

Statistisches Bundesamt

Verkehr



Fachserie **8**


Reihe 6

Gesamtdeutsche Ergebnisse!

Luftverkehr


1991

— **METZLER** —
POESCHEL



Statistisches Bundesamt

Verkehr



Fachserie **8**

Reihe 6

Luftverkehr

1991

Statistisches Bundesamt
Bibliothek - Dokumentation - Archiv

**METZLER
POESCHEL**

Herausgeber:
Statistisches Bundesamt
Gustav-Stresemann-Ring 11
6200 Wiesbaden 1

Verlag:
Metzler-Poeschel Stuttgart

Verlagsauslieferung:
Hermann Leins GmbH & Co. KG
Holzwiesenstr. 2
Postfach 11 52
7408 Kusterdingen
Telefon: 07071/33046
Telex: 7 262 891 mepo d
Telefax: 07071/33653

Erscheinungsfolge: jährlich

Erschienen im Dezember 1992

Preis: DM 23,80

Bestellnummer: 2080600 - 91700

Copyright: Statistisches Bundesamt, Wiesbaden 1992

Vervielfältigung - außer für gewerbliche Zwecke -
mit Quellenangabe gestattet.

Inhalt

Seite

T e x t t e i l

Erläuterungen	6
Luftverkehr 1991	9

T a b e l l e n t e i l

1	Gesamtübersicht über den gewerblichen und nichtgewerblichen Luftverkehr	14
2	Überblick über den gewerblichen Luftverkehr nach Flugarten	14
3	Flugplatzverkehr	
3.1	Verkehr auf ausgewählten Flugplätzen	
3.1.1	Luftfahrzeugbewegungen nach Flugarten	15
3.1.2	Luftfahrzeugbewegungen nach Startgewichtsklassen	15
3.1.3	Personenverkehr	16
3.1.4	Frachtverkehr	17
3.1.5	Postverkehr	18
3.1.6	Durchgang	19
3.1.7	Luftfahrzeugbewegungen, Personen-, Fracht- und Postverkehr nach Startgewichtsklassen der Luftfahrzeuge	19
3.1.8	Anteil der ausgewählten Flugplätze am Verkehr innerhalb des Bundesgebietes und am Verkehr mit Gebieten außerhalb des Bundesgebietes	21
3.2	Verkehr auf sonstigen Flugplätzen	
3.2.1	Starts und Einsteiger nach Flugarten	22
3.2.2	Starts nach Startgewichtsklassen	26
4	Verkehrsleistungen	
4.1	Leistungen über dem Bundesgebiet	28
4.2	Teilstreckenleistungen nach Richtungen	
4.2.1	Verkehr innerhalb des Bundesgebietes	29
4.2.2	Verkehr mit Gebieten außerhalb des Bundesgebietes	30
4.3	Leistungen nach Entfernungsstufen innerhalb des Bundesgebietes und im Verkehr mit Gebieten außerhalb des Bundesgebietes	
4.3.1	Personenverkehr	32
4.3.2	Frachtverkehr	34
5	Personenverkehr	
5.1	Verflechtung im Verkehr innerhalb des Bundesgebietes	
5.1.1	Ein- bzw. Aussteiger (von Streckenherkunftsflugplätzen nach Streckenzielflugplätzen)	36
5.1.2	Reisende (von Herkunftsflugplätzen nach Endzielflugplätzen)	40
5.1.3	Einsteiger nach sonstigen deutschen Flugplätzen	44
5.1.4	Aussteiger von sonstigen deutschen Flugplätzen	48
5.2	Verflechtung im Verkehr mit Gebieten außerhalb des Bundesgebietes	
5.2.1	Einsteiger (von Streckenherkunftsflugplätzen nach Streckenzielländern bzw. -flugplätzen)	52
5.2.2	Aussteiger (von Streckenherkunftsändern bzw. -flugplätzen nach Streckenzielflugplätzen)	78
5.2.3	Reisende (von Herkunftsflugplätzen nach Endzielländern bzw. -flugplätzen)	104

6	Güterverkehr	
6.2	Verflechtung im Verkehr mit Gebieten außerhalb des Bundesgebietes	
6.2.1	Einladung (von Streckenherkunftsflugplätzen nach Streckenziellländern bzw. -flugplätzen)	134
6.2.2	Ausladung (von Streckenherkunftsfländern bzw. -flugplätzen nach Streckenzielflugplätzen)	142
6.2.3	Versand (von Herkunftsflugplätzen nach Endzielländern bzw. -flugplätzen)	150
6.2.4	Empfang (von Herkunftsfländern bzw. -flugplätzen nach Endzielflugplätzen)	162
6.3	Durchgangsverkehr nach Herkunfts- bzw. Endzielländern	174
7	Luftpostverkehr	
7.1	Verflechtung im Verkehr innerhalb des Bundesgebietes	
7.1.1	Post- Ein-/Ausladung (von Streckenherkunfts- nach Streckenzielflugplätzen)	176
7.2	Verflechtung im Verkehr mit Gebieten außerhalb des Bundesgebietes	
7.2.1	Post-Einladung (von Streckenherkunftsflugplätzen nach Streckenziellländern bzw. -flugplätzen)	178
7.2.2	Post-Ausladung (von Streckenherkunftsfländern bzw. -flugplätzen nach Streckenzielflugplätzen)	184
8	Flugbewegungen	
8.1	Verflechtung im Verkehr innerhalb des Bundesgebietes	
8.1.1	Starts bzw. Landungen (von Streckenherkunftsflugplätzen nach Streckenzielflugplätzen)	190
8.1.2	Starts nach sonstigen deutschen Flugplätzen	194
8.2	Verflechtung im Verkehr mit Gebieten außerhalb des Bundesgebietes	
8.2.1	Starts (von Streckenherkunftsflugplätzen nach Streckenziellländern bzw. -flugplätzen)	200
9	Nichtgewerblicher Flugbetrieb	
9.1	Flugbetrieb mit Motorflugzeugen, Drehflüglern und sonstigen Luftfahrzeugen auf allen Flugplätzen, Hubschrauberlandeplätzen und Segelfluggeländen Starts nach Flugarten	226
9.2	Flugbetrieb mit Motorflugzeugen, Drehflüglern und sonstigen Luftfahrzeugen auf allen Flugplätzen, Hubschrauberlandeplätzen und Segelfluggeländen Starts nach Startgewichtsklassen	252
10	Luftfahrtunternehmensstatistik	
10.1	Unternehmen, Personalbestand, Luftfahrzeugbestand und Umsatz nach Schwerpunkt der Unternehmen	265
10.2	Unternehmen, Personalbestand, Luftfahrzeugbestand und Umsatz nach Umsatzgrößenklassen	266

Soweit nicht anders angegeben, beziehen sich die Angaben auf die Bundesrepublik Deutschland nach dem Gebietsstand seit dem 3.10.1990.

Die Ergebnisse für Deutschland werden hier mit Bundesgebiet bezeichnet.

Abweichungen der Summen durch Runden der Zahlen

Zeichenerklärung

- = nichts vorhanden
- . = Zahlenwert unbekannt
oder geheimzuhalten
- 0 = Weniger als die Hälfte von 1
in der letzten besetzten Stelle,
jedoch mehr als nichts
- x = Tabellenfach gesperrt, weil
Aussage nicht sinnvoll

Abkürzungen

- Mill. = Millionen
- KM (km) = Kilometer
- T (t) = Tonne
- PKM (Pkm) = Personenkilometer
- TKM (tkm) = Tonnenkilometer
- TH = tatsächliche Herkunft
- UEB = Sonstige Flugplätze

Abkürzungen für ausgewählte Flugplätze des Bundesgebietes

IATA-CODE	KURZTEXT	VOLLE BEZEICHNUNG
HAM	HAMBURG	Hamburg-Fuhlsbüttel
HAJ	HANNOVER	Hannover-Langenhagen
BRE	BREMEN	Bremen-Neuenland
DUS	DUESSELDORF	Düsseldorf-Lohausen
CGN	KOELN/BONN	Köln/Bonn-Wahn
FRA	FRANKFURT	Frankfurt-Rhein-Main
STR	STUTTGART	Stuttgart-Echterdingen
NUE	NUERNBERG	Nürnberg
MUC	MUENCHEN	München-Riem
BER	BERLIN (TXL)	Berlin-Tegel/Tempelhof
SXF	BERLIN (SXF)	Berlin-Schönefeld
SCN	SAARBRUECKEN	Saarbrücken-Ensheim
FMO	MUENSTER/OSNABRUECK	Münster/Osnabrück
LEJ	LEIPZIG	Leipzig-Halle
DRS	DRESDEN	Dresden-Klotzsche

Luftfahrzeug-Typengruppen

Typen- gruppe = LT/GR	Luftfahrzeug- Typ und Antriebsart	Höchstzulässiges Startgewicht		Typen- gruppe = LT/GR	Luftfahrzeug- Typ und Antriebsart	Höchstzulässiges Startgewicht	
		über ... t bis ... t				über ... t bis ... t	
0	Reise-, Sport-, Schul-, sonstige kleinere Motor- flugzeuge, Drehflügler, Luftschiffe und sonstige Luftfahrzeuge	-	14	4	Propellerflugzeuge mit Kolbenmotor und Turbinen- triebwerken	25	75
1	Propellerflugzeuge mit Kolbenmotor und Tur- binentriebwerken	14	20	5	- " -	75	-
2	Strahltriebwerke	14	20	6	Strahltriebwerke	20	75
3	Propellerflugzeuge mit Kolbenmotor und Turbi- nentriebwerken	20	25	7	- " -	75	175
				8	- " -	175	-
				9	Überschallflugzeuge	75	175

Erläuterungen

Rechtsgrundlage

Die Luftfahrtstatistik beruht seit dem 1. Januar 1968 auf dem "Gesetz über die Luftfahrtstatistik" vom 30.10.1967 (BGBl. I S. 1053), geändert durch Art. 15 des 1. Statistikbereinigungsgesetzes vom 14. März 1980 (BGBl. I S. 294), und Verordnung zum Gesetz über die Luftfahrtstatistik vom 30. Oktober 1967 (BGBl. I S. 1056), zuletzt geändert durch 3. Änderungsverordnung vom 4. Dezember 1991 (BGBl. I S. 2177) und 3. Verordnung vom 28. Juni 1982 (BGBl. I S. 915), in Verbindung mit dem Gesetz über die Statistik für Bundeszwecke (Bundesstatistikgesetz - BStatG) vom 22. Januar 1987 (BGBl. I S. 462). Nach diesem Gesetz umfaßt die Luftfahrtstatistik

- die Unternehmensstatistik und
- die Luftverkehrsstatistik.

Erhebungsumfang

Unternehmensstatistik

Die Unternehmensstatistik ist eine den Statistiken anderer Wirtschaftsbereiche vergleichbare jährliche Berichterstattung über die wichtigsten Eckdaten der Unternehmen und Betriebe. Durch diesen Teil der Luftfahrtstatistik werden Angaben über die wirtschaftliche Tätigkeit der Unternehmen, ihre Ausrüstung mit Luftfahrzeugen, ihren Personalbestand und ihre Umsätze gesammelt. Dabei werden von Unternehmen, deren wirtschaftlicher Schwerpunkt in der Luftfahrt liegt, Angaben über die Beschäftigten und Umsätze nicht nur für den Unternehmensteil "Luftfahrt", sondern auch für das gesamte Unternehmen, d.h. bei "kombinierten" Unternehmen einschl. der übrigen Unternehmensteile, erfragt. Von den Unternehmen mit wirtschaftlichem Schwerpunkt außerhalb der Luftfahrt werden dagegen nur Angaben erhoben, die sich auf den Unternehmensteil "Luftfahrt" beziehen.

Auskunftspflichtig zur Unternehmensstatistik sind die Unternehmen, denen eine Genehmigung für die Beförderung von Personen und Sachen durch Luftfahrzeuge gemäß § 20 des Luftverkehrsgesetzes erteilt wurde, sowie die Unternehmen, die Reklame-, Bildflüge oder Flüge zum Abwerfen oder Ablassen von Gegenständen oder Stoffen, wenn sie land- oder forstwirtschaftlichen Zwecken dienen, gewerbsmäßig gegen Entgelt durchführen.

Im vorliegenden Jahresbericht werden die Ergebnisse der Unternehmensstatistik 1990 publiziert.

Luftverkehrsstatistik

Aufgrund der Vorschriften im o.a. Gesetz hat der Bundesminister für Verkehr durch Verordnungen - unter Berücksichtigung des öffentlichen Interesses - die Flugplätze bestimmt, für die eine detaillierte Befragung über die gewerblichen Verkehrsleistungen vorzusehen ist. Es sind dies die fünfzehn Verkehrsflughäfen im Bundesgebiet, die über gewerbliche Starts und Landungen täglich für jeden einzelnen Flug, bei dem Personen oder Güter befördert werden, einen ausführlichen statistischen Bericht (Flugbericht) abzugeben haben. Die verbleibenden "sonstigen gewerblichen Flüge" auf diesen Flugplätzen werden monatlich gemeldet. Der gewerbliche Verkehr auf den übrigen Flugplätzen wird mit monatlichen Sammelberichten vereinfacht erhoben. Der nicht gewerbliche Luftverkehr (einschl. Segelflügen) wird nur noch jährlich erfaßt.

Auskunftspflichtig zur Luftverkehrsstatistik sind bei gewerblicher Flugtätigkeit auf ausgewählten Flugplätzen (Flughäfen) die Vertretungen der Luftfahrtunternehmen bzw. die Führer der Luftfahrzeuge. Alle übrigen Auskünfte werden von den Flugplatzunternehmen erteilt.

Erhebungspapiere

Die Angaben für die Luftfahrtstatistik werden folgenden Erhebungsvordrucken entnommen:

Fragebogen zur jährlichen Erfassung der Luftfahrtunternehmen,

Flugbericht zur statistischen Erfassung des gewerblichen Luftverkehrs auf ausgewählten Flugplätzen,

Monatsbericht zur vereinfachten Anmeldung des sonstigen gewerblichen Luftverkehrs auf ausgewählten Flugplätzen,

Monatsbericht zur statistischen Erfassung des gewerblichen Verkehrs auf sonstigen Flugplätzen,

Jahresbericht zur statistischen Erfassung des nichtgewerblichen Flugbetriebs auf allen Flugplätzen und Segelfluggeländen.

Erhebungsumfang

Personenverkehr

Auf den ausgewählten Flugplätzen werden die Strecken- und Endziele der abfliegenden Passagiere, wie sie in den Flugscheinen vermerkt sind, statistisch erfaßt. Dagegen werden bei der Personenankunft im Verkehr mit Gebieten außerhalb des Bundesgebietes nur die Streckenherkünfte erhoben. Aufgrund dieser Erfassungsmethode ist es möglich, die von den Flughäfen des Bundesgebietes abfliegenden Fluggäste einerseits nach Flugstrecken, das ist die Beförderung vom Einsteige- bis zum Aussteigeflughafen, der jeweiligen Fluglinie und andererseits nach Gesamtflugreisen, das ist die Beförderung vom Herkunfts- bis zum Endzielflughafen, nachzuweisen. Die Erfassung der Gesamtflugreisen ist allerdings nicht in vollem Umfang möglich, da die Umsteiger, die aus Gebieten außerhalb des Bundesgebietes ankommen und in ein Flugzeug nach Zielen im Bundesgebiet oder Gebieten außerhalb des Bundesgebietes umsteigen, nicht festgestellt werden. Sie werden daher doppelt erfaßt und ausgewiesen, und zwar werden sie bei der Ankunft aus Gebieten außerhalb des Bundesgebietes als Aussteiger und beim Abgang (Umsteigen) als Zusteiger nach dem Bundesgebiet oder Gebieten außerhalb des Bundesgebietes gezählt.

Auf sonstigen Flugplätzen werden nur die zusteigenden Fluggäste ohne Angabe von Strecken- und Endzielen gezählt.

Frachtverkehr

In der Verkehrsstatistik wird im allgemeinen nur der Einlade- bzw. Ausladeort angeschrieben. In der Statistik des Güterverkehrs mit Luftfahrzeugen wird darüber hinaus im grenzüberschreitenden Verkehr der Flughafen bzw. das Land festgestellt, in dem der Transport des Gutes auf dem Luftwege begann bzw. endete. Diese erweiterte Erfassung ermöglicht die Ausschaltung von Doppelzählungen, die sich durch Umladungen auf Verkehrsflughäfen im Bundesgebiet ergeben.

Auf den sonstigen Flugplätzen wird nur die Menge der eingeladenen Fracht erhoben.

Postverkehr

Die Ergebnisse des Postumschlags auf den ausgewählten Flugplätzen enthalten Mehrfachzählungen, die durch Umladungen innerhalb der Bundesrepublik Deutschland entstehen.

Verkehrsleistungen

Bei der Berechnung der Verkehrsleistungen (Pkm, tkm) werden alle Flüge einbezogen, die einen ausgewählten Flugplatz berühren. Als Flugkilometer werden alle über dem Bundesgebiet geflogenen Kilometer gezählt, die aufgrund der Großkreisentfernung ermittelt werden.

Tabellenteil

Hinweis:

Ab Berichtsjahr 1987 wird der Bedarfsplanverkehr als linienähnlicher Verkehr dem Linienverkehr zugeordnet.

Tabelle 1

Gesamtübersicht über die gewerbliche Luftfahrt (Flüge, Beförderung von Personen, Fracht und Post) einschl. gewerbliche Schulflüge. Unter Flügen sind Flugbewegungen auf Flugteilstrecken zu verstehen; es werden alle Starts und bei Flügen aus Gebieten außerhalb des Bundesgebietes die ersten Landungen im Erhebungsgebiet als Flüge gezählt.

Tabelle 2

Gewerblicher Luftverkehr (einschl. gewerbliche Schulflüge) nach Flugarten und Hauptverkehrsbeziehungen. Die Ergebnisse des Personen- und Frachtverkehrs werden sowohl mit als auch ohne die Doppelzählungen dargestellt, die sich durch den Umsteige- bzw. Umladeverkehr ergeben. Im Personenverkehr ist die Ausschaltung der Doppelzählungen nicht in vollem Umfang möglich; die Umsteiger im Verkehr aus Gebieten außerhalb des Bundesgebietes in Flugzeuge nach dem Bundesgebiet und nach Gebieten außerhalb des Bundesgebietes werden als Aus- und Einsteiger - also zweimal - gezählt.

Tabelle 3

Abschnitt 3.1 enthält das Verkehrsaufkommen (Umschlag) im gewerblichen Verkehr (Luftfahrzeugbewegungen, Personen-, Fracht-, Post- und Durchgangsverkehr) der ausgewählten Flugplätze (einschl. gewerbliche Schulflüge).

Im Abschnitt 3.2 wird der gewerbliche Verkehr der sonstigen Flugplätze dargestellt. Die Startzahlen beziehen sich auf alle gewerblichen Flüge (Passagier- und sonstige gewerbliche Flüge, einschl. gewerbliche Schulflüge).

Tabelle 4

Effektive Verkehrsleistung (einschl. gewerbliche Schulflüge), die sich aus dem Produkt von Personen-, Fracht- und Postbeförderung mal den geflogenen Kilometern innerhalb des Bundesgebietes und im grenzüberschreitenden Verkehr den Kilometern bis zur bzw. von der Grenze des Bundesgebietes ergibt. Außerdem wird die angebotene Kapazität (Sitzplatz- und Nutzlastkilometer) sowie der Ausnutzungsgrad dargestellt.

Tabelle 5

Gewerblicher Personenverkehr der 15 ausgewählten Verkehrsflughäfen des Bundesgebietes. Im Verkehr innerhalb des Bundesgebietes wird ihr Verkehr untereinander sowie ihr Verkehr mit den sonstigen Flugplätzen beschrieben. Im grenzüberschreitenden Verkehr werden alle Länder sowie Flugplätze (Mindestaufkommen von 1 000 Passagieren im Monat) nachgewiesen.

In den Tabellen 5.2.1 "Einsteiger" und 5.2.2 "Aussteiger" werden die Passagiere nach ihren Ein- und Aussteigeflughäfen auf einem Flug (ohne Umsteigevorgang) nachgewiesen, während sie in der Tabelle 5.2.3 "Reisende" von ihrem ersten Einsteigeflughafen im Bundesgebiet bis zu ihrem Endziel verfolgt werden, unabhängig davon ob sie direkt geflogen oder unterwegs umgestiegen sind. Bei den Reisenden werden zusätzlich zum Gesamtergebnis die Passagiere im Pauschalflugreiseverkehr nachgewiesen. In diesen Zahlen sind die Inclusive-Tours Reisenden, die im Linienverkehr befördert werden, nicht enthalten.

Tabelle 6

Gewerblicher Güterverkehr der 15 ausgewählten Verkehrsflughäfen des Bundesgebietes mit Gebieten außerhalb des Bundesgebietes. Der Nachweis in der Verflechtung innerhalb des Bundesgebietes ist z.Z. nicht möglich.

In den Tabellen 6.2.1 "Einladung" und 6.2.2 "Ausladung" werden alle Ein- und Ausladevorgänge (einschl. Umladungen Inland-Ausland, Ausland-Inland und Ausland-Ausland) nach Streckenherkunft und Streckenziel der Güter dargestellt.

In den Tabellen 6.2.3 "Versand" und 6.2.4 "Empfang" werden dagegen die Umladevorgänge auf den deutschen Flughäfen herausgerechnet, so daß Ausland-Ausland Umladungen nicht er-

scheinen und Inland-Ausland Umladungen nur einmal gezählt werden. Im "Versand" werden die Güter nach ihrer tatsächlichen Herkunft (erster deutscher Einladehafen) und ihrem Endziel dargestellt. Der "Empfang" stellt analog dazu die Güterströme von ihrer tatsächlichen Herkunft zu ihrem Endziel (letzter deutscher Ausladehafen) dar.

Es wird die Verkehrsverflechtung mit allen Ländern und mit Flugplätzen (Mindestaufkommen 10 t im Monat) dargestellt.

Tabelle 7

Die Luftposteinladung und -ausladung wird ab 1989 in derselben Gliederung wie die Fracht nach Streckenherkunft und Streckenziel dargestellt.

Tabelle 8

In dieser Tabelle werden die Starts von den 15 ausgewählten Verkehrsflughäfen des Bundesgebietes nach dem ersten Streckenziel-land bzw. Streckenzielflugplatz (mindestens 10 Starts im Monat) des Flugzeuges nachgewiesen.

Tabelle 9

In diesem Tabellenabschnitt "Nichtgewerblicher Flugbetrieb" werden folgende beiden Übersichten ausgewiesen:

Flugbetrieb mit Motorflugzeugen, Drehflüglern und sonstigen Luftfahrzeugen auf allen Flugplätzen, Hubschrauberlandeplätzen und Segelfluggeländen.

In der Tabelle 9.1 werden die Starts von Motorflugzeugen und Drehflüglern auf den Flugplätzen bzw. Segelfluggeländen in der Bundesrepublik Deutschland nach Flugarten einschl. des nichtgewerblichen Schulfluges dargestellt. Die Starts in den einzelnen Flugarten sind in Strecken- und Platzrundenflüge unterteilt. Streckenflüge sind Flugbewegungen zwischen zwei Flugplätzen. Platzrundenflüge enthalten Flugbewegungen mit Start und Landung auf dem gleichen Flugplatz.

In der Tabelle 9.2 werden die Starts nach Startgewichtsklassen in der o.a. Untergliederung veröffentlicht.

Tabelle 10

Diese Tabelle enthält die Ergebnisse der im früheren Bundesgebiet ohne Berlin (W) zugelassenen gewerblichen Luftfahrtunternehmen sowie Unternehmen mit Schwerpunkt-Tätigkeit in der Luftfahrt.

Luftverkehr 1991

Vorbemerkung

Der folgende Beitrag über die Luftfahrt im Jahr 1991 erfaßt Leistungsdaten der in- und ausländischen Fluggesellschaften in Verbindung mit Starts und Landungen auf den Flugplätzen der Bundesrepublik Deutschland. Die Luftfahrtstatistik wurde durch Verordnung im Rahmen der Vereinigung Deutschlands zum 1. Januar 1991 um die in den neuen Ländern und Berlin-Ost gelegenen „ausgewählten“ Flughäfen Berlin-Schönefeld, Leipzig und Dresden erweitert, so daß ab 1991 gesamtdeutsche Luftfahrtergebnisse nachgewiesen werden können. Da die Verkehrsleistung in der Luftfahrt fast ausschließlich (99 %) in Verbindung mit fünfzehn „ausgewählten“ Flughäfen erbracht wird, werden die Ergebnisse durch das Fehlen der „sonstigen“ Flugplätze in den neuen Ländern und Berlin-Ost nicht nennenswert beeinflusst.

Die Veränderungsdaten beziehen sich wegen fehlender Vorjahres-Vergleichsdaten für die Flugplätze der neuen Länder und des Ostteils Berlins nur auf das frühere Bundesgebiet. Die „ausgewählten“ Flugplätze der neuen Länder und des Ostteils Berlins waren 1991 an der Luftfahrt mit Anteilen von 2,5 % an der Passagierbeförderung und 0,5 % an den Luftfrachttransporten nur gering beteiligt; sie hatten kaum Einfluß auf die Gesamtentwicklung des Luftverkehrs.

Der seit Jahren zu beobachtende starke Aufwärtstrend in der Luftfahrt wurde zu Beginn des Berichtsjahres 1991 durch die Ereignisse am Golf unterbrochen. In Verbindung mit den Flughäfen der Bundesrepublik Deutschland wurden im Jahr 1991 insgesamt 62,4 Mill. Passagiere gezählt; in Verbindung mit den Flughäfen im früheren Bundesgebiet ist der Personenverkehr um 2,6 %¹⁾ zurückgegangen. Die Gütertransporte lagen mit 1,1 Mill. t Fracht sogar um 4,3 % unter dem Ergebnis von 1990; nur bei der Luftpost konnte die Transportmenge um 11 % auf 191 000 t erhöht werden.

Der Flughafen Frankfurt nahm dabei mit mehr als einem Drittel (35 %) aller Passagiere und drei Vierteln des Frachtaufkommens eine dominierende Stellung unter den deutschen Flughäfen ein.

Aufwärtstrend der Passagierluftfahrt durch Golfkrieg unterbrochen

In der gewerblichen Luftfahrt nahm das Passagieraufkommen um 2,6 % auf 62,4 Mill. Personen ab. Gut ein Fünftel dieser Passagiere — meist Geschäftsreisende an Bord von Linienmaschinen — benutzten das Flugzeug für Reisen innerhalb des Bundesgebietes; ihre Zahl sank im Vergleich zu 1990 um 2,6 % auf 13,2 Mill. Personen.

¹⁾ Prozentuale Veränderungen beziehen sich nur auf das frühere Bundesgebiet, die absoluten Werte dagegen auf die 15 ausgewählten Flughäfen Deutschlands; siehe auch Vorbemerkung

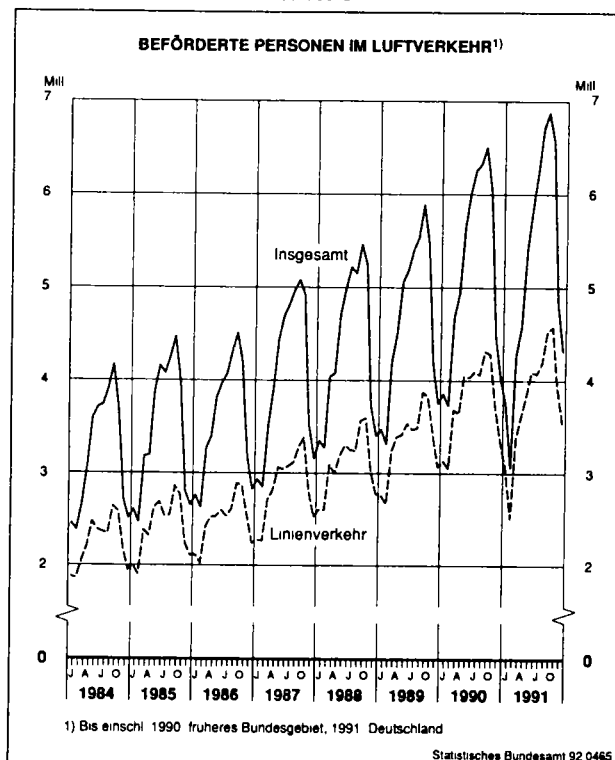
Tabelle 1: Personenbeförderung im Luftverkehr

Verkehrsart	1970 ¹⁾	1980 ¹⁾	1990 ¹⁾	1991 ²⁾	1991 gegenüber 1990
	1 000 Personen				% ³⁾
Verkehr innerhalb des Bundesgebietes	8 028,3	8 653,3	13 015,5	13 160,1	— 2,6
Verkehr mit Gebieten außerhalb des Bundesgebietes	12 774,4	26 503,5	48 900,7	48 674,8	— 2,6
Abgang	6 378,0	13 138,4	24 369,6	24 223,8	— 2,8
Ankunft	6 396,4	13 365,2	24 531,1	24 451,0	— 2,5
Durchgangsverkehr	537,3	722,2	660,2	635,3	— 3,8
Insgesamt	21 340,0	35 879,1	62 576,4	62 470,3	— 2,6
Linienverkehr	15 972,0	24 751,6	45 380,1	45 239,2	— 2,6
Gelegenheitsverkehr dar Pauschalflugreiseverkehr	5 368,0	11 127,5	17 196,4	17 231,0	— 2,6
	3 620,0	8 693,9	15 466,0	15 619,7	— 1,8

¹⁾ Früheres Bundesgebiet — ²⁾ Deutschland. — ³⁾ Prozentuale Veränderungen beziehen sich nur auf das frühere Bundesgebiet, die absoluten Werte für 1991 dagegen auf die fünfzehn ausgewählten Flughäfen Deutschlands

Mehr als drei Viertel aller Fluggäste benutzten das Flugzeug über größere Entfernungen für Auslandsreisen. Der grenzüberschreitende Verkehr nahm um 2,6 % auf 48,7 Mill. Passagiere ab, wobei jeweils rund 24 Mill. Fluggäste mit dem Flugzeug in das Bundesgebiet ein- oder ausreisten. Zur vereinfachten Darstellung der Verkehrsströme beziehen sich die folgenden Vergleiche nur auf die 24,2 Mill. Auslandszusteiger; dies sind Fluggäste, die im Inland mit Zielen im Ausland abfliegen. Die dort zu beobachtende Entwicklung gilt analog für die Auslandsaussteiger — also aus dem Ausland ankommende Passagiere —, da es sich bei Flugreisen fast ausschließlich um Hin- und Rückreisen handelt.

Schaubild 1



Der internationale Linienverkehr hatte mit 15,9 Mill. „Zusteigern“ (— 2,4 %) einen Anteil von 65 % am grenzüberschreitenden Verkehr. Im innereuropäischen Verkehr wur-

den hierbei 10,7 Mill. Fluggäste (— 4,1 %) gezählt und im Verkehr mit Amerika 3,0 Mill. (+ 3,1 %). Nach Asien blieb das Aufkommen im gleichen Zeitraum mit 1,6 Mill. unverändert, während es nach Afrika um 5,7 % auf 0,4 Mill. Fluggäste absank.

Im Rahmen des auf Urlauber spezialisierten Pauschalflugverkehr wurden im Jahr 1991 mit insgesamt 7,7 Mill. Fluggästen 2,1 % weniger Personen befördert als im Vorjahr; diese Zahl enthält nicht die im Linienverkehr zu Spezialtarifen beförderten Urlauber, die im Passagieraufkommen des Linienverkehrs enthalten sind.

Die Entwicklung des Urlauberverkehrs war in der regionalen Verteilung sehr unterschiedlich, wobei insbesondere in dieser Verkehrsart die Ereignisse im Zusammenhang mit dem Golfkrieg für eine Reihe von Ländern große Verkehrsverluste verursachten.

Hauptreiseziel der deutschen Pauschalflugreiseturisten blieb Spanien, das mit 3,9 Mill. Urlaubern einen Zuwachs von 10 % verbuchen konnte und damit die Hälfte aller Flugtouristen aus Deutschland empfang. Als typisches Sommerurlandsland konnte die Türkei wegen der Golfkrise nicht mehr ein hohes Wachstum wie im Vorjahr verbuchen, sondern mußte mit 835 000 Feriengästen ein Minus von 2,8 % hinnehmen.

Europäische Reiseziele mit hohem Aufkommen waren noch Griechenland mit 1,1 Mill. Feriengästen (— 1,1 %) und Portugal, das mit 311 000 Pauschalfluggästen sogar eine Zunahme von 45 % verbuchen konnte.

Auch der Flugtourismus in Richtung Afrika zeigte deutliche Veränderungen. Tunesien, mit 350 000 Gästen Hauptferienland, verlor ein Drittel seiner deutschen Touristen, und auch Marokko mit 64 000 und Ägypten mit 73 000 Pauschalfluggästen mußten Verluste von jeweils 29 % hinnehmen; nur Kenia konnte mit 110 000 Feriengästen aus Deutschland noch eine leichte Zunahme (+ 1,8 %) verbuchen.

In Nahost verzeichnete Israel mit nur noch 35 000 Pauschalflugtouristen aus Deutschland ein Minus von 28 %. Auch in Fernost wiesen die Hauptreiseziele empfindliche Einbußen aus: Sri Lanka mit insgesamt 21 000 Feriengästen ein Minus von 39 %, Thailand mit 25 000 Gästen einen Rückgang von 34 % und die Malediven mit 20 000 Flugtouristen einen Verlust von 35 %.

Von den 660 000 Passagieren (— 17 %) der übrigen Charterarten befliegen 100 000 die Nordatlantikroute (— 62 %). Die im Rahmen der Golfkrise über deutsche Flughäfen beförderten Militärpersonen sind als „MAC-Flüge“ (Military Airlift Command) in der zivilen Luftfahrtstatistik nicht enthalten.

Frachtaufkommen in der Luftfahrt

Auch die auf den ausgewählten deutschen Flughäfen ein- bzw. ausgeladene Luftfrachtmenge verminderte sich im Vergleich zum Vorjahr; mit insgesamt 1,1 Mill. t wurden 4,3 % weniger Güter umgeschlagen als im Vorjahr, wobei die Flughäfen der neuen Länder und des Ostteils Berlins mit rund 5 500 t im Frachtsektor zur Zeit noch eine untergeordnete Rolle (Anteil 0,5 %) spielen.

Bei den grenzüberschreitenden Einladungen von Gütern mußte ein Aufkommensrückgang von 4,5 % auf insgesamt 601 000 t hingenommen werden, und die Ausladungen aus dem Ausland sanken um 2,1 % auf 627 300 t. Der darin enthaltene Durchgangsverkehr mit Umladung auf deutschen Flughäfen erreichte 162 200 t; diese große Umladungsmenge ist hauptsächlich auf die nationale und internationale Drehscheibenfunktion des Flughafens Frankfurt zurückzuführen. Das Frachtaufkommen innerhalb des Bundesgebietes erreichte wegen der luftfahrttechnisch unrentablen kurzen Entfernungen im gleichen Zeitraum nur rund 17 000 t.

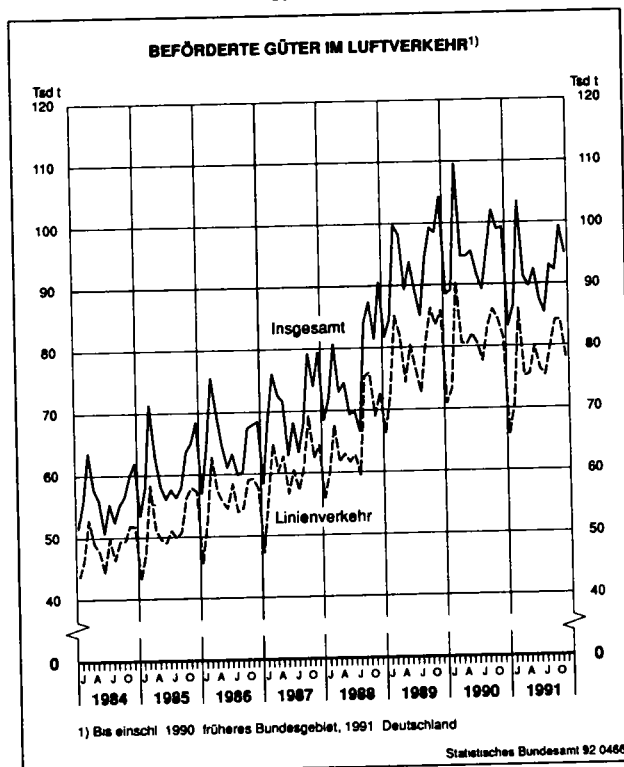
Tabelle 2: Frachtbeförderung im Luftverkehr

Verkehrsart	1970 ¹⁾	1980 ¹⁾	1990 ¹⁾	1991 ²⁾	1991 gegenüber 1990
	1 000 t				% ³⁾
Verkehr innerhalb des Bundesgebietes ...	26,3	14,7	17,8	16,8	— 5,4
Verkehr mit Gebieten außerhalb des Bundesgebietes .	217,7	458,4	914,4	883,4	— 4,0
Versand	118,1	224,6	443,2	419,8	— 5,9
Empfang	99,6	233,8	471,2	463,7	— 2,2
Durchgangsverkehr ..	71,4	130,5	215,9	204,3	— 5,4
Insgesamt ...	315,5	603,5	1 148,1	1 104,6	— 4,3

¹⁾ Früheres Bundesgebiet. — ²⁾ Deutschland. — ³⁾ Prozentuale Veränderungen beziehen sich nur auf das frühere Bundesgebiet, die absoluten Werte für 1991 dagegen auf die fünfzehn ausgewählten Flughäfen Deutschlands.

Die um die Umladungen bereinigte Frachtmenge — das heißt die tatsächlich von Deutschland versandte bzw. empfangene Luftfrachtmenge — erreichte 1 105 000 t (— 4,3 %); die von deutschen Flughäfen als „tatsächliche Herkunft“ in das Ausland versandte Fracht erreichte ein Volumen von 420 000 t (— 5,9 %) und die mit „Endziel“ empfangene Menge betrug 464 000 t (— 2,2 %).

Schaubild 2



Die hier genannten Mengen an Luftfracht entsprechen allerdings nicht dem gesamten Luftfrachtaufkommen des deutschen Marktes, sondern nur den von und zu den deutschen Verkehrsflughäfen mit Flugzeugen beförderten Mengen. Der Zu- und Ablauf von transkontinentaler Luftfracht mit Lastkraftwagen von und zu den im benachbarten Ausland gelegenen Flughäfen ist in diesen Zahlen nicht enthalten.

Luftpost

Auch die Deutsche Bundespost (Postdienst) nutzte zur Übermittlung ihrer Sendungen die Möglichkeiten des schnellen Lufttransports; die Gesamttonnage an Luftpost erreichte 191 000 t und lag damit um 11 % höher als im Vorjahr. Diese Entwicklung wurde zum großen Teil durch den starken Zuwachs der Inlandsluftpost (+ 19 %) getragen, mit 101 100 t wurden 53 % des Aufkommens zwischen deutschen Städten befördert. Die grenzüberschreitenden Einladungen stellten mit 47 800 t ein Viertel und die grenzüberschreitenden Ausladungen mit 40 600 t etwas über ein Fünftel der Luftpost.

Tabelle 3: Luftpostbeförderung

Verkehrsart	1970 ¹⁾	1980 ¹⁾	1990 ¹⁾	1991 ²⁾	1991 gegenüber 1990
	1 000 t				% ³⁾
Verkehr innerhalb des Bundesgebietes ..	32,5	47,8	83,5	101,1	+ 18,9
Verkehr mit Gebieten außerhalb des Bundesgebietes ..	36,5	56,7	85,6	88,4	+ 2,7
Einladung	17,0	29,6	43,9	47,8	+ 8,1
Ausladung	19,5	27,1	41,6	40,6	- 2,9
Durchgangsverkehr ..	2,4	2,4	1,7	1,4	- 10,1
Insgesamt ..	71,4	106,8	170,8	191,0	+ 10,5

¹⁾ Früheres Bundesgebiet. — ²⁾ Deutschland. — ³⁾ Prozentuale Veränderungen beziehen sich nur auf das frühere Bundesgebiet, die absoluten Werte für 1991 dagegen auf die fünfzehn ausgewählten Flughäfen Deutschlands.

Flugtätigkeit

Die Zahl der gewerblichen Flüge in Verbindung mit deutschen Flugplätzen nahm 1991 um 0,9 % auf insgesamt

Tabelle 4: Flugtätigkeit ¹⁾

Verkehrsart	1970 ²⁾	1980 ²⁾	1990 ²⁾	1991 ³⁾	1991 gegenüber 1990
	1 000 Flüge				% ⁴⁾
Gewerblicher Verkehr					
innerhalb des Bundesgebietes ..	282,3	285,6	782,1	809,7	+ 0,5
der ausgewählten Flugplätze ..	194,9	214,2	324,4	357,0	+ 2,7
der sonstigen Flugplätze	87,4	71,4	457,7	452,7	- 1,1
mit Gebieten außerhalb des Bundesgebietes ..	241,6	329,6	608,6	635,4	+ 1,5
Abgang	120,8	164,9	304,6	317,9	+ 1,5
Ankunft	120,8	164,7	303,9	317,5	+ 1,6
Insgesamt ..	523,9	615,2	1 390,7	1 445,1	+ 0,9
Linienverkehr	328,7	365,3	732,6	783,3	+ 3,3
Gelegenheitsverkehr	182,6	239,1	649,5	652,7	- 1,8
dar.: Pauschalflugreiseverkehr ..	47,1	70,6	107,4	109,4	- 2,3
Überführungsflüge	12,6	10,8	8,6	9,0	+ 5,7

¹⁾ Infolge erhebungstechnischer Veränderungen sind die gewerblichen Schiffsflüge auf ausgewählten Flugplätzen ab 1980 und auf sonstigen Flugplätzen ab 1981 enthalten. — Flüge zwischen ausgewählten und sonstigen Flugplätzen sind nur bei den ausgewählten Flugplätzen enthalten. — ²⁾ Früheres Bundesgebiet. — ³⁾ Deutschland. — ⁴⁾ Prozentuale Veränderungen beziehen sich nur auf das frühere Bundesgebiet, die absoluten Werte für 1991 dagegen auf die fünfzehn ausgewählten Flughäfen Deutschlands.

1 445 100 Flüge zu; in dieser Zahl nicht enthalten sind die zahlreichen, das Bundesgebiet nur überfliegende Flugzeuge.

Der weitaus überwiegende Teil (99 %) der gewerblichen Passagier- und Frachtbeförderung wurde auf den fünfzehn ausgewählten Flughäfen abgewickelt. Auf diesen Flughäfen wurden 992 400 Flüge registriert; im Inlandsverkehr wurden 357 000 Flüge (+ 2,7 %) und im grenzüberschreitenden Verkehr 635 400 Flüge (+ 1,5 %) durchgeführt.

Der gewerbliche Verkehr auf den 108 „sonstigen Flugplätzen“ nahm gleichzeitig um 1,1 % auf insgesamt 452 700 Flüge ab; bei diesen Flügen wurde allerdings nur rund ein Prozent der gesamten Beförderungsleistung erbracht.

Verkehrsleistungen und Ladekapazitäten

Die in- und ausländischen Luftfahrtgesellschaften, die im gewerblichen Verkehr die fünfzehn ausgewählten Verkehrsflughäfen der Bundesrepublik Deutschland anfliegen, boten über dem Bundesgebiet eine Beförderungskapazität von insgesamt 3,9 Mrd. Tonnenkilometern (tkm) an; das Kapazitätsangebot lag damit um 1,0 % höher als im Vorjahr. In dieser Zahl enthalten sind 29,4 Mrd. Sitzplatzkilometer (ein Sitzplatzkilometer = 0,1 tkm). Die Beförderungsleistung der eingesetzten Flugzeuge erreichte in der Passagierluftfahrt 1,8 Mrd. tkm, im Frachttransport 372 Mill. tkm und bei der Postbeförderung 53 Mill. tkm.

Der durchschnittliche Auslastungsgrad aller Flugzeuge lag mit rund 57 % um zwei Prozentpunkte unter dem Vorjahreswert; in der Passagierluftfahrt wurde im gleichen Zeitraum ein Ausnutzungsgrad von 62 % (— 3 Prozentpunkte) erreicht.

Luftfahrzeugbestand

Wie das Luftfahrt-Bundesamt bekanntgab, waren am Ende des Jahres 1991 insgesamt 9 934 motorisierte Luftfahrzeuge in der Luftfahrzeugrolle der Bundesrepublik Deutsch-

Tabelle 5: Bestand an Luftfahrzeugen

Stand: jeweils 31. Dezember

Klasse ¹⁾ /Höchstzulässiges Startgewicht	1970 ²⁾	1980 ²⁾	1990 ²⁾	1991 ³⁾
E Einmotorige Flugzeuge (bis 2 t) ..	2 868	5 592	6 010	6 365
G Mehrmotorige Flugzeuge (bis 2 t) ..	39	135	219	230
F Einmotorige Flugzeuge (über 2 bis 5,7 t) ..	11	4	19	35
I Mehrmotorige Flugzeuge (über 2 bis 5,7 t) ..	237	617	537	615
C Flugzeuge (über 5,7 bis 14 t) ..	38	59	96	129
B Flugzeuge (über 14 bis 20 t) ..	2	5	30	36
A Flugzeuge (über 20 t) ..	115	153	306	355
darunter mit:				
Propellerturbine ..	9	7	22	39
Strahltriebwerke ..	100	146	284	316
H Drehflügler ..	126	366	468	531
L Luftschiffe ..	1	1	3	3
K Motorschiffe ..	356	838	1 473	1 638
S Segelflugzeuge ..	3 582	5 984	6 961	7 468
Insgesamt ..	7 375	13 754	16 122	17 405

Quelle: Luftfahrt-Bundesamt.

¹⁾ Diese Abgrenzung entspricht der beim Luftfahrt-Bundesamt verwendeten Kennzeichnung der Luftfahrzeuge nach Gewichtsklassen. — ²⁾ Früheres Bundesgebiet ohne Berlin. — ³⁾ Deutschland.

land eingetragen; im Vergleich zum Vorjahr hat sich der Bestand um 776 Einheiten erhöht, wobei die in den neuen Ländern und Berlin-Ost angemeldeten Luftfahrzeuge bereits eingeschlossen sind.

Die gewerbliche Personen- und Frachtbeförderung wurde allerdings fast ausschließlich von den 355 Flugzeugen der Klasse A (Startgewicht über 20 t) durchgeführt; in dieser Größenklasse wurde der Flugzeugpark um 49 Einheiten aufgestockt. Das deutsche Unternehmen mit der größten Luftfahrtflotte war die Deutsche Lufthansa, für die folgende Flugzeugtypen eingetragen waren: zehn Airbus A300, 22 Airbus A310, 28 Airbus A320, 27 Boeing B747, 7 Boeing B727, 98 Boeing B737 und elf DC10.

Die verbleibenden 152 Maschinen der Klasse A wurden von neun weiteren Gesellschaften zur Personen- und Frachtbeförderung eingesetzt. Neben ihrem bisherigen Einsatzgebiet, dem Pauschalflugreiseverkehr und dem Tramp- und Anforderungsverkehr, haben einige dieser Gesellschaften im Rahmen der Liberalisierung des Luftverkehrs auch Liniendienste aufgenommen.

Im Rahmen des Regional- und Taxiverkehrs wurden noch die 165 Flugzeuge der Klassen B und C (über 5,7 bis 20 t Startgewicht) sowie teilweise die 650 Maschinen der Klassen I und F (2 bis 5,7 t) eingesetzt. Die verbleibenden 8764 kleineren motorisierten Luftfahrzeuge waren an der Transportleistung in der Luftfahrt so gut wie nicht beteiligt, sondern wurden von Firmen sowie Luftsportvereinen oder Privatpersonen genutzt.

Luftfahrtunternehmen

Der gewerbliche Luftverkehr auf den Flugplätzen des früheren Bundesgebietes wurde im Jahr 1991 von insgesamt 333 Unternehmen betrieben, wobei 160 dieser Luftfahrtunternehmen ihren Sitz im Bundesgebiet hatten und 173 im Ausland beheimatet waren. Die in den neuen Ländern und Berlin-Ost sich formierenden Gesellschaften konnten aus erhebungstechnischen Gründen noch nicht einbezogen werden. Die nachfolgenden Unternehmensangaben beziehen sich daher nur auf die o. a. 160 deutschen Unternehmen mit Sitz im früheren Bundesgebiet, da über die ausländischen Luftfahrtgesellschaften im Rahmen der Luftfahrtstatistik nur die Leistungsdaten bei Starts und Landungen auf den deutschen Flughäfen erhoben werden können.

Maßgeblich am Luftverkehr beteiligt waren von den 160 deutschen Unternehmen neben der Deutschen Lufthansa (DLH) allerdings nur noch neun deutsche Gesellschaften mit großen Flugzeugen (über 20 t Startgewicht). Der bis heute noch weitgehend aufgrund von bilateralen Verträgen durchgeführte internationale Linienverkehr wurde zum weitaus überwiegenden Teil durch die DLH gemeinsam mit 117 ausländischen Liniengesellschaften durchgeführt. Im grenzüberschreitenden Gelegenheitsverkehr flogen sieben deutsche und 56 ausländische Chartersellschaften. Da bilaterale Verträge die internationale Luftfahrt bisher bestimmten, wurden sowohl die Flüge des Linienverkehrs als auch die des Gelegenheitsverkehrs überwiegend von deutschen Gesellschaften gemeinsam mit den Gesellschaften der jeweiligen Zielländer durchgeführt.

Der Verkehr innerhalb des Bundesgebietes wurde — mit Ausnahme des Berlinverkehrs und des linienähnlichen Verkehrs — bisher fast ausschließlich von der DLH übernommen. Die Liberalisierungsmaßnahmen in der Luftfahrt

innerhalb der EG hatten zur Folge, daß fünf weitere deutsche Gesellschaften eine Genehmigung erhielten, zwischen den großen deutschen Flughäfen Liniendienste anzubieten.

Die folgenden Angaben zur Unternehmensstatistik beziehen sich aus erhebungstechnischen Gründen nicht auf das Berichtsjahr 1991, sondern auf das Jahr 1990. Die 160 deutschen Unternehmen erlöstes aus ihrer Luftfahrttätigkeit im Jahr 1990 mit insgesamt 16,2 Mrd. DM 8,9 % mehr Einnahmen als 1989; aus dem Linienverkehr wurden 12,3 Mrd. DM (+ 8,1 %) und aus dem Pauschalflugreiseverkehr sowie dem Tramp- und Anforderungsverkehr 3,6 Mrd. DM (+ 12 %) erzielt.

Die deutschen Luftfahrtgesellschaften hatten im Jahr 1990 mit rund 53200 Beschäftigten einen um 3800 Mitarbeiter höheren Personalbestand als im Vorjahr; 47100 dieser Beschäftigten waren im Linienverkehr tätig und 5100 im Pauschal- sowie Tramp- und Anforderungsverkehr. In der übrigen Luftfahrt arbeiteten bundesweit nur rund 1000 Personen.

Flugbetriebsunfälle in der Zivilluftfahrt

Nach Mitteilung des Luftfahrt-Bundesamtes ereigneten sich während des Jahres 1991 in Deutschland 321 Luftfahrtunfälle mit Personenschaden, bei denen 110 Personen getötet und 301 verletzt wurden; zusätzlich wurden noch 356 Unfälle mit nur Sachschaden registriert.

Tabelle 6: Flugbetriebsunfälle in der Zivilluftfahrt

Flugart	Unfälle mit Personenschaden ¹⁾						Unfälle mit nur Sachschaden	
	Unfälle		dabei					
	1990 ³⁾	1991 ⁴⁾	Getötete ²⁾		Verletzte		1990 ³⁾	1991 ⁴⁾
	1990 ³⁾	1991 ⁴⁾	1990 ³⁾	1991 ⁴⁾	1990 ³⁾	1991 ⁴⁾	1990 ³⁾	1991 ⁴⁾
Insgesamt	233	321	59	110	225	301	287	356
Gewerblicher Verkehr								
Linienverkehr	—	—	—	—	—	—	—	1
Gelegenheitsverkehr	4	10	2	44	6	23	6	11
Nichtgewerblicher Verkehr								
Privatlufthahrt ⁵⁾	105	175	39	52	101	146	200	252
Sonstiger Verkehr ⁶⁾	124	136	18	14	118	132	81	92




Quelle: Luftfahrt-Bundesamt

¹⁾ Teilweise auch mit Sachschaden — ²⁾ An Unfallfolgen Verstorbene sind nicht erfaßt — ³⁾ Früheres Bundesgebiet ohne Berlin — ⁴⁾ Deutschland — ⁵⁾ Einschl. privatem Reise-, Sportmotor- und Segelfluggesellschaft sowie Werksverkehr — ⁶⁾ Einschl. Schiffsflugbetrieb

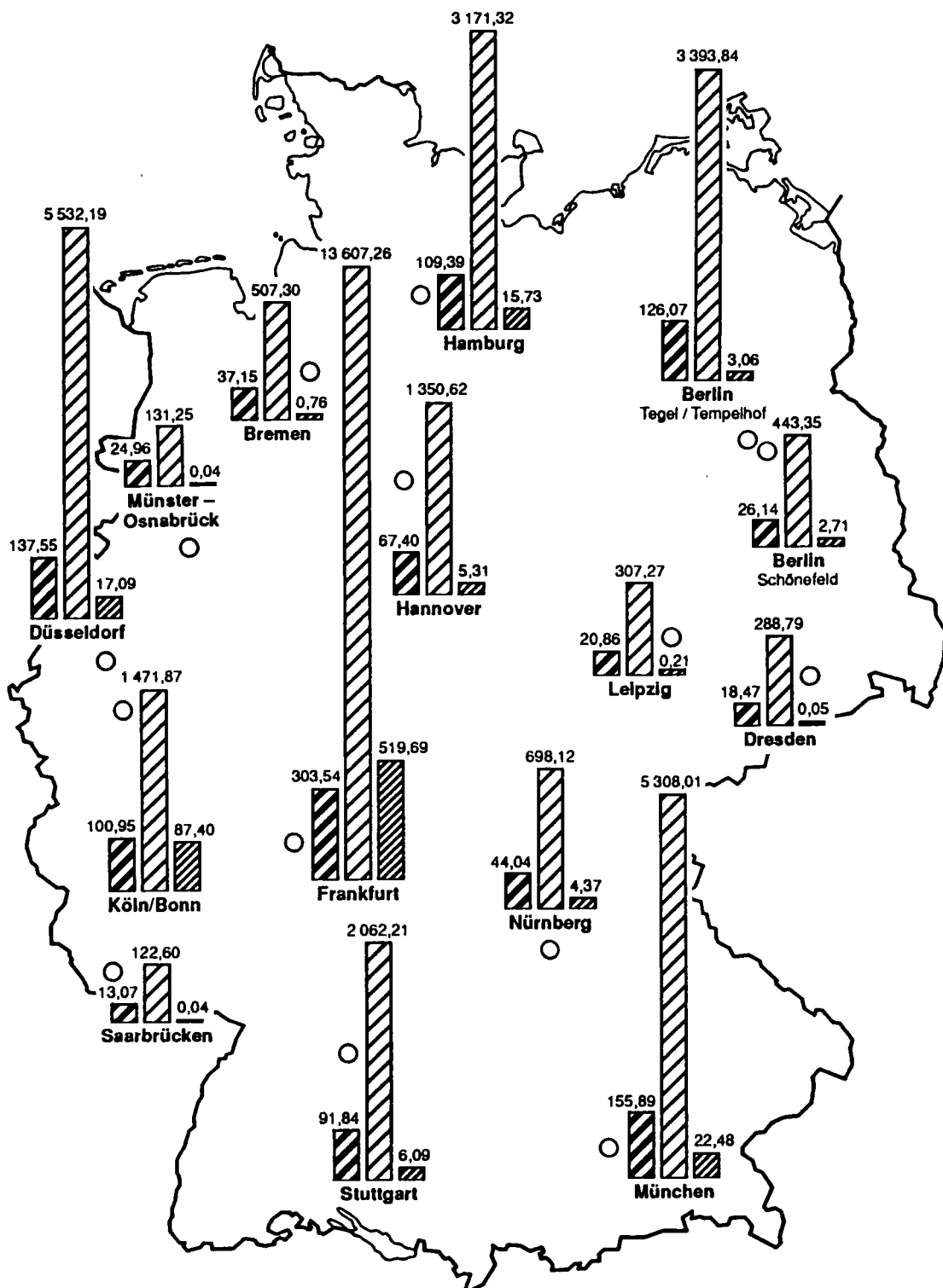
Der Linienverkehr in der gewerblichen Luftfahrt erwies sich wieder als sicheres Verkehrsmittel. Er blieb im Berichtsjahr 1991 — wie auch im Vorjahr — von Unfällen mit Personenschaden verschont. Im gewerblichen Gelegenheitsverkehr wurden im gleichen Zeitraum zehn Unfälle mit 44 Toten und 23 Verletzten registriert. Der schwerste Unfall ereignete sich im Dezember 1991 in der Nähe von Heidelberg. Der Absturz einer Verkehrsmaschine forderte 27 Todesopfer.

97 % aller Unfälle ereigneten sich im nichtgewerblichen Luftverkehr; hier wurden bei 311 Unfällen mit Personenschaden 66 Flieger getötet und 278 verletzt.

FLUGPLATZVERKEHR AUF AUSGEWÄHLTEN FLUGPLÄTZEN 1991

-  Gestartete und gelandete Flugzeuge insgesamt¹⁾
in Tausend
-  Zusteiger im Personenverkehr²⁾
in Tausend
-  Einladungen im Frachtverkehr¹⁾
in Tausend

1) Passagier- und Nichtpassagierflüge
(z.B. Arbeitsflüge, gewerbliche Schulfüge).
2) Nur gewerblicher Verkehr, einschl.
Mehrfachzählungen des Umsteige- bzw.
Umladeverkehrs.



Statistisches Bundesamt 92 0480

T a b e l l e n t e i l

1 Gesamtübersicht über den gewerblichen und nichtgewerblichen Luftverkehr Jahr 1991

Verkehrsart	Flüge ¹⁾	Personen		Fracht	Post
		ohne 2)			einschl.
		Umsteigeverkehrs		Doppelzählungen des	
	Anzahl			Umladeverkehrs	Tonnen
Gewerblicher Verkehr	1 445 112	62 470 260		1 104 647,5	191 040,3
auf ausgewählten Flugplätzen	992 406	62 070 913		1 104 647,5	191 040,3
auf sonstigen Flugplätzen	452 706	399 347		x	x
Nichtgewerbliche Motorflüge ³⁾	1 979 325	x		x	x
auf Flugplätzen	1 651 173	x		x	x
auf Hubschrauberlandeplätzen	37 545	x		x	x
auf Segelfluggeländen	290 607	x		x	x
Segelflüge	902 662	x		x	x
Flüge mit Ultraleichtflugzeugen	70 763	x		x	x

1) Passagier- und Nichtpassagierflüge (z.B. Arbeitsflüge, Schulflüge).

2) Siehe Erläuterungen.

3) Einschl. Flüge mit Motorseglern.

2 Überblick über den gewerblichen Luftverkehr nach Flugarten

Verkehrsart	Flüge ¹⁾	Personen		Fracht		Post
		einschl.	ohne 2)	einschl.	ohne 2)	einschl.
		Umsteigeverkehrs		Doppelzählungen des		
	Anzahl			Umladeverkehrs		Tonnen

Verkehr innerhalb des Bundesgebietes

Linienverkehr	300 190	14 365 841	12 748 960	75 544,0	8 233,4	101 093,4
Gelegenheitsverkehr	505 467	460 709	411 156	8 594,3	8 594,3	1,4
Überführung	4 062	-	-	-	-	-
Zusammen ...	809 719	14 826 550	13 160 116	84 138,3	16 827,7	101 094,8
dagegen Jahr 1990	782 081	14 998 908	13 015 508	88 910,1	17 782,0	83 523,9

Verkehr mit Gebieten außerhalb des Bundesgebietes

Nach dem Ausland

Linienverkehr	241 632	15 855 079	15 855 079	511 910,6	338 501,0	47 276,8
Gelegenheitsverkehr	74 021	8 368 761	8 368 761	89 040,4	81 294,0	566,1
Überführung	2 227	-	-	-	-	-
Zusammen ...	317 880	24 223 840	24 223 840	600 951,0	419 795,0	47 842,9
dagegen Jahr 1990	304 646	24 369 592	24 369 592	629 535,3	443 210,1	43 945,6

Aus dem Ausland

Linienverkehr	241 509	16 024 951	16 024 951	542 132,8	381 585,0	40 573,0
Gelegenheitsverkehr	73 252	8 426 029	8 426 029	85 213,9	82 115,0	40,9
Überführung	2 752	-	-	-	-	-
Zusammen ...	317 513	24 450 980	24 450 980	627 346,7	463 700,0	40 613,9
dagegen Jahr 1990	303 947	24 531 124	24 531 124	640 543,6	471 186,5	41 625,5

Durchgangsverkehr

Mit Umsteigen und Umladen

Zusammen ³⁾ ...	x	x	.	x	162 208,9	x
dagegen Jahr 1990	x	x	.	x	167 206,3	x

Ohne Umsteigen und Umladen

Linienverkehr	x	610 231	610 231	40 202,5	40 202,5	1 477,5
Gelegenheitsverkehr	x	25 093	25 093	1 913,4	1 913,4	11,2
Zusammen ...	x	635 324	635 324	42 115,9	42 115,9	1 488,7
dagegen Jahr 1990	x	660 247	660 247	48 732,8	48 732,8	1 655,7

Gesamtverkehr

Linienverkehr	383 331	46 856 102	45 239 221	1 169 789,9	930 730,8	190 420,7
Gelegenheitsverkehr	652 740	17 280 592	17 231 039	184 762,0	173 916,7	619,6
Überführung	9 041	-	-	-	-	-
Insgesamt ...	1 445 112	64 136 694	62 470 260	1 354 551,9	1 104 647,5	191 040,3
dagegen Jahr 1990	1 390 674	64 559 871	62 576 471	1 407 721,8	1 148 117,7	170 750,7

1) Passagier- und Nichtpassagierflüge (z.B. Arbeitsflüge, gewerbliche Schulflüge).

2) Siehe Erläuterungen.

3) Nur Linienverkehr.

3 FLUGPLATZVERKEHR JAHR 1991

3.1 VERKEHR AUF AUSGEWAHLTEN FLUGPLAETZEN

Die Verkehrsleistungen auf den "ausgewählten" Flugplätzen Berlin-Schönefeld, Leipzig-Halle und Dresden werden bis zum Abschluss der laufenden Neuprogrammierung unter "Sonst. Flug-

plätzen" subsumiert; Einzelnachweisungen zu diesen Flugplätzen werden in den anschließenden Tabellen 5 bis 8 bereits nachgewiesen.

3.1.1 LUFTFAHRZEUGBEWEGUNGEN NACH FLUGARTEN *)

FLUGPLATZ	LINIEN-	PAUSCH. REISE-	GESTARTETE UND GELANDETE LUFTFAHRZEUGE GELEGENHEITSVERKEHR				UEBER- FUEHR.- FLUEGE	INSGESAMT	DAGEGEN VORJAHR
			TRAMP-U. ANFORD- VERKEHR	TAXI-	SONST.	ZUS.			
HAMBURG	89 541	10 887	3 248	2 186	2 619	18 940	910	109 391	113 375
HANNOVER	35 789	8 242	4 230	1 534	16 614	30 620	987	67 396	66 066
BREMEN	21 647	1 305	399	1 385	12 258	15 347	159	37 153	38 201
DUESSELDORF	102 262	27 337	5 330	966	52	33 685	1 606	137 553	136 990
KOELN/BONN	49 057	5 041	20 286	5 434	19 370	50 131	1 764	100 952	96 514
FRANKFURT	274 656	18 574	6 716	1 199	96	26 585	2 298	303 539	311 232
STUTTGART	59 622	9 764	5 176	4 057	12 057	31 054	1 161	91 837	88 703
MUERNBERG	30 391	3 095	4 479	934	4 453	12 961	686	44 038	41 010
MUENCHEN	120 725	18 950	5 270	1 956	7 574	33 750	1 414	155 889	163 072
BERLIN(TXL)	115 306	6 618	1 838	489	1 310	10 255	513	126 074	101 214
SAARBRUECKEN	6 594	1 446	284	374	4 225	6 329	142	13 065	13 233
MUENSTER-OSNA	8 131	721	323	1 945	13 785	16 774	54	24 959	27 654
ZUSAMMEN	913 721	111 980	57 579	22 459	94 413	286 431	11 694	1 211 846	1 197 264
SONST. FLUGPL.	78 928	5 220	3 052	11 765	37 199	57 236	1 409	137 573	60 095
INSGESAMT	992 649	117 200	60 631	34 224	131 612	343 667	13 103	1 349 419	1 257 359
DAGEGEN VORJ.	923 001	115 730	57 071	27 314	121 462	321 577	12 781	1 257 359	

*) PASSAGIER- UND NICHTPASSAGIERFLUEGE (Z.B. ARBEITSFLUEGE, GEWERBLICHE SCHULFLUEGE).

3.1.2 LUFTFAHRZEUGBEWEGUNGEN NACH STARTGEWICHTSKLASSEN *)

FLUGPLATZ	GESTARTETE UND GELANDETE LUFTFAHRZEUGE STARTGEWICHTSKLASSEN UEBER ... BIS EINSCHL. ... T				ZUSAMMEN	DREHFL. U. SONST. LUFTFAHR- ZEUGE 1)	INSGESAMT
	BIS 2 T	2-5,7 T	5,7-14 T	14-20 T			
HAMBURG	2 288	3 894	5 752	11 423	85 207	75 463	109 391
HANNOVER	95	17 403	2 495	14 232	32 132	26 372	67 396
BREMEN	7 125	8 752	4 680	1 986	14 090	10 843	37 153
DUESSELDORF	65	2 397	7 720	4 439	122 928	116 585	137 553
KOELN/BONN	19 246	7 051	5 711	9 184	59 585	49 644	100 952
FRANKFURT	9	2 269	8 109	9 320	283 824	279 704	303 539
STUTTGART	139	14 474	8 614	9 747	58 023	55 130	91 837
MUERNBERG	3 910	1 576	5 302	15 453	17 521	13 651	44 038
MUENCHEN	7 340	1 674	7 109	11 800	127 409	119 405	155 889
BERLIN(TXL)	19	521	9 059	16 026	99 196	88 055	126 074
SAARBRUECKEN	3 425	1 276	2 016	4 114	2 227	1 561	13 065
MUENSTER-OSNA	6 493	8 437	2 313	2 917	4 024	1 977	24 959
ZUSAMMEN	50 154	69 724	68 880	110 641	906 166	838 390	1 211 846
SONST. FLUGPL.	31 463	19 689	27 366	21 162	32 150	31 180	137 573
INSGESAMT	81 617	89 413	96 246	131 803	938 316	869 570	1 349 419
DAGEGEN VORJ.	81 032	77 997	89 626	99 185	902 279	832 714	1 257 359

*) PASSAGIER- UND NICHTPASSAGIERFLUEGE (Z.B. ARBEITSFLUEGE, GEWERBLICHE SCHULFLUEGE).

1) SONSTIGE LUFTFAHRZEUGE = MOTORSEGLER, LUFTSCHIFFE.

3 FLUGPLATZVERKEHR JAHR 1991

3.1 VERKEHR AUF AUSGEWAHLTEN FLUGPLAETZEN

3.1.3 PERSONENVERKEHR

FLUGPLATZ	MIT STRECKENZIEL		ZUSTEIGER		INSGESAMT	DARUNTER IM LINIEN- VERKEHR	DAGEGEN VORJAHR
	IM BUNDESGBEIT	AUSSERH. D. BUNDESGB.	BUNDESGB.	AUSSERH. D. BUNDESGB.			
	ZUSAMMEN	DARUNTER UMSTEIGER AUS D. BG.	ZUSAMMEN	DARUNTER UMSTEIGER AUS D. BG.			
HAMBURG	1 529 223	6 499	1 642 096	42 572	3 171 319	2 433 070	3 335 644
HANNOVER	487 787	1 481	862 828	1 892	1 350 615	747 355	1 321 259
BREMEN	329 256	910	178 043	520	507 299	426 912	547 576
DUESSELDORF	1 457 030	9 911	4 075 164	118 664	5 532 194	3 110 417	5 753 179
KOELN/BONN	808 368	6 426	663 505	5 231	1 471 873	1 137 569	1 492 928
FRANKFURT	3 253 972	139 871	10 353 292	1 152 780	13 607 264	12 154 755	14 311 021
STUTTGART	783 998	3 734	1 278 216	16 391	2 062 214	1 313 654	2 134 101
NUERNBERG	397 240	2 178	300 877	2 177	698 117	505 462	720 771
MUENCHEN	2 132 726	5 717	3 175 285	135 904	5 308 011	4 015 863	5 595 781
BERLIN(TXL)	2 347 153	6 220	1 046 690	3 059	3 393 843	2 988 612	3 380 947
SAARBRUECKEN	56 042	198	66 554	265	122 596	55 433	117 031
MUENSTER-OSN	82 823	258	48 423	47	131 246	90 534	132 042
ZUSAMMEN	13 665 618	183 403	23 690 973	1 479 502	37 356 591	28 979 636	38 842 280
SONST. FLUGPL.	761 585	3 339	532 867	190	1 294 452	1 013 308	314 893
INSGESAMT	14 427 203	186 742	24 223 840	1 479 692	38 651 043	29 992 944	39 157 173
DAGEGEN VORJ.	14 925 929	246 742	24 231 244	1 736 806	39 157 173	30 417 928	39 157 173

FLUGPLATZ	MIT STRECKENHERKUNFT				INSGESAMT	DARUNTER IM LINIEN- VERKEHR	DAGEGEN VORJAHR
	IM BUNDESGBEIT ZUSAMMEN	DAR.UMSTEIG. N. FLUGPL.	AUSSERHALB DES BUNDESGB.				
		AUSSERH.D.BG					
HAMBURG	1 541 796	42 572	1 638 268	3 180 064	2 442 934	3 330 012	
HANNOVER	492 042	1 892	915 909	1 407 951	750 729	1 378 771	
BREMEN	330 576	520	180 616	511 192	430 547	548 857	
DUESSELDORF	1 489 090	118 664	4 115 691	5 604 781	3 151 999	5 805 702	
KOELN/BONN	830 241	5 231	676 632	1 506 873	1 162 026	1 534 285	
FRANKFURT	3 156 113	1 152 780	10 508 147	13 664 260	12 210 877	14 402 397	
STUTTGART	785 080	16 391	1 293 030	2 078 110	1 326 694	2 151 098	
NUERNBERG	402 273	2 177	298 177	700 450	505 918	722 456	
MUENCHEN	2 159 620	135 904	3 143 312	5 302 932	4 023 830	5 559 198	
BERLIN(TXL)	2 333 247	3 059	1 035 585	3 368 832	2 981 982	3 328 386	
SAARBRUECKEN	56 711	265	66 344	123 055	55 803	117 827	
MUENSTER-OSN	86 389	47	45 758	132 147	92 709	131 457	
ZUSAMMEN	13 663 178	1 479 502	23 917 469	37 580 647	29 136 048	39 010 446	
SONST. FLUGPL.	764 025	190	533 511	1 297 536	1 026 768	310 062	
INSGESAMT	14 427 203	1 479 692	24 450 980	38 878 183	30 162 816	39 320 508	
DAGEGEN VORJ.	14 925 929	1 736 806	24 394 579	39 320 508	30 639 346	39 320 508	

3 FLUGPLATZVERKEHR JAHR 1991

3.1 VERKEHR AUF AUSGEWAHLTEN FLUGPLAETZEN

3.1.4 FRACHTVERKEHR

TONNEN

FLUGPLATZ	MIT STRECKENZIEL		INSGESAMT	DARUNTER		DAGEGEN VORJ.
	IM BUNDESGBEIT	AUSSERH. D. BUNDESGBE.		IM LINIEN- VERKEHR	BEFOERDERT 1) IN FRACHTERN	
HAMBURG	7 125,1	8 604,4	15 729,6	13 750,9	1 975,5	16 921,7
HANNOVER	3 129,6	2 183,0	5 312,7	2 473,8	2 756,1	4 535,4
BREMEN	607,2	152,0	759,2	741,4	16,6	853,5
DUESSELDORF	4 986,0	12 100,7	17 086,6	16 512,5	1 404,2	20 860,7
KOELN/BONN	6 225,9	81 171,8	87 397,7	22 749,6	82 974,5	75 204,2
FRANKFURT	47 194,8	472 498,7	519 693,5	500 695,5	198 442,6	556 826,2
STUTTGART	1 508,8	4 580,6	6 089,3	4 871,6	1 105,2	7 272,0
NUERNBERG	2 870,0	1 497,2	4 367,2	647,0	3 720,5	4 580,0
MUENCHEN	7 836,2	14 646,2	22 482,4	20 757,3	1 682,7	26 031,3
BERLIN(TXL)	2 363,5	691,5	3 055,0	2 337,2	721,8	4 765,0
SAARBRUECKEN	3,0	35,8	38,7	1,3	37,4	421,7
MUENSTER-OSN	35,3	0,9	36,1	35,1	0,8	91,3
ZUSAMMEN	83 885,4	598 162,7	682 048,1	585 573,2	294 838,0	718 362,9
SONST.FLUGPL.	252,9	2 788,3	3 041,2	1 881,4	1 749,5	125,7
INSGESAMT	84 138,3	600 951,0	685 089,3	587 454,6	296 587,5	718 488,6
DAGEGEN VORJ.	89 173,2	629 315,4	718 488,6	625 653,0	305 920,0	718 488,6

FLUGPLATZ	MIT STRECKENHERKUNFT		AUSLADUNG			
	IM BUNDESGBEIT	AUSSERH. D. BUNDESGBE.	INSGESAMT	IM LINIEN- VERKEHR	DARUNTER BEFOERDERT 1) IN FRACHTERN	DAGEGEN VORJ.
HAMBURG	12 799,9	7 341,9	20 141,9	18 789,4	1 197,2	23 906,9
HANNOVER	5 658,9	2 036,3	7 695,1	5 532,3	1 910,8	7 535,9
BREMEN	2 397,6	238,8	2 636,4	2 616,7	32,1	3 039,9
DUESSELDORF	6 649,8	17 642,8	24 292,6	22 374,1	2 262,3	25 233,2
KOELN/BONN	6 248,8	87 006,9	93 255,7	29 577,5	88 147,4	83 076,4
FRANKFURT	20 347,3	484 620,9	504 968,1	488 455,6	209 816,9	526 625,1
STUTTGART	4 342,0	4 276,8	8 618,8	7 482,9	1 132,7	10 871,9
NUERNBERG	4 302,6	2 122,9	6 425,5	2 801,2	3 628,2	6 363,1
MUENCHEN	11 431,4	17 514,5	28 945,9	27 659,0	1 074,2	30 178,7
BERLIN (TXL)	9 041,4	1 565,8	10 607,2	9 857,3	755,0	10 634,2
SAARBRUECKEN	30,9	275,5	306,4	21,9	284,4	1 778,0
MUENSTER-OSN	262,3	5,5	267,9	262,0	7,7	186,3
ZUSAMMEN	83 513,0	624 648,6	708 161,6	615 429,7	310 248,8	729 429,7
SONST.FLUGPL.	625,3	2 698,1	3 323,4	2 247,1	1 411,7	243,9
INSGESAMT	84 138,3	627 346,7	711 485,0	617 676,8	311 660,5	729 673,6
DAGEGEN VORJ.	89 173,2	640 500,4	729 673,6	631 587,4	320 012,5	729 673,6

1) EINSCHL. BEFOERDERUNGEN IN FRACHT/POSTFLUGZEUGEN.

3 FLUGPLATZVERKEHR JAHR 1991

3.1 VERKEHR AUF AUSGEWAHLTEN FLUGPLAETZEN

3.1.5 POSTVERKEHR

TONNEN

FLUGPLATZ	MIT STRECKENZIEL		INSGESAMT	DARUNTER		DAGEGEN VORJ.
	IM BUNDESGBIET	AUSSERH. D. BUNDESGB.		IM LINIEN- VERKEHR	BEFOERDERT 1) IN POSTFLZGN	
HAMBURG	6 730,2	1 866,6	8 596,8	8 596,5	5 103,5	7 625,5
HANNOVER	5 375,5	950,6	6 326,1	5 797,6	4 975,7	4 631,4
BREMEN	1 592,9	24,3	1 617,2	1 617,2	1 484,2	1 756,4
DUESSELDORF	1 995,5	2 132,8	4 128,3	4 112,1	2,5	2 616,5
KOELN/BONN	11 032,0	112,0	11 144,0	11 141,8	10 333,5	9 515,0
FRANKFURT	42 738,6	38 633,3	81 371,9	81 359,1	42 403,0	71 573,1
STUTTGART	6 707,3	761,3	7 468,6	7 468,2	5 552,2	6 592,5
NUERNBERG	6 284,2	162,9	6 447,1	6 446,6	4 951,4	4 834,8
MUENCHEN	8 993,1	2 394,1	11 387,2	11 385,2	7 656,0	10 411,4
BERLIN(TXL)	6 209,2	452,7	6 661,9	6 661,8	4 388,3	6 544,9
SAARBRUECKEN	0,0	-	0,0	0,0	-	0,2
MUENSTER-OSN	1 668,0	0,0	1 668,0	1 668,0	1 660,6	1 367,0
ZUSAMMEN	99 326,6	47 490,6	146 817,2	146 254,2	88 510,8	127 468,7
SONST.FLUGPL.	1 768,2	352,3	2 120,5	2 116,0	1 713,0	1,0
INSGESAMT	101 094,8	47 842,9	148 937,7	148 370,2	90 223,9	127 469,7
DAGEGEN VORJ.	83 525,0	43 944,7	127 469,7	127 456,8	69 437,5	127 469,7

FLUGPLATZ	MIT STRECKENHERKUNFT		AUSLADUNG			DAGEGEN VORJ.
	IM BUNDES- GEBIET	AUSSERH. D. BUNDES- GEB.	INSGESAMT	IM LINIEN- VERKEHR	DARUNTER BEFOERDERT 1) IN POSTFLZGN	
HAMBURG	8 778,2	1 203,1	9 981,3	9 981,1	6 365,0	8 911,7
HANNOVER	4 616,3	778,5	5 394,8	5 385,8	4 089,5	5 328,8
BREMEN	1 990,6	0,8	1 991,4	1 991,4	1 903,8	919,9
DUESSELDORF	1 521,4	1 636,7	3 158,0	3 156,9	5,0	2 633,1
KOELN/BONN	8 038,3	98,7	8 137,0	8 137,0	7 865,4	7 510,1
FRANKFURT	42 218,4	33 363,5	75 581,9	75 575,8	41 765,7	70 511,3
STUTTGART	6 022,1	473,9	6 496,0	6 495,9	5 499,2	5 497,6
NUERNBERG	3 862,7	5,0	3 867,7	3 867,7	3 512,2	3 402,6
MUENCHEN	9 206,7	2 384,3	11 591,0	11 589,2	7 892,2	10 853,4
BERLIN (TXL)	8 130,7	482,2	8 612,9	8 612,9	6 373,7	7 910,7
SAARBRUECKEN	0,4	-	0,4	0,4	-	0,1
MUENSTER-OSN	1 962,3	-	1 962,3	1 962,3	1 932,8	1 669,4
ZUSAMMEN	96 348,1	40 426,6	136 774,7	136 756,4	87 204,5	125 148,8
SONST.FLUGPL.	4 746,7	187,3	4 934,0	4 909,9	4 488,3	1,4
INSGESAMT	101 094,8	40 613,9	141 708,7	141 666,4	91 692,8	125 150,2
DAGEGEN VORJ.	83 525,0	41 625,2	125 150,2	125 139,5	72 464,7	125 150,2

1) EINSCHL. BEFOERDERUNGEN IN POST/FRACHTFLUGZEUGEN.

3 FLUGPLATZVERKEHR JAHR 1991

3.1 VERKEHR AUF AUSGEWAHLTEN FLUGPLAETZEN

3.1.6 DURCHGANG

FLUGPLATZ	PERSONEN		FRACHT		POST	
	BERICHTSJAHR	DAGEGEN VORJ. ANZAHL	BERICHTSJAHR	DAGEGEN VORJ. TONNEN	BERICHTSJAHR	DAGEGEN VORJ. TONNEN
HAMBURG	102 849	177 796	748,1	3 647,1	118,5	338,8
HANNOVER	63 048	81 337	482,8	709,1	26,3	38,9
BREMEN	4 307	8 377	19,0	2,6	0,2	2,5
DUESSELDORF	153 958	353 212	3 324,4	6 786,9	343,3	451,1
KOELN/BONN	52 828	50 903	6 918,7	8 234,8	70,7	49,7
FRANKFURT	600 458	654 837	35 191,8	40 992,1	4 540,6	7 887,4
STUTTGART	88 007	116 575	268,6	762,1	139,8	253,1
MUENCHEN	27 775	34 078	1 680,2	1 805,6	7,1	6,4
MUENCHEN	152 151	208 996	3 112,4	4 436,5	203,5	198,0
BERLIN(TXL)	14 243	494	33,4	7,1	382,1	1,1
SAARBRUECKEN	18 855	14 027	1,5	22,6	-	-
MUENSTER-OSNA	13 005	20 736	0,2	2,8	1,4	1,8
ZUSAMMEN	1 291 484	1 721 368	51 779,0	67 409,2	5 833,3	9 228,9
SONST. FLUGPL.	90 743	27 392	271,8	147,6	30,2	3,7
INSGESAMT	1 382 227	1 748 760	52 050,9	67 556,8	5 863,5	9 232,7
DAGEGEN VORJ.	1 748 760		67 556,8		9 232,7	

3.1.7 LUFTFAHRZEUGBEWEGUNGEN, PERSONEN-, FRACHT- UND POSTVERKEHR

NACH STARTGEWICHTSKLASSEN DER LUFTFAHRZEUGE

FLUGPLATZ	LT GR 1)	LUFTFAHRZEUG- BEWEGUNGEN START UND LANDUNG 2)	PERSONEN		FRACHT		POST	
			ABGANG 3)	ANKUNFT 4)	ABGANG 3)	ANKUNFT 4)	ABGANG 3)	ANKUNFT 4)
			ANZAHL		TONNEN		TONNEN	
HAMBURG								
	0	12 761	32 351	36 445	57,8	36,8	0,2	1,1
	1	11 296	111 385	102 192	296,4	393,9	8,8	1,9
	2	127	833	873	2,8	1,9	-	1,5
	3	9 709	115 954	114 470	754,5	613,9	416,9	33,5
	4	26	122	39	62,6	27,5	-	-
	5	8	-	-	19,6	31,2	-	-
	6	48 480	1 561 262	1 559 857	4 866,3	4 851,5	1 594,3	1 559,0
	7	26 290	1 414 587	1 431 737	9 529,5	14 103,8	6 651,2	8 428,6
	8	693	37 614	37 300	886,2	827,4	43,9	74,2
	9	-	-	-	-	-	-	-
ZUSAMMEN		109 391	3 274 168	3 282 913	16 475,7	20 887,9	8 715,2	10 099,8
HANNOVER								
	0	21 033	19 095	20 297	25,7	23,3	16,4	0,2
	1	14 225	133 991	130 175	1 312,0	1 158,9	75,9	5,3
	2	6	35	34	-	-	-	-
	3	5 724	88 910	86 894	59,6	75,1	126,3	136,3
	4	18	62	130	13,0	16,9	0,0	-
	5	18	2	-	121,7	10,8	-	-
	6	16 663	635 392	626 038	522,0	1 113,4	357,4	868,0
	7	8 958	509 033	523 318	2 290,7	4 569,4	5 203,7	4 393,0
	8	751	27 143	84 113	1 450,8	1 210,3	572,7	18,4
	9	-	-	-	-	-	-	-
ZUSAMMEN		67 396	1 413 663	1 470 999	5 795,5	8 178,0	6 352,4	5 421,1
BREMEN								
	0	21 077	44 703	43 854	20,5	42,3	5,4	0,1
	1	1 986	18 922	17 557	25,5	21,8	1,0	0,6
	2	-	-	-	-	-	-	-
	3	3 237	53 785	53 129	29,4	48,2	7,4	6,6
	4	4	86	90	3,2	2,8	-	-
	5	6	-	-	-	13,1	-	-
	6	7 788	250 771	259 672	257,2	742,9	1 526,8	1 927,6
	7	3 053	143 339	141 121	442,5	1 784,2	76,8	56,7
	8	2	-	76	-	0,0	-	-
	9	-	-	-	-	-	-	-
ZUSAMMEN		37 153	511 606	515 499	778,2	2 655,3	1 617,5	1 991,6
DUESSELDORF								
	0	10 186	40 715	43 957	38,1	13,2	37,7	27,6
	1	4 426	37 267	34 485	689,5	1 122,3	6,5	15,6
	2	13	57	65	-	-	-	-
	3	6 024	71 033	71 192	75,0	92,7	93,2	15,0
	4	304	196	133	308,5	777,0	-	-
	5	15	-	-	59,0	14,1	-	-
	6	70 321	2 307 914	2 327 217	7 524,6	5 436,9	1 831,7	1 417,7
	7	35 837	1 983 799	2 025 482	6 986,9	10 479,7	2 180,3	1 799,4
	8	10 426	1 245 171	1 256 102	4 729,5	9 681,1	322,2	226,0
	9	1	-	106	-	-	-	0,1
ZUSAMMEN		137 553	5 686 152	5 758 739	20 411,0	27 617,0	4 471,6	3 501,3

1) SIEHE LUFTFAHRZEUG - TYPENGRUPPEN SEITE 4.- 2) PASSAGIER- UND NICHPASSAGIERFLUEGE (Z.B. ARBEITSFLUEGE, GEWERBLICHE SCHULFLUEGE).- 3) AN BORD BEI START.- 4) AN BORD BEI LANDUNG.

3 FLUGPLATZVERKEHR JAHR 1991

3.1 VERKEHR AUF AUSGEWAHLTEN FLUGPLAETZEN

3.1.7 LUFTFAHRZUGBEWEGUNGEN, PERSONEN-, FRACHT- UND POSTVERKEHR

NACH STARTGEWICHTSKLASSEN DER LUFTFAHRZEUGE

FLUGPLATZ	LT GR 1)	LUFTFAHRZEUG- BEWEGUNGEN START UND LANDUNG 2)	PERSONEN		FRACHT		POST	
			ABGANG	ANKUNFT 4)	ABGANG 3)	ANKUNFT 4)	ABGANG 3)	ANKUNFT 4)
			ANZAHL		TONNEN		TONNEN	
KOELN/BONN	0	32 183	31 017	32 231	1 074,0	868,1	1,2	0,0
	1	9 165	36 161	39 185	5 588,9	4 187,4	8,8	4,1
	2	19	27	25	-	-	-	-
	3	8 242	78 967	77 577	678,3	1 270,7	13,7	4,1
	4	1 662	415	132	4 713,0	3 628,5	-	-
	5	37	-	-	166,1	8,0	-	-
	6	36 105	841 368	872 300	30 861,1	26 002,3	4 777,1	3 376,3
	7	11 660	477 248	480 215	9 851,8	12 670,2	6 325,7	4 734,0
	8	1 879	59 498	58 036	41 383,3	51 539,3	88,2	89,3
	9	-	-	-	-	-	-	-
ZUSAMMEN		100 952	1 524 701	1 559 701	94 316,4	100 174,4	11 214,7	8 207,7
FRANKFURT	0	10 395	55 821	57 249	550,2	577,8	3,1	1,7
	1	9 316	95 645	90 820	1 344,7	1 502,3	16,8	5,5
	2	4	3	3	0,2	-	-	-
	3	3 986	49 938	49 115	1 179,9	1 028,4	32,6	60,7
	4	76	325	240	138,1	145,8	0,1	0,0
	5	58	119	222	428,4	144,9	-	-
	6	114 914	3 584 680	3 629 573	50 502,5	38 927,1	12 527,5	8 516,1
	7	118 800	6 215 670	6 206 231	178 234,0	132 937,8	54 207,9	49 406,8
	8	45 990	4 205 521	4 231 265	322 507,3	364 895,9	19 124,5	22 131,6
	9	-	-	-	-	-	-	-
ZUSAMMEN		303 539	14 207 722	14 264 718	554 885,3	540 160,0	85 912,5	80 122,5
STUTTGART	0	24 067	59 432	57 324	226,5	229,3	7,3	9,1
	1	9 733	93 516	87 044	330,7	471,8	41,0	10,6
	2	14	71	80	-	0,1	0,0	-
	3	2 415	27 490	32 135	106,0	103,0	14,7	23,6
	4	478	30	100	499,2	365,2	-	-
	5	-	-	-	-	-	-	-
	6	42 362	1 335 404	1 349 347	2 728,8	3 616,6	1 966,0	2 265,0
	7	11 891	560 245	564 087	1 941,4	3 708,3	5 569,1	4 263,6
	8	877	74 033	76 000	525,2	393,1	10,2	63,8
	9	-	-	-	-	-	-	-
ZUSAMMEN		91 837	2 150 221	2 166 117	6 357,9	8 887,4	7 608,4	6 635,7
NUERNBERG	0	11 064	30 165	31 328	206,3	72,5	21,4	0,9
	1	15 453	158 606	150 226	643,2	1 193,2	30,3	11,8
	2	-	-	-	-	-	-	-
	3	2 907	34 420	33 049	38,9	114,6	15,9	57,6
	4	961	48	48	1 717,5	1 654,6	-	-
	5	2	-	-	4,4	-	-	-
	6	8 580	286 705	300 901	3 110,6	2 542,6	1 094,0	86,1
	7	5 037	214 694	209 769	326,5	2 528,2	5 291,7	3 717,5
	8	34	1 254	2 904	-	-	0,9	0,9
	9	-	-	-	-	-	-	-
ZUSAMMEN		44 038	725 892	728 225	6 047,4	8 105,7	6 454,2	3 874,8
MUENCHEN	0	16 680	27 683	28 312	23,7	14,1	6,2	0,2
	1	11 755	124 966	126 767	673,8	692,2	10,2	16,6
	2	45	93	112	-	-	-	-
	3	7 961	92 944	86 445	146,7	116,4	23,4	5,3
	4	32	155	157	115,9	41,2	-	-
	5	11	-	-	88,5	10,4	-	-
	6	69 242	2 288 868	2 306 884	7 785,1	6 104,2	3 379,1	3 517,0
	7	46 218	2 598 975	2 579 076	12 407,7	19 059,2	7 801,4	7 795,8
	8	3 945	326 478	327 330	4 353,5	6 020,6	370,5	459,7
	9	-	-	-	-	-	-	-
ZUSAMMEN		155 889	5 460 162	5 455 083	25 594,8	32 058,3	11 590,7	11 794,5
BERLIN(TXL)	0	10 852	49 430	50 254	4,5	6,0	0,0	0,1
	1	16 011	174 036	183 558	251,3	459,4	0,2	1,3
	2	15	60	65	-	-	-	-
	3	11 136	144 171	140 183	37,5	30,4	157,1	25,0
	4	5	9	55	-	-	-	0,0
	5	-	-	-	-	-	-	-
	6	70 622	2 195 179	2 143 325	1 450,1	3 261,7	1 278,5	1 914,0
	7	16 867	826 408	844 009	1 334,1	6 780,8	5 544,4	7 013,7
	8	566	18 793	21 626	10,9	102,2	63,7	41,0
	9	-	-	-	-	-	-	-
ZUSAMMEN		126 074	3 408 086	3 383 075	3 088,4	10 640,6	7 043,9	8 995,0

1) SIEHE LUFTFAHRZEUG - TYPENGRUPPEN SEITE 4.- 2) PASSAGIER- UND NICHPASSAGIERFLUEGE (Z.B. ARBEITSFLUEGE, GEWERBLICHE SCHULFLUEGE).- 3) AN BORD BEI START.- 4) AN BORD BEI LANDUNG.

3 FLUGPLATZVERKEHR JAHR 1991

3.1 VERKEHR AUF AUSGEWAHLTEN FLUGPLAETZEN

3.1.7 LUFTFAHRZUGBEWEGUNGEN, PERSONEN-, FRACHT- UND POSTVERKEHR

NACH STARTGEWICHTSKLASSEN DER LUFTFAHRZEUGE

FLUGPLATZ	LT GR 1)	LUFTFAHRZUG- BEWEGUNGEN START UND LANDUNG 2)	PERSONEN		FRACHT		POST	
			ABGANG 3)	ANKUNFT 4)	ABGANG 3)	ANKUNFT 4)	ABGANG 3)	ANKUNFT 4)
			ANZAHL				TONNEN	
SAARBRUECKEN								
0		6 724	10 130	10 365	18,9	22,4	-	0,1
1		4 113	37 363	37 596	1,9	32,2	0,0	0,3
2		1	2	-	-	-	-	-
3		620	8 568	8 473	4,9	0,5	-	0,0
4		46	-	-	13,9	215,6	-	-
5		-	-	-	-	-	-	-
6		1 523	83 310	83 485	0,6	37,2	-	-
7		38	2 078	1 991	-	-	-	-
8		-	-	-	-	-	-	-
9		-	-	-	-	-	-	-
ZUSAMMEN		13 065	141 451	141 810	40,2	307,9	0,0	0,4
MUNSTER-OSN								
0		18 018	12 688	12 376	1,0	2,1	0,0	-
1		2 907	32 549	38 156	11,8	54,3	0,2	12,1
2		10	28	33	-	-	-	-
3		2 045	31 953	33 692	9,5	5,3	5,9	4,1
4		2	-	-	-	4,8	-	-
5		-	-	-	-	-	-	-
6		1 807	51 843	45 346	13,8	201,6	1 663,2	1 947,5
7		166	15 190	15 549	0,2	-	-	-
8		4	-	-	-	-	-	-
9		-	-	-	-	-	-	-
ZUSAMMEN		24 959	144 251	145 152	36,3	268,1	1 669,4	1 963,6
SONST. FLUGPL.								
0		84 261	173 716	176 009	78,4	33,7	2,9	0,6
1		20 912	230 088	230 957	56,7	40,1	12,7	3,4
2		250	2 233	1 573	0,3	1,0	1,2	1,1
3		669	9 533	9 895	10,8	9,7	1,0	2,7
4		299	6 148	6 675	250,8	51,5	1,0	0,8
5		2	-	-	26,2	21,1	-	-
6		22 166	601 329	601 251	365,6	690,3	1 139,2	1 875,1
7		8 144	321 450	319 915	1 121,4	1 970,6	957,9	3 062,3
8		868	40 597	41 917	1 402,9	777,3	34,7	18,2
9		2	101	87	-	-	0,0	-
ZUSAMMEN		137 573	1 385 195	1 388 279	3 313,1	3 595,3	2 150,6	4 964,1
SUMME								
0		279 301	586 946	600 001	2 325,7	1 941,6	101,9	41,7
1		131 298	1 284 495	1 268 718	11 226,2	11 329,7	212,5	89,1
2		504	3 502	2 863	3,3	3,1	1,2	2,6
3		64 675	807 666	796 249	3 131,0	3 508,7	908,0	374,4
4		3 913	7 596	7 799	7 835,7	6 931,6	1,1	0,8
5		158	121	222	913,8	253,6	-	-
6		510 573	16 024 025	16 105 196	109 988,2	93 528,2	33 134,8	29 269,3
7		292 959	15 282 716	15 342 500	224 466,8	210 592,2	99 810,1	94 671,3
8		66 035	6 036 102	6 136 669	377 249,5	435 447,2	20 631,5	23 123,0
9		3	101	193	-	-	0,0	0,1
INSGESAMT		1 349 419	40 033 270	40 260 410	737 140,2	763 535,9	154 801,1	147 572,1

1) SIEHE LUFTFAHRZEUG - TYPENGRUPPEN SEITE 4.- 2) PASSAGIER- UND NICHPASSAGIERFLUEGE (Z.B. ARBEITSFLUEGE, GEWERBLICHE SCHULFLUEGE).- 3) AN BORD BEI START.- 4) AN BORD BEI LANDUNG.

3.1.8 ANTEIL DER AUSGEWAHLTEN FLUGPLAETZE AM VERKEHR INNERHALB DES BUNDESGBIETES UND AM VERKEHR MIT GEBIETEN AUSSERHALB DES BUNDESGBIETES*) PROZENT

FLUGHAFEN	FLUGGAESTE				FRACHT				POST			
	BUNDESGBIET		AUSSERH.D.B.-GEB.		BUNDESGBIET		AUSSERH.D.B.-GEB.		BUNDESGBIET		AUSSERH.D.B.-GEB.	
	1990	1991	1990	1991	1990	1991	1990	1991	1990	1991	1990	1991
HAMBURG	11,3	10,6	6,9	6,7	11,9	11,8	1,5	1,3	8,2	7,7	3,4	3,5
HANNOVER	3,9	3,4	3,2	3,7	5,1	5,2	0,2	0,3	5,4	4,9	1,0	2,0
BREMEN	2,5	2,3	0,7	0,7	1,9	1,8	0,0	0,0	1,5	1,8	0,1	0,0
DUESSELDORF	10,0	10,2	17,6	16,8	6,8	6,9	2,7	2,4	1,2	1,7	3,8	4,3
KOELN/BONN	5,5	5,7	2,9	2,8	6,8	7,4	11,5	13,7	9,8	9,4	0,8	0,2
FRANKFURT	23,4	22,2	44,7	42,9	38,8	40,1	79,9	77,9	43,2	42,0	81,8	81,4
STUTTGART	5,7	5,4	5,3	5,3	4,8	3,5	0,8	0,7	6,5	6,3	1,5	1,4
NUERNBERG	3,0	2,8	1,2	1,2	4,5	4,3	0,2	0,3	4,8	5,0	0,2	0,2
MUENCHEN	14,9	14,9	13,9	13,0	11,7	11,4	2,8	2,6	9,6	9,0	6,0	5,4
BERLIN (TXL)	17,8	16,2	3,1	4,3	7,5	6,8	0,2	0,2	8,0	7,1	1,3	1,1
SAARBRUECKEN	0,4	0,4	0,3	0,3	0,0	0,0	0,2	0,0	0,0	0,0	0,0	-
MUNSTER-OSNABR.	0,6	0,6	0,2	0,2	0,1	0,2	0,0	0,0	1,8	1,8	0,0	0,0
SONST. FLUGPLAETZE	1,2	5,3	0,0	2,2	0,1	0,5	0,0	0,4	0,0	3,2	-	0,6

*) ENTHAELT DIE AUS- UND EINSTEIGER SOWIE DIE AUS- UND EINLADUNGEN DES LINIEN- UND DES GEWERBLICHEN GELEGENHEITSVORKEHRS.

FLUGPLATZ LAND	INSGESAMT		LINIEN- UND LINIENÄHNLICHER VERKEHR		PAUSCHALFLUGREISE- TRAMP- UND ANFORDERUNGS- VERKEHR		TAXIVERKEHR	
	STARTS	EINSTEIGER	STARTS	EINSTEIGER	STARTS	EINSTEIGER	STARTS	EINSTEIGER
BORDELMUM	-	-	-	-	-	-	-	-
FLENSBURG-SCHAEFERHAUS	674	1 208	-	-	-	-	405	1 208
GRUBE	7	6	-	-	-	-	5	6
HARTENHOLM	9 840	45	-	-	-	-	381	-
HEIDE-BUESUM	1 544	4 845	1 062	4 799	-	-	163	46
HELGOLAND-DUENE	4 526	18 929	4 526	18 929	-	-	-	-
KIEL-HOLTENAU	9 577	24 475	1 183	22 047	67	423	315	799
LUEBECK	1 658	2 371	-	-	46	1 005	172	859
NEUMUENSTER	30	-	-	-	-	-	-	-
RENDSBURG-SCHACHTHOLM	9 750	246	-	-	-	-	84	102
ST.MICHAELISDONN	1 411	3 125	33	109	-	-	943	3 016
ST.PETER-ORDING	95	81	18	81	-	-	1	-
UETERSEN	7 457	-	-	-	-	-	-	-
WESTERLAND/SYLT	3 963	11 760	608	7 033	37	125	1 333	4 412
WYK AUF FOEHR	3 428	12 023	-	-	-	-	1 462	3 390
SCHLESWIG-HOLSTEIN	53 960	79 114	7 430	52 998	150	1 553	5 264	13 838
HAMBURG-FINKENWERDER	-	-	-	-	-	-	-	-
HAMBURG	-	-	-	-	-	-	-	-
BALTRUM	430	475	-	-	-	-	430	475
BORKUM	5 383	17 000	3 742	14 279	-	-	396	1 289
BRAUNSCHWEIG	10 637	5 089	333	1 151	400	2 254	716	1 586
DAMME	984	339	-	-	-	-	193	339
EMDEN	4 764	12 666	2 466	11 603	5	10	1 910	748
GANDERKESEE	2 859	598	-	-	-	-	37	50
HANNOVER-MESSE	1 192	3 962	-	-	-	-	705	1 395
HARLE	7 643	34 095	6 959	32 361	-	-	329	611
HARSTE	850	632	-	-	-	-	766	572
JUIST	7 014	28 270	6 837	28 086	-	-	-	-
LANGEOOG	1 028	3 948	1 028	3 948	-	-	-	-
LEER-NUETTERMOOR	397	166	-	-	-	-	71	166
NORDEN-NORDDEICH	6 913	30 230	6 005	29 395	210	483	-	-
NORDERNEY	2 829	3 998	2 085	2 022	3	33	201	183
NORDHORN-KLAUSHEIDE	346	277	-	-	-	-	146	274
OLDENBURG-HATTEN	684	-	-	-	-	-	-	-
OSNABRUECK-ATTERHEIDE	244	68	-	-	-	-	30	68
PEINE-EDDESSE	755	-	-	-	-	-	-	-
UELZEN	1	3	-	-	-	-	1	3
WANGEROOG	7 398	33 151	7 240	32 713	-	-	-	-
WILHELMSHAVEN-MARIENSIEL	2 731	7 812	-	-	33	122	1 829	7 388
NIEDERSACHSEN	65 082	182 779	36 695	155 558	651	2 902	7 760	15 147
BREMERHAVEN-AM LUNEORT	2 661	6 834	1 420	5 542	-	-	506	732
BREMEN	2 661	6 834	1 420	5 542	-	-	506	732
AACHEN-MERZBRUECK	17 521	3 043	-	-	-	-	17	47
AHLEN-NORD	401	-	-	-	-	-	-	-
ARNSBERG	1 087	369	-	-	-	-	143	369
BIELEFELD-WINDELSBLEICHE	365	597	-	-	-	-	192	447
BONN-HANGELAR	-	-	-	-	-	-	-	-
BORKENBERGE	3 094	-	-	-	-	-	-	-
DAHLEMER-BINZ	3 959	-	-	-	-	-	-	-
DINSLAKEN-SCHWARZE HEIDE	6 395	-	-	-	-	-	-	-
DORTMUND-WICKEDE	14 420	110 232	4 769	97 093	257	4 759	1 729	5 356
ESSEN-MUELHEIM	22 558	11 113	337	866	46	230	5 806	10 017
GREFRATH-NIERSHORST	4 540	-	-	-	-	-	-	-
HOEXTER-HOLZMINDEN	73	-	-	-	-	-	-	-
KOELN-DEUTZ	18	25	-	-	-	-	10	12
LEVERKUSEN-KURTEKOTTEN	4	-	-	-	-	-	1	-
MARL-LOEMUEHLE	5 973	878	-	-	13	10	389	868
MESCHEDE-SCHUEREN	15	41	-	-	-	-	15	41
MOENCHENGLADBACH	25 624	20 604	775	5 973	-	-	6 653	13 255
PADERBORN-LIPPSTADT	8 131	75 991	3 309	53 837	375	19 602	660	1 208
PORTA WESTFALICA	848	498	-	-	-	-	165	498
SIEGERLAND	8 500	2 637	-	-	34	196	240	798
STADTLOHN-WENNINGFELD	5 900	2 293	-	-	-	-	97	344
WESEL-ROEMERWADT	-	-	-	-	-	-	-	-
NORDRHEIN-WESTFALEN	129 428	228 321	9 190	157 769	725	24 797	16 117	33 260

JAHR 1991

FLUGPLÄTZEN

NACH FLUGARTEN

RUNDFLÜGE		GEWERBLICHE SCHULFLÜGE		SONSTIGE GEWERBLICHE FLÜGE		FLUGPLATZ LAND
STARTS	EINSTEIGER	STRECKEN- FLÜGE	PLATZRUNDEN- FLÜGE	STRECKEN- FLÜGE	PLATZRUNDEN- FLÜGE	
STARTS	EINSTEIGER	STARTS	STARTS	STARTS	STARTS	
-	-	-	-	-	-	BORDELUM
-	-	197	72	-	-	FLENSBURG-SCHAEFERHAUS
1 173	45	1 459	6 827	2	-	GRUBE
-	-	65	254	-	-	HARTENHOLM
-	-	-	-	-	-	HEIDE-BUESUM
407	1 206	238	7 210	76	81	HELGOLAND-DÜNE
36	507	120	188	358	738	KIEL-HOLTENAU
-	-	7	13	10	-	LUEBECK
182	144	3 254	6 090	6	134	NEUMÜNSTER
-	-	174	254	7	-	RENSBURG-SCHACHTHOLM
-	-	20	56	-	-	ST. MICHAELSDOMN
-	-	468	6 966	2	21	ST. PETER-ORDING
51	190	617	1 192	123	2	UTERSEN
1 966	8 633	-	-	-	-	WESTERLAND/SYLT
-	-	-	-	-	-	WYK AUF FOEHR
3 815	10 725	6 619	29 122	584	976	SCHLESWIG-HOLSTEIN
-	-	-	-	-	-	HAMBURG-FINKENWERDER
-	-	-	-	-	-	HAMBURG
-	-	-	-	-	-	BALTRUM
254	1 432	233	758	-	-	BORKUM
10	98	634	7 946	23	575	BRAUNSCHWEIG
-	-	218	573	-	-	DAMME
94	305	80	130	48	31	EMDEN
182	548	179	2 084	374	3	GANDERKESEE
487	2 567	-	-	-	-	HANNOVER-MESSE
314	1 123	-	-	11	30	HARLE
53	60	-	-	9	22	HARSTE
177	184	-	-	-	-	JUIST
-	-	-	-	-	-	LANGEOOG
-	-	-	290	-	36	LEER-MUETTERMOOR
466	352	-	-	-	232	NORDEN-NORDDEICH
478	1 760	40	22	-	-	NORDERNEY
2	3	8	5	134	51	NORDHORN-KLAUSHEIDE
-	-	1	2	151	530	OLDENBURG-HATTEN
-	-	136	40	9	29	OSNABRUECK-ATTERHEIDE
-	-	100	416	67	172	FEINE-EDDESSE
-	-	-	-	-	-	VELZEN
123	438	31	4	-	-	WANGEROOG
49	302	73	723	21	3	WILHELMSHAVEN-MARIENSIEL
2 689	9 172	1 733	12 993	847	1 714	NIEDERSACHSEN
200	560	91	328	-	116	BREMERHAVEN-AM LUNEORT
200	560	91	328	-	116	BREMEN
997	2 996	812	15 616	50	29	AACHEN-MERZBRUECK
-	-	-	-	401	-	AHLEN-NORD
-	-	305	373	266	-	ARNSBERG
34	150	21	3	102	13	BIELEFELD-WINDELSBLEICHE
-	-	-	-	-	-	BONN-HANGELAR
-	-	855	2 199	35	5	BORKENBERGE
-	-	814	3 145	-	-	DAHLEMER-BINZ
-	-	626	5 749	9	11	DINSLAKEN-SCHWARZE HEIDE
729	3 024	650	6 085	87	114	DORTMUND-WICKEDE
-	-	2 073	13 936	108	252	ESSEN-MUELHEIM
-	-	386	3 493	307	354	GREFRATH-NIERSHORST
-	-	1	11	52	9	HOEXTER-HOLZMINDEN
6	13	-	-	-	2	KOELN-DEUTZ
-	-	-	-	1	2	LEVERKUSEN-KURTEKOTTEN
-	-	1 523	3 825	161	62	MARL-LOEMUEHLE
-	-	-	-	-	-	MESCHEDE-SCHUEREN
430	1 376	2 039	15 527	56	144	MOENCHENGLADBACH
553	1 344	964	1 572	457	241	PADERBORN-LIPPSTADT
-	-	124	5	283	271	PORTA WESTFALICA
467	1 643	1 248	5 783	404	324	SIEGERLAND
812	1 949	560	4 333	-	98	STADTLOHN-WENNINGFELD
-	-	-	-	-	-	WESEL-ROEMERWARDT
4 028	12 495	13 001	81 655	2 781	1 931	NORDRHEIN-WESTFALEN

FLUGPLATZ LAND	INSGESAMT		LINIEN- UND LINIENÄHNLICHER VERKEHR		PAUSCHALFLUGREISE- TRAMP- UND ANFORDERUNGS- VERKEHR		TAXIVERKEHR	
	STARTS	EINSTEIGER	STARTS	EINSTEIGER	STARTS	EINSTEIGER	STARTS	EINSTEIGER
BAD NAUHEIM/REICHELSCHEIM	18 104	-	-	-	-	-	-	-
BREITSCHEID	6 738	521	-	-	-	-	-	-
EGELSBACH	12 631	2 115	-	-	13	31	170	620
KASSEL-CALDEN	3 868	2 248	-	-	107	779	761	983
KORBACH	4 239	-	-	-	-	-	-	-
MICHELSTADT	-	-	-	-	-	-	-	-
RUEDESHEIM	-	-	-	-	-	-	-	-
HESSEN	45 580	4 084	-	-	120	810	931	1 603
BAD-DUERCKHEIM	446	12	-	-	-	-	7	7
BOPPARD-JAKOBSBERG	-	-	-	-	-	-	-	-
GERMERSHEIM	-	-	-	-	-	-	-	-
KOBLENZ-WINNINGEN	3 915	2 446	-	-	2	14	80	286
MAINZ-LERCHENBERG	25	-	-	-	-	-	-	-
OCHTENDUNG	23	9	-	-	-	-	7	4
PIRMASENS-ZWEIBRUECKEN	1 834	-	-	-	-	-	-	-
SPEYER	6 771	939	1	2	18	213	119	459
WEINSHEIM	-	-	-	-	-	-	-	-
WORMS	12 037	418	-	-	-	-	126	418
RHEINLAND-PFALZ	25 080	3 824	1	2	20	227	339	1 174
AALEN-HEIDENHEIM	1 859	42	-	-	-	-	8	42
BADEN-BADEN	2 591	1 993	-	-	-	-	579	1 651
BIBERACH/RISS	200	-	-	-	-	-	-	-
DONAUESCHINGEN-VILLINGEN	5 585	2	-	-	-	-	1	1
FREIBURG I. BR.	6 825	2 460	-	-	-	-	423	1 239
FRIEDRICHSHAFEN	8 045	76 734	3 405	54 374	515	17 986	1 541	3 677
HEUBACH	3 928	34	-	-	-	-	62	34
IMMENSTAAD	12	22	-	-	-	-	12	22
KARLSRUHE-FORCHHEIM	5 169	6 280	-	-	-	-	513	2 909
KONSTANZ	2 107	1	-	-	-	-	1	1
LEUTKIRCH-UNTERZEIL	1 143	474	1	1	-	-	91	473
MANHEIM-NEUSTHEIM	6 377	9 328	825	5 281	31	202	1 240	3 566
MENGEN	10 363	412	-	-	-	-	369	357
MOSBACH-LOHRBACH	11 192	-	-	-	-	-	-	-
NIEDERSTETTEN	-	-	-	-	-	-	-	-
OEDHEIM	3 051	-	-	-	-	-	33	-
OFFENBURG	371	564	-	-	-	-	185	564
REUTLINGEN-BETZINGEN	46	-	-	-	-	-	-	-
ROTTWEIL-ZEPFENHAN	1 695	-	-	-	-	-	-	-
SCHWENNINGEN A. N.	110	3	-	-	-	-	1	3
TANNHEIM	3 629	-	-	-	-	-	-	-
WALLDUERN	439	13	-	-	-	-	13	13
WINZELN-SCHRAMBERG	5	15	-	-	-	-	5	15
BADEN-WUERTTEMBERG	74 742	98 377	4 231	59 656	546	18 188	5 077	14 567
ASCHAFFENBURG	4 821	-	-	-	-	-	-	-
AUGSBURG-MUEHLHAUSEN	16 452	26 838	2 530	25 770	24	493	212	476
BAYREUTH	6 629	4 904	1 704	3 603	-	-	181	715
COBURG-BRANDENSTEINSEBENE	217	211	-	-	40	73	108	138
EGGENFELDEN	11 586	51	1	2	-	-	10	49
HASSFURT	393	27	-	-	2	7	12	20
HERZOGENAUACH	8 341	-	-	-	-	-	1	-
HOF	4 034	10 441	990	7 077	126	2 335	154	545
JESENWANG	7 430	2 021	-	-	-	-	-	-
KEMPTEN-DURACH	2 985	-	-	-	-	-	1	-
KULMBACH	103	-	-	-	-	-	-	-
LANDSHUT	14 543	-	-	-	-	-	67	-
MAINBULLAU	423	-	-	-	-	-	-	-
MUEHLDOERF	-	-	-	-	-	-	-	-
ROSENTHAL-FELD-PLOESSEN	7 639	-	-	-	-	-	-	-
STRAUBING-WALLMUEHLE	2 465	1 187	-	-	1	3	500	1 184
VILSHOFEN	1 137	717	-	-	2	4	182	713
WILDBERG B. LINDAU	-	-	-	-	-	-	-	-
WUERZBURG-SCHENKENTURM	91	21	-	-	-	-	6	21
BAYERN	89 289	46 418	5 225	36 452	195	2 915	1 434	3 861
SAARLOUIS-DUEREN	2 990	7	-	-	-	-	3	7
SAARLAND	2 990	7	-	-	-	-	3	7
FRUEHERES BUNDESGEBIET ¹⁾	488 812	650 558	64 192	467 977	2 407	51 392	37 431	84 189

1) EINSCHL. 36 106 STARTS UND 251 211 EINSTEIGER, DIE AUF AUSGEWAELHTEN FLUGHAEFEN NOCHMALIS ENTHALTEN SIND.- DIE ANGABEN BEZIEHEN SICH AUF DEN GEBIETSSTAND VOR DEM 3. OKTOBER 1990.

JAH R 1991

FLUGPLAETZEN

NACH FLUGARTEN

RUNDFLUEGE		GEWERBLICHE SCHULFLUEGE		SONSTIGE GEWERBLICHE FLUEGE		FLUGPLATZ LAND
STARTS	EINSTEIGER	STRECKEN- FLUEGE	PLATZRUNDEN- FLUEGE	STRECKEN- FLUEGE	PLATZRUNDEN- FLUEGE	
STARTS		STARTS	STARTS	STARTS	STARTS	
2 449	-	2 459	8 607	4 589	-	BAD NAUHEIM/REICHELSCHEIM
219	521	155	2 088	1 068	3 208	BREITSCHEID
349	1 464	1 470	10 335	61	233	EGELSBACH
204	486	231	801	489	1 275	KASSEL-CALDEN
-	-	410	3 829	-	-	KORBACH
-	-	-	-	-	-	MICHELSTADT
-	-	-	-	-	-	RUEDESHEIM
3 221	2 471	4 725	25 660	6 207	4 716	HESSEN
5	5	193	241	-	-	BAD-DUERKHEIM
-	-	-	-	-	-	BOPPARD-JAKOBSBERG
744	2 146	613	2 319	101	56	GERMERSHEIM
2	5	1	-	25	-	KOBLENZ-WINNINGEN
-	-	197	1 116	13	-	MAINZ-LERCHENBERG
84	265	760	5 139	277	244	OCHTENDUNG
-	-	-	7 991	210	440	PIRMASSENS-ZWEIBRUECKEN
-	-	3 302	-	-	-	SPEYER
835	2 421	5 066	16 835	514	104	WEINSHEIM
-	-	-	-	-	-	WORMS
-	-	427	1 424	-	-	RHEINLAND-PFALZ
95	342	203	1 677	20	-	AALLEN-HEIDENHEIM
-	-	57	141	-	17	BADEN-BADEN
1	1	358	5 225	-	2	BIBERACH/RISS
502	1 221	490	5 132	4	-	DONAUESCHINGEN-VILLINGEN
20	697	597	1 967	-	274	FREIBURG I. BR.
-	-	342	3 454	43	-	FRIEDRICHSHAFEN
-	-	-	-	-	27	HEUBACH
920	3 371	40	3 521	-	-	IMMENSTAAD
-	-	52	2 042	135	40	KARLSRUHE-FORCHHEIM
-	-	373	615	12	-	KONSTANZ
39	279	219	3 962	17	46	LEUTKIRCH-UNTERZEIL
59	55	1 300	8 225	10	51	MANNHEIM-NEUSTHEIM
1 076	-	2 177	6 678	199	211	MENGEN
-	-	-	-	1 121	140	MOSBACH-LOHRBACH
15	-	52	1 545	-	-	NIEDERSTETTEN
-	-	52	46	316	1 090	OEDHEIM
-	-	-	-	88	-	OFFENBURG
-	-	-	-	46	-	REUTLINGEN-BETZINGEN
-	-	312	1 383	-	-	ROTTWEIL-ZEPFENHAN
-	-	-	-	69	40	SCHWENNINGEN A. N.
-	-	311	2 634	8	676	TANNHEIM
-	-	89	320	16	-	WALLDUERN
-	-	-	-	-	1	WINZELN-SCHRAMBERG
2 727	5 966	7 451	49 991	2 104	2 615	BADEN-WUERTTEMBERG
-	-	511	4 109	201	-	ASCHAFFENBURG
9	99	565	12 547	241	-	AUGSBURG-MUEHLHAUSEN
158	586	516	4 054	13	324	BAYREUTH
-	-	29	6	10	3	COBURG-BRANDENSTEINSEBENE
-	-	1 060	5 257	1 792	24	EGGENFELDEN
-	-	62	190	31	3 466	HASSFURT
124	484	407	7 854	47	96	HERZOGENAUACH
701	2 021	376	2 081	75	32	HOF
-	-	563	6 166	-	108	JESSENWANG
-	-	154	2 830	-	-	KEMPTEN-DURACH
-	-	25	78	-	-	KULMBACH
103	-	2 968	11 153	252	-	LANDSHUT
-	-	49	342	18	14	MAINBULLAU
-	-	-	-	-	-	MUEHLDOERF
-	-	225	7 414	-	-	ROSENTHAL-FIELD-FLOESSEN
-	-	644	1 264	31	25	STRAUBING-WALLMUEHLE
-	-	264	215	390	84	VILSHOFEN
-	-	-	-	-	-	WILDBERG B. LINDAU
-	-	5	-	60	20	WUERZBURG-SCHENKENTURM
1 095	3 190	8 423	65 560	3 161	4 196	BAYERN
-	-	770	2 208	4	5	SAARLOUIS-DUEREN
-	-	770	2 208	4	5	SAARLAND
18 610	47 000	47 879	284 352	16 828	17 113	FRUEHERES B U N D E S G E B I E T 1)

3 FLUGPLATZVERKEHR JAHR 1991

3.2 VERKEHR AUF SONSTIGEN FLUGPLAETZEN

3.2.2 STARTS NACH STARTGEWICHTSKLASSEN

FLUGPLATZ LAND	INSGESAMT	MOTORFLUGZEUGE						UEBER 30 T MTOW	HUB-	LUFT-
		BIS 2 T MTOW	UEBER 2 T	UEBER 5,7 T	UEBER 14 T	UEBER 20 T	SCHRAUBER		SCHIFFE	
			BIS 5,7 T MTOW	BIS 14 T MTOW	BIS 20 T MTOW	BIS 30 T MTOW				
BORDELMUM	-	-	-	-	-	-	-	-	-	-
FLENSBURG-SCHAEFERHAUS	674	453	190	1	-	-	-	-	30	-
GRUBE	7	7	-	-	-	-	-	-	-	-
HARTENHOLM	9 840	9 459	-	-	-	-	-	-	381	-
HEIDE-BUESUM	1 544	428	1 062	-	-	-	-	-	54	-
HELGOLAND-DUENE	4 526	1	4 525	-	-	-	-	-	-	-
KIEL-HOLTENAU	9 577	7 842	244	59	1 204	-	2	226	-	-
LUEBECK	1 658	513	888	106	35	-	2	104	10	-
NEUMUENSTER	30	30	-	-	-	-	-	-	-	-
RENDSBURG-SCHACHTHOLM	9 750	7 761	97	-	-	-	-	1 892	-	-
ST.MICHAELISDONN	1 411	425	127	-	-	-	-	859	-	-
ST.PETER-ORDING	95	77	18	-	-	-	-	-	-	-
UETERSEN	7 457	7 434	-	-	-	-	-	-	7	16
WESTERLAND/SYLT	3 963	3 205	541	38	91	33	28	27	-	-
WYK AUF FOEHR	3 428	3 425	3	-	-	-	-	-	-	-
SCHLESWIG-HOLSTEIN	53 960	41 060	7 695	204	1 330	33	32	3 580	26	-
HAMBURG-FINKENWERDER	-	-	-	-	-	-	-	-	-	-
HAMBURG	-	-	-	-	-	-	-	-	-	-
BALTRUM	430	419	-	-	-	-	-	-	11	-
BORKUM	5 383	2 145	3 238	-	-	-	-	-	-	-
BRAUNSCHWEIG	10 637	8 494	1 050	862	39	-	1	191	-	-
DAMME	984	791	-	-	-	-	-	193	-	-
EMDEN	4 764	1 255	3 375	4	1	-	-	129	-	-
GANDERKESEE	2 859	2 599	120	-	-	-	-	140	-	-
HANNOVER-MESSE	1 192	-	-	-	-	-	-	1 192	-	-
HARLE	7 643	2 024	5 619	-	-	-	-	-	-	-
HARSTE	850	-	-	-	-	-	-	850	-	-
JUIST	7 014	1 788	5 226	-	-	-	-	-	-	-
LANGEOOG	1 028	56	972	-	-	-	-	-	-	-
LEER-NUETTERMOOR	397	285	71	-	-	-	-	41	-	-
NORDEN-NORDDEICH	6 913	1 997	4 916	-	-	-	-	-	-	-
NORDERNEY	2 829	1 826	999	3	-	-	-	1	-	-
NORDHORN-KLAUSHEIDE	346	106	88	-	-	-	-	152	-	-
OLDENBURG-MATTEN	684	660	22	-	-	-	-	2	-	-
OSNABRUECK-ATTERHEIDE	244	189	22	-	-	-	-	33	-	-
PEINE-EDDESSE	755	599	-	-	-	-	-	156	-	-
UELZEN	1	-	1	-	-	-	-	-	-	-
WANGEROOGE	7 398	1 365	6 030	3	-	-	-	-	-	-
WILHELMSHAVEN-MARIENSIEL	2 731	401	123	24	-	-	-	2 183	-	-
NIEDERSACHSEN	65 082	26 999	31 872	896	40	-	1	5 274	-	-
BREMERHAVEN-AM LUNEORT	2 661	1 066	1 418	-	-	-	-	177	-	-
BREMEN	2 661	1 066	1 418	-	-	-	-	177	-	-
AACHEN-MERZBRUECK	17 521	16 941	-	-	-	-	-	580	-	-
AHLEN-NORD	401	38	-	-	-	-	-	363	-	-
ARNSBERG	1 087	810	97	-	23	-	-	157	-	-
BIELEFELD-WINDELSBLEICHE	365	72	9	-	-	-	-	284	-	-
BONN-HANGELAR	-	-	-	-	-	-	-	-	-	-
BORKENBERGE	3 094	3 094	-	-	-	-	-	-	-	-
DAHLEMER-BINZ	3 959	3 959	-	-	-	-	-	-	-	-
DINSLAKEN-SCHWARZE HEIDE	6 395	6 369	-	-	-	-	-	26	-	-
DORTMUND-WICKEDE	14 420	7 685	1 887	31	4 440	1	-	376	-	-
ESSEN-MUELHEIM	22 558	21 574	541	44	3	-	-	299	97	-
GREFRATH-NIERSHORST	4 540	4 540	-	-	-	-	-	-	-	-
HOEXTER-HOLZMINDEN	73	3	8	-	-	-	-	62	-	-
KOELN-DEUTZ	18	-	-	-	-	-	-	18	-	-
LEVERKUSEN-KURTEKOTTEN	4	-	-	-	-	-	-	4	-	-
MARL-LOEMUEHLE	5 973	5 283	587	12	-	-	-	91	-	-
MESCHDE-SCHUEREN	15	8	7	-	-	-	-	-	-	-
MOENCHENGLADBACH	25 624	20 073	4 943	-	-	-	-	608	-	-
PADERBORN-LIPPSTADT	8 131	2 378	2 403	476	2 358	2	301	213	-	-
PORTA WESTFALICA	848	658	8	-	-	-	-	182	-	-
SIEGERLAND	8 500	6 251	180	76	-	-	-	1 993	-	-
STADTLOHN-WENNINGFELD	5 900	5 705	97	-	-	-	-	98	-	-
WESEL-ROEMERWARDT	-	-	-	-	-	-	-	-	-	-
NORDRHEIN-WESTFALEN	129 428	105 441	10 767	639	6 824	3	301	5 356	97	-

3 FLUGPLATZVERKEHR JAHR 1991

3.2 VERKEHR AUF SONSTIGEN FLUGPLÄTZEN

3.2.2 STARTS NACH STARTGEWICHTSKLASSEN

FLUGPLATZ LAND	INSGESAMT	MOTORFLUGZEUGE						HUB- SCHRAUBER	LUFT- SCHIFFE
		BIS 2 T MTOW	UEBER 2 T BIS 5,7 T MTOW	UEBER 5,7 T BIS 14 T MTOW	UEBER 14 T BIS 20 T MTOW	UEBER 20 T BIS 30 T MTOW	UEBER 30 T MTOW		
BAD NAUHEIM/REICHELSHHEIM	18 104	18 104	-	-	-	-	-	-	-
BREITSCHEID	6 738	6 738	-	-	-	-	-	-	-
EGELSBACH	12 631	11 015	159	25	-	-	-	1 432	-
KASSEL-CALDEN	3 868	2 543	405	108	5	-	-	803	4
KORBACH	4 239	4 239	-	-	-	-	-	-	-
MICHELSTADT	-	-	-	-	-	-	-	-	-
RUEDESHEIM	-	-	-	-	-	-	-	-	-
HESSEN	45 580	42 639	564	133	5	-	-	2 235	4
BAD-DUERKHEIM	446	417	-	-	-	-	-	29	-
BOPPARD-JAKOBSBERG	-	-	-	-	-	-	-	-	-
GERMERSHEIM	-	-	-	-	-	-	-	-	-
KOBLENZ-WINNINGEN	3 915	3 905	2	2	-	-	-	6	-
MAINZ-LERCHENBERG	25	-	-	-	-	-	-	25	-
OCHTENDUNG	23	-	-	-	-	-	-	23	-
PIRMASSENS-ZWEIBRUECKEN	1 834	1 639	165	-	-	-	-	30	-
SPEYER	6 771	4 658	215	48	1	-	-	1 849	-
WEINSHEIM	-	-	-	-	-	-	-	-	-
WORMS	12 037	11 725	42	-	-	-	-	270	-
RHEINLAND-PFALZ	25 080	22 344	424	50	1	-	-	2 261	-
AALEN-HEIDENHEIM	1 859	1 852	7	-	-	-	-	-	-
BADEN-BADEN	2 591	320	299	-	-	-	-	1 972	-
BIBERACH/RISS	200	198	-	-	-	-	-	2	-
DONAUESCHINGEN-VILLINGEN	5 585	5 573	1	-	-	-	-	11	-
FREIBURG I. BR.	6 825	6 430	275	-	-	-	-	120	-
FRIEDRICHSHAFEN	8 045	2 067	995	3 845	371	2	145	620	-
HEUBACH	3 928	3 827	51	-	-	-	-	50	-
IMMENSTAAD	12	-	-	-	-	-	-	12	-
KARLSRUHE-PORCHHEIM	5 169	4 684	359	-	-	-	-	121	5
KONSTANZ	2 107	2 106	-	-	-	-	-	1	-
LEUTKIRCH-UNTERZEIL	1 143	1 002	79	1	-	-	-	61	-
MANNHHEIM-NEUOSTHEIM	6 377	4 316	995	379	-	-	-	687	-
MENGEN	10 363	9 902	449	-	-	-	-	12	-
MOSBACH-LOHRBACH	11 192	11 018	3	-	-	-	-	171	-
NIEDERSTETTEN	-	-	-	-	-	-	-	-	-
OEDHEIM	3 051	6	-	-	-	-	-	3 045	-
OFFENBURG	371	101	143	-	-	-	-	127	-
REUTLINGEN-BETZINGEN	46	-	-	-	-	-	-	46	-
ROTTWEIL-ZEPFENHAN	1 695	1 695	-	-	-	-	-	-	-
SCHWENNINGEN A. N.	110	-	-	-	-	-	-	110	-
TANNHEIM	3 629	3 604	-	-	-	-	-	25	-
WALLDUERN	439	429	6	-	-	-	-	4	-
WINZELN-SCHRAMBERG	5	-	5	-	-	-	-	-	-
BADEN-WUERTTEMBERG	74 742	59 130	3 667	4 225	371	2	145	7 197	5
ASCHAFFENBURG	4 821	3 641	1	-	-	-	-	1 179	-
AUGSBURG-MUEHLHAUSEN	16 452	10 406	1 710	506	557	7	-	3 266	-
BAYREUTH	6 629	4 782	434	1 328	-	-	-	85	-
COBURG-BRANDENSTEINSEBENE	217	43	95	51	-	-	-	28	-
EGGENFELDEN	11 586	10 574	861	37	-	-	-	114	-
HASSFURT	393	289	11	2	-	-	-	91	-
HERZOGENAURACH	8 341	8 261	-	-	-	-	-	80	-
HOF	4 034	2 576	176	1 023	100	-	-	159	-
JESENWANG	7 430	7 430	-	-	-	-	-	-	-
KEMPTEN-DURACH	2 985	2 985	-	-	-	-	-	-	-
KULMBACH	103	103	-	-	-	-	-	-	-
LANDSHUT	14 543	13 638	241	-	-	-	-	664	-
MAINBULLAU	423	105	14	-	-	-	-	304	-
MUEHLDOERF	-	-	-	-	-	-	-	-	-
ROSENTHAL-FELD-PLOESSEN	7 639	7 639	-	-	-	-	-	-	-
STRAUBING-WALLMUEHLE	2 465	2 316	84	2	-	-	-	63	-
VILSHOFEN	1 137	909	142	1	-	-	-	85	-
WILDBERG B. LINDAU	-	-	-	-	-	-	-	-	-
WUERZBURG-SCHENKENTURM	91	79	3	-	-	-	-	9	-
BAYERN	89 289	75 776	3 772	2 950	657	7	-	6 127	-
SAARLOUIS-DUEREN	2 990	2 980	-	-	-	-	-	10	-
SAARLAND	2 990	2 980	-	-	-	-	-	10	-
FRUEHERES BUNDESGEBIET ¹⁾	488 812	377 435	60 179	9 097	9 228	45	479	32 217	132

1) DARUNTER 36 106 STARTS, DIE IM VERKEHR AUF AUSGEWAELHTEN FLUGPLÄTZEN NOCHMALIS ENTHALTEN SIND.- DIE ANGABEN BEZIEHEN SICH AUF DEN GEBIETSSTAND VOR DEM 3. OKTOBER 1990.

4 VERKEHRSLEISTUNGEN JAHR 1991

4.1 LEISTUNGEN UEBER DEM BUNDESGBEIT

VERKEHRSART	FLUEGE 1)	FLUG-KM	PERSONEN-KM	FRACHT-TKM	POST-TKM
	ANZAHL		1 000		
VERKEHR INNERHALB DES BUNDESGBEITES					
LINIENVERKEHR	254 754	91 114	5 517 102	26 635	31 248
GELEGENHEITSVERKEHR	98 197	19 671	210 926	3 955	1
UEBERFUEHRUNGSFLUEGE	4 062	1 152	-	-	-
ZUSAMMEN	357 013	111 936	5 728 028	30 590	31 250
VERKEHR MIT GEBIETEN AUSSERHALB DES BUNDESGBEITES - ABGANG					
LINIENVERKEHR	241 632	58 725	3 885 332	141 930	11 414
GELEGENHEITSVERKEHR	74 021	18 942	2 215 243	25 606	62
UEBERFUEHRUNGSFLUEGE	2 227	567	-	-	-
ZUSAMMEN	317 880	78 234	6 100 575	167 536	11 476
VERKEHR MIT GEBIETEN AUSSERHALB DES BUNDESGBEITES - ANKUNFT					
LINIENVERKEHR	241 509	58 771	3 920 212	148 499	9 801
GELEGENHEITSVERKEHR	73 252	18 735	2 228 097	25 115	11
UEBERFUEHRUNGSFLUEGE	2 752	695	-	-	-
ZUSAMMEN	317 513	78 200	6 148 309	173 615	9 812
GESAMTVERKEHR					
LINIENVERKEHR	737 895	208 609	13 322 647	317 063	52 463
GELEGENHEITSVERKEHR	245 470	57 348	4 654 266	54 677	75
UEBERFUEHRUNGSFLUEGE	9 041	2 414	-	-	-
INSGESAMT	992 406	268 371	17 976 913	371 740	52 538
DAGEGEN VORJ.	932 976	252 288	18 442 678	392 732	46 787

VERKEHRSART	VERKEHRS- LEISTUNGEN GESAMT-TKM 2)	DAGEGEN VORJAHR	ANGEBOTENE GESAMTKAPA- ZITAETS-TKM	ANGEBOTENE SITZPLATZ- KM	AUSNUTZUNGSGRAD IM PERS.- VERKEHR	VERKEHR INSGESAMT
		1 000			%	
VERKEHR INNERHALB DES BUNDESGBEITES						
LINIENVERKEHR	609 593	639 062	1 183 925	9 611 755	57	52
GELEGENHEITSVERKEHR	25 049	28 882	63 964	483 167	45	40
ZUSAMMEN	634 642	667 944	1 247 890	10 094 922	57	51
VERKEHR MIT GEBIETEN AUSSERHALB DES BUNDESGBEITES - ABGANG						
LINIENVERKEHR	541 876	550 260	994 522	6 894 862	57	54
GELEGENHEITSVERKEHR	247 192	254 194	345 731	2 769 669	80	71
ZUSAMMEN	789 068	804 454	1 340 253	9 664 531	63	58
VERKEHR MIT GEBIETEN AUSSERHALB DES BUNDESGBEITES - ANKUNFT						
LINIENVERKEHR	550 321	557 968	1 007 698	6 908 651	58	55
GELEGENHEITSVERKEHR	247 936	253 419	345 344	2 775 617	81	72
ZUSAMMEN	798 257	811 387	1 353 042	9 684 268	64	59
GESAMTVERKEHR						
LINIENVERKEHR	1 701 790	1 747 290	3 186 145	23 415 267	57	54
GELEGENHEITSVERKEHR	520 177	536 495	755 040	6 028 453	78	69
INSGESAMT	2 221 967	2 283 785	3 941 185	29 443 721	62	57
DAGEGEN VORJ.	2 283 785	-	3 902 769	28 646 684	65	59

1) PASSAGIER- UND NICHPASSAGIERFLUEGE (Z.B. ARBEITSFLUEGE, GEWERBLICHE SCHULFLUEGE).- 2) PKM PLUS FRACHT-TKM PLUS POST-TKM - (1 PKM = 0,1 TKM).

4 VERKEHRSLEISTUNGEN JAHR 1991

4.2 TEILSTRECKENLEISTUNGEN NACH RICHTUNGEN

4.2.1 VERKEHR INNERHALB DES BUNDESGBIETES

STRECKE VON - NACH	FLUEGE		PERSONEN- KM		GELEISTETE FRACHT- TKM		POST- TKM		AUSNUT- ZUNGSGRAD IM	
	GESAMT- ANZAHL	LINIEN- ANZAHL	GESAMT- ANZAHL	LINIEN- ANZAHL	GESAMT- VERKEHR 1 000	LINIEN- ANZAHL	GESAMT- ANZAHL	LINIEN- ANZAHL	PERS.GES %	
HAMBURG - DUESSELDORF	3 224	2 849	70 138	63 066	87	86	38	38	55	49
DUESSELDORF - HAMBURG	3 256	2 910	69 774	62 919	207	205	93	93	54	48
HAMBURG - KOELN/BONN	2 002	1 870	41 245	40 818	82	81	3	3	58	51
KOELN/BONN - HAMBURG	2 276	1 863	41 128	40 195	271	134	36	36	59	52
HAMBURG - FRANKFURT	5 476	5 366	240 485	239 497	2 586	2 583	2 525	2 525	69	62
FRANKFURT - HAMBURG	5 332	5 240	248 828	247 538	4 435	4 434	3 169	3 169	74	72
HAMBURG - MUENCHEN	4 059	3 664	182 366	174 340	604	165	81	81	63	54
MUENCHEN - HAMBURG	3 879	3 578	177 437	169 349	492	488	71	71	60	53
HAMBURG - BERLIN-TXL	4 134	4 065	42 254	42 174	76	76	94	94	45	37
BERLIN-TXL - HAMBURG	4 387	4 325	45 081	44 965	29	29	125	125	44	37
HANNOVER - FRANKFURT	2 486	2 311	62 476	59 762	594	592	1 476	1 476	61	56
FRANKFURT - HANNOVER	2 429	2 278	63 689	61 407	1 284	1 283	1 240	1 240	64	62
HANNOVER - BERLIN-TXL	2 510	2 200	18 629	17 940	134	19	5	5	53	49
BERLIN-TXL - HANNOVER	2 524	2 200	19 233	18 274	69	8	36	36	54	49
BREMEN - FRANKFURT	2 477	2 452	60 407	60 360	192	192	528	528	67	60
FRANKFURT - BREMEN	2 475	2 463	61 704	61 699	751	751	657	657	66	65
BREMEN - BERLIN-TXL	1 278	1 223	14 270	14 192	1	1	1	1	52	46
BERLIN-TXL - BREMEN	1 258	1 228	14 386	14 267	3	3	2	2	52	47
DUESSELDORF - FRANKFURT	2 633	2 139	48 793	43 204	544	544	245	245	59	54
FRANKFURT - DUESSELDORF	2 914	2 490	55 042	50 495	1 066	1 063	177	177	63	59
DUESSELDORF - STUTTGART	2 316	2 145	40 957	39 649	127	126	15	15	49	45
STUTTGART - DUESSELDORF	2 156	1 989	39 802	38 557	21	21	21	21	55	48
DUESSELDORF - MUENCHEN	4 825	4 262	230 405	216 894	1 198	1 117	113	113	55	46
MUENCHEN - DUESSELDORF	4 745	4 266	227 524	212 520	886	877	126	126	55	46
DUESSELDORF - BERLIN-TXL	5 636	5 561	156 717	156 407	164	164	85	85	49	42
BERLIN-TXL - DUESSELDORF	5 649	5 577	157 145	156 978	61	61	126	126	50	42
KOELN/BONN - FRANKFURT	1 937	1 734	14 015	13 523	381	333	818	818	51	54
FRANKFURT - KOELN/BONN	1 862	1 695	16 145	14 928	374	366	606	606	58	58
KOELN/BONN - MUENCHEN	3 723	3 219	96 737	96 388	386	138	1 205	1 204	62	57
MUENCHEN - KOELN/BONN	3 563	3 170	96 754	96 259	239	131	896	896	62	56
KOELN/BONN - BERLIN-TXL	5 226	5 106	132 320	131 890	219	218	357	357	48	42
BERLIN-TXL - KOELN/BONN	5 131	5 031	133 664	133 257	54	52	19	19	48	42
FRANKFURT - STUTTGART	2 150	1 730	21 464	18 653	472	471	672	672	56	59
STUTTGART - FRANKFURT	2 297	1 786	25 868	20 091	136	133	863	863	58	57
FRANKFURT - NUERNBERG	2 313	1 990	29 568	29 047	502	462	710	710	60	57
NUERNBERG - FRANKFURT	2 320	2 008	27 628	27 377	120	70	1 009	1 009	59	55
FRANKFURT - MUENCHEN	6 295	5 495	195 656	183 616	2 944	2 922	1 734	1 734	66	61
MUENCHEN - FRANKFURT	6 181	5 469	194 797	181 403	1 525	1 478	1 956	1 956	65	57
FRANKFURT - BERLIN-TXL	7 840	7 748	311 829	311 055	2 833	2 713	2 789	2 789	59	54
BERLIN-TXL - FRANKFURT	7 804	7 712	309 798	309 198	635	438	2 100	2 100	59	50
STUTTGART - MUENCHEN	525	18	4 759	332	3	3	0	0	52	48
MUENCHEN - STUTTGART	433	8	2 667	53	0	0	0	0	40	37
STUTTGART - BERLIN-TXL	3 885	3 788	112 544	112 298	76	76	44	44	49	42
BERLIN-TXL - STUTTGART	3 894	3 787	114 565	114 363	69	69	68	68	50	43
NUERNBERG - BERLIN-TXL	2 688	2 632	32 390	31 926	11	11	90	90	48	45
BERLIN-TXL - NUERNBERG	2 781	2 638	32 522	32 026	16	16	40	40	48	45
MUENCHEN - BERLIN-TXL	5 036	4 891	164 830	162 915	453	453	211	211	56	51
BERLIN-TXL - MUENCHEN	5 067	4 897	167 000	164 815	60	60	272	272	57	50
UEBRIGE RICHTUNGEN	187 726	97 688	1 060 593	984 225	3 121	919	3 700	3 700	53	48
INSGESAMT	357 013	254 754	5 728 028	5 517 102	30 590	26 635	31 250	31 248	57	51

4 VERKEHRSLEISTUNGEN JAHR 1991

4.2 TEILSTRECKENLEISTUNGEN NACH RICHTUNGEN

4.2.2 VERKEHR MIT GEBIETEN AUSSERHALB DES BUNDESGBIETES

ABGANG

STRECKE VON - NACH	FLUEGE		PERSONEN- KM		GELEISTETE FRACHT- TKM		POST- TKM		AUSNUT- ZUNGS- GRAD IM PERS. GES	
	GESAMT- LINIEN- ANZAHL		GESAMT- LINIEN- ANZAHL		GESAMT- LINIEN- VERKEHR 1 000		GESAMT- LINIEN- VERKEHR 1 000		PERS. GES %	
HAMBURG - KOPENHAGEN	2 035	2 004	19 384	19 331	72	71	141	141	61	60
HAMBURG - HELSINKI	1 144	1 135	72 243	71 207	500	500	194	194	45	44
HAMBURG - PARIS	1 748	1 715	62 516	62 026	320	320	28	28	43	39
HAMBURG - LONDON	3 020	2 897	169 301	160 846	1 086	1 086	237	237	62	57
HAMBURG - AMSTERDAM	1 871	1 852	33 921	33 854	203	203	61	61	60	53
HAMBURG - ZUERICH	1 123	1 111	41 869	41 699	457	457	38	38	52	49
HAMBURG - ANCHORAGE	-	-	-	-	-	-	-	-	-	-
HANNOVER - LONDON	1 725	1 597	75 883	68 313	135	135	101	101	58	51
BREMEN - AMSTERDAM	1 165	1 155	9 056	9 043	11	11	2	2	60	56
DUESSELDORF - BRUESSEL	1 324	1 299	3 414	3 382	5	5	7	7	37	30
DUESSELDORF - KOPENHAGEN	1 242	1 235	45 056	45 049	417	417	104	104	53	48
DUESSELDORF - PARIS	2 463	2 402	59 228	59 113	391	391	39	39	46	42
DUESSELDORF - LONDON	3 443	3 273	152 269	147 235	460	432	334	334	63	54
DUESSELDORF - AMSTERDAM	1 256	1 221	10 410	10 055	32	14	21	21	67	58
DUESSELDORF - MAILAND	1 237	1 225	60 703	60 590	378	378	52	52	57	54
DUESSELDORF - ZUERICH	2 056	2 009	48 138	47 671	294	294	36	36	52	47
KOELN/BONN - ZUERICH	1 179	1 125	16 105	15 896	65	65	8	8	47	43
KOELN/BONN - PARIS	2 619	1 975	22 270	21 676	1 223	48	2	2	44	47
KOELN/BONN - LONDON	2 362	1 393	62 006	61 791	3 936	230	19	19	64	58
KOELN/BONN - NEW YORK	462	202	65 326	65 326	73 400	37 116	12	12	54	63
FRANKFURT - BRUESSEL	3 068	2 169	50 599	49 925	2 878	2 196	207	207	52	49
FRANKFURT - KOPENHAGEN	2 161	2 156	95 545	95 545	3 056	3 056	465	465	52	50
FRANKFURT - HELSINKI	1 606	1 601	136 811	136 258	4 331	4 331	935	935	50	53
FRANKFURT - STOCKHOLM	1 756	1 748	96 153	95 277	4 759	4 759	674	674	47	49
FRANKFURT - PARIS	3 899	3 848	164 518	163 869	4 934	4 918	351	351	52	48
FRANKFURT - ATHEN	1 320	1 183	244 086	217 258	14 382	14 212	1 002	1 002	60	66
FRANKFURT - LONDON	7 269	6 744	459 455	449 609	21 499	21 184	2 474	2 473	62	56
FRANKFURT - MAILAND	3 021	3 007	105 961	105 886	2 858	2 852	173	173	56	54
FRANKFURT - ROM	2 148	2 101	158 241	158 046	5 634	5 448	682	682	53	53
FRANKFURT - LUXEMBURG	1 391	1 376	8 491	8 486	28	21	7	7	50	46
FRANKFURT - AMSTERDAM	2 968	2 939	84 619	83 437	1 515	1 504	304	304	53	45
FRANKFURT - WIEN	3 283	3 260	149 460	149 181	4 930	4 927	461	461	49	53
FRANKFURT - MOSKAU	1 852	1 688	280 895	278 760	6 939	4 053	1 245	1 245	46	43
FRANKFURT - LISSABON	759	717	156 713	149 923	5 065	4 985	768	768	62	64
FRANKFURT - GENF	1 548	1 541	46 874	46 836	536	529	176	176	55	52
FRANKFURT - ZUERICH	2 515	2 492	55 049	54 956	1 403	1 403	177	177	55	51
FRANKFURT - BARCELONA	1 894	1 883	112 920	112 262	10 641	10 639	189	189	54	52
FRANKFURT - MADRID	1 764	1 753	197 734	196 990	5 607	5 553	1 561	1 561	54	51
FRANKFURT - NEW YORK	2 756	2 701	3 432 432	3 373 950	227 603	226 576	28 859	28 849	82	68
FRANKFURT - CHICAGO	1 237	1 237	1 253 748	1 253 748	166 672	166 672	11 626	11 626	79	73
FRANKFURT - MONTREAL	445	380	365 184	299 261	24 993	24 892	2 289	2 278	74	77
FRANKFURT - ISTANBUL	1 812	1 224	332 504	220 387	13 571	13 569	1 318	1 318	63	67
FRANKFURT - TEHERAN	518	502	294 257	294 257	38 362	37 050	2 428	2 428	69	72
STUTTGART - PARIS	1 476	1 430	36 049	35 691	96	96	10	10	43	38
STUTTGART - LONDON	1 539	1 400	87 394	75 940	488	488	128	128	61	57
STUTTGART - MAILAND	1 461	1 421	13 468	13 399	13	13	10	10	44	26
STUTTGART - ZUERICH	1 457	1 425	6 529	6 498	42	42	8	8	39	35
MUENCHEN - AMSTERDAM	1 583	1 563	71 693	71 198	413	413	39	39	60	52
MUENCHEN - PARIS	3 089	3 015	144 773	143 630	910	907	88	88	50	47
MUENCHEN - ATHEN	734	447	124 962	60 779	533	533	195	195	75	69
MUENCHEN - LONDON	3 257	2 746	331 999	269 862	1 202	1 181	237	237	76	66
MUENCHEN - MAILAND	1 476	1 449	18 055	17 986	47	47	11	11	50	44
MUENCHEN - ROM	1 117	1 102	48 668	48 456	437	437	112	112	50	49
MUENCHEN - ISTANBUL	1 204	931	169 698	133 175	734	691	587	587	64	59
MUENCHEN - WIEN	1 506	1 395	31 997	30 998	195	194	38	38	51	45
MUENCHEN - ZUERICH	1 782	1 720	27 613	27 524	171	171	41	41	54	46
BERLIN-TXL - LONDON	2 922	2 746	170 814	158 868	279	276	145	145	55	47
UEBRIGE RICHTUNGEN	208 813	139 767	54 375 625	35 436 980	2 056 383	1 900 701	118 565	117 492	66	61
INSGESAMT	317 880	241 632	64 970 680	45 529 194	2 717 522	2 513 689	180 020	178 925	63	58

4 VERKEHRSLEISTUNGEN JAHR 1991

4.2 TEILSTRECKENLEISTUNGEN NACH RICHTUNGEN

4.2.2 VERKEHR MIT GEBIETEN AUSSERHALB DES BUNDESGBIETES

ANKUNFT

STRECKE VON - NACH	FLUEGE		PERSONEN- KM		GELEISTETE FRACHT- TKM		POST- TKM		AUSNUT- ZUNGSGRAD IM	
	GESAMT- ANZAHL	LINIEN- ANZAHL	GESAMT- ANZAHL	LINIEN- ANZAHL	GESAMT- VERKEHR 1 000	LINIEN- ANZAHL	GESAMT- ANZAHL	LINIEN- ANZAHL	PERS.GES %	
ANCHORAGE - HAMBURG	-	-	-	-	-	-	-	-	-	-
KOPENHAGEN - HAMBURG	2 016	1 993	18 663	18 626	51	51	9	9	59	54
HELSINKI - HAMBURG	1 178	1 167	74 665	73 896	249	249	161	161	45	42
PARIS - HAMBURG	1 823	1 793	64 222	63 816	458	458	47	47	43	40
LONDON - HAMBURG	3 033	2 899	168 203	159 697	805	775	249	249	61	56
AMSTERDAM - HAMBURG	1 898	1 882	33 961	33 929	294	294	33	33	58	53
ZUERICH - HAMBURG	1 131	1 112	38 455	38 267	514	514	33	33	45	44
LONDON - HANNOVER	1 720	1 595	74 329	66 905	217	217	505	505	55	51
AMSTERDAM - BREMEN	1 158	1 150	8 363	8 311	14	14	0	0	56	52
BRUESSEL - DUESSELDORF	1 330	1 287	3 368	3 331	30	30	14	14	37	32
KOPENHAGEN - DUESSELDORF	1 244	1 238	41 582	41 575	154	154	121	121	49	42
PARIS - DUESSELDORF	2 237	2 167	57 727	57 539	343	343	41	41	47	43
LONDON - DUESSELDORF	3 496	3 312	151 368	146 324	806	797	316	316	62	53
AMSTERDAM - DUESSELDORF	1 234	1 206	8 622	8 609	62	62	5	5	59	53
MAILAND - DUESSELDORF	1 234	1 222	59 425	59 271	205	205	13	13	56	52
ZUERICH - DUESSELDORF	2 078	2 016	48 266	47 939	427	427	25	25	53	49
ZUERICH - KOELN/BONN	1 174	1 116	14 879	14 649	139	139	2	2	45	43
PARIS - KOELN/BONN	2 617	1 968	24 011	23 257	997	70	0	0	47	46
LONDON - KOELN/BONN	2 421	1 404	62 025	61 662	3 463	360	19	19	67	58
NEW YORK - KOELN/BONN	386	160	71 291	69 620	65 487	23 706	70	70	59	74
BRUESSEL - FRANKFURT	2 885	2 069	49 548	49 032	1 610	855	97	97	51	46
KOPENHAGEN - FRANKFURT	2 221	2 209	97 500	97 500	3 296	3 296	320	320	54	51
HELSINKI - FRANKFURT	1 642	1 635	139 078	138 532	5 793	5 793	429	429	52	52
STOCKHOLM - FRANKFURT	1 833	1 825	103 802	103 080	6 650	6 650	193	193	52	53
PARIS - FRANKFURT	4 059	4 010	172 909	172 402	4 580	4 575	189	189	53	49
ATHEN - FRANKFURT	1 378	1 248	254 252	229 611	12 824	12 545	463	463	63	62
LONDON - FRANKFURT	7 329	6 900	462 789	452 671	23 014	22 855	1 895	1 895	62	54
MAILAND - FRANKFURT	2 957	2 942	103 232	103 088	2 543	2 543	193	193	54	56
ROM - FRANKFURT	2 205	2 186	169 202	168 809	5 549	5 464	457	457	56	52
LUXEMBURG - FRANKFURT	1 391	1 381	8 661	8 656	15	15	11	11	51	47
AMSTERDAM - FRANKFURT	3 075	3 038	89 381	87 476	1 794	1 786	153	153	53	45
WIEN - FRANKFURT	3 282	3 259	148 821	148 041	1 890	1 890	131	131	49	44
LISSABON - FRANKFURT	795	741	172 696	162 893	3 304	3 303	283	282	64	57
GENEVE - FRANKFURT	1 561	1 551	47 974	47 926	621	616	90	90	56	51
ZUERICH - FRANKFURT	2 463	2 431	55 992	55 838	979	979	51	51	56	52
BARCELONA - FRANKFURT	1 563	1 550	117 999	117 224	1 974	1 974	270	270	57	52
MADRID - FRANKFURT	2 093	2 083	207 686	207 085	9 439	9 435	694	693	55	43
MONTREAL - FRANKFURT	424	339	388 904	309 138	22 129	22 023	1 184	1 184	75	81
NEW YORK - FRANKFURT	2 715	2 681	3 161 058	3 159 605	238 891	234 263	40 308	40 308	76	66
CHICAGO - FRANKFURT	1 244	1 244	1 184 568	1 184 568	199 584	199 584	19 287	19 287	75	79
ISTANBUL - FRANKFURT	1 921	1 418	389 235	291 612	11 830	11 387	475	475	67	66
MOSKAU - FRANKFURT	1 826	1 690	397 193	394 809	5 477	1 937	268	268	65	54
TEHERAN - FRANKFURT	291	290	172 742	172 742	12 817	12 817	5 736	5 736	67	52
PARIS - STUTTGART	1 478	1 426	36 327	35 927	197	196	11	11	44	40
LONDON - STUTTGART	1 529	1 392	87 120	75 670	387	384	141	141	63	58
MAILAND - STUTTGART	1 458	1 419	13 081	12 987	24	24	5	5	43	25
ZUERICH - STUTTGART	1 452	1 417	6 610	6 592	139	138	6	6	40	40
PARIS - MUENCHEN	3 068	2 991	139 405	138 215	613	612	103	103	49	45
AMSTERDAM - MUENCHEN	1 581	1 557	71 357	70 745	484	484	70	70	60	53
ATHEN - MUENCHEN	747	451	124 633	61 869	284	284	152	152	73	66
LONDON - MUENCHEN	3 235	2 734	331 224	268 886	1 132	1 132	383	383	75	65
MAILAND - MUENCHEN	1 470	1 439	15 800	15 710	51	51	4	4	44	39
ROM - MUENCHEN	1 111	1 098	51 048	50 844	247	247	11	11	54	49
ISTANBUL - MUENCHEN	1 140	917	156 023	130 214	1 419	1 419	449	449	63	60
WIEN - MUENCHEN	1 430	1 354	29 897	29 783	103	103	9	9	51	44
ZUERICH - MUENCHEN	1 767	1 709	27 278	27 207	276	276	8	8	54	47
LONDON - BERLIN-TXL	2 905	2 748	169 583	157 624	476	474	256	256	55	48
UEBRIGE RICHTUNGEN	208 581	139 450	54 795 888	35 568 382	2 437 013	2 285 550	109 276	109 068	67	62
INSGESAMT	317 513	241 509	65 173 923	45 510 204	3 094 165	2 886 823	185 724	185 513	64	59

4 VERKEHRSLEISTUNGEN JAHR 1991

4.3 LEISTUNGEN NACH ENTFERNUNGSSTUFEN INNERH. DES BUNDESGB. UND IM VERKEHR MIT GEBIETEN AUSSERH. DES BUNDESGB.

4.3.1 PERSONENVERKEHR
GESAMTVERKEHR (ABGANG)

ENTFERNUNG VON...BIS...KM	HAM	HAJ	BRE	DUS	CGN	FRA	STR	NUE	MUC	BER	UEBR.	GESAMT- PERS. 1)	PKM 1 000
ANZAHL													
1 - 100	2482	1441	663	210	44	1398	2909	260	549	193	184	22297	1617
101 - 200	1328	567	177	114960	23295	660958	51619	35589	10912	-	8527	907932	157551
201 - 300	224755	159187	19645	115905	91356	567474	96217	36172	213888	298669	2143	3782409	722095
301 - 400	307919	67134	142743	349297	160167	1020115	135506	186490	524380	150448	7006	3054327	1024833
401 - 500	470741	66107	48036	1184173	529296	1741998	201025	83182	970002	1514575	971	6858994	3118985
501 - 600	139491	140337	55025	85885	118338	314369	404396	21991	213828	315582	32361	1846285	988993
601 - 700	354938	58665	68765	228310	34714	846850	9234	33984	564326	105024	153	2343081	1500839
701 - 800	300641	128028	7904	91858	23914	140002	117046	5995	71339	4618	1002	901773	670056
801 - 900	56439	29911	8289	52143	7125	256978	37434	31420	54506	135011	9	760233	606988
901 - 1000	49479	17373	4457	113216	14319	156240	39996	5070	328996	176239	594	908017	863420
1001 - 1100	9848	2213	2584	15184	6878	186851	7721	3196	68767	14993	31823	361294	381977
1101 - 1200	58726	5260	1109	136781	6489	210464	140452	6051	152273	34463	95	757601	874058
1201 - 1300	12098	9360	1964	42624	113222	236237	30945	41077	50468	9432	5151	578488	713908
1301 - 1400	10540	22881	1642	567083	2105	94015	29109	4844	266337	3115	260	1030495	1367035
1401 - 1500	45383	7610	1005	137886	18360	167081	74529	12509	150743	2996	92	645842	921013
1501 - 1600	10272	123592	40825	61405	5714	149145	29898	19730	107595	22646	3699	580253	890860
1601 - 1700	152371	31469	2237	21499	3628	175967	31562	22505	50332	109999	239	705846	1080884
1701 - 1800	58898	9950	6033	57845	12116	16279	84334	3312	74644	55123	260	414534	696768
1801 - 1900	36215	37077	2688	368888	16993	417442	55285	3601	104963	52516	130	1156252	2067252
1901 - 2000	73780	78593	3092	66078	46541	82639	44286	21284	47570	40140	148	511147	996208
2001 - 2500	165886	69297	14060	417984	40249	308893	100525	23508	111126	66656	6469	1465433	3047465
2501 - 3000	56143	41278	4219	166369	22409	347679	16424	1668	103198	5657	5424	840848	2204083
3001 - 3500	15701	148883	19444	544918	97357	318280	144818	44403	234725	7344	13212	1622339	5145972
3501 - 4000	210585	1133	553	8522	927	71461	2475	792	4805	96338	37	397862	1432367
4001 - 4500	2082	653	461	1874	1093	51084	1210	319	16957	477	42	76720	329552
4501 - 5000	15475	7688	1959	21981	2544	105743	10163	1719	14332	2552	130	184506	880278
5001 - 5500	5183	1265	1341	10391	976	60850	3071	239	419	905	86	129206	550116
5501 - 6000	7413	2556	1622	6870	1600	109478	6141	345	4442	860	85	141650	827958
6001 - 6500	61697	13415	9229	68801	17751	676880	34309	8645	159950	61618	391	1114288	6953335
6501 - 7000	42674	14735	6461	47961	3959	686346	34804	8357	103140	23951	221	978753	6607580
7001 - 7500	13168	1905	1437	12577	1052	124736	10842	4410	59286	8547	57	238231	1720937
7501 - 8000	39934	14563	4182	111297	7383	327428	8190	3156	52684	16951	207	603577	4586676
8001 - 8500	18349	4818	3378	48073	15351	334048	8558	4070	97033	8878	101	560071	4503328
8501 - 9000	37813	10826	4556	21099	2160	315597	7994	2075	46767	14466	85	474756	4135765
9001 - 9500	26743	9230	7902	77096	7277	575838	19602	7513	52512	14357	463	808721	7437429
9501 - 10000	6536	1284	978	12052	811	142619	3886	1737	55089	4341	115	230100	2224207
10001 - 10500	9956	3604	2686	6352	1237	113796	2046	1138	8294	1194	60	158859	1583035
10501 - 11000	811	231	160	953	165	17638	325	388	3923	603	3	25346	272522
11001 - 11500	3323	769	918	3342	491	76053	1562	108	2099	819	55	90513	1011115
11501 - 12000	1741	614	483	62	26	6230	-	295	2621	603	12	12687	149604
12001 - 12500	1151	208	259	535	113	14454	267	115	1689	3	-	18858	228250
12501 - 13000	3	1	2	2	-	544	3	1	51	324	-	931	11807
13001 - 13500	33	14	8	110	3	2805	10	8	95	-	-	3086	41131
13501 - 14000	190	95	26	149	36	4457	35	20	186	32	5	5291	72804
14001 - 15000	1	-	-	-	-	-	-	-	-	-	-	1	14
15001 - 16000	212	82	22	75	13	2286	35	23	465	504	-	3717	58208
16001 - 17000	2803	1232	600	2723	570	65362	1228	421	3740	647	25	80111	1305934
17001 - 18000	207	88	34	-	-	-	-	-	-	102	-	431	7673
18001 - 19000	91	20	6	221	49	11526	63	27	344	53	1	12481	227807
INSGESAMT	3122248	1347242	505869	5403619	1460216	12314613	2042089	693762	5166390	3384564	122133	38406473	77202291

1) PERSONEN ANZAHL = EINSTEIGER.

4 VERKEHRSLEISTUNGEN JAHR 1991

4.3 LEISTUNGEN NACH ENTFERNUNGSSSTUFEN INNERH. DES BUNDESGB. UND IM VERKEHR MIT GEBIETEN AUSSERH. DES BUNDESGB.

4.3.1 PERSONENVERKEHR
LINIENVERKEHR (ABGANG)

ENTFERNUNG VON...BIS...KM	HAM	HAJ	BRE	DUS	CGN	FRA	STR	NUE	MUC	BER	UEBR.	GESAMT- PERS.1)	PKM 1 000
	ANZAHL												
1 - 100	-	94	71	21	2	-	-	-	45	-	5	238	20
101 - 200	363	114	122	108376	23139	649132	41204	35293	3817	-	8398	869958	150860
201 - 300	221597	156615	18077	109423	89168	565130	87704	32002	210482	297688	1869	3407547	670504
301 - 400	303337	59812	142103	346899	158609	1004189	134040	185110	502852	149108	6672	2994583	1005436
401 - 500	469852	61967	47983	1160844	525829	1737628	195877	82577	950244	1511343	908	6789630	3086990
501 - 600	138772	130269	54892	81915	116879	311442	402140	21311	208076	312755	32284	1811927	971656
601 - 700	349606	55317	67901	217832	31207	827900	3858	33664	547330	102215	143	2272205	1456398
701 - 800	287308	112631	7795	87728	22755	136178	100548	1796	67624	2837	740	831054	619801
801 - 900	55068	22753	8026	51368	6942	252039	35638	30741	34371	133434	9	719991	573979
901 - 1000	45791	14648	3791	95164	14050	150587	25173	3266	254626	163543	306	771781	734599
1001 - 1100	9697	2213	2569	6607	6356	185730	5012	3059	61538	13182	261	306012	322942
1101 - 1200	58212	2435	1098	100079	5733	182331	9172	5939	37755	31192	95	436445	503509
1201 - 1300	4615	5950	1950	11101	1507	40528	8716	2641	32797	2539	247	112593	140301
1301 - 1400	9758	11311	1640	9778	1309	53613	25308	1357	88887	3001	93	234615	298933
1401 - 1500	30582	2248	810	41864	4453	162163	28561	3640	76619	424	92	375526	527292
1501 - 1600	4046	963	1247	23681	4143	135224	720	3637	81529	16927	91	277156	424174
1601 - 1700	4948	8765	2235	13688	3295	68253	25140	3765	34429	23102	128	199392	317367
1701 - 1800	29596	1982	1065	31881	1045	16112	7711	1244	7079	8573	112	141698	217588
1801 - 1900	8010	5165	2688	21477	2464	290999	7308	931	16030	27444	130	397122	717437
1901 - 2000	21292	8504	420	26097	33168	39413	569	3475	32764	1924	148	167814	331319
2001 - 2500	37506	4794	6786	48677	15218	195168	5372	347	8553	8383	224	459988	830204
2501 - 3000	7136	1494	1019	2400	3544	209893	3788	1388	52557	5122	76	342693	889062
3001 - 3500	7189	3829	2189	12759	4717	35479	1155	470	3032	1298	62	72891	227348
3501 - 4000	6649	1032	553	3290	927	70583	1021	792	3572	979	37	89665	336461
4001 - 4500	1515	653	461	1661	819	51083	1168	319	8182	474	42	66417	285600
4501 - 5000	5419	1374	1797	9193	2474	85434	4334	683	7319	2547	130	120924	578473
5001 - 5500	5183	1265	1341	8940	735	54849	799	238	317	905	47	112153	481541
5501 - 6000	7413	2556	1622	5870	1600	109273	6141	345	4197	860	85	141120	825076
6001 - 6500	61693	13415	9229	64740	17403	656546	30356	8645	113372	61611	391	1039003	6475283
6501 - 7000	39526	8215	6461	34880	3646	623731	34779	8279	100119	23816	221	884179	5985249
7001 - 7500	13010	1905	1437	11395	1052	102360	10799	4410	56003	8544	57	211056	1520136
7501 - 8000	32025	7422	4182	91545	5493	273151	8190	3053	32049	16951	207	491794	3730375
8001 - 8500	17893	4623	3378	26313	3461	292186	8365	4070	94580	8629	101	466777	3798284
8501 - 9000	37813	10814	4556	20989	2160	296720	7994	2075	38641	14466	85	447631	3894655
9001 - 9500	25887	9230	7902	74344	7277	559652	19602	7513	52509	14357	463	785354	7238078
9501 - 10000	6536	1284	978	11529	811	130209	3886	1737	54562	4341	115	216472	2094841
10001 - 10500	9956	3604	2686	6077	1237	113791	2046	1138	8294	1194	60	158579	1580128
10501 - 11000	811	231	160	594	165	17638	325	388	3810	603	3	24846	267206
11001 - 11500	3321	769	918	3342	491	75650	1562	108	2099	819	55	90108	1006471
11501 - 12000	1741	614	483	62	26	6230	-	295	2621	603	12	12687	149604
12001 - 12500	1151	208	259	535	113	14454	267	115	1689	3	-	18850	228202
12501 - 13000	3	1	2	2	-	544	3	1	51	324	-	931	11807
13001 - 13500	33	14	8	23	3	2611	10	8	95	-	-	2805	37377
13501 - 14000	190	95	26	149	36	4457	35	20	186	32	5	5291	72804
14001 - 15000	1	-	-	-	-	-	-	-	-	-	-	1	14
15001 - 16000	212	82	22	75	13	2286	35	23	465	504	-	3717	58208
16001 - 17000	2803	1232	600	2723	570	65362	1228	421	3740	647	25	80111	1305934
17001 - 18000	207	88	34	-	-	-	-	-	-	102	-	431	7673
18001 - 19000	91	20	6	221	49	11526	63	27	344	53	1	12481	227807
INSGESAMT	2384363	744619	425578	2989151	1126093	10869457	1297722	502356	3901852	2979398	55235	29476302	57215007

1) PERSONEN ANZAHL = EINSTEIGER.

4 VERKEHRSLEISTUNGEN JAHR 1991

4.3 LEISTUNGEN NACH ENTFERNUNGSSSTUFEN INNERH. DES BUNDESGB. UND IM VERKEHR MIT GEBIETEN AUSSERH. DES BUNDESGB.

4.3.2 FRACHTVERKEHR GESAMTVERKEHR (VERSAND IM GRENZUEBERSCHREITENDEN VERKEHR)

ENTFERNUNG	HAM	HAJ	BRE	DUS	CGN	FRA	STR	NUE	MUC	BER	UEB	GESAMT 1)	TKM
VON...BIS...KM	TONNEN											1 000	
1 - 100	0	0	0	0	39	3	0	0	1	0	-	44	4
101 - 200	-	-	-	7	24	29	73	-	4	-	1	138	22
201 - 300	85	-	4	-	2	899	1	5	194	5	1	1197	335
301 - 400	79	83	15	10	2093	2675	263	6	338	12	4	5578	1839
401 - 500	806	18	0	740	5866	1550	542	1119	77	5	31	10753	4741
501 - 600	45	25	19	275	11203	1679	80	39	171	97	10	13642	7303
601 - 700	354	51	57	1724	6416	5443	33	23	1179	64	53	15403	10057
701 - 800	1308	153	39	457	2926	830	381	10	468	3	3	6578	4906
801 - 900	301	54	28	135	1951	3362	157	217	200	157	100	6663	5606
901 - 1000	323	24	19	770	1087	809	238	122	1006	289	2	4689	4490
1001 - 1100	48	8	5	46	83	3819	53	18	394	15	10	4497	4860
1101 - 1200	302	81	4	436	4039	2040	89	16	213	29	7	7256	8386
1201 - 1300	126	14	14	56	26	862	108	18	108	10	8	1350	1688
1301 - 1400	91	63	14	54	1763	574	209	22	510	15	135	3450	4751
1401 - 1500	213	45	8	354	341	4743	114	17	806	1	16	6658	9600
1501 - 1600	95	22	10	349	168	2593	60	43	377	26	13	3755	5777
1601 - 1700	77	40	5	180	21	1356	512	51	95	15	40	2392	3946
1701 - 1800	336	17	4	64	100	496	224	12	226	27	238	1744	3078
1801 - 1900	52	615	26	351	25	7108	88	6	105	52	86	8514	15628
1901 - 2000	279	102	7	361	453	2344	6	53	343	18	15	3980	7842
2001 - 2500	514	79	82	461	480	3129	83	14	75	17	676	5611	11834
2501 - 3000	86	660	14	38	243	9131	225	41	757	21	237	11453	32823
3001 - 3500	274	270	34	200	18614	1759	80	6	182	5	1	21425	66326
3501 - 4000	349	14	13	97	212	7424	92	59	251	4	7	8524	32042
4001 - 4500	182	96	43	147	2743	6184	112	15	99	10	170	9800	41863
4501 - 5000	398	92	52	151	1014	6699	152	25	224	14	3	8824	42498
5001 - 5500	150	90	24	366	767	7573	65	9	19	14	296	9372	49167
5501 - 6000	312	171	55	190	68	5442	146	70	58	3	19	6534	38264
6001 - 6500	1940	525	66	2267	7658	33846	977	265	3305	181	65	51094	317038
6501 - 7000	1054	274	70	1240	1049	31588	915	194	1000	50	130	37563	256451
7001 - 7500	277	41	15	130	167	3672	345	119	946	54	5	5768	41728
7501 - 8000	411	127	76	758	382	6183	147	99	283	27	127	8620	66622
8001 - 8500	898	711	52	263	391	9460	266	130	803	32	514	13520	110629
8501 - 9000	1343	657	76	406	1531	17069	587	99	602	76	77	22522	196176
9001 - 9500	1023	1066	152	925	2855	42480	839	329	1031	52	157	50911	471831
9501 - 10000	303	30	21	285	56	14594	531	159	1367	31	22	17399	168578
10001 - 10500	468	192	38	154	62	6553	121	26	273	15	88	7990	81818
10501 - 11000	148	6	10	125	34	994	65	22	221	2	14	1641	17653
11001 - 11500	73	40	6	97	48	3930	62	42	16	3	3	4321	48742
11501 - 12000	285	7	7	0	0	64	1	27	54	3	-	448	5265
12001 - 12500	154	23	18	84	25	1144	26	5	54	-	2	1534	18607
12501 - 13000	1	0	0	0	0	5	0	1	0	1	0	10	126
13001 - 14000	14	1	1	21	6	186	5	1	4	0	2	241	3328
14001 - 15000	-	-	-	-	-	-	-	-	-	-	-	-	-
15001 - 16000	13	2	1	1	1	11	1	1	8	4	0	43	675
16001 - 17000	111	32	9	99	105	5005	75	41	72	6	4	5560	91142
17001 - 19000	17	3	3	13	5	710	10	4	17	1	0	783	14244
INSGESAMT	15716	6626	1215	14886	77140	268057	9157	3603	18536	1464	3395	419795	2330330
LEISTUNG TKM	84392	39025	6856	66005	213447	1743168	47892	15631	92901	5395	15619	2330330	2330330

1) MENGE = FRACHTEINLADUNG IN TH.

4 VERKEHRSLEISTUNGEN JAHR 1991

4.3 LEISTUNGEN NACH ENTFERNUNGSSTUFEN INNERH. DES BUNDESGB. UND IM VERKEHR MIT GEBIETEN AUSSERH. DES BUNDESGB.

4.3.2 FRACHTVERKEHR LINIENVERKEHR (VERSAND IM GRENZUEBERSCHREITENDEN VERKEHR)

ENTFERNUNG VON...BIS...KM	HAM	HAJ	BRE	DUS	CGN	FRA	STR	NUE	MUC	BER	UEB	GESAMT 1)	TKM
	TONNEN												1 000
1 - 100	0	0	0	0	0	3	0	0	1	0	-	5	0
101 - 200	-	-	-	7	2	29	73	-	4	-	1	116	18
201 - 300	82	-	4	-	2	899	1	5	194	5	1	1193	334
301 - 400	78	30	7	10	24	649	68	1	337	12	3	1219	419
401 - 500	127	18	0	685	64	1519	94	18	77	5	24	2631	1195
501 - 600	45	25	19	261	102	1664	80	26	171	97	10	2498	1334
601 - 700	353	50	57	1547	47	5084	31	22	813	64	50	8120	5326
701 - 800	1307	153	39	456	50	830	380	5	378	3	3	3605	2712
801 - 900	299	54	28	134	19	3279	153	217	178	152	75	4589	3903
901 - 1000	321	23	19	765	83	787	220	14	983	285	2	3502	3347
1001 - 1100	41	8	5	46	34	3811	51	17	348	15	10	4384	4739
1101 - 1200	298	13	4	417	32	2037	87	16	202	29	6	3141	3643
1201 - 1300	68	14	14	48	7	824	96	18	107	10	2	1209	1509
1301 - 1400	88	41	14	33	5	562	209	21	394	15	36	1420	1926
1401 - 1500	187	16	8	239	30	4668	109	12	572	1	16	5857	8424
1501 - 1600	58	5	9	347	45	2578	11	42	349	26	9	3479	5351
1601 - 1700	41	40	5	176	21	1127	512	51	95	15	33	2117	3493
1701 - 1800	186	17	4	61	9	430	224	12	125	27	52	1148	2023
1801 - 1900	48	49	26	307	21	7070	70	6	98	4	86	7830	14373
1901 - 2000	269	88	6	360	379	2260	5	53	342	18	11	3790	7467
2001 - 2500	485	79	82	451	121	2471	83	14	56	16	573	4431	9403
2501 - 3000	86	29	14	38	15	8732	189	41	756	21	60	9980	28813
3001 - 3500	236	48	34	158	2646	1414	38	6	130	5	1	4717	14685
3501 - 4000	211	14	13	97	133	7059	92	59	218	4	7	7908	29757
4001 - 4500	179	64	43	147	2707	5388	112	15	99	10	9	8772	37383
4501 - 5000	292	47	52	151	891	5809	152	25	216	14	3	7653	36886
5001 - 5500	145	49	24	358	522	5480	65	9	19	14	180	6865	35916
5501 - 6000	312	171	55	189	68	5093	146	70	36	3	19	6163	36040
6001 - 6500	1919	525	66	2267	1641	32382	977	265	3301	181	65	44189	275035
6501 - 7000	1054	274	70	1238	1049	31166	915	194	999	50	130	37138	253569
7001 - 7500	270	41	15	127	142	3549	345	119	946	54	5	5611	40564
7501 - 8000	389	127	76	756	191	5882	147	99	243	27	90	8028	61989
8001 - 8500	764	711	52	262	79	9374	266	130	777	32	313	12760	104439
8501 - 9000	1245	657	76	405	1530	16972	587	99	601	76	77	22325	194442
9001 - 9500	940	951	152	922	2855	42319	839	329	989	52	153	50502	468001
9501 - 10000	270	30	21	283	56	14567	531	159	1327	31	22	17296	167578
10001 - 10500	465	192	38	154	62	6553	121	26	265	15	88	7979	81710
10501 - 11000	109	6	10	124	27	988	65	22	207	2	14	1573	16920
11001 - 11500	73	40	6	93	48	3875	62	42	7	3	3	4253	47968
11501 - 12000	247	7	7	0	0	63	1	27	49	3	-	405	4763
12001 - 12500	120	23	18	75	25	1144	26	5	42	-	2	1479	17933
12501 - 13000	1	0	0	0	0	4	0	1	0	1	0	9	113
13001 - 14000	13	1	1	21	6	186	5	1	4	0	2	239	3309
14001 - 15000	-	-	-	-	-	-	-	-	-	-	-	-	-
15001 - 16000	13	2	1	1	1	11	1	1	8	4	0	43	675
16001 - 17000	111	32	9	96	105	4998	75	41	72	6	4	5550	90972
17001 - 19000	17	3	3	13	5	710	10	4	17	1	0	783	14244
INSGESAMT	13861	4768	1205	14328	15902	256902	8323	2360	17153	1449	2250	338501	2144644
LEISTUNG TKM	77561	33751	6848	64996	93650	1699754	47243	14958	89374	5377	11132	2144644	2144644

1) MENGE = FRACHTEINLADUNG IN TH.

5 PERSONENVERKEHR

5. 1 VERFLECHTUNG IM VERKEHR

5. 1. 1 EIN-/

NACH STRECKENZIEL- FLUGPLATZ	VON STRECKEN								
	HAMBURG (HAM)	HANNOVER (HAJ)	BREMEN (BRE)	DUESSELDORF (DUS)	KOELN/BONN (CGN)	FRANKFURT (FRA)	STUTTGART (STR)	NUERNBERG (NUE)	MUENCHEN (MUC)
EIN-/AUSSTEIGER									
INSGESAMT									
HAMBURG	2 482	702	66	171 987	111 094	602 935	126 789	42 872	276 881
HANNOVER	1 368	1 320	29	5 743	407	219 527	58 657	18 060	110 197
BREMEN	66	52	581	1 439	360	184 887	33 964	8 684	49 294
DUESSELDORF	177 740	5 639	1 686	-	37	276 165	108 072	61 056	427 087
KOELN/BONN	112 243	439	353	204	-	109 078	15 772	21 279	213 646
FRANKFURT	584 554	213 592	180 715	236 730	92 808	1 398	134 303	142 584	596 437
STUTTGART	125 749	58 751	35 048	112 676	15 357	125 676	2 909	17	7 333
NUERNBERG	40 554	17 951	8 705	59 096	19 848	153 627	183	260	3 387
MUENCHEN	281 063	111 256	50 058	434 211	215 571	604 484	7 970	3 295	477
BERLIN (TEGEL)	141 137	66 232	44 842	329 561	278 426	720 087	218 391	86 288	329 442
BERLIN (SCHOENEFELD)	743	11	90	647	1 018	7 907	258	-	1 038
SAARBRUECKEN	6 436	201	8	34	301	20 738	8	254	5 813
MUENSTER/OSNABRUECK	6	40	980	40	67	38 732	3 213	14	15 059
LEIPZIG	18 726	6 577	1 526	61 072	17 123	75 811	19 278	1 743	21 586
DRESDEN	26 473	3 660	2 440	31 751	36 041	72 101	39 032	4 400	28 773
SONSTIGE FLUGPLAETZE	9 883	1 364	2 129	11 839	19 910	40 819	15 199	6 434	46 276
BUNDESGBEIT	1 529 223	487 787	329 256	1 457 030	808 368	3 253 972	783 998	397 240	2 132 726
EIN-/AUSSTEIGER IM									
LINIENVERKEHR									
HAMBURG	-	15	11	170 278	110 426	602 007	126 356	42 795	266 413
HANNOVER	-	-	18	5 336	215	219 226	55 041	17 783	106 549
BREMEN	-	25	-	1 404	276	184 874	33 929	8 679	49 116
DUESSELDORF	171 613	5 206	1 644	-	2	267 012	107 516	60 962	409 533
KOELN/BONN	111 906	336	263	17	-	108 521	15 039	20 820	213 113
FRANKFURT	584 040	212 866	180 677	228 225	92 758	-	125 984	142 393	574 483
STUTTGART	125 082	55 259	35 013	111 804	14 774	117 988	-	-	-
NUERNBERG	40 541	17 710	8 702	59 018	19 555	152 580	-	-	3 168
MUENCHEN	270 918	106 545	50 002	415 946	214 965	579 934	105	3 207	-
BERLIN (TEGEL)	140 834	65 932	44 759	329 228	277 864	719 914	218 091	86 125	327 377
BERLIN (SCHOENEFELD)	228	-	-	448	815	7 059	59	-	-
SAARBRUECKEN	6 430	9	-	-	-	20 687	-	178	5 708
MUENSTER/OSNABRUECK	-	-	-	-	10	38 698	3 168	-	15 004
LEIPZIG	18 537	6 523	1 510	58 778	17 035	75 641	18 988	1 644	21 492
DRESDEN	26 180	3 646	2 435	28 404	35 827	71 505	32 335	4 230	26 849
SONSTIGE FLUGPLAETZE	8 318	8	1 740	11 523	19 054	39 979	14 472	4 997	45 714
BUNDESGBEIT	1 504 627	474 080	326 774	1 420 409	803 576	3 205 625	751 083	393 813	2 064 519
EIN-/AUSSTEIGER IM									
PAUSCHALFLUGREISEVERKEHR									
HAMBURG	-	620	-	1 507	303	871	374	40	10 085
HANNOVER	1 287	-	-	281	-	200	143	27	2 372
BREMEN	-	-	-	-	-	2	-	-	118
DUESSELDORF	5 871	385	-	-	11	9 092	449	61	17 457
KOELN/BONN	53	-	-	154	-	310	142	338	-
FRANKFURT	416	603	21	8 191	-	-	8 134	108	21 030
STUTTGART	494	887	-	735	-	7 630	-	2	7 194
NUERNBERG	-	-	-	40	203	1 021	-	-	168
MUENCHEN	9 797	2 970	-	18 037	-	23 130	7 568	-	-
BERLIN (TEGEL)	138	192	45	207	55	149	2	124	1 876
BERLIN (SCHOENEFELD)	491	-	-	191	196	848	58	-	834
SAARBRUECKEN	-	156	-	-	282	35	-	58	70
MUENSTER/OSNABRUECK	-	-	960	-	27	-	-	-	-
LEIPZIG	-	-	-	2 094	2	32	-	5	-
DRESDEN	132	-	-	3 028	-	113	4 120	-	1 565
SONSTIGE FLUGPLAETZE	-	-	-	-	-	-	-	1 136	-
BUNDESGBEIT	18 679	5 813	1 026	34 465	1 079	43 433	20 990	1 899	62 769

IM JAHR 1991

INNERHALB DES BUNDESGBIETES

AUSSTEIGER

HERKUNFTSFLUGPLATZ								NACH STRECKENZIEL-
								FLUGPLATZ
B E R L I N (TXL)	(SXF)	SAARBRUECKEN (SCN)	MUENSTER/OSN (FMO)	LEIPZIG (LEJ)	DRESDEN (DRS)	SONSTIGE	INSGESAMT	
								EIN-/AUSSTEIGER
								INSGESAMT
144 699	89	6 515	13	18 101	26 151	10 420	1 541 796	HAMBURG
65 392	126	196	39	6 227	3 264	1 490	492 042	HANNOVER
45 248	90	13	32	1 546	2 526	1 794	330 576	BREMEN
330 842	574	37	32	55 081	32 575	12 467	1 489 090	DUESSELDORF
281 531	938	67	132	19 005	34 716	20 838	830 241	KOELN/BONN
715 758	7 794	20 527	39 158	77 676	70 251	41 828	3 156 113	FRANKFURT
222 425	58	20	3 039	20 254	38 504	17 264	785 080	STUTTGART
86 308	-	96	8	2 241	4 473	5 536	402 273	MUERNBERG
334 039	1 155	5 264	13 801	19 688	30 812	46 476	2 159 620	MUENCHEN
193	-	22 982	25 934	77	265	69 390	2 333 247	BERLIN (TEGEL)
-	3 346	2	5	83	70	199	15 417	BERLIN (SCHOENEFELD)
22 586	6	179	25	38	42	42	56 711	SAARBRUECKEN
27 657	7	29	-	96	48	401	86 389	MUENSTER/OSNABRUECK
157	166	43	147	2 595	3 692	12 732	242 974	LEIPZIG
343	54	45	82	4 038	41	10 324	259 598	DRESDEN
69 975	229	27	376	12 600	8 966	10	246 036	SONSTIGE FLUGPLAETZE
2 347 153	14 632	56 042	82 823	239 346	256 396	251 211	14 427 203	BUNDESGBIET
								EIN-/AUSSTEIGER IM
								LINIENVERKEHR
144 459	60	6 511	-	17 934	25 846	8 662	1 521 773	HAMBURG
65 259	-	-	-	6 176	3 212	25	478 840	HANNOVER
44 970	-	-	-	1 530	2 517	1 434	328 754	BREMEN
330 675	491	-	-	52 991	29 345	12 126	1 449 116	DUESSELDORF
281 089	678	-	84	18 834	34 407	19 571	824 678	KOELN/BONN
715 574	6 397	20 495	39 138	77 498	69 780	40 922	3 111 230	FRANKFURT
222 189	-	-	3 001	19 979	32 006	16 487	753 582	STUTTGART
86 168	-	61	-	2 197	4 368	5 370	399 438	MUERNBERG
331 468	-	5 202	13 695	19 545	28 716	45 755	2 086 003	MUENCHEN
-	-	22 926	25 810	-	197	69 136	2 328 193	BERLIN (TEGEL)
-	-	-	-	71	13	78	8 771	BERLIN (SCHOENEFELD)
22 527	-	-	9	-	-	-	55 548	SAARBRUECKEN
27 555	-	-	-	-	-	13	84 448	MUENSTER/OSNABRUECK
24	62	-	-	-	148	11 104	231 486	LEIPZIG
248	23	-	-	231	-	9 318	241 231	DRESDEN
69 803	90	-	2	11 151	7 923	-	234 774	SONSTIGE FLUGPLAETZE
2 342 008	7 801	55 195	81 739	228 137	238 478	240 001	14 137 865	BUNDESGBIET
								EIN-/AUSSTEIGER IM
								PAUSCHALFLUGREISEVERKEHR
-	18	-	-	42	86	-	13 946	HAMBURG
2	58	158	-	-	39	2	4 569	HANNOVER
96	-	3	-	-	-	-	219	BREMEN
48	71	-	-	1 712	2 749	-	37 906	DUESSELDORF
78	246	39	19	-	-	-	1 379	KOELN/BONN
140	1 209	26	-	68	92	-	40 038	FRANKFURT
-	36	3	-	37	3 927	-	20 945	STUTTGART
105	-	-	-	5	-	3	1 545	MUERNBERG
2 271	1 125	-	42	30	1 741	57	66 768	MUENCHEN
-	-	-	75	5	-	-	2 868	BERLIN (TEGEL)
-	-	-	-	-	-	97	2 715	BERLIN (SCHOENEFELD)
-	-	-	16	-	-	-	617	SAARBRUECKEN
48	-	27	-	-	-	-	1 062	MUENSTER/OSNABRUECK
23	89	34	-	-	3 330	58	5 667	LEIPZIG
1	1	-	-	3 418	-	24	12 401	DRESDEN
-	97	-	-	56	2	-	1 291	SONSTIGE FLUGPLAETZE
2 811	2 950	290	152	5 373	11 966	241	213 936	BUNDESGBIET

5 PERSONENVERKEHR

5. 1 VERFLECHTUNG IM VERKEHR

5. 1. 1 EIN-/

VON STRECKEN

NACH STRECKENZIEL- FLUGPLATZ	HAMBURG (HAM)	HANNOVER (HAJ)	BREMEN (BRE)	DUESSELDORF (DUS)	KOELN/BONN (CGN)	FRANKFURT (FRA)	STUTTGART (STR)	NUERNBERG (NUE)	MUENCHEN (MUC)
EIN-/AUSSTEIGER IM									
LINIENVERKEHR BIS 30 T MTOW									
HAMBURG	-	15	11	26	9 969	239	20	9 026	-
HANNOVER	-	-	18	5 312	215	323	187	17 783	3 399
BREMEN	-	-	-	1 404	265	26	5 100	8 679	1 718
DUESSELDORF	17	5 206	1 644	-	-	47	108	6 207	47
KOELN/BONN	9 672	266	185	17	-	11	7 251	20 789	1 235
FRANKFURT	46	254	-	-	-	-	33	4	-
STUTTGART	32	219	6 178	107	6 223	102	-	-	-
NUERNBERG	8 930	17 665	8 702	4 081	19 555	-	-	-	3 109
MUENCHEN	18	2 919	2 128	-	1 206	-	-	3 050	-
BERLIN (TEGEL)	39 974	60 340	34 853	63	46	4	96	48 025	1 102
BERLIN (SCHOENEFELD) ..	-	-	-	-	-	-	-	-	-
SAARBRUECKEN	6 430	9	-	-	-	20 687	-	178	5 708
MUENSTER/OSNABRUECK ..	-	-	-	-	-	25 402	3 168	-	15 004
LEIPZIG	9 952	6 523	1 510	14	2 022	-	5 524	1 644	4 848
DRESDEN	15 310	3 646	2 435	11 190	581	-	7 924	4 230	7 543
SONSTIGE FLUGPLAETZE ..	8 318	8	1 740	11 523	19 054	39 979	14 472	4 997	45 714
BUNDESGBIET	98 699	97 070	59 404	33 737	59 136	86 820	43 883	124 612	89 427

EIN-/AUSSTEIGER IM

LINIENVERKEHR UEB. 30 T MTOW

HAMBURG	-	-	-	170 252	100 457	601 768	126 336	33 769	266 413
HANNOVER	-	-	-	24	-	218 903	54 854	-	103 150
BREMEN	-	25	-	-	11	184 848	28 829	-	47 398
DUESSELDORF	171 596	-	-	-	2	266 965	107 408	54 755	409 486
KOELN/BONN	102 234	70	78	-	-	108 510	7 788	31	211 878
FRANKFURT	583 994	212 612	180 677	228 225	92 758	-	125 951	142 389	574 483
STUTTGART	125 050	55 040	28 835	111 697	8 551	117 886	-	-	-
NUERNBERG	31 611	45	-	54 937	-	152 580	-	-	59
MUENCHEN	270 900	103 626	47 874	415 946	213 759	579 934	105	157	-
BERLIN (TEGEL)	100 860	5 592	9 906	329 165	277 818	719 910	217 995	38 100	326 275
BERLIN (SCHOENEFELD) ..	228	-	-	448	815	7 059	59	-	-
SAARBRUECKEN	-	-	-	-	-	-	-	-	-
MUENSTER/OSNABRUECK ..	-	-	-	-	10	13 296	-	-	-
LEIPZIG	8 585	-	-	58 764	15 013	75 641	13 464	-	16 644
DRESDEN	10 870	-	-	17 214	35 246	71 505	24 411	-	19 306
SONSTIGE FLUGPLAETZE ..	-	-	-	-	-	-	-	-	-
BUNDESGBIET	1 405 928	377 010	267 370	1 386 672	744 440	3 118 805	707 200	269 201	1 975 092

IM JAHR 1991
 INNERHALB DES BUNDESGBIETES
 AUSSTEIGER

HERKUNFTSFLUGPLATZ							NACH STRECKENZIEL- FLUGPLATZ
B E R L I N (TXL)	(SXF)	SAARBRUECKEN (SCN)	MUENSTER/OSN (FMO)	LEIPZIG (LEJ)	DRESDEN (DRS)	SONSTIGE	INSGESAM
							EIN-/AUSSTEIGER IM LINIENVERKEHR BIS 30 T MTOW
35 736	-	6 511	-	3 764	18 087	8 662	92 066 HAMBURG
58 361	-	-	-	6 176	3 212	25	95 011 HANNOVER
34 768	-	-	-	1 530	2 517	1 434	57 441 BREMEN
67	-	-	-	-	9 516	12 126	34 985 DUESSELDORF
324	-	-	84	1 589	51	19 561	61 035 KOELN/BONN
40	-	20 495	20 948	-	-	40 897	82 717 FRANKFURT
129	-	-	3 001	3 597	6 396	16 487	42 471 STUTTGART
45 670	-	61	-	2 100	4 272	5 370	119 515 NUERNBERG
1 127	-	5 202	13 695	3 515	7 485	45 755	86 100 MUENCHEN
-	-	21 910	25 131	-	109	67 943	299 596 BERLIN (TEGEL)
-	-	-	-	71	13	78	162 BERLIN (SCHOENEFELD)
21 541	-	-	9	-	-	-	54 562 SAARBRUECKEN
26 864	-	-	-	-	-	13	70 451 MUENSTER/OSNABRUECK
24	62	-	-	-	148	11 104	43 375 LEIPZIG
154	23	-	-	231	-	9 318	62 585 DRESDEN
68 176	90	-	2	11 151	7 923	-	233 147 SONSTIGE FLUGPLAETZE
292 981	175	54 179	62 870	33 724	59 729	238 773	1 435 219 BUNDESGBIET

							EIN-/AUSSTEIGER IM LINIENVERKEHR UEB. 30 T MTOW
108 723	60	-	-	14 170	7 759	-	1 429 707 HAMBURG
6 898	-	-	-	-	-	-	383 829 HANNOVER
10 202	-	-	-	-	-	-	271 313 BREMEN
330 608	491	-	-	52 991	19 829	-	1 414 131 DUESSELDORF
280 765	678	-	-	17 245	34 356	10	763 643 KOELN/BONN
715 534	6 397	-	18 190	77 498	69 780	25	3 028 513 FRANKFURT
222 060	-	-	-	16 382	25 610	-	711 111 STUTTGART
40 498	-	-	-	97	96	-	279 923 NUERNBERG
330 341	-	-	-	16 030	21 231	-	1 999 903 MUENCHEN
-	-	1 016	679	-	88	1 193	2 028 597 BERLIN (TEGEL)
-	-	-	-	-	-	-	8 609 BERLIN (SCHOENEFELD)
986	-	-	-	-	-	-	986 SAARBRUECKEN
691	-	-	-	-	-	-	13 997 MUENSTER/OSNABRUECK
-	-	-	-	-	-	-	188 111 LEIPZIG
94	-	-	-	-	-	-	178 646 DRESDEN
1 627	-	-	-	-	-	-	1 627 SONSTIGE FLUGPLAETZE
2 049 027	7 626	1 016	18 869	194 413	178 749	1 228	12 702 646 BUNDESGBIET

5 PERSONENVERKEHR

5.1 VERFLECHTUNG IM VERKEHR

5.1.2. REISENDE

NACH ENDZIEL- FLUGPLATZ	VON								
	HAMBURG (HAM)	HANNOVER (HAJ)	BREMEN (BRE)	DUESSELDORF (DUS)	KOELN/BONN (CGN)	FRANKFURT (FRA)	STUTTGART (STR)	NUERNBERG (NUE)	MUENCHEN (MUC)
REISENDE									
INSGESAMT									
HAMBURG	2 482	567	177	161 037	105 609	584 572	122 950	44 346	271 071
HANNOVER	1 115	1 320	82	5 857	573	211 191	59 567	18 966	110 911
BREMEN	213	119	581	1 513	424	173 438	35 385	10 922	53 146
DUESSELDORF	149 400	5 460	1 762	-	37	253 551	95 987	57 890	372 701
KOELN/BONN	108 862	517	481	204	-	102 103	16 242	21 581	211 539
FRANKFURT	380 625	73 502	94 393	84 333	22 882	1 398	32 805	32 101	392 813
STUTTGART	124 593	57 401	35 949	107 067	15 498	112 533	2 909	116	7 315
NUERNBERG	45 230	18 597	10 861	60 601	20 957	137 617	114	260	3 477
MUENCHEN	254 171	98 413	51 256	396 038	200 345	562 539	4 226	3 372	328 918
BERLIN (TEGEL)	138 715	66 160	44 723	328 416	277 445	715 425	217 686	86 489	1 038
BERLIN (SCHOENEFELD) ..	743	11	90	642	1 012	7 907	165	-	6 400
SAARBRUECKEN	7 820	1 209	899	340	131	12 463	34	569	763
MUENSTER/OSNABRUECK ..	102	49	991	70	77	33 935	3 855	2 035	16 861
LEIPZIG	19 899	6 791	2 070	61 848	18 528	64 017	20 333	4 761	24 703
DRESDEN	26 708	4 185	3 072	33 106	36 644	61 650	40 591	4 761	31 045
SONSTIGE FLUGPLAETZE ..	12 453	2 512	3 243	13 160	19 178	32 302	14 648	6 614	47 145
BUNDESGBIET	1 273 131	336 813	250 630	1 254 232	719 340	3 066 641	667 497	290 785	1 879 560
REISENDE IM									
LINIENVERKEHR									
HAMBURG	-	114	122	159 328	104 941	583 680	122 517	44 269	260 697
HANNOVER	216	-	71	5 450	381	210 890	55 951	18 689	107 431
BREMEN	147	92	-	1 478	340	173 425	35 350	10 917	52 968
DUESSELDORF	145 572	5 336	1 720	-	2	247 439	95 431	57 796	356 807
KOELN/BONN	108 525	414	391	17	-	101 546	15 651	21 122	211 006
FRANKFURT	380 259	72 932	94 355	77 913	22 832	-	26 256	31 910	374 006
STUTTGART	124 360	53 909	35 914	106 760	14 915	107 498	-	99	487
NUERNBERG	45 217	18 356	10 858	60 523	20 727	137 589	98	-	3 258
MUENCHEN	248 990	94 760	51 200	384 016	199 739	549 047	516	3 284	-
BERLIN (TEGEL)	138 412	65 860	44 685	328 103	276 883	715 252	217 386	86 326	326 853
BERLIN (SCHOENEFELD) ..	228	-	-	443	809	7 059	59	-	-
SAARBRUECKEN	7 814	1 017	891	306	60	12 447	26	493	6 295
MUENSTER/OSNABRUECK ..	96	9	11	30	20	33 901	3 810	749	16 806
LEIPZIG	19 710	6 737	2 054	59 454	18 440	63 879	20 043	1 936	24 609
DRESDEN	26 415	4 171	3 067	29 859	36 430	61 060	33 894	4 591	29 121
SONSTIGE FLUGPLAETZE ..	10 888	1 156	2 854	12 844	18 322	31 462	13 921	5 177	46 583
BUNDESGBIET	1 256 849	324 863	248 193	1 226 524	714 841	3 036 174	640 909	287 358	1 816 927
REISENDE IM									
PAUSCHALFLUGREISEVERKEHR									
HAMBURG	-	416	-	1 507	303	835	374	40	9 991
HANNOVER	818	-	-	281	-	200	143	27	2 204
BREMEN	-	-	-	-	-	2	-	-	118
DUESSELDORF	3 572	76	-	-	11	6 051	449	61	15 797
KOELN/BONN	53	-	-	154	-	310	-	338	-
FRANKFURT	268	447	21	6 248	-	-	6 428	108	17 883
STUTTGART	60	887	-	170	-	4 977	-	2	6 689
NUERNBERG	-	-	-	40	140	2	-	-	168
MUENCHEN	4 833	1 912	-	11 794	-	12 072	3 413	-	-
BERLIN (TEGEL)	138	192	-	187	55	149	2	124	1 876
BERLIN (SCHOENEFELD) ..	491	-	-	191	196	848	1	-	834
SAARBRUECKEN	-	156	-	-	52	-	-	58	70
MUENSTER/OSNABRUECK ..	-	-	960	-	27	-	-	-	-
LEIPZIG	-	-	-	2 194	2	-	-	5	-
DRESDEN	132	-	-	2 928	-	113	4 120	-	1 565
SONSTIGE FLUGPLAETZE ..	-	-	-	-	-	-	-	1 136	-
BUNDESGBIET	10 365	4 086	981	25 694	786	25 559	14 930	1 899	57 195

IM JAHR 1991

 INNERHALB DES BUNDESGBIETES

HERKUNFTSFLUGPLATZ								NACH ENDZIEL-
B E R L I N (TXL)	(SXF)	SAARBRUECKEN (SCN)	MUENSTER/OSN (FMO)	LEIPZIG (LEJ)	DRESDEN (DRS)	SONSTIGE	INSGESAMT	FLUGPLATZ
								REISENDE

								INSGESAMT

133 865	89	7 680	93	18 847	26 466	12 874	1 492 725	HAMBURG
65 296	126	815	45	6 488	3 896	2 421	488 669	HANNOVER
45 180	90	565	47	1 932	2 981	2 610	329 146	BREMEN
320 026	574	285	71	56 175	33 467	13 129	1 360 515	DUESSELDORF
279 647	938	69	139	20 665	35 418	20 179	818 584	KOELN/BONN
590 322	7 794	8 358	12 924	48 535	50 188	30 489	1 863 462	FRANKFURT
220 468	22	46	3 697	20 829	39 213	17 299	764 955	STUTTGART
86 330	-	280	718	2 444	4 789	5 643	397 918	MUERNBERG
323 948	1 155	5 792	15 416	22 644	31 492	46 715	2 017 999	MUENCHEN
193	-	23 807	25 992	108	291	69 600	2 323 968	BERLIN (TEGEL)
-	3 346	2	5	83	70	199	15 313	BERLIN (SCHOENEFELD)
23 882	6	179	175	1 077	986	78	56 248	SAARBRUECKEN
27 786	7	107	-	403	437	641	86 084	MUENSTER/OSNABRUECK
248	166	615	440	2 595	3 589	13 377	241 254	LEIPZIG
426	54	563	517	4 013	41	10 761	258 137	DRESDEN
70 367	229	103	707	13 415	9 510	206	245 792	SONSTIGE FLUGPLAETZE
2 187 984	14 596	49 266	60 986	220 253	242 834	246 221	12 760 769	BUNDESGBIET
								REISENDE IM

								LINIENVERKEHR

133 625	60	7 676	80	18 680	26 161	11 116	1 473 066	HAMBURG
65 163	-	619	6	6 437	3 844	956	476 104	HANNOVER
44 998	-	552	15	1 916	2 972	2 250	327 420	BREMEN
319 859	491	248	39	54 085	30 237	12 788	1 327 850	DUESSELDORF
279 205	678	41	91	20 494	35 109	18 912	813 202	KOELN/BONN
590 138	6 397	8 326	12 904	48 404	49 717	29 583	1 825 932	FRANKFURT
220 232	-	26	3 659	20 554	32 715	16 522	737 650	STUTTGART
86 190	-	245	710	2 400	4 684	5 477	396 332	MUERNBERG
321 509	-	5 730	15 310	22 501	29 396	45 994	1 971 992	MUENCHEN
-	-	23 751	25 868	31	223	69 346	2 318 979	BERLIN (TEGEL)
-	-	-	-	71	13	78	8 760	BERLIN (SCHOENEFELD)
23 823	-	-	159	1 039	944	36	55 350	SAARBRUECKEN
27 684	-	78	-	307	389	253	84 143	MUENSTER/OSNABRUECK
115	62	572	293	-	145	11 749	229 798	LEIPZIG
331	23	518	435	206	-	9 755	239 876	DRESDEN
70 195	90	76	333	11 966	8 467	196	234 530	SONSTIGE FLUGPLAETZE
2 183 067	7 801	48 458	59 902	209 091	225 016	235 011	12 520 984	BUNDESGBIET
								REISENDE IM

								PAUSCHALFLUGREISEVERKEHR

-	18	-	-	42	86	-	13 612	HAMBURG
2	58	158	-	-	39	2	3 932	HANNOVER
-	-	3	-	-	-	-	123	BREMEN
48	71	-	-	1 712	2 749	-	30 597	DUESSELDORF
78	246	-	19	-	-	-	1 198	KOELN/BONN
140	1 209	26	-	21	92	-	32 891	FRANKFURT
-	-	3	-	37	3 927	-	16 752	STUTTGART
105	-	-	-	5	-	3	463	MUERNBERG
2 139	1 125	-	42	30	1 741	57	39 158	MUENCHEN
-	-	-	75	5	-	-	2 803	BERLIN (TEGEL)
-	-	-	-	-	-	97	2 658	BERLIN (SCHOENEFELD)
-	-	-	16	-	-	-	352	SAARBRUECKEN
48	-	27	-	-	-	-	1 062	MUENSTER/OSNABRUECK
23	89	34	-	-	3 230	58	5 635	LEIPZIG
-	1	-	-	3 418	-	24	12 301	DRESDEN
-	97	-	-	56	2	-	1 291	SONSTIGE FLUGPLAETZE
2 583	2 914	251	152	5 326	11 866	241	164 828	BUNDESGBIET

5 PERSONENVERKEHR

5. 1 VERFLECHTUNG IM VERKEHR

5. 1. 2. REISENDE

NACH ENDZIEL- FLUGPLATZ	VON								
	HAMBURG (HAM)	HANNOVER (HAJ)	BREMEN (BRE)	DUESSELDORF (DUS)	KOELN/BONN (CGN)	FRANKFURT (FRA)	STUTTGART (STR)	MUERNBERG (NUE)	MUENCHEN (MUC)
REISENDE IM									
LINIENVERKEHR BIS 30 T MTOW									
HAMBURG	-	11	14	26	8 568	312	23	8 180	3
HANNOVER	5	-	18	5 184	207	260	172	17 564	3 326
BREMEN	4	-	-	1 370	197	26	4 958	8 645	1 391
DUESSELDORF	53	5 128	1 605	-	-	47	108	5 194	47
KOELN/BONN	9 175	221	141	17	-	184	7 030	19 571	1 099
FRANKFURT	170	39	13	1	38	-	22	68	43
STUTTGART	59	198	5 916	107	6 004	126	-	7	1
MUERNBERG	8 678	17 202	8 567	3 593	18 919	2	-	-	2 991
MUENCHEN	68	2 561	1 818	-	1 146	203	4	2 973	-
BERLIN (TEGEL)	39 191	60 186	34 788	64	69	118	96	47 995	1 088
BERLIN (SCHOENEFELD) ..	-	-	-	-	-	-	-	-	-
SAARBRUECKEN	6 380	10	-	-	1	12 385	-	176	5 639
MUENSTER/OSNABRUECK ..	-	-	-	-	-	23 671	3 151	-	14 748
LEIPZIG	9 798	6 495	1 498	15	2 055	-	5 521	1 531	4 809
DRESDEN	14 938	3 613	2 437	10 944	577	-	7 873	4 025	7 461
SONSTIGE FLUGPLAETZE ..	7 630	9	1 575	11 413	17 565	31 031	13 674	5 044	45 621
BUNDESGBIET	96 149	95 673	58 390	32 734	55 346	68 365	42 632	120 973	88 267
REISENDE IM									
LINIENVERKEHR UEB. 30 T MTOW									
HAMBURG	-	103	108	159 302	96 373	583 368	122 494	36 089	260 694
HANNOVER	211	-	53	266	174	210 630	55 779	1 125	104 105
BREMEN	143	92	-	108	143	173 399	30 392	2 272	51 577
DUESSELDORF	145 519	208	115	-	2	247 392	95 323	52 602	356 760
KOELN/BONN	99 350	193	250	-	-	101 362	8 621	1 551	209 907
FRANKFURT	380 089	72 893	94 342	77 912	22 794	-	26 234	31 842	373 963
STUTTGART	124 301	53 711	29 998	106 653	8 911	107 372	-	92	486
MUERNBERG	36 539	1 154	2 291	56 930	1 808	137 587	98	-	267
MUENCHEN	248 922	92 199	49 382	384 016	198 593	548 844	512	311	-
BERLIN (TEGEL)	99 221	5 674	9 897	328 039	276 814	715 134	217 290	38 331	325 765
BERLIN (SCHOENEFELD) ..	228	-	443	809	7 059	59	59	-	-
SAARBRUECKEN	1 434	1 007	891	306	59	62	26	317	656
MUENSTER/OSNABRUECK ..	96	9	11	30	20	10 230	659	749	2 058
LEIPZIG	9 912	242	556	59 439	16 385	63 879	14 522	405	19 800
DRESDEN	11 477	558	630	18 915	35 853	61 060	26 021	566	21 660
SONSTIGE FLUGPLAETZE ..	3 258	1 147	1 279	1 431	757	431	247	133	962
BUNDESGBIET	1 160 700	229 190	189 803	1 193 790	659 495	2 967 809	598 277	166 385	1 728 660

IM JAHR 1991
 INNERHALB DES BUNDESGBIETES

HERKUNFTSFLUGPLATZ								NACH ENDZIEL-
B E R L I N (TXL)	(SXF)	SAARBUECKEN (SCN)	MUENSTER/OSN (FMO)	LEIPZIG (LEJ)	DRESDEN (DRS)	SONSTIGE	INSGESAMT	FLUGPLATZ
								REISENDE IM
								LINIENVERKEHR BIS 30 T MTOW
33 054	-	7 676	21	3 735	17 840	11 116	91 379	HAMBURG
58 137	-	619	2	6 122	3 180	954	95 750	HANNOVER
34 656	-	552	3	1 498	2 422	2 249	57 971	BREMEN
67	-	248	21	-	9 480	12 788	34 786	DUESSELDORF
324	-	41	90	1 553	52	18 910	58 408	KOELN/BONN
75	-	8 326	6 926	-	20	29 572	45 313	FRANKFURT
129	-	26	3 459	3 558	6 367	16 517	42 474	STUTTGART
45 500	-	245	519	1 960	4 121	5 476	117 773	MUERNBERG
1 128	-	5 730	14 934	3 370	7 322	45 979	87 236	MUENCHEN
-	-	22 751	25 147	-	108	68 181	299 782	BERLIN (TEGEL)
-	-	-	-	71	13	78	162	BERLIN (SCHOENEFELD)
21 491	-	-	106	-	-	36	46 224	SAARBUECKEN
26 845	-	78	-	-	-	253	68 746	MUENSTER/OSNABRUECK
26	62	572	113	-	127	11 749	44 371	LEIPZIG
151	23	518	196	204	-	9 754	62 714	DRESDEN
68 161	90	76	235	11 058	7 871	196	221 249	SONSTIGE FLUGPLAETZE
290 544	175	47 458	51 772	33 129	58 923	233 808	1 374 338	BUNDESGBIET

								REISENDE IM
								LINIENVERKEHR UEB. 30 T MTOW
99 771	60	-	59	14 945	8 321	-	1 381 687	HAMBURG
7 026	-	-	4	315	664	2	380 354	HANNOVER
10 342	-	-	12	418	550	1	269 449	BREMEN
319 792	491	-	18	54 085	20 757	-	1 293 064	DUESSELDORF
278 881	678	-	1	18 941	35 057	2	754 794	KOELN/BONN
590 063	6 397	-	5 978	48 404	49 697	11	1 780 619	FRANKFURT
220 103	-	-	200	16 996	26 348	5	695 176	STUTTGART
40 690	-	-	191	440	563	1	278 559	MUERNBERG
320 381	-	-	376	19 131	22 074	15	1 884 756	MUENCHEN
-	-	1 000	721	31	115	1 165	2 019 197	BERLIN (TEGEL)
-	-	-	-	-	-	-	8 598	BERLIN (SCHOENEFELD)
2 332	-	-	53	1 039	944	-	9 126	SAARBUECKEN
839	-	-	-	307	389	-	15 397	MUENSTER/OSNABRUECK
89	-	-	180	-	18	-	185 427	LEIPZIG
180	-	-	239	2	-	1	177 162	DRESDEN
2 034	-	-	98	908	596	-	13 281	SONSTIGE FLUGPLAETZE
1 892 523	7 626	1 000	8 130	175 962	166 093	1 203	11 146 646	BUNDESGBIET

5 PERSONENVERKEHR

5. 1 VERFLECHTUNG IM VERKEHR
5. 1. 3 EINSTEIGER

NACH STRECKENZIEL- FLUGPLATZ	VON STRECKEN								
	HAMBURG (HAM)	HANNOVER (HAJ)	BREMEN (BRE)	DUESSELDORF (DUS)	KOELN/BONN (CGN)	FRANKFURT (FRA)	STUTTGART (STR)	NUERNBERG (NUE)	MUENCHEN (MUC)
EINSTEIGER									
INSGESAMT									
SCHLESWIG-HOLSTEIN .	5 083	982	179	1 284	6 667	7 600	18	3	18
HELGOLAND	2 693	-	147	-	-	-	-	-	-
KIEL	18	-	12	7	6 667	7 584	5	1	2
LUEBECK	10	-	3	6	-	-	6	-	16
WESTERLAND/SYLT ..	1 957	-	6	1 271	-	15	6	2	-
UEB.SCHLESW.-HOLST	405	982	11	-	-	1	1	-	-
BREMEN	9	-	62	-	-	-	-	-	-
BREMERHAVEN	9	-	62	-	-	-	-	-	-
NIEDERSACHSEN	155	-	1 506	521	118	4	55	-	31
BORKUM	1	-	64	510	-	-	-	-	-
BRAUNSCHWEIG	20	-	-	11	109	4	47	-	29
EMDEN	-	-	-	-	5	-	5	-	-
HARLE	-	-	1	-	-	-	-	-	-
JUIST	-	-	143	-	-	-	-	-	-
NORDDEICH	-	-	16	-	-	-	-	-	-
WANGEROOG	-	-	716	-	-	-	-	-	-
NORDERNEY	1	-	372	-	-	-	-	-	1
LANGEOOG	-	-	33	-	-	-	-	-	-
UEB.NIEDERSACHSEN	133	-	161	-	4	-	3	-	1
NORDRHEIN-WESTFALEN	26	9	18	62	410	3 410	12 546	4 352	44 305
DORTMUND	-	-	1	-	-	-	7 128	4 338	21 631
PADERBORN-LIPPST.	-	8	-	6	17	3 410	5 403	4	22 640
SIEGERLAND	-	-	-	-	-	-	-	-	10
MOENCHENGLADBACH .	-	1	-	-	-	-	1	-	12
UEB.NORDRH.-WESTF.	26	-	17	56	393	-	14	10	12
HESSEN	7	-	1	-	-	3	17	-	13
KASSEL	-	-	1	-	-	-	15	-	12
UEB.HESSEN	7	-	-	-	-	3	2	-	1
RHEINLAND-PFALZ	-	-	-	-	-	-	-	-	-
KOBLENZ	-	-	-	-	-	-	-	-	-
UEB.RHEINL.-PFALZ	-	-	-	-	-	-	-	-	-
BADEN-WUERTTEMBERG .	34	81	316	11	8 996	18 814	2 458	1 145	59
FREIBURG	-	-	6	-	-	-	9	-	1
FRIEDRICHSHAFEN ..	-	81	295	6	8 979	18 814	2 058	1 136	29
KARLSRUHE	-	-	-	-	-	-	4	-	2
MANNHEIM	-	-	2	-	11	-	10	5	21
UEB.BADEN-WUERTT.	34	-	13	5	6	-	377	4	6
BAYERN	4 328	292	28	9 753	3 462	10 161	43	246	258
AUGSBURG	4 328	235	-	9 751	3 430	36	14	25	6
BAYREUTH	-	-	-	-	1	3 574	-	-	-
HOF	-	57	20	-	26	6 551	1	1	-
OBERPFAFFENHOFEN .	-	-	1	-	-	-	16	-	1
STRAUBING	-	-	-	-	-	-	-	-	-
UEB.BAYERN	-	-	7	2	5	-	12	220	251
MECKLENBURG-VORPOMME	33	-	2	-	32	-	-	6	11
HERINGSDORF	-	-	-	-	-	-	-	-	4
UEB.MECKLENBURG-VO	33	-	2	-	32	-	-	6	7
BRANDENBURG	-	-	7	101	-	-	7	-	56
UEB.BRANDENDURG ..	-	-	7	101	-	-	7	-	56
SACHSEN-ANHALT	-	-	-	-	-	-	-	-	-
UEB.SACHSEN-ANHALT	-	-	-	-	-	-	-	-	-
THUERINGEN	204	-	10	107	225	827	55	675	1 525
ERFURT	204	-	5	107	225	827	55	675	1 525
UEB.THUERINGEN ...	-	-	5	-	-	-	-	-	-
SACHSEN	4	-	-	-	-	-	-	7	-
UEB.SACHSEN	4	-	-	-	-	-	-	7	-
BUNDESGBIET	9 883	1 364	2 129	11 839	19 910	40 819	15 199	6 434	46 276

IM JAHR 1991

INNERHALB DES BUNDESGBIETES
NACH SONSTIGEN DEUTSCHEN FLUGPLAETZEN

HERKUNFTSFLUGPLATZ							NACH STRECKENZIEL- FLUGPLATZ	
B E R L I N (TXL)	(SXF)	SAARBRUECKEN (SCN)	MUENSTER/OSN (FMO)	LEIPZIG (LEJ)	DRESDEN (DRS)	SONSTIGE	INSGESAMT	
								EINSTEIGER

								INSGESAMT

11 472	-	-	2	13	14	-	33 335	SCHLESWIG-HOLSTEIN
-	-	-	-	-	-	-	2 840	HELGOLAND
6 314	-	-	-	-	3	-	20 613	KIEL
-	-	-	1	6	8	-	56	LUEBECK
5 158	-	-	-	7	1	-	8 423	WESTERLAND/SYLT
-	-	-	1	-	2	-	1 403	UEB. SCHLESW. - HOLST.
-	-	-	-	1	-	-	72	BREMEN
-	-	-	-	1	-	-	72	BREMERHAVEN
1 085	-	2	42	114	45	6	3 684	NIEDERSACHSEN
-	-	-	-	-	-	-	575	BORKUM
1 081	-	2	2	91	36	-	1 432	BRAUNSCHWEIG
-	-	-	-	-	-	-	10	EMDEN
-	-	-	-	-	-	-	1	HARLE
-	-	-	-	-	-	-	143	JUIST
-	-	-	-	-	-	-	16	NORDDEICH
-	-	-	-	-	-	-	716	WANGEROOG
-	-	-	-	-	-	-	374	NORDERNEY
-	-	-	-	-	-	2	35	LANGBOOG
4	-	-	40	23	9	4	382	UEB. NIEDERSACHSEN
37 849	132	-	292	10 362	6 690	-	120 463	NORDRHEIN-WESTFALEN
24 905	34	-	53	6 782	3 916	-	68 788	DORTMUND
12 927	-	-	-	1 099	901	-	46 415	FADERBORN-LIPPST.
-	-	-	-	2	-	-	12	SIEGERLAND
13	98	-	4	2 339	1 591	-	4 059	MOENCHENGLADBACH
4	-	-	235	140	282	-	1 189	UEB. NORDRH. - WESTF.
4	-	-	5	4	41	4	99	HESSEN
-	-	-	5	-	23	-	56	KASSEL
4	-	-	-	4	18	4	43	UEB. HESSEN
4	-	-	-	-	23	-	27	RHEINLAND-PFALZ
2	-	-	-	-	-	-	2	KOBLENZ
2	-	-	-	-	23	-	25	UEB. RHEINL. - PFALZ
10 222	97	22	22	1 968	1 842	-	46 087	BADEN-WUERTTEMBERG
-	-	-	-	104	3	-	123	FREIBURG
10 222	97	21	6	-	102	-	41 846	FRIEDRICHSHAFEN
-	-	-	1	-	-	-	7	KARLSRUHE
-	-	-	4	1 707	1 623	-	3 383	MANNHEIM
-	-	1	11	157	114	-	728	UEB. BADEN-WUERTT.
6 605	-	3	3	41	190	-	35 413	BAYERN
6 604	-	-	-	-	74	-	24 503	AUGSBURG
-	-	-	-	2	6	-	3 583	BAYREUTH
-	-	-	-	-	15	-	6 671	HOF
-	-	3	3	13	7	-	44	OBERPFaffenHOFEN
1	-	-	-	-	-	-	-	STRAUBING
-	-	-	-	26	88	-	612	UEB. BAYERN
-	-	-	8	-	-	-	92	MECKLENBURG-VORPOMME
-	-	-	-	-	-	-	4	HERINGSDOEF
-	-	-	8	-	-	-	88	UEB. MECKLENBURG-VO
-	-	-	-	-	-	-	171	BRANDENBURG
-	-	-	-	-	-	-	171	UEB. BRANDENBURG
-	-	-	1	24	2	-	27	SACHSEN-ANHALT
-	-	-	1	24	2	-	27	UEB. SACHSEN-ANHALT
2 734	-	-	1	57	85	-	6 505	THUERINGEN
2 734	-	-	1	53	85	-	6 496	ERFURT
-	-	-	-	4	-	-	9	UEB. THUERINGEN
-	-	-	-	16	34	-	61	SACHSEN
-	-	-	-	16	34	-	61	UEB. SACHSEN
69 975	229	27	376	12 600	8 966	10	246 036	BUNDESGBIET

5 PERSONENVERKEHR

5. 1 VERFLECHTUNG IM VERKEHR

5. 1. 3 EINSTEIGER

VON STRECKEN

NACH STRECKENZIEL- FLUGPLATZ	HAMBURG (HAM)	HANNOVER (HAJ)	BREMEN (BRE)	DUESSELDORF (DUS)	KOELN/BONN (CGN)	FRANKFURT (FRA)	STUTTGART (STR)	NUERNBERG (NUE)	MUENCHEN (MUC)
EINSTEIGER IM LINIENVERKEHR									
SCHLESWIG-HOLSTEIN .	3 823	-	147	1 266	6 664	7 584	-	-	-
HELGOLAND	2 640	-	147	-	-	-	-	-	-
KIEL	1	-	-	-	6 664	7 584	-	-	-
LUEBECK	-	-	-	-	-	-	-	-	-
WESTERLAND/SYLT ..	1 182	-	-	1 266	-	-	-	-	-
UEB. SCHLESW.-HOLST	-	-	-	-	-	-	-	-	-
BREMEN	-	-	8	-	-	-	-	-	-
BREMERHAVEN	-	-	8	-	-	-	-	-	-
NIEDERSACHSEN	4	-	1 314	510	-	-	-	-	-
BORKUM	-	-	64	510	-	-	-	-	-
BRAUNSCHWEIG	-	-	-	-	-	-	-	-	-
EMDEN	-	-	-	-	-	-	-	-	-
HARLE	-	-	-	-	-	-	-	-	-
JUIST	-	-	138	-	-	-	-	-	-
NORDDEICH	-	-	-	-	-	-	-	-	-
WANGEROOG	-	-	709	-	-	-	-	-	-
NORDERNEY	-	-	372	-	-	-	-	-	-
LANGEOOG	-	-	31	-	-	-	-	-	-
UEB. NIEDERSACHSEN	4	-	-	-	-	-	-	-	-
NORDRHEIN-WESTFALEN	-	8	-	-	-	3 410	12 491	4 328	44 218
DORTMUND	-	-	-	-	-	-	7 102	4 324	21 581
PADERBORN-LIPPST.	-	8	-	-	-	3 410	5 389	4	22 625
SIEGERLAND	-	-	-	-	-	-	-	-	12
MOENCHENGLADBACH	-	-	-	-	-	-	-	-	-
UEB. NORDRH.-WESTF.	-	-	-	-	-	-	-	-	-
HESSEN	-	-	-	-	-	-	-	-	-
KASSEL	-	-	-	-	-	-	-	-	-
UEB. HESSEN	-	-	-	-	-	-	-	-	-
RHEINLAND-PFALZ	-	-	-	-	-	-	-	-	-
KOBLENZ	-	-	-	-	-	-	-	-	-
UEB. RHEINL.-PFALZ	-	-	-	-	-	-	-	-	-
BADEN-WUERTTEMBERG .	-	-	271	-	8 963	18 814	1 981	-	-
FREIBURG	-	-	-	-	-	-	-	-	-
FRIEDRICHSHAFEN ..	-	-	271	-	8 963	18 814	1 981	-	-
KARLSRUHE	-	-	-	-	-	-	-	-	-
MANNHEIM	-	-	-	-	-	-	-	-	-
UEB. BADEN-WUERTT.	-	-	-	-	-	-	-	-	-
BAYERN	4 287	-	-	9 747	3 427	10 123	-	1	-
AUGSBURG	4 287	-	-	9 747	3 417	-	-	-	-
BAYREUTH	-	-	-	-	-	3 574	-	-	-
HOF	-	-	-	-	10	6 549	-	1	-
OBERPFAFFENHOFEN	-	-	-	-	-	-	-	-	-
STRAUBING	-	-	-	-	-	-	-	-	-
UEB. BAYERN	-	-	-	-	-	-	-	-	-
MECKLENBURG-VORPOMME	-	-	-	-	-	-	-	-	-
HERINGSDORF	-	-	-	-	-	-	-	-	-
UEB. MECKLENBURG-VO	-	-	-	-	-	-	-	-	-
BRANDENBURG	-	-	-	-	-	-	-	-	-
UEB. BRANDENDURG ..	-	-	-	-	-	-	-	-	-
SACHSEN-ANHALT	-	-	-	-	-	-	-	-	-
UEB. SACHSEN-ANHALT	-	-	-	-	-	-	-	-	-
THUERINGEN	204	-	-	-	-	48	-	668	1 496
ERFURT	204	-	-	-	-	48	-	668	1 496
UEB. THUERINGEN ...	-	-	-	-	-	-	-	-	-
SACHSEN	-	-	-	-	-	-	-	-	-
UEB. SACHSEN	-	-	-	-	-	-	-	-	-
BUNDESGBEBIET	8 318	8	1 740	11 523	19 054	39 979	14 472	4 997	45 714

IM JAHR 1991

INNERHALB DES BUNDESGBIETES
NACH SONSTIGEN DEUTSCHEN FLUGPLAETZEN

HERKUNFTSFLUGPLATZ								NACH STRECKENZIEL-
B E R L I N (TXL)	(SXF)	SAARBRUECKEN (SCN)	MUENSTER/OSN (FMO)	LEIPZIG (LEJ)	DRESDEN (DRS)	SONSTIGE	INSGESAMT	FLUGPLATZ
								EINSTEIGER IM
								LINIENVERKEHR
11 472	-	-	-	-	-	-	30 956	SCHLESWIG-HOLSTEIN
-	-	-	-	-	-	-	2 787	HELGOLAND
6 314	-	-	-	-	-	-	20 563	KIEL
5 158	-	-	-	-	-	-	7 606	LUEBECK
-	-	-	-	-	-	-	-	WESTERLAND/SYLT
-	-	-	-	-	-	-	-	UEB. SCHLESW. - HOLST
-	-	-	-	-	-	-	8	BREMEN
-	-	-	-	-	-	-	8	BREMERHAVEN
1 079	-	-	-	-	-	-	2 907	NIEDERSACHSEN
-	-	-	-	-	-	-	574	BORKUM
1 079	-	-	-	-	-	-	1 079	BRAUNSCHWEIG
-	-	-	-	-	-	-	-	EMDEN
-	-	-	-	-	-	-	-	HARLE
-	-	-	-	-	-	-	138	JUIST
-	-	-	-	-	-	-	-	NORDDEICH
-	-	-	-	-	-	-	709	WANGEROOG
-	-	-	-	-	-	-	372	NORDERNEY
-	-	-	-	-	-	-	31	LANGEOOG
-	-	-	-	-	-	-	4	UEB. NIEDERSACHSEN
37 788	90	-	2	9 722	6 406	-	118 463	NORDRHEIN-WESTFALEN
24 849	-	-	2	6 265	3 844	-	67 967	DORTMUND
12 927	-	-	-	1 092	887	-	46 342	PADERBORN-LIPPST.
-	-	-	-	-	-	-	-	SIEGERLAND
12	90	-	-	2 256	1 464	-	3 834	MOENCHENGLADBACH
-	-	-	-	109	211	-	320	UEB. NORDRH. - WESTF.
-	-	-	-	-	-	-	-	HESSEN
-	-	-	-	-	-	-	-	KASSEL
-	-	-	-	-	-	-	-	UEB. HESSEN
-	-	-	-	-	-	-	-	RHEINLAND-PFALZ
-	-	-	-	-	-	-	-	KOBLENZ
-	-	-	-	-	-	-	-	UEB. RHEINL. - PFALZ
10 222	-	-	-	1 427	1 510	-	43 188	BADEN-WUERTTEMBERG
-	-	-	-	-	-	-	-	FREIBURG
10 222	-	-	-	-	-	-	40 251	FRIEDRICHSHAFEN
-	-	-	-	-	-	-	-	KARLSRUHE
-	-	-	-	1 427	1 510	-	2 937	MANNHEIM
-	-	-	-	-	-	-	-	UEB. BADEN-WUERTT.
6 530	-	-	-	-	6	-	34 121	BAYERN
6 530	-	-	-	-	6	-	23 987	AUGSBURG
-	-	-	-	-	-	-	3 574	BAYREUTH
-	-	-	-	-	-	-	6 560	HOF
-	-	-	-	-	-	-	-	OBERPFAFFENHOFEN
-	-	-	-	-	-	-	-	STRAUBING
-	-	-	-	-	-	-	-	UEB. BAYERN
-	-	-	-	-	-	-	-	MECKLENBURG-VORPOMME
-	-	-	-	-	-	-	-	HERINGSDORF
-	-	-	-	-	-	-	-	UEB. MECKLENBURG-VO
-	-	-	-	-	-	-	-	BRANDENBURG
-	-	-	-	-	-	-	-	UEB. BRANDENBURG
-	-	-	-	-	-	-	-	SACHSEN-ANHALT
-	-	-	-	-	-	-	-	UEB. SACHSEN-ANHALT
2 712	-	-	-	2	1	-	5 131	THUERINGEN
2 712	-	-	-	2	1	-	5 131	ERFURT
-	-	-	-	-	-	-	-	UEB. THUERINGEN
-	-	-	-	-	-	-	-	SACHSEN
-	-	-	-	-	-	-	-	UEB. SACHSEN
69 803	90	-	2	11 151	7 923	-	234 774	BUNDESGBIET

NACH STRECKEN

VON STRECKENHERKUNFTS- FLUGPLATZ	HAMBURG (HAM)	HANNOVER (HAJ)	BREMEN (BRE)	DUESSELDORF (DUS)	KOELN/BONN (CGN)	FRANKFURT (FRA)	STUTTGART (STR)	NUERNBERG (NUE)	MUENCHEN (MUC)
AUSSTEIGER									
INSGESAMT									
SCHLESWIG-HOLSTEIN .	5 067	1 107	134	1 405	7 089	8 306	16	2	22
HELGOLAND	2 621	-	123	-	-	-	-	-	-
KIEL	7	17	2	17	7 089	8 290	13	-	3
LUEBECK	6	-	-	-	-	-	1	-	19
WESTERLAND/SYLT . .	2 065	-	3	1 388	-	16	2	2	-
UEB.SCHLESW.-HOLST	368	1 090	6	-	-	-	-	-	-
BREMEN	10	-	51	-	-	-	-	-	-
BREMERHAVEN	10	-	51	-	-	-	-	-	-
NIEDERSACHSEN	186	-	1 486	559	215	3	47	-	53
BORKUM	1	-	84	542	-	-	-	-	-
BRAUNSCHWEIG	-	-	-	17	212	3	38	-	39
EMDEN	-	-	14	-	3	-	5	-	-
HARLE	-	-	3	-	-	-	-	-	-
JUIST	-	-	157	-	-	-	-	-	-
NORDDEICH	-	-	16	-	-	-	-	-	-
WANGEROOGE	-	-	688	-	-	-	-	-	-
NORDERNEY	1	-	343	-	-	-	-	-	-
LANGEOOG	-	-	21	-	-	-	-	-	-
UEB.NIEDERSACHSEN	184	-	160	-	-	-	4	-	14
NORDRHEIN-WESTFALEN	29	8	8	68	617	3 522	14 155	4 565	44 388
DORTMUND	3	-	-	6	5	-	7 957	4 532	22 809
PADERBORN-LIPPST. .	5	8	1	6	-	3 519	6 147	33	21 539
SIEGERLAND	-	-	-	3	4	-	-	-	11
MOENCHENGLADBACH .	-	-	-	2	-	-	1	-	18
UEB.NORDRH.-WESTF.	21	-	7	51	608	3	50	-	11
HESSEN	20	-	2	-	-	1	17	-	13
KASSEL	5	-	2	-	-	-	15	-	11
UEB.HESSEN	15	-	-	-	-	1	2	-	2
RHEINLAND-PFALZ . . .	2	-	-	-	-	-	-	-	-
KOBLENZ	-	-	-	-	-	-	-	-	-
UEB.RHEINL.-PFALZ	2	-	-	-	-	-	-	-	-
BADEN-WUERTTEMBERG .	38	82	69	10	8 902	18 813	2 933	11	132
FREIBURG	-	-	11	-	-	-	13	-	5
FRIEDRICHSHAFEN . .	1	82	41	3	8 898	18 813	2 473	-	96
KARLSRUHE	-	-	4	-	-	-	14	-	6
MANNHEIM	-	-	2	-	-	-	4	10	14
UEB.BADEN-WUERTT.	37	-	11	7	4	-	429	1	11
BAYERN	4 790	291	25	10 212	3 665	10 254	31	147	286
AUGSBURG	4 770	237	-	10 205	3 620	37	17	-	5
BAYREUTH	-	-	-	-	-	3 460	-	3	-
HOF	-	54	20	-	40	6 757	1	3	7
OBERPFAFFENHOFEN .	3	-	-	5	-	-	7	-	-
STRAUBING	1	-	-	-	-	-	-	-	-
UEB.BAYERN	16	-	5	2	5	-	6	141	274
MECKLENBURG-VORPOMME	39	-	-	-	66	-	-	-	3
HERINGSDORF	-	-	-	-	-	-	-	-	-
UEB.MECKLENBURG-VO	39	-	-	-	66	-	-	-	3
BRANDENBURG	6	-	7	99	-	-	13	-	52
UEB.BRANDENDURG . .	6	-	7	99	-	-	13	-	52
SACHSEN-ANHALT	-	-	-	-	-	-	3	-	-
UEB.SACHSEN-ANHALT	-	-	-	-	-	-	3	-	-
THUERINGEN	233	2	12	114	284	929	49	811	1 526
ERFURT	225	2	7	114	284	929	49	811	1 526
UEB.THUERINGEN . . .	8	-	5	-	-	-	-	-	-
SACHSEN	-	-	-	-	-	-	-	-	1
UEB.SACHSEN	-	-	-	-	-	-	-	-	1
BUNDESGEBIET	10 420	1 490	1 794	12 467	20 838	41 828	17 264	5 536	46 476

IM JAHR 1991

INNERHALB DES BUNDESGBIETES
VON SONSTIGEN DEUTSCHEN FLUGPLAETZEN

ZIELFLUGPLATZ								VON STRECKENHERKUNFTS-	
B E R L I N (TXL)		(SXF)	SAARBRUECKEN (SCN)	MUENSTER/OSN (FMO)	LEIPZIG (LEJ)	DRESDEN (DRS)	SONSTIGE	INSGESAMT	FLUGPLATZ
									AUSSTEIGER
									INSGESAMT
11 231	-	-	5	10	10	4	34 408	SCHLESWIG-HOLSTEIN	
-	-	-	-	-	-	-	2 744	HELGOLAND	
6 436	-	-	-	-	3	4	21 881	KIEL	
-	-	-	1	9	5	-	41	LUEBECK	
4 795	-	-	1	1	1	-	8 274	WESTERLAND/SYLT	
-	-	-	3	-	1	-	1 468	UEB. SCHLESW. -HOLST	
-	-	-	4	1	-	-	66	BREMEN	
-	-	-	4	1	-	-	66	BREMERHAVEN	
1 115	-	3	19	169	46	-	3 901	NIEDERSACHSEN	
-	-	-	-	-	-	-	627	BORKUM	
1 113	-	3	-	135	30	-	1 590	BRAUNSCHWEIG	
-	-	-	-	-	1	-	23	EMDEN	
-	-	-	-	-	-	-	3	HARLE	
-	-	-	-	-	-	-	157	JUIST	
-	-	-	-	-	-	-	16	NORDDEICH	
-	-	-	-	-	-	-	688	WANGEROOG	
-	-	-	-	-	-	-	344	NORDERNEY	
-	-	-	-	-	-	-	21	LANGEOOG	
2	-	-	19	34	15	-	432	UEB. NIEDERSACHSEN	
37 942	100	5	317	10 740	7 443	-	123 907	NORDRHEIN-WESTFALEN	
24 915	12	5	81	7 118	4 315	-	71 758	DORTMUND	
13 005	-	-	2	1 262	1 012	-	46 539	PADERBORN-LIPPST.	
-	-	-	-	-	1	-	19	SIEGERLAND	
16	88	-	-	2 235	1 807	-	4 167	MOENCHENGLADBACH	
6	-	-	234	125	308	-	1 424	UEB. NORDRH. -WESTF.	
3	-	-	1	10	25	4	96	HESSEN	
-	-	-	1	6	6	-	46	KASSEL	
3	-	-	-	4	19	4	50	UEB. HESSEN	
4	-	-	-	-	23	-	29	RHEINLAND-PFALZ	
1	-	-	-	-	-	-	1	KOBLENZ	
3	-	-	-	-	23	-	28	UEB. RHEINL. -PFALZ	
10 129	97	34	34	1 628	2 529	2	45 443	BADEN-WUERTT.EMBERG	
-	-	-	2	127	3	-	161	FREIBURG	
10 129	97	34	27	-	105	-	40 799	FRIEDRICHSHAFEN	
-	-	-	2	-	-	2	28	KARLSRUHE	
-	-	-	2	1 367	2 326	-	3 725	MANNHEIM	
-	-	-	1	134	95	-	730	UEB. BADEN-WUERTT.	
6 821	-	-	9	53	170	-	36 754	BAYERN	
6 820	-	-	-	4	66	-	25 781	AUGSBURG	
-	-	-	-	2	-	-	3 465	BAYREUTH	
-	-	-	-	-	14	-	6 896	HOF	
-	-	-	5	3	14	-	37	OBERPFAFFENHOFEN	
-	-	-	-	-	-	-	1	STRAUBING	
1	-	-	4	44	76	-	574	UEB. BAYERN	
-	-	-	-	-	-	-	108	MECKLENBURG-VORPOMME	
-	-	-	-	-	-	-	-	HERINGSDORF	
-	-	-	-	-	-	-	108	UEB. MECKLENBURG-VO	
-	-	-	8	4	-	-	189	BRANDENBURG	
-	-	-	8	4	-	-	189	UEB. BRANDENBURG	
-	-	-	-	35	8	-	46	SACHSEN-ANHALT	
-	-	-	-	35	8	-	46	UEB. SACHSEN-ANHALT	
2 145	2	-	4	60	47	-	6 218	THUERINGEN	
2 145	2	-	4	60	46	-	6 204	ERFURT	
-	-	-	-	-	1	-	14	UEB. THUERINGEN	
-	-	-	-	22	23	-	46	SACHSEN	
-	-	-	-	22	23	-	46	UEB. SACHSEN	
69 390	199	42	401	12 732	10 324	10	251 211	BUNDESGBIET	

5 PERSONENVERKEHR

5. 1 VERFLECHTUNG IM VERKEHR
5. 1. 4 AUSSTEIGER

NACH STRECKEN

VON STRECKENHERKUNFTS- FLUGPLATZ	HAMBURG (HAM)	HANNOVER (HAJ)	BREMEN (BRE)	DUESSELDORF (DUS)	KOELN/BONN (CGN)	FRANKFURT (FRA)	STUTTGART (STR)	NUERNBERG (NUE)	MUENCHEN (MUC)
AUSSTEIGER IM LINIENVERKEHR									
SCHLESWIG-HOLSTEIN .	3 703	17	123	1 388	7 083	8 290	-	-	-
HELGOLAND	2 559	-	123	-	-	-	-	-	-
KIEL	-	17	-	-	7 083	8 290	-	-	-
LUEBECK	-	-	-	-	-	-	-	-	-
WESTERLAND/SYLT .	1 144	-	-	1 388	-	-	-	-	-
UEB. SCHLESW.-HOLST	-	-	-	-	-	-	-	-	-
BREMEN	-	-	16	-	-	-	-	-	-
BREMERHAVEN	-	-	16	-	-	-	-	-	-
NIEDERSACHSEN	6	-	1 281	541	-	-	-	-	-
BORKUM	-	-	84	541	-	-	-	-	-
BRAUNSCHWEIG	-	-	-	-	-	-	-	-	-
EMDEN	-	-	-	-	-	-	-	-	-
HARLE	-	-	153	-	-	-	-	-	-
JUIST	-	-	-	-	-	-	-	-	-
NORDDEICH	-	-	-	-	-	-	-	-	-
WANGEROOG	-	-	684	-	-	-	-	-	-
NORDERNEY	-	-	342	-	-	-	-	-	-
LANGEOOG	-	-	18	-	-	-	-	-	-
UEB. NIEDERSACHSEN	6	-	-	-	-	-	-	-	-
NORDRHEIN-WESTFALEN	-	8	-	-	-	3 519	14 079	4 560	44 265
DORTMUND	-	-	-	-	-	-	7 937	4 527	22 756
PADERBORN-LIPPST.	-	8	-	-	-	3 519	6 142	33	21 491
SIEGERLAND	-	-	-	-	-	-	-	-	18
MOENCHENGLADBACH	-	-	-	-	-	-	-	-	-
UEB. NORDRH.-WESTF.	-	-	-	-	-	-	-	-	-
HESSEN	-	-	-	-	-	-	-	-	-
KASSEL	-	-	-	-	-	-	-	-	-
UEB. HESSEN	-	-	-	-	-	-	-	-	-
RHEINLAND-PFALZ .	-	-	-	-	-	-	-	-	-
KOBLENZ	-	-	-	-	-	-	-	-	-
UEB. RHEINL.-PFALZ	-	-	-	-	-	-	-	-	-
BADEN-WUERTTEMBERG .	-	-	14	-	8 870	18 813	2 408	-	-
FREIBURG	-	-	-	-	-	-	-	-	-
FRIEDRICHSHAFEN .	-	-	14	-	8 870	18 813	2 408	-	-
KARLSRUHE	-	-	-	-	-	-	-	-	-
MANNHEIM	-	-	-	-	-	-	-	-	-
UEB. BADEN-WUERTT.	-	-	-	-	-	-	-	-	-
BAYERN	4 728	-	-	10 197	3 618	10 217	-	-	-
AUGSBURG	4 728	-	-	10 197	3 586	-	-	-	-
BAYREUTH	-	-	-	-	-	3 460	-	-	-
HOF	-	-	-	-	32	6 757	-	-	-
OBERPFAFFENHOFEN .	-	-	-	-	-	-	-	-	-
STRAUBING	-	-	-	-	-	-	-	-	-
UEB. BAYERN	-	-	-	-	-	-	-	-	-
MECKLENBURG-VORPOMME	-	-	-	-	-	-	-	-	-
HERINGSDORF	-	-	-	-	-	-	-	-	-
UEB. MECKLENBURG-VO	-	-	-	-	-	-	-	-	-
BRANDENBURG	-	-	-	-	-	-	-	-	-
UEB. BRANDENDURG .	-	-	-	-	-	-	-	-	-
SACHSEN-ANHALT	-	-	-	-	-	-	-	-	-
UEB. SACHSEN-ANHALT	-	-	-	-	-	-	-	-	-
THUERINGEN	225	-	-	-	-	83	-	810	1 490
ERFURT	225	-	-	-	-	83	-	810	1 490
UEB. THUERINGEN .	-	-	-	-	-	-	-	-	-
SACHSEN	-	-	-	-	-	-	-	-	-
UEB. SACHSEN	-	-	-	-	-	-	-	-	-
BUNDESGBIET	8 662	25	1 434	12 126	19 571	40 922	16 487	5 370	45 755

IM JAHR 1991

INNERHALB DES BUNDESGBIETES
VON SONSTIGEN DEUTSCHEN FLUGPLAETZEN

ZIELFLUGPLATZ							VON STRECKENHERKUNFTS-
(TKL)	B E R L I N (SXF)	SAARBRUECKEN (SCN)	MUENSTER/OSN (FMO)	LEIPZIG (LEJ)	DRESDEN (DRS)	SONSTIGE	FLUGPLATZ
							AUSSTEIGER IM LINIENVERKEHR
11 182	-	-	-	-	-	-	31 786 SCHLESWIG-HOLSTEIN
-	-	-	-	-	-	-	2 682 HELGOLAND
6 387	-	-	-	-	-	-	21 777 KIEL
4 795	-	-	-	-	-	-	- LUEBECK
-	-	-	-	-	-	-	7 327 WESTERLAND/SYLT
-	-	-	-	-	-	-	UEB. SCHLESW.-HOLST
-	-	-	-	-	-	-	16 BREMEN
-	-	-	-	-	-	-	16 BREMERHAVEN
1 112	-	-	-	-	-	-	2 940 NIEDERSACHSEN
-	-	-	-	-	-	-	625 BORKUM
1 112	-	-	-	-	-	-	1 112 BRAUNSCHWEIG
-	-	-	-	-	-	-	- EMDEN
-	-	-	-	-	-	-	- HARLE
-	-	-	-	-	-	-	153 JUIST
-	-	-	-	-	-	-	- NORDDEICH
-	-	-	-	-	-	-	684 WANGEROOGE
-	-	-	-	-	-	-	342 NORDERNEY
-	-	-	-	-	-	-	18 LANGEBOG
-	-	-	-	-	-	-	6 UEB. NIEDERSACHSEN
37 831	78	-	13	10 032	7 156	-	121 541 NORDRHEIN-WESTFALEN
24 817	-	-	13	6 553	4 239	-	70 842 DORTMUND
13 005	-	-	-	1 247	1 003	-	46 448 PADERBORN-LIPPST.
-	-	-	-	-	-	-	- SIEGERLAND
9	78	-	-	2 140	1 673	-	3 918 MOENCHENGLADBACH
-	-	-	-	92	241	-	333 UEB. NORDRH.-WESTF.
-	-	-	-	-	-	-	- HESSEN
-	-	-	-	-	-	-	- KASSEL
-	-	-	-	-	-	-	- UEB. HESSEN
-	-	-	-	-	-	-	- RHEINLAND-PFALZ
-	-	-	-	-	-	-	- KOBLENZ
-	-	-	-	-	-	-	- UEB. RHEINL.-PFALZ
10 129	-	-	-	1 071	2 156	-	43 461 BADEN-WUERTTEMBERG
-	-	-	-	-	-	-	- FREIBURG
10 129	-	-	-	-	-	-	40 234 FRIEDRICHSHAFEN
-	-	-	-	-	-	-	- KARLSRUHE
-	-	-	-	1 071	2 156	-	3 227 MANNHEIM
-	-	-	-	-	-	-	- UEB. BADEN-WUERTT.
6 744	-	-	-	-	6	-	35 510 BAYERN
6 744	-	-	-	-	6	-	25 261 AUGSBURG
-	-	-	-	-	-	-	3 460 BAYREUTH
-	-	-	-	-	-	-	6 789 HOF
-	-	-	-	-	-	-	- OBERPFÄFFENHOFEN
-	-	-	-	-	-	-	- STRAUBING
-	-	-	-	-	-	-	- UEB. BAYERN
-	-	-	-	-	-	-	- MECKLENBURG-VORPOMME
-	-	-	-	-	-	-	- HERINGSDORF
-	-	-	-	-	-	-	- UEB. MECKLENBURG-VO
-	-	-	-	-	-	-	- BRANDENBURG
-	-	-	-	-	-	-	- UEB. BRANDENBURG
-	-	-	-	-	-	-	- SACHSEN-ANHALT
-	-	-	-	-	-	-	- UEB. SACHSEN-ANHALT
2 138	-	-	-	1	-	-	4 747 THUERINGEN
2 138	-	-	-	1	-	-	4 747 ERFURT
-	-	-	-	-	-	-	- UEB. THUERINGEN
-	-	-	-	-	-	-	- SACHSEN
-	-	-	-	-	-	-	- UEB. SACHSEN
69 136	78	-	13	11 104	9 318	-	240 001 BUNDESGBIET

5 PERSONENVERKEHR

5. 2 VERFLECHTUNG IM VERKEHR

5. 2. 1 EINSTEIGER

VON STRECKEN

NACH STRECKENZIELLAND	VON STRECKEN								
BZW. ----- FLUGPLATZ	HAMBURG (HAM)	HANNOVER (HAJ)	BREMEN (BRE)	DUESSELDORF (DUS)	KOELN/BONN (CGN)	FRANKFURT (FRA)	STUTTGART (STR)	NUERNBERG (NUE)	MUENCHEN (MUC)
EINSTEIGER									
INSGESAMT									
FINNLAND	59 040	3 339	-	13 901	1 424	88 605	7 322	70	23 479
DARUNTER:HEL	58 923	3 339	-	13 901	1 424	88 605	7 205	70	23 365
SCHWEDEN	52 625	1 551	140	42 765	347	105 862	3 976	199	12 853
DARUNTER:STO	40 045	1 440	68	34 620	18	80 623	3 911	25	12 059
MMA	5 971	-	-	-	169	-	8	60	226
GOT	6 448	89	7	8 019	87	24 942	-	52	553
NORWEGEN	36 694	1 304	116	10 010	380	39 149	48	-	5 649
DARUNTER:OSL	27 627	982	35	9 966	368	37 256	48	-	5 645
BGO	7 741	-	8	2	2	192	-	-	-
*NO	1 326	262	19	5	10	1 701	-	-	2
DAENEMARK	69 898	19 988	106	72 590	5 078	129 446	18 617	175	48 227
DARUNTER:CPH	68 404	19 971	43	71 778	3 697	129 446	18 617	101	48 111
RNN	1 355	-	-	806	-	-	-	-	-
BLL	47	9	-	-	1 096	-	-	49	90
GR BRITANNIEN	237 371	128 001	42 399	445 244	126 237	748 864	129 653	28 753	420 527
DARUNTER:LON	219 499	102 789	42 181	295 395	115 765	613 745	115 954	28 398	346 001
BHX	8 894	10 004	-	59 389	8 973	48 817	10 922	-	23 464
MAN	8 104	11 150	1	70 461	379	73 428	1 519	-	32 583
NCL	-	-	-	23	43	970	113	-	-
GLA	81	2 840	-	13 625	55	10 074	-	-	9 048
EDI	210	467	-	742	373	-	192	-	-
CWL	-	-	-	851	1	231	287	128	4
BFS	-	-	151	-	-	-	-	162	1 627
JER	491	-	-	1 213	-	413	119	-	-
GCI	-	-	-	665	-	295	317	-	-
SOU	4	-	-	176	1	-	8	-	1 015
BRS	-	349	-	2 418	-	137	17	-	5 465
*GB	58	265	4	281	395	653	205	58	1 112
IRLAND	267	122	-	47 855	567	59 646	3 557	-	14 884
DARUNTER:DUB	259	-	-	42 745	211	54 037	1 511	-	12 119
SMN	8	122	-	5 051	343	5 609	2 046	-	2 642
ISLAND	3 451	126	4	-	2 419	10 764	9	-	1 396
DARUNTER:REK	3 451	126	4	-	2 415	10 764	9	-	1 396
NIEDERLANDE	88 369	28 718	32 301	55 637	151	191 229	44 523	17 015	105 746
DARUNTER:AMS	80 732	28 367	32 206	55 628	73	191 170	44 489	16 909	105 466
RTM	1 722	59	74	4	49	-	-	72	141
EIN	5 896	160	-	5	-	14	26	-	56
BELGIEN	28 458	15 636	895	16 632	92	150 742	31 613	8 391	57 505
DARUNTER:BRU	28 421	15 106	890	16 617	45	150 582	31 536	8 368	57 398
LUXEMBURG	2 006	446	-	71	-	48 193	101	93	4 994
DARUNTER:LUX	2 006	446	-	71	-	48 193	101	93	4 994
FRANKREICH	87 283	41 491	13 095	185 761	57 881	389 433	76 723	28 116	241 127
DARUNTER:PAR	82 475	37 441	12 845	134 796	53 726	280 232	71 997	23 679	188 221
BOD	-	-	8	26	6	8 416	15	-	6
NLH	-	-	-	56	-	-	16	295	2
LYS	12	2 334	27	15 215	20	33 431	82	176	11 342
TLS	92	90	3	-	102	5 090	353	59	4 650
MRS	-	-	-	9	269	6 510	21	3	419
NCE	3 258	-	9	20 900	849	47 856	3 609	735	26 220
CLY	-	-	-	6 713	384	3 443	223	-	-
BIA	1 091	-	-	1 530	-	1 627	-	-	2 504
*FR	355	1 625	200	6 417	2 511	2 777	387	3 169	7 742
SPANIEN	423 553	306 033	62 012	1 396 874	213 255	941 508	327 630	88 570	457 655
DARUNTER:MAD	8 324	643	2	35 974	718	124 592	15 931	68	41 179
BCN	13 055	6 341	2	44 060	1 244	102 006	14 727	87	41 521
GRO	-	-	-	3 524	-	2 429	2	2	1 740
VLC	-	372	-	3 003	456	34 601	4	-	601
ALC	3 480	3 238	-	36 810	145	13 403	4	-	6 753
LEI	3 795	3 241	-	26 105	-	9 164	1 647	-	8 407
AGP	20 784	8 237	158	63 389	755	42 114	4 990	3	17 769
XRY	-	-	-	-	-	-	2 962	-	-
SVQ	1 910	1 676	-	5 434	142	13 264	1 027	-	1 594
BIO	-	94	-	2	29	20 154	-	-	130
*E1	510	-	-	1 749	38	3 197	303	-	65
PMI	148 969	122 124	39 533	550 416	107 352	226 891	123 638	38 353	97 182
IBZ	19 717	15 280	4 968	94 869	13 573	44 579	20 006	6 190	29 255
MAH	6 791	6 522	-	18 625	2 161	12 395	11 496	2 512	6 973
LPA	80 494	54 980	10 130	194 194	30 907	109 186	48 283	20 040	68 699
TCI	43 341	30 163	6 412	102 201	20 897	70 023	35 936	9 566	55 742
FUE	43 818	27 881	807	117 290	20 916	57 795	23 285	6 732	35 792
ACE	27 696	25 241	-	80 431	13 922	47 854	21 301	5 017	34 384
*E3	869	-	-	18 798	-	7 861	2 092	-	9 869
PORTUGAL	36 243	20 609	-	110 762	9 727	209 064	26 844	3 015	67 795
DARUNTER:LIS	8 759	621	-	19 352	54	84 398	4 192	206	22 284
OPO	177	815	-	4 481	329	45 058	232	139	764
FAO	22 931	16 172	-	74 553	9 294	61 814	21 742	2 670	35 535
FNC	4 376	3 001	-	12 309	50	17 531	678	-	9 075
MALTA	10 120	-	-	25 280	4 078	43 424	14 511	4 045	35 922
DARUNTER:MLA	10 120	-	-	25 280	4 078	43 424	14 511	4 045	35 922
GIBRALT (BRIT)	-	-	-	1	-	-	-	-	1
SCHWEIZ	73 398	39 835	12 751	147 831	42 843	284 348	58 021	22 326	162 353
DARUNTER:ZRH	60 417	38 348	12 723	108 094	39 540	172 435	44 860	21 951	110 668
GVA	3 984	385	1	20 990	3 055	95 319	12 966	114	27 782
BSL	8 799	587	7	18 359	191	16 541	68	236	23 813
OESTERREICH	23 722	14 791	325	81 432	15 480	358 658	36 634	5 653	77 172
DARUNTER:VIE	22 644	13 378	69	68 974	14 775	220 346	32 897	5 582	77 002
INN	4	-	8	25	57	15 105	27	28	27
LNZ	19	42	-	11 323	47	33 254	1 623	3	9
SZG	519	881	240	179	406	27 358	35	31	84
GRZ	4	180	-	533	17	45 984	1 835	9	7
KLU	529	308	8	398	127	16 610	208	-	34
ITALIEN	40 139	23 045	49	147 904	20 365	614 383	72 027	10 210	220 878
DARUNTER:ROM	31	580	4	16 153	2 087	142 183	7 063	20	67 269
MIL	26 449	13 129	6	83 676	12 074	204 902	37 131	8 280	51 415
VCE	147	237	-	3 945	1 365	67 442	4 690	18	13 852

IM JAHR 1991

MIT GEBIETEN AUSSERHALB DES BUNDESGBIETES

HERKUNFTSFLUGPLATZ							NACH STRECKENZIELLAND	
B E R L I N (TXL)	(SXF)	SAARBRUECKEN (SCN)	MUENSTER/OSN (FMO)	LEIPZIG (LEJ)	DRESDEN (DRS)	SONSTIGE	INSGESAMT	BZW. ----- FLUGPLATZ
								EINSTEIGER
								INSGESAMT
9 373	667	-	-	5	-	-	207 225	FINNLAND
9 369	667	-	-	1	-	-	206 869	DARUNTER:HEL
9 722	693	-	27	14	14	-	230 788	SCHWEDEN
7 795	499	-	-	2	-	-	181 105	DARUNTER:STO
2	93	-	7	4	7	-	6 547	MMA
1 905	101	-	-	-	-	-	42 203	GOT
7 238	291	-	3	-	-	-	100 882	NORWEGEN
7 051	291	-	3	-	-	-	89 272	DARUNTER:OSL
38	-	-	-	-	-	-	7 983	BGO
120	-	-	-	-	-	-	3 445	*NO
21 899	1 437	-	33	15	39	-	387 548	DAENEMARK
21 440	1 348	-	12	10	29	-	383 007	DARUNTER:CPH
455	-	-	-	-	-	-	2 616	RNN
-	89	-	11	2	-	-	1 393	BLL
195 819	448	36	1 033	421	118	-	2 504 924	GR BRITANNIEN
187 016	432	11	19	400	114	-	2 067 719	DARUNTER:LON
3 628	-	-	1	-	-	-	174 092	BHX
2 687	-	9	967	3	-	-	201 291	MAN
114	-	-	-	-	-	-	1 263	NCL
778	-	-	14	-	-	-	36 515	GLA
1 365	-	-	11	-	-	-	3 360	EDI
3	-	-	-	-	-	-	1 505	CWL
-	16	-	-	-	-	-	1 956	BFS
-	-	-	-	15	-	-	2 251	JER
-	-	-	-	-	-	-	1 277	GCI
-	-	-	-	-	-	-	1 204	SOU
-	-	-	3	-	-	-	8 389	BRS
53	-	16	18	3	4	-	3 125	*GB
1 713	148	-	116	-	-	-	128 875	IRLAND
100	148	-	-	-	-	-	111 130	DARUNTER:DUB
1 606	-	-	116	-	-	-	17 543	SNN
5	-	-	-	1	-	-	18 175	ISLAND
5	-	-	-	-	-	-	18 170	DARUNTER:REK
35 572	1 583	18	5	55	93	-	601 015	NIEDERLANDE
35 204	1 583	-	-	-	66	-	591 893	DARUNTER:AMS
5	-	3	-	46	27	-	2 202	RTM
313	-	12	1	-	-	-	6 497	EIN
25 696	130	42	28	228	160	-	336 248	BELGIEN
25 622	130	11	21	212	122	-	335 081	DARUNTER:BRU
2 724	-	5	2	55	-	-	58 690	LUXEMBURG
2 724	-	5	2	55	-	-	58 690	DARUNTER:LUX
93 876	494	289	1 490	487	683	-	1 218 229	FRANKREICH
90 453	285	22	829	430	199	-	977 630	DARUNTER:PAR
-	-	2	-	-	-	-	8 479	BOD
171	176	-	10	-	329	-	1 055	MLE
25	-	-	-	-	4	-	62 668	LYS
14	-	-	9	-	-	-	10 462	TLS
-	-	-	-	-	6	-	7 237	MRS
43	4	227	161	-	-	-	103 871	NCE
145	-	-	-	-	-	-	10 908	CLY
2 703	-	-	-	-	-	-	9 455	BIA
322	29	38	476	57	24	-	26 129	*FR
235 311	29 817	50 032	28 668	25 780	9 275	1 258	4 597 231	SPANIEN
14 360	-	-	16	-	-	-	241 807	DARUNTER:MAD
13 294	703	288	-	384	148	-	237 860	BCN
2 428	-	-	-	-	-	-	10 123	GRO
-	-	-	-	-	-	-	39 035	VLC
3 827	-	167	-	-	-	-	67 827	ALC
2 147	-	-	-	-	4	-	54 510	LEI
7 989	-	-	-	-	-	-	166 188	AGP
-	-	-	-	-	-	-	2 962	XRY
1 749	-	-	-	-	-	-	26 796	SVQ
-	-	-	-	-	-	-	20 409	BIO
114	-	-	36	1	-	-	6 013	*E1
82 488	12 954	31 562	26 101	20 355	6 778	1 258	1 635 954	PHI
11 652	-	4 904	1 229	2 768	2 069	-	271 059	IBZ
3 685	-	805	-	-	-	-	71 965	MAH
26 566	7 120	6 122	1 127	843	276	-	658 967	LPA
28 687	3 787	2 219	159	674	-	-	409 807	TCI
23 409	2 417	3 898	-	448	-	-	364 488	FUE
10 152	2 530	67	-	307	-	-	268 902	ACE
2 386	306	-	-	-	-	-	42 181	*E3
13 728	7 607	148	164	-	-	-	505 706	PORTUGAL
3 159	244	148	3	-	-	-	143 420	DARUNTER:LIS
-	-	-	-	-	-	-	51 995	OPO
10 569	6 678	-	161	-	-	-	262 119	FAO
-	685	-	-	-	-	-	47 705	FNC
-	6 733	-	-	86	-	36	144 235	MALTA
-	6 733	-	-	86	-	36	144 235	DARUNTER:MLA
-	-	-	-	-	-	-	2	GIBRALT (BRIT)
78 597	1 946	85	7 541	2 865	3 847	-	938 587	SCHWEIZ
63 948	1 885	47	7 325	2 574	3 835	-	688 650	DARUNTER:ZRH
48	-	4	181	26	12	-	164 867	GVA
14 525	61	24	2	259	-	-	83 472	BSL
23 683	18 350	262	42	201	262	-	656 667	OESTERREICH
20 621	18 102	251	22	119	166	-	494 948	DARUNTER:VIE
227	3	-	2	4	3	-	15 520	INN
-	-	-	4	20	4	-	46 348	LNZ
1 805	-	1	8	54	80	-	31 681	SZG
2	5	10	4	4	5	-	48 599	GRZ
1 028	240	-	2	-	4	-	19 496	KLU
45 032	1 023	17	422	219	113	16	1 195 842	ITALIEN
14 033	325	-	1	-	-	-	249 749	DARUNTER:ROM
22 307	698	-	165	115	10	-	460 357	MIL
1 757	-	-	144	100	-	16	93 713	VCE

5 PERSONENVERKEHR
5. 2 VERFLECHTUNG IM VERKEHR
5. 2. 1 EINSTEIGER

NACH STRECKENZIELLAND		VON STRECKEN								
BZW. -----	FLUGPLATZ	HAMBURG (HAM)	HANNOVER (HAJ)	BREMEN (BRE)	DUESSELDORF (DUS)	KOELN/BONN (CGN)	FRANKFURT (FRA)	STUTTGART (STR)	MUERNBERG (NUE)	MUENCHEN (MUC)
EINSTEIGER										
INSGESAMT										
	TRS	2	-	-	-	-	640	16	-	14 002
	VRN	459	721	-	315	-	-	3	-	4 687
	TRN	-	273	29	83	157	41 114	7 605	-	9 124
	GOA	-	-	-	2	3	14 205	30	-	68
	FLR	34	-	-	-	5	1 912	181	-	19 423
	BLQ	-	239	-	1	6	28 885	80	-	10 051
	PSA	-	629	-	136	23	31 172	7	-	740
	RMI	-	-	-	3 007	49	-	-	-	8
	NAP	8 083	6 628	-	22 621	4 279	34 071	7 311	1 585	9 244
	BRI	-	82	-	2	-	6 662	3	-	8
	BDS	-	-	-	1 032	-	1 106	-	-	953
	SUF	-	-	-	921	-	1 225	-	-	3 921
	CAG	-	96	-	168	5	3 200	139	-	1 575
	OLB	-	151	-	2	3	7 107	21	-	3 695
	PWO	-	101	-	-	172	377	2 173	129	143
	CTA	4 689	-	-	15 235	-	28 044	5 446	128	10 442
	*IT	245	179	10	605	137	136	128	50	256
GRIECHENLAND	93 348	44 201	5 268	371 466	22 276	313 795	125 750	29 516	340 881	
DARUNTER:ATH	13 816	79	-	44 919	4	137 655	17 551	2 239	80 213	
	SKG	7 742	2 674	-	53 324	152	55 295	31 389	3 325	41 528
	CFU	7 660	5 616	-	29 807	-	12 521	6 917	4 132	27 225
	JSI	30	1 786	-	2 739	-	1 831	1 307	-	5 697
	ZTH	-	-	-	6 876	-	1 477	-	-	3 194
	JMK	-	-	-	6 427	-	1 328	-	-	8 762
	SMI	6 735	820	-	11 180	-	2 747	1 799	-	11 152
	JTR	-	-	-	5 087	-	1 290	107	-	13 410
	KGS	8 508	3 873	-	28 649	3 040	9 886	8 135	-	19 935
	RHO	15 002	9 585	-	64 875	8 565	20 312	16 057	6 023	32 593
	CHQ	2 576	1 085	-	9 045	105	7 226	6 027	-	3 894
	HER	31 278	17 234	5 268	89 200	10 410	55 593	36 341	13 797	69 847
	KVA	-	-	-	4 079	-	677	-	-	2 284
	MJT	-	-	-	5 244	-	854	-	-	5 801
	*GR	1	1 449	-	10 015	-	5 103	120	-	15 346
TUERKEI	99 662	107 516	5 044	343 539	71 225	383 817	175 792	37 603	225 696	
DARUNTER:ANK	6 036	8 228	-	39 722	7 137	66 361	24 957	815	9 868	
	IST	36 583	45 817	1 715	115 642	40 008	167 932	75 619	16 918	100 087
	IZM	17 017	17 465	129	55 869	5 730	37 357	24 068	1 868	26 934
	DLM	6 200	6 906	-	28 674	5 132	21 227	13 062	3 139	21 875
	AYT	33 126	27 504	3 200	100 706	12 931	85 365	37 779	14 666	66 775
	*TR	700	1 596	-	2 926	287	5 575	307	197	157
ZYPERN	1 391	29	-	9 543	20	19 287	909	4	21 666	
DARUNTER:NIC	1 092	29	-	1 085	15	260	-	4	599	
	LCA	161	-	8 375	5	18 818	909	-	13 155	
	PFO	138	-	83	-	192	-	-	7 912	
JUGOSLAWIEN	13 604	7 710	-	36 733	672	86 532	14 168	-	27 155	
DARUNTER:BEG	4 679	1 681	-	11 681	23	46 272	5 994	-	18 446	
	ZAG	3 073	1 973	-	12 229	3	23 681	4 534	-	2 405
	LJU	88	763	-	1 259	13	9 172	332	-	3 813
	SPU	1 189	823	-	1 697	123	2 281	900	-	752
	DBV	741	301	-	2 246	66	3 228	358	-	474
	TIV	222	275	-	521	-	340	223	-	356
	*YU	3 440	1 786	-	6 705	444	1 452	1 819	-	797
UNGARN	5 132	115	546	19 979	4 442	70 546	10 411	37	39 599	
DARUNTER:BUD	5 132	98	546	19 979	4 442	70 546	10 409	37	39 570	
TSCHESCHOSLOW.	4 502	195	-	3 266	6 715	77 165	225	2 032	7 499	
DARUNTER:PRG	4 247	195	-	3 241	6 709	77 163	171	2 030	7 123	
RUMAENIEN	-	-	150	2 199	2	36 810	165	-	4 098	
DARUNTER:BUH	-	-	-	2	2	32 783	-	-	3 160	
	CND	-	-	-	2 194	-	2 005	-	923	
	*RO	-	-	150	3	2 022	165	-	15	
BULGARIEN	3 372	7 396	-	13 936	3 007	33 849	4 783	2 547	9 333	
DARUNTER:SOF	185	-	-	116	-	23 913	-	-	7 334	
	VAR	1 823	3 848	-	6 564	1 641	5 815	3 118	1 286	1 128
	BOJ	1 364	3 148	-	6 287	1 366	3 386	1 665	1 261	869
	*BG	-	400	-	969	-	735	-	2	
POLEN	11 401	-	6	13 708	3 639	98 145	153	52	8	
DARUNTER:WAW	3 675	-	-	13 524	1 610	93 726	146	-	4	
	GDN	7 592	-	-	-	-	-	-	-	
	KRK	4	-	-	19	2 029	4 419	6	48	
SOWJETUNION	24 766	7 032	162	25 397	3 133	168 330	4 705	1 026	16 017	
DARUNTER:MOW	10 883	718	-	23 095	2 892	136 560	2 228	-	11 370	
	LED	7 656	-	-	1 530	-	15 164	-	-	1 584
	RIX	5 761	-	162	-	-	1 381	-	-	-
	IEV	-	-	-	24	-	2 826	205	-	47
	*SU	466	6 314	-	748	241	12 399	2 272	908	3 016
E U R O P A	1 529 815	819 229	175 369	3 640 316	615 455	5 701 594	1 188 870	289 448	2 650 115	
DARUNTER: EG-LAENDER	1 106 935	628 290	156 125	2 850 797	455 629	3 796 303	857 038	213 854	1 980 220	
AEGYPTEN	392	42	-	8 667	3 716	102 480	8 888	497	61 119	
DARUNTER:CAI	42	-	-	3 431	539	86 915	4 611	298	23 429	
	ALY	-	-	-	-	7 749	-	-	-	
	LXR	125	42	-	4 602	-	2 186	695	129	20 740
	ASW	38	-	-	64	-	653	2 174	-	1 160
	HRG	121	-	-	563	3 177	4 968	533	70	14 851
	*EG	66	-	-	7	-	9	875	-	939
LIBYEN	-	123	-	3	-	19 690	-	-	-	1
DARUNTER:TIP	-	-	-	-	-	19 690	-	-	-	1
TUNESIEN	30 310	26 607	2 672	71 374	5 662	94 105	33 240	10 751	52 764	
DARUNTER:TUN	4 656	1 582	-	8 839	-	33 308	1 458	-	7 968	
	DJE	5 339	3 977	-	18 159	59	17 785	6 755	2 766	13 361
	MIR	20 315	21 048	2 672	44 376	5 603	43 012	25 027	7 985	31 433
ALGERIEN	-	-	-	43	2	11 501	1	-	-	237
DARUNTER:ALG	-	-	-	-	2	11 501	-	-	-	237

IM JAHR 1991

MIT GEBIETEN AUSSERHALS DES BUNDESGBIETES

HERKUNFTSFLUGPLATZ								NACH STRECKENZIELLAND
B E R L I N (TXL)	(SXF)	SAARBRUECKEN (SCN)	MUENSTER/OSN (FMO)	LEIPZIG (LEJ)	DRESDEN (DRS)	SONSTIGE	INSGESAMT	BZW. ----- FLUGPLATZ
								EINSTEIGER
								INSGESAMT
-	-	-	-	-	-	-	14 660	TRS
-	-	16	-	-	-	-	6 201	VRN
42	-	1	4	-	-	-	58 432	TRN
-	-	-	-	-	-	-	14 308	GOA
-	-	-	-	-	3	-	21 558	FLR
2	-	-	-	4	100	-	39 368	BLQ
-	-	-	-	-	-	-	32 707	PSA
-	-	-	-	-	-	-	3 064	RMI
6 886	-	-	76	-	-	-	100 784	NAP
-	-	-	-	-	-	-	6 757	BRI
-	-	-	-	-	-	-	3 091	BDS
-	-	-	-	-	-	-	6 067	SUF
-	-	-	-	-	-	-	5 183	CAG
-	-	-	-	-	-	-	10 979	OLB
-	-	-	-	-	-	-	3 095	PNO
5	-	-	-	-	-	-	63 989	CTA
-	-	-	32	-	-	-	1 778	*IT
62 218	7 504	6 475	3 993	8 031	2 438	2 342	1 439 502	GRIECHENLAND
12 118	5 857	-	-	2 324	-	-	316 775	DARUNTER:ATH
5 875	-	-	-	-	-	808	202 112	SKG
6 154	-	-	-	-	203	194	100 429	CFU
-	-	-	-	-	-	-	13 390	JST
-	-	-	-	-	-	-	11 547	ZTH
-	-	-	-	-	-	-	16 517	JMK
-	-	-	-	-	-	-	34 433	SMI
-	-	-	-	-	-	-	19 894	JTR
4 623	-	-	-	-	-	-	86 649	KOS
6 401	1	-	-	2 802	-	1 171	183 387	RHO
5 239	-	-	-	-	-	-	35 197	CBQ
16 840	1 646	6 475	3 993	2 903	2 235	169	363 229	HER
959	-	-	-	-	-	-	7 999	KVA
1 171	-	-	-	-	-	-	13 070	MJT
2 838	-	-	-	2	-	-	34 874	*GR
71 696	35 114	5 383	3 022	111	47	175	1 565 442	TUERKEI
3 482	8 019	-	-	97	47	-	174 769	DARUNTER:ANK
31 169	15 945	-	281	-	-	-	647 716	IST
10 385	3 360	-	-	14	-	175	200 371	IZM
6 002	2 730	1 823	-	-	-	-	116 770	DLM
19 534	5 022	3 560	2 741	-	-	-	412 909	AYT
1 124	38	-	-	-	-	-	12 907	*TR
197	5 666	-	-	-	-	-	58 712	ZYPERN
197	-	-	-	-	-	-	3 281	DARUNTER:NIC
-	5 628	-	-	-	-	-	47 051	LCA
-	38	-	-	-	-	-	8 363	PFO
143	13 859	-	-	125	672	-	201 373	JUGOSLAWIEN
119	7 079	-	-	10	637	-	96 621	DARUNTER:BEG
24	5 073	-	-	-	-	-	52 995	ZAG
-	361	-	-	-	-	-	15 801	LJU
-	634	-	-	115	35	-	8 549	SPU
-	210	-	-	-	-	-	7 624	DBV
-	-	-	-	-	-	-	1 937	TIV
-	502	-	-	-	-	-	16 945	*YU
149	32 752	-	1	288	197	-	184 194	UNGARN
149	32 752	-	1	288	197	-	184 146	DARUNTER:BUD
106	15 191	4	56	105	326	-	117 387	TSCHESCHOSLOW
106	15 183	4	6	105	323	-	116 606	DARUNTER:PRG
4	7 570	-	-	-	-	-	50 998	RUMAENIEN
-	6 799	-	-	-	-	-	42 746	DARUNTER:BUH
4	771	-	-	-	-	-	5 893	CND
-	-	-	-	-	-	-	2 359	*RO
-	31 181	111	-	6 807	1 657	-	117 979	BULGARIEN
-	14 377	-	-	-	-	-	45 925	DARUNTER:SOF
-	8 341	-	-	1 342	1 657	-	36 563	VAR
-	8 306	-	-	5 465	-	-	33 117	BOJ
-	157	111	-	-	-	-	2 374	*BG
387	15 827	-	1	73	-	-	143 400	POLEN
387	15 765	-	-	68	-	-	128 905	DARUNTER:WAW
-	-	-	1	-	-	-	7 593	GDN
-	-	-	-	-	-	-	6 525	KRK
22 471	106 129	39	-	5 530	3 995	-	388 732	SOWJETUNION
22 189	66 217	-	-	5 338	1 949	-	283 439	DARUNTER:MOW
-	17 999	-	-	-	-	-	44 051	LED
207	-	-	-	-	-	-	7 511	RIK
-	3 491	-	-	-	126	-	6 719	IEV
75	18 378	39	-	192	1 920	-	46 968	*SU
957 359	342 160	62 946	46 647	51 502	23 936	3 827	18 098 588	E U R O P A
733 588	50 191	57 062	35 954	35 291	12 919	3 616	12 973 812	DARUNTER: EG-LAENDER
545	7 182	-	-	-	-	-	193 528	AEGYPTEN
126	7 169	-	-	-	-	-	126 560	DARUNTER:CAI
-	-	-	-	-	-	-	7 749	ALY
172	9	-	-	-	-	-	28 700	LXR
-	2	-	-	-	-	-	4 091	ASW
247	-	-	-	-	-	-	24 530	HRG
-	2	-	-	-	-	-	1 898	*EG
-	4	-	-	-	-	-	19 821	LIBYEN
-	4	-	-	-	-	-	19 695	DARUNTER:TIP
20 819	31 187	3 608	1 776	16 425	8 462	-	409 762	TUNESIEN
-	6 669	-	-	91	75	-	64 646	DARUNTER:TUN
4 474	118	-	-	159	-	-	72 952	DJE
16 345	24 400	3 608	1 776	16 175	8 387	-	272 162	MIR
-	1 586	-	-	-	-	-	13 370	ALGERIEN
-	1 586	-	-	-	-	-	13 326	DARUNTER:ALG

5 PERSONENVERKEHR

5. 2 VERFLECHTUNG IM VERKEHR

5. 2. 1 EINSTEIGER

NACH STRECKENZIELLAND		VON STRECKEN							
BZW. ----- FLUGPLATZ	HAMBURG (HAM)	HANNOVER (HAJ)	BREMEN (BRE)	DUESSELDORF (DUS)	KOELN/BONN (CGN)	FRANKFURT (FRA)	STUTTGART (STR)	MUERNBERG (NUE)	MUENCHEN (MUC)
EINSTEIGER									

INSGESAMT									
MAROKKO	5 238	2 963	-	24 686	46	33 067	2 859	-	19 890
DARUNTER: CAS	-	-	-	2 568	-	16 537	-	-	205
TNG	6	-	-	760	-	3 640	-	-	1 374
AGA	5 153	2 886	-	18 586	46	9 423	1 953	-	18 280
OLD	-	-	-	2 772	-	3 319	-	-	1
MAURETANIEN	-	-	-	2	-	1	-	-	-
KAP VERDE	-	-	-	-	-	979	42	-	938
DARUNTER: SID	-	-	-	-	-	979	42	-	938
SENEGAL	-	-	-	-	-	9 316	-	-	157
DARUNTER: DKR	-	-	-	-	-	9 316	-	-	157
GAMBIA	-	-	-	-	-	3 767	383	-	2 694
DARUNTER: BJL	-	-	-	-	-	3 767	383	-	2 694
LIBERIA	-	-	-	-	-	-	-	-	102
ELFENB. KUESTE	-	-	-	463	-	69	-	-	-
GHANA	-	-	-	6 418	-	-	-	-	-
DARUNTER: ACC	-	-	-	6 418	-	-	-	-	-
NIGERIA	-	-	-	-	-	26 225	-	-	-
DARUNTER: LOS	-	-	-	-	-	26 225	-	-	-
KAMERUN	-	-	-	-	-	4 772	-	-	-
DARUNTER: DLA	-	-	-	-	-	4 772	-	-	-
ZAIRE	-	-	-	-	-	3 391	-	-	-
DARUNTER: FIH	-	-	-	-	-	3 391	-	-	-
ANGOLA	-	-	-	-	-	-	-	-	-
SUDAN	-	-	-	-	-	4 171	-	-	-
DARUNTER: KRT	-	-	-	-	-	4 171	-	-	-
AETHIOPIEN	-	-	-	-	-	12 520	-	-	-
DARUNTER: ADD	-	-	-	-	-	12 509	-	-	-
SOMALIA	-	-	-	-	-	5	-	-	-
KENIA	2 792	4 914	-	11 352	313	66 759	-	-	47 262
DARUNTER: NBO	-	-	-	-	-	25 768	-	-	-
NBA	2 792	4 914	-	11 352	313	40 991	-	-	47 262
TANSANIA	-	-	-	-	111	4 837	-	-	-
DARUNTER: DAR	-	-	-	-	95	4 523	-	-	-
SAMBIA	-	-	-	-	125	4 209	-	-	-
DARUNTER: LUN	-	-	-	-	125	4 209	-	-	-
SINBABSWE	-	-	-	-	-	13 156	-	-	-
DARUNTER: HRE	-	-	-	-	-	13 156	-	-	-
NAMIBIA	-	-	-	-	-	17 159	-	-	-
DARUNTER: WDH	-	-	-	-	-	17 159	-	-	-
MOSAMBIK	-	-	-	-	-	-	-	-	-
DARUNTER: NFM	-	-	-	-	-	7 165	-	-	-
SESCHELLEN	-	-	-	-	-	7 165	-	-	-
DARUNTER: SEZ	-	-	-	-	-	12 172	-	-	10 154
MAURITIUS	-	-	-	-	-	12 172	-	-	10 154
DARUNTER: MRU	-	-	-	-	-	77 837	-	-	-
SUEDAFRIKA	-	-	-	-	-	77 547	-	-	-
DARUNTER: JNB	-	-	-	-	-	-	-	-	-
A F R I K A	38 732	34 649	2 672	123 008	9 975	529 353	45 413	11 248	195 318
KANADA	299	825	-	6 757	2	267 292	-	-	15 127
DARUNTER: YMQ	-	-	-	-	-	29 019	-	-	-
YTO	-	-	-	5 850	-	130 295	-	-	15 127
YEA	-	-	-	-	-	10 040	-	-	-
YYR	-	-	-	353	-	72 082	-	-	-
YVC	-	825	-	-	-	24 528	-	-	-
USA	62 984	6 099	-	164 913	9 933	1 951 274	38 602	78	187 054
DARUNTER: NYC	28 086	-	-	40 793	7 383	500 280	3 743	-	68 678
CHI	-	-	-	25 040	-	169 622	-	-	38 583
BOS	-	-	-	-	-	100 556	-	-	855
PHL	-	-	-	-	348	22 456	210	78	-
BWI	-	-	-	-	-	3 883	-	-	-
WAS	-	-	-	-	-	167 782	-	-	-
DET	-	-	-	-	-	72 478	-	-	219
PIT	-	-	-	-	-	60 429	-	-	-
CVG	-	-	-	-	-	57 191	-	-	-
ATL	33 723	-	-	539	-	132 500	34 452	-	60 816
CLT	-	-	-	-	-	25 399	-	-	-
TPA	-	-	-	-	-	5 709	-	-	-
MIA	-	4 297	-	57 865	2 202	128 592	-	-	15 949
SJU	155	-	-	375	-	16 954	-	-	-
ORL	-	-	-	1 716	-	39 532	-	-	-
*U2	-	1 607	-	1 591	-	12 413	-	-	164
MSP	-	-	-	-	-	21 429	-	-	490
STL	-	-	-	-	-	9 061	-	-	774
MKE	-	-	-	-	-	1 921	-	-	-
*U3	160	195	-	354	-	-	193	-	167
DAL	-	-	-	-	-	145 389	-	-	-
HOV	-	-	-	-	-	19 553	-	-	-
SEA	-	-	-	-	-	2 220	-	-	-
SFO	-	-	-	9 169	-	102 507	-	-	-
LAX	856	-	-	27 302	-	124 407	-	-	-
DEN	-	-	-	-	-	8 505	-	-	-
BERMUDA (BRIT)	-	-	-	-	-	64	-	-	-
MEXIKO	-	-	-	14 263	-	59 305	-	-	-
DARUNTER: MEX	-	-	-	-	-	47 019	-	-	-
ACA	-	-	-	1 576	-	-	-	-	-
*MX	-	-	-	12 687	-	12 286	-	-	-
NICARAGUA	-	-	-	-	-	-	-	-	-
COSTA RICA	-	-	-	728	-	1 557	-	-	-
DARUNTER: SJO	-	-	-	728	-	1 557	-	-	-
PANAMA	-	-	-	-	-	-	-	-	-
KUBA	-	-	-	23 972	11 778	18 478	-	-	264
DARUNTER: HAV	-	-	-	17 394	7 265	14 053	-	-	264

IM JAHR 1991

MIT GEBIETEN AUSSERHALB DES BUNDESGBIETES

HERKUNFTSFLUGPLATZ								NACH STRECKENZIELLAND
B E R L I N (TXL)	(SXF)	SAARBRUECKEN (SCN)	MUENSTER/OSN (FMO)	LEIPZIG (LEJ)	DRESDEN (DRS)	SONSTIGE	INSGESAMT	BZW. ----- FLUGPLATZ
								EINSTEIGER
								INSGESAMT
5 949	-	-	-	-	-	-	94 698	MAROKKO
-	-	-	-	-	-	-	19 310	DARUNTER: CAS
5 874	-	-	-	-	-	-	5 780	TNG
-	-	-	-	-	-	-	62 201	AGA
-	-	-	-	-	-	-	6 092	ODU
-	-	-	-	-	-	-	3	MAURETANIE
-	-	-	-	-	-	-	1 959	KAP VERDE
-	-	-	-	-	-	-	1 959	DARUNTER: SID
-	-	-	-	-	-	-	9 473	SENEGAL
-	-	-	-	-	-	-	9 473	DARUNTER: DKR
-	-	-	-	-	-	-	6 844	GAMBIA
-	-	-	-	-	-	-	6 844	DARUNTER: BJL
-	-	-	-	-	-	-	102	LIBERIA
-	-	-	-	-	-	-	532	ELFENB. KUESTE
-	1	-	-	-	-	-	6 419	GHANA
-	1	-	-	-	-	-	6 419	DARUNTER: ACC
-	-	-	-	-	-	-	26 225	NIGERIA
-	-	-	-	-	-	-	26 225	DARUNTER: LOS
-	-	-	-	-	-	-	4 772	KAMERUN
-	-	-	-	-	-	-	4 772	DARUNTER: DLA
-	-	-	-	-	-	-	3 391	ZAIRE
-	-	-	-	-	-	-	3 391	DARUNTER: FIH
-	222	-	-	-	-	-	222	ANGOLA
-	-	-	-	-	-	-	4 171	SUDAN
-	-	-	-	-	-	-	4 171	DARUNTER: KRT
-	-	-	-	-	-	-	12 520	AETHIOPIEN
-	-	-	-	-	-	-	12 509	DARUNTER: ADD
-	-	-	-	-	-	-	5	SOMALIA
-	2 819	-	-	-	-	-	136 211	KENIA
-	-	-	-	-	-	-	25 768	DARUNTER: NBO
-	2 819	-	-	-	-	-	110 443	MBA
-	-	-	-	-	-	-	4 948	TANSANIA
-	-	-	-	-	-	-	4 618	DARUNTER: DAR
-	-	-	-	-	-	-	4 334	SAMBIA
-	-	-	-	-	-	-	4 334	DARUNTER: LUN
-	-	-	-	-	-	-	13 156	SIMBABWE
-	-	-	-	-	-	-	13 156	DARUNTER: HRE
-	-	-	-	-	-	-	17 159	NAMIBIA
-	-	-	-	-	-	-	17 159	DARUNTER: WDH
-	1 293	-	-	-	-	-	1 293	MOSAMBIK
-	1 293	-	-	-	-	-	1 293	DARUNTER: MPW
-	-	-	-	-	-	-	7 165	SESCHELLEN
-	-	-	-	-	-	-	7 165	DARUNTER: SEZ
-	-	-	-	-	-	-	22 326	MAURITIUS
-	-	-	-	-	-	-	22 326	DARUNTER: MRU
-	-	-	-	-	-	-	77 837	SUEDAFRIKA
-	-	-	-	-	-	-	77 547	DARUNTER: JNB
27 313	44 294	3 608	1 776	16 425	8 462	-	1 092 246	A F R I K A
3	-	-	-	-	-	-	290 305	KANADA
-	-	-	-	-	-	-	29 019	DARUNTER: YMQ
-	-	-	-	-	-	-	151 272	YTO
-	-	-	-	-	-	-	10 040	YEA
-	-	-	-	-	-	-	72 435	YVR
-	-	-	-	-	-	-	25 353	YYC
61 928	876	-	-	-	-	-	2 483 741	USA
48 747	321	-	-	-	-	-	698 031	DARUNTER: NYC
261	-	-	-	-	-	-	233 506	CHI
-	40	-	-	-	-	-	101 451	BOS
-	-	-	-	-	-	-	23 092	PHL
-	-	-	-	-	-	-	3 883	BWI
79	-	-	-	-	-	-	167 861	WAS
-	-	-	-	-	-	-	72 697	DET
-	-	-	-	-	-	-	60 429	PIT
-	-	-	-	-	-	-	57 191	CVG
12 356	-	-	-	-	-	-	274 386	ATL
-	-	-	-	-	-	-	25 399	CLT
-	-	-	-	-	-	-	5 709	TPA
-	-	-	-	-	-	-	208 905	MIA
-	-	-	-	-	-	-	17 484	SJU
-	-	-	-	-	-	-	41 248	ORL
-	-	-	-	-	-	-	15 775	*U2
-	-	-	-	-	-	-	21 919	MSP
-	-	-	-	-	-	-	9 835	STL
-	-	-	-	-	-	-	1 921	MKE
121	-	-	-	-	-	-	1 190	*U3
-	-	-	-	-	-	-	145 389	DAL
-	-	-	-	-	-	-	19 553	HOU
233	-	-	-	-	-	-	2 453	SEA
-	-	-	-	-	-	-	111 676	SFO
-	450	-	-	-	-	-	153 015	LAX
-	-	-	-	-	-	-	8 505	DEN
-	-	-	-	-	-	-	64	BERMUDA (BRIT)
-	29	-	-	-	-	-	73 597	MEXIKO
-	11	-	-	-	-	-	47 030	DARUNTER: MEX
-	-	-	-	-	-	-	1 576	ACA
-	18	-	-	-	-	-	24 991	*MX
-	2	-	-	-	-	-	2	NICARAGUA
-	161	-	-	-	-	-	2 446	COSTA RICA
-	161	-	-	-	-	-	2 446	DARUNTER: SJO
-	5	-	-	-	-	-	5	PANAMA
-	6 922	-	-	-	-	-	61 414	KUBA
-	6 828	-	-	-	-	-	45 804	DARUNTER: HAV

5 PERSONENVERKEHR
5. 2 VERFLECHTUNG IM VERKEHR
5. 2. 1 EINSTEIGER

NACH STRECKENZIELLAND		VON STRECKEN								
BZW. -----	FLUGPLATZ	HAMBURG (HAM)	HANNOVER (HAJ)	BREMEN (BRE)	DUESSELDORF (DUS)	KOELN/BONN (CGN)	FRANKFURT (FRA)	STUTTGART (STR)	NUERNBERG (NUE)	MUENCHEN (MUC)
EINSTEIGER										
INSGESAMT										
	*CU	-	-	-	6 578	4 513	4 425	-	-	-
BAHAMAS		-	-	-	-	-	434	-	-	-
JAMAICA		-	-	-	6 567	-	1 327	-	-	139
DARUNTER:MBJ		-	-	-	6 567	-	1 327	-	-	139
DOMINIK.REP.		7 057	1 766	-	42 489	1 429	41 092	-	-	7 787
DARUNTER:SDQ		-	-	-	10 195	-	10 575	-	-	2 895
POP		3 882	636	-	21 516	1 429	19 758	-	-	2 862
*DO		3 175	1 130	-	10 778	-	10 759	-	-	2 030
ANTIGUA-BARB.		-	-	-	-	-	11 576	-	-	-
DARUNTER:ANU		-	-	-	-	-	11 576	-	-	-
BARBADOS		-	-	-	15	3 623	7 533	-	-	163
DARUNTER:BGI		-	-	-	15	3 623	7 533	-	-	163
TRINID. U. TOB.		-	-	-	-	895	1 321	-	-	23
DARUNTER:POS		-	-	-	-	895	1 321	-	-	23
NIED. ANTILLEN		-	-	-	86	2 634	-	-	-	-
DARUNTER:AUA		-	-	-	86	2 610	-	-	-	-
ST. LUCIA		-	-	-	-	1 400	4 879	-	-	238
DARUNTER:UVF		-	-	-	-	1 400	4 879	-	-	238
SONST. WESTIN.		-	-	-	-	32	3 886	-	-	-
DARUNTER:*WI		-	-	-	-	32	3 886	-	-	-
KOLUMBIEN		-	-	-	2 707	79	23 365	-	-	-
DARUNTER:BOG		-	-	-	-	79	21 021	-	-	-
*CO		-	-	-	2 707	-	2 344	-	-	-
VENEZUELA		-	-	-	13 792	92	27 540	-	-	1 803
DARUNTER:CCS		-	-	-	-	11	19 544	-	-	23
*VE		-	-	-	13 792	81	7 996	-	-	1 780
GUAYANA (FR)		-	-	-	-	-	441	-	-	-
BRASIL IEN		232	253	-	6 603	-	77 147	-	-	3 857
DARUNTER:RIO		-	-	-	572	-	36 046	-	-	1
SAO		-	-	-	-	-	36 965	-	-	119
REC		232	253	-	5 559	-	30	-	-	3 737
SSA		-	-	-	472	-	3 555	-	-	-
ECUADOR		-	-	-	-	-	7 679	-	-	-
DARUNTER:UIO		-	-	-	-	-	7 679	-	-	-
PERU		-	-	-	-	-	6 274	-	-	-
DARUNTER:LIM		-	-	-	-	-	6 274	-	-	-
BOLIVIEN		-	-	-	-	-	4 639	-	-	-
DARUNTER:LPB		-	-	-	-	-	4 639	-	-	-
PARAGUAY		-	-	-	-	-	5 303	-	-	-
DARUNTER:ASU		-	-	-	-	-	5 303	-	-	-
URUGUAY		-	-	-	-	-	1 578	-	-	-
DARUNTER:MVD		-	-	-	-	-	1 578	-	-	-
ARGENTINIEN		-	-	-	-	-	27 734	-	-	-
DARUNTER:BUE		-	-	-	-	-	27 734	-	-	-
CHILE		-	-	-	-	-	11 171	-	-	-
DARUNTER:SCL		-	-	-	-	-	11 100	-	-	-
A M E R I K A		70 572	8 943	-	282 892	31 897	2 562 889	38 602	78	216 455
LIBANON		-	-	-	-	-	9 768	-	-	-
DARUNTER:BEY		-	-	-	-	-	9 768	-	-	-
ISRAEL		1 702	-	2	213	5 492	104 578	5 292	-	38 081
DARUNTER:TLV		1 687	-	-	20	5 492	103 622	4 933	-	36 909
ETH		15	-	-	-	-	956	359	-	-
*IL		-	-	2	193	-	-	-	-	1 172
JORDANIEN		-	-	-	-	-	14 219	-	-	-
DARUNTER:AMM		-	-	-	-	-	14 219	-	-	-
SYRIEN		-	-	-	-	-	16 304	-	-	6 624
DARUNTER:DAM		-	-	-	-	-	15 043	-	-	6 532
ALP		-	-	-	-	-	1 261	-	-	92
IRAN		-	7	-	-	-	81 206	-	-	-
DARUNTER:THR		-	1	-	-	-	81 206	-	-	-
KUWEIT		-	-	-	-	-	9 354	-	-	-
DARUNTER:KWI		-	-	-	-	-	9 354	-	-	-
BAHRAIN		-	-	-	3	-	11 801	-	-	-
DARUNTER:BAH		-	-	-	3	-	11 801	-	-	-
KATAR		-	-	-	65	70	1 740	-	-	-
DARUNTER:DOH		-	-	-	65	70	1 740	-	-	-
SAUDI-ARAB.		268	-	-	15	272	31 741	-	-	25
DARUNTER:JED		268	-	-	-	272	14 518	-	-	25
RUH		-	-	-	15	-	17 223	-	-	-
JEMEN		-	-	-	130	-	12 773	-	-	-
DARUNTER:SAH		-	-	-	130	-	12 773	-	-	-
OMAN		-	-	-	-	-	2 158	-	-	-
DARUNTER:MCT		-	-	-	-	-	2 158	-	-	-
V. A. EMIRATE		-	-	-	145	74	42 136	-	-	1 046
DARUNTER:DXB		-	-	-	1	74	37 388	-	-	32
AUH		-	-	-	67	-	4 560	-	-	703
PAKISTAN		-	-	-	-	44	37 461	-	-	-
DARUNTER:KHI		-	-	-	-	44	30 301	-	-	-
ISB		-	-	-	-	-	3 605	-	-	-
LHE		-	-	-	-	-	3 555	-	-	-
BANGLADESCH		-	-	-	-	-	5 022	-	-	-
DARUNTER:DAC		-	-	-	-	-	5 022	-	-	-
INDIEN		-	-	-	-	-	194 673	39	-	702
DARUNTER:DEL		-	-	-	-	-	111 153	-	-	245
BOM		-	-	-	-	-	81 786	-	-	-
GOI		-	-	-	-	-	1 734	-	-	457
NEPAL		-	-	-	-	-	17 345	-	-	1 943
DARUNTER:KTM		-	-	-	-	-	17 345	-	-	1 943
SRI LANKA		-	-	-	12 340	112	26 026	-	103	22 509
DARUNTER:CMB		-	-	-	12 340	112	26 026	-	103	22 509
MALEDIVEN		-	-	-	6 090	-	17 398	-	-	15 043
DARUNTER:MLE		-	-	-	6 090	-	17 398	-	-	15 043

IM JAHR 1991

MIT GEBIETEN AUSSERHALB DES BUNDESGBIETES

HERKUNFTSFLUGPLATZ								NACH STRECKENZIELLAND
B E R L I N (TXL)	(SXF)	SAARBRUECKEN (SCN)	MUENSTER/OSN (FMO)	LEIPZIG (LEJ)	DRESDEN (DRS)	SONSTIGE	INSGESAMT	BZW. ----- FLUGPLATZ
-	94	-	-	-	-	-	15 610	EINSTEIGER
-	-	-	-	-	-	-	434	INSGESAMT
-	-	-	-	-	-	-	8 033	BAHAMAS
-	-	-	-	-	-	-	8 033	JAMAICA
-	-	-	-	-	-	-	101 620	DARUNTER:MBJ
-	-	-	-	-	-	-	23 665	DOMINIK.REP
-	-	-	-	-	-	-	50 083	DARUNTER:SDQ
-	-	-	-	-	-	-	27 872	POP
-	-	-	-	-	-	-	11 576	*DO
-	-	-	-	-	-	-	11 576	ANTIGUA-BARB.
-	-	-	-	-	-	-	11 334	DARUNTER:AMU
-	-	-	-	-	-	-	11 334	BARBADOS
-	-	-	-	-	-	-	2 239	DARUNTER:BGI
-	-	-	-	-	-	-	2 239	TRINID.U.TOB.
-	-	-	-	-	-	-	2 720	DARUNTER:POS
-	-	-	-	-	-	-	2 696	NIED.ANTILLEN
-	-	-	-	-	-	-	6 517	DARUNTER:AUA
-	-	-	-	-	-	-	6 517	ST.LUCIA
-	-	-	-	-	-	-	3 918	DARUNTER:UVF
-	-	-	-	-	-	-	3 918	SONST.WESTIN.
-	-	-	-	-	-	-	26 151	DARUNTER:*WI
-	-	-	-	-	-	-	21 100	KOLUMBIEN
-	-	-	-	-	-	-	5 051	DARUNTER:BOG
-	-	-	-	-	-	-	43 227	*CO
-	-	-	-	-	-	-	19 578	VENEZUELA
-	-	-	-	-	-	-	23 649	DARUNTER:CCS
-	-	-	-	-	-	-	441	*VE
-	-	-	-	-	-	-	88 092	GUAYANA (FR)
-	-	-	-	-	-	-	36 619	BRASILIE
-	-	-	-	-	-	-	37 084	DARUNTER:RIO
-	-	-	-	-	-	-	9 811	SAO
-	-	-	-	-	-	-	4 027	REC
-	-	-	-	-	-	-	7 679	SSA
-	-	-	-	-	-	-	7 679	ECUADOR
-	13	-	-	-	-	-	6 287	DARUNTER:UIO
-	13	-	-	-	-	-	6 287	PERU
-	-	-	-	-	-	-	4 639	DARUNTER:LIM
-	-	-	-	-	-	-	4 639	BOLIVIE
-	-	-	-	-	-	-	5 303	DARUNTER:LPB
-	-	-	-	-	-	-	5 303	PARAGUAY
-	-	-	-	-	-	-	1 578	DARUNTER:ASU
-	-	-	-	-	-	-	1 578	URUGUAY
-	-	-	-	-	-	-	27 734	DARUNTER:MVD
-	-	-	-	-	-	-	27 734	ARGENTINIE
-	4	-	-	-	-	-	11 175	DARUNTER:BUE
-	4	-	-	-	-	-	11 104	CHILE
61 931	8 012	-	-	-	-	-	3 282 271	DARUNTER:SCL
-	1 098	-	-	-	-	-	10 866	A M E R I K A
-	1 098	-	-	-	-	-	10 866	LIBANON
87	9 907	-	-	-	-	-	165 354	DARUNTER:BEY
87	9 907	-	-	-	-	-	162 657	ISRAEL
-	-	-	-	-	-	-	1 330	DARUNTER:TLV
-	-	-	-	-	-	-	1 367	ETH
-	-	-	-	-	-	-	14 219	*IL
-	-	-	-	-	-	-	14 219	JORDANIE
-	2 499	-	-	-	-	-	25 427	DARUNTER:AMM
-	2 499	-	-	-	-	-	24 074	SYRIEN
-	-	-	-	-	-	-	1 353	DARUNTER:DAM
-	-	-	-	-	-	-	81 213	ALP
-	-	-	-	-	-	-	81 207	IRAN
-	-	-	-	-	-	-	9 354	DARUNTER:THR
-	-	-	-	-	-	-	9 354	KUWEIT
-	-	-	-	-	-	-	11 804	DARUNTER:KWI
-	-	-	-	-	-	-	11 804	BAHRAIN
-	-	-	-	-	-	-	1 875	DARUNTER:BAH
-	-	-	-	-	-	-	1 875	KATAR
-	214	-	-	-	-	-	32 535	DARUNTER:DOH
-	214	-	-	-	-	-	15 297	SAUDI-ARAB.
-	-	-	-	-	-	-	17 238	DARUNTER:JED
-	-	-	-	-	-	-	12 903	RUH
-	-	-	-	-	-	-	12 903	JEMEN
-	-	-	-	-	-	-	2 158	DARUNTER:SAH
-	-	-	-	-	-	-	2 158	OMAN
-	59	-	-	-	-	-	43 460	DARUNTER:MCT
-	59	-	-	-	-	-	37 554	V.A.EMIRATE
-	-	-	-	-	-	-	5 330	DARUNTER:DXB
-	-	-	-	-	-	-	37 505	AUH
-	-	-	-	-	-	-	30 345	PAKISTAN
-	-	-	-	-	-	-	3 605	DARUNTER:KHI
-	-	-	-	-	-	-	3 555	ISB
-	-	-	-	-	-	-	5 022	LHE
-	-	-	-	-	-	-	5 022	BANGLADESCH
-	-	-	-	-	-	-	195 414	DARUNTER:DAC
-	-	-	-	-	-	-	111 398	INDIEN
-	-	-	-	-	-	-	81 786	DARUNTER:DEL
-	-	-	-	-	-	-	2 191	BOM
-	-	-	-	-	-	-	19 288	GOI
-	-	-	-	-	-	-	19 288	NEPAL
-	1 421	-	-	-	-	-	62 511	DARUNTER:KTM
-	1 421	-	-	-	-	-	62 511	SRI LANKA
-	-	-	-	-	-	-	38 531	DARUNTER:CMB
-	-	-	-	-	-	-	38 531	MALEDIVEN
-	-	-	-	-	-	-	38 531	DARUNTER:MLE

5 PERSONENVERKEHR
5. 2 VERFLECHTUNG IM VERKEHR
5. 2. 1 EINSTEIGER

NACH STRECKENZIELLAND		VON STRECKEN								
BZW. -----	FLUGPLATZ	HAMBURG (HAM)	HANNOVER (HAJ)	BREMEN (BRE)	DUESSELDORF (DUS)	KOELN/BONN (CGN)	FRANKFURT (FRA)	STUTTGART (STR)	NUERNBERG (NUE)	MUENCHEN (MUC)
EINSTEIGER										
INSGESAMT										
MYANMAR	-	-	-	-	65	-	-	-	-	-
THAILAND	1 007	-	-	-	6 870	102	181 699	-	-	27 422
DARUNTER:BKK	1 007	-	-	-	6 746	102	178 084	-	-	21 342
HKT	-	-	-	-	124	-	3 529	-	-	5 566
VIETNAM	-	-	-	-	-	-	4 048	-	-	-
DARUNTER:SGN	-	-	-	-	-	-	4 048	-	-	-
HAN	-	-	-	-	-	-	-	-	-	-
MALAYSIA	-	-	-	-	-	-	25 946	-	-	2
DARUNTER:KUL	-	-	-	-	-	-	25 946	-	-	-
SINGAPUR	-	-	-	-	275	-	100 930	-	-	-
DARUNTER:SIN	-	-	-	-	275	-	100 930	-	-	-
BRUNEI	-	-	-	-	-	-	1 388	-	-	-
DARUNTER:BWN	-	-	-	-	-	-	1 388	-	-	-
INDONESIEN	-	-	-	-	-	-	45 937	-	-	-
DARUNTER:JKT	-	-	-	-	-	-	30 464	-	-	-
DPS	-	-	-	-	-	-	15 339	-	-	-
PHILIPPINEN	-	-	-	-	-	12	48 307	-	-	-
DARUNTER:MNL	-	-	-	-	-	12	48 307	-	-	-
HONGKONG (BRIT)	-	-	-	-	-	-	140 197	-	-	-
DARUNTER:HKG	-	-	-	-	-	-	140 197	-	-	-
TAIWAN	-	-	-	-	-	-	320	-	-	-
JAPAN	-	-	-	-	2 650	-	196 499	-	-	-
DARUNTER:TYO	-	-	-	-	2 011	-	170 265	-	-	-
OSA	-	-	-	-	639	-	21 600	-	-	-
*JP	-	-	-	-	-	-	4 460	-	-	-
KOREA REP.	-	-	-	-	-	-	56 493	-	-	-
DARUNTER:SEL	-	-	-	-	-	-	56 493	-	-	-
KOREA DEM. VR	-	-	-	-	-	-	-	-	-	-
MONGOLEI	-	-	-	-	-	-	-	-	-	-
CHINA	-	-	-	-	-	-	59 118	-	-	-
DARUNTER:PEK	-	-	-	-	-	-	59 118	-	-	-
A S I E N	2 977	7	2	28 861	6 178	1 496 585	5 331	103	113 397	
AUSTRALIEN	-	-	-	87	-	55 955	-	-	-	-
DARUNTER:SYD	-	-	-	-	-	36 858	-	-	-	-
MEB	-	-	-	-	-	17 995	-	-	-	-
NEUSEELAND	-	-	-	-	-	6 916	-	-	-	-
DARUNTER:AKL	-	-	-	-	-	6 664	-	-	-	-
AUSTRALIEN/OZEANIEN...	-	-	-	87	-	62 871	-	-	-	-
I N S G E S A M T ..	1 642 096	862 828	178 043	4 075 164	663 505	10 353 292	1 278 216	300 877	3 175 285	

IM JAHR 1991

 MIT GEBIETEN AUSSERHALB DES BUNDESGBIETES

HERKUNFTSFLUGPLATZ							NACH STRECKENZIELLAND	
B E R L I N (TXL)	(SXF)	SAARBRUECKEN (SCN)	MUENSTER/OSN (FMO)	LEIPZIG (LEJ)	DRESDEN (DRS)	SONSTIGE	INSGESAMT	BZW. ----- FLUGPLATZ
								EINSTEIGER

								INSGESAMT

-	-	-	-	-	-	-	65	MYANMAR
-	2 243	-	-	-	-	-	219 343	THAILAND
-	2 243	-	-	-	-	-	209 524	DARUNTER: BKK
-	-	-	-	-	-	-	9 219	HKT
-	2 534	-	-	-	-	-	6 582	VIETNAM
-	53	-	-	-	-	-	4 101	DARUNTER: SGN
-	2 481	-	-	-	-	-	2 481	HAN
-	-	-	-	-	-	-	25 948	MALAYSIA
-	-	-	-	-	-	-	25 946	DARUNTER: KUL
-	5 464	-	-	-	-	-	106 669	SINGAPUR
-	5 464	-	-	-	-	-	106 669	DARUNTER: SIN
-	-	-	-	-	-	-	1 388	BRUNEI
-	-	-	-	-	-	-	1 388	DARUNTER: BWN
-	-	-	-	-	-	-	45 937	INDONESIEN
-	-	-	-	-	-	-	30 464	DARUNTER: JKT
-	-	-	-	-	-	-	15 339	DPS
-	-	-	-	-	-	-	48 319	PHILIPPINEN
-	-	-	-	-	-	-	48 319	DARUNTER: MNL
-	-	-	-	-	-	-	140 197	HONGKONG (BRIT)
-	-	-	-	-	-	-	140 197	DARUNTER: HKG
-	-	-	-	-	-	-	320	TAIWAN
-	390	-	-	-	-	-	199 539	JAPAN
-	390	-	-	-	-	-	172 666	DARUNTER: TYO
-	-	-	-	-	-	-	22 239	OSA
-	-	-	-	-	-	-	4 460	*JP
-	-	-	-	-	-	-	56 493	KOREA REP.
-	-	-	-	-	-	-	56 493	DARUNTER: SEL
-	288	-	-	-	-	-	288	KOREA DEM. VR
-	38	-	-	-	-	-	38	MONGOLEI
-	8 094	-	-	-	-	-	67 212	CHINA
-	8 094	-	-	-	-	-	67 212	DARUNTER: PEK
87	34 249	-	-	-	-	-	1 687 777	A S I E N
-	-	-	-	-	-	-	56 042	AUSTRALIEN
-	-	-	-	-	-	-	36 858	DARUNTER: SYD
-	-	-	-	-	-	-	17 995	MEB
-	-	-	-	-	-	-	6 916	NEUSEELAND
-	-	-	-	-	-	-	6 664	DARUNTER: AKL
-	-	-	-	-	-	-	62 958	AUSTRALIEN/OZEANIEN
1 046 690	428 715	66 554	48 423	67 927	32 398	3 827	24 223 840	I N S G E S A M T

5 PERSONENVERKEHR

5. 2 VERFLECHTUNG IM VERKEHR

5. 2. 1 EINSTEIGER

NACH STRECKENZIELLAND		VON STRECKEN								
BZW. -----	FLUGPLATZ	HAMBURG (HAM)	HANNOVER (HAJ)	BREMEN (BRE)	DUESSELDORF (DUS)	KOELN/BONN (CGN)	FRANKFURT (FRA)	STUTTGART (STR)	NUERNBERG (NUE)	MUENCHEN (MUC)
EINSTEIGER IM										
LINIENVERKEHR										
FINNLAND		58 649	933	-	13 539	-	88 245	7 089	-	22 706
DARUNTER:HEL		58 649	933	-	13 539	-	88 245	7 089	-	22 706
SCHWEDEN		51 931	-	-	42 372	152	104 533	3 732	-	11 258
DARUNTER:STO		39 695	-	-	34 318	-	79 578	3 732	-	11 258
MMA		5 796	-	-	-	152	-	-	-	-
GOT		6 440	-	-	8 019	-	24 908	-	-	-
NORWEGEN		35 207	-	-	9 949	-	37 188	-	-	5 325
DARUNTER:OSL		27 564	-	-	9 949	-	36 996	-	-	5 325
BGO		7 643	-	-	-	-	192	-	-	-
DAENEMARK		69 638	19 921	-	72 573	4 896	129 446	18 584	-	47 758
DARUNTER:CPH		68 292	19 921	-	71 767	3 636	129 446	18 584	-	47 758
RNN		1 346	-	-	806	-	-	-	-	-
BLL		-	-	-	-	1 059	-	-	-	-
GR BRITANNIEN		225 560	115 549	42 073	434 593	125 104	735 049	113 569	27 814	324 999
DARUNTER:LON		208 120	91 991	41 980	285 616	115 375	601 092	100 727	27 814	280 427
BHX		8 892	9 638	-	59 378	8 943	48 736	10 887	-	17 357
MAN		8 104	10 700	-	70 461	379	73 428	1 519	-	21 154
GLA		81	2 753	-	13 625	55	10 074	-	-	6 061
EDI		-	467	-	742	352	-	-	-	-
JER		363	-	-	840	-	413	119	-	-
GCI		-	-	-	665	-	295	317	-	-
BRS		-	-	-	2 415	-	-	-	-	-
IRLAND		144	-	-	42 607	199	55 281	-	-	12 023
DARUNTER:DUB		144	-	-	42 607	199	53 909	-	-	12 023
SNN		-	-	-	-	-	1 372	-	-	-
ISLAND		2 571	-	-	-	342	9 930	-	-	-
DARUNTER:REK		2 571	-	-	-	342	9 930	-	-	-
NIEDERLANDE		88 135	26 283	32 160	55 534	55	190 581	43 835	16 434	104 785
DARUNTER:AMS		80 555	26 250	32 160	55 534	55	190 567	43 835	16 434	104 785
RTM		1 698	33	-	-	-	-	-	-	-
EIN		5 082	-	-	-	-	14	-	-	-
BELGIEN		28 437	11 613	574	16 595	10	148 844	31 417	8 238	56 921
DARUNTER:BRU		28 410	11 613	574	16 595	10	148 844	31 365	8 238	56 857
LUXEMBURG		1 994	-	-	-	-	48 166	-	1	4 943
DARUNTER:LUX		1 994	-	-	-	-	48 166	-	1	4 943
FRANKREICH		84 829	35 727	12 807	174 044	53 247	380 284	74 589	23 758	228 110
DARUNTER:PAR		81 828	35 136	12 789	134 524	52 273	279 167	71 315	23 598	186 412
BOD		-	-	-	-	-	8 317	-	-	-
LYS		12	591	18	15 191	-	33 431	-	160	11 283
TLS		-	-	-	-	-	5 025	-	-	4 612
MRS		-	-	-	-	231	6 510	-	-	-
NCE		2 989	-	-	20 540	740	47 431	3 274	-	25 351
*FR		-	-	-	3 649	3	403	-	-	10
SPANIEN		24 937	4 781	-	91 423	1 868	400 923	30 085	114	82 116
DARUNTER:MAD		8 318	-	-	35 972	639	124 069	15 814	68	40 620
BCN		12 953	4 567	-	43 763	1 081	101 396	14 271	-	41 010
VLC		-	214	-	3 003	117	34 601	-	-	486
ALC		29	-	-	599	-	9 933	-	-	-
AGP		1 972	-	-	3 727	31	31 094	-	-	-
SVQ		-	-	-	-	-	9 700	-	-	-
BIO		-	-	-	-	-	20 154	-	-	-
*E1		-	-	-	-	-	3 166	-	-	-
PMI		1 652	-	-	4 343	-	37 340	-	46	-
IBZ		-	-	-	-	-	4 373	-	-	-
LPA		13	-	-	16	-	16 830	-	-	-
TCI		-	-	-	-	-	8 119	-	-	-
PORTUGAL		8 235	419	-	8 737	54	145 330	3 583	-	21 952
DARUNTER:LIS		8 235	-	-	6 758	54	80 771	3 581	-	21 949
OPO		-	419	-	-	-	44 923	2	-	1
FAO		-	-	-	1 979	-	17 572	-	-	-
FNC		-	-	-	-	-	2 064	-	-	2
MALTA		443	-	-	164	205	31 092	21	69	19 517
DARUNTER:MLA		443	-	-	164	205	31 092	21	69	19 517
SCHWEIZ		72 765	34 156	12 524	146 764	42 171	283 816	57 472	19 952	158 911
DARUNTER:ZRH		60 172	34 133	12 524	107 350	39 007	172 110	44 816	19 952	110 306
GVA		3 798	-	-	20 963	3 021	95 236	12 656	-	26 590
BSL		8 795	23	-	18 358	143	16 470	-	-	22 015
OESTERREICH		21 690	12 925	-	80 690	14 570	357 809	36 134	5 477	76 461
DARUNTER:VIE		21 690	12 917	-	68 840	14 559	219 895	32 738	5 477	76 416
INN		-	-	-	6	-	15 104	-	-	-
LNZ		-	-	-	11 315	11	33 254	1 583	-	-
SZG		-	8	-	-	-	27 253	-	-	45
GRZ		-	-	-	529	-	45 958	1 813	-	-
KLU		-	-	-	-	-	16 345	-	-	-
ITALIEN		26 325	10 006	-	108 225	14 746	591 265	54 647	8 022	195 660
DARUNTER:ROM		-	-	-	16 007	2 058	141 982	5 720	-	66 969
MIL		26 325	9 987	-	83 509	11 768	204 626	36 940	8 022	51 218
VCE		-	-	-	3 366	773	66 998	4 622	-	13 796
TRS		-	-	-	-	-	640	16	-	14 002
VRN		-	-	-	-	-	-	-	-	4 684
TRN		-	19	-	-	147	40 839	7 319	-	9 110
GOA		-	-	-	-	-	12 538	30	-	67
FLR		-	-	-	-	-	1 872	-	-	19 422
BLQ		-	-	-	-	-	28 805	-	-	10 042
PSA		-	-	-	-	-	30 846	-	-	240
NAP		-	-	-	2 620	-	23 809	-	-	43
BRI		-	-	-	-	-	6 662	-	-	-
CAG		-	-	-	-	-	2 297	-	-	1 570
OLB		-	-	-	-	-	6 874	-	-	2 749
CTA		-	-	-	2 723	-	22 214	-	-	1 672
GRIECHENLAND		2 364	79	-	51 131	289	177 767	36 899	-	64 854
DARUNTER:ATH		2 364	79	-	23 122	-	123 796	11 881	-	39 135
SKG		-	-	-	27 490	150	46 229	25 018	-	25 719
HER		-	-	-	418	139	7 531	-	-	-
TUERKEI		18 582	752	-	8 335	35 720	173 103	3 974	-	106 502

IM JAHR 1991

MIT GEBIETEN AUSSERHALB DES BUNDESGBIETES

HERKUNFTSFLUGPLATZ							NACH STRECKENZIELLAND	
B E R L I N (TXL)	(SXF)	SAARBRUECKEN (SCN)	MUENSTER/OSN (FMO)	LEIPZIG (LEJ)	DRESDEN (DRS)	SONSTIGE	INSGESAMT	BZW. ----- FLUGPLATZ
								EINSTEIGER IM
								LINIENVERKEHR
9 255	432	-	-	-	-	-	200 848	FINNLAND
9 255	432	-	-	-	-	-	200 848	DARUNTER:HEL
9 268	300	-	-	-	-	-	223 546	SCHWEDEN
7 521	300	-	-	-	-	-	176 402	DARUNTER:STO
-	-	-	-	-	-	-	5 948	MMA
1 747	-	-	-	-	-	-	41 114	GOT
7 089	-	-	-	-	-	-	94 758	NORWEGEN
7 051	-	-	-	-	-	-	86 885	DARUNTER:OSL
38	-	-	-	-	-	-	7 873	BGO
21 283	1 284	-	-	-	-	-	385 383	DAENEMARK
21 283	1 284	-	-	-	-	-	381 971	DARUNTER:CPH
-	-	-	-	-	-	-	2 152	RNN
-	-	-	-	-	-	-	1 059	BLL
181 945	16	-	976	-	-	-	2 327 247	GR BRITANNIEN
174 474	-	-	-	-	-	-	1 927 616	DARUNTER:LON
3 290	-	-	-	-	-	-	167 121	BHX
2 009	-	-	962	-	-	-	188 716	MAN
778	-	-	14	-	-	-	33 441	GLA
1 365	-	-	-	-	-	-	2 926	EDI
-	-	-	-	-	-	-	1 735	JER
-	-	-	-	-	-	-	1 277	GCI
-	-	-	-	-	-	-	2 415	BRS
-	148	-	-	-	-	-	110 402	IRLAND
-	148	-	-	-	-	-	109 030	DARUNTER:DUB
-	-	-	-	-	-	-	1 372	SNN
-	-	-	-	-	-	-	12 843	ISLAND
-	-	-	-	-	-	-	12 843	DARUNTER:REK
34 953	1 171	-	-	-	55	-	593 981	NIEDERLANDE
34 933	1 171	-	-	-	55	-	586 334	DARUNTER:AMS
-	-	-	-	-	-	-	1 731	RTM
-	-	-	-	-	-	-	5 896	EIN
25 463	-	-	-	-	-	-	328 112	BELGIEN
25 417	-	-	-	-	-	-	327 923	DARUNTER:BRU
2 720	-	5	-	-	-	-	57 829	LUXEMBURG
2 720	-	5	-	-	-	-	57 829	DARUNTER:LUX
89 780	20	233	582	263	170	-	1 158 443	FRANKREICH
89 780	20	-	582	263	170	-	967 857	DARUNTER:PAR
-	-	-	-	-	-	-	8 317	BOD
-	-	-	-	-	-	-	60 686	LYS
-	-	-	-	-	-	-	9 637	TLS
-	-	-	-	-	-	-	6 741	MRS
-	-	227	-	-	-	-	100 552	NCE
-	-	6	-	-	-	-	4 071	*FR
27 346	-	-	-	-	-	-	663 593	SPANIEN
14 092	-	-	-	-	-	-	239 592	DARUNTER:MAD
13 254	-	-	-	-	-	-	232 295	BCN
-	-	-	-	-	-	-	38 421	VLC
-	-	-	-	-	-	-	10 561	ALC
-	-	-	-	-	-	-	36 824	AGP
-	-	-	-	-	-	-	9 700	SVQ
-	-	-	-	-	-	-	20 154	BIO
-	-	-	-	-	-	-	3 166	*E1
-	-	-	-	-	-	-	43 381	PMI
-	-	-	-	-	-	-	4 373	IBZ
-	-	-	-	-	-	-	16 859	LPA
-	-	-	-	-	-	-	8 119	TCI
3 159	12	-	-	-	-	-	191 481	PORTUGAL
3 159	12	-	-	-	-	-	124 519	DARUNTER:LIS
-	-	-	-	-	-	-	45 345	OPO
-	-	-	-	-	-	-	19 551	FAO
-	-	-	-	-	-	-	2 066	FNC
-	2 040	-	-	86	-	-	53 637	MALTA
-	2 040	-	-	86	-	-	53 637	DARUNTER:MLA
77 088	167	-	7 237	2 561	3 779	-	919 363	SCHWEIZ
62 634	167	-	7 237	2 561	3 779	-	676 748	DARUNTER:ZRH
6	-	-	-	-	-	-	162 270	GVA
14 448	-	-	-	-	-	-	80 252	BSL
20 573	18 052	-	-	-	59	-	644 440	OESTERREICH
20 372	18 052	-	-	-	59	-	491 015	DARUNTER:VIE
132	-	-	-	-	-	-	15 242	INN
-	-	-	-	-	-	-	46 163	LNZ
69	-	-	-	-	-	-	27 375	SZG
-	-	-	-	-	-	-	48 300	GRZ
-	-	-	-	-	-	-	16 345	KLU
35 563	701	-	-	-	-	-	1 045 160	ITALIEN
13 582	325	-	-	-	-	-	246 643	DARUNTER:ROM
21 947	376	-	-	-	-	-	454 718	MIL
-	-	-	-	-	-	-	89 555	VCE
-	-	-	-	-	-	-	14 658	TRS
-	-	-	-	-	-	-	4 684	VRN
34	-	-	-	-	-	-	57 468	TRN
-	-	-	-	-	-	-	12 635	GOA
-	-	-	-	-	-	-	21 294	FLR
-	-	-	-	-	-	-	38 847	BLQ
-	-	-	-	-	-	-	31 086	PSA
-	-	-	-	-	-	-	26 472	NAP
-	-	-	-	-	-	-	6 662	BRI
-	-	-	-	-	-	-	3 867	CAG
-	-	-	-	-	-	-	9 623	OLB
-	-	-	-	-	-	-	26 609	CTA
11 390	2 289	-	-	243	-	-	347 305	GRIECHENLAND
9 450	2 289	-	-	243	-	-	212 359	DARUNTER:ATH
1 820	-	-	-	-	-	-	126 426	SKG
120	-	-	-	-	-	-	8 208	HER
5 585	8 341	-	-	-	-	-	360 894	TUERKEI

5 PERSONENVERKEHR
5. 2 VERFLECHTUNG IM VERKEHR
5. 2. 1 EINSTEIGER

NACH STRECKENZIELLAND		VON STRECKEN							
BZW. ----- FLUGPLATZ	HAMBURG (HAM)	HANNOVER (HAJ)	BREMEN (BRE)	DUESSELDORF (DUS)	KOELN/BONN (CGN)	FRANKFURT (FRA)	STUTTGART (STR)	NUERNBERG (NUE)	MUENCHEN (MUC)
EINSTEIGER IM LINIENVERKEHR									
DARUNTER: ANK	2 658	-	-	-	4 298	39 954	-	-	6 470
IST	15 890	752	-	8 335	26 679	115 459	3 974	-	82 876
IZM	-	-	-	-	4 743	12 405	-	-	11 373
DLM	-	-	-	-	-	-	-	-	1 318
AYT	34	-	-	-	-	5 285	-	-	4 312
ZYPERN	-	-	-	-	-	18 462	-	-	6 229
DARUNTER: LCA	-	-	-	-	-	18 462	-	-	6 229
JUGOSLAWIEN	-	-	-	-	-	78 076	25	-	22 124
DARUNTER: BEG	-	-	-	-	-	45 939	-	-	15 498
ZAG	-	-	-	-	-	20 269	-	-	2 402
LJU	-	-	-	-	-	8 662	-	-	3 786
SPU	-	-	-	-	-	1 039	-	-	394
DBV	-	-	-	-	-	2 167	25	-	-
UNGARN	5 128	-	-	17 492	4 437	68 414	10 094	33	39 140
DARUNTER: BUD	5 128	-	-	17 492	4 437	68 414	10 094	33	39 140
TSSCHECHOSLOW	3 789	128	-	-	6 160	75 993	-	1 719	7 166
DARUNTER: PRG	3 789	128	-	-	6 160	75 993	-	1 717	6 805
RUMAENIEN	-	-	-	-	-	34 805	-	-	3 097
DARUNTER: BUH	-	-	-	-	-	32 783	-	-	3 097
*RO	-	-	-	-	-	2 022	-	-	-
BULGARIEN	-	-	-	-	-	23 976	-	-	7 201
DARUNTER: SOF	-	-	-	-	-	23 906	-	-	7 201
POLEN	11 250	-	-	13 513	3 635	98 145	-	-	-
DARUNTER: WAW	3 658	-	-	13 513	1 606	93 726	-	-	-
GDN	7 592	-	-	-	-	-	-	-	-
KRK	-	-	-	-	2 029	4 419	-	-	-
SOWJETUNION	18 639	3	-	23 822	2 880	161 186	2 174	-	12 699
DARUNTER: MOW	10 869	3	-	22 422	2 880	135 621	2 174	-	11 115
LED	6 908	-	-	1 400	-	14 997	-	-	1 584
RIX	818	-	-	-	-	1 381	-	-	-
IEV	-	-	-	-	-	2 733	-	-	-
*SU	44	-	-	-	-	6 454	-	-	-
E U R O P A	861 242	273 275	100 138	1 412 102	310 740	4 647 709	527 923	111 631	1 642 457
DARUNTER: EG-LAENDER	560 598	224 378	87 614	1 055 462	200 468	3 002 936	407 208	84 381	1 144 121
AEGYPTEN	-	-	-	2 988	3 239	94 812	196	18	11 923
DARUNTER: CAI	-	-	-	2 988	511	82 313	196	18	11 756
ALY	-	-	-	-	-	7 749	-	-	-
HRG	-	-	-	-	2 728	4 373	-	-	167
LIBYEN	-	-	-	-	-	19 690	-	-	-
DARUNTER: TIP	-	-	-	-	-	19 690	-	-	-
TUNESIEN	4 385	-	-	5 798	65	36 585	-	-	6 353
DARUNTER: TUN	4 385	-	-	5 511	-	30 864	-	-	6 353
DJE	-	-	-	171	19	1 733	-	-	-
MIR	-	-	-	116	46	3 988	-	-	-
ALGERIEN	-	-	-	-	-	11 501	-	-	-
DARUNTER: ALG	-	-	-	-	-	11 501	-	-	-
MAROKKO	-	-	-	5 792	-	23 994	-	-	130
DARUNTER: CAS	-	-	-	2 430	-	16 103	-	-	130
TNG	-	-	-	760	-	3 637	-	-	-
AGA	-	-	-	-	-	1 199	-	-	-
ODU	-	-	-	2 602	-	3 052	-	-	-
ELFENB. KUESTE	-	-	-	118	-	-	-	-	-
GHANA	-	-	-	6 418	-	-	-	-	-
DARUNTER: ACC	-	-	-	6 418	-	-	-	-	-
NIGERIA	-	-	-	-	-	26 225	-	-	-
DARUNTER: LOS	-	-	-	-	-	26 225	-	-	-
KAMERUN	-	-	-	-	-	4 766	-	-	-
DARUNTER: DLA	-	-	-	-	-	4 766	-	-	-
ZAIRE	-	-	-	-	-	3 391	-	-	-
DARUNTER: FIH	-	-	-	-	-	3 391	-	-	-
ANGOLA	-	-	-	-	-	-	-	-	-
SUDAN	-	-	-	-	-	4 171	-	-	-
DARUNTER: KRT	-	-	-	-	-	4 171	-	-	-
AETHIOPIEN	-	-	-	-	-	12 520	-	-	-
DARUNTER: ADD	-	-	-	-	-	12 509	-	-	-
SOMALIA	-	-	-	-	-	5	-	-	-
KENIA	-	-	-	-	-	26 465	-	-	-
DARUNTER: NBO	-	-	-	-	-	25 768	-	-	-
TANSANIA	-	-	-	-	111	4 837	-	-	-
DARUNTER: DAR	-	-	-	-	95	4 523	-	-	-
SAMBIA	-	-	-	-	125	4 209	-	-	-
DARUNTER: LUN	-	-	-	-	125	4 209	-	-	-
SIMBABWE	-	-	-	-	-	13 156	-	-	-
DARUNTER: HRE	-	-	-	-	-	13 156	-	-	-
NAMIBIA	-	-	-	-	-	17 159	-	-	-
DARUNTER: WDH	-	-	-	-	-	17 159	-	-	-
MOSAMBIK	-	-	-	-	-	-	-	-	-
DARUNTER: MPM	-	-	-	-	-	7 165	-	-	-
SESCELLEN	-	-	-	-	-	7 165	-	-	-
DARUNTER: SEZ	-	-	-	-	-	12 172	-	-	10 154
MAURITIUS	-	-	-	-	-	12 172	-	-	10 154
DARUNTER: MRU	-	-	-	-	-	77 837	-	-	-
SUEDAFRIKA	-	-	-	-	-	77 547	-	-	-
DARUNTER: JNB	-	-	-	-	-	-	-	-	-
A F R I K A	4 385	-	-	21 114	3 540	400 660	196	18	28 560
KANADA	-	-	-	2 157	-	246 809	-	-	15 127
DARUNTER: YMQ	-	-	-	-	-	28 814	-	-	-
YTO	-	-	-	1 804	-	117 440	-	-	15 127
YEA	-	-	-	-	-	8 425	-	-	-

IM JAHR 1991

MIT GEBIETEN AUSSERHALB DES BUNDESGBIETES

HERKUNFTSFLUGPLATZ								NACH STRECKENZIELLAND
BERLIN (TXL)	(SXF)	SAARBRUECKEN (SCN)	MUENSTER/OSN (FMO)	LEIPZIG (LEJ)	DRESDEN (DRS)	SONSTIGE	INSGESAMT	BZW. ----- FLUGPLATZ
								EINSTEIGER IM
								LINIENVERKEHR
-	4 869	-	-	-	-	-	58 249	DARUNTER: ANK
5 585	3 434	-	-	-	-	-	262 984	IST
-	-	-	-	-	-	-	28 521	IZM
-	-	-	-	-	-	-	1 318	DLM
-	-	-	-	-	-	-	9 631	AYT
-	5 475	-	-	-	-	-	30 166	ZYPERN
-	5 475	-	-	-	-	-	30 166	DARUNTER: LCA
-	9 001	-	-	10	-	-	109 236	JUGOSLAWIEN
-	7 059	-	-	10	-	-	68 506	DARUNTER: BEG
-	1 840	-	-	-	-	-	24 511	ZAG
-	-	-	-	-	-	-	12 448	LJU
-	33	-	-	-	-	-	1 466	SPU
-	-	-	-	-	-	-	2 192	DBV
-	32 642	-	-	288	189	-	177 857	UNGARN
-	32 642	-	-	288	189	-	177 857	DARUNTER: BUD
-	15 063	-	-	-	-	-	110 018	TSCHSLOW
-	15 063	-	-	-	-	-	109 655	DARUNTER: PRG
-	5 983	-	-	-	-	-	43 885	RUMAENIEN
-	5 983	-	-	-	-	-	41 863	DARUNTER: BUH
-	-	-	-	-	-	-	2 022	*RO
-	14 423	-	-	-	-	-	45 600	BULGARIEN
-	14 372	-	-	-	-	-	45 479	DARUNTER: SOF
383	15 245	-	-	-	-	-	142 171	POLEN
383	15 245	-	-	-	-	-	128 131	DARUNTER: WAW
-	-	-	-	-	-	-	7 592	GDN
-	-	-	-	-	-	-	6 448	KRK
22 092	102 008	-	-	5 377	1 959	-	352 839	SOWJETUNION
21 810	65 789	-	-	5 185	1 949	-	279 817	DARUNTER: MOW
-	17 778	-	-	-	-	-	42 667	LED
207	-	-	-	-	-	-	2 406	RIX
-	3 491	-	-	-	10	-	6 234	IEV
75	14 906	-	-	192	-	-	21 671	*SU
584 935	234 813	238	8 795	8 828	6 211	-	10 731 037	E U R O P A
433 602	5 641	238	1 558	506	225	-	7 208 936	DARUNTER: EG-LAENDER
-	7 073	-	-	-	-	-	120 249	AEGYPTE
-	7 065	-	-	-	-	-	104 847	DARUNTER: CAI
-	-	-	-	-	-	-	7 749	ALY
-	-	-	-	-	-	-	7 268	HRG
-	4	-	-	-	-	-	19 694	LIBYEN
-	4	-	-	-	-	-	19 694	DARUNTER: TIP
-	5 962	-	-	-	-	-	59 148	TUNESIEN
-	5 699	-	-	-	-	-	52 812	DARUNTER: TUN
-	-	-	-	-	-	-	1 923	DJE
-	263	-	-	-	-	-	4 413	MIR
-	1 586	-	-	-	-	-	13 087	ALGERIEN
-	1 586	-	-	-	-	-	13 087	DARUNTER: ALG
-	-	-	-	-	-	-	29 916	MAROKKO
-	-	-	-	-	-	-	18 663	DARUNTER: CAS
-	-	-	-	-	-	-	4 397	TNG
-	-	-	-	-	-	-	1 199	AGA
-	-	-	-	-	-	-	5 654	ODU
-	-	-	-	-	-	-	118	ELFENB. KUESTE
-	-	-	-	-	-	-	6 418	GHANA
-	-	-	-	-	-	-	6 418	DARUNTER: ACC
-	-	-	-	-	-	-	26 225	NIGERIA
-	-	-	-	-	-	-	26 225	DARUNTER: LOS
-	-	-	-	-	-	-	4 766	KAMERUN
-	-	-	-	-	-	-	4 766	DARUNTER: DLA
-	-	-	-	-	-	-	3 391	ZAIRE
-	-	-	-	-	-	-	3 391	DARUNTER: FIH
-	222	-	-	-	-	-	222	ANGOLA
-	-	-	-	-	-	-	4 171	SUDAN
-	-	-	-	-	-	-	4 171	DARUNTER: KRT
-	-	-	-	-	-	-	12 520	ÄTHIOPIEN
-	-	-	-	-	-	-	12 509	DARUNTER: ADD
-	-	-	-	-	-	-	5	SOMALIA
-	-	-	-	-	-	-	26 465	KENIA
-	-	-	-	-	-	-	25 768	DARUNTER: NBO
-	-	-	-	-	-	-	4 948	TANSANIA
-	-	-	-	-	-	-	4 618	DARUNTER: DAR
-	-	-	-	-	-	-	4 334	SAMBIA
-	-	-	-	-	-	-	4 334	DARUNTER: LUN
-	-	-	-	-	-	-	13 156	SIMBABWE
-	-	-	-	-	-	-	13 156	DARUNTER: HRE
-	-	-	-	-	-	-	17 159	NAMIBIA
-	-	-	-	-	-	-	17 159	DARUNTER: WDH
-	1 293	-	-	-	-	-	1 293	MOSAMBIK
-	1 293	-	-	-	-	-	1 293	DARUNTER: MPM
-	-	-	-	-	-	-	7 165	SESCHellen
-	-	-	-	-	-	-	7 165	DARUNTER: SEZ
-	-	-	-	-	-	-	22 326	MAURITIUS
-	-	-	-	-	-	-	22 326	DARUNTER: MRU
-	-	-	-	-	-	-	77 837	SUEDAFRIKA
-	-	-	-	-	-	-	77 547	DARUNTER: JNB
-	16 140	-	-	-	-	-	474 613	A F R I K A
-	-	-	-	-	-	-	264 093	KANADA
-	-	-	-	-	-	-	28 814	DARUNTER: YMQ
-	-	-	-	-	-	-	134 371	YTO
-	-	-	-	-	-	-	8 425	YEA

5 PERSONENVERKEHR
5. 2 VERFLECHTUNG IM VERKEHR
5. 2. 1 EINSTEIGER

NACH STRECKENZIELLAND		VON STRECKEN							
BZW. -----	FLUGPLATZ	HAMBURG (HAM)	HANNOVER (HAJ)	BREMEN (BRE)	DUESSELDORF (DUS)	KOELN/BONN (CGN)	FRANKFURT (FRA)	STUTTGART (STR)	MUENCHEN (MUC)
EINSTEIGER IM									
LINIENVERKEHR									
	YVR	-	-	-	353	-	67 139	-	-
	YYC	-	-	-	-	-	24 202	-	-
USA		61 809	-	-	162 250	9 124	1 894 401	34 452	185 875
DARUNTER:NYC		28 086	-	-	40 793	7 383	494 569	-	68 678
	CHI	-	-	-	25 040	-	169 622	-	38 583
	BOS	-	-	-	-	-	100 556	-	848
	PHL	-	-	-	-	-	22 456	-	-
	BWI	-	-	-	-	-	3 883	-	-
	WAS	-	-	-	-	-	167 782	-	-
	DET	-	-	-	-	-	66 149	-	-
	PIT	-	-	-	-	-	60 429	-	-
	CVG	-	-	-	-	-	57 190	-	-
	ATL	33 723	-	-	539	-	132 497	34 452	60 785
	CLT	-	-	-	-	-	25 399	-	-
	MIA	-	-	-	57 774	1 741	121 680	-	15 949
	SJU	-	-	-	-	-	13 968	-	-
	ORL	-	-	-	1 716	-	39 243	-	-
	MSP	-	-	-	-	-	21 429	-	-
	STL	-	-	-	-	-	9 061	-	774
	MKE	-	-	-	-	-	1 921	-	-
	DAL	-	-	-	-	-	145 389	-	-
	HOU	-	-	-	-	-	19 553	-	-
	SEA	-	-	-	-	-	2 220	-	-
	SFO	-	-	-	9 169	-	96 599	-	-
	LAX	-	-	-	27 051	-	116 132	-	-
	DEN	-	-	-	-	-	6 168	-	-
MEXIKO		-	-	-	14 263	-	47 019	-	-
DARUNTER:MEK		-	-	-	-	-	47 019	-	-
	ACA	-	-	-	1 576	-	-	-	-
	*MX	-	-	-	12 687	-	-	-	-
		-	-	-	728	-	-	-	-
COSTA RICA		-	-	-	-	-	-	-	-
KUBA		-	-	-	18 019	-	235	-	-
DARUNTER:HAV		-	-	-	17 394	-	235	-	-
JAMAICA		-	-	-	6 567	-	-	-	-
DARUNTER:MBJ		-	-	-	6 567	-	-	-	-
DOMINIK.REP		-	-	-	25 897	-	295	-	-
DARUNTER:SDQ		-	-	-	9 392	-	295	-	-
	POP	-	-	-	10 834	-	-	-	-
	*DO	-	-	-	5 671	-	-	-	-
ANTIGUA-BARB.		-	-	-	-	-	11 331	-	-
DARUNTER:ANU		-	-	-	-	-	11 331	-	-
BARBADOS		-	-	-	-	3 623	6 101	-	163
DARUNTER:BGI		-	-	-	-	3 623	6 101	-	163
TRINID.U.TOBS.		-	-	-	-	895	1 321	-	23
DARUNTER:POS		-	-	-	-	895	1 321	-	23
NIED.ANTILLEN		-	-	-	86	2 634	-	-	-
DARUNTER:AUA		-	-	-	86	2 610	-	-	-
ST.LUCIA		-	-	-	-	1 400	4 879	-	238
DARUNTER:UVF		-	-	-	-	1 400	4 879	-	238
SONST.WESTIN.		-	-	-	-	32	3 886	-	-
DARUNTER:*WI		-	-	-	-	32	3 886	-	-
KOLUMBIEN		-	-	-	900	79	23 295	-	-
DARUNTER:BOG		-	-	-	-	79	20 951	-	-
	*CO	-	-	-	900	-	2 344	-	23
VENEZUELA		-	-	-	-	92	21 756	-	23
DARUNTER:CCS		-	-	-	-	11	19 312	-	-
	*VE	-	-	-	-	81	2 444	-	7
BRASILIEN		-	-	-	-	-	76 323	-	-
DARUNTER:RIO		-	-	-	-	-	35 803	-	1
	SAO	-	-	-	-	-	36 965	-	1
	SSA	-	-	-	-	-	3 555	-	-
ECUADOR		-	-	-	-	-	7 679	-	-
DARUNTER:UIO		-	-	-	-	-	7 679	-	-
PERU		-	-	-	-	-	6 274	-	-
DARUNTER:LIM		-	-	-	-	-	6 274	-	-
BOLIVIEN		-	-	-	-	-	4 639	-	-
DARUNTER:LPB		-	-	-	-	-	4 639	-	-
PARAGUAY		-	-	-	-	-	5 303	-	-
DARUNTER:ASU		-	-	-	-	-	5 303	-	-
URUGUAY		-	-	-	-	-	1 578	-	-
DARUNTER:MVD		-	-	-	-	-	1 578	-	-
ARGENTINIEN		-	-	-	-	-	27 331	-	-
DARUNTER:BUE		-	-	-	-	-	27 331	-	-
CHILE		-	-	-	-	-	11 171	-	-
DARUNTER:SCL		-	-	-	-	-	11 100	-	-
A M E R I K A		61 809	-	-	230 867	17 879	2 401 626	34 452	201 456
LIBANON		-	-	-	-	-	9 768	-	-
DARUNTER:BEY		-	-	-	-	-	9 768	-	-
ISRAEL		-	-	-	-	1 602	94 948	-	23 342
DARUNTER:TLV		-	-	-	-	1 602	94 026	-	23 342
JORDANIEN		-	-	-	-	-	14 219	-	-
DARUNTER:AMM		-	-	-	-	-	14 219	-	-
SYRIEN		-	-	-	-	-	16 304	-	6 622
DARUNTER:DAM		-	-	-	-	-	15 043	-	6 530
	ALP	-	-	-	-	-	1 261	-	92
IRAN		-	-	-	-	-	81 206	-	-
DARUNTER:THR		-	-	-	-	-	81 206	-	-
KUWEIT		-	-	-	-	-	9 354	-	-
DARUNTER:KWI		-	-	-	-	-	9 354	-	-
BAHRAIN		-	-	-	-	-	11 801	-	-
DARUNTER:BAH		-	-	-	-	-	11 801	-	-
KATAR		-	-	-	-	-	1 740	-	-

IM JAHR 1991

MIT GEBIETEN AUSSERHALB DES BUNDESGBIETES

HERKUNFTSFLUGPLATZ							NACH STRECKENZIELLAND	
B E R L I N (TXL)	(SXF)	SAARBRUECKEN (SCN)	MUENSTER/OSN (FMO)	LEIPZIG (LEJ)	DRESDEN (DRS)	SONSTIGE	INSGESAMT	BZW. ----- FLUGPLATZ
								EINSTEIGER IM
								LINIENVERKEHR
-	-	-	-	-	-	-	67 492	YVR
-	-	-	-	-	-	-	24 202	YYC
61 669	321	-	-	-	-	-	2 409 901	USA
48 740	321	-	-	-	-	-	688 570	DARUNTER: NYC
261	-	-	-	-	-	-	233 506	CHI
-	-	-	-	-	-	-	101 404	BOS
-	-	-	-	-	-	-	22 456	PHL
-	-	-	-	-	-	-	3 883	BWI
79	-	-	-	-	-	-	167 861	MAS
-	-	-	-	-	-	-	66 149	DET
-	-	-	-	-	-	-	60 429	PIT
-	-	-	-	-	-	-	57 190	CVG
12 356	-	-	-	-	-	-	274 352	ATL
-	-	-	-	-	-	-	25 399	CLT
-	-	-	-	-	-	-	197 144	MIA
-	-	-	-	-	-	-	13 968	SJU
-	-	-	-	-	-	-	40 959	ORL
-	-	-	-	-	-	-	21 429	MSP
-	-	-	-	-	-	-	9 835	STL
-	-	-	-	-	-	-	1 921	MKE
-	-	-	-	-	-	-	145 389	DAL
-	-	-	-	-	-	-	19 553	HOU
233	-	-	-	-	-	-	2 453	SEA
-	-	-	-	-	-	-	105 768	SFO
-	-	-	-	-	-	-	143 183	LAX
-	-	-	-	-	-	-	6 168	DEN
-	-	-	-	-	-	-	61 282	MEXIKO
-	-	-	-	-	-	-	47 019	DARUNTER: MEX
-	-	-	-	-	-	-	1 576	ACA
-	-	-	-	-	-	-	12 687	*MX
-	-	-	-	-	-	-	728	COSTA RICA
-	1 123	-	-	-	-	-	19 377	KUBA
-	1 123	-	-	-	-	-	18 752	DARUNTER: HAV
-	-	-	-	-	-	-	6 567	JAMAICA
-	-	-	-	-	-	-	6 567	DARUNTER: MBJ
-	-	-	-	-	-	-	26 192	DOMINIK. REP.
-	-	-	-	-	-	-	9 687	DARUNTER: SDQ
-	-	-	-	-	-	-	10 834	POP
-	-	-	-	-	-	-	5 671	*DO
-	-	-	-	-	-	-	11 331	ANTIGUA-BARB.
-	-	-	-	-	-	-	11 331	DARUNTER: ANU
-	-	-	-	-	-	-	9 887	BARBADOS
-	-	-	-	-	-	-	9 887	DARUNTER: BGI
-	-	-	-	-	-	-	2 239	TRINID. U. TOB.
-	-	-	-	-	-	-	2 239	DARUNTER: POS
-	-	-	-	-	-	-	2 720	NIED. ANTILLEN
-	-	-	-	-	-	-	2 696	DARUNTER: AUA
-	-	-	-	-	-	-	6 517	ST. LUCIA
-	-	-	-	-	-	-	6 517	DARUNTER: UVF
-	-	-	-	-	-	-	3 918	SONST. WESTIN.
-	-	-	-	-	-	-	3 918	DARUNTER: *WI
-	-	-	-	-	-	-	24 274	KOLUMBIEN
-	-	-	-	-	-	-	21 030	DARUNTER: BOG
-	-	-	-	-	-	-	3 244	*CO
-	-	-	-	-	-	-	21 871	VENEZUELA
-	-	-	-	-	-	-	19 346	DARUNTER: CCS
-	-	-	-	-	-	-	2 525	*VE
-	-	-	-	-	-	-	76 330	BRASIL IEN
-	-	-	-	-	-	-	35 804	DARUNTER: RIO
-	-	-	-	-	-	-	36 966	SAO
-	-	-	-	-	-	-	3 555	SSA
-	-	-	-	-	-	-	7 679	ECUADOR
-	-	-	-	-	-	-	7 679	DARUNTER: UIO
-	-	-	-	-	-	-	6 274	PERU
-	-	-	-	-	-	-	6 274	DARUNTER: LIM
-	-	-	-	-	-	-	4 639	BOLIVIEN
-	-	-	-	-	-	-	4 639	DARUNTER: LPB
-	-	-	-	-	-	-	5 303	PARAGUAY
-	-	-	-	-	-	-	5 303	DARUNTER: ASU
-	-	-	-	-	-	-	1 578	URUGUAY
-	-	-	-	-	-	-	1 578	DARUNTER: MVD
-	-	-	-	-	-	-	27 331	ARGENTINIEN
-	-	-	-	-	-	-	27 331	DARUNTER: BUE
-	-	-	-	-	-	-	11 171	CHILE
-	-	-	-	-	-	-	11 100	DARUNTER: SCL
61 669	1 444	-	-	-	-	-	3 011 202	A M E R I K A
-	1 098	-	-	-	-	-	10 866	LIBANON
-	1 098	-	-	-	-	-	10 866	DARUNTER: BEY
-	9 907	-	-	-	-	-	129 799	ISRAEL
-	9 907	-	-	-	-	-	128 877	DARUNTER: TLV
-	-	-	-	-	-	-	14 219	JORDANIEN
-	-	-	-	-	-	-	14 219	DARUNTER: AMM
-	2 499	-	-	-	-	-	25 425	SYRIEN
-	2 499	-	-	-	-	-	24 072	DARUNTER: DAM
-	-	-	-	-	-	-	1 353	ALP
-	-	-	-	-	-	-	81 206	IRAN
-	-	-	-	-	-	-	81 206	DARUNTER: THR
-	-	-	-	-	-	-	9 354	KUWEIT
-	-	-	-	-	-	-	9 354	DARUNTER: KWI
-	-	-	-	-	-	-	11 801	BAHRAIN
-	-	-	-	-	-	-	11 801	DARUNTER: BAH
-	-	-	-	-	-	-	1 740	KATAR

5 PERSONENVERKEHR
5.2 VERFLECHTUNG IM VERKEHR
5.2.1 EINSTEIGER

NACH STRECKENZIELLAND		VON STRECKEN							
BZW. ----- FLUGPLATZ	HAMBURG (HAM)	HANNOVER (HAJ)	BREMEN (BRE)	DUESSELDORF (DUS)	KOELN/BONN (CGN)	FRANKFURT (FRA)	STUTTGART (STR)	NUERNBERG (NUE)	MUENCHEN (MUC)
EINSTEIGER IM LINIENVERKEHR									
DARUNTER:DOH	-	-	-	-	-	1 740	-	-	-
SAUDI-ARAB.	-	-	-	-	-	31 741	-	-	25
DARUNTER:JED	-	-	-	-	-	14 518	-	-	25
RUH	-	-	-	-	-	17 223	-	-	-
JEMEN	-	-	-	-	-	12 679	-	-	-
DARUNTER:SAH	-	-	-	-	-	12 679	-	-	-
OMAN	-	-	-	-	-	2 158	-	-	-
DARUNTER:MCT	-	-	-	-	-	2 158	-	-	-
V.A.EMIRATE	-	-	-	67	74	41 948	-	-	698
DARUNTER:DXB	-	-	-	-	74	37 388	-	-	-
AUH	-	-	-	67	-	4 560	-	-	698
PAKISTAN	-	-	-	-	44	37 461	-	-	-
DARUNTER:KHI	-	-	-	-	44	30 301	-	-	-
ISB	-	-	-	-	-	3 605	-	-	-
LHE	-	-	-	-	-	3 555	-	-	-
BANGLADESCH	-	-	-	-	-	5 022	-	-	-
DARUNTER:DAC	-	-	-	-	-	5 022	-	-	-
INDIEN	-	-	-	-	-	192 761	-	-	-
DARUNTER:DEL	-	-	-	-	-	110 968	-	-	-
BOM	-	-	-	-	-	81 786	-	-	-
NEPAL	-	-	-	-	-	14 651	-	-	-
DARUNTER:KTM	-	-	-	-	-	14 651	-	-	-
SRI LANKA	-	-	-	10 678	-	14 399	-	-	16 348
DARUNTER:CEB	-	-	-	10 678	-	14 399	-	-	16 348
MALEDIVEN	-	-	-	6 090	-	-	-	-	12 478
DARUNTER:MLE	-	-	-	6 090	-	-	-	-	12 478
THAILAND	1 007	-	-	6 440	102	165 289	-	-	19 358
DARUNTER:BKK	1 007	-	-	6 316	102	165 289	-	-	16 345
HKT	-	-	-	124	-	-	-	-	3 013
VIETNAM	-	-	-	-	-	4 048	-	-	-
DARUNTER:SGN	-	-	-	-	-	4 048	-	-	-
HAN	-	-	-	-	-	-	-	-	-
MALAYSIA	-	-	-	-	-	25 946	-	-	-
DARUNTER:KUL	-	-	-	-	-	25 946	-	-	-
SINGAPUR	-	-	-	-	-	100 930	-	-	-
DARUNTER:SIN	-	-	-	-	-	100 930	-	-	-
BRUNEI	-	-	-	-	-	1 388	-	-	-
DARUNTER:BNW	-	-	-	-	-	1 388	-	-	-
INDONESIEN	-	-	-	-	-	45 937	-	-	-
DARUNTER:JKT	-	-	-	-	-	30 464	-	-	-
DPS	-	-	-	-	-	15 339	-	-	-
PHILIPPINEN	-	-	-	-	12	48 307	-	-	-
DARUNTER:MNL	-	-	-	-	12	48 307	-	-	-
HONGKONG (BRIT)	-	-	-	-	-	140 197	-	-	-
DARUNTER:HKG	-	-	-	-	-	140 197	-	-	-
TAIWAN	-	-	-	-	-	320	-	-	-
JAPAN	-	-	-	2 650	-	196 325	-	-	-
DARUNTER:TYO	-	-	-	2 011	-	170 265	-	-	-
OSA	-	-	-	639	-	21 600	-	-	-
*JP	-	-	-	-	-	4 460	-	-	-
KOREA REP.	-	-	-	-	-	56 493	-	-	-
DARUNTER:SEL	-	-	-	-	-	56 493	-	-	-
KOREA DEM.VR	-	-	-	-	-	-	-	-	-
CHINA	-	-	-	-	-	59 118	-	-	-
DARUNTER:PEK	-	-	-	-	-	59 118	-	-	-
A S I E N	1 007	-	-	25 925	1 834	1 436 458	-	-	78 871
AUSTRALIEN	-	-	-	-	-	55 761	-	-	-
DARUNTER:SYD	-	-	-	-	-	36 858	-	-	-
MEB	-	-	-	-	-	17 995	-	-	-
NEUSEELAND	-	-	-	-	-	6 916	-	-	-
DARUNTER:AKL	-	-	-	-	-	6 664	-	-	-
AUSTRALIEN/OZEANIEN...	-	-	-	-	-	62 677	-	-	-
I N S G E S A M T ..	928 443	273 275	100 138	1 690 008	333 993	8 949 130	562 571	111 649	1 951 344

IM JAHR 1991

MIT GEBIETEN AUSSERHALB DES BUNDESGBIETES

HERKUNFTSFLUGPLATZ							NACH STRECKENZIELLAND	
B E R L I N (TXL)	(SXF)	SAARBRUECKEN (SCN)	MUENSTER/OSN (FMO)	LEIPZIG (LEJ)	DRESDEN (DRS)	SONSTIGE	INSGESAMT	BZW. ----- FLUGPLATZ
-	-	-	-	-	-	-	1 740	EINSTEIGER IM
-	-	-	-	-	-	-	31 766	LINIENVERKEHR
-	-	-	-	-	-	-	14 543	DARUNTER:DOH
-	-	-	-	-	-	-	17 223	SAUDI-ARAB.
-	-	-	-	-	-	-	12 679	DARUNTER:JED
-	-	-	-	-	-	-	12 679	RUM
-	-	-	-	-	-	-	2 158	JEMEN
-	-	-	-	-	-	-	2 158	DARUNTER:SAH
-	-	-	-	-	-	-	42 846	OMAN
-	59	-	-	-	-	-	37 521	DARUNTER:MCT
-	59	-	-	-	-	-	5 325	V.A.EMIRATE
-	-	-	-	-	-	-	37 505	DARUNTER:DXB
-	-	-	-	-	-	-	30 345	AUH
-	-	-	-	-	-	-	3 605	PAKISTAN
-	-	-	-	-	-	-	3 555	DARUNTER:KHI
-	-	-	-	-	-	-	5 022	ISB
-	-	-	-	-	-	-	5 022	LHE
-	-	-	-	-	-	-	192 761	BANGLADESCH
-	-	-	-	-	-	-	110 968	DARUNTER:DAC
-	-	-	-	-	-	-	81 786	INDIEN
-	-	-	-	-	-	-	14 651	DARUNTER:DEL
-	-	-	-	-	-	-	14 651	BOM
-	101	-	-	-	-	-	41 526	NEPAL
-	101	-	-	-	-	-	41 526	DARUNTER:KTM
-	-	-	-	-	-	-	18 568	SRI LANKA
-	-	-	-	-	-	-	18 568	DARUNTER:CMB
-	-	-	-	-	-	-	194 439	MALEDIVEN
-	2 243	-	-	-	-	-	191 302	DARUNTER:MLE
-	2 243	-	-	-	-	-	3 137	THAILAND
-	-	-	-	-	-	-	5 362	DARUNTER:BKK
-	1 314	-	-	-	-	-	4 048	HKT
-	1 314	-	-	-	-	-	1 314	VIETNAM
-	-	-	-	-	-	-	25 946	DARUNTER:SGN
-	-	-	-	-	-	-	25 946	HAN
-	5 464	-	-	-	-	-	106 394	MALAYSIA
-	5 464	-	-	-	-	-	106 394	DARUNTER:KUL
-	-	-	-	-	-	-	1 388	SINGAPUR
-	-	-	-	-	-	-	1 388	DARUNTER:SIN
-	-	-	-	-	-	-	45 937	BRUNEI
-	-	-	-	-	-	-	30 464	DARUNTER:BNW
-	-	-	-	-	-	-	15 339	INDONESIEN
-	-	-	-	-	-	-	48 319	DARUNTER:JKT
-	-	-	-	-	-	-	48 319	DPS
-	-	-	-	-	-	-	140 197	PHILIPPINEN
-	-	-	-	-	-	-	140 197	DARUNTER:MNL
-	-	-	-	-	-	-	320	HONGKONG (BRIT)
-	390	-	-	-	-	-	199 365	DARUNTER:HKG
-	390	-	-	-	-	-	172 666	TAIWAN
-	-	-	-	-	-	-	22 239	JAPAN
-	-	-	-	-	-	-	4 460	DARUNTER:TYO
-	-	-	-	-	-	-	56 493	OSA
-	-	-	-	-	-	-	56 493	*JP
-	286	-	-	-	-	-	286	KOREA REP.
-	8 094	-	-	-	-	-	67 212	DARUNTER:SEL
-	8 094	-	-	-	-	-	67 212	KOREA DEM.VR
-	31 455	-	-	-	-	-	1 575 550	CHINA
-	-	-	-	-	-	-	55 761	DARUNTER:PEK
-	-	-	-	-	-	-	36 858	A S I E N
-	-	-	-	-	-	-	17 995	AUSTRALIEN
-	-	-	-	-	-	-	6 916	DARUNTER:SYD
-	-	-	-	-	-	-	6 664	NEB
-	-	-	-	-	-	-	62 677	NEUSEELAND
-	-	-	-	-	-	-		DARUNTER:AKL
-	-	-	-	-	-	-		AUSTRALIEN/OZEANIEN
646 604	283 852	238	8 795	8 828	6 211	-	15 855 079	I N S G E S A M T

5 PERSONENVERKEHR
5. 2 VERFLECHTUNG IM VERKEHR
5. 2. 1 EINSTEIGER

NACH STRECKENZIELLAND		VON STRECKEN								
BZW. -----	FLUGPLATZ	HAMBURG (HAM)	HANNOVER (HAJ)	BREMEN (BRE)	DUESSELDORF (DUS)	KOELN/BONN (CGN)	FRANKFURT (FRA)	STUTTGART (STR)	NUERNBERG (NUE)	MUENCHEN (MUC)
EINSTEIGER IM										
PAUSCHALFLUGREISEVERKEHR										
FINNLAND	117	246	-	182	104	140	115	-	-	223
DARUNTER:HEL	-	246	-	182	104	140	-	-	-	110
SCHWEDEN	444	226	-	-	-	221	38	-	20	343
DARUNTER:STO	165	226	-	-	-	-	38	-	20	248
NORWEGEN	1 123	679	-	-	-	1 605	-	-	-	-
DARUNTER:*NO	1 082	262	-	-	-	1 530	-	-	-	-
DAENEMARK	-	-	-	-	-	-	-	-	-	189
GR BRITANNIEN	11 581	11 511	-	10 209	470	12 849	15 179	522	92 296	92 296
DARUNTER:LON	11 340	10 584	-	9 506	88	12 404	15 071	362	64 243	64 243
BHX	-	366	-	-	-	-	23	-	-	6 060
MAN	-	-	-	-	-	-	-	-	-	11 316
GLA	-	-	-	-	-	-	-	-	-	2 987
BFS	-	-	-	-	-	-	-	-	160	1 627
SOU	-	-	-	165	-	-	-	-	-	1 015
BRS	-	304	-	-	-	137	-	-	-	4 991
*GB	-	257	-	165	266	207	85	-	-	57
IRLAND	-	122	-	5 226	207	4 365	3 484	-	-	2 738
DARUNTER:DUB	-	-	-	132	-	128	1 438	-	-	96
SNN	-	122	-	5 048	207	4 237	2 046	-	-	2 642
ISLAND	879	126	-	-	1 958	834	-	-	-	1 294
DARUNTER:REK	879	126	-	-	1 958	834	-	-	-	1 294
NIEDERLANDE	95	197	-	-	-	210	159	202	185	185
DARUNTER:AMS	95	109	-	-	-	165	159	174	135	135
BELGIEN	-	1 767	258	-	-	834	-	23	200	200
DARUNTER:BRU	-	1 609	258	-	-	834	-	23	200	200
LUXEMBURG	-	326	-	24	-	-	-	-	-	-
FRANKREICH	1 754	3 732	-	11 200	2 095	8 406	333	3 235	10 472	10 472
DARUNTER:PAR	391	1 350	-	-	-	809	-	-	-	612
LYS	-	1 036	-	-	-	-	-	-	-	-
NCE	115	-	-	322	8	159	-	590	362	-
CLY	-	-	-	6 713	384	3 443	178	-	-	2 081
BIA	1 091	-	-	1 530	-	1 627	-	-	-	7 417
*FR	157	1 346	-	2 635	1 703	2 204	-	2 479	374 877	-
SPANIEN	398 176	299 860	61 518	1 303 693	210 394	539 296	296 285	88 294	374 877	374 877
DARUNTER:MAD	-	380	-	-	69	304	101	-	-	396
BCN	97	1 081	-	274	-	292	318	79	299	299
GRO	-	-	-	3 524	-	2 429	-	-	-	1 738
ALC	3 451	3 177	-	36 049	145	3 470	-	-	-	6 742
LEI	3 795	3 241	-	26 105	-	9 164	1 647	-	-	8 406
AGP	18 812	8 237	158	59 658	484	11 018	4 989	-	-	17 764
XRY	-	-	-	-	-	-	2 962	-	-	-
SVQ	1 910	1 676	-	5 434	142	3 463	935	-	-	1 590
*E1	383	-	-	1 721	-	29	166	-	-	-
PMI	147 218	121 749	39 278	544 784	106 910	189 235	122 951	38 301	97 127	97 127
IBZ	19 648	15 280	4 962	94 864	13 572	40 177	19 990	6 190	29 242	29 242
MAE	6 791	6 522	-	18 625	2 161	12 395	11 495	2 512	6 973	6 973
LPA	80 481	54 980	9 987	194 039	30 907	92 170	48 119	20 040	68 689	68 689
TCI	43 207	30 163	6 326	102 199	20 897	61 895	35 935	9 566	55 738	55 738
FUE	43 818	27 881	807	117 188	20 916	57 688	23 284	6 589	35 790	35 790
ACE	27 696	25 241	-	80 431	13 922	47 706	21 301	5 017	34 384	34 384
*E3	869	-	-	18 798	-	7 861	2 092	-	-	9 867
PORTUGAL	27 781	19 993	-	101 217	9 500	62 617	23 258	3 015	45 003	45 003
DARUNTER:LIS	407	493	-	12 589	-	2 766	608	206	332	332
OPO	177	327	-	4 351	329	135	230	139	93	93
FAO	22 821	16 172	-	71 904	9 121	44 242	21 742	2 670	35 370	35 370
FNC	4 376	3 001	-	12 306	50	15 467	678	-	-	9 073
MALTA	9 565	-	-	25 114	3 873	11 738	14 490	3 848	16 197	16 197
DARUNTER:MLA	9 565	-	-	25 114	3 873	11 738	14 490	3 848	16 197	16 197
SCHWEIZ	480	1 210	101	436	-	220	-	1 117	2 694	2 694
DARUNTER:ZRH	188	383	101	177	-	107	-	1 117	2 694	2 694
GVA	128	-	-	-	-	45	-	-	-	892
BSL	-	415	-	-	-	68	-	-	-	1 798
OESTERREICH	1 580	635	-	362	380	180	29	-	-	106
DARUNTER:VIE	731	228	-	87	37	18	-	-	-	106
SZG	505	206	-	125	228	92	-	-	-	-
KLU	325	126	-	150	115	44	25	-	-	-
ITALIEN	13 264	7 708	-	38 946	5 006	20 322	16 284	1 842	24 127	24 127
DARUNTER:ROM	-	239	-	-	-	-	1 334	-	-	-
MIL	102	302	-	-	150	269	-	-	-	32
VCE	145	237	-	260	407	241	-	-	-	-
RMI	-	-	-	3 003	-	-	-	-	-	-
NAP	8 083	6 535	-	20 001	4 277	10 126	7 311	1 585	9 174	9 174
BDS	-	-	-	1 032	-	1 106	-	-	-	953
SUF	-	-	-	921	-	1 225	-	-	-	3 812
OLB	-	151	-	-	-	-	21	-	-	941
PMO	-	-	-	-	172	250	2 172	129	143	143
CTA	4 689	-	-	12 512	-	5 830	5 446	128	8 769	8 769
GRIECHENLAND	90 861	44 122	5 018	320 172	21 981	135 539	88 826	29 516	275 507	275 507
DARUNTER:ATH	11 441	-	-	21 796	-	13 594	5 670	2 239	40 926	40 926
SKG	7 631	2 674	-	25 834	-	8 950	6 350	3 325	15 808	15 808
CFU	7 660	5 616	-	29 706	-	12 433	6 917	4 132	27 225	27 225
JSI	30	1 786	-	2 697	-	1 831	1 307	-	-	5 697
ZTH	-	-	-	6 876	-	1 474	-	-	-	3 194
JMK	-	-	-	6 427	-	1 328	-	-	-	8 762
SMI	6 735	820	-	11 180	-	2 747	1 799	-	-	11 152
JTR	-	-	-	5 087	-	1 290	107	-	-	13 410
KGS	8 508	3 873	-	28 649	3 040	9 886	8 135	-	-	19 935
RHO	15 002	9 585	-	64 875	8 565	20 312	16 057	6 023	32 593	32 593
CHQ	2 576	1 085	-	9 045	105	7 103	6 027	-	-	3 894
HER	31 278	17 234	5 018	88 662	10 271	47 957	36 341	13 797	69 615	69 615
KVA	-	-	-	4 079	-	677	-	-	-	2 284
MJT	-	-	-	5 244	-	854	-	-	-	5 801
*GR	-	1 449	-	10 015	-	5 103	116	-	-	15 211
TUERKEI	71 778	78 589	4 738	214 107	29 870	134 572	71 938	23 287	112 836	112 836
DARUNTER:ANK	2 281	2 943	-	7 958	1 785	4 685	1 360	54	2 771	2 771

IM JAHR 1991

MIT GEBIETEN AUSSERHALB DES BUNDESGBIETES

HERKUNFTSFLUGPLATZ								NACH STRECKENZIELLAND
B E R L I N (TXL)	(SXF)	SAARBRUECKEN (SCN)	MUENSTER/OSN (FMO)	LEIPZIG (LEJ)	DRESDEN (DRS)	SONSTIGE	INSGESAMT	BZW. ----- FLUGPLATZ
								EINSTEIGER IM PAUSCHALFLUGREISEVERKEHR
27	235	-	-	-	-	-	1 389	FINNLAND
27	235	-	-	-	-	-	1 044	DARUNTER:HEL
164	284	-	-	-	-	-	1 740	SCHWEDEN
124	191	-	-	-	-	-	1 012	DARUNTER:STO
120	220	-	-	-	-	-	3 747	NORWEGEN
120	-	-	-	-	-	-	2 994	DARUNTER:*NO
584	153	-	-	-	-	-	926	DAENEMARK
13 116	279	-	-	338	-	-	168 350	GR BRITANNIEN
11 994	279	-	-	338	-	-	136 209	DARUNTER:LON
338	-	-	-	-	-	-	6 787	BHX
502	-	-	-	-	-	-	11 818	MAN
-	-	-	-	-	-	-	2 987	GLA
-	-	-	-	-	-	-	1 787	BFS
-	-	-	-	-	-	-	1 180	SOU
-	-	-	-	-	-	-	5 432	BRS
-	-	-	-	-	-	-	1 037	*GB
1 696	-	-	116	-	-	-	17 954	IRLAND
96	-	-	-	-	-	-	1 890	DARUNTER:DUB
1 600	-	-	116	-	-	-	16 018	SNN
-	-	-	-	-	-	-	5 091	ISLAND
-	-	-	-	-	-	-	5 091	DARUNTER:REK
533	129	-	-	5	-	-	1 715	NIEDERLANDE
266	129	-	-	-	-	-	1 232	DARUNTER:AMS
-	-	-	-	162	-	-	3 244	BELGIEN
-	-	-	-	162	-	-	3 086	DARUNTER:BRU
-	-	-	-	-	-	-	350	LUXEMBURG
3 652	197	-	535	27	450	-	46 088	FRANKREICH
452	164	-	148	-	-	-	3 926	DARUNTER:PAR
-	-	-	-	-	-	-	1 036	LYS
38	4	-	-	-	-	-	1 598	NCE
145	-	-	-	-	-	-	10 863	CLY
2 703	-	-	-	-	-	-	9 032	BIA
170	29	-	387	27	-	-	18 554	*FR
202 411	28 786	49 763	28 363	25 704	9 271	1 258	3 917 944	SPANIEN
6	-	-	-	-	-	-	1 256	DARUNTER:MAD
-	337	288	-	378	148	-	3 591	BCN
2 428	-	-	-	-	-	-	10 119	GRO
3 702	-	167	-	-	-	-	56 903	ALC
2 091	-	-	-	-	-	-	54 449	LEI
7 912	-	-	-	-	-	-	129 032	AGP
-	-	-	-	-	-	-	2 962	XRY
1 749	-	-	-	-	-	-	16 899	SVQ
-	-	-	-	-	-	-	2 299	*E1
78 641	12 954	31 293	25 960	20 286	6 778	1 258	1 584 723	PMI
10 882	-	4 904	1 117	2 768	2 069	-	265 665	IBZ
3 685	-	805	-	-	-	-	71 964	MAH
26 303	6 785	6 122	1 127	843	276	-	640 868	LPA
28 687	3 618	2 219	159	674	-	-	401 283	TCI
23 409	2 310	3 898	-	448	-	-	364 026	FUE
10 152	2 476	67	-	307	-	-	268 700	ACE
2 386	306	-	-	-	-	-	42 179	*E3
10 317	7 528	148	161	-	-	-	310 538	PORTUGAL
-	232	148	-	-	-	-	17 781	DARUNTER:LIS
-	-	-	-	-	-	-	5 781	OPO
10 317	6 611	-	161	-	-	-	241 131	FAO
-	685	-	-	-	-	-	45 636	FNC
-	4 693	-	-	-	-	-	89 518	MALTA
-	4 693	-	-	-	-	-	89 518	DARUNTER:MLA
1 225	452	-	188	4	-	-	8 127	SCHWEIZ
1 225	452	-	57	4	-	-	3 814	DARUNTER:ZRH
-	-	-	131	-	-	-	1 196	GVA
-	-	-	-	-	-	-	2 281	BSL
3 034	78	-	-	32	-	-	6 416	OESTERREICH
242	44	-	-	32	-	-	1 525	DARUNTER:VIE
1 736	-	-	-	-	-	-	2 892	SZG
1 028	34	-	-	-	-	-	1 847	KLU
9 345	171	-	214	-	100	-	137 329	ITALIEN
448	-	-	-	-	-	-	2 021	DARUNTER:ROM
256	171	-	-	-	-	-	1 250	MIL
1 755	-	-	138	-	-	-	3 215	VCE
-	-	-	-	-	-	-	3 003	RMI
6 886	-	-	76	-	-	-	74 054	MAP
-	-	-	-	-	-	-	3 091	BDS
-	-	-	-	-	-	-	5 958	SUF
-	-	-	-	-	-	-	1 113	OLB
-	-	-	-	-	-	-	2 866	PMO
-	-	-	-	-	-	-	37 374	CTA
47 928	5 160	6 475	3 928	7 703	2 438	2 342	1 087 516	GRIECHENLAND
2 334	3 568	-	-	1 998	-	-	103 566	DARUNTER:ATH
3 832	-	-	-	-	-	808	75 212	SKG
5 533	-	-	-	-	203	194	99 619	CFU
-	-	-	-	-	-	-	13 348	JSI
-	-	-	-	-	-	-	11 544	ZTH
-	-	-	-	-	-	-	16 517	JMK
-	-	-	-	-	-	-	34 433	SMI
-	-	-	-	-	-	-	19 894	JTR
4 501	-	-	-	-	-	-	86 527	KGS
5 907	1	-	-	2 802	-	1 171	182 893	RHO
4 830	-	-	-	-	-	-	34 665	CHQ
16 202	1 591	6 475	3 928	2 903	2 235	169	353 676	HER
833	-	-	-	-	-	-	7 873	KVA
1 118	-	-	-	-	-	-	13 017	MJT
2 838	-	-	-	-	-	-	34 732	*GR
59 916	24 782	5 383	3 022	97	47	175	835 137	TUERKEI
3 135	2 670	-	-	97	47	-	29 786	DARUNTER:ANK

5 PERSONENVERKEHR
5. 2 VERFLECHTUNG IM VERKEHR
5. 2. 1 EINSTEIGER

NACH STRECKENZIELLAND		VON STRECKEN							
BZW. -----	FLUGPLATZ	HAMBURG (HAM)	HANNOVER (HAJ)	BREMEN (BRE)	DUESSELDORF (DUS)	KOELN/BONN (CGN)	FRANKFURT (FRA)	STUTTGART (STR)	MUENCHEN (MUC)
EINSTEIGER IM									
PAUSCHALFLUGREISEVERKEHR									
	IST	14 910	26 876	1 538	38 487	10 092	19 476	14 996	5 115
	IZM	16 090	14 207	-	42 245	629	9 769	5 569	1 110
	DLM	6 035	6 906	-	27 016	4 763	20 612	12 843	3 130
	AYT	32 168	26 780	3 200	96 900	12 601	77 790	37 170	13 870
	*TR	294	877	-	1 501	-	2 240	-	8
ZYPERN		1 254	13	-	9 482	-	630	909	-
DARUNTER: NIC		955	13	-	1 024	-	257	-	-
LCA		161	-	-	8 375	-	356	909	-
PFO		138	-	-	83	-	-	-	-
JUGOSLAWIEN		3 887	2 460	-	16 537	628	4 111	2 261	-
DARUNTER: BEG		1 326	422	-	2 957	23	228	345	-
ZAG		852	721	-	5 139	-	978	1 056	-
SPU		445	414	-	1 542	123	683	364	-
DBV		705	283	-	2 185	66	1 000	224	-
TIV		222	265	-	521	-	340	223	-
*YU		197	247	-	3 440	416	542	49	-
UNGARN		-	-	439	2 470	-	1 747	-	-
DARUNTER: BUD		-	-	439	2 470	-	1 747	-	-
TSSCHECHOSLOW.		539	-	-	2 646	434	1 168	28	35
DARUNTER: PRG		317	-	-	2 629	434	1 168	-	35
RUMAENIEN		-	-	-	2 041	2	1 774	-	-
DARUNTER: CND		-	-	-	2 039	-	1 774	-	-
BULGARIEN		3 187	7 396	-	13 934	3 007	9 873	4 783	2 547
DARUNTER: VAR		1 823	3 848	-	6 564	1 641	5 815	3 118	1 286
BOJ		1 364	3 148	-	6 287	1 366	3 386	1 665	1 261
*BG		-	400	-	969	-	665	-	-
POLEN		27	-	-	122	-	-	-	-
SOWJETUNION		4 094	3 768	162	570	-	5 688	1 696	-
DARUNTER: MOW		-	265	-	362	-	748	54	-
RIX		3 464	-	162	-	-	-	-	-
*SU		126	3 503	-	208	-	4 719	1 437	-
E U R O P A		642 466	484 686	72 234	2 078 690	289 909	958 939	540 095	157 503
DARUNTER: EG-LAENDER		543 512	389 338	66 794	1 790 687	249 653	784 438	443 808	126 649
AEGYPTEN		392	42	-	5 675	477	7 363	8 692	478
DARUNTER: CAI		42	-	-	439	28	4 297	4 415	279
LXR		125	42	-	4 602	-	1 809	695	129
ASW		38	-	-	64	-	653	2 174	-
HRG		121	-	-	563	449	595	533	70
*EG		66	-	-	7	-	9	875	-
LIBYEN		-	123	-	-	-	-	-	-
TUNESIEN		25 925	26 607	2 672	65 576	5 596	57 520	33 240	10 751
DARUNTER: TUN		271	1 582	-	3 328	-	2 444	1 458	-
DJE		5 339	3 977	-	17 988	40	16 052	6 755	2 766
MIR		20 315	21 048	2 672	44 260	5 556	39 024	25 027	7 985
ALGERIEN		-	-	-	38	-	-	-	236
MAROKKO		5 238	2 963	-	18 894	46	8 973	2 746	-
DARUNTER: TNG		6	-	-	-	-	3	-	-
AGA		5 153	2 886	-	18 586	46	8 124	1 840	-
KAP VERDE		-	-	-	-	-	979	42	-
DARUNTER: SID		-	-	-	-	-	979	42	-
SENEGAL		-	-	-	-	-	9 316	-	-
DARUNTER: DKR		-	-	-	-	-	9 316	-	-
GAMBIA		-	-	-	-	-	3 767	383	-
DARUNTER: BJL		-	-	-	-	-	3 767	383	-
LIBERIA		-	-	-	-	-	-	-	-
ELFENB.KUESTE		-	-	-	-	-	69	-	-
GHANA		-	-	-	-	-	-	-	-
KENIA		2 792	4 914	-	11 352	313	40 075	-	-
DARUNTER: MBA		2 792	4 914	-	11 352	313	40 075	-	-
A F R I K A		34 347	34 649	2 672	101 535	6 432	128 062	45 103	11 229
KANADA		-	-	-	-	2	95	-	-
BERMUDA (BRIT)		-	-	-	-	-	64	-	-
MEXIKO		-	-	-	-	-	12 118	-	-
DARUNTER: *MX		-	-	-	-	-	12 118	-	-
NICARAGUA		-	-	-	-	-	-	-	-
COSTA RICA		-	-	-	-	-	1 557	-	-
DARUNTER: SJO		-	-	-	-	-	1 557	-	-
PANAMA		-	-	-	-	-	-	-	-
KUBA		-	-	-	5 953	11 776	18 243	-	-
DARUNTER: HAV		-	-	-	-	7 263	13 818	-	-
*CU		-	-	-	5 953	4 513	4 425	-	-
BAHAMAS		-	-	-	-	-	184	-	-
JAMAICA		-	-	-	-	-	1 101	-	-
DARUNTER: MBJ		-	-	-	-	-	1 101	-	-
DOMINIK. REP		7 057	1 766	-	16 592	1 429	39 879	-	-
DARUNTER: SDQ		-	-	-	803	-	9 362	-	-
POP		3 882	636	-	10 682	1 429	19 758	-	-
*DO		3 175	1 130	-	5 107	-	10 759	-	-
BARBADOS		-	-	-	15	-	627	-	-
KOLUMBIEN		-	-	-	1 807	-	-	-	-
DARUNTER: *CO		-	-	-	1 807	-	-	-	-
VENEZUELA		-	-	-	13 792	-	5 552	-	-
DARUNTER: *VE		-	-	-	13 792	-	5 552	-	-
GUAYANA (FR)		-	-	-	-	-	441	-	-
BRASILIEN		-	253	-	6 603	-	598	-	-
DARUNTER: REC		-	253	-	5 559	-	30	-	-
PERU		-	-	-	-	-	-	-	-
CHILE		-	-	-	-	-	-	-	-

IM JAHR 1991

MIT GEBIETEN AUSSERHALB DES BUNDESGBIETES

HERKUNFTSFLUGPLATZ								NACH STRECKENZIELLAND
B E R L I N (TXL)	(SXF)	SAARBRUECKEN (SCN)	MUENSTER/OSN (FMO)	LEIPZIG (LEJ)	DRESDEN (DRS)	SONSTIGE	INSGESAMT	BZW. ----- FLUGPLATZ
								EINSTEIGER IM
								PAUSCHALFLUGREISEVERKEHR
23 362	11 691	-	281	-	-	-	181 592	IST
9 440	3 264	-	-	-	-	175	115 196	IZM
4 504	2 730	1 823	-	-	-	-	110 832	DLM
18 351	4 427	3 560	2 741	-	-	-	391 687	AYT
1 124	-	-	-	-	-	-	6 044	*TR
197	31	-	-	-	-	-	27 903	ZYPERN
197	-	-	-	-	-	-	2 995	DARUNTER: NIC
-	15	-	-	-	-	-	16 742	LCA
-	16	-	-	-	-	-	8 149	PFO
119	1 658	-	-	115	672	-	34 351	JUGOSLAWIEN
119	15	-	-	-	637	-	6 201	DARUNTER: BEG
-	995	-	-	-	-	-	9 741	ZAG
-	341	-	-	115	35	-	4 420	SPU
-	152	-	-	-	-	-	5 088	DBV
-	-	-	-	-	-	-	1 927	TIV
-	155	-	-	-	-	-	5 497	*YU
-	110	-	-	-	-	-	4 935	UNGARN
-	110	-	-	-	-	-	4 935	DARUNTER: BUD
63	126	-	-	94	310	-	5 443	TSCHESCHOSLOW
63	118	-	-	94	310	-	5 168	DARUNTER: PRG
-	1 463	-	-	-	-	-	6 170	RUMAENIEN
-	738	-	-	-	-	-	5 441	DARUNTER: CND
-	16 100	-	-	6 807	1 657	-	71 288	BULGARIEN
-	7 994	-	-	1 342	1 657	-	36 216	DARUNTER: VAR
-	7 947	-	-	5 465	-	-	32 758	BOJ
-	157	-	-	-	-	-	2 191	*BG
-	505	-	-	-	-	-	654	POLEN
62	1 653	-	-	38	297	-	20 443	SOWJETUNION
62	375	-	-	38	-	-	2 034	DARUNTER: MOW
-	-	-	-	-	-	-	3 626	RIX
-	1 278	-	-	-	297	-	13 853	*SU
354 509	94 793	61 769	36 527	41 126	15 242	3 775	6 814 306	E U R O P A
289 582	42 403	56 386	33 317	33 939	12 259	3 600	5 691 954	DARUNTER: EG-LAENDER
545	109	-	-	-	-	-	72 964	AEGYPTEN
126	104	-	-	-	-	-	21 402	DARUNTER: CAI
172	1	-	-	-	-	-	28 314	LXR
-	2	-	-	-	-	-	4 090	ASW
247	-	-	-	-	-	-	17 262	HRG
-	2	-	-	-	-	-	1 896	*EG
-	-	-	-	-	-	-	123	LIBYEN
20 336	25 006	3 608	1 776	16 425	8 462	-	349 907	TUNESIEN
-	970	-	-	91	75	-	11 832	DARUNTER: TUN
4 474	118	-	-	159	-	-	71 029	DJE
15 862	23 918	3 608	1 776	16 175	8 387	-	267 046	MIR
-	-	-	-	-	-	-	274	ALGERIEN
5 947	-	-	-	-	-	-	64 536	MAROKKO
-	-	-	-	-	-	-	1 383	DARUNTER: TNG
5 872	-	-	-	-	-	-	60 787	AGA
-	-	-	-	-	-	-	1 959	KAP VERDE
-	-	-	-	-	-	-	1 959	DARUNTER: SID
-	-	-	-	-	-	-	9 473	SENEGAL
-	-	-	-	-	-	-	9 473	DARUNTER: DKR
-	-	-	-	-	-	-	6 844	GAMBIA
-	-	-	-	-	-	-	6 844	DARUNTER: BJL
-	-	-	-	-	-	-	102	LIBERIA
-	-	-	-	-	-	-	69	ELFENB. KUESTE
-	1	-	-	-	-	-	1	GHANA
-	2 819	-	-	-	-	-	109 525	KENIA
-	2 819	-	-	-	-	-	109 525	DARUNTER: MRA
26 828	27 935	3 608	1 776	16 425	8 462	-	615 777	A F R I K A
-	-	-	-	-	-	-	97	KANADA
-	-	-	-	-	-	-	64	BERMUDA (BRIT)
-	29	-	-	-	-	-	12 147	MEXIKO
-	18	-	-	-	-	-	12 136	DARUNTER: *MX
-	2	-	-	-	-	-	2	NICARAGUA
-	161	-	-	-	-	-	1 718	COSTA RICA
-	161	-	-	-	-	-	1 718	DARUNTER: SJO
-	5	-	-	-	-	-	5	PANAMA
-	5 799	-	-	-	-	-	42 035	KUBA
-	5 705	-	-	-	-	-	27 050	DARUNTER: HAV
-	94	-	-	-	-	-	14 985	*CU
-	-	-	-	-	-	-	184	BAHAMAS
-	-	-	-	-	-	-	1 240	JAMAICA
-	-	-	-	-	-	-	1 240	DARUNTER: MBJ
-	-	-	-	-	-	-	74 510	DOMINIK. REP
-	-	-	-	-	-	-	13 060	DARUNTER: SDQ
-	-	-	-	-	-	-	39 249	POP
-	-	-	-	-	-	-	22 201	*DO
-	-	-	-	-	-	-	642	BARBADOS
-	-	-	-	-	-	-	1 807	KOLUMBIEN
-	-	-	-	-	-	-	1 807	DARUNTER: *CO
-	-	-	-	-	-	-	21 124	VENEZUELA
-	-	-	-	-	-	-	21 124	DARUNTER: *VE
-	-	-	-	-	-	-	441	GUAYANA (FR)
-	-	-	-	-	-	-	11 304	BRASILIEN
-	-	-	-	-	-	-	9 574	DARUNTER: REC
-	13	-	-	-	-	-	13	PERU
-	4	-	-	-	-	-	4	CHILE

5 PERSONENVERKEHR
 5. 2 VERFLECHTUNG IM VERKEHR
 5. 2. 1 EINSTEIGER

NACH STRECKENZIELLAND		VON STRECKEN							
BZW. ----- FLUGPLATZ	HAMBURG (HAM)	HANNOVER (HAJ)	BREMEN (BRE)	DUESSELDORF (DUS)	KOELN/BONN (CGN)	FRANKFURT (FRA)	STUTTGART (STR)	NUERNBERG (NUE)	MUENCHEN (MUC)
EINSTEIGER IM									
PAUSCHALFLUGREISEVERKEHR									
A M E R I K A	7 057	2 019	-	44 762	13 207	80 459	-	-	13 820
ISRAEL	1 702	-	-	213	3 890	9 622	5 292	-	14 557
DARUNTER:TLV	1 687	-	-	20	3 890	9 588	4 933	-	13 387
*IL	-	-	-	193	-	-	-	-	1 170
SAUDI-ARAB.	268	-	-	-	-	-	-	-	-
JEMEN	-	-	-	130	-	94	-	-	-
V.A.EMIRATE	-	-	-	78	-	188	-	-	348
INDIEN	-	-	-	-	-	1 912	-	-	702
DARUNTER:GOI	-	-	-	-	-	1 727	-	-	457
NEPAL	-	-	-	-	-	2 694	-	-	1 943
DARUNTER:KTM	-	-	-	-	-	2 694	-	-	1 943
SRI LANKA	-	-	-	1 662	-	11 627	-	103	6 161
DARUNTER:CMB	-	-	-	1 662	-	11 627	-	103	6 161
MALEDIVEN	-	-	-	-	-	17 398	-	-	2 565
DARUNTER:MLE	-	-	-	-	-	17 398	-	-	2 565
MYANMAR	-	-	-	65	-	-	-	-	-
THAILAND	-	-	-	430	-	16 388	-	-	8 064
DARUNTER:BKK	-	-	-	430	-	12 773	-	-	4 997
HKT	-	-	-	-	-	3 529	-	-	2 553
VIETNAM	-	-	-	-	-	-	-	-	-
DARUNTER:HAN	-	-	-	-	-	-	-	-	-
MALAYSIA	-	-	-	-	-	-	-	-	2
SINGAPUR	-	-	-	275	-	-	-	-	-
KOREA DEM.VR	-	-	-	-	-	-	-	-	-
A S I E N	1 970	-	-	2 853	3 890	59 923	5 292	103	34 342
AUSTRALIEN	-	-	-	87	-	194	-	-	-
AUSTRALIEN/OZEANIEN...	-	-	-	87	-	194	-	-	-
I N S G E S A M T ..	685 840	521 354	74 906	2 227 927	313 438	1 227 577	590 490	168 835	1 196 919

IM JAHR 1991

MIT GEBIETEN AUSSERHALB DES BUNDESGBIETES

HERKUNFTSFLUGPLATZ								NACH STRECKENZIELLAND
B E R L I N (TXL)	(SXF)	SAARBRUECKEN (SCN)	MUENSTER/OSN (FMO)	LEIPZIG (LEJ)	DRESDEN (DRS)	SONSTIGE	INSGESAMT	BZW. ----- FLUGPLATZ
								EINSTEIGER IN
								PAUSCHALFLUGREISEVERKEHR
-	6 013	-	-	-	-	-	167 337	A M E R I K A
87	-	-	-	-	-	-	35 363	ISRAEL
87	-	-	-	-	-	-	33 592	DARUNTER:TLV
-	-	-	-	-	-	-	1 363	*IL
-	-	-	-	-	-	-	268	SAUDI-ARAB.
-	-	-	-	-	-	-	224	JEMEN
-	-	-	-	-	-	-	614	V.A.EMIRATE
-	-	-	-	-	-	-	2 614	INDIEN
-	-	-	-	-	-	-	2 184	DARUNTER:GOI
-	-	-	-	-	-	-	4 637	NEPAL
-	-	-	-	-	-	-	4 637	DARUNTER:KTM
-	1 320	-	-	-	-	-	20 873	SRI LANKA
-	1 320	-	-	-	-	-	20 873	DARUNTER:CMB
-	-	-	-	-	-	-	19 963	MALEDIVEN
-	-	-	-	-	-	-	19 963	DARUNTER:MLE
-	-	-	-	-	-	-	65	MYANMAR
-	-	-	-	-	-	-	24 882	THAILAND
-	-	-	-	-	-	-	18 200	DARUNTER:BKK
-	-	-	-	-	-	-	6 082	HKT
-	1 120	-	-	-	-	-	1 120	VIETNAM
-	1 120	-	-	-	-	-	1 120	DARUNTER:HAN
-	-	-	-	-	-	-	2	MALAYSIA
-	-	-	-	-	-	-	275	SINGAPUR
-	2	-	-	-	-	-	2	KOREA DEM.VR
87	2 442	-	-	-	-	-	110 902	A S I E N
-	-	-	-	-	-	-	281	AUSTRALIEN
-	-	-	-	-	-	-	281	AUSTRALIEN/OZEANIEN
381 424	131 183	65 377	38 303	57 551	23 704	3 775	7 708 603	I N S G E S A M T

5 PERSONENVERKEHR

5. 2 VERFLECHTUNG IM VERKEHR

5. 2. 1 EINSTEIGER

NACH STRECKENZIELLAND		VON STRECKEN							
BZW. ----- FLUGPLATZ	HAMBURG (HAM)	HANNOVER (HAJ)	BREMEN (BRE)	DUESSELDORF (DUS)	KOELN/BONN (CGN)	FRANKFURT (FRA)	STUTTGART (STR)	NUERNBERG (NUE)	MUENCHEN (MUC)
EINSTEIGER IM									
LINIENVERKEHR BIS 30 T MTOW									
SCHWEDEN	12 195	-	-	35	152	-	-	-	-
DARUNTER: MMA	5 796	-	-	-	152	-	-	-	-
GOT	6 374	-	-	-	-	-	-	-	-
NORWEGEN	7 643	-	-	-	-	-	-	-	-
DARUNTER: OSL	-	-	-	-	-	-	-	-	-
BGO	7 643	-	-	-	-	-	-	-	-
DAENEMARK	53 238	16 011	-	-	4 846	-	-	-	-
DARUNTER: CPH	53 238	16 011	-	-	3 586	-	-	-	-
BLL	-	-	-	-	1 059	-	-	-	-
GR BRITANNIEN	1 586	13 429	-	17 913	761	708	2 730	-	-
DARUNTER: BHX	-	1 266	-	6 402	761	-	775	-	-
MAN	1 036	9 492	-	48	-	-	1 519	-	-
GLA	-	2 671	-	7 200	-	-	-	-	-
JER	363	-	-	840	-	413	119	-	-
GCI	-	-	-	665	-	295	317	-	-
BRS	-	-	-	1 521	-	-	-	-	-
NIEDERLANDE	32 059	25 296	29 493	26 431	18	89	10 539	16 159	-
DARUNTER: AMS	24 479	25 263	29 493	26 431	18	75	10 539	16 159	-
RTM	1 698	33	-	-	-	-	-	-	-
EIN	5 882	-	-	-	-	14	-	-	-
BELGIEN	27 596	10 684	574	15 887	10	-	20 370	8 238	993
DARUNTER: BRU	27 569	10 684	574	15 887	10	-	20 337	8 238	976
LUXEMBURG	1 946	-	-	-	-	32 737	-	1	4 943
DARUNTER: LUX	1 946	-	-	-	-	32 737	-	1	4 943
FRANKREICH	174	30 181	12 807	5 450	40 674	6 913	3 942	23 711	17 991
DARUNTER: PAR	162	29 590	12 789	347	39 839	-	3 942	23 551	1 670
LYS	12	591	18	1 342	-	93	-	160	11 257
TLS	-	-	-	-	-	-	-	-	4 612
MRS	-	-	-	-	231	6 417	-	-	-
*FR	-	-	-	3 621	3	403	-	-	10
SPANIEN	-	-	-	-	-	-	-	46	-
PORTUGAL	-	-	-	-	-	-	21	-	-
MALTA	-	-	-	-	-	-	-	-	-
SCHWEIZ	14 694	14 816	12 524	32 815	12 574	15 975	23 740	19 617	33 764
DARUNTER: ZRH	2 101	14 793	12 524	9 464	9 410	-	14 894	19 617	45
GVA	3 798	-	-	4 927	3 021	-	8 846	-	15 375
BSL	8 795	23	-	18 331	143	15 975	-	-	18 344
OESTERREICH	42	10 782	-	12 838	14 485	54 173	13 557	5 477	103
DARUNTER: VIE	42	10 774	-	988	14 474	105	10 250	5 477	103
INN	-	-	-	6	-	15 104	-	-	-
LNZ	-	-	-	11 315	11	5 095	1 583	-	-
SZG	-	8	-	-	-	11 405	-	-	-
GRZ	-	-	-	529	-	7 035	1 724	-	-
KLU	-	-	-	-	-	15 429	-	-	-
ITALIEN	-	7 853	-	-	920	-	44 940	8 010	79 053
DARUNTER: ROM	-	-	-	-	-	-	5 720	-	-
MIL	-	7 834	-	-	-	-	27 233	8 010	23 399
VCE	-	-	-	-	773	-	4 622	-	1 200
TRS	-	-	-	-	-	-	16	-	13 824
VRN	-	-	-	-	-	-	-	-	4 684
TRN	-	19	-	-	147	-	7 319	-	9 110
FLR	-	-	-	-	-	-	-	-	16 419
BLQ	-	-	-	-	-	-	-	-	10 042
JUGOSLAWIEN	-	-	-	-	-	796	-	-	5 147
DARUNTER: BEG	-	-	-	-	-	48	-	-	2 207
ZAG	-	-	-	-	-	122	-	-	248
LJU	-	-	-	-	-	626	-	-	2 648
UNGARN	43	-	-	-	-	-	3 980	-	-
DARUNTER: BUD	43	-	-	-	-	-	3 980	-	-
TSSCHECHOSLOW	1 415	128	-	-	6 160	20	-	1 719	6 906
DARUNTER: PRG	1 415	128	-	-	6 160	20	-	1 717	6 604
RUMAENIEN	-	-	-	-	-	-	-	-	-
POLEN	44	-	-	-	46	-	-	-	-
DARUNTER: WAW	13	-	-	-	26	-	-	-	-
SOWJETUNION	194	-	-	-	-	-	-	-	-
E U R O P A	152 869	129 180	55 398	111 369	80 646	111 411	123 819	82 978	148 900
DARUNTER: EG-LAENDER	116 599	103 454	42 874	65 681	47 229	40 447	82 521	56 165	102 980
ANGOLA	-	-	-	-	-	-	-	-	-
A F R I K A	-	-	-	-	-	-	-	-	-
I N S G E S A M T ..	152 869	129 180	55 398	111 369	80 646	111 411	123 819	82 978	148 900

IM JAHR 1991

MIT GEBIETEN AUSSERHALB DES BUNDESGBIETES

HERKUNFTSFLUGPLATZ

NACH STRECKENZIELLAND

(TKL) | (SKF) | (SCN) | (FMO) | (LEJ) | (DRS) | SONSTIGE | INSGESAMT | BZW. ----- FLUGPLATZ

EINSTEIGER IM

LINIENVERKEHR BIS 30 T MTOW

2 410	-	-	-	-	-	-	14 792	SCHWEDEN
-	-	-	-	-	-	-	5 948	DARUNTER: MMA
1 747	-	-	-	-	-	-	8 121	GOT
7 089	-	-	-	-	-	-	14 732	NORWEGEN
7 051	-	-	-	-	-	-	7 051	DARUNTER: OSL
38	-	-	-	-	-	-	7 681	BGO
3 677	413	-	-	-	-	-	78 185	DAENEMARK
3 677	413	-	-	-	-	-	76 925	DARUNTER: CPH
-	-	-	-	-	-	-	1 059	BLL
2 711	-	-	976	-	-	-	40 814	GR BRITANNIEN
-	-	-	-	-	-	-	9 204	DARUNTER: BHX
1 933	-	-	962	-	-	-	14 990	MAN
778	-	-	14	-	-	-	10 663	GLA
-	-	-	-	-	-	-	1 735	JER
-	-	-	-	-	-	-	1 277	GCI
-	-	-	-	-	-	-	1 521	BRS
8 493	72	-	-	-	55	-	148 704	NIEDERLANDE
8 473	72	-	-	-	55	-	141 057	DARUNTER: AMS
-	-	-	-	-	-	-	1 731	RTM
-	-	-	-	-	-	-	5 896	EIN
22 598	-	-	-	-	-	-	106 950	BELGIEN
22 552	-	-	-	-	-	-	106 827	DARUNTER: BRU
2 720	-	5	-	-	-	-	42 352	LUXEMBURG
2 720	-	5	-	-	-	-	42 352	DARUNTER: LUX
71	-	233	582	263	170	-	143 162	FRANKREICH
71	-	-	582	263	170	-	112 976	DARUNTER: PAR
-	-	-	-	-	-	-	13 473	LYS
-	-	-	-	-	-	-	4 612	TLS
-	-	-	-	-	-	-	6 648	MRS
-	-	6	-	-	-	-	4 043	*FR
-	-	-	-	-	-	-	46	SPANIEN
-	12	-	-	-	-	-	12	PORTUGAL
-	-	-	-	-	-	-	21	MALTA
14 939	-	-	7 237	2 561	3 744	-	209 000	SCHWEIZ
485	-	-	7 237	2 561	3 744	-	96 875	DARUNTER: ZRH
6	-	-	-	-	-	-	35 973	GVA
14 448	-	-	-	-	-	-	76 059	BSL
1 448	664	-	-	-	59	-	113 628	OESTERREICH
1 247	664	-	-	-	59	-	44 183	DARUNTER: VIE
132	-	-	-	-	-	-	15 242	INN
-	-	-	-	-	-	-	18 004	LNZ
69	-	-	-	-	-	-	11 482	SZG
-	-	-	-	-	-	-	9 288	GRZ
-	-	-	-	-	-	-	15 429	KLU
3 748	9	-	-	-	-	-	144 533	ITALIEN
3 748	9	-	-	-	-	-	5 729	DARUNTER: ROM
-	-	-	-	-	-	-	70 224	MIL
-	-	-	-	-	-	-	6 595	VCE
-	-	-	-	-	-	-	13 840	TRS
-	-	-	-	-	-	-	4 684	VRN
-	-	-	-	-	-	-	16 595	TRN
-	-	-	-	-	-	-	16 419	FLR
-	-	-	-	-	-	-	10 042	BLQ
-	3 599	-	-	-	-	-	9 542	JUGOSLAWIEN
-	2 929	-	-	-	-	-	5 184	DARUNTER: BEG
-	670	-	-	-	-	-	1 040	ZAG
-	-	-	-	-	-	-	3 274	LJU
-	81	-	-	-	178	-	4 282	UNGARN
-	81	-	-	-	178	-	4 282	DARUNTER: BUD
-	3 776	-	-	-	-	-	20 124	TSCHECHOSLOW
-	3 776	-	-	-	-	-	19 020	DARUNTER: PRG
-	73	-	-	-	-	-	73	RUMAENIEN
-	5 615	-	-	-	-	-	5 705	POLEN
-	5 615	-	-	-	-	-	5 654	DARUNTER: WAW
282	41	-	-	-	-	-	517	SOWJETUNION
70 186	14 355	238	8 795	2 824	4 206	-	1 097 174	E U R O P A
44 018	506	238	1 558	263	225	-	704 758	DARUNTER: EG-LAENDER
-	179	-	-	-	-	-	179	ANGOLA
-	179	-	-	-	-	-	179	A F R I K A
70 186	14 534	238	8 795	2 824	4 206	-	1 097 353	I N S G E S A M T

VON STRECKENHERKUNFTS-		NACH STRECKEN								
LAND BZW. --- FLUGPLATZ	HAMBURG (HAM)	HANNOVER (HAJ)	BREMEN (BRE)	DUESSELDORF (DUS)	KOELN/BONN (CGN)	FRANKFURT (FRA)	STUTTGART (STR)	NUERNBERG (NUE)	MUENCHEN (MUC)	
AUSSTEIGER										
INSGESAMT										
FINNLAND	60 917	3 461	35	14 371	1 460	90 554	8 609	77	22 192	
DARUNTER:HEL	60 912	3 461	31	14 371	1 460	90 176	8 609	73	22 190	
SCHWEDEN	51 698	1 430	79	40 425	346	109 574	3 897	154	7 713	
DARUNTER:STO	38 683	1 400	35	33 754	16	86 820	3 729	1	7 200	
MMA	5 853	1	-	-	191	-	8	60	390	
GOT	6 990	-	6	6 555	113	22 511	27	73	119	
NORWEGEN	34 149	1 287	150	9 325	435	41 159	350	4	4 018	
DARUNTER:OSL	24 527	1 025	57	9 186	426	39 053	350	-	4 016	
BGO	8 638	-	27	7	-	196	-	-	-	
*NO	984	262	2	112	9	1 868	-	-	2	
DAENEMARK	67 886	20 372	98	67 648	3 985	134 059	21 164	162	57 435	
DARUNTER:CPH	66 378	20 363	42	66 778	2 683	134 059	21 163	89	57 318	
RNN	1 340	-	-	817	-	-	-	-	-	
BLL	47	9	-	47	992	-	-	48	90	
GR BRITANNIEN	235 781	127 500	46 336	447 145	125 375	760 222	129 487	25 878	420 391	
DARUNTER:LON	217 942	102 716	46 193	298 648	115 507	620 621	115 539	25 396	348 611	
BHX	8 699	10 003	-	59 839	8 606	51 174	11 563	-	27 172	
MAN	8 181	14 078	3	66 769	372	76 256	1 227	-	32 137	
NCL	-	-	8	21	43	964	1	-	1	
GLA	30	89	-	15 000	153	9 210	182	-	3 204	
EDI	331	-	-	1 024	116	-	4	-	-	
CWL	-	-	-	830	-	237	304	128	4	
BFS	-	-	68	-	-	-	-	-	1 801	
JER	445	-	-	1 186	-	352	76	-	169	
GCI	-	-	-	717	-	315	353	-	-	
BRS	-	301	-	2 725	-	145	16	145	5 459	
*GB	109	184	11	363	425	781	222	200	579	
IRLAND	179	266	-	46 662	393	59 158	3 549	-	11 366	
DARUNTER:DUB	167	266	-	41 721	373	55 625	263	-	8 531	
SNN	12	-	-	4 889	-	3 532	3 286	-	2 717	
ISLAND	2 622	126	-	-	2 800	10 672	2	3	1 357	
DARUNTER:REK	2 622	126	-	-	2 800	10 672	2	3	1 357	
NIEDERLANDE	87 189	27 352	29 880	48 591	251	192 135	44 974	16 065	105 599	
DARUNTER:AMS	79 373	27 029	29 810	48 386	139	192 117	44 925	15 914	105 321	
RTM	1 477	26	60	7	49	-	10	114	81	
EIN	6 287	165	-	3	4	18	22	2	165	
BELGIEN	29 600	13 729	907	16 971	203	149 034	30 699	7 189	53 251	
DARUNTER:BRU	29 585	13 198	892	16 955	114	149 000	30 651	7 186	53 130	
LUXEMBURG	2 782	445	-	64	6	49 155	106	83	4 991	
DARUNTER:LUX	2 782	445	-	64	6	49 155	106	83	4 991	
FRANKREICH	87 469	41 607	12 651	182 132	61 356	399 922	79 360	28 314	237 772	
DARUNTER:PAR	84 635	37 558	12 420	130 847	57 560	292 002	72 759	24 114	180 105	
BOD	-	-	3	27	153	12 032	16	-	2	
LYS	-	2 127	14	15 581	21	32 768	94	32	11 694	
TLS	123	-	5	1	3	584	27	165	5 440	
NRS	23	-	-	7	230	7 289	-	2	335	
NCE	1 092	7	1	20 693	596	47 272	5 938	733	29 515	
CLY	-	-	-	6 611	167	3 503	207	-	-	
BIA	1 232	-	-	1 479	-	1 678	-	-	2 489	
*FR	364	1 914	201	6 778	2 589	2 788	291	2 965	8 174	
SPANIEN	421 856	304 729	62 154	1 409 298	219 850	946 776	327 000	87 796	451 373	
DARUNTER:MAD	8 512	454	4	37 996	817	128 188	17 982	196	38 901	
BCN	13 154	7 070	3	43 536	1 102	107 143	14 803	94	39 420	
GRO	-	-	-	3 769	7	2 397	6	2	1 938	
VLC	-	308	2	2 887	592	33 951	22	-	472	
ALC	3 843	3 091	3	36 413	224	13 061	3	-	7 090	
LEI	3 536	3 183	-	25 818	88	9 327	1 629	-	8 868	
AGP	21 466	7 939	-	63 293	696	41 873	4 677	220	16 855	
XRY	-	-	-	-	140	-	2 891	-	-	
SVQ	2 178	1 423	-	5 098	167	12 996	915	-	1 530	
BIO	-	148	-	-	99	19 278	-	-	243	
*E1	402	-	4	1 867	55	3 193	413	3	207	
PMI	148 423	123 205	39 214	552 491	108 263	226 990	123 000	37 997	97 378	
IBZ	19 543	15 115	5 862	97 077	13 988	45 374	19 685	6 399	29 063	
MAH	7 097	6 728	-	18 156	2 531	12 793	11 645	2 459	7 218	
LPA	81 287	53 979	12 364	197 695	34 613	109 280	48 325	20 681	67 678	
TCI	41 464	31 695	3 854	103 016	21 749	68 643	35 863	8 084	55 893	
FUE	42 115	27 807	744	121 176	16 628	57 519	22 492	6 835	35 896	
ACE	27 695	22 584	-	80 666	18 091	47 383	20 648	4 686	32 741	
*E3	1 141	-	100	18 344	-	7 387	2 001	140	9 982	
PORTUGAL	35 718	20 554	106	111 085	10 591	213 976	25 376	2 848	68 049	
DARUNTER:LIS	8 615	263	-	19 378	412	88 534	3 093	-	22 882	
OPO	81	790	-	3 752	460	46 286	261	-	364	
PAO	22 601	16 614	103	76 374	9 713	62 081	21 510	2 848	35 393	
FNC	4 258	2 770	-	11 442	-	16 873	512	-	9 410	
MALTA	10 656	88	-	26 180	4 170	42 805	15 876	4 094	34 423	
DARUNTER:MLA	10 656	88	-	26 180	4 170	42 805	15 876	4 094	34 423	
GIBRALT(BRIT)	4	-	-	41	-	-	-	-	-	
SCHWEIZ	68 953	38 839	13 291	148 739	41 950	289 312	59 623	20 769	157 736	
DARUNTER:ZRH	55 491	37 285	13 262	108 671	37 939	174 232	45 525	20 373	109 535	
GVA	4 459	367	4	22 277	3 676	97 388	13 931	105	26 980	
BSL	8 961	1 053	1	17 684	264	17 648	42	244	21 138	
OESTERREICH	24 257	15 712	339	81 676	14 231	353 671	36 907	5 423	79 902	
DARUNTER:VIE	22 621	13 674	72	69 118	13 542	218 363	33 535	5 370	79 615	
INN	40	-	11	30	67	15 674	35	4	7	
LNZ	19	41	3	11 003	49	33 093	2 040	-	15	
SGZ	521	894	236	260	336	25 952	53	37	183	
GRZ	5	231	4	632	13	43 722	691	12	30	
KLU	1 045	870	13	633	142	16 866	535	-	37	
ITALIEN	41 656	22 118	30	149 592	22 236	616 983	69 874	10 687	215 238	
DARUNTER:ROM	31	864	3	16 677	2 243	146 784	7 508	327	70 277	
MIL	27 452	12 275	7	82 488	14 013	199 231	35 969	7 745	45 030	
VCE	162	237	-	3 810	1 300	67 501	4 487	16	14 227	
TRS	-	-	-	-	1	705	26	34	12 780	
VRN	503	723	-	331	-	-	12	-	5 159	

IM JAHR 1991

MIT GEBIETEN AUSSERHALB DES BUNDESGEBIETES

ZIELFLUGPLATZ							VON STRECKENHERKUNFTS-	
B E R L I N (TXL)	(SXF)	SAARBRUECKEN (SCN)	MUENSTER/OSN (FMO)	LEIPZIG (LEJ)	DRESDEN (DRS)	SONSTIGE	INSGESAMT	LAND BZW.--- FLUGPLATZ
								AUSSTEIGER
								INSGESAMT
9 726	612	-	-	1	16	-	212 031	FINNLAND
9 611	612	-	-	1	16	-	211 523	DARUNTER:HEL
11 916	586	-	25	10	7	-	227 860	SCHWEDEN
9 719	408	-	-	2	-	-	181 767	DARUNTER:STO
95	-	-	7	4	2	-	6 611	MMA
2 062	178	-	4	-	-	-	38 638	GOT
7 865	249	-	10	-	-	-	99 001	NORWEGEN
7 747	249	-	10	-	-	-	86 646	DARUNTER:OSL
-	-	-	-	-	-	-	8 868	BGO
118	-	-	-	-	-	-	3 357	*NO
19 918	807	-	28	7	46	-	393 615	DAENEMARK
19 384	715	-	10	-	36	-	389 018	DARUNTER:CPH
531	-	-	-	-	-	-	2 608	RNN
-	92	-	11	2	-	-	1 338	BLL
192 888	544	26	990	448	11	-	2 513 022	GR BRITANNIEN
183 656	433	6	10	337	11	-	2 075 626	DARUNTER:LON
3 960	111	-	-	103	-	-	181 230	BHX
2 863	-	6	950	3	-	-	202 845	MAN
141	-	-	-	-	-	-	1 179	NCL
502	-	-	10	-	-	-	28 380	GLA
1 441	-	-	4	-	-	-	2 920	EDI
3	-	-	-	-	-	-	1 506	CWL
-	-	-	-	-	-	-	1 869	BFS
-	-	-	-	-	-	-	2 228	JER
-	-	-	-	-	-	-	1 385	GCI
4	-	-	-	-	-	-	8 795	BRS
143	-	14	16	5	-	-	3 052	*GB
1 721	17	-	119	-	-	-	123 430	IRLAND
4	17	-	117	-	-	-	107 084	DARUNTER:DUB
1 700	-	-	-	-	-	-	16 136	SNN
-	-	-	-	-	-	-	17 582	ISLAND
-	-	-	-	-	-	-	17 582	DARUNTER:REK
35 772	1 413	41	8	49	58	-	589 377	NIEDERLANDE
35 577	1 413	17	2	-	49	-	580 072	DARUNTER:AMS
3	-	6	-	40	9	-	1 882	RTM
177	-	15	1	-	-	-	6 859	EIN
24 214	156	-	25	231	10	2	326 221	BELGIEN
24 147	156	-	22	215	7	2	325 260	DARUNTER:BRU
2 522	-	5	6	-	-	-	60 165	LUXEMBURG
2 522	-	5	6	-	-	-	60 165	DARUNTER:LUX
92 754	597	325	1 493	439	468	-	1 226 659	FRANKREICH
89 872	392	41	815	378	55	-	983 553	DARUNTER:PAR
-	-	2	1	-	-	-	12 236	BOD
1	-	-	7	-	4	-	62 343	LYS
-	-	-	6	-	-	-	6 354	TLS
-	-	1	-	-	6	-	7 893	MRS
123	-	230	152	2	48	-	106 402	NCE
146	-	-	-	-	-	-	10 634	CLY
2 141	-	-	-	-	-	-	9 019	BIA
300	28	51	498	59	26	-	27 026	*FR
222 870	28 287	49 513	26 742	25 461	8 455	-	4 592 160	SPANIEN
14 810	-	-	14	-	-	-	247 874	DARUNTER:MAD
12 361	662	282	-	240	258	-	240 128	BCN
2 359	-	-	-	-	-	-	10 478	GRO
-	-	-	1	-	-	-	38 235	VLC
4 071	1	115	-	-	-	-	67 915	ALC
2 743	-	-	2	-	-	-	55 194	LEI
6 169	-	2	1	-	-	-	163 191	AGP
-	-	-	-	-	-	-	3 031	XRY
2 476	-	-	-	-	-	-	26 783	SVQ
-	-	-	-	-	-	-	19 768	BIO
-	-	2	30	151	-	-	6 327	*E1
79 042	13 973	31 008	25 692	21 366	5 049	-	1 633 091	PMI
11 718	-	5 089	113	2 155	2 795	-	273 976	IBZ
3 763	-	767	-	-	-	-	73 157	MAH
24 618	5 944	4 941	789	582	353	-	663 129	LPA
26 451	3 513	3 152	100	463	-	-	403 940	TCI
16 518	1 848	4 155	-	293	-	-	354 026	FUE
13 422	2 122	-	-	211	-	-	270 249	ACE
2 349	224	-	-	-	-	-	41 668	*E3
13 520	7 141	152	3	-	-	-	509 119	PORTUGAL
3 210	229	148	3	-	-	-	146 767	DARUNTER:LIS
-	-	-	-	-	-	-	51 994	OPO
10 310	6 500	4	-	-	-	-	264 051	FAO
-	412	-	-	-	-	-	45 677	FNC
-	5 632	-	-	10	-	36	143 970	MALTA
-	5 632	-	-	10	-	36	143 970	DARUNTER:MLA
76 434	2 334	47	7 028	3 342	3 439	-	931 836	GIBRALT (BRIT)
61 921	2 138	35	6 819	3 049	3 326	-	679 601	SCHWEIZ
3	-	7	173	26	12	-	169 408	DARUNTER:ZRH
14 435	196	-	9	262	101	-	82 038	GVA
29 941	13 311	269	52	214	206	-	656 111	BSL
27 166	12 918	255	32	135	131	-	496 547	OESTERREICH
162	-	2	2	-	3	-	16 037	DARUNTER:VIE
-	-	-	4	28	4	-	46 299	INN
2 464	-	2	3	47	63	-	31 051	LNZ
12	4	10	5	-	5	-	45 383	SZG
137	389	-	6	4	-	-	20 670	GRZ
42 941	851	28	524	206	143	-	1 193 107	KLU
1 232	353	-	-	-	-	-	246 299	ITALIEN
33 737	498	8	171	109	13	-	458 746	DARUNTER:ROM
1 708	-	-	146	87	-	-	93 681	MIL
-	-	-	-	-	-	-	13 546	VCE
-	-	16	-	-	-	-	6 744	TRS
-	-	-	-	-	-	-	-	VRN

NACH STRECKEN

VON STRECKENHERKUNFTS-									
LAND BZW. --- FLUGPLATZ	HAMBURG (HAM)	HANNOVER (HAJ)	BREMEN (BRE)	DUESSELDORF (DUS)	KOELN/BONN (CGN)	FRANKFURT (FRA)	STUTTGART (STR)	NUERNBERG (NUE)	MUENCHEN (MUC)
AUSSTEIGER									
INSGESAMT									
TRN	7	252	9	-	100	46 618	6 227	36	8 758
GOA	2	-	-	391	-	14 580	220	-	-
FLR	3	-	2	11	-	2 213	133	162	18 127
BLQ	1	229	-	-	11	28 889	90	108	10 280
PSA	-	633	3	146	22	28 691	33	-	742
RMI	-	2	-	2 987	50	-	2	13	5
NAP	8 636	6 067	-	25 998	4 272	34 446	7 457	1 579	9 165
BRI	-	83	1	-	2	6 119	-	2	7
BDS	-	-	-	646	-	1 030	2	-	903
SUF	-	-	-	1 283	-	1 186	-	-	3 949
CAG	-	234	-	462	-	3 092	135	-	293
OLB	-	129	-	-	-	6 620	26	-	4 966
PMO	-	103	-	-	-	1 524	1 610	-	-
CTA	4 572	-	-	13 654	26	27 417	5 810	385	10 428
*IT	287	287	5	708	196	288	127	280	142
GRIECHENLAND	91 929	43 986	5 387	375 941	23 158	328 280	129 035	31 361	340 555
DARUNTER:ATH	13 578	-	-	48 263	195	144 942	19 997	2 331	78 440
SKG	7 277	2 556	-	53 834	420	60 256	32 396	3 328	45 568
CFU	7 565	5 741	-	29 369	732	12 263	6 912	4 189	26 767
JSI	-	1 099	-	3 021	-	1 558	1 318	8	5 485
ZTH	-	156	-	6 788	-	1 621	-	-	3 129
JMK	-	220	-	5 380	-	1 195	-	-	7 415
SMI	6 461	1 255	-	11 153	-	2 433	1 767	-	9 834
JTR	-	-	-	5 063	-	1 344	62	-	13 407
KGS	8 426	4 007	-	28 855	3 286	9 836	8 118	-	20 054
RHO	14 995	9 820	-	65 245	7 773	21 064	15 971	7 221	33 939
CHQ	2 856	809	-	9 497	113	7 040	6 036	-	4 231
HER	30 748	16 937	5 382	90 665	10 637	58 044	36 343	14 282	69 154
KVA	-	-	-	4 082	-	1 047	-	-	2 567
MJT	-	-	-	4 648	-	1 122	-	-	5 227
*GR	23	1 386	5	10 078	2	4 515	115	2	15 338
TUERKEI	104 690	109 344	5 156	347 894	75 175	391 592	179 701	37 923	225 884
DARUNTER:ANK	4 606	8 364	6	36 645	7 592	65 169	25 325	160	9 590
IST	39 262	46 535	2 105	128 238	41 983	172 686	79 019	18 754	99 196
IZM	18 717	17 285	2	54 636	6 845	40 794	23 270	646	29 576
DLM	8 581	6 569	-	26 901	5 491	21 428	13 630	3 202	20 586
AYT	33 073	29 319	3 042	100 765	13 250	87 327	38 455	15 161	66 930
*TR	451	1 272	1	709	14	4 188	2	-	6
ZYPERN	862	60	-	8 481	1	19 588	801	-	20 776
DARUNTER:LCA	70	-	-	8 205	1	19 164	801	-	13 139
PFO	52	60	-	275	-	424	-	-	7 637
JUGOSLAWIEN	14 255	7 984	1	42 843	664	91 824	18 567	-	30 109
DARUNTER:BEG	4 273	1 131	-	13 933	-	49 648	5 852	-	19 604
ZAG	6 512	4 683	1	13 732	2	28 834	7 916	-	2 509
LJU	685	1 148	-	1 827	53	7 915	589	-	5 223
SPU	415	300	-	2 016	372	1 390	240	-	611
DBV	837	258	-	3 175	-	3 357	475	-	732
TIV	210	208	-	484	-	273	159	-	235
*YU	1 125	198	-	7 379	237	319	3 328	-	1 128
UNGARN	5 348	225	548	17 942	4 943	78 959	10 727	52	39 157
DARUNTER:BUD	5 348	225	547	17 940	4 943	78 959	10 720	52	39 141
ALBANIEN	-	-	-	56	-	-	-	-	-
TSCHESCHOSLOW	4 409	213	15	3 153	7 153	71 923	169	3 176	7 698
DARUNTER:PRG	4 130	213	13	3 134	7 146	71 923	119	3 169	7 423
RUMAENIEN	1	-	195	2 353	1	37 600	443	-	4 033
DARUNTER:BUH	1	-	-	142	1	32 987	-	-	3 092
CND	-	-	-	2 206	-	2 036	-	-	939
*RO	-	-	195	5	-	2 577	443	-	2
BULGARIEN	3 330	7 246	1	14 292	2 780	35 790	4 418	2 529	9 923
DARUNTER:SOF	192	-	-	204	2	25 801	13	-	7 879
VAR	1 812	3 701	-	6 485	1 585	5 762	2 913	1 270	1 162
BOJ	1 326	3 135	-	6 393	1 193	3 530	1 492	1 259	882
*BG	-	410	-	1 210	-	697	-	-	-
POLEN	9 966	2	8	12 161	3 256	106 800	232	54	5
DARUNTER:WAW	1 674	-	2	11 951	769	102 804	221	5	-
GDN	8 195	-	-	-	3	-	2	-	-
KRK	4	-	-	2	2 484	3 996	6	48	-
SOWJETUNION	29 039	63 926	247	39 352	4 803	233 903	9 337	948	20 632
DARUNTER:MOW	15 095	57 711	14	36 086	4 534	195 355	6 665	70	14 676
LED	8 229	-	-	2 375	-	20 608	-	-	2 621
RIX	5 634	-	233	-	240	-	-	-	-
IEV	3	-	-	19	-	3 374	205	-	466
*SU	78	6 215	-	872	29	13 330	2 464	878	2 869
E U R O P A	1 527 201	872 601	177 614	3 664 413	631 572	5 855 426	1 210 283	285 589	2 631 578
DARUNTER: EG-LAENDER	1 102 049	622 658	157 549	2 855 170	467 404	3 849 700	860 624	210 383	1 966 020
AEGYPTEN	213	-	-	9 255	4 053	100 900	8 599	991	56 273
DARUNTER:CAI	59	-	-	3 992	1 137	83 361	3 864	505	21 482
ALY	-	-	-	-	-	7 451	-	-	-
LXR	-	-	-	4 702	546	2 307	261	274	18 900
ASW	154	-	-	-	-	747	1 594	-	820
HRG	-	-	-	561	2 309	6 593	1 328	141	14 063
*EG	-	-	-	-	61	441	1 552	71	1 008
LIBYEN	-	-	-	10	4	19 862	-	-	-
DARUNTER:TIP	-	-	-	4	4	19 862	-	-	-
TUNESIEN	30 798	26 599	2 839	70 493	5 400	100 526	32 581	10 641	52 351
DARUNTER:TUN	4 909	1 510	-	8 448	175	38 127	1 406	35	7 699
DJE	5 352	3 742	143	16 246	23	17 371	6 495	2 532	11 731
MIR	20 537	21 307	2 696	45 799	5 202	45 028	24 680	8 074	32 921
ALGERIEN	2	-	-	8	10	13 656	6	-	3
DARUNTER:ALG	2	-	-	3	4	13 656	-	-	2
MAROKKO	5 739	2 744	-	26 437	220	39 019	2 987	140	19 889
DARUNTER:CAS	-	-	-	616	-	17 216	-	-	218

IM JAHR 1991

 MIT GEBIETEN AUSSERHALB DES BUNDESGBIETES

ZIELFLUGPLATZ								VON STRECKENHERKUNFTS-	
B E R L I N (TXL)	(SXF)	SAARBRUECKEN (SCN)	MUENSTER/OSN (FMO)	LEIPZIG (LEJ)	DRESDEN (DRS)	SONSTIGE	INSGESAMT	LAND BZW.---	FLUGPLATZ
								AUSSTEIGER	
								INSGESAMT	
8	-	1	4	-	-	-	62 020	TRN	
-	-	-	-	-	-	-	15 193	GOA	
-	-	-	-	-	-	-	20 651	PLR	
-	-	1	-	-	100	-	39 709	BLQ	
62	-	-	-	-	-	-	30 332	PSA	
-	-	-	-	-	30	-	3 089	RMI	
6 194	-	-	139	-	-	-	103 953	NAP	
-	-	-	-	-	-	-	6 214	BRI	
-	-	-	-	-	-	-	2 581	BDS	
-	-	-	-	-	-	-	6 418	SUF	
-	-	-	-	-	-	-	4 216	CAG	
-	-	-	11	-	-	-	11 752	OLB	
-	-	-	-	-	-	-	3 237	FMO	
-	-	-	-	-	-	-	62 292	CTA	
-	-	2	53	10	-	-	2 385	*IT	
59 517	7 519	6 535	3 969	7 678	2 650	107	1 457 607	GRIECHENLAND	
12 301	5 661	-	122	2 187	-	-	328 017	DARUNTER:ATH	
5 598	-	-	-	-	-	-	211 233	SKG	
6 429	-	-	-	46	113	107	100 233	CFU	
-	-	-	-	-	-	-	12 489	JSI	
-	-	-	-	-	-	-	11 694	ZTH	
-	-	-	-	-	-	-	14 210	JMK	
80	-	-	-	-	-	-	32 983	SMI	
-	-	-	-	-	-	-	19 876	JTR	
3 476	-	-	-	-	-	-	86 058	KGS	
6 693	183	-	-	2 809	-	-	185 713	RHO	
4 789	-	-	-	-	-	-	35 371	CHQ	
16 042	1 675	6 535	3 845	2 634	2 537	-	365 460	HER	
835	-	-	-	-	-	-	8 531	KVA	
1 337	-	-	-	-	-	-	12 334	MJT	
1 937	-	-	2	2	-	-	33 405	*GR	
73 562	36 239	5 774	2 848	14	-	-	1 595 796	TUERKEI	
3 081	8 169	-	4	-	-	-	168 711	DARUNTER:ANK	
33 769	17 403	-	276	-	-	-	679 226	IST	
11 516	3 029	-	-	14	-	-	206 330	IZM	
5 801	2 731	1 885	-	-	-	-	116 805	DLM	
18 272	4 868	3 889	2 568	-	-	-	416 919	AYT	
1 123	39	-	-	-	-	-	7 805	*TR	
-	5 922	-	-	-	-	-	56 491	ZYPERN	
-	5 852	-	-	-	-	-	47 232	DARUNTER:LCA	
-	70	-	-	-	-	-	8 518	PFO	
24	15 246	1	-	110	686	-	222 314	JUGOSLAWIEN	
-	7 404	-	-	2	640	-	102 487	DARUNTER:BEG	
24	6 117	-	-	-	20	-	70 350	ZAG	
-	587	-	-	-	-	-	18 027	LJU	
-	522	-	-	108	26	-	6 000	SPU	
-	327	-	-	-	-	-	9 161	DBV	
-	-	-	-	-	-	-	1 569	TIV	
-	221	1	-	-	-	-	13 936	*YU	
144	31 092	3	5	303	165	-	189 613	UNGARN	
144	31 092	3	5	303	165	-	189 587	DARUNTER:BUD	
-	-	-	-	-	-	-	56	ALBANIEN	
36	13 160	-	38	99	10	-	111 252	TSCHECHOSLOW	
36	13 160	-	10	96	10	-	110 582	DARUNTER:PRG	
-	7 467	-	-	-	-	-	52 093	RUMAENIEN	
-	6 791	-	-	-	-	-	43 014	DARUNTER:BUH	
-	676	-	-	-	-	-	5 857	CND	
-	-	-	-	-	-	-	3 222	*RO	
-	30 401	-	-	6 821	1 745	-	119 276	BULGARIEN	
-	13 731	-	-	10	-	-	47 832	DARUNTER:SOF	
-	8 195	-	-	1 353	1 745	-	35 983	VAR	
-	8 450	-	-	5 458	-	-	33 118	BOJ	
-	25	-	-	-	-	-	2 343	*BG	
6	16 063	-	3	68	6	-	148 630	POLEN	
6	16 063	-	3	68	-	-	133 566	DARUNTER:WAW	
-	-	-	-	-	-	-	8 200	ODN	
-	-	-	-	-	-	-	6 540	KRK	
31 085	123 068	47	-	7 362	4 839	-	568 588	SOWJETUNION	
30 845	70 926	-	-	6 651	2 634	-	441 262	DARUNTER:MOW	
147	23 930	-	-	-	-	-	57 910	LED	
77	-	-	-	-	-	-	7 420	RIK	
-	5 021	-	-	-	110	-	9 198	IEV	
16	23 178	47	-	711	2 095	-	52 782	*SU	
949 376	348 714	62 766	43 916	52 873	22 960	145	18 337 027	E U R O P A	
708 637	47 332	56 625	33 907	34 519	11 841	109	12 984 527	DARUNTER: EG-LAENDER	
366	6 620	-	-	-	-	-	187 270	AEGYPTEN	
-	6 599	-	-	-	-	-	120 999	DARUNTER:CAI	
-	-	-	-	-	-	-	7 451	ALY	
182	21	-	-	-	-	-	27 193	LXR	
-	-	-	-	-	-	-	3 315	ASW	
184	-	-	-	-	-	-	25 179	HRG	
-	-	-	-	-	-	-	3 133	*EG	
-	11	-	-	-	-	-	19 887	LIBYEN	
-	11	-	-	-	-	-	19 881	DARUNTER:TIP	
18 921	29 729	3 578	1 842	15 847	8 427	-	410 572	TUNESIEN	
-	5 798	-	-	-	339	-	68 446	DARUNTER:TUN	
3 849	74	-	-	-	-	-	67 558	DJE	
15 072	23 857	3 578	1 842	15 847	8 088	-	274 528	MIR	
-	1 378	-	-	-	1	-	15 064	ALGERIEN	
-	1 378	-	-	-	1	-	15 046	DARUNTER:ALG	
5 608	56	-	-	-	-	-	102 839	MAROKKO	
-	-	-	-	-	-	-	18 050	DARUNTER:CAS	

5 PERSONENVERKEHR

5. 2 VERFLECHTUNG IM VERKEHR

5. 2. 2 AUSSTEIGER

VON STRECKENHERKUNFTS-		NACH STRECKEN							
LAND BZW. --- FLUGPLATZ	HAMBURG (HAM)	HANNOVER (HAJ)	BREMEN (BRE)	DUESSELDORF (DUS)	KOELN/BONN (CGN)	FRANKFURT (FRA)	STUTTGART (STR)	NUERNBERG (NUE)	MUENCHEN (MUC)
AUSSTEIGER									
INSGESAMT									
TNG	-	-	-	1 974	-	6 253	-	-	2 618
AGA	5 739	2 744	-	18 733	101	8 532	2 973	140	16 886
ODU	-	-	-	4 992	119	6 903	-	-	-
MAURETANIEN	-	-	-	2	-	1	-	-	-
KAP VERDE	-	-	-	-	-	832	-	-	1 053
DARUNTER:SID	-	-	-	-	-	832	-	-	1 053
SENEGAL	-	-	-	-	2	9 265	45	-	138
DARUNTER:DKR	-	-	-	-	-	9 265	45	-	138
GAMBIA	-	-	-	-	-	4 209	7	-	2 764
DARUNTER:BJL	-	-	-	-	-	4 209	7	-	2 764
ELFENB.KUESTE	370	-	163	-	-	11	-	-	-
GHANA	-	-	-	4 838	-	-	-	-	-
DARUNTER:ACC	-	-	-	4 838	-	-	-	-	-
TOGO	-	-	-	-	-	234	-	-	-
NIGERIA	-	-	-	-	-	28 368	-	-	-
DARUNTER:LOS	-	-	-	-	-	28 368	-	-	-
KAMERUN	-	-	-	-	-	6 100	21	-	-
DARUNTER:DLA	-	-	-	-	-	6 090	19	-	-
ZENT.AFR.REP.	-	-	-	271	-	-	-	-	-
KONGO	-	-	-	-	-	221	-	-	-
ZAIRE	-	-	-	-	-	4 644	-	-	-
DARUNTER:FIH	-	-	-	-	-	4 644	-	-	-
ANGOLA	-	-	-	-	-	-	-	-	-
SUDAN	-	-	-	-	-	4 787	-	-	-
DARUNTER:KRT	-	-	-	-	-	4 787	-	-	-
AETHIOPIEN	-	-	-	-	2	14 504	-	-	-
DARUNTER:ADD	-	-	-	-	2	14 499	-	-	-
SOMALIA	-	-	-	-	-	40	-	-	-
KENIA	3 248	4 787	-	14 511	-	68 421	-	-	40 083
DARUNTER:NBO	-	122	-	417	-	28 288	-	-	358
MBA	3 248	4 665	-	14 094	-	40 133	-	-	39 725
BURUNDI	-	-	-	-	-	-	-	-	168
TANSANIA	96	79	-	1 995	86	4 440	-	-	2 557
DARUNTER:JAR	-	-	-	-	-	4 431	-	-	-
JRO	96	79	-	1 733	86	9	-	-	2 557
SAMBIA	-	-	-	-	57	4 275	-	-	-
DARUNTER:LUN	-	-	-	-	57	4 275	-	-	-
SIMBABWE	-	-	-	-	-	12 974	-	-	-
DARUNTER:HRE	-	-	-	-	-	12 974	-	-	-
NAMIBIA	-	-	-	-	-	16 225	-	-	-
DARUNTER:WDH	-	-	-	-	-	16 225	-	-	-
MOSAMBIK	-	-	-	-	-	-	-	-	-
SESCHELLEN	-	-	-	-	-	6 759	-	-	-
DARUNTER:SEZ	-	-	-	-	-	6 759	-	-	-
MAURITIUS	-	-	-	-	-	12 916	-	-	10 462
DARUNTER:MRU	-	-	-	-	-	12 916	-	-	10 462
SUEDAFRIKA	-	-	-	-	-	78 406	-	-	-
DARUNTER:JNB	-	-	-	-	-	78 406	-	-	-
A F R I K A	40 466	34 209	3 002	127 820	9 834	551 595	44 246	11 772	185 741
KANADA	639	633	-	6 950	10	265 903	-	111	13 378
DARUNTER:YMQ	-	-	-	6	-	31 595	-	-	-
YTO	-	-	-	6 296	10	127 124	-	-	13 107
YEA	-	-	-	-	-	10 108	-	-	-
YVR	-	-	-	338	-	72 977	-	-	130
YXC	-	271	-	-	-	23 129	-	-	11
YQX	639	362	-	-	-	480	-	111	130
USA	59 799	6 003	-	180 089	8 845	1 881 107	33 726	376	180 933
DARUNTER:NYC	25 119	-	-	43 409	7 563	472 603	4 065	-	66 742
CHI	2	-	-	25 282	-	160 052	-	-	37 387
BOS	-	-	-	-	6	117 930	110	-	550
PHL	-	-	-	-	-	22 014	-	-	-
BWI	-	-	-	-	-	5 410	-	-	-
WAS	-	-	-	-	-	160 128	-	-	-
DET	-	-	-	-	7	72 510	-	-	361
PIT	-	-	-	-	-	59 572	-	-	-
CVG	-	-	-	-	-	55 607	-	-	-
*U1	-	-	-	1 248	-	704	-	-	5
ATL	34 114	-	-	1 830	13	128 608	29 551	-	59 029
CLT	-	-	-	-	-	22 834	-	-	-
TPA	-	-	-	-	-	7 067	-	-	-
MIA	-	4 703	-	67 439	910	127 922	-	-	15 484
SJU	-	-	-	836	-	18 953	-	-	-
ORL	-	-	-	1 106	-	37 828	-	-	-
*U2	-	1 300	-	1 632	-	11 161	-	-	88
STL	-	-	-	-	-	4 241	-	-	1 017
DAL	-	-	-	-	-	132 808	-	-	-
HOU	-	-	-	-	-	19 685	-	-	-
SFO	-	-	-	8 887	-	101 173	-	-	270
LAX	299	-	-	28 245	-	131 574	-	-	-
DEN	-	-	-	-	-	9 833	-	-	-
MEXIKO	-	-	-	6 476	-	60 716	-	-	-
DARUNTER:MEX	-	-	-	-	-	48 446	-	-	-
*MX	-	-	-	5 834	-	12 270	-	-	-
COSTA RICA	-	-	-	-	-	1 009	-	-	-
DARUNTER:SJO	-	-	-	-	-	1 009	-	-	-
PANAMA	-	-	-	108	-	-	-	-	-
KUBA	-	-	-	28 192	11 347	18 755	-	-	291
DARUNTER:HAV	-	-	-	17 760	10 863	12 976	-	-	291
*CU	-	-	-	10 432	484	5 779	-	-	-
BAHAMAS	-	-	-	-	-	209	-	-	-
JAMAICA	-	-	-	13 642	-	1 095	-	-	51
DARUNTER:MBJ	-	-	-	13 642	-	1 095	-	-	51

IM JAHR 1991

MIT GEBIETEN AUSSERHALB DES BUNDESGBIETES

ZIELFLUGPLATZ								VON STRECKENHERKUNFTS-	
B E R L I N (TXL)		(SXF)	SAARBRUECKEN (SCN)	MUENSTER/OSN (FMO)	LEIPZIG (LEJ)	DRESDEN (DRS)	SONSTIGE	INSGESAMT	LAND BZW. --- FLUGPLATZ
									AUSSTEIGER
									INSGESAMT
5 608	-	-	-	-	-	-	-	10 845	TNG
-	-	-	-	-	-	-	-	61 456	AGA
-	-	-	-	-	-	-	-	12 014	ODU
-	-	-	-	-	-	-	-	3	MAURETANIEN
-	-	-	-	-	-	-	-	1 885	KAP VERDE
-	-	-	-	-	-	-	-	1 885	DARUNTER:SID
-	-	-	-	-	-	-	-	9 450	SENEGAL
-	-	-	-	-	-	-	-	9 448	DARUNTER:DKR
-	-	-	-	-	-	-	-	6 980	GAMBIA
-	-	-	-	-	-	-	-	6 980	DARUNTER:BJL
-	-	-	-	-	-	-	-	544	ELFENB.KUESTE
-	-	-	-	-	-	-	-	4 838	GHANA
-	-	-	-	-	-	-	-	4 838	DARUNTER:ACC
-	-	-	-	-	-	-	-	234	TOGO
-	-	-	-	-	-	-	-	28 368	NIGERIA
-	-	-	-	-	-	-	-	28 368	DARUNTER:LOS
-	-	-	-	-	-	-	-	6 121	KAMERUN
-	-	-	-	-	-	-	-	6 109	DARUNTER:DLA
-	-	-	-	-	-	-	-	271	ZENT.AFR.REP.
-	-	-	-	-	-	-	-	221	KONGO
-	-	-	-	-	-	-	-	4 644	ZAIRE
-	-	-	-	-	-	-	-	4 644	DARUNTER:FIH
33	334	-	-	-	-	-	-	334	ANGOLA
-	-	-	-	-	-	-	-	4 820	SUDAN
-	-	-	-	-	-	-	-	4 787	DARUNTER:KRT
-	-	-	-	-	-	-	-	14 506	AETHIOPIEN
-	-	-	-	-	-	-	-	14 501	DARUNTER:ADD
-	-	-	-	-	-	-	-	40	SOMALIA
148	2 627	-	-	-	-	-	-	133 825	KENIA
-	-	-	-	-	-	-	-	29 185	DARUNTER:NBO
148	2 627	-	-	-	-	-	-	104 640	NBA
-	-	-	-	-	-	-	-	168	BURUNDI
-	-	-	-	-	-	-	-	9 253	TANSANIA
-	-	-	-	-	-	-	-	4 431	DARUNTER:DAR
-	-	-	-	-	-	-	-	4 560	JRO
-	-	-	-	-	-	-	-	4 332	SAMBIA
-	-	-	-	-	-	-	-	4 332	DARUNTER:LUN
-	-	-	-	-	-	-	-	12 974	SIMBABWE
-	-	-	-	-	-	-	-	12 974	DARUNTER:HRE
-	-	-	-	-	-	-	-	16 225	NAMIBIA
-	-	-	-	-	-	-	-	16 225	DARUNTER:WDH
-	471	-	-	-	-	-	-	471	MOSAMBIK
-	-	-	-	-	-	-	-	6 759	SESCHellen
-	-	-	-	-	-	-	-	6 759	DARUNTER:SEZ
-	-	-	-	-	-	-	-	23 378	MAURITIUS
-	-	-	-	-	-	-	-	23 378	DARUNTER:MRU
-	-	-	-	-	-	-	-	78 406	SUEDAFRIKA
-	-	-	-	-	-	-	-	78 406	DARUNTER:JNB
25 076	41 226	3 578	1 842	15 847	8 428	-	-	1 104 682	A F R I K A
422	-	-	-	-	-	-	-	288 046	KANADA
-	-	-	-	-	-	-	-	31 601	DARUNTER:YMQ
-	-	-	-	-	-	-	-	146 537	YTO
420	-	-	-	-	-	-	-	10 108	YEA
-	-	-	-	-	-	-	-	73 865	YVR
2	-	-	-	-	-	-	-	23 411	YYC
60 574	650	-	-	-	-	-	-	1 724	YQX
48 358	395	-	-	-	-	-	-	2 412 102	USA
261	-	-	-	-	-	-	-	668 254	DARUNTER:NYC
-	-	-	-	-	-	-	-	222 984	CHI
-	-	-	-	-	-	-	-	118 596	BOS
-	-	-	-	-	-	-	-	22 014	PHL
-	-	-	-	-	-	-	-	5 410	BWI
-	-	-	-	-	-	-	-	160 128	WAS
-	-	-	-	-	-	-	-	72 878	DET
-	-	-	-	-	-	-	-	59 572	PIT
-	-	-	-	-	-	-	-	55 607	CVG
11 458	-	-	-	-	-	-	-	1 957	*U1
-	-	-	-	-	-	-	-	264 603	ATL
-	-	-	-	-	-	-	-	22 834	CLT
-	-	-	-	-	-	-	-	7 067	TPA
-	-	-	-	-	-	-	-	216 458	MIA
-	-	-	-	-	-	-	-	19 789	SJU
-	-	-	-	-	-	-	-	38 934	ORL
-	-	-	-	-	-	-	-	14 181	*U2
-	-	-	-	-	-	-	-	5 258	STL
-	-	-	-	-	-	-	-	132 808	DAL
231	-	-	-	-	-	-	-	19 685	HOU
-	254	-	-	-	-	-	-	110 561	SFO
-	-	-	-	-	-	-	-	160 372	LAX
-	-	-	-	-	-	-	-	9 833	DEN
-	-	-	-	-	-	-	-	67 192	MEXIKO
-	-	-	-	-	-	-	-	48 446	DARUNTER:MEX
-	-	-	-	-	-	-	-	18 104	*MX
-	60	-	-	-	-	-	-	1 069	COSTA RICA
-	60	-	-	-	-	-	-	1 069	DARUNTER:SJO
-	-	-	-	-	-	-	-	108	PANAMA
-	8 739	-	-	-	-	-	-	67 324	KUBA
-	8 739	-	-	-	-	-	-	50 629	DARUNTER:HAV
-	-	-	-	-	-	-	-	16 695	*CU
-	-	-	-	-	-	-	-	209	BAHAMAS
-	-	-	-	-	-	-	-	14 788	JAMAICA
-	-	-	-	-	-	-	-	14 788	DARUNTER:MBJ

VON STRECKENHERKUNFTS-		NACH STRECKEN							
LAND BZW. --- FLUGPLATZ	HAMBURG (HAM)	HANNOVER (HAJ)	BREMEN (BRE)	DUESSELDORF (DUS)	KOELN/BONN (CGN)	FRANKFURT (FRA)	STUTTGART (STR)	NUERNBERG (NUE)	MUENCHEN (MUC)
AUSSTEIGER									
INSGESAMT									
DOMINIK.REP	7 511	1 895	-	40 257	22	39 358	-	-	8 038
DARUNTER:SDQ	-	-	-	2 943	-	9 903	-	-	3 346
POP	6 634	1 895	-	35 258	22	22 724	-	-	3 698
*DO	877	-	-	2 056	-	6 731	-	-	994
ANTIGUA-BARB.	-	-	-	-	-	10 092	-	-	-
DARUNTER:ANU	-	-	-	-	-	10 092	-	-	-
BARBADOS	-	-	-	18	3 843	5 219	-	-	420
DARUNTER:BGI	-	-	-	18	3 843	5 219	-	-	420
TRINID.U.TOB.	-	-	-	-	811	4 170	-	-	-
DARUNTER:POS	-	-	-	-	811	4 170	-	-	-
NIED.ANTILLEN	-	-	-	-	2 353	-	-	-	-
DARUNTER:AUA	-	-	-	-	2 353	-	-	-	-
ST.LUCIA	-	-	-	-	1 053	3 958	-	-	-
DARUNTER:UVF	-	-	-	-	1 053	3 958	-	-	-
SONST.WESTIN.	-	-	-	-	-	3 068	-	-	-
DARUNTER:*WI	-	-	-	-	-	3 068	-	-	-
KOLUMBIEN	-	-	-	1 525	45	25 683	-	-	-
DARUNTER:BOG	-	-	-	-	45	22 835	-	-	-
BAQ	-	-	-	-	-	2 836	-	-	-
*CO	-	-	-	1 525	-	12	-	-	-
VENEZUELA	-	-	-	12 856	71	29 194	-	-	887
DARUNTER:CCS	-	-	-	-	-	21 667	-	-	-
*VE	-	-	-	12 856	71	7 527	-	-	887
GUAYANA (FR)	-	-	-	-	-	412	-	-	-
BRASILLEN	-	-	-	1 916	-	81 401	-	-	8 078
DARUNTER:RIO	-	-	-	-	-	41 596	-	-	552
SAO	-	-	-	-	-	34 491	-	-	-
REC	-	-	-	1 916	-	-	-	-	7 267
SSA	-	-	-	-	-	4 846	-	-	259
ECUADOR	-	-	-	-	-	8 991	-	-	-
DARUNTER:UIO	-	-	-	-	-	8 991	-	-	-
PERU	-	-	-	-	-	7 342	-	-	-
DARUNTER:LIM	-	-	-	-	-	7 342	-	-	-
BOLIVIEN	-	-	-	-	-	4 551	-	-	-
DARUNTER:LPB	-	-	-	-	-	4 551	-	-	-
PARAGUAY	-	-	-	-	-	6 453	-	-	-
DARUNTER:ASU	-	-	-	-	-	6 453	-	-	-
URUGUAY	-	-	-	-	-	1 584	-	-	-
DARUNTER:MVD	-	-	-	-	-	1 584	-	-	-
ARGENTINIEN	-	-	-	-	-	29 896	-	-	-
DARUNTER:BUE	-	-	-	-	-	29 896	-	-	-
CHILE	-	-	-	-	-	10 840	-	-	-
DARUNTER:SCL	-	-	-	-	-	10 840	-	-	-
A M E R I K A	67 949	8 531	-	292 029	28 400	2 501 006	33 726	487	212 076
LIBANON	-	-	-	-	-	6 801	-	-	-
DARUNTER:BEY	-	-	-	-	-	6 801	-	-	-
ISRAEL	1 614	-	-	-	5 834	103 407	4 773	118	38 784
DARUNTER:TLV	1 614	-	-	-	5 834	102 465	4 592	118	38 108
ETH	-	-	-	-	-	942	181	-	1
JORDANIEN	-	-	-	-	-	14 278	2	-	-
DARUNTER:AMM	-	-	-	-	-	14 278	-	-	-
SYRIEN	-	-	-	-	-	15 858	-	68	5 785
DARUNTER:DAM	-	-	-	-	-	14 630	-	68	5 785
ALP	-	-	-	-	-	1 228	-	-	-
IRAK	-	-	-	-	-	46	-	-	-
IRAN	-	6	-	-	30	80 541	-	-	1
DARUNTER:THR	-	-	-	-	30	80 541	-	-	1
KUWEIT	-	-	-	-	67	7 748	-	-	-
DARUNTER:KWI	-	-	-	-	67	7 748	-	-	-
BAHRAIN	-	1	-	640	-	10 816	-	-	642
DARUNTER:BAH	-	1	-	640	-	10 816	-	-	642
KATAR	-	-	-	15	-	1 651	-	-	-
DARUNTER:DOH	-	-	-	15	-	1 651	-	-	-
SAUDI-ARAB.	271	300	-	10	272	32 599	-	-	542
DARUNTER:JED	271	-	-	2	272	18 084	-	-	542
RUH	-	-	-	8	-	14 513	-	-	-
JEMEN	-	-	-	-	-	12 896	-	-	47
DARUNTER:SAH	-	-	-	-	-	12 831	-	-	47
OMAN	-	-	-	-	-	1 919	-	-	-
DARUNTER:MCT	-	-	-	-	-	1 919	-	-	-
V.A.EMIRATE	-	-	-	244	153	53 060	-	1	3 422
DARUNTER:SHJ	-	-	-	113	-	592	-	1	361
DXB	-	-	-	-	89	43 886	-	-	-
AUH	-	-	-	131	64	8 582	-	-	3 061
PAKISTAN	-	140	-	-	34	45 126	-	-	-
DARUNTER:KHI	-	90	-	-	34	36 633	-	-	-
ISB	-	-	-	-	-	3 964	-	-	-
LHE	-	50	-	-	-	4 529	-	-	-
BANGLADESCH	-	-	-	-	-	3 723	-	-	-
DARUNTER:DAC	-	-	-	-	-	3 723	-	-	-
INDIEN	-	-	-	-	293	224 619	-	142	337
DARUNTER:DEL	-	-	-	-	-	120 490	-	-	89
BOM	-	-	-	-	293	101 342	-	-	-
GOI	-	-	-	-	-	2 725	-	142	212
NEPAL	-	-	-	-	-	15 224	-	-	1 486
DARUNTER:KTM	-	-	-	-	-	15 224	-	-	1 486
SRI LANKA	-	-	-	10 792	143	24 476	-	-	22 926
DARUNTER:CEB	-	-	-	10 792	143	24 476	-	-	22 926
MALEDIVEN	-	-	-	5 848	-	17 183	-	-	15 565
DARUNTER:MLE	-	-	-	5 848	-	17 183	-	-	15 565
MYANMAR	-	-	-	77	-	-	-	-	-
THAILAND	767	-	-	6 937	-	181 205	-	-	24 367

IM JAHR 1991

MIT GEBIETEN AUSSERHALB DES BUNDESGBIETES

ZIELFLUGPLATZ							VON STRECKENHERKUNFTS-	
B E R L I N (TXL)	(SXF)	SAARBRUECKEN (SCN)	MUENSTER/OSN (FMO)	LEIPZIG (LEJ)	DRESDEN (DRS)	SONSTIGE	INSGESAMT	LAND BZW. --- FLUGPLATZ
-	-	-	-	-	-	-	97 081	AUSSTEIGER
-	-	-	-	-	-	-	16 192	DOMINIK, REP
-	-	-	-	-	-	-	70 231	DARUNTER: SDQ
-	-	-	-	-	-	-	10 658	POP
-	-	-	-	-	-	-	10 092	*DO
-	-	-	-	-	-	-	10 092	ANTIGUA-BARB.
-	-	-	-	-	-	-	9 500	DARUNTER: ANU
-	-	-	-	-	-	-	9 500	BARBADOS
-	-	-	-	-	-	-	4 981	DARUNTER: BGI
-	-	-	-	-	-	-	4 981	TRINID. U. TOB.
-	-	-	-	-	-	-	2 353	DARUNTER: POS
-	-	-	-	-	-	-	2 353	NIED. ANTILLEN
-	-	-	-	-	-	-	5 011	DARUNTER: AUA
-	-	-	-	-	-	-	5 011	ST. LUCIA
-	-	-	-	-	-	-	3 068	DARUNTER: UVF
-	-	-	-	-	-	-	3 068	SONST. WESTIN.
137	-	-	-	-	-	-	27 390	DARUNTER: *WI
-	-	-	-	-	-	-	22 880	KOLUMBIEN
137	-	-	-	-	-	-	2 836	DARUNTER: BOG
-	-	-	-	-	-	-	1 674	BAQ
-	-	-	-	-	-	-	43 008	*CO
-	-	-	-	-	-	-	21 667	VENEZUELA
-	-	-	-	-	-	-	21 341	DARUNTER: CCS
-	-	-	-	-	-	-	412	*VE
-	-	-	-	-	-	-	91 395	GUAYANA (FR)
-	-	-	-	-	-	-	42 148	BRASILIEN
-	-	-	-	-	-	-	34 491	DARUNTER: RIO
-	-	-	-	-	-	-	9 183	SAO
-	-	-	-	-	-	-	5 105	REC
-	-	-	-	-	-	-	8 991	SSA
-	-	-	-	-	-	-	8 991	ECUADOR
-	-	-	-	-	-	-	7 342	DARUNTER: UIO
-	-	-	-	-	-	-	7 342	PERU
-	-	-	-	-	-	-	4 551	DARUNTER: LIM
-	-	-	-	-	-	-	4 551	BOLIVIEN
-	-	-	-	-	-	-	6 453	DARUNTER: LPB
-	-	-	-	-	-	-	6 453	PARAGUAY
-	-	-	-	-	-	-	1 584	DARUNTER: ASU
-	-	-	-	-	-	-	1 584	URUGUAY
-	-	-	-	-	-	-	29 896	DARUNTER: MVD
-	-	-	-	-	-	-	29 896	ARGENTINIEN
-	-	-	-	-	-	-	10 840	DARUNTER: BUE
-	-	-	-	-	-	-	10 840	CHILE
-	-	-	-	-	-	-	10 840	DARUNTER: SCL
61 133	9 449	-	-	-	-	-	3 214 786	A M E R I K A
-	582	-	-	-	-	-	7 383	LIBANON
-	582	-	-	-	-	-	7 383	DARUNTER: BEY
10 202	-	-	-	-	-	-	164 732	ISRAEL
10 202	-	-	-	-	-	-	162 933	DARUNTER: TLV
-	-	-	-	-	-	-	1 124	ETH
-	-	-	-	-	-	-	14 280	JORDANIEN
-	-	-	-	-	-	-	14 278	DARUNTER: AMM
-	2 375	-	-	-	-	-	24 086	SYRIEN
-	2 375	-	-	-	-	-	22 858	DARUNTER: DAM
-	-	-	-	-	-	-	1 228	ALP
-	-	-	-	-	-	-	46	IRAK
-	-	-	-	-	-	-	80 578	IRAN
-	-	-	-	-	-	-	80 572	DARUNTER: THR
-	-	-	-	-	-	-	7 815	KUWEIT
-	-	-	-	-	-	-	7 815	DARUNTER: KWI
-	-	-	-	-	-	-	12 099	BAHRAIN
-	-	-	-	-	-	-	12 099	DARUNTER: BAH
-	-	-	-	-	-	-	1 666	KATAR
-	-	-	-	-	-	-	1 666	DARUNTER: DOH
-	194	-	-	-	-	-	34 188	SAUDI-ARAB.
-	194	-	-	-	-	-	19 365	DARUNTER: JED
-	-	-	-	-	-	-	14 521	RUH
-	-	-	-	-	-	-	12 943	JEMEN
-	-	-	-	-	-	-	12 878	DARUNTER: SAH
-	-	-	-	-	-	-	1 919	OMAN
-	-	-	-	-	-	-	1 919	DARUNTER: MCT
-	459	-	-	-	-	-	57 339	V. A. EMIRATE
-	-	-	-	-	-	-	1 067	DARUNTER: SHJ
-	459	-	-	-	-	-	44 434	DXB
-	-	-	-	-	-	-	11 838	AUH
-	-	-	-	-	-	-	45 300	PAKISTAN
-	-	-	-	-	-	-	36 757	DARUNTER: KHI
-	-	-	-	-	-	-	3 964	ISB
-	-	-	-	-	-	-	4 579	LHE
-	-	-	-	-	-	-	3 723	BANGLADESCH
-	-	-	-	-	-	-	3 723	DARUNTER: DAC
-	-	-	-	-	-	-	225 391	INDIEN
-	-	-	-	-	-	-	120 579	DARUNTER: DEL
-	-	-	-	-	-	-	101 635	BOM
-	-	-	-	-	-	-	3 079	GOI
-	-	-	-	-	-	-	16 710	NEPAL
-	-	-	-	-	-	-	16 710	DARUNTER: KTM
-	1 176	-	-	-	-	-	59 513	SRI LANKA
-	1 176	-	-	-	-	-	59 513	DARUNTER: CMB
-	-	-	-	-	-	-	38 596	MALEDIVEN
-	-	-	-	-	-	-	38 596	DARUNTER: MLE
-	-	-	-	-	-	-	77	MYANMAR
-	3 834	-	-	-	-	-	217 110	THAILAND

5 PERSONENVERKEHR
 5. 2 VERFLECHTUNG IM VERKEHR
 5. 2. 2 AUSSTEIGER

VON STRECKENHERKUNFTS- LAND BZW.--- FLUGPLATZ	NACH STRECKEN								
	HAMBURG (HAM)	HANNOVER (HAJ)	BREMEN (BRE)	DUESSELDORF (DUS)	KOELN/BONN (CGN)	FRANKFURT (FRA)	STUTTGART (STR)	NUERNBERG (NUE)	MUENCHEN (MUC)
AUSSTEIGER									
INSGESAMT									
DARUNTER:BKK	767	-	-	6 933	-	175 798	-	-	18 259
DARUNTER:HKT	-	-	-	4	-	5 366	-	-	5 951
VIETNAM	-	-	-	-	-	3 807	-	-	-
DARUNTER:SGN	-	-	-	-	-	3 807	-	-	-
MALAYSIA	-	-	-	-	-	25 411	-	-	13
DARUNTER:KUL	-	-	-	-	-	25 411	-	-	2
SINGAPUR	-	-	-	-	-	102 376	-	-	-
DARUNTER:SIN	-	-	-	-	-	102 376	-	-	-
BRUNEI	-	-	-	-	-	2 393	-	-	-
DARUNTER:BWN	-	-	-	-	-	2 393	-	-	-
INDONESIEN	-	-	-	-	-	52 607	-	-	-
DARUNTER:JKT	-	-	-	-	-	36 094	-	-	-
DARUNTER:DPS	-	-	-	-	-	16 513	-	-	-
PHILIPPINEN	-	-	-	-	-	48 242	-	-	-
DARUNTER:MNL	-	-	-	-	-	48 242	-	-	-
HONGKONG (BRIT)	-	121	-	-	-	148 755	-	-	-
DARUNTER:HKG	-	121	-	-	-	148 755	-	-	-
JAPAN	-	-	-	6 792	-	186 433	-	-	-
DARUNTER:TYO	-	-	-	6 792	-	161 707	-	-	-
DARUNTER:OSA	-	-	-	-	-	20 042	-	-	-
DARUNTER:JP	-	-	-	-	-	4 510	-	-	-
KOREA REP.	-	-	-	-	-	58 854	-	-	-
DARUNTER:SEL	-	-	-	-	-	58 854	-	-	-
KOREA DEM. VR	-	-	-	-	-	-	-	-	-
CHINA	-	-	-	-	-	55 043	-	-	-
DARUNTER:PEK	-	-	-	-	-	55 043	-	-	-
A S I E N	2 652	568	-	31 355	6 826	1 537 097	4 775	329	113 917
AUSTRALIEN	-	-	-	74	-	57 071	-	-	-
DARUNTER:SYD	-	-	-	-	-	38 069	-	-	-
DARUNTER:MEB	-	-	-	-	-	17 748	-	-	-
NEUSEELAND	-	-	-	-	-	5 952	-	-	-
DARUNTER:AKL	-	-	-	-	-	5 952	-	-	-
AUSTRALIEN/OZEANIEN...	-	-	-	74	-	63 023	-	-	-
I N S G E S A M T ..	1 638 268	915 909	180 616	4 115 691	676 632	10 508 147	1 293 030	298 177	3 143 312

IM JAHR 1991

MIT GEBIETEN AUSSERHALB DES BUNDESGBIETES

ZIELFLUGPLATZ							VON STRECKENHERKUNFTS- LAND BZW. --- FLUGPLATZ	
B E R L I N (TXL)	(SXF)	SAARBRUECKEN (SCN)	MUENSTER/OSN (FMO)	LEIPZIG (LEJ)	DRESDEN (DRS)	SONSTIGE	INSGESAMT	
-	3 834	-	-	-	-	-	205 591	AUSSTEIGER
-	-	-	-	-	-	-	11 321	DARUNTER: BKK
-	183	-	-	-	-	-	3 990	HKT
-	1	-	-	-	-	-	3 808	VIETNAM
-	-	-	-	-	-	-	25 424	DARUNTER: SGN
-	-	-	-	-	-	-	25 413	MALAYSIA
-	4 764	-	-	-	-	-	107 140	DARUNTER: KUL
-	4 764	-	-	-	-	-	107 140	SINGAPUR
-	-	-	-	-	-	-	2 393	DARUNTER: SIN
-	-	-	-	-	-	-	2 393	BRUNEI
-	-	-	-	-	-	-	52 607	DARUNTER: BMN
-	-	-	-	-	-	-	36 094	INDONESIEN
-	-	-	-	-	-	-	16 513	DARUNTER: JKT
-	-	-	-	-	-	-	48 242	DPS
-	-	-	-	-	-	-	48 242	PHILIPPINEN
-	125	-	-	-	-	-	149 001	DARUNTER: MNL
-	125	-	-	-	-	-	149 001	HONGKONG (BRIT)
-	1 055	-	-	-	-	-	194 280	DARUNTER: HKG
-	586	-	-	-	-	-	169 085	JAPAN
-	299	-	-	-	-	-	20 341	DARUNTER: TYO
-	170	-	-	-	-	-	4 680	OSA
-	-	-	-	-	-	-	58 854	*JP
-	-	-	-	-	-	-	58 854	KOREA REP.
-	218	-	-	-	-	-	218	DARUNTER: SEL
-	8 702	-	-	-	-	-	63 745	KOREA DEM. VR
-	8 702	-	-	-	-	-	63 745	CHINA
-	-	-	-	-	-	-	-	DARUNTER: PEK
-	33 869	-	-	-	-	-	1 731 388	A S I E N
-	-	-	-	-	-	-	57 145	AUSTRALIEN
-	-	-	-	-	-	-	38 069	DARUNTER: SYD
-	-	-	-	-	-	-	17 748	NEB
-	-	-	-	-	-	-	5 952	NEUSEELAND
-	-	-	-	-	-	-	5 952	DARUNTER: AKL
-	-	-	-	-	-	-	63 097	AUSTRALIEN/OZEANIEN
1 035 585	433 258	66 344	45 758	68 720	31 388	145	24 450 980	I N S G E S A M T

5 PERSONENVERKEHR

5. 2 VERFLECHTUNG IM VERKEHR

5. 2. 2 AUSSTEIGER

VON STRECKENHERKUNFTS-		NACH STRECKEN								
LAND BZW. ---	FLUGPLATZ	HAMBURG (HAM)	HANNOVER (HAJ)	BREMEN (BRE)	DUESSELDORF (DUS)	KOELN/BONN (CGN)	FRANKFURT (FRA)	STUTTGART (STR)	NUERNBERG (NUE)	MUENCHEN (MUC)
AUSSTEIGER IM										
LINIENVERKEHR										
FINNLAND		60 597	1 092	-	13 902	65	90 199	8 310	67	21 324
DARUNTER: HEL		60 597	1 092	-	13 902	65	89 821	8 310	67	21 324
SCHWEDEN		50 889	1	-	39 889	185	108 561	3 652	-	6 096
DARUNTER: STO		38 067	-	-	33 335	1	86 215	3 625	-	6 096
MMA		5 836	1	-	-	158	-	-	-	-
GOT		6 967	-	-	6 554	26	22 286	27	-	-
NORWEGEN		32 784	-	-	9 147	-	38 674	178	-	3 375
DARUNTER: OSL		24 354	-	-	9 147	-	38 478	178	-	3 375
BGO		8 430	-	-	-	-	196	-	-	-
DAENEMARK		67 584	20 308	-	67 598	3 821	134 059	21 160	-	56 651
DARUNTER: CPH		66 245	20 308	-	66 767	2 627	134 059	21 160	-	56 651
RNN		1 339	-	-	817	-	-	-	-	-
GR BRITANNIEN		223 783	115 382	45 925	436 014	124 048	746 017	113 567	24 912	325 291
DARUNTER: LON		206 572	92 125	45 925	288 581	114 859	607 791	100 353	24 912	282 947
BEX		8 699	9 634	-	59 829	8 572	51 095	11 558	-	21 380
MAN		8 181	13 623	-	66 769	372	76 256	1 227	-	20 682
GLA		-	-	-	14 967	153	9 210	-	-	282
EDI		-	-	-	757	92	-	-	-	-
JER		331	-	-	812	-	352	76	-	-
GCI		-	-	-	717	-	315	353	-	-
BRS		-	-	-	2 721	-	-	-	-	-
IRLAND		50	-	-	41 719	136	54 742	-	-	8 531
DARUNTER: DUB		50	-	-	41 719	136	54 742	-	-	8 531
ISLAND		1 796	-	-	-	414	9 932	-	-	-
DARUNTER: REK		1 796	-	-	-	414	9 932	-	-	-
NIEDERLANDE		87 051	25 114	29 627	48 347	92	191 370	44 120	15 655	104 551
DARUNTER: AMS		79 322	25 114	29 627	48 347	92	191 356	44 120	15 655	104 441
RTM		1 442	-	-	-	-	-	-	-	-
EIN		6 287	-	-	-	-	14	-	-	110
BELGIEN		29 568	9 683	578	16 849	74	147 308	30 517	6 991	52 556
DARUNTER: BRU		29 563	9 683	578	16 849	74	147 308	30 494	6 991	52 542
LUXEMBURG		2 763	-	-	-	-	49 129	-	5	4 946
DARUNTER: LUX		2 763	-	-	-	-	49 129	-	5	4 946
FRANKREICH		85 029	35 815	12 366	170 394	56 586	390 973	77 672	23 926	223 780
DARUNTER: PAR		84 100	35 127	12 366	130 545	55 786	291 240	71 960	23 910	177 981
BOD		-	-	-	-	-	11 992	-	-	-
LYS		-	688	-	15 534	-	32 662	-	16	11 656
TLS		-	-	-	-	-	516	-	-	5 395
MRS		-	-	-	-	228	7 289	-	-	-
NCE		929	-	-	20 506	563	46 863	5 712	-	28 345
*FR		-	-	-	3 719	9	411	-	-	13
SPANIEN		25 545	5 277	-	94 302	2 007	408 447	32 502	203	77 784
DARUNTER: MAD		8 505	-	-	37 995	698	127 799	17 868	118	38 370
BCN		12 948	5 027	-	43 149	1 027	106 433	14 523	-	39 043
VLC		-	250	-	2 885	260	33 951	18	-	371
ALC		220	-	-	551	-	9 609	-	-	-
AGF		2 057	-	-	4 561	22	30 937	-	52	-
SVQ		-	-	-	-	-	9 405	-	-	-
BIO		-	-	-	-	-	19 278	-	-	-
*E1		-	-	-	-	-	2 983	93	-	-
PMI		1 592	-	-	4 964	-	39 144	-	33	-
IBZ		-	-	-	-	-	4 710	-	-	-
LPA		223	-	-	197	-	16 864	-	-	-
TCI		-	-	-	-	-	7 334	-	-	-
PORTUGAL		8 300	351	-	10 123	104	149 534	3 108	-	22 518
DARUNTER: LIS		8 300	-	-	7 921	-	83 355	2 990	-	22 518
OPO		-	351	-	-	104	46 149	118	-	-
FAO		-	-	-	2 202	-	18 818	-	-	-
FNC		-	-	-	-	-	1 212	-	-	-
MALTA		452	88	-	122	157	32 141	-	59	19 161
DARUNTER: MLA		452	88	-	122	157	32 141	-	59	19 161
SCHWEIZ		68 491	32 444	13 134	147 935	41 174	288 916	59 082	18 468	156 056
DARUNTER: ZRH		55 220	32 438	13 134	107 933	37 351	173 900	45 463	18 463	109 248
GVA		4 315	-	-	22 243	3 630	97 378	13 610	-	25 672
BSL		8 956	6	-	17 683	193	17 638	9	5	21 136
OESTERREICH		21 670	13 246	-	80 705	13 185	352 567	36 120	5 327	79 451
DARUNTER: VIE		21 670	13 241	-	69 058	13 162	217 875	33 455	5 327	79 417
INN		-	-	-	9	-	15 674	-	-	-
LNZ		-	3	-	10 994	23	33 093	1 998	-	-
SZG		-	2	-	60	-	25 929	20	-	-
GRZ		-	-	-	584	-	43 658	647	-	34
KLU		-	-	-	-	-	16 338	-	-	-
ITALIEN		27 195	9 638	-	108 190	16 656	594 142	52 543	7 600	190 449
DARUNTER: ROM		-	284	-	16 672	2 070	146 378	6 274	-	70 110
MIL		27 195	9 354	-	82 260	13 681	198 951	35 746	7 503	44 776
VCE		-	-	-	3 211	812	67 089	4 441	-	14 133
TRS		-	-	-	-	-	705	23	34	12 780
VRN		-	-	-	-	-	-	-	-	5 159
TRN		-	-	-	-	93	46 343	5 954	24	8 750
GOA		-	-	-	-	-	13 432	33	-	-
FLR		-	-	-	-	-	2 213	-	39	18 126
BLQ		-	-	-	-	-	28 813	43	-	10 260
PSA		-	-	-	-	-	28 356	-	-	240
NAP		-	-	-	5 099	-	23 914	29	-	-
BRI		-	-	-	-	-	6 119	-	-	-
CAG		-	-	-	-	-	2 469	-	-	288
OLB		-	-	-	-	-	6 384	-	-	4 115
CTA		-	-	-	798	-	22 586	-	-	1 702
GRIECHENLAND		2 381	-	-	55 257	440	191 303	39 578	32	68 610
DARUNTER: ATH		2 381	-	-	26 020	144	131 504	14 221	-	38 897
SKG		-	-	-	28 650	296	51 451	25 357	32	29 713
HER		-	-	-	513	-	8 260	-	-	-
TUERKEI		18 707	818	-	9 215	37 175	174 982	4 484	-	109 749
DARUNTER: ANK		2 139	-	-	-	5 111	38 398	-	-	7 341
IST		16 566	818	-	9 215	27 199	117 633	4 484	-	82 596

IM JAHR 1991

MIT GEBIETEN AUSSERHALB DES BUNDESGBIETES

ZIELFLUGPLATZ							VON STRECKENHERKUNFTS-
B E R L I N (TXL)	(SXF)	SAARBRUECKEN (SCN)	MUENSTER/OSN (FMO)	LEIPZIG (LEJ)	DRESDEN (DRS)	SONSTIGE	LAND BZW. --- FLUGPLATZ
							AUSSTEIGER IM
							LINIENVERKEHR
9 358	380	-	-	-	-	-	FINNLAND
9 358	380	-	-	-	-	-	DARUNTER:HEL
11 430	253	-	-	-	-	-	SCHWEDEN
9 373	253	-	-	-	-	-	DARUNTER:STO
-	-	-	-	-	-	-	MMA
2 057	-	-	-	-	-	-	GOT
7 721	-	-	-	-	-	-	NORWEGEN
7 721	-	-	-	-	-	-	DARUNTER:OSL
-	-	-	-	-	-	-	BGO
19 374	651	-	-	-	-	-	DAENEMARK
19 374	651	-	-	-	-	-	DARUNTER:CPH
-	-	-	-	-	-	-	RNN
178 889	-	-	955	-	-	-	GR BRITANNIEN
171 107	-	-	-	-	-	-	DARUNTER:LON
3 624	-	-	-	-	-	-	BHX
2 190	-	-	945	-	-	-	MAN
502	-	-	10	-	-	-	GLA
1 438	-	-	-	-	-	-	EDI
-	-	-	-	-	-	-	JER
-	-	-	-	-	-	-	GCI
-	-	-	-	-	-	-	BRS
-	17	-	-	-	-	-	IRLAND
-	17	-	-	-	-	-	DARUNTER:DUB
-	-	-	-	-	-	-	ISLAND
-	-	-	-	-	-	-	DARUNTER:REK
35 432	899	14	2	-	49	-	NIEDERLANDE
35 432	899	14	2	-	49	-	DARUNTER:AMS
-	-	-	-	-	-	-	RTM
-	-	-	-	-	-	-	EIN
23 953	25	-	7	-	-	2	BELGIEN
23 953	25	-	7	-	-	2	DARUNTER:BRU
2 518	-	5	-	-	-	-	LUXEMBURG
2 518	-	5	-	-	-	-	DARUNTER:LUX
89 209	43	236	569	205	-	-	FRANKREICH
89 133	43	-	569	205	-	-	DARUNTER:PAR
-	-	-	-	-	-	-	BOD
-	-	-	-	-	-	-	LYS
-	-	-	-	-	-	-	TLS
-	-	-	-	-	-	-	MRS
76	-	230	-	-	-	-	NCE
-	-	6	-	-	-	-	*FR
26 552	56	-	-	-	-	-	SPANIEN
14 288	-	-	-	-	-	-	DARUNTER:MAD
12 185	56	-	-	-	-	-	BCN
-	-	-	-	-	-	-	VLC
-	-	-	-	-	-	-	ALC
-	-	-	-	-	-	-	AGP
-	-	-	-	-	-	-	SVQ
-	-	-	-	-	-	-	BIO
79	-	-	-	-	-	-	*E1
-	-	-	-	-	-	-	PMI
-	-	-	-	-	-	-	IBZ
-	-	-	-	-	-	-	LFA
-	-	-	-	-	-	-	TCI
3 210	-	-	-	-	-	-	PORTUGAL
3 210	-	-	-	-	-	-	DARUNTER:LIS
-	-	-	-	-	-	-	OPO
-	-	-	-	-	-	-	FAO
-	-	-	-	-	-	-	FNC
-	1 718	-	-	10	-	-	MALTA
-	1 718	-	-	10	-	-	DARUNTER:MLA
74 923	545	-	6 728	3 038	3 272	-	SCHWEIZ
60 565	545	-	6 728	3 038	3 272	-	DARUNTER:ZRH
-	-	-	-	-	-	-	GVA
14 358	-	-	-	-	-	-	BSL
27 120	12 915	-	-	-	55	-	OESTERREICH
26 967	12 915	-	-	-	55	-	DARUNTER:VIE
143	-	-	-	-	-	-	INN
-	-	-	-	-	-	-	LNZ
10	-	-	-	-	-	-	SZG
-	-	-	-	-	-	-	GRZ
-	-	-	-	-	-	-	KLU
34 555	426	-	-	-	-	-	ITALIEN
990	245	-	-	-	-	-	DARUNTER:ROM
33 565	181	-	-	-	-	-	MIL
-	-	-	-	-	-	-	VCE
-	-	-	-	-	-	-	TRS
-	-	-	-	-	-	-	VRN
-	-	-	-	-	-	-	TRN
-	-	-	-	-	-	-	GOA
-	-	-	-	-	-	-	FLR
-	-	-	-	-	-	-	BLQ
-	-	-	-	-	-	-	PSA
-	-	-	-	-	-	-	NAP
-	-	-	-	-	-	-	BRI
-	-	-	-	-	-	-	CAG
-	-	-	-	-	-	-	OLB
-	-	-	-	-	-	-	CTA
12 022	2 211	-	-	246	-	-	GRIECHENLAND
9 473	2 211	-	-	246	-	-	DARUNTER:ATH
2 433	-	-	-	-	-	-	SKG
116	-	-	-	-	-	-	HER
6 685	9 410	-	-	-	-	-	TUERKEI
-	5 438	-	-	-	-	-	DARUNTER:ANK
6 685	3 933	-	-	-	-	-	IST

5 PERSONENVERKEHR

5. 2 VERFLECHTUNG IM VERKEHR

5. 2. 2 AUSSTEIGER

NACH STRECKEN

VON STRECKENHERKUNFTS-									
LAND BZW.--- FLUGPLATZ	HAMBURG (HAM)	HANNOVER (HAJ)	BREMEN (BRE)	DUESSELDORF (DUS)	KOELN/BONN (CGN)	FRANKFURT (FRA)	STUTTGART (STR)	NUERNBERG (NUE)	MUENCHEN (MUC)
AUSSTEIGER IM									
LINIENVERKEHR									
IZM	2	-	-	-	4 865	13 329	-	-	13 607
DLM	-	-	-	-	-	-	-	-	1 384
AYT	-	-	-	-	-	5 622	-	-	4 821
ZYPERN	-	-	-	-	-	19 002	-	-	6 250
DARUNTER: LCA	-	-	-	-	-	19 002	-	-	6 250
JUGOSLAWIEN	-	-	-	-	34	82 394	-	-	24 620
DARUNTER: BEG	-	-	-	-	-	49 542	99	-	16 546
ZAG	-	-	-	-	-	22 804	85	-	2 489
LJU	-	-	-	-	34	7 161	-	-	5 223
SPU	-	-	-	-	-	824	-	-	362
DBV	-	-	-	-	-	2 063	14	-	-
UNGARN	5 336	-	-	15 503	4 929	76 818	10 401	-	38 870
DARUNTER: BUD	5 336	-	-	15 503	4 929	76 818	10 401	45	38 870
TSCHESCHOSLOW	3 734	146	-	-	6 722	70 973	-	2 946	7 025
DARUNTER: PRG	3 734	146	-	-	6 722	70 973	-	2 946	6 772
RUMAENIEN	-	-	-	-	-	35 462	-	-	3 016
DARUNTER: BUH	-	-	-	-	-	32 885	-	-	3 016
*RO	-	-	-	-	-	2 577	-	-	-
BULGARIEN	-	-	-	-	-	25 813	-	-	7 744
DARUNTER: SOF	-	-	-	-	-	25 722	-	-	7 744
POLEN	9 858	-	-	11 939	3 238	106 800	-	-	-
DARUNTER: WAW	1 665	-	-	11 939	758	102 804	-	-	-
GDN	8 193	-	-	-	-	-	-	-	-
KRK	-	-	-	-	2 480	3 996	-	-	-
SOWJETUNION	23 072	2 233	-	37 256	4 521	226 366	6 167	70	16 892
DARUNTER: MOW	14 891	2 233	-	35 052	4 521	194 277	6 167	70	14 336
LED	7 549	-	-	2 204	-	20 211	-	-	2 556
RIX	632	-	-	-	-	1 203	-	-	-
IEV	-	-	-	-	-	3 365	-	-	-
*SU	-	-	-	-	-	7 310	-	-	-
E U R O P A	856 635	271 636	101 630	1 414 406	315 763	4 796 624	543 260	106 306	1 635 296
DARUNTER: EG-LAENDER	559 249	221 568	88 496	1 048 793	203 964	3 057 024	414 767	79 324	1 135 667
AEgypten	-	-	-	3 230	3 091	93 540	188	71	10 542
DARUNTER: CAI	-	-	-	3 230	922	79 848	188	71	10 377
ALY	-	-	-	-	-	7 451	-	-	-
LXR	-	-	-	-	12	1 177	-	-	-
HRG	-	-	-	-	2 157	4 957	-	-	165
LIBYEN	-	-	-	-	-	19 862	-	-	-
DARUNTER: TIP	-	-	-	-	-	19 862	-	-	-
TUNESIEN	4 526	-	-	5 895	82	41 942	-	35	6 485
DARUNTER: TUN	4 526	-	-	5 895	-	35 539	-	35	6 485
DJE	-	-	-	-	-	1 177	-	-	-
MIR	-	-	-	-	82	5 226	-	-	-
ALGERIEN	-	-	-	-	-	13 656	-	-	-
DARUNTER: ALG	-	-	-	-	-	13 656	-	-	-
MAROKKO	-	-	-	7 098	-	29 743	-	-	193
DARUNTER: CAS	-	-	-	510	-	16 954	-	-	193
TNG	-	-	-	1 974	-	5 762	-	-	-
OUJ	-	-	-	4 614	-	6 537	-	-	-
SENEGAL	-	-	-	-	-	15	-	-	-
ELFENB. KUESTE	-	-	163	-	-	11	-	-	-
GHANA	-	-	-	4 838	-	-	-	-	-
DARUNTER: ACC	-	-	-	4 838	-	-	-	-	-
NIGERIA	-	-	-	-	-	28 368	-	-	-
DARUNTER: LOS	-	-	-	-	-	28 368	-	-	-
KAMERUN	-	-	-	-	-	6 089	-	-	-
DARUNTER: DLA	-	-	-	-	-	6 089	-	-	-
ZAIRE	-	-	-	-	-	4 644	-	-	-
DARUNTER: FIH	-	-	-	-	-	4 644	-	-	-
ANGOLA	-	-	-	-	-	-	-	-	-
SUDAN	-	-	-	-	-	4 787	-	-	-
DARUNTER: KRT	-	-	-	-	-	4 787	-	-	-
AETHIOPIEN	-	-	-	-	-	14 294	-	-	-
DARUNTER: ADD	-	-	-	-	-	14 289	-	-	-
SOMALIA	-	-	-	-	-	40	-	-	-
KENIA	-	-	-	-	-	28 370	-	-	-
DARUNTER: NBO	-	-	-	-	-	28 279	-	-	-
TANSANIA	-	-	-	-	86	4 431	-	-	-
DARUNTER: DAR	-	-	-	-	-	4 431	-	-	-
SAMBIA	-	-	-	-	57	4 275	-	-	-
DARUNTER: LUN	-	-	-	-	57	4 275	-	-	-
SIMBABWE	-	-	-	-	-	12 974	-	-	-
DARUNTER: HRE	-	-	-	-	-	12 974	-	-	-
NAMIBIA	-	-	-	-	-	16 225	-	-	-
DARUNTER: WDH	-	-	-	-	-	16 225	-	-	-
MOSAMBIK	-	-	-	-	-	6 759	-	-	-
SESCHELLEN	-	-	-	-	-	6 759	-	-	-
DARUNTER: SEZ	-	-	-	-	-	12 916	-	-	10 462
MAURITIUS	-	-	-	-	-	12 916	-	-	10 462
DARUNTER: MRU	-	-	-	-	-	78 309	-	-	-
SUEDAFRIKA	-	-	-	-	-	78 309	-	-	-
DARUNTER: JNB	-	-	-	-	-	-	-	-	-
A F R I K A	4 526	-	163	21 061	3 316	421 250	188	106	27 682
KANADA	-	-	-	2 491	10	245 449	-	-	13 248
DARUNTER: YMQ	-	-	-	6	-	31 308	-	-	-
YTO	-	-	-	2 147	10	114 420	-	-	13 107
YEA	-	-	-	-	-	8 496	-	-	-
YVR	-	-	-	338	-	68 471	-	-	130
YYC	-	-	-	-	-	22 754	-	-	11

IM JAHR 1991

MIT GEBIETEN AUSSERHALB DES BUNDESGBIETES

ZIELFLUGPLATZ							VON STRECKENHERKUNFTS-	
B E R L I N (TXL)	(SXF)	SAARBRUECKEN (SCN)	MUENSTER/OSN (FMO)	LEIPZIG (LEJ)	DRESDEN (DRS)	SONSTIGE	INSGESAMT	LAND BZW.--- FLUGPLATZ
							AUSSTEIGER IM LINIENVERKEHR	
-	-	-	-	-	-	-	31 803	IZM
-	-	-	-	-	-	-	1 384	DLM
-	-	-	-	-	-	-	10 443	AYT
-	5 543	-	-	-	-	-	30 795	ZYPERN
-	5 543	-	-	-	-	-	30 795	DARUNTER: LCA
-	9 799	-	-	2	-	-	116 948	JUGOSLAWIEN
-	7 389	-	-	2	-	-	73 564	DARUNTER: BEG
-	2 359	-	-	-	-	-	27 652	ZAG
-	-	-	-	-	-	-	12 418	LJU
-	4	-	-	-	-	-	1 190	SPU
-	-	-	-	-	-	-	2 077	DBV
-	31 092	-	-	303	161	-	183 458	UNGARN
-	31 092	-	-	303	161	-	183 458	DARUNTER: BUD
-	13 075	-	-	-	-	-	104 621	TSSCHECHOSLOW
-	13 075	-	-	-	-	-	104 368	DARUNTER: PRG
-	6 282	-	-	-	-	-	44 760	RUMAENIEN
-	6 282	-	-	-	-	-	42 183	DARUNTER: BUH
-	-	-	-	-	-	-	2 577	*RO
-	13 831	-	-	-	-	-	47 388	BULGARIEN
-	13 721	-	-	-	-	-	47 187	DARUNTER: SOF
-	16 050	-	-	-	-	-	147 885	POLEN
-	16 050	-	-	-	-	-	133 216	DARUNTER: WAW
-	-	-	-	-	-	-	8 193	GDN
-	-	-	-	-	-	-	6 476	KRK
30 811	118 686	-	-	7 165	2 646	-	475 885	SOWJETUNION
30 718	70 302	-	-	6 525	2 634	-	381 726	DARUNTER: MOW
-	23 448	-	-	-	-	-	55 968	LED
77	-	-	-	-	-	-	1 912	RIX
-	5 021	-	-	-	-	-	8 386	IEV
16	19 902	-	-	640	12	-	27 880	*SU
593 762	243 907	255	8 261	10 969	6 183	2	10 904 895	E U R O P A
425 714	4 328	255	1 533	451	49	2	7 241 184	DARUNTER: EG-LAENDER
-	6 620	-	-	-	-	-	117 282	AEgypten
-	6 599	-	-	-	-	-	101 235	DARUNTER: CAI
-	-	-	-	-	-	-	7 451	ALY
-	21	-	-	-	-	-	1 210	LXR
-	-	-	-	-	-	-	7 279	HRG
-	11	-	-	-	-	-	19 873	LIBYEN
-	11	-	-	-	-	-	19 873	DARUNTER: TIP
178	5 611	-	-	-	-	-	64 754	TUNESIEN
-	5 262	-	-	-	-	-	57 742	DARUNTER: TUN
-	-	-	-	-	-	-	1 177	DJE
178	349	-	-	-	-	-	5 835	MIR
-	1 378	-	-	-	-	-	15 034	ALGERIEN
-	1 378	-	-	-	-	-	15 034	DARUNTER: ALG
-	-	-	-	-	-	-	37 034	MAROKKO
-	-	-	-	-	-	-	17 657	DARUNTER: CAS
-	-	-	-	-	-	-	7 736	TNG
-	-	-	-	-	-	-	11 151	ODU
-	-	-	-	-	-	-	15	SENEGAL
-	-	-	-	-	-	-	174	ELFENB. KUESTE
-	-	-	-	-	-	-	4 838	GHANA
-	-	-	-	-	-	-	4 838	DARUNTER: ACC
-	-	-	-	-	-	-	28 368	NIGERIA
-	-	-	-	-	-	-	28 368	DARUNTER: LOS
-	-	-	-	-	-	-	6 089	KAMERUN
-	-	-	-	-	-	-	6 089	DARUNTER: DLA
-	-	-	-	-	-	-	4 644	ZAIRE
-	-	-	-	-	-	-	4 644	DARUNTER: FIB
33	334	-	-	-	-	-	334	ANGOLA
-	-	-	-	-	-	-	4 820	SUDAN
-	-	-	-	-	-	-	4 787	DARUNTER: KRT
-	-	-	-	-	-	-	14 294	AEthiOPIEN
-	-	-	-	-	-	-	14 289	DARUNTER: ADD
-	-	-	-	-	-	-	40	SOMALIA
-	-	-	-	-	-	-	28 370	KENIA
-	-	-	-	-	-	-	28 279	DARUNTER: NBO
-	-	-	-	-	-	-	4 517	TANSANIA
-	-	-	-	-	-	-	4 431	DARUNTER: DAR
-	-	-	-	-	-	-	4 332	SAMBIA
-	-	-	-	-	-	-	4 332	DARUNTER: LUN
-	-	-	-	-	-	-	12 974	SIMBABWE
-	-	-	-	-	-	-	12 974	DARUNTER: HRE
-	-	-	-	-	-	-	16 225	NAMIBIA
-	-	-	-	-	-	-	16 225	DARUNTER: WDH
-	471	-	-	-	-	-	471	MOSAMBIK
-	-	-	-	-	-	-	6 759	SESCHellen
-	-	-	-	-	-	-	6 759	DARUNTER: SEZ
-	-	-	-	-	-	-	23 378	MAURITIUS
-	-	-	-	-	-	-	23 378	DARUNTER: MRU
-	-	-	-	-	-	-	78 309	SUEDAFRIKA
-	-	-	-	-	-	-	78 309	DARUNTER: JNB
211	14 425	-	-	-	-	-	492 928	A F R I K A
-	-	-	-	-	-	-	261 198	KANADA
-	-	-	-	-	-	-	31 314	DARUNTER: YMQ
-	-	-	-	-	-	-	129 684	YTO
-	-	-	-	-	-	-	8 496	YEA
-	-	-	-	-	-	-	68 939	YVR
-	-	-	-	-	-	-	22 765	YYC

5 PERSONENVERKEHR

5. 2 VERFLECHTUNG IM VERKEHR

5. 2. 2 AUSSTEIGER

VON STRECKENHERKUNFTS-										NACH STRECKEN
LAND BZW.--- FLUGPLATZ	HAMBURG (HAM)	HANNOVER (HAJ)	BREMEN (BRE)	DUESSELDORF (DUS)	KOELN/BONN (CGN)	FRANKFURT (FRA)	STUTTGART (STR)	NUERNBERG (NUE)	MUENCHEN (MUC)	
AUSSTEIGER IM										
LINIENVERKEHR										
USA	59 233	41	-	176 419	8 049	1 824 200	29 664	-	180 188	
DARUNTER: NYC	25 119	-	-	43 409	7 563	468 021	3	-	66 438	
CHI	-	-	-	25 282	-	160 052	-	-	37 387	
BOS	-	-	-	-	6	117 927	110	-	550	
PHL	-	-	-	-	-	22 014	-	-	-	
BWI	-	-	-	-	-	5 410	-	-	-	
WAS	-	-	-	-	-	160 128	-	-	-	
DET	-	-	-	-	7	65 888	-	-	13	
PIT	-	-	-	-	-	59 572	-	-	-	
CVG	-	-	-	-	-	55 607	-	-	-	
ATL	34 114	-	-	1 830	13	128 608	29 551	-	59 029	
CLT	-	-	-	-	-	22 834	-	-	-	
MIA	-	41	-	67 382	460	120 953	-	-	15 484	
SJU	-	-	-	-	-	16 449	-	-	-	
ORL	-	-	-	1 106	-	37 371	-	-	-	
STL	-	-	-	-	-	4 241	-	-	1 017	
DAL	-	-	-	-	-	132 808	-	-	-	
HOU	-	-	-	-	-	19 685	-	-	-	
SFO	-	-	-	8 887	-	95 088	-	-	270	
LAX	-	-	-	28 245	-	123 139	-	-	-	
DEN	-	-	-	-	-	7 855	-	-	-	
MEXIKO	-	-	-	6 476	-	48 446	-	-	-	
DARUNTER: MEX	-	-	-	-	-	48 446	-	-	-	
*MX	-	-	-	5 834	-	-	-	-	-	
KUBA	-	-	-	17 760	-	243	-	-	32	
DARUNTER: HAV	-	-	-	17 760	-	243	-	-	32	
JAMAICA	-	-	-	13 533	-	-	-	-	-	
DARUNTER: MBJ	-	-	-	13 533	-	-	-	-	-	
DOMINIK. REP	-	-	-	21 253	-	547	-	-	-	
DARUNTER: SDQ	-	-	-	1 938	-	547	-	-	-	
POP	-	-	-	19 179	-	-	-	-	-	
ANTIGUA-BARB.	-	-	-	-	-	10 092	-	-	-	
DARUNTER: ANU	-	-	-	-	-	10 092	-	-	-	
BARBADOS	-	-	-	-	3 843	4 172	-	-	419	
DARUNTER: BGI	-	-	-	-	3 843	4 172	-	-	419	
TRINID. U. TOB.	-	-	-	-	811	4 170	-	-	-	
DARUNTER: POS	-	-	-	-	811	4 170	-	-	-	
NIED. ANTILLEN	-	-	-	-	2 353	-	-	-	-	
DARUNTER: AUA	-	-	-	-	2 353	-	-	-	-	
ST. LUCIA	-	-	-	-	1 053	3 958	-	-	-	
DARUNTER: UVF	-	-	-	-	1 053	3 958	-	-	-	
SONST. WESTIN.	-	-	-	-	-	3 068	-	-	-	
DARUNTER: *WI	-	-	-	-	-	3 068	-	-	-	
KOLUMBIEN	-	-	-	-	45	25 683	-	-	-	
DARUNTER: BOG	-	-	-	-	45	22 835	-	-	-	
BAQ	-	-	-	-	-	2 836	-	-	-	
VENEZUELA	-	-	-	-	71	22 929	-	-	-	
DARUNTER: CCS	-	-	-	-	-	21 433	-	-	-	
*VE	-	-	-	-	71	1 496	-	-	-	
BRASILLEN	-	-	-	166	-	80 576	-	-	-	
DARUNTER: RIO	-	-	-	-	-	41 239	-	-	-	
SAO	-	-	-	-	-	34 491	-	-	-	
SSA	-	-	-	-	-	4 846	-	-	-	
ECUADOR	-	-	-	-	-	8 991	-	-	-	
DARUNTER: UIO	-	-	-	-	-	8 991	-	-	-	
PERU	-	-	-	-	-	7 342	-	-	-	
DARUNTER: LIM	-	-	-	-	-	7 342	-	-	-	
BOLIVIEN	-	-	-	-	-	4 551	-	-	-	
DARUNTER: LPB	-	-	-	-	-	4 551	-	-	-	
PARAGUAY	-	-	-	-	-	6 453	-	-	-	
DARUNTER: ASU	-	-	-	-	-	6 453	-	-	-	
URUGUAY	-	-	-	-	-	1 584	-	-	-	
DARUNTER: MVD	-	-	-	-	-	1 584	-	-	-	
ARGENTINIEN	-	-	-	-	-	29 443	-	-	-	
DARUNTER: BUE	-	-	-	-	-	29 443	-	-	-	
CHILE	-	-	-	-	-	10 840	-	-	-	
DARUNTER: SCL	-	-	-	-	-	10 840	-	-	-	
A M E R I K A	59 233	41	-	238 098	16 235	2 342 737	29 664	-	193 887	
LIBANON	-	-	-	-	-	6 801	-	-	-	
DARUNTER: BEY	-	-	-	-	-	6 801	-	-	-	
ISRAEL	-	-	-	-	1 487	93 380	-	-	24 092	
DARUNTER: TLV	-	-	-	-	1 487	92 438	-	-	24 092	
JORDANIEN	-	-	-	-	-	14 278	-	-	-	
DARUNTER: AMM	-	-	-	-	-	14 278	-	-	-	
SYRIEN	-	-	-	-	-	15 858	-	68	5 785	
DARUNTER: DAM	-	-	-	-	-	14 630	-	68	5 785	
ALP	-	-	-	-	-	1 228	-	-	-	
IRAK	-	-	-	-	-	46	-	-	-	
IRAN	-	-	-	-	-	80 541	-	-	-	
DARUNTER: THR	-	-	-	-	-	80 541	-	-	-	
KUWEIT	-	-	-	-	67	7 748	-	-	-	
DARUNTER: KWI	-	-	-	-	67	7 748	-	-	-	
BAHRAIN	-	1	-	640	-	10 816	-	-	320	
DARUNTER: BAH	-	1	-	640	-	10 816	-	-	320	
KATAR	-	-	-	-	-	1 651	-	-	-	
DARUNTER: DOH	-	-	-	-	-	1 651	-	-	-	
SAUDI-ARAB.	-	-	-	-	-	32 459	-	-	-	
DARUNTER: JED	-	-	-	-	-	18 083	-	-	-	
RUH	-	-	-	-	-	14 374	-	-	-	
JEMEN	-	-	-	-	-	12 896	-	-	47	
DARUNTER: SAH	-	-	-	-	-	12 831	-	-	47	
OMAN	-	-	-	-	-	1 739	-	-	-	

IM JAHR 1991

MIT GEBIETEN AUSSERHALB DES BUNDESGBIETES

ZIELFLUGPLATZ							VON STRECKENHERKUNFTS-	
B E R L I N (TXL)	(SXF)	SAARBRUECKEN (SCN)	MUENSTER/OSN (FMO)	LEIPZIG (LEJ)	DRESDEN (DRS)	SONSTIGE	INSGESAMT	LAND BZW. --- FLUGPLATZ
								AUSSTEIGER IM
								LINIENVERKEHR
59 816	395	-	-	-	-	-	2 338 005	USA
48 358	395	-	-	-	-	-	659 306	DARUNTER: NYC
-	-	-	-	-	-	-	222 721	CHI
-	-	-	-	-	-	-	118 593	BOS
-	-	-	-	-	-	-	22 014	PHL
-	-	-	-	-	-	-	5 410	BWI
-	-	-	-	-	-	-	160 128	WAS
-	-	-	-	-	-	-	65 908	DET
-	-	-	-	-	-	-	59 572	PIT
11 458	-	-	-	-	-	-	55 607	CVG
-	-	-	-	-	-	-	264 603	ATL
-	-	-	-	-	-	-	22 834	CLT
-	-	-	-	-	-	-	204 320	MIA
-	-	-	-	-	-	-	16 449	SJU
-	-	-	-	-	-	-	38 477	ORL
-	-	-	-	-	-	-	5 258	STL
-	-	-	-	-	-	-	132 808	DAL
-	-	-	-	-	-	-	19 685	HOU
-	-	-	-	-	-	-	104 245	SFO
-	-	-	-	-	-	-	151 384	LAX
-	-	-	-	-	-	-	7 855	DEN
-	-	-	-	-	-	-	54 922	MEXIKO
-	-	-	-	-	-	-	48 446	DARUNTER: MEX
-	-	-	-	-	-	-	5 834	*MX
-	2 132	-	-	-	-	-	20 167	KUBA
-	2 132	-	-	-	-	-	20 167	DARUNTER: HAV
-	-	-	-	-	-	-	13 533	JAMAICA
-	-	-	-	-	-	-	13 533	DARUNTER: MBJ
-	-	-	-	-	-	-	21 800	DOMINIK. REP
-	-	-	-	-	-	-	2 485	DARUNTER: SDQ
-	-	-	-	-	-	-	19 179	POP
-	-	-	-	-	-	-	10 092	ANTIGUA-BARB.
-	-	-	-	-	-	-	10 092	DARUNTER: ANU
-	-	-	-	-	-	-	8 434	BARBADOS
-	-	-	-	-	-	-	8 434	DARUNTER: BGI
-	-	-	-	-	-	-	4 981	TRINID. U. TOB.
-	-	-	-	-	-	-	4 981	DARUNTER: POS
-	-	-	-	-	-	-	2 353	NIED. ANTILLEN
-	-	-	-	-	-	-	2 353	DARUNTER: AUA
-	-	-	-	-	-	-	5 011	ST. LUCIA
-	-	-	-	-	-	-	5 011	DARUNTER: UVF
-	-	-	-	-	-	-	3 068	SONST. WESTIN.
-	-	-	-	-	-	-	3 068	DARUNTER: *WI
-	-	-	-	-	-	-	25 728	KOLUMBIEN
-	-	-	-	-	-	-	22 880	DARUNTER: BOG
-	-	-	-	-	-	-	2 836	BAQ
-	-	-	-	-	-	-	23 000	VENEZUELA
-	-	-	-	-	-	-	21 433	DARUNTER: CCS
-	-	-	-	-	-	-	1 567	*VE
-	-	-	-	-	-	-	80 742	BRASILLEN
-	-	-	-	-	-	-	41 239	DARUNTER: RIO
-	-	-	-	-	-	-	34 491	SAO
-	-	-	-	-	-	-	4 846	SSA
-	-	-	-	-	-	-	8 991	ECUADOR
-	-	-	-	-	-	-	8 991	DARUNTER: UIO
-	-	-	-	-	-	-	7 342	PERU
-	-	-	-	-	-	-	7 342	DARUNTER: LIM
-	-	-	-	-	-	-	4 551	BOLIVIEN
-	-	-	-	-	-	-	4 551	DARUNTER: LPB
-	-	-	-	-	-	-	6 453	PARAGUAY
-	-	-	-	-	-	-	6 453	DARUNTER: ASU
-	-	-	-	-	-	-	1 584	URUGUAY
-	-	-	-	-	-	-	1 584	DARUNTER: MVD
-	-	-	-	-	-	-	29 443	ARGENTINIEN
-	-	-	-	-	-	-	29 443	DARUNTER: BUE
-	-	-	-	-	-	-	10 840	CHILE
-	-	-	-	-	-	-	10 840	DARUNTER: SCL
59 816	2 527	-	-	-	-	-	2 942 238	A M E R I K A
-	582	-	-	-	-	-	7 383	LIBANON
-	582	-	-	-	-	-	7 383	DARUNTER: BEY
10 202	-	-	-	-	-	-	129 161	ISRAEL
10 202	-	-	-	-	-	-	128 219	DARUNTER: TLV
-	-	-	-	-	-	-	14 278	JORDANIEN
-	-	-	-	-	-	-	14 278	DARUNTER: AMM
-	2 375	-	-	-	-	-	24 086	SYRIEN
-	2 375	-	-	-	-	-	22 858	DARUNTER: DAM
-	-	-	-	-	-	-	1 228	ALP
-	-	-	-	-	-	-	46	IRAK
-	-	-	-	-	-	-	80 541	IRAN
-	-	-	-	-	-	-	80 541	DARUNTER: THR
-	-	-	-	-	-	-	7 815	KUWEIT
-	-	-	-	-	-	-	7 815	DARUNTER: KWI
-	-	-	-	-	-	-	11 777	BAHRAIN
-	-	-	-	-	-	-	11 777	DARUNTER: BAH
-	-	-	-	-	-	-	1 651	KATAR
-	-	-	-	-	-	-	1 651	DARUNTER: DOH
-	-	-	-	-	-	-	32 459	SAUDI-ARAB.
-	-	-	-	-	-	-	18 083	DARUNTER: JED
-	-	-	-	-	-	-	14 374	RUH
-	-	-	-	-	-	-	12 943	JEMEN
-	-	-	-	-	-	-	12 878	DARUNTER: SAH
-	-	-	-	-	-	-	1 739	OMAN

5 PERSONENVERKEHR

5. 2 VERFLECHTUNG IM VERKEHR

5. 2. 2 AUSSTEIGER

VON STRECKENHERKUNFTS- LAND BZW. --- FLUGPLATZ	NACH STRECKEN								
	HAMBURG (HAM)	HANNOVER (HAJ)	BREMEN (BRE)	DUESSELDORF (DUS)	KOELN/BONN (CGN)	FRANKFURT (FRA)	STUTTGART (STR)	NUERNBERG (NUE)	MUENCHEN (MUC)
AUSSTEIGER IM LINIENVERKEHR									
DARUNTER:MCT	-	-	-	-	-	1 739	-	-	-
V.A.EMIRATE	-	-	-	126	153	52 464	-	-	2 664
DARUNTER:DXB	-	-	-	-	89	43 738	-	-	-
AUH	-	-	-	126	64	8 582	-	-	2 664
PAKISTAN	-	90	-	-	34	44 945	-	-	-
DARUNTER:KHI	-	90	-	-	34	36 633	-	-	-
ISB	-	-	-	-	-	3 923	-	-	-
LHE	-	-	-	-	-	4 389	-	-	-
BANGLADESCH	-	-	-	-	-	3 723	-	-	-
DARUNTER:DAC	-	-	-	-	-	3 723	-	-	-
INDIEN	-	-	-	-	293	221 673	-	-	-
DARUNTER:DEL	-	-	-	-	-	120 429	-	-	-
BOM	-	-	-	-	293	101 182	-	-	-
NEPAL	-	-	-	-	-	13 066	-	-	-
DARUNTER:KTM	-	-	-	-	-	13 066	-	-	-
SRI LANKA	-	-	-	9 315	-	12 827	-	-	16 593
DARUNTER:CMB	-	-	-	9 315	-	12 827	-	-	16 593
MALEDIVEN	-	-	-	5 848	-	-	-	-	13 547
DARUNTER:MLE	-	-	-	5 848	-	-	-	-	13 547
THAILAND	767	-	-	6 597	-	165 562	-	-	17 912
DARUNTER:BKK	767	-	-	6 593	-	165 562	-	-	14 380
HKT	-	-	-	4	-	-	-	-	3 532
VIETNAM	-	-	-	-	-	3 807	-	-	-
DARUNTER:SGN	-	-	-	-	-	3 807	-	-	-
MALAYSIA	-	-	-	-	-	25 411	-	-	2
DARUNTER:KUL	-	-	-	-	-	25 411	-	-	2
SINGAPUR	-	-	-	-	-	102 376	-	-	-
DARUNTER:SIN	-	-	-	-	-	102 376	-	-	-
BRUNEI	-	-	-	-	-	2 393	-	-	-
DARUNTER:BWN	-	-	-	-	-	2 393	-	-	-
INDONESIEN	-	-	-	-	-	52 607	-	-	-
DARUNTER:JKT	-	-	-	-	-	36 094	-	-	-
DPS	-	-	-	-	-	16 513	-	-	-
PHILIPPINEN	-	-	-	-	-	48 242	-	-	-
DARUNTER:MNL	-	-	-	-	-	48 242	-	-	-
HONGKONG (BRIT)	-	121	-	-	-	148 755	-	-	-
DARUNTER:HKG	-	121	-	-	-	148 755	-	-	-
JAPAN	-	-	-	6 792	-	186 259	-	-	-
DARUNTER:TYO	-	-	-	6 792	-	161 707	-	-	-
OSA	-	-	-	-	-	20 042	-	-	-
*JP	-	-	-	-	-	4 510	-	-	-
KOREA REP.	-	-	-	-	-	58 854	-	-	-
DARUNTER:SEL	-	-	-	-	-	58 854	-	-	-
KOREA DEM.VR	-	-	-	-	-	-	-	-	-
CHINA	-	-	-	-	-	55 043	-	-	-
DARUNTER:PEK	-	-	-	-	-	55 043	-	-	-
A S I E N	767	212	-	29 318	2 034	1 476 220	-	68	80 962
AUSTRALIEN	-	-	-	-	-	56 864	-	-	-
DARUNTER:SYD	-	-	-	-	-	38 069	-	-	-
MEB	-	-	-	-	-	17 748	-	-	-
NEUSEELAND	-	-	-	-	-	5 952	-	-	-
DARUNTER:AKL	-	-	-	-	-	5 952	-	-	-
AUSTRALIEN/OZEANIEN...	-	-	-	-	-	62 816	-	-	-
I N S G E S A M T ..	921 161	271 809	101 793	1 702 883	337 348	9 099 647	573 112	106 480	1 937 827

IM JAHR 1991

MIT GEBIETEN AUSSERHALB DES BUNDESGBIETES

ZIELFLUGPLATZ							VON STRECKENHERKUNFTS-
B E R L I N (TXL)	(SXF)	SAARBRUECKEN (SCN)	MUENSTER/OSN (FMO)	LEIPZIG (LEJ)	DRESDEN (DRS)	SONSTIGE	LAND BZW. --- FLUGPLATZ
						INSGESAMT	
							AUSSTEIGER IM
							LINIENVERKEHR
-	-	-	-	-	-	1 739	DARUNTER:MCT
-	458	-	-	-	-	55 865	V.A.EMIRATE
-	458	-	-	-	-	44 285	DARUNTER:DIB
-	-	-	-	-	-	11 436	AUH
-	-	-	-	-	-	45 069	PAKISTAN
-	-	-	-	-	-	36 757	DARUNTER:KHI
-	-	-	-	-	-	3 923	ISB
-	-	-	-	-	-	4 389	LBE
-	-	-	-	-	-	3 723	BANGLADESCH
-	-	-	-	-	-	3 723	DARUNTER:DAC
-	-	-	-	-	-	221 966	INDIEN
-	-	-	-	-	-	120 429	DARUNTER:DEL
-	-	-	-	-	-	101 475	BOM
-	-	-	-	-	-	13 066	NEPAL
-	-	-	-	-	-	13 066	DARUNTER:KTM
-	3	-	-	-	-	38 738	SRI LANKA
-	3	-	-	-	-	38 738	DARUNTER:CMB
-	-	-	-	-	-	19 395	MALEDIVEN
-	-	-	-	-	-	19 395	DARUNTER:MLE
-	3 834	-	-	-	-	194 672	THAILAND
-	3 834	-	-	-	-	191 136	DARUNTER:BKK
-	-	-	-	-	-	3 536	HKT
-	176	-	-	-	-	3 983	VIETNAM
-	-	-	-	-	-	3 807	DARUNTER:SGN
-	-	-	-	-	-	25 413	MALAYSIA
-	-	-	-	-	-	25 413	DARUNTER:KUL
-	4 763	-	-	-	-	107 139	SINGAPUR
-	4 763	-	-	-	-	107 139	DARUNTER:SIN
-	-	-	-	-	-	2 393	BRUNEI
-	-	-	-	-	-	2 393	DARUNTER:BNW
-	-	-	-	-	-	52 607	INDONESIEN
-	-	-	-	-	-	36 094	DARUNTER:JKT
-	-	-	-	-	-	16 513	DPS
-	-	-	-	-	-	48 242	PHILIPPINEN
-	-	-	-	-	-	48 242	DARUNTER:MNL
-	125	-	-	-	-	149 001	HONGKONG (BRIT)
-	125	-	-	-	-	149 001	DARUNTER:HKG
-	1 055	-	-	-	-	194 106	JAPAN
-	586	-	-	-	-	169 085	DARUNTER:TYO
-	299	-	-	-	-	20 341	OSA
-	170	-	-	-	-	4 680	*JP
-	-	-	-	-	-	58 854	KOREA REP.
-	-	-	-	-	-	58 854	DARUNTER:SEL
-	218	-	-	-	-	218	KOREA DEM. VR
-	8 702	-	-	-	-	63 745	CHINA
-	8 702	-	-	-	-	63 745	DARUNTER:PEK
-	32 493	-	-	-	-	1 622 074	A S I E N
-	-	-	-	-	-	56 864	AUSTRALIEN
-	-	-	-	-	-	38 069	DARUNTER:SYD
-	-	-	-	-	-	17 748	MEB
-	-	-	-	-	-	5 952	NEUSEELAND
-	-	-	-	-	-	5 952	DARUNTER:AKL
-	-	-	-	-	-	62 816	AUSTRALIEN/OZEANIEN
653 789	293 352	255	8 261	10 969	6 183	2 16 024 951	I N S G E S A M T

5 PERSONENVERKEHR
5. 2 VERFLECHTUNG IM VERKEHR
5. 2. 2 AUSSTEIGER

VON STRECKENHERKUNFTS- LAND BZW. --- FLUGPLATZ	NACH STRECKEN								
	HAMBURG (HAM)	HANNOVER (HAJ)	BREMEN (BRE)	DUESSELDORF (DUS)	KOELN/BONN (CGN)	FRANKFURT (FRA)	STUTTGART (STR)	NUERNBERG (NUE)	MUENCHEN (MUC)
AUSSTEIGER IM PAUSCHALFLUGREISEVERKEHR									
FINNLAND	-	448	-	179	-	157	-	-	146
DARUNTER:HEL	-	448	-	179	-	157	-	-	146
SCHWEDEN	314	252	-	-	-	346	40	20	244
DARUNTER:STO	314	252	-	-	-	-	40	-	164
NORWEGEN	837	780	-	108	53	1 922	-	-	113
DARUNTER:OSL	-	518	-	-	53	254	-	-	113
*NO	732	262	-	108	-	1 668	-	-	-
DAENEMARK	29	-	-	-	-	-	-	-	200
GR BRITANNIEN	11 516	10 997	-	10 581	308	13 483	15 102	371	91 823
DARUNTER:LON	11 293	10 344	-	9 771	71	12 572	15 026	248	64 029
BHX	-	221	-	-	-	-	-	-	5 660
MAN	-	-	-	-	-	-	-	-	11 316
GLA	-	-	-	-	-	-	-	-	2 922
BFS	-	-	-	-	-	-	-	-	1 801
BRS	-	301	-	-	-	145	-	-	4 772
*GB	-	131	-	169	119	599	76	-	184
IRLAND	-	237	-	4 885	219	4 415	3 549	-	2 717
DARUNTER:DUB	-	237	-	-	219	883	263	-	-
SNN	-	-	-	4 885	-	3 532	3 286	-	2 717
ISLAND	826	126	-	-	2 081	740	-	-	1 215
DARUNTER:REK	826	126	-	-	2 081	740	-	-	1 215
NIEDERLANDE	-	219	-	90	-	306	151	28	202
DARUNTER:AMS	-	131	-	-	-	306	151	-	202
BELGIEN	-	1 514	291	74	-	707	-	23	270
DARUNTER:BRU	-	1 514	291	74	-	707	-	23	270
LUXEMBURG	-	236	-	-	-	-	-	-	-
FRANKREICH	2 000	3 664	-	11 205	2 171	8 208	266	3 042	11 911
DARUNTER:PAR	391	1 507	-	115	140	520	119	117	1 461
NCE	115	-	-	163	-	160	-	590	487
CLY	-	-	-	6 611	167	3 503	147	-	-
BIA	1 232	-	-	1 479	-	1 678	-	-	2 105
*FR	262	1 415	-	2 837	1 716	2 201	-	2 169	7 858
SPANIEN	395 938	298 549	62 048	1 313 537	217 208	536 853	292 419	87 409	372 838
DARUNTER:MAD	-	301	-	-	66	149	102	43	350
BCN	198	1 514	-	373	-	140	137	-	152
GRO	-	-	-	3 769	-	2 397	-	-	1 938
ALC	3 621	3 035	-	35 729	219	3 452	-	-	7 087
LEI	3 536	3 183	-	25 818	88	9 327	1 629	-	8 868
AGP	19 404	7 939	-	58 729	435	10 936	4 675	163	16 854
XRY	-	-	-	-	140	-	2 891	-	-
SVQ	2 178	1 423	-	4 864	167	3 591	912	-	1 530
*EI	395	-	-	1 842	-	208	-	-	172
PMI	146 809	123 041	39 128	546 922	108 084	187 601	121 687	37 919	97 193
IBZ	19 229	15 114	5 862	96 788	13 988	40 664	19 669	6 399	29 062
MAH	7 097	6 728	-	18 156	2 531	12 793	11 645	2 459	7 217
LPA	81 060	53 979	12 362	197 406	34 606	92 232	48 075	20 681	67 667
TCI	41 462	31 695	3 852	103 013	21 745	61 309	35 859	8 084	55 888
FUE	42 114	27 807	744	121 121	16 628	57 284	22 491	6 835	35 895
ACE	27 694	22 584	-	80 665	18 090	47 383	20 648	4 686	32 741
*E3	1 141	-	100	18 342	-	7 387	1 999	140	9 981
PORTUGAL	27 413	20 071	103	100 624	10 265	63 563	22 120	2 846	44 739
DARUNTER:LIS	314	131	-	11 453	408	4 434	101	-	189
OPO	80	439	-	3 752	353	137	-	-	94
FAO	22 598	16 614	103	73 844	9 504	43 263	21 507	2 846	35 178
FNC	4 258	2 770	-	11 442	-	15 527	512	-	9 278
MALTA	10 199	-	-	26 058	4 013	10 332	15 871	4 035	15 054
DARUNTER:MLA	10 199	-	-	26 058	4 013	10 332	15 871	4 035	15 054
SCHWEIZ	-	1 560	-	144	-	108	-	805	972
DARUNTER:ZRH	127	608	-	144	-	108	-	805	2
GVA	128	-	-	-	-	-	-	-	970
BSL	-	952	-	-	-	-	-	-	-
OESTERREICH	1 634	931	-	406	165	159	58	-	148
DARUNTER:VIE	729	228	-	-	37	-	-	-	18
SZG	511	214	-	126	128	13	-	-	130
KLU	343	418	-	238	-	123	58	-	-
ITALIEN	13 755	7 025	-	40 386	4 627	20 847	16 232	2 192	23 501
DARUNTER:ROM	-	237	-	-	-	400	1 227	-	-
VCE	145	237	-	286	224	260	-	-	49
RMI	-	-	-	2 983	-	-	-	-	-
NAP	8 636	6 067	-	20 893	4 266	10 398	7 428	1 578	9 044
BDS	-	-	-	646	-	1 030	-	-	903
SUF	-	-	-	1 283	-	1 184	-	-	3 808
CAG	-	139	-	460	-	437	135	-	-
PMO	-	-	-	-	-	1 351	1 610	-	-
CTA	4 572	-	-	12 856	26	4 831	5 808	385	8 725
GRIECHENLAND	89 366	43 986	5 285	320 514	22 706	136 743	89 424	31 087	271 411
DARUNTER:ATH	11 179	-	-	22 243	45	13 321	5 766	2 095	39 393
SKG	7 277	2 556	-	25 184	123	8 805	7 036	3 296	15 726
CFU	7 565	5 741	-	29 295	732	12 058	6 912	4 189	26 767
JSI	-	1 099	-	2 854	-	1 558	1 318	8	5 485
ZTH	-	156	-	6 788	-	1 621	-	-	3 129
JMK	-	220	-	5 380	-	1 195	-	-	7 415
SMI	6 459	1 255	-	11 153	-	2 433	1 767	-	9 834
JTR	-	-	-	5 063	-	1 344	62	-	13 407
KGS	8 426	4 007	-	28 855	3 286	9 836	8 118	-	20 054
RHO	14 858	9 820	-	65 245	7 772	21 064	15 971	7 218	33 811
CHQ	2 854	809	-	9 497	113	7 040	6 036	-	4 231
HER	30 748	16 937	5 285	90 150	10 635	49 784	36 334	14 281	69 045
KVA	-	-	-	4 082	-	1 047	-	-	2 567
MJT	-	-	-	4 648	-	1 122	-	-	5 227
*GR	-	1 386	-	10 077	-	4 515	104	-	15 320
TUERKEI	74 139	82 174	4 889	218 640	32 366	150 160	69 670	23 323	107 829
DARUNTER:ANK	1 338	3 454	-	6 897	1 909	7 037	1 527	-	1 674
IST	15 508	28 822	1 848	48 212	10 880	27 081	12 693	5 272	13 111
IZM	15 991	13 989	-	42 191	1 448	13 056	4 332	578	12 287

IM JAHR 1991

MIT GEBIETEN AUSSERHALB DES BUNDESGBIETES

ZIELFLUGPLATZ								VON STRECKENHERKUNFTS-	
B E R L I N (TKL)	(SIF)	SAARBRUECKEN (SCN)	MUENSTER/OSN (FMO)	LEIPZIG (LEJ)	DRESDEN (DRS)	SONSTIGE	INSGESAMT	LAND BZW.---	FLUGPLATZ
								AUSSTEIGER IM PAUSCHALFLUGREISEVERKEHR	
364	232	-	-	-	-	-	1 526	FINNLAND	
253	232	-	-	-	-	-	1 415	DARUNTER:HEL	
285	150	-	-	-	-	-	1 651	SCHWEDEN	
192	150	-	-	-	-	-	1 112	DARUNTER:STO	
118	221	-	-	-	-	-	4 152	NORWEGEN	
-	221	-	-	-	-	-	1 159	DARUNTER:OSL	
118	-	-	-	-	-	-	2 888	*NO	
531	156	-	-	-	-	-	916	DAENEMARK	
13 182	279	-	-	414	-	-	168 056	GR BRITANNIEN	
11 980	279	-	-	309	-	-	135 922	DARUNTER:LON	
336	-	-	-	103	-	-	6 320	BHX	
497	-	-	-	-	-	-	11 813	MAN	
-	-	-	-	-	-	-	2 922	GLA	
-	-	-	-	-	-	-	1 801	BFS	
-	-	-	-	-	-	-	5 218	BRS	
88	-	-	-	2	-	-	1 368	*GB	
1 698	-	-	117	-	-	-	17 837	IRLAND	
-	-	-	117	-	-	-	1 719	DARUNTER:DUB	
1 698	-	-	-	-	-	-	16 118	SNN	
-	-	-	-	-	-	-	4 988	ISLAND	
-	-	-	-	-	-	-	4 988	DARUNTER:REK	
316	256	-	-	4	-	-	1 572	NIEDERLANDE	
139	256	-	-	-	-	-	1 185	DARUNTER:AMS	
-	-	-	-	156	-	-	3 035	BELGIEN	
-	-	-	-	156	-	-	3 035	DARUNTER:BRU	
-	-	-	-	-	-	-	236	LUXEMBURG	
3 014	167	-	584	23	377	-	46 632	FRANKREICH	
436	167	-	148	-	-	-	5 121	DARUNTER:PAR	
-	-	-	-	-	48	-	1 563	NCE	
146	-	-	-	-	-	-	10 574	CLY	
2 141	-	-	-	-	-	-	8 635	BIA	
147	-	-	-	-	-	-	19 064	*FR	
190 246	27 338	49 319	26 650	25 186	8 344	-	3 903 882	SPANIEN	
114	-	-	-	-	-	-	1 125	DARUNTER:MAD	
-	606	282	-	228	147	-	3 777	BCN	
2 359	-	-	-	-	-	-	10 463	GRO	
3 969	-	115	-	-	-	-	57 227	ALC	
2 307	-	-	-	-	-	-	54 756	LEI	
6 049	-	-	-	-	-	-	125 184	AGP	
-	-	-	-	-	-	-	3 031	XRY	
2 476	-	-	-	-	-	-	17 141	SVQ	
-	-	-	-	151	-	-	2 768	*E1	
75 135	13 696	30 821	25 649	21 103	5 049	-	1 579 837	PMI	
11 222	-	5 089	113	2 155	2 795	-	268 149	IBZ	
3 763	-	767	-	-	-	-	73 156	MAN	
24 322	5 701	4 938	788	582	353	-	644 752	LPA	
26 340	3 344	3 152	100	463	-	-	396 306	TCI	
16 507	1 738	4 155	-	293	-	-	353 612	FUE	
13 334	2 029	-	-	211	-	-	270 065	ACE	
2 349	224	-	-	-	-	-	41 663	*E3	
9 933	7 141	-	-	-	-	-	308 818	PORTUGAL	
-	229	-	-	-	-	-	17 259	DARUNTER:LIS	
-	-	-	-	-	-	-	4 855	OPO	
9 933	6 500	-	-	-	-	-	241 890	FAO	
-	412	-	-	-	-	-	44 199	FNC	
-	3 914	-	-	-	-	36	89 512	MALTA	
-	3 914	-	-	-	-	36	89 512	DARUNTER:MLA	
1 416	470	-	-	4	-	-	5 734	SCHWEIZ	
1 338	335	-	-	4	-	-	3 471	DARUNTER:ZRH	
3	-	-	-	-	-	-	1 101	GVA	
-	135	-	-	-	-	-	1 087	BSL	
2 778	25	-	-	31	-	-	6 335	OESTERREICH	
187	-	-	-	31	-	-	1 230	DARUNTER:VIE	
2 454	-	-	-	-	-	-	3 576	SZG	
137	25	-	-	-	-	-	1 342	KLU	
8 280	168	-	275	84	130	-	137 502	ITALIEN	
238	-	-	-	-	-	-	2 102	DARUNTER:ROM	
1 708	-	-	138	84	-	-	3 131	VCE	
-	-	-	-	-	30	-	3 015	RMI	
6 194	-	-	137	-	-	-	74 641	NAP	
-	-	-	-	-	-	-	2 579	BDS	
-	-	-	-	-	-	-	6 275	SUF	
-	-	-	-	-	-	-	1 171	CAG	
-	-	-	-	-	-	-	2 961	PMO	
-	-	-	-	-	-	-	37 203	CTA	
44 702	5 277	6 535	3 904	7 355	2 648	107	1 081 050	GRIECHENLAND	
2 544	3 450	-	120	1 866	-	-	102 022	DARUNTER:ATH	
3 165	-	-	-	-	-	-	73 168	SKG	
5 852	-	-	-	46	111	107	99 375	CFU	
-	-	-	-	-	-	-	12 322	JSI	
-	-	-	-	-	-	-	11 694	ZTH	
-	-	-	-	-	-	-	14 210	JMK	
80	-	-	-	-	-	-	32 981	SMI	
-	-	-	-	-	-	-	19 876	JTR	
3 371	-	-	-	-	-	-	85 953	KGS	
6 062	183	-	-	2 809	-	-	184 813	RHO	
4 418	-	-	-	-	-	-	34 998	CHQ	
15 288	1 644	6 535	3 784	2 634	2 537	-	355 621	HER	
708	-	-	-	-	-	-	8 404	KVA	
1 277	-	-	-	-	-	-	12 274	MJT	
1 937	-	-	-	-	-	-	33 339	*GR	
60 626	25 118	5 774	2 844	-	-	-	857 552	TUERKEI	
2 987	2 573	-	-	-	-	-	29 396	DARUNTER:AMK	
24 353	12 503	-	276	-	-	-	200 559	IST	
10 063	2 946	-	-	-	-	-	116 881	IZM	

5 PERSONENVERKEHR

5. 2 VERFLECHTUNG IM VERKEHR

5. 2. 2 AUSSTEIGER

VON STRECKENHERKUNFTS-		NACH STRECKEN							
LAND BZW.--- FLUGPLATZ	HAMBURG (HAM)	HANNOVER (HAJ)	BREMEN (BRE)	DUESSELDORF (DUS)	KOELN/BONN (CGN)	FRANKFURT (FRA)	STUTTGART (STR)	NUERNBERG (NUE)	MUENCHEN (MUC)
AUSSTEIGER IM									
PAUSCHALFLUGREISEVERKEHR									
DLM	8 366	6 569	-	24 534	5 179	20 815	13 325	3 153	19 202
AYT	32 785	28 292	3 041	96 645	12 950	80 436	37 793	14 320	61 555
*TR	151	1 048	-	161	-	1 735	-	-	-
ZYPERN	691	60	-	8 480	-	386	800	-	14 525
DARUNTER:LCA	69	-	-	8 205	-	162	800	-	6 888
PFO	52	60	-	275	-	224	-	-	7 637
JUGOSLAWIEN	4 440	2 439	-	19 206	464	3 844	2 382	-	1 948
DARUNTER:BEG	1 450	302	-	4 251	-	106	122	-	253
ZAG	1 244	1 249	-	5 642	-	1 360	1 233	-	-
SPU	321	265	-	1 328	251	506	238	-	246
DBV	837	258	-	3 026	-	1 247	201	-	730
TIV	210	208	-	484	-	273	159	-	235
*YU	212	99	-	3 800	213	132	373	-	417
UNGARN	-	124	442	2 288	-	1 844	-	-	-
DARUNTER:BUD	-	124	442	2 288	-	1 844	-	-	-
ALBANIEN	-	-	-	54	-	-	-	-	-
TSSCHECHOSLOW	475	67	-	2 522	366	948	-	35	197
DARUNTER:PRG	233	67	-	2 522	366	948	-	35	197
RUMAENIEN	-	-	-	2 178	-	1 972	-	-	935
DARUNTER:CND	-	-	-	2 042	-	1 870	-	-	935
BULGARIEN	3 243	7 246	-	14 088	2 778	9 977	4 405	2 529	2 044
DARUNTER:VAR	1 812	3 701	-	6 485	1 585	5 762	2 913	1 270	1 162
BOJ	1 326	3 135	-	6 393	1 193	3 530	1 492	1 259	882
*BG	-	410	-	1 210	-	606	-	-	-
POLEN	74	-	-	120	-	-	-	-	-
SOWJETUNION	4 057	4 113	233	1 010	-	5 663	1 922	-	2 706
DARUNTER:HOW	204	916	-	611	-	740	-	-	214
RIX	3 484	-	233	-	-	-	-	-	-
*SU	-	3 197	-	399	-	4 621	1 717	-	2 427
E U R O P A	641 201	486 818	73 291	2 097 377	299 790	973 683	534 411	157 745	967 688
DARUNTER: EG-LAENDER	540 017	386 498	67 727	1 801 896	257 504	785 125	439 263	126 998	819 612
AEGYPTE	213	-	-	6 016	962	7 360	8 406	920	45 643
DARUNTER:CAI	59	-	-	753	215	3 513	3 676	434	11 019
LXR	-	-	-	4 702	534	1 130	256	274	18 900
ASW	154	-	-	-	-	640	1 594	-	820
HRG	-	-	-	561	152	1 636	1 328	141	13 898
*EG	-	-	-	-	61	441	1 552	71	1 006
TUNESIEN	26 262	26 599	2 839	64 598	5 311	58 584	32 573	10 606	45 663
DARUNTER:TUN	374	1 510	-	2 553	168	2 588	1 398	-	1 011
DJE	5 352	3 742	143	16 246	23	16 194	6 495	2 532	11 731
MTR	20 536	21 307	2 696	45 799	5 120	39 802	24 680	8 074	32 921
MAROKKO	5 739	2 744	-	19 339	214	9 186	2 986	136	19 693
DARUNTER:TNG	-	-	-	-	-	491	-	-	2 618
AGA	5 739	2 744	-	18 733	95	7 952	2 973	136	16 884
KAP VERDE	-	-	-	-	-	832	-	-	1 053
DARUNTER:SID	-	-	-	-	-	832	-	-	1 053
SENEGAL	-	-	-	-	-	9 250	45	-	138
DARUNTER:DKR	-	-	-	-	-	9 250	45	-	138
GAMBIA	-	-	-	-	-	4 209	7	-	2 764
DARUNTER:BJL	-	-	-	-	-	4 209	7	-	2 764
TOGO	-	-	-	-	-	234	-	-	-
ZENT.AFR.REP.	-	-	-	271	-	-	-	-	-
KENIA	3 248	4 787	-	14 511	-	39 822	-	-	40 083
DARUNTER:MBA	3 248	4 665	-	14 094	-	39 813	-	-	39 725
BURUNDI	-	-	-	-	-	-	-	-	168
TANSANIA	96	79	-	1 995	-	9	-	-	2 557
DARUNTER:JRO	96	79	-	1 733	-	9	-	-	2 557
SUEDAFRIKA	-	-	-	-	-	97	-	-	-
A F R I K A	35 558	34 209	2 839	106 730	6 487	129 583	44 017	11 662	157 762
MEXIKO	-	-	-	-	-	11 908	-	-	-
DARUNTER:*MX	-	-	-	-	-	11 908	-	-	-
COSTA RICA	-	-	-	-	-	1 009	-	-	-
DARUNTER:SJO	-	-	-	-	-	1 009	-	-	-
KUBA	-	-	-	10 432	11 347	18 512	-	-	259
DARUNTER:HAV	-	-	-	-	10 863	12 733	-	-	259
*CU	-	-	-	10 432	484	5 779	-	-	-
JAMAICA	-	-	-	109	-	879	-	-	51
DARUNTER:MBJ	-	-	-	109	-	879	-	-	51
DOMINIK.REP.	7 511	1 895	-	19 004	22	37 621	-	-	8 038
DARUNTER:SDQ	-	-	-	1 005	-	8 166	-	-	3 346
POP	6 634	1 895	-	16 079	22	22 724	-	-	3 698
*DO	877	-	-	1 920	-	6 731	-	-	994
BARBADOS	-	-	-	18	-	287	-	-	1
KOLUMBIEN	-	-	-	1 525	-	-	-	-	-
DARUNTER:*CO	-	-	-	1 525	-	-	-	-	-
VENEZUELA	-	-	-	12 856	-	6 031	-	-	887
DARUNTER:*VE	-	-	-	12 856	-	6 031	-	-	887
GUAYANA (FR)	-	-	-	-	-	412	-	-	-
BRASILIEN	-	-	-	1 750	-	593	-	-	8 078
DARUNTER:REC	-	-	-	1 750	-	-	-	-	7 267
A M E R I K A	7 511	1 895	-	45 694	11 369	77 252	-	-	17 314
ISRAEL	1 612	-	-	-	4 347	9 905	4 773	118	14 690
DARUNTER:TLV	1 612	-	-	-	4 347	9 905	4 592	118	14 016
BAHRAIN	-	-	-	-	-	-	-	-	322
SAUDI-ARAB.	271	-	-	-	272	-	-	-	542
DARUNTER:JED	271	-	-	-	272	-	-	-	542

IM JAHR 1991

MIT GEBIETEN AUSSERHALB DES BUNDESGBIETES

ZIELFLUGPLATZ							VON STRECKENHERKUNFTS-
B E R L I N (TXL)	(SXF)	SAARBRUECKEN (SCN)	MUENSTER/OSN (FMO)	LEIPZIG (LEJ)	DRESDEN (DRS)	SONSTIGE	LAND BZW.--- FLUGPLATZ
INSGESAMT							AUSSTEIGER IM
							PAUSCHALFLUGREISEVERKEHR
4 620	2 731	1 885	-	-	-	110 379	DLM
17 547	4 365	3 889	2 568	-	-	396 186	AYT
1 056	-	-	-	-	-	4 151	*TR
-	181	-	-	-	-	25 123	ZYPERN
-	168	-	-	-	-	16 292	DARUNTER: LCA
-	13	-	-	-	-	8 261	PFO
-	1 886	-	-	108	686	37 403	JUGOSLAWIEN
-	15	-	-	-	640	7 139	DARUNTER: BEG
-	1 337	-	-	-	20	12 085	ZAG
-	262	-	-	108	26	3 551	SPU
-	158	-	-	-	-	6 457	DBV
-	-	-	-	-	-	1 569	TIV
-	-	-	-	-	-	5 246	*YU
-	-	-	-	-	-	4 698	UNGARN
-	-	-	-	-	-	4 698	DARUNTER: BUD
-	-	-	-	-	-	54	ALBANIEN
-	83	-	-	92	-	4 785	TSCHECHOSLOW
-	83	-	-	92	-	4 543	DARUNTER: PRG
-	1 134	-	-	-	-	6 219	RUMAENIEN
-	671	-	-	-	-	5 518	DARUNTER: CND
-	15 659	-	-	6 811	1 745	70 525	BULGARIEN
-	7 647	-	-	1 353	1 745	35 435	DARUNTER: VAR
-	7 987	-	-	5 458	-	32 655	BOJ
-	25	-	-	-	-	2 251	*BG
118	1 753	-	-	12	264	21 851	POLEN
118	289	-	-	12	-	3 103	SOWJETUNION
-	-	-	-	-	-	3 717	DARUNTER: MOW
-	1 465	-	-	-	264	14 090	RIX
337 607	91 608	61 628	34 374	40 280	14 194	6 811 838	*SU
271 902	40 782	55 854	31 530	33 222	11 499	5 669 536	E U R O P A
366	-	-	-	-	-	69 886	DARUNTER: EG-LAENDER
182	-	-	-	-	-	19 669	AEgypten
184	-	-	-	-	-	25 978	DARUNTER: CAI
18 128	24 042	3 578	1 842	15 847	8 427	3 208	LXR
3 849	536	-	-	-	339	17 900	ASW
14 279	74	-	-	-	-	3 131	HRG
5 343	23 432	3 578	1 842	15 847	8 088	344 899	*EG
5 343	56	-	-	-	-	10 477	TUNESIEN
-	-	-	-	-	-	66 381	DARUNTER: TUN
-	-	-	-	-	-	268 001	DJE
-	-	-	-	-	-	65 436	MIR
-	-	-	-	-	-	3 109	MAROKKO
-	-	-	-	-	-	60 599	DARUNTER: TNG
-	-	-	-	-	-	1 885	AGA
-	-	-	-	-	-	1 885	KAP VERDE
-	-	-	-	-	-	9 433	DARUNTER: SID
-	-	-	-	-	-	9 433	SENEGAL
-	-	-	-	-	-	6 980	DARUNTER: DKR
-	-	-	-	-	-	6 980	GAMBIA
-	-	-	-	-	-	234	DARUNTER: BJL
-	-	-	-	-	-	271	TOGO
148	2 627	-	-	-	-	105 226	ZENT. AFR. REP.
148	2 627	-	-	-	-	104 320	KENIA
-	-	-	-	-	-	168	DARUNTER: MBA
-	-	-	-	-	-	4 736	BURUNDI
-	-	-	-	-	-	4 474	TANSANIA
-	-	-	-	-	-	97	DARUNTER: JRO
23 985	26 725	3 578	1 842	15 847	8 427	609 251	SUEDAFRIKA
-	-	-	-	-	-	11 908	A F R I K A
-	60	-	-	-	-	11 908	MEXIKO
-	60	-	-	-	-	1 069	DARUNTER: *MX
-	6 607	-	-	-	-	1 069	COSTA RICA
-	6 607	-	-	-	-	47 157	DARUNTER: SJO
-	-	-	-	-	-	30 462	KUBA
-	-	-	-	-	-	16 695	DARUNTER: HAV
-	-	-	-	-	-	1 039	*CU
-	-	-	-	-	-	1 039	JAMAICA
-	-	-	-	-	-	74 091	DARUNTER: MBJ
-	-	-	-	-	-	12 517	DOMINIK. REP
-	-	-	-	-	-	51 052	DARUNTER: SDQ
-	-	-	-	-	-	10 522	POP
137	-	-	-	-	-	306	*DO
137	-	-	-	-	-	1 662	BARBADOS
-	-	-	-	-	-	1 662	KOLUMBIEN
-	-	-	-	-	-	19 774	DARUNTER: *CO
-	-	-	-	-	-	19 774	VENEZUELA
-	-	-	-	-	-	412	DARUNTER: *VE
-	-	-	-	-	-	10 421	GUAYANA (FR)
-	-	-	-	-	-	9 017	BRASIL IEN
137	6 667	-	-	-	-	167 839	DARUNTER: REC
-	-	-	-	-	-	35 445	A M E R I K A
-	-	-	-	-	-	34 590	ISRAEL
-	-	-	-	-	-	322	DARUNTER: TLV
-	-	-	-	-	-	1 085	BAHRAIN
-	-	-	-	-	-	1 085	SAUDI-ARAB.
-	-	-	-	-	-	1 085	DARUNTER: JED

5 PERSONENVERKEHR

5. 2 VERFLECHTUNG IM VERKEHR

5. 2. 2 AUSSTEIGER

VON STRECKENHERKUNFTS- LAND BZW.--- FLUGPLATZ	NACH STRECKEN								
	HAMBURG (HAM)	HANNOVER (HAJ)	BREMEN (BRE)	DUESSELDORF (DUS)	KOELN/BONN (CGN)	FRANKFURT (FRA)	STUTTGART (STR)	NUERNBERG (NUE)	MUENCHEN (MUC)
AUSSTEIGER IM PAUSCHALFLUGREISEVERKEHR									
V.A.EMIRATE	-	-	-	113	-	596	-	1	758
PAKISTAN	-	50	-	-	-	181	-	-	-
INDIEN	-	-	-	-	-	2 946	-	142	301
DARUNTER:GOI	-	-	-	-	-	2 725	-	142	212
NEPAL	-	-	-	-	-	2 158	-	-	1 486
DARUNTER:KTM	-	-	-	-	-	2 158	-	-	1 486
SRI LANKA	-	-	-	1 477	-	11 649	-	-	6 333
DARUNTER:CMB	-	-	-	1 477	-	11 649	-	-	6 333
MALEDIVEN	-	-	-	-	-	17 183	-	-	2 018
DARUNTER:MLE	-	-	-	-	-	17 183	-	-	2 018
MYANMAR	-	-	-	77	-	-	-	-	-
THAILAND	-	-	-	340	-	15 612	-	-	6 455
DARUNTER:BKK	-	-	-	340	-	10 205	-	-	3 879
HKT	-	-	-	-	-	5 366	-	-	2 419
VIETNAM	-	-	-	-	-	-	-	-	-
MALAYSIA	-	-	-	-	-	-	-	-	11
SINGAPUR	-	-	-	-	-	-	-	-	-
A S I E N	1 883	50	-	2 007	4 619	60 230	4 773	261	32 916
AUSTRALIEN	-	-	-	74	-	207	-	-	-
AUSTRALIEN/OZEANIEN...	-	-	-	74	-	207	-	-	-
I N S G E S A M T ..	686 153	522 972	76 130	2 251 882	322 265	1 240 955	583 201	169 668	1 175 680

IM JAHR 1991

MIT GEBIETEN AUSSERHALB DES BUNDESGBIETES

ZIELFLUGPLATZ							VON STRECKENHERKUNFTS-	
B E R L I N (TXL)	(SKF)	SAARBRUECKEN (SCN)	MUENSTER/OSN (FMO)	LEIPZIG (LEJ)	DRESDEN (DRS)	SONSTIGE	INSGESAMT	LAND BZW.--- FLUGPLATZ
							AUSSTEIGER IM	
							PAUSCHALFLUGREISEVERKEHR	
-	1	-	-	-	-	-	1 469	V. A. EMIRATE
-	-	-	-	-	-	-	231	PAKISTAN
-	-	-	-	-	-	-	3 389	INDIEN
-	-	-	-	-	-	-	3 079	DARUNTER:GOI
-	-	-	-	-	-	-	3 644	NEPAL
-	-	-	-	-	-	-	3 644	DARUNTER:KTM
-	1 173	-	-	-	-	-	20 632	SRI LANKA
-	1 173	-	-	-	-	-	20 632	DARUNTER:CMB
-	-	-	-	-	-	-	19 201	MALEDIVEN
-	-	-	-	-	-	-	19 201	DARUNTER:MLE
-	-	-	-	-	-	-	77	MYANMAR
-	-	-	-	-	-	-	22 407	THAILAND
-	-	-	-	-	-	-	14 424	DARUNTER:BKK
-	-	-	-	-	-	-	7 785	HKT
-	6	-	-	-	-	-	6	VIETNAM
-	1	-	-	-	-	-	11	MALAYSIA
-	-	-	-	-	-	-	1	SINGAPUR
-	1 181	-	-	-	-	-	107 920	A S I E N
-	-	-	-	-	-	-	281	AUSTRALIEN
-	-	-	-	-	-	-	281	AUSTRALIEN/OZEANIEN
361 729	126 181	65 206	36 216	56 127	22 621	143	7 697 129	I N S G E S A M T

5 PERSONENVERKEHR

5. 2 VERFLECHTUNG IM VERKEHR

5. 2. 2 AUSSTEIGER

VON STRECKENHERKUNFTS- LAND BZW. --- FLUGPLATZ	NACH STRECKEN								
	HAMBURG (HAM)	HANNOVER (HAJ)	BREMEN (BRE)	DUESSELDORF (DUS)	KOELN/BONN (CGN)	FRANKFURT (FRA)	STUTTGART (STR)	NUERNBERG (NUE)	MUENCHEN (MUC)
AUSSTEIGER IM									
LINIENVERKEHR BIS 30 T MTOW									
SCHWEDEN	12 855	1	-	-	158	-	-	-	-
DARUNTER: NMA	5 836	1	-	-	158	-	-	-	-
GOT	6 967	-	-	-	-	-	-	-	-
NORWEGEN	8 430	-	-	-	-	-	-	-	-
DARUNTER: OSL	-	-	-	-	-	-	-	-	-
BGO	8 430	-	-	-	-	-	-	-	-
DAENEMARK	52 530	16 358	-	-	3 760	-	-	-	-
DARUNTER: CPH	52 530	16 358	-	-	2 566	-	-	-	-
GR BRITANNIEN	1 769	13 348	-	17 875	532	667	2 490	-	6
DARUNTER: BHX	-	1 045	-	6 565	532	-	834	-	6
MAN	1 249	12 265	-	-	-	-	1 227	-	-
GLA	-	-	-	7 263	-	-	-	-	-
JER	331	-	-	812	-	352	76	-	-
GCI	-	-	-	717	-	315	353	-	-
BRS	-	-	-	1 288	-	-	-	-	-
NIEDERLANDE	28 527	24 322	28 325	27 084	37	100	10 394	15 641	-
DARUNTER: AMS	20 798	24 322	28 325	27 084	37	86	10 394	15 641	-
RTM	1 442	-	-	-	-	-	-	-	-
EIN	6 287	-	-	-	-	14	-	-	-
BELGIEN	28 183	8 836	578	16 189	30	-	16 329	6 911	1 337
DARUNTER: BRU	28 178	8 836	578	16 189	30	-	16 306	6 911	1 323
LUXEMBURG	2 717	-	-	-	-	33 108	-	5	4 946
DARUNTER: LUX	2 717	-	-	-	-	33 108	-	5	4 946
FRANKREICH	202	30 368	12 366	4 989	39 393	7 669	2 945	23 629	19 008
DARUNTER: PAR	202	29 680	12 366	326	38 633	-	2 945	23 613	1 578
LYS	-	688	-	918	-	48	-	16	11 632
TLS	-	-	-	-	-	-	-	-	5 395
MRS	-	-	-	-	228	7 210	-	-	-
*FR	-	-	-	3 655	9	411	-	-	13
SPANIEN	-	-	-	-	-	-	-	33	-
SCHWEIZ	15 022	14 785	13 134	31 425	15 717	17 089	23 562	17 849	27 709
DARUNTER: ZRH	1 751	14 779	13 134	9 659	11 894	49	14 313	17 844	-
GVA	4 315	-	-	4 094	3 630	-	9 240	-	11 102
BSL	8 956	6	-	17 596	193	17 040	9	5	16 607
OESTERREICH	56	11 158	-	12 941	13 165	52 115	18 954	5 327	95
DARUNTER: VIE	56	11 153	-	1 354	13 142	83	16 289	5 327	95
INN	-	-	-	9	-	15 674	-	-	-
LNZ	-	3	-	10 994	23	4 141	1 998	-	-
SZG	-	2	-	-	-	10 141	20	-	-
GRZ	-	-	-	584	-	6 580	647	-	-
KLU	-	-	-	-	-	15 496	-	-	-
ITALIEN	-	7 242	-	-	905	-	41 912	7 583	81 950
DARUNTER: ROM	-	-	-	-	-	-	6 134	-	23
MIL	-	7 242	-	-	-	-	25 378	7 486	28 020
VCE	-	-	-	-	812	-	4 423	-	1 511
TRS	-	-	-	-	-	-	23	34	12 559
VRN	-	-	-	-	-	-	-	-	5 159
TRN	-	-	-	-	93	-	5 954	24	8 750
FLR	-	-	-	-	-	-	-	39	15 426
BLQ	-	-	-	-	-	-	-	-	10 258
JUGOSLAWIEN	-	-	-	-	-	762	-	-	6 174
DARUNTER: BEG	-	-	-	-	-	35	-	-	2 175
ZAG	-	-	-	-	-	165	-	-	279
LJU	-	-	-	-	-	562	-	-	3 720
UNGARN	15	-	-	-	-	-	4 669	-	14
DARUNTER: BUD	15	-	-	-	-	-	4 669	-	14
TSCHESCHOSLOW	1 340	146	-	-	6 722	17	-	2 946	6 833
DARUNTER: PRG	1 340	146	-	-	6 722	17	-	2 946	6 580
RUMAENIEN	-	-	-	-	-	-	-	-	-
POLEN	42	-	-	-	-	-	-	-	-
DARUNTER: WAW	23	-	-	-	-	-	-	-	-
SOWJETUNION	36	-	-	-	-	-	-	-	-
E U R O P A	151 724	126 564	54 403	110 503	80 419	111 527	121 255	79 924	148 072
DARUNTER: EG-LAENDER	113 928	100 474	41 269	66 137	44 657	41 544	74 070	53 802	107 247
ANGOLA	-	-	-	-	-	-	-	-	-
A F R I K A	-	-	-	-	-	-	-	-	-
I N S G E S A M T ..	151 724	126 564	54 403	110 503	80 419	111 527	121 255	79 924	148 072

IM JAHR 1991

MIT GEBIETEN AUSSERHALB DES BUNDESGBIETES

ZIELFLUGPLATZ							VON STRECKENHERKUNFTS-	
B E R L I N (TXL)	(SXF)	SAARBRUECKEN (SCN)	MUENSTER/OSN (FMO)	LEIPZIG (LEJ)	DRESDEN (DRS)	SONSTIGE	INSGESAMT	LAND BZW.--- FLUGPLATZ
								AUSSTEIGER IM
								LINIENVERKEHR BIS 30 T MTOW
2 840	-	-	-	-	-	-	15 854	SCHWEDEN
-	-	-	-	-	-	-	5 995	DARUNTER:MMA
2 057	-	-	-	-	-	-	9 024	GOT
7 721	-	-	-	-	-	-	16 151	NORWEGEN
7 721	-	-	-	-	-	-	7 721	DARUNTER:OSL
-	-	-	-	-	-	-	8 430	BGO
4 072	208	-	-	-	-	-	76 928	DAENEMARK
4 072	208	-	-	-	-	-	75 734	DARUNTER:CPH
2 598	-	-	955	-	-	-	40 240	GR BRITANNIEN
-	-	-	-	-	-	-	8 982	DARUNTER:BHX
2 100	-	-	945	-	-	-	17 786	MAN
498	-	-	10	-	-	-	7 771	GLA
-	-	-	-	-	-	-	1 571	JER
-	-	-	-	-	-	-	1 385	GCI
-	-	-	-	-	-	-	1 288	BRJ
8 261	29	14	2	-	49	-	142 785	NIEDERLANDE
8 261	29	14	2	-	49	-	135 042	DARUNTER:AMS
-	-	-	-	-	-	-	1 442	RTM
-	-	-	-	-	-	-	6 301	EIN
21 756	-	-	7	-	-	2	100 158	BELGIEN
21 756	-	-	7	-	-	2	100 116	DARUNTER:BRU
2 518	-	5	-	-	-	-	43 299	LUXEMBURG
2 518	-	5	-	-	-	-	43 299	DARUNTER:LUX
208	20	236	569	205	-	-	141 807	FRANKREICH
208	20	-	569	205	-	-	110 345	DARUNTER:PAR
-	-	-	-	-	-	-	13 302	LYS
-	-	-	-	-	-	-	5 395	TLS
-	-	-	-	-	-	-	7 438	MRS
-	-	6	-	-	-	-	4 094	*FR
-	-	-	-	-	-	-	33	SPANIEN
14 699	-	-	6 728	3 038	3 264	-	204 021	SCHWEIZ
341	-	-	6 728	3 038	3 264	-	96 794	DARUNTER:ZRH
-	-	-	-	-	-	-	32 381	GVA
14 358	-	-	-	-	-	-	74 770	BSL
1 241	689	-	-	-	55	-	115 796	OESTERREICH
1 088	689	-	-	-	55	-	49 331	DARUNTER:VIE
143	-	-	-	-	-	-	15 826	INN
-	-	-	-	-	-	-	17 159	LNZ
10	-	-	-	-	-	-	10 173	SGZ
-	-	-	-	-	-	-	7 811	GRZ
-	-	-	-	-	-	-	15 496	KLU
4 102	-	-	-	-	-	-	143 694	ITALIEN
4 102	-	-	-	-	-	-	6 157	DARUNTER:ROM
-	-	-	-	-	-	-	72 228	MIL
-	-	-	-	-	-	-	6 746	VCE
-	-	-	-	-	-	-	12 616	TRS
-	-	-	-	-	-	-	5 159	VRN
-	-	-	-	-	-	-	14 821	TRN
-	-	-	-	-	-	-	15 465	FLR
-	-	-	-	-	-	-	10 258	BLQ
-	3 518	-	-	-	-	-	10 454	JUGOSLAWIEN
-	2 770	-	-	-	-	-	4 980	DARUNTER:BEG
-	748	-	-	-	-	-	1 192	ZAG
-	-	-	-	-	-	-	4 282	LJU
-	69	-	-	-	138	-	4 905	UNGARN
-	69	-	-	-	138	-	4 905	DARUNTER:BUD
-	2 932	-	-	-	-	-	20 936	TSCHESCHOSLOW
-	2 932	-	-	-	-	-	20 683	DARUNTER:PRG
-	22	-	-	-	-	-	22	RUMAENIEN
-	5 742	-	-	-	-	-	5 784	POLEN
-	5 742	-	-	-	-	-	5 765	DARUNTER:WAW
93	78	-	-	-	-	-	207	SOWJETUNION
70 109	13 307	255	8 261	3 243	3 506	2	1 083 074	E U R O P A
43 515	257	255	1 533	205	49	2	688 944	DARUNTER: EG-LAENDER
-	286	-	-	-	-	-	286	ANGOLA
-	286	-	-	-	-	-	286	A F R I K A
70 109	13 593	255	8 261	3 243	3 506	2	1 083 360	I N S G E S A M T

5 PERSONENVERKEHR
5. 2 VERFLECHTUNG IM VERKEHR
5. 2. 3 REISENDE

NACH ENDZIELLAND BZW. --- FLUGPLATZ	VON HERKUNFTS								
	HAMBURG (HAM)	HANNOVER (HAJ)	BREMEN (BRE)	DUESSELDORF (DUS)	KOELN/BONN (CGN)	FRANKFURT (FRA)	STUTTGART (STR)	NUERNBERG (NUE)	MUENCHEN (MUC)
REISENDE									
INSGESAMT									
FINNLAND	51 078	4 463	89	19 639	3 335	79 543	9 820	2 440	26 415
DARUNTER: HEL	44 183	4 441	81	17 498	3 315	74 144	9 037	2 380	24 386
OUL	570	-	-	183	-	300	39	7	143
TMP	966	7	-	540	2	1 264	77	9	680
TKU	1 966	10	1	789	12	1 577	179	21	468
*FI	2 266	3	1	434	3	1 553	418	14	590
SCHWEDEN	50 486	8 391	299	51 715	2 512	109 337	13 786	3 788	29 880
DARUNTER: STO	31 136	5 056	154	30 735	1 414	72 217	9 212	2 639	20 971
MMA	5 234	227	6	1 262	441	1 321	318	121	1 297
GOT	8 975	1 696	68	11 776	501	26 032	3 312	859	5 082
NRK	849	293	1	1 470	9	1 375	199	13	557
JKG	685	318	39	1 154	10	1 157	243	4	391
SDL	207	-	-	334	-	411	14	4	27
*SE	3 159	791	31	4 884	136	6 561	482	144	1 509
NORWEGEN	38 142	5 664	247	23 588	1 682	46 298	4 096	1 006	14 888
DARUNTER: OSL	24 112	3 941	136	17 057	1 219	38 357	3 476	914	11 988
BGO	7 190	361	10	2 279	326	2 796	399	54	1 266
TRD	987	118	1	923	13	820	31	17	516
KRS	1 050	168	-	620	10	618	42	-	207
SVG	1 733	754	77	1 788	23	1 223	129	7	661
*NO	2 941	322	23	809	91	2 398	18	14	224
DAENEMARK	24 897	7 267	339	36 366	5 449	89 214	11 620	5 173	26 791
DARUNTER: CPH	20 901	6 557	272	30 660	3 872	81 481	10 521	5 012	23 591
AAL	685	145	3	957	49	1 176	127	29	585
RNN	1 644	44	-	865	9	269	126	10	119
BLL	213	65	3	572	1 096	1 047	117	61	408
*DK	1 448	409	61	3 310	423	5 230	729	61	2 087
GR BRITANNIEN	207 811	117 491	46 671	404 774	117 562	656 964	129 363	35 635	381 461
DARUNTER: LON	178 342	85 805	40 811	252 707	102 933	516 967	104 922	29 974	295 612
BHX	8 257	10 503	605	53 887	8 435	44 785	12 275	1 524	23 018
MAN	10 922	12 836	1 611	63 950	1 517	64 785	4 869	2 708	34 994
NCL	906	632	276	1 801	419	4 021	783	70	676
GLA	1 847	3 484	408	15 005	626	12 420	937	316	11 118
EDI	2 426	1 375	362	5 415	1 472	4 273	1 742	322	3 060
LBA	566	384	293	612	281	1 163	572	67	572
CWL	158	6	92	943	4	609	1 069	129	134
BFS	926	593	364	2 461	451	2 030	377	218	2 676
JER	705	98	45	1 551	123	613	236	35	257
GCI	135	59	35	766	44	370	338	15	89
SOU	147	2	145	242	2	132	43	1	1 090
BRJ	213	351	212	2 633	4	397	224	9	5 682
EMA	129	181	148	82	299	173	46	-	92
*GB	1 840	1 133	1 182	2 524	879	3 994	843	230	2 131
IRLAND	5 498	1 709	787	45 083	1 573	54 871	6 631	1 320	21 762
DARUNTER: DUB	4 511	1 297	691	33 092	832	43 537	4 070	1 217	17 789
SNN	457	253	35	7 834	421	7 591	2 286	50	3 304
ORK	514	154	59	2 489	305	3 064	264	49	622
*IE	16	5	2	1 668	15	679	11	4	47
ISLAND	5 294	277	126	488	2 383	10 156	228	99	1 824
DARUNTER: REK	5 277	276	125	473	2 379	10 084	224	99	1 817
NIEDERLANDE	48 353	28 965	8 193	18 561	406	138 091	24 032	18 587	60 583
DARUNTER: AMS	40 346	28 613	8 026	18 510	328	137 460	23 853	18 478	59 948
RTM	1 834	59	88	14	49	246	23	73	203
EIN	6 123	161	41	29	-	248	106	16	282
BELGIEN	27 551	16 954	2 920	11 834	299	131 876	26 330	10 292	50 492
DARUNTER: BRU	27 331	16 422	2 696	11 809	252	131 526	26 229	10 268	50 351
ANR	210	-	216	14	-	312	66	20	104
LUXEMBURG	3 183	1 169	316	280	30	42 568	288	460	6 005
DARUNTER: LUX	3 183	1 169	316	280	30	42 568	288	460	6 005
FRANKREICH	89 150	47 386	17 227	173 586	58 151	334 460	77 056	32 619	207 673
DARUNTER: PAR	71 363	38 217	13 617	116 931	49 272	241 744	66 478	26 324	149 388
BOD	781	270	333	888	407	7 453	422	41	1 218
MLH	-	-	-	58	1	3	16	295	6
LYS	1 746	3 719	521	15 259	940	25 710	1 916	1 135	11 518
TLS	1 444	589	440	806	549	5 754	737	79	4 783
MRS	1 091	314	273	1 488	789	6 515	528	41	1 862
NCE	9 607	2 130	1 478	21 993	2 500	36 847	5 345	1 506	27 190
CLY	11	5	4	6 725	386	3 455	231	-	15
BIA	1 275	9	8	1 561	33	1 817	20	-	2 518
*FR	1 734	2 097	521	7 719	3 245	5 027	1 333	3 190	9 129
SPANIEN	442 444	320 984	68 319	1 402 611	220 802	866 534	334 545	96 213	462 298
DARUNTER: MAD	12 874	5 067	1 728	29 223	3 526	97 736	14 139	3 007	36 506
BCN	15 781	11 880	1 625	39 570	2 967	83 387	13 810	1 954	29 346
GRO	1	-	1	3 524	-	2 429	-	2	1 740
VLC	1 584	1 297	494	4 603	1 085	26 501	1 232	751	2 531
ALC	4 190	3 469	85	38 295	245	13 687	704	104	9 455
LEI	3 722	3 252	1	27 053	8	9 433	1 714	-	7 795
AGP	22 468	8 891	790	65 455	1 133	35 956	6 678	546	22 130
XRY	30	15	10	136	17	532	3 109	6	83
SVQ	2 281	2 014	139	7 277	380	12 663	1 755	160	3 521
BIO	736	996	287	1 929	522	15 134	997	279	1 498
*E1	886	226	153	5 046	194	5 470	1 589	98	1 710
PMI	152 299	123 082	40 276	551 962	107 973	217 400	124 771	38 790	100 969
IBZ	20 280	15 357	5 023	95 445	13 686	44 679	20 364	6 246	30 699
MAH	6 809	6 588	3	18 624	2 124	12 790	11 517	2 515	7 113
LPA	81 707	55 306	10 333	195 652	31 059	104 902	49 060	20 349	56 946
TCI	44 101	30 153	6 544	102 647	20 960	69 382	36 385	9 703	35 809
FUE	43 891	28 069	821	117 097	20 931	58 431	23 291	6 741	35 309
ACE	27 875	25 304	-	80 173	13 988	48 225	21 315	4 959	9 871
*E3	912	2	2	18 891	2	7 655	2 092	3	68 986
PORTUGAL	44 361	25 211	2 515	117 487	12 828	171 985	33 510	5 740	18 778
DARUNTER: LIS	11 066	2 916	1 397	22 248	1 706	60 892	6 584	1 632	3 822
OPO	2 330	2 662	753	8 255	1 494	32 118	2 659	1 168	36 361
FAO	25 146	16 579	337	73 655	9 556	59 780	22 619	2 904	9 337
FNC	5 583	3 052	19	13 138	70	17 444	1 626	26	9 337

IM JAHR 1991

MIT GEBIETEN AUSSERHALB DES BUNDESGBIETES

FLUGPLATZ								NACH ENDDZIELLAND	
B E R L I N (TXL)	(SFX)	SAARBRUECKEN (SCN)	MUENSTER/OSN (FMO)	LEIPZIG (LEJ)	DRESDEN (DRS)	SONSTIGE	INSGESAMT	BZW.--	FLUGPLATZ
								REISENDE	
								INSGESAMT	
11 692	667	95	60	264	135	43	209 778	FINNLAND	
11 358	667	79	54	255	133	42	192 053	DARUNTER: HEL	
24	-	-	-	-	-	-	1 266	OUL	
99	-	11	1	4	2	-	3 662	TMP	
69	-	1	4	-	-	1	5 098	TKU	
103	-	2	1	1	-	-	5 389	*FI	
16 510	697	175	109	267	314	61	288 327	SCHWEDEN	
12 654	503	107	36	183	265	29	187 311	DARUNTER: STO	
307	93	11	7	14	7	-	10 666	MMA	
2 870	101	40	42	57	31	32	61 474	GOT	
154	-	13	-	2	3	-	4 938	NRK	
73	-	-	2	1	-	-	4 077	JKG	
12	-	1	-	-	-	-	1 010	SDL	
401	-	3	22	10	8	-	18 141	*SE	
9 825	291	51	21	127	38	27	145 991	NORWEGEN	
8 698	291	38	20	121	23	27	110 418	DARUNTER: OSL	
613	-	5	-	1	7	-	15 307	BGO	
40	-	5	-	1	-	-	3 472	TRD	
77	-	-	-	-	6	-	2 798	KRS	
246	-	2	1	4	1	-	6 649	SVG	
147	-	1	-	-	1	-	6 989	*NO	
18 370	1 437	183	74	289	295	74	227 838	DAENEMARK	
17 315	1 348	153	51	281	284	71	202 370	DARUNTER: CPH	
126	-	1	1	2	1	-	3 887	AAL	
538	-	-	-	-	-	-	3 624	RNN	
54	89	3	11	2	-	-	3 741	BLL	
333	-	26	11	4	10	3	14 145	*DK	
180 496	473	604	1 754	2 731	1 708	355	2 285 853	GR BRITANNIEN	
170 282	444	394	606	2 227	1 401	302	1 783 729	DARUNTER: LON	
3 794	-	95	35	217	139	22	167 591	BHX	
3 449	10	62	1 054	218	127	25	203 137	MAN	
177	-	2	2	1	2	1	9 769	NCL	
886	-	3	21	36	20	3	47 130	GLA	
1 524	-	4	11	1	2	1	21 990	EDI	
2	-	5	1	1	1	-	4 520	LBA	
6	-	-	-	2	-	-	3 152	CWL	
2	16	1	-	3	1	-	10 119	BFS	
49	2	-	-	15	2	-	3 731	JER	
61	-	2	2	-	-	-	1 916	GCI	
1	-	-	-	-	-	-	1 805	SOU	
13	-	-	3	2	1	-	9 744	BRS	
176	-	-	-	-	-	-	1 326	EMA	
70	1	33	19	8	12	1	14 900	*GB	
3 026	148	46	154	104	87	14	142 813	IRLAND	
1 374	148	43	36	96	83	13	108 829	DARUNTER: DUB	
1 627	-	-	117	4	2	-	23 981	SNN	
12	-	3	1	3	2	1	7 542	ORK	
13	-	-	-	1	-	-	2 461	*IE	
333	-	3	34	3	2	3	21 253	ISLAND	
333	-	3	29	2	2	3	21 126	DARUNTER: REK	
37 089	1 287	160	38	982	831	211	386 369	NIEDERLANDE	
36 689	1 285	142	33	927	803	211	375 652	DARUNTER: AMS	
15	-	3	-	46	27	-	2 680	RTM	
330	1	12	1	-	1	-	7 351	EIN	
26 210	141	94	124	1 215	821	220	307 373	BELGIEN	
26 136	141	63	117	1 199	783	220	305 543	DARUNTER: BRU	
74	-	-	7	16	4	-	1 043	ANR	
3 675	-	5	36	190	106	24	58 335	LUXEMBURG	
3 675	-	5	36	190	106	24	58 335	DARUNTER: LUX	
96 849	533	409	2 581	2 773	2 000	228	1 142 681	FRANKREICH	
83 873	308	89	1 595	2 295	1 285	185	862 964	DARUNTER: PAR	
588	-	7	37	18	5	14	12 482	BOD	
177	176	-	10	-	330	-	1 072	MLH	
2 187	-	24	147	218	99	11	65 150	LYS	
568	-	3	23	19	9	8	15 811	TLS	
711	-	6	25	24	15	2	13 684	MRS	
4 402	20	240	253	125	104	5	113 745	NCE	
153	-	-	-	-	-	-	10 985	CLY	
2 742	-	-	3	-	-	-	9 986	BIA	
1 340	29	40	483	74	32	3	35 996	*FR	
242 276	29 932	50 437	30 192	26 511	9 866	1 420	4 605 384	SPANIEN	
15 087	3	99	481	199	141	62	219 878	DARUNTER: MAD	
13 439	705	378	292	651	426	36	216 247	BCN	
2 430	-	-	-	-	-	-	10 127	GRO	
750	-	25	160	34	34	10	41 091	VLC	
4 185	-	175	17	29	14	4	74 658	ALC	
2 212	-	-	-	-	4	-	55 194	LEI	
9 384	-	24	93	13	13	8	173 582	AGP	
30	-	1	2	-	-	-	3 971	XRY	
2 118	-	19	33	8	12	2	32 382	SVQ	
263	-	9	140	35	28	19	22 872	BIO	
386	-	7	59	6	1	-	15 831	*E1	
83 811	12 954	31 618	26 309	20 469	6 829	1 275	1 640 787	PMI	
11 889	-	4 906	1 245	2 771	2 073	-	274 663	IBZ	
3 712	-	845	-	-	-	-	72 640	MAH	
27 147	7 230	6 143	1 167	858	284	-	661 441	LPA	
29 079	3 787	2 221	193	679	7	4	412 791	TCI	
23 417	2 417	3 900	1	448	-	-	365 264	FUE	
10 164	2 530	67	-	311	-	-	269 220	ACE	
2 395	306	-	-	-	-	-	42 131	*E3	
17 480	7 622	310	724	148	142	49	509 098	PORTUGAL	
5 579	259	253	191	89	112	20	133 722	DARUNTER: LIS	
661	-	38	324	35	28	28	56 375	OPO	
11 086	6 678	12	203	16	2	-	264 934	FAO	
122	685	2	2	-	-	-	51 106	FNC	

5 PERSONENVERKEHR

5. 2 VERFLECHTUNG IM VERKEHR

5. 2. 3 REISENDE

NACH ENDZIELLAND		VON HERKUNFTS								
BZW. --- FLUGPLATZ	HAMBURG (HAM)	HANNOVER (HAJ)	BREMEN (BRE)	DUESSELDORF (DUS)	KOELN/BONN (CGN)	FRANKFURT (FRA)	STUTTGART (STR)	NUERNBERG (NUE)	MUENCHEN (MUC)	
REISENDE										
INSGESAMT										
*PT	234	2	9	124	2	1 743	22	10	688	
MALTA	11 045	540	305	26 833	4 767	39 057	14 906	4 319	36 026	
DARUNTER:MLA	11 045	540	305	26 833	4 767	39 057	14 906	4 319	36 026	
GIBRALT(BRIT)	51	2	1	12	3	46	5	-	6	
SCHWEIZ	69 355	41 354	15 348	130 216	38 325	244 610	27 632	22 301	127 239	
DARUNTER:ZRH	50 433	34 916	12 821	89 439	32 285	150 051	14 171	18 984	75 764	
GVA	8 279	3 455	1 201	20 362	4 746	78 979	12 548	2 316	26 868	
BSL	9 798	2 211	1 146	18 133	725	14 207	243	821	23 506	
LUG	647	255	160	2 154	513	1 244	583	157	1 014	
OESTERREICH	33 554	22 254	5 692	80 901	19 109	310 803	35 030	7 309	59 010	
DARUNTER:VIE	26 875	16 406	3 841	61 570	15 733	195 548	29 774	6 528	56 278	
INN	613	348	154	728	395	12 957	84	50	67	
LNZ	1 314	1 357	315	11 307	433	29 306	1 671	31	28	
SZG	1 624	1 709	566	1 736	1 178	22 828	176	53	92	
GRZ	1 733	1 653	655	3 585	774	35 661	2 873	580	2 223	
KLU	1 392	779	161	1 975	545	14 500	443	67	313	
ITALIEN	62 475	43 273	9 289	172 450	35 231	519 920	71 086	15 768	183 095	
DARUNTER:ROM	9 774	4 084	1 566	22 949	5 198	106 110	12 647	950	46 242	
MIL	22 158	19 663	2 846	71 848	13 360	174 503	22 786	9 888	41 688	
VCE	4 133	2 899	1 090	9 317	3 767	54 111	4 222	649	11 081	
TRS	997	410	153	1 071	578	1 984	82	2	9 319	
VRN	854	887	21	939	255	831	5	7	2 506	
TRN	1 067	2 001	1 094	2 680	1 319	33 799	6 696	678	8 945	
GOA	1 202	349	434	1 243	340	10 814	310	277	803	
FLR	1 251	796	161	2 681	1 043	3 020	756	19	12 304	
BLQ	1 588	1 726	452	2 563	1 157	23 599	448	238	6 001	
PSA	1 818	1 425	666	2 287	672	25 339	597	391	1 210	
RMI	1	-	-	3 015	49	8	3	-	9	
NAP	9 763	7 351	345	24 278	4 752	29 971	8 936	1 989	11 625	
BRI	532	302	102	1 436	313	7 273	364	116	1 360	
BDS	145	13	14	1 578	71	2 325	279	5	1 371	
SUF	18	13	3	1 211	14	2 035	138	4	4 176	
AHO	125	8	3	319	79	613	126	-	260	
CAG	220	174	35	1 098	109	4 659	382	20	2 703	
OLB	369	286	59	649	115	6 583	320	34	4 212	
PMO	478	151	15	2 593	715	3 309	3 848	137	3 283	
CTA	5 672	536	202	17 563	1 155	27 389	7 706	307	13 507	
*IT	309	197	28	1 130	170	1 544	432	57	484	
GRIECHENLAND	104 613	52 214	8 731	378 779	28 407	289 657	130 240	31 910	332 779	
DARUNTER:ATH	20 784	4 848	2 324	47 210	4 053	113 554	19 424	4 435	76 410	
SKG	10 325	5 739	991	55 793	1 825	48 612	32 642	4 362	40 150	
CFU	8 421	5 626	2	29 959	3	12 914	7 056	4 134	26 613	
JSI	204	1 788	5	2 794	1	2 071	1 367	-	5 309	
ZTH	2	-	-	6 876	-	1 484	-	-	3 191	
JMK	17	4	5	6 481	-	1 458	7	4	8 814	
SMI	6 739	822	9	11 432	1	2 918	1 822	2	10 973	
JTR	13	2	2	5 119	-	1 448	144	-	13 441	
KGS	8 519	3 875	2	28 698	3 040	10 079	8 100	-	19 958	
RHO	15 049	9 592	4	65 154	8 575	21 993	16 208	5 006	32 747	
CHQ	2 586	1 085	18	9 302	111	7 585	6 110	1	3 997	
HER	31 867	17 376	5 356	90 295	10 790	57 751	37 055	13 954	67 565	
KVA	4	-	2	4 065	-	732	6	-	2 290	
MJT	-	-	-	5 273	-	1 001	12	-	5 801	
*GR	83	1 457	11	10 328	8	6 057	287	12	15 520	
TUERKEI	107 388	111 643	7 050	351 814	75 042	361 250	179 266	39 898	217 749	
DARUNTER:ANK	9 040	8 929	419	41 539	7 933	63 442	25 812	1 653	13 037	
IST	36 751	48 580	2 955	120 329	42 348	145 517	77 614	17 896	94 358	
IZM	18 085	17 767	371	56 187	6 190	37 692	24 544	2 144	25 193	
DLM	7 249	6 940	1	28 831	5 133	21 440	13 279	3 146	20 514	
AYT	34 099	27 817	3 293	101 499	13 046	86 782	37 617	14 818	64 304	
*TR	2 164	1 610	11	3 429	392	6 377	400	241	343	
ZYPERN	5 270	441	410	12 178	481	18 433	1 434	141	18 042	
DARUNTER:NIC	1 450	53	2	1 269	15	315	5	4	1 082	
LCA	2 664	388	408	10 285	466	17 268	1 377	137	11 324	
PFO	1 156	-	-	624	-	809	52	-	5 636	
JUGOSLAWIEN	15 551	9 001	498	41 595	1 692	78 706	15 643	481	26 826	
DARUNTER:BEG	5 818	2 540	256	14 176	487	39 823	6 785	317	18 904	
ZAG	3 187	1 966	179	13 986	306	21 567	4 963	142	2 392	
LJU	418	973	40	1 727	248	8 436	424	21	2 776	
SPU	1 300	857	4	1 769	126	2 728	943	1	950	
DBV	766	305	13	2 248	68	3 422	364	-	520	
TIV	228	275	3	523	-	360	223	-	356	
*YU	3 661	1 977	3	6 771	457	2 248	1 933	-	816	
UNGARN	9 005	2 922	1 967	21 637	6 899	62 722	11 071	839	32 614	
DARUNTER:BUD	9 005	2 905	1 966	21 637	6 899	62 722	11 069	839	32 585	
ALBANIEN	79	32	10	162	109	519	82	19	208	
DARUNTER:TIA	79	32	10	162	109	519	82	19	208	
TSCHECHOSLOW.	6 856	1 333	718	6 918	7 283	62 025	1 789	2 312	7 405	
DARUNTER:PRG	6 500	1 315	704	6 746	7 116	61 199	1 688	2 304	6 976	
BTS	175	7	6	43	31	345	44	1	330	
*CS	181	11	8	129	136	481	57	7	99	
RUMAENIEN	895	439	387	4 033	353	33 451	684	189	4 419	
DARUNTER:BUH	887	436	232	1 830	353	29 503	517	188	3 470	
CND	1	-	-	2 194	-	2 006	-	-	923	
*RO	7	3	155	9	-	1 942	167	1	26	
BULGARIEN	4 219	7 744	179	15 188	3 480	30 178	5 244	2 767	8 348	
DARUNTER:SOF	994	332	160	1 344	469	19 486	436	214	6 167	
VAR	1 854	3 856	13	6 579	1 643	6 403	3 129	1 292	1 270	
BOJ	1 368	3 155	2	6 289	1 368	3 506	1 665	1 261	901	
*BG	3	401	4	976	-	783	14	-	10	
POLEN	13 320	1 220	676	15 393	4 782	85 010	1 841	1 111	4 466	
DARUNTER:WAW	6 307	1 191	655	14 877	2 815	79 637	1 751	1 003	4 285	
GDN	6 786	-	5	227	75	794	66	19	85	
KRK	87	26	9	87	1 891	4 302	19	84	80	
SOWJETUNION	27 480	8 875	1 351	26 466	4 027	158 593	6 613	2 379	19 666	

IM JAHR 1991

MIT GEBIETEN AUSSERHALB DES BUNDESGBIETES

FLUGPLATZ								NACH ENDZIELLAND
B E R L I N (TXL)	(SFX)	SAARBRUECKEN (SCN)	MUENSTER/OSN (FMO)	LEIPZIG (LEJ)	DRESDEN (DRS)	SONSTIGE	INSGESAMT	BZW. -- FLUGPLATZ
								REISENDE
								INSGESAMT
32	-	5	4	8	-	1	2 884	*PT
556	6 718	28	100	96	17	37	145 350	MALTA
556	6 718	28	100	96	17	37	145 350	DARUNTER: MLA
3	-	-	-	-	-	-	129	GIBRALT (BRIT)
80 392	1 845	228	8 271	4 248	5 393	132	816 889	SCHWEIZ
59 909	1 781	127	7 538	3 506	4 848	90	556 663	DARUNTER: ZRH
5 112	3	62	547	288	147	30	164 943	GVA
14 960	61	28	148	445	398	12	86 842	BSL
409	-	1	9	3	-	-	7 149	LUG
29 632	17 330	870	2 053	1 339	908	80	625 874	OESTERREICH
22 821	16 635	616	1 039	858	606	50	455 178	DARUNTER: VIE
756	44	18	117	27	10	-	16 368	INN
627	-	95	196	184	44	4	46 912	LNZ
2 561	-	15	290	70	128	-	33 026	SZG
1 041	194	102	282	148	82	24	51 610	GRZ
1 826	456	24	129	52	38	2	22 702	KLU
60 342	1 037	622	3 833	1 769	1 073	200	1 181 463	ITALIEN
17 374	335	87	616	298	188	63	228 481	DARUNTER: ROM
24 076	698	261	1 191	901	486	36	406 389	MIL
4 140	4	72	595	216	80	26	96 402	VCE
360	-	-	25	7	28	1	15 017	TRS
197	-	17	24	-	2	-	6 545	VRN
1 006	-	55	153	52	46	12	59 603	TRN
469	-	13	52	29	8	9	16 352	GOA
756	-	5	161	10	29	2	22 994	FLR
974	-	24	297	127	135	8	39 337	BLQ
795	-	16	232	62	28	27	35 565	PSA
1	-	-	-	-	-	-	3 086	RMI
7 944	-	39	266	50	27	12	107 348	NAP
277	-	7	55	4	2	-	12 143	BRI
51	-	-	3	-	2	-	5 857	BDS
33	-	-	1	-	-	-	7 646	SUF
79	-	1	-	-	-	-	1 613	AHO
183	-	6	17	5	-	-	9 611	CAG
179	-	3	28	-	-	-	12 837	OLB
294	-	2	3	-	-	-	14 828	PMO
1 108	-	13	79	8	8	4	75 257	CTA
46	-	1	35	-	4	-	4 437	*IT
65 726	9 494	6 421	4 572	8 301	2 641	2 379	1 456 864	GRIECHENLAND
13 859	7 406	116	373	2 493	171	30	317 490	DARUNTER: ATH
7 076	440	54	190	90	20	813	209 122	SKG
6 083	-	-	-	-	203	194	101 208	CFU
21	-	-	-	-	-	-	13 560	JGI
41	-	-	-	-	-	-	11 553	ZTH
37	-	-	1	-	-	-	16 832	JMK
19	-	-	-	-	-	-	34 755	SMI
4 627	-	-	-	-	-	-	20 188	JTR
6 431	1	1	2	2 802	-	-	86 898	KGS
5 261	1	-	-	-	-	1 171	184 736	RHO
17 072	1 646	6 250	4 006	2 914	2 235	170	36 057	CHQ
1 070	-	-	-	-	-	-	366 302	HER
1 135	-	-	-	-	-	-	8 169	KVA
2 994	-	-	-	2	12	1	13 222	MJT
74 112	35 392	5 549	3 699	232	132	263	36 772	*GR
4 010	8 082	64	167	123	61	40	1 570 479	TUERKEI
32 543	15 884	108	695	87	69	39	184 351	DARUNTER: ANK
10 754	3 370	25	72	21	1	183	635 773	IST
6 011	2 730	1 788	1	-	-	-	202 599	IZM
19 625	5 022	3 564	2 757	1	-	1	117 063	DLM
1 169	304	-	7	-	-	-	414 245	AYT
552	5 781	1	73	26	10	1	16 448	*TR
197	3	-	-	-	-	-	63 274	ZYPERN
355	5 740	1	73	26	10	1	4 395	DARUNTER: NIC
-	38	-	-	-	-	-	50 523	LCA
964	12 049	52	175	228	688	8	8 315	PFO
414	4 765	20	134	93	642	6	204 157	JUGOSLAWIEN
246	4 691	21	24	8	6	-	95 180	DARUNTER: BEG
295	362	4	15	8	5	2	53 684	ZAG
6	684	-	-	116	35	-	15 754	LJU
3	302	2	-	3	-	-	9 519	SPU
-	8	-	-	-	-	-	8 016	DBV
-	1 229	5	2	-	-	-	1 976	TIV
647	32 318	88	296	465	253	26	19 102	*YU
647	32 318	88	296	465	253	26	183 769	UNGARN
70	1	-	-	-	-	-	183 720	DARUNTER: BUD
70	1	-	-	-	-	-	1 291	ALBANIEN
687	14 877	75	376	125	337	32	1 291	DARUNTER: TIA
681	14 827	71	321	125	334	32	113 148	TSSCHECHOSLOW
2	19	1	32	-	-	-	110 939	DARUNTER: PRG
4	31	3	23	-	3	-	1 036	BTS
247	7 859	2	100	58	26	1	1 173	*CS
240	7 088	2	97	58	24	1	53 143	RUMAENIEN
-	771	-	-	-	-	-	44 926	DARUNTER: BUH
7	-	-	3	-	2	-	5 895	CND
231	31 106	129	88	6 859	1 687	7	2 322	*RO
214	14 282	18	87	51	29	7	117 454	BULGARIEN
11	8 347	-	1	1 342	1 657	-	44 290	DARUNTER: SOF
3	8 307	-	-	5 465	1	-	37 397	VAR
3	170	111	-	1	-	-	33 291	BOJ
928	13 054	54	232	132	49	57	2 476	*BG
878	12 921	53	219	121	46	55	142 325	POLEN
5	13	1	1	-	-	-	126 814	DARUNTER: WAW
44	6	-	12	6	3	-	0 077	GDN
22 196	103 493	146	234	5 701	4 099	45	6 658	KRK
								SOWJETUNION

NACH ENDZIELLAND BZW. --- FLUGPLATZ	VON HERKUNFTS								
	HAMBURG (HAM)	HANNOVER (HAJ)	BREMEN (BRE)	DUESSELDORF (DUS)	KOELN/BONN (CGN)	FRANKFURT (FRA)	STUTTGART (STR)	NUERNBERG (NUE)	MUENCHEN (MUC)
REISENDE									
INSGESAMT									
DARUNTER: MOW	11 502	2 337	955	22 880	3 595	124 607	3 796	1 254	13 744
LED	8 594	76	75	2 052	45	16 005	182	170	1 954
RIX	5 933	80	286	141	27	1 118	18	10	105
IEV	177	33	19	82	30	2 639	296	24	384
*SU	1 251	6 349	16	1 304	330	14 189	2 319	921	3 477
E U R O P A	1 509 404	889 218	200 660	3 590 587	657 002	5 026 877	1 173 871	345 115	2 436 956
DARUNTER: EG-LAENDER	1 060 387	662 625	165 308	2 761 823	480 741	3 296 186	844 706	253 717	1 801 931
AEgypten	4 692	1 462	674	13 448	4 400	93 056	8 722	958	59 430
DARUNTER: CAI	3 434	1 215	615	6 916	1 168	74 884	5 163	711	25 367
ALY	313	89	58	307	45	6 629	61	42	176
LXR	259	97	-	4 882	6	3 508	776	133	19 232
ASW	269	2	-	371	-	915	1 454	1	1 246
HRG	313	59	1	836	3 178	6 666	579	71	12 503
*EG	104	-	-	136	3	454	689	-	906
LIBYEN	386	467	262	1 015	362	18 746	259	144	724
DARUNTER: TIP	371	314	252	926	333	17 747	249	139	706
BEN	15	30	10	86	29	994	10	5	18
TUNESIEN	31 228	28 485	3 084	73 555	7 068	86 615	34 618	11 121	53 187
DARUNTER: TUN	5 274	3 322	354	10 614	1 327	25 930	2 542	346	8 988
DJE	5 478	4 001	10	18 399	80	18 324	6 813	2 768	13 208
MIR	20 475	21 161	2 720	44 517	5 661	42 265	25 263	8 007	30 960
ALGERIEN	376	311	195	1 005	317	10 785	366	88	791
DARUNTER: ALG	367	295	190	758	303	10 192	344	86	772
MAROKKO	7 460	3 856	320	25 521	459	29 243	4 164	196	18 292
DARUNTER: CAS	644	413	253	2 955	309	12 189	445	175	1 313
TNG	160	53	57	1 060	54	2 946	158	17	1 186
AGA	6 521	3 304	6	18 584	55	10 198	2 634	3	15 677
ODU	5	-	-	2 824	14	3 143	-	-	1
FEZ	2	-	-	13	1	132	859	-	2
MAURETANIEN	49	2	6	40	26	84	19	-	15
MALI	34	12	4	53	37	293	41	-	90
KAP VERDE	31	5	4	10	2	1 051	45	-	900
DARUNTER: SID	30	5	4	10	2	1 041	45	-	900
SENEGAL	170	54	28	159	128	9 405	96	8	574
DARUNTER: DKR	170	54	28	159	128	9 405	96	8	572
GAMBIA	38	9	-	59	2	3 893	423	-	2 653
DARUNTER: BJL	38	9	-	59	2	3 893	423	-	2 653
GUINEA-BISSAU	8	1	1	2	-	66	2	-	12
GUINEA	95	3	24	142	6	241	53	1	101
SIERRA LEONE	85	3	18	83	8	317	84	-	74
LIBERIA	1	-	-	11	1	7	1	-	105
ELFENB. KUESTE	272	21	48	636	66	641	139	8	232
DARUNTER: ABJ	272	21	48	636	66	639	133	8	232
BURKINA FASO	67	14	8	53	50	227	40	-	42
NIGER	25	3	1	99	15	193	67	-	77
TSCHAD	6	3	1	16	30	50	24	-	15
GHANA	1 093	81	114	6 465	63	1 085	337	22	260
DARUNTER: ACC	1 093	81	114	6 419	63	1 085	335	22	259
TOGO	207	12	63	187	20	372	130	6	283
DARUNTER: LFW	207	12	63	187	20	372	130	6	283
BENIN	47	2	4	51	21	213	55	-	59
NIGERIA	2 514	661	647	1 880	296	23 034	765	193	1 356
DARUNTER: LOS	2 372	649	604	1 712	293	22 577	700	193	1 290
KAMERUN	199	68	69	184	64	4 307	158	28	336
DARUNTER: DLA	192	63	69	153	61	3 921	151	25	314
ZENT. AFR. REP.	11	4	4	17	17	71	13	-	11
AEQUAT. GUINEA	-	-	-	2	-	17	-	-	2
GABUN	54	26	38	44	24	200	31	2	35
KONGO	62	5	12	31	15	110	21	2	34
ZAIRE	90	18	19	86	26	3 489	112	20	102
DARUNTER: FIH	85	17	19	67	25	3 437	106	13	96
SAO TOME	-	-	1	-	-	8	-	-	1
ANGOLA	63	12	43	43	28	265	31	2	21
SUDAN	127	64	58	107	37	4 135	107	32	135
DARUNTER: KRT	126	57	57	84	37	4 065	72	32	94
DSCHIBUTI	16	13	3	11	21	79	14	-	24
AETHIOPIEN	148	80	43	63	41	9 155	54	30	159
DARUNTER: ADD	143	75	42	54	41	8 817	46	30	157
SOMALIA	11	1	-	1	-	23	1	-	-
UGANDA	66	6	8	77	1	810	104	-	92
DARUNTER: EBB	66	6	8	76	1	810	104	-	92
KENIA	4 305	5 279	198	12 302	615	65 400	536	95	48 133
DARUNTER: NBO	897	341	185	793	298	23 752	408	69	1 518
MBA	3 398	4 938	13	11 500	314	41 336	128	26	46 614
RUANDA	31	1	3	30	7	307	90	-	29
BURUNDI	16	4	2	58	13	423	50	4	42
TANSANIA	457	125	61	324	186	5 882	195	45	704
DARUNTER: DAR	404	120	42	286	170	4 394	186	44	509
JRO	52	5	19	35	16	1 374	9	1	179
SAMBIA	238	40	17	124	144	2 257	35	2	151
DARUNTER: LUN	238	36	17	105	142	1 961	35	2	149
MALAWI	77	3	22	105	30	621	64	-	148
DARUNTER: LLW	77	3	22	105	30	621	64	-	147
SIMBABWE	509	192	106	227	76	12 893	91	77	531
DARUNTER: HRE	498	190	106	221	10	12 037	88	76	524
BOTSUANA	74	25	3	57	79	576	18	1	37
NAMIBIA	688	387	163	256	79	18 873	107	83	929
DARUNTER: WDH	688	387	163	255	79	18 860	107	83	929
MOSAMBIK	19	3	3	9	6	1 320	-	3	11
DARUNTER: MPM	17	3	3	6	4	1 314	-	-	8
LESOTHO	2	-	-	1	-	-	-	-	-
MADAGASKAR	82	8	14	267	30	666	186	10	374

IM JAHR 1991

MIT GEBIETEN AUSSERHALB DES BUNDESGBIETES

FLUGPLATZ								NACH ENDZIELLAND
B E R L I N (TXL)	(SFX)	SAARBRUECKEN (SCN)	MUENSTER/OSN (FMO)	LEIPZIG (LEJ)	DRESDEN (DRS)	SONSTIGE	INSGESAMT	BZW. -- FLUGPLATZ
								REISENDE

								INSGESAMT

21 432	59 976	96	191	5 478	2 040	34	273 917	DARUNTER: MOW
136	17 870	9	12	10	6	4	47 200	LED
302	286	-	29	9	1	4	8 349	RIX
33	3 475	1	2	10	128	-	7 333	IEV
286	21 800	40	-	194	1 924	3	54 403	*SU
1 001 116	335 582	66 837	60 003	65 183	33 658	5 997	17 398 066	E U R O P A
751 542	52 104	59 291	44 082	45 013	19 570	5 174	12 304 200	DARUNTER: EG-LAENDER
2 050	7 530	60	139	93	72	19	196 805	AEgypten
1 537	7 386	38	122	74	67	17	128 714	DARUNTER: CAI
79	2	22	16	19	4	2	7 864	ALY
178	28	-	-	-	-	-	29 099	LXR
2	28	-	-	-	-	-	4 288	ASW
254	70	-	1	-	1	-	24 532	HRG
-	16	-	-	-	-	-	2 308	*EG
119	10	34	94	35	15	2	22 674	LIBYEN
117	10	31	92	35	15	2	21 339	DARUNTER: TIP
1	-	3	2	-	-	-	1 203	BEN
21 423	31 251	3 690	2 091	16 446	8 489	10	412 361	TUNESIEN
528	6 733	82	278	122	100	7	66 547	DARUNTER: TUN
4 488	118	-	-	160	-	3	73 850	DJE
16 407	24 400	3 608	1 813	16 164	8 389	-	271 810	MIR
215	1 589	39	24	18	9	3	16 131	ALGERIEN
193	1 589	36	24	17	9	2	15 177	DARUNTER: ALG
6 451	-	28	134	32	14	3	96 173	MAROKKO
393	-	23	111	18	14	3	19 258	DARUNTER: CAS
51	-	4	22	6	-	-	5 774	TNG
5 894	-	-	1	6	-	-	62 883	AGA
7	-	-	-	2	-	-	5 996	ODU
-	-	-	-	-	-	-	1 009	FEZ
6	-	-	-	-	-	-	247	MAURETANIEN
23	1	4	-	-	-	-	592	MALI
-	1	2	-	-	-	-	2 051	KAP VERDE
-	1	2	-	-	-	-	2 040	DARUNTER: SID
67	2	3	-	-	-	-	10 694	SENEGAL
67	2	3	-	-	-	-	10 692	DARUNTER: DKR
10	-	-	-	1	-	-	7 088	GAMBIA
10	-	-	-	-	-	-	7 088	DARUNTER: BJL
2	-	-	-	-	-	-	94	GUINEA-BISSAU
17	6	3	-	-	4	-	696	GUINEA
12	1	2	-	1	1	-	689	SIERRA LEONE
2	-	-	-	-	-	-	128	LIBERIA
33	-	3	-	-	-	-	2 099	ELFENB.KUESTE
33	-	3	-	-	-	-	2 091	DARUNTER: ABJ
22	-	4	-	-	-	-	527	BURKINA FASO
9	-	1	-	-	-	-	490	NIGER
10	-	-	-	-	-	-	155	TSCHAD
186	16	-	-	1	-	-	9 723	GHANA
186	16	-	-	1	-	-	9 674	DARUNTER: ACC
15	-	4	-	-	-	-	1 299	TOGO
15	-	4	-	-	-	-	1 299	DARUNTER: LFW
60	5	1	-	-	-	1	519	BENIN
246	4	75	179	12	16	19	31 897	NIGERIA
242	4	73	178	12	16	19	30 934	DARUNTER: LOS
83	-	12	23	11	-	4	5 546	KAMERUN
79	-	10	22	10	-	-	5 074	DARUNTER: DLA
11	-	1	-	-	-	-	160	ZENT. AFR. REP.
1	-	-	-	-	-	-	22	AEQUAT. GUINEA
9	-	1	-	1	-	-	465	GABUN
18	2	2	1	2	-	-	317	KONGO
19	-	4	10	-	-	1	3 996	ZAIRE
18	-	4	10	-	-	1	3 898	DARUNTER: FHI
-	-	-	-	-	-	-	10	SAO TOME
165	227	-	-	2	-	1	903	ANGOLA
113	1	1	12	3	5	8	4 945	SUDAN
113	1	1	12	3	5	8	4 767	DARUNTER: KRT
10	-	-	-	-	-	-	191	DSCHIBUTI
178	3	15	14	23	14	-	10 024	AETHIOPIEN
176	3	15	14	23	14	4	9 654	DARUNTER: ADD
8	-	-	-	-	-	-	45	SOMALIA
12	-	-	-	-	-	-	1 176	UGANDA
12	-	-	-	-	-	-	1 175	DARUNTER: EBB
665	2 827	2	33	9	3	11	140 413	KENIA
399	8	2	31	5	2	11	28 719	DARUNTER: NBO
266	2 819	-	2	4	1	-	111 359	MBA
12	-	2	-	-	-	-	512	RUANDA
4	-	2	-	-	-	-	618	BURUNDI
151	7	6	17	23	6	3	8 192	TANSANIA
146	7	6	17	23	6	3	6 363	DARUNTER: DAR
5	-	-	-	-	-	-	1 695	JRO
46	6	-	3	4	-	1	3 068	SAMBIA
46	6	-	3	4	-	1	2 760	DARUNTER: LUN
3	-	1	-	-	-	-	1 074	MALAWI
3	-	1	-	-	-	-	1 073	DARUNTER: LLW
202	-	2	25	5	4	9	14 950	SIMBABWE
202	-	2	25	5	4	9	14 063	DARUNTER: HRE
13	-	-	-	-	-	-	814	BOTSUANA
376	-	2	35	10	6	1	21 995	NAMIBIA
369	-	2	35	10	6	1	21 974	DARUNTER: WDH
78	1 315	1	-	12	4	-	2 784	MOSAMBIK
78	1 315	1	-	12	4	-	2 768	DARUNTER: MPH
-	-	-	-	-	-	-	3	LESOTHO
84	19	-	3	-	1	-	1 744	MADAGASKAR

5 PERSONENVERKEHR
5. 2 VERFLECHTUNG IM VERKEHR
5. 2. 3 REISENDE

NACH ENDZIELLAND BZW.---FLUGPLATZ	VON HERKUNFTS								
	HAMBURG (HAM)	HANNOVER (HAJ)	BREMEN (BRE)	DUESSELDORF (DUS)	KOELN/BONN (CGN)	FRANKFURT (FRA)	STUTTGART (STR)	NUERNBERG (NUE)	MUENCHEN (MUC)
REISENDE									
INSGESAMT									
DARUNTER:TNR	74	8	14	263	29	632	186	9	371
KOMOREN	2	-	-	15	-	28	1	-	26
SESCHellen	454	109	19	394	75	7 365	147	27	642
DARUNTER:SEZ	454	109	19	393	71	7 364	147	27	637
REUNION(FR)	91	19	-	101	17	288	81	-	146
MAURITIUS	1 140	472	210	1 189	262	11 295	245	76	8 843
DARUNTER:MRU	1 140	472	210	1 188	262	11 295	245	76	8 842
SUEDAFRIKA	5 653	2 213	1 161	3 665	919	62 651	1 802	907	9 761
DARUNTER:JNB	4 904	1 961	1 096	3 278	782	52 769	1 651	865	8 787
CPT	524	142	21	263	111	5 303	65	16	610
DUR	180	53	34	81	25	2 684	50	15	269
*ZA	45	57	10	43	1	1 895	36	11	95
A F R I K A	63 569	44 644	7 786	144 280	16 121	493 131	54 744	14 191	210 731
KANADA	14 035	5 996	3 943	22 721	2 033	235 068	7 953	2 056	34 613
DARUNTER:YMQ	2 013	683	675	2 983	472	27 714	1 395	384	5 199
YTO	6 449	2 685	1 780	12 557	957	101 491	3 958	1 010	19 845
YWG	25	36	8	57	9	4 019	17	9	351
YEA	292	129	62	238	26	10 603	49	25	553
YVR	3 221	1 211	870	4 376	429	58 214	1 534	464	5 397
YYC	835	1 164	254	1 293	75	20 972	354	122	1 573
YHZ	529	33	172	696	15	2 007	379	8	471
*CA	363	54	118	320	43	9 674	265	34	1 203
USA	153 566	39 322	23 351	187 420	21 654	1 769 122	101 379	27 982	356 236
DARUNTER:NYC	45 805	6 397	5 245	45 631	9 272	384 116	26 483	6 135	89 174
CHI	7 743	3 340	2 137	23 314	1 201	106 418	6 713	2 962	26 474
BOS	4 502	1 780	833	3 296	1 071	71 436	4 462	1 302	13 504
PHL	1 174	722	332	1 307	557	23 176	1 219	671	3 445
BWI	835	24	531	550	12	9 714	758	49	1 945
WAS	4 237	1 866	952	2 652	1 121	131 655	3 633	1 910	17 229
DET	1 433	808	186	1 478	399	54 458	1 374	474	2 296
PIT	613	387	136	1 508	177	24 592	271	311	915
CVG	879	461	181	471	183	26 644	666	774	1 551
BUF	70	19	3	41	13	1 687	21	20	223
IND	172	35	13	193	17	4 975	55	21	724
CLE	366	103	21	337	66	7 960	83	42	1 038
RIC	83	4	5	27	8	1 748	51	8	64
DAY	72	13	9	73	4	1 964	29	4	324
*U1	974	189	167	1 117	225	22 040	606	150	2 102
ATL	16 253	1 794	1 420	3 617	722	84 512	23 513	2 783	41 418
CLT	875	536	183	624	177	22 090	664	435	932
JAX	368	12	18	36	14	2 415	169	19	404
TPA	2 101	238	143	295	66	17 701	521	119	2 350
MIA	19 560	7 631	2 034	47 371	2 793	119 076	3 190	1 660	39 220
CHS	138	6	10	25	17	2 468	370	8	172
BNA	156	19	11	53	7	3 886	148	29	981
SDF	65	9	2	15	-	2 683	71	11	370
SJU	769	150	163	810	84	14 846	181	207	1 090
ORL	4 317	259	1 383	2 835	74	43 937	1 720	428	5 714
*U2	3 940	2 014	256	2 119	188	47 971	2 669	379	5 115
MSP	786	161	281	745	44	22 743	483	174	2 390
STL	367	127	51	371	30	22 761	1 352	189	4 250
MKC	235	21	19	143	4	5 237	230	25	606
OMA	9	7	6	28	-	1 705	8	5	304
DSM	38	2	3	67	-	997	3	-	183
MKE	70	43	4	72	10	3 904	69	31	318
*U3	262	238	18	599	17	7 647	250	49	860
DAL	2 872	1 373	678	1 199	389	86 728	1 908	1 960	7 661
HOU	2 112	498	874	1 688	173	26 299	888	255	3 719
MSY	669	51	47	84	7	6 748	289	28	1 335
MEM	109	14	5	50	5	3 732	80	20	314
SAT	197	18	6	30	3	4 164	246	24	463
TUL	49	4	3	20	3	1 706	74	10	498
*U4	473	47	33	126	15	12 159	558	53	1 360
SEA	2 528	345	56	738	144	16 704	1 535	61	3 915
PDX	116	36	12	26	8	4 461	185	27	923
SLC	564	45	14	143	9	7 098	506	50	970
*U5	30	22	4	24	8	886	42	7	121
SFO	7 497	2 849	1 156	10 036	1 105	102 947	3 708	1 712	21 330
LAX	14 583	3 822	3 336	29 751	912	132 094	7 599	1 909	35 465
DEN	804	201	104	331	74	21 485	436	152	2 336
ABQ	25	25	5	26	8	2 610	16	13	486
PHX	591	49	39	92	24	7 247	504	69	1 526
ELP	46	36	24	8	6	3 525	24	20	141
LAS	170	49	24	70	26	3 690	97	30	739
SAN	325	42	55	142	14	6 304	154	39	1 922
*U6	209	60	32	184	23	9 154	185	63	2 060
ANC	106	78	14	284	12	1 242	71	3	379
*U7	118	179	46	459	89	1 008	129	63	379
HNL	57	52	19	57	21	5 738	50	22	410
BERMUDA (BRIT)	85	30	1	85	3	538	10	-	28
MEXIKO	3 392	2 039	760	11 402	666	56 580	1 801	652	8 481
DARUNTER:MEX	3 009	1 955	720	3 131	638	41 622	1 767	607	4 826
MTY	35	48	1	35	4	894	5	8	13
ACA	17	11	3	1 527	4	821	5	3	352
*MX	305	22	28	6 691	13	12 566	11	8	3 244
GUATEMALA	341	10	67	423	5	1 609	125	9	509
DARUNTER:GUA	341	9	67	421	5	1 603	125	9	509
BELIZE	15	5	24	46	1	202	-	4	51
HONDURAS	2	4	-	17	-	86	-	-	2
EL SALVADOR	1	-	3	24	-	80	-	-	30
NICARAGUA	15	-	1	93	-	305	1	-	76
COSTA RICA	455	4	100	1 088	7	2 783	189	4	870

IM JAHR 1991

MIT GEBIETEN AUSSERHALB DES BUNDESGBIETES

FLUGPLATZ								NACH ENDDZIELLAND
B E R L I N (TXL)	(SFX)	SAARBRUECKEN (SCN)	MUENSTER/OSN (FMO)	LEIPZIG (LEJ)	DRESDEN (DRS)	SONSTIGE	INSGESAMT	BZW.-- FLUGPLATZ
								REISENDE

								INSGESAMT

83	19	-	3	-	-	-	1 691	DARUNTER:TNR
12	-	-	-	-	-	-	84	KOMOREN
246	-	-	5	1	-	3	9 487	SESCHELLEN
246	-	-	5	1	-	3	9 476	DARUNTER:SEZ
73	-	-	-	-	-	-	816	REUNION(FR)
776	-	-	24	4	4	1	24 541	MAURITIUS
776	-	-	24	4	4	1	24 539	DARUNTER:MRU
1 194	11	37	164	61	59	41	90 299	SUEDAFRIKA
1 110	4	32	152	61	57	39	77 548	DARUNTER:JNB
55	-	2	7	-	1	2	7 122	CPT
9	-	2	-	-	-	-	3 402	DUR
20	7	1	5	-	1	-	2 227	*ZA
35 540	44 834	4 044	3 030	16 810	8 726	145	1 162 326	A F R I K A
5 550	4	167	356	428	327	250	335 500	KANADA
803	3	18	71	73	38	42	42 566	DARUNTER:YMQ
2 790	1	89	163	247	197	86	154 305	YTO
22	-	2	-	6	-	-	4 561	YWG
228	-	5	12	4	11	1	12 238	YEA
1 259	-	21	71	56	62	85	77 270	YVR
328	-	14	33	32	17	32	27 098	YYC
17	-	-	-	2	-	3	4 332	YHZ
101	-	18	6	8	2	1	12 210	*CA
119 989	1 182	1 038	3 426	1 517	933	1 160	2 809 277	USA
53 854	582	169	513	408	272	171	674 227	DARUNTER:NYC
5 201	1	83	344	217	118	76	186 342	CHI
2 382	40	65	264	65	54	32	105 088	BOS
715	-	23	96	33	25	15	33 510	PHL
192	-	-	2	1	6	-	14 619	BWI
10 667	-	39	285	98	103	111	176 558	WAS
814	-	9	50	16	14	11	63 820	DET
421	-	11	37	12	1	1	29 393	PIT
612	-	12	37	21	24	21	32 537	CVG
44	-	1	2	1	-	-	2 145	BUF
102	-	5	1	1	-	1	6 315	IND
219	-	3	11	2	1	1	10 253	CLE
60	-	-	1	-	-	-	2 059	RIC
49	-	-	-	1	-	-	2 542	DAY
590	23	20	39	9	-	5	28 256	*UI
4 201	-	32	193	57	43	46	180 604	ATL
491	-	9	146	11	-	17	27 190	CLT
126	-	-	12	-	-	-	3 593	JAX
1 372	-	3	7	5	2	2	24 925	TPA
10 448	-	107	299	103	92	150	253 734	MIA
163	-	-	1	-	-	-	3 378	CHS
141	-	-	2	7	-	2	5 442	BNA
74	-	-	-	-	-	2	3 302	SDF
297	-	4	15	6	2	11	18 635	SJU
2 919	-	1	19	24	1	9	63 640	ORL
2 680	-	15	40	14	3	14	67 417	*U2
426	-	8	8	10	5	4	28 268	MSP
197	-	5	19	4	-	3	29 726	STL
204	-	2	1	1	-	-	6 728	MKC
4	-	-	-	1	-	-	2 077	OMA
2	-	6	-	-	-	-	1 301	DSM
47	-	1	3	1	1	-	4 574	MKE
189	-	3	6	4	-	-	10 142	*U3
2 154	-	34	227	32	26	54	107 295	DAL
657	16	18	42	34	14	18	37 305	HOU
278	-	6	6	3	-	3	9 554	MSY
115	-	3	4	-	-	-	4 451	MEM
125	-	3	2	2	-	-	5 283	SAT
29	1	-	1	-	-	1	2 399	TUL
483	1	15	12	3	8	4	15 350	*U4
970	-	8	5	6	2	3	27 020	SEA
108	-	4	1	4	-	5	5 916	FDX
497	-	1	5	1	4	1	9 908	SLC
129	-	2	2	-	1	2	1 280	*U5
6 070	-	135	268	184	36	174	159 207	SFO
6 893	450	145	331	104	60	172	237 626	LAX
633	-	2	14	6	-	10	26 588	DEN
9	-	-	1	-	-	-	3 224	ABQ
218	-	2	-	1	-	5	10 367	PHX
61	-	-	4	1	3	-	3 899	ELP
117	-	1	5	-	1	-	5 019	LAS
209	1	8	4	1	-	1	9 221	SAN
148	2	8	24	-	6	-	12 158	*U6
13	-	-	1	-	-	-	2 203	ANC
47	65	3	2	1	4	1	2 593	*U7
75	-	4	3	-	1	1	6 510	HNL
6	-	-	-	-	-	-	786	BERMUDA (BRIT)
1 205	103	38	164	63	35	90	87 471	MEXIKO
1 013	83	35	148	63	35	87	59 739	DARUNTER:MEX
32	-	-	2	-	-	-	1 077	MTY
5	-	-	6	-	-	-	2 754	ACA
140	20	3	4	-	-	2	23 057	*MX
46	-	-	1	1	5	-	3 151	GUATEMALA
46	-	-	1	1	5	-	3 142	DARUNTER:GUA
8	-	-	-	-	-	-	356	BELIZE
-	-	2	-	-	-	-	113	HONDURAS
-	-	-	-	-	-	-	138	EL SALVADOR
53	27	-	-	-	-	1	572	NICARAGUA
53	161	2	-	-	-	-	5 716	COSTA RICA

5 PERSONENVERKEHR
5. 2 VERFLECHTUNG IM VERKEHR
5. 2. 3 REISENDE

NACH ENDZIELLAND BZW. --- FLUGPLATZ	VON HERKUNFTS								
	HAMBURG (HAM)	HANNOVER (HAJ)	BREMEN (BRE)	DUESSELDORF (DUS)	KOELN/BONN (CGN)	FRANKFURT (FRA)	STUTTGART (STR)	NUERNBERG (NUE)	MUENCHEN (MUC)
REISENDE									
INSGESAMT									
DARUNTER: SJO	452	-	100	1 085	3	2 782	180	4	865
PANAMA	91	1	17	56	1	551	34	1	102
KUBA	719	7	4	18 868	11 810	19 120	18	9	5 922
DARUNTER: HAV	715	5	4	10 621	7 296	14 743	16	9	5 919
*CU	4	2	-	8 247	4 514	4 374	2	-	3
BAHAMAS	88	28	15	159	7	1 091	16	16	352
DARUNTER: NAS	80	25	12	94	-	1 040	7	16	116
JAMAICA	152	49	50	6 824	10	2 986	31	14	4 158
DARUNTER: KIN	63	31	8	191	8	798	12	-	64
MBJ	86	18	41	6 632	2	2 129	15	14	4 088
HAITI	20	-	-	12	7	91	10	1	23
DOMINIK. REP.	8 376	1 821	27	31 919	1 438	40 322	273	25	17 655
DARUNTER: SDQ	191	37	21	6 082	9	11 118	42	11	5 802
POP	4 509	646	6	19 030	1 429	18 906	230	11	7 925
*DO	3 676	1 138	-	6 807	-	10 298	1	3	3 928
ANTIGUA-BARB.	560	259	122	354	99	7 833	147	103	730
DARUNTER: ANU	560	259	122	354	99	7 833	147	103	730
GUADELOUPE (FR)	721	63	24	898	71	2 000	690	2	1 980
DARUNTER: PTP	201	25	18	274	26	702	268	2	662
FDF	515	35	6	615	43	1 177	422	-	1 304
BARBADOS	589	280	54	328	3 519	6 780	72	35	457
DARUNTER: BGI	589	280	54	328	3 519	6 780	72	35	457
TRINID. U. TOB.	156	69	18	82	928	1 527	18	15	96
DARUNTER: POS	156	69	18	82	868	920	18	15	76
NIED. ANTILLEN	823	3	196	846	2 672	1 215	441	4	1 017
DARUNTER: CUR	272	1	68	298	113	426	171	-	318
AUA	324	2	79	399	2 532	388	169	4	314
*AN	227	-	49	149	27	401	101	-	385
ST. LUCIA	194	103	9	105	1 392	4 944	59	9	290
DARUNTER: UVF	194	103	9	105	1 392	4 944	58	9	290
SONST. WESTIN.	314	111	69	195	63	4 736	63	54	567
DARUNTER: *WI	306	109	69	177	62	4 644	63	54	533
KOLUMBIEN	915	342	218	3 256	189	19 347	226	153	1 104
DARUNTER: BOG	775	315	195	745	174	14 769	163	138	716
CLO	3	3	8	11	2	1 025	9	-	12
*CO	128	19	12	2 492	9	2 791	50	5	362
VENEZUELA	2 110	439	357	15 959	336	25 549	518	209	4 707
DARUNTER: CCS	2 020	417	327	2 087	250	16 606	506	204	2 744
*VE	88	20	29	13 861	83	8 718	7	3	1 905
GUYANA	-	-	-	2	2	19	3	-	2
SURINAME	16	-	4	7	-	10	-	2	-
GUAYANA (FR)	17	1	36	17	3	520	5	-	26
BRASIL IEN	5 954	2 115	865	10 348	790	63 665	2 118	924	11 523
DARUNTER: RIO	1 803	480	492	2 378	288	25 529	482	328	3 020
SAO	3 556	1 235	305	2 091	427	30 149	1 507	550	3 776
REC	329	266	3	5 308	16	954	33	7	4 216
POA	24	12	19	16	5	961	10	2	60
SSA	81	40	24	404	8	3 636	9	6	198
*BR	148	68	19	130	43	1 404	62	23	211
ECUADOR	561	118	131	372	55	7 903	295	34	916
DARUNTER: UIO	390	116	109	344	53	7 390	243	33	864
PERU	531	144	107	357	104	6 469	232	39	1 044
DARUNTER: LIM	522	143	107	349	104	6 430	232	39	1 036
BOLIVIEN	235	65	23	95	29	5 342	39	22	356
DARUNTER: LPB	208	57	22	69	26	4 751	38	20	318
PARAGUAY	47	17	10	44	5	3 824	12	5	133
DARUNTER: ASU	47	17	10	44	5	3 824	12	5	133
URUGUAY	215	25	63	150	37	3 803	177	18	250
DARUNTER: MVD	215	25	63	150	37	3 802	177	18	250
ARGENTINIEN	1 456	538	403	1 125	230	26 081	543	296	2 654
DARUNTER: BUE	1 453	535	401	1 122	230	25 147	540	295	2 599
CHILE	1 154	208	259	539	113	14 484	217	93	1 280
DARUNTER: SCL	1 143	204	257	515	112	14 223	214	90	1 257
A M E R I K A	197 921	54 216	31 331	316 236	48 279	2 336 585	117 715	32 790	458 240
LIBANON	340	115	151	475	75	9 119	201	23	250
DARUNTER: BEY	340	115	151	473	75	9 119	201	23	250
ISRAEL	4 828	2 118	900	3 848	6 837	92 344	6 817	521	39 558
DARUNTER: TLV	4 809	2 118	898	3 616	6 837	91 330	6 458	521	38 384
ETH	19	-	-	1	-	1 011	359	-	2
*IL	-	-	2	194	-	3	-	-	1 172
JORDANIEN	413	112	91	279	105	12 213	110	81	398
DARUNTER: AMM	410	112	91	275	105	11 997	110	81	398
SYRIEN	541	367	143	806	182	15 362	144	48	4 655
DARUNTER: DAM	503	351	131	782	181	14 095	142	43	4 595
ALP	38	16	12	24	1	1 267	2	5	60
IRAK	-	-	2	-	-	10	-	-	-
IRAN	4 739	987	553	3 267	920	70 364	877	527	2 244
DARUNTER: THR	4 728	979	548	3 224	920	68 414	865	521	2 235
*IR	11	8	3	43	-	1 947	12	6	9
KUWEIT	302	61	102	205	126	7 406	77	59	346
DARUNTER: KWI	302	61	102	205	126	7 406	77	59	346
BAHRAIN	311	104	608	267	144	9 305	94	106	305
DARUNTER: BAH	311	104	608	267	144	9 305	94	106	305
KATAR	32	10	5	164	155	2 022	42	13	40
DARUNTER: DOH	32	10	5	164	155	2 022	42	13	40
SAUDI-ARAB.	1 479	483	393	1 525	832	28 928	633	373	1 856
DARUNTER: DHA	79	14	43	315	25	1 099	39	10	136
JED	886	227	223	539	540	12 251	290	205	891
RUH	506	239	125	656	266	15 304	303	156	815
JEMEN	86	51	31	202	37	12 751	51	28	187
DARUNTER: SAH	79	49	29	185	29	12 530	48	27	123
OMAN	89	33	43	86	76	2 602	51	8	198

IM JAHR 1991

MIT GEBIETEN AUSSERHALB DES BUNDESGBIETES

FLUGPLATZ							NACH ENDZIELLAND
B E R L I N (TXL)	(SFX)	SAARBRUECKEN (SCN)	MUENSTER/OSN (FMO)	LEIPZIG (LEJ)	DRESDEN (DRS)	SONSTIGE	INSGESAMT BZW. -- FLUGPLATZ
							REISENDE
							INSGESAMT
53	161	1	-	-	-	-	5 686 DARUNTER: SJO
2	5	-	-	2	-	-	863 PANAMA
75	6 936	-	-	4	-	-	63 492 KUBA
68	6 836	-	-	-	-	-	46 232 DARUNTER: HAV
7	100	-	-	4	-	-	17 257 *CU
74	1	-	-	-	-	-	1 847 BAHAMAS
29	-	-	-	-	-	-	1 419 DARUNTER: NAS
63	2	2	-	-	-	2	14 343 JAMAICA
20	2	-	-	-	-	1	1 198 DARUNTER: KIN
42	-	-	-	-	-	1	13 068 HBJ
-	-	-	-	-	-	-	164 HAITI
429	-	-	1	2	-	2	102 290 DOMINIK. REP
209	-	-	1	2	-	2	23 527 DARUNTER: SDQ
209	-	-	-	-	-	-	52 901 POP
11	-	-	-	-	-	-	25 862 *DO
274	-	8	53	3	-	31	10 576 ANTIGUA-BARB.
274	-	8	53	3	-	31	10 576 DARUNTER: ANU
488	-	-	1	4	-	-	6 942 GUADELOUPE (FR)
121	-	-	-	-	-	-	2 299 DARUNTER: PTP
362	-	-	-	-	-	-	4 479 FDF
304	-	2	2	-	-	1	12 423 BARBADOS
304	-	2	2	-	-	1	12 423 DARUNTER: BGI
73	-	2	4	-	-	2	2 990 TRINID. U. TOB.
71	-	2	4	-	-	2	2 301 DARUNTER: POS
94	1	-	-	-	-	-	7 312 NIED. ANTILLEN
2	-	-	-	-	-	-	1 669 DARUNTER: CUR
12	1	-	-	-	-	-	4 224 AUA
80	-	-	-	-	-	-	1 419 *AN
101	-	-	3	1	-	-	7 210 ST. LUCIA
101	-	-	3	1	-	-	7 209 DARUNTER: UVF
236	-	4	17	6	2	5	6 442 SONST. WESTIN.
236	-	4	14	6	2	5	6 284 DARUNTER: *WI
372	3	4	28	22	11	15	26 205 KOLUMBIEN
283	-	4	23	16	7	15	18 338 DARUNTER: BOG
7	-	-	-	-	-	-	1 080 CLO
79	3	-	2	2	4	-	5 958 *CO
597	-	10	31	27	22	4	50 875 VENEZUELA
489	-	9	30	27	8	4	25 728 DARUNTER: CCS
102	-	-	-	-	14	-	24 830 *VE
1	-	-	-	-	-	-	29 GUYANA
5	-	-	-	-	-	-	39 SURINAME
1 650	1	40	144	67	34	33	100 271 GUAYANA (FR)
541	-	20	32	15	13	13	35 434 BRASILIEN
902	-	16	98	28	20	19	44 679 DARUNTER: RIO
25	-	-	3	-	-	-	11 160 SAO
7	-	1	2	-	-	-	1 119 REC
48	-	-	-	3	-	-	4 457 POA
116	-	3	6	21	1	1	2 256 SSA
275	-	4	21	5	6	6	10 702 *BR
275	-	4	18	4	6	4	9 853 ECUADOR
223	66	-	13	7	13	9	9 358 DARUNTER: UIO
221	66	-	13	7	13	9	9 291 PERU
78	-	4	6	3	2	8	6 307 DARUNTER: LIM
73	-	4	6	3	2	8	5 605 BOLIVIEN
42	-	-	2	-	-	3	4 144 DARUNTER: LPB
42	-	-	2	-	-	3	4 144 PARAGUAY
38	-	-	3	3	-	-	4 782 DARUNTER: ASU
38	-	-	3	3	-	-	4 782 URUGUAY
490	5	16	38	14	12	14	33 915 DARUNTER: MVD
485	5	16	38	14	12	14	32 906 ARGENTINIEN
289	32	8	26	6	3	7	18 718 DARUNTER: BUE
286	32	7	25	6	3	7	18 718 CHILE
133 183	8 529	1 351	4 340	2 185	1 405	1 643	3 745 949 DARUNTER: SCL
							A M E R I K A
85	1 392	1	19	1	3	7	12 257 LIBANON
85	1 392	1	19	1	3	7	12 255 DARUNTER: BEY
2 360	9 913	35	284	95	93	24	170 575 ISRAEL
2 347	9 913	35	284	95	93	24	167 762 DARUNTER: TLV
13	-	-	-	-	-	-	1 405 ETH
-	-	-	-	-	-	-	1 371 *IL
321	329	1	22	19	12	12	14 518 JORDANIEN
319	329	1	22	19	12	12	14 293 DARUNTER: AMM
180	2 574	10	74	49	13	6	25 154 SYRIEN
173	2 574	10	73	48	13	6	23 720 DARUNTER: DAM
7	-	-	1	1	-	-	1 434 ALP
-	-	-	-	-	-	-	12 IRAK
1 145	70	37	135	71	49	45	86 030 IRAN
1 135	70	37	135	71	49	45	83 976 DARUNTER: THR
9	-	-	-	-	-	-	2 048 *IR
24	2	1	7	1	2	6	8 727 KUWEIT
24	2	1	7	1	2	6	8 727 DARUNTER: KWI
71	-	4	8	3	2	10	11 342 BAHRAIN
71	-	4	8	3	2	10	11 342 DARUNTER: BAH
7	-	-	-	-	-	-	2 490 KATAR
7	-	-	-	-	-	-	2 490 DARUNTER: DOH
264	230	52	118	30	15	64	37 275 SAUDI-ARAB.
6	1	11	5	-	1	-	1 784 DARUNTER: DHA
145	226	13	33	8	10	57	16 544 JED
112	3	28	76	21	3	7	18 620 RUH
156	15	-	2	21	3	1	13 622 JEMEN
151	1	-	2	21	3	1	13 278 DARUNTER: SAH
14	-	1	4	-	-	-	3 205 OMAN

5 PERSONENVERKEHR

5. 2 VERFLECHTUNG IM VERKEHR

5. 2. 3 REISENDE

NACH ENDZIELLAND BZW. ---FLUGPLATZ	VON HERKUNFTS								
	HAMBURG (HAM)	HANNOVER (HAJ)	BREMEN (BRE)	DUESSELDORF (DUS)	KOELN/BONN (CGN)	FRANKFURT (FRA)	STUTTGART (STR)	NUERNBERG (NUE)	MUENCHEN (MUC)
REISENDE									
INSGESAMT									
DARUNTER:MCT	89	33	43	86	75	2 595	50	8	198
V. A. EMIRATE	1 520	487	623	1 121	524	25 625	324	224	4 735
DARUNTER:DXB	1 127	386	397	629	370	21 878	178	178	2 645
AUH	393	101	226	414	154	3 548	146	46	1 776
PAKISTAN	806	324	202	967	269	34 424	239	181	839
DARUNTER:KHI	604	257	172	476	236	25 131	192	153	661
ISB	127	48	19	420	26	4 317	27	18	144
LHE	63	19	9	41	7	4 167	19	10	33
BANGLADESCH	64	22	21	83	29	2 300	25	13	66
DARUNTER:DAC	47	12	16	49	25	1 922	21	12	43
AFGHANISTAN	7	7	3	19	3	223	2	1	14
INDIEN	4 321	1 379	907	4 822	1 097	187 766	1 640	762	7 209
DARUNTER:DEL	2 125	545	482	2 039	370	99 291	579	295	3 554
CCU	38	9	8	80	10	3 454	8	7	25
BOM	1 813	647	371	2 314	569	67 858	836	410	2 581
MAA	188	114	20	240	107	3 902	59	14	223
GOI	72	8	8	8	5	2 392	14	3	487
BLR	15	15	2	34	11	3 441	28	7	62
*IN	70	41	16	104	25	7 397	114	26	277
NEPAL	172	75	27	293	29	19 297	39	33	3 021
DARUNTER:KTM	168	75	27	289	29	19 268	39	33	3 019
SRI LANKA	3 951	194	130	13 548	141	23 981	123	143	18 971
DARUNTER:CMB	3 951	194	130	13 548	141	23 980	119	143	18 971
MALEDIVEN	2 777	48	9	8 053	8	17 871	67	2	10 993
DARUNTER:MLE	2 777	48	9	8 053	8	17 846	67	2	10 993
MYANMAR	12	4	1	89	2	331	1	-	15
THAILAND	12 639	2 226	1 930	17 922	1 128	149 704	2 461	741	34 058
DARUNTER:BKK	12 394	2 206	1 915	16 464	1 120	143 063	2 441	732	28 159
HKT	236	15	6	1 449	8	5 623	18	9	5 316
*TH	9	5	9	9	-	1 018	2	-	573
LAOS	-	-	-	-	1	177	-	-	4
KAMBODSCHA	-	-	-	-	-	10	-	-	3
VIETNAM	243	28	34	189	16	5 735	22	9	204
DARUNTER:SGN	238	27	34	186	11	4 229	15	9	196
HAN	4	1	-	3	5	1 488	7	-	8
MALAYSIA	1 062	491	289	738	175	20 183	182	140	1 014
DARUNTER:KUL	1 037	473	279	680	165	16 054	174	120	937
PEN	15	14	6	31	3	1 976	4	7	45
*MY	7	4	3	22	6	1 733	4	12	32
SINGAPUR	6 179	1 896	1 455	4 093	737	61 015	1 558	936	5 418
DARUNTER:SIN	6 179	1 896	1 455	4 093	737	61 015	1 558	936	5 418
BRUNEI	11	1	2	1	9	1 517	5	-	19
DARUNTER:BWN	11	1	2	1	9	1 496	5	-	13
INDONESIEN	3 093	659	875	2 069	224	47 062	845	382	3 805
DARUNTER:JKT	1 938	507	589	1 131	161	24 027	397	321	1 956
DPS	1 091	145	265	808	56	17 950	425	58	1 718
*ID	64	7	21	130	7	5 085	23	3	131
PHILIPPINEN	2 255	463	902	1 483	296	46 746	392	200	1 882
DARUNTER:MNL	2 243	416	861	1 447	294	43 933	256	191	1 840
CEB	-	1	1	1	-	1 337	-	1	3
*PH	12	46	40	35	2	1 476	136	8	39
HONGKONG (BRIT)	6 575	2 586	1 977	5 995	1 427	89 102	2 347	1 891	6 374
DARUNTER:HKG	6 575	2 586	1 977	5 995	1 427	89 102	2 347	1 891	6 374
TAIWAN	1 195	51	284	1 256	41	20 061	365	50	1 215
DARUNTER:TPE	1 180	43	263	1 154	38	18 051	352	48	1 188
*TW	15	8	21	102	3	2 010	13	2	27
JAPAN	8 387	3 343	1 077	14 355	1 771	186 641	4 296	1 666	20 880
DARUNTER:TYO	7 219	2 712	990	12 036	1 489	137 190	3 938	1 470	18 525
OSA	932	541	65	1 940	238	36 282	285	147	1 918
FUK	17	2	-	71	1	2 577	1	1	103
*JP	187	61	14	225	13	9 359	50	40	190
KOREA REP.	2 362	1 069	670	4 101	958	43 951	1 521	650	2 327
DARUNTER:SEL	2 321	1 061	647	4 065	943	41 875	1 513	643	2 164
PUS	39	6	21	31	10	1 518	7	5	157
KOREA DEM. VR	7	2	1	11	-	263	4	4	5
MONGOLEI	11	2	-	14	2	152	3	-	18
CHINA	3 878	1 023	325	2 661	422	58 321	1 333	567	2 942
DARUNTER:PEK	3 795	964	306	2 572	381	55 624	1 302	527	2 822
SHA	51	49	12	54	17	1 452	17	30	38
A S I E N	74 687	20 820	14 766	95 007	18 798	1 304 884	26 891	10 382	176 068
AUSTRALIEN	3 218	1 416	645	2 995	620	74 235	1 288	470	4 466
DARUNTER:SYD	1 627	740	358	1 575	311	38 467	636	197	2 362
MEB	1 026	414	204	856	196	19 381	502	216	1 332
ADL	125	68	24	116	31	2 471	47	6	187
PER	187	95	26	146	36	4 437	35	20	185
DRW	33	14	8	110	3	2 805	10	8	95
BNE	170	77	18	159	27	4 258	25	19	189
*AU	29	2	3	28	13	1 723	23	3	77
NEUSEELAND	222	100	37	138	37	11 399	39	25	222
DARUNTER:AKL	207	88	34	117	33	8 459	34	22	185
CHC	6	3	3	13	-	2 523	-	-	17
OZEANIEN (USA)	2	-	-	2	5	76	-	-	4
MARIANEN	-	-	-	-	-	3	-	-	2
FIDSCHI	-	1	-	-	2	78	7	-	6
SAMOA	-	-	-	3	-	1	-	-	-
TONGA	-	-	-	-	-	2	-	-	-
UEB. OZEANIEN	5	2	10	10	-	1	-	-	1
NEUKALED. (FR)	7	1	-	2	-	125	10	1	-
POLYNES (FR)	76	8	3	83	12	127	24	2	122
VANUATU	-	-	-	-	-	2	-	-	-
PAPUA-NEUGUI	6	3	1	44	-	446	3	1	12
AUSTRALIEN/OZEANIEN...	3 536	1 531	696	3 277	676	86 495	1 371	499	4 835
I N S G E S A M T	1 849 117	1 010 429	255 239	4 149 387	740 876	9 247 972	1 374 592	402 977	3 286 830

IM JAHR 1991

MIT GEBIETEN AUSSERHALB DES BUNDESGBIETES

FLUGPLATZ							NACH ENDZIELLAND	
B E R L I N (TXL)	(SFX)	SAARBRUECKEN (SCN)	MUENSTER/OSN (FMO)	LEIPZIG (LEJ)	DRESDEN (DRS)	SONSTIGE	INSGESAMT	BZW. -- FLUGPLATZ
								REISENDE
								INSGESAMT
14	-	1	4	-	-	-	3 196	DARUNTER:MCT
341	91	3	54	14	1	20	35 707	V.A. EMIRATE
270	85	3	48	12	1	14	28 221	DARUNTER:DXB
69	6	-	6	2	-	6	6 893	AUH
276	110	16	66	13	4	8	38 744	PAKISTAN
213	34	16	57	11	2	8	28 223	DARUNTER:KHI
33	-	-	6	1	-	-	5 186	ISB
26	-	-	3	1	2	-	4 400	LHE
35	-	3	2	-	4	-	2 667	BANGLADESCH
28	-	2	1	-	-	-	2 178	DARUNTER:DAC
6	-	-	-	-	-	-	285	AFGHANISTAN
1 421	242	69	152	109	47	50	211 993	INDIEN
812	208	38	96	70	32	28	110 564	DARUNTER:DEL
58	19	3	2	-	-	-	3 721	CCU
463	15	19	46	37	15	17	78 011	BOM
15	-	2	2	-	-	-	4 886	MAA
20	-	-	-	-	-	-	3 017	GOI
19	-	3	-	-	-	2	3 639	BLR
34	-	4	6	2	-	3	8 119	*IN
231	3	1	36	1	3	6	23 267	NEPAL
231	3	1	36	1	3	6	23 228	DARUNTER:KTM
1 006	1 442	-	2	6	1	1	63 640	SRI LANKA
1 006	1 442	-	2	6	1	1	63 635	DARUNTER:CMB
103	-	-	2	-	-	-	39 933	MALEDIVEN
103	-	-	2	-	-	-	39 908	DARUNTER:MLE
6	1	1	1	1	-	-	465	MYANMAR
4 094	4 232	50	204	84	47	78	231 598	THAILAND
4 013	4 193	50	204	84	47	78	217 173	DARUNTER:BKK
79	37	-	-	-	-	-	12 796	HKT
2	2	-	-	-	-	-	1 629	*TH
10	19	-	-	-	7	-	218	LAOS
3	35	-	-	-	-	-	51	KAMBODSCHA
334	3 006	10	9	29	30	31	9 929	VIETNAM
318	92	10	9	29	28	31	5 462	DARUNTER:SGN
16	2 914	-	-	-	2	-	4 448	HAN
302	131	14	51	7	9	8	24 796	MALAYSIA
279	114	6	51	7	9	7	20 392	DARUNTER:KUL
17	15	4	-	-	-	-	2 137	PEN
5	2	4	-	-	-	1	1 835	*MY
1 652	4 128	28	192	56	54	48	89 445	SINGAPUR
1 652	4 128	28	192	56	54	48	89 445	DARUNTER:SIN
-	-	-	6	-	-	-	1 571	BRUNEI
-	-	-	6	-	-	-	1 544	DARUNTER:BWN
914	482	39	42	28	13	19	60 551	INDONESIEN
529	283	29	34	23	11	18	31 954	DARUNTER:JKT
375	158	8	5	4	2	1	23 069	DPS
10	41	2	3	1	-	-	5 528	*ID
484	127	17	51	13	5	19	55 335	PHILIPPINEN
473	120	17	51	13	5	19	52 179	DARUNTER:MNL
-	7	-	-	-	-	-	1 351	CEB
11	-	-	-	-	-	-	1 805	*PH
2 159	165	41	351	84	43	61	121 178	HONGKONG (BRIT)
2 159	165	41	351	84	43	61	121 178	DARUNTER:HKG
49	26	10	6	8	1	3	24 621	TAIWAN
43	26	6	4	8	1	3	22 408	DARUNTER:TPE
6	-	4	2	-	-	-	2 213	*TW
4 987	1 308	83	195	115	129	73	249 306	JAPAN
4 154	1 289	69	175	98	113	62	191 529	DARUNTER:TYO
731	14	12	15	14	13	9	43 156	OSA
13	1	-	-	-	-	-	2 787	FUK
63	4	-	2	2	2	2	10 214	*JP
1 534	75	31	265	54	31	72	59 670	KOREA REP.
1 529	75	31	264	53	27	70	57 281	DARUNTER:SEL
5	-	-	1	-	4	2	1 806	PUS
7	299	1	-	-	-	-	604	KOREA DEM.VR
29	254	-	-	-	-	-	485	MONGOLEI
759	8 551	45	50	130	52	20	81 079	CHINA
733	8 503	41	50	130	47	15	77 812	DARUNTER:PEK
14	5	2	-	-	1	2	1 744	SHA
25 369	39 252	604	2 410	1 042	673	692	1 812 345	A S I E N
1 206	410	30	162	79	34	91	91 365	AUSTRALIEN
637	188	16	89	37	15	53	47 308	DARUNTER:SYD
396	103	6	56	39	17	35	24 779	MEB
32	62	1	3	-	-	-	3 173	ADL
32	30	4	6	1	2	-	5 242	PER
34	-	1	1	-	-	-	3 122	DRW
54	27	2	5	2	-	1	5 033	BNE
17	-	-	-	-	-	-	1 918	*AU
125	40	1	8	1	1	2	12 397	NEUSEELAND
102	34	1	7	1	1	2	9 327	DARUNTER:AKL
2	6	-	-	-	-	-	2 573	CHC
-	-	-	-	-	-	3	92	OZEANIEN (USA)
-	-	-	-	-	-	-	5	MARIANEN
4	-	-	-	-	-	-	98	FIDSCHI
-	-	-	-	-	-	-	4	SAMOA
-	-	-	-	-	-	-	2	TONGA
5	-	-	-	-	1	-	34	UEB. OZEANIEN
-	-	-	-	-	-	-	147	NEUKALED. (FR)
30	-	-	1	-	-	-	488	POLYNES (FR)
1	-	-	-	-	1	-	4	VANUATU
1	-	-	1	-	-	-	518	PAPUA-NEUGUI
1 372	450	31	172	80	37	96	105 154	AUSTRALIEN/OZEANIEN
1 196 580	428 647	72 867	69 955	85 300	44 499	8 573	24 223 840	I N S G E S A M T

NACH ENDZIELLAND BZW. ---FLUGPLATZ	VON HERKUNFTS								
	HAMBURG (HAM)	HANNOVER (HAJ)	BREMEN (BRE)	DUESSELDORF (DUS)	KOELN/BONN (CGN)	FRANKFURT (FRA)	STUTTGART (STR)	MUERNBERG (NUE)	MUENCHEN (MUC)
REISENDE IM									
LINIENVERKEHR									
FINNLAND	50 697	2 057	73	19 277	1 911	79 183	9 587	2 370	25 643
DARUNTER: HEL	43 938	2 035	71	17 136	1 891	73 784	8 921	2 310	23 729
OUL	570	-	-	183	-	300	39	7	143
TMP	966	7	-	540	2	1 264	77	9	567
TKU	1 964	10	1	789	12	1 577	179	21	468
*FI	2 249	3	1	434	3	1 553	303	14	588
SCHWEDEN	49 790	6 840	175	51 322	2 317	108 008	13 542	3 589	28 285
DARUNTER: STO	30 786	3 616	102	30 433	1 396	71 172	9 033	2 614	20 170
MMA	5 059	227	6	1 262	424	1 321	310	61	1 071
GOT	8 967	1 607	61	11 776	414	25 998	3 312	807	4 529
NRK	847	293	1	1 470	9	1 375	199	13	557
JKG	685	303	-	1 154	10	1 157	243	4	391
SDL	207	-	-	334	-	411	14	4	27
*SE	3 037	784	5	4 793	63	6 311	425	82	1 494
NORWEGEN	36 655	4 360	131	23 527	1 302	44 337	4 048	1 006	14 564
DARUNTER: OSL	24 049	2 959	101	17 040	851	38 097	3 428	914	11 668
BGO	7 092	361	2	2 277	324	2 796	399	54	1 266
TRD	987	118	1	923	13	820	31	17	515
KRS	1 050	108	-	612	10	618	42	-	207
SVG	1 733	754	23	1 759	23	1 223	129	7	660
*NO	1 615	60	4	804	81	697	18	14	222
DAENEMARK	24 637	7 200	233	36 349	5 267	89 214	11 587	4 998	26 322
DARUNTER: CPH	20 789	6 507	229	30 649	3 811	81 481	10 488	4 911	23 238
AAL	677	145	1	957	49	1 176	127	9	582
RNN	1 635	44	-	865	9	269	126	10	119
BLI	166	56	3	572	1 059	1 047	117	12	318
*DK	1 367	401	-	3 304	339	5 230	729	56	2 064
GR BRITANNIEN	196 000	105 039	46 345	394 090	116 429	643 149	113 272	34 696	285 940
DARUNTER: LON	166 963	75 007	40 610	242 928	102 543	504 314	89 688	29 390	230 045
BHX	8 255	10 137	605	53 876	8 405	44 704	12 240	1 524	16 911
MAN	10 922	12 386	1 610	63 950	1 517	64 785	4 869	2 708	23 565
NCL	906	632	276	1 778	376	4 021	670	70	676
GLA	1 847	3 397	408	14 972	626	12 420	937	316	8 131
EDI	2 216	1 375	362	5 415	1 451	4 273	1 550	322	3 060
LBA	543	381	287	612	281	1 062	572	61	475
CWL	158	6	92	943	3	378	782	1	130
BFS	926	593	306	2 461	451	2 030	377	56	1 049
JER	581	98	45	1 178	123	613	236	35	257
GCI	131	59	35	766	44	370	338	15	89
BRS	213	2	212	2 630	4	260	207	9	217
*GB	1 782	868	1 178	2 243	484	3 382	638	172	1 019
IRLAND	5 375	1 587	787	39 835	1 205	50 506	3 074	1 320	18 901
DARUNTER: DUB	4 396	1 297	691	32 954	820	43 409	2 559	1 217	17 693
SNW	449	131	35	2 783	78	3 354	240	50	662
ORK	514	154	59	2 443	305	3 064	264	49	508
*IE	16	5	2	1 655	2	679	11	4	38
ISLAND	4 414	151	122	488	306	9 746	219	99	428
DARUNTER: REK	4 397	150	121	473	306	9 674	215	99	421
NIEDERLANDE	48 119	26 530	8 052	18 491	310	137 543	23 344	18 006	59 622
DARUNTER: AMS	40 169	26 496	7 980	18 449	310	136 957	23 199	18 003	59 267
RTM	1 810	33	14	10	-	246	23	1	62
EIN	6 109	1	41	24	-	248	80	2	226
BELGIEN	27 530	12 931	2 599	11 797	217	129 978	26 134	10 139	49 908
DARUNTER: BRU	27 320	12 929	2 380	11 787	217	129 788	26 058	10 138	49 810
LUXEMBURG	3 171	723	316	209	30	42 541	187	368	5 954
DARUNTER: LUX	3 171	723	316	209	30	42 541	187	368	5 954
FRANKREICH	86 590	41 622	16 939	161 975	53 517	325 311	74 922	28 261	194 655
DARUNTER: PAR	70 716	35 912	13 561	116 659	47 819	240 679	65 796	26 243	147 578
BOD	781	270	325	862	401	7 354	407	41	1 212
LYS	1 746	1 976	512	15 235	920	25 710	1 834	1 119	11 459
TLS	1 352	499	437	806	447	5 689	384	20	4 745
NRS	1 091	314	273	1 479	751	6 515	507	38	1 443
NCE	9 338	2 130	1 469	21 633	2 391	36 422	5 010	771	26 321
*FR	1 379	472	321	4 951	737	2 653	946	21	1 397
SPANIEN	43 432	19 407	6 358	96 791	9 496	326 061	36 850	7 823	87 963
DARUNTER: MAD	12 868	4 424	1 726	29 221	3 447	97 213	14 022	3 007	35 947
BCN	15 679	10 106	1 623	39 184	2 804	82 777	13 354	1 867	28 924
VLC	1 584	1 139	494	4 603	746	26 501	1 230	751	2 416
ALC	1 739	231	85	2 084	100	10 217	697	104	2 705
AGP	3 653	654	632	5 793	409	24 928	1 676	546	4 384
KRY	30	15	10	136	17	532	147	6	83
SVQ	451	258	139	1 843	238	9 099	728	160	1 927
BIO	736	902	287	1 927	493	15 134	997	279	1 368
*EI	376	226	153	3 297	156	5 439	1 286	98	1 645
PMI	4 876	853	698	5 953	621	27 937	1 133	483	3 893
IBZ	563	77	55	556	113	4 473	358	56	1 444
LPA	1 217	326	299	1 325	257	12 526	650	312	1 590
TCI	516	152	132	628	63	7 365	441	137	1 221
PORTUGAL	16 052	5 021	2 515	15 992	3 155	108 964	9 124	2 725	23 582
DARUNTER: LIS	10 542	2 295	1 397	9 654	1 706	57 292	5 946	1 426	18 443
OPO	2 153	2 266	753	3 774	1 165	31 983	2 429	1 029	3 059
FAO	2 012	407	337	2 367	262	14 552	496	234	1 110
FNC	1 109	51	19	73	20	3 416	231	26	396
*PT	234	2	9	124	2	1 720	22	10	574
MALTA	1 345	540	305	1 740	894	26 725	416	343	19 621
DARUNTER: MLA	1 345	540	305	1 740	894	26 725	416	343	19 621
GIBRALT (BRIT)	51	2	1	11	3	46	5	-	5
SCHWEIZ	68 754	35 675	15 121	129 149	37 653	244 078	27 083	19 927	123 796
DARUNTER: ZRH	50 220	30 701	12 622	88 695	31 752	149 726	14 127	16 985	75 401
GVA	8 093	3 070	1 200	20 335	4 712	78 896	12 238	2 202	25 676
BSL	9 794	1 647	1 139	18 132	677	14 136	175	585	21 708
LUG	635	253	154	1 889	503	1 243	542	153	1 006
OESTERREICH	31 522	20 410	5 367	80 159	18 199	309 954	34 530	7 133	58 444
DARUNTER: VIE	25 921	15 945	3 772	61 436	15 517	195 097	29 615	6 423	55 847
INN	609	348	146	709	338	12 956	57	22	40

IM JAHR 1991

MIT GEBIETEN AUSSERHALB DES BUNDESGBIETES

FLUGPLATZ								NACH ENDZIELLAND
B E R L I N (TXL)	(SFX)	SAARBRUECKEN (SCN)	MUENSTER/OSN (FMO)	LEIPZIG (LEJ)	DRESDEN (DRS)	SONSTIGE	INSGESAMT	BZW. -- FLUGPLATZ
								REISENDE IM
								LINIENVERKEHR
11 574	432	95	60	259	135	43	203 396	FINNLAND
11 244	432	79	54	254	133	42	186 053	DARUNTER: HEL
24	-	-	-	-	-	-	1 266	OUL
99	-	11	1	4	2	-	3 549	TMP
69	-	1	4	-	-	1	5 096	TKU
99	-	2	1	1	-	-	5 251	*FI
16 056	304	175	82	253	300	61	281 099	SCHWEDEN
12 380	304	107	36	181	265	29	182 624	DARUNTER: STO
305	-	11	-	10	-	-	10 067	MMA
2 712	-	40	42	57	31	32	60 385	GOT
154	-	13	-	2	3	-	4 936	NRK
73	-	-	2	1	-	-	4 023	JKG
12	-	1	-	-	-	-	1 010	SDL
381	-	3	2	2	1	-	17 383	*SE
9 676	-	51	18	127	38	27	139 867	NORWEGEN
8 698	-	38	17	121	23	27	108 031	DARUNTER: OSL
613	-	5	-	1	7	-	15 197	BGO
40	-	5	-	1	-	-	3 471	TRD
77	-	-	-	-	6	-	2 730	KRS
217	-	2	1	4	1	-	6 536	SVG
27	-	1	-	-	1	-	3 544	*NO
17 754	1 284	183	41	274	256	74	225 673	DAENEMARK
17 158	1 284	153	39	271	255	71	201 334	DARUNTER: CPH
126	-	1	-	2	1	-	3 853	AAL
83	-	-	-	-	-	-	3 160	RNN
54	-	3	-	-	-	-	3 407	BLI
332	-	26	2	1	-	3	13 854	*DK
166 622	41	568	1 697	2 310	1 590	355	2 108 143	GR BRITANNIEN
157 740	12	383	587	1 827	1 287	302	1 643 626	DARUNTER: LON
3 456	-	95	34	217	139	22	160 620	BHX
2 771	10	53	1 049	215	127	25	190 562	MAN
63	-	2	2	1	2	1	9 476	NCL
886	-	3	21	36	20	3	44 023	GLA
1 524	-	4	-	1	2	1	21 556	EDI
2	-	5	1	1	1	-	4 284	LBA
3	-	-	-	2	-	-	2 498	CWL
2	16	1	-	3	1	-	8 272	BFS
49	2	-	-	-	2	-	3 219	JER
61	-	2	2	-	-	-	1 912	GCI
13	-	-	-	2	1	-	3 770	BRS
46	1	17	1	5	8	1	11 845	*GB
1 313	148	46	38	104	87	14	124 340	IRLAND
1 274	148	43	36	96	83	13	106 729	DARUNTER: DUB
21	-	-	1	4	2	-	7 810	SNN
12	-	3	1	3	2	1	7 382	ORK
6	-	-	-	1	-	-	2 419	*IE
328	-	3	34	2	2	3	16 345	ISLAND
328	-	3	29	2	2	3	16 223	DARUNTER: REK
36 470	875	142	33	927	793	211	379 468	NIEDERLANDE
36 418	873	142	33	927	792	211	370 226	DARUNTER: AMS
10	-	-	-	-	-	-	2 209	RTM
17	1	-	-	-	1	-	6 750	EIN
25 977	11	52	96	987	661	220	299 237	BELGIEN
25 931	11	52	96	987	661	220	298 385	DARUNTER: BRU
3 671	-	5	34	135	106	24	57 474	LUXEMBURG
3 671	-	5	34	135	106	24	57 474	DARUNTER: LUX
92 753	59	353	1 673	2 549	1 487	228	1 082 894	FRANKREICH
83 200	43	67	1 348	2 128	1 256	185	853 190	DARUNTER: PAR
588	-	5	37	18	5	14	12 320	BOD
2 162	-	24	147	218	95	11	63 168	LYS
554	-	3	14	19	9	8	14 986	TLS
711	-	6	25	24	9	2	13 188	MRS
4 359	16	240	92	125	104	5	110 426	NCE
1 018	-	8	7	17	8	3	13 938	*FR
34 280	5	366	1 524	684	591	162	671 793	SPANIEN
14 819	3	99	465	199	141	62	217 663	DARUNTER: MAD
13 399	2	90	292	267	278	36	210 682	BCN
750	-	25	160	34	34	10	40 477	VLC
659	-	8	17	29	14	4	17 693	ALC
1 094	-	24	93	13	13	8	43 920	AGP
30	-	1	2	-	-	-	1 009	XRY
369	-	19	33	8	12	2	15 286	SVQ
263	-	9	140	35	28	19	22 617	BIO
272	-	7	23	5	1	-	12 984	*EI
1 303	-	56	208	67	51	17	48 149	PMI
322	-	2	16	3	4	-	8 042	IBZ
485	-	21	40	15	8	-	19 071	LPA
392	-	2	34	5	7	4	11 099	TCI
6 911	27	162	560	148	142	49	195 129	PORTUGAL
5 579	27	105	188	89	112	20	114 821	DARUNTER: LIS
661	-	38	324	35	28	28	49 725	OPO
517	-	12	42	16	2	-	22 366	FAO
122	-	2	4	-	-	-	5 467	FNC
32	-	5	4	8	-	1	2 747	*PT
556	2 025	28	100	96	17	1	54 752	MALTA
556	2 025	28	100	96	17	1	54 752	DARUNTER: MLA
3	-	-	-	-	-	-	127	GIBRALTI (BRIT)
78 883	66	143	7 967	3 944	5 325	132	797 696	SCHWEIZ
58 595	63	80	7 450	3 493	4 792	90	544 792	DARUNTER: ZRH
5 070	3	58	366	262	135	30	162 346	GVA
14 883	-	4	146	186	398	12	83 622	BSL
334	-	1	5	3	-	-	6 721	LUG
26 522	17 035	608	2 011	1 138	705	80	613 817	OESTERRICH
22 572	16 590	365	1 017	739	499	50	451 405	DARUNTER: VIE
661	41	18	115	23	7	-	16 090	INN

5 PERSONENVERKEHR
5. 2 VERFLECHTUNG IM VERKEHR
5. 2. 3 REISENDE

NACH ENDTZIELLAND		VON HERKUNFTS								
BZW. ---FLUGPLATZ	HAMBURG (HAM)	HANNOVER (HAJ)	BREMEN (BRE)	DUESSELDORF (DUS)	KOELN/BONN (CGN)	FRANKFURT (FRA)	STUTTGART (STR)	NUERNBERG (NUE)	MUENCHEN (MUC)	
REISENDE IM										
LINIENVERKEHR										
ITALIEN	LNZ	1 295	1 315	315	11 299	397	29 306	1 631	28	19
	SZG	1 105	836	326	1 557	772	22 723	141	22	53
	GRZ	1 729	1 473	655	3 581	757	35 635	2 851	571	2 206
	KLU	863	493	153	1 577	418	14 235	235	67	279
DARUNTER:ROM		48 329	30 272	9 240	132 869	29 612	496 712	53 706	13 577	158 128
	MIL	9 743	3 504	1 562	22 803	5 169	105 909	11 304	930	45 942
	VCE	22 034	16 521	2 840	71 681	13 054	174 227	22 595	9 627	41 489
	TRS	3 986	2 662	1 090	8 738	3 175	53 667	4 154	631	11 025
	VRN	995	410	153	1 071	578	1 984	82	2	9 319
	TRN	395	166	21	624	255	831	2	7	2 503
	GOA	1 035	1 747	1 065	2 597	1 309	33 524	6 410	678	8 931
	FLR	1 202	349	434	1 241	337	9 147	310	277	802
	BLQ	1 217	796	161	2 681	1 038	2 980	575	19	12 303
	PSA	1 588	1 487	452	2 562	1 151	23 519	368	238	5 991
	NAP	1 818	796	666	2 151	649	25 013	590	391	710
	BRI	1 380	761	345	4 436	473	19 558	1 625	404	2 678
	BDS	532	220	102	1 434	313	7 273	361	116	1 352
	SUF	145	13	14	546	71	1 219	279	5	418
	AHO	18	13	3	290	14	810	138	4	255
	CAG	125	8	3	319	79	613	126	-	260
	OLB	220	78	35	930	104	3 756	243	20	2 698
	PMO	369	135	59	647	112	6 350	299	34	3 266
	CTA	478	50	15	2 532	543	3 120	1 675	8	3 140
	*IT	983	536	202	5 051	1 155	21 559	2 260	179	4 737
GRIECHENLAND		64	18	18	525	33	1 544	304	7	304
DARUNTER:ATH		12 655	8 092	3 463	57 698	6 190	149 780	41 029	3 413	61 513
	SKG	9 313	4 848	2 324	25 399	4 049	99 547	13 555	2 196	35 713
	CFU	2 583	3 065	991	29 959	1 823	39 186	26 622	1 037	24 216
	RHO	49	10	2	253	3	481	139	2	100
	HER	47	7	4	279	10	662	81	2	224
	*GR	512	142	88	1 195	289	7 473	255	157	765
TUERKEI		82	8	11	275	8	922	167	12	244
DARUNTER:ANK		26 342	4 675	2 006	17 043	39 537	146 703	7 159	2 463	102 891
	IST	5 649	701	419	1 748	5 094	37 035	695	613	9 738
	IZM	16 206	3 505	1 240	13 514	29 019	92 960	5 993	1 513	77 686
	DLM	1 355	373	242	1 501	5 203	11 346	368	215	10 060
	AYT	1 025	1	1	10	1	73	6	1	373
	*TR	650	89	93	175	115	4 489	77	106	4 695
ZYPERN		1 457	6	11	95	105	800	20	15	339
DARUNTER:LCA		1 525	388	410	1 205	461	16 356	383	137	7 241
JUGOSLAWIEN		1 525	388	408	1 202	461	16 351	379	137	6 757
DARUNTER:BEG		1 958	1 294	498	4 671	1 020	70 426	1 379	481	21 795
	ZAG	1 029	753	256	2 554	464	39 440	743	317	15 956
	LJU	532	326	179	1 566	303	18 615	471	142	2 389
	SPU	333	194	40	468	235	7 999	92	21	2 749
	DBV	20	3	4	13	3	1 342	2	1	592
	*YU	15	3	13	2	2	2 361	29	-	46
UNGARN		22	15	3	66	13	633	42	-	63
DARUNTER:BUD		9 001	2 807	1 421	19 150	6 894	60 590	10 754	835	32 152
ALBANIEN		9 001	2 807	1 420	19 150	6 894	60 590	10 754	835	32 152
DARUNTER:TIA		79	32	10	162	109	519	82	19	208
TSSCHECHOSLOW.		79	32	10	162	109	519	82	19	208
DARUNTER:PRG		6 143	1 266	718	3 652	6 765	60 853	1 527	1 999	7 072
	*CS	6 042	1 248	704	3 505	6 604	60 029	1 480	1 991	6 658
RUMAENIEN		89	11	8	128	131	479	34	7	89
DARUNTER:BUH		895	439	237	1 834	351	31 446	519	189	3 418
	*RO	887	436	232	1 828	351	29 503	517	188	3 407
BULGARIEN		7	3	5	6	-	1 942	2	1	11
DARUNTER:SOF		847	348	179	1 252	473	20 305	461	220	6 216
POLEN		809	332	160	1 228	469	19 479	436	214	6 034
DARUNTER:WAW		13 169	1 220	670	15 198	4 778	85 010	1 688	1 059	4 458
	GDN	6 290	1 191	655	14 866	2 811	79 637	1 605	1 003	4 281
	KRK	6 786	-	5	227	75	794	66	19	85
SOWJETUNION		83	26	9	68	1 891	4 302	13	36	80
DARUNTER:MOW		21 349	1 846	1 189	24 891	3 774	151 462	4 082	1 353	16 348
	LED	11 488	1 622	955	22 207	3 583	123 668	3 742	1 254	13 489
	RIX	7 844	76	75	1 922	45	15 838	182	52	1 954
	IEV	1 043	80	124	141	27	1 118	18	10	105
	*SU	177	33	19	58	30	2 540	91	24	337
		774	35	16	556	89	8 263	47	13	461
E U R O P A		836 426	342 774	125 480	1 360 827	352 175	3 965 506	510 693	168 548	1 445 073
DARUNTER: EG-LAENDER		511 941	258 426	96 848	966 107	225 431	2 499 805	393 234	125 326	972 493
AEGYPTEN		3 525	1 182	674	6 403	3 923	81 211	1 211	479	15 656
DARUNTER:CAI		3 151	1 088	615	6 069	1 140	69 530	1 148	431	15 259
	ALY	313	89	58	307	45	6 629	61	42	176
	HRG	9	-	1	6	2 729	4 329	2	1	126
LIBYEN		386	344	262	1 012	362	18 746	259	144	723
DARUNTER:TIP		371	314	252	926	333	17 747	249	139	705
	BEN	15	30	10	86	29	994	10	5	18
TUNESIEN		5 236	1 889	412	7 852	1 471	28 792	1 129	370	7 479
DARUNTER:TUN		5 018	1 740	354	7 286	1 327	23 486	1 084	346	7 375
	DJE	117	15	10	230	40	2 052	11	2	40
	MIR	100	133	48	311	104	3 158	34	22	35
ALGERIEN		376	311	195	962	315	10 785	365	88	554
DARUNTER:ALG		367	295	190	758	301	10 192	344	86	535
MAROKKO		833	501	320	6 738	413	19 615	501	196	1 607
DARUNTER:CAS		644	413	253	2 901	309	11 857	445	175	1 280
	TNG	102	53	57	991	54	2 844	29	17	148
	AGA	31	26	6	103	9	1 510	11	3	100
	OULD	5	-	-	2 654	14	2 876	-	-	-
MAURETANIEN		49	2	6	38	26	83	19	-	15
MALI		34	12	4	53	37	293	41	-	90

FLUGPLATZ								NACH ENDZIELLAND
B E R L I N (TXL)	(SFX)	SAARBRUECKEN (SCN)	MUENSTER/OSN (FMO)	LEIPZIG (LEJ)	DRESDEN (DRS)	SONSTIGE	INSGESAMT	BZW. -- FLUGPLATZ
								REISENDE IM
								LINIENVERKEHR
627	-	95	192	164	40	4	46 727	LNZ
825	-	14	282	16	48	-	28 720	SZG
1 039	187	92	278	144	77	24	51 299	GRZ
798	216	24	127	52	34	2	19 573	KLU
50 873	715	605	3 411	1 550	960	184	1 030 743	ITALIEN
16 923	335	87	615	298	188	63	225 375	DARUNTER:ROM
23 716	376	261	1 026	786	476	36	400 745	MIL
2 383	4	72	451	116	80	10	92 244	VCE
360	-	-	25	7	28	1	15 015	TRS
197	-	1	24	-	2	-	5 028	VRN
998	-	54	149	52	46	12	58 607	TRN
469	-	13	52	29	8	9	14 679	GOA
756	-	5	161	10	26	2	22 730	FLR
972	-	24	297	123	35	8	38 815	BLQ
795	-	16	232	62	28	27	33 944	PSA
1 058	-	39	190	50	27	12	33 036	NAP
277	-	7	55	4	2	-	12 048	BRI
51	-	-	3	-	2	-	2 766	BDS
33	-	-	1	-	-	-	1 579	SUF
79	-	1	-	-	-	-	1 613	AHO
183	-	6	17	5	-	-	8 295	CAG
179	-	3	28	-	-	-	11 481	OLB
294	-	2	3	-	-	-	11 860	PMO
1 103	-	13	79	8	8	4	37 877	CTA
46	-	1	3	-	4	-	2 871	*IT
14 898	4 279	176	579	513	203	37	364 518	GRIECHENLAND
11 191	3 838	116	373	412	171	30	213 075	DARUNTER:ATH
3 003	440	54	190	90	20	5	133 284	SKG
14	-	-	-	-	-	-	1 053	CFU
30	-	1	2	-	-	-	1 349	RHO
352	-	5	13	11	-	1	11 258	HER
156	-	-	-	-	12	1	1 898	*GR
8 001	8 619	201	677	121	85	88	366 611	TUERKEI
528	4 932	64	167	26	14	40	67 463	DARUNTER:ANK
6 959	3 373	108	414	87	69	39	252 685	IST
369	10	25	72	7	1	8	31 155	IZM
9	-	-	1	-	-	-	1 501	DLM
91	-	4	16	1	-	1	10 602	AYT
45	304	-	7	-	1	-	3 205	*TR
355	5 587	1	73	26	10	1	34 159	ZYPERN
355	5 584	1	73	26	10	1	33 658	DARUNTER:LCA
821	7 248	52	175	113	16	8	111 955	JUGOSLAWIEN
295	4 744	20	134	93	5	6	66 809	DARUNTER:BEG
222	1 539	21	24	8	6	-	26 343	ZAG
295	1	4	15	8	5	2	12 461	LJU
6	83	-	-	1	-	-	2 070	SPU
3	89	2	-	3	-	-	2 568	DBV
-	776	5	2	-	-	-	1 640	*YU
498	32 318	88	295	465	245	26	177 539	UNGARN
498	32 318	88	295	465	245	26	177 538	DARUNTER:BUD
70	1	-	-	-	-	-	1 291	ALBANIEN
70	1	-	-	-	-	-	1 291	DARUNTER:TIA
581	14 749	71	320	20	11	32	105 779	TSCHESCHOSLOW
575	14 707	67	315	20	11	32	103 988	DARUNTER:PRG
4	31	3	5	-	-	-	1 019	*CS
243	6 269	2	100	58	26	1	46 027	RUMAENIEN
240	6 269	2	97	58	24	1	44 040	DARUNTER:BUH
3	-	-	3	-	2	-	1 985	*RO
231	14 351	18	88	52	30	7	45 078	BULGARIEN
214	14 280	18	87	51	29	7	43 847	DARUNTER:SOF
924	12 472	54	231	59	49	57	141 096	POLEN
874	12 401	53	219	53	46	55	126 040	DARUNTER:WAW
5	13	1	-	-	-	-	8 076	GDN
44	6	-	12	6	3	2	6 581	KRK
21 817	99 372	107	234	5 548	2 069	45	355 486	SOWJETUNION
21 053	59 548	96	191	5 325	2 040	34	270 295	DARUNTER:MOW
136	17 649	-	12	10	6	4	45 814	LED
302	286	-	29	9	1	4	3 297	RIX
33	3 475	1	-	10	18	-	6 848	IEV
286	18 328	1	-	194	4	3	29 070	*SU
628 661	228 292	4 355	22 151	22 462	15 939	2 170	10 031 532	E U R O P A
451 525	7 444	2 658	9 686	10 181	6 876	1 558	6 539 539	DARUNTER: EG-LAENDER
1 505	7 421	60	139	93	72	19	123 573	AEgypten
1 411	7 282	38	122	74	67	17	107 442	DARUNTER:CAI
79	2	22	16	19	4	2	7 864	ALY
7	70	-	1	-	1	-	7 282	HRG
119	10	34	94	35	15	2	22 547	LIBYEN
117	10	31	92	35	15	2	21 338	DARUNTER:TIP
1	-	3	2	-	-	-	1 203	BEN
604	6 026	82	315	53	27	10	61 747	TUNESIEN
528	5 763	82	278	31	25	7	54 730	DARUNTER:TUN
14	-	-	-	1	-	3	2 535	DJE
62	263	-	37	21	2	-	4 330	MIR
215	1 589	39	24	18	9	3	15 848	ALGERIEN
193	1 589	36	24	17	9	2	14 938	DARUNTER:ALG
502	-	28	134	32	14	3	31 437	MAROKKO
393	-	23	111	18	14	3	18 839	DARUNTER:CAS
51	-	4	22	6	-	-	4 378	TNG
20	-	-	1	6	-	-	1 826	AGA
7	-	-	-	2	-	-	5 558	ODU
6	-	-	-	-	-	-	244	MAURETANIEN
23	1	4	-	-	-	-	592	MALI

5 PERSONENVERKEHR

5. 2 VERFLECHTUNG IM VERKEHR

5. 2. 3 REISENDE

NACH ENDZIELLAND BZW. ---FLUGPLATZ	VON HERKUNFTS								
	HAMBURG (HAM)	HANNOVER (HAJ)	BREMEN (BRE)	DUESSELDORF (DUS)	KOELN/BONN (CGN)	FRANKFURT (FRA)	STUTTGART (STR)	NUERNBERG (NUE)	MUENCHEN (MUC)
REISENDE IM									
LINIENVERKEHR									
KAP VERDE	31	5	4	10	2	16	3	-	18
SENEGAL	170	54	28	159	128	89	96	8	417
DARUNTER:DKR	170	54	28	159	128	89	96	8	415
GAMBIA	38	9	-	59	2	47	40	-	38
GUINEA-BISSAU	8	1	1	2	-	66	2	-	12
GUINEA	95	3	24	142	6	241	53	1	101
SIERRA LEONE	85	3	18	83	8	317	84	-	74
LIBERIA	1	-	-	11	1	7	1	-	3
ELFENB.KUESTE	272	21	48	291	66	572	139	8	232
DARUNTER:ABJ	272	21	48	291	66	570	133	8	232
BURKINA FASO	67	14	8	53	50	227	40	-	42
NIGER	25	3	1	99	15	193	67	-	77
TSCHAD	6	3	1	16	30	50	24	-	15
GHANA	1 093	81	114	6 465	63	1 085	337	22	260
DARUNTER:ACC	1 093	81	114	6 419	63	1 085	335	22	259
TOGO	207	12	63	187	20	372	130	6	283
DARUNTER:LFW	207	12	63	187	20	372	130	6	283
BENIN	47	2	4	51	21	213	55	-	59
NIGERIA	2 514	661	647	1 880	296	23 034	765	193	1 356
DARUNTER:LOS	2 372	649	604	1 712	293	22 577	700	193	1 290
KAMERUN	199	68	69	184	64	4 301	158	27	336
DARUNTER:DLA	192	63	69	153	61	3 915	151	24	314
ZENT.AFR.REP.	11	4	4	17	17	71	13	-	11
AEQUAT.GUINEA	-	-	-	2	-	17	-	-	2
GABUN	54	26	38	44	24	200	31	2	35
KONGO	62	5	12	31	15	110	21	2	34
ZAIRE	90	18	19	86	26	3 489	112	20	101
DARUNTER:FIH	85	17	19	67	25	3 437	106	13	95
SAO TOME	-	-	1	-	-	8	-	-	1
ANGOLA	63	12	43	43	28	265	31	2	21
SUDAN	127	64	58	107	37	4 135	107	32	135
DARUNTER:KRT	126	57	57	84	37	4 065	72	32	94
DSCHIBUTI	16	13	3	11	21	79	14	-	24
AETHIOPIEN	148	80	43	63	41	9 155	54	30	159
DARUNTER:ADD	143	75	42	54	41	8 817	46	30	157
SOMALIA	11	1	-	1	-	23	1	-	-
UGANDA	66	6	8	77	1	810	104	-	92
DARUNTER:EBB	66	6	8	76	1	810	104	-	92
KENIA	1 157	366	198	973	302	24 902	511	95	1 564
DARUNTER:NBO	897	341	185	793	298	23 752	408	69	1 518
MBA	250	25	13	171	1	838	103	26	45
RUANDA	31	1	3	30	7	307	90	-	29
BURUNDI	16	4	2	58	13	423	50	4	42
TANSANIA	457	125	61	324	186	5 880	195	45	704
DARUNTER:DAR	404	120	42	286	170	4 392	186	44	509
JRO	52	5	19	35	16	1 374	9	1	179
SAMBIA	238	40	17	124	144	2 257	35	2	151
DARUNTER:LUN	238	36	17	120	142	1 961	35	2	149
MALAWI	77	3	22	105	30	621	64	-	148
DARUNTER:LLW	77	3	22	105	30	621	64	-	147
SIMBABWE	509	192	106	227	77	12 893	91	77	531
DARUNTER:HRE	498	190	106	221	76	12 037	88	76	524
BOTSUANA	74	25	3	57	10	576	18	1	37
NAMIBIA	688	387	163	256	79	18 873	107	83	929
DARUNTER:WDH	688	387	163	255	79	18 860	107	83	929
MOSAMBIK	19	3	3	9	6	1 320	-	3	11
DARUNTER:MFM	17	3	3	6	4	1 314	-	3	8
LESOTHO	2	-	-	1	-	-	-	-	-
MADAGASKAR	82	8	14	267	30	666	186	10	374
DARUNTER:TNR	74	8	14	263	29	632	186	9	371
KOMOREN	2	-	-	15	-	28	1	-	26
SESCHELLEN	454	109	19	394	75	7 365	147	27	642
DARUNTER:SEZ	454	109	19	393	71	7 364	147	27	637
REUNION (FR)	91	19	-	101	17	288	81	-	146
MAURITIUS	1 140	472	210	1 189	262	11 295	245	76	8 843
DARUNTER:MRU	1 140	472	210	1 188	262	11 295	245	76	8 842
SUEDAFRIKA	5 653	2 213	1 161	3 665	919	62 651	1 802	907	9 760
DARUNTER:JNB	4 904	1 961	1 096	3 278	782	52 769	1 651	865	8 786
CPT	524	142	21	263	111	5 303	65	16	610
DUR	180	53	34	81	25	2 684	50	15	269
*ZA	45	57	10	43	1	1 895	36	11	95
A F R I K A	26 635	9 377	5 114	41 027	9 686	359 062	9 630	2 960	53 999
KANADA	13 736	5 171	3 943	18 121	2 031	214 552	7 953	2 056	34 611
DARUNTER:YMQ	2 013	683	675	2 983	472	27 509	1 395	384	5 199
YTO	6 449	2 685	1 780	8 511	957	88 603	3 958	1 010	19 843
YWG	25	36	8	57	9	4 019	17	9	351
YEA	292	129	62	238	26	8 988	49	25	553
YVR	3 221	1 211	870	4 376	429	53 271	1 534	464	5 397
YYC	835	339	254	1 293	75	20 646	354	122	1 573
YHZ	529	33	172	338	15	2 007	379	8	471
*CA	363	54	118	320	43	9 135	265	34	1 203
USA	152 387	33 211	23 351	184 757	20 845	1 711 808	97 229	27 904	355 057
DARUNTER:NYC	45 801	6 397	5 245	45 631	9 272	378 352	22 740	6 135	89 174
CHI	7 743	3 340	2 137	23 314	1 201	106 413	6 713	2 962	26 474
BOS	4 502	1 780	833	3 296	1 071	71 436	4 462	1 302	13 497
PHL	1 174	722	332	1 307	209	23 176	1 009	593	3 445
BWI	835	24	531	550	12	9 714	758	49	1 945
WAS	4 237	1 866	952	2 652	1 121	131 655	3 633	1 910	17 229
DET	1 433	808	186	1 478	399	47 705	1 374	474	2 077
PIT	613	387	136	1 508	177	24 592	271	311	915
CVG	879	461	181	471	183	26 643	666	774	1 551
BUF	70	19	3	41	13	1 687	21	20	223

IM JAHR 1991

MIT GEBIETEN AUSSERHALB DES BUNDESGBIETES

FLUGPLATZ								NACH ENDZIELLAND
								BZW. -- FLUGPLATZ
B E R L I N (TXL)	(SFX)	SAARBRUECKEN (SCN)	MUENSTER/OSN (FMO)	LEIPZIG (LEJ)	DRESDEN (DRS)	SONSTIGE	INSGESAMT	
								REISENDE IM
								LINIENVERKEHR
-	1	2	-	-	-	-	92	KAP VERDE
67	2	3	-	-	-	-	1 221	SENEGAL
67	2	3	-	-	-	-	1 219	DARUNTER:DKR
10	-	-	-	1	-	-	244	GAMBIA
2	-	-	-	-	-	-	94	GUINEA-BISSAU
17	6	3	-	-	4	-	696	GUINEA
12	1	2	-	1	1	-	689	SIERRA LEONE
2	-	-	-	-	-	-	26	LIBERIA
33	-	3	-	-	-	-	1 685	ELFENB.KUESTE
33	-	3	-	-	-	-	1 677	DARUNTER:ABJ
22	-	4	-	-	-	-	527	BURKINA FASO
9	-	1	-	-	-	-	490	NIGER
10	-	-	-	-	-	-	155	TSCHAD
186	15	-	-	1	-	-	9 722	GHANA
186	15	-	-	1	-	-	9 673	DARUNTER:ACC
15	-	4	-	-	-	-	1 299	TOGO
15	-	4	-	-	-	-	1 299	DARUNTER:LFW
60	5	1	-	-	-	1	519	BENIN
246	4	75	179	12	16	19	31 897	NIGERIA
242	4	73	178	12	16	19	30 934	DARUNTER:LOS
83	-	12	23	11	-	4	5 539	KAMERUN
79	-	10	22	10	-	4	5 067	DARUNTER:DLA
11	-	1	-	-	-	-	160	ZENT.AFR.REP.
1	-	-	-	-	-	-	22	AEQUAT.GUINEA
9	-	1	-	1	-	-	465	GABUN
18	2	2	1	2	-	-	317	KONGO
19	-	4	10	-	-	1	3 995	ZAIRE
18	-	4	10	-	-	1	3 897	DARUNTER:FIH
-	-	-	-	-	-	-	10	SAO TOME
165	227	-	-	2	-	1	903	ANGOLA
113	1	1	12	3	5	8	4 945	SUDAN
113	1	1	12	3	5	8	4 767	DARUNTER:KRT
10	-	-	-	-	-	-	191	DSCHIBUTI
178	3	15	14	23	14	4	10 024	AETHIOPIEN
176	3	15	14	23	14	4	9 654	DARUNTER:ADD
8	-	-	-	-	-	-	45	SOMALIA
12	-	-	-	-	-	-	1 176	UGANDA
12	-	-	-	-	-	-	1 175	DARUNTER:EBB
533	8	2	33	9	3	11	30 667	KENIA
399	8	2	31	5	2	11	28 719	DARUNTER:NBO
134	-	-	2	4	1	-	1 613	MBA
12	-	2	-	-	-	-	512	RUANDA
4	-	2	-	-	-	-	618	BURUNDI
151	7	6	17	23	6	3	8 190	TANSANIA
146	7	6	17	23	6	3	6 361	DARUNTER:DAR
5	-	-	-	-	-	-	1 695	JRO
46	6	-	3	4	-	1	3 068	SAMBIA
46	6	-	3	4	-	1	2 760	DARUNTER:LUN
3	-	1	-	-	-	-	1 074	MALAWI
3	-	1	-	-	-	-	1 073	DARUNTER:LLW
202	-	2	25	5	4	9	14 950	SIMBABWE
202	-	2	25	5	4	9	14 063	DARUNTER:HRE
13	-	-	-	-	-	-	814	BOTSUANA
376	-	2	35	10	6	1	21 995	NAMIBIA
369	-	2	35	10	6	1	21 974	DARUNTER:WDH
78	1 315	1	-	12	4	-	2 784	MOSAMBIK
78	1 315	1	-	12	4	-	2 768	DARUNTER:MPM
-	-	-	-	-	-	-	3	LESOTHO
84	19	-	3	-	1	-	1 744	MADAGASKAR
83	19	-	3	-	-	-	1 691	DARUNTER:TNR
12	-	-	-	-	-	-	84	KOMOREN
246	-	-	5	1	-	3	9 487	SESCHELLEN
246	-	-	5	1	-	3	9 476	DARUNTER:SEZ
73	-	-	-	-	-	-	816	REUNION (FR)
776	-	-	24	4	4	1	24 541	MAURITIUS
776	-	-	24	4	4	1	24 539	DARUNTER:MRU
1 194	11	37	164	61	59	41	90 298	SUEDAFRIKA
1 110	4	32	152	61	57	39	77 547	DARUNTER:JNB
55	-	2	7	-	1	2	7 122	CPT
9	-	2	-	-	-	-	3 402	DUR
20	7	1	5	-	1	-	2 227	*ZA
8 095	16 680	436	1 254	417	264	145	544 781	A F R I K A
5 547	4	167	356	428	327	250	309 253	KANADA
803	3	18	71	73	38	42	42 361	DARUNTER:YMQ
2 790	1	89	163	247	197	86	137 369	YTO
22	-	2	-	6	-	-	4 561	YWG
228	-	5	12	4	11	1	10 623	YEA
1 259	-	21	71	56	62	85	72 327	YVR
328	-	14	33	32	17	32	25 947	YYC
17	-	-	-	2	-	3	3 974	YHZ
98	-	18	6	8	2	1	11 668	*CA
119 730	627	1 038	3 426	1 517	933	1 160	2 734 980	USA
53 847	582	169	513	408	272	171	664 709	DARUNTER:NYC
5 201	1	83	344	217	118	76	186 337	CHI
2 382	-	65	264	65	54	32	105 041	BOS
715	-	23	96	33	25	15	32 874	PHL
192	-	-	2	1	6	-	14 619	BWI
10 667	-	39	285	98	103	111	176 558	WAS
814	-	9	50	16	14	11	56 848	DET
421	-	11	37	12	1	1	29 393	PIT
612	-	12	37	21	24	21	32 536	CVG
44	-	1	2	1	-	-	2 145	BUF

5 PERSONENVERKEHR

5. 2 VERFLECHTUNG IM VERKEHR

5. 2. 3 REISENDE

NACH ENDZIELLAND BZW. --- FLUGPLATZ	VON HERKUNFTS								
	HAMBURG (HAM)	HANNOVER (HAJ)	BREMEN (BRE)	DUESSELDORF (DUS)	KOELN/BONN (CGN)	FRANKFURT (FRA)	STUTTGART (STR)	NUERNBERG (NUE)	MUENCHEN (MUC)
REISENDE IM									
LINIENVERKEHR									
IND	172	35	13	193	17	4 975	55	21	724
CLE	366	103	21	337	66	7 960	83	42	1 038
RIC	83	4	5	27	8	1 748	51	8	64
DAY	72	13	9	73	4	1 964	29	4	324
*U1	971	189	167	1 116	225	22 040	602	150	2 102
ATL	16 253	1 794	1 420	3 617	722	84 509	23 513	2 783	41 387
CLT	875	536	183	624	177	22 090	664	435	932
JAX	368	12	18	36	14	2 415	169	19	404
TPA	2 101	238	143	295	66	11 992	521	119	2 350
MIA	19 560	3 334	2 034	47 280	2 332	112 359	3 190	1 660	39 220
CHS	138	6	10	25	17	2 468	370	8	172
BNA	156	19	11	53	7	3 886	148	29	981
SDF	65	9	2	15	-	2 683	71	11	370
SJU	614	150	163	435	84	11 860	181	207	1 090
ORL	4 317	259	1 383	2 835	74	43 648	1 720	428	5 714
*U2	3 940	407	256	528	188	35 558	2 669	379	4 951
MSP	786	161	281	745	44	22 743	483	174	1 900
STL	367	127	51	371	30	22 761	1 352	189	4 250
MKC	235	21	19	143	4	5 237	230	25	606
OMA	9	7	6	28	-	1 705	8	5	304
DSM	38	2	3	67	-	997	3	-	183
MKE	70	43	4	72	10	3 904	69	31	318
*U3	102	43	18	245	17	7 647	57	49	693
DAL	2 872	1 373	678	1 199	389	86 728	1 908	1 908	7 661
HOU	2 112	498	874	1 688	173	26 299	888	255	3 719
MSY	669	51	47	84	7	6 748	289	28	1 335
MEM	109	14	5	50	5	3 732	80	20	213
SAT	197	6	6	30	3	4 164	246	24	463
TUL	49	4	3	20	3	1 706	74	10	498
*U4	472	47	33	126	15	12 017	558	53	1 360
SEA	2 528	345	56	738	144	16 704	1 535	61	3 915
PDX	116	36	12	26	8	4 461	185	27	923
SLC	564	45	14	143	9	7 098	506	50	970
*U5	30	22	4	24	8	886	42	7	121
SFO	7 497	2 849	1 156	10 036	1 105	97 040	3 708	1 712	21 330
LAX	13 727	3 822	3 336	29 500	912	123 812	7 599	1 909	35 465
DEN	804	201	104	331	74	19 148	436	152	2 336
ABQ	25	25	5	26	8	2 610	16	13	486
PHX	591	49	39	92	24	7 247	504	69	1 526
ELP	46	36	24	8	6	3 525	24	20	141
LAS	170	49	24	70	26	3 690	97	30	739
SAN	325	42	55	142	14	6 303	154	39	1 922
*U6	209	60	32	184	23	9 154	185	63	2 060
ANC	106	78	14	284	12	1 242	71	3	379
*U7	118	179	46	459	89	1 008	129	63	379
HNL	57	52	19	57	21	5 738	50	22	410
BERMUDA (BRIT)	85	30	1	85	3	474	10	-	28
MEXIKO	3 392	2 039	760	11 402	666	44 230	1 801	652	8 194
DARUNTER: MEX	3 009	1 955	720	3 131	638	41 618	1 767	607	4 826
MTY	35	48	1	35	4	894	5	8	13
ACA	17	11	3	1 527	4	626	5	3	352
*MX	305	22	28	6 691	13	415	11	8	2 957
GUATEMALA	341	10	67	423	5	1 609	125	9	509
DARUNTER: GUA	341	9	67	421	5	1 603	125	9	509
BELIZE	15	5	24	46	1	202	-	4	51
HONDURAS	2	4	-	17	-	86	-	-	2
EL SALVADOR	1	-	3	24	-	80	-	-	30
NICARAGUA	15	-	1	93	-	305	1	-	76
COSTA RICA	455	4	100	1 088	7	1 226	189	4	870
DARUNTER: SJO	452	-	100	1 085	3	1 225	180	4	865
PANAMA	91	1	17	56	1	551	34	1	102
KUBA	719	7	4	12 840	32	1 107	18	9	5 657
DARUNTER: HAV	715	5	4	10 460	31	1 087	16	9	5 654
*CU	4	2	-	2 380	1	17	2	-	3
BAHAMAS	88	28	15	159	7	657	16	16	352
JAMAICA	152	49	50	6 824	10	1 659	31	14	4 019
DARUNTER: KIN	63	31	8	191	8	798	12	-	64
MBJ	86	18	41	6 632	2	802	15	14	3 949
HAITI	20	-	-	12	7	91	10	1	23
DOMINIK. REP	467	55	27	16 837	9	1 317	273	25	7 162
DARUNTER: SDQ	188	37	21	5 279	9	950	42	11	2 541
POP	250	10	6	8 889	-	350	230	11	3 697
*DO	29	8	-	2 669	-	17	1	3	924
ANTIGUA-BARB.	560	259	122	354	99	7 588	147	103	730
DARUNTER: ANU	560	259	122	354	99	7 588	147	103	730
GUADELOUPE (FR)	721	63	24	898	71	2 000	690	2	1 980
DARUNTER: PTF	201	25	18	274	26	702	268	2	662
FDF	515	35	6	615	43	1 177	422	-	1 304
BARBADOS	589	280	54	313	3 519	5 348	72	35	457
DARUNTER: BGI	589	280	54	313	3 519	5 348	72	35	457
TRINID. U. TOB.	156	69	18	82	928	1 527	18	15	96
DARUNTER: POS	156	69	18	82	868	920	18	15	76
NIED. ANTILLEN	823	3	196	846	2 672	1 215	441	4	1 017
DARUNTER: CUR	272	1	68	298	113	426	171	-	318
AUA	324	2	79	399	2 532	388	169	4	314
*AN	227	-	49	149	27	401	101	-	385
ST. LUCIA	194	103	9	105	1 392	4 944	59	9	290
DARUNTER: UVF	194	103	9	105	1 392	4 944	58	9	290
SONST. WESTIN.	314	111	69	195	63	4 736	63	54	567
DARUNTER: *WI	306	109	69	177	62	4 644	63	54	533
KOLUMBIEN	915	342	218	1 449	189	19 277	226	153	1 104
DARUNTER: BOG	775	315	195	745	174	14 699	163	138	716
CLO	3	3	8	11	2	1 025	9	-	12
*CO	128	19	12	685	9	2 791	50	5	362
VENEZUELA	2 110	439	357	2 167	336	19 765	518	209	2 927

IM JAHR 1991

MIT GEBIETEN AUSSERHALB DES BUNDESGBIETES

FLUGPLATZ							NACH ENDDZIELLAND	
B E R L I N (TXL)	(SFX)	SAARBRUECKEN (SCN)	MUENSTER/OSN (FMO)	LEIPZIG (LEJ)	DRESDEN (DRS)	SONSTIGE	INSGESAMT	BZW. -- FLUGPLATZ
								REISENDE IM LINIENVERKEHR
102	-	5	1	1	-	1	6 315	IND
219	-	3	11	2	1	1	10 253	CLE
60	-	-	1	-	-	-	2 059	RIC
49	-	-	-	1	-	-	2 542	DAY
587	23	20	39	9	-	5	28 245	*U1
4 201	-	32	193	57	43	46	180 570	ATL
491	-	9	146	11	-	17	27 190	CLT
126	-	-	12	-	-	-	3 593	JAX
1 372	-	3	7	5	2	2	19 216	TPA
10 448	-	107	299	103	92	150	242 168	MIA
163	-	-	1	-	-	-	3 378	CHS
141	-	-	2	7	-	2	5 442	BNA
74	-	-	-	-	-	2	3 302	SDF
297	-	4	15	6	2	11	15 119	SJU
2 919	-	1	19	24	1	9	63 351	ORL
2 680	-	15	40	14	3	14	51 642	*U2
426	-	8	8	10	5	4	27 778	MSP
197	-	5	19	4	-	3	29 726	STL
204	-	2	1	1	-	-	6 728	MKC
4	-	-	-	1	-	-	2 077	OMA
2	-	6	-	-	-	-	1 301	DSH
47	-	1	3	1	1	-	4 574	MKE
68	-	3	6	4	-	-	8 952	*U3
2 154	-	34	227	32	26	54	107 295	DAL
657	16	18	42	34	14	18	37 305	HOU
278	-	6	6	3	-	3	9 554	MSY
115	-	3	4	-	-	-	4 350	MEM
125	-	3	2	2	-	-	5 271	SAT
29	1	-	1	-	-	1	2 399	TUL
355	1	15	12	3	8	4	15 079	*U4
970	-	8	5	6	2	3	27 020	SEA
108	-	4	1	4	-	5	5 916	PDX
497	-	1	5	1	4	1	9 908	SLC
129	-	2	2	-	1	2	1 280	*U5
6 070	-	135	268	184	36	174	153 300	SFO
6 893	-	145	331	104	60	172	227 787	LAX
633	-	2	14	6	-	10	24 251	DEN
9	-	-	1	-	-	-	3 224	ABQ
218	-	2	-	1	-	5	10 367	PHX
61	-	-	4	1	3	-	3 899	ELP
117	-	1	5	-	1	-	5 019	LAS
209	1	8	4	1	-	1	9 220	SAN
148	2	8	24	-	6	-	12 158	*U6
13	-	-	1	-	-	-	2 203	ANC
47	-	3	2	1	4	1	2 528	*U7
75	-	4	3	-	1	1	6 510	HNL
6	-	-	-	-	-	-	722	BERMUDA (BRIT)
1 205	72	38	164	63	35	90	74 803	MEXIKO
1 013	72	35	148	63	35	87	59 724	DARUNTER: MEX
32	-	-	2	-	-	-	1 077	MTY
5	-	-	6	-	-	-	2 559	ACA
140	-	3	4	-	-	2	10 599	*MX
46	-	-	1	1	5	-	3 151	GUATEMALA
46	-	-	1	1	5	-	3 142	DARUNTER: GUA
8	-	-	-	-	-	-	356	BELIZE
-	-	2	-	-	-	-	113	HONDURAS
-	-	-	-	-	-	-	138	EL SALVADOR
53	25	-	-	-	-	1	570	NICARAGUA
53	-	2	-	-	-	-	3 998	COSTA RICA
53	-	1	-	-	-	-	3 968	DARUNTER: SJO
2	-	-	-	2	-	-	858	PANAMA
75	1 140	-	-	4	-	-	21 612	KUBA
68	1 140	-	-	-	-	-	19 189	DARUNTER: HAV
7	-	-	-	4	-	-	2 420	*CU
74	1	-	-	-	-	-	1 413	BAHAMAS
63	2	2	-	-	-	2	12 877	JAMAICA
20	2	-	-	-	-	1	1 198	DARUNTER: KIN
42	-	-	-	-	-	1	11 602	NBJ
-	-	-	-	-	-	-	164	HAITI
429	-	-	1	2	-	2	26 606	DOMINIK. REP
209	-	-	1	2	-	2	9 292	DARUNTER: SDQ
209	-	-	-	-	-	-	13 652	POP
11	-	-	-	-	-	-	3 662	*DO
274	-	8	53	3	-	31	10 331	ANTIGUA-BARB.
274	-	8	53	3	-	31	10 331	DARUNTER: ANU
488	-	-	1	4	-	-	6 942	GUADELOUPE (FR)
121	-	-	-	-	-	-	2 299	DARUNTER: PTP
362	-	-	-	-	-	-	4 479	FDF
304	-	2	2	-	-	1	10 976	BARBADOS
304	-	2	2	-	-	1	10 976	DARUNTER: BGI
73	-	2	4	-	-	2	2 990	TRINID. U. TOB.
71	-	2	4	-	-	2	2 301	DARUNTER: POS
94	1	-	-	-	-	-	7 312	NIED. ANTILLEN
2	-	-	-	-	-	-	1 669	DARUNTER: CUR
12	1	-	-	-	-	-	4 224	AUA
80	-	-	-	-	-	-	1 419	*AN
101	-	-	3	1	-	-	7 210	ST. LUCIA
101	-	-	3	1	-	-	7 209	DARUNTER: UVF
236	-	4	17	6	2	5	6 442	SONST. WESTIN.
236	-	4	14	6	2	5	6 284	DARUNTER: *WI
372	3	4	28	22	11	15	24 328	KOLUMBIEN
283	-	4	23	16	7	15	18 268	DARUNTER: BOG
7	-	-	-	-	-	-	1 080	CLO
79	3	-	2	2	4	-	4 151	*CO
597	-	10	31	27	22	4	29 519	VENEZUELA

5 PERSONENVERKEHR

5. 2 VERFLECHTUNG IM VERKEHR

5. 2. 3 REISENDE

NACH ENDZIELLAND BZW. --- FLUGPLATZ	VON HERKUNFTS								
	HAMBURG (HAM)	HANNOVER (HAJ)	BREMEN (BRE)	DUESSELDORF (DUS)	KOELN/BONN (CGN)	FRANKFURT (FRA)	STUTTGART (STR)	NUERNBERG (NUE)	MUENCHEN (MUC)
REISENDE IM LINIENVERKEHR									
DARUNTER: CCS	2 020	417	327	2 087	250	16 374	506	204	2 744
*VE	88	20	29	69	83	3 166	7	3	125
GUYANA	-	-	-	2	2	19	3	-	2
SURINAME	16	-	4	7	-	10	-	2	-
GUAYANA (FR)	17	1	36	17	3	79	5	-	26
BRASILLEN	5 720	1 862	865	4 245	790	62 841	2 118	924	7 100
DARUNTER: RIO	1 803	480	492	1 855	288	25 286	482	328	2 898
SAO	3 556	1 235	305	2 091	427	30 149	1 507	550	3 658
REC	97	13	3	87	16	924	33	7	146
POA	24	12	19	16	5	961	10	2	60
SSA	81	40	24	45	8	3 636	9	6	85
*BR	146	68	19	130	43	1 404	62	23	211
ECUADOR	561	118	131	372	55	7 903	295	34	916
DARUNTER: UIO	390	116	109	344	53	7 390	243	33	864
PERU	531	144	107	357	104	6 469	232	39	1 044
DARUNTER: LIM	522	143	107	349	104	6 430	232	39	1 036
BOLIVIEN	235	65	23	95	29	5 342	39	22	356
DARUNTER: LPB	208	57	22	69	26	4 751	38	20	318
PARAGUAY	47	17	10	44	5	3 824	12	5	133
DARUNTER: ASU	47	17	10	44	5	3 824	12	5	133
URUGUAY	215	25	63	150	37	3 803	177	18	250
DARUNTER: MVD	215	25	63	150	37	3 802	177	18	250
ARGENTINIEN	1 456	538	403	1 125	230	25 678	543	296	2 654
DARUNTER: BUE	1 453	535	401	1 122	230	24 744	540	295	2 599
CHILE	1 154	208	259	539	113	14 484	217	93	1 280
DARUNTER: SCL	1 143	204	257	515	112	14 223	214	90	1 257
A M E R I K A	188 300	45 261	31 331	266 146	34 261	2 176 806	113 565	32 712	439 672
LIBANON	340	115	151	475	75	9 119	201	23	250
DARUNTER: BEY	340	115	151	473	75	9 119	201	23	250
ISRAEL	3 089	2 118	898	3 559	2 947	82 621	1 519	521	25 031
DARUNTER: TLV	3 085	2 118	898	3 520	2 947	81 641	1 519	521	25 029
JORDANIEN	413	112	91	279	105	12 213	110	81	398
DARUNTER: AMM	410	112	91	275	105	11 997	110	81	398
SYRIEN	541	367	143	806	182	15 362	144	48	4 653
DARUNTER: DAM	503	351	131	782	181	14 095	142	43	4 593
ALP	38	16	12	24	1	1 267	2	5	60
IRAK	-	-	2	-	-	10	-	-	-
IRAN	4 739	980	553	3 267	920	70 364	877	527	2 244
DARUNTER: THR	4 728	978	548	3 224	920	68 414	865	521	2 235
*IR	11	2	3	43	-	1 947	12	6	9
KUWEIT	302	61	102	205	126	7 406	77	59	346
DARUNTER: KWI	302	61	102	205	126	7 406	77	59	346
BAHRAIN	311	104	608	264	144	9 305	94	106	305
DARUNTER: BAH	311	104	608	264	144	9 305	94	106	305
KATAR	32	10	5	99	85	2 022	42	13	40
DARUNTER: DOH	32	10	5	99	85	2 022	42	13	40
SAUDI-ARAB.	1 211	483	393	1 510	560	28 928	633	373	1 856
DARUNTER: DHJ	79	14	43	315	25	1 099	39	10	136
JED	618	227	223	539	268	12 251	290	205	891
RUH	506	239	125	641	266	15 304	303	156	815
JEMEN	86	51	31	72	37	12 657	51	28	187
DARUNTER: SAH	79	49	29	55	29	12 436	48	27	123
OMAN	89	33	43	86	76	2 602	51	8	198
DARUNTER: MCT	89	33	43	86	75	2 595	50	8	198
V. A. EMIRATE	1 520	487	623	1 043	524	25 437	324	224	4 387
DARUNTER: DXB	1 127	386	397	628	370	21 878	178	178	2 613
AUH	393	101	226	414	154	3 548	146	46	1 771
PAKISTAN	806	324	202	967	269	34 424	239	181	839
DARUNTER: KHI	604	257	172	476	236	25 131	192	153	661
ISB	127	48	19	420	26	4 317	27	18	144
LHE	63	19	9	41	7	4 167	19	10	33
BANGLADESCH	64	22	21	83	29	2 300	25	13	66
DARUNTER: DAC	47	12	16	49	25	1 922	21	12	43
AFGHANISTAN	7	7	3	19	3	223	2	1	14
INDIEN	4 321	1 379	907	4 819	1 097	185 802	1 601	762	6 506
DARUNTER: DEL	2 125	545	482	2 039	370	99 105	579	295	3 310
CCU	38	9	8	80	10	3 454	8	7	25
BOM	1 813	647	371	2 314	569	67 842	836	410	2 579
MAA	188	114	20	240	107	3 902	59	14	223
BLR	15	15	2	34	11	3 441	28	7	62
*IN	70	41	16	104	25	7 397	75	26	277
NEPAL	172	75	27	132	29	17 445	39	33	416
DARUNTER: KTM	168	75	27	128	29	17 416	39	33	414
SRI LANKA	3 888	194	130	11 886	29	12 328	123	40	12 899
DARUNTER: CMB	3 888	194	130	11 886	29	12 327	119	40	12 899
MALEDIVEN	2 777	48	9	8 053	8	244	67	2	8 657
DARUNTER: MLE	2 777	48	9	8 053	8	219	67	2	8 657
MYANMAR	12	4	1	4	2	331	1	-	15
THAILAND	12 639	2 226	1 930	17 118	1 128	133 720	2 461	741	25 932
DARUNTER: BKK	12 394	2 206	1 915	15 770	1 120	130 392	2 441	732	23 324
HKT	236	15	6	1 339	8	2 396	18	9	2 549
*TH	9	5	9	9	1	932	2	-	59
LAOS	-	-	-	-	-	177	-	-	4
KAMBODSCHA	-	-	-	-	-	10	-	-	3
VIETNAM	243	28	34	189	16	5 735	22	9	204
DARUNTER: SGN	238	27	34	186	11	4 229	15	9	196
HAN	4	1	-	3	5	1 488	7	-	8
MALAYSIA	1 062	491	289	738	175	20 171	182	140	1 012
DARUNTER: KUL	1 037	473	279	680	165	16 054	174	120	937
PEN	15	14	6	31	3	1 964	4	7	43
*MY	7	4	3	22	6	1 733	4	12	32
SINGAPUR	6 179	1 896	1 455	3 818	737	61 015	1 558	936	5 418

IM JAHR 1991

MIT GEBIETEN AUSSERHALB DES BUNDESGBIETES

FLUGPLATZ								NACH ENDZIELLAND
B E R L I N (TXL)	(SFX)	SAARBRUECKEN (SCN)	MUENSTER/OSN (FMO)	LEIPZIG (LEJ)	DRESDEN (DRS)	SONSTIGE	INSGESAMT	BZW. -- FLUGPLATZ
								REISENDE IM
								LINIENVERKEHR
489	-	9	30	27	8	4	25 496	DARUNTER: CCS
102	-	-	-	-	14	-	3 706	*VE
1	-	-	-	-	-	-	29	GUYANA
-	-	-	-	-	-	-	39	SURINAME
5	-	-	-	-	-	-	189	GUAYANA (FR)
1 650	1	40	144	67	34	33	88 434	BRASILLEN
541	-	20	32	15	13	13	34 546	DARUNTER: RIO
902	-	16	98	28	20	19	44 561	SAO
25	-	-	3	-	-	-	1 354	REC
7	-	1	2	-	-	-	1 119	POA
48	-	-	-	3	-	-	3 985	SSA
116	-	3	6	21	1	1	2 254	*BR
275	-	4	21	5	6	6	10 702	ECUADOR
275	-	4	18	4	6	4	9 853	DARUNTER: UIO
223	52	-	13	7	13	9	9 344	PERU
221	52	-	13	7	13	9	9 277	DARUNTER: LIM
78	-	4	6	3	2	8	6 307	BOLIVIEN
73	-	4	6	3	2	8	5 605	DARUNTER: LPB
42	-	-	2	-	-	3	4 144	PARAGUAY
42	-	-	2	-	-	3	4 144	DARUNTER: ASU
38	-	-	3	3	-	-	4 782	URUGUAY
38	-	-	3	3	-	-	4 781	DARUNTER: MVD
490	5	16	38	14	12	14	33 512	ARGENTINIEN
485	5	16	38	14	12	14	32 503	DARUNTER: BUE
289	28	8	26	6	3	7	18 714	CHILE
286	28	7	25	6	3	7	18 377	DARUNTER: SCL
132 921	1 961	1 351	4 340	2 185	1 405	1 643	3 473 860	A M E R I K A
85	1 392	1	19	1	3	7	12 257	LIBANON
85	1 392	1	19	1	3	7	12 255	DARUNTER: BEY
2 273	9 913	35	284	95	93	24	135 020	ISRAEL
2 260	9 913	35	284	95	93	24	133 982	DARUNTER: TLV
321	329	1	22	19	12	12	14 518	JORDANIEN
319	329	1	22	19	12	12	14 293	DARUNTER: AMM
180	2 574	10	74	49	13	6	25 152	SYRIEN
173	2 574	10	73	48	13	6	23 718	DARUNTER: DAM
7	-	-	1	1	-	-	1 434	ALP
-	-	-	-	-	-	-	12	IRAK
1 145	70	37	135	71	49	45	86 023	IRAN
1 135	70	37	135	71	49	45	83 975	DARUNTER: THR
9	-	-	-	-	-	-	2 042	*IR
24	2	1	7	1	2	6	8 727	KUWEIT
24	2	1	7	1	2	6	8 727	DARUNTER: KWI
71	-	4	8	3	2	10	11 339	BAHRAIN
71	-	4	8	3	2	10	11 339	DARUNTER: BAH
7	-	-	-	-	-	-	2 355	KATAR
7	-	-	-	-	-	-	2 355	DARUNTER: DOH
264	16	52	118	30	15	64	36 506	SAUDI-ARAB.
6	1	11	5	-	1	-	1 784	DARUNTER: DHA
145	12	13	33	8	10	57	15 790	JED
112	3	28	76	21	3	7	18 605	RUH
156	15	-	2	21	3	1	13 398	JEMEN
151	1	-	2	21	3	1	13 054	DARUNTER: SAH
14	-	1	4	-	-	-	3 205	OMAN
14	-	1	4	-	-	-	3 196	DARUNTER: MCT
341	91	3	54	14	1	20	35 093	V.A. EMIRATE
270	85	3	48	12	1	14	28 188	DARUNTER: DXB
69	6	-	6	2	-	6	6 888	AUH
276	110	16	66	13	4	8	38 744	PAKISTAN
213	34	16	57	11	2	8	28 223	DARUNTER: KHI
33	-	-	6	1	-	-	5 186	ISB
26	-	-	3	1	2	-	4 400	LHE
35	-	3	2	-	4	-	2 667	BANGLADESCH
28	-	2	1	-	-	-	2 178	DARUNTER: DAC
6	-	-	-	-	-	-	285	AFGHANISTAN
1 421	242	69	152	109	47	50	209 284	INDIEN
812	208	38	96	70	32	28	110 134	DARUNTER: DEL
58	19	3	2	-	-	-	3 721	CCU
463	15	19	46	37	15	17	77 993	BOM
15	-	2	2	-	-	-	4 886	MAA
19	-	3	-	-	-	-	3 639	BLR
34	-	4	6	2	-	2	8 080	*IN
231	3	1	36	1	3	6	18 649	NEPAL
231	3	1	36	1	3	6	18 610	DARUNTER: KTM
1 006	122	-	2	6	1	1	42 655	SRI LANKA
1 006	122	-	2	6	1	1	42 650	DARUNTER: CMB
103	-	-	2	-	-	-	19 970	MALEDIVEN
103	-	-	2	-	-	-	19 945	DARUNTER: MLE
6	1	1	1	1	-	-	380	MYANMAR
4 094	4 232	50	204	84	47	78	206 684	THAILAND
4 013	4 193	50	204	84	47	78	198 963	DARUNTER: BKK
79	37	-	-	-	-	-	6 692	HKT
2	2	-	-	-	-	-	1 029	*TH
10	19	-	-	-	7	-	218	LAOS
3	35	-	-	-	-	-	51	KAMBODSCHA
334	1 786	10	9	29	30	31	8 709	VIETNAM
318	39	10	9	29	28	31	5 409	DARUNTER: SGN
16	1 747	-	-	-	2	-	3 281	HAN
302	131	14	51	7	9	8	24 782	MALAYSIA
279	114	6	51	7	9	7	20 392	DARUNTER: KUL
17	15	4	-	-	-	-	2 123	FEN
5	2	4	-	-	-	1	1 835	*MY
1 652	4 128	28	192	56	54	48	89 170	SINGAPUR

5 PERSONENVERKEHR

5. 2 VERFLECHTUNG IM VERKEHR

5. 2. 3 REISENDE

NACH ENDDZIELLAND BZW. ---FLUGPLATZ	VON HERKUNFTS								
	HAMBURG (HAM)	HANNOVER (HAJ)	BREMEN (BRE)	DUESSELDORF (DUS)	KOELN/BONN (CGN)	FRANKFURT (FRA)	STUTTGART (STR)	NUERNBERG (NUE)	MUENCHEN (MUC)
REISENDE IM									
LINIENVERKEHR									
DARUNTER: SIN	6 179	1 896	1 455	3 818	737	61 015	1 558	936	5 418
BRUNEI	11	1	2	1	9	1 517	5	-	19
DARUNTER: BWN	11	1	2	1	9	1 496	5	-	13
INDONESIEN	3 093	659	875	2 069	224	47 062	845	382	3 805
DARUNTER: JKT	1 938	507	589	1 131	161	24 027	397	321	1 956
DPS	1 091	145	265	808	56	17 950	425	58	1 718
*ID	64	7	21	130	7	5 085	23	3	131
PHILIPPINEN	2 255	463	902	1 483	296	46 741	392	200	1 882
DARUNTER: MNL	2 243	416	861	1 447	294	43 929	256	191	1 840
CEB	-	1	1	1	-	1 337	-	1	3
*PH	12	46	40	35	2	1 475	136	8	39
HONGKONG (BRIT)	6 575	2 586	1 977	5 995	1 427	89 102	2 347	1 891	6 374
DARUNTER: HKG	6 575	2 586	1 977	5 995	1 427	89 102	2 347	1 891	6 374
TAIWAN	1 195	51	284	1 256	41	20 061	365	50	1 215
DARUNTER: TPE	1 180	43	263	1 154	38	18 051	352	48	1 188
*TW	15	8	21	102	3	2 010	13	2	27
JAPAN	8 387	3 343	1 077	14 355	1 771	186 467	4 296	1 666	20 879
DARUNTER: TYO	7 219	2 712	990	12 036	1 489	137 190	3 938	1 470	18 524
OSA	932	541	65	1 940	238	36 282	285	147	1 918
FUK	17	2	-	71	1	2 577	1	1	103
*JP	187	61	14	225	13	9 359	50	40	190
KOREA REP.	2 362	1 068	670	4 101	958	43 951	1 521	650	2 327
DARUNTER: SEL	2 321	1 061	647	4 065	943	41 875	1 513	643	2 164
PUS	39	6	21	31	10	1 518	7	5	157
KOREA DEM. VR	7	2	1	11	-	263	4	4	5
MONGOLEI	11	2	-	14	2	152	3	-	18
CHINA	3 878	1 023	325	2 661	422	58 321	1 333	567	2 942
DARUNTER: PEK	3 795	964	306	2 572	381	55 624	1 302	527	2 822
SHA	51	49	12	54	17	1 452	17	30	38
A S I E N	72 617	20 813	14 764	91 437	14 454	1 245 608	21 554	10 279	141 346
AUSTRALIEN	3 218	1 416	645	2 908	620	74 041	1 288	470	4 466
DARUNTER: SYD	1 627	740	358	1 575	311	38 467	636	197	2 362
MEB	1 026	414	204	856	196	19 381	502	216	1 332
ADL	125	68	24	116	31	2 471	47	6	187
PER	187	95	26	146	36	4 437	35	20	185
DRW	33	14	8	23	3	2 611	10	8	95
BNE	170	77	18	159	27	4 258	25	19	189
*AU	29	2	3	28	13	1 723	23	3	77
NEUSEELAND	222	100	37	138	37	11 399	39	25	222
DARUNTER: AKL	207	88	34	117	33	8 459	34	22	185
CBC	6	3	3	13	-	2 523	-	-	17
OZEANIEN (USA)	2	-	-	2	5	76	-	-	4
MARIANEN	-	-	-	-	-	3	-	-	2
FIDSCHI	-	1	-	-	2	78	7	-	6
SAMOA	-	-	-	3	-	1	-	-	-
TONGA	-	-	-	-	-	2	-	-	-
UEB. OZEANIEN	5	2	10	10	-	1	-	-	-
NEUKALED. (FR)	7	1	-	2	-	125	10	1	1
POLYNES (FR)	76	8	3	83	12	127	24	2	122
VANUATU	-	-	-	-	-	2	-	-	-
PAPUA-NEUGUI	6	3	1	44	-	446	3	1	12
AUSTRALIEN/OZEANIEN...	3 536	1 531	696	3 190	676	86 301	1 371	499	4 835
I N S G E S A M T ..	1 127 514	419 756	177 385	1 762 627	411 252	7 833 283	656 813	214 998	2 084 925

IM JAHR 1991

MIT GEBIETEN AUSSERHALB DES BUNDESGBIETES

FLUGPLATZ								NACH ENDZIELLAND
(TXL)	B E R L I N (SFX)	SAARBUECKEN (SCN)	MUENSTER/OSN (FMO)	LEIPZIG (LEJ)	DRESDEN (DRS)	SONSTIGE	INSGESAMT	BZW.-- FLUGPLATZ
								REISENDE IM
								LINIENVERKEHR
1 652	4 128	28	192	56	54	48	89 170	DARUNTER: SIN
-	-	-	6	-	-	-	1 571	BRUNEI
-	-	-	6	-	-	-	1 544	DARUNTER: BWN
914	482	39	42	28	13	19	60 551	INDONESIEN
529	283	29	34	23	11	18	31 954	DARUNTER: JKT
375	158	8	5	4	2	1	23 069	DPS
10	41	2	3	1	-	-	5 528	*ID
484	127	17	51	13	5	19	55 330	PHILIPPINEN
473	120	17	51	13	5	19	52 175	DARUNTER: MNL
-	7	-	-	-	-	-	1 351	CEB
11	-	-	-	-	-	-	1 804	*PH
2 159	165	41	351	84	43	61	121 178	HONGKONG (BRIT)
2 159	165	41	351	84	43	61	121 178	DARUNTER: HKG
49	26	10	6	8	1	3	24 621	TAIWAN
43	26	6	4	8	1	3	22 408	DARUNTER: TPE
6	-	4	2	-	-	-	2 213	*TW
4 987	1 308	83	195	115	129	73	249 131	JAPAN
4 154	1 289	69	175	98	113	62	191 528	DARUNTER: TYO
731	14	12	15	14	13	9	43 156	OSA
13	1	-	-	-	-	-	2 787	FUK
63	4	-	2	2	2	2	10 214	*JP
1 534	75	31	265	54	31	72	59 670	KOREA REP.
1 529	75	31	264	53	27	70	57 281	DARUNTER: SEL
5	-	-	1	-	4	2	1 806	PUS
7	297	1	-	-	-	-	602	KOREA DEM. VR
29	216	-	-	-	-	-	447	MONGOLEI
759	8 551	45	50	130	52	20	81 079	CHINA
733	8 503	41	50	130	47	15	77 812	DARUNTER: PEK
14	5	2	-	-	1	2	1 744	SHA
25 282	36 458	604	2 410	1 042	673	692	1 700 033	A S I E N
1 206	410	30	162	79	34	91	91 084	AUSTRALIEN
637	188	16	89	37	15	53	47 308	DARUNTER: SYD
396	103	6	56	39	17	35	24 779	MEB
32	62	1	3	-	-	-	3 173	ADL
32	30	4	6	1	2	-	5 242	PER
34	-	1	1	-	-	-	2 841	DRW
54	27	2	5	2	-	1	5 033	BNE
17	-	-	-	-	-	-	1 918	*AU
125	40	1	8	1	1	2	12 397	NEUSEELAND
102	34	1	7	1	1	2	9 327	DARUNTER: AKL
2	6	-	-	-	-	-	2 573	CHC
-	-	-	-	-	-	3	92	OZEANIEN (USA)
-	-	-	-	-	-	-	5	MARIANEN
4	-	-	-	-	-	-	98	FIDSCHI
-	-	-	-	-	-	-	4	SAMOA
-	-	-	-	-	-	-	2	TONGA
5	-	-	-	-	1	-	34	UEB. OZEANIEN
-	-	-	-	-	-	-	147	NEUKALED. (FR)
30	-	-	1	-	-	-	488	POLYNES (FR)
1	-	-	-	-	1	-	4	VANUATU
1	-	-	1	-	-	-	518	PAPUA-NEUGUI
1 372	450	31	172	80	37	96	104 873	AUSTRALIEN/OZEANIEN
796 331	283 841	6 777	30 327	26 186	18 318	4 746	15 855 079	I N S G E S A M T

5 PERSONENVERKEHR

5. 2 VERFLECHTUNG IM VERKEHR

5. 2. 3 REISENDE

NACH ENDZIELLAND BZW. --- FLUGPLATZ	VON HERKUNFTS								
	HAMBURG (HAM)	HANNOVER (HAJ)	BREMEN (BRE)	DUESSELDORF (DUS)	KOELN/BONN (CGN)	FRANKFURT (FRA)	STUTTGART (STR)	NUERNBERG (NUE)	MUENCHEN (MUC)
REISENDE IM									
PAUSCHALFLUGREISEVERKEHR									
FINNLAND	117	246	-	182	104	140	115	-	222
DARUNTER: HEL	-	246	-	182	104	140	-	-	108
SCHWEDEN	444	226	-	-	-	221	38	20	343
DARUNTER: STO	165	226	-	-	-	-	38	20	248
NORWEGEN	1 123	679	-	-	-	1 605	-	-	-
DARUNTER: *NO	1 082	262	-	-	-	1 530	-	-	-
DAENEMARK	-	-	-	-	-	-	-	-	189
GR BRITANNIEN	11 581	11 511	-	10 209	470	12 849	15 186	522	92 289
DARUNTER: LON	11 340	10 584	-	9 506	88	12 404	15 078	362	64 236
BHX	-	366	-	-	-	-	23	-	6 060
MAN	-	-	-	-	-	-	-	-	11 316
GLA	-	-	-	-	-	-	-	-	2 987
BFS	-	-	-	-	-	-	-	160	1 627
SOU	-	-	-	165	-	-	-	-	1 015
BRS	-	304	-	-	-	137	-	-	4 991
*GB	-	257	-	165	266	207	85	-	57
IRLAND	-	122	-	5 226	207	4 365	3 484	-	2 738
DARUNTER: DUB	-	-	-	132	-	128	1 438	-	96
SNN	-	122	-	5 048	207	4 237	2 046	-	2 642
ISLAND	879	126	-	-	1 958	410	-	-	1 294
DARUNTER: REK	879	126	-	-	1 958	410	-	-	1 294
NIEDERLANDE	95	197	-	-	-	110	159	202	185
DARUNTER: AMS	95	109	-	-	-	65	159	174	135
BELGIEN	-	1 767	258	-	-	834	-	23	200
DARUNTER: BRU	-	1 609	258	-	-	834	-	23	200
LUXEMBURG	-	326	-	24	-	-	-	-	-
FRANKREICH	1 860	3 732	-	11 094	2 095	8 406	333	3 235	10 473
DARUNTER: PAR	391	1 350	-	-	-	809	-	-	613
LYS	-	1 036	-	-	-	-	-	-	-
NCE	115	-	-	322	8	159	-	590	362
CLY	-	-	-	6 713	384	3 443	178	-	-
BIA	1 197	-	-	1 424	-	1 627	-	-	2 081
*FR	157	1 346	-	2 635	1 703	2 204	-	2 479	7 417
SPANIEN	398 572	300 185	61 467	1 304 062	210 313	539 184	296 435	88 231	373 668
DARUNTER: MAD	-	380	-	-	69	304	101	-	396
BCN	97	1 081	-	363	-	292	318	79	210
GRO	-	-	-	3 524	-	2 429	-	-	1 738
ALC	3 451	3 177	-	36 049	145	3 470	3	-	6 739
LEI	3 701	3 241	-	26 929	-	9 261	1 647	-	7 579
AGP	18 815	8 237	158	59 658	484	11 026	5 001	-	17 741
XRY	-	-	-	-	-	-	2 962	-	-
SVQ	1 830	1 756	-	5 434	142	3 463	935	-	1 590
*E1	383	-	-	1 721	-	29	166	-	-
PMI	147 324	121 854	39 323	544 720	106 910	189 147	122 951	38 301	97 021
IBZ	19 648	15 280	4 962	94 884	13 572	40 177	19 990	6 190	29 242
MAH	6 791	6 586	-	18 561	2 122	12 395	11 495	2 512	6 973
LPA	80 490	54 980	9 891	194 188	30 802	92 190	48 246	20 037	68 644
TCI	43 451	30 001	6 326	102 017	20 897	62 008	35 943	9 566	55 721
FUE	43 856	28 063	807	116 977	20 916	57 673	23 284	6 589	35 790
ACE	27 851	25 297	-	80 149	13 985	47 706	21 301	4 954	34 290
*E3	884	-	-	18 888	-	7 614	2 092	3	9 867
PORTUGAL	28 082	19 993	-	100 687	9 500	62 160	24 383	3 015	44 564
DARUNTER: LIS	407	493	-	12 589	-	2 739	635	206	332
OPR	177	327	-	4 351	329	135	230	139	93
FAO	23 024	16 172	-	70 618	9 121	45 228	22 123	2 670	35 086
FNC	4 474	3 001	-	13 062	50	14 028	1 395	-	8 941
MALTA	9 588	-	-	25 091	3 873	11 738	14 490	3 848	16 197
DARUNTER: MLA	9 588	-	-	25 091	3 873	11 738	14 490	3 848	16 197
SCHWEIZ	480	1 210	101	436	-	220	-	1 117	2 695
DARUNTER: ZRH	188	383	101	177	-	107	-	1 117	4
GVA	128	-	-	-	-	45	-	-	892
BSL	-	415	-	-	-	68	-	-	1 798
OESTERREICH	1 580	635	-	362	380	180	29	-	95
DARUNTER: VIE	731	228	-	87	37	18	-	-	85
SZG	505	206	-	125	228	92	-	-	-
KLU	325	126	-	150	115	44	25	-	-
ITALIEN	13 564	7 670	-	38 848	5 006	20 412	16 284	1 842	23 876
DARUNTER: ROM	-	239	-	-	-	-	1 334	-	2
MIL	102	302	-	-	150	269	-	-	32
VCE	145	237	-	260	407	241	-	-	-
RMI	-	-	-	3 003	-	-	-	-	-
NAP	8 383	6 497	-	19 842	4 277	10 277	7 311	1 585	8 920
BDS	-	-	-	1 032	-	1 106	-	-	953
SUF	-	-	-	921	-	1 225	-	-	3 812
OLB	-	151	-	-	-	-	21	-	941
PMO	-	-	-	61	172	-	2 172	129	143
CTA	4 689	-	-	12 512	-	5 830	5 446	128	8 769
GRIECHENLAND	91 835	44 122	5 018	320 918	22 211	139 388	89 186	28 497	270 612
DARUNTER: ATH	11 460	-	-	21 810	-	13 742	5 869	2 239	40 545
SKG	7 631	2 674	-	25 834	-	9 310	5 999	3 325	15 799
CFU	8 372	5 616	-	29 706	-	12 433	6 917	4 132	26 513
JSI	196	1 786	-	2 744	-	1 982	1 354	-	5 298
ZTH	-	-	-	6 876	-	1 477	-	-	3 191
JMK	-	-	-	6 427	-	1 328	-	-	8 762
SMI	6 735	820	-	11 380	-	2 748	1 799	-	10 952
JTR	-	-	-	5 087	-	1 290	107	-	13 410
KGS	8 508	3 873	-	28 649	3 040	9 954	8 071	-	19 931
RHO	15 002	9 585	-	64 875	8 565	21 331	16 127	5 004	32 523
CHQ	2 576	1 085	-	9 194	105	6 954	6 027	-	3 894
HER	31 355	17 234	5 018	88 980	10 501	50 173	36 800	13 797	66 568
KVA	-	-	-	4 059	-	677	-	-	2 284
MJT	-	-	-	5 244	-	854	-	-	5 801
*GR	-	1 449	-	10 053	-	5 135	116	-	15 141
TUERKEI	71 766	78 793	4 738	213 741	29 870	138 450	72 060	23 287	108 500
DARUNTER: ANK	2 294	2 943	-	8 027	1 785	4 685	1 360	54	2 672

IM JAHR 1991

MIT GEBIETEN AUSSERHALB DES BUNDESGBIETES

FLUGPLATZ								NACH ENDZIELLAND
B E R L I N (TXL)	(SFX)	SAARBRUECKEN (SCN)	MUENSTER/OSN (FMO)	LEIPZIG (LEJ)	DRESDEN (DRS)	SONSTIGE	INSGESAMT	BZW. -- FLUGPLATZ
								REISENDE IM
								PAUSCHALFLUGREISEVERKEHR
27	235	-	-	-	-	-	1 388	FINNLAND
27	235	-	-	-	-	-	1 042	DARUNTER:HEL
164	284	-	-	-	-	-	1 740	SCHWEDEN
124	191	-	-	-	-	-	1 012	DARUNTER:STO
120	220	-	-	-	-	-	3 747	NORWEGEN
120	-	-	-	-	-	-	2 994	DARUNTER:*NO
584	153	-	-	-	-	-	926	DAENEMARK
13 116	279	-	-	338	-	-	168 350	GR BRITANNIEN
11 994	279	-	-	338	-	-	136 209	DARUNTER:LON
338	-	-	-	-	-	-	6 787	BHX
502	-	-	-	-	-	-	11 818	MAN
-	-	-	-	-	-	-	2 987	GLA
-	-	-	-	-	-	-	1 787	BFS
-	-	-	-	-	-	-	1 180	SOU
-	-	-	-	-	-	-	5 432	BRS
-	-	-	-	-	-	-	1 037	*GB
1 696	-	-	116	-	-	-	17 954	IRLAND
96	-	-	-	-	-	-	1 890	DARUNTER:DUB
1 600	-	-	116	-	-	-	16 018	SNN
-	-	-	-	-	-	-	4 667	ISLAND
533	129	-	-	5	-	-	4 667	DARUNTER:REK
266	129	-	-	-	-	-	1 615	NIEDERLANDE
-	-	-	-	-	-	-	1 132	DARUNTER:AMS
-	-	-	-	162	-	-	3 244	BELGIEN
-	-	-	-	162	-	-	3 086	DARUNTER:BRU
3 652	197	-	535	27	450	-	350	LUXEMBURG
452	164	-	148	-	-	-	46 089	FRANKREICH
-	-	-	-	-	-	-	3 927	DARUNTER:PAR
38	4	-	-	-	-	-	1 036	LYS
145	-	-	-	-	-	-	1 598	NCE
2 703	-	-	-	-	-	-	10 863	CLY
170	29	-	387	27	-	-	9 032	BIA
202 442	28 896	49 802	28 363	25 751	9 271	1 258	18 554	*FR
6	-	-	-	-	-	-	3 917 900	SPANIEN
-	337	288	-	378	148	-	1 256	DARUNTER:MAD
2 428	-	-	-	-	-	-	3 591	BCN
3 471	-	167	-	-	-	-	10 119	GRO
2 091	-	-	-	-	-	-	56 672	ALC
8 143	-	-	-	-	-	-	54 449	LEI
-	-	-	-	-	-	-	129 263	AGP
1 749	-	-	-	-	-	-	2 962	XRY
-	-	-	-	-	-	-	16 899	SVQ
78 661	12 954	31 293	25 960	20 333	6 778	1 258	2 299	*E1
10 797	-	4 904	1 117	2 768	2 069	-	1 584 788	PMI
3 685	-	844	-	-	-	-	265 600	IBZ
26 399	6 895	6 122	1 127	843	276	-	71 964	MAH
28 687	3 618	2 219	159	674	-	-	641 130	LPA
23 409	2 310	3 898	-	448	-	-	401 287	TCI
10 152	2 476	67	-	307	-	-	364 020	FUE
2 386	306	-	-	-	-	-	268 535	ACE
10 317	7 528	148	161	-	-	-	42 040	*E3
-	232	148	-	-	-	-	310 538	PORTUGAL
-	-	-	-	-	-	-	17 781	DARUNTER:LIS
10 317	6 611	-	161	-	-	-	5 781	OPO
-	685	-	-	-	-	-	241 131	FAO
-	4 693	-	-	-	-	-	45 636	FNC
-	4 693	-	-	-	-	-	89 518	MALTA
1 225	452	-	188	4	-	-	89 518	DARUNTER:MLA
1 225	452	-	57	4	-	-	8 128	SCHWEIZ
-	-	-	131	-	-	-	3 815	DARUNTER:ZRH
-	-	-	-	-	-	-	1 196	GVA
3 034	75	-	-	32	-	-	2 281	BSL
242	39	-	-	32	-	-	6 402	OESTERREICH
1 736	-	-	-	-	-	-	1 499	DARUNTER:VIE
1 028	34	-	-	-	-	-	2 892	SZG
9 345	171	-	214	-	100	-	1 847	KLU
448	-	-	-	-	-	-	137 332	ITALIEN
256	171	-	-	-	-	-	2 021	DARUNTER:ROM
1 755	-	-	138	-	-	-	1 252	MIL
-	-	-	-	-	-	-	3 215	VCE
6 886	-	-	76	-	-	-	3 003	RMI
-	-	-	-	-	-	-	74 054	NAP
-	-	-	-	-	-	-	3 091	BDS
-	-	-	-	-	-	-	5 958	SUF
-	-	-	-	-	-	-	1 113	OLB
-	-	-	-	-	-	-	2 866	PMO
-	-	-	-	-	-	-	37 374	CTA
47 928	5 160	6 245	3 928	7 703	2 438	2 342	1 087 531	GRIECHENLAND
2 334	3 568	-	-	1 998	-	-	103 565	DARUNTER:ATH
3 903	-	-	-	-	-	808	75 283	SKG
5 462	-	-	-	-	203	194	99 548	CFU
-	-	-	-	-	-	-	13 360	JSI
-	-	-	-	-	-	-	11 544	ZTH
-	-	-	-	-	-	-	16 517	JMK
-	-	-	-	-	-	-	34 434	SMI
4 501	-	-	-	-	-	-	19 894	JTR
5 907	1	-	-	2 802	-	1 171	86 527	KGS
4 830	-	-	-	-	-	-	182 893	RHO
16 202	1 591	6 245	3 928	2 903	2 235	169	34 665	CHQ
988	-	-	-	-	-	-	353 699	HER
963	-	-	-	-	-	-	8 008	KVA
2 838	-	-	-	-	-	-	12 862	MJT
59 916	24 782	5 348	3 022	97	47	175	34 732	*GR
3 135	2 670	-	-	97	47	-	834 592	TUERKEI
							29 769	DARUNTER:ANK

5 PERSONENVERKEHR

5. 2 VERFLECHTUNG IM VERKEHR

5. 2. 3 REISENDE

NACH ENDZIELLAND		VON HERKUNFTS								
BZW. --- FLUGPLATZ	HAMBURG (HAM)	HANNOVER (HAJ)	BREMEN (BRE)	DUESSELDORF (DUS)	KOELN/BONN (CGN)	FRANKFURT (FRA)	STUTTGART (STR)	NUERNBERG (NUE)	MUENCHEN (MUC)	
REISENDE IM										
PAUSCHALFLUGREISEVERKEHR										
IST	14 764	26 907	1 538	38 291	10 092	19 594	15 209	5 115	14 229	
IZM	15 830	14 136	-	41 118	629	11 163	5 569	1 110	12 270	
DLM	6 059	6 939	-	27 163	4 763	20 752	13 054	3 130	20 054	
AYT	32 525	26 984	3 200	97 508	12 601	80 014	36 868	13 870	59 275	
*TR	294	884	-	1 634	-	2 242	-	8	-	
ZYPERN	3 586	37	-	10 845	-	1 837	1 051	-	10 751	
DARUNTER: NIC	1 291	37	-	1 138	-	266	1	-	548	
LCA	1 139	-	-	9 083	-	917	998	-	4 567	
PFO	1 156	-	-	624	-	617	52	-	5 636	
JUGOSLAWIEN	3 906	2 405	-	16 586	628	4 141	2 282	-	1 903	
DARUNTER: BEG	1 437	515	-	2 898	23	248	385	-	129	
ZAG	434	411	-	5 188	-	809	952	-	-	
SPU	536	436	-	1 601	123	774	392	-	358	
DBV	715	284	-	2 185	66	1 000	226	-	473	
TIV	222	265	-	521	-	340	223	-	356	
*YU	422	386	-	3 440	416	630	104	-	451	
UNGARN	-	-	439	2 470	-	1 747	-	-	172	
DARUNTER: BUD	-	-	439	2 470	-	1 747	-	-	172	
TSSCHECHOSLOW.	539	-	-	2 646	397	1 168	65	35	-	
DARUNTER: PRG	317	-	-	2 629	397	1 168	37	35	-	
RUMAENIEN	-	-	-	2 041	2	1 774	-	-	890	
DARUNTER: CND	-	-	-	2 039	-	1 774	-	-	890	
BULGARIEN	3 187	7 396	-	13 934	3 007	9 873	4 783	2 547	1 997	
DARUNTER: VAR	1 823	3 848	-	6 564	1 641	5 815	3 118	1 286	1 128	
BOJ	1 364	3 148	-	6 287	1 366	3 386	1 665	1 261	869	
*BG	-	400	-	969	-	665	-	-	-	
POLEN	27	-	-	122	-	-	-	-	-	
SOWJETUNION	4 094	3 768	162	570	-	5 669	1 696	-	2 415	
DARUNTER: MOW	-	265	-	362	-	748	54	-	130	
RIX	3 411	-	162	-	-	-	-	-	-	
*SU	179	3 503	-	208	-	4 700	1 437	-	2 285	
E U R O P A	646 905	485 146	72 183	2 080 094	290 021	966 881	542 059	156 421	966 268	
DARUNTER: EG-LAENDER	545 589	389 625	66 743	1 791 068	249 802	787 708	445 450	125 567	818 794	
AEgypten	1 167	280	-	7 041	477	11 540	7 511	478	43 769	
DARUNTER: CAI	283	127	-	843	28	5 049	4 015	279	10 107	
LKR	210	94	-	4 866	-	2 872	776	129	19 217	
ASW	266	-	-	366	-	878	1 454	-	1 232	
HRG	304	59	-	830	449	2 337	577	70	12 377	
*EG	104	-	-	136	-	404	689	-	836	
LIBYEN	-	123	-	-	-	-	-	-	-	
TUNESIEN	25 992	26 596	2 672	65 703	5 596	57 823	33 489	10 751	45 704	
DARUNTER: TUN	256	1 582	-	3 328	-	2 444	1 458	-	1 611	
DJE	5 361	3 986	-	18 169	40	16 272	6 802	2 766	13 168	
MIR	20 375	21 028	2 672	44 206	5 556	39 107	25 229	7 985	30 925	
ALGERIEN	-	-	-	38	-	-	-	-	236	
MAROKKO	6 627	3 355	-	18 783	46	9 528	3 550	-	16 654	
DARUNTER: TNG	58	-	-	69	-	102	129	-	1 038	
AGA	6 490	3 278	-	18 481	46	8 588	2 510	-	15 577	
KAP VERDE	-	-	-	-	-	1 035	42	-	882	
DARUNTER: SID	-	-	-	-	-	1 035	42	-	882	
SENEGAL	-	-	-	-	-	9 316	-	-	157	
DARUNTER: DKR	-	-	-	-	-	9 316	-	-	157	
GAMBIA	-	-	-	-	-	3 846	383	-	2 615	
DARUNTER: BJL	-	-	-	-	-	3 846	383	-	2 615	
LIBERIA	-	-	-	-	-	-	-	-	102	
ELFENB. KUESTE	-	-	-	-	-	69	-	-	-	
GHANA	-	-	-	-	-	-	-	-	-	
ZAIRE	-	-	-	-	-	-	-	-	1	
KENIA	3 148	4 913	-	11 329	313	40 279	25	-	46 567	
DARUNTER: MBA	3 148	4 913	-	11 329	313	40 279	25	-	46 567	
TANSANIA	-	-	-	-	-	2	-	-	-	
SUEDAFRIKA	-	-	-	-	-	-	-	-	1	
A F R I K A	36 934	35 267	2 672	102 894	6 432	133 438	45 000	11 229	156 688	
KANADA	-	-	-	-	2	128	-	-	2	
USA	-	12	-	-	-	636	-	-	-	
BERMUDA (BRIT)	-	-	-	-	-	64	-	-	-	
MEXIKO	-	-	-	-	-	11 987	-	-	287	
DARUNTER: *MX	-	-	-	-	-	11 983	-	-	287	
NICARAGUA	-	-	-	-	-	-	-	-	-	
COSTA RICA	-	-	-	-	-	1 557	-	-	-	
DARUNTER: SJO	-	-	-	-	-	1 557	-	-	-	
PANAMA	-	-	-	-	-	-	-	-	-	
KUBA	-	-	-	6 028	11 776	18 013	-	-	265	
DARUNTER: HAV	-	-	-	161	7 263	13 656	-	-	265	
*CU	-	-	-	5 867	4 513	4 357	-	-	-	
BAHAMAS	-	-	-	-	-	184	-	-	-	
JAMAICA	-	-	-	-	-	1 101	-	-	139	
DARUNTER: MBJ	-	-	-	-	-	1 101	-	-	139	
DOMINIK. REP.	7 909	1 766	-	15 082	1 429	37 831	-	-	10 493	
DARUNTER: SDQ	3	-	-	803	-	8 994	-	-	3 261	
POP	4 259	636	-	10 141	1 429	18 556	-	-	4 228	
*DO	3 647	1 130	-	4 138	-	10 281	-	-	3 004	
BARBADOS	-	-	-	15	-	627	-	-	-	
KOLUMBIEN	-	-	-	1 807	-	-	-	-	-	
DARUNTER: *CO	-	-	-	1 807	-	-	-	-	-	
VENEZUELA	-	-	-	13 792	-	5 552	-	-	1 780	
DARUNTER: *VE	-	-	-	13 792	-	5 552	-	-	1 780	
GUAYANA (FR)	-	-	-	-	-	441	-	-	-	
BRASILIEN	2	253	-	6 103	-	598	-	-	4 423	

IM JAHR 1991

MIT GEBIETEN AUSSERHALB DES BUNDESGBIETES

FLUGPLATZ							NACH ENDZIELLAND	
B E R L I N (TXL)	(SFX)	SAARBRUECKEN (SCN)	MUENSTER/OSN (FMO)	LEIPZIG (LEJ)	DRESDEN (DRS)	SONSTIGE	INSGESAMT	BZW.-- FLUGPLATZ
								REISENDE IM
								PAUSCHALFLUGREISEVERKEHR
23 362	11 691	-	281	-	-	-	181 073	IST
9 440	3 264	-	-	-	-	175	114 704	IZM
4 504	2 730	1 788	-	-	-	-	110 936	DLM
18 351	4 427	3 560	2 741	-	-	-	391 924	AYT
1 124	-	-	-	-	-	-	6 186	*TR
197	31	-	-	-	-	-	28 335	ZYPERN
197	-	-	-	-	-	-	3 478	DARUNTER: NIC
-	15	-	-	-	-	-	16 719	LCA
-	16	-	-	-	-	-	8 101	PFO
119	1 637	-	-	115	672	-	34 394	JUGOSLAWIEN
119	16	-	-	-	637	-	6 407	DARUNTER: BEG
-	943	-	-	-	-	-	8 737	ZAG
-	348	-	-	115	35	-	4 718	SPU
-	155	-	-	-	-	-	5 104	DBV
-	-	-	-	-	-	-	1 927	TIV
-	175	-	-	-	-	-	6 024	*YU
-	-	-	-	-	-	-	4 828	UNGARN
-	-	-	-	-	-	-	4 828	DARUNTER: BUD
63	126	-	-	94	310	-	5 443	TSCHESCHOSLOW
63	118	-	-	94	310	-	5 168	DARUNTER: PRG
-	1 466	-	-	-	-	-	6 173	RUMAENIEN
-	738	-	-	-	-	-	5 441	DARUNTER: CND
-	16 100	-	-	6 807	1 657	-	71 288	BULGARIEN
-	7 994	-	-	1 342	1 657	-	36 216	DARUNTER: VAR
-	7 947	-	-	5 465	-	-	32 758	BOJ
-	157	-	-	-	-	-	2 191	*BG
-	505	-	-	-	-	-	654	POLEN
62	1 653	-	-	38	297	-	20 424	SOWJETUNION
62	375	-	-	38	-	-	2 034	DARUNTER: MOW
-	-	-	-	-	-	-	3 573	RIX
-	1 278	-	-	-	297	-	13 887	*SU
354 540	94 772	61 543	36 527	41 173	15 242	3 775	6 813 550	E U R O P A
289 613	42 513	56 195	33 317	33 986	12 259	3 600	5 691 829	DARUNTER: EG-LAENDER
545	109	-	-	-	-	-	72 917	AEGYPTEN
126	104	-	-	-	-	-	20 961	DARUNTER: CAI
172	1	-	-	-	-	-	28 337	LXR
-	2	-	-	-	-	-	4 198	ASW
247	-	-	-	-	-	-	17 250	HRG
-	2	-	-	-	-	-	2 171	*EG
-	-	-	-	-	-	-	123	LIBYEN
20 336	25 006	3 608	1 776	16 393	8 462	-	349 907	TUNESIEN
-	970	-	-	91	75	-	11 815	DARUNTER: TUN
4 474	118	-	-	159	-	-	71 315	DJE
15 862	23 918	3 608	1 776	16 143	8 387	-	266 777	MIR
-	-	-	-	-	-	-	274	ALGERIEN
5 947	-	-	-	-	-	-	64 490	MAROKKO
-	-	-	-	-	-	-	1 396	DARUNTER: TNG
5 872	-	-	-	-	-	-	60 842	AGA
-	-	-	-	-	-	-	1 959	KAP VERDE
-	-	-	-	-	-	-	1 959	DARUNTER: SID
-	-	-	-	-	-	-	9 473	SENEGAL
-	-	-	-	-	-	-	9 473	DARUNTER: DKR
-	-	-	-	-	-	-	6 844	GAMBIA
-	-	-	-	-	-	-	6 844	DARUNTER: BJL
-	-	-	-	-	-	-	102	LIBERIA
-	-	-	-	-	-	-	69	ELFENB.KUESTE
-	1	-	-	-	-	-	1	GHANA
-	-	-	-	-	-	-	1	ZAIRE
132	2 819	-	-	-	-	-	109 525	KENIA
132	2 819	-	-	-	-	-	109 525	DARUNTER: MBA
-	-	-	-	-	-	-	2	TANSANIA
-	-	-	-	-	-	-	1	SUEDAFRIKA
26 960	27 935	3 608	1 776	16 393	8 462	-	615 688	A F R I K A
-	-	-	-	-	-	-	132	KANADA
-	-	-	-	-	-	-	648	USA
-	-	-	-	-	-	-	64	BERMUDA (BRIT)
-	31	-	-	-	-	-	12 305	MEXIKO
-	20	-	-	-	-	-	12 290	DARUNTER: *MX
-	2	-	-	-	-	-	2	NICARAGUA
-	161	-	-	-	-	-	1 718	COSTA RICA
-	161	-	-	-	-	-	1 718	DARUNTER: SJO
-	5	-	-	-	-	-	5	PANAMA
-	5 796	-	-	-	-	-	41 878	KUBA
-	5 696	-	-	-	-	-	27 041	DARUNTER: HAV
-	100	-	-	-	-	-	14 837	*CU
-	-	-	-	-	-	-	184	BAHAMAS
-	-	-	-	-	-	-	1 240	JAMAICA
-	-	-	-	-	-	-	1 240	DARUNTER: MBJ
-	-	-	-	-	-	-	74 510	DOMINIK. REP
-	-	-	-	-	-	-	13 061	DARUNTER: SDQ
-	-	-	-	-	-	-	39 249	POP
-	-	-	-	-	-	-	22 200	*DO
-	-	-	-	-	-	-	642	BARBADOS
-	-	-	-	-	-	-	1 807	KOLUMBIEN
-	-	-	-	-	-	-	1 807	DARUNTER: *CO
-	-	-	-	-	-	-	21 124	VENEZUELA
-	-	-	-	-	-	-	21 124	DARUNTER: *VE
-	-	-	-	-	-	-	441	GUAYANA (FR)
-	-	-	-	-	-	-	11 379	BRASILIEN

5 PERSONENVERKEHR

5. 2 VERFLECHTUNG IM VERKEHR

5. 2. 3 REISENDE

NACH ENDZIELLAND BZW. ---FLUGPLATZ	VON HERKUNFTS								
	HAMBURG (HAM)	HANNOVER (HAJ)	BREMEN (BRE)	DUESSELDORF (DUS)	KOELN/BONN (CGN)	FRANKFURT (FRA)	STUTTGART (STR)	NUERNBERG (NUE)	MUENCHEN (MUC)
REISENDE IM									
PAUSCHALFLUGREISEVERKEHR									
DARUNTER: REC	-	253	-	5 221	-	30	-	-	4 070
PERU	-	-	-	-	-	-	-	-	-
CHILE	-	-	-	-	-	-	-	-	-
A M E R I K A	7 911	2 031	-	42 827	13 207	78 719	-	-	17 389
ISRAEL	1 739	-	-	289	3 890	9 715	5 298	-	14 345
DARUNTER: TLV	1 724	-	-	96	3 890	9 681	4 939	-	13 175
*IL	-	-	-	193	-	-	-	-	1 170
SAUDI-ARAB.	268	-	-	-	-	-	-	-	-
JEMEN	-	-	-	130	-	94	-	-	-
V.A. EMIRATE	-	-	-	78	-	188	-	-	348
INDIEN	-	-	-	3	-	1 964	-	-	703
DARUNTER: GOI	-	-	-	3	-	1 762	-	-	457
NEPAL	-	-	-	161	-	1 852	-	-	2 605
DARUNTER: KTM	-	-	-	161	-	1 852	-	-	2 605
SRI LANKA	63	-	-	1 662	-	11 653	-	103	6 072
DARUNTER: CMB	63	-	-	1 662	-	11 653	-	103	6 072
MALEDIVEN	-	-	-	-	-	17 627	-	-	2 336
DARUNTER: MLE	-	-	-	-	-	17 627	-	-	2 336
MYANMAR	-	-	-	85	-	-	-	-	-
THAILAND	-	-	-	804	-	15 962	-	-	8 126
DARUNTER: BKK	-	-	-	694	-	12 649	-	-	4 845
HKT	-	-	-	110	-	3 227	-	-	2 767
VIETNAM	-	-	-	-	-	-	-	-	-
DARUNTER: HAN	-	-	-	-	-	-	-	-	-
MALAYSIA	-	-	-	-	-	12	-	-	2
SINGAPUR	-	-	-	275	-	-	-	-	-
PHILIPPINEN	-	-	-	-	-	5	-	-	1
JAPAN	-	-	-	-	-	-	-	-	-
KOREA DEM. VR	-	-	-	-	-	-	-	-	-
A S I E N	2 070	-	-	3 487	3 890	59 072	5 298	103	34 538
AUSTRALIEN	-	-	-	87	-	194	-	-	-
AUSTRALIEN/OZEANIEN...	-	-	-	87	-	194	-	-	-
I N S G E S A M T ..	693 820	522 444	74 855	2 229 389	313 550	1 238 304	592 357	167 753	1 174 883

IM JAHR 1991

MIT GEBIETEN AUSSERHALB DES BUNDESGBIETES

FLUGPLATZ							NACH ENDZIELLAND	
B E R L I N (TXL)	(SFX)	SAARBRUECKEN (SCN)	MUENSTER/OSN (FMO)	LEIPZIG (LEJ)	DRESDEN (DRS)	SONSTIGE	INSGESAMT	BZW. -- FLUGPLATZ
								REISENDE IM
								PAUSCHALFLUGREISEVERKEHR
-	-	-	-	-	-	-	9 574	DARUNTER: REC
-	14	-	-	-	-	-	14	PERU
-	4	-	-	-	-	-	4	CHILE
-	6 013	-	-	-	-	-	168 097	A M E R I K A
87	-	-	-	-	-	-	35 363	ISRAEL
87	-	-	-	-	-	-	33 592	DARUNTER: TLV
-	-	-	-	-	-	-	1 363	*IL
-	-	-	-	-	-	-	268	SAUDI-ARAB.
-	-	-	-	-	-	-	224	JEMEN
-	-	-	-	-	-	-	614	V.A. EMIRATE
-	-	-	-	-	-	-	2 670	INDIEN
-	-	-	-	-	-	-	2 222	DARUNTER: GOI
-	-	-	-	-	-	-	4 618	NEPAL
-	-	-	-	-	-	-	4 618	DARUNTER: KTM
-	1 320	-	-	-	-	-	20 873	SRI LANKA
-	1 320	-	-	-	-	-	20 873	DARUNTER: CMB
-	-	-	-	-	-	-	19 963	MALEDIVEN
-	-	-	-	-	-	-	19 963	DARUNTER: MLE
-	-	-	-	-	-	-	85	MYANMAR
-	-	-	-	-	-	-	24 892	THAILAND
-	-	-	-	-	-	-	18 188	DARUNTER: BKK
-	-	-	-	-	-	-	6 104	HKT
-	1 120	-	-	-	-	-	1 120	VIETNAM
-	1 120	-	-	-	-	-	1 120	DARUNTER: HAM
-	-	-	-	-	-	-	14	MALAYSIA
-	-	-	-	-	-	-	275	SINGAPUR
-	-	-	-	-	-	-	5	PHILIPPINEN
-	-	-	-	-	-	-	1	JAPAN
-	2	-	-	-	-	-	2	KOREA DEM. VR
87	2 442	-	-	-	-	-	110 987	A S I E N
-	-	-	-	-	-	-	281	AUSTRALIEN
-	-	-	-	-	-	-	281	AUSTRALIEN/OZEANIEN
381 587	131 162	65 151	38 303	57 566	23 704	3 775	7 708 603	I N S G E S A M T

6 GÜTERVERKEHR
6.2 VERFLECHTUNG IM VERKEHR
6.2.1 EINLADUNG

NACH STRECKENZIELLAND		VON STRECKEN								
BZW. ----- FLUGPLATZ	HAMBURG (HAM)	HANNOVER (HAJ)	BREMEN (BRE)	DUESSELDORF (DUS)	KOELN/BONN (CGN)	FRANKFURT (FRA)	STUTTGART (STR)	NUERNBERG (NUE)	MUENCHEN (MUC)	
EINLADUNG										
INSGESAMT										
FINNLAND	394	2	1	450	153	3 157	104	-	61	
DARUNTER:HEL	391	-	-	446	123	3 108	55	-	61	
TKU	2	2	-	4	26	50	49	-	-	
SCHWEDEN	393	0	-	436	3 498	6 670	13	2	123	
DARUNTER:STO	377	0	-	273	1 282	4 371	11	-	123	
MMA	4	-	-	-	40	0	-	-	-	
GOT	11	-	-	163	1 919	2 298	0	2	-	
*SE	-	-	-	0	256	0	1	-	-	
NORWEGEN	442	2	-	103	31	2 042	0	-	47	
DARUNTER:OSL	401	-	-	102	29	2 040	0	-	47	
BGO	40	2	-	-	-	3	-	-	-	
DAENEMARK	253	28	-	665	4 050	4 235	462	-	372	
DARUNTER:CPH	252	28	-	665	2 270	4 235	462	-	372	
BLL	-	-	-	-	1 661	-	-	-	-	
*DK	-	-	-	-	120	-	-	-	-	
GR BRITANNIEN	1 278	306	98	2 210	14 443	28 274	715	214	1 446	
DARUNTER:LON	1 203	179	98	796	6 994	24 444	648	204	1 272	
BHX	58	8	-	159	2 118	859	62	6	55	
MAN	17	0	-	299	4	2 853	3	-	80	
LPL	-	-	-	119	2 344	0	0	1	-	
GLA	-	0	-	38	2	32	-	-	13	
PIK	-	-	-	-	-	22	-	-	-	
CWL	-	-	-	7	6	-	-	-	-	
SOU	-	-	-	14	0	-	-	-	-	
*GB	0	117	0	774	2 973	61	0	3	23	
IRLAND	5	-	-	229	317	2 946	-	-	11	
DARUNTER:DUB	5	-	-	229	315	2 943	-	-	11	
ISLAND	9	-	-	-	-	139	-	-	-	
DARUNTER:REK	9	-	-	-	-	139	-	-	-	
NIEDERLANDE	344	24	40	25	39	2 065	310	34	612	
DARUNTER:AMS	339	24	40	25	-	2 065	109	34	612	
MST	-	-	-	-	39	-	202	-	-	
BELGIEN	721	56	8	0	13	7 933	542	1 107	855	
DARUNTER:BRU	721	56	8	0	13	7 933	542	1 107	767	
OST	-	-	-	-	-	-	-	-	88	
LUXEMBURG	7	-	-	-	10	122	-	-	12	
DARUNTER:LUX	7	-	-	-	10	122	-	-	12	
FRANKREICH	478	14	2	410	3 056	5 087	195	8	757	
DARUNTER:PAR	422	14	2	392	2 981	4 264	192	3	733	
BOD	-	-	-	-	3	7	-	-	-	
MLH	-	-	-	0	55	-	-	6	-	
LYS	-	0	-	4	10	410	0	-	2	
TLS	52	-	-	-	0	10	-	-	10	
NCE	5	-	-	9	-	393	3	-	11	
*FR	-	-	-	5	5	-	-	-	-	
SPANIEN	1 112	43	1	820	4 559	15 085	306	6	1 288	
DARUNTER:MAD	927	-	-	464	40	6 108	131	-	903	
BCN	77	11	-	257	1 489	6 376	87	-	367	
VLC	0	-	-	37	1 765	368	1	5	2	
ALC	0	-	-	0	-	10	-	-	-	
AGP	17	-	-	11	10	158	0	-	-	
SVQ	-	-	-	1	-	18	-	-	-	
BIO	-	-	-	-	1	257	-	-	-	
*E1	-	24	-	-	1 233	2	0	0	-	
PMI	38	3	1	17	19	829	2	-	0	
IBZ	-	-	-	0	-	34	0	-	-	
LPA	37	-	-	21	-	657	64	-	15	
TCI	8	0	-	9	-	246	20	-	0	
FUE	5	0	-	0	2	14	0	-	-	
PORTUGAL	66	0	-	147	3	4 510	21	-	144	
DARUNTER:LIS	65	-	-	145	3	2 709	21	-	144	
OPO	-	0	-	-	-	1 715	-	-	-	
PAO	0	-	-	1	-	81	-	-	-	
MALTA	22	-	-	46	12	1 165	6	1	171	
DARUNTER:MLA	22	-	-	46	12	1 165	6	1	171	
SCHWEIZ	673	49	2	722	2 244	5 041	287	9	714	
DARUNTER:ZRH	659	49	2	661	166	4 039	287	4	668	
GVA	2	-	-	45	9	988	0	-	39	
BSL	12	-	-	15	2 068	14	-	5	8	
OESTERREICH	192	6	-	822	2 268	8 715	95	2	496	
DARUNTER:VIE	192	6	-	770	575	7 265	95	2	496	
INN	-	-	-	-	-	78	-	-	-	
LNZ	-	-	-	51	1 693	522	0	-	-	
SZG	-	-	-	-	-	349	-	-	0	
GRZ	-	-	-	0	0	458	0	-	-	
KLU	-	-	-	-	-	43	-	-	-	
ITALIEN	198	0	-	554	3 588	13 327	49	113	865	
DARUNTER:ROM	0	-	-	70	21	4 484	4	-	574	
MIL	197	0	-	483	146	5 444	35	2	134	
VCE	-	-	-	0	0	866	2	-	59	
TRS	-	-	-	-	-	-	-	-	62	
VRN	-	-	-	-	-	-	-	-	13	
TRN	-	-	-	-	0	845	7	-	11	
GOA	-	-	-	-	2 726	412	-	13	0	
FLR	-	-	-	-	10	-	-	0	0	
BLQ	-	-	-	-	-	302	-	-	6	
PSA	-	-	-	-	-	351	-	-	-	
NAP	-	-	-	-	-	320	-	-	-	
BRI	-	-	-	-	-	57	-	-	-	
OLB	-	-	-	-	-	30	-	-	0	
CTA	-	-	-	-	-	210	-	-	4	
*IT	-	-	-	-	685	0	-	97	0	
GRIECHENLAND	18	14	-	349	-	7 987	438	-	427	
DARUNTER:ATH	18	14	-	303	-	7 442	382	-	350	
SKG	-	-	-	46	-	512	56	-	76	

IM JAHR 1991

MIT GEBIETEN AUSSERHALB DES BUNDESGBIETES

IN TONNEN

HERKUNFTSFLUGPLATZ							NACH STRECKENZIELLAND
B E R L I N (TXL)	(SXF)	SAARBRUECKEN (SCN)	MUENSTER/OSN (FMO)	LEIPZIG (LEJ)	DRESDEN (DRS)	SONSTIGE	INSGESAMT
							BZW. ----- FLUGPLATZ
							EINLADUNG
							INSGESAMT
7	5	-	-	-	-	-	4 335 FINNLAND
7	5	-	-	-	-	-	4 197 DARUNTER:HEL
-	-	-	-	-	-	-	133 TKU
3	2	-	0	-	-	-	11 140 SCHWEDEN
3	2	-	-	-	-	-	6 443 DARUNTER:STO
-	-	-	-	-	-	-	45 MMA
0	-	-	-	-	-	-	4 393 GOT
-	-	-	0	-	-	-	259 *SE
0	-	-	-	-	-	-	2 667 NORWEGEN
0	-	-	-	-	-	-	2 618 DARUNTER:OSL
-	-	-	-	-	-	-	45 BGO
10	0	-	-	-	-	-	10 077 DAENEMARK
10	0	-	-	-	-	-	8 295 DARUNTER:CPH
-	-	-	-	-	-	-	1 661 BLL
-	-	-	-	-	-	-	120 *DK
311	-	32	0	-	-	-	49 326 GR BRITANNIEN
306	-	0	-	-	-	-	36 144 DARUNTER:LON
3	-	-	-	-	-	-	3 328 BHX
0	-	-	-	-	-	-	3 256 MAN
-	-	25	0	-	-	-	2 491 LPL
0	-	-	-	-	-	-	86 GLA
-	-	-	-	-	-	-	22 PIK
-	-	-	-	-	-	-	12 CWL
-	-	-	-	-	-	-	14 SOU
0	-	6	-	-	-	-	3 960 *GB
-	-	-	-	-	-	-	3 507 IRLAND
-	-	-	-	-	-	-	3 502 DARUNTER:DUB
-	-	-	-	-	-	-	148 ISLAND
-	-	-	-	-	-	-	148 DARUNTER:REK
28	2	-	-	-	0	-	3 522 NIEDERLANDE
28	2	-	-	-	0	-	3 277 DARUNTER:AMS
-	-	-	-	-	-	-	241 MST
2	-	1	-	-	-	-	11 239 BELGIEN
2	-	-	-	-	-	-	11 149 DARUNTER:BRU
-	-	1	-	-	-	-	90 OST
-	-	-	-	-	-	-	152 LUXEMBURG
-	-	-	-	-	-	-	152 DARUNTER:LUX
112	4	-	-	-	-	-	10 124 FRANKREICH
112	4	-	-	-	-	-	9 120 DARUNTER:PAR
-	-	-	-	-	-	-	10 BOD
-	-	-	-	-	-	-	61 MLH
-	-	-	-	-	-	-	425 LYS
-	-	-	-	-	-	-	72 TLS
-	-	-	-	-	-	-	421 NCE
-	-	-	-	-	-	-	10 *FR
22	2	3	0	-	-	-	23 246 SPANIEN
15	-	-	-	-	-	-	8 588 DARUNTER:MAD
6	-	-	-	-	-	-	8 670 BCN
-	-	3	-	-	-	-	2 182 VLC
0	-	-	-	-	-	-	11 ALC
-	-	-	-	-	-	-	197 AGP
-	-	-	-	-	-	-	19 SVQ
-	-	-	-	-	-	-	259 BIO
0	2	-	0	-	-	-	1 260 *E1
0	-	-	-	-	-	-	911 PMI
-	-	-	-	-	-	-	35 IBZ
-	0	-	-	-	-	-	795 LPA
-	-	-	-	-	-	-	284 TCI
0	-	-	-	-	-	-	22 FUE
0	-	-	-	-	-	-	4 892 PORTUGAL
-	-	-	-	-	-	-	3 088 DARUNTER:LIS
-	-	-	-	-	-	-	1 716 OPO
-	-	-	-	-	-	-	83 FAO
-	3	-	-	-	-	-	1 426 MALTA
-	3	-	-	-	-	-	1 426 DARUNTER:MLA
57	-	-	0	0	0	-	9 799 SCHWEIZ
56	-	-	0	0	0	-	6 591 DARUNTER:ZRH
-	-	-	-	-	-	-	1 084 GVA
1	-	-	-	-	-	-	2 123 BSL
37	9	-	-	-	-	2	12 645 OESTERREICH
37	9	-	-	-	-	-	9 447 DARUNTER:VIE
-	-	-	-	-	-	-	78 INN
-	-	-	-	-	-	-	2 267 LNZ
-	-	-	-	-	-	-	349 SZG
-	-	-	-	-	-	2	462 GRZ
-	-	-	-	-	-	-	43 KLU
17	0	-	-	-	-	-	18 711 ITALIEN
1	0	-	-	-	-	-	5 156 DARUNTER:ROM
16	0	-	-	-	-	-	6 457 MIL
-	-	-	-	-	-	-	927 VCE
-	-	-	-	-	-	-	62 TRS
-	-	-	-	-	-	-	13 VRN
-	-	-	-	-	-	-	864 TRN
-	-	-	-	-	-	3	151 GOA
-	-	-	-	-	-	-	11 FLR
-	-	-	-	-	-	-	309 BLQ
-	-	-	-	-	-	-	351 PSA
-	-	-	-	-	-	-	320 NAP
-	-	-	-	-	-	-	57 BRI
-	-	-	-	-	-	-	30 OLB
-	-	-	-	-	-	-	214 CTA
-	-	-	-	-	-	-	783 *IT
14	2	-	-	-	-	-	9 250 GRIECHENLAND
13	2	-	-	-	-	-	8 524 DARUNTER:ATH
0	-	-	-	-	-	-	691 SKG

6 GÜTERVERKEHR
6. 2 VERFLECHTUNG IM VERKEHR
6. 2. 1 EINLADUNG

NACH STRECKENZIELLAND		VON STRECKEN							
BZW. ----- FLUGPLATZ	HAMBURG (HAM)	HANNOVER (HAJ)	BREMEN (BRE)	DUESSELDORF (DUS)	KOELN/BONN (CGN)	FRANKFURT (FRA)	STUTTGART (STR)	NUERNBERG (NUE)	MUENCHEN (MUC)
EINLADUNG									
INSGESAMT									
HER	-	-	-	0	-	28	0	-	-
TUERKEI	126	632	0	108	645	6 928	66	-	514
DARUNTER: ANK	3	-	-	1	17	1 634	0	-	28
IST	122	-	0	104	547	5 082	66	-	433
IZM	0	0	-	2	2	190	-	-	32
AYT	0	0	-	0	-	22	-	-	0
*TR	-	630	-	-	79	0	-	-	20
ZYPERN	-	-	-	-	-	614	-	-	16
DARUNTER: LCA	-	-	-	-	-	439	-	-	16
PFO	-	-	-	-	-	175	-	-	-
JUGOSLAWIEN	20	87	24	-	-	1 661	20	-	100
DARUNTER: BEG	12	65	19	-	-	1 173	19	-	83
ZAG	2	-	-	1	-	347	0	-	8
LJU	0	-	-	-	-	126	0	-	9
DEB	2	-	-	-	-	9	-	-	-
*YU	3	21	-	3	-	-	-	-	-
UNGARN	38	-	-	90	23	1 570	11	-	305
DARUNTER: BUD	38	-	-	90	23	1 570	11	-	305
ALBANIEN	-	-	-	-	-	-	-	-	-
TSSCHECHOSLOW.	11	0	-	-	6	1 420	-	0	24
DARUNTER: PRG	11	0	-	-	6	1 420	-	0	24
RUMAENIEN	-	4	-	-	-	522	-	-	111
DARUNTER: BUH	-	4	-	-	-	514	-	-	111
*RO	-	-	-	-	-	8	-	-	-
BULGARIEN	-	-	-	-	-	516	10	-	83
DARUNTER: SOF	-	-	-	-	-	513	10	-	83
POLEN	166	-	-	463	13	2 815	-	-	-
DARUNTER: WAW	118	-	-	463	8	2 794	-	-	-
GDN	48	-	-	-	-	-	-	-	-
KRK	-	-	-	-	5	21	-	-	-
SOWJETUNION	275	625	-	125	722	3 633	22	-	185
DARUNTER: MOW	125	570	-	123	497	3 273	10	-	76
LED	49	13	-	3	70	164	12	-	100
RIX	47	-	-	-	-	31	-	-	-
IEV	12	-	-	-	-	33	-	-	8
*SU	42	42	-	-	155	132	-	-	0
E U R O P A	7 242	1 893	152	8 798	39 691	138 177	3 673	1 497	9 743
DARUNTER: EG-LAENDER	4 481	486	148	5 410	30 077	91 570	3 039	1 483	6 790
AEGYPTEN	-	217	-	39	-	3 879	-	-	45
DARUNTER: CAI	-	217	-	39	-	3 833	-	-	44
ALY	-	-	-	-	-	14	-	-	-
LXR	-	-	-	-	-	32	-	-	-
LIBYEN	-	-	-	-	150	3 354	-	-	-
DARUNTER: TIP	-	-	-	-	-	3 317	-	-	-
*LY	-	-	-	-	150	37	-	-	-
TUNESIEN	8	-	-	49	-	999	2	-	15
DARUNTER: TUN	6	-	-	40	-	861	-	-	14
DJE	0	-	-	0	-	15	0	-	-
MIR	2	-	-	8	-	123	2	-	1
ALGERIEN	8	-	-	-	-	1 947	-	-	-
DARUNTER: ALG	8	-	-	-	-	1 006	-	-	-
ORN	-	-	-	-	-	446	-	-	-
CZL	-	-	-	-	-	490	-	-	-
MAROKKO	-	-	-	6	-	1 128	-	-	0
DARUNTER: CAS	-	-	-	3	-	1 041	-	-	0
TNG	-	-	-	0	-	38	-	-	-
AGA	-	-	-	-	-	32	-	-	0
ODU	-	-	-	3	-	13	-	-	-
KAP VERDE	-	-	-	-	-	0	-	-	2
SENEGAL	-	-	-	-	-	511	-	-	-
DARUNTER: DKR	-	-	-	-	-	511	-	-	-
GAMBIA	-	-	-	-	-	5	0	-	2
ELFENB. KUESTE	-	-	-	-	-	3	-	-	-
GHANA	-	-	-	363	-	17	-	-	-
DARUNTER: ACC	-	-	-	363	-	14	-	-	-
NIGERIA	-	-	-	-	-	615	-	-	-
DARUNTER: LOS	-	-	-	-	-	526	-	-	-
KAN	-	-	-	-	-	89	-	-	-
KAMERUN	-	-	-	-	-	311	-	-	-
DARUNTER: DLA	-	-	-	-	-	311	-	-	-
ZAIRE	-	-	-	-	-	141	-	-	22
DARUNTER: FII	-	-	-	-	-	141	-	-	22
ANGOLA	-	-	-	-	-	-	-	-	-
DARUNTER: LAD	-	-	-	-	-	-	-	-	-
SUDAN	-	-	-	-	-	1 170	-	-	-
DARUNTER: KRT	-	-	-	-	-	1 170	-	-	-
DSCHIBUTI	-	-	-	-	-	79	-	-	-
DARUNTER: JIB	-	-	-	-	-	79	-	-	-
ÄTHIOPIEN	-	-	-	-	84	5 814	-	-	-
DARUNTER: ADD	-	-	-	-	84	5 812	-	-	-
UGANDA	-	-	-	-	-	508	-	-	-
DARUNTER: EBB	-	-	-	-	-	508	-	-	-
KENIA	-	-	-	2	-	2 005	-	-	4
DARUNTER: NBO	-	-	-	-	-	1 991	-	-	-
MBA	-	-	-	2	-	14	-	-	4
RUANDA	-	-	-	-	-	172	-	-	-
DARUNTER: KGL	-	-	-	-	-	172	-	-	-
BURUNDI	-	-	-	-	-	188	-	-	-
DARUNTER: BJM	-	-	-	-	-	188	-	-	-
TANSANIA	-	-	-	1	-	1 071	-	-	-
DARUNTER: DAR	-	-	-	-	-	1 002	-	-	-
JRO	-	-	-	1	-	69	-	-	-

IM JAHR 1991

MIT GEBIETEN AUSSERHALB DES BUNDESGBIETES

IN TONNEN

HERKUNFTSFLUGPLATZ

HERKUNFTSFLUGPLATZ							NACH STRECKENZIELLAND	
B E R L I N (TXL)	(SXF)	SAARBRUECKEN (SCN)	MUENSTER/OSN (FMO)	LEIPZIG (LEJ)	DRESDEN (DRS)	SONSTIGE	INSGESAMT	BZW. ----- FLUGPLATZ
							EINLADUNG	
							INSGESAMT	
0	-	-	-	-	-	-	29	HER
6	107	-	-	-	-	-	9 132	TUERKEI
-	0	-	-	-	-	-	1 684	DARUNTER: ANK
6	0	-	-	-	-	-	6 360	IST
-	4	-	-	-	-	-	231	IZM
0	0	-	-	-	-	-	25	AYT
-	102	-	-	-	-	-	831	*TR
-	4	-	-	-	-	-	634	ZYPERN
-	4	-	-	-	-	-	459	DARUNTER: LCA
-	-	-	-	-	-	-	175	PFO
-	7	-	-	-	-	0	1 920	JUGOSLAWIEN
-	5	-	-	-	-	-	1 377	DARUNTER: BEG
-	2	-	-	-	-	-	361	ZAG
-	-	-	-	-	-	-	136	LJU
-	-	-	-	-	-	-	11	DBV
-	-	-	-	-	-	0	29	*YU
-	37	-	-	0	0	-	2 074	UNGARN
-	37	-	-	0	0	-	2 074	DARUNTER: BUD
-	1	-	-	-	-	-	1	ALBANIEN
-	22	-	-	-	-	-	1 484	TSCHECHOSLOW
-	22	-	-	-	-	-	1 484	DARUNTER: PRG
5	9	-	-	-	-	-	651	RUMAENIEN
-	9	-	-	-	-	-	639	DARUNTER: BUH
5	-	-	-	-	-	-	12	*RO
-	32	-	-	99	-	-	741	BULGARIEN
-	32	-	-	99	-	-	738	DARUNTER: SOF
-	36	-	-	-	-	-	3 492	POLEN
-	36	-	-	-	-	-	3 419	DARUNTER: WAW
-	-	-	-	-	-	-	48	GDN
-	-	-	-	-	-	-	26	KRK
11	1 334	-	-	12	0	-	6 946	SOWJETUNION
11	887	-	-	6	0	-	5 579	DARUNTER: MOW
-	259	-	-	-	-	-	671	LED
-	-	-	-	-	-	-	78	RIX
-	21	-	-	-	-	-	73	IEV
0	166	-	-	6	-	-	544	*SU
644	1 620	36	0	111	0	3	213 282	E U R O P A
516	11	36	0	-	0	-	144 048	DARUNTER: EG-LAENDER
-	95	-	-	-	-	-	4 275	AEGYPTEN
-	95	-	-	-	-	-	4 228	DARUNTER: CAI
-	-	-	-	-	-	-	14	ALY
-	-	-	-	-	-	-	32	LXR
-	-	-	-	-	-	-	3 504	LIBYEN
-	-	-	-	-	-	-	3 317	DARUNTER: TIP
-	-	-	-	-	-	-	186	*LY
-	1	-	-	-	-	-	1 074	TUNESIEN
-	1	-	-	-	-	-	922	DARUNTER: TUN
-	-	-	-	-	-	-	16	DJE
-	-	-	-	-	-	-	136	MIR
-	1	-	-	-	-	-	1 956	ALGERIEN
-	1	-	-	-	-	-	1 015	DARUNTER: ALG
-	-	-	-	-	-	-	446	ORN
-	-	-	-	-	-	-	490	CZL
-	-	-	-	-	-	-	1 134	MAROKKO
-	-	-	-	-	-	-	1 044	DARUNTER: CAS
-	-	-	-	-	-	-	38	TNG
-	-	-	-	-	-	-	32	AGA
-	-	-	-	-	-	-	16	OUD
-	-	-	-	-	-	-	2	KAP VERDE
-	-	-	-	-	-	-	511	SENEGAL
-	-	-	-	-	-	-	511	DARUNTER: DKR
-	-	-	-	-	-	-	6	GAMBIA
-	-	-	-	-	-	-	3	ELFENB. KUESTE
-	-	-	-	-	-	-	380	GHANA
-	-	-	-	-	-	-	377	DARUNTER: ACC
-	-	-	-	-	-	-	615	NIGERIA
-	-	-	-	-	-	-	526	DARUNTER: LOS
-	-	-	-	-	-	-	89	KAN
-	-	-	-	-	-	-	311	KAMERUN
-	-	-	-	-	-	-	311	DARUNTER: DLA
-	-	-	-	-	-	-	163	ZAIRE
-	-	-	-	-	-	-	163	DARUNTER: FIH
-	37	-	-	-	-	-	37	ANGOLA
-	37	-	-	-	-	-	37	DARUNTER: LAD
-	-	-	-	-	-	-	1 170	SUDAN
-	-	-	-	-	-	-	1 170	DARUNTER: KRT
-	-	-	-	-	-	-	79	DSCHIBUTI
-	-	-	-	-	-	-	79	DARUNTER: JIB
-	-	-	-	-	-	-	5 898	AETHIOPIEN
-	-	-	-	-	-	-	5 896	DARUNTER: ADD
-	-	-	-	-	-	-	508	UGANDA
-	-	-	-	-	-	-	508	DARUNTER: EBB
-	-	-	-	-	-	-	2 012	KENIA
-	-	-	-	-	-	-	1 991	DARUNTER: NBO
-	-	-	-	-	-	-	21	MBA
-	-	-	-	-	-	-	172	RUANDA
-	-	-	-	-	-	-	172	DARUNTER: KGL
-	-	-	-	-	-	-	188	BURUNDI
-	-	-	-	-	-	-	188	DARUNTER: BJM
-	-	-	-	-	-	-	1 072	TANSANIA
-	-	-	-	-	-	-	1 002	DARUNTER: DAR
-	-	-	-	-	-	-	70	JRO

NACH STRECKENZIELLAND		VON STRECKEN							
BZW. ----- FLUGPLATZ	HAMBURG (HAM)	HANNOVER (HAJ)	BREMEN (BRE)	DUESSELDORF (DUS)	KOELN/BONN (CGN)	FRANKFURT (FRA)	STUTTGART (STR)	NUERNBERG (NUE)	MUENCHEN (MUC)
EINLADUNG									
INSGESAMT									
SAMBIA	-	-	-	-	-	363	-	-	-
DARUNTER:LUN	-	-	-	-	-	363	-	-	-
MALAWI	-	-	-	-	-	22	-	-	-
DARUNTER:LLN	-	-	-	-	-	22	-	-	-
SIMBABWE	-	-	-	-	130	979	-	-	28
DARUNTER:HRE	-	-	-	-	130	979	-	-	28
NAMIBIA	-	-	-	-	-	431	-	-	-
DARUNTER:WDH	-	-	-	-	-	431	-	-	-
MOSAMBIK	-	-	-	-	-	-	-	-	-
DARUNTER:MPH	-	-	-	-	-	-	-	-	-
SESCHELLEN	-	-	-	-	-	84	-	-	-
DARUNTER:SEZ	-	-	-	-	-	84	-	-	-
REUNION (FR)	-	-	-	-	-	56	-	-	-
DARUNTER:RUN	-	-	-	-	-	56	-	-	-
MAURITIUS	-	-	-	-	-	586	-	-	315
DARUNTER:MRU	-	-	-	-	-	586	-	-	315
SUEDAFRIKA	-	-	-	-	-	8 786	-	-	-
DARUNTER:JNB	-	-	-	-	-	8 786	-	-	-
A F R I K A	15	217	-	460	363	35 221	2	-	434
KANADA	-	32	-	403	72	15 333	-	-	515
DARUNTER:YMQ	-	-	-	-	-	2 883	-	-	-
YTO	-	-	-	368	-	9 485	-	-	515
YEA	-	-	-	-	-	183	-	-	-
YVR	-	-	-	35	-	1 869	-	-	-
YYC	-	-	-	-	-	849	-	-	-
YQX	-	32	-	-	72	64	-	-	-
USA	1 294	-	-	2 346	9 088	102 226	870	-	3 168
DARUNTER:NYC	567	-	-	1 337	9 034	33 904	-	-	1 897
CHI	-	-	-	523	-	18 935	-	-	719
BOS	-	-	-	-	-	3 749	-	-	-
PHL	-	-	-	-	-	1 385	-	-	-
BWI	-	-	-	-	-	72	-	-	-
WAS	-	-	-	-	-	3 965	-	-	-
DET	-	-	-	-	-	525	-	-	-
PIT	-	-	-	-	-	1 328	-	-	-
CVG	-	-	-	-	-	1 014	-	-	-
*U1	-	-	-	5	25	-	-	-	-
ATL	725	-	-	40	-	9 204	870	-	457
CLT	-	-	-	-	-	2 501	-	-	-
MIA	-	-	-	392	-	3 652	-	-	95
SDF	-	-	-	-	29	-	-	-	-
SJU	3	-	-	-	-	1 604	-	-	-
ORL	-	-	-	9	-	291	-	-	-
MSP	-	-	-	-	-	51	-	-	-
STL	-	-	-	-	-	163	-	-	-
DAL	-	-	-	-	-	4 626	-	-	-
HOU	-	-	-	-	-	3 089	-	-	-
MEM	-	-	-	-	-	85	-	-	-
SFO	-	-	-	7	-	3 898	-	-	-
LAX	-	-	-	33	-	8 013	-	-	-
DEN	-	-	-	-	-	10	-	-	-
ANC	-	-	-	-	-	135	-	-	-
FAI	-	-	-	-	0	12	-	-	-
BERMUDA (BRIT)	-	-	-	-	-	3	-	-	-
MEXIKO	-	-	-	-	218	8 987	-	-	-
DARUNTER:MEX	-	-	-	-	218	8 924	-	-	-
*MX	-	-	-	-	-	63	-	-	-
EL SALVADOR	-	-	-	-	-	31	-	-	-
DARUNTER:SAL	-	-	-	-	-	31	-	-	-
KUBA	-	-	-	15	269	17	-	-	0
DARUNTER:HAV	-	-	-	15	269	17	-	-	0
JAMAICA	-	-	-	1	-	-	-	-	-
DOMINIK. REP.	-	-	-	8	-	37	-	-	0
DARUNTER:SDQ	-	-	-	5	-	34	-	-	0
ANTIGUA-BARB.	-	-	-	-	-	31	-	-	-
DARUNTER:ANU	-	-	-	-	-	31	-	-	-
BARBADOS	-	-	-	-	2	14	-	-	-
DARUNTER:BGI	-	-	-	-	2	14	-	-	-
TRINID. U. TOB.	-	-	-	-	0	15	-	-	-
DARUNTER:POS	-	-	-	-	0	15	-	-	-
NIED. ANTILLEN	-	-	-	-	-	115	-	-	-
DARUNTER:CUR	-	-	-	-	-	115	-	-	-
ST. LUCIA	-	-	-	-	0	39	-	-	-
DARUNTER:UVF	-	-	-	-	0	39	-	-	-
KOLUMBIEN	-	-	-	-	-	2 596	-	-	-
DARUNTER:BOG	-	-	-	-	-	2 588	-	-	-
VENEZUELA	-	-	-	0	-	2 324	-	-	-
DARUNTER:CCS	-	-	-	-	-	2 315	-	-	-
BRASILLEN	4	-	-	-	7	11 022	-	-	-
DARUNTER:RIO	-	-	-	-	-	3 305	-	-	-
SAO	-	-	-	-	-	7 636	-	-	-
SSA	-	-	-	-	-	80	-	-	-
ECUADOR	-	-	-	-	-	733	-	-	-
DARUNTER:UIO	-	-	-	-	-	733	-	-	-
PERU	-	-	-	-	-	1 133	-	-	-
DARUNTER:LIM	-	-	-	-	-	1 133	-	-	-
BOLIVIEN	-	-	-	-	-	105	-	-	-
DARUNTER:LPB	-	-	-	-	-	105	-	-	-
PARAGUAY	-	-	-	-	-	75	-	-	-
DARUNTER:ASU	-	-	-	-	-	75	-	-	-
URUGUAY	-	-	-	-	-	792	-	-	-
DARUNTER:MVD	-	-	-	-	-	792	-	-	-

IM JAHR 1991

MIT GEBIETEN AUSSERHALB DES BUNDESGBIETES

IN TONNEN

HERKUNFTSFLUGPLATZ							NACH STRECKENZIELLAND
B E R L I N (TXL)	(SXF)	SAARBRUECKEN (SCN)	MUENSTER/OSN (FMO)	LEIPZIG (LEJ)	DRESDEN (DRS)	SONSTIGE	INSGESANT BZW. ----- FLUGPLATZ
							EINLADUNG
							INSGESANT
-	-	-	-	-	-	-	363 SAMBIA
-	-	-	-	-	-	-	363 DARUNTER:LUN
-	-	-	-	-	-	-	22 MALAWI
-	-	-	-	-	-	-	22 DARUNTER:LLW
-	-	-	-	-	-	-	1 136 SIMBABWE
-	-	-	-	-	-	-	1 136 DARUNTER:HRE
-	-	-	-	-	-	-	431 NAMIBIA
-	-	-	-	-	-	-	431 DARUNTER:WDH
-	33	-	-	-	-	-	33 MOSAMBIK
-	33	-	-	-	-	-	33 DARUNTER:WPM
-	-	-	-	-	-	-	84 SESCHELLEN
-	-	-	-	-	-	-	84 DARUNTER:SEZ
-	-	-	-	-	-	-	56 REUNION (FR)
-	-	-	-	-	-	-	56 DARUNTER:RUN
-	-	-	-	-	-	-	900 MAURITIUS
-	-	-	-	-	-	-	900 DARUNTER:MRU
-	-	-	-	-	-	-	8 786 SUEDAFRICA
-	-	-	-	-	-	-	8 786 DARUNTER:JNB
-	168	-	-	-	-	-	36 880 A F R I K A
-	-	-	-	-	-	-	16 355 KANADA
-	-	-	-	-	-	-	2 883 DARUNTER:YMQ
-	-	-	-	-	-	-	10 368 YTO
-	-	-	-	-	-	-	183 YEA
-	-	-	-	-	-	-	1 905 YVR
-	-	-	-	-	-	-	849 YYC
-	-	-	-	-	-	-	168 YQX
48	0	-	-	-	-	-	119 039 USA
23	0	-	-	-	-	-	46 762 DARUNTER:NYC
5	-	-	-	-	-	-	20 183 CHI
-	-	-	-	-	-	-	3 749 BOS
-	-	-	-	-	-	-	1 385 PHL
-	-	-	-	-	-	-	72 BWI
-	-	-	-	-	-	-	3 965 WAS
-	-	-	-	-	-	-	525 DET
-	-	-	-	-	-	-	1 328 PIT
-	-	-	-	-	-	-	1 014 CVG
15	-	-	-	-	-	-	30 *U1
-	-	-	-	-	-	-	11 310 ATL
-	-	-	-	-	-	-	2 501 CLT
-	-	-	-	-	-	-	4 139 MIA
-	-	-	-	-	-	-	29 SDF
-	-	-	-	-	-	-	1 607 SJU
-	-	-	-	-	-	-	301 ORL
-	-	-	-	-	-	-	51 MSP
-	-	-	-	-	-	-	163 STL
-	-	-	-	-	-	-	4 626 DAL
-	-	-	-	-	-	-	3 089 HOU
-	-	-	-	-	-	-	85 MEM
-	-	-	-	-	-	-	3 905 SFO
-	-	-	-	-	-	-	8 046 LAX
-	-	-	-	-	-	-	10 DEN
-	-	-	-	-	-	-	135 ANC
-	-	-	-	-	-	-	12 FAI
-	-	-	-	-	-	-	3 BERMUDA (BRIT)
-	-	-	-	-	-	-	9 205 MEXIKO
-	-	-	-	-	-	-	9 142 DARUNTER:MEX
-	-	-	-	-	-	-	63 *MX
-	-	-	-	-	-	-	31 EL SALVADOR
-	-	-	-	-	-	-	31 DARUNTER:SAL
-	95	-	-	-	-	-	396 KUBA
-	95	-	-	-	-	-	396 DARUNTER:HAV
-	-	-	-	-	-	-	1 JAMAICA
-	-	-	-	-	-	-	45 DOMINIK. REP
-	-	-	-	-	-	-	39 DARUNTER:SDQ
-	-	-	-	-	-	-	31 ANTIGUA-BARB.
-	-	-	-	-	-	-	31 DARUNTER:ANU
-	-	-	-	-	-	-	16 BARBADOS
-	-	-	-	-	-	-	16 DARUNTER:BGI
-	-	-	-	-	-	-	16 TRINID. U. TOB.
-	-	-	-	-	-	-	16 DARUNTER:POS
-	-	-	-	-	-	-	115 NIED. ANTILLEN
-	-	-	-	-	-	-	115 DARUNTER:CUR
-	-	-	-	-	-	-	40 ST. LUCIA
-	-	-	-	-	-	-	40 DARUNTER:UVF
-	-	-	-	-	-	-	2 596 KOLUMBIEN
-	-	-	-	-	-	-	2 588 DARUNTER:BOG
-	-	-	-	-	-	-	2 324 VENEZUELA
-	-	-	-	-	-	-	2 315 DARUNTER:CCS
-	-	-	-	-	-	-	11 034 BRASILIEN
-	-	-	-	-	-	-	3 305 DARUNTER:RIO
-	-	-	-	-	-	-	7 636 SAO
-	-	-	-	-	-	-	80 SSA
-	-	-	-	-	-	-	733 ECUADOR
-	-	-	-	-	-	-	733 DARUNTER:UIO
-	-	-	-	-	-	-	1 133 PERU
-	-	-	-	-	-	-	1 133 DARUNTER:LIM
-	-	-	-	-	-	-	105 BOLIVIEN
-	-	-	-	-	-	-	105 DARUNTER:LPB
-	-	-	-	-	-	-	75 PARAGUAY
-	-	-	-	-	-	-	75 DARUNTER:ASU
-	-	-	-	-	-	-	792 URUGUAY
-	-	-	-	-	-	-	792 DARUNTER:MVD

NACH STRECKENZIELLAND		VON STRECKEN							
BZW. ----- FLUGPLATZ	HAMBURG (HAM)	HANNOVER (HAJ)	BREMEN (BRE)	DUESSELDORF (DUS)	KOELN/BONN (CGN)	FRANKFURT (FRA)	STUTTGART (STR)	NUERNBERG (NUE)	MUENCHEN (MUC)
EINLADUNG									
INSGESAMT									
ARGENTINIEN	-	-	-	-	-	2 315	-	-	-
DARUNTER:BUE	-	-	-	-	-	2 315	-	-	-
CHILE	-	-	-	-	-	1 789	-	-	-
DARUNTER:SCL	-	-	-	-	-	1 789	-	-	-
A M E R I K A	1 298	32	-	2 774	9 658	149 730	870	-	3 683
LIBANON	-	-	-	-	-	462	-	-	-
DARUNTER:BEY	-	-	-	-	-	462	-	-	-
ISRAEL	-	-	-	-	18 626	6 893	-	-	246
DARUNTER:TLV	-	-	-	-	18 618	6 893	-	-	246
JORDANIEN	37	-	-	-	21	551	-	-	-
DARUNTER:AMM	37	-	-	-	21	551	-	-	-
SYRIEN	-	-	-	-	-	380	36	-	356
DARUNTER:DAM	-	-	-	-	-	379	36	-	356
IRAK	-	-	-	-	1	20	-	-	-
DARUNTER:BGW	-	-	-	-	1	20	-	-	-
IRAN	-	-	-	-	145	10 458	-	-	-
DARUNTER:THR	-	-	-	-	119	10 354	-	-	-
*IR	-	-	-	-	26	105	-	-	-
KUWEIT	-	-	-	-	491	3 268	-	-	33
DARUNTER:KWI	-	-	-	-	491	3 268	-	-	33
BAHRAIN	-	-	-	-	16	2 717	-	-	0
DARUNTER:BAH	-	-	-	-	16	2 717	-	-	0
KATAR	-	-	-	-	-	1 627	-	-	-
DARUNTER:DOH	-	-	-	-	-	1 627	-	-	-
SAUDI-ARAB	12	-	-	-	4 018	5 325	-	-	-
DARUNTER:DHA	-	-	-	-	43	2 189	-	-	-
JED	-	-	-	-	1 060	1 747	-	-	-
RUH	12	-	-	-	2 915	1 388	-	-	-
JEMEN	-	-	-	-	-	1 273	-	-	-
DARUNTER:SAH	-	-	-	-	-	1 215	-	-	-
ADE	-	-	-	-	-	58	-	-	-
OMAN	-	41	-	8	-	896	-	-	-
DARUNTER:MCT	-	41	-	8	-	896	-	-	-
V.A.EMIRATE	-	-	-	3	1 615	10 230	-	-	10
DARUNTER:SHJ	-	-	-	-	-	188	-	-	3
DXB	-	-	-	-	1 558	9 049	-	-	-
AUH	-	-	-	3	57	992	-	-	7
PAKISTAN	-	-	-	-	502	3 817	-	-	-
DARUNTER:KHI	-	-	-	-	502	3 382	-	-	-
ISB	-	-	-	-	-	225	-	-	-
LHE	-	-	-	-	-	211	-	-	-
BANGLADESCH	-	-	-	-	-	242	-	-	-
DARUNTER:DAC	-	-	-	-	-	242	-	-	-
AFGHANISTAN	-	-	-	-	-	102	-	-	-
DARUNTER:KBL	-	-	-	-	-	102	-	-	-
INDIEN	-	-	-	-	15	11 578	-	-	-
DARUNTER:DEL	-	-	-	-	15	4 067	-	-	-
BOM	-	-	-	-	-	7 498	-	-	-
NEPAL	-	-	-	-	-	86	-	-	-
DARUNTER:KTM	-	-	-	-	-	86	-	-	-
SRI LANKA	-	-	-	30	-	494	-	-	50
DARUNTER:CMB	-	-	-	30	-	494	-	-	50
MALEDIVEN	-	-	-	1	-	73	-	-	4
DARUNTER:MLE	-	-	-	1	-	73	-	-	4
THAILAND	-	-	-	9	-	4 459	-	-	87
DARUNTER:BKK	-	-	-	9	-	4 459	-	-	86
VIETNAM	-	-	-	-	-	221	-	-	-
DARUNTER:SGN	-	-	-	-	-	221	-	-	-
HAN	-	-	-	-	-	-	-	-	-
MALAYSIA	-	-	-	-	-	2 607	-	-	-
DARUNTER:KUL	-	-	-	-	-	2 607	-	-	-
SINGAPUR	-	-	-	-	-	6 721	-	-	-
DARUNTER:SIN	-	-	-	-	-	6 721	-	-	-
BRUNEI	-	-	-	-	-	156	-	-	-
DARUNTER:BNW	-	-	-	-	-	156	-	-	-
INDONESIEN	-	-	-	-	-	2 512	-	-	-
DARUNTER:JKT	-	-	-	-	-	2 477	-	-	-
DPS	-	-	-	-	-	35	-	-	-
PHILIPPINEN	-	-	-	-	-	3 796	-	-	-
DARUNTER:MNL	-	-	-	-	-	3 796	-	-	-
HONGKONG (BRIT)	-	-	-	-	3 083	20 484	-	-	-
DARUNTER:HKG	-	-	-	-	3 083	20 484	-	-	-
JAPAN	-	-	-	18	1 059	22 022	-	-	-
DARUNTER:TYO	-	-	-	11	1 059	19 607	-	-	-
OSA	-	-	-	6	-	2 285	-	-	-
*JP	-	-	-	-	-	129	-	-	-
KOREA REP.	-	-	-	-	1 851	14 697	-	-	-
DARUNTER:SEL	-	-	-	-	1 851	14 697	-	-	-
KOREA DEM. VR	-	-	-	-	-	-	-	-	-
DARUNTER:FNJ	-	-	-	-	-	-	-	-	-
MONGOLEI	-	-	-	-	17	-	-	-	-
DARUNTER:ULN	-	-	-	-	17	-	-	-	-
CHINA	-	-	-	-	-	5 508	-	-	-
DARUNTER:PEK	-	-	-	-	-	5 493	-	-	-
SHA	-	-	-	-	-	15	-	-	-
A S I E N	49	41	-	69	31 460	143 677	36	-	787
AUSTRALIEN	-	-	-	-	-	5 480	-	-	-
DARUNTER:SYD	-	-	-	-	-	3 301	-	-	-
MEB	-	-	-	-	-	2 177	-	-	-
NEUSEELAND	-	-	-	-	-	213	-	-	-
DARUNTER:AKL	-	-	-	-	-	213	-	-	-
AUSTRALIEN/OZEANIEN...	-	-	-	-	-	5 694	-	-	-
I N S G E S A M T ..	8 604	2 183	152	12 101	81 172	472 499	4 581	1 497	14 646

IM JAHR 1991

 MIT GEBIETEN AUSSERHALB DES BUNDESGBIETES
 IN TONNEN

HERKUNFTSFLUGPLATZ							NACH STRECKENZIELLAND
B E R L I N (TXL)	(SXF)	SAARBRUECKEN (SCN)	MUENSTER/OSN (FMO)	LEIPZIG (LEJ)	DRESDEN (DRS)	SONSTIGE	INSGESAMT BZW. ----- FLUGPLATZ
							EINLADUNG

							INSGESAMT

-	-	-	-	-	-	-	2 315 ARGENTINIEN
-	-	-	-	-	-	-	2 315 DARUNTER: BUE
-	-	-	-	-	-	-	1 789 CHILE
-	-	-	-	-	-	-	1 789 DARUNTER: SCL
48	95	-	-	-	-	-	168 188 A M E R I K A
-	0	-	-	-	-	-	463 LIBANON
-	0	-	-	-	-	-	463 DARUNTER: BEY
-	67	-	-	-	-	-	25 832 ISRAEL
-	67	-	-	-	-	-	25 824 DARUNTER: TLV
-	-	-	-	-	-	-	610 JORDANIEN
-	-	-	-	-	-	-	610 DARUNTER: AMM
-	1	-	-	-	-	-	773 SYRIEN
-	1	-	-	-	-	-	772 DARUNTER: DAM
-	-	-	-	-	-	-	22 IRAK
-	-	-	-	-	-	-	22 DARUNTER: BGW
-	-	-	-	-	-	-	10 603 IRAN
-	-	-	-	-	-	-	10 472 DARUNTER: THR
-	-	-	-	-	-	-	131 *IR
-	-	-	-	-	-	-	3 792 KUWEIT
-	-	-	-	-	-	-	3 792 DARUNTER: KWI
-	-	-	-	-	-	-	2 734 BAHRAIN
-	-	-	-	-	-	-	2 734 DARUNTER: BAH
-	-	-	-	-	-	-	1 627 KATAR
-	-	-	-	-	-	-	1 627 DARUNTER: DOH
-	162	-	-	-	-	-	9 516 SAUDI-ARAB.
-	-	-	-	-	-	-	2 232 DARUNTER: DHA
-	135	-	-	-	-	-	2 942 JED
-	27	-	-	-	-	-	4 341 RUH
-	-	-	-	-	-	-	1 273 JEMEN
-	-	-	-	-	-	-	1 215 DARUNTER: SAH
-	-	-	-	-	-	-	58 ADE
-	-	-	-	-	-	-	944 OMAN
-	-	-	-	-	-	-	944 DARUNTER: MCT
-	0	-	-	-	-	-	11 859 V. A. EMIRATE
-	-	-	-	-	-	-	190 DARUNTER: SHJ
-	0	-	-	-	-	-	10 608 DKB
-	-	-	-	-	-	-	1 059 AUH
-	-	-	-	-	-	-	4 319 PAKISTAN
-	-	-	-	-	-	-	3 884 DARUNTER: KHI
-	-	-	-	-	-	-	225 ISB
-	-	-	-	-	-	-	211 LEE
-	-	-	-	-	-	-	242 BANGLADESCH
-	-	-	-	-	-	-	242 DARUNTER: DAC
-	-	-	-	-	-	-	102 AFGHANISTAN
-	-	-	-	-	-	-	102 DARUNTER: KBL
-	-	-	-	-	-	-	11 593 INDIEN
-	-	-	-	-	-	-	4 082 DARUNTER: DEL
-	-	-	-	-	-	-	7 498 BOM
-	-	-	-	-	-	-	86 NEPAL
-	-	-	-	-	-	-	86 DARUNTER: KTM
-	-	-	-	-	-	-	574 SRI LANKA
-	-	-	-	-	-	-	574 DARUNTER: CMB
-	-	-	-	-	-	-	79 MALEDIVEN
-	-	-	-	-	-	-	79 DARUNTER: MLE
-	4	-	-	-	-	-	4 559 THAILAND
-	4	-	-	-	-	-	4 558 DARUNTER: BKK
-	27	-	-	-	-	-	248 VIETNAM
-	0	-	-	-	-	-	222 DARUNTER: SGN
-	26	-	-	-	-	-	26 HAN
-	-	-	-	-	-	-	2 607 MALAYSIA
-	-	-	-	-	-	-	2 607 DARUNTER: KUL
-	62	-	-	-	-	-	6 782 SINGAPUR
-	62	-	-	-	-	-	6 782 DARUNTER: SIN
-	-	-	-	-	-	-	156 BRUNEI
-	-	-	-	-	-	-	156 DARUNTER: BWN
-	-	-	-	-	-	-	2 512 INDONESIEN
-	-	-	-	-	-	-	2 477 DARUNTER: JKT
-	-	-	-	-	-	-	35 DPS
-	-	-	-	-	-	-	3 796 PHILIPPINEN
-	-	-	-	-	-	-	3 796 DARUNTER: MNL
-	-	-	-	-	-	-	23 567 HONGKONG (BRIT)
-	-	-	-	-	-	-	23 567 DARUNTER: HKG
-	3	-	-	-	-	-	23 101 JAPAN
-	3	-	-	-	-	-	20 681 DARUNTER: TYO
-	-	-	-	-	-	-	2 291 OSA
-	-	-	-	-	-	-	129 *JP
-	-	-	-	-	-	-	16 548 KOREA REP.
-	-	-	-	-	-	-	16 548 DARUNTER: SEL
-	384	-	-	-	-	-	384 KOREA DEM. VR
-	384	-	-	-	-	-	384 DARUNTER: FNM
-	26	-	-	-	-	-	43 MONGOLEI
-	26	-	-	-	-	-	43 DARUNTER: ULN
-	54	-	-	-	-	-	5 562 CHINA
-	54	-	-	-	-	-	5 547 DARUNTER: PEK
-	-	-	-	-	-	-	15 SHA
-	790	-	-	-	-	-	176 907 A S I E N
-	-	-	-	-	-	-	5 480 AUSTRALIEN
-	-	-	-	-	-	-	3 301 DARUNTER: SYD
-	-	-	-	-	-	-	2 177 MEB
-	-	-	-	-	-	-	213 NEUSEELAND
-	-	-	-	-	-	-	213 DARUNTER: AKL
-	-	-	-	-	-	-	5 694 AUSTRALIEN/OZEANIEN
692	2 673	36	0	111	0	3	600 951 I N S G E S A M T

VON STRECKENHERKUNFTS- LAND BZW. --- FLUGPLATZ	NACH STRECKEN								
	HAMBURG (HAM)	HANNOVER (HAJ)	BREMEN (BRE)	DUESSELDORF (DUS)	KOELN/BONN (CGN)	FRANKFURT (FRA)	STUTTGART (STR)	NUERNBERG (NUE)	MUENCHEN (MUC)
AUSLADUNG									
INSGESAMT									
FINNLAND	180	-	-	160	44	1 817	148	-	55
DARUNTER: HEL	180	-	-	160	43	1 817	148	-	55
SCHWEDEN	81	-	-	74	2 059	6 233	18	5	9
DARUNTER: STO	79	-	-	66	646	4 691	18	-	9
GOT	2	-	-	9	112	1 533	0	5	-
*SE	-	-	-	-	1 299	9	0	-	-
NORWEGEN	272	-	-	21	33	1 678	0	-	23
DARUNTER: OSL	231	-	-	19	33	1 678	0	-	23
BGO	41	-	-	-	-	-	-	-	-
DAENEMARK	185	27	-	246	3 307	4 219	117	-	339
DARUNTER: CPH	183	27	-	246	1 879	4 219	117	-	339
BLL	-	-	-	-	1 377	-	-	-	-
*DK	1	-	-	-	51	-	-	-	-
GR BRITANNIEN	934	265	157	3 287	13 439	29 180	536	73	1 350
DARUNTER: LON	909	253	156	1 295	6 491	24 049	513	73	1 196
BHX	17	9	-	78	3 389	700	22	-	107
MAN	8	3	-	87	38	2 826	0	-	38
LPL	-	-	-	-	1 502	0	-	0	-
NCL	-	-	-	-	294	0	-	-	-
GLA	-	0	0	6	7	0	-	-	9
PIK	-	-	-	-	58	1 602	-	-	-
CWL	-	-	-	0	41	-	-	-	-
BFS	-	-	-	-	13	-	-	-	-
*GB	-	-	-	1 819	1 606	3	0	-	-
IRLAND	11	-	-	142	276	2 486	0	-	5
DARUNTER: DUB	11	-	-	142	274	2 432	-	-	5
SNN	-	-	-	0	0	54	0	-	-
ISLAND	3	-	-	-	13	50	-	-	-
DARUNTER: REK	3	-	-	-	13	50	-	-	-
NIEDERLANDE	667	27	50	353	143	1 536	200	18	719
DARUNTER: AMS	666	27	50	353	2	1 536	199	18	718
MST	-	-	-	-	142	-	0	-	-
BELGIEN	580	136	2	19	829	3 890	323	1 561	330
DARUNTER: BRU	580	136	2	19	827	3 890	323	1 561	330
LUXEMBURG	5	0	-	-	-	88	-	-	8
DARUNTER: LUX	5	0	-	-	-	88	-	-	8
FRANKREICH	607	35	10	604	2 489	4 763	399	48	560
DARUNTER: PAR	604	34	10	590	2 380	3 937	393	20	454
BOD	-	-	-	-	-	6	-	-	-
MLH	-	-	-	-	39	-	-	28	-
LYS	3	0	-	4	15	213	-	-	3
TLS	-	-	-	-	28	47	-	-	22
MRS	-	-	-	-	26	22	-	-	-
NCE	0	-	-	9	0	538	6	-	82
SPANIEN	610	13	0	1 156	2 538	8 469	123	6	351
DARUNTER: MAD	261	-	-	182	46	5 396	40	0	203
BCN	66	8	-	146	986	1 802	26	0	80
VLC	-	-	-	4	30	309	0	-	0
LEI	0	-	-	37	-	-	-	-	2
AGP	3	-	-	26	-	196	0	-	-
BIO	-	-	-	-	-	266	-	-	-
*E1	-	-	-	0	1 466	3	-	5	-
PMI	48	-	0	12	-	208	0	-	-
LPA	154	0	-	318	10	166	0	0	5
TCI	41	0	-	126	0	95	54	-	5
FUE	36	5	-	303	-	14	-	-	53
PORTUGAL	44	-	-	80	22	3 243	17	-	265
DARUNTER: LIS	44	-	-	79	22	1 566	17	-	265
OPO	-	-	-	-	-	1 627	-	-	-
FAO	0	-	-	0	-	48	-	-	-
MALTA	0	-	-	2	0	702	0	0	212
DARUNTER: MLA	0	-	-	2	0	702	0	0	212
SCHWEIZ	754	269	20	1 071	2 334	2 999	971	93	1 218
DARUNTER: ZRH	742	269	20	962	354	2 107	959	74	1 119
GVA	7	-	-	102	3	887	6	-	88
BSL	5	-	-	7	1 977	4	6	19	10
OESTERREICH	39	2	-	436	1 607	2 494	48	22	253
DARUNTER: VIE	39	2	-	422	262	2 037	48	7	253
INN	-	-	-	0	-	79	-	-	-
LNZ	-	-	-	12	1 344	88	0	15	-
SZG	-	-	-	-	-	21	-	-	-
GRZ	-	-	-	1	-	250	-	-	-
KLU	-	-	-	-	-	19	-	-	-
ITALIEN	142	1	-	362	3 644	10 919	75	120	636
DARUNTER: ROM	4	-	-	59	51	3 394	0	4	312
MIL	138	1	-	276	326	4 804	67	3	146
VCE	-	-	-	3	0	759	2	-	118
TRS	-	-	-	-	-	-	-	-	33
VRN	-	-	-	-	-	-	-	-	15
TRN	-	-	-	-	0	535	6	-	8
GOA	-	-	-	-	1 865	186	-	9	-
FLR	-	-	-	-	45	0	-	5	0
BLQ	-	-	-	-	-	265	0	-	3
PSA	-	-	-	-	-	396	-	-	-
NAP	-	-	-	24	-	384	-	-	-
BRI	-	-	-	-	-	87	-	-	-
OLB	-	-	-	-	-	30	-	-	0
CTA	-	-	-	-	-	74	-	-	0
*IT	-	-	-	-	1 355	3	0	99	-
GRIECHENLAND	8	-	-	543	0	3 598	413	-	511
DARUNTER: ATH	8	-	-	127	0	2 739	119	-	187
SKG	-	-	-	412	0	857	293	-	323
TUERKEI	327	0	-	323	472	4 578	124	-	1 199
DARUNTER: AMK	-	-	-	0	5	630	0	-	31
IST	319	0	-	176	384	3 576	124	-	888

IM JAHR 1991

MIT GEBIETEN AUSSERHALB DES BUNDESGBIETES

IN TONNEN

ZIELFLUGPLATZ

B E R L I N (TXL)	(SXF)	SAARBRUECKEN (SCN)	MUENSTER/OSN (FMO)	LEIPZIG (LEJ)	DRESDEN (DRS)	SONSTIGE	INSGESAMT	VON STRECKENHERKUNFTS- LAND BZW.--- FLUGPLATZ
								AUSLADUNG
								INSGESAMT
15	2	-	-	-	-	-	2 422	FINNLAND
15	2	-	-	-	-	-	2 422	DARUNTER: HEL
4	0	-	-	-	-	-	8 483	SCHWEDEN
3	0	-	-	-	-	-	5 512	DARUNTER: STO
0	-	-	-	-	-	-	1 660	GOT
-	-	-	-	-	-	-	1 309	*SE
0	-	-	-	-	-	-	2 027	NORWEGEN
0	-	-	-	-	-	-	1 985	DARUNTER: OSL
-	-	-	-	-	-	-	41	BGO
30	0	-	-	-	-	-	8 470	DAENEMARK
30	0	-	-	-	-	-	7 041	DARUNTER: CPH
-	-	-	-	-	-	-	1 377	BLL
-	-	-	-	-	-	-	52	*DK
575	-	261	5	-	-	-	50 062	GR BRITANNIEN
559	-	0	0	-	-	-	35 494	DARUNTER: LON
13	-	-	-	-	-	-	4 334	BHX
0	-	-	0	-	-	-	3 002	MAN
-	-	84	-	-	-	-	1 587	LPL
0	-	18	0	-	-	-	313	NCL
0	-	-	-	-	-	-	23	GIA
-	-	-	-	-	-	-	1 660	PIK
-	-	139	-	-	-	-	181	CWL
-	-	0	-	-	-	-	13	BFS
0	-	17	5	-	-	-	3 450	*GB
-	-	-	-	-	-	-	2 920	IRLAND
-	-	-	-	-	-	-	2 864	DARUNTER: DUB
-	-	-	-	-	-	-	55	SWN
-	-	-	-	-	-	-	66	ISLAND
-	-	-	-	-	-	-	66	DARUNTER: REK
49	1	-	-	-	0	-	3 762	NIEDERLANDE
49	1	-	-	-	0	-	3 618	DARUNTER: AMS
-	-	-	-	-	-	-	142	MST
3	-	-	0	0	-	-	7 674	BELGIEN
3	-	-	-	0	-	-	7 672	DARUNTER: BRU
-	-	-	-	-	-	-	101	LUXEMBURG
-	-	-	-	-	-	-	101	DARUNTER: LUX
329	1	12	0	-	-	-	9 857	FRANKREICH
329	1	12	0	-	-	-	8 752	DARUNTER: PAR
-	-	-	-	-	-	-	18	BOD
-	-	-	-	-	-	-	67	MLE
-	-	-	-	-	-	-	238	LYS
-	-	-	-	-	-	-	97	TLS
-	-	-	-	-	-	-	48	MRS
-	-	-	-	-	-	-	635	NCE
48	3	1	-	0	-	-	13 318	SPANIEN
32	-	-	-	-	-	-	6 161	DARUNTER: MAD
16	-	0	-	-	-	-	3 131	BCM
-	-	0	-	-	-	-	345	VLC
-	-	-	-	-	-	-	40	LEI
-	-	-	-	-	-	-	226	AGP
-	-	0	-	-	-	-	266	BIO
-	-	-	-	-	-	-	1 474	*EI
-	0	-	-	-	-	-	268	PMI
-	2	0	-	0	-	-	654	LFA
-	0	-	-	-	-	-	324	TCI
4	-	-	-	-	-	-	410	FUE
4	-	-	-	-	-	-	3 674	PORTUGAL
-	-	-	-	-	-	-	1 997	DARUNTER: LIS
-	-	-	-	-	-	-	1 627	OPO
-	-	-	-	-	-	-	48	FAO
-	0	-	-	-	-	-	919	MALTA
-	0	-	-	-	-	-	919	DARUNTER: MLA
141	0	1	-	0	0	-	9 872	SCHWEIZ
141	0	-	-	0	0	-	6 749	DARUNTER: ZRH
0	-	-	-	-	-	-	1 094	GVA
53	33	1	-	-	-	-	2 030	BSL
53	33	-	-	-	-	-	4 987	OESTERREICH
-	-	-	-	-	-	-	3 157	DARUNTER: VIE
-	-	-	-	-	-	-	80	INN
-	-	-	-	-	-	-	1 460	LNZ
-	-	-	-	-	-	-	21	SZG
-	-	-	-	-	-	-	251	GRZ
-	-	-	-	-	-	-	19	KLU
19	0	-	-	-	-	-	15 918	ITALIEN
2	-	-	-	-	-	-	3 827	DARUNTER: ROM
16	0	-	-	-	-	-	5 778	MIL
-	-	-	-	-	-	-	883	VCE
-	-	-	-	-	-	-	33	TRS
-	-	-	-	-	-	-	15	VRN
-	-	-	-	-	-	-	548	TRN
-	-	-	-	-	-	-	2 060	GOA
-	-	-	-	-	-	-	51	FLR
-	-	-	-	-	-	-	268	BLQ
-	-	-	-	-	-	-	396	PSA
-	-	-	-	-	-	-	408	NAP
-	-	-	-	-	-	-	87	BRI
-	-	-	-	-	-	-	31	OLB
-	-	-	-	-	-	-	74	CTA
-	-	-	-	-	-	-	1 457	*IT
15	0	-	-	-	-	-	5 088	GRIECHENLAND
12	0	-	-	-	-	-	3 192	DARUNTER: ATH
4	-	-	-	-	-	-	1 890	SKG
66	45	-	-	-	-	-	7 135	TUERKEI
-	10	-	-	-	-	-	677	DARUNTER: ANK
66	35	-	-	-	-	-	5 569	IST

6 GÜTERVERKEHR
6. 2 VERFLECHTUNG IM VERKEHR
6. 2. 2 AUSLADUNG

VON STRECKENHERKUNFTS-		NACH STRECKEN							
LAND BZW. --- FLUGPLATZ	HAMBURG (HAM)	HANNOVER (HAJ)	BREMEN (BRE)	DUESSELDORF (DUS)	KOELN/BONN (CGN)	FRANKFURT (FRA)	STUTTGART (STR)	NUERNBERG (NUE)	MUENCHEN (MUC)
AUSLADUNG									
INSGESAMT									
IZM	7	-	-	47	83	269	-	-	279
DLM	-	-	-	14	-	-	-	-	-
AYT	0	0	-	85	-	103	-	-	0
ZYPERN	-	-	-	0	1	264	-	-	51
DARUNTER: LCA	-	-	-	-	-	263	-	-	51
JUGOSLAWIEN	8	33	-	35	-	2 197	20	3	122
DARUNTER: BEG	8	33	-	31	-	1 601	19	3	103
ZAG	0	-	-	4	-	397	1	-	11
LJU	-	-	-	-	-	199	-	-	9
UNGARN	16	-	-	29	54	952	16	-	46
DARUNTER: BUD	16	-	-	29	54	952	16	-	46
TSSCHECHOSLOW	24	0	-	-	3	276	-	0	3
DARUNTER: PRG	24	0	-	-	3	276	-	0	3
RUMAENIEN	-	5	-	-	2	229	-	-	38
DARUNTER: BUH	-	-	-	-	2	229	-	-	38
BULGARIEN	22	-	-	28	13	275	25	56	68
DARUNTER: SOF	22	-	-	28	13	275	25	56	68
POLEN	31	-	-	3	11	708	-	-	-
DARUNTER: WAW	25	-	-	3	11	707	-	-	-
SOWJETUNION	143	930	-	54	246	2 427	0	-	12
DARUNTER: MOW	118	930	-	40	246	2 349	0	-	12
LED	6	-	-	0	-	72	-	-	0
*SU	20	-	-	13	-	4	-	-	-
E U R O P A	5 693	1 743	239	9 028	33 579	100 268	3 575	2 004	8 382
DARUNTER: EG-LAENDER	3 793	504	219	6 793	26 687	72 388	2 203	1 825	5 074
AEGYPTE	-	225	-	119	-	3 964	0	-	182
DARUNTER: CAI	-	225	-	119	-	3 927	0	-	182
ALY	-	-	-	-	-	36	-	-	-
LIBYEN	-	-	-	-	-	381	-	-	-
DARUNTER: TIP	-	-	-	-	-	381	-	-	-
TUNESIEN	20	0	-	147	4	1 005	23	-	35
DARUNTER: TUN	8	-	-	57	-	744	-	-	33
DJE	2	-	-	5	-	53	-	-	0
MIR	11	0	-	85	4	208	23	-	1
ALGERIEN	-	30	-	-	-	130	-	-	-
DARUNTER: ALG	-	-	-	-	-	130	-	-	-
ORN	-	30	-	-	-	-	-	-	-
MAROKKO	4	-	-	82	-	1 377	-	-	3
DARUNTER: CAS	-	-	-	38	-	1 299	-	-	2
TNG	-	-	-	5	-	41	-	-	-
AGA	4	-	-	26	-	10	-	-	1
ODU	-	-	-	13	-	28	-	-	-
KAP VERDE	-	-	-	-	1	7	-	-	-
SENEGAL	-	-	-	-	-	665	-	-	-
DARUNTER: DKR	-	-	-	-	-	665	-	-	-
GAMBIA	-	-	-	-	-	15	-	-	-
DARUNTER: BJL	-	-	-	-	-	15	-	-	-
GHANA	-	-	-	428	-	-	-	-	-
DARUNTER: ACC	-	-	-	428	-	-	-	-	-
NIGERIA	-	-	-	-	-	731	-	-	-
DARUNTER: LOS	-	-	-	-	-	731	-	-	-
KAMERUN	-	-	-	-	-	123	-	-	-
DARUNTER: DLA	-	-	-	-	-	123	-	-	-
GABUN	-	-	-	-	-	69	-	-	-
DARUNTER: LEB	-	-	-	-	-	69	-	-	-
ZAIRE	-	-	-	-	-	160	-	-	-
DARUNTER: FIH	-	-	-	-	-	160	-	-	-
ANGOLA	-	-	-	-	-	-	-	-	-
SUDAN	-	-	-	-	-	240	-	-	-
DARUNTER: KRT	-	-	-	-	-	240	-	-	-
DSCHIBUTI	-	-	-	-	-	168	-	-	-
DARUNTER: JIB	-	-	-	-	-	168	-	-	-
AETHIOPIEN	1	-	-	-	-	1 296	-	-	-
DARUNTER: ADD	1	-	-	-	-	1 296	-	-	-
KENIA	-	-	-	16	-	9 830	-	-	64
DARUNTER: NBO	-	-	-	-	-	9 829	-	-	45
MBA	-	-	-	16	-	1	-	-	19
TANSANIA	-	-	-	69	-	137	-	-	82
DARUNTER: DAR	-	-	-	-	-	131	-	-	-
JRO	-	-	-	69	-	5	-	-	82
SAMBIA	-	-	-	-	12	372	-	-	-
DARUNTER: LUN	-	-	-	-	12	372	-	-	-
SIMBABWE	-	-	-	-	632	1 077	-	-	-
DARUNTER: HRE	-	-	-	-	632	1 077	-	-	-
NAMIBIA	-	-	-	-	-	270	-	-	-
DARUNTER: WDH	-	-	-	-	-	270	-	-	-
MOSAMBIK	-	-	-	-	-	-	-	-	-
DARUNTER: MPM	-	-	-	-	-	70	-	-	-
SESCHELLEN	-	-	-	-	-	70	-	-	-
DARUNTER: SEZ	-	-	-	-	-	342	-	-	372
MAURITIUS	-	-	-	-	-	342	-	-	372
DARUNTER: MRU	-	-	-	-	-	5 654	-	-	-
SUEDAFRIKA	-	-	-	-	-	5 654	-	-	-
DARUNTER: JNB	-	-	-	-	-	-	-	-	-
A F R I K A	26	256	-	861	648	28 083	24	-	739
KANADA	34	-	-	117	113	17 882	-	-	548
DARUNTER: YMQ	-	-	-	-	-	1 145	-	-	-
YTO	-	-	-	93	-	9 945	-	-	548
YEA	-	-	-	-	-	240	-	-	-

IM JAHR 1991

MIT GEBIETEN AUSSERHALB DES BUNDESGBIETES

IN TONNEN

ZIELFLUGPLATZ							VON STRECKENHERKUNFTS-	
B E R L I N (TXL)	(SXF)	SAARBRUECKEN (SCN)	MUENSTER/OSN (FMO)	LEIPZIG (LEJ)	DRESDEN (DRS)	SONSTIGE	INSGESAMT	LAND BZW. --- FLUGPLATZ
							AUSLADUNG	
							INSGESAMT	
-	-	-	-	-	-	-	686	IZM
-	-	-	-	-	-	-	14	DLM
-	-	-	-	-	-	-	189	AYT
-	11	-	-	-	-	-	328	ZYPERN
-	11	-	-	-	-	-	325	DARUNTER:LCA
-	44	-	-	-	-	-	2 462	JUGOSLAWIEN
-	38	-	-	-	-	-	1 835	DARUNTER:BEG
-	6	-	-	-	-	-	418	ZAG
-	-	-	-	-	-	-	208	LJU
-	32	-	-	0	0	-	1 145	UNGARN
-	32	-	-	0	0	-	1 145	DARUNTER:BUD
-	59	-	-	-	-	-	364	TSCHECHOSLOW
-	59	-	-	-	-	-	364	DARUNTER:PRG
-	11	-	-	-	-	-	284	RUMAENIEN
-	11	-	-	-	-	-	279	DARUNTER:BUH
-	32	-	-	0	-	-	519	BULGARIEN
-	31	-	-	-	-	-	518	DARUNTER:SOF
-	12	-	-	-	-	-	765	POLEN
-	12	-	-	-	-	-	757	DARUNTER:WAW
5	910	-	-	2	1	-	4 730	SOWJETUNION
5	407	-	-	2	1	-	4 109	DARUNTER:MWOW
-	497	-	-	-	-	-	576	LED
-	6	-	-	-	-	-	43	*SU
1 356	1 198	275	6	4	1	-	167 351	E U R O P A
1 071	7	274	6	0	0	-	120 843	DARUNTER: EG-LAENDER
-	208	-	-	-	-	-	4 699	AEGYPTEN
-	208	-	-	-	-	-	4 661	DARUNTER:CAI
-	-	-	-	-	-	-	36	ALY
-	-	-	-	-	-	-	381	LIBYEN
-	-	-	-	-	-	-	381	DARUNTER:TIP
-	9	-	-	-	-	-	1 244	TUNESIEN
-	9	-	-	-	-	-	851	DARUNTER:TUN
-	-	-	-	-	-	-	59	DJE
-	0	-	-	-	-	-	334	MIR
-	1	-	-	-	-	-	161	ALGERIEN
-	1	-	-	-	-	-	131	DARUNTER:ALG
-	-	-	-	-	-	-	30	ORN
-	-	-	-	-	-	-	1 467	MAROKKO
-	-	-	-	-	-	-	1 339	DARUNTER:CAS
-	-	-	-	-	-	-	46	TNG
-	-	-	-	-	-	-	41	AGA
-	-	-	-	-	-	-	41	ODU
-	-	-	-	-	-	-	8	KAP VERDE
-	-	-	-	-	-	-	665	SENEGAL
-	-	-	-	-	-	-	665	DARUNTER:DKR
-	-	-	-	-	-	-	15	GAMBIA
-	-	-	-	-	-	-	15	DARUNTER:BJL
-	-	-	-	-	-	-	428	GHANA
-	-	-	-	-	-	-	428	DARUNTER:ACC
-	-	-	-	-	-	-	731	NIGERIA
-	-	-	-	-	-	-	731	DARUNTER:LOS
-	-	-	-	-	-	-	123	KAMERUN
-	-	-	-	-	-	-	123	DARUNTER:DLA
-	-	-	-	-	-	-	69	GABUN
-	-	-	-	-	-	-	69	DARUNTER:LBV
-	-	-	-	-	-	-	160	ZAIRE
-	-	-	-	-	-	-	160	DARUNTER:FIH
-	8	-	-	-	-	-	8	ANGOLA
-	-	-	-	-	-	-	240	SUDAN
-	-	-	-	-	-	-	240	DARUNTER:KRT
-	-	-	-	-	-	-	168	DSCHIBUTI
-	-	-	-	-	-	-	168	DARUNTER:JIB
-	-	-	-	-	-	-	1 297	AETHIOPIEN
-	-	-	-	-	-	-	1 297	DARUNTER:ADD
-	-	-	-	-	-	-	9 910	KENIA
-	-	-	-	-	-	-	9 875	DARUNTER:NBO
-	-	-	-	-	-	-	36	MBA
-	-	-	-	-	-	-	288	TANSANIA
-	-	-	-	-	-	-	131	DARUNTER:DAR
-	-	-	-	-	-	-	156	JRO
-	-	-	-	-	-	-	384	SAMBIA
-	-	-	-	-	-	-	384	DARUNTER:LUN
-	-	-	-	-	-	-	1 709	SIMBABWE
-	-	-	-	-	-	-	1 709	DARUNTER:HRE
-	-	-	-	-	-	-	270	NAMIBIA
-	-	-	-	-	-	-	270	DARUNTER:WDH
-	13	-	-	-	-	-	13	MOSAMBIK
-	13	-	-	-	-	-	13	DARUNTER:MFM
-	-	-	-	-	-	-	70	SESCHELLEN
-	-	-	-	-	-	-	70	DARUNTER:SEZ
-	-	-	-	-	-	-	714	MAURITIUS
-	-	-	-	-	-	-	714	DARUNTER:MRU
-	-	-	-	-	-	-	5 654	SUEDAFRIKA
-	-	-	-	-	-	-	5 654	DARUNTER:JNB
-	239	-	-	-	-	-	30 876	A F R I K A
-	-	-	-	-	-	-	18 694	KANADA
-	-	-	-	-	-	-	1 145	DARUNTER:YMQ
-	-	-	-	-	-	-	10 586	YTO
-	-	-	-	-	-	-	240	YEA

VON STRECKENHERKUNFTS-		NACH STRECKEN							
LAND BZW. ---FLUGPLATZ	HAMBURG (HAM)	HANNOVER (HAJ)	BREMEN (BRE)	DUESSELDORF (DUS)	KOELN/BONN (CGN)	FRANKFURT (FRA)	STUTTGART (STR)	NUERNBERG (NUE)	MUENCHEN (MUC)
AUSLADUNG									
INSGESAMT									
YVR	34	-	-	24	-	5 247	-	-	-
YYC	-	-	-	-	-	1 305	-	-	-
YQX	-	-	-	-	113	-	-	-	-
USA	1 528	-	-	6 638	13 657	125 028	563	-	6 199
DARUNTER:NYC	767	-	-	2 034	9 805	35 347	4	-	2 238
CHI	-	-	-	1 176	1 088	21 485	-	-	1 200
BOS	-	-	-	-	-	4 666	2	-	-
PHL	-	-	-	-	-	2 327	-	-	-
BWI	-	-	-	-	-	38	-	-	-
WAS	-	-	-	-	-	4 193	-	-	-
DET	-	-	-	-	-	822	-	-	-
PIT	-	-	-	-	-	2 058	-	-	-
CVG	-	-	-	-	-	1 610	-	-	-
*U1	-	-	-	-	32	57	-	-	2
ATL	758	-	-	110	2 515	11 404	558	-	2 319
CLT	-	-	-	-	-	2 313	-	-	-
TPA	-	-	-	-	-	35	-	-	-
MIA	-	-	-	2 612	63	5 286	-	-	440
SJU	-	-	-	-	-	1 875	-	-	-
ORL	-	-	-	39	-	1 084	-	-	-
MSP	-	-	-	-	-	189	-	-	-
STL	-	-	-	-	-	105	-	-	-
DAL	-	-	-	-	-	6 488	-	-	-
HOU	-	-	-	-	-	5 239	-	-	-
SFO	-	-	-	147	-	5 650	-	-	-
LAX	-	-	-	520	150	12 710	-	-	-
ANC	-	-	-	-	-	31	-	-	-
FAI	-	-	-	-	5	6	-	-	-
MEXIKO	-	-	-	-	38	3 308	-	-	-
DARUNTER:MEX	-	-	-	-	38	3 297	-	-	-
*MX	-	-	-	-	-	11	-	-	-
KUBA	-	-	-	0	48	13	-	-	-
DARUNTER:HAV	-	-	-	0	48	13	-	-	-
JAMAICA	-	-	-	8	-	-	-	-	-
DOMINIK.REP	-	-	-	39	-	31	-	-	2
DARUNTER:SDQ	-	-	-	14	-	31	-	-	2
POP	-	-	-	25	-	0	-	-	-
ANTIGUA-BARB.	-	-	-	-	-	71	-	-	-
DARUNTER:ANU	-	-	-	-	-	71	-	-	-
BARBADOS	-	-	-	-	0	15	-	-	0
DARUNTER:BGI	-	-	-	-	0	15	-	-	0
TRINID.U.TOB.	-	-	-	-	-	15	-	-	-
DARUNTER:POS	-	-	-	-	-	15	-	-	-
ST.LUCIA	-	-	-	-	0	35	-	-	-
DARUNTER:UVF	-	-	-	-	0	35	-	-	-
KOLUMBIEN	-	-	-	-	29	5 776	-	-	-
DARUNTER:BOG	-	-	-	-	29	5 741	-	-	-
BAQ	-	-	-	-	-	35	-	-	-
VENEZUELA	-	-	-	0	-	768	-	-	-
DARUNTER:CCS	-	-	-	-	-	741	-	-	-
*VE	-	-	-	0	-	27	-	-	-
BRASILLEN	-	-	-	-	-	10 513	-	-	-
DARUNTER:RIO	-	-	-	-	-	5 250	-	-	-
SAO	-	-	-	-	-	5 236	-	-	-
SSA	-	-	-	-	-	27	-	-	-
ECUADOR	-	-	-	-	-	1 697	-	-	-
DARUNTER:UIO	-	-	-	-	-	1 697	-	-	-
PERU	-	-	-	-	-	1 378	-	-	-
DARUNTER:LIM	-	-	-	-	-	1 378	-	-	-
BOLIVIEN	-	-	-	-	-	186	-	-	-
DARUNTER:LPB	-	-	-	-	-	186	-	-	-
PARAGUAY	-	-	-	-	-	81	-	-	-
DARUNTER:ASU	-	-	-	-	-	81	-	-	-
URUGUAY	-	-	-	-	-	481	-	-	-
DARUNTER:MVD	-	-	-	-	-	481	-	-	-
ARGENTINIEN	-	-	-	-	-	1 803	-	-	-
DARUNTER:BUE	-	-	-	-	-	1 803	-	-	-
CHILE	-	-	-	-	-	2 276	-	-	-
DARUNTER:SCL	-	-	-	-	-	2 276	-	-	-
A M E R I K A	1 561	-	-	6 802	13 886	171 359	563	-	6 749
LIBANON	-	-	-	-	-	292	-	-	-
DARUNTER:BEY	-	-	-	-	-	292	-	-	-
ISRAEL	-	-	-	-	26 519	4 931	-	-	412
DARUNTER:TLV	-	-	-	-	26 519	4 931	-	-	412
JORDANIEN	-	-	-	-	-	420	-	-	-
DARUNTER:AMM	-	-	-	-	-	420	-	-	-
SYRIEN	-	-	-	-	-	395	-	-	63
DARUNTER:DAM	-	-	-	-	-	395	-	-	63
IRAN	-	-	-	-	-	5 434	-	-	-
DARUNTER:THR	-	-	-	-	-	5 434	-	-	-
KUWEIT	-	-	-	-	-	1 151	-	-	-
DARUNTER:KWI	-	-	-	-	-	1 151	-	-	-
BAHRAIN	-	-	-	5	33	590	-	-	-
DARUNTER:BAH	-	-	-	5	33	590	-	-	-
KATAR	-	-	-	-	-	156	-	-	-
DARUNTER:DOH	-	-	-	-	-	156	-	-	-
SAUDI-ARAB.	-	-	-	-	-	1 260	-	-	-
DARUNTER:JED	-	-	-	-	-	898	-	-	-
RUH	-	-	-	-	-	363	-	-	-
JEMEN	-	-	-	-	-	116	-	-	-
DARUNTER:SAH	-	-	-	-	-	116	-	-	-
OMAN	-	-	-	-	-	78	-	-	-

IM JAHR 1991

MIT GEBIETEN AUSSERHALB DES BUNDESGBIETES

IN TONNEN

ZIELFLUGPLATZ							VON STRECKENHERKUNFTS-
B E R L I N (TIL)	(SKF)	SAARBRUECKEN (SCN)	MUENSTER/OSN (FMO)	LEIPZIG (LEJ)	DRESDEN (DRS)	SONSTIGE	LAND BZW. --- FLUGPLATZ
INSGESAMT							AUSLADUNG
INSGESAMT							INSGESAMT
-	-	-	-	-	-	-	5 305 YVR
-	-	-	-	-	-	-	1 305 YYC
-	-	-	-	-	-	-	113 YQX
210	17	-	-	-	-	-	153 841 USA
71	17	-	-	-	-	-	50 283 DARUNTER:NYC
4	-	-	-	-	-	-	24 953 CHI
-	-	-	-	-	-	-	4 667 BOS
-	-	-	-	-	-	-	2 327 PHL
-	-	-	-	-	-	-	38 BWI
-	-	-	-	-	-	-	4 193 WAS
-	-	-	-	-	-	-	822 DET
-	-	-	-	-	-	-	2 058 PIT
-	-	-	-	-	-	-	1 610 CVG
131	-	-	-	-	-	-	90 *U1
-	-	-	-	-	-	-	17 796 ATL
-	-	-	-	-	-	-	2 313 CLT
-	-	-	-	-	-	-	35 TPA
-	-	-	-	-	-	-	8 402 MIA
-	-	-	-	-	-	-	1 875 SJU
-	-	-	-	-	-	-	1 123 ORL
-	-	-	-	-	-	-	189 MSP
-	-	-	-	-	-	-	105 STL
-	-	-	-	-	-	-	6 488 DAL
4	-	-	-	-	-	-	5 239 HOU
-	-	-	-	-	-	-	5 801 SFO
-	-	-	-	-	-	-	13 379 LAX
-	-	-	-	-	-	-	31 ANC
-	-	-	-	-	-	-	11 FAI
-	-	-	-	-	-	-	3 346 MEXIKO
-	-	-	-	-	-	-	3 335 DARUNTER:MEX
-	-	-	-	-	-	-	11 *MX
-	30	-	-	-	-	-	92 KUBA
-	30	-	-	-	-	-	92 DARUNTER:HAV
-	-	-	-	-	-	-	8 JAMAICA
-	-	-	-	-	-	-	72 DOMINIK.REP
-	-	-	-	-	-	-	47 DARUNTER:SDQ
-	-	-	-	-	-	-	26 POP
-	-	-	-	-	-	-	71 ANTIGUA-BARB.
-	-	-	-	-	-	-	71 DARUNTER:ANU
-	-	-	-	-	-	-	16 BARBADOS
-	-	-	-	-	-	-	16 DARUNTER:BGI
-	-	-	-	-	-	-	15 TRINID.U.TOB.
-	-	-	-	-	-	-	15 DARUNTER:POS
-	-	-	-	-	-	-	35 ST.LUCIA
-	-	-	-	-	-	-	35 DARUNTER:UVF
-	-	-	-	-	-	-	5 805 KOLUMBIEN
-	-	-	-	-	-	-	5 770 DARUNTER:BOG
-	-	-	-	-	-	-	35 BAQ
-	-	-	-	-	-	-	768 VENEZUELA
-	-	-	-	-	-	-	741 DARUNTER:CCS
-	-	-	-	-	-	-	28 *VE
-	-	-	-	-	-	-	10 513 BRASILIEN
-	-	-	-	-	-	-	5 250 DARUNTER:RIO
-	-	-	-	-	-	-	5 236 SAO
-	-	-	-	-	-	-	27 SSA
-	-	-	-	-	-	-	1 697 ECUADOR
-	-	-	-	-	-	-	1 697 DARUNTER:UIO
-	-	-	-	-	-	-	1 378 PERU
-	-	-	-	-	-	-	1 378 DARUNTER:LIM
-	-	-	-	-	-	-	186 BOLIVIEN
-	-	-	-	-	-	-	186 DARUNTER:LPB
-	-	-	-	-	-	-	81 PARAGUAY
-	-	-	-	-	-	-	81 DARUNTER:ASU
-	-	-	-	-	-	-	481 URUGUAY
-	-	-	-	-	-	-	481 DARUNTER:MVD
-	-	-	-	-	-	-	1 803 ARGENTINIEN
-	-	-	-	-	-	-	1 803 DARUNTER:BUE
-	-	-	-	-	-	-	2 276 CHILE
-	-	-	-	-	-	-	2 276 DARUNTER:SCL
210	47	-	-	-	-	-	201 179 A M E R I K A
-	3	-	-	-	-	-	295 LIBANON
-	3	-	-	-	-	-	295 DARUNTER:BEY
-	120	-	-	-	-	-	31 981 ISRAEL
-	120	-	-	-	-	-	31 981 DARUNTER:TLV
-	-	-	-	-	-	-	420 JORDANIEN
-	-	-	-	-	-	-	420 DARUNTER:AMM
-	33	-	-	-	-	-	491 SYRIEN
-	33	-	-	-	-	-	491 DARUNTER:DAM
-	-	-	-	-	-	-	5 434 IRAN
-	-	-	-	-	-	-	5 434 DARUNTER:THR
-	-	-	-	-	-	-	1 151 KUWEIT
-	-	-	-	-	-	-	1 151 DARUNTER:KWI
-	-	-	-	-	-	-	628 BAHRAIN
-	-	-	-	-	-	-	628 DARUNTER:BAH
-	-	-	-	-	-	-	156 KATAR
-	-	-	-	-	-	-	156 DARUNTER:DOH
-	-	-	-	-	-	-	1 260 SAUDI-ARAB.
-	-	-	-	-	-	-	898 DARUNTER:JED
-	-	-	-	-	-	-	363 RUH
-	-	-	-	-	-	-	116 JEMEN
-	-	-	-	-	-	-	116 DARUNTER:SAM
-	-	-	-	-	-	-	78 OMAN

VON STRECKENHERKUNFTS- LAND BZW. ---- FLUGPLATZ	NACH STRECKEN								
	HAMBURG (HAM)	HANNOVER (HAJ)	BREMEN (BRE)	DUESSELDORF (DUS)	KOELN/BONN (CGN)	FRANKFURT (FRA)	STUTTGART (STR)	NUERNBERG (NUE)	MUENCHEN (MUC)
AUSLADUNG									
INSGESAMT									
DARUNTER: MCT	-	-	-	-	-	78	-	-	-
V. A. EMIRATE	-	36	-	144	770	8 939	20	119	46
DARUNTER: SHJ	-	36	-	133	35	1 112	20	119	6
DXB	-	-	-	-	630	6 913	-	-	-
AUH	-	-	-	12	105	903	-	-	39
*AE	-	-	-	-	-	11	-	-	-
PAKISTAN	-	0	-	-	3 623	7 225	-	-	-
DARUNTER: KHI	-	0	-	-	3 623	6 530	-	-	-
ISB	-	-	-	-	-	208	-	-	-
LHE	-	-	-	-	-	486	-	-	-
BANGLADESCH	-	-	-	-	-	126	-	-	-
DARUNTER: DAC	-	-	-	-	-	126	-	-	-
AFGHANISTAN	-	-	-	-	-	137	-	-	-
DARUNTER: KBL	-	-	-	-	-	137	-	-	-
INDIEN	-	-	-	31	447	35 218	-	-	-
DARUNTER: DEL	-	-	-	-	439	19 604	-	-	-
CCU	-	-	-	-	-	588	-	-	-
BOM	-	-	-	-	8	10 813	-	-	-
MAA	-	-	-	-	-	2 016	-	-	-
BLR	-	-	-	31	-	2 196	-	-	-
NEPAL	-	-	-	-	-	1 007	-	-	-
DARUNTER: KTM	-	-	-	-	-	1 007	-	-	-
SRI LANKA	-	-	-	164	-	431	-	-	423
DARUNTER: CMB	-	-	-	164	-	431	-	-	423
MALEDIVEN	-	-	-	8	-	2	-	-	15
DARUNTER: MLE	-	-	-	8	-	2	-	-	15
THAILAND	10	-	-	199	-	8 883	-	-	686
DARUNTER: BKK	10	-	-	199	-	8 883	-	-	599
HKT	-	-	-	-	-	-	-	-	86
VIETNAM	-	-	-	-	-	844	-	-	-
DARUNTER: SGN	-	-	-	-	-	844	-	-	-
HAN	-	-	-	-	-	-	-	-	-
MALAYSIA	-	-	-	-	-	3 278	-	-	-
DARUNTER: KUL	-	-	-	-	-	3 278	-	-	-
SINGAPUR	-	-	-	-	-	5 770	-	-	-
DARUNTER: SIN	-	-	-	-	-	5 770	-	-	-
BRUNEI	-	-	-	-	-	215	-	-	-
DARUNTER: BWN	-	-	-	-	-	215	-	-	-
INDONESIEN	-	-	-	-	-	3 517	-	-	-
DARUNTER: JKT	-	-	-	-	-	2 840	-	-	-
DPS	-	-	-	-	-	676	-	-	-
PHILIPPINEN	-	-	-	-	-	3 890	-	-	-
DARUNTER: MNL	-	-	-	-	-	3 886	-	-	-
HONGKONG (BRIT)	51	0	-	-	4 390	40 579	-	-	-
DARUNTER: HKG	51	0	-	-	4 390	40 579	-	-	-
JAPAN	-	-	-	400	1 315	25 157	-	-	-
DARUNTER: TYO	-	-	-	378	1 315	23 563	-	-	-
OSA	-	-	-	22	-	1 550	-	-	-
*JP	-	-	-	-	-	45	-	-	-
KOREA REP.	-	-	-	-	1 796	15 055	-	-	-
DARUNTER: SEL	-	-	-	-	1 796	15 055	-	-	-
KOREA DEM. VR	-	-	-	-	-	-	-	-	-
DARUNTER: FNJ	-	-	-	-	-	-	-	-	-
MONGOLEI	-	-	-	-	-	-	-	-	-
CHINA	-	-	-	-	-	4 926	95	-	-
DARUNTER: PEK	-	-	-	-	-	4 913	95	-	-
NKG	-	-	-	-	-	13	-	-	-
A S I E N	61	37	-	951	38 894	180 023	115	119	1 644
AUSTRALIEN	-	-	-	-	-	4 001	-	-	-
DARUNTER: SYD	-	-	-	-	-	2 422	-	-	-
MEB	-	-	-	-	-	1 559	-	-	-
PER	-	-	-	-	-	16	-	-	-
NEUSEELAND	-	-	-	-	-	887	-	-	-
DARUNTER: AKL	-	-	-	-	-	887	-	-	-
AUSTRALIEN/OZEANIEN...	-	-	-	-	-	4 888	-	-	-
I N S G E S A M T ..	7 342	2 036	239	17 643	87 007	484 621	4 277	2 123	17 515

IM JAHR 1991

MIT GEBIETEN AUSSERHALB DES BUNDESGBIETES

IN TONNEN

ZIELFLUGPLATZ

B E R L I N		SAARBRUECKEN	MUENSTER/OSN	LEIPZIG	DRESDEN	SONSTIGE	INSGESAMT	LAND BZW. --- FLUGPLATZ
(TIL)	(SXF)	(SCN)	(FMO)	(LEJ)	(DRS)			
								AUSLADUNG

								INSGESAMT

-	-	-	-	-	-	-	78	DARUNTER:MCT
-	25	-	-	-	-	-	10 099	V.A. EMIRATE
-	-	-	-	-	-	-	1 460	DARUNTER:SHJ
-	25	-	-	-	-	-	7 569	DXB
-	-	-	-	-	-	-	1 060	AUH
-	-	-	-	-	-	-	11	*AE
-	-	-	-	-	-	-	10 849	PAKISTAN
-	-	-	-	-	-	-	10 155	DARUNTER:KHI
-	-	-	-	-	-	-	208	ISB
-	-	-	-	-	-	-	486	LHE
-	-	-	-	-	-	-	126	BANGLADESCH
-	-	-	-	-	-	-	126	DARUNTER:DAC
-	-	-	-	-	-	-	137	AFGHANISTAN
-	-	-	-	-	-	-	137	DARUNTER:KBL
-	-	-	-	-	-	-	35 696	INDIEN
-	-	-	-	-	-	-	20 044	DARUNTER:DEL
-	-	-	-	-	-	-	588	CCU
-	-	-	-	-	-	-	10 821	BOM
-	-	-	-	-	-	-	2 016	MAA
-	-	-	-	-	-	-	2 227	BLR
-	-	-	-	-	-	-	1 007	NEPAL
-	-	-	-	-	-	-	1 007	DARUNTER:KTM
-	-	-	-	-	-	-	1 018	SRI LANKA
-	-	-	-	-	-	-	1 018	DARUNTER:CMB
-	-	-	-	-	-	-	25	MALEDIVEN
-	-	-	-	-	-	-	25	DARUNTER:MLE
-	155	-	-	-	-	-	9 933	THAILAND
-	155	-	-	-	-	-	9 847	DARUNTER:BKK
-	-	-	-	-	-	-	86	HKT
-	149	-	-	-	-	-	994	VIETNAM
-	64	-	-	-	-	-	909	DARUNTER:SGN
-	85	-	-	-	-	-	85	HAN
-	-	-	-	-	-	-	3 278	MALAYSIA
-	-	-	-	-	-	-	3 278	DARUNTER:KUL
-	159	-	-	-	-	-	5 929	SINGAPUR
-	159	-	-	-	-	-	5 929	DARUNTER:SIN
-	-	-	-	-	-	-	215	BRUNEI
-	-	-	-	-	-	-	215	DARUNTER:BWN
-	-	-	-	-	-	-	3 517	INDONESIEN
-	-	-	-	-	-	-	2 840	DARUNTER:JKT
-	-	-	-	-	-	-	676	DPS
-	-	-	-	-	-	-	3 890	PHILIPPINEN
-	-	-	-	-	-	-	3 886	DARUNTER:MNL
-	-	-	-	-	-	-	45 021	HONGKONG (BRIT)
-	-	-	-	-	-	-	45 021	DARUNTER:HKG
-	16	-	-	-	-	-	26 888	JAPAN
-	16	-	-	-	-	-	25 271	DARUNTER:TYO
-	-	-	-	-	-	-	1 572	OSA
-	-	-	-	-	-	-	45	*JP
-	-	-	-	-	-	-	16 851	KOREA REP.
-	-	-	-	-	-	-	16 851	DARUNTER:SEL
-	504	-	-	-	-	-	504	KOREA DEM. VR
-	504	-	-	-	-	-	504	DARUNTER:FMJ
-	4	-	-	-	-	-	4	MONGOLEI
-	40	-	-	-	-	-	5 062	CHINA
-	40	-	-	-	-	-	5 048	DARUNTER:PEK
-	-	-	-	-	-	-	13	NKG
-	1 209	-	-	-	-	-	223 053	A S I E N
-	-	-	-	-	-	-	4 001	AUSTRALIEN
-	-	-	-	-	-	-	2 422	DARUNTER:SYD
-	-	-	-	-	-	-	1 559	MEB
-	-	-	-	-	-	-	16	PER
-	-	-	-	-	-	-	887	NEUSEELAND
-	-	-	-	-	-	-	887	DARUNTER:AKL
-	-	-	-	-	-	-	4 888	AUSTRALIEN/OZEANIEN
1 566	2 693	275	6	4	1	-	627 347	I N S G E S A M T

NACH ENDTZIELLAND BZW. --- FLUGPLATZ	VON HERKUNFTS								
	HAMBURG (HAM)	HANNOVER (HAJ)	BREMEN (BRE)	DUESSELDORF (DUS)	KOELN/BONN (CGN)	FRANKFURT (FRA)	STUTTGART (STR)	NUERNBERG (NUE)	MUENCHEN (MUC)
VERSAND									
INSGESAMT									
FINNLAND	250	9	10	355	169	1 321	113	6	89
DARUNTER: HEL	233	5	7	304	138	1 097	45	4	72
OUL	1	0	0	2	0	9	1	0	2
POR	0	0	0	2	0	15	2	0	0
TNP	0	0	0	11	0	23	5	-	5
TKU	10	3	0	25	27	120	53	0	5
VAA	2	0	0	2	0	9	0	0	2
*FI	2	0	1	8	4	44	5	0	3
SCHWEDEN	212	34	12	322	3 515	1 631	125	9	226
DARUNTER: STO	179	14	7	149	1 289	944	34	2	124
MMA	9	2	0	31	41	46	20	0	25
GOT	14	12	3	88	1 922	564	32	4	47
NRK	4	1	0	15	5	39	12	0	16
JKG	0	0	-	9	0	11	5	0	1
SDL	2	1	-	4	0	2	0	-	0
*SE	4	3	0	25	258	23	20	1	12
NORWEGEN	208	25	8	180	39	625	61	3	99
DARUNTER: OSL	169	15	5	123	34	538	29	1	81
BGO	13	4	0	18	0	38	17	0	9
TRD	2	0	0	4	0	5	2	0	0
KRS	1	0	0	4	0	2	1	0	0
SVG	5	4	1	10	0	34	6	0	3
*NO	17	0	1	19	3	7	5	0	3
DAENEMARK	82	11	2	105	4 045	751	82	3	91
DARUNTER: CPH	77	9	2	80	2 263	706	68	3	76
AAL	2	0	0	4	0	7	2	-	2
BLL	0	0	0	4	1 661	18	2	0	1
*DK	2	0	0	16	120	19	11	0	12
GR BRITANNIEN	987	153	60	1 870	14 231	4 884	504	250	1 179
DARUNTER: LON	812	107	43	394	6 764	3 106	347	207	974
BHX	22	12	2	206	2 114	519	36	12	53
MAN	81	19	4	237	13	918	45	10	51
LPL	5	0	0	122	2 345	8	3	2	2
NCL	9	0	2	5	8	24	4	0	11
GLA	6	1	1	91	4	72	25	5	23
EDI	9	0	0	7	1	18	9	0	6
LBA	3	0	0	4	0	9	3	0	7
CWL	3	0	0	8	6	14	4	0	7
BFS	5	0	1	12	7	56	12	8	4
SOU	2	4	0	14	0	0	1	0	2
BRS	8	0	0	7	0	9	3	0	6
EMA	3	0	0	3	2	44	3	0	2
*GB	19	7	4	761	2 965	81	6	3	29
IRLAND	48	7	2	123	327	989	14	7	59
DARUNTER: DUB	29	7	1	146	325	834	11	6	41
SMN	12	0	0	13	2	90	2	0	8
ORK	8	0	0	5	0	65	1	0	10
ISLAND	23	6	1	25	2	79	18	1	15
DARUNTER: REK	23	6	1	25	2	79	18	1	15
NIEDERLANDE	93	24	5	4	40	240	205	5	119
DARUNTER: AMS	68	24	4	3	2	238	9	5	106
RTM	25	-	1	0	-	0	1	0	10
NST	0	-	-	0	39	0	195	-	0
BELGIEN	736	58	11	2	14	2 417	459	1 104	658
DARUNTER: BRU	729	58	10	2	14	2 416	459	1 104	562
ANR	7	-	0	0	-	1	0	-	8
OST	-	-	-	-	-	0	-	-	88
LUXEMBURG	9	0	0	2	10	23	0	0	16
DARUNTER: LUX	9	0	0	2	10	23	0	0	16
FRANKREICH	311	20	14	159	2 981	1 023	78	18	529
DARUNTER: PAR	172	15	8	124	2 899	775	60	8	461
BOD	3	0	0	2	7	14	2	0	4
MLH	1	-	-	0	55	0	0	6	0
GMB	0	0	0	2	-	4	0	0	3
LYS	8	0	0	7	10	101	2	0	6
TLS	63	1	0	6	0	31	4	0	18
MRS	23	0	2	3	3	14	0	0	11
NCE	23	0	2	5	0	56	3	1	16
*FR	15	2	0	8	6	21	4	0	8
SPANIEN	715	104	33	620	4 581	8 332	426	59	1 081
DARUNTER: MAD	209	23	4	224	47	3 571	130	34	461
BCN	113	29	14	170	1 484	2 274	123	7	231
VLC	15	2	0	49	1 760	85	6	6	11
ALC	11	0	0	5	0	88	16	0	35
AGP	46	0	2	10	1	189	11	0	40
SVQ	5	0	0	12	1	12	4	0	4
BIO	9	5	0	11	4	62	5	2	11
*E1	30	27	2	41	1 247	25	7	3	11
PMI	77	6	5	21	20	692	31	0	76
IBZ	6	0	0	3	0	79	12	-	21
*E2	1	0	-	2	-	8	2	0	1
LPA	113	4	2	37	3	733	43	2	111
TCI	70	3	2	27	1	424	33	4	59
FUE	7	0	0	4	2	55	2	-	8
ACE	0	3	0	3	0	30	0	0	2
*E3	0	-	-	0	10	0	-	-	0
PORTUGAL	174	71	16	303	25	1 753	82	45	299
DARUNTER: LIS	126	44	8	258	19	1 071	47	34	204
OPO	36	27	4	42	4	618	33	9	88
FAO	3	0	0	2	0	44	0	0	3
FNC	0	0	1	0	0	8	1	0	2
*PT	8	0	2	0	0	12	0	0	2
MALTA	45	6	4	58	15	557	5	4	183
DARUNTER: MLA	45	6	4	58	15	557	5	4	183
GIBRALT (BRIT)	4	0	0	0	0	3	0	0	2

IM JAHR 1991

MIT GEBIETEN AUSSERHALB DES BUNDESGBIETES

IN TONNEN

FLUGPLATZ							INSGESAMT	NACH ENDZIELLAND	
B E R L I N (TXL)	(SXF)	SAARBRUECKEN (SCN)	MUENSTER/OSN (FMO)	LEIPZIG (LEJ)	DRESDEN (DRS)	SONSTIGE		BZW. -- FLUGPLATZ	
								VERSAND	
								INSGESAMT	
16	5	0	2	0	0	0	2 348	FINNLAND	
15	5	0	2	0	0	0	1 930	DARUNTER: HEL	
0	-	-	-	-	-	-	16	OUL	
0	-	-	0	-	-	0	20	POR	
0	-	-	0	-	-	-	46	TMP	
0	-	-	-	-	-	-	244	TKU	
0	-	-	-	-	-	-	17	VAA	
0	-	-	-	-	-	-	67	*FI	
13	2	-	1	0	0	0	6 103	SCHWEDEN	
8	2	-	0	0	0	0	2 754	DARUNTER: STO	
0	0	-	0	-	-	0	175	MMA	
2	0	-	0	0	0	0	2 690	GOT	
0	-	-	-	-	0	-	95	NRK	
0	-	-	-	-	-	-	28	JKG	
0	-	-	-	-	-	-	10	SDL	
0	-	-	0	-	-	-	347	*SE	
6	0	-	0	0	0	0	1 256	NORWEGEN	
4	0	-	0	0	0	0	1 002	DARUNTER: OSL	
0	-	-	-	-	-	-	102	BGO	
0	-	-	-	-	-	-	15	TRD	
0	-	-	0	-	-	-	11	KRS	
0	-	-	-	-	-	-	65	SVG	
0	-	-	-	-	-	-	56	*NO	
11	0	0	0	0	0	3	5 188	DAENEMARK	
9	0	0	0	0	0	3	3 298	DARUNTER: CPH	
0	-	-	0	-	0	-	18	AAL	
0	-	-	-	-	-	-	1 686	BLL	
1	-	-	-	0	0	0	182	*DK	
295	0	32	5	3	0	34	24 489	GR BRITANNIEN	
277	0	0	2	1	0	33	13 068	DARUNTER: LON	
4	-	0	0	0	0	-	2 981	BHX	
6	-	0	2	0	-	0	1 386	MAN	
0	-	25	0	-	-	-	2 514	LPL	
0	-	-	-	-	-	-	65	NCL	
3	0	-	0	-	-	0	233	GLA	
0	-	-	-	-	0	-	53	EDI	
0	-	-	-	0	-	-	27	LBA	
0	-	-	-	-	-	-	44	CWL	
1	-	-	0	-	-	-	106	BFS	
-	-	-	-	-	-	-	23	SOU	
0	-	0	0	-	-	-	36	BRS	
0	-	0	-	-	-	-	59	EMA	
1	-	6	0	2	-	-	3 884	*GB	
4	-	-	1	0	0	0	1 603	IRLAND	
4	-	-	0	0	0	0	1 384	DARUNTER: DUB	
0	-	-	0	-	-	-	128	SNN	
0	-	-	1	0	-	-	91	ORK	
2	-	-	2	-	-	0	174	ISLAND	
2	-	-	2	-	-	0	174	DARUNTER: REK	
24	1	0	0	0	0	0	762	NIEDERLANDE	
24	1	0	0	0	0	0	485	DARUNTER: AMS	
0	-	-	-	-	-	-	39	RTM	
-	-	-	-	-	-	-	234	MST	
10	0	1	0	0	0	0	5 471	BELGIEN	
10	0	-	0	0	0	0	5 365	DARUNTER: BRU	
-	0	-	-	-	-	0	17	ANR	
-	-	1	-	-	-	-	90	OST	
5	0	-	0	-	-	-	67	LUXEMBURG	
5	0	-	0	-	-	-	67	DARUNTER: LUX	
115	0	-	3	2	0	3	5 256	FRANKREICH	
112	0	-	3	1	0	1	4 642	DARUNTER: PAR	
0	-	-	0	-	-	-	33	BOD	
0	-	-	-	-	-	-	65	MLB	
0	-	-	-	-	-	-	11	GNB	
0	-	-	0	0	0	0	138	LYS	
0	-	-	-	-	-	-	126	TLS	
0	-	-	-	-	-	-	58	MRS	
1	-	-	0	-	-	0	109	NCE	
0	-	-	-	-	0	0	65	*FR	
45	2	3	4	0	0	3	16 011	SPANIEN	
25	0	-	2	-	0	1	4 730	DARUNTER: MAD	
11	-	0	1	0	0	0	4 458	BCN	
0	-	3	0	-	0	0	1 940	VLC	
0	-	-	-	-	-	-	156	ALC	
0	-	-	0	-	-	-	301	AGP	
0	-	-	-	-	-	-	40	SVQ	
1	-	-	0	0	0	0	112	BIO	
0	-	-	0	-	-	-	1 394	*EI	
1	2	0	0	-	-	0	932	PMI	
1	-	-	-	-	0	-	124	IBZ	
0	-	-	-	-	-	-	15	*E2	
0	-	0	0	-	-	-	1 049	LEA	
0	0	0	-	0	-	0	623	TCI	
0	-	-	-	-	-	-	79	FUE	
0	-	-	-	-	-	-	39	ACE	
0	-	-	-	-	-	-	11	*E3	
11	-	0	1	0	0	0	2 782	PORTUGAL	
9	-	-	0	0	0	0	1 822	DARUNTER: LIS	
1	-	-	0	-	0	0	863	OPQ	
0	-	0	0	-	-	-	55	FAO	
-	-	-	-	-	-	-	14	FMC	
0	-	-	-	-	-	-	26	*PT	
2	3	0	0	0	-	0	883	MALTA	
2	3	0	0	0	-	0	883	DARUNTER: MLA	
0	-	-	0	-	-	-	10	GIBALT (BRIT)	

NACH ENDZIELLAND BZW. ---FLUGPLATZ	VON HERKUNFTS								
	HAMBURG (HAM)	HANNOVER (HAJ)	BREMEN (BRE)	DUESSELDORF (DUS)	KOELN/BONN (CGN)	FRANKFURT (FRA)	STUTTGART (STR)	NUERNBERG (NUE)	MUENCHEN (MUC)
VERSAND									
INSGESAMT									
DARUNTER: GIB	4	0	0	0	0	3	0	0	2
SCHWEIZ	156	22	3	257	2 103	1 117	89	9	209
DARUNTER: ZRH	119	19	3	223	20	879	72	3	164
GVA	18	1	0	25	11	211	16	0	27
BSL	10	0	0	6	2 069	20	1	5	9
BRN	7	0	0	3	4	5	0	0	7
OESTERREICH	182	18	27	410	2 250	1 755	64	5	201
DARUNTER: VIE	171	14	24	347	557	1 401	59	4	189
INN	0	0	0	2	0	12	0	0	1
LNZ	3	0	2	48	1 684	126	0	0	2
SZG	1	0	0	3	3	69	0	0	2
GRZ	4	1	0	7	4	100	2	0	5
KLU	1	0	0	4	0	47	2	0	2
ITALIEN	358	31	38	487	3 617	2 580	118	148	432
DARUNTER: ROM	88	7	1	50	42	672	26	2	233
MIL	110	10	11	360	140	1 208	46	11	123
VCE	24	1	11	7	4	105	3	0	8
TRS	11	0	1	6	4	8	1	0	5
TRN	0	0	0	2	0	4	1	0	2
TRN	30	2	0	15	2	143	14	17	12
GOA	32	2	5	4	2 724	70	3	13	7
FLR	0	0	-	1	10	4	0	0	2
BLQ	9	2	1	13	0	45	2	0	3
PSA	12	0	0	2	0	64	0	0	5
NAP	17	3	2	12	4	104	3	2	10
BRI	2	0	0	2	0	14	1	0	2
CAG	2	0	0	3	0	6	1	0	3
OLB	0	0	0	0	-	39	-	0	0
PMO	6	0	0	0	0	5	2	0	3
CTA	10	0	3	5	1	74	7	0	12
*IT	2	0	0	0	682	8	3	98	2
GRIECHENLAND	231	88	37	416	62	4 004	486	44	369
DARUNTER: ATH	208	73	31	350	51	3 727	422	30	296
SKG	19	14	4	59	7	227	56	10	57
RHO	1	0	0	1	2	8	0	0	7
CHQ	-	-	0	1	0	8	3	2	0
HER	0	0	0	2	0	21	0	0	7
TUERKEI	253	682	29	237	519	2 817	253	28	433
DARUNTER: ANK	31	15	9	33	36	589	28	4	54
IST	211	28	16	177	398	2 066	212	21	329
IZM	7	6	2	17	5	119	9	2	17
AYT	1	0	0	2	0	17	0	0	3
*TR	3	632	1	8	79	25	4	0	31
ZYPERN	34	7	4	15	6	534	12	9	25
DARUNTER: NIC	3	0	0	9	0	28	6	3	7
LCA	30	6	3	6	5	326	6	6	18
PFO	0	-	-	-	-	176	-	-	-
JUGOSLAWIEN	84	105	9	112	18	963	51	14	153
DARUNTER: BEG	38	72	5	39	12	546	37	8	96
ZAG	21	3	0	47	3	162	5	3	18
LJU	4	0	0	4	0	120	1	0	12
SFU	2	0	1	2	0	6	0	0	1
DBV	3	0	0	0	0	5	1	0	0
*YU	15	29	0	19	2	116	6	1	24
UNGARN	72	11	5	83	36	726	31	9	151
DARUNTER: BUD	72	11	5	83	36	726	31	9	151
ALBANIEN	2	0	0	3	4	6	0	0	3
DARUNTER: TIA	2	0	0	3	4	6	0	0	3
TSCHECHOSLOW.	32	7	6	23	6	396	5	2	23
DARUNTER: PRG	30	6	6	19	6	369	5	2	20
BTS	2	1	0	3	0	22	0	0	2
RUMAENIEN	21	6	2	35	9	346	4	4	23
DARUNTER: BUH	18	6	2	35	8	340	4	4	23
BULGARIEN	18	7	2	24	8	405	19	4	52
DARUNTER: SOF	18	7	2	24	8	405	19	4	51
POLEN	122	10	4	354	30	931	8	3	44
DARUNTER: WAW	103	9	3	350	26	900	6	3	39
ODN	18	0	0	2	1	7	0	0	4
KRK	0	0	0	1	3	16	0	0	0
*PL	0	0	0	0	0	8	0	0	0
SOWJETUNION	254	635	8	130	678	1 942	47	13	250
DARUNTER: MOS	77	573	7	113	412	1 614	26	12	132
LED	38	15	0	5	85	76	16	0	102
RIX	49	1	0	0	2	33	1	-	0
IEV	16	0	0	1	2	47	0	0	9
VVO	1	-	-	0	-	0	0	-	-
*SU	72	45	0	8	178	169	4	0	6
E U R O P A	5 717	2 160	351	6 733	39 344	43 152	3 362	1 805	7 016
DARUNTER: EG-LAENDER	3 750	569	218	4 110	29 935	26 999	2 455	1 684	4 836
AEgypten	82	172	20	82	26	2 413	32	10	68
DARUNTER: CAI	81	172	20	81	25	2 371	32	10	67
ALY	0	-	0	1	0	10	0	-	0
LXR	0	-	-	-	-	32	-	-	-
LIBYEN	21	4	10	62	164	2 251	15	3	22
DARUNTER: TIP	18	4	10	58	13	2 112	15	2	20
BEN	3	-	0	4	0	59	0	1	0
*LY	-	-	-	-	151	79	0	0	0
TUNESIEN	34	19	6	91	13	767	26	5	41
DARUNTER: TUN	29	17	5	80	13	655	22	5	38
DJE	1	0	0	2	0	8	0	0	0
MIR	4	0	0	9	0	102	4	0	2
ALGERIEN	27	8	7	28	9	1 577	10	4	17

IM JAHR 1991

MIT GEBIETEN AUSSERHALB DES BUNDESGBIETES

IN TONNEN

FLUGPLATZ								NACH ENDSZIELLAND
B E R L I N (TXL)	(SXF)	SAARBRUECKEN (SCN)	MUENSTER/OSN (FMO)	LEIPZIG (LEJ)	DRESDEN (DRS)	SONSTIGE	INSGESAMT	BZW. -- FLUGPLATZ
								VERSAND
								INSGESAMT
0	-	-	0	-	-	-	10	DARUNTER: GIB
43	-	0	0	0	0	0	4 011	SCHWEIZ
34	-	0	0	0	0	0	1 537	DARUNTER: ZRH
6	-	0	0	0	0	-	317	GVA
1	-	-	-	-	0	-	2 123	BSL
2	-	0	-	-	-	-	28	BRN
56	8	0	0	0	0	3	4 980	OESTERREICH
48	8	0	0	0	0	0	2 824	DARUNTER: VIE
0	0	-	-	-	-	-	18	INN
3	0	0	-	0	0	0	1 869	LNZ
4	-	-	-	-	-	-	85	SZO
1	-	-	0	0	0	2	127	GRZ
0	0	-	-	-	-	-	57	KLU
47	0	0	4	0	6	1	7 868	ITALIEN
8	0	0	0	0	0	0	1 130	DARUNTER: ROM
24	0	0	2	0	5	0	2 051	MIL
0	-	-	0	-	0	0	165	VCE
0	-	-	0	0	0	0	38	TRS
0	-	-	0	0	0	0	10	VRN
3	-	-	0	0	0	0	240	TRN
5	-	-	0	-	0	0	2 865	GOA
0	-	-	0	-	-	-	19	FLR
0	-	-	-	0	0	0	77	BLQ
2	-	-	0	-	0	0	88	PSA
3	-	-	-	-	-	0	163	NAP
0	-	-	-	-	-	-	25	BRI
0	-	-	0	-	-	-	16	CAG
-	-	-	-	-	-	-	40	OLB
-	-	-	0	-	-	0	19	PMO
0	-	-	0	-	-	0	115	CTA
-	-	-	-	-	-	-	795	*IT
40	3	80	2	0	0	0	5 863	GRIECHENLAND
23	3	77	1	0	0	0	5 292	DARUNTER: ATH
15	-	2	0	0	-	0	469	SKG
-	-	-	-	-	-	-	21	RHO
0	-	0	0	-	-	-	17	CHQ
2	-	-	0	-	-	0	35	HER
41	107	1	3	0	0	1	5 404	TUERKEI
14	0	-	0	0	0	0	815	DARUNTER: ANK
23	0	1	2	0	0	0	3 485	IST
3	4	0	0	0	-	0	192	IZM
0	0	-	-	-	-	-	27	AYT
0	102	-	0	-	-	-	885	*TR
2	3	0	2	-	0	-	654	ZYPERN
-	-	-	0	-	-	-	58	DARUNTER: NIC
2	3	0	2	-	0	-	413	LCA
-	-	-	-	-	-	-	176	PFO
11	6	0	1	0	2	0	1 530	JUGOSLAWIEN
6	5	0	0	0	2	-	867	DARUNTER: BEG
2	0	-	0	0	0	-	264	ZAG
1	0	-	-	0	0	0	145	LJU
-	-	-	0	-	-	-	13	SPU
-	-	-	-	-	-	-	11	DBV
2	0	0	0	-	0	0	216	*YU
16	30	-	0	0	0	0	1 172	UNGARN
16	30	-	0	0	0	0	1 172	DARUNTER: BUD
1	2	0	-	0	-	-	21	ALBANIEN
1	2	0	-	0	-	-	21	DARUNTER: TIA
5	16	0	0	-	0	0	523	TSCHECHOSLOW
5	16	0	0	-	-	0	484	DARUNTER: PRG
0	0	-	0	-	0	0	32	BTS
3	9	-	0	0	0	-	463	RUMAENIEN
3	9	-	0	0	0	-	451	DARUNTER: BUH
7	29	0	0	100	5	0	680	BULGARIEN
7	29	0	0	99	5	0	678	DARUNTER: SOF
11	36	-	0	0	0	0	1 555	POLEN
9	36	-	0	0	0	-	1 485	DARUNTER: WAW
2	-	-	-	-	-	-	36	GDN
0	0	-	-	-	-	-	23	KRK
0	0	-	0	-	-	0	11	*PL
19	1 218	-	0	14	2	0	5 211	SOWJETUNION
13	666	-	0	6	2	0	3 653	DARUNTER: MOW
0	237	-	-	0	0	-	576	LED
0	0	-	-	-	-	-	88	RIX
2	32	-	-	2	0	-	113	IEV
-	87	-	-	-	-	0	89	VVO
4	191	-	-	6	0	-	683	*SU
860	1 483	120	35	123	21	54	112 336	E U R O P A
606	8	117	20	7	9	46	75 369	DARUNTER: EG-LAENDER
7	95	0	0	0	0	0	3 010	AEGYPTEN
7	95	0	0	0	0	0	2 963	DARUNTER: CAI
0	-	-	-	-	-	-	13	ALY
-	-	-	-	-	-	-	32	LXR
0	0	0	8	-	-	0	2 561	LIBYEN
0	0	0	8	-	-	0	2 261	DARUNTER: TIP
-	-	-	-	-	-	-	68	BEN
-	-	-	-	-	-	-	231	*LY
3	2	0	0	0	0	-	1 008	TUNESIEN
3	2	0	0	0	0	-	870	DARUNTER: TUN
0	-	-	-	-	-	-	12	DJE
0	1	-	-	-	0	0	1 691	ALGERIEN

NACH ENDZIELLAND BZW. --- FLUGPLATZ	VON HERKUNFTS								
	HAMBURG (HAM)	HANNOVER (HAJ)	BREMEN (BRE)	DUESSELDORF (DUS)	KOELN/BONN (CGN)	FRANKFURT (FRA)	STUTTGART (STR)	NUERNBERG (NUE)	MUENCHEN (MUC)
VERSAND									
INSGESAMT									
DARUNTER: ALG	23	8	5	18	5	704	8	2	11
ORN	0	0	1	3	0	420	0	2	4
CZL	3	0	0	5	4	439	1	0	2
*DZ	0	0	0	2	0	14	0	0	0
MAROKKO	34	8	6	30	9	804	16	2	22
DARUNTER: CAS	32	7	6	22	6	733	14	2	20
RBA	0	0	1	1	1	14	0	-	0
TNG	0	0	-	2	0	32	0	0	0
AGA	0	0	-	0	0	12	0	-	0
ODU	0	0	-	4	-	9	0	-	0
MAURETANIEN	0	0	0	0	1	0	0	-	0
MALI	0	0	0	0	0	5	0	-	2
KAP VERDE	8	0	0	0	0	5	0	-	3
DARUNTER: SID	7	0	0	0	0	4	0	-	2
SENEGAL	4	1	0	5	7	151	2	0	4
DARUNTER: DKR	4	1	0	5	7	151	2	0	4
GAMBIA	0	0	0	4	-	7	0	-	3
DARUNTER: BJL	0	0	0	4	-	7	0	-	3
GUINEA-BISSAU	0	1	0	0	0	0	-	0	1
GUINEA	0	0	0	0	0	2	0	-	4
SIERRA LEONE	0	0	0	3	1	2	0	-	0
ELFENB. KÜSTE	5	0	0	7	2	23	2	0	3
DARUNTER: ABJ	5	0	0	7	2	23	2	0	3
BURKINA FASO	0	-	0	0	0	3	0	-	1
NIGER	0	-	0	0	2	3	0	-	1
TSCHAD	0	0	-	0	0	0	0	-	0
GHANA	6	1	2	294	0	33	1	3	6
DARUNTER: ACC	6	1	2	294	0	33	1	3	6
TOGO	0	0	0	5	0	8	0	0	4
DARUNTER: LFW	0	0	0	5	0	8	0	0	4
BENIN	0	0	0	0	0	7	0	-	0
NIGERIA	83	4	6	15	14	478	18	4	20
DARUNTER: LOS	83	4	6	15	14	388	17	4	18
KAN	0	0	2	0	0	87	0	-	2
KAMERUN	3	15	4	1	8	102	1	1	42
DARUNTER: DLA	3	15	4	1	4	90	0	1	42
YAO	0	0	0	0	3	11	0	0	0
ZENT. AFR. REP.	0	0	-	0	1	0	0	-	0
AEQUAT. GUINEA	0	-	0	0	-	0	0	-	-
GABUN	5	0	0	0	1	3	0	-	0
KONGO	1	0	0	2	0	12	0	0	1
DARUNTER: BZV	1	0	0	2	0	12	0	0	1
ZAIRE	2	0	0	0	9	74	0	0	25
DARUNTER: FHI	2	0	0	0	9	74	0	0	25
SAO TOME	0	-	4	0	0	0	-	-	-
ANGOLA	3	0	7	2	2	34	2	0	7
DARUNTER: LAD	3	0	7	2	2	33	2	0	7
SUDAN	4	4	1	9	8	599	2	0	7
DARUNTER: KRT	4	4	1	9	8	592	1	0	5
DSCHIBUTI	2	0	0	0	0	15	0	-	2
DARUNTER: JIB	2	0	0	0	0	15	0	-	2
ÄTHIOPIEN	57	5	7	16	83	3 624	12	1	14
DARUNTER: ADD	57	5	6	15	83	3 545	9	1	14
ASM	0	0	0	0	-	37	3	-	0
*ET	-	-	-	-	-	41	-	-	0
SOMALIA	-	-	-	-	-	26	-	-	0
DARUNTER: *SO	-	-	-	-	-	25	-	-	-
UGANDA	6	-	0	0	0	352	0	1	4
DARUNTER: EBB	6	-	0	0	0	351	0	1	4
KENIA	32	1	0	8	10	905	9	2	16
DARUNTER: NBO	30	1	0	6	10	885	9	2	13
NBA	3	0	0	2	0	19	0	-	3
RUANDA	4	0	0	2	0	161	0	-	2
DARUNTER: KGL	4	0	0	2	0	161	0	-	2
BURUNDI	0	0	0	0	0	189	3	0	1
DARUNTER: BJM	0	0	0	0	0	189	3	0	1
TANSANIA	10	2	2	7	2	267	3	5	9
DARUNTER: DAR	10	1	2	4	2	209	2	4	7
JRO	0	0	0	2	-	53	0	0	2
SAMBIA	0	1	0	0	13	327	0	-	2
DARUNTER: LUN	0	1	0	0	13	318	0	-	2
MALAWI	1	0	0	0	0	29	0	0	4
DARUNTER: LLW	1	0	0	0	0	26	0	0	4
SIMBABWE	4	2	0	3	142	527	3	1	31
DARUNTER: HRE	4	2	0	3	137	497	2	1	31
*ZW	0	0	-	0	5	30	0	0	0
BOTSUANA	0	0	0	0	0	10	0	-	1
DARUNTER: *BW	0	0	0	0	0	10	0	-	1
NAMIBIA	3	0	0	0	0	189	0	1	3
DARUNTER: WDH	3	0	0	0	0	189	0	1	3
MOSAMBIK	0	0	0	0	0	6	0	0	2
DARUNTER: MFM	0	0	0	0	0	5	0	0	2
MADAGASKAR	0	0	0	3	2	5	0	-	1
DARUNTER: TNR	0	-	0	3	2	5	0	-	1
KOMOREN	0	-	-	0	0	1	0	-	0
SESCHELLEN	6	0	0	2	0	42	6	0	1
DARUNTER: SEZ	6	0	0	2	0	41	6	0	1
REUNION (FR)	0	0	-	0	0	11	0	0	5
DARUNTER: RUN	0	0	-	0	0	11	0	0	5
MAURITIUS	3	2	0	6	1	262	4	2	140
DARUNTER: MRU	3	2	0	6	1	262	4	2	140
SÜDAFRIKA	207	372	24	104	77	5 502	139	86	372
DARUNTER: JNB	176	367	18	95	73	5 331	128	84	346
CPT	8	1	1	3	2	81	6	1	7
DUR	20	1	4	3	1	56	5	0	14

IM JAHR 1991

MIT GEBIETEN AUSSERHALB DES BUNDESGBIETES

IN TONNEN

FLUGPLATZ								NACH ENDZIELLAND BZW. -- FLUGPLATZ
B E R L I N (TXL)	(SXF)	SAARBRUECKEN (SCN)	MUENSTER/OSN (FMO)	LEIPZIG (LEJ)	DRESDEN (DRS)	SONSTIGE	INSGESAMT	
								VERSAND
								INSGESAMT
0	1	-	-	-	0	0	786	DARUNTER:ALG
-	-	-	-	-	-	-	432	ORN
0	-	-	-	-	-	-	456	CZL
-	-	-	-	-	-	-	16	*DZ
2	0	0	0	-	-	-	932	MAROKKO
2	0	0	0	-	-	-	844	DARUNTER: CAS
0	-	-	-	-	-	-	20	RBA
-	-	-	0	-	-	-	36	TNG
-	-	-	-	-	-	-	14	AGA
-	-	-	-	-	-	-	13	ODU
0	0	0	-	-	-	-	3	MAURETANIEN
-	-	-	-	-	-	-	9	MALI
-	-	-	-	-	-	-	17	KAP VERDE
0	-	-	-	-	-	-	14	DARUNTER:SID
0	-	0	-	0	-	-	175	SENEGAL
0	-	0	-	0	-	-	175	DARUNTER:DKR
0	-	-	-	-	-	-	16	GAMBIA
0	-	-	-	-	-	-	16	DARUNTER:BJL
0	-	-	-	-	-	-	5	GUINEA-BISSAU
0	0	-	-	-	-	-	8	GUINEA
0	-	-	-	0	-	-	9	SIERRA LEONE
0	-	-	-	-	0	-	43	ELFENB. KUESTE
0	-	-	-	-	0	-	43	DARUNTER:ABJ
0	0	-	-	-	-	0	6	BURKINA FASO
-	-	-	-	-	-	-	7	NIGER
7	0	0	-	-	-	-	2	TSCHAD
7	0	0	-	0	-	-	355	GHANA
0	-	0	-	0	-	-	355	DARUNTER:ACC
0	-	-	-	-	-	0	18	TOGO
0	0	-	-	-	-	0	18	DARUNTER:LFW
0	0	-	-	-	-	-	9	BENIN
0	0	0	0	0	0	0	645	NIGERIA
0	0	0	0	0	0	0	550	DARUNTER:LOS
-	-	-	-	-	-	0	92	KAN
0	0	0	0	0	0	0	180	KAMERUN
0	0	0	0	-	0	0	161	DARUNTER:DLA
-	-	-	-	-	0	-	17	YAO
0	-	-	-	0	-	-	3	ZENT. AFR. REP.
0	-	-	-	-	-	-	2	AEQUAT. GUINEA
0	0	-	-	-	-	-	11	GABUN
0	0	-	0	-	-	-	18	KONGO
0	0	-	0	-	-	-	17	DARUNTER:BZV
0	0	-	-	-	-	-	114	ZAIRE
0	0	-	-	-	-	-	113	DARUNTER:FIH
0	36	-	-	0	0	-	6	SAO TOME
0	36	-	-	0	0	-	94	ANGOLA
3	-	-	-	-	-	-	94	DARUNTER:LAD
3	-	-	-	-	-	-	638	SUDAN
0	-	-	-	-	-	-	628	DARUNTER:KRT
0	-	-	-	-	-	-	20	DSCHIBUTI
0	-	-	-	-	-	-	20	DARUNTER:JIB
0	0	0	0	0	0	-	3 820	ÄTHIOPIEN
0	0	0	0	0	0	-	3 737	DARUNTER:ADD
-	-	0	-	-	-	-	41	ASM
-	-	-	-	-	-	-	41	*ET
-	-	-	-	-	-	1	27	SOMALIA
-	-	-	-	-	-	-	25	DARUNTER:*SO
0	-	-	-	-	-	-	365	UGANDA
0	-	-	-	-	-	-	364	DARUNTER:EBB
0	0	-	0	-	-	0	985	KENIA
0	0	-	-	0	-	0	957	DARUNTER:NBO
0	-	-	-	-	-	-	28	NBA
0	-	-	-	-	-	-	170	RUANDA
0	-	-	-	-	-	-	170	DARUNTER:KGL
0	-	-	-	-	-	-	196	BURUNDI
0	0	0	0	0	0	-	196	DARUNTER:BJM
0	0	0	0	0	0	-	308	TANSANIA
0	0	-	-	-	-	-	241	DARUNTER:DAR
0	0	-	-	-	-	-	60	JRO
0	0	-	-	-	-	-	347	SAMBIA
0	-	-	-	-	-	-	337	DARUNTER:LUN
0	-	-	-	-	-	-	38	MALAWI
0	0	-	-	-	-	-	34	DARUNTER:LLW
0	0	-	0	0	0	-	714	SIMBABWE
0	0	-	0	0	-	-	679	DARUNTER:HRE
-	-	-	-	-	0	-	35	*ZW
0	-	-	-	-	-	-	13	BOTSUANA
0	-	-	-	-	-	-	13	DARUNTER:*BW
0	-	-	-	-	-	-	198	NAMIBIA
2	36	-	-	-	-	-	198	DARUNTER:WDH
2	36	-	-	-	0	-	46	MOSAMBIK
0	0	-	-	-	0	-	45	DARUNTER:MPM
0	0	-	0	-	-	-	14	MADAGASKAR
-	-	-	0	-	-	-	13	DARUNTER:TNR
0	-	-	-	-	-	-	1	KOMOREN
0	-	-	-	-	-	-	59	SESCHELLEN
0	-	-	-	-	-	-	58	DARUNTER:SEZ
-	-	-	0	-	-	-	18	REUNION (FR)
0	-	-	0	-	-	-	18	DARUNTER:RUN
0	-	-	-	-	-	-	422	MAURITIUS
13	0	0	16	0	0	0	422	DARUNTER:MRU
11	0	0	15	0	0	0	6 913	SUEDAFRIKA
0	-	-	0	-	0	-	6 647	DARUNTER:JNB
1	-	-	0	0	-	-	111	CPT
							105	DUR

NACH ENDZIELLAND		VON HERKUNFTS							
BZW. --- FLUGPLATZ	HAMBURG (HAM)	HANNOVER (HAJ)	BREMEN (BRE)	DUESSELDORF (DUS)	KOELN/BONN (CGN)	FRANKFURT (FRA)	STUTTGART (STR)	NUERNBERG (NUE)	MUENCHEN (MUC)
VERSAND									
INSGESAMT									
*ZA	3	2	0	3	0	34	0	1	5
A F R I K A	665	628	114	801	616	21 822	315	135	919
KANADA	456	266	45	774	115	8 721	218	94	605
DARUNTER: YMQ	66	50	17	116	19	1 696	25	5	189
YTO	292	139	11	481	37	5 655	164	74	323
YQB	0	0	0	10	0	37	1	0	0
YWG	5	5	2	12	0	86	2	1	3
YEA	18	3	6	45	4	181	4	3	4
YVR	61	29	4	57	16	686	18	9	66
YYC	3	0	0	11	2	162	0	0	8
YHZ	3	2	1	2	0	54	0	-	1
YQX	0	32	0	-	35	0	-	-	0
*CA	7	5	2	40	2	166	3	0	10
USA	3 482	1 163	228	3 701	8 948	73 060	2 538	578	6 164
DARUNTER: NYC	1 307	155	37	1 582	7 369	23 455	585	219	2 774
CHI	263	115	25	712	198	13 905	156	52	554
BOS	156	120	26	55	23	2 968	115	4	187
PHL	58	79	3	42	11	994	82	15	52
BWI	11	1	0	10	0	174	5	2	8
WAS	147	135	3	76	95	2 044	64	13	60
DET	20	3	1	19	15	721	65	0	76
PIT	8	3	4	24	78	471	33	6	6
CVG	15	0	0	11	2	527	54	3	68
BUF	2	0	0	0	0	28	0	0	5
IND	3	2	0	4	2	46	7	0	29
CLE	7	5	0	31	17	395	30	2	2
RIC	25	0	0	0	0	46	7	0	2
DAY	1	0	0	3	0	50	5	0	6
*U1	26	8	2	23	108	451	36	4	66
ATL	276	94	11	172	62	6 660	605	73	350
CLT	25	14	12	120	722	2 139	75	1	20
JAX	9	0	0	0	0	11	11	0	1
TPA	11	0	2	7	6	96	5	4	7
MIA	147	25	25	342	31	1 826	23	9	106
CHS	6	0	0	0	-	33	1	0	1
BNA	0	0	0	2	0	25	3	8	4
SDF	1	0	-	0	29	18	3	1	0
SJU	91	3	3	12	28	1 235	10	27	22
ORL	3	0	0	11	0	150	22	1	33
*U2	59	3	1	5	3	220	43	8	47
MSP	6	2	0	1	0	331	12	0	18
STL	1	2	0	2	0	121	20	3	20
MKC	5	0	1	0	3	50	18	0	4
OMA	0	0	0	-	0	12	3	1	0
DSM	0	-	0	0	0	50	0	-	2
MKE	3	0	0	0	4	113	5	0	8
*U3	2	0	0	0	0	38	1	0	3
DAL	54	91	2	40	2	2 030	86	14	60
HOU	126	46	5	47	36	1 883	23	15	59
MSY	42	7	0	0	0	70	9	0	6
MEM	6	0	0	0	0	222	2	6	0
SAT	1	0	-	1	0	26	5	0	17
TUL	3	2	0	0	10	57	3	0	6
*U4	18	4	0	3	3	235	11	3	22
SEA	23	2	3	23	4	168	19	0	18
FDX	9	13	0	7	0	220	2	1	104
SLC	4	4	0	0	0	113	19	0	10
*U5	2	-	-	0	0	8	0	0	0
SFO	102	120	15	81	12	2 475	69	37	235
LAX	295	92	30	212	63	5 447	118	17	1 007
DEM	4	1	2	2	1	167	25	1	15
ABQ	1	0	-	2	0	27	3	0	6
PHX	6	2	3	0	0	200	6	4	14
ELP	51	2	0	0	3	35	14	11	3
LAS	1	0	0	0	0	17	1	0	5
SAN	10	4	0	2	0	77	9	2	9
*U6	10	0	1	3	0	46	3	1	7
ANC	4	0	0	0	0	57	0	0	0
HNL	9	0	0	0	0	51	2	0	12
BERMUDA (BRIT)	0	0	0	0	0	4	0	0	0
MEXIKO	250	716	4	75	342	6 667	47	7	65
DARUNTER: MEX	242	715	3	70	338	6 560	43	7	60
GDL	4	0	0	3	0	67	2	0	3
MTY	0	0	0	0	4	9	0	-	0
*MX	3	0	0	0	0	28	0	-	2
GUATEMALA	17	2	0	6	2	26	2	0	10
DARUNTER: GUA	17	-	0	1	-	2	0	-	-
BELIZE	0	0	0	1	1	9	0	0	0
HONDURAS	2	0	2	2	3	48	0	0	4
EL SALVADOR	4	0	2	2	3	48	0	0	4
DARUNTER: SAL	4	0	0	3	2	19	0	-	0
NICARAGUA	4	0	0	3	2	18	0	-	0
DARUNTER: MGA	4	0	0	9	4	28	2	1	6
COSTA RICA	12	0	0	9	4	28	2	1	6
DARUNTER: SJO	12	0	0	3	2	13	1	0	4
PANAMA	35	0	0	2	2	13	1	0	4
DARUNTER: PTY	35	0	0	0	0	13	1	0	4
KUBA	117	3	0	17	271	94	3	1	9
DARUNTER: HAV	117	3	0	17	271	94	3	1	9
BAHAMAS	2	0	0	0	0	13	0	0	5
DARUNTER: NAS	1	0	0	0	0	10	0	0	4
JAMAICA	4	0	0	3	0	20	0	1	2

IM JAHR 1991

 MIT GEBIETEN AUSSERHALB DES BUNDESGBIETES
 IN TONNEN

FLUGPLATZ								NACH ENDZIELLAND
B E R L I N (TXL)	(SXF)	SAARBRUECKEN (SCN)	MUENSTER/OSN (FMO)	LEIPZIG (LEJ)	DRESDEN (DRS)	SONSTIGE	INSGESAMT	BZW. -- FLUGPLATZ
								VERSAND

								INSGESAMT

0	-	-	0	-	-	-	50	*ZA
48	174	2	26	2	1	3	26 270	A F R I K A
17	-	4	22	0	0	0	11 338	KANADA
3	-	0	0	0	0	0	2 186	DARUNTER: YMQ
12	-	4	12	0	0	0	7 204	YTO
-	-	-	-	-	-	-	51	YQB
0	-	-	4	-	-	-	121	YWG
0	-	-	2	-	-	0	270	YEA
2	-	-	2	0	-	-	950	YVR
0	-	-	1	-	-	-	190	YYC
-	-	-	0	-	-	-	66	YHZ
0	-	-	-	-	-	-	68	YQX
0	-	-	0	-	0	0	235	*CA
303	0	0	151	16	0	19	100 351	USA
136	-	0	35	2	0	0	37 656	DARUNTER: NYC
22	0	0	23	-	0	3	16 028	CHI
5	-	0	17	0	-	0	3 678	BOS
12	-	0	3	-	0	0	1 353	PHL
0	-	-	0	-	-	-	213	BWI
15	-	0	3	0	0	0	2 655	WAS
0	-	-	3	-	-	0	925	DET
2	-	-	0	0	-	-	636	PIT
-	0	-	1	-	-	0	683	CVG
0	-	-	-	-	-	-	37	BUF
0	-	-	12	-	-	-	82	IND
0	-	-	1	-	-	-	517	CLE
0	-	-	-	-	-	-	81	RIC
0	-	-	0	-	-	-	66	DAY
4	-	0	0	0	0	0	728	*U1
19	0	0	40	0	0	12	8 376	ATL
0	-	-	0	0	-	0	3 129	CLT
0	-	-	-	-	-	-	34	JAX
0	-	-	0	-	-	0	139	TPA
14	-	-	0	4	0	0	2 554	MIA
0	-	-	-	-	-	-	42	CHS
-	-	-	-	-	-	-	43	BNA
0	-	-	-	-	-	-	54	SDF
0	-	-	0	-	-	-	1 432	SJU
0	-	-	-	-	-	0	222	ORL
2	-	-	0	0	-	-	391	*U2
0	-	-	-	-	-	-	373	MSP
0	-	-	0	-	-	-	171	STL
0	-	-	0	-	-	-	83	MKC
0	-	-	0	-	-	-	17	OMA
0	-	-	-	-	-	-	53	DSM
0	-	-	-	-	-	0	135	MKE
0	-	-	0	-	-	-	47	*U3
0	0	-	0	-	0	0	2 379	DAL
14	-	-	5	0	0	0	2 260	HOU
0	-	-	-	-	-	-	137	MSY
0	-	-	-	-	-	-	238	MEM
0	-	-	-	-	-	-	51	SAT
0	-	-	-	-	-	-	83	TUL
0	0	-	0	-	-	-	300	*U4
6	-	-	1	-	-	-	268	SEA
0	-	-	-	-	-	-	358	FDI
0	-	-	-	-	-	-	154	SLC
0	-	-	-	-	-	-	11	*U5
32	-	-	3	7	-	0	3 189	SFO
10	-	0	0	0	-	0	7 290	LAX
1	-	-	0	-	-	-	220	DEN
0	-	-	0	-	-	-	38	ABQ
-	-	-	-	-	-	-	237	PHX
0	-	-	-	-	-	-	119	ELP
0	-	-	-	-	-	-	26	LAS
0	0	0	0	-	-	-	115	SAN
-	-	-	-	-	-	-	74	*U6
0	-	-	-	-	-	-	62	ANC
-	-	-	-	-	-	-	76	HNL
11	0	-	0	0	0	0	8	BERMUDA (BRIT)
7	0	-	0	0	0	0	8 186	MEXIKO
-	-	-	0	-	-	-	8 045	DARUNTER: MEX
4	-	-	-	-	-	-	81	GDL
0	-	-	-	-	-	-	15	MTY
0	-	-	-	-	-	-	39	*MX
0	-	0	0	-	-	-	67	GUATEMALA
0	-	0	0	-	-	-	67	DARUNTER: GUA
-	-	-	-	-	-	-	4	BELIZE
0	-	-	-	-	-	-	15	HONDURAS
0	-	-	0	-	-	-	65	EL SALVADOR
0	0	-	-	-	-	-	65	DARUNTER: SAL
0	0	-	-	-	0	-	29	NICARAGUA
0	-	-	-	-	0	-	28	DARUNTER: MGA
0	-	-	0	-	-	-	64	COSTA RICA
0	-	-	0	-	-	-	63	DARUNTER: SJO
0	-	0	-	-	-	-	59	PANAMA
1	100	-	-	-	-	-	58	DARUNTER: PTY
1	99	-	-	0	-	-	618	KUBA
0	-	-	-	0	-	-	617	DARUNTER: HAV
0	-	-	-	-	-	-	22	BAHAMAS
0	-	-	-	-	-	-	17	DARUNTER: NAS
0	-	-	0	-	-	0	32	JAMAICA

NACH ENDZIELLAND BZW. ---FLUGPLATZ	VON HERKUNFTS								
	HAMBURG (HAM)	HANNOVER (HAJ)	BREMEN (BRE)	DUESSELDORF (DUS)	KOELN/BONN (CGN)	FRANKFURT (FRA)	STUTTGART (STR)	NUERNBERG (NUE)	MUENCHEN (MUC)
VERSAND									
INSGESAMT									
DARUNTER:KIN	4	0	0	2	0	19	0	0	2
HAITI	0	-	-	0	0	3	0	0	2
DOMINIK.REP.	28	0	0	14	0	32	2	0	6
DARUNTER:BDQ	28	0	0	10	0	28	1	0	6
ANTIGUA-BARB.	2	0	0	0	0	11	0	0	2
DARUNTER:AMU	2	0	0	0	0	11	0	0	2
GUADELOUPE(FR)	0	0	0	2	0	13	3	0	5
DARUNTER:PTP	0	0	0	0	0	6	2	-	2
FDF	0	0	0	1	0	7	1	0	3
BARBADOS	3	0	0	3	2	24	0	0	2
DARUNTER:BGI	3	0	0	3	2	24	0	0	2
TRINID.U.TOB.	4	-	2	0	3	14	0	0	2
DARUNTER:POS	4	-	2	0	3	14	0	0	2
NIED.ANTILLEN	6	-	0	0	0	103	2	0	3
DARUNTER:CUR	4	-	0	0	0	101	1	0	3
ST.LUCIA	-	-	-	0	0	39	0	-	-
DARUNTER:UVF	-	-	-	0	0	39	0	-	-
SONST.WESTIN.	0	0	0	0	-	4	0	0	1
KOLUMBIEN	113	3	4	24	50	1 823	15	16	14
DARUNTER:BOG	100	2	4	12	49	1 730	12	14	11
BAQ	3	0	0	2	0	20	0	0	0
MDE	2	0	0	2	0	24	0	0	1
CLO	4	0	0	2	0	24	1	2	0
*CO	4	0	0	0	0	25	1	0	0
VENEZUELA	149	27	5	92	18	1 962	46	8	40
DARUNTER:CCS	147	26	5	73	18	1 853	40	8	38
MAR	0	0	0	19	0	101	6	-	0
*VE	1	0	-	0	0	8	0	0	0
GUYANA	0	-	-	-	-	0	0	-	0
SURINAME	0	-	0	0	-	0	0	-	0
GUAYANA(FR)	0	0	1	1	0	4	1	-	0
BRASILIEN	370	188	32	333	67	6 090	589	176	473
DARUNTER:RIO	84	6	8	88	16	1 114	45	20	58
SAO	236	155	20	141	22	4 518	458	93	161
REC	10	0	0	6	1	13	3	7	2
BEL	2	-	0	0	0	4	2	5	-
MAO	1	15	1	9	3	109	31	2	94
POA	13	0	0	24	15	108	30	10	124
BSB	2	0	-	2	2	9	0	4	1
SSA	4	0	0	3	1	25	1	0	1
*BR	18	11	0	60	6	189	19	34	34
ECUADOR	63	2	3	15	13	494	6	1	18
DARUNTER:UIO	52	1	3	14	13	469	3	0	16
GYE	11	1	0	1	0	25	3	0	1
PERU	48	2	5	22	11	553	10	2	18
DARUNTER:LIM	48	2	5	22	11	551	9	2	17
BOLIVIEN	50	2	2	4	8	156	3	0	6
DARUNTER:LFB	34	0	1	2	7	133	3	0	6
SRZ	11	0	0	1	0	9	0	0	0
*BO	5	0	0	0	0	14	0	0	0
PARAGUAY	41	3	2	10	0	108	4	4	9
DARUNTER:ASU	41	3	2	10	0	108	4	4	9
URUGUAY	62	2	2	15	12	469	12	5	14
DARUNTER:MVD	62	2	2	15	12	469	12	5	14
ARGENTINIEN	215	5	5	66	23	1 583	37	29	53
DARUNTER:BUE	214	5	5	64	22	1 574	36	27	52
CHILE	156	23	18	84	25	1 149	24	5	43
DARUNTER:SCL	153	23	17	83	24	1 140	23	5	41
A M E R I K A	5 700	2 412	365	5 284	9 927	103 360	3 572	930	7 590
LIBANON	9	5	1	11	5	284	10	8	6
DARUNTER:BEY	9	5	1	11	5	284	10	8	6
ISRAEL	117	13	9	30	18 540	5 594	114	20	290
DARUNTER:TLV	117	13	9	30	18 532	5 594	114	20	290
JORDANIEN	55	74	0	5	26	442	3	1	6
DARUNTER:AMM	55	74	0	5	26	442	3	1	6
SYRIEN	21	8	0	10	7	204	42	1	361
DARUNTER:DAM	20	8	0	10	6	203	42	1	360
IRAK	0	-	-	-	-	31	0	-	-
DARUNTER:BGW	0	-	-	-	-	31	0	-	-
IRAN	156	14	13	97	210	7 421	86	38	113
DARUNTER:THR	155	14	13	95	161	7 285	84	38	103
*IR	0	0	0	2	49	136	2	0	11
KUWEIT	40	20	10	73	343	1 858	6	10	60
DARUNTER:KWI	40	20	10	73	343	1 858	6	10	60
BAHRAIN	11	3	7	7	8	954	6	4	12
DARUNTER:BAH	11	3	7	7	8	954	6	4	12
KATAR	6	1	2	7	3	503	6	0	4
DARUNTER:DOH	6	1	2	7	3	503	6	0	4
SAUDI-ARAB.	142	40	45	90	2 362	2 672	94	20	117
DARUNTER:DHA	9	6	13	18	2	777	18	1	8
JED	72	19	24	39	658	1 170	49	10	76
RUH	60	15	8	33	1 702	712	27	8	32
*SA	1	0	0	0	0	13	0	0	0
JEMEN	20	2	2	3	6	478	4	4	7
DARUNTER:SAH	11	1	2	2	5	452	3	3	5
ADE	8	0	0	0	1	14	0	0	0
*YE	0	0	0	1	0	13	0	0	2
OMAN	9	46	3	21	43	589	16	0	16
DARUNTER:MCT	9	46	3	21	43	588	16	0	16
V.A.EMIRATE	219	36	21	78	966	5 032	116	13	114
DARUNTER:SHJ	0	-	0	0	0	129	0	0	3
DXB	199	32	19	68	905	4 228	107	11	93

IM JAHR 1991

MIT GEBIETEN AUSSERHALB DES BUNDESGBIETES

IN TONNEN

FLUGPLATZ

NACH ENDZIELLAND
BZW. -- FLUGPLATZ

B E R L I N (TXL)	(SXF)	SAARBRUECKEN (SCN)	MUENSTER/OSN (FMO)	LEIPZIG (LEJ)	DRESDEN (DRS)	SONSTIGE	INSGESAMT	
0	-	-	0	-	-	0	29	VERSAND
0	-	-	0	-	-	-	8	INSGESAMT
1	-	-	-	-	-	-	85	DARUNTER:KIM
1	-	-	-	-	-	-	77	BAITI
-	-	-	-	-	-	-	16	DOMINIK.REP
-	-	-	-	-	-	-	16	DARUNTER:SDQ
-	-	-	-	-	-	-	25	ANTIGUA-BARB.
-	-	-	-	-	-	-	11	DARUNTER:ANU
-	-	-	-	-	-	-	14	GUADELOUPE(FR)
-	-	-	-	-	-	-	36	DARUNTER:PTP
-	-	-	0	-	-	-	36	FDP
-	-	-	0	-	-	-	27	BARBADOS
-	-	-	-	-	-	-	27	DARUNTER:BGI
0	-	-	-	-	-	-	114	TRINID.U.TOB.
0	-	-	-	-	-	-	110	DARUNTER:POS
-	-	-	-	-	-	-	40	NIED.ANTILLEN
0	-	-	-	-	-	-	40	DARUNTER:CUR
2	-	-	0	-	0	0	2 065	ST.LUCIA
1	-	-	0	-	0	0	1 935	DARUNTER:UVF
0	-	-	-	-	-	-	26	SONST.WESTIN.
0	-	-	-	-	-	-	37	KOLUMBIEN
0	-	-	-	-	-	-	33	DARUNTER:BOG
-	-	-	-	-	-	-	35	BAQ
2	-	-	3	0	0	0	2 350	MDE
2	-	-	3	0	0	0	2 213	CLO
-	-	-	-	-	-	-	127	*CO
-	-	-	-	-	-	-	11	VENEZUELA
0	-	-	-	-	-	-	2	DARUNTER:CCS
0	-	-	-	-	-	-	2	MAR
14	0	0	15	0	0	4	8 352	*VE
0	-	-	0	-	0	2	1 440	GUYANA
12	0	0	3	-	0	-	5 819	SURINAME
-	-	-	0	-	-	-	43	GUAYANA (FR)
0	-	-	-	-	-	-	13	BRASILILIEN
0	-	-	-	-	-	-	266	DARUNTER:RIO
0	-	-	12	0	-	0	337	SAO
0	-	-	0	-	-	-	22	REC
0	-	-	0	-	0	-	37	BEL
2	-	0	-	0	-	0	372	MAO
2	-	0	-	0	-	0	617	POA
0	-	0	-	0	-	0	574	BSB
0	-	0	-	-	-	-	43	SSA
2	0	0	0	-	0	0	674	*BR
2	0	0	0	-	0	0	671	ECUADOR
0	-	0	-	-	-	-	234	DARUNTER:UIO
0	-	0	-	-	-	-	188	GYE
0	-	0	-	-	-	-	23	PERU
0	-	0	-	-	-	-	22	DARUNTER:LIM
0	-	0	-	-	-	-	182	BOLIVIAN
0	-	0	-	-	-	-	595	DARUNTER:LPB
2	-	-	2	-	-	-	595	SRZ
2	-	-	0	0	0	0	2 018	*BO
0	-	-	0	0	0	0	2 001	PARAGUAY
0	-	-	1	0	0	0	1 530	DARUNTER:ASU
0	0	-	1	0	0	0	1 514	URUGUAY
362	101	5	196	17	3	24	139 845	DARUNTER:MVD
2	6	-	-	-	-	-	348	ARGENTINIAN
2	6	-	-	-	-	-	348	DARUNTER:BUE
7	18	0	2	0	0	0	24 755	CHILE
7	18	0	2	0	0	0	24 747	DARUNTER:SCL
0	1	-	-	0	-	-	614	LIBANON
0	1	-	-	0	-	-	614	DARUNTER:BEY
0	3	-	0	0	0	-	659	ISRAEL
0	3	-	0	0	0	-	657	DARUNTER:TLV
-	-	-	-	-	-	-	31	JORDANIEN
5	0	-	0	5	0	0	8 161	DARUNTER:AMM
5	0	-	0	5	0	0	7 960	SYRIEN
0	-	-	-	-	-	-	201	DARUNTER:DAM
2	0	-	0	-	-	-	2 423	IRAK
2	0	-	0	-	-	-	2 423	DARUNTER:BGW
0	-	-	0	-	-	-	1 017	IRAN
0	-	-	0	-	-	-	1 017	DARUNTER:THR
0	-	-	-	-	-	-	532	*IR
0	-	-	-	-	-	-	532	KUWEIT
6	162	0	3	0	0	0	5 754	DARUNTER:KWI
0	-	-	0	-	-	-	852	BAHRAIN
4	135	0	2	0	0	0	2 259	DARUNTER:BAH
2	27	0	0	-	0	0	2 627	KATAR
0	-	-	0	-	-	-	15	DARUNTER:DOH
0	0	-	0	-	-	-	527	SAUDI-ARAB.
0	0	-	0	-	-	-	485	DARUNTER:DHA
-	0	-	-	-	-	-	25	JED
0	0	-	-	-	-	-	17	RUH
0	-	0	-	-	-	-	745	*SA
5	0	-	0	-	-	-	743	JEMEN
0	-	-	-	-	-	-	6 603	DARUNTER:SAH
4	0	-	0	0	0	0	5 668	ADE
								*YE
								OMAN
								DARUNTER:MCT
								V.A.EMIRATE
								DARUNTER:SEJ
								DXB

NACH ENDZIELLAND		VON HERKUNFTS								
BZW. --- FLUGPLATZ	HAMBURG (HAM)	HANNOVER (HAJ)	BREMEN (BRE)	DUESSELDORF (DUS)	KOELN/BONN (CGN)	FRANKFURT (FRA)	STUTTGART (STR)	NUERNBERG (NUE)	MUENCHEN (MUC)	
VERSAND										
INSGESAMT										
AUH	19	4	2	9	60	665	8	2	17	
*AE	-	0	-	-	0	11	-	-	0	
PAKISTAN	52	14	9	20	469	3 271	19	5	12	
DARUNTER: KHI	34	13	8	17	446	2 849	15	5	8	
ISB	6	0	0	2	6	188	0	0	3	
LHE	11	0	0	0	18	231	4	0	0	
BANGLADESCH	21	0	1	4	4	347	5	2	11	
DARUNTER: DAC	20	0	0	4	3	345	5	2	11	
AFGHANISTAN	4	-	0	3	0	117	19	0	0	
DARUNTER: KBL	4	-	0	0	0	116	2	0	0	
*AF	0	-	0	2	-	0	17	-	0	
INDIEN	472	67	17	215	101	6 857	159	147	165	
DARUNTER: DEL	106	12	4	30	44	1 955	14	68	21	
CCU	11	2	1	10	6	160	6	3	2	
BOM	308	32	6	148	36	4 319	83	28	118	
MAA	35	4	3	20	12	248	36	38	17	
BLR	9	16	0	3	0	147	18	0	4	
*IN	2	0	2	2	0	27	2	9	2	
NEPAL	3	0	0	0	2	108	0	0	2	
DARUNTER: KTM	3	0	0	0	2	108	0	0	2	
SRI LANKA	13	0	1	44	12	490	10	12	52	
DARUNTER: CMB	13	0	1	44	12	490	10	12	52	
MALEDIVEN	0	-	-	2	-	76	0	0	5	
DARUNTER: MLE	0	-	-	2	-	76	0	0	5	
MYANMAR	5	0	0	5	0	17	0	0	1	
DARUNTER: RGN	5	0	0	5	0	17	0	0	1	
THAILAND	85	26	5	66	13	3 011	27	2	89	
DARUNTER: BKK	84	26	5	66	13	3 008	26	2	88	
LAOS	0	-	-	0	1	3	-	-	0	
KAMBODSCHA	0	-	-	-	-	2	-	-	-	
VIETNAM	24	0	1	25	5	132	0	0	7	
DARUNTER: SGN	21	0	1	25	1	97	0	0	0	
HAN	3	0	0	0	3	35	0	0	6	
MALAYSIA	60	21	8	28	15	1 737	15	54	54	
DARUNTER: KUL	47	14	5	19	14	1 333	11	30	34	
PEN	11	6	2	6	0	356	3	23	6	
BKI	0	0	-	0	0	16	0	-	0	
*MY	0	0	0	1	0	27	0	0	14	
SINGAPUR	212	22	13	106	16	3 830	87	23	162	
DARUNTER: SIN	212	22	13	106	16	3 830	87	23	162	
BRUNEI	3	0	0	4	0	164	0	0	10	
DARUNTER: BWN	3	0	0	4	0	164	0	0	10	
INDONESIEN	51	29	5	16	14	1 887	13	8	30	
DARUNTER: JKT	48	28	5	10	13	1 841	12	5	29	
DPS	1	0	0	0	0	13	0	-	0	
*ID	2	0	0	6	0	33	0	3	0	
PHILIPPINEN	70	13	5	26	24	2 382	28	3	80	
DARUNTER: MNL	69	13	5	21	23	2 370	28	3	79	
CEB	0	-	0	5	0	4	0	-	0	
*PH	0	-	0	0	0	8	0	0	0	
HONGKONG (BRIT)	337	57	48	116	1 323	10 795	156	25	160	
DARUNTER: HKG	337	57	48	116	1 323	10 795	156	25	160	
TAIWAN	83	9	7	26	30	1 857	17	5	41	
DARUNTER: TPE	37	8	2	10	28	1 633	13	3	37	
*TW	46	2	5	16	2	225	3	1	3	
JAPAN	718	285	55	404	1 047	19 704	387	194	555	
DARUNTER: TYO	449	236	48	287	932	14 450	283	144	422	
OSA	259	47	3	105	108	4 782	103	42	126	
SPK	0	-	0	0	0	8	0	-	0	
OKA	-	-	-	0	-	12	0	-	0	
FUK	2	0	0	2	2	14	0	0	0	
*JP	4	1	0	8	6	435	0	7	7	
KOREA REP.	321	43	45	177	1 389	7 835	334	45	214	
DARUNTER: SEL	302	33	23	139	1 344	7 501	316	44	207	
PUS	19	10	22	38	45	333	18	1	7	
KOREA DEM. VR	2	-	0	0	40	9	0	0	0	
DARUNTER: FMJ	2	-	0	-	40	9	0	-	0	
MONGOLEI	2	0	-	-	30	12	0	0	2	
DARUNTER: ULN	2	0	-	-	30	12	0	0	2	
CHINA	136	536	36	217	82	3 107	40	38	149	
DARUNTER: PEK	56	39	24	122	63	2 112	26	15	116	
NKG	3	0	0	3	-	8	1	-	1	
CAN	0	0	0	2	9	44	0	0	0	
SHA	52	479	10	79	6	845	9	22	16	
*CN	25	16	2	8	4	96	3	0	16	
A S I E N	3 480	1 388	371	1 935	27 137	93 810	1 818	685	2 911	
AUSTRALIEN	133	34	11	121	111	5 194	80	43	82	
DARUNTER: SYD	75	17	6	28	88	2 803	18	35	40	
MEB	33	15	2	65	11	1 894	51	6	31	
ADL	2	0	1	5	0	142	2	0	2	
PER	11	0	0	21	6	177	4	0	3	
BNE	6	0	0	2	2	163	3	0	3	
*AU	6	0	0	0	0	8	0	0	1	
NEUSEELAND	17	3	3	13	5	709	9	4	17	
DARUNTER: AKL	14	3	2	9	4	650	9	4	13	
CHC	0	0	1	3	0	37	0	0	2	
*NZ	2	0	0	0	1	22	0	0	0	
OZEANIEN (USA)	0	-	-	0	-	3	0	0	0	
MARIANIEN	-	-	-	-	-	-	-	-	0	
FIDSCHI	0	-	-	-	0	0	0	-	0	
SAMOA	-	-	-	-	-	1	-	-	-	
UEB. OZEANIEN	2	0	-	0	-	0	0	-	0	
NEUKALED. (FR)	0	0	-	0	0	0	-	-	0	
POLYNES (FR)	0	0	-	0	0	1	0	0	0	
PAPUA-NEUGUI	0	1	0	0	1	3	0	0	0	
AUSTRALIEN/OZEANIEN...	154	38	14	134	117	5 914	90	47	101	
I N S G E S A M T ..	15 716	6 626	1 215	14 886	77 140	268 057	9 157	3 603	18 536	

IM JAHR 1991

MIT GEBIETEN AUSSERHALB DES BUNDESGBIETES

IN TONNEN

FLUGPLATZ

NACH ENDZIELLAND

BZW. -- FLUGPLATZ

VERSAND

INSGESAMT

B E R L I N (TXL)	(SKF)	SAARBRUECKEN (SCN)	MUENSTER/OSN (FMO)	LEIPZIG (LEJ)	DRESDEN (DRS)	SONSTIGE	INSGESAMT	
1	-	-	0	-	-	0	789	AUH
-	-	-	-	-	-	-	11	*AE
5	0	0	0	-	-	0	3 877	PAKISTAN
1	0	0	0	-	-	0	3 397	DARUNTER:KHI
0	-	-	0	-	-	-	206	ISB
3	-	-	0	-	-	0	268	LBE
0	0	0	0	-	-	0	396	BANGLADESCH
0	0	0	0	-	-	0	392	DARUNTER:DAC
0	3	-	-	-	-	-	146	AFGHANISTAN
0	3	-	-	-	-	-	126	DARUNTER:KBL
-	-	-	-	-	-	-	19	*AF
43	0	0	0	2	0	3	8 250	INDIEN
3	0	0	0	0	0	2	2 262	DARUNTER:DEL
17	0	-	-	0	-	-	219	CCU
22	-	-	0	0	0	0	5 104	BOM
0	-	-	0	0	0	0	414	MAA
0	-	0	-	0	0	-	202	BLR
0	0	-	-	0	-	-	46	*IN
0	-	-	0	-	-	-	117	NEPAL
0	-	-	0	-	-	-	117	DARUNTER:KTM
0	0	-	0	-	-	-	635	SRI LANKA
0	0	-	0	-	-	-	635	DARUNTER:CMB
-	-	0	-	-	-	-	83	MALEDIVEN
-	-	0	-	-	-	-	83	DARUNTER:MLE
-	-	-	-	-	-	-	29	MYANMAR
-	-	-	-	-	-	-	29	DARUNTER:RGN
4	4	-	3	-	-	0	3 337	THAILAND
4	4	-	3	-	-	0	3 330	DARUNTER:BKK
0	0	-	-	-	-	-	6	LAOS
0	0	-	-	-	-	-	2	KAMBODSCHA
1	38	-	0	-	0	0	235	VIETNAM
1	2	-	0	-	0	0	150	DARUNTER:SGN
0	36	-	-	-	0	-	84	HAN
8	0	-	5	0	-	2	2 006	MALAYSIA
7	0	-	5	0	-	2	1 522	DARUNTER:KUL
0	0	-	-	-	-	-	414	PEN
-	-	-	-	-	-	-	18	BKI
0	-	-	-	-	-	-	45	*MY
6	55	-	2	0	0	2	4 535	SINGAPUR
6	55	-	2	0	0	2	4 535	DARUNTER:SIN
0	-	-	0	-	-	-	183	BRUNEI
0	-	-	0	-	-	-	183	DARUNTER:BWN
1	-	-	0	0	0	0	2 055	INDONESIEN
0	-	-	0	0	0	0	1 993	DARUNTER:JKT
0	-	-	-	-	-	-	15	DPS
0	-	-	-	-	-	-	47	*ID
4	0	-	24	-	-	4	2 664	PHILIPPINEN
4	0	-	24	-	-	4	2 643	DARUNTER:MNL
0	0	-	-	-	-	-	11	CEB
-	-	-	-	-	-	-	10	*PH
14	0	0	35	0	0	24	13 090	HONGKONG (BRIT)
14	0	0	35	0	0	24	13 090	DARUNTER:HKG
6	0	0	0	0	0	0	2 083	TAIWAN
1	0	0	0	0	0	0	1 775	DARUNTER:TPE
5	-	-	0	-	-	-	308	*TW
40	37	7	7	0	0	1	23 441	JAPAN
33	4	6	4	0	0	1	17 300	DARUNTER:TYO
7	2	0	3	0	0	-	5 588	OSA
-	-	-	-	-	-	-	10	SPK
0	-	-	-	-	-	-	21	OKA
0	31	-	-	-	-	-	501	FUK
6	3	-	11	0	-	2	10 425	KOREA REP.
6	3	-	11	0	-	2	9 931	DARUNTER:SEL
0	-	-	-	-	-	-	493	FUS
0	401	-	-	-	-	-	452	KOREA DEM.VR
0	401	-	-	-	-	-	452	DARUNTER:FMJ
0	40	-	-	0	-	-	88	MONGOLEI
0	40	-	-	0	-	-	88	DARUNTER:ULN
11	56	-	3	0	3	0	4 416	CHINA
8	55	-	2	0	2	0	2 640	DARUNTER:PEK
0	-	-	-	-	-	-	16	NKG
0	-	-	-	-	-	-	58	CAN
2	0	-	0	-	-	0	1 522	SHA
0	0	-	0	0	0	-	175	*CN
182	830	9	100	12	5	46	134 719	A S I E N
11	0	2	3	0	0	0	5 825	AUSTRALIEN
6	0	0	0	0	0	0	3 117	DARUNTER:SYD
4	0	1	0	0	0	0	2 115	MEB
0	0	-	-	-	-	-	155	ADL
0	-	-	2	-	-	-	226	PER
0	-	-	0	0	-	-	182	BNE
0	-	-	0	-	-	-	17	*AU
0	0	0	-	0	0	0	781	NEUSEELAND
0	0	-	-	0	0	0	707	DARUNTER:AKL
-	-	-	-	-	-	0	45	CHC
-	-	0	-	0	-	-	29	*NZ
-	-	-	-	-	-	-	4	OZEANIEN (USA)
0	-	-	-	-	-	-	0	MARIANEN
0	-	-	-	-	0	-	0	FIDSCHI
-	-	-	-	-	-	-	1	SAMOA
-	-	0	0	-	-	-	2	UEB.OZEANIEN
-	-	-	-	-	-	-	1	NEUKALED. (FR)
0	-	-	0	-	-	-	2	POLYNES (FR)
-	-	-	-	-	-	-	8	PAPUA-NEUGUI
11	0	2	3	0	0	0	6 626	AUSTRALIEN/OZEANIEN
1 464	2 588	137	360	153	30	127	419 795	I N S G E S A M T

VON HERKUNFTSLAND BZW. --- FLUGPLATZ	NACH ENDZIEL								
	HAMBURG (HAM)	HANNOVER (HAJ)	BREMEN (BRE)	DUESSELDORF (DUS)	KOELN/BONN (CGN)	FRANKFURT (FRA)	STUTTGART (STR)	NUERNBERG (NUE)	MUENCHEN (MUC)
EMPFANG									
INSGESAMT									
FINNLAND	128	10	18	106	61	381	162	16	51
DARUNTER: HEL	113	8	16	90	58	344	51	11	41
OUL	2	0	0	2	0	5	0	4	0
TMP	2	0	0	7	0	4	104	0	2
TKU	2	0	0	1	2	16	2	0	0
VAA	4	0	0	3	0	4	2	0	1
*FI	4	0	0	3	0	5	2	0	4
SCHWEDEN	104	22	20	92	2 088	958	47	30	47
DARUNTER: STO	83	14	6	70	656	793	30	19	36
MMA	0	0	0	0	2	13	0	-	0
GOT	17	5	13	16	129	118	15	7	10
NRK	2	0	0	3	0	8	0	2	0
*SE	0	0	0	0	1 301	22	0	1	0
NORWEGEN	81	15	26	26	42	247	5	3	35
DARUNTER: OSL	47	12	11	22	39	179	3	2	33
BGO	20	0	7	1	0	9	0	0	0
TRD	4	0	0	0	0	38	0	0	0
SVG	2	0	1	1	0	12	0	0	0
*NO	7	0	6	2	1	6	1	0	0
DAENEMARK	212	38	21	222	3 320	193	137	9	356
DARUNTER: CPH	208	37	20	221	1 890	187	134	8	355
BLL	-	0	0	0	1 378	0	0	0	0
*DK	2	0	0	0	51	4	2	0	0
GR BRITANNIEN	864	690	166	2 061	13 150	4 074	410	108	1 357
DARUNTER: LON	678	261	104	692	6 158	3 026	294	75	1 048
BHX	20	14	19	45	3 387	157	18	6	41
MAN	66	35	28	85	63	597	56	21	94
LPL	1	0	0	0	1 503	6	2	0	0
NCL	2	0	0	9	292	10	2	1	1
GLA	8	0	5	8	9	42	14	1	29
EDI	26	0	0	2	1	14	4	0	9
LBA	1	0	0	5	0	6	1	0	3
PIK	-	-	-	-	58	86	-	-	0
CWL	0	0	-	0	42	0	0	0	0
BFS	5	0	1	16	14	34	4	0	76
JER	0	0	0	0	5	6	2	-	6
JOM	0	-	-	0	-	8	5	-	0
BRS	1	2	0	3	0	10	3	0	3
EMA	1	0	1	6	1	5	0	0	2
*GB	51	374	6	1 190	1 617	65	0	0	46
IRLAND	94	15	4	143	286	403	21	4	203
DARUNTER: DUB	49	9	3	125	282	307	8	2	132
SNN	26	2	0	15	4	71	9	2	61
ORK	19	4	0	2	0	26	3	0	11
ISLAND	3	-	0	0	14	22	0	2	0
DARUNTER: REK	3	-	0	0	14	22	0	2	0
NIEDERLANDE	79	27	12	46	153	197	37	5	110
DARUNTER: AMS	72	27	11	45	12	194	35	5	108
MST	-	0	-	0	141	0	0	-	0
BELGIEN	585	138	2	16	824	2 530	259	1 567	160
DARUNTER: BRU	584	138	2	16	822	2 529	259	1 567	160
LUXEMBURG	3	0	0	0	0	11	0	0	7
DARUNTER: LUX	3	0	0	0	0	11	0	0	7
FRANKREICH	241	45	33	186	2 411	1 063	149	50	325
DARUNTER: PAR	191	37	25	140	2 286	569	117	15	169
BOD	6	0	1	3	3	27	3	1	9
MLH	2	0	-	1	39	0	0	28	0
LYS	10	2	0	17	16	14	4	3	7
TLS	8	1	2	6	29	313	4	1	25
MRS	6	1	0	4	28	16	2	0	4
NCE	11	1	2	5	5	107	10	2	100
*FR	6	1	0	8	3	15	8	0	9
SPANIEN	634	59	25	1 043	2 590	1 859	189	47	292
DARUNTER: MAD	210	26	5	73	78	709	63	25	157
BCN	32	11	9	68	981	259	23	8	32
VLC	2	0	0	8	38	91	6	1	3
ALC	8	0	0	2	0	14	1	0	2
LEI	11	0	0	43	-	31	0	-	0
AGP	10	0	1	26	0	32	28	2	7
SVQ	2	0	0	2	2	18	0	0	2
BIO	21	4	1	7	3	56	3	0	2
*E1	6	2	0	7	1 468	17	2	6	1
PMI	71	4	4	29	4	80	4	2	11
LPA	157	4	1	315	15	160	2	1	9
TCI	66	0	4	157	1	375	55	0	6
FUE	36	5	-	303	-	14	-	-	53
PORTUGAL	88	50	54	196	56	1 315	94	61	452
DARUNTER: LIS	39	27	33	110	33	629	19	17	51
OPO	42	23	20	85	23	641	75	45	400
FAO	0	0	0	0	0	33	0	0	0
FNC	0	0	0	0	0	9	0	-	0
*PT	7	-	0	0	0	4	-	-	0
MALTA	6	2	1	37	3	276	14	5	218
DARUNTER: MLA	6	2	1	37	3	276	14	5	218
GIBRALT (BRIT)	0	0	0	0	-	0	0	-	-
SCHWEIZ	193	144	20	154	2 087	533	239	57	226
DARUNTER: ZRH	157	137	16	91	72	222	220	36	148
GVA	23	6	3	57	34	302	15	2	62
BSL	4	0	0	2	1 977	6	0	19	3
BRN	1	0	0	3	2	1	0	0	2
LUG	7	1	0	1	0	0	2	0	11
OESTERREICH	82	29	15	414	1 635	536	63	42	245
DARUNTER: VIE	79	25	13	408	285	485	59	14	243
INN	0	0	0	0	0	18	0	0	0
LNZ	0	0	1	1	1 345	5	0	15	0

IM JAHR 1991

MIT GEBIETEN AUSSERHALB DES BUNDESGBIETES

IN TONNEN

FLUGPLATZ

FLUGPLATZ								VON HERKUNFTSLAND
B E R L I N (TXL)	(SXF)	SAARBRUECKEN (SCN)	MUENSTER/OSN (FMO)	LEIPZIG (LEJ)	DRESDEN (DRS)	SONSTIGE	INSGESAMT	BZW. --- FLUGPLATZ
								EMPFANG
								INSGESAMT
19	2	0	0	0	0	0	956	FINNLAND
17	2	0	0	0	0	0	752	DARUNTER: HEL
1	-	0	-	-	-	-	15	OUL
0	-	-	-	0	-	-	122	TMP
0	-	-	-	0	-	-	25	TKU
0	-	-	-	-	0	-	15	VAA
0	-	-	0	0	-	-	18	*FI
31	0	0	0	1	3	-	3 443	SCHWEDEN
26	0	0	-	0	0	-	1 736	DARUNTER: STO
0	-	-	-	0	0	-	19	MMA
4	-	0	0	0	2	-	337	GOT
0	-	-	-	-	0	-	16	NRK
0	-	-	-	-	-	-	1 327	*SE
2	-	0	-	0	0	-	483	NORWEGEN
2	-	-	-	0	-	-	351	DARUNTER: OSL
0	-	-	-	-	0	-	40	BGO
-	-	-	-	0	-	-	45	TRD
-	-	0	-	-	-	-	18	SVG
-	-	-	-	0	-	-	24	*NO
37	0	0	1	0	0	0	4 548	DAENEMARK
36	0	0	1	0	0	0	3 099	DARUNTER: CPH
0	-	0	-	0	0	-	1 381	BLL
0	-	-	0	0	0	-	63	*DK
627	-	262	12	4	2	0	23 788	GR BRITANNIEN
460	-	2	5	2	2	0	12 808	DARUNTER: LON
20	-	0	0	0	0	-	3 726	BHX
19	-	0	2	0	0	0	1 066	MAN
0	-	84	-	-	-	-	1 597	LPL
0	-	18	0	-	-	-	336	NCL
3	-	-	0	-	0	0	120	GLA
0	-	-	-	-	-	-	59	EDI
0	-	-	-	-	-	-	18	LBA
-	-	-	-	-	-	-	144	PIK
1	-	139	-	-	-	-	183	CWL
0	-	-	0	0	-	-	152	BFS
-	-	-	-	-	-	-	20	JER
0	-	-	-	-	-	-	15	ION
0	-	0	-	-	0	-	24	BRS
0	-	0	-	-	-	-	17	EMA
122	-	17	5	0	-	-	3 495	*GB
7	0	0	0	0	-	2	1 184	IRLAND
3	-	-	0	-	-	2	921	DARUNTER: DUB
1	-	0	0	0	-	0	192	SNN
1	0	-	-	-	-	-	69	ORK
0	-	-	-	-	-	-	42	ISLAND
-	-	-	-	-	-	-	41	DARUNTER: REK
47	1	0	0	0	0	0	717	NIEDERLANDE
47	1	0	0	0	0	0	559	DARUNTER: AMS
-	-	-	-	-	-	-	141	MST
8	0	-	0	0	1	-	6 092	BELGIEN
8	0	-	0	0	1	-	6 088	DARUNTER: BRU
4	0	-	-	0	0	-	29	LUXEMBURG
4	0	-	-	0	0	-	29	DARUNTER: LUX
332	2	13	1	1	0	0	4 854	FRANKREICH
316	2	0	0	0	0	0	3 869	DARUNTER: PAR
7	-	12	-	-	-	-	73	BOD
0	-	-	-	-	-	-	71	MLH
0	-	-	0	0	0	0	76	LYS
0	-	-	-	0	0	0	389	TLS
0	-	-	-	-	-	-	62	MRS
4	-	-	0	0	0	0	244	NCE
0	-	-	-	-	-	-	55	*FR
60	3	2	0	2	2	0	6 808	SPANIEN
20	-	-	0	0	0	0	1 366	DARUNTER: MAD
11	-	0	0	0	1	-	1 435	BCN
1	-	0	0	-	0	-	153	VLC
0	-	-	-	-	-	-	29	ALC
0	-	-	-	-	-	-	87	LEI
0	-	-	0	-	-	-	106	AGP
11	-	0	-	-	-	0	39	SVQ
2	-	0	0	0	0	-	101	BIO
2	0	-	-	-	0	-	1 511	*E1
5	-	0	-	0	-	-	213	PMI
1	0	0	-	0	-	0	669	LPA
4	2	0	-	0	-	0	671	TCI
-	0	-	-	-	-	-	410	FUE
45	-	1	5	-	0	2	2 419	PORTUGAL
21	-	0	0	-	-	1	980	DARUNTER: LIS
24	-	0	4	-	0	-	1 381	OPO
0	-	-	-	-	-	-	35	FAO
0	-	0	-	-	-	-	10	FNC
-	-	-	-	-	-	0	13	*PT
1	0	-	2	-	-	-	565	MALTA
1	0	-	2	-	-	-	565	DARUNTER: MLA
-	-	-	-	-	-	-	2	GIBRALT (BRIT)
73	1	2	0	1	1	0	3 732	SCHWEIZ
61	1	0	0	1	1	0	1 163	DARUNTER: ZRH
9	-	0	0	0	0	-	515	GVA
0	-	1	0	0	0	-	2 015	BSL
2	-	-	0	0	0	-	12	BRN
0	-	-	0	-	0	-	25	LUG
72	21	0	0	0	0	0	3 157	OESTERREICH
63	20	0	0	0	0	0	1 698	DARUNTER: VIE
-	-	0	-	-	0	-	20	INN
1	-	-	0	-	0	-	1 369	LNZ

VON HERKUNFTS-LAND		NACH ENDZIEL								
BZW. --- FLUGPLATZ	HAMBURG (HAM)	HANNOVER (HAJ)	BREMEN (BRE)	DUESSELDORF (DUS)	KOELN/BONN (CGN)	FRANKFURT (FRA)	STUTTGART (STR)	NUERNBERG (NUE)	MUENCHEN (MUC)	
EMPFANG										
INSGESAMT										
GRZ	0	2	0	4	2	16	3	13	1	
KLU	0	0	0	0	0	8	0	0	0	
ITALIEN	252	66	19	295	3 687	1 161	159	172	319	
DARUNTER:ROM	92	17	8	71	85	509	45	30	123	
MIL	81	27	4	128	331	302	57	16	115	
VCE	21	6	0	12	1	51	5	2	9	
TRN	16	3	0	17	2	67	10	2	15	
GOA	9	0	3	4	1 866	25	0	12	3	
FLR	7	0	0	3	45	6	0	6	2	
BLQ	3	1	0	10	0	20	12	0	2	
PSA	3	0	0	1	0	18	1	0	3	
NAP	9	9	0	41	5	102	15	4	15	
BRI	0	0	0	0	0	6	0	0	0	
OLB	0	0	-	0	-	32	-	-	2	
PMO	4	-	0	0	1	1	1	0	25	
CTA	2	0	0	0	0	8	3	99	1	
*IT	2	0	0	3	1 347	4	0	0	1	
GRIECHENLAND	158	116	149	537	70	1 339	508	50	373	
DARUNTER:ATH	118	24	15	101	22	911	130	15	175	
SKG	36	90	129	433	48	418	368	35	196	
TUERKEI	443	137	46	731	731	2 485	451	91	674	
DARUNTER:ANK	41	13	0	18	15	249	10	3	36	
IST	335	90	39	504	580	1 838	402	69	508	
IZM	54	34	6	106	122	197	38	14	112	
DLM	-	-	-	14	-	-	-	-	-	
AYT	4	0	0	85	10	164	0	0	12	
*TR	8	0	0	3	3	36	0	4	5	
ZYPERN	9	0	0	8	14	211	3	0	49	
DARUNTER:NIC	4	-	0	1	3	65	0	0	5	
LCA	5	0	0	7	10	146	3	0	44	
JUGOSLAWIEN	23	40	2	45	9	1 326	50	14	77	
DARUNTER:BEG	17	34	0	34	3	1 124	37	2	39	
ZAG	3	1	0	6	1	68	4	10	20	
LJU	2	3	0	4	3	86	9	1	8	
*YU	0	0	0	0	2	43	0	0	11	
UNGARN	42	5	2	21	61	224	25	7	32	
DARUNTER:BUD	42	5	2	21	61	224	25	7	32	
ALBANIEN	0	0	-	4	0	0	0	-	0	
TSSCHECHOSLOW	11	0	1	2	4	109	4	2	5	
DARUNTER:PRG	11	0	1	1	4	107	4	2	4	
RUMAENIEN	2	5	0	4	6	89	0	0	4	
DARUNTER:BUH	2	0	0	4	6	89	0	0	4	
BULGARIEN	29	4	0	31	18	114	27	57	59	
DARUNTER:SOF	28	4	0	31	18	114	27	57	59	
POLEN	22	0	1	6	11	208	5	0	4	
DARUNTER:WAW	19	0	0	6	10	205	5	0	4	
SOEWJETUNION	476	1 024	2	143	275	831	332	9	41	
DARUNTER:MOW	450	1 024	2	130	274	762	332	9	40	
LED	6	0	-	0	2	64	0	-	0	
*SU	20	-	-	13	-	5	0	-	-	
E U R O P A	4 864	2 686	644	6 567	33 608	22 694	3 392	2 410	5 724	
DARUNTER: EG-LAENDER	3 211	1 246	487	4 746	26 549	14 145	1 963	2 075	3 957	
AEgypten	247	235	2	182	29	2 114	113	18	249	
DARUNTER:CAI	241	235	-	181	29	2 091	110	18	249	
ALY	6	-	0	1	0	21	3	-	0	
LIBYEN	1	2	1	3	1	199	0	0	3	
DARUNTER:TIP	1	2	1	3	1	198	0	0	3	
TUNESIEN	15	14	13	134	39	663	74	12	59	
DARUNTER:TUN	10	6	8	72	35	528	44	11	50	
DJE	2	0	0	12	0	39	0	0	0	
MIR	2	7	4	49	3	97	29	1	8	
ALGERIEN	7	31	0	0	5	74	2	0	0	
DARUNTER:ALG	7	0	0	0	5	74	2	0	0	
ORN	-	30	-	-	-	-	-	-	-	
MAROKKO	49	14	2	185	8	467	30	6	26	
DARUNTER:CAS	21	3	0	110	4	352	18	3	18	
RBA	2	0	0	3	0	7	1	0	0	
TNG	4	0	0	9	2	40	0	0	0	
AGA	14	0	0	45	0	33	0	0	3	
ODU	0	0	-	9	-	27	0	0	0	
*MA	6	9	1	6	0	6	9	2	4	
MAURETANIEN	-	-	-	0	0	0	0	-	1	
MALI	-	-	0	0	0	8	0	-	0	
DARUNTER:BKO	-	-	0	0	0	8	0	-	0	
KAP VERDE	3	-	-	0	1	8	-	-	-	
DARUNTER:SID	3	-	-	0	0	7	-	-	-	
SENEGAL	18	-	0	0	7	301	0	0	0	
DARUNTER:DKR	18	-	0	0	7	301	0	0	0	
GAMBIA	0	-	-	0	0	15	-	-	-	
DARUNTER:BJL	0	-	-	0	-	15	-	-	-	
GUINEA-BISSAU	-	0	-	0	-	2	-	-	0	
GUINEA	0	-	0	0	0	3	1	-	5	
DARUNTER:CKY	0	-	0	0	0	3	0	-	0	
SIERRA LEONE	0	-	-	0	0	3	0	-	0	
ELFENB.KUESTE	2	0	-	32	2	69	0	0	2	
DARUNTER:ABJ	2	0	-	32	2	69	0	0	2	
BURKINA FASO	0	-	-	0	0	3	0	-	0	
NIGER	0	0	-	0	0	1	0	-	-	
TSCHAD	0	-	-	0	0	0	0	0	6	
GHANA	12	0	0	435	3	28	0	0	6	
DARUNTER:ACC	12	0	0	435	3	28	0	0	6	
TOGO	7	-	-	2	0	2	5	-	2	

IM JAHR 1991

MIT GEBIETEN AUSSERHALB DES BUNDESGBIETES

IN TONNEN

FLUGPLATZ								VON HERKUNFTSLAND	
B E R L I N (TXL)	(SXF)	SAARBRUECKEN (SCN)	MUENSTER/OSN (FMO)	LEIPZIG (LEJ)	DRESDEN (DRS)	SONSTIGE	INSGESAMT	BZW.---	FLUGPLATZ
								EMPFANG	
								INSGESAMT	
7	-	0	0	0	0	-	50	GRZ	
0	0	-	0	0	-	-	10	KLU	
61	0	0	3	4	1	0	6 202	ITALIEN	
18	-	0	2	0	0	0	1 001	DARUNTER:ROM	
33	0	0	0	1	0	0	1 096	MIL	
2	-	0	0	0	0	-	109	VCE	
2	-	0	0	0	0	-	134	TRN	
2	-	-	0	0	0	-	1 931	GOA	
0	-	-	0	0	-	-	71	FLR	
1	-	0	-	0	0	-	52	BLQ	
0	-	-	0	-	-	-	29	PSA	
2	-	-	-	0	0	-	203	NAP	
0	-	0	0	0	-	-	10	BRI	
-	-	-	-	-	-	-	33	OLB	
0	-	-	-	-	-	-	11	PMO	
0	-	0	0	-	0	0	42	CTA	
0	-	-	-	0	-	-	1 457	*IT	
66	0	0	3	0	0	2	3 375	GRIECHENLAND	
40	0	0	0	0	0	2	1 554	DARUNTER:ATH	
23	0	0	2	-	0	-	1 779	SKG	
259	47	3	7	4	0	0	6 108	TUERKEI	
22	8	-	0	0	-	0	418	DARUNTER:ANK	
173	34	2	5	0	0	0	4 581	IST	
62	3	1	1	2	0	0	755	IZM	
-	-	-	-	-	-	-	14	DLM	
1	-	-	-	0	-	-	279	AYT	
-	0	-	-	-	-	-	61	*TR	
1	13	-	0	0	-	0	312	ZYPERN	
0	2	-	-	-	-	0	82	DARUNTER:NIC	
0	11	-	0	0	-	-	227	LCA	
14	34	0	2	0	2	-	1 639	JUGOSLAWIEN	
8	30	0	0	0	0	-	1 329	DARUNTER:BEG	
0	4	-	2	-	-	-	121	ZAG	
5	0	-	0	0	2	-	124	LJU	
1	0	-	0	0	-	-	59	*YU	
2	27	0	0	2	0	0	450	UNGARN	
2	27	0	0	2	0	0	450	DARUNTER:BUD	
-	-	-	-	0	-	-	5	ALBANIEN	
1	18	0	-	0	-	-	157	TSCHECHOSLOW	
0	18	0	-	0	-	-	153	DARUNTER:PRG	
0	10	0	-	0	-	0	123	RUMAENIEN	
0	10	0	-	0	-	0	118	DARUNTER:BUH	
2	31	0	5	0	0	-	377	BULGARIEN	
1	31	0	5	0	0	-	376	DARUNTER:SOB	
3	11	-	0	0	0	0	272	POLEN	
3	11	-	0	0	0	0	265	DARUNTER:WAW	
6	909	1	138	2	2	-	4 192	SOWJETUNION	
6	407	1	138	2	2	-	3 578	DARUNTER:MOW	
-	497	-	-	-	0	-	569	LED	
-	6	-	-	-	-	-	43	*SU	
1 780	1 134	287	182	27	19	10	86 028	E U R O P A	
1 294	9	279	26	14	9	8	60 017	DARUNTER: EG-LAENDER	
47	240	8	2	0	0	0	3 486	AEgypten	
47	240	8	2	0	0	0	3 452	DARUNTER:CAI	
0	-	-	-	-	-	-	32	ALY	
1	0	-	0	-	-	-	212	LIBYEN	
1	0	-	0	-	-	-	212	DARUNTER:TIP	
10	8	1	1	2	0	0	1 045	TUNESIEN	
9	8	0	1	0	0	-	785	DARUNTER:TUN	
0	0	0	0	0	0	-	55	DJE	
1	0	0	0	0	0	0	205	MIR	
0	1	-	-	-	-	-	123	ALGERIEN	
0	1	-	-	-	-	-	93	DARUNTER:ALG	
-	-	-	-	-	-	-	30	ORN	
7	-	0	0	0	1	0	796	MAROKKO	
2	-	0	0	-	-	0	532	DARUNTER:CAS	
-	-	0	-	0	-	-	17	RBA	
0	-	-	0	0	1	-	59	TNG	
0	-	0	-	-	-	-	96	AGA	
-	-	-	-	-	-	-	36	ODD	
3	-	0	-	-	0	-	47	*MA	
-	-	-	-	-	-	-	2	MAURETANIEN	
0	0	0	-	-	-	0	10	MALI	
0	0	0	-	-	-	0	10	DARUNTER:BKO	
-	-	-	-	-	-	-	12	KAP VERDE	
0	-	-	-	-	-	-	11	DARUNTER:SID	
0	-	-	-	-	-	-	328	SENEGAL	
0	-	-	-	-	-	-	328	DARUNTER:DKR	
-	-	-	-	-	-	-	15	GAMBIA	
0	-	-	-	-	-	-	15	DARUNTER:BJL	
0	-	-	-	-	-	-	3	GUINEA-BISSAU	
0	-	-	-	-	-	-	11	GUINEA	
-	-	-	-	-	0	-	11	DARUNTER:CKY	
0	-	0	-	-	-	-	4	SIERRA LEONE	
0	-	0	-	-	-	-	108	ELFENB. KUESTE	
0	-	0	-	-	-	-	108	DARUNTER:ABJ	
0	-	0	-	-	-	-	7	BURKINA FASO	
-	-	-	-	-	-	-	3	NIGER	
0	-	-	-	-	-	-	0	TSCHAD	
0	-	-	-	-	-	0	485	GHANA	
0	-	-	-	-	-	0	485	DARUNTER:ACC	
-	-	-	-	-	-	-	18	TOGO	

VON HERKUNFTSLAND BZW. --- FLUGPLATZ	NACH ENDZIEL								
	HAMBURG (HAM)	HANNOVER (HAJ)	BREMEN (BRE)	DUESSELDORF (DUS)	KOELN/BONN (CGN)	FRANKFURT (FRA)	STUTTGART (STR)	NUERNBERG (NUE)	MUENCHEN (MUC)
EMPFANG									
INSGESAMT									
DARUNTER: LFW	7	-	-	2	0	2	5	-	2
BENIN	1	-	0	0	0	1	0	-	0
NIGERIA	17	17	3	7	6	207	2	0	10
DARUNTER: LOS	17	17	3	7	6	204	2	0	7
KAMERUN	1	3	3	4	3	54	0	0	4
DARUNTER: DLA	1	3	3	4	3	54	0	0	4
ZENT. AFR. REP.	0	-	-	0	0	0	0	-	0
AEQUAT. GUINEA	0	-	-	-	-	0	0	-	-
GABUN	1	0	1	0	0	66	0	-	0
DARUNTER: LBV	1	0	1	0	0	66	0	-	0
KONGO	0	0	0	0	0	0	0	0	0
ZAIRE	0	0	0	0	4	54	1	0	0
DARUNTER: FIH	0	0	0	0	4	49	1	0	0
ANGOLA	0	-	21	0	0	0	0	0	-
DARUNTER: LAD	0	-	21	0	0	0	0	0	-
SUDAN	3	0	0	0	3	69	0	0	0
DARUNTER: KRT	3	0	0	0	3	68	0	0	0
DSCHIBUTI	0	-	0	0	-	139	0	-	-
DARUNTER: JIB	0	-	0	0	-	139	0	-	-
AETHIOPIEN	11	2	19	2	13	1 059	0	0	4
DARUNTER: ADD	11	2	19	2	13	1 059	0	0	4
UGANDA	-	-	-	0	-	1	0	-	0
KENIA	657	4	7	27	137	5 942	7	12	128
DARUNTER: NBO	648	2	6	12	137	5 921	7	2	120
MBA	9	2	0	15	-	19	0	10	9
RUANDA	0	-	-	0	0	0	0	-	0
BURUNDI	0	0	-	0	0	13	4	-	0
DARUNTER: BJM	0	0	-	0	0	13	4	-	0
TANSANIA	8	0	1	57	3	44	0	0	32
DARUNTER: DAR	2	0	1	0	3	34	0	0	8
JRO	6	-	0	57	-	9	0	0	23
SAMBIA	2	-	0	3	5	335	1	0	0
DARUNTER: LUN	2	-	0	3	5	334	1	0	0
MALAWI	2	0	1	3	0	5	0	-	3
DARUNTER: LLW	1	0	0	3	0	5	0	-	2
SIMBABWE	68	22	2	5	464	652	41	2	19
DARUNTER: HRE	66	19	2	4	464	638	39	2	19
*ZW	2	3	0	0	0	14	2	-	0
BOTSUANA	0	0	0	0	0	9	0	-	1
DARUNTER: *BW	0	0	0	0	0	9	0	-	1
NAMIBIA	0	0	0	0	2	194	0	0	7
DARUNTER: WDH	0	0	0	0	2	194	0	0	7
MOSAMBIK	0	-	0	-	0	1	-	-	0
DARUNTER: WFM	0	-	0	-	0	1	-	-	0
MADAGASKAR	5	-	1	0	0	7	0	-	2
DARUNTER: TNR	5	-	1	0	0	7	0	-	2
KOMOREN	7	-	-	-	0	0	-	-	-
SESCHellen	0	0	0	22	-	40	0	-	0
DARUNTER: SEZ	0	0	0	22	-	40	0	-	0
REUNION (FR)	2	-	0	0	0	0	0	-	0
MAURITIUS	69	0	0	119	58	127	90	63	85
DARUNTER: MRU	69	0	0	119	58	127	90	63	85
SUEDAFRIKA	244	75	36	101	37	3 756	67	32	462
DARUNTER: JNB	165	40	25	67	32	2 978	52	25	431
CPT	56	7	3	25	2	638	8	0	11
DUR	5	18	2	2	2	48	5	0	4
*ZA	18	10	6	6	0	91	2	6	16
A F R I K A	1 464	422	117	1 329	838	16 740	449	149	1 116
KANADA	536	209	143	587	237	12 606	240	136	656
DARUNTER: YMQ	61	8	14	49	36	739	31	12	110
YTO	153	128	117	251	59	7 779	127	61	402
YWG	1	2	0	0	0	8	0	0	0
YEA	0	6	0	5	0	216	0	0	1
YVR	241	64	9	274	25	2 548	80	62	136
YYC	3	0	2	2	0	1 071	0	0	2
YHZ	73	0	0	0	-	195	0	-	0
YQX	0	-	0	-	113	-	-	-	-
*CA	3	0	0	5	4	50	2	0	4
USA	4 426	1 628	452	7 383	12 686	84 055	3 172	1 114	10 273
DARUNTER: NYC	1 788	319	101	1 773	8 882	22 135	703	247	2 169
CHI	554	286	31	1 473	1 046	14 273	468	190	1 958
BOS	216	40	13	143	68	3 153	218	139	686
PHL	33	38	36	54	46	1 526	70	35	94
BWI	5	2	0	2	1	107	12	0	12
WAS	40	65	16	59	46	2 080	98	9	167
DET	8	6	1	59	52	923	20	12	51
PIT	5	2	3	31	19	739	12	7	8
CVG	5	25	2	13	8	1 206	11	6	23
IND	0	5	-	4	0	35	5	3	9
CLE	4	8	11	51	6	102	16	5	16
RIC	0	2	-	2	0	15	0	0	0
DAY	0	1	0	7	3	37	4	-	2
*U1	13	2	0	5	3	208	14	8	29
ATL	327	98	19	400	1 675	7 989	397	97	902
CLT	24	76	6	171	153	1 663	52	35	59
TPA	12	2	0	8	2	71	4	0	13
MIA	217	50	57	1 907	127	3 099	100	35	225
CHS	0	0	-	1	0	10	0	-	-
BNA	0	0	0	1	2	14	0	0	3
SDF	0	-	-	-	-	10	0	-	0
SJU	6	2	0	32	11	679	66	30	287
ORL	6	1	0	46	7	1 083	11	13	44

IM JAHR 1991

MIT GEBIETEN AUSSERHALB DES BUNDESGBIETES

IN TONNEN

FLUGPLATZ							VON HERKUNFTSLAND
B E R L I N (TXL)	(SXF)	SAARBRUECKEN (SCN)	MUENSTER/OSN (FMO)	LEIPZIG (LEJ)	DRESDEN (DRS)	SONSTIGE	INSGESAMT
							BZW. --- FLUGPLATZ
							EMPFAANG
							INSGESAMT
-	-	-	-	-	-	-	18
0	-	0	0	0	-	-	3
0	-	0	0	0	-	-	271
2	-	0	0	0	-	0	265
2	-	0	0	0	-	0	76
-	-	0	-	-	-	-	75
0	-	-	-	-	-	-	2
0	-	-	-	-	-	-	0
0	-	-	-	-	-	-	70
-	-	-	-	-	-	-	69
0	-	-	-	-	-	-	3
0	-	-	-	-	-	-	62
0	8	-	-	-	-	-	57
0	8	-	-	-	-	-	31
3	-	-	0	-	-	-	31
3	-	-	0	-	-	-	80
-	-	-	-	-	-	-	79
-	-	-	-	-	-	-	140
1	-	-	0	1	0	-	140
1	-	-	0	1	0	-	1 113
0	0	-	-	-	-	-	1 113
25	-	0	0	-	-	-	3
24	-	0	0	-	-	-	6 945
0	-	-	-	-	-	-	6 879
-	-	-	-	-	-	-	65
-	-	-	-	-	-	-	4
-	-	-	-	-	-	-	18
3	-	-	-	0	-	-	18
3	-	-	-	0	-	-	148
-	-	-	-	-	-	-	52
2	0	-	-	-	-	-	95
2	0	-	-	-	-	-	350
-	-	0	-	-	-	-	348
-	-	0	-	-	-	-	15
2	-	0	0	-	-	-	14
2	-	0	0	-	-	-	1 278
0	-	0	-	-	-	-	1 257
0	-	-	-	-	-	-	22
0	-	-	-	-	-	-	14
1	-	-	0	-	-	-	14
1	-	-	0	-	-	-	207
0	12	-	-	-	-	-	207
0	12	-	-	-	-	-	15
-	-	0	0	-	-	-	15
-	-	0	0	-	-	-	16
0	-	-	-	-	-	-	16
0	-	-	-	-	-	-	7
0	-	-	-	-	-	-	63
0	-	-	-	-	-	-	63
0	-	-	-	-	-	-	4
0	-	-	-	-	-	-	611
17	-	0	0	0	0	-	611
13	-	0	0	0	0	-	4 827
3	-	0	0	-	0	-	3 829
0	-	0	-	-	-	-	755
0	-	-	0	-	-	-	86
124	270	12	5	5	3	1	157
							23 043
							A F R I K A
82	-	2	20	0	2	5	15 463
17	-	0	0	0	0	2	1 080
32	-	0	5	0	0	3	9 116
0	-	-	-	-	-	-	13
0	-	0	0	-	-	-	230
33	-	0	14	0	0	-	3 486
0	-	-	0	0	-	-	1 082
0	-	-	-	-	-	-	270
0	-	-	-	-	-	0	113
0	-	-	-	-	-	0	71
1 327	2	4	99	27	14	8	126 671
400	-	2	5	3	0	2	38 529
223	-	0	20	1	0	2	20 526
72	-	0	8	0	0	0	4 756
21	-	0	3	0	0	-	1 956
4	-	-	-	-	-	-	147
14	-	0	0	0	0	-	2 597
0	-	0	-	-	-	0	1 134
2	-	0	-	-	-	-	829
0	0	-	-	-	-	-	1 299
1	-	-	-	-	-	-	63
3	-	-	0	-	-	-	223
0	-	-	-	-	-	0	21
2	-	-	-	-	-	-	55
0	0	-	-	-	-	-	284
93	0	0	20	-	1	-	12 017
54	-	-	6	-	0	-	2 298
5	-	-	-	-	-	-	117
24	-	0	3	20	11	0	5 876
0	-	-	-	-	-	-	13
0	-	-	-	-	-	-	22
0	-	-	-	-	-	-	11
1	-	-	-	-	-	-	1 114
2	-	-	0	-	-	-	1 213
							ORL
							USA
							DARUNTER: NYC
							CHI
							BOS
							PHL
							BWI
							WAS
							DET
							PIT
							CVG
							IND
							CLE
							RIC
							DAY
							*U1
							ATL
							CLT
							TPA
							MIA
							CHS
							BNA
							SDF
							SJU
							ORL

VON HERKUNFTSLAND BZW. --- FLUGPLATZ	NACH ENDZIEL								
	HAMBURG (HAM)	HANNOVER (HAJ)	BREMEN (BRE)	DUESSELDORF (DUS)	KOELN/BONN (CGN)	FRANKFURT (FRA)	STUTTGART (STR)	NUERNBERG (NUE)	MUENCHEN (MUC)
EMPFANG									
INSGESAMT									
*U2	28	7	1	5	13	75	14	6	24
MSP	38	1	0	23	9	476	10	3	86
STL	12	2	3	8	3	185	2	0	50
MKC	0	0	0	6	0	46	2	0	15
MKE	3	-	0	3	2	70	15	0	22
*U3	0	-	0	14	0	39	2	0	13
DAL	93	148	15	79	65	4 166	88	8	189
HOU	103	199	19	87	57	2 230	17	6	243
MSY	4	0	0	0	0	47	0	15	8
MEM	1	0	0	0	0	208	5	0	22
SAT	6	0	0	2	0	157	0	0	3
TUL	0	0	-	0	2	51	2	0	5
*U4	0	2	1	1	2	117	2	0	4
SEA	106	5	5	33	14	482	56	15	92
PDX	15	2	0	11	7	119	5	3	43
SLC	6	7	3	13	1	166	3	0	32
SFO	157	62	36	167	83	4 461	150	49	988
LAX	529	131	66	646	252	9 291	434	127	1 384
DEN	29	2	0	19	8	185	43	2	35
ABQ	0	-	0	0	0	8	-	-	2
PHX	7	5	2	9	4	111	36	1	216
ELP	0	21	0	11	0	33	0	0	2
SAN	15	0	0	2	0	38	3	6	21
*U6	0	-	-	-	1	28	0	0	0
ANC	1	0	0	-	0	40	-	0	0
FAI	-	-	-	-	-	2	-	0	8
HNL	2	0	0	-	-	41	0	0	2
BERMUDA (BRIT)	0	-	-	-	0	0	0	0	0
MEXIKO	59	145	8	27	110	2 062	35	36	24
DARUNTER: MEX	55	143	6	26	108	1 987	32	35	22
GDL	0	0	2	0	1	51	2	0	2
*MX	0	0	-	0	0	12	0	0	0
GUATEMALA	11	4	3	22	2	146	1	0	7
DARUNTER: GUA	11	4	3	22	2	146	1	0	7
BELIZE	-	-	-	0	-	2	0	0	-
HONDURAS	0	-	-	0	-	7	-	-	0
EL SALVADOR	0	0	0	3	0	20	0	4	0
DARUNTER: SAL	0	0	0	2	0	20	0	4	0
NICARAGUA	0	0	-	-	0	3	-	0	0
COSTA RICA	5	-	0	31	-	235	2	-	39
DARUNTER: SJO	5	-	0	31	-	235	2	-	39
PANAMA	5	0	0	0	-	7	0	0	0
KUBA	0	0	0	0	48	63	0	2	0
DARUNTER: HAV	0	0	0	0	48	62	0	2	0
BAHAMAS	0	0	-	-	-	4	-	-	0
JAMAICA	0	-	0	7	0	16	0	0	2
DARUNTER: KIN	0	-	0	1	0	15	0	0	0
HAITI	0	-	0	0	0	0	0	0	0
DOMINIK. REP	1	0	0	39	0	61	1	0	3
DARUNTER: SDQ	1	0	0	14	0	60	1	0	3
POP	0	-	-	25	-	0	-	-	-
ANTIGUA-BARB.	0	0	0	0	0	96	0	-	0
DARUNTER: ANU	0	0	0	0	0	96	0	-	0
GUADELOUPE (FR)	0	-	0	-	0	2	0	-	0
BARBADOS	2	0	0	7	1	20	0	-	0
DARUNTER: BGI	2	0	0	7	1	20	0	-	0
TRINID. U. TOB.	0	-	-	0	-	15	0	-	-
DARUNTER: POS	0	-	0	0	-	15	0	-	-
NIED. ANTILLEN	4	-	0	0	0	4	0	-	0
ST. LUCIA	-	-	-	-	0	36	-	-	-
DARUNTER: UVF	-	-	-	-	0	36	-	-	-
SONST. WESTIN.	0	-	-	0	-	0	-	-	-
KOLUMBIEN	233	8	42	38	32	5 434	12	10	32
DARUNTER: BOG	229	6	41	38	32	5 309	11	9	31
BAQ	0	0	0	0	-	63	-	0	-
MDE	0	1	0	0	-	19	0	0	0
CLO	0	0	0	0	0	37	0	-	0
*CO	3	-	-	0	-	7	0	-	0
VENEZUELA	9	1	0	5	6	602	6	3	9
DARUNTER: CCS	9	0	0	5	6	576	4	3	9
*VE	-	-	-	0	-	24	0	-	0
GUYANA	0	-	-	0	-	1	-	-	-
GUAYANA (FR)	0	-	0	-	-	0	0	-	0
BRASILLEN	1 259	328	48	339	52	5 703	286	79	296
DARUNTER: RIO	224	25	13	34	12	1 553	23	10	25
SAO	719	293	20	97	27	3 246	188	62	227
REC	0	-	-	3	0	53	0	-	-
BEL	0	-	-	0	1	10	0	-	17
MAO	7	0	3	0	-	130	0	0	1
POA	243	7	11	163	6	530	60	4	15
BSB	0	0	0	0	0	8	-	0	0
SSA	2	0	0	0	0	48	10	-	0
*BR	63	1	0	41	3	124	4	2	10
ECUADOR	41	36	0	11	11	715	2	0	7
DARUNTER: UIO	33	21	0	10	11	678	1	0	6
GYE	7	16	0	7	0	35	1	0	1
PERU	45	8	8	7	20	1 053	26	18	20
DARUNTER: LIM	45	8	8	7	20	1 053	26	18	20
BOLIVIEN	4	1	0	4	5	93	0	0	2
DARUNTER: LPB	3	1	0	4	5	81	0	0	2
*BO	0	0	0	0	0	12	0	0	1
PARAGUAY	18	0	0	0	2	121	0	0	1
DARUNTER: ASU	18	0	0	0	2	120	0	0	1
URUGUAY	50	0	3	40	25	565	6	9	9
DARUNTER: MVD	50	0	3	40	25	565	6	9	9

IM JAHR 1991

MIT GEBIETEN AUSSERHALB DES BUNDESGBIETES

IN TONNEN

FLUGPLATZ							VON HERKUNFTSLAND
B E R L I N (TXL)	(SXF)	SAARBRUECKEN (SCN)	MUENSTER/OSN (FMO)	LEIPZIG (LEJ)	DRESDEN (DRS)	SONSTIGE	INSGESAMT
							BZW. --- FLUGPLATZ
							EMPFAANG
							INSGESAMT
0	-	0	0	-	-	0	172
3	-	-	0	-	-	0	649
1	-	-	-	-	-	-	266
0	-	-	-	-	-	-	72
3	-	-	-	-	-	-	118
-	-	-	-	-	-	-	69
19	-	0	2	0	-	2	4 874
44	-	0	0	0	0	0	3 007
0	-	-	-	-	-	-	76
0	-	-	-	-	-	-	236
1	-	-	-	-	-	-	170
-	-	-	-	-	-	-	63
2	-	-	-	-	-	-	132
2	-	-	-	0	-	0	813
0	-	-	-	-	-	-	205
4	-	-	-	-	-	0	236
183	0	0	19	0	0	0	6 358
135	-	0	12	0	0	0	13 008
0	-	-	-	-	-	0	323
0	-	-	-	-	-	-	13
2	0	0	-	-	-	-	392
0	-	-	-	-	-	-	68
0	-	-	-	-	-	-	87
0	-	-	-	-	0	-	30
0	-	-	-	-	-	-	43
0	-	-	-	-	-	-	10
0	-	-	-	-	-	-	46
-	-	-	-	-	-	-	0
8	-	-	2	-	-	-	2 515
8	-	-	2	-	-	-	2 425
0	-	-	-	-	-	-	60
0	-	-	-	-	-	-	14
0	-	0	-	-	-	-	196
0	-	0	-	-	-	-	196
-	-	-	-	-	-	-	3
0	-	-	-	-	-	-	10
0	-	-	-	-	-	-	29
0	-	-	-	-	-	-	28
-	-	-	-	-	-	-	3
7	-	-	-	-	-	-	319
7	-	-	-	-	-	-	319
-	-	-	-	-	-	-	13
0	30	-	-	-	-	-	146
0	30	-	-	-	-	-	145
-	-	-	-	-	-	-	4
0	-	-	-	-	-	-	27
0	-	-	-	-	-	-	19
-	-	-	0	-	-	-	3
0	-	-	-	-	-	-	106
0	-	-	-	-	-	-	81
-	-	-	-	-	-	-	25
-	-	-	-	-	-	-	98
-	-	-	0	-	-	-	98
-	-	-	-	-	-	-	3
-	-	-	-	-	-	0	31
-	-	-	-	-	-	0	31
0	-	-	-	-	-	-	16
0	-	-	-	-	-	-	16
-	-	-	-	-	-	-	9
-	-	-	-	-	-	-	37
-	-	-	-	-	-	-	36
-	-	-	-	-	-	-	0
26	0	0	-	0	0	49	5 917
26	0	0	-	0	0	49	5 784
-	-	-	-	-	-	-	64
-	-	0	-	-	-	0	22
-	-	-	-	-	-	-	38
0	-	-	-	-	-	-	10
6	-	0	0	-	-	-	648
6	-	0	0	-	-	-	621
-	-	-	-	-	-	-	25
-	-	-	-	-	-	-	1
-	-	-	-	-	-	0	0
25	-	49	0	10	1	0	8 476
4	-	1	0	5	0	-	1 928
6	-	48	0	0	0	0	4 935
0	-	-	-	-	-	-	58
0	-	-	-	-	-	0	29
2	-	-	-	-	0	-	146
9	-	0	-	5	-	-	1 054
0	-	-	-	-	-	-	12
0	-	0	-	-	-	-	61
3	-	0	0	0	-	-	253
7	-	-	0	-	0	-	832
7	-	-	0	-	0	-	769
0	-	-	-	-	-	-	62
9	-	-	0	-	-	-	1 215
9	-	-	0	-	-	-	1 214
1	-	-	0	-	0	-	112
0	-	-	0	-	0	-	98
0	-	-	-	-	-	-	14
2	-	-	-	-	-	-	146
2	-	-	-	-	-	-	144
2	-	-	9	0	0	-	720
2	-	-	9	0	0	-	720
							DARUNTER: HVD

VON HERKUNFTSLAND		NACH ENDZIEL							
BZW. --- FLUGPLATZ	HAMBURG (HAM)	HANNOVER (HAJ)	BREMEN (BRE)	DUESSELDORF (DUS)	KOELN/BONN (CGN)	FRANKFURT (FRA)	STUTTGART (STR)	NUERNBERG (NUE)	MUENCHEN (MUC)
EMPFANG									
INSGESAMT									
ARGENTINIEN	43	7	6	94	44	1 195	8	9	7
DARUNTER: BUE	43	7	6	94	44	1 194	8	9	7
CHILE	88	11	0	12	34	862	10	5	36
DARUNTER: SCL	88	11	0	11	34	862	10	5	35
A M E R I K A	6 843	2 388	717	8 660	13 317	115 806	3 813	1 429	11 425
LIBANON	21	1	1	8	3	93	0	0	3
DARUNTER: BEY	21	1	1	8	3	93	0	0	3
ISRAEL	124	50	95	81	25 740	3 551	78	19	464
DARUNTER: TLV	124	50	95	81	25 740	3 551	78	19	464
JORDANIEN	6	0	0	5	10	107	4	1	4
DARUNTER: AMM	6	0	0	5	10	107	4	1	4
SYRIEN	34	2	0	2	4	152	2	0	52
DARUNTER: DAM	34	2	0	2	4	152	2	0	52
IRAK	-	-	-	1	-	-	-	-	-
IRAN	838	36	93	102	66	2 259	52	29	73
DARUNTER: THR	838	35	93	102	66	2 259	52	29	73
KUWEIT	6	-	1	11	3	81	4	10	3
DARUNTER: KWI	6	-	1	11	3	81	4	10	3
BAHRAIN	13	0	0	16	34	182	0	0	2
DARUNTER: BAH	13	0	0	16	34	182	0	0	2
KATAR	2	0	0	6	0	103	1	3	2
DARUNTER: DOH	2	0	0	6	0	103	1	3	2
SAUDI-ARAB	27	4	7	23	23	293	21	9	22
DARUNTER: DHA	6	0	1	4	1	18	7	0	0
JED	19	1	2	8	9	123	8	4	13
RUH	2	2	4	11	10	85	6	4	8
*SA	0	0	-	0	3	68	0	0	0
JEMEN	1	0	0	1	4	27	0	0	2
DARUNTER: SAH	1	0	0	0	4	25	0	0	1
OMAN	13	0	0	7	2	60	1	0	2
DARUNTER: MCT	13	0	0	7	2	57	1	0	2
V.A. EMIRATE	431	113	45	364	773	6 517	149	206	239
DARUNTER: SHJ	72	38	4	166	152	1 179	29	151	23
DXB	307	73	40	156	507	4 939	107	52	169
AUH	51	2	2	42	113	388	13	3	47
*AE	-	-	-	-	0	11	-	-	-
PAKISTAN	634	227	107	403	2 512	3 439	439	116	252
DARUNTER: KHI	313	182	66	254	2 362	2 770	204	80	156
ISB	37	3	19	46	11	147	35	6	24
LHE	257	37	13	77	130	445	160	23	57
*PK	27	5	9	26	8	77	40	6	15
BANGLADESCH	29	0	0	22	3	298	5	3	1
DARUNTER: DAC	29	0	0	22	3	298	5	3	1
AFGHANISTAN	35	0	-	0	0	98	0	-	1
DARUNTER: KBL	35	0	-	0	0	97	0	-	1
INDIEN	1 854	274	294	1 547	805	17 538	675	284	656
DARUNTER: DEL	831	131	88	465	511	10 128	230	173	270
CCU	93	16	19	130	22	838	12	8	38
BOM	621	97	51	356	160	4 040	171	60	150
MAA	131	15	70	247	45	1 136	152	18	132
BLR	121	11	63	328	50	1 201	103	11	58
*IN	57	3	4	21	17	194	7	13	8
NEPAL	118	22	0	57	21	657	129	6	40
DARUNTER: KTM	118	22	0	57	21	657	129	6	40
SRI LANKA	98	0	2	152	16	732	22	15	287
DARUNTER: CMB	98	0	2	152	16	732	22	15	287
MALEDIVEN	0	0	-	8	-	5	1	-	6
DARUNTER: MLE	0	0	-	8	-	4	1	-	6
MYANMAR	0	-	-	0	1	0	0	-	0
THAILAND	615	84	153	598	94	6 596	202	148	527
DARUNTER: BKK	614	83	152	598	94	6 572	202	148	455
HKT	-	-	0	0	-	13	-	-	69
*TH	0	0	1	0	0	11	0	0	3
LAOS	-	0	-	-	0	2	-	-	-
VIETNAM	30	0	33	64	6	329	9	3	23
DARUNTER: SGN	30	0	33	64	5	328	7	3	23
HAN	-	-	-	-	0	0	2	-	-
MALAYSIA	104	541	17	90	30	2 061	137	145	161
DARUNTER: KUL	80	455	5	41	21	1 712	54	112	90
PEN	24	85	12	48	9	312	82	18	70
*MY	0	0	-	1	0	36	0	16	0
SINGAPUR	273	170	111	218	178	4 003	141	240	332
DARUNTER: SIN	273	170	111	218	178	4 003	141	240	332
BRUNEI	2	-	-	0	1	100	-	0	0
DARUNTER: BWN	2	-	-	0	1	100	-	0	0
INDONESIEN	138	27	33	113	45	1 846	54	77	81
DARUNTER: JKT	73	25	16	68	20	1 462	19	30	36
DPS	61	0	15	20	25	364	32	47	44
*ID	4	1	2	26	0	20	4	0	2
PHILIPPINEN	135	54	28	151	48	2 071	127	201	342
DARUNTER: MNL	134	53	28	150	45	2 059	127	199	341
CEB	0	0	0	-	2	11	0	2	0
HONGKONG (BRIT)	1 631	917	695	1 598	2 958	15 841	1 883	946	1 095
DARUNTER: HKG	1 631	917	695	1 598	2 958	15 841	1 883	946	1 095
TAIWAN	207	109	39	262	91	3 776	181	128	278
DARUNTER: TPE	178	93	33	217	87	3 720	156	123	203
*TW	29	16	6	45	4	56	25	5	75
JAPAN	2 170	384	85	2 308	1 519	21 427	775	578	1 343
DARUNTER: TYO	1 267	252	29	1 431	1 378	16 070	579	436	1 110
OSA	882	125	56	763	120	5 079	147	135	221
FUK	16	0	0	69	0	31	4	6	0
*JP	2	7	0	39	22	232	45	2	12

IM JAHR 1991

MIT GEBIETEN AUSSERHALB DES BUNDESGBIETES

IN TONNEN

FLUGPLATZ								VON HERKUNFTSLAND
B E R L I N (TXL)	(SXF)	SAARBRUECKEN (SCN)	MUENSTER/OSN (FMO)	LEIPZIG (LEJ)	DRESDEN (DRS)	SONSTIGE	INSGESAMT	BZW. --- FLUGPLATZ
								EMPFANG

								INSGESAMT

4	-	0	-	0	0	-	1 418	ARGENTINIEN
4	-	0	-	0	0	-	1 417	DARUNTER: BUE
3	-	0	0	0	0	0	1 061	CHILE
3	-	0	0	0	0	0	1 060	DARUNTER: SCL
1 511	32	56	133	38	19	62	166 249	A M E R I K A
2	4	0	-	-	-	-	137	LIBANON
2	4	0	-	-	-	-	137	DARUNTER: BEY
35	114	0	4	0	2	0	30 357	ISRAEL
35	114	0	4	0	2	0	30 357	DARUNTER: TLV
4	-	0	-	0	-	-	143	JORDANIEN
4	-	0	-	0	-	-	143	DARUNTER: AMM
6	29	-	0	0	0	-	285	SYRIEN
6	29	-	0	0	0	-	284	DARUNTER: DAM
-	-	-	-	-	-	-	1	IRAK
14	-	5	-	0	-	0	3 567	IRAN
14	-	5	-	0	-	0	3 567	DARUNTER: THR
-	-	-	-	0	0	-	120	KUWEIT
-	-	-	-	0	0	-	120	DARUNTER: KWI
0	-	-	0	-	-	-	250	BAHRAIN
0	-	-	0	-	-	-	250	DARUNTER: BAH
0	-	-	0	-	-	-	119	KATAR
0	-	-	0	-	-	-	119	DARUNTER: DOH
3	-	0	0	-	-	-	432	SAUDI-ARAB.
-	-	-	-	-	-	-	37	DARUNTER: DHA
1	-	0	0	-	-	-	190	JED
2	-	0	0	-	-	-	133	RUH
0	-	0	-	-	-	-	72	*SA
0	0	-	0	-	-	-	38	JEMEN
0	-	-	0	-	-	-	34	DARUNTER: SAH
0	-	0	-	-	0	-	87	OMAN
0	-	0	-	-	0	-	84	DARUNTER: MCT
84	25	-	12	2	0	-	8 960	V. A. EMIRATE
-	-	-	-	-	-	-	1 816	DARUNTER: SHJ
76	25	-	11	2	0	-	6 464	DXB
8	-	-	0	-	-	-	670	AUH
-	-	-	-	-	-	-	11	*AE
115	1	14	7	4	9	0	8 278	PAKISTAN
82	1	7	2	3	8	0	6 489	DARUNTER: KHI
2	-	-	2	-	-	-	332	ISB
32	-	5	4	0	1	-	1 240	LHE
0	-	2	0	0	-	-	217	*PK
0	-	0	0	-	-	0	364	BANGLADESCH
0	-	0	0	-	-	0	364	DARUNTER: DAC
-	0	-	0	-	-	-	136	AFGHANISTAN
-	0	-	0	-	-	-	134	DARUNTER: KBL
240	3	17	38	110	11	2	24 347	INDIEN
186	2	6	16	99	9	1	13 147	DARUNTER: DEL
13	0	-	0	1	-	-	1 192	CCU
16	-	7	12	3	0	0	5 745	BOM
17	0	2	7	7	0	-	1 981	MAA
5	0	0	3	0	-	-	1 953	BLR
3	-	-	0	-	-	-	329	*IN
5	-	7	9	0	-	-	1 071	NEPAL
5	-	7	9	0	-	-	1 071	DARUNTER: KTM
0	-	0	0	0	-	-	1 326	SRI LANKA
0	-	0	0	0	-	-	1 326	DARUNTER: CMB
-	-	-	-	-	-	-	22	MALEDIVEN
-	-	-	-	-	-	-	21	DARUNTER: MLE
445	162	0	2	0	0	0	9 626	MYANMAR
412	160	0	2	0	0	0	9 492	THAILAND
-	-	-	-	-	-	-	82	DARUNTER: BKK
32	3	-	-	-	-	-	52	HKT
-	-	-	-	-	-	-	2	*TH
34	87	-	1	0	-	0	618	LAOS
33	-	-	1	0	-	0	528	VIETNAM
0	87	-	-	-	-	-	90	DARUNTER: SGN
7	0	0	5	-	0	-	3 299	HAN
3	0	0	0	-	0	-	2 573	MALAYSIA
4	-	-	5	-	0	-	670	DARUNTER: KUL
0	-	-	-	-	-	-	54	PEN
208	105	1	0	5	2	0	5 988	*MY
208	105	1	0	5	2	0	5 988	SINGAPUR
0	-	-	0	-	-	0	103	DARUNTER: SIN
0	-	-	0	-	-	0	103	BRUNEI
67	2	0	2	-	0	-	2 487	DARUNTER: BWN
12	2	0	0	-	0	-	1 761	INDONESIEN
54	-	-	2	-	-	-	665	DARUNTER: JKT
0	-	-	-	-	-	-	60	DPS
2	-	0	42	-	0	0	3 202	*ID
2	-	0	42	-	0	0	3 182	PHILIPPINEN
-	-	-	-	-	-	-	17	DARUNTER: MNL
328	6	3	122	2	0	0	28 026	CEB
328	6	3	122	2	0	0	28 026	HONGKONG (BRIT)
150	3	1	25	0	0	0	5 253	DARUNTER: HKG
147	0	0	25	0	0	0	4 985	TAIWAN
3	2	0	0	-	-	-	267	DARUNTER: TPE
218	3	11	69	5	0	6	30 902	*TW
115	0	8	16	4	0	6	22 702	JAPAN
101	1	3	53	0	0	0	7 687	DARUNTER: TYO
0	-	0	0	-	-	-	127	OSA
0	2	0	-	-	-	-	362	FUK
								*JP

VON HERKUNFTSLAND BZW. --- FLUGPLATZ	NACH ENDZIEL								
	HAMBURG (HAM)	HANNOVER (HAJ)	BREMEN (BRE)	DUESSELDORF (DUS)	KOELN/BONN (CGN)	FRANKFURT (FRA)	STUTTGART (STR)	NUERNBERG (NUE)	MUENCHEN (MUC)
EMPFANG									
INSGESAMT									
KOREA REP.	654	146	138	641	1 061	6 809	260	514	375
DARUNTER:SEL	640	141	126	604	1 040	6 687	245	461	350
FUS	14	5	12	36	20	108	15	53	24
*KR	0	0	0	0	-	14	0	-	0
KOREA DEM.VR	20	2	0	4	2	27	4	2	2
DARUNTER:FMJ	19	-	-	-	-	15	-	-	-
*KP	0	2	0	4	2	12	4	2	2
MONGOLEI	-	-	-	-	-	0	-	-	-
CHINA	480	49	261	102	51	2 074	214	144	61
DARUNTER:PEK	295	33	187	69	33	1 561	177	119	40
NKG	8	-	-	0	0	3	0	0	0
CAN	14	-	0	3	0	19	-	0	1
SHA	125	13	63	12	13	456	10	21	10
*CN	38	3	10	18	5	35	27	3	9
A S I E N	10 745	3 214	2 243	8 967	36 106	103 153	5 574	3 828	6 732
AUSTRALIEN	52	40	6	40	37	2 077	41	15	67
DARUNTER:SYD	17	32	3	14	10	921	19	6	24
MEB	22	7	2	16	13	910	18	5	25
ADL	0	-	0	0	1	27	1	0	6
PER	8	0	0	4	7	114	2	3	6
DRW	0	0	0	0	3	14	0	-	0
BNE	4	0	0	5	3	82	0	0	2
*AU	0	0	0	0	0	9	0	0	2
NEUSEELAND	35	3	6	90	12	1 002	14	2	8
DARUNTER:AKL	26	1	3	4	5	706	13	1	4
CHC	8	1	3	86	6	284	1	0	3
*NZ	0	0	0	0	1	12	0	0	0
OZEANIEN (USA)	-	-	-	-	-	0	-	-	0
POLYNES (FR)	0	-	-	0	-	0	0	0	0
SALOMONEN	0	-	-	-	-	0	0	0	-
VANUATU	-	-	0	-	-	0	-	-	-
PAPUA-NEUGUI	0	-	-	0	0	0	0	0	3
AUSTRALIEN/OZEANIEN...	88	43	14	131	49	3 082	56	17	78
I N S G E S A M T ..	24 003	8 753	3 735	25 654	83 918	261 475	13 284	7 834	25 075

IM JAHR 1991

MIT GEBIETEN AUSSERHALB DES BUNDESGBIETES

IN TONNEN

FLUGPLATZ

								VON HERKUNFTSLAND
B E R L I N (TXL)	(SXF)	SAARBRUECKEN (SCN)	MUENSTER/OSN (FMO)	LEIPZIG (LEJ)	DRESDEN (DRS)	SONSTIGE	INSGESAMT	BZW. --- FLUGPLATZ
								EMPFANG
								INSGESAMT
186	0	18	63	2	0	3	10 870	KOREA REP.
184	0	18	46	1	0	3	10 547	DARUNTER:SEL
2	-	0	16	0	-	-	307	PUS
-	-	-	-	-	-	-	16	*KR
0	470	0	0	-	-	0	535	KOREA DEM.VR
-	470	-	-	-	-	-	503	DARUNTER:FMJ
0	-	0	0	-	-	0	32	*KP
-	4	-	-	-	-	-	4	MONGOLEI
372	39	0	1	0	0	0	3 848	CHINA
354	37	0	0	-	0	-	2 906	DARUNTER:PEK
0	-	-	-	-	-	-	11	NKG
3	1	-	-	-	-	-	41	CAN
13	0	0	0	-	-	-	737	SHA
2	0	0	0	0	-	0	152	*CN
2 527	1 058	80	405	130	27	14	184 805	A S I E N
4	0	0	0	0	0	5	2 387	AUSTRALIEN
2	0	0	0	-	0	5	1 054	DARUNTER:SYD
1	-	0	0	0	0	-	1 019	MEB
0	-	-	-	-	-	-	38	ADL
0	0	-	-	0	0	0	144	PER
0	-	-	-	-	-	-	20	DRW
0	-	0	-	-	0	-	97	BNE
-	-	-	-	-	-	-	12	*AU
1	-	-	3	3	0	0	1 179	NEUSEELAND
0	-	-	0	0	0	-	764	DARUNTER:AKL
-	-	-	3	-	-	0	396	CHC
0	-	-	-	3	-	-	18	*NZ
-	-	-	-	-	-	-	1	OZEANIEN (USA)
-	-	-	-	-	-	-	1	POLYNES (FR)
-	-	-	-	-	-	-	0	SALOMONEN
-	-	-	-	-	-	-	0	VANUATU
-	-	-	-	-	-	-	4	PAPUA-NEUGUI
5	0	0	3	3	0	5	3 574	AUSTRALIEN/OZEANIEN
5 947	2 495	435	728	203	68	92	463 700	I N S G E S A M T

6.3 DURCHGANGSVERKEHR *) NACH HERKUNFTS- BZW. ENDZIELLANDERN

			TÖNNEN					
HERKUNFTS- BZW. ENDZIELLAND	DURCHFÜHR EMPfang AUS VERSAND NACH DEM IN DER VORSPALTE GENANNTE LAND		HERKUNFTS- BZW. ENDZIELLAND	DURCHFÜHR EMPfang AUS VERSAND NACH DEM IN DER VORSPALTE GENANNTE LAND		HERKUNFTS- BZW. ENDZIELLAND	DURCHFÜHR EMPfang AUS VERSAND NACH DEM IN DER VORSPALTE GENANNTE LAND	
FINNLAND	1 209,2	1 810,3	ANGOLA	4,4	11,6	ARGENTINIEN	433,3	766,3
SCHWEDEN	5 359,8	6 782,0	SUDAN	167,0	312,7	CHILE	1 105,9	658,2
NORWEGEN	1 557,0	2 541,6	OSCHIBUTI	-	0,7	AMERIKA ZUS.	46 730,6	30 289,9
DAENEMARK	3 446,9	3 545,2	AETHIOPIEN	213,4	545,2	LIBANON	109,8	59,4
GR BRITANN	11 914,3	13 106,0	SOMALIA	0,0	6,3	ISRAEL	1 810,4	1 223,2
IRLAND	1 622,8	779,9	UGANDA	0,2	29,8	JORDANIEN	18,0	46,7
ISLAND	5,8	48,9	KENIA	3 129,5	299,5	SYRIEN	208,2	225,8
NIEDERLANDE	748,6	4 852,5	RUANDA	0,0	1,3	IRAK	-	0,4
BELGIEN	863,9	4 068,5	BURUNDI	158,2	149,4	IRAN	1 387,6	912,6
LUXEMBURG	66,9	365,4	TANSANIA	33,2	16,6	KUWAIT	31,7	802,0
FRANKREICH	2 417,6	6 679,4	SAMBIA	1,2	3,6	BAHRAIN	20,3	453,2
SPANIEN	3 733,1	5 485,6	MALAWI	571,7	198,7	KATAR	11,7	98,9
PORTUGAL	1 135,9	1 707,6	SIMBABWE	1,6	4,4	SAUDI-ARAB	785,5	3 386,5
MALTA	364,9	524,5	BOTSUANA	67,9	112,6	JEMEN	84,9	528,5
GIBRALT, BRIT	0,0	4,8	NAMIBIA	3,0	9,8	OMAN	18,6	301,0
SCHWEIZ	1 471,7	6 854,0	MOSAMBIK	-	0,0	V.A. EMIRATE	1 623,9	2 848,6
ÖSTERREICH	1 794,3	7 061,7	LESOTHO	-	0,5	PAKISTAN	2 738,2	854,8
ITALIEN	7 337,7	11 464,0	MADAGASKAR	0,4	9,2	BANGLADESCH	60,8	24,4
GRIECHENLAND	1 497,5	2 622,3	KOMOREN	-	1,6	AFGHANISTAN	58,6	16,5
TÜRKI	1 650,1	3 706,7	SESCHELLEN	11,0	0,4	INDIEN	13 506,0	2 724,5
ZYPERN	107,5	173,2	REUNION, FR	0,1	85,2	NEPAL	301,8	94,0
JUGOSLAWIEN	743,9	778,7	MAURITIUS	216,3	3 060,9	SRI LANKA	114,7	12,0
UNGARN	651,9	1 316,1	SUEDAFRIKA	1 112,9	8 112,4	MALEDIVEN	0,3	4,9
ALBANIEN	-	0,8	AFRIKA ZUS.	9 029,2	8 112,4	MYANMAR	0,2	5,7
TSCHECHOSLOW	52,4	996,2	KANADA	2 388,8	2 228,5	THAILAND	2 026,8	529,6
RUMAENIEN	169,5	446,9	VER STAAT O	30 832,8	18 238,0	LAOS	0,2	1,1
BULGARIEN	148,7	279,6	VER STAAT W	4 972,7	2 711,3	KAMBODSCHA	-	0,4
POLEN	461,9	2 307,8	BERMUDA, BRIT	-	1,3	VIETNAM	538,7	101,4
SOWJETUNION	491,3	1 806,5	MEXIKO	864,4	1 747,2	MALAYSIA	418,9	450,3
EUROPA ZUS.	51 024,9	92 117,0	GUATEMALA	53,4	29,1	SINGAPUR	775,9	1 295,7
AEGYPTEN	1 024,1	1 083,9	BELIZE	0,6	4,4	BRUNEI	6,0	4,8
LIBYEN	165,8	624,7	HONDURAS	8,3	13,6	INDONESIEN	728,7	484,8
TUNESIEN	240,9	181,0	EL SALVADOR	19,9	11,7	PHILIPPINEN	1 072,8	1 123,2
ALGERIEN	41,0	216,6	NICARAGUA	2,5	4,6	HONGKONG, BRI	9 898,7	1 978,1
MAROKKO	764,7	268,6	COSTA RICA	131,6	22,4	TAIWAN	2 872,2	272,1
MAURETANIEN	0,0	3,4	PANAMA	1,2	28,9	JAPAN	5 486,3	5 223,3
MALI	0,2	4,3	KUBA	8,1	41,9	KOREA RP	5 883,3	2 006,3
KAP VERDE	0,0	0,9	BAHAMAS	3,0	10,7	KOREA DEM VR	28,1	5,5
SENEGAL	465,8	289,3	JAMAICA	-	12,9	MONGOLEI	-	2,8
GAMBIA	-	8,0	HAITI	-	1,7	CHINA	807,4	1 462,3
GUIN.-BISSAU	0,6	2,8	DOMINIK. REP	8,6	26,6	ASIEN ZUS.	53 435,5	29 565,3
GUINEA	-	3,1	ANTIGUA-BARB	4,9	13,9	AUSTRALIEN	1 629,9	2 028,4
SIERRA LEONE	0,1	2,1	GADELQUIP, FR	0,0	2,0	NEUSEELAND	350,7	63,5
LIBERIA	-	0,8	BARBADOS	0,6	5,6	OZEANIEN-USA	0,0	11,2
ELFENBEINKUE	0,1	3,9	TRINID. U. TOB	-	5,4	MARIANEN	-	1,0
BURKINA FASO	0,0	1,5	NIED. ANTILLE	0,2	33,7	FIDSCHI	0,6	4,5
NIGER	-	1,1	ST. LUCIA	0,0	0,0	UEB. OZEANIEN	0,8	0,3
TSCHAD	0,0	3,1	SONST. WESTIN	2,8	9,9	NEUKALEDO, FR	4,3	4,0
GHANA	0,7	17,9	KOLUMBIEN	2 128,6	495,2	POLYNES, FR	0,4	2,6
TOGO	-	1,3	VENEZUELA	233,7	309,8	SALOMONEN	0,1	0,6
BENIN	-	1,6	GUYANA	3,9	3,6	VANUATU	0,8	0,6
NIGERIA	444,3	320,3	SURINAME	0,0	1,4	PAPUA-NEUGUI	0,9	7,5
KAMERUN	79,4	116,6	GUAYANA, FR	-	0,2	AUSTR.-OZ. ZUS.	1 988,7	2 124,4
ZENT. AFR. REP	0,0	0,6	BRASILIEN	2 374,0	1 719,9	INSGESAMT	162 208,9	162 208,9
AEQU-GUINEA	0,6	3,6	ECUADOR	319,1	207,5			
GABUN	3,2	2,7	PERU	358,2	424,6			
KONGO	-	7,8	BOLIVIEN	170,3	192,2			
ZAIRE	105,4	78,2	PARAGUAY	9,9	26,7			
SAO TOME	0,1	0,2	URUGUAY	289,1	279,8			

*) MIT UMLADUNGEN.

L U F T P O S T V E R K E H R

7 LUFTPOSTVERKEHR

7. 1 VERFLECHTUNG IM VERKEHR

7. 1. 1 EIN-/

VON STRECKEN

NACH STRECKENZIEL- FLUGPLATZ	HAMBURG (HAM)	HANNOVER (HAJ)	BREMEN (BRE)	DUESSELDORF (DUS)	KOELN/BONN (CGN)	FRANKFURT (FRA)	STUTTGART (STR)	MUERNBERG (NUE)	MUENCHEN (MUC)
POST-EIN-/AUSLADUNG									
INSGESAMT									
HAMBURG	-	-	-	255	99	6 693	1 120	40	273
HANNOVER	-	-	-	0	0	3 905	17	516	38
BREMEN	-	-	-	-	-	1 974	0	0	8
DUESSELDORF	87	0	-	-	-	936	32	59	142
KOELN/BONN	9	0	-	-	-	4 294	933	626	2 134
FRANKFURT	5 233	4 855	1 580	1 293	5 688	-	4 452	4 791	6 095
STUTTGART	954	23	3	26	1 527	3 356	-	-	-
MUERNBERG	6	419	0	3	10	3 316	-	-	0
MUENCHEN	283	66	7	223	2 743	5 464	-	9	-
BERLIN (TEGEL)	142	12	3	179	763	6 404	85	243	295
BERLIN (SCHOENEFELD) ..	-	-	-	-	-	3	-	-	-
SAARBRUECKEN	0	-	-	-	-	0	-	-	-
MUENSTER/OSNABRUECK ..	-	-	0	-	-	1 960	-	-	1
LEIPZIG	7	0	-	16	192	2 579	37	0	2
DRESDEN	10	0	-	0	11	1 854	30	-	5
SONSTIGE FLUGPLAETZE ..	-	-	-	0	-	0	-	0	-
BUNDESGBIET	6 730	5 375	1 593	1 996	11 032	42 739	6 707	6 284	8 993
POST-EIN-/AUSLADUNG									
GEMISCHTFLUEGE									
HAMBURG	-	-	-	255	99	1 615	88	40	94
HANNOVER	-	-	-	0	0	334	17	0	38
BREMEN	-	-	-	-	-	71	0	0	8
DUESSELDORF	87	0	-	-	-	936	32	59	142
KOELN/BONN	9	0	-	-	-	132	2	3	26
FRANKFURT	1 250	724	96	1 293	407	-	863	978	920
STUTTGART	28	23	3	25	10	302	-	-	-
MUERNBERG	6	0	0	3	10	222	-	-	0
MUENCHEN	95	66	7	223	120	610	-	9	-
BERLIN (TEGEL)	137	12	3	179	62	933	85	243	102
BERLIN (SCHOENEFELD) ..	-	-	-	-	-	3	-	-	-
SAARBRUECKEN	0	-	-	-	-	0	-	-	-
MUENSTER/OSNABRUECK ..	-	-	0	-	-	27	-	-	1
LEIPZIG	7	0	-	16	16	73	37	0	2
DRESDEN	10	0	-	0	11	48	30	-	5
SONSTIGE FLUGPLAETZE ..	-	-	-	0	-	0	-	0	-
BUNDESGBIET	1 628	825	109	1 994	736	5 304	1 156	1 333	1 337
POST-EIN-/AUSLADUNG									
POSTFLUEGE									
HAMBURG	-	-	-	-	-	5 079	1 032	-	179
HANNOVER	-	-	-	-	-	3 572	0	516	-
BREMEN	-	-	-	-	-	1 904	-	-	-
DUESSELDORF	0	-	-	-	-	-	-	0	-
KOELN/BONN	-	-	-	-	-	4 163	931	623	2 109
FRANKFURT	3 983	4 132	1 484	0	5 281	-	3 589	3 813	5 174
STUTTGART	926	-	-	1	1 517	3 054	-	-	-
MUERNBERG	-	419	-	-	-	3 094	-	-	-
MUENCHEN	188	-	-	-	2 622	4 854	-	-	-
BERLIN (TEGEL)	5	-	-	-	701	5 471	-	-	193
BERLIN (SCHOENEFELD) ..	-	-	-	-	-	-	-	-	-
SAARBRUECKEN	-	-	-	-	-	-	-	-	-
MUENSTER/OSNABRUECK ..	-	-	-	-	-	1 933	-	-	-
LEIPZIG	-	-	-	-	175	2 505	-	-	-
DRESDEN	-	-	-	-	-	1 807	-	-	-
SONSTIGE FLUGPLAETZE ..	-	-	-	-	-	-	-	-	-
BUNDESGBIET	5 102	4 550	1 484	1	10 296	37 435	5 552	4 951	7 656

IM JAHR 1991
 INNERHALB DES BUNDESGBIETES
 AUSLADUNG IN TONNEN

HERKUNFTSFLUGPLATZ								NACH STRECKENZIEL- FLUGPLATZ
B E R L I N (TXL)	(SXF)	SAARBRUECKEN (SCN)	MUENSTER/OSN (FMO)	LEIPZIG (LEJ)	DRESDEN (DRS)	SONSTIGE	INSGESAMT	
								POST-EIN-/AUSLADUNG
								INSGESAMT
296	-	-	-	0	2	-	8 778	HAMBURG
139	-	-	-	0	-	-	4 616	HANNOVER
7	-	-	-	-	-	-	1 991	BREMEN
265	-	-	-	-	1	-	1 521	DUESSELDORF
38	-	-	-	0	4	-	8 038	KOELN/BONN
4 813	18	0	1 663	1 050	686	0	42 218	FRANKFURT
132	-	-	-	-	3	-	6 022	STUTTGART
109	-	-	-	0	0	-	3 863	MUERNBERG
409	-	-	0	-	3	-	9 207	MUENCHEN
-	-	-	4	-	-	0	8 131	BERLIN (TEGEL)
-	-	-	-	-	-	-	3	BERLIN (SCHOENEFELD)
0	-	-	-	-	-	-	0	SAARBRUECKEN
1	-	-	-	-	-	-	1 962	MUENSTER/OSNABRUECK
-	-	-	-	-	-	-	2 833	LEIPZIG
-	-	-	-	-	-	0	1 911	DRESDEN
0	-	-	-	0	-	-	0	SONSTIGE FLUGPLAETZE
6 209	18	0	1 668	1 050	699	0	101 095	BUNDESGBIET
								POST-EIN-/AUSLADUNG
								GEMISCHTFLUEGE
223	-	-	-	0	2	-	2 415	HAMBURG
139	-	-	-	0	-	-	529	HANNOVER
7	-	-	-	-	-	-	87	BREMEN
264	-	-	-	-	1	-	1 520	DUESSELDORF
38	-	-	-	0	4	-	214	KOELN/BONN
719	18	0	3	9	16	0	7 296	FRANKFURT
132	-	-	-	-	3	-	524	STUTTGART
109	-	-	-	0	0	-	351	MUERNBERG
191	-	-	0	-	3	-	1 324	MUENCHEN
-	-	-	4	-	-	0	1 760	BERLIN (TEGEL)
-	-	-	-	-	-	-	3	BERLIN (SCHOENEFELD)
0	-	-	-	-	-	-	0	SAARBRUECKEN
1	-	-	-	-	-	-	29	MUENSTER/OSNABRUECK
-	-	-	-	-	-	-	152	LEIPZIG
-	-	-	-	-	-	0	104	DRESDEN
0	-	-	-	0	-	-	0	SONSTIGE FLUGPLAETZE
1 823	18	0	7	9	29	0	16 309	BUNDESGBIET
								POST-EIN-/AUSLADUNG
								POSTFLUEGE
73	-	-	-	-	-	-	6 363	HAMBURG
-	-	-	-	-	-	-	4 087	HANNOVER
0	-	-	-	-	-	-	1 904	BREMEN
0	-	-	-	-	-	-	0	DUESSELDORF
-	-	-	-	-	-	-	7 825	KOELN/BONN
4 094	-	-	1 661	1 041	670	-	34 923	FRANKFURT
0	-	-	-	-	-	-	5 498	STUTTGART
0	-	-	-	-	-	-	3 512	MUERNBERG
218	-	-	-	-	-	-	7 883	MUENCHEN
-	-	-	-	-	-	-	6 371	BERLIN (TEGEL)
-	-	-	-	-	-	-	-	BERLIN (SCHOENEFELD)
-	-	-	-	-	-	-	-	SAARBRUECKEN
-	-	-	-	-	-	-	1 933	MUENSTER/OSNABRUECK
-	-	-	-	-	-	-	2 681	LEIPZIG
-	-	-	-	-	-	-	1 807	DRESDEN
-	-	-	-	-	-	-	-	SONSTIGE FLUGPLAETZE
4 386	-	-	1 661	1 041	670	-	84 786	BUNDESGBIET

VON STRECKEN

NACH STRECKENZIELLAND									
BZW. ----- FLUGPLATZ	HAMBURG (HAM)	HANNOVER (HAJ)	BREMEN (BRE)	DUESSELDORF (DUS)	KOELN/BONN (CGN)	FRANKFURT (FRA)	STUTTGART (STR)	NUERNBERG (NUE)	MUENCHEN (MUC)
POST-EINLADUNG									
INSGESAMT									
FINNLAND	150	-	-	59	0	608	55	-	34
DARUNTER: HEL	150	-	-	59	0	608	55	-	34
SCHWEDEN	98	2	-	50	1	605	24	-	16
DARUNTER: STO	86	2	-	42	-	573	24	-	16
GOT	12	-	-	8	-	31	-	-	-
NORWEGEN	238	-	-	45	-	386	-	-	-
DARUNTER: OSL	238	-	-	45	-	386	-	-	-
DAENEMARK	501	90	-	161	0	681	68	-	96
DARUNTER: CPH	501	90	-	161	0	681	68	-	96
GR BRITANNIEN	315	146	11	737	36	1 871	172	110	255
DARUNTER: LON	311	139	11	568	36	1 831	170	110	250
BHX	0	0	-	62	0	17	0	-	2
MAN	4	7	-	95	0	22	1	-	2
GLA	-	0	-	13	-	0	-	-	0
IRLAND	-	-	-	39	-	176	-	-	2
DARUNTER: DUB	-	-	-	39	-	176	-	-	2
ISLAND	-	-	-	-	-	19	-	-	-
DARUNTER: REK	-	-	-	-	-	19	-	-	-
NIEDERLANDE	124	54	8	120	-	751	72	15	57
DARUNTER: AMS	124	54	8	120	-	751	72	15	57
BELGIEN	71	21	-	40	-	593	38	3	61
DARUNTER: BRU	70	21	-	40	-	593	38	3	61
LUXEMBURG	-	-	-	-	-	40	-	-	7
DARUNTER: LUX	-	-	-	-	-	40	-	-	7
FRANKREICH	37	17	0	46	6	580	24	1	70
DARUNTER: PAR	36	17	0	41	6	543	20	1	66
LYS	-	-	-	5	-	23	-	-	4
NCE	0	-	-	0	-	13	4	-	0
SPANIEN	59	13	-	135	0	1 316	78	-	121
DARUNTER: MAD	20	-	-	88	-	1 054	55	-	92
BCN	39	13	-	43	0	173	24	-	30
VLC	-	-	-	-	-	18	-	-	-
AGP	0	-	-	0	-	21	-	-	-
PMI	0	-	-	3	-	39	-	-	-
PORTUGAL	1	-	-	15	-	470	5	-	35
DARUNTER: LIS	1	-	-	15	-	413	5	-	35
OPO	-	-	-	-	-	49	-	-	-
MALTA	-	-	-	0	-	90	-	0	2
DARUNTER: MLA	-	-	-	0	-	90	-	0	2
SCHWEIZ	60	25	4	108	20	886	58	27	174
DARUNTER: ZRH	55	25	4	81	20	545	58	27	152
GVA	5	-	-	27	0	338	0	-	21
OESTERREICH	47	20	-	83	4	726	73	5	104
DARUNTER: VIE	47	20	-	83	4	701	73	5	104
GRZ	-	-	-	0	-	15	-	-	-
ITALIEN	25	0	-	75	3	1 464	32	1	193
DARUNTER: ROM	-	-	-	18	0	643	2	-	154
MIL	25	0	-	57	2	246	28	1	32
VCE	-	-	-	-	-	256	0	-	6
GOA	-	-	-	-	-	11	0	-	-
PSA	-	-	-	-	-	52	-	-	-
NAP	-	-	-	-	-	137	-	-	0
CTA	-	-	-	-	-	114	-	-	-
GRIECHENLAND	7	-	-	66	-	562	31	-	126
DARUNTER: ATH	7	-	-	36	-	487	7	-	125
SKG	-	-	-	30	-	74	24	-	0
TUERKEI	1	1	-	37	23	687	10	-	371
DARUNTER: IST	1	1	-	37	23	681	10	-	371
ZYPERN	-	-	-	-	-	68	-	-	2
DARUNTER: LCA	-	-	-	-	-	68	-	-	2
JUGOSLAWIEN	-	-	-	16	-	317	-	-	13
DARUNTER: BEG	-	-	-	12	-	275	-	-	7
ZAG	-	-	-	3	-	42	-	-	6
UNGARN	5	-	-	36	0	321	10	-	39
DARUNTER: BUD	5	-	-	36	0	321	10	-	39
TSCHSOSLOW	-	-	-	-	0	289	-	0	2
DARUNTER: PRG	-	-	-	-	0	289	-	0	2
RUMAENIEN	-	-	-	-	-	121	-	-	7
DARUNTER: BUH	-	-	-	-	-	117	-	-	7
BULGARIEN	-	-	-	-	-	146	-	-	7
DARUNTER: SOF	-	-	-	-	-	146	-	-	7
POLEN	28	-	-	90	2	573	-	-	-
DARUNTER: WAW	6	-	-	90	0	572	-	-	-
GDN	22	-	-	-	-	0	-	-	-
SOWJETUNION	24	559	-	24	0	614	8	-	4
DARUNTER: MOW	24	559	-	24	0	613	8	-	4
IEV	-	-	-	-	-	0	-	-	-
*SU	-	-	-	-	-	0	-	-	-
E U R O P A	1 791	951	24	1 981	98	14 958	761	163	1 796
DARUNTER: EG-LAENDER	1 139	342	20	1 434	45	8 504	521	131	1 022
AEGYPTEN	-	-	-	2	-	290	-	-	1
DARUNTER: CAI	-	-	-	2	-	290	-	-	1
LIBYEN	-	-	-	-	-	24	-	-	-
DARUNTER: TIP	-	-	-	-	-	24	-	-	-
TUNESIEN	3	-	-	4	-	63	0	-	2
DARUNTER: TUN	3	-	-	4	-	62	-	-	2
ALGERIEN	-	-	-	-	-	39	-	-	-
DARUNTER: ALG	-	-	-	-	-	38	-	-	-
MAROKKO	-	-	-	0	-	50	-	-	0
DARUNTER: CAS	-	-	-	-	-	43	-	-	0
SENEGAL	-	-	-	-	-	1	-	-	-
GHANA	-	-	-	4	-	-	-	-	-

IM JAHR 1991

MIT GEBIETEN AUSSERHALB DES BUNDESGBIETES

IN TONNEN

HERKUNFTSFLUGPLATZ

NACH STRECKENZIELLAND

B E R L I N (TXL)	(SKF)	SAARBRUECKEN (SCN)	MUENSTER/OSN (FMO)	LEIPZIG (LEJ)	DRESDEN (DRS)	SONSTIGE	INSGESAMT	BZW. ----- FLUGPLATZ
								POST-EINLADUNG
								INSGESAMT
8	0	-	-	-	-	-	915	FINNLAND
8	0	-	-	-	-	-	915	DARUNTER: HEL
26	0	-	-	-	-	-	823	SCHWEDEN
26	0	-	-	-	-	-	770	DARUNTER: STO
-	-	-	-	-	-	-	51	GOT
-	-	-	-	-	-	-	670	NORWEGEN
39	3	-	-	-	-	-	670	DARUNTER: OSL
39	3	-	-	-	-	-	1 639	DAENEMARK
159	-	-	-	-	-	-	1 639	DARUNTER: CPH
158	-	-	-	-	-	-	3 810	GR BRITANNIEN
0	-	-	-	-	-	-	3 585	DARUNTER: LON
0	-	-	-	-	-	-	81	BHX
0	-	-	-	-	-	-	132	MAN
0	-	-	-	-	-	-	13	GLA
-	-	-	-	-	-	-	216	IRLAND
-	-	-	-	-	-	-	216	DARUNTER: DUB
-	-	-	-	-	-	-	19	ISLAND
14	8	-	-	-	-	-	19	DARUNTER: REK
14	8	-	-	-	-	-	1 223	NIEDERLANDE
9	-	-	-	-	-	-	1 223	DARUNTER: AMS
9	-	-	-	-	-	-	836	BELGIEN
-	-	-	-	-	-	-	836	DARUNTER: BRU
-	-	-	-	-	-	-	47	LUXEMBURG
25	0	-	-	-	-	-	47	DARUNTER: LUX
25	0	-	-	-	-	-	807	FRANKREICH
-	-	-	-	-	-	-	757	DARUNTER: PAR
-	-	-	-	-	-	-	32	LYS
19	-	-	-	-	-	-	17	NCE
15	-	-	-	-	-	-	1 743	SPANIEN
4	-	-	-	-	-	-	1 323	DARUNTER: MAD
-	-	-	-	-	-	-	325	BCN
-	-	-	-	-	-	-	18	VLC
-	-	-	-	-	-	-	22	AGP
0	-	-	-	-	-	-	42	PMI
0	-	-	-	-	-	-	526	PORTUGAL
-	-	-	-	-	-	-	469	DARUNTER: LIS
-	0	-	-	-	-	-	49	OPO
-	0	-	-	-	-	-	93	MALTA
37	-	-	0	-	-	-	93	DARUNTER: MLA
37	-	-	0	-	-	-	1 399	SCHWEIZ
-	-	-	-	-	-	-	1 005	DARUNTER: ZRH
7	33	-	-	-	-	-	391	GVA
7	33	-	-	-	-	-	1 103	OESTERREICH
-	-	-	-	-	-	-	1 077	DARUNTER: VIE
10	3	-	-	-	-	-	15	GRZ
1	0	-	-	-	-	-	1 807	ITALIEN
9	2	-	-	-	-	-	820	DARUNTER: ROM
-	-	-	-	-	-	-	403	MIL
-	-	-	-	-	-	-	262	VCE
-	-	-	-	-	-	-	11	GOA
-	-	-	-	-	-	-	52	PSA
-	-	-	-	-	-	-	138	NAP
5	4	-	-	-	-	-	114	CTA
5	4	-	-	-	-	-	800	GRIECHENLAND
0	-	-	-	-	-	-	670	DARUNTER: ATH
3	0	-	-	-	-	-	129	SKG
3	0	-	-	-	-	-	1 134	TUERKEI
-	0	-	-	-	-	-	1 129	DARUNTER: IST
-	0	-	-	-	-	-	71	ZYPERN
-	6	-	-	-	-	-	71	DARUNTER: LCA
-	5	-	-	-	-	-	351	JUGOSLAWIEN
-	1	-	-	-	-	-	298	DARUNTER: BEG
-	23	-	-	-	0	-	52	ZAG
-	23	-	-	-	0	-	434	UNGARN
-	15	-	-	-	-	-	434	DARUNTER: BUD
-	15	-	-	-	-	-	306	TSCHECOSLOW
-	11	-	-	-	-	-	306	DARUNTER: PRG
-	11	-	-	-	-	-	139	RUMAENIEN
-	41	-	-	-	-	-	135	DARUNTER: BUE
-	41	-	-	-	-	-	193	BULGARIEN
0	13	-	-	-	-	-	193	DARUNTER: SOF
0	13	-	-	-	-	-	706	POLEN
-	0	-	-	-	-	-	682	DARUNTER: WAW
5	169	-	-	-	-	-	22	GDN
5	139	-	-	-	-	-	1 408	SOWJETUNION
-	11	-	-	-	-	-	1 376	DARUNTER: MOW
-	14	-	-	-	-	-	11	IEV
365	331	-	0	-	0	-	14	*SU
280	17	-	-	-	-	-	23 218	E U R O P A
-	0	-	-	-	-	-	13 455	DARUNTER: EG-LAENDER
-	0	-	-	-	-	-	294	AEGYPTEN
-	0	-	-	-	-	-	294	DARUNTER: CAI
-	0	-	-	-	-	-	24	LIBYEN
-	0	-	-	-	-	-	24	DARUNTER: TIP
-	0	-	-	-	-	-	72	TUNESIEN
-	0	-	-	-	-	-	72	DARUNTER: TUN
-	0	-	-	-	-	-	40	ALGERIEN
-	-	-	-	-	-	-	39	DARUNTER: ALG
-	-	-	-	-	-	-	50	MAROKKO
-	-	-	-	-	-	-	43	DARUNTER: CAS
-	-	-	-	-	-	-	1	SENEGAL
-	-	-	-	-	-	-	4	GHANA

NACH STRECKENZIELLAND		VON STRECKEN							
BZW. ----- FLUGPLATZ	HAMBURG (HAM)	HANNOVER (HAJ)	BREMEN (BRE)	DUESSELDORF (DUS)	KOELN/BONN (CGN)	FRANKFURT (FRA)	STUTTGART (STR)	NUERNBERG (NUE)	MUENCHEN (MUC)
POST-EINLADUNG									

INSGESAMT									
NIGERIA	-	-	-	-	-	94	-	-	-
DARUNTER: LOS	-	-	-	-	-	94	-	-	-
KAMERUN	-	-	-	-	-	22	-	-	-
DARUNTER: DLA	-	-	-	-	-	22	-	-	-
ZAIRE	-	-	-	-	-	18	-	-	-
DARUNTER: FIH	-	-	-	-	-	18	-	-	-
SUDAN	-	-	-	-	-	27	-	-	-
DARUNTER: KRT	-	-	-	-	-	27	-	-	-
ÄTHIOPIEN	-	-	-	-	-	109	-	-	-
DARUNTER: ADD	-	-	-	-	-	108	-	-	-
KENIA	-	-	-	-	-	171	-	-	2
DARUNTER: NBO	-	-	-	-	-	170	-	-	-
TANSANIA	-	-	-	-	-	35	-	-	-
DARUNTER: DAR	-	-	-	-	-	34	-	-	-
SAMBIA	-	-	-	-	-	13	-	-	-
DARUNTER: LUN	-	-	-	-	-	13	-	-	-
SIMBABWE	-	-	-	-	-	39	-	-	-
DARUNTER: HRE	-	-	-	-	-	39	-	-	-
NAMIBIA	-	-	-	-	-	22	-	-	-
DARUNTER: WDH	-	-	-	-	-	22	-	-	-
MOSAMBIK	-	-	-	-	-	11	-	-	-
SESCHELLEN	-	-	-	-	-	11	-	-	-
DARUNTER: SEZ	-	-	-	-	-	20	-	-	3
MAURITIUS	-	-	-	-	-	20	-	-	3
DARUNTER: MRU	-	-	-	-	-	759	-	-	-
SÜDAFRIKA	-	-	-	-	-	759	-	-	-
DARUNTER: JNB	-	-	-	-	-	759	-	-	-
A F R I K A	3	-	-	10	-	1 808	0	-	8
KANADA	-	-	-	0	-	968	-	-	7
DARUNTER: YMQ	-	-	-	-	-	252	-	-	-
YTO	-	-	-	0	-	651	-	-	7
YVR	-	-	-	-	-	40	-	-	-
YYC	-	-	-	-	-	12	-	-	-
YQX	-	-	-	-	-	10	-	-	-
USA	73	-	-	130	2	13 626	0	-	544
DARUNTER: NYC	61	-	-	84	2	5 920	-	-	393
CHI	-	-	-	30	-	1 599	-	-	93
BOS	-	-	-	-	-	540	-	-	-
PHL	-	-	-	-	-	148	-	-	-
BWI	-	-	-	-	-	168	-	-	-
WAS	-	-	-	-	-	897	-	-	-
DET	-	-	-	-	-	140	-	-	-
PIT	-	-	-	-	-	590	-	-	-
CVG	-	-	-	-	-	69	-	-	-
ATL	12	-	-	0	-	738	0	-	53
CLT	-	-	-	-	-	27	-	-	-
MIA	-	-	-	7	-	279	-	-	5
ORL	-	-	-	-	-	271	-	-	-
STL	-	-	-	-	-	107	-	-	-
DAL	-	-	-	-	-	1 231	-	-	-
MEM	-	-	-	-	-	24	-	-	-
SFO	-	-	-	1	-	326	-	-	-
LAX	-	-	-	7	-	514	-	-	-
ANC	-	-	-	0	-	32	-	-	-
MEXIKO	-	-	-	0	-	71	-	-	-
DARUNTER: MEX	-	-	-	-	-	71	-	-	-
KUBA	-	-	-	0	-	1	-	-	-
DOMINIK. REP.	-	-	-	-	-	1	-	-	-
ANTIGUA-BARB.	-	-	-	-	-	1	-	-	-
BARBADOS	-	-	-	-	-	2	-	-	-
ST. LUCIA	-	-	-	-	-	3	-	-	-
KOLUMBIEN	-	-	-	-	-	276	-	-	-
DARUNTER: BOG	-	-	-	-	-	276	-	-	-
VENEZUELA	-	-	-	-	-	43	-	-	-
DARUNTER: CCS	-	-	-	-	-	43	-	-	-
BRASILLEN	-	-	-	-	-	338	-	-	-
DARUNTER: RIO	-	-	-	-	-	148	-	-	-
SAO	-	-	-	-	-	182	-	-	-
ECUADOR	-	-	-	-	-	30	-	-	-
DARUNTER: UIO	-	-	-	-	-	30	-	-	-
PERU	-	-	-	-	-	68	-	-	-
DARUNTER: LIM	-	-	-	-	-	68	-	-	-
BOLIVIEN	-	-	-	-	-	91	-	-	-
DARUNTER: LPB	-	-	-	-	-	91	-	-	-
PARAGUAY	-	-	-	-	-	22	-	-	-
DARUNTER: ASU	-	-	-	-	-	22	-	-	-
URUGUAY	-	-	-	-	-	24	-	-	-
DARUNTER: MVD	-	-	-	-	-	24	-	-	-
ARGENTINIEN	-	-	-	-	-	167	-	-	-
DARUNTER: BUE	-	-	-	-	-	167	-	-	-
CHILE	-	-	-	-	-	96	-	-	-
DARUNTER: SCL	-	-	-	-	-	96	-	-	-
A M E R I K A	73	-	-	131	2	15 829	0	-	550
LIBANON	-	-	-	-	-	24	-	-	-
DARUNTER: BEY	-	-	-	-	-	24	-	-	-
ISRAEL	-	-	-	-	2	523	-	-	8
DARUNTER: TLV	-	-	-	-	2	523	-	-	8
JORDANIEN	-	-	-	-	-	52	-	-	-
DARUNTER: AMM	-	-	-	-	-	52	-	-	-

IM JAHR 1991

 MIT GEBIETEN AUSSERHALB DES BUNDESGBIETES
 IN TONNEN

HERKUNFTSFLUGPLATZ								NACH STRECKENZIELLAND
B E R L I N (TXL)	(SXF)	SAARBRUECKEN (SCN)	MUENSTER/OSN (FMO)	LEIPZIG (LEJ)	DRESDEN (DRS)	SONSTIGE	INSGESAMT	BZW. ----- FLUGPLATZ
								POST-EINLADUNG

								INSGESAMT

-	-	-	-	-	-	-	94	NIGERIA
-	-	-	-	-	-	-	94	DARUNTER:LOS
-	-	-	-	-	-	-	22	KAMERUN
-	-	-	-	-	-	-	22	DARUNTER:DLA
-	-	-	-	-	-	-	18	ZAIRE
-	-	-	-	-	-	-	18	DARUNTER:FIH
-	-	-	-	-	-	-	27	SUDAN
-	-	-	-	-	-	-	27	DARUNTER:KRT
-	-	-	-	-	-	-	109	AETHIOPIEN
-	-	-	-	-	-	-	108	DARUNTER:ADD
-	-	-	-	-	-	-	172	KENIA
-	-	-	-	-	-	-	170	DARUNTER:NBO
-	-	-	-	-	-	-	35	TANSANIA
-	-	-	-	-	-	-	34	DARUNTER:DAR
-	-	-	-	-	-	-	13	SAMBIA
-	-	-	-	-	-	-	13	DARUNTER:LUN
-	-	-	-	-	-	-	39	SIMBABWE
-	-	-	-	-	-	-	39	DARUNTER:HRE
-	-	-	-	-	-	-	22	NAMIBIA
-	2	-	-	-	-	-	22	DARUNTER:WDH
-	-	-	-	-	-	-	2	MOSAMBIK
-	-	-	-	-	-	-	11	SESCHELLEN
-	-	-	-	-	-	-	11	DARUNTER:SEZ
-	-	-	-	-	-	-	23	MAURITIUS
-	-	-	-	-	-	-	23	DARUNTER:MRU
-	-	-	-	-	-	-	759	SUEDAFRIKA
-	-	-	-	-	-	-	759	DARUNTER:JNB
-	3	-	-	-	-	-	1 833	A F R I K A
-	-	-	-	-	-	-	976	KANADA
-	-	-	-	-	-	-	252	DARUNTER:YMQ
-	-	-	-	-	-	-	659	YTO
-	-	-	-	-	-	-	40	YVR
-	-	-	-	-	-	-	12	YYC
87	-	-	-	-	-	-	10	YQX
87	-	-	-	-	-	-	14 463	USA
-	-	-	-	-	-	-	6 546	DARUNTER:NYC
-	-	-	-	-	-	-	1 723	CHI
-	-	-	-	-	-	-	540	BOS
-	-	-	-	-	-	-	148	PHL
-	-	-	-	-	-	-	168	BWI
-	-	-	-	-	-	-	897	WAS
-	-	-	-	-	-	-	140	DET
-	-	-	-	-	-	-	590	PIT
0	-	-	-	-	-	-	69	CVG
-	-	-	-	-	-	-	804	ATL
-	-	-	-	-	-	-	27	CLT
-	-	-	-	-	-	-	291	MIA
-	-	-	-	-	-	-	271	ORL
-	-	-	-	-	-	-	107	STL
-	-	-	-	-	-	-	1 231	DAL
-	-	-	-	-	-	-	24	MEM
-	-	-	-	-	-	-	327	SFO
-	-	-	-	-	-	-	521	LAX
-	-	-	-	-	-	-	33	ANC
-	-	-	-	-	-	-	71	MEXIKO
-	6	-	-	-	-	-	71	DARUNTER:MEX
-	-	-	-	-	-	-	7	KUBA
-	-	-	-	-	-	-	1	DOMINIK . REP
-	-	-	-	-	-	-	1	ANTIGUA-BARB.
-	-	-	-	-	-	-	2	BARBADOS
-	-	-	-	-	-	-	3	ST . LUCIA
-	-	-	-	-	-	-	276	KOLUMBIEN
-	-	-	-	-	-	-	276	DARUNTER:BOG
-	-	-	-	-	-	-	43	VENEZUELA
-	-	-	-	-	-	-	43	DARUNTER:CCS
-	-	-	-	-	-	-	338	BRASIL IEN
-	-	-	-	-	-	-	148	DARUNTER:RIO
-	-	-	-	-	-	-	182	SAO
-	-	-	-	-	-	-	30	ECUADOR
-	-	-	-	-	-	-	30	DARUNTER:UIO
-	-	-	-	-	-	-	68	PERU
-	-	-	-	-	-	-	68	DARUNTER:LIM
-	-	-	-	-	-	-	91	BOLIVIEN
-	-	-	-	-	-	-	91	DARUNTER:LPB
-	-	-	-	-	-	-	22	PARAGUAY
-	-	-	-	-	-	-	22	DARUNTER:ASU
-	-	-	-	-	-	-	24	URUGUAY
-	-	-	-	-	-	-	24	DARUNTER:MVD
-	-	-	-	-	-	-	167	ARGENTINIEN
-	-	-	-	-	-	-	167	DARUNTER:BUE
-	-	-	-	-	-	-	96	CHILE
-	-	-	-	-	-	-	96	DARUNTER:SCL
87	6	-	-	-	-	-	16 679	A M E R I K A
-	0	-	-	-	-	-	24	LIBANON
-	0	-	-	-	-	-	24	DARUNTER:BEY
-	0	-	-	-	-	-	533	ISRAEL
-	0	-	-	-	-	-	533	DARUNTER:TLV
-	-	-	-	-	-	-	52	JORDANIEN
-	-	-	-	-	-	-	52	DARUNTER:AMM

NACH STRECKENZIELLAND		VON STRECKEN							
BZW. ----- FLUGPLATZ	HAMBURG (HAM)	HANNOVER (HAJ)	BREMEN (BRE)	DUESSELDORF (DUS)	KOELN/BONN (CGN)	FRANKFURT (FRA)	STUTTGART (STR)	NUERNBERG (NUE)	MUENCHEN (MUC)
POST-EINLADUNG									

INSGESAMT									

SYRIEN	-	-	-	-	-	57	-	-	27
DARUNTER:DAM	-	-	-	-	-	57	-	-	27
IRAN	-	-	-	-	-	654	-	-	-
DARUNTER:THR	-	-	-	-	-	654	-	-	-
KUWEIT	-	-	-	-	-	9	-	-	-
BAHRAIN	-	-	-	-	-	58	-	-	-
DARUNTER:BAH	-	-	-	-	-	58	-	-	-
KATAR	-	-	-	-	-	14	-	-	-
DARUNTER:DOH	-	-	-	-	-	14	-	-	-
SAUDI-ARAB	-	-	-	-	10	270	-	-	-
DARUNTER:DHA	-	-	-	-	-	15	-	-	-
JED	-	-	-	-	3	94	-	-	-
RUH	-	-	-	-	7	161	-	-	-
JEMEN	-	-	-	-	-	55	-	-	-
DARUNTER:SAH	-	-	-	-	-	55	-	-	-
OMAN	-	-	-	-	-	5	-	-	-
V.A.EMIRATE	-	-	-	0	-	199	-	-	0
DARUNTER:DXB	-	-	-	-	-	174	-	-	-
AUH	-	-	-	-	-	25	-	-	-
PAKISTAN	-	-	-	-	-	187	-	-	-
DARUNTER:KHI	-	-	-	-	-	167	-	-	-
ISB	-	-	-	-	-	15	-	-	-
BANGLADESCH	-	-	-	-	-	2	-	-	-
INDIEN	-	-	-	-	-	509	-	-	-
DARUNTER:DEL	-	-	-	-	-	291	-	-	-
BOM	-	-	-	-	-	218	-	-	-
NEPAL	-	-	-	-	-	30	-	-	-
DARUNTER:KTM	-	-	-	-	-	30	-	-	-
SRI LANKA	-	-	-	0	-	27	-	-	0
DARUNTER:CMB	-	-	-	0	-	27	-	-	0
THAILAND	-	-	-	-	-	253	-	-	5
DARUNTER:BKK	-	-	-	-	-	253	-	-	5
VIETNAM	-	-	-	-	-	4	-	-	-
MALAYSIA	-	-	-	-	-	62	-	-	-
DARUNTER:KUL	-	-	-	-	-	62	-	-	-
SINGAPUR	-	-	-	-	-	202	-	-	-
DARUNTER:SIN	-	-	-	-	-	202	-	-	-
INDONESIEN	-	-	-	-	-	128	-	-	-
DARUNTER:JKT	-	-	-	-	-	127	-	-	-
PHILIPPINEN	-	-	-	-	-	141	-	-	-
DARUNTER:MNL	-	-	-	-	-	141	-	-	-
HONGKONG (BRIT)	-	-	-	-	-	582	-	-	-
DARUNTER:HKG	-	-	-	-	-	582	-	-	-
JAPAN	-	-	-	10	-	1 163	-	-	-
DARUNTER:TYO	-	-	-	10	-	1 001	-	-	-
OSA	-	-	-	-	-	162	-	-	-
KOREA REP.	-	-	-	-	0	195	-	-	-
DARUNTER:SEL	-	-	-	-	0	195	-	-	-
CHINA	-	-	-	-	-	140	-	-	-
DARUNTER:PEK	-	-	-	-	-	140	-	-	-
A S I E N	-	-	-	10	12	5 546	-	-	39
AUSTRALIEN	-	-	-	-	-	476	-	-	-
DARUNTER:SYD	-	-	-	-	-	323	-	-	-
MEB	-	-	-	-	-	151	-	-	-
NEUSEELAND	-	-	-	-	-	17	-	-	-
DARUNTER:AKL	-	-	-	-	-	17	-	-	-
AUSTRALIEN/OZEANIEN...	-	-	-	-	-	493	-	-	-
I N S G E S A M T ..	1 867	951	24	2 133	112	38 633	761	163	2 394

IM JAHR 1991

MIT GEBIETEN AUSSERHALB DES BUNDESGBIETES

IN TONNEN

HERKUNFTSFLUGPLATZ								NACH STRECKENZIELLAND
B E R L I N (TXL)	(SXF)	SAARBRUECKEN (SCN)	MUENSTER/OSN (FMO)	LEIPZIG (LEJ)	DRESDEN (DRS)	SONSTIGE	INSGESAMT	BZW. ----- FLUGPLATZ
								POST-EINLADUNG
								INSGESAMT
-	3	-	-	-	-	-	86	SYRIEN
-	3	-	-	-	-	-	86	DARUNTER:DAM
-	-	-	-	-	-	-	654	IRAN
-	-	-	-	-	-	-	654	DARUNTER:THR
-	-	-	-	-	-	-	9	KUWEIT
-	-	-	-	-	-	-	58	BAHRAIN
-	-	-	-	-	-	-	58	DARUNTER:BAH
-	-	-	-	-	-	-	14	KATAR
-	-	-	-	-	-	-	14	DARUNTER:DOH
-	-	-	-	-	-	-	280	SAUDI-ARAB.
-	-	-	-	-	-	-	15	DARUNTER:DHA
-	-	-	-	-	-	-	97	JED
-	-	-	-	-	-	-	168	RUH
-	-	-	-	-	-	-	55	JEMEN
-	-	-	-	-	-	-	55	DARUNTER:SAH
-	0	-	-	-	-	-	5	OMAN
-	0	-	-	-	-	-	199	V.A.EMIRATE
-	-	-	-	-	-	-	175	DARUNTER:DXB
-	-	-	-	-	-	-	25	AUH
-	-	-	-	-	-	-	187	PAKISTAN
-	-	-	-	-	-	-	167	DARUNTER:KHI
-	-	-	-	-	-	-	15	ISB
-	-	-	-	-	-	-	2	BANGLADESCH
-	-	-	-	-	-	-	509	INDIEN
-	-	-	-	-	-	-	291	DARUNTER:DEL
-	-	-	-	-	-	-	218	BOM
-	-	-	-	-	-	-	30	NEPAL
-	-	-	-	-	-	-	30	DARUNTER:KTM
-	0	-	-	-	-	-	28	SRI LANKA
-	0	-	-	-	-	-	28	DARUNTER:CMB
-	2	-	-	-	-	-	259	THAILAND
-	2	-	-	-	-	-	259	DARUNTER:BKK
-	0	-	-	-	-	-	5	VIETNAM
-	-	-	-	-	-	-	62	MALAYSIA
-	-	-	-	-	-	-	62	DARUNTER:KUL
-	2	-	-	-	-	-	205	SINGAPUR
-	2	-	-	-	-	-	205	DARUNTER:SIN
-	-	-	-	-	-	-	128	INDONESIEN
-	-	-	-	-	-	-	127	DARUNTER:JKT
-	-	-	-	-	-	-	141	PHILIPPINEN
-	-	-	-	-	-	-	141	DARUNTER:MNL
-	-	-	-	-	-	-	582	HONGKONG (BRIT)
-	-	-	-	-	-	-	582	DARUNTER:HKG
-	0	-	-	-	-	-	1 174	JAPAN
-	0	-	-	-	-	-	1 012	DARUNTER:TYO
-	-	-	-	-	-	-	162	OSA
-	-	-	-	-	-	-	195	KOREA REP.
-	-	-	-	-	-	-	195	DARUNTER:SEL
-	3	-	-	-	-	-	143	CHINA
-	3	-	-	-	-	-	143	DARUNTER:PEK
-	12	-	-	-	-	-	5 620	A S I E N
-	-	-	-	-	-	-	476	AUSTRALIEN
-	-	-	-	-	-	-	323	DARUNTER:SYD
-	-	-	-	-	-	-	151	NEB
-	-	-	-	-	-	-	17	NEUSEELAND
-	-	-	-	-	-	-	17	DARUNTER:AKL
-	-	-	-	-	-	-	493	AUSTRALIEN/OZEANIEN
453	352	-	0	-	0	-	47 843	I N S G E S A M T

7 LUFTPOSTVERKEHR

7. 2 VERFLECHTUNG IM VERKEHR

7. 2. 2 AUSLADUNG

VON STRECKENHERKUNFTS-		NACH STRECKEN							
LAND BZW. --- FLUGPLATZ	HAMBURG (HAM)	HANNOVER (HAJ)	BREMEN (BRE)	DUESSELDORF (DUS)	KOELN/BONN (CGN)	FRANKFURT (FRA)	STUTTGART (STR)	NUERNBERG (NUE)	MUENCHEN (MUC)
POST-AUSLADUNG									
INSGESAMT									
FINNLAND	127	-	-	30	0	218	35	-	40
DARUNTER: HEL	127	-	-	30	0	218	35	-	40
SCHWEDEN	203	-	-	70	0	169	0	-	0
DARUNTER: STO	203	-	-	36	-	162	0	-	0
GOT	0	-	-	34	0	8	0	-	-
NORWEGEN	112	-	-	52	-	45	0	-	-
DARUNTER: OSL	106	-	-	52	-	45	0	-	-
DAENEMARK	32	0	-	194	0	450	1	-	3
DARUNTER: CPH	32	0	-	194	0	450	1	-	3
GR BRITANNIEN	337	760	0	771	39	1 134	201	0	464
DARUNTER: LON	324	713	0	621	35	1 085	186	0	405
BHX	12	5	-	61	3	4	15	-	21
MAN	1	42	-	88	-	11	0	-	39
PIK	-	-	-	-	-	34	-	-	-
IRLAND	-	-	-	12	-	77	-	-	0
DARUNTER: DUB	-	-	-	12	-	77	-	-	0
ISLAND	0	-	-	-	0	1	-	-	-
NIEDERLANDE	62	0	0	26	-	260	27	0	103
DARUNTER: AMS	62	0	0	26	-	260	27	0	103
BELGIEN	6	0	-	43	1	295	68	0	78
DARUNTER: BRU	6	0	-	43	1	295	68	0	78
LUXEMBURG	-	-	-	-	-	63	-	-	0
DARUNTER: LUX	-	-	-	-	-	63	-	-	0
FRANKREICH	62	1	-	98	0	435	22	0	105
DARUNTER: PAR	62	1	-	98	0	242	21	0	105
LYS	-	0	-	0	-	66	-	-	-
NCE	-	-	-	0	-	127	0	-	-
SPANIEN	40	-	-	63	0	843	0	0	61
DARUNTER: MAD	12	-	-	36	-	450	0	0	37
BCN	28	-	-	27	0	247	0	-	25
VLC	-	-	-	0	0	46	0	-	-
AGP	-	-	-	-	-	18	-	-	-
PMI	0	-	-	-	-	49	0	-	-
PORTUGAL	11	-	-	16	-	159	2	-	6
DARUNTER: LIS	11	-	-	16	-	133	2	-	6
OPO	-	-	-	-	-	26	-	-	-
MALTA	-	-	-	-	-	28	-	-	0
DARUNTER: MLA	-	-	-	-	-	28	-	-	0
SCHWEIZ	59	5	-	71	5	318	45	3	45
DARUNTER: ZRH	48	5	-	56	4	149	44	3	34
GVA	11	-	-	15	0	168	2	-	11
OESTERREICH	5	1	-	16	1	254	12	0	21
DARUNTER: VIE	5	1	-	16	1	187	12	0	21
SZG	-	-	-	-	-	20	-	-	-
GRZ	-	-	-	0	-	40	-	-	-
ITALIEN	6	0	-	17	1	1 060	14	0	27
DARUNTER: ROM	-	-	-	0	0	437	0	0	14
NIL	6	0	-	16	0	360	14	0	12
VCE	-	-	-	-	-	53	0	-	0
TRN	-	-	-	-	-	79	0	-	0
GOA	-	-	-	-	-	14	-	-	-
BLQ	-	-	-	-	-	42	0	-	-
PSA	-	-	-	-	-	26	-	-	-
CTA	-	-	-	-	-	41	-	-	-
GRIECHENLAND	5	-	-	61	-	378	-	-	100
DARUNTER: ATH	5	-	-	8	-	240	-	-	98
SKG	-	-	-	53	-	138	-	-	3
TUERKEI	0	-	-	1	0	247	-	-	296
DARUNTER: ANK	-	-	-	-	-	5	-	-	5
IST	0	-	-	0	0	242	-	-	290
ZYPERN	-	-	-	-	-	49	-	-	2
DARUNTER: LCA	-	-	-	-	-	49	-	-	2
JUGOSLAWIEN	-	-	-	0	-	9	0	0	11
DARUNTER: BEG	-	-	-	-	-	6	0	0	6
UNGARN	2	-	-	0	0	106	0	-	242
DARUNTER: BUD	2	-	-	0	0	106	0	-	242
TSCHESCHOSLOW.	4	-	-	-	-	90	-	0	1
DARUNTER: PRG	4	-	-	-	-	90	-	0	1
RUMAENIEN	-	-	-	-	-	82	-	-	4
DARUNTER: BUH	-	-	-	-	-	58	-	-	4
*RO	-	-	-	-	-	23	-	-	-
BULGARIEN	-	-	-	-	-	30	-	-	0
DARUNTER: SOF	-	-	-	-	-	30	-	-	0
POLEN	0	-	-	0	0	100	-	-	-
DARUNTER: WAW	0	-	-	0	0	96	-	-	-
SOWJETUNION	1	9	-	0	1	134	-	-	0
DARUNTER: MOW	0	9	-	-	1	130	-	-	-
EUROPA	1 076	778	0	1 542	51	7 036	428	5	1 612
DARUNTER: EG-LAENDER	561	763	0	1 301	42	5 155	335	2	948
AEGYPTEN	-	-	-	0	-	100	-	-	0
DARUNTER: CAI	-	-	-	0	-	100	-	-	0
LIBYEN	-	-	-	-	-	8	-	-	-
TUNESIEN	-	-	-	0	-	82	-	0	0
DARUNTER: TUN	-	-	-	0	-	82	-	0	0
ALGERIEN	-	-	-	-	-	15	-	-	-
DARUNTER: ALG	-	-	-	-	-	15	-	-	-
MAROKKO	-	-	-	-	-	97	-	-	-
DARUNTER: CAS	-	-	-	-	-	96	-	-	-
SENEGAL	-	-	-	-	-	3	-	-	-
GHANA	-	-	-	3	-	-	-	-	-
NIGERIA	-	-	-	-	-	98	-	-	-
DARUNTER: LOS	-	-	-	-	-	98	-	-	-

IM JAHR 1991

MIT GEBIETEN AUSSERHALB DES BUNDESGBIETES

IN TONNEN

ZIELFLUGPLATZ							VON STRECKENHERKUNFTS-	
B E R L I N (TXL)	(SXF)	SAARBRUECKEN (SCN)	MUENSTER/OSN (FMO)	LEIPZIG (LEJ)	DRESDEN (DRS)	SONSTIGE	INSGESAMT	LAND BZW. --- FLUGPLATZ
								POST-AUSLADUNG
								INSGESAMT
5	0	-	-	-	-	-	457	FINNLAND
5	0	-	-	-	-	-	457	DARUNTER:HEL
0	-	-	-	-	-	-	445	SCHWEDEN
0	-	-	-	-	-	-	402	DARUNTER:STO
0	-	-	-	-	-	-	42	GOT
0	-	-	-	-	-	-	209	NORWEGEN
0	-	-	-	-	-	-	203	DARUNTER:OSL
8	0	-	-	-	-	-	691	DAENEMARK
8	0	-	-	-	-	-	691	DARUNTER:CPH
285	-	-	-	-	-	-	3 991	GR BRITANNIEN
276	-	-	-	-	-	-	3 647	DARUNTER:LON
4	-	-	-	-	-	-	124	BHX
4	-	-	-	-	-	-	185	MAN
-	-	-	-	-	-	-	34	PIK
-	-	-	-	-	-	-	89	IRLAND
-	-	-	-	-	-	-	89	DARUNTER:DUB
-	-	-	-	-	-	-	2	ISLAND
12	7	-	-	-	-	-	498	NIEDERLANDE
12	7	-	-	-	-	-	498	DARUNTER:AMS
1	-	-	-	-	-	-	493	BELGIEN
-	-	-	-	-	-	-	493	DARUNTER:BRU
-	-	-	-	-	-	-	63	LUXEMBURG
-	-	-	-	-	-	-	63	DARUNTER:LUX
48	-	-	-	-	-	-	773	FRANKREICH
48	-	-	-	-	-	-	579	DARUNTER:PAR
-	-	-	-	-	-	-	66	LYS
-	-	-	-	-	-	-	128	NCE
4	-	-	-	-	-	-	1 012	SPANIEN
1	-	-	-	-	-	-	537	DARUNTER:MAD
3	-	-	-	-	-	-	330	BCN
-	-	-	-	-	-	-	46	VLC
-	-	-	-	-	-	-	18	AGP
-	-	-	-	-	-	-	49	PMI
0	-	-	-	-	-	-	194	PORTUGAL
0	-	-	-	-	-	-	168	DARUNTER:LIS
-	-	-	-	-	-	-	26	OPO
-	-	-	-	-	-	-	29	MALTA
-	-	-	-	-	-	-	29	DARUNTER:MLA
38	0	-	-	-	-	-	588	SCHWEIZ
38	0	-	-	-	-	-	381	DARUNTER:ZRH
-	-	-	-	-	-	-	207	GVA
7	12	-	-	-	-	-	329	OESTERREICH
7	12	-	-	-	-	-	263	DARUNTER:VIE
-	-	-	-	-	-	-	20	SZG
-	-	-	-	-	-	-	40	GRZ
3	0	-	-	-	-	-	1 129	ITALIEN
0	0	-	-	-	-	-	454	DARUNTER:ROM
3	0	-	-	-	-	-	411	MIL
-	-	-	-	-	-	-	53	VCE
-	-	-	-	-	-	-	80	TRN
-	-	-	-	-	-	-	14	GOA
-	-	-	-	-	-	-	42	BLQ
-	-	-	-	-	-	-	26	PSA
-	-	-	-	-	-	-	41	CTA
3	0	-	-	-	-	-	548	GRIECHENLAND
3	0	-	-	-	-	-	354	DARUNTER:ATH
0	-	-	-	-	-	-	194	SKG
1	0	-	-	-	-	-	548	TUERKEI
-	0	-	-	-	-	-	11	DARUNTER:ANK
1	0	-	-	-	-	-	534	IST
-	0	-	-	-	-	-	51	ZYPERN
-	0	-	-	-	-	-	51	DARUNTER:LCA
-	1	-	-	-	-	-	22	JUGOSLAWIEN
-	1	-	-	-	-	-	13	DARUNTER:BEG
-	37	-	-	-	-	-	387	UNGARN
-	37	-	-	-	-	-	387	DARUNTER:BUD
-	9	-	-	-	-	-	104	TSCHECHOSLOW
-	9	-	-	-	-	-	104	DARUNTER:PRG
-	8	-	-	-	-	-	94	RUMAENIEN
-	8	-	-	-	-	-	70	DARUNTER:BUH
-	-	-	-	-	-	-	23	*RO
-	2	-	-	-	-	-	32	BULGARIEN
-	2	-	-	-	-	-	32	DARUNTER:SOF
-	2	-	-	-	-	-	103	POLEN
-	2	-	-	-	-	-	98	DARUNTER:WAW
2	41	-	-	-	-	-	189	SOWJETUNION
2	37	-	-	-	-	-	179	DARUNTER:WAW
419	122	-	-	-	-	-	13 071	E U R O P A
366	9	-	-	-	-	-	9 482	DARUNTER: EG-LAENDER
-	0	-	-	-	-	-	101	AEGYPTE
-	0	-	-	-	-	-	101	DARUNTER:CAI
-	0	-	-	-	-	-	8	LIBYEN
-	0	-	-	-	-	-	83	TUNESIEN
-	0	-	-	-	-	-	83	DARUNTER:TUN
-	0	-	-	-	-	-	15	ALGERIEN
-	0	-	-	-	-	-	15	DARUNTER:ALG
-	-	-	-	-	-	-	97	MAROKKO
-	-	-	-	-	-	-	96	DARUNTER:CAS
-	-	-	-	-	-	-	3	SENEGAL
-	-	-	-	-	-	-	3	GHANA
-	-	-	-	-	-	-	98	NIGERIA
-	-	-	-	-	-	-	98	DARUNTER:LOS

VON STRECKENHERKUNFTS-		NACH STRECKEN							
LAND BZW. --- FLUGPLATZ	HAMBURG (HAM)	HANNOVER (HAJ)	BREMEN (BRE)	DUESSELDORF (DUS)	KOELN/BONN (CGN)	FRANKFURT (FRA)	STUTTGART (STR)	NUERNBERG (NUE)	MUENCHEN (MUC)
POST-AUSLADUNG									
INSGESAMT									
KAMERUN	-	-	-	-	-	5	-	-	-
ZAIRE	-	-	-	-	-	3	-	-	-
SUDAN	-	-	-	-	-	9	-	-	-
AETHIOPIEN	-	-	-	-	-	13	-	-	-
DARUNTER:ADD	-	-	-	-	-	13	-	-	-
KENIA	-	-	-	-	-	45	-	-	-
DARUNTER:NBO	-	-	-	-	-	45	-	-	-
TANSANIA	-	-	-	-	-	11	-	-	-
DARUNTER:DAR	-	-	-	-	-	11	-	-	-
SAMBIA	-	-	-	-	-	3	-	-	-
SIMBABWE	-	-	-	-	-	32	-	-	-
DARUNTER:HRE	-	-	-	-	-	32	-	-	-
NAMIBIA	-	-	-	-	-	5	-	-	-
SESCHELLEN	-	-	-	-	-	1	-	-	-
MAURITIUS	-	-	-	-	-	5	-	-	2
SUEDAFRIKA	-	-	-	-	-	287	-	-	-
DARUNTER:JNB	-	-	-	-	-	287	-	-	-
A F R I K A	-	-	-	3	-	823	-	0	2
KANADA	-	-	-	0	-	334	-	-	4
DARUNTER:YMQ	-	-	-	-	-	81	-	-	-
YTO	-	-	-	0	-	224	-	-	4
YVR	-	-	-	-	-	25	-	-	-
USA	126	-	-	61	13	17 592	46	-	601
DARUNTER:NYC	33	-	-	1	12	7 301	-	-	133
CHI	-	-	-	56	2	2 761	-	-	230
BOS	-	-	-	-	-	239	0	-	-
PHL	-	-	-	-	-	144	-	-	-
BWI	-	-	-	-	-	233	-	-	-
WAS	-	-	-	-	-	2 423	-	-	-
DET	-	-	-	-	-	125	-	-	-
PIT	-	-	-	-	-	29	-	-	-
CVG	-	-	-	-	-	66	-	-	-
ATL	93	-	-	-	-	469	45	-	237
CLT	-	-	-	-	-	23	-	-	-
MIA	-	-	-	4	-	209	-	-	1
ORL	-	-	-	-	-	109	-	-	-
STL	-	-	-	-	-	85	-	-	-
DAL	-	-	-	-	-	2 310	-	-	-
SFO	-	-	-	-	-	110	-	-	-
LAX	-	-	-	-	-	460	-	-	-
ANC	-	-	-	-	-	486	-	-	-
MEXIKO	-	-	-	-	-	80	-	-	-
DARUNTER:MEX	-	-	-	-	-	80	-	-	-
KUBA	-	-	-	-	-	0	-	-	-
DARUNTER:HAV	-	-	-	-	-	0	-	-	-
BARBADOS	-	-	-	-	-	0	-	-	-
ST. LUCIA	-	-	-	-	-	0	-	-	-
KOLUMBIEN	-	-	-	-	-	73	-	-	-
DARUNTER:BOG	-	-	-	-	-	73	-	-	-
VENEZUELA	-	-	-	-	-	32	-	-	0
DARUNTER:CCS	-	-	-	-	-	32	-	-	-
BRASILLEN	-	-	-	-	-	208	-	-	-
DARUNTER:RIO	-	-	-	-	-	100	-	-	-
SAO	-	-	-	-	-	102	-	-	-
ECUADOR	-	-	-	-	-	41	-	-	-
DARUNTER:UIO	-	-	-	-	-	41	-	-	-
PERU	-	-	-	-	-	27	-	-	-
DARUNTER:LIM	-	-	-	-	-	27	-	-	-
BOLIVIEN	-	-	-	-	-	23	-	-	-
DARUNTER:LFB	-	-	-	-	-	23	-	-	-
PARAGUAY	-	-	-	-	-	5	-	-	-
URUGUAY	-	-	-	-	-	1	-	-	-
ARGENTINIEN	-	-	-	-	-	19	-	-	-
DARUNTER:BUE	-	-	-	-	-	19	-	-	-
CHILE	-	-	-	-	-	26	-	-	-
DARUNTER:SCL	-	-	-	-	-	26	-	-	-
A M E R I K A	126	-	-	61	13	18 465	46	-	605
LIBANON	-	-	-	-	-	20	-	-	-
DARUNTER:BEY	-	-	-	-	-	20	-	-	-
ISRAEL	-	-	-	-	0	330	-	-	6
DARUNTER:TLV	-	-	-	-	0	330	-	-	6
JORDANIEN	-	-	-	-	-	16	-	-	-
DARUNTER:AMM	-	-	-	-	-	16	-	-	-
SYRIEN	-	-	-	-	-	87	-	-	157
DARUNTER:DAM	-	-	-	-	-	83	-	-	157
IRAN	-	-	-	-	-	1 622	-	-	-
DARUNTER:THR	-	-	-	-	-	1 622	-	-	-
KUWEIT	-	-	-	-	-	3	-	-	-
BAHRAIN	-	-	-	-	-	14	-	-	-
DARUNTER:BAH	-	-	-	-	-	14	-	-	-
KATAR	-	-	-	-	-	3	-	-	-
SAUDI-ARAB.	-	-	-	-	-	70	-	-	-
DARUNTER:JED	-	-	-	-	-	55	-	-	-
RUH	-	-	-	-	-	15	-	-	-
JEMEN	-	-	-	-	-	6	-	-	-
V. A. EMIRATE	-	-	-	-	14	114	-	-	0
DARUNTER:DXB	-	-	-	-	14	109	-	-	-
PAKISTAN	-	-	-	-	0	128	-	-	-
DARUNTER:KHI	-	-	-	-	0	117	-	-	-

IM JAHR 1991

MIT GEBIETEN AUSSERHALB DES BUNDESGBIETES

IN TONNEN

ZIELFLUGPLATZ							VON STRECKENHERKUNFTS-
B E R L I N (TXL)	(SXF)	SAARBRUECKEN (SCN)	MUENSTER/OSN (FMO)	LEIPZIG (LEJ)	DRESDEN (DRS)	SONSTIGE	LAND BZW.--- FLUGPLATZ
						INSGESAMT	POST-AUSLADUNG
							INSGESAMT
-	-	-	-	-	-	5	KAMERUN
-	-	-	-	-	-	3	ZAIRE
-	-	-	-	-	-	9	SUDAN
-	-	-	-	-	-	13	AETHIOPIEN
-	-	-	-	-	-	13	DARUNTER:ADD
-	-	-	-	-	-	45	KENIA
-	-	-	-	-	-	45	DARUNTER:NBO
-	-	-	-	-	-	11	TANSANIA
-	-	-	-	-	-	11	DARUNTER:DAR
-	-	-	-	-	-	3	SAMBIA
-	-	-	-	-	-	32	SIMBABWE
-	-	-	-	-	-	32	DARUNTER:HRE
-	-	-	-	-	-	5	NAMIBIA
-	-	-	-	-	-	1	SESCHELLEN
-	-	-	-	-	-	7	MAURITIUS
-	-	-	-	-	-	287	SUEDAFRIKA
-	-	-	-	-	-	287	DARUNTER:JNB
-	0	-	-	-	-	828	A F R I K A
-	-	-	-	-	-	339	KANADA
-	-	-	-	-	-	81	DARUNTER:YMQ
-	-	-	-	-	-	228	YTO
-	-	-	-	-	-	25	YVR
64	-	-	-	-	-	18 503	USA
46	-	-	-	-	-	7 526	DARUNTER:NYC
-	-	-	-	-	-	3 048	CHI
-	-	-	-	-	-	240	BOS
-	-	-	-	-	-	144	PHL
-	-	-	-	-	-	233	BWI
-	-	-	-	-	-	2 423	WAS
-	-	-	-	-	-	125	DET
-	-	-	-	-	-	29	PIT
-	-	-	-	-	-	66	CVG
17	-	-	-	-	-	862	ATL
-	-	-	-	-	-	23	CLT
-	-	-	-	-	-	214	MIA
-	-	-	-	-	-	109	ORL
-	-	-	-	-	-	85	STL
-	-	-	-	-	-	2 310	DAL
-	-	-	-	-	-	110	SFO
-	-	-	-	-	-	460	LAX
-	-	-	-	-	-	486	ANC
-	-	-	-	-	-	80	MEXIKO
-	27	-	-	-	-	80	DARUNTER:MEX
-	27	-	-	-	-	28	KUBA
-	-	-	-	-	-	28	DARUNTER:HAV
-	-	-	-	-	-	0	BARBADOS
-	-	-	-	-	-	0	ST. LUCIA
-	-	-	-	-	-	73	KOLUMBIEN
-	-	-	-	-	-	73	DARUNTER:BOG
-	-	-	-	-	-	32	VENEZUELA
-	-	-	-	-	-	32	DARUNTER:CCS
-	-	-	-	-	-	208	BRASILLEN
-	-	-	-	-	-	100	DARUNTER:RIO
-	-	-	-	-	-	102	SAO
-	-	-	-	-	-	41	ECUADOR
-	-	-	-	-	-	41	DARUNTER:UIO
-	-	-	-	-	-	27	PERU
-	-	-	-	-	-	27	DARUNTER:LIM
-	-	-	-	-	-	23	BOLIVIEN
-	-	-	-	-	-	23	DARUNTER:LPS
-	-	-	-	-	-	5	PARAGUAY
-	-	-	-	-	-	1	URUGUAY
-	-	-	-	-	-	19	ARGENTINIEN
-	-	-	-	-	-	19	DARUNTER:BUE
-	-	-	-	-	-	26	CHILE
-	-	-	-	-	-	26	DARUNTER:SCL
64	27	-	-	-	-	19 407	A M E R I K A
-	0	-	-	-	-	20	LIBANON
-	0	-	-	-	-	20	DARUNTER:BEY
-	0	-	-	-	-	336	ISRAEL
-	0	-	-	-	-	336	DARUNTER:TLV
-	-	-	-	-	-	16	JORDANIEN
-	-	-	-	-	-	16	DARUNTER:AMM
-	32	-	-	-	-	276	SYRIEN
-	32	-	-	-	-	272	DARUNTER:DAM
-	-	-	-	-	-	1 622	IRAN
-	-	-	-	-	-	1 622	DARUNTER:THR
-	-	-	-	-	-	3	KUWEIT
-	-	-	-	-	-	14	BAHRAIN
-	-	-	-	-	-	14	DARUNTER:BAH
-	-	-	-	-	-	3	KATAR
-	-	-	-	-	-	70	SAUDI-ARAB.
-	-	-	-	-	-	55	DARUNTER:JED
-	-	-	-	-	-	15	RUH
-	-	-	-	-	-	6	JEMEN
-	-	-	-	-	-	127	V.A.EMIRATE
-	-	-	-	-	-	123	DARUNTER:DXB
-	-	-	-	-	-	128	PAKISTAN
-	-	-	-	-	-	117	DARUNTER:KHI

7 LUFTPOSTVERKEHR

7. 2 VERFLECHTUNG IM VERKEHR

7. 2. 2 AUSLADUNG

VON STRECKENHERKUNFTS-		NACH STRECKEN							
LAND BZW. --- FLUGPLATZ	HAMBURG (HAM)	HANNOVER (HAJ)	BREMEN (BRE)	DUESSELDORF (DUS)	KOELN/BONN (CGN)	FRANKFURT (FRA)	STUTTGART (STR)	NUERNBERG (NUE)	MUENCHEN (MUC)
POST-AUSLADUNG									
INSGESAMT									
BANGLADESCH	-	-	-	-	-	0	-	-	-
INDIEN	-	-	-	-	-	179	-	-	-
DARUNTER:DEL	-	-	-	-	-	109	-	-	-
BOM	-	-	-	-	-	70	-	-	-
SRI LANKA	-	-	-	-	-	11	-	-	-
DARUNTER:CMB	-	-	-	-	-	11	-	-	-
THAILAND	-	-	-	0	-	420	-	-	2
DARUNTER:BKK	-	-	-	0	-	420	-	-	2
MALAYSIA	-	-	-	-	-	32	-	-	-
DARUNTER:KUL	-	-	-	-	-	32	-	-	-
SINGAPUR	-	-	-	-	-	86	-	-	-
DARUNTER:SIN	-	-	-	-	-	86	-	-	-
BRUNEI	-	-	-	-	-	1	-	-	-
INDONESIEN	-	-	-	-	-	72	-	-	-
DARUNTER:JKT	-	-	-	-	-	72	-	-	-
PHILIPPINEN	-	-	-	-	-	37	-	-	-
DARUNTER:MNL	-	-	-	-	-	37	-	-	-
HONGKONG (BRIT)	0	-	-	-	15	1 411	-	-	-
DARUNTER:HKG	0	-	-	-	15	1 411	-	-	-
TAIWAN	-	-	-	-	-	1	-	-	-
JAPAN	-	-	-	30	0	1 284	-	-	-
DARUNTER:TYO	-	-	-	30	0	1 132	-	-	-
OSA	-	-	-	-	-	148	-	-	-
KOREA REP.	-	-	-	-	5	482	-	-	-
DARUNTER:SEL	-	-	-	-	5	482	-	-	-
KOREA DEM.VR	-	-	-	-	-	-	-	-	-
CHINA	-	-	-	-	-	289	-	-	-
DARUNTER:PEK	-	-	-	-	-	289	-	-	-
A S I E N	0	-	-	30	34	6 716	-	-	165
AUSTRALIEN	-	-	-	-	-	319	-	-	-
DARUNTER:SYD	-	-	-	-	-	274	-	-	-
MEB	-	-	-	-	-	29	-	-	-
PER	-	-	-	-	-	17	-	-	-
NEUSEELAND	-	-	-	-	-	4	-	-	-
AUSTRALIEN/OZEANIEN...	-	-	-	-	-	324	-	-	-
I N S G E S A M T ..	1 203	778	0	1 637	99	33 363	474	5	2 384

IM JAHR 1991

MIT GEBIETEN AUSSERHALB DES BUNDESGBIETES

IN TONNEN

ZIELFLUGPLATZ

							VON STRECKENHERKUNFTS-
B E R L I N (TXL)	(SXF)	SAARBRUECKEN (SCN)	MUENSTER/OSN (FMO)	LEIPZIG (LEJ)	DRESDEN (DRS)	SONSTIGE	LAND BZW. --- FLUGPLATZ
							POST-AUSLADUNG
							INSGESAMT
-	-	-	-	-	-	-	0
-	-	-	-	-	-	-	179
-	-	-	-	-	-	-	109
-	-	-	-	-	-	-	70
-	-	-	-	-	-	-	11
-	-	-	-	-	-	-	11
-	0	-	-	-	-	-	423
-	0	-	-	-	-	-	423
-	-	-	-	-	-	-	32
-	-	-	-	-	-	-	32
-	2	-	-	-	-	-	88
-	2	-	-	-	-	-	88
-	-	-	-	-	-	-	1
-	-	-	-	-	-	-	72
-	-	-	-	-	-	-	72
-	-	-	-	-	-	-	37
-	-	-	-	-	-	-	37
-	-	-	-	-	-	-	1 427
-	-	-	-	-	-	-	1 427
-	-	-	-	-	-	-	1
-	0	-	-	-	-	-	1 315
-	0	-	-	-	-	-	1 163
-	-	-	-	-	-	-	148
-	-	-	-	-	-	-	487
-	2	-	-	-	-	-	487
-	0	-	-	-	-	-	2
-	0	-	-	-	-	-	289
-	-	-	-	-	-	-	289
-	38	-	-	-	-	-	6 984
-	-	-	-	-	-	-	319
-	-	-	-	-	-	-	274
-	-	-	-	-	-	-	29
-	-	-	-	-	-	-	17
-	-	-	-	-	-	-	4
-	-	-	-	-	-	-	324
482	187	-	-	-	-	-	40 614

INDIEN
DARUNTER: DEL
BOM
SRI LANKA
DARUNTER: CMB
THAILAND
DARUNTER: BKK
MALAYSIA
DARUNTER: KUL
SINGAPUR
DARUNTER: SIN
BRUNET
INDONESIEN
DARUNTER: JKT
PHILIPPINEN
DARUNTER: MNL
HONGKONG (BRIT)
DARUNTER: HKG
TAIWAN
JAPAN
DARUNTER: TYO
OSA
KOREA REP.
DARUNTER: SEL
KOREA DEM. VR
CHINA
DARUNTER: PEK

A S I E N

AUSTRALIEN
DARUNTER: SYD
MEB
PER
NEUSEELAND

AUSTRALIEN/OZEANIEN

I N S G E S A M T

8 FLUGBEWEGUNGEN

8. 1 VERFLECHTUNG IM VERKEHR

8. 1. 1. STARTS BZW.

NACH STRECKENZIEL- FLUGPLATZ	VON STRECKEN								
	HAMBURG (HAM)	HANNOVER (HAJ)	BREMEN (BRE)	DUESSELDORF (DUS)	KOELN/BONN (CGN)	FRANKFURT (FRA)	STUTTGART (STR)	NUERNBERG (NUE)	MUENCHEN (MUC)
STARTS									

INSGESAMT									

HAMBURG	730	582	387	3 256	2 276	5 332	2 302	886	3 879
HANNOVER	680	8 183	269	589	430	2 429	1 157	926	1 983
BREMEN	101	60	2 021	466	85	2 475	835	651	914
DUESSELDORF	3 224	616	405	-	352	2 914	2 156	1 087	4 745
KOELN/BONN	2 002	423	243	336	6 341	1 862	1 245	1 522	3 563
FRANKFURT	5 476	2 486	2 477	2 633	1 937	41	2 297	2 320	6 181
STUTTGART	2 202	1 172	872	2 316	1 495	2 150	5 951	326	433
NUERNBERG	914	946	595	1 103	1 346	2 313	312	1 133	943
MUENCHEN	4 059	2 004	965	4 825	3 723	6 295	525	1 200	501
BERLIN (TEGEL)	4 134	2 510	1 278	5 636	5 226	7 840	3 885	2 688	5 036
BERLIN (SCHOENEFELD) ..	60	20	4	108	98	326	31	6	41
SAARBRUECKEN	593	18	70	24	127	1 209	18	73	522
MUENSTER/OSNABRUECK ..	16	59	429	46	49	1 530	293	6	598
LEIPZIG	681	408	284	930	481	1 627	646	216	531
DRESDEN	963	242	332	721	673	1 208	1 179	239	815
SONSTIGE FLUGPLAETZE ..	2 747	498	3 801	1 026	5 582	2 771	1 370	1 491	4 881
BUNDESGBIET	28 582	20 227	14 512	24 015	30 221	42 322	24 202	14 770	35 566
STARTS IM LINIENVERKEHR									

(OHNE NURFRACHTER)									

HAMBURG	-	12	1	2 909	1 863	4 996	2 214	818	3 577
HANNOVER	13	-	15	448	81	2 031	1 084	881	1 827
BREMEN	3	16	-	430	24	2 230	800	514	891
DUESSELDORF	2 846	449	417	-	17	2 433	1 989	1 050	4 265
KOELN/BONN	1 868	79	23	12	-	1 449	568	673	2 934
FRANKFURT	5 118	2 056	2 213	2 089	1 451	-	1 540	1 760	5 221
STUTTGART	2 098	1 076	803	2 142	507	1 492	-	4	8
NUERNBERG	835	905	512	1 045	673	1 747	2	-	469
MUENCHEN	3 664	1 789	908	4 262	2 982	5 252	18	469	-
BERLIN (TEGEL)	4 029	2 200	1 223	5 560	5 006	7 502	3 787	2 632	4 854
BERLIN (SCHOENEFELD) ..	20	1	-	62	84	233	2	-	1
SAARBRUECKEN	587	1	-	-	-	1 183	-	39	503
MUENSTER/OSNABRUECK ..	1	-	1	1	2	1 265	274	-	569
LEIPZIG	653	399	276	856	432	1 243	577	189	486
DRESDEN	936	229	328	633	603	989	727	196	699
SONSTIGE FLUGPLAETZE ..	1 625	1	444	928	1 530	2 698	684	699	1 543
BUNDESGBIET	24 296	9 213	7 164	21 377	15 255	36 743	14 266	9 924	27 847
STARTS IM PAUSCHAL- FLUGREISEVERKEHR									

HAMBURG	-	169	14	237	26	45	24	17	174
HANNOVER	317	-	10	81	11	55	10	3	82
BREMEN	3	-	-	4	6	1	2	2	2
DUESSELDORF	243	85	12	-	38	289	37	6	356
KOELN/BONN	12	10	16	12	-	56	5	18	9
FRANKFURT	43	72	3	337	32	-	291	12	506
STUTTGART	22	18	1	47	10	217	-	7	210
NUERNBERG	23	4	-	7	22	25	22	-	22
MUENCHEN	166	83	1	341	12	469	275	12	-
BERLIN (TEGEL)	5	31	6	12	13	34	2	25	79
BERLIN (SCHOENEFELD) ..	23	12	-	36	5	52	2	-	28
SAARBRUECKEN	1	8	19	-	63	17	1	24	1
MUENSTER/OSNABRUECK ..	5	3	59	2	8	2	-	1	1
LEIPZIG	2	-	1	17	2	4	-	1	5
DRESDEN	3	2	-	46	-	3	50	-	26
SONSTIGE FLUGPLAETZE ..	-	-	-	-	-	-	1	30	-
BUNDESGBIET	868	497	142	1 179	248	1 269	722	158	1 501

IM JAHR 1991
 INNERHALB DES BUNDESGBIETES
 LANDUNGEN

HERKUNFTSFLUGPLATZ								NACH STRECKENZIEL- FLUGPLATZ
B E R L I N (TXL)	(SXF)	SAARBRUECKEN (SCN)	MUENSTER/OSN (FMO)	LEIPZIG (LEJ)	DRESDEN (DRS)	SONSTIGE	INSGESAMT	
								STARTS ----- INSGESAMT -----
4 387	46	596	12	586	1 047	2 744	29 048	HAMBURG
2 524	46	22	78	422	246	519	20 503	HANNOVER
1 258	3	55	568	315	304	3 972	14 083	BREMEN
5 649	94	27	68	957	727	1 060	24 161	DUESSELDORF
5 131	113	141	77	491	688	5 416	29 594	KOELN/BONN
7 804	320	1 206	1 529	1 615	1 223	2 772	42 317	FRANKFURT
3 894	67	59	313	636	1 179	1 375	24 440	STUTTGART
2 781	6	87	7	208	230	1 536	14 460	MUERNBERG
5 067	54	595	631	537	787	4 956	36 724	MUENCHEN
632	10	930	894	33	116	4 206	45 054	BERLIN (TEGEL)
7	5 007	3	4	104	56	70	5 945	BERLIN (SCHOENEFELD)
925	1	1 135	15	29	7	901	5 667	SAARBRUECKEN
953	4	25	5 445	58	16	1 581	11 108	MUENSTER/OSNABRUECK
44	107	19	81	1 371	554	1 303	9 283	LEIPZIG
113	51	13	22	950	14	1 156	8 691	DRESDEN
4 228	77	925	1 567	1 285	1 147	2 539	35 935	SONSTIGE FLUGPLAETZE
45 397	6 006	5 838	11 311	9 597	8 341	36 106	357 013	BUNDESGBIET

								STARTS IM LINIENVERKEHR (OHNE NURFRACHTER)
4 289	16	591	-	558	1 025	1 617	24 486	HAMBURG
2 200	-	-	2	405	230	2	9 219	HANNOVER
1 227	-	-	1	304	296	403	7 139	BREMEN
5 576	65	-	2	861	629	943	21 542	DUESSELDORF
5 030	85	-	4	432	615	1 528	15 300	KOELN/BONN
7 466	227	1 184	1 263	1 244	975	2 706	36 513	FRANKFURT
3 786	-	-	275	573	732	685	14 181	STUTTGART
2 637	-	4	-	186	194	706	9 915	MUERNBERG
4 859	-	531	569	486	692	1 533	28 014	MUENCHEN
-	-	917	863	2	72	4 148	42 795	BERLIN (TEGEL)
-	-	-	-	81	17	62	563	BERLIN (SCHOENEFELD)
909	-	-	1	-	-	-	3 223	SAARBRUECKEN
915	-	-	-	-	-	72	3 100	MUENSTER/OSNABRUECK
3	82	-	-	-	336	968	6 500	LEIPZIG
72	18	-	-	739	-	844	7 075	DRESDEN
4 164	66	-	75	956	848	2 537	18 798	SONSTIGE FLUGPLAETZE
43 133	559	3 227	3 055	6 827	6 661	18 754	248 301	BUNDESGBIET

und sonstige Flugplätze

								STARTS IM PAUSCHAL- FLUGREISEVERKEHR
4	17	-	-	1	3	-	731	HAMBURG
45	35	7	4	-	7	1	668	HANNOVER
4	-	23	11	1	-	-	59	BREMEN
7	14	1	2	20	46	-	1 156	DUESSELDORF
9	15	79	2	1	1	-	245	KOELN/BONN
33	52	9	3	11	3	-	1 407	FRANKFURT
3	10	10	-	1	45	-	601	STUTTGART
25	1	55	1	2	-	38	247	MUERNBERG
82	33	2	2	2	5	1	1 486	MUENCHEN
-	3	2	9	2	-	-	223	BERLIN (TEGEL)
-	-	-	-	2	-	1	161	BERLIN (SCHOENEFELD)
3	-	-	6	19	1	-	163	SAARBRUECKEN
9	-	21	-	-	-	-	111	MUENSTER/OSNABRUECK
1	3	14	-	-	125	13	188	LEIPZIG
-	7	-	-	124	-	16	277	DRESDEN
-	1	-	-	14	4	-	50	SONSTIGE FLUGPLAETZE
225	191	223	40	200	240	70	7 773	BUNDESGBIET

8 FLUGBEWEGUNGEN

8. 1 VERFLECHTUNG IM VERKEHR

8. 1. 1. STARTS BZW.

NACH STRECKENZIEL- FLUGPLATZ	VON STRECKEN								
	HAMBURG (HAM)	HANNOVER (HAJ)	BREMEN (BRE)	DUESSELDORF (DUS)	KOELN/BONN (CGN)	FRANKFURT (FRA)	STUTTGART (STR)	MUERNBERG (NUE)	MUENCHEN (MUC)
STARTS IM LINIENVERKEHR BIS									
30 T MTOW (OHNE NURFRACHTER)									
HAMBURG	-	11	1	15	347	8	3	330	-
HANNOVER	2	-	13	444	19	8	12	880	102
BREMEN	1	12	-	430	22	1	281	514	71
DUESSELDORF	3	447	417	-	4	1	5	205	2
KOELN/BONN	350	18	22	8	-	1	375	671	47
FRANKFURT	2	9	-	-	1	-	3	1	1
STUTTGART	2	13	283	5	314	7	-	-	4
MUERNBERG	328	897	512	207	672	3	-	-	462
MUENCHEN	1	104	70	-	48	-	1	444	-
BERLIN (TEGEL)	1 898	2 001	1 042	2	10	1	7	1 918	99
BERLIN (SCHOENEFELD) ..	-	-	-	-	-	-	-	-	-
SAARBRUECKEN	587	1	-	-	-	1 183	-	39	503
MUENSTER/OSNABRUECK ..	1	-	-	1	-	909	274	-	569
LEIPZIG	352	399	276	1	98	-	245	189	184
DRESDEN	657	229	328	287	1	-	327	196	306
SONSTIGE FLUGPLAETZE ..	1 625	1	444	928	1 530	2 698	684	699	1 543
BUNDESGBIET	5 809	4 142	3 408	2 328	3 066	4 820	2 217	6 086	3 893
STARTS IM LINIENVERKEHR UEB.									
30 T MTOW (OHNE NURFRACHTER)									
HAMBURG	-	1	-	2 894	1 516	4 988	2 211	488	3 577
HANNOVER	11	-	2	4	62	2 023	1 072	1	1 725
BREMEN	2	4	-	-	2	2 229	519	-	820
DUESSELDORF	2 843	2	-	-	13	2 432	1 984	845	4 263
KOELN/BONN	1 518	61	1	4	-	1 448	193	2	2 887
FRANKFURT	5 116	2 047	2 213	2 089	1 450	-	1 537	1 759	5 220
STUTTGART	2 096	1 063	520	2 137	193	1 485	-	4	4
MUERNBERG	507	8	-	838	1	1 744	2	-	7
MUENCHEN	3 663	1 685	838	4 262	2 934	5 252	17	25	-
BERLIN (TEGEL)	2 131	199	181	5 558	4 996	7 501	3 780	714	4 755
BERLIN (SCHOENEFELD) ..	20	1	-	62	84	233	2	-	1
SAARBRUECKEN	-	-	-	-	-	-	-	-	-
MUENSTER/OSNABRUECK ..	-	-	1	-	2	356	-	-	-
LEIPZIG	301	-	-	855	334	1 243	332	-	302
DRESDEN	279	-	-	346	602	989	400	-	393
SONSTIGE FLUGPLAETZE ..	-	-	-	-	-	-	-	-	-
BUNDESGBIET	18 487	5 071	3 756	19 049	12 189	31 923	12 049	3 838	23 954
STARTS IM LINIENVER- KEHR (NURFRACHTER)									
HAMBURG	-	-	-	1	-	244	-	-	1
HANNOVER	1	-	-	-	-	247	1	-	-
BREMEN	-	1	-	-	-	233	-	-	-
DUESSELDORF	3	-	-	-	-	57	-	1	1
KOELN/BONN	2	-	-	-	-	246	174	100	236
FRANKFURT	248	255	239	50	283	-	246	248	248
STUTTGART	2	-	-	3	169	238	-	-	-
MUERNBERG	-	-	-	-	1	243	-	-	-
MUENCHEN	-	-	-	-	237	243	-	-	-
BERLIN (TEGEL)	36	-	-	1	100	246	1	-	37
BERLIN (SCHOENEFELD) ..	-	-	-	-	-	-	-	-	-
SAARBRUECKEN	-	-	-	-	-	-	-	-	-
MUENSTER/OSNABRUECK ..	-	-	-	-	-	241	-	-	-
LEIPZIG	1	-	-	-	-	179	-	-	-
DRESDEN	-	-	-	-	-	178	-	-	-
SONSTIGE FLUGPLAETZE ..	-	-	-	-	-	-	-	-	-
BUNDESGBIET	293	256	239	55	790	2 595	422	349	523

IM JAHR 1991
 INNERHALB DES BUNDESGBIETES
 LANDUNGEN

HERKUNFTSFLUGPLATZ								NACH STRECKENZIEL- FLUGPLATZ
B E R L I N (TXL)	(SXF)	SAARBRUECKEN (SCN)	MUENSTER/OSN (FMO)	LEIPZIG (LEJ)	DRESDEN (DRS)	SONSTIGE	INSGESAMT	
								STARTS IM LINIENVERKEHR BIS 30 T MTOW (OHNE NURFRACHTER)
1 893	-	591	-	259	748	1 617	5 823	HAMBURG
2 000	-	-	2	405	230	2	4 119	HANNOVER
1 048	-	-	-	304	296	403	3 383	BREMEN
2	-	-	-	-	285	943	2 314	DUESSELDORF
15	-	-	4	97	2	1 527	3 137	KOELN/BONN
1	-	1 184	907	-	-	2 705	4 814	FRANKFURT
7	-	-	275	240	331	685	2 166	STUTTGART
1 921	-	4	-	185	192	706	6 089	MUERNBERG
96	-	531	569	185	303	1 533	3 885	MUENCHEN
-	-	889	850	2	70	4 118	12 907	BERLIN (TEGEL)
-	-	-	-	80	16	62	158	BERLIN (SCHOENEFELD)
880	-	-	1	-	-	-	3 194	SAARBRUECKEN
900	-	-	-	-	-	72	2 726	MUENSTER/OSNABRUECK
3	79	-	-	-	327	968	3 121	LEIPZIG
71	17	-	-	730	-	844	3 993	DRESDEN
4 134	66	-	75	956	848	2 537	18 768	SONSTIGE FLUGPLAETZE
12 971	162	3 199	2 683	3 443	3 648	18 722	80 597	BUNDESGBIET
								STARTS IM LINIENVERKEHR UEB. 30 T MTOW (OHNE NURFRACHTER)
2 396	16	-	-	299	277	-	18 663	HAMBURG
200	-	-	-	-	-	-	5 100	HANNOVER
179	-	-	1	-	-	-	3 756	BREMEN
5 574	65	-	2	861	344	-	19 228	DUESSELDORF
5 015	85	-	-	335	613	1	12 163	KOELN/BONN
7 465	227	-	356	1 244	975	1	31 699	FRANKFURT
3 779	-	-	-	333	401	-	12 015	STUTTGART
716	-	-	-	1	2	-	3 826	MUERNBERG
4 763	-	-	-	301	389	-	24 129	MUENCHEN
-	-	28	13	-	2	30	29 888	BERLIN (TEGEL)
-	-	-	-	1	1	-	405	BERLIN (SCHOENEFELD)
29	-	-	-	-	-	-	29	SAARBRUECKEN
15	-	-	-	-	-	-	374	MUENSTER/OSNABRUECK
-	3	-	-	-	9	-	3 379	LEIPZIG
1	1	-	-	9	-	-	3 020	DRESDEN
30	-	-	-	-	-	-	30	SONSTIGE FLUGPLAETZE
30 162	397	28	372	3 384	3 013	32	167 704	BUNDESGBIET
								STARTS IM LINIENVER- KEHR (NURFRACHTER)
36	-	-	-	1	-	2	285	HAMBURG
-	-	-	-	-	-	-	249	HANNOVER
1	-	-	-	-	-	-	235	BREMEN
1	-	-	-	-	-	-	63	DUESSELDORF
1	-	-	-	-	1	-	760	KOELN/BONN
246	3	-	240	181	177	-	2 664	FRANKFURT
1	-	-	-	-	-	-	413	STUTTGART
1	-	-	-	-	-	-	245	MUERNBERG
38	-	-	-	-	-	-	518	MUENCHEN
-	-	-	-	-	-	-	421	BERLIN (TEGEL)
-	-	-	-	-	-	-	-	BERLIN (SCHOENEFELD)
-	-	-	-	-	-	-	-	SAARBRUECKEN
-	-	-	-	-	-	-	241	MUENSTER/OSNABRUECK
-	-	-	-	-	-	-	180	LEIPZIG
1	-	-	-	-	-	-	178	DRESDEN
-	-	-	-	-	-	-	1	SONSTIGE FLUGPLAETZE
326	3	-	240	182	178	2	6 453	BUNDESGBIET

8 FLUGBEWEGUNGEN

8. 1 VERFLECHTUNG IM VERKEHR
8. 1. 2 STARTS

VON STRECKEN

NACH STRECKENZIEL- FLUGPLATZ	HAMBURG (HAM)	HANNOVER (HAJ)	BREMEN (BRE)	DUESSELDORF (DUS)	KOELN/BONN (CGN)	FRANKFURT (FRA)	STUTTGART (STR)	NUERNBERG (NUE)	MUENCHEN (MUC)
STARTS									
INSGESAMT									
SCHLESWIG-HOLSTEIN .	2 021	461	92	66	384	292	11	3	7
HELGOLAND	830	-	70	-	-	-	-	-	-
KIEL	11	-	3	6	383	277	4	1	3
LUEBECK	11	1	1	1	-	-	3	-	3
WESTERLAND/SYLT ..	635	-	7	59	1	11	3	2	-
UEB.SCHLESW.-HOLST	534	460	11	-	-	4	1	-	1
BREMEN	6	-	62	-	-	-	-	-	-
BREMERHAVEN	6	-	62	-	-	-	-	-	-
NIEDERSACHSEN	130	4	3 557	123	156	9	42	-	20
BORKUM	1	-	33	113	-	-	-	-	-
BRAUNSCHWEIG	5	3	1	9	146	4	30	-	18
EMDEN	1	-	19	-	7	-	8	-	-
HARLE	-	-	11	-	-	-	-	-	-
JUIST	-	-	39	-	-	-	-	-	-
NORDDEICH	-	-	7	-	-	-	-	-	-
WANGEROOG	-	-	159	-	-	-	-	-	-
NORDERNEY	1	-	86	-	-	-	-	-	1
LANGEOOG	-	-	17	-	-	-	-	-	-
UEB.NIEDERSACHSEN	122	1	3 185	1	3	5	4	-	1
NORDRHEIN-WESTFALEN	20	2	15	39	3 775	469	513	476	1 563
DORTMUND	-	-	3	2	8	-	249	472	812
PADERBORN-LIPPST.	1	1	-	7	6	469	246	1	699
STIEGERLAND	-	-	-	2	-	-	-	-	6
MOENCHENGLADBACH .	2	1	-	1	1	-	4	-	41
UEB.NORDRH.-WESTF.	17	-	12	27	3 760	-	14	3	5
HESSEN	3	-	3	-	17	2	12	-	8
KASSEL	-	-	3	-	16	-	8	-	6
UEB.HESSEN	3	-	-	-	1	2	4	-	2
RHEINLAND-PFALZ	1	-	-	-	1	-	1	1	-
KOBLENZ	-	-	-	-	1	-	1	-	-
UEB.RHEINL.-PFALZ	1	-	-	-	-	-	-	1	-
BADEN-WUERTTEMBERG .	21	3	58	4	531	964	749	32	33
FREIBURG	-	-	1	-	-	-	14	-	3
FRIEDRICHSHAFEN ..	8	3	47	3	517	962	276	29	17
KARLSRUHE	-	-	-	-	-	-	9	-	1
MANNHEIM	-	-	5	-	8	-	10	2	5
UEB.BADEN-WUERTT.	13	-	5	1	6	2	440	1	7
BAYERN	484	13	8	765	662	977	28	743	3 216
AUGSBURG	482	10	-	762	650	1	15	3	8
BAYREUTH	-	-	-	-	2	930	-	3	1
HOF	-	3	1	-	5	46	1	24	1
OBERPFAFFENHOFEN .	-	-	1	-	1	-	3	-	2
STRAUBING	-	-	-	-	-	-	-	-	1
UEB.BAYERN	2	-	6	3	4	-	9	713	3 203
MECKLENBURG-VORPOMME	21	-	1	-	1	-	-	1	4
HERINGSDORF	-	-	-	-	-	-	-	-	1
UEB.MECKLENBURG-VO	21	-	1	-	1	-	-	1	3
BRANDENBURG	2	-	2	4	-	-	4	-	11
UEB.BRANDENDURG ..	2	-	2	4	-	-	4	-	11
SACHSEN-ANHALT	-	-	-	-	-	-	-	-	-
UEB.SACHSEN-ANHALT	-	-	-	-	-	-	-	-	-
THUERINGEN	37	15	3	25	55	58	10	234	19
ERFURT	37	15	2	25	55	58	10	234	19
UEB.THUERINGEN ...	-	-	1	-	-	-	-	-	-
SACHSEN	1	-	-	-	-	-	-	1	-
UEB.SACHSEN	1	-	-	-	-	-	-	1	-
BUNDESGEBIET	2 747	498	3 801	1 026	5 582	2 771	1 370	1 491	4 881

IM JAHR 1991

INNERHALB DES BUNDESGBIETES
NACH SONSTIGEN DEUTSCHEN FLUGPLAETZEN

HERKUNFTSFLUGPLATZ

HERKUNFTSFLUGPLATZ							NACH STRECKENZIEL- FLUGPLATZ	
B E R L I N (TIL)	(SXF)	SAARBRUECKEN (SCN)	MUENSTER/OSN (FMO)	LEIPZIG (LEJ)	DRESDEN (DRS)	SONSTIGE	INSGESAMT	
								STARTS

								INSGESAMT

627	-	-	6	4	7	10	3 991	SCHLESWIG-HOLSTEIN
-	-	-	-	-	-	4	904	HELGOLAND
473	-	-	1	-	1	-	1 163	KIEL
-	-	-	3	2	4	-	29	LUEBECK
154	-	-	-	2	1	6	881	WESTERLAND/SYLT
-	-	-	2	-	1	-	1 014	UEB. SCHLESW.-HOLST.
-	-	-	-	1	-	-	69	BREMEN
-	-	-	-	1	-	-	69	BREMERHAVEN
333	-	1	35	31	29	13	4 483	NIEDERSACHSEN
-	-	-	1	-	-	7	155	BORKUM
331	-	1	2	16	23	-	589	BRAUNSCHWEIG
-	-	-	-	-	-	-	35	EMDEN
1	-	-	-	-	-	-	12	HARLE
-	-	-	-	-	-	3	42	JUIST
-	-	-	-	-	-	-	7	NORDDEICH
-	-	-	-	-	-	-	159	WANGEROOGE
-	-	-	-	-	-	2	90	NORDERNEY
-	-	-	1	-	-	-	18	LANGEOOG
1	-	-	31	15	6	1	3 376	UEB. NIEDERSACHSEN
1 547	70	1	1 503	879	679	749	12 300	NORDRHEIN-WESTFALEN
980	3	1	186	351	223	349	3 639	DORTMUND
556	-	-	5	152	118	400	2 661	PADERBORN-LIPPST.
-	-	-	-	1	1	-	10	SIEGERLAND
9	67	-	3	307	232	-	668	MOENCHENGLADBACH
2	-	-	1 309	68	105	-	5 322	UEB. NORDRH.-WESTF.
5	-	-	3	2	13	1	69	HESSEN
-	-	-	3	-	5	-	41	KASSEL
5	-	-	-	2	8	1	28	UEB. HESSEN
2	-	915	-	-	7	-	928	RHEINLAND-PFALZ
1	-	-	-	-	-	-	3	KOBLENZ
1	-	915	-	-	7	-	925	UEB. RHEINL.-PFALZ
595	2	6	12	278	292	-	3 580	BADEN-WUERTTEMBERG
-	-	-	1	22	1	-	42	FREIBURG
594	2	2	3	1	4	-	2 468	FRIEDRICHSHAFEN
-	-	-	1	-	-	-	11	KARLSRUHE
1	-	-	3	220	248	-	502	MANNHEIM
-	-	4	4	35	39	-	557	UEB. BADEN-WUERTT.
637	-	2	4	16	72	1 766	9 393	BAYERN
635	-	1	-	2	26	-	2 595	AUGSBURG
-	-	-	-	1	2	843	1 782	BAYREUTH
-	-	-	-	3	7	923	1 014	HOF
-	-	1	3	3	2	-	16	OBERPFÄFFENHOFEN
-	-	-	-	-	-	-	1	STRAUBING
2	-	-	1	7	35	-	3 985	UEB. BAYERN
6	-	-	2	-	-	-	36	MECKLENBURG-VORPOMME
-	-	-	-	-	-	-	1	HERINGSORF
6	-	-	2	-	-	-	35	UEB. MECKLENBURG-VO
-	1	-	-	1	-	-	25	BRANDENBURG
-	1	-	-	1	-	-	25	UEB. BRANDENBURG
-	-	-	1	9	3	-	13	SACHSEN-ANHALT
-	-	-	1	9	3	-	13	UEB. SACHSEN-ANHALT
476	4	-	1	28	26	-	991	THUERINGEN
476	4	-	1	26	25	-	987	ERFURT
-	-	-	-	2	1	-	4	UEB. THUERINGEN
-	-	-	-	36	19	-	57	SACHSEN
-	-	-	-	36	19	-	57	UEB. SACHSEN
4 228	77	925	1 567	1 285	1 147	2 539	35 935	BUNDESGBIET

NACH STRECKENZIEL- FLUGPLATZ	VON STRECKEN								
	HAMBURG (HAM)	HANNOVER (HAJ)	BREMEN (BRE)	DUESSELDORF (DUS)	KOELN/BONN (CGN)	FRANKFURT (FRA)	STUTTGART (STR)	NUERNBERG (NUE)	MUENCHEN (MUC)
STARTS IM LINIENVERKEHR (OHNE NUR-FRACHTER)									
SCHLESWIG-HOLSTEIN .	1 110	-	70	58	379	277	-	-	-
HELGOLAND	803	-	70	-	-	-	-	-	-
KIEL	1	-	-	-	379	277	-	-	-
LUEBECK	-	-	-	-	-	-	-	-	-
WESTERLAND/SYLT ..	306	-	-	58	-	-	-	-	-
UEB.SCHLESW.-HOLST	-	-	-	-	-	-	-	-	-
BREMEN	-	-	15	-	-	-	-	-	-
BREMERHAVEN	-	-	15	-	-	-	-	-	-
NIEDERSACHSEN	1	-	323	111	-	-	-	-	-
BORKUM	-	-	33	111	-	-	-	-	-
BRAUNSCHWEIG	-	-	-	-	-	-	-	-	-
EMDEN	-	-	-	-	-	-	-	-	-
HARLE	-	-	-	-	-	-	-	-	-
JUIST	-	-	37	-	-	-	-	-	-
NORDDEICH	-	-	-	-	-	-	-	-	-
WANGEROOGE	-	-	153	-	-	-	-	-	-
NORDERNEY	-	-	85	-	-	-	-	-	-
LANGEOOG	-	-	15	-	-	-	-	-	-
UEB.NIEDERSACHSEN	1	-	-	-	-	-	-	-	-
NORDRHEIN-WESTFALEN	-	1	-	1	-	468	479	470	1 532
DORTMUND	-	-	-	-	-	-	239	469	799
PADERBORN-LIPPST.	-	1	-	-	-	468	240	1	692
SIEGERLAND	-	-	-	-	-	-	-	-	-
MOENCHENGLADBACH .	-	-	-	1	-	-	-	-	41
UEB.NORDRH.-WESTF.	-	-	-	-	-	-	-	-	-
HESSEN	-	-	-	-	-	-	-	-	-
KASSEL	-	-	-	-	-	-	-	-	-
UEB.HESSEN	-	-	-	-	-	-	-	-	-
RHEINLAND-PFALZ	-	-	-	-	-	-	-	-	-
KOBLENZ	-	-	-	-	-	-	-	-	-
UEB.RHEINL.-PFALZ	-	-	-	-	-	-	-	-	-
BADEN-WUERTTEMBERG .	-	-	36	-	507	959	202	-	-
FREIBURG	-	-	-	-	-	-	-	-	-
FRIEDRICHSHAFEN ..	-	-	36	-	507	959	202	-	-
KARLSRUHE	-	-	-	-	-	-	-	-	-
MANNHEIM	-	-	-	-	-	-	-	-	-
UEB.BADEN-WUERTT.	-	-	-	-	-	-	-	-	-
BAYERN	479	-	-	758	644	974	3	4	-
AUGSBURG	479	-	-	758	642	-	3	-	-
BAYREUTH	-	-	-	-	1	930	-	2	-
HOF	-	-	-	-	1	44	-	2	-
OBERPFAFFENHOFEN .	-	-	-	-	-	-	-	-	-
STRAUBING	-	-	-	-	-	-	-	-	-
UEB.BAYERN	-	-	-	-	-	-	-	-	-
MECKLENBURG-VORPOMME	-	-	-	-	-	-	-	-	-
HERINGSDORF	-	-	-	-	-	-	-	-	-
UEB.MECKLENBURG-VO	-	-	-	-	-	-	-	-	-
BRANDENBURG	-	-	-	-	-	-	-	-	-
UEB.BRANDENDURG ..	-	-	-	-	-	-	-	-	-
SACHSEN-ANHALT	-	-	-	-	-	-	-	-	-
UEB.SACHSEN-ANHALT	-	-	-	-	-	-	-	-	-
THUERINGEN	35	-	-	-	-	20	-	225	11
ERFURT	35	-	-	-	-	20	-	225	11
UEB.THUERINGEN ...	-	-	-	-	-	-	-	-	-
SACHSEN	-	-	-	-	-	-	-	-	-
UEB.SACHSEN	-	-	-	-	-	-	-	-	-
BUNDESGBIET	1 625	1	444	928	1 530	2 698	684	699	1 543

IM JAHR 1991

INNERHALB DES BUNDESGBIETES
NACH SONSTIGEN DEUTSCHEN FLUGPLAETZEN

HERKUNFTSFLUGPLATZ							NACH STRECKENZIEL- FLUGPLATZ	
B E R L I N (TXL)	(SXF)	SAARBRUECKEN (SCN)	MUENSTER/OSN (FMO)	LEIPZIG (LEJ)	DRESDEN (DRS)	SONSTIGE	INSGESAMT	
								STARTS IM LINIENVERKEHR (OHNE NUR-FRACHTER)
625	-	-	-	-	-	10	2 529	SCHLESWIG-HOLSTEIN
-	-	-	-	-	-	4	877	HELGOLAND
471	-	-	-	-	-	-	1 128	KIEL
-	-	-	-	-	-	-	-	LUEBECK
154	-	-	-	-	-	6	524	WESTERLAND/SYLT
-	-	-	-	-	-	-	-	UEB.SCHLESW.-HOLST
-	-	-	-	-	-	-	15	BREMEN
-	-	-	-	-	-	-	15	BREMERHAVEN
328	-	-	-	-	-	12	775	NIEDERSACHSEN
-	-	-	-	-	-	7	151	BORKUM
328	-	-	-	-	-	-	328	BRAUNSCHEWIG
-	-	-	-	-	-	-	-	EMDEN
-	-	-	-	-	-	-	-	HARLE
-	-	-	-	-	-	3	40	JUIST
-	-	-	-	-	-	-	-	NORDDEICH
-	-	-	-	-	-	-	153	WANGEROOG
-	-	-	-	-	-	2	87	NORDERNEY
-	-	-	-	-	-	-	15	LANGEOOG
-	-	-	-	-	-	-	1	UEB.NIEDERSACHSEN
1 524	66	-	75	773	628	749	6 766	NORDRHEIN-WESTFALEN
961	-	-	75	286	215	349	3 393	DORTMUND
555	-	-	-	144	114	400	2 615	PADERBORN-LIPPST.
-	-	-	-	-	-	-	-	SIEGERLAND
8	66	-	-	292	218	-	626	MOENCHENGLADBACH
-	-	-	-	51	81	-	132	UEB.NORDRN.-WESTF.
-	-	-	-	-	-	-	-	HESSEN
-	-	-	-	-	-	-	-	KASSEL
-	-	-	-	-	-	-	-	UEB.HESSEN
-	-	-	-	-	-	-	-	RHEINLAND-PFALZ
-	-	-	-	-	-	-	-	KOBLENZ
-	-	-	-	-	-	-	-	UEB.RHEINL.-PFALZ
592	-	-	-	181	218	-	2 695	BADEN-WUERTTEMBERG
-	-	-	-	-	-	-	-	FREIBURG
592	-	-	-	-	-	-	2 296	FRIEDRICHSHAFEN
-	-	-	-	-	-	-	-	KARLSRUHE
-	-	-	-	181	218	-	399	MANNHEIM
-	-	-	-	-	-	-	-	UEB.BADEN-WUERTT.
629	-	-	-	-	1	1 766	5 258	BAYERN
629	-	-	-	-	1	-	2 512	AUGSBURG
-	-	-	-	-	-	843	1 776	BAYREUTH
-	-	-	-	-	-	923	970	HOF
-	-	-	-	-	-	-	-	OBERPFAFFENHOFEN
-	-	-	-	-	-	-	-	STRAUBING
-	-	-	-	-	-	-	-	UEB.BAYERN
-	-	-	-	-	-	-	-	MECKLENBURG-VORPOMME
-	-	-	-	-	-	-	-	HERINGSORF
-	-	-	-	-	-	-	-	UEB.MECKLENBURG-VO
-	-	-	-	-	-	-	-	BRANDENBURG
-	-	-	-	-	-	-	-	UEB.BRANDENBURG
-	-	-	-	-	-	-	-	SACHSEN-ANHALT
-	-	-	-	-	-	-	-	UEB.SACHSEN-ANHALT
466	-	-	-	2	1	-	760	THUERINGEN
466	-	-	-	2	1	-	760	ERFURT
-	-	-	-	-	-	-	-	UEB.THUERINGEN
-	-	-	-	-	-	-	-	SACHSEN
-	-	-	-	-	-	-	-	UEB.SACHSEN
4 164	66	-	75	956	848	2 537	18 798	BUNDESGBIET

5 191

8 FLUGBEWEGUNGEN

8. 1 VERFLECHTUNG IM VERKEHR
8. 1. 2 STARTS

NACH STRECKENZIEL- FLUGPLATZ	VON STRECKEN								
	HAMBURG (HAM)	HANNOVER (HAJ)	BREMEN (BRE)	DUESSELDORF (DUS)	KOELN/BONN (CGN)	FRANKFURT (FRA)	STUTTGART (STR)	NUERNBERG (NUE)	MUENCHEN (MUC)
STARTS IM LINIENVERKEHR BIS									
30 T MTOW (OHNE NURFRACHTER)									
SCHLESWIG-HOLSTEIN .	1 110	-	70	58	379	277	-	-	-
HELGOLAND	803	-	70	-	-	-	-	-	-
KIEL	1	-	-	-	379	277	-	-	-
LUEBECK	-	-	-	-	-	-	-	-	-
WESTERLAND/SYLT .	306	-	-	58	-	-	-	-	-
UEB.SCHLESW.-HOLST	-	-	-	-	-	-	-	-	-
BREMEN	-	-	15	-	-	-	-	-	-
BREMERHAVEN	-	-	15	-	-	-	-	-	-
NIEDERSACHSEN	1	-	323	111	-	-	-	-	-
BORKUM	-	-	33	111	-	-	-	-	-
BRAUNSCHWEIG	-	-	-	-	-	-	-	-	-
EMDEN	-	-	-	-	-	-	-	-	-
HARLE	-	-	-	-	-	-	-	-	-
JUIST	-	-	37	-	-	-	-	-	-
NORDDEICH	-	-	-	-	-	-	-	-	-
WANGEROOG	-	-	153	-	-	-	-	-	-
NORDERNEY	-	-	85	-	-	-	-	-	-
LANGEOOG	-	-	15	-	-	-	-	-	-
UEB.NIEDERSACHSEN	1	-	-	-	-	-	-	-	-
NORDRHEIN-WESTFALEN	-	1	-	1	-	468	479	470	1 532
DORTMUND	-	-	-	-	-	-	239	469	799
PADERBORN-LIPPST.	-	1	-	-	-	468	240	1	692
SIEGERLAND	-	-	-	-	-	-	-	-	-
MOENCHENGLADBACH .	-	-	-	1	-	-	-	-	41
UEB.NORDRH.-WESTF.	-	-	-	-	-	-	-	-	-
HESSEN	-	-	-	-	-	-	-	-	-
KASSEL	-	-	-	-	-	-	-	-	-
UEB.HESSEN	-	-	-	-	-	-	-	-	-
RHEINLAND-PFALZ	-	-	-	-	-	-	-	-	-
KOBLENZ	-	-	-	-	-	-	-	-	-
UEB.RHEINL.-PFALZ	-	-	-	-	-	-	-	-	-
BADEN-WUERTTEMBERG .	-	-	36	-	507	959	202	-	-
FREIBURG	-	-	-	-	-	-	-	-	-
FRIEDRICHSHAFEN ..	-	-	36	-	507	959	202	-	-
KARLSRUHE	-	-	-	-	-	-	-	-	-
MANNHEIM	-	-	-	-	-	-	-	-	-
UEB.BADEN-WUERTT.	-	-	-	-	-	-	-	-	-
BAYERN	479	-	-	758	644	974	3	4	-
AUGSBURG	479	-	-	758	642	-	3	-	-
BAYREUTH	-	-	-	-	1	930	-	2	-
HOF	-	-	-	-	1	44	-	2	-
OBERPFAFFENHOFEN .	-	-	-	-	-	-	-	-	-
STRAUBING	-	-	-	-	-	-	-	-	-
UEB.BAYERN	-	-	-	-	-	-	-	-	-
MECKLENBURG-VORPOMME	-	-	-	-	-	-	-	-	-
HERINGSDORF	-	-	-	-	-	-	-	-	-
UEB.MECKLENBURG-VO	-	-	-	-	-	-	-	-	-
BRANDENBURG	-	-	-	-	-	-	-	-	-
UEB.BRANDENDURG ..	-	-	-	-	-	-	-	-	-
SACHSEN-ANHALT	-	-	-	-	-	-	-	-	-
UEB.SACHSEN-ANHALT	-	-	-	-	-	-	-	-	-
THUERINGEN	35	-	-	-	-	20	-	225	11
ERFURT	35	-	-	-	-	20	-	225	11
UEB.THUERINGEN ...	-	-	-	-	-	-	-	-	-
SACHSEN	-	-	-	-	-	-	-	-	-
UEB.SACHSEN	-	-	-	-	-	-	-	-	-
BUNDESGBIET	1 625	1	444	928	1 530	2 698	684	699	1 543

IM JAHR 1991

INNERHALB DES BUNDESGBIETES
NACH SONSTIGEN DEUTSCHEN FLUGPLAETZEN

HERKUNFTSFLUGPLATZ								NACH STRECKENZIEL- FLUGPLATZ
B E R L I N (TXL)	(SXF)	SAARBRUECKEN (SCN)	MUENSTER/OSN (FMO)	LEIPZIG (LEJ)	DRESDEN (DRS)	SONSTIGE	INSGESAMT	
								STARTS IM LINIENVERKEHR BIS 30 T MTOW (OHNE NURFRACHTER)
596	-	-	-	-	-	10	2 500	SCHLESWIG-HOLSTEIN
-	-	-	-	-	-	4	877	HELGOLAND
471	-	-	-	-	-	-	1 128	KIEL
-	-	-	-	-	-	-	-	LUEBECK
125	-	-	-	-	-	6	495	WESTERLAND/SYLT
-	-	-	-	-	-	-	-	UEB.SCHLESW.-HOLST
-	-	-	-	-	-	-	15	BREMEN
-	-	-	-	-	-	-	15	BREMERHAVEN
328	-	-	-	-	-	12	775	NIEDERSACHSEN
-	-	-	-	-	-	7	151	BORKUM
328	-	-	-	-	-	-	328	BRAUNSCHWEIG
-	-	-	-	-	-	-	-	EMDEN
-	-	-	-	-	-	-	-	HARLE
-	-	-	-	-	-	3	40	JUIST
-	-	-	-	-	-	-	-	NORDDEICH
-	-	-	-	-	-	-	153	WANGEROOGE
-	-	-	-	-	-	2	87	NORDERNEY
-	-	-	-	-	-	-	15	LANGBOOG
-	-	-	-	-	-	-	1	UEB.NIEDERSACHSEN
1 524	66	-	75	773	628	749	6 766	NORDRHEIN-WESTFALEN
961	-	-	75	286	215	349	3 393	DORTMUND
555	-	-	-	144	114	400	2 615	PADERBORN-LIPPST.
-	-	-	-	-	-	-	-	SIEGERLAND
8	66	-	-	292	218	-	626	MOENCHENGLADBACH
-	-	-	-	51	81	-	132	UEB.NORDRH.-WESTF.
-	-	-	-	-	-	-	-	HESSEN
-	-	-	-	-	-	-	-	KASSEL
-	-	-	-	-	-	-	-	UEB.HESSEN
-	-	-	-	-	-	-	-	RHEINLAND-PFALZ
-	-	-	-	-	-	-	-	KOBLENZ
-	-	-	-	-	-	-	-	UEB.RHEINL.-PFALZ
592	-	-	-	181	218	-	2 695	BADEN-WUERTTEMBERG
-	-	-	-	-	-	-	-	FREIBURG
592	-	-	-	-	-	-	2 296	FRIEDRICHSHAFEN
-	-	-	-	-	-	-	-	KARLSRUHE
-	-	-	-	181	218	-	399	MANNHEIM
-	-	-	-	-	-	-	-	UEB.BADEN-WUERTT.
629	-	-	-	-	1	1 766	5 258	BAYERN
629	-	-	-	-	1	-	2 512	AUGSBURG
-	-	-	-	-	-	843	1 776	BAYREUTH
-	-	-	-	-	-	923	970	HOF
-	-	-	-	-	-	-	-	OBERPFAFFENHOFEN
-	-	-	-	-	-	-	-	STRAUBING
-	-	-	-	-	-	-	-	UEB.BAYERN
-	-	-	-	-	-	-	-	MECKLENBURG-VORPOMME
-	-	-	-	-	-	-	-	HERINGSORF
-	-	-	-	-	-	-	-	UEB.MECKLENBURG-VO
-	-	-	-	-	-	-	-	BRANDENBURG
-	-	-	-	-	-	-	-	UEB.BRANDENBURG
-	-	-	-	-	-	-	-	SACHSEN-ANHALT
-	-	-	-	-	-	-	-	UEB.SACHSEN-ANHALT
465	-	-	-	2	1	-	759	THUERINGEN
465	-	-	-	2	1	-	759	ERFURT
-	-	-	-	-	-	-	-	UEB.THUERINGEN
-	-	-	-	-	-	-	-	SACHSEN
-	-	-	-	-	-	-	-	UEB.SACHSEN
4 134	66	-	75	956	848	2 537	18 768	BUNDESGBIET

8 FLUGBEWEGUNGEN

8. 2 VERFLECHTUNG IM VERKEHR

8. 2. 1 STARTS

NACH STRECKENZIELLAND		VON STRECKEN								
BZW. ----- FLUGPLATZ	HAMBURG (HAM)	HANNOVER (HAJ)	BREMEN (BRE)	DUESSELDORF (DUS)	KOELN/BONN (CGN)	FRANKFURT (FRA)	STUTTGART (STR)	NUERNBERG (NUE)	MUENCHEN (MUC)	
STARTS										
INSGESAMT										
FINNLAND	1 154	45	2	413	69	1 626	299	5	348	
DARUNTER:HEL	1 144	40	1	406	46	1 606	273	3	347	
TKU	9	4	-	6	19	20	24	2	-	
SCHWEDEN	1 745	26	14	1 134	629	2 587	17	27	126	
DARUNTER:STO	902	18	4	896	276	1 756	7	6	113	
MMA	518	2	-	-	83	3	1	12	3	
GOT	304	4	2	227	226	821	1	5	6	
*SE	21	2	6	10	44	6	8	4	4	
NORWEGEN	974	20	11	255	37	871	8	-	19	
DARUNTER:OSL	613	16	5	246	28	854	4	-	13	
BGO	341	1	2	1	1	1	1	-	1	
SVG	-	1	2	5	4	1	-	-	1	
*NO	20	1	2	2	4	15	3	-	3	
DAENEMARK	2 127	758	35	1 261	1 316	2 168	354	15	1 041	
DARUNTER:CPH	2 035	724	13	1 242	778	2 161	353	8	1 031	
AAL	5	-	2	-	-	-	1	3	1	
RNN	19	-	-	18	-	-	-	-	-	
BLL	12	1	4	-	431	4	-	3	4	
*DK	55	33	16	1	107	3	-	1	5	
GR BRITANNIEN	3 542	2 272	710	7 564	4 228	10 399	2 099	406	4 267	
DARUNTER:LON	3 020	1 725	680	3 443	2 362	7 269	1 539	381	3 257	
BHX	192	198	2	1 705	565	1 239	383	2	421	
MAN	265	327	2	1 263	22	1 775	81	-	424	
LPL	-	-	-	50	366	1	5	6	1	
NCL	-	-	1	6	5	36	3	-	8	
GLA	-	2	-	275	3	4	-	-	17	
EDI	6	-	-	-	1	-	4	-	-	
LBA	6	1	1	-	1	2	-	1	1	
CWL	-	-	-	181	7	2	39	2	1	
BFS	-	1	2	-	-	1	-	1	14	
JER	24	-	-	26	-	22	2	-	-	
GCI	-	-	-	40	-	20	21	-	-	
SOU	1	-	1	3	3	-	1	-	13	
BRS	-	5	-	111	-	2	2	-	57	
EMA	4	3	12	4	12	1	-	-	-	
*GB	24	10	9	457	880	21	19	13	53	
IRLAND	11	1	-	687	316	1 145	35	1	128	
DARUNTER:DUB	9	-	-	629	301	1 092	14	-	98	
SNN	2	1	-	53	12	52	21	1	26	
*IE	-	-	-	4	3	-	-	-	2	
ISLAND	47	1	3	-	29	109	5	-	16	
DARUNTER:REK	47	1	3	-	28	109	5	-	16	
NIEDERLANDE	2 438	1 348	1 184	1 264	90	2 984	1 636	1 006	1 610	
DARUNTER:AMS	1 871	1 332	1 165	1 256	48	2 968	1 370	991	1 583	
RTM	135	3	12	4	14	1	1	6	11	
MST	5	-	5	2	10	5	258	-	1	
EIN	416	10	-	2	-	10	4	3	6	
GRO	9	3	1	-	3	-	1	6	5	
*NL	2	-	1	-	15	-	2	-	4	
BELGIEN	1 792	833	101	1 333	93	3 075	1 825	806	1 691	
DARUNTER:BRU	1 787	818	95	1 324	85	3 068	1 810	801	1 677	
ANR	1	-	2	2	-	1	5	2	3	
OST	2	2	3	5	2	5	6	2	8	
*BE	2	13	1	2	6	1	4	1	3	
LUXEMBURG	271	7	-	13	7	1 391	10	8	510	
DARUNTER:LUX	271	7	-	13	7	1 391	10	8	510	
FRANKREICH	1 812	1 485	789	3 774	2 825	6 212	1 734	958	4 681	
DARUNTER:PAR	1 748	1 312	767	2 463	2 619	3 899	1 476	882	3 089	
BOD	-	-	1	3	10	310	1	2	7	
SXB	-	1	1	33	-	2	6	-	3	
MLH	-	1	-	6	-	-	11	14	1	
LYS	2	141	3	435	6	796	8	5	538	
TLS	8	5	2	1	5	6	6	3	236	
MRS	-	-	-	4	22	304	-	1	54	
NCE	34	1	1	410	30	733	170	7	528	
CLY	-	-	-	59	6	27	10	-	-	
BIA	3	-	-	22	-	15	-	-	45	
*FR	17	24	14	338	126	120	45	44	180	
SPANIEN	2 786	1 894	444	8 100	2 515	9 042	2 696	675	4 028	
DARUNTER:MAD	10	7	1	586	62	1 764	364	4	803	
BCN	257	60	1	723	287	1 894	371	3	732	
GRO	1	-	-	23	-	20	3	1	26	
VLC	-	-	-	7	287	648	8	3	55	
ALC	28	27	-	173	2	147	1	-	63	
LEI	27	25	-	136	-	56	2	-	34	
AGP	124	55	6	409	9	510	57	-	138	
XRY	-	-	-	-	-	-	26	-	-	
SVQ	27	5	-	34	2	26	10	-	26	
BIO	-	1	-	1	7	388	-	-	3	
*E1	4	3	1	28	487	4	15	1	48	
PMI	904	742	276	2 815	727	1 548	806	281	597	
IBZ	145	107	28	476	101	325	142	48	210	
MAH	51	48	-	96	7	75	77	21	47	
*E2	-	1	-	-	1	-	-	1	-	
LPA	488	314	75	1 001	188	594	307	158	388	
TCI	260	184	47	540	126	409	232	59	362	
FUE	259	153	9	528	117	334	133	50	207	
ACE	198	162	-	418	105	249	134	45	227	
*E3	3	-	-	106	-	51	8	-	62	
PORTUGAL	285	163	-	766	83	2 183	206	27	669	
DARUNTER:LIS	103	9	-	234	5	759	21	1	341	
OPO	2	10	-	32	3	787	2	-	10	
SMA	-	-	-	9	-	4	-	-	-	
FAO	154	97	-	398	75	535	174	26	251	
FNC	25	46	-	93	-	98	8	-	63	

IM JAHR 1991

MIT GEBIETEN AUSSERHALB DES BUNDESGBIETES

HERKUNFTSFLUGPLATZ							NACH STRECKENZIELLAND	
B E R L I N (TXL)	(SXF)	SAARBRUECKEN (SCN)	MUENSTER/OSN (FMO)	LEIPZIG (LEJ)	DRESDEN (DRS)	SONSTIGE	INSGESAMT	BZW. ----- FLUGPLATZ
								STARTS

								INSGESAMT

185	34	-	-	3	1	-	4 184	FINNLAND
184	34	-	-	2	1	-	4 087	DARUNTER: HEL
-	-	-	-	-	-	-	84	TKU
423	32	-	7	6	4	-	6 777	SCHWEDEN
235	28	-	-	3	-	-	4 244	DARUNTER: STO
4	1	-	1	1	2	-	631	MMA
181	3	-	-	-	-	-	1 780	GOT
3	-	-	6	2	2	-	118	*SE
349	4	-	1	-	-	-	2 549	NORWEGEN
345	4	-	1	-	-	-	2 129	DARUNTER: OSL
1	-	-	-	-	-	-	350	BGO
2	-	-	-	-	-	-	16	SVG
1	-	-	-	-	-	-	51	*NO
452	248	-	10	4	11	-	9 800	DAENEMARK
433	247	-	4	2	5	-	9 036	DARUNTER: CPH
-	-	-	1	-	-	-	13	AAL
16	-	-	-	-	-	-	53	RNN
-	1	-	1	1	-	-	462	BLL
2	-	-	4	1	6	-	234	*DK
3 117	6	96	67	13	5	-	38 791	GR BRITANNIEN
2 922	5	10	11	10	4	-	26 638	DARUNTER: LON
162	1	3	2	-	-	-	4 875	BHX
8	-	4	41	1	-	-	4 213	MAN
-	-	33	1	-	-	-	463	LPL
1	-	-	-	-	-	-	60	NCL
1	-	-	-	-	-	-	302	GLA
5	-	-	2	-	-	-	18	EDI
-	-	-	-	-	-	-	13	LBA
1	-	1	-	-	-	-	234	CWL
-	-	-	-	-	-	-	19	BFS
-	-	-	-	1	-	-	75	JER
-	-	-	-	-	-	-	81	GCI
-	-	-	-	-	-	-	22	SOU
-	-	-	1	-	-	-	178	BRS
3	-	3	-	-	-	-	42	EMA
14	-	42	9	1	1	-	1 553	*GB
29	1	-	1	-	-	-	2 355	IRLAND
3	1	-	-	-	-	-	2 147	DARUNTER: DUB
23	-	-	1	-	-	-	192	SNN
3	-	-	-	-	-	-	12	*IE
1	-	-	-	2	-	-	213	ISLAND
1	-	-	-	-	-	-	210	DARUNTER: REK
1 158	51	5	6	12	14	-	14 806	NIEDERLANDE
1 136	50	-	-	1	10	-	13 781	DARUNTER: AMS
2	-	1	-	9	4	-	203	RTM
4	1	1	-	-	-	-	292	MST
7	-	2	1	-	-	-	461	EIN
1	-	1	2	1	-	-	33	GRQ
8	-	-	3	1	-	-	36	*NL
1 840	2	9	22	11	5	-	13 438	BELGIEN
1 838	2	6	17	7	3	-	13 338	DARUNTER: BRU
2	-	-	4	4	1	-	27	ANR
-	-	2	-	-	-	-	37	OST
-	-	1	1	-	1	-	36	*BE
210	-	35	2	1	-	-	2 465	LUXEMBURG
210	-	35	2	1	-	-	2 465	DARUNTER: LUX
1 345	23	59	122	17	15	-	25 851	FRANKREICH
1 301	18	12	90	9	5	-	19 690	DARUNTER: PAR
-	-	1	-	-	-	-	335	BOD
-	-	-	1	-	1	-	48	SKB
5	2	-	4	-	2	-	46	MLH
2	-	-	-	-	-	-	1 937	LYS
1	-	1	1	1	-	-	276	TLS
-	-	-	-	-	-	-	387	MRS
4	1	35	4	-	2	-	1 958	NCE
1	-	-	-	-	-	-	103	CLY
22	-	-	-	-	-	-	107	BIA
9	2	10	22	7	4	-	962	*FR
2 443	256	412	221	178	95	-	35 785	SPANIEN
384	2	-	6	-	-	-	3 993	DARUNTER: MAD
419	5	3	-	3	1	-	4 759	BCN
21	-	-	-	-	-	-	95	GRO
-	-	5	-	-	-	-	1 013	VLC
51	-	2	-	-	-	-	494	ALC
21	-	-	-	-	1	-	302	LEI
57	-	-	-	-	-	-	1 365	AGP
-	-	-	-	-	-	-	26	ARY
2	-	-	-	-	-	-	132	SVQ
2	-	2	6	1	-	-	400	BIO
663	116	231	173	139	68	-	602	*E1
102	-	42	22	26	23	-	10 086	FMI
29	-	17	-	-	-	-	1 797	IBZ
8	-	-	-	-	-	-	468	MAH
199	50	44	12	7	2	-	11	*E2
193	38	27	2	1	-	-	3 827	LPA
122	23	39	-	1	-	-	2 480	TCI
126	22	-	-	-	-	-	1 975	FUE
44	-	-	-	-	-	-	1 686	ACE
119	65	3	2	-	-	-	274	*E3
37	3	2	1	-	-	-	4 571	PORTUGAL
-	-	-	-	-	-	-	1 516	DARUNTER: LIS
-	-	-	-	-	-	-	846	OPO
82	61	1	1	-	-	-	13	SMA
-	1	-	-	-	-	-	1 855	FAO
-	-	-	-	-	-	-	334	FNC

8 FLUGBEWEGUNGEN

8. 2 VERFLECHTUNG IM VERKEHR

8. 2. 1 STARTS

NACH STRECKENZIELLAND		VON STRECKEN								
BZW. ----- FLUGPLATZ	HAMBURG (HAM)	HANNOVER (HAJ)	BREMEN (BRE)	DUESSELDORF (DUS)	KOELN/BONN (CGN)	FRANKFURT (FRA)	STUTTGART (STR)	NUERNBERG (NUE)	MUENCHEN (MUC)	
STARTS										
INSGESAMT										
MALTA	87	-	-	209	53	524	123	37	288	
DARUNTER: MLA	87	-	-	209	53	524	123	37	288	
GIBRALT (BRIT)	-	-	-	1	-	-	-	-	1	
SCHWEIZ	2 245	1 054	810	4 056	2 057	5 061	2 521	986	4 076	
DARUNTER: ZRH	1 123	1 000	801	2 056	1 179	2 515	1 457	949	1 782	
GVA	315	10	2	644	283	1 548	1 010	16	838	
BSL	792	23	2	1 320	564	992	14	17	1 407	
BRN	-	16	3	23	-	1	2	-	13	
LUG	5	2	2	4	10	1	16	1	7	
*CH	10	3	-	9	21	4	22	3	29	
OESTERREICH	602	748	17	2 012	1 456	7 115	1 435	517	1 630	
DARUNTER: VIE	563	732	8	1 337	1 153	3 283	1 187	500	1 506	
INN	5	-	5	10	13	679	19	4	49	
LNZ	1	2	-	588	246	816	186	5	4	
SZG	9	7	3	8	19	716	15	7	26	
GRZ	-	2	-	58	8	961	6	1	9	
KLU	21	4	1	11	3	659	19	-	31	
*AT	3	1	-	-	14	1	3	-	5	
ITALIEN	624	714	10	2 020	1 363	10 004	2 733	707	6 128	
DARUNTER: ROM	9	6	2	353	47	2 148	272	4	1 117	
MIL	490	588	2	1 237	408	3 021	1 461	490	1 476	
VCE	3	1	-	65	62	1 052	332	3	421	
TRS	1	2	-	-	-	8	2	1	588	
VRN	10	11	-	3	-	1	1	-	322	
TRN	1	13	2	2	25	935	480	1	509	
GOA	-	-	-	1	555	372	4	5	8	
FLR	1	-	-	-	2	87	10	2	694	
BLQ	-	2	-	2	5	691	12	1	509	
PSA	-	10	-	1	3	569	5	1	30	
RMI	-	-	-	22	2	-	-	2	4	
NAP	64	63	-	223	38	504	64	32	82	
BRI	-	1	-	1	-	133	1	-	4	
BDS	-	-	-	20	-	22	1	-	24	
SUF	-	-	-	3	-	2	-	-	25	
CAG	-	1	-	2	1	33	1	-	6	
OLB	-	5	-	1	1	100	4	-	78	
PMO	-	1	-	-	2	4	5	3	2	
CTA	32	-	-	69	-	318	45	1	95	
*IT	13	10	4	14	212	4	33	161	132	
GRIECHENLAND	609	320	22	2 426	153	3 027	1 037	281	2 796	
DARUNTER: ATH	91	3	-	286	4	1 320	112	24	734	
SKG	51	25	-	506	2	753	371	62	520	
CFU	40	27	-	174	-	88	45	50	160	
JSI	-	19	-	30	-	23	25	-	71	
ZTH	-	-	-	48	-	2	-	2	24	
JMK	-	1	-	74	-	25	-	-	95	
SMI	49	5	-	77	1	25	-	-	74	
JTR	-	-	-	48	-	1	-	-	120	
KGS	57	27	-	162	26	77	51	-	103	
RHO	92	54	-	343	61	180	129	29	210	
CHQ	25	12	-	59	1	77	51	-	27	
HER	201	135	22	473	58	406	236	114	433	
KVA	-	-	-	39	-	-	-	-	-	
MJT	1	1	-	28	-	-	-	-	49	
*GR	2	11	-	79	-	50	17	-	176	
TUERKEI	762	918	29	2 829	788	3 605	1 512	333	2 314	
DARUNTER: ANK	53	76	-	361	63	609	191	3	131	
IST	288	425	10	1 258	501	1 812	758	172	1 204	
IZM	125	159	1	451	62	381	211	8	290	
DLM	44	66	-	190	45	146	108	24	200	
AYT	248	173	18	556	106	633	244	126	479	
*TR	4	19	-	13	11	24	-	-	10	
ZYPERN	-	3	-	39	5	215	8	-	142	
DARUNTER: LCA	-	1	-	38	4	209	8	-	78	
PFO	-	2	-	1	1	6	-	-	64	
JUGOSLAWIEN	212	82	-	451	23	1 507	235	1	618	
DARUNTER: BEG	45	25	-	139	4	696	88	-	248	
ZAG	116	24	-	165	3	486	85	-	123	
LJU	13	7	-	11	4	254	11	-	185	
FUY	2	5	-	8	-	-	2	-	1	
SPU	6	7	-	16	2	22	6	-	15	
DBV	12	5	-	29	1	35	21	-	7	
TIV	4	4	-	4	-	5	1	-	6	
*YU	14	5	-	79	9	9	21	1	33	
UNGARN	146	5	5	422	146	896	410	2	779	
DARUNTER: BUD	146	5	5	422	146	896	408	2	756	
*HU	-	-	-	-	-	-	2	-	23	
ALBANIEN	-	-	-	-	-	-	-	-	-	
TSCHECHOSLOW	165	3	-	83	358	1 073	27	366	483	
DARUNTER: PRG	162	3	-	78	355	1 071	18	363	378	
BTS	2	-	-	2	1	1	2	-	89	
*CS	1	-	-	3	2	1	7	3	16	
RUMAENIEN	2	3	3	16	3	376	17	-	112	
DARUNTER: BUE	2	3	1	1	2	309	2	-	83	
CND	-	-	-	14	1	17	-	-	18	
*RO	-	-	2	1	-	50	15	-	11	
BULGARIEN	38	54	-	129	30	466	59	34	202	
DARUNTER: SOF	3	1	-	3	2	369	3	4	190	
VAR	19	29	-	55	14	58	32	13	7	
BOJ	16	22	-	58	14	25	24	17	2	
*BG	-	2	-	13	-	14	-	-	3	
POLEN	209	-	2	319	104	1 196	7	4	12	
DARUNTER: WAW	10	-	-	302	15	1 112	2	1	5	
GDN	193	-	-	-	1	-	1	-	3	
KRK	1	-	-	6	88	84	1	2	-	

IM JAHR 1991

MIT GEBIETEN AUSSERHALB DES BUNDESGBIETES

HERKUNFTSFLUGPLATZ								NACH STRECKENZIELLAND	
B E R L I N (TXL)	(SXF)	SAARBRUECKEN (SCN)	MUENSTER/OSN (FMO)	LEIPZIG (LEJ)	DRESDEN (DRS)	SONSTIGE	INSGESAMT	BZW. -----	FLUGPLATZ
								STARTS	

								INSGESAMT	

-	75	-	-	1	-	-	1 397		MALTA
-	75	-	-	1	-	-	1 397		DARUNTER:MLA
-	-	-	-	-	-	-	2		GIBRALT (BRIT)
2 538	79	16	680	51	394	31	26 655		SCHWEIZ
1 457	76	8	649	45	386	31	15 514		DARUNTER:ZRH
5	-	3	15	1	5	-	4 695		GVA
1 074	3	2	4	2	3	-	6 219		BSL
-	-	2	1	1	-	-	62		BRN
1	-	-	3	1	-	-	53		LUG
1	-	1	8	1	-	-	112		*CH
513	418	9	21	48	67	1	16 609		OESTERREICH
466	414	6	10	38	39	1	11 243		DARUNTER:VIE
11	1	1	1	2	1	-	801		INN
-	-	-	2	4	1	-	1 855		LNZ
16	-	1	6	2	22	-	857		SZG
3	1	1	1	1	2	-	1 054		GRZ
17	2	-	1	-	2	-	771		KLU
-	-	-	-	1	-	-	28		*AT
732	38	2	21	8	7	-	25 111		ITALIEN
10	20	-	3	-	-	-	3 991		DARUNTER:ROM
642	17	-	2	3	3	-	9 840		MIL
20	-	-	4	3	-	-	1 966		VCE
-	-	-	-	-	-	-	602		TRS
-	-	1	-	-	-	-	349		VRN
2	-	1	2	-	-	-	1 973		TRN
-	-	-	-	-	-	-	945		GOA
-	-	-	-	-	2	-	798		FLR
1	1	-	-	1	1	-	1 226		BLQ
-	-	-	-	-	-	-	619		PSA
-	-	-	-	-	-	-	30		RMI
56	-	-	1	-	-	-	1 127		NAP
-	-	-	-	1	-	-	141		BRI
-	-	-	-	-	-	-	67		BDS
-	-	-	-	-	-	-	30		SUF
-	-	-	-	-	-	-	44		CAG
-	-	-	-	-	-	-	189		OLB
-	-	-	-	-	-	-	17		FMO
1	-	-	-	-	1	-	562		CTA
-	-	-	9	-	-	-	592		*IT
648	208	50	49	78	39	29	11 772		GRIECHENLAND
198	185	-	-	23	-	-	2 980		DARUNTER:ATH
71	-	-	-	-	-	-	2 361		SKG
60	-	-	-	-	12	-	656		CFU
-	-	-	-	-	-	-	168		JSI
-	-	-	-	-	-	-	76		ZTH
-	-	-	-	-	-	-	195		JMK
-	-	-	-	-	-	-	231		SNI
-	-	-	-	-	-	-	169		JTR
32	-	-	-	-	-	-	535		KGS
52	1	-	-	27	-	27	1 205		RMO
50	-	-	-	1	-	-	303		CHQ
139	22	50	49	26	27	2	2 393		HER
6	-	-	-	-	-	-	45		KVA
18	-	-	-	-	-	-	97		MJT
22	-	-	-	1	-	-	358		*GR
747	406	29	42	1	-	-	14 315		TUERKEI
35	94	-	-	-	-	-	1 616		DARUNTER:ANK
358	178	-	2	-	-	-	6 966		IST
99	38	1	-	1	-	-	1 827		IZM
64	24	19	-	-	-	-	930		DLR
186	64	9	40	-	-	-	2 882		AVT
5	8	-	-	-	-	-	94		*TR
-	60	-	-	-	-	-	472		ZYPERN
-	56	-	-	-	-	-	394		DARUNTER:LCA
-	4	-	-	-	-	-	78		PFO
3	346	1	-	2	11	-	3 492		JUGOSLAWIEN
2	193	-	-	1	6	-	1 447		DARUNTER:BEG
1	131	-	-	-	-	-	1 134		ZAG
-	-	-	-	-	-	-	485		LJU
-	1	-	-	-	-	-	19		PUY
-	7	-	-	1	5	-	87		SPU
-	6	1	-	-	-	-	117		DBV
-	-	-	-	-	-	-	24		TIV
-	8	-	-	-	-	-	179		*YU
2	646	-	1	17	31	-	3 508		UNGARN
2	646	-	1	17	31	-	3 483		DARUNTER:BUD
-	-	-	-	-	-	-	25		*HU
-	1	-	-	-	-	-	1		ALBANIEN
4	516	1	7	8	10	-	3 104		TSCHSLOW
4	514	1	2	8	9	-	2 966		DARUNTER:PRG
-	2	-	2	-	-	-	101		BTS
-	-	-	3	-	1	-	37		*CS
2	182	-	1	-	-	-	717		RUMAENIEN
-	171	-	-	-	-	-	574		DARUNTER:BUH
-	11	-	-	-	-	-	61		CND
2	-	-	1	-	-	-	82		*RO
-	400	1	1	65	24	-	1 503		BULGARIEN
-	242	-	-	8	-	-	825		DARUNTER:SOF
-	75	-	-	12	24	-	338		VAR
-	83	-	-	45	-	-	306		BOJ
-	-	1	1	-	-	-	34		*BG
14	495	-	2	2	-	-	2 366		POLEN
14	493	-	1	1	-	-	1 956		DARUNTER:WAW
-	1	-	1	-	-	-	200		GDN
-	-	-	-	-	-	-	182		KRK

8 FLUGBEWEGUNGEN

8. 2 VERFLECHTUNG IM VERKEHR

8. 2. 1 STARTS

NACH STRECKENZIELLAND		VON STRECKEN								
BZW. ----- FLUGPLATZ	HAMBURG (HAM)	HANNOVER (HAJ)	BREMEN (BRE)	DUESSELDORF (DUS)	KOELN/BONN (CGN)	FRANKFURT (FRA)	STUTTGART (STR)	NUERNBERG (NUE)	MUENCHEN (MUC)	
STARTS										
INSGESAMT										

*PL	3	-	1	11	-	-	3	1	4	
SOWJETUNION	398	334	4	505	128	2 249	143	24	322	
DARUNTER: MOW	211	250	-	463	104	1 852	111	8	226	
LED	91	2	-	34	7	158	1	1	37	
RIX	83	-	4	-	2	27	-	-	-	
IEV	1	-	-	2	1	46	5	1	4	
*SU	12	82	-	6	14	166	26	14	55	

E U R O P A	25 083	13 091	4 195	42 081	18 904	81 106	21 191	7 226	39 037	
DARUNTER: EG-LAENDER	16 297	9 795	3 295	29 209	12 989	51 630	14 365	4 890	27 550	

AEgypten	5	7	-	42	26	939	77	6	518	
DARUNTER: CAI	3	6	-	11	1	756	37	5	247	
ALY	-	-	-	-	-	95	-	-	-	
LXR	-	1	-	28	-	22	13	-	138	
ASW	-	-	-	-	-	10	9	-	11	
HRG	2	-	-	3	25	56	8	1	108	
*EG	-	-	-	-	-	-	10	-	14	
LIBYEN	-	-	-	1	4	389	1	-	3	
DARUNTER: TIP	-	-	-	-	-	388	-	-	3	
TUNESIEN	268	213	23	484	61	899	281	82	428	
DARUNTER: TUN	57	17	1	69	2	428	7	-	97	
DJE	53	28	-	139	-	112	62	23	129	
MIR	158	168	22	276	59	359	210	59	200	
ALGERIEN	1	2	-	2	2	327	17	-	5	
DARUNTER: ALG	1	1	-	-	1	216	1	-	2	
ORN	-	1	-	-	-	52	-	-	-	
CZL	-	-	-	-	-	58	-	-	-	
*DZ	-	-	-	2	1	1	16	-	3	
MAROKKO	33	43	-	165	2	484	31	-	150	
DARUNTER: CAS	-	1	-	19	-	284	-	-	11	
TNG	-	-	-	17	1	52	-	-	6	
AGA	32	42	-	77	1	96	8	-	129	
OUJ	-	-	-	51	-	49	-	-	1	
FEZ	-	-	-	-	-	-	23	-	-	
MAURETANIEN	-	-	-	1	-	1	-	-	-	
KAP VERDE	-	-	-	-	-	37	-	-	16	
DARUNTER: SID	-	-	-	-	-	37	-	-	16	
SENEGAL	-	-	-	-	-	176	-	-	-	
DARUNTER: DKR	-	-	-	-	-	176	-	-	-	
GAMBIA	-	-	-	-	-	1	-	-	9	
GUINEA-BISSAU	-	-	-	-	-	1	-	-	-	
LIBERIA	-	-	-	-	-	-	-	-	1	
ELFENB. KUESTE	-	-	-	2	-	1	-	-	-	
GHANA	-	-	-	49	-	1	-	-	-	
DARUNTER: ACC	-	-	-	49	-	1	-	-	-	
NIGERIA	-	-	-	-	-	160	1	-	1	
DARUNTER: LOS	-	-	-	-	-	155	-	-	-	
KAMERUN	-	-	-	-	-	91	-	-	-	
DARUNTER: DLA	-	-	-	-	-	91	-	-	-	
ZAIRE	-	-	-	-	-	1	-	-	1	
ANGOLA	-	-	-	-	-	-	-	-	-	
DARUNTER: LAD	-	-	-	-	-	-	-	-	-	
SUDAN	-	-	-	-	-	12	-	-	-	
DARUNTER: KRT	-	-	-	-	-	12	-	-	-	
DSCHIBUTI	-	-	-	-	-	7	-	-	-	
AEthiopien	-	-	-	-	1	237	-	-	-	
DARUNTER: ADD	-	-	-	-	1	233	-	-	-	
UGANDA	-	-	-	-	-	7	-	-	-	
KENIA	-	1	-	60	3	547	-	-	197	
DARUNTER: NBO	-	-	-	1	-	359	-	-	1	
MBA	-	1	-	59	3	188	-	-	196	
RUANDA	-	-	-	-	-	2	-	-	-	
TANSANIA	-	-	-	-	1	43	-	-	-	
DARUNTER: DAR	-	-	-	-	-	13	-	-	-	
JRO	-	-	-	-	1	30	-	-	-	
SIMBABWE	-	-	-	-	-	52	-	-	1	
DARUNTER: HRE	-	-	-	-	-	52	-	-	1	
NAMIBIA	-	-	-	-	-	103	-	-	-	
DARUNTER: WDH	-	-	-	-	-	103	-	-	-	
MOSAMBIK	-	-	-	-	-	-	-	-	-	
DARUNTER: MPM	-	-	-	-	-	-	-	-	-	
SESCHELLEN	-	-	-	-	-	61	-	-	-	
DARUNTER: SEZ	-	-	-	-	-	61	-	-	-	
MAURITIUS	-	-	-	-	-	62	-	-	77	
DARUNTER: MRU	-	-	-	-	-	62	-	-	77	
SUEDAFRIKA	-	-	-	-	-	459	-	-	-	
DARUNTER: JNB	-	-	-	-	-	458	-	-	-	

A F R I K A	307	266	23	806	100	5 100	408	88	1 407	

KANADA	5	9	-	64	90	1 747	-	-	100	
DARUNTER: YMQ	-	-	-	10	-	445	-	-	-	
YTO	-	-	-	25	-	726	-	-	99	
YEA	-	-	-	-	-	82	-	-	-	
YVR	-	-	-	-	-	278	-	-	-	
YYC	-	3	-	-	-	178	-	-	-	
YQX	5	6	-	22	90	18	-	-	1	
*CA	-	-	-	1	-	17	-	-	-	
USA	487	3	-	1 077	570	10 695	4	-	1 065	
DARUNTER: NYC	246	-	-	382	462	2 756	-	-	361	
CHI	-	-	-	161	-	1 237	-	-	257	
BOS	-	-	-	-	-	634	-	-	-	

IM JAHR 1991

MIT GEBIETEN AUSSERHALB DES BUNDESGBIETES

HERKUNFTSFLUGPLATZ								NACH STRECKENZIELLAND
B E R L I N (TXL)	(SXF)	SAARBRUECKEN (SCN)	MUENSTER/OSN (FMO)	LEIPZIG (LEJ)	DRESDEN (DRS)	SONSTIGE	INSGESAMT	BZW. ----- FLUGPLATZ
								STARTS

								INSGESAMT

-	1	-	-	1	-	-	25	*PL
489	1 793	3	-	166	90	-	6 648	SOMJETUNION
472	970	-	-	151	74	-	4 892	DARUNTER: MOW
-	357	-	-	-	-	-	688	LED
12	1	-	-	-	-	-	129	RIX
-	67	-	-	-	2	-	129	IEV
5	397	3	-	15	14	-	809	*SU
17 363	6 385	731	1 286	694	823	61	279 257	E U R O P A
12 093	898	671	523	322	191	29	184 747	DARUNTER: EG-LAENDER
7	58	-	-	-	-	-	1 685	AEGYPTEN
1	57	-	-	-	-	-	1 124	DARUNTER: CAI
-	-	-	-	-	-	-	95	ALY
1	1	-	-	-	-	-	204	LXR
-	-	-	-	-	-	-	30	ASW
5	-	-	-	-	-	-	208	HRG
-	-	-	-	-	-	-	24	*EG
-	1	-	-	-	-	-	399	LIBYEN
-	1	-	-	-	-	-	392	DARUNTER: TIP
139	223	23	15	130	70	-	3 339	TUNESIEN
-	50	-	1	1	2	-	732	DARUNTER: TUN
32	1	-	-	2	-	-	581	DJE
107	172	23	14	127	68	-	2 022	MIR
1	34	-	-	-	-	-	391	ALGERIEN
1	34	-	-	-	-	-	257	DARUNTER: ALG
-	-	-	-	-	-	-	53	ORN
-	-	-	-	-	-	-	58	CZL
-	-	-	-	-	-	-	23	*DZ
29	1	-	-	-	-	-	938	MAROKKO
-	-	-	-	-	-	-	315	DARUNTER: CAS
-	-	-	-	-	-	-	76	TNG
29	-	-	-	-	-	-	414	AGA
-	-	-	-	-	-	-	101	OUJ
-	-	-	-	-	-	-	23	FEZ
-	-	-	-	-	-	-	2	MAURETANIEN
-	-	-	-	-	-	-	53	KAP VERDE
-	-	-	-	-	-	-	53	DARUNTER: SID
-	-	-	-	-	-	-	176	SENEGAL
-	-	-	-	-	-	-	176	DARUNTER: DKR
-	-	-	-	-	-	-	10	GAMBIA
-	-	-	-	-	-	-	1	GUINEA-BISSAU
-	-	-	-	-	-	-	1	LIBERIA
-	-	-	-	-	-	-	3	ELFENB. KUESTE
-	-	-	-	-	-	-	50	GHANA
-	-	-	-	-	-	-	50	DARUNTER: ACC
-	-	-	-	-	-	-	162	NIGERIA
-	-	-	-	-	-	-	155	DARUNTER: LOS
-	-	-	-	-	-	-	91	KAMERUN
-	-	-	-	-	-	-	91	DARUNTER: DLA
-	-	-	-	-	-	-	2	ZAIRE
-	20	-	-	-	-	-	20	ANGOLA
-	20	-	-	-	-	-	20	DARUNTER: LAD
-	-	-	-	-	-	-	12	SUDAN
-	-	-	-	-	-	-	12	DARUNTER: KRT
-	-	-	-	-	-	-	7	DSCHIBUTI
-	-	-	-	-	-	-	238	AETHIOPIEN
-	-	-	-	-	-	-	234	DARUNTER: ADD
-	-	-	-	-	-	-	7	UGANDA
-	8	-	-	-	-	-	816	KENIA
-	8	-	-	-	-	-	361	DARUNTER: NBO
-	-	-	-	-	-	-	455	MBA
-	-	-	-	-	-	-	2	RUANDA
-	-	-	-	-	-	-	44	TANSANIA
-	-	-	-	-	-	-	13	DARUNTER: DAR
-	-	-	-	-	-	-	31	JRO
-	-	-	-	-	-	-	53	SIMBABWE
-	-	-	-	-	-	-	53	DARUNTER: HRE
-	-	-	-	-	-	-	103	NAMIBIA
-	-	-	-	-	-	-	103	DARUNTER: WDH
-	14	-	-	-	-	-	14	MOSAMBIK
-	14	-	-	-	-	-	14	DARUNTER: MPM
-	-	-	-	-	-	-	61	SESCELLEN
-	-	-	-	-	-	-	61	DARUNTER: SEZ
-	-	-	-	-	-	-	139	MAURITIUS
-	-	-	-	-	-	-	139	DARUNTER: MRU
-	-	-	-	-	-	-	459	SUEDAFRIKA
-	-	-	-	-	-	-	458	DARUNTER: JNB
176	359	23	15	130	70	-	9 278	A F R I K A
-	31	-	-	-	-	-	2 046	KANADA
-	-	-	-	-	-	-	455	DARUNTER: YMQ
-	-	-	-	-	-	-	850	YTO
-	-	-	-	-	-	-	82	YEA
-	-	-	-	-	-	-	278	YVR
-	-	-	-	-	-	-	181	YYC
-	31	-	-	-	-	-	173	YQX
-	-	-	-	-	-	-	18	*CA
238	5	-	-	-	-	-	14 144	USA
233	-	-	-	-	-	-	4 440	DARUNTER: NYC
1	-	-	-	-	-	-	1 656	CHI
-	1	-	-	-	-	-	635	BOS

NACH STRECKENZIELLAND		VON STRECKEN							
BZW. ----- FLUGPLATZ	HAMBURG (HAM)	HANNOVER (HAJ)	BREMEN (BRE)	DUESSELDORF (DUS)	KOELN/BONN (CGN)	FRANKFURT (FRA)	STUTTGART (STR)	NUERNBERG (NUE)	MUENCHEN (MUC)
STARTS									
INSGESAMT									
WAS	-	-	-	-	-	1 040	-	-	-
DET	-	-	-	-	-	295	-	-	-
PIT	-	-	-	-	-	360	-	-	-
CVG	-	-	-	-	-	346	-	-	1
*U1	1	-	-	20	2	13	-	-	2
ATL	239	-	-	17	-	837	1	-	364
CLT	-	-	-	-	-	199	-	-	-
MIA	-	-	-	276	6	552	-	-	77
ORL	-	-	-	8	-	234	-	-	-
*U2	1	2	-	-	-	61	-	-	-
DAL	-	-	-	-	-	891	-	-	-
SFO	-	-	-	44	-	309	-	-	-
LAX	-	-	-	123	-	467	-	-	-
DEN	-	-	-	-	-	25	-	-	-
ANC	-	-	-	43	-	228	-	-	-
FAI	-	-	-	-	95	188	-	-	-
MEXIKO	-	-	-	50	3	196	-	-	-
DARUNTER: MEX	-	-	-	-	3	172	-	-	-
*MX	-	-	-	50	-	24	-	-	-
KUBA	-	-	-	94	29	43	-	-	-
DARUNTER: HAV	-	-	-	69	22	43	-	-	-
*CU	-	-	-	25	7	-	-	-	-
BAHAMAS	-	-	-	-	-	10	-	-	-
JAMAICA	-	-	-	26	-	9	-	-	-
DARUNTER: MJB	-	-	-	26	-	9	-	-	-
DOMINIK REP	25	3	-	200	9	116	-	-	1
DARUNTER: SDQ	-	-	-	58	-	12	-	-	1
POP	-	-	-	53	8	10	-	-	-
*DO	25	3	-	89	1	94	-	-	-
ANTIGUA-BARB.	-	-	-	-	-	110	-	-	-
DARUNTER: ANU	-	-	-	-	-	110	-	-	-
BARBADOS	-	-	-	-	35	12	-	-	-
DARUNTER: BGI	-	-	-	-	35	12	-	-	-
TRINID. U. TOB.	-	-	-	-	-	1	-	-	-
NIED. ANTILLEN	-	-	-	1	16	-	-	-	1
DARUNTER: AUA	-	-	-	1	16	-	-	-	1
ST. LUCIA	-	-	-	-	1	51	-	-	-
DARUNTER: UVF	-	-	-	-	-	51	-	-	-
SONST. WESTIN.	-	-	-	-	-	62	-	-	-
DARUNTER: *WI	-	-	-	-	-	62	-	-	-
KOLUMBIEN	-	-	-	1	-	105	-	-	-
DARUNTER: BOG	-	-	-	-	-	105	-	-	-
VENEZUELA	-	-	-	60	-	254	-	-	-
DARUNTER: CCS	-	-	-	-	-	190	-	-	-
*VE	-	-	-	60	-	64	-	-	-
SURINAME	-	-	-	-	-	1	-	-	-
GUAYANA (FR)	-	-	-	-	-	1	-	-	-
BRASILLEN	1	-	-	25	1	530	-	-	2
DARUNTER: RIO	-	-	-	-	-	208	-	-	-
SAO	-	-	-	-	-	267	-	-	1
REC	1	-	-	21	-	3	-	-	1
SSA	-	-	-	4	-	50	-	-	-
URUGUAY	-	-	-	-	-	1	-	-	-
ARGENTINIEN	-	-	-	-	-	68	-	-	-
DARUNTER: BUE	-	-	-	-	-	68	-	-	-
CHILE	-	-	-	-	-	2	-	-	-
A M E R I K A	518	15	-	1 598	754	14 014	4	-	1 169
LIBANON	-	-	-	-	-	106	-	-	-
DARUNTER: BEY	-	-	-	-	-	106	-	-	-
ISRAEL	23	-	1	1	277	717	35	-	314
DARUNTER: TLV	23	-	-	-	277	709	30	-	305
ETH	-	-	-	-	-	8	4	-	-
*IL	-	-	1	1	-	-	1	-	9
JORDANIEN	1	-	-	-	1	48	1	-	-
DARUNTER: AMM	1	-	-	-	1	48	-	-	-
SYRIEN	-	-	-	-	-	195	1	-	162
DARUNTER: DAM	-	-	-	-	-	169	1	-	157
ALP	-	-	-	-	-	26	-	-	4
IRAK	-	-	-	-	-	1	-	-	-
IRAN	-	1	-	1	6	521	-	-	-
DARUNTER: THR	-	-	-	1	5	518	-	-	-
KUWEIT	-	-	-	-	14	192	-	-	3
DARUNTER: KWI	-	-	-	-	14	192	-	-	3
BAHRAIN	-	-	-	5	1	311	-	-	10
DARUNTER: BAH	-	-	-	5	1	311	-	-	10
KATAR	-	-	-	2	1	80	-	-	-
DARUNTER: DOH	-	-	-	2	1	80	-	-	-
SAUDI-ARAB.	2	1	-	2	69	365	-	-	4
DARUNTER: DHA	-	1	-	-	1	39	-	-	1
JED	2	-	-	1	24	143	-	-	3
RUH	-	-	-	1	44	180	-	-	-
JEMEN	-	-	-	-	-	27	-	-	-
DARUNTER: SAH	-	-	-	-	-	25	-	-	-
OMAN	-	2	-	1	-	14	-	-	1
DARUNTER: MCT	-	2	-	1	-	14	-	-	1
V. A. EMIRATE	-	-	-	43	55	1 334	-	1	148
DARUNTER: SHJ	-	-	-	19	-	116	-	1	87
DXB	-	-	-	-	54	1 067	-	-	1
AUH	-	-	-	24	1	151	-	-	60
PAKISTAN	-	-	-	-	2	499	-	-	3
DARUNTER: KHI	-	-	-	-	2	406	-	-	3
ISB	-	-	-	-	-	51	-	-	-

IM JAHR 1991

MIT GEBIETEN AUSSERHALB DES BUNDESGBIETES

HERKUNFTSFLUGPLATZ							NACH STRECKENZIELLAND
B E R L I N (TXL)	(SXF)	SAARBRUECKEN (SCN)	MUENSTER/OSN (FMO)	LEIPZIG (LEJ)	DRESDEN (DRS)	SONSTIGE	INSGESAMT BZW. ----- FLUGPLATZ
							STARTS

							INSGESAMT

-	-	-	-	-	-	-	1 040 WAS
-	-	-	-	-	-	-	295 DET
-	-	-	-	-	-	-	360 PIT
-	-	-	-	-	-	-	347 CVG
1	-	-	-	-	-	-	38 *U1
-	-	-	-	-	-	-	1 459 ATL
-	-	-	-	-	-	-	199 CLT
-	-	-	-	-	-	-	911 MIA
-	-	-	-	-	-	-	242 ORL
-	-	-	-	-	-	-	64 *U2
-	-	-	-	-	-	-	891 DAL
-	3	-	-	-	-	-	353 SFO
-	-	-	-	-	-	-	593 LAX
-	-	-	-	-	-	-	25 DEN
-	-	-	-	-	-	-	271 ANC
-	-	-	-	-	-	-	283 FAI
-	-	-	-	-	-	-	249 MEXIKO
-	-	-	-	-	-	-	175 DARUNTER: MEX
-	31	-	-	-	-	-	74 *MX
-	31	-	-	-	-	-	197 KUBA
-	-	-	-	-	-	-	165 DARUNTER: HAV
-	-	-	-	-	-	-	32 *CU
-	-	-	-	-	-	-	10 BAHAMAS
-	-	-	-	-	-	-	35 JAMAICA
-	-	-	-	-	-	-	35 DARUNTER: MBJ
-	-	-	-	-	-	-	354 DOMINIK. REP
-	-	-	-	-	-	-	71 DARUNTER: SDQ
-	-	-	-	-	-	-	71 POP
-	-	-	-	-	-	-	212 *DO
-	-	-	-	-	-	-	110 ANTIGUA-BARB.
-	-	-	-	-	-	-	110 DARUNTER: ANU
-	-	-	-	-	-	-	47 BARBADOS
-	-	-	-	-	-	-	47 DARUNTER: BGI
-	-	-	-	-	-	-	1 TRINID. U. TOB.
-	-	-	-	-	-	-	18 NIED. ANTILLEN
-	-	-	-	-	-	-	18 DARUNTER: AUA
-	-	-	-	-	-	-	52 ST. LUCIA
-	-	-	-	-	-	-	52 DARUNTER: UVF
-	-	-	-	-	-	-	62 SONST. WESTIN.
-	-	-	-	-	-	-	62 DARUNTER: *WI
-	-	-	-	-	-	-	106 KOLUMBIEN
-	-	-	-	-	-	-	105 DARUNTER: BOG
-	-	-	-	-	-	-	314 VENEZUELA
-	-	-	-	-	-	-	190 DARUNTER: CCS
-	-	-	-	-	-	-	124 *VE
-	-	-	-	-	-	-	1 SURINAME
-	-	-	-	-	-	-	1 GUAYANA (FR)
-	-	-	-	-	-	-	559 BRASILIEN
-	-	-	-	-	-	-	208 DARUNTER: RIO
-	-	-	-	-	-	-	268 SAO
-	-	-	-	-	-	-	26 REC
-	-	-	-	-	-	-	54 SSA
-	-	-	-	-	-	-	1 URUGUAY
-	-	-	-	-	-	-	68 ARGENTINIEN
-	-	-	-	-	-	-	68 DARUNTER: BUE
-	-	-	-	-	-	-	2 CHILE
238	67	-	-	-	-	-	18 377 A M E R I K A
-	2	-	-	-	-	-	108 LIBANON
-	2	-	-	-	-	-	108 DARUNTER: BEY
1	83	-	-	-	-	-	1 452 ISRAEL
1	83	-	-	-	-	-	1 428 DARUNTER: TLV
-	-	-	-	-	-	-	12 ETH
-	-	-	-	-	-	-	12 *IL
-	-	-	-	-	-	-	51 JORDANIEN
-	-	-	-	-	-	-	50 DARUNTER: AMM
-	11	-	-	-	-	-	369 SYRIEN
-	11	-	-	-	-	-	338 DARUNTER: DAM
-	-	-	-	-	-	-	30 ALP
-	-	-	-	-	-	-	1 IRAK
-	1	-	-	-	-	-	530 IRAN
-	1	-	-	-	-	-	525 DARUNTER: THR
-	-	-	-	-	-	-	209 KUWEIT
-	-	-	-	-	-	-	209 DARUNTER: KWI
-	-	-	-	-	-	-	327 BAHRAIN
-	-	-	-	-	-	-	327 DARUNTER: BAH
-	-	-	-	-	-	-	83 KATAR
-	-	-	-	-	-	-	83 DARUNTER: DOH
-	8	-	-	-	-	-	451 SAUDI-ARAB.
-	-	-	-	-	-	-	42 DARUNTER: DHA
-	7	-	-	-	-	-	180 JED
-	1	-	-	-	-	-	226 RUH
-	-	-	-	-	-	-	27 JEMEN
-	-	-	-	-	-	-	25 DARUNTER: SAH
-	-	-	-	-	-	-	18 OMAN
-	-	-	-	-	-	-	18 DARUNTER: MCT
-	35	-	-	-	-	-	1 616 V. A. EMIRATE
-	1	-	-	-	-	-	224 DARUNTER: SHJ
-	34	-	-	-	-	-	1 156 DIB
-	-	-	-	-	-	-	236 AUH
-	-	-	-	-	-	-	504 PAKISTAN
-	-	-	-	-	-	-	411 DARUNTER: KHI
-	-	-	-	-	-	-	51 ISB

8 FLUGBEWEGUNGEN

8.2 VERFLECHTUNG IM VERKEHR

8.2.1 STARTS

NACH STRECKENZIELLAND		VON STRECKEN							
BZW. ----- FLUGPLATZ	HAMBURG (HAM)	HANNOVER (HAJ)	BREMEN (BRE)	DUESSELDORF (DUS)	KOELN/BONN (CGN)	FRANKFURT (FRA)	STUTTGART (STR)	NUERNBERG (NUE)	MUENCHEN (MUC)
STARTS									
INSGESAMT									
LHE	-	-	-	-	-	42	-	-	-
BANGLADESCH	-	-	-	-	-	44	-	-	-
DARUNTER:DAC	-	-	-	-	-	44	-	-	-
AFGHANISTAN	-	-	-	-	-	8	-	-	-
INDIEN	-	-	-	-	3	1 093	-	-	9
DARUNTER:DEL	-	-	-	-	1	611	-	-	7
BOM	-	-	-	-	2	482	-	-	-
NEPAL	-	-	-	-	-	10	-	-	-
SRI LANKA	-	-	-	36	-	28	-	-	53
DARUNTER:CMB	-	-	-	36	-	28	-	-	53
MALEDIVEN	-	-	-	16	-	53	-	-	43
DARUNTER:MLE	-	-	-	16	-	53	-	-	43
THAILAND	5	-	-	11	-	1 119	-	-	8
DARUNTER:BKK	5	-	-	11	-	1 111	-	-	5
HKT	-	-	-	-	-	8	-	-	3
VIETNAM	-	-	-	-	-	-	-	-	-
MALAYSIA	-	-	-	-	-	18	-	-	-
DARUNTER:KUL	-	-	-	-	-	18	-	-	-
SINGAPUR	-	-	-	-	-	468	-	-	-
DARUNTER:SIN	-	-	-	-	-	468	-	-	-
INDONESIEN	-	-	-	-	-	1	-	-	-
HONGKONG (BRIT)	-	-	-	-	4	757	-	-	-
DARUNTER:HKG	-	-	-	-	4	757	-	-	-
JAPAN	-	-	-	-	-	732	-	-	-
DARUNTER:TYO	-	-	-	-	-	732	-	-	-
KOREA REP.	-	-	-	-	-	264	-	-	-
DARUNTER:SEL	-	-	-	-	-	264	-	-	-
KOREA DEM. VR	-	-	-	-	-	-	-	-	-
MONGOLEI	-	-	-	-	1	-	-	-	-
CHINA	-	-	-	-	-	324	1	-	-
DARUNTER:PEK	-	-	-	-	-	321	1	-	-
A S I E N	31	4	1	118	434	9 329	38	1	758
AUSTRALIEN	-	-	-	1	-	1	-	-	-
MARIANEN	-	-	-	-	-	1	-	-	-
PAPUA-NEUGUI	-	-	-	-	1	-	-	-	-
AUSTRALIEN/OZEANIEN...	-	-	-	1	1	2	-	-	-
I N S G E S A M T ..	25 939	13 376	4 219	44 604	20 193	109 551	21 641	7 315	42 371

IM JAHR 1991

MIT GEBIETEN AUSSERHALB DES BUNDESGBIETES

HERKUNFTSFLUGPLATZ								NACH STRECKENZIELLAND
B E R L I N (TIL)	(SKF)	SAARBRUECKEN (SCN)	MUENSTER/OSN (FMO)	LEIPZIG (LEJ)	DRESDEN (DRS)	SONSTIGE	INSGESANT	BZW. ----- FLUGPLATZ
								STARTS

								INSGESANT

-	-	-	-	-	-	-	42	LHE
-	-	-	-	-	-	-	44	BANGLADESCH
-	-	-	-	-	-	-	44	DARUNTER:DAC
-	-	-	-	-	-	-	8	AFGHANISTAN
-	-	-	-	-	-	-	1 105	INDIEN
-	-	-	-	-	-	-	619	DARUNTER:DEL
-	-	-	-	-	-	-	484	BOM
-	-	-	-	-	-	-	10	NEPAL
-	-	-	-	-	-	-	117	SRI LANKA
-	-	-	-	-	-	-	117	DARUNTER:CMB
-	-	-	-	-	-	-	112	MALEDIVEN
-	-	-	-	-	-	-	112	DARUNTER:MLE
-	11	-	-	-	-	-	1 154	THAILAND
-	11	-	-	-	-	-	1 143	DARUNTER:BKK
-	-	-	-	-	-	-	11	HKT
-	4	-	-	-	-	-	4	VIETNAM
-	1	-	-	-	-	-	19	MALAYSIA
-	-	-	-	-	-	-	18	DARUNTER:KUL
-	14	-	-	-	-	-	482	SINGAPUR
-	14	-	-	-	-	-	482	DARUNTER:SIN
-	-	-	-	-	-	-	1	INDONESIEN
-	-	-	-	-	-	-	761	HONGKONG (BRIT)
-	-	-	-	-	-	-	761	DARUNTER:HKG
-	1	-	-	-	-	-	733	JAPAN
-	1	-	-	-	-	-	733	DARUNTER:TYO
-	-	-	-	-	-	-	264	KOREA REP.
-	-	-	-	-	-	-	264	DARUNTER:SEL
-	10	-	-	-	-	-	10	KOREA DEM.VR
-	3	-	-	-	-	-	4	MONGOLEI
-	65	-	-	-	-	-	390	CHINA
-	65	-	-	-	-	-	387	DARUNTER:PEK
1	249	-	-	-	-	-	10 964	A S I E N
-	-	-	-	-	-	-	2	AUSTRALIEN
-	-	-	-	-	-	-	1	MARIANEN
-	-	-	-	-	-	-	1	PAPUA-NEUGUI
-	-	-	-	-	-	-	4	AUSTRALIEN/OZEANIEN
17 778	7 060	754	1 301	824	893	61	317 880	I N S G E S A M T

8 FLUGBEWEGUNGEN
8. 2 VERFLECHTUNG IM VERKEHR
8. 2. 1 STARTS

NACH STRECKENZIELLAND		VON STRECKEN							
BZW. ----- FLUGPLATZ	HAMBURG (HAM)	HANNOVER (HAJ)	BREMEN (BRE)	DUESSELDORF (DUS)	KOELN/BONN (CGN)	FRANKFURT (FRA)	STUTTGART (STR)	NUERNBERG (NUE)	MUENCHEN (MUC)
STARTS IM LINIENVERKEHR									
(OHNE NUR-FRACHTER)									
FINNLAND	1 136	13	-	340	-	1 437	270	1	337
DARUNTER: HEL	1 135	13	-	340	-	1 437	270	1	337
SCHWEDEN	1 699	-	-	1 109	24	2 020	-	-	98
DARUNTER: STO	887	-	-	884	-	1 425	-	-	98
MMA	512	-	-	-	24	-	-	-	-
GOT	300	-	-	224	-	594	-	-	-
NORWEGEN	944	-	-	239	-	708	-	-	-
DARUNTER: OSL	605	-	-	239	-	707	-	-	-
BGO	339	-	-	-	-	1	-	-	-
DAENEMARK	2 019	716	-	1 253	423	1 972	344	-	1 021
DARUNTER: CPH	2 001	716	-	1 235	216	1 972	344	-	1 021
RNN	18	-	-	18	-	-	-	-	-
ELL	-	-	-	-	185	-	-	-	-
*DK	-	-	-	-	22	-	-	-	-
GR BRITANNIEN	3 372	2 109	663	6 850	1 705	8 785	1 878	361	3 457
DARUNTER: LON	2 897	1 597	662	3 273	1 391	6 000	1 400	361	2 746
BHX	191	191	-	1 698	292	1 163	375	-	357
MAN	262	321	-	1 256	22	1 543	80	-	354
NCL	-	-	-	-	-	36	-	-	-
GLA	-	-	-	273	-	-	-	-	-
CWL	-	-	-	179	-	-	-	-	-
JER	22	-	-	22	-	22	2	-	-
GCI	-	-	-	40	-	20	21	-	-
BRS	-	-	-	109	-	-	-	-	-
IRLAND	-	-	-	624	4	797	-	-	96
DARUNTER: DUB	-	-	-	623	4	796	-	-	95
ISLAND	36	-	-	-	5	91	-	-	-
DARUNTER: REK	36	-	-	-	5	91	-	-	-
NIEDERLANDE	2 389	1 305	1 155	1 221	28	2 940	1 350	967	1 563
DARUNTER: AMS	1 850	1 304	1 155	1 220	28	2 930	1 350	967	1 562
RTM	125	1	-	-	-	-	-	-	1
EIN	414	-	-	-	-	10	-	-	-
BELGIEN	1 521	649	63	1 297	11	2 049	1 748	533	1 417
DARUNTER: BRU	1 520	648	63	1 297	11	2 049	1 745	533	1 415
LUXEMBURG	263	-	-	-	-	1 376	-	1	489
DARUNTER: LUX	263	-	-	-	-	1 376	-	1	489
FRANKREICH	1 739	1 373	753	3 550	2 012	6 013	1 576	869	4 274
DARUNTER: PAR	1 714	1 258	752	2 401	1 969	3 793	1 429	869	3 015
BOD	-	-	-	30	-	309	-	-	1
SKB	-	-	-	-	-	-	-	-	526
LYS	1	115	1	431	-	790	-	-	226
TLS	-	-	-	-	19	303	-	-	-
MRS	-	-	-	-	23	718	147	-	485
NCE	24	-	-	-	-	-	-	-	20
BIA	-	-	-	-	-	-	-	-	1
*FR	-	-	-	293	1	100	-	-	1 462
SPANIEN	291	39	-	1 460	122	5 438	709	6	708
DARUNTER: MAD	-	-	-	584	40	1 726	355	1	712
BCN	255	39	-	709	81	1 463	354	-	41
VLC	-	-	-	2	-	648	-	-	-
ALC	3	-	-	5	-	119	-	-	-
AGP	-	-	-	83	1	416	-	-	-
BIO	-	-	-	-	-	388	-	-	-
PMI	30	-	-	75	-	444	-	5	-
IBZ	-	-	-	-	-	63	-	-	-
LPA	3	-	-	2	-	107	-	-	-
TCI	-	-	-	-	-	61	-	-	-
PORTUGAL	93	4	-	174	1	1 599	11	-	333
DARUNTER: LIS	93	1	-	131	1	717	11	-	333
OPO	-	3	-	-	-	674	-	-	-
FAO	-	-	-	36	-	206	-	-	-
MALTA	2	-	-	1	3	370	1	1	183
DARUNTER: MLA	2	-	-	1	3	370	1	1	183
SCHWEIZ	2 188	928	792	3 969	1 413	4 947	2 402	909	3 866
DARUNTER: ZRH	1 111	927	792	2 009	1 125	2 426	1 424	909	1 720
GVA	300	-	-	627	263	1 540	978	-	799
BSL	777	1	-	1 314	25	981	-	-	1 347
BRN	-	-	-	19	-	-	-	-	-
OESTERREICH	536	725	-	1 955	737	7 058	1 344	479	1 397
DARUNTER: VIE	536	725	-	1 311	736	3 256	1 165	479	1 395
INN	-	-	-	2	-	678	-	-	-
LNZ	-	-	-	586	1	815	178	-	-
SZG	-	-	-	-	-	708	-	-	1
GRZ	-	-	-	56	-	954	1	-	1
KLU	-	-	-	-	-	647	-	-	-
ITALIEN	481	557	-	1 736	416	9 380	2 477	480	5 658
DARUNTER: ROM	-	1	-	348	29	2 010	254	-	1 102
MIL	481	553	-	1 225	327	2 761	1 421	480	1 448
VCE	-	-	-	59	42	1 046	324	-	407
TRS	-	-	-	-	-	8	2	-	587
VRN	-	-	-	-	-	-	-	-	321
TRN	-	3	-	1	18	922	470	-	504
GOA	-	-	-	-	-	351	4	-	3
FLR	-	-	-	-	-	84	-	-	692
BLQ	-	-	-	1	-	687	1	-	499
PSA	-	-	-	-	-	564	-	-	11
NAP	-	-	-	100	-	420	1	-	1
BRI	-	-	-	-	-	132	-	-	-
CAG	-	-	-	-	-	24	-	-	-
OLB	-	-	-	-	-	91	-	-	49
CTA	-	-	-	2	-	276	-	-	30
GRIECHENLAND	-	1	-	566	2	1 868	383	-	865
DARUNTER: ATH	-	1	-	156	-	1 110	57	-	447
SKG	-	-	-	405	1	665	326	-	418
HER	-	-	-	3	1	92	-	-	-

IM JAHR 1991

MIT GEBIETEN AUSSERHALB DES BUNDESGBIETES

HERKUNFTSFLUGPLATZ								NACH STRECKENZIELLAND
B E R L I N (TXL)	(SXF)	SAARBRUECKEN (SCN)	MUENSTER/OSN (FMO)	LEIPZIG (LEJ)	DRESDEN (DRS)	SONSTIGE	INSGESAM	BZW. ----- FLUGPLATZ
								STARTS IM LINIENVERKEHR (OHNE NUR-FRACHTER)
182	20	-	-	-	-	-	3 736	FINNLAND
182	20	-	-	-	-	-	3 735	DARUNTER:HEL
407	20	-	-	-	-	-	5 377	SCHWEDEN
230	20	-	-	-	-	-	3 544	DARUNTER:STO
-	-	-	-	-	-	-	536	NMA
177	-	-	-	-	-	-	1 295	GOT
345	-	-	-	-	-	-	2 236	NORWEGEN
344	-	-	-	-	-	-	1 895	DARUNTER:OSL
1	-	-	-	-	-	-	341	BGO
425	241	-	-	-	-	-	8 414	DAENEMARK
425	241	-	-	-	-	-	8 171	DARUNTER:CPH
-	-	-	-	-	-	-	36	RNN
-	-	-	-	-	-	-	185	BLL
-	-	-	-	-	-	-	22	*DK
2 904	-	-	38	-	-	-	32 122	GR BRITANNIEN
2 736	-	-	-	-	-	-	23 063	DARUNTER:LON
160	-	-	-	-	-	-	4 427	BHX
2	-	-	38	-	-	-	3 878	MAN
-	-	-	-	-	-	-	36	NCL
-	-	-	-	-	-	-	273	GLA
-	-	-	-	-	-	-	179	CWL
-	-	-	-	-	-	-	68	JER
-	-	-	-	-	-	-	81	GCI
-	-	-	-	-	-	-	109	BRS
-	1	-	-	-	-	-	1 522	IRLAND
-	1	-	-	-	-	-	1 519	DARUNTER:DUB
-	-	-	-	-	-	-	132	ISLAND
-	-	-	-	-	-	-	132	DARUNTER:REK
1 126	44	-	-	-	8	-	14 096	NIEDERLANDE
1 125	44	-	-	-	8	-	13 543	DARUNTER:AMS
-	-	-	-	-	-	-	126	RTM
-	-	-	-	-	-	-	425	EIN
1 828	-	-	-	-	-	-	11 116	BELGIEN
1 827	-	-	-	-	-	-	11 108	DARUNTER:BRU
205	-	35	-	-	-	-	2 369	LUXEMBURG
205	-	35	-	-	-	-	2 369	DARUNTER:LUX
1 266	13	37	75	-	-	-	23 550	FRANKREICH
1 266	13	1	75	-	-	-	18 555	DARUNTER:PAR
-	-	-	-	-	-	-	309	BOD
-	-	-	-	-	-	-	31	SXB
-	-	-	-	-	-	-	1 864	LYS
-	-	-	-	-	-	-	226	TLS
-	-	-	-	-	-	-	322	MRS
-	-	35	-	-	-	-	1 827	NCE
-	-	-	-	-	-	-	20	BIA
-	-	1	-	-	-	-	396	*FR
796	1	-	-	-	-	-	10 324	SPANIEN
380	1	-	-	-	-	-	3 795	DARUNTER:MAD
416	-	-	-	-	-	-	4 029	BCN
-	-	-	-	-	-	-	691	VLC
-	-	-	-	-	-	-	127	ALC
-	-	-	-	-	-	-	500	AGP
-	-	-	-	-	-	-	388	BIO
-	-	-	-	-	-	-	554	PMI
-	-	-	-	-	-	-	63	IBZ
-	-	-	-	-	-	-	112	LPA
-	-	-	-	-	-	-	61	TCI
37	-	-	-	-	-	-	2 252	PORTUGAL
37	-	-	-	-	-	-	1 324	DARUNTER:LIS
-	-	-	-	-	-	-	677	OPO
-	-	-	-	-	-	-	242	FAO
-	29	-	-	1	-	-	591	MALTA
-	29	-	-	1	-	-	591	DARUNTER:MLA
2 511	59	-	633	39	379	31	25 066	SCHWEIZ
1 439	59	-	633	39	379	31	15 023	DARUNTER:ZRH
1	-	-	-	-	-	-	4 508	GVA
1 071	-	-	-	-	-	-	5 516	BSL
-	-	-	-	-	-	-	19	BRN
469	412	-	-	1	20	-	15 133	OESTERREICH
459	412	-	-	1	20	-	10 495	DARUNTER:VIE
8	-	-	-	-	-	-	688	INN
-	-	-	-	-	-	-	1 580	LNZ
2	-	-	-	-	-	-	711	SZG
-	-	-	-	-	-	-	1 012	GRZ
-	-	-	-	-	-	-	647	KLU
637	31	-	-	-	-	-	21 853	ITALIEN
5	19	-	-	-	-	-	3 768	DARUNTER:ROM
631	12	-	-	-	-	-	9 339	MIL
-	-	-	-	-	-	-	1 878	VCE
-	-	-	-	-	-	-	597	TRS
-	-	-	-	-	-	-	321	VRN
1	-	-	-	-	-	-	1 919	TRN
-	-	-	-	-	-	-	358	GOA
-	-	-	-	-	-	-	776	FLR
-	-	-	-	-	-	-	1 188	BLQ
-	-	-	-	-	-	-	575	PSA
-	-	-	-	-	-	-	522	NAP
-	-	-	-	-	-	-	132	BRI
-	-	-	-	-	-	-	24	CAG
-	-	-	-	-	-	-	140	OLB
-	-	-	-	-	-	-	308	CTA
210	156	-	-	2	-	-	4 053	GRIECHENLAND
170	156	-	-	2	-	-	2 099	DARUNTER:ATH
39	-	-	-	-	-	-	1 854	SKG
1	-	-	-	-	-	-	97	HER

8 FLUGBEWEGUNGEN

8. 2 VERFLECHTUNG IM VERKEHR

8. 2. 1 STARTS

VON STRECKEN

NACH STRECKENZIELLAND									
BZW. ----- FLUGPLATZ	HAMBURG (HAM)	HANNOVER (HAJ)	BREMEN (BRE)	DUESSELDORF (DUS)	KOELN/BONN (CGN)	FRANKFURT (FRA)	STUTTGART (STR)	NUERNBERG (NUE)	MUENCHEN (MUC)
STARTS IM LINIENVERKEHR									
(OHNE NUR-FRACHTER)									
TUERKEI	137	9	-	182	333	1 764	114	1	1 221
DARUNTER: ANK	16	-	-	-	36	364	-	-	62
IST	121	9	-	182	251	1 174	114	1	931
IZM	-	-	-	-	46	161	-	-	171
DLH	-	-	-	-	-	-	-	-	19
AYT	-	-	-	-	-	65	-	-	38
ZYPERN	-	-	-	-	-	205	-	-	58
DARUNTER: LCA	-	-	-	-	-	205	-	-	58
JUGOSLAWIEN	-	-	-	-	1	1 363	13	-	519
DARUNTER: BEG	-	-	-	-	-	692	-	-	211
ZAG	-	-	-	-	-	397	-	-	119
LJU	-	-	-	-	1	239	-	-	179
SPU	-	-	-	-	-	16	-	-	9
DBV	-	-	-	-	-	18	13	-	-
UNGARN	143	-	-	394	137	860	393	1	709
DARUNTER: BUD	143	-	-	394	137	860	393	1	709
TSCHECHOSLOW	155	-	-	-	338	1 047	-	355	451
DARUNTER: PRG	155	-	-	-	338	1 047	-	354	358
BTS	-	-	-	-	-	-	-	-	87
RUMAENIEN	-	-	-	-	-	354	-	-	76
DARUNTER: BUI	-	-	-	-	-	304	-	-	76
*RO	-	-	-	-	-	50	-	-	-
BULGARIEN	-	-	-	-	-	363	-	-	180
DARUNTER: SOF	-	-	-	-	-	360	-	-	180
POLEN	197	-	-	297	102	1 194	-	1	-
DARUNTER: WAW	4	-	-	297	14	1 110	-	1	-
GDM	193	-	-	-	-	-	-	-	-
KRK	-	-	-	-	88	84	-	-	-
SOWJETUNION	282	1	-	479	52	1 969	106	1	246
DARUNTER: MOW	203	1	-	448	52	1 671	106	1	218
LED	71	-	-	31	-	145	-	-	28
RIK	7	-	-	-	-	25	-	-	-
IEV	-	-	-	-	-	41	-	-	-
*SU	1	-	-	-	-	87	-	-	-
E U R O P A	19 623	8 429	3 426	27 696	7 869	67 967	15 119	4 966	29 976
DARUNTER: EG-LAENDER	12 168	6 753	2 634	18 731	4 724	42 217	10 476	3 217	20 635
AEGYPTEN	-	-	-	6	23	768	-	1	149
DARUNTER: CAI	-	-	-	6	1	618	-	1	147
ALY	-	-	-	-	-	95	-	-	-
HRG	-	-	-	-	22	50	-	-	2
LIBYEN	-	-	-	-	-	258	-	-	-
DARUNTER: TIP	-	-	-	-	-	258	-	-	-
TUNESIEN	52	-	-	45	1	461	-	-	71
DARUNTER: TUN	52	-	-	43	-	410	-	-	71
MIR	-	-	-	1	1	51	-	-	-
ALGERIEN	-	-	-	-	-	181	-	-	-
DARUNTER: ALG	-	-	-	-	-	181	-	-	-
MAROKKO	-	-	-	80	-	314	-	-	9
DARUNTER: CAS	-	-	-	16	-	214	-	-	9
TNG	-	-	-	17	-	52	-	-	-
ODU	-	-	-	47	-	47	-	-	-
GUINEA-BISSAU	-	-	-	-	-	1	-	-	-
ELFENB.KUESTE	-	-	-	1	-	-	-	-	-
GHANA	-	-	-	49	-	-	-	-	-
DARUNTER: ACC	-	-	-	49	-	-	-	-	-
NIGERIA	-	-	-	-	-	155	-	-	-
DARUNTER: LOS	-	-	-	-	-	155	-	-	-
KAMERUN	-	-	-	-	-	90	-	-	-
DARUNTER: DLA	-	-	-	-	-	90	-	-	-
ANGOLA	-	-	-	-	-	-	-	-	-
DARUNTER: LAD	-	-	-	-	-	74	-	-	-
AETHIOPIEN	-	-	-	-	-	70	-	-	-
DARUNTER: ADD	-	-	-	-	-	337	-	-	-
KENIA	-	-	-	-	-	321	-	-	-
DARUNTER: NBO	-	-	-	-	-	16	-	-	-
NBA	-	-	-	-	1	30	-	-	-
TANSANIA	-	-	-	-	1	29	-	-	-
DARUNTER: JRO	-	-	-	-	-	52	-	-	-
SIMBABWE	-	-	-	-	-	52	-	-	-
DARUNTER: HRE	-	-	-	-	-	103	-	-	-
NAMIBIA	-	-	-	-	-	103	-	-	-
DARUNTER: WDH	-	-	-	-	-	-	-	-	-
MOSAMBIK	-	-	-	-	-	-	-	-	-
DARUNTER: MPM	-	-	-	-	-	61	-	-	-
SESCHELLEN	-	-	-	-	-	61	-	-	-
DARUNTER: SEZ	-	-	-	-	-	62	-	-	77
MAURITIUS	-	-	-	-	-	62	-	-	77
DARUNTER: MRU	-	-	-	-	-	458	-	-	-
SUEDAFRIKA	-	-	-	-	-	457	-	-	-
DARUNTER: JNB	-	-	-	-	-	-	-	-	-
A F R I K A	52	-	-	181	25	3 405	-	1	306
KANADA	-	-	-	24	-	1 451	-	-	99
DARUNTER: YMQ	-	-	-	1	-	330	-	-	-
YTO	-	-	-	2	-	601	-	-	99
YEA	-	-	-	-	-	68	-	-	-
YVR	-	-	-	-	-	276	-	-	-
YYC	-	-	-	-	-	173	-	-	-
YQX	-	-	-	15	-	1	-	-	-
USA	484	-	-	1 065	121	9 316	1	-	1 061

IM JAHR 1991

MIT GEBIETEN AUSSERHALB DES BUNDESGBIETES

HERKUNFTSFLUGPLATZ							NACH STRECKENZIELLAND
B E R L I N (TXL)	(SXF)	SAARBRUECKEN (SCN)	MUENSTER/OSN (FMO)	LEIPZIG (LEJ)	DRESDEN (DRS)	SONSTIGE	BZW. ----- FLUGPLATZ
							STARTS IM LINIENVERKEHR (OHNE NUR-FRACHTER)
126	108	-	-	-	-	-	3 995 TUERKEI
-	57	-	-	-	-	-	535 DARUNTER: ANK
126	50	-	-	-	-	-	2 959 IST
-	-	-	-	-	-	-	378 IZM
-	-	-	-	-	-	-	19 DLM
-	-	-	-	-	-	-	103 AYT
-	54	-	-	-	-	-	317 ZYPERN
-	54	-	-	-	-	-	317 DARUNTER: LCA
-	269	-	-	1	-	-	2 166 JUGOSLAWIEN
-	191	-	-	1	-	-	1 095 DARUNTER: BEG
-	75	-	-	-	-	-	591 ZAG
-	-	-	-	-	-	-	419 LJU
-	2	-	-	-	-	-	27 SPU
-	-	-	-	-	-	-	31 DBV
-	642	-	-	17	27	-	3 323 UNGARN
-	642	-	-	17	27	-	3 323 DARUNTER: BUD
-	503	-	-	-	-	-	2 849 TSCHESCHOSLOW
-	503	-	-	-	-	-	2 755 DARUNTER: PRG
-	-	-	-	-	-	-	87 BTS
-	161	-	-	-	-	-	591 RUMAENIEN
-	161	-	-	-	-	-	541 DARUNTER: BUH
-	-	-	-	-	-	-	50 *RO
-	232	-	-	-	-	-	775 BULGARIEN
-	231	-	-	-	-	-	771 DARUNTER: SOF
12	484	-	-	-	-	-	2 287 POLEN
12	483	-	-	-	-	-	1 921 DARUNTER: WAW
-	1	-	-	-	-	-	194 GDN
-	-	-	-	-	-	-	172 KRK
484	1 573	-	-	162	75	-	5 430 SOWJETUNION
467	890	-	-	147	74	-	4 278 DARUNTER: MOW
-	314	-	-	-	-	-	589 LED
12	-	-	-	-	-	-	44 RIX
-	65	-	-	-	1	-	107 IEV
5	303	-	-	15	-	-	411 *SU
13 970	5 053	72	746	223	509	31	205 675 E U R O P A
9 434	487	72	113	2	8	-	131 671 DARUNTER: EG-LAENDER
-	53	-	-	-	-	-	1 000 AEGYPTEN
-	52	-	-	-	-	-	825 DARUNTER: CAI
-	-	-	-	-	-	-	95 ALY
-	-	-	-	-	-	-	74 HRG
-	1	-	-	-	-	-	259 LIBYEN
-	1	-	-	-	-	-	259 DARUNTER: TIP
-	44	-	-	-	-	-	674 TUNESIEN
-	42	-	-	-	-	-	618 DARUNTER: TUN
-	2	-	-	-	-	-	55 MIR
-	34	-	-	-	-	-	215 ALGERIEN
-	34	-	-	-	-	-	215 DARUNTER: ALG
-	-	-	-	-	-	-	403 MAROKKO
-	-	-	-	-	-	-	239 DARUNTER: CAS
-	-	-	-	-	-	-	69 TNG
-	-	-	-	-	-	-	94 OUD
-	-	-	-	-	-	-	1 GUINEA-BISSAU
-	-	-	-	-	-	-	1 ELFENB. KUESTE
-	-	-	-	-	-	-	49 GHANA
-	-	-	-	-	-	-	49 DARUNTER: ACC
-	-	-	-	-	-	-	155 NIGERIA
-	-	-	-	-	-	-	155 DARUNTER: LOS
-	-	-	-	-	-	-	90 KAMERUN
-	-	-	-	-	-	-	90 DARUNTER: DLA
-	20	-	-	-	-	-	20 ANGOLA
-	20	-	-	-	-	-	20 DARUNTER: LAD
-	-	-	-	-	-	-	74 AETHIOPIEN
-	-	-	-	-	-	-	70 DARUNTER: ADD
-	-	-	-	-	-	-	337 KENIA
-	-	-	-	-	-	-	321 DARUNTER: NBO
-	-	-	-	-	-	-	16 MBA
-	-	-	-	-	-	-	31 TANSANIA
-	-	-	-	-	-	-	30 DARUNTER: JRO
-	-	-	-	-	-	-	52 SIMBABWE
-	-	-	-	-	-	-	52 DARUNTER: HRE
-	-	-	-	-	-	-	103 NAMIBIA
-	-	-	-	-	-	-	103 DARUNTER: WDH
-	14	-	-	-	-	-	14 MOSAMBIK
-	14	-	-	-	-	-	14 DARUNTER: MPM
-	-	-	-	-	-	-	61 SESCHELLEN
-	-	-	-	-	-	-	61 DARUNTER: SEZ
-	-	-	-	-	-	-	139 MAURITIUS
-	-	-	-	-	-	-	139 DARUNTER: MRU
-	-	-	-	-	-	-	458 SUEDAFRIKA
-	-	-	-	-	-	-	457 DARUNTER: JNB
-	166	-	-	-	-	-	4 136 A F R I K A
-	-	-	-	-	-	-	1 574 KANADA
-	-	-	-	-	-	-	331 DARUNTER: YMQ
-	-	-	-	-	-	-	702 YTO
-	-	-	-	-	-	-	68 YEA
-	-	-	-	-	-	-	276 YVR
-	-	-	-	-	-	-	173 YYC
-	-	-	-	-	-	-	16 YQX
235	-	-	-	-	-	-	12 283 USA

NACH STRECKENZIELLAND		VON STRECKEN							
BZW. ----- FLUGPLATZ	HAMBURG (HAM)	HANNOVER (HAJ)	BREMEN (BRE)	DUESSELDORF (DUS)	KOELN/BONN (CGN)	FRANKFURT (FRA)	STUTTGART (STR)	NUERNBERG (NUE)	MUENCHEN (MUC)
STARTS IM LINIENVERKEHR									
(OHNE NUR-FRACHTER)									
DARUNTER: NYC	245	-	-	382	116	2 294	-	-	361
CHI	-	-	-	161	-	1 031	-	-	256
BOS	-	-	-	-	-	628	-	-	-
WAS	-	-	-	-	-	1 039	-	-	-
DET	-	-	-	-	-	277	-	-	-
PIT	-	-	-	-	-	360	-	-	-
CVG	-	-	-	-	-	345	-	-	-
*U1	-	-	-	11	-	1	-	-	2
ATL	239	-	-	17	-	783	1	-	364
CLT	-	-	-	-	-	199	-	-	-
MIA	-	-	-	276	5	501	-	-	77
ORL	-	-	-	8	-	234	-	-	-
DAL	-	-	-	-	-	888	-	-	-
SFO	-	-	-	44	-	309	-	-	-
LAX	-	-	-	122	-	422	-	-	-
ANC	-	-	-	43	-	-	-	-	-
MEXIKO	-	-	-	50	-	172	-	-	-
DARUNTER: MEX	-	-	-	-	-	172	-	-	-
*MX	-	-	-	50	-	-	-	-	-
KUBA	-	-	-	70	-	15	-	-	-
DARUNTER: HAV	-	-	-	69	-	15	-	-	-
JAMAICA	-	-	-	26	-	-	-	-	-
DARUNTER: MBJ	-	-	-	26	-	-	-	-	-
DOMINIK. REP	-	-	-	101	-	-	-	-	-
DARUNTER: SDQ	-	-	-	57	-	-	-	-	-
POP	-	-	-	20	-	-	-	-	-
*DO	-	-	-	24	-	-	-	-	-
ANTIGUA-BARB.	-	-	-	-	-	110	-	-	-
DARUNTER: ANU	-	-	-	-	-	110	-	-	-
BARBADOS	-	-	-	-	35	10	-	-	-
DARUNTER: BGI	-	-	-	-	35	10	-	-	-
TRINID. U. TOB.	-	-	-	-	-	1	-	-	-
NIED. ANTILLEN	-	-	-	1	16	-	-	-	1
DARUNTER: AUA	-	-	-	1	16	-	-	-	1
ST. LUCIA	-	-	-	-	1	51	-	-	-
DARUNTER: UVF	-	-	-	-	1	51	-	-	-
SONST. WESTIN.	-	-	-	-	-	62	-	-	-
DARUNTER: *WI	-	-	-	-	-	62	-	-	-
KOLUMBIEN	-	-	-	-	-	105	-	-	-
DARUNTER: BOG	-	-	-	-	-	105	-	-	-
VENEZUELA	-	-	-	-	-	201	-	-	-
DARUNTER: CCS	-	-	-	-	-	189	-	-	-
*VE	-	-	-	-	-	12	-	-	-
BRASILLEN	-	-	-	-	-	499	-	-	-
DARUNTER: RIO	-	-	-	-	-	186	-	-	-
SAO	-	-	-	-	-	261	-	-	-
SSA	-	-	-	-	-	50	-	-	-
URUGUAY	-	-	-	-	-	1	-	-	-
ARGENTINIEN	-	-	-	-	-	68	-	-	-
DARUNTER: BUE	-	-	-	-	-	68	-	-	-
CHILE	-	-	-	-	-	2	-	-	-
A M E R I K A	484	-	-	1 337	173	12 064	1	-	1 161
LIBANON	-	-	-	-	-	97	-	-	-
DARUNTER: BEY	-	-	-	-	-	97	-	-	-
ISRAEL	-	-	-	-	10	603	-	-	197
DARUNTER: TLV	-	-	-	-	10	595	-	-	197
JORDANIEN	-	-	-	-	-	45	-	-	-
DARUNTER: AMM	-	-	-	-	-	45	-	-	-
SYRIEN	-	-	-	-	-	189	-	-	159
DARUNTER: DAM	-	-	-	-	-	163	-	-	155
ALP	-	-	-	-	-	26	-	-	4
IRAN	-	-	-	1	-	402	-	-	-
DARUNTER: THR	-	-	-	1	-	402	-	-	-
KUWEIT	-	-	-	-	-	84	-	-	-
DARUNTER: KWI	-	-	-	-	-	84	-	-	-
BAHRAIN	-	-	-	4	-	160	-	-	10
DARUNTER: BAH	-	-	-	4	-	160	-	-	10
KATAR	-	-	-	-	-	43	-	-	-
DARUNTER: DOH	-	-	-	-	-	43	-	-	-
SAUDI-ARAB.	-	-	-	-	-	289	-	-	1
DARUNTER: JED	-	-	-	-	-	118	-	-	1
RUH	-	-	-	-	-	171	-	-	-
OMAN	-	-	-	-	-	9	-	-	-
V. A. EMIRATE	-	-	-	40	1	753	-	-	71
DARUNTER: SHJ	-	-	-	18	-	-	-	-	20
DXB	-	-	-	-	1	622	-	-	-
AUH	-	-	-	22	-	131	-	-	51
PAKISTAN	-	-	-	-	1	467	-	-	-
DARUNTER: KHI	-	-	-	-	1	374	-	-	-
ISB	-	-	-	-	-	51	-	-	-
LHE	-	-	-	-	-	42	-	-	-
BANGLADESCH	-	-	-	-	-	44	-	-	-
DARUNTER: DAC	-	-	-	-	-	44	-	-	-
INDIEN	-	-	-	-	-	1 075	-	-	-
DARUNTER: DEL	-	-	-	-	-	597	-	-	-
BOM	-	-	-	-	-	478	-	-	-
SRI LANKA	-	-	-	36	-	3	-	-	46
DARUNTER: CMB	-	-	-	36	-	3	-	-	46
MALEDIVEN	-	-	-	16	-	-	-	-	32
DARUNTER: MLE	-	-	-	16	-	-	-	-	32
THAILAND	5	-	-	11	-	1 107	-	-	8
DARUNTER: BKK	5	-	-	11	-	1 107	-	-	5

IM JAHR 1991

MIT GEBIETEN AUSSERHALB DES BUNDESGBIETES

HERKUNFTSFLUGPLATZ								NACH STRECKENZIELLAND
B E R L I N (TXL)	(SXF)	SAARBRUECKEN (SCN)	MUENSTER/OSN (FMO)	LEIPZIG (LEJ)	DRESDEN (DRS)	SONSTIGE	INSGESAMT	BZW. ----- FLUGPLATZ
								STARTS IM LINIENVERKEHR (OHNE NUR-FRACHTER)
232	-	-	-	-	-	-	3 630	DARUNTER:NYC
1	-	-	-	-	-	-	1 449	CHI
-	-	-	-	-	-	-	628	BOS
-	-	-	-	-	-	-	1 039	WAS
-	-	-	-	-	-	-	277	DET
-	-	-	-	-	-	-	360	PIT
-	-	-	-	-	-	-	345	CVG
-	-	-	-	-	-	-	14	*U1
1	-	-	-	-	-	-	1 405	ATL
-	-	-	-	-	-	-	199	CLT
-	-	-	-	-	-	-	859	MIA
-	-	-	-	-	-	-	242	ORL
-	-	-	-	-	-	-	888	DAL
-	-	-	-	-	-	-	353	SFO
-	-	-	-	-	-	-	544	LAX
-	-	-	-	-	-	-	43	ANC
-	-	-	-	-	-	-	222	MEXIKO
-	-	-	-	-	-	-	172	DARUNTER:MEX
-	-	-	-	-	-	-	50	*MX
-	7	-	-	-	-	-	92	KUBA
-	7	-	-	-	-	-	91	DARUNTER:HAV
-	-	-	-	-	-	-	26	JAMAICA
-	-	-	-	-	-	-	26	DARUNTER:MBJ
-	-	-	-	-	-	-	101	DOMINIK.REP
-	-	-	-	-	-	-	57	DARUNTER:SDQ
-	-	-	-	-	-	-	20	POP
-	-	-	-	-	-	-	24	*DO
-	-	-	-	-	-	-	110	ANTIGUA-BARB.
-	-	-	-	-	-	-	110	DARUNTER:ANU
-	-	-	-	-	-	-	45	BARBADOS
-	-	-	-	-	-	-	45	DARUNTER:BGI
-	-	-	-	-	-	-	1	TRINID.U.TOB.
-	-	-	-	-	-	-	18	NIED.ANTILLEN
-	-	-	-	-	-	-	18	DARUNTER:AUA
-	-	-	-	-	-	-	52	ST.LUCIA
-	-	-	-	-	-	-	52	DARUNTER:UVF
-	-	-	-	-	-	-	62	SONST.WESTIN.
-	-	-	-	-	-	-	62	DARUNTER:*WI
-	-	-	-	-	-	-	105	KOLUMBIEN
-	-	-	-	-	-	-	105	DARUNTER:BOG
-	-	-	-	-	-	-	201	VENEZUELA
-	-	-	-	-	-	-	189	DARUNTER:CCS
-	-	-	-	-	-	-	12	*VE
-	-	-	-	-	-	-	499	BRASILLEN
-	-	-	-	-	-	-	186	DARUNTER:RIO
-	-	-	-	-	-	-	261	SAO
-	-	-	-	-	-	-	50	SSA
-	-	-	-	-	-	-	1	URUGUAY
-	-	-	-	-	-	-	68	ARGENTINIEN
-	-	-	-	-	-	-	68	DARUNTER:BUE
-	-	-	-	-	-	-	2	CHILE
235	7	-	-	-	-	-	15 462	A M E R I K A
-	2	-	-	-	-	-	99	LIBANON
-	2	-	-	-	-	-	99	DARUNTER:BEY
-	81	-	-	-	-	-	891	ISRAEL
-	81	-	-	-	-	-	883	DARUNTER:TLV
-	-	-	-	-	-	-	45	JORDANIEN
-	-	-	-	-	-	-	45	DARUNTER:AMM
-	10	-	-	-	-	-	358	SYRIEN
-	10	-	-	-	-	-	328	DARUNTER:DAM
-	-	-	-	-	-	-	30	ALP
-	-	-	-	-	-	-	403	IRAN
-	-	-	-	-	-	-	403	DARUNTER:THR
-	-	-	-	-	-	-	84	KUWEIT
-	-	-	-	-	-	-	84	DARUNTER:KWI
-	-	-	-	-	-	-	174	BAHRAIN
-	-	-	-	-	-	-	174	DARUNTER:BAH
-	-	-	-	-	-	-	43	KATAR
-	-	-	-	-	-	-	43	DARUNTER:DOH
-	-	-	-	-	-	-	290	SAUDI-ARAB.
-	-	-	-	-	-	-	119	DARUNTER:JED
-	-	-	-	-	-	-	171	RUH
-	-	-	-	-	-	-	9	OMAN
-	31	-	-	-	-	-	896	V.A.EMIRATE
-	-	-	-	-	-	-	38	DARUNTER:SHJ
-	31	-	-	-	-	-	654	DXB
-	-	-	-	-	-	-	204	AUH
-	-	-	-	-	-	-	468	PAKISTAN
-	-	-	-	-	-	-	375	DARUNTER:KHI
-	-	-	-	-	-	-	51	ISB
-	-	-	-	-	-	-	42	LHE
-	-	-	-	-	-	-	44	BANGLADESCH
-	-	-	-	-	-	-	44	DARUNTER:DAC
-	-	-	-	-	-	-	1 075	INDIEN
-	-	-	-	-	-	-	597	DARUNTER:DEL
-	-	-	-	-	-	-	478	BOM
-	-	-	-	-	-	-	85	SRI LANKA
-	-	-	-	-	-	-	85	DARUNTER:CMB
-	-	-	-	-	-	-	48	MALEDIVEN
-	-	-	-	-	-	-	48	DARUNTER:MLE
-	11	-	-	-	-	-	1 142	THAILAND
-	11	-	-	-	-	-	1 139	DARUNTER:BKK

8 FLUGBEWEGUNGEN

8. 2 VERFLECHTUNG IM VERKEHR

8. 2. 1 STARTS

NACH STRECKENZIELLAND		VON STRECKEN							
BZW. ----- FLUGPLATZ	HAMBURG (HAM)	HANNOVER (HAJ)	BREMEN (BRE)	DUESSELDORF (DUS)	KOELN/BONN (CGN)	FRANKFURT (FRA)	STUTTGART (STR)	NUERNBERG (NUE)	MUENCHEN (MUC)
STARTS IM LINIENVERKEHR									
(OHNE NUR-FRACHTER)									
VIETNAM	-	-	-	-	-	-	-	-	-
MALAYSIA	-	-	-	-	-	18	-	-	-
DARUNTER:KUL	-	-	-	-	-	18	-	-	-
SINGAPUR	-	-	-	-	-	467	-	-	-
DARUNTER:SIN	-	-	-	-	-	467	-	-	-
INDONESIEN	-	-	-	-	-	1	-	-	-
HONGKONG (BRIT)	-	-	-	-	-	731	-	-	-
DARUNTER:HKG	-	-	-	-	-	731	-	-	-
JAPAN	-	-	-	-	-	725	-	-	-
DARUNTER:TYO	-	-	-	-	-	725	-	-	-
KOREA REP.	-	-	-	-	-	262	-	-	-
DARUNTER:SEL	-	-	-	-	-	262	-	-	-
KOREA DEM.VR	-	-	-	-	-	-	-	-	-
CHINA	-	-	-	-	-	315	-	-	-
DARUNTER:PEK	-	-	-	-	-	314	-	-	-
A S I E N	5	-	-	108	12	7 889	-	-	524
I N S G E S A M T ..	20 164	8 429	3 426	29 322	8 079	91 325	15 120	4 967	31 967

IM JAHR 1991

MIT GEBIETEN AUSSERHALB DES BUNDESGBIETES

HERKUNFTSFLUGPLATZ								NACH STRECKENZIELLAND
B E R L I N (TXL)	(SXF)	SAARBRUECKEN (SCN)	MUENSTER/OSN (FMO)	LEIPZIG (LEJ)	DRESDEN (DRS)	SONSTIGE	INSGESAMT	BZW. ----- FLUGPLATZ
								STARTS IM LINIENVERKEHR
								(OHNE NUR-FRACHTER)
-	2	-	-	-	-	-	2	VIETNAM
-	-	-	-	-	-	-	18	MALAYSIA
-	-	-	-	-	-	-	18	DARUNTER:KUL
-	14	-	-	-	-	-	481	SINGAPUR
-	14	-	-	-	-	-	481	DARUNTER:SIN
-	-	-	-	-	-	-	1	INDONESIEN
-	-	-	-	-	-	-	731	HONGKONG (BRIT)
-	-	-	-	-	-	-	731	DARUNTER:HKG
-	1	-	-	-	-	-	726	JAPAN
-	1	-	-	-	-	-	726	DARUNTER:TYO
-	-	-	-	-	-	-	262	KOREA REP.
-	-	-	-	-	-	-	262	DARUNTER:SEL
-	3	-	-	-	-	-	3	KOREA DEM.VR
-	65	-	-	-	-	-	380	CHINA
-	65	-	-	-	-	-	379	DARUNTER:PEK
-	220	-	-	-	-	-	8 758	A S I E N
14 205	5 446	72	746	223	509	31	234 031	I N S G E S A M T

8 FLUGBEWEGUNGEN

8. 2 VERFLECHTUNG IM VERKEHR

8. 2. 1 STARTS

VON STRECKEN

NACH STRECKENZIELLAND BZW. ----- FLUGPLATZ	HAMBURG (HAM)	HANNOVER (HAJ)	BREMEN (BRE)	DUESSELDORF (DUS)	KOELN/BONN (CGN)	FRANKFURT (FRA)	STUTTGART (STR)	NUERNBERG (NUE)	MUENCHEN (MUC)
STARTS IM PAUSCHAL- FLUGREISEVERKEHR									
FINNLAND	6	3	-	3	2	2	1	-	1
DARUNTER: HEL	5	3	-	2	2	2	-	-	1
SCHWEDEN	4	3	-	1	-	6	1	2	5
DARUNTER: STO	1	2	-	-	-	2	1	1	3
NORWEGEN	10	7	-	-	3	16	-	-	-
DARUNTER: OSL	1	6	-	-	-	3	-	-	-
*NO	9	1	-	-	-	13	-	-	-
DAENEMARK	2	-	-	1	-	-	1	-	3
DARUNTER: CPH	2	-	-	1	-	-	1	-	2
RNN	-	-	-	-	-	-	-	-	-
GR BRITANNIEN	109	118	-	121	5	126	122	5	667
DARUNTER: LON	104	110	-	110	1	117	119	4	456
BHX	-	4	-	-	-	2	1	1	61
MAN	1	-	-	2	-	-	1	-	60
GLA	-	-	-	1	-	-	-	-	15
BFS	-	-	-	-	-	1	-	-	14
SOU	-	-	-	-	-	-	-	-	13
BRS	-	2	-	-	-	1	-	-	48
*GB	1	2	-	5	2	2	1	-	-
IRLAND	-	1	-	49	3	37	31	-	25
DARUNTER: DUB	-	-	-	1	-	2	11	-	2
SNN	-	1	-	47	3	35	20	-	23
ISLAND	9	1	-	-	20	5	-	-	10
DARUNTER: REK	9	1	-	-	20	5	-	-	10
NIEDERLANDE	3	5	-	9	1	3	1	4	6
DARUNTER: AMS	3	3	-	9	1	2	1	3	5
BELGIEN	-	13	2	2	2	9	-	1	2
DARUNTER: BRU	-	12	2	2	2	9	-	1	2
LUXEMBURG	-	2	-	1	-	1	-	-	-
FRANKREICH	9	33	-	103	23	72	10	29	120
DARUNTER: PAR	3	11	-	-	-	14	-	-	11
LYS	-	11	-	-	-	-	-	-	-
NCE	1	-	-	2	1	27	-	4	4
CLY	-	-	-	58	6	27	8	-	-
BIA	3	-	-	22	-	14	-	-	22
*FR	2	11	-	21	16	13	-	24	83
SPANIEN	2 437	1 814	433	6 502	1 340	3 088	1 872	650	2 254
DARUNTER: MAD	1	3	-	-	2	2	3	1	4
BCN	-	11	-	4	-	-	10	1	2
GRO	1	-	-	23	-	20	1	-	20
ALC	25	26	-	167	1	27	-	-	42
LEI	27	25	-	134	-	56	-	-	33
AGP	123	55	6	324	5	91	56	-	130
XRY	-	-	-	-	-	-	26	-	-
SVQ	26	5	-	33	1	25	9	-	24
*E1	2	-	1	19	-	1	1	-	-
PMI	853	729	271	2 678	694	1 081	767	269	547
IBZ	129	103	26	465	97	259	137	47	198
MAH	51	47	-	92	7	72	71	20	45
LPA	482	314	73	986	188	481	298	158	370
TCI	258	183	47	530	123	346	223	59	349
FUE	258	152	9	526	117	330	131	49	204
ACE	198	160	-	417	102	244	133	45	227
*E3	3	-	-	104	-	51	5	-	58
PORTUGAL	188	151	-	572	74	457	187	27	302
DARUNTER: LIS	9	4	-	96	-	33	5	1	2
OPO	2	5	-	30	3	1	2	-	1
FAO	153	96	-	353	71	325	172	26	235
FNC	24	45	-	91	-	97	8	-	63
MALTA	84	-	-	207	48	90	120	34	96
DARUNTER: MLA	84	-	-	207	48	90	120	34	96
SCHWEIZ	5	23	1	3	1	5	2	11	52
DARUNTER: ZRH	3	6	1	3	-	1	1	11	2
BSL	1	15	-	-	1	3	-	-	46
OESTERREICH	23	8	-	6	20	10	1	-	23
DARUNTER: VIE	6	1	-	-	17	3	-	-	22
SZG	5	2	-	2	2	1	-	-	-
KLU	11	2	-	3	1	4	1	-	1
ITALIEN	99	71	-	244	68	178	132	34	200
DARUNTER: ROM	-	1	-	-	-	16	15	-	-
MIL	1	3	-	-	29	1	-	-	1
VCE	1	1	-	2	3	2	1	-	-
RMI	-	-	-	21	-	-	-	-	-
NAP	63	59	-	121	35	81	63	31	62
BDS	-	-	-	20	-	22	1	-	23
SUF	-	-	-	3	-	1	-	-	24
OLB	-	4	-	-	-	-	4	-	21
CTA	32	-	-	67	-	42	44	1	64
GRIECHENLAND	593	311	20	1 824	144	1 028	627	268	1 851
DARUNTER: ATH	87	-	-	124	1	130	54	22	273
SKG	50	25	-	101	-	85	45	61	93
CFU	40	27	-	169	-	85	44	47	157
JSI	-	19	-	27	-	23	25	-	70
ZTH	-	-	-	47	-	1	-	-	23
JMK	-	1	-	71	-	24	-	-	94
SMI	49	5	-	75	-	25	-	-	73
JTR	-	-	-	47	-	-	-	-	119
KGS	55	26	-	158	26	75	51	-	102
RHO	87	52	-	341	60	155	128	27	206
CHQ	25	12	-	57	1	76	51	-	26
HER	199	132	20	463	56	300	227	111	423
KVA	-	-	-	39	-	-	-	-	-
MJT	1	1	-	28	-	-	-	-	49
*GR	-	11	-	77	-	49	2	-	143
TUERKEI	530	648	26	1 485	258	1 121	549	196	935

IM JAHR 1991

MIT GEBIETEN AUSSERHALB DES BUNDESGBIETES

HERKUNFTSFLUGPLATZ							NACH STRECKENZIELLAND	
B E R L I N (TXL)	(SXF)	SAARBRUECKEN (SCN)	MUENSTER/OSN (FMO)	LEIPZIG (LEJ)	DRESDEN (DRS)	SONSTIGE	INSGESAMT	BZW. ----- FLUGPLATZ
								STARTS IM PAUSCHAL- FLUGREISEVERKEHR
1	13	-	-	-	-	-	32	FINNLAND
1	13	-	-	-	-	-	29	DARUNTER:HEL
3	7	-	-	-	-	-	32	SCHWEDEN
1	6	-	-	-	-	-	17	DARUNTER:STO
2	2	-	-	-	-	-	40	NORWEGEN
1	2	-	-	-	-	-	13	DARUNTER:OSL
1	-	-	-	-	-	-	24	*NO
16	6	-	-	-	-	-	29	DAENEMARK
1	5	-	-	-	-	-	12	DARUNTER:CPH
15	-	-	-	-	-	-	15	RNN
143	3	1	-	3	-	-	1 423	GR BRITANNIEN
134	3	-	-	3	-	-	1 161	DARUNTER:LON
2	-	-	-	-	-	-	71	BHX
4	-	1	-	-	-	-	69	MAN
-	-	-	-	-	-	-	16	GLA
-	-	-	-	-	-	-	15	BFS
-	-	-	-	-	-	-	13	SOU
-	-	-	-	-	-	-	51	BRS
1	-	-	-	-	-	-	14	*GB
20	-	-	1	-	-	-	167	IRLAND
1	-	-	-	-	-	-	17	DARUNTER:DUB
19	-	-	1	-	-	-	149	SNN
-	-	-	-	-	-	-	45	ISLAND
-	-	-	-	-	-	-	45	DARUNTER:REK
10	2	-	-	2	-	-	46	NIEDERLANDE
4	2	-	-	1	-	-	34	DARUNTER:AMS
-	1	-	-	2	-	-	34	BELGIEN
-	1	-	-	2	-	-	33	DARUNTER:BRU
-	-	-	-	-	-	-	4	LUXEMBURG
34	5	-	5	3	3	-	449	FRANKREICH
8	3	-	1	-	-	-	51	DARUNTER:PAR
-	-	-	-	-	-	-	11	LYS
-	1	-	-	-	-	-	14	NCE
1	-	-	-	-	-	-	100	CLY
22	-	-	-	-	-	-	83	BIA
2	1	-	4	3	-	-	180	*FR
1 588	246	399	204	174	93	-	23 094	SPANIEN
1	1	-	-	-	-	-	18	DARUNTER:MAD
1	3	2	-	2	1	-	39	BCN
21	-	-	-	-	-	-	86	GRO
50	-	2	-	-	-	-	340	ALC
20	-	-	-	-	-	-	296	LEI
56	-	-	-	-	-	-	846	AGP
-	-	-	-	-	-	-	26	XRY
2	-	-	-	-	-	-	125	SVQ
-	-	1	-	-	-	-	25	*E1
624	114	226	169	137	67	-	9 226	PMI
95	-	41	21	26	23	-	1 667	IBZ
29	-	17	-	-	-	-	451	MAH
196	46	44	12	7	2	-	3 657	LPA
193	38	27	2	1	-	-	2 379	TCI
122	22	39	-	1	-	-	1 960	FUE
126	22	-	-	-	-	-	1 674	ACE
44	-	-	-	-	-	-	265	*E3
80	63	2	1	-	-	-	2 104	PORTUGAL
-	2	2	-	-	-	-	154	DARUNTER:LIS
-	-	-	-	-	-	-	44	OFO
80	60	-	1	-	-	-	1 572	FAO
-	1	-	-	-	-	-	329	FNC
-	46	-	-	-	-	-	725	MALTA
-	46	-	-	-	-	-	725	DARUNTER:MLA
10	4	-	2	1	-	-	120	SCHWEIZ
10	4	-	1	1	-	-	44	DARUNTER:ZRH
-	-	-	-	-	-	-	66	BSL
34	1	-	-	8	-	1	135	OESTERREICH
2	1	-	-	8	-	-	61	DARUNTER:VIE
14	-	-	-	-	-	-	26	SZG
17	-	-	-	-	-	-	40	KLU
83	1	-	4	-	1	-	1 115	ITALIEN
4	-	-	-	-	-	-	36	DARUNTER:ROM
4	1	-	-	-	-	-	39	MIL
19	-	-	3	-	-	-	33	VCE
-	-	-	-	-	-	-	21	RMI
56	-	-	1	-	-	-	572	NAP
-	-	-	-	-	-	-	66	BDS
-	-	-	-	-	-	-	28	SUF
-	-	-	-	-	-	-	29	OLB
-	-	-	-	-	-	-	250	CTA
406	50	49	47	73	39	29	7 359	GRIECHENLAND
24	29	-	-	20	-	-	764	DARUNTER:ATH
30	-	-	-	-	-	-	490	SKG
54	-	-	-	-	12	-	635	CFU
-	-	-	-	-	-	-	164	JSI
-	-	-	-	-	-	-	71	ZTH
-	-	-	-	-	-	-	190	JMK
-	-	-	-	-	-	-	227	SMI
-	-	-	-	-	-	-	166	JTR
30	-	-	-	-	-	-	523	KGS
48	1	-	-	27	-	-	1 159	RHO
45	-	-	-	-	-	27	293	CHQ
132	20	49	47	26	27	2	2 234	HER
5	-	-	-	-	-	-	44	KVA
17	-	-	-	-	-	-	96	MJT
21	-	-	-	-	-	-	303	*GR
551	258	28	42	-	-	-	6 627	TUERKEI

8 FLUGBEWEGUNGEN

8. 2 VERFLECHTUNG IM VERKEHR

8. 2. 1 STARTS

NACH STRECKENZIELLAND		VON STRECKEN								
BZW. ----- FLUGPLATZ	HAMBURG (HAM)	HANNOVER (HAJ)	BREMEN (BRE)	DUESSELDORF (DUS)	KOELN/BONN (CGN)	FRANKFURT (FRA)	STUTTGART (STR)	NUERNBERG (NUE)	MUENCHEN (MUC)	
STARTS IM PAUSCHAL-										
FLUGREISEVERKEHR										
DARUNTER: ANK	26	31	-	78	15	64	9	-	46	
IST	111	253	8	396	95	276	154	49	200	
IZM	116	125	-	328	6	94	53	3	91	
DLM	41	65	-	174	42	137	103	23	176	
AYT	234	165	18	503	100	543	230	121	422	
*TR	2	9	-	6	-	7	-	-	-	
ZYPERN	-	1	-	38	-	2	8	-	82	
DARUNTER: LCA	-	1	-	38	-	2	8	-	18	
PFO	-	-	-	-	-	-	-	-	64	
JUGOSLAWIEN	64	37	-	188	9	58	33	-	40	
DARUNTER: BEG	18	6	-	34	3	2	7	-	3	
ZAG	23	10	-	58	-	23	16	-	-	
LJU	1	-	-	3	-	4	-	-	4	
PUY	1	5	-	8	-	-	-	-	1	
SPU	5	5	-	13	2	5	4	-	5	
DBV	12	5	-	28	1	15	4	-	6	
TIV	4	4	-	4	-	5	1	-	6	
*YU	-	2	-	40	3	4	1	-	15	
UNGARN	-	1	3	24	-	29	-	-	2	
DARUNTER: BUD	-	1	3	24	-	29	-	-	2	
TSCHECHOSLOW.	5	1	-	36	7	17	1	1	-	
DARUNTER: PRG	3	1	-	36	7	17	-	1	-	
RUMAENIEN	-	-	-	14	1	19	-	-	17	
DARUNTER: BUX	-	-	-	-	1	3	-	-	-	
CND	-	-	-	14	-	16	-	-	17	
BULGARIEN	35	53	-	121	28	93	53	30	9	
DARUNTER: VAR	19	29	-	52	14	57	31	13	7	
BOJ	16	22	-	56	14	23	22	17	2	
*BG	-	2	-	12	-	11	-	-	-	
POLEN	1	-	-	5	-	-	-	-	-	
SOWJETUNION	60	44	4	5	5	70	16	2	49	
DARUNTER: MOW	-	4	-	4	5	7	1	2	2	
LED	12	-	-	-	-	3	-	-	-	
RIX	47	-	4	-	-	-	-	-	-	
*SU	1	40	-	1	-	59	13	-	47	
EUROPA	4 276	3 349	489	11 564	2 062	6 542	3 768	1 294	6 751	
DARUNTER: EG-LAENDER	3 440	2 519	455	9 428	1 660	4 999	2 983	1 018	5 430	
AEGYPTEN	3	-	-	32	3	67	70	4	356	
DARUNTER: CAI	2	-	-	4	-	36	36	3	97	
LXR	-	-	-	26	-	15	9	-	135	
ASW	-	-	-	-	-	10	9	-	9	
HRG	1	-	-	2	3	6	8	1	106	
*EG	-	-	-	-	-	-	8	-	9	
TUNESIEN	215	211	23	438	56	432	278	81	351	
DARUNTER: TUN	5	16	1	26	1	18	6	-	23	
DJE	52	28	-	138	-	112	62	23	129	
MIR	158	167	22	274	55	302	210	58	199	
ALGERIEN	-	-	-	-	-	-	1	-	1	
MAROKKO	33	43	-	85	1	97	27	-	134	
DARUNTER: CAS	-	1	-	3	-	5	-	-	2	
AGA	32	42	-	77	1	88	4	-	126	
FEZ	-	-	-	-	-	-	23	-	-	
KAP VERDE	-	-	-	-	-	28	-	-	16	
DARUNTER: SID	-	-	-	-	-	28	-	-	16	
SENEGAL	-	-	-	-	-	53	-	-	-	
DARUNTER: DKR	-	-	-	-	-	53	-	-	-	
GAMBIA	-	-	-	-	-	1	-	-	9	
LIBERIA	-	-	-	-	-	-	-	-	1	
AETHIOPIEN	-	-	-	-	-	1	-	-	-	
KENIA	-	1	-	60	3	171	-	-	195	
DARUNTER: MBA	-	1	-	59	3	171	-	-	194	
AFRIKA	251	255	23	615	63	850	376	85	1 063	
KANADA	-	-	-	9	88	87	-	-	-	
DARUNTER: YMQ	-	-	-	9	-	50	-	-	-	
YTO	-	-	-	-	-	21	-	-	-	
YQX	-	-	-	-	88	11	-	-	-	
USA	-	-	-	8	-	2	-	-	-	
MEXIKO	-	-	-	-	-	23	-	-	-	
DARUNTER: *MX	-	-	-	-	-	23	-	-	-	
KUBA	-	-	-	24	28	28	-	-	-	
DARUNTER: HAV	-	-	-	-	21	28	-	-	-	
*CU	-	-	-	24	7	-	-	-	-	
JAMAICA	-	-	-	-	-	9	-	-	-	
DOMINIK. REP.	25	3	-	99	9	112	-	-	1	
DARUNTER: SDQ	-	-	-	1	-	9	-	-	1	
POP	-	-	-	33	8	9	-	-	-	
*DO	25	3	-	65	1	94	-	-	-	
KOLUMBIEN	-	-	-	1	-	-	-	-	-	
VENEZUELA	-	-	-	60	-	52	-	-	-	
DARUNTER: *VE	-	-	-	60	-	52	-	-	-	
GUAYANA (FR)	-	-	-	-	-	1	-	-	-	
BRASILIEN	-	-	-	25	-	2	-	-	2	
DARUNTER: REC	-	-	-	21	-	-	-	-	1	
AMERIKA	25	3	-	226	125	316	-	-	3	
ISRAEL	23	-	-	1	16	62	34	-	114	
DARUNTER: TLV	23	-	-	-	16	62	30	-	106	

IM JAHR 1991

MIT GEBIETEN AUSSERHALB DES BUNDESGBIETES

HERKUNFTSFLUGPLATZ							NACH STRECKENZIELLAND
B E R L I N (TXL)	(SXF)	SAARBRUECKEN (SCN)	MUENSTER/OSN (FMO)	LEIPZIG (LEJ)	DRESDEN (DRS)	SONSTIGE	INSGESAM BZW. ----- FLUGPLATZ
							STARTS IM PAUSCHAL- FLUGREISEVERKEHR
31	33	-	-	-	-	-	333 DARUNTER: ANK
204	110	-	2	-	-	-	1 858 IST
88	34	-	-	-	-	-	938 IZM
50	24	19	-	-	-	-	854 DLM
173	57	9	40	-	-	-	2 615 AYT
5	-	-	-	-	-	-	29 *TR
-	2	-	-	-	-	-	133 ZYPERN
-	1	-	-	-	-	-	68 DARUNTER: LCA
-	1	-	-	-	-	-	65 PFO
2	21	1	-	1	11	-	465 JUGOSLAWIEN
2	1	-	-	-	6	-	82 DARUNTER: BEG
-	13	-	-	-	-	-	143 ZAG
-	-	-	-	-	-	-	12 LJU
-	-	-	-	-	-	-	15 PUY
-	1	-	-	1	5	-	46 SPU
-	4	1	-	-	-	-	76 DBV
-	-	-	-	-	-	-	24 TIV
-	2	-	-	-	-	-	67 *YU
-	1	-	-	-	-	-	60 UNGARN
-	1	-	-	-	-	-	60 DARUNTER: BUD
1	3	-	-	2	5	-	79 TSCHECHOSLOW
1	2	-	-	2	5	-	75 DARUNTER: PRG
-	18	-	-	-	-	-	69 RUMAENIEN
-	9	-	-	-	-	-	13 DARUNTER: BUH
-	9	-	-	-	-	-	56 CND
-	146	-	-	55	22	-	645 BULGARIEN
-	68	-	-	11	22	-	323 DARUNTER: VAR
-	74	-	-	44	-	-	290 BOJ
-	-	-	-	-	-	-	25 *BG
-	7	-	-	-	-	-	13 POLEN
2	42	-	-	1	2	-	302 SOWJETUNION
2	5	-	-	1	-	-	33 DARUNTER: NOW
-	4	-	-	-	-	-	19 LED
-	-	-	-	-	-	-	51 RIX
-	33	-	-	-	2	-	196 *SU
2 986	948	480	306	325	176	30	45 346 E U R O P A
2 380	377	451	262	257	136	29	35 824 DARUNTER: EG-LAENDER
7	1	-	-	-	-	-	543 AEGYPTEN
1	1	-	-	-	-	-	180 DARUNTER: CAI
1	-	-	-	-	-	-	186 LXR
-	-	-	-	-	-	-	28 ASW
5	-	-	-	-	-	-	132 HRG
-	-	-	-	-	-	-	17 *EG
133	177	23	14	130	69	-	2 631 TUNESIEN
-	8	-	-	1	1	-	106 DARUNTER: TUN
32	1	-	-	2	-	-	579 DJE
101	168	23	14	127	68	-	1 946 MIR
-	-	-	-	-	-	-	2 ALGERIEN
28	1	-	-	-	-	-	449 MAROKKO
-	-	-	-	-	-	-	11 DARUNTER: CAS
28	-	-	-	-	-	-	398 AGA
-	-	-	-	-	-	-	23 FEZ
-	-	-	-	-	-	-	44 KAP VERDE
-	-	-	-	-	-	-	44 DARUNTER: SID
-	-	-	-	-	-	-	53 SENEGAL
-	-	-	-	-	-	-	53 DARUNTER: DKR
-	-	-	-	-	-	-	10 GAMBIA
-	-	-	-	-	-	-	1 LIBERIA
-	-	-	-	-	-	-	1 AETHIOPIEN
-	8	-	-	-	-	-	438 KENIA
-	8	-	-	-	-	-	436 DARUNTER: MBA
168	187	23	14	130	69	-	4 172 A F R I K A
-	31	-	-	-	-	-	215 KANADA
-	-	-	-	-	-	-	59 DARUNTER: YMQ
-	-	-	-	-	-	-	21 YTO
-	31	-	-	-	-	-	130 YQX
-	-	-	-	-	-	-	10 USA
-	-	-	-	-	-	-	23 MEXIKO
-	24	-	-	-	-	-	23 DARUNTER: *MX
-	24	-	-	-	-	-	104 KUBA
-	-	-	-	-	-	-	73 DARUNTER: HAV
-	-	-	-	-	-	-	31 *CU
-	-	-	-	-	-	-	9 JAMAICA
-	-	-	-	-	-	-	249 DOMINIK. REP
-	-	-	-	-	-	-	11 DARUNTER: SDQ
-	-	-	-	-	-	-	50 POP
-	-	-	-	-	-	-	188 *DO
-	-	-	-	-	-	-	1 KOLUMBIEN
-	-	-	-	-	-	-	112 VENEZUELA
-	-	-	-	-	-	-	112 DARUNTER: *VE
-	-	-	-	-	-	-	1 GUAYANA (FR)
-	-	-	-	-	-	-	29 BRASILIEN
-	-	-	-	-	-	-	22 DARUNTER: REC
-	55	-	-	-	-	-	753 A M E R I K A
1	-	-	-	-	-	-	251 ISRAEL
1	-	-	-	-	-	-	238 DARUNTER: TLV

8 FLUGBEWEGUNGEN

8. 2 VERFLECHTUNG IM VERKEHR

8. 2. 1 STARTS

VON STRECKEN

NACH STRECKENZIELLAND BZW. ----- FLUGPLATZ	HAMBURG (HAM)	HANNOVER (HAJ)	BREMEN (BRE)	DUESSELDORF (DUS)	KOELN/BONN (CGN)	FRANKFURT (FRA)	STUTTGART (STR)	NUERNBERG (NUE)	MUENCHEN (MUC)
STARTS IM PAUSCHAL- FLUGREISEVERKEHR									
SAUDI-ARAB.	1	-	-	-	-	-	-	-	-
OMAN	-	-	-	-	-	-	-	-	1
V.A. EMIRATE	-	-	-	2	-	94	-	1	76
DARUNTER:SHJ	-	-	-	1	-	94	-	1	66
PAKISTAN	-	-	-	-	-	-	-	-	3
INDIEN	-	-	-	-	-	-	-	-	7
NEPAL	-	-	-	-	-	9	-	-	-
SRI LANKA	-	-	-	-	-	24	-	-	7
DARUNTER:CMB	-	-	-	-	-	24	-	-	7
MALEDIVEN	-	-	-	-	-	53	-	-	11
DARUNTER:MLE	-	-	-	-	-	53	-	-	11
THAILAND	-	-	-	-	-	10	-	-	-
VIETNAM	-	-	-	-	-	-	-	-	-
MALAYSIA	-	-	-	-	-	-	-	-	-
KOREA DEM.VR	-	-	-	-	-	-	-	-	-
A S I E N	24	-	-	3	16	252	34	1	219
AUSTRALIEN	-	-	-	1	-	-	-	-	-
AUSTRALIEN/OZEANIEN...	-	-	-	1	-	-	-	-	-
I N S G E S A M T ..	4 576	3 607	512	12 409	2 266	7 960	4 178	1 380	8 036

IM JAHR 1991

MIT GEBIETEN AUSSERHALB DES BUNDESGBIETES

HERKUNFTSFLUGPLATZ							NACH STRECKENZIELLAND
BERLIN (TXL)	BERLIN (SXF)	SAARBRUECKEN (SCN)	MUENSTER/OSN (FMO)	LEIPZIG (LEJ)	DRESDEN (DRS)	SONSTIGE	INSGESAMT
							BZW. ----- FLUGPLATZ
							STARTS IM PAUSCHAL-
							FLUGREISEVERKEHR
-	-	-	-	-	-	-	1 SAUDI-ARAB.
-	-	-	-	-	-	-	1 OMAN
-	3	-	-	-	-	-	176 V.A.EMIRATE
-	1	-	-	-	-	-	163 DARUNTER:SHJ
-	-	-	-	-	-	-	3 PAKISTAN
-	-	-	-	-	-	-	7 INDIEN
-	-	-	-	-	-	-	9 NEPAL
-	-	-	-	-	-	-	31 SRI LANKA
-	-	-	-	-	-	-	31 DARUNTER:CMB
-	-	-	-	-	-	-	64 MALEDIVEN
-	-	-	-	-	-	-	64 DARUNTER:MLE
-	-	-	-	-	-	-	10 THAILAND
-	2	-	-	-	-	-	2 VIETNAM
-	1	-	-	-	-	-	1 MALAYSIA
-	1	-	-	-	-	-	1 KOREA DEM.VR
1	7	-	-	-	-	-	557 A S I E N
-	-	-	-	-	-	-	1 AUSTRALIEN
-	-	-	-	-	-	-	1 AUSTRALIEN/OZEANIEN
3 155	1 197	503	320	455	245	30	50 829 I N S G E S A M T

8 FLUGBEWEGUNGEN

8. 2 VERFLECHTUNG IM VERKEHR

8. 2. 1 STARTS

NACH STRECKENZIELLAND		VON STRECKEN								
BZW. ----- FLUGPLATZ	HAMBURG (HAM)	HANNOVER (HAJ)	BREMEN (BRE)	DUESSELDORF (DUS)	KOELN/BONN (CGN)	FRANKFURT (FRA)	STUTTGART (STR)	NUERNBERG (NUE)	MUENCHEN (MUC)	
STARTS IM LINIENVERKEHR BIS										
30 T MTOW (OHNE NURFRACHTER)										
SCHWEDEN	811	-	-	1	24	-	-	-	-	
DARUNTER:STO	1	-	-	-	-	-	-	-	-	
MMX	512	-	-	-	24	-	-	-	-	
GOT	298	-	-	-	-	-	-	-	-	
NORWEGEN	339	-	-	-	-	-	-	-	-	
DARUNTER:OSL	-	-	-	-	-	-	-	-	-	
BGO	339	-	-	-	-	-	-	-	-	
DAENEMARK	1 683	656	-	-	420	-	-	-	-	
DARUNTER:CPH	1 683	656	-	-	213	-	-	-	-	
BLL	-	-	-	-	185	-	-	-	-	
*DK	-	-	-	-	22	-	-	-	-	
GR BRITANNIEN	114	336	-	936	45	42	177	-	-	
DARUNTER:LON	8	-	-	18	-	-	-	-	-	
BHX	-	42	-	341	45	-	74	-	-	
MAN	84	294	-	2	-	-	80	-	-	
GLA	-	-	-	273	-	-	-	-	-	
CWL	-	-	-	179	-	-	-	-	-	
JER	22	-	-	22	-	22	2	-	-	
GCI	-	-	-	40	-	20	21	-	-	
BRS	-	-	-	61	-	-	-	-	-	
NIEDERLANDE	1 439	1 290	1 109	827	1	12	376	965	-	
DARUNTER:AMS	900	1 289	1 109	826	1	2	376	965	-	
RTM	125	1	-	-	-	-	-	-	-	
EIN	414	-	-	-	-	10	-	-	-	
BELGIEN	1 478	622	63	1 181	3	-	1 181	532	69	
DARUNTER:BRU	1 477	621	63	1 181	3	-	1 179	532	68	
LUXEMBURG	244	-	-	-	-	1 009	-	1	489	
DARUNTER:LUX	244	-	-	-	-	1 009	-	1	489	
FRANKREICH	9	1 277	753	403	1 582	402	169	867	830	
DARUNTER:PAR	8	1 162	752	17	1 541	-	169	867	58	
SXB	-	-	-	30	-	-	-	-	1	
LYS	1	115	1	64	-	2	-	-	524	
TLS	-	-	-	-	-	-	-	-	226	
MRS	-	-	-	-	19	300	-	-	-	
NCE	-	-	-	-	21	-	-	-	-	
BIA	-	-	-	-	-	-	-	-	20	
*FR	-	-	-	292	1	100	-	5	1	
SPANIEN	-	-	-	-	-	-	-	-	-	
MALTA	-	-	-	-	-	-	1	-	-	
SCHWEIZ	1 172	573	791	1 959	804	949	1 344	897	1 680	
DARUNTER:ZRH	95	572	791	353	516	-	637	897	4	
GVA	300	-	-	275	263	-	707	-	496	
BSL	777	1	-	1 312	25	949	-	-	1 180	
BRN	-	-	-	19	-	-	-	-	-	
OESTERREICH	-	696	-	682	736	2 199	761	479	8	
DARUNTER:VIE	-	696	-	39	735	3	583	479	8	
INN	-	-	-	1	-	678	-	-	-	
LNZ	-	-	-	586	1	261	178	-	-	
SZG	-	-	-	-	-	361	-	-	-	
GRZ	-	-	-	56	-	273	-	-	-	
KLU	-	-	-	-	-	623	-	-	-	
ITALIEN	-	529	-	-	60	1	2 240	479	3 454	
DARUNTER:ROM	-	-	-	-	-	-	254	-	-	
MIL	-	526	-	-	-	1	1 187	479	885	
VCE	-	-	-	-	42	-	324	-	63	
TRS	-	-	-	-	-	-	2	-	580	
VRN	-	-	-	-	-	-	-	-	321	
TRN	-	3	-	-	18	-	470	-	504	
FLR	-	-	-	-	-	-	-	-	586	
BLQ	-	-	-	-	-	-	-	-	498	
JUGOSLAWIEN	-	-	-	-	-	54	-	-	201	
DARUNTER:BEG	-	-	-	-	-	1	-	-	43	
ZAG	-	-	-	-	-	4	-	-	18	
LJU	-	-	-	-	-	49	-	-	139	
UNGARN	-	-	-	-	-	-	209	-	-	
DARUNTER:BUD	-	-	-	-	-	-	209	-	-	
TSSCHECHOSLOW	94	-	-	-	338	1	-	355	428	
DARUNTER:PRG	94	-	-	-	338	1	-	354	336	
BTS	-	-	-	-	-	-	-	-	86	
RUMAENIEN	-	-	-	-	-	-	-	-	-	
POLEN	1	-	-	-	1	-	-	-	-	
DARUNTER:WAW	-	-	-	-	-	-	-	-	-	
SOWJETUNION	-	-	-	-	-	-	-	-	-	
DARUNTER:RIX	-	-	-	-	-	-	-	-	-	
E U R O P A	7 384	5 979	2 716	5 989	4 014	4 669	6 458	4 580	7 159	
DARUNTER: EG-LAENDER	4 967	4 710	1 925	3 347	2 111	1 466	4 143	2 849	4 842	
ANGOLA	-	-	-	-	-	-	-	-	-	
DARUNTER:LAD	-	-	-	-	-	-	-	-	-	
A F R I K A	-	-	-	-	-	-	-	-	-	
I N S G E S A M T ..	7 384	5 979	2 716	5 989	4 014	4 669	6 458	4 580	7 159	

IM JAHR 1991

MIT GEBIETEN AUSSERHALB DES BUNDESGBIETES

HERKUNFTSFLUGPLATZ								NACH STRECKENZIELLAND
B E R L I N (TXL)	(SXF)	SAARBRUECKEN (SCN)	MUENSTER/OSN (FMO)	LEIPZIG (LEJ)	DRESDEN (DRS)	SONSTIGE	INSGESAMT	BZW. ----- FLUGPLATZ
								STARTS IM LINIENVERKEHR BIS
								30 T MTOW (OHNE NURFRACHTER)
203	-	-	-	-	-	-	1 039	SCHWEDEN
26	-	-	-	-	-	-	27	DARUNTER:STO
-	-	-	-	-	-	-	536	NMA
177	-	-	-	-	-	-	475	GOT
345	-	-	-	-	-	-	684	NORWEGEN
344	-	-	-	-	-	-	344	DARUNTER:OSL
1	-	-	-	-	-	-	340	BGO
133	39	-	-	-	-	-	2 931	DAENEMARK
133	39	-	-	-	-	-	2 724	DARUNTER:CPH
-	-	-	-	-	-	-	185	BLL
-	-	-	-	-	-	-	22	*DK
-	-	-	38	-	-	-	1 688	GR BRITANNIEN
-	-	-	-	-	-	-	26	DARUNTER:LON
-	-	-	-	-	-	-	502	BHX
-	-	-	38	-	-	-	498	MAN
-	-	-	-	-	-	-	273	GLA
-	-	-	-	-	-	-	179	CWL
-	-	-	-	-	-	-	68	JER
-	-	-	-	-	-	-	81	GCI
-	-	-	-	-	-	-	61	BRS
446	2	-	-	-	8	-	6 475	NIEDERLANDE
445	2	-	-	-	8	-	5 923	DARUNTER:AMS
-	-	-	-	-	-	-	126	RTM
-	-	-	-	-	-	-	424	EIN
1 628	-	-	-	-	-	-	6 757	BELGIEN
1 627	-	-	-	-	-	-	6 751	DARUNTER:BRU
205	-	35	-	-	-	-	1 983	LUXEMBURG
205	-	35	-	-	-	-	1 983	DARUNTER:LUX
8	-	37	75	-	-	-	6 412	FRANKREICH
8	-	1	75	-	-	-	4 658	DARUNTER:PAR
-	-	-	-	-	-	-	31	SXB
-	-	-	-	-	-	-	707	LYS
-	-	-	-	-	-	-	226	TLS
-	-	-	-	-	-	-	319	MRS
-	-	35	-	-	-	-	56	NCE
-	-	-	-	-	-	-	20	BIA
-	-	1	-	-	-	-	395	*FR
-	-	-	-	-	-	-	5	SPANIEN
-	-	-	-	-	-	-	1	MALTA
1 094	-	-	633	39	378	31	12 344	SCHWEIZ
22	-	-	633	39	378	31	4 968	DARUNTER:ZRH
1	-	-	-	-	-	-	2 042	GVA
1 071	-	-	-	-	-	-	5 315	BSL
-	-	-	-	-	-	-	19	BRN
66	40	-	-	1	20	-	5 688	OESTERREICH
56	40	-	-	1	20	-	2 660	DARUNTER:VIE
8	-	-	-	-	-	-	687	INN
-	-	-	-	-	-	-	1 026	LNZ
2	-	-	-	-	-	-	363	SZG
-	-	-	-	-	-	-	329	GRZ
-	-	-	-	-	-	-	623	KLU
203	3	-	-	-	-	-	6 969	ITALIEN
-	3	-	-	-	-	-	257	DARUNTER:ROM
203	-	-	-	-	-	-	3 281	MIL
-	-	-	-	-	-	-	429	VCE
-	-	-	-	-	-	-	582	TRS
-	-	-	-	-	-	-	321	VRN
-	-	-	-	-	-	-	995	TRN
-	-	-	-	-	-	-	586	FLR
-	-	-	-	-	-	-	498	BLQ
-	132	-	-	-	-	-	387	JUGOSLAWIEN
-	104	-	-	-	-	-	148	DARUNTER:BEG
-	28	-	-	-	-	-	50	ZAG
-	-	-	-	-	-	-	188	LJU
-	4	-	-	-	25	-	238	UNGARN
-	4	-	-	-	25	-	238	DARUNTER:BUD
-	244	-	-	-	-	-	1 460	TSCHESCHOSLOW
-	244	-	-	-	-	-	1 367	DARUNTER:PRG
-	-	-	-	-	-	-	86	BTS
-	3	-	-	-	-	-	3	RUMAENIEN
-	208	-	-	-	-	-	210	POLEN
-	208	-	-	-	-	-	208	DARUNTER:WAW
17	2	-	-	-	-	-	19	SOWJETUNION
12	-	-	-	-	-	-	12	DARUNTER:RIX
4 348	677	72	746	40	431	31	55 293	E U R O P A
2 623	44	72	113	-	8	-	33 220	DARUNTER: EG-LAENDER
-	19	-	-	-	-	-	19	ANGOLA
-	19	-	-	-	-	-	19	DARUNTER:LAD
-	19	-	-	-	-	-	19	A F R I K A
4 348	696	72	746	40	431	31	55 312	I N S G E S A M T

LAND FLUGPLATZ HUBSCHRAUBERLANDEPLATZ SEGELFLUGGELAENDE	MOTORFLUEGE							
	WERKVERKEHRSFLUEGE		SCHULFLUEGE		SPORTFLUEGE		FLUEGE MIT STAATSLUFTFAHRZEUGEN	
	STRECKEN- FLUEGE	PLATZ- RUNDEN- FLUEGE	STRECKEN- FLUEGE	PLATZ- RUNDEN- FLUEGE	STRECKEN- FLUEGE	PLATZ- RUNDEN- FLUEGE	STRECKEN- FLUEGE	PLATZ- RUNDEN- FLUEGE

SCHLESWIG-HOLSTEIN

FLUGPLAETZE

AHRENLOHE	-	-	-	-	-	-	-	-
BORDELUM	3	-	-	-	-	-	-	-
FLensburg-SCHAEFFERHAUS	543	6	122	2 008	-	-	-	-
FUHLNHAGEN	-	-	-	-	-	-	-	-
GRUBE	-	-	-	389	-	-	3	-
HARTENHOLM	60	45	22	44	-	-	-	-
HEIDE-BUESUM	-	-	41	173	-	15	2 433	-
HELGOLAND-DUENE	-	-	-	-	-	-	-	-
HOHM	-	-	28	750	-	-	-	-
HUSUM-SCHWESING	-	-	-	555	17	-	-	-
ITZEHOE-HUNGRIGER WOLF	-	-	19	654	-	-	-	-
KIEL-HOLTENAU	427	19	102	1 914	-	-	32	8
LECK	-	-	60	1 209	-	-	-	-
LUEBECK	214	3	174	6 385	-	-	36	-
NEUMUENSTER	20	24	75	810	-	-	-	-
REndSBURG-SCHACHTHOLM	231	-	88	408	-	12	-	-
SCHLESWIG-KROPP	-	-	32	762	-	-	-	-
ST. MICHAELISDONN	41	-	466	857	-	-	-	-
ST. PETER-ORDING	-	-	-	-	-	-	-	-
UETERSEN	8	39	305	2 519	-	-	4	-
WAHLSTEDT	-	-	-	-	-	-	-	-
WESTERLAND/SYLT	376	27	-	-	-	-	-	-
WESTHOF	-	-	-	-	-	-	-	-
WYK AUF FOEHR	-	-	-	-	-	-	-	-
ZUSAMMEN ...	1 923	163	1 534	19 437	17	27	2 508	8

HUBSCHRAUBERLANDEPLAETZE

EUTIN KREISKRKH.	-	-	-	-	-	-	-	-
FUHLENDORF	-	-	-	-	-	-	-	-
HUSUM KREISKRKH.	-	-	-	-	-	-	-	-
ITZEHOE KRKH.	-	-	-	-	-	-	-	-
KIEL	-	-	-	-	-	-	-	-
LUEBECK MED. UNIVERSITAET	-	-	-	-	-	-	-	-
NEUMUENSTER FR.-EBERT-KRKH.	-	-	-	-	-	-	-	-
REndSBURG KREISKRKH.	-	-	-	-	-	-	-	-
SCHARBEUTZ	-	-	-	-	-	-	-	-
SCHLESWIG KREISKRKH.	-	-	-	-	-	-	-	-
SCHLESWIG-SCHUBY	-	-	-	-	-	-	-	-
ZUSAMMEN ...	-	-	-	-	-	-	-	-

SEGELFLUGGELAENDE

AUKRUG	-	-	-	-	-	-	-	-
AVENTOF	-	-	-	-	-	-	-	-
GRAMBEKE HEIDE	-	-	12	85	-	-	-	-
SCHAUENDAH	-	-	-	3	-	-	-	-
ZUSAMMEN ...	-	-	12	88	-	-	-	-

SCHLESWIG-HOLSTEIN	INSGESAMT	1 923	163	1 546	19 525	17	27	2 508	8
--------------------	-----------	-------	-----	-------	--------	----	----	-------	---

HAMBURG

FLUGPLAETZE

HAMBURG-FUHLSSUETTEL	2 643	75	2 679	1 945	-	-	-	-
HAMBURG-FINKENWERDER	632	-	-	-	-	-	-	-
ZUSAMMEN ...	3 275	75	2 679	1 945	-	-	-	-

FLUGBETRIEB 1991

AUF ALLEN FLUGPLAETZEN, HUBSCHRAUBERLANDEPLAETZEN UND SEGELFLUGGELAENDEN

FLUGARTEN

SONSTIGE NICHTGEWERBLICHE FLUEGE		FLUGZEUG- SCHLEPP- STARTS	MOTORFLUEGE ZUSAMMEN	SEGELFLUEGE	ULTRALEICHT- FLUEGE	FLUEGE INSGESAMT	LAND
STRECKEN- FLUEGE	PLATZ- RUNDEN- FLUEGE						FLUGPLATZ HUBSCHRAUBERLANDEPLATZ SEGELFLUGGELAENDE
SCHLESWIG-HOLSTEIN							
FLUGPLAETZE							
59	98	-	157	-	-	157	AKRENLOHE
141	538	-	682	-	151	833	BORDELUM
3 014	3 214	201	9 108	1 931	49	11 088	FLensburg-SCHAEFERHAUS
-	-	-	-	-	-	-	FUHLNHAGEN
356	1 660	220	2 628	1 676	24	4 328	GRUBE
4 984	3 522	-	8 677	-	3 643	12 320	HARTENHOLM
2 257	122	-	5 041	-	140	5 181	HEIDE-BUESUM
1 433	101	-	1 534	-	-	1 534	HELGOLAND-DUENE
132	762	7	1 679	7	-	1 686	HOHN
284	1 151	69	2 076	566	-	2 642	HUSUM-SCHWESING
576	1 725	24	2 998	690	70	3 758	ITZEHOE-MUNGRIGER WOLF
2 475	4 829	253	10 059	3 539	22	13 620	KIEL-HOLTEMAU
89	735	-	2 230	1 334	-	3 564	LECK
4 982	8 802	321	20 917	19 714	263	40 894	LUEBECK
817	2 060	123	3 929	1 241	-	5 170	NEUMUENSTER
4 788	446	33	6 006	33	576	6 615	RENDSBURG-SCHACHTHOLM
296	1 856	170	3 116	1 849	408	5 373	SCHLESWIG-KROPP
2 297	1 809	62	5 532	1 313	75	6 920	ST. MICHAELISDONN
1 713	2 458	-	4 171	9	1	4 181	ST. PETER-ORDING
4 662	6 491	384	14 412	6 756	-	21 168	UTERSEN
382	600	148	1 130	2 434	778	4 342	WAHLSTEDT
5 698	1 175	-	7 276	1 026	-	8 302	WESTERLAND/SYLT
-	-	-	-	-	-	-	WESTHOF
2 960	657	-	3 617	-	-	3 617	WYK AUF FOEHR
44 395	44 811	2 152	116 975	44 118	6 200	167 293	ZUSAMMEN
HUBSCHRAUBERLANDEPLAETZE							
-	-	-	-	-	-	-	EUTIN KREISKRKH.
-	-	-	-	-	-	-	FUHLENDORF
-	-	-	-	-	-	-	HUSUM KREISKRKH.
-	-	-	-	-	-	-	ITZEHOE KRKH.
-	-	-	-	-	-	-	KIEL
-	-	-	-	-	-	-	LUEBECK MED. UNIVERSITAET
1 177	-	-	1 177	-	-	1 177	NEUMUENSTER FR.-EBERT-KRKH.
-	-	-	-	-	-	-	RENDSBURG KREISKRKH.
-	-	-	-	-	-	-	SCHARBEUTZ
-	-	-	-	-	-	-	SCHLESWIG KREISKRKH.
-	-	-	-	-	-	-	SCHLESWIG-SCHUBY
1 177	-	-	1 177	-	-	1 177	ZUSAMMEN
SEGELFLUGGELAENDE							
-	35	-	35	2 451	-	2 486	AUKRUG
39	468	37	544	2 559	-	3 103	AVENTOFT
56	208	103	464	3 781	-	4 245	GRAMBEKER HEIDE
1	25	-	29	71	-	100	SCHAUENDAMM
96	736	140	1 072	8 862	-	9 934	ZUSAMMEN
45 668	45 547	2 292	119 224	52 980	6 200	178 404	SCHLESWIG-HOLSTEIN INSGESAMT
HAMBURG							
FLUGPLAETZE							
6 985	1 900	-	16 227	-	-	16 227	HAMBURG-FUHLBUETTEL
1 384	92	-	2 108	-	-	2 108	HAMBURG-FINKENWERDER
8 369	1 992	-	18 335	-	-	18 335	ZUSAMMEN

LAND FLUGPLATZ HUBSCHRAUBERLANDEPLATZ SEGELFLUGGELAENDE	MOTORFLUEGE							
	WERKVERKEHRSFLUEGE		SCHULFLUEGE		SPORTFLUEGE		FLUEGE MIT STAATSLUFTFAHRZEUGEN	
	STRECKEN- FLUEGE	PLATZ- RUNDEN-	STRECKEN- FLUEGE	PLATZ- RUNDEN-	STRECKEN- FLUEGE	PLATZ- RUNDEN-	STRECKEN- FLUEGE	PLATZ- RUNDEN-
NOCH HAMBURG								
SEGELFLUGGELAENDE								
BOBERG	-	-	-	-	-	-	-	-
FISCHBEK	-	-	-	-	-	-	-	-
ZUSAMMEN ...	-	-	-	-	-	-	-	-
HAMBURG INSGESAMT	3 275	75	2 679	1 945	-	-	-	-
NIEDERSACHSEN								
FLUGPLAETZE								
HANNOVER	3 387	-	2 182	-	4 032	-	3	-
ACHMER	-	-	13	198	208	561	-	-
BAD GANDERSHEIM	-	-	-	-	-	-	-	-
BAD PYRMONT	41	5	307	1 535	73	44	-	-
BALTRUM	-	-	-	-	-	-	-	-
BARSSSEL	-	-	-	-	125	380	-	-
BOEMTE-BAD ESSEN	-	-	58	236	-	-	-	-
BORKUM	477	-	102	25	-	-	90	4
BRAUNSCHWEIG	2 625	981	280	917	-	-	38	-
CELLE-ARLOH	-	-	59	1 560	-	99	-	-
CLOPPENBURG-VARRELSBUSCH	-	-	24	962	-	-	-	-
DAMME	162	-	921	1 954	-	421	-	-
EMDEN	-	-	70	62	3	-	65	-
GANDERKESEE	64	213	948	4 493	-	-	-	-
HARLE	-	-	-	-	-	-	-	-
HILDESHEIM	202	67	306	1 188	4	1	3	1
HODENHAGEN	-	-	131	2 578	-	-	-	-
HUETTENBUSCH	-	-	1 152	3 161	240	440	-	-
JUIST	-	-	75	7 075	-	-	-	-
KARLSHOEFEN	-	-	268	1 714	-	-	-	-
KUERSTEDT-BEDERKESA	-	-	-	-	101	84	-	-
LANGESOGG	-	-	-	15	-	-	-	-
LAUENBRUECK	-	-	-	-	-	-	-	-
LEER-MUETTERMOOR	-	-	-	1 324	-	-	-	-
LEHWERDER	-	-	-	-	-	-	-	-
LUECHOW-REHBECK	-	-	-	-	171	1 165	10	-
LUEMBURG	-	-	-	-	-	-	-	-
MELLE-GROENEGAU	-	-	59	470	-	-	-	-
NIEENBURG-HOLZBALGE	-	-	28	274	1 409	1 029	-	-
NORDEN-NORDDEICH	-	-	-	-	-	-	-	-
NORDERNEY	-	-	108	323	-	-	-	-
NORDHOLZ-SPIEKA	18	-	482	1 288	612	-	-	-
NORDHORN-KLAUSHEIDE	296	23	2 115	927	-	-	-	-
NORTHEIM	160	33	792	1 734	-	-	-	-
OLDENBURG-BATTEN	109	476	384	8 896	-	-	-	-
OSNABRUECK-ATTERHEIDE	1 380	-	284	4 604	-	-	-	-
PEINE-EDDESSE	24	-	246	2 050	-	-	13	-
RINTELN	112	-	340	1 231	110	-	-	-
SALZGITTER-DRUETTE	-	-	346	68	-	-	-	-
SALZGITTER-SCHAEFERSTUHL	-	-	5	51	-	7	-	-
SEEDORF	-	-	79	191	-	-	-	-
STADE	-	-	-	-	-	-	-	-
UELZEN	-	-	25	115	152	-	-	-
VERDEN-SCHARNHORST	-	-	103	1 638	-	-	-	-
WANGEROEGE	-	-	58	17	-	19	-	-
WESER-WUMME	-	-	71	4 539	-	-	-	-
WESTERSTEDDE-FELDE	-	-	329	1 820	1 567	566	-	-
WILHELMSHAVEN-MARIENSIEL	-	-	46	2 246	-	-	-	-
ZUSAMMEN ...	9 057	1 798	12 796	61 479	8 807	4 816	222	5
HUBSCHRAUBERLANDEPLAETZE								
BUITENUDE KREISKRKH.	-	-	-	-	-	-	-	-
GOETTINGEN KLINIKUM	-	-	-	-	-	-	-	-
GOSLAR KRKH.	-	-	-	-	-	-	-	-
GROSSBURGWEDEL KREISKRKH.	-	-	-	-	-	-	-	-
HANNOVER KINDERKLINIK	-	-	-	-	-	-	-	-
HANNOVER MED.HOCHSCHULE	-	-	-	-	-	-	-	-

AUF ALLEN FLUGPLAETZEN, HUBSCHRAUBERLANDEPLAETZEN UND SEGELFLUGGELAENDEN

FLUGARTEN

SONSTIGE NICHTGEWERBLICHE FLUEGE		FLUGZEUG- SCHLEPP- STARTS	MOTORFLUEGE ZUSAMMEN	SEGELFLUEGE	ULTRALEICHT- FLUEGE	FLUEGE INSGESAMT	LAND FLUGPLATZ HUBSCHRAUBERLANDEPLATZ SEGELFLUGGELAENDE	
STRECKEN- FLUEGE	PLATZ- RUNDEN- FLUEGE							

-	-	-	-	-	-	-	NOCH HAMBURG
-	-	-	-	-	-	-	SEGELFLUGGELAENDE
-	-	-	-	-	-	-	BOBERG FISCHBEK
-	-	-	-	-	-	-	ZUSAMMEN
8 369	1 992	-	18 335	-	-	18 335	HAMBURG INSGESAMT
NIEDERSACHSEN							
FLUGPLAETZE							
1 987	150	1	11 742	1	5	11 748	HANNOVER
-	-	211	1 191	3 232	-	4 423	ACHMER
431	727	48	1 206	3 823	514	5 543	BAD GANDERSHEIM
1 126	2 378	441	5 950	3 302	116	9 368	BAD PYRMONT
806	309	-	1 115	-	-	1 115	BALTRUM
-	-	-	505	-	3 762	4 267	BARSEL
856	236	26	1 412	1 482	254	3 148	BOHNTE-BAD ESSEN
3 326	274	-	4 298	-	-	4 298	BORKUM
4 185	6 541	296	15 863	8 479	42	24 384	BRAUNSCHWEIG
1 074	2 201	41	5 034	862	13	5 909	CELLE-ARLOH
719	1 911	-	3 616	1 762	19	5 397	CLOPPENBURG-VARRELBUSCH
2 741	2 579	-	8 778	-	3 961	12 739	DAMME
1 303	454	-	1 957	-	42	1 999	EMDEN
4 977	2 059	-	12 754	-	2 434	15 188	GANDERKESEE
246	10	-	256	-	-	256	HARLE
2 120	2 112	5	6 009	1 064	81	7 154	HILDESHEIM
1 453	3 654	236	8 052	2 017	-	10 069	HODENHAGEN
-	-	-	4 993	-	-	4 993	HUETTENBUSCH
4 385	462	-	11 997	-	-	11 997	JUUST
1 104	1 812	18	4 916	18	6	4 940	KARLSHOEFEN
-	-	-	185	-	562	747	KUERSTEDT-BEDERKESA
2 897	128	-	3 040	-	-	3 040	LANGBOG
511	192	-	703	-	-	703	LAUENBRUECK
3 211	2 102	-	6 637	-	29	6 666	LEER-NUETTERMOOR
744	508	1	1 253	1 892	-	3 145	LEMWERDER
273	1 410	47	1 730	1 253	8	2 991	LUECHOW-REHBECK
-	-	-	1 346	1 405	260	3 011	LUENEBURG
941	917	332	2 719	1 876	230	4 825	MELLE-GROENEGAU
985	35	-	2 740	-	450	3 190	NIEBURG-HOLZBALGE
5 425	437	-	6 293	-	-	1 020	NORDEN-NORDDEICH
3 067	1 186	161	6 814	2 734	-	6 293	NORDERNEY
2 106	2 473	58	7 998	3 534	-	9 548	NORDHOLZ-SPIEKA
818	509	-	4 046	-	-	11 532	NORDHORN-KLAUSHEIDE
3 920	3 690	-	17 475	-	1 047	4 046	NORTHEIM
2 828	4 411	-	13 507	-	-	18 522	OLDENBURG-HATTEN
1 967	3 095	-	7 395	-	354	13 507	OSNABRUECK-ATTERHEIDE
1 534	731	236	4 294	1 802	136	7 749	PEINE-EDDESSE
1 531	-	-	1 945	-	38	6 232	RINTELN
307	912	249	1 531	1 520	109	1 983	SALZGITTER-DRUETTE
271	833	238	1 612	2 151	-	3 160	SALZGITTER-SCHAEFERSTUHL
349	423	192	964	1 657	-	3 763	SEEDORF
2 327	1 009	427	4 055	2 386	66	2 687	STADE
816	1 057	209	3 823	1 127	-	6 441	UELZEN
4 037	53	-	4 184	-	4	4 950	VERDEN-SCHARNHORST
1 170	3 844	-	9 624	1	248	4 188	WANGEROOGE
2 675	4 229	-	4 282	2	53	9 873	WESER-WUEMME
-	-	-	9 196	-	494	4 337	WESTERSTEDE-FELDE
-	-	-	-	-	-	9 690	WILHELMSHAVEN-MARIENSIEL
77 549	62 053	3 473	242 055	49 382	15 337	306 774	ZUSAMMEN

HUBSCHRAUBERLANDEPLAETZE							
2	-	-	2	-	-	2	BUXTEHUDE KREISKRKH.
2 345	-	-	2 345	-	-	2 345	GOETTINGEN KLINIKUM
8	-	-	8	-	-	8	GOSLAR KRKH.
12	-	-	12	-	-	12	GROSSBURGWEDEL KREISKRKH.
78	-	-	78	-	-	78	HANNOVER KINDERKLINIK
4 052	-	-	4 052	-	-	4 052	HANNOVER MED. HOCHSCHULE

LAND FLUGPLATZ HUBSCHRAUBERLANDEPLATZ SEGELFLUGGELAENDE	MOTORFLUEGE							
	WERKVERKEHRSFLUEGE		SCHULFLUEGE		SPORTFLUEGE		FLUEGE MIT STAATSLUFTFAHRZEUGEN	
	STRECKEN- FLUEGE	PLATZ- RUNDEN- FLUEGE	STRECKEN- FLUEGE	PLATZ- RUNDEN- FLUEGE	STRECKEN- FLUEGE	PLATZ- RUNDEN- FLUEGE	STRECKEN- FLUEGE	PLATZ- RUNDEN- FLUEGE

NOCH
NIEDERSACHSEN

HUBSCHRAUBERLANDEPLATZE

HANNOVER-MESSE	-	-	-	-	-	-	-	-
HANNOVER-TOENISBERG	-	-	-	-	-	-	-	-
HANNOVER WEIDETOR	-	-	-	-	-	-	-	-
HANN. MUENDEN KLINIK	-	-	-	-	-	-	-	-
HARSTE	-	-	-	-	-	-	-	-
HELMSTEDT KREISKRKH	-	-	-	-	-	-	-	-
HESS. OLDENDORF KLINIK	-	-	-	-	-	-	-	-
HILDESHEIM	-	-	-	-	-	-	-	-
LINGEN ST. BONIFATIUS-HOSP.	-	-	-	-	-	-	-	-
LOHNE ST. FRANZISKUS-HOSP.	-	-	-	-	-	-	-	-
NORDENHAM-EINSWARDEN	-	-	-	-	-	-	-	-
NORTHEIM KREISKRKH	-	-	-	-	-	-	-	-
OSNABRUECK MARIENHOSPITAL	-	-	-	-	-	-	-	-
PEINE KREISKRKH	-	-	-	-	-	-	-	-
SALZGITTER-BAD STADTKRKH.	-	-	-	-	-	-	-	-
SANDERBUSCH NORD-WEST-KRKH.	-	-	-	-	-	-	-	-
SCHWEGE	-	-	-	-	-	-	-	-
STADE	3	-	-	-	-	-	-	-
UELZEN KREISKRKH	-	-	-	-	-	-	-	-
WOLFENBUETTEL STADTKRKH.	-	-	-	-	-	-	-	-
WOLFSBURG STADTKRKH.	-	-	-	-	-	-	-	-
ZUSAMMEN ...	3	-	-	-	-	-	-	-

SEGELFLUGGELAENDE

ALTE EMS B. HERBRUM	-	-	4	146	-	-	-	-
ALTENWALDE-HADELN	-	-	-	-	-	-	-	-
AM SALZGITTERSEE	-	-	12	41	-	-	-	-
AM STAUFENBERG	-	-	-	-	-	-	-	-
AN DEN SIEBEN BERGEN	-	-	-	-	-	-	-	-
AUE B. HATTORF	-	-	-	-	221	455	-	-
BAD ZWISCHENAHN-ROSTRUP	-	-	-	21	-	-	-	-
BERLINER HEIDE-METZINGEN	-	-	-	-	35	59	-	-
BISPERODE-WEST	-	-	-	539	-	53	-	-
BLEIXEN B. NORDENHAM	-	-	-	-	-	-	-	-
BOHLENBERGERFELD	-	-	-	-	-	-	-	-
BOLLRICH	-	-	-	-	-	-	-	-
BROCKZETEL	-	-	11	64	-	-	-	-
BUECKEBURG-WEINBERG	-	-	12	317	2	-	-	-
DIEPHOLZ	-	-	-	-	-	-	-	-
DORNSODE-HADELN	-	-	-	92	196	392	-	-
GROSSE HOEHE-DELMENHORST	-	-	-	-	630	-	-	-
GROSSES MOOR-EHLERSHAUSEN	-	-	-	-	-	-	-	-
GROSSE WIESE-WOLFENBUETTEL	-	-	-	-	-	-	-	-
HELLENHAGEN-BREMKE	-	-	-	-	-	-	-	-
HELLINGST	-	-	-	-	-	-	-	-
HOEPEN B. SCHNEVERDINGEN	-	-	23	112	-	-	-	-
HOLTORFSLOH	-	-	-	-	-	-	-	-
HOYA	-	-	-	58	-	-	-	-
ITHWIESEN-HOLZMINDEN	-	-	21	56	18	-	-	-
OPPERSHAUSEN	-	-	-	1 450	144	-	-	-
OSTERHOLZ-SCHARMBECK	-	-	410	1 645	-	-	-	-
FEINE-GLINDBRUCHKIPPE	-	-	49	230	-	-	-	-
QUAKENBRUECK	-	-	4	60	-	-	-	-
ROTE WIESE-HELMSTEDT	-	-	-	-	-	29	-	-
SCHUEEN B. CELLE	-	-	-	-	250	92	-	-
SCHNUCKENHEIDE-REPKE	-	-	53	223	-	-	-	-
STEINBERG B. SURWOLD	-	-	8	45	-	-	-	-
STEINBERG B. WESSELM	-	-	-	-	-	-	-	-
STUEDE-BERNSTEINSEE	-	-	-	-	-	-	-	-
SULTMER BERG-NORTHEIM	-	-	-	-	-	-	-	-
TARMSTEDT	-	-	-	25	-	-	-	-
UMMERN	-	-	-	-	-	-	-	-
USLAR	-	-	-	-	-	-	-	-
WALSRODE-LUISENHOEHE	-	-	-	-	56	130	-	-
WENZENDORF	-	-	-	-	-	-	-	-
WEPER-NORTHEIM	-	-	-	-	-	-	-	-

FLUGARTEN

SONSTIGE NICHTGEWERBLICHE FLUEGE		FLUGZEUG- SCHLEPP- STARTS	MOTORFLUEGE ZUSAMMEN	SEGELFLUEGE	ULTRALEICHT- FLUEGE	FLUEGE INSGESAMT	LAND FLUGPLATZ HUBSCHRAUBERLANDEPLATZ SEGELFLUGGELAENDE
STRECKEN- FLUEGE	PLATZ- RUNDEN- FLUEGE						
-	-	-	-	-	-	-	NOCH NIEDERSACHSEN
4	-	-	4	-	-	4	HUBSCHRAUBERLANDEPLAETZE
-	-	-	-	-	-	-	HANNOVER-MESSE
26	-	-	26	-	-	26	HANNOVER-TOENISBERG
-	-	-	-	-	-	-	HANNOVER WEIDETOR
42	-	-	42	-	-	42	HANN. MUENDEN KLINIK
14	-	-	14	-	-	14	HARSTE
-	-	-	-	-	-	-	HELMSTEDT KREISKRKH
34	-	-	34	-	-	34	HESS. OLDENDORF KLINIK
4	-	-	4	-	-	4	HILDESHEIM
6	-	-	6	-	-	6	LINGEN ST. BONIFATIUS-HOSP.
8	-	-	8	-	-	8	LOHNE ST. FRANZISKUS-HOSP.
48	-	-	48	-	-	48	NORDENHAM-EINSWARDEN
72	-	-	72	-	-	72	NORTHEIM KREISKRKH
35	-	-	35	-	-	35	OSNABRUECK MARIENHOSPITAL
1 265	-	-	1 265	-	-	1 265	PEINE KREISKRKH
-	-	-	-	-	-	-	SALZGITTER-BAD STADTKRKH.
-	-	-	-	-	-	-	SANDERBUSCH NORD-WEST-KRKH.
896	-	-	896	-	-	896	SCHWEGE
1 050	-	-	1 050	-	-	1 050	STADE
-	-	-	-	-	-	-	UELZEN KREISKRKH.
10 001	-	-	10 004	-	-	10 004	WOLFENBUETTEL STADTKRKH.
-	-	-	-	-	-	-	WOLFSBURG STADTKRKH.
-	-	-	-	-	-	-	ZUSAMMEN
44	360	873	1 427	873	-	2 300	SEGELFLUGGELAENDE
36	165	-	254	1 308	-	1 562	ALTE ENS B. HERBRUM
-	-	-	-	1 776	-	1 776	ALTENWALDE-HADELN
-	-	-	-	687	-	687	AM SALZGITTERSEE
-	19	407	1 102	3 446	-	4 548	AM STAUFENBERG
78	460	278	837	2 699	-	3 536	AN DEN SIEBEN BERGEN
-	-	-	-	4 927	-	4 927	AUE B. HATTORF
-	-	-	-	3 242	-	3 336	BAD ZWISCHENAHN-ROSTRUP
138	490	45	1 265	1 827	22	3 114	BERLINER HEIDE-METZINGEN
16	16	108	140	2 945	15	3 100	BISPERODE-WEST
553	-	-	553	2 456	-	3 009	BLEKEN B. NORDENHAM
134	225	19	453	907	4	1 364	BOHLENBERGERFELD
50	920	272	1 573	4 156	-	5 729	BOLLRICH
16	178	445	639	445	-	1 084	BROCKZETEL
-	-	85	765	1 030	-	1 795	BUECKEBURG-WEINBERG
-	-	80	710	3 600	-	4 310	DIEPHOLZ
44	340	347	731	4 084	-	4 815	DORNSODE-HADELN
6	55	2	63	1 717	8	1 788	GROSSE HOEHE-DELMENHORST
-	-	-	-	1 428	-	1 428	GROSSES MOOR-EHLERSHAUSEN
79	190	32	436	1 186	-	1 186	GROSSE WIESE-WOLFENBUETTEL
66	184	152	402	2 418	38	2 892	HELLENHAGEN-BREMKE
79	627	186	950	152	-	554	HELLINGST
381	669	192	1 337	3 332	96	4 378	HOEPEN B. SCHNEVERDINGEN
-	448	43	2 085	4 204	-	5 541	HOLTORFSLOH
310	105	620	3 090	3 940	-	6 025	HOYA
474	462	161	1 376	1 864	-	4 954	ITHWIESEN-HOLZMINDEN
144	287	185	680	1 229	189	2 794	OPFERSHAUSEN
-	-	57	86	1 727	-	2 407	OSTERHOLZ-SCHARMBECK
-	-	132	474	1 694	-	1 780	PEINE-GLINDBRUCHKIPPE
87	553	4	920	3 921	-	4 395	QUAKENBRUECK
29	55	26	163	3 352	-	4 272	ROTE WIESE-HELMSTEDT
144	60	-	204	3 672	120	3 955	SCHUEEN B. CELLE
42	513	94	649	2 389	-	2 593	SCHNUCKENHEIDE-REPKE
-	-	-	-	4 247	-	4 896	STEINBERG B. SURWOLD
21	15	581	642	1 152	-	1 152	STEINBERG B. WESSELN
375	1 128	-	1 503	2 235	-	2 877	STUEDE-BERNSTEINSEE
13	16	94	123	2 768	-	4 271	SULTMER BERG-NORTHEIM
-	-	173	359	1 843	-	1 966	TARMSTEDT
38	329	-	367	1 173	-	532	UMMERN
38	91	384	513	1 688	-	2 055	USLAR
-	-	-	-	484	23	1 020	WALGRÖDE-LUISENHOEHE
-	-	-	-	-	-	-	WENZENDORF
-	-	-	-	-	-	-	WEPER-NORTHEIM

LAND FLUGPLATZ HUBSCHRAUBERLANDEPLATZ SEGELFLUGGELAENDE	MOTORFLUEGE							
	WERKVERKEHRSFLUEGE		SCHULFLUEGE		SPORTFLUEGE		FLUEGE MIT STAATSLUFTFAHRZEUGEN	
	STRECKEN- FLUEGE	PLATZ- RUNDEN-	STRECKEN- FLUEGE	PLATZ- RUNDEN-	STRECKEN- FLUEGE	PLATZ- RUNDEN-	STRECKEN- FLUEGE	PLATZ- RUNDEN-
NOCH								
NIEDERSACHSEN								
SEGELFLUGGELAENDE								
WILSCHE-GIPHORN	-	-	-	-	-	-	-	-
WUNSTORF	-	-	-	-	174	342	-	-
ZUSAMMEN ...	-	-	607	5 124	1 726	1 552	-	-
NIEDERSACHSEN INSGESAMT	9 060	1 798	13 403	66 603	10 533	6 368	222	5
BREMEN								
FLUGPLAETZE								
BREMEN-NEUENLAND	1 229	128	1 306	405	-	-	45	-
BREMERHAVEN-AM LUNEBORT	83	-	256	2 397	-	-	-	-
ZUSAMMEN ...	1 312	128	1 562	2 802	-	-	45	-
HUBSCHRAUBERLANDEPLAETZE								
BREMEN ZENTRALKRKH.	-	-	-	-	-	-	-	-
BREMERHAVEN-REINKENHEIDE KRKH.	-	-	-	-	-	-	-	-
ZUSAMMEN ...	-	-	-	-	-	-	-	-
BREMEN INSGESAMT	1 312	128	1 562	2 802	-	-	45	-
NORDRHEIN-WESTFALEN								
FLUGPLAETZE								
DUESSELDORF	468	27	250	42	-	-	71	13
KOELN/BONN	3 020	91	622	75	-	-	-	-
MUENSTER-OSNABRUECK	1 649	84	711	2 012	-	-	136	-
AACHEN-MERZBRUECK	192	165	182	1 340	-	-	-	-
ALTENA-HEGENSCHEID	-	-	414	419	-	-	-	-
ARNSBERG	660	-	1 324	1 655	-	-	-	-
ATTENDORN-FINNENTROP	-	-	-	-	-	-	-	-
BERGNEUSTADT-AUF DEM DUEMPEL	232	29	280	427	57	40	7	-
BIELEFELD-WINDELSBLEICHE	1 030	75	409	5 254	137	-	-	-
BLOMBERG-BORKHAUSEN	-	-	48	240	-	-	-	-
BONN-HANGELAR	1 278	5	876	1 572	-	-	73	68
BORKENBERGE	-	-	354	590	-	-	-	-
BORKEN-HOEFELD	-	-	49	142	-	-	1	-
BRILON/HOCHSAUERLAND	-	-	7	21	-	-	-	-
DAHLEMER-BINZ	233	229	889	2 184	284	86	-	-
DETMOED	-	-	46	382	-	-	-	-
DINSLAKEN-SCHWARZE HEIDE	-	-	176	1 396	-	136	-	-
DORTMUND-WICKED	799	1 376	126	184	-	-	-	16
ESSEN-MUELHEIM	183	3	106	651	371	1 348	87	-
EUDENBACH	-	-	-	11	146	144	-	-
GREFRATH-NIERSHORST	-	-	-	-	-	-	-	-
HAGEN-HOF WAHL	-	-	-	-	-	-	-	-
HAMM-LIPPEWIESEN	85	35	419	775	-	-	-	-
HOEKTER-HOLZWINDEN	70	16	440	2 042	-	-	-	-
ISERLOHN-SUEMMERN	-	-	41	311	-	-	-	-
KAMP-LINTFORT	-	-	43	293	-	-	-	-
KIRCHHUNDEM	-	-	-	-	-	-	-	-
KREFELD-EGELSBERG	-	-	925	2 963	-	-	12	-
LEVERKUSEN-KURTEKOTTEN	6	-	63	1 682	-	-	-	-
MARL-LOEMUEHLE	3 856	442	-	-	-	-	-	-
MEINERZHAGEN	28	-	194	1 244	-	45	-	-
MESCHEDE-SCHUEREN	41	-	70	1 282	-	-	-	-
MOENCHENGLADBACH	1 324	521	339	986	-	-	-	-
MUENSTER-TELSTE	-	-	1 030	6 703	-	-	-	-
OELDE-BERGELER	-	-	-	-	-	-	-	-
OERLINGHAUSEN	157	-	2 438	6 205	44	-	-	-
PADERBORN-MAETERBERG	-	-	584	1 808	-	-	3	-

FLUGARTEN

SONSTIGE NICHTGEWERBLICHE FLÜGE		FLUGZEUG- SCHLEPP- STARTS	MOTORFLÜGE ZUSAMMEN	SEGELFLÜGE	ULTRALEICHT- FLÜGE	FLÜGE INSGESAMT	LAND FLUGPLATZ HUBSCHRAUBERLANDEPLATZ SEGELFLUGGELÄNDE	
STRECKEN- FLÜGE	PLATZ- RUNDEN- FLÜGE							
167	950	629	1 746	2 992	-	4 738	NOCH NIEDERSACHSEN	
-	-	71	587	1 416	-	2 003	SEGELFLUGGELÄNDE	
3 602	9 910	6 777	29 298	97 631	515	127 444	WILSCHE-GIFTHORN WUNSTORF	
91 152	71 963	10 250	281 357	147 013	15 852	444 222	ZUSAMMEN	
							NIEDERSACHSEN	INSGESAMT
							BREMEN	
							FLUGPLÄTZE	
3 469	698	-	7 280	-	-	7 280	BREMEN-NEUENLAND	
1 838	1 835	-	6 409	-	-	6 409	BREMERHAVEN-AM LUNEBORT	
5 307	2 533	-	13 689	-	-	13 689	ZUSAMMEN	
							HUBSCHRAUBERLANDEPLÄTZE	
-	-	-	-	-	-	-	BREMEN ZENTRALKRK.	
-	-	-	-	-	-	-	BREMERHAVEN-REINKENH. KRKH.	
-	-	-	-	-	-	-	ZUSAMMEN	
5 307	2 533	-	13 689	-	-	13 689	BREMEN INSGESAMT	
							NORDRHEIN-WESTFALEN	
							FLUGPLÄTZE	
5 979	354	-	7 204	-	-	7 204	DUESSELDORF	
3 742	1 082	-	8 632	-	-	8 632	KÖLN/BONN	
3 097	3 201	286	11 176	2 389	3	13 568	MÜNSTER-OSNABRUECK	
3 822	7 745	2 780	16 226	2 783	10	19 019	AACHEN-MERZBRUECK	
2 455	1 117	954	5 359	3 219	913	9 491	ALTENA-HEGENSCHEID	
4 240	2 503	31	10 413	31	42	10 486	ARNSBERG	
79	403	1 124	1 606	1 124	9	2 739	ATTENDORN-FINWENTROP	
745	1 385	2 676	5 878	2 676	183	8 737	BERGNEUSTADT-AUF DEM DUENPEL	
1 633	2 630	225	11 393	1 164	-	12 557	BIELEFELD-WINDELSBLEICHE	
1 061	1 080	56	2 485	2 608	28	5 121	BLONBERG-BORKHAUSEN	
10 420	3 926	512	18 589	-	-	18 589	BONN-HANGELAR	
1 129	2 378	945	5 537	8 933	5	14 475	BORKENBERGE	
313	1 211	858	2 574	2 582	-	5 156	BORKEN-HOXFELD	
609	927	342	1 906	1 996	115	4 017	BRILON/HOCHSAUERLAND	
5 872	2 603	1 658	14 038	6 023	74	20 135	DAHLEMER-BINZ	
746	875	201	2 250	1 276	-	3 526	DETWOLD	
2 190	4 521	1 010	9 429	4 795	596	14 820	DINSLAKEN-SCHWARZE HEIDE	
3 188	1 619	-	7 308	1	-	7 309	DORTMUND-WICKED	
3 529	2 080	41	8 399	2 872	-	11 271	ESSEN-MUELHEIM	
-	-	66	367	3 000	4	3 371	EUDENBACH	
1 223	1 533	533	3 289	1 718	36	5 043	GREFRATH-NIERSHORST	
246	445	-	691	-	-	691	HAGEN-HOF WAHL	
1 682	3 646	185	6 827	1 772	117	8 716	HAMM-LIPPWIESEN	
1 371	1 460	112	5 511	1 173	143	6 827	HOEXTER-HOLZMINDEN	
565	655	1 648	3 220	4 191	-	7 411	ISERLOHN-SUEMMERN	
2 006	3 042	352	5 736	2 117	4	7 857	KAMP-LINTFORT	
-	-	-	-	-	-	-	KIRCHHUNDEN	
-	-	1 123	5 023	4 427	-	9 450	KREFELD-EGELSBERG	
912	3 172	1 132	6 967	4 950	395	12 312	LEVERKUSEN-KURTEKOTTEN	
2 225	346	-	6 869	-	-	6 869	MARL-LOEMUEHLE	
1 346	1 124	128	4 109	128	-	4 237	MEINERZHAGEN	
1 389	1 396	1 451	5 629	1 451	852	7 932	MESCHDE-SCHUEREN	
6 546	3 472	130	13 318	2 857	-	16 175	MOENCHENGLADBACH	
3 489	3 316	1 475	16 013	2 234	237	18 484	MÜNSTER-TELGTE	
87	-	-	87	-	246	333	OELDE-BERGELER	
2 664	298	4 497	16 303	28 786	176	45 265	OERLINGHAUSEN	
2 055	2 631	363	7 444	2 322	283	10 049	PADERBORN-HAXTERBERG	

LAND FLUGPLATZ HUBSCHRAUBERLANDEPLATZ SEGELFLUGGELAENDE	MOTORFLUEGE							
	WERKVERKEHRSFLUEGE		SCHULFLUEGE		SPORTFLUEGE		FLUEGE MIT STAATSLUFTFAHRZEUGEN	
	STRECKEN- FLUEGE	PLATZ- RUNDEN-	STRECKEN- FLUEGE	PLATZ- RUNDEN-	STRECKEN- FLUEGE	PLATZ- RUNDEN-	STRECKEN- FLUEGE	PLATZ- RUNDEN-

NOCH
NORDRHEIN-WESTFALEN

FLUGPLAETZE

PADERBORN-LIPPSTADT	1 490	236	586	3 527	-	-	3	-
PADERBORN-TALLEWIESEN	-	-	-	-	-	-	-	-
PLETTENBERG-HUEINGHAUSEN	-	-	3	2	-	-	-	-
PORTA WESTFALICA	1 519	-	666	5 297	64	-	-	-
RHEINE-ESCHENDORF	407	102	283	2 675	-	-	-	-
SCHAMEDER	-	-	-	-	-	-	-	-
SCHMALLENBERG-RENNFELD	-	-	37	256	-	-	-	-
SIEGERLAND	601	160	309	793	-	-	-	-
STADTLOHN-WENNINGFELD	-	-	-	-	-	-	-	-
WERDOHL-KUENTROP	-	-	46	362	14	3	-	-
WESEL-ROEMERWARDT	-	-	4	30	-	-	-	-
WIPPERFUERTH-NEYE	-	-	89	1 282	-	-	-	-
ZUSAMMEN ...	19 328	3 596	15 478	59 115	1 117	1 802	393	97

HUBSCHRAUBERLANDEPLAETZE

AACHEN UNI-KLINIK	-	-	-	-	-	-	-	-
AHLEN-NORD	37	-	-	-	-	-	-	-
BEVERUNGEN-NORD	203	-	-	-	-	-	-	-
BOCHUM BG.KRKH. BERGMANNSEIL	-	-	-	-	-	-	-	-
BONN MALTESER-KRKH.	-	-	-	-	-	-	-	-
DINSLAKEN EV. KRKH.	-	-	-	-	-	-	-	-
DUESSELDORF UNI.-KLINIK	163	-	-	-	-	-	-	-
DUISBURG BG. UNFALL-KLINIK	-	-	-	-	-	-	-	-
GUTTERSLOH	8	-	-	-	-	-	-	-
GUMMERSBACH KREISKRKH.	-	-	-	-	-	-	-	-
HAGEN-AMBROCK	11	-	-	-	-	-	-	-
KOELN-DEUTZ-MESSE	-	-	-	-	-	-	-	-
KOELN-MERHEIM KRANKENANST.	-	-	-	-	-	-	-	-
LUENEN-BRAMBAUER	64	25	-	-	-	-	-	-
LUENEN ST. MARIEN-HOSPITAL	-	-	-	-	-	-	-	-
SCHLOSS-AUEL	-	-	-	-	-	-	-	-
TROISDORF-SIEGLAR	-	-	-	-	-	-	-	-
WALDBROEL KREISKRKH.	-	-	-	-	-	-	-	-
WERNE-OST	11	-	-	-	-	-	-	-
WUERSELEN KRKH. MARIENHOEHE ..	-	-	-	-	-	-	-	-
ZUSAMMEN ...	497	25	-	-	-	-	-	-

SEGELFLUGGELAENDE

AACHEN-DIEPENLINCHEN	-	-	-	-	-	-	-	-
ARNSBERG-RUHRWIESE	-	-	-	41	-	-	-	-
ASPERDEN-KNOBBENHOF	4	-	31	491	-	-	-	-
BORGHORST FUECHTEN	-	-	5	83	204	440	-	-
BUEREN-AM SCHWALENBERG	-	-	-	-	2	5	-	-
DORSTEN-KANAL	-	-	7	52	-	-	-	-
DUEREN-HUERTGENWALD	-	-	-	-	-	-	-	-
DUESSELDORF-WOLFSAAP	-	-	-	-	-	-	-	-
EISERNHARDT B. SIEGEN	-	-	-	40	-	-	-	-
EMMERICH-PALMERSWARD	-	-	-	-	83	564	-	-
FRECHEN-BUSCHBELL	-	-	14	231	-	-	-	-
GEILENKIRCHEN-TEVEREN	-	-	-	-	-	-	-	-
HALVER- IM HEEDE	-	-	-	-	-	-	-	-
HENGSEN-OPHERDICKE	-	-	-	-	8	-	-	-
HILDEN-KESSELSWEIER	-	-	-	-	-	-	-	-
HUENSBORN	-	-	50	222	-	-	-	-
KAMEN-HEEREN	-	-	-	-	-	-	-	-
LANGENFELD-WIESCHIED	-	-	-	-	-	-	-	-
LETMATHE-RHEINERMARK	-	-	-	-	-	-	-	-
LINDLAR	-	-	-	-	-	-	-	-
LUENEN-LIPPWEIDEN	-	-	-	-	-	-	-	-
MEIERSBERG	-	-	21	613	1	-	-	-
MENDEN-BARGE	-	-	24	85	-	-	-	-
NOERVENICH	-	-	-	-	-	-	-	-
OEVENTROP-RUHRWIESEN	-	-	169	369	-	-	-	-
RADEVORNWALD-LEYE	-	-	-	-	-	-	-	-
SEVELEN	-	-	12	124	-	-	-	-
SOEST SALAMANCA	-	-	358	-	-	-	-	-

FLUGARTEN

SONSTIGE NICHTGEWERBLICHE FLUEGE		FLUGZEUG- SCHLEPP- STARTS	MOTORFLUEGE ZUSAMMEN	SEGELFLUEGE	ULTRALEICHT- FLUEGE	FLUEGE INSGESAMT	LAND FLUGPLATZ HUBSCHRAUBERLANDEPLATZ SEGELFLUGGELAENDE
STRECKEN- FLUEGE	PLATZ- RUNDEN- FLUEGE						
							NOCH NORDRHEIN-WESTFALEN
							FLUGPLAETZE
3 981	3 356	-	13 179	2	46	13 227	PADERBORN-LIPPSTADT
-	-	-	-	-	-	-	PADERBORN-TALLEWIESEN
248	635	521	1 409	769	-	2 178	PLETTENBERG-HUEINGHAUSEN
4 156	2 972	1 019	15 693	4 814	-	20 507	PORTA WESTFALICA
2 108	946	47	6 568	1 612	-	8 180	RHEINE-ESCHENDORF
478	789	329	1 596	1 447	-	3 043	SCHAMEDER
494	1 246	756	2 789	1 976	-	4 765	SCHMALLEBERG-RENNFELD
3 095	2 434	288	7 680	895	144	8 719	STIEGERLAND
5 283	1 087	110	6 480	1 332	516	8 328	STADTLOHN-WENNINGFELD
484	2 029	1 094	4 032	1 094	28	5 154	WERDOHL-KUENTROP
362	761	144	1 301	4 260	34	5 595	WESEL-ROEMERWARDT
761	2 440	274	4 846	2 436	-	7 282	WIPPERFUERTH-NEYE
104 105	86 871	31 476	323 378	126 235	5 239	454 852	ZUSAMMEN
							HUBSCHRAUBERLANDEPLAETZE
401	-	-	401	-	-	401	AACHEN UNI-KLINIK
77	17	-	131	-	-	131	AHLEN-NORD
-	-	-	203	-	-	203	BEVERUNGEN-NORD
-	-	-	-	-	-	-	BOCHUM BG. KRKH. BERGMANNSEIL
12	-	-	12	-	-	12	BONN MALTESER-KRKH.
9	-	-	9	-	-	9	DINSLAKEN EV. KRKH.
-	-	-	163	-	-	163	DUESSELDORF UNI.-KLINIK
872	-	-	872	-	-	872	DUISBURG BG. UNFALL-KLINIK
-	-	-	8	-	-	8	GUTTERSLOH
51	-	-	51	-	-	51	GUMMERSBACH KREISKRKH.
-	-	-	11	-	-	11	HAGEN-AMBROCK
4	2	-	6	-	-	6	KOELN-DEUTZ-MESSE
1 232	-	-	1 232	-	-	1 232	KOELN-MERKEIM KRANKENANST.
-	-	-	89	-	-	89	LUENEN-BRAMBAUER
997	-	-	997	-	-	997	LUENEN ST. MARIEN-HOSPITAL
48	12	-	60	-	-	60	SCHLOSS-AUEL
3	-	-	3	-	-	3	TROISDORF-SIEGLAR
25	-	-	25	-	-	25	WALDBROEL KREISKRKH.
-	-	-	11	-	-	11	WERNE-OST
1 502	-	-	1 502	-	-	1 502	WUERSELEN KRKH. MARIENHOEHE
5 233	31	-	5 786	-	-	5 786	ZUSAMMEN
							SEGELFLUGGELAENDE
-	-	-	-	1 362	-	1 362	AACHEN-DIEPENLINCHEN
-	15	11	67	1 752	-	1 819	ARNSBERG-RUHRWIESE
1 261	768	357	2 912	4 806	72	7 790	ASPERDEN-KNOBBENHOF
-	-	50	782	1 772	1 450	4 004	BORGHORST FUECHTEN
212	428	293	940	2 528	172	3 640	BUEREN-AM SCHWALENBERG
329	1 042	4	1 434	3 804	-	5 238	DORSTEN-KANAL
-	-	-	-	1 270	-	1 270	DUEREN-HUERTGENWALD
-	-	-	-	2 587	-	2 587	DUESSELDORF-WOLFSAAF
5	286	564	895	564	-	1 459	EISERNHARDT B. SIEGEN
-	-	48	695	2 057	11	2 763	EMMERICH-PALMERSWARD
56	201	290	792	832	-	1 624	FRECHEN-BUSCHELL
48	52	311	411	872	-	1 283	GEILENKIRCHEN-TEVEREN
28	-	42	70	566	8	644	HALVER-IM KEEDE
623	661	146	1 438	3 204	-	4 642	HENGSEN-OPFERDICKE
-	-	-	-	2 254	-	2 254	HILDEN-KESSELSWEIER
626	1 082	552	2 532	2 604	180	5 316	HUENSBORN
72	1 311	-	1 383	3 420	-	4 803	KAMEN-HEEREN
35	516	857	1 408	2 989	-	4 397	LANGENFELD-WIESCHIED
222	333	1 156	1 711	2 857	-	4 568	LETMATHE-RHEINERMARK
-	-	-	-	1 740	-	1 740	LINDLAR
265	1 955	324	3 179	5 664	-	5 664	LUENEN-LIPPEWEIDEN
35	120	-	264	3 353	-	6 532	MEIERSBERG
2 180	549	298	3 027	3 753	-	4 017	MENDEN-BARGE
-	-	-	3 027	3 241	150	6 418	NOERVENICH
203	1 239	1 656	3 098	3 391	-	3 929	OEVENTROP-RUHRWIESEN
150	754	-	1 040	1 656	-	4 754	RADEVORNWALD-LEYE
2 443	2 553	193	5 547	1 181	-	2 221	SEVELEN
-	-	-	-	2 766	-	8 313	SOEST SALAMANCA

LAND FLUGPLATZ HUBSCHRAUBERLANDEPLATZ SEGELFLUGGELAENDE	MOTORFLUEGE							
	WERKVERKEHRSFLUEGE		SCHULFLUEGE		SPORTFLUEGE		FLUEGE MIT STAATSLUFTFAHRZEUGEN	
	STRECKEN- FLUEGE	PLATZ- RUNDEN- FLUEGE	STRECKEN- FLUEGE	PLATZ- RUNDEN- FLUEGE	STRECKEN- FLUEGE	PLATZ- RUNDEN- FLUEGE	STRECKEN- FLUEGE	PLATZ- RUNDEN- FLUEGE
NOCH								
NORDRHEIN-WESTFALEN								
SEGELFLUGGELAENDE								
SUNDERN-SEIDFELD	-	-	-	-	-	-	-	-
VINSEBECK-FRANKENBERG	-	-	-	-	-	-	-	-
WARBURG- AM HEINBERG	-	-	-	-	-	-	-	-
WISSELER DUENEN	-	-	-	-	-	-	-	-
ZUSAMMEN ...	4	-	691	2 351	298	1 009	-	-
NORDRHEIN-WESTFALEN INSGESAMT	19 829	3 621	16 169	61 466	1 415	2 811	393	97
HESSEN								
FLUGPLAETZE								
FRANKFURT/MAIN	-	-	-	-	-	-	-	-
ALLENDORF/EDER	676	35	1 186	4 268	98	-	24	-
ANSBACH/TS	-	-	5	108	-	-	-	-
BAD HERSFELD	-	-	-	-	297	-	-	-
BAD NAUHEIM/REICHELSHEIM	1 590	-	495	859	-	-	12	28
BOTTENHORN	-	-	-	-	-	-	-	-
BREITSCHEID	-	-	165	463	-	-	-	-
DARMSTADT-GRIESHEIM	-	-	-	-	-	-	-	-
DAUBORN	-	-	-	-	21	76	-	-
EGLSBRACH	2 462	380	1 183	6 406	39	-	2	-
GELNHAEUSEN	-	-	115	695	-	-	1	1
GIESSEN-REISKIRCHEN	-	-	41	53	-	-	-	-
GRANERBERG B. WOLFHAGEN	-	-	-	-	330	316	1	-
HIRZENHAIN	-	-	-	-	-	-	-	-
HOELLEBERG	-	-	-	-	141	609	-	-
IHRINGSHAUSEN B. KASSEL	-	-	-	-	-	-	-	-
JOSSA	-	-	15	285	-	-	-	-
KASSEL-CALDEN	754	72	511	2 912	-	323	12	-
KASSEL-MITTELFELD	-	-	-	-	-	-	-	-
KORBACH	-	-	546	4 587	-	-	-	-
LAUTERBACH	-	-	9	755	-	52	-	-
LUETZELLINDEN	35	27	1 812	3 476	-	-	-	-
MARBURG-SCHOENSTADT	92	94	510	1 608	-	-	-	-
MENGERINGHAUSEN	1	-	12	616	-	12	-	-
MICHELSTADT	86	4	108	532	-	5	2	-
MOSENBERG B. HOMBERG	-	-	28	101	-	-	-	-
NORDENBECK	-	-	-	156	-	-	-	-
OBER-MOERLEN	-	-	657	1 686	-	-	-	-
RUEDESHEIM	-	-	-	-	-	-	-	-
ZUSAMMEN ...	5 696	612	7 398	29 566	926	1 393	54	29
HUBSCHRAUBERLANDEPLAETZE								
DARMSTADT	2	1	-	-	-	-	-	-
FRANKFURT/M. BG UNF.-KLINIK	-	-	-	-	-	-	-	-
FRANKFURT/M. NORD-WEST-KRKH.	-	-	-	-	-	-	-	-
FULDA STAEDT. KLINIKEN	10	-	-	-	-	-	1	-
HOECHST	-	-	-	-	-	-	-	-
KASSEL DRK-KRKH.	-	-	-	-	-	-	-	-
OFFENBACH	-	-	-	-	-	-	-	-
ZUSAMMEN ...	12	1	-	-	-	-	1	-
SEGELFLUGGELAENDE								
ALSFELD	-	-	147	427	-	-	-	-
AM ASP B. MICHELBACH	-	-	-	-	-	-	-	-
AMOEENBURG B. MARBURG	-	-	-	268	-	-	-	-
ASSLARER HUETTE	-	-	42	230	520	513	-	-
AUF D. HELMSBERG B. NIDDA	-	-	-	-	370	376	-	-
A. D. SCHAUFEL B. B. WILDUNGEN	-	-	-	-	-	-	-	-
BABENHAUSEN	-	-	125	801	-	315	-	-
BENSHEIMER STADTWIESEN	-	-	-	-	-	-	-	-
BRAUNFELS II	-	-	1	78	-	-	-	-

FLUGARTEN

SONSTIGE NICHTGEWERBLICHE FLUEGE		FLUGZEUG- SCHLEPP- STARTS	MOTORFLUEGE ZUSAMMEN	SEGELFLUEGE	ULTRALEICHT- FLUEGE	FLUEGE INSGESAMT	LAND	
STRECKEN- FLUEGE	PLATZ- RUNDEN- FLUEGE						FLUGPLATZ	
							HUBSCHRAUBERLANDEPLATZ	SEGELFLUGGELAENDE
							NOCH NORDRHEIN-WESTFALEN	
							SEGELFLUGGELAENDE	
-	-	-	-	1 393	-	1 393	SUNDERN-SEIDFELD	
-	-	-	-	1 582	-	1 582	VINSEBECK-FRANKENBERG	
18	85	43	146	1 861	39	2 046	WARBURG- AM HEINBERG	
-	-	-	-	500	-	500	WISSELER DUENEN	
8 811	13 950	7 195	34 309	74 181	2 082	110 572	ZUSAMMEN	
118 149	100 852	38 671	363 473	200 416	7 321	571 210	NORDRHEIN-WESTFALEN INSGESAMT	
							HESSEN	
							FLUGPLAETZE	
3 646	-	-	3 646	-	-	3 646	FRANKFURT/MAIN	
4 078	4 394	394	15 153	1 774	12	16 939	ALLENDORF/EDER	
701	586	1 094	2 494	2 765	-	5 259	ANSPACH/TS	
-	-	-	297	-	-	297	BAD HERSFELD	
722	-	-	3 706	-	1 563	5 269	BAD NAUHEIM/REICHELSHEIM	
60	60	22	142	6 619	50	6 811	BOTTENHORN	
1 771	2 182	197	4 778	935	17	5 730	BREITSCHEID	
-	-	-	-	-	-	-	DARMSTADT-GRIESHEIM	
-	-	-	97	-	494	591	DAUBORN	
10 216	11 700	1	32 389	103	-	32 492	EGELSBACH	
1 236	4 180	2 654	8 882	3 300	4	12 186	GELNHAUSEN	
-	-	-	94	-	105	199	GIESSEN-REISKIRCHEN	
-	-	310	957	310	244	1 511	GRANERBERG B. WOLFRAGEN	
202	132	595	929	2 756	21	3 706	HIRZENHAIN	
-	-	-	750	-	82	832	HOELLEBERG	
-	-	-	-	-	-	-	IHRINGSHAUSEN B. KASSEL	
871	923	-	2 094	-	-	2 094	JOSSA	
3 588	2 140	-	10 312	-	-	10 312	KASSEL-CALDEN	
-	-	-	-	-	-	-	KASSEL-MITTELFELD	
485	838	1 038	7 494	1 038	-	8 532	KORBACH	
313	1 140	-	2 269	-	305	2 574	LAUTERBACH	
111	35	-	5 496	-	605	6 101	LUETZELLINDEN	
2 235	1 072	1 165	6 776	1 165	147	8 088	MARBURG-SCHOENSTADT	
339	371	4	1 355	10	146	1 511	MENGERINGHAUSEN	
1 924	1 490	4	4 155	4	109	4 268	MICHELSTADT	
420	638	183	1 370	1 714	685	3 769	MOSENBERG B. HOMBERG	
298	151	4	609	465	-	1 074	NORDENBECK	
-	-	-	2 343	1 219	-	3 562	OBER-MOERLEN	
-	-	-	-	-	-	-	RUEDESHEIM	
33 216	32 032	7 665	118 587	24 177	4 589	147 353	ZUSAMMEN	
							HUBSCHRAUBERLANDEPLAETZE	
-	-	-	3	-	-	3	DARMSTADT	
1 146	-	-	1 146	-	-	1 146	FRANKFURT/M. BG.UNF.-KLINIK	
51	-	-	51	-	-	51	FRANKFURT/M. NORD-WEST-KRKH.	
951	-	-	961	-	-	961	FULDA STAEDT. KLINIKEN	
-	-	-	1	-	-	1	HOECHST	
-	1 394	-	1 394	-	-	1 394	KASSEL DRK-KRKH.	
-	-	-	-	-	-	-	OFFENBACH	
2 148	1 394	-	3 556	-	-	3 556	ZUSAMMEN	
							SEGELFLUGGELAENDE	
124	203	38	939	1 024	34	1 997	ALSFELD	
26	255	83	364	424	1	789	AM ASP B. MICHELBAACH	
-	423	71	762	1 821	17	2 600	AMOENBURG B. MARBURG	
-	-	163	1 468	808	128	2 404	ASSLARER HUETTE	
-	38	87	871	929	-	1 800	AUF. D. HELMSBERG B. NIDDA	
46	183	22	251	613	-	864	A. D. SCHAUFEL B. B. WILDUNGEN	
343	715	504	2 803	1 874	-	4 677	BABENHAUSEN	
112	640	525	1 277	2 193	18	3 488	BENSHEIMER STADTWIESEN	
84	547	33	743	756	110	1 609	BRAUNFELS II	

LAND FLUGPLATZ HUBSCHRAUBERLANDEPLATZ SEGELFLUGGELAENDE	MOTORFLUEGE							
	WERKVERKEHRSFLUEGE		SCHULFLUEGE		SPORTFLUEGE		FLUEGE MIT STAATSLUFTFAHRZEUGEN	
	STRECKEN- FLUEGE	PLATZ- RUNDEN- FLUEGE	STRECKEN- FLUEGE	PLATZ- RUNDEN- FLUEGE	STRECKEN- FLUEGE	PLATZ- RUNDEN- FLUEGE	STRECKEN- FLUEGE	PLATZ- RUNDEN- FLUEGE

NOCH
HESSEN

SEGELFLUGGELAENDE

BURGBERG B. WITZENHAUSEN	-	-	8	311	-	2	-	-
DER DINGEL B. HOFGEISMAR	-	-	20	1 446	65	1 131	-	-
DER RING IN SCHWALMSTADT	-	-	-	-	-	-	-	-
DORNBERG B. SONTRA	4	37	-	-	-	-	-	-
DUMBERG-DEHAUSEN	-	-	-	-	-	-	-	-
EIBINGER FORSTWIESEN-RUEDESH.	-	-	251	273	-	-	-	-
ELZ B. LIMBURG	-	-	71	1 097	-	-	-	-
FRIEDBERG-OCKSTADT	-	-	-	-	-	-	-	-
GEDERN	-	-	-	-	-	-	-	-
GIESSEN	-	-	1	249	44	525	-	-
GRIFTE B. KASSEL	-	-	-	-	-	-	-	-
HEPPENHEIM-LANDESGRENZE	-	-	14	394	-	3	-	-
HESSISCH-LICHTENAU	-	-	4	24	-	-	-	-
HOERBACH	-	-	-	-	-	-	-	-
HOHERODSKOPF	-	-	-	-	8	-	-	-
HOMBERG/ODM	-	-	-	-	-	-	-	-
HUHNRAIN B. POPPENHAUSEN	31	13	-	-	-	-	-	-
JOHANNISAU B. FULDA	-	-	33	620	25	3	-	-
LANGENBERG B. HATTENBACH	-	-	-	-	-	-	-	-
LANGENSELBOLD	-	-	-	-	-	-	-	-
LAUFENSELDEN	-	-	10	83	-	-	-	-
MUEHLBERG B. WALDECK	-	-	-	-	-	-	-	-
OBEREMS	-	-	-	-	-	-	-	-
PFINGSTWEIDE B. BUTZBACH	-	-	231	529	-	-	-	-
PLAETZER B. BURGHAIN	-	-	-	-	-	-	-	-
POHLHEIM-VIEHHEIDE	-	-	-	-	-	-	-	-
REINHHEIM/ODW	-	-	-	-	-	-	-	-
RIEDELBAH/TS.	-	-	-	-	210	213	-	-
ROTHENBERG/ODW	-	-	40	110	10	10	-	-
SCHOTTEN-GOETZEN	-	-	10	31	-	-	-	-
STAUFENBUEHL B. ESCHWEGE	-	-	10	38	-	-	-	-
VIELBRUNN	-	-	7	103	-	-	-	-
WASSERKUPPE	-	-	70	714	76	90	-	-
WETZLAR-GARBEHHEIMER WIESEN	-	-	-	-	-	-	-	-
ZELLHAUSEN	-	-	37	34	-	-	-	-
ZIERENBERG A. D. DOERNBERG	-	-	6	75	41	-	-	-
ZUSAMMEN ...	35	50	1 138	7 935	1 369	3 181	-	-
HESSEN	INSGESAMT	5 743	663	8 536	37 501	2 295	4 574	55 29

RHEINLAND-PFALZ

FLUGPLAETZE

AILERTCHEN	14	-	73	82	17	-	-	-
BAD DUERCKHEIM	32	-	659	3 169	27	54	-	-
BAD NEUENAUHR-AHRWEILER	-	-	53	456	2 146	1 509	-	-
BETZDORF-KIRCHEN	-	-	-	-	-	-	-	-
DIERDORF-WIENAU	-	-	-	-	-	-	-	-
HOPFSTAEDTEN-WEIERSBACH	-	-	775	1 475	-	-	-	-
IDAR-OBERSTEIN	-	-	135	85	2	2	-	-
KOBLENZ-WINNINGEN	336	241	166	174	8 708	5 480	-	-
LACHEN-SPEYERDORF	-	-	20	55	-	-	-	-
LANGENLONSHEIM	-	-	97	877	21	32	-	-
MAINZ-FINTHEN	-	-	32	1 091	-	-	-	-
NANNHAUSEN	-	-	-	-	-	-	-	-
NEUMAGEN-DHROEN	-	-	7	19	-	-	-	-
OPPENHEIM	-	-	13	80	632	1 620	-	-
PIRMASENS-ZWEIBRUECKEN	356	430	246	2 179	-	-	-	-
SCHWEIGHOFEN	-	-	58	1 121	-	-	-	-
SOBERHEIM-DOMBERG	64	-	108	638	457	381	14	-
SPEYER	738	535	211	1 709	485	1 403	6	-
TRABEN-TRARBACH	-	-	6	78	-	-	-	-
TRIER-FOEHREN	1 532	83	1 449	5 104	102	12	-	-
WORMS	642	95	1 891	2 510	34	4	89	-
ZUSAMMEN	3 714	1 384	5 999	20 902	12 631	10 497	109	-

FLUGBETRIEB 1991

AUF ALLEN FLUGPLAETZEN, HUBSCHRAUBERLANDEPLAETZEN UND SEGELFLUGGELAENDEN

FLUGARTEN

SONSTIGE NICHTGEWERBLICHE FLUEGE		FLUGZEUG- SCHLEPP- STARTS	MOTORFLUEGE ZUSAMMEN	SEGELFLUEGE	ULTRALEICHT- FLUEGE	FLUEGE INSGESAMT	LAND FLUGPLATZ HUBSCHRAUBERLANDEPLATZ SEGELFLUGGELAENDE
STRECKEN- FLUEGE	PLATZ- RUNDEN- FLUEGE						

NOCH
HESSEN

SEGELFLUGGELAENDE

112	483	976	1 892	976	8	2 876	BURGBERG B. WITZENHAUSEN
-	-	-	2 662	2 662	-	5 324	DER DINGEL B. HOFGEISMAR
61	337	2 426	2 824	9 935	-	12 759	DER RING IN SCHWALMSTADT
13	190	8	252	1 520	-	1 772	DORNBERG B. SONTRA
3	-	61	64	2 416	1	2 481	DUMBERG-DEHAUSEN
-	-	-	524	2 022	-	2 546	EIBINGER FORSTWIESEN-RUEDESH.
548	2 425	58	4 199	870	-	5 069	ELZ B. LIMBURG
-	-	-	-	-	-	-	FRIEDBERG-OCKSTADT
130	198	913	1 241	1 265	-	2 506	GEDERN
-	-	60	879	1 651	53	2 583	GIESSEN
-	8	21	29	1 197	-	1 226	GRIFTE B. KASSEL
150	1 672	526	2 759	1 699	46	4 504	HEPPENHEIM-LANDESGRENZE
79	378	95	580	1 617	116	2 313	HESSISCH-LICHTENAU
45	164	-	209	1 433	5	1 647	HOERBACH
-	-	2	10	820	-	830	HOHERODSKOPF
249	88	-	337	1 201	21	1 559	HOMBERG/ORM
-	17	125	186	125	-	311	HUHNRAIN B. POPPENHAUSEN
85	975	-	1 741	-	-	1 741	JOHANNISAU B. FULDA
399	-	54	453	1 274	30	1 757	LANGENBERG B. HATTENBACH
-	752	767	1 519	2 024	121	3 664	LANGENSELBOLD
166	556	571	1 386	1 939	-	3 325	LAUFENSELDEN
2 628	7 148	1 510	11 286	5 197	19	16 502	MUEHLBERG B. WALDECK
-	-	-	-	1 366	-	1 366	OBEREIMS
693	1 508	-	2 961	429	10	3 400	PFINGSTWEIDE B. BUTZBACH
480	1 258	452	2 190	1 205	35	3 430	PLAETZER B. BURGHHAUN
50	232	46	328	374	6	708	POHLHEIM-VIEHHEIDE
163	1 074	1 757	2 994	1 757	-	4 751	REINHHEIM/ODW.
-	-	48	471	2 400	-	2 871	RIEDELACH/TS.
83	130	52	435	997	-	1 432	ROTHENBERG/ODW.
59	50	-	150	1 203	-	1 353	SCHOTTEN-GOETZEN
143	945	126	1 262	1 665	90	3 017	STAUFFENBUHEL B. ESCHWEGE
99	804	731	1 744	1 481	-	3 225	VIELBRUNN
350	8 410	4 419	14 129	5 660	-	19 789	WASSERKUPPE
-	-	-	-	2 443	-	2 443	WETZLAR-GARBENHEIMER WIESEN
100	443	71	685	1 949	2	2 636	ZELLHAUSEN
31	52	88	293	5 494	-	5 787	ZIERENBERG A. D. DOERNBERG
7 654	33 301	17 489	72 152	80 708	871	153 731	ZUSAMMEN
43 018	66 727	25 154	194 295	104 885	5 460	304 640	INSGESAMT HESSEN

RHEINLAND-PFALZ

FLUGPLAETZE

492	651	619	1 948	624	45	2 617	AILERTCHEN
2 461	1 320	12	7 734	12	156	7 902	BAD DUERCKHEIM
-	-	265	4 429	2 135	495	7 059	BAD NEUENMAHR-AHRWEILER
824	787	1 316	2 927	1 316	56	4 299	BETZDORF-KIRCHEN
939	802	660	2 401	1 668	41	4 110	DIERDORF-WIENAU
527	302	8	3 087	34	4	3 125	HOPFSTAEDTEN-WEIERSBACH
2 666	204	344	3 438	2 084	97	5 619	IDAR-OBERSTEIN
-	-	49	15 154	1 556	332	17 042	KOBLENZ-WINNINGEN
288	596	2 250	3 209	2 250	-	5 459	LACHEN-SPEYERDORF
853	3 316	1 497	6 693	2 217	5	8 915	LANGENLONSHEIM
672	1 641	208	3 644	1 254	32	4 930	MAINZ-FINTHEN
138	413	-	551	-	237	4 788	NANNHAUSEN
115	429	5	575	1 180	72	1 827	NEUMAGEN-DHRON
-	-	175	2 520	2 685	4	5 209	OPFENHEIM
1 715	2 334	279	7 539	279	2 391	10 209	FIRMASENS-ZWEIBRUECKEN
853	3 776	14	5 822	14	131	5 967	SCHWEIGHOFEN
241	240	42	2 185	1 842	133	4 160	SOBERHEIM-DOMBERG
2 504	2 843	1 017	11 451	1 021	339	12 811	SPEYER
302	1 444	92	1 922	523	14	2 459	TRABEN-TRARBACH
4 113	2 218	3	14 616	10	-	14 626	TRIER-FOEHREN
5 916	3 037	681	14 899	1 913	154	16 966	WORMS
25 619	26 353	9 536	116 744	24 617	4 738	146 099	ZUSAMMEN

LAND FLUGPLATZ HUBSCHRAUBERLANDEPLATZ SEGELFLUGGELAENDE	MOTORFLUEGE							
	WERKVERKEHRSFLUEGE		SCHULFLUEGE		SPORTFLUEGE		FLUEGE MIT STAATSLUFTFAHRZEUGEN	
	STRECKEN- FLUEGE	PLATZ- RUNDEN-	STRECKEN- FLUEGE	PLATZ- RUNDEN-	STRECKEN- FLUEGE	PLATZ- RUNDEN-	STRECKEN- FLUEGE	PLATZ- RUNDEN-
NOCH								
RHEINLAND-PFALZ								
HUBSCHRAUBERLANDEPLATZE								
GERMERSHEIM	-	-	-	-	-	-	-	-
JAKOBSBERG	-	-	-	-	-	-	-	-
LUDWIGSHAFEN BG. UNF.-KLINIK ..	-	-	-	-	-	-	-	-
MAINZ-LERCHENBERG	-	-	-	-	-	-	-	-
MAINZ UNI.-KLINIK	-	-	-	-	-	-	-	-
SAFFIG	-	-	-	-	-	-	-	-
WEINSHEIM	-	-	-	-	-	-	-	-
ZUSAMMEN ...	-	-	-	-	-	-	-	-
SEGELFLUGGELAENDE								
BAD MARIENBERG-OBERROSSBACH ..	-	-	7	55	-	-	-	-
BUECHEL	-	-	35	156	156	72	-	-
BUNDENTHAL-RUMBACH	-	-	-	-	-	-	-	-
DAUN-SENHELD	-	-	68	354	-	-	-	-
ERNZEN	-	-	-	-	12	-	-	-
ESSWEILER	-	-	4	29	2	27	-	-
GRUENSTADT-QUIRNHEIMER BERG ..	-	-	52	133	-	-	-	-
HASSLOCH	-	-	-	-	-	-	-	-
KELL	-	-	100	100	100	111	-	-
KIRN	-	-	-	32	83	504	-	-
KONZ-KOERNEN	-	-	-	-	-	-	-	-
KUSEL-LANGENBACH	-	-	-	-	32	361	-	-
LANDAU-EBENBERG	136	606	28	104	-	-	-	-
LUDWIGSHAFEN-DANNSTADT	-	-	90	1 212	516	1 310	-	-
MENDIG	-	-	-	-	50	230	-	-
MOENCHSHEIDE	-	-	4	16	297	676	-	-
MONTABAU	-	-	15	70	60	127	-	-
NASTAETTEN	-	-	40	150	200	150	-	-
SINGHOFFEN	-	-	-	-	-	-	-	-
UTSCHIED	-	-	11	52	71	222	-	-
WERSHOFEN	-	-	14	87	87	147	-	-
ZUSAMMEN ...	136	606	468	2 550	1 666	3 937	-	-
RHEINLAND-PFALZ INSGESAMT	3 850	1 990	6 467	23 452	14 297	14 434	109	-
BADEN-WUERTTEMBERG								
FLUGPLAETZE								
STUTTGART	6 606	-	1 867	-	1 951	-	-	-
AALEN-HEIDENHEIM	347	424	511	2 470	-	-	-	-
ALBSTADT-DEGERFELD	-	-	144	294	37	51	-	-
ALTDORF-WALLBURG	-	-	-	-	-	-	-	-
BACKNANG-HEININGEN	-	-	19	311	-	-	-	-
BAD DITZENBACH	-	-	272	769	-	-	-	-
BADEN-BADEN	1 853	45	522	294	7	-	-	-
BAD WALDSEE-REUTE	-	-	-	-	143	1 129	-	-
BIBERACH/RISS	29	5	231	1 957	-	-	-	-
BIETIGHEIM-BISSINGEN	-	-	-	-	-	-	-	-
BINNINGEN	-	-	15	110	-	29	-	-
BLAUBEUREN	-	-	-	70	76	370	-	-
BLUMBERG	-	-	-	-	-	-	-	-
BRETZFELD	-	-	-	-	-	-	-	-
BRUCHSAL	218	42	52	183	-	-	-	-
DONAUESCHINGEN-VILLINGEN	2 171	731	429	2 200	20	12	1	-
DONZDORF-MESSELBERG	-	-	-	-	-	-	-	-
ERRACH	-	-	34	130	360	1 244	-	-
FREIBURG I. BR	47	57	292	65	-	-	-	-
FRIEDRICHSHAFEN	278	2	99	922	-	-	-	-
GERSTETTEN	-	-	-	-	-	-	-	-
GIENGEN/BRENN	-	-	71	1 637	-	-	-	-
GOEPFINGEN-BEZGENRIET	-	-	-	-	-	-	-	-
HERTEN-RHEINFELDEN	-	-	-	-	-	-	-	-
HEUBACH	236	60	308	488	-	-	-	-
HOCKENHEIM-AUCHTWEID	1 992	2 410	-	-	739	-	-	-

FLUGBETRIEB 1991

AUF ALLEN FLUGPLÄTZEN, HUBSCHRAUBERLANDEPLÄTZEN UND SEGELFLUGGELÄNDEN

FLUGARTEN

SONSTIGE NICHTGEWERBLICHE FLÜGE		FLUGZEUG- SCHLEPP- STARTS	MOTORFLÜGE ZUSAMMEN	SEGELFLÜGE	ULTRALEICHT- FLÜGE	FLÜGE INSGESAMT	LAND FLUGPLATZ HUBSCHRAUBERLANDEPLATZ SEGELFLUGGELÄNDE	
STRECKEN- FLÜGE	PLATZ- RUNDEN- FLÜGE							
-	-	-	-	-	-	-	NOCH	
-	-	-	-	-	-	-	RHEINLAND-PFALZ	
-	3 655	-	3 655	-	-	3 655	HUBSCHRAUBERLANDPLÄTZE	
209	-	-	209	-	-	209	GERMERSHEIM	
31	-	-	31	-	-	31	JAKOBSBERG	
-	-	-	-	-	-	-	LUDWIGSHAFEN BG. UNF.-KLINIK	
-	-	-	-	-	-	-	MAINZ-LERCHENBERG	
-	-	-	-	-	-	-	MAINZ UNI.-KLINIK	
-	-	-	-	-	-	-	SAFFIG	
-	-	-	-	-	-	-	WEINSHEIM	
240	3 655	-	3 895	-	-	3 895	ZUSAMMEN	
							SEGELFLUGGELÄNDE	
54	75	109	300	1 588	245	2 133	BAD MARIENBERG-OBERROSSBACH	
-	-	208	627	1 056	631	2 114	BUECHEL	
46	309	4	359	4	-	2 363	BUNDENTHAL-RUMBACH	
1 026	344	412	2 204	412	-	2 616	DAUN-SENHELD	
21	104	14	151	14	-	2 165	ERNZEN	
25	244	104	435	1 944	-	2 379	ESSWEILER	
381	205	203	974	1 358	-	2 332	GRUENSTADT-QUIRNHEIMER BERG	
-	-	-	-	1 001	-	1 001	HASSLOCH	
-	-	32	443	1 651	48	2 142	KELL	
-	-	12	631	1 937	35	2 603	KIRM	
96	475	273	844	3 040	-	3 884	KONZ-KOENEN	
-	-	51	444	1 200	-	1 644	KUSEL-LANGENBACH	
63	157	809	1 903	2 733	-	4 636	LANDAU-EBENBERG	
-	-	1 220	4 348	3 291	45	7 684	LUDWIGSHAFEN-DANNSTADT	
-	-	69	349	1 576	-	1 925	MENDIG	
-	-	692	1 685	3 584	-	5 269	MOENCHSHEIDE	
200	81	474	1 027	2 152	-	3 179	MONTABAU	
-	-	38	578	3 220	-	3 798	NASTAETTEN	
23	341	16	380	813	-	1 193	SINGROFEN	
-	-	2	358	1 172	12	1 542	UTSCHIED	
-	-	38	373	3 746	5	4 124	WERSHOFEN	
1 935	2 335	4 780	18 413	37 492	1 021	56 926	ZUSAMMEN	
27 794	32 343	14 316	139 052	62 109	5 759	206 920	RHEINLAND-PFALZ INSGESAMT	
							BADEN-WUERTTEMBERG	
							FLUGPLÄTZE	
8 141	-	-	18 565	-	-	18 565	STUTTGART	
7 998	5 589	3 111	20 450	4 676	8 362	33 488	AALEN-HEIDENHEIM	
1 474	1 373	313	3 686	1 462	21	5 169	ALBSTADT-DEGERFELD	
-	-	-	-	-	-	-	ALTDORF-WALLBURG	
645	949	129	2 053	606	133	2 792	BACKNANG-HEININGEN	
-	-	-	1 041	-	-	1 041	BAD DITZENBACH	
4 429	2 601	811	10 562	1 728	-	12 290	BADEN-BADEN	
-	-	388	1 660	388	-	2 048	BAD WALDSEE-REUTE	
3 551	865	564	7 202	2 931	-	10 133	BIBERACH/RISS	
-	-	-	-	-	-	-	BIETIGHEIM-BISSINGEN	
415	121	112	802	690	-	1 492	BINNINGEN	
-	-	354	870	1 021	34	1 925	BLAUBEUREN	
475	450	922	1 847	1 897	-	3 744	BLUMBERG	
-	-	-	-	-	-	-	BREITZELD	
203	169	203	1 070	203	-	1 273	BRUCHSAL	
3 221	2 891	324	12 000	1 200	44	13 244	DONAUESCHINGEN-VILLINGEN	
312	974	1 127	2 413	2 915	227	5 555	DONZDORF-MESSELBERG	
-	-	200	1 972	2 204	212	4 388	ERBACH	
4 313	4 364	282	9 420	282	-	9 702	FREIBURG I. BR.	
8 087	1 731	216	11 335	787	25	12 147	FRIEDRICHSHAFEN	
363	912	348	1 623	1 624	60	3 307	GERSTETTEN	
515	1 658	1 222	5 103	1 222	-	6 325	GIENGEN/BRENZ	
37	242	-	279	-	76	355	GOEPFINGEN-BEZGENRIET	
-	-	-	-	-	-	-	HERTEN-RHEINFELDEN	
2 592	1 743	-	5 427	-	59	5 486	HEUBACH	
-	-	1 040	6 181	1 079	322	7 582	HOCKENHEIM-AUCHTWEID	

LAND FLUGPLATZ HUBSCHRAUBERLANDEPLATZ SEGELFLUGGELAENDE	MOTORFLUEGE							
	WERKVERKEHRSFLUEGE		SCHULFLUEGE		SPORTFLUEGE		FLUEGE MIT STAATSLUFTFAHRZEUGEN	
	STRECKEN- FLUEGE	PLATZ- RUNDEN-	STRECKEN- FLUEGE	PLATZ- RUNDEN-	STRECKEN- FLUEGE	PLATZ- RUNDEN-	STRECKEN- FLUEGE	PLATZ- RUNDEN-

NOCH
BADEN-WUERTTEMBERG

FLUGPLAETZE

HOCKENHEIM-HERRENTEICH	-	-	114	2 115	-	-	-	-
INGELFINGEN	-	-	-	-	31	38	-	-
KARLSRUHE-FORCHHEIM	2 543	7	170	1 180	-	1	-	1
KEHL-SUNDHEIM	-	-	-	-	-	-	-	-
KONSTANZ	276	4	73	191	-	-	-	-
LAICHINGEN	-	-	-	-	-	-	-	-
LAUPHEIM	-	-	49	270	32	-	-	-
LEUTKIRCH-UNTERZEIL	112	44	772	2 277	21	55	-	-
LINKENHEIM	-	-	-	-	-	-	-	-
MANNHEIM-NEUOSTHEIM	5 785	98	714	2 804	-	1	-	-
MENGEN	-	-	556	1 587	21	-	-	-
METZINGEN-BOCKWIESE	-	-	-	-	-	-	-	-
MOSBACH-LOHRBACH	831	-	452	509	1	1	7	-
NABERN/TECK	31	4	-	-	-	-	1	-
NIEDERSTETTEN	29	-	85	1 374	69	-	-	-
OEDHEIM	5	11	-	-	-	-	-	-
OFFENBURG	1 062	273	240	1 963	-	-	-	-
PFULLENDORF	102	-	231	605	-	-	-	-
POLTRINGEN	-	-	210	1 516	-	-	-	-
ROTTWEIL-ZEPFENHAN	1	1	192	1 653	-	-	-	-
SAULGAU	-	-	31	186	-	-	-	-
SCHLIERSTADT-SELIGENBERG	-	-	-	-	-	-	-	-
SCHWAEBISCH HALL-HESSENTAL	201	-	114	1 169	763	234	-	-
SCHWAEBISCH HALL-WECKRIEDEN	458	-	254	3 658	669	472	-	-
SCHWENNINGEN A. N.	123	9	149	1 457	-	-	-	-
SEISSEM	-	-	-	-	-	-	-	-
TANNHEIM	87	-	1 809	1 734	76	193	-	-
UNTERSCHUEPF	-	-	92	1 271	-	-	-	-
WALLDORF	-	-	22	721	-	-	-	-
WALLDUERN	197	25	286	3 144	48	10	-	-
WEINHEIM/BERGSTRASSE	-	-	15	125	254	1 200	-	-
WINZELN-SCHRAMBERG	-	-	67	241	-	-	-	-
ZUSAMMEN ...	25 620	4 252	11 563	43 650	5 318	5 040	9	1

HUBSCHRAUBERLANDEPLAETZE

EMMENDINGEN-WINDENREUTE	40	-	-	-	-	-	-	-
FRIEDRICHSHAFEN-IMMENSTAAD	-	-	-	-	-	-	-	-
FRIEDRICHSHAFEN KREISKRKH.	-	-	-	-	-	-	-	-
GERLINGEN	1	-	-	-	-	-	-	-
HEILBRONN STAEDT. KRKH.	-	-	-	-	-	-	-	-
HOCHDORF/ENZ	-	-	-	-	-	-	-	-
KARLSRUHE ST.VICENTIIUS-KRKH.	-	-	-	-	-	-	-	-
LEONBERG	-	-	-	-	-	-	-	-
MUEHLHAUSEN	-	-	-	-	-	-	-	-
REUTLINGEN-BETZINGEN	69	15	-	-	-	-	-	-
SCHWIEBERDINGEN	1	-	-	-	-	-	-	-
STUTTGART-UNTERTUERKHEIM	158	-	-	-	-	-	-	-
STUTTGART-VAIHINGEN	-	-	-	-	-	-	4	-
WAIBLINGEN-NEUSTADT	4	-	-	-	-	-	-	-
WIECHS A. R.	-	-	-	-	-	-	-	-
ZIMMERN O. R.	-	-	-	-	-	-	-	-
ZUSAMMEN ...	273	15	-	-	-	-	4	-

SEGELFLUGGELAENDE

BAD BUCHAU/FEDERSEE	-	-	-	-	-	-	-	-
BARTHOLONAE-AMALIENHOF	-	-	51	93	-	-	-	-
BAUMERLENBACH	-	-	36	172	-	-	-	-
BERNECK	-	-	70	20	-	-	-	-
BOHLHOF	-	-	-	-	-	-	-	-
DECKENPFRONN-EGELSEE	-	-	-	222	592	-	-	-
DEGMARN	-	-	6	81	-	-	-	-
ELLWANGEN	-	-	-	-	349	382	-	-
ESSLINGEN-JAEGERHAUS	-	-	-	-	-	-	-	-
EUTTINGEN	-	-	19	132	20	14	-	-
FARRENBERG	-	-	124	345	-	-	-	-
GRABENSTAETTEN	-	-	10	30	-	-	-	-

FLUGARTEN

SONSTIGE NICHTGEWERBLICHE FLÜGE		FLUGZEUG- SCHLEPP- STARTS	MOTORFLÜGE ZUSAMMEN	SEGELFLÜGE	ULTRALEICHT- FLÜGE	FLÜGE INSGESAMT	LAND FLUGPLATZ HUBSCHRAUBERLANDEPLATZ SEGELFLUGGELÄNDE
STRECKEN- FLÜGE	PLATZ- RUNDEN- FLÜGE						
							NOCH BADEN-WÜRTTEMBERG
							FLUGPLÄTZE
315	1 480	793	4 817	793	392	6 002	HOCKENHEIM-HERRENTEICH
-	-	33	102	33	11	146	INGELFINGEN
3 001	6 349	583	13 835	10 321	95	24 251	KARLSRUHE-FORCHHEIM
-	-	-	-	-	-	-	KEHL-SUNDHEIM
2 005	1 595	115	4 259	115	-	4 374	KONSTANZ
614	1 105	270	1 989	739	241	2 969	LAICHINGEN
559	735	39	1 684	200	-	1 884	LAUPHEIM
4 592	2 710	3	10 586	-	119	10 705	LEUTKIRCH-UNTERZEIL
47	271	489	807	1 813	-	2 620	LINKENHEIM
1 109	3 880	290	14 681	2 957	-	17 638	MANNHEIM-NEUOSTHEIM
4 338	726	327	7 555	1 531	54	9 140	MENGEN
-	-	-	-	-	-	-	METZINGEN-BOCKWIESE
5 437	3 157	-	10 395	9	3 130	13 534	MOSBACH-LOHRBACH
530	446	109	1 121	109	-	1 230	NABERN/TECK
577	1 468	88	3 690	88	-	3 778	NIEDERSTETTEN
109	132	-	257	-	20	277	OEDHEIM
1 868	1 606	425	7 437	439	-	7 876	OFFENBURG
1 528	1 375	-	3 841	-	311	4 152	PFULLENDORF
861	2 025	378	4 990	3 952	-	8 942	POLTRINGEN
2 169	2 814	1	6 831	56	-	6 887	ROTTWEIL-ZEPFENHAN
436	1 088	64	1 805	266	156	2 227	SAULGAU
64	1 800	-	1 864	-	-	1 864	SCHLIERSTADT-SELIGENBERG
80	282	-	2 843	922	-	3 765	SCHWABISCH HALL-HESSENTAL
-	-	184	5 695	184	235	6 114	SCHWABISCH HALL-WECKRIEDEN
4 336	3 107	29	9 210	1	36	9 247	SCHWENNINGEN A .N.
47	2	8	57	8	111	176	SEISSEN
13 748	4 161	2 316	24 124	3 781	2 473	30 378	TANNHEIM
556	2 670	29	4 618	521	2	5 141	UNTERSCHUEPF
497	2 130	716	4 086	716	9	4 811	WALLDORF
2 225	3 466	1 021	10 422	2 069	112	12 603	WALLDUERN
-	-	655	2 249	2 941	23	5 213	WEINHEIM/BERGSTRASSE
2 385	1 508	361	4 562	2 002	-	6 564	WINZELN-SCHRAMBERG
100 808	78 720	20 992	295 973	63 481	17 105	376 559	ZUSAMMEN
							HUBSCHRAUBERLANDEPLÄTZE
9	1	-	50	-	-	50	EMMENDINGEN-WINDENREUTE
-	-	-	-	-	-	-	FRIEDRICHSHAFEN-IMMENSTAAD
-	-	-	-	-	-	-	FRIEDRICHSHAFEN KREISKRKH.
-	-	-	1	-	-	1	GERLINGEN
71	-	-	71	-	-	71	HEILBRONN STAEDT. KRKH.
-	-	-	-	-	-	-	HOCHDORF/ENZ
-	-	-	-	-	-	-	KARLSRUHE ST.VICENTIVS-KRKH.
797	-	-	797	-	-	797	LEONBERG
-	-	-	-	-	-	-	MUEHLHAUSEN
-	-	-	84	-	-	84	REUTLINGEN-BETZINGEN
-	-	-	1	-	-	1	SCHWIEBERDINGEN
-	-	-	158	-	-	158	STUTTGART-UNTERTUERKHEIM
-	-	-	4	-	-	4	STUTTGART-VAIHINGEN
-	-	-	4	-	-	4	WAIBLINGEN-NEUSTADT
-	-	-	-	-	-	-	WIECHS A. R.
-	-	-	-	-	-	-	ZIMMERN O. R.
877	1	-	1 170	-	-	1 170	ZUSAMMEN
							SEGELFLUGGELÄNDE
115	756	-	871	14	-	885	BAD BUCHAU/FEDERSEE
253	878	-	1 846	6 853	-	8 699	BARTHOLOMAE-AMALIENHOF
122	311	571	641	986	-	1 627	BAUMERLENBACH
-	-	-	90	2 485	-	2 575	BERNECK
-	-	-	-	-	-	-	BOHLHOF
-	104	12	930	1 854	-	2 784	DECKENFFRONN-EGELSE
4	133	-	224	766	-	990	DEGMARN
-	-	153	884	1 803	47	2 734	ELLWANGEN
61	398	137	596	1 665	4	2 265	ESSLINGEN-JAEGERHAUS
286	625	295	1 391	2 987	-	4 378	EUTINGEN
1 109	1 086	340	3 004	2 335	75	5 414	FARENBERG
290	470	710	1 510	2 380	20	3 910	GRABENSTAETTEN

LAND FLUGPLATZ HUBSCHRAUBERLANDEPLATZ SEGELFLUGGELAENDE	MOTORFLUEGE							
	WERKVERKEHRSFLUEGE		SCHULFLUEGE		SPORTFLUEGE		FLUEGE MIT STAATSLUFTFAHRZEUGEN	
	STRECKEN- FLUEGE	PLATZ- RUNDEN- FLUEGE	STRECKEN- FLUEGE	PLATZ- RUNDEN- FLUEGE	STRECKEN- FLUEGE	PLATZ- RUNDEN- FLUEGE	STRECKEN- FLUEGE	PLATZ- RUNDEN- FLUEGE
NOCH								
BADEN-WUERTTEMBERG								
SEGELFLUGGELAENDE								
GRUIBINGEN-NORTEI	-	-	50	150	436	323	-	-
HAITERBACH-NAGOLD	-	-	10	29	41	337	-	-
HANGENSTEINERHOF	-	-	-	398	138	400	-	-
HAYINGEN	-	-	-	-	321	105	-	-
HEILBRONN-BOECKINGEN	-	-	-	-	-	-	-	-
HEILIGENBERG	-	-	-	-	-	-	-	-
HERMUTHAUSEN	-	-	2	43	-	-	-	-
HILZINGEN	-	-	-	-	-	-	-	-
HORNBERG	-	-	13	125	16	100	-	-
HUELSEN	-	-	21	276	-	-	-	-
HUETTEN-HOTZENWALD	-	-	-	-	-	-	-	-
ISNY-ROTHMOOS	-	-	-	-	1	-	-	-
KIRCHHEIM/TECK	-	-	911	15 583	-	-	-	-
KIRCHZARTEN	-	-	-	-	-	-	-	-
KISSLEGG	-	-	-	-	-	-	-	-
KLIFFENECK	-	-	-	-	-	-	-	-
LEIBERTINGEN	-	-	3	174	-	-	-	-
LEUZENDORF B. GERABRONN	-	-	12	42	46	84	1	-
LOECHGAU	-	-	15	137	-	-	-	-
MALMSHEIM	-	-	12	98	-	-	-	-
MALSCH	-	-	5	20	-	-	-	-
MARKDORF	-	-	-	-	-	-	-	-
MOECKMUEHL-KORB	-	-	25	182	-	-	-	-
MUELSEN	-	-	-	-	-	-	-	-
MUELLHEIM	7	-	-	-	-	-	-	-
MUENSINGEN-EISBERG	-	-	-	-	-	-	-	-
NERESHEIM	-	-	-	-	-	-	-	-
OCHSENHAUSEN	-	-	-	-	-	-	-	-
OPFINGEN-AU	-	-	7	22	-	-	-	-
PLEIDELSHEIM	-	-	-	-	-	-	-	-
RASTATT-BALDENAU	-	-	39	205	-	-	12	-
REISELFINGEN	-	-	-	-	-	-	-	-
RIEDLINGEN	-	-	14	481	-	-	-	-
ROEHLINGEN	-	-	-	-	-	-	-	-
ROSSFELD	-	-	-	-	15	-	-	-
SANDBERG B. BOPFINGEN	39	5	50	184	-	-	-	-
SCHAEFFHALDE	-	-	8	152	5	3	-	-
SCHLECHTENFELD	-	-	150	810	-	-	-	-
SCHRECKHOF	-	-	-	-	-	-	-	-
SCHWANN-CONWEILER	-	-	-	-	-	-	-	-
SINSHEIM	-	-	22	99	-	-	-	-
STAHRINGEN-WAHLWIES	-	-	-	-	-	-	-	-
TAUBERBISCHOFHEIM	-	-	-	-	9	31	-	-
TECK	-	-	16	90	-	-	-	-
UEBERSBERG	-	-	-	-	-	-	-	-
UNTERMUSBACH	-	-	4	28	-	-	-	-
VAIHINGEN/ENZ	-	-	-	-	-	-	-	-
VOELKLESHOFEN-LICHTENBERG	-	-	-	-	-	3	-	-
WAECHTERSBERG-HUB	-	-	-	-	-	-	-	-
WEIPERTSHOFEN	-	-	3	78	-	-	-	-
WELZHEIM	-	-	-	-	-	-	-	-
WILDBERG-KENGEL	-	-	-	-	-	-	-	-
ZUSAMMEN ...	46	5	1 708	20 501	1 989	1 782	13	-
BADEN-WUERTTEMBERG INSGESAMT	25 939	4 272	13 271	64 151	7 307	6 822	26	1
BAYERN								
FLUGPLAETZE								
MUENCHEN	4 886	94	873	107	-	-	-	-
MUERNBERG	3 904	-	1 629	3 952	22	-	-	-
AMPFING-WALDKRAIBURG	82	-	163	411	-	-	7	-
ANSBACH-PETERSDORF	-	-	130	691	-	-	-	-
ARNBRUCK	-	-	39	267	62	963	-	-
ASCHAFFENBURG	438	118	1 103	8 472	-	36	-	-
AUGSBURG-MUEHLHAUSEN	2 151	766	198	66	-	14	80	14

FLUGARTEN

SONSTIGE NICHTGEWERBLICHE FLÜGE		FLUGZEUG- SCHLEPP- STARTS	MOTORFLÜGE ZUSAMMEN	SEGELFLÜGE	ULTRALEICHT- FLÜGE	FLÜGE INSGESAMT	LAND FLUGPLATZ HUBSCHRAUBERLANDEPLATZ SEGELFLUGGELÄNDE	
STRECKEN- FLÜGE	PLATZ- RUNDEN- FLÜGE							
-	-	336	1 295	1 061	14	2 370	NOCH BADEN-WÜRTTEMBERG	
-	-	74	491	2 116	-	2 607	SEGELFLUGGELÄNDE	
-	-	210	1 146	2 471	165	3 782	GRUIBINGEN-NORTELE	
-	-	157	583	1 119	68	1 770	HAITERBACH-NAGOLD	
-	-	-	-	1 123	-	1 123	HANGENSTEINERHOF	
160	28	-	188	1 465	-	1 653	HAYINGEN	
56	194	-	295	691	9	995	HEILBRONN-BOECKINGEN	
-	-	-	-	-	-	-	HEILIGENBERG	
149	241	3 023	3 667	7 864	-	11 531	HERMUTHAUSEN	
453	710	96	1 556	931	63	2 550	HILZINGEN	
-	-	-	-	-	-	-	HORNBERG	
193	47	24	265	1 023	-	1 288	HUELLEN	
-	-	2 771	19 265	7 971	-	27 236	HUETTEN-HOTZENWALD	
-	-	-	-	-	-	-	ISNY-ROTHMOOS	
500	1 186	1 115	2 801	7 615	-	10 416	KIRCHHEIM/TECK	
181	915	58	1 331	2 841	47	4 219	KIRCHZARTEN	
-	-	-	185	397	22	604	KISSLEGG	
55	526	5	738	1 271	-	2 009	KLIPPENECK	
171	979	209	1 469	4 050	-	5 519	LEIBERTINGEN	
410	65	-	500	3 181	-	3 681	LEUZENDORF B. GERABRONN	
-	-	2	2	457	-	459	LOECHAU	
122	280	3	612	928	10	1 550	MALMSHEIM	
13	400	95	508	765	-	1 273	MALSCH	
24	101	84	216	1 240	-	1 456	MARKDORF	
20	1 208	292	1 520	1 033	202	2 755	MOECKMUHL-KORB	
99	90	775	964	2 589	-	3 553	MUELLBEN	
-	-	-	-	248	-	248	MUELLHEIM	
51	290	570	940	1 451	13	2 404	MUENSINGEN-EISBERG	
10	160	-	170	350	-	520	NERESHEIM	
230	563	20	1 069	1 178	-	2 247	OCHSENHAUSEN	
-	-	-	-	-	-	-	OPPINGEN-AU	
134	808	25	1 462	605	395	2 462	PLEIDELSHHEIM	
-	-	-	-	-	-	-	RASTATT-BALDENAU	
352	563	2	932	1 660	25	2 617	REISELFINGEN	
703	617	162	1 760	528	-	2 288	RIEDLINGEN	
-	-	-	-	1 822	-	1 822	ROELLINGEN	
125	727	78	1 098	615	35	1 822	ROSSFELD	
102	88	8	1 158	962	15	1 748	SANDBERG B. BOPPINGEN	
-	-	-	-	2 294	-	2 294	SCHAEFFALDE	
146	610	131	1 008	2 971	6	3 985	SCHLECHTENFELD	
-	-	-	-	-	-	-	SCHRECKHOF	
-	-	3	43	1 061	-	1 104	SCHWANN-CONWEILER	
55	446	-	607	2 556	-	3 163	SINSHEIM	
-	1 056	73	1 129	3 564	-	4 693	STAHRINGEN-WAHLWIES	
48	688	225	993	2 809	37	3 839	TAUBERBISCHOFSHHEIM	
-	-	-	-	829	-	829	TECK	
97	675	102	877	908	21	1 806	UEBERSBERG	
101	1 120	511	1 732	1 966	20	3 718	UNTERMUSBACH	
133	266	36	516	1 289	73	1 878	VAIHINGEN/ENZ	
-	-	-	-	1 030	-	1 030	VOELKLESHOFEN-LICHTENBERG	
86	63	17	166	17	-	183	WAECHTERSBERG-HUB	
-	-	-	-	-	-	-	WEIFERTSHOFEN	
7 219	20 471	13 510	67 244	110 400	1 481	179 125	WELZHEIM	
-	-	-	-	-	-	-	WILDBERG-KENGEL	
108 904	99 192	34 502	364 387	173 881	18 586	556 854	ZUSAMMEN	
							BADEN-WUERTTEMBERG INSGESAMT	

BAYERN

FLUGPLÄTZE

6 599	1 034	-	13 593	-	-	13 593	MUENCHEN
5 007	1 820	-	16 334	-	-	16 334	MUERNBERG
893	6 370	28	7 954	347	291	8 592	AMPFING-WALDKRAIBURG
804	1 920	188	3 733	1 398	4	5 135	ANSBACH-PETERSDORF
97	414	547	2 389	547	-	2 936	ARNBRUCK
4 390	5 007	1 249	20 813	1 249	-	22 062	ASCHAFFENBURG
6 518	7 025	429	17 261	4 454	1	21 716	AUGSBURG-MUEHLHAUSEN

LAND FLUGPLATZ HUBSCHRAUBERLANDEPLATZ SEGELFLUGGELAENDE	MOTORFLUEGE							
	WERKVERKEHRSFLUEGE		SCHULFLUEGE		SPORTFLUEGE		FLUEGE MIT STAATSLUFTFAHRZEUGEN	
	STRECKEN- FLUEGE	PLATZ- RUNDEN-	STRECKEN- FLUEGE	PLATZ- RUNDEN-	STRECKEN- FLUEGE	PLATZ- RUNDEN-	STRECKEN- FLUEGE	PLATZ- RUNDEN-
NOCH BAYERN								
FLUGPLAETZE								
BAD KISSINGEN	-	-	80	751	-	-	-	-
BAD NEUSTADT/S.-GRASBERG	-	-	25	111	1	-	-	-
BAD WINDSHEIM	-	-	23	68	-	-	2	-
BAMBERG-BREITENAU	-	-	57	485	-	-	-	-
BAYREUTH	902	3	29	168	-	1	-	-
BEILNGRIES	-	-	235	3 174	-	-	-	-
BURG FEUERSTEIN	11	-	306	2 439	-	-	-	-
COBURG-BRANDENSTEINSEBENE	53	4	273	2 724	21	-	3	-
COBURG-STEINRUECKEN	-	-	37	158	-	-	-	-
DACHAU-GROEBENRIED	-	-	-	-	-	-	-	-
DEGGENDORF-STEINKIRCHEN	7	-	86	919	-	55	7	-
DINGOLFING	-	-	18	98	-	-	-	-
DINKELSBUEHL-SINBRONN	-	-	221	75	980	-	-	-
DONAUWOERTH	420	107	-	-	-	-	-	-
EBERN-SENDELBACH	-	-	-	-	-	-	-	-
EGGENFELDEN	2 886	3 163	305	2 221	-	-	2	-
EICHSTAEDT	-	-	-	-	-	-	-	-
ERDING	-	-	69	620	-	-	-	-
FUERSTENZELL	-	-	7	425	-	17	-	-
GIEBELSTADT	-	-	119	1 077	-	-	-	-
GRIESAU	-	-	-	-	716	1 065	-	-
GUENZBURG-DONAURIED	-	-	38	118	-	-	-	-
GUNZENHAUSEN-REUTBERG	102	18	75	438	-	-	-	-
HAMMELBURG	12	501	7	420	15	8	4	-
HASSFURT	117	3	477	3 679	-	-	-	-
HERZOGENAUERACH	-	-	468	3 814	-	-	-	-
HETTSTADT B. WUERZBURG	-	-	154	1 260	-	-	7	12
HETZLESER BERG	-	-	-	-	-	-	-	-
HOF	288	3	64	117	73	-	2	-
ILLERTISSEN	-	-	23	587	-	-	-	-
JESENWANG	-	-	-	-	-	-	-	-
KEMPTEN-DURACH	19	27	510	67	-	-	-	-
KIRCHDORF/INN	-	-	41	89	-	-	-	-
KULMBACH	532	7	30	41	66	10	1	-
LANDSHUT	355	273	34	225	-	4	3	-
LAUP-LILLINGHOF	-	-	4	158	-	-	-	-
LICHTENFELS	-	-	30	172	-	-	-	-
MAINBULLAU	285	85	308	1 806	-	-	-	-
MANCHING	-	-	-	-	-	-	-	-
MINDELHEIM-MATTSIES	197	34	-	-	-	-	-	-
MOOSBURG-KIPPE	-	-	12	43	-	-	-	-
MUEHLDOERF	166	-	-	2 045	-	-	-	-
NEUBIBERG	-	-	373	402	-	-	-	-
NEUBURG-EGWEIL	-	-	-	-	-	-	-	-
NEUMARKT/OFF	-	-	18	230	-	-	-	-
NEUSTADT/A-EICHELBERG	-	-	-	-	-	-	-	-
NEU-ULM-SCHWAIGHOFEN	-	-	172	1 020	-	-	-	-
NITTENAU-BRUCK	-	-	47	463	-	198	-	-
NOERDLINGEN	77	18	62	419	-	167	1	-
OBERPFAFFENHOFEN	442	5	56	1 647	-	-	3	-
OCHSENFURT	-	-	-	-	-	-	-	-
OTTENGRUENER REIDE	-	-	9	80	-	-	2	-
PEGNITZ-ZIPSER BERG	-	-	11	699	-	-	-	-
PENZING B. LANDSBERG	-	-	19	111	-	-	-	-
PFARRKIRCHEN	-	-	19	45	131	114	-	-
REGENSBURG-OBERHUB	53	-	60	1 009	-	-	-	-
ROSENTHAL-FIELD-FLOESSEN	-	-	138	669	19	16	3	37
ROTHENBURG O.D.T.	134	7	642	1 949	-	-	1	-
SCHMIDGADEN	-	-	-	-	-	-	-	-
SCHWABACH-HEIDENBERG	-	-	58	1 471	-	-	-	-
SCHWABMUECHEN	-	-	3	83	-	-	-	-
SCHWANDORF	-	-	2	10	-	-	-	-
SCHWEINFURTH-SUED	-	-	-	-	-	-	-	-
SONNEN B. PASSAU	-	-	-	-	-	-	-	-
STRAUBING-WALLMUEHLE	2 786	1 199	454	2 232	-	-	2	3
TANNHAUSEN	-	-	15	55	-	-	-	-
TREUCHTLINGEN-BUBENHEIM	-	-	4	41	-	-	-	-
VILSBIBURG	-	-	-	-	-	-	-	-
VILSECK	-	-	4	152	-	-	-	-
VILSHOFEN	467	7	499	2 697	-	-	-	4

FLUGARTEN

SONSTIGE NICHTGEWERBLICHE FLUEGE		FLUGZEUG- SCHLEPP- STARTS	MOTORFLUEGE ZUSAMMEN	SEGELFLUEGE	ULTRALEICHT- FLUEGE	FLUEGE INSGESAMT	LAND FLUGPLATZ HUBSCHRAUBERLANDEPLATZ SEGELFLUGGELAENDE
STRECKEN- FLUEGE	PLATZ- RUNDEN- FLUEGE						
539	1 287	51	2 708	995	-	3 703	BAD KISSINGEN
380	475	200	1 192	1 585	88	2 865	BAD NEUSTADT/S.-GRASBERG
155	394	356	998	1 854	59	2 911	BAD WINDSHEIM
562	1 378	512	2 994	2 426	158	5 578	BAMBERG-BREITENAU
1 357	2 715	482	5 657	2 085	-	7 742	BAYREUTH
1 514	1 993	136	7 052	337	-	7 389	BEILNGRIES
1 052	2 351	9 438	15 597	9 438	-	25 035	BURG FEUERSTEIN
2 256	4 035	519	9 888	1 229	-	11 117	COBURG-BRANDENSTEINSEBENE
645	1 541	478	2 859	578	50	3 407	COBURG-STEINRUECKEN
628	782	10	1 420	2 500	-	3 920	DACHAU-GROEBENRIED
681	1 982	472	4 209	472	216	4 897	DEGGENDORF-STEINKIRCHEN
323	1 177	147	1 763	119	-	1 882	DINGOLFING
-	-	113	1 389	435	75	1 899	DINKELSBUEHL-SINBRONN
2 650	4 074	-	7 251	-	-	7 251	DONAUEWERTH
563	202	138	903	138	178	1 219	EBERN-SENDELBACH
449	558	9	9 593	12	2 402	12 007	EGGENFELDEN
538	1 158	870	2 566	2 546	-	5 112	EICHSTAEDT
511	1 001	50	2 251	419	-	2 670	ERDING
435	1 400	508	2 792	509	4	3 305	FUERSTENZELL
422	545	16	2 179	1 236	-	3 415	GIEBELSTADT
163	304	1	468	1	113	582	GRIESAU
-	-	13	1 950	13	164	2 127	GUENZBURG-DONAURIED
784	887	243	2 547	328	121	2 996	GUNZENHAUSEN-REUTBERG
381	221	489	2 058	1 568	-	3 626	HAMMELBURG
1 856	2 180	8	8 320	158	60	8 538	HASSFURT
2 658	5 599	7	12 546	-	-	12 546	HERZOGENAUACH
556	1 044	-	3 033	-	-	3 033	HETTSTADT B. WUERZBURG
338	1 254	1 132	2 724	1 961	-	4 685	HETZLESER BERG
1 732	2 822	2	5 103	2	1	5 106	HOF
394	1 874	110	2 988	840	234	4 062	ILLERTISSEN
1 908	5 815	-	7 723	-	323	8 046	JESENWANG
7 526	2 633	1 021	11 803	1 020	50	12 873	KEMPTEN-DURACH
942	935	1 224	3 231	1 228	103	4 562	KIRCHDORF/INW
143	889	306	2 025	993	2 333	5 351	KULMBACH
7 112	2 834	65	10 905	1 524	49	12 478	LANDSHUT
98	653	1 451	2 364	1 451	1	3 816	LAUF-LILLINGHOF
408	830	384	1 824	384	42	2 250	LICHTENFELS
1 218	2 089	591	6 382	591	4	6 977	MAINBULLAU
105	1 442	184	1 731	1 120	122	2 973	MANCHING
1 247	1 585	861	3 924	861	-	4 785	MINDELHEIM-WATTSIES
350	735	305	1 445	318	110	1 873	MOOSBURG-KIPPE
2 908	750	781	6 650	781	140	7 571	MUEHLDOEF
2 843	2 520	-	6 138	-	-	6 138	NEUBIBERG
-	-	-	-	-	-	-	NEUBURG-EGWEIL
298	1 252	-	1 798	-	-	1 798	NEUMARKT/OFF
1 347	1 091	530	2 968	530	-	3 498	NEUSTADT/A-EICHELBERG
1 418	1 467	56	4 133	-	-	4 133	NEU-ULM-SCHWAIGHOFEN
489	760	5	1 962	5	388	2 355	NITTENAU-BRUCK
451	775	48	2 018	410	3	2 431	NOERDLINGEN
2 975	5 600	191	10 919	2 212	1	13 132	OBERPFAFFENHOFEN
-	-	-	-	-	-	-	OCHSENFURT
145	449	493	1 178	1 553	1	2 732	OTTENGRUENER HEIDE
283	951	99	2 043	1 254	-	3 297	PEGNITZ-ZIPSER BERG
105	94	73	402	73	-	475	PENZING B. LANDSBERG
-	-	267	576	495	-	1 071	PFARRKIRCHEN
802	1 712	2	3 638	2	-	3 640	REGENSBURG-OBERKUB
1 705	3 740	30	6 357	30	7	6 394	ROSENTHAL-FIELD-FLOESSEN
2 446	1 575	297	7 051	479	-	7 530	ROTHENBURG O.D.T.
833	1 146	-	1 979	-	74	2 053	SCHMIDGADEN
922	3 037	753	6 241	753	-	6 994	SCHWABACH-HEIDENBERG
292	742	98	1 218	2 387	-	3 605	SCHWABMUECHEN
72	318	85	487	1 610	-	2 097	SCHWANDORF
845	1 210	419	2 474	1 610	-	4 084	SCHWEINFURTH-SUED
74	231	-	305	-	193	498	SONNEN B. PASSAU
2 609	2 535	1 288	13 108	1 302	7	14 417	STRAUBING-WALLMUEHLE
612	100	15	797	1 666	-	2 463	TANNHAUSEN
395	682	147	1 249	731	177	2 177	TREUCHTLINGEN-BUBENHEIM
815	466	-	1 281	-	104	1 385	VILSBIBURG
16	41	-	213	-	-	213	VILSECK
3 693	3 025	229	10 621	245	2	10 868	VILSNOFEN

NOCH
BAYERN

FLUGPLAETZE

LAND FLUGPLATZ HUBSCHRAUBERLANDEPLATZ SEGELFLUGGELAENDE	MOTORFLUEGE							
	WERKVERKEHRSFLUEGE		SCHULFLUEGE		SPORTFLUEGE		FLUEGE MIT STAATSLUFTFAHRZEUGEN	
	STRECKEN- FLUEGE	PLATZ- RUNDEN-	STRECKEN- FLUEGE	PLATZ- RUNDEN-	STRECKEN- FLUEGE	PLATZ- RUNDEN-	STRECKEN- FLUEGE	PLATZ- RUNDEN-
NOCH								
BAYERN								
FLUGPLAETZE								
VOGTAREUTH	-	-	-	-	-	-	-	-
WEIDEN/OPF.	271	98	130	1 764	-	-	74	14
WILDBERG B. LINDAU	23	9	-	-	-	-	3	-
WUERZBURG-SCHENKENTUM	129	8	476	1 043	-	-	-	-
ZUSAMMEN ...	22 195	6 557	11 571	62 849	2 106	2 668	207	84
HUBSCHRAUBERLANDEPLAETZE								
BAYREUTH KLINIKUM	-	-	-	-	-	-	-	-
DONAUWOERTH-GENDERKINGEN	49	-	-	-	-	-	3	-
ERLANGEN	-	-	-	-	-	-	-	-
GARMISCH-PARTENKIRCHEN KRKH.	-	-	-	-	-	-	-	-
HILPOLTSTEIN	6	-	-	-	-	-	-	-
KEMPTEN STADTKRKH.	-	-	1	-	-	-	-	-
MUENCHEN KRKH. MARLACHING	-	-	-	-	-	-	-	-
MUENCHEN KRKH. NEUPERLACH	-	-	-	-	-	-	-	-
OCHSENFURT	-	-	-	-	-	-	-	-
OTTOBRUNN	673	770	24	16	-	-	-	-
STRAUBING ELISABETH-KRKH.	-	-	-	-	-	-	-	-
ZUSAMMEN ...	728	770	25	16	-	-	3	-
SEGELFLUGGELAENDE								
AGATHAZELLER MOOS	-	-	60	115	-	-	-	-
AICHACH	-	-	55	149	456	142	-	-
ALTDORF HAGENHAUSEN	-	-	15	208	116	407	-	-
ALTENBACHTAL	-	-	118	410	-	-	-	-
ALTFELD	-	-	-	-	-	-	-	-
ALTOETTING	-	-	-	-	-	-	-	-
AM KREUZBERG-SAAL A. D. S.	-	-	41	31	-	-	-	-
ASSLING-ANTERSBERG	-	-	-	-	-	-	-	-
BAD BRUECKENAU-OB.LEICHTERSB.	-	-	-	-	22	213	-	-
BAD KOENIGSHOFEN	-	-	1	39	-	-	-	-
BAD TOELZ	-	-	-	-	-	-	-	-
BAD WOERISHOFEN	-	-	-	-	-	-	-	-
BENEDIKTBEUERN	-	-	-	-	-	-	-	-
BISCHOFSSBERG	-	-	83	1	-	-	-	-
BUECHIG	-	-	6	64	-	-	-	-
BURGHEIM	-	-	-	-	-	-	-	-
CHAM-JANAHOF	-	-	25	253	-	10	2	1
CHARLOTTENHOF B. SCHWANDORF ..	-	-	-	-	-	-	-	-
DOBERNREUTH	-	-	5	10	-	-	-	-
DUERABUCH	-	-	-	-	-	-	-	-
ERBENDORF-SCHWEISSLOHE	-	-	17	451	-	-	-	-
ESCHENLOHE-WEGHAUS	-	-	-	-	-	-	-	-
FREISING LANGE-HAKEN	-	-	-	-	-	-	-	-
FRIESENER WARTEN	-	-	4	123	-	-	-	-
FUERSTENFELDBRUCK	-	-	-	-	-	-	-	-
FUERTH-SECKENDORF	-	-	-	-	-	-	-	-
FUESSEN	-	-	40	25	-	-	-	-
GEITAU	-	-	-	-	-	-	-	-
GRETING	-	-	15	98	-	-	-	-
GUNDELFINGEN-AM VORDEREN BERG ..	-	-	101	133	-	-	-	-
HAIDBERG-ZELL	-	-	28	251	-	-	-	-
HALLERTAU	-	-	-	113	-	-	-	-
HERSBRUCK	-	-	-	27	-	-	-	-
HIEHNHEIM	-	-	24	183	-	4	-	-
I. U. STDTTEICH-TIRSCHENREUTH ..	-	-	16	34	-	-	-	-
INGOLSTADT-ETTING	-	-	-	-	-	-	-	-
IRSINGEN	-	-	41	61	-	-	-	-
KAUFBEUREN	-	-	11	50	-	-	-	-
KITZINGEN	-	-	31	341	-	-	-	-
KOENIGSDORF	-	-	11	610	-	-	-	-
KREUZBERG B. KRONACH	-	-	2	27	-	-	-	-
LANGENPREISING	-	-	-	-	2	-	-	-
LECHFELD	-	-	24	86	27	11	-	-
LEIPHEIM	-	-	-	-	-	-	-	-
MEMMINGEN	-	-	20	179	133	788	-	-

FLUGBETRIEB 1991

AUF ALLEN FLUGPLÄTZEN, HUBSCHRAUBERLANDEPLÄTZEN UND SEGELFLUGGELÄNDEN

FLUGARTEN

SONSTIGE NICHTGEWERBLICHE FLUEGE		FLUGZEUG- SCHLEPP- STARTS	MOTORFLUEGE ZUSAMMEN	SEGELFLUEGE	ULTRALEICHT- FLUEGE	FLUEGE INSGESAMT	LAND
STRECKEN- FLUEGE	PLATZ- RUNDEN- FLUEGE						FLUGPLATZ HUBSCHRAUBERLANDEPLATZ SEGELFLUGGELAENDE
							NOCH BAYERN
							FLUGPLAETZE
621	1 349	519	2 489	519	-	3 008	VOGTAREUTH
1 264	1 514	1 097	6 226	1 097	2 086	9 409	WEIDEN/OPF.
15	132	134	313	134	322	769	WILDBERG B. LINDAU
1 463	947	847	4 916	847	-	5 763	WUERZBURG-SCHENKENTURM
102 643	129 474	33 846	374 200	71 994	10 861	457 055	ZUSAMMEN
							HUBSCHRAUBERLANDEPLAETZE
1 032	-	-	1 032	-	-	1 032	BAYREUTH KLINIKUM
190	760	-	999	-	-	999	DONAUWOERTH-GENDERKINGEN
-	-	-	3	-	-	3	ERLANGEN
25	-	-	25	-	-	25	GARMISCH-PARTENKIRCHEN KRKH.
1	-	-	7	-	-	7	HILPOLTSTEIN
1 276	-	-	1 277	-	-	1 277	KEMPTEN STADTKRKH.
1 815	-	-	1 815	-	-	1 815	MUENCHEN KRKH. HARLACHING
76	-	-	76	-	-	76	MUENCHEN KRKH. NEUPERLACH
36	1 035	-	1 071	-	-	1 071	OCHSENFURT
649	754	-	2 886	-	-	2 886	OTTOBRUNN
984	-	-	984	-	-	984	STRAUBING ELISABETH-KRKH.
6 084	2 549	-	10 175	-	-	10 175	ZUSAMMEN
							SEGELFLUGGELAENDE
-	1 509	7	1 691	1 324	-	3 015	AGATHAZELLER MOOS
-	-	54	856	1 036	14	1 906	AICHACH
8	-	30	784	2 232	14	3 030	ALTDORF HAGENHAUSEN
277	493	127	1 425	2 108	43	3 576	ALTENBACHTAL
120	187	1 205	1 512	1 205	32	2 749	ALTFELD
95	753	1 233	2 081	1 233	55	3 369	ALTOETTING
725	210	117	1 124	2 369	-	3 493	AM KREUZBERG-SAAL A. D. S.
-	-	-	-	-	-	-	ASSLING-AMTERSBERG
87	380	19	254	1 254	-	1 508	BAD BRUECKENAU-OB.LEICHTERSB.
142	22	8	507	856	-	1 363	BAD KOENIGSHOFEN
-	-	-	172	8	-	180	BAD TOELZ
11	30	-	41	-	-	-	BAD WOERISHOFEN
139	550	94	867	516	8	565	BENEDIKTBEVERN
76	844	65	1 055	866	99	1 832	BISCHOFBERG
137	833	-	970	145	42	1 242	BUECHIG
247	1 116	474	2 128	-	107	1 077	BURGHEIM
-	-	-	3 310	-	-	5 438	CHAM-JANAHOF
60	303	315	693	1 176	-	1 869	CHARLOTTENHOF B. SCHWANDORF
-	-	-	-	1 663	-	1 663	DOBERNREUTH
145	521	596	1 730	784	-	2 514	DUERABUCH
87	1 290	1 490	2 867	1 725	-	4 592	ERBENDORF-SCHWEISSLOHE
-	-	-	-	-	-	-	ESCHENLOHE-WEGHAUS
75	340	83	625	1 770	-	2 395	FREISING LANGE-HAKEN
84	668	674	-	-	-	-	FRIESENER WARTE
194	590	130	1 426	674	-	2 100	FUERSTENFELDBRUCK
-	-	-	979	1 350	-	2 329	FUERTH-SECKENDORF
131	743	170	-	-	-	-	FUESSEN
819	182	48	1 157	702	7	1 866	GEITAU
203	967	185	1 283	1 234	-	2 517	GREDDING
69	259	121	1 634	1 345	-	2 979	GUNDELFINGEN-AM VORDEREN BERG
12	237	35	562	371	-	933	HAIDBERG-ZELL
418	459	505	311	729	-	1 040	HALLERTAU
51	407	-	1 593	520	20	2 133	HERSBRUCK
182	390	310	508	1 199	-	2 107	HIENHEIM
157	673	30	882	988	-	1 707	I. U. STDTTEICH-TIRSCHENREUTH
215	1 049	18	962	1 143	6	1 870	INGOLSTADT-ETTING
66	639	20	1 097	78	-	2 111	IRSINGEN
253	2 074	1 918	1 343	2 175	-	1 421	KAUFBEUREN
104	483	-	1 097	2 175	-	3 272	KITZINGEN
-	-	-	4 866	3 934	-	8 800	KOENIGSDORF
502	1 508	186	616	663	-	1 279	KREUZBERG B. KRONACH
47	79	269	2	349	-	351	LANGENPREISING
-	-	118	2 344	1 536	-	3 880	LECHFELD
			395	366	-	761	LEIPHEIM
			1 238	831	-	2 069	LEIPHEIM
							MEMMINGEN

LAND FLUGPLATZ HUBSCHRAUBERLANDEPLATZ SEGELFLUGGELAENDE	MOTORFLUEGE							
	WERKVERKEHRSFLUEGE		SCHULFLUEGE		SPORTFLUEGE		FLUEGE MIT STAATSLUFTFAHRZEUGEN	
	STRECKEN- FLUEGE	PLATZ- RUNDEN- FLUEGE	STRECKEN- FLUEGE	PLATZ- RUNDEN- FLUEGE	STRECKEN- FLUEGE	PLATZ- RUNDEN- FLUEGE	STRECKEN- FLUEGE	PLATZ- RUNDEN- FLUEGE
NOCH								
BAYERN								
SEGELFLUGGELAENDE								
NEUBURG-ZELL	-	-	10	196	-	5	-	-
OBERHINKOFEN	-	-	11	89	-	-	-	-
OBERSCHLEISSHEIM	-	-	-	-	-	-	-	-
OTTENBERG	-	-	8	224	55	556	-	-
PATERZELL	-	-	21	192	-	-	-	-
PEISSENBERG-FENDT	-	-	-	-	-	-	-	-
RAMMERTSHOF-AMBERG	-	199	5	70	-	-	-	-
RIESENKOPF-FLINTSBACH	-	-	5	36	16	385	-	-
SAUPURZEL	-	-	-	20	-	-	-	-
STILLBERGHOF	-	-	14	197	-	-	-	-
TROESTAU	-	-	-	-	-	-	-	-
UNTERWOESSEN	6	32	118	2 628	-	-	4	-
WUELZBURG B. WEISSENBURG	-	-	2	12	-	-	-	-
ZUSAMMEN ...	6	231	988	7 736	827	2 521	6	1
BAYERN INSGESAMT	22 929	7 558	12 584	70 601	2 933	5 189	216	85
SAARLAND								
FLUGPLAETZE								
SAARBRUECKEN	1 615	67	814	277	1 214	1	-	-
NEUNKIRCHEN-BEXBACH	-	-	248	1 195	29	-	-	-
SAARLOUIS-DUEREN	-	-	-	-	-	-	-	-
ZUSAMMEN ...	1 615	67	1 062	1 472	1 243	1	-	-
HUBSCHRAUBERLANDEPLAETZE								
SAARBRUECKEN-WINTERBERG	-	-	-	-	-	-	-	-
ZUSAMMEN ...	-	-	-	-	-	-	-	-
SEGELFLUGGELAENDE								
DILLINGEN	-	-	68	289	-	-	-	-
MARPINGEN	-	-	163	103	-	-	-	-
WUSTWEILER	-	-	14	473	-	-	-	-
ZUSAMMEN ...	-	-	245	865	-	-	-	-
SAARLAND INSGESAMT	1 615	67	1 307	2 337	1 243	1	-	-
BERLIN-WEST								
FLUGPLAETZE								
BERLIN-TEGEL/TEMPELHOF	6 652	-	43	-	-	-	140	-
ZUSAMMEN ...	6 652	-	43	-	-	-	140	-
HUBSCHRAUBERLANDEPLAETZE								
BERLIN-STEGLITZ FU-KLINIKUM ..	-	-	-	-	-	-	-	-
ZUSAMMEN ...	-	-	-	-	-	-	-	-
BERLIN-WEST INSGESAMT	6 652	-	43	-	-	-	140	-
PRUEHERES B U N D E S G E B I E T	102 127	20 335	77 567	350 383	40 040	40 226	3 714	225
NACHRICHTLICH:								
BERLIN-SCHÖNEFELD	920	13	195	168	-	-	167	5
DRESDEN	-	-	-	-	-	-	-	-
LEIPZIG-HALLE	-	-	-	-	-	-	-	-

Die "sonstigen Flugplätze" in den neuen Ländern konnten aus erhebungstechnischen Gründen im Jahr 1991 nicht in die Luftfahrtstatistik einbezogen werden.

FLUGARTEN

SONSTIGE NICHTGEWERBLICHE FLUEGE		FLUGZEUG- SCHLEPP- STARTS	MOTORFLUEGE ZUSAMMEN	SEGELFLUEGE	ULTRALEICHT- FLUEGE	FLUEGE INSGESAMT	LAND FLUGPLATZ HUBSCHRAUBERLANDEPLATZ SEGELFLUGGELAENDE	
STRECKEN- FLUEGE	PLATZ- RUNDEN- FLUEGE							
							NOCH BAYERN	
							SEGELFLUGGELAENDE	
56	580	1 051	1 898	1 052	-	2 950	NEUBURG-ZELL	
160	866	664	1 790	1 831	-	3 621	OBERHINKOFEN	
-	-	-	-	-	-	-	OBERSCHLEISSHEIM	
-	-	-	843	1 728	-	2 571	OTTENBERG	
87	502	728	1 530	939	-	2 469	PATERZELL	
-	-	-	-	749	-	749	PEISSENBERG-FENDT	
46	461	93	874	1 764	4	2 642	RAMMERTSHOF-ANBERG	
-	-	-	442	768	-	1 210	RIESENKOPF-FLINTSBACH	
71	403	437	931	743	-	1 674	SAUPURZEL	
72	291	959	1 533	1 407	-	2 940	STILLBERGHOF	
23	1 314	2	1 339	1 347	120	2 806	TROESTAU	
598	1 219	1 597	6 202	21 248	-	27 450	UNTERWOESSEN	
178	587	309	1 088	1 479	2	2 569	WUELZBURG B. WEISSENBURG	
7 229	27 011	16 494	63 050	80 822	573	144 445	ZUSAMMEN	
115 956	159 034	50 340	447 425	152 816	11 434	611 675	BAYERN INSGESAMT	
							SAARLAND	
							FLUGPLAETZE	
1 719	378	-	6 085	2	-	6 087	SAARBRUECKEN	
147	697	334	1 178	953	-	2 131	NEUNKIRCHEN-BEXBACH	
2 644	3 341	78	7 535	591	-	8 126	SAARLOUIS-DUEREN	
4 510	4 416	412	14 798	1 546	-	16 344	ZUSAMMEN	
							HUBSCHRAUBERLANDEPLAETZE	
-	-	-	-	-	-	-	SAARBRUECKEN-WINTERBERG	
-	-	-	-	-	-	-	ZUSAMMEN	
							SEGELFLUGGELAENDE	
126	421	307	1 211	1 460	150	2 821	DILLINGEN	
1 073	-	1 407	2 746	5 314	-	8 060	MARPINGEN	
182	201	242	1 112	242	-	1 354	WUSTWEILER	
1 381	622	1 956	5 069	7 016	150	12 235	ZUSAMMEN	
5 891	5 038	2 368	19 867	8 562	150	28 579	SAARLAND INSGESAMT	
							BERLIN-WEST	
							FLUGPLAETZE	
-	123	-	6 958	-	-	6 958	BERLIN-TEGEL/TEMPELHOF	
-	123	-	6 958	-	-	6 958	ZUSAMMEN	
							HUBSCHRAUBERLANDEPLAETZE	
1 782	-	-	1 782	-	-	1 782	BERLIN-STEGELITZ FU-KLINIKUM	
1 782	-	-	1 782	-	-	1 782	ZUSAMMEN	
1 782	123	-	8 740	-	-	8 740	BERLIN-WEST INSGESAMT	
							FRUEHERES B U N D E S G E B I E T	
571 990	585 344	177 893	1 969 844	902 662	70 762	2 943 268	NACHRICHTLICH:	
1 417	405	-	3 290	-	1	3 291	BERLIN-SCHÖNEFELD	
3 492	-	-	3 492	-	-	3 492	DRESDEN	
2 699	-	-	2 699	-	-	2 699	LEIPZIG-HALLE	

9 NICHTGEWERBLICHER FLUGBETRIEB JAHR 1991

9.2 FLUGBETRIEB MIT MOTORFLUGZEUGEN, DREHFLUEGLERN UND SONSTIGEN LUFTFAHRZEUGEN
AUF ALLEN FLUGPLAETZEN, HUBSCHRAUBERLANDEPLAETZEN UND SEGELFLUGGELAENDEN

STARTS NACH STARTGEWICHTSKLASSEN

LAND FLUGPLATZ HUBSCHRAUBERLANDEPLAETZE SEGELFLUGGELAENDE	INSGESAMT	FLUGZEUGE				DREH- FLUEGLER	LUFT- SCHIFFE	MOTOR- SEGLER	SEGEL- FLUG- ZEUGE	ULTRA- LEICHT- FLUG- ZEUGE	
		UEBER 5,7 T	2 T BIS 5,7 T	BIS 2 T							
				EIN- MOTORIG	ZWEI- MOTORIG						
ANZAHL DER STARTS											
SCHLESWIG-HOLSTEIN											
FLUGPLAETZE											
AHRENLOHE	157	-	6	151	-	-	-	-	-	-	
BORDELUM	833	-	3	679	-	-	-	-	-	151	
PLENSBURG-SCHAEFERHAUS	11 088	2	525	8 086	64	44	-	387	1 931	49	
FUHLNHAGEN	-	-	-	-	-	-	-	-	-	-	
GRUBE	4 328	-	-	1 073	-	5	-	1 550	1 676	24	
HARTENHOLM	12 320	-	58	8 252	181	44	-	142	-	3 643	
HEIDE-BUESUM	5 181	-	99	4 622	13	41	-	266	-	140	
HELGOLAND-DUENE	1 534	-	-	1 534	-	-	-	-	-	-	
HOHN	1 686	-	-	1 679	-	-	-	-	7	-	
HUSUM-SCHWESING	2 642	-	-	1 689	-	-	-	387	566	-	
ITZEHOE-HUNGRIGER WOLF	3 758	-	-	2 652	-	-	-	346	690	70	
KIEL-HOLTENAU	13 620	293	163	8 800	130	165	-	508	3 539	22	
LECK	3 564	-	-	2 230	-	-	-	-	1 334	-	
LUEBECK	40 894	38	123	13 247	84	356	-	7 069	19 714	263	
NEUMUENSTER	5 170	-	-	2 799	-	72	-	1 058	1 241	-	
RENDSBURG-SCHACHTHOLM	6 615	3	123	5 558	105	146	-	71	33	576	
SCHLESWIG-KROPP	5 373	-	1	2 276	1	16	-	822	1 849	408	
ST.MICHAELSDOWN	6 920	-	41	4 885	-	-	-	606	1 313	75	
ST.PETER-ORDING	4 181	2	50	4 025	8	4	-	82	9	1	
UTERSEN	21 168	-	2 573	9 845	7	114	-	1 873	6 756	-	
WAHLSTEDT	4 342	-	-	727	-	-	-	403	2 434	778	
WESTERLAND/SYLT	8 302	93	910	5 731	194	36	-	312	1 026	-	
WESTHOF	-	-	-	-	-	-	-	-	-	-	
WYK AUF FOEHR	3 617	-	12	3 261	14	63	-	267	-	-	
ZUSAMMEN ...	167 293	431	4 687	93 801	801	1 106	-	16 149	44 118	6 200	
HUBSCHRAUBERLANDEPLAETZE											
EUTIN KREISKRKH.	-	-	-	-	-	-	-	-	-	-	
FUHLENDORF	-	-	-	-	-	-	-	-	-	-	
HUSUM KREISKRKH.	-	-	-	-	-	-	-	-	-	-	
ITZEHOE KRKH.	-	-	-	-	-	-	-	-	-	-	
KIEL	-	-	-	-	-	-	-	-	-	-	
LUEBECK MED. UNIVERSITAET	-	-	-	-	-	-	-	-	-	-	
NEUMUENSTER FR.-EBERT-KRKH.	-	-	-	-	-	-	-	-	-	-	
RENDSBURG KREISKRKH.	1 177	-	-	-	-	1 177	-	-	-	-	
SCHARBEUTZ	-	-	-	-	-	-	-	-	-	-	
SCHLESWIG KREISKRKH.	-	-	-	-	-	-	-	-	-	-	
SCHLESWIG-SCHUBY	-	-	-	-	-	-	-	-	-	-	
ZUSAMMEN ...	1 177	-	-	-	-	1 177	-	-	-	-	
SEGELFLUGGELAENDE											
AUKRUG	2 486	-	-	-	-	-	-	35	2 451	-	
AVENTOFT	3 103	-	-	48	-	-	-	496	2 559	-	
GRAMBEKER HEIDE	4 245	-	-	111	-	-	-	353	3 781	-	
SCHAUENDAHN	100	-	-	22	-	-	-	7	71	-	
ZUSAMMEN ...	9 934	-	-	181	-	-	-	891	8 862	-	
SCHLESWIG-HOLSTEIN INSGESAMT	178 404	431	4 687	93 982	801	2 283	-	17 040	52 980	6 200	
HAMBURG											
FLUGPLAETZE											
HAMBURG-FUHLBUETTEL	16 227	1 701	-	12 520	-	2 006	-	-	-	-	
HAMBURG-FINKENWERDER	2 108	2 078	-	-	-	30	-	-	-	-	
ZUSAMMEN ...	18 335	3 779	-	12 520	-	2 036	-	-	-	-	

9.2 FLUGBETRIEB MIT MOTORFLUGZEUGEN, DREHFLUEGLERN UND SONSTIGEN LUFTFAHRZEUGEN
AUF ALLEN FLUGPLAETZEN, HUBSCHRAUBERLANDEPLAETZEN UND SEGELFLUGGELAENDEN

STARTS NACH STARTGEWICHTSKLASSEN

LAND FLUGPLATZ HUBSCHRAUBERLANDEPLAETZE SEGELFLUGGELAENDE	INSGESAMT	FLUGZEUGE				DREH- FLUEGLER	LUFT- SCHIFFE	MOTOR- SEGLER	SEGEL- FLUG- ZEUGE	ULTRA- LEICHT- FLUG- ZEUGE	
		UEBER 5,7 T	2 T BIS 5,7 T	BIS 2 T							
				EIN- MOTORIG	ZWEI- MOTORIG						
											ANZAHL DER STARTS
NOCH HAMBURG											
SEGELFLUGGELAENDE											
BOBERG	-	-	-	-	-	-	-	-	-	-	
FISCHBEK	-	-	-	-	-	-	-	-	-	-	
ZUSAMMEN ...	-	-	-	-	-	-	-	-	-	-	
HAMBURG INSGESAMT	18 335	3 779	-	12 520	-	2 036	-	-	-	-	
NIEDERSACHSEN											
FLUGPLAETZE											
HANNOVER	11 748	1 420	10 322	-	-	-	-	-	1	5	
ACHNER	4 423	2	-	586	3	-	-	600	3 232	-	
BAD GANDERSHEIM	5 543	-	-	958	-	1	-	247	3 823	514	
BAD PYRMONT	9 368	-	-	4 169	46	42	-	1 693	3 302	116	
BALTRUM	1 115	-	-	1 110	-	4	-	1	-	-	
BARSEL	4 267	-	-	484	-	-	-	21	-	3 762	
BOHME-BAD ESSEN	3 148	-	-	1 118	-	-	-	294	1 482	254	
BORKUM	4 298	4	175	3 792	73	30	-	224	-	-	
BRAUNSCHWEIG	24 384	1 714	1 729	9 440	313	842	-	1 825	8 479	42	
CELLE-ARLOH	5 909	-	2	4 889	1	41	-	101	862	13	
CLOPPENBURG-VARRELBUSCH	5 397	-	-	3 312	-	-	-	304	1 762	19	
DAMME	12 739	-	215	6 360	558	610	-	1 035	-	3 961	
EMDEN	1 999	2	26	1 768	24	74	-	63	-	42	
GANDERKESEE	15 188	-	1 199	11 165	127	-	-	263	-	2 434	
HARLE	256	-	2	254	-	-	-	-	-	-	
HILDESHEIM	7 154	-	41	5 054	48	26	-	840	1 064	81	
HODENHAGEN	10 069	-	16	7 795	3	25	-	213	2 017	-	
HUETTENBUSCH	4 893	-	-	680	-	-	-	4 313	-	-	
JUIST	11 997	-	134	4 280	118	24	-	7 441	-	-	
KARLSHOEFEN	4 940	-	20	4 823	25	-	-	48	18	6	
KUERSTEDT-BEDERKESA	747	-	-	185	-	-	-	-	-	562	
LANGEOOG	3 040	-	-	2 595	43	-	-	402	-	-	
LAUENBRUECK	703	-	-	562	47	18	-	76	-	-	
LEER-UUETTERMOOR	6 666	-	142	6 241	136	20	-	98	-	29	
LEMWERDER	3 145	436	54	63	-	22	-	678	1 892	-	
LUECHOW-REHBECK	2 991	-	12	598	-	-	-	1 120	1 253	8	
LUENEBURG	3 011	-	-	912	-	-	-	434	1 405	260	
MELLE-GROENEGAU	4 825	-	2	1 421	46	3	-	1 247	1 876	230	
NIEBURG-HOLZBALGE	3 190	-	-	1 905	-	-	-	835	-	450	
NORDEN-NORDDEICH	1 020	-	-	969	-	25	-	26	-	-	
NORDERNEY	6 293	-	220	5 711	124	44	-	194	-	-	
NORDHOLZ-SPIEKA	9 548	-	-	5 742	24	-	-	648	-	-	
NORDHORN-KLAUSHEIDE	11 532	-	142	7 154	101	1	-	600	3 534	-	
NORTHEIM	4 046	-	24	3 322	21	31	-	276	-	-	
OLDENBURG-HATTEN	18 522	-	53	16 781	358	7	-	239	-	1 047	
OSNABRUECK-ATTERHEIDE	13 507	-	64	13 016	157	31	-	534	-	-	
PEINE-EDDESSE	7 749	-	-	6 857	-	4	-	407	1 802	136	
RINTELN	6 232	-	76	3 702	12	97	-	47	-	38	
SALZGITTER-DRUETTE	1 983	-	-	1 842	56	-	-	473	1 520	109	
SALZGITTER-SCHAEFERSTUHL	3 160	-	8	1 048	-	2	-	165	2 151	-	
SEEDORF	3 763	-	-	1 447	-	-	-	152	1 657	66	
STADE	2 687	-	-	812	-	-	-	913	2 386	-	
UELZEN	6 441	-	-	2 970	172	-	-	421	1 127	-	
VERDEN-SCHARNHORST	4 950	-	-	3 396	-	6	-	264	-	4	
WANGEROOG	4 188	-	42	3 823	48	7	-	172	1	248	
WESER-WUEMME	9 873	-	-	9 418	-	1	33	53	2	53	
WESTERSTEDT-FELDE	4 337	-	-	4 227	-	2	-	531	-	494	
WILHELMSHAVEN-MARIENSIEL	9 690	22	113	8 189	23	318	-	-	-	-	
ZUSAMMEN ...	306 774	3 600	14 833	186 945	2 707	2 358	33	31 579	49 382	15 337	
HUBSCHRAUBERLANDEPLAETZE											
BUXTEHUDE KREISKRKH.	2	-	-	-	-	2	-	-	-	-	
GOETTINGEN KLINIKUM	2 345	-	-	-	-	2 345	-	-	-	-	
GOSLAR KRKH.	8	-	-	-	-	8	-	-	-	-	
GROSSBURGWEDDEL KREISKRKH.	12	-	-	-	-	12	-	-	-	-	
HANNOVER KINDERKLINIK	78	-	-	-	-	78	-	-	-	-	
HANNOVER MED.HOCHSCHULE	4 052	-	-	-	-	4 052	-	-	-	-	

9.2 FLUGBETRIEB MIT MOTORFLUGZEUGEN, DREHFLUEGLERN UND SONSTIGEN LUFTFAHRZEUGEN
AUF ALLEN FLUGPLAETZEN, HUBSCHRAUBERLANDEPLAETZEN UND SEGELFLUGGELAENDEN

STARTS NACH STARTGEWICHTSKLASSEN

LAND FLUGPLATZ HUBSCHRAUBERLANDEPLAETZE SEGELFLUGGELAENDE	INSGESAMT	FLUGZEUGE				DREH- FLUEGLER	LUFT- SCHIFFE	MOTOR- SEGLER	SEGEL- FLUG- ZEUGE	ULTRA- LEICHT- FLUG- ZEUGE
		UEBER 5,7 T	2 T BIS 5,7 T	BIS 2 T						
				EIN- MOTORIG	ZWEI- MOTORIG					

NOCH

NIEDERSACHSEN

HUBSCHRAUBERLANDEPLAETZE

HANNOVER-MESSE	-	-	-	-	-	-	-	-	-	-
HANNOVER-TOENISBERG	4	-	-	-	-	4	-	-	-	-
HANNOVER WEIDETOR	-	-	-	-	-	-	-	-	-	-
HANN. WUENDEN KLINIK	26	-	-	-	-	26	-	-	-	-
HARSTE	-	-	-	-	-	-	-	-	-	-
HELMSTEDT KREISKRKH	42	-	-	-	-	42	-	-	-	-
HESS. OLDENDORF KLINIK	14	-	-	-	-	14	-	-	-	-
HILDESHEIM	-	-	-	-	-	-	-	-	-	-
LINGEN ST. BONIFATIUS-HOSP.	34	-	-	-	-	34	-	-	-	-
LOHNE ST. FRANZISKUS-HOSP.	4	-	-	-	-	4	-	-	-	-
NORDENHAM-EINSWARDEN	6	-	-	-	-	6	-	-	-	-
NORTHEIM KREISKRKH	8	-	-	-	-	8	-	-	-	-
OSNABRUECK MARIENHOSPITAL	48	-	-	-	-	48	-	-	-	-
PEINE KREISKRKH	72	-	-	-	-	72	-	-	-	-
SALZGITTER-BAD STADTKRKH.	35	-	-	-	-	35	-	-	-	-
SANDERBUSCH NORD-WEST-KRKH.	1 265	-	-	-	-	1 265	-	-	-	-
SCHWEGE	-	-	-	-	-	-	-	-	-	-
STADE	3	-	-	-	-	3	-	-	-	-
UELZEN KREISKRKH	896	-	-	-	-	896	-	-	-	-
WOLFENBUETTEL STADTKRKH.	1 050	-	-	-	-	1 050	-	-	-	-
WOLFSBURG STADTKRKH.	-	-	-	-	-	-	-	-	-	-
ZUSAMMEN ...	10 004	-	-	-	-	10 004	-	-	-	-

SEGELFLUGGELAENDE

ALTE EMS B. HERBRUM	2 300	-	-	1 104	-	-	-	323	873	-
ALTENWALDE-HADELN	-	-	-	-	-	-	-	-	-	-
AM SALZGITTERSEE	1 562	-	-	-	-	-	-	254	1 308	-
AM STAUFENBERG	1 776	-	-	-	-	-	-	-	1 776	-
AN DEN SIEBEN BERGEN	687	-	-	-	-	-	-	-	687	-
AUE B. HATTORF	4 548	-	-	426	-	-	-	676	3 446	-
BAD ZWISCHENAHN-ROSTRUP	3 536	-	-	358	-	-	-	479	2 699	-
BERLINER HEIDE-METZINGEN	4 927	-	-	-	-	-	-	-	4 927	-
BISPERODE-WEST	3 336	-	-	-	-	-	-	94	3 242	-
BLEXEN B. NORDENHAM	3 114	-	-	117	-	2	-	1 146	1 827	22
BOHLENBERGERFELD	3 100	-	-	123	-	-	-	17	2 945	15
BOLLRICH	3 009	-	-	-	-	-	-	553	2 456	-
BROCKZETEL	1 364	-	-	255	-	-	-	198	907	4
BUECKEBURG-WEINBERG	5 729	-	61	286	-	-	-	1 226	4 156	-
DIEPHOLZ	1 084	-	-	504	-	-	-	135	445	-
DORNSODE-HADELN	1 795	-	-	364	-	-	-	401	1 030	-
GROSSE HOEHE-DELMENHORST	4 310	-	-	250	-	-	-	460	3 600	-
GROSSE MOOR-EHLERSHAUSEN	4 815	-	-	347	-	-	-	384	4 084	-
GROSSE WIESE-WOLFENBUETTEL	1 788	-	-	2	-	-	-	61	1 717	8
HELLENHAGEN-BREMKE	1 428	-	-	-	-	-	-	-	1 428	-
HELLINGST	1 186	-	-	-	-	-	-	-	1 186	-
HOEPEN B. SCHNEVERDINGEN	2 892	-	-	125	-	-	-	311	2 418	38
HOLTORF SLOH	554	-	-	251	-	-	-	151	152	-
HOYA	4 378	-	25	556	-	-	-	369	3 332	96
ITHWIESEN-HOLZMINDEN	5 541	-	-	341	-	-	-	996	4 204	-
OPPERSHAUSEN	6 025	-	-	43	-	-	-	2 042	3 940	-
OSTERHOLZ-SCHARMBECK	4 954	-	-	700	-	-	-	2 390	1 864	-
PEINE-GLINDERBUCHKIPPE	2 794	-	-	572	-	-	-	804	1 229	189
QUAKENBRUECK	2 407	-	-	278	-	-	-	402	1 727	-
ROTE WIESE-HELMSTEDT	1 780	-	-	77	-	-	-	9	1 694	-
SCHEUEN B. CELLE	4 395	-	-	165	-	-	-	309	3 921	-
SCHNUCKENHEIDE-REPKE	4 272	-	-	91	-	2	-	827	3 352	-
STEINBERG B. SURWOLD	3 955	-	-	26	-	-	-	137	3 672	120
STEINBERG B. WESSELN	2 593	-	-	-	-	-	-	204	2 389	-
STUEDE-BERNSTEINSEE	4 896	-	-	114	-	-	-	535	4 247	-
SULTWER BERG-NORTHEIM	1 152	-	-	-	-	-	-	-	1 152	-
TARMSTEDT	2 877	-	-	581	-	-	-	61	2 235	-
UMMERN	4 271	-	-	-	-	-	-	1 503	2 768	-
USLAR	1 966	-	-	94	-	-	-	29	1 843	-
WALSRODE-LUISENHOEHE	532	-	-	222	-	-	-	137	173	-
WENZENDORF	2 055	-	-	-	-	-	-	367	1 688	-
WEPER-NORTHEIM	1 020	-	-	513	-	-	-	-	484	23

9 NICHTGEWERBLICHER FLUGBETRIEB JAHR 1991

9.2 FLUGBETRIEB MIT MOTORFLUGZEUGEN, DREHFLUEGLERN UND SONSTIGEN LUFTFAHRZEUGEN
AUF ALLEN FLUGPLAETZEN, HUBSCHRAUBERLANDEPLAETZEN UND SEGELFLUGGELAENDEN

STARTS NACH STARTGEWICHTSKLASSEN

LAND FLUGPLATZ HUBSCHRAUBERLANDEPLAETZE SEGELFLUGGELAENDE	INSGESAMT	FLUGZEUGE				DREH- FLUEGLER	LUFT- SCHIFFE	MOTOR- SEGLER	SEGEL- FLUG- ZEUGE	ULTRA- LEICHT- FLUG- ZEUGE
		UEBER 5,7 T	2 T BIS 5,7 T	BIS 2 T						
				EIN- MOTORIG	ZWEI- MOTORIG					

NOCH
NIEDERSACHSEN

SEGELFLUGGELAENDE

WILSCHE-GIFHORN	4 738	-	-	1 289	-	-	-	457	2 992	-
WUNSTORF	2 003	-	-	71	-	-	-	516	1 416	-
ZUSAMMEN ...	127 444	-	86	10 245	2	2	-	18 963	97 631	515

NIEDERSACHSEN	INSGESAMT	444 222	3 600	14 919	197 190	2 709	12 364	33	50 542	147 013	15 852
---------------	-----------	---------	-------	--------	---------	-------	--------	----	--------	---------	--------

BREMEN

FLUGPLAETZE

BREMEN-NEUENLAND	7 280	482	1 404	5 134	-	188	1	71	-	-
BREMERHAVEN-AM LUNEBORT	6 409	-	83	3 312	-	12	-	3 002	-	-
ZUSAMMEN ...	13 689	482	1 487	8 446	-	200	1	3 073	-	-

HUBSCHRAUBERLANDEPLAETZE

BREMEN ZENTRALEKRH.	-	-	-	-	-	-	-	-	-	-
BREMERHAVEN-REINKENHEIDE KRKH.	-	-	-	-	-	-	-	-	-	-
ZUSAMMEN ...	-	-	-	-	-	-	-	-	-	-

BREMEN	INSGESAMT	13 689	482	1 487	8 446	-	200	1	3 073	-	-
--------	-----------	--------	-----	-------	-------	---	-----	---	-------	---	---

NORDRHEIN-WESTFALEN

FLUGPLAETZE

DUESSELDORF	7 204	1 818	2 463	2 460	247	216	-	-	-	-
KOELN/BONN	8 632	2 753	1 932	2 832	332	783	-	-	-	-
MUENSTER-OSNABRUECK	13 568	763	1 462	7 020	846	928	2	155	2 389	3
AACHEN-MERZBRUECK	19 019	-	85	13 958	197	19	-	1 967	2 783	10
ALTENA-HEGENSCHEID	9 491	-	-	3 859	-	111	-	1 389	3 219	913
ARNSBERG	10 486	-	242	7 199	83	867	-	2 022	31	42
ATTENDORN-FINNENTROP	2 739	-	-	1 604	-	-	-	2	1 124	9
BERGNEUSTADT-AUF DEM DUENPEL	8 737	-	65	4 956	-	62	-	795	2 676	183
BIELEFELD-WINDELSBLEICHE	12 557	135	190	10 095	29	99	-	845	1 164	-
BLOMBERG-BORKHAUSEN	5 121	-	-	1 099	-	18	-	1 368	2 608	28
BONN-HANGELAR	18 589	-	24	14 409	61	687	-	3 408	-	-
BORKENBERGE	14 475	-	1	2 634	-	140	-	2 762	8 933	5
BORKEN-HOXFELD	5 156	-	-	1 550	-	1	-	1 023	2 582	-
BRILON/HOCHSAUERLAND	4 017	-	1	1 380	4	37	-	484	1 996	115
DAHLEMER-BINZ	20 135	-	204	10 075	295	77	-	3 387	6 023	74
DETMOLD	3 526	-	-	1 491	-	-	-	759	1 276	-
DINSLAKEN-SCHWARZE HEIDE	14 820	-	-	6 575	57	-	-	2 797	4 795	596
DORTMUND-WICKED	7 309	208	489	4 508	165	1 545	-	393	1	-
ESSEN-MUELHEIM	11 271	2	205	6 189	188	93	3	1 719	2 872	-
EUDENBACH	3 371	-	-	174	-	-	-	193	3 000	4
GREFRATH-NIERSHORST	5 043	-	-	2 441	3	8	-	837	1 718	36
HAGEN-HOF WAHL	6 691	-	-	691	-	-	-	-	-	-
HAMM-LIPPWIESEN	8 716	-	-	5 623	50	70	-	1 084	1 772	117
HOERXER-HOLZMINDEN	6 827	-	-	5 154	105	-	-	252	1 173	143
ISERLOHN-SUEMMERN	7 411	-	-	2 307	-	-	-	913	4 191	-
KAMP-LINTFORT	7 857	-	-	3 589	77	122	-	1 948	2 117	4
KIRCHHUNDEN	-	-	-	-	-	-	-	-	-	-
KREFELD-BEGLSBERG	9 450	-	-	2 433	6	12	-	2 572	4 427	-
LEVERKUSEN-KURTEKOTTEN	12 312	-	-	4 961	9	19	-	1 978	4 950	395
MARL-LOEMUEHLE	6 869	4	442	6 116	168	125	-	14	-	-
MEINERZGAGEN	4 237	4	24	3 771	152	104	-	54	128	-
MESCHEDE-SCHUEREN	7 932	-	6	5 065	-	19	-	539	1 451	852
MOENCHENGLADBACH	16 175	33	1 342	9 245	1 041	154	-	1 503	2 857	-
MUENSTER-TELGTE	18 484	-	21	13 549	31	555	-	1 857	2 234	237
OELDE-BERGELER	333	-	-	87	-	-	-	-	-	246
OERLINGHAUSEN	45 265	-	24	5 800	13	141	-	10 325	28 786	176
PADERBORN-HAXTERBERG	10 049	-	-	3 633	-	22	-	3 789	2 322	283

9.2 FLUGBETRIEB MIT MOTORFLUGZEUGEN, DREHFLUEGLERN UND SONSTIGEN LUFTFAHRZEUGEN
AUF ALLEN FLUGPLAETZEN, HUBSCHRAUBERLANDEPLAETZEN UND SEGELFLUGGELAENDEN

STARTS NACH STARTGEWICHTSKLASSEN

LAND FLUGPLATZ HUBSCHRAUBERLANDEPLAETZE SEGELFLUGGELAENDE	INSGESAMT	FLUGZEUGE				DREH- FLUEGLER	LUFT- SCHIFFE	MOTOR- SEGLER	SEGEL- FLUG- ZEUGE	ULTRA- LEICHT- FLUG- ZEUGE
		UEBER 5,7 T	2 T BIS 5,7 T	BIS 2 T						
				EIN- MOTORIG	ZWEI- MOTORIG					

NOCH

NORDRHEIN-WESTFALEN

FLUGPLAETZE

PADERBORN-LIPPSTADT	13 227	890	654	9 825	1 059	370	-	381	2	46
PADERBORN-TALLEWIESEN	-	-	-	-	-	-	-	-	-	-
PLETTENBERG-HUEINGHAUSEN	2 178	-	-	1 181	-	-	-	228	769	-
PORTA WESTFALICA	20 507	-	144	9 799	152	73	-	5 525	4 814	-
RHEINE-ESCHENDORF	8 180	-	61	4 070	192	24	-	2 221	1 612	-
SCHAMEDER	3 043	-	-	1 232	-	-	-	364	1 447	-
SCHMALLENBERG-RENNEFELD	4 765	-	37	1 959	1	-	-	792	1 976	-
SIEGERLAND	8 719	10	257	4 686	106	566	-	2 055	895	144
STADTLOHN-WENNINGFELD	8 328	-	88	5 704	272	-	-	416	1 332	516
WERDOHL-KUENTROP	5 154	-	-	3 885	-	-	-	147	1 094	28
WESEL-ROEMERWARDT	5 595	-	-	973	-	3	-	325	4 260	34
WIPPERFUERTH-NEYE	7 282	-	-	4 442	15	34	-	355	2 436	-
ZUSAMMEN ...	454 852	6 620	10 463	226 288	5 956	8 104	5	65 942	126 235	5 239

HUBSCHRAUBERLANDEPLAETZE

AACHEN UNI-KLINIK	401	-	-	-	-	401	-	-	-	-
AHLEN-NORD	131	-	-	23	-	108	-	-	-	-
BEVERUNGEN-NORD	203	-	-	-	-	203	-	-	-	-
BOCHUM BG. KRKH. BERGMANNSHAIL	-	-	-	-	-	-	-	-	-	-
BONN MALTESER-KRKH.	12	-	-	-	-	12	-	-	-	-
DINSLAKEN EV. KRKH.	9	-	-	-	-	9	-	-	-	-
DUESSELDORF UNI.-KLINIK	163	-	-	-	-	163	-	-	-	-
DUISBURG BG. UNFALL-KLINIK	872	-	-	-	-	872	-	-	-	-
GUETERSLOH	8	-	-	-	-	8	-	-	-	-
GUMMERSBACH KREISKRKH.	51	-	-	-	-	51	-	-	-	-
HAGEN-AMBRICK	11	-	-	-	-	11	-	-	-	-
HAUSEN-DEUTZ-MESSE	6	-	-	-	-	6	-	-	-	-
KOELN-DEUTZ-MESSE	1 232	-	-	-	-	1 232	-	-	-	-
KOELN-WERHEIM KRANKENANST.	89	-	-	-	-	89	-	-	-	-
LUENEN-BRAMBAUER	997	-	-	-	-	997	-	-	-	-
LUENEN ST. MARIEN-HOSPITAL	60	-	-	-	-	60	-	-	-	-
SCHLOSS-AUEL	3	-	-	-	-	3	-	-	-	-
TROISDORF-SIEGLAR	25	-	-	-	-	25	-	-	-	-
WALDBROEL KREISKRKH.	11	-	-	-	-	11	-	-	-	-
WERNE-OST	1 502	-	-	-	-	1 502	-	-	-	-
WUERSELEN KRKH. MARIENHOEHE ..	5 786	-	-	23	-	5 763	-	-	-	-
ZUSAMMEN ...	5 786	-	-	23	-	5 763	-	-	-	-

SEGELFLUGGELAENDE

AACHEN-DIEPENLINCHEN	1 362	-	-	-	-	-	-	-	1 362	-
ARNSBERG-RUHRWIESE	1 819	-	-	26	-	-	-	41	1 752	-
ASPERDEN-KNOBBENHOF	7 790	-	-	1 883	-	-	-	1 029	4 806	72
BORGHORST FUECHTEN	4 004	-	-	50	-	-	-	732	1 772	1 450
BUEREN-AM SCHWALENBERG	3 640	-	-	422	-	-	-	518	2 528	172
DORSTEN-KANAL	5 238	-	-	4	-	-	-	1 430	3 804	-
DUEREN-HUERTGENWALD	1 270	-	-	-	-	-	-	-	1 270	-
DUESSELDORF-WOLFSAAPE	2 587	-	-	-	-	-	-	-	2 587	-
EISERNHARDT B. SIEGEN	1 459	-	-	590	-	-	-	305	564	-
EMMERICH-PALMERSWARD	2 763	-	-	125	-	-	-	570	2 057	11
FRECHEN-BUSCHBELL	1 624	-	-	314	-	-	-	478	832	-
GEILENKIRCHEN-TEVEREN	1 283	-	-	404	-	-	-	7	872	-
HALVER- IM HEUDE	644	-	-	62	-	-	-	8	566	8
HENGSEN-OPHERDICKE	4 642	-	-	264	-	-	-	1 174	3 204	-
HILDEN-KESSELSWEIER	2 254	-	-	-	-	-	-	-	2 254	-
HUENSBORN	5 316	-	-	1 459	-	52	-	1 021	2 604	180
KAMEN-HEEREN	4 803	-	-	-	-	-	-	1 383	3 420	-
LANGENFELD-WIESCHIED	4 397	-	-	857	-	-	-	551	2 989	-
LETHATHE-RHEINERMARK	4 568	-	-	1 444	-	-	-	267	2 857	-
LINDLAR	1 740	-	-	-	-	-	-	-	1 740	-
LUENEN-LIPPEWEIDEN	5 664	-	-	-	-	-	-	-	5 664	-
MEIERSBERG	6 532	-	-	1 018	-	-	-	2 161	3 353	-
MENDEN-BARGE	4 017	-	-	-	-	-	-	264	3 753	-
NOERVENICH	6 418	-	-	2 542	-	-	-	485	3 241	150
OEVERTROP-RUHRWIESEN	3 929	-	-	-	-	-	-	538	3 391	-
RADEVORMWALD-LEYE	4 754	-	-	2 318	-	-	-	780	1 656	-
SEVELEN	2 221	-	-	-	-	-	-	1 040	1 181	-
SOEST SALAMANCA	8 313	-	-	3 985	-	-	-	1 562	2 766	-

9 NICHTGEWERBLICHER FLUGBETRIEB JAHR 1991

9.2 FLUGBETRIEB MIT MOTORFLUGZEUGEN, DREHFLUEGLERN UND SONSTIGEN LUFTFAHRZEUGEN
AUF ALLEN FLUGPLAETZEN, HUBSCHRAUBERLANDEPLAETZEN UND SEGELFLUGGELAENDEN

STARTS NACH STARTGEWICHTSKLASSEN

LAND FLUGPLATZ HUBSCHRAUBERLANDEPLAETZE SEGELFLUGGELAENDE	INSGESAMT	FLUGZEUGE				DREH- FLUEGLER	LUFT- SCHIFFE	MOTOR- SEGLER	SEGEL- FLUG- ZEUGE	ULTRA- LEICHT- FLUG- ZEUGE
		UEBER 5,7 T	2 T BIS 5,7 T	BIS 2 T						
				EIN- MOTORIG	ZWEI- MOTORIG					
NOCH										
NORDRHEIN-WESTFALEN										
SEGELFLUGGELAENDE										
SUNDERN-SEIDFELD	1 393	-	-	-	-	-	-	-	1 393	-
VINSEBECK-FRANKENBERG	1 582	-	-	-	-	-	-	-	1 582	-
WARBURG- AM HEINBERG	2 046	-	-	43	-	-	-	103	1 861	39
WISSELER DUENEN	500	-	-	-	-	-	-	-	500	-
ZUSAMMEN ...	110 572	-	-	17 810	-	52	-	16 447	74 181	2 082
NORDRHEIN-WESTFALEN INSGESAMT	571 210	6 620	10 463	244 121	5 956	13 919	5	82 389	200 416	7 321
HESSEN										
FLUGPLAETZE										
FRANKFURT/MAIN	3 646	981	1 963	71	111	520	-	-	-	-
ALLENDORF/EDER	16 939	202	305	12 633	394	42	-	1 577	1 774	12
ANSBACH/TS	5 259	-	-	1 735	-	-	-	759	2 765	-
BAD HERSFELD	297	-	-	297	-	-	-	-	-	-
BAD NAUHEIM/REICHELSEIM	5 269	-	214	2 457	398	364	-	273	-	1 563
BOTTENHORN	6 811	-	-	114	-	-	-	28	6 619	50
BREITSCHEID	5 730	-	18	3 598	11	73	-	1 078	935	17
DARMSTADT-GRIESHEIM	-	-	-	-	-	-	-	-	-	-
DAUBORN	591	-	-	97	-	-	-	-	-	494
EGELSBACH	32 492	75	1 142	27 867	827	2 173	2	303	103	-
GELNHAUSEN	12 186	-	7	8 001	1	34	-	839	3 300	4
GIESSEN-REISKIRCHEN	199	-	-	35	-	-	-	59	-	105
GRANERBERG B. WOLFHAGEN	1 511	-	-	612	-	1	-	344	310	244
HIRZENHAIN	3 706	-	-	790	-	-	-	139	2 756	21
HOELLEBERG	832	-	-	728	-	15	-	7	-	82
IHRINGSHAUSEN B. KASSEL	-	-	-	-	-	-	-	-	-	-
JOSSA	2 094	-	-	1 230	24	8	-	832	-	-
KASSEL-CALDEN	10 312	128	849	7 741	232	998	-	364	-	-
KASSEL-MITTELFELD	-	-	-	-	-	-	-	-	-	-
KORBACH	8 532	-	-	2 361	-	-	-	5 133	1 038	-
LAUTERBACH	2 574	-	-	530	-	13	-	1 726	-	305
LUETZELLINDEN	6 101	-	-	5 350	71	10	-	65	-	605
MARBURG-SCHOENSTADT	8 088	-	-	5 870	-	186	-	720	1 165	147
MENGERINGHAUSEN	1 511	-	-	403	1	12	-	939	10	146
NICHELSTADT	4 268	-	144	3 632	19	43	-	317	4	109
MOSENBERG B. HOMBERG	3 769	-	-	661	-	-	-	709	1 714	685
NORDENBECK	1 074	-	-	321	-	-	-	288	465	-
OBER-MOERLEN	3 562	-	-	1 577	-	-	-	766	1 219	-
RUEDESHEIM	-	-	-	-	-	-	-	-	-	-
ZUSAMMEN ...	147 353	1 386	4 642	88 711	2 089	4 492	2	17 265	24 177	4 589
HUBSCHRAUBERLANDEPLAETZE										
DARMSTADT	3	-	-	-	-	3	-	-	-	-
FRANKFURT/M. BG.UNF.-KLINIK ..	1 146	-	-	-	-	1 146	-	-	-	-
FRANKFURT/M. NORD-WEST-KRKH. .	51	-	-	-	-	51	-	-	-	-
FULDA STAEDT. KLINIKEN	961	-	-	-	-	961	-	-	-	-
HOECHST	1	-	-	-	-	1	-	-	-	-
KASSEL DRK-KRKH.	1 394	-	-	-	-	1 394	-	-	-	-
OFFENBACH	-	-	-	-	-	-	-	-	-	-
ZUSAMMEN ...	3 556	-	-	-	-	3 556	-	-	-	-
SEGELFLUGGELAENDE										
ALSFELD	1 997	-	-	117	-	-	-	822	1 024	34
AM ASP B.MICHELBAACH	789	-	-	106	-	1	-	257	424	1
AMOENEBURG B. MARBURG	2 600	-	-	76	-	-	-	686	1 821	17
ASSLARER HUETTE	2 404	-	-	163	-	-	-	1 305	808	128
AUF. D. HELMSBERG B. NIDDA ..	1 800	-	-	125	-	-	-	746	929	-
A. D. SCHAUFEL B. B.WILDUNGEN	864	-	-	68	-	-	-	183	613	-
BABENHAUSEN	4 677	-	-	1 320	-	-	-	1 483	1 874	-
BENSHEIMER STADTWIESEN	3 488	-	-	640	-	25	-	612	2 193	18
BRAUNFELS II	1 609	-	-	60	-	-	-	683	756	110

9 NICHTGEWERBLICHER FLUGBETRIEB JAHR 1991

9.2 FLUGBETRIEB MIT MOTORFLUGZEUGEN, DREHFLUEGLERN UND SONSTIGEN LUFTFAHRZEUGEN
AUF ALLEN FLUGPLAETZEN, HUBSCHRAUBERLANDEPLAETZEN UND SEGELFLUGGELAENDEN

STARTS NACH STARTGEWICHTSKLASSEN

LAND FLUGPLATZ HUBSCHRAUBERLANDEPLAETZE SEGELFLUGGELAENDE	INSGESAMT	FLUGZEUGE				DREH- FLUEGLER	LUFT- SCHIFFE	MOTOR- SEGLER	SEGEL- FLUG- ZEUGE	ULTRA- LEICHT- FLUG- ZEUGE
		UEBER 5,7 T	2 T BIS 5,7 T	BIS 2 T						
				EIN- MOTORIG	ZWEI- MOTORIG					

NOCH
HESSEN

SEGELFLUGGELAENDE

BURGBERG B. WITZENHAUSEN	2 876	-	-	1 041	-	2	-	849	976	8
DER DINGEL B. HOFGEISMAR	5 324	-	-	2 662	-	-	-	-	2 662	-
DER RING IN SCHWALMSTADT	12 759	-	-	2 582	-	-	-	242	9 935	-
DORNBERG B. SONTRA	1 772	-	-	82	-	-	-	170	1 520	-
DUMBERG-DEHAUSEN	2 481	-	-	64	-	-	-	-	2 416	1
EIBINGER FORSTWIESEN-RUEDESH.	2 546	-	-	-	-	-	-	524	2 022	-
ELZ B. LIMBURG	5 069	-	42	1 359	3	-	-	2 795	870	-
FRIEDBERG-OCKSTADT	-	-	-	-	-	-	-	-	-	-
GEDERN	2 506	-	-	1 241	-	-	-	-	1 265	-
GIESSEN	2 583	-	-	62	-	-	-	817	1 651	53
GRIFTE B. KASSEL	1 226	-	-	21	-	-	-	8	1 197	-
HEPPENHEIM-LANDESGRENZE	4 504	-	-	1 067	-	3	-	1 689	1 699	46
HESSISCH-LICHTENAU	2 313	-	-	261	-	58	-	261	1 617	116
HOERBACH	1 647	-	-	-	-	-	-	209	1 433	5
HOHERODSKOPF	830	-	-	2	-	-	-	8	820	-
HOMBURG/OHM	1 559	-	-	-	-	-	-	337	1 201	21
HUHNRAIN B. POPPENHAUSEN	311	-	-	186	-	-	-	-	125	-
JOHANNISAU B. FULDA	1 741	-	-	-	-	-	-	1 741	-	-
LANGENBERG B. HATTENBACH	1 757	-	-	59	-	-	-	394	1 274	30
LANGENSELBOLD	3 664	-	-	1 155	-	-	-	364	2 024	121
LAUFENSELDEN	3 325	-	-	813	-	-	-	573	1 939	-
MUEHLBERG B. WALDECK	16 502	-	-	1 757	-	-	-	9 529	5 197	19
OBEREMS	1 366	-	-	-	-	-	-	-	1 366	-
PFINGSTWEIDE B. BUTZBACH	3 400	-	-	-	-	-	-	2 961	429	10
PLAETZER B. BURGHAIN	3 430	-	-	1 032	-	-	-	1 158	1 205	35
POHLHEIM-VIEHHEIDE	708	-	-	50	-	-	-	278	374	6
REINHEIM/ODW.	4 751	-	-	2 004	-	-	-	990	1 757	-
RIEDELBACH/TS.	2 871	-	-	48	-	-	-	423	2 400	-
ROTHENBERG/ODW.	1 432	-	-	72	-	-	-	363	997	-
SCHOTTEN-GOETZEN	1 353	-	-	-	-	-	-	150	1 203	-
STAUFFENBUEHL B. ESCHWEGE	3 017	-	-	643	-	-	-	619	1 665	90
VIELBRUNN	3 225	-	-	977	-	-	-	767	1 481	-
WASSERKUPPE	19 789	-	-	9 545	-	-	-	4 584	5 660	-
WETZLAR-GARBNHEIMER WIESEN	2 443	-	-	-	-	-	-	-	2 443	-
ZELLHAUSEN	2 636	-	-	266	-	-	-	419	1 949	2
ZIERENBERG A. D. DOERNBERG	5 787	-	-	96	-	-	-	197	5 494	-
ZUSAMMEN ...	153 731	-	42	31 822	3	89	-	40 196	80 708	871
HESSEN INSGESAMT	304 640	1 386	4 684	120 533	2 092	8 137	2	57 461	104 885	5 460

RHEINLAND-PFALZ

FLUGPLAETZE

AILERTCHEN	2 617	-	171	1 633	6	7	-	131	624	45
BAD DUERCKHEIM	7 902	-	6	7 316	12	49	-	351	12	156
BAD NEUENAUH-ADRWEILER	7 059	-	-	2 446	15	20	-	1 948	2 135	495
BETZDORF-KIRCHEN	4 299	-	-	2 901	-	-	-	26	1 316	56
DIERDORF-WIENAU	4 110	-	-	1 833	-	-	-	568	1 668	41
HOPFSTAEDTEN-WEIERSBACH	3 125	-	-	1 517	-	-	-	1 570	34	4
IDAR-OBERSTEIN	5 619	-	8	2 072	5	47	-	1 306	2 084	97
KOBLENZ-WINNINGEN	17 042	-	126	9 021	147	994	-	4 866	1 556	332
LACHEN-SPEYERDORF	5 459	-	-	2 995	8	4	-	202	2 250	-
LANGENLONSHEIM	8 915	-	-	5 641	18	-	-	1 034	2 217	5
MAINZ-FINTHEN	4 930	-	74	2 948	-	-	-	622	1 254	32
NANNHAUSEN	788	-	-	399	-	123	-	29	-	237
NEUMAGEN-DHON	1 827	-	-	110	5	7	-	453	1 180	72
OPPENHEIM	5 209	-	-	1 038	-	5	-	1 477	2 685	4
PIRMASSENS-ZWEIBRUECKEN	10 209	-	322	4 629	164	53	-	2 371	279	2 391
SCHWEIGHOFEN	5 967	-	47	2 832	2	14	-	2 927	14	131
SOBERHEIM-DOMBERG	4 160	-	-	1 413	-	12	-	760	1 842	133
SPEYER	12 811	314	424	6 603	92	2 164	-	1 854	1 021	339
TRABEN-TRARBACH	2 459	-	-	835	2	9	-	1 076	523	14
TRIER-FOEHRN	14 626	7	995	12 598	73	214	-	729	10	-
WORMS	16 966	7	165	12 206	226	149	-	2 146	1 913	154
ZUSAMMEN ...	146 099	328	2 338	82 986	775	3 871	-	26 446	24 617	4 738

9 NICHTGEWERBLICHER FLUGBETRIEB JAHR 1991

9.2 FLUGBETRIEB MIT MOTORFLUGZEUGEN, DREHFLUEGLERN UND SONSTIGEN LUFTFAHRZEUGEN
AUF ALLEN FLUGPLAETZEN, HUBSCHRAUBERLANDEPLAETZEN UND SEGELFLUGGELAENDEN

STARTS NACH STARTGEWICHTSKLASSEN

LAND FLUGPLATZ HUBSCHRAUBERLANDEPLAETZE SEGELFLUGGELAENDE	INSGESAMT	FLUGZEUGE				DREH- FLUEGLER	LUFT- SCHIFFE	MOTOR- SEGLER	SEGEL- FLUG- ZEUGE	ULTRA- LEICHT- FLUG- ZEUGE
		UEBER 5,7 T	2 T BIS 5,7 T	BIS 2 T						
				EIN- MOTORIG	ZWEI- MOTORIG					

NOCH
RHEINLAND-PFALZ

HUBSCHRAUBERLANDEPLAETZE

GERMERSHEIM	-	-	-	-	-	-	-	-	-	-
JAKOBSBERG	-	-	-	-	-	-	-	-	-	-
LUDWIGSHAFEN BG. UNF.-KLINIK ..	3 655	-	-	-	-	3 655	-	-	-	-
MAINZ-LERCHENBERG	-	-	-	-	-	-	-	-	-	-
MAINZ UNI.-KLINIK	209	-	-	-	-	209	-	-	-	-
SAFFIG	31	-	-	-	-	31	-	-	-	-
WEINSHEIM	-	-	-	-	-	-	-	-	-	-
ZUSAMMEN ...	3 895	-	-	-	-	3 895	-	-	-	-

SEGELFLUGGELAENDE

BAD MARIENBERG-OBERROSSBACH ..	2 133	-	-	109	-	-	-	191	1 588	245
BUECHEL	2 314	-	-	421	-	-	-	206	1 056	631
BUNDENTHAL-RUMBACH	363	-	-	141	-	-	-	218	4	-
DAUN-SENHELD	2 616	-	-	1 736	-	-	-	468	412	-
ERNZEN	165	-	-	151	-	-	-	-	14	-
ESSWEILER	2 379	-	-	106	-	-	-	329	1 944	-
GRUENSTADT-QUIRNHEIMER BERG ..	2 332	-	-	399	-	-	-	575	1 358	-
HASSLOCH	1 001	-	-	-	-	-	-	-	1 001	-
KELL	2 142	-	-	132	-	-	-	311	1 651	48
KIRN	2 603	-	-	148	-	-	-	483	1 937	35
KONZ-KOENEN	3 884	-	-	473	-	-	-	371	3 040	-
KUSEL-LANGENBACH	1 644	-	-	302	-	-	-	142	1 200	-
LANDAU-EBENBERG	4 636	-	-	1 301	-	-	-	602	2 733	-
LUDWIGSHAFEN-DANNSTADT	7 684	-	-	2 056	-	-	-	2 292	3 291	45
MENDIG	1 925	-	-	349	-	-	-	-	1 576	-
MOENCHSHEIDE	5 269	-	-	1 118	-	-	-	567	3 584	-
MONTABAU	3 179	-	-	531	-	-	-	496	2 152	-
NASTAETTEN	3 798	-	-	38	-	-	-	540	3 220	-
SINGHOFEN	1 193	-	-	63	-	-	-	317	813	-
UTSCHEID	1 542	-	-	64	-	-	-	294	1 172	12
WERSHOFFEN	4 124	-	-	87	-	38	-	248	3 746	5
ZUSAMMEN ...	56 926	-	-	9 725	-	38	-	8 650	37 492	1 021

RHEINLAND-PFALZ	INSGESAMT	206 920	328	2 338	92 711	775	7 804	-	35 096	62 109	5 759
-----------------	-----------	---------	-----	-------	--------	-----	-------	---	--------	--------	-------

BADEN-WUERTTEMBERG

FLUGPLAETZE

STUTTGART	18 565	2 695	3 405	8 855	1 088	2 447	-	75	-	-
AALEN-HEIDENHEIM	33 488	12	344	17 681	468	165	-	1 780	4 676	8 362
ALBSTADT-DEGERFELD	5 169	-	-	2 225	-	24	-	1 437	1 462	21
ALTDORF-WALLBURG	-	-	-	-	-	-	-	-	-	-
BACKNANG-HEININGEN	2 792	-	-	1 098	-	8	-	947	606	133
BAD DITZENBACH	1 041	-	-	940	-	-	-	101	-	-
BADEN-BADEN	12 290	239	747	7 174	174	1 556	-	672	1 728	-
BAD WALDSEE-REUTE	2 048	-	-	805	-	-	-	855	388	-
BIBERACH/RISS	10 133	-	-	6 316	53	14	-	819	2 931	-
BIETIGHEIM-BISSINGEN	-	-	-	-	-	-	-	-	-	-
BINNINGEN	1 492	-	-	312	-	-	-	490	690	-
BLAUBEUREN	1 925	-	-	482	-	-	-	388	1 021	34
BLUMBERG	3 744	-	-	1 377	-	-	-	470	1 897	-
BRETZFELD	-	-	-	-	-	-	-	-	-	-
BRUCHSAL	1 273	-	-	559	-	49	-	462	203	-
DONAUESCHINGEN-VILLINGEN	13 244	43	896	8 920	295	300	10	1 536	1 200	44
DONZDORF-MESSELBERG	5 555	-	-	1 795	-	-	-	618	2 915	227
ERBACH	4 388	-	-	1 223	-	4	-	745	2 204	212
FREIBURG I. BR	9 702	11	325	7 543	101	161	-	1 279	282	-
FRIEDRICHSHAFEN	12 147	112	752	9 100	484	97	-	790	787	25
GERSTETTEN	3 307	-	-	1 040	14	1	-	568	1 624	60
GIENGEN/BRENZ	6 325	-	-	4 368	14	82	-	639	1 222	-
GOEPFINGEN-BEZGENRIET	355	-	-	279	-	-	-	-	-	76
HERTEN-RHEINFELDEN	-	-	-	-	-	-	-	-	-	-
HEUBACH	5 486	-	137	4 685	64	9	-	532	-	59
HOCKENHEIM-AUCHTWEID	7 582	-	-	4 083	-	-	-	2 098	1 079	322

9.2 FLUGBETRIEB MIT MOTORFLUGZEUGEN, DREHFLUEGLERN UND SONSTIGEN LUFTFAHRZEUGEN
AUF ALLEN FLUGPLAETZEN, HUBSCHRAUBERLANDEPLAETZEN UND SEGELFLUGGELAENDEN

STARTS NACH STARTGEWICHTSKLASSEN

LAND FLUGPLATZ HUBSCHRAUBERLANDEPLAETZE SEGELFLUGGELAENDE	INSGESAMT	FLUGZEUGE				DREH- FLUEGLER	LUFT- SCHIFFE	MOTOR- SEGLER	SEGEL- FLUG- ZEUGE	ULTRA- LEICHT- FLUG- ZEUGE
		UEBER 5,7 T	2 T BIS 5,7 T	BIS 2 T						
				EIN- MOTORIG	ZWEI- MOTORIG					

NOCH

BADEN-WUERTTEMBERG

FLUGPLAETZE

HOCKENHEIM-HERRENTEICH	6 002	-	-	1 593	-	-	-	3 224	793	392
INGELFINGEN	146	-	-	89	-	-	-	13	33	11
KARLSRUHE-FORCHHEIM	24 251	26	384	11 573	222	206	-	1 424	10 321	95
KEHL-SUNDHEIM	-	-	-	-	-	-	-	-	-	-
KONSTANZ	4 374	-	21	3 453	23	52	-	710	115	-
LAICHINGEN	2 969	-	21	1 316	-	26	-	626	739	241
LAUPHEIM	1 884	-	-	1 684	-	-	-	-	200	-
LEUTKIRCH-UNTERZEIL	10 705	41	376	9 170	191	158	-	650	-	119
LINKENHEIM	2 620	-	-	680	-	-	-	127	1 813	-
MANNHEIM-NEUSTADT	17 638	195	1 068	11 579	328	417	-	1 094	2 957	-
MEINGEN	9 140	-	148	5 665	172	86	-	1 484	1 531	54
NETZINGEN-BOCKWIESE	-	-	-	-	-	-	-	-	-	-
NOSBACH-LOHRBACH	13 534	-	48	8 513	29	199	-	1 606	9	3 130
NABERN/TECK	1 230	-	-	1 059	3	10	-	49	109	-
NIEDERSTETTEN	3 778	3	26	2 911	11	-	-	739	88	-
OEDEIM	277	-	-	257	-	-	-	-	-	20
OFFENBURG	7 876	107	181	5 496	172	315	-	1 166	439	-
PFULLINGEN	4 152	-	-	1 684	-	-	-	2 157	-	311
POLTRINGEN	8 942	-	-	3 985	-	-	-	1 005	3 952	-
ROTTWEIL-ZEPFENHAIN	6 887	1	286	5 761	322	-	-	461	56	-
SAULGAU	2 227	-	-	995	-	2	-	808	266	156
SCHLIERSTADT-SELIGENBERG	1 864	-	-	1 816	-	-	-	48	-	-
SCHWABISCH HALL-HESSENTAL	3 765	42	153	2 039	6	-	-	603	922	-
SCHWABISCH HALL-WECKRIEDEN	6 114	-	401	4 223	12	45	-	1 014	184	235
SCHWENNINGEN A .N.	9 247	67	218	7 841	217	76	-	791	1	36
SEISSEN	176	-	-	57	-	-	-	-	8	111
TANNHEIM	30 378	-	36	16 737	72	394	-	6 885	3 781	2 473
UNTERSCHNEPP	5 141	-	-	2 762	-	-	-	1 856	521	2
WALLDORF	4 811	-	-	2 445	-	92	-	1 549	716	9
WALLDURM	12 603	-	7	8 337	28	67	-	1 983	2 069	112
WEINHEIM/BERGSTRASSE	5 213	-	-	1 468	-	-	-	781	2 941	23
WINZELM-SCHRAMBERG	6 564	-	86	3 095	97	6	-	1 278	2 002	-
ZUSAMMEN ...	376 559	3 594	10 066	219 143	4 660	7 068	10	51 432	63 481	17 105

HUBSCHRAUBERLANDEPLAETZE

EMMENDINGEN-WINDENREUTE	50	-	-	-	-	50	-	-	-	-
FRIEDRICHSHAFEN-INNMENSTADT	-	-	-	-	-	-	-	-	-	-
FRIEDRICHSHAFEN-KREISKIRCH	-	-	-	-	-	-	-	-	-	-
GERLINGEN	1	-	-	-	-	1	-	-	-	-
HEILBRONN-STADT. KRKH.	71	-	-	-	-	71	-	-	-	-
HOCHDORF/EMZ	-	-	-	-	-	-	-	-	-	-
KARLSRUHE ST.VICENTIIUS-KRKH.	-	-	-	-	-	-	-	-	-	-
LEONBERG	797	-	-	-	-	797	-	-	-	-
MUELLHAUSEN	-	-	-	-	-	-	-	-	-	-
REUTLINGEN-BETZINGEN	84	-	-	-	-	84	-	-	-	-
SCHWIEBERDINGEN	1	-	-	-	-	1	-	-	-	-
STUTTGART-UNTERTUERKHEIM	158	-	-	-	-	158	-	-	-	-
STUTTGART-VAIHINGEN	4	-	-	-	-	4	-	-	-	-
WAIBLINGEN-NEUSTADT	4	-	-	-	-	4	-	-	-	-
WIECHS A. R.	-	-	-	-	-	-	-	-	-	-
ZIMMERN O. R.	-	-	-	-	-	-	-	-	-	-
ZUSAMMEN ...	1 170	-	-	-	-	1 170	-	-	-	-

SEGELFLUGGELAENDE

BAD BUCHAU/FEDERSEE	885	-	-	-	-	-	-	871	14	-
BARTHOLOMAE-AMALIENHOF	8 699	-	-	673	-	-	-	1 173	6 853	-
BAUMERLENBACH	1 627	-	-	-	-	-	-	641	986	-
BERNECK	2 575	-	-	-	-	-	-	90	2 485	-
BOHLHOF	-	-	-	-	-	-	-	-	-	-
DECKENPFROHN-EGELSEE	2 784	-	116	-	-	-	-	814	1 854	-
DEGMANN	990	-	-	-	-	-	-	224	766	-
ELLWANGEN	2 734	-	-	558	-	-	-	326	1 803	47
ESSLINGEN-JAEGERHAUS	2 265	-	-	287	-	-	-	309	1 665	4
EUTINGEN	4 378	-	-	842	-	-	-	549	2 987	-
FARENBERG	5 414	-	-	1 803	-	-	-	1 201	2 335	75
GRABENSTÄTTEN	3 910	-	-	1 190	-	-	-	320	2 380	20

9 NICHTGEWERBLICHER FLUGBETRIEB JAHR 1991

9.2 FLUGBETRIEB MIT MOTORFLUGZEUGEN, DREHFLUEGLERN UND SONSTIGEN LUFTFAHRZEUGEN
AUF ALLEN FLUGPLAETZEN, HUBSCHRAUBERLANDEPLAETZEN UND SEGELFLUGGELAENDEN

STARTS NACH STARTGEWICHTSKLASSEN

LAND FLUGPLATZ HUBSCHRAUBERLANDEPLAETZE SEGELFLUGGELAENDE	INSGESAMT	FLUGZEUGE				DREH- FLUEGLER	LUFT- SCHIFFE	MOTOR- SEGLER	SEGEL- FLUG- ZEUGE	ULTRA- LEICHT- FLUG- ZEUGE
		UEBER 5,7 T	2 T BIS 5,7 T	BIS 2 T						
				EIN- MOTORIG	ZWEI- MOTORIG					

NOCH
BADEN-WUERTTEMBERG

SEGELFLUGGELAENDE

GRUIBINGEN-NORTEL	2 370	-	-	659	-	-	-	636	1 061	14
HAITERBACH-NAGOLD	2 607	-	-	103	-	-	-	388	2 116	-
HANGENSTEINERHOF	3 782	-	-	228	-	-	-	918	2 471	165
HAYINGEN	1 770	-	-	394	-	-	-	189	1 119	68
HEILBRONN-BOECKINGEN	1 123	-	-	-	-	-	-	-	1 123	-
HEILIGENBERG	1 653	-	-	-	-	-	-	108	1 465	-
HERMUTHAUSEN	995	-	-	-	-	-	-	295	691	9
HILZINGEN	-	-	-	-	-	-	-	-	-	-
HORNBERG	11 531	-	-	3 046	-	-	-	621	7 864	-
HUELSEN	2 550	-	-	621	-	-	-	935	931	63
HUETTEN-HOTZENWALD	-	-	-	-	-	-	-	-	-	-
ISNY-ROTHMOOS	1 288	-	-	24	-	-	-	241	1 023	-
KIRCHHEIM/TECK	27 236	-	-	16 848	-	-	-	2 417	7 971	-
KIRCHZARTEN	-	-	-	-	-	-	-	-	-	-
KISSELEGG	1 452	-	-	-	-	-	-	-	1 357	95
KLIPPENECK	10 416	-	-	1 551	-	2	-	1 248	7 615	-
LEIBERTINGEN	4 219	1	30	208	-	38	-	1 054	2 841	47
LEUZENDORF B. GERABRONN	604	-	-	42	-	1	-	142	397	22
LOECHGAU	2 009	-	-	126	-	-	-	612	1 271	-
MALMSHEIM	5 519	-	-	426	-	-	-	1 043	4 050	-
MALSCH	3 681	-	-	-	-	-	-	500	3 181	-
MARKDORF	459	-	-	2	-	-	-	-	457	-
MOECKMUEHL-KORB	1 550	-	-	3	-	-	-	609	928	10
MUELSEN	1 273	-	-	193	-	-	-	315	765	-
MUELLHEIM	1 456	-	-	216	-	-	-	-	1 240	-
MUENSINGEN-EISBERG	2 755	-	292	833	-	-	-	395	1 033	202
NERESHEIM	3 553	-	-	905	-	-	-	59	2 589	-
OCHSENHAUSEN	248	-	-	-	-	-	-	-	248	-
OPPINGEN-AU	2 404	-	-	783	-	-	-	157	1 451	13
PLEIDELSHHEIM	520	-	-	-	-	-	-	170	350	-
RASTATT-BALDENAU	2 247	-	-	39	-	12	-	1 018	1 178	-
REISELFINGEN	-	-	-	-	-	-	-	-	-	-
RIEDLINGEN	2 462	-	-	135	-	13	-	1 314	605	395
ROEHLINGEN	-	-	-	-	-	-	-	-	-	-
ROSSFELD	2 617	-	-	250	-	-	-	680	1 660	25
SANDBERG B. BOPPINGEN	2 288	-	-	864	-	2	-	896	528	-
SCHAEFFALDE	1 822	-	-	-	-	-	-	-	1 822	-
SCHLECHTENFELD	1 748	-	-	252	-	-	-	846	615	35
SCHRECKHOF	2 135	-	-	110	-	88	-	960	962	15
SCHWANN-CONWEILER	2 294	-	-	-	-	-	-	-	2 294	-
SINSHEIM	3 985	-	-	321	-	12	-	675	2 971	6
STAHRTINGEN-WAHLWIES	-	-	-	-	-	-	-	-	-	-
TAUBERBISCHOFSHHEIM	1 104	-	-	25	-	-	-	18	1 061	-
TECK	3 163	-	-	-	-	-	-	607	2 556	-
UEBERSBERG	4 693	-	-	73	-	-	-	1 056	3 564	-
UNTERMUSBACH	3 839	-	25	513	-	-	-	455	2 809	37
VAIHINGEN/ENZ	829	-	-	-	-	-	-	-	829	-
VOELKLESHOFEN-LICHTENBERG	1 806	-	-	539	-	-	-	338	908	21
WAECHTERSBERG-HUB	3 718	-	-	1 210	-	-	-	522	1 966	20
WEIPERTSHOFEN	1 878	-	-	45	1	-	-	470	1 289	73
WELZHEIM	1 030	-	-	-	-	-	-	-	1 030	-
WILDBERG-KENGEL	183	-	-	166	-	-	-	-	17	-
ZUSAMMEN ...	179 125	1	463	37 106	1	168	-	29 505	110 400	1 481
BADEN-WUERTTEMBERG INSGESAMT	556 854	3 595	10 529	256 249	4 661	8 406	10	80 937	173 881	18 586

BAYERN

FLUGPLAETZE

MUENCHEN	13 593	-	-	12 152	-	1 427	-	14	-	-
MUERNBERG	16 334	-	9 144	6 094	-	977	-	119	-	-
AMPFING-WALDKRAIBURG	8 592	-	4 717	2 612	128	46	-	451	347	291
ANSBACH-PETERSDORF	5 135	-	-	2 645	-	36	-	1 052	1 398	4
ARNBRUCK	2 936	-	7	1 823	-	47	-	512	547	-
ASCHAFFENBURG	22 062	-	300	18 793	105	125	-	1 490	1 249	-
AUGSBURG-MUEHLHAUSEN	21 716	564	1 882	13 074	299	276	-	1 166	4 454	1

9.2 FLUGBETRIEB MIT MOTORFLUGZEUGEN, DREHFLUEGLERN UND SONSTIGEN LUFTFAHRZEUGEN
AUF ALLEN FLUGPLAETZEN, HUBSCHRAUBERLANDEPLAETZEN UND SEGELFLUGGELAENDEN

STARTS NACH STARTGEWICHTSKLASSEN

LAND FLUGPLATZ HUBSCHRAUBERLANDEPLAETZE SEGELFLUGGELAENDE	INSGESAMT	FLUGZEUGE				DREH- FLUEGLER	LUFT- SCHIFFE	MOTOR- SEGLER	SEGEL- FLUG- ZEUGE	ULTRA- LEICHT- FLUG- ZEUGE
		UEBER 5,7 T	2 T BIS 5,7 T	BIS 2 T						
				EIN- MOTORIG	ZWEI- MOTORIG					
ANZAHL DER STARTS										
NOCH BAYERN										
FLUGPLAETZE										
BAD KISSINGEN	3 703	-	-	1 955	1	51	-	701	995	-
BAD NEUSTADT/S.-GRASBERG	2 865	-	-	734	7	46	-	405	1 585	88
BAD WINDSHEIM	2 911	-	-	624	-	2	-	372	1 854	59
BAMBERG-BREITENAU	5 578	-	33	2 483	-	3	-	475	2 426	158
BAYREUTH	7 742	16	236	3 967	309	62	-	1 067	2 085	-
BEILINGRIES	7 389	-	-	4 275	10	2 116	-	651	337	-
BURG FEUERSTEIN	25 035	-	10	11 850	1	20	-	3 716	9 438	-
COBURG-BRANDENSTEINSEBENE	11 117	-	123	8 614	49	21	-	1 081	1 229	-
COBURG-STEINRUECKEN	3 487	-	-	2 049	-	-	-	810	578	50
DACHAU-GROEBENRIED	3 920	-	-	90	-	-	-	1 330	2 500	-
DEGGENDORF-STEINKIRCHEN	4 897	-	57	1 628	18	37	-	2 469	472	216
DINGOLFING	1 882	-	-	1 179	-	62	-	522	119	-
DINKELSBUEHL-SINBRONN	1 899	-	-	864	-	-	-	525	435	75
DONAUMOERTH	7 251	59	178	6 395	-	-	-	619	-	-
EBERN-SENDELBACH	1 219	-	-	722	-	38	-	143	138	178
EGGENFELDEN	12 007	-	319	8 626	165	111	5	367	12	2 402
EICHSTAEDT	5 112	-	-	1 982	-	9	-	575	2 546	-
ERDING	2 670	-	-	1 444	-	-	-	807	419	-
FUERSTENZELL	3 305	-	3	1 634	4	9	-	1 142	509	4
GIEBELSTADT	3 415	-	-	1 575	-	-	-	604	1 236	-
GRIESAU	582	-	-	441	-	6	-	21	1	113
GUENZBURG-DONAURIED	2 127	-	2	1 748	81	19	-	100	13	164
GUNZENHAUSEN-REUTBERG	2 996	-	120	2 006	9	-	-	412	328	121
HAMMELBURG	3 626	-	-	1 972	-	8	-	78	1 568	-
HASSFURT	8 538	6	208	7 652	72	41	-	341	158	60
HERZOGENAUERACH	12 546	-	59	11 833	140	344	-	170	-	-
HETTSTADT B. WUERZBURG	3 033	-	-	2 944	-	19	-	70	-	-
HETZLESEK BERG	4 685	-	-	1 671	-	-	-	1 053	1 961	-
HOF	5 106	108	212	3 833	74	263	-	613	2	1
ILLERTISSEN	4 062	-	-	1 233	-	10	-	1 745	840	234
JESSENWANG	8 046	-	106	6 821	8	242	-	546	-	323
KEMPTEN-DURACH	12 873	-	14	6 360	18	1 379	-	4 032	1 020	50
KIRCHDORF/INN	4 562	-	9	2 412	2	2	-	806	1 228	103
KULMBACH	5 351	-	6	1 610	25	11	-	373	993	2 333
LANDSHUT	12 478	-	568	9 209	254	228	-	646	1 524	49
LAUF-LILLINGHOF	3 816	-	-	1 713	-	-	-	651	1 451	1
LICHTENFELS	2 250	-	-	1 732	-	52	-	40	384	42
MAINBULLAU	6 977	-	15	5 918	4	-	-	445	591	4
MANCHING	2 973	-	-	1 414	-	-	-	317	1 120	122
MINDELHEIM-MATTSIES	4 785	-	310	2 366	14	98	-	1 136	861	-
MOOSBURG-KIPPE	1 873	-	6	965	-	14	-	460	318	110
MUEHLDORF	7 571	-	160	5 740	68	6	-	676	781	140
NEUBIBERG	6 138	-	235	5 596	192	-	-	115	-	-
NEUBURG-EGWEIL	-	-	-	-	-	-	-	-	-	-
NEUMARKT/OPF	1 798	-	-	167	-	3	-	1 628	-	-
NEUSTADT/A-EICHELBERG	3 498	-	9	2 594	-	-	-	365	530	-
NEU-ULM-SCHWAIGHOFEN	4 133	-	-	3 866	241	-	-	26	-	-
NITTENAU-BRUCK	2 355	-	1	1 898	6	10	-	47	5	388
NOERDLINGEN	2 431	-	2	1 460	16	19	-	521	410	3
OBERPFAFFENHOFEN	13 132	2 708	1 330	2 987	53	1 013	-	2 828	2 212	1
OCHSENFURT	-	-	-	-	-	-	-	-	-	-
OTTENGRUENER HEIDE	2 732	-	-	821	1	2	-	354	1 553	1
PEGNITZ-ZIPSER BERG	3 297	-	-	347	-	6	-	1 690	1 254	-
PENZING B. LANDSBERG	475	-	-	333	-	-	-	69	73	-
PFARRKIRCHEN	1 071	-	-	378	-	-	-	198	495	-
REGENSBURG-OBERHUB	3 640	-	77	3 421	17	5	-	118	2	-
ROSENTHAL-FIELD-PLOESSEN	6 394	-	15	6 017	43	62	-	220	30	7
ROTHENBURG O.D.T.	7 530	-	51	6 556	-	71	-	373	479	-
SCHMIDGADEN	2 053	-	-	1 883	2	4	-	90	-	74
SCHWABACH-HEIDENBERG	6 994	-	-	5 366	-	76	-	799	753	-
SCHWABMUECHEN	3 605	-	-	724	-	-	-	494	2 387	-
SCHWANDORF	2 097	-	-	144	-	-	-	343	1 610	-
SCHWEINFURTH-SUED	4 084	-	-	1 650	8	22	-	794	1 610	-
SONNEN B. PASSAU	498	-	66	183	-	51	-	5	-	193
STRAUBING-WALLMUEHLE	14 417	16	1 052	10 876	378	74	-	712	1 302	7
TANNHAUSEN	2 463	-	-	317	-	-	-	480	1 666	-
TREUCHTLINGEN-BUBENHEIM	2 177	-	-	859	-	84	-	326	731	177
VILSBIBURG	1 385	-	-	1 106	-	10	-	165	-	104
VILSECK	213	-	-	5	-	-	-	208	-	-
VILSHOFEN	10 868	1	62	7 990	139	41	-	2 388	245	2

9 NICHTGEWERBLICHER FLUGBETRIEB JAHR 1991

9.2 FLUGBETRIEB MIT MOTORFLUGZEUGEN, DREHFLUEGLERN UND SONSTIGEN LUFTFAHRZEUGEN
AUF ALLEN FLUGPLAETZEN, HUBSCHRAUBERLANDEPLAETZEN UND SEGELFLUGGELAENDEN

STARTS NACH STARTGEWICHTSKLASSEN

LAND FLUGPLATZ HUBSCHRAUBERLANDEPLAETZE SEGELFLUGGELAENDE	INSGESAMT	FLUGZEUGE				DREH- FLUEGLER	LUFT- SCHIFFE	MOTOR- SEGLER	SEGEL- FLUG- ZEUGE	ULTRA- LEICHT- FLUG- ZEUGE
		UEBER 5,7 T	2 T BIS 5,7 T	BIS 2 T						
				EIN- MOTORIG	ZWEI- MOTORIG					

NOCH
BAYERN

FLUGPLAETZE

VOGTAREUTH	3 008	-	-	1 998	56	15	-	420	519	-
WEIDEN/OPF.	9 409	-	83	4 942	239	403	-	559	1 097	2 086
WILDBERG B. LINDAU	769	-	-	313	-	-	-	-	134	322
WUERZBURG-SCHENKENTURM	5 763	-	43	4 078	17	55	-	723	847	-
ZUSAMMEN ...	457 055	3 478	21 830	280 351	3 273	10 289	5	54 974	71 994	10 861

HUBSCHRAUBERLANDEPLAETZE

BAYREUTH KLINIKUM	1 032	-	-	-	-	1 032	-	-	-	-
DONAUEWERTH-GENDERKINGEN	999	-	-	-	-	999	-	-	-	-
ERLANGEN	3	-	-	-	-	3	-	-	-	-
GARMISCH-PARTENKIRCHEN KRKH.	25	-	-	-	-	25	-	-	-	-
HILPOLTSTEIN	7	-	-	-	-	7	-	-	-	-
KEMPTEN STADTKRKH.	1 277	-	-	-	-	1 277	-	-	-	-
MUENCHEN KRKH. HARLACHING	1 815	-	-	-	-	1 815	-	-	-	-
MUENCHEN KRKH. NEUPERLACH	76	-	-	-	-	76	-	-	-	-
OCHSENFURT	1 071	-	-	-	-	1 071	-	-	-	-
OTTOBRUNN	2 886	-	-	-	-	2 886	-	-	-	-
STRAUBING ELISABETH-KRKH.	984	-	-	-	-	984	-	-	-	-
ZUSAMMEN ...	10 175	-	-	-	-	10 175	-	-	-	-

SEGELFLUGGELAENDE

AGATHAZELLER MOOS	3 015	-	-	7	-	-	-	1 684	1 324	-
AICHACH	1 906	-	-	152	-	-	-	704	1 036	14
ALTDORF HAGENHAUSEN	3 030	-	-	38	-	-	-	746	2 232	14
ALTENBACHTAL	3 576	-	-	254	-	-	-	1 171	2 108	43
ALTFELD	2 749	-	-	1 464	-	-	-	48	1 205	32
ALTOETTING	3 369	-	-	1 550	-	-	-	531	1 233	55
AM KREUZBERG-SAAL A. D. S.	3 493	-	-	354	-	-	-	770	2 369	-
ASSLING-ANTERSBERG	-	-	-	-	-	-	-	-	-	-
BAD BRUECKENAU-OB. LEICHTERSB.	1 508	-	-	247	-	-	-	7	1 254	-
BAD KOENIGSHOFEN	1 363	-	-	-	-	1	-	506	856	-
BAD TOELZ	180	-	-	172	-	-	-	-	8	-
BAD WOERISHOFEN	-	-	-	-	-	-	-	-	-	-
BENEDIKTBEUERN	565	-	-	-	-	32	-	9	516	8
BISCHOFBERG	1 832	-	-	282	-	1	-	584	866	99
BUECHIG	1 242	-	-	395	-	-	-	660	145	42
BURGHEIM	1 077	-	-	615	-	2	-	353	-	107
CHAM-JANAHOF	5 438	-	-	1 076	-	14	-	1 038	3 310	-
CHARLOTTENHOF B. SCHWANDORF ..	-	-	-	-	-	-	-	-	-	-
DOBERNREUTH	1 869	-	-	425	-	32	-	236	1 176	-
DUERABUCH	1 663	-	-	-	-	-	-	-	1 663	-
ERBENDORF-SCHWEISSLOHE	2 514	-	-	754	-	1	-	975	784	-
ESCHENLOHE-WEGHAUS	4 592	-	-	1 855	-	-	-	1 012	1 725	-
FREISING LANGE-HAKEN	-	-	-	-	-	-	-	-	-	-
FRIESENER WARTEN	2 395	-	-	90	-	-	-	535	1 770	-
FUERSTENFELDERBUCK	-	-	-	-	-	-	-	-	-	-
FUERTH-SECKENDORF	2 100	-	-	863	-	-	-	563	674	-
FUESSEN	2 329	-	-	280	-	-	-	699	1 350	-
GEITAU	-	-	-	-	-	-	-	-	-	-
GREIDING	1 866	-	-	374	3	8	-	772	702	7
GUNDELFINGEN-AM VORDEREN BERG ..	2 517	-	-	350	-	-	-	933	1 234	-
HAIDBERG-ZELL	2 979	-	31	942	-	-	-	661	1 345	-
HALLERTAU	933	-	-	198	-	-	-	364	371	-
HERSBRUCK	1 040	-	-	35	-	276	-	-	729	-
HIEHNHEIM	2 133	-	16	881	-	-	-	672	520	20
I. U. STDTTEICH-TIRSCHENREUTH ..	1 707	-	-	-	-	24	-	508	1 199	-
INGOLSTADT-ETTING	1 870	-	-	509	-	-	-	373	988	-
IRSINGEN	2 111	-	-	125	-	-	-	837	1 143	6
KAUFBEUREN	1 421	-	3	1 021	20	-	-	299	78	-
KITZINGEN	3 272	-	-	225	-	-	-	872	2 175	-
KOENIGSDORF	8 800	-	93	2 750	26	58	-	1 939	3 934	-
KREUZBERG B. KRONACH	1 279	-	34	209	-	29	-	344	663	-
LANGENPREISING	351	-	-	-	-	-	-	2	349	-
LECHFELD	3 880	-	-	1 518	-	-	-	826	1 536	-
LEIPHHEIM	761	-	-	395	-	-	-	-	366	-
MEMMINGEN	2 069	-	-	428	-	-	-	810	831	-

9 NICHTGEWERBLICHER FLUGBETRIEB JAHR 1991

9.2 FLUGBETRIEB MIT MOTORFLUGZEUGEN, DREHFLUEGLERN UND SONSTIGEN LUFTFAHRZEUGEN
AUF ALLEN FLUGPLAETZEN, HUBSCHRAUBERLANDEPLAETZEN UND SEGELFLUGGELAENDEN

STARTS NACH STARTGEWICHTSKLASSEN

LAND FLUGPLATZ HUBSCHRAUBERLANDEPLAETZE SEGELFLUGGELAENDE	INSGESAMT	FLUGZEUGE				DREH- FLUEGLER	LUFT- SCHIFFE	MOTOR- SEGLER	SEGEL- FLUG- ZEUGE	ULTRA- LEICHT- FLUG- ZEUGE
		UEBER 5,7 T	2 T BIS 5,7 T	BIS 2 T						
				EIN- MOTORIG	ZWEI- MOTORIG					

NOCH
BAYERN

SEGELFLUGGELAENDE

NEUBURG-ZELL	2 950	-	-	1 463	-	-	-	435	1 052	-
OBERHINKOFEN	3 621	-	-	795	-	-	-	995	1 831	-
OBERSCHLEISSHEIM	-	-	-	-	-	-	-	-	-	-
OTTENBERG	2 571	-	-	1	-	1	-	841	1 728	-
PATERZELL	2 469	-	-	1 208	-	-	-	322	939	-
PEISSENBERG-FENDT	749	-	-	-	-	-	-	-	749	-
RAMMERTSHOF-AMBERG	2 642	-	14	294	-	-	-	566	1 764	4
RIESENKOPF-FLINTSBACH	1 210	-	-	-	-	-	-	442	768	-
SAUPURZEL	1 674	-	-	821	-	-	-	110	743	-
STILLBERGHOF	2 940	-	-	1 190	-	-	-	343	1 407	-
TROESTAU	2 806	-	-	71	-	37	-	1 231	1 347	120
UNTERWOESSEN	27 450	-	-	1 716	-	36	-	4 450	21 248	-
WUELBURG B. WEISSENBURG	2 569	-	-	529	2	-	-	557	1 479	2
ZUSAMMEN ...	144 445	-	191	28 921	51	552	-	33 335	80 822	573

BAYERN	INSGESAMT	611 675	3 478	22 021	309 272	3 324	21 016	5	88 309	152 816	11 434
--------	-----------	---------	-------	--------	---------	-------	--------	---	--------	---------	--------

SAARLAND

FLUGPLAETZE

SAARBRUECKEN	6 087	538	1 392	3 513	223	362	-	57	2	-
NEUNKIRCHEN-BEIBACH	2 131	-	-	868	-	28	-	282	953	-
SAARLOUIS-DUEREN	8 126	-	65	4 469	-	73	-	2 928	591	-
ZUSAMMEN ...	16 344	538	1 457	8 850	223	463	-	3 267	1 546	-

HUBSCHRAUBERLANDEPLAETZE

SAARBRUECKEN-WINTERBERG	-	-	-	-	-	-	-	-	-	-
ZUSAMMEN ...	-	-	-	-	-	-	-	-	-	-

SEGELFLUGGELAENDE

DILLINGEN	2 821	-	-	535	-	-	-	676	1 460	150
MARPINGEN	8 060	-	-	1 565	-	-	-	1 181	5 314	-
WUSTWEILER	1 354	-	-	606	-	19	-	487	242	-
ZUSAMMEN ...	12 235	-	-	2 706	-	19	-	2 344	7 016	150

SAARLAND	INSGESAMT	28 579	538	1 457	11 556	223	482	-	5 611	8 562	150
----------	-----------	--------	-----	-------	--------	-----	-----	---	-------	-------	-----

BERLIN-WEST

FLUGPLAETZE

BERLIN-TEGEL/TEMPELHOF	6 958	1 620	-	4 877	-	461	-	-	-	-
ZUSAMMEN ...	6 958	1 620	-	4 877	-	461	-	-	-	-

HUBSCHRAUBERLANDEPLAETZE

BERLIN-STEGELITZ FU-KLINIKUM..	1 782	-	-	-	-	1 782	-	-	-	-
ZUSAMMEN ...	1 782	-	-	-	-	1 782	-	-	-	-

BERLIN-WEST	INSGESAMT	8 740	1 620	-	4 877	-	2 243	-	-	-
-------------	-----------	-------	-------	---	-------	---	-------	---	---	---

FRUEHERES

BUNDES GEBIET	2 943 268	25 857	72 585	1 351 457	20 541	78 890	56	420 458	902 662	70 762
---------------	-----------	--------	--------	-----------	--------	--------	----	---------	---------	--------

NACHRICHTLICH:

BERLIN-SCHÖNEFELD	3 291	516	798	1 687	91	198	-	-	-	1
DRESDEN	3 492	-	-	3 492	-	-	-	-	-	-
LEIPZIG-HALLE	2 699	-	-	2 699	-	-	-	-	-	-

Die "sonstigen Flugplätze" in den neuen Ländern konnten aus erhebungstechnischen Gründen im Jahr 1991 noch nicht in die Luftfahrtstatistik einbezogen werden.

10 LUFTFAHRTUNTERNEHMENSSTATISTIK 1990 *)

10.1 UNTERNEHMEN, PERSONALBESTAND, LUFTFAHRZEUGBESTAND UND UMSATZ

NACH DEM SCHWERPUNKT DER UNTERNEHMEN

GEGENSTAND DER NACHWEISUNG	UNTERNEHMEN MIT WIRTSCHAFTLICHEM SCHWERPUNKT									INSGESAMT
	IN DER LUFTFAHRT					AUSSERHALB DER LUFTFAHRT				
	PERSONEN- UND GUETER- BEFORDERUNG			FLUEGE FUER ANDERE ZWECKE	ZUSAMMEN	VER- ARBEI- TENDES GEWERBE	HANDEL	SONSTIGE WIRT- SCHAFTS- TAEITIG- KEIT	ZUSAMMEN	
	LINIEN- UND LINIEN- AEHNLICHER VERKEHR	PAUSCHAL- FLUGREISE- SOWIE TRAMP- U. ANFORDE- RUNGS- VERKEHR	TAXI- UND SONST. NAH- LUFT- VERKEHR							
ANZAHL DER UNTERNEHMEN	13	12	65	40	130	18	3	9	30	160
DAVON MIT SITZ DES UNTERNEHMENS IN:										
SCHLESWIG-HOLSTEIN	-	-	5	-	5	-	-	-	-	5
HAMBURG	1	-	4	-	5	-	-	-	-	5
NIEDERSACHSEN	4	1	7	10	22	2	-	4	6	28
BREMEN	1	-	1	1	3	-	-	-	-	3
NORDRHEIN-WESTFALEN	3	7	12	11	33	8	2	2	12	45
HESSEN	1	4	3	5	13	1	-	2	3	16
RHEINLAND-PFALZ	-	-	1	1	2	-	-	-	-	2
BADEN-WUERTTEMBERG	2	-	20	8	30	2	-	-	2	32
BAYERN	1	-	11	4	16	5	-	1	6	22
SAARLAND	-	-	1	-	1	-	1	-	1	2
PERSONALBESTAND 1)										
FLIEGENDES PERSONAL	11 366	2 752	221	149	14 488	87	18	73	178	14 666
LUFTFAHRZEUGFUHRER	2 794	781	210	125	3 910	75	18	50	143	4 053
FLUGINGENIEURE	432	117	-	-	549	-	-	-	-	549
BORDFUNKER U. NAVIGATOREN	-	-	-	1	1	1	-	4	5	6
SONST. FLIEGEND. PERSONAL	8 140	1 854	11	23	10 028	11	-	19	30	10 058
UEBRIGES LUFTFAHRT- (BODEN-)PERSONAL	35 742	2 396	138	231	38 507	40	5	4	49	38 556
ZUSAMMEN	47 108	5 148	359	380	52 995	127	23	77	227	53 222
TAEITIGE INHABER	5	6	81	43	135	-	-	-	-	135
ANGESTELLTE	46 017	4 889	262	273	51 441	-	-	-	-	51 441
ARBEITER	144	228	9	52	433	-	-	-	-	433
AUSZUBILDENDE U. VOLONT.	942	25	7	12	986	-	-	-	-	986
LUFTFAHRZEUGBESTAND 1) 2)										
FLUGZEUGE NACH START- GEWICHTSKLASSEN										
UEBER 2 T BIS 2 T	30	-	91	133	254	29	16	5	50	304
UEBER 2 T BIS 5,7 T	32	8	69	14	123	13	2	4	19	142
UEBER 5,7 T BIS 14 T	17	11	10	-	38	9	-	2	11	49
UEBER 14 T BIS 20 T	20	4	-	-	24	-	-	7	7	31
UEBER 20 T BIS 75 T	80	31	-	-	111	-	-	-	-	111
UEBER 75 T BIS 175 T	57	50	-	-	107	-	-	-	-	107
UEBER 175 T	37	13	-	-	50	-	-	-	-	50
ZUSAMMEN	273	117	170	147	707	51	18	18	87	794
HUBSCHRAUBER U. LUFTSCHIFFE	-	-	60	84	144	27	-	5	32	176
INSGESAMT	273	117	230	231	851	78	18	23	119	970
UMSATZ IN 1 000 DM 3)										
UMSATZ OHNE UMSATZSTEUER AUS:										
BEFORDERUNGSLEISTUNGEN	11 952 267	3 636 378	115 677	9 810	15 714 132	23 503	298	11 614	35 415	15 749 547
PERSONENVERKEHR	9 182 494	3 435 200	106 319	7 332	12 731 345	23 503	20	11 489	35 012	12 766 357
GUETERVERKEHR	2 769 773	201 178	9 358	2 478	2 982 787	-	278	125	403	2 983 190
FLUEGEN FUER AND. ZWECKE	330 147	544	9 750	65 941	406 382	30 005	2 806	3 707	36 518	442 900
LUFTFAHRTUMSATZ ZUSAMMEN	12 282 414	3 636 922	125 427	75 751	16 120 514	53 508	3 104	15 321	71 933	16 192 447
SONSTIGER VERKEHRSWIRT- SCHAFTL. TAEITIGKEIT	226 320	72 697	981	2 502	302 500	-	-	-	-	302 500
TAEITIGKEIT AUSSERHALB DER VERKEHRSWIRTSCHAFT	1 296 268	25 696	1 430	8 697	1 332 091	-	-	-	-	1 332 091
UMSATZ INSGESAMT	13 805 002	3 735 315	127 838	86 950	17 755 105	53 508	3 104	15 321	71 933	17 827 038
ANTEIL DES LUFTFAHRTUMSAT- ZES AM GESAMTUMSATZ IN %										
	89	97	98	87	91					91
AUSSERDEM UMSATZSTEUER	176 565	11 232	7 545	10 879	206 221	4 239	157	1 106	5 502	211 723
DAR. : A. LUFTFAHRTTAEITIGKEIT	155 796	7 057	7 239	10 087	180 179	4 239	157	1 106	5 502	185 681

*) BUNDESGBEIT OHNE BERLIN. ENTHALTEN SIND DIE UNTERNEHMEN, DENEN EINE GENEHMIGUNG FUER DIE BEFORDERUNG VON PERSONEN UND GUETERN MIT LUFTFAHRZEUGEN BZW. EINE ERLAUBNIS FUER DIE DURCHFUEHRUNG VON REKLAME-, BILD- ODER LAND- UND FORSTWIRTSCHAFTLICHEN FLUEGEN ERTEILT WURDE. - DIE ANGABEN BEZIEHEN SICH AUF DEN GEBIETSSTAND VOR DEM 3. OKTOBER 1990.

1) BESTAND AM 1. 7. 1990.- 2) VERFUEGBARER LUFTFAHRZEUGBESTAND (EIGENTUMSBESTAND) ABZUEGLICH DER VERMIETETEN UND ZUZUEGLICH DER ANGEIETETEN LUFTFAHRZEUGE.- 3) IM GESCHAFTSJAHR 1990.

10 LUFTFAHRTUNTERNEHMENSSTATISTIK 1990 *)

10.2 UNTERNEHMEN, PERSONALBESTAND UND UMSATZ NACH UMSATZGRÖSSENKLASSEN

GEGENSTAND DER NACHWEISUNG	UNTERNEHMEN MIT EINEM UMSATZ (EINSCHL. UMSATZSTEUER) VON ... BIS UNTER ... DM 1)									
	UNTER 50 000	50 000 BIS 100 000	100 000 BIS 250 000	250 000 BIS 500 000	500 000 BIS 1 MILL.	1 MILL. BIS 5 MILL.	5 MILL. BIS 25 MILL.	25 MILL. BIS 100 MILL.	100 MILL. UND MEHR	INSGESAMT
UNTERNEHMEN MIT SCHWERPUNKT IN DER LUFTFAHRT 1)										
ANZAHL DER UNTERNEHMEN	3	4	18	18	18	44	10	7	8	130
PERSONALBESTAND 2)										
LUFTFAHRTPERSONAL										
FLIEGENDES PERSONAL	3	8	26	37	57	188	128	259	13 782	14 488
DAR. LUFTFAHRZEUGFUEHRER	3	8	23	31	53	180	100	187	3 325	3 910
UEBR. LUFTFAHRT-(BODEN-) PERSONAL	2	4	20	18	35	138	156	442	37 692	38 507
ZUSAMMEN	5	12	46	55	92	326	284	701	51 474	52 995
LUFTFAHRZEUGBESTAND 2) 3)										
FLUGZEUGE NACH STARTGEWICHTS-KLASSEN										
UEBER 2 BIS 2 T	1	2	18	48	50	94	29	1	11	254
UEBER 2,7 BIS 5,7 T	1	2	7	13	12	68	7	5	8	123
UEBER 5,7 BIS 14 T	-	-	-	-	1	5	9	16	7	38
UEBER 14 BIS 20 T	-	-	-	-	-	-	3	12	9	24
UEBER 20 BIS 75 T	-	-	-	-	-	-	-	4	107	111
UEBER 75 BIS 175 T	-	-	-	-	-	-	-	-	107	107
UEBER 175 T	-	-	-	-	-	-	-	-	50	50
ZUSAMMEN	2	4	25	61	63	167	48	38	299	707
HUBSCHRAUBER UND LUFTSCHIFFE	-	-	3	2	9	45	54	31	144	144
INSGESAMT	2	4	28	63	72	212	102	69	299	851
UMSATZ IN 1 000 DM 4)										
UMSATZ (OHNE UMSATZSTEUER) AUS:										
BEFORDERUNGSLEISTUNGEN	39	202	1 378	4 643	6 526	75 580	60 210	181 590	15 383 964	15 714 132
PERSONENVERKEHR	39	202	1 378	4 197	6 526	64 767	56 127	162 557	12 435 552	12 731 345
GUETERVERKEHR	-	-	-	446	-	10 813	4 083	19 033	2 948 412	2 982 787
FLUEGEN FUER ANDERE ZWECKE	31	69	1 320	2 132	7 005	20 315	21 011	27 250	327 249	406 382
LUFTFAHRTUMSATZ ZUSAMMEN	70	271	2 698	6 775	13 531	95 895	81 221	208 840	15 711 213	16 120 514
SONSTIGER VERKEHRSWIRTSCHAFTLICHER TÄTIGKEIT TÄTIGKEIT AUSSERHALB DER VERKEHRSWIRTSCHAFT	-	-	14	110	134	1 501	2 046	5 106	293 589	302 500
INSGESAMT	70	274	2 722	7 255	13 777	99 978	84 074	231 706	17 315 249	17 755 105
AUSSERDEM UMSATZSTEUER DAR. AUS LUFTFAHRTTÄTIGK.	9	25	305	815	1 612	8 594	5 933	14 204	174 724	206 221
	9	25	302	748	1 579	8 057	5 709	11 849	151 901	180 179
UNTERNEHMEN MIT SCHWERPUNKT AUSSERHALB DER LUFTFAHRT 1)										
ANZAHL DER UNTERNEHMEN	3	2	2	6	7	5	5	-	-	30
LUFTFAHRTPERSONAL 2)										
FLIEGENDES PERSONAL	3	2	2	19	28	28	96	-	-	178
DAR. LUFTFAHRZEUGFUEHRER	3	2	2	19	17	21	79	-	-	143
UEBR. LUFTFAHRT-(BODEN-) PERSONAL	3	-	-	8	30	5	3	-	-	49
ZUSAMMEN	6	2	2	27	58	33	99	-	-	227
LUFTFAHRZEUGBESTAND 2) 3)										
FLUGZEUGE NACH STARTGEWICHTS-KLASSEN										
UEBER 2 BIS 2 T	2	1	7	12	8	10	10	-	-	50
UEBER 2,7 BIS 5,7 T	-	-	-	3	10	2	4	-	-	19
UEBER 5,7 BIS 14 T	-	-	-	-	-	-	11	-	-	11
UEBER 14 BIS 20 T	-	-	-	-	-	5	2	-	-	7
ZUSAMMEN	2	1	7	15	18	17	27	-	-	87
HUBSCHRAUBER UND LUFTSCHIFFE	-	1	-	1	-	10	20	-	-	32
INSGESAMT	2	2	7	16	18	27	47	-	-	119
UMSATZ IN 1 000 DM 4)										
UMSATZ (OHNE UMSATZSTEUER) AUS:										
BEFORDERUNGSLEISTUNGEN	-	-	85	673	417	5 066	29 174	-	-	35 415
PERSONENVERKEHR	-	-	85	395	417	4 941	29 174	-	-	35 012
GUETERVERKEHR	-	-	-	278	-	125	-	-	-	403
FLUEGEN FUER ANDERE ZWECKE	7	136	284	1 677	4 582	8 077	21 755	-	-	36 518
LUFTFAHRTUMSATZ ZUSAMMEN	7	136	369	2 350	4 999	13 143	50 929	-	-	71 933
AUSSERDEM UMSATZSTEUER	-	18	52	301	662	879	3 590	-	-	5 502

*) BUNDESGBEIT OHNE BERLIN. ENTHALTEN SIND DIE UNTERNEHMEN, DENEN EINE GENEHMIGUNG FUER DIE BEFORDERUNG VON PERSONEN UND GUETERN MIT LUFTFAHRZEUGEN BZW. EINE ERLAUBNIS FUER DIE DURCHFUEHRUNG VON REKLAME-, BILD- ODER LAND- UND FORSTWIRTSCHAFTLICHEN FLUEGEN ERTEILT WURDE. - DIE ANGABEN BEZIEHEN SICH AUF DEN GEBIETSSTAND VOR DEM 3. OKTOBER 1990.

1) UNTERNEHMEN MIT SCHWERPUNKT IN DER LUFTFAHRT SIND NACH IHREM GESAMTUMSATZ DEN EINZELNEN UNTERNEHMENSGRÖSSENKLASSEN ZUGESCHRIEBEN. UNTERNEHMEN MIT SCHWERPUNKT AUSSERHALB DER LUFTFAHRT DAGEGEN NACH IHREM LUFTFAHRTUMSATZ.
2) AM 1. 7. 1990. - 3) VERFUEGBARER LUFTFAHRZEUGBESTAND ABZUGLEICH DER VERMIETETEN UND ZUZUGLEICH DER ANGEMIENTETEN LUFTFAHRZEUGE. - 4) IM GESCHAFTSJAHRE 1990.

Fachserie 8: Verkehr

Reihe 1: Güterverkehr der Verkehrszweige

Im Vierteljahresbericht werden die Ergebnisse der Gütertransportstatistiken (vor allem beförderte Tonnen nach Versand und Empfang) vergleichend dargestellt. Während für die Verkehrszweige Seeschifffahrt und Luftfahrt nur wichtige Eckdaten enthalten sind, werden die drei Landverkehrsträger Eisenbahn, Straße und Binnenschifffahrt ausführlich im Vergleich nachgewiesen. Die Ergebnisse werden nach Gütergruppen, Verkehrsbezirken und Hauptverkehrsbeziehungen differenziert. Ferner wird der Verkehr in Rohrfernleitungen dargestellt.

Der Jahresbericht ist wesentlich tiefer gegliedert. In ihm sind zusätzlich lange Reihen zur Güterverkehrsentwicklung und Tabellen zum Güterverkehr nach Entfernungstufen und zur tonnenkilometrischen Leistung enthalten. Die Darstellung der Güterverflechtung nach Verkehrsgebieten untereinander und der Grenzüberschreitende Verkehr nach Verkehrsbezirken im Ausland nimmt breiten Raum ein. Außerdem wird eine Verflechtungstabelle zum Durchgangsverkehr nachgewiesen.

Reihe 2: Eisenbahnverkehr

In monatlicher Erscheinungsfolge werden für den öffentlichen schienengebundenen Verkehr der Deutschen Bundesbahn, Deutschen Reichsbahn und der nichtbundeseigenen Eisenbahnen die wichtigsten Zahlen über Verkehrsleistungen und Verkehrseinnahmen im Personen- und Güterverkehr nachgewiesen. Regional sind die Ergebnisse des Güterverkehrs nach Hauptverkehrsbeziehungen, Verkehrsgebieten und -bezirken aufgeschlüsselt.

Im Jahresbericht werden — neben tiefer gegliederten Ergebnissen — Angaben über die Struktur der Unternehmen, den Bestand an Verkehrsmitteln und -einrichtungen sowie über Bahnbetriebsunfälle mit Personenschaden ausgewiesen. Ferner finden sich Angaben über den Personalbestand nach dem Beschäftigungsverhältnis und den betrieblichen Einsatz.

Reihe 3: Straßenpersonenverkehr

Der Vierteljahresbericht enthält Angaben über die Betriebs- und Verkehrsleistungen (Wagenkilometer, beförderte Personen, Personenkilometer) sowie die umsatzsteuerpflichtigen Einnahmen (ohne Einnahmen aus dem Freigestellten Schülerverkehr) der Straßenverkehrsunternehmen (ohne Kleinunternehmen mit weniger als 6 Bussen) im Berichtsvierteljahr.

Im Jahresbericht sind entsprechende Nachweisungen für das Berichtsjahr enthalten; zusätzlich werden für alle Unternehmen Vorjahresergebnisse über die Umsätze einschließlich der Einnahmen aus dem Freigestellten Schülerverkehr und der Ausgleichszahlungen der öffentlichen Hand für Beförderungen von Schwerbehinderten und Schülern (Ausbildungsverkehr) und der Vergütungen für durchgeführte Auftragsfahrten dargestellt. Außerdem werden Strukturdaten der Unternehmen am Stichtag des Berichtsjahres (Linien- und Fahrzeugbestände, Personal) nachgewiesen.

Reihe 4: Binnenschifffahrt

Die monatlichen Nachweisungen erstrecken sich auf den Güterverkehr auf Binnenwasserstraßen, den Güterumschlag in Binnenhäfen, den Verkehr an Grenzzoll- und Übergangsstellen, den Durchgangsverkehr, den Güterverkehr der Bundesländer nach Hauptverkehrsbeziehungen sowie an ausgewählten Schleusen.

Der Jahresbericht enthält weitergehende Nachweisungen des Güterverkehrs nach Verkehrsbezirken. Außerdem werden Unternehmen, deren verfügbare Schiffe, Beschäftigte und Umsätze in der Binnenschifffahrt, der Bestand an Binnenschiffen der Bundesrepublik Deutschland sowie Schiffsunfälle dargestellt.

Reihe 5: Seeschifffahrt

Im Monatsbericht werden Schiffs- und Güterverkehr über See nach Häfen, Flaggen und Verkehrsrichtungen, der Verkehr auf dem Nord-Ostsee-Kanal, der Containerverkehr über See mit Häfen außerhalb des Bundesgebietes und der Bestand an Seeschiffen unter der Flagge der Bundesrepublik Deutschland nachgewiesen.

Der Jahresbericht enthält weitergehende Nachweisungen sowie zusätzlich die Aufteilung des Güterverkehrs nach Verkehrsbezirken und Angaben über das Bordpersonal.

Reihe 6: Luftverkehr

Der Monatsbericht umfaßt den Personen-, Güter- und Postverkehr mit Luftfahrzeugen sowie Starts und Landungen nach Flughäfen. Diese Ergebnisse sind im Jahresbericht differenzierter aufgliedert, wobei zusätzlich noch Angaben aus der Unternehmensstatistik (Unternehmen, Beschäftigte, Luftfahrzeugbestand, Umsatz) und über den nichtgewerblichen Luftverkehr gebracht werden.

Reihe 7: Verkehrsunfälle

Der Monatsbericht (ca. 60 Seiten) enthält Angaben über Unfälle nach Straßenarten, Unfallarten und -typen, Kalendertagen, Ländern, Großstädten sowie über Verunglückte und Unfallbeteiligte nach Art der Verkehrsteilnahme. Ferner sind Unfallursachen und Unfälle des Auslandes dargestellt. Dabei werden die aktuellsten Monatsergebnisse mit dem kumulierten Jahresteil und die vergleichbaren Zeitschnitte des Vorjahres nachgewiesen.

Der Jahresbericht mit rd. 280 Seiten ist wesentlich tiefer gegliedert und bringt Angaben über Unfälle und Verunglückte nach Unfallart und -typ, nach Straßenart und Ortslage, nach Monat, nach Unfallverursachung unterschieden nach dem Geschlecht und den Unfallursachen (Fehlverhalten der Verkehrsteilnehmer sowie technische Mängel und andere Ursachen). Ab 1985 sind auch Auswertungen über Alkoholfälle und deren Folgen, Autobahnunfälle, Lichtverhältnisse und Straßenzustand zum Unfallzeitpunkt sowie über das Fehlverhalten der Fahrzeugführer und ihrem Alter enthalten.

Die Entwicklung des Unfallgeschehens wird in einer Vielzahl von Zeitreihen für die wichtigsten Unfallmerkmale verdeutlicht. Angaben für über 100 Länder sind im internationalen Teil zusammengestellt. Methodische Erläuterungen und Bezugswerte zum Unfallgeschehen (Bevölkerung, Straßenlänge, Fahrzeugbestände, Fahrleistungen, Gurtanlagequoten usw.) sind im Anhang aufgeführt.

Systematiken

Systematik der Wirtschaftszweige mit Erläuterungen, Ausgabe 1979

Güterverzeichnis für die Verkehrstatistik, Ausgabe 1969


Verzeichnis der Verkehrsbezirke und Häfen, Ausgabe 1980



STATISTISCHES BUNDESAMT
GUSTAV-STRESEMANN-RING 11
6200 WIESBADEN 1

Veröffentlichungen und Prospekte sind durch den Verlag METZLER-POESCHEL, Verlagsauslieferung Hermann Leins Postfach 1152, 7408 Kusterdingen, erhältlich.

Neuerscheinung!



Umweltökonomische Gesamtrechnungen - Basisdaten und ausgewählte Ergebnisse -

Die zweijährliche Veröffentlichung löst mit der ersten Ausgabe 1992 die bisher unter der Rubrik "Thematische Querschnittsveröffentlichungen" erschienene Publikation "Umweltinformationen der Statistik" ab. Im Zuge der Entwicklung der "Umweltökonomischen Gesamtrechnungen" (UGR) wurde die bisherige Veröffentlichung überarbeitet, aktualisiert und im Aufbau den Darstellungsbereichen der UGR angepaßt.

Kernstück der Publikation ist das Kapitel "Ökonomische Basisdaten", das ebenso wie der Abschnitt "Geographische und demographische Grunddaten" wichtige Hintergrundinformationen zur Beurteilung der umweltökonomischen Entwicklung bietet.

Darüber hinaus werden Daten zu "Inanspruchnahme und Belastungen der Umwelt", "Immissionslage, Schäden" und "Umweltschutzmaßnahmen" dargestellt.

Fachserie 19, Reihe 4
211 Seiten · DM 23,80
Best.-Nr.: 2190400-92900
ISBN 3-8246-0347-0

Erhältlich über den Buchhandel oder direkt beim Verlag Metzler-Poeschel,
Verlagsauslieferung H. Leins, Postfach 11 52, 7408 Kusterdingen,
Tel.: 0 70 71/3 30 46, Telefax: 0 70 71/3 36 53.

Bestell-Nr. 2080600-91700