

VERKEHR

FACHSERIE

8

Reihe 6

Luftverkehr

1979

Statistisches Bundesamt
Bibliothek - Dokumentation - Archiv



HERAUSGEBER: STATISTISCHES BUNDESAMT WIESBADEN
VERLAG: W. KOHLHAMMER GMBH STUTTGART UND MAINZ

VERKEHR

FACHSERIE

8

Reihe 6

Luftverkehr

1979

Statistisches Bundesamt
Bibliothek · Dokumentation · Archiv



HERAUSGEBER: STATISTISCHES BUNDESAMT WIESBADEN
VERLAG: W. KOHLHAMMER GMBH STUTTGART UND MAINZ
Bestellnummer: 2080600 – 79700

Erschienen im August 1980

Nachdruck - auch auszugsweise - nur mit Quellenangabe gestattet

Preis: DM 13,-

T e x t t e i l

Erläuterungen	5
Luftverkehr 1979	9

T a b e l l e n t e i l

1	Gesamtübersicht über den gewerblichen und nichtgewerblichen Luftverkehr	12
2	Überblick über den gewerblichen Luftverkehr nach Flugarten	12
3	Flugplatzverkehr	
3.1	Verkehr auf ausgewählten Flugplätzen	
3.1.1	Luftfahrzeugbewegungen nach Flugarten	13
3.1.2	Luftfahrzeugbewegungen nach Startgewichtsklassen	13
3.1.3	Personenverkehr	14
3.1.4	Frachtverkehr	15
3.1.5	Postverkehr	16
3.1.6	Durchgang	17
3.1.7	Luftfahrzeugbewegungen, Personen-, Fracht- und Postverkehr nach Startgewichtsklassen der Luftfahrzeuge	17
3.1.8	Anteil der ausgewählten Flugplätze am Verkehr innerhalb des Bundesgebietes und am Verkehr mit Gebieten außerhalb des Bundesgebietes	20
3.2	Verkehr auf sonstigen Flugplätzen	20
4	Verkehrsleistungen	
4.1	Leistungen über dem Bundesgebiet	21
4.2	Teilstreckenleistungen nach Richtungen	
4.2.1	Verkehr innerhalb des Bundesgebietes	22
4.2.2	Verkehr mit Gebieten außerhalb des Bundesgebietes	23
4.3	Leistungen nach Entfernungsstufen innerhalb des Bundesgebietes und im Verkehr mit Gebieten außerhalb des Bundesgebietes	
4.3.1	Personenverkehr	25
4.3.2	Frachtverkehr	27
5	Personenverkehr	
5.1	Verflechtung innerhalb des Bundesgebietes	
5.1.1	Zu- bzw. Aussteiger nach Streckenherkunfts- und Streckenzielflugplätzen	29
5.1.2	Reisende nach Herkunfts- und Endzielflugplätzen	29
5.2	Verflechtung im Verkehr mit Gebieten außerhalb des Bundesgebietes	
5.2.1	Zusteiger nach Streckenherkunftsflugplätzen und Streckenzielländern	30
5.2.2	Aussteiger nach Streckenherkunftsfländern und Streckenzielflugplätzen	31
5.2.3	Reisende nach Herkunftsflugplätzen und Endzielländern	33
5.2.4	Reisende im Pauschalflugreiseverkehr nach Herkunftsflugplätzen, Endzielländern und Endzielflugplätzen	35
6	Güterverkehr	
6.1	Entwicklung des grenzüberschreitenden Güterverkehrs	38
6.2	Grenzüberschreitender Güterverkehr nach Hauptverkehrsbeziehungen	
6.2.1	Güterhauptgruppen und Güterabteilungen	39
6.2.2	Gütergruppen	40
6.3	Verflechtung nach Streckenherkunfts- und Streckenzielflugplätzen bzw. Ländern	
6.3.1	Verkehr innerhalb des Bundesgebietes	44
6.3.2	Verkehr mit Gebieten außerhalb des Bundesgebietes	44
6.4	Verflechtung nach Herkunfts- und Endzielflugplätzen bzw. Ländern im Verkehr mit Gebieten außerhalb des Bundesgebietes	47
6.5	Verflechtung nach Gütergruppen im Verkehr mit Gebieten außerhalb des Bundesgebietes	51
6.6	Durchgangsverkehr nach Herkunfts- bzw. Endzielländern	144
7	Luftpostversand	144
8	Schulflug und nichtgewerblicher Flugbetrieb	
8.1	Flugbetrieb mit Motorflugzeugen und Drehfluglern auf Flugplätzen	145
8.2	Segelflug auf Flugplätzen und Flugbetrieb auf Segelfluggeländen	150
9	Luftfahrt- Unternehmensstatistik	
9.1	Unternehmen, Personalbestand, Luftfahrzeugbestand und Umsatz nach Schwerpunkt der Unternehmen	161
9.2	Unternehmen, Personalbestand, Luftfahrzeugbestand und Umsatz nach Umsatzgrößenklassen	162
A n h a n g		
	Gliederung nach Hauptgruppen und Gruppen des Güterverzeichnis für die Verkehrsstatistik	164

Die Angaben beziehen sich auf das Bundesgebiet; sie schließen Berlin (West) ein.

Abweichungen in den Summen durch Runden der Zahlen.

Zeichenerklärung

- = nichts vorhanden . = kein Nachweis vorhanden
 0 = mehr als nichts, aber weniger als die Hälfte der kleinsten Einheit, die in der Tabelle zur Darstellung gebracht werden kann X = Nachweis ist nicht sinnvoll bzw. Fragestellung trifft nicht zu

Abkürzungen

ang. = anderweitig nicht genannt dgl. = dergleichen
 a.n.g. = anderweitig nicht genannt Mill. = Million
 EBM-Waren = Eisen-, Blech- und Metallwaren KM (km) = Kilometer
 TH = tatsächliche Herkunft T (t) = Tonne
 NE = Nichteisen PKM (Pkm) = Personenkilometer
 u.a. = und andere TKM (tkm) = Tonnenkilometer
 u.ä. = und ähnliche UEB = Sonstige Flugplätze

Abkürzungen für ausgewählte Flugplätze des Bundesgebietes

IATA-CODE	KURZTEXT	VOLLE BEZEICHNUNG
HAM	HAMBURG	Hamburg-Fuhlsbüttel
HAJ	HANNOVER	Hannover-Langenhagen
BRE	BREMEN	Bremen-Neuenland
DUS	DUESSELDORF	Düsseldorf-Lohausen
CGN	KOELN/BONN	Köln/Bonn-Wahn
FRA	FRANKFURT	Frankfurt-Rhein-Main
STR	STUTTGART	Stuttgart-Echterdingen
NUE	NUERNBERG	Nürnberg
MUC	MUENCHEN	München-Riem
BER	BERLIN	Berlin-Tegel
		Berlin-Tempelhof
SCN	SAARBRUECKEN	Saarbrücken-Ensheim

Abkürzungen der Flugplätze

ACA = Acapulco	HEL = Helsinki	RNN = Rønne
AGA = Agadir	HER = Heraklion	ROM = Rom
AGP = Malaga	IBZ = Ibiza	SAO = Sao Paulo
AHO = Alghero	IST = Istanbul	SFO = San Francisco
ALC = Alicante	IZM = Izmir	SIN = Singapur
AMS = Amsterdam	JFK = New York	SKG = Thessaloniki
ANK = Ankara	JKG = Jonköping	SNN = Shannon
ATH = Athen	KLU = Klagenfurt	SPU = Split
ATL = Atlanta	KWI = Kuwait	STO = Stockholm
BAH = Bahrain	LAX = Los Angeles	SZG = Salzburg
BCN = Barcelona	LIS = Lissabon	TCI = Santa Cruz
BEG = Belgrad	LON = London	TLV = Tel Aviv
BHX = Birmingham	LPA = Las Palmas	TNG = Tanger
BIA = Bastia	MAD = Madrid	TUN = Tunis
BKK = Bangkok	MAN = Manchester	VAR = Varna
BOJ = Bourgas	MBA = Mombasa	VCE = Venedig
BOS = Boston	MBJ = Montego Bay	VIE = Wien
BRU = Brüssel	MEM = Memphis	VLC = Valencia
BTH = Bathurst	MEX = Mexico-City	ZAG = Zagreb
BUD = Budapest	MIA = Miami	ZRH = Zürich
BUH = Bukarest	MIL = Mailand	
CAG = Cagliari	MIR = Monastir	Übrige Häfen in
CAI = Kairo	MLA = Malta	* BZ = Belize
CHI = Chicago	MMA = Malmö	* FI = Finnland
CMB = Colombo	MOW = Moskau	* FR = Frankreich
CND = Konstanz	NAP = Neapel	* GB = Großbritannien
CPH = Kopenhagen	NAS = Nassau	* GR = Griechenland
CTA = Catania	NBO = Nairobi	* IA = Israel
CZM = Cozumel	NCE = Nizza	* IT = Italien
DAL = Dallas	NCL = Newcastle	* JU = Jugoslawien
DBV = Dubrovnik	OMA = Omaha	* MA = Malta
DCA = Washington	OPO = Oporto	* NO = Norwegen
DEL = Neu Delhi	OSL = Oslo	* PL = Polen
DJE = Djerba	PAR = Paris	* RU = Rumänien
DKR = Dakar	PMI = Palma de Mallorca	* SP = Spanien
DSM = Des Moines	PMO = Palermo	* SU = Sowjetunion
EDI = Edinburg	PRG = Prag	* SW = Schweden
FAO = Faro	PSA = Pisa	* TK = Türkei
FNC = Funchal	PTP = Point à Pitre	* U1 = USA (Ost)
GOA = Genua	REU = Reus	* U5 = USA (West)
GOT = Göteborg	RHO = Rhodos	* WI = Westindien
GRO = Gerona	RIO = Rio de Janeiro	* ZY = Zypern
GRZ = Graz	RMI = Rimini	

Luftfahrzeug-Typengruppen

Typen- gruppe =LT/GR	Luftfahrzeug – Typ und Antriebsart	Höchstzulässiges Startgewicht		Typen- gruppe =LT/GR	Luftfahrzeug – Typ und Antriebsart	Höchstzulässiges Startgewicht	
		über .. t	bis .. t			über .. t	bis .. t
0	Reise-, Sport-, Schul-, sonstige kleinere Motorflugzeuge, Drehflügler, Luftschiffe und sonstige Luftfahrzeuge	-	14	4	Propellerflugzeuge mit Kolbenmotor und Turbinenriebwerken	25	75
1	Propellerflugzeuge mit Kolbenmotor und Turbinenriebwerken	14	20	5	- " -	75	-
2	Strahltriebwerke	14	20	6	Strahltriebwerke	20	75
3	Propellerflugzeuge mit Kolbenmotor und Turbinenriebwerken	20	25	7	- " -	75	175
				8	- " -	175	-
				9	Überschallflugzeuge	75	175

Erläuterungen

Rechtsgrundlage

Die Luftfahrtstatistik beruht seit dem 1. Januar 1968 auf dem "Gesetz über die Luftfahrtstatistik" vom 30.10.1967 (Bundesgesetzbl. I, S. 1053) und den dazu ergangenen Verordnungen. Nach diesem Gesetz umfaßt die Luftfahrtstatistik nunmehr

- die Unternehmensstatistik und
- die Luftverkehrsstatistik.

Erhebungsumfang

Unternehmensstatistik

Die Unternehmensstatistik ist eine den Statistiken anderer Wirtschaftsbereiche vergleichbare jährliche Berichterstattung über die wichtigsten Eckdaten der Unternehmen und Betriebe. Durch diesen Teil der Luftfahrtstatistik werden Angaben über die wirtschaftliche Tätigkeit der Unternehmen, ihre Ausrüstung mit Luftfahrzeugen, ihren Personalbestand und ihre Umsätze gesammelt. Dabei werden von Unternehmen, deren wirtschaftlicher Schwerpunkt in der Luftfahrt liegt, Angaben über die Beschäftigten und Umsätze nicht nur für den Unternehmensteil "Luftfahrt", sondern auch für das gesamte Unternehmen, d.h. bei "kombinierten" Unternehmen einschl. der übrigen Unternehmensteile, erfragt. Von den Unternehmen mit wirtschaftlichem Schwerpunkt außerhalb der Luftfahrt werden dagegen nur Angaben erhoben, die sich auf den Unternehmensteil "Luftfahrt" beziehen.

Auskunftspflichtig zur Unternehmensstatistik sind die Unternehmen, denen eine Genehmigung für die Beförderung von Personen und Sachen durch Luftfahrzeuge gemäß § 20 des Luftverkehrsgesetzes erteilt wurde, sowie die Unternehmen, die Reklame-, Bildflüge oder Flüge zum Abwerfen oder Ablassen von Gegenständen oder Stoffen, wenn sie land- oder forstwirtschaftlichen Zwecken dienen, gewerbsmäßig gegen Entgelt durchführen.

Im vorliegenden Jahresbericht werden die Ergebnisse der Unternehmensstatistik 1978 publiziert.

Luftverkehrsstatistik

Bis Ende 1967 stand bei der Erhebung der Luftfahrtstatistik die Unterscheidung zwischen gewerblichem und nichtgewerblichem Verkehr als primäres Kriterium im Vordergrund: Über gewerbliche Starts und Landungen war täglich für jeden einzelnen Flug ein ausführlicher statistischer Bericht (Flugbericht) abzugeben; der nichtgewerbliche Verkehr wurde mit monatlichen Sammelberichten global erhoben. Aufgrund der Vorschriften im o.a. Gesetz hat der Bundesminister für Verkehr in den Verordnungen vom 30.10.1967 und 12.11.1973 - unter Berücksichtigung des öffentlichen Interesses - die Flugplätze bestimmt für die eine detaillierte Befragung über die gewerblichen Verkehrsleistungen vorzusehen ist. Es sind dies die elf Verkehrsflughäfen im Bundesgebiet. Der gewerbliche Verkehr auf den übrigen Flugplätzen ohne gewerbliche Schulflüge sowie der nichtgewerbliche Flugbetrieb auf allen Flugplätzen einschließlich gewerbliche Schulflüge (mit Ausnahme des Flugbetriebs auf Segelfluggeländen) wird ab 1968 mit monatlichen Sammelberichten vereinfacht erhoben. Der Flugbetrieb auf Segelfluggeländen wird aufgrund der zweiten Verordnung vom 24.7.1968 nicht monatlich, sondern jährlich, nach Monaten getrennt, erfaßt.

Auskunftspflichtig zur Luftverkehrsstatistik sind bei gewerblicher Flugtätigkeit auf ausgewählten Flugplätzen (Flughäfen) die Vertretungen der Luftfahrtunternehmen bzw. die Führer der Luftfahrzeuge. Alle übrigen Auskünfte werden von den Flugplatzunternehmen erteilt.

Erhebungspapiere

Die Angaben für die Luftfahrtstatistik werden folgenden Erhebungsvordrucken entnommen:

Fragebogen zur jährlichen Erfassung der Luftfahrtunternehmen,

Flugbericht zur statistischen Erfassung des gewerblichen Luftverkehrs auf ausgewählten Flugplätzen,

Monatsbericht zur statistischen Erfassung des

gewerblichen Verkehrs auf sonstigen Flugplätzen und des nichtgewerblichen Flugbetriebs auf allen Flugplätzen (mit Ausnahme der Segelfluggelände),

Jahresbericht zur statistischen Erfassung des Flugbetriebs auf Segelfluggeländen.

Erhebungsumfang

Personenverkehr

Auf den ausgewählten Flugplätzen werden die Strecken- und Endziele der abfliegenden Passagiere, wie sie in den Flugscheinen vermerkt sind, statistisch erfaßt. Dagegen werden bei der Personenankunft im grenzüberschreitenden Verkehr nur die Streckenherkünfte erhoben. Aufgrund dieser Erfassungsmethode ist es möglich, die von den Flughäfen des Bundesgebietes abfliegenden Fluggäste einerseits nach Flugstrecken, das ist die Beförderung, vom Einsteige- bis zum Aussteigeflughafen, der jeweiligen Fluglinie und andererseits nach Gesamtflugreisen, das ist die Beförderung vom Herkunfts- bis zum Endzielflughafen, auszuweisen. Die Erfassung der Gesamtflugreisen ist allerdings nicht in vollem Umfang möglich, da die Umsteiger, die aus dem Ausland ankommen und in ein Flugzeug nach Zielen im In- oder Ausland umsteigen, nicht festgestellt werden. Sie werden daher doppelt erfaßt und ausgewiesen, und zwar werden sie bei der Ankunft aus dem Ausland als Aussteiger und bei Abgang (Umsteigen) als Zustieger nach dem In- oder Ausland gezählt. Auf sonstigen Flugplätzen werden nur die zusteigenden Fluggäste ohne Angaben von Strecken- und Endziel gezählt.

Frachtverkehr

In der Verkehrsstatistik wird im allgemeinen nur der Einlade- bzw. Ausladeort angeschrieben. In der Statistik des Güterverkehrs mit Luftfahrzeugen wird darüber hinaus im grenzüberschreitenden Verkehr der Flughafen bzw. das Land festgestellt, in dem der Transport des Gutes auf dem Luftwege begann bzw. endete. Diese erweiterte Erfassung ermöglicht die Ausschaltung von Doppelzählungen, die sich durch Umladungen auf Verkehrsflughäfen in der Bundesrepublik Deutschland ergeben. Auf den sonstigen Flugplätzen wird nur die Menge

der eingeladenen Fracht erhoben.

Postverkehr

Die Ergebnisse des Postumschlags auf den ausgewählten Flugplätzen enthalten Mehrfachzählungen, die durch Umladungen innerhalb der Bundesrepublik Deutschland entstehen. Zusätzlich werden Zahlen des Luftpostversands nach dem In- und Ausland ausgewiesen, die vom Bundesministerium für das Post- und Fernmeldewesen aus dem internationalen Abrechnungs- und Versandpapier (AV 7) ermittelt werden.

Verkehrsleistung im Pkm und tkm

Der Verkehrsleistung (Pkm, tkm) und der Auslastung der Luftfahrzeuge liegen alle Flugkilometer über dem Bundesgebiet zugrunde, sofern es sich um Flüge handelt, die einen ausgewählten Flugplatz berühren. Die Berechnung der Flugkilometer erfolgt auf der Grundlage der Großkreisentfernungen. Zur Berechnung der Verkehrsleistungen auf den Flugteilstrecken aus und nach dem Ausland werden außerdem die Entfernungen von der Grenze des Bundesgebietes bis zum nächsten angeflogenen Auslandsflughafen und umgekehrt berücksichtigt. Bei der Ermittlung der Gesamtbeförderungsleistungen werden 10 Pkm = 1 Personen-tkm gesetzt.

Aufbau des Tabellenwerkes

Tabelle 1

Diese Tabelle ist eine Gesamtübersicht, die den übrigen Tabellen vorangestellt ist. Sie vermittelt einen Überblick über die zivile Luftfahrt nach Verkehrsarten. In dieser Gesamtübersicht werden die Flüge und die Beförderungsergebnisse des gewerblichen Verkehrs ohne gewerblichen Schulflug (unterteilt nach ausgewählten und sonstigen Flugplätzen) und des nichtgewerblichen Flugbetriebs einschließlich gewerblichen Schulflugs (unterteilt nach Motorflug und Segelflug) dargestellt.

Als Flüge werden die Flugbewegungen auf Flugteilstrecken dargestellt, d.h. es werden alle Starts und bei Ankünften aus dem Ausland die ersten Landungen im Erhebungsgebiet als Flüge gezählt.

Tabelle 2

In dieser Tabelle wird der gewerbliche Luftverkehr aller Flugplätze nach Flugarten und Hauptverkehrsbeziehungen zusammengefaßt. Die Beförderungsergebnisse werden zunächst als Beförderungsfälle dargestellt. Sie enthalten Doppelzählungen, die auf dem Umsteige- bzw. Umladeverkehr beruhen. Dagegen werden in einer zweiten Spalte die Zahl der beförderten Personen und die beförderten Frachtmengen ohne Doppelzählungen ausgewiesen. Während die Ausschaltung der Doppelzählung bei der Fracht in vollem Umfang möglich ist, werden im Personenverkehr die Umsteiger im Verkehr aus dem Ausland in Flugzeuge nach dem In- oder Ausland nicht festgestellt. Die Ergebnisse des Inlandsverkehrs sind daher um die Umsteiger aus dem Ausland in Flugzeuge nach dem Inland und die Ergebnisse des Auslandsverkehrs um die Umsteiger des Durchgangsverkehrs erhöht.

Tabelle 3

In diesem Tabellenteil wird in Abschnitt 3.1 das Aufkommen (Umschlag) im gewerblichen Verkehr der ausgewählten Flugplätze dargestellt. Er ist gegliedert in Luftfahrzeugbewegungen, Fluggastaufkommen (Zu-, Aussteiger und Durchgang) und Fracht- sowie Postumschlag (Ein-, Ausladung und Durchgang). Im Abschnitt 3.2 dieses Tabellenteils werden für die sonstigen Flugplätze die Starts und die zugestiegenen Personen veröffentlicht. Die Startzahlen beziehen sich auf alle gewerblichen Flüge (Passagier- und sonstige gewerbliche Flüge). Ein Vergleich der Starts mit den Zusteigern ist daher nicht möglich.

Tabelle 4

In den Verkehrsleistungstabellen werden die effektiven Leistungen, die angebotenen Leistungen sowie der Ausnutzungsgrad der Flugzeuge des gewerblichen Verkehrs der ausgewählten Flugplätze nach Verkehrsarten dargestellt. Die geleisteten Personen-km bzw. Fracht-tkm werden außerdem in einer besonderen Tabelle nach Entfernungsstufen veröffentlicht. Für die Berechnung dieser Pkm bzw. tkm liegt hier die gesamte Reise- bzw. Transportweite, d.h. vom deutschen Herkunftsflughafen bis zum Endzielflughafen, zugrunde.

Tabelle 5

In diesem Tabellenteil werden die Verkehrsbeziehungen im gewerblichen Personenverkehr (ausschließlich des Verkehrs der sonstigen Flugplätze untereinander) nach Strecken- und Gesamtreisen (einschl. des Pauschalflugreiseverkehrs) nachgewiesen. In einer besonderen Tabelle wird der Pauschalflugreiseverkehr, der im Rahmen des Gelegenheitsverkehrs von in- und ausländischen Luftfahrtunternehmen betrieben wird, dargestellt. In diesen Zahlen sind die Inclusive-Tours-Reisenden, die im Linienverkehr befördert werden, nicht enthalten.

Tabelle 6

Die Tabellen über die Güterbewegungen enthalten eine Darstellung des Luftfrachtverkehrs der ausgewählten Flugplätze nach Gütergruppen und Hauptverkehrsbeziehungen. Außerdem wird die Verflechtung der Verkehrsflughäfen des Bundesgebietes mit Gebieten außerhalb des Bundesgebietes nachgewiesen. Die Erhebung über den Güterverkehr innerhalb des Bundesgebietes - mit Ausnahme des Streckenverkehrs - wurde 1977 eingestellt. Die Struktur der Luftfracht wird nach dem Güterverzeichnis für die Verkehrsstatistik (Ausgabe 1969) dargestellt. Diese Systematik ist in 10 Abteilungen (einstellige Ziffern), 52 Güterhauptgruppen (zweistellige Ziffern) und 175 Gütergruppen (dreistellige Ziffern) gegliedert. Für die Darstellung des Luftgüterverkehrs sind einige Gütergruppen zusätzlich untergliedert (Gütergruppen ohne Nrn.).

Tabelle 7

In dieser Tabelle wird der Luftpostversand der Verkehrsflughäfen nach Hauptverkehrsbeziehungen ohne Doppelzählungen, die sich aus Umladungen im Inland ergeben, nachgewiesen.

Tabelle 8

In diesem Tabellenabschnitt "Schulflug und nichtgewerblicher Flugbetrieb" werden die folgenden beiden Übersichten ausgewiesen:

Flugbetrieb mit Motorflugzeugen und Drehflüglern

In dieser Tabelle werden die Starts von Motorflugzeugen und Drehflüglern auf den Flug-

plätzen bzw. Segelfluggeländen in der Bundesrepublik Deutschland nach Flugarten einschließlich des gewerblichen und nichtgewerblichen Schulfluges dargestellt. Die Starts in den einzelnen Flugarten (mit Ausnahme des Werkverkehrs) sind in Strecken- und sonstige Flüge unterteilt. Streckenflüge sind Flugbewegungen zwischen zwei Flugplätzen. Sonstige Flüge enthalten alle Flugbewegungen mit Start und Landung auf dem gleichen Flugplatz.

Flugbetrieb mit Segelflugzeugen

In dieser Übersicht werden die Starts von Se-

gelflugzeugen auf den einzelnen Flugplätzen sowie der Flugbetrieb auf den Segelfluggeländen nach Startarten des Segel- und Motorflugbetriebs veröffentlicht.

Tabelle 9

Diese Tabelle enthält die Ergebnisse der im Bundesgebiet ohne Berlin zugelassenen gewerblichen Luftfahrtunternehmen sowie Unternehmen mit Schwerpunkt-Tätigkeit in der Luftfahrt.

Luftverkehr 1979

Luftfahrtunternehmen

In der Bundesrepublik Deutschland waren im Jahr 1979 insgesamt 121 Unternehmen ansässig, die gewerblichen Luftverkehr betrieben. Darunter waren 105 Unternehmen hauptgewerblich in der Luftfahrt tätig. Der Hauptteil der gewerblichen Personen- und Güterbeförderung mit Flugzeugen wurde aber von nur wenigen Unternehmen getätigt. Außer der Deutschen Lufthansa — die hinsichtlich des Verkehrs zwischen den Flughäfen des Bundesgebietes (ohne Berlin) grundsätzlich allein den Linienverkehr betreiben darf — hatten nur 13 weitere Unternehmen eine Genehmigung für die gewerbsmäßige Personen- und Güterbeförderung im Gelegenheitsverkehr mit Luftfahrzeugen über 5,7 t Startgewicht¹⁾. Von diesen 13 Unternehmen waren vier hauptsächlich im Pauschalflugreiseverkehr tätig und führten im Auftrag von Reiseveranstaltern Gruppenreise Flüge durch (z. B. ABC-Flüge²⁾ oder Affinitäts-Gruppen-Charterflüge). Ein weiteres Unternehmen betrieb ausschließlich Frachtcharter, während die übrigen acht Unternehmen des Gelegenheitsverkehrs mit größeren Flugzeugen im Bedarfsplan- und sonstigen Gelegenheitsverkehr tätig waren.

Neben diesen Unternehmen hatten noch 69 Unternehmen eine Genehmigung der Luftfahrtbehörden der Bundesländer, mit Flugzeugen bis 5,7 t Startgewicht Personen und Güter gewerbsmäßig innerhalb dieser Länder zu befördern. Die übrigen 38 Unternehmen besaßen nur eine Erlaubnis zur Durchführung von Flügen zu sonstigen Zwecken (Reklame-, Bild-, land- und forstwirtschaftliche Flüge).

Im internationalen Linienverkehr waren neben der Deutschen Lufthansa aufgrund bilateraler Luftfahrtabkommen rd. 75 ausländische Linienluftfahrtgesellschaften tätig, im Charterverkehr waren es neben den 13 deutschen Unternehmen des Gelegenheitsverkehrs noch 35 ausländische Charterfluggesellschaften. Sie führten meist Pauschalflüge nach und von den Feriengemeinden durch oder flogen im sonstigen Gelegenheitsverkehr.

Da Unternehmensdaten der ausländischen Gesellschaften im Rahmen der Luftfahrtstatistik nicht erfasst werden können, liegen über sie nur die in Verbindung mit deutschen Flughäfen erbrachten Verkehrsleistungen in der Personen- und Frachtbeförderung vor.

Die im Bundesgebiet ansässigen Unternehmen erzielten im Jahr 1978 — die Ergebnisse für das Berichtsjahr 1979 liegen erst Mitte des Jahres vor — einen Umsatz von rd. 5,3 Mrd. DM. Das waren 0,5 Mrd. DM oder 11 % mehr als im Vergleichsjahr 1977. Über drei Viertel (76 %) des Umsatzes aus Luftfahrttätigkeit wurden im Linienverkehr erzielt. Die Unternehmen des Gelegenheitsverkehrs hatten einen Anteil von rd. 24 %; auf die Unternehmen mit Erlaubnis zu sonstigen Flügen entfielen nur 0,6 % des gesamten Umsatzes.

Luftfahrzeugbestand

In der Luftfahrzeugrolle der Bundesrepublik Deutschland waren nach Mitteilung des Luftfahrt-Bundesamtes am 31. Dezember 1979 insgesamt 7 341 motorisierte Luftfahrzeuge eingetragen. Gegenüber dem Bestand des Vorjahres nahm ihre Zahl um 356 Einheiten oder 5,1 % zu. Dabei erhöhte sich der Flugzeugpark um 330 auf 6 989

Flugzeuge (+ 5,0 %), der Bestand an Hubschraubern stieg um 26 auf 351 Einheiten (+ 8,0 %). Daneben war — wie in den Jahren zuvor — ein Luftschiff in dem Bestandsregister eingetragen.

Tabelle 1: Bestand an Luftfahrzeugen¹⁾

Stand: Jeweils 31. Dezember

Klasse/Hochstzulässiges Startgewicht	1976	1977	1978	1979
E Einmotorige Flugzeuge ²⁾ (bis 2 t)	5 202	5 481	5 792	6 080
G Mehrmotorige Flugzeuge (bis 2 t)	92	105	106	117
F Einmotorige Flugzeuge (über 2 bis 5,7 t)	6	5	5	5
I Mehrmotorige Flugzeuge (über 2 bis 5,7 t)	470	479	541	582
C Flugzeuge (über 5,7 bis 14 t)	31	43	57	54
B Flugzeuge (über 14 bis 20 t)	6	7	11	4
A Flugzeuge (über 20 t)	145	148	147	147
darunter:				
mit Propellerturbine	7	7	7	7
Strahltriebwerke	138	141	140	140
H Drehflügler	266	295	325	351
L Luftschiffe	1	1	1	1
Insgesamt	6 219	6 564	6 985	7 341

¹⁾ Ohne Berlin. — ²⁾ Einschl. 825 Motorsegler der Klasse K.

Quelle: Luftfahrt-Bundesamt

Die Anzahl der für die Personen- und Güterbeförderung hauptsächlich eingesetzten Großflugzeuge mit einem Startgewicht von mehr als 20 t (Startgewichtsklasse A) hat sich im Vergleich zu 1978 mit 147 Maschinen nicht verändert. Wie bereits in den Vorjahren zu beobachten war, wurde aber der Flugzeugpark zum Teil erneuert und dabei eine Kapazitätserweiterung erzielt. So hat z. B. die Deutsche Lufthansa in ihre Flugzeugflotte drei Airbusse und zwei DC 10 neu eingestellt, während sie im gleichen Zeitraum zwei Maschinen des Typs Boeing 707 und vier Einheiten des Typs Boeing 727 ausmusterte.

Der Bestand an Flugzeugen mit einem Startgewicht von 14 bis 20 t (Klasse B) nahm im Vergleich zu 1978 um sieben Einheiten auf vier Flugzeuge ab, der Maschinenpark mit einem Startgewicht über 5,7 bis 14 t ging um drei auf 54 Einheiten zurück. Die Zahl der Flugzeuge unter 5,7 t Startgewicht (Klasse E, G, F und I) erhöhte sich um 340 auf 6 784 Maschinen. Diese Gruppe spielt in der gewerblichen Personenbeförderung allerdings eine nur untergeordnete Rolle; die Maschinen werden meist als Sport- oder Werksflugzeuge eingesetzt.

Flugtätigkeit

Die zuvor aufgeführten deutschen Maschinen haben gemeinsam mit den aus dem Ausland eingeflogenen Luftfahrzeugen auf den Flugplätzen des Bundesgebietes (ohne Segelfluggelände) im Berichtsjahr 580 000 gewerbliche und 1,7 Mill. nichtgewerbliche Flüge mit Motorflugzeugen bzw. Hubschraubern durchgeführt. Die Flugtätigkeit nahm damit im Vergleich zum Vorjahr im gewerblichen Verkehr um 1,5 % und im nichtgewerblichen Verkehr um 7,1 % zu. Im gewerblichen Flugbetrieb wurden hinsichtlich der Binnen- und Auslandsflüge unterschiedliche Entwicklungen verzeichnet. Während die Bewegungen im Binnenverkehr um 1,2 % auf 250 000 Flüge abnahmen, vermehrte sich die Zahl der Auslandsflüge um 3,7 % auf 330 000. Dabei hat sich die inländische Flugtätigkeit im Linienverkehr mit 131 000 Flügen nur geringfügig gegenüber dem Vorjahr erhöht (+ 0,6 %); der grenzüberschreitende Liniendienst stieg dagegen um 3,5 % auf 229 000 Flugbewegungen an. Im Gelegenheitsverkehr nahm die Zahl der Flüge im

¹⁾ Diese Abgrenzung entspricht der beim Luftfahrt-Bundesamt verwendeten Kennzeichnung der Luftfahrzeuge nach Gewichtsklassen. — ²⁾ Advance booking charter (Vorausbuchungscharterflüge).

Tabelle 2: Flugtätigkeit

Verkehrsart	1976	1977	1978	1979	1979 ge- genüber 1978
	1 000 Flüge				%
Gewerblicher Verkehr im Bundesgebiet mit Gebieten außerhalb des Bundesgebietes	252,0	254,6	252,9	249,9	- 1,2
Insgesamt	298,0	303,3	318,1	329,9	+ 3,7
Linienverkehr	338,8	341,2	351,7	360,2	+ 2,4
Gelegenheitsverkehr	211,2	216,6	219,3	219,5	- 0,1
Nichtgewerblicher Verkehr Flüge insgesamt	1 637,9	1 511,5	1 606,4	1 721,2	+ 7,1

Inland um 3,1 % auf 119 000 Flüge ab. Demgegenüber nahm die Flugtätigkeit im grenzüberschreitenden Gelegenheitsverkehr um 4,1 % auf 101 000 Flüge zu; die höchste Zunahme wurde dabei im Pauschalreiseverkehr festgestellt, der um 6,2 % auf rd. 69 000 Flugbewegungen anstieg.

Personenverkehr

Das Fluggastaufkommen erfuhr — überwiegend durch den Einsatz größerer Maschinen, wie z. B. den Airbus, bedingt — einen relativ stärkeren Anstieg als die Zahl der Flugbewegungen. Mit 36,2 Mill. Fluggästen wurde 1979 im Vergleich zum Vorjahr eine Zunahme in der Passagierbeförderung von 9,2 % festgestellt. Es sei darauf hingewiesen, daß in den Beförderungszahlen die Umsteiger auf Flughäfen des Bundesgebietes, soweit sie zwischen Flughäfen des Inlandes oder nach Gebieten außerhalb des Erhebungsgebietes reisten, nur einmal erfaßt wurden. Die aus Gebieten außerhalb des Bundesgebietes ankommenden Passagiere, die im Bundesgebiet nach Reisezielen innerhalb oder außerhalb des Erhebungsgebietes umstiegen, sind dagegen aus erhebungstechnischen Gründen doppelt erfaßt, nämlich einmal beim Einflug in das Bundesgebiet und ein zweites Mal beim Weiterflug zum Ziel-flughafen.

Tabelle 3: Personenbeförderung im Luftverkehr

Verkehrsart	1976	1977	1978	1979	1979 ge- genüber 1978
	1 000 Personen				%
Verkehr innerhalb des Bundes- gebietes	7 540,3	7 708,7	7 962,9	8 314,4	+ 10,7
Verkehr mit Berlin (West)	3 048,4	3 019,7	2 963,7	3 385,3	+ 14,2
Sonstiger Verkehr	4 491,9	4 689,0	4 999,2	5 429,1	+ 8,6
Verkehr mit Gebieten außerhalb des Bundesgebietes	20 845,3	22 381,0	24 300,9	26 564,9	+ 9,3
Abgang	10 340,5	11 131,1	12 079,8	13 151,6	+ 8,9
Ankunft	10 504,8	11 249,9	12 221,1	13 413,3	+ 9,8
Durchgangsverkehr	983,4	910,6	917,2	857,7	- 6,5
Insgesamt	29 369,0	31 000,3	33 181,1	36 237,1	+ 9,2
Linienverkehr	20 059,3	20 897,3	22 069,7	24 451,2	+ 10,8
Gelegenheitsverkehr	9 309,7	10 103,1	11 111,4	11 785,9	+ 6,1
dar. Pauschalflugreiseverkehr	6 670,0	7 398,8	8 362,0	8 988,7	+ 7,5

Der Inlandsverkehr stieg um 11 % auf 8,8 Mill. beförderte Personen, wobei das Passagieraufkommen im Berlin-Verkehr mit insgesamt 3,4 Mill. Personen stärker zunahm (+ 14 %) als der Verkehr zwischen den übrigen Flughäfen des Bundesgebietes mit 5,4 Mill. Fluggästen (+ 8,6 %). Annähernd drei Viertel aller Beförderungsfälle wurden allerdings im grenzüberschreitenden Verkehr erbracht. Hier stieg die Beförderungseistung im Linienverkehr um 12 % auf 15,6 Mill. Fluggäste und im Gelegenheitsverkehr um 5,9 % auf 11,0 Mill.; den weitaus größten Anteil am Gelegenheitsverkehr (76 %) hatten die Pauschalreisenden, deren Zahl um 7,5 % auf 9,0 Mill. beför-

derte Personen zunahm; hierbei wurden sowohl die Hin- als auch die Rückreisen jeweils als einzelne Beförderungsfälle erfaßt. Über die Hälfte der Pauschalreisenden (53 %) flog unter Benutzung eines Flugplatzes auf Bundesgebiet nach Spanien, für das als wichtigstes Reisezielland in dieser Flugart 4,6 Mill. Fluggäste verbucht werden konnten; im Vergleich zum Vorjahr wurde eine Zunahme von 2,4 % erzielt. Der Reiestrom nach England nahm dagegen um 10 % auf 0,58 Mill. Fluggäste ab. Die Zahl der Passagiere im Verkehr mit Griechenland erhöhte sich beträchtlich, nämlich um 31 % auf 0,65 Mill.

Die Entwicklung der Pauschalflugreisen zu den Zielen in Osteuropa war unterschiedlich. Während der Verkehr von und nach Jugoslawien eine Abnahme um 15 % auf 0,35 Mill. Fluggäste erfuhr, wuchsen die Reieströme aus dem Bundesgebiet in Richtung Rumänien und Bulgarien um 45 % auf 0,28 Mill. bzw. um 34 % auf 0,24 Mill. Reisende an. In Nordafrika war das Hauptreiseziel Tunesien; dorthin wurde ein Verkehrszuwachs von 49 % auf 0,39 Mill. Pauschalreisende festgestellt. Die relativ höchste Steigerungsrate im Rahmen des Pauschalverkehrs war bei dem Fernreiseziel Sri Lanka mit einer Zunahme von 74 % auf 66 000 Fluggäste zu beobachten.

Das Fluggastaufkommen, das im Rahmen von Gruppenflugreisen (z. B. ABC-Flüge, Affinitäts-Flugreisen, Charterflugreisen von Unternehmen oder Vereinen, Urlaubsreisen von Angehörigen der Alliierten Streitkräfte mit zivilen Charterunternehmen) entstand, blieb mit rd. 2,2 Mill. Passagieren annähernd auf Vorjahreshöhe.

Güterverkehr

Die seit mehreren Jahren bereits zu beobachtende Zunahme des Güteraufkommens in der Luftfahrt setzte sich auch im Berichtsjahr fort. Die Frachtmenge stieg um 5,5 % auf 628 600 t. Dieser Zuwachs ist ausschließlich auf den grenzüberschreitenden Verkehr zurückzuführen, bei dem der Versand um 11 % auf 225 300 t und der Empfang um 4,0 % auf 240 200 t zunahm. Der Durchgangsverkehr von Ausland zu Ausland (mit und ohne Umladung auf Flughäfen des Bundesgebietes) stieg gegenüber 1978 um 2,8 % auf 149 000 t. Der Luftfrachtverkehr zwischen den Flughäfen des Bundesgebietes verminderte sich im gleichen Zeitraum um 12 % auf 14 100 t.

Der Güterverkehr mit Flugzeugen wurde zu 82 % im Linienverkehr und zu 18 % im Gelegenheitsverkehr abgewickelt. Gegenüber 1978 erhöhte sich das Frachtaufkom-

Tabelle 4: Frachtbeförderung im Luftverkehr

Verkehrsart	1976	1977	1978	1979	1979 ge- genüber 1978
	1 000 t				%
Verkehr innerhalb des Bundes- gebietes	16,6	16,2	16,0	14,1	- 11,8
Verkehr mit Gebieten außerhalb des Bundesgebietes	320,4	394,2	434,8	465,5	+ 7,1
Versand	149,8	192,8	203,9	225,3	+ 10,5
Empfang	170,6	201,4	230,9	240,2	+ 4,0
Durchgangsverkehr	146,8	143,9	144,9	149,0	+ 2,8
Insgesamt	483,8	554,3	595,7	628,6	+ 5,5

men im Liniendienst um 8,2 % auf 517 100 t, während die Ladungsmenge im Gelegenheitsverkehr um 5,2 % auf 111 500 t absank. Besonders hohe Zuwachsraten ergaben sich beim Transport von Elektroerzeugnissen sowie bei der Beförderung von Kraftfahrzeugteilen, die um 24 % auf 51 000 t bzw. um 41 % auf 28 100 t stiegen.

Postverkehr

Die Luftpostbeförderung belief sich im Berichtsjahr auf 98 000 t. Gegenüber 1978 erhöhte sich das Aufkommen um 17 %. Diese Zunahme betraf größtenteils den Verkehr innerhalb des Bundesgebietes, der nach einem stärkeren Rückgang im Jahr 1978 (- 28 %) im Jahr 1979 wieder

Tabelle 5: Luftpostbeförderung

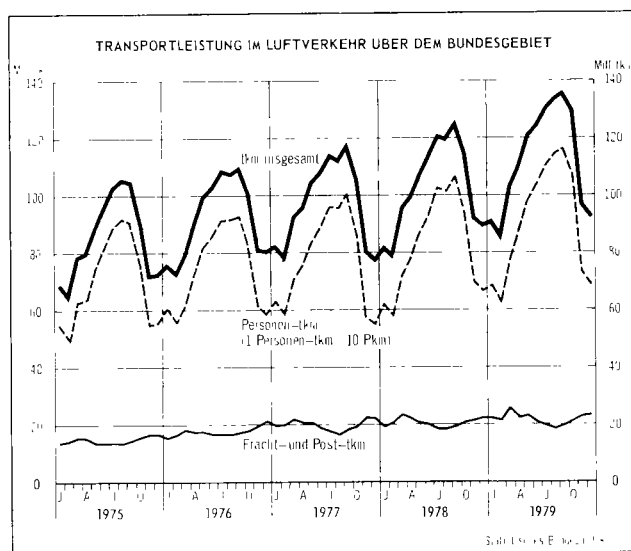
Verkehrsart	1976	1977	1978	1979	1979 ge- genüber 1978
	1'000 t				%
Verkehr innerhalb des Bundes- gebietes	39,0	40,0	28,9	41,9	+ 45,3
Verkehr mit Gebieten außerhalb des Bundesgebietes	48,8	48,9	52,3	53,2	+ 1,8
Einladung	25,4	26,0	27,8	27,7	- 0,3
Ausladung	23,4	22,9	24,5	25,5	+ 4,1
Durchgangsverkehr	2,9	2,6	2,3	2,4	+ 5,2
Insgesamt	90,7	91,6	83,5	97,6	+ 16,9

zunahm, und zwar um 45 % auf 41 900 t. Der grenzüberschreitende Postverkehr nahm im Versand um 0,3 % auf 27 700 t ab, während der Empfang um 4,1 % auf 25 500 t zunahm. Der Durchgangsverkehr der Post stieg im selben Zeitraum um 5,2 % auf 2400 t.

Verkehrsleistungen und Kapazitäten

Die am gewerblichen Luftverkehr mit Flughäfen der Bundesrepublik Deutschland beteiligten in- und ausländischen Luftverkehrsgesellschaften boten bei ihren Flügen im Luftraum über dem Bundesgebiet rd. 2,2 Mrd. Tonnenkilometer an, darunter 1,7 Mrd. Sitzplatztonnenkilometer. Die angebotene Kapazität in Tonnenkilometern lag damit um 6,5 % und die der Sitzplatz-tkm um 8,3 % über dem Angebot des Vorjahres.

Wie bereits in den Vorjahren zu beobachten war, stieg durch den Einsatz größerer Maschinen das tonnenkilometrische Angebot stärker als die Zahl der Flugzeugbewegungen.



Die Transportleistung der gewerblichen Luftfahrt erreichte im Berichtsjahr über dem Bundesgebiet 1,4 Mrd. tkm und lag um 9,3 % über der von 1978. Die darin enthaltene Leistung an Personentonnenkilometern stieg um 10 % auf 1,1 Mrd. tkm, die Frachttonnenkilometer um 5,4 % auf 236 Mill. tkm und die Posttonnenkilometer um 17 % auf 26 Mill. tkm.

Der durchschnittliche Ausnutzungsgrad aller von den am gewerblichen Luftverkehr der Bundesrepublik Deutschland beteiligten in- und ausländischen Luftverkehrsgesellschaften eingesetzten Flugzeuge stieg um einen Prozentpunkt auf 61 %, die Auslastung im Personenverkehr stieg ebenfalls um einen Prozentpunkt auf 64 %.

T a b e l l e n t e i l

1 Gesamtübersicht über den gewerblichen und nichtgewerblichen Luftverkehr Jahr 1979

Verkehrsart	Flüge ¹⁾	Personen		Fracht	Post
		ohne 2)			einschl.
		Doppelzählungen des			
		Umsteigeverkehrs		Umladeverkehrs	
		Anzahl		Tonnen	
Gewerblicher Verkehr	579 761	36 237 104	628 573,7	97 605,8	
Der ausgewählten Flugplätze	505 399	35 941 902	628 573,7	97 605,8	
Der sonstigen Flugplätze	74 362	295 202	—	—	
Nichtgewerblicher Flugbetrieb	1 845 842	x	x	x	
Der Flugplätze insgesamt	1 721 242	x	x	x	
Der Segelfluggelände	124 600	x	x	x	
Insgesamt ...	2 425 603	36 237 104	628 573,7	97 605,8	
Segelflugbetrieb einschl. Motorsegler	1 177 649	x	x	x	

1) Passagier- und Nichtpassagierflüge (z.B. Arbeitsflüge).

2) Siehe Erläuterungen.

2 Überblick über den gewerblichen Luftverkehr nach Flugarten

Verkehrsart	Flüge ¹⁾	Personen		Fracht		Post
		einschl.	ohne 2)	einschl.	ohne 2)	einschl.
		Doppelzählungen des				
		Umsteigeverkehrs		Umladeverkehrs		
	Anzahl	Tonnen				
Verkehr innerhalb des Bundesgebietes						
Linienverkehr	131 384	9 551 392	8 020 252	69 100,1	12 661,9	41 924,4
Gelegenheitsverkehr	113 176	794 133	794 133	1 447,6	1 447,6	18,3
Überführung	5 298	-	-	-	-	-
Zusammen ...	249 858	10 345 525	8 814 385	70 547,7	14 109,5	41 942,7
dagegen Jahr 1978	252 882	9 411 000	7 962 923	69 156,7	16 000,0	28 859,5
Verkehr mit Gebieten außerhalb des Bundesgebietes						
Nach der DDR und Berlin (Ost)						
Linienverkehr	1	-	-	-	-	.
Gelegenheitsverkehr	69	2 131	2 131	-	-	.
Zusammen ...	70	2 131	2 131	-	-	.
dagegen Jahr 1978	64	1 889	1 889	-	-	.
Nach dem Ausland						
Linienverkehr	114 423	7 685 257	7 685 257	272 579,4	171 022,9	27 687,2
Gelegenheitsverkehr	46 914	5 464 248	5 464 248	54 231,5	54 231,5	2,4
Überführung	3 569	-	-	-	-	-
Zusammen ...	164 906	13 149 505	13 149 505	326 810,9	225 254,4	27 689,6
dagegen Jahr 1978	159 025	12 077 933	12 077 933	307 013,6	203 866,5	27 759,5
Aus der DDR und Berlin (Ost)						
Linienverkehr	-	-	-	-	-	.
Gelegenheitsverkehr	72	2 121	2 121	-	-	.
Zusammen ...	72	2 121	2 121	-	-	.
dagegen Jahr 1978	63	2 018	2 018	-	-	.
Aus dem Ausland						
Linienverkehr	114 427	7 908 308	7 908 308	289 143,4	186 803,8	25 515,2
Gelegenheitsverkehr	47 056	5 502 912	5 502 912	53 398,0	53 398,0	32,5
Überführung	3 372	-	-	-	-	-
Zusammen ...	164 855	13 411 220	13 411 220	342 541,4	240 201,8	25 547,7
dagegen Jahr 1978	158 974	12 219 103	12 219 103	329 246,8	230 900,2	24 541,8
Durchgangsverkehr						
Mit Umsteigen und Umladen						
Zusammen ³⁾ ...	x	x	.	x	101 448,9	x
dagegen Jahr 1978	x	x	.	x	97 516,5	x
Ohne Umsteigen und Umladen						
Linienverkehr	x	837 428	837 428	45 149,1	45 149,1	2 425,8
Gelegenheitsverkehr	x	20 314	20 314	2 410,0	2 410,0	-
Zusammen ...	x	857 742	857 742	47 559,1	47 559,1	2 425,8
dagegen Jahr 1978	x	917 204	917 204	47 408,3	47 408,3	2 306,4
Gesamtverkehr						
Linienverkehr	360 235	25 982 385	24 451 245	675 972,0	517 086,6	97 552,6
Gelegenheitsverkehr	207 287	11 785 859	11 785 859	111 487,1	111 487,1	53,2
Überführung	12 239	-	-	-	-	-
Insgesamt ...	579 761	37 768 244	36 237 104	787 459,1	628 573,7	97 605,8
dagegen Jahr 1978	571 008	34 629 147	33 181 070	752 825,4	595 691,5	83 467,2

1) Passagier- und Nichtpassagierflüge (z.B. Arbeitsflüge),
ohne gewerbliche Schulflüge.

2) Siehe Erläuterungen.

3) Nur Linienverkehr.

3 FLUGPLATZVERKEHR JAHR 1979

3.1 VERKEHR AUF AUSGEWAHLTEN FLUGPLAETZEN

3.1.1 LUFTFAHRZUGBEWEGUNGEN NACH FLUGARTEN *)

FLUGPLATZ	LINIEN-	PAUSCH. REISE-	GESTARTETE UND GELANDETE LUFTFAHRZEUGE GELEGENHEITSVERKEHR				UEBER- FUEHR.- FLUEGE	INSGESAMT	DAGEGEN VORJAHR
			TRAMP- ANFORD- VERKEHR	U. BED. UND TAXI- PLAN-1)	SONST.	ZUS.			
HAMBURG	51 198	6 456	1 180	4 062	529	12 227	1 911	65 336	63 719
HANNOVER	20 360	6 060	2 488	3 413	838	12 799	1 120	34 279	35 947
BREMEN	10 229	1 160	174	2 332	748	4 414	475	15 118	15 505
DUESSELDORF	53 733	18 796	3 783	5 902	29	28 510	2 930	85 173	84 238
KOELN/BONN	27 833	3 213	2 516	1 286	269	7 284	1 351	36 468	37 314
FRANKFURT	177 000	12 856	5 763	12 481	26	31 126	3 547	211 673	207 427
STUTTGART	29 392	7 835	2 267	4 579	6 931	21 612	1 371	52 375	49 472
NUERNBERG	9 592	1 360	455	1 916	35	3 766	489	13 847	12 858
MUENCHEN	63 342	15 280	930	3 062	770	20 042	1 949	85 333	82 571
BERLIN	46 926	7 755	659	157	18	8 589	890	56 405	53 758
SAARBRUECKEN	1 791	1 147	62	2 674	-	3 883	261	5 935	4 802
ZUSAMMEN	491 396	81 918	20 277	41 864	10 193	154 252	16 294	661 942	647 611
SONST. FLUGPL.	223	117	29	17 182	159	17 487	1 243	18 953	19 559
INSGESAMT	491 619	82 035	20 306	59 046	10 352	171 739	17 537	680 895	667 170
DAGEGEN VORJ.	482 392	78 869	20 590	55 915	11 100	166 474	18 304	667 170	

*) PASSAGIER- UND NICHPASSAGIERFLUEGE (Z.B. ARBEITSFLUEGE), OHNE GEWERBLICHE SCHULFLUEGE.
1) BEDARFSPLANVERKEHR MIT FESTEN FLUGZEITEN.

3.1.2 LUFTFAHRZUGBEWEGUNGEN NACH STARTGEWICHTSKLASSEN *)

FLUGPLATZ	GESTARTETE UND GELANDETE LUFTFAHRZEUGE STARTGEWICHTSKLASSEN UEBER ... BIS EINSCHL. ... T					DREHFL. U. SONST. LUFTFAHR- ZEUGE 1)	INSGESAMT
	BIS 2 T	2-5,7 T	5,7-14 T	14-20 T	UEBER 20 T ZUSAMMEN		
HAMBURG	1 097	3 384	75	1 901	58 874	5	65 336
HANNOVER	1 700	425	46	2 429	29 651	28	34 279
BREMEN	996	1 158	19	3 513	9 425	7	15 118
DUESSELDORF	150	739	19	9 964	74 256	45	85 173
KOELN/BONN	410	690	23	2 723	32 620	2	36 468
FRANKFURT	6 188	482	279	9 726	194 983	15	211 673
STUTTGART	6 516	1 309	89	4 284	40 175	2	52 375
NUERNBERG	48	569	670	1 003	11 556	1	13 847
MUENCHEN	645	2 130	291	1 598	80 664	5	85 333
BERLIN	7	206	-	1 023	55 169	-	56 405
SAARBRUECKEN	2	197	2	3 590	2 115	29	5 935
ZUSAMMEN	17 759	11 289	1 513	41 754	589 488	139	661 942
SONST. FLUGPL.	8 640	4 298	399	5 183	417	16	18 953
INSGESAMT	26 399	15 587	1 912	46 937	589 905	155	680 895
DAGEGEN VORJ.	26 370	16 537	250	42 904	581 105	4	667 170

*) PASSAGIER- UND NICHPASSAGIERFLUEGE (Z.B. ARBEITSFLUEGE), OHNE GEWERBLICHE SCHULFLUEGE.
1) SONSTIGE LUFTFAHRZEUGE = MOTORSEGLER, LUFTSCHIFFE.

3 FLUGPLATZVERKEHR JAHR 1979

3.1 VERKEHR AUF AUSGEWAHLTEN FLUGPLAETZEN

3.1.3 PERSONENVERKEHR

FLUGPLATZ	MIT STRECKENZIEL				ZUSTEIGER	INSGESAMT	DARUNTER IM LINIEN- VERKEHR	DAGEGEN VORJAHR
	IM BUNDESGBEIT		AUSSEH. D.		BUNDESGBE.			
	ZUSAMMEN	DARUNTER UMSTEIGER AUS D. BG.	ZUSAMMEN	DARUNTER UMSTEIGER AUS D. BG.	UMSTEIGER AUS D. BG.			
HAMBURG	1 194 793	1 785	948 320	73 174	2 143 113	1 717 937	1 982 266	
HANNOVER	570 878	4 394	482 567	14 267	1 053 445	617 722	972 894	
BREMEN	233 295	119	110 679	1 927	343 974	287 194	323 197	
DUESSELDORF	955 214	12 777	2 457 747	51 619	3 412 961	1 737 443	3 105 742	
KOELN/BONN	558 604	8 977	472 721	18 518	1 031 325	783 137	974 538	
FRANKFURT	2 518 662	132 703	5 718 929	1 038 880	8 237 591	7 004 267	7 406 715	
STUTTGART	588 010	2 825	755 168	20 211	1 343 178	806 705	1 298 321	
NUERNBERG	303 907	677	83 820	774	387 727	305 970	376 356	
MUENCHEN	1 246 672	1 628	1 599 058	145 674	2 845 730	2 067 609	2 634 303	
BERLIN	1 786 013	1	481 519	66	2 267 532	1 878 392	2 020 408	
SAARBRUECKEN	43 566	6	39 042	138	82 608	23 223	76 571	
ZUSAMMEN	9 999 614	165 892	13 149 570	1 365 248	23 149 184	17 229 599	21 171 311	
SONST. FLUGPL.	50 709	-	2 066	-	52 775	7 050	49 204	
INSGESAMT	10 050 323	165 892	13 151 636	1 365 248	23 201 959	17 236 649	21 220 515	
DAGEGEN VORJ.	9 140 693	173 686	12 079 822	1 274 391	21 220 515	15 568 359	21 220 515	

FLUGPLATZ	MIT STRECKENHERKUNFT				INSGESAMT	DARUNTER IM LINIEN- VERKEHR	DAGEGEN VORJAHR
	IM BUNDESGBEIT		AUSSEITIGER				
	ZUSAMMEN	DAR-UMSTEIG- N. FLUGPL. AUSSERH.D.BG	AUSSERHAB DES BUNDESGB.				
HAMBURG	1 201 876	73 174	957 478	2 159 354	1 735 477	1 985 938	
HANNOVER	582 009	14 267	500 079	1 082 088	632 411	984 301	
BREMEN	238 398	1 927	109 795	348 193	292 140	323 825	
DUESSELDORF	961 493	51 619	2 457 984	3 419 477	1 749 529	3 091 864	
KOELN/BONN	577 293	18 518	500 830	1 078 123	809 538	1 026 646	
FRANKFURT	2 445 575	1 038 880	5 882 772	8 328 347	7 095 269	7 455 107	
STUTTGART	610 619	20 211	771 385	1 382 004	935 286	1 330 419	
NUERNBERG	300 405	774	92 322	392 727	306 692	389 135	
MUENCHEN	1 263 775	145 674	1 622 507	2 886 282	2 107 683	2 648 339	
BERLIN	1 774 649	66	476 982	2 251 631	1 865 192	2 000 474	
SAARBRUECKEN	44 044	138	38 614	82 658	23 241	76 608	
ZUSAMMEN	10 000 136	1 365 248	13 410 748	23 410 884	17 452 458	21 312 656	
SONST. FLUGPL.	50 187	-	2 593	52 780	7 242	49 158	
INSGESAMT	10 050 323	1 365 248	13 413 341	23 463 664	17 459 700	21 361 814	
DAGEGEN VORJ.	9 140 693	1 274 391	12 221 121	21 361 814	15 741 419	21 361 814	

3 FLUGPLATZVERKEHR JAHR 1979

3.1 VERKEHR AUF AUSGEWAHLTEN FLUGPLAETZEN

3.1.4 FRACHTVERKEHR

TONNEN

FLUGPLATZ	EINLADUNG		INSGESAMT	DARUNTER		DAGEGEN VORJ.
	MIT STRECKENZIEL IM BUNDESGBEIT	AUSSERH. D. BUNDESGB.		IM LINIEN- VERKEHR	BEFOERDERT 1) IN FRACHTERN	
HAMBURG	4 893,6	4 331,6	9 225,2	8 975,9	283,1	8 579,6
HANNOVER	3 099,5	1 766,7	4 866,2	4 621,7	1 337,7	5 170,8
BREMEN	1 057,4	254,5	1 311,9	1 255,7	49,1	731,3
DUESSELDORF	8 059,7	9 350,8	17 410,5	15 365,6	3 168,0	14 522,4
KOELN/BONN	1 670,9	33 990,4	35 661,3	3 326,5	32 787,8	34 280,9
FRANKFURT	40 183,5	262 362,0	302 545,5	284 283,4	135 610,0	281 887,6
STUTTGART	2 703,0	5 695,4	8 398,5	8 220,2	2 287,4	9 777,9
NUERNBERG	1 453,4	232,8	1 686,2	1 603,6	418,1	2 258,3
MUENCHEN	4 079,0	8 309,1	12 388,1	10 279,4	2 244,1	15 102,1
BERLIN	3 270,9	516,8	3 787,7	3 724,5	577,4	3 751,0
SAARBRUECKEN	22,9	0,8	23,7	22,9	0,1	48,4
ZUSAMMEN	70 493,9	326 810,9	397 304,9	341 679,3	178 762,9	376 110,3
SONST.FLUGPL.	53,8	-	53,8	0,2	53,6	60,0
INSGESAMT	70 547,7	326 810,9	397 358,6	341 679,5	178 816,5	376 170,3
DAGEGEN VORJ.	69 156,7	307 013,6	376 170,3	324 430,1	192 454,1	376 170,3

FLUGPLATZ	AUSLADUNG		INSGESAMT	DARUNTER		DAGEGEN VORJ.
	MIT STRECKENHERKUNFT IM BUNDESGBEIT	AUSSERH. D. BUNDESGB.		IM LINIEN- VERKEHR	BEFOERDERT 1) IN FRACHTERN	
HAMBURG	11 060,7	6 195,4	17 256,1	16 918,6	666,3	16 351,4
HANNOVER	3 639,7	1 229,1	4 868,8	4 251,0	895,8	4 621,7
BREMEN	2 564,7	313,3	2 878,0	2 738,1	150,1	1 857,7
DUESSELDORF	8 407,8	12 132,4	20 540,2	17 838,1	4 534,5	19 288,3
KOELN/BONN	3 094,1	32 403,3	35 497,4	6 413,8	30 392,0	39 456,3
FRANKFURT	18 803,2	274 164,0	292 967,2	275 014,4	142 967,0	275 382,5
STUTTGART	6 586,1	4 428,9	11 015,0	9 520,2	2 530,3	11 152,0
NUERNBERG	3 664,9	233,9	3 898,8	3 774,7	333,4	4 177,2
MUENCHEN	5 398,1	10 695,5	16 093,7	13 743,0	2 488,2	18 260,8
BERLIN	7 160,2	745,6	7 905,8	7 880,0	1 201,5	7 699,3
SAARBRUECKEN	148,9	-	148,9	148,9	-	144,8
ZUSAMMEN	70 528,4	342 541,4	413 069,8	358 240,8	186 159,2	398 391,9
SONST.FLUGPL.	19,3	-	19,3	2,7	2,6	11,6
INSGESAMT	70 547,7	342 541,4	413 089,1	358 243,5	186 161,9	398 403,5
DAGEGEN VORJ.	69 156,7	329 246,8	398 403,5	333 257,7	206 522,6	398 403,5

1) EINSCHL. BEFOERDERUNGEN IN FRACHT/POSTFLUGZEUGEN.

3 FLUGPLATZVERKEHR JAHR 1979

3.1 VERKEHR AUF AUSGEWAHLTEN FLUGPLAETZEN

3.1.5 POSTVERKEHR

TONNEN

FLUGPLATZ	MIT STRECKENZIEL		INSGESAMT	EINLADUNG		DAGEGEN VORJ.
	IM BUNDESGBEIT	AUSSERH. D. BUNDESGB.		IM LINIEN- VERKEHR	DARUNTER BEFOERDERT 1) IN POSTFLZGN	
HAMBURG	3 460,2	1 666,0	5 126,2	5 107,8	1 839,5	3 876,9
HANNOVER	1 953,7	121,9	2 075,6	2 075,6	1 468,6	1 277,9
BREMEN	1 001,9	72,9	1 074,8	1 074,8	650,4	757,4
DUESSELDORF	1 624,4	1 361,2	2 985,7	2 985,7	14,9	2 982,3
KOELN/BONN	3 624,2	371,6	3 995,8	3 995,8	2 604,9	2 632,8
FRANKFURT	16 504,8	22 419,4	38 924,2	38 922,3	18 842,4	32 917,9
STUTTGART	2 787,6	425,0	3 212,6	3 212,5	1 838,0	2 267,2
NUERNBERG	2 199,3	59,7	2 259,0	2 259,0	1 356,6	1 697,7
MUENCHEN	3 642,8	1 086,7	4 729,6	4 729,3	2 117,7	3 348,5
BERLIN	5 143,6	105,1	5 248,7	5 248,7	2 291,1	4 860,5
SAARBRUECKEN	0,1	-	0,1	0,1	-	-
ZUSAMMEN	41 942,7	27 689,6	69 632,3	69 611,6	33 024,2	56 619,0
SONST.FLUGPL.	-	-	-	-	-	-
INSGESAMT	41 942,7	27 689,6	69 632,3	69 611,6	33 024,2	56 619,0
DAGEGEN VORJ.	28 859,5	27 759,5	56 619,0	56 597,9	22 264,0	56 619,0

FLUGPLATZ	MIT STRECKENHERKUNFT		INSGESAMT	AUSLADUNG		DAGEGEN VORJ.
	IM BUNDESGBEIT	AUSSERH. D. BUNDESGB.		IM LINIEN- VERKEHR	DARUNTER BEFOERDERT 1) IN POSTFLZGN	
HAMBURG	3 297,0	1 281,1	4 578,1	4 577,9	1 870,9	3 278,5
HANNOVER	1 635,0	351,4	1 986,3	1 986,3	1 065,0	1 376,8
BREMEN	737,8	0,8	738,6	738,6	660,4	438,9
DUESSELDORF	1 071,4	855,2	1 926,6	1 926,5	1,0	1 806,1
KOELN/BONN	3 119,8	328,4	3 448,2	3 448,2	2 813,8	2 053,3
FRANKFURT	19 560,4	21 099,0	40 659,4	40 627,1	21 314,7	33 174,6
STUTTGART	2 069,8	253,1	2 322,9	2 322,9	1 676,7	1 414,2
NUERNBERG	1 535,0	1,6	1 536,5	1 536,5	1 249,0	1 223,0
MUENCHEN	3 825,4	1 136,5	4 961,9	4 961,9	2 246,0	3 741,2
BERLIN	5 072,5	240,6	5 313,1	5 313,1	2 084,9	4 880,9
SAARBRUECKEN	0,3	-	0,3	0,3	-	0,2
ZUSAMMEN	41 924,4	25 547,7	67 472,1	67 439,5	34 982,4	53 387,5
SONST.FLUGPL.	18,3	-	18,3	-	-	13,8
INSGESAMT	41 942,7	25 547,7	67 490,4	67 439,5	34 982,4	53 401,3
DAGEGEN VORJ.	28 859,5	24 541,8	53 401,3	53 371,6	24 057,9	53 401,3

1) EINSCHL. BEFOERDERUNGEN IN POST/FRACHTFLUGZEUGEN.

3 FLUGPLATZVERKEHR JAHR 1979

3.1 VERKEHR AUF AUSGEWAELHTEN FLUGPLATZEN

3.1.6 DURCHGANG

FLUGPLATZ	PERSONEN		FRACHT		POST	
	BERICHTSJAHR ANZAHL	DAGEGEN VORJ.	BERICHTSJAHR TONNEN	DAGEGEN VORJ.	BERICHTSJAHR TONNEN	DAGEGEN VORJ.
HAMBURG	212 551	190 216	16 442,0	10 484,4	1 265,5	1 234,1
HANNOVER	112 847	136 702	791,8	934,2	87,3	98,1
BREMEN	23 450	20 502	144,9	134,6	20,0	23,6
DUESSELDORF	122 503	146 557	2 346,0	3 314,0	185,2	232,7
KOELN/RONN	111 177	123 457	3 318,8	5 690,2	259,2	250,9
FRANKFURT	883 666	902 344	41 940,4	42 711,4	2 337,8	2 385,5
STUTTGART	131 186	107 486	1 496,3	1 422,8	270,8	179,9
MUERNBERG	54 438	48 537	255,6	226,9	152,0	83,3
MUENCHEN	312 406	335 348	10 883,7	15 002,2	551,9	973,9
BERLIN	91	-	-	-	-	-
SAARBRUECKEN	9 328	9 178	-	6,5	-	-
ZUSAMMEN	1 973 643	2 020 327	77 619,4	79 927,1	5 129,8	5 462,1
SONST. FLUGPL.	-	6	-	-	-	-
INSGESAMT	1 973 643	2 020 333	77 619,4	79 927,1	5 129,8	5 462,1
DAGEGEN VORJ.	2 020 333		79 927,1		5 462,1	

3.1.7 LUFTFAHRZEUGBEWEGUNGEN, PERSONEN-, FRACHT- UND POSTVERKEHR

NACH STARTGEWICHTSKLASSEN DER LUFTFAHRZEUGE

FLUGPLATZ	LT GR 1)	LUFTFAHRZEUG- BEWEGUNGEN START UND LANDUNG 2)	PERSONEN		FRACHT		POST	
			ABGANG 3)	ANKUNFT 4)	ABGANG 3)	ANKUNFT 4)	ABGANG 3)	ANKUNFT 4)
			ANZAHL	ANZAHL	TONNEN	TONNEN	TONNEN	TONNEN
HAMBURG	0	4 561	9 852	11 076	15,6	84,0	18,1	-
	1	1 299	13 409	13 815	8,7	6,5	0,2	-
	2	602	711	907	0,4	0,0	-	-
	3	46	481	477	-	-	-	-
	4	22	325	432	28,5	26,8	0,0	-
	5	10	-	50	32,2	18,7	-	-
	6	29 077	855 661	829 240	4 377,1	4 677,4	3 696,3	3 578,1
	7	28 187	1 342 730	1 379 982	9 556,4	16 348,4	1 916,7	1 563,2
	8	1 532	132 495	135 926	11 648,4	12 536,3	760,3	702,3
	9	-	-	-	-	-	-	-
ZUSAMMEN		65 336	2 355 664	2 371 905	25 667,2	33 698,1	6 391,7	5 843,6
HANNOVER	0	2 199	2 728	2 891	-	0,4	-	-
	1	2 207	15 574	14 221	0,1	0,1	-	-
	2	222	472	505	-	-	-	-
	3	145	1 193	1 327	32,4	79,2	1,4	1,4
	4	53	1 315	1 317	-	-	-	-
	5	10	-	-	57,6	50,2	-	-
	6	19 154	565 864	591 140	3 185,1	1 713,1	1 812,4	1 864,7
	7	9 988	543 050	543 633	2 344,1	3 807,9	347,7	206,8
	8	301	36 096	39 901	38,7	9,7	1,4	0,7
	9	-	-	-	-	-	-	-
ZUSAMMEN		34 279	1 166 292	1 194 935	5 658,0	5 660,6	2 163,0	2 073,6
BREMEN	0	2 180	3 407	3 484	-	-	-	-
	1	3 320	31 759	32 281	58,0	58,2	36,5	0,4
	2	193	232	282	-	-	-	-
	3	208	2 130	2 057	19,7	-	-	-
	4	16	83	-	15,7	45,8	-	-
	5	13	-	-	-	94,0	-	-
	6	6 707	204 449	201 175	398,9	775,1	826,1	742,0
	7	2 477	125 364	131 981	964,3	2 049,8	232,3	16,2
	8	4	-	383	-	-	-	-
	9	-	-	-	-	-	-	-
ZUSAMMEN		15 118	367 424	371 643	1 456,7	3 022,9	1 094,8	758,7
DUESSELDORF	0	953	981	982	35,3	0,8	-	-
	1	8 862	77 309	72 813	1 369,2	151,5	86,5	6,6
	2	1 102	1 027	1 101	-	1,6	-	-
	3	1 712	5 271	5 085	800,7	1 984,5	1,4	-
	4	581	10 558	10 508	758,8	591,4	12,7	2,3
	5	82	50	150	402,1	389,6	-	-
	6	38 450	1 238 136	1 234 590	5 055,2	3 937,8	1 701,7	702,8
	7	27 935	1 491 548	1 510 390	10 821,8	15 382,7	1 332,5	1 257,5
	8	5 496	710 584	706 361	513,4	446,2	36,0	142,6
	9	-	-	-	-	-	-	-
ZUSAMMEN		85 173	3 535 464	3 541 980	19 756,5	22 886,2	3 170,9	2 111,8

1) SIEHE LUFTFAHRZEUG - TYPENGRUPPEN SEITE 4.- 2) PASSAGIER- UND NICHPASSAGIERFLUEGE (Z.B. ARBEITSFLUEGE), OHNE GEWERBLICHE SCHULFLUEGE.- 3) AN BORD BEI START.- 4) AN BORD BEI LANDUNG.

3 FLUGPLATZVERKEHR JAHR 1979

3.1 VERKEHR AUF AUSGEWAHLTEN FLUGPLAETZEN

3.1.7 LUFTFAHRZEUGBEWEGUNGEN, PERSONEN-, FRACHT- UND POSTVERKEHR

NACH STARTGEWICHTSKLASSEN DER LUFTFAHRZEUGE

FLUGPLATZ	LT GR 1)	LUFTFAHRZEUG- BEWEGUNGEN START UND LANDUNG 2)	PERSONEN		FRACHT		POST	
			ABGANG 3)	ANKUNFT 4)	ABGANG 3)	ANKUNFT 4)	ABGANG 3)	ANKUNFT 4)
			ANZAHL		TONNEN		TONNEN	
KOELN/BONN								
0		1 125	1 320	1 341	3,3	27,1	-	-
1		1 914	6 376	7 146	45,3	145,3	2,3	0,2
2		809	936	952	-	-	-	-
3		99	90	116	24,1	120,4	-	-
4		178	450	477	414,2	484,7	5,1	1,1
5		129	-	-	357,2	702,8	-	-
6		18 004	561 050	555 138	1 919,4	1 752,6	605,6	494,3
7		12 527	536 978	583 668	6 318,6	7 038,9	3 607,2	3 196,2
8		1 683	35 302	40 462	29 898,0	28 544,5	34,8	15,6
9		-	-	-	-	-	-	-
ZUSAMMEN		36 468	1 142 502	1 189 300	38 980,2	38 816,2	4 255,0	3 707,4
FRANKFURT								
0		6 964	4 716	4 719	-	1,3	-	-
1		9 036	73 338	71 033	120,1	72,3	25,5	46,2
2		690	1 036	1 160	-	-	-	-
3		49	471	425	13,0	1,2	-	-
4		1 474	16 289	13 418	3 919,0	2 452,5	3,0	137,1
5		269	158	-	1 136,6	499,8	-	-
6		68 013	1 896 310	1 903 738	47 885,9	36 212,0	9 033,9	9 212,7
7		96 331	4 697 541	4 718 477	140 651,6	108 063,7	17 584,8	17 441,3
8		28 847	2 431 398	2 499 043	150 759,6	187 604,8	14 614,8	16 160,0
9		-	-	-	-	-	-	-
ZUSAMMEN		211 673	9 121 257	9 212 013	344 485,9	334 907,5	41 262,0	42 997,2
STUTTGART								
0		7 916	13 175	12 628	-	3,8	-	-
1		2 938	14 173	15 720	0,3	1 243,8	-	-
2		1 346	2 724	2 288	-	-	-	-
3		40	743	655	-	-	-	-
4		521	4 260	4 913	1 671,9	960,6	3,7	0,8
5		19	-	-	93,0	48,2	-	-
6		21 790	591 067	579 955	4 195,5	3 847,5	2 356,2	2 174,9
7		17 502	817 731	864 885	3 781,3	6 261,3	1 120,1	416,8
8		303	30 491	32 146	152,6	146,2	3,3	1,3
9		-	-	-	-	-	-	-
ZUSAMMEN		52 375	1 474 364	1 513 190	9 894,7	12 511,3	3 483,4	2 593,7
MUERNBERG								
0		1 288	3 999	4 165	-	0,0	-	-
1		759	6 453	5 703	-	-	-	-
2		244	321	212	-	-	-	-
3		5	39	41	-	-	-	-
4		60	1 542	1 546	5,2	70,7	-	-
5		2	-	-	-	26,7	-	-
6		3 877	113 407	124 878	595,7	481,7	256,7	191,6
7		7 588	313 244	308 734	1 274,3	3 504,6	2 152,8	1 495,6
8		24	3 160	1 886	66,6	70,7	1,6	1,4
9		-	-	-	-	-	-	-
ZUSAMMEN		13 847	442 165	447 165	1 941,8	4 154,4	2 411,1	1 688,6
MUENCHEN								
0		3 071	5 291	5 538	-	-	-	-
1		328	3 024	2 771	-	-	-	-
2		1 270	1 456	1 511	-	-	-	-
3		47	432	468	21,1	1,8	-	-
4		57	562	450	86,7	32,0	-	-
5		41	-	-	192,3	25,8	-	-
6		40 930	1 317 961	1 339 295	5 637,5	5 582,0	743,9	1 074,8
7		38 136	1 746 828	1 742 843	13 806,2	17 181,5	4 456,0	4 101,4
8		1 453	82 582	105 812	3 528,0	4 154,3	81,6	337,7
9		-	-	-	-	-	-	-
ZUSAMMEN		85 333	3 158 136	3 198 688	23 271,8	26 977,3	5 281,5	5 513,8
BERLIN								
0		213	192	183	-	-	-	-
1		1 012	11 864	11 824	0,0	-	-	-
2		11	51	48	-	-	-	-
3		3	-	61	-	-	-	-
4		14	121	122	7,8	7,8	-	-
5		7	-	-	47,0	-	-	-
6		23 934	830 120	820 087	966,1	1 956,7	895,6	888,5
7		31 199	1 424 423	1 418 312	2 764,4	5 935,2	4 344,0	4 424,5
8		12	852	1 085	2,4	6,1	9,0	0,2
9		-	-	-	-	-	-	-
ZUSAMMEN		56 405	2 267 623	2 251 722	3 787,7	7 905,8	5 248,7	5 313,1

1) SIEHE LUFTFAHRZEUG - TYPENGRUPPEN SEITE 4.- 2) PASSAGIER- UND NICHPASSAGIERFLUEGE (Z.B. ARBEITSFLUEGE), OHNE GEWERBLICHE SCHULFLUEGE.- 3) AN BORD BEI START.- 4) AN BORD BEI LANDUNG.

3 FLUGPLATZVERKEHR JAHR 1979

3.1 VERKEHR AUF AUSGEWAHLTEN FLUGPLAETZEN

3.1.7 LUFTFAHRZEUGBEWEGUNGEN, PERSONEN-, FRACHT- UND POSTVERKEHR

NACH STARTGEWICHTSKLASSEN DER LUFTFAHRZEUGE

FLUGPLATZ	LT GR 1)	LUFTFAHRZEUG- BEWEGUNGEN START UND LANDUNG 2)	PERSONEN		FRACHT		POST	
			ABGANG 3)	ANKUNFT 4)	ABGANG 3)	ANKUNFT 4)	ABGANG 3)	ANKUNFT 4)
			ANZAHL		TONNEN			
SAARBRUECKEN	0	230	346	322	-	-	-	-
	1	3 575	29 651	30 818	0,0	0,0	-	-
	2	15	21	20	-	-	-	-
	3	20	396	364	-	-	-	-
	4	77	2 576	2 351	-	-	-	-
	5	-	-	-	-	-	-	-
	6	1 468	35 983	35 787	23,7	148,9	0,1	0,3
	7	550	22 963	22 324	-	-	-	-
	8	-	-	-	-	-	-	-
	9	-	-	-	-	-	-	-
ZUSAMMEN		5 935	91 936	91 986	23,7	148,9	0,1	0,3
SONST. FLUGPL.	0	13 353	19 144	18 335	52,6	14,4	-	18,1
	1	4 930	23 270	23 684	1,0	2,2	-	0,2
	2	253	243	231	-	-	-	-
	3	4	-	-	-	-	-	-
	4	-	-	-	-	-	-	-
	5	-	-	-	-	-	-	-
	6	338	7 857	8 977	0,2	2,7	-	-
	7	72	2 261	1 553	-	-	-	-
	8	3	-	-	-	-	-	-
	9	-	-	-	-	-	-	-
ZUSAMMEN		18 953	52 775	52 780	53,8	19,3	-	18,3
SUMME	0	44 053	65 151	65 664	106,8	131,9	18,1	18,1
	1	40 180	306 200	301 829	1 602,7	1 679,9	151,0	53,6
	2	6 757	9 230	9 217	0,4	1,6	-	-
	3	2 378	11 246	11 076	911,2	2 187,0	2,9	1,4
	4	3 053	38 081	35 534	6 907,9	4 672,3	24,5	141,3
	5	582	208	200	2 318,0	1 855,8	-	-
	6	271 742	8 217 865	8 224 000	74 240,5	61 087,3	21 928,4	20 924,7
	7	272 492	13 064 661	13 226 782	192 283,2	185 573,9	37 094,2	34 119,5
	8	39 658	3 462 960	3 563 005	196 607,5	233 518,7	15 542,9	17 361,6
	9	-	-	-	-	-	-	-
INSGESAMT		680 895	25 175 602	25 437 307	474 978,0	490 708,5	74 762,0	72 620,2

1) SIEHE LUFTFAHRZEUG - TYPENGRUPPEN SEITE 4.- 2) PASSAGIER- UND NICHPASSAGIERFLUEGE (Z.B. ARBEITSFLUEGE), OHNE GEWERBLICHE SCHULFLUEGE.- 3) AN BORD BEI START.- 4) AN BORD BEI LANDUNG.

3 Flugplatzverkehr Jahr 1979

3.1 Verkehr auf ausgewählten Flugplätzen

3.1.8 Anteil der ausgewählten Flugplätze am Verkehr innerhalb des Bundesgebietes
und am Verkehr mit Gebieten außerhalb des Bundesgebietes

Prozent

Flughafen	Fluggäste ¹⁾				Fracht ¹⁾				Post ¹⁾			
	Bundesgebiet		Außerh.d.B.-Geb.		Bundesgebiet		Außerh.d.B.-Geb.		Bundesgebiet		Außerh.d.B.-Geb.	
	1978	1979	1978	1979	1978	1979	1978	1979	1978	1979	1978	1979
Hamburg	11,9	11,9	7,3	7,2	10,4	11,3	1,7	1,6	7,7	8,1	5,2	5,5
Hannover	5,9	5,7	3,6	3,7	4,8	4,8	0,5	0,4	3,8	4,3	0,8	0,9
Bremen	2,4	2,3	0,9	0,8	1,6	2,6	0,1	0,1	1,9	2,1	0,1	0,1
Düsseldorf	9,8	9,5	18,1	18,5	9,7	11,7	3,2	3,2	4,5	3,2	4,2	4,2
Köln/Bonn	5,7	5,7	3,9	3,7	2,9	3,4	11,0	9,9	7,0	8,0	1,2	1,3
Frankfurt	24,9	24,7	42,4	43,7	42,4	41,8	78,4	80,2	40,2	43,0	82,0	81,7
Stuttgart	6,1	6,0	6,2	5,7	8,2	6,6	1,5	1,5	5,3	5,8	1,2	1,3
Nürnberg	3,1	3,0	0,8	0,7	4,2	3,6	0,1	0,1	5,0	4,5	0,1	0,1
München	12,3	12,5	12,5	12,1	8,4	6,7	3,4	2,8	8,2	8,9	4,5	4,2
Berlin	16,9	17,7	3,8	3,6	7,3	7,4	0,2	0,2	16,3	12,2	0,6	0,6
Saarbrücken	0,4	0,4	0,3	0,3	0,1	0,1	0,0	0,0	0,0	0,0	-	-
Sonstige Flugplätze	0,5	0,5	0,0	0,0	0,1	0,1	-	-	0,0	0,0	-	-

1) Enthält die Aus- und Einsteiger sowie die Aus- und Einladungen des Linien- und des gewerblichen Gelegenheitsverkehrs.

3.2 Verkehr auf sonstigen Flugplätzen*)

Land Flugplatz	Gestartete Luftfahr- zeuge 1)	Zu- steiger	Land Flugplatz	Gestartete Luftfahr- zeuge 1)	Zu- steiger	Land Flugplatz	Gestartete Luftfahr- zeuge 1)	Zu- steiger
	Anzahl			Anzahl				
Schleswig-Holstein	10 933	43 030	Bielefeld-Windels- bleiche	483	818	Friedrichshafen ...	2 312	12 153
Flensburg-Schäferhaus	94	362	Bonn-Handgalar	643	1 541	Heubach	113	113
Hartenholm	1 190	4 137	Dahlemer Binz	266	745	Karlsruhe-Forchheim	1 406	4 363
Heide-Büsum	76	131	Dinslaken-Schwarze			Konstanz	31	22
Helgoland	1 695	12 566	Heide	44	-	Leutkirch-Unterzeil	10	20
Kiel-Holtenau	332	1 112	Dortmund-Wickede	2 990	8 174	Mannheim-Neustheim	798	2 191
Lübeck-Blankensee ...	1 777	3 267	Essen-Mülheim	931	1 924	Mengen	79	213
Neumünster	6	60	Hamm-Lippewiesen	13	-	Mosbach-Lohrbach ..	177	670
Rendsburg-Schachtolm	281	637	Höxter-Holzminde	67	-	Nabern/Teck	33	-
St. Michaelisdonn ...	415	868	Leverkusen-Kurtekotten	32	62	Oedheim	281	135
St. Peter-Ording	114	287	Marl-Loemühle	204	432	Offenburg	31	79
Uetersen	44	132	Meschede-Schüren	101	298	Schwäb. Hall-Weck- rieden	32	45
Westerland/Sylt	2 345	12 144	Mönchengladbach	4 695	12 145			
Wyk auf Föhr	2 564	7 327	Münster-Osnabrück ...	2 620	86 117			
			Paderborn-Lippstadt ..	1 513	3 554			
			Porta Westfalica	417	3	Bayern	9 487	24 569
			Rheine-Eschendorf	8	12			
Niedersachsen	33 176	117 580	Siegerland	629	1 722	Augsburg	298	740
			Stadtlohn-Wenningfeld	683	1 686	Bayreuth-Bindlacher		
			Wesel-Romerwardt	430	991	Berg	1 124	2 039
						Coburg-Branden- steinsebene	280	311
			Hessen	1 885	4 750	Dinkelsbühl-Sin- bronn	1	1
						Eggenfelden	1 116	2 286
			Bad Nauheim/Reichels- heim	8	18	Haßfurt	2	4
			Breitscheid	707	1 769	Herzogenaurach	353	359
			Egelsbach	835	2 446	Hof-Pirk	765	3 675
			Kassel-Calden	328	517	Jesenwang	737	1 906
			Michelstadt	7	-	Kempten-Durach	1 548	4 350
						Kirchdorf/Inn	423	755
						Landshut-Ellermühle	330	990
						Mainbullau	6	9
						Mindelheim-Mattsies	3	-
			Rheinland-Pfalz	2 624	4 902	Nittenau-Bruck ...	25	-
						Oberpfaffenhofen ..	1	-
			Idar-Oberstein	21	9	Straubing-Wallmühle	386	1 204
			Koblenz-Winningen ...	1 346	3 835	Vilshofen	1 419	4 085
			Nannhausen	10	13	Wildberg b.Lindau ..	605	1 725
			Pirmasens-Zweibrücken	41	66	Würzburg-Schenken- turm	65	130
			Saffig	149	81			
			Speyer	339	835			
			Worms	718	63			
Bremen	621	2 843						
Bremerhaven	621	2 843						
			Baden-Württemberg	7 266	25 786	Saarland	108	232
Nordrhein-Westfalen ...	17 654	122 219				Saarlouis-Düren ...	108	232
			Aalen-Elchingen	15	33			
			Baden-Baden-Oos	793	2 602			
			Biberach/Riß	109	142			
			Donaueschingen	188	649			
			Freiburg i.Br.	858	2 356			
Aachen-Merzbrück	493	789				Insgesamt ²⁾	83 754	345 911
Ahlen-Nord	10	-						
Arnsberg	382	1 206						

*) Darunter 9 392 Starts und 50 709 Zusteiger, die im Verkehr auf ausgewählten Flugplätzen nochmals enthalten sind.

1) Starts von Passagier- und Nichtpassagierflügen (z.B. Arbeitsflügen), ohne gewerbliche Schulflüge.

2) Einschl. Jahresberichtigungen.

4 VERKEHRSLEISTUNGEN JAHR 1979

4.1 LEISTUNGEN UEBER DEM BUNDESGBEIT

VERKEHRSART	FLUEGE 1)	FLUG-KM	PERSONEN-KM	FRACHT-TKM	POST-TKM
	ANZAHL		1 000		
VERKEHR INNERHALB DES BUNDESGBEITES					
LINIENVERKEHR	131 384	47 690	3 745 340	31 396	13 583
GELEGENHEITSVERKEHR	38 814	9 678	231 520	986	5
UEBERFUEHRUNGSFLUEGE	5 298	1 494	-	-	-
ZUSAMMEN	175 496	58 861	3 976 860	32 382	13 588
VERKEHR MIT GEBIETEN AUSSERHALB DES BUNDESGBEITES - ABGANG					
LINIENVERKEHR	114 424	26 159	1 968 382	79 142	6 684
GELEGENHEITSVERKEHR	46 983	12 327	1 457 216	22 209	1
UEBERFUEHRUNGSFLUEGE	3 569	854	-	-	-
ZUSAMMEN	164 976	39 340	3 425 598	101 351	6 685
VERKEHR MIT GEBIETEN AUSSERHALB DES BUNDESGBEITES - ANKUNFT					
LINIENVERKEHR	114 427	26 279	2 022 363	81 046	6 036
GELEGENHEITSVERKEHR	47 128	12 348	1 469 218	21 394	6
UEBERFUEHRUNGSFLUEGE	3 372	880	-	-	-
ZUSAMMEN	164 927	39 507	3 491 581	102 440	6 042
GESAMTVERKEHR					
LINIENVERKEHR	360 235	100 128	7 736 085	191 585	26 303
GELEGENHEITSVERKEHR	132 925	34 353	3 157 954	44 588	11
UEBERFUEHRUNGSFLUEGE	12 239	3 228	-	-	-
INSGESAMT	505 399	137 708	10 894 039	236 173	26 314
DAGEGEN VORJ.	492 648	132 092	9 898 292	223 996	22 544

VERKEHRSART	VERKEHRS- LEISTUNGEN GESAMT-TKM 2)	DAGEGEN VORJAHR	ANGEBOTENE GESAMTKAPA- ZITAETS-TKM	ANGEBOTENE SITZPLATZ- KM	AUSNUTZUNGSGRAD IM PERS.- VERKEHR	VERKEHR INSGESAMT
		1 000			0/0	
VERKEHR INNERHALB DES BUNDESGBEITES						
LINIENVERKEHR	419 513	380 301	718 252	6 052 250	61	58
GELEGENHEITSVERKEHR	24 140	21 510	50 366	436 265	53	47
ZUSAMMEN	443 653	401 811	768 617	6 488 515	60	57
VERKEHR MIT GEBIETEN AUSSERHALB DES BUNDESGBEITES - ABGANG						
LINIENVERKEHR	282 664	257 995	489 316	3 437 903	57	57
GELEGENHEITSVERKEHR	167 925	155 523	224 117	1 807 428	80	74
ZUSAMMEN	450 589	413 518	713 433	5 245 331	65	62
VERKEHR MIT GEBIETEN AUSSERHALB DES BUNDESGBEITES - ANKUNFT						
LINIENVERKEHR	289 317	260 999	493 634	3 443 836	59	59
GELEGENHEITSVERKEHR	168 316	160 027	223 636	1 808 168	81	74
ZUSAMMEN	457 633	421 026	717 270	5 252 003	66	63
GESAMTVERKEHR						
LINIENVERKEHR	991 494	899 295	1 701 201	12 933 989	59	58
GELEGENHEITSVERKEHR	360 381	337 059	498 119	4 051 861	78	72
INSGESAMT	1 351 875	1 236 354	2 199 320	16 985 849	64	61
DAGEGEN VORJ.	1 236 354	-	2 065 410	15 688 836	63	60

1) PASSAGIER- UND NICHPASSAGIERFLUEGE (Z.B. ARBEITSFLUEGE), OHNE GEWERBLICHE SCHULFLUEGE.- 2) PKM PLUS FRACHT-TKM PLUS POST-TKM - (1 PKM = 0,1 TKM).

4 VERKEHRSLEISTUNGEN JAHR 1979

4.2 TEILSTRECKENLEISTUNGEN NACH RICHTUNGEN

4.2.1 VERKEHR INNERHALB DES BUNDESGBIETES

STRECKE VON - NACH		FLUEGE		PERSONEN- KM		GELEISTETE FRACHT- TKM		POST-		AUSNUT- ZUNGSRAD IM	
		GESAMT- LINIEN-		GESAMT- LINIEN-		GESAMT- LINIEN-		GESAMT- LINIEN-		PERS.-GES.	
		ANZAHL				VERKEHR 1 000				0/0	
HAMBURG	- DUESSELDORF	2 405	1 971	50 521	48 486	163	163	29	29	57	52
DUESSELDORF	- HAMBURG	2 801	2 376	52 915	51 346	194	183	37	37	58	55
HAMBURG	- KOELN/BONN	1 727	1 605	38 644	36 560	154	154	21	21	54	51
KOELN/BONN	- HAMBURG	1 706	1 599	36 871	35 155	203	203	36	36	53	51
HAMBURG	- FRANKFURT	5 325	5 078	210 981	208 507	3 717	3 716	1 327	1 327	65	61
FRANKFURT	- HAMBURG	5 207	4 950	214 915	211 729	7 023	7 009	1 227	1 227	65	69
HAMBURG	- MUENCHEN	2 250	1 986	99 466	90 432	147	147	97	97	56	51
MUENCHEN	- HAMBURG	1 920	1 629	93 200	84 410	330	330	170	170	63	58
HAMBURG	- BERLIN	2 959	2 915	69 006	68 814	186	186	118	118	64	59
BERLIN	- HAMBURG	2 961	2 917	69 660	69 417	145	144	111	111	65	59
HANNOVER	- FRANKFURT	2 589	2 370	62 401	57 459	656	644	496	496	60	57
FRANKFURT	- HANNOVER	2 560	2 393	61 746	60 086	891	891	313	313	59	57
HANNOVER	- BERLIN	3 167	3 087	53 254	52 074	141	141	40	40	66	62
BERLIN	- HANNOVER	3 188	3 095	54 826	52 964	45	45	116	116	67	63
BREMEN	- FRANKFURT	1 913	1 894	49 740	49 633	333	333	313	313	57	52
FRANKFURT	- BREMEN	1 902	1 887	51 970	51 923	795	795	229	229	60	57
BREMEN	- BERLIN	734	729	15 913	15 882	44	44	15	15	68	64
BERLIN	- BREMEN	741	733	15 777	15 775	46	31	15	15	67	63
DUESSELDORF	- FRANKFURT	2 688	2 143	50 263	45 899	899	893	145	145	56	56
FRANKFURT	- DUESSELDORF	3 029	2 575	52 174	49 331	1 496	1 489	94	94	61	65
DUESSELDORF	- STUTTGART	1 993	1 275	29 769	25 685	505	85	5	5	52	49
STUTTGART	- DUESSELDORF	1 985	1 326	27 005	24 930	50	50	1	1	51	46
DUESSELDORF	- MUENCHEN	3 773	3 266	134 397	119 048	797	797	241	241	55	51
MUENCHEN	- DUESSELDORF	3 693	3 234	134 792	120 288	766	737	147	147	56	53
DUESSELDORF	- BERLIN	3 022	2 986	107 142	106 609	369	369	228	228	68	64
BERLIN	- DUESSELDORF	3 023	2 998	108 850	108 304	249	249	115	115	69	64
KOELN/BONN	- FRANKFURT	1 863	1 769	19 687	19 338	185	175	421	421	68	64
FRANKFURT	- KOELN/BONN	1 824	1 738	20 548	20 307	363	338	399	399	67	66
KOELN/BONN	- MUENCHEN	2 147	1 954	68 515	64 276	527	335	112	112	61	56
MUENCHEN	- KOELN/BONN	2 141	1 972	70 381	66 410	425	221	68	68	69	63
KOELN/BONN	- BERLIN	2 285	2 261	72 935	72 876	141	141	83	83	68	64
BERLIN	- KOELN/BONN	2 272	2 264	73 148	73 112	75	75	63	63	68	63
FRANKFURT	- STUTTGART	2 048	1 782	30 016	28 666	710	710	294	294	59	62
STUTTGART	- FRANKFURT	2 058	1 798	28 619	26 902	326	326	409	409	55	53
FRANKFURT	- NUERNBERG	1 717	1 686	29 172	29 109	637	637	244	244	55	53
NUERNBERG	- FRANKFURT	1 723	1 691	29 152	28 979	271	264	369	369	58	52
FRANKFURT	- MUENCHEN	5 862	5 330	157 328	145 938	2 169	2 169	931	931	60	56
MUENCHEN	- FRANKFURT	6 203	5 695	161 735	150 078	1 704	1 698	850	850	62	58
FRANKFURT	- BERLIN	5 298	5 240	213 205	212 613	1 706	1 699	1 384	1 384	70	67
BERLIN	- FRANKFURT	5 305	5 244	211 663	211 111	644	644	1 358	1 358	69	63
STUTTGART	- MUENCHEN	1 621	906	15 321	7 926	16	16	14	14	50	47
MUENCHEN	- STUTTGART	1 405	877	11 535	6 705	45	45	3	3	45	44
STUTTGART	- BERLIN	1 773	1 753	69 578	69 279	250	250	53	53	65	60
BERLIN	- STUTTGART	1 776	1 760	72 044	71 871	86	86	50	50	67	61
NUERNBERG	- BERLIN	996	989	28 538	28 534	61	61	108	108	56	52
BERLIN	- NUERNBERG	1 002	996	32 154	32 107	45	45	114	114	62	57
MUENCHEN	- BERLIN	2 216	2 148	96 223	94 518	275	275	137	137	63	58
BERLIN	- MUENCHEN	2 208	2 141	92 743	90 834	103	103	171	171	61	55
UEBRIGE RICHTUNGEN		50 492	16 373	426 421	333 104	1 274	1 256	267	263	51	47
INSGESAMT		175 496	131 384	3 976 860	3 745 340	32 383	31 397	13 588	13 584	60	57

4 VERKEHRSLEISTUNGEN JAHR 1979

4.2 TEILSTRECKENLEISTUNGEN NACH RICHTUNGEN

4.2.2 VERKEHR MIT GEBIETEN AUSSERHALB DES BUNDESGBIETES

ABGANG

STRECKE VON - NACH		FLUEGE		PERSONEN- KM		GELEISTETE FRACHT- TKM		POST- LINIEN-		AUSNUT- ZUNGSGRAD IM	
		GESAMT- LINIEN-		GESAMT- LINIEN-		GESAMT- LINIEN-		GESAMT- LINIEN-		PERS.-GES.	
		ANZAHL		VERKEHR 1 000		0/0					
HAMBURG	- KOPENHAGEN	1 702	1 688	24 492	24 487	92	92	212	212	50	50
HAMBURG	- HELSINKI	779	761	58 303	57 825	903	903	333	333	57	62
HAMBURG	- PARIS	1 110	1 006	42 424	38 787	1 143	1 140	53	53	57	59
HAMBURG	- LONDON	2 322	2 066	136 411	119 370	619	617	150	150	70	67
HAMBURG	- AMSTERDAM	1 790	1 772	35 136	34 959	273	273	50	50	51	51
HAMBURG	- ZUERICH	722	713	36 446	36 193	303	303	40	40	74	73
HAMBURG	- ANCHORAGE	411	410	424 455	424 455	57 197	57 197	2 717	2 717	67	68
HANNOVER	- LONDON	971	776	53 273	41 445	186	186	49	49	66	62
BREMEN	- AMSTERDAM	1 131	1 123	7 276	7 269	16	16	10	10	52	47
DUESSELDORF	- BRUESSEL	757	736	2 908	2 903	31	31	2	2	51	51
DUESSELDORF	- KOPENHAGEN	1 221	1 211	45 353	45 244	335	335	131	131	53	51
DUESSELDORF	- PARIS	1 642	1 605	55 340	54 750	348	348	50	50	63	60
DUESSELDORF	- LONDON	2 188	1 898	103 070	92 208	1 183	1 171	203	203	66	63
DUESSELDORF	- AMSTERDAM	1 269	1 253	5 989	5 981	14	14	14	14	55	50
DUESSELDORF	- MAILAND	932	922	41 087	40 833	391	391	43	43	58	54
DUESSELDORF	- ZUERICH	1 751	1 735	46 511	46 419	330	330	46	46	63	62
KOELN/BONN	- ZUERICH	667	646	12 948	12 825	123	123	13	13	54	53
KOELN/BONN	- PARIS	966	923	20 408	19 925	85	85	16	16	57	57
KOELN/BONN	- LONDON	1 592	1 494	61 196	57 563	372	343	85	85	65	59
KOELN/BONN	- NEW YORK	338	313	249 301	223 024	3 201	2 830	1 478	1 478	76	66
FRANKFURT	- BRUESSEL	2 177	2 142	39 895	39 749	1 731	1 731	178	178	56	59
FRANKFURT	- KOPENHAGEN	2 382	2 355	99 228	98 558	4 385	4 385	352	352	56	57
FRANKFURT	- HELSINKI	750	734	50 937	49 553	1 439	1 439	468	468	43	52
FRANKFURT	- STOCKHOLM	915	912	37 180	37 176	3 884	3 884	254	254	46	57
FRANKFURT	- PARIS	3 623	3 482	150 314	148 144	4 812	4 800	304	304	53	52
FRANKFURT	- ATHEN	1 419	1 265	291 795	261 776	10 944	9 726	958	958	58	63
FRANKFURT	- LONDON	5 997	5 496	399 931	374 393	16 818	16 652	1 477	1 477	64	59
FRANKFURT	- MAILAND	2 151	2 110	63 339	63 276	3 013	2 998	114	114	63	61
FRANKFURT	- ROM	2 010	1 866	148 556	140 487	6 804	6 791	341	341	50	52
FRANKFURT	- LUXEMBURG	1 331	1 316	6 399	6 399	20	20	5	5	62	56
FRANKFURT	- AMSTERDAM	2 984	2 918	97 692	95 871	3 083	3 081	232	232	45	46
FRANKFURT	- WIEN	2 146	2 122	105 405	105 331	2 823	2 823	380	380	57	62
FRANKFURT	- MOSKAU	1 081	1 052	163 253	159 475	3 249	2 955	865	865	51	52
FRANKFURT	- LISSABON	1 125	1 017	185 575	163 001	10 028	9 769	831	831	56	60
FRANKFURT	- GENF	1 159	1 148	33 410	33 396	749	749	53	53	67	67
FRANKFURT	- ZUERICH	2 605	2 513	52 185	51 067	2 490	2 478	112	112	59	59
FRANKFURT	- BARCELONA	1 211	1 203	63 338	63 167	6 396	6 396	77	77	64	69
FRANKFURT	- MADRID	1 284	1 269	145 618	145 046	3 222	3 222	733	733	49	48
FRANKFURT	- NEW YORK	3 562	3 244	2 932 758	2 535 375	315 301	309 489	48 034	48 032	78	66
FRANKFURT	- CHIKAGO	663	573	865 080	708 017	45 108	44 401	1 877	1 877	75	70
FRANKFURT	- MONTREAL	315	299	169 574	151 436	13 100	13 100	806	806	69	61
FRANKFURT	- ISTANBUL	1 014	840	209 106	181 205	4 694	3 925	515	515	52	52
FRANKFURT	- TEHERAN	307	248	176 978	176 978	11 493	8 188	758	758	62	47
STUTTGART	- PARIS	660	601	20 163	20 025	88	83	11	11	55	51
STUTTGART	- LONDON	1 296	1 090	64 258	50 408	1 089	1 071	101	101	69	71
STUTTGART	- MAILAND	649	621	11 746	11 562	88	88	19	19	54	51
STUTTGART	- ZUERICH	1 107	1 075	8 456	8 329	93	93	4	4	51	48
MUENCHEN	- AMSTERDAM	1 092	951	45 077	35 770	567	546	42	42	62	64
MUENCHEN	- PARIS	1 278	1 156	56 532	53 273	570	548	21	21	62	63
MUENCHEN	- ATHEN	814	483	157 681	81 575	851	851	190	190	65	58
MUENCHEN	- LONDON	2 485	1 585	205 783	128 618	1 065	913	117	117	64	58
MUENCHEN	- MAILAND	677	659	12 238	12 199	51	51	7	7	56	52
MUENCHEN	- ROM	776	663	40 033	34 666	310	306	40	40	61	56
MUENCHEN	- ISTANBUL	915	759	99 795	80 617	316	230	227	227	49	43
MUENCHEN	- WIEN	1 351	1 325	27 044	27 029	228	228	52	52	49	45
MUENCHEN	- ZUERICH	2 045	2 006	32 864	32 820	167	167	16	16	67	63
BERLIN	- LONDON	883	378	65 658	28 982	70	66	35	35	75	71
UEBRIGE RICHTUNGEN		82 476	37 897	19 287 592	7 828 046	616 877	434 758	29 632	29 631	69	66
INSGESAMT		164 976	114 424	28 084 797	15 609 260	165 157	969 725	95 940	95 936	65	62

4 VERKEHRSLEISTUNGEN JAHR 1979

4.2 TEILSTRECKENLEISTUNGEN NACH RICHTUNGEN

4.2.2 VERKEHR MIT GEBIETEN AUSSERHALB DES BUNDESGBIETES

ANKUNFT

STRECKE VON - NACH		FLUEGE		PERSONEN KM		GELEISTETE FRACHT- VERKEHR		POST- TKM		AUSNUT- ZUNGSGRAD IM PERS.-GES.	
		GESAMT-	LINIEN-	GESAMT-	LINIEN-	GESAMT-	LINIEN-	GESAMT-	LINIEN-	PERS.-GES.	
		ANZAHL				1 000				0/0	
ANCHORAGE	- HAMBURG	383	383	462 291	462 291	57 298	57 298	3 635	3 635	73	75
KOPENHAGEN	- HAMBURG	1 694	1 673	23 600	23 386	147	147	97	97	49	48
HELSINKI	- HAMBURG	738	727	51 153	50 967	375	375	312	312	56	57
PARIS	- HAMBURG	1 106	1 007	44 170	40 400	880	880	63	63	60	57
LONDON	- HAMBURG	2 319	2 061	140 275	123 924	704	704	319	319	65	62
AMSTERDAM	- HAMBURG	1 802	1 776	34 404	34 260	371	371	57	57	50	52
ZUERICH	- HAMBURG	730	715	28 553	28 197	377	377	11	11	59	60
LONDON	- HANNOVER	957	775	53 359	41 777	148	148	232	232	66	64
AMSTERDAM	- BREMEN	1 130	1 125	7 183	7 179	15	15	0	0	51	46
BRUESSEL	- DUESSELDORF	758	740	2 721	2 718	26	26	0	0	48	47
KOPENHAGEN	- DUESSELDORF	1 222	1 214	45 984	45 879	275	275	84	84	55	51
PARIS	- DUESSELDORF	1 646	1 608	54 337	53 891	385	385	78	78	62	60
LONDON	- DUESSELDORF	2 162	1 868	102 501	91 795	1 065	1 061	251	251	67	64
AMSTERDAM	- DUESSELDORF	1 263	1 245	5 498	5 494	16	16	1	1	52	47
MAILAND	- DUESSELDORF	931	922	38 854	38 711	275	275	17	17	56	51
ZUERICH	- DUESSELDORF	1 744	1 728	45 965	45 873	278	278	7	7	62	59
ZUERICH	- KOELN/BONN	676	648	12 449	12 244	111	111	3	3	51	50
PARIS	- KOELN/BONN	960	926	20 590	20 188	139	85	21	21	57	57
LONDON	- KOELN/BONN	1 618	1 502	62 680	58 939	829	648	129	129	66	61
NEW YORK	- KOELN/BONN	356	327	289 531	254 582	9 780	9 249	29	29	80	78
BRUESSEL	- FRANKFURT	2 163	2 115	37 452	37 330	1 088	1 060	102	102	54	51
KOPENHAGEN	- FRANKFURT	2 345	2 311	84 605	84 143	5 381	5 379	275	275	54	52
HELSINKI	- FRANKFURT	850	836	57 440	56 525	1 310	1 310	347	347	47	48
STOCKHOLM	- FRANKFURT	672	666	43 699	43 695	577	534	28	28	54	50
PARIS	- FRANKFURT	3 601	3 481	145 414	143 194	4 904	4 875	295	295	52	51
ATHEN	- FRANKFURT	1 483	1 352	312 492	288 899	9 931	9 605	414	414	61	60
LONDON	- FRANKFURT	5 844	5 369	368 923	344 141	17 179	16 912	2 297	2 279	62	59
MAILAND	- FRANKFURT	2 124	2 103	63 039	62 967	2 825	2 825	175	175	64	63
ROM	- FRANKFURT	1 793	1 641	133 561	125 232	3 412	3 396	397	397	51	50
LUXEMBURG	- FRANKFURT	1 325	1 319	6 414	6 414	33	33	8	8	62	56
AMSTERDAM	- FRANKFURT	2 852	2 801	91 768	90 342	3 543	3 521	257	257	47	48
WIEN	- FRANKFURT	2 149	2 132	108 825	108 626	1 317	1 317	98	98	56	52
LISSABON	- FRANKFURT	1 114	1 006	199 514	175 908	7 218	7 085	321	321	63	57
GENEVE	- FRANKFURT	1 361	1 349	28 090	28 036	1 237	1 236	82	82	56	52
ZUERICH	- FRANKFURT	2 338	2 278	53 129	51 230	1 041	1 041	70	70	60	55
BARCELONA	- FRANKFURT	911	905	68 582	68 510	2 347	2 337	145	145	68	66
MADRID	- FRANKFURT	1 594	1 580	155 531	154 088	6 756	6 748	457	457	52	50
MONTREAL	- FRANKFURT	275	257	159 808	143 671	12 220	12 220	777	777	66	68
NEW YORK	- FRANKFURT	3 192	2 925	2 792 781	2 413 932	384 199	382 183	64 321	64 321	79	79
CHIKAGO	- FRANKFURT	693	585	877 152	696 440	78 194	78 194	93	93	74	82
ISTANBUL	- FRANKFURT	1 035	848	279 343	247 340	8 843	7 832	931	931	67	71
MOSKAU	- FRANKFURT	1 087	1 051	178 041	172 524	2 583	2 579	661	661	56	53
TEHERAN	- FRANKFURT	420	383	280 504	265 745	22 983	18 596	324	324	71	69
PARIS	- STUTTGART	658	600	18 813	18 615	99	99	13	13	52	49
LONDON	- STUTTGART	1 209	1 007	61 725	49 312	366	361	113	113	68	69
MAILAND	- STUTTGART	621	595	11 888	11 692	115	115	9	9	56	55
ZUERICH	- STUTTGART	1 098	1 072	7 815	7 769	113	113	4	4	48	46
PARIS	- MUENCHEN	1 275	1 151	57 317	53 913	372	326	41	41	64	62
AMSTERDAM	- MUENCHEN	1 090	955	46 272	37 788	556	538	21	21	64	64
ATHEN	- MUENCHEN	795	476	155 364	80 085	1 960	1 960	42	42	64	63
LONDON	- MUENCHEN	2 442	1 555	205 105	130 352	786	724	337	337	68	63
MAILAND	- MUENCHEN	656	630	11 636	11 598	40	40	7	7	56	52
ROM	- MUENCHEN	742	685	38 488	35 314	534	534	13	13	61	59
ISTANBUL	- MUENCHEN	933	800	143 199	126 883	2 341	2 341	526	526	67	68
WIEN	- MUENCHEN	1 287	1 256	25 264	25 238	162	162	10	10	54	50
ZUERICH	- MUENCHEN	2 036	1 989	31 727	31 680	348	297	10	10	67	65
LONDON	- BERLIN	883	377	64 004	28 932	103	97	102	102	75	71
UEBRIGE RICHTUNGEN		83 786	39 016	20 522 873	8 820 998	746 756	566 046	14 994	14 968	71	66
INSGESAMT		164 927	114 427	29 453 693	16 721 796	1 407 266	217 295	94 462	94 417	66	63

4 VERKEHRSLEISTUNGEN JAHR 1979

4.3 LEISTUNGEN NACH ENTFERNUNGSSTUFEN INNERH. DES BUNDESGB. UND IM VERKEHR MIT GEBIETEN AUSSERH. DES BUNDESGB.

4.3.1 PERSONENVERKEHR
GESAMTVERKEHR (ABGANG)

ENTFERNUNG	HAM	HAI	BRE	DUS	CGN	FRA	STR	NUE	MUC	BER	UEBR.	GESAMT- PERS. 1)	PKM 1 000
VON...BIS...KM	ANZAHL												
1 - 100	6399	2280	1261	1160	1007	1574	11792	-	1088	60	11	26632	2647
101 - 200	3723	10295	36	114824	42909	722506	77736	34794	34469	-	13464	1054756	179957
201 - 300	293249	293372	19150	23323	29970	342093	24557	7941	67818	442120	9844	1658987	422530
301 - 400	244389	25834	116829	242792	117779	691339	96609	136540	328065	112611	1643	2114430	711603
401 - 500	316192	49922	25993	739623	304333	1222420	122579	38263	586976	918725	1055	4326081	1966483
501 - 600	92134	84092	27470	46308	94661	177693	245194	8186	108758	179827	14739	1079062	575637
601 - 700	197291	47950	44505	142787	26282	591598	25411	13728	336656	58311	54	1484573	962342
701 - 800	209789	85965	6382	62758	15062	80413	86453	6242	54599	7681	355	615699	458466
801 - 900	39130	19236	5445	17109	5022	107880	37661	18324	79604	50617	3247	383275	323761
901 - 1000	31887	6075	2859	89702	11208	108426	39145	3948	202766	93971	222	590209	562186
1001 - 1100	3794	3629	1207	29834	17181	82306	9650	3736	24897	9874	13958	200066	213640
1101 - 1200	25272	11580	1662	191008	14103	158421	98013	5046	70441	21448	1138	598132	694105
1201 - 1300	16464	19576	1563	49222	56646	110595	30642	15052	27046	12223	5097	344126	434771
1301 - 1400	15467	18627	3946	407409	3911	50083	25553	2782	127022	712	73	655585	878760
1401 - 1500	29895	21524	1565	146586	19114	100852	34387	14875	106599	3818	127	479342	698814
1501 - 1600	19848	63964	20075	52259	9217	76889	34659	6430	55559	6120	3371	348391	539199
1601 - 1700	81718	45670	1341	26078	4010	79756	30755	14027	17768	92135	2791	396049	656052
1701 - 1800	50059	16067	7574	21578	20109	3900	83109	389	20801	23738	4480	251804	442303
1801 - 1900	23813	9592	3098	241258	16346	226707	24914	2225	52172	46670	115	646910	1186142
1901 - 2000	36878	54665	3976	84205	51825	42246	10291	5141	25848	28865	135	344075	678107
2001 - 2500	73522	35136	6576	179245	38954	104331	24917	493	6136	23799	336	493445	1064797
2501 - 3000	4973	4437	640	21562	2017	116035	17079	2049	77422	14121	240	260575	725453
3001 - 3500	11643	55761	13119	250771	30400	123817	41716	9255	61078	6163	5130	608853	1949425
3501 - 4000	77755	1018	811	4211	1994	35412	1347	1656	7258	46399	30	177891	644611
4001 - 4500	4538	1909	1179	4993	2144	51793	3217	843	12248	1162	70	84096	360526
4501 - 5000	9720	4985	1048	24677	3510	39401	8382	863	7046	1264	149	101045	481406
5001 - 5500	5017	1644	1116	4851	1149	23874	577	217	431	753	41	39670	205261
5501 - 6000	5482	1742	978	3418	1966	61100	4471	283	1513	1527	61	82541	483275
6001 - 6500	41478	11323	5410	30222	26089	543123	21009	8300	77937	30828	126	795845	4970332
6501 - 7000	10374	4511	2541	7591	6164	226767	4928	4149	18029	3704	42	288800	1967411
7001 - 7500	3978	2152	870	16798	2443	98208	10764	4898	18820	4535	13	163479	1161050
7501 - 8000	10130	3221	2350	10599	4746	88344	4663	2257	12359	4131	110	142910	1101551
8001 - 8500	8398	3588	1987	16670	2044	109445	6131	3671	22208	2631	46	176819	1445412
8501 - 9000	35612	4900	1996	7169	4199	95640	4459	2413	5657	5717	20	167782	1483820
9001 - 9500	13088	3812	2417	25388	8572	184122	9807	3511	15877	5945	78	272617	2523376
9501 - 10000	3952	764	472	4135	1899	72947	2485	1789	14302	2260	28	105033	1013642
10001 - 10500	3391	1691	1029	1882	1135	38256	1387	392	2740	544	4	52451	537071
10501 - 11000	915	307	194	1011	560	7868	758	332	1934	183	4	14066	151203
11001 - 11500	1276	322	232	1669	1316	17066	1198	232	452	330	3	24096	272593
11501 - 12000	1923	545	321	59	360	231	1	347	2132	813	9	6741	78773
12001 - 12500	701	148	191	296	319	2804	373	152	779	3	-	5766	70050
12501 - 13000	17	3	4	12	7	82	8	6	47	137	-	323	4087
13001 - 13500	12	1	1	6	12	37	2	5	9	-	-	85	1129
13501 - 14000	128	21	30	72	58	492	56	13	151	19	-	1040	14364
14001 - 15000	-	-	-	1	3	3	-	-	4	-	-	11	162
15001 - 16000	189	59	30	112	49	180	74	38	281	442	3	1457	22845
16001 - 17000	2367	811	422	1263	908	46779	1152	413	2478	495	2	57090	935678
17001 - 18000	124	38	17	-	-	-	-	-	-	17	-	196	3491
18001 - 19000	60	20	10	59	118	154	71	30	148	17	-	687	12684
INSGESAMT	2068154	1034784	341928	3348565	1003830	7066008	1320142	386276	2698428	2267465	82464	21723594	36272982

1) PERSONEN ANZAHL = EINSTEIGER.

4 VERKEHRSLEISTUNGEN JAHR 1979

4.3 LEISTUNGEN NACH ENTFERNUNGSSTUFEN INNERH. DES BUNDESGB. UND IM VERKEHR MIT GEBIETEN AUSSERH. DES BUNDESGB.

4.3.1 PERSONENVERKEHR
LINIENVERKEHR (ABGANG)

ENTFERNUNG VON...BIS...KM	HAM	HAI	BRE	DUS	C6N	FRA	STR	NUE	MUC	BER	UEBR.	GESAMT- PERS.1)	PKM 1 000
	ANZAHL												
1 - 100	-	66	349	72	8	-	-	-	-	-	1	496	41
101 - 200	2151	803	7	113622	42801	705647	69792	34123	20521	-	2662	992129	169550
201 - 300	283250	279783	11643	2315	25491	313583	20669	4314	66393	440662	2203	1464406	385584
301 - 400	239969	22062	116421	230561	113700	659835	90993	128335	293458	111015	1025	2007374	676519
401 - 500	314966	39194	25670	709828	301942	1212375	110239	37958	559869	913683	516	4226240	1919895
501 - 600	89138	71965	25297	42208	86237	174566	240985	7486	96631	168763	13319	1016595	542487
601 - 700	194784	24610	43918	123500	24736	552701	3427	13331	290604	40401	53	1312065	850555
701 - 800	180099	66370	6102	53894	12915	67646	62568	1472	45938	1548	346	498898	372332
801 - 900	38051	11589	5226	16239	4661	99185	22452	17632	17824	46705	13	279577	236576
901 - 1000	27336	5558	2627	42585	10976	73104	14361	1644	109250	52374	222	340037	323484
1001 - 1100	3700	1709	1200	3491	8539	78463	2621	1995	15188	4925	185	122016	130967
1101 - 1200	24965	1821	982	52461	9149	89963	5691	4329	15005	6686	95	211147	245184
1201 - 1300	4114	6415	1534	6805	3198	15991	4470	1728	22232	1082	176	67745	84659
1301 - 1400	7117	4901	982	11944	1240	13394	12383	1370	30015	686	73	84105	113518
1401 - 1500	12466	2464	1493	20856	6427	91570	18286	2083	49532	76	127	205380	297668
1501 - 1600	4720	1115	868	12496	6399	70844	839	3359	40128	3014	51	143833	222483
1601 - 1700	2966	5644	1341	15545	3654	11262	16063	3497	8199	912	200	69283	114121
1701 - 1800	13774	2020	639	21578	734	2310	3133	389	4108	2627	97	51409	89741
1801 - 1900	4745	4168	3098	30361	4830	175969	6106	1124	26179	6697	115	263392	484229
1901 - 2000	6988	6044	507	30025	7468	22344	491	2284	13437	1180	135	90903	179334
2001 - 2500	24189	4946	6566	24827	9033	79855	3060	490	3744	2512	336	159558	339518
2501 - 3000	2557	1346	640	1835	648	102694	6087	1666	53487	7821	145	178926	502113
3001 - 3500	8648	5344	2383	14406	7233	41377	1687	592	6723	1831	283	90507	286718
3501 - 4000	8437	1018	811	4211	1994	34872	1342	1656	7251	646	30	62268	233053
4001 - 4500	4538	1909	1179	4965	2144	51055	3217	843	6212	1162	70	77294	330891
4501 - 5000	3926	1069	1048	9589	3455	24918	3049	863	4108	1264	149	53438	256507
5001 - 5500	5017	1644	1116	4679	1149	20549	577	217	431	753	41	36173	187593
5501 - 6000	4968	1741	978	3418	1966	56906	4471	283	1511	1527	61	77830	455672
6001 - 6500	33406	8468	5410	16027	22817	384361	17102	7926	62612	29134	126	587389	3664206
6501 - 7000	8640	4265	2541	6804	4875	128648	4794	3970	14181	3704	42	182464	1246342
7001 - 7500	3978	1088	870	2327	2264	8168	6083	3357	12105	3016	13	43269	310033
7501 - 8000	9674	2546	2350	7303	4074	64450	3826	2018	4955	3654	110	104960	809085
8001 - 8500	7535	2139	1987	2961	1789	62610	3183	2539	16598	2631	46	104018	850518
8501 - 9000	35306	4394	1996	6872	3345	67405	4459	2413	5656	5717	20	137583	1216388
9001 - 9500	12148	3466	2417	15346	7881	126688	8183	3511	14993	4970	78	199681	1851177
9501 - 10000	3743	764	472	4135	1899	40555	2485	1789	13456	2013	28	71339	691583
10001 - 10500	3391	1691	1029	1882	1135	37913	1387	392	2740	544	4	52108	533548
10501 - 11000	915	307	194	1011	560	7868	758	332	1934	183	4	14066	151203
11001 - 11500	1276	322	232	1669	1316	17066	1198	232	452	330	3	24096	272593
11501 - 12000	1923	545	321	59	109	231	1	347	2132	813	9	6490	75799
12001 - 12500	701	148	191	296	319	2804	373	152	779	3	-	5766	70050
12501 - 13000	17	3	4	12	7	82	8	6	47	137	-	323	4087
13001 - 13500	12	1	1	6	12	37	2	5	9	-	-	85	1129
13501 - 14000	128	21	30	72	58	492	56	13	151	19	-	1040	14364
14001 - 15000	-	-	-	1	3	3	-	-	4	-	-	11	162
15001 - 16000	189	59	30	112	49	180	74	38	281	442	3	1457	22845
16001 - 17000	2367	811	427	1263	908	46779	1152	413	2478	495	2	57090	935678
17001 - 18000	124	38	17	-	-	-	-	-	-	17	-	196	3491
18001 - 19000	60	20	10	59	118	154	71	30	148	17	-	687	12684
INSGESAMT	1643112	608414	285149	1676533	756265	5839472	784254	304546	1963689	1878391	23217	15777142	22767956

1) PERSONEN ANZAHL = EINSTEIGER.

4 VERKEHRSLEISTUNGEN JAHR 1979

4.3 LEISTUNGEN NACH ENTFERNUNGSSTUFEN INNERH. DES BUNDESGB. UND IM VERKEHR MIT GERIETEN AUSSERH. DES BUNDESGB.

4.3.2 FRACHTVERKEHR

GESAMTVERKEHR (VERSAND IM GRENZUEBERSCHREITENDEN VERKEHR)

ENTFERNUNG	HAM	HAI	BRE	DUS	CGN	FRA	STR	NUE	MUC	BER	UEB	GESAMT 1)	TKM
VON...BIS...KM	TONNEN												1 000
1 - 100	-	-	-	-	-	-	-	-	-	-	-	-	-
101 - 200	-	-	-	28	15	16	112	-	2	-	-	173	27
201 - 300	110	-	10	0	7	1180	0	21	258	2	0	1588	443
301 - 400	152	62	14	12	111	892	292	2	415	22	0	1975	681
401 - 500	134	37	0	1948	448	1762	554	109	187	4	0	5181	2394
501 - 600	46	33	63	435	536	2169	446	72	143	87	1	4032	2149
601 - 700	429	202	140	2292	271	6762	57	119	1039	125	0	11436	7524
701 - 800	996	478	55	369	77	694	859	42	400	4	1	3975	2983
801 - 900	222	156	39	190	84	3399	545	196	227	155	0	5212	4381
901 - 1000	270	125	34	553	78	706	366	35	590	225	0	2983	2833
1001 - 1100	53	53	8	59	207	2175	185	59	187	30	3	3019	3240
1101 - 1200	150	22	8	410	166	1932	116	126	194	27	0	3151	3657
1201 - 1300	71	68	18	101	21	391	283	22	129	9	0	1113	1386
1301 - 1400	90	57	14	93	47	325	591	14	331	9	0	1571	2114
1401 - 1500	141	29	9	173	71	2039	111	72	378	1	0	3025	4373
1501 - 1600	51	6	10	207	61	2238	25	84	88	14	0	2784	4279
1601 - 1700	120	79	19	214	32	342	415	21	85	7	-	1333	2198
1701 - 1800	117	47	2	53	16	86	27	9	133	23	1	516	901
1801 - 1900	49	66	23	226	59	2861	74	44	29	30	0	3461	6344
1901 - 2000	88	42	3	393	34	877	3	25	131	11	0	1607	3163
2001 - 2500	291	100	74	315	89	1125	97	27	64	16	0	2198	4737
2501 - 3000	66	47	15	131	11	7941	234	51	1567	43	0	10107	28898
3001 - 3500	155	149	61	347	28788	2322	81	35	73	9	5	32024	99366
3501 - 4000	237	19	16	117	170	2481	79	106	166	8	1	3401	12756
4001 - 4500	350	286	95	339	90	7525	211	79	703	19	1	9698	41351
4501 - 5000	132	63	41	139	2702	3190	52	84	153	9	2	6568	31491
5001 - 5500	157	68	28	115	60	3738	31	42	25	9	0	4272	22317
5501 - 6000	288	145	33	151	139	3354	186	8	240	3	0	4547	26580
6001 - 6500	918	825	110	1604	675	25819	2536	219	1312	262	2	34281	213030
6501 - 7000	304	299	67	467	319	8731	474	150	268	136	2	11218	75843
7001 - 7500	236	160	20	144	74	2611	495	205	249	71	2	4266	30295
7501 - 8000	527	67	39	280	91	1858	103	49	89	58	0	3161	24268
8001 - 8500	530	176	38	59	49	1916	152	34	501	29	0	3485	28439
8501 - 9000	800	118	21	245	139	2992	254	83	121	33	0	4807	42152
9001 - 9500	503	387	77	474	231	14093	568	146	254	92	1	16825	156141
9501 - 10000	195	21	16	193	173	4092	321	83	246	16	0	5358	52093
10001 - 10500	189	83	16	61	27	3118	46	10	69	6	1	3626	37175
10501 - 11000	61	11	10	106	22	592	36	9	106	1	0	954	10262
11001 - 11500	26	9	9	53	39	1788	65	4	5	1	0	2000	22742
11501 - 12000	114	23	7	1	1	34	0	26	34	8	-	248	2909
12001 - 12500	57	8	4	19	13	220	13	5	25	-	-	363	4409
12501 - 13000	2	2	1	0	-	23	17	0	0	2	-	47	604
13001 - 14000	5	2	1	4	0	35	1	0	1	0	-	47	657
14001 - 15000	0	-	-	-	-	5	-	-	-	-	-	5	71
15001 - 16000	4	3	1	2	0	5	1	1	1	2	0	21	326
16001 - 17000	33	9	5	77	17	3126	106	13	22	1	0	3410	55941
17001 - 19000	5	1	2	4	3	157	9	0	2	0	0	184	3346
INSGESAMT	9473	4643	1277	13200	36265	133738	11227	2545	11240	1622	25	225254	1083272
LEISTUNG TKM	46937	21878	5405	41952	120517	740766	47684	11029	40522	6482	98	1083272	1083272

1) MENGE = FRACHTEINLADUNG IN TH.

4 VERKEHRSLEISTUNGEN JAHR 1979

4.3 LEISTUNGEN NACH ENTFERNUNGSSTUFEN INNERH. DES BUNDESGB. UND IM VERKEHR MIT GEBIETEN AUSSERH. DES BUNDESGB.

4.3.2 FRACHTVERKEHR LINIENVERKEHR (VERSAND IM GRENZUEBERSCHREITENDEN VERKEHR)

ENTFERNUNG	HAM	HAI	BRE	DUS	CGN	FRA	STR	NUE	MUC	BER	UEB	GESAMT 1)	TKM
VON...BIS...KM													1 000
1 - 100	-	-	-	-	-	-	-	-	-	-	-	-	-
101 - 200	-	-	-	28	15	16	112	-	2	-	-	173	27
201 - 300	110	-	10	0	7	1180	0	21	258	2	0	1588	443
301 - 400	151	62	14	12	111	892	292	2	415	22	0	1973	681
401 - 500	134	37	0	1912	104	1756	554	109	177	4	0	4786	2222
501 - 600	46	33	29	435	508	2169	446	72	143	87	1	3969	2115
601 - 700	394	202	140	1989	271	6600	56	119	1031	125	0	10929	7180
701 - 800	995	478	55	351	62	693	845	42	352	4	1	3879	2911
801 - 900	222	156	39	190	84	2674	527	196	220	155	0	4462	3776
901 - 1000	269	125	34	553	78	692	363	35	576	221	0	2948	2799
1001 - 1100	53	35	8	59	207	2091	185	59	187	30	2	2915	3128
1101 - 1200	150	22	8	409	166	1928	115	126	174	19	0	3116	3617
1201 - 1300	63	68	18	101	21	382	282	22	88	9	0	1055	1314
1301 - 1400	89	57	14	80	36	325	591	14	331	9	0	1547	2082
1401 - 1500	141	29	9	173	71	2018	88	72	372	1	0	2974	4300
1501 - 1600	51	6	10	207	61	2216	25	84	86	14	0	2760	4241
1601 - 1700	6	79	19	214	28	341	415	21	85	7	-	1214	2001
1701 - 1800	116	47	2	53	16	86	25	9	49	23	1	428	751
1801 - 1900	49	66	23	154	21	2701	74	44	29	30	0	3192	5852
1901 - 2000	84	42	3	393	34	473	3	25	131	11	0	1199	2362
2001 - 2500	291	82	74	270	76	892	97	27	64	16	0	1889	4075
2501 - 3000	66	47	15	104	11	7536	230	51	572	39	0	8672	24972
3001 - 3500	155	112	41	304	90	2146	68	35	58	9	5	3022	9789
3501 - 4000	201	19	14	117	40	1545	79	106	154	8	1	2284	8566
4001 - 4500	350	161	95	313	59	5122	171	79	201	19	1	6571	27880
4501 - 5000	118	63	41	139	76	1521	52	23	120	9	2	2163	10287
5001 - 5500	140	68	28	115	60	1998	31	21	25	9	0	2493	13002
5501 - 6000	287	145	33	151	139	3302	185	8	108	3	0	4361	25500
6001 - 6500	917	804	110	1523	675	23569	2511	219	1311	262	2	31902	198078
6501 - 7000	304	299	67	444	243	7404	473	150	268	136	2	9790	66353
7001 - 7500	236	160	20	144	74	1307	476	205	249	71	2	2944	20996
7501 - 8000	527	67	39	258	91	1382	102	49	89	58	0	2662	20502
8001 - 8500	530	152	38	59	49	1898	152	34	376	29	0	3318	27057
8501 - 9000	800	117	21	245	139	2740	254	83	121	33	0	4554	39958
9001 - 9500	503	387	77	474	159	12773	567	146	254	92	1	15432	143343
9501 - 10000	195	21	16	193	131	3577	321	83	246	16	0	4799	46681
10001 - 10500	189	83	16	41	27	3033	46	10	69	6	1	3521	36090
10501 - 11000	61	11	10	106	22	557	36	9	79	1	0	892	9598
11001 - 11500	26	9	9	53	39	1350	55	4	5	1	0	1553	17654
11501 - 12000	114	23	7	1	1	34	0	26	34	8	-	248	2908
12001 - 12500	57	8	4	19	13	220	13	5	25	-	-	363	4409
12501 - 13000	2	2	1	0	-	23	17	0	0	2	-	47	604
13001 - 14000	5	2	1	4	0	35	1	0	1	0	-	47	657
14001 - 15000	0	-	-	-	-	5	-	-	-	-	-	5	71
15001 - 16000	4	3	1	2	0	4	1	1	1	2	0	19	300
16001 - 17000	33	9	5	41	17	3072	105	13	21	1	0	3318	54432
17001 - 19000	5	1	2	4	3	156	9	0	2	0	0	183	3332
INSGESAMT	9241	4398	1221	12434	4137	116431	11049	2462	9158	1606	25	172162	868895
LEISTUNG TKM	46412	20857	5310	39505	16723	642806	46933	10629	33164	6458	98	868895	868895

1) MENGE = FRACHTEINLADUNG IN TH.

5 PERSONENVERKEHR JAHR 1979

5.1 VERFLECHTUNG INNERHALB DES BUNDESGBIETES

5.1.1 ZU- BZW. AUSSTEIGER NACH STRECKENHERKUNFTS- UND STRECKENZIELFLUGPLAETZEN *)

VON STRECKEN- HERK.-FLUGPL.	HAM	HAJ	BRE	NACH DUS	STRECKENZIELFLUGPLATZ CGN	FRA	STR	NUE	MUC	BER	UEB	INSGESAMT
HAMBURG	6 399	14 488	18	129 694	94 710	431 820	81 304	15 910	159 298	251 950	9 202	1 194 793
HANNOVER	12 613	2 193	1 405	8 219	7 799	208 084	41 362	11 971	69 212	206 659	1 361	570 878
BREMEN	29	1 509	912	5 565	62	148 722	16 498	23	15 807	41 926	2 242	233 295
DUESSELDORF	139 787	7 701	6 171	976	176	245 503	77 334	44 100	223 562	200 386	9 518	955 214
KOELN/BONN	90 655	10 069	41	122	954	138 211	21 256	9 266	131 833	155 661	536	558 604
FRANKFURT	451 592	217 533	155 478	263 777	148 094	1 574 183	024 153	064	404 528	493 323	46 675	2 518 662
STUTTGART	75 695	42 383	14 653	72 127	21 095	170 378	11 792	170	40 967	134 997	3 753	588 010
NUERNBERG	11 448	11 211	23	51 334	11 735	152 329	161	-	5 786	59 748	132	303 907
MUENCHEN	149 207	62 819	15 349	217 518	136 052	414 659	34 516	4 429	1 079	210 042	1 002	1 246 672
BERLIN	254 183	210 650	41 626	201 981	156 132	490 047	139 676	61 296	210 646	60	19 716	1 786 013
SONST.-FLUGPL.	10 268	1 453	2 722	10 180	484	44 248	3 696	176	1 057	19 897	94	94 275
INSGESAMT	1 201 876	582 009	238 398	961 493	577 293	2 445 575	610 619	300 405	1 263 775	1 774 649	94 231	10 050 323

*) EINSCHL. UMSTEIGER, SIEHE ERLAEUTERUNGEN.

5.1.2 REISENDE NACH HERKUNFTS- UND ENDZIELFLUGPLAETZEN *)

VON HERKUNFTS- FLUGPLATZ	HAM	HAJ	BRE	NACH DUS	ENDZIELFLUGPLATZ CGN	FRA	STR	NUE	MUC	BER	UEB	INSGESAMT
HAMBURG	6 399	3 687	36	104 997	84 091	262 738	84 400	24 349	133 661	250 886	12 028	967 272
HANNOVER	10 295	2 193	87	6 572	6 629	73 327	42 886	13 541	64 244	205 945	2 241	427 960
BREMEN	36	349	912	5 441	129	71 433	20 998	3 854	22 315	41 868	2 893	170 228
DUESSELDORF	118 252	7 751	6 157	976	178	92 086	74 219	45 752	194 878	199 895	9 406	749 550
KOELN/BONN	80 014	8 384	132	52	954	39 639	20 307	11 748	114 563	155 322	622	431 737
FRANKFURT	423 126	201 810	137 079	244 309	137 684	1 574 162	275 133	552	369 801	492 963	40 137	2 344 310
STUTTGART	78 466	44 045	20 519	69 323	20 260	38 947	11 792	271	15 599	136 097	3 817	439 136
NUERNBERG	23 420	12 871	4 293	48 424	13 548	32 729	247	-	1 818	60 330	483	198 163
MUENCHEN	151 638	69 987	22 594	209 700	131 707	255 908	30 063	4 273	1 079	211 047	2 442	1 090 438
BERLIN	223 831	210 516	41 496	197 426	154 099	368 444	136 679	61 286	197 020	60	19 834	1 610 691
SONST.-FLUGPL.	11 440	1 755	3 047	9 877	519	37 167	3 717	328	1 495	20 169	184	89 698
INSGESAMT	1 126 917	563 348	236 352	897 097	549 798	1 273 992	587 583	298 954	1 116 473	1 774 582	94 087	8 519 183

*) OHNE UMSTEIGER, SIEHE ERLAEUTERUNGEN.

5 PERSONENVERKEHR JAHR 1979

5.2 VERFLECHTUNG IM VERKEHR MIT GEBIETEN AUSSERHALB DES BUNDESGBIETES

5.2.1 ZUSTEIGER NACH STRECKENHERKUNFTSFLUGPLAETZEN UND STRECKENZIELLAENDERN

NACH STRECKEN- ZIELLAND	HAM	HAI	BRE	DUS	CGN	FRA	STR	NUE	MUC	BER	UEB	INSGESAMT
DDR U.BER(O)	311	-	-	467	-	401	885	-	67	-	-	2 131
FINNLAND	25 690	2 855	20	1 055	1 081	47 285	1 068	142	4 538	122	-	83 856
SCHWEDEN	24 848	624	125	121	41	46 949	399	14	31 200	1	-	104 322
NORWEGEN	18 521	796	233	3 467	385	12 655	790	122	2 567	130	-	39 666
DAENEMARK	80 199	11 992	799	67 769	1 096	111 329	13 357	45	22 203	1 584	49	310 422
GR BRITANN	164 956	99 587	38 753	268 117	106 381	423 804	94 583	10 896	237 546	90 402	241	1 535 266
IRLAND	90	140	5	19 047	4	14 677	1 547	-	5 116	1 301	92	42 019
ISLAND	74	85	-	2 068	-	2 641	-	252	-	-	-	5 120
NIEDERLANDE	94 757	4 535	25 895	33 580	249	145 237	169	661	61 746	1 372	1	368 202
BELGIEN	12 578	2 329	87	16 646	6 063	112 877	10 395	75	31 509	772	23	193 354
LUXEMBURG	-	166	18	21	14	36 233	18	1	38	297	2	36 808
FRANKREICH	58 998	14 961	133	118 405	44 816	328 615	44 122	3 041	95 266	32 297	409	741 063
SPANIEN	213 383	166 019	36 591	995 745	104 843	500 580	202 105	31 401	177 911	173 175	29 380	2 631 133
PORTUGAL	8 063	3 821	-	43 516	4 896	89 632	10 368	296	6 389	5 038	-	172 019
MALTA	-	-	49	-	-	9 095	4	-	8 005	1 228	-	18 381
GIBRALTAR	1	-	-	-	-	-	-	-	-	-	-	1
SCHWEIZ	52 527	8 701	296	131 785	33 102	238 018	59 029	3 622	136 382	32 996	10	696 468
OESTERREICH	6 707	1 188	40	37 697	458	256 081	14 016	81	66 518	14 797	1	397 584
ITALIEN	31 475	17 975	140	129 884	30 113	346 234	48 404	141	115 408	29 189	1	748 964
GRIECHENLAND	6 537	19 170	8	137 801	89	160 986	52 422	129	175 007	38 913	491	591 553
TUERKEI	33 187	53 134	-	102 328	65 637	115 439	90 561	12 663	86 394	25 746	-	585 089
JUGOSLAWIEN	21 351	25 790	1 699	106 318	9 969	138 666	30 499	3 507	60 848	6 222	1 307	406 176
UNGARN	289	144	-	9 006	-	38 207	78	131	15 426	-	-	63 281
TSCHESCHOSLOW	104	147	5	1 890	1 489	38 199	123	16	122	-	-	42 095
RUMAENIEN	10 213	14 022	2 183	46 876	6 394	45 340	10 596	5 814	13 303	-	3 297	158 038
BULGARIEN	10 411	15 299	-	39 302	5 692	30 659	18 152	2 111	7 951	-	2 228	131 805
POLEN	3 596	3	179	16	5 056	46 161	329	58	643	-	-	56 041
SOWJETUNION	5 275	-	-	2 263	-	63 505	922	367	6 959	-	-	79 291
EUROPA ZUS.	884 141	463 483	107 258	2 315 190	427 868	3 399 505	704 941	75 586	1 369 062	455 582	37 532	10 240 148
LIBYEN	-	-	-	25	-	16 084	3	-	477	-	-	16 589
TUNESIEN	8 835	11 497	3 420	55 887	15 277	66 186	23 621	3 177	42 415	8 343	3 481	242 139
ALGERIEN	-	162	-	46	3	12 810	17	-	242	-	-	13 289
MAROKKO	391	184	-	11 030	1 257	33 807	669	-	5 123	3 566	95	56 122
SENEGAL	1 694	-	-	2 925	48	6 998	-	-	3 033	-	-	14 698
GAMBIA	-	99	-	1 997	-	1 709	1 673	-	-	-	-	5 478
GUINEA REP	-	-	-	-	15	-	-	-	-	-	-	15
LIBERIA	-	-	-	172	-	127	-	-	-	-	-	299
ELFENBEIN-K	-	-	-	-	-	2 555	-	-	-	-	-	2 555
GHANA	-	-	-	-	-	4 145	-	-	-	-	-	4 145
NIGERIA	-	-	-	3 386	82	21 522	-	-	-	-	-	24 990
ZENT AF KATS	9	-	-	-	-	-	-	-	2	-	-	9
ZAIRE	-	-	-	-	-	1 120	-	-	-	-	-	1 122
AEGYPTEN	-	-	-	31	259	41 120	3 249	-	24 891	896	-	70 446
SUDAN	-	-	-	-	21	6 478	-	-	-	-	-	6 499
AETHIOPIEN	-	-	-	-	-	2 165	-	-	-	-	-	2 165
KENIA	-	-	-	-	553	62 592	-	-	1 675	-	-	64 820
TANSANIA	-	-	-	-	-	3 424	-	-	-	-	-	3 424
SAMBIA	-	-	-	-	-	1 998	-	-	-	-	-	1 998
REUNION	-	-	-	85	-	-	-	-	-	-	-	85
MAURITIUS	-	-	-	-	-	5 236	-	-	-	-	-	5 236
SUEDAFRIKA	-	-	-	20	-	47 924	-	-	-	-	-	47 944
AFRIKA ZUS.	10 938	11 942	3 420	75 604	17 515	338 000	29 232	3 177	77 858	12 805	3 576	584 067
KANADA	1 476	-	-	1 935	-	172 376	272	-	1 092	532	-	177 683
VER STAAT O	26 962	5 191	-	20 651	24 312	904 418	12 235	4 815	71 924	5 758	-	1 076 266
VER STAAT W	2 017	505	-	8 954	1 467	121 000	1 109	-	1 549	975	-	137 576
MEXIKO	-	346	-	1 120	40	41 755	-	-	-	247	-	43 508
GUATEMALA	-	-	-	-	-	892	-	-	-	-	-	892
BAHAMAS	-	499	-	10 105	-	13 627	-	239	-	-	-	24 470
BELIZE	-	-	-	13	-	1 240	-	-	-	-	-	1 253
PANAMA	-	-	-	69	-	751	-	-	-	-	-	820
JAMAICA	177	-	-	2 554	-	17 030	-	-	934	-	-	20 695
WESTINDIEN	-	-	-	-	-	10 955	246	-	180	-	-	11 381
GUADELOUPE	-	-	-	-	-	770	-	-	-	-	-	770
ARUBA	-	-	-	-	-	138	-	-	-	-	-	138
CURACAO	-	-	-	-	-	269	-	-	-	-	-	269
KUBA	-	-	-	-	-	1 312	-	-	-	-	-	1 312
VENEZUELA	-	-	-	-	-	14 132	-	-	-	-	-	14 132
BRASILIEN	209	-	-	-	55	45 241	269	-	-	-	-	45 774
PARAGUAY	-	-	-	-	-	1 685	-	-	-	-	-	1 685
URUGUAY	-	-	-	-	-	912	-	-	-	-	-	912
ARGENTINIEN	-	-	-	-	34	12 726	-	-	-	-	-	12 760
KOLUMBIEN	-	-	-	-	-	8 307	-	-	-	-	-	8 307
ECUADOR	-	-	-	-	-	2 829	-	-	-	-	-	2 829
PERU	-	-	-	-	-	7 139	-	-	-	-	-	7 139
BOLIVIEN	-	-	-	-	-	1 619	-	-	-	-	-	1 619
CHILE	1	-	-	-	-	4 075	-	-	-	-	-	4 076
AMERIKA ZUS.	30 842	6 541	-	45 401	25 908	1 385 198	14 131	5 054	75 679	7 512	-	1 596 266
ZYPERN	-	-	-	4 008	-	6 050	124	-	4 307	-	-	14 489
LIBANON	-	-	-	-	-	6 348	-	-	-	-	-	6 348

5 PERSONENVERKEHR JAHR 1979

5.2 VERFLECHTUNG IM VERKEHR MIT GEBIETEN AUSSERHALB DES BUNDESGBIETES

5.2.1 ZUSTEIGER NACH STRECKENHERKUNFTSFLUGPLAETZEN UND STRECKENZIELLAENDERN

NACH STRECKEN- ZIELLAND	HAM	HAI	BRE	VON STRECKENHERKUNFTSFLUGPLATZ				NUE	MUC	BER	UEB	INSGESAMT
				DUS	CGN	FRA	STR					
ISRAEL	-	2	1	5 877	644	74 921	6 735	-	42 004	5 620	-	135 804
JORDANIEN	-	-	-	-	-	16 710	-	-	2 953	-	-	19 663
SYRIEN	-	-	-	-	-	5 418	-	-	14 119	-	-	19 537
IRAK	21	-	-	-	-	11 724	-	-	6 651	-	-	18 396
IRAN	-	-	-	-	26	43 755	5	-	-	-	-	43 786
KUWAIT	-	-	-	22	-	9 291	-	-	161	-	-	9 474
BAHRAIN	-	-	-	279	203	3 700	-	-	-	-	-	4 182
SAUDI-ARAB	-	-	-	6	-	47 940	-	3	7	-	-	47 956
OMAN	-	-	-	-	-	352	-	-	-	-	-	352
V.A.EMIRATE	-	-	-	-	-	8 107	-	-	-	-	-	8 107
PAKISTAN	-	-	-	-	-	11 828	-	-	-	-	-	11 828
AFGHANISTAN	-	-	-	-	-	1 968	-	-	-	-	-	1 968
INDIEN	-	-	-	-	-	66 559	-	-	-	-	-	66 559
NEPAL	-	-	-	29	5	-	-	-	-	-	-	34
SRI LANKA	-	599	-	11 155	255	19 710	-	-	6 257	-	-	37 976
THAILAND	-	-	-	107	291	66 569	-	-	-	-	-	66 967
MALAYSIA	-	-	-	-	-	5 819	-	-	-	-	-	5 819
SINGAPUR	-	-	-	-	-	35 558	-	-	-	-	-	35 558
INDONESIEN	-	-	-	-	-	7 334	-	-	-	-	-	7 334
PHILIPPINEN	-	-	-	69	6	6 477	-	-	-	-	-	6 552
HONGKONG	-	-	-	-	-	24 896	-	-	-	-	-	24 896
JAPAN	22 378	-	-	-	-	60 067	-	-	-	-	-	82 445
CHINA VR	-	-	-	-	-	1 979	-	-	-	-	-	1 979
ASIEN ZUS.	22 399	601	1	21 552	1 430	543 080	6 864	3	76 459	5 620	-	678 009
AUSTRALIEN	-	-	-	-	-	53 146	-	-	-	-	-	53 146
AUSTR.-OZ.-ZUS.	-	-	-	-	-	53 146	-	-	-	-	-	53 146
INSGESAMT	948 320	482 567	110 679	2 457 747	472 721	5 718 929	755 168	83 820	1 599 058	481 519	41 108	13 151 636

5.2.2 AUSSTEIGER NACH STRECKENHERKUNFTSLAENDERN UND STRECKENZIELFLUGPLAETZEN

VON STRECKEN- HERKUNFTSLAND	HAM	HAI	BRE	NACH STRECKENZIELFLUGPLAETZEN				NUE	MUC	BER	UEB	INSGESAMT
				DUS	CGN	FRA	STR					
DDR U.BER(O)	310	-	-	428	49	430	809	-	95	-	-	2 121
FINNLAND	28 819	2 883	16	1 116	1 314	44 298	1 185	146	4 120	121	-	84 018
SCHWEDEN	26 569	462	108	281	61	59 258	420	18	29 476	122	-	116 775
NORWEGEN	20 611	676	284	6 970	606	12 526	668	223	4 742	130	-	47 436
DAENEMARK	76 900	12 927	775	66 594	957	100 635	13 588	60	19 755	1 372	157	293 720
GR BRITANN	177 055	100 601	40 044	266 209	109 345	394 661	91 632	11 821	236 495	90 497	261	1 518 621
IRLAND	97	158	79	18 557	-	15 664	1 361	-	5 486	1 354	92	42 848
ISLAND	74	85	-	2 093	-	3 091	4	126	-	-	-	5 473
NIEDERLANDE	91 887	4 590	25 611	30 798	147	147 087	293	756	62 738	1 521	-	365 428
BELGIEN	16 523	2 372	16	16 278	6 743	106 632	13 664	244	30 166	550	22	193 210
LUXEMBURG	9	182	17	37	11	36 441	18	1	43	149	-	36 908
FRANKREICH	61 131	17 710	108	118 888	42 770	328 621	41 531	3 320	96 854	30 118	300	741 351
SPANIEN	209 354	166 108	35 977	996 071	114 706	516 991	203 689	33 143	177 301	174 169	28 822	2 656 331
PORTUGAL	7 298	3 561	-	43 896	5 789	103 153	12 019	335	6 587	5 064	98	187 800
MALTA	-	-	2	-	-	8 582	-	-	9 090	1 317	-	18 991
SCHWEIZ	41 087	8 844	396	132 124	31 909	241 519	55 120	4 130	133 042	33 771	13	681 955
OESTERREICH	8 750	1 228	47	29 430	667	256 873	19 177	50	66 062	14 647	3	396 934
ITALIEN	33 215	18 179	144	122 690	34 652	342 754	49 205	948	113 179	27 737	1	742 704
GRIECHENLAND	5 544	22 642	53	135 702	1 797	173 437	53 801	1 490	172 745	38 250	791	606 252
TUERKEI	38 168	62 628	-	119 672	68 658	145 626	108 062	16 152	114 505	27 078	-	700 549
JUGOSLAWIEN	19 901	24 243	1 774	108 958	9 868	135 576	28 225	3 463	57 981	6 017	2 081	398 087
UNGARN	271	147	-	8 881	96	42 004	106	-	14 524	-	-	66 029
TSCHESCHOSLOW	97	134	7	2 066	1 383	38 266	123	48	284	-	-	42 408
RUMAENIEN	10 366	13 924	2 093	46 056	6 374	49 379	10 326	5 825	13 730	74	2 817	160 964
BULGARIEN	10 126	15 543	-	38 962	5 700	31 777	18 109	1 964	8 403	-	2 151	132 735
POLEN	4 567	1	112	51	5 667	53 483	232	233	641	-	4	64 991
SOWJETUNION	5 134	-	-	2 351	20	75 545	956	221	5 813	-	-	90 040
EUROPA ZUS.	893 863	479 828	107 663	2 315 159	449 289	3 464 309	724 323	84 717	1 383 857	454 058	37 613	10 394 679
LIBYEN	-	-	-	-	25	18 192	3	2	580	-	-	18 802
TUNESIEN	8 382	11 870	2 132	54 551	14 934	67 886	23 479	3 065	43 625	7 905	3 594	241 423
ALGERIEN	1	-	-	20	83	14 418	86	1	201	-	-	14 810
MAROKKO	328	116	-	13 847	1 995	37 043	732	104	5 294	3 142	-	62 601
MAURETANIEN	25	-	-	-	-	-	-	-	-	-	-	25
SENEGAL	1 066	-	-	2 302	24	6 717	514	-	2 766	-	-	13 389
GAMBIA	-	-	-	1 871	-	1 282	1 717	-	-	-	-	4 870
GUIN.-BISSAU	-	-	-	-	-	154	-	-	-	-	-	154
LIBERIA	-	-	-	93	53	168	-	-	-	-	-	314
ELFENBEIN-K	-	-	-	-	-	3 512	13	-	-	-	-	3 525
GHANA	-	-	-	-	-	5 299	36	-	-	-	-	5 335
NIGERIA	-	-	-	3 719	49	24 693	-	-	-	-	-	28 461

5 PERSONENVERKEHR JAHR 1979

5.2 VERFLECHTUNG IM VERKEHR MIT GEBIETEN AUSSERHALB DES BUNDESGBIETES

5.2.2 AUSSTEIGER NACH STRECKENHERKUNFTSLÄNDERN UND STRECKENZIELFLUGPLÄTZEN

VON STRECKEN- HERKUNFTSLAND	HAM	HAI	BRE	DUS	NACH STRECKENZIELFLUGPLÄTZEN CGN	FRA	STR	NUE	MUC	BER	UEB	INSGESAMT
ZENT AF KAIS	9	-	-	-	-	-	-	-	-	-	-	9
GABUN	-	-	-	31	-	-	-	-	-	-	-	31
ZAIRE	-	-	-	134	-	1 046	-	-	1	-	-	1 181
ÄGYPTEN	-	-	-	96	99	42 632	3 311	192	25 016	890	-	72 236
SUDAN	-	-	-	-	-	7 035	-	-	-	-	-	7 035
DSCHIBUTI	-	-	-	-	-	2	-	-	-	-	-	2
ÄTHIOPIEN	-	-	-	-	-	3 283	-	-	-	-	-	3 283
UGANDA	-	-	-	-	1	-	-	-	-	-	-	1
KENIA	-	-	-	260	376	63 056	28	-	1 815	-	-	65 535
TANSANIA	131	-	-	-	-	3 428	-	-	-	-	-	3 559
SAMBIA	-	-	-	-	-	2 364	-	-	-	-	-	2 364
REUNION	-	-	-	88	-	-	-	-	-	-	-	88
MAURITIUS	-	-	-	-	-	5 466	-	-	-	-	-	5 466
SÜDAFRIKA	-	-	-	72	-	50 430	-	-	100	-	-	50 602
AFRIKA ZUS.	9 942	11 986	2 132	77 084	17 639	358 106	29 919	3 364	79 398	11 937	3 594	605 101
KANADA	1 462	60	-	1 691	537	177 108	-	252	1 557	515	-	183 182
VER STAAT O	27 081	6 617	-	23 390	27 803	923 890	7 873	2 840	72 842	3 749	-	1 096 085
VER STAAT W	1 890	505	-	6 238	1 960	113 756	1 180	-	1 459	945	-	127 933
MEXIKO	-	164	-	1 165	237	39 394	-	-	-	247	-	41 207
GUATEMALA	-	-	-	-	-	487	-	-	-	-	-	487
BAHAMAS	-	-	-	8 932	35	16 491	249	239	243	-	-	26 189
BELIZE	-	-	-	-	-	651	-	-	-	-	-	651
PANAMA	-	-	-	-	-	653	-	-	-	-	-	653
JAMAICA	145	-	-	2 002	-	16 369	-	-	718	-	-	19 234
WESTINDIEN	-	249	-	321	247	11 067	-	-	-	-	-	11 884
GUADELOUPE	-	-	-	-	-	665	-	-	-	-	-	665
CURACAO	-	-	-	-	-	981	-	-	-	-	-	981
KUBA	-	-	-	-	-	719	-	-	-	-	-	719
VENEZUELA	-	-	-	-	-	14 830	-	-	-	-	-	14 830
BRASILIEN	-	-	-	-	105	45 873	260	-	-	-	-	46 238
PARAGUAY	-	-	-	-	-	1 714	-	-	-	-	-	1 714
URUGUAY	-	-	-	-	-	1 943	-	-	-	-	-	1 943
ARGENTINIEN	-	-	-	-	45	15 033	-	-	-	-	-	15 078
KOLUMBIEN	-	-	-	-	-	9 014	-	-	-	-	-	9 014
ECUADOR	-	-	-	-	-	3 226	-	-	-	-	-	3 226
PERU	-	-	-	-	-	6 507	-	-	-	-	-	6 507
BOLIVIEN	-	-	-	-	-	2 593	-	-	-	-	-	2 593
CHILE	209	-	-	-	-	5 621	-	-	-	-	-	5 830
AMERIKA ZUS.	30 787	7 595	-	43 739	30 969	1 408 585	9 562	3 331	76 819	5 456	-	1 616 843
ZYPERN	-	-	-	3 840	-	6 155	105	-	3 901	-	-	14 001
LIBANON	-	-	-	-	-	5 204	-	-	-	-	-	5 204
ISRAEL	47	1	-	6 155	1 472	75 120	6 245	701	43 606	5 531	-	138 878
JORDANIEN	-	-	-	-	-	19 756	-	-	2 942	-	-	22 698
SYRIEN	-	-	-	-	-	4 603	-	-	18 665	-	-	23 268
IRAK	-	-	-	-	355	11 314	-	-	7 492	-	-	19 161
IRAN	-	-	-	73	200	63 409	5	-	-	-	-	63 687
KUWAIT	-	63	-	166	-	12 204	-	-	20	-	-	12 453
BAHRAIN	-	-	-	-	13	8 094	-	-	-	-	-	8 107
SAUDI-ARAB	-	-	-	17	-	53 948	-	-	-	-	-	53 965
OMAN	-	-	-	-	-	277	-	-	20	-	-	297
V.A. EMIRATE	-	-	-	-	-	8 234	-	-	-	-	-	8 234
PAKISTAN	220	-	-	-	15	19 688	-	-	7	-	-	19 930
AFGHANISTAN	-	-	-	-	-	2 845	-	-	-	-	-	2 845
INDIEN	-	-	-	34	148	67 893	-	49	-	-	-	68 124
SRI LANKA	-	443	-	10 628	305	12 958	-	-	5 654	-	-	29 988
THAILAND	-	-	-	263	171	60 427	420	52	-	-	-	61 333
MALAYSIA	-	163	-	265	254	5 418	400	-	-	-	-	6 500
SINGAPUR	-	-	-	189	-	53 369	-	-	-	-	-	53 558
INDONESIEN	-	-	-	-	-	8 713	290	-	-	-	-	9 003
PHILIPPINEN	-	-	-	174	-	7 244	-	-	-	-	-	7 418
HONGKONG	-	-	-	-	-	35 013	-	108	-	-	-	35 121
JAPAN	22 539	-	-	198	-	62 057	116	-	126	-	-	85 036
CHINA VR	80	-	-	-	-	1 749	-	-	-	-	-	1 829
ASIEN ZUS.	22 886	670	-	22 002	2 933	605 692	7 581	910	82 433	5 531	-	750 638
AUSTRALIEN	-	-	-	-	-	46 080	-	-	-	-	-	46 080
AUSTR.-OZ. ZUS.	-	-	-	-	-	46 080	-	-	-	-	-	46 080
INSGESAMT	957 478	500 079	109 795	2 457 984	500 830	5 882 772	771 385	92 322	1 622 507	476 982	41 207	13 413 341

5 PERSONENVERKEHR JAHR 1979

5.2 VERFLECHTUNG IM VERKEHR MIT GEBIETEN AUSSERHALB DES BUNDESGBIETES

5.2.3 REISENDE NACH HERKUNFTSFLUGPLÄTZEN UND ENDDZIELLÄNDERN

NACH ENDDZIEL- LAND	HAM	HAJ	BRE	DUS	VON HERKUNFTSFLUGPLATZ			STR	NUE	MUC	BER	UEB	INSGESAMT
					CGN	FRA							
DDR U-BER(O)	311	-	-	467	-	401	885	-	-	67	-	-	2 131
FINNLAND	20 880	3 887	93	6 725	3 620	37 848	3 393	1 222	8 976	2 061	89	88 794	
SCHWEDEN	33 130	3 573	363	23 245	1 991	42 307	3 863	2 506	40 075	3 952	68	155 073	
NORWEGEN	21 390	2 512	567	13 470	1 538	15 843	2 271	1 293	7 302	2 455	51	68 692	
DAENEMARK	33 804	6 150	519	31 182	3 589	93 414	15 488	2 533	16 239	9 564	132	212 614	
GR BRITANN	151 897	96 307	40 397	255 856	91 386	399 669	95 806	20 233	235 138	93 976	684	1 481 349	
IRLAND	3 096	1 183	656	20 552	1 667	14 981	3 555	551	8 383	1 787	108	56 519	
ISLAND	1 098	303	65	2 408	211	2 937	249	369	395	83	3	8 121	
NIEDERLANDE	56 786	4 876	11 537	14 228	4 54	104 149	9 795	5 585	56 022	11 661	101	275 194	
BELGIEN	18 679	5 274	2 932	8 148	3 060	80 395	14 689	4 320	32 832	7 578	62	177 969	
LUXEMBURG	1 679	801	370	418	96	28 531	467	353	1 951	1 402	3	36 071	
FRANKREICH	61 541	26 297	8 905	110 826	40 749	244 122	47 183	14 097	103 579	40 930	553	698 782	
SPANIEN	238 116	179 550	41 565	1 009 250	112 698	442 053	208 969	36 699	179 517	180 151	29 578	2 658 146	
PORTUGAL	17 236	6 718	2 882	51 099	8 715	59 405	14 194	1 976	12 278	7 831	109	182 443	
MALTA	1 212	391	316	1 420	946	5 904	661	133	7 832	1 593	-	20 408	
GIBRALTAR	17	1	8	2	4	2	-	-	2	-	-	36	
SCHWEIZ	46 579	19 998	5 539	101 403	29 519	160 518	28 077	9 576	83 777	45 485	172	530 643	
OESTERREICH	17 244	10 265	3 436	48 964	10 187	191 533	16 686	2 447	39 926	26 840	264	367 792	
ITALIEN	49 434	31 686	6 574	146 168	37 347	276 057	54 418	6 332	96 297	42 912	440	747 665	
GRIECHENLAND	32 280	19 798	3 175	149 464	9 645	127 103	62 486	3 896	146 844	42 624	681	597 996	
TUERKEI	37 058	55 054	1 397	107 626	70 069	100 695	92 996	14 057	81 619	27 108	313	587 992	
JUGOSLAWIEN	25 758	29 376	2 831	113 862	13 277	120 619	34 178	4 595	55 150	7 841	1 352	408 839	
UNGARN	2 971	2 076	604	12 574	2 201	28 189	2 281	754	12 735	284	15	64 684	
ALBANIEN	5	1	1	4	1	20	2	1	13	-	-	48	
TSCHESCHOSLOW	1 528	1 181	409	5 380	2 921	26 126	1 189	290	1 052	268	39	40 383	
RUMANIEN	11 139	14 567	2 377	49 286	7 122	43 397	11 329	6 110	12 679	185	3 317	161 508	
BULGARIEN	11 038	15 670	116	40 945	6 102	29 298	18 758	2 370	8 381	38	2 235	134 951	
POLEN	4 326	1 001	587	3 769	6 062	35 552	2 227	789	2 920	161	59	57 453	
SOWJETUNION	6 737	1 258	495	6 567	2 281	47 767	2 692	1 312	8 844	341	32	78 326	
EUROPA ZUS.	906 969	539 754	138 716	2 335 308	467 458	2 758 835	748 787	144 399	1 260 825	559 111	40 460	9 900 622	
LIBYEN	1 145	1 180	629	3 293	3 760	10 110	912	399	2 032	188	62	23 710	
TUNESIEN	13 097	12 708	4 141	59 964	18 224	54 564	28 354	3 941	36 600	9 764	3 523	244 880	
ALGERIEN	1 244	1 107	403	5 412	1 661	9 516	1 445	596	2 541	688	171	24 784	
MAROKKO	3 665	847	205	15 259	2 207	26 218	1 258	206	5 169	4 018	155	59 207	
MAURETANIEN	11	2	-	18	39	48	11	1	4	3	-	137	
MALI	57	18	6	32	24	220	37	1	44	7	3	449	
SENEGAL	1 938	62	27	3 383	212	6 250	94	23	2 984	90	-	15 063	
GAMBIA	18	103	2	1 998	25	1 714	1 734	-	13	-	-	5 607	
GUIN.-BISSAU	31	-	10	5	7	23	5	2	2	2	-	87	
GUINEA REP	10	5	2	25	34	60	14	4	10	7	-	171	
SIERRA LEONE	90	11	33	53	21	191	18	6	44	4	-	471	
LIBERIA	276	54	22	604	88	639	62	17	146	12	14	1 934	
ELFENBEIN-K	410	102	85	429	278	1 939	251	43	257	80	4	3 878	
OBERVOLTA	29	11	4	39	38	138	39	-	53	14	-	365	
NIGER	48	12	4	44	32	119	15	-	56	5	-	335	
TSCHAD	11	-	-	5	3	6	4	-	3	-	-	32	
GHANA	738	176	174	377	206	3 027	233	40	192	128	6	5 297	
TOGO	132	20	26	131	55	276	78	8	179	11	2	918	
BENIN	22	4	3	8	7	91	7	2	9	-	5	158	
NIGERIA	3 802	1 130	598	4 706	832	16 536	1 261	463	1 810	299	63	31 500	
KAMERUN	285	45	81	209	76	513	106	24	110	26	7	1 482	
ZENT AF KAIS	25	1	2	15	33	37	14	-	13	-	-	140	
AEQU-GUINEA	-	-	-	2	-	13	-	-	-	-	-	15	
GABUN	95	18	55	42	56	114	17	2	32	4	3	438	
KONGO VR	41	6	19	9	27	37	8	-	15	8	-	170	
ZAIRE	127	39	29	145	99	1 111	148	51	180	52	4	1 985	
ANGOLA	49	7	9	46	16	3	28	4	36	5	-	203	
AEGYPTEN	3 249	1 448	633	4 054	2 317	36 227	5 466	465	19 879	2 269	22	76 029	
SUDAN	323	139	75	271	277	5 460	222	51	380	145	-	7 343	
DSCHIBUTI	40	15	9	12	20	61	6	1	18	13	-	195	
AETHIOPIEN	125	36	21	83	107	1 892	64	15	100	16	-	2 459	
SOMALIA	30	13	-	34	148	10	6	4	54	8	-	307	
UGANDA	8	7	3	28	18	31	6	3	15	3	-	122	
KENIA	1 198	574	288	1 569	1 465	56 546	726	270	2 686	612	1	65 935	
RUANDA	24	4	7	44	44	124	24	4	71	4	2	352	
BURUNDI	20	2	5	18	45	45	21	4	15	1	-	176	
TANSANIA	335	156	63	258	293	3 246	309	106	741	139	2	5 648	
SAMBIA	156	42	32	129	133	1 941	123	44	159	46	-	2 805	
MALAWI	11	2	2	7	11	32	7	-	19	5	-	96	
MOSAMBIK	15	6	3	16	14	15	8	2	12	6	-	97	
MADAGASKAR	81	14	11	59	36	56	41	3	20	35	1	357	
REUNION	8	1	-	93	3	51	7	-	12	4	-	179	
RHODESIEN	46	19	14	43	49	142	34	9	271	1	-	628	
MAURITIUS	597	173	115	456	386	4 308	297	118	986	288	1	7 725	
SUEDAFRIKA	4 569	2 129	1 062	4 363	2 335	30 637	2 885	1 194	6 135	1 398	10	56 717	
AFRIKA ZUS.	38 231	22 448	8 912	107 790	35 761	274 337	46 405	8 126	84 107	20 408	4 061	650 586	
KANADA	9 610	4 138	2 289	8 065	2 647	149 046	4 409	1 303	9 464	3 985	36	194 992	
VER STAAT O	54 607	17 412	9 255	42 313	33 767	778 072	41 752	19 023	114 090	37 647	214	1 148 152	
VER STAAT W	12 105	2 991	1 917	12 955	4 884	110 480	6 384	3 022	14 743	7 062	43	176 586	
MEXIKO	2 113	1 465	397	3 106	942	36 444	887	484	2 430	877	34	49 179	
GUATEMALA	185	76	54	179	145	462	177	41	276	220	-	1 815	
HONDURAS REP	33	-	8	10	16	105	3	3	20	2	-	200	

5 PERSONENVERKEHR JAHR 1979

5.2 VERFLECHTUNG IM VERKEHR MIT GEBIETEN AUSSERHALB DES BUNDESGBIETES

5.2.3 REISENDE NACH HERKUNFTSFLUGPLÄTZEN UND ENDZIELLÄNDERN

NACH ENDZIEL- LAND		HAM	HAJ	BRE	DUS	VON HERKUNFTSFLUGPLATZ			STR	NUE	MUC	BER	UEB	INSGESAMT
						CGN	FRA							
BAHAMAS		910	820	154	10 606	236	10 950	311	379	803	140	8	25 317	
BELIZE		144	4	6	38	63	1 513	22	8	104	12	-	1 914	
EL SALVADOR		37	1	9	20	22	131	19	2	32	-	-	273	
NICARAGUA		22	2	6	15	10	48	13	1	4	2	-	123	
COSTA RICA		81	24	54	47	38	54	70	11	74	5	-	458	
PANAMA		218	36	42	134	36	762	15	10	54	12	-	1 319	
KANALZONE		-	-	-	-	2	1	-	-	-	-	-	3	
JAMAICA		618	182	93	2 876	211	15 888	225	122	1 429	104	15	21 763	
HAITI REP		24	-	4	17	19	14	5	5	11	4	-	103	
WESTINDIEN		269	61	43	341	84	10 994	380	24	466	27	-	12 689	
GUADELOUPE		108	25	21	148	43	1 089	84	5	243	61	2	1 829	
ARUBA		6	6	1	11	1	126	2	4	6	2	-	165	
CURACAO		195	14	40	52	5	266	14	21	38	7	-	652	
DOMINIK REP		31	8	8	62	32	2	12	2	50	11	-	218	
TRINID.-U.-TOB		176	21	29	59	21	83	57	4	99	5	4	558	
KUBA		38	58	12	80	51	1 299	15	9	37	5	1	1 605	
VENEZUELA		1 421	325	352	1 844	698	9 613	714	477	1 501	463	85	17 493	
GUYANA REP		13	1	-	5	2	25	6	2	5	-	-	59	
SURINAM		15	1	2	2	-	7	2	4	5	-	-	38	
GUAYANA FR		4	-	-	2	-	17	-	-	-	1	-	24	
BRASILIEN		3 398	1 572	606	4 315	2 042	32 588	2 630	1 305	4 927	1 095	6	54 484	
PARAGUAY		137	63	20	117	58	1 398	86	22	122	9	-	2 032	
URUGUAY		218	36	43	95	99	745	109	35	154	21	-	1 555	
ARGENTINIEN		1 607	467	249	929	886	10 361	744	354	2 179	560	2	18 338	
KOLUMBIEN		446	187	130	421	263	5 663	238	155	505	384	-	8 392	
ECUADOR		356	87	80	221	171	2 539	171	42	342	84	-	4 093	
PERU		528	189	130	390	267	5 833	372	102	460	213	3	8 487	
BOLIVIEN		174	49	43	135	151	1 247	139	39	221	39	-	2 237	
CHILE		706	150	193	296	319	2 866	278	103	611	133	9	5 664	
AMERIKA ZUS.		90 553	30 471	16 290	89 906	48 231	1 190 731	60 345	27 123	155 505	53 192	462	1 762 809	
ZYPERN		955	182	73	4 222	456	4 732	267	106	4 044	483	1	15 521	
LIBANON		595	222	144	831	324	4 800	432	112	1 007	1 289	116	9 872	
ISRAEL		4 848	2 514	924	15 060	4 231	56 951	10 013	686	39 498	9 274	237	144 236	
JORDANIEN		598	289	155	907	380	14 622	448	132	2 747	461	4	20 743	
SYRIEN		811	530	178	1 286	613	4 787	417	173	11 903	397	6	21 101	
IRAK		804	667	342	1 274	497	10 312	574	210	5 325	187	18	20 210	
IRAN		4 939	976	473	2 852	1 474	35 165	950	550	3 764	1 182	12	52 337	
KUWAIT		895	289	173	752	328	6 804	337	214	1 056	123	1	10 972	
BAHRAIN		339	67	121	455	279	3 413	79	32	152	36	1	4 974	
KATAR		121	33	45	117	29	112	34	27	118	18	3	657	
SAUDI-ARAB		3 533	1 528	1 146	4 935	1 743	33 397	2 441	1 573	4 578	958	79	55 911	
JEMEN		33	2	1	38	46	97	11	1	6	10	-	245	
JEMEN DEM VR		70	26	20	63	22	34	29	8	88	9	1	370	
OMAN		83	45	34	115	39	221	49	14	78	7	-	685	
V.-A.-EMIRATE		1 286	293	350	1 385	389	5 952	301	240	1 765	68	1	12 030	
PAKISTAN		484	138	104	488	233	9 883	129	82	423	1 040	13	13 017	
BANGLADESCH		70	14	19	35	51	291	37	4	108	9	2	640	
AFGHANISTAN		53	1	3	29	22	2 065	15	7	65	32	-	2 292	
INDIEN		1 825	674	367	2 322	1 100	57 107	1 064	567	2 306	1 950	1	69 283	
NEPAL		83	31	54	93	73	1 110	54	45	353	11	-	1 907	
SRI LANKA		485	742	146	11 575	384	19 455	176	85	7 120	29	-	40 197	
BIRMA		34	12	5	9	24	260	5	5	39	4	-	397	
THAILAND		3 393	782	440	1 955	1 035	55 564	756	336	2 554	408	1	67 224	
LAOS		3	1	-	3	1	3	-	-	-	-	-	11	
KAMPUTSCHEA		-	-	-	-	-	-	-	1	1	-	-	2	
VIETNAM		11	4	1	13	5	86	1	1	5	1	-	128	
MALAYSIA		334	123	83	198	118	5 470	112	49	397	95	1	6 980	
SINGAPUR		1 802	552	552	1 068	499	29 099	664	217	1 202	349	1	36 005	
INDONESIEN		932	169	159	660	344	6 184	355	235	829	178	1	10 046	
PHILIPPINEN		1 129	167	187	496	376	6 468	487	152	1 146	167	2	10 777	
HONGKONG		1 706	568	414	1 444	562	17 678	861	438	1 568	454	5	25 698	
CHINA, TAIWAN		759	55	33	205	171	319	135	107	366	420	1	2 571	
JAPAN		26 849	1 195	323	7 515	2 525	53 106	2 244	1 216	8 631	2 990	39	106 633	
KOREA, S-		1 895	206	127	1 274	700	1 446	330	231	612	249	4	7 074	
KOREA, N-		1	-	-	-	-	7	-	-	1	-	-	9	
CHINA VR		473	103	78	822	421	3 135	307	110	625	178	2	6 254	
ASIEN ZUS.		62 231	13 200	7 274	64 496	19 494	450 135	24 114	7 966	104 480	23 066	553	777 009	
AUSTRALIEN		2 673	892	477	1 448	1 021	47 478	1 279	468	2 914	958	5	59 613	
NEUSEELAND		166	51	23	41	113	135	65	25	143	28	-	790	
OZEANIEN AM		20	1	-	1	1	5	-	-	2	5	-	35	
FIDSCHI		7	-	-	-	1	2	5	-	1	-	-	16	
OZEANIEN BR		8	-	4	6	7	13	-	1	4	-	-	43	
NEUKALEDON		6	-	-	1	1	8	-	-	2	-	-	18	
POLYNES FR		18	7	4	18	5	19	6	5	7	6	-	95	
AUSTR.-OZ.-ZUS.		2 898	951	508	1 515	1 149	47 660	1 355	499	3 073	997	5	60 610	
INSGESAMT		1 100 882	606 824	171 700	2 599 015	572 093	4 721 698	881 006	188 113	1 607 990	656 774	45 541	13 151 636	

5 PERSONENVERKEHR JAHR 1979

5.2 VERFLECHTUNG IM VERKEHR MIT GEBIETEN AUSSERHALB DES BUNDESGBIETES

5.2.4 REISENDE IM PAUSCHALFLUGREISEVERKEHR NACH HERKUNFTSFLUGPLÄTZEN ENDZIELLAENDERN UND ENDZIELFLUGPLÄTZEN *)

NACH ENDZ.-LAND BZW. FLUGPLATZ	HAM	HAI	BRE	DUS	VON HERKUNFTSFLUGPLATZ CGN	FRA	STR	NUE	MUC	BER	UEB	INSGESAMT
DDR U.BER(O)	-	-	-	96	-	-	195	-	-	-	-	291
FINNLAND	55	185	-	877	277	511	1 005	-	3 608	-	-	6 518
DAR. HEL	55	89	-	357	277	414	1 005	-	3 608	-	-	5 805
*FI	-	96	-	520	-	-	-	-	-	-	-	616
SCHWEDEN	-	78	-	-	-	32	283	-	29 198	-	-	29 591
DAR. STO	-	78	-	-	-	3	68	-	16 802	-	-	16 951
MMA	-	-	-	-	-	-	96	-	3 573	-	-	3 669
GOT	-	-	-	-	-	-	119	-	5 108	-	-	5 227
JKG	-	-	-	-	-	-	-	-	1 738	-	-	1 738
*SW	-	-	-	-	-	29	-	-	1 977	-	-	2 006
NORWEGEN	590	-	-	3 328	-	357	780	43	2 295	-	-	7 393
DAR. OSL	56	-	-	3 218	-	357	619	43	2 196	-	-	6 489
*NO	534	-	-	-	-	-	161	-	99	-	-	794
DAENEMARK	59	-	5	-	-	1 053	65	-	3 065	1 469	40	5 756
DAR. CPH	-	-	5	-	-	797	-	-	3 065	312	-	4 179
RNN	-	-	-	-	-	-	-	-	-	1 157	-	1 157
GR BRITANN	22 617	16 268	35	23 727	6 879	38 282	26 989	940	113 392	39 790	187	289 106
DAR. LON	22 371	15 670	-	19 943	6 640	35 683	17 282	500	79 446	38 118	-	235 653
BHX	-	109	-	1 247	-	63	-	109	2 575	-	-	4 103
MAN	28	9	-	-	-	-	55	89	6 814	102	-	7 097
NCL	-	-	-	-	47	-	-	-	1 256	-	-	1 303
EDI	-	-	-	-	-	-	-	-	1 530	-	-	1 530
*GB	218	224	-	1 893	192	2 536	9 652	242	21 085	1 570	187	37 799
IRLAND	-	140	-	2 917	-	2 364	1 547	-	1 626	1 301	-	9 895
DAR. SNN	-	-	-	2 917	-	2 300	1 547	-	1 626	1 301	-	9 691
ISLAND	74	-	-	-	-	-	-	-	-	-	-	74
NIEDERLANDE	-	129	-	-	174	396	120	297	13 231	1 249	-	15 596
DAR. AMS	-	-	-	-	130	354	120	297	13 231	1 249	-	15 381
BELGIEN	219	44	-	-	-	138	165	-	3 997	326	-	4 889
DAR. BRU	219	44	-	-	-	138	165	-	3 997	326	-	4 889
LUXEMBURG	-	-	-	-	-	-	-	-	-	149	-	149
FRANKREICH	5 241	3 001	-	11 617	443	12 484	2 869	2 744	17 824	6 588	297	63 108
DAR. PAR	3 173	686	-	513	123	4 064	97	-	4 594	1 428	109	14 787
NCE	-	252	-	8	-	3 400	-	-	342	285	-	4 287
BIA	2 068	1 779	-	10 951	-	3 645	2 623	-	4 193	4 595	-	29 854
*FR	-	187	-	145	320	1 202	119	2 744	8 436	34	188	13 375
SPANIEN	209 923	167 566	36 633	937 969	97 170	271 484	188 807	31 397	149 848	173 175	29 242	2 293 214
DAR. MAD	-	1	-	99	-	92	571	-	-	-	-	763
BCN	-	97	-	-	-	85	644	-	-	-	-	826
PMI	78 752	62 849	19 207	354 676	47 049	89 968	60 992	13 321	42 809	68 327	14 658	852 608
GRO	5 393	5 224	1 947	23 425	4 456	10 810	8 716	1 634	7 498	3 742	3 787	76 632
VLC	-	-	-	-	-	-	-	-	-	925	-	925
AGP	14 870	7 575	-	71 103	4 624	10 914	13 207	1 101	11 166	6 950	960	142 470
REU	694	916	-	2 540	1 208	1 900	5 178	585	-	-	-	13 021
IBZ	22 364	19 153	4 744	123 257	12 615	36 320	25 501	4 684	20 057	17 164	4 990	290 849
LPA	48 036	34 202	8 271	157 923	15 056	59 495	24 362	7 708	32 659	33 000	4 703	425 415
TCI	21 282	16 048	2 464	69 675	7 146	22 152	15 664	955	19 248	12 753	144	187 531
ALC	6 056	4 975	-	38 133	1 673	5 003	2 730	-	3 193	7 418	-	69 181
*SP	12 476	16 526	-	97 138	3 343	34 745	31 242	1 409	13 218	22 896	-	232 993
PORTUGAL	9 224	4 159	-	32 795	3 915	14 843	7 679	296	5 723	5 107	-	83 741
DAR. LIS	115	97	-	2 333	172	3 083	2 130	165	360	-	-	8 455
OPO	167	-	-	1 194	-	-	131	-	-	405	-	1 897
FAO	7 038	3 281	-	17 491	3 274	8 043	4 608	-	3 216	3 775	-	50 726
FNC	1 904	781	-	11 777	469	3 717	810	131	2 147	927	-	22 663
MALTA	385	-	-	-	340	167	25	-	2 690	1 228	-	4 835
DAR. MLA	385	-	-	-	340	167	25	-	2 690	1 228	-	4 835
SCHWEIZ	-	93	175	445	-	182	-	-	198	10 172	-	11 265
DAR. ZRH	-	93	175	-	-	84	-	-	50	10 172	-	10 574
OESTERREICH	1 012	458	30	908	-	324	140	-	-	14 598	-	17 470
DAR. VIE	278	168	30	304	-	84	140	-	-	120	-	1 124
SZG	-	194	-	-	-	240	-	-	-	7 410	-	7 844
GRZ	-	96	-	-	-	-	-	-	-	750	-	846
KLU	696	-	-	604	-	-	-	-	-	6 213	-	7 513
ITALIEN	16 733	14 216	131	63 664	4 666	37 451	21 245	-	34 025	28 983	-	221 114
DAR. ROM	3 228	515	-	12 408	214	7 669	5 497	-	6 250	7 070	-	42 851
MIL	-	-	-	180	-	-	385	-	9	-	-	574
VCE	-	-	-	160	-	-	-	-	114	2 168	-	2 442
NAP	7 108	7 659	-	25 631	2 846	12 100	7 230	-	10 630	11 141	-	84 345
PSA	-	-	-	11	-	-	684	-	209	1 177	-	2 081
CTA	3 860	3 817	-	9 665	4	9 203	3 604	-	6 036	-	-	36 189
PMO	149	554	-	876	30	128	40	-	3 976	-	-	5 753
RMI	1 540	1 547	-	7 089	1 465	2 736	1 179	-	1 226	3 965	-	20 747
GOA	115	-	-	202	-	646	130	-	75	-	-	1 168
AHO	-	-	-	-	-	-	714	-	485	-	-	1 199
CAG	280	-	-	1 798	-	1 898	-	-	-	2 277	-	4 253
*IT	453	124	131	5 644	107	3 071	1 696	-	5 015	2 897	-	19 138
GRIECHENLAND	19 352	12 038	-	93 871	2 929	30 589	33 156	-	94 001	38 622	489	325 047
DAR. ATH	11 049	3 848	-	31 433	561	12 384	13 269	-	42 328	17 806	-	132 678
RHO	2 315	2 181	-	27 279	710	7 152	7 617	-	11 348	3 752	-	62 354
SKG	-	-	-	-	-	-	-	-	-	1 528	-	1 528
HER	2 418	4 117	-	22 391	460	10 562	7 009	-	16 691	8 249	-	71 897
*GR	3 570	1 892	-	12 768	1 198	491	5 261	-	23 634	7 287	489	56 590
TUERKEI	1 040	401	-	12 192	605	3 345	4 447	157	11 574	2 326	-	36 087
DAR. ANK	-	-	-	409	-	71	-	-	-	254	-	734
IST	755	314	-	8 767	311	3 242	3 908	157	7 954	1 734	-	27 142
IZM	285	87	-	1 523	294	32	539	-	3 620	338	-	6 718

*) SIEHE ERLAEUTERUNGEN.

5 PERSONENVERKEHR JAHR 1979

5.2 VERFLECHTUNG IM VERKEHR MIT GEBIETEN AUSSERHALB DES BUNDESGBIETES

5.2.4 REISENDE IM PAUSCHALFLUGREISEVERKEHR NACH HERKUNFTSFLUGPLÄTZEN ENDEZIELLAENDERN UND ENDEZIELFLUGPLÄTZEN *)

NACH ENDEZ.-LAND BZW. FLUGPLATZ	HAM	HAI	BRE	DUS	CGM	FRA	STR	NUE	MUC	BER	UEB	INSGESAMT
DAR. *TK	-	-	-	1 493	-	-	-	-	-	-	-	1 493
JUGOSLAWIEN	12 504	15 964	1 691	60 577	9 073	32 866	13 590	3 481	17 002	6 020	1 307	174 075
DAR. BEG	75	24	-	1 891	21	1 813	90	-	744	89	-	4 747
ZAG	53	369	-	2 067	10	2 013	216	-	110	-	-	4 838
DBV	5 011	7 163	1 017	18 326	3 223	10 809	8 361	1 535	6 897	2 461	1 173	65 976
SPU	4 268	4 646	674	22 875	3 443	10 627	3 716	1 946	4 968	3 176	134	60 473
*JU	3 097	3 762	-	15 418	2 376	7 604	1 207	-	4 283	294	-	38 041
UNGARN	249	76	-	4 037	-	530	52	131	435	-	-	5 510
DAR. BUD	249	76	-	4 037	-	530	52	131	435	-	-	5 510
TSCHECHOSLOW	-	72	-	1 708	1 413	63	123	-	114	-	-	3 493
DAR. PRG	-	72	-	1 661	1 413	58	123	-	114	-	-	3 441
RUMÄNIEN	10 210	14 022	2 183	46 868	6 394	30 995	10 582	5 811	9 717	-	3 297	140 079
DAR. BUI	1 675	1 545	-	5 313	-	5 852	25	-	-	-	-	14 410
CND	8 337	12 461	2 183	39 535	6 394	23 631	10 402	5 811	9 577	-	3 297	121 628
*RU	198	16	-	2 020	-	1 512	155	-	140	-	-	4 041
BULGARIEN	10 411	15 299	-	39 241	5 692	22 774	18 152	2 111	6 442	-	2 228	122 350
DAR. VAR	5 408	7 747	-	21 963	3 707	13 505	10 755	1 034	3 388	-	1 086	68 593
BOJ	5 003	7 552	-	17 244	1 985	9 269	7 397	1 077	3 054	-	1 142	53 723
POLEN	33	-	179	-	84	320	312	21	433	-	-	1 382
DAR. *PL	33	-	179	-	84	320	-	21	290	-	-	927
SOWJETUNION	452	-	-	-	-	3 505	922	172	603	-	-	5 654
DAR. MOS	23	-	-	-	-	93	881	172	476	-	-	1 645
*SU	202	-	-	-	-	3 196	-	-	127	-	-	3 525
EUROPA ZUS.	320 383	264 209	41 062	1 336 837	140 054	505 055	333 250	47 601	521 041	331 103	37 087	3 877 682
TUNESIEN	10 648	11 048	3 420	51 419	15 217	35 785	25 014	3 071	26 706	8 343	3 481	194 152
DAR. TUN	914	1 520	-	1 755	221	1 680	9 267	-	4 814	49	-	20 220
DJE	3 677	2 932	-	22 227	6 062	13 255	2 756	-	9 740	1 753	-	62 402
MIR	6 057	6 596	3 420	27 437	8 934	20 850	12 991	3 071	12 152	6 541	3 481	111 530
ALGERIEN	-	162	-	-	-	13	-	-	-	-	-	175
MAROKKO	2 628	403	-	10 415	958	14 491	691	-	3 795	3 795	-	37 176
DAR. TNG	491	61	-	521	188	5 869	22	-	1 704	606	-	9 462
AGA	2 134	342	-	9 737	770	8 096	-	-	2 091	3 189	-	26 359
*MA	-	-	-	157	-	454	669	-	-	-	-	1 280
SENEGAL	1 732	-	-	2 675	36	3 621	-	-	2 811	-	-	10 875
DAR. DKR	1 732	-	-	2 675	36	3 621	-	-	2 811	-	-	10 875
GAMBIA	-	99	-	1 997	-	1 653	1 729	-	-	-	-	5 478
DAR. BTH	-	99	-	1 997	-	1 653	1 729	-	-	-	-	5 478
LIBERIA	-	-	-	-	-	127	-	-	-	-	-	127
ÄGYPTEN	204	-	-	438	448	2 147	3 388	-	1 453	896	-	8 974
DAR. CAI	204	-	-	438	448	2 147	3 388	-	1 453	896	-	8 974
KENIA	-	-	-	-	553	45 193	-	-	-	-	-	45 746
DAR. NBO	-	-	-	-	-	617	-	-	-	-	-	617
MBA	-	-	-	-	553	44 576	-	-	-	-	-	45 129
TANSANIA	-	-	-	-	-	52	-	-	-	-	-	52
REUNION	-	-	-	85	-	-	-	-	-	-	-	85
SUEDAFRIKA	-	-	-	20	-	405	-	-	-	-	-	425
AFRIKA ZUS.	15 212	11 712	3 420	67 049	17 212	103 487	30 822	3 071	34 765	13 034	3 481	303 265
VER STAAT O	-	176	-	400	348	1 686	837	-	3 044	145	-	6 636
DAR. JFK	-	-	-	171	-	344	-	-	889	-	-	1 404
CHI	-	-	-	-	-	-	-	-	202	-	-	202
BOS	-	-	-	-	-	-	-	-	180	-	-	180
DCA	-	-	-	-	-	-	-	-	107	-	-	107
*U1	-	-	-	229	179	181	-	-	71	-	-	660
ATL	-	-	-	-	-	-	-	-	119	-	-	119
MIA	-	176	-	-	169	1 161	837	-	178	145	-	2 666
OMA	-	-	-	-	-	-	-	-	145	-	-	145
DSM	-	-	-	-	-	-	-	-	316	-	-	316
DAL	-	-	-	-	-	-	-	-	221	-	-	221
MEM	-	-	-	-	-	-	-	-	407	-	-	407
VER STAAT W	-	1	-	-	-	965	183	-	183	-	-	1 332
DAR. *U5	-	-	-	-	-	443	-	-	-	-	-	443
SFO	-	1	-	-	-	522	183	-	-	-	-	706
LAX	-	-	-	-	-	-	-	-	183	-	-	183
MEXIKO	-	346	-	780	40	20 101	-	-	-	-	-	21 267
DAR. MEX	-	346	-	726	40	19 472	-	-	-	-	-	20 584
ACA	-	-	-	-	-	340	-	-	-	-	-	340
CZM	-	-	-	38	-	289	-	-	-	-	-	327
BAHAMAS	-	247	-	9 799	-	5 544	-	239	-	-	-	15 829
DAR. NAS	-	247	-	9 799	-	5 544	-	239	-	-	-	15 829
BELIZE	-	-	-	13	-	1 240	-	-	-	-	-	1 253
DAR. *BZ	-	-	-	13	-	1 240	-	-	-	-	-	1 253
PANAMA	-	-	-	69	-	-	-	-	-	-	-	69
JAMAICA	-	-	-	2 554	-	13 179	-	-	934	-	-	16 667
DAR. MBJ	-	-	-	2 554	-	13 179	-	-	934	-	-	16 667
WESTINDIEN	-	-	-	-	-	9 910	246	-	180	-	-	10 336
DAR. *VI	-	-	-	-	-	9 910	246	-	180	-	-	10 336
GUADELOUPE	-	-	-	-	-	770	-	-	-	-	-	770
DAR. PTP	-	-	-	-	-	770	-	-	-	-	-	770
BRASILIEN	-	-	-	-	-	6 361	269	-	-	-	-	6 630
DAR. RIO	-	-	-	-	-	6 197	269	-	-	-	-	6 466
SAO	-	-	-	-	-	164	-	-	-	-	-	164
SONST.LAENDER	-	-	-	-	-	-	21	-	-	-	-	21
AMERIKA ZUS.	-	770	-	13 615	388	59 756	1 556	239	4 341	145	-	80 810

*) SIEHE ERLÄUTERUNGEN.

5 PERSONENVERKEHR JAHR 1979

5.2 VERFLECHTUNG IM VERKEHR MIT GEBIETEN AUSSERHALB DES BUNDESGBIETES

5.2.4 REISENDE IM PAUSCHALFLUGREISEVERKEHR NACH HERKUNFTSFLUGPLAETZEN ENDZIELLAENDERN UND ENDZIELFLUGPLAETZEN *)

NACH ENDZ.-LAND BZW. FLUGPLATZ	HAM	HAI	BRE	DUS	VON HERKUNFTSFLUGPLATZ			STR	NUE	MUC	BER	UEB	INSGESAMT
					CGN	FRA							
ZYPERN	421	-	-	3 478	248	151	133	-	-	3 184	-	-	7 615
DAR. *ZY	421	-	-	3 478	248	151	133	-	-	3 184	-	-	7 615
ISRAEL	657	167	-	8 138	453	2 775	7 467	-	-	19 585	5 620	-	44 862
DAR. TLV	123	167	-	7 037	453	2 775	7 467	-	-	17 137	5 404	-	40 563
*IA	534	-	-	1 101	-	-	-	-	-	2 448	216	-	4 299
KUWAIT	-	-	-	22	-	240	-	-	-	-	-	-	262
DAR. KWI	-	-	-	22	-	240	-	-	-	-	-	-	262
BAHRAIN	-	-	-	279	-	16	-	-	-	-	-	-	295
DAR. BAH	-	-	-	279	-	16	-	-	-	-	-	-	295
INDIEN	-	-	-	-	-	187	-	-	-	-	-	-	187
DAR. DEL	-	-	-	-	-	187	-	-	-	-	-	-	187
NEPAL	-	-	-	29	5	-	-	-	-	-	-	-	34
SRI LANKA	2	599	-	11 155	255	14 503	-	-	-	6 257	-	-	32 771
DAR. CMB	2	599	-	11 155	255	14 503	-	-	-	6 257	-	-	32 771
THAILAND	-	-	-	107	291	19 388	-	-	-	-	-	-	19 786
DAR. BKK	-	-	-	107	291	19 388	-	-	-	-	-	-	19 786
SINGAPUR	-	-	-	-	-	343	-	-	-	-	-	-	343
DAR. SIN	-	-	-	-	-	343	-	-	-	-	-	-	343
SONST.-LAENDER	-	-	-	-	-	6	-	-	-	-	-	-	6
ASIEN ZUS.	1 080	766	-	23 208	1 252	37 609	7 600	-	-	29 026	5 620	-	106 161
INSGESAMT	336 675	277 457	44 462	1 440 709	158 906	705 907	373 228	50 911	589 173	349 902	40 568	4 367 918	

*) SIEHE ERLAEUTERUNGEN.

6 Güterverkehr Jahr 1979
6.1 Entwicklung des grenzüberschreitenden Güterverkehrs

Gegenstand der Nachweisung	1977	1978	1979	Zu- (+) bzw. Abnahme (-) Berichtsjahr gegenüber Vorjahr	
Tonnen				%	
Hauptverkehrsbeziehungen					
Verkehr mit Gebieten außerhalb des Bundesgebietes					
Versand ...	192 794,2	203 866,5	225 254,4	+ 21 387,9	+ 10,5
Empfang ...	201 424,2	230 900,2	240 201,8	+ 9 301,6	+ 4,0
Durchgangsverkehr					
mit Umladungen ...	94 119,0	97 516,5	101 448,9	+ 3 932,4	+ 4,0
ohne Umladungen ...	49 732,2	47 408,3	47 559,1	+ 150,8	+ 0,3
Gesamtverkehr ...	538 069,6	579 691,5	614 464,2	+ 34 772,7	+ 6,0
Beförderung nach Güterabteilungen des Güterverzeichnis ¹⁾					
Landwirtsch. Erz. u.ä.	56 052,1	66 680,7	64 597,5	- 2 083,2	- 3,1
And. Nahrungsmittel	12 382,3	12 540,8	12 028,1	- 512,7	- 4,1
Feste min. Brennsth.	1,6	2,4	1,4	- 1,0	- 41,7
Mineralölerzgn. u.ä.	343,0	365,0	266,9	- 98,1	- 26,9
Erze, Metallabfälle	21,9	24,1	28,5	+ 4,4	+ 18,3
Eisen, NE-Metalle	3 219,5	3 327,7	4 538,5	+ 1 210,8	+ 36,4
Steine u. Erden	643,9	445,3	585,5	+ 140,2	+ 31,5
Düngemittel	7,3	5,2	17,3	+ 12,1	x
Chem. Erzeugnisse	25 355,7	27 250,4	31 715,1	+ 4 464,7	+ 16,4
And. Halb- u. Fertigerz.	280 833,4	294 093,6	322 810,3	+ 28 716,7	+ 9,8
Bes. Transportgüter	109 476,6	127 548,0	130 316,0	+ 2 768,0	+ 2,2
Zusammen ...	488 337,4	532 283,2	566 905,1	+ 34 621,9	+ 6,5
Anteil der Güterabteilungen am Gesamtverkehr in % ¹⁾					
Landwirtsch. Erz. u.ä.	11,5	12,5	11,4		
And. Nahrungsmittel	2,5	2,4	2,1		
Feste min. Brennsth.	0,0	0,0	0,0		
Mineralölerzgn. u.ä.	0,1	0,1	0,0		
Erze, Metallabfälle	0,0	0,0	0,0		
Eisen, NE-Metalle	0,7	0,6	0,8		
Steine u. Erden	0,1	0,1	0,1		
Düngemittel	0,0	0,0	0,0		
Chem. Erzeugnisse	5,2	5,1	5,6		
And. Halb- u. Fertigerz.	57,5	55,3	56,9		
Bes. Transportgüter	22,4	24,0	23,0		
Zusammen ...	100	100	100		
Beförderung ausgewählter Güter ¹⁾²⁾					
Schnittblumen (T.a. 099)	16 365,7	28 022,4	27 536,2	- 486,2	- 1,7
Kraftfahrzeuge (T.a. 910)	19 620,6	19 915,3	28 142,9	+ 8 227,6	+ 41,3
Elektroerzgn. (931)	39 432,1	41 081,8	51 032,4	+ 9 950,6	+ 24,2
Büromaschinen (T.a. 939)	18 239,2	21 942,0	23 626,4	+ 1 684,4	+ 7,7
Sonst.n.el.Masch.ang. (T.a. 939)	62 703,3	66 177,4	70 251,6	+ 4 074,2	+ 6,2
Garne, Gewebe u.ä. (962)	18 432,1	20 027,0	21 589,3	+ 1 562,3	+ 7,8
Bekleidung (T.a. 963)	26 846,2	28 858,1	28 959,9	+ 101,8	+ 0,4
Druckereierzgn. (974)	19 850,7	21 109,0	22 376,7	+ 1 267,7	+ 6,0
Feinmech., opt.Erzgn. (T.a. 979)	10 830,7	10 142,5	9 703,3	- 439,2	- 4,3
Sammelgüter u.ä. (999)	107 456,9	125 448,6	128 102,6	+ 2 654,0	+ 2,1
Übrige Güter	148 559,9	149 559,1	155 583,8	+ 6 024,7	+ 4,0
Zusammen ...	488 337,4	532 283,2	566 905,1	+ 34 621,9	+ 6,5
Anteil der ausgewählten Güter am Gesamtverkehr in % ¹⁾²⁾					
Schnittblumen (T.a. 099)	3,4	5,3	4,9		
Kraftfahrzeuge (T.a. 910)	4,0	3,7	5,0		
Elektroerzgn. (931)	8,1	7,7	9,0		
Büromaschinen (T.a. 939)	3,7	4,1	4,2		
Sonst.n.el.Masch.ang. (T.a. 939)	12,8	12,4	12,4		
Garne, Gewerbe u.ä. (962)	3,8	3,8	3,8		
Bekleidung (T.a. 963)	5,5	5,4	5,1		
Druckereierzgn. (974)	4,1	4,0	3,9		
Feinmech., opt.Erzgn. (T.a. 979)	2,2	1,9	1,7		
Sammelgüter u.ä. (999)	22,0	23,6	22,6		
Übrige Güter	30,4	28,1	27,4		
Zusammen ...	100	100	100		

1) Durchgangsverkehr ohne Umladungen ist nicht enthalten.

2) Gütergruppen bzw. Teile aus Gütergruppen.

6 GUETERVERKEHR JAHR 1979

6.2 GRENZUEBERSCHREITENDER GUETERVERKEHR NACH HAUPTVERKEHRSBEZIEHUNGEN

6.2.1 GUETERHAUPTGRUPPEN UND GUETERABTEILUNGEN *)

NR. GUETERHAUPTGRUPPE GUETERABTEILUNG	VERKEHR MIT GEBIETEN AUSSERH. D. BUNDESGBIETES		GESAMTVER- KEHR OHNE DURCHGANGS- VERKEHR		DURCHGANGS- VERKEHR MIT UMLADUNGEN		GESAMTVERKEHR EINSCHL. BERICHTSJAHR BEFORDERG. DAR. IN		DURCHGANGSVERKEHR DAGEGEN VORJAHR BEFORDERG. DAR. IN	
	VERSAND	EMPFANG	VERSAND	EMPFANG	VERSAND	EMPFANG	INSGESAMT	FRACHTERN	INSGESAMT	FRACHTERN
00 LEBENDE TIERE	995,3	634,9	1 630,2	495,9	2 126,2	1 138,0	2 126,2	1 138,0	2 184,8	1 270,5
01 GETREIDE	7,0	205,5	212,6	23,1	235,6	174,5	235,6	174,5	51,7	13,5
02 KARTOFFELN	0,4	11,3	11,7	0,7	12,4	11,2	12,4	11,2	8,5	7,8
03 FRUECHTE, GEMUESE	100,3	22 746,6	22 846,9	2 730,0	25 576,9	16 790,6	25 576,9	16 790,6	28 070,5	20 300,6
04 TEXTILE ROHSTOFFE	42,6	73,2	115,8	23,5	139,3	66,3	139,3	66,3	253,4	135,6
05 HOLZ UND KORK	8,8	2,3	11,1	1,3	12,4	8,7	12,4	8,7	26,7	21,1
06 ZUCKERRUEBEN	0,0	0,3	0,3	-	0,3	-	0,3	-	0,0	0,0
09 PFL.-U.-TIER.-ROHST.-ANG.	757,2	31 124,9	31 882,1	4 612,3	36 494,3	23 712,3	36 494,3	23 712,3	36 085,1	24 328,0
LANDWIRTSCH.-ERZ.-U.-AE ZUS	1 911,6	54 799,1	56 710,7	7 886,8	64 597,5	41 901,6	64 597,5	41 901,6	66 680,7	46 077,1
11 ZUCKER	26,2	3,2	29,4	3,1	32,5	3,3	32,5	3,3	37,0	2,3
12 GETRAENKE	376,1	250,2	626,3	59,0	685,3	254,0	685,3	254,0	557,5	236,3
13 AND.-GENUSSMITTEL U.-A.	1 910,8	840,9	2 751,6	360,7	3 112,4	2 274,8	3 112,4	2 274,8	3 351,0	2 515,7
14 FLEISCH, EIER, MILCH	1 409,6	3 661,3	5 070,9	2 687,9	7 758,9	1 805,4	7 758,9	1 805,4	7 918,1	1 595,1
16 GETREIDE U.-AE.-ERZGN.	133,9	124,2	258,1	47,1	305,1	136,1	305,1	136,1	484,8	317,0
17 FUTTERMITTEL	6,9	72,2	79,1	8,6	87,7	9,6	87,7	9,6	98,0	25,5
18 OELSAATEN, FETTE ANG.	10,6	21,2	31,8	14,3	46,2	12,9	46,2	12,9	94,3	11,5
AND.-NAHRUNGSMITTEL ZUS	3 874,0	4 973,3	8 847,3	3 180,7	12 028,1	4 496,0	12 028,1	4 496,0	12 540,8	4 703,4
21 STEINKOHLE,-BRIKETTS	0,1	0,2	0,3	-	0,3	0,0	0,3	0,0	0,6	0,1
22 BRAUNKOHLE U.-A., TORF	0,0	0,5	0,5	0,1	0,6	0,0	0,6	0,0	1,1	0,7
23 KOKS	0,0	0,1	0,1	0,5	0,6	0,5	0,6	0,5	0,7	-
FESTE MIN.-BRENNST. ZUS	0,1	0,7	0,9	0,5	1,4	0,5	1,4	0,5	2,4	0,8
31 ROHES ERDOEL	-	0,2	0,2	0,3	0,5	0,3	0,5	0,3	1,8	0,5
32 KRAFTSTOFFE, HEIZOEL	16,7	22,4	39,1	17,2	56,3	19,7	56,3	19,7	64,3	27,3
33 NATUR-, RAFFINIEREGAS	9,8	22,8	32,6	23,6	56,1	37,6	56,1	37,6	97,2	76,3
34 MINERALOELERZGN. ANG.	50,1	53,3	103,4	50,6	154,0	66,5	154,0	66,5	201,6	108,0
MINERALOELERZGN. U.-AE ZUS	76,6	98,6	175,2	91,7	266,9	124,0	266,9	124,0	365,0	212,1
41 EISENERZE	2,5	2,7	5,2	15,3	20,5	19,2	20,5	19,2	14,0	7,4
45 NE-METALLERZE	4,0	2,1	6,0	0,8	6,9	2,3	6,9	2,3	9,4	2,6
46 EISEN-, STAHLABFAELLE	-	1,1	1,1	0,0	1,1	0,3	1,1	0,3	0,6	0,0
ERZE, METALLABFAELLE ZUS	6,5	5,9	12,4	16,1	28,5	21,7	28,5	21,7	24,1	10,1
51 ROHEISEN-, STAHL	41,4	1,3	42,7	0,2	42,9	40,2	42,9	40,2	9,9	2,9
52 STAHLHALBZEUG	921,7	126,7	1 048,4	112,8	1 161,2	969,7	1 161,2	969,7	510,0	338,0
53 STAB-, FORMSTAHL U.-A.	17,3	5,0	22,3	5,8	28,1	12,8	28,1	12,8	65,6	50,3
54 STAHLBLECH, BANDSTAHL	13,2	1,6	14,8	2,9	17,7	9,7	17,7	9,7	17,9	4,8
55 ROHRE, GIESSEREIERZGN	452,2	300,8	753,0	155,5	908,5	540,4	908,5	540,4	744,1	480,6
56 NE-METALLE, HALBZEUG	1 410,1	533,8	1 943,9	436,2	2 380,1	1 339,2	2 380,1	1 339,2	1 980,3	1 204,4
EISEN, NE-METALLE ZUS	2 856,0	969,1	3 825,2	713,4	4 538,5	2 911,9	4 538,5	2 911,9	3 327,7	2 081,1
61 SAND, KIES, BIMS, TON	2,6	8,4	11,1	20,1	31,2	15,1	31,2	15,1	42,5	27,9
62 SALZ, SCHWEFEL, -KIES	36,7	1,8	38,6	5,3	43,9	41,3	43,9	41,3	7,7	4,3
63 AND.-STEINE U. ERDEN	135,5	119,5	255,1	63,8	318,8	177,9	318,8	177,9	196,4	85,0
64 ZEMENT, KALK	7,1	3,2	10,2	3,5	13,7	8,7	13,7	8,7	22,2	10,8
65 GIPS	-	0,1	0,1	-	0,1	0,0	0,1	0,0	0,9	0,6
69 AND.-MIN.-BAUSTOFFE	106,9	25,4	132,3	45,5	177,8	128,5	177,8	128,5	175,5	139,2
STEINE U. ERDEN ZUS	288,9	158,5	447,3	138,1	585,5	371,5	585,5	371,5	445,3	267,9
71 NAT.-DUENGEMITTEL	1,5	1,2	2,7	0,0	2,7	1,3	2,7	1,3	0,5	0,2
72 CHEM.-DUENGEMITTEL	6,2	2,8	9,0	5,6	14,6	11,7	14,6	11,7	4,8	1,0
DUENGEMITTEL ZUS	7,6	4,0	11,7	5,6	17,3	13,0	17,3	13,0	5,2	1,2
81 CHEM.-GRUNDSTOFFE U.-A.	862,8	795,9	1 658,6	383,5	2 042,1	1 332,5	2 042,1	1 332,5	2 331,4	1 734,8
82 ALUMINIUMOXID	0,1	0,3	0,4	1,1	1,5	1,1	1,5	1,1	0,3	0,0
83 BENZOL, TEER U.-AE.	0,5	0,2	0,7	0,0	0,7	0,1	0,7	0,1	4,4	2,4
84 ZELLSTOFF, ALTPAPIER	2,9	3,2	6,1	3,0	9,1	2,4	9,1	2,4	6,0	1,9
89 AND.-CHEM.-ERZEUGNISSE	19 956,6	4 759,2	24 715,8	4 945,9	29 661,7	18 741,9	29 661,7	18 741,9	24 908,4	16 345,0
CHEM.-ERZEUGNISSE ZUS	20 822,9	5 558,7	26 381,6	5 333,5	31 715,1	20 078,0	31 715,1	20 078,0	27 250,4	18 084,0
91 FAHRZEUGE	22 766,7	8 647,6	31 414,3	4 462,5	35 876,8	24 772,2	35 876,8	24 772,2	27 388,8	19 075,0
92 LANDMASCHINEN	864,0	1 088,7	1 952,7	291,0	2 243,8	1 231,8	2 243,8	1 231,8	2 020,8	1 366,6
93 EL.-ERZGN., MASCHINEN	74 042,6	46 418,2	120 460,8	26 711,6	147 172,5	82 841,9	147 172,5	82 841,9	131 835,7	80 437,5
94 EBM-WAREN U.-A.	3 000,3	2 002,8	5 003,1	1 498,9	6 502,0	3 411,9	6 502,0	3 411,9	6 153,9	3 282,3
95 GLAS-U.-A. MIN. WAREN	944,0	592,2	1 536,3	393,4	1 929,7	893,1	1 929,7	893,1	1 869,3	928,5
96 LEDER-U.-TEXTILWAREN	11 027,9	36 379,3	47 407,2	17 702,6	65 109,7	32 732,6	65 109,7	32 732,6	62 904,9	32 042,1
97 SONSTIGE WAREN ANG.	26 291,4	23 906,5	50 198,0	13 777,9	63 975,9	28 131,6	63 975,9	28 131,6	61 920,2	30 247,4
AND.-HALB-U.-FERTIGERZ ZUS	138 937,0	119 035,4	257 972,3	64 838,0	322 810,3	174 015,1	322 810,3	174 015,1	294 093,6	167 379,5
BES.-TRANSPORTGUETER ZUS	56 473,1	54 598,5	111 071,6	19 244,4	130 316,0	69 653,2	130 316,0	69 653,2	127 548,0	76 472,1
ZUSAMMEN	225 254,4	240 201,8	465 456,2	101 448,9	566 905,1	313 586,5	566 905,1	313 586,5	532 283,2	315 289,4
DURCHGANGSVERKEHR OHNE UMLADUNGEN	-	-	-	-	-	-	47 559,1	19 452,4	47 408,3	19 131,0
INSGESAMT	225 254,4	240 201,8	465 456,2	101 448,9	614 464,2	333 038,9	614 464,2	333 038,9	579 691,5	334 420,4

*) SIEHE ERLAEUTERUNGEN.

6 GUETERVERKEHR JAHR 1979

6.2 GRENZUEBERSCHREITENDER GUETERVERKEHR NACH HAUPTVERKEHRSBEZIEHUNGEN

6.2.2 GUETERGRUPPEN *)

NR.	GUETERGRUPPE	TONNEN							
		VERKEHR MIT		GESAMTVER-		DURCHGANGS-		GESAMTVERKEHR EINSCHL.	
		GEBIETEN AUSSERH.	D. BUNDES- GEBIETES	KEHR OHNE	DURCHGANGS-	MIT	VERKEHR	BERICHTSJAHR	DURCHGANGSVERKEHR
		VERSAND	EMPFANG	VERKEHR	UMLADUNGEN	INSGESAMT	DAR. IN FRACHTERN	BEFORDERG. INSGESAMT	DAR. IN FRACHTERN
001	LEBENDE TIERE								
	PFERDE, ESEL	79,0	107,6	186,6	28,5	215,0	209,4	376,5	367,2
	RINDVIEH	479,1	5,0	484,1	5,4	489,5	489,5	395,9	394,6
	KAELBER	43,2	-	43,2	-	43,2	43,2	25,6	25,6
	SCHAFEN, ZIEGEN	0,1	1,6	1,7	-	1,7	0,8	1,2	0,9
	SCHWEINE	2,1	0,2	2,3	0,2	2,5	2,1	18,2	18,0
	FERKEL	-	-	-	-	-	-	0,0	-
	GEFLUEGEL	190,7	32,3	223,0	36,1	259,1	158,6	251,4	187,9
	AND. TIERE Z. ERNAEHR	1,5	2,4	3,8	11,6	15,4	0,3	27,6	2,3
	ZOOTIERE	199,6	485,9	685,5	414,1	1 099,6	234,2	1 088,3	274,0
011	WEIZEN, MENGMKORN	0,3	0,9	1,2	0,8	2,0	0,4	0,6	0,0
012	GERSTE	0,2	-	0,2	0,0	0,2	0,1	0,2	0,0
013	ROGGEN	0,2	-	0,2	-	0,2	0,2	0,0	-
014	HAFER	0,5	0,0	0,5	0,1	0,5	-	0,0	-
015	MAIS	1,0	25,5	26,4	13,9	40,4	3,6	36,8	7,9
016	REIS	2,0	2,9	4,9	2,5	7,3	0,1	8,2	3,5
019	SONST. GETREIDE	2,9	176,3	179,2	5,8	185,0	170,1	5,9	2,1
020	KARTOFFELN	0,4	11,3	11,7	0,7	12,4	11,2	8,5	7,8
031	ZITRUSFRUECHTE	0,4	763,9	764,2	151,9	916,2	631,2	364,3	190,9
035	AND. FRISCHE FRUECHTE	25,2	10 548,0	10 573,2	1 457,0	12 030,2	7 519,0	8 713,3	4 858,0
039	FRISCHE, GEFR. GEMUESE	74,7	11 434,8	11 509,5	1 121,0	12 630,5	8 640,3	18 993,0	15 251,7
041	WOLLE, TIERHAARE	12,6	24,3	36,9	7,5	44,3	16,4	73,3	53,7
042	BAUMWOLLE	21,9	24,2	46,1	3,3	49,4	24,0	61,2	13,1
043	SYNTH. TEXTILFASERN	3,3	3,4	6,7	12,2	18,9	11,0	74,3	51,3
045	AND. PFL. TEXTILFASERN	2,2	19,9	22,1	0,4	22,5	12,3	28,2	9,8
049	LUMPEN U. AE.	2,6	1,5	4,1	0,2	4,2	2,7	16,4	7,7
051	FASERHOLZ	0,0	-	0,0	0,0	0,0	-	1,1	0,0
052	GRUBENHOLZ	-	0,0	0,0	-	0,0	-	0,0	-
055	SONST. ROHHOLZ	0,5	1,3	1,8	1,0	2,8	1,2	5,0	3,4
056	AND. BEARB. HOLZ	0,0	0,7	0,7	-	0,7	-	1,4	0,4
057	BRENNHOLZ, KORK U. AE.	8,3	0,2	8,5	0,3	8,8	7,5	19,2	17,3
060	ZUCKERRUEBEN	0,0	0,3	0,3	-	0,3	-	0,0	0,0
091	HAUTE, ROH, FELLE								
	HAUTE, ROH	27,8	348,0	375,7	199,9	575,7	262,9	480,7	281,5
	PELZFELLE, ROH	131,1	1 235,5	1 366,7	641,3	2 008,0	923,3	1 508,6	757,1
	ABFAELLE	0,6	3,5	4,1	0,5	4,5	0,7	4,9	1,1
092	KAUTSCHUK, ROH	34,1	27,2	61,3	7,4	68,7	43,3	18,0	9,7
099	PFL. U. TIER. ROHST. ANG								
	SCHNITTBLUMEN	146,6	25 284,6	25 431,2	2 105,0	27 536,2	19 522,2	28 022,4	20 857,8
	NATURDAERME	41,2	804,1	845,3	287,2	1 132,5	136,1	924,4	105,9
	UEBR. ROHSTOFFE	375,8	3 422,0	3 797,8	1 370,9	5 168,8	2 823,8	5 125,9	2 315,0
111	ROHZUCKER	0,0	1,5	1,6	3,0	4,6	3,3	4,8	1,4
112	RAFFINIRTER ZUCKER	26,1	1,3	27,3	0,0	27,4	0,0	31,7	0,9
113	MELASSE	0,1	0,5	0,5	0,0	0,6	-	0,5	0,0
121	MOST, WEIN	201,5	80,5	282,0	22,7	304,7	99,9	194,4	67,3
122	BIER	46,6	10,5	57,1	2,3	59,4	10,8	99,8	39,7
125	AND. ALKOH. GETRAENKE	92,4	133,5	225,9	13,8	239,7	126,7	144,0	69,3
128	ALKOHOLFR. GETRAENKE	35,5	25,7	61,2	20,3	81,5	16,5	119,3	60,2
131	KAFFEE	169,5	4,9	174,4	17,9	192,4	173,5	480,3	434,4
132	KAKAO, KAKAODERZGN.	96,3	10,1	106,4	11,1	117,5	100,5	245,4	228,0
133	TEE, GEWUERZE	611,6	81,6	693,3	54,1	747,4	658,0	378,2	201,5
134	ROHTABAK, TABAKABFALL	51,4	12,7	64,1	6,7	70,8	55,3	51,2	26,7
135	TABAKWAREN	747,1	340,8	1 087,9	38,6	1 126,5	1 034,1	1 158,7	1 092,9
136	ZUCKERWAREN, HONIG	21,2	22,1	43,2	8,2	51,4	12,1	225,8	137,5
139	SONST. NAHRUNGSMITTEL	213,6	368,7	582,3	224,1	806,4	241,4	811,4	394,7
141	FLEISCH, FRISCH, GEFR.	67,8	1 060,5	1 128,2	855,8	1 984,0	231,2	2 575,4	381,7
142	FISCHE, FRISCH, GEFR.	80,1	1 992,8	2 072,9	1 337,8	3 410,6	242,9	3 388,3	385,3
143	FRISCHE MILCH, SANNE	17,3	0,4	17,7	0,3	18,0	15,3	23,7	18,3
144	MILCHERZGN.	165,4	22,3	187,7	12,1	199,8	105,4	258,9	76,2
145	AND. SPEISEFETTE	21,3	0,9	22,2	0,9	23,1	10,8	6,9	3,3
146	EIER	1 012,2	464,8	1 477,1	451,0	1 928,1	1 115,7	1 245,8	533,6
147	AND. FLEISCHWAREN	31,4	82,6	113,9	21,5	135,4	77,3	360,4	192,3
148	FISCHKONSERVEN U. AE.	14,1	37,1	51,2	8,6	59,8	6,9	58,6	4,4
161	MEHL, GRIESS, GRUETZE	0,7	1,1	1,8	0,5	2,3	0,2	3,0	1,3
162	MALZ	0,2	0,1	0,3	0,1	0,4	0,2	0,3	0,2
163	SONST. GETREIDEERZGN.	94,6	29,4	124,0	7,5	131,5	97,1	62,3	26,7
164	OBSTERZGN.	23,8	39,3	63,1	27,2	90,4	18,8	319,3	234,4
165	GETR. HUELSENFRUECHTE	2,4	5,3	7,7	2,7	10,4	2,8	6,0	0,4
166	AND. GEMUESEERZGN.	12,0	48,9	61,0	9,1	70,0	16,9	78,6	41,5
167	HOPFEN	0,1	0,0	0,2	-	0,2	-	15,4	12,5
171	STROH, HEU	-	0,0	0,0	0,0	0,0	-	0,2	-
172	OEKUCHEN U. AE.	0,0	-	0,0	0,0	0,0	-	0,2	-
179	SONST. FUTTERMITTEL	6,9	72,2	79,1	8,6	87,7	9,6	97,6	25,5
181	OELSAATEN-FRUECHTE	0,6	0,7	1,3	9,3	10,6	0,3	47,5	2,4
182	SONST. OELE, FETTE	10,0	20,5	30,5	5,0	35,5	12,6	46,8	9,1

*) SIEHE ERLAEUTERUNGEN.

6 GÜTERVERKEHR JAHR 1979

6.2 GRENZÜBERSCHREITENDER GÜTERVERKEHR NACH HAUPTVERKEHRSBEZIEHUNGEN

6.2.2 GÜTERGRUPPEN *)

NR.	GUTERGRUPPE	TONNEN							
		VERKEHR MIT		GESAMTVER- KEHR OHNE DURCHGANGS- VERKEHR	DURCHGANGS- VERKEHR MIT UMLADUNGEN	GESAMTVERKEHR EINSCHL. BERICHTSJAHR		DURCHGANGSVERKEHR DAGEGEN VORJAHR	
		GEBIETEN AUSSERH. D. BUNDESGEBIETES VERSAND	EMPFANG			BEFÖRDERG.- INSGESAMT	DAR. IN FRACHTERN	BEFÖRDERG.- INSGESAMT	DAR. IN FRACHTERN
211	STEINKOHLE	0,1	0,2	0,3	-	0,3	0,0	0,5	0,1
213	STEINKOHLENBRIKETTS	0,0	-	0,0	-	0,0	-	0,0	-
221	BRAUNKOHLE	0,0	0,4	0,4	0,1	0,5	0,0	0,1	0,0
223	BRAUNKOHLENBRIKETTS	-	0,0	0,0	-	0,0	-	0,3	0,3
224	TORF	0,0	0,0	0,0	-	0,0	-	0,7	0,3
231	STEINKOHLENKOKS	0,0	0,1	0,1	0,5	0,6	0,5	0,7	-
233	BRAUNKOHLENKOKS	-	-	-	-	-	-	0,0	-
310	ROHES ERDOEL	-	0,2	0,2	0,3	0,5	0,3	1,8	0,5
321	MOTORENBENZIN U.AE.	8,7	13,2	21,9	4,8	26,7	9,1	35,4	13,9
323	AND.-KRAFTSTOFFE	4,2	8,4	12,6	12,1	24,7	9,8	24,1	11,9
325	DIESELOEL, L. HEIZOEL	3,6	0,8	4,4	0,2	4,6	0,7	4,9	1,5
327	SCHWERES HEIZOEL	0,3	-	0,3	-	0,3	-	0,0	-
330	NATUR-, RAFFINERIEGAS	9,8	22,8	32,6	23,6	56,1	37,6	97,2	76,3
341	SCHMIERÖLE, -FETTE	43,5	45,7	89,2	30,2	119,4	53,0	190,4	102,3
343	BITUMEN U.AE.	0,7	0,2	0,9	4,8	5,7	5,3	0,5	0,1
349	AND.-MINERALÖLERZGN.	5,8	7,4	13,2	15,6	28,9	8,1	10,7	5,6
410	EISENERZE	2,5	2,7	5,2	15,3	20,5	19,2	14,0	7,4
451	NE-METALLABFÄLLE	0,0	1,7	1,7	0,0	1,7	0,1	2,5	1,9
452	KUPFERERZE	0,1	-	0,1	-	0,1	0,1	2,6	-
453	BAUXIT, ALUMINIUMERZE	-	0,0	0,0	0,3	0,3	0,1	0,1	0,0
455	MANGANERZE	-	-	-	0,0	0,0	-	0,1	-
459	SONST. NE-METALLERZE	0,1	-	0,1	-	0,1	0,1	0,0	-
	URANKONZENTRAT U.AE.	3,8	0,3	4,1	0,5	4,6	2,0	4,1	0,7
	SONST. NE-METALLERZE	-	-	-	-	-	-	-	-
462	EISENSCHROTT Z. VERH.	-	0,0	0,0	-	0,0	-	0,1	-
463	SONST. EISENSCHROTT	-	1,1	1,1	-	1,1	0,3	0,2	-
465	EISENSCHLACKEN VERH.	-	0,0	0,0	0,0	0,0	-	0,0	-
466	HOCHOFENSTAUB	-	-	-	0,0	0,0	-	0,3	0,0
467	SCHWEFELKIESABBRAND	-	0,0	0,0	-	0,0	-	-	-
512	ROHEISEN U.AE.	23,8	1,0	24,8	0,1	25,0	23,1	3,7	2,6
513	FERROLEG. ANG.	16,0	-	16,0	-	16,0	15,9	5,5	0,0
515	ROHSTAHL	1,6	0,3	1,9	0,0	1,9	1,2	0,6	0,4
522	GEW. STAHLHALBZEUG	13,7	2,5	16,2	1,8	18,0	11,0	11,7	8,2
523	SONST. STAHLHALBZEUG	908,0	124,2	1 032,2	111,0	1 143,2	958,7	498,4	329,8
532	WARM GEW. FORMSTAHL	0,0	1,9	1,9	0,1	2,0	0,1	0,3	-
533	KALT GEW. FORMSTAHL	0,2	0,1	0,4	0,4	0,8	-	1,1	1,1
535	WALZDRAHT	-	-	-	0,2	0,2	-	0,5	0,3
536	SONST. EISENDRAHT	13,5	2,0	15,5	4,0	19,5	11,1	53,8	45,5
537	SCHIENENÖBERBAUMAT.	3,6	0,9	4,5	1,1	5,6	1,5	9,9	3,5
542	GEW. STAHLBLECHE	7,9	0,9	8,9	2,0	10,9	6,0	4,0	1,4
543	SONST. STAHLBLECHE	1,9	0,6	2,5	0,0	2,5	1,0	9,5	2,9
545	WARM GEW. BANDSTAHL	1,3	0,0	1,3	0,0	1,3	0,0	0,5	-
546	SONST. BANDSTAHL	2,1	0,1	2,2	0,9	3,1	2,7	3,9	0,5
551	ROHRE U.AE.	358,1	226,7	584,7	137,9	722,6	433,4	582,1	379,6
552	GIESSEREIERZGN. U.AE.	94,2	74,1	168,2	17,6	185,8	106,9	162,0	101,0
561	KUPFER, -LEG.	47,7	36,2	83,9	13,7	97,6	56,1	79,6	34,3
562	ALUMINIUM, -LEG.	705,5	56,3	761,7	23,1	784,8	670,7	822,4	733,4
563	BLEI, -LEG.	0,4	0,0	0,4	-	0,4	-	1,0	0,1
564	ZINK, -LEG.	0,6	1,0	1,6	2,9	4,5	2,8	24,6	24,0
565	SONST. NE-METALLE	83,0	165,2	248,2	255,4	503,7	98,7	359,6	58,0
	SILBER, PLATIN	52,7	112,8	165,5	36,5	202,0	85,9	152,9	83,4
	AND. NE-METALLE	520,3	162,3	682,5	104,6	787,2	425,0	540,2	271,3
611	INDUSTRIESAND	1,0	1,1	2,2	5,5	7,7	3,2	25,2	18,9
612	AND. SAND U. KIES	0,2	1,6	1,8	4,2	5,9	2,6	5,9	0,2
613	BIMSSAND, -KIES	0,2	-	0,2	-	0,2	-	0,5	0,1
614	LEHM, TON	1,0	4,6	5,6	3,6	9,2	2,4	5,9	3,8
615	SCHLACKEN, ASCHEN ANG	0,1	1,2	1,3	6,9	8,2	6,9	5,0	4,8
621	STEIN-, SALINENSALZ	36,7	1,7	38,5	5,3	43,8	41,3	7,6	4,3
622	SCHWEFELKIES, UNGER.	0,0	0,1	0,1	-	0,1	-	0,0	-
623	SCHWEFEL	-	0,0	0,0	-	0,0	-	0,0	-
631	ZERKLEINERTE STEINE	0,0	0,7	0,7	-	0,7	0,0	0,7	0,3
632	NATURWERKSTEINE	4,3	2,9	7,2	0,6	7,8	0,7	9,6	4,7
633	GIPS-U. KALKSTEIN	2,7	1,5	4,1	0,1	4,2	0,1	5,8	1,6
634	KREIDE	0,1	0,0	0,1	0,2	0,4	0,2	0,4	-
639	SONST. ROHMINERALIEN	128,5	114,5	242,9	62,9	305,8	176,8	179,8	78,4
641	ZEMENT	4,3	3,1	7,4	3,5	10,9	6,0	17,2	7,2
642	KALK	2,7	0,0	2,8	-	2,8	2,7	5,0	3,7
650	GIPS	-	0,1	0,1	-	0,1	0,0	0,9	0,6

*) SIEHE ERLÄUTERUNGEN.

6 GÜTERVERKEHR JAHR 1979

6.2 GRENZÜBERSCHREITENDER GÜTERVERKEHR NACH HAUPTVERKEHRSBEZIEHUNGEN

6.2.2 GÜTERGRUPPEN *)

NR.	GÜTERGRUPPE	VERKEHR MIT		GESAMTVER- KEHR OHNE DURCHGANGS- VERKEHR	DURCHGANGS- VERKEHR MIT UMLADUNGEN	GESAMTVERKEHR EINSCHL. BERICHTSJAHR		DURCHGANGSVERKEHR DAGEGEN VORJAHR	
		GEBIETEN AUSSERH. D. BUNDES- GEBIETES VERSAND	EMPFANG			BEFÖRDERG. INSGESAMT	DAR. IN FRACHTERN	BEFÖRDERG. INSGESAMT	DAR. IN FRACHTERN
691	STEINERZGN.	5,3	5,8	11,1	3,0	14,1	8,0	107,7	101,9
692	KERAM.BAUSTOFFE	101,6	19,6	121,2	42,4	163,6	120,5	67,9	37,4
711	NAT.NATRONSALPETER	0,7	-	0,7	-	0,7	0,7	-	-
712	ROHPHOSPHATE	0,7	0,0	0,8	0,0	0,8	0,4	0,4	0,2
713	KALIROHSALZE	-	0,2	0,2	-	0,2	0,2	0,0	-
719	NAT.NICHTMIN.DUENGER	-	1,0	1,0	0,0	1,0	-	0,0	-
721	PHOSPHATSCHLACKEN	-	-	-	0,0	0,0	-	0,1	0,0
722	AND.PHOSPHATDUENGER	0,1	0,0	0,1	0,2	0,3	0,0	0,6	0,5
723	KALIDUENGEMITTEL	-	-	-	-	-	-	0,4	-
724	STICKSTOFFDUENGER	-	-	-	-	-	-	0,1	0,0
729	MISCHDUENGER U.AE.	6,1	2,8	8,9	5,3	14,3	11,7	3,7	0,5
811	SCHWEFELSÄURE	-	0,1	0,1	0,0	0,1	0,0	-	-
812	ÄETZNATRON	0,1	-	0,1	0,6	0,7	0,5	2,3	2,0
813	NATRIUMKARBONAT	0,0	5,4	5,4	0,0	5,4	5,4	0,4	0,4
814	KALZIUMKARBID	0,6	-	0,6	-	0,6	0,6	0,2	0,0
819	SONST.CHEM.GRUNDST. ANDRG.GRUNDSTOFFE	296,0	98,9	394,9	113,4	508,3	378,2	636,8	506,6
	ORG.GRUNDSTOFFE	84,2	12,1	96,3	6,3	102,6	91,7	232,6	210,5
	RADIOAKTIVE STOFFE	481,8	679,3	1 161,1	263,1	1 424,3	856,1	1 459,2	1 015,2
820	ALUMINIUMOXID	0,1	0,3	0,4	1,1	1,5	1,1	0,3	0,0
831	BENZOL	0,4	0,0	0,4	-	0,4	0,1	2,8	2,2
839	TEER,PECH U.AE.	0,1	0,2	0,2	0,0	0,3	0,1	1,5	0,2
841	ZELLSTOFF	2,9	2,8	5,7	2,9	8,6	2,4	4,5	1,7
842	ALTPAPIER	0,0	0,4	0,4	0,1	0,5	-	1,5	0,2
891	KUNSTSTOFFE	1 557,0	507,7	2 064,7	368,7	2 433,4	1 567,3	1 510,2	1 004,7
892	FARBEN,GERBSTOFFE	651,0	251,0	902,1	218,1	1 120,2	718,3	1 331,2	902,7
893	PHARMAZ.ERZGN.U.AE. PHARMAZ.ERZG. REINIGUNGSM.U.AE.	2 752,9	1 885,8	4 638,7	2 415,6	7 054,3	2 946,5	6 037,7	2 922,6
	SPRENGSTOFF,MUNITION	499,5	262,1	761,7	186,5	948,1	571,5	752,6	455,8
894	STAERKE,KLEBER	167,6	92,6	260,3	80,2	340,5	212,7	228,0	153,6
895	SONST.CHEM.ERZGN.	83,7	128,4	212,1	83,5	295,6	175,9	363,6	221,7
896	SONST.CHEM.ERZGN.	14 244,9	1 631,3	15 876,3	1 593,3	17 469,6	12 549,7	14 685,1	10 683,9
910	FAHRZEUGE								
	KRAFTFAHRZEUGE	19 339,0	6 341,5	25 680,5	2 462,5	28 142,9	21 038,6	19 915,3	14 660,7
	LUFTFAHRZEUGE	1 774,2	1 818,9	3 593,1	1 094,9	4 688,0	2 529,4	4 496,6	3 046,6
	WASSERFAHRZEUGE	1 529,1	371,1	1 900,2	820,5	2 720,7	1 028,5	2 524,1	1 064,9
	SONST.FAHRZEUGE	124,4	116,1	240,6	84,7	325,2	175,7	452,9	302,8
920	LANDMASCHINEN	864,0	1 088,7	1 952,7	291,0	2 243,8	1 231,8	2 020,8	1 366,6
931	ELEKTROERZGN.								
	ELEKTR.MASCHINEN	1 549,8	824,0	2 373,7	505,5	2 879,2	1 662,0	2 022,2	1 137,2
	DRAHT,KABEL,ISOL.	555,8	127,4	683,2	109,1	792,3	587,8	743,9	498,5
	NACHRICHTENGERÄTE	3 919,4	3 036,7	6 956,1	1 907,7	8 863,9	5 368,8	6 906,6	3 891,9
	ELEKTR.HAUSHALTGER.	346,4	112,8	459,1	101,9	561,0	392,0	547,2	409,6
	ELEKTROMED.APPARATE	352,0	301,7	653,6	220,6	874,2	491,4	799,7	512,8
	SONST.ELEKTROERZGN.	16 144,1	14 403,0	30 547,1	6 514,7	37 061,8	17 318,0	30 062,2	15 451,2
939	SONST.MASCHINEN ANG. BUEROMASCHINEN	4 696,3	13 536,9	18 233,3	5 393,1	23 626,4	16 239,6	21 942,0	16 519,7
	MET.BEARB.MASCHIN.	2,4	4,2	6,6	12,5	19,1	2,2	152,6	64,1
	KRAFTFAHRZEUGMOTOR.	266,0	161,8	427,8	68,0	495,8	272,3	148,9	108,1
	FLUGZEUGMOTOREN	214,9	273,9	488,8	238,7	727,4	414,0	754,8	497,0
	SONST.N.EL.MOTOREN	530,5	265,2	795,7	223,9	1 019,6	569,8	1 578,2	946,5
	SONST.N.EL.MASCH. AN	45 465,0	13 370,7	58 835,7	11 415,9	70 251,6	39 524,0	66 177,4	40 400,9
941	BAUTEILE A.METALL	186,8	21,9	208,7	69,4	278,1	205,0	402,4	338,0
949	EBM-WAREN								
	KABEL,DRAHT,N.ISOL.	272,6	78,7	351,3	69,4	420,7	250,6	451,1	307,0
	NAEGEL,SCHRAUBEN	177,7	49,8	227,5	52,8	280,3	131,2	220,0	101,4
	WERKZEUGE	882,9	605,9	1 488,8	573,7	2 062,5	930,5	2 127,9	1 000,9
	SCHNEIDWAREN	202,3	335,5	537,8	58,7	596,5	378,4	528,7	256,3
	UEBR.EBM-WAREN	1 277,9	911,0	2 188,9	674,9	2 863,8	1 516,2	2 423,7	1 278,6
951	GLAS	114,9	40,0	154,9	57,0	211,9	130,6	108,7	58,0
952	GLAS-U.A.MIN.ERZGN.								
	GLASWAREN	312,4	178,2	490,6	135,5	626,1	289,6	804,9	434,0
	FEINKERAM.ERZGN.	362,2	153,0	515,2	106,3	621,5	284,9	516,3	252,0
	PERLEN,EDELSTEINE	21,6	66,9	88,5	46,9	135,4	19,5	131,0	32,2
	SONST.MIN.ERZGN.	132,9	154,2	287,0	47,7	334,8	168,5	308,3	152,3
961	LEDER,ZUGER.PELZFELL								
	LEDER,LEDERWAREN	375,7	3 692,9	4 068,5	2 822,6	6 891,1	4 239,2	6 352,3	3 652,3
	ZUGER.PELZFELLE	202,5	439,0	641,4	409,3	1 050,8	298,3	873,2	342,6
962	GARNE,GEWEBE U.AE.								
	TEPPICHE	151,9	6 526,8	6 678,7	2 051,8	8 730,5	3 511,9	7 017,3	2 165,6
	GEWEBE	1 385,0	1 242,8	2 627,8	580,6	3 208,3	1 633,4	3 059,0	1 644,2
	GARNE,GEWEBE U.AE.	5 022,9	3 184,5	8 207,4	1 443,1	9 650,5	4 563,2	9 950,7	5 217,6
963	BEKLEIDUNG,SCHUHE								
	BEKLEIDUNG	2 447,4	19 182,5	21 629,9	7 330,0	28 959,9	15 092,2	28 858,1	15 024,9
	SCHUHE	1 298,2	1 548,6	2 846,9	2 833,6	5 680,5	2 960,6	5 685,9	3 452,1

*) SIEHE ERLÄUTERUNGEN.

6 GÜTERVERKEHR JAHR 1979

6.2 GRENZÜBERSCHREITENDER GÜTERVERKEHR NACH HAUPTVERKEHRSBEZIEHUNGEN

6.2.2 GÜTERGRUPPEN *)

NR.	GÜTERGRUPPE	TONNEN							
		VERKEHR MIT		GESAMTVER- DURCHGANGS-		GESAMTVERKEHR EINSCHL.		DURCHGANGSVERKEHR	
		GEBIETEN AUßERH.		KEHR OHNE VERKEHR		PERICHTSJAHR		DAGEGEN VORJAHR	
		VERSAND	EMPFANG	DURCHGANGS- VERKEHR	MIT UMLADUNGEN	BEFOERDERG. INSGESAMT	DAR. IN FRACHTERN	BEFOERDERG. INSGESAMT	DAR. IN FRACHTERN
	REISEARTIKEL	144,3	562,2	706,5	231,7	938,2	433,8	1 108,3	542,8
971	KAUTSCHUKWAREN ANG.	483,6	530,2	1 013,8	172,6	1 186,4	625,8	1 048,7	591,1
972	PAPIER, PAPPE	451,7	119,3	571,0	92,5	663,5	457,7	446,9	366,7
973	PAPIER-, PAPPEWAREN	534,7	433,0	967,7	167,8	1 135,5	700,1	1 371,9	977,8
974	DRUCKEREIERZGN.	11 335,2	7 590,7	18 925,9	3 450,8	22 376,7	8 364,4	21 109,0	8 548,4
975	MOEBEL	285,7	243,7	529,4	155,7	685,1	360,9	761,6	499,5
976	HOLZ-U.-KORKWAREN	166,3	129,3	295,6	104,8	400,4	192,0	358,2	198,8
979	SONST.-FERTIGWAREN								
	FEINMECH., OPT., ERZGN	3 740,1	3 378,8	7 118,9	2 584,4	9 703,3	4 428,5	10 142,5	5 501,5
	FOTOCHEM.-ERZGN.	79,4	65,4	144,8	74,9	219,8	111,3	275,0	178,1
	KINOFILME	540,2	734,6	1 274,7	328,9	1 603,6	494,0	1 718,8	635,1
	UHREN	341,5	715,7	1 057,2	484,1	1 541,3	687,3	1 270,8	603,0
	MUSIKINSTRUMENTE	1 319,3	1 800,1	3 119,4	719,7	3 839,1	1 842,3	3 791,4	1 806,0
	SPORTART., SPIELWAR.	649,3	1 452,8	2 102,1	863,6	2 965,7	1 482,0	2 732,4	1 599,7
	KUNSTGEGENSTÄNDE	97,8	267,7	365,5	143,6	509,1	191,9	540,9	249,4
	SCHMUCK-, GOLDWAREN	66,4	166,3	232,7	268,6	501,3	108,6	459,9	86,6
	SONST.-FERTIGWAREN	6 200,5	6 278,8	12 479,3	4 166,0	16 645,3	8 084,8	15 892,3	8 405,7
991	GEBRAUCHTE VERPACKG.	131,1	99,5	230,6	25,1	255,7	148,4	295,1	224,7
992	GEBR.-BAUGERÄTE U.A.	132,4	124,6	257,0	73,5	330,5	226,1	77,0	53,6
993	UMZUGSGUT	292,8	261,1	553,9	482,7	1 036,6	586,1	1 216,7	713,2
994	GOLD, MÜNZEN	113,1	415,1	528,2	62,3	590,4	229,0	510,6	157,8
999	SAMMELGÜTER U.A.								
	DIPLOMATENGUT	690,5	494,2	1 184,7	1 367,4	2 552,1	620,8	2 267,3	397,1
	GESCHENKARTIKEL	287,0	68,0	355,0	39,3	394,3	241,8	199,3	90,0
	PERS.-EFFEKTEN	1 492,6	5 473,5	6 966,1	5 126,1	12 092,1	4 855,0	10 752,7	4 541,0
	BEHÄLTERTSENDUNGEN	231,2	215,8	447,0	38,8	485,8	232,3	181,2	141,2
	WARENPROBEN	384,3	822,1	1 206,4	398,5	1 604,9	467,7	1 546,4	424,2
	SONST.-SAMMELGUT	30 918,8	26 759,4	57 678,2	8 013,3	65 691,4	36 043,7	54 018,8	32 014,0
	TRANSPORTGÜTER ANG	8 830,2	14 464,7	23 295,0	2 827,9	26 122,8	18 580,1	36 010,7	29 111,3
	Dienstgut	12 969,2	5 400,4	18 369,6	789,6	19 159,2	7 422,3	20 472,2	8 603,9
	ZUSAMMEN	225 254,4	240 201,8	465 456,2	101 448,9	566 905,1	313 586,5	532 283,2	315 289,4
	DURCHGANGSVERKEHR OHNE UMLADUNGEN	-	-	-	-	47 559,1	19 452,4	47 408,3	19 131,0
	INSGESAMT	225 254,4	240 201,8	465 456,2	101 448,9	614 464,2	333 038,9	579 691,5	334 420,4

*) SIEHE ERLÄUTERUNGEN.

6. GÜTERVERKEHR JAHR 1979

6.3 VERFLECHTUNG NACH STRECKENHERKUNFTS- UND STRECKENZIELFLUGPLÄTZEN BZW. LÄNDERN *)

6.3.1 VERKEHR INNERHALB DES BUNDESGBIETES

VON STRECKEN- HERK.-FLUGPL.	TONNEN										INSGESAMT		DAR. IN FRACHTERN
	HAM	HAJ	BRE	DUS	NACH STRECKENZIELFLUGPLATZ CGN	FRA	STR	NUE	MUC	BER			
HAMBURG	-	103,1	-	364,1	199,0	3 211,2	101,9	29,2	232,5	635,9	16,6	4 893,6	14,1
HANNOVER	60,2	-	10,4	0,9	3,6	2 298,6	113,6	5,9	49,6	556,8	-	3 099,5	7,3
BREMEN	-	6,9	-	1,6	-	997,8	5,4	-	7,5	38,1	-	1 057,4	-
DUESSELDORF	480,8	0,1	-	-	0,1	4 609,7	1 442,1	123,1	902,3	481,2	20,2	8 059,7	1 282,8
KOELN/BONN	209,5	17,3	0,0	0,1	-	944,1	51,1	24,8	122,8	301,2	-	1 670,9	8,1
FRANKFURT	9 121,9	3 175,2	2 379,5	7 312,7	2 438,8	-	4 524,5	3 351,8	3 801,8	3 948,6	128,7	40 183,5	1 549,4
STUTTGART	100,5	57,0	20,6	103,6	30,1	1 857,2	-	5,1	42,5	486,4	0,1	2 703,0	11,8
MUERNBERG	16,2	6,0	-	44,1	6,6	1 302,6	-	-	0,8	77,2	-	1 453,4	323,5
MUENCHEN	529,4	95,4	54,6	223,4	254,9	2 071,7	181,4	33,6	-	634,6	-	4 079,0	16,1
BERLIN	489,2	178,5	99,6	354,6	160,9	1 490,7	166,0	91,3	237,4	-	2,7	3 270,9	561,7
SONST.-FLUGPL.	53,1	-	-	2,8	-	19,6	-	-	1,1	0,2	-	76,7	53,7
INSGESAMT	11 060,7	3 639,7	2 564,7	8 407,8	3 094,1	18 803,2	6 586,1	3 664,9	5 398,1	7 160,2	168,2	70 547,7	3 828,5
DARUNTER IN FRACHTERN	157,2	0,5	52,1	21,5	34,6	876,3	1 267,4	201,7	22,9	1 191,7	2,6	3 828,5	-

6.3.2 VERKEHR MIT GEBIETEN AUSSERHALB DES BUNDESGBIETES

EINLADUNG													
TONNEN													
NACH STRECKEN- ZIELLAND	HAM	HAJ	BRE	DUS	VON STRECKENHERKUNFTSFLUGPLATZ CGN	FRA	STR	NUE	MUC	BER	UEB	INSGESAMT	DAR. IN FRACHTERN
FINNLAND	117,0	0,1	-	170,0	0,3	1 879,4	-	-	0,1	-	-	2 166,9	789,1
SCHWEDEN	116,3	0,0	-	14,7	-	3 975,1	-	-	89,7	-	-	4 195,8	2 805,3
NORWEGEN	123,7	0,9	-	0,3	-	1 111,1	-	-	-	-	-	1 236,0	538,1
DAENEMARK	228,3	53,6	-	432,2	152,7	5 566,3	1 060,7	-	167,8	-	-	7 661,6	5 436,6
GR BRITANN	745,0	279,3	175,3	3 643,1	909,6	18 915,5	1 089,6	138,2	757,2	234,0	-	26 886,6	15 422,1
IRLAND	1,9	18,2	-	515,0	-	1 202,1	-	-	4,2	-	-	1 741,3	587,5
ISLAND	-	-	-	0,2	-	5,6	-	-	-	-	-	5,8	-
NIEDERLANDE	563,7	1 079,5	57,2	44,6	4,2	3 037,4	660,5	12,0	322,5	-	-	5 781,6	1 778,7
BELGIEN	100,8	0,5	-	59,6	31,0	4 140,5	666,7	-	820,9	-	-	5 820,1	2 717,4
LUXEMBURG	-	-	-	-	-	115,4	-	-	-	-	-	115,4	-
FRANKREICH	385,7	99,1	-	700,7	111,2	5 599,4	168,4	-	758,3	125,3	-	7 948,2	1 400,2
SPANIEN	190,1	-	19,8	303,3	92,2	7 936,8	149,3	-	135,0	-	0,8	8 827,2	5 311,8
PORTUGAL	-	-	-	81,3	37,5	2 216,6	27,4	-	-	-	-	2 362,8	150,4
MALTA	-	-	-	-	-	183,6	-	-	14,8	-	-	198,4	6,3
SCHWEIZ	437,0	3,2	-	826,4	313,8	7 367,0	649,5	-	669,4	152,7	-	10 419,0	3 453,4
OESTERREICH	97,0	-	-	397,6	-	5 334,8	243,7	-	463,5	-	-	6 536,5	9,4
ITALIEN	286,5	6,6	-	663,0	163,1	10 430,9	220,0	-	437,9	-	-	12 208,0	5 989,5
GRIECHENLAND	-	-	-	803,1	-	3 715,9	607,5	-	170,6	-	-	5 297,1	428,2
TUERKEI	1,7	-	-	49,3	-	1 903,1	2,3	-	119,0	-	-	2 075,4	64,3
JUGOSLAWIEN	1,0	-	-	40,5	10,5	2 753,7	-	-	364,2	-	-	3 169,8	1 115,1
UNGARN	-	-	-	52,6	-	960,9	-	-	50,5	-	-	1 063,9	3,1
TSCHECHOSLOW	-	-	-	-	-	628,0	-	-	-	-	-	628,0	5,9
RUMAENIEN	-	-	-	-	-	533,0	-	-	35,2	-	-	568,1	8,2
BULGARIEN	-	-	-	1,0	0,5	218,0	-	-	35,7	-	-	255,2	2,9
POLEN	13,6	-	-	-	19,9	1 097,6	0,2	-	0,3	-	-	1 131,5	4,4
SOWJETUNION	53,4	-	-	0,3	-	1 337,1	0,0	-	59,8	-	-	1 450,6	147,1
EUROPA ZUS.	3 462,6	1 541,1	252,3	8 798,6	1 846,3	92 164,4	5 545,9	150,2	5 476,6	512,0	0,8	119 750,7	48 175,1
LIBYEN	-	18,5	-	69,3	12,3	1 522,0	-	-	103,7	-	-	1 725,7	1 273,1
TUNESIEN	0,1	-	-	66,3	-	894,8	-	-	85,7	-	-	1 046,9	270,6
ALGERIEN	-	-	-	84,1	4,0	1 732,3	36,9	-	-	-	-	1 857,3	1 527,1
MAROKKO	-	-	-	23,2	0,3	398,6	-	-	-	-	-	422,0	2,3
MAURETANIEN	14,7	-	-	-	-	-	-	-	-	-	-	14,7	14,7
MALI	-	-	-	-	-	38,7	-	-	-	-	-	38,7	38,7
SENEGAL	-	-	-	-	-	381,4	-	-	-	-	-	381,4	268,1
LIBERIA	-	-	-	-	-	11,7	-	9,8	-	-	-	21,4	21,4
ELFENBEIN-K	-	-	-	-	-	115,7	-	-	-	-	-	115,7	-
GHANA	-	-	-	-	-	225,4	-	-	-	-	-	225,4	-
NIGERIA	16,9	-	-	6,8	2 704,2	1 571,0	35,4	-	501,3	-	-	4 835,6	4 159,2
KAMERUN	-	-	-	-	-	21,5	-	-	-	-	-	21,5	21,5
GABUN	-	-	-	-	-	-	-	11,9	-	-	-	11,9	11,9
ZAIRE	-	-	-	-	-	83,5	-	-	131,8	-	-	215,3	161,4
ANGOLA	-	-	-	-	74,5	44,2	-	-	-	-	-	118,8	118,8
AEGYPTEN	-	-	-	39,7	345,0	2 067,5	1,8	-	54,8	-	-	2 508,7	677,5
SUDAN	-	-	-	-	-	915,5	16,0	-	-	-	-	931,5	545,8
AETHIOPIEN	-	-	-	-	-	1 926,7	-	-	-	-	-	1 926,7	1 520,7
SOMALIA	-	-	-	-	-	91,5	-	-	-	-	-	91,5	91,5
UGANDA	-	-	-	81,1	-	-	-	-	-	-	-	81,1	81,1
KENIA	-	-	-	-	7,9	2 193,4	-	-	2,1	-	-	2 203,4	1 455,4
RUANDA	-	-	-	-	-	732,2	-	-	-	-	-	732,2	732,2
BURUNDI	-	-	-	-	-	609,0	-	-	-	-	-	609,0	609,0
TANSANIA	-	-	-	-	-	242,5	-	-	-	-	-	242,5	64,3
SAMBIA	-	-	-	14,7	-	696,9	-	-	-	-	-	711,5	502,9
MALAWI	-	-	-	-	-	-	18,4	-	-	-	-	18,4	18,4
MOSAMBIK	-	-	-	-	-	27,8	-	-	-	-	-	27,8	27,8
MAURITIUS	-	-	-	-	-	48,8	-	-	-	-	-	48,8	2,2
SUEDAFRIKA	-	-	-	-	-	4 590,7	-	-	-	-	-	4 590,7	94,8
AFRIKA ZUS.	31,6	18,5	-	385,0	3 148,2	21 183,4	108,6	21,7	879,4	-	-	25 776,4	14 312,5

*) EINSCHL. UMLADUNGEN, SIEHE ERLAEUTERUNGEN.

6 GÜTERVERKEHR JAHR 1979

6.3 VERFLECHTUNG NACH STRECKENHERKUNFTS- UND STRECKENZIELFLUGPLÄTZEN BZW. LÄNDERN *)

6.3.2 VERKEHR MIT GEBIETEN AUSSERHALB DES BUNDESGBIETES

EINLADUNG

TONNEN

NACH STRECKEN- ZIELLAND	HAM	HAI	BRE	DUS	VON STRECKENHERKUNFTSFLUGPLATZ CGN	FRA	STR	NUE	MUC	BER	UEB	INSGESAMT	DAR. IN FRACHTERN
KANADA	-	21,0	-	7,6	-	5 234,7	-	-	-	-	-	5 263,2	1 591,2
VER STAAT O	140,3	-	-	0,3	239,0	64 156,5	-	-	238,2	0,9	-	64 775,1	42 610,8
VER STAAT W	2,9	-	-	-	-	3 431,6	-	-	-	-	-	3 434,5	120,5
MEXIKO	-	-	-	-	-	1 423,7	-	-	-	-	-	1 423,7	221,2
GUATEMALA	-	-	-	-	-	46,4	-	-	-	-	-	46,4	-
BAHAMAS	-	-	-	-	-	93,3	-	-	-	-	-	93,3	1,5
EL SALVADOR	-	-	-	-	-	0,3	-	-	-	-	-	0,3	-
NICARAGUA	-	-	-	-	27,8	38,1	-	-	-	-	-	65,9	65,9
PANAMA	-	-	-	-	-	15,7	-	-	-	-	-	15,7	-
JAMAICA	-	-	-	-	-	54,8	-	-	21,9	-	-	76,7	21,9
WESTINDIEN	-	-	-	-	-	3,4	-	-	-	-	-	3,4	-
ARUBA	-	-	-	-	-	1,3	-	-	-	-	-	1,3	-
CURACAO	-	-	-	-	-	10,4	-	-	-	-	-	10,4	-
KUBA	-	-	-	-	-	30,4	-	-	-	-	-	30,4	-
VENEZUELA	-	-	-	-	-	1 102,4	-	-	-	-	-	1 102,4	37,0
BRASILIAN	-	-	-	-	-	5 952,3	-	-	-	-	-	5 952,3	4 854,8
PARAGUAY	-	-	-	-	-	199,3	-	-	-	-	-	199,3	42,0
URUGUAY	-	-	-	-	-	146,8	-	-	-	-	-	146,8	62,7
ARGENTINIEN	-	-	-	-	6,3	2 204,6	9,5	-	-	-	-	2 220,3	419,1
KOLUMBIEN	-	-	-	-	-	1 232,2	-	-	-	-	-	1 232,2	201,5
ECUADOR	-	-	-	-	-	447,1	-	-	-	-	-	447,1	14,4
PERU	-	-	-	-	-	645,8	-	-	-	-	-	645,8	28,5
BOLIVIEN	-	-	-	-	-	538,7	-	-	-	-	-	538,7	28,4
CHILE	0,0	-	-	-	-	736,4	-	-	-	-	-	736,4	69,9
AMERIKA ZUS.	143,2	21,0	-	7,8	273,1	87 746,2	9,5	-	260,1	0,9	-	88 461,8	50 391,2
ZYPERN	-	-	-	0,0	-	43,7	-	-	2,4	-	-	46,1	-
LIBANON	-	-	-	51,8	-	5 248,4	-	-	-	-	-	5 300,2	4 993,2
ISRAEL	-	-	-	1,1	28 508,2	6 048,2	-	-	1 117,1	3,9	-	35 678,5	33 924,4
JORDANIEN	-	36,9	-	-	-	1 028,2	2,4	-	5,1	-	-	1 072,7	367,1
SYRIEN	-	-	-	-	4,4	304,7	-	-	339,5	-	-	648,6	16,1
IRAK	6,1	-	2,2	-	4,3	1 726,8	-	-	53,8	-	-	1 793,2	135,1
IRAN	0,8	-	-	-	88,7	3 614,8	-	-	12,6	-	-	3 717,0	1 443,4
KUWAIT	-	124,7	-	-	-	1 822,0	-	-	-	-	-	1 946,7	1 239,0
BAHRAIN	-	-	-	-	-	754,3	-	-	-	-	-	754,3	638,8
KATAR	-	-	-	-	-	185,2	-	-	-	-	-	185,2	185,2
SAUDI-ARAB	-	-	-	26,3	30,6	10 147,5	4,6	-	-	-	-	10 208,9	8 259,2
JEMEN	-	-	-	-	-	35,5	-	5,2	33,5	-	-	74,2	74,2
JEMEN DEM VR	-	-	-	-	-	36,4	-	-	-	-	-	36,4	36,4
OMAN	-	-	-	-	-	56,8	-	-	-	-	-	56,8	40,3
V.A. EMIRATE	-	-	-	-	-	1 384,8	-	55,7	-	-	-	1 440,4	915,0
PAKISTAN	-	-	-	-	-	2 040,9	-	-	-	-	-	2 040,9	1 272,7
BANGLADESCH	-	-	-	-	-	8,3	-	-	-	-	-	8,3	8,3
AFGHANISTAN	-	-	-	-	-	1 063,7	-	-	-	-	-	1 063,7	569,4
INDIEN	-	-	-	23,6	-	3 266,3	24,4	-	-	-	-	3 314,5	1 129,5
SRI LANKA	-	-	-	-	-	33,8	-	-	-	-	-	33,8	-
BIRMA	-	17,0	-	-	-	10,0	-	-	75,2	-	-	102,2	102,2
THAILAND	-	-	-	-	44,1	1 367,4	-	-	-	-	-	1 411,6	259,9
KAMPUTSCHEA	-	-	-	-	42,5	42,0	-	-	-	-	-	84,6	84,6
VIETNAM	-	-	-	-	-	31,4	-	-	-	-	-	31,4	31,4
MALAYSIA	-	-	-	-	-	404,0	-	-	-	-	-	404,0	57,9
SINGAPUR	-	-	-	20,1	-	2 865,0	-	-	-	-	-	2 885,1	141,0
INDONESIEN	-	-	-	-	-	728,3	-	-	26,6	-	-	755,0	129,0
PHILIPPINEN	-	-	-	-	-	751,3	-	-	-	-	-	751,3	28,8
HONGKONG	-	-	-	-	-	3 208,8	-	-	-	-	-	3 208,8	1 319,3
CHINA, TAIWAN	-	-	-	-	-	0,7	-	-	-	-	-	0,7	0,7
JAPAN	687,2	-	-	-	-	9 219,9	-	-	-	-	-	9 907,1	4 319,3
KOREA, S-	-	7,6	-	-	-	97,0	-	-	-	-	-	104,6	104,6
CHINA VR	-	-	-	-	-	65,5	-	-	27,3	-	-	92,7	39,3
ASIEN ZUS.	694,2	186,2	2,2	123,2	28 722,8	57 641,7	31,4	60,9	1 693,1	3,9	-	89 159,6	61 865,5
AUSTRALIEN	-	-	-	36,2	-	3 626,3	-	-	-	-	-	3 662,5	243,8
AUSTR.-OZ. ZUS.	-	-	-	36,2	-	3 626,3	-	-	-	-	-	3 662,5	243,8
INSGESAMT	4 331,6	1 766,7	254,5	9 350,8	33 990,4	262 362,0	5 695,4	232,8	8 309,1	516,8	0,8	326 810,9	174 988,0
DARUNTER IN FRACHTERN	269,0	1 330,5	49,1	1 885,2	32 779,7	134 060,6	2 275,6	94,6	2 228,0	15,8	-	174 988,0	-

AUSLADUNG

TONNEN

VON STRECKEN- HERKUNFTSLAND	HAM	HAI	BRE	DUS	NACH STRECKENZIELFLUGPLATZ CGN	FRA	STR	NUE	MUC	BER	UEB	INSGESAMT	DAR. IN FRACHTERN
FINNLAND	105,9	0,5	-	24,4	2,2	900,7	0,3	-	-	-	-	1 033,9	546,9
SCHWEDEN	172,2	-	-	0,3	1,0	3 020,6	-	-	-	-	-	3 194,1	2 777,6
NORWEGEN	72,6	1,1	6,6	15,7	-	340,5	-	10,1	21,0	-	-	467,6	237,6
DAENEMARK	420,4	55,6	-	270,3	123,6	4 432,5	551,1	-	125,5	-	-	5 978,9	4 650,6
GR BRITANN	866,1	269,1	239,4	4 055,0	2 282,3	16 797,0	627,6	131,1	515,0	345,2	-	26 127,7	15 647,0
IRLAND	-	-	-	386,9	8,3	1 076,7	-	-	19,5	-	-	1 491,3	548,6
ISLAND	3,4	-	-	0,0	-	6,8	-	-	-	-	-	10,2	6,5
NIEDERLANDE	717,0	215,7	54,8	89,7	49,5	2 954,2	441,9	9,4	335,4	-	-	4 867,7	851,1
BELGIEN	107,9	0,2	-	52,0	28,4	2 237,1	646,3	5,5	443,3	-	-	3 520,8	1 480,9
LUXEMBURG	-	-	-	0,0	-	149,2	-	-	-	-	-	149,2	81,4
FRANKREICH	278,2	43,8	-	682,0	169,2	4 510,3	200,2	45,2	468,0	233,9	-	6 630,8	1 159,9
SPANIEN	24,9	-	0,2	463,7	144,3	7 465,8	80,2	1,6	167,1	-	-	8 347,8	4 890,5
PORTUGAL	2,4	-	-	68,8	-	1 633,9	11,9	1,7	14,2	-	-	1 732,9	205,0
MALTA	-	-	-	-	-	183,3	-	-	33,4	-	-	216,7	0,3

*) EINSCHL. UMLADUNGEN, SIEHE ERLÄUTERUNGEN.

6.3 VERFLECHTUNG NACH STRECKENHERKUNFTS- UND STRECKENZIELFLUGPLÄTZEN BZW. LANDEPLÄTZEN *)

6.3.2 VERKEHR MIT GEBIETEN AUSSERHALB DES BUNDESGBIETES

AUSLADUNG														
TONNEN														
VON STRECKEN- HERKUNFTSLAND	HAM	HAI	BRE	DUS	NACH STRECKENZIELFLUGPLATZ			NUE	MUC	BER	UEB	INSGESAMT	DAR. IN	
					CGN	FRA	STR						FRACHTERN	
SCHWEIZ	544,4	7,2	-	810,5	278,9	4 786,5	746,4	-	1 187,7	156,4	-	8 517,9	2 997,5	
OESTERREICH	38,8	-	-	159,0	1,1	2 381,0	40,4	-	374,6	-	-	2 995,0	22,6	
ITALIEN	419,6	248,7	-	413,3	254,9	8 933,4	271,6	-	823,6	-	-	11 365,1	5 053,7	
GRIECHENLAND	-	-	-	1 431,9	2,4	2 566,1	576,2	2,8	633,4	-	-	5 212,7	132,8	
TUERKEI	0,1	-	12,4	318,1	-	3 042,6	-	-	1 188,0	-	-	4 561,2	42,0	
JUGOSLAWIEN	0,3	0,5	-	22,8	-	2 317,8	-	-	194,5	-	-	2 535,9	744,7	
UNGARN	-	-	-	9,3	0,0	452,2	3,4	-	26,0	-	-	490,9	-	
TSSCHECHOSLOW	-	-	-	-	-	230,2	-	0,3	-	-	-	230,5	1,6	
RUMANIEN	-	-	-	-	-	225,0	-	-	4,4	-	-	229,5	4,4	
BULGARIEN	-	-	-	-	-	78,4	-	-	4,6	-	-	83,0	0,2	
POLEN	23,7	-	-	-	10,7	332,3	-	0,4	-	-	-	367,1	-	
SOWJETUNION	15,6	-	-	0,4	1,4	903,4	0,0	-	50,1	-	-	971,0	6,4	
EUROPA ZUS.	3 813,6	842,4	313,3	9 274,0	3 358,1	71 957,3	4 197,5	208,2	6 629,5	735,5	-	101 329,5	42 090,0	
LIBYEN	-	-	-	-	-	240,7	-	-	1,4	-	-	242,1	143,7	
TUNESIEN	-	-	-	76,1	-	914,8	2,6	-	68,1	-	-	1 061,6	228,0	
ALGERIEN	-	-	-	-	-	245,5	0,0	-	-	-	-	245,5	176,9	
MAROKKO	-	-	-	6,0	0,3	416,7	-	-	-	-	-	423,0	-	
SENEGAL	-	-	-	-	0,5	289,0	-	-	-	-	-	289,5	180,3	
ELFENBEIN-K	-	-	-	-	-	111,4	-	-	-	-	-	111,4	-	
GHANA	-	-	-	-	-	107,6	-	-	-	-	-	107,6	-	
NIGERIA	-	-	-	1,3	-	845,5	-	-	6,4	-	-	853,2	67,7	
KAMERUN	-	-	-	-	-	17,3	-	-	-	-	-	17,3	17,3	
ZAIRE	-	-	-	-	-	30,1	-	-	-	-	-	30,1	-	
ÄGYPTEN	-	-	-	-	63,3	1 869,8	-	-	60,8	-	-	1 993,9	255,6	
SUDAN	-	-	-	-	-	56,5	-	-	-	-	-	56,5	3,2	
ÄTHIOPIEN	-	-	-	-	6,3	347,7	-	-	-	-	-	354,1	161,9	
KENIA	-	-	-	-	60,6	5 936,9	0,1	-	64,3	-	-	6 062,0	4 243,0	
RUANDA	-	-	-	-	32,0	21,3	-	-	-	-	-	53,3	53,3	
TANSANIA	-	-	-	-	-	11,1	-	-	-	-	-	11,1	-	
SAMBIA	-	-	-	-	-	51,9	-	-	-	-	-	51,9	-	
MAURITIUS	-	-	-	-	-	205,5	-	-	-	-	-	205,5	-	
SÜDAFRIKA	-	-	-	0,6	-	4 680,7	-	-	-	-	-	4 681,2	63,4	
AFRIKA ZUS.	-	-	-	83,9	163,0	16 400,2	2,7	-	201,0	-	-	16 850,8	5 594,2	
KANADA	2,0	-	-	4,1	-	8 383,0	-	-	1,3	-	-	8 390,4	1 803,4	
VER STAAT O	704,7	-	-	0,6	837,0	93 475,7	-	0,6	835,4	5,8	-	95 859,8	63 032,7	
VER STAAT W	6,0	-	-	-	-	7 823,9	-	-	-	0,5	-	7 830,4	992,3	
MEXIKO	-	-	-	-	11,7	1 566,9	-	-	-	-	-	1 578,6	40,9	
GUATEMALA	-	-	-	-	-	8,0	-	-	-	-	-	8,0	-	
BAHAMAS	-	-	-	-	0,3	8,6	-	-	-	-	-	8,9	-	
PANAMA	-	-	-	-	-	0,2	-	-	-	-	-	0,2	-	
JAMAICA	-	-	-	-	-	34,6	-	-	-	-	-	34,6	-	
WESTINDIEN	-	-	-	-	-	0,3	-	-	-	-	-	0,3	-	
CURACAO	-	-	-	-	-	17,1	-	-	-	-	-	17,1	-	
KUBA	-	-	-	-	-	2,1	-	-	-	-	-	2,1	-	
VENEZUELA	-	-	-	-	-	342,6	-	-	-	-	-	342,6	-	
BRASILIEN	21,2	-	-	-	12,5	6 336,9	-	-	-	-	-	6 370,6	4 699,9	
PARAGUAY	-	-	-	-	-	182,8	-	-	-	-	-	182,8	18,7	
URUGUAY	-	38,4	-	14,0	-	166,5	-	-	-	-	-	218,9	82,5	
ARGENTINIEN	7,4	-	-	-	5,1	1 975,6	-	-	-	-	-	1 988,0	188,5	
KOLUMBIEN	-	-	-	-	16,4	2 925,9	-	-	-	-	-	2 942,2	486,0	
ECUADOR	-	-	-	-	-	228,7	-	-	-	-	-	228,7	-	
PERU	-	-	-	-	-	416,6	-	-	-	-	-	416,6	7,7	
BOLIVIEN	-	-	-	-	-	351,9	-	-	-	-	-	351,9	7,9	
CHILE	-	-	-	45,0	-	647,3	-	-	-	-	-	692,3	76,4	
AMERIKA ZUS.	741,3	38,4	-	63,7	882,9	124 895,0	-	0,6	836,7	6,2	-	127 464,9	71 436,9	
ZYPERN	15,6	42,0	-	0,5	-	64,4	48,2	-	0,2	-	-	170,9	105,8	
LIBANON	-	-	-	205,0	-	4 404,5	-	-	-	-	-	4 609,4	4 479,4	
ISRAEL	17,9	-	-	-	27 530,9	3 753,2	-	-	2 521,9	3,9	-	33 827,7	32 170,2	
JORDANIEN	-	-	-	-	-	346,4	-	-	9,2	-	-	355,6	12,1	
SYRIEN	-	-	-	-	-	285,9	-	-	375,9	-	-	661,8	1,6	
IRAK	-	-	-	64,8	-	667,9	-	-	9,0	-	-	741,6	96,2	
IRAN	30,5	-	-	-	63,2	4 673,9	-	-	-	-	-	4 767,6	1 150,7	
KUWAIT	-	-	-	5,6	-	616,1	-	-	3,1	-	-	624,8	90,2	
BAHRAIN	-	-	-	-	-	85,0	-	-	-	-	-	85,0	49,8	
SAUDI-ARAB	-	-	-	20,0	-	1 861,5	-	-	-	-	-	1 881,5	619,3	
OMAN	-	-	-	-	-	0,3	-	-	-	-	-	0,3	-	
V.A. EMIRATE	-	-	-	-	-	248,5	-	-	-	-	-	248,5	22,4	
PAKISTAN	6,1	11,6	-	-	24,8	5 127,1	-	-	-	-	-	5 169,6	3 330,8	
AFGHANISTAN	-	-	-	-	-	1 484,4	-	-	-	-	-	1 484,4	627,1	
INDIEN	28,4	67,0	-	2 414,8	214,4	12 559,3	-	-	28,3	-	-	15 312,2	10 916,8	
SRI LANKA	18,7	-	-	-	-	73,9	-	-	-	-	-	92,6	18,7	
BIRMA	-	-	-	-	-	-	-	-	-	-	-	72,9	72,9	
THAILAND	-	-	-	-	-	3 144,1	-	-	-	-	-	3 144,1	561,9	
MALAYSIA	-	-	-	-	-	366,6	-	-	-	-	-	366,6	-	
SINGAPUR	-	-	-	-	-	3 914,4	180,4	-	-	-	-	4 094,8	367,9	
INDONESIEN	-	-	-	-	-	294,0	-	-	-	-	-	294,0	19,4	
PHILIPPINEN	-	-	-	-	-	500,7	-	-	-	-	-	500,7	1,2	
HONGKONG	-	-	-	-	165,9	4 698,5	-	25,0	-	-	-	4 889,4	2 959,2	
JAPAN	1 523,4	-	-	-	-	10 331,0	-	-	0,0	-	-	11 854,3	5 135,0	
KOREA, S-	-	227,8	-	-	-	54,2	-	-	-	-	-	281,9	281,9	
CHINA VR	-	-	-	-	-	45,6	-	-	7,9	-	-	53,5	8,7	
ASIEN ZUS.	1 640,5	348,3	-	2 710,7	27 999,2	59 601,1	228,7	25,0	3 028,4	3,9	-	95 585,7	63 099,3	
AUSTRALIEN	-	-	-	-	-	1 268,5	-	-	-	-	-	1 268,5	71,0	
NEUSEELAND	-	-	-	-	-	41,9	-	-	-	-	-	41,9	41,9	
AUSTR.-OZ. ZUS.	-	-	-	-	-	1 310,4	-	-	-	-	-	1 310,4	112,9	
INSGESAMT	6 195,4	1 229,1	313,3	12 132,4	32 403,3	274 164,0	4 428,9	233,9	10 695,5	745,6	-	342 541,4	182 333,4	
DARUNTER IN FRACHTERN	509,1	895,3	98,0	4 513,0	30 357,4	142 090,7	1 262,9	131,8	2 465,2	9,8	-	182 333,4	-	

*) EINSCHL. UMLADUNGEN, SIEHE ERLÄUTERUNGEN.

6 GÜTERVERKEHR JAHR 1979

6.4 VERFLECHTUNG NACH HERKUNFTS- UND ENZIELFLUGPLÄTZEN BZW. LÄNDERN

IM VERKEHR MIT GEBIETEN AUSSERHALB DES BUNDESGBIETES *)

VERSAND													
TONNEN													
NACH ENZIEL- LAND	HAM	HAI	RRE	DUS	CGN	FRA	STR	NUE	MUC	BER	UEB	INSGESAMT	
FINNLAND	114,2	49,0	8,0	208,6	38,9	854,2	86,4	23,3	82,2	7,0	-	1 471,8	
SCHWEDEN	142,2	82,5	5,7	281,8	140,8	1 190,1	457,8	39,7	193,2	24,6	0,5	2 558,9	
NORWEGEN	124,0	50,8	3,1	125,5	64,0	505,3	148,0	17,2	90,9	8,7	0,2	1 137,7	
DAENEMARK	109,4	28,5	3,3	136,3	79,8	614,5	231,5	9,7	106,8	19,7	0,8	1 340,2	
GR BRITANN	690,9	509,4	197,2	3 553,3	1 012,5	7 856,1	1 371,4	226,6	798,6	261,2	1,1	16 478,2	
IRLAND	51,4	47,7	9,4	326,1	18,8	457,8	69,6	15,5	47,8	4,6	0,0	1 048,7	
ISLAND	14,1	4,9	0,1	16,7	8,0	40,8	12,3	1,6	8,1	0,7	-	107,2	
NIEDERLANDE	185,7	38,2	12,4	10,5	5,7	290,8	218,1	8,6	161,7	18,9	0,0	950,8	
BELGIEN	58,6	23,1	7,9	17,0	14,8	601,0	289,5	14,6	246,9	27,4	-	1 300,9	
LUXEMBURG	1,3	0,4	0,1	0,8	0,2	13,6	0,1	0,1	3,3	0,8	-	20,6	
FRANKREICH	390,8	119,8	39,0	255,0	106,5	1 408,2	258,0	104,2	728,6	110,0	-	3 520,0	
SPANIEN	392,2	153,9	63,4	460,2	184,6	3 986,0	421,5	165,4	289,6	21,8	7,5	6 146,0	
PORTUGAL	79,4	40,4	14,4	87,1	63,6	974,3	55,8	16,8	46,9	6,4	1,1	1 386,3	
MALTA	15,8	7,7	2,9	25,8	12,0	130,9	18,7	2,1	16,5	4,2	-	236,6	
GIBRALTAR	1,2	0,0	0,1	0,9	0,2	6,7	0,2	0,0	0,1	0,2	-	9,6	
SCHWEIZ	276,4	25,6	15,2	498,5	127,3	1 459,6	238,2	24,5	272,4	94,7	0,0	3 032,2	
OESTERREICH	128,0	73,1	12,7	267,0	27,5	1 253,6	210,2	15,0	214,6	58,1	0,5	2 260,4	
ITALIEN	356,8	111,3	52,7	552,5	268,4	2 838,9	345,4	152,0	435,0	37,0	0,5	5 150,5	
GRIECHENLAND	136,5	38,1	30,8	434,0	28,5	1 592,8	353,7	17,7	183,4	14,9	-	2 830,3	
TUERKEI	59,0	19,7	22,2	85,3	22,4	629,2	26,7	9,8	109,6	13,8	0,1	997,6	
JUGOSLAWIEN	74,9	41,9	20,1	141,9	44,9	1 042,0	54,6	33,9	354,5	6,0	0,1	1 814,7	
UNGARN	23,9	25,3	3,8	68,6	11,1	386,2	39,6	19,8	89,2	4,1	0,1	671,7	
ALBANIEN	0,2	0,1	0,4	0,6	0,1	1,9	0,3	0,0	0,1	-	-	3,7	
TSCHESCHOSLOW	22,8	5,2	4,4	15,4	9,4	193,3	11,1	3,6	22,0	2,2	-	289,4	
RUMANIEN	15,6	6,4	3,4	24,6	7,7	197,3	12,4	5,7	38,8	0,7	0,1	312,5	
BULGARIEN	8,8	2,4	3,3	22,4	7,3	127,3	11,5	8,3	10,4	0,3	-	202,2	
POLEN	41,3	32,3	3,4	44,0	32,5	508,5	29,5	32,3	69,4	14,2	-	807,4	
SOWJETUNION	49,0	33,8	5,5	36,9	25,8	544,6	20,8	14,7	77,4	4,6	-	813,2	
EUROPA	ZUS.	3 564,5	1 571,7	544,7	7 697,0	2 363,5	29 705,3	4 993,0	982,6	4 698,0	766,8	12,5	56 899,5
LIBYEN	47,6	42,9	11,4	166,4	35,6	1 064,3	84,3	41,5	129,5	3,4	0,1	1 627,0	
TUNESIEN	43,8	46,5	5,7	96,3	10,3	558,2	29,5	30,3	109,8	16,6	0,1	947,0	
ALGERIEN	36,2	29,3	10,8	177,7	21,6	1 343,4	92,9	32,2	49,1	16,3	0,4	1 809,8	
MAROKKO	22,5	17,8	5,1	46,0	9,9	232,1	16,5	13,2	28,4	2,8	0,1	394,3	
MAURETANIEN	14,8	0,4	0,2	0,3	1,6	6,2	0,1	0,1	8,8	-	-	32,5	
MALI	3,5	0,1	0,5	8,3	2,4	48,1	0,4	0,3	1,4	0,3	0,1	65,5	
SENEGAL	10,3	5,5	3,4	5,2	2,6	156,9	4,6	0,8	5,2	0,4	-	194,8	
GAMBIA	0,5	0,0	0,4	-	0,0	0,5	0,1	-	0,1	-	-	1,6	
GUIN.-BISSAU	0,6	0,7	0,1	0,8	0,1	2,3	0,3	0,2	0,4	0,2	-	5,7	
GUINEA REP	0,4	0,1	0,2	0,0	1,0	4,0	0,4	0,0	0,3	0,2	-	6,6	
SIERRA LEONE	4,0	1,0	0,7	0,9	0,7	3,9	1,3	0,1	3,4	0,4	-	16,4	
LIBERIA	21,3	3,7	2,7	28,3	2,8	43,9	3,8	10,3	1,7	1,2	0,1	119,6	
ELFENBEIN-K	12,7	8,6	3,6	10,1	4,4	48,1	8,0	1,4	7,0	0,8	0,1	104,8	
OBERVOLTA	0,8	1,4	1,2	2,0	1,5	9,1	1,1	0,0	1,3	0,9	0,2	19,6	
NIGER	0,7	1,0	0,3	0,9	0,7	8,7	0,7	0,2	1,6	0,3	0,2	15,1	
TSCHAD	0,0	0,0	0,0	0,1	0,4	0,8	-	-	0,3	0,3	-	1,9	
GHANA	14,2	4,4	3,5	7,9	4,6	80,2	5,2	0,9	6,7	1,6	0,3	129,5	
TOGO	4,0	1,7	0,3	2,4	0,7	9,6	1,3	0,4	4,2	1,1	0,1	25,7	
BENIN	2,3	0,7	0,1	0,7	0,9	4,7	0,6	0,3	0,4	0,1	0,1	10,7	
NIGERIA	55,1	13,5	7,7	19,3	2 636,1	1 046,6	40,9	2,0	514,1	0,7	0,3	4 336,3	
KAMERUN	9,4	6,9	4,4	7,5	3,2	42,1	1,9	1,6	4,5	0,7	0,1	82,2	
ZENT AF KAIS	1,3	0,6	0,0	0,6	0,8	3,8	0,2	0,0	0,1	0,2	-	7,7	
AEQU-GUINEA	0,3	0,1	0,1	-	1,4	3,2	0,1	-	0,0	0,0	0,0	5,2	
GABUN	6,1	3,5	4,3	0,4	1,4	7,7	1,8	12,3	0,9	0,0	-	38,4	
KONGO VR	1,4	2,3	2,0	0,6	0,5	3,0	0,1	0,0	0,7	0,1	-	10,6	
ZAIRE	1,4	0,3	1,2	2,1	8,5	60,9	12,1	1,2	225,1	0,5	0,2	313,3	
ANGOLA	9,8	2,7	0,6	28,5	75,2	67,9	2,5	3,6	2,0	0,7	-	193,6	
AEGYPTEN	78,1	36,9	18,9	116,8	362,7	1 220,9	64,6	22,0	59,7	11,4	0,0	1 992,1	
SUDAN	8,5	5,8	1,5	8,2	9,5	734,4	20,0	2,0	5,9	1,4	-	797,1	
DSCHIBUTI	0,5	0,9	0,1	0,4	0,1	1,6	0,3	0,8	1,9	0,0	-	6,6	
AETHIOPIEN	11,5	12,6	2,5	16,2	11,3	1 321,2	10,3	4,8	5,0	1,5	-	1 396,9	
SOMALIA	2,5	0,8	0,1	0,6	3,0	82,1	0,4	0,8	4,3	0,3	-	95,0	
UGANDA	0,5	0,0	0,3	81,1	0,5	13,1	11,2	0,3	0,9	0,2	-	108,2	
KENIA	17,2	5,6	4,0	8,4	11,5	1 645,0	5,1	2,3	10,5	0,5	0,7	1 710,7	
RUANDA	0,1	0,1	0,4	1,1	2,1	737,5	3,7	0,3	4,1	0,1	0,2	749,9	
BURUNDI	0,2	0,2	0,7	0,5	1,3	585,7	0,7	0,1	0,9	-	-	590,2	
TANSANIA	9,6	5,7	2,9	9,1	5,1	125,5	6,0	1,7	7,4	0,6	0,8	174,3	
SAMBIA	489,3	4,5	1,6	80,5	34,6	816,5	15,0	4,4	22,0	1,1	-	1 469,4	
MALAWI	5,6	0,7	0,2	3,7	2,1	7,7	20,8	0,9	5,2	0,5	-	47,3	
MOSAMBIK	0,8	0,3	0,3	0,1	1,0	39,6	0,4	0,3	0,4	0,1	-	43,4	
MADAGASKAR	3,5	1,3	1,2	2,9	1,8	13,4	0,8	4,6	1,3	0,5	-	31,3	
REUNION	0,8	0,3	0,0	0,9	-	1,8	0,6	0,0	1,8	-	-	6,2	
RHODESIEN	0,4	0,4	0,0	0,2	0,7	2,3	0,3	0,3	0,2	0,0	-	4,8	
MAURITIUS	4,7	0,9	0,9	1,9	0,4	34,2	3,2	0,7	2,9	0,3	-	50,0	
SUEDAFRIKA	112,2	32,2	18,9	182,4	82,8	1 868,0	160,7	81,7	208,1	8,0	0,1	2 755,1	
AFRIKA	ZUS.	1 070,8	305,1	124,9	1 128,2	3 359,1	14 110,3	634,7	280,8	1 449,5	76,3	4,3	22 544,0
KANADA	311,4	250,0	23,1	223,4	56,8	2 813,7	149,2	29,8	131,4	26,3	0,3	4 015,4	
VER STAAT O	1 421,9	1 248,3	213,6	1 927,2	1 023,3	33 029,5	3 467,6	559,0	1 745,2	431,3	2,6	45 069,5	
VER STAAT W	243,9	143,9	26,8	137,3	47,2	2 719,0	369,0	46,7	275,0	114,3	0,5	4 123,7	
MEXIKO	75,2	272,7	14,1	33,9	28,9	1 003,4	123,3	10,0	42,4	2,9	0,0	1 606,8	
GUATEMALA	8,1	5,7	0,7	29,4	2,8	63,9	8,2	0,9	6,1	0,2	0,0	123,9	
HONDURAS REP	2,2	0,8	1,4	1,6	0,2	9,2	3,3	0,4	1,0	0,2	0,0	20,2	
BAHAMAS	3,9	2,2	0,3	0,6	0,5	41,3	1,2	3,3	3,6	0,1	-	56,9	
BELIZE	0,8	1,1	0,8	0,4	2,1	2,4	0,9	0,1	0,7	0,0	-	9,3	
EL SALVADOR	7,9	9,0	3,3	8,7	3,5	19,4	3,2	1,8	6,3	0,2	-	63,3	

*) LUFTTRANSPORTWEG, OHNE UMLADUNGEN.

6 GÜTERVERKEHR JAHR 1979

6.4 VERFLECHTUNG NACH HERKUNFTS- UND ENDZIELFLUGPLÄTZEN BZW. LANDESN

IM VERKEHR MIT GEBIETEN AUSSERHALB DES BUNDESGBIETES *)

VERSAND													INSGESAMT
TONNEN													
NACH ENDZIEL- LAND	HAM	HAI	BRE	DUS	VON HERKUNFTSFLUGPLATZ			STR	NUE	MUC	BER	UEB	INSGESAMT
					CGN	FRA							
NICARAGUA	2,5	0,4	0,2	1,2	29,1	43,1	3,3	0,1	0,8	3,6	-	-	84,5
COSTA RICA	8,0	3,6	2,7	8,4	4,3	21,6	11,0	1,0	7,8	1,2	-	-	69,5
PANAMA	33,4	2,3	2,7	5,3	1,2	27,4	8,2	0,3	3,4	0,2	-	-	84,3
KANALZONE	0,0	-	-	-	-	0,2	-	-	0,0	-	-	-	0,3
JAMAICA	9,4	1,5	0,2	4,0	1,7	37,9	1,2	0,7	24,3	0,4	-	-	81,4
HAITI REP	1,1	1,1	0,5	3,8	0,1	11,0	0,5	0,0	3,2	4,2	-	-	25,6
WESTINDIEN	5,7	1,3	0,7	1,1	2,0	14,5	0,8	0,1	0,4	0,2	-	-	26,9
GUADELOUPE	3,9	1,7	0,1	0,7	0,0	2,6	0,6	1,4	6,6	0,4	-	-	18,0
ARUBA	5,3	0,1	0,3	0,1	-	0,5	0,7	0,6	0,2	-	-	-	7,8
CURACAO	7,2	2,5	0,7	0,1	0,5	3,0	2,1	0,2	3,0	0,0	-	-	19,3
DOMINIK REP	4,8	2,1	0,7	3,9	3,6	20,4	1,9	1,0	1,3	0,2	1,8	-	41,6
TRINID.U.TOP	10,4	2,0	0,8	3,1	0,2	19,8	7,5	0,1	1,8	0,2	-	-	45,9
KUBA	8,0	11,3	0,7	3,3	10,7	66,5	4,6	1,1	12,9	0,2	-	-	119,4
VENEZUELA	256,3	23,6	19,9	97,1	14,4	936,2	83,7	7,5	27,5	12,1	0,1	1	478,4
GUYANA REP	2,0	0,1	0,0	0,4	0,1	4,2	0,4	0,0	0,2	0,0	-	-	7,4
SURINAM	2,8	2,8	0,2	0,1	-	3,6	2,0	0,0	0,4	0,0	-	-	11,9
GUAYANA FR	0,2	0,4	0,4	0,0	-	0,5	0,0	0,2	0,6	-	-	-	2,4
BRASILien	216,2	93,5	19,4	250,7	105,2	658,3	276,3	48,0	149,6	11,4	0,1	3	828,8
PARAGUAY	8,4	2,0	2,9	2,8	4,5	62,1	7,4	1,5	1,3	0,0	0,0	-	92,8
URUGUAY	18,3	1,3	1,2	4,0	5,4	88,0	3,9	0,9	4,1	0,1	-	-	127,1
ARGENTINien	95,8	23,4	6,1	41,9	25,1	290,4	73,1	26,4	34,4	7,0	0,0	1	623,7
KOLUMBIEN	95,1	4,3	8,0	36,4	39,6	710,8	30,5	14,6	14,5	2,0	-	-	955,9
ECUADOR	39,9	2,4	3,3	12,8	14,8	134,1	19,0	5,3	9,8	0,6	-	-	242,0
PERU	26,0	5,6	5,0	23,4	11,2	237,1	5,7	2,3	7,1	0,7	0,0	-	324,2
BOLIVIEN	20,3	1,4	1,2	3,4	8,5	135,6	4,2	2,2	1,7	0,7	-	-	179,2
CHILE	62,0	9,1	5,1	19,1	13,0	224,4	13,2	4,9	24,0	1,5	-	-	376,3
AMERIKA ZUS.	3 018,6	2 131,4	367,1	2 889,4	1 460,8	46 455,5	4 687,8	772,2	2 552,9	622,5	5,4	64	963,6
ZYPERN	11,5	4,0	3,1	55,4	2,8	105,7	20,1	2,8	9,8	1,8	0,0	-	217,0
LIBANON	19,1	13,2	3,8	44,2	7,9	824,6	11,5	9,2	25,1	5,3	0,1	-	964,0
ISRAEL	39,0	10,9	11,1	93,4	28 434,7	5 582,9	102,2	9,2	1 204,6	19,1	0,2	35	507,4
JORDANIEN	13,7	55,8	3,0	39,8	4,4	486,3	12,7	11,6	16,4	1,9	0,1	-	645,7
SYRIEN	21,7	11,1	2,4	18,7	15,4	168,5	11,0	3,0	271,9	1,2	-	-	524,9
IRAK	84,3	28,0	9,0	60,1	22,1	1 044,3	42,6	31,1	62,4	5,2	0,1	1	389,3
IRAN	72,2	18,7	8,3	58,6	112,3	2 449,5	45,3	14,2	88,5	5,3	0,9	2	873,8
KUWAIT	97,0	145,1	40,1	49,5	8,0	1 061,9	31,5	33,0	27,7	3,6	0,2	1	497,7
BAHRAIN	13,1	5,8	5,5	7,4	1,8	831,5	2,5	0,6	4,9	0,4	-	-	873,6
KATAR	7,3	4,5	2,7	15,0	1,3	348,0	5,9	4,0	11,7	1,0	0,2	-	401,6
SAUDI-ARAB	252,2	133,2	63,1	313,1	84,5	4 559,7	139,9	129,6	185,1	15,9	0,2	5	876,7
JEMEN	4,2	0,9	0,5	1,8	3,0	56,1	0,8	7,0	42,0	0,6	0,0	-	117,0
JEMEN DEM VR	1,5	0,5	0,4	2,2	1,1	45,8	1,2	0,3	0,8	0,0	-	-	53,9
OMAN	7,4	2,2	0,9	23,2	13,5	243,6	1,4	0,6	7,1	0,1	0,0	-	300,0
V.A.EMIRATE	48,5	31,1	12,8	40,2	31,6	1 739,4	21,6	71,6	39,1	3,6	0,4	2	040,0
PAKISTAN	46,4	13,4	2,4	23,3	12,7	1 367,5	19,8	14,5	46,7	2,4	0,1	1	549,1
BANGLADESCH	7,6	2,6	2,2	6,0	2,5	51,2	3,8	1,0	2,9	0,3	0,0	-	80,1
AFGHANISTAN	23,0	2,0	0,6	10,9	5,3	726,4	2,0	0,3	2,7	1,3	-	-	774,3
INDIEN	58,3	25,1	11,3	127,1	53,6	2 292,5	79,5	16,1	76,1	45,4	0,1	2	799,0
NEPAL	0,8	0,7	0,0	0,1	0,2	8,9	0,4	0,1	0,4	0,1	-	-	11,8
SRI LANKA	8,7	1,4	0,8	2,6	1,6	53,3	2,1	0,1	1,4	0,2	-	-	72,3
BIRMA	0,5	17,4	0,0	1,6	0,6	35,2	0,5	0,0	76,9	0,2	-	-	132,8
THAILAND	20,7	23,2	0,7	15,2	55,8	683,9	9,3	3,9	13,4	2,5	-	-	828,6
LAOS	0,0	0,0	-	-	0,9	1,4	0,8	0,1	0,0	-	-	-	3,1
KAMPUTSCHEA	-	-	-	-	42,5	42,0	-	-	-	-	-	-	84,6
VIETNAM	0,2	0,2	0,1	0,4	0,9	6,7	0,5	-	0,2	0,1	-	-	9,4
MALAYSIA	7,8	2,0	2,9	4,3	1,6	691,1	10,9	25,3	40,6	0,6	0,5	-	787,6
SINGAPUR	91,2	5,6	8,6	37,9	14,7	2 309,3	32,2	4,5	26,7	2,2	0,0	2	532,9
INDONESIEN	12,8	5,8	2,2	7,4	8,8	437,9	5,0	1,8	34,2	1,0	-	-	517,1
PHILIPPINEN	18,8	5,0	1,6	16,4	2,8	616,4	7,0	3,8	29,8	0,4	-	-	701,9
HONGKONG	34,9	17,0	11,3	30,1	23,6	2 302,7	20,6	5,5	24,9	12,4	0,0	2	483,0
CHINA,TAIWAN	45,7	1,8	2,3	15,6	2,1	448,4	8,0	2,9	12,2	1,4	0,0	-	540,4
JAPAN	654,1	18,9	8,7	234,5	58,6	8 022,2	108,9	72,0	76,3	6,2	-	9	260,5
KOREA,S-	33,3	12,1	6,6	11,4	12,3	357,7	16,4	10,8	8,1	1,4	-	-	470,1
KOREA,N-	0,1	0,0	-	0,0	-	4,4	-	0,1	0,0	0,0	-	-	4,6
CHINA VR	16,7	1,2	2,3	31,5	15,8	134,5	3,6	5,1	42,5	9,2	0,0	-	262,3
ASIEN ZUS.	1 774,6	620,3	231,5	1 398,7	29 061,3	40 141,6	795,7	495,7	2 513,3	152,2	3,1	77	188,1
AUSTRALIEN	37,8	12,5	6,6	82,0	17,5	3 163,8	106,6	13,1	22,1	3,6	0,0	3	465,6
NEUSEELAND	4,8	0,5	2,1	4,0	2,5	156,9	8,7	0,1	2,0	0,2	0,1	-	181,8
OZEANIEN AM	0,1	-	0,1	0,0	0,1	2,4	0,1	-	-	-	-	-	2,9
FIDSCHI	0,9	0,1	0,0	0,2	0,1	1,5	0,3	0,1	0,5	0,1	-	-	3,7
OZEANIEN BR	0,3	0,0	0,0	0,0	0,0	0,2	0,0	-	0,0	-	-	-	0,6
NEUKALDON	0,2	0,5	0,0	0,1	0,0	0,3	0,2	0,3	0,1	0,0	-	-	1,8
POLYNES FR	0,2	0,5	0,0	0,1	0,0	0,2	0,2	0,1	0,3	0,1	-	-	1,7
NEUE HEBRID.	0,0	-	-	0,0	-	0,0	0,0	-	0,8	-	-	-	0,9
AUSTR.-OZ.ZUS.	44,3	14,1	8,9	86,4	20,4	3 325,4	116,1	13,6	25,9	4,0	0,1	3	659,1
INSGESAMT	9 472,8	4 642,6	1 277,0	13 199,7	36 265,0	133 738,2	11 227,3	2 544,8	11 239,6	1 621,9	25,5	225	254,4

*) LUFTTRANSPORTWEG, OHNE UMLADUNGEN.

6.4 VERFLECHTUNG NACH HERKUNFTS- UND ENDZIELFLUGPLÄTZEN BZW. LÄNDERN

IM VERKEHR MIT GEBIETEN AUSSERHALB DES BUNDESGBIETES *)

EMPFANG

TONNEN

VON HERKUNFTS- LAND	HAM	HAI	BRE	DUS	NACH ENDZIELFLUGPLATZ CGN	FRA	STR	MUE	MUC	RER	UEB	INSGESAMT
FINNLAND	103,5	29,0	10,4	42,6	14,8	158,1	40,9	8,6	31,8	20,9	0,1	460,6
SCHWEDEN	181,1	37,2	27,2	170,6	41,6	353,0	73,2	46,1	65,6	38,2	0,9	1 034,6
NORWEGEN	77,3	11,1	22,6	18,0	7,2	91,0	13,3	14,1	37,8	2,9	0,0	295,4
DAENEMARK	344,1	86,6	31,8	306,4	104,6	688,6	434,7	31,7	193,9	35,5	1,1	2 259,0
GR BRITANN	1 508,7	939,9	389,0	3 215,8	2 671,2	5 731,0	941,4	333,1	1 313,9	648,6	9,2	17 701,9
IRLAND	76,7	15,6	8,5	181,2	36,1	461,9	122,2	25,0	147,0	14,9	1,4	1 090,5
ISLAND	3,4	-	-	0,0	0,0	7,6	-	-	-	-	-	11,0
NIEDERLANDE	170,1	62,7	24,8	53,6	66,7	445,8	57,6	23,6	175,7	38,5	1,1	1 120,2
BELGIEN	114,5	49,4	18,1	46,9	30,1	556,2	234,2	35,7	325,4	33,3	0,9	1 444,7
LUXEMBURG	3,4	0,5	0,2	1,3	2,3	10,3	1,1	0,7	2,8	2,6	0,2	25,3
FRANKREICH	737,7	175,2	114,7	712,1	206,5	2 109,6	319,9	227,4	937,6	305,8	7,8	5 854,3
SPANIEN	371,9	142,3	61,7	583,0	223,6	2 616,8	252,6	102,8	272,7	146,7	10,6	4 784,7
PORTUGAL	94,6	7,9	50,0	124,3	58,4	629,3	98,2	50,5	301,3	56,4	1,2	1 472,2
MALTA	6,2	6,5	22,4	81,1	4,6	57,4	3,1	1,9	27,2	22,2	0,1	232,6
GIBRALTAR	0,2	-	0,0	-	-	-	-	-	0,0	-	-	0,3
SCHWEIZ	160,5	37,6	27,2	189,5	122,6	508,8	181,4	27,2	380,3	119,2	1,2	1 755,5
OESTERREICH	57,9	22,2	8,6	146,4	33,6	313,9	50,5	12,3	322,4	85,8	0,6	1 054,4
ITALIEN	362,3	354,8	50,4	580,3	271,4	1 337,3	362,6	107,4	642,3	107,8	10,5	4 187,1
GRÖCHENLAND	303,3	30,9	55,7	684,1	160,4	886,0	652,4	68,9	396,4	34,6	0,3	3 272,9
TÜRKKEI	409,5	140,8	69,7	396,5	464,8	1 107,7	135,4	81,8	319,8	346,5	0,7	3 473,3
JUGOSLAWIEN	33,8	37,3	6,2	52,8	23,7	932,0	38,6	36,6	114,1	79,9	0,7	1 355,8
UNGARN	20,0	7,5	3,3	23,0	17,3	91,2	22,2	34,7	25,2	2,1	0,0	246,6
ALBANIEN	0,0	-	-	0,3	-	-	-	0,7	-	-	-	1,0
TSCHESCHOSLOW	8,3	2,2	4,2	6,4	7,5	120,9	5,6	2,6	9,4	5,5	0,1	172,7
RUMÄNIEN	13,5	0,1	1,7	11,6	4,3	114,9	15,4	33,6	5,8	1,3	0,1	202,3
BULGARIEN	27,2	0,7	0,6	2,1	5,6	40,0	2,2	8,2	2,5	0,3	-	89,5
POLEN	27,3	3,6	2,5	18,3	14,2	93,1	12,1	2,2	5,5	2,9	0,0	181,7
SOWJETUNION	175,5	21,3	15,7	108,5	51,9	402,9	62,9	23,1	80,8	7,8	0,9	951,3
EUROPA ZUS.	5 392,6	2 222,9	1 027,2	7 756,9	4 645,0	19 865,3	4 134,7	1 339,9	6 137,1	2 160,4	49,6	54 731,6
LIBYEN	0,6	3,4	0,1	2,0	16,0	102,8	1,2	3,9	7,1	0,3	0,0	137,4
TUNESIEN	53,3	33,1	5,4	284,7	22,3	258,0	140,6	34,2	79,0	15,8	0,4	926,8
ALGERIEN	11,0	2,6	0,8	8,2	10,1	37,4	3,7	0,7	7,5	4,0	0,2	86,3
MAROKKO	16,0	9,7	1,8	53,7	36,0	213,1	38,2	3,7	29,6	13,4	2,0	417,1
MAURETANIEN	0,1	-	-	-	0,0	-	-	-	-	-	-	0,1
MALI	0,2	-	-	0,0	0,3	6,1	0,2	-	8,5	-	-	15,3
SENEGAL	7,9	0,7	0,6	12,3	8,2	18,7	1,1	0,1	5,3	0,9	0,1	55,9
GAMBIA	0,0	-	-	-	0,0	0,1	-	-	-	-	-	0,1
GUIN.-BISSAU	-	-	-	-	-	-	0,1	-	-	-	-	0,1
GUINEA REP	-	-	-	-	0,0	0,3	-	-	-	-	-	0,3
SIERRA LEONE	0,1	0,0	0,1	0,1	0,5	0,2	0,0	0,0	0,0	0,0	-	1,2
LIBERIA	1,8	0,4	0,2	8,3	1,6	3,1	0,8	0,1	0,4	-	0,6	17,2
ELFENBEIN-K	15,9	2,1	2,7	45,5	6,2	137,6	11,1	2,4	8,2	2,3	1,0	234,9
OBERVOLTA	0,0	-	-	0,3	0,0	0,0	0,0	-	-	-	-	0,3
NIGER	0,3	0,2	-	-	-	-	0,6	-	-	-	0,0	1,1
TSCHAD	-	-	-	-	0,0	-	-	-	-	-	-	0,0
GHANA	3,6	4,4	1,0	1,4	9,1	25,4	2,5	1,0	2,3	2,4	1,3	54,3
TOGO	0,6	-	0,3	0,2	0,3	0,2	0,1	-	0,2	-	-	2,0
BENIN	-	-	-	0,0	-	-	0,1	-	-	-	-	0,1
NIGERIA	38,5	34,3	8,6	18,6	57,6	126,4	11,2	5,0	24,4	8,5	1,5	334,5
KAMERUN	1,7	0,2	0,3	0,1	0,3	19,7	0,7	-	1,1	0,3	0,1	24,4
ZENT AF KAIS	0,0	-	-	0,3	0,1	-	0,3	1,5	-	-	-	2,2
AEQU-GUINEA	-	-	0,0	-	-	-	-	0,0	-	-	-	0,0
GABUN	0,1	0,1	-	0,6	1,2	0,4	0,7	-	-	-	-	3,0
KONGO VR	-	-	-	-	0,0	0,0	-	-	0,1	-	-	0,2
ZAIRE	1,2	4,8	0,3	2,9	4,1	33,6	0,8	0,1	2,0	1,4	0,0	51,2
ANGOLA	0,0	-	-	-	0,1	-	-	-	-	-	-	0,1
ÄGYPTEN	119,0	39,5	21,0	199,1	65,0	738,7	164,2	6,4	117,7	4,5	2,3	1 477,3
SUDAN	1,5	3,8	0,2	1,6	6,3	22,8	0,5	0,3	1,2	1,2	-	39,4
DSCHIBUTI	3,6	-	-	-	-	-	-	-	-	-	-	3,6
ÄTHIOPIEN	8,3	1,7	0,1	0,6	9,3	186,5	0,2	0,1	2,0	0,1	-	208,8
SOMALIA	3,1	0,0	0,1	-	0,5	3,0	0,1	-	1,5	0,2	-	8,5
UGANDA	0,0	-	-	-	0,0	0,1	-	-	-	-	-	0,1
KENIA	477,7	6,4	18,7	44,9	34,2	4 346,3	58,9	19,5	169,1	9,6	0,1	5 185,3
RUANDA	0,1	-	-	-	32,0	21,4	0,1	0,1	0,1	-	-	53,7
BURUNDI	-	-	-	-	0,1	0,9	0,0	-	0,2	-	-	1,2
TANSANIA	0,5	2,1	0,8	2,0	2,7	5,9	1,0	1,3	3,4	0,9	-	20,5
SAMBIA	4,9	1,1	8,4	1,3	3,1	27,0	1,4	0,0	2,7	0,2	-	50,1
MALAWI	5,5	0,0	0,7	4,4	0,8	1,8	0,2	0,4	1,8	0,5	0,0	16,0
MOSAMBIK	0,0	-	0,0	0,0	0,3	0,6	0,2	-	0,3	-	-	1,5
MADAGASKAR	-	0,2	-	-	-	0,3	-	-	-	-	-	0,5
RHODESIEN	0,2	0,1	0,0	0,3	0,0	0,3	0,4	0,0	0,2	0,2	-	1,7
MAURITIUS	27,0	0,2	0,2	14,1	0,1	14,2	8,8	48,6	4,2	0,5	-	117,9
SÜDAFRIKA	168,3	34,2	9,8	412,7	269,9	1 715,5	65,9	81,9	319,0	143,1	0,9	3 221,1
AFRIKA ZUS.	972,7	185,1	82,5	1 120,3	598,2	8 068,3	515,9	211,2	799,1	210,2	10,3	12 773,7

*) LUFTTRANSPORTWEG, OHNE UMLADUNGEN.

6 GÜTERVERKEHR JAHR 1979

6.4 VERFLECHTUNG NACH HERKUNFTS- UND ENDZIELFLUGPLÄTZEN BZW. LÄNDERN

IM VERKEHR MIT GEBIETEN AUSSERHALB DES BUNDESGBIETES *)

VON HERKUNFTS- LAND	EMPFANG										INSGESAMT	
	TONNEN											
	HAM	HAI	BRE	DUS	NACH ENDZIELFLUGPLATZ		STR	NUE	MUC	BER	UEB	
					C6N	FRA						
KANADA	657,2	183,2	134,6	503,9	177,6	3 609,5	317,1	139,3	382,1	64,1	1,9	6 170,5
VER STAAT O	3 252,2	1 518,5	600,4	3 964,4	1 634,3	44 854,3	3 723,8	928,0	3 610,2	856,9	105,0	65 048,0
VER STAAT W	423,2	258,7	178,0	806,3	401,1	6 304,0	1 864,1	177,3	1 251,4	146,5	1,7	11 812,3
MEXIKO	88,7	76,8	14,5	98,2	34,1	1 120,2	23,9	7,3	32,5	5,9	0,2	1 502,3
GUATEMALA	18,4	4,0	2,7	5,2	0,9	22,4	1,6	0,4	0,3	1,1	-	57,0
HONDURAS REP	0,4	12,7	0,4	0,4	0,5	1,4	0,1	0,2	0,1	0,0	-	16,2
BAHAMAS	1,6	0,1	0,1	0,1	0,4	2,8	0,4	0,2	0,5	0,7	-	6,9
BELIZE	0,3	0,3	0,8	0,0	0,1	0,5	0,0	-	0,3	0,1	-	2,4
EL SALVADOR	1,9	0,0	0,2	2,5	1,0	3,0	0,6	0,7	16,1	0,3	0,0	26,2
NICARAGUA	0,0	0,0	0,1	0,3	0,2	3,8	0,1	0,0	1,0	0,0	-	5,6
COSTA RICA	193,9	0,2	0,0	0,3	0,2	5,9	1,3	1,9	0,7	0,1	-	204,6
PANAMA	2,7	0,0	0,1	0,1	0,3	2,1	0,6	-	0,1	0,0	0,0	6,0
KANALZONE	1,7	-	-	0,0	-	1,4	-	0,2	-	0,1	-	3,4
JAMAICA	4,0	0,1	0,0	0,4	2,7	61,5	0,0	9,1	0,2	5,9	0,0	83,9
HAITI REP	1,5	0,8	-	0,9	0,5	1,7	0,8	-	0,0	1,6	-	7,8
WESTINDIEN	0,9	-	0,3	0,7	0,3	2,3	0,0	-	0,2	0,1	-	4,7
GUADELOUPE	0,1	-	-	-	-	-	-	-	-	-	-	0,1
ARUBA	0,4	-	0,2	0,0	-	1,0	-	-	0,0	-	0,0	1,6
CURACAO	1,0	0,2	0,1	0,3	-	10,0	0,0	-	0,3	0,5	0,1	12,4
DOMINIK REP	0,3	0,0	0,4	0,1	0,6	0,4	0,1	-	3,6	0,1	-	5,6
TRINID.U.TO	0,7	0,2	0,2	2,0	0,8	3,7	0,4	0,0	0,8	0,1	-	9,0
KUBA	0,7	0,0	-	0,2	3,0	2,9	0,2	0,2	0,2	1,2	-	8,5
VENEZUELA	13,7	5,5	1,7	7,6	7,0	98,8	4,5	5,2	5,6	2,6	0,3	152,5
GUYANA REP	0,1	-	-	0,0	-	3,0	-	-	1,2	0,0	-	4,3
SURINAM	1,3	-	-	4,4	0,4	5,7	1,2	0,4	0,0	0,1	-	13,6
BRASILIAN	632,3	189,5	15,7	302,9	136,4	1 863,1	267,5	210,0	105,5	62,0	0,2	3 785,0
PARAGUAY	7,1	1,2	0,3	0,8	0,7	216,4	3,5	1,6	3,4	0,6	0,1	235,7
URUGUAY	19,9	3,3	31,7	75,1	8,8	315,1	165,2	13,0	17,1	0,7	0,1	649,9
ARGENTINIAN	67,3	15,1	4,3	111,2	34,3	516,3	48,4	13,3	7,6	5,3	0,4	823,4
KOLUMBIEN	252,0	28,7	8,6	171,8	8,4	1 632,4	10,6	172,7	133,1	17,3	0,0	2 435,7
ECUADOR	8,0	4,1	8,7	2,9	5,8	44,3	6,2	1,5	4,3	2,7	0,5	89,1
PERU	13,8	6,0	1,8	13,3	10,6	70,9	10,8	5,7	5,8	9,2	0,1	148,2
BOLIVIEN	6,6	9,2	1,2	23,6	17,6	44,4	22,3	16,3	10,4	8,8	0,2	160,6
CHILE	145,4	4,0	0,5	89,0	41,6	161,5	12,8	0,5	3,2	1,5	-	459,9
AMERIKA ZUS.	5 819,4	2 322,5	1 007,6	6 188,6	2 530,5	60 986,7	6 488,1	1 704,9	5 597,9	1 196,3	110,7	93 953,0
ZYPERN	18,4	43,1	4,1	15,4	2,1	104,4	49,4	0,1	4,1	5,9	0,0	247,1
LIBANON	52,3	5,5	6,0	12,3	14,5	280,9	17,6	1,5	10,7	3,3	0,7	405,4
ISRAEL	182,7	34,7	16,4	221,8	27 551,8	3 640,6	172,4	10,1	2 506,0	35,6	1,7	34 373,8
JORDANIEN	17,7	7,3	0,1	22,4	2,5	62,4	6,1	1,4	3,8	6,2	0,3	130,1
SYRIEN	102,5	13,5	0,2	31,0	36,7	74,6	24,7	0,7	161,7	10,5	1,3	457,6
IRAK	104,0	6,2	0,4	97,4	56,5	276,4	20,0	1,7	14,1	1,7	0,0	578,3
IRAN	684,3	35,0	15,9	209,7	133,8	1 282,6	182,2	51,9	363,8	42,9	25,0	3 027,2
KUWAIT	36,7	2,6	5,3	26,6	8,4	113,0	2,2	3,9	9,8	2,7	0,3	211,5
BAHRAIN	5,2	0,6	0,4	1,7	1,0	31,3	3,4	0,0	0,8	0,5	0,2	45,1
KATAR	4,1	-	0,0	0,6	0,9	8,8	0,1	0,1	0,4	0,6	-	15,8
SAUDI-ARAB	35,0	5,7	11,5	46,6	9,3	611,9	13,3	8,1	23,5	4,6	0,4	770,0
JEMEN	0,3	0,8	-	0,6	2,6	0,5	1,2	-	0,1	0,0	-	6,0
JEMEN DEM VR	0,4	-	-	0,0	0,5	1,7	-	-	-	-	-	2,6
OMAN	0,2	0,0	0,3	1,1	2,0	12,4	0,5	-	1,3	0,9	0,1	18,8
V.A.EMIRATE	7,3	5,8	2,3	10,5	3,1	194,9	39,9	8,3	69,5	2,8	0,1	344,6
PAKISTAN	489,6	39,3	22,9	292,5	86,9	935,6	189,9	24,6	66,5	30,2	0,9	2 178,8
BANGLADESCH	1,2	0,2	0,1	15,4	2,5	8,1	1,6	-	0,3	0,8	-	30,2
AFGHANISTAN	119,6	5,0	1,6	6,9	12,7	684,5	6,1	14,3	21,1	8,5	-	880,1
INDIEN	1 550,8	298,0	281,2	1 933,3	424,3	3 099,7	482,6	202,6	411,8	82,8	30,3	8 797,5
NEPAL	0,4	0,0	0,0	0,3	0,1	3,3	0,1	0,2	0,5	0,1	-	5,0
SRI LANKA	22,8	2,2	0,7	14,7	4,2	57,5	5,4	0,5	2,6	2,6	-	113,2
BIRMA	0,0	0,6	-	-	0,7	0,8	0,0	-	72,9	0,6	-	75,6
THAILAND	267,0	41,6	31,7	415,3	39,4	1 704,5	66,1	105,1	118,1	82,1	0,2	2 870,8
LAOS	-	-	-	-	0,0	0,0	-	-	-	-	-	0,1
KAMPUTSCHEA	-	-	-	-	-	-	-	-	-	0,1	-	0,1
MALAYSIA	8,5	0,8	0,7	8,0	3,4	234,3	24,7	3,5	52,8	0,8	0,0	337,4
SINGAPUR	99,4	97,3	20,8	205,3	20,8	2 391,9	379,1	39,8	197,1	45,5	1,6	3 498,7
INDONESIEN	14,0	11,0	4,7	27,5	11,4	91,8	8,0	3,4	12,1	12,7	0,1	196,8
PHILIPPINEN	12,7	0,8	2,0	24,7	10,6	345,8	12,2	24,7	22,2	2,8	0,0	458,6
HONGKONG	267,1	42,9	46,3	184,5	187,1	5 536,0	158,6	219,1	174,1	55,6	0,9	6 872,2
CHINA,TAIWAN	201,0	12,3	31,0	100,9	30,0	574,4	153,5	356,4	172,2	13,2	0,6	1 645,5
JAPAN	1 648,1	311,4	168,7	1 010,1	293,3	3 274,6	408,2	344,4	419,3	145,1	5,0	8 028,2
KOREA,S-	154,2	257,5	28,8	87,8	15,8	490,2	79,1	78,0	23,0	5,1	4,3	1 223,7
KOREA,N-	0,0	-	0,0	0,0	0,2	4,7	-	-	0,0	-	-	4,9
CHINA VR	10,6	0,4	3,3	9,1	5,4	59,6	2,1	2,1	9,8	1,9	0,1	104,3
ASIEN ZUS.	6 118,4	1 282,0	707,4	5 033,9	28 974,5	26 193,7	2 510,4	1 506,6	4 946,0	608,6	74,1	77 955,6
AUSTRALIEN	35,8	6,3	4,5	43,4	22,9	448,1	14,3	13,2	25,8	7,6	0,8	622,8
NEUSEELAND	8,8	0,3	5,7	1,4	5,0	135,8	0,5	0,7	5,6	0,8	0,0	164,6
OZEANIEN AM	-	-	-	-	-	0,3	-	-	-	-	-	0,3
FIDSCHI	0,0	0,0	0,0	-	-	-	-	-	0,0	0,0	-	0,0
OZEANIEN BR	0,1	-	-	-	-	0,0	-	-	-	-	-	0,1
NEUKALEDON	-	-	-	-	0,0	0,1	-	-	-	-	-	0,1
POLYNES FR	0,0	-	0,0	-	-	0,0	-	-	-	-	-	0,1
AUSTR.-OZ.-ZUS.	44,8	6,7	10,2	44,9	27,9	584,4	14,7	13,9	31,4	8,3	0,8	788,0
INSGESAMT	18 347,9	6 019,2	2 834,9	20 144,5	36 776,0	115 698,4	13 663,8	4 776,5	17 511,5	4 183,8	245,5	240 201,8

*) LUFTTRANSPORTWEG, OHNE UMLADUNGEN.

6 GUETERVERKEHR JAHR 1979

6.5 VERFLECHTUNG NACH GUETERHAUPTGRUPPEN

IM VERKEHR MIT GEBIETEN AUSSERHALB DES BUNDESGBIETES

VERSAND NACH HERKUNFTSFLUGPLAETZEN UND ENZIELLAENDERN

		TONNEN							
HERKUNFTSFLUGPLATZ NR. GUETERHAUPTGRUPPE ENZIELLAND	MENGE	HERKUNFTSFLUGPLATZ NR. GUETERHAUPTGRUPPE ENZIELLAND	MENGE	HERKUNFTSFLUGPLATZ NR. GUETERHAUPTGRUPPE ENZIELLAND	MENGE	HERKUNFTSFLUGPLATZ NR. GUETERHAUPTGRUPPE ENZIELLAND	MENGE	HERKUNFTSFLUGPLATZ NR. GUETERHAUPTGRUPPE ENZIELLAND	MENGE
HAMBURG		HAMBURG		HAMBURG		HAMBURG			
00 LEBENDE TIERE		03 FRUECHTE, GEMUESE		09 PFL.U.TIER.ROHST.ANG		12 GETRAENKE			
FINNLAND	0,0	TSCHSCHOSLOW	0,1	TSCHAD	0,0	JORDANIEN	0,0		
SCHWEDEN	0,0	POLEN	0,7	NIGERIA	0,1	IRAK	0,1		
DAENEMARK	0,2	SOWJETUNION	0,1	KAMERUN	0,0	BAHRAIN	0,3		
GR BRITANN	0,7	EUROPA	2,7	ANGOLA	0,0	SAUDI-ARAB	0,1		
IRLAND	0,0			AEgypten	0,1	SRI LANKA	0,0		
NIEDERLANDE	0,1	SUEDAFRIKA	0,0	SUEDAFRIKA	0,0	PHILIPPINEN	0,0		
BELGIEN	0,0	AFRIKA	0,0	AFRIKA	0,5	HONGKONG	0,1		
FRANKREICH	0,0					JAPAN	0,2		
SPANIEN	0,5	VER STAAT O	0,2	KANADA	2,6	ASIEN	0,8		
PORTUGAL	0,0	VER STAAT W	0,1	VER STAAT O	7,8				
SCHWEIZ	0,0	BRASILien	0,0	VER STAAT W	0,9	ZUS.	5,7		
OESTERREICH	0,4	URUGUAY	0,0	MEXIKO	0,0				
ITALIEN	0,6	ARGENTINIEN	0,0	GUATEMALA	0,0	13 AND.GENUSSMITTEL U.A			
GRIECHENLAND	0,3	PERU	0,1	PANAMA	0,0	FINNLAND	0,2		
TUERKEI	0,1	BOLIVIEN	0,0	VENEZUELA	0,5	SCHWEDEN	0,5		
JUGOSLAWIEN	0,1	CHILE	2,0	BRASILien	0,0	NORWEGEN	0,8		
EUROPA	3,3	AMERIKA	2,5	ARGENTINIEN	0,3	DAENEMARK	0,4		
				KOLUMBIEN	0,1	GR BRITANN	5,3		
				PERU	0,0	IRLAND	0,2		
TUNESIEN	0,4	LIBANON	0,0	BOLIVIEN	0,0	ISLAND	0,0		
ALGERIEN	0,1	ISRAEL	0,4	CHILE	0,1	NIEDERLANDE	0,8		
LIBERIA	0,2	IRAN	0,0	AMERIKA	12,4	BELGIEN	0,3		
TOGO	0,0	SAUDI-ARAB	0,0			FRANKREICH	0,5		
NIGERIA	0,0	JEMEN	0,0	LIBANON	0,4	SPANIEN	0,8		
TANSANIA	0,0	V.A.EMIRATE	0,0	ISRAEL	0,3	PORTUGAL	0,1		
SUEDAFRIKA	0,2	PHILIPPINEN	0,0	IRAN	0,4	MALTA	0,0		
AFRIKA	1,1	HONGKONG	0,0	KUWAIT	1,8	SCHWEIZ	3,3		
		CHINA, TAIWAN	0,1	SAUDI-ARAB	0,4	OESTERREICH	2,2		
KANADA	0,0	CHINA VR	0,0	JEMEN	0,0	ITALIEN	0,7		
VER STAAT O	1,1	ASIEN	0,6	V.A.EMIRATE	0,0	GRIECHENLAND	0,4		
VER STAAT W	1,4			PAKISTAN	0,2	TUERKEI	0,0		
MEXIKO	0,0	ZUS.	5,9	INDIEN	0,2	JUGOSLAWIEN	0,7		
GUATEMALA	0,0			SRI LANKA	0,0	UNGARN	0,0		
EL SALVADOR	0,0	04 TEXTILE ROHSTOFFE		THAILAND	0,0	TSCHSCHOSLOW	0,1		
CHILE	0,1	FINNLAND	0,0	SINGAPUR	0,0	RUMAENIEN	0,2		
AMERIKA	2,8	DAENEMARK	0,0	HONGKONG	0,1	BULGARIEN	0,0		
		SPANIEN	0,0	CHINA, TAIWAN	0,2	POLEN	0,2		
LIBANON	0,0	SCHWEIZ	0,4	JAPAN	0,8	SOWJETUNION	0,0		
ISRAEL	0,0	OESTERREICH	0,0	KOREA, S-	0,0	EUROPA	17,8		
JORDANIEN	0,0	POLEN	0,0	CHINA VR	0,0				
SYRIEN	0,2	SOWJETUNION	0,0	ASIEN	4,8	TUNESIEN	0,1		
KUWAIT	0,0	EUROPA	0,6			ALGERIEN	0,2		
PAKISTAN	0,1	SAMBIA	0,7	AUSTRALIEN	0,0	MAROKKO	0,2		
THAILAND	0,2	AFRIKA	0,7	AUSTR.-OZ.	0,0	MALI	0,0		
MALAYSIA	0,1			ZUS.	44,1	SIERRA LEONE	0,0		
SINGAPUR	0,6	VER STAAT O	0,0			GHANA	0,0		
INDONESIEN	0,5	VENEZUELA	0,0	11 ZUCKER		NIGERIA	0,2		
PHILIPPINEN	0,0	BRASILien	0,0	DAENEMARK	0,0	KAMERUN	0,1		
JAPAN	3,9	AMERIKA	0,0	EUROPA	0,0	ZAIRE	0,0		
KOREA, S-	0,0					ANGOLA	0,0		
ASIEN	5,7	ZUS.	1,3	LIBANON	0,0	AEgypten	0,7		
ZUS.	12,8	05 HOLZ UND KORK		AFGHANISTAN	0,0	AETHIOPIEN	0,0		
		DAENEMARK	0,0	ASIEN	0,0	KENIA	0,0		
01 GETREIDE		GR BRITANN	0,2	ZUS.	0,0	RHODESIEN	0,0		
NORWEGEN	0,0	EUROPA	0,2			SUEDAFRIKA	0,1		
DAENEMARK	0,0					AFRIKA	1,6		
BELGIEN	0,0	INDIEN	0,4	12 GETRAENKE					
SPANIEN	0,0	ASIEN	0,4	FINNLAND	0,0	KANADA	0,5		
OESTERREICH	0,0			SCHWEDEN	0,2	VER STAAT O	1,9		
UNGARN	0,1	ZUS.	0,6	NORWEGEN	0,0	VER STAAT W	0,3		
SOWJETUNION	0,2			DAENEMARK	0,1	MEXIKO	0,0		
EUROPA	0,3	09 PFL.U.TIER.ROHST.ANG		GR BRITANN	0,5	GUATEMALA	0,0		
		FINNLAND	5,4	IRLAND	0,0	HONDURAS REP	0,0		
VER STAAT O	0,0	SCHWEDEN	3,7	NIEDERLANDE	0,1	EL SALVADOR	0,0		
ECUADOR	0,0	NORWEGEN	1,2	BELGIEN	0,0	HAITI REP	0,0		
AMERIKA	0,0	DAENEMARK	1,0	FRANKREICH	0,7	CURACAO	0,0		
ZUS.	0,4	GR BRITANN	4,3	SPANIEN	0,3	DOMINIK REP	0,1		
		IRLAND	0,0	SCHWEIZ	0,1	KUBA	0,1		
02 KARTOFFELN		ISLAND	0,0	OESTERREICH	0,0	VENEZUELA	0,7		
AEgypten	0,0	NIEDERLANDE	0,4	ITALIEN	0,1	SURINAM	0,0		
AFRIKA	0,0	BELGIEN	0,1	GRIECHENLAND	0,0	BRASILien	0,0		
		FRANKREICH	0,6	TSCHSCHOSLOW	0,0	URUGUAY	0,1		
IRAN	0,2	SPANIEN	3,5	BULGARIEN	0,1	ARGENTINIEN	0,1		
ASIEN	0,2	PORTUGAL	0,0	POLEN	0,6	KOLUMBIEN	0,3		
ZUS.	0,2	SCHWEIZ	1,5	SOWJETUNION	0,0	ECUADOR	0,0		
		OESTERREICH	1,2	EUROPA	2,7	PERU	0,0		
03 FRUECHTE, GEMUESE		ITALIEN	1,6			BOLIVIEN	0,0		
FINNLAND	0,2	GRIECHENLAND	0,1	KENIA	0,0	CHILE	2,5		
SCHWEDEN	0,1	TUERKEI	0,1	AFRIKA	0,0	AMERIKA	6,7		
NORWEGEN	0,0	JUGOSLAWIEN	0,3						
DAENEMARK	0,0	UNGARN	0,4	VER STAAT O	0,1	ZYPERN	0,3		
GR BRITANN	1,1	TSCHSCHOSLOW	0,5	VER STAAT W	1,8	LIBANON	0,1		
NIEDERLANDE	0,0	RUMAENIEN	0,0	MEXIKO	0,0	ISRAEL	0,0		
BELGIEN	0,0	BULGARIEN	0,1	COSTA RICA	0,0	JORDANIEN	0,0		
FRANKREICH	0,0	POLEN	0,1	VENEZUELA	0,1	SYRIEN	0,0		
SPANIEN	0,2	SOWJETUNION	0,2	PARAGUAY	0,0	IRAK	0,2		
SCHWEIZ	0,1	EUROPA	26,3	ARGENTINIEN	0,1	IRAN	0,4		
OESTERREICH	0,0			KOLUMBIEN	0,0	BAHRAIN	0,6		
ITALIEN	0,1	ALGERIEN	0,0	CHILE	0,0	SAUDI-ARAB	0,2		
GRIECHENLAND	0,0	MAROKKO	0,3	AMERIKA	2,2	OMAN	0,1		
JUGOSLAWIEN	0,0	MALI	0,0	ISRAEL	0,0	V.A.EMIRATE	0,4		
		LIBERIA	0,0			PAKISTAN	0,1		
						BANGLADESCH	0,0		

6 GÜTERVERKEHR JAHR 1979

6.5 VERFLECHTUNG NACH GÜTERHAUPTGRUPPEN

IM VERKEHR MIT GEBIETEN AUSSERHALB DES BUNDESGBIETES

VERSAND NACH HERKUNFTSFLUGPLÄTZEN UND ENDEZIELLÄNDERN

HERKUNFTSFLUGPLATZ NR. GÜTERHAUPTGRUPPE ENDEZIELLAND		HERKUNFTSFLUGPLATZ NR. GÜTERHAUPTGRUPPE ENDEZIELLAND		HERKUNFTSFLUGPLATZ NR. GÜTERHAUPTGRUPPE ENDEZIELLAND		HERKUNFTSFLUGPLATZ NR. GÜTERHAUPTGRUPPE ENDEZIELLAND		MENGE
HAMBURG		HAMBURG		HAMBURG		HAMBURG		
13 AND.GENUSSMITTEL U.A		14 FLEISCH,EIER,MILCH		17 FUTTERMITTEL		33 NATUR-,RAFFINIERIEGAS		
AFGHANISTAN	6,3	THAILAND	0,0	HONGKONG	0,0	ALGERIEN	0,1	
INDIEN	0,0	SINGAPUR	0,1	ASIEN	0,0	ÄGYPTEN	0,3	
SRI LANKA	0,0	PHILIPPINEN	0,0			KENIA	0,0	
THAILAND	0,1	HONGKONG	0,4	ZUS.	0,6	SÜDAFRIKA	0,0	
SINGAPUR	0,2	CHINA,TAIWAN	0,0			AFRIKA	0,4	
INDONESIEN	0,0	JAPAN	0,3	18 OELSAATEN,FETTE ANG.				
PHILIPPINEN	0,1	KOREA,S-	0,5	DAENEMARK	0,0	VER STAAT O	0,1	
HONGKONG	0,2	CHINA VR	0,0	GR BRITANN	0,5	VER STAAT W	0,0	
JAPAN	0,4	ASIEN	25,6	NIEDERLANDE	0,0	PANAMA	0,1	
KOREA,S-	0,0			FRANKREICH	0,1	CHILE	0,0	
CHINA VR	0,0	AUSTRALIEN	0,0	ITALIEN	0,1	AMERIKA	0,2	
ASIEN	9,9	NEUSEELAND	0,1	BULGARIEN	0,0			
		AUSTR.-OZ.	0,1	EUROPA	0,7	IRAN	0,0	
AUSTRALIEN	0,1	ZUS.	118,7	NIGERIA	0,0	SAUDI-ARAB	0,1	
NEUSEELAND	0,2			BURUNDI	0,0	PHILIPPINEN	0,0	
FIDSCHI	0,0	16 GETREIDE U.AE.ERZGN.		SAMBIA	0,0	KOREA,S-	0,0	
POLYNES FR	0,0	FINNLAND	0,0	AFRIKA	0,1	ASIEN	0,2	
AUSTR.-OZ.	0,3	SCHWEDEN	0,1			ZUS.	1,6	
ZUS.	36,2	NORWEGEN	0,0	VER STAAT O	0,0	34 MINERALOELERZGN.ANG.		
14 FLEISCH,EIER,MILCH		DAENEMARK	0,0	ECUADOR	0,0	FINNLAND	0,0	
INNLAND	0,7	GR BRITANN	3,5	AMERIKA	0,0	SCHWEDEN	0,1	
SCOTLAND	0,7	IRLAND	0,0			NORWEGEN	0,4	
NORWEGEN	0,6	NIEDERLANDE	0,0	JORDANIEN	0,0	GR BRITANN	1,7	
DAENEMARK	1,2	BELGIEN	0,0	MALAYSIA	0,0	IRLAND	0,6	
GR BRITANN	10,9	FRANKREICH	0,1	HONGKONG	0,0	NIEDERLANDE	0,1	
IRLAND	0,0	SPANIEN	0,0	ASIEN	0,0	BELGIEN	0,1	
NIEDERLANDE	20,1	PORTUGAL	0,0	AUSTRALIEN	0,0	FRANKREICH	0,0	
BELGIEN	4,9	GIBRALTAR	0,1	AUSTR.-OZ.	0,0	SPANIEN	0,0	
FRANKREICH	11,8	SCHWEIZ	0,1	ZUS.	0,8	PORTUGAL	0,0	
SPANIEN	4,0	OESTERREICH	0,1			SCHWEIZ	0,1	
PORTUGAL	0,4	ITALIEN	0,1	21 STEINKOHLE,-BRIKETTS		OESTERREICH	0,0	
MALTA	0,0	GRIECHENLAND	0,1	UNGARN	0,0	ITALIEN	0,0	
SCHWEIZ	2,6	JUGOSLAWIEN	0,1	EUROPA	0,0	TUERKEI	0,0	
OESTERREICH	3,2	UNGARN	0,0			JUGOSLAWIEN	0,0	
ITALIEN	15,4	POLEN	0,0	VER STAAT O	0,0	TSCHOSLOW	0,2	
GRIECHENLAND	0,9	SOWJETUNION	0,0	HONDURAS REP	0,0	RUMAENIEN	0,0	
TUERKEI	0,4	EUROPA	4,5	AMERIKA	0,0	BULGARIEN	0,1	
JUGOSLAWIEN	4,3	ELFENBEIN-K	0,0			POLEN	0,2	
UNGARN	0,1	NIGERIA	0,0	32 KRAFTSTOFFE,HEIZOEL		SOWJETUNION	0,3	
TSCHOSLOW	0,1	SÜDAFRIKA	0,0	SCHWEDEN	0,0	EUROPA	4,1	
RUMAENIEN	0,1	AFRIKA	0,0	NORWEGEN	0,0	ALGERIEN	0,0	
BULGARIEN	0,0	KANADA	0,0	DAENEMARK	0,0	LIBERIA	0,0	
POLEN	0,1	VER STAAT O	0,0	GR BRITANN	0,0	NIGER	0,2	
SOWJETUNION	0,0	VER STAAT W	0,2	ISLAND	0,0	SAMBIA	1,1	
EUROPA	82,5	MEXIKO	0,0	NIEDERLANDE	0,1	AFRIKA	1,3	
TUNESIEN	0,2	COSTA RICA	0,0	FRANKREICH	0,7	KANADA	0,0	
SENEGAL	0,0	DOMINIK REP	0,0	SPANIEN	0,2	VER STAAT O	0,1	
ELFENBEIN-K	0,2	VENEZUELA	0,3	PORTUGAL	0,1	VER STAAT W	0,1	
GHANA	0,0	BRASILIEN	0,0	MALTA	0,0	GUATEMALA	0,3	
BENIN	0,0	ARGENTINIEN	0,0	SCHWEIZ	0,2	PANAMA	0,0	
KAMERUN	0,0	KOLUMBIEN	0,0	OESTERREICH	0,0	ARGENTINIEN	0,1	
ZAIRE	0,0	PERU	0,0	ITALIEN	0,0	ECUADOR	0,0	
ÄGYPTEN	0,0	AMERIKA	0,7	GRIECHENLAND	0,0	PERU	0,1	
ÄTHIOPIEN	0,0	LIEANON	0,0	JUGOSLAWIEN	0,0	CHILE	0,0	
TANSANIA	0,0	ISRAEL	0,0	BULGARIEN	0,1	AMERIKA	0,8	
MOSAMBIK	0,0	IRAK	0,0	SOWJETUNION	0,1	IRAK	0,0	
REUNION	0,0	SAUDI-ARAB	0,0	EUROPA	2,3	IRAN	0,2	
MAURITIUS	0,0	JEMEN DEM VR	0,0	TUNESIEN	0,1	KUWAIT	0,0	
SÜDAFRIKA	0,1	V.A.EMIRATE	0,1	ALGERIEN	0,1	PAKISTAN	0,0	
AFRIKA	0,6	PAKISTAN	0,0	ÄGYPTEN	0,0	INDIEN	0,2	
KANADA	0,3	THAILAND	0,0	SÜDAFRIKA	0,0	SRI LANKA	0,0	
VER STAAT O	7,9	SINGAPUR	0,0	AFRIKA	0,2	MALAYSIA	0,0	
VER STAAT W	0,1	PHILIPPINEN	0,0			SINGAPUR	0,0	
MEXIKO	0,0	CHINA,TAIWAN	0,3	VER STAAT O	2,3	HONGKONG	0,0	
GUATEMALA	0,0	JAPAN	0,0	VER STAAT W	0,0	JAPAN	0,1	
CURACAO	0,2	ASIEN	0,6	KOLUMBIEN	0,0	ASIEN	0,6	
DOMINIK REP	0,0	ZUS.	5,8	AMERIKA	2,4	ZUS.	6,8	
KUBA	0,0	17 FUTTERMITTEL		IRAN	0,0	41 EISENERZE		
VENEZUELA	0,7	SCHWEDEN	0,0	SAUDI-ARAB	0,2	LIBYEN	2,0	
BRASILIEN	0,2	DAENEMARK	0,0	SINGAPUR	0,0	SÜDAFRIKA	0,0	
URUGUAY	0,1	GR BRITANN	0,2	ASIEN	0,2	AFRIKA	2,0	
ARGENTINIEN	0,1	IRLAND	0,0	ZUS.	5,0	ZUS.	2,0	
KOLUMBIEN	0,3	FRANKREICH	0,0	33 NATUR-,RAFFINIERIEGAS		52 STAHLHALBZEUG		
CHILE	0,0	SPANIEN	0,0	SCHWEDEN	0,0	FINNLAND	0,1	
AMERIKA	9,9	GIBRALTAR	0,0	DAENEMARK	0,2	SCHWEDEN	0,4	
ZYPERN	0,7	SCHWEIZ	0,1	GR BRITANN	0,1	NORWEGEN	0,3	
ISRAEL	0,0	EUROPA	0,4	NIEDERLANDE	0,1	GR BRITANN	0,4	
JORDANIEN	0,1	TUNESIEN	0,1	FRANKREICH	0,3	FRANKREICH	0,0	
IRAK	15,9	ANGOLA	0,1	SPANIEN	0,1	SPANIEN	0,7	
IRAN	3,4	AFRIKA	0,2	OESTERREICH	0,0	PORTUGAL	0,2	
KUWAIT	0,5	VER STAAT W	0,0	ITALIEN	0,0	OESTERREICH	0,0	
KATAR	0,9	AMERIKA	0,0	RUMAENIEN	0,0	ITALIEN	0,1	
SAUDI-ARAB	2,8	LIBANON	0,0	EUROPA	0,9	GRIECHENLAND	0,0	
OMAN	0,0	KUWAIT	0,0					
V.A.EMIRATE	0,0							
PAKISTAN	0,0							
INDIEN	0,0							
BIRMA	0,0							

6 GUETERVERKEHR JAHR 1979

6.5 VERFLECHTUNG NACH GUETERHAUPTGRUPPEN

IM VERKEHR MIT GEBIETEN AUSSERHALB DES BUNDESGBIETES

VERSAND NACH HERKUNFTSFLUGPLATZEN UND ENDTIELLAENDERN

TONNEN

HERKUNFTSFLUGPLATZ NR. GUETERHAUPTGRUPPE ENDZIELLAND	MENGE	HERKUNFTSFLUGPLATZ NR. GUETERHAUPTGRUPPE ENDZIELLAND	MENGE	HERKUNFTSFLUGPLATZ NR. GUETERHAUPTGRUPPE ENDZIELLAND	MENGE	HERKUNFTSFLUGPLATZ NR. GUETERHAUPTGRUPPE ENDZIELLAND	MENGE
HAMBURG		HAMBURG		HAMBURG		HAMBURG	
52 STAHLHALBZEUG		55 ROHRE, GIESSEREIERZGN		61 SAND, KIES, RIMS, TON		69 AND. MIN. BAUSTOFFE	
JUGOSLAWIEN	0,8	LIBANON	0,0	GR BRITANN	0,0	THAILAND	0,0
EUROPA	3,1	SYRIEN	0,0	EUROPA	0,0	ASIEN	1,6
ALGERIEN	0,0	IRAK	0,3	SUEDAFRIKA	0,0	ZUS.	2,0
AETHIOPIEN	0,3	IRAN	0,1	AFRIKA	0,0		
SUEDAFRIKA	0,0	KUWAIT	0,4	VER STAAT O	0,0	71 NAT. DUENGEMITTEL	
AFRIKA	0,4	SAUDI-ARAB	0,0	AMERIKA	0,0	COSTA RICA	0,2
KANADA	0,0	V.A. EMIRATE	0,0			AMERIKA	0,2
VER STAAT O	5,1	PAKISTAN	0,3				
ARGENTINIEN	0,0	AFGHANISTAN	0,0	INDIEN	0,1	ZUS.	0,2
CHILE	0,1	INDIEN	0,2	ASIEN	0,1		
AMERIKA	5,1	THAILAND	0,0			72 CHEM. DUENGEMITTEL	
ISRAEL	0,1	PHILIPPINEN	0,0			BULGARIEN	0,1
JORDANIEN	0,2	HONGKONG	0,0			EUROPA	0,1
SYRIEN	0,0	CHINA, TAIWAN	0,2			MAROKKO	0,0
IRAK	0,0	JAPAN	0,0	62 SALZ, SCHWEFEL, -KIES	0,1	AFRIKA	0,0
SAUDI-ARAB	0,0	KOREA, S-	0,0	NIEDERLANDE	0,1		
V.A. EMIRATE	0,0	ASIEN	1,8	EUROPA	0,1	MEXIKO	0,6
PAKISTAN	0,0	FIDSCHI	0,1	VER STAAT O	0,0	KOLUMBIEN	0,0
AFGHANISTAN	0,0	AUSTR.-OZ.	0,1	AMERIKA	0,0	PERU	0,1
INDIEN	0,0	ZUS.	13,5	IRAK	0,0	AMERIKA	0,7
JAPAN	0,0			ASIEN	0,0		
KOREA, S-	0,1	56 NE-METALLE, -HALBZEUG				PAKISTAN	0,0
ASIEN	0,4	FINNLAND	0,0	ZUS.	0,1	ASIEN	0,0
ZUS.	9,0	SCHWEDEN	0,1			ZUS.	0,8
53 STAB-, FORMSTAHL U.A.		NORWEGEN	0,0	63 AND. STEINE U. ERDEN			
SCHWEDEN	0,1	DAENEMARK	0,0	SCHWEDEN	0,1	81 CHEM. GRUNDSTOFFE U.A.	
FRANKREICH	0,1	GR BRITANN	1,4	NORWEGEN	0,1	FINNLAND	0,1
EUROPA	0,2	IRLAND	0,0	GR BRITANN	1,1	SCHWEDEN	0,1
ZUS.	0,2	NIEDERLANDE	0,0	IRLAND	0,1	NORWEGEN	0,1
54 STAHLBLECH, BANDSTAHL		BELGIEN	0,0	NIEDERLANDE	0,0	DAENEMARK	0,5
GR BRITANN	0,0	FRANKREICH	0,1	BELGIEN	0,0	GR BRITANN	1,2
SPANIEN	0,3	SPANIEN	0,9	FRANKREICH	0,2	IRLAND	0,0
EUROPA	0,3	MALTA	0,0	SPANIEN	0,0	ISLAND	0,0
VER STAAT O	0,0	SCHWEIZ	0,0	SCHWEIZ	0,0	NIEDERLANDE	0,2
AMERIKA	0,0	OESTERREICH	0,0	OESTERREICH	0,0	BELGIEN	0,1
SAUDI-ARAB	0,0	ITALIEN	0,1	ITALIEN	0,0	FRANKREICH	1,5
ASIEN	0,0	GRIECHENLAND	0,1	GRIECHENLAND	0,0	SPANIEN	0,2
ZUS.	0,3	TUERKEI	0,0	ALBANIEN	0,1	PORTUGAL	0,2
55 ROHRE, GIESSEREIERZGN		JUGOSLAWIEN	0,2	RUMAENIEN	0,0	SCHWEIZ	0,3
FINNLAND	0,2	UNGARN	5,0	SOWJETUNION	2,0	OESTERREICH	0,0
SCHWEDEN	0,1	TSCHECHOSLOW	0,0	EUROPA	0,1	ITALIEN	0,8
NORWEGEN	0,7	POLEN	0,0	SUDAN	0,1	GRIECHENLAND	0,3
DAENEMARK	0,3	SOWJETUNION	0,0	SAMBIA	0,4	TUERKEI	0,3
GR BRITANN	3,3	EUROPA	8,2	AFRIKA	0,5	JUGOSLAWIEN	0,2
ISLAND	0,0	ALGERIEN	0,0	KANADA	0,0	UNGARN	0,0
NIEDERLANDE	0,2	SIERRA LEONE	0,0	VER STAAT O	0,6	TSCHECHOSLOW	0,0
BELGIEN	0,1	LIBERIA	0,1	COSTA RICA	0,0	SOWJETUNION	0,0
FRANKREICH	0,1	KAMERUN	0,0	DOMINIK REP	0,1	EUROPA	6,0
SPANIEN	0,7	AEGYPTEN	1,1	ARGENTINIEN	0,1	ALGERIEN	0,8
PORTUGAL	0,1	SUDAN	0,0	KOLUMBIEN	0,0	KONGO VR	0,0
MALTA	0,0	MALAWI	0,4	AMERIKA	0,9	AEGYPTEN	0,1
SCHWEIZ	0,1	SUEDAFRIKA	0,1	IRAN	0,0	TANSANIA	0,0
OESTERREICH	0,1	AFRIKA	1,7	JEMEN	0,2	SUEDAFRIKA	0,1
ITALIEN	0,1	KANADA	0,0	PAKISTAN	0,0	AFRIKA	1,0
GRIECHENLAND	1,3	VER STAAT O	6,2	INDIEN	0,1	KANADA	0,0
JUGOSLAWIEN	0,0	VER STAAT W	0,5	JAPAN	0,0	VER STAAT O	0,7
TSCHECHOSLOW	0,0	GUATEMALA	0,1	ASIEN	0,3	VER STAAT W	0,1
POLEN	0,1	TRINID. U. TOB	0,0			MEXIKO	0,3
SOWJETUNION	0,0	KUBA	0,1	ZUS.	3,6	HONDURAS REP	0,3
EUROPA	7,5	SURINAM	0,0			EL SALVADOR	0,0
LIBYEN	0,0	BRASILIEN	0,0	64 ZEMENT, KALK		CURACAO	0,0
ALGERIEN	0,5	URUGUAY	0,0	DAENEMARK	0,0	DOMINIK REP	0,0
GUIN.-BISSAU	0,0	ARGENTINIEN	0,0	EUROPA	0,0	VENEZUELA	0,1
LIBERIA	0,2	KOLUMBIEN	0,1	ZUS.	0,0	GUYANA REP	0,1
AEGYPTEN	0,0	CHILE	0,1	69 AND. MIN. BAUSTOFFE		BRASILIEN	1,1
MOSAMBIK	0,1	AMERIKA	7,1	SCHWEDEN	0,0	PARAGUAY	0,2
SUEDAFRIKA	0,5	ZYPERN	0,0	NORWEGEN	0,1	URUGUAY	0,0
AFRIKA	1,4	IRAK	0,3	SCHWEIZ	0,0	ARGENTINIEN	0,0
KANADA	0,5	SAUDI-ARAB	0,4	ITALIEN	0,2	KOLUMBIEN	1,2
VER STAAT O	2,1	V.A. EMIRATE	0,0	EUROPA	0,3	ECUADOR	1,1
CURACAO	0,0	PAKISTAN	0,6	AEGYPTEN	0,0	PERU	0,0
VENEZUELA	0,0	INDIEN	0,2	SUDAN	0,0	BOLIVIEN	0,7
SURINAM	0,0	THAILAND	0,0	KENIA	0,0	CHILE	0,1
BRASILIEN	0,0	MALAYSIA	0,0	AFRIKA	0,0	AMERIKA	6,0
ARGENTINIEN	0,0	HONGKONG	0,0	KANADA	0,0	ZYPERN	0,0
KOLUMBIEN	0,0	CHINA, TAIWAN	0,0	VER STAAT O	0,1	LIBANON	0,1
CHILE	0,1	JAPAN	0,0	EL SALVADOR	0,0	ISRAEL	0,0
AMERIKA	2,7	KOREA, S-	0,0	COSTA RICA	0,0	SYRIEN	0,0
ZYPERN	0,0	ASIEN	1,6	AMERIKA	0,2	IRAK	0,0
		AUSTRALIEN	0,0			IRAN	0,0
		AUSTR.-OZ.	0,0			KUWAIT	0,4
		ZUS.	18,6			KATAR	0,1
				KUWAIT	0,0	SAUDI-ARAB	0,0
				BAHRAIN	0,1	V.A. EMIRATE	0,1
				SAUDI-ARAB	1,4	PAKISTAN	0,0
				V.A. EMIRATE	0,0	BANGLADESCH	0,1
						INDIEN	0,4

6 GUETERVERKEHR JAHR 1979

6.5 VERFLECHTUNG NACH GUETERHAUPTGRUPPEN

IM VERKEHR MIT GEBIETEN AUSSERHALB DES BUNDESGBIETES

VERSAND NACH HERKUNFTSFLUGPLATZEN UND ENDCIELLAENDERN

HERKUNFTSFLUGPLATZ		HERKUNFTSFLUGPLATZ		HERKUNFTSFLUGPLATZ		HERKUNFTSFLUGPLATZ	
NR.	GUETERHAUPTGRUPPE	NR.	GUETERHAUPTGRUPPE	NR.	GUETERHAUPTGRUPPE	NR.	GUETERHAUPTGRUPPE
ENDZIELLAND		ENDZIELLAND		ENDZIELLAND		ENDZIELLAND	
HAMBURG		HAMBURG		HAMBURG		HAMBURG	
81	CHEM.-GRUNDSTOFFE U.A.	89	AND.-CHEM.-ERZEUGNISSE	91	FAHRZEUGE	91	FAHRZEUGE
SINGAPUR	0,0	KENIA	1,3	FINNLAND	9,6	KOLUMBIEN	2,0
INDONESIEN	0,0	RUANDA	0,1	SCHWEDEN	23,7	ECUADOR	5,7
PHILIPPINEN	0,0	TANSANIA	0,4	NORWEGEN	27,0	PERU	2,8
HONGKONG	0,0	SAMBIA	15,0	DAENEMARK	19,8	BOLIVIEN	0,0
CHINA,TAIWAN	0,7	MALAWI	3,1	GR BRITANN	85,1	CHILE	6,2
JAPAN	0,0	MOSAMBIK	0,0	IRLAND	4,9	AMERIKA	277,2
KOREA,S-	0,1	MADAGASKAR	0,1	ISLAND	1,8		
CHINA VR	0,1	REUNION	0,0	NIEDERLANDE	55,0	ZYPERN	3,5
ASIEN	2,2	RHODESIEN	0,2	BELGIEN	7,2	LIBANON	2,4
AUSTRALIEN	0,0	MAURITIUS	1,1	LUXEMBURG	0,1	ISRAEL	3,5
NEUSEELAND	0,0	SUEDAFRIKA	3,4	FRANKREICH	78,0	JORDANIEN	0,2
AUSTR.-OZ.	0,1	AFRIKA	72,7	SPANIEN	47,7	SYRIEN	0,7
ZUS.	15,3			PORTUGAL	33,1	IRAK	1,3
83	BENZOL,TEER U.AE.	KANADA	5,9	MALTA	8,9	IRAN	1,0
GR BRITANN	0,0	VER STAAT O	42,0	GIBRALTAR	0,5	KUWAIT	3,2
NIEDERLANDE	0,0	VER STAAT W	3,5	SCHWEIZ	2,5	BAHRAIN	2,7
JUGOSLAWIEN	0,0	MEXIKO	17,0	OESTERREICH	2,5	KATAR	0,7
EUROPA	0,1	GUATEMALA	1,4	ITALIEN	82,5	SAUDI-ARAB	8,1
INDIEN	0,0	HONDURAS REP	0,4	GRIECHENLAND	58,0	JEMEN	0,4
JAPAN	0,0	BAHAMAS	0,1	TUERKEI	7,1	JEMEN DEM VR	0,5
ASIEN	0,0	BELIZE	0,0	JUGOSLAWIEN	8,7	OMAN	0,1
ZUS.	0,1	EL SALVADOR	4,0	UNGARN	0,2	V.A.EMIRATE	13,8
84	ZELLSTOFF,ALTPAPIER	NICARAGUA	0,9	TSCHECHOSLOW	0,2	PAKISTAN	5,8
SCHWEIZ	0,0	COSTA RICA	0,8	RUMAENIEN	2,5	BANGLADESCH	0,4
EUROPA	0,0	PANAMA	7,4	BULGARIEN	0,4	AFGHANISTAN	0,3
ZUS.	0,0	JAMAICA	0,4	POLEN	3,1	INDIEN	6,0
89	AND.-CHEM.-ERZEUGNISSE	HAITI REP	0,3	SOWJETUNION	0,5	SRI LANKA	1,2
FINNLAND	6,2	WESTINDIEN	0,3	EUROPA	570,6	BIIRMA	0,1
SCHWEDEN	7,5	ARUBA	0,0	LIBYEN	0,9	THAILAND	1,8
NORWEGEN	5,1	CURACAO	0,0	TUNESIEN	1,1	MALAYSIA	1,1
DAENEMARK	15,8	DOMINIK REP	1,7	ALGERIEN	2,0	SINGAPUR	23,5
GR BRITANN	39,5	TRINID.-U.-TOB	0,2	MAROKKO	3,3	INDONESIEN	0,3
IRLAND	7,5	KUBA	1,3	SENEGAL	5,1	PHILIPPINEN	0,4
ISLAND	0,5	VENEZUELA	4,9	GUIN.-BISSAU	0,3	HONGKONG	7,2
NIEDERLANDE	4,4	GUYANA REP	0,8	SIERRA LEONE	0,3	CHINA,TAIWAN	0,9
BELGIEN	3,3	SURINAM	0,1	LIBERIA	0,7	JAPAN	33,0
LUXEMBURG	0,3	BRASILIEN	13,1	ELFENBEIN-K	5,8	KOREA,S-	3,5
FRANKREICH	17,5	PARAGUAY	1,1	OBERVOLTA	0,1	CHINA VR	2,1
SPANIEN	13,2	URUGUAY	2,6	GHANA	1,3	ASIEN	129,6
PORTUGAL	5,3	ARGENTINIEN	16,1	TOGO	0,3	AUSTRALIEN	9,7
MALTA	1,6	KOLUMBIEN	39,2	BENIN	0,0	NEUSEELAND	1,0
SCHWEIZ	10,0	ECUADOR	5,0	NIGERIA	4,2	OZEANIEN AM	0,0
OESTERREICH	2,0	PERU	2,5	KAMERUN	2,1	FIDSCHI	0,0
ITALIEN	29,4	BOLIVIEN	5,7	ZENT AF KAIS	0,0	OZEANIEN BR	0,0
GRIECHENLAND	6,4	CHILE	5,5	GABUN	0,5	NEUKALEDON	0,0
TUERKEI	7,2	AMERIKA	184,2	KONGO VR	0,7	POLYNES FR	0,0
JUGOSLAWIEN	8,2	ZYPERN	1,4	ZAIRE	0,0	AUSTR.-OZ.	10,8
UNGARN	3,2	LIBANON	5,0	ANGOLA	0,2	ZUS.	1 105,9
ALBANIEN	0,0	ISRAEL	3,9	SUDAN	0,8	92	LANDMASCHINEN
TSCHECHOSLOW	8,1	JORDANIEN	2,2	DSCHIBUTI	0,3	NORWEGEN	0,0
RUMAENIEN	1,6	SYRIEN	0,8	AETHIOPIEN	0,3	GR BRITANN	0,0
BULGARIEN	1,3	IRAK	14,1	SOMALIA	0,2	NIEDERLANDE	0,0
POLEN	7,5	IRAN	9,4	KENIA	4,9	SPANIEN	0,0
SOWJETUNION	4,9	KUWAIT	7,6	TANSANIA	1,1	OESTERREICH	0,0
EUROPA	217,4	BAHRAIN	1,0	SAMBIA	45,9	ITALIEN	0,0
LIBYEN	2,9	KATAR	1,1	MALAWI	0,0	GRIECHENLAND	0,0
TUNESIEN	4,1	SAUDI-ARAB	20,0	MOSAMBIK	0,1	JUGOSLAWIEN	0,1
ALGERIEN	1,6	JEMEN	0,2	MADAGASKAR	0,6	EUROPA	0,3
MAROKKO	3,5	JEMEN DEM VR	0,4	REUNION	0,0	MAROKKO	0,0
MALI	0,2	OMAN	0,1	MAURITIUS	0,9	SOMALIA	0,0
SENEGAL	0,5	V.A.EMIRATE	2,6	SUEDAFRIKA	21,2	TANSANIA	0,1
GAMBIA	0,0	PAKISTAN	16,9	AFRIKA	117,7	MAURITIUS	0,0
GUINEA REP	0,0	BANGLADESCH	4,4	KANADA	27,5	AFRIKA	0,1
SIERRA LEONE	0,2	AFGHANISTAN	2,3	VER STAAT O	134,5		
LIRERIA	0,4	INDIEN	9,9	VER STAAT W	27,3	VER STAAT O	0,2
ELFENBEIN-K	0,3	NEPAL	0,1	MEXIKO	4,0	VER STAAT W	0,4
OBERVOLTA	0,1	SRI LANKA	0,1	GUATEMALA	0,2	KOLUMBIEN	0,5
NIGER	0,0	BIIRMA	0,1	HONDURAS REP	0,0	BOLIVIEN	0,0
GHANA	3,0	THAILAND	6,4	BAHAMAS	0,6	AMERIKA	1,1
TOGO	0,2	VIETNAM	0,0	BELIZE	0,1		
BENIN	0,2	MALAYSIA	0,3	EL SALVADOR	0,2	IRAK	0,1
NIGERIA	6,5	SINGAPUR	1,1	COSTA RICA	2,3	KUWAIT	0,0
KAMERUN	0,7	INDONESIEN	2,9	PANAMA	15,9	ASIEN	0,1
ZENT AF KAIS	0,2	PHILIPPINEN	0,6	JAMAICA	6,4	ZUS.	1,7
GABUN	0,2	HONGKONG	1,7	HAITI REP	0,1	93	EL.-ERZGN.-MASCHINEN
KONGO VR	0,0	CHINA,TAIWAN	6,7	WESTINDIEN	2,4	FINNLAND	45,2
ZAIRE	0,0	JAPAN	152,2	GUADELOUPE	0,7	SCHWEDEN	51,2
ANGOLA	6,5	KOREA,S-	2,9	ARUBA	1,9	NORWEGEN	39,4
AEgypten	11,1	KOREA,N-	0,0	DOMINIK REP	0,6	DAENEMARK	34,9
SUDAN	0,4	CHINA VR	0,5	TRINID.-U.-TOB	4,1	GR BRITANN	222,7
DSCHIBUTI	0,0	ASIEN	278,7	KUBA	1,0	IRLAND	19,5
AETHIOPIEN	3,4	AUSTRALIEN	2,2	VENEZUELA	3,4	ISLAND	6,3
SOMALIA	1,1	NEUSEELAND	1,4	GUYANA REP	0,1	NIEDERLANDE	45,2
UGANDA	0,5	FIDSCHI	0,3	SURINAM	0,2	BELGIEN	14,8
		OZEANIEN BR	0,1	GUAYANA FR	0,2	LUXEMBURG	0,3
		POLYNES FR	0,2	BRASILIEN	11,7	FRANKREICH	110,6
		AUSTR.-OZ.	4,1	PARAGUAY	0,0	SPANIEN	85,2
		ZUS.	757,1	URUGUAY	6,8		
				ARGENTINIEN	4,0		

6 GUETERVERKEHR JAHR 1979

6.5 VERFLECHTUNG NACH GUETERHAUPTGRUPPEN

IM VERKEHR MIT GEBIETEN AUSSERHALB DES BUNDESGBIETES

VERSAND NACH HERKUNFTSFLUGPLATZEN UND ENDSZIELLAENDERN

		TONNEN					
HERKUNFTSFLUGPLATZ NR. GUETERHAUPTGRUPPE ENDZIELLAND	MENGE	HERKUNFTSFLUGPLATZ NR. GUETERHAUPTGRUPPE ENDZIELLAND	MENGE	HERKUNFTSFLUGPLATZ NR. GUETERHAUPTGRUPPE ENDZIELLAND	MENGE	HERKUNFTSFLUGPLATZ NR. GUETERHAUPTGRUPPE ENDZIELLAND	MENGE
HAMBURG		HAMBURG		HAMBURG		HAMBURG	
93 EL-ERZGN.-MASCHINEN		93 EL-ERZGN.-MASCHINEN		94 EBM-WAREN U.A.		95 GLAS-U.A.-MIN.-WAREN	
PORTUGAL	26,4	PERU	12,0	KONGO VR	0,0	BELGIEN	1,0
MALTA	2,7	BOLIVIEN	9,9	AEgypten	1,7	FRANKREICH	1,0
GIBRALTAR	0,2	CHILE	24,3	SUDAN	0,1	SPANIEN	0,5
SCHWEIZ	65,0	AMERIKA	924,4	AEthiopien	0,0	PORTUGAL	0,0
OESTERREICH	39,6			KENIA	0,4	MALTA	0,0
ITALIEN	100,5	ZYPERN	2,3	TANSANIA	0,3	GIBRALTAR	0,0
GRIECHENLAND	42,5	LIBANON	4,4	SAMBIA	2,3	SCHWEIZ	0,9
TUERKEI	10,9	ISRAEL	15,1	MALAWI	0,0	OESTERREICH	0,2
JUGOSLAWIEN	29,0	JORDANIEN	6,3	MOSAMBIK	0,0	ITALIEN	0,9
UNGARN	5,9	SYRIEN	5,7	MADAGASKAR	0,0	GRIECHENLAND	0,2
ALBANIEN	0,1	IRAK	21,0	MAURITIUS	0,1	TUERKEI	0,1
TSCHECHOSLOW	6,4	IRAN	22,7	SUEDAFRIKA	1,0	JUGOSLAWIEN	0,7
RUMAENIEN	3,4	KUWAIT	15,4	AFRIKA	10,0	UNGARN	0,1
BULGARIEN	3,4	BAHRAIN	6,3			ALBANIEN	0,0
POLEN	10,9	KATAR	3,3	KANADA	3,2	TSCHECHOSLOW	0,0
SOWJETUNION	13,9	SAUDI-ARAB	143,7	VER STAAT O	28,6	RUMAENIEN	0,1
EUROPA	1 035,9	JEMEN	2,5	VER STAAT W	1,1	POLEN	0,1
		JEMEN DEM VR	0,5	MEXIKO	0,4	SOWJETUNION	0,3
LIBYEN	25,9	OMAN	6,8	GUATEMALA	0,0	EUROPA	10,1
TUNESIEN	10,0	V.A.-EMIRATE	17,3	HONDURAS REP	0,0		
ALGERIEN	20,7	PAKISTAN	9,9	BELIZE	0,0	TUNESIEN	5,8
MAROKKO	8,5	BANGLADESCH	1,6	EL SALVADOR	0,0	ALGERIEN	0,1
MAURETANIEN	0,0	AFGHANISTAN	10,8	NICARAGUA	0,1	MAROKKO	0,2
MALI	2,8	INDIEN	25,8	COSTA RICA	0,2	SIERRA LEONE	0,0
SENEGAL	2,8	NEPAL	0,6	PANAMA	0,0	LIBERIA	0,0
GAMBIA	0,4	SRI LANKA	4,9	WESTINDIEN	0,0	ELFENBEIN-K	0,0
GUIN.-BISSAU	0,2	BIRMA	0,1	ARUBA	0,0	BENIN	0,0
GUINEA REP	0,2	THAILAND	5,8	CURACAO	0,1	NIGERIA	0,1
SIERRA LEONE	3,0	VIETNAM	0,1	DOMINIK REP	0,1	KAMERUN	0,3
LIBERIA	14,2	MALAYSIA	5,1	TRINID.-U.-TOB	0,0	AEgypten	0,1
ELFENBEIN-K	4,2	SINGAPUR	28,7	KUBA	0,0	SUDAN	0,0
OBERVOLTA	0,2	INDONESIEN	4,6	VENEZUELA	0,4	KENIA	0,3
NIGER	0,1	PHILIPPINEN	10,0	GUYANA REP	0,0	BURUNDI	0,0
TSCHAD	0,0	HONGKONG	8,2	SURINAM	0,2	SUEDAFRIKA	1,6
GHANA	6,3	CHINA, TAIWAN	33,7	BRASILIEN	0,5	AFRIKA	8,7
TOGO	2,3	JAPAN	236,6	PARAGUAY	0,0		
BENIN	0,8	KOREA, S-	16,4	URUGUAY	0,0	KANADA	0,2
NIGERIA	14,7	KOREA, N-	0,0	ARGENTINIEN	0,4	VER STAAT O	7,1
KAMERUN	4,9	CHINA VR	1,9	KOLUMBIEN	0,2	VER STAAT W	2,0
ZENT AF KAIS	0,7	ASIEN	677,9	ECUADOR	0,1	MEXIKO	0,0
AEQU-GUINEA	0,1			PERU	0,2	PANAMA	0,0
GABUN	5,1	AUSTRALIEN	17,1	BOLIVIEN	0,1	DOMINIK REP	0,0
KONGO VR	0,4	NEUSEELAND	1,2	CHILE	0,8	KUBA	0,1
ZAIRE	0,2	OZEANIEN AM	0,0	AMERIKA	36,8	VENEZUELA	0,1
ANGOLA	2,0	FIDSCHI	0,0			BRASILIEN	0,0
AEgypten	21,6	OZEANIEN BR	0,0	ZYPERN	0,1	PARAGUAY	0,0
SUDAN	4,7	NEUKALEDON	0,1	LIBANON	0,2	URUGUAY	0,0
DSCHIBUTI	0,1	POLYNES FR	0,0	ISRAEL	0,1	ARGENTINIEN	0,0
AEthiopien	4,0	NEUE HEBRID.	0,0	JORDANIEN	0,1	KOLUMBIEN	0,0
SOMALIA	1,0	AUSTR.-OZ.	18,6	SYRIEN	0,0	PERU	0,0
KENIA	3,4			IRAK	3,1	CHILE	0,4
TANSANIA	4,3	ZUS.	2 924,2	IRAN	1,5	AMERIKA	10,0
SAMBIA	64,8	94 EBM-WAREN U.A.		KUWAIT	1,5		
MALAWI	1,4	FINNLAND	2,4	BAHRAIN	0,2	ZYPERN	0,2
MOSAMBIK	0,3	SCHWEDEN	2,5	KATAR	0,1	ISRAEL	0,2
MADAGASKAR	1,8	NORWEGEN	4,1	SAUDI-ARAB	5,5	JORDANIEN	0,1
REUNION	0,4	DAENEMARK	1,7	JEMEN DEM VR	0,0	IRAK	0,1
RHODESIEN	0,0	GR BRITANN	8,4	V.A.-EMIRATE	1,1	IRAN	0,1
MAURITIUS	1,0	IRLAND	1,7	PAKISTAN	0,5	KUWAIT	0,0
SUEDAFRIKA	27,9	ISLAND	0,1	BANGLADESCH	0,1	SAUDI-ARAB	0,5
AFRIKA	267,4	NIEDERLANDE	3,0	AFGHANISTAN	0,1	JEMEN	0,3
		BELGIEN	0,7	INDIEN	0,6	V.A.-EMIRATE	0,1
KANADA	113,1	FRANKREICH	13,1	SRI LANKA	0,0	PAKISTAN	0,0
VER STAAT O	365,4	SPANIEN	1,8	THAILAND	0,2	INDIEN	0,2
VER STAAT W	75,3	PORTUGAL	1,9	MALAYSIA	0,2	THAILAND	0,0
MEXIKO	36,8	SCHWEIZ	1,1	SINGAPUR	0,3	MALAYSIA	0,0
GUATEMALA	3,9	OESTERREICH	0,8	INDONESIEN	0,0	SINGAPUR	0,1
HONDURAS REP	0,3	ITALIEN	1,0	PHILIPPINEN	0,1	INDONESIEN	0,0
BAHAMAS	0,3	GRIECHENLAND	2,8	HONGKONG	0,1	HONGKONG	0,4
BELIZE	0,5	TUERKEI	0,8	CHINA, TAIWAN	0,2	CHINA, TAIWAN	0,0
EL SALVADOR	1,5	JUGOSLAWIEN	2,1	JAPAN	4,3	JAPAN	0,2
NICARAGUA	1,4	UNGARN	0,2	KOREA, S-	0,1	KOREA, S-	0,3
COSTA RICA	3,6	TSCHECHOSLOW	0,2	KOREA, N-	0,0	KOREA, N-	0,0
PANAMA	6,7	RUMAENIEN	0,3	CHINA VR	0,0	CHINA VR	0,0
JAMAICA	2,4	BULGARIEN	0,1	ASIEN	20,5	ASIEN	2,9
HAITI REP	0,5	POLEN	2,4	AUSTRALIEN	0,3	AUSTRALIEN	0,0
WESTINDIEN	1,2	SOWJETUNION	0,8	NEUSEELAND	0,1	NEUSEELAND	0,0
GUADELOUPE	0,2	EUROPA	54,1	FIDSCHI	0,0	AUSTR.-OZ.	0,0
ARUBA	3,0			NEUKALEDON	0,0		
CURACAO	1,5	LIBYEN	1,5	AUSTR.-OZ.	0,4	ZUS.	31,7
DOMINIK REP	1,1	TUNESIEN	0,2				
TRINID.-U.-TOB	5,3	ALGERIEN	1,0	ZUS.	121,8	96 LEDER-U.-TEXTILWAREN	
KUBA	2,1	MAROKKO	0,2			FINNLAND	7,6
VENEZUELA	81,2	SENEGAL	0,0	95 GLAS-U.A.-MIN.-WAREN		SCHWEDEN	4,5
GUYANA REP	0,8	SIERRA LEONE	0,0	FINNLAND	0,6	NORWEGEN	3,3
SURINAM	1,0	LIBERIA	0,1	SCHWEDEN	0,1	DAENEMARK	2,4
GUAYANA FR	0,1	ELFENBEIN-K	0,1	NORWEGEN	0,2	GR BRITANN	16,7
BRASILIEN	70,2	GHANA	0,1	DAENEMARK	0,8	IRLAND	1,3
PARAGUAY	4,9	TOGO	0,2	GR BRITANN	2,0	ISLAND	2,0
URUGUAY	5,8	NIGERIA	0,5	IRLAND	0,1	NIEDERLANDE	4,3
ARGENTINIEN	44,4	KAMERUN	0,1	ISLAND	0,1	BELGIEN	2,8
KOLUMBIEN	25,3	AEQU-GUINEA	0,0	NIEDERLANDE	0,2	LUXEMBURG	0,0
ECUADOR	18,4						

6 GUETERVERKEHR JAHR 1979

6.5 VERFLECHTUNG NACH GUETERHAUPTGRUPPEN

IM VERKEHR MIT GEBIFTEN AUSSERHALB DES BUNDESGBIETES

VERSAND NACH HERKUNFTSFLUGPLAETZEN UND ENDSIELLAENDERN

HERKUNFTSFLUGPLATZ		HERKUNFTSFLUGPLATZ		HERKUNFTSFLUGPLATZ		HERKUNFTSFLUGPLATZ	
NR.	GUETERHAUPTGRUPPE	NR.	GUETERHAUPTGRUPPE	NR.	GUETERHAUPTGRUPPE	NR.	GUETERHAUPTGRUPPE
ENDZIELLAND	MENGE	ENDZIELLAND	MENGE	ENDZIELLAND	MENGE	ENDZIELLAND	MENGE
HAMBURG		HAMBURG		HAMBURG		HAMBURG	
96 LEDER-U. TEXTILWAREN		96 LEDER-U. TEXTILWAREN		97 SONSTIGE WAREN ANG.		99 BES. TRANSPORTGUETER	
FRANKREICH	8,2	SRI LANKA	0,5	RHODESIEN	0,0	GR BRITANN	63,4
SPANIEN	9,9	THAILAND	0,1	MAURITIUS	0,5	IRLAND	5,4
PORTUGAL	1,0	MALAYSIA	0,1	SUEDAFRIKA	7,9	ISLAND	0,7
MALTA	0,5	SINGAPUR	4,8	AFRIKA	100,0	NIEDERLANDE	12,0
SCHWEIZ	14,9	INDONESIEN	0,4			BELGIEN	11,0
OESTERREICH	2,8	PHILIPPINEN	0,4	KANADA	95,4	LUXEMBURG	0,1
ITALIEN	6,7	HONGKONG	4,1	VER STAAT O	245,5	FRANKREICH	81,1
GRIECHENLAND	2,5	CHINA, TAIWAN	0,3	VER STAAT W	76,9	SPANIEN	164,1
TUERKEI	4,3	JAPAN	11,9	MEXIKO	4,2	PORTUGAL	3,1
JUGOSLAWIEN	1,3	KOREA, S-	0,6	GUATEMALA	1,2	MALTA	0,4
UNGARN	0,8	CHINA VR	0,1	HONDURAS REP	1,0	SCHWEIZ	53,9
TSCHESCHOSLOW	0,2	ASIEN	94,3	BAHAMAS	0,3	OESTERREICH	13,7
RUMAENIEN	0,0			BELIZE	0,0	ITALIEN	66,3
BULGARIEN	0,0	AUSTRALIEN	0,5	EL SALVADOR	1,8	GRIECHENLAND	10,4
POLEN	1,0	NEUSEELAND	0,0	NICARAGUA	0,2	TUERKEI	21,7
SOWJETUNION	0,5	FIDSCHI	0,0	COSTA RICA	0,3	JUGOSLAWIEN	5,5
EUROPA	99,2	OZEANIEN BR	0,0	PANAMA	2,5	UNGARN	1,1
		POLYNES FR	0,0	KANALZONE	0,0	ALBANIEN	0,0
LIBYEN	8,5	AUSTR.-OZ.	0,5	JAMAICA	0,1	TSCHESCHOSLOW	0,6
TUNESIEN	1,9			HAITI REP	0,2	RUMAENIEN	0,8
ALGERIEN	0,4	ZUS.	570,5	WESTINDIEN	1,4	BULGARIEN	0,5
MAROKKO	0,1			GUADELOUPE	3,0	POLEN	3,1
SENEGAL	0,0	97 SONSTIGE WAREN ANG.		ARUBA	0,3	SOWJETUNION	1,6
GUIN.-BISSAU	0,0	FINNLAND	28,2	CURACAO	0,3	EUROPA	548,5
SIERRA LEONE	0,0	SCHWEDEN	39,8	DOMINIK REP	0,4		
LIBERIA	0,5	NORWEGEN	34,5	TRINID.-U.-TOB	0,5	LIBYEN	2,1
ELFENBEIN-K	0,0	DAENEMARK	22,0	KUBA	2,2	TUNESIEN	2,5
GHANA	0,0	GR BRITANN	215,8	VENEZUELA	26,8	ALGERIEN	1,3
TOGO	0,1	IRLAND	9,9	GUYANA' REP	0,1	MAROKKO	1,4
BENIN	0,1	ISLAND	2,7	SURINAM	0,8	MAURETANIEN	14,8
NIGERIA	0,2	NIEDERLANDE	39,3	BRASILIEN	9,3	MALI	0,1
KAMERUN	0,0	BELGIEN	12,3	PARAGUAY	0,8	SENEGAL	1,6
ZENT AF KAIS	0,1	LUXEMBURG	0,5	URUGUAY	1,5	GAMBIA	0,0
GABUN	0,0	FRANKREICH	64,4	ARGENTINIEN	11,5	GUINEA REP	0,1
KONGO VR	0,0	SPANIEN	57,5	KOLUMBIEN	9,8	SIERRA LEONE	0,2
ZAIRE	0,0	PORTUGAL	7,6	ECUADOR	7,0	LIBERIA	2,8
ANGOLA	0,0	MALTA	1,7	PERU	2,2	ELFENBEIN-K	0,6
AEgypten	0,6	GIPRALTAR	0,3	BOLIVIEN	2,1	OBERVOLTA	0,3
SUDAN	0,0	SCHWEIZ	119,1	CHILE	7,0	NIGER	0,3
AETHIOPIEN	0,7	OESTERREICH	59,0	AMERIKA	516,8	GHANA	2,1
KENIA	0,1	ITALIEN	49,7			TOGO	0,1
TANSANIA	0,0	GRIECHENLAND	10,0	ZYPERN	2,4	BENIN	0,6
SAMBIA	327,0	TUERKEI	5,8	LIBANON	2,8	NIGERIA	25,5
MALAWI	0,0	JUGOSLAWIEN	12,4	ISRAEL	11,5	KAMERUN	0,4
MADAGASKAR	0,0	UNGARN	6,8	JORDANIEN	2,3	ZENT AF KAIS	0,3
MAURITIUS	0,4	ALBANIEN	0,0	SYRIEN	6,9	AEQU-GUINEA	0,1
SUEDAFRIKA	0,7	TSCHESCHOSLOW	6,3	IRAK	8,0	GABUN	0,1
AFRIKA	341,6	RUMAENIEN	6,6	IRAN	6,0	KONGO VR	0,0
		BULGARIEN	2,7	KUWAIT	6,0	ZAIRE	0,9
KANADA	4,4	POLEN	11,2	BAHRAIN	1,4	ANGOLA	0,4
VER STAAT O	19,4	SOWJETUNION	25,2	KATAR	1,0	AEgypten	20,8
VER STAAT W	4,7	EUROPA	851,4	SAUDI-ARAB	27,5	SUDAN	1,1
MEXIKO	0,3			JEMEN	0,5	DSCHIBUTI	0,0
GUATEMALA	0,0	LIBYEN	3,5	JEMEN DEM VR	0,0	AETHIOPIEN	1,4
HONDURAS REP	0,1	TUNESIEN	17,3	OMAN	0,3	SOMALIA	0,1
BAHAMAS	0,1	ALGERIEN	7,2	V.A. EMIRATE	7,6	KENIA	5,6
EL SALVADOR	0,0	MAROKKO	4,7	PAKISTAN	4,1	RUANDA	0,0
COSTA RICA	0,1	MAURETANIEN	0,0	BANGLADESCH	1,0	BURUNDI	0,1
PANAMA	0,0	MALI	0,4	AFGHANISTAN	0,2	TANSANIA	1,7
ARUBA	0,1	SENEGAL	0,2	INDIEN	6,6	SAMBIA	0,6
CURACAO	0,0	GAMBIA	0,1	NEPAL	0,1	MALAWI	0,1
TRINID.-U.-TOB	0,0	GUIN.-BISSAU	0,0	SRI LANKA	0,7	MOSAMBIK	0,0
KUBA	0,6	GUINEA REP	0,1	BIRMA	0,2	MADAGASKAR	0,3
VENEZUELA	0,3	SIERRA LEONE	0,2	THAILAND	3,6	REUNION	0,2
GUYANA REP	0,0	LIBERIA	2,2	VIETNAM	0,1	RHODESIEN	0,2
SURINAM	0,1	ELFENBEIN-K	1,4	MALAYSIA	0,5	MAURITIUS	0,7
BRASILIEN	0,3	OBERVOLTA	0,1	SINGAPUR	16,7	SUEDAFRIKA	47,4
URUGUAY	0,1	NIGER	0,0	INDONESIEN	2,7	AFRIKA	138,8
ARGENTINIEN	0,4	GHANA	1,3	PHILIPPINEN	5,6		
KOLUMBIEN	0,8	TOGO	0,9	HONGKONG	8,3	KANADA	57,7
ECUADOR	0,1	BENIN	0,4	CHINA, TAIWAN	1,8	VER STAAT O	542,8
PERU	0,3	NIGERIA	3,2	JAPAN	90,0	VER STAAT W	47,2
BOLIVIEN	0,3	KAMERUN	0,9	KOREA, S-	5,7	MEXIKO	11,5
CHILE	2,3	ZENT AF KAIS	0,1	KOREA, N-	0,0	GUATEMALA	0,9
AMERIKA	34,9	AEQU-GUINEA	0,0	CHINA VR	6,2	HONDURAS REP	0,0
		GABUN	0,2	ASIEN	238,3	BAHAMAS	2,5
ZYPERN	0,1	KONGO VR	0,2			BELIZE	0,1
LIBANON	1,5	ZAIRE	0,2	AUSTRALIEN	3,3	EL SALVADOR	0,2
ISRAEL	0,3	ANGOLA	0,6	NEUSEELAND	0,4	COSTA RICA	0,5
JORDANIEN	0,5	AEgypten	7,5	OZEANIEN AM	0,0	PANAMA	0,8
SYRIEN	0,4	SUDAN	1,2	FIDSCHI	0,5	JAMAICA	0,1
IRAK	0,0	DSCHIBUTI	0,0	OZEANIEN BR	0,2	WESTINDIEN	0,4
IRAN	1,0	AETHIOPIEN	1,2	NEUKALEDON	0,0	GUADELOUPE	0,0
KUWAIT	48,9	SOMALIA	0,1	POLYNES FR	0,0	ARUBA	0,0
BAHRAIN	0,3	UGANDA	0,0	AUSTR.-OZ.	4,4	CURACAO	0,5
KATAR	0,0	KENIA	1,1			DOMINIK REP	0,5
SAUDI-ARAB	14,7	BURUNDI	0,0	ZUS.	1 710,9	TRINID.-U.-TOB	0,3
OMAN	0,0	TANSANIA	1,7			KUBA	0,5
V.A. EMIRATE	1,3	SAMBIA	31,4	99 BES. TRANSPORTGUETER		VENEZUELA	136,9
PAKISTAN	0,3	MALAWI	0,6	FINNLAND	7,3	GUYANA REP	0,1
BANGLADESCH	0,0	MOSAMBIK	0,4	SCHWEDEN	6,6	SURINAM	0,2
AFGHANISTAN	1,2	MADAGASKAR	0,7	NORWEGEN	6,0	GUAYANA FR	0,0
INDIEN	0,7	REUNION	0,2	DAENEMARK	7,8	BRASILIEN	109,9

6 GUETERVERKEHR JAHR 1979

6.5 VERFLECHTUNG NACH GUETERHAUPTGRUPPEN

IM VERKEHR MIT GEBIETEN AUSSERHALB DES BUNDESGBIETES

VERSAND NACH HERKUNFTSFLUGPLAETZEN UND ENDSIELLAENDERN

		TONNEN					
HERKUNFTSFLUGPLATZ NR. GUETERHAUPTGRUPPE ENDZIELLAND	MENGE	HERKUNFTSFLUGPLATZ NR. GUETERHAUPTGRUPPE ENDZIELLAND	MENGE	HERKUNFTSFLUGPLATZ NR. GUETERHAUPTGRUPPE ENDZIELLAND	MENGE	HERKUNFTSFLUGPLATZ NR. GUETERHAUPTGRUPPE ENDZIELLAND	MENGE
HAMBURG		HANNOVER		HANNOVER		HANNOVER	
99 BES.-TRANSPORTGUETER		00 LEBENDE TIERE		09 PFL.-U.-TIER.-ROHST.-ANG		13 AND.-GENUSSMITTEL U.A	
PARAGUAY	1,4	PERU	0,0	TUNESIEN	0,3	ALGERIEN	0,2
URUGUAY	1,3	AMERIKA	1,8	ALGERIEN	0,0	GHANA	0,0
ARGENTINIEN	18,2			MAROKKO	0,0	KONGO VR	0,2
KOLUMBIEN	15,3	LIBANON	1,0	MALI	0,0	AEGYPTEN	0,5
ECUADOR	2,4	JORDANIEN	0,3	NIGERIA	0,0	AETHIOPIEN	0,2
PERU	5,6	IRAK	0,1	AEGYPTEN	0,0	SUEDAFRIKA	0,0
BOLIVIEN	1,3	KUWAIT	123,4	AFRIKA	0,4	AFRIKA	1,1
CHILE	10,6	PAKISTAN	0,9				
AMERIKA	969,8	THAILAND	0,1	KANADA	0,1	KANADA	0,0
		INDONESIEN	0,2	VER STAAT O	30,2	VER STAAT O	3,8
ZYPERN	0,3	PHILIPPINEN	0,0	VER STAAT W	0,2	VER STAAT W	0,1
LIBANON	2,3	CHINA, TAIWAN	0,2	MEXIKO	0,1	BRASILien	0,0
ISRAEL	3,5	JAPAN	0,1	BRASILien	0,4	ARGENTINIEN	0,0
JORDANIEN	1,7	ASIEN	126,2	ARGENTINIEN	0,6	KOLUMBIEN	0,1
SYRIEN	6,9			AMERIKA	31,5	AMERIKA	4,0
IRAK	19,9	ZUS.	133,7				
IRAN	25,8			ISRAEL	0,2	LIBANON	0,0
KUWAIT	11,2	01 GETREIDE		SYRIEN	0,5	SYRIEN	0,5
BAHRAIN	0,3	FINNLAND	0,0	IRAK	0,1	KUWAIT	0,0
KATAR	0,2	DAENEMARK	0,1	SAUDI-ARAB	0,0	SAUDI-ARAB	0,0
SAUDI-ARAB	26,6	GR BRITANN	0,0	PAKISTAN	0,0	V.A.EMIRATE	0,6
JEMEN	0,2	SPANIEN	0,0	AFGHANISTAN	0,0	JAPAN	0,0
JEMEN DEM VR	0,1	ITALIEN	0,0	SRI LANKA	0,1	ASIEN	1,1
OMAN	0,1	UNGARN	0,0	HONGKONG	0,0		
V.A.EMIRATE	4,0	EUROPA	0,2	JAPAN	0,2	ZUS.	12,7
PAKISTAN	7,7			ASIEN	1,2		
BANGLADESCH	0,0	MAROKKO	0,1	AUSTRALIEN	0,1	14 FLEISCH, EIER, MILCH	
AFGHANISTAN	1,8	AFRIKA	0,1	NEUSEELAND	0,0	FINNLAND	0,1
INDIEN	6,7			AUSTR.-OZ.	0,1	SCHWEDEN	0,1
NEPAL	0,0	VER STAAT O	0,0			DAENEMARK	0,0
SRI LANKA	1,3	AMERIKA	0,0	ZUS.	41,2	GR BRITANN	0,2
BIRMA	0,0					NIEDERLANDE	0,0
THAILAND	2,5	ZUS.	0,3	11 ZUCKER		SPANIEN	0,2
LAOS	0,0			GR BRITANN	0,0	SCHWEIZ	0,1
VIETNAM	0,1	02 KARTOFFELN		EUROPA	0,0	ITALIEN	0,1
MALAYSIA	0,5	GR BRITANN	0,2			GRIECHENLAND	0,0
SINGAPUR	15,1	EUROPA	0,2			JUGOSLAWIEN	0,0
INDONESIEN	1,3			SYRIEN	0,0	EUROPA	1,0
PHILIPPINEN	1,5	ZUS.	0,2	IRAK	0,0		
HONGKONG	4,0			IRAN	0,0	SAMBIA	0,6
CHINA, TAIWAN	0,5	03 FRUECHTE, GEMUESE		ASIEN	0,1	AFRIKA	0,6
JAPAN	120,1	SCHWEDEN	0,5				
KOREA, S-	3,0	GR BRITANN	0,0	ZUS.	0,1	VER STAAT O	0,1
CHINA VR	5,6	IRLAND	0,0			AMERIKA	0,1
ASIEN	274,7	NIEDERLANDE	0,0	12 GETRAENKE			
		FRANKREICH	0,1	SCHWEDEN	0,0	JORDANIEN	0,0
AUSTRALIEN	4,5	SPANIEN	0,1	GR BRITANN	0,2	KUWAIT	0,0
NEUSEELAND	0,2	PORTUGAL	0,5	IRLAND	0,0	V.A.EMIRATE	0,1
OZEANIEN AM	0,1	ITALIEN	0,0	FRANKREICH	0,0	SINGAPUR	0,1
FIDSCHI	0,0	EUROPA	1,3	SPANIEN	0,6	PHILIPPINEN	0,0
OZEANIEN BR	0,0			PORTUGAL	0,3	HONGKONG	0,1
NEUKALEDON	0,0	GHANA	0,0	EUROPA	1,1	ASIEN	0,3
AUSTR.-OZ.	4,9	AFRIKA	0,0				
ZUS.	1 936,5	VER STAAT W	0,0	TUNESIEN	0,1	AUSTRALIEN	0,0
		AMERIKA	0,0	MAROKKO	0,0	AUSTR.-OZ.	0,0
HAMBURG	INSG.			AEGYPTEN	0,0		
	9 472,8			KENIA	0,0	ZUS.	1,9
		JORDANIEN	0,0	TANSANIA	0,2		
		CHINA, TAIWAN	0,0	SUEDAFRIKA	0,0	16 GETREIDE U.AE-ERZGN.	
		CHINA VR	0,0	AFRIKA	0,4	GR BRITANN	0,1
		ASIEN	0,0			IRLAND	0,0
00 LEBENDE TIERE				VER STAAT O	0,1	BELGIEN	0,0
SCHWEDEN	0,0	ZUS.	1,4	VER STAAT W	0,0	FRANKREICH	0,0
NORWEGEN	0,2			PARAGUAY	0,0	SPANIEN	0,0
DAENEMARK	0,0	05 HOLZ UND KORK		ARGENTINIEN	0,0	SCHWEIZ	0,0
GR BRITANN	0,5	FINNLAND	0,0	CHILE	0,0	ITALIEN	0,0
NIEDERLANDE	3,2	SCHWEDEN	0,0	AMERIKA	0,2	EUROPA	0,3
BELGIEN	0,0	EUROPA	0,0				
FRANKREICH	0,2			SAUDI-ARAB	0,1	VER STAAT O	0,4
SPANIEN	0,2	ZUS.	0,0	MALAYSIA	0,0	VER STAAT W	0,3
SCHWEIZ	0,0			SINGAPUR	0,0	ARGENTINIEN	0,1
OESTERREICH	0,0	09 PFL.-U.-TIER.-ROHST.-ANG		ASIEN	0,1	CHILE	0,0
ITALIEN	0,3	SCHWEDEN	1,2			AMERIKA	0,8
GRIECHENLAND	0,1	NORWEGEN	0,0	ZUS.	1,8		
JUGOSLAWIEN	0,0	DAENEMARK	0,2			SINGAPUR	0,3
UNGARN	0,1	GR BRITANN	1,9	13 AND.-GENUSSMITTEL U.A		ASIEN	0,3
TSCHSCHOSLOW	0,3	IRLAND	0,2	FINNLAND	0,1		
EUROPA	5,2	NIEDERLANDE	0,0	SCHWEDEN	0,1	ZUS.	1,3
		BELGIEN	0,0	DAENEMARK	0,0		
LIBYEN	0,3	FRANKREICH	0,2	GR BRITANN	5,6	17 FUTTERMITTEL	
TOGO	0,0	SPANIEN	0,7	IRLAND	0,0	GR BRITANN	0,5
AEGYPTEN	0,0	PORTUGAL	0,0	NIEDERLANDE	0,1	FRANKREICH	0,0
SUEDAFRIKA	0,1	OESTERREICH	0,0	BELGIEN	0,0	SPANIEN	0,0
AFRIKA	0,5	ITALIEN	1,0	FRANKREICH	0,1	EUROPA	0,6
		GRIECHENLAND	0,9	SPANIEN	0,0		
KANADA	0,3	TUERKEI	0,5	OESTERREICH	0,0	ARGENTINIEN	0,0
VER STAAT O	1,0	JUGOSLAWIEN	0,6	ITALIEN	0,2	AMERIKA	0,0
VER STAAT W	0,2	ALBANIEN	0,0	GRIECHENLAND	0,1		
COSTA RICA	0,0	TSCHSCHOSLOW	0,2	JUGOSLAWIEN	0,0	V.A.EMIRATE	0,2
PANAMA	0,0	RUMANIEN	0,0	UNGARN	0,0	INDIEN	0,0
VENEZUELA	0,1	BULGARIEN	0,1	TSCHSCHOSLOW	0,0	ASIEN	0,2
BRASILien	0,0	EUROPA	8,0	POLEN	0,0		
ARGENTINIEN	0,1			EUROPA	6,4	ZUS.	0,8

VERSAND NACH HERKUNFTSFLUGPLAETZEN UND ENDZIELLAENDERN

[illegible]

6 GUETERVERKEHR JAHR 1979

6.5 VERFLECHTUNG NACH GUETERHAUPTGRUPPEN

IM VERKEHR MIT GEBIETEN AUSSERHALB DES BUNDESGBIETES

VERSAND NACH HERKUNFTSFLUGPLATZEN UND ENDZIELLAENDERN

HERKUNFTSFLUGPLATZ NR. GUETERHAUPTGRUPPE ENDZIELLAND		HERKUNFTSFLUGPLATZ NR. GUETERHAUPTGRUPPE ENDZIELLAND		HERKUNFTSFLUGPLATZ NR. GUETERHAUPTGRUPPE ENDZIELLAND		HERKUNFTSFLUGPLATZ NR. GUETERHAUPTGRUPPE ENDZIELLAND		MENG
HANNOVER		HANNOVER		HANNOVER		HANNOVER		
89 AND.CHEM.-ERZEUGNISSE		91 FAHRZEUGE		91 FAHRZEUGE		92 LANDMASCHINEN		
GAMBIA	0,0	FINNLAND	4,5	ZYPERN	0,9	SINGAPUR	0,0	
GUIN.-BISSAU	0,6	SCHWEDEN	10,3	LIBANON	0,6	INDONESIEN	0,0	
SIERRA LEONE	0,1	NORWEGEN	3,2	ISRAEL	0,8	PHILIPPINEN	0,1	
LIBERIA	0,0	DAENEMARK	0,9	JORDANIEN	6,6	ASIFN	0,4	
ELFENBEIN-K	0,8	GR BRITANN	67,2	SYRIEN	0,5			
GHANA	0,5	IRLAND	4,3	IRAK	0,1	NEUKALEDON	0,0	
TOGO	0,0	ISLAND	0,4	IRAN	0,8	AUSTR.-OZ.	0,0	
BENIN	0,1	NIEDERLANDE	1,4	KUWAIT	0,5			
NIGERIA	0,5	BELGIEN	1,0	BAHRAIN	0,7	ZUS.	20,5	
KAMERUN	0,4	FRANKREICH	13,2	KATAR	0,0			
ZENT AF KAIS	0,1	SPANIEN	17,8	SAUDI-ARAB	2,9	93 EL-ERZGN.-MASCHINEN		
ANGOLA	1,3	PORTUGAL	6,5	JEMEN	0,2	FINNLAND	27,3	
AEGYPTEN	5,9	MALTA	2,4	OMAN	0,7	SCHWEDEN	45,7	
SUDAN	0,1	GIBRALTAR	0,0	V.A.-EMIRATE	1,4	NORWEGEN	24,6	
AETHIOPIEN	2,0	SCHWEIZ	0,1	PAKISTAN	1,6	DAENEMARK	12,8	
SOMALIA	0,1	OESTERREICH	1,7	BANGLADESCH	0,0	GR BRITANN	251,8	
KENIA	0,5	ITALIEN	3,9	INDIEN	0,4	IRLAND	32,2	
TANSANIA	0,2	GRIECHENLAND	2,2	NEPAL	0,1	ISLAND	1,2	
SAMBIA	0,6	TUERKEI	0,2	SRI LANKA	0,3	NIEDERLANDE	12,3	
MOSAMBIK	0,1	JUGOSLAWIEN	1,5	BIRMA	0,2	BELGIEN	13,8	
MADAGASKAR	0,2	UNGARN	0,0	THAILAND	0,1	LUXEMBURG	0,2	
SUEDAFRIKA	1,3	TSCHESCHOSLOW	0,1	MALAYSIA	0,1	FRANKREICH	63,9	
AFRIKA	22,0	RUMAENIEN	0,0	SINGAPUR	0,6	SPANIEN	87,2	
		BULGARIEN	0,0	INDONESIEN	0,0	PORTUGAL	15,5	
KANADA	7,2	POLEN	6,4	PHILIPPINEN	1,5	MALTA	1,3	
VER STAAT O	106,2	SOWJETUNION	0,1	HONGKONG	0,3	GIBRALTAR	0,0	
VER STAAT W	3,9	EUROPA	149,3	CHINA,TAIWAN	0,2	SCHWEIZ	9,8	
MEXIKO	20,8			JAPAN	0,4	OESTERREICH	23,8	
GUATEMALA	0,9	LIBYEN	1,8	KOREA,S-	0,0	ITALIEN	77,8	
HONDURAS REP	0,1	TUNESIEN	7,2	CHINA VR	0,0	GRIECHENLAND	16,4	
BAHAMAS	0,0	ALGERIEN	2,1	ASIEN	22,5	TUERKEI	4,4	
EL SALVADOR	0,2	MAROKKO	3,3			JUGOSLAWIEN	24,0	
NICARAGUA	0,1	MAURETANIE	0,2	AUSTRALIEN	0,3	UNGARN	10,8	
COSTA RICA	1,0	SENEGAL	0,5	NEUSEELAND	0,1	ALBANIEN	0,0	
PANAMA	0,0	GUINEA REP	0,1	FIDSCHI	0,0	TSCHESCHOSLOW	3,2	
JAMAICA	0,2	SIERRA LEONE	0,8	NEUKALEDON	0,0	RUMAENIEN	3,8	
WESTINDIEN	0,0	LIBERIA	1,2	POLYNES FR	0,0	BULGARIEN	1,2	
CURACAO	0,1	ELFENBEIN-K	2,7	AUSTR.-OZ.	0,5	POLEN	15,8	
DOMINIK REP	0,1	OBERVOLTA	0,1			SOWJETUNION	9,4	
TRINID.U.TOB	0,0	NIGER	0,1	ZUS.	1 121,0	EUROPA	790,4	
KUBA	0,3	GHANA	0,9			LIBYEN	13,6	
VENEZUELA	4,7	TOGO	0,7	92 LANDMASCHINEN		TUNESIEN	25,0	
SURINAM	1,2	BENIN	0,4	FINNLAND	0,7	ALGERIEN	19,9	
GUAYANA FR	0,0	NIGERIA	0,0	SCHWEDEN	0,2	MAROKKO	9,0	
BRASILIEN	5,3	KAMERUN	3,8	NORWEGEN	1,8	MAURETANIE	0,1	
PARAGUAY	0,1	ZENT AF KAIS	0,4	DAENEMARK	0,7	MALI	0,1	
URUGUAY	0,6	GABUN	1,5	GR BRITANN	0,7	SENEGAL	2,5	
ARGENTINIEN	2,0	KONGO VR	1,1	IRLAND	0,3	GUIN.-BISSAU	0,0	
KOLUMBIEN	1,5	ZAIRE	0,0	ISLAND	0,0	SIERRA LEONE	0,0	
ECUADOR	0,8	ANGOLA	0,2	NIEDERLANDE	0,3	LIBERIA	1,9	
PERU	2,0	AEGYPTEN	1,2	BELGIEN	1,3	ELFENBEIN-K	3,3	
BOLIVIEN	0,5	SUDAN	0,1	FRANKREICH	1,4	OBERVOLTA	1,2	
CHILE	2,6	SOMALIA	0,0	SPANIEN	1,2	NIGER	0,8	
AMERIKA	162,5	KENIA	0,7	PORTUGAL	0,3	GHANA	2,0	
		TANSANIA	0,9	SCHWEIZ	0,0	TOGO	0,8	
ZYPERN	0,3	MALAWI	0,2	OESTERREICH	0,7	BENIN	0,2	
LIBANON	0,6	MOSAMBIK	0,0	ITALIEN	4,0	NIGERIA	8,0	
ISRAEL	0,8	MADAGASKAR	0,0	TUERKEI	0,1	KAMERUN	2,0	
JORDANIEN	0,3	MAURITIUS	0,1	JUGOSLAWIEN	0,0	ZENT AF KAIS	0,0	
SYRIEN	2,4	SUEDAFRIKA	8,6	EUROPA	13,6	AEGU-GUINEA	0,1	
IRAK	1,1	AFRIKA	41,2			GABUN	1,6	
IRAN	2,3			LIBYEN	1,0	KONGO VR	1,0	
KUWAIT	0,2	KANADA	99,6	TUNESIEN	0,1	ZAIRE	0,1	
BAHRAIN	0,5	VER STAAT O	505,3	ALGERIEN	0,2	ANGOLA	0,5	
SAUDI-ARAB	3,0	VER STAAT W	54,8	MAROKKO	0,3	AEGYPTEN	19,4	
JEMEN	0,0	MEXIKO	216,5	LIBERIA	0,3	SUDAN	3,7	
JEMEN DEM VR	0,0	GUATEMALA	0,1	ELFENBEIN-K	0,8	AETHIOPIEN	9,5	
OMAN	0,1	BAHAMAS	1,3	GHANA	0,2	SOMALIA	0,1	
V.A.-EMIRATE	1,1	BELIZE	0,1	KAMERUN	0,0	UGANDA	0,0	
PAKISTAN	2,2	EL SALVADOR	5,4	GABUN	0,1	KENIA	3,3	
BANGLADESCH	0,9	COSTA RICA	0,1	AEGYPTEN	0,2	RUANDA	0,0	
AFGHANISTAN	0,2	PANAMA	0,9	SUDAN	0,3	TANSANIA	3,8	
INDIEN	2,9	JAMAICA	0,5	SOMALIA	0,0	SAMBIA	2,2	
SRI LANKA	0,1	HAITI REP	0,1	KENIA	0,3	MALAWI	0,2	
BIRMA	4,1	WESTINDIEN	1,1	TANSANIA	0,1	MADAGASKAR	0,6	
THAILAND	5,4	GUADELOUPE	0,2	MADAGASKAR	0,2	REUNION	0,1	
MALAYSIA	0,3	CURACAO	0,5	SUEDAFRIKA	0,3	RHODESIEN	0,1	
SINGAPUR	0,5	TRINID.U.TOB	0,5	AFRIKA	4,3	MAURITIUS	0,7	
INDONESIEN	0,5	KUBA	0,0			SUEDAFRIKA	12,9	
PHILIPPINEN	0,1	VENEZUELA	3,4	KANADA	0,1	AFRIKA	150,1	
HONGKONG	2,8	SURINAM	0,1	VER STAAT O	1,9			
CHINA,TAIWAN	0,3	GUAYANA FR	0,4	JAMAICA	0,1	KANADA	89,7	
JAPAN	2,3	BRASILIEN	14,3	GUADELOUPE	0,2	VER STAAT O	341,9	
KOREA,S-	0,7	PARAGUAY	0,3	AMERIKA	2,2	VER STAAT W	50,1	
KOREA,N-	0,0	URUGUAY	0,0			MEXIKO	13,4	
CHINA VR	0,0	ARGENTINIEN	1,7	ZYPERN	0,0	GUATEMALA	2,0	
ASIEN	36,0	KOLUMBIEN	0,0	SAUDI-ARAB	0,1	HONDURAS REP	0,6	
		ECUADOR	0,0	V.A.-EMIRATE	0,2	BAHAMAS	0,3	
AUSTRALIEN	1,3	PERU	0,5	PAKISTAN	0,0	BELIZE	0,9	
NEUSEELAND	0,0	BOLIVIEN	0,0	AFGHANISTAN	0,0	EL SALVADOR	3,2	
AUSTR.-OZ.	1,3	CHILE	0,1	INDIEN	0,0	NICARAGUA	0,3	
		AMERIKA	907,7	NEPAL	0,0	COSTA RICA	2,3	
ZUS.	329,2			MALAYSIA	0,0			

6.5 VERFLECHTUNG NACH GUETERHAUPTGRUPPEN

IM VERKEHR MIT GERIETEN AUSSERHALB DES BUNDESGBIETES

VERSAND NACH HERKUNFTSFLUGPLAETZEN UND ENDZIELLAENDERN

HERKUNFTSFLUGPLATZ		HERKUNFTSFLUGPLATZ		HERKUNFTSFLUGPLATZ		HERKUNFTSFLUGPLATZ	
NR. GUETERHAUPTGRUPPE	MENGE	NR. GUETERHAUPTGRUPPE	MENGE	NR. GUETERHAUPTGRUPPE	MENGE	NR. GUETERHAUPTGRUPPE	MENGE
ENDZIELLAND		ENDZIELLAND		ENDZIELLAND		ENDZIELLAND	
HANNOVER		HANNOVER		HANNOVER		HANNOVER	
93 EL-ERZG., MASCHINEN		94 EBM-WAREN U.A.		95 GLAS-U.A. MIN. WAREN		96 LEDER-U. TEXTILWAREN	
PANAMA	1,2	SOWJETUNION	0,0	CHILE	0,0	KUWAIT	2,6
JAMAICA	0,6	EUROPA	39,0	AMERIKA	2,5	KATAR	0,0
HAITI REP	0,3					SAUDI-ARAB	3,4
WESTINDIEN	0,0	LIBYEN	0,5	LIRANON	0,0	V.A. EMIRATE	0,2
GUADELOUPE	0,9	TUNESIEN	0,0	IRAK	0,0	PAKISTAN	0,1
ARUBA	0,0	ALGERIEN	0,1	IRAN	0,1	AFGHANISTAN	0,1
CURACAO	1,4	MAROKKO	0,0	KUWAIT	0,0	INDIEN	0,1
DOMINIK REP	1,2	SENEGAL	0,0	KATAR	0,0	SRI LANKA	0,0
TRINID. U. TOB	1,4	ELFENBEIN-K	0,0	SAUDI-ARAB	0,0	BIRMA	3,6
KUBA	6,6	NIGERIA	0,1	V.A. EMIRATE	0,2	THAILAND	0,1
VENEZUELA	9,6	GABUN	0,2	PAKISTAN	0,0	SINGAPUR	0,1
GUYANA REP	0,1	ANGOLA	0,3	INDIEN	0,0	INDONESIEN	0,0
SURINAM	0,1	AEgypten	1,2	SRI LANKA	0,0	PHILIPPINEN	0,3
GUAYANA FR	0,0	SUDAN	0,0	THAILAND	4,8	HONGKONG	9,6
BRASILNIEN	63,3	AEthIOPIEN	0,0	VIETNAM	0,0	CHINA, TAIWAN	0,0
PARAGUAY	1,2	KENIA	0,0	JAPAN	0,0	JAPAN	0,1
URUGUAY	0,3	TANSANIA	0,1	ASIEN	5,3	KOREA, S-	0,2
ARGENTINIEN	12,4	SUEDAFRIKA	0,1			CHINA VR	0,1
KOLUMBIEN	1,2	AFRIKA	2,5	AUSTRALIEN	0,0	ASIEN	28,5
ECUADOR	1,0			AUSTR.-OZ.	0,0		
PERU	2,5	KANADA	1,5			AUSTRALIEN	0,2
BOLIVIEN	0,3	VER STAAT O	10,6	ZUS.	13,3	AUSTR.-OZ.	0,2
CHILE	4,1	VER STAAT W	1,2				
AMERIKA	614,5	MEXIKO	0,1	96 LEDER-U. TEXTILWAREN		ZUS.	97,2
		GUATEMALA	0,1	FINNLAND	2,4		
ZYPERN	1,9	JAMAICA	0,0	SCHWEDEN	0,9	97 SONSTIGE WAREN ANG.	
LIBANON	3,4	KUBA	0,2	NORWEGEN	4,3	FINNLAND	6,0
ISRAEL	5,7	VENEZUELA	0,1	DAENEMARK	0,5	SCHWEDEN	18,0
JORDANIEN	6,5	BRASILNIEN	1,6	GR BRITANN	15,5	NORWEGEN	8,9
SYRIEN	5,2	ARGENTINIEN	0,1	IRLAND	3,0	DAENEMARK	9,9
IRAK	17,9	BOLIVIEN	0,1	ISLAND	0,2	GR BRITANN	66,9
IRAN	12,2	CHILE	0,1	NIEDERLANDE	0,9	IRLAND	3,7
KUWAIT	13,0	AMERIKA	15,6	BELGIEN	0,2	ISLAND	2,4
BAHRAIN	4,2			FRANKREICH	2,7	NIEDERLANDE	3,0
KATAR	3,8	ZYPERN	0,0	SPANIEN	4,1	BELGIEN	3,0
SAUDI-ARAB	101,1	LIBANON	0,1	PORTUGAL	0,6	LUXEMBURG	0,0
JEMEN	0,4	ISRAEL	0,2	MALTA	0,6	FRANKREICH	20,8
JEMEN DEM VR	0,4	JORDANIEN	0,0	SCHWEIZ	2,1	SPANIEN	22,3
OMAN	0,4	SYRIEN	0,0	OESTERREICH	0,9	PORTUGAL	3,4
V.A. EMIRATE	19,0	IRAK	1,8	ITALIEN	1,9	MALTA	2,7
PAKISTAN	2,5	IRAN	0,0	GRIECHENLAND	2,3	GIBRALTAR	0,0
BANGLADESCH	0,9	KUWAIT	1,0	TUERKEI	0,9	SCHWEIZ	10,9
AFGHANISTAN	1,2	BAHRAIN	0,0	JUGOSLAWIEN	0,4	OESTERREICH	37,4
INDIEN	12,2	KATAR	0,0	UNGARN	1,5	ITALIEN	10,3
NEPAL	0,5	SAUDI-ARAB	1,9	TSCHESCHOSLOW	0,0	GRIECHENLAND	9,1
SRI LANKA	0,4	OMAN	0,1	RUMAENIEN	0,1	TUERKEI	1,6
BIRMA	3,3	V.A. EMIRATE	0,6	BULGARIEN	0,0	JUGOSLAWIEN	5,3
THAILAND	4,9	PAKISTAN	0,1	POLEN	0,9	UNGARN	2,5
VIETNAM	0,1	BANGLADESCH	0,0	SOWJETUNION	1,2	ALBANIEN	0,1
MALAYSIA	1,0	INDIEN	1,3	EUROPA	48,2	TSCHESCHOSLOW	0,6
SINGAPUR	3,5	NEPAL	0,0			RUMAENIEN	1,0
INDONESIEN	0,8	MALAYSIA	0,0	LIBYEN	2,0	BULGARIEN	0,6
PHILIPPINEN	2,0	SINGAPUR	0,1	TUNESIEN	1,2	POLEN	3,8
HONGKONG	2,5	PHILIPPINEN	0,1	ALGERIEN	0,4	SOWJETUNION	21,2
CHINA, TAIWAN	0,6	HONGKONG	0,3	MAROKKO	0,3	EUROPA	275,5
JAPAN	8,0	JAPAN	0,1	LIBERIA	0,0	LIBYEN	3,5
KOREA, S-	10,7	KOREA, S-	0,2	ELFENBEIN-K	0,1	TUNESIEN	3,6
CHINA VR	0,3	ASIEN	8,0	GHANA	0,0	ALGERIEN	5,3
ASIEN	250,7			KAMERUN	0,1	MAROKKO	3,0
		ZUS.	65,2	ANGOLA	0,0	MAURETANIEN	0,1
94 EBM-WAREN U.A.		95 GLAS-U.A. MIN. WAREN		AEGYPTEN	0,7	MALI	0,0
FINNLAND	0,6	FINNLAND	0,1	SUDAN	0,1	SENEGAL	0,1
SCHWEDEN	1,2	SCHWEDEN	0,0	KENIA	0,1	GAMBIA	0,0
NORWEGEN	2,8	NORWEGEN	0,0	TANSANIA	0,2	GUIN.-BISSAU	0,0
DAENEMARK	0,2	GR BRITANN	2,2	MAURITIUS	0,0	SIERRA LEONE	0,1
GR BRITANN	13,8	IRLAND	0,3	SUEDAFRIKA	0,4	LIBERIA	0,0
IRLAND	0,4	ISLAND	0,3	AFRIKA	5,8	ELFENBEIN-K	0,7
NIEDERLANDE	0,6	BELGIEN	0,1	KANADA	2,2	OBERVOLTA	0,1
BELGIEN	1,1	FRANKREICH	0,1	VER STAAT O	11,0	NIGER	0,1
LUXEMBURG	0,2	SPANIEN	0,5	VER STAAT W	0,6	TSCHAD	0,0
FRANKREICH	3,4	SCHWEIZ	0,0	MEXIKO	0,1	GHANA	0,6
SPANIEN	2,8	OESTERREICH	0,8	PANAMA	0,0	TOGO	0,1
PORTUGAL	0,7	ITALIEN	0,2	ARUBA	0,1	BENIN	0,0
MALTA	0,1	GRIECHENLAND	0,3	CURACAO	0,1	NIGERIA	3,4
SCHWEIZ	0,2	IRLAND	0,1	VENEZUELA	0,0	KAMERUN	0,2
OESTERREICH	2,0	UNGARN	0,1	SURINAM	0,0	ZENT AF KAIS	0,1
ITALIEN	1,6	BULGARIEN	0,0	BRASILNIEN	0,1	GABUN	0,2
GRIECHENLAND	0,5	POLEN	0,1	PARAGUAY	0,0	KONGO VR	0,1
TUERKEI	0,6	EUROPA	5,2	ARGENTINIEN	0,0	ZAIRE	0,0
JUGOSLAWIEN	2,0	ALGERIEN	0,1	ECUADOR	0,0	ANGOLA	5,3
UNGARN	1,2	LIBERIA	0,0	PERU	0,1	AEGYPTEN	0,3
TSCHESCHOSLOW	0,1	ELFENBEIN-K	0,1	BOLIVIEN	0,0	SUDAN	1,0
RUMAENIEN	0,1	AEGYPTEN	0,0	CHILE	0,1	DSCHIBUTI	0,3
POLEN	2,9	AFRIKA	0,3	AMERIKA	14,5	AEthIOPIEN	0,2
						SOMALIA	0,6
						KENIA	0,6
						RUANDA	0,1
						BURUNDI	0,2
						TANSANIA	0,2
						SAMBIA	1,0
						MALAWI	0,3
						MOSAMBIK	0,2

6 GÜTERVERKEHR JAHR 1979

6.5 VERFLECHTUNG NACH GÜTERHAUPTGRUPPEN

IM VERKEHR MIT GEBIETEN AUSSERHALB DES BUNDESGBIETES

VERSAND NACH HERKUNFTSFLUGPLÄTZEN UND ENDZIELLÄNDERN

TONNEN

HERKUNFTSFLUGPLATZ NR. GÜTERHAUPTGRUPPE ENDZIELLAND	MENGE	HERKUNFTSFLUGPLATZ NR. GÜTERHAUPTGRUPPE ENDZIELLAND	MENGE	HERKUNFTSFLUGPLATZ NR. GÜTERHAUPTGRUPPE ENDZIELLAND	MENGE	HERKUNFTSFLUGPLATZ NR. GÜTERHAUPTGRUPPE ENDZIELLAND	MENGE
HANNOVER		HANNOVER		HANNOVER		BREMEN	
97 SONSTIGE WAREN ANG.		99 BES. TRANSPORTGÜTER		99 BES. TRANSPORTGÜTER		04 TEXTILE ROHSTOFFE	
MADAGASKAR	0,2	IRLAND	0,4	INDONESIEN	3,6	MAROKKO	0,0
REUNION	0,2	NIEDERLANDE	14,2	PHILIPPINEN	0,0	AFRIKA	0,0
RHODESIEN	0,2	BELGIEN	0,3	HONGKONG	0,2		
MAURITIUS	0,1	FRANKREICH	4,6	CHINA, TAIWAN	0,4	PARAGUAY	0,0
SÜDAFRIKA	6,2	SPANIEN	5,6	JAPAN	5,9	AMERIKA	0,0
AFRIKA	38,5	PORTUGAL	1,7	KOREA, S-	0,1		
		SCHWEIZ	1,0	CHINA VR	0,2	ZUS.	0,2
KANADA	22,3	ÖSTERREICH	0,5	ASIEN	74,2		
VER STAAT O	94,5	ITALIEN	4,0			05 HOLZ UND KORK	
VER STAAT W	17,5	GRIECHENLAND	2,8	AUSTRALIEN	0,2	VER STAAT W	0,0
MEXIKO	19,1	TÜRKIJE	10,0	OZEANISCH BR	0,0	AMERIKA	0,0
GUATEMALA	0,4	JUGOSLAWIEN	2,7	AUSTR.-OZ.	0,2		
HONDURAS REP	0,1	UNGARN	0,0			ZUS.	0,0
BAHAMAS	0,5	TSCHECHOSLOW	0,0	ZUS.	389,9		
BELIZE	0,1	RUMÄNIEN	0,1			09 PFL.-U. TIER.-ROHST.-ANG	
EL SALVADOR	0,2	BULGARIEN	0,0	HANNOVER	INSG. 4 642,6	GR BRITANN	0,0
NICARAGUA	0,1	POLEN	0,1			NIEDERLANDE	0,0
COSTA RICA	0,2	SOWJETUNION	0,1			ITALIEN	0,0
PANAMA	0,1	EUROPA	90,6	BREMEN		GRIECHENLAND	0,0
JAMAICA	0,0					EUROPA	0,1
HAITI REP	0,8	LIBYEN	19,0	00 LEBENDE TIERE			
WESTINDIEN	0,1	TUNESIEN	6,4	GR BRITANN	0,5	ÄGYPTEN	0,0
GUADELOUPE	0,4	ALGERIEN	0,0	NIEDERLANDE	0,0	KENIA	0,0
ARUBA	0,1	MAROKKO	0,2	FRANKREICH	0,2	SÜDAFRIKA	0,0
CURACAO	0,4	SENEGAL	1,3	SPANIEN	0,1	AFRIKA	0,1
DOMINIK REP	0,1	SIERRA LEONE	0,0	PORTUGAL	0,0		
TRINID.-U.-TOB	0,1	LIBERIA	0,2	SCHWEIZ	0,0	KANADA	0,0
KUBA	3,8	ELFENBEIN-K	0,2	GRIECHENLAND	0,1	VER STAAT O	0,2
VENEZUELA	0,7	OBERVOLTA	0,0	TSCHECHOSLOW	0,0	VER STAAT W	0,1
SURINAM	0,3	GHANA	0,2	EUROPA	0,9	GUATEMALA	0,0
BRASILIEN	3,6	NIGERIA	1,5			URUGUAY	0,0
PARAGUAY	0,3	KAMERUN	0,4	ALGERIEN	0,9	AMERIKA	0,3
URUGUAY	0,2	KONGO VR	0,0	ÄGYPTEN	1,1		
ARGENTINIEN	4,7	ZAIRE	0,1	KENIA	0,1	ISRAEL	0,1
KOLUMBIEN	0,7	ANGOLA	0,0	MADAGASKAR	0,2	KUWAIT	0,1
ECUADOR	0,4	ÄGYPTEN	2,2	SÜDAFRIKA	0,1	SINGAPUR	0,0
PERU	0,4	SUDAN	0,4	AFRIKA	2,5	HONGKONG	0,0
BOLIVIEN	0,3	DSCHIBUTI	0,6			JAPAN	0,1
CHILE	1,1	ÄTHIOPIEN	0,7	KANADA	0,1	CHINA VR	0,0
AMERIKA	173,7	KENIA	0,2	VER STAAT O	0,8	ASIEN	0,3
		TANSANIA	0,0	VER STAAT W	0,2		
ZYPERN	0,3	MALAWI	0,0	MEXIKO	0,1	NEUSEELAND	0,0
LIBANON	2,0	MADAGASKAR	0,0	GUATEMALA	0,0	AUSTR.-OZ.	0,0
ISRAEL	2,0	RHODESIEN	0,2	COSTA RICA	0,0		
JORDANIEN	3,3	SÜDAFRIKA	1,6	ARUBA	0,0	ZUS.	0,8
SYRIEN	1,3	AFRIKA	35,5	TRINID.-U.-TOB	0,5		
IRAK	5,1			VENEZUELA	0,0	11 ZUCKER	
IRAN	2,6	KANADA	27,1	BRASILIEN	0,4	SPANIEN	0,1
KUWAIT	4,2	VER STAAT O	131,6	AMERIKA	2,2	EUROPA	0,1
BAHRAIN	0,4	VER STAAT W	13,1			ZUS.	0,1
KATAR	0,6	MEXIKO	2,2	ZYPERN	0,0		
SAUDI-ARAB	14,7	GUATEMALA	0,2	ISRAEL	0,0	12 GETRÄENKE	
JEMEN	0,3	HONDURAS REP	0,0	JORDANIEN	0,1	NORWEGEN	0,0
JEMEN DEM VR	0,1	BAHAMAS	0,0	IRAK	2,1	GR BRITANN	0,6
OMAN	0,6	COSTA RICA	0,0	V.A.-EMIRATE	0,1	FRANKREICH	0,0
V.A.-EMIRATE	5,2	WESTINDIEN	0,0	SRI LANKA	0,0	SPANIEN	0,2
PAKISTAN	2,0	DOMINIK REP	0,7	PHILIPPINEN	0,1	PORTUGAL	0,0
BANGLADESCH	0,1	TRINID.-U.-TOB	0,0	JAPAN	0,0	SOWJETUNION	0,0
AFGHANISTAN	0,5	KUBA	0,5	CHINA VR	0,3	EUROPA	0,9
INDIEN	4,0	VENEZUELA	5,0	ASIEN	2,7		
NEPAL	0,1	SURINAM	1,1			ÄGYPTEN	0,0
SRI LANKA	0,4	BRASILIEN	4,6	ZUS.	8,2	AFRIKA	0,0
BIRMA	0,2	PARAGUAY	0,0				
THAILAND	4,3	URUGUAY	0,1	02 KARTOFFELN		KANADA	0,0
LAOS	0,0	ARGENTINIEN	1,4	SCHWEIZ	0,0	VER STAAT W	0,4
VIETNAM	0,0	KOLUMBIEN	0,4	EUROPA	0,0	MEXIKO	0,1
MALAYSIA	0,5	ECUADOR	0,1			ARGENTINIEN	0,0
SINGAPUR	0,5	PERU	0,2	ZUS.	0,0	AMERIKA	0,5
INDONESIEN	0,7	BOLIVIEN	0,3				
PHILIPPINEN	0,7	CHILE	0,8	03 FRÜCHTE, GEMÜSE		SAUDI-ARAB	0,0
HONGKONG	0,7	AMERIKA	189,4	NORWEGEN	0,1	ASIEN	0,0
CHINA, TAIWAN	0,1			NIEDERLANDE	0,0		
JAPAN	1,5	ZYPERN	0,0	SCHWEIZ	0,0	AUSTRALIEN	0,1
KOREA, S-	0,1	LIBANON	0,4	ÖSTERREICH	0,0	AUSTR.-OZ.	0,1
KOREA, N-	0,0	ISRAEL	0,8	ITALIEN	0,0		
CHINA VR	0,6	JORDANIEN	37,2	GRIECHENLAND	0,0	ZUS.	1,4
ASIEN	59,9	SYRIEN	0,2	TÜRKIJE	0,0		
		IRAK	1,7	EUROPA	0,1	13 AND.-GENUSSMITTEL U.A	
AUSTRALIEN	2,0	IRAN	0,5			FINNLAND	0,0
NEUSEELAND	0,0	KUWAIT	0,0	ANGOLA	0,0	GR BRITANN	0,3
FIDSCHI	0,0	KATAR	0,0	AFRIKA	0,0	IRLAND	0,0
NEUKALEDON	0,1	SAUDI-ARAB	5,5			NIEDERLANDE	0,1
POLYNES FR	0,2	OMAN	0,3	ZUS.	0,1	BELGIEN	0,4
AUSTR.-OZ.	2,4	V.A.-EMIRATE	2,2			FRANKREICH	0,1
		PAKISTAN	3,8	04 TEXTILE ROHSTOFFE		SPANIEN	0,1
ZUS.	549,9	BANGLADESCH	0,7	GR BRITANN	0,0	PORTUGAL	0,1
		INDIEN	0,8	SPANIEN	0,0	SCHWEIZ	0,6
99 BES. TRANSPORTGÜTER		NEPAL	0,0	SCHWEIZ	0,1	ÖSTERREICH	0,2
FINNLAND	0,5	SRI LANKA	0,2	TÜRKIJE	0,0	ITALIEN	0,1
SCHWEDEN	1,1	BIRMA	6,0	TSCHECHOSLOW	0,0	GRIECHENLAND	0,4
NORWEGEN	0,9	THAILAND	3,4	POLEN	0,0	JUGOSLAWIEN	0,1
DÄNEMARK	2,3	MALAYSIA	0,0	EUROPA	0,2	UNGARN	0,0
GR BRITANN	37,6	SINGAPUR	0,1				

6 GÜTERVERKEHR JAHR 1979

6.5 VERFLECHTUNG NACH GÜTERHAUPTGRUPPEN

IM VERKEHR MIT GEBIETEN AUSSERHALB DES BUNDESGBIETES

VERSAND NACH HERKUNFTSFLUGPLÄTZEN UND ENDZIELLÄNDERN

		TONNEN					
HERKUNFTSFLUGPLATZ NR. GÜTERHAUPTGRUPPE ENDZIELLAND	MENGE	HERKUNFTSFLUGPLATZ NR. GÜTERHAUPTGRUPPE ENDZIELLAND	MENGE	HERKUNFTSFLUGPLATZ NR. GÜTERHAUPTGRUPPE ENDZIELLAND	MENGE	HERKUNFTSFLUGPLATZ NR. GÜTERHAUPTGRUPPE ENDZIELLAND	MENGE
BREMEN		BREMEN		BREMEN		BREMEN	
13 AND.GENUSSMITTEL U.A.		14 FLEISCH,EIER,MILCH		52 STAHLHALBZEUG		62 SALZ,SCHWEFEL,-KIES	
TSCHSOSLOW	0,1	AUSTRALIEN	0,0	VER STAAT O	0,1	ÄGYPTEN	0,0
RUMÄNIEN	0,2	AUSTR.-OZ.	0,0	VER STAAT W	0,3	AFRIKA	0,0
POLN	0,2			AMERIKA	0,4		
SOWJETUNION	0,6	ZUS.	7,6			ZUS.	0,0
EUROPA	3,7			LIBANON	0,1		
LIBYEN	0,0	16 GETREIDE U.AE.-ERZGN.		ISRAEL	0,0	63 AND.-STEINE U.ERDEN	
TUNESIEN	0,0	GR BRITANN	0,2	SAUDI-ARAB	0,6	BELGIEN	0,0
ALGERIEN	0,2	NIEDERLANDE	0,0	INDIEN	0,7	FRANKREICH	0,0
MAROKKO	0,9	SCHWEIZ	0,1	ASIEN	1,5	OESTERREICH	1,1
GHANA	0,0	GRIECHENLAND	0,0			ITALIEN	0,0
KAMERUN	0,1	EUROPA	0,3	ZUS.	2,8	JUGOSLAWIEN	0,0
ANGOLA	0,0			55 ROHRE,GIESSEREIERZGN		SOWJETUNION	0,0
ÄGYPTEN	0,4	VER STAAT O	0,0	FINNLAND	0,5	EUROPA	1,1
ÄTHIOPIEN	0,0	AMERIKA	0,0	SCHWEDEN	1,1	VER STAAT W	0,0
MALAWI	0,0	SAUDI-ARAB	0,0	DAENEMARK	0,2	AMERIKA	0,0
SUEDAFRIKA	0,0	ASIEN	0,0	GR BRITANN	8,0		
AFRIKA	1,7			IRLAND	0,0	KUWAIT	0,0
		ZUS.	0,4	NIEDERLANDE	0,2	JAPAN	0,0
KANADA	0,4			BELGIEN	0,2	ASIEN	0,1
VER STAAT O	1,8	17 FUTTERMITTEL		FRANKREICH	0,1	ZUS.	1,2
VER STAAT W	0,1	FINNLAND	0,0	SPANIEN	0,2		
PARAGUAY	0,0	GR BRITANN	0,1	PORTUGAL	2,7		
KOLUMBIEN	0,1	FRANKREICH	0,1	SCHWEIZ	0,1	64 ZEMENT,KALK	
ECUADOR	0,1	PORTUGAL	0,0	OESTERREICH	0,0	GR BRITANN	0,0
PERU	0,1	EUROPA	0,2	ITALIEN	0,0	EUROPA	0,0
AMERIKA	2,5			GRIECHENLAND	0,2	ZUS.	0,0
LIBANON	0,2	VER STAAT W	0,0	JUGOSLAWIEN	0,2		
JORDANIEN	0,1	AMERIKA	0,0	RUMÄNIEN	0,1		
IRAK	0,0			BULGARIEN	0,5	69 AND.-MIN.-BAUSTOFFE	
KUWAIT	1,6	ZUS.	0,2	POLN	0,1	GR BRITANN	0,0
BAHRAIN	0,0			EUROPA	14,3	SPANIEN	0,0
SAUDI-ARAB	0,6	18 OELSAATEN,FETTE ANG.		LIBYEN	0,1	GRIECHENLAND	0,4
JEMEN DEM VR	0,0	GR BRITANN	0,0	SUEDAFRIKA	0,1	BULGARIEN	0,0
V.A.EMIRATE	0,3	GRIECHENLAND	0,0	AFRIKA	0,2	EUROPA	0,4
INDIEN	0,0	JUGOSLAWIEN	0,2			KANADA	0,0
SINGAPUR	0,0	TSCHSOSLOW	0,0			VER STAAT O	0,0
INDONESIEN	0,1	EUROPA	0,3	KANADA	2,0	AMERIKA	0,0
HONGKONG	0,0			VER STAAT O	0,1		
JAPAN	0,1	KANADA	0,0	AMERIKA	2,1	LIBANON	0,2
KOREA,S-	0,1	AMERIKA	0,0	ISRAEL	0,4	SAUDI-ARAB	0,0
ASIEN	3,2	ZUS.	0,3	BAHRAIN	0,8	INDIEN	0,0
				SAUDI-ARAB	0,1	MALAYSIA	0,0
AUSTRALIEN	0,0	32 KRAFTSTOFFE,HEIZOEL		V.A.EMIRATE	0,2	ASIEN	0,3
AUSTR.-OZ.	0,0	ITALIEN	0,1	ASIEN	1,6	ZUS.	0,7
ZUS.	11,1	JUGOSLAWIEN	0,0	AUSTRALIEN	0,0		
		EUROPA	0,1	AUSTR.-OZ.	0,0	81 CHEM.-GRUNDSTOFFE U.A	
14 FLEISCH,EIER,MILCH		PERU	0,0			SPANIEN	0,0
FINNLAND	0,0	AMERIKA	0,0	ZUS.	18,2	PORTUGAL	0,0
SCHWEDEN	0,0			56 NE-METALLE,-HALBZEUG		OESTERREICH	0,0
DAENEMARK	0,2	ZUS.	0,1	FINNLAND	0,1	ITALIEN	0,0
GR BRITANN	0,2			GR BRITANN	0,3	JUGOSLAWIEN	0,3
NIEDERLANDE	0,0	33 NATUR-,RAFFINERIEGAS		IRLAND	0,0	EUROPA	0,4
BELGIEN	0,0	CHILE	0,0	FRANKREICH	0,1		
LUXEMBURG	0,1	AMERIKA	0,0	SPANIEN	0,0	VER STAAT O	0,0
FRANKREICH	0,1			PORTUGAL	0,2	CHILE	0,0
SPANIEN	0,7	ZUS.	0,0	ITALIEN	0,1	AMERIKA	0,0
PORTUGAL	0,1			TUERKEI	0,0	ISRAEL	0,0
SCHWEIZ	3,5	34 MINERALOELERZGN.ANG.		UNGARN	0,0	SYRIEN	0,0
OESTERREICH	0,3	GR BRITANN	0,0	EUROPA	1,0	ASIEN	0,0
ITALIEN	0,1	GRIECHENLAND	0,0			ZUS.	0,4
GRIECHENLAND	0,1	EUROPA	0,0	SUEDAFRIKA	0,0		
JUGOSLAWIEN	0,0			AFRIKA	0,0		
UNGARN	0,0	SUEDAFRIKA	0,3			83 BENZOL,TEER U.AE.	
TSCHSOSLOW	0,1	AFRIKA	0,3	KANADA	0,1	GHANA	0,0
SOWJETUNION	0,0	VER STAAT O	0,0	VER STAAT O	2,1	AFRIKA	0,0
EUROPA	5,7	VENEZUELA	0,0	MEXIKO	2,2	ZUS.	0,0
TOGO	0,0	PERU	0,0	AMERIKA	4,4		
AFRIKA	0,0	AMERIKA	0,0	ISRAEL	0,0	89 AND.-CHEM.-ERZEUGNISSE	
KANADA	0,1	HONGKONG	0,0	SAUDI-ARAB	0,9	FINNLAND	0,2
VER STAAT O	1,3	ASIEN	0,0	INDIEN	0,1	SCHWEDEN	0,0
VER STAAT W	0,1			SINGAPUR	0,0	DAENEMARK	0,0
PARAGUAY	0,0	ZUS.	0,4	HONGKONG	0,0	GR BRITANN	4,5
AMERIKA	1,5			CHINA VR	0,1	IRLAND	0,5
ZYPERN	0,0	51 ROHEISEN,-STAHL		ASIEN	1,1	NIEDERLANDE	0,5
ISRAEL	0,1	TUERKEI	0,0			BELGIEN	0,1
IRAK	0,0	EUROPA	0,0	ZUS.	6,5	FRANKREICH	1,1
IRAN	0,0			61 SAND,KIES,BIMS,TON		SPANIEN	22,5
KUWAIT	0,2	ZUS.	0,0	FRANKREICH	0,0	PORTUGAL	0,6
BAHRAIN	0,0			GRIECHENLAND	0,0	MALTA	0,1
V.A.EMIRATE	0,1	52 STAHLHALBZEUG		EUROPA	0,0	GIBRALTAR	0,1
BIRMA	0,0	NORWEGEN	0,1			SCHWEIZ	0,4
JAPAN	0,0	GR BRITANN	0,2	ZUS.	0,0	OESTERREICH	0,4
KOREA,S-	0,0	PORTUGAL	0,0			ITALIEN	2,3
ASIEN	0,4	OESTERREICH	0,2			GRIECHENLAND	0,7
		ITALIEN	0,4			TUERKEI	3,2
		GRIECHENLAND	0,0			JUGOSLAWIEN	1,3
		RUMÄNIEN	0,1			UNGARN	0,4
		EUROPA	1,0			TSCHSOSLOW	0,2

6 GUETERVERKEHR JAHR 1979

6.5 VERFLECHUNG NACH GUETERHAUPTGRUPPEN

IM VERKEHR MIT GEBIETEN AUSSERHALB DES BUNDESGBIETES

VERSAND NACH HERKUNFTSFLUGPLAETZEN UND ENDZIELLAENDERN

HERKUNFTSFLUGPLATZ		HERKUNFTSFLUGPLATZ		HERKUNFTSFLUGPLATZ		HERKUNFTSFLUGPLATZ		
NR.	GUETERHAUPTGRUPPE	NR.	GUETERHAUPTGRUPPE	NR.	GUETERHAUPTGRUPPE	MENGE	NR.	GUETERHAUPTGRUPPE
ENDZIELLAND		ENDZIELLAND		ENDZIELLAND		ENDZIELLAND		MENGE
BREMEN		BREMEN		BREMEN		BREMEN		
89	AND-CHEM.ERZEUGNISSE	91	FAHRZEUGE	91	FAHRZEUGE	93	EL.ERZGN.,MASCHINEN	
	RUMAENIEN	0,0	FINNLAND	0,4	SAUDI-ARAB	1,5	NIGERIA	5,6
	BULGARIEN	0,7	SCHWEDEN	0,3	JEMEN DEM VR	0,0	KAMERUN	0,9
	POLEN	1,0	NORWEGEN	0,4	OMAN	0,2	AEQU-GUINEA	0,1
	SOWJETUNION	0,2	DAENEMARK	1,2	V.A.EMIRATE	2,2	GABUN	2,0
	EUROPA	41,1	GR BRITANN	20,6	PAKISTAN	0,2	KONGO VR	0,7
			IRLAND	0,1	INDIEN	0,6	ZAIRE	0,6
	LIBYEN	0,9	ISLAND	0,0	SRI LANKA	0,0	ANGOLA	0,2
	TUNESIEN	0,2	NIEDERLANDE	2,6	THAILAND	0,0	AEGYPTEN	11,0
	ALGERIEN	0,3	BELGIEN	1,0	MALAYSIA	0,1	SUDAN	1,1
	MAROKKO	0,2	FRANKREICH	7,9	SINGAPUR	3,2	DSCHIBUTI	0,0
	MALI	0,0	SPANIEN	6,3	PHILIPPINEN	0,0	AETHIOPIEN	0,7
	GUINEA REP	0,1	PORTUGAL	2,3	HONGKONG	1,6	UGANDA	0,3
	LIBERIA	0,0	MALTA	1,5	CHINA,TAIWAN	0,7	KENIA	2,4
	GHANA	0,5	GIBRALTAR	0,0	JAPAN	1,2	RUANDA	0,4
	NIGERIA	0,3	SCHWEIZ	0,3	KOREA,S-	2,0	BURUNDI	0,2
	KAMERUN	0,2	OESTERREICH	0,0	CHINA VR	0,3	TANSANIA	2,1
	ZENT AF KAIS	0,0	ITALIEN	10,9	ASIEN	17,1	SAMBIA	0,4
	KONGO VR	0,0	GRIECHENLAND	7,2			MALAWI	0,2
	ZAIRE	0,2	TUERKEI	1,5	AUSTRALIEN	2,0	MOSAMBIK	0,2
	AEGYPTEN	0,6	JUGOSLAWIEN	0,7	NEUSEELAND	0,7	MADAGASKAR	0,1
	SUDAN	0,2	UNGARN	0,0	OZEANIEN BR	0,0	REUNION	0,0
	AETHIOPIEN	1,4	RUMAENIEN	0,4	AUSTR.-OZ.	2,7	RHODESIEN	0,0
	SOMALIA	0,0	BULGARIEN	0,1			MAURITIUS	0,6
	KENIA	0,3	POLEN	0,2	ZUS.	152,2	SUEDAFRIKA	10,0
	TANSANIA	0,0	EUROPA	65,9			AFRIKA	62,5
	SAMBIA	0,0			92 LANDMASCHINEN			
	MALAWI	0,0	LIBYEN	0,0	PORTUGAL	0,0	KANADA	12,4
	MADAGASKAR	0,5	TUNESIEN	0,8	ITALIEN	0,5	VER STAAT O	77,6
	MAURITIUS	0,2	ALGERIEN	0,3	SOWJETUNION	0,0	VER STAAT W	5,6
	SUEDAFRIKA	2,1	MAROKKO	0,1	EUROPA	0,6	MEXIKO	9,7
	AFRIKA	8,4	SENEGAL	0,8			GUATEMALA	0,3
			GAMBIA	0,0	AEGYPTEN	0,1	HONDURAS REP	0,9
	KANADA	0,6	SIERRA LEONE	0,0	AFRIKA	0,1	BAHAMAS	0,0
	VER STAAT O	8,6	LIBERIA	1,9			BELIZE	0,4
	VER STAAT W	0,2	ELFENBEIN-K	0,8	VER STAAT O	0,1	EL SALVADOR	2,6
	MEXIKO	0,3	GHANA	0,5	BRASIL IEN	0,0	NICARAGUA	0,2
	BELIZE	0,0	NIGERIA	0,2	CHILE	0,0	COSTA RICA	0,9
	EL SALVADOR	0,1	KAMERUN	2,7	AMERIKA	0,1	PANAMA	0,8
	JAMAICA	0,0	GABUN	2,1			JAMAICA	0,1
	HAITI REP	0,0	KONGO VR	1,3	IRAK	0,0	HAITI REP	0,3
	WESTINDIEN	0,3	ZAIRE	0,1	SAUDI-ARAB	0,1	WESTINDIEN	0,3
	DOMINIK REP	0,0	ANGOLA	0,1	JAPAN	0,0	GUADELOUPE	0,1
	VENEZUELA	0,1	AEGYPTEN	1,3	ASIEN	0,2	ARUBA	0,1
	SURINAM	0,0	SUDAN	0,1			CURACAO	0,0
	BRASIL IEN	0,2	DSCHIBUTI	0,1	ZUS.	0,9	DOMINIK REP	0,6
	PARAGUAY	1,3	KENIA	0,3			TRINID.U.TOB	0,3
	URUGUAY	0,0	BURUNDI	0,1	93 EL.ERZGN.,MASCHINEN		KUBA	0,5
	ARGENTINIEN	0,6	TANSANIA	0,2	FINNLAND	5,1	VENEZUELA	12,7
	KOLUMBIEN	1,8	SAMBIA	0,1	SCHWEDEN	2,7	SURINAM	0,2
	ECUADOR	0,0	MOSAMBIK	0,0	NORWEGEN	1,8	GUAYANA FR	0,0
	PERU	0,1	MADAGASKAR	0,0	DAENEMARK	0,7	BRASIL IEN	14,1
	BOLIVIEN	0,1	MAURITIUS	0,1	GR BRITANN	95,0	PARAGUAY	1,2
	CHILE	0,1	SUEDAFRIKA	3,3	IRLAND	6,4	URUGUAY	0,2
	AMERIKA	14,5	AFRIKA	17,5	ISLAND	0,0	ARGENTINIEN	3,2
					NIEDERLANDE	4,0	KOLUMBIEN	3,4
	ZYPERN	0,1	KANADA	3,1	BELGIEN	3,7	ECUADOR	2,4
	LIBANON	0,2	VER STAAT O	30,7	FRANKREICH	16,5	PERU	1,3
	ISRAEL	1,7	VER STAAT W	4,2	SPANIEN	26,5	BOLIVIEN	0,1
	JORDANIEN	0,1	MEXIKO	0,2	PORTUGAL	5,5	CHILE	3,0
	SYRIEN	0,2	GUATEMALA	0,2	MALTA	0,9	AMERIKA	155,4
	IRAK	0,3	BAHAMAS	0,1	SCHWEIZ	5,0		
	IRAN	1,5	BELIZE	0,4	OESTERREICH	5,5	ZYPERN	1,4
	KUWAIT	0,5	EL SALVADOR	0,3	ITALIEN	30,2	LIBANON	1,5
	BAHRAIN	0,1	COSTA RICA	0,0	GRIECHENLAND	14,5	ISRAEL	3,9
	KATAR	0,2	PANAMA	1,0	TUERKEI	11,5	JORDANIEN	1,6
	SAUDI-ARAB	1,4	JAMAICA	0,1	JUGOSLAWIEN	7,7	SYRIEN	1,6
	JEMEN DEM VR	0,0	HAITI REP	0,0	UNGARN	1,9	IRAK	3,1
	OMAN	0,2	WESTINDIEN	0,0	ALPANZEN	0,4	IRAN	4,2
	V.A.EMIRATE	0,6	GUADELOUPE	0,0	TSCHESCHOSLOW	2,9	KUWAIT	3,2
	PAKISTAN	0,0	ARUBA	0,1	RUMAENIEN	0,8	BAHRAIN	0,6
	BANGLADESCH	0,0	CURACAO	0,6	BULGARIEN	1,3	KATAR	0,8
	AFGHANISTAN	0,1	TRINID.U.TOB	0,0	POLEN	1,6	SAUDI-ARAB	47,0
	INDIEN	0,8	VENEZUELA	2,8	SOWJETUNION	1,9	JEMEN	0,5
	NEPAL	0,0	GUAYANA FR	0,1	EUROPA	254,0	JEMEN DEM VR	0,1
	SRI LANKA	0,0	BRASIL IEN	2,5			OMAN	0,6
	THAILAND	0,0	PARAGUAY	0,2	LIBYEN	4,2	V.A.EMIRATE	7,6
	VIETNAM	0,1	URUGUAY	0,6	TUNESIEN	2,6	PAKISTAN	0,6
	MALAYSIA	0,1	ARGENTINIEN	0,4	ALGERIEN	6,5	BANGLADESCH	1,6
	SINGAPUR	0,1	KOLUMBIEN	0,4	MAROKKO	2,3	AFGHANISTAN	0,5
	INDONESIEN	0,6	ECUADOR	0,2	MAURETANIEN	0,2	INDIEN	5,8
	PHILIPPINEN	0,1	PERU	0,4	MALI	0,3	SRI LANKA	0,2
	HONGKONG	0,1	CHILE	0,3	SENEGAL	1,5	BIRMA	0,0
	CHINA,TAIWAN	0,1	AMERIKA	49,0	GAMBIA	0,3	THAILAND	0,3
	JAPAN	0,4	ZYPERN	0,4	GUIN.-BISSAU	0,1	MALAYSIA	0,5
	KOREA,S-	0,0	LIBANON	0,0	GUINEA REP	0,1	SINGAPUR	3,9
	ASIEN	9,7	ISRAEL	0,8	SIERRA LEONE	0,2	INDONESIEN	0,4
			JORDANIEN	0,1	LIBERIA	0,2	PHILIPPINEN	0,6
	AUSTRALIEN	0,0	IRAK	0,2	ELFENBEIN-K	2,3	HONGKONG	3,2
	NEUSEELAND	0,1	IRAN	0,2	OBERVOLTA	0,0	CHINA,TAIWAN	1,3
	AUSTR.-OZ.	0,1	KUWAIT	0,2	NIGER	0,0	JAPAN	5,2
	ZUS.	73,8	BAHRAIN	1,4	TSCHAD	0,0	KOREA,S-	3,3
			KATAR	0,1	GHANA	1,9	CHINA VR	0,6
					TOGO	0,0	ASIEN	105,7

6 GUETERVERKEHR JAHR 1979

6.5 VERFLECHTUNG NACH GUETERHAUPTGRUPPEN

IM VERKEHR MIT GEBIETEN AUSSERHALB DES BUNDESGBIETES

VERSAND NACH HERKUNFTSFLUGPLATZEN UND ENDZIELLAENDERN

HERKUNFTSFLUGPLATZ		HERKUNFTSFLUGPLATZ		HERKUNFTSFLUGPLATZ		HERKUNFTSFLUGPLATZ	
NR. GUETERHAUPTGRUPPE	MENGE	NR. GUETERHAUPTGRUPPE	MENGE	NR. GUETERHAUPTGRUPPE	MENGE	NR. GUETERHAUPTGRUPPE	MENGE
ENDZIELLAND		ENDZIELLAND		ENDZIELLAND		ENDZIELLAND	
BREMEN		BREMEN		BREMEN		BREMEN	
93 EL-ERZGN.-MASCHINEN		94 EBM-WAREN U.A.		96 LEDER-U-TEXTILWAREN		97 SONSTIGE WAREN ANG.	
AUSTRALIEN	2,5	NEUSEELAND	0,0	GUATEMALA	0,0	KONGO VR	0,0
NEUSEELAND	1,0	AUSTR.-OZ.	0,0	BAHAMAS	0,2	ZAIRE	0,1
OZEANEN AM	0,1			COSTA RICA	0,0	ANGOLA	0,3
FIDSCHI	0,0	ZUS.	31,7	HAITI REP	0,0	AEgyptEN	2,2
OZEANEN BR	0,0			CURACAO	0,0	SUDAN	0,0
POLYNES FR	0,0	95 GLAS-U.A.-MIN-WAREN		VENEZUELA	0,0	DSCHIBUTI	0,0
AUSTR.-OZ.	3,6	FINNLAND	0,0	GUAYANA FR	0,0	AETHIOPIEN	0,1
ZUS.	581,2	GR BRITANN	0,1	BRASILLEN	0,2	SOMALIA	0,0
94 EBM-WAREN U.A.		IRLAND	0,0	URUGUAY	0,0	KENIA	0,4
FINNLAND	0,1	BELGIEN	0,0	ARGENTINIEN	0,4	RUANDA	0,0
SCHWEDEN	0,3	FRANKREICH	0,1	ECUADOR	0,0	TANSANIA	0,2
NORWEGEN	0,2	SPANIEN	0,0	CHILE	0,3	SAMBIA	1,0
DAENEMARK	0,0	SCHWEIZ	0,0	AMERIKA	5,7	MOSAMBIK	0,0
GR BRITANN	7,3	OESTERREICH	0,0			MADAGASKAR	0,4
IRLAND	0,3	ITALIEN	0,3	ZYPERN	0,0	SUEDAFRIKA	1,7
NIEDERLANDE	0,3	GRIECHENLAND	0,0	LIBANON	1,1	AFRIKA	12,2
BELGIEN	0,4	JUGOSLAWIEN	0,0	ISRAEL	1,8		
FRANKREICH	0,7	UNGARN	0,4	JORDANIEN	0,2	KANADA	2,8
SPANIEN	0,6	RUMAENIEN	0,0	SYRIEN	0,2	VER STAAT O	47,0
PORTUGAL	0,4	EUROPA	1,0	IRAK	0,7	VER STAAT W	2,9
MALTA	0,1			IRAN	0,0	MEXIKO	1,1
SCHWEIZ	0,9	LIBYEN	0,1	KUWAIT	30,4	GUATEMALA	0,1
OESTERREICH	0,6	AEgyptEN	0,0	BAHRAIN	1,0	HONDURAS REP	0,0
ITALIEN	1,1	AFRIKA	0,1	KATAR	0,8	BAHAMAS	0,0
GRIECHENLAND	0,7	KANADA	0,0	SAUDI-ARAB	1,5	EL SALVADOR	0,2
TUERKEI	0,6	VER STAAT O	1,2	V.A.-EMIRATE	0,4	NICARAGUA	0,0
JUGOSLAWIEN	1,8	MEXIKO	0,0	PAKISTAN	0,0	COSTA RICA	0,3
UNGARN	0,0	COSTA RICA	1,3	BANGLADESCH	0,0	PANAMA	0,3
TSCHECOSLOW	0,1	VENEZUELA	0,0	INDIEN	0,3	JAMAICA	0,0
RUMAENIEN	0,1	CHILE	0,0	SRI LANKA	0,0	HAITI REP	0,0
POLEN	0,2	AMERIKA	2,5	THAILAND	0,0	WESTINDIEN	0,0
SOWJETUNION	0,0			SINGAPUR	0,1	ARUBA	0,1
EUROPA	16,8	LIBANON	0,0	PHILIPPINEN	0,0	CURACAO	0,0
LIBYEN	0,2	IRAN	0,0	HONGKONG	4,9	DOMINIK REP	0,1
TUNESIEN	0,7	KATAR	0,0	CHINA, TAIWAN	0,0	TRINID.-U.-TOB	0,0
ALGERIEN	1,5	SAUDI-ARAB	0,1	JAPAN	0,9	KUBA	0,0
MAROKKO	0,0	V.A.-EMIRATE	0,0	KOREA, S-	0,1	VENEZUELA	4,0
ELFENBEIN-K	0,0	INDIEN	0,0	CHINA VR	0,1	SURINAM	0,0
GHANA	0,0	SINGAPUR	0,0	ASIEN	44,5	GUAYANA FR	0,0
NIGERIA	0,1	CHINA, TAIWAN	0,0	AUSTRALIEN	0,6	BRASILLEN	1,2
GABUN	0,0	CHINA VR	0,0	NEUSEELAND	0,0	PARAGUAY	0,2
AEgyptEN	1,4	ASIEN	0,2	AUSTR.-OZ.	0,6	URUGUAY	0,2
SUDAN	0,0	ZUS.	3,9			ARGENTINIEN	1,4
KENIA	0,0	96 LEDER-U-TEXTILWAREN		97 SONSTIGE WAREN ANG.		KOLUMBIEN	1,2
TANSANIA	0,1	FINNLAND	1,0			ECUADOR	0,5
MOSAMBIK	0,0	SCHWEDEN	0,0	FINNLAND	0,3	PERU	0,8
MADAGASKAR	0,0	DAENEMARK	0,0	SCHWEDEN	1,2	BOLIVIEN	0,3
SUEDAFRIKA	0,1	GR BRITANN	7,3	NORWEGEN	0,3	CHILE	0,8
AFRIKA	4,3	IRLAND	0,4	DAENEMARK	0,1	AMERIKA	65,7
KANADA	0,2	NIEDERLANDE	0,3	GR BRITANN	34,3	ZYPERN	1,2
VER STAAT O	2,3	BELGIEN	0,5	IRLAND	1,5	LIBANON	0,3
VER STAAT W	0,1	FRANKREICH	0,6	NIEDERLANDE	3,9	ISRAEL	1,7
MEXIKO	0,1	SPANIEN	0,3	BELGIEN	1,2	JORDANIEN	0,7
COSTA RICA	0,0	PORTUGAL	0,2	LUXEMBURG	0,0	SYRIEN	0,1
TRINID.-U.-TOB	0,0	MALTA	0,2	FRANKREICH	10,6	IRAK	1,4
GUAYANA FR	0,2	SCHWEIZ	0,3	SPANIEN	4,0	IRAN	1,1
BRASILLEN	0,2	OESTERREICH	1,4	PORTUGAL	1,2	KUWAIT	0,9
ARGENTINIEN	0,1	ITALIEN	0,5	MALTA	0,1	BAHRAIN	1,3
KOLUMBIEN	0,2	GRIECHENLAND	0,3	SCHWEIZ	3,0	KATAR	0,1
ECUADOR	0,0	TUERKEI	4,6	OESTERREICH	2,7	SAUDI-ARAB	3,8
PERU	0,0	JUGOSLAWIEN	4,0	ITALIEN	4,6	JEPEN	0,0
CHILE	0,1	UNGARN	0,0	GRIECHENLAND	3,0	JEMEN DEM VR	0,0
AMERIKA	3,5	ALBANIEN	0,0	TUERKEI	0,9	OMAN	0,0
LIBANON	0,2	TSCHECOSLOW	0,1	JUGOSLAWIEN	2,7	V.A.-EMIRATE	0,9
ISRAEL	0,1	RUMAENIEN	0,1	UNGARN	0,9	PAKISTAN	0,5
JORDANIEN	0,0	RUMAENIEN	0,2	TSCHECOSLOW	0,4	BANGLADESCH	0,2
SYRIEN	0,0	POLEN	0,1	AFGHANISTAN	0,0	INDIEN	1,8
IRAK	0,0	SOWJETUNION	0,1	IRAN	0,1	SRI LANKA	0,1
IRAN	0,2	EUROPA	18,0	BIERMA	0,0	THAILAND	0,3
KUWAIT	0,5	LIBYEN	4,6	THAILAND	0,3	MALAYSIA	2,1
BAHRAIN	0,1	TUNESIEN	0,1	LIBYEN	1,2	SINGAPUR	1,0
KATAR	0,4	ALGERIEN	0,1	TUNESIEN	0,5	INDONESIEN	0,2
SAUDI-ARAB	4,1	MAROKKO	0,0	ALGERIEN	0,4	PHILIPPINEN	0,5
JEMEN DEM VR	0,1	SENEGAL	0,0	MAROKKO	1,0	HONGKONG	0,9
PAKISTAN	0,7	SIERRA LEONE	0,1	MAURETANIEN	0,0	CHINA, TAIWAN	0,2
INDIEN	0,1	GHANA	0,1	MALI	0,1	JAPAN	0,5
SRI LANKA	0,1	ZAIRE	0,0	SENEGAL	0,4	KOREA, S-	0,7
THAILAND	0,0	AEgyptEN	0,6	GAMBIA	0,1	CHINA VR	0,7
MALAYSIA	0,0	SUDAN	0,0	GUINEA REP	0,0	ASIEN	23,3
SINGAPUR	0,1	AETHIOPIEN	0,1	SIERRA LEONE	0,1	AUSTRALIEN	1,1
HONGKONG	0,0	KENIA	0,1	LIBERIA	0,2	NEUSEELAND	0,2
CHINA, TAIWAN	0,0	TANSANIA	0,1	ELFENBEIN-K	0,2	NEUKALEDON	0,0
JAPAN	0,0	MALAWI	0,0	OBERVOLTA	0,1	POLYNES FR	0,0
KOREA, S-	0,0	SUEDAFRIKA	0,4	GHANA	0,2	AUSTR.-OZ.	1,3
CHINA VR	0,1	AFRIKA	6,5	TOGO	0,1		
ASIEN	7,1	KANADA	0,3	BENIN	0,1	ZUS.	184,3
AUSTRALIEN	0,0	VER STAAT O	4,2	NIGERIA	0,9	99 BES.-TRANSPORTGUETER	
		VER STAAT W	0,1	KAMERUN	0,1	FINNLAND	0,2
				GABUN	0,1		

6 GUETERVERKEHR JAHR 1979

6.5 VERFLECHTUNG NACH GUETERHAUPTGRUPPEN

IM VERKEHR MIT GEBIETEN AUSSERHALB DES BUNDESGERIETES

VERSAND NACH HERKUNFTSFLUGPLAETZEN UND ENZIELLAENDERN

TONNEN

HERKUNFTSFLUGPLATZ NR. GUETERHAUPTGRUPPE ENZIELLAND	MENGE	HERKUNFTSFLUGPLATZ NR. GUETERHAUPTGRUPPE ENZIELLAND	MENGE	HERKUNFTSFLUGPLATZ NR. GUETERHAUPTGRUPPE ENZIELLAND	MENGE	HERKUNFTSFLUGPLATZ NR. GUETERHAUPTGRUPPE ENZIELLAND	MENGE
BREMEN		BREMEN		DUESSELDORF		DUESSELDORF	
99 BES. TRANSPORTGUETER		99 BES. TRANSPORTGUETER		00 LEBENDE TIERE		09 PFL. U. TIER. ROHST. ANG	
SCHWEDEN	0,2	SYRIEN	0,1	KOREA, S-	0,0	FINNLAND	2,5
NORWEGEN	0,2	IRAK	1,2	ASIEN	5,4	SCHWEDEN	0,6
DAENEMARK	0,9	IRAN	1,0			NORWEGEN	0,1
GR BRITANN	17,7	KUWAIT	2,5	AUSTRALIEN	0,0	DAENEMARK	0,7
IRLAND	0,1	BAHRAIN	0,2	AUSTR.-OZ.	0,0	GR BRITANN	1,2
ISLAND	0,0	KATAR	0,2	ZUS.	79,4	NIEDERLANDE	0,0
NIEDERLANDE	0,4	SAUDI-ARAB	1,4			BELGIEN	0,0
BELGIEN	0,4	JEMEN	0,1			FRANKREICH	0,3
FRANKREICH	0,8	JEMEN DEM VR	0,0	01 GETREIDE		SPANIEN	4,4
SPANIEN	1,5	V.A. EMIRATE	0,4	NORWEGEN	0,1	PORTUGAL	0,0
PORTUGAL	1,0	PAKISTAN	0,3	IRLAND	0,1	MALTA	0,0
MALTA	0,1	BANGLADESCH	0,4	RUMAENIEN	0,2	SCHWEIZ	1,4
SCHWEIZ	0,8	INDIEN	1,1	BULGARIEN	0,6	OESTERREICH	1,3
OESTERREICH	0,2	SRI LANKA	0,4	POLEN	0,8	ITALIEN	0,2
ITALIEN	1,3	BIRMA	0,0	EUROPA	1,7	GRIECHENLAND	0,3
GRIECHENLAND	2,9	THAILAND	0,0			TUERKEI	0,0
TUERKEI	4,4	MALAYSIA	0,2	SENEGAL	0,0	JUGOSLAWIEN	0,0
JUGOSLAWIEN	1,0	SINGAPUR	0,2	AFRIKA	0,0	TSCHECOSLOW	0,0
UNGARN	0,1	INDONESIEN	1,0	VER STAAT O	0,0	BULGARIEN	0,1
ALBANIEN	0,0	PHILIPPINEN	0,3	AMERIKA	0,0	POLEN	0,0
TSCHECOSLOW	0,1	HONGKONG	0,5			EUROPA	13,2
RUMAENIEN	0,1	CHINA, TAIWAN	0,1				
BULGARIEN	0,2	JAPAN	0,2	ZUS.	1,7	ALGERIEN	0,0
POLEN	0,1	KOREA, S-	0,3			SENEGAL	0,1
SOWJETUNION	0,1	CHINA VR	0,1	03 FRUECHTE, GEMUESE		GHANA	0,5
EUROPA	34,8	ASIEN	12,7	FINNLAND	0,1	AEGYPTEN	0,5
LIBYEN	0,1	AUSTRALIEN	0,3	SCHWEDEN	0,0	AETHIOPIEN	1,0
TUNESIEN	0,9	NEUSEELAND	0,0	DAENEMARK	0,2	SUEDAFRIKA	0,0
ALGERIEN	0,4	AUSTR.-OZ.	0,4	GR BRITANN	0,5	AFRIKA	2,1
MAROKKO	0,5			IRLAND	0,1		
MALI	0,1	ZUS.	113,0	ISLAND	0,0	KANADA	0,1
SENEGAL	0,6			FRANKREICH	0,0	VER STAAT O	0,6
GUIN.-BISSAU	0,1	BREMEN	1 277,0	SCHWEIZ	0,0	VER STAAT W	0,1
GUINEA REP	0,0	INS6.		OESTERREICH	0,0	JAMAICA	0,0
SIERRA LEONE	0,2			GRIECHENLAND	0,0	KUBA	0,0
LIBERIA	0,3	DUESSELDORF		TSCHECOSLOW	0,0	BRASILIEN	0,1
ELFENBEIN-K	0,3			EUROPA	0,9	URUGUAY	0,1
OBERVOLTA	1,1	00 LEBENDE TIERE		VER STAAT O	0,0	ECUADOR	0,0
NIGER	0,3	FINNLAND	0,1	AMERIKA	0,0	AMERIKA	1,0
GHANA	0,3	SCHWEDEN	0,1			ZYPERN	0,0
TOGO	0,2	DAENEMARK	0,1	SAUDI-ARAB	0,0	LIBANON	0,2
NIGERIA	0,6	GR BRITANN	20,6	MALAYSIA	0,0	ISRAEL	1,3
KAMERUN	0,3	IRLAND	0,0	JAPAN	0,0	JORDANIEN	0,2
GABUN	0,0	BELGIEN	0,0	ASIEN	0,1	KUWAIT	0,0
ZAIRE	0,1	FRANKREICH	0,1			KATAR	0,0
ANGOLA	0,0	SPANIEN	0,8	AUSTRALIEN	0,0	SAUDI-ARAB	0,0
AEGYPTEN	0,2	PORTUGAL	0,0	AUSTR.-OZ.	0,0	PAKISTAN	0,0
SUDAN	0,1	SCHWEIZ	0,3			INDIEN	0,0
AETHIOPIEN	0,1	OESTERREICH	0,1	ZUS.	1,0	INDONESIEN	0,0
SOMALIA	0,1	ITALIEN	0,8			HONGKONG	0,0
KENIA	0,2	GRIECHENLAND	1,8	04 TEXTILE ROHSTOFFE		JAPAN	0,0
RUANDA	0,0	JUGOSLAWIEN	0,1	SCHWEDEN	0,1	KOREA, S-	0,0
BURUNDI	0,4	UNGARN	0,0	GR BRITANN	0,1	ASIEN	1,8
TANSANIA	0,3	TSCHECOSLOW	0,0	BELGIEN	0,0		
SAMBIA	0,0	POLEN	0,1	PORTUGAL	0,0	AUSTRALIEN	0,0
MADAGASKAR	0,0	SOWJETUNION	0,2	SCHWEIZ	0,1	NEUSEELAND	0,0
SUEDAFRIKA	0,8	EUROPA	25,4	OESTERREICH	0,0	AUSTR.-OZ.	0,0
AFRIKA	8,5			ITALIEN	0,2		
KANADA	1,1	LIBYEN	0,1	TUERKEI	0,1	ZUS.	18,1
VER STAAT O	35,5	LIBERIA	0,0	JUGOSLAWIEN	0,0		
VER STAAT W	12,7	GHANA	0,0	SOWJETUNION	0,1	11 ZUCKER	
MEXIKO	0,3	NIGERIA	0,1	EUROPA	0,8	VER STAAT O	0,0
GUATEMALA	0,1	AEGYPTEN	39,6			AMERIKA	0,0
HONDURAS REP	0,5	SUEDAFRIKA	0,1	TUNESIEN	0,0		
EL SALVADOR	0,0	AFRIKA	39,9	AFRIKA	0,0	ZUS.	0,0
COSTA RICA	0,1						
PANAMA	0,5	KANADA	5,1	VER STAAT O	0,0	12 GETRAENKE	
JAMAICA	0,0	VER STAAT O	1,3	VER STAAT W	0,3	FINNLAND	0,6
HAITI REP	0,1	VER STAAT W	1,8	AMERIKA	0,3	SCHWEDEN	0,3
WESTINDIEN	0,0	MEXIKO	0,1			NORWEGEN	0,2
DOMINIK REP	0,0	VENEZUELA	0,0	ISRAEL	0,1	DAENEMARK	1,5
TRINID. U. TOB	0,0	BRASILIEN	0,0	HONGKONG	0,0	GR BRITANN	2,0
KUBA	0,2	PARAGUAY	0,0	ASIEN	0,1	IRLAND	1,2
VENEZUELA	0,2	ARGENTINIEN	0,2			NIEDERLANDE	0,0
GUYANA REP	0,0	KOLUMBIEN	0,0	AUSTRALIEN	0,0	FRANKREICH	0,1
GUAYANA FR	0,1	ECUADOR	0,1	AUSTR.-OZ.	0,0	SPANIEN	0,2
BRASILIEN	0,6	PERU	0,1			PORTUGAL	0,0
PARAGUAY	0,1	AMERIKA	8,7	ZUS.	1,2	SCHWEIZ	0,0
URUGUAY	0,1					OESTERREICH	0,1
ARGENTINIEN	0,1	ZYPERN	0,0	05 HOLZ UND KORK		ITALIEN	0,0
KOLUMBIEN	0,9	ISRAEL	0,0	SCHWEDEN	0,1	GRIECHENLAND	0,1
ECUADOR	0,1	IRAK	0,0	GR BRITANN	0,3	JUGOSLAWIEN	0,0
PERU	2,2	IRAN	3,4	EUROPA	0,4	RUMAENIEN	0,0
BOLIVIEN	0,8	BAHRAIN	0,1			POLEN	0,0
CHILE	0,4	V.A. EMIRATE	0,4	PERU	0,0	SOWJETUNION	0,0
AMERIKA	56,7	BANGLADESCH	0,0	CHILE	0,0	EUROPA	6,4
		SRI LANKA	0,0	AMERIKA	0,1		
ZYPERN	0,0	THAILAND	0,6			AEGYPTEN	0,2
LIBANON	0,0	MALAYSIA	0,0	JORDANIEN	0,0	RUANDA	0,1
ISRAEL	0,4	SINGAPUR	0,0	ASIEN	0,0	SUEDAFRIKA	0,0
JORDANIEN	0,3	INDONESIEN	0,7			AFRIKA	0,2
		JAPAN	0,1	ZUS.	0,4		

6. GUETERVERKEHR JAHR 1979

6.5 VERFLECHTUNG NACH GUETERHAUPTGRUPPEN
IM VERKEHR MIT GEBIETEN AUSSERHALB DES BUNDESGBIETES
VERSAND NACH HERKUNFTSFLUGPLAETZEN UND ENDSIELLAENDERN

		TONNEN					
HERKUNFTSFLUGPLATZ NR. GUETERHAUPTGRUPPE ENDZIELLAND	MENGE	HERKUNFTSFLUGPLATZ NR. GUETERHAUPTGRUPPE ENDZIELLAND	MENGE	HERKUNFTSFLUGPLATZ NR. GUETERHAUPTGRUPPE ENDZIELLAND	MENGE	HERKUNFTSFLUGPLATZ NR. GUETERHAUPTGRUPPE ENDZIELLAND	MENGE
DUESSELDORF		DUESSELDORF		DUESSELDORF		DUESSELDORF	
12 GETRAENKE		14 FLEISCH, EIER, MILCH		18 OELSAATEN, FETTE ANG.		51 ROEISEN, -STAHL	
VER STAAT O	0,3	POLEN	0,0	INDIEN	0,0	GR BRITANN	15,9
VER STAAT W	0,0	EUROPA	11,7	ASIEN	0,0	PORTUGAL	0,1
TRINID. U. TOB	0,1					GRIECHENLAND	0,1
VENEZUELA	0,2	TUNESIEN	0,5	ZUS.	0,8	EUROPA	16,1
ARGENTINIEN	0,0	AEGYPTEN	0,0				
BOLIVIEN	0,0	KENIA	0,0	21 STEINKOEHLE, -BRIKETTS		MEXIKO	0,1
AMERIKA	0,7	SUEDAFRIKA	0,1	SCHWEDEN	0,0	AMERIKA	0,1
		AFRIKA	0,6	EUROPA	0,0	ZUS.	16,2
ZYPERN	0,0	KANADA	0,0	SUEDAFRIKA	0,0		
SYRIEN	0,1	VER STAAT O	0,0	AFRIKA	0,0	52 STAHLHALBZEUG	
SAUDI-ARAB	0,0	COSTA RICA	0,0			FINNLAND	3,0
INDIEN	0,0	KOLUMBIEN	0,0	ZUS.	0,0	SCHWEDEN	1,1
SRI LANKA	0,0	AMERIKA	0,1			NORWEGEN	1,2
ASIEN	0,2			32 KRAFTSTOFFE, HEIZOEL		DAENEMARK	0,4
ZUS.	7,5	KUWAIT	0,0	FINNLAND	0,0	GR BRITANN	7,1
		JAPAN	0,5	GR BRITANN	0,1	IRLAND	0,8
13 AND.GENUSSMITTEL U.A.		ASIEN	0,5	GRIECHENLAND	0,0	ISLAND	0,2
FINNLAND	0,0	ZUS.	13,0	SOWJETUNION	0,5	FRANKREICH	0,3
SCHWEDEN	0,1			EUROPA	0,6	SPANIEN	1,3
NORWEGEN	0,2	16 GETREIDE U. AE-ERZGN.				PORTUGAL	0,2
DAENEMARK	0,3	FINNLAND	0,0	LIBERIA	0,2	SCHWEIZ	0,2
GR BRITANN	4,3	SCHWEDEN	0,0	AFRIKA	0,2	OESTERREICH	0,8
IRLAND	0,1	NORWEGEN	0,0	SAUDI-ARAB	0,0	ITALIEN	0,4
BELGIEN	0,0	DAENEMARK	0,0	INDIEN	0,0	GRIECHENLAND	0,3
FRANKREICH	0,1	GR BRITANN	0,3	ASIEN	0,0	TUERKEI	0,1
SPANIEN	1,0	IRLAND	7,2			JUGOSLAWIEN	0,6
MALTA	0,0	BELGIEN	0,0	ZUS.	0,8	UNGARN	2,1
SCHWEIZ	0,4	FRANKREICH	0,1			TSCHSCHOSLOW	0,2
OESTERREICH	0,3	OESTERREICH	0,2	33 NATUR-, RAFFINERIEGAS		POLEN	20,3
ITALIEN	0,3	ITALIEN	0,2	GR BRITANN	0,1		
GRIECHENLAND	0,4	JUGOSLAWIEN	0,1	POLEN	0,0	ALGERIEN	50,7
TUERKEI	0,0	SOWJETUNION	7,9	EUROPA	0,1	MAROKKO	0,0
JUGOSLAWIEN	0,4	EUROPA	0,0			GHANA	0,1
TSCHSCHOSLOW	0,0	ALGERIEN	0,0	LIBYEN	0,2	AEGYPTEN	0,1
RUMAENIEN	1,3	MAROKKO	0,2	SUEDAFRIKA	0,3	SUEDAFRIKA	0,2
BULGARIEN	0,1	AEGYPTEN	0,0	AFRIKA	0,5	AFRIKA	51,1
POLEN	0,1	AFRIKA	0,2	KANADA	0,0	KANADA	0,0
SOWJETUNION	0,0	VER STAAT O	0,0	AMERIKA	0,0	VER STAAT O	5,1
EUROPA	9,3	VER STAAT W	0,0			EL SALVADOR	0,0
		PARAGUAY	0,3	IRAK	0,1	VENEZUELA	0,0
LIBYEN	0,0	AMERIKA	0,4	SAUDI-ARAB	0,5	PERU	0,0
TUNESIEN	0,1			HONGKONG	0,0	CHILE	0,0
ALGERIEN	0,1	SYRIEN	0,4	JAPAN	0,1	AMERIKA	5,1
ELFENBEIN-K	0,0	KUWAIT	0,0	ASIEN	0,7		
NIGERIA	0,1	SAUDI-ARAB	0,0	ZUS.	1,3	ISRAEL	0,0
ZAIRE	0,0	OMAN	0,0			SYRIEN	0,1
AEGYPTEN	0,0	INDIEN	0,0	34 MINERALOELERZGN. ANG.		IRAN	0,1
KENIA	0,0	ASIEN	0,5	FINNLAND	0,1	KUWAIT	2,9
SAMBIA	0,0	AUSTRALIEN	0,1	SCHWEDEN	0,0	SAUDI-ARAB	0,3
AFRIKA	0,4	NEUSEELAND	0,0	GR BRITANN	1,0	OMAN	0,6
KANADA	0,1	AUSTR.-OZ.	0,1	IRLAND	0,0	PAKISTAN	0,1
VER STAAT O	4,0	ZUS.	9,0	SPANIEN	0,1	INDIEN	4,9
VER STAAT W	0,2			PORTUGAL	0,0	INDONESIEN	0,0
MEXIKO	0,2	17 FUTTERMittel		SCHWEIZ	0,0	HONGKONG	0,0
JAMAICA	0,0	SCHWEDEN	0,0	ITALIEN	0,0	CHINA VR	0,0
BRASILIEN	0,0	GR BRITANN	0,3	GRIECHENLAND	0,0	ASIEN	9,1
ECUADOR	0,0	FRANKREICH	0,0	TUERKEI	0,0	AUSTRALIEN	0,0
PERU	0,0	TUERKEI	0,0	TSCHSCHOSLOW	0,0	NEUSEELAND	0,0
BOLIVIEN	0,2	JUGOSLAWIEN	0,1	BULGARIEN	0,4	AUSTR.-OZ.	0,0
AMERIKA	4,6	SOWJETUNION	0,0	SOWJETUNION	0,1	ZUS.	85,5
ZYPERN	0,1	EUROPA	0,5	EUROPA	1,7		
ISRAEL	0,1	ALGERIEN	0,0	LIBYEN	4,0	53 STAB-, FORMSTAHL U.A.	
SYRIEN	0,0	ELFENBEIN-K	0,0	ALGERIEN	0,0	GR BRITANN	0,6
IRAK	0,1	SUEDAFRIKA	0,0	AEGYPTEN	0,0	EUROPA	0,6
SAUDI-ARAB	0,0	AFRIKA	0,0	AFRIKA	4,0		
V.A. EMIRATE	0,0			KANADA	0,1	AEGYPTEN	0,1
PAKISTAN	0,2	PERU	0,0	VER STAAT O	0,0	AFRIKA	0,1
SRI LANKA	0,1	AMERIKA	0,0	VER STAAT W	0,0		
INDONESIEN	0,0	JAPAN	0,0	CHILE	0,1	VER STAAT O	0,0
JAPAN	0,0	ASIEN	0,0	AMERIKA	0,2	PERU	0,0
CHINA VR	0,0					AMERIKA	0,0
ASIEN	0,8			IRAK	0,3	LIBANON	0,0
AUSTRALIEN	0,4	18 OELSAATEN, FETTE ANG.		SAUDI-ARAB	0,0	V.A. EMIRATE	0,0
AUSTR.-OZ.	0,4	GR BRITANN	0,7	V.A. EMIRATE	0,0	ASIEN	0,0
ZUS.	15,5	SCHWEIZ	0,0	THAILAND	0,0	ZUS.	0,8
14 FLEISCH, EIER, MILCH		JUGOSLAWIEN	0,0	INDONESIEN	0,3		
SCHWEDEN	0,2	EUROPA	0,8	ASIEN		54 STAHLBLECH, BANDSTAHL	
NORWEGEN	0,1	BRASILIEN	0,0			FINNLAND	0,0
DAENEMARK	0,0	AMERIKA	0,0	41 EISENERZE		GR BRITANN	0,1
GR BRITANN	0,3			SCHWEDEN	0,0	IRLAND	0,4
NIEDERLANDE	0,0			EUROPA	0,0	SPANIEN	0,0
FRANKREICH	3,7			ZUS.	0,0	SCHWEIZ	0,1
SPANIEN	1,6					OESTERREICH	0,1
SCHWEIZ	3,8					EUROPA	0,7
OESTERREICH	0,2						
ITALIEN	0,2						
GRIECHENLAND	1,7						

6 GÜTERVERKEHR JAHR 1979

6.5 VERFLECHTUNG NACH GÜTERHAUPTGRUPPEN

IM VERKEHR MIT GEBIETEN AUSSERHALB DES BUNDESGBIETES

VERSAND/NACH HERKUNFTSFLUGPLÄTZEN UND ENDTIELLAENDERN

TUNNEN

HERKUNFTSFLUGPLATZ NR. GÜTERHAUPTGRUPPE ENDZIELLAND	MENGE	HERKUNFTSFLUGPLATZ NR. GÜTERHAUPTGRUPPE ENDZIELLAND	MENGE	HERKUNFTSFLUGPLATZ NR. GÜTERHAUPTGRUPPE ENDZIELLAND	MENGE	HERKUNFTSFLUGPLATZ NR. GÜTERHAUPTGRUPPE ENDZIELLAND	MENGE
DUESSELDORF		DUESSELDORF		DUESSELDORF		DUESSELDORF	
54 STAHLBLECH, BANDSTAHL		56 NE-METALLE, -HALBZEUG		63 AND-STEINE U.ERDEN		81 CHEM.GRUNDSTOFFE U.A	
HONGKONG	0,0	JUGOSLAWIEN	0,3	CHINA, TAIWAN	0,1	LIBYEN	0,2
ASIEN	0,0	UNGARN	2,3	ASIEN	0,9	TUNESIEN	0,0
ZUS.	0,7	TSCHECHOSLOW	0,2	ZUS.	7,3	MAROKKO	0,3
		RUMAENIEN	0,2			AEgypten	0,7
		POLEN	0,0			SUDAN	0,0
		SOWJETUNION	0,1			AEthIOPIEN	0,5
55 ROHRE, GIESSEREIERZGN		EUROPA	48,6	64 ZEMENT, KALK		KENIA	0,0
FINNLAND	0,3			ITALIEN	0,0	SAMBIA	0,1
SCHWEDEN	0,6	LIBYEN	0,7	UNGARN	0,0	SUEDAFRIKA	0,7
NORWEGEN	0,7	TUNESIEN	0,0	EUROPA	0,0	AFRIKA	2,4
DAENEMARK	0,9	SENEGAL	0,0	BRASILIEN	0,0	VER STAAT O	12,0
GR BRITANN	19,6	KAMERUN	0,0	AMERIKA	0,0	VER STAAT W	3,3
IRLAND	2,9	AEgypten	0,1			MEXIKO	0,0
ISLAND	0,4	KENIA	0,8	IRAK	0,1	GUATEMALA	0,0
NIEDERLANDE	0,0	SUEDAFRIKA	0,1	SAUDI-ARAB	0,1	COSTA RICA	0,0
BELGIEN	0,0	AFRIKA	1,8	ASIEN		BRASILIEN	0,4
FRANKREICH	2,1			ZUS.	0,2	ARGENTINIEN	0,4
SPANIEN	1,2	VER STAAT O	2,6			KOLUMBIEN	0,0
PORTUGAL	0,0	VER STAAT W	0,0			CHILE	0,1
MALTA	0,0	MEXIKO	0,0	69 AND-MIN.BAUSTOFFE	0,0	AMERIKA	16,2
SCHWEIZ	0,6	WESTINDIEN	0,0	DAENEMARK	0,2		
OESTERREICH	0,9	BRASILIEN	0,1	GR BRITANN	0,0	LIBANON	0,1
ITALIEN	0,8	ARGENTINIEN	0,1	ITALIEN	0,0	JORDANIEN	0,1
GRIECHENLAND	0,7	CHILE	0,0	GRIECHENLAND	0,0	SYRIEN	0,0
TUERKEI	0,7	AMERIKA	2,9	EUROPA	0,2	IRAK	0,4
JUGOSLAWIEN	1,9					IRAN	0,2
UNGARN	0,1	ZYPERN	0,0	LIBYEN	0,2	KUWAIT	0,1
TSCHECHOSLOW	0,3	ISRAEL	0,3	AEgypten	0,0	BAHRAIN	0,0
RUMAENIEN	0,3	SYRIEN	0,7	AFRIKA	0,2	KATAR	0,1
BULGARIEN	0,0	IRAK	0,4			SAUDI-ARAB	0,2
EUROPA	35,2	IRAN	0,3	KANADA	0,0	V.A.EMIRATE	0,3
LIBYEN	0,2	KUWAIT	1,2	VER STAAT O	0,1	PAKISTAN	0,1
TUNESIEN	0,2	KATAR	2,9	AMERIKA	0,1	INDIEN	0,5
ALGERIEN	0,1	SAUDI-ARAB	1,1			MALAYSIA	0,0
MAROKKO	0,7	V.A.EMIRATE	0,0	IRAK	0,1	SINGAPUR	0,1
AEgypten	0,6	PAKISTAN	0,0	KUWAIT	0,0	PHILIPPINEN	0,0
AEthIOPIEN	0,1	INDIEN	1,1	SAUDI-ARAB	0,0	HONGKONG	0,0
SUEDAFRIKA	2,1	INDONESIEN	0,1	ASIEN	0,2	CHINA, TAIWAN	0,3
AFRIKA	4,0	PHILIPPINEN	0,6			JAPAN	0,0
KANADA	0,1	HONGKONG	0,0	AUSTRALIEN	0,0	KOREA, S-	0,6
VER STAAT O	11,5	JAPAN	0,0	AUSTR.-OZ.	0,0	CHINA VR	0,1
VER STAAT W	1,3	KOREA, S-	0,2	ZUS.	0,8	ASIEN	3,3
BRASILIEN	0,2	CHINA VR	0,0			AUSTRALIEN	0,2
PERU	0,4	ASIEN	7,9	71 NAT.DUENGEMITTEL	0,0	AUSTR.-OZ.	0,2
AMERIKA	13,6	AUSTRALIEN	0,0	SUDAN	0,0	ZUS.	31,5
ZYPERN	0,2	AUSTR.-OZ.	0,0	AFRIKA	0,0		
LIBANON	0,0	ZUS.	61,2	PAKISTAN	0,2	83 BENZOL, TEER U.AE.	
ISRAEL	0,8			ASIEN	0,2	SPANIEN	0,0
JORDANIEN	0,1	61 SAND, KIES, BIMS, TON		ZUS.	0,2	EUROPA	0,0
SYRIEN	0,0	GR BRITANN	0,1			ZUS.	0,0
IRAK	0,4	POLEN	0,1	72 CHEM.DUENGEMITTEL			
IRAN	0,6	EUROPA	0,1	AEgypten	0,1	84 ZELLSTOFF, ALTPAPIER	
KUWAIT	0,5			AEthIOPIEN	0,0	GR BRITANN	0,0
BAHRAIN	0,5			SUEDAFRIKA	0,0	IRLAND	0,1
KATAR	0,0			AFRIKA	0,1	SCHWEIZ	0,1
SAUDI-ARAB	3,8	62 SALZ, SCHWEFEL, -KIES				EUROPA	0,2
OMAN	0,0	GR BRITANN	0,0	LIBANON	0,0		
V.A.EMIRATE	0,6	EUROPA	0,0	SAUDI-ARAB	2,2	ZUS.	0,2
PAKISTAN	0,1			MALAYSIA	0,0		
INDIEN	1,6	ZUS.	0,0	HONGKONG	0,0		
SINGAPUR	0,0			ASIEN	2,3	89 AND-CHEM.ERZEUGNISSE	
HONGKONG	0,0	63 AND-STEINE U.ERDEN				FINNLAND	12,8
CHINA, TAIWAN	0,0	SCHWEDEN	0,7			SCHWEDEN	10,6
JAPAN	0,1	NORWEGEN	0,1	AUSTRALIEN	0,0	NORWEGEN	3,3
KOREA, S-	0,3	GR BRITANN	0,4	AUSTR.-OZ.	0,0	DAENEMARK	5,1
CHINA VR	0,1	IRLAND	0,0	ZUS.	2,4	GR BRITANN	179,8
ASIEN	9,5	ISLAND	0,8			IRLAND	21,9
AUSTRALIEN	0,0	SCHWEIZ	0,0			ISLAND	1,4
NEUKALEDON	0,0	OESTERREICH	2,3	81 CHEM.GRUNDSTOFFE U.A		NIEDERLANDE	0,1
AUSTR.-OZ.	0,0	ITALIEN	0,5	FINNLAND	0,8	BELGIEN	0,2
ZUS.	62,3	TUERKEI	0,6	SCHWEDEN	0,1	LUXEMBURG	0,1
		TSCHECHOSLOW	0,1	NORWEGEN	0,1	FRANKREICH	13,7
		RUMAENIEN	0,5	GR BRITANN	4,1	SPANIEN	20,0
		POLEN	0,1	IRLAND	0,1	PORTUGAL	11,8
		EUROPA	6,1	NIEDERLANDE	0,2	MALTA	2,8
56 NE-METALLE, -HALBZEUG				BELGIEN	0,4	SCHWEIZ	8,7
FINNLAND	1,0	LIBYEN	0,2	FRANKREICH	0,1	OESTERREICH	9,5
SCHWEDEN	2,1	AEgypten	0,0	SPANIEN	0,1	ITALIEN	34,2
NORWEGEN	0,7	SUEDAFRIKA	0,1	PORTUGAL	0,1	GRIECHENLAND	12,5
DAENEMARK	1,0	AFRIKA	0,3	SCHWEIZ	0,7	TUERKEI	6,2
GR BRITANN	31,8	KANADA	0,0	OESTERREICH	0,1	JUGOSLAWIEN	8,3
IRLAND	1,7	VER STAAT O	0,1	ITALIEN	1,4	UNGARN	16,7
ISLAND	0,2	ARGENTINIEN	0,0	GRIECHENLAND	0,3	ALBANIEN	0,3
NIEDERLANDE	0,0	AMERIKA	0,1	TUERKEI	0,1	TSCHECHOSLOW	2,2
FRANKREICH	1,9			JUGOSLAWIEN	0,1	RUMAENIEN	1,8
SPANIEN	1,2	IRAK	0,0	UNGARN	0,6	BULGARIEN	1,4
PORTUGAL	0,5	KUWAIT	0,0	TSCHECHOSLOW	0,1	POLEN	3,7
SCHWEIZ	0,5	SAUDI-ARAB	0,7	BULGARIEN	0,0	SOWJETUNION	3,1
OESTERREICH	0,5	HONGKONG	0,0	SOWJETUNION	0,1	EUROPA	392,3
ITALIEN	1,6			EUROPA	9,4		
GRIECHENLAND	0,3						
TUERKEI	0,1						

6 GUETERVERKEHR JAHR 1975

6.5 VERFLECHTUNG NACH GUETERHAUPTGRUPPEN

IM VERKEHR MIT GEBIETEN AUSSERHALB DES BUNDESGBIETES

VERSAND NACH HERKUNFTSFLUGPLAETZEN UND ENDZIELLAENDERN

HERKUNFTSFLUGPLATZ NR. GUETERHAUPTGRUPPE ENDZIELLAND		HERKUNFTSFLUGPLATZ NR. GUETERHAUPTGRUPPE ENDZIELLAND		HERKUNFTSFLUGPLATZ NR. GUETERHAUPTGRUPPE ENDZIELLAND		HERKUNFTSFLUGPLATZ NR. GUETERHAUPTGRUPPE ENDZIELLAND	
DUESSELDORF		DUESSELDORF		DUESSELDORF		DUESSELDORF	
89 AND-CHEM-ERZEUGNISSE		89 AND-CHEM-ERZEUGNISSE		91 FAHRZEUGE		93 EL-ERZGN., MASCHINEN	
LIBYEN	13,1	THAILAND	3,3	ARGENTINIEN	0,3	PORTUGAL	33,3
TUNESIEN	2,1	VIETNAM	0,1	KOLUMBIEN	1,2	MALTA	8,7
ALGERIEN	9,1	MALAYSIA	0,3	ECUADOR	0,8	GIBRALTAR	0,1
MAROKKO	10,9	SINGAPUR	2,6	PERU	0,1	SCHWEIZ	75,6
MAURETANIEN	0,0	INDONESIEN	0,3	BOLIVIEN	0,1	OESTERREICH	65,5
SENEGAL	0,4	PHILIPPINEN	0,8	CHILE	0,0	ITALIEN	209,2
GUIN.-BISSAU	0,1	HONGKONG	2,9	AMERIKA	75,9	GRIECHENLAND	71,3
SIERRA LEONE	0,0	CHINA, TAIWAN	0,8			TUERKEI	33,1
LIBERIA	0,4	JAPAN	36,0	ZYPERN	0,2	JUGOSLAWIEN	91,2
ELFENBEIN-K	1,2	KOREA, S-	2,1	LIBANON	0,4	UNGARN	31,1
OBERVOLTA	0,1	CHINA VR	1,0	ISRAEL	1,0	ALBANIEN	0,0
TSCHAD	0,1	ASIEN	154,2	JORDANIEN	0,3	TSCHECHOSLOW	7,4
GHANA	0,5			SYRIEN	0,0	RUMAENIEN	10,7
TOGO	0,3	AUSTRALIEN	37,0	IRAK	0,3	BULGARIEN	11,5
BENIN	0,2	NEUSEELAND	1,2	IRAN	3,9	POLEN	29,8
NIGERIA	2,8	FIDSCHI	0,0	KUWAIT	1,9	SOWJETUNION	16,1
KAMERUN	0,3	NEUKALEDON	0,0	BAHRAIN	0,0	EUROPA	2 549,7
GABUN	0,0	AUSTR.-OZ.	38,3	KATAR	0,2		
KONGO VR	0,2			SAUDI-ARAB	2,0	LIBYEN	120,1
ZAIRE	0,0	ZUS.	845,2	OMAN	0,5	TUNESIEN	23,7
ANGOLA	0,9			V.A. EMIRATE	0,5	ALGERIEN	68,9
AEgypten	19,0	91 FAHRZEUGE		PAKISTAN	0,4	MAROKKO	20,5
SUDAN	2,0	FINNLAND	8,2	BANGLADESCH	0,0	MAURETANIEN	0,0
OSCHIBUTI	0,0	SCHWEDEN	48,6	INDIEN	1,4	MALI	3,8
AETHIOPIEN	5,1	NORWEGEN	3,1	SRI LANKA	0,0	SENEGAL	2,4
SOMALIA	0,1	DAENEMARK	3,4	THAILAND	0,0	SIERRA LEONE	0,2
UGANDA	41,4	GR BRITANN	672,5	MALAYSIA	0,2	LIBERIA	8,9
KENIA	0,8	IRLAND	11,3	SINGAPUR	1,8	ELFENBEIN-K	6,6
TANSANIA	1,1	ISLAND	0,9	INDONESIEN	0,1	OBERVOLTA	1,2
SAMBIA	16,0	NIEDERLANDE	0,6	PHILIPPINEN	0,1	NIGER	0,2
MALAWI	2,8	BELGIEN	0,8	HONGKONG	0,4	GHANA	4,3
MOSAMBIK	0,0	LUXEMBURG	0,0	CHINA, TAIWAN	0,0	TOGO	1,5
MADAGASKAR	0,3	FRANKREICH	11,0	JAPAN	2,2	BENIN	0,1
REUNION	0,1	SPANIEN	29,5	KOREA, S-	0,1	NIGERIA	7,4
RHODESIEN	0,1	PORTUGAL	4,6	CHINA VR	0,0	KAMERUN	2,8
MAURITIUS	1,0	MALTA	1,6	ASIEN	17,9	ZENT AF KAIS	0,5
SUEDAFRIKA	9,7	SCHWEIZ	3,3	AUSTRALIEN	4,4	GABUN	0,4
AFRIKA	142,3	OESTERREICH	3,3	NEUSEELAND	0,8	KONGO VR	0,4
		ITALIEN	31,0	NEUKALEDON	0,0	ZAIRE	0,4
KANADA	2,5	GRIECHENLAND	6,6	POLYNES FR	0,0	ANGOLA	5,0
VER STAAT O	41,0	TUERKEI	0,8	AUSTR.-OZ.	5,2	AEgypten	31,7
VER STAAT W	1,2	JUGOSLAWIEN	4,2			SUDAN	4,2
MEXIKO	4,1	UNGARN	0,6	ZUS.	984,3	OSCHIBUTI	0,3
GUATEMALA	2,3	TSCHECHOSLOW	0,0			AETHIOPIEN	4,2
HONDURAS REP	0,1	RUMAENIEN	0,1	92 LANDMASCHINEN		SOMALIA	0,3
BAHAMAS	0,0	BULGARIEN	0,0	FINNLAND	0,4	UGANDA	39,8
BELIZE	0,3	POLEN	0,3	SCHWEDEN	0,0	KENIA	3,7
EL SALVADOR	3,9	SOWJETUNION	1,6	NORWEGEN	0,0	RUANDA	0,0
NICARAGUA	0,5	EUROPA	847,8	DAENEMARK	0,3	BURUNDI	0,2
COSTA RICA	0,7			GR BRITANN	0,6	TANSANIA	5,8
PANAMA	0,2	LIBYEN	1,4	IRLAND	0,1	SAMBIA	28,0
JAMAICA	2,5	TUNESIEN	0,7	FRANKREICH	0,0	MALAWI	0,4
HAITI REP	0,1	ALGERIEN	2,9	SPANIEN	1,5	MOSAMBIK	0,1
WESTINDIEN	0,0	MAROKKO	0,2	PORTUGAL	0,0	MADAGASKAR	2,1
CURACAO	0,1	MALI	2,2	SCHWEIZ	0,0	REUNION	0,7
DOMINIK REP	0,8	SENEGAL	0,3	OESTERREICH	0,0	MAURITIUS	0,3
TRINID.-U.-TOB	0,1	SIERRA LEONE	0,0	ITALIEN	0,3	SUEDAFRIKA	48,9
KUBA	1,1	LIBERIA	0,0	JUGOSLAWIEN	0,1	AFRIKA	450,1
VENEZUELA	7,3	ELFENBEIN-K	0,3	EUROPA	3,4		
GUYANA REP	0,1	GHANA	0,3			KANADA	74,7
BRASILIEN	24,1	TOGO	0,0	ALGERIEN	12,7	VER STAAT O	649,1
PARAGUAY	0,4	NIGERIA	0,8	ELFENBEIN-K	0,0	VER STAAT W	39,6
URUGUAY	1,1	KAMERUN	0,9	KAMERUN	0,5	MEXIKO	5,8
ARGENTINIEN	12,9	ZAIRE	0,1	AFRIKA	13,2	GUATEMALA	21,5
KOLUMBIEN	4,4	ANGOLA	16,0			HONDURAS REP	0,9
ECUADOR	0,3	AEgypten	1,5	VER STAAT O	0,0	BAHAMAS	0,4
PERU	1,4	SUDAN	0,1	MEXIKO	0,0	BELIZE	0,1
BOLIVIEN	0,1	AETHIOPIEN	1,1	URUGUAY	0,0	EL SALVADOR	4,0
CHILE	4,4	KENIA	0,2	AMERIKA	0,1	NICARAGUA	0,4
AMERIKA	118,1	TANSANIA	0,4			COSTA RICA	6,1
		SAMBIA	1,2	ZYPERN	0,0	PANAMA	3,0
ZYPERN	3,3	MOSAMBIK	0,0	LIBANON	0,3	JAMAICA	0,7
LIBANON	5,6	MADAGASKAR	0,0	SYRIEN	0,0	HAITI REP	1,5
ISRAEL	4,2	MAURITIUS	0,1	IRAK	0,1	WESTINDIEN	0,3
JORDANIEN	1,8	SUEDAFRIKA	6,9	JAPAN	0,0	GUADELOUPE	0,2
SYRIEN	1,6	AFRIKA	37,5	ASIEN	0,5	CURACAO	0,0
IRAK	5,7					DOMINIK REP	2,3
IRAN	4,6	KANADA	9,9			TRINID.-U.-TOB	2,4
KUWAIT	12,2	VER STAAT O	50,8	ZUS.	17,1	KUBA	0,9
BAHRAIN	0,9	VER STAAT W	8,3			VENEZUELA	34,6
KATAR	1,9	MEXIKO	0,2	93 EL-ERZGN., MASCHINEN		GUYANA REP	0,1
SAUDI-ARAB	25,5	BELIZE	0,0	FINNLAND	91,1	SURINAM	0,0
JEMEN	0,4	EL SALVADOR	0,4	SCHWEDEN	123,7	GUAYANA FR	0,0
JEMEN DEM VR	0,0	PANAMA	1,5	NORWEGEN	62,8	BRASILIEN	126,9
OMAN	2,6	JAMAICA	0,0	DAENEMARK	55,6	PARAGUAY	0,9
V.A. EMIRATE	6,2	HAITI REP	0,0	GR BRITANN	1 078,0	URUGUAY	0,4
PAKISTAN	6,6	WESTINDIEN	0,0	IRLAND	139,9	ARGENTINIEN	17,9
BANGLADESCH	2,5	GUADELOUPE	0,3	ISLAND	5,7	KOLUMBIEN	19,6
AFGHANISTAN	2,1	TRINID.-U.-TOB	0,1	NIEDERLANDE	1,7	ECUADOR	9,8
INDIEN	15,2	KUBA	0,1	BELGIEN	4,7	PERU	16,1
NEPAL	0,0	BRASILIEN	1,7	LUXEMBURG	0,0	BOLIVIEN	1,2
SRI LANKA	0,4	PARAGUAY	0,0	FRANKREICH	122,5	CHILE	8,5
BIRMA	0,6	URUGUAY	0,1	SPANIEN	169,4	AMERIKA	1 049,8

6 GUETERVERKEHR JAHR 1979

6.5 VERFLECHTUNG NACH GUETERHAUPTGRUPPEN

IM VERKEHR MIT GEBIETEN AUSSERHALB DES BUNDESGBIETES

VERSAND NACH HERKUNFTSFLUGPLATZEN UND ENDSIELLAENDERN

HERKUNFTSFLUGPLATZ NR. GUETERHAUPTGRUPPE ENDZIELLAND		HERKUNFTSFLUGPLATZ NR. GUETERHAUPTGRUPPE ENDZIELLAND		HERKUNFTSFLUGPLATZ NR. GUETERHAUPTGRUPPE ENDZIELLAND		HERKUNFTSFLUGPLATZ NR. GUETERHAUPTGRUPPE ENDZIELLAND		HERKUNFTSFLUGPLATZ NR. GUETERHAUPTGRUPPE ENDZIELLAND	
DUESSELDORF		DUESSELDORF		DUESSELDORF		DUESSELDORF		DUESSELDORF	
93 EL-ERZGEMASCHINEN		94 EBM-WAREN U.A.		95 GLAS-U.A.-MIN-WAREN		96 LEDER-U.-TEXTILWAREN			
ZYPERN	2,8	MALAWI	0,1	TUNESIEN	0,0	TOGO	0,0		
LIBANON	20,7	MOSAMBIK	0,0	ALGERIEN	0,1	NIGERIA	0,5		
ISRAEL	56,7	SUEDAFRIKA	2,9	MAROKKO	0,0	KAMERUN	0,1		
JORDANIEN	29,1	AFRIKA	34,6	LIBERIA	0,1	ZAIRE	0,0		
SYRIEN	10,9			ELFENBEIN-K	0,0	ANGOLA	0,1		
IRAK	35,8	KANADA	3,1	GHANA	0,0	AEGYPTEN	3,7		
IRAN	26,6	VER STAAT O	28,4	AEGYPTEN	0,0	SUDAN	0,0		
KUWAIT	15,6	VER STAAT W	15,4	SUEDAFRIKA	0,0	AETHIOPIEN	0,4		
BAHRAIN	5,1	MEXIKO	1,0	AFRIKA	0,8	KENIA	0,1		
KATAR	8,3	GUATEMALA	0,0			TANSANIA	0,1		
SAUDI-ARAB	211,9	BAHAMAS	0,0	KANADA	0,0	SAMBIA	26,3		
JEMEN	1,1	EL SALVADOR	0,0	VER STAAT O	9,5	MAURITIUS	0,0		
JEMEN DEM VR	2,0	NICARAGUA	0,0	VER STAAT W	1,1	SUEDAFRIKA	9,9		
OMAN	17,4	COSTA RICA	0,1	MEXIKO	0,8	AFRIKA	103,7		
V.A.-EMIRATE	24,4	PANAMA	0,0	WESTINDIEN	0,1				
PAKISTAN	9,1	WESTINDIEN	0,0	DOMINIK REP	0,1	KANADA	11,7		
BANGLADESCH	1,9	TRINID.-U.-TOB	0,0	BRASILLEN	0,0	VER STAAT O	144,2		
AFGHANISTAN	1,4	VENEZUELA	0,3	ARGENTINIEN	0,2	VER STAAT W	11,8		
INDIEN	71,2	BRASILLEN	2,9	KOLUMBIEN	0,0	MEXIKO	0,2		
NEPAL	0,0	URUGUAY	0,0	ECUADOR	0,0	BAHAMAS	0,1		
SRI LANKA	0,8	ARGENTINIEN	0,8	PERU	0,0	EL SALVADOR	0,1		
BIRMA	0,2	KOLUMBIEN	0,2	CHILE	0,0	JAMAICA	0,3		
THAILAND	2,0	ECUADOR	0,0	AMERIKA	11,9	HAITI REP	0,0		
MALAYSIA	2,0	PERU	0,1			GUADELOUPE	0,0		
SINGAPUR	25,3	BOLIVIEN	0,6	ZYPERN	0,0	KUBA	0,0		
INDONESIEN	3,5	CHILE	0,3	ISRAEL	0,0	VENEZUELA	3,3		
PHILIPPINEN	11,3	AMERIKA	53,3	JORDANIEN	0,1	GUYANA REP	0,0		
HONGKONG	9,2			SYRIEN	0,0	BRASILLEN	0,2		
CHINA, TAIWAN	4,5	ZYPERN	0,6	IRAK	0,0	PARAGUAY	0,0		
JAPAN	43,0	LIBANON	1,1	IRAN	0,1	URUGUAY	0,1		
KOREA, S-	4,3	ISRAEL	6,0	KUWAIT	0,2	ARGENTINIEN	3,4		
CHINA VR	13,6	JORDANIEN	0,5	BAHRAIN	0,1	KOLUMBIEN	1,7		
ASIEN	671,7	SYRIEN	0,3	KATAR	0,2	ECUADOR	0,2		
		IRAK	2,6	SAUDI-ARAB	1,9	PERU	0,0		
AUSTRALIEN	13,8	IRAN	2,5	OMAN	0,0	BOLIVIEN	0,0		
NEUSEELAND	0,6	KUWAIT	0,9	V.A.-EMIRATE	0,0	CHILE	0,4		
OZEANIEN AM	0,0	BAHRAIN	0,1	PAKISTAN	0,0	AMERIKA	177,7		
FIDSCHI	0,1	KATAR	0,3	BANGLADESCH	0,4				
OZEANIEN BR	0,0	SAUDI-ARAB	8,0	INDIEN	0,1	ZYPERN	45,4		
NEUKALEDON	0,1	JEMEN DEM VR	0,1	SRI LANKA	0,1	LIBANON	11,6		
POLYNES FR	0,0	OMAN	0,2	MALAYSIA	0,3	ISRAEL	10,2		
AUSTR.-OZ.	14,7	V.A.-EMIRATE	1,5	SINGAPUR	0,1	JORDANIEN	2,7		
ZUS.	4 736,0	PAKISTAN	0,8	INDONESIEN	0,0	SYRIEN	1,1		
		BANGLADESCH	0,0	PHILIPPINEN	0,0	IRAK	0,9		
94 EBM-WAREN U.A.		AFGHANISTAN	0,4	HONGKONG	0,2	IRAN	2,6		
FINNLAND	11,4	INDIEN	5,4	CHINA, TAIWAN	0,1	KUWAIT	9,0		
SCHWEDEN	7,9	SRI LANKA	0,0	JAPAN	0,1	BAHRAIN	0,1		
NORWEGEN	4,9	BIRMA	0,0	CHINA VR	0,0	KATAR	0,1		
DAENEMARK	2,2	THAILAND	0,0	ASIEN	4,1	SAUDI-ARAB	7,6		
GR BRITANN	123,2	MALAYSIA	0,0	AUSTRALIEN	0,1	JEMEN DEM VR	0,0		
IRLAND	10,1	SINGAPUR	0,9	AUSTR.-OZ.	0,1	OMAN	0,6		
ISLAND	0,3	INDONESIEN	0,7	ZUS.	29,2	V.A.-EMIRATE	1,1		
NIEDERLANDE	0,5	PHILIPPINEN	0,4			PAKISTAN	0,3		
BELGIEN	0,5	HONGKONG	0,1			AFGHANISTAN	6,3		
LUXEMBURG	0,0	CHINA, TAIWAN	0,0			INDIEN	1,3		
FRANKREICH	8,7	JAPAN	0,2	96 LEDER-U.-TEXTILWAREN		SRI LANKA	0,1		
SPANIEN	10,8	KOREA, S-	0,1	FINNLAND	18,2	THAILAND	5,4		
PORTUGAL	2,4	CHINA VR	0,8	SCHWEDEN	12,4	MALAYSIA	0,0		
MALTA	0,8	ASIEN	34,7	NORWEGEN	7,6	SINGAPUR	0,9		
SCHWEIZ	3,5	AUSTRALIEN	0,6	DAENEMARK	11,4	INDONESIEN	0,1		
OESTERREICH	4,6	NEUSEELAND	0,1	GR BRITANN	383,5	PHILIPPINEN	0,7		
ITALIEN	15,5	AUSTR.-OZ.	0,6	IRLAND	45,1	HONGKONG	5,3		
GRIECHENLAND	9,2	ZUS.	356,8	ISLAND	3,1	CHINA, TAIWAN	2,7		
TUERKEI	2,7			NIEDERLANDE	0,5	JAPAN	62,4		
JUGOSLAWIEN	5,5			BELGIEN	1,3	KOREA, S-	0,5		
UNGARN	2,9	95 GLAS-U.A.-MIN-WAREN		LUXEMBURG	0,4	CHINA VR	0,1		
ALBANIEN	0,2	FINNLAND	0,9	FRANKREICH	30,8	ASIEN	179,0		
TSCHOSLOW	0,7	SCHWEDEN	1,0	SPANIEN	30,1				
RUMAENIEN	0,7	NORWEGEN	0,3	PORTUGAL	5,1	AUSTRALIEN	0,2		
BULGARIEN	1,6	DAENEMARK	0,4	MALTA	7,0	NEUSEELAND	0,0		
POLEN	0,9	GR BRITANN	5,8	SCHWEIZ	14,3	AUSTR.-OZ.	0,2		
SOWJETUNION	2,0	IRLAND	0,6	OESTERREICH	14,5				
EUROPA	233,6	ISLAND	0,0	ITALIEN	32,5	ZUS.	1 296,5		
		NIEDERLANDE	0,1	GRIECHENLAND	202,7				
LIBYEN	2,1	TUERKEI	0,0	TUERKEI	3,4	97 SONSTIGE WAREN ANG.			
TUNESIEN	0,4	JUGOSLAWIEN	0,2	JUGOSLAWIEN	6,2	FINNLAND	38,1		
ALGERIEN	20,2	UNGARN	2,6	UNGARN	2,6	SCHWEDEN	44,6		
MAROKKO	2,0	SPANIEN	0,4	TSCHOSLOW	0,6	NORWEGEN	36,6		
SENEGAL	0,1	PORTUGAL	0,1	RUMAENIEN	0,9	DAENEMARK	35,3		
SIERRA LEONE	0,1	SCHWEIZ	0,4	BULGARIEN	0,3	GR BRITANN	463,3		
LIBERIA	0,0	OESTERREICH	0,6	POLEN	0,5	IRLAND	23,6		
ELFENBEIN-K	0,3	ITALIEN	0,6	SOWJETUNION	0,9	ISLAND	3,5		
GHANA	0,1	GRIECHENLAND	0,2	EUROPA	835,8	NIEDERLANDE	1,7		
NIGERIA	1,1	TUERKEI	0,0			BELGIEN	4,7		
KAMERUN	0,0	JUGOSLAWIEN	0,2	LIBYEN	1,7	LUXEMBURG	0,3		
AEGYPTEN	2,8	UNGARN	0,2	TUNESIEN	54,9	FRANKREICH	35,1		
SUDAN	0,2	TSCHOSLOW	0,0	ALGERIEN	0,8	SPANIEN	154,9		
AETHIOPIEN	1,9	RUMAENIEN	0,0	MAROKKO	4,7	PORTUGAL	22,4		
SOMALIA	0,0	POLEN	0,2	MAURETANIEN	0,0	MALTA	4,6		
KENIA	0,0	SOWJETUNION	0,3	SIERRA LEONE	0,0	GIBRALTAR	0,8		
TANSANIA	0,0	EUROPA	12,4	LIBERIA	0,1	SCHWEIZ	356,8		
SAMBIA	0,3	LIBYEN	0,5	ELFENBEIN-K	0,2	OESTERREICH	95,7		
				GHANA	0,0	ITALIEN	194,0		

TONNEN

– 70 –

6 GUETERVERKEHR JAHR 1979

6.5 VERFLECHTUNG NACH GUETERHAUPTGRUPPEN

IM VERKEHR MIT GEBIETEN AUSSERHALB DES BUNDESGBIETES

VERSAND NACH HERKUNFTSFLUGPLAETZEN UND ENDTIELLAENDERN

TUNNEN

HERKUNFTSFLUGPLATZ NR. GUETERHAUPTGRUPPE ENDZIELLAND	MENGE	HERKUNFTSFLUGPLATZ NR. GUETERHAUPTGRUPPE ENDZIELLAND	MENGE	HERKUNFTSFLUGPLATZ NR. GUETERHAUPTGRUPPE ENDZIELLAND	MENGE	HERKUNFTSFLUGPLATZ NR. GUETERHAUPTGRUPPE ENDZIELLAND	MENGE
KOELN/BONN		KOELN/BONN		KOELN/BONN		KOELN/BONN	
09 PFL.U.TIER.ROHST.ANG		14 FLEISCH,EIER,MILCH		34 MINERALOELERZGN.ANG.		55 ROHRE,GIESSEREIERZGN	
SAMBIA	0,5	FRANKREICH	0,0	ISRAEL	0,6	ISRAEL	49,9
AFRIKA	0,5	TUERKEI	0,0	IRAN	0,1	IRAK	0,0
		EUROPA	0,1	PAKISTAN	0,1	BAHRAIN	0,0
VER STAAT O	0,8			ASIEN	0,7	SAUDI-ARAB	0,3
VER STAAT W	0,0	AEgypten	0,0			HONGKONG	0,0
AMERIKA	0,8	AFRIKA	0,0	ZUS.	1,1	ASIEN	50,3
ISRAEL	93,8	KANADA	0,1	41 EISENERZE		AUSTRALIEN	0,0
IRAK	0,0	BRASILien	0,0	SPANIEN	0,1	AUSTR.-OZ.	0,0
BAHRAIN	0,0	AMERIKA	0,2	EUROPA	0,1		
V.A.EMIRATE	0,1					ZUS.	54,4
PAKISTAN	0,0	ISRAEL	874,4				
ASIEN	94,0	IRAN	24,5				
		ASIEN	898,9	51 ROHFEISEN,-STAHL		56 NE-METALLE,-HALBZEUG	
ZUS.	100,7	AUSTRALIEN	0,0	BRASILien	0,1	FINNLAND	0,3
		AUSTR.-OZ.	0,0	AMERIKA	0,1	SCHWEDEN	1,2
11 ZUCKER		ZUS.	899,1	ISRAEL	22,2	NORWEGEN	0,3
IRLAND	0,1			ASIEN	22,2	DAENEMARK	0,2
EUROPA	0,1					GR BRITANN	4,2
						IRLAND	1,1
ZUS.	0,1					ISLAND	0,0
						BELGIEN	0,0
12 GETRAENKE		16 GETREIDE U.AE.ERZGN.				FRANKREICH	0,0
FINNLAND	0,0	GR BRITANN	0,0	52 STAHLHALBZEUG		SPANIEN	0,5
SCHWEDEN	0,2	FRANKREICH	0,1	FINNLAND	0,0	SCHWEIZ	0,0
NORWEGEN	0,0	SCHWEIZ	0,0	SCHWEDEN	0,4	OESTERREICH	0,0
DAENEMARK	0,0	ITALIEN	0,3	NORWEGEN	0,0	ITALIEN	0,6
GR BRITANN	0,2	EUROPA	0,4	GR BRITANN	1,2	UNGARN	0,0
IRLAND	0,0			ISLAND	0,0	BULGARIEN	0,0
NIEDERLANDE	0,0	MAROKKO	0,0	SPANIEN	0,1	POLEN	0,0
FRANKREICH	0,0	AFRIKA	0,0	PORTUGAL	0,0	SOWJETUNION	0,3
SPANIEN	0,0	VER STAAT O	0,1	SCHWEIZ	0,4	EUROPA	8,8
OESTERREICH	0,4	VER STAAT W	0,0	ITALIEN	0,4		
ITALIEN	0,1	PERU	0,3	GRIECHENLAND	0,4	VER STAAT O	0,6
JUGOSLAWIEN	0,0	AMERIKA	0,4	EUROPA	3,0	AMERIKA	0,6
EUROPA	1,0						
		LIBANON	0,0	LIBYEN	0,2	ISRAEL	714,5
KANADA	0,0	ISRAEL	10,3	AFRIKA	0,2	IRAK	0,0
VER STAAT O	0,2	ASIEN	10,3			IRAN	0,3
PERU	0,2			VER STAAT O	0,1	SAUDI-ARAB	2,1
AMERIKA	0,4	ZUS.	11,1	BRASILien	0,1	INDIEN	1,3
				AMERIKA	0,2	BIRMA	0,0
ISRAEL	39,7	17 FUTTERMITTEL				SINGAPUR	0,0
OMAN	0,4	FRANKREICH	0,2	ISRAEL	650,9	PHILIPPINEN	0,0
JAPAN	0,0	SCHWEIZ	0,1	INDIEN	0,0	ASIEN	718,3
ASIEN	40,1	EUROPA	0,2	HONGKONG	0,0		
				ASIEN	651,0	ZUS.	727,7
ZUS.	41,6	VENEZUELA	0,0				
		AMERIKA	0,0				
13 AND.GENUSSMITTEL U.A							
SCHWEDEN	0,0			53 STAB-,FORMSTAHL U.A.		61 SAND,KIES,BIMS,TON	
DAENEMARK	0,2	18 OELSAATEN,FETTE ANG.		GR BRITANN	0,5	GR BRITANN	0,0
GR BRITANN	1,2	FRANKREICH	0,0	IRLAND	0,1	EUROPA	0,0
ISLAND	0,4	EUROPA	0,0	EUROPA	0,6	ISRAEL	0,9
FRANKREICH	0,0					ASIEN	0,9
SCHWEIZ	0,1	ISRAEL	0,2	SUDAN	0,2		
ITALIEN	0,0	ASIEN	0,2	AFRIKA	0,2	ZUS.	0,9
GRIECHENLAND	0,1						
TSCHECHOSLOW	0,1			VER STAAT O	0,1	62 SALZ,SCHWEFEL,-KIES	
BULGARIEN	0,0	ZUS.	0,2	AMERIKA	0,1	VER STAAT O	0,0
POLEN	0,0					AMERIKA	0,0
SOWJETUNION	0,1	32 KRAFTSTOFFE,HEIZOEL					
EUROPA	2,2	DAENEMARK	0,0			ZUS.	0,0
		GR BRITANN	0,5				
LIBYEN	0,2	SCHWEIZ	0,1	54 STAHLBLECH,BANDSTAHL		63 AND.STEINE U.ERDEN	
MAROKKO	0,0	RUMAENIEN	0,2	GR BRITANN	0,1	SCHWEDEN	0,1
MALI	0,1	EUROPA	0,8	FRANKREICH	0,0	DAENEMARK	0,0
ZAIRE	0,0			EUROPA	0,1	GR BRITANN	0,1
SAMBIA	0,2	VER STAAT O	0,1	BRASILien	0,1	FRANKREICH	0,0
MOSAMBIK	0,0	AMERIKA	0,1	AMERIKA	0,1	EUROPA	0,2
AFRIKA	0,5	ISRAEL	0,0			ISRAEL	50,8
VER STAAT O	0,0	ASIEN	0,0			CHINA VR	0,1
VER STAAT W	0,0			55 ROHRE,GIESSEREIERZGN		ASIEN	50,9
WESTINDIEN	0,0			FINNLAND	0,0		
DOMINIK REP	0,0			SCHWEDEN	0,0	ZUS.	51,1
BRASILien	0,0	33 NATUR-,RAFFINIERIEGAS		NORWEGEN	0,1		
AMERIKA	0,1	GR BRITANN	0,1	DAENEMARK	0,7	64 ZEMENT,KALK	
		SPANIEN	0,0	GR BRITANN	0,5	ISRAEL	2,7
ISRAEL	953,8	EUROPA	0,1	IRLAND	0,0	ASIEN	2,7
V.A.EMIRATE	0,4			ISLAND	0,1		
INDIEN	0,0			FRANKREICH	0,2	ZUS.	2,7
CHINA,TAIWAN	0,0	34 MINERALOELERZGN.ANG.		SPANIEN	0,2		
JAPAN	0,5	GR BRITANN	0,1	SCHWEIZ	0,0	69 AND.MIN.BAUSTOFFE	
ASIEN	954,7	FRANKREICH	0,2	ITALIEN	0,2	NORWEGEN	0,1
		EUROPA	0,3	JUGOSLAWIEN	0,0	GR BRITANN	0,0
POLYNES FR	0,0			POLEN	0,1	ITALIEN	0,4
AUSTR.-OZ.	0,0	ELFENBEIN-K	0,0	EUROPA	2,2	JUGOSLAWIEN	0,0
		AFRIKA	0,0			EUROPA	0,5
ZUS.	957,5	VER STAAT O	0,0	KANADA	0,0	SUEDAFRIKA	0,1
		AMERIKA	0,0	VER STAAT O	0,7	AFRIKA	0,1
14 FLEISCH,EIER,MILCH				VER STAAT W	1,2		
GR BRITANN	0,1			AMERIKA	1,9	ZUS.	0,5

6 GUETERVERKEHR JAHR 1979

6.5 VERFLECHTUNG NACH GUETERHAUPTGRUPPEN

IM VERKEHR MIT GEBIETEN AUSSERHALB DES BUNDESGBIETES

VERSAND NACH HERKUNFTSFLUGPLAETZEN UND ENDTIELLAENDERN

TONNEN

HERKUNFTSFLUGPLATZ NR. GUETERHAUPTGRUPPE ENDZIELLAND	MENGE	HERKUNFTSFLUGPLATZ NR. GUETERHAUPTGRUPPE ENDZIELLAND	MENGE	HERKUNFTSFLUGPLATZ NR. GUETERHAUPTGRUPPE ENDZIELLAND	MENGE	HERKUNFTSFLUGPLATZ NR. GUETERHAUPTGRUPPE ENDZIELLAND	MENGE
KOELN/BONN		KOELN/BONN		KOELN/BONN		KOELN/BONN	
93 EL.ERZGN.-MASCHINEN		94 EBM-WAREN U.A.		95 GLAS-U.A.-MIN.WAREN		97 SONSTIGE WAREN ANG.	
COSTA RICA	0,4	GHANA	0,0	AUSTRALIEN	0,0	GR BRITANN	157,9
PANAMA	1,0	KONGO VR	0,0	AUSTR.-OZ.	0,0	IRLAND	1,1
JAMAICA	0,0	AEgypten	0,0	ZUS.	58,8	ISLAND	0,7
HAITI REP	0,0	KENIA	0,0			NIEDERLANDE	0,3
WESTINDIEN	0,1	TANSANIA	0,0			BELGIEN	4,2
GUADELOUPE	0,0	SUEDAFRIKA	0,9	96 LEDER-U.TEXTILWAREN		LUXEMBURG	0,0
CURACAO	0,5	AFRIKA	14,6	FINNLAND	1,0	FRANKREICH	12,6
DOMINIK REP	0,6	KANADA	0,0	SCHWEDEN	2,1	SPANIEN	26,7
TRINID.-U.-TOB	0,0	VER STAAT O	7,6	NORWEGEN	2,5	PORTUGAL	3,9
KUBA	0,8	VER STAAT W	0,4	DAENEMARK	1,0	MALTA	1,1
VENEZUELA	8,1	NICARAGUA	0,0	GR BRITANN	14,8	GIBRALTAR	0,0
GUYANA REP	0,0	JAMAICA	0,0	IRLAND	0,8	SCHWEIZ	64,3
BRASILIEN	40,4	KUBA	0,0	ISLAND	0,2	OESTERREICH	8,3
PARAGUAY	0,0	BRASILIEN	0,6	NIEDERLANDE	0,2	ITALIEN	17,0
URUGUAY	0,4	URUGUAY	0,0	BELGIEN	0,4	GRIECHENLAND	2,1
ARGENTINIEN	6,7	ARGENTINIEN	0,2	FRANKREICH	1,7	TUERKEI	1,7
KOLUMBIEN	1,0	KOLUMBIEN	0,1	SPANIEN	8,0	JUGOSLAWIEN	5,0
ECUADOR	1,1	CHILE	0,0	PORTUGAL	0,3	UNGARN	0,7
PERU	1,1	AMERIKA	8,8	MALTA	8,4	ALBANIEN	0,0
BOLIVIEN	1,3			SCHWEIZ	3,4	TSCHECOSLOW	0,4
CHILE	1,2	ZYPERN	0,2	OESTERREICH	0,4	RUMAENIEN	0,2
AMERIKA	441,0	ISRAEL	213,7	ITALIEN	1,7	BULGARIEN	0,4
ZYPERN	0,4	SYRIEN	0,0	GRIECHENLAND	2,6	POLEN	8,3
LIBANON	0,9	IRAK	0,1	TUERKEI	0,2	SOWJETUNION	1,7
ISRAEL	8 437,1	IRAN	0,5	JUGOSLAWIEN	0,5	EUROPA	360,4
JORDANIEN	1,4	KUWAIT	0,0	UNGARN	0,3	LIBYEN	0,7
SYRIEN	4,3	KATAR	0,0	TSCHECOSLOW	0,0	TUNESIEN	4,6
IRAK	9,1	SAUDI-ARAB	4,5	BULGARIEN	0,1	ALGERIEN	0,5
IRAN	5,5	V.A.-EMIRATE	0,1	POLEN	0,4	MAROKKO	1,3
KUWAIT	3,0	PAKISTAN	0,2	SOWJETUNION	0,2	MAURETANIEN	0,0
BAHRAIN	1,2	AFGHANISTAN	0,0	EUROPA	51,3	SENEGAL	0,1
KATAR	0,1	INDIEN	2,3	LIRYEN	1,3	GAMBIA	0,0
SAUDI-ARAB	26,6	SRI LANKA	0,0	TUNESIEN	0,2	GUIN.-BISSAU	0,1
JEMEN	0,4	THAILAND	0,0	ALGERIEN	0,2	SIERRA LEONE	0,0
JEMEN DEM VR	0,1	SINGAPUR	0,0	MAROKKO	0,0	LIBERIA	0,1
OMAN	11,2	HONGKONG	0,1	MALI	0,0	ELFENBEIN-K	0,3
V.A.-EMIRATE	23,8	JAPAN	0,0	SENEGAL	0,0	OBERVOLTA	0,0
PAKISTAN	2,1	CHINA VR	0,0	OBERVOLTA	0,0	GHANA	0,2
BANGLADESCH	0,8	ASIEN	221,8	BENIN	0,1	TOGO	0,2
AFGHANISTAN	0,1	AUSTRALIEN	0,0	KAMERUN	0,0	BENIN	0,1
INDIEN	16,8	OZEANIEN BR	0,0	AEgypten	0,1	NIGERIA	3,3
SRI LANKA	0,1	AUSTR.-OZ.	0,0	SOMALIA	0,0	ZENT AF KAIS	0,1
BIRMA	0,0	ZUS.	291,0	KENIA	0,0	GABUN	0,1
THAILAND	1,8			MALAWI	0,0	KONGO VR	0,0
MALAYSIA	0,2	95 GLAS-U.A.-MIN.WAREN		SUEDAFRIKA	1,1	ZAIRE	0,2
SINGAPUR	4,6	FINNLAND	0,1	AFRIKA	3,0	ANGOLA	0,1
INDONESIEN	1,0	SCHWEDEN	0,0	KANADA	0,9	AEgypten	1,3
PHILIPPINEN	0,9	NORWEGEN	0,1	VER STAAT O	33,0	SUDAN	0,9
HONGKONG	4,1	DAENEMARK	0,4	VER STAAT W	2,0	DSCHIBUTI	0,0
CHINA,TAIWAN	0,5	GR BRITANN	1,3	BELIZE	0,0	AETHIOPIEN	0,2
JAPAN	17,6	IRLAND	0,1	EL SALVADOR	0,0	SOMALIA	0,1
KOREA,S-	2,4	FRANKREICH	0,1	WESTINDIEN	0,0	UGANDA	0,0
CHINA VR	1,4	SPANIEN	0,3	DOMINIK REP	0,0	KENIA	1,9
ASIEN	8 579,7	SCHWEIZ	0,3	BRASILIEN	0,1	RUANDA	1,0
AUSTRALIEN	1,2	OESTERREICH	0,1	URUGUAY	0,0	BURUNDI	0,0
NEUSEELAND	0,2	ITALIEN	0,9	KOLUMBIEN	0,2	TANSANIA	1,0
AUSTR.-OZ.	1,3	JUGOSLAWIEN	0,0	BOLIVIEN	0,0	SAMBIA	5,2
ZUS.	11 166,0	POLEN	0,7	CHILE	0,0	MALAWI	0,1
		EUROPA	4,5	AMERIKA	36,3	MOSAMBIK	0,1
94 EBM-WAREN U.A.				LIBANON	0,2	MADAGASKAR	0,2
FINNLAND	0,5	TUNESIEN	0,0	ISRAEL	1 190,0	RHODESIEN	0,0
SCHWEDEN	4,9	ALGERIEN	0,1	IRAK	0,1	MAURITIUS	0,0
NORWEGEN	1,3	MAROKKO	0,0	IRAN	0,3	SUEDAFRIKA	1,8
DAENEMARK	1,3	ELFENBEIN-K	0,0	KUWAIT	0,8	AFRIKA	25,9
GR BRITANN	17,6	AEgypten	0,1	BAHRAIN	0,0	KANADA	6,5
IRLAND	0,2	SUEDAFRIKA	0,1	SAUDI-ARAB	0,5	VER STAAT O	67,0
ISLAND	0,0	AFRIKA	0,3	OMAN	0,0	VER STAAT W	2,0
BELGIEN	0,0	VER STAAT O	1,6	V.A.-EMIRATE	0,0	MEXIKO	1,0
FRANKREICH	2,9	VER STAAT W	0,1	AFGHANISTAN	0,9	GUATEMALA	0,0
SPANIEN	2,0	HONDURAS REP	0,0	INDIEN	0,2	HONDURAS REP	0,0
PORTUGAL	0,8	VENEZUELA	0,5	SRI LANKA	0,1	BAHAMAS	0,0
MALTA	0,0	KOLUMBIEN	0,1	PHILIPPINEN	0,0	BELIZE	1,0
SCHWEIZ	1,9	AMERIKA	2,3	HONGKONG	0,8	EL SALVADOR	0,0
OESTERREICH	0,3	LIBANON	0,1	CHINA,TAIWAN	0,0	NICARAGUA	29,0
ITALIEN	7,9	ISRAEL	50,7	JAPAN	5,2	COSTA RICA	1,6
GRIECHENLAND	0,7	JORDANIEN	0,1	KOREA,S-	0,1	PANAMA	0,0
TUERKEI	0,3	IRAK	0,0	CHINA VR	0,0	JAMAICA	0,0
JUGOSLAWIEN	1,1	KUWAIT	0,0	ASIEN	1 199,4	HAITI REP	0,0
UNGARN	0,0	SAUDI-ARAB	0,1	AUSTRALIEN	0,1	WESTINDIEN	1,1
TSCHECOSLOW	0,0	OMAN	0,2	OZEANIEN AM	0,1	DOMINIK REP	0,2
RUMAENIEN	0,0	INDIEN	0,2	AUSTR.-OZ.	0,2	TRINID.-U.-TOB	0,1
BULGARIEN	0,3	HONGKONG	0,0	ZUS.	1 290,1	KUBA	0,1
POLEN	1,6	CHINA,TAIWAN	0,2			VENEZUELA	1,1
SOWJETUNION	0,0	KOREA,S-	0,3	97 SONSTIGE WAREN ANG.		BRASILIEN	5,7
EUROPA	45,7	ASIEN	51,8	FINNLAND	7,6	PARAGUAY	1,1
LIBYEN	13,2			SCHWEDEN	14,5	URUGUAY	0,1
ALGERIEN	0,1			NORWEGEN	7,6	ARGENTINIEN	1,2
MAROKKO	0,3			DAENEMARK	12,1	KOLUMBIEN	13,3
MAURETANIEN	0,0					ECUADOR	2,7
						PERU	1,4
						BOLIVIEN	0,1

6 GUETERVERKEHR JAHR 1979

6.5 VERFLECHTUNG NACH GUETERHAUPTGRUPPEN

IM VERKEHR MIT GEBIETEN AUSSERHALB DES BUNDESGBIETES

VERSAND NACH HERKUNFTSFLUGPLAETZEN UND ENDDZIELLAENDERN

		TONNEN						
HERKUNFTSFLUGPLATZ NR. GUETERHAUPTGRUPPE ENDZIELLAND	MENGE	HERKUNFTSFLUGPLATZ NR. GUETERHAUPTGRUPPE ENDZIELLAND	MENGE	HERKUNFTSFLUGPLATZ NR. GUETERHAUPTGRUPPE ENDZIELLAND	MENGE	HERKUNFTSFLUGPLATZ NR. GUETERHAUPTGRUPPE ENDZIELLAND	MENGE	
KOELN/BONN		KOELN/BONN		KOELN/BONN		FRANKFURT		
97 SONSTIGE WAREN ANG.		99 BES. TRANSPORTGUETER		99 BES. TRANSPORTGUETER		00 LEBENDE TIERE		
CHILE	0,9	KONGO VR	0,4	FIDSCHI	0,1	CHINA, TAIWAN	0,1	
AMERIKA	137,4	ZAIRE	4,4	NEUKALEDON	0,0	JAPAN	5,0	
		ANGOLA	0,1	AUSTR.-OZ.	17,3	KOREA, S-	0,0	
ZYPERN	0,4	AEGYPTEN	47,1			CHINA VR	1,4	
LIBANON	1,1	SUDAN	5,2	ZUS.	3 433,1	ASIEN	64,7	
ISRAEL	1 648,0	DSCHIBUTI	0,1					
JORDANIEN	0,1	AETHIOPIEN	4,1	KOELN/BONN	INSG.	36 265,0	AUSTRALIEN	0,1
SYRIEN	0,9	SOMALIA	2,8				AUSTR.-OZ.	0,1
IRAK	3,4	UGANDA	0,4					
IRAN	4,2	KENIA	8,0	FRANKFURT			ZUS.	260,2
KUWAIT	0,9	RUANDA	1,0					
BAHRAIN	0,4	BURUNDI	1,1	00 LEBENDE TIERE		01 GETREIDE		
KATAR	0,1	TANSANIA	3,4	FINNLAND	0,0	SCHWEDEN	0,1	
SAUDI-ARAB	8,3	SAMBIA	2,3	SCHWEDEN	0,2	DAENEMARK	0,5	
JEMEN	0,8	MALAWI	1,1	NORWEGEN	0,1	GR BRITANN	0,1	
OMAN	0,1	MOSAMBIK	0,8	DAENEMARK	0,9	NIEDERLANDE	1,2	
V.A.-EMIRATE	1,7	MADAGASKAR	0,2	GR BRITANN	8,2	FRANKREICH	0,1	
PAKISTAN	0,9	RHODESIEN	0,7	IRLAND	0,2	SPANIEN	0,1	
BANGLADESCH	0,3	MAURITIUS	0,3	NIEDERLANDE	0,8	MALTA	0,0	
AFGHANISTAN	1,2	SUEDAFRIKA	17,4	BELGIEN	0,8	ITALIEN	0,7	
INDIEN	5,1	AFRIKA	1 391,4	FRANKREICH	0,4	BULGARIEN	0,0	
SRI LANKA	0,4			SPANIEN	2,7	SOWJETUNION	0,1	
BIRMA	0,1	KANADA	24,6	PORTUGAL	1,1	EUROPA	2,8	
THAILAND	0,4	VER STAAT O	344,3	SCHWEIZ	0,4			
MALAYSIA	0,4	VER STAAT W	31,6	OESTERREICH	0,9	MAROKKO	0,1	
SINGAPUR	0,1	MEXIKO	11,9	ITALIEN	2,3	AFRIKA	0,1	
INDONESIEN	0,4	GUATEMALA	0,5	GRIECHENLAND	2,1			
PHILIPPINEN	0,4	BAHAMAS	0,5	TUERKEI	0,4	ISRAEL	0,0	
HONGKONG	0,6	BELIZE	0,3	JUGOSLAWIEN	2,0	IRAN	0,8	
CHINA, TAIWAN	0,7	EL SALVADOR	1,8	UNGARN	4,6	ASIEN	0,8	
JAPAN	8,4	NICARAGUA	0,1	RUMAENIEN	0,0			
KOREA, S-	0,4	COSTA RICA	2,0	BULGARIEN	0,1	ZUS.	3,6	
CHINA VR	2,3	PANAMA	0,2	POLEN	0,1			
ASIEN	1 693,1	JAMAICA	1,5	SOWJETUNION	0,0	03 FRUECHTE, GEMUESE		
AUSTRALIEN	0,6	HAITI REP	0,1	EUROPA	28,4	FINNLAND	0,3	
NEUSEELAND	0,0	WESTINDIEN	0,7	LIBYEN	0,0	SCHWEDEN	0,2	
AUSTR.-OZ.	0,6	GUADELOUPE	0,0	TUNESIEN	4,5	NORWEGEN	0,0	
		DOMINIK REP	1,8	ALGERIEN	4,7	DAENEMARK	0,0	
		TRINID. U. TOB	0,0	MAROKKO	0,1	GR BRITANN	1,8	
		KUBA	4,8	SENEGAL	0,1	NIEDERLANDE	0,0	
		VENEZUELA	3,7	GHANA	0,2	BELGIEN	0,0	
99 BES. TRANSPORTGUETER		GUYANA REP	0,0	NIGERIA	0,9	FRANKREICH	2,5	
FINNLAND	7,1	BRASILIEN	44,7	KAMERUN	0,0	SPANIEN	0,1	
SCHWEDEN	22,4	PARAGUAY	3,4	GABUN	0,0	PORTUGAL	0,0	
NORWEGEN	7,8	URUGUAY	4,9	ZAIRE	0,0	SCHWEIZ	0,3	
DAENEMARK	6,2	ARGENTINIEN	10,4	AEGYPTEN	3,0	OESTERREICH	0,0	
GR BRITANN	201,6	KOLUMBIEN	18,5	SUDAN	3,0	ITALIEN	0,3	
IRLAND	1,9	ECUADOR	8,6	AETHIOPIEN	0,8	TUERKEI	0,1	
ISLAND	1,2	PERU	8,0	KENIA	0,6	UNGARN	0,0	
NIEDERLANDE	3,5	BOLIVIEN	6,1	SAMBIA	2,1	SOWJETUNION	0,1	
BELGIEN	5,6	CHILE	10,5	SUEDAFRIKA	0,9	EUROPA	5,7	
LUXEMBURG	0,2	AMERIKA	545,6	AFRIKA	21,1	TUNESIEN	0,1	
FRANKREICH	20,6	ZYPERN	1,2	KANADA	20,7	MAROKKO	0,0	
SPANIEN	27,7	LIBANON	5,1	VER STAAT O	119,2	AEGYPTEN	11,7	
PORTUGAL	5,1	ISRAEL	765,5	VER STAAT W	3,3	AETHIOPIEN	0,0	
MALTA	1,2	JORDANIEN	2,6	MEXIKO	0,1	MAURITIUS	0,0	
SCHWEIZ	19,0	SYRIEN	4,7	GUATEMALA	0,1	AFRIKA	11,8	
OESTERREICH	8,4	IRAK	4,6	PANAMA	0,1			
ITALIEN	37,4	IRAN	9,9	TRINID. U. TOB	0,1	KANADA	0,2	
GRIECHENLAND	12,8	BAHRAIN	0,1	VENEZUELA	0,1	VER STAAT O	0,2	
TUERKEI	13,3	KATAR	1,0	BRASILIEN	0,4	VER STAAT W	0,1	
JUGOSLAWIEN	19,7	SAUDI-ARAB	15,5	PARAGUAY	0,1	ARGENTINIEN	0,1	
UNGARN	3,7	JEMEN	1,8	ARGENTINIEN	1,2	KOLUMBIEN	0,0	
ALBANIEN	0,0	JEMEN DEM VR	0,9	KOLUMBIEN	0,2	PERU	0,0	
TSCHSCHOSLOW	4,0	OMAN	1,3	ECUADOR	0,0	CHILE	0,0	
RUMAENIEN	5,1	V.A.-EMIRATE	2,6	PERU	0,2	AMERIKA	0,5	
BULGARIEN	3,8	PAKISTAN	7,2	BOLIVIEN	0,0	ISRAEL	2,2	
POLEN	7,4	BANGLADESCH	0,3	AMERIKA	145,9	IRAK	0,0	
SOWJETUNION	10,7	AFGHANISTAN	2,8	ZYPERN	0,0	IRAN	2,6	
EUROPA	457,4	INDIEN	23,5	LIBANON	1,8	KUWAIT	3,4	
LIBYEN	8,7	NEPAL	0,1	ISRAEL	0,1	OMAN	0,0	
TUNESIEN	3,7	SRI LANKA	0,8	SYRIEN	0,5	V.A.-EMIRATE	0,3	
ALGERIEN	4,9	BIRMA	0,4	IRAK	4,9	THAILAND	1,3	
MAROKKO	5,8	THAILAND	51,8	IRAN	23,8	PHILIPPINEN	3,2	
MAURETANIEN	1,3	LAOS	0,9	KUWAIT	7,1	HONGKONG	11,0	
MALI	1,7	KAMPUTSCHEA	42,5	BAHRAIN	7,1	JAPAN	0,0	
SENEGAL	2,1	VIETNAM	0,9	SAUDI-ARAB	0,3	ASIEN	24,0	
GAMBIA	0,0	MALAYSIA	1,0	JEMEN	0,0	AUSTRALIEN	0,0	
GUINEA REP	0,9	SINGAPUR	9,0	V.A.-EMIRATE	0,1	NEUSEELAND	0,0	
SIERRA LEONE	0,5	INDONESIEN	7,1	PAKISTAN	0,3	AUSTR.-OZ.	0,0	
LIBERIA	2,2	PHILIPPINEN	0,6	AFGHANISTAN	0,0			
ELFENBEIN-K	2,2	HONGKONG	17,4	INDIEN	0,3	ZUS.	42,0	
OBERVOLTA	1,4	CHINA, TAIWAN	0,1	NEPAL	0,0			
NIGER	0,7	JAPAN	19,2	SRI LANKA	0,5	04 TEXTILE ROHSTOFFE		
TSCHAD	0,2	KOREA, S-	7,4	THAILAND	4,2	NORWEGEN	0,3	
GHANA	3,7	CHINA VR	9,0	MALAYSIA	2,4	DAENEMARK	0,0	
TOGO	0,4	ASIEN	1 021,4	SINGAPUR	0,2	GR BRITANN	0,0	
BENIN	0,8	AUSTRALIEN	14,8	INDONESIEN	1,1	BELGIEN	0,1	
NIGERIA	1 245,1	NEUSEELAND	2,3	PHILIPPINEN	0,8	FRANKREICH	0,4	
KAMERUN	2,3	OZEANIEN AM	0,0	HONGKONG	2,5	SCHWEIZ	0,3	
ZENT AF KAIS	0,7							
GABUN	1,3							

6 GUETERVERKEHR JAHR 1979

6.5 VERFLECHTUNG NACH GUETERHAUPTGRUPPEN

IM VERKEHR MIT GEBIETEN AUSSERHALB DES BUNDESGBIETES

VERSAND NACH HERKUNFTSFLUGPLATZEN UND ENZIELLAENDERN

HERKUNFTSFLUGPLATZ NR. GUETERHAUPTGRUPPE ENZIELLAND		HERKUNFTSFLUGPLATZ MENGE NR. GUETERHAUPTGRUPPE ENZIELLAND		HERKUNFTSFLUGPLATZ MENGE NR. GUETERHAUPTGRUPPE ENZIELLAND		HERKUNFTSFLUGPLATZ MENGE NR. GUETERHAUPTGRUPPE ENZIELLAND		HERKUNFTSFLUGPLATZ MENGE NR. GUETERHAUPTGRUPPE ENZIELLAND	
FRANKFURT		FRANKFURT		FRANKFURT		FRANKFURT		FRANKFURT	
04 TEXTILE ROHSTOFFE		09 PFL.U.TIER.ROHST-ANG		12 GETRAENKE		13 AND.GENUSSMITTEL U.A			
OESTERREICH	0,1	KAMERUN	0,1	LUXEMBURG	0,0	BELGIEN	0,8		
ITALIEN	0,2	ZAIRE	0,1	FRANKREICH	1,0	LUXEMBURG	0,1		
GRIECHENLAND	0,0	AEGYPTEN	0,7	SPANIEN	1,5	FRANKREICH	2,2		
TUERKEI	0,2	SUDAN	6,2	PORTUGAL	0,0	SPANIEN	1,0		
UNGARN	0,0	AETHIOPIEN	0,8	MALTA	0,0	PORTUGAL	0,8		
EUROPA	1,7	KENIA	7,8	GIBRALTAR	0,0	MALTA	0,0		
		RUANDA	0,0	SCHWEIZ	0,4	SCHWEIZ	2,4		
TUNESIEN	0,1	TANSANIA	0,2	OESTERRFICH	0,5	OESTERREICH	1,7		
TOGO	0,8	SUEDAFRIKA	0,8	ITALIEN	0,3	ITALIEN	4,4		
AEGYPTEN	0,0	AFRIKA	18,8	GRIECHENLAND	0,6	GRIECHENLAND	0,5		
AETHIOPIEN	2,5			TUERKEI	0,6	TUERKEI	1,0		
AFRIKA	3,5	KANADA	6,4	JUGOSLAWIEN	1,7	JUGOSLAWIEN	2,9		
		VER STAAT O	49,4	UNGARN	0,1	UNGARN	1,0		
VER STAAT O	3,0	VER STAAT W	8,9	TSCHECHOSLOW	0,2	TSCHECHOSLOW	0,5		
BRASILIEN	0,0	MEXIKO	2,4	RUMAENIEN	0,0	RUMAENIEN	2,6		
CHILE	0,0	GUATEMALA	0,3	BULGARIEN	1,1	BULGARIEN	0,2		
AMERIKA	3,0	COSTA RICA	0,0	POLEN	0,1	POLEN	0,1		
		PANAMA	0,0	SOWJETUNION	1,2	SOWJETUNION	3,9		
LIBANON	0,9	CURACAO	0,0	EUROPA	21,6	EUROPA	49,8		
ISRAEL	1,9	DOMINIK REP	0,0						
BAHRAIN	14,7	KUBA	0,1	TUNESIEN	0,0	LIBYEN	1,0		
OMAN	0,3	VENEZUELA	0,0	ALGERIEN	0,4	TUNESIEN	1,3		
INDIEN	0,0	BRASILIEN	1,7	LIBERIA	0,0	ALGERIEN	2,3		
MALAYSIA	0,1	PARAGUAY	0,2	OBEPVOLTA	0,1	MAROKKO	1,3		
SINGAPUR	0,0	URUGUAY	0,1	GHANA	0,1	MAURETANIEN	0,1		
HONGKONG	3,2	ARGENTINIEN	3,0	BENIN	0,0	MALI	0,0		
CHINA,TAIWAN	0,0	KOLUMBIEN	0,5	NIGERIA	0,4	SENEGAL	0,0		
JAPAN	0,0	ECUADOR	0,0	AEGYPTEN	3,9	LIBERIA	0,6		
ASIEN	21,2	PERU	0,0	SUDAN	0,0	BENIN	0,0		
ZUS.	29,3	CHILE	0,0	DSCHIBUTI	0,0	NIGERIA	0,0		
		AMERIKA	73,1	AETHIOPIEN	10,1	KAMERUN	0,0		
				KENIA	0,5	ZAIRE	0,7		
05 HOLZ UND KORK		LIBANON	0,9	BURUNDI	16,8	ANGOLA	2,8		
FINNLAND	0,0	ISRAEL	11,1	MAURITIUS	0,0	AEGYPTEN	7,8		
SPANIEN	0,0	JORDANIEN	0,4	SUEDAFRIKA	0,6	SUDAN	0,5		
SCHWEIZ	0,0	SYRIEN	1,0	AFRIKA	33,0	AETHIOPIEN	125,3		
TSCHECHOSLOW	0,0	IRAK	4,3			SOMALIA	0,0		
EUROPA	0,1	IRAN	16,0	KANADA	151,9	KENIA	0,2		
		KUWAIT	3,6	VER STAAT O	29,6	RUANDA	37,6		
LIBYEN	7,3	BAHRAIN	0,4	VER STAAT W	4,1	BURUNDI	0,5		
KENIA	0,0	KATAR	0,0	MEXIKO	0,2	TANSANIA	0,5		
AFRIKA	7,3	SAUDI-ARAB	8,0	BAHAMAS	0,5	SAMBIA	0,1		
		OMAN	0,2	WESTINDIEN	0,0	MADAGASKAR	0,0		
VER STAAT O	0,1	V.A.EMIRATE	6,7	GUADELOUPE	0,0	SUEDAFRIKA	1,3		
EL SALVADOR	0,0	PAKISTAN	30,9	VENEZUELA	1,3	AFRIKA	183,8		
KOLUMBIEN	0,0	BANGLADESCH	1,0	BRASILIEN	1,5				
CHILE	0,0	AFGHANISTAN	0,1	PARAGUAY	0,5	KANADA	0,4		
AMERIKA	0,1	INDIEN	5,9	ARGENTINIEN	5,5	VER STAAT O	11,0		
ZUS.	7,5	BIRMA	10,1	KOLUMBIEN	0,2	VER STAAT W	0,7		
		THAILAND	0,1	ECUADOR	0,1	MEXIKO	1,0		
06 ZUCKERRUEBEN		MALAYSIA	0,0	PERU	0,0	BAHAMAS	1,1		
SOWJETUNION	0,0	SINGAPUR	0,2	CHILE	0,1	COSTA RICA	0,4		
EUROPA	0,0	INDONESIEN	0,4	AMERIKA	195,5	PANAMA	0,1		
ZUS.	0,0	PHILIPPINEN	3,5			HAITI REP	0,7		
		HONGKONG	21,1	ZYPERN	0,0	WESTINDIEN	0,6		
09 PFL.U.TIER.ROHST-ANG		CHINA,TAIWAN	1,1	LIBANON	0,0	GUADELOUPE	0,0		
FINNLAND	3,1	JAPAN	19,2	ISRAEL	0,5	DOMINIK REP	0,0		
SCHWEDEN	4,3	KOREA,S-	0,8	JORDANIEN	0,5	BRASILIEN	2,8		
NORWEGEN	1,5	CHINA VR	0,1	SYRIEN	0,0	ARGENTINIEN	0,7		
DAENEMARK	4,1	ASIEN	149,1	IRAK	0,1	PERU	0,0		
GR BRITANN	34,8	AUSTRALIEN	1,9	IRAN	0,5	BOLIVIEN	0,1		
IRLAND	0,7	NEUSEELAND	0,0	KUWAIT	0,0	CHILE	0,2		
NIEDERLANDE	2,5	FIDSCHI	0,0	BAHRAIN	4,2	AMERIKA	20,0		
BELGIEN	1,5	AUSTR.-OZ.	1,9	KATAR	0,0				
FRANKREICH	24,4	ZUS.	455,5	SAUDI-ARAB	0,2	ZYPERN	0,5		
SPANIEN	25,4			OMAN	0,0	LIBANON	6,2		
PORTUGAL	0,6	11 ZUCKER		V.A.EMIRATE	0,1	ISRAEL	39,6		
MALTA	3,4	GR BRITANN	3,6	PAKISTAN	1,3	JORDANIEN	3,5		
SCHWEIZ	19,3	JUGOSLAWIEN	0,2	AFGHANISTAN	13,6	SYRIEN	0,2		
OESTERREICH	34,2	TSCHECHOSLOW	0,1	INDIEN	4,5	IRAK	4,3		
ITALIEN	32,2	EUROPA	3,8	THAILAND	1,9	IRAN	2,6		
GRIECHENLAND	1,7			MALAYSIA	1,1	KUWAIT	82,8		
TUERKEI	0,1	LIBYEN	4,3	SINGAPUR	0,0	BAHRAIN	70,2		
JUGOSLAWIEN	7,0	AEGYPTEN	17,7	INDONESIEN	4,0	KATAR	65,0		
UNGARN	3,7	AFRIKA	22,0	PHILIPPINEN	3,9	SAUDI-ARAB	6,0		
ALBANIEN	0,2			HONGKONG	1,2	JEMEN DEM VR	0,0		
TSCHECHOSLOW	6,9	V.A.EMIRATE	0,0	JAPAN	2,9	OMAN	34,0		
RUMAENIEN	0,0	JAPAN	0,0	KOREA,S-	0,0	V.A.EMIRATE	103,3		
BULGARIEN	0,0	ASIEN	0,0	ASIEN	40,6	PAKISTAN	5,1		
POLEN	0,3	ZUS.	25,8	AUSTRALIEN	6,1	AFGHANISTAN	92,5		
SOWJETUNION	0,9			AUSTR.-OZ.	6,1	INDIEN	2,9		
EUROPA	212,5	12 GETRAENKE				NEPAL	0,0		
		FINNLAND	0,6	13 AND.GENUSSMITTEL U.A		THAILAND	0,8		
LIBYEN	0,6	SCHWEDEN	0,7			VIETNAM	0,0		
TUNESIEN	0,4	NORWEGEN	0,4			MALAYSIA	0,1		
ALGERIEN	0,1	DAENEMARK	0,4			SINGAPUR	0,1		
MAROKKO	0,9	GR BRITANN	9,5			INDONESIEN	0,0		
SENEGAL	0,0	IRLAND	0,5			PHILIPPINEN	0,9		
GUIN.-BISSAU	0,0	NIEDERLANDE	0,0			HONGKONG	4,5		
ELFENBEIN-K	0,0	BELGIEN	0,1			CHINA,TAIWAN	0,0		
GHANA	0,0					JAPAN	2,9		
						KOREA,S-	0,0		

6 GUETERVERKEHR JAHR 1979

6.5 VERFLECHTUNG NACH GUETERHAUPTGRUPPEN

IM VERKEHR MIT GEBIETEN AUSSERHALB DES BUNDESGBIETES

VERSAND NACH HERKUNFTSFLUGPLAETZEN UND ENDZIELLAENDERN

HERKUNFTSFLUGPLATZ		HERKUNFTSFLUGPLATZ		HERKUNFTSFLUGPLATZ		HERKUNFTSFLUGPLATZ	
NR.	GUETERHAUPTGRUPPE	NR.	GUETERHAUPTGRUPPE	NR.	GUETERHAUPTGRUPPE	NR.	GUETERHAUPTGRUPPE
ENDZIELLAND	MENGE	ENDZIELLAND	MENGE	ENDZIELLAND	MENGE	ENDZIELLAND	MENGE
FRANKFURT		FRANKFURT		FRANKFURT		FRANKFURT	
13 AND.GENUSSMITTEL U.A.		16 GETREIDE U.AE.ERZGN.		18 OELSAATEN,FETTE ANG.		32 KRAFTSTOFFE,HEIZOEL	
CHINA VR	1,0	GR BRITANN	1,6	NORWEGEN	0,0	HONGKONG	0,7
ASIEN	529,1	IRLAND	0,6	GR BRITANN	0,1	ASIEN	4,7
		NIEDERLANDE	0,0	NIEDERLANDE	0,0		
AUSTRALIEN	1,3	BELGIEN	1,9	LUXEMBURG	0,0	AUSTRALIEN	0,0
NEUSEELAND	0,0	FRANKREICH	0,4	FRANKREICH	0,0	AUSTR.-OZ.	0,0
AUSTR.-OZ.	1,3	SPANIEN	0,5	SCHWEIZ	0,1		
		PORTUGAL	0,5	GRIECHENLAND	0,3	ZUS.	7,9
ZUS.	784,0	SCHWEIZ	1,0	TUERKEI	0,0		
		OESTERREICH	0,6	JUGOSLAWIEN	0,1	33 NATUR-,RAFFINERIEGAS	
14 FLEISCH,EIER,MILCH		ITALIEN	0,6	UNGARN	0,2	FINNLAND	0,3
FINNLAND	0,3	GRIECHENLAND	0,4	TSCHECOSLOW	0,0	NORWEGEN	0,1
SCHWEDEN	0,2	TUERKEI	0,0	POLEN	0,2	GR BRITANN	0,4
NORWEGEN	0,1	JUGOSLAWIEN	0,4	EUROPA	1,3	NIEDERLANDE	0,0
DAENEMARK	1,2	UNGARN	0,0			BELGIEN	0,0
GR BRITANN	3,4	TSCHECOSLOW	0,0	NIGERIA	3,5	SPANIEN	0,3
IRLAND	0,2	RUMAENIEN	0,0	ANGOLA	0,9	SCHWEIZ	0,1
NIEDERLANDE	0,2	BULGARIEN	0,0	KENIA	0,0	ITALIEN	0,0
BELGIEN	0,9	POLEN	0,0	AFRIKA	4,4	GRIECHENLAND	0,0
FRANKREICH	1,8	EUROPA	8,6			TUERKEI	0,1
SPANIEN	3,0			KANADA	0,3	UNGARN	0,2
PORTUGAL	0,0	ALGERIEN	0,3	VER STAAT O	0,3	TSCHECOSLOW	0,1
SCHWEIZ	11,4	AEGYPTEN	0,0	VER STAAT W	0,0	BULGARIEN	0,0
OESTERREICH	3,1	AETHIOPIEN	71,3	MEXIKO	0,0	POLEN	0,1
ITALIEN	5,7	KENIA	6,2	KOLUMBIEN	0,0	EUROPA	1,6
GRIECHENLAND	20,5	SAMBIA	0,3	AMERIKA	0,6		
TUERKEI	0,2	MALAWI	0,0			TOGO	0,1
JUGOSLAWIEN	0,2	MAURITIUS	0,0	ISRAEL	0,0	GABUN	0,0
UNGARN	0,1	SUEDAFRIKA	0,1	SYRIEN	0,0	AEGYPTEN	0,0
TSCHECOSLOW	0,1	AFRIKA	78,2	SAUDI-ARAB	0,9	SOMALIA	0,0
RUMAENIEN	0,6			AFGHANISTAN	0,0	MOSAMBIK	0,0
BULGARIEN	0,1	KANADA	0,0	SINGAPUR	0,0	SUEDAFRIKA	0,0
POLEN	0,0	VER STAAT O	2,4	CHINA,TAIWAN	0,0	AFRIKA	0,2
SOWJETUNION	0,0	VER STAAT W	0,1	JAPAN	0,1		
EUROPA	53,3	GUATEMALA	0,1	ASIEN	1,1	KANADA	0,0
		JAMAICA	0,1			VER STAAT O	0,4
LIBYEN	0,2	VENEZUELA	0,1			VER STAAT W	0,0
TUNESIEN	9,9	BRASILIEN	0,0			MEXIKO	0,1
ALGERIEN	0,6	ARGENTINIEN	0,0	21 STEINKOEHLE,-BRIKETTS		WESTINDIEN	0,0
MAROKKO	0,1	KOLUMBIEN	0,0	SCHWEDEN	0,0	BRASILIEN	0,1
SENEGAL	0,1	ECUADOR	0,2	PORTUGAL	0,0	PARAGUAY	0,0
ELFENBEIN-K	0,1	BOLIVIEN	0,0	EUROPA	0,0	ARGENTINIEN	0,0
GHANA	0,0	AMERIKA	3,1			CHILE	0,1
NIGERIA	10,3			ELFENBEIN-K	0,0	AMERIKA	0,8
AEGYPTEN	41,8	LIBANON	1,3	AFRIKA	0,0		
SUDAN	31,6	ISRAEL	0,2			LIBANON	0,2
AETHIOPIEN	10,2	IRAK	2,1			ISRAEL	0,0
REUNION	0,1	IRAN	0,0			JORDANIEN	0,0
AFRIKA	104,8	KUWAIT	0,1	22 BRAUNKOEHLE U.A.,TORF		IRAK	0,1
		SAUDI-ARAB	1,0	GR BRITANN	0,0	IRAN	0,0
KANADA	0,1	PAKISTAN	0,4	EUROPA	0,0	KATAR	0,0
VER STAAT O	26,3	AFGHANISTAN	0,4			SAUDI-ARAB	0,1
VER STAAT W	0,7	INDIEN	0,1			V.A.EMIRATE	0,0
MEXIKO	0,0	THAILAND	2,3			PAKISTAN	2,3
NICARAGUA	32,3	SINGAPUR	0,1	23 KOKS		AFGHANISTAN	0,0
TRINID.-U. TOB	0,0	PHILIPPINIEN	1,4	VER STAAT O	0,0	INDIEN	0,2
BRASILIEN	0,1	HONGKONG	0,1	AMERIKA	0,0	JAPAN	0,1
URUGUAY	0,0	CHINA,TAIWAN	0,0			ASIEN	3,0
ARGENTINIEN	0,1	JAPAN	3,9				
KOLUMBIEN	0,3	KOREA,S-	0,0			ZUS.	5,7
PERU	0,3	CHINA VR	0,0	32 KRAFTSTOFFE,HEIZOEL			
CHILE	0,0	ASIEN	13,1	NORWEGEN	0,0	34 MINERALOELERZGN.ANG.	
AMERIKA	60,2			DAENEMARK	0,0	FINNLAND	0,0
		AUSTRALIEN	0,0	GR BRITANN	0,2	SCHWEDEN	0,0
ZYPERN	0,0	AUSTR.-OZ.	0,0	FRANKREICH	0,1	NORWEGEN	0,0
LIBANON	0,9			PORTUGAL	0,0	GR BRITANN	0,3
ISRAEL	0,0	ZUS.	103,0	ITALIEN	1,4	IRLAND	0,1
JORDANIEN	2,5			GRIECHENLAND	0,0	NIEDERLANDE	0,1
SYRIEN	0,1	17 FUTTERMITTEL		JUGOSLAWIEN	0,0	BELGIEN	0,2
IRAK	6,3	DAENEMARK	0,1	UNGARN	0,1	FRANKREICH	0,6
IRAN	20,6	GR BRITANN	0,2	POLEN	0,2	SPANIEN	0,1
KUWAIT	0,1	SPANIEN	0,1	SOWJETUNION	0,0	PORTUGAL	0,1
BAHRAIN	6,2	SCHWEIZ	0,0	EUROPA	2,1	MALTA	0,0
SAUDI-ARAB	0,0	OESTERREICH	0,0			SCHWEIZ	0,0
V.A.EMIRATE	0,9	TUERKEI	0,0	LIBYEN	0,1	OESTERREICH	0,3
PAKISTAN	0,3	UNGARN	0,5	TUNESIEN	0,0	ITALIEN	0,9
AFGHANISTAN	18,4	EUROPA	1,0	ALGERIEN	0,0	GRIECHENLAND	0,1
INDIEN	6,3			TOGO	0,1	JUGOSLAWIEN	1,8
THAILAND	32,7	ALGERIEN	0,0	ZAIRE	0,0	UNGARN	0,1
SINGAPUR	0,1	AETHIOPIEN	0,4	SUDAN	0,1	TSCHECOSLOW	0,0
PHILIPPINIEN	1,8	AFRIKA	0,5	AFRIKA	0,3	RUMAENIEN	0,2
HONGKONG	0,1					BULGARIEN	0,0
JAPAN	7,5	VER STAAT O	0,4	KANADA	0,0	POLEN	0,1
ASIEN	104,8	AMERIKA	0,4	VER STAAT O	0,8	SOWJETUNION	3,1
		JORDANIEN	0,1	VER STAAT W	0,0	EUROPA	8,0
AUSTRALIEN	1,4	AFGHANISTAN	0,1	KOLUMBIEN	0,0		
AUSTR.-OZ.	1,4	ASIEN	0,2	AMERIKA	0,8	LIBYEN	0,0
ZUS.	324,5			ZYPERN	0,0	ALGERIEN	0,1
		ZUS.	2,0	LIBANON	0,0	NIGERIA	0,1
16 GETREIDE U.AE.ERZGN.				JORDANIEN	0,0	ZAIRE	0,0
FINNLAND	0,0	18 OELSAATEN,FETTE ANG.		BAHRAIN	0,9	AEGYPTEN	0,1
SCHWEDEN	0,0	FINNLAND	0,0	SUDAN	0,0	SUDAN	0,0
DAENEMARK	0,1	SCHWEDEN	0,2	SAUDI-ARAB	3,1	AETHIOPIEN	0,0

6 GÜTERVERKEHR JAHR 1979

6.5 VERFLECHTUNG NACH GÜTERHAUPTGRUPPEN

IM VERKEHR MIT GEBIETEN AUSSEPHALB DES RUNDGEBIETES
VERSAND NACH HERKUNFTSFLUGPLÄTZEN UND ENDZIELLÄNDERN

HERKUNFTSFLUGPLATZ NR. GÜTERHAUPTGRUPPE ENDZIELLAND		HERKUNFTSFLUGPLATZ NR. GÜTERHAUPTGRUPPE ENDZIELLAND		HERKUNFTSFLUGPLATZ NR. GÜTERHAUPTGRUPPE ENDZIELLAND		HERKUNFTSFLUGPLATZ NR. GÜTERHAUPTGRUPPE ENDZIELLAND		HERKUNFTSFLUGPLATZ NR. GÜTERHAUPTGRUPPE ENDZIELLAND	
FRANKFURT		FRANKFURT		FRANKFURT		FRANKFURT		FRANKFURT	
34 MINERALÖLERZGN.-ANG.		52 STAHLHALBZEUG		54 STAHLBLECH, BANDSTAHL		55 ROHRE, GIESSEREIERZGN			
KENIA	0,2	RUMAENIEN	0,7	ITALIEN	0,0	BOLIVIEN	0,0		0,0
AFRIKA	0,5	BULGARIEN	0,3	GRIECHENLAND	0,0	AMERIKA	49,8		
		POLEN	0,2	JUGOSLAWIEN	0,6				
KANADA	0,1	SOWJETUNION	0,3	RUMAENIEN	0,2	ZYPERN	0,0		
VER STAAT O	1,7	EUROPA	29,5	SOWJETUNION	0,0	LIEANON	1,1		
VER STAAT W	0,0			EUROPA	1,8	ISRAEL	6,0		
MEXIKO	0,5	ALGERIEN	10,8	AEGYPTEN	0,1	JORDANIEN	4,8		
HONDURAS REP	0,0	MAROKKO	0,0	SUEDAFRIKA	0,0	SYRIEN	0,4		
VENEZUELA	0,0	KAMERUN	0,0	AFRIKA	0,1	IRAK	0,7		
BRASILIEN	0,0	AEGYPTEN	3,8			IRAN	0,3		
ARGENTINIEN	0,0	SUDAN	1,3			KUWAIT	3,2		
PERU	0,1	AETHIOPIEN	0,0	KANADA	0,0	BAHRAIN	3,6		
AMERIKA	2,5	SUEDAFRIKA	0,2	VER STAAT O	0,3	KATAR	1,9		
		AFRIKA	16,2	VER STAAT W	0,0	SAUDI-ARAB	14,8		
ISRAEL	0,0			MEXIKO	3,4	JEMEN DEM VR	2,2		
SYRIEN	0,0	KANADA	0,7	BRASILIEN	0,0	OMAN	3,4		
IRAK	0,2	VER STAAT O	30,0	ARGENTINIEN	0,1	V.A. EMIRATE	45,8		
IRAN	0,0	VER STAAT W	0,4	KOLUMBIEN	1,9	PAKISTAN	0,2		
KUWAIT	0,6	MEXIKO	0,2	ECUADOR	0,3	AFGHANISTAN	3,3		
KATAR	0,0	EL SALVADOR	0,0	PERU	0,0	INDIEN	17,2		
SAUDI-ARAB	4,1	WESTINDIEN	0,5	CHILE	0,1	THAILAND	0,0		
OMAN	0,0	KUBA	0,0	AMERIKA	6,1	MALAYSIA	0,0		
V.A. EMIRATE	1,6	VENEZUELA	0,1			SINGAPUR	0,1		
AFGHANISTAN	2,9	BRASILIEN	1,3	ZYPERN	0,1	INDONESIEN	0,2		
INDIEN	0,0	ARGENTINIEN	0,5	ISRAEL	1,3	HONGKONG	0,2		
SINGAPUR	0,2	ARGENTINIEN	0,0	KUWAIT	0,0	CHINA, TAIWAN	0,0		
HONGKONG	0,3	ECUADOR	0,0	SAUDI-ARAB	0,5	JAPAN	0,7		
CHINA, TAIWAN	0,0	PERU	0,0	V.A. EMIRATE	0,0	KOREA, S-	0,0		
JAPAN	4,7	CHILE	0,0	SINGAPUR	0,0	CHINA VR	0,2		
KOREA, S-	0,1	AMERIKA	33,6	HONGKONG	0,0	ASIEN	110,4		
CHINA VR	0,0			CHINA, TAIWAN	0,0				
ASIEN	14,9	LIBANON	0,0	ASIEN	1,9	AUSTRALIEN	0,5		
		ISRAEL	18,4			NEUSEELAND	0,0		
ZUS.	25,9	JORDANIEN	0,2			AUSTR.-OZ.	0,5		
		SYRIEN	0,3						
41 EISENERZE		IRAK	1,4						
BRASILIEN	0,3	IRAN	6,3	55 ROHRE, GIESSEREIERZGN					
AMERIKA	0,3	BAHRAIN	0,1	FINNLAND	2,1				
		KATAR	0,8	SCHWEDEN	1,5				
ZUS.	0,3	SAUDI-ARAB	5,6	NORWEGEN	2,8	56 NE-METALLE, -HALBZEUG			
		V.A. EMIRATE	3,5	DAENEMARK	0,6	FINNLAND	2,7		
45 NE-METALLERZE		PAKISTAN	0,2	GR BRITANN	12,1	SCHWEDEN	5,0		
GR BRITANN	0,1	INDIEN	26,4	IRLAND	1,2	NORWEGEN	0,9		
BELGIEN	0,0	THAILAND	0,0	ISLAND	0,3	DAENEMARK	6,7		
FRANKREICH	0,0	MALAYSIA	11,2	NIEDERLANDE	0,3	GR BRITANN	27,5		
SPANIEN	0,1	SINGAPUR	2,2	BELGIEN	1,4	IRLAND	6,6		
EUROPA	0,2	HONGKONG	0,0	FRANKREICH	2,9	ISLAND	0,6		
		CHINA, TAIWAN	0,0	SPANIEN	2,9	NIEDERLANDE	2,3		
BRASILIEN	3,7	JAPAN	1,2	PORTUGAL	1,9	BELGIEN	1,5		
AMERIKA	3,7	CHINA VR	1,1	MALTA	0,0	FRANKREICH	4,6		
		ASIEN	78,8	SCHWEIZ	0,2	SPANIEN	9,4		
INDIEN	0,1	AUSTRALIEN	0,3	OESTERREICH	0,9	PORTUGAL	21,4		
ASIEN	0,1	NEUSEELAND	0,3	ITALIEN	1,1	MALTA	0,6		
		AUSTR.-OZ.	0,5	GRIECHENLAND	0,2	SCHWEIZ	2,1		
ZUS.	3,9			TUERKEI	0,2	OESTERREICH	3,5		
				JUGOSLAWIEN	4,7	ITALIEN	7,3		
51 ROHEISEN, -STAHL				UNGARN	0,5	GRIECHENLAND	4,7		
GR BRITANN	1,0	53 STAB-, FORMSTAHL U.A.		TSCHECOSLOW	0,2	TUERKEI	3,3		
UNGARN	0,0	FINNLAND	0,1	RUMAENIEN	2,4	JUGOSLAWIEN	2,6		
ALBANIEN	0,0	SCHWEDEN	0,1	BULGARIEN	0,8	UNGARN	10,6		
EUROPA	1,1	GR BRITANN	3,1	POLEN	1,7	TSCHECOSLOW	0,8		
		FRANKREICH	0,0	SOWJETUNION	0,2	RUMAENIEN	1,6		
ALGERIEN	0,0	SPANIEN	0,3	EUROPA	43,0	BULGARIEN	0,0		
AFRIKA	0,0	PORTUGAL	0,0			POLEN	2,2		
		SCHWEIZ	0,0	LIBYEN	2,1	SOWJETUNION	0,6		
KANADA	0,0	ITALIEN	0,1	TUNESIEN	1,5	EUROPA	129,0		
VER STAAT O	0,6	POLEN	0,0	ALGERIEN	15,5				
BRASILIEN	0,0	EUROPA	3,7	MAROKKO	1,1	LIBYEN	1,5		
AMERIKA	0,6			ELFENBEIN-K	0,0	TUNESIEN	0,3		
				GHANA	0,1	ALGERIEN	0,4		
ZUS.	1,7	VER STAAT O	4,0	NIGERIA	4,0	MAROKKO	0,4		
		VER STAAT W	0,0	AEGYPTEN	1,1	LIBERIA	0,1		
		AMERIKA	4,0	SUDAN	0,1	ELFENBEIN-K	0,1		
				AETHIOPIEN	0,4	GHANA	0,1		
52 STAHLHALBZEUG		ISRAEL	3,0	KENIA	2,9	NIGERIA	0,0		
FINNLAND	0,7	IRAK	1,2	RUANDA	17,8	ZAIRE	0,0		
SCHWEDEN	2,3	IRAN	0,0	MOSAMBIK	0,0	AEGYPTEN	14,3		
NORWEGEN	0,1	BAHRAIN	0,4	MAURITIUS	0,0	AETHIOPIEN	5,0		
DAENEMARK	0,1	SAUDI-ARAB	1,7	SUEDAFRIKA	0,2	KENIA	8,1		
GR BRITANN	11,6	V.A. EMIRATE	0,7	AFRIKA	46,8	BURUNDI	0,0		
IRLAND	0,0	PAKISTAN	0,2			TANSANIA	0,2		
NIEDERLANDE	0,1	ASIEN	7,2	KANADA	0,5	SAMBIA	0,3		
BELGIEN	0,1			VER STAAT O	21,4	MADAGASKAR	0,1		
FRANKREICH	1,4			VER STAAT W	1,9	SUEDAFRIKA	0,6		
SPANIEN	1,4			GUATEMALA	0,0	AFRIKA	31,6		
PORTUGAL	1,9			BELIZE	0,1				
MALTA	0,0	54 STAHLBLECH, BANDSTAHL		JAMAICA	0,0	KANADA	5,5		
SCHWEIZ	0,0	FINNLAND	0,2	WESTINDIEN	0,4	VER STAAT O	117,4		
OESTERREICH	0,1	SCHWEDEN	0,1	KUBA	0,0	VER STAAT W	6,6		
ITALIEN	2,6	GR BRITANN	0,2	BRASILIEN	25,3	MEXIKO	5,6		
GRIECHENLAND	0,5	ISLAND	0,0	ARGENTINIEN	0,1	HONDURAS REP	0,0		
TUERKEI	3,0	BELGIEN	0,1	KOLUMBIEN	0,0	BAHAMAS	0,3		
JUGOSLAWIEN	1,5	FRANKREICH	0,1	ECUADOR	0,1	BELIZE	0,0		
UNGARN	0,3	SPANIEN	0,1			EL SALVADOR	0,3		
TSCHECOSLOW	0,1	OESTERREICH	0,2			NICARAGUA	0,2		

6 GUETERVERKEHR JAHR 1979

6.5 VERFLECHTUNG NACH GUETERHAUPTGRUPPEN

IM VERKEHR MIT GEBIETEN AUSSERHALB DES BUNDESGBIETES

VERSAND NACH HERKUNFTSFLUGPLATZEN UND ENDZIELLAENDERN

HERKUNFTSFLUGPLATZ NR. GUETERHAUPTGRUPPE ENDZIELLAND		HERKUNFTSFLUGPLATZ NR. GUETERHAUPTGRUPPE ENDZIELLAND		HERKUNFTSFLUGPLATZ NR. GUETERHAUPTGRUPPE ENDZIELLAND		HERKUNFTSFLUGPLATZ NR. GUETERHAUPTGRUPPE ENDZIELLAND		HERKUNFTSFLUGPLATZ NR. GUETERHAUPTGRUPPE ENDZIELLAND		HERKUNFTSFLUGPLATZ NR. GUETERHAUPTGRUPPE ENDZIELLAND	
FRANKFURT		FRANKFURT		FRANKFURT		FRANKFURT		FRANKFURT		FRANKFURT	
56 NE-METALLE,-HALBZEUG		63 AND-STEINE U.ERDEN		64 ZEMENT,KALK		81 CHEM-GRUNDSTOFFE U.A					
COSTA RICA	0,5	FINNLAND	0,8	VER STAAT O	0,0	SCHWEDEN	25,9				
HAITI REP	0,0	SCHWEDEN	0,1	URUGUAY	0,0	NORWEGEN	8,9				
WESTINDIEN	0,2	NORWEGEN	0,0	CHILE	0,1	DAENEMARK	20,3				
DOMINIK REP	0,6	DAENEMARK	0,0	AMERIKA	0,1	GR BRITANN	15,9				
KUBA	0,4	GR BRITANN	1,3			IRLAND	2,9				
VENEZUELA	3,7	IRLAND	0,0	KUWAIT	0,2	ISLAND	0,1				
GUYANA REP	0,1	NIEDERLANDE	0,0	BAHRAIN	0,0	NIEDERLANDE	6,0				
BRASILien	2,0	BELGIEN	0,3	SAUDI-ARAB	0,0	BELGIEN	5,3				
PARAGUAY	0,2	LUXEMBURG	0,0	INDIEN	0,0	LUXEMBURG	0,0				
URUGUAY	0,0	FRANKREICH	0,1	ASIEN	0,2	FRANKREICH	25,8				
ARGENTINIEN	1,9	SPANIEN	0,4			SPANIEN	18,9				
KOLUMBIEN	0,1	PORTUGAL	0,5	ZUS.	3,1	PORTUGAL	4,3				
ECUADOR	0,4	MALTA	0,0			MALTA	0,0				
PERU	1,7	SCHWEIZ	0,2	69 AND-MIN-BAUSTOFFE		SCHWEIZ	24,4				
BOLIVIEN	0,2	OESTERREICH	0,3	FINNLAND	0,0	OESTERREICH	38,6				
CHILE	0,2	ITALIEN	2,1	GR BRITANN	1,1	ITALIEN	86,0				
AMERIKA	148,0	GRIECHENLAND	0,1	ISLAND	0,1	GRIECHENLAND	5,4				
		TUERKEI	0,0	FRANKREICH	0,2	TUERKEI	2,2				
ZYPERN	0,8	JUGOSLAWIEN	2,6	SPANIEN	0,2	JUGOSLAWIEN	26,6				
LIBANON	0,2	UNGARN	0,2	SCHWEIZ	0,0	UNGARN	1,3				
ISRAEL	38,0	RUMAENIEN	0,1	OESTERREICH	0,4	ALBANIEN	0,1				
JORDANIEN	0,1	BULGARIEN	0,0	ITALIEN	0,5	TSCHECOSLOW	0,8				
SYRIEN	0,4	POLEN	0,4	GRIECHENLAND	0,2	RUMAENIEN	1,6				
IRAK	4,8	SOWJETUNION	0,1	JUGOSLAWIEN	0,0	BULGARIEN	0,2				
IRAN	1,5	EUROPA	9,9	UNGARN	0,1	POLEN	1,7				
KUWAIT	1,2			BULGARIEN	0,2	SOWJETUNION	8,3				
BAHRAIN	0,6	ALGERIEN	0,5	POLEN	2,4	EUROPA	338,3				
KATAR	0,2	MAROKKO	0,1	EUROPA	5,3						
SAUDI-ARAB	3,7	MALI	0,3			LIBYEN	1,3				
OMAN	0,0	SENEGAL	0,0	ALGERIEN	0,1	TUNESIEN	0,2				
V.A.EMIRATE	2,9	NIGERIA	0,3	SAMBIA	0,8	ALGERIEN	0,4				
PAKISTAN	18,1	AEgypten	0,7	AFRIKA	1,0	MAROKKO	0,3				
AFGHANISTAN	0,0	KENIA	0,0			SENEGAL	0,2				
INDIEN	43,8	SAMBIA	0,1	KANADA	0,4	LIBERIA	0,0				
THAILAND	4,4	SUEDAFRIKA	0,3	VER STAAT O	11,3	ELFENBEIN-K	0,0				
VIETNAM	0,0	AFRIKA	2,2	VER STAAT W	0,6	NIGERIA	0,0				
MALAYSIA	0,2			MEXIKO	61,9	KAMERUN	0,0				
SINGAPUR	0,6	KANADA	0,0	DOMINIK REP	0,0	GABUN	0,0				
INDONESIEN	0,6	VER STAAT O	34,8	VENEZUELA	0,0	ANGOLA	0,0				
PHILIPPINEN	1,4	VER STAAT W	0,8	BRASILien	0,1	AEgypten	1,2				
HONGKONG	1,0	KUBA	0,5	AMERIKA	74,2	SUDAN	2,0				
CHINA,TAIWAN	1,1	BRASILien	0,2			AETHIOPIEN	8,6				
JAPAN	6,3	ARGENTINIEN	0,1	ZYPERN	0,0	KENIA	15,7				
KOREA,S-	0,1	KOLUMBIEN	0,0	LIBANON	0,3	RUANDA	9,1				
CHINA VR	0,3	PERU	0,1	ISRAEL	1,7	TANSANIA	0,3				
ASIEN	132,3	BOLIVIEN	0,0	JORDANIEN	1,1	SAMBIA	3,2				
AUSTRALIEN	2,3	CHILE	0,1	KUWAIT	0,2	SUEDAFRIKA	5,2				
NEUSEELAND	0,0	AMERIKA	36,6	BAHRAIN	0,5	AFRIKA	47,6				
AUSTR.-OZ.	2,3			KATAR	5,2						
ZUS.	443,3	LIBANON	0,2	SAUDI-ARAB	5,9	KANADA	0,9				
		ISRAEL	0,0	V.A.EMIRATE	0,6	VER STAAT O	18,7				
61 SAND,KIES,BIMS,TON		JORDANIEN	0,0	INDIEN	0,2	VER STAAT W	1,5				
GR BRITANN	0,0	SYRIEN	0,0	THAILAND	0,4	MEXIKO	3,2				
MALTA	0,0	IRAN	0,7	SINGAPUR	0,1	GUATEMALA	0,0				
ITALIEN	0,2	KUWAIT	0,0	HONGKONG	0,1	HONDURAS REP	0,0				
GRIECHENLAND	0,0	KATAR	0,4	CHINA,TAIWAN	0,0	EL SALVADOR	0,1				
JUGOSLAWIEN	0,6	SAUDI-ARAB	1,2	JAPAN	0,0	COSTA RICA	0,1				
BULGARIEN	0,0	JEMEN	0,0	ASIEN	16,3	PANAMA	0,0				
EUROPA	0,8	V.A.EMIRATE	0,1			JAMAIKA	0,0				
SUEDAFRIKA	0,0	PAKISTAN	3,5	ZUS.	96,7	HAITI REP	0,0				
AFRIKA	0,0	AFGHANISTAN	0,4			WESTINDIEN	0,0				
		INDIEN	0,5	71 NAT-DUENGEMITTEL		GUADELOUPE	0,0				
VER STAAT O	0,0	SRI LANKA	0,0	MAROKKO	0,4	DOMINIK REP	0,2				
ARGENTINIEN	0,0	THAILAND	0,0	RHODESIEN	0,0	TRINID.-U.-TOB	0,0				
AMERIKA	0,0	SINGAPUR	0,2	AFRIKA	0,4	KUBA	0,3				
BAHRAIN	0,1	PHILIPPINEN	0,0			VENEZUELA	1,0				
INDIEN	0,0	HONGKONG	0,1	ZUS.	0,4	BRASILien	7,7				
JAPAN	0,0	CHINA,TAIWAN	0,1			URUGUAY	37,8				
ASIEN	0,1	JAPAN	0,7	72 CHEM-DUENGEMITTEL		ARGENTINIEN	64,8				
		KOREA,S-	0,0	GR BRITANN	0,0	KOLUMBIEN	0,4				
ZUS.	1,0	ASIEN	8,2	SPANIEN	0,0	ECUADOR	0,5				
		AUSTRALIEN	0,0	SOWJETUNION	0,1	PERU	0,2				
62 SALZ,SCHWEFEL,-KIES		AUSTR.-OZ.	0,0	EUROPA	0,1	BOLIVIEN	0,0				
DAENEMARK	0,0			LIBYEN	0,0	CHILE	0,5				
GR BRITANN	0,0	64 ZEMENT,KALK	56,9	NIGERIA	0,0	AMERIKA	137,9				
FRANKREICH	1,1	SCHWEDEN	0,0	SUDAN	0,0	ZYPERN	0,1				
ITALIEN	0,3	NORWEGEN	0,1	TANSANIA	0,2	LIBANON	2,1				
EUROPA	1,4	DAENEMARK	2,0	AFRIKA	0,2	ISRAEL	3,4				
		GR BRITANN	0,2			JORDANIEN	0,8				
SUDAN	0,1	NIEDERLANDE	0,0	ISRAEL	0,0	SYRIEN	1,5				
TANSANIA	35,0	BELGIEN	0,0	BAHRAIN	0,0	IRAK	1,5				
AFRIKA	35,1	FRANKREICH	0,0	SAUDI-ARAB	1,0	IRAN	45,3				
VER STAAT O	0,0	SPANIEN	0,0	INDIEN	0,0	KUWAIT	3,7				
VER STAAT W	0,0	SCHWEIZ	0,2	PHILIPPINEN	0,0	BAHRAIN	0,4				
AMERIKA	0,0	SOWJETUNION	0,1	CHINA,TAIWAN	0,0	KATAR	0,1				
		EUROPA	2,7	CHINA VR	0,1	SAUDI-ARAB	10,5				
		ALGERIEN	0,1	ASIEN	1,1	JEMEN	0,0				
		SIERRA LEONE	0,0	ZUS.	1,4	JEMEN DEM VR	0,0				
		AFRIKA	0,1			OMAN	0,0				
				81 CHEM-GRUNDSTOFFE U.A		V.A.EMIRATE	1,3				
				FINNLAND	6,9	PAKISTAN	11,9				
						BANGLADESCH	1,0				

6 GUETERVERKEHR JAHR 1979

6.5 VERFLECHTUNG NACH GUETERHAUPTGRUPPEN

IM VERKEHR MIT GEGIETEN AUSSERHALB DES BUNDESGBIETES

VERSAND NACH HERKUNFTSFLUGPLAETZEN UND ENDZIELLAENDERN

		FRANKFURT		FRANKFURT		FRANKFURT		FRANKFURT					
NR.	HERKUNFTSFLUGPLATZ GUETERHAUPTGRUPPE ENDZIELLAND	MENGE	NR.	HERKUNFTSFLUGPLATZ GUETERHAUPTGRUPPE ENDZIELLAND	MENGE	NR.	HERKUNFTSFLUGPLATZ GUETERHAUPTGRUPPE ENDZIELLAND	MENGE	NR.	HERKUNFTSFLUGPLATZ GUETERHAUPTGRUPPE ENDZIELLAND	MENGE		
TONNEN													
81	CHEM.-GRUNDSTOFFE U.A.		89	AND.-CHEM.-ERZEUGNISSE		89	AND.-CHEM.-ERZEUGNISSE		91	FAHRZEUGE			
	AFGHANISTAN	0,9		GAMBIA	0,0		SRI LANKA	2,0		SUEDAFRIKA	97,3		
	INDIEN	47,0		GUIN.-BISSAU	0,0		BIRMA	10,1		AFRIKA	676,4		
	SRI LANKA	0,0		GUINEA REP	1,2		THAILAND	36,5		KANADA	125,6		
	BIRMA	0,1		SIERRA LEONE	0,3		LAOS	0,0		VER STAAT O	5 152,7		
	THAILAND	0,3		LIBERIA	10,9		VIETNAM	1,1		VER STAAT W	465,9		
	MALAYSIA	0,2		ELFENBEIN-K	4,7		MALAYSIA	18,7		MEXIKO	118,9		
	SINGAPUR	6,2		OBERVOLTA	1,8		SINGAPUR	63,7		GUATEMALA	0,8		
	INDONESIEN	0,5		NIGER	0,3		INDONESIEN	47,5		HONDURAS REP	0,6		
	PHILIPPINEN	0,2		GHANA	6,2		PHILIPPINEN	35,9		BAHAMAS	2,8		
	HONGKONG	21,4		TOGO	0,9		HONGKONG	374,6		RELIZE	0,0		
	CHINA, TAIWAN	1,4		BENIN	1,5		CHINA, TAIWAN	44,7		EL SALVADOR	0,9		
	JAPAN	10,6		NIGERIA	80,7		JAPAN	698,6		COSTA RICA	0,2		
	KOREA, S-	0,5		KAMERUN	2,0		KOREA, S-	23,2		PANAMA	1,1		
	CHINA VR	0,2		ZENT AF KAIS	0,6		KOREA, N-	0,0		JAMAICA	2,3		
	ASIEN	173,0		AEQU-GUINEA	2,1		CHINA VP	7,1		HAITI REP	0,0		
	AUSTRALIEN	0,5		GABUN	0,3		ASIEN	4 071,5		WESTINDIEN	0,4		
	NEUSEELAND	0,0		KONGO VR	0,4		AUSTRALIEN	67,1		GUADELOUPE	0,2		
	AUSTR.-OZ.	0,6		ZAIRE	2,1		NEUSEELAND	5,8		ARUBA	0,2		
	ZUS.	697,4		ANGOLA	7,2		FIDSCHI	0,1		CURACAO	0,2		
				AEGYPTEN	136,2		AUSTR.-OZ.	73,0		DOMINIK REP	0,1		
				SUDAN	138,0					TRINID.-U.TOB	2,8		
				AETHIOPIEN	162,1					KURA	0,2		
82	ALUMINIUMOXID			SOMALIA	9,3		ZUS.	10 556,2		VENEZUELA	3,8		
	VER STAAT O	0,1		UGANDA	0,7					GUYANA REP	0,1		
	AMERIKA	0,1		KENIA	507,4		91	FAHRZEUGE		GUAYANA FR	0,1		
	ZUS.	0,1		RUANDA	66,7			FINNLAND	74,7		BRASILIEN	31,8	
				BURUNDI	129,3			SCHWEDEN	86,0		PARAGUAY	1,7	
83	BENZOL, TEER U.AE.			TANSANIA	8,3			NORWEGEN	18,4		URUGUAY	0,3	
	GR BRITANN	0,0		SAMBIA	97,5			DAENEMARK	33,0		ARGENTINIEN	40,2	
	JUGOSLAWIEN	0,0		MALAWI	1,9			GR BRITANN	1 330,3		KOLUMBIEN	7,5	
	EUROPA	0,0		MOSAMBIK	1,4			IRLAND	21,4		ECUADOR	3,4	
	V.A.EMIRATE	0,0		MADAGASKAR	1,8			ISLAND	2,1		PERU	1,9	
	ASIEN	0,0		REUNION	0,4			NIEDERLANDE	8,2		BOLIVIEN	7,7	
	ZUS.	0,1		RHODESIEN	0,7			BELGIEN	15,8		CHILE	4,8	
				MAURITIUS	1,7			LUXEMBURG	1,0		AMERIKA	5 979,1	
				SUEDAFRIKA	113,1			FRANKREICH	92,1				
				AFRIKA	1 725,7			SPANIEN	184,7				
84	ZELLSTOFF, ALTPAPIER			KANADA	82,0			PORTUGAL	51,5		ZYPERN	6,1	
	IRLAND	0,0		VER STAAT O	1 177,8			MALTA	3,3		LIBANON	36,4	
	EUROPA	0,0		VER STAAT W	65,9			GIBRALTAR	4,7		ISRAEL	280,1	
	LIBYEN	0,3		MEXIKO	200,8			SCHWEIZ	19,0		JORDANIEN	11,5	
	AFRIKA	0,3		GUATEMALA	3,8			OESTERREICH	16,4		SYRIEN	3,6	
	VER STAAT O	0,2		HONDURAS REP	1,4			ITALIEN	76,8		IRAK	107,7	
	BRASILIEN	0,9		BAHAMAS	0,4			GRIECHENLAND	24,3		IRAN	33,1	
	AMERIKA	1,1		BELIZE	0,7			TUERKEI	10,9		KUWAIT	18,9	
	ISRAEL	0,2		EL SALVADOR	4,7			JUGOSLAWIEN	96,4		BAHRAIN	25,9	
	INDIEN	0,0		NICARAGUA	6,6			UNGARN	2,9		KATAR	8,2	
	ASIEN	0,2		COSTA RICA	3,3			TSCHECOSLOW	4,4		SAUDI-ARAB	76,3	
	ZUS.	1,7		PANAMA	11,9			RUMAENIEN	2,5		JEMEN	0,7	
				KANALZONE	0,0			BULGARIEN	4,4		JEMEN DEM VR	0,0	
				JAMAICA	6,6			POLEN	9,0		OMAN	24,0	
				HAITI REP	0,5			SOWJETUNION	3,5		V.A.EMIRATE	58,7	
				WESTINDIEN	1,8			EUROPA	2 197,7		PAKISTAN	13,9	
				GUADELOUPE	0,1			LIBYEN	109,2		BANGLADESCH	0,1	
				CURACAO	1,1			TUNESIEN	17,7		AFGHANISTAN	13,6	
89	AND.-CHEM.-ERZEUGNISSE			DOMINIK REP	12,1			ALGERIEN	24,7		INDIEN	131,3	
	FINNLAND	80,3		TRINID.-U.TOB	1,7			MAROKKO	6,3		NEPAL	0,3	
	SCHWEDEN	81,9		KUBA	21,0			MAURETANIEN	0,4		SRI LANKA	1,0	
	NORWEGEN	46,2		VENEZUELA	21,9			SENEGAL	18,3		BIRMA	0,1	
	DAENEMARK	52,4		GUYANA REP	1,0			GAMBIA	0,0		THAILAND	23,2	
	GR BRITANN	485,8		SURINAM	0,3			GUIN.-BISSAU	0,0		VIETNAM	0,0	
	IRLAND	51,9		BRASILIEN	450,6			GUINEA REP	0,0		MALAYSIA	10,9	
	ISLAND	3,6		PARAGUAY	19,5			SIERRA LEONE	1,0		SINGAPUR	16,4	
	NIEDERLANDE	33,4		URUGUAY	12,7			LIBERIA	0,3		INDONESIEN	13,5	
	BELGIEN	88,4		ARGENTINIEN	123,7			ELFENBEIN-K	9,6		PHILIPPINEN	17,4	
	LUXEMBURG	0,2		KOLUMBIEN	59,5			OBERVOLTA	0,3		HONGKONG	32,7	
	FRANKREICH	122,4		ECUADOR	35,7			GHANA	3,4		CHINA, TAIWAN	15,7	
	SPANIEN	142,5		PERU	28,6			TOGO	0,0		JAPAN	74,7	
	PORTUGAL	126,0		BOLIVIEN	15,3			BENIN	0,3		KOREA, S-	3,7	
	MALTA	9,6		CHILE	27,1			NIGERIA	15,2		KOREA, N-	0,2	
	GIBRALTAR	0,1		AMERIKA	2 390,1			KAMERUN	0,7		CHINA VR	0,9	
	SCHWEIZ	49,6		ZYPERN	7,8			ZENT AF KAIS	0,8		ASIEN	1 061,0	
	OESTERREICH	134,0		LIBANON	70,5			GABUN	1,1		AUSTRALIEN	56,5	
	ITALIEN	223,3		ISRAEL	552,5			KONGO VR	0,7		NEUSEELAND	3,4	
	GRIECHENLAND	68,8		JORDANIEN	24,6			ZAIRE	2,0		FIDSCHI	0,1	
	TUERKEI	45,8		SYRIEN	17,4			ANGOLA	6,6		NEUKALEDON	0,1	
	JUGOSLAWIEN	112,3		IRAK	88,2			AEGYPTEN	33,5		POLYNES FR	0,1	
	UNGARN	79,6		IPAN	562,9			SUDAN	26,0		AUSTR.-OZ.	60,3	
	ALBANIEN	0,9		KUWAIT	89,8			AETHIOPIEN	84,8		ZUS.	9 974,4	
	TSCHECOSLOW	45,9		BAHRAIN	43,3			SOMALIA	12,6				
	RUMAENIEN	29,6		KATAR	21,7			UGANDA	1,9		92	LANDMASCHINEN	0,9
	BULGARIEN	26,7		SAUDI-ARAB	261,0			KENIA	118,7			FINNLAND	0,9
	POLEN	93,7		JEMEN	38,4			RUANDA	10,7			SCHWEDEN	1,2
	SOWJETUNION	61,3		JEMEN DEM VR	0,5			BURUNDI	3,5			NORWEGEN	1,3
	EUROPA	2 296,0		OMAN	22,3			TANSANIA	6,7			DAENEMARK	0,0
				V.A.EMIRATE	315,2			SAMBIA	60,2			GR BRITANN	1,8
				PAKISTAN	282,4			MALAWI	0,2			IRLAND	0,2
				BANGLADESCH	5,3			MOSAMBIK	0,0			ISLAND	0,0
				AFGHANISTAN	126,2			MADAGASKAR	0,9			BELGIEN	0,2
				INDIEN	177,3			RHODESIEN	0,1			SPANIEN	5,6
				NEPAL	0,5			MAURITIUS	0,3			PORTUGAL	0,6

6 GÜTERVERKEHR JAHR 1979

6.5 VERFLECHTUNG NACH GÜTERHAUPTGRUPPEN

IM VERKEHR MIT GEÖFFNETEN AUSSERHALB DES BUNDES GEBIETES

VERSAND NACH HERKUNFTSFLUGPLÄTZEN UND ENDSIELELANDERN

HERKUNFTSFLUGPLATZ		HERKUNFTSFLUGPLATZ		HERKUNFTSFLUGPLATZ		HERKUNFTSFLUGPLATZ	
NR.	GRUPPE	NR.	GRUPPE	NR.	GRUPPE	NR.	GRUPPE
ENDZIELLAND	MENGE	ENDZIELLAND	MENGE	ENDZIELLAND	MENGE	ENDZIELLAND	MENGE
FRANKFURT		FRANKFURT		FRANKFURT		FRANKFURT	
92 LANDMASCHINEN		93 EL.ERZGN.,MASCHINEN		93 FL.ERZGN.,MASCHINEN		94 EBM-WAREN U.A.	
SCHWEIZ	0,0	BULGARIEN	41,0	SYRIEN	87,7	SUDAN	12,6
OESTERREICH	0,9	POLEN	206,9	IRAK	427,3	ÄTHIOPIEN	10,6
ITALIEN	3,3	SOWJETUNION	296,9	IRAN	329,2	SOMALIA	4,9
GRIECHENLAND	0,2	EUROPA	10 665,4	KUWAIT	368,9	KENIA	6,0
TÜRKIJE	0,0			BAHRAIN	353,1	RUANDA	0,1
JUGOSLAWIEN	0,2	LIBYEN	440,5	KATAR	200,9	BURUNDI	0,1
ROMANIE	0,0	TUNESIEN	133,1	SAUDI-ARAB	2 318,3	TANSANIA	0,6
EUROPA	16,5	ALGERIEN	617,3	JEMEN	9,1	SAMBIA	7,8
		MAROKKO	82,1	JEMEN DEM VR	37,4	MALAWI	0,0
LIBYEN	5,1	MAURETANIEN	2,8	OMAN	120,1	MADAGASKAR	0,0
TUNESIEN	2,3	MALI	2,2	V.A.EMIRATE	717,5	REUNION	0,0
ALGERIEN	2,3	SENEGAL	32,0	PAKISTAN	399,1	MAURITIUS	0,2
MAROKKO	0,4	GAMBIA	0,3	BANGLADESCH	26,6	SÜDAFRIKA	16,1
SENEGAL	0,0	GUIN.-BISSAU	1,0	AFGHANISTAN	150,7	AFRIKA	160,6
ELFENBEIN-K	0,2	GUINEA REP	0,8	INDIEN	946,5		
GHANA	0,2	SIERRA LEONE	1,5	NEPAL	1,6	KANADA	19,4
NIGERIA	1,1	LIBERIA	10,3	SRI LANKA	22,2	VER STAAT O	291,7
ÄGYPTEN	1,6	ELFENBEIN-K	15,7	BIRMA	3,6	VER STAAT W	22,0
SUDAN	0,6	OBERVOLT	1,9	THAILAND	57,0	MEXIKO	44,3
ÄTHIOPIEN	0,9	NIGER	3,8	LAOS	0,9	GUATEMALA	0,0
KENIA	0,4	TSCHAD	0,1	VIETNAM	0,5	HONDURAS REP	0,1
SAMBIA	0,1	GHANA	11,5	MALAYSIA	250,6	BAHAMAS	0,0
MAURITIUS	0,1	TOGO	3,1	SINGAPUR	476,6	BELIZE	0,1
SÜDAFRIKA	3,6	BENIN	1,0	INDONESIEN	126,6	EL SALVADOR	0,1
AFRIKA	18,9	NIGERIA	629,8	PHILIPPINEN	229,1	COSTA RICA	0,6
		KAMERUN	11,5	HONGKONG	731,8	PANAMA	0,0
KANADA	1,1	ZENT AF KAIS	0,3	CHINA,TAIWAN	118,0	JAMAICA	1,3
VER STAAT O	17,9	ÄQU-GUINEA	1,0	JAPAN	2 324,9	HAITI REP	0,4
VER STAAT W	0,5	GABUN	4,3	KOREA,S-	193,3	WESTINDIEN	1,0
MEXIKO	0,2	KONGO VR	0,6	KOREA,N-	3,6	GUADELOUPE	0,0
HONDURAS REP	0,2	ZAIRE	11,5	CHINA VR	44,6	DOMINIK REP	0,7
WESTINDIEN	0,3	ANGOLA	5,9	ASIEN	14 078,1	TRINID.U.TOB	0,9
TRINID.U.TOB	0,1	ÄGYPTEN	304,0			KUBA	1,2
ARGENTINIEN	0,1	SUDAN	256,1	AUSTRALIEN	669,1	VENEZUELA	1,6
PERU	0,1	DSCHIBUTI	0,8	NEUSEELAND	10,6	BRASILIEN	7,3
BOLIVIEN	0,1	ÄTHIOPIEN	296,2	OZEANIEN AM	1,3	URUGUAY	0,2
CHILE	2,6	SOMALIA	15,3	FIDSCHI	0,3	ARGENTINIEN	8,9
AMERIKA	23,2	UGANDA	8,7	OZEANIEN BR	0,1	KOLUMBIEN	3,2
		KENIA	578,5	NEUKALEDON	0,1	ECUADOR	0,7
ZYPERN	0,3	RUANDA	229,4	POLYNES FR	0,1	PERU	11,8
LIBANON	0,2	BURUNDI	154,7	AUSTR.-OZ.	681,4	BOLIVIEN	0,6
ISRAEL	21,5	TANSANIA	25,7			CHILE	3,0
JORDANIEN	0,8	SAMBIA	185,0	ZUS.	41 784,5	AMERIKA	421,0
SYRIEN	0,1	MALAWI	2,8				
IRAK	0,2	MOSAMBIK	21,2	94 EBM-WAREN U.A.		ZYPERN	1,0
IRAN	1,2	MADAGASKAR	5,9	FINNLAND	15,1	LIBANON	5,6
KUWAIT	0,3	REUNION	0,9	SCHWEDEN	14,3	ISRAEL	66,6
KATAR	0,0	RHODESIEN	0,1	NORWEGEN	7,6	JORDANIEN	8,4
SAUDI-ARAB	2,3	MAURITIUS	3,3	DAENEMARK	2,7	SYRIEN	1,5
V.A.EMIRATE	0,2	SÜDAFRIKA	555,8	GR BRITANN	118,6	IRAK	15,9
PAKISTAN	0,1	AFRIKA	4 670,5	IRLAND	17,4	IRAN	239,7
AFGHANISTAN	0,4			ISLAND	0,2	KUWAIT	6,6
INDIEN	0,0	KANADA	837,1	NIEDERLANDE	2,4	BAHRAIN	34,4
SRI LANKA	0,0	VER STAAT O	7 623,7	BELGIEN	4,2	KATAR	6,7
MALAYSIA	0,2	VER STAAT W	689,1	LUXENBURG	0,1	SAUDI-ARAB	45,7
SINGAPUR	1,0	MEXIKO	200,7	FRANKREICH	21,9	JEMEN DEM VR	4,0
INDONESIEN	0,0	GUATEMALA	19,8	SPANIEN	21,9	OMAN	3,6
HONGKONG	0,1	HONDURAS REP	3,5	PORTUGAL	15,5	V.A.EMIRATE	24,0
JAPAN	1,4	BAHAMAS	4,2	MALTA	1,6	PAKISTAN	44,0
ASIEN	30,2	BELIZE	0,7	SCHWEIZ	6,8	BANGLADESCH	0,9
		EL SALVADOR	8,0	OESTERREICH	11,1	AFGHANISTAN	24,8
AUSTRALIEN	3,4	NICARAGUA	2,5	ITALIEN	23,2	INDIEN	14,4
NEUSEELAND	0,0	COSTA RICA	10,5	GRIECHENLAND	56,4	NEPAL	0,0
AUSTR.-OZ.	3,4	PANAMA	11,6	TÜRKIJE	13,0	SRI LANKA	0,1
		KANALZONE	0,0	JUGOSLAWIEN	20,4	BIRMA	0,0
ZUS.	92,1	JAMAICA	10,3	UNGARN	12,7	THAILAND	6,1
93 EL.ERZGN.,MASCHINEN		HAITI REP	5,2	TSCHECHOSLOW	3,3	MALAYSIA	0,6
FINNLAND	400,0	WESTINDIEN	2,9	ROMANIE	3,1	SINGAPUR	14,7
SCHWEDEN	721,8	GUADELOUPE	1,2	BULGARIEN	4,9	INDONESIEN	20,2
NORWEGEN	266,5	ARUBA	0,1	POLEN	11,6	PHILIPPINEN	10,3
DAENEMARK	226,2	CURACAO	1,2	SOWJETUNION	6,6	HONGKONG	11,9
GR BRITANN	2 939,3	DOMINIK REP	3,7	EUROPA	416,4	CHINA,TAIWAN	0,8
IRLAND	227,1	TRINID.U.TOB	9,5			JAPAN	59,8
ISLAND	17,3	KUBA	16,2	LIBYEN	3,5	KOREA,S-	12,1
NIEDERLANDE	138,9	VENEZUELA	172,8	TUNESIEN	4,5	KOREA,N-	0,0
BELGIEN	290,1	GUYANA REP	2,8	ALGERIEN	31,2	CHINA VR	0,4
LUXEMBURG	3,0	SURINAM	1,5	MAROKKO	4,6	ASIEN	684,6
FRANKREICH	658,1	GUAYANA FR	0,3	MALI	0,1		
SPANIEN	893,6	BRASILIEN	917,3	SENEGAL	0,5	AUSTRALIEN	10,9
PORTUGAL	248,9	PARAGUAY	19,7	GUIN.-BISSAU	0,1	NEUSEELAND	1,3
MALTA	37,3	URUGUAY	9,7	GUINEA REP	0,0	AUSTR.-OZ.	12,1
GIBRALTAR	1,4	ARGENTINIEN	706,7	SIERRA LEONE	0,0		
SCHWEIZ	432,5	KOLUMBIEN	145,0	LIBERIA	0,1	ZUS.	1 694,8
OESTERREICH	306,7	ECUADOR	48,4	ELFENBEIN-K	0,5		
ITALIEN	1 117,9	PERU	74,4	OBERVOLT	0,0	95 GLAS-U.A.MIN.WAREN	
GRIECHENLAND	222,5	BOLIVIEN	57,9	GHANA	0,9	FINNLAND	2,4
TÜRKIJE	240,9	CHILE	70,8	TOGO	0,0	SCHWEDEN	9,7
JUGOSLAWIEN	480,0	AMERIKA	11 689,0	NIGERIA	1,4	NORWEGEN	1,5
UNGARN	145,4			KAMERUN	0,1	DAENEMARK	11,7
ALBANIE	0,5	ZYPERN	38,6	GABUN	0,0	GR BRITANN	53,2
TSCHECHOSLOW	50,1	LIBANON	218,9	ZAIRE	0,1	IRLAND	5,1
ROMANIE	54,6	ISRAEL	2 606,3	ANGOLA	32,0	ISLAND	0,1
		JORDANIEN	137,0	ÄGYPTEN	22,1	NIEDERLANDE	1,9

6 GUETERVERKEHR JAH 1979

6.5 VERFLICHTUNG NACH GUETERHAUPTGRUPPEN

IM VERKEHR MIT GEBIETEN AUSSERHALB DES BUNDESGBIETES

VERSAND NACH HERKUNFTSFLUGPLAETZEN UND ENDZIELLAENDERN

TONNEN

HERKUNFTSFLUGPLATZ NR. GUETERHAUPTGRUPPE ENDZIELLAND	MENGE	HERKUNFTSFLUGPLATZ NR. GUETERHAUPTGRUPPE ENDZIELLAND	MENGE	HERKUNFTSFLUGPLATZ NR. GUETERHAUPTGRUPPE ENDZIELLAND	MENGE	HERKUNFTSFLUGPLATZ NR. GUETERHAUPTGRUPPE ENDZIELLAND	MENGE
FRANKFURT		FRANKFURT		FRANKFURT		FRANKFURT	
95 GLAS-U.A.MIN-WAREN		95 GLAS-U.A.MIN-WAREN		96 LEDER-U.TEXTILWAREN		97 SONSTIGE WAREN ANG.	
BELGIEN	2,1	PHILIPPINEN	14,7	JAMAICA	0,2	SOWJETUNION	118,8
LUXEMBURG	0,0	HONGKONG	0,7	HAITI REP	0,0	EUROPA	7 325,8
FRANKREICH	3,4	CHINA,TAIWAN	1,4	WESTINDIEN	0,0	LIBYEN	190,6
SPANIEN	7,9	JAPAN	32,3	GUADELOUPE	0,0	TUNESIEN	111,1
PORTUGAL	1,6	KOREA,S-	5,2	CURACAO	0,1	ALGERIEN	176,3
MALTA	0,3	CHINA VR	0,1	DOMINIK REP	0,3	MAROKKO	35,5
SCHWEIZ	3,8	ASIEN	131,7	TRINID.U.TOB	0,0	MAURETANIEN	0,4
OESTERREICH	2,2			KUBA	0,3	MALI	40,7
ITALIEN	14,6	AUSTRALIEN	1,9	VENEZUELA	8,9	SENEGAL	6,2
GRIECHENLAND	5,2	NEUSEELAND	0,0	SURINAM	0,1	GAMBIA	0,0
TUERKEI	2,6	AUSTR.-OZ.	1,9	BRASILIEN	30,4	GUIN.-BISSAU	0,6
JUGOSLAWIEN	5,9			PARAGUAY	0,4	GUINEA REP	0,9
UNGARN	2,5	ZUS.	623,9	URUGUAY	5,3	SIERRA LEONE	0,3
TSCHECOSLOW	0,8			ARGENTINIEN	9,5	LIBERIA	3,2
RUMAENIEN	2,1	96 LEDER-U.TEXTILWAREN		KOLUMBIEN	3,8	ELFENBEIN-K	7,1
BULGARIEN	0,4	FINNLAND	56,4	ECUADOR	1,4	OBERVOLTA	1,1
POLEN	5,4	SCHWEDEN	25,6	PERU	1,2	NIGER	0,9
SOWJETUNION	0,5	NORWEGEN	27,7	BOLIVIEN	0,8	TSCHAD	0,2
EUROPA	147,1	DAENEMARK	23,6	CHILE	4,8	GHANA	8,5
LIBYEN	18,0	GR BRITANN	261,2	AMERIKA	2 211,4	TOGO	1,5
TUNESIEN	1,0	IRLAND	20,1	ZYPERN	11,1	BENIN	0,5
ALGERIEN	4,1	ISLAND	4,5	LIBANON	141,5	NIGERIA	17,0
MAROKKO	0,1	NIEDERLANDE	12,7	ISRAEL	531,4	KAMERUN	2,2
MALI	0,1	BELGIEN	20,5	JORDANIEN	46,8	ZENT AF KAIS	0,3
SENEGAL	0,3	LUXEMBURG	0,5	SYRIEN	11,4	AEQU-GUINEA	0,0
GUINEA REP	0,0	FRANKREICH	48,9	IRAK	10,9	GABUN	0,7
ELFENBEIN-K	0,0	SPANIEN	95,9	IRAN	68,9	KONGO VR	0,7
NIGER	0,1	PORTUGAL	13,9	KUWAIT	65,7	ZAIRE	6,3
GHANA	0,1	MALTA	32,0	BAHRAIN	55,2	ANGOLA	2,4
BENIN	0,0	GIBRALTAR	0,2	KATAR	5,5	AEGYPTEN	223,6
NIGERIA	0,4	SCHWEIZ	84,3	SAUDI-ARAB	47,0	SUDAN	69,6
GABUN	0,0	OESTERREICH	27,9	JEMEN	0,0	DSCHIBUTI	0,5
ZAIRE	0,0	ITALIEN	69,0	JEMEN DEM VR	0,0	AETHIOPIEN	70,7
ANGOLA	0,1	GRIECHENLAND	142,8	OMAN	2,3	SOMALIA	2,0
AEGYPTEN	1,1	TUERKEI	11,2	V.A.EMIRATE	53,0	UGANDA	0,1
SUDAN	1,4	JUGOSLAWIEN	33,5	PAKISTAN	14,4	KENIA	104,2
AETHIOPIEN	1,1	UNGARN	8,0	BANGLADESCH	1,0	RUANDA	31,5
KENIA	0,6	ALBANIEN	0,1	AFGHANISTAN	34,2	BURUNDI	68,5
TANSANIA	0,0	TSCHECOSLOW	18,4	INDIEN	12,6	TANSANIA	7,1
SAMBIA	4,8	RUMAENIEN	1,9	NEPAL	0,0	SAMBIA	66,9
MADAGASKAR	0,4	BULGARIEN	3,9	SRI LANKA	18,4	MALAWI	0,6
RHODESIEN	0,0	POLEN	7,7	BIRMA	0,0	MOSAMBIK	0,9
SUEDAFRIKA	0,6	SOWJETUNION	5,2	THAILAND	4,2	MADAGASKAR	3,0
AFRIKA	34,6	EUROPA	1 057,4	VIETNAM	0,0	REUNION	0,4
KANADA	43,6	LIBYEN	55,1	MALAYSIA	8,3	RHODESIEN	0,4
VER STAAT O	218,0	TUNESIEN	206,0	SINGAPUR	20,2	MAURITIUS	3,4
VER STAAT W	15,4	ALGERIEN	223,3	INDONESIEN	2,8	SUEDAFRIKA	110,9
MEXIKO	7,8	MAROKKO	5,6	PHILIPPINEN	13,9	AFRIKA	1 379,4
GUATEMALA	0,1	MAURETANIEN	0,3	HONGKONG	357,3	KANADA	219,6
BAHAMAS	9,0	MALI	0,0	CHINA,TAIWAN	17,1	VER STAAT O	2 306,2
EL SALVADOR	0,0	SENEGAL	0,3	JAPAN	465,1	VER STAAT W	170,2
COSTA RICA	0,1	GAMBIA	0,0	KOREA,S-	5,1	MEXIKO	36,3
PANAMA	0,2	SIERRA LEONE	0,1	KOREA,N-	0,0	GUATEMALA	9,7
WESTINDIEN	0,4	LIBERIA	0,5	CHINA VR	2,5	HONDURAS REP	1,1
KUBA	0,1	ELFENBEIN-K	1,0	ASIEN	2 028,0	BAHAMAS	2,4
VENEZUELA	1,8	OBERVOLTA	0,0	AUSTRALIEN	18,3	BELIZE	0,4
SURINAM	0,3	GHANA	1,3	NEUSEELAND	5,5	EL SALVADOR	2,2
BRASILIEN	3,5	TOGO	0,1	FIDSCHI	0,2	NICARAGUA	0,7
PARAGUAY	0,0	BENIN	0,1	AUSTR.-OZ.	24,0	COSTA RICA	2,6
URUGUAY	0,2	NIGERIA	7,5	ZUS.	6 161,6	PANAMA	1,1
ARGENTINIEN	6,4	KAMERUN	1,5	97 SONSTIGE WAREN ANG.		KANALZONE	0,0
KOLUMBIEN	0,8	ZENT AF KAIS	0,0	FINNLAND	104,7	JAMAICA	2,0
ECUADOR	0,1	KONGO VR	0,1	SCHWEDEN	136,7	HAITI REP	3,2
PERU	0,1	ZAIRE	0,0	SUDAN	71,0	WESTINDIEN	2,2
BOLIVIEN	0,7	AEGYPTEN	43,5	NORWEGEN	99,5	GUADELOUPE	0,6
CHILE	0,7	AETHIOPIEN	22,8	DAENEMARK	9,5	ARUBA	0,1
AMERIKA	308,7	SOMALIA	34,9	GR BRITANN	1 053,3	CURACAO	0,4
ZYPERN	0,2	UGANDA	1,0	IRLAND	56,1	DOMINIK REP	1,6
LIBANON	1,5	KENIA	20,2	ISLAND	10,5	TRINID.U.TOB	1,8
ISRAEL	14,6	RUANDA	24,2	NIEDERLANDE	47,1	KUBA	19,4
JORDANIEN	1,0	BURUNDI	55,1	BELGIEN	63,4	VENEZUELA	37,8
SYRIEN	0,7	TANSANIA	2,4	LUXEMBURG	5,7	GUYANA REP	0,3
IRAK	3,3	SAMBIA	105,2	FRANKREICH	169,4	SURINAM	0,2
IRAN	1,1	MALAWI	0,0	SPANIEN	2 108,5	GUAYANA FR	0,2
KUWAIT	2,1	MOSAMBIK	8,0	PORTUGAL	285,1	BRASILIEN	184,8
BAHRAIN	6,6	MADAGASKAR	0,0	MALTA	15,1	PARAGUAY	12,6
KATAR	0,4	RHODESIEN	0,0	GIBRALTAR	0,2	URUGUAY	10,3
SAUDI-ARAB	13,8	MAURITIUS	0,2	SCHWEIZ	566,4	ARGENTINIEN	99,7
OMAN	0,1	SUEDAFRIKA	8,5	OESTERREICH	542,6	KOLUMBIEN	87,1
V.A.EMIRATE	8,7	AFRIKA	840,9	ITALIEN	763,8	ECUADOR	16,7
PAKISTAN	1,1	KANADA	269,9	GRIECHENLAND	577,4	PERU	16,2
BANGLADESCH	0,0	VER STAAT O	1 722,3	TUERKEI	77,8	BOLIVIEN	15,5
AFGHANISTAN	1,2	VER STAAT W	145,6	UNGARN	180,5	CHILE	30,6
INDIEN	4,3	MEXIKO	3,6	JUGOSLAWIEN	61,1	AMERIKA	3 295,7
NEPAL	0,0	GUATEMALA	0,1	ALBANIEN	0,1	ZYPERN	23,0
SRI LANKA	0,0	BAHAMAS	1,0	TSCHECOSLOW	40,4	LIBANON	133,3
THAILAND	14,5	BELIZE	0,3	RUMAENIEN	53,4	ISRAEL	617,4
MALAYSIA	0,6	EL SALVADOR	0,9	BULGARIEN	23,2	JORDANIEN	43,2
SINGAPUR	1,1	PANAMA	0,0	POLEN	93,7	SYRIEN	22,0
INDONESIEN	0,1	KANALZONE	0,0			IRAK	87,0

6 GÜTERVERKEHR JAHR 1979

6.5 VERFLECHTUNG NACH GÜTERHAUPTGRUPPEN

IM VERKEHR MIT GEBIETEN AUSSERHALB DES BUNDESGBIETES

VERSAND NACH HERKUNFTSFLUGPLÄTZEN UND ENDZIELLÄNDERN

HERKUNFTSFLUGPLATZ		HERKUNFTSFLUGPLATZ		HERKUNFTSFLUGPLATZ		HERKUNFTSFLUGPLATZ	
NR. GÜTERHAUPTGRUPPE		NR. GÜTERHAUPTGRUPPE		NR. GÜTERHAUPTGRUPPE		NR. GÜTERHAUPTGRUPPE	
ENDZIELLAND		ENDZIELLAND		ENDZIELLAND		ENDZIELLAND	
FRANKFURT		FRANKFURT		FRANKFURT		STUTTGART	
97 SONSTIGE WAREN ANG.		99 BES. TRANSPORTGÜTER		99 BES. TRANSPORTGÜTER		03 FRÜCHTE, GEMÜSE	
IRAN	192,7	KAMERUN	24,1	HONGKONG	539,0	VENEZUELA	0,0
KUWAIT	186,8	ZENT AF KATS	1,8	CHINA, TAIWAN	209,9	ARGENTINIEN	0,0
BAHRAIN	152,4	GABUN	1,2	JAPAN	3 885,4	BOLIVIEN	0,0
KATAR	22,7	KONGO VR	0,4	KOREA, S-	88,8	AMERIKA	0,1
SAUDI-ARAB	525,2	ZAIRE	38,0	KOREA, N-	0,0		
JEMEN	4,6	ANGOLA	9,9	CHINA VR	20,1	SAUDI-ARAB	0,2
JEMEN DEM VR	1,1	ÄGYPTEN	347,6	ASIEN	12 949,6	INDIEN	0,0
OMAN	22,4	SUDAN	172,9			INDONESIEN	0,1
V.A. EMIRATE	124,7	DSCHIBUTI	0,3	AUSTRALIEN	2 241,6	ASIEN	0,2
PAKISTAN	143,8	ÄTHIOPIEN	436,3	NEUSEELAND	124,5		
BANGLADESCH	10,7	SOMALIA	3,0	OZEANIEN AM	1,1	ZUS.	3,5
AFGHANISTAN	60,1	UGANDA	0,9	FIDSCHI	0,5		
INDIEN	207,4	KENIA	266,7	OZEANIEN BR	0,0	04 TEXTILE ROHSTOFFE	
NEPAL	1,6	RUANDA	308,4	NEUKALEDON	0,0	GR BRITANN	0,0
SRI LANKA	6,2	BURUNDI	157,1	POLYNES FR	0,0	SCHWEIZ	0,0
BIRMA	1,8	TANSANIA	38,2	NEUE HEBRID.	0,0	EUROPA	0,0
THAILAND	105,1	SAMBIA	282,2	AUSTR.-OZ.	2 367,9		
LAOS	0,0	MALAWI	2,1			ZUS.	0,0
VIETNAM	2,4	MOSAMBIK	8,1	ZUS.	42 997,6		
MALAYSIA	49,6	MADAGASKAR	1,2			05 HOLZ UND KORK	
SINGAPUR	41,9	REUNION	0,1	FRANKFURT	INS6. 133 738,2	GR BRITANN	0,0
INDONESIEN	47,4	RHODESIEN	1,0			SCHWEIZ	0,2
PHILIPPINEN	51,4	MAURITIUS	24,9			EUROPA	0,2
HONGKONG	187,2	SÜDAFRIKA	951,9	STUTTGART			
CHINA, TAIWAN	37,0	AFRIKA	3 931,4			ZUS.	0,2
JAPAN	414,0			00 LEBENDE TIERE			
KOREA, S-	24,7	KANADA	1 027,3	SCHWEDEN	0,1	09 PFL.-U. TIER. ROHST. ANG	
KOREA, N-	0,5	VER STAAT O	14 035,8	NORWEGEN	0,0	FINNLAND	4,5
CHINA VR	54,6	VER STAAT W	1 114,4	GR BRITANN	0,7	SCHWEDEN	0,9
ASIEN	3 605,7	MEXIKO	312,1	IRLAND	0,0	NORWEGEN	0,2
		GUATEMALA	29,1	NIEDERLANDE	0,0	DAENEMARK	0,4
AUSTRALIEN	80,7	HONDURAS REP	2,2	BELGIEN	0,0	GR BRITANN	0,7
NEUSEELAND	5,5	BAHAMAS	19,7	FRANKREICH	0,1	IRLAND	0,0
OZEANIEN AM	0,1	BELIZE	0,2	SPANIEN	0,6	ISLAND	0,0
FIDSCHI	0,3	EL SALVADOR	2,2	MALTA	0,0	NIEDERLANDE	0,1
OZEANIEN BR	0,1	NICARAGUA	0,8	SCHWEIZ	0,2	BELGIEN	0,4
NEUKALEDON	0,0	COSTA RICA	3,3	OESTERREICH	0,0	FRANKREICH	2,0
POLYNES FR	0,0	PANAMA	1,3	ITALIEN	0,1	SPANIEN	1,5
AUSTR.-OZ.	86,6	KANALZONE	0,2	GRIECHENLAND	0,2	MALTA	0,4
ZUS.	15 693,2	JAMAICA	15,0	UNGARN	0,0	SCHWEIZ	12,6
		HAITI REP	0,9	TSCHECOSLOW	0,0	ITALIEN	4,7
99 BES. TRANSPORTGÜTER		WESTINDIEN	3,8	EUROPA	2,0	GRIECHENLAND	0,1
FINNLAND	101,6	GUADELOUPE	0,4			TUERKEI	0,0
SCHWEDEN	71,2	ARUBA	0,1	LIBYEN	0,0	JUGOSLAWIEN	0,0
NORWEGEN	49,5	CURACAO	0,0	NIGERIA	0,0	UNGARN	0,2
DAENEMARK	128,3	DOMINIK REP	1,1	RHODESIEN	0,0	EUROPA	28,8
GR BRITANN	1 453,3	TRINID.-U. TOB	2,7	SÜDAFRIKA	0,0		
IRLAND	44,3	KUBA	7,0	AFRIKA	0,1	LIBYEN	0,1
ISLAND	1,4	VENEZUELA	681,3			LIBERIA	0,0
NIEDERLANDE	32,1	GUYANA REP	0,0	KANADA	0,1	ÄGYPTEN	0,2
BELGIEN	101,2	SURINAM	1,2	VER STAAT O	8,7	SUDAN	0,1
LUXEMBURG	3,0	GUAYANA FR	0,0	VER STAAT W	0,2	ÄTHIOPIEN	0,0
FRANKREICH	221,8	BRASILIEN	984,6	MEXIKO	0,0	KENIA	0,0
SPANIEN	457,0	PARAGUAY	17,0	VENEZUELA	0,0	SÜDAFRIKA	3,1
PORTUGAL	198,1	URUGUAY	11,3	BRASILIEN	0,0	AFRIKA	3,5
MALTA	27,6	ARGENTINIEN	217,3	ARGENTINIEN	0,0		
GIBRALTAR	0,0	KOLUMBIEN	400,4	AMERIKA	9,1	VER STAAT O	0,4
SCHWEIZ	234,3	ECUADOR	26,1			VER STAAT W	0,3
OESTERREICH	126,5	PERU	100,0	LIBANON	0,0	VENEZUELA	0,1
ITALIEN	397,8	BOLIVIEN	37,1	ISRAEL	0,0	BRASILIEN	0,2
GRIECHENLAND	458,2	CHILE	78,6	IRAN	0,0	PARAGUAY	0,1
TUERKEI	215,5	AMERIKA	19 134,8	SAUDI-ARAB	0,0	ARGENTINIEN	0,1
JUGOSLAWIEN	57,3	ZYPERN	15,9	INDIEN	0,1	KOLUMBIEN	0,2
UNGARN	50,6	LIBANON	200,7	THAILAND	0,5	AMERIKA	1,4
ALBANIEN	0,0	ISRAEL	764,9	SINGAPUR	0,0		
TSCHECOSLOW	20,1	JORDANIEN	198,9	PHILIPPINEN	0,0	ISRAEL	3,2
RUMÄNIEN	40,0	SYRIEN	19,7	JAPAN	0,8	IRAK	0,2
BULGARIEN	19,7	IRAK	271,9	ASIEN		SAUDI-ARAB	0,9
POLEN	70,7	IRAN	899,7	ZUS.	11,9	PAKISTAN	0,1
SOWJETUNION	32,9	KUWAIT	216,8			INDIEN	0,0
EUROPA	4 613,9	BAHRAIN	51,3	01 GETREIDE		THAILAND	0,0
		KATAR	8,1	GR BRITANN	0,2	JAPAN	0,2
LIBYEN	138,7	SAUDI-ARAB	1 201,5	NIEDERLANDE	0,1	ASIEN	4,8
TUNESIEN	38,0	JEMEN	3,3	ITALIEN	0,1	ZUS.	38,4
ALGERIEN	154,5	JEMEN DEM VR	0,6	EUROPA	0,5		
MAROKKO	62,4	OMAN	10,7			11 ZUCKER	
MAURETANIEN	2,1	V.A. EMIRATE	267,6	VER STAAT O	0,0	FRANKREICH	0,0
MALI	3,4	PAKISTAN	394,0	AMERIKA	0,0	EUROPA	0,0
SENEGAL	91,0	BANGLADESCH	4,6				
GAMBIA	0,1	AFGHANISTAN	182,5	ZUS.	0,5	ZUS.	0,0
GUIN.-BISSAU	0,6	INDIEN	643,1				
GUINEA REP	1,0	NEPAL	4,9	03 FRÜCHTE, GEMÜSE			
SIERRA LEONE	0,7	SRI LANKA	2,9	FINNLAND	0,0	12 GETRÄENKE	
LIBERIA	18,0	BIRMA	9,4	SCHWEDEN	0,0	FINNLAND	0,1
ELFENBEIN-K	9,1	THAILAND	388,9	NORWEGEN	0,0	SCHWEDEN	0,0
OBERVOLTA	3,9	LAOS	0,4	SPANIEN	0,0	DAENEMARK	0,0
NIGER	3,6	KAMPUTSCHEA	42,0	SCHWEIZ	3,1	GR BRITANN	0,2
TSCHAD	0,5	VIETNAM	2,7	ITALIEN	0,0	IRLAND	0,1
GHANA	47,6	MALAYSIA	336,3	EUROPA	3,1	BELGIEN	0,0
TOGO	3,0	SINGAPUR	1 663,4			SPANIEN	0,2
BENIN	1,3	INDONESIEN	173,2	ÄGYPTEN	0,0	PORTUGAL	0,0
NIGERIA	273,8	PHILIPPINEN	226,7	AFRIKA	0,0	SCHWEIZ	3,8
						OESTERREICH	0,0

6 GUETERVERKEHR JAHR 1979

6.5 VERFLECHTUNG NACH GUETERHAUPTGRUPPEN

IM VERKEHR MIT GEFIETEN AUSSERHALB DES BUNDESGBIETES

VERSAND NACH HERKUNFTSFLUGPLATZEN UND ENDSIELLAENDERN

HERKUNFTSFLUGPLATZ		HERKUNFTSFLUGPLATZ		HERKUNFTSFLUGPLATZ		HERKUNFTSFLUGPLATZ		MENGE
NR.	GUETERHAUPTGRUPPE	NR.	GUETERHAUPTGRUPPE	NR.	GUETERHAUPTGRUPPE	NR.	GUETERHAUPTGRUPPE	
ENDZIELLAND		ENDZIELLAND		ENDZIELLAND		ENDZIELLAND		
STUTTGART		STUTTGART		STUTTGART		STUTTGART		
12 GETRAENKE		14 FLEISCH,EIER,MILCH		33 NATUR-,RAFFINERIEGAS		53 STAB-,FORMSTAHL U.A.		
GRIECHENLAND	0,0	ZYPERN	0,6	OESTERREICH	0,0	SUEDAFRIKA	0,0	0,0
BULGARIEN	0,1	JORDANIEN	0,0	EUROPA	0,4	AFRIKA		0,0
POLEN	0,0	IRAK	0,0			ISRAEL		0,0
SOWJETUNION	0,1	KUWAIT	0,0	VER STAAT O	0,0	ASIEN		0,0
EUROPA	4,6	BAHRAIN	0,0	AMERIKA	0,0			
ELFENBEIN-K	0,0	V.A.EMIRATE	0,7	CHINA VR	0,0	ZUS.		0,1
GHANA	0,0	JAPAN	0,0	ASIEN	0,0			
NIGERIA	0,0	ASIEN	1,3			54 STAHLBLECH,BANDSTAHL		0,0
KENIA	0,1			AUSTRALIEN	0,0	GR BRITANN		0,3
AFRIKA	0,1	ZUS.	11,6	AUSTR.-OZ.	0,0	SPANIEN		0,2
KANADA	0,0	16 GETREIDE U.AE.FRZGN.				ITALIEN		0,5
VER STAAT O	1,8	FINNLAND	0,0	ZUS.	0,5	EUROPA		0,5
VER STAAT W	0,1	NORWEGEN	0,0			ARGENTINIEN		0,1
MEXIKO	0,0	GR BRITANN	0,0	34 MINERALOELERZGN.ANG.		AMERIKA		0,1
VENEZUELA	0,0	BELGIEN	0,0	DAENEMARK	0,0			
ARGENTINIEN	0,0	FRANKREICH	0,0	GR BRITANN	0,0	ZUS.		0,5
AMERIKA	2,0	SPANIEN	0,0	IRLAND	0,0			
ISRAEL	0,0	ITALIEN	0,0	FRANKREICH	0,0	55 ROHRE,GIESSEREIERZGN		0,2
JORDANIEN	0,0	GRIECHENLAND	0,1	SPANIEN	0,0	FINNLAND		1,6
JAPAN	0,0	UNGARN	0,0	OESTERREICH	0,0	SCHWEDEN		1,2
ASIEN	0,0	POLEN	0,0	ITALIEN	0,1	NORWEGEN		0,2
ZUS.	6,7	EUROPA	0,2	GRIECHENLAND	0,0	DAENEMARK		2,5
		AEGYPTEN	0,0	SOWJETUNION	0,2	GR BRITANN		0,3
		AFRIKA	0,0	EUROPA		IRLAND		0,4
		KANADA	0,0	NIGERIA	0,0	ISLAND		0,2
13 AND.GENUSSMITTEL U.A		VER STAAT O	0,0	AEGYPTEN	0,0	NIEDERLANDE		0,5
SCHWEDEN	0,1	AMERIKA	0,0	SUEDAFRIKA	0,0	BELGIEN		0,7
NORWEGEN	0,0			AFRIKA	0,0	FRANKREICH		0,8
DAENEMARK	0,5	SAUDI-ARAB	0,0	VER STAAT O	0,0	SPANIEN		0,0
GR BRITANN	0,0	V.A.EMIRATE	0,2	NICARAGUA	0,0	PORTUGAL		0,1
NIEDERLANDE	0,0	ASIEN	0,2	COSTA RICA	0,1	MALTA		0,0
FRANKREICH	1,4	ZUS.	0,5	BRASILIEN	0,0	SCHWEIZ		0,3
SPANIEN	0,0			AMERIKA	0,1	OESTERREICH		0,5
SCHWEIZ	0,0	17 FUTTERMITTEL				ITALIEN		0,1
OESTERREICH	0,0	GR BRITANN	0,0	ZUS.	0,4	GRIECHENLAND		1,8
ITALIEN	0,3	EUROPA	0,0			TUERKEI		0,4
GRIECHENLAND	0,1	CURACAO	0,0	51 ROEISEN,-STAHL		JUGOSLAWIEN		0,1
JUGOSLAWIEN	0,1	BRASILIEN	0,0	SPANIEN	0,7	UNGARN		0,0
POLEN	2,7	AMERIKA	0,1	EUROPA	0,7	RUMAENIEN		0,2
EUROPA		ZUS.	0,1			BULGARIEN		0,5
MAROKKO	0,0	18 OELSAATEN,FETTE ANG.		52 STAHLHALBEUG		POLEN		0,0
AEGYPTEN	0,0	GR BRITANN	0,0	FINNLAND	0,1	SOWJETUNION		12,6
KENIA	0,0	NIEDERLANDE	0,0	SCHWEDEN	0,3	EUROPA		
MAURITIUS	0,0	FRANKREICH	0,0	NORWEGEN	0,0	TUNESIEN		0,1
SUEDAFRIKA	0,2	SPANIEN	0,2	DAENEMARK	0,1	GHANA		0,0
AFRIKA		OESTERREICH	0,0	GR BRITANN	0,8	ZAIRE		0,1
KANADA	0,0	ITALIEN	0,1	IRLAND	0,0	AEGYPTEN		0,2
VER STAAT O	0,5	UNGARN	0,4	NIEDERLANDE	0,0	AFRIKA		
VER STAAT W	0,0	EUROPA		BELGIEN	0,1	KANADA		0,1
VENEZUELA	0,0	SENEGAL	0,1	FRANKREICH	0,1	VER STAAT O		2,3
KOLUMBIEN	0,6	AFRIKA	0,1	SPANIEN	0,9	VER STAAT W		0,0
LIBANON	0,0	ZUS.	0,4	SCHWEIZ	0,1	GUATEMALA		0,0
IRAK	0,0	22 BRAUNKOEHLE U.A.-,TORF		ITALIEN	0,1	PANAMA		0,3
KUWAIT	0,0	KANADA	0,0	GRIECHENLAND	0,0	GUADELOUPE		0,0
SAUDI-ARAB	0,0	AMERIKA	0,0	JUGOSLAWIEN	0,1	CURACAO		0,3
INDIEN	0,0	ZUS.	0,0	UNGARN	1,2	TRINID.U.TOB		0,0
THAILAND	1,1			EUROPA	3,8	ARGENTINIEN		0,1
ASIEN	1,1	26 KRAFTSTOFFE,HEIZOEL		GHANA	0,0	KOLUMBIEN		0,2
AUSTRALIEN	0,0	DAENEMARK	0,0	KENIA	0,1	CHILE		0,0
AUSTR.-OZ.	0,0	IRLAND	0,0	AFRIKA	0,1	AMERIKA		3,4
ZUS.	4,6	SPANIEN	0,0	KANADA	0,0	ZYPERN		0,1
14 FLEISCH,EIER,MILCH		OESTERREICH	0,1	VER STAAT O	0,1	ISRAEL		0,5
DAENEMARK	0,1	ITALIEN	0,1	KUBA	0,1	SYRIEN		0,0
GR BRITANN	0,0	UNGARN	0,0	BRASILIEN	0,1	KUWAIT		0,1
IRLAND	0,0	BULGARIEN	0,0	ARGENTINIEN	0,0	BAHRAIN		0,2
BELGIEN	0,0	EUROPA	0,2	CHILE	0,3	SAUDI-ARAB		1,1
FRANKREICH	0,0			AMERIKA		OMAN		0,1
SPANIEN	0,0	VER STAAT W	0,0	ZYPERN	0,2	V.A.EMIRATE		0,2
PORTUGAL	0,0	AMERIKA	0,0	LIBANON	0,0	INDIEN		0,4
MALTA	0,0	INDIEN	0,0	ISRAEL	0,0	THAILAND		0,0
GIBRALTAR	0,0	ASIEN	0,0	IRAK	0,0	SINGAPUR		0,0
SCHWEIZ	9,5	ZUS.	0,2	SAUDI-ARAB	0,1	HONGKONG		0,1
OESTERREICH	0,0			PAKISTAN	0,2	ASIEN		2,8
ITALIEN	0,0			INDONESIEN	0,1	AUSTRALIEN		0,0
EUROPA	9,9			ASIEN	0,8	AUSTR.-OZ.		0,0
MAROKKO	0,1	33 NATUR-,RAFFINERIEGAS				ZUS.		19,0
AEGYPTEN	0,0	FINNLAND	0,2	53 STAB-,FORMSTAHL U.A.				
AFRIKA	0,1	GR BRITANN	0,0	DAENEMARK	0,0	56 NE-METALLE,-HALBEUG		0,4
VER STAAT O	0,2	NIEDERLANDE	0,0	GR BRITANN	0,1	FINNLAND		2,7
VER STAAT W	0,0	SPANIEN	0,1	EUROPA	0,1	SCHWEDEN		0,0
AMERIKA	0,3	SCHWEIZ	0,1			NORWEGEN		0,0
						DAENEMARK		0,3
						GR BRITANN		7,3
						IRLAND		0,1
						ISLAND		0,0
						NIEDERLANDE		0,0

6 GUETERVERKEHR JAHR 1979

6.5 VERFLECHTUNG NACH GUETERHAUPTGRUPPEN

IM VERKEHR MIT GEBIETEN AUSSERHALB DES RUNDGEBIETES

VERSAND NACH HERKUNFTSFLUGPLAETZEN UND ENDZIELLAENDERN

TONNEN

HERKUNFTSFLUGPLATZ NR. GUETERHAUPTGRUPPE ENDZIELLAND	MENGE	HERKUNFTSFLUGPLATZ NR. GUETERHAUPTGRUPPE ENDZIELLAND	MENGE	HERKUNFTSFLUGPLATZ NR. GUETERHAUPTGRUPPE ENDZIELLAND	MENGE	HERKUNFTSFLUGPLATZ NR. GUETERHAUPTGRUPPE ENDZIELLAND	MENGE
STUTTGART		STUTTGART		STUTTGART		STUTTGART	
56 NE-METALLE,-HALBZEUG		63 AND-STEINE U-ERDEN		81 CHEM-GRUNDSTOFFE U.A		89 AND-CHEM-ERZEUGNISSE	
BELGIEN	0,1	NICARAGUA	0,2	NEUSEELAND	0,0	TRINID.U-TOB	2,2
FRANKREICH	0,5	TRINID.U-TOB	0,0	AUSTR.-OZ.	0,0	KUBA	0,0
SPANIEN	1,2	ECUADOR	0,0			VENEZUELA	0,8
PORTUGAL	0,0	BOLIVIEN	0,1	ZUS.	12,6	SURINAM	0,0
MALTA	0,0	CHILE	0,0			BRASIL IEN	0,7
SCHWEIZ	0,5	AMERIKA	0,3	83 BENZOL,TEER U.AE.		PARAGUAY	0,2
OESTERREICH	0,0			GR BRITANN	0,0	URUGUAY	0,9
ITALIEN	0,6	ISRAEL	0,0	EUROPA	0,0	ARGENTINIEN	1,1
GRIECHENLAND	0,6	IRAN	0,0			KOLUMBIEN	1,5
JUGOSLAWIEN	0,6	INDIEN	0,0	VER STAAT O	0,3	ECUADOR	2,0
UNGARN	0,2	KOREA,S-	0,0	AMERIKA	0,3	PERU	0,3
POLEN	0,1	ASIEN	0,1			BOLIVIEN	0,4
SOWJETUNION	1,0			ZUS.	0,3	CHILE	1,2
EUROPA	16,4	ZUS.	1,3			AMERIKA	98,0
				84 ZELLSTOFF,ALTPAPIER			
TUNESIEN	0,0	64 ZEMENT,KALK		ITALIEN	0,1	ZYPERN	0,7
AEGYPTEN	0,4	GR BRITANN	0,7	EUROPA	0,1	LIBANON	0,7
KENIA	0,0	EUROPA	0,7			ISRAEL	4,8
SAMBIA	0,1	ZUS.	0,7	AEGYPTEN	0,1	JORDANIEN	0,4
SUEDAFRIKA	0,1			AFRIKA	0,1	SYRIEN	0,7
AFRIKA	0,6					IRAK	2,2
		69 AND-MIN-BAUSTOFFE		ZUS.	0,1	IRAN	3,0
KANADA	0,0		0,0			KUWAIT	1,0
VER STAAT O	5,5	GR BRITANN	0,0	89 AND-CHEM-ERZEUGNISSE		SAUDI-ARAB	8,6
VER STAAT W	0,1	IRLAND	0,0	FINNLAND	3,4	JEMEN	0,0
MEXIKO	0,1	FRANKREICH	0,1	SCHWEDEN	5,1	JEMEN DEM VR	0,1
HONDURAS REP	0,0	SCHWEIZ	0,0	NORWEGEN	1,7	V.A-EMIRATE	0,1
PANAMA	0,5	ITALIEN	0,0	DAENEMARK	3,1	PAKISTAN	1,3
BRASIL IEN	0,1	BULGARIEN	0,4	GR BRITANN	41,0	BANGLADESCH	0,0
ARGENTINIEN	0,0	SOWJETUNION	0,2	IRLAND	1,8	AFGHANISTAN	0,0
KOLUMBIEN	0,2	EUROPA	0,7	ISLAND	0,4	INDIEN	3,8
CHILE	0,0	KANADA	0,0	NIEDERLANDE	3,5	SRI LANKA	0,0
AMERIKA	6,5	VER STAAT O	0,0	BELGIEN	5,2	BIRMA	0,0
		AMERIKA	0,0	FRANKREICH	2,8	THAILAND	1,1
ZYPERN	0,2	LIBANON	0,4	SPANIEN	14,0	LAOS	0,8
ISRAEL	0,0	IRAK	0,7	PORTUGAL	5,3	VIETNAM	0,0
JORDANIEN	0,0	SAUDI-ARAB	0,2	MALTA	0,3	MALAYSIA	0,0
IRAK	0,0	HONGKONG	1,2	SCHWEIZ	4,5	SINGAPUR	0,1
IRAN	0,0	ASIEN	2,5	OESTERREICH	2,3	INDONESIEN	0,2
KUWAIT	0,0			ITALIEN	6,1	PHILIPPINIEN	0,3
PAKISTAN	0,6	ZUS.	3,3	GRIECHENLAND	4,1	HONGKONG	0,8
INDIEN	0,2			TUERKEI	1,1	CHINA,TAIWAN	0,0
THAILAND	0,0	81 CHEM-GRUNDSTOFFE U.A		JUGOSLAWIEN	7,8	JAPAN	2,4
HONGKONG	0,1	FINNLAND	3,0	UNGARN	2,5	KOREA,S-	1,0
JAPAN	0,1	SCHWEDEN	0,4	TSCHECHOSLOW	2,7	CHINA VR	0,0
ASIEN	1,3	NORWEGEN	0,0	RUMAENIEN	0,3	ASIEN	34,0
		DAENEMARK	0,1	BULGARIEN	1,3		
AUSTRALIEN	0,0	GR BRITANN	0,5	POLEN	4,1	AUSTRALIEN	0,1
NEUSEELAND	0,0	IRLAND	0,1	SOWJETUNION	0,8	NEUSEELAND	0,2
AUSTR.-OZ.	0,0	NIEDERLANDE	0,3	EUROPA	125,0	NEUKALEDON	0,0
ZUS.	24,7	FRANKREICH	0,9			AUSTR.-OZ.	0,4
		SPANIEN	0,8	LIBYEN	3,5		
61 SAND,KIES,BIMS,TON		PORTUGAL	0,0	TUNESIEN	0,2	ZUS.	276,2
DAENEMARK	0,1	SCHWEIZ	0,2	ALGERIEN	5,2		
SPANIEN	0,0	OESTERREICH	0,1	MAROKKO	0,3	91 FAHRZEUGE	
EUROPA	0,1	ITALIEN	1,5	PALI	0,0	FINNLAND	4,2
ZUS.	0,1	GRIECHENLAND	0,1	SENEGAL	0,1	SCHWEDEN	116,0
		TUERKEI	0,5	LIBERIA	0,1	NORWEGEN	13,7
62 SALZ,SCHWEFEL,-KIES		JUGOSLAWIEN	0,3	ELFENBEIN-K	0,0	DAENEMARK	9,2
SPANIEN	0,0	TSCHECHOSLOW	0,0	OBERVOLTA	0,0	GR BRITANN	144,2
EUROPA	0,0	BULGARIEN	0,5	GHANA	0,0	IRLAND	10,3
		POLEN	0,0	TOGO	0,2	ISLAND	0,7
INDIEN	0,0	EUROPA	9,4	NIGERIA	0,1	NIEDERLANDE	5,8
ASIEN	0,0	MAROKKO	0,2	KAMERUN	0,2	BELGIEN	13,1
ZUS.	0,0	NIGERIA	0,0	GABUN	0,0	FRANKREICH	9,1
		AEGYPTEN	0,3	ZAIRE	0,1	SPANIEN	38,6
63 AND-STEINE U-ERDEN		SOMALIA	0,0	AEGYPTEN	3,4	PORTUGAL	4,9
FINNLAND	0,1	SUEDAFRIKA	0,1	SUDAN	0,6	MALTA	3,2
SCHWEDEN	0,0	AFRIKA	0,5	AETHIOPIEN	1,0	GIBRALTAR	0,1
NORWEGEN	0,2			UGANDA	0,0	SCHWEIZ	3,3
DAENEMARK	0,0	KANADA	0,4	KENIA	0,2	OESTERREICH	28,3
GR BRITANN	0,0	VER STAAT O	0,6	BURUNDI	0,0	ITALIEN	21,0
NIEDERLANDE	0,0	VER STAAT W	0,0	TANSANIA	0,1	GRIECHENLAND	14,5
BELGIEN	0,1	MEXIKO	0,0	SAMBIA	1,2	TUERKEI	0,3
SPANIEN	0,0	BRASIL IEN	0,6	MALAWI	0,2	JUGOSLAWIEN	1,3
PORTUGAL	0,0	CHILE	0,0	SUEDAFRIKA	2,2	UNGARN	0,1
SCHWEIZ	0,0	AMERIKA	1,7	AFRIKA	19,0	ALBANIEN	0,0
OESTERREICH	0,0			KANADA	2,0	RUMAENIEN	0,1
ITALIEN	0,1	SYRIEN	0,0	VER STAAT O	67,5	BULGARIEN	1,2
GRIECHENLAND	0,1	KUWAIT	0,0	VER STAAT W	6,2	POLEN	3,4
TUERKEI	0,1	INDIEN	0,3	MEXIKO	6,1	SOWJETUNION	0,4
JUGOSLAWIEN	0,0	THAILAND	0,0	GUATEMALA	0,2	EUROPA	447,0
EUROPA	0,7	HONGKONG	0,0	HONDURAS REP	2,4		
		CHINA,TAIWAN	0,5	BAHAMAS	0,0	LIBYEN	19,9
KAMERUN	0,1	JAPAN	0,0	BELIZE	0,0	TUNESIEN	7,0
TANSANIA	0,1	KOREA,S-	0,0	EL SALVADOR	0,1	ALGERIEN	5,5
SUEDAFRIKA	0,0	ASIEN	0,9	NICARAGUA	0,7	MAROKKO	1,1
AFRIKA	0,2	AUSTRALIEN	0,0	COSTA RICA	0,4	MAURETANIEN	0,1
VER STAAT O	0,0			PANAMA	0,6	MALI	0,0
				HAITI REP	0,1	SENEGAL	1,7
				CURACAO	0,1	GAMBIA	0,0
				DOMINIK REP	0,1	GUINEA REP	0,0
						SIERRA LEONE	0,4

6 GÜTFPVERKEHR JAHR 1979

6.5 VERFLECHTUNG NACH GÜTERHAUPTGRUPPEN

IM VERKEHR MIT GEBIETEN AUSSERHALB DES BUNDESGBIETES
VERSAND NACH HERKUNFTSFLUGPLÄTZEN UND ENZIELLÄNDERN

HERKUNFTSFLUGPLATZ NR. GÜTERHAUPTGRUPPE ENZIELLAND		HERKUNFTSFLUGPLATZ NR. GÜTERHAUPTGRUPPE ENZIELLAND		HERKUNFTSFLUGPLATZ NR. GÜTERHAUPTGRUPPE ENZIELLAND		HERKUNFTSFLUGPLATZ NR. GÜTERHAUPTGRUPPE ENZIELLAND		HERKUNFTSFLUGPLATZ NR. GÜTERHAUPTGRUPPE ENZIELLAND	
STUTTGART		STUTTGART		STUTTGART		STUTTGART		STUTTGART	
91 FAHRZEUGE		91 FAHRZEUGE		93 EL.ERZGN.,MASCHINEN		93 EL.ERZGN.,MASCHINEN			
LIBERIA	0,6	CHINA,TAIWAN	0,2	GUIN.-BISSAU	0,2	SRI LANKA	1,4		
ELFENBEIN-K	2,1	JAPAN	3,8	GUINEA REP	0,3	BIRMA	0,3		
OBERVOLTA	0,0	KOREA,S-	0,1	SIERRA LEONE	0,7	THAILAND	1,3		
NIGER	0,1	CHINA VR	0,0	LIBERIA	2,3	LAOS	0,0		
GHANA	0,4	ASIEN	40,0	ELFENBEIN-K	4,4	VIETNAM	0,2		
TOGO	0,1			OBERVOLTA	0,8	MALAYSIA	9,7		
BENIN	0,0	AUSTRALIEN	1,6	NIGER	0,3	SINGAPUR	10,3		
NIGERIA	0,3	NEUSEELAND	0,2	GHANA	3,0	INDONESIEN	2,2		
KAMERUN	0,1	FIDSCHI	0,0	TOGO	0,7	PHILIPPINEN	4,2		
ZENT AF KAIS	0,0	NEUKALEDON	0,1	BENIN	0,3	HONGKONG	3,0		
GABUN	0,2	POLYNES FR	0,1	NIGERIA	2,8	CHINA,TAIWAN	4,8		
ZAIRE	2,8	NEUE HEBRID.	0,0	KAMERUN	1,0	JAPAN	55,2		
ANGOLA	0,1	AUSTR.-OZ.	1,9	ZENT AF KAIS	0,2	KOREA,S-	5,8		
AEGYPTEN	13,7			AEQU-GUINEA	0,0	CHINA VR	1,3		
SUDAN	0,3	ZUS.	1 417,3	GABUN	1,3	ASIEN	408,0		
DSCHIBUTI	0,0			KONGO VR	0,0				
AETHIOPIEN	0,7	92 LANDMASCHINEN		ZAIRE	8,3	AUSTRALIEN	7,1		
SOMALIA	0,0	FINNLAND	0,1	ANGOLA	2,1	NEUSEELAND	1,0		
UGANDA	5,1	NORWEGEN	0,0	AEGYPTEN	27,3	FIDSCHI	0,2		
KENIA	1,1	GR BRITANN	1,0	SUDAN	17,7	OZEANIEN BR	0,0		
RUANDA	0,9	BELGIEN	1,4	DSCHIBUTI	0,1	NEUKALEDON	0,1		
BURUNDI	0,2	FRANKREICH	0,0	AETHIOPIEN	4,1	POLYNES FR	0,2		
TANSANIA	0,4	SPANIEN	0,2	SOMALIA	0,3	AUSTR.-OZ.	8,6		
SAMBIA	0,2	PORTUGAL	0,1	UGANDA	5,8	ZUS.	5 021,9		
MALAWI	0,1	OESTERREICH	0,2	KENIA	2,1				
MOSAMBIK	0,0	ITALIEN	0,5	RUANDA	1,7				
MADAGASKAR	0,0	GRIECHENLAND	0,5	BURUNDI	0,2	94 EBM-WAREN U.-A.			
REUNION	0,0	JUGOSLAWIEN	0,0	TANSANIA	3,6	FINNLAND	2,6		
MAURITIUS	0,1	POLEN	0,0	SAMBIA	5,1	SCHWEDEN	6,7		
SUEDAFRIKA	32,7	SOWJETUNION	0,0	MALAWI	1,8	NORWEGEN	1,6		
AFRIKA	97,8	EUROPA	3,9	MOSAMBIK	0,0	DAENEMARK	3,0		
				MADAGASKAR	0,4	GR BRITANN	56,2		
KANADA	8,6	LIBYEN	0,4	REUNION	0,2	IRLAND	3,3		
VER STAAT O	651,6	MAROKKO	0,4	RHODESIEN	0,0	ISLAND	0,1		
VER STAAT W	139,0	AEGYPTEN	0,0	MAURITIUS	1,6	NIEDERLANDE	1,3		
MEXIKO	4,7	SUEDAFRIKA	0,3	SUEDAFRIKA	56,3	BELGIEN	11,8		
GUATEMALA	0,5	AFRIKA	1,1	AFRIKA	265,3	FRANKREICH	12,7		
HONDURAS REP	0,0					SPANIEN	9,2		
EL SALVADOR	0,2	KANADA	0,0	KANADA	54,6	PORTUGAL	1,1		
NICARAGUA	1,5	VER STAAT O	9,2	VER STAAT O	1 083,4	MALTA	0,3		
COSTA RICA	2,8	KOLUMBIEN	0,0	VER STAAT W	111,7	SCHWEIZ	0,6		
PANAMA	2,6	ECUADOR	0,0	MEXIKO	16,6	OESTERREICH	2,5		
JAMAICA	0,1	AMERIKA	9,2	GUATEMALA	6,2	ITALIEN	10,1		
HAITI REP	0,1			HONDURAS REP	0,7	GRIECHENLAND	3,7		
WESTINDIEN	0,0	LIBANON	0,0	BAHAMAS	0,1	TUERKEI	1,7		
GUADELOUPE	0,1	ISRAEL	0,2	BELIZE	0,8	JUGOSLAWIEN	1,7		
ARUBA	0,0	JORDANIEN	0,0	EL SALVADOR	2,2	UNGARN	1,4		
CURACAO	0,6	SYRIEN	0,4	NICARAGUA	0,5	TSCHESCHOSLOW	0,2		
TRINID.U.TOB	0,7	IRAK	0,0	COSTA RICA	5,2	PUMANIEN	0,1		
KUBA	0,0	KUWAIT	0,0	PANAMA	3,0	BULGARIEN	0,2		
VENEZUELA	0,3	V.A.EMIRATE	0,1	JAMAICA	0,7	POLEN	1,3		
GUYANA REP	0,1	ASIEN	0,7	HAITI REP	0,1	SOWJETUNION	0,4		
SURINAM	0,1			WESTINDIEN	0,5	EUROPA	133,9		
GUAYANA FR	0,0	ZUS.	15,0	GUADELOUPE	0,1				
BRASILIEN	3,9			ARUBA	0,0	LIBYEN	0,6		
PARAGUAY	0,0	93 EL.ERZGN.,MASCHINEN		CURACAO	0,2	TUNESIEN	0,8		
URUGUAY	0,4	FINNLAND	45,8	DOMINIK REP	1,2	ALGERIEN	4,0		
ARGENTINIEN	10,1	SCHWEDEN	278,1	TRINID.U.TOB	3,2	MAROKKO	0,2		
KOLUMBIEN	0,0	NORWEGEN	104,6	KUBA	0,8	GAMBIA	0,0		
ECUADOR	0,4	DAENEMARK	128,0	VENEZUELA	14,3	GUINEA REP	0,0		
PERU	0,5	GR BRITANN	756,6	GUYANA REP	0,1	SIERRA LEONE	0,0		
BOLIVIEN	0,9	IRLAND	27,6	SURINAM	0,4	LIBERIA	0,1		
CHILE	0,6	ISLAND	7,6	BRASILIEN	118,5	ELFENBEIN-K	0,2		
AMERIKA	850,6	NIEDERLANDE	118,7	PARAGUAY	4,8	NIGER	0,0		
		BELGIEN	220,7	URUGUAY	1,5	GHANA	0,0		
ZYPERN	3,6	LUXEMBURG	0,0	ARGENTINIEN	49,5	NIGERIA	0,1		
LIBANON	0,0	FRANKREICH	164,2	KOLUMBIEN	17,0	AEQU-GUINEA	0,0		
ISRAEL	2,0	SPANIEN	257,4	ECUADOR	11,8	AEGYPTEN	3,1		
JORDANIEN	2,1	PORTUGAL	28,3	PERU	3,3	SUDAN	0,0		
SYRIEN	0,3	MALTA	3,7	BOLIVIEN	1,7	AETHIOPIEN	0,2		
IRAK	0,4	GIBRALTAR	0,1	CHILE	7,7	SOMALIA	0,0		
IRAN	4,0	SCHWEIZ	139,8	AMERIKA	1 522,7	KENIA	0,0		
KUWAIT	2,4	OESTERREICH	140,4	ZYPERN	6,8	TANSANIA	0,2		
BAHRAIN	0,1	ITALIEN	226,1	LIBANON	3,5	SAMBIA	0,1		
KATAR	0,2	GRIECHENLAND	70,6	ISRAEL	48,1	MALAWI	18,5		
SAUDI-ARAB	6,8	TUERKEI	9,0	JORDANIEN	5,5	MOSAMBIK	0,3		
JEMEN	0,1	JUGOSLAWIEN	29,4	SYRIEN	5,9	MADAGASKAR	0,1		
JEMEN DEM VR	0,1	UNGARN	22,7	IRAK	28,7	RHODESIEN	0,1		
OMAN	0,0	TSCHESCHOSLOW	3,9	IRAN	26,8	MAURITIUS	0,8		
V.A.EMIRATE	5,9	RUMANIEN	3,3	KUWAIT	12,2	SUEDAFRIKA	1,1		
PAKISTAN	1,1	BULGARIEN	5,9	BAHRAIN	1,5	AFRIKA	30,7		
BANGLADESCH	0,4	POLEN	15,8	KATAR	4,1	KANADA	2,1		
AFGHANISTAN	0,1	SOWJETUNION	97,0	SAUDI-ARAB	73,6	VER STAAT O	50,5		
INDIEN	1,2	EUROPA	2 817,4	JEMEN	0,6	VER STAAT W	1,2		
NEPAL	0,0			JEMEN DEM VR	0,7	MEXIKO	0,8		
SRI LANKA	0,1	LIBYEN	49,8	OMAN	0,4	GUATEMALA	0,3		
BIRMA	0,0	TUNESIEN	11,7	V.A.EMIRATE	10,8	HONDURAS REP	0,0		
THAILAND	3,3	ALGERIEN	37,9	PAKISTAN	9,7	EL SALVADOR	0,0		
MALAYSIA	0,4	MAROKKO	7,4	BANGLADESCH	2,8	NICARAGUA	0,3		
SINGAPUR	0,2	MAURETANIEN	0,0	AFGHANISTAN	1,2	COSTA RICA	0,1		
INDONESIEN	0,5	MALI	0,1	INDIEN	65,1	PANAMA	0,1		
PHILIPPINEN	0,2	SENEGAL	1,6	NEPAL	0,3	JAMAICA	0,0		
HONGKONG	0,6	GAMBIA	0,0						

6 GUETERVERKEHR JAHR 1979

6.5 VERFLECHTUNG NACH GUETERHAUPTGRUPPEN

IM VERKEHR MIT GEDIETEN AUSSERHALB DES BUNDESGBIETES
VERSAND NACH HERKUNFTSFLUGPLATZEN UND ENDZIELLAENDERN

TUNNEN		TUNNEN		TUNNEN		TUNNEN	
HERKUNFTSFLUGPLATZ NR. GUETERHAUPTGRUPPE ENDZIELLAND	MENGE	HERKUNFTSFLUGPLATZ NR. GUETERHAUPTGRUPPE ENDZIELLAND	MENGE	HERKUNFTSFLUGPLATZ NR. GUETERHAUPTGRUPPE ENDZIELLAND	MENGE	HERKUNFTSFLUGPLATZ NR. GUETERHAUPTGRUPPE ENDZIELLAND	MENGE
STUTTGART		STUTTGART		STUTTGART		STUTTGART	
94 EBM-WAREN U.A.		95 GLAS-U.A.-MIN-WAREN		96 LEDER-U.-TEXTILWAREN		97 SONSTIGE WAREN ANG.	
HAITI REP	0,0	BAPAMAS	0,0	KANADA	3,8	LIBYEN	4,7
CURACAO	0,4	EL SALVADOR	0,0	VER STAAT O	128,9	TUNESIEN	3,1
DOMINIK REP	0,2	JAMAICA	0,1	VER STAAT W	8,8	ALGERIEN	11,8
TRINID.-U.-TOB	0,0	WESTINDIEN	0,0	MEXIKO	0,4	MAROKKO	5,6
KUBA	0,1	DOMINIK REP	0,0	GUATEMALA	0,0	MAURETANIEN	0,0
VENEZUELA	0,4	TRINID.-U.-TOB	0,1	HONDURAS REP	0,0	MALI	0,1
GUYANA REP	0,1	VENEZUELA	0,1	BAHAMAS	0,7	SENEGAL	0,4
SURINAM	1,2	BRASILIEN	0,0	EL SALVADOR	0,0	GUIN.-BISSAU	0,1
BRASILIEN	2,5	URUGUAY	0,0	PANAMA	0,2	GUINEA REP	0,1
PARAGUAY	0,2	ARGENTINIEN	0,1	JAMAICA	0,1	SIERRA LEONE	0,0
URUGUAY	0,0	KOLUMBIEN	0,0	GUADELOUPE	0,0	LIBERIA	0,3
ARGENTINIEN	0,2	CHILE	0,0	ARUBA	0,5	ELFENBEIN-K	1,1
KOLUMBIEN	0,7	AMERIKA	2,2	CURACAO	0,2	OBERVOLTA	0,0
ECUADOR	2,0	ISRAEL	0,8	DOMINIK REP	0,1	NIGER	0,0
BOLIVIEN	0,0	JORDANIEN	0,0	TRINID.-U.-TOB	0,0	GHANA	1,0
CHILE	0,1	SYRIEN	0,0	VENEZUELA	2,8	TOGO	0,1
AMERIKA	63,3	IRAK	0,1	GUYANA REP	0,0	BENIN	0,2
ZYPERN	0,2	IRAN	0,4	SURINAM	0,1	NIGERIA	1,7
LIBANON	0,4	KUWAIT	0,3	BRASILIEN	0,6	KAMERUN	0,3
ISRAEL	4,5	BAHRAIN	0,0	URUGUAY	0,0	ZENT AF KAIS	0,0
JORDANIEN	0,8	SAUDI-ARAB	1,1	ARGENTINIEN	0,5	AEGU-GUINEA	0,0
SYRIEN	0,1	OMAN	0,0	KOLUMBIEN	0,5	GABUN	0,2
IRAK	2,7	V.A.-EMIRATE	0,0	ECUADOR	0,1	KONGO VR	0,0
IRAN	1,2	INDIEN	0,1	PERU	0,0	ZAIRE	0,4
KUWAIT	0,9	SRI LANKA	0,0	CHILE	0,2	ANGOLA	0,2
BAHRAIN	0,2	THAILAND	0,0	AMERIKA	148,6	AEgypten	11,3
KATAR	0,0	MALAYSIA	0,0	ZYPERN	4,5	SUDAN	0,9
SAUDI-ARAB	4,5	SINGAPUR	0,0	LIBANON	3,1	DSCHIBUTI	0,1
JEMEN DEM VR	0,2	HONGKONG	0,2	ISRAEL	6,0	AEthiOPIEN	2,1
OMAN	0,3	JAPAN	0,2	JORDANIEN	1,2	SOMALIA	0,1
V.A.-EMIRATE	0,9	KOREA, S-	0,1	SYRIEN	0,2	UGANDA	0,0
PAKISTAN	0,6	ASIEN	3,4	IRAK	0,4	KENIA	0,7
BANGLADESCH	0,0	AUSTRALIEN	0,5	IRAN	0,1	RUANDA	0,1
INDIEN	4,0	FIDSCHI	0,0	KUWAIT	8,2	BURUNDI	0,2
SRI LANKA	0,1	AUSTR.-OZ.	0,5	BAHRAIN	0,3	TANSANIA	0,7
HIRMA	0,0	ZUS.	32,8	KATAR	0,1	SAMBIA	0,5
THAILAND	0,1			SAUDI-ARAB	8,7	MALAWI	0,2
VIETNAM	0,0			JEMEN DEM VR	0,0	MOSAMBIK	0,0
MALAYSIA	0,0			OMAN	0,1	MADAGASKAR	0,2
SINGAPUR	0,1	96 LEDER-U.-TEXTILWAREN		V.A.-EMIRATE	0,6	REUNION	0,1
INDONESIEN	0,1	FINNLAND	8,7	PAKISTAN	0,5	RHODESIEN	0,2
PHILIPPINEN	0,3	SCHWEDEN	11,6	BANGLADESCH	0,1	MAURITIUS	0,7
HONGKONG	0,1	NORWEGEN	11,3	INDIEN	1,3	SUEDAFRIKA	11,2
CHINA, TAIWAN	0,1	DAENEMARK	7,1	SRI LANKA	0,0	AFRIKA	60,9
JAPAN	4,6	GR BRITANN	51,5	THAILAND	0,0	KANADA	14,4
KOREA, S-	0,5	IRLAND	5,7	VIETNAM	0,0	VER STAAT O	193,8
CHINA VR	0,1	ISLAND	0,8	MALAYSIA	0,2	VER STAAT W	26,1
ASIEN	27,6	NIEDERLANDE	4,9	SINGAPUR	17,1	MEXIKO	7,2
AUSTRALIEN	0,1	BELGIEN	6,6	INDONESIEN	0,0	GUATEMALA	0,8
NEUSEELAND	0,0	LUXEMBURG	0,0	PHILIPPINEN	0,3	HONDURAS REP	0,0
AUSTR.-OZ.	0,1	FRANKREICH	7,6	HONGKONG	10,3	BAHAMAS	0,3
		SPANIEN	10,0	CHINA, TAIWAN	0,4	BELIZE	0,0
		PORTUGAL	2,6	JAPAN	1,5	EL SALVADOR	0,4
		MALTA	5,1	KOREA, S-	0,0	NICARAGUA	0,0
		SCHWEIZ	4,8	CHINA VR	0,0	COSTA RICA	2,2
		OESTERREICH	4,5	ASIEN	65,4	PANAMA	0,8
		ITALIEN	8,0	AUSTRALIEN	0,1	JAMAICA	0,2
		GRIECHENLAND	171,3	NEUSEELAND	0,1	HAITI REP	0,1
		TUERKEI	0,5	AUSTR.-OZ.	0,2	WESTINDIEN	0,2
		JUGOSLAWIEN	2,2			GUADELOUPE	0,4
		UNGARN	1,6			ARUBA	0,3
		ALBANIEN	0,3			CURACAO	0,1
		TSCHESCHOSLOW	0,4			DOMINIK REP	0,2
		RUMAENIEN	0,0	97 SONSTIGE WAREN ANG.		TRINID.-U.-TOB	0,6
		BULGARIEN	0,1	FINNLAND	10,4	KUBA	3,4
		POLEN	0,4	SCHWEDEN	26,0	VENEZUELA	5,2
		SOWJETUNION	0,1	NORWEGEN	10,8	GUYANA REP	0,1
		EUROPA	327,7	DAENEMARK	43,7	SURINAM	0,1
		LIBYEN	4,7	GR BRITANN	217,7	BRASILIEN	32,6
		TUNESIEN	5,9	IRLAND	19,4	PARAGUAY	1,8
		ALGERIEN	0,0	ISLAND	1,8	URUGUAY	0,9
		MAROKKO	1,0	NIEDERLANDE	73,7	ARGENTINIEN	9,6
		LIBERIA	0,0	BELGIEN	16,4	KOLUMBIEN	3,5
		ELFENBEIN-K	0,1	LUXEMBURG	0,0	ECUADOR	2,0
		GHANA	0,2	FRANKREICH	53,6	PERU	0,6
		BENIN	0,0	SPANIEN	62,4	BOLIVIEN	0,5
		NIGERIA	0,0	PORTUGAL	8,2	CHILE	2,2
		KAMERUN	0,0	MALTA	4,9	AMERIKA	310,6
		ZAIRE	0,0	SCHWEIZ	33,9	ZYPERN	2,7
		ANGOLA	0,0	OESTERREICH	28,0	LIBANON	3,1
		AEgypten	1,9	ITALIEN	47,6	ISRAEL	11,2
		AEthiOPIEN	0,7	GRIECHENLAND	25,0	JORDANIEN	1,9
		UGANDA	0,1	TUERKEI	7,6	SYRIEN	2,5
		KENIA	0,0	JUGOSLAWIEN	8,2	IRAK	6,1
		RUANDA	0,5	UNGARN	8,7	IRAN	6,5
		TANSANIA	0,0	ALBANIEN	0,0	KUWAIT	5,9
		SAMBIA	0,6	TSCHESCHOSLOW	3,8	BAHRAIN	0,1
		REUNION	0,2	RUMAENIEN	8,4	KATAR	0,6
		MAURITIUS	0,2	BULGARIEN	1,4	SAUDI-ARAB	28,2
		SUEDAFRIKA	4,2	POLEN	3,5	JEMEN	0,1
		AFRIKA	20,2	SOWJETUNION	8,2	JEMEN DEM VR	0,2
				EUROPA	733,5		

6 GUETERVERKEHR JAHR 1979

6.5 VERFLECHTUNG NACH GUETERHAUPTGRUPPEN

IM VERKEHR MIT GEBIETEN AUSSERHALB DES BUNDESGBIETES

VERSAND NACH HERKUNFTSFLUGPLAETZEN UND ENDSZIELLAENDERN

HERKUNFTSFLUGPLATZ		HERKUNFTSFLUGPLATZ		HERKUNFTSFLUGPLATZ		HERKUNFTSFLUGPLATZ	
NR. GUETERHAUPTGRUPPE		NR. GUETERHAUPTGRUPPE		NR. GUETERHAUPTGRUPPE		NR. GUETERHAUPTGRUPPE	
ENDZIELLAND		ENDZIELLAND		ENDZIELLAND		ENDZIELLAND	
STUTTGART		STUTTGART		NUERNBERG		NUERNBERG	
97 SONSTIGE WAREN ANG.		99 BES. TRANSPORTGUETER		00 LEBENDE TIERE		13 AND. GENUSSMITTEL U.A.	
OMAN	0,4	SUEDAFRIKA	49,5	BRASILLEN	0,0	TUERKEI	0,0
V.A. EMIRATE	1,8	AFRIKA	133,7	AMERIKA	0,8	EUROPA	0,4
PAKISTAN	5,4						
BANGLADESCH	0,2	KANADA	62,8	ISRAEL	0,0	ALGERIEN	0,0
AFGHANISTAN	0,5	VER STAAT O	1 261,2	JORDANIEN	0,0	AEGYPTEN	0,0
INDIEN	12,6	VER STAAT W	74,9	JEMEN	5,2	MADAGASKAR	0,1
NEPAL	0,1	MEXIKO	87,3	PAKISTAN	0,0	AFRIKA	0,2
SRI LANKA	0,5	GUATEMALA	0,1	INDONESIEN	0,0		
BIRMA	0,0	HONDURAS REP	0,1	PHILIPPINEN	0,0	KANADA	0,0
THAILAND	0,6	BELIZE	0,1	JAPAN	0,0	VER STAAT O	0,1
VIETNAM	0,3	EL SALVADOR	0,2	ASIEN	5,4	VER STAAT W	0,3
MALAYSIA	0,6	NICARAGUA	0,2			BRASILLEN	0,0
SINGAPUR	1,2	COSTA RICA	0,3	ZUS.	6,6	AMERIKA	0,5
INDONESIEN	1,2	PANAMA	0,0				
PHILIPPINEN	1,0	JAMAICA	0,0	03 FRUECHTE, GEMUESE		ZYPERN	0,0
HONGKONG	2,6	HAITI REP	0,1	SCHWEDEN	0,0	IRAN	0,0
CHINA, TAIWAN	1,3	WESTINDIEN	0,1	GR BRITANN	0,0	KUWAIT	0,2
JAPAN	4,3	ARUBA	0,0	EUROPA	0,0	SAUDI-ARAB	0,9
KOREA, S-	5,5	CURACAO	0,1			ASIEN	1,1
CHINA VR	1,6	TRINID. U. TOB	0,7	VER STAAT O	0,2		
ASIEN	110,7	KUBA	0,1	AMERIKA	0,2	ZUS.	2,1
		VENEZUELA	59,7				
AUSTRALIEN	2,4	SURINAM	0,1	ZUS.	0,3	14 FLEISCH, EIER, MILCH	
NEUSEELAND	0,3	BRASILLEN	116,4			DAENEMARK	0,0
FIDSCHI	0,0	PARAGUAY	0,3	04 TEXTILE ROHSTOFFE		GR BRITANN	0,1
OZEANIEN BR	0,0	URUGUAY	0,2	SCHWEDEN	0,1	FRANKREICH	0,2
NEUKALEDON	0,0	ARGENTINIEN	1,6	EUROPA	0,1	GRIECHENLAND	0,0
POLYNES FR	0,0	KOLUMBIEN	6,6			JUGOSLAWIEN	0,0
AUSTR.-OZ.	2,8	ECUADOR	0,7	TUNESIEN	0,0	TSCHECHOSLOW	0,0
ZUS.	1 218,6	PERU	1,0	AFRIKA	0,0	SOWJETUNION	0,1
		BOLIVIEN	0,5			EUROPA	0,4
		CHILE	1,1	VENEZUELA	0,0		
99 BES. TRANSPORTGUETER		AMERIKA	1 676,5	AMERIKA	0,0	ALGERIEN	0,0
FINNLAND	2,4					AEGYPTEN	0,0
SCHWEDEN	7,2	ZYPERN	0,5	ZUS.	0,1	AFRIKA	0,0
NORWEGEN	2,4	LIBANON	0,2				
DAENEMARK	35,9	ISRAEL	20,8	05 HOLZ UND KORK		KANADA	0,1
GR BRITANN	70,7	JORDANIEN	0,7	FRANKREICH	0,0	AMERIKA	0,1
IRLAND	0,9	SYRIEN	0,7	EUROPA	0,0		
ISLAND	0,3	IRAK	1,1			JORDANIEN	0,1
NIEDERLANDE	8,5	IRAN	3,2	ZUS.	0,0	SYRIEN	0,0
BELGIEN	12,9	KUWAIT	0,6			IRAN	0,0
FRANKREICH	2,9	BAHRAIN	0,0	09 PFL. U. TIER. ROHST. ANG		SAUDI-ARAB	0,0
SPANIEN	20,0	KATAR	0,8	GR BRITANN	1,8	SINGAPUR	0,0
PORTUGAL	5,0	SAUDI-ARAB	5,8	IRLAND	0,0	ASIEN	0,1
MALTA	0,6	JEMEN	0,0	NIEDERLANDE	0,1		
SCHWEIZ	19,5	OMAN	0,0	BELGIEN	0,0	ZUS.	0,6
OESTERREICH	3,1	V.A. EMIRATE	0,4	FRANKREICH	0,7		
ITALIEN	17,0	PAKISTAN	0,5	SPANIEN	0,1	16 GETREIDE U. AE. ERZG.	
GRIECHENLAND	62,0	BANGLADESCH	0,2	SCHWEIZ	0,2	FINNLAND	0,0
TUERKEI	4,1	AFGHANISTAN	0,2	OESTERREICH	0,0	GR BRITANN	0,4
JUGOSLAWIEN	2,3	INDIEN	4,1	ITALIEN	0,5	NIEDERLANDE	0,0
UNGARN	0,8	NEPAL	0,0	GRIECHENLAND	0,0	BELGIEN	0,0
TSCHECHOSLOW	0,0	SRI LANKA	0,1	TUERKEI	0,0	FRANKREICH	0,1
RUMAENIEN	0,1	BIRMA	0,1	JUGOSLAWIEN	0,0	SPANIEN	0,3
BULGARIEN	0,2	THAILAND	1,3	EUROPA	3,5	ITALIEN	0,0
POLEN	0,3	VIETNAM	0,0			GRIECHENLAND	0,0
SOWJETUNION	0,5	MALAYSIA	0,0	AEGYPTEN	0,2	EUROPA	0,8
EUROPA	279,7	SINGAPUR	3,1	SUEDAFRIKA	0,0		
		INDONESIEN	0,7	AFRIKA	0,2	LIBYEN	0,1
LIBYEN	0,6	PHILIPPINEN	0,7			MAROKKO	0,0
TUNESIEN	0,6	HONGKONG	1,7	VER STAAT O	0,2	SAMBIA	0,0
ALGERIEN	28,4	CHINA, TAIWAN	0,8	VER STAAT W	0,3	AFRIKA	0,1
MAROKKO	0,2	JAPAN	36,7	KOLUMBIEN	0,6		
MALI	0,2	KOREA, S-	3,3	CHILE	0,0	VER STAAT O	0,0
SENEGAL	0,7	CHINA VR	0,6	AMERIKA	1,1	VENEZUELA	0,0
SIERRA LEONE	0,3	ASIEN	88,9			PARAGUAY	0,0
LIBERIA	0,3			ZYPERN	0,0	AMERIKA	0,0
ELFENBEIN-K	0,1	AUSTRALIEN	94,6	ISRAEL	0,1		
OBERVOLTA	0,2	NEUSEELAND	6,8	JORDANIEN	0,0	KUWAIT	0,0
NIGER	0,3	OZEANIEN AM	0,1	IRAN	0,0	ASIEN	0,0
GHANA	0,6	AUSTR.-OZ.	101,5	ASIEN	0,1	ZUS.	1,0
TOGO	0,2						
NIGERIA	35,9	ZUS.	2 279,7	ZUS.	4,9	18 OELSAATEN, FETTE ANG.	
KAMERUN	0,3	STUTTGART	INSG.			GR BRITANN	0,0
ZENT AF KAIS	0,0		11 227,3	12 GETRAENKE		EUROPA	0,0
GABUN	0,1			DAENEMARK	0,1		
ZAIRE	0,4	NUERNBERG		GR BRITANN	0,1	JORDANIEN	0,0
ANGOLA	0,1			BULGARIEN	0,0	ASIEN	0,0
AEGYPTEN	2,1			EUROPA	0,2		
SUDAN	0,4	00 LEBENDE TIERE					
AETHIOPIEN	1,5	NIEDERLANDE	0,1	VER STAAT O	0,1	ZUS.	0,0
SOMALIA	0,0	SPANIEN	0,2	AMERIKA	0,1		
UGANDA	0,2	OESTERREICH	0,2			22 BRAUNKOEHLE U.A., TORF	
KENIA	0,8	GRIECHENLAND	0,0	ZUS.	0,4	EL SALVADOR	0,0
RUANDA	0,5	JUGOSLAWIEN	0,1			AMERIKA	0,0
BURUNDI	0,2	RUMAENIEN	0,0	13 AND. GENUSSMITTEL U.A.			
TANSANIA	0,9	EUROPA	0,5	DAENEMARK	0,1	ZUS.	0,0
SAMBIA	7,4			GR BRITANN	0,2		
MOSAMBIK	0,1	KANADA	0,0	FRANKREICH	0,0		
MADAGASKAR	0,1	VER STAAT O	0,6	SPANIEN	0,0		
MAURITIUS	0,0	VER STAAT W	0,1	OESTERREICH	0,0		
				ITALIEN	0,0		

6.5 VERFLECHTUNG NACH GUETERHAUPTGRUPPEN
IM VERKEHR MIT GEBIETEN AUSSERHALB DES BUNDESGBIETES
VERSAND NACH HERKUNFTSFLUGPLAETZEN UND ENDSZIELLAENDERN

- 88 -

6 GUETERVERKEHR JAHR 1979

6.5 VERFLECHTUNG NACH GUETERHAUPTGRUPPEN

IM VERKEHR MIT GEBIETEN AUSSERHALB DES BUNDESGBIETES

VERSAND NACH HERKUNFTSFLUGPLAETZEN UND ENDTIELLAENDERN

HERKUNFTSFLUGPLATZ NR. GUETERHAUPTGRUPPE ENDZIELLAND		HERKUNFTSFLUGPLATZ NR. GUETERHAUPTGRUPPE ENDZIELLAND		HERKUNFTSFLUGPLATZ NR. GUETERHAUPTGRUPPE ENDZIELLAND		HERKUNFTSFLUGPLATZ NR. GUETERHAUPTGRUPPE ENDZIELLAND		HERKUNFTSFLUGPLATZ NR. GUETERHAUPTGRUPPE ENDZIELLAND	
MUNTERBERG		MUNTERBERG		MUNTERBERG		MUNTERBERG		MUNTERBERG	
91 FAHRZEUGE		93 EL.ERZGN.,MASCHINEN		93 EL.ERZGN.,MASCHINEN		94 EBM-WAREN U.A.		94 EBM-WAREN U.A.	
ALGERIEN	0,5	LIBERIA	0,4	INDONESIEN	0,4	AUSTRALIEN	0,3	AUSTRALIEN	0,3
ELFENBEIN-K	0,0	ELFENBEIN-K	0,4	PHILIPPINEN	0,8	AUSTR.-OZ.	0,3	AUSTR.-OZ.	0,3
GHANA	0,0	OBERVOLTA	0,0	HONGKONG	0,4	ZUS.	32,8	ZUS.	32,8
AEgypten	0,0	NIGER	0,1	CHINA,TAIWAN	1,4				
TANSANIA	0,1	GHANA	0,3	JAPAN	0,0				
SUEDAFRIKA	0,0	TOGO	0,3	KOREA,S-	3,7	95 GLAS-U.A.MIN.WAREN		95 GLAS-U.A.MIN.WAREN	
AFRIKA	0,7	BENIN	0,1	KOREA,N-	0,0	FINNLAND	0,7	FINNLAND	0,7
		NIGERIA	1,6	CHINA VR	2,3	SCHWEDEN	0,2	SCHWEDEN	0,2
KANADA	0,3	KAMERUN	1,4	ASIEN	186,0	DAENEMARK	0,1	DAENEMARK	0,1
VER STAAT O	15,7	ZENT AF KAIS	0,0			GR BRITANN	15,6	GR BRITANN	15,6
VER STAAT W	1,3	GABUN	0,1	AUSTRALIEN	3,0	IRLAND	1,4	IRLAND	1,4
PANAMA	0,0	KONGO VR	0,0	NEUSEELAND	0,1	ISLAND	0,0	ISLAND	0,0
BRASILIEN	0,1	ZAIRE	0,2	FIDSCHI	0,0	BELGIEN	0,2	BELGIEN	0,2
PARAGUAY	0,2	ANGOLA	1,7	NEUKALEDON	0,0	FRANKREICH	2,3	FRANKREICH	2,3
ARGENTINIEN	0,0	AEgypten	11,5	POLYNES FR	0,0	SPANIEN	1,4	SPANIEN	1,4
BOLIVIEN	0,0	SUDAN	1,3	AUSTR.-OZ.	3,1	PORTUGAL	0,1	PORTUGAL	0,1
CHILE	0,0	DSCHIBUTI	0,8	ZUS.	1 184,0	MALTA	0,0	MALTA	0,0
AMERIKA	17,7	AEthIOPIEN	3,0			SCHWEIZ	0,5	SCHWEIZ	0,5
		UGANDA	0,0			OESTERREICH	0,0	OESTERREICH	0,0
ZYPERN	0,0	KENIA	0,9	94 EBM-WAREN U.A.		ITALIEN	1,7	ITALIEN	1,7
ISRAEL	0,0	RUANDA	0,0	FINNLAND	0,3	GRICHENLAND	0,2	GRICHENLAND	0,2
SYRIEN	0,0	BURUNDI	0,1	SCHWEDEN	0,9	TUERKEI	0,4	TUERKEI	0,4
IRAK	0,3	TANSANIA	0,8	NORWEGEN	0,6	JUGOSLAWIEN	0,4	JUGOSLAWIEN	0,4
IRAN	0,0	SAMBIA	3,0	DAENEMARK	0,2	UNGARN	0,4	UNGARN	0,4
KUWAIT	0,0	MALAWI	0,6	GR BRITANN	4,3	RUMANIEN	0,0	RUMANIEN	0,0
SAUDI-ARAB	1,8	MOSAMBIK	0,2	IRLAND	0,1	BULGARIEN	0,3	BULGARIEN	0,3
V.A.EMIRATE	0,1	MADAGASKAR	2,7	ISLAND	0,0	POLEN	0,5	POLEN	0,5
PAKISTAN	0,6	REUNION	0,0	NIEDERLANDE	0,1	SOWJETUNION	0,1	SOWJETUNION	0,1
INDIEN	0,0	RHODESIEN	0,2	BELGIEN	1,0	EUROPA	26,6	EUROPA	26,6
THAILAND	0,0	MAURITIUS	0,2	FRANKREICH	1,4				
SINGAPUR	0,0	SUEDAFRIKA	35,3	SPANIEN	2,4	TUNESIEN	0,1	TUNESIEN	0,1
PHILIPPINEN	2,0	AFRIKA	129,1	PORTUGAL	0,7	ALGERIEN	0,1	ALGERIEN	0,1
HONGKONG	0,1			MALTA	0,3	MAROKKO	0,0	MAROKKO	0,0
CHINA,TAIWAN	0,0	KANADA	5,5	SCHWEIZ	0,3	LIBERIA	0,0	LIBERIA	0,0
JAPAN	0,6	VER STAAT O	154,2	OESTERREICH	0,0	GABUN	0,0	GABUN	0,0
KOREA,S-	0,0	VER STAAT W	16,7	ITALIEN	2,5	AEgypten	0,0	AEgypten	0,0
ASIEN	5,6	MEXIKO	4,7	GRICHENLAND	0,1	TANSANIA	0,1	TANSANIA	0,1
		GUATEMALA	0,3	TUERKEI	0,6	MADAGASKAR	0,0	MADAGASKAR	0,0
AUSTRALIEN	0,0	HONDURAS REP	0,1	JUGOSLAWIEN	1,5	SUEDAFRIKA	0,0	SUEDAFRIKA	0,0
AUSTR.-OZ.	0,0	BAHAMAS	0,0	UNGARN	0,5	AFRIKA	0,4	AFRIKA	0,4
ZUS.	34,5	BELIZE	0,1	TSCHECOSLOW	0,0				
		EL SALVADOR	1,7	RUMANIEN	0,1	KANADA	9,1	KANADA	9,1
92 LANDMASCHINEN		NICARAGUA	0,0	BULGARIEN	0,0	VER STAAT O	16,2	VER STAAT O	16,2
GR BRITANN	0,2	COSTA RICA	0,6	POLEN	0,4	VER STAAT W	0,1	VER STAAT W	0,1
IRLAND	0,0	PANAMA	0,0	SOWJETUNION	0,2	MEXIKO	1,7	MEXIKO	1,7
EUROPA	0,2	JAPANE	0,5	EUROPA	18,8	BAHAMAS	3,3	BAHAMAS	3,3
		HAIITI REP	0,0			NICARAGUA	0,0	NICARAGUA	0,0
KANADA	0,1	WESTINDIEN	0,0	TUNESIEN	0,1	ARUBA	0,2	ARUBA	0,2
VER STAAT O	0,2	GUADELOUPE	1,2	ALGERIEN	2,1	KUBA	0,1	KUBA	0,1
AMERIKA	0,3	ARUBA	0,0	MAROKKO	0,0	VENEZUELA	0,0	VENEZUELA	0,0
		CURACAO	0,0	ELFENBEIN-K	0,0	BRASILIEN	0,0	BRASILIEN	0,0
AUSTRALIEN	0,0	DOMINIK REP	0,0	AEgypten	0,2	PARAGUAY	0,0	PARAGUAY	0,0
AUSTR.-OZ.	0,0	TRINID.U.TOB	0,0	SUDAN	0,0	ARGENTINIEN	0,1	ARGENTINIEN	0,1
ZUS.	0,5	KUBA	0,0	TANSANIA	0,0	KOLUMBIEN	0,1	KOLUMBIEN	0,1
		VENEZUELA	1,7	SUEDAFRIKA	0,2	ECUADOR	0,1	ECUADOR	0,1
93 EL.ERZGN.,MASCHINEN		SURINAM	0,0	AFRIKA	2,7	CHILE	0,0	CHILE	0,0
FINNLAND	13,5	GUAYANA FR	0,1			AMERIKA	31,2	AMERIKA	31,2
SCHWEDEN	27,6	BRASILIEN	26,8	KANADA	0,7				
NORWEGEN	10,7	PARAGUAY	0,9	VER STAAT O	4,8	ZYPERN	0,0	ZYPERN	0,0
DAENEMARK	6,4	URUGUAY	0,4	VER STAAT W	0,1	LIBANON	0,1	LIBANON	0,1
GR BRITANN	121,9	ARGENTINIEN	22,0	MEXIKO	0,1	ISRAEL	0,1	ISRAEL	0,1
IRLAND	6,2	KOLUMBIEN	9,3	VENEZUELA	0,2	JORDANIEN	0,8	JORDANIEN	0,8
ISLAND	0,5	ECUADOR	2,6	BRASILIEN	0,2	KUWAIT	2,1	KUWAIT	2,1
NIEDERLANDE	5,7	PERU	1,5	URUGUAY	0,0	BAHRAIN	0,1	BAHRAIN	0,1
BELGIEN	8,3	BOLIVIEN	2,1	ARGENTINIEN	0,3	KATAR	0,0	KATAR	0,0
LUXEMBURG	0,1	CHILE	2,5	KOLUMBIEN	0,3	SAUDI-ARAB	0,2	SAUDI-ARAB	0,2
FRANKREICH	61,8	AMERIKA	255,7	PERU	0,2	OMAN	0,0	OMAN	0,0
SPANIEN	100,1	ZYPERN	0,5	BOLIVIEN	0,0	V.A.EMIRATE	0,5	V.A.EMIRATE	0,5
PORTUGAL	12,1	LIBANON	2,0	CHILE	0,0	PAKISTAN	0,0	PAKISTAN	0,0
MALTA	0,5	ISRAEL	3,5	AMERIKA	6,9	INDIEN	0,1	INDIEN	0,1
GIBRALTAR	0,0	JORDANIEN	3,1			THAILAND	0,4	THAILAND	0,4
SCHWEIZ	17,9	SYRIEN	1,7	ZYPERN	0,0	MALAYSIA	0,2	MALAYSIA	0,2
OESTERREICH	6,9	IRAK	26,1	LIBANON	0,1	SINGAPUR	0,1	SINGAPUR	0,1
ITALIEN	123,0	IRAN	6,7	ISRAEL	0,5	PHILIPPINEN	0,0	PHILIPPINEN	0,0
GRICHENLAND	9,1	KUWAIT	12,1	JORDANIEN	0,0	HONGKONG	0,0	HONGKONG	0,0
TUERKEI	5,4	BAHRAIN	0,2	SYRIEN	0,1	JAPAN	0,5	JAPAN	0,5
JUGOSLAWIEN	21,9	KATAR	2,7	IRAK	0,1	KOREA,S-	0,0	KOREA,S-	0,0
UNGARN	15,0	SAUDI-ARAB	66,3	IRAN	0,6	CHINA VR	0,1	CHINA VR	0,1
TSCHECOSLOW	0,4	JEMEN	0,6	SAUDI-ARAB	1,0	ASIEN	5,2	ASIEN	5,2
RUMANIEN	3,1	JEMEN DEM VR	0,1	V.A.EMIRATE	0,1				
BULGARIEN	2,6	OMAN	0,1	PAKISTAN	0,0	AUSTRALIEN	0,1	AUSTRALIEN	0,1
POLEN	23,6	V.A.EMIRATE	5,3	INDIEN	0,2	AUSTR.-OZ.	0,1	AUSTR.-OZ.	0,1
SOWJETUNION	5,5	PAKISTAN	9,1	THAILAND	0,1	ZUS.	63,4	ZUS.	63,4
EUROPA	610,0	BANGLADESCH	0,8	SINGAPUR	0,0				
		AFGHANISTAN	0,2	PHILIPPINEN	0,0	96 LEDER-U.TEXTILWAREN		96 LEDER-U.TEXTILWAREN	
LIBYEN	15,8	INDIEN	10,2	HONGKONG	0,0	FINNLAND	0,8	FINNLAND	0,8
TUNESIEN	13,3	NEPAL	0,1	CHINA,TAIWAN	0,0	SCHWEDEN	0,9	SCHWEDEN	0,9
ALGERIEN	22,0	SRI LANKA	0,1	JAPAN	0,0	NORWEGEN	2,2	NORWEGEN	2,2
MAROKKO	10,0	BIRMA	0,0	KOREA,S-	1,3	DAENEMARK	0,5	DAENEMARK	0,5
MAURETANIEN	0,0	THAILAND	1,7	KOREA,N-	0,0	GR BRITANN	18,2	GR BRITANN	18,2
SENEGAL	0,5	MALAYSIA	16,3	CHINA VR	0,0	IRLAND	1,4	IRLAND	1,4
		SINGAPUR	1,5	ASIEN	4,1	ISLAND	0,5	ISLAND	0,5

6 GUETERVERKEHR JAHR 1979

6.5 VERFLECHTUNG NACH GUETERHAUPTGRUPPEN

IM VERKEHR MIT GEBIETEN AUSSERHALB DES BUNDESGBIETES

VERSAND NACH HERKUNFTSFLUGPLATZEN UND ENZIELLAENDERN

TONNEN

HERKUNFTSFLUGPLATZ NR. GUETERHAUPTGRUPPE ENZIELLAND	MENGE	HERKUNFTSFLUGPLATZ NR. GUETERHAUPTGRUPPE ENZIELLAND	MENGE	HERKUNFTSFLUGPLATZ NR. GUETERHAUPTGRUPPE ENZIELLAND	MENGE	HERKUNFTSFLUGPLATZ NR. GUETERHAUPTGRUPPE ENZIELLAND	MENGE
MUENCHEN		MUENCHEN		MUENCHEN		MUENCHEN	
00 LERENDE TIERE		04 TEXTILE ROHSTOFFE		12 GETRAENKE		13 AND.GENUSSMITTEL U.A	
FINNLAND	0,0	UNGARN	0,0	GRIECHENLAND	0,0	KOREA,S-	0,1
SCHWEDEN	0,0	RUMAENIEN	0,0	JUGOSLAWIEN	0,1	ASIEN	77,8
DAENEMARK	0,0	EUROPA	0,3	TSCHECOSLOW	0,0		
GR BRITANN	0,3			RUMAENIEN	0,1	AUSTRALIEN	0,0
NIEDERLANDE	0,0	AEGYPTEN	0,0	EUROPA	0,6	NEUSEELAND	0,0
BELGIEN	0,0	AFRIKA	0,0			AUSTR.-OZ.	0,0
FRANKREICH	2,1			ZAIRE	0,1		
SPANIEN	0,1	VER STAAT O	0,2	AFRIKA	0,1	ZUS.	84,5
PORTUGAL	0,0	ARGENTINIEN	0,0				
SCHWEIZ	1,3	AMERIKA	0,2	KANADA	0,0	14 FLEISCH,EIER,MILCH	
OESTERREICH	0,0			VER STAAT O	5,6	SCHWEDEN	0,1
ITALIEN	0,1	ZUS.	0,5	VER STAAT W	2,4	DAENEMARK	1,4
GRIECHENLAND	0,1			MEXIKO	0,2	GR BRITANN	2,1
TUERKEI	0,2	05 HOLZ UND KORK		COSTA RICA	0,0	ISLAND	0,3
UNGARN	0,0	FINNLAND	0,0	AMERIKA	8,2	NIEDERLANDE	0,0
RUMAENIEN	4,2	EUROPA	0,0			BELGIEN	1,3
SOWJETUNION	0,0			ISRAEL	0,0	FRANKREICH	4,4
EUROPA	8,5	ZUS.	0,0	SYRIEN	1,0	SPANIEN	0,1
				IRAK	0,0	SCHWEIZ	3,6
LIBYEN	0,0	09 PFL.U.TIER.ROHST.ANG		KUWAIT	0,0	ITALIEN	12,3
AEGYPTEN	1,8	FINNLAND	0,1	SAUDI-ARAB	0,0	GRIECHENLAND	2,9
SUEDAFRIKA	0,0	SCHWEDEN	0,1	V.A.EMIRATE	0,6	TSCHECOSLOW	0,0
AFRIKA	1,8	NORWEGEN	0,3	PHILIPPINEN	0,1	RUMAENIEN	0,1
		DAENEMARK	1,0	JAPAN	3,0	BULGARIEN	0,1
KANADA	0,3	GP BRITANN	0,4	ASIEN	4,8	EUROPA	28,6
VER STAAT O	3,5	IRLAND	0,1				
VER STAAT W	0,5	ISLAND	0,0	AUSTRALIEN	0,0	ZAIRE	0,0
MEXIKO	0,0	NIEDERLANDE	0,4	AUSTR.-OZ.	0,0	AEGYPTEN	0,1
VENEZUELA	0,0	BELGIEN	0,0			AFRIKA	0,1
ARGENTINIEN	0,0	LUXEMBURG	0,1	ZUS.	13,8		
AMERIKA	4,3	FRANKREICH	0,9	13 AND.GENUSSMITTEL U.A		KANADA	0,0
		SPANIEN	1,4	SCHWEDEN	0,0	VER STAAT O	0,4
ZYPERN	0,0	PORTUGAL	0,3	NORWEGEN	0,0	VENEZUELA	0,0
ISRAEL	0,0	SCHWEIZ	0,3	DAENEMARK	0,2	BRASILIEN	0,0
V.A.EMIRATE	0,0	OESTERREICH	10,6	GR BRITANN	0,4	BOLIVIEN	0,0
SRI LANKA	0,0	ITALIEN	2,2	NIEDERLANDE	0,1	AMERIKA	0,4
INDONESIEN	26,7	GRIECHENLAND	0,4	BELGIEN	0,3		
PHILIPPINEN	0,0	TUERKEI	0,1	LUXEMBURG	0,0	LIBANON	0,1
HONGKONG	0,2	JUGOSLAWIEN	0,8	FRANKREICH	0,4	JORDANIEN	0,0
KOREA,S-	0,1	UNGARN	0,0	SPANIEN	0,3	SYRIEN	0,3
CHINA VR	27,3	POLEN	0,0	PORTUGAL	0,0	IRAN	0,0
ASIEN	54,2	EUROPA	19,5	SCHWEIZ	1,6	KUWAIT	0,1
ZUS.	68,9			OESTERREICH	0,6	BAHRAIN	0,2
		ALGERIEN	0,0	ITALIEN	0,0	SAUDI-ARAB	0,0
01 GETREIDE		AEGYPTEN	0,1	GRIECHENLAND	0,0	V.A.EMIRATE	0,4
GR BRITANN	0,0	KENIA	0,0	TUERKEI	1,0	SINGAPUR	1,4
JUGOSLAWIEN	0,0	TANSANIA	0,0	JUGOSLAWIEN	0,0	HONGKONG	0,1
EUROPA	0,1	SUEDAFRIKA	0,0	UNGARN	0,0	JAPAN	0,1
		AFRIKA	0,2	TSCHECOSLOW	0,1	KOREA,S-	0,0
				RUMAENIEN	0,1	ASIEN	2,6
GUATEMALA	0,0	VER STAAT O	1,3	BULGARIEN	0,1	AUSTRALIEN	0,0
TRINID.U.TO	0,0	VER STAAT W	2,0	POLEN	0,0	NEUSEELAND	0,0
AMERIKA	0,0	MEXIKO	0,0	EUROPA	5,4	AUSTR.-OZ.	0,0
		PANAMA	0,0				
PHILIPPINEN	0,5	VENEZUELA	0,3	ALGERIEN	0,0	ZUS.	31,7
ASIEN	0,5	ARGENTINIEN	0,0	GHANA	0,0	16 GETREIDE U.AE.ERZGN.	
		ECUADOR	0,0	AETHIOPIEN	0,0	FINNLAND	0,0
ZUS.	0,5	BOLIVIEN	0,0	SUEDAFRIKA	0,0	SCHWEDEN	0,0
		CHILE	0,1	AFRIKA	0,0	NORWEGEN	0,0
03 FRUECHTE,GEMUESE		AMERIKA	3,8			DAENEMARK	0,0
FINNLAND	0,0			VER STAAT O	0,6	GR BRITANN	0,5
DAENEMARK	2,0	ISRAEL	0,0	VER STAAT W	0,0	IRLAND	0,0
GR BRITANN	0,1	SYRIEN	0,1	GUATEMALA	0,2	NIEDERLANDE	0,0
BELGIEN	2,0	IRAK	0,0	BAHAMAS	0,1	FRANKREICH	0,1
FRANKREICH	0,0	IRAN	0,0	PANAMA	0,0	PORTUGAL	0,0
SCHWEIZ	0,4	KUWAIT	0,1	TRINID.U.TO	0,0	SCHWEIZ	0,0
OESTERREICH	0,0	PAKISTAN	2,3	VENEZUELA	0,2	OESTERREICH	0,1
ITALIEN	0,0	INDIEN	0,3	BRASILIEN	0,0	ITALIEN	0,1
GRIECHENLAND	0,1	BIRMA	22,0	ARGENTINIEN	0,0	GRIECHENLAND	0,0
SOWJETUNION	0,0	THAILAND	0,0	KOLUMBIEN	0,0	POLEN	0,0
EUROPA	4,6	HONGKONG	0,0	ECUADOR	0,0	EUROPA	1,1
		CHINA,TAIWAN	0,0	PERU	0,0		
SUEDAFRIKA	0,1	JAPAN	0,0	BOLIVIEN	0,0	SENEGAL	0,0
AFRIKA	0,1	KOREA,S-	0,6	CHILE	0,2	AFRIKA	0,0
		ASIEN	25,5	AMERIKA	1,3		
KANADA	0,0			LIBANON	0,5	KANADA	0,0
VER STAAT O	0,0	AUSTRALIEN	0,1	ISRAEL	70,0	VER STAAT O	0,1
VER STAAT W	0,0	AUSTR.-OZ.	0,1	JORDANIEN	0,1	VER STAAT W	0,0
VENEZUELA	0,0			SYRIEN	5,5	ECUADOR	0,0
BRASILIEN	0,0	ZUS.	49,1	IRAN	0,0	AMERIKA	0,1
ARGENTINIEN	0,0			KUWAIT	0,2		
AMERIKA	0,1	11 ZUCKER		KATAR	0,0	ISRAEL	0,0
		SCHWEIZ	0,0	SAUDI-ARAB	0,3	JORDANIEN	0,0
ISRAEL	2,1	EUROPA	0,0	OMAN	0,1	BAHRAIN	0,0
IRAK	0,0			V.A.EMIRATE	0,0	SAUDI-ARAB	0,2
JAPAN	0,0	ZUS.	0,0	INDIEN	0,1	INDIEN	0,0
ASIEN	2,1			MALAYSIA	0,2	CHINA,TAIWAN	0,0
ZUS.	6,9	12 GETRAENKE		SINGAPUR	0,0	JAPAN	0,0
		SCHWEDEN	0,0	PHILIPPINEN	0,0		
04 TEXTILE ROHSTOFFE		DAENEMARK	0,0	HONGKONG	0,0		
FINNLAND	0,3	GR BRITANN	0,3	JAPAN	0,5		
GRIECHENLAND	0,0	FRANKREICH	0,1				
		ITALIEN	0,0				

6 GÜTERVERKEHR JAHR 1979

6.5 VERFLECHTUNG NACH GÜTERHAUPTGRUPPEN

IM VERKEHR MIT GEBIETEN AUSSERHALB DES BUNDESGBIETES

VERSAND NACH HERKUNFTSFLUGPLÄTZEN UND ENDZIELLÄNDERN

		TONNEN							
HERKUNFTSFLUGPLATZ NR. GÜTERHAUPTGRUPPE ENDZIELLAND	MENGE	HERKUNFTSFLUGPLATZ NR. GÜTERHAUPTGRUPPE ENDZIELLAND	MENGE	HERKUNFTSFLUGPLATZ NR. GÜTERHAUPTGRUPPE ENDZIELLAND	MENGE	HERKUNFTSFLUGPLATZ NR. GÜTERHAUPTGRUPPE ENDZIELLAND	MENGE		
MÜNCHEN		MÜNCHEN		MÜNCHEN		MÜNCHEN			
16 GETREIDE U.A.E.RIZGN.		34 MINERALÖLERZGN.ANG.		55 ROHRE, GIESSEREIERZGN		56 NE-METALLE, -HALBZEUG			
KOREA, S-	0,1	POLEN	0,1	NORWEGEN	0,0	SINGAPUR	0,0		
ASIEN	0,4	EUROPA	1,8	GR BRITANN	0,7	PHILIPPINEN	0,0		
ZUS.	1,6	TUNESIEN	0,0	IRLAND	0,0	JAPAN	0,0		
17 FUTTERMITTEL		ALGERIEN	0,1	NIEDERLANDE	0,0	ASIEN	12,0		
SCHWEDEN	0,1	ÄGYPTEN	0,0	BELGIEN	0,0	ZUS.	71,6		
DAENEMARK	0,4	MADAGASKAR	0,0	FRANKREICH	0,9				
GR BRITANN	0,0	SUEDAFRIKA	0,1	SPANIEN	0,0	61 SAND, KIES, BIMS, TON			
SCHWEIZ	0,4	AFRIKA	0,2	PORTUGAL	0,1	GR BRITANN	0,0		
GRIECHENLAND	0,0	KANADA	0,1	SCHWEIZ	0,1	FRANKREICH	0,0		
UNGARN	0,0	VER STAAT O	0,0	OESTERREICH	0,0	PORTUGAL	0,0		
EUROPA	0,9	VER STAAT W	0,1	ITALIEN	0,0	EUROPA	0,0		
GHANA	0,0	ARGENTINIEN	0,0	TUERKEI	0,5				
AFRIKA	0,0	KOLUMBIEN	0,0	JUGOSLAWIEN	0,4	GHANA	0,2		
VER STAAT O	0,7	PERU	0,0	UNGARN	0,0	AFRIKA	0,2		
VER STAAT W	0,8	AMERIKA	0,2	BULGARIEN	0,0				
MEXIKO	0,0	LIBANON	0,1	POLEN	0,6	VER STAAT O	0,0		
AMERIKA	1,5	ISRAEL	0,0	EUROPA	4,2	EL SALVADOR	0,0		
SAUDI-ARAB	0,0	JORDANIEN	0,0	SIERRA LEONE	0,1	AMERIKA	0,0		
ASIEN	0,0	SYRIEN	0,2	NIGERIA	0,1	KOREA, S-	0,0		
AUSTRALIEN	0,0	IRAN	0,0	KAMERUN	0,0	ASIEN	0,0		
AUSTR.-OZ.	0,0	PAKISTAN	0,1	ÄGYPTEN	0,2	ZUS.	0,3		
ZUS.	2,5	ASIEN	0,6	SUDAN	0,0				
		ZUS.	2,9	MAURITIUS	0,1	62 SALZ, SCHWEFEL, -KIES			
18 OELSAATEN, FETTE ANG.		45 NE-METALLERZE		SUEDAFRIKA	0,5	ZAIRE	0,0		
FRANKREICH	0,0	BRASILIEN	0,0	AFRIKA	0,5		0,0		
EUROPA	0,0	AMERIKA	0,0	KANADA	0,0	AFRIKA	0,0		
COSTA RICA	0,1	ZUS.	0,0	VER STAAT O	6,3	ZUS.	0,0		
URUGUAY	0,0	51 ROHEISEN, -STAHL		KOLUMBIEN	0,1				
AMERIKA	0,1	GR BRITANN	0,0	AMERIKA	6,4	63 AND.-STEINE U.ERDEN			
PAKISTAN	0,1	EUROPA	0,0	LIBANON	0,0	FINNLAND	0,0		
ASIEN	0,1	IRAN	0,2	JORDANIEN	0,1	SCHWEDEN	0,0		
ZUS.	0,3	ASIEN	0,2	SYRIEN	0,0	GR BRITANN	2,4		
		ZUS.	0,2	KUWAIT	0,1	IRLAND	0,0		
23 KOKS		52 STAHLHALBZEUG		SAUDI-ARAB	0,4	NIEDERLANDE	0,1		
GR BRITANN	0,0	SCHWEDEN	0,0	V.A.EMIRATE	0,1	FRANKREICH	0,1		
EUROPA	0,0	IRLAND	0,1	AFGHANISTAN	0,0	SPANIEN	0,1		
ZUS.	0,0	FRANKREICH	0,0	ASIEN	0,8	SCHWEIZ	0,5		
32 KRAFTSTOFFE, HEIZÖL		EUROPA	2,5	ZUS.	11,8	ITALIEN	0,1		
DAENEMARK	0,0	VER STAAT O	0,0	56 NE-METALLE, -HALBZEUG		GRIECHENLAND	0,0		
GR BRITANN	0,0	ARGENTINIEN	0,1	FINNLAND	0,3	JUGOSLAWIEN	0,0		
SCHWEIZ	0,1	AMERIKA	0,1	SCHWEDEN	0,7	TSCHSCHOSLOW	0,4		
GRIECHENLAND	0,0	SYRIEN	0,1	DAENEMARK	0,2	EUROPA	3,7		
TUERKEI	0,0	IRAN	0,2	GR BRITANN	21,7	ALGERIEN	0,0		
SOWJETUNION	0,0	SAUDI-ARAB	0,1	ISLAND	0,4	AFRIKA	0,0		
EUROPA	0,2	V.A.EMIRATE	0,1	NIEDERLANDE	0,2				
SUEDAFRIKA	0,0	INDIEN	0,1	BELGIEN	0,3	KANADA	0,0		
AFRIKA	0,0	ASIEN	0,5	FRANKREICH	0,2	VER STAAT O	0,9		
IRAN	0,7	ZUS.	3,2	SPANIEN	0,2	VER STAAT W	0,1		
INDIEN	0,0	53 STAB-, FORMSTAHL U.A.		PORTUGAL	0,1	MEXIKO	0,6		
JAPAN	0,0	GR BRITANN	0,1	SCHWEIZ	1,7	GUATEMALA	0,0		
ASIEN	0,7	EUROPA	0,1	OESTERREICH	0,4	EL SALVADOR	0,0		
ZUS.	0,9	VER STAAT O	0,0	ITALIEN	0,4	AMERIKA	1,6		
33 NATUR-, RAFFINIERIEGAS		ARGENTINIEN	0,0	GRIECHENLAND	0,3	LIBANON	0,0		
FRANKREICH	0,0	AMERIKA	0,1	TUERKEI	0,2	ISRAEL	0,0		
EUROPA	0,0	ZUS.	0,1	JUGOSLAWIEN	4,5	IRAN	2,8		
GUATEMALA	0,0	54 STAHLBLECH, BANDSTAHL		UNGARN	21,9	KUWAIT	0,0		
AMERIKA	0,0	NIEDERLANDE	0,0	TSCHSCHOSLOW	3,7	PAKISTAN	0,0		
ISRAEL	0,3	JUGOSLAWIEN	1,0	RUMAENIEN	0,2	INDIEN	0,1		
KUWAIT	0,0	EUROPA	1,0	BULGARIEN	0,0	SINGAPUR	0,1		
INDIEN	0,0	ZUS.	0,1	POLEN	0,3	HONGKONG	0,0		
ASIEN	0,3	55 ROHRE, GIESSEREIERZGN		SOWJETUNION	0,5	JAPAN	0,0		
ZUS.	0,3	FINNLAND	0,0	EUROPA	58,6	ASIEN	3,1		
34 MINERALÖLERZGN.ANG.		SCHWEDEN	0,3	TUNESIEN	0,1	ZUS.	8,4		
GR BRITANN	0,3	ISRAEL	0,0	TANSANIA	0,1	64 ZEMENT, KALK			
FRANKREICH	0,1	INDIEN	0,0	SUEDAFRIKA	0,1	GR BRITANN	0,2		
SPANIEN	0,0	ASIEN	0,0	AFRIKA	0,4	SCHWEIZ	0,0		
PORTUGAL	0,1	ZUS.	1,0	KANADA	0,0	ITALIEN	0,0		
SCHWEIZ	0,0	55 ROHRE, GIESSEREIERZGN		VER STAAT O	0,4	EUROPA	0,2		
ITALIEN	0,3	FINNLAND	0,0	VER STAAT W	0,1	VENEZUELA	0,0		
GRIECHENLAND	0,2	SCHWEDEN	0,3	MEXIKO	0,0	AMERIKA	0,0		
JUGOSLAWIEN	0,7			VENEZUELA	0,0	ZUS.	0,2		
UNGARN	0,1			BRASILIEN	0,0				
BULGARIEN	0,1			ECUADOR	0,0	69 AND.-MIN.-BAUSTOFFE			
				PERU	0,0	SCHWEIZ	0,1		
				AMERIKA	0,6	EUROPA	0,1		
				ISRAEL	10,1	ISRAEL	0,0		
				SYRIEN	0,0	IRAK	0,0		
				IRAK	0,4	SAUDI-ARAB	1,2		
				IRAN	0,0	INDIEN	0,0		
				KUWAIT	0,2	ASIEN	1,2		
				KATAR	0,0	ZUS.	1,3		
				SAUDI-ARAB	0,1				
				INDIEN	1,1				

6 GUETERVERKEHR JAHR 1979

6.5 VERFLECHTUNG NACH GUETERHAUPTGRUPPEN

IM VERKEHR MIT GEBIETEN AUSSERHALB DES BUNDESGBIETES

VERSAND NACH HERKUNFTSFLUGPLAETZEN UND ENZIELLAENDERN

TONNEN

HERKUNFTSFLUGPLATZ NR. GUETERHAUPTGRUPPE ENZIELLAND	MENGE	HERKUNFTSFLUGPLATZ NR. GUETERHAUPTGRUPPE ENZIELLAND	MENGE	HERKUNFTSFLUGPLATZ NR. GUETERHAUPTGRUPPE ENZIELLAND	MENGE	HERKUNFTSFLUGPLATZ NR. GUETERHAUPTGRUPPE ENZIELLAND	MENGE
MUENCHEN		MUENCHEN		MUENCHEN		MUENCHEN	
71 NAT.DUENGEMITTEL		89 AND.CHEM.ERZEUGNISSE		89 AND.CHEM.ERZEUGNISSE		91 FAHRZEUGE	
NEUE HEBRID.	0,7	BULGARIEN	1,9	BIRMA	0,4	HONDURAS REP	0,0
AUSTR.-OZ.	0,7	POLEN	4,5	THAILAND	2,6	BAHAMAS	0,2
ZUS.	0,7	SOWJETUNION	14,5	MALAYSIA	0,9	BELIZE	0,1
		EUROPA	251,5	SINGAPUR	2,9	EL SALVADOR	0,8
72 CHEM.DUENGEMITTEL				INDONESIEN	0,8	NICARAGUA	0,1
SPANIEN	0,1	LIBYEN	5,8	PHILIPPINEN	2,6	COSTA RICA	0,5
EUROPA	0,1	TUNESIEN	2,0	HONGKONG	1,1	PANAMA	1,2
ZUS.	0,1	ALGERIEN	1,4	CHINA,TAIWAN	4,6	JAMAICA	0,0
		MAROKKO	3,1	JAPAN	8,1	HAITI REP	2,3
81 CHEM.GRUNDESTOFFE U.A.		MAURETANIEN	0,1	KOREA,S-	0,7	WESTINDIEN	0,0
FINNLAND	0,1	MALI	0,3	KOREA,N-	0,0	GUADELOUPE	0,3
SCHWEDEN	0,7	SENEGAL	0,1	CHINA VR	0,2	CURACAO	0,5
NORWEGEN	0,0	GUIN.-BISSAU	0,1	ASIEN	119,0	DOMINIK REP	0,0
GR BRITANN	0,4	SIERRA LEONE	0,0			KUBA	0,1
NIEDERLANDE	0,1	LIBERIA	0,0	AUSTRALIEN	2,9	VENEZUELA	0,0
BELGIEN	0,0	ELFENBEIN-K	0,0	NEUSEELAND	0,1	SURINAM	0,0
FRANKREICH	0,4	GHANA	0,5	FIDSCHI	0,1	GUAYANA FR	0,2
SPANIEN	0,3	TOGO	0,3	POLYNES FR	0,0	BRASILIEN	0,4
SCHWEIZ	0,1	NIGERIA	2,2	AUSTR.-OZ.	3,2	PARAGUAY	0,3
OESTERREICH	0,1	KAMERUN	0,1	ZUS.	650,2	URUGUAY	0,2
ITALIEN	0,0	AEQU-GUINEA	0,0			ARGENTINIEN	0,0
GRIECHENLAND	0,2	GABUN	0,3			KOLUMBIEN	1,1
TUERKEI	0,0	KONGO VR	0,1	91 FAHRZEUGE		ECUADOR	1,0
JUGOSLAWIEN	1,9	ZAIRE	0,0	FINNLAND	8,6	BOLIVIEN	0,1
UNGARN	0,6	ANGOLA	0,3	SCHWEDEN	11,1	CHILE	0,8
RUMAENIEN	0,0	AEGYPTEN	6,2	NORWEGEN	9,9	AMERIKA	189,8
SOWJETUNION	0,0	SUDAN	0,2	DAENEMARK	2,4		
EUROPA	4,9	AETHIOPIEN	0,3	GR BRITANN	51,4	ZYPERN	0,7
		SOMALIA	0,0	IRLAND	4,3	LIBANON	0,1
ALGERIEN	0,5	UGANDA	0,0	ISLAND	0,5	ISRAEL	199,2
MAROKKO	0,1	KENIA	1,1	NIEDERLANDE	10,1	JORDANIEN	1,2
ELFENBEIN-K	0,0	BURUNDI	0,1	BELGIEN	3,9	SYRIEN	22,2
GHANA	0,2	TANSANIA	0,6	LUXEMBURG	0,1	IRAK	5,1
AEGYPTEN	0,0	SAMBIA	0,3	FRANKREICH	31,5	IRAN	0,9
TANSANIA	0,0	MALAWI	0,7	SPANIEN	25,6	KUWAIT	1,9
SUEDAFRIKA	0,0	MADAGASKAR	0,1	PORTUGAL	3,3	BAHRAIN	0,2
AFRIKA	0,8	RHODESIEN	0,1	MALTA	0,7	KATAR	1,8
		MAURITIUS	0,2	SCHWEIZ	1,9	SAUDI-ARAB	4,0
VER STAAT O	5,6	SUEDAFRIKA	5,3	OESTERREICH	0,7	JEMEN	0,2
VER STAAT W	0,3	AFRIKA	31,8	ITALIEN	12,1	OMAN	0,2
GUATEMALA	0,0			GRIECHENLAND	8,4	V.A.EMIRATE	2,8
PANAMA	0,1	KANADA	3,3	TUERKEI	3,3	PAKISTAN	1,0
BRASILIEN	0,4	VER STAAT O	170,8	JUGOSLAWIEN	9,5	INDIEN	0,4
KOLUMBIEN	0,0	VER STAAT W	7,2	UNGARN	2,3	SRI LANKA	0,0
CHILE	2,6	MEXIKO	13,0	TSCHECOSLOW	0,2	THAILAND	0,7
AMERIKA	9,0	GUATEMALA	0,5	RUMAENIEN	2,2	MALAYSIA	0,0
		HONDURAS REP	0,3	BULGARIEN	0,6	SINGAPUR	2,2
ISRAEL	0,0	BAHAMAS	0,0	POLEN	1,5	INDONESIEN	0,2
SYRIEN	0,0	BELIZE	0,2	SOWJETUNION	0,7	PHILIPPINEN	5,4
IRAN	0,1	EL SALVADOR	0,2	EUROPA	206,8	HONGKONG	0,4
SAUDI-ARAB	0,2	NICARAGUA	0,4			CHINA,TAIWAN	0,1
PAKISTAN	0,1	COSTA RICA	1,0	LIBYEN	35,5	JAPAN	3,1
INDIEN	0,1	PANAMA	0,3	TUNESIEN	1,8	KOREA,S-	0,0
THAILAND	0,0	JAMAICA	1,4	ALGERIEN	2,4	CHINA VR	0,1
PHILIPPINEN	0,0	HAITI REP	0,0	MAROKKO	4,9	ASIEN	254,3
CHINA,TAIWAN	0,1	WESTINDIEN	0,0	MALI	0,0		
JAPAN	0,0	CURACAO	0,0	SENEGAL	1,7	AUSTRALIEN	0,3
ASIEN	0,7	DOMINIK REP	0,2	GUIN.-BISSAU	0,0	NEUSEELAND	0,0
ZUS.	15,5	TRINID.U-TOB	0,1	SIERRA LEONE	0,1	NEUKALEDON	0,1
		KUBA	10,9	LIBERIA	0,1	POLYNES FR	0,1
84 ZELLSTOFF,ALTPAPIER		VENEZUELA	5,5	ELFENBEIN-K	1,0	NEUE HEBRID.	0,1
INDIEN	0,8	GUYANA REP	0,0	OBERVOLTA	0,0	AUSTR.-OZ.	0,5
ASIEN	0,8	BRASILIEN	14,0	NIGER	0,0	ZUS.	1 132,6
ZUS.	0,8	PARAGUAY	0,1	GHANA	0,6		
		URUGUAY	0,3	TOGO	0,1	92 LANDMASCHINEN	
89 AND.CHEM.ERZEUGNISSE		ARGENTINIEN	4,3	NIGERIA	391,0	FINNLAND	0,9
FINNLAND	3,8	KOLUMBIEN	4,0	KAMERUN	0,6	SCHWEDEN	1,0
SCHWEDEN	7,9	ECUADOR	0,4	GABUN	0,0	NORWEGEN	1,1
NORWEGEN	3,1	PERU	3,3	KONGO VR	0,0	DAENEMARK	0,0
DAENEMARK	3,0	BOLIVIEN	0,0	ZAIRE	0,5	GR BRITANN	5,5
GR BRITANN	53,7	CHILE	2,9	ANGOLA	0,1	IRLAND	0,0
IRLAND	9,2	AMERIKA	244,7	AEGYPTEN	2,2	NIEDERLANDE	0,2
ISLAND	0,1			SUDAN	0,1	BELGIEN	2,6
NIEDERLANDE	4,4	ZYPERN	0,2	DSCHIBUTI	0,0	FRANKREICH	1,4
BELGIEN	16,3	LIBANON	1,4	AETHIOPIEN	0,1	SPANIEN	1,0
LUXENBURG	0,1	ISRAEL	22,2	SOMALIA	0,4	PORTUGAL	0,1
FRANKREICH	29,5	JORDANIEN	0,8	UGANDA	0,0	ITALIEN	0,8
SPANIEN	17,4	SYRIEN	7,9	KENIA	1,3	GRIECHENLAND	0,4
PORTUGAL	7,8	IRAK	2,4	RUANDA	0,0	JUGOSLAWIEN	0,2
MALTA	1,1	IRAN	24,0	BURUNDI	0,0	TSCHECOSLOW	0,1
SCHWEIZ	8,7	KUWAIT	1,6	TANSANIA	1,3	EUROPA	15,4
OESTERREICH	10,3	BAHRAIN	0,1	SAMBIA	2,3		
ITALIEN	28,2	KATAR	0,6	MALAWI	1,3	TUNESIEN	0,2
GRIECHENLAND	4,6	SAUDI-ARAB	18,3	MADAGASKAR	0,1	ELFENBEIN-K	0,0
TUERKEI	2,8	JEMEN	0,1	REUNION	0,4	KAMERUN	0,1
JUGOSLAWIEN	6,7	JEMEN DEM VR	0,0	MAURITIUS	0,5	SUEDAFRIKA	0,4
UNGARN	6,8	OMAN	0,0	SUEDAFRIKA	30,6	AFRIKA	0,7
TSCHECOSLOW	2,3	V.A.EMIRATE	1,8	AFRIKA	481,2		
RUMAENIEN	2,9	PAKISTAN	3,0			KANADA	0,2
		BANGLADESCH	0,1			VER STAAT O	10,5
		AFGHANISTAN	0,2			KUBA	0,0
		INDIEN	9,1			BRASILIEN	0,1
		SRI LANKA	0,2				

6 GUETERVERKEHR JAHR 1979

6.5 VERFLECHTUNG NACH GUETERHAUPTGRUPPEN

IM VERKEHR MIT GEBIETEN AUSSERHALB DES BUNDESGBIETES

VERSAND NACH HERKUNFTSFLUGPLATZEN UND ENDZIELLAENDERN

HERKUNFTSFLUGPLATZ NR. GUETERHAUPTGRUPPE ENDZIELLAND		HERKUNFTSFLUGPLATZ NR. GUETERHAUPTGRUPPE ENDZIELLAND		HERKUNFTSFLUGPLATZ NR. GUETERHAUPTGRUPPE ENDZIELLAND		HERKUNFTSFLUGPLATZ NR. GUETERHAUPTGRUPPE ENDZIELLAND		HERKUNFTSFLUGPLATZ NR. GUETERHAUPTGRUPPE ENDZIELLAND	
MUECHEN		MUECHEN		MUECHEN		MUECHEN		MUECHEN	
92 LANDMASCHINEN		93 EL.ERZGN.-MASCHINEN		94 EBM-WAREN U.A.		95 GLAS-U.A.-MIN-WAREN			
ARGENTINIEN	0,0	MAURITIUS	1,1	IRLAND	0,8	FINNLAND	0,2		
AMERIKA	10,9	SUEDAFRIKA	67,7	ISLAND	0,0	SCHWEDEN	0,9		
		AFRIKA	280,8	NIEDERLANDE	0,4	NORWEGEN	0,1		
ZYPERN	0,0	KANADA	41,6	BELGIEN	1,2	DAENEMARK	0,1		
ISRAEL	29,3	VER STAAT O	532,5	FRANKREICH	3,5	GR BRITANN	7,5		
SYRIEN	0,1	VER STAAT W	85,4	SPANIEN	1,4	IRLAND	0,4		
IRAK	0,1	MEXIKO	6,4	PORTUGAL	0,4	ISLAND	0,0		
KATAR	0,1	GUATEMALA	4,8	MALTA	0,1	NIEDERLANDE	0,9		
SAUDI-ARAB	0,0	HONDURAS REP	0,6	SCHWEIZ	0,6	BELGIEN	0,9		
V.A.EMIRATE	0,1	BAHAMAS	1,4	OESTERREICH	3,0	FRANKREICH	0,7		
PAKISTAN	0,0	BELIZE	0,3	ITALIEN	2,5	SPANIEN	5,3		
BANGLADESCH	0,2	EL SALVADOR	3,8	GRIECHENLAND	0,8	PORTUGAL	0,2		
SINGAPUR	0,0	NICARAGUA	0,1	TUERKEI	0,8	SCHWEIZ	0,3		
PHILIPPINEN	0,1	COSTA RICA	1,3	JUGOSLAWIEN	10,0	OESTERREICH	0,8		
ASIEN	30,0	PANAMA	1,0	UNGARN	9,7	ITALIEN	2,0		
AUSTRALIEN	0,0	JAMAICA	0,3	TSCHESCHOSLOW	1,1	GRIECHENLAND	0,4		
AUSTR.-OZ.	0,0	HAITI REP	0,7	RUMAENIEN	0,4	TUERKEI	0,1		
ZUS.	57,1	WESTINDIEN	0,2	BULGARIEN	0,6	JUGOSLAWIEN	1,2		
		GUADELOUPE	3,1	POLEN	0,3	UNGARN	0,3		
		ARUBA	0,0	SOWJETUNION	0,4	TSCHESCHOSLOW	0,4		
		CURACAO	0,6	EUROPA	71,7	RUMAENIEN	0,1		
93 EL.ERZGN.-MASCHINEN		DOMINIK REP	0,7	LIBYEN	0,4	BULGARIEN	0,0		
FINNLAND	48,9	TRINID.U.TOB	0,5	TUNESIEN	0,2	POLEN	2,6		
SCHWEDEN	114,1	KUBA	1,7	ALGERIEN	0,2	SOWJETUNION	0,0		
NORWEGEN	47,1	VENEZUELA	4,4	MAROKKO	0,5	EUROPA	25,4		
DAENEMARK	335,5	GUYANA REP	0,0	SENEGAL	0,1	LIBYEN	0,0		
GR BRITANN	17,6	SURINAM	0,3	LIBERIA	0,0	TUNESIEN	0,0		
ISLAND	5,8	GUAYANA FR	0,1	ELFENBEIN-K	0,0	ALGERIEN	0,1		
NIEDERLANDE	79,6	BRASILIEN	72,9	OBERVOLTA	0,0	MAROKKO	0,0		
BELGIEN	88,5	PARAGUAY	0,6	GHANA	0,1	NIGERIA	0,0		
LUXEMBURG	2,0	URUGUAY	2,2	TOGO	0,0	AEgypten	0,0		
FRANKREICH	397,3	ARGENTINIEN	20,6	NIGERIA	0,1	TANSANIA	0,0		
SPANIEN	169,0	KOLUMBIEN	4,5	ZAIRE	0,6	SUEDAFRIKA	0,0		
PORTUGAL	24,6	ECUADOR	4,7	AEgypten	2,6	AFRIKA	0,2		
MALTA	2,4	PERU	1,4	AETHIOPIEN	0,1				
SCHWEIZ	90,2	BOLIVIEN	0,4	SOMALIA	0,1	KANADA	2,4		
OESTERREICH	78,1	CHILE	10,1	KENIA	0,1	VER STAAT O	16,6		
ITALIEN	273,1	AMERIKA	809,2	RUANDA	0,1	VER STAAT W	0,8		
GRIECHENLAND	34,6	ZYPERN	3,0	TANSANIA	0,0	MEXIKO	7,8		
TUERKEI	30,3	LIBANON	7,5	SAMBIA	1,3	BAHAMAS	0,2		
JUGOSLAWIEN	165,1	ISRAEL	465,2	MALAWI	0,0	EL SALVADOR	0,1		
UNGARN	28,3	JORDANIEN	9,9	SUEDAFRIKA	0,3	PANAMA	0,0		
ALBANIEN	0,1	SYRIEN	69,6	AFRIKA	6,6	CURACAO	0,1		
TSCHESCHOSLOW	9,2	IRAK	25,3	KANADA	0,7	DOMINIK REP	0,0		
RUMAENIEN	6,9	IRAN	49,6	VER STAAT O	3,7	TRINID.U.TOB	0,0		
BULGARIEN	3,7	KUWAIT	10,1	VER STAAT W	1,1	VENEZUELA	2,2		
POLEN	37,6	BAHRAIN	1,9	MEXIKO	0,1	URUGUAY	0,1		
SOWJETUNION	11,4	KATAR	6,9	EL SALVADOR	0,1	ARGENTINIEN	0,5		
EUROPA	2 164,1	SAUDI-ARAB	123,6	COSTA RICA	0,1	KOLUMBIEN	0,0		
LIBYEN	20,0	JEMEN	7,1	TRINID.U.TOB	0,7	ECUADOR	0,0		
TUNESIEN	12,1	JEMEN DEM VR	0,1	BRASILIEN	0,1	AMERIKA	30,7		
ALGERIEN	29,1	OMAN	5,0	URUGUAY	0,1	ZYPERN	0,1		
MAROKKO	10,7	V.A.EMIRATE	21,0	ARGENTINIEN	0,2	LIBANON	0,8		
MAURETANIEN	0,2	PAKISTAN	29,1	KOLUMBIEN	0,2	ISRAEL	15,8		
MALI	0,8	BANGLADESCH	2,0	ECUADOR	0,0	SYRIEN	0,5		
SENEGAL	1,5	AFGHANISTAN	1,6	BOLIVIEN	0,0	IRAK	0,4		
GAMBIA	0,0	INDIEN	38,2	CHILE	0,0	IRAN	0,3		
GUIN.-BISSAU	0,1	NEPAL	0,1	AMERIKA	7,2	KUWAIT	0,2		
GUINEA REP	0,1	SRI LANKA	0,6	ZYPERN	0,0	BAHRAIN	0,4		
SIERRA LEONE	1,8	BIRMA	0,6	LIBANON	0,1	KATAR	0,8		
LIBERIA	0,7	THAILAND	2,5	ISRAEL	13,9	SAUDI-ARAB	0,4		
ELFENBEIN-K	2,3	LAOS	0,0	JORDANIEN	0,1	OMAN	0,1		
OBERVOLTA	0,7	VIETNAM	0,0	SYRIEN	1,5	V.A.EMIRATE	1,4		
NIGER	1,0	MALAYSIA	32,3	IRAK	2,6	PAKISTAN	0,2		
GHANA	3,5	SINGAPUR	10,7	IRAN	0,2	INDIEN	0,9		
TOGO	2,0	INDONESIEN	4,0	KUWAIT	0,5	SRI LANKA	0,1		
BENIN	0,1	PHILIPPINEN	13,5	BAHRAIN	0,0	THAILAND	0,0		
NIGERIA	61,4	HONGKONG	8,0	KATAR	0,3	SINGAPUR	0,1		
KAMERUN	1,4	CHINA,TAIWAN	6,3	SAUDI-ARAB	2,6	HONGKONG	0,2		
ZENT AF KAIS	0,1	JAPAN	20,2	JEMEN	0,2	CHINA,TAIWAN	0,0		
AEQU-GUINEA	0,0	KOREA,S-	3,3	V.A.EMIRATE	0,4	JAPAN	0,0		
GABUN	0,1	KOREA,N-	0,0	PAKISTAN	0,2	KOREA,S-	0,1		
KONGO VR	0,2	CHINA VR	9,0	INDIEN	1,5	ASIEN	22,5		
ZAIRE	3,8	ASIEN	987,6	BIRMA	0,0	AUSTRALIEN	0,0		
ANGOLA	0,9	AUSTRALIEN	6,3	THAILAND	0,0	AUSTR.-OZ.	0,0		
AEgypten	20,6	NEUSEELAND	0,5	MALAYSIA	0,1	ZUS.	78,9		
SUDAN	4,3	FIDSCHI	0,1	SINGAPUR	0,1				
DSCHIBUTI	1,3	OZEANIEN BR	0,0	PHILIPPINEN	2,0	96 LEDER-U.TEXTILWAREN			
AETHIOPIEN	1,1	NEUKALEDON	0,0	HONGKONG	0,7	FINNLAND	4,5		
SOMALIA	3,0	POLYNES FR	0,1	CHINA,TAIWAN	0,0	SCHWEDEN	6,8		
UGANDA	0,1	AUSTR.-OZ.	7,2	JAPAN	0,3	NORWEGEN	4,6		
KENIA	3,6	ZUS.	4 248,8	KOREA,VR	0,0	DAENEMARK	9,6		
RUANDA	0,1			CHINA VR	0,1	GR BRITANN	43,6		
BURUNDI	0,2			ASIEN	27,4	IRLAND	3,5		
TANSANIA	3,2					ISLAND	0,2		
SAMBIA	16,7	94 EBM-WAREN U.A.				NIEDERLANDE	8,5		
MALAWI	1,9	FINNLAND	0,5			BELGIEN	6,8		
MOSAMBIK	0,3	SCHWEDEN	1,2			LUXEMBURG	0,1		
MADAGASKAR	0,4	NORWEGEN	0,5			FRANKREICH	26,7		
REUNION	0,4	DAENEMARK	0,1						
RHODESIEN	0,0	GR BRITANN	31,6						

6 GUETERVERKEHR JAHR 1979

6.5 VERFLECHTUNG NACH GUETERHAUPTGRUPPEN

IK VERKEHR MIT GERIETEN AUSSERHALB DES BUNDESGBIETES

VERSAND NACH HERKUNFTSFLUGPLATZEN UND ENDSZIELLAENDERN

		TONNEN					
HERKUNFTSFLUGPLATZ NR. GUETERHAUPTGRUPPE ENDZIELLAND	MENGE	HERKUNFTSFLUGPLATZ NR. GUETERHAUPTGRUPPE ENDZIELLAND	MENGE	HERKUNFTSFLUGPLATZ NR. GUETERHAUPTGRUPPE ENDZIELLAND	MENGE	HERKUNFTSFLUGPLATZ NR. GUETERHAUPTGRUPPE ENDZIELLAND	MENGE
MUENCHEN		MUENCHEN		MUENCHEN		MUENCHEN	
96 LEDER-U-TEXTILWAREN		96 LEDER-U-TEXTILWAREN		97 SONSTIGE WAREN ANG.		99 BES-TRANSPORTGUETER	
SPANIEN	13,6	FIDSCHI	0,0	PANAMA	0,5	RUMAENIEN	2,4
PORTUGAL	0,7	POLYNES FR	0,0	JAMAICA	0,1	BULGARIEN	0,8
MALTA	2,7	AUSTR.-OZ.	1,0	HAITI REP	0,0	POLEN	1,1
SCHWEIZ	10,5			WESTINDIEN	0,2	SOWJETUNION	31,5
OESTERREICH	6,3	ZUS.	679,0	GUADELOUPE	1,5	EUROPA	510,8
ITALIEN	8,0			ARUBA	0,1		
GRIECHENLAND	16,8	97 SONSTIGE WAREN ANG.		CURACAO	1,7	LIBYEN	22,2
TUERKEI	4,1	FINNLAND	10,7	DOMINIK REP	0,1	TUNESIEN	8,1
JUGOSLAWIEN	9,6	SCHWEDEN	40,6	TRINID.-U.-TOB	0,4	ALGERIEN	3,2
UNGARN	4,0	NORWEGEN	19,6	KUBA	0,3	MAROKKO	2,1
TSCHECHOSLOW	0,3	DAENEMARK	17,3	VENEZUELA	3,7	MAURETANIEN	0,1
RUMAENIEN	0,7	GR BRITANN	143,9	GUYANA REP	0,1	MALI	0,2
BULGARIEN	0,4	IRLAND	10,6	SURINAM	0,1	SENEGAL	0,7
POLEN	0,4	ISLAND	0,6	GUAYANA FR	0,1	GAMBIA	0,0
SOWJETUNION	0,7	NIEDERLANDE	40,6	BRASILIEN	6,8	GUIN.-BISSAU	0,0
EUROPA	193,8	BELGIEN	69,5	PARAGUAY	0,1	GUINEA REP	0,1
		LUXEMBURG	0,8	URUGUAY	0,6	SIERRA LEONE	1,1
LIBYEN	0,2	FRANKREICH	112,1	ARGENTINIEN	4,4	LIBERIA	0,5
TUNESIEN	31,9	SPANIEN	44,2	KOLUMBIEN	1,6	ELFENBEIN-K	0,4
ALGERIEN	0,5	PORTUGAL	6,8	ECUADOR	2,2	OBERVOLTA	0,4
MAROKKO	1,0	MALTA	1,4	PERU	0,7	NIGER	0,3
SIERRA LEONE	0,0	GIBRALTAR	0,1	BOLIVIEN	0,2	TSCHAD	0,3
LIBERIA	0,0	SCHWEIZ	131,8	CHILE	4,0	GHANA	1,3
ELFENBEIN-K	0,2	OESTERREICH	73,9	AMERIKA	341,4	TOGO	0,4
GHANA	0,1	ITALIEN	56,2			BENIN	0,1
NIGERIA	0,2	GRIECHENLAND	99,6	ZYPERN	0,5	NIGERIA	58,0
KAMERUN	1,1	TUERKEI	29,2	LIBANON	5,0	KAMERUN	0,7
ZAIRE	0,2	JUGOSLAWIEN	128,9	ISRAEL	102,2	ZENT AF KAIS	0,0
AEGYPTEN	2,2	UNGARN	10,8	JORDANIEN	1,2	GABUN	0,2
SUDAN	0,1	TSCHECHOSLOW	3,6	SYRIEN	36,6	KONGO VR	0,2
AETHIOPIEN	0,0	RUMAENIEN	18,5	IRAK	9,0	ZAIRE	39,3
UGANDA	0,0	BULGARIEN	2,2	IRAN	5,2	ANGOLA	0,6
KENIA	0,1	POLEN	20,3	KUWAIT	8,5	AEGYPTEN	10,9
BURUNDI	0,0	SOWJETUNION	17,6	BAHRAIN	1,1	SUDAN	0,7
TANSANIA	0,2	EUROPA	1 111,3	KATAR	1,1	DSCHIBUTI	0,5
SAMBIA	0,0			SAUDI-ARAB	26,4	AETHIOPIEN	0,7
REUNION	0,0	LIBYEN	45,4	JEMEN	0,6	SOMALIA	0,5
SUEDAFRIKA	1,0	TUNESIEN	53,2	JEMEN DEM VR	0,3	UGANDA	0,4
AFRIKA	39,1	ALGERIEN	11,5	OMAN	1,1	KENIA	3,0
		MAROKKO	5,9	V.A.-EMIRATE	4,3	RUANDA	2,6
KANADA	29,2	MAURETANIEN	8,3	PAKISTAN	4,2	BURUNDI	0,5
VER STAAT O	92,0	MALI	0,1	BANGLADESCH	0,3	TANSANIA	1,4
VER STAAT W	29,3	SENEGAL	1,3	AFGHANISTAN	0,2	SAMBIA	0,9
MEXIKO	0,1	GAMBIA	0,0	INDIEN	15,9	MALAWI	0,6
BAHAMAS	1,0	GUIN.-BISSAU	0,2	NEPAL	0,0	MADAGASKAR	0,3
EL SALVADOR	0,0	GUINEA REP	0,1	SRI LANKA	0,3	REUNION	0,8
HAITI REP	0,0	SIERRA LEONE	0,4	BIIRMA	30,4	RHODESIEN	0,0
GUADELOUPE	0,0	LIBERIA	0,3	THAILAND	2,9	MAURITIUS	0,3
ARUBA	0,0	ELFENBEIN-K	3,0	VIETNAM	0,1	SUEDAFRIKA	84,5
CURACAO	0,1	OBERVOLTA	0,2	MALAYSIA	1,7	AFRIKA	249,3
DOMINIK REP	0,0	NIGER	0,3	SINGAPUR	2,2		
VENEZUELA	1,3	TSCHAD	0,0	INDONESIEN	0,7	KANADA	18,1
BRASILIEN	2,8	GHANA	0,2	PHILIPPINIEN	2,0	VER STAAT O	510,3
URUGUAY	0,1	TOGO	1,3	HONGKONG	3,6	VER STAAT W	83,2
ARGENTINIEN	0,5	BENIN	0,2	CHINA, TAIWAN	0,8	MEXIKO	5,3
KOLUMBIEN	0,4	NIGERIA	1,1	JAPAN	6,2	GUATEMALA	0,2
ECUADOR	0,1	KAMERUN	0,5	KOREA, S-	2,2	HONDURAS REP	0,0
PERU	0,5	ZENT AF KAIS	0,0	KOREA, N-	0,0	BAHAMAS	0,0
BOLIVIEN	0,0	GABUN	0,4	CHINA VR	3,8	EL SALVADOR	0,5
CHILE	0,8	KONGO VR	0,2	ASIEN	280,8	NICARAGUA	0,2
AMERIKA	158,3	ZAIRE	180,6			COSTA RICA	4,7
		ANGOLA	0,1	AUSTRALIEN	3,3	PANAMA	0,3
ZYPERN	2,7	AEGYPTEN	12,8	NEUSEELAND	0,2	KANALZONE	0,0
LIBANON	7,9	SUDAN	0,5	FIDSCHI	0,2	JAMAICA	22,5
ISRAEL	216,5	DSCHIBUTI	0,1	NEUKALEDON	0,0	HAITI REP	0,1
JORDANIEN	1,6	AETHIOPIEN	2,7	POLYNES FR	0,1	WESTINDIEN	0,0
SYRIEN	36,0	SOMALIA	0,3	AUSTR.-OZ.	3,9	GUADELOUPE	1,7
IRAK	0,8	UGANDA	0,4			CURACAO	0,0
IRAN	0,8	KENIA	1,4	ZUS.	2 092,6	DOMINIK REP	0,2
KUWAIT	2,1	RUANDA	1,3			TRINID.-U.-TOB	0,1
BAHRAIN	0,1	BURUNDI	0,1	99 BES-TRANSPORTGUETER		KUBA	0,0
SAUDI-ARAB	1,5	TANSANIA	0,6	FINNLAND	3,3	VENEZUELA	9,9
OMAN	0,0	SAMBIA	0,5	SCHWEDEN	7,4	GUYANA REP	0,0
V.A.-EMIRATE	2,8	MALAWI	0,6	NORWEGEN	4,4	GUAYANA FR	0,2
PAKISTAN	0,2	MOSAMBIK	0,1	DAENEMARK	5,9	BRASILIEN	52,0
AFGHANISTAN	0,1	MADAGASKAR	0,5	GR BRITANN	95,3	PARAGUAY	0,3
INDIEN	9,3	REUNION	0,2	IRLAND	0,7	URUGUAY	0,5
BIIRMA	0,0	RHODESIEN	0,0	ISLAND	0,1	ARGENTINIEN	3,9
THAILAND	1,3	MAURITIUS	0,6	NIEDERLANDE	16,2	KOLUMBIEN	2,7
MALAYSIA	0,0	SUEDAFRIKA	17,7	BELGIEN	53,1	ECUADOR	1,3
SINGAPUR	0,4	AFRIKA	355,3	LUXEMBURG	0,1	PERU	1,2
INDONESIEN	0,2			FRANKREICH	116,2	BOLIVIEN	0,8
PHILIPPINIEN	0,2	KANADA	22,4	SPANIEN	9,5	CHILE	2,5
HONGKONG	4,5	VER STAAT O	232,7	PORTUGAL	2,6	AMERIKA	722,7
CHINA, TAIWAN	0,0	VER STAAT W	45,5	MALTA	8,1		
JAPAN	6,6	MEXIKO	8,9	SCHWEIZ	18,4	ZYPERN	2,5
KOREA, S-	0,2	GUATEMALA	3,4	OESTERREICH	29,4	LIBANON	1,5
KOREA, N-	0,0	HONDURAS REP	3,0	ITALIEN	36,7	ISRAEL	57,7
CHINA VR	0,0	BAHAMAS	0,7	GRIECHENLAND	13,2	JORDANIEN	1,3
ASIEN	286,9	BELIZE	0,1	TUERKEI	37,0	SYRIEN	90,2
		EL SALVADOR	0,9	JUGOSLAWIEN	12,4	IRAK	16,3
AUSTRALIEN	0,6	NICARAGUA	0,0	UNGARN	4,5	IRAN	3,6
NEUSEELAND	0,3	COSTA RICA	0,2	TSCHECHOSLOW	0,5	KUWAIT	2,1

6 GUETEPVERKEHR JAHR 1979

6.5 VERFLECHTUNG NACH GUETERHAUPTGRUPPEN
IM VERKEHR MIT GEBIETEN AUSSERHALB DES BUNDESGBIETES
VERSAND NACH HERKUNFTSFLUGPLAETZEN UND ENDZIELLAENDERN

HERKUNFTSFLUGPLATZ		HERKUNFTSFLUGPLATZ		HERKUNFTSFLUGPLATZ		HERKUNFTSFLUGPLATZ	
NR.	GUETERHAUPTGRUPPE	NR.	GUETERHAUPTGRUPPE	NR.	GUETERHAUPTGRUPPE	NR.	GUETERHAUPTGRUPPE
ENDZIELLAND		ENDZIELLAND		ENDZIELLAND		ENDZIELLAND	
MUENCHEN		BERLIN		BERLIN		BERLIN	
99 BES-TRANSPORTGUETER		04 TEXTILE ROHSTOFFE		14 FLEISCH,EIER,MILCH		55 ROHRE,GIESSEREIERZGN	
BAHRAIN	1,0	VER STAAT O	0,0	ITALIEN	0,2	FINNLAND	0,1
KATAR	0,1	AMERIKA	0,0	EUROPA	0,7	SCHWEDEN	0,1
SAUDI-ARAB	5,7					NORWEGEN	0,0
JEMEN	33,9	ZUS.	0,0	VER STAAT O	0,0	DAENEMARK	0,1
JEMEN DEM VR	0,4			AMERIKA	0,0	GR BRITANN	0,4
OMAN	0,4	09 PFL.U.TIER-ROHST.ANG				BELGIEN	0,2
V.A.EMIRATE	3,2	DAENEMARK	0,0	LIBANON	0,0	LUXEMBURG	0,0
PAKISTAN	6,2	GR BRITANN	0,5	IRAK	0,0	FRANKREICH	0,0
BANGLADESCH	0,4	NIEDERLANDE	0,0	KUWAIT	0,0	SPANIEN	0,0
AFGHANISTAN	0,5	BELGIEN	0,0	SAUDI-ARAB	0,0	OESTERREICH	0,7
INDIEN	7,1	FRANKREICH	0,8	V.A.EMIRATE	0,0	GRIECHENLAND	0,0
NEPAL	0,3	SCHWEIZ	2,8	ASIEN	0,1	UNGARN	0,2
SRI LANYA	0,2	OESTERREICH	0,0			RUMAENIEN	0,0
BIRMA	23,4	GRIECHENLAND	0,1	ZUS.	0,8	EUROPA	1,8
THAILAND	3,3	TUERKEI	0,0				
VIETNAM	0,2	EUROPA	4,3	16 GETREIDE U.AE.EERZGN.		SUEDAFRIKA	0,0
MALAYSIA	5,3			FINNLAND	0,1	AFRIKA	0,0
SINGAPUR	6,8	GHANA	0,0	GR BRITANN	0,0		
INDONESIEN	1,7	AFRIKA	0,0	FRANKREICH	0,0	VER STAAT O	0,1
PHILIPPINEN	3,4			SCHWEIZ	0,1	AMERIKA	0,1
HONGKONG	6,0	KANADA	0,0	ITALIEN	0,0		
CHINA,TAIWAN	0,1	VER STAAT O	0,0	EUROPA	0,2	KUWAIT	0,0
JAPAN	28,1	AMERIKA	0,0			SINGAPUR	0,0
KOREA,S-	0,7	ISRAEL	0,0	VER STAAT O	0,0	JAPAN	0,0
CHINA VR	2,1	V.A.EMIRATE	0,0	AMERIKA	0,0	ASIEN	0,0
ASIEN	315,7	HONGKONG	0,0	ZUS.	0,2		
		ASIEN	0,0				
AUSTRALIEN	8,3			17 FUTTERMITTEL		56 NE-METALLE,-HALBZEUG	
NEUSEELAND	0,8			VER STAAT O	0,1	DAENEMARK	0,0
FIDSCHI	0,0	ZUS.	4,4	AMERIKA	0,1	GR BRITANN	0,1
NEUKALEDON	0,0					FRANKREICH	0,0
AUSTR.-OZ.	9,1	11 ZUCKER				SPANIEN	0,1
		SUEDAFRIKA	0,1	ZUS.	0,1	SCHWEIZ	0,2
ZUS.	1 807,7	AFRIKA	0,1			ITALIEN	0,1
MUENCHEN	INSG.			32 KRAFTSTOFFE,HEIZOEL		UNGARN	0,1
	11 239,6	ZUS.	0,1	KANADA	0,0	BULGARIEN	0,0
				AMERIKA	0,0	POLEN	0,0
						EUROPA	0,5
BERLIN		12 GETRAENKE					
00 LEBENDE TIERE		DAENEMARK	0,0			VER STAAT O	7,2
GR BRITANN	0,5	GR BRITANN	0,0			BRASILIEN	0,0
NIEDERLANDE	0,0	NIEDERLANDE	0,0	33 NATUR-,RAFFINERIEGAS		ARGENTINIEN	0,0
FRANKREICH	0,0	SCHWEIZ	0,2	GR BRITANN	0,3	AMERIKA	7,2
SPANIEN	0,0	OESTERREICH	0,0	ITALIEN	0,0		
MALTA	0,0	ITALIEN	0,1	EUROPA	0,3		
SCHWEIZ	0,0	EUROPA	0,3			SINGAPUR	0,1
OESTERREICH	0,0					HONGKONG	0,0
UNGARN	0,0	ARGENTINIEN	0,0	34 MINERALOELERZGN.ANG.		KOREA,S-	0,0
RUMAENIEN	0,0	AMERIKA	0,0	GR BRITANN	0,4	ASIEN	0,1
EUROPA	0,6	NEUSEELAND	0,0	FRANKREICH	0,0		
		AUSTR.-OZ.	0,0	SPANIEN	0,0	ZUS.	7,8
GHANA	0,0			SCHWEIZ	0,0		
AFRIKA	0,0	ZUS.	0,3	OESTERREICH	0,0	61 SAND,KIES,BIMS,TON	
				ITALIEN	0,1	SCHWEIZ	0,0
KANADA	0,0	13 AND.GENUSSMITTEL U.A		TUERKEI	0,0	EUROPA	0,0
VER STAAT O	1,3	FINNLAND	0,0	EUROPA	0,5		
VER STAAT W	0,2	DAENEMARK	0,0			ZUS.	0,0
TRINID.U.TOB	0,0	GR BRITANN	0,6	AEGYPTEN	2,2		
SURINAM	0,0	NIEDERLANDE	0,1	SUEDAFRIKA	0,0	63 AND.-STEINE U.ERDEN	
ARGENTINIEN	0,0	FRANKREICH	0,2	AFRIKA	2,2	BELGIEN	0,0
CHILE	0,0	SPANIEN	0,0			UNGARN	0,0
AMERIKA	1,6	SCHWEIZ	0,4	VER STAAT O	0,0	EUROPA	0,0
		ITALIEN	0,3	AMERIKA	0,0		
KUWAIT	0,0	GRIECHENLAND	0,0			VER STAAT O	0,0
JAPAN	0,0	POLEN	0,1			AMERIKA	0,0
ASIEN	0,0	EUROPA	1,8				
AUSTRALIEN	0,0	MAROKKO	0,0	51 ROHEISEN,-STAHL		INDIEN	0,0
AUSTR.-OZ.	0,0	AETHIOPIEN	0,1	GR BRITANN	0,2	ASIEN	0,0
		SUEDAFRIKA	0,0	EUROPA	0,2		
ZUS.	2,3	AFRIKA	0,1	ZUS.	0,2	ZUS.	0,1
02 KARTOFFELN		VER STAAT O	0,6	52 STAHLHALBZEUG		69 AND.MIN.BAUSTOFFE	
INDONESIEN	0,0	VER STAAT W	0,0	SCHWEDEN	0,0	SPANIEN	0,1
ASIEN	0,0	PERU	0,0	SCHWEIZ	0,0	ITALIEN	0,0
		AMERIKA	0,6	GRIECHENLAND	0,1	EUROPA	0,1
ZUS.	0,0			EUROPA	0,2		
03 FRUECHTE,GEMUESE		THAILAND	0,0			VER STAAT O	0,0
GR BRITANN	0,1	JAPAN	0,0	SUEDAFRIKA	0,0	AMERIKA	0,0
SCHWEIZ	0,0	ASIEN	0,0	AFRIKA	0,0		
OESTERREICH	0,0					ZUS.	0,1
RUMAENIEN	0,0	AUSTRALIEN	0,0	PAKISTAN	0,1		
EUROPA	0,2	NEUSEELAND	0,0	ASIEN	0,1	81 CHEM.-GRUNDSTOFFE U.A	
		AUSTR.-OZ.	0,0			FINNLAND	0,0
ALGERIEN	0,0			ZUS.	0,3	NORWEGEN	0,0
AFRIKA	0,0	ZUS.	2,5			DAENEMARK	0,0
				54 STAHLBLECH,BANDSTAHL		GR BRITANN	0,1
PERU	0,0	14 FLEISCH,EIER,MILCH		FINNLAND	0,0	NIEDERLANDE	0,0
AMERIKA	0,0	GR BRITANN	0,1	EUROPA	0,0	BELGIEN	0,1
		BELGIEN	0,0			LUXEMBURG	0,1
ZUS.	0,2	FRANKREICH	0,0	ZUS.	0,0	FRANKREICH	0,1
		SCHWEIZ	0,2			PORTUGAL	0,0
		OESTERREICH	0,1			SCHWEIZ	0,0
						OESTERREICH	0,0

6 GUETERVERKEHR JAHR 1979

6.5 VERFLECHTUNG NACH GUETERHAUPTGRUPPEN

IM VERKEHR MIT GEBIETEN AUSSERHALB DES BUNDESGBIETES

VERSAND NACH HERKUNFTSFLUGPLAETZEN UND ENDSIELLAENDERN

		TONNEN					
HERKUNFTSFLUGPLATZ NR. GUETERHAUPTGRUPPE ENDZIELLAND	MENGE	HERKUNFTSFLUGPLATZ NR. GUETERHAUPTGRUPPE ENDZIELLAND	MENGE	HERKUNFTSFLUGPLATZ NR. GUETERHAUPTGRUPPE ENDZIELLAND	MENGE	HERKUNFTSFLUGPLATZ NR. GUETERHAUPTGRUPPE ENDZIELLAND	MENGE
BERLIN		BERLIN		BERLIN		BERLIN	
81 CHEM.-GRUNDSTOFFE U.A.		89 AND.-CHEM.-ERZEUGNISSE		92 LANDMASCHINEN		93 EL.-ERZGN.-MASCHINEN	
GRIECHENLAND	0,0	PERU	0,1	ISRAEL	0,0	ARGENTINIEN	4,6
JUGOSLAWIEN	0,1	CHILE	0,1	ASIEN	0,0	KOLUMBIEN	0,4
SOWJETUNION	0,0	AMERIKA	12,2	ZUS.	0,0	ECUADOR	0,5
EUROPA	0,6					PERU	0,5
ALGERIEN	0,0	ZYPERN	0,2			BOLIVIEN	0,1
AEgypten	0,0	LIBANON	0,1	93 EL.-ERZGN.-MASCHINEN		CHILE	0,8
AFRIKA	0,0	ISRAEL	0,7	FINNLAND	4,6	AMERIKA	179,2
KANADA	0,0	SYRIEN	0,1	SCHWEDEN	18,3		
VER STAAT O	0,1	IRAK	0,0	NORWEGEN	6,7	ZYPERN	0,4
VER STAAT W	0,0	IRAN	0,3	DAENEMARK	13,1	LIBANON	0,4
VENEZUELA	0,0	KUWAIT	0,3	GR BRITANN	71,2	ISRAEL	9,8
BRASILIEN	0,0	BAHRAIN	0,1	IRLAND	1,0	JORDANIEN	0,3
ARGENTINIEN	0,0	KATAR	0,0	ISLAND	0,2	SYRIEN	0,6
AMERIKA	0,2	SAUDI-ARAB	2,3	NIEDERLANDE	3,8	IRAK	4,3
		JEMEN	0,0	BELGIEN	13,1	IRAN	1,9
IRAN	0,0	JEMEN DEM VR	0,0	LUXEMBURG	0,3	KUWAIT	1,0
INDIEN	0,0	OMAN	0,0	FRANKREICH	63,2	BAHRAIN	0,2
JAPAN	0,0	V.A.EMIRATE	0,1	SPANIEN	14,3	KATAR	0,5
KOREA, S-	0,0	PAKISTAN	0,0	PORTUGAL	4,9	SAUDI-ARAB	11,1
ASIEN	0,1	AFGHANISTAN	0,0	MALTA	2,2	JEMEN	0,5
NEUSEELAND	0,0	INDIEN	0,6	GIBRALTAR	0,1	OMAN	0,0
AUSTR.-OZ.	0,0	SRI LANKA	0,0	SCHWEIZ	28,1	V.A.EMIRATE	2,2
ZUS.	0,9	THAILAND	0,1	OESTERREICH	19,6	PAKISTAN	0,9
		MALAYSIA	0,0	ITALIEN	23,9	BANGLADESCH	0,0
		PHILIPPINEN	0,0	GRIECHENLAND	4,6	AFGHANISTAN	0,6
		HONGKONG	0,0	TUERKEI	1,1	INDIEN	7,3
		CHINA, TAIWAN	1,0	JUGOSLAWIEN	2,1	SRI LANKA	0,0
		JAPAN	0,8	UNGARN	2,7	BIRMA	0,1
		KOREA, S-	0,1	TSCHESCHOSLOW	0,6	THAILAND	0,2
		CHINA VR	0,0	RUMAENIEN	0,4	MALAYSIA	0,3
		ASIEN	6,9	BULGARIEN	0,0	SINGAPUR	1,6
		AUSTRALIEN	0,0	POLEN	4,1	INDONESIEN	0,4
		AUSTR.-OZ.	0,0	SOWJETUNION	1,7	PHILIPPINEN	0,3
		ZUS.	51,6	EUROPA	306,0	HONGKONG	1,2
89 AND.-CHEM.-ERZEUGNISSE						CHINA, TAIWAN	0,1
FINNLAND	0,3	91 FAHRZEUGE		LIBYEN	2,2	JAPAN	2,0
SCHWEDEN	0,9	SCHWEDEN	0,5	TUNESIEN	1,8	KOREA, S-	0,6
NORWEGEN	0,7	NORWEGEN	0,0	ALGERIEN	12,6	KOREA, N-	0,0
DAENEMARK	0,6	DAENEMARK	0,2	MAROKKO	2,0	CHINA VR	5,3
GR BRITANN	10,6	GR BRITANN	6,6	MALI	0,3	ASIEN	54,1
IRLAND	0,7	IRLAND	0,0	SENEGAL	0,2		
ISLAND	0,1	NIEDERLANDE	1,4	GUINEA REP	0,1	AUSTRALIEN	0,9
NIEDERLANDE	0,1	BELGIEN	0,4	SIERRA LEONE	0,2	NEUSEELAND	0,1
BELGIEN	2,3	FRANKREICH	0,0	LIBERIA	0,4	FIDSCHI	0,1
LUXEMBURG	0,0	SPANIEN	0,9	ELFENBEIN-K	0,2	NEUKALEDON	0,0
FRANKREICH	5,5	MALTA	0,1	OBERVOLTA	0,0	POLYNES FR	0,0
SPANIEN	0,9	SCHWEIZ	0,9	NIGER	0,1	AUSTR.-OZ.	1,1
PORTUGAL	0,1	OESTERREICH	0,5	TSCHAD	0,2	ZUS.	574,2
MALTA	0,1	ITALIEN	0,4	GHANA	0,2		
SCHWEIZ	3,8	GRIECHENLAND	0,0	BENIN	0,0	94 EBM-WAREN U.A.	
OESTERREICH	1,1	TUERKEI	0,0	NIGERIA	0,1	FINNLAND	0,3
ITALIEN	1,1	JUGOSLAWIEN	0,0	KAMERUN	0,0	SCHWEDEN	0,1
GRIECHENLAND	0,2	SOWJETUNION	0,0	ZENT AF KAIS	0,0	NORWEGEN	0,0
TUERKEI	0,1	EUROPA	12,6	GABUN	0,0	DAENEMARK	0,3
UNGARN	0,1			ZAIRE	0,0	GR BRITANN	2,0
TSCHESCHOSLOW	0,0			ANGOLA	0,1	IRLAND	0,1
RUMAENIEN	0,1			AEGYPTEN	4,7	NIEDERLANDE	0,2
BULGARIEN	0,1			SUDAN	0,5	BELGIEN	0,5
POLEN	0,1			ETHIOPIEN	1,0	FRANKREICH	3,8
SOWJETUNION	0,3			KENIA	0,2	SPANIEN	0,3
EUROPA	29,6			RUANDA	0,0	PORTUGAL	0,0
				TANSANIA	0,2	MALTA	0,4
LIBYEN	0,9			SAMBIA	0,1	SCHWEIZ	1,7
TUNESIEN	0,0			MALAWI	0,1	OESTERREICH	0,6
ALGERIEN	0,8			MOSAMBIK	0,0	ITALIEN	0,8
MAROKKO	0,0			MADAGASKAR	0,1	GRIECHENLAND	0,0
SIERRA LEONE	0,0			RHODESIEN	0,0	TUERKEI	0,1
GHANA	0,0			MAURITIUS	0,0	JUGOSLAWIEN	0,0
BENIN	0,1			SUEDAFRIKA	6,4	BULGARIEN	0,2
KAMERUN	0,0			AFRIKA	33,9	POLEN	0,0
KONGO VR	0,0					SOWJETUNION	0,0
ZAIRE	0,1					EUROPA	11,3
ANGOLA	0,3						
AEGYPTEN	0,1					ALGERIEN	0,9
SUDAN	0,1					MAROKKO	0,0
AETHIOPIEN	0,1					NIGERIA	0,6
KENIA	0,0					ANGOLA	0,0
SAMBIA	0,0					AEGYPTEN	0,0
MALAWI	0,0					AETHIOPIEN	0,0
MOSAMBIK	0,0					KENIA	0,0
MAURITIUS	0,0					SUEDAFRIKA	0,1
SUEDAFRIKA	0,1					AFRIKA	1,7
AFRIKA	2,8						
KANADA	0,3						
VER STAAT O	2,9						
VER STAAT W	4,1						
MEXIKO	0,2						
GUATEMALA	0,1						
HONDURAS REP	0,0						
NICARAGUA	3,3						
COSTA RICA	0,1						
HAITI REP	0,0						
KUBA	0,1						
VENEZUELA	0,2						
BRASILIEN	0,1						
ARGENTINIEN	0,7						
KOLUMBIEN	0,1						
ECUADOR	0,0						

6 GÜTERVERKEHR JAHR 1979

6.5 VERFLECHUNG NACH GÜTERHAUPTGRUPPEN

IM VERKEHR MIT GEBIETEN AUSSERHALB DES BUNDESGBIETES

VERSAND NACH HERKUNFTSFLUGPLÄTZEN UND ENDZIELLÄNDERN

		BERLIN		BERLIN		BERLIN		BERLIN	
HERKUNFTSFLUGPLATZ NR. GÜTERHAUPTGRUPPE ENDZIELLAND	MENGE	HERKUNFTSFLUGPLATZ NR. GÜTERHAUPTGRUPPE ENDZIELLAND	MENGE	HERKUNFTSFLUGPLATZ NR. GÜTERHAUPTGRUPPE ENDZIELLAND	MENGE	HERKUNFTSFLUGPLATZ NR. GÜTERHAUPTGRUPPE ENDZIELLAND	MENGE	HERKUNFTSFLUGPLATZ NR. GÜTERHAUPTGRUPPE ENDZIELLAND	MENGE
BERLIN		BERLIN		BERLIN		BERLIN		BERLIN	
94 EBM-WAREN U.A.		96 LEDER-U-TEXTILWAREN		97 SONSTIGE WAREN ANG.		99 BES-TRANSPORTGÜTER			
LIBANON	0,1	SOWJETUNION	0,2	NIGER	0,2	GR BRITANN	95,5		
ISRAEL	0,6	EUROPA	104,3	GHANA	0,5	IRLAND	0,1		
JORDANIEN	0,0			TOGO	0,2	NIEDERLANDE	7,8		
IRAK	0,2	TUNESIEN	12,4	BENIN	0,0	BELGIEN	2,1		
IRAN	0,1	MAROKKO	0,0	NIGERIA	0,0	FRANKREICH	9,4		
KUWAIT	0,2	SENEGAL	0,0	KAMERUN	0,2	SPANIEN	1,0		
SAUDI-ARAB	0,6	TOGO	0,0	ANGOLA	0,2	PORTUGAL	0,3		
JEMEN DEM VR	0,0	ZAIRE	0,1	ÄGYPTEN	0,5	MALTA	0,0		
V.A.EMIRATE	0,1	ANGOLA	0,0	SUDAN	0,2	SCHWEIZ	7,4		
PAKISTAN	0,2	ÄGYPTEN	1,1	DSCHIBUTI	0,0	OESTERREICH	1,5		
AFGHANISTAN	0,1	DSCHIBUTI	0,0	ÄTHIOPIEN	0,2	ITALIEN	1,6		
INDIEN	0,5	KENIA	0,0	SOMALIA	0,0	GRIECHENLAND	1,7		
THAILAND	0,0	TANSANIA	0,1	KENIA	0,1	TÜRKKEI	11,5		
SINGAPUR	0,1	MALAWI	0,1	RUANDA	0,0	JUGOSLAWIEN	2,5		
HONGKONG	0,0	SUEDAFRIKA	0,0	TANSANIA	0,1	UNGARN	0,0		
JAPAN	0,0	AFRIKA	13,9	SAMBIA	0,5	TSCHESCHOSLOW	0,1		
ASIEN	2,7			MALAWI	0,0	RUMAENIEN	0,0		
AUSTRALIEN	0,0	KANADA	1,6	MOSAMBIK	0,0	POLEN	0,6		
AUSTR.-OZ.	0,0	VER STAAT O	3,6	MADAGASKAR	0,4	SOWJETUNION	0,6		
ZUS.	37,2	VER STAAT W	6,6	MAURITIUS	0,3	EUROPA	144,2		
		HAITI REP	3,4	SUEDAFRIKA	0,6				
		VENEZUELA	0,0	AFRIKA	7,8	LIBYEN	0,3		
		ARGENTINIEN	0,1			TUNESIEN	1,4		
		KOLUMBIEN	0,1	KANADA	0,6	ALGERIEN	0,6		
		AMERIKA	15,4	VER STAAT O	29,9	MAROKKO	0,1		
95 GLAS-U.A-MIN-WAREN				VER STAAT W	5,8	MALI	0,0		
FINNLAND	0,2	LIBANON	3,4	MEXIKO	0,6	SENEGAL	0,2		
SCHWEDEN	0,0	ISRAEL	0,4	GUATEMALA	0,0	GUIN.-BISSAU	0,2		
NORWEGEN	0,0	JORDANIEN	0,1	BAHAMAS	0,0	GUINEA REP	0,2		
DAENEMARK	0,0	IRAK	0,1	BELIZE	0,0	SIERRA LEONE	0,1		
GR BRITANN	0,7	IRAN	0,0	EL SALVADOR	0,1	LIBERIA	0,6		
IRLAND	0,0	KUWAIT	0,5	COSTA RICA	0,1	ELFENBEIN-K	0,0		
BELGIEN	0,0	SAUDI-ARAB	0,3	HAITI REP	0,0	OBERVOLTA	0,8		
FRANKREICH	0,5	JEMEN	0,0	WESTINDIEN	0,2	NIGER	0,1		
SPANIEN	0,3	V.A.EMIRATE	0,0	DOMINIK REP	0,0	TSCHAD	0,1		
MALTA	0,1	AFGHANISTAN	0,2	TRINID.-U-TOB	0,1	GHANA	0,9		
SCHWEIZ	0,0	INDIEN	0,6	KUBA	0,1	TOGO	0,9		
ITALIEN	0,7	BIRMA	0,0	VENEZUELA	1,2	BENIN	0,0		
GRIECHENLAND	0,0	MALAYSIA	0,0	GUYANA REP	0,0	KAMERUN	0,5		
TÜRKKEI	0,0	SINGAPUR	0,0	BRASILIEN	1,0	ZENT AF KAIS	0,2		
JUGOSLAWIEN	0,3	PHILIPPINEN	0,0	URUGUAY	0,0	AEQU-GUINEA	0,0		
UNGARN	0,0	HONGKONG	8,7	ARGENTINIEN	1,3	KONGO VR	0,1		
TSCHESCHOSLOW	0,1	CHINA, TAIWAN	0,1	KOLUMBIEN	0,8	ZAIRE	0,3		
BULGARIEN	0,0	JAPAN	0,1	ECUADOR	0,1	ÄGYPTEN	2,6		
POLEN	0,1	KOREA, S-	0,1	PERU	0,0	SUDAN	0,7		
EUROPA	3,2	ASIEN	14,7	BOLIVIEN	0,1	ÄTHIOPIEN	0,1		
LIBYEN	0,0	AUSTRALIEN	0,0	CHILE	0,5	SOMALIA	0,3		
ALGERIEN	0,0	NEUSEELAND	0,0	AMERIKA	42,6	UGANDA	0,2		
AEQU-GUINEA	0,0	AUSTR.-OZ.	0,1	ZYPERN	0,9	KENIA	0,2		
ANGOLA	0,0	ZUS.	148,4	LIBANON	0,4	RUANDA	0,1		
ÄGYPTEN	0,1			ISRAEL	1,0	TANSANIA	0,2		
SUEDAFRIKA	0,0			JORDANIEN	0,5	SAMBIA	0,6		
AFRIKA	0,1			SYRIEN	0,4	MALAWI	0,4		
VER STAAT O	1,0	97 SONSTIGE WAREN ANG.		IRAK	0,4	RHODESIEN	0,0		
VER STAAT W	0,1	FINNLAND	0,8	IRAN	0,6	SUEDAFRIKA	0,6		
BRASILIEN	0,0	SCHWEDEN	4,4	BAHRAIN	1,5	AFRIKA	13,3		
ARGENTINIEN	0,1	NORWEGEN	1,2	KUWAIT	0,1				
KOLUMBIEN	0,0	DAENEMARK	4,4	KATAR	0,4	KANADA	1,3		
AMERIKA	1,2	GR BRITANN	41,8	SAUDI-ARAB	1,4	VER STAAT O	239,7		
		IRLAND	1,7	JEMEN	0,0	VER STAAT W	82,0		
		ISLAND	0,4	OMAN	0,1	MEXIKO	0,1		
		NIEDERLANDE	1,2	V.A.EMIRATE	1,0	GUATEMALA	0,1		
		BELGIEN	6,0	PAKISTAN	0,3	HONDURAS REP	0,1		
		LUXEMBURG	0,2	BANGLADESCH	0,0	EL SALVADOR	0,0		
		FRANKREICH	21,5	AFGHANISTAN	0,3	COSTA RICA	0,7		
		SPANIEN	4,2	INDIEN	29,6	PANAMA	0,1		
		PORTUGAL	0,8	SRI LANKA	0,1	JAMAICA	0,2		
		MALTA	0,3	BIRMA	0,0	HAITI REP	0,1		
		GIBRALTAR	0,0	THAILAND	1,6	GUADELOUPE	0,1		
		SCHWEIZ	18,4	MALAYSIA	0,0	CURACAO	0,0		
		OESTERREICH	14,8	SINGAPUR	0,2	DOMINIK REP	0,2		
		ITALIEN	5,4	INDONESIEN	0,1	VENEZUELA	0,8		
		GRIECHENLAND	0,8	PHILIPPINEN	0,0	BRASILIEN	1,8		
		TÜRKKEI	0,9	HONGKONG	1,0	PARAGUAY	0,0		
		JUGOSLAWIEN	0,5	CHINA, TAIWAN	0,2	ARGENTINIEN	0,3		
		UNGARN	1,0	JAPAN	1,5	KOLUMBIEN	0,6		
		TSCHESCHOSLOW	1,5	KOREA, S-	0,3	ECUADOR	0,0		
		RUMAENIEN	0,1	CHINA VR	2,3	PERU	0,1		
		BULGARIEN	0,0	ASIEN	46,1	BOLIVIEN	0,5		
		POLEN	9,1			CHILE	0,1		
		SOWJETUNION	1,7			AMERIKA	328,8		
		EUROPA	143,2	AUSTRALIEN	0,8				
		LIBYEN	0,1	NEUSEELAND	0,0	ZYPERN	0,3		
		TUNESIEN	1,0	FIDSCHI	0,0	LIBANON	0,9		
		ALGERIEN	1,1	AUSTR.-OZ.	0,9	ISRAEL	4,8		
		MAROKKO	0,6	ZUS.	240,7	JORDANIEN	0,7		
		SENEGAL	0,0			SYRIEN	0,2		
		GUINEA REP	0,0	99 BES-TRANSPORTGÜTER		IRAK	0,2		
		SIERRA LEONE	0,2	FINNLAND	0,0	IRAN	2,4		
		LIBERIA	0,2	SCHWEDEN	0,0	KUWAIT	0,1		
		ELFENBEIN-K	0,5	NORWEGEN	0,0	BAHRAIN	0,0		
		OBERVOLTA	0,0	DAENEMARK	0,1	SAUDI-ARAB	0,3		
						JEMEN	0,0		

6 GÜTERVERKEHR JAHR 1979

6.5 VERFLECHTUNG NACH GÜTERHAUPTGRUPPEN

IM VERKEHR MIT GEBIETEN AUSSERHALB DES BUNDESGBIETES

VERSAND NACH HERKUNFTSFLUGPLÄTZEN UND ENDZIELLÄNDERN

TONNEN

HERKUNFTSFLUGPLATZ NR. GÜTERHAUPTGRUPPE ENDZIELLAND	MENGE	HERKUNFTSFLUGPLATZ NR. GÜTERHAUPTGRUPPE ENDZIELLAND	MENGE	HERKUNFTSFLUGPLATZ NR. GÜTERHAUPTGRUPPE ENDZIELLAND	MENGE	HERKUNFTSFLUGPLATZ NR. GÜTERHAUPTGRUPPE ENDZIELLAND	MENGE
BERLIN		SONST.-FLUGPL.		SONST.-FLUGPL.		SONST.-FLUGPL.	
99 BES.-TRANSPORTGÜTER		89 AND.-CHEM.-ERZEUGNISSE		94 EBM-WAREN U.A.-		99 BES.-TRANSPORTGÜTER	
OMAN	0,0	NIGERIA	0,0	PAKISTAN	0,0	BENIN	0,1
V.A.-EMIRATE	0,0	AFRIKA	0,0	ASIEN	0,2	NIGERIA	0,2
PAKISTAN	0,8					KAMERUN	0,1
BANGLADESCH	0,3	ARGENTINIEN	0,0	ZUS.	0,3	AEQU-GUINEA	0,0
AFGHANISTAN	0,1	AMERIKA	0,0			ZAIRE	0,2
INDIEN	6,7			95 GLAS-U.A.-MIN.-WAREN		ÄGYPTEN	0,0
NEPAL	0,1	KUWAIT	0,1	DOMINIK REP	1,8	RUANDA	0,2
SRI LANKA	0,1	CHINA VR	0,0	PARAGUAY	0,0	TANSANIA	0,0
BIRMA	0,0	ASIEN	0,1	AMERIKA	1,8	SUEDAFRIKA	0,1
THAILAND	0,6					AFRIKA	2,0
VIETNAM	0,1	ZUS.	1,5	ZUS.	1,8		
MALAYSIA	0,2			96 LEDER-U.-TEXTILWAREN		KANADA	0,1
SINGAPUR	0,0	91 FAHRZEUGE		SPANIEN	0,1	VER STAAT O	1,2
INDONESIEN	0,5	IRLAND	0,0	EUROPA	0,1	VER STAAT W	0,0
PHILIPPINEN	0,1	SPANIEN	0,0			MEXIKO	0,0
HONGKONG	1,3	TÜRKIJE	0,0			BRASILIEN	0,0
CHINA, TAIWAN	0,0	RUMANIEN	0,0	KENIA	0,0	AMERIKA	1,4
JAPAN	1,7	EUROPA	0,1	AFRIKA	0,0		
KOREA, S-	0,2			VER STAAT O	0,0	ZYPERN	0,0
CHINA VR	1,7	KENIA	0,0	VER STAAT W	0,4	IRAK	0,1
ASIEN	24,4	TANSANIA	0,1	AMERIKA	0,5	IRAN	0,1
		AFRIKA	0,2			KUWAIT	0,1
AUSTRALIEN	1,8	VER STAAT O	0,0	LIBANON	0,1	V.A.-EMIRATE	0,2
NEUSEELAND	0,0	AMERIKA	0,0	V.A.-EMIRATE	0,0	PAKISTAN	0,0
POLYNES FR	0,1			ASIEN	0,1	INDIEN	0,0
AUSTR.-OZ.	1,9	ZUS.	0,3	ZUS.	0,7	HONGKONG	0,0
ZUS.	512,6					CHINA, TAIWAN	0,0
BERLIN	INSG.	93 EL.-ERZGN., MASCHINEN		97 SONSTIGE WAREN ANG.		ASIEN	0,6
	1 621,9	SCHWEDEN	0,2	SCHWEDEN	0,1	AUSTRALIEN	0,0
		NORWEGEN	0,1	NORWEGEN	0,0	AUSTR.-OZ.	0,0
		DAENEMARK	0,5	DAENEMARK	0,2		
SONST.-FLUGPL.		GR BRITANN	0,9	GR BRITANN	0,2	ZUS.	5,2
		IRLAND	0,0	IRLAND	0,0		
00 LEBENDE TIERE		NIEDERLANDE	0,0	SPANIEN	4,6	SONST.-FLUGPL.	25,5
LIBYEN	0,0	ITALIEN	0,1	OESTERREICH	0,5	INSG.	
TUNESIEN	0,0	TÜRKIJE	0,0	ITALIEN	0,0	VERSAND INSGESAMT	225 254,4
AFRIKA	0,0	JUGOSLAWIEN	0,0	TÜRKIJE	0,1		
VER STAAT O	0,1	UNGARN	0,1	JUGOSLAWIEN	0,0		
AMERIKA	0,1	RUMANIEN	0,0	EUROPA	5,8		
		EUROPA	4,0				
SINGAPUR	0,0	LIBYEN	0,0	LIBYEN	0,0		
ASIEN	0,0	TUNESIEN	0,0	TUNESIEN	0,0		
ZUS.	0,1	ALGERIEN	0,3	MAROKKO	0,0		
09 PFL.-U.-TIER.-ROHST.-ANG		MAROKKO	0,1	OBERVOLTA	0,0		
LIBYEN	0,0	MALI	0,1	ÄGYPTEN	0,0		
AFRIKA	0,0	LIBERIA	0,0	KENIA	0,0		
ZUS.	0,0	ELFENBEIN-K	0,1	SUEDAFRIKA	0,0		
		KENIA	0,6	AFRIKA	0,2		
12 GETRAENKE		TANSANIA	0,6				
KANADA	0,0	AFRIKA	1,8	KANADA	0,2		
AMERIKA	0,0			VER STAAT O	0,9		
ZUS.	0,0	KANADA	0,0	VER STAAT W	0,0		
14 FLEISCH, EIER, MILCH		VER STAAT O	0,4	BRASILIEN	0,0		
ITALIEN	0,0	GUATEMALA	0,0	PERU	0,0		
EUROPA	0,0	HONDURAS REP	0,0	AMERIKA	1,1		
ZUS.	0,0	VENEZUELA	0,1				
55 ROHRE, GIESSEREIERZGN		BRASILIEN	0,1	ISRAEL	0,0		
ISRAEL	0,0	ARGENTINIEN	0,0	JORDANIEN	0,0		
ASIEN	0,0	AMERIKA	0,6	IRAN	0,7		
ZUS.	0,0			KUWAIT	0,0		
69 AND.-MIN.-BAUSTOFFE		ISRAEL	0,1	SAUDI-ARAB	0,1		
SPANIEN	0,1	JORDANIEN	0,1	JEMEN	0,0		
EUROPA	0,1	IRAK	0,0	OMAN	0,0		
ELFENBEIN-K	0,0	IRAN	0,2	BANGLADESCH	0,0		
AFRIKA	0,0	KATAR	0,2	INDIEN	0,0		
ZUS.	0,1	SAUDI-ARAB	0,1	MALAYSIA	0,5		
72 CHEM.-DUENGEMITTEL		JEMEN	0,0	ASIEN	1,2		
VER STAAT W	0,0	V.A.-EMIRATE	0,2	AUSTRALIEN	0,0		
AMERIKA	0,0	ASIEN	0,8	AUSTR.-OZ.	0,0		
ZUS.	0,0			ZUS.	8,2		
89 AND.-CHEM.-ERZEUGNISSE		NEUSEELAND	0,1	99 BES.-TRANSPORTGÜTER			
SCHWEDEN	0,2	AUSTR.-OZ.	0,1	GR BRITANN	0,0		
PORTUGAL	1,1			SPANIEN	0,8		
ITALIEN	0,0	ZUS.	7,1	SCHWEIZ	0,0		
EUROPA	1,3	94 EBM-WAREN U.A.-		ITALIEN	0,4		
		NORWEGEN	0,0	JUGOSLAWIEN	0,0		
		SPANIEN	0,0	EUROPA	1,2		
		LIBYEN	0,1				
		AFRIKA	0,1	TUNESIEN	0,1		
		VER STAAT O	0,0	ALGERIEN	0,1		
		AMERIKA	0,0	MAROKKO	0,0		
		ISRAEL	0,1	MALI	0,0		
		KUWAIT	0,0	LIBERIA	0,1		
		KATAR	0,0	ELFENBEIN-K	0,0		
		SAUDI-ARAB	0,1	OBERVOLTA	0,2		
				NIGER	0,2		
				GHANA	0,3		
				TOGO	0,1		

6 GÜTERVERKEHR JAHR 1979

6.5 VERFLECHTUNG NACH GÜTERHAUPTGRUPPEN

IM VERKEHR MIT GEBIETEN AUSSERHALB DES BUNDESGBIETES

EMPFANG NACH HERKUNFTSLÄNDERN UND ENDZIELFLUGPLÄTZEN

		TONNEN					
ENDZIELFLUGPLATZ NR. GÜTERHAUPTGRUPPE HERKUNFTSLAND	MENGE	ENDZIELFLUGPLATZ NR. GÜTERHAUPTGRUPPE HERKUNFTSLAND	MENGE	ENDZIELFLUGPLATZ NR. GÜTERHAUPTGRUPPE HERKUNFTSLAND	MENGE	ENDZIELFLUGPLATZ NR. GÜTERHAUPTGRUPPE HERKUNFTSLAND	MENGE
HAMBURG		HAMBURG		HAMBURG		HAMBURG	
00 LEBENDE TIERE		01 GETREIDE		04 TEXTILE ROHSTOFFE		09 PFL.U.TIER-ROHST.ANG	
FINNLAND	0,0	NEUSEELAND	0,0	THAILAND	1,3	CHILE	4,0
SCHWEDEN	0,0	AUSTR.-OZ.	0,1	CHINA,TAIWAN	0,0	AMERIKA	814,5
NORWEGEN	0,0			JAPAN	0,9		
DAENEMARK	1,8	ZUS.	3,5	ASIEN	16,6	LIBANON	36,6
GR BRITANN	3,2					ISRAEL	143,4
IRLAND	3,7	03 FRUECHTE,GEMUESE		ZUS.	20,5	JORDANIEN	2,1
ISLAND	0,0	FINNLAND	0,1			SYRIEN	43,6
NIEDERLANDE	0,1	SCHWEDEN	0,0	05 HOLZ UND KORK		IRAK	0,1
BELGIEN	0,6	DAENEMARK	11,8	FINNLAND	0,0	IRAN	26,4
FRANKREICH	0,5	GR BRITANN	1,2	FRANKREICH	0,0	V.A.EMIRATE	0,3
SPANIEN	0,1	NIEDERLANDE	0,3	SPANIEN	0,1	PAKISTAN	6,3
SCHWEIZ	0,1	BELGIEN	2,4	EUROPA	0,1	AFGHANISTAN	11,9
OESTERREICH	0,0	FRANKREICH	4,9			INDIEN	5,1
ITALIEN	0,0	SPANIEN	6,9	SUEDAFRIKA	0,2	SRI LANKA	0,0
GRIECHENLAND	1,2	PORTUGAL	0,1	AFRIKA	0,2	THAILAND	127,0
TUERKEI	7,5	SCHWEIZ	0,1			MALAYSIA	2,4
UNGARN	0,1	OESTERREICH	0,0	VER STAAT O	0,0	SINGAPUR	30,6
TSCHESCHOSLOW	0,1	ITALIEN	0,4	BRASILIEN	0,0	INDONESIEN	0,0
BULGARIEN	0,0	GRIECHENLAND	6,0	AMERIKA	0,0	PHILIPPINEN	0,1
POLEN	0,0	TUERKEI	123,7			HONGKONG	1,4
EUROPA	19,1	JUGOSLAWIEN	0,1	SINGAPUR	0,0	CHINA,TAIWAN	0,4
		UNGARN	0,0	JAPAN	0,0	JAPAN	3,0
SENEGAL	0,3	TSCHESCHOSLOW	0,0	ASIEN	0,0	KOREA,S-	0,5
LIBERIA	0,0	BULGARIEN	0,0			CHINA VR	0,0
GHANA	0,4	POLEN	0,2	ZUS.	0,4	ASIEN	441,2
NIGERIA	0,1	SOWJETUNION	0,1			AUSTRALIEN	14,2
KAMERUN	0,0	EUROPA	158,2	06 ZUCKERRUEBEN		NEUSEELAND	0,1
ZAIRE	0,0			GR BRITANN	0,0	AUSTR.-OZ.	14,3
KENIA	3,2	ALGERIEN	0,0	EUROPA	0,0		
TANSANIA	0,1	MAROKKO	0,0	ZUS.	0,0	ZUS.	1 783,0
SAMBIA	0,1	SENEGAL	3,9				
SUEDAFRIKA	0,8	GHANA	0,0	09 PFL.U.TIER-ROHST.ANG		11 ZUCKER	
AFRIKA	4,8	AEGYPTEN	3,9	FINNLAND	2,3	POLEN	0,0
		SUDAN	0,0	SCHWEDEN	0,1	EUROPA	0,0
KANADA	6,0	DSCHIBUTI	3,6	NORWEGEN	2,9		
VER STAAT O	34,4	KENIA	374,0	DAENEMARK	53,8	KANADA	0,0
VER STAAT W	0,3	SAMBIA	0,0	GR BRITANN	5,6	VER STAAT O	0,5
MEXIKO	12,0	MAURITIUS	0,0	IRLAND	2,1	AMERIKA	0,5
DOMINIK REP	0,0	SUEDAFRIKA	59,2	NIEDERLANDE	5,4		
VENEZUELA	0,0	AFRIKA	444,7	BELGIEN	2,5	INDIEN	0,0
BRASILIEN	2,7			FRANKREICH	22,5	ASIEN	0,0
ARGENTINIEN	0,1	KANADA	0,1	SPANIEN	196,5	ZUS.	0,5
KOLUMBIEN	0,6	VER STAAT O	1,2	PORTUGAL	5,8		
ECUADOR	0,0	VER STAAT W	4,1	SCHWEIZ	0,2		
PERU	0,4	MEXIKO	61,7	OESTERREICH	1,5	12 GETRAENKE	
BOLIVIEN	0,0	GUATEMALA	4,3	ITALIEN	12,2	FINNLAND	0,2
CHILE	1,2	VENEZUELA	0,0	GRIECHENLAND	4,0	DAENEMARK	0,1
AMERIKA	57,6	BRASILIEN	240,6	TUERKEI	41,7	GR BRITANN	29,7
		ARGENTINIEN	32,7	JUGOSLAWIEN	4,2	IRLAND	0,0
IRAN	0,2	PERU	0,0	UNGARN	0,4	NIEDERLANDE	0,1
KUWAIT	0,0	CHILE	128,4	TSCHESCHOSLOW	1,2	BELGIEN	0,0
PAKISTAN	0,1	AMERIKA	473,2	RUMAENIEN	9,6	FRANKREICH	2,2
INDIEN	0,0			BULGARIEN	22,9	SPANIEN	0,5
THAILAND	0,4	ZYPERN	15,9	POLEN	0,0	PORTUGAL	0,2
MALAYSIA	0,0	ISRAEL	0,2	SOWJETUNION	0,4	MALTA	0,0
SINGAPUR	3,3	IRAN	0,1	EUROPA	398,0	SCHWEIZ	0,0
INDONESIEN	0,5	PAKISTAN	0,2			OESTERREICH	0,0
PHILIPPINEN	0,0	AFGHANISTAN	0,5	TUNESIEN	0,2	ITALIEN	0,4
HONGKONG	0,2	INDIEN	10,3	MAROKKO	0,0	GRIECHENLAND	0,3
CHINA,TAIWAN	0,1	SRI LANKA	0,0	ELFENBEIN-K	15,0	JUGOSLAWIEN	0,3
JAPAN	0,2	THAILAND	15,1	GHANA	1,0	UNGARN	0,1
KOREA,S-	0,0	MALAYSIA	0,0	ZAIRE	0,2	BULGARIEN	0,0
ASIEN	5,0	PHILIPPINEN	2,3	AEGYPTEN	10,5	POLEN	0,0
		HONGKONG	0,0	SUDAN	0,1	EUROPA	34,2
AUSTRALIEN	0,0	CHINA,TAIWAN	0,4	KENIA	8,4		
NEUSEELAND	1,3	JAPAN	0,7	AETHIOPIEN	5,1	TUNESIEN	0,0
AUSTR.-OZ.	1,3	KOREA,S-	0,0	MALAWI	0,0	LIBERIA	0,0
ZUS.	87,8	ASIEN	45,6	SUEDAFRIKA	74,4	TOGO	0,0
		AUSTRALIEN	0,5	AFRIKA	115,0	EGYPTEN	0,0
01 GETREIDE		NEUSEELAND	4,9	KANADA	51,6	SUEDAFRIKA	0,1
FINNLAND	0,0	AUSTR.-OZ.	5,4	VER STAAT O	264,8	AFRIKA	0,2
DAENEMARK	1,0			VER STAAT W	10,8		
GR BRITANN	0,1	ZUS.	1 127,1	MEXIKO	0,0	KANADA	0,2
NIEDERLANDE	0,0			GUATEMALA	12,6	VER STAAT O	1,9
FRANKREICH	0,0	04 TEXTILE ROHSTOFFE		HONDURAS REP	0,0	VER STAAT W	0,1
UNGARN	0,2	DAENEMARK	0,6	BELIZE	0,3	BAHAMAS	0,9
EUROPA	1,4	GR BRITANN	2,1	COSTA RICA	187,5	ARUBA	0,0
		FRANKREICH	0,0	PANAMA	0,5	BRASILIEN	0,1
SUEDAFRIKA	2,0	EUROPA	2,7	CURACAO	0,7	URUGUAY	0,0
AFRIKA	2,0			DOMINIK REP	0,0	ARGENTINIEN	0,3
		GHANA	0,0	TRINID.U.TOB	0,1	CHILE	0,1
KANADA	0,0	AFRIKA	0,0	VENEZUELA	3,2	AMERIKA	3,5
MEXIKO	0,0			SURINAM	0,2	ISRAEL	0,0
ARGENTINIEN	0,0	KANADA	1,0	BRASILIEN	36,2	BAHRAIN	0,0
AMERIKA	0,1	VER STAAT O	0,2	PARAGUAY	4,3	INDIEN	0,0
		BRASILIEN	0,0	URUGUAY	2,8	MALAYSIA	0,0
SINGAPUR	0,0	ARGENTINIEN	0,0	ARGENTINIEN	1,5	PHILIPPINEN	0,0
KOREA,S-	0,0	AMERIKA	1,2	KOLUMBIEN	231,6	HONGKONG	0,0
ASIEN	0,0			ECUADOR	0,0	CHINA,TAIWAN	0,0
AUSTRALIEN	0,0	IRAK	7,9	PERU	1,5	JAPAN	0,0
		AFGHANISTAN	0,2				
		INDIEN	6,3				

6 GUETERVERKEHR JAHR 1979

6.5 VERFLECHTUNG NACH GUETERHAUPTGRUPPEN

IM VERKEHR MIT GEBIETEN AUSSERHALB DES BUNDESGBIETES

EMPFANG NACH HERKUNFTSLAENDERN UND ENDZIELFLUGPLAETZEN

		TONNEN					
ENDZIELFLUGPLATZ NR. GUETERHAUPTGRUPPE HERKUNFTSLAND	MENGE	ENDZIELFLUGPLATZ NR. GUETERHAUPTGRUPPE HERKUNFTSLAND	MENGE	ENDZIELFLUGPLATZ NR. GUETERHAUPTGRUPPE HERKUNFTSLAND	MENGE	ENDZIELFLUGPLATZ NR. GUETERHAUPTGRUPPE HERKUNFTSLAND	MENGE
HAMBURG		HAMBURG		HAMBURG		HAMBURG	
12 GETRAENKE		13 AND.GENUSSMITTEL U.A		16 GETREIDE U.AE.ERZGN.		18 OELSAATEN,FETTE ANG.	
CHINA VR	0,0	FIDSCHI	0,0	SCHWEIZ	0,0	SPANIEN	0,1
ASIEN	0,2	AUSTR.-OZ.	0,1	OESTERREICH	0,0	PORTUGAL	0,0
				ITALIEN	0,2	SCHWEIZ	0,0
AUSTRALIEN	0,1	ZUS.	109,7	GRIECHENLAND	1,1	OESTERREICH	0,0
NEUSEELAND	0,0			TUERKEI	1,1	GRIECHENLAND	0,1
AUSTR.-OZ.	0,1	14 FLEISCH,EIER,MILCH		JUGOSLAWIEN	0,0	TUERKEI	0,0
ZUS.	38,1	FINNLAND	0,2	UNGARN	0,0	JUGOSLAWIEN	0,0
		SCHWEDEN	0,5	TSCHECHOSLOW	0,0	POLEN	0,0
13 AND.GENUSSMITTEL U.A		NORWEGEN	3,5	RUMAENIEN	0,1	EUROPA	1,3
FINNLAND	0,6	DAENEMARK	23,3	POLEN	0,1		
SCHWEDEN	0,6	GR BRITANN	44,5	EUROPA	7,9	AEGYPTEN	0,0
NORWEGEN	0,1	IRLAND	33,5			SUDAN	0,0
DAENEMARK	1,6	NIEDERLANDE	3,5	ELFENBEIN-K	0,0	SUEDAFRIKA	0,0
GR BRITANN	7,6	BELGIEN	0,4	KENIA	32,2	AFRIKA	0,0
IRLAND	1,0	FRANKREICH	4,4	SUEDAFRIKA	0,7		
NIEDERLANDE	0,4	SPANIEN	0,4	AFRIKA	32,8	KANADA	0,0
BELGIEN	1,5	PORTUGAL	2,1			VER STAAT O	0,3
FRANKREICH	14,7	SCHWEIZ	0,2	KANADA	0,7	MEXIKO	0,3
SPANIEN	0,9	OESTERREICH	0,5	VER STAAT O	0,1	BRASILIEN	0,0
PORTUGAL	0,1	ITALIEN	0,3	VER STAAT W	0,3	ARGENTINIEN	0,0
SCHWEIZ	0,9	GRIECHENLAND	0,2	MEXIKO	0,0	AMERIKA	0,7
OESTERREICH	0,7	TUERKEI	95,3	JAMAICA	0,0		
ITALIEN	1,3	UNGARN	0,1	VENEZUELA	0,0	INDIEN	1,0
GRIECHENLAND	1,1	TSCHECHOSLOW	0,3	BRASILIEN	0,3	SRI LANKA	0,0
TUERKEI	5,1	RUMAENIEN	0,0	URUGUAY	0,0	MALAYSIA	0,0
JUGOSLAWIEN	0,4	BULGARIEN	0,0	ARGENTINIEN	0,1	PHILIPPINEN	0,0
UNGARN	0,1	POLEN	0,0	ECUADOR	1,0	KOREA,S-	0,0
TSCHECHOSLOW	0,1	SOWJETUNION	0,1	PERU	0,0	ASIEN	1,1
RUMAENIEN	0,0	EUROPA	213,1	CHILE	0,1		
BULGARIEN	0,1	MAROKKO	0,0	AMERIKA	2,7	AUSTRALIEN	0,1
POLEN	0,2	SENEGAL	0,8	ZYPERN	0,0	AUSTR.-OZ.	0,1
SOWJETUNION	3,1	GHANA	0,0	ISRAEL	0,3		
EUROPA	42,2	NIGERIA	1,7	KUWAIT	0,0	ZUS.	3,2
MAROKKO	0,5	AEGYPTEN	0,0	PAKISTAN	0,5	22 BRAUNKOEHLE U.A.,TORF	
GHANA	0,0	SOMALIA	3,1	INDIEN	0,1	VER STAAT O	0,0
ZAIRE	0,0	KENIA	1,5	SRI LANKA	0,0	AMERIKA	0,0
AEGYPTEN	1,2	MALAWI	0,4	THAILAND	0,6		
AETHIOPIEN	2,0	MAURITIUS	0,1	MALAYSIA	0,0	ZUS.	0,0
KENIA	30,7	SUEDAFRIKA	0,8	SINGAPUR	0,0		
TANSANIA	0,0	AFRIKA	8,5	INDONESIEN	0,0	32 KRAFTSTOFFE,HEIZOEL	
MALAWI	1,7	KANADA	90,9	PHILIPPINEN	0,0	FINNLAND	0,1
MAURITIUS	0,0	VER STAAT O	138,8	HONGKONG	0,0	GR BRITANN	1,0
SUEDAFRIKA	1,5	VER STAAT W	11,6	CHINA,TAIWAN	1,0	NIEDERLANDE	0,1
AFRIKA	37,8	MEXIKO	0,1	JAPAN	0,1	BELGIEN	0,1
		TRINID.-U.-TOB	0,1	KOREA,S-	0,1	FRANKREICH	0,5
KANADA	1,6	SURINAM	0,8	ASIEN	2,8	SPANIEN	0,0
VER STAAT O	8,5	BRASILIEN	4,9	AUSTRALIEN	0,1	PORTUGAL	0,0
VER STAAT W	0,9	URUGUAY	0,0	NEUSEELAND	0,1	SCHWEIZ	0,0
MEXIKO	0,0	ARGENTINIEN	3,8	AUSTR.-OZ.	0,2	OESTERREICH	0,0
GUATEMALA	0,0	KOLUMBIEN	6,2			ITALIEN	0,0
EL SALVADOR	0,0	ECUADOR	1,1	ZUS.	46,5	GRIECHENLAND	0,0
COSTA RICA	0,1	PERU	3,1			BULGARIEN	0,0
JAMAICA	0,5	CHILE	0,1			POLEN	0,0
TRINID.-U.-TOB	0,0	AMERIKA	261,5	17 FUTTERMITTEL		EUROPA	1,8
KUBA	0,2	ZYPERN	0,0	FINNLAND	0,0		
VENEZUELA	0,0	ISRAEL	0,1	SCHWEDEN	0,1	KANADA	0,0
BRASILIEN	1,3	IRAN	15,5	NORWEGEN	0,1	VER STAAT O	1,4
ARGENTINIEN	0,1	KUWAIT	1,5	DAENEMARK	0,0	VER STAAT W	0,2
KOLUMBIEN	0,0	SAUDI-ARAB	0,0	GR BRITANN	0,1	BRASILIEN	0,0
ECUADOR	0,0	JEMEN DEM VR	0,0	NIEDERLANDE	0,4	AMERIKA	1,6
PERU	0,0	OMAN	0,0	FRANKREICH	0,3		
CHILE	0,0	INDIEN	4,0	OESTERREICH	4,5	INDIEN	0,0
AMERIKA	13,3	SRI LANKA	1,2	ITALIEN	0,2	THAILAND	0,0
ZYPERN	0,0	THAILAND	7,2	GRIECHENLAND	0,0	ASIEN	0,0
LIBANON	0,1	MALAYSIA	0,0	UNGARN	0,0		
ISRAEL	0,4	SINGAPUR	36,6	EUROPA	5,7	ZUS.	3,5
IRAK	0,0	INDONESIEN	6,4	SUDAN	0,0		
IRAN	0,3	PHILIPPINEN	1,1	SAMBIA	0,0	33 NATUR-,RAFFINERIEGAS	
SAUDI-ARAB	0,0	HONGKONG	4,9	SUEDAFRIKA	0,0	FINNLAND	0,0
PAKISTAN	0,0	CHINA,TAIWAN	0,3	AFRIKA	0,0	SCHWEDEN	0,0
AFGHANISTAN	0,3	JAPAN	2,9	KANADA	1,3	NORWEGEN	0,0
INDIEN	12,4	KOREA,S-	0,1	VER STAAT O	0,0	DAENEMARK	0,2
SRI LANKA	0,0	ASIEN	82,0	VER STAAT W	0,0	GR BRITANN	0,2
THAILAND	0,6	AUSTRALIEN	1,2	PERU	0,0	NIEDERLANDE	0,1
MALAYSIA	0,1	NEUSEELAND	0,0	AMERIKA	1,3	BELGIEN	0,0
SINGAPUR	0,0	AUSTR.-OZ.	1,2	CHINA,TAIWAN	0,0	FRANKREICH	0,1
INDONESIEN	0,0			ASIEN	0,0	ITALIEN	0,0
PHILIPPINEN	0,2					EUROPA	0,6
HONGKONG	0,2	16 GETREIDE U.AE.ERZGN.					
CHINA,TAIWAN	0,2	FINNLAND	0,1	18 OELSAATEN,FETTE ANG.		KANADA	0,1
JAPAN	1,2	SCHWEDEN	0,0	FINNLAND	0,0	VER STAAT O	0,9
KOREA,S-	0,0	DAENEMARK	0,1	SCHWEDEN	0,2	VER STAAT W	0,4
CHINA VR	0,0	GR BRITANN	1,0	NORWEGEN	0,0	AMERIKA	1,4
ASIEN	16,4	NIEDERLANDE	0,1	DAENEMARK	0,0		
AUSTRALIEN	0,1	BELGIEN	0,0	GR BRITANN	0,5	ZUS.	2,1
NEUSEELAND	0,0	FRANKREICH	1,3	NIEDERLANDE	0,1		
		SPANIEN	0,6	BELGIEN	0,0	34 MINERALOELERZGN.-ANG.	
		PORTUGAL	2,1	FRANKREICH	0,3	FINNLAND	0,1

6 GUETERVERKEHR JAHR 1979

6.5 VERFLECHTUNG NACH GUETERHAUPTGRUPPEN

IM VERKEHR MIT GEBIETEN AUSSERHALB DES BUNDESGBIETES

EMPFANG NACH HERKUNFTSLAENDERN UND ENDZIELFLUGPLAETZEN

TUNNEN		TUNNEN		TUNNEN		TUNNEN	
ENDZIELFLUGPLATZ NR. GUETERHAUPTGRUPPE HERKUNFTSLAND	MENGE	ENDZIELFLUGPLATZ NR. GUETERHAUPTGRUPPE HERKUNFTSLAND	MENGE	ENDZIELFLUGPLATZ NR. GUETERHAUPTGRUPPE HERKUNFTSLAND	MENGE	ENDZIELFLUGPLATZ NR. GUETERHAUPTGRUPPE HERKUNFTSLAND	MENGE
HAMBURG		HAMBURG		HAMBURG		HAMBURG	
34 MINERALOELERZGN.-ANG.		55 ROHRE, GIESSEREIERZGN		62 SALZ, SCHWEFEL, -KIES		72 CHEM.-DUENGEMITTEL	
SCHWEDEN	0,1	SCHWEIZ	0,0	GR BRITANN	0,2	BELGIEN	0,1
DAENEMARK	0,0	OESTERREICH	0,0	FRANKREICH	0,0	FRANKREICH	0,0
GR BRITANN	4,4	ITALIEN	0,1	TUERKEI	0,0	EUROPA	0,1
IRLAND	2,6	TUERKEI	0,0	POLEN	0,0		
NIEDERLANDE	0,1	POLEN	0,0	EUROPA	0,2	VER STAAT W	0,0
BELGIEN	0,4	EUROPA	8,9	VER STAAT O	0,9	ARGENTINIEN	0,0
FRANKREICH	0,7	SUEDAFRIKA	0,1	AMERIKA	0,9	AMERIKA	0,0
SPANIEN	0,0	AFRIKA	0,1			JAPAN	0,0
PORTUGAL	0,0			KOREA, S-	0,0	ASIEN	0,0
ITALIEN	0,0	KANADA	0,1	ASIEN	0,0		
EUROPA	8,3	VER STAAT O	1,6	ZUS.	1,2	ZUS.	0,2
KANADA	0,6	VER STAAT W	0,1			81 CHEM.-GRUNDSTOFFE U.A.	
VER STAAT O	4,4	BRASILIEN	21,2	63 AND.-STEINE U.-ERDEN		FINNLAND	0,0
VER STAAT W	0,6	AMERIKA	22,9	SCHWEDEN	0,0	SCHWEDEN	0,2
BRASILIEN	0,0	THAILAND	0,2	GR BRITANN	1,9	NORWEGEN	0,0
ARGENTINIEN	0,0	CHINA, TAIWAN	0,0	NIEDERLANDE	0,0	DAENEMARK	0,2
PERU	0,0	JAPAN	0,5	BELGIEN	0,8	GR BRITANN	2,2
AMERIKA	5,6	KOREA, S-	0,0	FRANKREICH	0,4	IRLAND	0,0
ISRAEL	0,0	ASIEN	0,8	SPANIEN	0,1	NIEDERLANDE	0,1
IRAN	0,1			SCHWEIZ	0,0	BELGIEN	0,1
KUWAIT	0,2	AUSTRALIEN	0,0	OESTERREICH	0,0	FRANKREICH	0,6
INDIEN	0,3	NEUSEELAND	0,1	ITALIEN	0,0	SPANIEN	0,0
JAPAN	0,0	AUSTR.-OZ.	0,1	GRIECHENLAND	0,0	SCHWEIZ	0,0
ASIEN	0,6	ZUS.	32,8	BULGARIEN	0,0	OESTERREICH	0,0
AUSTRALIEN	0,0	56 NE-METALLE, -HALBZEUG		SOWJETUNION	0,1	ITALIEN	0,0
AUSTR.-OZ.	0,0	FINNLAND	0,2	EUROPA	3,4	GRIECHENLAND	0,0
ZUS.	14,5	SCHWEDEN	0,3	SUEDAFRIKA	0,1	TUERKEI	0,1
45 NE-METALLERZE		NORWEGEN	0,1	AFRIKA	0,1	JUGOSLAWIEN	0,1
BULGARIEN	0,0	DAENEMARK	0,0	KANADA	0,0	UNGARN	0,0
EUROPA	0,0	GR BRITANN	2,1	VER STAAT O	0,2	TSCHECOSLOW	0,0
VER STAAT O	0,0	IRLAND	0,2	VER STAAT W	0,0	RUMAENIEN	0,1
AMERIKA	0,0	NIEDERLANDE	0,3	BRASILIEN	0,0	EUROPA	4,0
ZUS.	0,0	BELGIEN	0,0	URUGUAY	0,0	MAROKKO	0,1
52 STAHLHALBZEUG		FRANKREICH	1,1	PERU	0,3	AEgypten	0,0
FINNLAND	0,1	SPANIEN	0,2	AMERIKA		SUEDAFRIKA	0,0
SCHWEDEN	1,3	PORTUGAL	0,1	ISRAEL	0,0	AFRIKA	0,1
DAENEMARK	0,0	SCHWEIZ	1,6	IRAK	0,1	KANADA	4,8
GR BRITANN	0,9	OESTERREICH	0,0	SAUDI-ARAB	0,2	VER STAAT O	3,5
NIEDERLANDE	0,0	ITALIEN	0,2	INDIEN	1,9	VER STAAT W	0,3
FRANKREICH	0,7	GRIECHENLAND	0,0	PHILIPPINEN	0,0	MEXIKO	0,0
SPANIEN	0,0	UNGARN	1,1	CHINA, TAIWAN	0,0	BRASILIEN	0,1
PORTUGAL	0,0	TSCHECOSLOW	0,0	JAPAN	0,1	CHILE	0,0
SCHWEIZ	0,0	SOWJETUNION	0,0	KOREA, S-	0,1	AMERIKA	8,8
ITALIEN	0,0	EUROPA	7,7	ASIEN	2,5	SAUDI-ARAB	0,1
SOWJETUNION	0,7	TUNESIEN	0,0	ZUS.	6,2	V.A.-EMIRATE	0,0
EUROPA	3,9	NIGERIA	0,2	64 ZEMENT, KALK		INDIEN	0,2
SUEDAFRIKA	0,1	AEgypten	0,1	KANADA	0,0	SINGAPUR	0,0
AFRIKA	0,1	SUEDAFRIKA	0,0	VER STAAT O	0,0	PHILIPPINEN	0,0
KANADA	4,0	AFRIKA	0,3	JAMAICA	1,7	JAPAN	1,8
VER STAAT O	6,0			AMERIKA	1,8	CHINA VR	0,6
VER STAAT W	0,7			ZUS.	1,8	ASIEN	2,7
MEXIKO	0,1			69 AND.-MIN.-BAUSTOFFE		AUSTRALIEN	0,0
VENEZUELA	0,0			FINNLAND	0,0	NEUSEELAND	0,0
BRASILIEN	0,0			GR BRITANN	0,1	AUSTR.-OZ.	0,0
PARAGUAY	0,0			SPANIEN	0,0	ZUS.	15,5
AMERIKA	10,9			PORTUGAL	0,1	84 ZELLSTOFF, ALTPAPIER	
ISRAEL	1,4			JUGOSLAWIEN	0,0	FINNLAND	0,1
SYRIEN	0,2			POLEN	0,0	SPANIEN	0,0
INDIEN	10,7			EUROPA	0,3	EUROPA	0,1
THAILAND	0,0			SUEDAFRIKA	0,0	ARGENTINIEN	0,0
INDONESIEN	0,0			AFRIKA	0,0	AMERIKA	0,0
HONGKONG	0,0			VER STAAT O	0,0	ZUS.	0,2
CHINA, TAIWAN	0,9			URUGUAY	0,1	89 AND.-CHEM.-ERZEUGNISSE	
JAPAN	0,0			AMERIKA	0,1	FINNLAND	5,9
KOREA, S-	0,0			SRI LANKA	0,0	SCHWEDEN	4,6
CHINA VR	0,0			PHILIPPINEN	0,0	NORWEGEN	0,7
ASIEN	13,3			CHINA, TAIWAN	1,8	DAENEMARK	5,1
AUSTRALIEN	0,0			JAPAN	0,0	GR BRITANN	131,5
AUSTR.-OZ.	0,0			KOREA, S-	0,1	IRLAND	7,0
ZUS.	32,3			ASIEN	2,0	ISLAND	0,0
61 SAND, KIES, BIMS, TON				ZUS.	2,5	NIEDERLANDE	9,8
FINNLAND	0,0			71 NAT.-DUENGEMITTEL		BELGIEN	5,9
DAENEMARK	0,0			JAPAN	0,0	LUXEMBURG	0,2
SPANIEN	0,0			ASIEN	0,0	FRANKREICH	52,0
EUROPA	0,0			ZUS.	0,0	SPANIEN	6,1
KANADA	0,1			72 CHEM.-DUENGEMITTEL		PORTUGAL	0,7
AMERIKA	0,1			FINNLAND	0,0	SCHWEIZ	12,5
ZUS.	0,1					OESTERREICH	3,0
55 ROHRE, GIESSEREIERZGN						ITALIEN	46,3
FINNLAND	0,3					GRIECHENLAND	0,2
SCHWEDEN	0,3					TUERKEI	0,4
NORWEGEN	1,2					JUGOSLAWIEN	2,4
DAENEMARK	0,3						
GR BRITANN	2,8						
NIEDERLANDE	0,1						
BELGIEN	0,0						
FRANKREICH	2,4						
SPANIEN	1,3						

6 GÜTERVERKEHR JAHR 1979

6.5 VERFLECHTUNG NACH GÜTERHAUPTGRUPPEN

IM VERKEHR MIT GEBIETEN AUSSERHALB DES BUNDESGBIETES

EMPFANG NACH HERKUNFTSLÄNDERN UND ENDZIELFLUGPLÄTZEN

		TONNEN					
ENDZIELFLUGPLATZ NR. GÜTERHAUPTGRUPPE HERKUNFTSLAND	MENGE NR.	ENDZIELFLUGPLATZ NR. GÜTERHAUPTGRUPPE HERKUNFTSLAND	MENGE NR.	ENDZIELFLUGPLATZ NR. GÜTERHAUPTGRUPPE HERKUNFTSLAND	MENGE NR.	ENDZIELFLUGPLATZ NR. GÜTERHAUPTGRUPPE HERKUNFTSLAND	MENGE
HAMBURG		HAMBURG		HAMBURG		HAMBURG	
89 AND-CHEM-ERZEUGNISSE		91 FAHRZEUGE		92 LANDMASCHINEN		93 EL-ERZGN.-MASCHINEN	
UNGARN	5,7	TSCHECHOSLOW	0,0	NIGERIA	0,1	ECUADOR	3,8
TSCHECHOSLOW	0,5	RUMAENIEN	0,2	AFRIKA	0,1	PERU	0,7
RUMAENIEN	0,2	BULGARIEN	0,2			BOLIVIEN	0,1
BULGARIEN	1,4	POLEN	0,1	KANADA	0,1	CHILE	2,6
POLEN	0,6	SOWJETUNION	0,4	VER STAAT O	3,5	AMERIKA	1 304,4
SOWJETUNION	7,4	EUROPA	311,7	VER STAAT W	0,0		
EUROPA	310,0			AMERIKA	3,7	ZYPERN	0,1
TUNESIEN	6,9	TUNESIEN	1,2	SINGAPUR	0,0	LIBANON	2,7
ALGERIEN	0,3	ALGERIEN	0,9	HONGKONG	0,1	ISRAEL	7,6
MAROKKO	0,2	MAROKKO	1,5	KOREA-S-	0,0	JORDANIEN	0,4
LIBERIA	0,0	SENEGAL	0,3	ASIEN	0,1	SYRIEN	3,7
NIGERIA	0,0	SIERRA LEONE	0,0			IRAK	1,8
KAMERUN	0,1	ELFENBEIN-K	0,3	ZUS.	6,2	IRAN	0,5
ZAIRE	0,0	GHANA	0,0			KUWAIT	0,8
AEGYPTEN	3,0	NIGERIA	6,5	93 EL-ERZGN.-MASCHINEN		BAHRAIN	0,1
SUDAN	0,0	ZAIRE	0,1	FINNLAND	19,6	SAUDI-ARAB	2,1
KENIA	6,9	AEGYPTEN	29,3	SCHWEDEN	57,2	JEMEN	0,1
SAMBIA	0,0	SUDAN	0,1	NORWEGEN	32,6	JEMEN DEM VR	0,3
SUEDAFRIKA	2,2	KENIA	0,6	DAENEMARK	66,4	OMAN	0,0
AFRIKA	19,7	MAURITIUS	0,1	GR BRITANN	190,9	V.A-EMIRATE	2,1
		SUEDAFRIKA	1,6	IRLAND	11,0	PAKISTAN	0,8
		AFRIKA	42,5	NIEDERLANDE	47,4	BANGLADESCH	0,0
KANADA	9,2			BELGIEN	37,9	AFGHANISTAN	0,0
VER STAAT O	145,3	KANADA	21,7	LUXEMBURG	1,0	INDIEN	9,3
VER STAAT W	8,1	VER STAAT O	126,3	FRANKREICH	94,5	NEPAL	0,0
MEXIKO	1,1	VER STAAT W	63,5	SPANIEN	24,6	SRI LANKA	0,0
GUATEMALA	0,0	MEXIKO	0,4	PORTUGAL	4,3	THAILAND	3,0
EL SALVADOR	0,0	GUATEMALA	0,2	MALTA	0,3	MALAYSIA	2,5
JAMAICA	0,3	BAHAMAS	0,2	GIBRALTAR	0,0	SINGAPUR	4,8
WESTINDIEN	0,0	PANAMA	0,6	SCHWEIZ	45,1	INDONESIEN	0,9
ARUBA	0,0	KANALZONE	1,6	OESTERREICH	11,2	PHILIPPINEN	0,7
DOMINIK REP	0,0	JAMAICA	0,0	ITALIEN	75,8	HONGKONG	7,3
VENEZUELA	0,4	WESTINDIEN	0,0	GRIECHENLAND	6,8	CHINA,TAIWAN	64,4
BRASILIEN	3,0	ARUBA	0,1	TUERKEI	2,1	JAPAN	268,9
PARAGUAY	0,0	CURACAO	0,2	JUGOSLAWIEN	5,5	KOREA-S-	7,8
ARGENTINIEN	0,3	TRINID.-U.-TOB	0,1	UNGARN	6,2	CHINA VR	0,8
KOLUMBIEN	0,3	VENEZUELA	0,1	TSCHECHOSLOW	1,3	ASIEN	393,7
ECUADOR	0,0	GUYANA REP	0,1	RUMAENIEN	0,6	AUSTRALIEN	3,3
PERU	0,1	BRASILIEN	0,5	BULGARIEN	0,8	NEUSEELAND	0,3
CHILE	0,1	ARGENTINIEN	0,6	POLEN	6,6	OZEANIEN BR	0,0
AMERIKA	168,3	KOLUMBIEN	0,0	SOWJETUNION	13,2	AUSTR.-OZ.	3,6
LIBANON	0,0	PERU	0,1	EUROPA	762,8		
ISRAEL	8,0	CHILE	0,1			ZUS.	2 511,5
SYRIEN	0,1	AMERIKA	216,2	LIBYEN	0,1	94 EBM-WAREN U.A.	
IRAK	0,0	ZYPERN	0,0	TUNESIEN	1,4	FINNLAND	1,0
IRAN	0,3	LIBANON	1,5	ALGERIEN	0,0	SCHWEDEN	3,4
KUWAIT	2,5	ISRAEL	0,3	MAROKKO	0,4	NORWEGEN	0,4
SAUDI-ARAB	0,0	JORDANIEN	1,8	SENEGAL	0,0	DAENEMARK	1,9
PAKISTAN	0,1	SYRIEN	0,8	SIERRA LEONE	0,1	GR BRITANN	22,2
AFGHANISTAN	0,0	IRAK	3,1	LIBERIA	0,2	IRLAND	0,2
INDIEN	38,6	IRAN	4,0	ELFENBEIN-K	0,1	NIEDERLANDE	3,1
THAILAND	0,7	KUWAIT	6,0	GHANA	0,2	BELGIEN	0,7
MALAYSIA	0,0	BAHRAIN	3,0	TOGO	0,2	FRANKREICH	8,5
SINGAPUR	0,0	SAUDI-ARAB	11,5	NIGERIA	2,6	SPANIEN	1,6
INDONESIEN	0,0	JEMEN	0,2	KAMERUN	0,8	PORTUGAL	0,2
PHILIPPINEN	0,0	JEMEN DEM VR	0,0	AEGYPTEN	32,1	SCHWEIZ	1,2
HONGKONG	2,0	OMAN	0,1	SUDAN	0,2	OESTERREICH	0,9
CHINA,TAIWAN	4,2	V.A-EMIRATE	2,2	AETHIOPIEN	0,0	ITALIEN	4,1
JAPAN	22,2	PAKISTAN	2,7	UGANDA	0,0	GRIECHENLAND	0,9
KOREA-S-	0,1	AFGHANISTAN	8,5	KENIA	0,7	TUERKEI	1,1
CHINA VR	3,7	INDIEN	3,7	TANSANIA	0,0	JUGOSLAWIEN	0,2
ASIEN	82,7	NEPAL	0,0	SAMBIA	1,1	UNGARN	0,1
AUSTRALIEN	0,4	SRI LANKA	0,0	MALAWI	0,0	TSCHECHOSLOW	0,0
NEUSEELAND	0,1	THAILAND	1,2	MOSAMBIK	0,0	POLEN	0,5
OZEANIEN BR	0,1	MALAYSIA	1,5	MAURITIUS	0,0	SOWJETUNION	1,3
AUSTR.-OZ.	0,6	SINGAPUR	5,2	SUEDAFRIKA	6,5	EUROPA	53,5
ZUS.	581,3	INDONESIEN	0,1	AFRIKA	46,9		
91 FAHRZEUGE		PHILIPPINEN	0,0	KANADA	223,4	TUNESIEN	1,4
FINNLAND	3,5	HONGKONG	1,8	VER STAAT O	929,2	MAROKKO	0,5
SCHWEDEN	23,0	CHINA,TAIWAN	2,3	VER STAAT W	123,6	MALI	0,2
NORWEGEN	12,7	JAPAN	23,8	MEXIKO	4,0	SENEGAL	0,1
DAENEMARK	42,9	KOREA-S-	0,3	GUATEMALA	0,1	LIBERIA	0,0
GR BRITANN	98,6	ASIEN	85,5	EL SALVADOR	0,0	GHANA	0,0
IRLAND	1,5	AUSTRALIEN	2,6	NICARAGUA	0,0	TOGO	0,0
ISLAND	3,4	NEUSEELAND	0,0	COSTA RICA	1,8	NIGERIA	1,2
NIEDERLANDE	17,8	AUSTR.-OZ.	2,6	PANAMA	1,3	AEGYPTEN	0,1
BELGIEN	11,2	ZUS.	658,5	KANALZONE	0,0	AETHIOPIEN	0,0
LUXEMBURG	0,7	92 LANDMASCHINEN		JAMAICA	0,0	KENIA	0,1
FRANKREICH	42,3	SCHWEDEN	0,2	HAITI REP	1,0	RHODESIEN	0,0
SPANIEN	4,5	NORWEGEN	0,1	WESTINDIEN	0,1	SUEDAFRIKA	1,6
PORTUGAL	4,5	DAENEMARK	1,0	ARUBA	0,1	AFRIKA	5,2
MALTA	0,8	GR BRITANN	0,3	CURACAO	0,1	KANADA	3,6
GIBRALTAR	0,2	IRLAND	0,0	DOMINIK REP	0,0	VER STAAT O	40,9
SCHWEIZ	23,9	NIEDERLANDE	0,1	TRINID.-U.-TOB	0,0	VER STAAT W	6,8
OESTERREICH	0,1	BELGIEN	0,6	KUBA	0,2	MEXIKO	1,2
ITALIEN	4,7	FRANKREICH	0,0	VENEZUELA	3,5	GUATEMALA	0,0
GRIECHENLAND	9,9	SPANIEN	0,0	PARAGUAY	0,6	BAHAMAS	0,0
TUERKEI	0,9	SCHWEIZ	0,0	URUGUAY	0,0	JAMAICA	0,0
JUGOSLAWIEN	3,6	EUROPA	2,3	ARGENTINIEN	0,4	DOMINIK REP	0,0
				KOLUMBIEN	0,1	VENEZUELA	2,4

6 GUETERVERKEHR JAHR 1979

6.5 VERFLECHTUNG NACH GUETERHAUPTGRUPPEN

IM VERKEHR MIT GEBIETEN AUSSERHALB DES BUNDESGBIETES

EMPFANG NACH HERKUNFTSLAENDERN UND ENDZIELFLUGPLAETZEN

TONNEN		TONNEN		TONNEN		TONNEN	
ENDZIELFLUGPLATZ NR. GUETERHAUPTGRUPPE HERKUNFTSLAND	MENGE	ENDZIELFLUGPLATZ NR. GUETERHAUPTGRUPPE HERKUNFTSLAND	MENGE	ENDZIELFLUGPLATZ NR. GUETERHAUPTGRUPPE HERKUNFTSLAND	MENGE	ENDZIELFLUGPLATZ NR. GUETERHAUPTGRUPPE HERKUNFTSLAND	MENGE
HAMBURG		HAMBURG		HAMBURG		HAMBURG	
94 EBM-WAREN U.A.		95 GLAS-U.A.-MIN.-WAREN		96 LEDER-U.TEXTILWAREN		97 SONSTIGE WAREN ANG.	
GUYANA REP.	0,0	AUSTRALIEN	0,1	INDONESIEN	0,9	KUBA	0,3
BRASILLEN	1,2	AUSTR.-OZ.	0,1	PHILIPPINEN	1,1	VENEZUELA	1,2
KOLUMBIEN	1,0			HONGKONG	181,1	GUYANA REP.	0,0
PERU	0,0	ZUS.	28,4	CHINA,TAIWAN	47,0	SURINAM	0,3
AMERIKA	57,1			JAPAN	117,1	BRASILLEN	16,9
		96 LEDER-U.TEXTILWAREN		KOREA,S-	116,5	PARAGUAY	0,5
LIBANON	0,2	FINNLAND	10,5	CHINA VR	2,5	URUGUAY	0,4
ISRAEL	0,3	SCHWEDEN	14,3	ASIEN	3 008,4	ARGENTINIEN	12,7
IRAK	0,9	NORWEGEN	4,0	AUSTRALIEN	0,5	KOLUMBIEN	6,0
IRAN	3,6	DAENEMARK	55,5	NEUSEEELAND	0,6	ECUADOR	1,1
KUWAIT	0,0	GR BRITANN	94,8	AUSTR.-OZ.	1,1	PERU	4,0
BAHRAIN	0,0	IRLAND	4,0			BOLIVIEN	4,3
SAUDI-ARAB	0,2	NIEDERLANDE	7,3			CHILE	0,3
V.A.EMIRATE	0,3	BELGIEN	8,5	ZUS.	4 678,4	AMERIKA	533,4
INDIEN	45,9	FRANKREICH	205,6				
SRI LANKA	0,0	SPANIEN	52,2	97 SONSTIGE WAREN ANG.		ZYPERN	0,0
THAILAND	0,6	PORTUGAL	63,1	FINNLAND	24,4	LIBANON	0,7
SINGAPUR	0,0	MALTA	4,9	SCHWEDEN	21,7	ISRAEL	5,2
INDONESIEN	0,0	SCHWEIZ	10,4	NORWEGEN	12,0	JORDANIEN	0,3
HONGKONG	1,1	OESTERREICH	11,1	DAENEMARK	46,2	SYRIEN	27,6
CHINA,TAIWAN	1,1	ITALIEN	79,1	GR BRITANN	352,6	IRAK	29,7
JAPAN	5,5	GRIECHENLAND	253,3	IRLAND	6,2	IRAN	1,2
KOREA,S-	0,3	TUERKEI	112,5	NIEDERLANDE	26,2	KUWAIT	3,8
CHINA VR	0,0	JUGOSLAWIEN	8,8	BELGIEN	20,7	BAHRAIN	0,4
ASIEN	60,1	UNGARN	0,4	LUXEMBURG	1,3	KATAR	0,0
AUSTRALIEN	1,2	TSCHECOSLOW	0,2	FRANKREICH	101,3	SAUDI-ARAB	2,8
AUSTR.-OZ.	1,2	RUMAENIEN	1,5	SPANIEN	31,5	JEMEN	0,0
		POLEN	3,9	PORTUGAL	5,7	OMAN	0,0
ZUS.	177,1	SOWJETUNION	79,1	MALTA	0,1	V.A.EMIRATE	0,3
		EUROPA	1 085,1	SCHWEIZ	42,7	PAKISTAN	18,5
95 GLAS-U.A.-MIN.-WAREN				OESTERREICH	21,4	BANGLADESCH	0,2
FINNLAND	0,0	TUNESIEN	7,8	ITALIEN	40,0	AFGHANISTAN	7,0
SCHWEDEN	0,3	ALGERIEN	7,7	GRIECHENLAND	4,9	INDIEN	93,2
NORWEGEN	0,1	MAROKKO	7,4	TUERKEI	8,7	NEPAL	0,2
DAENEMARK	0,4	SENEGAL	0,8	JUGOSLAWIEN	4,7	SRI LANKA	0,2
GR BRITANN	3,4	LIBERIA	0,1	UNGARN	4,2	THAILAND	21,1
IRLAND	0,0	NIGERIA	0,5	ALBANIEN	0,0	MALAYSIA	1,1
NIEDERLANDE	0,4	ZAIRE	0,0	TSCHECOSLOW	1,3	SINGAPUR	7,4
BELGIEN	0,2	AEGYPTEN	25,7	RUMAENIEN	0,2	INDONESIEN	2,1
FRANKREICH	1,6	SUDAN	0,0	BULGARIEN	0,4	PHILIPPINEN	1,9
SPANIEN	0,6	ÄTHIOPIEN	0,3	POLEN	6,3	HONGKONG	38,9
PORTUGAL	0,6	KENIA	1,4	SOWJETUNION	40,4	CHINA,TAIWAN	35,6
SCHWEIZ	0,4	TANSANIA	0,0	EUROPA	825,2	JAPAN	553,8
OESTERREICH	0,4	SAMBIA	0,0			KOREA,S-	19,8
ITALIEN	1,3	MAURITIUS	23,5	LIBYEN	0,0	KOREA,N-	0,0
GRIECHENLAND	0,9	SUEDAFRIKA	1,4	TUNESIEN	26,1	CHINA VR	1,4
TUERKEI	0,1	AFRIKA	76,4	ALGERIEN	0,4	ASIEN	874,3
JUGOSLAWIEN	0,0			MAROKKO	4,4	AUSTRALIEN	6,1
UNGARN	0,6	KANADA	18,8	MALI	0,0	NEUSEEELAND	0,5
TSCHECOSLOW	0,2	VER STAAT O	242,0	SENEGAL	0,9	AUSTR.-OZ.	6,7
BULGARIEN	0,1	VER STAAT W	35,3	SIERRA LEONE	0,0		
POLEN	0,1	MEXIKO	0,1	LIBERIA	0,4	ZUS.	2 303,1
SOWJETUNION	1,1	GUATEMALA	0,2	ELFENBEIN-K	0,3		
EUROPA	12,7	BELIZE	0,0	OBERVOLTA	0,0	99 BES.-TRANSPORTGUETER	
		EL SALVADOR	1,5	NIGER	0,0	FINNLAND	34,1
TOSO	0,0	COSTA RICA	0,0	GHANA	0,4	SCHWEDEN	52,8
NIGERIA	0,0	PANAMA	0,1	TOGO	0,1	NORWEGEN	6,7
ÄTHIOPIEN	0,2	HAITI REP	0,3	NIGERIA	3,2	DAENEMARK	30,0
MAURITIUS	0,1	CURACAO	0,0	KAMERUN	0,1	GR BRITANN	502,9
SUEDAFRIKA	0,0	VENEZUELA	0,1	ZAIRE	0,0	IRLAND	3,7
AFRIKA	0,4	BRASILLEN	178,6	ANGOLA	0,0	ISLAND	0,0
		PARAGUAY	0,6	AEGYPTEN	9,1	NIEDERLANDE	47,2
KANADA	0,1	URUGUAY	13,7	SUDAN	0,1	BELGIEN	19,8
VER STAAT O	4,4	ARGENTINIEN	12,2	SOMALIA	0,0	LUXEMBURG	0,1
VER STAAT W	0,9	KOLUMBIEN	0,3	KENIA	5,2	FRANKREICH	174,1
MEXIKO	0,1	ECUADOR	0,1	TANSANIA	0,0	SPANIEN	43,1
VENEZUELA	0,0	PERU	0,3	SAMBIA	2,1	PORTUGAL	5,0
BRASILLEN	0,2	BOLIVIEN	1,1	MALAWI	1,1	MALTA	0,1
ARGENTINIEN	0,0	CHILE	2,0	MOSAMBIK	0,0	SCHWEIZ	21,0
PERU	0,1	AMERIKA	507,3	RHODESIEN	0,1	OESTERREICH	2,4
AMERIKA	5,8			MAURITIUS	2,8	ITALIEN	95,6
ISRAEL	0,3	ZYPERN	2,1	SUEDAFRIKA	6,7	GRIECHENLAND	12,3
IRAK	0,2	LIBANON	7,9	AFRIKA	63,5	TUERKEI	9,4
AFGHANISTAN	0,3	ISRAEL	9,9	KANADA	166,5	JUGOSLAWIEN	2,5
INDIEN	2,8	JORDANIEN	11,9	VER STAAT O	269,8	UNGARN	1,6
SRI LANKA	0,0	SYRIEN	22,6	VER STAAT W	40,8	TSCHECOSLOW	2,9
BIRMA	0,0	IRAK	40,5	MEXIKO	5,1	RUMAENIEN	0,9
THAILAND	0,5	IRAN	539,0	GUATEMALA	0,4	BULGARIEN	1,2
MALAYSIA	0,1	KUWAIT	16,0	HONDURAS REP	0,1	POLEN	8,6
SINGAPUR	0,2	BAHRAIN	1,3	BAHANAS	0,1	SOWJETUNION	27,9
INDONESIEN	0,0	KATAR	1,8	BELIZE	0,0	EUROPA	1 105,9
PHILIPPINEN	0,0	SAUDI-ARAB	4,7	EL SALVADOR	0,1	LIBYEN	0,6
HONGKONG	0,3	JEMEN	0,0	NICARAGUA	0,0	TUNESIEN	8,3
CHINA,TAIWAN	1,2	V.A.EMIRATE	0,2	COSTA RICA	0,1	ALGERIEN	1,7
JAPAN	2,7	PAKISTAN	454,3	PANAMA	0,1	MAROKKO	1,0
KOREA,S-	0,9	BANGLADESCH	0,4	JAMAICA	1,5	MAURETANIEN	0,1
ASIEN	9,4	AFGHANISTAN	88,4	HAITI REP	0,2	SENEGAL	0,8
		INDIEN	1 282,5	WESTINDIEN	0,0	GAMBIA	0,0
		NEPAL	0,1	ARUBA	0,1	SIERRA LEONE	0,0
		SRI LANKA	20,7	CURACAO	0,1	LIBERIA	1,0
		THAILAND	35,9	DOMINIK REP	0,2	ELFENBEIN-K	0,3
		MALAYSIA	0,5	TRINID.-U.-TOB	0,1		
		SINGAPUR	1,6				

6 GUETERVERKEHR JAHR 1979

6.5 VERFLECHTUNG NACH GUETERHAUPTGRUPPEN

IM VERKEHR MIT GEBIETEN AUSSERHALB DES BUNDESGBIETES

EMPFANG NACH HERKUNFTSLAENDERN UND ENDZIELFLUGPLAETZEN

ENDZIELFLUGPLATZ NR. GUETERHAUPTGRUPPE HERKUNFTSLAND		MENGE		ENDZIELFLUGPLATZ NR. GUETERHAUPTGRUPPE HERKUNFTSLAND		MENGE		ENDZIELFLUGPLATZ NR. GUETERHAUPTGRUPPE HERKUNFTSLAND		MENGE		ENDZIELFLUGPLATZ NR. GUETERHAUPTGRUPPE HERKUNFTSLAND		MENGE	
HANNOVER				HANNOVER				HANNOVER				HANNOVER			
13 AND.GENUSSMITTEL U.A.				17 FUTTERMITTEL				34 MINERALOELERZGN.ANG.				56 NE-METALLE,-HALBZEUG			
MEXIKO	0,0			GR BRITANN	0,1			JAPAN	0,0			SOWJETUNION	0,0		
BRASILIEN	49,0			NIEDERLANDE	0,1			ASIEN	0,4			EUROPA	4,1		
ARGENTINIEN	0,0			OESTERREICH	1,3										
AMERIKA	51,2			ITALIEN	0,0			ZUS.	2,5			KENIA	0,1		
				EUROPA	1,4							SUEDAFRIKA	0,0		
LIBANON	0,2							46 EISEN-,STAHLABFAELLE	0,2			AFRIKA	0,1		
ISRAEL	0,1			GHANA	0,1			GR BRITANN	0,2						
IRAN	0,0			AFRIKA	0,1			EUROPA	0,2			KANADA	0,7		
V.A.EMIRATE	0,0											VER STAAT O	22,0		
INDIEN	0,0			KANADA	5,0			KANADA	0,0			VER STAAT W	0,3		
HONGKONG	0,0			AMERIKA	5,0			AMERIKA	0,0			MEXIKO	0,1		
JAPAN	0,0			THAILAND	0,0							AMERIKA	23,1		
KOREA,S-	0,0			ASIEN	0,0			ZUS.	0,2						
ASIEN	0,3							51 ROHEISEN,-STAHL	0,3			ISRAEL	0,0		
ZUS.	67,5			ZUS.	6,5			VER STAAT O	0,3			INDIEN	0,4		
								AMERIKA	0,3			THAILAND	0,1		
14 FLEISCH,EIER,MILCH				18 OELSAATEN,FETTE ANG.				ZUS.	0,3			HONGKONG	0,0		
FINNLAND	0,0			GR BRITANN	0,0							CHINA,TAIWAN	0,3		
SCHWEDEN	0,0			BELGIEN	0,2							JAPAN	0,1		
NORWEGEN	1,4			FRANKREICH	0,3			52 STAHLHALBZEUG	0,3			ASIEN	1,0		
DAENEMARK	2,8			OESTERREICH	0,1			SCHWEDEN	0,3			ZUS.	28,3		
GR BRITANN	0,6			BULGARIEN	0,0			GR BRITANN	0,3						
IRLAND	0,1			EUROPA	0,6			IRLAND	1,4			61 SAND,KIES,BIEMS,TON			
NIEDERLANDE	0,3							FRANKREICH	0,0			PORTUGAL	0,0		
FRANKREICH	0,6			AEGYPTEN	0,0			SPANIEN	0,0			EUROPA	0,0		
SPANIEN	0,0			SUEDAFRIKA	0,0			SCHWEIZ	0,0						
OESTERREICH	0,3			AFRIKA	0,1			OESTERREICH	0,0			VER STAAT O	0,1		
ITALIEN	0,0							TUERKEI	0,0			PANAMA	0,0		
GRIECHENLAND	0,0			VER STAAT O	0,0			JUGOSLAWIEN	0,1			KOLUMBIEN	1,1		
TUERKEI	0,0			VENEZUELA	0,0			SOWJETUNION	0,1			AMERIKA	1,2		
UNGARN	0,0			BRASILIEN	0,0			EUROPA	2,2			ZUS.	1,2		
TSCHECHOSLOW	0,9			AMERIKA	0,0			KANADA	0,0						
EUROPA	7,1							VER STAAT O	2,9			63 AND.STEINE U.ERDEN			
MAROKKO	0,0			INDIEN	0,3			VER STAAT W	0,7			NORWEGEN	0,0		
NIGERIA	0,2			HONGKONG	0,0			AMERIKA	3,6			GR BRITANN	1,5		
KENIA	2,2			KOREA,S-	0,0							IRLAND	0,1		
SUEDAFRIKA	0,0			ASIEN	0,3			KOREA,S-	0,0			BELGIEN	0,5		
AFRIKA	2,4			ZUS.	1,0			ASIEN	0,0			FRANKREICH	0,2		
								ZUS.	5,9			PORTUGAL	0,0		
KANADA	0,1			22 BRAUNKOHLE U.A.,TORF								OESTERREICH	0,0		
VER STAAT O	1,9			GR BRITANN	0,0			53 STAB-,FORMSTAHL U.A.	0,3			EUROPA	2,4		
VER STAAT W	0,6			EUROPA	0,0			GR BRITANN	0,3			SUEDAFRIKA	0,1		
MEXIKO	0,4			ZUS.	0,0			EUROPA	0,3			AFRIKA	0,1		
TRINID.U.TO	0,2							ZUS.	0,3						
BRASILIEN	0,5			32 KRAFTSTOFFE,HEIZOEL								KANADA	0,1		
KOLUMBIEN	2,3			GR BRITANN	0,1			55 ROHRE,GIESSEREIERZGN	0,0			VER STAAT O	0,7		
PERU	1,0			NIEDERLANDE	0,1			FINNLAND	0,0			VER STAAT W	0,0		
AMERIKA	7,0			FRANKREICH	0,6			SCHWEDEN	0,0			BRASILIEN	0,0		
				SPANIEN	0,1			DAENEMARK	0,1			CHILE	0,0		
ISRAEL	0,0			TUERKEI	0,2			GR BRITANN	4,4			AMERIKA	0,9		
IRAN	0,0			EUROPA	1,1			IRLAND	0,0						
SRI LANKA	0,3							BELGIEN	0,0			SINGAPUR	0,0		
THAILAND	12,5			SUEDAFRIKA	0,0			FRANKREICH	0,1			JAPAN	0,0		
SINGAPUR	52,6			AFRIKA	0,0			SPANIEN	0,0			KOREA,S-	0,0		
INDONESIEN	6,8							SCHWEIZ	0,1			ASIEN	0,0		
PHILIPPINIEN	0,1			VER STAAT O	0,7			OESTERREICH	0,0			ZUS.	3,4		
HONGKONG	6,6			BRASILIEN	0,5			ITALIEN	0,1						
JAPAN	1,7			AMERIKA	1,2			EUROPA	4,9			69 AND.MIN.BAUSTOFFE			
CHINA VR	0,0			ZUS.	2,3			TUNESIEN	0,2			GR BRITANN	0,0		
ASIEN	80,5							AFRIKA	0,2			FRANKREICH	0,0		
ZUS.	96,9			33 NATUR-,RAFFINERIEGAS								SCHWEIZ	0,0		
				GR BRITANN	0,3			KANADA	0,0			ITALIEN	0,0		
16 GETREIDE U.AE.ERZGN.				NIEDERLANDE	0,0			VER STAAT O	0,6			JUGOSLAWIEN	0,1		
SCHWEDEN	0,0			EUROPA	0,3			AMERIKA	0,7			EUROPA	0,2		
DAENEMARK	0,0														
GR BRITANN	0,1			VER STAAT O	0,2			JAPAN	0,1			KOREA,S-	0,0		
NIEDERLANDE	0,3			VER STAAT W	0,5			ASIEN	0,1			ASIEN	0,0		
FRANKREICH	0,1			AMERIKA	0,7							ZUS.	0,2		
SPANIEN	0,1			ZUS.	1,0			AUSTRALIEN	0,0						
PORTUGAL	0,0							AUSTR.-OZ.	0,0			81 CHEM-GRUNDSTOFFE U.A			
SCHWEIZ	0,1			34 MINERALOELERZGN.ANG.								FINNLAND	0,0		
OESTERREICH	0,0			GR BRITANN	0,9							SCHWEDEN	0,5		
ITALIEN	0,1			NIEDERLANDE	0,1			56 NE-METALLE,-HALBZEUG	0,0			NORWEGEN	0,0		
GRIECHENLAND	0,0			BELGIEN	0,0			FINNLAND	0,0			DAENEMARK	0,0		
EUROPA	0,8			FRANKREICH	0,6			DAENEMARK	0,0			GR BRITANN	20,0		
				EUROPA	1,5			GR BRITANN	1,9			IRLAND	0,0		
KANADA	0,0							IRLAND	0,0			NIEDERLANDE	0,2		
VER STAAT O	0,1			KANADA	0,0			NIEDERLANDE	0,1			BELGIEN	1,7		
VER STAAT W	0,0			VER STAAT O	0,1			BELGIEN	0,1			FRANKREICH	0,2		
BRASILIEN	0,1			VER STAAT W	0,1			FRANKREICH	1,0			SPANIEN	0,2		
ARGENTINIEN	0,0			MEXIKO	0,3			SPANIEN	0,0			EUROPA	22,7		
CHILE	0,0			AMERIKA	0,5			PORTUGAL	0,0						
AMERIKA	0,2							SCHWEIZ	0,3			NIGERIA	0,0		
ISRAEL	0,0			INDIEN	0,4			OESTERREICH	0,1			AFRIKA	0,0		
CHINA,TAIWAN	0,0			SINGAPUR	0,0			ITALIEN	0,4			KANADA	2,2		
JAPAN	0,0							JUGOSLAWIEN	0,0			VER STAAT O	0,8		
ASIEN	0,0														
ZUS.	1,1														

IM VERKEHR MIT GEBIETEN AUSSERHALB DES BUNDESGBIETES
EMPFANG NACH HERKUNFTSLAENDERN UND ENDDZIELFLUGPLAETZEN

ENDZIELFLUGPLATZ		ENDZIELFLUGPLATZ		ENDZIELFLUGPLATZ		ENDZIELFLUGPLATZ		TONNEN	
NR.	GRUPE	NR.	GRUPE	NR.	GRUPE	NR.	GRUPE	NR.	GRUPE
HERKUNFTSLAND		HERKUNFTSLAND		HERKUNFTSLAND		HERKUNFTSLAND			
HANNOVER		HANNOVER		HANNOVER		HANNOVER			
81	CHEM-GRUNDSTOFFE U.A.	91	FAHRZEUGE	93	EL-ERZGN., MASCHINEN	94	EBM-WAREN U.A.		
VER STAAT W	0,0	FINNLAND	0,2	SOWJETUNION	1,8	AEGYPTEN	0,0		
AMERIKA	3,1	SCHWEDEN	3,3	EUROPA	819,1	SUEDAFRIKA	0,2		
		NORWEGEN	0,1			AFRIKA	0,7		
SYRIEN	0,0	DAENEMARK	3,3	LIBYEN	1,4				
CHINA, TAIWAN	0,0	GR BRITANN	20,2	TUNESIEN	9,5	KANADA	12,9		
JAPAN	0,0	IRLAND	1,8	ALGERIEN	1,1	VER STAAT O	27,3		
CHINA VR	0,0	NIEDERLANDE	0,4	MAROKKO	0,5	VER STAAT W	9,4		
ASIEN	0,1	BELGIEN	0,2	SENEGAL	0,3	MEXIKO	0,2		
ZUS.	25,9	FRANKREICH	2,8	ELFENBEIN-K	0,0	BRASILIEN	0,2		
		SPANIEN	0,5	GHANA	0,3	ARGENTINIEN	0,0		
		PORTUGAL	0,0	NIGERIA	3,1	AMERIKA	50,0		
		MALTA	0,0	AEGYPTEN	0,2				
83	BENZOL, TEER U.AE.			TANSANIA	0,0	ZYPERN	0,0		
SPANIEN	0,0	SCHWEIZ	0,0	MALAWI	0,0	ISRAEL	0,2		
EUROPA	0,0	OESTERREICH	0,0	SUEDAFRIKA	3,9	IRAN	0,1		
ZUS.	0,0	ITALIEN	3,0	AFRIKA	20,3	KUWAIT	0,0		
		GRIECHENLAND	0,2			BAHRAIN	0,0		
		TUERKEI	0,3	KANADA	57,4	SAUDI-ARAB	0,0		
84	ZELLSTOFF, ALTPAPIER			VER STAAT O	846,2	BANGLADESCH	0,0		
VER STAAT W	0,0	JUGOSLAWIEN	0,0	VER STAAT W	168,1	INDIEN	4,7		
AMERIKA	0,0	POLEN	0,0	MEXIKO	4,1	SRI LANKA	0,0		
ZUS.	0,0	SOWJETUNION	0,0	GUATEMALA	0,0	THAILAND	0,3		
		EUROPA	36,3	EL SALVADOR	0,0	SINGAPUR	0,0		
				COSTA RICA	0,0	HONGKONG	0,1		
89	AND-CHEM-ERZEUGNISSE			JAMAICA	0,0	CHINA, TAIWAN	0,6		
FINNLAND	0,5	TUNESIEN	0,1	CURACAO	0,2	JAPAN	5,0		
SCHWEDEN	0,7	SUEDAFRIKA	3,3	DOMINIK REP	0,0	KOREA, S-	11,3		
NORWEGEN	0,0	AFRIKA	3,4	KUBA	0,0	ASIEN			
DAENEMARK	0,3			VENEZUELA	4,4				
GR BRITANN	20,7	KANADA	29,9	BRASILIEN	103,1	AUSTRALIEN	0,2		
IRLAND	0,2	VER STAAT O	126,3	ARGENTINIEN	1,6	AUSTR.-OZ.	0,2		
NIEDERLANDE	1,3	VER STAAT W	7,6	ECUADOR	0,0				
BELGIEN	6,3	MEXIKO	64,7	PERU	0,0				
FRANKREICH	8,9	BAHAMAS	0,0	CHILE	0,3				
SPANIEN	2,1	BRASILIEN	13,1	AMERIKA	1 185,5	95 GLAS-U.A.-MIN-WAREN			
PORTUGAL	0,0	ARGENTINIEN	0,0			FINNLAND	0,0		
MALTA	0,6	AMERIKA	241,6			SCHWEDEN	0,0		
SCHWEIZ	0,6					NORWEGEN	0,2		
OESTERREICH	0,2	SYRIEN	0,0			DAENEMARK	0,6		
ITALIEN	4,2	V.A.-EMIRATE	0,0			GR BRITANN	5,8		
GRIECHENLAND	0,0	INDIEN	0,1			IRLAND	0,1		
TUERKEI	1,5	MALAYSIA	0,0			BELGIEN	0,5		
JUGOSLAWIEN	0,3	SINGAPUR	0,1			FRANKREICH	0,2		
UNGARN	0,2	CHINA, TAIWAN	0,2			SPANIEN	0,6		
TSCHECHOSLOW	0,1	JAPAN	14,0			PORTUGAL	0,0		
BULGARIEN	0,0	ASIEN	14,4			MALTA	0,0		
POLEN	0,2	AUSTRALIEN	0,1			SCHWEIZ	0,0		
SOWJETUNION	0,0	AUSTR.-OZ.	0,1			OESTERREICH	0,0		
EUROPA	49,1	ZUS.	295,7			ITALIEN	0,1		
						TUERKEI	0,0		
TUNESIEN	0,0	92 LANDMASCHINEN				UNGARN	0,0		
NIGERIA	0,0	SCHWEDEN	0,0			SOWJETUNION	0,1		
AEGYPTEN	1,5	DAENEMARK	0,3			EUROPA	8,3		
KENIA	0,1	GR BRITANN	1,9						
TANSANIA	0,2	SPANIEN	0,1			MAROKKO	0,0		
SUEDAFRIKA	0,8	OESTERREICH	0,0			SUEDAFRIKA	0,0		
AFRIKA	2,6	ITALIEN	0,6			AFRIKA	0,1		
		EUROPA	3,0						
KANADA	9,2					KANADA	0,2		
VER STAAT O	29,8	VER STAAT O	14,5			VER STAAT O	2,8		
VER STAAT W	1,4	AMERIKA	14,5			VER STAAT W	0,7		
MEXIKO	0,4					MEXIKO	0,0		
COSTA RICA	0,0	SAUDI-ARAB	0,0			TRINID-U.-TOB	0,0		
VENEZUELA	0,0	ASIEN	0,0			BRASILIEN	0,0		
BRASILIEN	1,3					URUGUAY	0,3		
ARGENTINIEN	0,0	AUSTRALIEN	0,0			ARGENTINIEN	0,0		
KOLUMBIEN	0,1	AUSTR.-OZ.	0,0			AMERIKA	4,0		
PERU	0,0								
CHILE	0,0	ZUS.	17,5	94 EBM-WAREN U.A.					
AMERIKA	42,4					FINNLAND	0,1		
		93 EL-ERZGN., MASCHINEN				SCHWEDEN	4,5		
LIBANON	0,7	FINNLAND	15,3			NORWEGEN	0,1		
ISRAEL	1,0	SCHWEDEN	19,1			DAENEMARK	0,5		
SYRIEN	0,0	NORWEGEN	4,5			GR BRITANN	12,8		
IRAK	1,4	DAENEMARK	48,0			IRLAND	0,2		
V.A.-EMIRATE	0,0	GR BRITANN	218,4			NIEDERLANDE	0,6		
INDIEN	1,0	IRLAND	1,4			BELGIEN	1,8		
SRI LANKA	0,4	NIEDERLANDE	40,9			FRANKREICH	22,9		
THAILAND	0,1	BELGIEN	18,5			SPANIEN	1,5		
MALAYSIA	0,0	LUXEMBURG	0,2			PORTUGAL	0,0		
SINGAPUR	0,0	FRANKREICH	70,4			SCHWEIZ	0,5		
INDONESIEN	0,0	SPANIEN	23,9			OESTERREICH	0,9		
PHILIPPINEN	0,0	PORTUGAL	1,1			ITALIEN	1,7		
HONGKONG	0,8	SCHWEIZ	25,7			GRIECHENLAND	0,4		
CHINA, TAIWAN	0,0	OESTERREICH	11,5			TUERKEI	0,2		
JAPAN	9,5	ITALIEN	286,1			JUGOSLAWIEN	0,4		
KOREA, S-	0,2	GRIECHENLAND	1,3			UNGARN	0,5		
ASIEN	15,2	TUERKEI	3,5			95 LEDER-U-TEXTILWAREN			
		JUGOSLAWIEN	22,5			FINNLAND	9,0		
AUSTRALIEN	0,1	UNGARN	4,0			SCHWEDEN	2,7		
AUSTR.-OZ.	0,1	TSCHECHOSLOW	0,2			NORWEGEN	1,8		
ZUS.	109,5	BULGARIEN	0,2			DAENEMARK	12,7		
		POLEN	0,6			GR BRITANN	44,5		
						IRLAND	6,1		
						NIEDERLANDE	2,2		
						BELGIEN	8,4		

6 GUETERVERKEHR JAHR 1979

6.5 VERFLECHTUNG NACH GUETERHAUPTGRUPPEN

IM VERKEHR MIT GEBIETEN AUSSERHALB DES BUNDESGBIETES

EMPFANG NACH HERKUNFTSLAENDERN UND ENDZIELFLUGPLAETZEN

TONNEN		TONNEN		TONNEN		TONNEN	
ENDZIELFLUGPLATZ NR. GUETERHAUPTGRUPPE HERKUNFTSLAND	MENGE	ENDZIELFLUGPLATZ NR. GUETERHAUPTGRUPPE HERKUNFTSLAND	MENGE	ENDZIELFLUGPLATZ NR. GUETERHAUPTGRUPPE HERKUNFTSLAND	MENGE	ENDZIELFLUGPLATZ NR. GUETERHAUPTGRUPPE HERKUNFTSLAND	MENGE
HANNOVER		HANNOVER		HANNOVER		HANNOVER	
96 LEDER-U.TEXTILWAREN		97 SONSTIGE WAREN ANG.		99 BES.TRANSPORTGUETER		99 BES.TRANSPORTGUETER	
FRANKREICH	18,6	TUERKEI	1,3	DAENEMARK	8,1	SINGAPUR	25,0
SPANIEN	20,2	JUGOSLAWIEN	8,2	GR BRITANN	81,3	INDONESIEN	1,4
PORTUGAL	3,8	UNGARN	1,4	IRLAND	1,1	PHILIPPINEN	0,5
MALTA	5,7	TSCHECOSLOW	0,3	NIEDERLANDE	10,8	HONGKONG	5,8
SCHWEIZ	1,3	RUMAENIEN	0,0	BELGIEN	6,5	CHINA,TAIWAN	1,3
OESTERREICH	2,4	BULGARIEN	0,0	LUXEMBURG	0,2	JAPAN	78,3
ITALIEN	31,8	POLEN	0,9	FRANKREICH	16,4	KOREA,S-	73,2
GRIECHENLAND	25,8	SOWJETUNION	8,2	SPANIEN	5,7	CHINA VR	0,1
TUERKEI	49,3	EUROPA	624,7	PORTUGAL	1,8	ASIEN	263,0
JUGOSLAWIEN	3,9			SCHWEIZ	2,2		
UNGARN	1,2	LIBYEN	0,5	OESTERREICH	0,6	AUSTRALIEN	3,2
TSCHECOSLOW	0,0	TUNESIEN	7,1	ITALIEN	13,2	NEUSEELAND	0,1
POLEN	0,5	ALGERIEN	0,2	GRIECHENLAND	1,8	FIDSCHI	0,0
SOWJETUNION	5,8	MAROKKO	1,4	TUERKEI	2,0	AUSTR.-OZ.	3,3
EUROPA	257,8	SENEGAL	0,4	JUGOSLAWIEN	1,8		
		LIBERIA	0,0	UNGARN	0,0	ZUS.	879,0
LIBYEN	1,4	ELFENBEIN-K	1,9	TSCHECOSLOW	0,7		
TUNESIEN	11,3	GHANA	0,0	RUMAENIEN	0,0	HANNOVER	INSG. 6 019,2
ALGERIEN	0,5	NIGERIA	5,4	BULGARIEN	0,1		
MAROKKO	7,0	GABUN	0,0	POLEN	1,1		
SENEGAL	0,0	ZAIRE	0,0	SOWJETUNION	4,3		
SIERRA LEONE	0,0	AEGYPTEN	2,9	EUROPA	163,8	BREMEN	
ZAIRE	4,4	SUDAN	0,0			00 LEBENDE TIERE	
AEGYPTEN	15,5	ETHIOPIEN	0,0	LIBYEN	0,1	GR BRITANN	0,4
KENIA	0,1	KENIA	1,5	TUNESIEN	4,7	IRLAND	0,0
MALAWI	0,0	SAMBIA	0,1	ALGERIEN	0,9	NIEDERLANDE	0,0
MAURITIUS	0,2	RHODESIEN	0,0	MAROKKO	0,7	FRANKREICH	0,3
SUEDAFRIKA	11,7	MAURITIUS	0,0	LIBERIA	0,3	SPANIEN	0,1
AFRIKA	52,0	SUEDAFRIKA	4,3	ELFENBEIN-K	0,2	ITALIEN	0,0
		AFRIKA	25,7	NIGER	0,2	TUERKEI	0,0
KANADA	10,6			GHANA	2,7	JUGOSLAWIEN	1,5
VER STAAT O	22,5	KANADA	24,4	NIGERIA	25,5	RUMAENIEN	0,6
VER STAAT W	0,3	VER STAAT O	104,9	KAMERUN	0,1	EUROPA	2,9
MEXIKO	0,1	VER STAAT W	23,5	GABUN	0,1		
HAITI REP	0,7	MEXIKO	3,2	ZAIRE	0,4	SENEGAL	0,0
VENEZUELA	0,0	GUATEMALA	0,0	AEGYPTEN	18,8	GHANA	0,0
BRASILIEN	2,3	HONDURAS REP	0,0	SUDAN	3,7	NIGERIA	0,2
URUGUAY	1,9	EL SALVADOR	0,0	ETHIOPIEN	1,7	KAMERUN	0,1
ARGENTINIEN	7,7	COSTA RICA	0,0	SOMALIA	0,0	SUEDAFRIKA	0,2
ECUADOR	0,1	JAMAICA	0,0	KENIA	1,7	AFRIKA	0,5
PERU	0,1	DOMINIK REP	0,0	TANSANIA	1,7		
AMERIKA	46,4	TRINID.-U.-TOB	0,0	SAMBIA	1,0	VER STAAT O	10,4
ZYPERN	0,1	VENEZUELA	0,2	MAURITIUS	0,1	VER STAAT W	0,2
LIBANON	3,1	BRASILIEN	2,0	SUEDAFRIKA	7,5	GUATEMALA	0,0
ISRAEL	5,3	PARAGUAY	1,0	AFRIKA	71,9	PANAMA	0,0
JORDANIEN	5,4	URUGUAY	0,0			BRASILIEN	0,0
SYRIEN	6,9	ARGENTINIEN	2,9	KANADA	17,9	URUGUAY	0,0
IRAK	3,4	KOLUMBIEN	5,4	VER STAAT O	286,6	PERU	0,1
IRAN	26,6	ECUADOR	0,9	VER STAAT W	42,0	BOLIVIEN	0,1
KUWAIT	1,9	PERU	3,7	MEXIKO	2,3	AMERIKA	10,9
SAUDI-ARAB	0,1	BOLIVIEN	4,9	GUATEMALA	0,0	IRAN	0,0
V.A.EMIRATE	0,0	CHILE	2,8	HONDURAS REP	0,1	SAUDI-ARAB	0,0
PAKISTAN	32,7	AMERIKA	179,8	BAHAMAS	0,1	BANGLADESCH	0,1
BANGLADESCH	0,0	ZYPERN	0,4	NICARAGUA	0,0	INDIEN	0,0
AFGHANISTAN	3,4	LIBANON	1,1	COSTA RICA	0,0	THAILAND	0,3
INDIEN	223,0	ISRAEL	1,9	PANAMA	0,0	SINGAPUR	0,6
SRI LANKA	0,1	JORDANIEN	1,2	HAITI REP	0,1	INDONESIEN	0,4
THAILAND	1,0	SYRIEN	4,7	TRINID.-U.-TOB	0,0	HONGKONG	0,3
MALAYSIA	0,0	IRAK	0,4	KUBA	0,0	CHINA,TAIWAN	0,0
SINGAPUR	0,4	IRAN	0,6	VENEZUELA	0,8	KOREA,S-	0,0
INDONESIEN	0,4	KUWAIT	0,0	BRASILIEN	16,5	ASIEN	1,8
PHILIPPINEN	0,1	BAHRAIN	0,1	PARAGUAY	0,1		
HONGKONG	16,1	SAUDI-ARAB	0,9	URUGUAY	0,0	AUSTRALIEN	0,0
CHINA,TAIWAN	2,2	V.A.EMIRATE	2,8	ARGENTINIEN	2,0	AUSTR.-OZ.	0,0
JAPAN	24,3	PAKISTAN	3,0	KOLUMBIEN	0,6		
KOREA,S-	17,1	AFGHANISTAN	0,8	ECUADOR	3,0	ZUS.	16,1
CHINA VR	0,1	INDIEN	18,5	PERU	0,4		
ASIEN	373,7	SRI LANKA	0,1	BOLIVIEN	3,8	01 GETREIDE	
AUSTRALIEN	0,1	BIRMA	0,0	CHILE	0,7	NIEDERLANDE	0,0
AUSTR.-OZ.	0,1	THAILAND	4,3	AMERIKA	377,1	BELGIEN	0,0
		MALAYSIA	0,1	ZYPERN	42,4	OESTERREICH	0,0
ZUS.	730,0	SINGAPUR	3,5	LIBANON	0,3	EUROPA	0,0
		INDONESIEN	0,5	ISRAEL	0,5		
97 SONSTIGE WAREN ANG.		PHILIPPINEN	0,2	JORDANIEN	0,6	ZUS.	0,0
FINNLAND	1,9	HONGKONG	5,6	SYRIEN	0,9		
SCHWEDEN	4,6	CHINA,TAIWAN	4,1	IRAK	0,7	03 FRUECHTE, GEMUESE	
NORWEGEN	2,0	JAPAN	59,1	IRAN	6,4	DAENEMARK	0,0
DAENEMARK	7,8	KOREA,S-	67,7	KUWAIT	0,6	GR BRITANN	0,1
GR BRITANN	495,4	CHINA VR	0,2	BAHRAIN	0,3	BELGIEN	0,0
IRLAND	2,9	ASIEN	181,8	SAUDI-ARAB	4,5	FRANKREICH	0,0
NIEDERLANDE	5,3			JEMEN	0,8	SPANIEN	0,9
BELGIEN	3,9	AUSTRALIEN	1,5	OMAN	0,0	PORTUGAL	0,0
LUXEMBURG	0,1	NEUSEELAND	0,1	V.A.EMIRATE	0,8	SCHWEIZ	0,0
FRANKREICH	25,2	FIDSCHI	0,0	PAKISTAN	1,8	ITALIEN	0,0
SPANIEN	32,9	AUSTR.-OZ.	1,6	BANGLADESCH	0,1	TUERKEI	29,3
PORTUGAL	1,0	ZUS.	1 013,7	AFGHANISTAN	0,1	JUGOSLAWIEN	0,3
MALTA	0,1			INDIEN	4,8	UNGARN	0,0
SCHWEIZ	6,4	99 BES.TRANSPORTGUETER		NEPAL	0,0	TSCHECOSLOW	0,0
OESTERREICH	3,3	FINNLAND	1,9	SRI LANKA	1,3	EUROPA	30,5
ITALIEN	10,8	SCHWEDEN	1,3	BIRMA	0,6		
GRIECHENLAND	0,9	NORWEGEN	0,9	THAILAND	9,6	TUNESIEN	0,0
				MALAYSIA	0,1	AEGYPTEN	0,1

6 GUETERVERKEHR JAHR 1979

6.5 VERFLECHTUNG NACH GUETERHAUPTGRUPPEN

IM VERKEHR MIT GEBIETEN AUSSERHALB DES BUNDESGBIETES

EMPFANG NACH HERKUNFTSLAENDERN UND ENDZIELFLUGPLAETZEN

TONNEN

ENDZIELFLUGPLATZ NR. GUETERHAUPTGRUPPE HERKUNFTSLAND	MENGE NR.	ENDZIELFLUGPLATZ NR. GUETERHAUPTGRUPPE HERKUNFTSLAND	MENGE NR.	ENDZIELFLUGPLATZ NR. GUETERHAUPTGRUPPE HERKUNFTSLAND	MENGE NR.	ENDZIELFLUGPLATZ NR. GUETERHAUPTGRUPPE HERKUNFTSLAND	MENGE
BREMEN		BREMEN		BREMEN		BREMEN	
03 FRUECHTE, GEMUESE		09 PFL.U.TIER.ROHST.ANG		13 AND.GENUSSMITTEL U.A		17 FUTTERMITTEL	
KENIA	17,1	PAKISTAN	0,5	THAILAND	0,2	GR BRITANN	0,1
SUEDAFRIKA	0,0	INDIEN	0,1	INDONESIEN	0,3	NIEDERLANDE	0,0
AFRIKA	17,2	THAILAND	12,5	PHILIPPINEN	0,3	FRANKREICH	0,0
KANADA	0,0	SINGAPUR	3,6	HONGKONG	0,0	ITALIEN	0,0
VER STAAT O	0,1	INDONESIEN	0,7	CHINA, TAIWAN	0,0	EUROPA	0,2
VER STAAT W	0,0	HONGKONG	0,0	JAPAN	0,1	VER STAAT O	0,1
MEXIKO	12,4	CHINA, TAIWAN	0,1	KOREA, S-	1,0	PARAGUAY	0,0
BRASILILN	0,1	JAPAN	0,0	CHINA VR	0,4	ARGENTINIEN	0,0
ARGENTINIEN	0,0	KOREA, S-	0,0	ASIEN	6,5	AMERIKA	0,1
CHILE	0,0	CHINA VR	0,9	AUSTRALIEN	0,0	INDIEN	0,0
AMERIKA	12,6	ASIEN	22,9	NEUSEELAND	0,0	MALAYSIA	0,0
ZYPERN	1,5	AUSTRALIEN	0,0	AUSTR.-OZ.	0,0	CHINA, TAIWAN	0,0
ISRAEL	0,0	NEUSEELAND	4,5	ZUS.	21,2	ASIEN	0,0
PAKISTAN	0,0	AUSTR.-OZ.	4,5				
INDIEN	0,1	ZUS.	28,5	14 FLEISCH, EIER, MILCH		ZUS.	0,2
CHINA, TAIWAN	0,1	12 GETRAENKE		FINNLAND	0,0	18 OELSAATEN, FETTE ANG.	
JAPAN	0,0	FINNLAND	0,0	SCHWEDEN	0,0	GR BRITANN	0,1
ASIEN	1,7	DAENEMARK	0,1	NORWEGEN	0,0	NIEDERLANDE	0,1
AUSTRALIEN	0,0	GR BRITANN	0,3	DAENEMARK	0,1	FRANKREICH	0,0
NEUSEELAND	0,5	FRANKREICH	0,1	GR BRITANN	0,4	SPANIEN	0,0
AUSTR.-OZ.	0,5	SPANIEN	0,2	IRLAND	0,4	SCHWEIZ	0,0
ZUS.	62,5	PORTUGAL	0,0	NIEDERLANDE	0,3	EUROPA	0,3
04 TEXTILE ROHSTOFFE		SCHWEIZ	0,0	FRANKREICH	0,6	VER STAAT O	0,0
DAENEMARK	1,8	ITALIEN	0,0	SPANIEN	0,0	KOLUMBIEN	0,1
NIEDERLANDE	0,0	UNGARN	0,1	PORTUGAL	0,0	AMERIKA	0,1
FRANKREICH	0,1	EUROPA	0,9	SCHWEIZ	0,1	SRI LANKA	0,0
PORTUGAL	0,0	KENIA	0,0	OESTERREICH	0,0	ASIEN	0,0
SCHWEIZ	0,0	SUEDAFRIKA	0,1	TUERKEI	0,0	ZUS.	0,4
ITALIEN	0,0	AFRIKA	0,2	UNGARN	2,2		
TUERKEI	0,0	VER STAAT O	0,0	BULGARIEN	0,0		
EUROPA	2,1	VER STAAT W	0,4	POLEN	0,0		
SUEDAFRIKA	0,0	KOLUMBIEN	0,0	EUROPA	4,3	32 KRAFTSTOFFE, HEIZOEL	
AFRIKA	0,0	AMERIKA	0,4	SENEGAL	0,0	SCHWEDEN	0,0
VER STAAT W	0,0	ZUS.	1,4	NIGERIA	0,5	GR BRITANN	0,0
BRASILILN	0,0	13 AND.GENUSSMITTEL U.A		KENIA	0,1	FRANKREICH	0,1
PARAGUAY	0,0	FINNLAND	0,3	SUEDAFRIKA	0,0	EUROPA	0,1
URUGUAY	2,6	SCHWEDEN	0,0	AFRIKA	0,6	TUNESIEN	0,1
ARGENTINIEN	0,0	DAENEMARK	0,0	KANADA	75,5	AFRIKA	0,1
AMERIKA	2,6	GR BRITANN	3,0	VER STAAT O	60,7		
IRAN	0,0	NIEDERLANDE	0,0	VER STAAT W	5,1	ZUS.	0,2
INDIEN	0,0	BELGIEN	0,2	TRINID.U.TOB	0,1		
CHINA VR	0,0	FRANKREICH	1,5	BRASILILN	0,3	33 NATUR-, RAFFINERIEGAS	
ASIEN	0,0	SPANIEN	0,2	URUGUAY	0,0	GR BRITANN	0,1
NEUSEELAND	0,0	PORTUGAL	0,1	ARGENTINIEN	0,3	EUROPA	0,1
AUSTR.-OZ.	0,0	SCHWEIZ	0,0	PERU	0,3	VER STAAT W	0,4
ZUS.	4,7	OESTERREICH	0,0	CHILE	0,1	AMERIKA	0,4
09 PFL.U.TIER.ROHST.ANG		ITALIEN	0,9	AMERIKA	142,2	ZUS.	0,5
SCHWEDEN	0,0	GRIECHENLAND	0,6	SRI LANKA	0,1		
DAENEMARK	0,7	TUERKEI	2,5	THAILAND	2,0		
GR BRITANN	1,8	JUGOSLAWIEN	0,2	MALAYSIA	0,0	34 MINERALOELERZGN.ANG.	
NIEDERLANDE	0,1	UNGARN	0,0	SINGAPUR	11,3	GR BRITANN	0,1
BELGIEN	0,6	RUMAENIEN	0,0	INDONESIEN	1,6	BELGIEN	0,0
FRANKREICH	4,3	BULGARIEN	0,1	PHILIPPINEN	1,0	FRANKREICH	0,0
SPANIEN	35,2	POLEN	0,4	HONGKONG	2,4	ITALIEN	0,1
ITALIEN	0,4	SOWJETUNION	0,1	CHINA, TAIWAN	0,0	EUROPA	0,2
GRIECHENLAND	4,5	EUROPA	10,3	JAPAN	0,7	VER STAAT O	1,2
TUERKEI	0,1	SENEGAL	0,0	KOREA, S-	0,1	VER STAAT W	0,1
JUGOSLAWIEN	0,2	GHANA	0,0	CHINA VR	0,0	CHILE	0,0
UNGARN	0,0	NIGERIA	0,0	ASIEN	19,2	AMERIKA	1,3
RUMAENIEN	0,5	ZAIRE	0,0	AUSTRALIEN	0,0	SRI LANKA	0,0
SOWJETUNION	0,5	KENIA	0,0	NEUSEELAND	0,1	ASIEN	0,0
EUROPA	49,0	MALAWI	0,1	AUSTR.-OZ.	0,1	ZUS.	1,5
TUNESIEN	0,9	SUEDAFRIKA	0,7	ZUS.	166,4		
SIERRA LEONE	0,0	AFRIKA	0,9	16 GETREIDE U.AE.ERZGN.		52 STAHLHALBZEUG	
ELFENBEIN-K	2,3	KANADA	0,0	FINNLAND	0,0	SCHWEDEN	0,2
AEGYPTEN	0,0	VER STAAT O	1,9	GR BRITANN	0,1	GR BRITANN	1,1
SUEDAFRIKA	0,3	VER STAAT W	0,0	NIEDERLANDE	0,0	FRANKREICH	0,0
AFRIKA	3,5	MEXIKO	0,0	FRANKREICH	0,1	SPANIEN	0,0
KANADA	0,0	GUATEMALA	0,0	SPANIEN	0,1	SOWJETUNION	1,0
VER STAAT O	1,0	HONDURAS REP	0,0	SCHWEIZ	0,0	EUROPA	2,3
VER STAAT W	0,6	EL SALVADOR	0,0	ITALIEN	0,0	VER STAAT O	0,1
MEXIKO	0,0	CURACAO	0,0	GRIECHENLAND	0,0	AMERIKA	0,1
VENEZUELA	0,7	DOMINIK REP	0,1	EUROPA	0,4	JAPAN	0,2
BRASILILN	0,2	VENEZUELA	0,0	ELFENBEIN-K	0,0	KOREA, S-	0,0
ARGENTINIEN	0,0	BRASILILN	1,0	SUEDAFRIKA	0,0	ASIEN	0,2
KOLUMBIEN	6,1	ARGENTINIEN	0,3	AFRIKA	0,0	ZUS.	2,5
PERU	0,0	AMERIKA	3,4	ISRAEL	0,0	53 STAB-, FORMSTAHL U.A.	
AMERIKA	8,6	ZYPERN	0,0	MALAYSIA	0,0	OESTERREICH	0,0
ISRAEL	4,4	ISRAEL	0,1	CHINA VR	0,0	EUROPA	0,0
		IRAN	0,0	ASIEN	0,0		
		V.A.EMIRATE	0,0	ZUS.	0,4		
		INDIEN	3,9				
		SRI LANKA	0,1				

6 GÜTERVERKEHR JAHR 1979

6.5 VERFLECHTUNG NACH GÜTERHAUPTGRUPPEN

IM VERKEHR MIT GEBIETEN AUSSERHALB DES BUNDESGBIETES

EMPFANG NACH HERKUNFTSLÄNDERN UND ENDDIEFLUGPLÄTZEN

		TANNEN							
ENDZIELFLUGPLATZ NR. GÜTERHAUPTGRUPPE HERKUNFTSLAND	MENGE	ENDZIELFLUGPLATZ NR. GÜTERHAUPTGRUPPE HERKUNFTSLAND	MENGE	ENDZIELFLUGPLATZ NR. GÜTERHAUPTGRUPPE HERKUNFTSLAND	MENGE	ENDZIELFLUGPLATZ NR. GÜTERHAUPTGRUPPE HERKUNFTSLAND	MENGE	ENDZIELFLUGPLATZ NR. GÜTERHAUPTGRUPPE HERKUNFTSLAND	MENGE
BREMEN		BREMEN		BREMEN		BREMEN			
53 STAB-,FORMSTAHL U.A.		63 AND-STEINE U-ERDEN		89 AND-CHEM-ERZEUGNISSE		92 LANDMASCHINEN			
JAPAN	1,6	SAMBIA	7,0	MEXIKO	0,0	ISRAEL	0,0		0,0
ASIEN	1,6	AFRIKA	7,0	CHILE	0,0	KOREA,S-	0,0		0,0
ZUS.	1,6	KANADA	0,0	AMERIKA	39,9	ASIEN	0,0		0,0
55 ROHRE,GIESSEREIERZGN		VER STAAT O	0,0	ISRAEL	0,5	ZUS.	1,4		
SCHWEDEN	0,1	AMERIKA	0,0	IRAN	0,0				
NORWEGEN	0,1			V.A-EMIRATE	0,0	93 EL-ERZGN.,MASCHINEN			
GR BRITANN	1,6	ISRAEL	0,0	INDIEN	0,6	FINNLAND	4,0		
BELGIEN	0,1	HONGKONG	0,0	SRI LANKA	0,0	SCHWEDEN	9,8		
FRANKREICH	0,2	KOREA,S-	0,0	THAILAND	0,0	NORWEGEN	12,8		
SPANIEN	0,0	ASIEN	0,1	HONGKONG	0,4	DAENEMARK	11,7		
SCHWEIZ	0,0	ZUS.	7,9	CHINA,TAIWAN	0,1	GR BRITANN	121,1		
OESTERREICH	0,3			JAPAN	0,3	IRLAND	0,7		
JUGOSLAWIEN	0,1	69 AND-MIN-BAUSTOFFE		KOREA,S-	0,0	NIEDERLANDE	9,5		
POLEN	0,0	GR BRITANN	0,0	CHINA VR	0,0	BELGIEN	5,7		
SOWJETUNION	0,6	SPANIEN	0,0	ASIEN	1,9	LUXEMBURG	0,1		
EUROPA	3,0	OESTERREICH	0,1	AUSTRALIEN	0,0	FRANKREICH	28,0		
SUEDAFRIKA	0,0	UNGARN	0,0	AUSTR.-OZ.	0,0	SPANIEN	5,6		
AFRIKA	0,0	SOWJETUNION	0,0	ZUS.	62,5	PORTUGAL	1,3		
VER STAAT O	0,2	EUROPA	0,1			MALTA	0,9		
VER STAAT W	0,2	VER STAAT O	0,1	91 FAHRZEUGE		SCHWEIZ	14,3		
AMERIKA	0,4	AMERIKA	0,1	FINNLAND	0,5	OESTERREICH	3,8		
SAUDI-ARAB	0,1	THAILAND	0,0	SCHWEDEN	8,6	ITALIEN	17,0		
INDIEN	0,0	JAPAN	0,0	NORWEGEN	5,0	GRIECHENLAND	0,7		
CHINA,TAIWAN	0,0	KOREA,S-	0,0	DAENEMARK	7,0	TUERKEI	1,8		
ASIEN	0,1	ASIEN	0,0	GR BRITANN	40,2	JUGOSLAWIEN	1,9		
AUSTRALIEN	0,3	ZUS.	0,2	IRLAND	0,0	UNGARN	0,3		
AUSTR.-OZ.	0,3			NIEDERLANDE	6,7	TSCHECOSLOW	0,6		
ZUS.	3,9	72 CHEM-DUENGEMITTEL		BELGIEN	2,5	BULGARIEN	0,2		
		VER STAAT O	0,4	FRANKREICH	11,8	POLEN	0,4		
		AMERIKA	0,4	SPANIEN	0,7	SOWJETUNION	2,4		
		ZUS.	0,4	PORTUGAL	0,4	EUROPA	254,6		
56 NE-METALLE,-HALBZEUG				MALTA	0,0	TUNESIEN	0,5		
FINNLAND	0,1			GIBALTAR	0,0	ALGERIEN	0,4		
SCHWEDEN	0,0	81 CHEM-GRUNDSTOFFE U.A		SCHWEIZ	4,8	MAROKKO	0,0		
NORWEGEN	0,0	NORWEGEN	0,0	ITALIEN	1,0	ELFENBEIN-K	0,2		
DAENEMARK	0,2	GR BRITANN	0,2	GRIECHENLAND	0,4	GHANA	0,0		
GR BRITANN	1,0	FRANKREICH	0,1	TUERKEI	0,1	NIGERIA	0,0		
NIEDERLANDE	0,1	ITALIEN	0,1	JUGOSLAWIEN	0,0	ZAIRE	0,1		
FRANKREICH	0,1	GRIECHENLAND	0,0	UNGARN	0,0	AEGYPTEN	0,1		
SPANIEN	0,0	EUROPA	0,5	POLEN	0,2	KENIA	0,2		
SCHWEIZ	0,0			EUROPA	90,0	SAMBIA	0,0		
OESTERREICH	0,0	VER STAAT O	1,2	TUNESIEN	0,1	SUEDAFRIKA	0,6		
ITALIEN	0,0	VER STAAT W	0,2	SENEGAL	0,0	AFRIKA	2,2		
GRIECHENLAND	0,0	AMERIKA	1,4	ELFENBEIN-K	0,0	KANADA	26,4		
EUROPA	1,6	MALAYSIA	0,0	NIGERIA	0,1	VER STAAT O	187,4		
SUEDAFRIKA	0,4	ASIEN	0,0	AEGYPTEN	0,1	VER STAAT W	56,9		
AFRIKA	0,4	ZUS.	1,9	KENIA	0,0	MEXIKO	1,1		
KANADA	0,0			SUEDAFRIKA	2,0	GUATEMALA	0,0		
VER STAAT O	3,3	84 ZELLSTOFF,ALTPAPIER		AFRIKA	2,3	HONDURAS REP	0,1		
VER STAAT W	0,1	ARGENTINIEN	0,0	KANADA	0,2	EL SALVADOR	0,0		
PERU	0,0	AMERIKA	0,0	VER STAAT O	37,5	COSTA RICA	0,0		
AMERIKA	3,5	ZUS.	0,0	VER STAAT W	9,5	PANAMA	0,0		
ISRAEL	0,0			MEXIKO	0,0	ARUBA	0,2		
V.A-EMIRATE	0,0	89 AND-CHEM-ERZEUGNISSE		BAHAMAS	0,1	VENEZUELA	0,1		
INDIEN	0,8	FINNLAND	0,1	PANAMA	0,0	BRASILIEN	1,3		
THAILAND	0,0	SCHWEDEN	0,6	WESTINDIEN	0,0	ECUADOR	8,3		
CHINA,TAIWAN	0,3	NORWEGEN	0,8	CURACAO	0,0	PERU	0,3		
JAPAN	0,7	DAENEMARK	1,6	TRINID.-U-TOB	0,2	BOLIVIEN	0,0		
ASIEN	1,9	GR BRITANN	12,8	BRASILIEN	2,0	CHILE	0,0		
AUSTRALIEN	0,0	NIEDERLANDE	0,8	AMERIKA	49,6	AMERIKA	282,1		
AUSTR.-OZ.	0,0	BELGIEN	0,5	ZYPERN	0,3	LIBANON	1,0		
ZUS.	7,5	FRANKREICH	1,1	IRAK	0,0	ISRAEL	1,0		
61 SAND,KIES,BIMS,TON		SPANIEN	0,1	KUWAIT	0,0	SYRIEN	0,0		
THAILAND	0,2	PORTUGAL	0,0	V.A-EMIRATE	0,9	KUWAIT	0,1		
ASIEN	0,2	SCHWEIZ	0,4	INDIEN	3,6	SAUDI-ARAB	1,2		
ZUS.	0,2	OESTERREICH	0,5	THAILAND	0,7	OMAN	0,1		
62 SALZ,SCHWEFEL,-KIES		ITALIEN	0,6	SINGAPUR	0,6	V.A-EMIRATE	0,4		
BELGIEN	0,0	TUERKEI	0,0	PHILIPPINEN	0,0	PAKISTAN	0,0		
EUROPA	0,0	JUGOSLAWIEN	0,1	HONGKONG	0,1	INDIEN	1,7		
ZUS.	0,0	UNGARN	0,0	CHINA,TAIWAN	0,4	THAILAND	2,3		
		BULGARIEN	0,0	JAPAN	12,1	MALAYSIA	0,0		
		POLEN	0,1	KOREA,S-	0,0	SINGAPUR	0,4		
		SOWJETUNION	0,2	ASIEN	18,6	INDONESIEN	0,0		
		EUROPA	20,4	AUSTRALIEN	0,1	PHILIPPINEN	0,0		
		TUNESIEN	0,1	AUSTR.-OZ.	0,1	HONGKONG	0,6		
		GHANA	0,0	ZUS.	160,7	CHINA,TAIWAN	9,3		
		AEGYPTEN	0,0			JAPAN	57,2		
		KENIA	0,1	92 LANDMASCHINEN		KOREA,S-	2,7		
		SUEDAFRIKA	0,0	GR BRITANN	0,4	CHINA VR	0,2		
		AFRIKA	0,2	ITALIEN	0,0	ASIEN	78,3		
		KANADA	5,5	EUROPA	0,5	AUSTRALIEN	1,1		
		VER STAAT O	29,5	VER STAAT O	0,5	AUSTR.-OZ.	1,1		
		VER STAAT W	4,9	VER STAAT W	0,4	ZUS.	618,4		
				AMERIKA	0,9				
						94 EBM-WAREN U.A.			
						FINNLAND	0,2		
						SCHWEDEN	1,2		

6 GÜETERVERKEHR JAHR 1979

6.5 VERFLECHTUNG NACH GÜTERHAUPTGRUPPEN

IM VERKEHR MIT GEBIETEN AUSSERHALB DES BUNDESGBIETES

EMPFANG NACH HERKUNFTSLÄNDERN UND ENDZIELFLUGPLÄTZEN

ENDZIELFLUGPLATZ NR. GÜTERHAUPTGRUPPE HERKUNFTSLAND		ENDZIELFLUGPLATZ NR. GÜTERHAUPTGRUPPE HERKUNFTSLAND		ENDZIELFLUGPLATZ NR. GÜTERHAUPTGRUPPE HERKUNFTSLAND		ENDZIELFLUGPLATZ NR. GÜTERHAUPTGRUPPE HERKUNFTSLAND		ENDZIELFLUGPLATZ NR. GÜTERHAUPTGRUPPE HERKUNFTSLAND	
BREMEN		BREMEN		BREMEN		BREMEN		BREMEN	
94 EBM-WAREN U.A.		95 GLAS-U.A.-MIN-WAREN		97 SONSTIGE WAREN ANG.		97 SONSTIGE WAREN ANG.			
NORWEGEN	0,9	PHILIPPINEN	0,0	FINNLAND	0,6	THAILAND	2,6		
DAENEMARK	0,4	HONGKONG	0,1	SCHWEDEN	5,6	MALAYSIA	0,1		
GR BRITANN	8,1	CHINA,TAIWAN	0,5	NORWEGEN	0,9	SINGAPUR	1,8		
IRLAND	0,1	JAPAN	1,0	DAENEMARK	2,9	INDONESIEN	0,3		
NIEDERLANDE	0,2	KOREA,S-	0,1	GR BRITANN	128,7	PHILIPPINEN	0,4		
BELGIEN	0,1	ASIEN	2,9	IRLAND	0,7	HONGKONG	4,0		
FRANKREICH	1,5			NIEDERLANDE	2,4	CHINA,TAIWAN	4,5		
SPANIEN	0,1	AUSTRALIEN	0,0	BELGIEN	2,0	JAPAN	16,2		
PORTUGAL	0,1	AUSTR.-OZ.	0,0	LUXEMBURG	0,0	KOREA,S-	1,9		
MALTA	0,0			FRANKREICH	17,8	CHINA VR	0,0		
SCHWEIZ	0,0	ZUS.	10,6	SPANIEN	3,9	ASIEN	63,4		
OESTERREICH	0,1			PORTUGAL	0,7				
ITALIEN	1,0	96 LEDER-U-TEXTILWAREN		MALTA	0,0	AUSTRALIEN	1,5		
GRIECHENLAND	0,7	FINNLAND	4,4	SCHWEIZ	3,7	NEUSEELAND	0,4		
JUGOSLAWIEN	0,3	SCHWEDEN	0,3	OESTERREICH	1,7	POLYNES FR	0,0		
UNGARN	0,0	NORWEGEN	1,6	ITALIEN	12,9	AUSTR.-OZ.	1,9		
POLEN	0,0	DAENEMARK	3,3	GRIECHENLAND	0,9				
SOWJETUNION	0,1	GR BRITANN	34,2	TUERKEI	0,9	ZUS.	409,4		
EUROPA	15,2	IRLAND	5,6	JUGOSLAWIEN	0,4				
		NIEDERLANDE	0,2	UNGARN	0,2	99 BES-TRANSPORTGÜETER			
TUNESIEN	0,4	BELGIEN	3,4	TSCHECHOSLOW	0,1	FINNLAND	0,3		
SUEDAFRIKA	0,0	LUXEMBURG	0,0	RUMAENIEN	0,2	SCHWEDEN	0,5		
AFRIKA	0,4	FRANKREICH	33,9	BULGARIEN	0,1	NORWEGEN	0,5		
		SPANIEN	10,5	POLEN	0,5	DAENEMARK	2,1		
KANADA	0,2	PORTUGAL	44,9	SOWJETUNION	2,9	GR BRITANN	32,6		
VER STAAT O	22,4	MALTA	21,4	EUROPA	190,8	IRLAND	0,7		
VER STAAT W	10,3	SCHWEIZ	2,7			NIEDERLANDE	4,3		
MEXIKO	0,1	OESTERREICH	1,1	LIBYEN	0,0	BELGIEN	2,4		
BRASILIEN	0,0	ITALIEN	11,2	TUNESIEN	0,7	FRANKREICH	12,7		
KOLUMBIEN	0,0	GRIECHENLAND	46,0	ALGERIEN	0,0	SPANIEN	3,1		
AMERIKA	33,0	TUERKEI	34,2	MAROKKO	0,1	PORTUGAL	2,3		
		JUGOSLAWIEN	0,8	SENEGAL	0,5	MALTA	0,0		
ISRAEL	0,1	UNGARN	0,1	SIERRA LEONE	0,0	GIBRALTAR	0,0		
IRAK	0,0	TSCHECHOSLOW	1,9	LIBERIA	0,0	SCHWEIZ	1,0		
KUWAIT	0,0	BULGARIEN	0,0	ELFENBEIN-K	0,0	OESTERREICH	0,9		
SAUDI-ARAB	1,7	POLEN	0,0	GHANA	0,0	ITALIEN	4,6		
OMAN	0,0	SOWJETUNION	7,1	NIGERIA	0,0	GRIECHENLAND	1,4		
V.A.-EMIRATE	0,0	EUROPA	269,1	KAMERUN	0,0	TUERKEI	0,7		
INDIEN	5,0			AEQU-GUINEA	0,0	JUGOSLAWIEN	0,5		
THAILAND	0,2	TUNESIEN	2,4	ZAIRE	0,0	UNGARN	0,4		
MALAYSIA	0,0	MAROKKO	1,6	AEGYPTEN	0,9	TSCHECHOSLOW	1,6		
SINGAPUR	0,2	NIGERIA	0,0	SUDAN	0,0	RUMAENIEN	0,4		
PHILIPPINEN	0,0	ZAIRE	0,0	KENIA	0,2	BULGARIEN	0,1		
HONGKONG	0,0	AEGYPTEN	0,0	TANSANIA	0,0	POLEN	0,7		
CHINA,TAIWAN	0,6	SUDAN	0,0	SAMBIA	0,1	SOWJETUNION	0,7		
JAPAN	0,7	KENIA	0,0	RHODESIEN	0,0	EUROPA	74,3		
KOREA,S-	0,1	MAURITIUS	0,1	MAURITIUS	0,1				
CHINA VR	0,0	SUEDAFRIKA	0,4	SUEDAFRIKA	1,1	LIBYEN	0,1		
ASIEN	8,6	AFRIKA	4,6	AFRIKA	3,8	TUNESIEN	0,2		
						ALGERIEN	0,3		
AUSTRALIEN	0,1	KANADA	5,8	KANADA	12,7	MAROKKO	0,1		
AUSTR.-OZ.	0,1	VER STAAT O	25,8	VER STAAT O	74,1	SENEGAL	0,0		
ZUS.	57,3	VER STAAT W	0,7	VER STAAT W	57,3	SIERRA LEONE	0,1		
		GUATEMALA	1,7	MEXIKO	0,2	LIBERIA	0,2		
95 GLAS-U.A.-MIN-WAREN		BELIZE	0,8	GUATEMALA	0,1	ELFENBEIN-K	0,2		
FINNLAND	0,0	BRASILIEN	1,2	HONDURAS REP	0,0	GHANA	0,9		
SCHWEDEN	0,1	URUGUAY	24,3	EL SALVADOR	0,0	TOGO	0,3		
NORWEGEN	0,0	ARGENTINIEN	3,1	NICARAGUA	0,0	NIGERIA	7,8		
DAENEMARK	0,1	KOLUMBIEN	0,2	COSTA RICA	0,0	KAMERUN	0,2		
GR BRITANN	0,4	PERU	0,0	PANAMA	0,0	ZAIRE	0,3		
IRLAND	0,2	AMERIKA	63,6	JAMAICA	0,0	AEGYPTEN	19,8		
BELGIEN	0,4			WESTINDIEN	0,0	SUDAN	0,1		
FRANKREICH	0,1	ZYPERN	2,2	DOMINIK REP	0,0	AETHIOPIEN	0,1		
SPANIEN	1,1	LIBANON	2,4	TRINID.-U.-TOB	0,0	SOMALIA	0,1		
PORTUGAL	0,1	ISRAEL	8,9	VENEZUELA	0,0	KENIA	1,0		
SCHWEIZ	0,0	IRAN	11,0	BRASILIEN	0,1	TANSANIA	0,8		
OESTERREICH	0,0	KUWAIT	3,7	PARAGUAY	0,1	SAMBIA	0,3		
ITALIEN	0,1	BAHRAIN	0,0	URUGUAY	2,0	MALAWI	0,6		
TUERKEI	0,1	V.A.-EMIRATE	0,1	ARGENTINIEN	0,2	MOSAMBIK	0,0		
UNGARN	0,0	PAKISTAN	18,0	KOLUMBIEN	0,4	RHODESIEN	0,0		
POLEN	0,1	BANGLADESCH	0,0	ECUADOR	0,3	MAURITIUS	0,0		
EUROPA	2,6	AFGHANISTAN	0,1	PERU	0,6	SUEDAFRIKA	3,9		
		INDIEN	237,7	ROLIVIEN	1,1	AFRIKA	37,5		
SAMBIA	1,0	SRI LANKA	0,1	CHILE	0,1				
SUEDAFRIKA	0,0	THAILAND	3,6	AMERIKA	149,5	KANADA	7,9		
AFRIKA	1,0	MALAYSIA	0,3			VER STAAT O	140,3		
		SINGAPUR	0,1	ZYPERN	0,0	VER STAAT W	29,1		
KANADA	0,2	INDONESIEN	0,2	LIBANON	1,0	MEXIKO	0,6		
VER STAAT O	2,5	PHILIPPINEN	0,0	ISRAEL	0,9	GUATEMALA	0,7		
VER STAAT W	1,3	HONGKONG	37,8	IRAK	0,3	HONDURAS REP	0,3		
MEXIKO	0,0	CHINA,TAIWAN	11,1	IRAN	0,1	EL SALVADOR	0,2		
BRASILIEN	0,0	JAPAN	18,9	KUWAIT	0,1	NICARAGUA	0,0		
URUGUAY	0,0	KOREA,S-	14,5	BAHRAIN	0,0	PANAMA	0,0		
KOLUMBIEN	0,0	KOREA,N-	0,0	KATAR	0,0	JAMAICA	0,0		
CHILE	0,0	CHINA VR	1,2	SAUDI-ARAB	4,5	WESTINDIEN	0,3		
AMERIKA	4,1	ASIEN	371,9	OMAN	0,0	DOMINIK REP	0,3		
				V.A.-EMIRATE	0,1	VENEZUELA	0,9		
V.A.-EMIRATE	0,0	AUSTRALIEN	0,1	PAKISTAN	1,6	BRASILIEN	9,4		
INDIEN	0,9	NEUSEELAND	0,1	BANGLADESCH	0,0	PARAGUAY	0,2		
SRI LANKA	0,0	AUSTR.-OZ.	0,2	AFGHANISTAN	0,5	URUGUAY	2,7		
THAILAND	0,1	ZUS.	709,5	INDIEN	22,2	ARGENTINIEN	0,3		
SINGAPUR	0,0			NEPAL	0,0	KOLUMBIEN	1,8		
				SRI LANKA	0,2	ECUADOR	0,1		

6.5 VERFLECHTUNG NACH GUETERHAUPTGRUPPEN

EMPFANG NACH HERKUNFTSLAENDERN UND ENDZIELFLUGPLAETZEN

ENDZIELFLUGPLATZ		ENDZIELFLUGPLATZ		ENDZIELFLUGPLATZ		ENDZIELFLUGPLATZ	
NR.	GUETERHAUPTGRUPPE	MENGE	NR.	GUETERHAUPTGRUPPE	MENGE	NR.	GUETERHAUPTGRUPPE
HERKUNFTSLAND			HERKUNFTSLAND			HERKUNFTSLAND	
BREMEN			DUESSELDORF			DUESSELDORF	
99	BES. TRANSPORTGUETER		00	LEBENDE TIERE		03	FRUECHTE, GEMUESE
PERU	0,6		PARAGUAY	0,5		MALAYSIA	0,0
BOLIVIEN	0,0		ARGENTINIEN	0,4		PHILIPPINEN	0,2
CHILE	0,4		KOLUMBIEN	0,8		CHINA, TAIWAN	0,0
AMERIKA	196,1		ECUADOR	0,2		JAPAN	0,3
			PERU	0,4		ASIEN	6,3
ZYPERN	0,1		BOLIVIEN	0,3			
LIBANON	1,6		CHILE	0,1		AUSTRALIEN	0,4
ISRAEL	0,4		AMERIKA	21,7		AUSTR.-OZ.	0,4
JORDANIEN	0,1						
SYRIEN	0,2		ZYPERN	0,1		ZUS.	443,5
IRAK	0,0		ISRAEL	0,3			
IRAN	4,8		IRAN	0,1	04	TEXTILE ROHSTOFFE	
KUWAIT	1,4		BAHRAIN	0,0	DAENEMARK	0,9	
BAHRAIN	0,4		SAUDI-ARAB	0,0	GR BRITANN	0,1	
KATAR	0,0		PAKISTAN	0,3	IRLAND	0,7	
SAUDI-ARAB	4,1		INDIEN	0,7	BELGIEN	1,0	
OMAN	0,2		SRI LANKA	0,5	FRANKREICH	3,3	
V.A. EMIRATE	0,7		THAILAND	5,7	SPANIEN	0,0	
PAKISTAN	2,7		MALAYSIA	0,1	OESTERREICH	2,0	
BANGLADESCH	0,0		SINGAPUR	5,7	ITALIEN	0,0	
AFGHANISTAN	1,0		INDONESIEN	2,5	TUERKEI	0,1	
INDIEN	4,5		PHILIPPINEN	0,2	SOWJETUNION	1,0	
SRI LANKA	0,1		HONGKONG	2,6	EUROPA	8,9	
THAILAND	7,1		CHINA, TAIWAN	0,2			
MALAYSIA	0,2		JAPAN	0,1	AEGYPTEN	0,0	
SINGAPUR	2,2		KOREA, S-	0,1	AFRIKA	0,0	
INDONESIEN	1,1		ASIEN	19,1			
PHILIPPINEN	0,2				KANADA	0,0	
HONGKONG	0,3		AUSTRALIEN	0,1	VER STAAT W	0,3	
CHINA, TAIWAN	4,0		AUSTR.-OZ.	0,1	BRASILIEN	4,3	
JAPAN	59,0				URUGUAY	1,2	
KOREA, S-	8,3		ZUS.	82,1	ARGENTINIEN	0,6	
CHINA VR	0,6				AMERIKA	6,4	
ASIEN	105,5						
AUSTRALIEN	1,2		01	GETREIDE			
NEUSEELAND	0,2		UNGARN	0,0	ISRAEL	0,0	
FIDSCHI	0,0		EUROPA	0,0	INDIEN	0,2	
AUSTR.-OZ.	1,4		IRAK	0,0	THAILAND	0,1	
			IRAN	0,0	INDONESIEN	0,0	
ZUS.	414,7		ASIEN	0,0	PHILIPPINEN	0,0	
					JAPAN	0,0	
BREMEN	INSG.	2 834,9			ASIEN	0,3	
DUESSELDORF							
00	LEBENDE TIERE		02	KARTOFFELN		05	HOLZ UND KORK
SCHWEDEN	0,1		RUMAENIEN	0,1	BRASILIEN	0,0	
DAENEMARK	2,0		EUROPA	0,1	ARGENTINIEN	0,0	
GR BRITANN	10,7				AMERIKA	0,0	
IRLAND	0,3		CHILE	0,0			
NIEDERLANDE	0,2		AMERIKA	0,0			
BELGIEN	0,1						
FRANKREICH	2,4						
SPANIEN	0,1						
PORTUGAL	0,0						
MALTA	0,0						
SCHWEIZ	0,7						
OESTERREICH	3,9						
ITALIEN	0,1						
GRIECHENLAND	0,2						
TUERKEI	2,1						
UNGARN	0,2						
TSSCHECHOSLOW	1,2						
RUMAENIEN	0,0						
BULGARIEN	0,0						
POLEN	0,0						
SOWJETUNION	1,1						
EUROPA	25,4						
LIBYEN	0,1						
SENEGAL	8,8						
ELFENBEIN-K	0,0						
GHANA	0,7						

TONNEN

— 114 —

6 GUETERVERKEHR JAHR 1979

6.5 VERFLECHTUNG NACH GUETERHAUPTGRUPPEN

IM VERKEHR MIT GEBIETEN AUSSERHALB DES BUNDESGBIETES

EMPFANG NACH HERKUNFTSLAENDERN UND ENDZIELFLUGPLAETZEN

TONNEN

ENDZIELFLUGPLATZ NR. GUETERHAUPTGRUPPE HERKUNFTSLAND	MENGE	ENDZIELFLUGPLATZ NR. GUETERHAUPTGRUPPE HERKUNFTSLAND	MENGE	ENDZIELFLUGPLATZ NR. GUETERHAUPTGRUPPE HERKUNFTSLAND	MENGE	ENDZIELFLUGPLATZ NR. GUETERHAUPTGRUPPE HERKUNFTSLAND	MENGE
DUESSELDORF		DUESSELDORF		DUESSELDORF		DUESSELDORF	
89 AND-CHEM-ERZEUGNISSE		91 FAHRZEUGE		93 EL-ERZGN., MASCHINEN		94 EBM-WAREN U.A.	
MAURITIUS	0,0	V.A.EMIRATE	0,0	KANADA	216,2	SUEDAFRIKA	1,2
SUEDAFRIKA	1,5	INDIEN	0,8	VER STAAT O	1 064,2	AFRIKA	3,3
AFRIKA	15,1	THAILAND	0,0	VER STAAT W	324,7		
		MALAYSIA	0,0	MEXIKO	0,6	KANADA	10,3
KANADA	4,1	SINGAPUR	0,1	GUATEMALA	0,0	VER STAAT O	38,0
VER STAAT O	175,2	INDONESIEN	0,0	EL SALVADOR	0,1	VER STAAT W	6,8
VER STAAT W	9,9	HONGKONG	0,3	COSTA RICA	0,0	MEXIKO	5,1
MEXIKO	1,6	CHINA, TAIWAN	0,3	PANAMA	0,1	VENEZUELA	0,0
BELIZE	0,0	JAPAN	77,1	WESTINDIEN	0,0	BRASILIEN	0,5
EL SALVADOR	1,2	KOREA, S-	2,1	DOMINIK REP	0,1	ARGENTINIEN	0,0
JAMAICA	0,0	ASIEN	81,2	VENEZUELA	1,0	PERU	0,0
VENEZUELA	0,1			BRASILIEN	12,5	BOLIVIEN	1,8
BRASILIEN	1,6	AUSTRALIEN	0,5	PARAGUAY	0,1	CHILE	0,0
PARAGUAY	0,0	AUSTR.-OZ.	0,5	URUGUAY	1,1	AMERIKA	62,5
URUGUAY	0,0			ARGENTINIEN	1,3		
ARGENTINIEN	0,1	ZUS.	1 007,9	KOLUMBIEN	0,3	ISRAEL	1,5
KOLUMBIEN	0,1			ECUADOR	0,3	SYRIEN	0,0
ECUADOR	0,0	92 LANDMASCHINEN		PERU	0,1	IRAK	1,5
PERU	0,0	SCHWEDEN	0,0	BOLIVIEN	0,1	IRAN	0,5
CHILE	0,0	DAENEMARK	0,0	CHILE	0,3	KUWAIT	0,1
AMERIKA	194,1	GR BRITANN	4,4	AMERIKA	1 623,2	SAUDI-ARAB	0,8
		IRLAND	0,0			V.A.EMIRATE	0,6
LIBANON	0,0	BELGIEN	0,1	LIBANON	3,1	PAKISTAN	0,5
ISRAEL	3,6	FRANKREICH	0,0	ISRAEL	12,6	INDIEN	37,6
JORDANIEN	0,0	ITALIEN	0,0	JORDANIEN	1,6	SRI LANKA	0,0
IRAK	0,0	TSCHECOSLOW	0,2	SYRIEN	0,1	THAILAND	2,2
KUWAIT	0,0	EUROPA	4,6	IRAK	7,6	MALAYSIA	0,0
SAUDI-ARAB	0,2			IRAN	3,6	SINGAPUR	0,0
JEMEN DEM VR	0,0	SUEDAFRIKA	0,0	KUWAIT	0,7	HONGKONG	1,7
V.A.EMIRATE	0,0	AFRIKA	0,0	BAHRAIN	0,1	CHINA, TAIWAN	0,6
PAKISTAN	0,8			KATAR	0,3	JAPAN	9,1
INDIEN	1,8	KANADA	2,0	SAUDI-ARAB	22,2	KOREA, S-	0,4
THAILAND	0,3	VER STAAT O	170,4	OMAN	1,0	CHINA VR	0,0
MALAYSIA	0,0	VER STAAT W	0,1	V.A.EMIRATE	1,6	ASIEN	57,2
SINGAPUR	0,1	AMERIKA	172,4	PAKISTAN	2,1		
INDONESIEN	0,0			INDIEN	9,5	AUSTRALIEN	0,5
PHILIPPINEN	0,0	INDONESIEN	0,2	NEPAL	0,0	AUSTR.-OZ.	0,5
HONGKONG	0,8	JAPAN	0,5	SRI LANKA	0,0		
CHINA, TAIWAN	1,0	ASIEN	0,7	THAILAND	4,1	ZUS.	240,9
JAPAN	7,5			MALAYSIA	0,2		
KOREA, S-	0,2	AUSTRALIEN	0,0	SINGAPUR	16,7	95 GLAS-U.A. MIN-WAREN	
CHINA VR	0,0	AUSTR.-OZ.	0,0	INDONESIEN	0,2	FINNLAND	0,5
ASIEN	16,2			PHILIPPINEN	0,4	SCHWEDEN	0,0
		ZUS.	177,9	HONGKONG	15,9	NORWEGEN	0,0
91 FAHRZEUGE		93 EL-ERZGN., MASCHINEN		CHINA, TAIWAN	5,1	DAENEMARK	0,8
FINNLAND	0,5	FINNLAND	17,9	JAPAN	143,2	GR BRITANN	10,4
SCHWEDEN	4,0	SCHWEDEN	115,7	KOREA, S-	5,9	IRLAND	1,7
NORWEGEN	0,8	NORWEGEN	7,4	CHINA VR	0,3	NIEDERLANDE	0,0
DAENEMARK	9,7	GR BRITANN	566,0	ASIEN	258,1	BELGIEN	0,3
GR BRITANN	255,0	IRLAND	56,3	AUSTRALIEN	8,1	FRANKREICH	1,8
IRLAND	7,6	NIEDERLANDE	23,1	NEUSEELAND	0,1	SPANIEN	1,3
NIEDERLANDE	1,9	BELGIEN	9,3	AUSTR.-OZ.	8,2	PORTUGAL	3,6
BELGIEN	1,4	LUXEMBURG	0,1	ZUS.	3 362,9	MALTA	0,2
LUXEMBURG	0,1	FRANKREICH	152,5			SCHWEIZ	0,3
FRANKREICH	7,3	SPANIEN	64,9	94 EBM-WAREN U.A.		OESTERREICH	0,4
SPANIEN	3,3	PORTUGAL	9,2	FINNLAND	1,6	ITALIEN	2,4
PORTUGAL	3,6	MALTA	15,9	SCHWEDEN	11,0	GRIECHENLAND	0,0
SCHWEIZ	8,5	SCHWEIZ	100,5	NORWEGEN	0,6	TUERKEI	3,4
OESTERREICH	0,1	ITALIEN	129,4	DAENEMARK	7,5	JUGOSLAWIEN	0,1
ITALIEN	0,7	GRIECHENLAND	3,5	GR BRITANN	30,0	UNGARN	0,0
GRIECHENLAND	0,3	TUERKEI	4,1	IRLAND	3,0	POLEN	0,1
TUERKEI	0,3	JUGOSLAWIEN	11,6	NIEDERLANDE	0,3	SOWJETUNION	27,2
JUGOSLAWIEN	0,5	UNGARN	6,0	BELGIEN	1,0		
POLEN	0,0	TSCHECOSLOW	2,2	LUXEMBURG	0,1	TUNESIEN	0,2
SOWJETUNION	0,1	RUMAENIEN	0,6	FRANKREICH	5,2	ALGERIEN	0,0
EUROPA	307,1	BULGARIEN	0,9	SPANIEN	10,7	MAROKKO	0,0
		POLEN	7,0	PORTUGAL	0,7	SENEGAL	0,0
LIBYEN	0,0	SOWJETUNION	23,3	MALTA	4,3	ELFENBEIN-K	0,4
TUNESIEN	1,0	EUROPA	1 438,7	SCHWEIZ	2,2	SUEDAFRIKA	0,2
ELFENBEIN-K	0,0			OESTERREICH	5,9	AFRIKA	0,8
AEGYPTEN	0,7	LIBYEN	0,1	ITALIEN	20,2		
SUEDAFRIKA	0,3	TUNESIEN	5,9	GRIECHENLAND	0,7	KANADA	0,9
AFRIKA	2,0	ALGERIEN	1,7	TUERKEI	0,1	VER STAAT O	12,7
		MAROKKO	5,3	JUGOSLAWIEN	7,3	VER STAAT W	1,7
KANADA	18,5	MALI	0,0	UNGARN	0,7	MEXIKO	0,2
VER STAAT O	489,8	SENEGAL	0,1	TSCHECOSLOW	0,4	EL SALVADOR	0,0
VER STAAT W	101,6	SIERRA LEONE	0,0	RUMAENIEN	0,3	WESTINDIEN	0,0
MEXIKO	2,5	LIBERIA	0,3	POLEN	0,2	ARUBA	0,0
BRASILIEN	2,5	ELFENBEIN-K	0,4	SOWJETUNION	3,3	VENEZUELA	0,1
URUGUAY	2,2	GHANA	0,0	EUROPA	117,4	BRASILIEN	0,4
ECUADOR	0,0	NIGERIA	1,9	TUNESIEN	0,0	URUGUAY	0,0
AMERIKA	617,1	ZAIRE	0,1	ALGERIEN	0,0	ARGENTINIEN	0,0
		AEGYPTEN	1,4	SENEGAL	0,2	KOLUMBIEN	1,4
ISRAEL	0,1	SUDAN	0,1	ELFENBEIN-K	0,0	CHILE	0,0
IRAN	0,1	AETHIOPIEN	0,0	GHANA	0,0	AMERIKA	17,4
KUWAIT	0,2	KENIA	0,2	NIGERIA	0,0		
SAUDI-ARAB	0,1	TANSANIA	0,0	AEGYPTEN	1,1	ISPAEL	1,0
		SAMBIA	0,2	SUDAN	0,4	IRAN	0,1
		SUEDAFRIKA	17,2	KENIA	0,0	BAHRAIN	0,0
		AFRIKA	34,7	MALAWI	0,3	V.A.EMIRATE	0,1
						INDIEN	1,0
						NEPAL	0,1

6. GUETERVERKEHR JAHR 1979

6.5 VERFLECHTUNG NACH GUETERHAUPTGRUPPEN

IM VERKEHR MIT GEBIETEN AUSSERHALB DES BUNDESGBIETES

EMPFANG NACH HERKUNFTSLAENDERN UND ENZIELFLUGPLAETZEN

		TONNEN					
ENZIELFLUGPLATZ NR. GUETERHAUPTGRUPPE	MENGE	ENZIELFLUGPLATZ NR. GUETERHAUPTGRUPPE	MENGE	ENZIELFLUGPLATZ NR. GUETERHAUPTGRUPPE	MENGE	ENZIELFLUGPLATZ NR. GUETERHAUPTGRUPPE	MENGE
HERKUNFTSLAND		HERKUNFTSLAND		HERKUNFTSLAND		HERKUNFTSLAND	
DUESSELDORF		DUESSELDORF		DUESSELDORF		DUESSELDORF	
95 GLAS-U.-A.-MIN. WAREN		96 LEDER-U. TEXTILWAREN		97 SONSTIGE WAREN ANG.		99 BES. TRANSPORTGUETER	
SRI LANKA	0,0	PAKISTAN	250,3	KUBA	0,1	AEGYPTEN	5,9
THAILAND	0,1	AFGHANISTAN	4,9	VENEZUELA	0,5	SUDAN	0,4
MALAYSIA	0,1	INDIEN	1 610,1	BRASILLEN	8,7	ETHIOPIEN	0,0
SINGAPUR	1,2	SRI LANKA	0,1	PARAGUAY	0,0	KENIA	2,2
PHILIPPINEN	0,0	THAILAND	15,8	URUGUAY	3,3	TANSANIA	0,7
HONGKONG	0,5	MALAYSIA	0,8	ARGENTINIEN	4,3	SAMBIA	1,0
CHINA, TAIWAN	2,1	SINGAPUR	7,8	KOLUMBIEN	1,5	MAUWI	0,4
JAPAN	3,3	INDONESIEN	0,0	ECUADOR	1,6	RHODESIEN	0,2
KOREA, S-	1,1	PHILIPPINEN	0,5	PERU	7,9	MAURITIUS	0,2
CHINA VR	0,0	HONGKONG	97,5	BOLIVIEN	14,4	SUEDAFRIKA	12,7
ASIEN	10,7	CHINA, TAIWAN	57,9	CHILE	40,2	AFRIKA	64,4
AUSTRALIEN	0,0	JAPAN	83,2	AMERIKA	719,5	KANADA	54,4
AUSTR.-OZ.	0,0	KOREA, S-	50,9	ZYPERN	0,1	VER STAAT O	1 238,7
ZUS.	56,2	KOREA, N-	0,0	LIBANON	1,4	VER STAAT W	78,6
		CHINA VR	0,1	ISRAEL	22,1	MEXIKO	1,8
		ASIEN	2 528,4	JORDANIEN	0,7	GUATEMALA	1,2
96 LEDER-U. TEXTILWAREN		AUSTRALIEN	1,6	SYRIEN	16,2	HONDURAS REP	0,2
FINNLAND	6,0	NEUSEELAND	0,1	IRAK	19,0	BAHAMAS	0,1
SCHWEDEN	7,7	AUSTR.-OZ.	1,7	IRAN	8,0	EL SALVADOR	0,3
NORWEGEN	0,4	ZUS.	5 654,4	KUWAIT	0,7	NICARAGUA	0,3
DAENEMARK	67,0	97 SONSTIGE WAREN ANG.		BAHRAIN	0,7	COSTA RICA	0,0
GR BRITANN	251,4	FINNLAND	12,4	KATAR	0,1	PANAMA	0,0
IRLAND	22,2	SCHWEDEN	16,5	SAUDI-ARAB	6,2	JAMAICA	0,3
NIEDERLANDE	1,5	NORWEGEN	4,6	OMAN	0,0	HAITI REP	0,1
BELGIEN	7,3	DAENEMARK	36,7	V.A. EMIRATE	0,6	CURACAO	0,0
LUXEMBURG	0,0	GR BRITANN	1 173,9	PAKISTAN	32,2	DOMINIK REP	0,0
FRANKREICH	246,5	IRLAND	23,0	BANGLADESCH	15,3	TRINID.-U. TOB	1,9
SPANIEN	276,8	ISLAND	0,0	AFGHANISTAN	1,6	KUBA	0,1
PORTUGAL	60,2	NIEDERLANDE	9,0	INDIEN	195,5	VENEZUELA	6,0
MALTA	2,4	BELGIEN	6,2	SRI LANKA	0,2	GUYANA REP	0,0
SCHWEIZ	9,9	LUXEMBURG	0,6	THAILAND	6,6	BRASILLEN	51,6
OESTERREICH	67,2	FRANKREICH	83,0	MALAYSIA	0,7	PARAGUAY	0,1
ITALIEN	278,5	SPANIEN	39,6	SINGAPUR	1,3	URUGUAY	4,9
GRIECHENLAND	534,7	PORTUGAL	12,0	INDONESIEN	1,7	ARGENTINIEN	12,8
TUERKEI	253,0	MALTA	53,0	PHILIPPINEN	5,3	KOLUMBIEN	4,9
JUGOSLAWIEN	9,5	SCHWEIZ	33,1	HONGKONG	31,4	ECUADOR	0,8
UNGARN	5,2	OESTERREICH	14,0	CHINA, TAIWAN	12,3	PERU	1,1
TSCHECOSLOW	1,2	ITALIEN	49,5	JAPAN	310,8	BOLIVIEN	6,7
RUMAENIEN	6,0	GRIECHENLAND	20,8	KOREA, S-	13,3	CHILE	1,4
BULGARIEN	0,6	TUERKEI	9,5	CHINA VR	1,2	AMERIKA	1 468,3
POLEN	0,9	JUGOSLAWIEN	13,6	ASIEN	705,1	ZYPERN	0,7
SOWJETUNION	45,3	UNGARN	6,0	AUSTRALIEN	5,1	LIBANON	1,8
EUROPA	2 161,6	ALBANIEN	0,3	NEUSEELAND	0,2	ISRAEL	5,4
TUNESIEN	245,5	TSCHECOSLOW	0,8	AUSTR.-OZ.	5,3	JORDANIEN	1,6
ALGERIEN	0,1	RUMAENIEN	0,5	ZUS.	3 160,7	SYRIEN	3,5
MAROKKO	35,2	BULGARIEN	0,2	99 BES. TRANSPORTGUETER		IRAK	40,7
SENEGAL	0,0	POLEN	4,7	FINNLAND	2,5	IRAN	32,2
LIBERIA	0,5	SOWJETUNION	24,7	SCHWEDEN	10,4	KUWAIT	1,9
ELFENBEIN-K	2,0	EUROPA	1 648,4	NORWEGEN	2,3	BAHRAIN	0,1
NIGERIA	0,0	LIBYEN	1,6	DAENEMARK	38,9	KATAR	0,1
AEGYPTEN	144,1	TUNESIEN	8,1	GR BRITANN	751,5	SAUDI-ARAB	16,2
SUDAN	0,0	ALGERIEN	0,1	IRLAND	10,7	JEMEN	0,6
KENIA	0,3	MAROKKO	9,6	ISLAND	0,0	OMAN	0,1
MALAWI	0,0	SENEGAL	1,3	NIEDERLANDE	8,2	V.A. EMIRATE	3,6
MAURITIUS	13,2	LIBERIA	5,4	BELGIEN	12,8	PAKISTAN	5,2
SUEDAFRIKA	8,3	ELFENBEIN-K	0,6	LUXEMBURG	0,3	BANGLADESCH	0,1
AFRIKA	449,2	OBERVOLTA	0,3	FRANKREICH	95,0	AFGHANISTAN	0,4
KANADA	21,6	GHANA	0,2	SPANIEN	38,5	INDIEN	57,4
VER STAAT O	90,3	BENIN	0,0	PORTUGAL	10,0	NEPAL	0,2
VER STAAT W	51,2	NIGERIA	1,6	MALTA	1,3	SRI LANKA	0,7
MEXIKO	1,3	KAMERUN	0,0	SCHWEIZ	27,4	THAILAND	47,6
GUATEMALA	3,2	ZENT AF KAIS	0,2	OESTERREICH	5,6	MALAYSIA	0,8
EL SALVADOR	0,0	ZAIRE	0,0	ITALIEN	42,2	SINGAPUR	29,5
NICARAGUA	0,0	AEGYPTEN	40,4	GRIECHENLAND	17,4	INDONESIEN	2,3
COSTA RICA	0,1	SUDAN	0,6	TUERKEI	6,2	PHILIPPINEN	6,6
JAMAICA	0,0	AETHIOPIEN	0,1	JUGOSLAWIEN	9,2	HONGKONG	21,2
HAITI REP	0,8	KENIA	1,8	UNGARN	0,9	CHINA, TAIWAN	14,0
WESTINDIEN	0,3	TANSANIA	0,1	TSCHECOSLOW	0,4	JAPAN	358,2
SURINAM	0,5	SAMBIA	0,1	RUMAENIEN	1,6	KOREA, S-	12,9
BRASILLEN	186,7	MAUWI	0,1	BULGARIEN	0,3	CHINA VR	7,2
PARAGUAY	0,0	SUEDAFRIKA	9,8	POLEN	3,8	ASIEN	672,7
URUGUAY	62,3	AFRIKA	82,3	SOWJETUNION	7,1	AUSTRALIEN	9,9
ARGENTINIEN	90,9	KANADA	56,9	EUROPA	1 104,4	NEUSEELAND	0,2
KOLUMBIEN	1,6	VER STAAT O	426,2	LIBYEN	0,2	AUSTR.-OZ.	10,2
ECUADOR	0,0	VER STAAT W	138,5	TUNESIEN	8,8	ZUS.	3 319,9
PERU	2,6	MEXIKO	14,2	ALGERIEN	6,3	DUESSELDORF	20 144,5
CHILE	0,0	GUATEMALA	0,1	MAROKKO	2,6	INSG.	
AMERIKA	513,5	BAHAMAS	0,0	SENEGAL	0,2	KOELN/BONN	
ZYPERN	13,2	EL SALVADOR	0,9	SIERRA LEONE	0,1	00 LEBENDE TIERE	
LIBANON	5,9	NICARAGUA	0,0	LIBERIA	2,1	DAENEMARK	1,1
ISRAEL	83,4	COSTA RICA	0,2	ELFENBEIN-K	4,2	GR BRITANN	2,5
JORDANIEN	17,6	KANALZONE	0,0	GHANA	0,3	IRLAND	8,3
SYRIEN	10,9	JAMAICA	0,0	TOGO	0,2	NIEDERLANDE	0,0
IRAK	28,5	HAITI REP	0,0	NIGERIA	12,3	FRANKREICH	1,1
IRAN	164,3	WESTINDIEN	0,0	KAMERUN	0,1	SPANIEN	0,4
KUWAIT	22,9	DOMINIK REP	0,0	ZENT AF KAIS	0,2	SCHWEIZ	0,0
BAHRAIN	0,6	TRINID.-U. TOB	0,1	GABUN	0,6		
SAUDI-ARAB	0,9			ZAIRE	2,5		
V.A. EMIRATE	0,3						

6 GUETERVERKEHR JAHR 1979

6.5 VERFLECHTUNG NACH GUETERHAUPTGRUPPEN

IM VERKEHR MIT GEBIETEN AUSSERHALB DES BUNDESGBIETES

EMPFANG NACH HERKUNFTSLAENDERN UND ENDZIELFLUGPLAETZEN

TONNEN

ENDZIELFLUGPLATZ NR. GUETERHAUPTGRUPPE HERKUNFTSLAND	MENGE	ENDZIELFLUGPLATZ NR. GUETERHAUPTGRUPPE HERKUNFTSLAND	MENGE	ENDZIELFLUGPLATZ NR. GUETERHAUPTGRUPPE HERKUNFTSLAND	MENGE	ENDZIELFLUGPLATZ NR. GUETERHAUPTGRUPPE HERKUNFTSLAND	MENGE
KOELN/BONN		KOELN/BONN		KOELN/BONN		KOELN/BONN	
00 LEBENDE TIERE		03 FRUECHTE,GEMUESE		09 PFL.U.TIER-ROHST.ANG		13 AND.GENUSSMITTEL U.A	
ITALIEN	0,1	ALGERIEN	0,0	POLEN	0,0	SCHWEDEN	0,0
TUERKEI	1,0	MAROKKO	5,5	SOWJETUNION	0,0	DAENEMARK	0,0
UNGARN	0,1	SENEGAL	2,4	EUROPA	18,9	GR BRITANN	5,6
TSSCHECHOSLOW	1,2	ELFENBEIN-K	4,0			IRLAND	0,2
BULGARIEN	0,0	KAMERUN	0,0	TUNESIEN	0,0	BELGIEN	0,0
POLEN	0,0	AEGYPTEN	38,7	MAROKKO	7,7	FRANKREICH	2,8
EUROPA	15,6	SUDAN	0,2	ELFENBEIN-K	0,3	SPANIEN	0,5
MAROKKO	0,4	KENIA	20,1	KENIA	1,4	PORTUGAL	0,0
SENEGAL	1,9	SUEDAFRIKA	216,9	RUANDA	21,3	SCHWEIZ	0,2
LIBERIA	0,0	AFRIKA	288,0	SUEDAFRIKA	6,8	OESTERREICH	0,5
GHANA	0,1			AFRIKA	37,5	ITALIEN	0,6
TOGO	0,0	KANADA	0,0			GRIECHENLAND	5,7
KAMERUN	0,1	VER STAAT O	1,6	KANADA	0,7	TUERKEI	32,1
ANGOLA	0,1	VER STAAT W	93,7	VER STAAT O	8,3	JUGOSLAWIEN	0,1
KENIA	0,5	MEXIKO	22,9	VER STAAT W	2,8	UNGARN	0,0
TANSANIA	0,0	WESTINDIEN	0,0	MEXIKO	0,0	BULGARIEN	0,0
MALAWI	0,0	VENEZUELA	1,0	EUATEMALA	0,1	POLEN	0,0
SUEDAFRIKA	0,5	BRASILIEN	11,9	BRASILIEN	0,3	SOWJETUNION	1,8
AFRIKA	3,7	ARGENTINIEN	0,1	ARGENTINIEN	1,2	EUROPA	50,3
		KOLUMBIEN	0,0	KOLUMBIEN	0,2		
		CHILE	25,5	CHILE	0,6	TUNESIEN	0,1
		AMERIKA	156,7	AMERIKA	14,2	MAROKKO	0,6
KANADA	0,6					MALI	0,2
VER STAAT O	0,9	ISRAEL	12 408,2	LIPANON	0,0	ELFENBEIN-K	0,0
VER STAAT W	0,3	IRAN	0,0	ISRAEL	13 196,8	AEGYPTEN	0,1
MEXIKO	0,2	V.A.EMIRATE	0,0	IRAN	0,0	SUDAN	0,2
PANAMA	0,1	PAKISTAN	0,0	SAUDI-ARAB	0,0	KENIA	0,0
VENEZUELA	0,1	AFGHANISTAN	0,0	V.A.EMIRATE	0,0	MALAWI	0,0
BRASILIEN	0,1	INDIEN	0,3	PAKISTAN	0,1	SUEDAFRIKA	4,7
ARGENTINIEN	0,2	SRI LANKA	0,0	THAILAND	8,9	AFRIKA	5,9
KOLUMBIEN	0,2	THAILAND	8,1	SINGAPUR	1,5		
AMERIKA	2,5	CHINA,TAIWAN	0,0	INDONESIEN	0,3	KANADA	0,8
		ASIEN	12 416,8	PHILIPPINIEN	0,0	VER STAAT O	2,2
ISRAEL	8,8			HONGKONG	0,2	VER STAAT W	1,2
IRAN	0,0	AUSTRALIEN	2,5	CHINA,TAIWAN	0,0	COSTA RICA	0,0
KUWAIT	0,0	NEUSEELAND	0,9	JAPAN	0,1	BRASILIEN	0,5
PAKISTAN	0,1	AUSTR.-OZ.	3,5	KOREA,S-	0,1	ARGENTINIEN	0,1
AFGHANISTAN	0,1			ASIEN	13 208,1	BOLIVIEN	0,0
INDIEN	0,5	ZUS.	13 308,9	AUSTRALIEN	0,7	CHILE	0,1
SRI LANKA	0,0			NEUSEELAND	0,0	AMERIKA	4,9
THAILAND	1,1	04 TEXTILE ROHSTOFFE		AUSTR.-OZ.	0,7	ZYPERN	0,2
SINGAPUR	1,1	FINNLAND	0,2			LIBANON	0,0
INDONESIEN	0,6	GR BRITANN	0,3			ISRAEL	2,9
HONGKONG	0,2	FRANKREICH	0,2	ZUS.	13 279,5	JORDANIEN	0,0
JAPAN	0,0	SPANIEN	0,1			IRAN	0,4
ASIEN	12,6	ITALIEN	0,0	11 ZUCKER		BANGLADESCH	0,1
AUSTRALIEN	0,0	TUERKEI	0,3	FINNLAND	0,0	THAILAND	0,6
AUSTR.-OZ.	0,0	JUGOSLAWIEN	0,0	EUROPA	0,0	MALAYSIA	0,0
ZUS.	34,6	EUROPA	1,0	VENEZUELA	0,0	INDONESIEN	0,0
01 GETREIDE		SUEDAFRIKA	0,0	PERU	0,0	PHILIPPINIEN	0,0
GR BRITANN	0,4	AFRIKA	0,0	AMERIKA	0,0	JAPAN	0,5
BELGIEN	0,0	MEXIKO	0,0			KOREA,S-	0,0
EUROPA	0,4	CHILE	0,0	ZUS.	0,0	ASIEN	4,8
SUEDAFRIKA	9,6	AMERIKA	0,0			AUSTRALIEN	0,1
AFRIKA	9,6	V.A.EMIRATE	0,0	12 GETRAENKE		AUSTR.-OZ.	0,1
ARGENTINIEN	0,0	INDIEN	0,5	FINNLAND	0,0	ZUS.	66,0
AMERIKA	0,0	HONGKONG	0,2	GR BRITANN	2,2		
		CHINA VR	0,0	NIEDERLANDE	0,0	14 FLEISCH,EIER,MILCH	
ISRAEL	169,6	ASIEN	0,7	FRANKREICH	2,5	FINNLAND	0,0
ASIEN	169,6			SPANIEN	0,3	SCHWEDEN	0,1
ZUS.	179,7	ZUS.	1,7	PORTUGAL	1,8	NORWEGEN	0,0
02 KARTOFFELN		05 HOLZ UND KORK		ITALIEN	0,4	DAENEMARK	0,4
ISRAEL	10,9	SCHWEDEN	0,0	GRIECHENLAND	0,0	GR BRITANN	1,8
ASIEN	10,9	SPANIEN	0,0	UNGARN	0,3	IRLAND	0,7
ZUS.	10,9	EUROPA	0,1	RUMAENIEN	0,1	FRANKREICH	4,4
				BULGARIEN	0,0	SPANIEN	0,4
03 FRUECHTE,GEMUESE		SUEDAFRIKA	0,0	EUROPA	7,6	SCHWEIZ	0,4
SCHWEDEN	0,0	AFRIKA	0,0	ALGERIEN	0,1	OESTERREICH	0,1
DAENEMARK	15,3			AEGYPTEN	0,0	ITALIEN	0,0
GR BRITANN	0,1	ZUS.	0,1	SUEDAFRIKA	0,2	TUERKEI	0,0
NIEDERLANDE	43,6	09 PFL.U.TIER-ROHST.ANG		AFRIKA	0,4	JUGOSLAWIEN	0,0
BELGIEN	0,0	DAENEMARK	0,1			RUMAENIEN	0,0
FRANKREICH	1,2	GR BRITANN	6,4	VER STAAT O	0,2	SOWJETUNION	0,0
SPANIEN	79,2	IRLAND	0,0	MEXIKO	0,7	EUROPA	8,5
SCHWEIZ	2,5	BELGIEN	0,1	EL SALVADOR	0,0	MAROKKO	9,6
OESTERREICH	1,8	FRANKREICH	7,0	ARGENTINIEN	0,4	SENEGAL	0,1
ITALIEN	1,4	SPANIEN	1,4	AMERIKA	1,3	ATHIOPIEN	0,0
GRIECHENLAND	2,6	PORTUGAL	0,2	ISRAEL	0,3	KENIA	0,5
TUERKEI	294,7	SCHWEIZ	0,5	INDIEN	0,4	SUEDAFRIKA	0,0
JUGOSLAWIEN	0,0	OESTERREICH	0,0	JAPAN	0,0	AFRIKA	10,2
UNGARN	0,8	ITALIEN	1,5	ASIEN	0,7	KANADA	10,0
TSSCHECHOSLOW	0,0	GRIECHENLAND	0,0	AUSTRALIEN	0,1	VER STAAT O	2,6
BULGARIEN	0,6	TUERKEI	1,0	AUSTR.-OZ.	0,1	VER STAAT W	0,4
EUROPA	443,9	JUGOSLAWIEN	0,3	ZUS.	10,1	MEXIKO	0,1
TUNESIEN	0,2	UNGARN	0,2			BRASILIEN	0,1
		TSSCHECHOSLOW	0,1	13 AND.GENUSSMITTEL U.A		ARGENTINIEN	1,3
		RUMAENIEN	0,0	FINNLAND	0,1	CHILE	0,4
		BULGARIEN	0,0			AMERIKA	14,9

6 GUETERVERKEHR JAHR 1979

6.5 VERFLECHTUNG NACH GUETERHAUPTGRUPPEN

IM VERKEHR MIT GEBIETEN AUSSERHALB DES BUNDESGBIETES

EMPFANG NACH HERKUNFTSLANDERN UND ENDZIELFLUGPLAETZEN

		TONNEN					
ENDZIELFLUGPLATZ NR. GUETERHAUPTGRUPPE HERKUNFTSLAND	MENGE	ENDZIELFLUGPLATZ NR. GUETERHAUPTGRUPPE HERKUNFTSLAND	MENGE	ENDZIELFLUGPLATZ NR. GUETERHAUPTGRUPPE HERKUNFTSLAND	MENGE	ENDZIELFLUGPLATZ NR. GUETERHAUPTGRUPPE HERKUNFTSLAND	MENGE
KOEHN/BONN		KOEHN/BONN		KOEHN/BONN		KOEHN/BONN	
14 FLEISCH,EIER,MILCH		23 KOKS		52 STAHLHALBZEUG		56 NE-METALLE,-HALBZEUG	
ISRAEL	186,0	GR BRITANN	0,0	SUEDAFRIKA	0,0	HONGKONG	0,0
INDIEN	0,1	EUROPA	0,0	AFRIKA	0,0	JAPAN	0,1
SRI LANKA	0,3					ASIEN	1,4
THAILAND	0,0	VER STAAT O	0,0	VER STAAT O	0,3		
SINGAPUR	8,8	AMERIKA	0,0	BRASILLEN	0,0	ZUS.	9,7
INDONESIEN	3,6			ARGENTINIEN	0,0		
PHILIPPINEN	0,3	ZUS.	0,1	AMERIKA	0,3	61 SAND,KIES,BIMS,TON	
HONGKONG	0,4					DAENEMARK	0,0
CHINA,TAIWAN	0,0	32 KRAFTSTOFFE,HEIZOEL		ISRAEL	25,0	SCHWEIZ	0,1
JAPAN	0,0	DAENEMARK	0,0	IRAN	0,0	EUROPA	0,1
ASIEN	199,7	GR BRITANN	0,0	HONGKONG	0,0		
		BELGIEN	0,0	JAPAN	0,3	AEgypten	3,0
AUSTRALIEN	0,1	FRANKREICH	0,3	ASIEN	25,3	AFRIKA	3,0
NEUSEELAND	0,1	OESTERREICH	0,0				
AUSTR.-OZ.	0,2	EUROPA	0,3	ZUS.	26,6	VER STAAT O	0,1
ZUS.	233,4	VER STAAT O	0,2	53 STAB-,FORMSTAHL U.A.		AMERIKA	0,1
16 GETREIDE U.AE.ERZGN.		KOLUMBIEN	0,0	BELGIEN	0,0	SRI LANKA	0,0
FINNLAND	0,0	AMERIKA	0,2	EUROPA	0,0	ASIEN	0,0
NORWEGEN	0,0						
DAENEMARK	0,0	JAPAN	0,0	ZUS.	0,0	AUSTRALIEN	0,0
GR BRITANN	0,3	ASIEN	0,0			AUSTR.-OZ.	0,0
IRLAND	1,0	ZUS.	0,6	54 STAHLBLECH,BANDSTAHL			
FRANKREICH	0,2			GRIECHENLAND	0,0	ZUS.	3,3
SPANIEN	0,0	33 NATUR-,RAFFINERIEGAS		EUROPA	0,0		
PORTUGAL	0,1	GR BRITANN	0,2	ZUS.	0,0	62 SALZ,SCHWEFEL,-KIES	
OESTERREICH	0,0	BELGIEN	0,0			SPANIEN	0,0
ITALIEN	0,4	EUROPA	0,2	55 ROHRE,GIESSEREIERZGN		EUROPA	0,0
GRIECHENLAND	2,4			FINNLAND	0,0	ZUS.	0,0
TUERKEI	0,0	VER STAAT O	0,5	NORWEGEN	0,0		
UNGARN	0,0	VER STAAT W	0,0	DAENEMARK	0,2	63 AND-STEINE U.ERDEN	
RUMANIEN	0,0	AMERIKA	0,5	GR BRITANN	8,6	SCHWEDEN	0,1
POLEN	0,3			FRANKREICH	0,0	DAENEMARK	0,0
EUROPA	4,9	JAPAN	0,0	PORTUGAL	0,0	GR BRITANN	0,4
		ASIEN	0,0	ITALIEN	0,5	IRLAND	0,2
SUEDAFRIKA	0,0	ZUS.	0,7	GRIECHENLAND	0,0	NIEDERLANDE	0,0
AFRIKA	0,0			POLEN	0,1	FRANKREICH	0,1
VER STAAT O	1,7	34 MINERALOELERZGN.ANG.		EUROPA	9,6	SCHWEIZ	0,0
VER STAAT W	0,5	FINNLAND	0,0	KANADA	0,1	ITALIEN	0,0
MEXIKO	0,0	GR BRITANN	0,9	VER STAAT O	6,5	EUROPA	0,8
GUATEMALA	0,0	BELGIEN	0,0	VER STAAT W	2,1	SUEDAFRIKA	0,0
BRASILLEN	0,1	FRANKREICH	0,8	BRASILLEN	0,0	AFRIKA	0,0
ARGENTINIEN	0,2	SPANIEN	0,2	ARGENTINIEN	0,0		
PERU	1,2	OESTERREICH	0,0	AMERIKA	8,7	KANADA	1,0
AMERIKA	3,6	ITALIEN	0,0			VER STAAT O	3,5
		TUERKEI	0,0	ISRAEL	0,3	JAMAIKA	0,0
ISRAEL	0,1	EUROPA	2,0	INDIEN	0,0	BRASILLEN	0,1
KOREA,S-	0,0	ELFENBEIN-K	0,0	JAPAN	0,1	URUGUAY	0,0
ASIEN	0,1	AFRIKA	0,0	ASIEN	0,4	ARGENTINIEN	0,0
NEUSEELAND	0,2	VER STAAT O	1,6	AUSTRALIEN	0,1	AMERIKA	4,6
AUSTR.-OZ.	0,2	CHILE	0,0	AUSTR.-OZ.	0,1	KOREA,S-	0,0
ZUS.	8,8	AMERIKA	1,6	ZUS.	18,7	ASIEN	0,0
17 FUTTERMITTEL		ISRAEL	0,0	56 NE-METALLE,-HALBZEUG		AUSTRALIEN	0,2
DAENEMARK	0,1	ASIEN	0,0	FINNLAND	0,0	AUSTR.-OZ.	0,2
GR BRITANN	0,1			SCHWEDEN	0,9	ZUS.	5,6
NIEDERLANDE	0,0	ZUS.	3,6	NORWEGEN	0,1		
FRANKREICH	0,2			DAENEMARK	0,0	64 ZEMENT,KALK	
ITALIEN	0,0	41 EISENERZE		GR BRITANN	1,6	ARGENTINIEN	0,0
JUGOSLAWIEN	0,0	KANADA	0,0	IRLAND	0,5	AMERIKA	0,0
EUROPA	0,5	AMERIKA	0,0	NIEDERLANDE	0,0	ZUS.	0,0
				FRANKREICH	0,5		
KANADA	0,2	ZUS.	0,0	SPANIEN	0,1	69 AND-MIN.BAUSTOFFE	
VER STAAT O	0,1			PORTUGAL	0,1	FINNLAND	0,1
AMERIKA	0,3	45 NE-METALLERZE		SCHWEIZ	2,8	GR BRITANN	0,1
ZUS.	0,8	BRASILLEN	0,0	ITALIEN	0,2	SCHWEIZ	0,0
18 OELSAATEN,FETTE ANG.		AMERIKA	0,0	GRIECHENLAND	0,0	GRIECHENLAND	0,0
FRANKREICH	0,6	ZUS.	0,0	JUGOSLAWIEN	0,0	TUERKEI	0,0
SPANIEN	0,0			UNGARN	0,0	TSCHECHOSLOW	0,2
SCHWEIZ	0,0	51 ROHEISEN,-STAHL		BULGARIEN	0,0	SOWJETUNION	0,0
GRIECHENLAND	0,0	BRASILLEN	0,1	SOWJETUNION	0,0	EUROPA	0,4
EUROPA	0,6	AMERIKA	0,1	EUROPA	6,8		
		ZUS.	0,1	SUEDAFRIKA	0,0	VER STAAT O	0,1
SUEDAFRIKA	0,0			AFRIKA	0,0	VER STAAT W	1,2
AFRIKA	0,0	52 STAHLHALBZEUG				AMERIKA	1,3
VER STAAT O	0,2	SCHWEDEN	0,1	KANADA	0,1		
VER STAAT W	0,1	DAENEMARK	0,0	VER STAAT O	0,9	JAPAN	0,1
AMERIKA	0,2	GR BRITANN	0,7	VER STAAT W	0,4	ASIEN	0,1
ZUS.	0,9	BELGIEN	0,0	MEXIKO	0,0	ZUS.	1,8
22 BRAUNKOEHLE U.A.,TORF		SPANIEN	0,1	COSTA RICA	0,0		
SUEDAFRIKA	0,0	PORTUGAL	0,0	URUGUAY	0,0	72 CHEM.DUENGEMITTEL	
AFRIKA	0,0	SCHWEIZ	0,0	PERU	1,4	GR BRITANN	0,0
ZUS.	0,0	OESTERREICH	0,1	AMERIKA		EUROPA	0,0
		ITALIEN	0,0	ISRAEL	0,1		
		POLEN	0,0	KUWAIT	0,0		
		EUROPA	1,0	INDIEN	0,5		
				THAILAND	0,7		

6 GUETERVERKEHR JAHR 1979

6.5 VERFLECHTUNG NACH GUETERHAUPTGRUPPEN

IM VERKEHR MIT GEBIETEN AUSSERHALB DES BUNDESGBIETES

EMPFANG NACH HERKUNFTSLAENDERN UND ENDZIELFLUGPLAETZEN

		TONNEN					
ENDZIELFLUGPLATZ NR. GUETERHAUPTGRUPPE HERKUNFTSLAND	MENGE	ENDZIELFLUGPLATZ NR. GUETERHAUPTGRUPPE HERKUNFTSLAND	MENGE	ENDZIELFLUGPLATZ NR. GUETERHAUPTGRUPPE HERKUNFTSLAND	MENGE	ENDZIELFLUGPLATZ NR. GUETERHAUPTGRUPPE HERKUNFTSLAND	MENGE
KOELN/BONN		KOELN/BONN		KOELN/BONN		KOELN/BONN	
72 CHEM.-DUENGEMITTEL		89 AND.-CHEM.-ERZEUGNISSE		91 FAHRZEUGE		93 EL.-ERZGN.,-MASCHINEN	
KOLUMBIEN	0,0	GUATEMALA	0,0	AUSTRALIEN	0,0	ZYPERN	0,1
AMERIKA	0,0	BELIZE	0,0	AUSTR.-OZ.	0,0	LIBANON	0,1
		PANAMA	0,2			ISRAEL	55,3
ZUS.	0,0	JAMAICA	1,2	ZUS.	1 735,9	JORDANIEN	0,0
		TRINID.-U.-TOB	0,0			SYRIEN	0,0
81 CHEM.-GRUNDSTOFFE U.A.		VENEZUELA	1,0	92 LANDMASCHINEN		IRAK	0,2
FINNLAND	0,1	BRASILLEN	0,5	NORWEGEN	0,1	IRAN	1,1
SCHWEDEN	0,1	URUGUAY	0,0	DAENEMARK	0,1	KUWAIT	0,5
GR BRITANN	5,8	ARGENTINIEN	0,3	GR BRITANN	4,3	BAHRAIN	0,2
BELGIEN	0,2	KOLUMBIEN	0,5	BELGIEN	2,8	KATAR	0,0
FRANKREICH	0,2	ECUADOR	0,1	EUROPA	7,3	SAUDI-ARAB	0,8
SPANIEN	0,0	PERU	0,0			JEMEN	0,0
SCHWEIZ	0,1	BOLIVIEN	0,0	SUEDAFRIKA	0,0	JEMEN DEM VR	0,0
ITALIEN	0,0	CHILE	1,1	AFRIKA	0,0	OMAN	0,5
GRIECHENLAND	0,0	AMERIKA	90,6			V.A.-EMIRATE	0,1
TUERKEI	0,0			KANADA	0,0	PAKISTAN	0,1
JUGOSLAWIEN	0,1	ZYPERN	0,0	VER STAAT O	14,7	INDIEN	3,3
POLEN	0,3	LIBANON	0,0	AMERIKA	14,7	THAILAND	0,6
SOWJETUNION	0,1	ISRAEL	13,9			SINGAPUR	0,3
EUROPA	7,0	SYRIEN	0,0	PAKISTAN	0,0	INDONESIEN	0,0
		IRAN	0,3	ASIEN	0,0	PHILIPPINEN	0,1
SUEDAFRIKA	1,2	BAHRAIN	0,0			HONGKONG	1,2
AFRIKA	1,2	SAUDI-ARAB	0,0	AUSTRALIEN	0,7	CHINA, TAIWAN	12,8
		V.A.-EMIRATE	0,0	NEUSEELAND	0,5	JAPAN	30,7
KANADA	0,8	PAKISTAN	0,0	AUSTR.-OZ.	1,1	KOREA, S-	0,2
VER STAAT O	1,2	AFGHANISTAN	0,2			CHINA VR	0,0
VER STAAT W	4,1	INDIEN	0,1	ZUS.	23,1	ASIEN	108,3
BRASILLEN	0,0	SRI LANKA	0,0				
KOLUMBIEN	0,0	THAILAND	0,2	93 EL.-ERZGN.,-MASCHINEN		AUSTRALIEN	1,4
CHILE	0,2	MALAYSIA	0,0	FINNLAND	4,0	NEUSEELAND	1,6
AMERIKA	6,3	SINGAPUR	0,0	SCHWEDEN	22,1	AUSTR.-OZ.	3,0
		INDONESIEN	0,0	NORWEGEN	3,1		
ISRAEL	0,0	PHILIPPINEN	0,1	DAENEMARK	25,4	ZUS.	1 615,0
JAPAN	0,0	HONGKONG	0,1	GR BRITANN	393,1		
KOREA, S-	0,1	CHINA, TAIWAN	0,0	IRLAND	5,1	94 EBM-WAREN U.A.	
ASIEN	0,1	JAPAN	1,7	NIEDERLANDE	7,7	FINNLAND	0,0
		KOREA, S-	0,2	BELGIEN	3,3	SCHWEDEN	2,4
AUSTRALIEN	0,0	ASIEN	16,8	LUXEMBURG	0,7	NORWEGEN	0,0
AUSTR.-OZ.	0,0			FRANKREICH	44,3	DAENEMARK	1,6
ZUS.	14,6	AUSTRALIEN	0,2	SPANIEN	27,6	GR BRITANN	22,0
		NEUSEELAND	0,1	PORTUGAL	1,5	IRLAND	1,2
84 ZELLSTOFF, ALTPAPIER		AUSTR.-OZ.	0,3	MALTA	0,3	NIEDERLANDE	0,1
KANADA	0,4			SCHWEIZ	25,0	BELGIEN	0,4
CHILE	0,0	91 FAHRZEUGE		OESTERREICH	5,5	FRANKREICH	2,4
AMERIKA	0,4	FINNLAND	0,1	ITALIEN	50,8	SPANIEN	0,8
		SCHWEDEN	0,8	GRIECHENLAND	1,4	PORTUGAL	0,1
AUSTRALIEN	0,0	NORWEGEN	0,1	TUERKEI	2,5	SCHWEIZ	1,4
AUSTR.-OZ.	0,0	DAENEMARK	1,9	JUGOSLAWIEN	8,6	OESTERREICH	0,3
ZUS.	0,4	GR BRITANN	1 398,1	UNGARN	1,8	ITALIEN	2,4
		IRLAND	1,8	TSCHECOSLOW	0,4	GRIECHENLAND	0,3
89 AND.-CHEM.-ERZEUGNISSE		NIEDERLANDE	0,1	RUMAENIEN	1,2	TUERKEI	0,4
FINNLAND	0,1	BELGIEN	8,8	BULGARIEN	0,5	JUGOSLAWIEN	0,1
SCHWEDEN	1,1	FRANKREICH	3,6	POLEN	2,2	UNGARN	0,0
NORWEGEN	0,5	SPANIEN	19,8	SOWJETUNION	2,6	TSCHECOSLOW	0,4
DAENEMARK	8,6	PORTUGAL	0,1	EUROPA	640,6	RUMAENIEN	0,0
GR BRITANN	42,3	MALTA	0,1	LIBYEN	0,0	BULGARIEN	0,0
IRLAND	3,2	SCHWEIZ	1,0	TUNESIEN	0,6	POLEN	0,0
NIEDERLANDE	0,8	OESTERREICH	0,1	ALGERIEN	2,6	SOWJETUNION	0,2
BELGIEN	1,5	ITALIEN	2,8	MAROKKO	0,3	EUROPA	36,6
LUXEMBURG	0,0	GRIECHENLAND	0,2	SENEGAL	0,4		
FRANKREICH	7,8	JUGOSLAWIEN	0,1	SIERRA LEONE	0,1	TUNESIEN	0,2
SPANIEN	5,1	UNGARN	0,0	LIBERIA	0,1	NIGERIA	0,1
PORTUGAL	0,1	RUMAENIEN	0,0	ELFENBEIN-K	0,0	KAMERUN	0,0
MALTA	0,3	BULGARIEN	0,1	GHANA	0,1	AEGYPTEN	0,4
SCHWEIZ	9,3	POLEN	0,0	NIGERIA	25,6	SUEDAFRIKA	0,2
OESTERREICH	0,2	EUROPA	1 439,7	KAMERUN	0,0	AFRIKA	0,9
ITALIEN	33,9			ZAIRE	0,0		
GRIECHENLAND	0,2	LIBYEN	0,4	AEGYPTEN	0,3	KANADA	1,2
TUERKEI	0,0	SUEDAFRIKA	0,0	SUDAN	1,8	VER STAAT O	11,5
JUGOSLAWIEN	0,2	AFRIKA	0,4	KENIA	0,2	VER STAAT W	2,5
UNGARN	0,0			SAMBIA	0,1	MEXIKO	0,1
TSCHECOSLOW	0,1	KANADA	13,3	SUEDAFRIKA	1,8	BRASILLEN	0,1
POLEN	0,7	VER STAAT O	168,0	AFRIKA	33,9	ARGENTINIEN	0,0
SOWJETUNION	0,2	VER STAAT W	14,9			BOLIVIEN	0,5
EUROPA	116,3	MEXIKO	0,0	KANADA	63,0	AMERIKA	15,8
		HONDURAS REP	0,2	VER STAAT O	586,4		
TUNESIEN	0,0	BRASILLEN	3,2	VER STAAT W	170,7	LIBANON	0,0
ELFENBEIN-K	0,0	ARGENTINIEN	1,8	MEXIKO	1,6	ISRAEL	1,6
AEGYPTEN	0,1	AMERIKA	199,3	GUATEMALA	0,2	JORDANIEN	0,2
SOMALIA	0,1			EL SALVADOR	0,0	SYRIEN	0,0
KENIA	0,0	ISRAEL	14,6	COSTA RICA	0,0	IRAK	4,9
MALAWI	0,0	BAHRAIN	0,0	TRINID.-U.-TOB	0,3	IRAN	0,0
RHODESIEN	0,0	OMAN	0,0	KUBA	0,2	SAUDI-ARAB	0,2
MAURITIUS	0,0	INDIEN	0,1	VENEZUELA	1,0	JEMEN DEM VR	0,4
SUEDAFRIKA	5,7	THAILAND	0,2	BRASILLEN	3,3	OMAN	0,0
AFRIKA	5,9	PHILIPPINEN	5,3	ARGENTINIEN	1,8	V.A.-EMIRATE	0,0
		HONGKONG	0,0	KOLUMBIEN	0,4	PAKISTAN	0,2
KANADA	1,5	CHINA, TAIWAN	0,0	ECUADOR	0,1	BANGLADESCH	0,0
VER STAAT O	58,5	JAPAN	76,2	BOLIVIEN	0,0	AFGHANISTAN	0,0
VER STAAT W	25,4	KOREA, S-	0,1	CHILE	0,1	INDIEN	14,8
MEXIKO	0,3	ASIEN	96,5	AMERIKA	829,2	THAILAND	0,2
						SINGAPUR	0,0
						PHILIPPINEN	0,0

6 GÜTERVERKEHR JAHR 1979

6.5 VERFLECHTUNG NACH GÜTERHAUPTGRUPPEN

IM VERKEHR MIT GEBIETEN AUSSERHALB DES BUNDESGBIETES

EMPFANG NACH HERKUNFTSLÄNDERN UND ENZIELFLUGPLÄTZEN

TONNEN		TONNEN		TONNEN		TONNEN	
ENDZIELFLUGPLATZ NR. GÜTERHAUPTGRUPPE HERKUNFTSLAND	MENGE	ENDZIELFLUGPLATZ NR. GÜTERHAUPTGRUPPE HERKUNFTSLAND	MENGE	ENDZIELFLUGPLATZ NR. GÜTERHAUPTGRUPPE HERKUNFTSLAND	MENGE	ENDZIELFLUGPLATZ NR. GÜTERHAUPTGRUPPE HERKUNFTSLAND	MENGE
KOELN/BONN		KOELN/BONN		KOELN/BONN		KOELN/BONN	
94 EBM-WAREN U.A.		96 LEDER-U.TEXTILWAREN		97 SONSTIGE WAREN ANG.		97 SONSTIGE WAREN ANG.	
HONGKONG	0,1	RUMAENIEN	0,5	TSCHSCHOSLOW	1,1	NEUSEELAND	0,5
CHINA,TAIWAN	0,3	BULGARIEN	0,2	RUMAENIEN	0,4	AUSTR.-OZ.	3,1
JAPAN	0,8	POLEN	0,5	BULGARIEN	0,8		
KOREA,S-	0,0	SOWJETUNION	31,5	POLEN	3,2	ZUS.	1 153,7
CHINA VR	0,0	EUROPA	562,7	SOWJETUNION	12,0		
ASIEN	24,0			EUROPA	536,0	99 BES-TRANSPORTGÜTER	
AUSTRALIEN	0,0	TUNESIEN	13,1	LIBYEN	12,8	FINNLAND	3,6
AUSTR.-OZ.	0,0	ALGERIEN	0,4	TSCHSCHOSLOW	2,0	SCHWEDEN	3,7
ZUS.	77,3	MAROKKO	7,3	TUNESIEN	0,3	NORWEGEN	1,0
95 GLAS-U.A.MIN-WAREN		ELFENBEIN-K	0,0	ALGERIEN	0,9	DAENEMARK	28,5
FINNLAND	0,1	GHANA	0,1	MAROKKO	0,9	GR BRITANN	414,2
SCHWEDEN	0,1	NIGERIA	0,0	SENEGAL	1,9	IRLAND	3,2
GR BRITANN	39,2	ÄGYPTEN	13,5	SIERRA LEONE	0,1	ISLAND	0,0
IRLAND	0,4	SUDAN	0,2	LIBERIA	0,1	NIEDERLANDE	2,5
BELGIEN	0,1	KENIA	0,2	ELFENBEIN-K	0,5	BELGIEN	7,0
FRANKREICH	0,8	SAMBIA	0,0	GHANA	0,2	LUXEMBURG	0,0
SPANIEN	1,5	MAURITIUS	0,0	NIGERIA	1,8	FRANKREICH	45,6
PORTUGAL	0,1	SUEDAFRIKA	1,6	KAMERUN	0,0	SPANIEN	17,6
SCHWEIZ	0,8	AFRIKA	36,5	ZAIRE	0,2	PORTUGAL	15,8
OESTERREICH	0,0	KANADA	3,7	ÄGYPTEN	4,4	MALTA	0,6
ITALIEN	2,3	VER STAAT O	44,3	SUDAN	1,3	SCHWEIZ	35,5
GRIECHENLAND	0,1	VER STAAT W	7,2	ÄTHIOPIEN	6,3	OESTERREICH	5,6
TUERKEI	0,0	MEXIKO	2,3	SOMALIA	0,0	ITALIEN	44,0
JUGOSLAWIEN	0,1	GUATEMALA	0,0	KENIA	2,7	GRIECHENLAND	3,8
UNGARN	0,0	COSTA RICA	0,0	RUANDA	0,0	TUERKEI	13,1
TSCHSCHOSLOW	0,3	DOMINIK REP	0,0	TANSANIA	0,0	JUGOSLAWIEN	4,5
RUMAENIEN	0,1	VENEZUELA	0,5	SAMBIA	0,1	UNGARN	11,6
BULGARIEN	0,0	SURINAM	0,4	MALAWI	0,1	TSCHSCHOSLOW	2,6
SOWJETUNION	0,1	BRASILIEN	65,1	RHODESIEN	0,0	RUMAENIEN	2,0
EUROPA	46,0	URUGUAY	7,6	MAURITIUS	0,0	BULGARIEN	3,4
MAROKKO	0,1	ARGENTINIEN	13,4	SUEDAFRIKA	5,1	POLEN	6,7
SAMBIA	0,0	KOLUMBIEN	3,5	AFRIKA	40,9	SOWJETUNION	3,3
SUEDAFRIKA	0,1	PERU	0,0	KANADA	44,0	EUROPA	679,1
AFRIKA	0,2	BOLIVIEN	0,2	VER STAAT O	205,7	LIBYEN	2,8
KANADA	0,6	CHILE	0,0	VER STAAT W	32,5	TUNESIEN	6,1
VER STAAT O	3,7	AMERIKA	144,3	MEXIKO	0,7	ALGERIEN	6,6
VER STAAT W	2,0	ZYPERN	0,0	GUATEMALA	0,0	MAROKKO	3,7
MEXIKO	0,1	LIBANON	3,0	HONDURAS REP	0,0	MAURETANIEN	0,0
VENEZUELA	0,0	ISRAEL	19,7	BAHAMAS	0,0	MALI	0,2
BRASILIEN	0,1	JORDANIEN	0,0	EL SALVADOR	0,0	SENEGAL	1,5
URUGUAY	0,0	SYRIEN	15,1	COSTA RICA	0,0	GAMBIA	0,0
ARGENTINIEN	0,0	IRAK	10,7	HAITI REP	0,0	GUINEA REP	0,0
KOLUMBIEN	0,0	IRAN	109,7	WESTINDIEN	0,3	SIERRA LEONE	0,3
ECUADOR	0,0	KUWAIT	3,5	DOMINIK REP	0,0	LIBERIA	1,3
CHILE	0,1	SAUDI-ARAB	0,0	TRINID-U.TOB	0,3	ELFENBEIN-K	1,3
AMERIKA	6,5	V.A.EMIRATE	0,2	KUBA	0,2	OBERVOLTA	0,0
ISRAEL	0,4	PAKISTAN	0,1	VENEZUELA	0,8	TSCHAD	0,0
V.A.EMIRATE	0,0	BANGLADESCH	0,1	BRASILIEN	17,8	GHANA	8,7
PAKISTAN	0,0	AFGHANISTAN	4,3	PARAGUAY	0,1	TOGO	0,3
INDIEN	0,9	INDIEN	321,6	URUGUAY	2,0	NIGERIA	30,1
THAILAND	0,1	NEPAL	0,0	ARGENTINIEN	5,8	KAMERUN	0,1
MALAYSIA	0,0	SRI LANKA	0,3	KOLUMBIEN	1,1	ZENT AF KAIS	0,1
SINGAPUR	0,0	THAILAND	4,4	ECUADOR	1,7	GABUN	1,2
HONGKONG	0,2	MALAYSIA	0,4	PERU	4,5	KONGO VR	0,0
CHINA,TAIWAN	0,3	SINGAPUR	2,5	BOLIVIEN	8,8	ZAIRE	3,8
JAPAN	0,6	INDONESIEN	0,2	CHILE	8,2	ANGOLA	0,0
KOREA,S-	0,2	PHILIPPINEN	1,4	AMERIKA	334,8	ÄGYPTEN	4,6
CHINA VR	0,0	HONGKONG	154,1	ZYPERN	0,7	SUDAN	2,7
ASIEN	2,7	CHINA,TAIWAN	8,5	LIBANON	7,8	ÄTHIOPIEN	2,9
AUSTRALIEN	0,1	JAPAN	14,2	ISRAEL	34,8	SOMALIA	0,4
NEUSEELAND	0,1	KOREA,S-	4,3	JORDANIEN	0,2	UGANDA	0,0
AUSTR.-OZ.	0,1	CHINA VR	0,7	SYRIEN	16,8	KENIA	8,5
ZUS.	55,4	ASIEN	750,0	IRAK	11,1	RUANDA	10,7
96 LEDER-U.TEXTILWAREN		AUSTRALIEN	0,3	IRAN	4,0	BURUNDI	0,1
FINNLAND	2,9	NEUSEELAND	0,0	KUWAIT	2,1	TANSANIA	2,6
SCHWEDEN	1,5	AUSTR.-OZ.	0,3	BAHRAIN	0,1	SAMBIA	2,9
NORWEGEN	0,1			KATAR	0,0	MALAWI	0,6
DAENEMARK	13,0	97 SONSTIGE WAREN ANG.		SAUDI-ARAB	2,3	MOSAMBIK	0,3
GR BRITANN	85,8	FINNLAND	3,3	OMAN	0,3	RHODESIEN	0,0
IRLAND	5,0	FINNLAND	8,6	V.A.EMIRATE	0,4	MAURITIUS	0,0
NIEDERLANDE	1,1	SCHWEDEN	8,6	PAKISTAN	7,5	SUEDAFRIKA	15,3
BELGIEN	2,2	NORWEGEN	2,3	BANGLADESCH	1,1	AFRIKA	119,8
FRANKREICH	43,3	DAENEMARK	8,2	AFGHANISTAN	6,0	KANADA	35,8
SPANIEN	41,7	GR BRITANN	234,1	INDIEN	63,0	VER STAAT O	511,1
PORTUGAL	32,2	IRLAND	5,4	NEPAL	0,1	MEXIKO	5,8
MALTA	2,8	NIEDERLANDE	10,7	SRI LANKA	1,7	GUATEMALA	0,6
SCHWEIZ	7,0	BELGIEN	3,7	THAILAND	2,2	HONDURAS REP	0,3
OESTERREICH	4,9	LUXEMBURG	1,6	MALAYSIA	0,3	BAHAMAS	0,3
ITALIEN	51,4	SPANIEN	26,9	SINGAPUR	0,6	BELIZE	0,1
GRIECHENLAND	128,8	PORTUGAL	6,2	INDONESIEN	2,3	EL SALVADOR	1,0
TUERKEI	104,9	MALTA	0,5	PHILIPPINEN	1,7	NICARAGUA	0,2
JUGOSLAWIEN	0,4	SCHWEIZ	36,0	HONGKONG	10,4	COSTA RICA	0,1
UNGARN	0,1	OESTERREICH	14,5	CHINA,TAIWAN	7,5	PANAMA	0,1
TSCHSCHOSLOW	1,0	ITALIEN	78,7	JAPAN	49,3	JAMAICA	1,4
		GRIECHENLAND	14,8	KOREA,S-	2,3	HAITI REP	0,5
		TUERKEI	14,7	CHINA VR	2,5	WESTINDIEN	0,0
		JUGOSLAWIEN	9,2	ASIEN	238,8	DOMINIK REP	0,5
		UNGARN	2,4	AUSTRALIEN	2,6	TRINID-U.TOB	0,1
						KUBA	2,6
						VENEZUELA	2,6

6 GUETERVERKEHR JAHR 1979

6.5 VERFLECHTUNG NACH GUETERHAUPTGRUPPEN

IM VERKEHR MIT GEBIETEN AUSSERHALB DES BUNDESGBIETES

EMPFANG NACH HERKUNFTSLAENDERN UND ENDZIELFLUGPLAETZEN

		TONNEN					
ENDZIELFLUGPLATZ NR. GUETERHAUPTGRUPPE HERKUNFTSLAND	MENGE	ENDZIELFLUGPLATZ NR. GUETERHAUPTGRUPPE HERKUNFTSLAND	MENGE	ENDZIELFLUGPLATZ NR. GUETERHAUPTGRUPPE HERKUNFTSLAND	MENGE	ENDZIELFLUGPLATZ NR. GUETERHAUPTGRUPPE HERKUNFTSLAND	MENGE
KOELN/BONN		FRANKFURT		FRANKFURT		FRANKFURT	
99 BES. TRANSPORTGUETER		00 LEBENDE TIERE		01 GETREIDE		03 FRUECHTE, GEMUESE	
BRASILien	33,2	AEgypten	8,7	Australien	0,0	Australien	46,1
PARAGUAY	0,7	SUDAN	0,0	Austr.-OZ.	0,0	Neuseeland	120,3
URUGUAY	3,1	AEthiopien	2,0			Austr.-OZ.	166,4
ARGENTINIEN	7,6	Kenia	1,4	ZUS.	15,9	ZUS.	5 366,8
KOLUMBIEN	2,5	TANSANIA	0,7				
ECUADOR	4,0	SAMBIA	0,3	02 KARTOFFELN			
PERU	4,9	MALAWI	0,2	GR BRITANN	0,0	04 TEXTILE ROHSTOFFE	
BOLIVIEN	8,0	MAURITIUS	0,2	EUROPA	0,0	SCHWEDEN	0,9
CHILE	5,3	SUEDAFRIKA	8,6			DAENEMARK	0,9
AMERIKA	671,0	AFRIKA	27,9	SUEDAFRIKA	0,2	GR BRITANN	0,0
				AFRIKA	0,2	FRANKREICH	0,9
ZYPERN	1,1	KANADA	33,1			PORTUGAL	0,0
LIBANON	3,5	VER STAAT O	120,8	JAPAN	0,0	ITALIEN	0,0
ISRAEL	1 402,5	VER STAAT W	8,9	ASIEN	0,0	TUERKEI	0,0
JORDANIEN	2,0	MEXIKO	4,3			TSCHECHOSLOW	0,0
SYRIEN	4,7	GUATEMALA	0,3	ZUS.	0,2	EUROPA	3,2
IRAK	29,6	BAHAMAS	0,0				
IRAN	18,1	EL SALVADOR	0,2	03 FRUECHTE, GEMUESE		AEgypten	1,4
KUWAIT	2,4	NICARAGUA	0,1	FINNLAND	0,0	AFRIKA	1,4
BAHRAIN	0,6	CURACAO	0,3	SCHWEDEN	0,0		
KATAR	0,9	DOMINIK REP	0,0	NORWEGEN	0,0	VER STAAT O	0,7
SAUDI-ARAB	6,1	TRINID.-U.-TOB	0,0	DAENEMARK	17,0	VER STAAT W	0,0
JEMEN	2,6	KUBA	0,0	GR BRITANN	1,4	BRASILien	1,4
JEMEN DEM VR	0,0	VENEZUELA	0,1	NIEDERLANDE	0,0	PARAGUAY	0,0
OMAN	1,2	GUYANA REP	1,6	BELGIEN	49,9	URUGUAY	0,0
V.A. EMIRATE	2,3	BRASILien	0,5	FRANKREICH	15,1	ARGENTINIEN	0,0
PAKISTAN	7,7	PARAGUAY	2,1	SPANIEN	850,0	AMERIKA	2,3
BANGLADESCH	1,2	ARGENTINIEN	0,6	PORTUGAL	1,7		
AFGHANISTAN	2,1	KOLUMBIEN	2,0	SCHWEIZ	1,3	ISRAEL	3,3
INDIEN	18,3	ECUADOR	2,0	OESTERREICH	4,5	IRAK	7,4
NEPAL	0,0	PERU	0,7	ITALIEN	9,6	V.A. EMIRATE	0,0
SRI LANKA	1,9	BOLIVIEN	0,3	GRIECHENLAND	3,5	PAKISTAN	0,0
BIRMA	0,7	AMERIKA	177,9	TUERKEI	257,3	INDIEN	1,2
THAILAND	12,1			JUGOSLAWIEN	0,0	THAILAND	0,6
LAOS	0,0	LIBANON	0,0	UNGARN	0,7	MALAYSIA	0,0
MALAYSIA	2,7	ISRAEL	3,2	TSCHECHOSLOW	3,9	HONGKONG	0,0
SINGAPUR	5,8	JORDANIEN	0,0	BULGARIEN	0,1	JAPAN	0,4
INDONESIEN	4,3	IRAK	0,0	POLEN	0,0	KOREA, S-	0,1
PHILIPPINEN	1,8	IRAN	1,5	EUROPA	1 216,0	ASIEN	13,1
HONGKONG	19,9	KUWAIT	0,1				
CHINA, TAIWAN	0,6	BAHRAIN	0,1	TUNESIEN	1,3	Australien	0,0
JAPAN	118,7	SAUDI-ARAB	0,5	ALGERIEN	0,0	Austr.-OZ.	0,0
KOREA, S-	8,3	V.A. EMIRATE	2,8	MAROKKO	12,7		
KOREA, N-	0,2	PAKISTAN	1,7	MALI	3,3	ZUS.	19,8
CHINA VR	2,2	BANGLADESCH	0,0	SENEGAL	1,8		
ASIEN	1 686,0	AFGHANISTAN	0,4	SIERRA LEONE	0,0	05 HOLZ UND KORK	
		INDIEN	1,0	ELFENBEIN-K	3,3	GR BRITANN	0,0
Australien	13,8	NEPAL	0,0	GHANA	0,4	PORTUGAL	0,2
NEUSEELAND	1,0	SRI LANKA	0,1	ZAIRE	16,5	ITALIEN	0,2
NEUKALEDON	0,0	THAILAND	5,8	AEgypten	218,3	TUERKEI	0,0
Austr.-OZ.	14,9	MALAYSIA	0,2	SUDAN	10,7	EUROPA	0,5
ZUS.	3 170,8	SINGAPUR	12,9	KENIA	356,7		
KOELN/BONN	INSG.	INDONESIEN	8,8	SAMBIA	0,1	SUEDAFRIKA	0,0
		PHILIPPINEN	0,4	MADAGASKAR	0,3	AFRIKA	0,0
		HONGKONG	2,1	MAURITIUS	0,1		
		CHINA, TAIWAN	0,2	SUEDAFRIKA	751,0	VER STAAT O	0,2
		JAPAN	4,0	AFRIKA	1 376,4	AMERIKA	0,2
		KOREA, S-	0,2				
		ASIEN	46,0	KANADA	39,5	LIBANON	0,0
00 LEBENDE TIERE				VER STAAT O	143,1	THAILAND	0,0
FINNLAND	0,8	Australien	1,1	VER STAAT W	572,8	ASIEN	0,0
SCHWEDEN	0,0	NEUSEELAND	0,3	MEXIKO	935,9		
NORWEGEN	0,2	Austr.-OZ.	1,5	DOMINIK REP	0,0	ZUS.	0,7
DAENEMARK	0,5			KUBA	0,0		
GR BRITANN	28,9	ZUS.	304,4	BRASILien	34,3	06 ZUCKERRUEBEN	
IRLAND	0,9			ARGENTINIEN	0,1	PARAGUAY	0,2
NIEDERLANDE	2,3	01 GETREIDE		KOLUMBIEN	1,4	AMERIKA	0,2
BELGIEN	0,9	DAENEMARK	0,0	ECUADOR	0,0		
FRANKREICH	8,4	GR BRITANN	0,7	PERU	0,0	ZUS.	0,2
SPANIEN	2,3	BELGIEN	1,0	BOLIVIEN	0,0		
PORTUGAL	0,1	FRANKREICH	0,0	CHILE	0,0		
SCHWEIZ	0,2	SPANIEN	0,1	AMERIKA	118,7	09 PFL.-U.-TIER.-ROHST.-ANG	
OESTERREICH	0,1	SCHWEIZ	0,0		1 845,9	FINNLAND	18,8
ITALIEN	1,8	TUERKEI	0,0	ZYPERN	12,8	SCHWEDEN	7,3
GRIECHENLAND	0,1	EUROPA	1,8	LIBANON	5,4	NORWEGEN	10,9
TUERKEI	1,1			ISRAEL	539,4	DAENEMARK	49,9
UNGARN	0,1	SUEDAFRIKA	9,9	JORDANIEN	7,4	GR BRITANN	62,8
TSCHECHOSLOW	0,4	AFRIKA	9,9	IRAK	1,4	IRLAND	0,8
RUMAENIEN	0,0			IRAN	0,0	NIEDERLANDE	2,1
BULGARIEN	0,6	VER STAAT O	1,0	V.A. EMIRATE	0,0	BELGIEN	29,7
POLEN	0,0	VER STAAT W	2,5	PAKISTAN	2,6	FRANKREICH	204,4
SOWJETUNION	1,3	ARGENTINIEN	0,0	AFGHANISTAN	99,8	SPANIEN	831,5
EUROPA	51,1	AMERIKA	3,5	INDIEN	58,8	PORTUGAL	68,7
				THAILAND	32,4	MALTA	0,1
LIBYEN	0,1	IRAN	0,0	MALAYSIA	0,2	SCHWEIZ	6,7
TUNESIEN	0,0	PAKISTAN	0,0	SINGAPUR	0,0	OESTERREICH	7,0
MAROKKO	1,0	INDIEN	0,0	INDONESIEN	1,2	ITALIEN	62,0
SENEGAL	1,2	SRI LANKA	0,0	PHILIPPINEN	0,2	GRIECHENLAND	92,7
LIBERIA	0,2	CHINA, TAIWAN	0,5	HONGKONG	0,4	TUERKEI	62,0
GHANA	1,6	ASIEN	0,6	JAPAN	0,0	JUGOSLAWIEN	3,0
NIGERIA	0,4			ASIEN	762,1	UNGARN	0,1
KAMERUN	1,1					TSCHECHOSLOW	6,9
ZAIRE	0,3					RUMAENIEN	6,9
						BULGARIEN	14,9

6 GÜTERVERKEHR JAHR 1979

6.5 VERFLECHTUNG NACH GÜTERHAUPTGRUPPEN

IM VERKEHR MIT GEBIETEN AUSSERHALB DES BUNDESGBIETES

EMPFANG NACH HERKUNFTSLÄNDERN UND ENDDZIELFLUGPLÄTZEN

ENDZIELFLUGPLATZ		ENDZIELFLUGPLATZ		ENDZIELFLUGPLATZ		ENDZIELFLUGPLATZ	
NR.	HERKUNFTSLAND	NR.	HERKUNFTSLAND	NR.	HERKUNFTSLAND	NR.	HERKUNFTSLAND
FRANKFURT		FRANKFURT		FRANKFURT		FRANKFURT	
09 PFL.U.TIER-ROHST.ANG		11 ZUCKER		13 AND.GENUSSMITTEL U.A		14 FLEISCH,EIER,MILCH	
POLEN	0,6	VER STAAT O	1,2	OESTERREICH	0,0	TUNESIEN	0,5
SOWJETUNION	2,8	KOLUMBIEN	0,9	ITALIEN	2,9	MAROKKO	1,6
EUROPA	1 552,8	AMERIKA	2,1	GRIECHENLAND	0,8	SENEGAL	6,8
				TUERKEI	10,5	LIBERIA	0,2
LIBYEN	32,2	PHILIPPINEN	0,3	JUGOSLAWIEN	0,0	GHANA	1,2
TUNESIEN	0,4	ASIEN	0,3	UNGARN	0,0	NIGERIA	4,7
ALGERIEN	3,6			TSCHECHOSLOW	0,0	ZAIRE	1,6
MAROKKO	8,9	ZUS.	2,5	BULGARIEN	0,0	KENIA	4,5
SENEGAL	0,6			POLEN	0,0	MALAWI	0,3
SIERRA LEONE	0,0	12 GETRAENKE		SOWJETUNION	0,6	MAURITIUS	2,4
ELFENBEIN-K	120,5	FINNLAND	0,1	EUROPA	55,9	SUEDAFRIKA	22,5
GHANA	3,0	SCHWEDEN	0,0			AFRIKA	46,7
TOGO	0,1	NORWEGEN	0,1	LIBYEN	0,0		
NIGERIA	0,5	DAENEMARK	9,2	TUNESIEN	1,0	KANADA	818,4
KAMERUN	1,0	GR BRITANN	39,1	MAROKKO	0,1	VER STAAT O	185,5
ZAIRE	8,6	IRLAND	0,0	MALI	2,3	VER STAAT W	36,4
AEGYPTEN	43,3	NIEDERLANDE	0,0	ELFENBEIN-K	0,5	MEXIKO	0,6
SUDAN	3,2	BELGIEN	0,2	GHANA	0,0	PANAMA	0,0
AETHIOPIEN	72,5	LUXEMBURG	0,0	NIGERIA	0,2	CURACAO	7,3
KENIA	3 685,2	FRANKREICH	18,7	AEGYPTEN	2,6	TRINID.U.TOB	3,0
RUANDA	21,3	SPANIEN	2,5	AETHIOPIEN	11,4	GUYANA REP	0,9
MALAWI	0,1	PORTUGAL	4,4	KENIA	16,8	SURINAM	2,5
MAURITIUS	2,7	MALTA	0,0	MALAWI	0,0	BRASILIEN	74,9
SUEDAFRIKA	521,8	SCHWEIZ	0,0	SUEDAFRIKA	10,2	ARGENTINIEN	27,8
AFRIKA	4 529,4	OESTERREICH	0,7	AFRIKA	45,0	KOLUMBIEN	25,0
		ITALIEN	3,3			PERU	12,1
KANADA	110,7	GRIECHENLAND	0,2	KANADA	0,5	CHILE	0,0
VER STAAT O	908,5	TUERKEI	0,1	VER STAAT O	262,7	AMERIKA	1 194,3
VER STAAT W	137,5	JUGOSLAWIEN	0,2	VER STAAT W	29,7		
MEXIKO	51,6	UNGARN	0,2	MEXIKO	1,1	ISRAEL	158,3
GUATEMALA	10,5	TSCHECHOSLOW	0,1	HONDURAS REP	0,0	SYRIEN	0,0
HONDURAS REP	0,8	RUMAENIEN	0,8	JAMAICA	0,1	IRAN	0,0
BAHAMAS	0,7	BULGARIEN	0,2	VENEZUELA	0,1	KUWAIT	5,5
NICARAGUA	0,2	POLEN	1,6	BRASILIEN	4,2	SAUDI-ARAB	0,1
COSTA RICA	4,9	SOWJETUNION	0,0	PARAGUAY	0,0	V.A.EMIRATE	0,1
PANAMA	0,4	EUROPA	81,8	ARGENTINIEN	0,1	PAKISTAN	0,0
KANALZONE	0,4			CHILE	0,0	INDIEN	3,7
JAMAICA	54,9	TUNESIEN	0,0	AMERIKA	304,6	SRI LANKA	50,8
ARUBA	1,0	ALGERIEN	2,5			THAILAND	21,1
CURACAO	0,5	AEGYPTEN	0,0	ZYPERN	0,0	MALAYSIA	4,0
KUBA	0,0	KENIA	0,1	LIBANON	1,6	SINGAPUR	173,9
VENEZUELA	59,2	BURUNDI	0,0	ISRAEL	4,6	INDONESIEN	47,0
BRASILIEN	257,8	TANSANIA	0,0	SYRIEN	0,2	PHILIPPINEN	39,2
PARAGUAY	196,8	SUEDAFRIKA	6,0	IRAK	0,0	HONGKONG	18,5
URUGUAY	35,1	AFRIKA	9,6	IRAN	0,6	CHINA,TAIWAN	0,5
ARGENTINIEN	49,0			KUWAIT	0,0	JAPAN	5,5
KOLUMBIEN	1 470,6	KANADA	3,3	SAUDI-ARAB	0,2	KOREA,S-	1,1
ECUADOR	0,4	VER STAAT O	21,9	V.A.EMIRATE	0,6	ASIEN	509,2
PERU	3,1	VER STAAT W	0,6	PAKISTAN	0,0		
BOLIVIEN	10,4	MEXIKO	0,0	AFGHANISTAN	1,1	AUSTRALIEN	1,3
CHILE	11,0	BELIZE	0,0	INDIEN	7,6	NEUSEELAND	0,1
AMERIKA	3 376,0	VENEZUELA	0,0	THAILAND	3,0	OZEANIEN BR	0,0
		BRASILIEN	20,5	SINGAPUR	0,1	AUSTR.-OZ.	13,7
ZYPERN	0,0	ARGENTINIEN	0,2	INDONESIEN	0,8		
LIBANON	5,4	KOLUMBIEN	0,0	PHILIPPINEN	1,3	ZUS.	1 872,8
ISRAEL	510,6	CHILE	0,2	HONGKONG	0,0		
JORDANIEN	0,0	AMERIKA	47,3	CHINA,TAIWAN	0,1	16 GETREIDE U.AE.ERZGN.	
SYRIEN	13,3			JAPAN	1,1	FINNLAND	0,2
IRAK	1,1	ZYPERN	1,8	KOREA,S-	0,1	SCHWEDEN	0,0
IRAN	125,1	ISRAEL	1,2	ASIEN	23,0	NORWEGEN	0,0
KUWAIT	0,0	JORDANIEN	0,0			DAENEMARK	0,4
BAHRAIN	0,0	SYRIEN	0,0	AUSTRALIEN	0,2	GR BRITANN	0,5
SAUDI-ARAB	0,2	BAHRAIN	0,0	NEUSEELAND	0,0	IRLAND	0,6
V.A.EMIRATE	0,8	SAUDI-ARAB	0,0	AUSTR.-OZ.	0,2	NIEDERLANDE	0,1
PAKISTAN	53,9	V.A.EMIRATE	0,0			BELGIEN	0,0
BANGLADESCH	0,0	PAKISTAN	0,0	ZUS.	428,7	FRANKREICH	3,3
AFGHANISTAN	75,1	AFGHANISTAN	0,2			SPANIEN	0,7
INDIEN	35,7	INDIEN	0,0	14 FLEISCH,EIER,MILCH		PORTUGAL	0,7
SRI LANKA	1,0	PHILIPPINEN	1,7	FINNLAND	0,0	SCHWEIZ	0,4
THAILAND	329,3	HONGKONG	0,1	SCHWEDEN	0,5	OESTERREICH	0,0
MALAYSIA	2,5	JAPAN	0,2	NORWEGEN	1,7	ITALIEN	0,3
SINGAPUR	160,7	CHINA VR	0,1	DAENEMARK	2,1	GRIECHENLAND	0,1
INDONESIEN	2,7	ASIEN	5,4	GR BRITANN	8,0	TUERKEI	0,0
PHILIPPINEN	1,1			IRLAND	9,4	UNGARN	0,1
HONGKONG	4,8	AUSTRALIEN	2,7	NIEDERLANDE	0,7	RUMAENIEN	0,6
CHINA,TAIWAN	3,5	AUSTR.-OZ.	2,7	BELGIEN	1,9	POLEN	0,0
JAPAN	45,1			LUXEMBURG	0,0	EUROPA	7,4
KOREA,S-	1,8	ZUS.	145,7	FRANKREICH	36,6		
CHINA VR	6,6			SPANIEN	1,2	LIBYEN	0,0
ASIEN	1 390,6	13 AND.GENUSSMITTEL U.A		PORTUGAL	2,0	MAROKKO	1,4
		FINNLAND	0,6	SCHWEIZ	2,2	ELFENBEIN-K	0,0
AUSTRALIEN	120,9	SCHWEDEN	1,0	OESTERREICH	1,6	AEGYPTEN	3,3
NEUSEELAND	3,4	NORWEGEN	0,4	ITALIEN	8,1	SUEDAFRIKA	2,3
POLYNES FR	0,0	DAENEMARK	1,1	GRIECHENLAND	3,2	AFRIKA	7,1
AUSTR.-OZ.	124,3	GR BRITANN	14,5	TUERKEI	27,9		
ZUS.	10 973,2	IRLAND	0,1	JUGOSLAWIEN	0,1	KANADA	1,2
		NIEDERLANDE	1,1	UNGARN	1,1	VER STAAT O	6,0
11 ZUCKER		BELGIEN	1,9	TSCHECHOSLOW	0,3	VER STAAT W	12,2
PORTUGAL	0,1	FRANKREICH	7,6	RUMAENIEN	0,2	HONDURAS REP	0,0
OESTERREICH	0,0	SPANIEN	7,8	BULGARIEN	0,0	BRASILIEN	0,1
ITALIEN	0,0	PORTUGAL	0,2	POLEN	0,0	ARGENTINIEN	0,1
EUROPA	0,1	MALTA	0,3	SOWJETUNION	0,3	ECUADOR	10,6
		SCHWEIZ	4,4	EUROPA	109,7		

6 GUETERVERKEHR JAHR 1979

6.5 VERFLECHTUNG NACH GUETERHAUPTGRUPPEN

IM VERKEHR MIT GEBIETEN AUSSERHALB DES BUNDESGBIETES

EMPFANG NACH HERKUNFTSLAENDERN UND ENDDIELFLUGPLAETZEN

TONNEN

ENDZIELFLUGPLATZ NR. GUETERHAUPTGRUPPE HERKUNFTSLAND	MENGE	ENDZIELFLUGPLATZ NR. GUETERHAUPTGRUPPE HERKUNFTSLAND	MENGE	ENDZIELFLUGPLATZ NR. GUETERHAUPTGRUPPE HERKUNFTSLAND	MENGE	ENDZIELFLUGPLATZ NR. GUETERHAUPTGRUPPE HERKUNFTSLAND	MENGE
FRANKFURT		FRANKFURT		FRANKFURT		FRANKFURT	
16 GETREIDE U.A.E-ERZGN.		21 STEINKOEHLE,-BRIKETTS		34 MINERALOELERZGN.ANG.		52 STAHLHALBZEUG	
CHILE	0,0	BRASILIAN	0,0	FRANKREICH	2,6	MAROKKO	0,1
AMERIKA	30,2	AMERIKA	0,0	SPANIEN	0,2	SUEDAFRIKA	1,4
				PORTUGAL	0,0	AFRIKA	1,5
LIBANON	0,0	ZUS.	0,0	SCHWEIZ	0,0		
ISRAEL	6,5			ITALIEN	0,9	KANADA	0,0
IRAN	0,0	22 BRAUNKOEHLE U.A.-TORF		JUGOSLAWIEN	0,0	VER STAAT O	17,3
V.A.EMIRATE	0,1	FINNLAND	0,0	SOWJETUNION	0,1	VER STAAT W	3,8
PAKISTAN	0,1	DAENEMARK	0,3	EUROPA	7,8	WESTINDIEN	0,0
AFGHANISTAN	2,2	FRANKREICH	0,0			BRASILIAN	0,0
INDIEN	0,3	EUROPA	0,3	AEGYPTEN	0,1	AMERIKA	21,1
SRI LANKA	0,0			KENIA	0,0		
MALAYSIA	0,0	SUEDAFRIKA	0,0	SUEDAFRIKA	0,3	ISRAEL	1,7
SINGAPUR	0,1	AFRIKA	0,0	AFRIKA	0,4	V.A.EMIRATE	0,0
PHILIPPINEN	0,0					INDIEN	0,2
HONGKONG	0,1	VER STAAT O	0,0	KANADA	0,0	MALAYSIA	0,0
CHINA,TAIWAN	0,0	AMERIKA	0,0	VER STAAT O	5,6	HONGKONG	0,0
JAPAN	0,1			VER STAAT W	0,5	JAPAN	0,2
KOREA,S-	0,3	ZUS.	0,3	MEXIKO	0,0	KOREA,S-	0,0
ASIEN	9,8			HAITI REP	0,0	ASIEN	2,1
		23 KOKS		BRASILIAN	0,2		
AUSTRALIEN	0,6	AUSTRALIEN	0,0	PERU	0,0	AUSTRALIEN	0,2
NEUSEELAND	0,0	AUSTR.-OZ.	0,0	AMERIKA	6,3	AUSTR.-OZ.	0,2
AUSTR.-OZ.	0,6						
ZUS.	55,2	ZUS.	0,0	ISRAEL	0,0	ZUS.	32,4
17 FUTTERMITTEL		31 ROKES ERDOEL		OMAN	0,2	53 STAB-,FORMSTAHL U.A.	
FINNLAND	0,2	BELGIEN	0,0	PAKISTAN	0,0	GR BRITANN	0,0
SCHWEDEN	0,0	EUROPA	0,0	INDIEN	0,2	IRLAND	0,3
GR BRITANN	0,3	VER STAAT O	0,1	JAPAN	0,0	EUROPA	0,3
FRANKREICH	0,0	AMERIKA	0,1	ASIEN	0,5		
SCHWEIZ	0,1			AUSTRALIEN	0,0	VER STAAT O	1,1
OESTERREICH	0,1	ZUS.	0,1	AUSTR.-OZ.	0,0	KOLUMBIEN	0,2
ITALIEN	0,1					AMERIKA	1,4
TUERKEI	5,0	32 KRAFTSTOFFE,HEIZOEL		ZUS.	15,0		
UNGARN	0,0	SCHWEDEN	0,0	41 EISENERZE		JAPAN	0,6
TSCHESCHOSLOW	1,1	GR BRITANN	0,2	VER STAAT O	0,0	ASIEN	0,6
RUMAENIEN	0,6	NIEDERLANDE	0,0	AMERIKA	0,0		
EUROPA	7,5	FRANKREICH	0,7			ZUS.	2,3
		SPANIEN	0,0	KOREA,S-	0,0	54 STAHLBLECH,BANDSTAHL	
KANADA	5,7	PORTUGAL	0,1	ASIEN	0,0	GR BRITANN	0,2
VER STAAT O	0,5	SCHWEIZ	0,0			IRLAND	0,5
VER STAAT W	0,5	ITALIEN	1,1	ZUS.	0,0	EUROPA	0,7
BRASILIAN	0,0	GRIECHENLAND	0,0				
AMERIKA	6,7	TUERKEI	0,0	45 NE-METALLERZE		VER STAAT O	0,1
		JUGOSLAWIEN	0,0	SCHWEDEN	0,0	AMERIKA	0,1
PAKISTAN	0,0	RUMAENIEN	0,0	BELGIEN	0,1		
ASIEN	0,0	EUROPA	2,1	EUROPA	0,1	ZUS.	0,8
		SUEDAFRIKA	0,0	SUEDAFRIKA	0,1	55 ROHRE,GIESSEREIERZGN	
AUSTRALIEN	0,0	AFRIKA	0,0	AFRIKA	0,1	FINNLAND	0,3
AUSTR.-OZ.	0,0					SCHWEDEN	0,6
ZUS.	14,3	KANADA	0,0	VER STAAT O	1,7	NORWEGEN	0,0
18 OELSAATEN,FETTE ANG.		VER STAAT O	2,7	BRASILIAN	0,1	DAENEMARK	0,4
GR BRITANN	1,6	VER STAAT W	2,9	AMERIKA	1,8	GR BRITANN	13,6
BELGIEN	0,1	BRASILIAN	0,0			NIEDERLANDE	0,3
FRANKREICH	1,4	AMERIKA	5,7	ZUS.	2,0	BELGIEN	0,3
SPANIEN	0,3			46 EISEN-,STAHLBAEELLE		FRANKREICH	0,8
PORTUGAL	0,0	ISRAEL	0,0	IRLAND	0,3	SPANIEN	2,4
SCHWEIZ	0,0	V.A.EMIRATE	0,0	EUROPA	0,3	PORTUGAL	1,3
OESTERREICH	0,0	INDIEN	0,0			SCHWEIZ	0,2
GRIECHENLAND	0,0	PHILIPPINEN	0,3	SUEDAFRIKA	0,0	OESTERREICH	0,1
TUERKEI	0,2	JAPAN	0,0	AFRIKA	0,0	ITALIEN	2,1
RUMAENIEN	0,1	ASIEN	0,3			TUERKEI	0,2
EUROPA	3,7			HONGKONG	0,0	RUMAENIEN	0,0
		33 NATUR-,RAFFINERIEGAS		ASIEN	0,0	POLEN	0,0
AEGYPTEN	0,1	DAENEMARK	0,0			SOWJETUNION	0,1
SUEDAFRIKA	0,0	GR BRITANN	2,9	ZUS.	0,4	EUROPA	22,8
AFRIKA	0,1	NIEDERLANDE	0,0	51 ROHEISEN,-STAHL		LIBYEN	1,3
		BELGIEN	0,0	INDIEN	0,9	SUEDAFRIKA	0,2
KANADA	0,0	FRANKREICH	0,7	ASIEN	0,9	AFRIKA	1,5
VER STAAT O	2,5	ITALIEN	2,2				
VER STAAT W	0,0	EUROPA	5,7	ZUS.	0,9	KANADA	5,7
BRASILIAN	0,1					VER STAAT O	84,8
PERU	0,0	KANADA	0,4	52 STAHLHALBZEUG		VER STAAT W	1,3
AMERIKA	2,7	VER STAAT O	6,8	FINNLAND	0,0	MEXIKO	2,4
		VER STAAT W	0,2	SCHWEDEN	0,9	BRASILIAN	32,5
SAUDI-ARAB	0,0	AMERIKA	7,4	NORWEGEN	0,2	AMERIKA	126,7
V.A.EMIRATE	0,0			DAENEMARK	1,0		
INDIEN	0,0	THAILAND	0,3	GR BRITANN	3,0	ISRAEL	5,0
THAILAND	0,0	JAPAN	0,0	IRLAND	0,4	SAUDI-ARAB	0,1
MALAYSIA	0,0			NIEDERLANDE	0,5	JAPAN	1,2
SINGAPUR	4,3	ASIEN	0,4	FRANKREICH	0,4	KOREA,S-	0,0
JAPAN	0,0			SPANIEN	0,1	CHINA VR	0,3
ASIEN	4,4	ZUS.	13,5	PORTUGAL	0,6	ASIEN	6,5
		34 MINERALOELERZGN.ANG.		SCHWEIZ	0,0		
21 STEINKOEHLE,-BRIKETTS		SCHWEDEN	0,0	OESTERREICH	0,2	ZUS.	157,5
VER STAAT O	0,0	DAENEMARK	0,1	ITALIEN	0,2	56 NE-METALLE,-HALBZEUG	
		GR BRITANN	3,9	JUGOSLAWIEN	0,1	FINNLAND	0,4
		NIEDERLANDE	0,0	SOWJETUNION	0,1	SCHWEDEN	3,9
		BELGIEN	0,0	EUROPA	7,5	NORWEGEN	0,8

6 GUETERVERKEHR JAHR 1979

6.5 VERFLECHTUNG NACH GUETERHAUPTGRUPPEN

IM VERKEHR MIT GEBIETEN AUSSERHALB DES BUNDESGBIETES

EMPFANG NACH HERKUNFTSLAENDERN UND ENDZIELFLUGPLAETZEN

ENDZIELFLUGPLATZ NR. GUETERHAUPTGRUPPE HERKUNFTSLAND		ENDZIELFLUGPLATZ NR. GUETERHAUPTGRUPPE HERKUNFTSLAND		ENDZIELFLUGPLATZ NR. GUETERHAUPTGRUPPE HERKUNFTSLAND		ENDZIELFLUGPLATZ NR. GUETERHAUPTGRUPPE HERKUNFTSLAND		MENGE
FRANKFURT		FRANKFURT		FRANKFURT		FRANKFURT		
56 NE-METALLE,-HALBZEUG		62 SALZ,SCHWEFEL,-KIES		65 GIPS		81 CHEM.-GRUNDSTOFFE U.A		
DAENEMARK	0,9	FRANKREICH	0,0	VER STAAT O	0,0	ECUADOR	0,0	0,0
GR BRITANN	28,2	POLEN	0,0	AMERIKA	0,0	PERU	0,0	0,0
IRLAND	0,0	EUROPA	0,1			AMERIKA	589,0	
NIEDERLANDE	6,2			ZUS.	0,1			
BELGIEN	1,2	SUEDAFRIKA	0,0			ISRAEL	3,6	
FRANKREICH	3,7	AFRIKA	0,0	69 AND-MIN-BAUSTOFFE		JORDANIEN	0,0	
SPANIEN	0,8			SCHWEDEN	0,0	IRAK	0,4	
PORTUGAL	12,3	VER STAAT O	0,1	DAENEMARK	1,3	IRAN	0,0	
SCHWEIZ	5,3	MEXIKO	0,0	GR BRITANN	1,1	KUWAIT	0,0	
OESTERREICH	8,9	BRASILIEN	0,1	FRANKREICH	0,0	SAUDI-ARAB	0,0	
ITALIEN	0,7	AMERIKA	0,2	SPANIEN	0,1	V.A.EMIRATE	0,0	
GRIECHENLAND	0,1			SCHWEIZ	0,0	PAKISTAN	0,1	
TUERKEI	0,5	ZUS.	0,2	ITALIEN	0,1	INDIEN	2,6	
JUGOSLAWIEN	12,9			GRIECHENLAND	1,4	THAILAND	0,0	
UNGARN	0,5	63 AND-STEINE U.ERDEN		EUROPA	4,1	HONGKONG	0,0	
TSCHECOSLOW	0,2	FINNLAND	0,0			CHINA,TAIWAN	0,0	
BULGARIEN	4,2	SCHWEDEN	0,0	MAROKKO	0,0	JAPAN	27,3	
POLEN	2,9	DAENEMARK	0,1	AFRIKA	0,0	KOREA,S-	0,0	
SOWJETUNION	7,0	GR BRITANN	2,3			KOREA,N-	4,6	
EUROPA	101,7	IRLAND	0,1	VER STAAT O	12,0	CHINA VR	0,5	
		NIEDERLANDE	0,0	VER STAAT W	0,0	ASIEN	39,2	
MAROKKO	0,0	BELGIEN	0,1	AMERIKA	12,1			
NIGERIA	0,9	FRANKREICH	1,8			AUSTRALIEN	0,8	
ZAIRE	0,7	SPANIEN	0,0	ISRAEL	0,0	NEUSEELAND	0,0	
AEGYPTEN	0,9	SCHWEIZ	0,1	SAUDI-ARAB	0,2	AUSTR.-OZ.	0,9	
AETHIOPIEN	0,0	OESTERREICH	0,2	INDIEN	0,1			
SUEDAFRIKA	1,4	ITALIEN	1,1	THAILAND	0,1	ZUS.	666,9	
AFRIKA	3,9	GRIECHENLAND	0,1	JAPAN	0,0			
		TUERKEI	0,2	KOREA,S-	0,0	82 ALUMINIUMOXYD		
KANADA	9,4	BULGARIEN	0,0	ASIEN	0,4	VER STAAT W	0,3	
VER STAAT O	78,4	SOWJETUNION	0,0			AMERIKA	0,3	
VER STAAT W	49,6	EUROPA	6,1	AUSTRALIEN	0,1			
MEXIKO	0,6			AUSTR.-OZ.	0,1	ZUS.	0,3	
VENEZUELA	2,0	AEGYPTEN	0,1					
BRASILIEN	11,6	SUEDAFRIKA	0,7	ZUS.		16,7 83 BENZOL,TEER U.AE.		
ARGENTINIEN	1,2	AFRIKA	0,8			SPANIEN	0,0	
KOLUMBIEN	0,1			71 NAT.-DUENGEMITTEL		EUROPA	0,0	
PERU	0,1	KANADA	0,2	GR BRITANN	0,2			
CHILE	0,1	VER STAAT O	26,8	EUROPA	0,2	VER STAAT O	0,1	
AMERIKA	153,0	VER STAAT W	19,9			AMERIKA	0,1	
		MEXIKO	0,0	BRASILIEN	0,0			
ISRAEL	5,6	CURACAO	0,0	AMERIKA	0,0	ZUS.	0,1	
IRAK	0,0	BRASILIEN	1,7					
IRAN	0,0	ARGENTINIEN	0,1	ZUS.		0,2 84 ZELLSTOFF,ALTPAPIER		
SAUDI-ARAB	0,3	CHILE	0,0			IRLAND	0,1	
V.A.EMIRATE	0,0	AMERIKA	48,8	72 CHEM.-DUENGEMITTEL		EUROPA	0,1	
PAKISTAN	1,8			GR BRITANN	1,6			
INDIEN	11,4	ISRAEL	0,1	FRANKREICH	0,1	VER STAAT O	0,0	
SRI LANKA	0,0	SAUDI-ARAB	0,1	EUROPA	1,7	VER STAAT W	0,0	
THAILAND	3,8	PAKISTAN	0,0			BRASILIEN	0,0	
MALAYSIA	0,0	INDIEN	2,9	SENEGAL	0,2	AMERIKA	0,1	
SINGAPUR	0,1	THAILAND	2,8	AFRIKA	0,2	ZUS.	0,2	
PHILIPPINEN	0,0	MALAYSIA	0,0					
HONGKONG	1,9	PHILIPPINEN	0,1	VER STAAT O	0,1	89 AND-CHEM.-ERZEUGNISSE		
CHINA,TAIWAN	0,6	JAPAN	0,6	VER STAAT W	0,0	FINNLAND	2,0	
JAPAN	6,6	ASIEN	6,7	AMERIKA	0,1	SCHWEDEN	7,1	
KOREA,S-	0,1			ZUS.	2,0	NORWEGEN	10,9	
CHINA VR	0,0	AUSTRALIEN	0,6			DAENEMARK	11,6	
ASIEN	32,4	AUSTR.-OZ.	0,6	81 CHEM.-GRUNDSTOFFE U.A		GR BRITANN	263,8	
		ZUS.	63,0	FINNLAND	0,3	IRLAND	48,8	
AUSTRALIEN	0,4			SCHWEDEN	0,2	NIEDERLANDE	41,6	
AUSTR.-OZ.	0,4	64 ZEMENT,KALK		NORWEGEN	0,1	BELGIEN	42,0	
ZUS.	291,3	IRLAND	0,0	DAENEMARK	1,0	FRANKREICH	84,7	
61 SAND,KIES,BIEMS,TON		NIEDERLANDE	0,1	GR BRITANN	12,0	SPANIEN	44,6	
GR BRITANN	0,5	BELGIEN	0,4	IRLAND	0,1	PORTUGAL	0,7	
BELGIEN	0,1	FRANKREICH	0,3	NIEDERLANDE	0,1	MALTA	1,3	
SPANIEN	0,0	EUROPA	0,8	BELGIEN	4,1	SCHWEIZ	38,4	
ITALIEN	0,1	SUEDAFRIKA	0,0	FRANKREICH	10,0	OESTERREICH	9,8	
EUROPA	0,6	AFRIKA	0,0	SPANIEN	0,1	ITALIEN	58,4	
				SCHWEIZ	0,4	GRIECHENLAND	3,2	
SUEDAFRIKA	0,0	VER STAAT O	0,1	OESTERREICH	0,1	TUERKEI	1,0	
AFRIKA	0,0	VER STAAT W	0,2	ITALIEN	6,7	JUGOSLAWIEN	10,3	
		JAMAICA	0,0	GRIECHENLAND	0,0	UNGARN	2,9	
VER STAAT O	0,1	AMERIKA	0,3	TUERKEI	0,0	TSCHECOSLOW	1,7	
MEXIKO	0,0			JUGOSLAWIEN	0,3	RUMAENIEN	0,9	
ARGENTINIEN	0,1	ZYPERN	0,0	UNGARN	0,0	BULGARIEN	0,2	
AMERIKA	0,2	PAKISTAN	0,1	TSCHECOSLOW	0,0	POLEN	1,4	
		INDIEN	0,1	SOWJETUNION	0,1	SOWJETUNION	5,2	
JORDANIEN	0,1	JAPAN	0,0	EUROPA	36,6	EUROPA	692,3	
SYRIEN	0,0	ASIEN	0,1					
IRAK	0,0			LIBYEN	0,0	LIBYEN	0,2	
PAKISTAN	0,0	AUSTRALIEN	0,0	SUEDAFRIKA	1,2	TUNESIEN	0,2	
SRI LANKA	0,0	AUSTR.-OZ.	0,0	AFRIKA	1,2	ALGERIEN	0,7	
THAILAND	0,0					MAROKKO	1,9	
ASIEN	0,1	ZUS.	1,2	KANADA	20,5	ELFENBEIN-K	0,1	
ZUS.	0,9	65 GIPS		VER STAAT O	478,0	GHANA	0,0	
62 SALZ,SCHWEFEL,-KIES		JUGOSLAWIEN	0,1	VER STAAT W	90,2	TOGO	0,0	
GR BRITANN	0,0	EUROPA	0,1	MEXIKO	0,0	KAMERUN	0,0	
BELGIEN	0,0			GUYANA REP	0,0	ZAIRE	0,0	
				BRASILIAN	0,2	AEGYPTEN	1,1	
				ARGENTINIEN	0,1	SUDAN	0,1	
						KENIA	4,8	

6 GUETERVERKEHR JAHR 1979

6.5 VERFLECHTUNG NACH GUETERHAUPTGRUPPEN

IM VERKEHR MIT GEBIETEN AUSSERHALB DES BUNDESGBIETES

EMPFANG NACH HERKUNFTSLAENDERN UND ENDDIELFLUGPLAETZEN

TONNEN

ENDZIELFLUGPLATZ NR. GUETERHAUPTGRUPPE HERKUNFTSLAND	MENGE	ENDZIELFLUGPLATZ NR. GUETERHAUPTGRUPPE HERKUNFTSLAND	MENGE	ENDZIELFLUGPLATZ NR. GUETERHAUPTGRUPPE HERKUNFTSLAND	MENGE	ENDZIELFLUGPLATZ NR. GUETERHAUPTGRUPPE HERKUNFTSLAND	MENGE
FRANKFURT		FRANKFURT		FRANKFURT		FRANKFURT	
89 AND-CHEM-ERZEUGNISSE		91 FAHRZEUGE		92 LANDMASCHINEN		93 EL-ERZGN., MASCHINEN	
RHODESIEN	0,0	ALGERIEN	3,6	ISRAEL	2,8	BOLIVIEN	1,4
SUEDAFRIKA	5,0	MAROKKO	1,0	SINGAPUR	0,1	CHILE	7,0
AFRIKA	14,3	SENEGAL	0,5	JAPAN	1,9	AMERIKA	18 817,2
		ELFENBEIN-K	0,3	ASIEN	4,8		
KANADA	56,6	TOGO	0,0			ZYPERN	2,2
VER STAAT O	1 158,7	NIGERIA	2,9	AUSTRALIEN	0,6	LIBANON	19,9
VER STAAT W	174,5	AEgypten	44,8	AUSTR.-OZ.	0,6	ISRAEL	285,2
MEXIKO	6,3	SUDAN	0,4			JORDANIEN	2,2
GUATEMALA	0,5	AEthiOPIEN	0,1	ZUS.	822,5	SYRIEN	2,5
BAHAMAS	0,0	KENIA	4,4			IRAK	10,0
BELIZE	0,0	TANSANIA	0,0			IRAN	6,1
EL SALVADOR	0,0	SAMBIA	0,1	93 EL-ERZGN., MASCHINEN	28,6	KUWAIT	17,9
NICARAGUA	0,1	MALAWI	0,0	SCHWEDEN	135,5	BAHRAIN	1,4
PANAMA	0,0	SUEDAFRIKA	6,8	NORWEGEN	29,4	KATAR	2,0
JAMAICA	0,3	AFRIKA	69,4	DAENEMARK	100,9	SAUDI-ARAB	14,7
CURACAO	0,0			GR BRITANN	1 573,7	JEMEN	0,4
DOMINIK REP	0,0	KANADA	83,1	IRLAND	235,1	JEMEN DEM VR	0,0
KUBA	0,5	VER STAAT O	1 772,6	ISLAND	0,1	OMAN	1,2
VENEZUELA	0,2	VER STAAT W	238,8	NIEDERLANDE	135,8	V.A.EMIRATE	36,9
GUYANA REP	0,0	MEXIKO	6,7	BELGIEN	135,1	PAKISTAN	10,2
BRASILIEN	25,7	BAHAMAS	0,4	LUXENBURG	2,3	BANGLADESCH	0,0
URUGUAY	0,1	EL SALVADOR	0,0	FRANKREICH	511,5	AFGHANISTAN	6,2
ARGENTINIEN	4,5	JAMAICA	0,5	SPANIEN	221,8	INDIEN	26,3
KOLUMBIEN	1,1	VENEZUELA	0,4	PORTUGAL	166,5	SRI LANKA	0,1
ECUADOR	1,6	BRASILIEN	26,2	MALTA	17,9	THAILAND	45,6
PERU	0,3	URUGUAY	0,0	SCHWEIZ	143,7	MALAYSIA	33,1
BOLIVIEN	0,1	ARGENTINIEN	23,7	OESTERREICH	87,5	SINGAPUR	380,8
CHILE	1,1	KOLUMBIEN	0,5	ITALIEN	356,1	INDONESIEN	0,3
AMERIKA	1 432,3	ECUADOR	0,0	GRIECHENLAND	37,0	PHILIPPINIEN	91,9
		CHILE	0,8	TUERKEI	20,7	HONGKONG	133,7
ZYPERN	3,1	AMERIKA	2 153,7	JUGOSLAWIEN	33,3	CHINA, TAIWAN	98,9
LIBANON	1,3			UNGARN	44,7	JAPAN	896,2
ISRAEL	36,7	ZYPERN	0,3	TSCHECHOSLOW	12,3	KOREA, S-	15,5
JORDANIEN	0,0	LIBANON	34,4	RUMAENIEN	5,9	CHINA VR	2,7
SYRIEN	3,5	ISRAEL	30,5	BULGARIEN	1,8	ASIEN	2 144,2
IRAK	0,4	JORDANIEN	5,1	POLEN	27,9		
IRAN	0,2	SYRIEN	1,8	SOWJETUNION	31,5	AUSTRALIEN	50,0
KUWAIT	0,1	IRAK	0,3	EUROPA	4 094,5	NEUSEELAND	0,7
BAHRAIN	0,6	IRAN	24,1			NEUKALEDON	0,1
KATAR	0,3	KUWAIT	1,7	LIBYEN	4,7	AUSTR.-OZ.	50,8
SAUDI-ARAB	0,2	BAHRAIN	5,1	TUNESIEN	3,2		
OMAN	0,0	KATAR	1,3	ALGERIEN	3,8	ZUS.	25 210,5
V.A.EMIRATE	1,6	SAUDI-ARAB	40,1	MAROKKO	5,7		
PAKISTAN	2,8	JEMEN	0,0	SENEGAL	0,5	94 EBM-WAREN U.A.	
BANGLADESCH	0,2	OMAN	4,4	SIERRA LEONE	0,0	FINNLAND	0,4
INDIEN	16,8	V.A.EMIRATE	8,5	LIBERIA	0,2	SCHWEDEN	7,6
SRI LANKA	0,0	PAKISTAN	8,0	ELFENBEIN-K	0,3	NORWEGEN	0,7
THAILAND	1,6	BANGLADESCH	0,0	GHANA	0,4	DAENEMARK	4,9
MALAYSIA	1,0	AFGHANISTAN	8,4	NIGERIA	10,9	GR BRITANN	70,7
SINGAPUR	1,7	INDIEN	4,4	KAMERUN	0,0	IRLAND	3,4
INDONESIEN	3,1	NEPAL	2,2	GABUN	0,1	NIEDERLANDE	0,7
PHILIPPINIEN	0,1	THAILAND	1,8	ZAIRE	0,1	BELGIEN	1,3
HONGKONG	13,7	MALAYSIA	0,1	AEgypten	26,2	LUXENBURG	0,1
CHINA, TAIWAN	1,3	SINGAPUR	3,6	SUDAN	0,3	FRANKREICH	19,2
JAPAN	27,2	INDONESIEN	2,6	AEthiOPIEN	0,3	SPANIEN	8,2
KOREA, S-	6,4	PHILIPPINIEN	0,3	KENIA	5,7	PORTUGAL	7,0
CHINA VR	1,4	HONGKONG	3,4	RUANDA	0,1	MALTA	1,8
ASIEN	125,4	CHINA, TAIWAN	0,3	TANSANIA	0,2	SCHWEIZ	3,4
AUSTRALIEN	6,5	JAPAN	203,2	SAMBIA	2,8	OESTERREICH	4,5
NEUSEELAND	0,8	KOREA, S-	2,5	MALAWI	0,0	ITALIEN	43,7
AUSTR.-OZ.	7,2	ASIEN	398,6	RHODESIEN	0,0	GRIECHENLAND	0,5
ZUS.	2 271,5	AUSTRALIEN	13,4	MAURITIUS	0,0	TUERKEI	1,5
		AUSTR.-OZ.	13,4	SUEDAFRIKA	38,2	JUGOSLAWIEN	4,0
				AFRIKA	103,8	UNGARN	2,2
91 FAHRZEUGE		ZUS.	3 655,3	KANADA	977,3	TSCHECHOSLOW	0,0
FINNLAND	1,4			VER STAAT O	14 548,9	RUMAENIEN	0,3
SCHWEDEN	61,8	92 LANDMASCHINEN		VER STAAT W	3 061,2	BULGARIEN	0,1
NORWEGEN	4,6	FINNLAND	0,0	MEXIKO	31,1	POLEN	2,2
DAENEMARK	18,9	SCHWEDEN	0,6	GUATEMALA	0,5	SOWJETUNION	4,7
GR BRITANN	768,2	DAENEMARK	0,0	HONDURAS REP	0,0	EUROPA	193,0
IRLAND	3,8	GR BRITANN	40,6	BAHAMAS	0,0		
NIEDERLANDE	6,6	IRLAND	0,0	EL SALVADOR	0,6	LIBYEN	1,2
BELGIEN	25,2	NIEDERLANDE	0,0	NICARAGUA	0,5	TUNESIEN	0,1
LUXENBURG	1,0	BELGIEN	0,1	COSTA RICA	0,3	ALGERIEN	0,1
FRANKREICH	42,6	FRANKREICH	0,0	PANAMA	0,2	MAROKKO	3,0
SPANIEN	12,2	SPANIEN	0,0	KANALZONE	0,0	ELFENBEIN-K	0,1
PORTUGAL	1,7	PORTUGAL	0,1	JAMAICA	0,8	GHANA	0,0
MALTA	0,4	OESTERREICH	0,0	WESTINDIEN	0,1	NIGERIA	2,2
SCHWEIZ	7,0	ITALIEN	0,9	ARUBA	0,0	AEgypten	1,5
OESTERREICH	1,0	GRIECHENLAND	0,0	CURACAO	0,3	SUDAN	0,0
ITALIEN	32,6	TUERKEI	0,0	DOMINIK REP	0,0	AEthiOPIEN	0,0
GRIECHENLAND	0,9	EUROPA	42,5	TRINID.-U.-TOB	0,1	KENIA	0,6
TUERKEI	2,7			KUBA	0,1	SUEDAFRIKA	9,5
JUGOSLAWIEN	23,5	NIGERIA	1,8	VENEZUELA	6,8	AFRIKA	18,3
UNGARN	0,0	SUEDAFRIKA	0,0	GUYANA REP	0,1	KANADA	15,5
RUMAENIEN	0,0	AFRIKA	1,8	BRASILIEN	132,2	VER STAAT O	334,4
POLEN	1,8			PARAGUAY	0,7	VER STAAT W	27,0
SOWJETUNION	2,3	KANADA	8,0	URUGUAY	2,2	MEXIKO	0,9
EUROPA	1 020,2	VER STAAT O	750,3	ARGENTINIEN	20,9	GUATEMALA	0,0
		VER STAAT W	14,5	KOLUMBIEN	12,3	WESTINDIEN	0,5
LIBYEN	1,6	AMERIKA	772,7	ECUADOR	3,9	TRINID.-U.-TOB	0,1
TUNESIEN	2,9			PERU	7,7	VENEZUELA	2,1

6.5 VERFLECHTUNG NACH GUETERHAUPTGRUPPEN

IM VERKEHR MIT GEBIETEN AUSSERHALB DES BUNDESGBIETES

EMPFANG NACH HERKUNFTSLAENDERN UND ENDDZIELFLUGPLAETZEN

		TANNEN					
ENDZIELFLUGPLATZ NR. GUETERHAUPTGRUPPE HERKUNFTSLAND	MENGE	ENDZIELFLUGPLATZ NR. GUETERHAUPTGRUPPE HERKUNFTSLAND	MENGE	ENDZIELFLUGPLATZ NR. GUETERHAUPTGRUPPE HERKUNFTSLAND	MENGE	ENDZIELFLUGPLATZ NR. GUETERHAUPTGRUPPE HERKUNFTSLAND	MENGE
FRANKFURT		FRANKFURT		FRANKFURT		FRANKFURT	
94 EDM-WAREN U.A.		95 GLAS-U.A.MIN-WAREN		96 LEDER-U.TEXTILWAREN		97 SONSTIGE WAREN ANG.	
BRASILLEN	22,2	ARGENTINIEN	0,6	GUATEMALA	2,0	LIBYEN	6,6
PARAGUAY	0,2	ECUADOR	0,0	HONDURAS REP	0,1	TUNESIEN	26,6
ARGENTINIEN	0,3	PERU	0,1	BAHAMAS	0,1	ALGERIEN	5,5
KOLUMBIEN	5,0	BOLIVIEN	0,0	EL SALVADOR	0,1	MAROKKO	34,1
ECUADOR	0,0	CHILE	0,3	NICARAGUA	0,6	SENEGAL	0,8
PERU	0,6	AMERIKA	162,7	COSTA RICA	0,0	SIERRA LEONE	0,1
BOLIVIEN	0,0			PANAMA	0,1	LIBERIA	0,2
CHILE	0,1	ZYPERN	0,0	JAMAICA	0,8	ELFENBEIN-K	3,8
AMERIKA	408,7	LIBANON	0,1	HAITI REP	1,1	OBERVOLTA	0,0
LIBANON	0,0	ISRAEL	24,5	WESTINDIEN	0,1	GHANA	1,3
ISRAEL	37,3	JORDANIEN	0,0	TRINID.-U.-TOB	0,0	NIGERIA	4,7
JORDANIEN	0,1	SYRIEN	0,0	KUBA	0,1	KAMERUN	0,0
SYRIEN	0,2	IRAK	0,0	VENEZUELA	0,6	KONGO VR	0,0
IRAK	5,6	IRAN	0,2	GUYANA REP	0,4	ZAIRE	2,2
IRAN	0,1	KUWAIT	0,0	SURINAM	2,4	AEGYPTEN	77,1
KUWAIT	2,8	SAUDI-ARAB	0,3	BRASILLEN	723,3	SUDAN	1,3
BAHRAIN	1,5	V.A.-EMIRATE	0,1	PARAGUAY	8,4	AETHIOPIEN	33,1
KATAR	0,8	PAKISTAN	3,0	URUGUAY	219,2	UGANDA	0,0
SAUDI-ARAB	14,7	BANGLADESCH	6,0	ARGENTINIEN	304,2	KENIA	23,9
JEMEN DEM VR	0,0	AFGHANISTAN	2,7	KOLUMBIEN	35,8	BURUNDI	0,1
V.A.-EMIRATE	0,3	INDIEN	6,1	ECUADOR	0,2	TANSANIA	3,4
PAKISTAN	1,2	SRI LANKA	0,1	PERU	3,7	SAMBIA	2,2
AFGHANISTAN	0,0	THAILAND	1,8	BOLIVIEN	2,9	MALAWI	0,2
INDIEN	49,1	MALAYSIA	0,0	CHILE	5,8	MOSAMBIK	0,6
SRI LANKA	0,0	SINGAPUR	1,0	AMERIKA	2 052,2	RHODESIEN	0,0
THAILAND	13,4	INDONESIEN	0,2	ZYPERN	73,0	MAURITIUS	0,9
MALAYSIA	2,8	PHILIPPINIEN	0,4	LIBANON	83,4	SUEDAFRIKA	82,8
SINGAPUR	2,5	HONGKONG	9,4	ISRAEL	1 586,4	AFRIKA	311,3
INDONESIEN	0,1	CHINA, TAIWAN	2,9	JORDANIEN	19,6	KANADA	531,9
PHILIPPINIEN	0,8	JAPAN	7,0	SYRIEN	29,5	VER STAAT O	2 804,7
HONGKONG	7,9	KOREA, S-	0,6	IRAK	144,8	VER STAAT W	476,1
CHINA, TAIWAN	2,2	CHINA VR	0,1	IRAN	494,0	MEXIKO	49,3
JAPAN	39,2	ASIEN	66,5	KUWAIT	28,6	GUATEMALA	4,7
KOREA, S-	3,6	AUSTRALIEN	0,4	BAHRAIN	1,9	HONDURAS REP	0,2
CHINA VR	0,2	NEUSEELAND	0,0	SAUDI-ARAB	1,1	BAHAMAS	0,9
ASIEN	186,3	AUSTR.-OZ.	0,4	OMAN	0,8	BELIZE	0,5
AUSTRALIEN	0,4	ZUS.	273,2	V.A.-EMIRATE	31,4	EL SALVADOR	0,9
NEUSEELAND	0,0	96 LEDER-U.TEXTILWAREN		PAKISTAN	533,7	NICARAGUA	1,0
AUSTR.-OZ.	0,4	FINNLAND	17,8	BANGLADESCH	0,3	COSTA RICA	0,0
ZUS.	806,7	SCHWEDEN	12,6	AFGHANISTAN	275,1	PANAMA	0,3
95 GLAS-U.A.MIN-WAREN		NORWEGEN	9,2	INDIEN	2 360,8	KANALZONE	0,2
FINNLAND	1,1	DAENEMARK	144,3	NEPAL	0,3	JAMAICA	0,3
SCHWEDEN	0,8	GR BRITANN	269,0	SRI LANKA	10,8	HAITI REP	0,3
NORWEGEN	0,1	IRLAND	7,2	THAILAND	221,0	WESTINDIEN	1,1
DAENEMARK	2,5	ISLAND	1,3	MALAYSIA	51,8	CURACAO	0,8
GR BRITANN	11,6	NIEDERLANDE	53,4	SINGAPUR	167,4	DOMINIK REP	0,1
IRLAND	1,9	BELGIEN	32,5	INDONESIEN	1,1	TRINID.-U.-TOB	0,0
NIEDERLANDE	0,2	LUXEMBURG	0,6	PHILIPPINIEN	67,8	KUBA	1,4
BELGIEN	1,2	FRANKREICH	425,2	HONGKONG	3 473,8	VENEZUELA	4,8
LUXEMBURG	0,1	SPANIEN	243,5	CHINA, TAIWAN	246,9	SURINAM	0,1
FRANKREICH	4,6	PORTUGAL	139,4	JAPAN	233,8	BRASILLEN	102,8
SPANIEN	3,9	MALTA	24,2	KOREA, S-	360,9	PARAGUAY	5,0
PORTUGAL	1,2	SCHWEIZ	29,8	KOREA, N-	0,1	URUGUAY	41,6
SCHWEIZ	0,4	OESTERREICH	68,9	CHINA VR	19,8	ARGENTINIEN	37,3
OESTERREICH	1,2	ITALIEN	301,8	ASIEN	10 519,8	KOLUMBIEN	23,6
ITALIEN	4,0	GRIECHENLAND	358,6	AUSTRALIEN	10,6	ECUADOR	16,6
GRIECHENLAND	0,1	TUERKEI	456,0	NEUSEELAND	1,1	PERU	24,4
TUERKEI	0,6	JUGOSLAWIEN	36,7	POLYNES FR	0,0	BOLIVIEN	19,0
JUGOSLAWIEN	1,3	UNGARN	8,5	AUSTR.-OZ.	11,7	CHILE	4,0
UNGARN	0,1	TSCHECOSLOW	26,1	ZUS.	16 183,9	AMERIKA	4 154,0
TSCHECOSLOW	0,2	RUMAENIEN	6,5	97 SONSTIGE WAREN ANG.		ZYPERN	1,8
RUMAENIEN	0,1	BULGARIEN	1,0	FINNLAND	17,1	LIBANON	33,7
BULGARIEN	0,3	POLEN	12,3	SCHWEDEN	52,8	ISRAEL	219,3
POLEN	0,4	SOWJETUNION	131,2	NORWEGEN	11,8	JORDANIEN	10,6
SOWJETUNION	0,9	EUROPA	2 817,4	DAENEMARK	72,1	SYRIEN	14,3
EUROPA	38,8	LIBYEN	0,4	GR BRITANN	759,0	IRAK	64,7
MAROKKO	2,2	TUNESIEN	201,6	IRLAND	58,3	IRAN	79,4
ELFENBEIN-K	0,3	ALGERIEN	0,6	ISLAND	0,1	KUWAIT	6,5
NIGERIA	0,0	MAROKKO	122,9	NIEDERLANDE	82,5	BAHRAIN	7,9
AEGYPTEN	0,5	SENEGAL	4,2	BELGIEN	68,7	KATAR	0,1
SUDAN	0,0	LIBERIA	0,1	LUXEMBURG	3,9	SAUDI-ARAB	190,4
KENIA	0,8	ELFENBEIN-K	0,4	FRANKREICH	236,0	JEMEN	0,1
TANSANIA	0,1	GHANA	0,0	SPANIEN	218,9	JEMEN DEM VR	1,6
MOSAMBIK	0,0	NIGERIA	1,8	PORTUGAL	122,3	OMAN	1,5
RHODESIEN	0,0	ZAIRE	0,1	MALTA	3,8	V.A.-EMIRATE	10,6
SUEDAFRIKA	0,9	AEGYPTEN	245,3	SCHWEIZ	128,0	PAKISTAN	228,1
AFRIKA	4,7	SUDAN	0,0	OESTERREICH	81,2	BANGLADESCH	0,7
KANADA	1,6	AETHIOPIEN	40,8	ITALIEN	137,5	AFGHANISTAN	151,0
VER STAAT O	138,5	KENIA	70,1	GRIECHENLAND	298,5	INDIEN	331,4
VER STAAT W	7,6	TANSANIA	0,1	TUERKEI	215,3	NEPAL	0,5
MEXIKO	0,3	RHODESIEN	0,0	JUGOSLAWIEN	722,2	SRI LANKA	4,6
HONDURAS REP	0,1	MAURITIUS	6,8	UNGARN	8,4	THAILAND	126,7
PANAMA	0,0	SUEDAFRIKA	87,4	TSCHECOSLOW	11,9	MALAYSIA	27,3
VENEZUELA	0,0	AFRIKA	782,7	RUMAENIEN	9,1	SINGAPUR	191,5
BRASILLEN	13,3	KANADA	163,3	BULGARIEN	6,2	INDONESIEN	10,2
PARAGUAY	0,0	VER STAAT O	582,2	POLEN	17,1	PHILIPPINIEN	36,7
URUGUAY	0,1	VER STAAT W	52,9	SOWJETUNION	69,2	HONGKONG	280,5
		MEXIKO	1,9	EUROPA	3 412,1	CHINA, TAIWAN	62,5
						JAPAN	430,2
						KOREA, S-	64,4

6 GUETERVERKEHR JAHR 1979

6.5 VERFLECHTUNG NACH GUETERHAUPTGRUPPEN

IM VERKEHR MIT GEBIETEN AUSSERHALB DES BUNDESGBIETES

EMPFANG NACH HERKUNFTSLAENDERN UND ENDZIELFLUGPLAETZEN

TONNEN

ENDZIELFLUGPLATZ NR. GUETERHAUPTGRUPPE HERKUNFTSLAND	MENGE	ENDZIELFLUGPLATZ NR. GUETERHAUPTGRUPPE HERKUNFTSLAND	MENGE	ENDZIELFLUGPLATZ NR. GUETERHAUPTGRUPPE HERKUNFTSLAND	MENGE	ENDZIELFLUGPLATZ NR. GUETERHAUPTGRUPPE HERKUNFTSLAND	MENGE
STUTTGART		STUTTGART		STUTTGART		STUTTGART	
09 PFL.U.TIER.ROHST.ANG		13 AND.GENUSSMITTEL U.A		17 FUTTERMITTEL		41 EISENERZE	
PHILIPPINEN	0,1	SYRIEN	0,0	TUERKEI	0,1	VER STAAT O	0,7
HONGKONG	1,3	IRAK	0,1	EUROPA	1,8	AMERIKA	0,7
CHINA,TAIWAN	0,6	IRAN	0,1				
JAPAN	2,7	INDIEN	0,0	SUEDAFRIKA	0,0	ZUS.	0,7
KOREA,S-	0,0	THAILAND	0,0	AFRIKA	0,0		
ASIEN	121,6	SINGAPUR	0,2			45 NE-METALLERZE	
		PHILIPPINEN	0,0	VER STAAT O	0,1	VER STAAT O	0,0
AUSTRALIEN	0,5	HONGKONG	0,0	VER STAAT W	0,0	AMERIKA	0,0
AUSTR.-OZ.	0,5	JAPAN	0,1	AMERIKA	0,1		
ZUS.	395,6	CHINA VR	0,1			ZUS.	0,0
		ASIEN	0,8	THAILAND	0,1		
				ASIEN	0,1	51 ROHEISEN,-STAHL	
11 ZUCKER		ZUS.	20,9	ZUS.	2,0	SPANIEN	0,0
PANAMA	0,0					EUROPA	0,0
AMERIKA	0,0	14 FLEISCH,EIER,MILCH				ZUS.	0,0
ZUS.	0,0	FINNLAND	0,0	18 OELSAATEN,FETTE ANG.			
		SCHWEDEN	0,2	DAENEMARK	0,0	52 STAHLHALBZEUG	
12 GETRAENKE		NORWEGEN	0,1	GR BRITANN	0,0	SCHWEDEN	1,0
SCHWEDEN	0,2	DAENEMARK	3,2	BELGIEN	0,0	DAENEMARK	0,4
DAENEMARK	0,0	GR BRITANN	7,0	FRANKREICH	0,0	GR BRITANN	0,7
GR BRITANN	3,4	IRLAND	0,4	SCHWEIZ	0,0	IRLAND	0,0
BELGIEN	0,0	NIEDERLANDE	0,0	OESTERREICH	0,2	BELGIEN	0,0
FRANKREICH	0,8	FRANKREICH	2,8	EUROPA	0,2	FRANKREICH	0,2
SPANIEN	0,3	SCHWEIZ	6,8			SPANIEN	0,1
OESTERREICH	0,1	OESTERREICH	0,3	VER STAAT O	0,0	PORTUGAL	0,0
ITALIEN	0,0	ITALIEN	0,3	MEXIKO	0,0	SCHWEIZ	0,0
GRIECHENLAND	0,0	GRIECHENLAND	0,0	ARGENTINIEN	0,0	ITALIEN	0,0
JUGOSLAWIEN	0,0	JUGOSLAWIEN	1,5	AMERIKA	0,0	GRIECHENLAND	0,0
EUROPA	5,0	BULGARIEN	0,0	ISRAEL	0,0	POLEN	0,3
		SOWJETUNION	0,0	INDIEN	0,1	SOWJETUNION	0,8
ALGERIEN	0,0	EUROPA	22,8	ASIEN	0,1	EUROPA	3,5
SUEDAFRIKA	0,0						
AFRIKA	0,1	SENEGAL	0,1			KANADA	0,2
		KENIA	1,1	ZUS.	0,4	VER STAAT O	1,0
VER STAAT O	0,4	SUEDAFRIKA	0,0			VER STAAT W	0,1
VER STAAT W	0,0	AFRIKA	1,1	32 KRAFTSTOFFE,HEIZOEL		BRASILIEN	0,2
BRASILIEN	0,1			DAENEMARK	0,0	AMERIKA	1,5
ARGENTINIEN	0,1	KANADA	0,1	GR BRITANN	0,5		
PERU	0,0	VER STAAT O	7,2	NIEDERLANDE	0,0	KUWAIT	0,2
CHILE	0,0	VER STAAT W	0,4	FRANKREICH	0,0	THAILAND	0,1
AMERIKA	0,6	BRASILIEN	14,1	TSCHECOSLOW	0,1	SINGAPUR	0,0
		KOLUMBIEN	0,3	EUROPA	0,6	HONGKONG	0,1
ISRAEL	0,0	PERU	0,1			CHINA,TAIWAN	0,0
HONGKONG	0,0	AMERIKA	22,3	VER STAAT O	0,3	JAPAN	0,6
JAPAN	0,1	ISRAEL	0,2	ARGENTINIEN	0,0	KOREA,S-	2,3
ASIEN	0,1	SRI LANKA	2,3	AMERIKA	0,3	ASIEN	3,3
		THAILAND	2,0	PAKISTAN	0,0		
AUSTRALIEN	0,0	SINGAPUR	23,4	ASIEN	0,0	ZUS.	8,3
AUSTR.-OZ.	0,0	INDONESIEN	3,8				
ZUS.	5,8	PHILIPPINEN	4,2	ZUS.	0,9	53 STAB-,FORMSTAHL U.A.	
		HONGKONG	3,1			GR BRITANN	0,0
13 AND.GENUSSMITTEL U.A		CHINA,TAIWAN	0,0	33 NATUR-,RAFFINERIEGAS		SPANIEN	0,1
FINNLAND	0,1	JAPAN	0,1	GR BRITANN	0,1	GRIECHENLAND	0,0
SCHWEDEN	0,0	ASIEN	39,2	FRANKREICH	0,0	SOWJETUNION	0,1
NORWEGEN	0,0			SCHWEIZ	0,0	EUROPA	0,2
DAENEMARK	0,5	ZUS.	85,4	EUROPA	0,2		
GR BRITANN	0,8	16 GETREIDE U.AE.ERZGN.		VER STAAT O	0,3	BRASILIEN	0,2
BELGIEN	0,2	NORWEGEN	0,0	AMERIKA	0,3	AMERIKA	0,2
FRANKREICH	2,5	DAENEMARK	0,5				
SPANIEN	0,2	GR BRITANN	0,2	ZUS.	0,5	AUSTRALIEN	0,0
SCHWEIZ	0,3	NIEDERLANDE	0,0			AUSTR.-OZ.	0,0
OESTERREICH	0,3	BELGIEN	0,1			ZUS.	0,5
ITALIEN	1,1	FRANKREICH	0,2	34 MINERALOELERZGN.ANG.			
GRIECHENLAND	2,6	SPANIEN	0,2	SCHWEDEN	0,0	54 STAHLBLECH,BANDSTAHL	
TUERKEI	0,1	SCHWEIZ	0,0	DAENEMARK	0,0	SCHWEDEN	0,0
JUGOSLAWIEN	0,1	ITALIEN	0,0	GR BRITANN	1,9	SPANIEN	0,0
UNGARN	0,1	GRIECHENLAND	0,5	NIEDERLANDE	0,0	EUROPA	0,1
RUMAENIEN	0,0	TUERKEI	0,0	FRANKREICH	1,0		
POLEN	0,0	RUMAENIEN	1,3	SPANIEN	0,0	VER STAAT O	0,0
EUROPA	8,9	EUROPA	3,2	SCHWEIZ	0,0	AMERIKA	0,0
				JUGOSLAWIEN	0,0		
TUNESIEN	1,9	MAROKKO	0,0	EUROPA	3,0	JAPAN	0,1
ZENT AF KAIS	0,3	SUEDAFRIKA	0,0			KOREA,S-	0,0
KENIA	5,6	AFRIKA	0,0	SUEDAFRIKA	0,0	ASIEN	0,1
SUEDAFRIKA	0,0			AFRIKA	0,0		
AFRIKA	7,9	KANADA	0,0			ZUS.	0,2
KANADA	0,3	VER STAAT O	0,0	KANADA	0,0		
VER STAAT O	2,9	VER STAAT W	0,0	VER STAAT O	0,4	55 POHRE,GIESSEREIERZGN	
VER STAAT W	0,0	BRASILIEN	0,0	VER STAAT W	0,0	FINNLAND	0,0
MEXIKO	0,0	AMERIKA	0,1	BRASILIEN	0,2	SCHWEDEN	0,1
GUATEMALA	0,0			AMERIKA	0,6	NORWEGEN	0,1
EL SALVADOR	0,0	ISRAEL	0,0			DAENEMARK	1,2
HAITI REP	0,0	ASIEN	0,0	IRAN	0,0	GR BRITANN	4,8
BRASILIEN	0,0			JAPAN	0,0	IRLAND	0,0
ARGENTINIEN	0,0	ZUS.	3,4	ASIEN	0,0	NIEDERLANDE	0,1
AMERIKA	3,4	17 FUTTERMITTEL		AUSTRALIEN	0,0	BELGIEN	0,0
LIBANON	0,0	FRANKREICH	0,0	AUSTR.-OZ.	0,0	FRANKREICH	0,1
ISRAEL	0,1	OESTERREICH	1,6			SPANIEN	0,1
JORDANIEN	0,0	ITALIEN	0,1	ZUS.	3,7	SCHWEIZ	0,1
						OESTERREICH	0,1
						ITALIEN	0,1

6 GUETERVERKEHR JAHR 1979

6.5 VERFLECHTUNG NACH GUETERHAUPTGRUPPEN

IM VERKEHR MIT GEBIETEN AUSSERHALB DES BUNDESGBIETES

EMPFANG NACH HERKUNFTSLAENDERN UND ENDZIELFLUGPLAETZEN

TONNEN							
ENDZIELFLUGPLATZ NR. GUETERHAUPTGRUPPE HERKUNFTSLAND	MENGE	ENDZIELFLUGPLATZ NR. GUETERHAUPTGRUPPE HERKUNFTSLAND	MENGE	ENDZIELFLUGPLATZ NR. GUETERHAUPTGRUPPE HERKUNFTSLAND	MENGE	ENDZIELFLUGPLATZ NR. GUETERHAUPTGRUPPE HERKUNFTSLAND	MENGE
STUTTGART		STUTTGART		STUTTGART		STUTTGART	
55 ROHRE, GIESSEREIERZGN		63 AND. STEINE U. ERDEN		89 AND. CHEM. ERZEUGNISSE		91 FAHRZEUGE	
SOWJETUNION	0,0	NIEDERLANDE	0,2	GR BRITANN	38,4	SUEDAFRIKA	0,3
EUROPA	6,8	BELGIEN	0,1	IRLAND	3,1	AFRIKA	0,5
SUEDAFRIKA	0,4	FRANKREICH	0,0	NIEDERLANDE	5,0	KANADA	11,4
AFRIKA	0,4	PORTUGAL	0,0	BELGIEN	5,4	VER STAAT O	436,4
KANADA	0,0	SCHWEIZ	0,2	FRANKREICH	28,4	VER STAAT W	26,7
VER STAAT O	4,0	ITALIEN	0,4	SPANIEN	28,5	MEXIKO	7,8
VER STAAT W	0,4	GRIECHENLAND	0,0	PORTUGAL	3,5	GUATEMALA	0,3
BRASILIEN	0,0	JUGOSLAWIEN	0,0	SCHWEIZ	5,2	BRASILIEN	43,3
AMERIKA	4,4	POLEN	0,1	OESTERREICH	1,4	ARGENTINIEN	3,7
ISRAEL	1,3	EUROPA	6,5	ITALIEN	22,5	ECUADOR	0,0
INDIEN	0,0	SUEDAFRIKA	0,2	GRIECHENLAND	3,0	CHILE	2,4
MALAYSIA	0,4	AFRIKA	0,2	TUERKEI	0,4	AMERIKA	531,9
HONGKONG	0,1	KANADA	0,5	JUGOSLAWIEN	0,3	ZYPERN	0,0
CHINA, TAIWAN	0,0	VER STAAT O	2,7	UNGARN	1,6	ISRAEL	0,3
JAPAN	0,7	VER STAAT W	0,6	TSCHECHOSLOW	0,2	JORDANIEN	0,0
KOREA, S-	0,0	BRASILIEN	0,1	RUMAENIEN	0,1	SYRIEN	1,4
ASIEN	2,5	ARGENTINIEN	0,1	BULGARIEN	0,3	V.A. EMIRATE	0,2
AUSTRALIEN	0,0	AMERIKA	4,0	POLEN	0,2	PAKISTAN	1,1
AUSTR.-OZ.	0,0	INDIEN	0,1	SOWJETUNION	1,0	INDIEN	2,5
ZUS.	14,0	HONGKONG	0,1	EUROPA	155,8	THAILAND	0,1
56 NE-METALLE, -HALBZEUG		JAPAN	0,1	TUNESIEN	3,3	SINGAPUR	0,2
FINNLAND	0,1	KOREA, S-	0,1	MAROKKO	0,8	PHILIPPINEN	0,0
SCHWEDEN	0,2	ASIEN	0,3	AEGYPTEN	0,1	HONGKONG	0,0
NORWEGEN	0,1	AUSTRALIEN	0,0	KENIA	0,1	CHINA, TAIWAN	0,0
DAENEMARK	1,6	AUSTR.-OZ.	0,0	SUEDAFRIKA	0,4	JAPAN	13,5
GR BRITANN	4,3	ZUS.	11,0	AFRIKA	4,7	KOREA, S-	0,1
IRLAND	0,2	64 ZEMENT, KALK		KANADA	6,2	ASIEN	19,6
NIEDERLANDE	0,1	VER STAAT O	0,0	VER STAAT O	139,5	AUSTRALIEN	1,4
BELGIEN	0,6	BRASILIEN	0,0	VER STAAT W	16,0	NEUSEELAND	0,0
FRANKREICH	2,6	AMERIKA	0,0	MEXIKO	0,2	AUSTR.-OZ.	1,4
SPANIEN	0,9	ZUS.	0,0	VENEZUELA	0,2	92 LANDMASCHINEN	
PORTUGAL	0,1	69 AND. MIN. BAUSTOFFE		BRASILIEN	0,3	SCHWEDEN	0,0
SCHWEIZ	0,3	GR BRITANN	0,0	PARAGUAY	0,0	NORWEGEN	0,1
OESTERREICH	0,0	FRANKREICH	0,0	URUGUAY	0,0	DAENEMARK	0,7
ITALIEN	0,4	SPANIEN	0,0	ARGENTINIEN	0,9	GR BRITANN	1,3
TUERKEI	0,0	ITALIEN	0,7	PERU	0,1	BELGIEN	0,3
JUGOSLAWIEN	0,6	SOWJETUNION	0,0	CHILE	0,0	ITALIEN	0,2
UNGARN	0,0	EUROPA	0,8	AMERIKA	163,4	EUROPA	2,6
BULGARIEN	0,9	VER STAAT O	0,0	LIBANON	0,0	KANADA	0,2
POLEN	0,0	AMERIKA	0,0	ISRAEL	0,4	VER STAAT O	4,4
SOWJETUNION	0,0	JAPAN	0,0	IRAN	0,1	VER STAAT W	1,2
EUROPA	13,2	ASIEN	0,0	KUWAIT	0,0	AMERIKA	5,8
SUEDAFRIKA	7,4	ZUS.	0,9	SAUDI-ARAB	0,1	ISRAEL	0,2
AFRIKA	7,4	81 CHEM. GRUNDSTOFFE U.A.		V.A. EMIRATE	0,0	ASIEN	0,2
KANADA	1,0	SCHWEDEN	0,1	PAKISTAN	10,8	ZUS.	8,6
VER STAAT O	4,4	DAENEMARK	0,1	INDIEN	1,2	93 EL. ERZGN., MASCHINEN	
VER STAAT W	1,3	GR BRITANN	1,6	THAILAND	0,3	FINNLAND	9,7
MEXIKO	0,1	IRLAND	0,1	MALAYSIA	0,0	SCHWEDEN	35,8
EL SALVADOR	0,0	NIEDERLANDE	0,0	SINGAPUR	0,3	NORWEGEN	5,5
KUBA	0,0	BELGIEN	0,3	INDONESIEN	0,0	DAENEMARK	97,1
VENEZUELA	0,0	FRANKREICH	0,1	PHILIPPINEN	0,1	GR BRITANN	268,7
BRASILIEN	5,7	SPANIEN	0,1	HONGKONG	0,4	IRLAND	72,9
PERU	0,1	ITALIEN	0,1	CHINA, TAIWAN	0,7	NIEDERLANDE	25,9
AMERIKA	12,7	UNGARN	0,0	JAPAN	5,9	BELGIEN	131,3
INDIEN	2,8	TSCHECHOSLOW	0,0	CHINA VR	0,1	FRANKREICH	156,1
THAILAND	0,0	EUROPA	2,4	ASIEN	20,4	SPANIEN	41,5
MALAYSIA	0,0	KANADA	0,1	AUSTRALIEN	0,1	PORTUGAL	3,5
SINGAPUR	0,0	VER STAAT O	6,9	NEUSEELAND	0,0	MALTA	0,6
HONGKONG	0,0	VER STAAT W	2,5	AUSTR.-OZ.	0,1	SCHWEIZ	64,3
JAPAN	0,1	BRASILIEN	0,0	ZUS.	344,5	OESTERREICH	15,3
KOREA, S-	0,0	AMERIKA	9,6	91 FAHRZEUGE		ITALIEN	132,9
ASIEN	2,9	ISRAEL	0,1	FINNLAND	0,1	GRIECHENLAND	8,7
ZUS.	36,2	SINGAPUR	0,0	SCHWEDEN	3,0	TUERKEI	2,3
61 SAND, KIES, BIMS, TON		ASIEN	0,1	NORWEGEN	0,3	JUGOSLAWIEN	12,3
GR BRITANN	0,1	ZUS.	12,1	DAENEMARK	13,0	UNGARN	12,0
EUROPA	0,1	84 ZELLSTOFF, ALTPAPIER		GR BRITANN	41,9	TSCHECHOSLOW	2,9
BRASILIEN	0,1	VER STAAT O	2,0	IRLAND	5,4	RUMAENIEN	1,0
ARGENTINIEN	0,1	MEXIKO	0,4	NIEDERLANDE	1,2	BULGARIEN	0,1
AMERIKA	0,2	AMERIKA	2,4	BELGIEN	10,5	POLEN	3,0
ZUS.	0,3	62 SALZ, SCHWEFEL, -KIES		LUXEMBURG	0,3	SOWJETUNION	10,6
62 SALZ, SCHWEFEL, -KIES		NIEDERLANDE	0,0	FRANKREICH	10,3	EUROPA	1 114,1
NIEDERLANDE	0,0	ZUS.	2,4	SPANIEN	0,5	LIBYEN	0,7
EUROPA	0,0	89 AND. CHEM. ERZEUGNISSE		PORTUGAL	0,2	TUNESIEN	10,6
ZUS.	0,0	FINNLAND	0,5	SCHWEIZ	0,5	ALGERIEN	0,5
63 AND. STEINE U. ERDEN		SCHWEDEN	0,8	OESTERREICH	0,1	MAROKKO	0,9
GR BRITANN	5,3	NORWEGEN	1,3	ITALIEN	1,1	MALI	0,1
IRLAND	0,1	DAENEMARK	4,5	GRIECHENLAND	0,3	SENEGAL	0,0
				TUERKEI	0,1	ELFENBEIN-K	0,7
				JUGOSLAWIEN	0,3	OBERVOLTA	0,0
				UNGARN	0,1	GHANA	0,0
				RUMAENIEN	0,1	NIGERIA	0,9
				POLEN	0,3	GABUN	0,1
				EUROPA	89,7		
				TUNESIEN	0,0		
				AEGYPTEN	0,2		

6 GÜTERVERKEHR JAHR 1979

6.5 VERFLECHTUNG NACH GÜTERHAUPTGRUPPEN

IM VERKEHR MIT GEBIETEN AUSSERHALB DES BUNDESGBIETES

EMPFANG NACH HERKUNFTSLÄNDERN UND ENDZIELFLUGPLÄTZEN

		TÖNNEN					
ENDZIELFLUGPLATZ NR. GÜTERHAUPTGRUPPE HERKUNFTSLAND	MENGE	ENDZIELFLUGPLATZ NR. GÜTERHAUPTGRUPPE HERKUNFTSLAND	MENGE	ENDZIELFLUGPLATZ NR. GÜTERHAUPTGRUPPE HERKUNFTSLAND	MENGE	ENDZIELFLUGPLATZ NR. GÜTERHAUPTGRUPPE HERKUNFTSLAND	MENGE
STUTTGART		STUTTGART		STUTTGART		STUTTGART	
93 EL-ERZGN.-MASCHINEN		94 EBM-WAREN U.A.		95 GLAS-U.A.-MIN.-WAREN		96 LEDER-U.-TEXTILWAREN	
ZAIRE	0,1	SUEDAFRIKA	1,2	HONGKONG	0,5	HONGKONG	68,4
ÄGYPTEN	0,6	AFRIKA	9,3	CHINA, TAIWAN	1,9	CHINA, TAIWAN	6,9
SUDAN	0,0			JAPAN	4,3	JAPAN	44,1
KENIA	0,0	KANADA	6,7	KOREA, S-	0,2	KOREA, S-	8,1
TANSANIA	0,0	VER STAAT O	36,4	CHINA VR	0,1	CHINA VR	0,1
MALAWI	0,0	VER STAAT W	4,8	ASIEN	8,6	ASIEN	1 145,9
MAURITIUS	0,1	MEXIKO	0,1	AUSTRALIEN	0,2	AUSTRALIEN	0,6
SUEDAFRIKA	4,8	GUATEMALA	0,1	NEUSEELAND	0,0	NEUSEELAND	0,0
AFRIKA	20,4	EL SALVADOR	0,0	AUSTR.-OZ.	0,2	AUSTR.-OZ.	0,6
		VENEZUELA	0,2				
KANADA	116,5	BRASILIEN	0,2	ZUS.	43,8	ZUS.	2 942,0
VER STAAT O	1 027,0	PARAGUAY	0,1				
VER STAAT W	1 249,9	ARGENTINIEN	0,7	96 LEDER-U.-TEXTILWAREN		97 SONSTIGE WAREN ANG.	
MEXIKO	1,8	ECUADOR	0,0	FINNLAND	5,2	FINNLAND	22,3
GUATEMALA	0,1	PERU	0,0	SCHWEDEN	2,4	SCHWEDEN	14,6
EL SALVADOR	0,0	CHILE	0,0	NORWEGEN	1,1	NORWEGEN	3,2
NICARAGUA	0,0	AMERIKA	49,4	DAENEMARK	51,0	DAENEMARK	53,5
COSTA RICA	0,6			GR BRITANN	64,0	GR BRITANN	140,3
JAMAICA	0,0	LIBANON	0,5	IRLAND	12,2	IRLAND	18,4
TRINID.-U.-TOB	0,3	ISRAEL	4,8	NIEDERLANDE	4,0	NIEDERLANDE	11,6
KUBA	0,0	SYRIEN	0,1	BELGIEN	21,2	BELGIEN	22,0
VENEZUELA	1,0	IRAK	0,2	LUXEMBURG	0,3	LUXEMBURG	0,4
BRASILIEN	36,2	SAUDI-ARAB	1,3	FRANKREICH	22,2	FRANKREICH	42,0
PARAGUAY	0,4	V.A.-EMIRATE	0,1	SPANIEN	87,7	SPANIEN	58,3
URUGUAY	0,1	INDIEN	7,4	PORTUGAL	43,3	PORTUGAL	44,3
ARGENTINIEN	20,2	THAILAND	0,1	MALTA	1,8	MALTA	0,3
KOLUMBIEN	0,0	SINGAPUR	0,3	SCHWEIZ	20,1	SCHWEIZ	52,9
ECUADOR	0,2	INDONESIEN	0,0	OESTERREICH	10,4	OESTERREICH	12,9
PERU	0,2	PHILIPPINEN	0,0	ITALIEN	95,8	ITALIEN	41,5
BOLIVIEN	0,2	HONGKONG	0,5	GRIECHENLAND	525,1	GRIECHENLAND	77,4
CHILE	3,4	CHINA, TAIWAN	2,3	TUERKEI	98,1	TUERKEI	4,4
AMERIKA	2 458,1	JAPAN	4,2	JUGOSLAWIEN	7,8	JUGOSLAWIEN	11,1
		KOREA, S-	1,0	UNGARN	2,9	UNGARN	1,5
ZYPERN	0,2	CHINA VR	0,0	ALBANIEN	0,7	TSCHESCHOSLOW	1,1
LIBANON	0,3	ASIEN	22,8	TSCHESCHOSLOW	0,0	RUMAENIEN	9,1
ISRAEL	10,7	AUSTRALIEN	1,0	RUMAENIEN	0,5	BULGARIEN	0,3
JORDANIEN	0,4	AUSTR.-OZ.	1,0	BULGARIEN	0,0	POLEN	5,8
SYRIEN	0,1	ZUS.	156,7	POLEN	1,0	SOWJETUNION	15,5
IRAK	0,7			SOWJETUNION	23,8	EUROPA	664,6
IRAN	1,9	95 GLAS-U.A.-MIN.-WAREN		EUROPA	1 102,5	LIBYEN	0,2
KUWAIT	0,4	FINNLAND	0,1	TUNESIEN	111,3	TUNESIEN	11,1
BAHRAIN	0,0	SCHWEDEN	0,1	ALGERIEN	0,5	ALGERIEN	0,1
SAUDI-ARAB	1,7	NORWEGEN	0,0	MAROKKO	16,9	MAROKKO	14,5
V.A.-EMIRATE	5,8	DAENEMARK	2,2	ELFENBEIN-K	0,0	SENEGAL	0,2
PAKISTAN	21,6	GR BRITANN	3,3	GHANA	0,0	SIERRA LEONE	0,0
INDIEN	56,7	IRLAND	2,0	ÄGYPTEN	149,4	LIBERIA	0,0
SRI LANKA	0,0	NIEDERLANDE	0,0	ÄTHIOPIEN	0,1	ELFENBEIN-K	0,2
THAILAND	4,4	BELGIEN	0,1	KENIA	6,6	GHANA	0,2
MALAYSIA	6,2	FRANKREICH	0,4	MAURITIUS	8,6	NIGERIA	0,9
SINGAPUR	20,9	SPANIEN	0,9	SUEDAFRIKA	6,2	KAMERUN	0,2
INDONESIEN	0,1	PORTUGAL	0,5	AFRIKA	299,8	GABUN	0,0
PHILIPPINEN	2,7	SCHWEIZ	1,3	KANADA	14,5	ZAIRE	0,1
HONGKONG	10,6	OESTERREICH	0,2	VER STAAT O	132,9	ÄGYPTEN	6,4
CHINA, TAIWAN	74,3	ITALIEN	7,4	VER STAAT W	1,5	SUDAN	0,0
JAPAN	90,7	GRIECHENLAND	1,1	MEXIKO	0,4	ÄTHIOPIEN	0,0
KOREA, S-	51,0	TUERKEI	0,1	GUATEMALA	0,1	KENIA	6,1
CHINA VR	0,4	JUGOSLAWIEN	0,0	EL SALVADOR	0,1	SAMBIA	0,0
ASIEN	362,1	UNGARN	0,0	HAITI REP	0,5	MALAWI	0,0
AUSTRALIEN	3,5	TSCHESCHOSLOW	0,7	VENEZUELA	0,6	MAURITIUS	0,0
NEUSEELAND	0,0	RUMAENIEN	0,0	SURINAM	1,2	SUEDAFRIKA	7,5
AUSTR.-OZ.	3,5	POLEN	0,0	BRASILIEN	128,1	AFRIKA	47,9
ZUS.	3 958,2	SOWJETUNION	0,1	URUGUAY	94,2		
		EUROPA	20,7	ARGENTINIEN	14,4	KANADA	73,4
94 EBM-WAREN U.A.		MAROKKO	0,0	KOLUMBIEN	2,7	VER STAAT O	497,3
FINNLAND	0,6	ÄGYPTEN	1,0	PERU	1,8	VER STAAT W	80,0
SCHWEDEN	1,8	SUEDAFRIKA	0,2	BOLIVIEN	0,0	MEXIKO	4,8
NORWEGEN	0,1	AFRIKA	1,2	CHILE	0,1	GUATEMALA	0,0
DAENEMARK	6,6			AMERIKA	393,1	BAHAMAS	0,0
GR BRITANN	22,5	KANADA	3,5	ZYPERN	0,0	EL SALVADOR	0,0
IRLAND	4,3	VER STAAT O	7,6	LIBANON	11,4	NICARAGUA	0,1
NIEDERLANDE	1,2	VER STAAT W	1,3	ISRAEL	33,0	COSTA RICA	0,0
BELGIEN	4,4	MEXIKO	0,0	JORDANIEN	2,6	PANAMA	0,3
FRANKREICH	4,3	COSTA RICA	0,0	SYRIEN	4,2	HAITI REP	0,2
SPANIEN	5,7	VENEZUELA	0,1	IRAK	12,9	DOMINIK REP	0,0
PORTUGAL	0,2	BRASILIEN	0,4	IRAN	149,6	TRINID.-U.-TOB	0,0
MALTA	0,4	URUGUAY	0,0	KUWAIT	0,1	VENEZUELA	0,5
SCHWEIZ	12,9	ARGENTINIEN	0,1	SAUDI-ARAB	0,2	BRASILIEN	18,2
OESTERREICH	0,6	AMERIKA	13,1	V.A.-EMIRATE	3,8	PARAGUAY	1,5
ITALIEN	5,5	ISRAEL	1,0	PAKISTAN	111,3	URUGUAY	42,3
GRIECHENLAND	1,0	IRAK	0,0	BANGLADESCH	0,0	ARGENTINIEN	2,6
TUERKEI	0,0	IRAN	0,0	AFGHANISTAN	2,3	KOLUMBIEN	0,1
JUGOSLAWIEN	0,6	V.A.-EMIRATE	0,0	INDIEN	364,6	ECUADOR	2,0
UNGARN	0,0	INDIEN	0,3	NEPAL	0,0	PERU	5,5
BULGARIEN	0,2	SRI LANKA	0,0	SRI LANKA	1,4	BOLIVIEN	13,0
POLEN	0,4	THAILAND	0,2	THAILAND	13,6	CHILE	3,1
SOWJETUNION	1,0	MALAYSIA	0,0	MALAYSIA	0,0	AMERIKA	745,2
EUROPA	74,3	SINGAPUR	0,0	SINGAPUR	305,5	ZYPERN	0,6
TUNESIEN	1,5	INDONESIEN	0,0	INDONESIEN	0,1	LIBANON	4,6
MAROKKO	3,6	PHILIPPINEN	0,1	PHILIPPINEN	1,6	ISRAEL	36,8
ÄGYPTEN	3,0					JORDANIEN	0,8

6 GUETERVERKEHR JAHR 1979

6.5 VERFLECHTUNG NACH GUETERHAUPTGRUPPEN

IM VERKEHR MIT GEBIETEN AUSSERHALB DES BUNDESGBIETES

EMPFANG NACH HERKUNFTSLAENDERN UND ENDZIELFLUGPLAETZEN

TONNEN

ENDZIELFLUGPLATZ NR. GUETERHAUPTGRUPPE HERKUNFTSLAND	MENGE	ENDZIELFLUGPLATZ NR. GUETERHAUPTGRUPPE HERKUNFTSLAND	MENGE	ENDZIELFLUGPLATZ NR. GUETERHAUPTGRUPPE HERKUNFTSLAND	MENGE	ENDZIELFLUGPLATZ NR. GUETERHAUPTGRUPPE HERKUNFTSLAND	MENGE
STUTTGART		STUTTGART		NUERNBERG		NUERNBERG	
97 SONSTIGE WAREN ANG.		99 BES. TRANSPORTGUETER		00 LEBENDE TIERE		09 PFL.-U.-TIER-ROHST.-ANG	
SYRIEN	9,3	KANADA	74,9	ECUADOR	0,0	SOWJETUNION	0,3
IRAK	5,1	VER STAAT O	1 290,9	PERU	0,1	EUROPA	125,5
IRAN	4,1	VER STAAT W	395,7	AMERIKA	3,2	ALGERIEN	0,1
KUWAIT	0,3	MEXIKO	3,5	IRAN	0,0	MAROKKO	0,2
BAHRAIN	0,0	GUATEMALA	0,3	KUWAIT	0,0	ELFENBEIN-K	2,2
SAUDI-ARAB	1,2	HONDURAS REP	0,1	PAKISTAN	0,1	GHANA	0,0
JEMEN	0,0	BAHAMAS	0,4	NEPAL	0,0	AEgypten	0,1
OMAN	0,0	BELIZE	0,0	THAILAND	0,0	KENIA	1,3
V.A.-EMIRATE	27,9	EL SALVADOR	0,3	SINGAPUR	1,0	MALAWI	0,0
PAKISTAN	42,4	NICARAGUA	0,0	PHILIPPINEN	0,0	SUEDAFRIKA	61,2
BANGLADESCH	1,6	COSTA RICA	0,7	CHINA, TAIWAN	0,0	AFRIKA	65,1
AFGHANISTAN	2,3	PANAMA	0,2	KOREA, S-	0,0		
INDIEN	37,0	HAITI REP	0,0	ASIEN	1,3	KANADA	0,0
NEPAL	0,0	CURACAG	0,0	AUSTRALIEN	0,0	VER STAAT O	50,9
SRI LANKA	0,8	DOMINIK REP	0,0	AUSTR.-OZ.	0,0	VER STAAT W	0,8
BIRMA	0,0	TRINID.-U.-TOB	0,1			BAHAMAS	0,2
THAILAND	6,4	KUBA	0,1			KANALZONE	0,2
MALAYSIA	17,2	VENEZUELA	1,8			JAMAICA	8,6
SINGAPUR	2,0	BRASILLEN	17,2	ZUS.	8,6	VENEZUELA	0,8
INDONESIEN	0,8	PARAGUAY	0,0			BRASILLEN	20,5
PHILIPPINEN	1,9	URUGUAY	14,3	02 KARTOFFELN		URUGUAY	0,0
HONGKONG	34,9	ARGENTINIEN	2,2	POLEN	0,0	ARGENTINIEN	0,2
CHINA, TAIWAN	46,5	KOLUMBIEN	1,2	EUROPA	0,0	KOLUMBIEN	147,2
JAPAN	79,5	ECUADOR	3,9			ECUADOR	0,8
KOREA, S-	3,9	PERU	1,9	ZUS.	0,0	PERU	3,4
CHINA VR	1,3	BOLIVIEN	8,3			BOLIVIEN	4,3
ASIEN	371,3	CHILE	3,5	03 FRUECHTE, GEMUESE		AMERIKA	237,9
AUSTRALIEN	3,3	AMERIKA	1 821,5	GR BRITANN	0,5	ISRAEL	0,2
NEUSEELAND	0,2	ZYPERN	0,3	BELGIEN	0,3	IRAN	2,0
AUSTR.-OZ.	3,5	LIBANON	0,8	FRANKREICH	0,3	PAKISTAN	0,3
ZUS.	1 832,5	ISRAEL	4,7	SPANIEN	1,1	AFGHANISTAN	9,6
		JORDANIEN	2,2	SCHWEIZ	0,3	INDIEN	0,8
99 BES. TRANSPORTGUETER		SYRIEN	4,3	OESTERREICH	0,0	SRI LANKA	0,0
FINNLAND	2,2	IRAK	0,9	ITALIEN	22,3	THAILAND	68,0
SCHWEDEN	12,8	IRAN	13,3	TUERKEI	0,0	MALAYSIA	0,2
NORWEGEN	1,2	KUWAIT	1,2	TSCHECOSLOW	24,8	SINGAPUR	6,0
DAENEMARK	180,9	BAHRAIN	3,3	EUROPA		INDONESIEN	0,0
GR BRITANN	316,6	KATAR	0,1	MAROKKO	1,1	PHILIPPINEN	1,1
IRLAND	2,6	SAUDI-ARAB	8,8	KENIA	15,3	HONGKONG	0,1
NIEDERLANDE	7,2	JEMEN	1,2	SUEDAFRIKA	2,6	CHINA, TAIWAN	0,9
BELGIEN	34,1	OMAN	0,4	AFRIKA	19,0	JAPAN	0,8
LUXEMBURG	0,0	V.A.-EMIRATE	2,0			KOREA, S-	0,1
FRANKREICH	27,7	PAKISTAN	2,5	KANADA	0,0	CHINA VR	0,3
SPANIEN	13,7	BANGLADESCH	0,0	VER STAAT O	0,0	ASIEN	90,3
PORTUGAL	2,7	AFGHANISTAN	1,6	BRASILLEN	0,0	AUSTRALIEN	4,7
MALTA	0,1	INDIEN	6,9	AMERIKA	0,0	NEUSEELAND	0,4
SCHWEIZ	15,2	SRI LANKA	0,4	INDIEN	0,3	AUSTR.-OZ.	5,1
OESTERREICH	4,9	THAILAND	18,2	ASIEN	0,3		
ITALIEN	28,8	MALAYSIA	0,8				
GRIECHENLAND	7,9	SINGAPUR	17,8	ZUS.	44,2		
TUERKEI	5,6	INDONESIEN	1,0				
JUGOSLAWIEN	3,7	PHILIPPINEN	1,4				
UNGARN	4,0	HONGKONG	38,2	04 TEXTILE ROHSTOFFE		12 GETRAENKE	
TSCHECOSLOW	0,4	CHINA, TAIWAN	20,3	DAENEMARK	0,2	DAENEMARK	0,1
ROMANIEN	1,7	JAPAN	161,4	GR BRITANN	0,2	GR BRITANN	0,1
BULGARIEN	0,3	KOREA, S-	10,1	EUROPA	0,4	BELGIEN	0,1
POLEN	1,0	CHINA VR	0,0	VER STAAT O	0,0	FRANKREICH	0,1
SOWJETUNION	9,6	ASIEN	324,0	BRASILLEN	0,0	SPANIEN	0,1
EUROPA	684,8	AUSTRALIEN	3,2	AMERIKA	0,0	PORTUGAL	0,0
LIBYEN	0,2	NEUSEELAND	0,2	INDIEN	0,0	ITALIEN	0,0
TUNESIEN	0,7	AUSTR.-OZ.	3,3	SRI LANKA	0,0	GRIECHENLAND	0,1
ALGERIEN	1,6	ZUS.	2 867,6	THAILAND	0,0	EUROPA	0,5
MAROKKO	1,1	STUTTGART	13 663,8	ASIEN	0,0	TUNESIEN	0,2
SENEGAL	0,2	INSG.				SUEDAFRIKA	0,0
SIERRA LEONE	0,0			ZUS.	0,4	AFRIKA	0,2
LIBERIA	0,0					VER STAAT O	0,4
ELFENBEIN-K	1,0	NUERNBERG				VER STAAT W	0,0
NIGER	0,6					BRASILLEN	0,0
GHANA	2,2	00 LEBENDE TIERE		05 HOLZ UND KORK		AMERIKA	0,5
TOGO	0,1	FINNLAND	0,0	SPANIEN	0,1	HONGKONG	0,3
BENIN	0,1	GR BRITANN	0,4	GRIECHENLAND	0,0	ASIEN	0,3
NIGERIA	9,4	IRLAND	0,1	EUROPA	0,1		
KAMERUN	0,0	NIEDERLANDE	0,0				
GABUN	0,5	BELGIEN	0,0	09 PFL.-U.-TIER-ROHST.-ANG		AUSTRALIEN	0,1
ZAIRE	0,3	FRANKREICH	3,1	SCHWEDEN	0,0	AUSTR.-OZ.	0,1
AEgypten	3,5	UNGARN	0,4	NORWEGEN	0,1		
SUDAN	0,4	POLEN	0,0	DAENEMARK	0,1	ZUS.	1,5
AETHIOPIEN	0,0	EUROPA	4,0	GR BRITANN	2,2		
SOMALIA	0,1			NIEDERLANDE	0,6	13 AND.-GENUSSMITTEL U.A	
KENIA	2,4	NIGERIA	0,0	BELGIEN	0,0	SCHWEDEN	0,0
RUANDA	0,1	MALAWI	0,0	FRANKREICH	69,9	DAENEMARK	0,0
BURUNDI	0,0	SUEDAFRIKA	0,2	SPANIEN	8,2	GR BRITANN	0,4
TANSANIA	0,7	AFRIKA	0,2	PORTUGAL	1,5	NIEDERLANDE	0,7
SAMBIA	1,4	KANADA	0,2	SCHWEIZ	1,0	FRANKREICH	0,7
MALAWI	0,1	VER STAAT O	1,5	ITALIEN	3,3	SPANIEN	0,0
MOSAMBIK	0,2	VER STAAT W	0,4	GRIECHENLAND	6,8	SCHWEIZ	0,1
RHODESIEN	0,3	BRASILLEN	0,0	JUGOSLAWIEN	0,5	ITALIEN	2,2
SUEDAFRIKA	6,7	PARAGUAY	0,8	ROMANIEN	30,9	GRIECHENLAND	0,4
AFRIKA	34,1	ARGENTINIEN	0,2	BULGARIEN	0,1	TUERKEI	0,0
						EUROPA	4,5

6 GUETERVERKEHR JAHR 1979

6.5 VERFLECHTUNG NACH GUETERHAUPTGRUPPEN

IM VERKEHR MIT GEBIFTEN AUSSERHALB DES BUNDESGBIETES

EMPFANG NACH HERKUNFTSLANDERN UND ENDZIELFLUGPLAETZEN

TONNEN		TONNEN		TONNEN		TONNEN	
ENDZIELFLUGPLATZ NR. GUETERHAUPTGRUPPE HERKUNFTSLAND	MENGE	ENDZIELFLUGPLATZ NR. GUETERHAUPTGRUPPE HERKUNFTSLAND	MENGE	ENDZIELFLUGPLATZ NR. GUETERHAUPTGRUPPE HERKUNFTSLAND	MENGE	ENDZIELFLUGPLATZ NR. GUETERHAUPTGRUPPE HERKUNFTSLAND	MENGE
NUERNBERG		NUERNBERG		NUERNBERG		NUERNBERG	
13 AND-GENUSSMITTEL U.A		17 FUTTERMITTEL		54 STAHLBLECH, BANDSTAHL		63 AND-STEINE U. ERDEN	
AEGYPTEN	0,1	AUSTRALIEN	0,3	GR BRITANN	0,0	KOREA, S-	0,1
AFRIKA	0,1	AUSTR.-OZ.	0,3	IRLAND	0,0	ASIEN	0,2
KANADA	0,1	ZUS.	0,8	EUROPA	0,0	ZUS.	0,6
VER STAAT O	2,3			ZUS.	0,0		
VER STAAT W	0,0	18 OELSAATEN, FETTE ANG.				69 AND-MIN-BAUSTOFFE	
BRASILLEN	0,0	GR BRITANN	0,0	55 ROHRE, GIESSEREIERZGN	0,3	GR BRITANN	0,0
AMERIKA	2,4	FRANKREICH	0,1	SCHWEDEN	0,2	PORTUGAL	0,0
LIBANON	0,0	SOWJETUNION	0,0	FRANKREICH	0,0	EUROPA	0,0
ISRAEL	0,0	EUROPA	0,1	MALTA	0,1	JAPAN	0,0
JORDANIEN	0,0	VER STAAT O	0,4	JUGOSLAWIEN	0,3	ASIEN	0,0
INDIEN	0,2	AMERIKA	0,4	UNGARN	0,0	ZUS.	0,1
HONGKONG	0,0	JAPAN	0,0	EUROPA	0,9		
CHINA, TAIWAN	1,4	ASIEN	0,0	NIGERIA	0,1	72 CHEM-DUENGENMITTEL	
JAPAN	0,1	ZUS.	0,6	AFRIKA	0,1	VER STAAT O	0,1
ASIEN	1,7			VER STAAT O	0,1	AMERIKA	0,1
ZUS.	8,7			AMERIKA	0,1	ZUS.	0,1
14 FLEISCH, EIER, MILCH		32 KRAFTSTOFFE, HEIZOEL		HONGKONG	0,0	81 CHEM-GRUNDSTOFFE U.A	
SCHWEDEN	0,1	GR BRITANN	0,0	JAPAN	0,1	SCHWEDEN	0,0
NORWEGEN	0,0	FRANKREICH	0,0	ASIEN	0,1	DAENEMARK	0,0
GR BRITANN	0,5	EUROPA	0,0	ZUS.	1,2	GR BRITANN	0,1
IRLAND	0,1	SUEDAFRIKA	0,0			BELGIEN	0,1
NIEDERLANDE	0,8	AFRIKA	0,0	56 NE-METALLE, -HALBZEUG		FRANKREICH	0,0
FRANKREICH	1,2	VER STAAT O	0,4	GR BRITANN	1,7	SPANIEN	0,0
SPANIEN	0,2	AMERIKA	0,4	NIEDERLANDE	0,0	OESTERREICH	0,0
SCHWEIZ	0,2	CHINA, TAIWAN	0,0	BELGIEN	0,4	BULGARIEN	0,4
ITALIEN	0,0	ASIEN	0,0	FRANKREICH	0,3	EUROPA	0,7
GRIECHENLAND	0,0	ZUS.	0,5	SPANIEN	0,1	VER STAAT O	0,7
EUROPA	3,0			PORTUGAL	0,0	BRASILLEN	0,1
KENIA	0,0	33 NATUR-, RAFFINIERIEGAS		SCHWEIZ	0,3	ECUADOR	0,2
SUEDAFRIKA	0,0	GR BRITANN	0,3	ITALIEN	0,2	AMERIKA	1,0
AFRIKA	0,0	EUROPA	0,3	UNGARN	0,0		
KANADA	0,0	VER STAAT O	0,1	EUROPA	2,9	PHILIPPINEN	0,0
VER STAAT O	0,0	AMERIKA	0,1	SUEDAFRIKA	0,1	JAPAN	0,0
MEXIKO	0,0	ZUS.	0,3	AFRIKA	0,1	ASIEN	0,0
BRASILLEN	0,0			KANADA	0,2	ZUS.	1,7
KOLUMBIEN	0,1	34 MINERALOELERZGN-ANG.		VER STAAT O	8,3	89 AND-CHEM-ERZEUGNISSE	
AMERIKA	0,2	GR BRITANN	0,2	VER STAAT W	1,9	FINNLAND	0,2
SRI LANKA	0,2	FRANKREICH	0,6	MEXIKO	0,0	SCHWEDEN	0,2
THAILAND	0,0	EUROPA	0,8	AMERIKA	10,5	NORWEGEN	0,1
SINGAPUR	8,4	SUEDAFRIKA	0,0	INDIEN	0,2	DAENEMARK	0,3
INDONESIEN	0,8	AFRIKA	0,0	HONGKONG	0,0	GR BRITANN	12,2
PHILIPPINEN	0,5	VER STAAT O	0,1	JAPAN	0,5	IRLAND	0,6
HONGKONG	0,1	VER STAAT W	0,0	KOREA, S-	0,5	NIEDERLANDE	0,3
JAPAN	0,0	BRASILLEN	0,0	ASIEN	1,3	BELGIEN	0,8
ASIEN	10,0	AMERIKA	0,1	AUSTRALIEN	0,2	FRANKREICH	1,5
AUSTRALIEN	0,7			AUSTR.-OZ.	0,2	SPANIEN	1,0
AUSTR.-OZ.	0,7	JAPAN	0,0	ZUS.	14,9	PORTUGAL	0,0
ZUS.	13,9	ASIEN	0,0			SCHWEIZ	1,6
16 GETREIDE U.A. ERZGN.				61 SAND, KIES, BIMS, TON		OESTERREICH	0,0
SCHWEDEN	0,1	45 NE-METALLERZE		SPANIEN	0,0	ITALIEN	1,3
DAENEMARK	0,0	KOREA, S-	0,0	UNGARN	0,2	GRIECHENLAND	0,4
GRIECHENLAND	0,0	ASIEN	0,0	EUROPA	0,3	JUGOSLAWIEN	0,3
TUERKEI	0,0	ZUS.	0,0	SUEDAFRIKA	0,0	UNGARN	1,7
JUGOSLAWIEN	0,0			AFRIKA	0,0	SOWJETUNION	0,2
UNGARN	0,0	52 STAHLHALBZEUG		KANADA	0,0	EUROPA	22,6
RUMAENIEN	0,0	NORWEGEN	0,1	AMERIKA	0,0	AEGYPTEN	0,3
POLEN	0,0	GR BRITANN	1,1	MALAYSIA	0,5	SUEDAFRIKA	0,1
EUROPA	0,2	NIEDERLANDE	0,0	ASIEN	0,5	AFRIKA	0,3
TUNESIEN	0,0	FRANKREICH	0,1	ZUS.	0,8	KANADA	1,8
AFRIKA	0,0	SPANIEN	0,0			VER STAAT O	26,0
VER STAAT W	0,1	MALTA	0,3	63 AND-STEINE U. ERDEN		VER STAAT W	4,4
CHILE	0,0	SCHWEIZ	0,1	GR BRITANN	0,1	MEXIKO	0,0
AMERIKA	0,1	SOWJETUNION	0,0	FRANKREICH	0,2	COSTA RICA	1,2
PHILIPPINEN	0,0	EUROPA	1,7	UNGARN	0,0	BRASILLEN	0,5
CHINA, TAIWAN	0,0	SUEDAFRIKA	0,0	RUMAENIEN	0,0	ARGENTINIEN	0,2
JAPAN	0,0	AFRIKA	0,0	EUROPA	0,4	AMERIKA	34,2
ASIEN	0,0	KANADA	0,0	MEXIKO	0,0	LIBANON	0,0
ZUS.	0,3	VER STAAT O	1,0	ARGENTINIEN	0,0	ISRAEL	0,3
17 FUTTERMITTEL		AMERIKA	1,1	AMERIKA	0,0	SYRIEN	0,0
NIEDERLANDE	0,5	SAUDI-ARAB	0,2	ISRAEL	0,0	IRAK	0,0
ITALIEN	0,0	KOREA, S-	0,0	INDIEN	0,0	V.A. EMIRATE	0,1
EUROPA	0,5	ASIEN	0,2	THAILAND	0,1	INDIEN	3,0
VER STAAT O	0,0	ZUS.	3,0	JAPAN	0,0	SINGAPUR	0,0
AMERIKA	0,0					PHILIPPINEN	0,0
KOREA, S-	0,0					HONGKONG	0,8
ASIEN	0,0					CHINA, TAIWAN	1,5
						JAPAN	4,5
						KOREA, S-	0,4
						CHINA VR	0,1
						ASIEN	10,8

6 GUETERVERKEHR JAHR 1979

6.5 VERFLECHTUNG NACH GUETERHAUPTGRUPPEN

IM VERKEHR MIT GEBIETEN AUSSERHALB DES BUNDESGBIETES

EMPFANG NACH HERKUNFTSLAENDERN UND ENDDZIELFLUGPLAETZEN

TONNEN

ENDZIELFLUGPLATZ NR. GUETERHAUPTGRUPPE HERKUNFTSLAND	MENGE	ENDZIELFLUGPLATZ NR. GUETERHAUPTGRUPPE HERKUNFTSLAND	MENGE	ENDZIELFLUGPLATZ NR. GUETERHAUPTGRUPPE HERKUNFTSLAND	MENGE	ENDZIELFLUGPLATZ NR. GUETERHAUPTGRUPPE HERKUNFTSLAND	MENGE
NUERNBERG		NUERNBERG		NUERNBERG		NUERNBERG	
89 AND-CHEM-ERZEUGNISSE		93 EL-ERZGN.-MASCHINEN		94 EBM-WAREN U.A.		96 LEDER-U.TEXTILWAREN	
AUSTRALIEN	0,1	GHANA	0,0	KATAR	0,1	TSCHESCHOSLOW	0,7
AUSTR.-OZ.	0,1	NIGERIA	1,9	SAUDI-ARAB	2,0	RUMAENIEN	1,2
		AEQU-GUINEA	0,0	PAKISTAN	0,3	BULGARIEN	0,0
ZUS.	68,0	KENIA	0,2	INDIEN	2,9	POLEN	0,4
91 FAHRZEUGE		SAMBIA	0,0	THAILAND	0,7	SOWJETUNION	3,6
FINNLAND	0,0	MALAWI	0,0	MALAYSIA	0,0	EUROPA	340,1
SCHWEDEN	1,2	SUEDAFRIKA	2,8	SINGAPUR	0,2		
NORWEGEN	0,2	AFRIKA	11,7	INDONESIEN	0,5	TUNESIEN	14,4
DAENEMARK	0,1	KANADA	71,8	PHILIPPINEN	0,1	MAROKKO	1,5
GR BRITANN	4,9	VER STAAT O	285,8	HONGKONG	3,6	ZENT AF KAIS	1,5
IRLAND	0,2	VER STAAT W	87,0	CHINA,TAIWAN	0,9	AEGYPTEN	5,1
NIEDERLANDE	1,2	MEXIKO	1,9	JAPAN	1,7	AETHIOPIEN	0,0
BELGIEN	2,3	GUATEMALA	0,2	KOREA,S-	0,0	KENIA	0,1
FRANKREICH	2,6	COSTA RICA	0,6	ASIEN	13,2	MAURITIUS	48,3
SPANIEN	0,4	JAMAICA	0,4	AUSTRALIEN	0,0	SUEDAFRIKA	6,6
PORTUGAL	0,6	VENEZUELA	0,2	NEUSEELAND	0,2	AFRIKA	77,5
SCHWEIZ	0,6	BRASILIEN	1,6	AUSTR.-OZ.	0,3		
OESTERREICH	0,3	URUGUAY	0,3	ZUS.	50,9	KANADA	6,9
ITALIEN	0,0	ARGENTINIEN	1,2			VER STAAT O	40,9
GRIECHENLAND	0,2	KOLUMBIEN	0,9	95 GLAS-U.A.MIN-WAREN		VER STAAT W	3,3
JUGOSLAWIEN	0,9	ECUADOR	0,1	FINNLAND	0,0	MEXIKO	0,2
SOWJETUNION	0,1	BOLIVIEN	0,0	SCHWEDEN	0,1	GUATEMALA	0,2
EUROPA	15,8	CHILE	0,1	DAENEMARK	0,1	EL SALVADOR	0,5
		AMERIKA	452,2	GR BRITANN	2,5	NICARAGUA	0,0
AEGYPTEN	0,2	ZYPERN	0,0	IRLAND	0,1	BRASILIEN	87,2
SUEDAFRIKA	0,0	LIBANON	1,4	BELGIEN	0,3	URUGUAY	7,1
AFRIKA	0,2	ISRAEL	1,9	FRANKREICH	0,2	ARGENTINIEN	10,0
		JORDANIEN	0,4	SPANIEN	0,3	KOLUMBIEN	20,6
KANADA	1,3	IRAN	0,1	PORTUGAL	0,1	PERU	0,0
VER STAAT O	23,3	KUWAIT	0,0	SCHWEIZ	0,1	BOLIVIEN	10,9
VER STAAT W	0,2	SAUDI-ARAB	0,4	OESTERREICH	0,1	CHILE	0,0
MEXIKO	0,0	V.A.EMIRATE	2,3	ITALIEN	0,1	AMERIKA	187,7
BRASILIEN	3,6	PAKISTAN	0,1	GRIECHENLAND	0,1	ZYPERN	0,0
AMERIKA	28,5	INDIEN	26,0	TUERKEI	0,2	LIBANON	0,0
		THAILAND	4,8	JUGOSLAWIEN	0,3	ISRAEL	6,6
INDIEN	0,1	MALAYSIA	1,2	EUROPA	4,7	IRAK	0,5
HONGKONG	0,3	SINGAPUR	2,1			IRAN	44,5
CHINA,TAIWAN	1,6	INDONESIEN	0,1	KAROKKO	0,0	KUWAIT	2,4
JAPAN	33,2	PHILIPPINEN	1,0	SUDAN	0,0	SAUDI-ARAB	0,1
KOREA,S-	0,1	HONGKONG	12,2	SUEDAFRIKA	0,0	V.A.EMIRATE	0,6
ASIEN	35,5	CHINA,TAIWAN	31,5	AFRIKA	0,1	PAKISTAN	17,7
AUSTRALIEN	0,0	JAPAN	124,2			AFGHANISTAN	1,7
AUSTR.-OZ.	0,0	KOREA,S-	10,0	KANADA	0,4	INDIEN	151,9
ZUS.	79,9	ASIEN	219,7	VER STAAT O	0,4	NEPAL	0,1
		AUSTRALIEN	2,2	VER STAAT W	2,3	SRI LANKA	0,1
92 LANDMASCHINEN		AUSTR.-OZ.	2,2	MEXIKO	4,4	THAILAND	2,0
SCHWEDEN	0,8			NEUSEELAND	0,1	MALAYSIA	0,1
GR BRITANN	1,7	ZUS.	1 113,3	VENEZUELA	0,0	SINGAPUR	10,0
BELGIEN	0,0	94 EBM-WAREN U.A.		BRASILIEN	0,1	INDONESIEN	0,0
EUROPA	2,6	FINNLAND	0,2	ARGENTINIEN	0,1	PHILIPPINEN	21,0
		SCHWEDEN	0,6	PERU	0,0	HONGKONG	141,5
VER STAAT O	19,4	NORWEGEN	0,1	CHILE	0,0	CHINA,TAIWAN	225,5
AMERIKA	19,4	DAENEMARK	0,7	AMERIKA	7,4	JAPAN	22,3
ISRAEL	0,0	GR BRITANN	7,9	ISRAEL	0,1	KOREA,S-	14,3
ASIEN	0,0	IRLAND	0,6	V.A.EMIRATE	0,0	CHINA VR	0,9
ZUS.	22,1	NIEDERLANDE	0,0	INDIEN	0,0	ASIEN	663,8
		BELGIEN	1,3	THAILAND	0,9	AUSTRALIEN	0,1
93 EL-ERZGN.-MASCHINEN		FRANKREICH	1,2	SINGAPUR	0,5	NEUSEELAND	0,0
FINNLAND	4,6	SPANIEN	1,4	HONGKONG	0,1	AUSTR.-OZ.	0,2
SCHWEDEN	28,8	PORTUGAL	0,0	CHINA,TAIWAN	4,4	ZUS.	1 269,2
NORWEGEN	10,8	MALTA	0,1	JAPAN	1,2		
DAENEMARK	4,0	SCHWEIZ	1,3	KOREA,S-	1,2	FINNLAND	1,9
GR BRITANN	100,9	OESTERREICH	0,0	ASIEN	8,3	SCHWEDEN	7,3
IRLAND	16,7	ITALIEN	1,7	AUSTRALIEN	0,0	NORWEGEN	1,2
NIEDERLANDE	7,7	GRIECHENLAND	0,1	AUSTR.-OZ.	0,0	DAENEMARK	12,4
BELGIEN	14,8	TUERKEI	0,0	ZUS.	20,5	GR BRITANN	109,3
LUXEMBURG	0,4	JUGOSLAWIEN	0,5			IRLAND	2,0
FRANKREICH	48,2	UNGARN	0,0	96 LEDER-U.TEXTILWAREN		NIEDERLANDE	11,4
SPANIEN	38,3	RUMAENIEN	0,4	FINNLAND	1,6	BELGIEN	4,6
PORTUGAL	4,8	POLEN	0,0	SCHWEDEN	4,0	LUXEMBURG	0,2
MALTA	1,1	SOWJETUNION	0,6	NORWEGEN	0,6	FRANKREICH	31,3
SCHWEIZ	13,5	EUROPA	18,7	DAENEMARK	11,3	SPANIEN	14,9
OESTERREICH	9,6	GHANA	0,1	GR BRITANN	55,0	PORTUGAL	1,9
ITALIEN	60,4	SUDAN	0,0	IRLAND	2,3	MALTA	0,2
GRIECHENLAND	3,6	SUEDAFRIKA	1,4	NIEDERLANDE	0,1	SCHWEIZ	5,0
TUERKEI	1,2	AFRIKA	1,6	BELGIEN	7,7	OESTERREICH	1,4
JUGOSLAWIEN	17,0			LUXEMBURG	0,1	ITALIEN	19,8
UNGARN	26,6	KANADA	1,3	FRANKREICH	39,1	GRIECHENLAND	1,8
TSCHESCHOSLOW	0,8	VER STAAT O	15,0	SPANIEN	31,0	TUERKEI	0,3
RUMAENIEN	0,1	VER STAAT W	0,8	PORTUGAL	41,2	JUGOSLAWIEN	5,8
BULGARIEN	5,1	VENEZUELA	0,1	MALTA	0,1	UNGARN	1,3
POLEN	0,3	BRASILIEN	0,0	SCHWEIZ	1,2	TSCHESCHOSLOW	0,6
SOWJETUNION	8,3	AMERIKA	17,1	OESTERREICH	0,6	RUMAENIEN	0,2
EUROPA	427,5	ISRAEL	0,0	ITALIEN	14,2	BULGARIEN	0,8
LIBYEN	0,0	JORDANIEN	0,1	GRIECHENLAND	54,4	POLEN	1,1
TUNESIEN	6,5	IRAK	0,2	TUERKEI	56,1	SOWJETUNION	7,8
MAROKKO	0,1	IRAN	0,1	JUGOSLAWIEN	9,3	EUROPA	244,4
				UNGARN	4,4	LIBYEN	0,3

6 GUETERVERKEHR JAHR 1979

6.5 VERFLECHTUNG NACH GUETERHAUPTGRUPPEN

IM VERKEHR MIT GEBIETEN AUSSERHALB DES BUNDESGBIETES

EMPFANG NACH HERKUNFTSLANDERN UND ENDDIELFLUGPLAETZEN

		TUNNEN					
ENDZIELFLUGPLATZ NR. GUETERHAUPTGRUPPE HERKUNFTSLAND	MENGE	ENDZIELFLUGPLATZ NR. GUETERHAUPTGRUPPE HERKUNFTSLAND	MENGE	ENDZIELFLUGPLATZ NR. GUETERHAUPTGRUPPE HERKUNFTSLAND	MENGE	ENDZIELFLUGPLATZ NR. GUETERHAUPTGRUPPE HERKUNFTSLAND	MENGE
NUERNBERG		NUERNBERG		MUENCHEN		MUENCHEN	
97 SONSTIGE WAREN ANG.		99 BES. TRANSPORTGUETER		00 LEBENDE TIERE		03 FRUECHTE, GEMUESE	
TUNESIEN	9,8	SOWJETUNION	2,2	FRANKREICH	0,9	NIEDERLANDE	0,1
MAROKKO	0,5	EUROPA	91,8	SPANIEN	1,1	BELGIEN	10,0
ELFENBEIN-K	0,0			PORTUGAL	0,1	FRANKREICH	21,6
GHANA	0,3	LIBYEN	3,6	MALTA	0,0	SPANIEN	61,9
NIGERIA	0,1	TUNESIEN	3,3	SCHWEIZ	0,1	SCHWEIZ	0,1
ZAIRE	0,1	ALGERIEN	0,6	ITALIEN	0,2	OESTERREICH	57,0
AEGYPTEN	0,7	MAROKKO	0,2	GRIECHENLAND	1,5	ITALIEN	2,5
KENIA	0,3	SENEGAL	0,1	TUERKEI	1,6	GRIECHENLAND	28,9
RUANDA	0,1	SIERRA LEONE	0,0	JUGOSLAWIEN	0,1	TUERKEI	118,8
MALAWI	0,0	LIBERIA	0,1	UNGARN	0,3	JUGOSLAWIEN	1,9
RHODESIEN	0,0	ELFENBEIN-K	0,1	TSCHESCHOSLOW	0,1	UNGARN	0,1
MAURITIUS	0,2	GHANA	0,6	RUMAENIEN	0,0	TSCHESCHOSLOW	0,0
SUEDAFRIKA	2,5	NIGERIA	2,9	EUROPA	12,8	EUROPA	307,8
AFRIKA	15,0	AEGYPTEN	0,0				
		SUDAN	0,3	LIBYEN	0,0	TUNESIEN	0,6
KANADA	19,3	AETHIOPIEN	0,0	TUNESIEN	0,2	MALI	6,4
VER STAAT O	126,3	KENIA	2,3	SENEGAL	1,0	SENEGAL	2,2
VER STAAT W	28,9	TANSANIA	1,3	GHANA	1,0	ELFENBEIN-K	6,0
MEXIKO	4,2	SAMBIA	0,0	NIGERIA	0,0	AEGYPTEN	2,8
GUATEMALA	0,0	MALAWI	0,3	KAMERUN	0,2	SUDAN	0,0
EL SALVADOR	0,0	MAURITIUS	0,0	AETHIOPIEN	0,0	SOMALIA	1,0
NICARAGUA	0,0	SUEDAFRIKA	4,4	KENIA	0,1	KENIA	142,0
COSTA RICA	0,0	AFRIKA	20,1	BURUNDI	0,0	TANSANIA	0,0
JAMAICA	0,0			TANSANIA	0,2	SAMBIA	0,0
VENEZUELA	0,1	KANADA	35,8	SAMBIA	0,0	SUEDAFRIKA	235,7
SURINAM	0,4	VER STAAT O	322,7	SUEDAFRIKA	3,3	AFRIKA	396,7
BRASILIEN	3,6	VER STAAT W	45,1	AFRIKA	6,1		
PARAGUAY	0,7	MEXIKO	0,9			KANADA	0,0
URUGUAY	1,4	HONDURAS REP	0,2	KANADA	0,5	VER STAAT O	3,2
ARGENTINIEN	0,3	EL SALVADOR	0,1	VER STAAT O	4,6	VER STAAT W	0,6
KOLUMBIEN	2,8	COSTA RICA	0,1	VER STAAT W	0,9	MEXIKO	4,3
ECUADOR	0,4	JAMAICA	0,0	MEXIKO	0,5	BRASILIEN	13,2
PERU	1,8	TRINID. U. TOB	0,0	EL SALVADOR	0,2	AMERIKA	21,4
BOLIVIEN	0,8	KUBA	0,2	PANAMA	0,0		
CHILE	0,2	VENEZUELA	4,1	CURACAO	0,2	ZYPERN	0,0
AMERIKA	191,3	BRASILIEN	92,7	GUYANA REP	0,2	LIBANON	0,0
		PARAGUAY	0,0	BRASILIEN	0,2	ISRAEL	914,4
ZYPERN	0,0	URUGUAY	4,1	PARAGUAY	0,6	SYRIEN	0,0
LIBANON	0,1	ARGENTINIEN	1,0	ARGENTINIEN	0,4	V.A. EMIRATE	0,0
ISRAEL	0,7	KOLUMBIEN	1,1	KOLUMBIEN	1,1	PAKISTAN	0,0
JORDANIEN	0,7	ECUADOR	0,0	ECUADOR	0,0	INDIEN	0,7
SYRIEN	0,0	PERU	0,3	PERU	0,2	THAILAND	0,1
IRAK	0,1	BOLIVIEN	0,4	BOLIVIEN	0,5	CHINA, TAIWAN	0,0
IRAN	1,1	CHILE	0,2	AMERIKA	10,1	JAPAN	0,0
KUWAIT	0,4	AMERIKA	509,1			ASIEN	915,3
SAUDI-ARAB	2,0			ISRAEL	0,0		
V.A. EMIRATE	0,7	ZYPERN	0,1	SYRIEN	0,1	AUSTRALIEN	1,2
PAKISTAN	4,9	LIBANON	0,0	IRAN	0,2	NEUSEELAND	4,1
AFGHANISTAN	2,9	ISRAEL	0,2	KUWAIT	0,0	AUSTR.-OZ.	5,3
INDIEN	16,6	JORDANIEN	0,2	SAUDI-ARAB	0,1		
SRI LANKA	0,1	SYRIEN	0,7	V.A. EMIRATE	0,0	ZUS.	1 646,4
THAILAND	14,1	IRAK	0,9	BANGLADESCH	0,0		
MALAYSIA	0,1	IRAN	4,1	INDIEN	0,3	04 TEXTILE ROHSTOFFE	
SINGAPUR	5,9	KUWAIT	1,1	SRI LANKA	0,3	DAENEMARK	0,2
INDONESIEN	0,5	BAHRAIN	0,0	THAILAND	1,2	GR BRITANN	0,2
PHILIPPINEN	0,6	SAUDI-ARAB	3,5	SINGAPUR	1,5	FRANKREICH	0,2
HONGKONG	40,9	V.A. EMIRATE	4,5	INDONESIEN	1,9	TUERKEI	0,2
CHINA, TAIWAN	49,5	PAKISTAN	1,1	PHILIPPINEN	0,1	JUGOSLAWIEN	1,7
JAPAN	67,7	AFGHANISTAN	0,1	HONGKONG	0,9	EUROPA	2,5
KOREA, S-	12,9	INDIEN	0,6	CHINA, TAIWAN	0,1		
CHINA VR	0,3	SRI LANKA	0,1	JAPAN	0,0	VER STAAT O	0,0
ASIEN	222,9	THAILAND	14,5	KOREA, S-	0,0	VER STAAT W	0,1
		MALAYSIA	1,4	ASIEN	6,8	BRASILIEN	0,2
AUSTRALIEN	3,6	SINGAPUR	5,8	AUSTRALIEN	0,1	ARGENTINIEN	0,0
NEUSEELAND	0,0	INDONESIEN	1,6	AUSTR.-OZ.	0,1	CHILE	0,0
AUSTR.-OZ.	3,6	PHILIPPINEN	0,3			AMERIKA	0,3
ZUS.	677,0	HONGKONG	19,1	ZUS.	35,9		
		CHINA, TAIWAN	39,2			V.A. EMIRATE	1,1
99 BES. TRANSPORTGUETER		JAPAN	88,1	01 GETREIDE		INDIEN	0,3
FINNLAND	0,2	KOREA, S-	38,4	FRANKREICH	0,0	THAILAND	0,2
SCHWEDEN	2,4	CHINA VR	0,5	EUROPA	0,0	ASIEN	1,7
NORWEGEN	0,9	ASIEN	226,1				
DAENEMARK	2,3	AUSTRALIEN	1,2	SUEDAFRIKA	2,2	AUSTRALIEN	0,0
GR BRITANN	30,7	NEUSEELAND	0,0	AFRIKA	2,2	AUSTR.-OZ.	0,0
IRLAND	2,4	AUSTR.-OZ.	1,2			ZUS.	4,5
NIEDERLANDE	0,3	ZUS.	848,3	KANADA	0,1		
BELGIEN	3,0	NUERNBERG	INSG.	AMERIKA	0,1	05 HOLZ UND KORK	
LUXEMBURG	0,1		4 776,5	IRAN	0,1	IRAN	0,0
FRANKREICH	27,1			ASIEN	0,1	SINGAPUR	0,7
SPANIEN	6,6					ASIEN	0,7
PORTUGAL	0,5						
SCHWEIZ	1,0	MUENCHEN				ZUS.	0,7
OESTERREICH	0,0						
ITALIEN	4,2	00 LEBENDE TIERE				09 PFL. U. TIER. ROHST. ANG	
GRIECHENLAND	1,0	FINNLAND	0,0	02 KARTOFFELN		FINNLAND	0,1
TUERKEI	1,6	SCHWEDEN	0,1	JUGOSLAWIEN	0,0	SCHWEDEN	0,0
JUGOSLAWIEN	0,1	DAENEMARK	0,2	EUROPA	0,0	NORWEGEN	0,1
UNGARN	0,1	GR BRITANN	4,0			DAENEMARK	6,0
TSCHESCHOSLOW	0,5	IRLAND	2,0			GR BRITANN	4,9
RUMAENIEN	0,8	NIEDERLANDE	0,0	03 FRUECHTE, GEMUESE		IRLAND	0,4
BULGARIEN	1,9	BELGIEN	0,4	DAENEMARK	5,0	NIEDERLANDE	2,6
POLEN	0,4	LUXEMBURG	0,0	GR BRITANN	0,0	BELGIEN	1,8

6 GUETERVERKEHR JAHR 1979

6.5 VERFLECHTUNG NACH GUETERHAUPTGRUPPEN

IM VERKEHR MIT GEBIETEN AUSSERHALB DES BUNDESGBIETES

EMPFANG NACH HERKUNFTSLAENDERN UND ENDDIELFLUGPLAETZEN

		TONNEN					
ENDZIELFLUGPLATZ NR. GUETERHAUPTGRUPPE HERKUNFTSLAND	MENGE	ENDZIELFLUGPLATZ NR. GUETERHAUPTGRUPPE HERKUNFTSLAND	MENGE	ENDZIELFLUGPLATZ NR. GUETERHAUPTGRUPPE HERKUNFTSLAND	MENGE	ENDZIELFLUGPLATZ NR. GUETERHAUPTGRUPPE HERKUNFTSLAND	MENGE
MUENCHEN		MUENCHEN		MUENCHEN		MUENCHEN	
09 PFL.U.TIER.ROHST.ANG		12 GETRAENKE		14 FLEISCH,EIER,MILCH		16 GETREIDE U.AE.ERZGN.	
FRANKREICH	15,4	JUGOSLAWIEN	0,1	NORWEGEN	3,2	INDIEN	0,6
SPANIEN	22,7	UNGARN	0,1	DAENEMARK	2,3	HONGKONG	0,0
PORTUGAL	0,1	RUMAENIEN	0,1	GR BRITANN	4,9	JAPAN	0,0
SCHWEIZ	0,1	BULGARIEN	0,0	IRLAND	11,7	ASIEN	0,7
OESTERREICH	4,7	EUROPA	12,0	NIEDERLANDE	1,5	ZUS.	3,4
ITALIEN	4,9			BELGIEN	5,8		
GRIECHENLAND	8,5	ALGERIEN	0,0	LUXEMBURG	0,0		
TUERKEI	16,3	AEGYPTEN	0,0	FRANKREICH	39,5	17 FUTTERMittel	0,0
JUGOSLAWIEN	4,8	SUEDAFRIKA	1,2	SPANIEN	0,1	SCHWEDEN	5,3
UNGARN	0,5	AFRIKA	1,2	SCHWEIZ	0,1	GR BRITANN	0,0
RUMAENIEN	0,4			OESTERREICH	4,5	BELGIEN	1,6
BULGARIEN	0,0	KANADA	0,1	GRIECHENLAND	3,3	FRANKREICH	0,1
POLEN	0,0	VER STAAT O	1,1	TUERKEI	23,4	OESTERREICH	17,3
EUROPA	94,5	VER STAAT W	0,1	JUGOSLAWIEN	0,4	ITALIEN	0,1
		MEXIKO	0,0	UNGARN	0,8	GRIECHENLAND	0,6
LIBYEN	0,2	COSTA RICA	0,0	TSCHESCHOSLOW	0,2	TUERKEI	0,4
ALGERIEN	3,4	JAMAICA	0,0	RUMAENIEN	0,0	JUGOSLAWIEN	0,0
MAROKKO	2,1	VENEZUELA	0,0	BULGARIEN	0,1	UNGARN	2,1
ELFENBEIN-K	1,0	BRASILIEN	2,4	SOWJETUNION	0,1	EUROPA	27,5
KAMERUN	0,0	CHILE	0,0	EUROPA	102,0		
AEGYPTEN	2,5	AMERIKA	3,8				
SUDAN	0,2			MAROKKO	0,1	VER STAAT O	0,1
KENIA	2,5	ZYPERN	0,1	ELFENBEIN-K	0,0	AMERIKA	0,1
MAURITIUS	0,1	ISRAEL	0,0	NIGERIA	0,7		
SUEDAFRIKA	23,7	ASIEN	0,1	ZAIRE	0,2	IRAN	0,0
AFRIKA	35,8			AEGYPTEN	2,7	THAILAND	0,3
		AUSTRALIEN	0,0	KENIA	1,4	ASIEN	0,3
KANADA	1,4	AUSTR.-OZ.	0,0	TANSANIA	2,8	ZUS.	28,0
VER STAAT O	19,0	ZUS.	17,1	SUEDAFRIKA	0,0		
VER STAAT W	1,6			AFRIKA	8,0		
HONDURAS REP	0,1					18 OELSAATEN,FETTE ANG.	
BAHAMAS	0,0	13 AND.GENUSSMITTEL U.A		KANADA	24,6	GR BRITANN	1,1
COSTA RICA	0,4	SCHWEDEN	0,1	VER STAAT O	13,3	IRLAND	0,0
VENEZUELA	1,1	DAENEMARK	0,3	VER STAAT W	0,6	FRANKREICH	0,2
BRASILIEN	5,2	GR BRITANN	1,3	BAHAMAS	0,0	SPANIEN	0,1
URUGUAY	0,1	IRLAND	1,2	WESTINDIEN	0,1	GRIECHENLAND	0,1
ARGENTINIEN	0,0	NIEDERLANDE	0,2	CURACAO	0,1	UNGARN	0,2
KOLUMBIEN	126,4	BELGIEN	0,4	TRINID.-TOB	0,5	EUROPA	1,7
ECUADOR	0,0	FRANKREICH	14,9	GUYANA REP	1,0		
PERU	0,4	SPANIEN	0,9	BRASILIEN	1,6	SUEDAFRIKA	0,0
BOLIVIEN	0,0	SCHWEIZ	0,2	KOLUMBIEN	1,3	AFRIKA	0,0
CHILE	0,0	OESTERREICH	2,4	PERU	0,5		
AMERIKA	155,7	ITALIEN	1,9	CHILE	0,0	VER STAAT O	0,0
		GRIECHENLAND	0,7	AMERIKA	43,5	AMERIKA	0,0
LIBANON	4,4	TUERKEI	0,0				
ISRAEL	1 280,9	JUGOSLAWIEN	0,2	ISRAEL	5,0	MALAYSIA	0,0
SYRIEN	50,0	UNGARN	0,0	SRI LANKA	1,0	ASIEN	0,0
IRAK	1,3	SOWJETUNION	0,8	THAILAND	8,6		
IRAN	186,6	EUROPA	25,4	SINGAPUR	37,0	ZUS.	1,7
V.A.EMIRATE	0,9			INDONESIEN	4,6		
PAKISTAN	3,5	MALI	2,1	PHILIPPINEN	3,0	23 KOKS	
AFGHANISTAN	1,0	AEGYPTEN	1,5	HONGKONG	8,0	FRANKREICH	0,0
INDIEN	0,5	KENIA	6,8	JAPAN	0,4	EUROPA	0,0
THAILAND	45,6	MALAWI	0,1	ASIEN	69,5	ZUS.	0,0
SINGAPUR	8,3	SUEDAFRIKA	1,2				
INDONESIEN	0,6	AFRIKA	11,6	AUSTRALIEN	1,0		
PHILIPPINEN	0,1			NEUSEELAND	0,1	32 KRAFTSTOFFE,HEIZOEL	
HONGKONG	0,9	KANADA	0,0	AUSTR.-OZ.	1,1	GR BRITANN	0,2
CHINA,TAIWAN	0,2	VER STAAT O	5,4	ZUS.	224,0	IRLAND	0,2
JAPAN	2,6	VER STAAT W	0,0			NIEDERLANDE	0,0
KOREA,S-	0,0	MEXIKO	0,0			FRANKREICH	0,0
CHINA VR	0,3	HONDURAS REP	0,0	16 GETREIDE U.AE.ERZGN.		ITALIEN	0,6
ASIEN	1 587,7	JAMAICA	0,1	FINNLAND	0,1	JUGOSLAWIEN	0,0
		VENEZUELA	0,0	SCHWEDEN	0,1	UNGARN	0,0
AUSTRALIEN	3,5	BRASILIEN	0,1	DAENEMARK	0,2	EUROPA	1,1
NEUSEELAND	0,0	BOLIVIEN	0,0	GR BRITANN	0,1		
AUSTR.-OZ.	3,6	CHILE	0,0	IRLAND	0,0	SUEDAFRIKA	0,1
ZUS.	1 877,4	AMERIKA	6,3	NIEDERLANDE	0,0	AFRIKA	0,1
				BELGIEN	0,1		
11 ZUCKER		ZYPERN	0,3	FRANKREICH	0,2	VER STAAT O	0,5
PORTUGAL	0,0	ISRAEL	5,6	SCHWEIZ	0,1	VER STAAT W	0,0
EUROPA	0,0	SYRIEN	0,0	OESTERREICH	0,1	AMERIKA	0,5
		IRAK	0,0	ITALIEN	0,1		
VER STAAT W	0,1	IRAN	0,1	GRIECHENLAND	0,1	PAKISTAN	0,0
AMERIKA	0,1	INDIEN	0,2	TUERKEI	0,0	MALAYSIA	0,0
		THAILAND	0,2	JUGOSLAWIEN	0,1	JAPAN	0,1
ZUS.	0,1	SINGAPUR	0,0	RUMAENIEN	0,0	ASIEN	0,1
		PHILIPPINEN	0,0	BULGARIEN	0,0		
12 GETRAENKE		HONGKONG	0,0	POLEN	0,0	ZUS.	1,7
FINNLAND	0,0	CHINA,TAIWAN	0,0	EUROPA	1,3		
SCHWEDEN	0,1	JAPAN	0,0			33 NATUR-,RAFFINIERIEGAS	
NORWEGEN	0,0	KOREA,S-	0,1	SUEDAFRIKA	0,0	DAENEMARK	0,0
GR BRITANN	0,9	ASIEN	6,5	AFRIKA	0,0	GR BRITANN	0,5
IRLAND	0,2			KANADA	0,0	NIEDERLANDE	0,0
NIEDERLANDE	2,0	AUSTRALIEN	0,4	VER STAAT O	0,1	FRANKREICH	0,0
FRANKREICH	5,5	NEUSEELAND	0,6	VER STAAT W	1,2	EUROPA	0,5
SPANIEN	0,3	AUSTR.-OZ.	1,0	PERU	0,0		
PORTUGAL	0,0	ZUS.	50,9	CHILE	0,0	VER STAAT O	0,4
SCHWEIZ	0,0			AMERIKA	1,3	VER STAAT W	0,2
OESTERREICH	0,0	14 FLEISCH,EIER,MILCH				AMERIKA	0,5
ITALIEN	2,0	FINNLAND	0,0	ISRAEL	0,1	ZUS.	1,1
GRIECHENLAND	0,6	SCHWEDEN	0,1	AFGHANISTAN	0,0		

6 GÜTERVERKEHR JAHR 1979

6.5 VERFLECHTUNG NACH GÜTERHAUPTGRUPPEN

IM VERKEHR MIT GEBIETEN AUSSEKHALB DES BUNDES GEBIETES

EMPFANG NACH HERKUNFTSLÄNDERN UND ENDZIELFLUGPLÄTZEN

		TUNNEN					
ENDZIELFLUGPLATZ NR. GÜTERHAUPTGRUPPE HERKUNFTSLAND	MENGE	ENDZIELFLUGPLATZ NR. GÜTERHAUPTGRUPPE HERKUNFTSLAND	MENGE	ENDZIELFLUGPLATZ NR. GÜTERHAUPTGRUPPE HERKUNFTSLAND	MENGE	ENDZIELFLUGPLATZ NR. GÜTERHAUPTGRUPPE HERKUNFTSLAND	MENGE
MÜNCHEN		MÜNCHEN		MÜNCHEN		MÜNCHEN	
34 MINERALÖLERZGN. ANG.		55 ROHRE, GIESSEREIERZGN		63 AND. STEINE U. ERDEN		81 CHEM. GRUNDSTOFFE U. A.	
DAENEMARK	0,1	AUSTRALIEN	0,0	SUEDAFRIKA	0,0	KANADA	0,1
GR BRITANN	0,1	AUSTR.-OZ.	0,0	AFRIKA	0,0	VER STAAT O	9,2
NIEDERLANDE	0,0					VER STAAT W	2,9
BELGIEN	0,2	ZUS.	20,7	KANADA	0,2	AMERIKA	12,2
FRANKREICH	0,1			VER STAAT O	1,6		
PORTUGAL	0,1	56 NE-METALLE, -HALBZEUG		VER STAAT W	0,1	JAPAN	0,4
ITALIEN	0,1	SCHWEDEN	0,0	BRASILIEN	1,8	ASIEN	0,4
EUROPA	0,6	NORWEGEN	0,2	AMERIKA	3,7		
		DAENEMARK	0,2			ZUS.	27,8
KANADA	0,1	GR BRITANN	3,1	ISRAEL	0,6		
VER STAAT O	0,5	IRLAND	0,1	JORDANIEN	0,6	83 BENZOL, TEER U. A. E.	
VER STAAT W	0,1	NIEDERLANDE	1,2	INDIEN	0,3	GR BRITANN	0,1
MEXIKO	0,0	BELGIEN	0,3	SINGAPUR	0,0	EUROPA	0,1
AMERIKA	0,6	FRANKREICH	3,3	HONGKONG	0,0		
		SPANIEN	0,2	JAPAN	0,2	ZUS.	0,1
INDONESIEN	0,0	PORTUGAL	0,3	ASIEN	1,7		
JAPAN	0,1	SCHWEIZ	3,9			84 ZELLSTOFF, ALTPAPIER	
ASIEN	0,1	OESTERREICH	0,3	AUSTRALIEN	0,0	SPANIEN	0,0
		ITALIEN	0,3	AUSTR.-OZ.	0,0	EUROPA	0,0
ZUS.	1,4	GRIECHENLAND	0,1			VER STAAT O	0,0
		TUERKEI	0,2	ZUS.	6,1	AMERIKA	0,0
52 STAHLHALBZEUG		JUGOSLAWIEN	0,1			ZUS.	0,1
FINNLAND	0,2	UNGARN	0,1	64 ZEMENT, KALK			
SCHWEDEN	0,2	TSCHESCHOSLOW	0,0	FRANKREICH	0,0		
DAENEMARK	0,0	POLEN	0,1	EUROPA	0,0		
GR BRITANN	0,6	EUROPA	14,1			89 AND. CHEM. ERZEUGNISSE	
FRANKREICH	0,7			VER STAAT O	0,0	FINNLAND	0,7
SPANIEN	0,0	AEGYPTEN	2,6	AMERIKA	0,0	SCHWEDEN	10,7
SCHWEIZ	0,0	AFRIKA	2,6			NORWEGEN	0,2
ITALIEN	0,0			INDIEN	0,1	DAENEMARK	6,4
TUERKEI	0,0	KANADA	0,6	ASIEN	0,1	GR BRITANN	56,9
EUROPA	1,7	VER STAAT O	3,8			IRLAND	43,8
		VER STAAT W	2,8	ZUS.	0,1	NIEDERLANDE	34,5
SUEDAFRIKA	0,0	MEXIKO	0,1			BELGIEN	41,1
AFRIKA	0,0	BRASILIEN	0,0	69 AND. MIN.-BAUSTOFFE		FRANKREICH	21,9
		KOLUMBIEN	0,0	SCHWEDEN	0,0	SPANIEN	8,9
VER STAAT O	6,3	PERU	0,0	NIEDERLANDE	0,0	PORTUGAL	4,4
VER STAAT W	0,0	AMERIKA	7,3	FRANKREICH	0,1	MALTA	2,4
BRASILIEN	0,2			SPANIEN	0,0	SCHWEIZ	89,1
AMERIKA	6,5	ISRAEL	0,1	SCHWEIZ	0,0	OESTERREICH	1,4
		SYRIEN	0,3	ITALIEN	0,9	ITALIEN	21,7
INDIEN	0,0	INDIEN	0,4	GRIECHENLAND	0,0	GRIECHENLAND	0,7
JAPAN	0,0	SRI LANKA	0,0	TUERKEI	0,0	TUERKEI	0,2
ASIEN	0,0	THAILAND	0,0	RUMAENIEN	0,0	JUGOSLAWIEN	1,0
		MALAYSIA	0,0	SOWJETUNION	0,0	UNGARN	1,2
ZUS.	8,3	HONGKONG	0,0	EUROPA	1,1	TSCHESCHOSLOW	0,0
		JAPAN	0,2			BULGARIEN	0,2
53 STAB-, FORMSTAHL U. A.		ASIEN	1,0	KANADA	0,2	POLEN	0,3
FRANKREICH	0,0			VER STAAT O	0,3	SOWJETUNION	4,1
EUROPA	0,0	AUSTRALIEN	0,0	VER STAAT W	0,4	EUROPA	352,0
		AUSTR.-OZ.	0,0	AMERIKA	1,0		
KANADA	0,0	ZUS.	24,9	IRAN	0,0	TUNESIEN	0,0
AMERIKA	0,0			PAKISTAN	0,0	MAROKKO	1,0
ZUS.	0,0	61 SAND, KIES, BIMS, TON		KOREA, S-	0,0	ELFENBEIN-K	0,0
		SUEDAFRIKA	0,0	ASIEN	0,0	AEGYPTEN	0,1
54 STAHLBLECH, BANDSTAHL		AFRIKA	0,0			SUEDAFRIKA	0,4
VER STAAT W	0,1			ZUS.	2,1	AFRIKA	1,4
AMERIKA	0,1	VER STAAT O	0,2			KANADA	2,9
		MEXIKO	0,0	71 NAT. DÜNGEMITTEL		VER STAAT O	195,0
ZUS.	0,1	AMERIKA	0,2	MEXIKO	1,0	VER STAAT W	33,1
				AMERIKA	1,0	MEXIKO	0,5
55 ROHRE, GIESSEREIERZGN		SYRIEN	0,1			NICARAGUA	0,0
SCHWEDEN	0,0	SAUDI-ARAB	0,2	ZUS.	1,0	COSTA RICA	0,0
NORWEGEN	0,0	JAPAN	0,0			VENEZUELA	0,1
DAENEMARK	0,1	ASIEN	0,3	72 CHEM. DÜNGEMITTEL		BRASILIEN	1,1
GR BRITANN	3,1			GR BRITANN	0,0	URUGUAY	0,1
IRLAND	0,4	AUSTRALIEN	0,0	EUROPA	0,0	ARGENTINIEN	0,0
NIEDERLANDE	0,1	AUSTR.-OZ.	0,0			KOLUMBIEN	0,0
BELGIEN	0,0	ZUS.	0,6	VER STAAT W	0,0	CHILE	0,1
FRANKREICH	0,1			AMERIKA	0,0	AMERIKA	232,9
SPANIEN	0,1						
SCHWEIZ	0,8	62 SALZ, SCHWEFEL, -KIES		HONGKONG	0,0	ISRAEL	4,1
ITALIEN	0,5	SUEDAFRIKA	0,0	ASIEN	0,0	JORDANIEN	0,0
JUGOSLAWIEN	0,0	AFRIKA	0,0			SYRIEN	0,0
EUROPA	5,3			ZUS.	0,1	IRAK	0,1
		KANADA	0,0			IRAN	0,2
SUEDAFRIKA	0,2	AMERIKA	0,0	81 CHEM. GRUNDSTOFFE U. A.		KUWAIT	0,0
AFRIKA	0,2			FINNLAND	0,0	SAUDI-ARAB	0,1
		ZUS.	0,1	SCHWEDEN	0,0	V. A. EMIRATE	0,1
KANADA	0,5	63 AND. STEINE U. ERDEN		NORWEGEN	0,1	PAKISTAN	0,0
VER STAAT O	14,2	DAENEMARK	0,1	DAENEMARK	0,0	AFGHANISTAN	0,0
VER STAAT W	0,4	BELGIEN	0,1	GR BRITANN	9,4	INDIEN	0,2
BRASILIEN	0,0	FRANKREICH	0,0	NIEDERLANDE	0,0	THAILAND	0,9
AMERIKA	15,1	SPANIEN	0,0	BELGIEN	0,8	MALAYSIA	0,1
		SCHWEIZ	0,0	FRANKREICH	0,2	INDONESIEN	0,0
KUWAIT	0,0	OESTERREICH	0,1	SCHWEIZ	0,2	PHILIPPINEN	0,3
SAUDI-ARAB	0,0	GRIECHENLAND	0,0	OESTERREICH	0,0	HONGKONG	0,3
JAPAN	0,0	JUGOSLAWIEN	0,2	ITALIEN	0,3	CHINA, TAIWAN	0,6
ASIEN	0,0	POLEN	0,1	POLEN	0,1	JAPAN	4,4
		EUROPA	0,7	SOWJETUNION	4,1	KOREA, S-	0,8
				EUROPA	15,3	CHINA VR	0,0
						ASIEN	12,3

6 GÜTERVERKEHR JAHR 1979

6.5 VERFLECHTUNG NACH GÜTERHAUPTGRUPPEN

IM VERKEHR MIT GEBIETEN AUSSERHALB DES BUNDESGBIETES

EMPFANG NACH HERKUNFTSLÄNDERN UND ENDZIELFLUGPLÄTZEN

- TONNEN

ENDZIELFLUGPLATZ NR. GÜTERHAUPTGRUPPE HERKUNFTSLAND	MENGE	ENDZIELFLUGPLATZ NR. GÜTERHAUPTGRUPPE HERKUNFTSLAND	MENGE	ENDZIELFLUGPLATZ NR. GÜTERHAUPTGRUPPE HERKUNFTSLAND	MENGE	ENDZIELFLUGPLATZ NR. GÜTERHAUPTGRUPPE HERKUNFTSLAND	MENGE
MÜNCHEN		MÜNCHEN		MÜNCHEN		MÜNCHEN	
89 AND.-CHEM.-ERZEUGNISSE		92 LANDMASCHINEN		93 EL.-ERZGN.-MASCHINEN		95 GLAS-U.A.-MIN.-WAREN	
AUSTRALIEN	1,7	INDIEN	0,0	V.A.-EMIRATE	25,8	IRLAND	1,6
NEUSEELAND	0,0	JAPAN	0,4	PAKISTAN	2,7	NIEDERLANDE	0,2
AUSTR.-OZ.	1,7	ASIEN	0,4	BANGLADESCH	0,0	BELGIEN	0,4
ZUS.	600,3	ZUS.	9,3	AFGHANISTAN	0,4	FRANKREICH	3,4
91 FAHRZEUGE		93 EL.-ERZGN.-MASCHINEN		INDIEN	11,2	SPANIEN	1,0
FINNLAND	0,4	FINNLAND	5,8	THAILAND	31,0	PORTUGAL	0,4
SCHWEDEN	2,2	SCHWEDEN	21,9	MALAYSIA	48,3	SCHWEIZ	0,5
NORWEGEN	5,4	NORWEGEN	20,8	SINGAPUR	126,6	OESTERREICH	0,3
DAENEMARK	3,5	DAENEMARK	61,7	INDONESIEN	0,1	ITALIEN	1,8
GR BRITANN	79,5	GR BRITANN	333,8	PHILIPPINEN	3,7	GRIECHENLAND	0,0
IRLAND	1,4	IRLAND	50,4	HONGKONG	26,8	TUERKEI	0,1
NIEDERLANDE	2,9	NIEDERLANDE	44,0	CHINA, TAIWAN	79,2	JUGOSLAWIEN	0,1
BELGIEN	5,8	BELGIEN	188,7	JAPAN	178,1	UNGARN	0,0
LUXEMBURG	0,1	LUXEMBURG	1,4	KOREA, S-	8,3	TSCHECHOSLOW	0,3
FRANKREICH	36,6	FRANKREICH	376,8	CHINA VR	0,4	SOWJETUNION	0,5
SPANIEN	1,2	SPANIEN	37,0	ASIEN	632,5	EUROPA	19,5
PORTUGAL	0,2	PORTUGAL	244,9	AUSTRALIEN	2,9	TUNESIEN	0,1
SCHWEIZ	2,8	MALTA	13,3	NEUSEELAND	0,3	MAROKKO	0,1
OESTERREICH	0,5	SCHWEIZ	146,9	AUSTR.-OZ.	3,3	SENEGAL	0,0
ITALIEN	11,5	OESTERREICH	31,8	ZUS.	4 861,3	AEGYPTEN	0,2
GRIECHENLAND	1,0	ITALIEN	323,1	94 EBM-WAREN U.A.		KENIA	0,0
TUERKEI	0,2	GRIECHENLAND	11,4	FINNLAND	0,4	SUEDAFRIKA	0,2
JUGOSLAWIEN	0,6	TUERKEI	1,5	SCHWEDEN	0,9	AFRIKA	0,6
UNGARN	0,1	JUGOSLAWIEN	49,0	NORWEGEN	0,5	KANADA	0,1
TSCHECHOSLOW	0,0	UNGARN	8,0	DAENEMARK	5,1	VER STAAT O	30,3
BULGARIEN	0,0	ALBANIEN	0,0	GR BRITANN	15,8	VER STAAT W	3,6
SOWJETUNION	1,0	TSCHECHOSLOW	1,6	IRLAND	0,2	MEXIKO	0,3
EUROPA	157,0	RUMAENIEN	0,6	NIEDERLANDE	1,2	PANAMA	0,0
TUNESIEN	0,1	BULGARIEN	0,3	BELGIEN	2,3	VENEZUELA	1,0
SIERRA LEONE	0,0	POLEN	1,5	LUXEMBURG	0,0	BRASILIEN	9,2
NIGERIA	0,4	SOWJETUNION	15,2	FRANKREICH	12,8	KOLUMBIEN	0,0
ZAIRE	0,2	EUROPA	1 991,5	SPANIEN	2,0	ECUADOR	1,0
AEGYPTEN	1,2	LIBYEN	4,3	PORTUGAL	0,2	CHILE	0,1
SUDAN	0,0	TUNESIEN	1,2	MALTA	0,3	AMERIKA	45,7
KENIA	0,4	ALGERIEN	0,8	SCHWEIZ	1,1	ISRAEL	0,4
SAMBIA	0,9	MAROKKO	1,0	OESTERREICH	0,3	V.A.-EMIRATE	0,0
MALAWI	0,7	SENEGAL	0,1	ITALIEN	5,2	INDIEN	1,2
SUEDAFRIKA	1,9	LIBERIA	0,0	GRIECHENLAND	0,1	THAILAND	0,1
AFRIKA	5,9	ELFENBEIN-K	0,1	TUERKEI	0,9	SINGAPUR	0,0
KANADA	4,9	GHANA	0,0	JUGOSLAWIEN	1,1	PHILIPPINEN	0,1
VER STAAT O	104,1	NIGERIA	7,6	UNGARN	0,0	HONGKONG	0,3
VER STAAT W	15,3	KONGO VR	0,1	TSCHECHOSLOW	0,0	CHINA, TAIWAN	0,2
MEXIKO	3,5	ZAIRE	0,0	SOWJETUNION	0,5	JAPAN	1,0
BRASILIEN	2,9	AEGYPTEN	0,7	EUROPA	51,0	KOREA, S-	0,0
URUGUAY	0,1	SOMALIA	0,2	TUNESIEN	0,1	ASIEN	3,2
ECUADOR	0,2	KENIA	0,2	NIGERIA	0,0	AUSTRALIEN	0,0
AMERIKA	131,0	BURUNDI	0,0	AEGYPTEN	4,6	NEUSEELAND	0,0
ZYPERN	0,2	TANSANIA	0,2	SUDAN	0,1	AUSTR.-OZ.	0,0
ISRAEL	17,7	SAMBIA	0,0	SUEDAFRIKA	1,2	ZUS.	69,0
SYRIEN	10,5	MALAWI	0,6	AFRIKA	6,0	96 LEDER-U.-TEXTILWAREN	
IRAK	1,7	RHODESIEN	0,0	KANADA	2,7	FINNLAND	11,3
IRAN	0,0	MAURITIUS	0,7	VER STAAT O	37,9	SCHWEDEN	3,6
KUWAIT	0,1	SUEDAFRIKA	7,8	VER STAAT W	3,6	NORWEGEN	2,5
BAHRAIN	0,0	AFRIKA	25,7	EL SALVADOR	0,8	DAENEMARK	25,8
SAUDI-ARAB	0,0	KANADA	205,4	BRASILIEN	0,0	GR BRITANN	89,9
OMAN	0,0	VER STAAT O	1 201,8	PARAGUAY	1,1	IRLAND	7,6
V.A.-EMIRATE	0,2	VER STAAT W	766,2	PERU	0,0	NIEDERLANDE	3,4
PAKISTAN	0,1	MEXIKO	12,0	AMERIKA	46,2	BELGIEN	14,4
INDIEN	0,2	GUATEMALA	0,0	LIBANON	0,0	LUXEMBURG	0,0
MALAYSIA	0,0	EL SALVADOR	13,8	ISRAEL	1,4	FRANKREICH	118,3
SINGAPUR	0,2	COSTA RICA	0,0	SYRIEN	5,1	SPANIEN	84,7
INDONESIEN	0,1	PANAMA	0,0	IRAK	0,0	PORTUGAL	14,0
PHILIPPINEN	0,1	ARUBA	0,0	IRAN	1,5	MALTA	5,5
HONGKONG	0,2	CURACAO	0,1	SAUDI-ARAB	2,5	SCHWEIZ	17,8
CHINA, TAIWAN	0,1	TRINID.-U.-TOB	0,0	V.A.-EMIRATE	0,0	OESTERREICH	159,1
JAPAN	22,4	KUBA	0,1	PAKISTAN	0,0	ITALIEN	68,9
KOREA, S-	0,1	VENEZUELA	1,0	INDIEN	2,7	GRIECHENLAND	286,9
CHINA VR	0,1	BRASILIEN	6,1	THAILAND	0,1	TUERKEI	126,8
ASIEN	54,0	PARAGUAY	1,2	MALAYSIA	0,0	JUGOSLAWIEN	25,1
AUSTRALIEN	0,2	ARGENTINIEN	0,3	SINGAPUR	0,9	UNGARN	2,8
AUSTR.-OZ.	0,2	KOLUMBIEN	0,0	PHILIPPINEN	0,0	TSCHECHOSLOW	1,3
ZUS.	348,1	ECUADOR	0,2	HONGKONG	0,2	RUMAENIEN	0,6
92 LANDMASCHINEN		PERU	0,1	CHINA, TAIWAN	0,7	POLEN	0,1
DAENEMARK	0,0	CHILE	0,1	JAPAN	1,0	SOWJETUNION	15,1
GR BRITANN	1,5	AMERIKA	2 208,5	KOREA, S-	0,2	EUROPA	1 085,6
BELGIEN	0,8	ZYPERN	0,3	ASIEN	16,5	TUNESIEN	66,6
ITALIEN	0,0	LIBANON	0,7	AUSTRALIEN	0,2	ALGERIEN	0,6
UNGARN	0,1	ISRAEL	73,8	AUSTR.-OZ.	0,2	MAROKKO	21,9
EUROPA	2,4	JORDANIEN	0,2	ZUS.	119,9	LIBERIA	0,0
VER STAAT O	5,3	SYRIEN	6,3	95 GLAS-U.A.-MIN.-WAREN		ZAIRE	0,2
VER STAAT W	1,2	IRAK	1,0	FINNLAND	0,2	AEGYPTEN	62,7
AMERIKA	6,5	IRAN	5,2	SCHWEDEN	0,3	AETHIOPIEN	0,8
V.A.-EMIRATE	0,1	KUWAIT	0,4	DAENEMARK	1,5	KENIA	1,2
OMAN	0,4	BAHRAIN	0,0	GR BRITANN	6,9	RHODESIEN	0,0
		KATAR	1,1			MAURITIUS	1,1
		SAUDI-ARAB	0,1				
		JEMEN	0,1				
			0,4				

6 GUETERVERKEHR JAHR 1979

6.5 VERFLECHTUNG NACH GUETERHAUPTGRUPPEN

IM VERKEHR MIT GEBIETEN AUSSERHALB DES BUNDESGBIETES

EMPFANG NACH HERKUNFTSLAENDERN UND ENDDZIELFLUGPLAETZEN

ENDZIELFLUGPLATZ NR. GUETERHAUPTGRUPPE HERKUNFTSLAND		ENDZIELFLUGPLATZ NR. GUETERHAUPTGRUPPE HERKUNFTSLAND		ENDZIELFLUGPLATZ NR. GUETERHAUPTGRUPPE HERKUNFTSLAND		ENDZIELFLUGPLATZ NR. GUETERHAUPTGRUPPE HERKUNFTSLAND	
MUNCHEN		MUNCHEN		MUNCHEN		MUNCHEN	
96 LEDER-U-TEXTILWAREN		97 SONSTIGE WAREN ANG.		99 BES-TRANSPORTGUETER		99 BES-TRANSPORTGUETER	
SUEDAFRIKA	8,9	ELFENBEIN-K	0,9	DAENEMARK	38,8	PAKISTAN	3,3
AFRIKA	164,0	GHANA	0,1	GR BRITANN	490,7	BANGLADESCH	0,1
		NIGERIA	0,5	IRLAND	5,7	AFGHANISTAN	0,7
KANADA	8,9	KAMERUN	0,1	NIEDERLANDE	25,8	INDIEN	7,4
VER STAAT O	102,2	ZAIRE	0,5	BELGIEN	23,8	NEPAL	0,1
VER STAAT W	17,0	AEgypten	25,9	LUXEMBURG	0,0	SRI LANKA	0,2
MEXIKO	0,4	SUDAN	0,3	FRANKREICH	130,2	THAILAND	19,2
GUATEMALA	0,0	AETHIOPIEN	0,6	SPANIEN	20,4	MALAYSIA	2,4
BAHAMAS	0,0	SOMALIA	0,1	PORTUGAL	21,8	SINGAPUR	18,5
EL SALVADOR	0,0	KENIA	6,6	MALTA	2,7	INDONESIEN	2,8
NICARAGUA	0,1	RUANDA	0,1	SCHWEIZ	28,5	PHILIPPINEN	9,1
TRINID-U-TOB	0,3	TANSANIA	0,0	OESTERREICH	15,2	HONGKONG	37,9
BRASILIEN	27,0	SAMBIA	0,2	ITALIEN	53,1	CHINA,TAIWAN	61,2
URUGUAY	16,6	MALAWI	0,3	GRIECHENLAND	6,4	JAPAN	104,1
ARGENTINIEN	2,4	RHODESIEN	0,0	TUERKEI	13,8	KOREA,S-	1,7
KOLUMBIEN	0,1	MAURITIUS	2,2	JUGOSLAWIEN	6,5	CHINA VR	7,3
ECUADOR	0,1	SUEDAFRIKA	14,7	UNGARN	2,5	ASIEN	524,0
PERU	1,3	AFRIKA	61,0	TSCHECOSLOW	0,7		
BOLIVIEN	0,0			RUMAENIEN	2,5	AUSTRALIEN	5,6
CHILE	0,1	KANADA	89,3	BULGARIEN	0,9	NEUSEELAND	0,1
AMERIKA	176,4	VER STAAT O	422,3	POLEN	1,4	AUSTR.-OZ.	5,8
		VER STAAT W	212,4	SOWJETUNION	22,4		
ZYPERN	1,5	MEXIKO	7,6	EUROPA	930,1	ZUS.	3 233,6
LIBANON	1,7	GUATEMALA	0,2				
ISRAEL	36,6	BAHAMAS	0,4	LIBYEN	2,6	MUNCHEN	17 511,5
JORDANIEN	1,8	BELIZE	0,2	TUNESIEN	6,7		
SYRIEN	25,5	EL SALVADOR	1,3	ALGERIEN	1,6		
IRAK	5,6	NICARAGUA	0,0	MAROKKO	0,8		
IRAN	122,0	COSTA RICA	0,2	MALI	0,0	BERLIN	
KUWAIT	5,2	PANAMA	0,0	SENEGAL	1,3	00 LEBENDE TIERE	
KATAR	0,1	JAMAICA	0,0	LIBERIA	0,4	DAENEMARK	1,2
SAUDI-ARAB	0,2	HAITI REP	0,0	ELFENBEIN-K	0,2	GR BRITANN	1,4
OMAN	0,1	WESTINDIEN	0,1	GHANA	1,2	IRLAND	0,1
V.A.EMIRATE	21,6	CURACAO	0,0	TOGO	0,2	NIEDERLANDE	0,2
PAKISTAN	35,2	DOMINIK REP	3,3	NIGERIA	15,1	BELGIEN	0,0
BANGLADESCH	0,1	TRINID-U-TOB	0,0	KAMERUN	0,8	FRANKREICH	1,2
AFGHANISTAN	6,4	KUBA	0,1	ZAIRE	0,8	SPANIEN	0,0
INDIEN	318,2	VENEZUELA	0,5	AEgypten	10,2	SCHWEIZ	0,1
NEPAL	0,4	SURINAM	0,0	SUDAN	0,5	OESTERREICH	0,1
SRI LANKA	0,1	BRASILIEN	7,2	AETHIOPIEN	0,6	ITALIEN	0,0
THAILAND	3,1	PARAGUAY	0,5	SOMALIA	0,1	GRIECHENLAND	0,0
MALAYSIA	0,1	URUGUAY	0,2	KENIA	7,9	TUERKEI	0,3
SINGAPUR	1,5	ARGENTINIEN	0,9	BURUNDI	0,1	TSCHECOSLOW	0,1
INDONESIEN	0,6	KOLUMBIEN	2,2	TANSANIA	0,2	EUROPA	4,7
PHILIPPINEN	0,6	ECUADOR	0,7	SAMBIA	1,6		
HONGKONG	55,9	PERU	2,7	MALAWI	0,2	GHANA	0,5
CHINA,TAIWAN	13,6	BOLIVIEN	2,5	MOSAMBIK	0,3	NIGERIA	0,0
JAPAN	13,1	CHILE	0,1	RHODESIEN	0,1	KENIA	0,1
KOREA,S-	6,8	AMERIKA	755,2	MAURITIUS	0,0	MAURITIUS	0,1
KOREA,N-	0,0			SUEDAFRIKA	16,3	SUEDAFRIKA	0,8
CHINA VR	0,6	ZYPERN	0,3	AFRIKA	69,9	AFRIKA	1,5
ASIEN	678,1	LIBANON	1,0				
AUSTRALIEN	1,9	ISRAEL	15,2	KANADA	38,5	KANADA	0,9
NEUSEELAND	0,1	JORDANIEN	0,2	VER STAAT O	1 427,7	VER STAAT O	1,3
AUSTR.-OZ.	2,0	SYRIEN	35,3	VER STAAT W	186,8	VER STAAT W	1,7
ZUS.	2 106,2	IRAK	1,6	MEXIKO	2,1	CURACAO	0,0
		IRAN	20,9	GUATEMALA	0,1	TRINID-U-TOB	0,1
97 SONSTIGE WAREN ANG.		KUWAIT	0,5	BAHAMAS	0,1	PARAGUAY	0,1
FINNLAND	9,4	BAHRAIN	0,1	BELIZE	0,1	ARGENTINIEN	0,1
SCHWEDEN	13,9	KATAR	0,0	EL SALVADOR	0,0	KOLUMBIEN	0,1
NORWEGEN	2,9	SAUDI-ARAB	2,9	NICARAGUA	0,9	PERU	0,0
DAENEMARK	36,4	OMAN	0,2	COSTA RICA	0,1	AMERIKA	4,2
GR BRITANN	199,4	V.A.EMIRATE	5,6	PANAMA	0,1		
IRLAND	20,0	PAKISTAN	21,6	JAMAICA	0,1	ISRAEL	0,2
NIEDERLANDE	55,8	BANGLADESCH	0,0	HAITI REP	0,0	KUWAIT	0,0
BELGIEN	28,2	AFGHANISTAN	12,6	WESTINDIEN	0,1	V.A.EMIRATE	0,2
LUXEMBURG	1,2	INDIEN	67,5	DOMINIK REP	0,2	INDIEN	0,0
FRANKREICH	133,0	NEPAL	0,0	TRINID-U-TOB	0,0	THAILAND	0,5
SPANIEN	30,0	SRI LANKA	0,2	VENEZUELA	1,9	SINGAPUR	1,8
PORTUGAL	14,7	BIRMA	72,9	BRASILIEN	26,9	INDONESIEN	0,5
MALTA	2,9	THAILAND	7,5	PARAGUAY	0,0	PHILIPPINEN	0,1
GIBRALTAR	0,0	MALAYSIA	1,7	URUGUAY	0,1	HONGKONG	0,4
SCHWEIZ	88,0	SINGAPUR	1,9	ARGENTINIEN	3,4	JAPAN	0,3
OESTERREICH	27,2	INDONESIEN	1,4	KOLUMBIEN	2,0	KOREA,S-	0,0
ITALIEN	142,6	PHILIPPINEN	4,9	ECUADOR	2,0	ASIEN	4,0
GRIECHENLAND	45,4	HONGKONG	42,7	PERU	0,6		
TUERKEI	15,4	CHINA,TAIWAN	16,2	BOLIVIEN	7,4	AUSTRALIEN	0,1
JUGOSLAWIEN	21,1	JAPAN	90,8	CHILE	2,6	AUSTR.-OZ.	0,1
UNGARN	6,2	KOREA,S-	4,9	AMERIKA	1 703,7	ZUS.	14,4
TSCHECOSLOW	5,0	CHINA VR	1,1				
RUMAENIEN	1,5	ASIEN	431,8	ZYPERN	1,5	01 GETREIDE	
BULGARIEN	1,0	AUSTRALIEN	6,9	LIBANON	2,9	FRANKREICH	0,0
POLEN	2,0	NEUSEELAND	0,1	ISRAEL	149,2	EUROPA	0,0
SOWJETUNION	17,1	FIDSCHI	0,0	JORDANIEN	1,0		
EUROPA	920,1	AUSTR.-OZ.	7,0	SYRIEN	28,5	SUEDAFRIKA	1,6
		ZUS.	2 175,1	IRAK	2,7	AFRIKA	1,6
TUNESIEN	3,4			IRAN	26,9		
ALGERIEN	1,1	99 BES-TRANSPORTGUETER		KUWAIT	3,5	IRAN	0,1
MAROKKO	2,6	FINNLAND	3,2	BAHRAIN	0,3	PHILIPPINEN	0,0
SENEGAL	0,7	SCHWEDEN	11,3	KATAR	0,3	ASIEN	0,1
LIBERIA	0,0	NORWEGEN	1,9	SAUDI-ARAB	16,5		
				OMAN	0,6		
				V.A.EMIRATE	14,0		

6 GUETERVERKEHR JAHR 1979

6.5 VERFLECHTUNG NACH GUETERHAUPTGRUPPEN

IM VERKEHR MIT GEBIETEN AUSSERHALB DES BUNDESGBIETES
EMPFANG NACH HERKUNFTSLANDERN UND ENDZIELFLUGPLAETZEN

TONNEN

ENDZIELFLUGPLATZ NR. GUETERHAUPTGRUPPE HERKUNFTSLAND	MENGE	ENDZIELFLUGPLATZ NR. GUETERHAUPTGRUPPE HERKUNFTSLAND	MENGE	ENDZIELFLUGPLATZ NR. GUETERHAUPTGRUPPE HERKUNFTSLAND	MENGE	ENDZIELFLUGPLATZ NR. GUETERHAUPTGRUPPE HERKUNFTSLAND	MENGE
BERLIN		BERLIN		BERLIN		BERLIN	
01 GETREIDE		09 PFL.U.TIER-ROHST.ANG		13 AND.GENUSSMITTEL U.A		16 GETREIDE U.AE-ERZGN.	
AUSTRALIEN	0,0	WESTINDIEN	0,0	GHANA	0,0	POLEN	0,0
AUSTR.-OZ.	0,0	DOMINIK REP	0,0	KENIA	1,3	EUROPA	0,4
ZUS.	1,7	BRASILIEN	28,2	SUEDAFRIKA	0,0		
		ARGENTINIEN	0,1	AFRIKA	1,6	LIBYEN	0,0
03 FRUECHTE, GEMUESE		KOLUMBIEN	12,5			TUNESIEN	0,3
NORWEGEN	0,0	PERU	4,1	VER STAAT O	0,1	ELFENBEIN-K	0,0
DAENEMARK	0,4	BOLIVIEN	3,3	VER STAAT W	0,0	AFRIKA	0,3
GR BRITANN	0,1	AMERIKA	140,2	GUATEMALA	0,1		
NIEDERLANDE	0,1			JAMAICA	0,0	VER STAAT O	0,0
BELGIEN	2,3	ISRAEL	6,0	VENEZUELA	0,0	VER STAAT W	0,3
FRANKREICH	2,0	V.A. EMIRATE	0,0	ARGENTINIEN	0,0	VENEZUELA	0,1
SPANIEN	6,1	PAKISTAN	3,7	AMERIKA	0,2	AMERIKA	0,4
SCHWEIZ	0,0	INDIEN	1,5				
OESTERREICH	9,4	THAILAND	56,6	LIBANON	0,0	ISRAEL	0,0
ITALIEN	0,0	MALAYSIA	0,2	ISRAEL	0,0	INDIEN	0,0
TUERKEI	308,5	SINGAPUR	20,8	IRAK	0,0	PHILIPPINEN	0,0
EUROPA	328,9	HONGKONG	0,4	IRAN	0,2	JAPAN	0,0
		JAPAN	0,1	INDIEN	0,0	ASIEN	0,0
MAROKKO	1,3	ASIEN	89,4	INDONESIEN	0,0	ZUS.	1,2
ELFENBEIN-K	1,7	AUSTRALIEN	3,0	PHILIPPINEN	0,0		
ZAIRE	1,2	NEUSEELAND	0,3	JAPAN	0,1	17 FUTTERMittel	
SUDAN	0,1	AUSTR.-OZ.	3,3	KOREA, S-	0,0	DAENEMARK	0,1
KENIA	3,7	ZUS.	402,9	ASIEN	0,4	GR BRITANN	0,7
SUEDAFRIKA	70,3			AUSTRALIEN	0,0	FRANKREICH	0,1
AFRIKA	78,3			AUSTR.-OZ.	0,0	SCHWEIZ	0,0
VER STAAT W	7,6	11 ZUCKER				OESTERREICH	4,8
AMERIKA	7,6	BANGLADESCH	0,0	ZUS.	20,3	EUROPA	5,7
		ASIEN	0,0				
ZYPERN	5,0	ZUS.	0,0	14 FLEISCH, EIER, MILCH		IRAN	0,0
ISRAEL	0,0			SCHWEDEN	0,0	THAILAND	0,3
PAKISTAN	0,1	12 GETRAENKE		NORWEGEN	0,1	ASIEN	0,3
INDIEN	0,2	FINNLAND	0,0	DAENEMARK	0,0	ZUS.	6,0
THAILAND	4,5	GR BRITANN	2,4	GR BRITANN	3,6		
MALAYSIA	0,0	IRLAND	0,1	IRLAND	9,0	18 OELSAATEN, FETTE ANG.	
HONGKONG	0,5	BELGIEN	0,0	NIEDERLANDE	1,1	GR BRITANN	0,1
ASIEN	10,4	FRANKREICH	2,0	BELGIEN	0,0	OESTERREICH	0,0
NEUSEELAND	0,0	SPANIEN	0,0	FRANKREICH	8,7	TUERKEI	0,0
AUSTR.-OZ.	0,0	PORTUGAL	0,0	SCHWEIZ	0,0	EUROPA	0,2
ZUS.	425,2	MALTA	0,0	OESTERREICH	1,1		
		SCHWEIZ	0,0	ITALIEN	0,0	VER STAAT O	0,0
04 TEXTILE ROHSTOFFE		OESTERREICH	0,0	GRIECHENLAND	0,0	AMERIKA	0,0
GR BRITANN	0,0	ITALIEN	0,8	TUERKEI	1,6	ZUS.	0,2
BELGIEN	0,0	GRIECHENLAND	0,0	POLEN	0,0		
SCHWEIZ	0,1	TUERKEI	0,0	EUROPA	25,4	32 KRAFTSTOFFE, HEIZOEL	
EUROPA	0,2	TSCHSCHOSLOW	0,0	NIGERIA	0,5	GR BRITANN	0,0
VER STAAT O	0,2	BULGARIEN	0,0	KENIA	0,3	FRANKREICH	0,4
BRASILIEN	0,0	POLEN	0,9	MAURITIUS	0,2	UNGARN	0,0
AMERIKA	0,2	SOWJETUNION	0,0	SUEDAFRIKA	0,0	EUROPA	0,4
JAPAN	0,0	EUROPA	6,3	AFRIKA	1,1		
ASIEN	0,0	SENEGAL	0,0	KANADA	13,6	VER STAAT O	0,0
ZUS.	0,3	SUEDAFRIKA	0,0	VER STAAT O	0,9	AMERIKA	0,0
		AFRIKA	0,0	VER STAAT W	0,5	ZUS.	0,4
09 PFL.U.TIER-ROHST.ANG		GUATEMALA	0,1	CURACAO	0,4		
NORWEGEN	0,0	COSTA RICA	0,0	BRASILIEN	0,2	33 NATUR-, RAFFINIEREGAS	
DAENEMARK	2,5	BRASILIEN	0,0	KOLUMBIEN	2,6	FRANKREICH	0,0
GR BRITANN	5,1	ARGENTINIEN	0,0	PERU	0,3	OESTERREICH	0,1
NIEDERLANDE	1,2	PERU	0,0	AMERIKA	18,5	EUROPA	0,1
BELGIEN	0,8	AMERIKA	0,2	SRI LANKA	1,8		
FRANKREICH	12,8	INDIEN	0,0	THAILAND	5,7	VER STAAT O	0,1
SPANIEN	69,5	THAILAND	0,0	SINGAPUR	16,6	VER STAAT W	0,3
PORTUGAL	3,0	ASIEN	0,0	INDONESIEN	8,7	AMERIKA	0,3
MALTA	0,2	ZUS.	6,6	PHILIPPINEN	1,7	ZUS.	0,4
SCHWEIZ	0,2			HONGKONG	2,0		
OESTERREICH	0,0	13 AND.GENUSSMITTEL U.A		CHINA, TAIWAN	0,5	34 MINERALOELERZGN. ANG.	
ITALIEN	0,9	FINNLAND	0,2	JAPAN	0,4	GR BRITANN	0,0
GRIECHENLAND	7,2	SCHWEDEN	0,0	KOREA, S-	0,0	NIEDERLANDE	0,0
TUERKEI	0,0	DAENEMARK	0,0	ASIEN	37,5	FRANKREICH	0,0
UNGARN	0,5	GR BRITANN	1,9	AUSTRALIEN	0,1	EUROPA	0,0
RUMAENIEN	0,3	IRLAND	0,0	NEUSEELAND	0,1	VER STAAT O	0,0
EUROPA	104,2	NIEDERLANDE	0,0	AUSTR.-OZ.	0,1	AMERIKA	0,0
TUNESIEN	0,9	BELGIEN	0,0	ZUS.	82,5		
ELFENBEIN-K	0,1	LUXEMBURG	0,1			PHILIPPINEN	0,1
GHANA	0,3	FRANKREICH	7,7	16 GETREIDE U.AE-ERZGN.		ASIEN	0,1
AEGYPTEN	0,0	SPANIEN	0,2	FINNLAND	0,0	ZUS.	0,1
SUEDAFRIKA	64,3	PORTUGAL	0,0	DAENEMARK	0,0		
AFRIKA	65,7	SCHWEIZ	0,5	GR BRITANN	0,0	45 NE-METALLERZE	
KANADA	0,0	OESTERREICH	0,4	NIEDERLANDE	0,0	GUYANA REP	0,0
VER STAAT O	83,5	ITALIEN	0,7	BELGIEN	0,0	AMERIKA	0,0
VER STAAT W	2,2	GRIECHENLAND	0,2	FRANKREICH	0,0	ZUS.	0,0
GUATEMALA	0,3	TUERKEI	6,1	SPANIEN	0,0		
BAHAMAS	0,1	BULGARIEN	0,0	SCHWEIZ	0,1	52 STAHLHALBZEUG	
NICARAGUA	0,0	EUROPA	18,0	OESTERREICH	0,0	SCHWEDEN	0,2
KANALZONE	0,1	TUNESIEN	0,0	ITALIEN	0,0	DAENEMARK	0,1
JAMAICA	5,7	MAROKKO	0,0	GRIECHENLAND	0,0	GR BRITANN	0,2
		SENEGAL	0,1	JUGOSLAWIEN	0,0	FRANKREICH	0,0
		ELFENBEIN-K	0,0	BULGARIEN	0,1		

6 GUETERVERKEHR JAHR 1979

6.5 VERFLECHTUNG NACH GUETERHAUPTGRUPPEN

IM VERKEHR MIT GEBIETEN AUSSERHALB DES BUNDESGBIETES

EMPFANG NACH HERKUNFTSLANDERN UND ENDZIELFLUGPLAETZEN

TANNEN		TANNEN		TANNEN		TANNEN	
ENDZIELFLUGPLATZ NR. GUETERHAUPTGRUPPE HERKUNFTSLAND	MENGE	ENDZIELFLUGPLATZ NR. GUETERHAUPTGRUPPE HERKUNFTSLAND	MENGE	ENDZIELFLUGPLATZ NR. GUETERHAUPTGRUPPE HERKUNFTSLAND	MENGE	ENDZIELFLUGPLATZ NR. GUETERHAUPTGRUPPE HERKUNFTSLAND	MENGE
BERLIN		BERLIN		BERLIN		BERLIN	
52 STAHLHALBZEUG		63 AND.STEINE U.ERDEN		89 AND.CHEM.ERZEUGNISSE		92 LANDMASCHINEN	
SPANIEN	0,1	OESTERREICH	0,1	JUGOSLAWIEN	0,0	ISRAEL	0,1
MALTA	0,4	ITALIEN	0,1	UNGARN	0,1	ASIEN	0,1
ITALIEN	1,0	EUROPA	0,7	POLEN	0,0		
EUROPA	2,0			SOWJETUNION	0,0	ZUS.	0,2
VER STAAT O	1,1	KANADA	0,0	EUROPA	41,1		
PERU	0,0	VER STAAT O	0,0	SENEGAL	0,0	93 EL.ERZGM.,MASCHINEN	
AMERIKA	1,1	VER STAAT W	2,4	NIGERIA	0,0	FINNLAND	10,2
		AMERIKA	2,4	AEgyptien	0,0	SCHWEDEN	14,7
JAPAN	0,0	INDIEN	0,5	SUEDAFRIKA	0,0	NORWEGEN	0,9
ASIEN	0,0	JAPAN	0,4	AFRIKA	0,1	DAENEMARK	10,2
		ASIEN	0,8			GR BRITANN	98,1
AUSTRALIEN	0,0			KANADA	0,4	IRLAND	0,5
AUSTR.-OZ.	0,0	ZUS.	3,9	VER STAAT O	24,8	NIEDERLANDE	15,3
ZUS.	3,1	64 ZEMENT,KALK		VER STAAT W	4,7	BELGIEN	15,3
54 STAHLBLECH,BANDSTAHL		INDIEN	0,0	MEXIKO	1,1	LUXEMBURG	0,4
GR BRITANN	0,0	ASIEN	0,0	BELIZE	0,1	FRANKREICH	80,1
EUROPA	0,0	ZUS.	0,0	BRASILIEN	0,0	SPANIEN	4,0
ZUS.	0,0			ARGENTINIEN	0,0	PORTUGAL	42,9
55 ROHRE,GIESSEREIERZGN		69 AND.MIN.BAUSTOFFE		ECUADOR	0,2	MALTA	4,1
NORWEGEN	0,0	GR BRITANN	0,1	PERU	0,1	SCHWEIZ	36,1
DAENEMARK	0,0	SPANIEN	0,3	BOLIVIEN	0,0	OESTERREICH	15,0
GR BRITANN	0,6	EUROPA	0,4	AMERIKA	31,5	ITALIEN	14,8
FRANKREICH	0,4			ISRAEL	0,6	GRIECHENLAND	1,1
PORTUGAL	0,0	INDIEN	0,0	KUWAIT	0,3	TUERKEI	0,7
ITALIEN	0,3	ASIEN	0,0	SAUDI-ARAB	0,2	JUGOSLAWIEN	70,8
POLEN	0,0	ZUS.	0,4	INDIEN	1,8	UNGARN	0,7
EUROPA	1,3	72 CHEM.DUENGEMITTEL		THAILAND	0,2	TSCHECOSLOW	3,6
VER STAAT O	0,4	NIEDERLANDE	0,0	MALAYSIA	0,0	RUMAENIEN	0,0
AMERIKA	0,4	EUROPA	0,0	SINGAPUR	0,0	BULGARIEN	0,1
		PHILIPPINEN	0,0	PHILIPPINEN	0,0	POLEN	0,1
SAUDI-ARAB	0,1	ASIEN	0,0	HONGKONG	0,5	SOWJETUNION	0,9
JAPAN	0,9	ZUS.	0,0	CHINA,TAIWAN	0,5	EUROPA	440,6
ASIEN	1,0	81 CHEM.GRUNDSOFFE U.A		JAPAN	1,5		
ZUS.	2,7	NORWEGEN	0,0	KOREA,S-	0,0	LIBYEN	0,0
56 NE-METALLE,-HALBZEUG		DAENEMARK	0,0	ASIEN	5,7	TUNESIEN	0,5
FINNLAND	1,0	GR BRITANN	1,4	AUSTRALIEN	0,0	MAROKKO	0,0
DAENEMARK	0,0	IRLAND	0,0	NEUSEELAND	0,0	SENEGAL	0,1
GR BRITANN	0,1	BELGIEN	0,0	AUSTR.-OZ.	0,0	ELFENBEIN-K	0,1
NIEDERLANDE	0,1	FRANKREICH	0,1			NIGERIA	0,3
BELGIEN	0,0	SCHWEIZ	0,0	51 FAHRZEUGE		ZAIRE	0,0
FRANKREICH	0,3	OESTERREICH	0,0	FINNLAND	0,1	AEgyptien	0,6
SPANIEN	0,0	ITALIEN	0,0	SCHWEDEN	1,0	KENIA	0,0
SCHWEIZ	0,1	JUGOSLAWIEN	0,0	NORWEGEN	0,1	MALAWI	0,0
OESTERREICH	1,0	POLEN	0,0	DAENEMARK	0,1	SUEDAFRIKA	2,6
ITALIEN	0,2	SOWJETUNION	1,6	GR BRITANN	17,3	AFRIKA	4,1
GRIECHENLAND	0,0	EUROPA	1,6	IRLAND	0,0		
BULGARIEN	0,0			NIEDERLANDE	1,8	KANADA	17,6
SOWJETUNION	0,1	KANADA	0,0	BELGIEN	1,4	VER STAAT O	185,3
EUROPA	2,8	VER STAAT O	1,2	FRANKREICH	1,5	VER STAAT W	45,6
		VER STAAT W	1,8	SPANIEN	0,0	MEXIKO	1,8
KANADA	0,0	AMERIKA	3,1	SCHWEIZ	0,2	BAHAMAS	0,0
VER STAAT O	1,2			OESTERREICH	0,1	EL SALVADOR	0,3
VER STAAT W	0,0	SINGAPUR	0,0	ITALIEN	0,0	PANAMA	0,0
MEXIKO	0,0	JAPAN	0,0	TUERKEI	0,1	WESTINDIEN	0,1
AMERIKA	1,2	ASIEN	0,0	EUROPA	23,9	TRINID.U.TOBB	0,0
		ZUS.	4,7	TUNESIEN	0,0	GUYANA REP	0,0
IRAN	0,0	84 ZELLSTOFF,ALTPAPIER		AFRIKA	0,0	SURINAM	0,0
INDIEN	0,7	GR BRITANN	0,0			BRASILIEN	9,1
THAILAND	0,1	EUROPA	0,0	KANADA	1,0	URUGUAY	0,0
ASIEN	0,8	VER STAAT O	0,0	VER STAAT O	31,5	ARGENTINIEN	0,1
ZUS.	4,8	AMERIKA	0,0	VER STAAT W	3,4	KOLUMBIEN	0,5
61 SAND,KIES,BIMS,TON		ZUS.	0,0	VENEZUELA	0,0	ECUADOR	0,1
GR BRITANN	0,1			BRASILIEN	0,3	BOLIVIEN	1,0
EUROPA	0,1	89 AND.CHEM.ERZEUGNISSE		AMERIKA	36,2	CHILE	0,9
		FINNLAND	0,6	ZYPERN	0,1	AMERIKA	262,4
BRASILIEN	0,0	SCHWEDEN	1,6	ISRAEL	0,5		
AMERIKA	0,0	NORWEGEN	0,4	KUWAIT	0,0	LIBANON	0,5
ZUS.	0,1	DAENEMARK	1,3	SAUDI-ARAB	0,0	ISRAEL	0,6
62 SALZ,SCHWEFEL,-KIES		GR BRITANN	12,1	INDIEN	0,0	JORDANIEN	0,0
GR BRITANN	0,1	IRLAND	0,8	THAILAND	0,0	IRAK	0,1
SCHWEIZ	0,0	NIEDERLANDE	3,1	HONGKONG	0,0	IRAN	1,1
EUROPA	0,1	BELGIEN	0,6	CHINA,TAIWAN	0,0	KUWAIT	0,9
ZUS.	0,1	FRANKREICH	12,7	JAPAN	0,7	KATAR	0,6
		SPANIEN	0,5	ASIEN	1,4	SAUDI-ARAB	1,9
63 AND.STEINE U.ERDEN		PORTUGAL	0,0	AUSTRALIEN	0,0	JEMEN	0,0
DAENEMARK	0,0	MALTA	2,6	AUSTR.-OZ.	0,0	OMAN	0,0
GR BRITANN	0,2	SCHWEIZ	1,6	ZUS.	61,5	V.A.EMIRATE	1,3
IRLAND	0,0	OESTERREICH	1,3	92 LANDMASCHINEN		PAKISTAN	0,0
NIEDERLANDE	0,2	ITALIEN	1,8	SCHWEDEN	0,1	AFGHANISTAN	0,1
FRANKREICH	0,1	GRIECHENLAND	0,0	GR BRITANN	0,0	INDIEN	1,6
		TUERKEI	0,0	EUROPA	0,1	THAILAND	0,2
						CHINA,TAIWAN	2,5
						JAPAN	41,6
						KOREA,S-	0,4
						CHINA VR	0,2
						ASIEN	54,6

6 GUETERVERKEHR JAHR 1979

6.5 VERFLECHTUNG NACH GUETERHAUPTGRUPPEN

IM VERKEHR MIT GEBIETEN AUSSERHALB DES BUNDESGBIETES

EMPFANG NACH HERKUNFTSLAENDERN UND ENDZIELFLUGPLAETZEN

TONNEN

ENDZIELFLUGPLATZ NR. GUETERHAUPTGRUPPE HERKUNFTSLAND	MENGE	ENDZIELFLUGPLATZ NR. GUETERHAUPTGRUPPE HERKUNFTSLAND	MENGE	ENDZIELFLUGPLATZ NR. GUETERHAUPTGRUPPE HERKUNFTSLAND	MENGE	ENDZIELFLUGPLATZ NR. GUETERHAUPTGRUPPE HERKUNFTSLAND	MENGE
BERLIN		BERLIN		BERLIN		BERLIN	
93 EL.ERZGN.,MASCHINEN		95 GLAS-U.A.MIN.-WAREN		96 LEDER-U.TEXTILWAREN		97 SONSTIGE WAREN ANG.	
AUSTRALIEN	0,5	URUGUAY	0,0	THAILAND	5,2	LIBANON	2,0
AUSTR.-OZ.	0,5	ARGENTINIEN	0,0	SINGAPUR	0,0	ISRAEL	4,8
ZUS.	762,1	ECUADOR	0,0	INDONESIEN	0,8	JORDANIEN	1,1
		CHILE	0,0	PHILIPPINEN	0,0	SYRIEN	6,7
		AMERIKA	5,0	HONGKONG	36,8	IRAK	1,1
94 EBM-WAREN U.A.				CHINA,TAIWAN	2,7	IRAN	1,2
FINNLAND	0,1	ISRAEL	0,4	JAPAN	22,3	KUWAIT	0,9
SCHWEDEN	0,2	SYRIEN	0,0	KOREA,S-	0,6	BAHRAIN	0,5
NORWEGEN	0,1	IRAK	0,0	CHINA VR	0,2	KATAR	0,0
DAENEMARK	0,4	V.A.EMIRATE	0,0	ASIEN	199,1	SAUDI-ARAB	0,1
GR BRITANN	6,2	PAKISTAN	0,0	AUSTRALIEN	1,0	OMAN	0,1
IRLAND	0,1	INDIEN	0,8	AUSTR.-OZ.	1,0	V.A.EMIRATE	0,1
NIEDERLANDE	0,2	SRI LANKA	0,0	ZUS.	538,0	PAKISTAN	4,5
BELGIEN	0,0	THAILAND	0,0			BANGLADESCH	0,5
FRANKREICH	2,3	MALAYSIA	0,0			AFGHANISTAN	4,1
SPANIEN	0,6	SINGAPUR	0,1	97 SONSTIGE WAREN ANG.		INDIEN	11,0
MALTA	3,7	PHILIPPINEN	0,0	FINNLAND	4,1	SRI LANKA	0,2
SCHWEIZ	0,8	HONGKONG	0,0	SCHWEDEN	14,1	THAILAND	2,2
OESTERREICH	0,6	JAPAN	0,7	NORWEGEN	1,0	KAMPUTSCHEA	0,1
ITALIEN	1,6	KOREA,S-	0,0	DAENEMARK	7,5	MALAYSIA	0,4
TUERKEI	0,1	ASIEN	2,1	GR BRITANN	143,7	SINGAPUR	0,2
JUGOSLAWIEN	0,0	AUSTRALIEN	0,0	IRLAND	2,4	INDONESIEN	0,9
UNGARN	0,0	NEUSEELAND	0,0	NIEDERLANDE	8,9	PHILIPPINEN	0,3
RUMAENIEN	0,0	AUSTR.-OZ.	0,0	BELGIEN	3,9	HONGKONG	5,3
POLEN	0,6	ZUS.	19,4	LUXEMBURG	2,2	CHINA,TAIWAN	3,1
SOWJETUNION	0,0			FRANKREICH	65,9	JAPAN	37,2
EUROPA	17,7	96 LEDER-U.TEXTILWAREN		SPANIEN	4,8	KOREA,S-	0,4
MAROKKO	0,3	FINNLAND	4,0	PORTUGAL	1,2	CHINA VR	0,7
SENEGAL	0,0	SCHWEDEN	0,6	MALTA	2,4	ASIEN	89,9
KENIA	1,2	NORWEGEN	0,0	SCHWEIZ	11,5	AUSTRALIEN	0,9
SUEDAFRIKA	0,1	DAENEMARK	5,7	OESTERREICH	34,4	NEUSEELAND	0,1
AFRIKA	1,6	GR BRITANN	34,4	ITALIEN	37,7	FIDSCHI	0,0
KANADA	0,2	IRLAND	0,4	GRIECHENLAND	14,0	AUSTR.-OZ.	1,0
VER STAAT O	169,6	NIEDERLANDE	2,4	TUERKEI	6,0	ZUS.	663,6
VER STAAT W	1,8	BELGIEN	1,4	JUGOSLAWIEN	2,5		
MEXIKO	0,0	FRANKREICH	50,6	UNGARN	0,3	99 BES.TRANSPORTGUETER	
PANAMA	0,0	SPANIEN	50,6	TSCHECHOSLOW	1,7	FINNLAND	0,7
BRASILIEN	0,0	PORTUGAL	7,4	RUMAENIEN	0,3	SCHWEDEN	5,7
CHILE	0,1	MALTA	4,4	BULGARIEN	0,1	NORWEGEN	0,1
AMERIKA	171,6	SCHWEIZ	8,2	POLEN	0,8	DAENEMARK	5,7
LIBANON	0,0	OESTERREICH	8,1	SOWJETUNION	3,6	GR BRITANN	317,2
ISRAEL	0,3	ITALIEN	39,3	EUROPA	374,8	IRLAND	1,2
IRAK	0,2	GRIECHENLAND	11,5	LIBYEN	0,1	NIEDERLANDE	4,0
IRAN	0,0	TUERKEI	14,8	TUNESIEN	0,6	BELGIEN	7,3
OMAN	0,0	JUGOSLAWIEN	4,0	ALGERIEN	0,1	LUXEMBURG	0,0
PAKISTAN	0,1	UNGARN	0,1	MAROKKO	6,0	FRANKREICH	56,6
INDIEN	7,8	TSCHECHOSLOW	0,0	SENEGAL	0,6	SPANIEN	9,2
THAILAND	0,4	RUMAENIEN	0,6	ELFENBEIN-K	0,0	PORTUGAL	2,0
SINGAPUR	0,0	BULGARIEN	0,0	GHANA	0,6	MALTA	0,9
HONGKONG	0,0	POLEN	0,0	NIGERIA	0,0	SCHWEIZ	59,4
CHINA,TAIWAN	0,5	SOWJETUNION	2,6	AEGYPTEN	1,4	OESTERREICH	6,1
JAPAN	0,5	EUROPA	251,0	SUDAN	0,7	ITALIEN	8,0
KOREA,S-	0,0	TUNESIEN	10,5	AETHIOPIEN	0,0	GRIECHENLAND	0,7
ASIEN	9,9	ALGERIEN	0,2	SOMALIA	0,1	TUERKEI	8,3
AUSTRALIEN	0,0	MAROKKO	5,0	KENIA	1,0	JUGOSLAWIEN	1,5
AUSTR.-OZ.	0,0	AEGYPTEN	0,6	TANSANIA	0,5	UNGARN	0,4
ZUS.	200,9	AETHIOPIEN	0,1	SAMBIA	0,0	TSCHECHOSLOW	0,1
		MAURITIUS	0,1	MALAWI	0,4	RUMAENIEN	0,1
95 GLAS-U.A.MIN.-WAREN		SUEDAFRIKA	0,5	MAURITIUS	0,0	BULGARIEN	0,1
FINNLAND	0,0	AFRIKA	16,9	SUEDAFRIKA	1,3	POLEN	0,3
SCHWEDEN	0,0	KANADA	14,6	AFRIKA	13,6	SOWJETUNION	0,5
DAENEMARK	0,2	VER STAAT O	37,0	KANADA	4,2	EUROPA	495,9
GR BRITANN	1,6	VER STAAT W	0,7	VER STAAT O	128,6	LIBYEN	0,1
IRLAND	0,3	MEXIKO	0,0	VER STAAT W	33,5	TUNESIEN	3,0
BELGIEN	0,0	GUATEMALA	0,0	MEXIKO	1,7	ALGERIEN	3,7
FRANKREICH	0,4	HONDURAS REP	0,0	GUATEMALA	0,1	MAROKKO	0,6
SPANIEN	0,6	EL SALVADOR	0,0	HONDURAS REP	0,0	SENEGAL	0,1
MALTA	3,5	HAITI REP	1,6	BAHAMAS	0,5	SIERRA LEONE	0,0
SCHWEIZ	0,2	SURINAM	0,1	EL SALVADOR	0,0	ELFENBEIN-K	0,5
OESTERREICH	3,3	BRASILIEN	11,6	NICARAGUA	0,0	GHANA	0,9
ITALIEN	0,5	URUGUAY	0,6	PANAMA	0,0	NIGERIA	7,7
GRIECHENLAND	0,0	ARGENTINIEN	3,3	JAMAICA	0,1	KAMERUN	0,3
JUGOSLAWIEN	1,0	KOLUMBIEN	0,4	HAITI REP	0,0	ZAIRE	0,1
UNGARN	0,0	PERU	0,0	WESTINDIEN	0,0	AEGYPTEN	1,4
BULGARIEN	0,0	BOLIVIEN	0,0	DOMINIK REP	0,1	SUDAN	0,4
POLEN	0,0	CHILE	0,0	TRINID,U.TOB	0,0	AETHIOPIEN	0,0
SOWJETUNION	0,0	AMERIKA	70,0	KUBA	0,4	SOMALIA	0,1
EUROPA	11,7	ISRAEL	20,2	VENEZUELA	0,4	KENIA	1,9
MAROKKO	0,2	JORDANIEN	2,0	GUYANA REP	0,0	TANSANIA	0,4
AEGYPTEN	0,5	SYRIEN	3,1	BRASILIEN	3,4	SAMBIA	0,2
SUEDAFRIKA	0,0	IRAN	32,1	PARAGUAY	0,1	MALAWI	0,1
AFRIKA	0,7	SAUDI-ARAB	0,0	ARGENTINIEN	0,5	RHODESIEN	0,2
KANADA	0,0	PAKISTAN	20,4	KOLUMBIEN	0,6	MAURITIUS	0,1
VER STAAT O	4,7	BANGLADESCH	0,1	ECUADOR	1,7	SUEDAFRIKA	1,6
VER STAAT W	0,2	AFGHANISTAN	2,8	PERU	3,8	AFRIKA	23,2
VENEZUELA	0,0	INDIEN	49,5	BOLIVIEN	4,4	KANADA	11,7
		NEPAL	0,1	CHILE	0,1	VER STAAT O	185,4
		SRI LANKA	0,2	AMERIKA	184,3	VER STAAT W	39,8
				ZYPERN	0,1	MEXIKO	1,2

6 GÜTERVERKEHR JAHR 1979

6.5 VERFLECHTUNG NACH GÜTERHAUPTGRUPPEN

IM VERKEHR MIT GEBIETEN AUSSERHALB DES BUNDESGBIETES

EMPFANG NACH HERKUNFTSLÄNDERN UND ENDDZIELFLUGPLÄTZEN

ENDZIELFLUGPLATZ NR. GÜTERHAUPTGRUPPE HERKUNFTSLAND		MENGE	ENDZIELFLUGPLATZ NR. GÜTERHAUPTGRUPPE HERKUNFTSLAND	MENGE	ENDZIELFLUGPLATZ NR. GÜTERHAUPTGRUPPE HERKUNFTSLAND	MENGE	ENDZIELFLUGPLATZ NR. GÜTERHAUPTGRUPPE HERKUNFTSLAND	MENGE
BERLIN			SONST.FLUGPL.		SONST.FLUGPL.		SONST.FLUGPL.	
99 BES. TRANSPORTGÜTER			05 HOLZ UND KORK		56 NE-METALLE, -HALBZEUG		92 LANDMASCHINEN	
GUATEMALA	0,6		JAPAN	0,1	GR BRITANN	0,0	JAPAN	0,0
EL SALVADOR	0,0		ASIEN	0,1	EUROPA	0,0	ASIEN	0,0
COSTA RICA	0,1							
PANAMA	0,0		ZUS.	0,1	VER STAAT O	15,9	ZUS.	0,0
JAMAICA	0,1				AMERIKA	15,9		
HAITI REP	0,0		09 PFL. U. TIER. ROHST. ANS				93 EL. ERZGN., MASCHINEN	
WESTINDIEN	0,0		GR BRITANN	0,1	ZUS.	16,0	SCHWEDEN	0,3
CURACAO	0,1		SPANIEN	0,3			DAENEMARK	0,7
DOMINIK REP	0,0		PORTUGAL	0,0	62 SALZ, SCHWEFEL, -KIES		GR BRITANN	2,9
KUBA	0,8		ITALIEN	0,0	JAPAN	0,0	IRLAND	0,5
VENEZUELA	2,0		EUROPA	0,4	ASIEN	0,0	NIEDERLANDE	0,4
GUYANA REP	0,0						BELGIEN	0,1
BRASILIAN	9,1		AEGYPTEN	0,4	ZUS.	0,0	FRANKREICH	4,5
PARAGUAY	0,4		AFRIKA	0,4			SPANIEN	1,7
URUGUAY	0,0				63 AND. STEINE U. ERDEN		PORTUGAL	0,0
ARGENTINIEN	1,7		KANADA	0,0	SUEDAFRIKA	0,1	SCHWEIZ	1,0
KOLUMBIEN	0,7		VER STAAT O	0,1	AFRIKA	0,1	OESTERREICH	0,2
ECUADOR	0,7		BRASILIAN	0,0			ITALIEN	1,8
PERU	0,9		AMERIKA	0,2	VER STAAT W	0,0	TSCHESCHOSLOW	0,0
BOLIVIEN	0,1				AMERIKA	0,0	SOWJETUNION	0,0
CHILE	0,4		ISRAEL	0,6	ZUS.	0,1	EUROPA	14,2
AMERIKA	255,3		IRAN	1,6			GHANA	0,0
			JAPAN	0,0	69 AND. MIN. BAUSTOFFE		AEGYPTEN	0,5
ZYPERN	0,4		ASIEN	2,2	KOREA, S-	0,0	MALAWI	0,0
LIBANON	0,7		ZUS.	3,2	ASIEN	0,0	AFRIKA	0,6
ISRAEL	2,0							
JORDANIEN	3,0				ZUS.	0,0	KANADA	0,8
SYRIEN	0,8		12 GETRAENKE				VER STAAT O	67,4
IRAK	0,3		AEGYPTEN	0,3			VER STAAT W	0,6
IRAN	8,2		SUEDAFRIKA	0,1	81 CHEM. GRUNDSTOFFE U. A		ARUBA	0,0
KUWAIT	0,6		AFRIKA	0,4	VER STAAT O	0,0	CURACAO	0,0
SAUDI-ARAB	2,3				AMERIKA	0,0	VENEZUELA	0,0
OMAN	0,7		AUSTRALIEN	0,0	ZUS.	0,0	BRASILIAN	0,0
V. A. EMIRATE	1,2		AUSTR.-OZ.	0,0			KOLUMBIEN	0,0
PAKISTAN	1,1		ZUS.	0,4	89 AND. CHEM. ERZEUGNISSE		AMERIKA	68,9
BANGLADESCH	0,7				FINNLAND	0,0		
AFGHANISTAN	1,4				SCHWEDEN	0,3	LIBANON	0,3
INDIEN	7,3		13 AND. GENUSSMITTEL U. A.		DAENEMARK	0,0	ISRAEL	0,8
SRI LANKA	0,4		BELGIEN	0,0	GR BRITANN	0,4	KUWAIT	0,0
BIRMA	0,6		FRANKREICH	0,0	BELGIEN	0,0	OMAN	0,0
THAILAND	6,2		SPANIEN	0,0	FRANKREICH	1,1	SINGAPUR	0,5
MALAYSIA	0,1		PORTUGAL	0,0	SCHWEIZ	0,0	HONGKONG	0,7
SINGAPUR	5,4		ITALIEN	0,0	ITALIEN	0,3	CHINA, TAIWAN	0,0
INDONESIEN	1,8		EUROPA	0,1	JUGOSLAWIEN	0,1	JAPAN	3,2
PHILIPPINEN	0,5				UNGARN	0,0	KOREA, S-	4,0
HONGKONG	9,4		TUNESIEN	0,0	EUROPA	2,2	ASIEN	9,4
CHINA, TAIWAN	3,4		MAROKKO	0,6				
JAPAN	38,5		AEGYPTEN	0,3	SUEDAFRIKA	0,2	AUSTRALIEN	0,1
KOREA, S-	3,5		AFRIKA	0,9	AFRIKA	0,2	AUSTR.-OZ.	0,1
CHINA VR	0,8						ZUS.	93,1
ASIEN	101,0		ARGENTINIEN	0,0	KANADA	0,0		
			AMERIKA	0,0	VER STAAT O	3,5	94 EBM-WAREN U. A.	
AUSTRALIEN	2,0		IRAN	0,0	VER STAAT W	0,0	SCHWEDEN	0,0
NEUSEELAND	0,3		ASIEN	0,0	MEXIKO	0,0	DAENEMARK	0,1
AUSTR.-OZ.	2,2				CURACAO	0,0	GR BRITANN	0,2
ZUS.	877,7		ZUS.	1,0	VENEZUELA	0,0	BELGIEN	0,3
					BRASILIAN	0,0	OESTERREICH	0,0
BERLIN	INSG.	4 183,8	14 FLEISCH, EIER, MILCH		AMERIKA	3,6	ITALIEN	0,1
			SPANIEN	0,0			EUROPA	0,6
			EUROPA	0,0	CHINA, TAIWAN	0,3		
SONST.FLUGPL.		ZUS.	0,0	JAPAN	0,3			
				ASIEN	0,6	MAROKKO	0,1	
00 LEBENDE TIERE				ZUS.	6,6	AFRIKA	0,1	
GR BRITANN	0,0		22 BRAUNKOHLE U. A., TORF					
SPANIEN	0,0		VER STAAT O	0,0	91 FAHRZEUGE		KANADA	0,2
EUROPA	0,1		AMERIKA	0,0	SCHWEDEN	0,1	VER STAAT O	1,5
					DAENEMARK	0,2	AMERIKA	1,7
SENEGAL	0,1		ZUS.	0,0	GR BRITANN	0,4		
ELFENBEIN-K	0,0		32 KRAFTSTOFFE, HEIZOEL		NIEDERLANDE	0,0	JAPAN	0,1
AFRIKA	0,1		VER STAAT O	2,5	FRANKREICH	0,0	KOREA, S-	0,0
			ARGENTINIEN	0,0	SCHWEIZ	0,1	ASIEN	0,1
VER STAAT O	0,0		AMERIKA	2,5	EUROPA	0,7	ZUS.	2,4
AMERIKA	0,0							
THAILAND	0,0		ZUS.	2,5	VER STAAT W	0,0	95 GLAS-U. A. MIN. WAREN	
ASIEN	0,0		52 STAHLHALBZEUG		PANAMA	0,0	DAENEMARK	0,0
ZUS.	0,2		SCHWEDEN	0,0	CURACAO	0,0	GR BRITANN	0,6
			GR BRITANN	0,0	AMERIKA	0,1	ITALIEN	0,0
03 FRUECHTE, GEMUESE			EUROPA	0,0			JUGOSLAWIEN	0,0
SPANIEN	3,0				INDIEN	0,1	EUROPA	0,7
EUROPA	3,0		ZUS.	0,0	HONGKONG	0,0		
ZUS.	3,0		55 ROHRE, GIESSEREIERZGN		CHINA, TAIWAN	0,0	VER STAAT O	0,7
			GR BRITANN	0,1	JAPAN	0,0	AMERIKA	0,7
04 TEXTILE ROHSTOFFE			IRLAND	0,1	KOREA, S-	0,0		
URUGUAY	0,0		EUROPA	0,2	ASIEN	0,1	INDIEN	0,4
AMERIKA	0,0				ZUS.	1,0	THAILAND	0,0
ZUS.	0,0		VER STAAT O	4,0	92 LANDMASCHINEN		JAPAN	0,0
			AMERIKA	4,0	ITALIEN	0,0	ASIEN	0,4
			ZUS.	4,2	EUROPA	0,0		

6 GUETERVERKEHR JAHR 1979

6.5 VERFLECHTUNG NACH GUETERHAUPTGRUPPEN

IM VERKEHR MIT GEBIETEN AUSSERHALB DES BUNDESGBIETES

EMPFANG NACH HERKUNFTSLAENDERN UND ENDZIELFLUGPLAETZEN

		TONNEN					
ENDZIELFLUGPLATZ NR. GUETERHAUPTGRUPPE HERKUNFTSLAND	MENGE	ENDZIELFLUGPLATZ NR. GUETERHAUPTGRUPPE HERKUNFTSLAND	MENGE	ENDZIELFLUGPLATZ NR. GUETERHAUPTGRUPPE HERKUNFTSLAND	MENGE	ENDZIELFLUGPLATZ NR. GUETERHAUPTGRUPPE HERKUNFTSLAND	MENGE
SONST.-FLUGPL.		SONST.-FLUGPL.		SONST.-FLUGPL.			
96 LEDER-U. TEXTILWAREN		97 SONSTIGE WAREN ANG.		99 BES.-TRANSPORTGUETER			
SCHWEDEN	0,1	ISRAEL	1,2	KOREA, S-	0,0		
GR BRITANN	1,5	JORDANIEN	0,0	ASIEN	2,3		
BELGIEN	0,3	SYRIEN	1,2				
FRANKREICH	0,5	IRAK	0,0	AUSTRALIEN	0,7		
SPANIEN	0,9	IRAN	1,2	NEUSEELAND	0,0		
PORTUGAL	0,6	KUWAIT	0,1	AUSTR.-OZ.	0,7		
SCHWEIZ	0,1	BAHRAIN	0,2				
OESTERREICH	0,3	OMAN	0,1	ZUS.	20,5		
ITALIEN	7,0	U.A. EMIRATE	0,0				
GRIECHENLAND	0,2	PAKISTAN	1,1	SONST.-FLUGPL. INSG.	245,5		
TUERKEI	0,4	INDIEN	1,1				
JUGOSLAWIEN	0,5	THAILAND	0,0				
SOWJETUNION	0,7	INDONESIEN	0,1	EMPfang INSGESAMT	240 201,8		
EUROPA	13,1	PHILIPPINEN	0,0				
		HONGKONG	0,2				
TUNESIEN	0,3	CHINA, TAIWAN	0,0				
ALGERIEN	0,1	JAPAN	0,9				
MAROKKO	0,6	KOREA, S-	0,0				
GHANA	0,0	ASIEN	4,6				
AEgypten	0,3						
SUEDAFRIKA	0,0	AUSTRALIEN	0,0				
AFRIKA	1,3	AUSTR.-OZ.	0,0				
KANADA	0,1	ZUS.	15,7				
VER STAAT O	5,1						
URUGUAY	0,1	99 BES.-TRANSPORTGUETER					
AMERIKA	5,2	DAENEMARK	0,0				
LIBANON	0,4	GR BRITANN	1,2				
ISRAEL	0,0	NIEDERLANDE	0,3				
JORDANIEN	0,2	BELGIEN	0,2				
IRAN	21,6	LUXEMBURG	0,2				
SAUDI-ARAB	0,1	FRANKREICH	1,5				
PAKISTAN	0,7	SPANIEN	4,5				
INDIEN	29,7	PORTUGAL	0,5				
THAILAND	0,1	MALTA	0,1				
SINGAPUR	1,0	SCHWEIZ	0,0				
HONGKONG	0,0	ITALIEN	0,4				
CHINA, TAIWAN	0,0	GRIECHENLAND	0,1				
JAPAN	0,0	TUERKEI	0,3				
KOREA, S-	0,2	JUGOSLAWIEN	0,1				
CHINA VR	0,1	TSCHecosLOW	0,1				
ASIEN	54,2	RUMAENIEN	0,0				
		SOWJETUNION	0,1				
AUSTRALIEN	0,0	EUROPA	9,6				
AUSTR.-OZ.	0,0	LIBYEN	0,0				
ZUS.	73,9	ALGERIEN	0,1				
97 SONSTIGE WAREN ANG.		MAROKKO	0,8				
FINNLAND	0,1	LIBERIA	0,6				
SCHWEDEN	0,0	ELFENBEIN-K	1,0				
NORWEGEN	0,0	NIGER	0,0				
DAENEMARK	0,1	GHANA	0,6				
GR BRITANN	1,8	NIGERIA	1,3				
IRLAND	0,7	KAMERUN	0,1				
NIEDERLANDE	0,5	ZAIRE	0,0				
BELGIEN	0,0	AEgypten	0,1				
FRANKREICH	0,2	KENIA	0,1				
SPANIEN	0,2	SUEDAFRIKA	3,3				
SCHWEIZ	0,0	AFRIKA	5,0				
OESTERREICH	0,0	KANADA	0,6				
ITALIEN	1,0	VER STAAT O	3,8				
GRIECHENLAND	0,0	VER STAAT W	0,1				
TUERKEI	0,0	MEXIKO	0,2				
JUGOSLAWIEN	0,0	EL SALVADOR	0,0				
UNGARN	0,0	JAMAICA	0,0				
TSCHecosLOW	0,0	VENEZUELA	0,3				
RUMAENIEN	0,0	BRASILIEN	0,1				
POLEN	0,0	PARAGUAY	0,1				
SOWJETUNION	0,1	ARGENTINIEN	0,4				
EUROPA	4,8	KOLUMBIEN	0,0				
SENEGAL	0,0	ECUADOR	0,2				
GHANA	0,6	PERU	0,1				
NIGERIA	0,1	BOLIVIEN	0,0				
AEgypten	0,4	AMERIKA	2,9				
KENIA	0,0	ZYPERN	0,0				
SUEDAFRIKA	0,2	ISRAEL	0,0				
AFRIKA	1,3	JORDANIEN	0,0				
KANADA	0,2	SYRIEN	0,1				
VER STAAT O	3,4	IRAN	0,5				
VER STAAT W	0,9	KUWAIT	0,2				
MEXIKO	0,0	BAHRAIN	0,3				
VENEZUELA	0,0	SAUDI-ARAB	0,3				
PARAGUAY	0,0	U.A. EMIRATE	0,1				
KOLUMBIEN	0,0	PAKISTAN	0,1				
ECUADOR	0,3	INDIEN	0,1				
BOLIVIEN	0,2	THAILAND	0,1				
AMERIKA	4,9	MALAYSIA	0,0				
LIBANON	0,0	SINGAPUR	0,1				
		INDONESIEN	0,0				
		CHINA, TAIWAN	0,2				
		JAPAN	0,5				

6 GUETERVERKEHR JAHR 1979

6.6 DURCHGANGSVERKEHR 1) NACH HERKUNFTS- BZW. ENDZIELLAENDERN

TONNEN				TONNEN			
HERKUNFTS- BZW. ENDZIELLAND	DURCHFUHR EMPfang AUS DEM IN DER VORSPALTE GENANNTE LAND	VERSAND NACH	HERKUNFTS- BZW. ENDZIELLAND	DURCHFUHR EMPfang AUS DEM IN DER VORSPALTE GENANNTE LAND	VERSAND NACH	HERKUNFTS- BZW. ENDZIELLAND	DURCHFUHR EMPfang AUS DEM IN DER VORSPALTE GENANNTE LAND
DDR U.BER(O)	-	77,8	ZAIRE	20,2	33,0	CHILE	255,4
FINNLAND	592,3	929,2	ANGOLA	-	12,9		444,1
SCHWEDEN	2 756,6	3 728,4	AEGYPTEN	741,3	616,5	AMERIKA ZUS.	39 030,7
NORWEGEN	462,8	968,5	SUDAN	24,8	247,7		20 978,2
DAENEMARK	1 842,5	1 754,4	DSCHIBUTI	0,0	0,9		
GR BRITANN	4 325,1	7 467,1	AETHIOPIEN	151,4	451,2	ZYPERN	24,9
IRLAND	471,4	618,9	SOMALIA	0,0	27,7	LIBANON	262,0
ISLAND	0,6	17,3	UGANDA	-	4,7	ISRAEL	413,1
NIEDERLANDE	1 459,7	5 645,9	KENIA	1 195,0	402,5	JORDANIEN	9,6
BELGIEN	885,3	3 826,4	RUANDA	0,0	1,1	SYRIEN	218,3
LUXEMBURG	43,3	321,2	BURUNDI	-	3,6	IRAK	114,9
FRANKREICH	1 470,1	3 897,3	TANSANIA	2,9	142,9	IRAN	2 030,2
SPANIEN	2 589,7	2 083,6	SAMBIA	24,0	158,8	KUWAIT	339,5
PORTUGAL	376,1	554,6	MALAWI	3,7	26,2	BAHRAIN	10,9
MALTA	39,1	79,3	MOSAMBIK	2,3	23,1	KATAR	1,7
GIBRALTAR	-	1,1	MADAGASKAR	-	4,2	SAUDI-ARAB	1 077,1
SCHWEIZ	2 450,2	7 928,9	REUNION	0,9	2,8	JEMEN	0,3
OESTERREICH	1 912,1	4 535,1	RHODESIEN	17,8	1,9	JEMEN DEM VR	4,2
ITALIEN	6 267,9	5 867,1	MAURITIUS	109,7	30,9	OMAN	4,6
GRIECHENLAND	1 427,8	1 288,0	SUEDAFRIKA	2 237,9	2 684,6	V.A.-EMIRATE	90,9
TUERKEI	1 138,5	1 130,0				PAKISTAN	1 369,1
JUGOSLAWIEN	1 188,1	1 946,8	AFRIKA ZUS.	5 880,2	7 139,7	BANGLADESCH	1,7
UNGARN	261,1	504,0				AFGHANISTAN	527,8
ALBANIEN	0,0	2,2				INDIEN	8 558,4
TSCHECHOSLOW	60,9	456,0	KANADA	2 849,1	1 793,5	NEPAL	7,7
RUMAENIEN	34,8	397,2	VER STAAT O	25 218,7	10 942,3	SRI LANKA	11,1
BULGARIEN	7,6	120,9	VER STAAT W	4 651,1	2 008,7	BIRMA	2,0
POLEN	183,9	623,1	MEXIKO	212,2	467,1	THAILAND	523,0
SOWJETUNION	16,6	503,6	GUATEMALA	12,9	27,8	LAOS	-
			HONDURAS PEP	2,8	15,2	KAMPUTSCHEA	0,0
EUROPA ZUS.	32 264,2	57 274,0	BAHAMAS	5,3	60,2	VIETNAM	0,0
			BELIZE	0,1	11,6	MALAYSIA	90,2
LIBYEN	127,8	506,6	EL SALVADOR	30,5	20,8	SINGAPUR	469,9
TUNESIEN	177,1	386,6	NICARAGUA	0,1	5,7	INDONESIEN	93,4
ALGERIEN	168,4	285,7	COSTA RICA	7,4	26,2	PHILIPPINEN	120,3
MAROKKO	32,3	153,0	PANAMA	5,7	31,4	HONGKONG	1 113,7
MAURETANIEN	-	5,1	KANALZONE	0,4	0,4	CHINA, TAIWAN	133,5
MALI	0,1	4,6	JAMAICA	12,9	38,5	JAPAN	5 479,6
SENEGAL	235,7	204,9	HAITI REP	0,7	5,2	KOREA, S-	221,9
GAMBIA	-	1,9	WESTINDIEN	0,0	8,9	KOREA, N-	-
GUIN.-BISSAU	-	6,1	GUADELOUPE	-	1,1	CHINA VR	6,3
GUINEA REP	0,0	14,7	ARUBA	0,1	3,2		
SIERRA LEONE	0,0	3,6	CURACAO	-	14,4	ASIEN ZUS.	23 331,9
LIBERIA	0,0	27,8	DOMINIK REP	0,2	13,1		14 860,4
ELFENBEIN-K	41,5	51,3	TRINID.-U.TOB	0,6	8,9		
OBERVOLTA	0,2	3,2	KUBA	3,0	51,6	AUSTRALIEN	752,9
NIGER	-	4,9	VENEZUELA	209,5	540,3	NEUSEELAND	179,8
TSCHAD	-	0,9	GUYANA REP	0,5	1,2	OZEANIEN AM	0,1
GHANA	53,2	132,3	SURINAM	2,2	3,1	FIDSCHI	0,0
TOGO	0,1	3,7	GUAYANA FR	-	0,0	OZEANIEN BR	-
BENIN	-	3,6	BRASILIEN	2 213,6	1 908,6	NEUKALEDON	0,0
NIGERIA	520,0	450,5	PARAGUAY	112,9	125,9	POLYNES FR	0,0
KAMERUN	0,1	4,6	URUGUAY	143,0	65,2	NEUE HEBRID.	-
ZENT AF KAIS	0,0	2,0	ARGENTINIEN	1 172,5	836,4		
AEQU-GUINEA	0,0	0,3	KOLUMBIEN	1 268,4	573,2	AUSTR.-OZ.ZUS.	932,9
GABUN	0,5	3,3	ECUADOR	171,4	234,1		1 196,6
KONGO VR	0,1	1,5	PERU	260,7	294,7		
			BOLIVIEN	206,8	395,9	INSGESAMT	101 448,9
							101 448,9

1) MIT UMLADUNGEN.

7 Luftpostversand Jahr 1979*)

Tonnen

Flugplatz	nach dem				Insgesamt
	Inland	europäischen Ausland	außereuropäischen Ausland	Ausland Zusammen	
Hamburg	2 634,1	1 221,3	761,6	1 982,9	4 617,0
Hannover	1 597,8	241,4	84,0	325,4	1 923,2
Bremen	862,8	170,5	78,0	248,5	1 111,3
Düsseldorf	853,7	1 118,8	747,0	1 865,8	2 719,5
Köln/Bonn	3 038,0	426,1	337,2	763,3	3 801,3
Frankfurt	4 665,4	2 004,8	4 632,9	6 637,7	11 303,1
Stuttgart	2 094,9	643,2	402,0	1 045,2	3 140,1
Nürnberg	1 710,4	328,9	121,1	450,0	2 160,4
München	3 111,9	536,3	509,3	1 045,6	4 157,5
Berlin	4 278,6	284,6	116,4	401,0	4 679,6
Insgesamt ...	24 847,6	6 975,9	7 789,5	14 765,4	39 613,0

*) Diese Zahlen enthalten den reinen Versand, d.h. die Umladungen des In- und Auslandsverkehrs sind nicht enthalten.

Quelle: Posttechnisches Zentralamt, Darmstadt

8 Schulflug und nichtgewerblicher Flugbetrieb Jahr 1979*)
8.1 Flugbetrieb mit Motorflugzeugen und Drehflüglern auf Flugplätzen

Land Flugplatz	Gestartete Luftfahrzeuge								insgesamt
	Schulflug				Werk- verkehrs- Flug	sonstiger nichtgewerblicher Flug			
	gewerblich		nichtgewerblich			Strecken-	sonstiger ¹⁾		
	Strecken-	sonstiger ¹⁾	Strecken-	sonstiger ¹⁾					
Schleswig-Holstein									
Ahrenlohe	-	-	-	-	-	211	104	315	
Aventoft	-	-	-	-	-	18	105	123	
Flensburg-Schäferhaus	203	120	80	2 763	283	2 853	2 769	9 071	
Fuhrlendorf	-	-	-	-	-	1 129	1 451	2 580	
Fuhlenhagen	-	-	-	-	-	63	90	153	
Grube	-	-	-	-	-	169	772	941	
Hartenholm	346	6 874	30	597	298	3 324	5 533	17 002	
Heide-Büsum	160	475	25	87	8	1 137	1 721	3 613	
Helgoland	-	24	-	-	-	1 897	405	2 326	
Husum-Schwesing	-	-	4	78	-	86	831	999	
Itzehoe, Hungriger Wolf	-	-	4	733	-	260	1 301	2 298	
Kiel-Holtenau	43	23	102	1 702	390	1 950	3 778	7 988	
Leck	-	-	-	309	-	24	371	704	
Lübeck-Blankensee	34	1 701	57	4 443	495	1 641	4 507	12 878	
Neumünster	4	12	36	242	20	875	2 057	3 246	
Rendsburg-Schachtholm	314	7 191	142	240	138	1 181	1 610	10 816	
Schleswig-Kropp	-	-	27	736	-	482	1 666	2 911	
St. Michaelisdonn	396	3 801	83	150	92	2 410	1 119	8 051	
St. Peter-Ording	163	411	-	-	-	1 456	1 864	3 894	
Uetersen	416	7 870	340	4 440	53	3 415	4 329	20 863	
Wahlstedt	-	-	-	-	-	289	1 353	1 642	
Westerland/Sylt	186	4 507	13	118	753	6 788	575	12 940	
Westhof	-	-	-	-	-	88	51	139	
Wyk auf Föhr	-	-	-	-	-	2 671	802	3 473	
Insgesamt ...	2 265	33 009	943	16 638	2 530	34 417	39 164	128 966	
Hamburg									
Hamburg	-	-	1 677	1 642	4 115	5 163	4 025	16 622	
Hamburg-Finkenwerder	-	-	-	-	167	416	897	1 480	
Insgesamt ...	-	-	1 677	1 642	4 282	5 579	4 922	18 102	
Niedersachsen									
Hannover	-	-	-	9 096	4 961	3 589	2 788	20 434	
Achmer	-	-	-	-	-	461	1 094	1 555	
Bad Gandersheim	-	-	-	-	-	297	1 570	1 867	
Bad Pyrmont	-	-	-	-	-	492	1 917	2 409	
Baltrum	-	-	-	-	34	644	260	938	
Bohmte-Bad Essen	-	-	-	-	-	227	652	879	
Borkum	23	63	35	5	470	4 000	251	4 847	
Braunschweig	397	6 198	64	318	2 936	4 043	8 192	22 148	
Celle-Arloh	86	431	10	598	-	1 199	2 058	4 382	
Cloppenburg-Varrelbusch	-	-	76	1 168	-	1 320	1 614	4 178	
Damme	-	-	396	3 664	-	5 064	2 319	11 443	
Emden	15	46	46	9	806	1 251	685	2 858	
Ganderkesee	139	4 103	718	1 815	736	3 977	2 577	14 065	
Harle	-	-	-	-	328	93	-	421	
Hildesheim	-	-	-	-	-	855	1 228	2 083	
Hodenhagen	-	-	44	2 135	-	1 418	2 643	6 240	
Hüttenbusch	-	-	-	-	-	345	463	808	
Juist	3	7	8	15	3	3 306	414	3 756	
Karlshöfen	-	-	163	1 458	-	487	719	2 827	
Kührstedt-Bederkesa	-	-	107	134	-	1 169	734	2 144	
Langeoog	-	-	-	-	-	1 471	319	1 790	
Lauenbrück	-	-	-	-	-	15	8	23	
Leer-Nüttermoor	-	-	-	-	-	5 366	6 340	11 706	
Lemwerder	-	-	-	-	-	157	211	368	
Lüchow-Rehbeck	-	-	-	-	-	304	583	887	
Lüneburg	-	-	-	-	230	390	1 056	1 676	
Melle-Grönegau	95	868	-	-	-	267	462	1 692	
Nienburg-Holzbalge	-	-	-	-	-	750	1 265	2 015	
Norddeich	-	-	-	-	1 319	57	-	1 376	
Nordenham-Einswarden	-	-	-	-	-	2	-	2	
Norderney	38	-	48	17	6	5 096	422	5 627	
Nordhorn-Klausheide	-	-	62	1 389	204	2 300	3 347	7 302	
Oldenburg-Hatten	34	101	133	4 398	134	1 977	3 350	10 127	
Osnabrück	102	4	283	3 626	2 109	1 860	1 955	9 939	
Peine-Eddesse	228	3 135	95	501	-	2 140	2 128	8 227	
Rinteln	-	-	-	-	-	633	1 074	1 707	
Salzgitter-Drütte	-	-	70	2 071	-	863	2 259	5 263	
Salzgitter-Schäferstuhl	-	-	-	-	-	-	946	946	
Seedorf	-	-	-	13	-	271	1 552	1 836	
Stade	-	-	-	-	-	320	688	1 008	
Uelzen	-	-	-	157	-	644	1 595	2 396	
Verden-Scharnhorst	-	-	19	1 270	-	548	2 790	4 627	
Wangerooze	-	-	-	-	-	4 077	13	4 090	
Weser-Wümme	-	-	125	3 785	-	1 256	4 727	9 893	
Westerstede-Felde	-	-	-	-	-	152	254	406	
Wilhelmshaven	248	479	150	1 692	425	1 621	2 306	6 921	
Insgesamt ...	1 408	15 435	2 652	39 334	14 701	66 774	71 828	212 132	

*) Einschl. Jahresberichtigungen.

1) Flüge mit Start und Landung auf dem gleichen Flugplatz.

8 Schulflug und nichtgewerblicher Flugbetrieb Jahr 1979 *)
8.1 Flugbetrieb mit Motorflugzeugen und Drehflüglern auf Flugplätzen

Land Flugplatz	Gestartete Luftfahrzeuge							
	Schulflug				Werk- verkehrs- Flug	sonstiger nichtgewerblicher Flug		insgesamt
	gewerblich		nichtgewerblich			Strecken-	sonstiger ¹⁾	
	Strecken-	sonstiger ¹⁾	Strecken-	sonstiger ¹⁾				
Flug								
Bremen								
Bremen	-	-	3 144	4 466	2 085	3 479	1 127	14 301
Bremerhaven	-	-	70	1 315	-	2 519	2 648	6 552
Insgesamt ...	-	-	3 214	5 781	2 085	5 998	3 775	20 853
Nordrhein-Westfalen								
Düsseldorf	-	-	-	-	9 394	2 995	1 984	14 373
Köln/Bonn	-	-	-	11 029	3 859	9 421	3 025	27 334
Aachen-Merzbrück	393	5 557	115	1 689	205	2 798	6 964	17 721
Ahlen-Nord	-	-	-	-	86	80	122	288
Altena-Hegenscheid	-	-	-	-	-	160	791	951
Arnsberg	179	3 759	112	643	541	2 994	1 958	10 186
Attendorn-Finnentrop	-	-	-	-	-	733	1 448	2 181
Bergneustadt a.d. Dümpel	-	-	-	-	-	869	3 601	4 470
Beverungen-Nord	-	-	-	-	61	-	-	61
Bielefeld-Windelsbleiche	-	-	192	8 422	1 298	1 220	2 589	13 721
Blomberg-Borkhausen	-	-	-	-	-	231	579	810
Bonn-Hangelar	585	5 266	80	56	13 757	4 287	5 719	29 750
Bonn, Malteser-Krkh.	-	-	-	-	-	7	-	7
Borkenberge	213	4 051	-	-	-	1 172	2 081	7 517
Borken-Hoxfeld	-	-	-	-	-	321	1 937	2 258
Brilon-Hochsauerland	-	-	-	-	-	1 123	1 830	2 953
Dahlemer Binz	204	1 476	39	80	941	3 031	2 030	7 801
Detmold	-	-	-	-	-	434	1 284	1 718
Dinslaken, Ev. Krkh.	-	-	-	-	-	28	-	28
Dinslaken-Schwarze Heide	278	7 503	58	699	1	1 999	5 201	15 739
Dortmund-Wickede	246	4 762	66	40	3 285	4 307	2 329	15 035
Düsseldorf, Uni.-Klinik	-	-	-	-	-	85	-	85
Duisburg, Berufsgen. Krkh.	-	-	-	-	-	647	-	647
Essen-Mülheim	536	9 485	47	684	861	4 606	5 415	21 634
Eudenberg	-	-	-	-	-	210	423	633
Greifrath-Niershorst	433	3 422	-	-	-	1 502	1 931	7 288
Hagen-Hof Wahl	-	-	-	-	-	282	1 050	1 332
Hamm-Lippewiesen	-	-	-	-	789	1 343	2 945	5 077
Höxter-Holzminde	36	4	121	1 269	99	2 120	2 700	6 349
Iserlohn-Sümmern	-	-	-	-	-	43	1 621	1 664
Kamp-Lintfort	-	-	-	-	-	1 248	2 618	3 866
Kirchhundem	-	-	-	-	34	-	-	34
Köln-Butzweilerhof	48	37	235	2 495	28	3 782	5 598	12 223
Köln-Deutz	-	-	-	-	56	-	-	56
Krefeld-Egelsberg	-	-	-	-	-	179	1 287	1 466
Leverkusen-Kurtekotten	-	-	2	1	7	634	2 309	2 953
Lünen-Brambauer	-	-	-	-	72	-	-	72
Lünen, Marien-Hospital	-	-	-	-	-	881	-	881
Marl-Loemühle	395	4 142	44	234	3 884	2 097	3 792	14 588
Meinerzhagen	-	-	1	-	421	321	236	979
Meschede-Schüren	-	-	27	249	22	1 480	2 422	4 200
Mönchengladbach	785	14 041	289	1 026	1 031	8 340	5 634	31 146
Münster-Osnabrück	438	4 667	288	1 443	1 054	3 238	3 835	14 963
Münster-Telgte	-	-	1 312	2 713	26	2 155	5 716	11 922
Oelde-Bergeler	-	-	-	-	-	44	40	84
Oerlinghausen	-	-	4	15	-	1 237	5 886	7 142
Paderborn-Haxterberg	-	-	-	-	-	2 835	3 601	6 436
Paderborn-Lippstadt	397	491	327	4 906	2 655	2 699	2 542	14 017
Paderborn-Tallewiesen	-	-	-	-	263	-	-	263
Plettenberg-Hüdinghausen	-	-	1	-	60	269	620	950
Porta Westfalica	113	46	129	1 995	1 024	2 692	4 079	10 078
Rheine-Eschendorf	4	16	79	1 768	-	636	2 601	5 104
Schameder	-	-	-	-	11	280	802	1 093
Schmallenberg-Rennefeld	-	-	-	-	8	329	1 132	1 469
Siegerland	1 405	7 101	199	1 166	1 515	2 972	1 987	16 345
Stadtlohn-Wenningfeld	283	881	-	-	147	2 611	2 277	6 199
Troisdorf-Sieglar	-	-	-	-	-	1	-	1
Wahlscheid-Schloß Auel	-	-	-	-	-	40	2	42
Waldröhl, Kreiskrankenhaus	-	-	-	-	-	3	-	3
Werdohl-Küntrop	-	-	5	1 122	-	377	3 508	5 012
Werne-Ost	-	-	-	-	15	-	-	15
Wesel-Römerwardt	-	-	-	-	-	557	875	1 432
Wipperfurth-Neye	-	-	43	403	-	933	2 119	3 498
Würselen, Marienhöhe	-	-	-	-	-	1 109	-	1 109
Insgesamt ...	6 971	76 707	3 815	44 147	47 510	93 027	127 075	399 252
Hessen								
Frankfurt/Main	-	-	-	-	-	4 592	365	4 957
Allendorf/Eder	-	-	250	2 749	342	1 209	2 428	6 978
Anspach/Ts.	-	-	-	-	-	277	1 607	1 884
Bad Hersfeld	-	-	-	75	-	144	702	921
Bad Nauheim/Reichelsheim	485	8 736	107	305	428	4 517	4 425	19 003
Bottenhorn	-	-	-	-	-	24	200	224
Breitscheid	171	938	88	876	287	2 744	3 344	8 448

*) Einschl. Jahresberichtigungen.

1) Flüge mit Start und Landung auf dem gleichen Flugplatz.

8 Schulflug und nichtgewerblicher Flugbetrieb Jahr 1979*)
8.1 Flugbetrieb mit Motorflugzeugen und Drehflüglern auf Flugplätzen

Land Flugplatz	Cestartete Luftfahrzeuge								insgesamt
	Schulflug				Werk- verkehrs- Flug	sonstiger nichtgewerblicher Flug			
	gewerblich		nichtgewerblich			Strecken-	sonstiger ¹⁾		
	Strecken-	sonstiger ¹⁾	Strecken-	sonstiger ¹⁾					
Darmstadt	-	-	-	-	-	1	-	1	
Darmstadt-Griesheim	-	-	116	823	-	201	687	1 827	
Dauborn	-	-	-	-	-	52	24	76	
Egelsbach	723	11 470	568	7 941	3 890	10 324	13 530	48 446	
Frankfurt/M., Berufsgen.- Unfallklinik	-	-	-	-	-	905	80	985	
Frankfurt/M., Nord-West- Krankenhaus	-	-	-	-	-	66	-	66	
Gelnhausen	294	1 586	-	-	-	1 121	4 959	7 960	
Gießen-Reiskirchen	-	-	-	-	-	70	1	71	
Granerberg b. Wolfhagen	-	-	-	-	-	221	277	498	
Hirzenhain	-	-	-	-	-	12	37	49	
Hölleberg	-	-	-	-	-	206	331	537	
Ihringshausen b. Kassel	-	-	-	-	-	1 888	195	2 083	
Jossa	-	-	12	66	131	632	907	1 748	
Kassel-Calden	240	3 814	177	365	1 499	5 164	4 788	16 047	
Kassel-Mittelfeld	-	-	-	-	-	176	365	541	
Korbach	317	652	-	-	-	315	4 566	5 850	
Lauterbach	-	-	-	-	-	35	151	186	
Lützellinden	-	-	180	2 037	-	2 535	2 293	7 045	
Marburg-Schönstadt	-	-	51	1 415	-	2 039	1 918	5 423	
Mengeringhausen	-	-	-	-	-	424	179	603	
Michelstadt	-	-	180	1 444	-	2 004	1 569	5 197	
Mosenberg b. Homberg	-	-	4	29	-	96	494	623	
Nordenbeck	-	-	-	-	-	104	243	347	
Obermörlen	27	307	-	-	-	400	1 236	1 970	
Insgesamt ...	2 257	27 503	1 733	18 125	6 577	42 498	51 901	150 594	
Rheinland-Pfalz									
Ailertchen	-	-	-	-	-	148	1 838	1 986	
Bad Dürkheim	-	-	872	1 771	-	1 795	1 318	5 756	
Bad Neuenahr-Ahrweiler	-	-	-	-	-	1 149	1 754	2 903	
Betzdorf-Kirchen	2	3	-	-	668	2 234	2 751	5 658	
Boppard-Jakobsberg	-	-	-	-	-	60	-	60	
Dierdorf-Wienau	-	-	-	-	-	547	1 235	1 782	
Germersheim	-	-	-	-	180	-	-	180	
Idar-Oberstein	-	-	21	28	-	1 939	900	2 888	
Koblenz-Winningen	280	4 313	89	34	708	4 799	2 240	12 463	
Lachen-Speyerdorf	-	-	-	-	-	71	1 315	1 386	
Langenlonsheim	-	-	255	1 129	-	1 341	3 002	5 727	
Ludwigshafen, Unfallklinik	-	-	-	-	-	114	1 022	1 136	
Mainz-Finthen	-	-	106	2 712	-	1 590	1 539	5 947	
Mainz, Uni.-Klinik	-	-	-	-	-	259	-	259	
Nannhausen	-	-	-	14	-	89	211	314	
Neumagen-Dhron	-	-	-	-	-	50	127	177	
Oppenheim	-	-	-	-	-	325	679	1 004	
Pirmasens-Zweibrücken	205	2 504	25	81	936	1 271	2 020	7 042	
Saffig	-	369	-	2	115	134	699	1 319	
Schweighofen	-	-	47	523	-	301	1 181	2 052	
Sobernheim-Domberg	-	-	173	1 642	263	1 174	1 214	4 466	
Speyer	73	212	390	2 649	346	1 457	4 097	9 224	
Traben-Trarbach	-	-	-	-	-	625	726	1 351	
Trier-Föhren	-	-	409	2 326	393	3 891	2 489	9 508	
Wiensheim	-	-	-	-	6	-	-	6	
Worms	762	4 553	885	3 114	403	5 216	3 004	17 937	
Insgesamt ...	1 322	11 954	3 272	16 025	4 018	30 579	35 361	102 531	
Baden-Württemberg									
Stuttgart	-	-	1 645	3 127	7 129	6 394	2 374	20 669	
Aalen-Elchingen	95	395	665	4 340	1 215	2 247	9 312	18 269	
Albstadt-Degerfeld	-	-	-	-	-	717	1 196	1 913	
Altdorf-Wallburg	-	-	-	-	-	96	905	1 001	
Backnang-Heiningen	-	-	-	-	-	159	808	967	
Baden-Baden-Oos	479	5 016	460	730	1 977	5 285	3 799	17 746	
Bad Mergentheim 2)	-	-	6	127	14	39	43	229	
Bad Waldsee-Reute	-	-	-	-	-	52	965	1 017	
Biberach/Riß	22	-	229	1 557	905	1 571	1 297	5 581	
Binningen	-	-	-	-	-	36	48	84	
Blaubeuren	-	-	-	-	-	223	1 203	1 426	
Blumberg	-	-	-	-	-	771	449	1 220	
Bruchsal	-	-	-	-	-	77	133	210	
Donaueschingen	293	6 446	270	487	1 769	2 526	2 399	14 190	
Donzdorf-Messelberg	-	-	-	-	-	-	504	504	
Emmendingen	-	-	-	-	45	13	5	63	
Erbach	-	-	-	-	-	432	1 392	1 824	
Freiburg i. Br.	483	6 992	-	-	196	4 582	4 983	17 236	
Friedrichshafen	366	2 423	407	1 202	1 424	5 332	3 137	14 291	
Gerlingen-Schillerhöhe	-	-	-	-	23	-	-	23	
Gerstetten 3)	-	-	-	-	-	120	361	481	
Glengen/Brenz	-	-	11	347	-	285	1 808	2 451	
Göppingen-Berneck	-	-	-	-	-	363	1 479	1 842	
Göppingen-Bezgenried	-	-	-	-	-	4	110	114	

*) Einschl. Jahresberichtigungen.
1) Flüge mit Start und Landung auf dem gleichen Flugplatz.

2) Januar und Februar.
3) Mai bis Dezember.

8 Schulflug und nichtgewerblicher Flugbetrieb Jahr 1979*)
8.1 Flugbetrieb mit Motorflugzeugen und Drehflüglern auf Flugplätzen

Flug Flugplatz	Gestartete Luftfahrzeuge							
	Schulflug				Werk- verkehrs- Flug	sonstiger		insgesamt
	gewerblich		nichtgewerblich			nichtgewerblicher Flug		
	Strecken-	sonstiger ¹⁾	Strecken-	sonstiger ¹⁾		Strecken-	sonstiger ¹⁾	
Herten	-	-	-	-	-	406	1 419	1 825
Heubach	696	5 618	80	454	331	1 981	828	9 988
Hochdorf/Enz	-	-	-	-	29	4	-	33
Hockenheim-Auchtweid	-	-	-	-	-	575	1 379	1 954
Hockenheim-Herrenteich	-	-	-	-	-	62	2 112	2 174
Ingelfingen	-	-	-	-	41	3	10	54
Karlsruhe-Forchheim	459	6 263	441	2 569	3 079	2 286	7 029	22 126
Kehl-Sundheim	-	-	38	157	-	192	1 264	1 651
Konstanz	150	2 600	150	537	1 396	1 962	2 641	9 436
Laichingen	-	-	-	-	-	32	344	376
Laupheim	-	-	431	3 151	-	432	1 558	5 572
Leutkirch-Unterzeil	-	-	858	1 892	973	2 344	2 078	8 145
Linkenheim	-	-	-	-	-	67	1 325	1 392
Mannheim-Neustheim	135	4 589	378	3 369	2 576	2 629	4 585	18 261
Mengen	321	769	381	1 227	431	5 421	1 679	10 229
Möckmühl-Züttlingen	-	-	-	-	-	14	283	297
Mosbach-Lohrbach	13	153	153	2 227	-	1 930	1 696	6 172
Mühlhausen-Ehingen 2)	-	-	-	-	-	4	-	4
Nabern/Teck	-	23	-	-	-	880	927	1 830
Oedheim	11	4 589	-	-	823	172	158	5 753
Offenburg	195	742	55	102	1 029	1 358	2 420	5 901
Pfullendorf/Baden	-	-	-	-	-	264	1 028	1 292
Poltringen	-	-	80	1 274	-	377	2 389	4 120
Rottweil-Zepfenhan	129	699	176	1 993	137	1 693	1 543	6 370
Saulgau	-	-	-	-	-	271	270	541
Schlierstadt-Seligenberg	-	-	-	-	-	36	1 374	1 410
Schwäb. Hall-Hessental	-	-	5	51	31	74	932	1 093
Schwäb. Hall-Weckrieden	-	-	180	2 034	234	1 142	2 116	5 706
Schwenningen a.Neckar	-	-	88	2 358	1 676	1 143	3 597	8 862
Seissen	-	-	-	-	-	39	15	54
Tannheim	21	70	-	-	-	1 749	1 974	3 814
Unterschüpf	-	-	33	461	-	336	813	1 643
Waiblingen	-	-	-	-	6	-	-	6
Walldorf/Baden	-	-	-	-	-	475	1 179	1 654
Walldürn	-	-	46	171	-	541	2 078	2 836
Weilheim/Teck	-	-	-	-	23	-	-	23
Weinheim	-	-	-	-	-	264	2 083	2 347
Winzeln-Schramberg	-	-	2	213	-	1 199	1 329	2 743
Zimmern o.R. 2)	-	-	-	-	-	9	-	9
Insgesamt ...	3 868	47 387	7 268	36 157	27 512	63 690	95 165	281 047
Bayern								
München	-	-	4 289	1 513	7 399	11 072	2 511	26 784
Nürnberg	-	-	1 771	6 885	3 176	4 796	2 940	19 568
Ampfing	659	3 880	-	-	-	881	2 766	8 186
Ansbach-Petersdorf	-	-	122	596	-	840	2 290	3 848
Arnbruck	-	-	-	-	17	294	2 529	2 840
Aschaffenburg-Großostheim	2	16	164	2 666	642	1 626	3 844	8 960
Augsburg	522	17 664	857	658	2 276	6 718	8 254	36 949
Bad Kissingen	-	-	-	-	-	331	629	960
Bad Neustadt-Grasberg	-	-	-	-	-	43	127	170
Bad Windsheim	-	-	31	41	-	227	342	641
Bad Wörishofen-Nord	39	589	-	-	-	834	840	2 302
Bamberg-Breitenau	-	-	30	311	-	605	1 357	2 303
Bayreuth-Bindlacher Berg	295	4 639	-	-	424	1 164	3 142	9 664
Beilngries	124	4 792	-	-	-	995	1 631	7 542
Burg Feuerstein	-	-	136	2 061	-	1 468	13 738	17 403
Coburg-Brandensteinsebene	-	-	18	931	61	624	1 943	3 577
Coburg-Steinrücken	-	-	13	105	-	83	822	1 023
Dachau-Gröbenried	-	-	-	-	-	31	53	84
Deggendorf-Steinkirchen	-	-	-	-	202	637	1 883	2 722
Dingolfing	-	-	-	-	-	196	2 009	2 205
Dinkelsbühl-Sinbronn	-	-	-	-	-	84	90	174
Donauwörth	-	-	41	214	-	939	1 830	3 024
Ebern-Sendelbach	-	-	-	-	-	25	560	585
Eggenfelden	861	5 821	340	3 257	1 216	2 027	1 182	14 704
Eichstätt	-	-	-	-	-	436	1 547	1 983
Elsenthal-Grafenau	-	-	-	-	-	39	101	140
Fürstenzell	-	-	15	18	-	238	1 296	1 567
Giebelstadt	-	-	190	1 502	-	243	848	2 783
Griesau	-	-	-	-	-	117	359	476
Günzburg-Donauried	-	-	-	-	-	419	774	1 193
Gunzenhausen-Reutberg	-	-	-	-	-	140	872	1 012
Hammelburg	-	-	13	12	-	255	1 547	1 827
Haßfurt	-	-	209	2 718	24	1 016	1 421	5 388
Herzogenaurach	110	3 125	505	4 621	2	2 578	2 999	13 940
Hettstadt b. Würzburg	-	-	256	3 830	-	526	1 054	5 666
Hetzleser Berg, Forchheim	-	-	-	-	-	144	1 287	1 431
Hilpoltstein	-	-	-	-	17	2	-	19
Hof-Pirk	60	528	5	27	234	554	873	2 281
Illertissen	-	-	-	-	-	633	1 207	1 840
Jesenwang	295	4 936	-	-	-	2 450	6 075	13 756
Kempten-Durach	177	4 397	51	1 011	1 817	2 293	1 886	11 632
Kirchdorf/Inn	3	108	-	-	-	6	1 385	1 909
Kulmbach-Espich	2	5	-	-	-	378	1 932	2 534
Landshut-Ellermühle	2 382	15 515	302	2 070	379	3 792	2 875	27 315
Lauf-Lillinghof	-	-	-	-	-	65	770	835
Lichtenfels	-	-	2	96	-	452	1 464	2 014

*) Einschl. Jahresberichtigungen.

1) Flüge mit Start und Landung auf dem gleichen Flugplatz.

2) Oktober bis Dezember.

6 Schulflug und nichtgewerblicher Flugbetrieb Jahr 1979 *)
8.1 Flugbetrieb mit Motorflugzeugen und Drehflüglern auf Flugplätzen

8. Flugbetrieb mit Motorflugzeugen

Land Flugplatz	Gestartete Luftfahrzeuge								insgesamt
	Schulflug				Werk- verkehrs- Flug	sonstiger nichtgewerblicher Flug			
	gewerblich		nichtgewerblich			Strecken-	sonstiger ¹⁾		
	Strecken-	sonstiger ¹⁾	Strecken-	sonstiger ¹⁾					
Mainbullau	28	31	248	1 949	125	998	2 503	5 882	
Manching	-	4	24	228	-	118	824	1 198	
Mindelheim-Mattsies	-	-	18	242	2	612	1 696	2 570	
Moosburg-Kippe	-	-	-	-	-	362	767	1 129	
Mühlendorf	-	-	24	953	147	1 285	3 019	5 428	
München, Harl. Krkh.	-	-	-	-	-	1 030	-	1 030	
München, Neuperl. Krkh.	-	-	-	-	-	69	-	69	
Neubiberg	-	-	185	89	8	2 520	2 783	5 585	
Neuburg-Egweil	-	-	-	-	-	604	1 107	1 711	
Neumarkt/Opf.	-	-	-	-	-	179	185	364	
Neustadt-Eichelberg	-	-	-	-	-	547	763	1 310	
Neu-Ulm-Schwaighofen	-	-	11	187	-	478	1 429	2 105	
Nittenau-Bruck	-	-	168	1 668	-	944	2 125	4 905	
Nördlingen	-	93	-	4	-	381	1 027	1 505	
Oberpfaffenhofen	-	-	8	757	187	1 491	4 936	7 379	
Ochsenfurt	-	-	-	-	-	62	30	92	
Ottengrüner Heide	-	-	-	-	-	65	806	871	
Ottobrunn	-	-	6	232	8	385	1 083	1 714	
Pegnitz, Zipser Berg	-	-	-	-	-	360	702	1 062	
Penzing b.Landsberg	-	-	-	-	-	348	906	1 254	
Pfarrkirchen	-	-	-	-	-	133	604	737	
Regensburg-Oberhub	-	-	35	733	71	482	1 070	2 391	
Rosenthal-Field-Plössen	-	-	235	7 421	-	1 455	2 779	11 890	
Rothenburg o.d.T.	-	-	351	1 278	133	2 662	1 772	6 196	
Schmidgaden	-	-	-	-	-	543	902	1 445	
Schwabach-Heidenberg	-	-	9	132	-	527	2 339	3 007	
Schwabmünchen	-	-	-	-	-	237	348	585	
Schweinfurt-Süd	-	-	10	169	-	360	1 236	1 775	
Sonnen b.Passau	-	-	-	-	-	40	127	167	
Straubing-Azlbürg	-	-	-	-	-	653	-	653	
Straubing-Wallmühle	573	872	255	1 936	2 179	1 698	2 794	10 307	
Thannhausen	-	-	-	-	-	174	325	499	
Treuchtlingen-Bubenheim	-	-	-	-	-	122	336	458	
Vilsbiburg	-	-	-	-	-	113	368	481	
Vilseck	-	-	-	-	-	75	209	284	
Vilshofen	294	245	168	906	764	2 781	1 178	6 336	
Vogtareuth	-	-	-	-	-	1 527	4 527	6 054	
Weiden/Opf.	-	-	91	2 117	369	698	2 684	5 959	
Wildberg b.Lindau	-	-	-	-	-	-	456	456	
Würzburg-Schenkenturm	-	-	819	877	20	3 133	1 585	6 434	
Insgesamt ...	6 426	67 260	12 025	57 021	22 684	83 406	142 214	391 036	
Saarland									
Saarbrücken-Ensheim	644	2 205	302	709	1 049	2 806	854	8 569	
Neunkirchen-Bexbach	-	-	-	-	-	193	1 424	1 617	
Saarlouis-Düren	130	567	-	-	-	1 766	3 372	5 835	
Insgesamt ...	774	2 772	302	709	1 049	4 765	5 650	16 021	
Berlin									
Berlin	-	-	-	-	-	-	708	708	
Bundesgebiet ...									
Bundesgebiet ...	25 291	282 027	36 901	235 579	132 948	430 733	577 763	1 721 242	

*) Einschl. Jahresberichtigungen.

1) Flüge mit Start und Landung auf dem gleichen Flugplatz.

8 Schulflug und nichtgewerblicher Flugbetrieb Jahr 1979
8.2 Segelflug auf Flugplätzen und Flugbetrieb auf Segelfluggeländen

Land Flugplatz Segelfluggelände	Segelflug			Motorsegler			Starts mit Motorflug- zeugen auf Segelflug- geländen
	Schlepp- starts	Winden- starts	zusammen	Platz- runden 1) Flüge	son- stige 2) Flüge	zusammen	
Schleswig-Holstein							
Flugplätze							
Ahrenlohe	-	-	-	12	22	34	
Aventoft	45	1 073	1 118	165	96	261	
Flensburg-Schäferhaus	83	1 765	1 848	15	88	103	
Grube	191	1 981	2 172	1 055	692	1 747	
Hartenholm	-	-	-	2	47	49	
Heide-Büsum	13	-	13	50	127	177	
Husum-Schwesing	340	187	527	13	5	18	
Itzehoe, Hungriger Wolf	65	981	1 046	-	-	-	
Kiel-Holtenau	288	2 979	3 267	125	271	396	
Leck	288	811	1 099	166	41	207	
Lübeck-Blankensee	644	10 807	11 451	1 611	653	2 264	
Neumünster	445	-	445	68	64	132	
Rendsburg-Schachtholm	6	-	6	11	53	64	
Schleswig-Kropp	466	790	1 256	172	67	239	
St. Michaelisdonn	92	1 987	2 079	215	277	492	
St. Peter-Ording	-	-	-	5	90	95	
Uetersen	344	5 911	6 255	1 089	543	1 632	
Wahlstedt	629	1 652	2 281	6	12	18	
Westerland/Sylt	22	60	82	75	40	115	
Wyk auf Föhr	-	-	-	188	174	362	
Zusammen ...	3 961	30 984	34 945	5 043	3 362	8 405	
Segelfluggelände							
Grambeker Heide	100	3 456	3 556	286	67	353	100
Schauendahl	-	-	-	22	95	117	-
Zusammen ...	100	3 456	3 556	308	162	470	100
Insgesamt ...	4 061	34 440	38 501	5 351	3 524	8 875	100
Hamburg							
Segelfluggelände							
Boberg	-	9 965	9 965	-	940	940	-
Fischbek	-	2 251	2 251	-	713	713	-
Insgesamt ...	-	12 216	12 216	-	1 653	1 653	-
Niedersachsen							
Flugplätze							
Achmer	717	2 427	3 144	276	228	504	
Bad Gandersheim	103	3 395	3 498	124	26	150	
Bad Pyrmont	1 184	1 676	2 860	1 574	588	2 162	
Bohmte-Bad Essen	259	779	1 038	253	81	334	
Borkum	-	-	-	5	65	70	
Braunschweig	1 017	6 764	7 781	776	182	958	
Celle-Arloh	52	697	749	31	55	86	
Cloppenburg-Varrel- busch	26	1 227	1 253	-	-	-	
Damme	-	-	-	-	205	205	
Emden	9	-	9	-	29	29	
Ganderkesee	-	-	-	-	201	201	
Hildesheim	372	922	1 294	266	203	469	
Hodenhagen	347	381	728	1	26	27	
Hüttenbusch	13	-	13	1 055	601	1 656	
Juist	1	-	1	1 950	3 751	5 701	
Kührstedt-Bederkesa ..	24	-	24	95	411	506	
Langeoog	-	-	-	2	38	40	
Lauenbrück	-	-	-	29	121	150	
Lemwerder	68	1 354	1 422	281	217	498	
Lüchow-Rehbeck	259	1 805	2 064	272	92	364	

1) Flüge mit Start und Landung auf dem gleichen Flugplatz, die nicht über den Flug-

platzbereich hinausgehen.
2) Erweiterte Platz- und Streckenflüge.

8 Schulflug und nichtgewerblicher Flugbetrieb Jahr 1979

8.2 Segelflug auf Flugplätzen und Flugbetrieb auf Segelfluggeländen


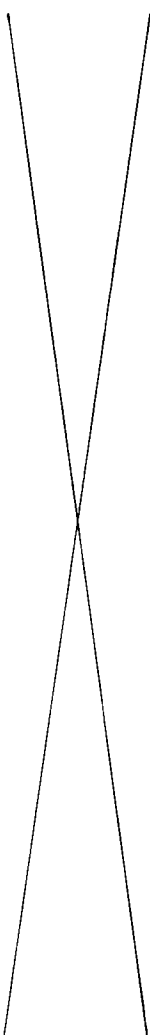
Land Flugplatz Segelfluggelände	Segelflug			Motorsegler			Starts mit Motorflug- zeugen auf Segelflug- geländen
	Schlepp-	Winden-	zusammen	Platz- runden 1)	son- stige 2)	zusammen	
	starts			Flüge			
Lüneburg	5	1 789	1 794	-	-	-	<div></div>
Melle-Grönegau	190	1 087	1 277	85	112	197	
Nienburg-Holzbalge ..	245	-	245	27	24	51	
Norddeich	-	-	-	-	30	30	
Norderney	-	-	-	-	70	70	
Nordhorn-Klausheide .	218	3 920	4 138	107	134	241	
Oldenburg-Hatten	92	-	92	20	91	111	
Osnabrück	-	-	-	-	186	186	
Peine-Eddesse	-	-	-	11	139	150	
Rinteln	423	1 658	2 081	83	167	250	
Salzgitter-Drütte ...	126	-	126	2	17	19	
Salzgitter-Schäfer- stuhl	477	655	1 132	420	52	472	
Seedorf	166	278	444	102	376	478	
Stade	127	1 412	1 539	257	89	346	
Uelzen	248	700	948	421	734	1 155	
Verden-Scharnhorst ..	394	349	743	132	208	340	
Wangerooze	-	-	-	-	55	55	
Weser-Wümme	-	-	-	-	65	65	
Wilhelmshaven	1	-	1	1	44	45	
Zusammen ...	7 163	33 275	40 438	8 658	9 713	18 371	
Segelfluggelände							
Alte Ems b. Herbrum .	292	-	292	-	8	8	428
Altenwalde, Hadeln ..	18	2 332	2 350	30	9	39	18
Am Salzgittersee	-	1 818	1 818	2	1	3	-
Am Staufenberg	-	915	915	-	-	-	-
An den sieben Bergen	-	1 208	1 208	-	-	-	-
Aue b. Hattorf	215	2 664	2 879	306	35	341	466
Bad Zwischenahn- Rostrup	228	1 444	1 672	331	21	352	374
Berliner Heide, Metzingen	9	5 753	5 762	-	-	-	9
Bisperode-West	-	2 603	2 603	-	-	-	-
Blexen b. Nordenham .	36	1 687	1 723	149	577	726	186
Bohlenbergerfeld	11	3 482	3 493	2	3	5	12
Bollrich	-	1 250	1 250	-	-	-	-
Brockzetel	59	1 145	1 204	58	94	152	321
Bückeburg-Weinberg ..	2 617	3 322	5 939	723	69	792	2 683
Diepholz	460	-	460	95	42	137	572
Dornsode, Hadeln	152	1 837	1 989	257	113	370	152
Große Höhe, Delmen- horst	171	2 936	3 107	18	8	26	171
Große Wiese, Wolfen- büttel	-	2 056	2 056	28	3	31	-
Großes Moor, Ehlers- hausen	457	4 263	4 720	318	96	414	602
Hellenhagen-Bremke ..	-	682	682	-	-	-	-
Hellingst	-	509	509	-	-	-	-
Höpen b. Schnever- dingen	172	2 204	2 376	426	109	535	346
Holtorfsloh	263	-	263	-	15	15	486
Hoya	98	1 586	1 684	338	334	672	233
Ithwiesen, Holzminden	437	4 552	4 989	307	1 081	1 388	1 064
Oppershausen	-	3 428	3 428	474	44	518	-
Osterholz-Scharmbeck	672	1 846	2 518	1 608	588	2 196	767
Peine-Glindbruchkippe	314	117	431	459	83	542	656
Quakenbrück	28	2 194	2 222	84	99	183	31
Rote Wiese, Helmstedt	-	1 826	1 826	10	3	13	6
Scheuen b. Celle	145	2 525	2 670	207	411	618	151
Schnuckenheide-Repke	21	2 713	2 734	1 138	26	1 164	21
Steinberg b. Surwold	97	2 249	2 346	281	312	593	196
Steinberg b. Wesseln	-	2 987	2 987	-	82	82	-
Stüde-Bernsteinsee ..	-	4 236	4 236	955	21	976	-
Sultmer Berg, Northheim	-	882	882	2	7	9	-
Tarmstedt	273	3 403	3 676	122	80	202	367
Ummern	-	1 980	1 980	316	27	343	-

1) Flüge mit Start und Landung auf dem glei-
chen Flugplatz, die nicht über den Flug-

platzbereich hinausgehen.
2) Erweiterte Platz- und Streckenflüge.

8 Schulflug und nichtgewerblicher Flugbetrieb Jahr 1979

8.2 Segelflug auf Flugplätzen und Flugbetrieb auf Segelfluggeländen

Land Flugplatz Segelfluggelände	Segelflug			Motorsegler			Starts mit Motorflug- zeugen auf Segelflug- geländen
	Schlepp- starts	Winden- starts	zusammen	Platz- runden 1)	son- stige 2)	zusammen	
Uslar	163	2 046	2 209	-	22	22	350
Walsrode-Luisenhöhe ..	393	-	393	14	2	16	556
Wenzendorf	-	2 017	2 017	410	86	496	-
Weper, Northeim	106	324	430	-	-	-	149
Wilsche, Gifhorn	847	883	1 730	176	471	647	937
Wunstorf	91	1 395	1 486	118	70	188	342
Zusammen ...	8 845	87 299	96 144	9 762	5 052	14 814	12 652
Insgesamt ...	16 008	120 574	136 582	18 420	14 765	33 185	12 652
Bremen							
Flugplätze							
Bremerhaven	21	212	233	867	237	1 104	
Insgesamt ...	21	212	233	867	237	1 104	
Nordrhein-Westfalen							
Flugplätze							
Aachen-Merzbrück	2 175	-	2 175	369	938	1 307	
Altena-Hegenscheid ..	396	737	1 133	262	40	302	
Arnsberg	6	-	6	339	490	829	
Attendorn-Finnentrop	1 074	-	1 074	-	120	120	
Bergneustadt a. d. Dümpel	2 379	-	2 379	718	315	1 033	
Bielefeld-Windels- bleiche	226	2 477	2 703	217	322	539	
Blomberg-Borkhausen ..	205	2 897	3 102	1 397	318	1 715	
Bonn-Hangelar	787	8 859	9 646	-	1 593	1 593	
Borkenberge	669	10 297	10 966	544	216	760	
Borken-Hoxfeld	1 004	3 055	4 059	141	226	367	
Brilon-Hochsauerland	875	1 188	2 063	314	311	625	
Dahlemer Binz	759	5 929	6 688	510	451	961	
Detmold	739	144	883	523	39	562	
Dinslaken-Schwarze Heide	2 662	1 438	4 100	1 156	739	1 895	
Dortmund-Wickede	-	-	-	84	162	246	
Essen-Mülheim	198	546	744	311	286	597	
Eudenbach	156	2 194	2 350	889	115	1 004	
Grefrath-Niershorst ..	437	937	1 374	722	195	917	
Hamm-Lippewiesen	116	1 349	1 465	148	222	370	
Höxter-Holzminden ...	390	1 639	2 029	60	270	330	
Iserlohn-Sümmern	1 468	2 447	3 915	323	194	517	
Kamp-Lintfort	465	859	1 324	927	398	1 325	
Köln-Butzweilerhof ..	436	4 116	4 552	17	786	803	
Krefeld-Egelsberg ...	1 067	2 364	3 431	461	88	549	
Leverkusen-Kurte- kotten	1 668	976	2 644	720	702	1 422	
Marl-Loemühle	-	-	-	27	344	371	
Meinerzhagen	-	-	-	-	5	5	
Meschede-Schüren	937	-	937	498	378	876	
Mönchengladbach	346	1 094	1 440	292	574	866	
Münster-Osnabrück ...	436	2 961	3 397	8	51	59	
Münster-Telgte	3 277	252	3 529	816	173	989	
Oerlinghausen	4 785	30 036	34 821	4 653	1 837	6 490	
Paderborn-Haxterberg	1 367	3 047	4 414	518	1 640	2 158	
Paderborn-Lippstadt ..	21	-	21	45	151	196	
Plettenberg-Hüing- hausen	351	-	351	95	170	265	
Porta Westfalica	2 574	-	2 574	1 306	3 593	4 899	
Rheine-Eschendorf ...	880	1 218	2 098	570	428	998	
Schameder	427	839	1 266	272	71	343	
Schmallenberg-Renne- feld	728	1 040	1 768	217	80	297	
Siegerland	137	1 082	1 219	258	288	546	

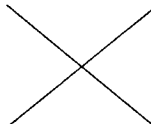
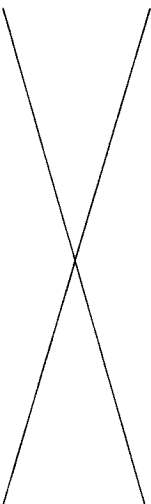
1) Flüge mit Start und Landung auf dem gleichen Flugplatz, die nicht über den Flug-

platzbereich hinausgehen.

2) Erweiterte Platz- und Streckenflüge.

8 Schulflug und nichtgewerblicher Flugbetrieb Jahr 1979

8.2 Segelflug auf Flugplätzen und Flugbetrieb auf Segelfluggeländen

Land Flugplatz Segelfluggelände	Segelflug			Motorsegler			Starts mit Motorflug- zeugen auf Segelflug- geländen
	Schlepp-	Winden-	zusammen	Platz-1) runden	son- stige 2)	zusammen	
	starts						
Stadtlohn-Wenningfeld	688	189	877	33	118	151	
Werdohl-Küntrop	1 587	-	1 587	-	-	-	
Wesel-Römerwardt	337	6 276	6 613	318	215	533	
Wipperfürth-Neye	85	2 312	2 397	89	167	256	
Zusammen ...	39 320	104 794	144 114	21 167	19 819	40 986	
Segelfluggelände							
Aachen-Diepenlinchen .	-	1 153	1 153	-	-	-	-
Arnsberg-Ruhrwiese ...	-	1 566	1 566	-	69	69	-
Asperden-Knobbenhof ..	198	1 027	1 225	744	223	967	1 423
Büren, Am Schwalen- berg	624	1 097	1 721	290	180	470	704
Dorsten-Kanal	-	4 266	4 266	-	-	-	-
Düren-Hürtgenwald	26	1 623	1 649	-	-	-	26
Düsseldorf-Wolfsaap ..	-	2 028	2 028	-	-	-	-
Eisernhardt b. Siegen	987	-	987	556	27	583	1 067
Emmerich-Palmersward .	110	1 624	1 734	267	39	306	110
Enkesen, Im Klei	44	1 845	1 889	640	53	693	1 208
Frechen-Buschbell	850	676	1 526	196	226	422	850
Geilenkirchen-Teveren	125	1 582	1 707	57	149	206	728
Halver, Im Heede	-	483	483	-	144	144	-
Hengsen-Opherdicke ...	427	2 531	2 958	383	215	598	574
Hilden-Kesselsweier ..	-	2 300	2 300	-	60	60	-
Hünsborn	435	2 299	2 734	231	318	549	590
Langenfeld	709	690	1 399	228	22	250	769
Letmathe-Rheinermark .	1 299	2 229	3 528	68	129	197	1 369
Lünen-Lippeweiden	-	3 369	3 369	-	-	-	-
Meiersberg	481	3 495	3 976	1 399	159	1 558	1 028
Menden-Barge	-	3 428	3 428	-	-	-	-
Nörvenich	849	1 296	2 145	414	283	697	1 554
Oeventrop-Ruhrwiesen .	-	4 159	4 159	84	309	393	-
Radevormwald-Leye	1 992	-	1 992	378	484	862	2 622
Sevelen, Krs. Kleve ..	-	1 417	1 417	162	51	213	-
Vinsebeck-Frankenberg	-	1 445	1 445	-	-	-	-
Warburg, Am Heinberg .	-	952	952	5	2	7	-
Wisseler Dünen	-	2 450	2 450	-	-	-	-
Zusammen ...	9 156	51 030	60 186	6 102	3 142	9 244	14 622
Insgesamt ...	48 476	155 824	204 300	27 269	22 961	50 230	14 622
Hessen							
Flugplätze							
Allendorf/Eder	492	1 068	1 560	4	93	97	
Anspach/Ts.	1 070	892	1 962	409	175	584	
Bad Nauheim/Reichels- heim	-	-	-	16	268	284	
Bottenhorn	65	6 639	6 704	-	3	3	
Breitscheid	250	1 440	1 690	370	313	683	
Egelsbach	192	-	192	-	18	18	
Gelnhausen	2 184	156	2 340	391	395	786	
Granerberg, b. Wolf- hagen	2	-	2	71	126	197	
Hirzenhain	7	1 373	1 380	180	52	232	
Jossa	-	-	-	-	129	129	
Kassel-Calden	471	-	471	401	323	724	
Korbach	4 146	-	4 146	5 868	504	6 372	
Lauterbach	11	-	11	1 586	329	1 915	
Lützellinden	10	-	10	312	185	497	
Marburg-Schönstadt ...	1 216	-	1 216	399	341	740	
Mengeringhausen	-	-	-	401	706	1 107	
Michelstadt	3	-	3	39	76	115	
Mosenberg b. Homberg .	351	1 802	2 153	644	280	924	
Obermörlen	72	-	72	-	-	-	
Zusammen ...	10 542	13 370	23 912	11 091	4 316	15 407	

1) Flüge mit Start und Landung auf dem gleichen Flugplatz, die nicht über den Flug-

platzbereich hinausgehen.
2) Erweiterte Platz- und Streckenflüge.

8 Schulflug und nichtgewerblicher Flugbetrieb Jahr 1979

8.2 Segelflug auf Flugplätzen und Flugbetrieb auf Segelfluggeländen

Land Flugplatz Segelfluggelände	Segelflug			Motorsegler			Starts mit Motorflug- zeugen auf Segelflug- geländen
	Schlepp- starts	Winden- starts	zusammen	Platz- runden 1) Flüge	son- stige 2) Flüge	zusammen	
Segelfluggelände							
Alsfeld	193	260	453	474	110	584	405
Am Asp b. Michelbach .	87	908	995	46	283	329	199
Amöneburg b. Marburg .	-	1 243	1 243	63	198	261	-
Asslarer Hütte	-	1 322	1 322	876	360	1 236	11
Auf dem Helmsberg b. Nidda	215	895	1 110	149	119	268	274
Auf der Schaufel b. Bad Wildungen	48	567	615	2	2	4	100
Babenhausen	493	1 309	1 802	182	428	610	776
Bensheimer Stadtwiesen	678	708	1 386	37	338	375	771
Braunfels II	7	855	862	302	38	340	7
Burgberg b. Witzen- hausen	742	-	742	408	21	429	865
Der Dingel b. Hof- geismar	-	2 289	2 289	-	-	-	-
Der Ring in Schwalm- stadt	2 978	5 324	8 302	1 647	685	2 332	3 414
Dornberg b. Sontra ...	31	2 454	2 485	-	1	1	33
Eibinger Forstwiesen, Rüdesheim	-	1 378	1 378	28	174	202	-
Elz b. Limburg	-	-	-	1 499	1 242	2 741	144
Friedberg-Ockstadt ...	430	880	1 310	224	154	378	925
Gedern	561	836	1 397	-	-	-	619
Gießen	225	1 642	1 867	385	42	427	249
Grifte b. Kassel	48	1 793	1 841	-	-	-	92
Heppenheim-Landes- grenze	1 331	-	1 331	862	745	1 607	1 639
Hessisch-Lichtenau ...	98	1 631	1 729	172	12	184	98
Hörsbach	-	1 616	1 616	-	1	1	-
Hoherodskopf	-	992	992	148	253	401	-
Homberg / Ohm II	22	1 580	1 602	122	180	302	22
Huhnrain b. Poppen- hausen	213	6	219	2	2	4	406
Johannisau b. Fulda ..	-	-	-	798	857	1 655	-
Langenberg b. Hatten- bach	20	1 502	1 522	291	216	507	28
Langenselbold	1 263	-	1 263	223	16	239	1 469
Laufenselden	537	813	1 350	175	468	643	593
Mühlberg b. Waldeck ..	9	4 664	4 673	149	72	221	363
Oberems	-	682	682	-	-	-	-
Pfingstweide b. Butz- bach	-	207	207	567	1 545	2 112	-
Plätzer b. Burghaun ..	393	1 124	1 517	624	92	716	791
Pohlheim I-Viehheide .	76	1 685	1 761	494	-	494	76
Reinheim i. Odenwald .	1 999	-	1 999	835	677	1 512	2 683
Riedelbach	33	1 586	1 619	322	33	355	56
Rothenberg	90	667	757	205	94	299	90
Schotten-Götzen	-	920	920	727	85	812	-
Stauffenbühl b. Esch- wege	330	1 131	1 461	492	9	501	577
Thalheim	-	-	-	18	90	108	109
Vielbrunn	289	318	607	483	42	525	380
Wasserkuppe	6 257	1 489	7 746	3 480	80	3 560	10 425
Wetzlar-Garbenheim ...	-	2 043	2 043	-	-	-	-
Zellhausen	7	1 553	1 560	753	162	915	226
Zierenberg a. d. Dörn- berg	8	5 477	5 485	109	39	148	9
Zusammen ...	19 711	56 349	76 060	18 373	9 965	28 338	28 924
Insgesamt ...	30 253	69 719	99 972	29 464	14 281	43 745	28 924
Rheinland-Pfalz							
Flugplätze							
Ailertchen	318	-	318	211	66	277	
Bad Dürkheim	4	-	4	14	157	171	
Bad Neuenahr-Ahrweiler	394	1 975	2 369	1 042	283	1 325	

1) Flüge mit Start und Landung auf dem gleichen Flugplatz, die nicht über den Flug-

platzbereich hinausgehen.
2) Erweiterte Platz- und Streckenflüge.

8 Schulflug und nichtgewerblicher Flugbetrieb Jahr 1979

8.2 Segelflug auf Flugplätzen und Flugbetrieb auf Segelfluggeländen

Land Flugplatz Segelfluggelände	Segelflug			Motorsegler			Starts mit Motorflug- zeugen auf Segelflug- geländen
	Schlepp-	Winden-	zusammen	Platz- runden 1)	son- stige 2)	zusammen	
	starts						
Betzdorf-Kirchen	1 007	-	1 007	-	26	26	
Dierdorf-Wienau	450	1 679	2 129	265	337	602	
Idar-Oberstein	152	1 715	1 867	83	476	559	
Koblenz-Winningen ...	196	2 126	2 322	187	648	835	
Lachen-Speyerdorf ...	1 048	-	1 048	180	29	209	
Langenlonsheim	1 556	50	1 606	285	310	595	
Mainz-Finthen	229	2 268	2 497	179	309	488	
Nannhausen	-	-	-	-	58	58	
Neumagen-Dhron	20	17	37	2	21	23	
Oppenheim	200	3 279	3 479	713	88	801	
Pirmasens-Zweibrücken	-	-	-	209	53	262	
Schweighofen	265	-	265	386	805	1 191	
Sobernheim-Domberg ..	120	793	913	178	162	340	
Speyer	2 462	-	2 462	378	688	1 066	
Traben-Trarbach	330	718	1 048	144	537	681	
Trier-Föhren	-	-	-	33	270	303	
Worms	281	692	973	485	496	981	
Zusammen ...	9 032	15 312	24 344	4 974	5 819	10 793	
Segelfluggelände							
Bad Marienberg- Oberroßbach	25	1 098	1 123	-	2	2	29
Büchel	398	10	408	-	277	277	661
Daun-Senheld	304	-	304	234	140	374	1 611
Ernzen, Krs. Bitburg	102	-	102	-	-	-	441
Eßweiler	47	1 233	1 280	61	261	322	76
Grünstadt-Quirnheimer Berg	419	428	847	131	62	193	574
Haßloch	-	1 104	1 104	-	-	-	-
Hoppstädten	41	830	871	22	126	148	469
Kell	-	1 475	1 475	461	47	508	-
Kirn	55	1 741	1 796	472	105	577	296
Konz-Könen	51	2 184	2 235	84	121	205	51
Kusel	160	551	711	-	-	-	551
Landau-Ebenberg	1 122	790	1 912	-	1 134	1 134	1 528
Ludwigshafen-Dann- stadt	571	2 186	2 757	2 950	68	3 018	1 124
Mendig	575	72	647	-	-	-	955
Mönchsheide	1 340	1 038	2 378	450	330	780	1 534
Montabaur	236	561	797	49	144	193	323
Nastätten	-	2 474	2 474	395	4	399	-
Singhofen	-	845	845	-	438	438	-
Wershofen	128	2 958	3 086	435	157	592	830
Zusammen ...	5 574	21 578	27 152	5 744	3 416	9 160	11 053
Insgesamt ...	14 606	36 890	51 496	10 718	9 235	19 953	11 053
Baden-Württemberg							
Flugplätze							
Aalen-Elchingen	3 560	1 525	5 085	318	607	925	
Albstadt-Degerfeld ..	482	2 504	2 986	530	235	765	
Altdorf-Wallburg ...	490	945	1 435	639	642	1 281	
Backnang-Heiningen ..	297	1 286	1 583	254	670	924	
Baden-Baden-Oos	1 069	1 106	2 175	61	653	714	
Bad Mergentheim 3) ..	-	-	-	13	2	15	
Bad Waldsee-Reute ...	570	-	570	492	163	655	
Biberach/Riß	274	1 895	2 169	71	234	305	
Binningen	5	891	896	113	238	351	
Blaubeuren	888	561	1 449	259	226	485	
Blumberg	502	1 133	1 635	80	270	350	
Bruchsal	93	407	500	10	82	92	
Donaueschingen	335	783	1 118	16	350	366	
Donzdorf-Messelberg .	152	1 040	1 192	350	23	373	
Erbach	562	2 036	2 598	464	368	832	
Freiburg i. Br.	680	-	680	345	490	835	

1) Flüge mit Start und Landung auf dem gleichen Flugplatz, die nicht über den Flug-

platzbereich hinausgehen.

2) Erweiterte Platz- und Streckenflüge.

3) Januar und Februar.

8 Schulflug und nichtgewerblicher Flugbetrieb Jahr 1979
8.2 Segelflug auf Flugplätzen und Flugbetrieb auf Segelfluggeländen

Land Flugplatz Segelfluggelände	Segelflug			Motorsegler			Starts mit Motorflug- zeugen auf Segelflug- geländen
	Schlepp- starts	Winden- starts	zusammen	Platz- runden 1) Flüge	son- stige 2) Flüge	zusammen	
Friedrichshafen	360	720	1 080	326	879	1 205	
Gerstetten 3)	134	807	941	8	24	32	
Giengen/Brenz	1 022	537	1 559	199	210	409	
Göppingen-Berneck ...	159	-	159	15	167	182	
Herten	501	375	876	618	1 270	1 888	
Heubach	-	-	-	59	154	213	
Hockenheim-Auchtweid	758	1 343	2 101	242	508	750	
Hockenheim-Herren- teich	1 419	-	1 419	317	221	538	
Karlsruhe-Forchheim .	1 150	6 199	7 349	272	1 059	1 331	
Kehl-Sundheim	1 118	-	1 118	467	216	683	
Konstanz	13	1 056	1 069	28	401	429	
Laichingen	110	545	655	83	238	321	
Laupheim	406	-	406	-	-	-	
Leutkirch-Unterzeil .	2	-	2	1	268	269	
Linkenheim	1 172	835	2 007	65	161	226	
Mannheim-Neuostheim .	680	2 653	3 333	274	698	972	
Mengen	661	691	1 352	257	463	720	
Möckmühl-Züttlingen .	96	1 374	1 470	778	370	1 148	
Mosbach-Lohrbach	62	-	62	263	359	622	
Nabern/Teck	201	-	201	-	-	-	
Offenburg	315	-	315	266	445	711	
Pfullendorf/Baden ...	4	-	4	857	184	1 041	
Poltringen	652	1 809	2 461	254	144	398	
Rottweil-Zepfenhan ..	115	-	115	51	261	312	
Saulgau	151	232	383	376	167	543	
Schlierstadt-Seligen- berg	20	-	20	145	184	329	
Schwäb. Hall-Hessen- tal	795	-	795	602	74	676	
Schwäb. Hall-Weck- rieden	37	-	37	237	105	342	
Schwenningen a. Neckar	-	-	-	114	315	429	
Tannheim	631	498	1 129	494	473	967	
Unterschüpf	27	36	63	1 938	1 037	2 975	
Walldorf/Baden	379	-	379	648	337	985	
Walldürn	1 100	594	1 694	1 541	591	2 132	
Weinheim	1 403	3 221	4 624	213	95	308	
Winzeln-Schramberg ..	287	917	1 204	540	329	869	
Zusammen ...	25 899	40 554	66 453	16 563	17 660	34 223	
Segelfluggelände							
Bad Buchau/Federsee .	-	-	-	339	150	489	-
Bartholomä-Amalienhof	695	1 937	2 632	76	230	306	843
Baumerlenbach	-	1 178	1 178	-	278	278	-
Berneck	-	3 367	3 367	45	94	139	-
Bohlhof	501	1 192	1 693	681	424	1 105	1 128
Deckenpfronn-Egelsee	8	1 670	1 678	-	-	-	182
Degmarn, Krs. Heil- bronn	-	581	581	-	-	-	-
Esslingen-Jägerhaus .	12	1 926	1 938	71	15	86	15
Eutingen	527	1 301	1 828	48	175	223	966
Farrenberg	445	1 998	2 443	470	349	819	1 577
Gerstetten 4)	2	143	145	-	-	-	67
Grabenstetten	376	1 112	1 488	244	67	311	848
Gruibingen-Nortel ...	69	1 150	1 219	119	72	191	226
Haiterbach-Nagold ...	8	1 689	1 697	61	125	186	8
Hangensteiner Hof ...	58	1 347	1 405	665	61	726	65
Hayingen	-	353	353	329	42	371	9
Heilbronn-Böckingen .	-	1 080	1 080	-	-	-	-
Heiligenberg	-	1 308	1 308	-	-	-	-
Hermuthausen	-	783	783	172	21	193	-
Hilzingen	111	347	458	346	69	415	129
Hornberg	4 275	11 188	15 463	2 985	1 559	4 544	5 714
Hülben	182	690	872	47	379	426	478
Hütten-Hotzenwald ...	1 247	3 095	4 342	453	697	1 150	1 484
Isny-Rotmoos	-	954	954	-	-	-	-

1) Flüge mit Start und Landung auf dem glei-
chen Flugplatz, die nicht über den Flug-
platzbereich hinausgehen.

2) Erweiterte Platz- und Streckenflüge.

3) Mai bis Dezember.

4) Januar bis April.

8 Schulflug und nichtgewerblicher Flugbetrieb Jahr 1979

8.2 Segelflug auf Flugplätzen und Flugbetrieb auf Segelfluggeländen

Land Flugplatz Segelfluggelände	Segelflug			Motorsegler			Starts mit Motorflug- zeugen auf Segelflug- geländen
	Schlepp- starts	Winden- starts	zusammen	Platz- runden 1) Flüge	son- stige 2) Flüge	zusammen	
Kirchheim/Teck	2 947	5 099	8 046	796	1 702	2 498	17 916
Kirchzarten	-	2 506	2 506	-	-	-	-
Kisslegg	-	1 047	1 047	-	-	-	-
Klippeneck	1 617	13 356	14 973	936	743	1 679	1 772
Leibertingen	62	1 889	1 951	484	121	605	68
Löchgau	3	1 431	1 434	197	82	279	147
Malmsheim	93	3 994	4 087	181	780	961	93
Malsch, Krs. Heidel- berg	58	3 599	3 657	493	70	563	58
Markdorf	-	163	163	-	-	-	-
Mülben/Odenwald	26	543	569	30	119	149	128
Müllheim	306	726	1 032	17	107	124	546
Münsingen-Eisberg ...	125	1 056	1 181	283	413	696	175
Neresheim	34	329	363	127	13	140	125
Ochsenhausen	-	360	360	-	-	-	-
Oppingen-Au	58	1 943	2 001	8	277	285	61
Pleidelsheim	134	361	495	-	-	-	134
Rastatt-Baldenau	-	196	196	59	133	192	2
Reiselfingen	95	1 954	2 049	78	203	281	101
Riedlingen	48	670	718	211	441	652	327
Röhligen	-	1 428	1 428	-	-	-	-
Roßfeld	4	1 331	1 335	116	158	274	374
Sandberg-Bopfingen ..	33	68	101	193	597	790	44
Schärfhalde	-	2 374	2 374	-	-	-	-
Schlechtenfeld	-	873	873	243	387	630	9
Schreckhof	28	440	468	1 015	65	1 080	28
Schwann-Conweiler ...	-	1 074	1 074	-	-	-	-
Sinsheim	123	2 730	2 853	209	403	612	251
Stahringen-Wahlwies .	484	104	588	368	549	917	1 013
Tauberbischofsheim ..	-	607	607	-	-	-	-
Teck	-	1 598	1 598	7	330	337	-
Übersberg	-	2 715	2 715	230	527	757	-
Untermusbach	203	844	1 047	103	261	364	594
Vaihingen/Enz	-	530	530	-	-	-	-
Völkleshofen-Lichten- berg	73	1 008	1 081	208	445	653	214
Wächtersberg-Hub	183	1 202	1 385	355	215	570	529
Weipertshofen	-	1 389	1 389	358	29	387	-
Welzheim	-	635	635	28	4	32	-
Wildberg, Kengel	-	-	-	-	-	-	214
Zusammen ...	15 253	102 561	117 814	14 484	13 981	28 465	38 662
Insgesamt ...	41 152	143 115	184 267	31 047	31 641	62 688	38 662
Bayern							
Flugplätze							
München	-	-	-	1	60	61	
Nürnberg	-	-	-	-	131	131	
Ampfing	192	38	230	136	142	278	
Ansbach-Petersdorf ..	501	147	648	1 150	518	1 668	
Arnbruck	498	-	498	152	91	243	
Aschaffenburg-Groß- ostheim	554	-	554	407	307	714	
Augsburg	828	4 870	5 698	1 018	390	1 408	
Bad Kissingen	108	88	196	654	378	1 032	
Bad Neustadt-Grasberg	58	933	991	382	46	428	
Bad Windsheim	189	1 213	1 402	170	327	497	
Bad Wörishofen-Nord .	-	-	-	10	103	113	
Bamberg-Breitenau ...	477	1 274	1 751	87	319	406	
Bayreuth-Bindlacher Berg	1 261	2 041	3 302	1 166	804	1 970	
Beilngries	31	-	31	494	543	1 037	
Burg Feuerstein	11 058	-	11 058	9 592	1 485	11 077	
Coburg-Brandensteins- ebene	406	821	1 227	386	44	430	
Coburg-Steinrücken ..	278	507	785	427	36	463	

1) Flüge mit Start und Landung auf dem gleichen Flugplatz, die nicht über den Flug-

platzbereich hinausgehen.
2) Erweiterte Platz- und Streckenflüge.

8 Schulflug und nichtgewerblicher Flugbetrieb Jahr 1979
8.2 Segelflug auf Flugplätzen und Flugbetrieb auf Segelfluggeländen

Land Flugplatz Segelfluggelände	Segelflug			Motorsegler			Starts mit Motorflug- zeugen auf Segelflug- geländen
	Schlepp- starts	Winden- starts	zusammen	Platz- runden ¹⁾ Flüge	son- stige ²⁾	zusammen	
Dachau-Gröbenried ...	41	-	41	110	39	149	
Deggendorf-Stein- kirchen	676	-	676	31	362	393	
Dingolfing	184	476	660	572	79	651	
Dinkelsbühl-Sinbronn	-	-	-	-	19	19	
Donauwörth	8	-	8	684	367	1 051	
Ebern-Sendelbach	445	-	445	224	30	254	
Eggenfelden	19	-	19	53	205	258	
Eichstätt	570	1 591	2 161	369	250	619	
Elsental-Grafenau ...	-	-	-	19	2	21	
Fürstenzell	425	-	425	364	354	718	
Glebelstadt	90	1 157	1 247	855	26	881	
Günzburg-Donauried ..	-	-	-	13	15	28	
Gunzenhausen-Reutberg	454	499	953	426	130	556	
Hammelburg	574	327	901	5	108	113	
Haßfurt	11	-	11	8	119	127	
Herzogenaurach	22	-	22	29	77	106	
Hettstadt b. Würzburg	6	-	6	6	66	72	
Hetzleser Berg, Forchheim	931	501	1 432	292	514	806	
Hof-Pirk	-	-	-	721	71	792	
Illertissen	178	1 511	1 689	457	440	897	
Jesenwang	-	-	-	118	77	195	
Kempten-Durach	924	-	924	31	464	495	
Kirchdorf/Inn	824	-	824	-	-	-	
Kulmbach-Espich	223	809	1 032	5	261	266	
Landshut-Ellermühle .	191	2 143	2 334	111	790	901	
Lauf-Lillinghof	671	-	671	445	109	554	
Lichtenfels	742	48	790	19	3	22	
Mainbullau	547	443	990	174	257	431	
Manching	67	525	592	141	88	229	
Mindelheim-Mattsies .	1 259	-	1 259	163	228	391	
Moosburg-Kippe	285	-	285	41	365	406	
Mühdorf	924	59	983	287	159	446	
Neubiberg	-	-	-	17	89	106	
Neuburg-Egweil	-	-	-	15	16	31	
Neumarkt/Opf.	7	-	7	1 772	508	2 280	
Neustadt-Eichelberg .	273	-	273	397	124	521	
Nittenau-Bruck	5	-	5	-	159	159	
Nördlingen	180	554	734	104	283	387	
Oberpfaffenhofen	727	928	1 655	252	1 174	1 426	
Ochsenfurt	-	-	-	9	2	11	
Ottengrüner Heide ...	495	1 468	1 963	220	225	445	
Pegnitz-Zipser Berg .	10	1 103	1 113	189	308	497	
Penzing b. Landsberg	417	-	417	152	62	214	
Pfarrkirchen	395	688	1 083	130	137	267	
Regensburg-Oberhub ..	3	-	3	-	40	40	
Rosenthal-Field- Plössen	2	-	2	5	131	136	
Rothenburg o. d. T. .	248	395	643	61	411	472	
Schmidgaden	-	-	-	-	1	1	
Schwabach-Heidenberg	706	-	706	346	502	848	
Schwabmünchen	42	1 122	1 164	122	362	484	
Schweinfurt-Süd	814	2 127	2 941	249	345	594	
Sonnen b. Passau	1	-	1	2	2	4	
Straubing-Wallmühle .	374	-	374	466	640	1 106	
Thannhausen	114	514	628	159	204	363	
Treuchtlingen-Buben- heim	68	817	885	311	103	414	
Vilsbiburg	103	-	103	116	74	190	
Vilseck	4	612	616	98	187	285	
Vilshofen	290	-	290	279	566	845	
Vogtareuth	692	-	692	138	523	661	
Weiden/Opf.	1 579	-	1 579	189	119	308	
Würzburg-Schenkenturm	456	-	456	414	355	769	
Zusammen ...	35 735	32 349	68 084	29 217	19 450	48 667	

1) Flüge mit Start und Landung auf dem gleichen Flugplatz, die nicht über den Flug-

platzbereich hinausgehen.
2) Erweiterte Platz- und Streckenflüge.

8 Schulflug und nichtgewerblicher Flugbetrieb Jahr 1979

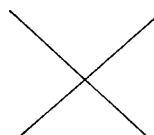
8.2 Segelflug auf Flugplätzen und Flugbetrieb auf Segelfluggeländen

Land Flugplatz Segelfluggelände	Segelflug			Motorsegler			Starts mit Motorflug- zeugen auf Segelflug- geländen
	Schlepp- starts	Winden- starts	zusammen	Platz- runden 1) Flüge	son- stige 2) Flüge	zusammen	
Segelfluggelände							
Agathazeller Moos ...	36	2 187	2 223	236	568	804	36
Aichach	-	346	346	211	253	464	-
Altdorf-Hagen- hausen	108	1 723	1 831	323	352	675	309
Altenbachtal	142	1 333	1 475	499	65	564	344
Altfeld	632	-	632	28	23	51	743
Altötting	1 171	-	1 171	111	165	276	1 790
Am Kreuzberg, Saal ..	-	1 680	1 680	282	14	296	-
Aßling-Antersberg ...	-	1 710	1 710	15	132	147	-
Bad Brückenau-Ober- leichtersbach	-	1 516	1 516	3	-	3	-
Bad Wörishofen	-	949	949	-	-	-	-
Bischofsberg	25	896	921	327	343	670	110
Büchig	8	228	236	1 800	40	1 840	93
Burgheim	-	-	-	379	340	719	310
Cham-Janahof	123	731	854	137	329	466	243
Charlottenhof	-	597	597	307	101	408	60
Dachau-Roth- schwaige	-	722	722	276	52	328	-
Dobenreuth	630	631	1 261	178	342	520	775
Donaustauf	193	-	193	-	350	350	193
Dürabuch	-	1 779	1 779	-	-	-	-
Erbendorf-Schweiß- lohe	8	-	8	454	21	475	39
Eschenlohe-Weghaus ..	1 083	857	1 940	300	253	553	2 277
Fichtelbrunn	-	443	443	68	309	377	-
Freising-Lange Haken	287	3 535	3 822	638	40	678	458
Friesener Warte	130	1 206	1 336	35	203	238	131
Fürth-Seckendorf	1 093	-	1 093	196	424	620	1 225
Füssen	-	1 457	1 457	138	-	138	20
Furter Drachenhorst ..	-	-	-	-	-	-	20
Geitau	-	763	763	-	-	-	-
Greding	20	1 201	1 221	815	150	965	97
Haidberg/Zell	-	1 081	1 081	-	-	-	-
Hallertau	63	324	387	50	141	191	212
Hersbruck	48	936	984	48	156	204	48
Hienheim	403	43	446	548	31	579	1 006
Im unteren Stadteich, Tirschenreuth	-	758	758	381	50	431	-
Ingolstadt-Adel- mannsberg	572	585	1 157	225	71	296	850
Irsingen	20	1 760	1 780	259	445	704	91
Kastenwiesen	-	959	959	422	26	448	215
Kitzingen/Main	-	657	657	212	97	309	-
Kreuzberg b. Kronach ..	-	1 246	1 246	351	23	374	-
Langenpreising	407	1 094	1 501	358	165	523	457
Lindenberg-Schönau ..	45	791	836	302	217	519	63
Oberhinkofen	73	1 089	1 162	112	279	391	285
Oberschleißheim	856	1 690	2 546	100	686	786	856
Ottenberg	50	2 185	2 235	425	70	495	102
Peißenberg-Fendt	-	732	732	-	-	-	-
Rammertshof/Amberg ..	39	1 863	1 902	500	-	500	168
Riesenkopf-Flints- bach	-	1 158	1 158	267	44	311	-
Schwaighofen	137	1 133	1 270	-	-	-	137
Stillberghof	205	708	913	105	257	362	243
Unterwössen	943	13 780	14 723	4 903	-	4 903	943
Weißenhorn	397	-	397	28	228	256	1 571
Wülzburg b. Weißenburg	13	1 697	1 710	546	231	777	155
Zusammen ...	9 960	62 759	72 719	17 898	8 086	25 984	16 675
Insgesamt ...	45 695	95 108	140 803	47 115	27 536	74 651	16 675

1) Flüge mit Start und Landung auf dem gleichen Flugplatz, die nicht über den Flug-

platzbereich hinausgehen.
2) Erweiterte Platz- und Streckenflüge.

8 Schulflug und nichtgewerblicher Flugbetrieb Jahr 1979
8.2 Segelflug auf Flugplätzen und Flugbetrieb auf Segelfluggeländen

Land Flugplatz Segelfluggelände	Segelflug			Motorsegler			Starts mit Motorflug- zeugen auf Segelflug- geländen
	Schlepp- starts	Winden- starts	zusammen	Platz- runden Flüge	son- stige 2)	zusammen	
Saarland							
Flugplätze							
Saarbrücken-Ens- heim	-	-	-	8	36	44	
Neunkirchen-Bex- bach	528	723	1 251	-	-	-	
Saarlouis-Düren	40	1 268	1 308	2 926	1 040	3 966	
Zusammen ...	568	1 991	2 559	2 934	1 076	4 010	
Segelfluggelände							
Dillingen	22	1 051	1 073	422	431	853	59
Marpingen	482	2 837	3 319	459	229	688	780
Wustweiler	693	-	693	-	-	-	1 073
Zusammen ...	1 197	3 888	5 085	881	660	1 541	1 912
Insgesamt ...	1 765	5 879	7 644	3 815	1 736	5 551	1 912
Bundesgebiet ...	202 037	673 977	876 014	174 066	127 569	301 635	124 600

1) Flüge mit Start und Landung auf dem gleichen Flugplatz, die nicht über den Flug-

platzbereich hinausgehen.
2) Erweiterte Platz- und Streckenflüge.

9 Luftfahrt- Unternehmensstatistik 1978*)

9.1 Unternehmen, Personalbestand, Luftfahrzeugbestand und Umsatz
nach dem Schwerpunkt der Unternehmen

Gegenstand der Nachweisung	Unternehmen mit wirtschaftlichem Schwerpunkt										
	in der Luftfahrt						außerhalb der Luftfahrt				insgesamt
	Personen- und Güter- Beförderung			Flüge für andere Zwecke		zu- sammen	Ver- arbei- tendes Gewerbe	Handel	son- stige- wirt- schafts- tätig- keit	zu- sammen	
	Linien-	Pauschal- flug- reise sowie Tramp- und Anforde- rungs- verkehr	Taxi- u. sonst. Nahluft-	Reklame- und Bild-	Son- stige						
Flüge											
Anzahl der Unternehmen	1	4	62	20	18	105	10	2	4	16	121
davon mit Sitz des Unternehmens in:											
Schleswig-Holstein	-	-	5	-	-	5	1	-	-	1	6
Hamburg	-	-	2	-	-	2	-	-	-	-	2
Niedersachsen	-	1	9	1	2	13	-	1	1	2	15
Bremen	-	-	-	-	-	-	-	-	-	-	-
Nordrhein-Westfalen	1	1	15	5	4	26	2	-	-	2	28
Hessen	-	2	5	6	3	16	2	-	2	4	20
Rheinland-Pfalz	-	-	3	2	1	6	2	-	-	2	8
Baden-Württemberg	-	-	14	3	6	23	-	1	-	1	24
Bayern	-	-	8	3	2	13	3	-	1	4	17
Saarland	-	-	1	-	-	1	-	-	-	-	1
Personalbestand ¹⁾											
Luftfahrtpersonal											
Fliegendes Personal	5 136	1 394	571	54	72	7 227	29	18	4	51	7 278
Luftfahrzeugführer	1 303	363	335	39	64	2 104	25	18	3	46	2 150
Flugingenieure	490	187	11	2	-	690	-	-	-	-	690
Bordfunker u. Navigatoren	-	-	-	2	1	3	-	-	-	-	3
sonst. fliegendes Pers.	3 343	844	225	11	7	4 430	4	-	1	5	4 435
übriges Luftfahrt											
(Boden-) Personal	20 752	858	712	36	85	22 443	7	3	-	10	22 453
zusammen	25 888	2 252	1 283	90	157	29 670	36	21	4	61	29 731
Beschäftigte in anderen Unternehmenstätigkeiten	2 650	13	8	3	9	2 683					
Insgesamt	28 538	2 265	1 291	93	166	32 353					
Tätige Inhaber	-	2	67	24	11	104					
Angestellte	27 832	2 216	994	63	108	31 213					
Arbeiter	-	47	221	6	44	318					
Auszubildende u. Volont.	706	-	9	-	3	718					
Luftfahrzeugbestand ¹⁾²⁾											
Flugzeuge nach Startgewichtsklassen											
bis 2 t	12	-	168	26	81	287	7	5	11	23	310
über 2 bis 5,7 t	4	-	82	7	7	100	10	3	-	13	113
über 5,7 bis 14 t	-	-	8	-	-	8	3	-	-	3	11
über 14 bis 20 t	-	-	5	-	-	5	1	-	-	1	6
über 20 bis 75 t	28	3	7	-	-	38	-	-	-	-	38
über 75 bis 175 t	47	26	3	-	-	76	-	-	-	-	76
über 175 t	19	6	-	-	-	25	-	-	-	-	25
zusammen	110	35	273	33	88	539	21	8	11	40	579
Hubschrauber u. Luftschiffe	-	-	6	10	59	75	4	3	-	7	82
Insgesamt	110	35	279	43	147	614	25	11	11	47	661
Umsatz in 1 000 DM ³⁾											
Umsatz ohne Umsatz-(Mehrwert-)steuer aus:											
Beförderungsleistungen	4 037 030	939 656	304 074	943	2 222 5	283 925	6 995	970	58	8 023 5	291 948
Personenverkehr	3 111 255	871 213	298 336	925	1 921 4	283 650	6 995	970	58	8 023 4	291 673
Güterverkehr	925 775	68 443	5 738	18	301 1	000 275	-	-	-	-	1 000 275
Flüge für and. Zwecke	-	-	2 225	7 725	18 355	28 305	996	90	656	1 742	30 047
Reklameflüge	-	-	339	578	59	976	-	-	-	-	976
Bildflüge	-	-	378	6 841	805	8 024	445	-	548	993	9 017
L.u. forstwirtschaftl. Flüge	-	-	3	-	8 998	9 001	395	-	-	395	9 396
Sonstige Flüge	-	-	1 505	306	8 493	10 304	156	90	108	354	10 658
Luftfahrtumsatz zus.	4 037 030	939 656	306 299	8 668	20 577 5	312 230	7 991	1 060	714	9 765 5	321 995
Sonstiger Verkehrswirtschaftl. Tätigkeit	87 747	3 607	493	-	98	91 944					
Tätigkeit außerhalb der Verkehrswirtschaft	423 734	-	1 505	264	1 194	426 697					
Umsatz insgesamt	4 548 511	943 263	308 297	8 932	21 869 5	830 872					
Anteil des Luftfahrtumsatzes an Gesamtumsatz in %	89	100	99	97	94	91					
Außerdem Umsatz-(Mehrwert-)steuer	73 236	720	4 606	1 007	2 020	81 589					
dar.: a. Luftfahrttätigkeit	55 000	442	4 383	980	1 903	62 708	396	59	81	536	63 244

*) Bundesgebiet ohne Berlin. Enthalten sind die Unternehmen, denen eine Genehmigung für die Beförderung von Personen und Gütern mit Luftfahrzeugen bzw. eine Erlaubnis für die Durchführung von Reklame-, Bild- oder Land- und forstwirtschaftlichen Flügen erteilt wurde.

1) Bestand am 1.7.1978. - 2) Verfügbarer Luftfahrzeugbestand (Eigentumsbestand) abzüglich der vermieteten und zuzüglich der angemieteten Luftfahrzeuge. - 3) Im Geschäftsjahr 1978.

9 Luftfahrt- Unternehmensstatistik 1978*)

9.2 Unternehmen, Personalbestand, Luftfahrzeugbau und Umsatz nach Umsatzgrößenklassen

Gegenstand der Nachweisung	Unternehmen mit einem Umsatz (einschl. Umsatzsteuer) von ... bis ... unter DM 1)									
	unter 50 000	50 000 bis 100 000	100 000 bis 250 000	250 000 bis 500 000	500 000 bis 1 Mill.	1 Mill. bis 5 Mill.	5 Mill. bis 25 Mill.	25 Mill. bis 100 Mill.	100 Mill. und mehr	insgesamt
Unternehmen mit Schwerpunkt in der Luftfahrt										
Anzahl der Unternehmen	13	7	21	11	24	17	6	1	5	105
Personalbestand ²⁾										
Luftfahrtpersonal	26	15	52	68	140	175	298	76	28 820	29 670
Fliegendes Personal	19	10	38	20	81	98	113	63	6 785	7 227
darunter Luftfahrzeugführer	16	10	33	17	75	86	95	42	1 730	2 104
übr. Luftfahrt-(-Boden-)Personal	7	5	14	48	59	77	185	13	22 035	22 443
Beschäftigte in anderen Unternehmenstätigkeiten	-	-	-	-	4	9	7	-	2 663	2 683
Insgesamt	26	15	52	68	144	184	305	76	31 483	32 353
Luftfahrzeugbestand ²⁾³⁾										
Flugzeuge nach Startgen.-Klassen										
bis 2 t	17	11	43	26	117	61	-	-	12	287
über 2 bis 5,7 t	1	5	10	7	27	41	5	-	4	100
über 5,7 bis 14 t	-	-	-	-	1	1	6	-	-	8
über 14 bis 20 t	-	-	-	-	-	-	5	-	-	5
über 20 bis 75 t	-	-	-	-	-	-	-	-	38	38
über 75 bis 175 t	-	-	-	-	-	-	-	-	74	76
über 175 t	-	-	-	-	-	-	-	2	25	25
Zusammen	18	16	53	33	145	103	16	2	153	539
Hubschrauber und Luftschiffe	2	-	2	2	7	17	45	-	-	75
Insgesamt	20	16	55	35	152	120	61	2	153	614
Umsatz in 1 000 DM ⁴⁾										
Umsatz (ohne Umsatzsteuer) aus:										
Beförderungsleistungen	144	446	1 212	1 802	7 581	19 829	36 393	68 443	5 148 075	5 283 925
Personenverkehr	142	446	1 186	1 737	7 506	17 240	33 092	-	4 222 300	4 283 650
Güterverkehr	2	-	26	65	75	2 589	3 301	68 443	925 775	1 000 275
Flüge für andere Zwecke	127	14	1 682	1 272	5 857	9 774	9 578	-	-	28 305
Reklameflüge	54	3	213	21	374	300	11	-	-	976
Bildflüge	31	-	733	706	1 708	4 818	27	-	-	8 024
Land- u. forstwirtschaftl. Flüge	-	-	-	263	680	3	8 056	-	-	9 001
sonstige Flüge	42	11	736	282	3 095	4 653	1 484	-	-	10 304
Luftfahrtumsatz Zusammen	271	460	2 894	3 074	13 438	29 603	45 971	68 443	5 148 075	5 312 230
sonstiger Verkehrswirtschaftl. Tätigkeit	-	-	62	-	102	357	68	138	91 216	91 944
Tätigkeit außerhalb der Verkehrswirtschaft	2	39	52	77	1 109	977	709	-	423 734	426 697
Insgesamt	273	499	3 008	3 151	14 649	30 937	46 748	68 581	5 663 025	5 830 872
Außerdem Umstz-(Mehrwert-)steuer	23	38	335	334	1 378	2 511	3 001	-	73 971	81 589
darunter aus Luftfahrttätigkeit	23	34	322	325	1 249	2 370	2 930	-	55 457	62 708
Unternehmen mit Schwerpunkt außerhalb der Luftfahrt										
Anzahl der Unternehmen	5	1	2	3	4	-	1	-	-	16
Luftfahrtpersonal ²⁾										
Fliegendes Personal	7	1	3	14	22	-	4	-	-	51
darunter Luftfahrzeugführer	6	1	3	10	22	-	4	-	-	46
übr. Luftfahrt-(-Boden-)Personal	1	-	-	1	4	-	4	-	-	10
Zusammen	8	1	3	15	26	-	8	-	-	61
Luftfahrzeugbestand ²⁾³⁾										
Flugzeuge nach Startgew.-klassen										
bis 2 t	2	1	9	5	6	-	-	-	-	23
über 2 bis 5,7 t	1	-	-	4	5	-	3	-	-	13
über 5,7 bis 14 t	-	-	-	-	-	-	3	-	-	3
über 14 bis 20 t	1	-	-	-	-	-	-	-	-	1
über 20 bis 75 t	-	-	-	-	-	-	-	-	-	-
Zusammen	4	1	9	9	11	-	6	-	-	40
Hubschrauber und Luftschiffe	-	-	3	-	4	-	-	-	-	7
Insgesamt	4	1	12	9	15	-	6	-	-	47
Umsatz in 1 000 DM ⁴⁾										
Umsatz (ohne Umsatzsteuer) aus:										
Beförderungsleistungen	32	-	260	600	1 288	-	5 843	-	-	8 023
Personenverkehr	32	-	260	600	1 288	-	5 843	-	-	8 023
Güterverkehr	-	-	-	-	-	-	-	-	-	-
Flüge für andere Zwecke	54	63	108	355	1 164	-	-	-	-	1 743
Reklameflüge	-	-	-	-	-	-	-	-	-	-
Bildflüge	53	63	-	355	523	-	-	-	-	993
Land- u. forstwirtschaftl. Flüge	-	-	-	-	395	-	-	-	-	395
sonstige Flüge	1	-	108	-	246	-	-	-	-	355
Luftfahrtumsatz Zusammen	86	63	368	955	2 452	-	5 843	-	-	9 766
Außerdem Umsatz-(Mehrwert-)steuer	4	8	23	63	198	-	240	-	-	534

*) Bundesgebiet ohne Berlin. Enthalten sind die Unternehmen, denen eine Genehmigung für die Beförderung von Personen und Gütern mit Luftfahrzeugen bzw. eine Erlaubnis für die Durchführung von Reklame-, Bild- oder Land- und forstwirtschaftlichen Flügen erstellt wurde.

1) Unternehmen mit Schwerpunkt in der Luftfahrt sind nach ihrem Gesamtumsatz den einzelnen Unternehmensgrößenklassen zugeordnet worden. Unternehmen mit Schwerpunkt außerhalb der Luftfahrt dagegen nach ihrem Luftfahrtumsatz. - 2) Am 1.7.1978. - 3) Verfügbarer Luftfahrzeugbestand (Eigentumsbestand abzüglich der vermieteten und zuzüglich der angemieteten Luftfahrzeuge). - 4) Im Geschäftsjahr 1978.

A n h a n g

Gliederung nach Hauptgruppen und Gruppen des Güterverzeichnisses für die Verkehrsstatistik

Nr.	Kurztext der Güterhauptgruppe und -gruppe	Ungekürzter Text der Güterhauptgruppe und -gruppe
00	Lebende Tiere	Lebende Tiere
001	Lebende Tiere Pferde, Esel Rindvieh Kälber Schafe, Ziegen Schweine Ferkel Geflügel And. Tiere z. Ernähr. Zootiere	Lebende Tiere (ausgenommen Fische) Pferde, Esel Rindvieh, außer Kälber Kälber Schafe, Ziegen Schweine Ferkel Geflügel Andere Tiere zur Ernährung Zootiere
01	Getreide	Getreide
011	Weizen, Mengkorn	Weizen, Mengkorn
012	Gerste	Gerste
013	Roggen	Roggen
014	Hafer	Hafer
015	Mais	Mais
016	Reis	Reis
019	Sonst. Getreide	Sonstiges Getreide
02	Kartoffeln	Kartoffeln
020	Kartoffeln	Kartoffeln
03	Früchte, Gemüse	Frische Früchte, frisches und gefrorenes Gemüse
031	Zitrusfrüchte	Zitrusfrüchte
035	And. frische Früchte	Sonstige frische Früchte
039	Frisches gefr. Gemüse	Frisches und gefrorenes Gemüse
04	Textile Rohstoffe	Spinnstoffe und textile Abfälle
041	Wolle, Tierhaare	Wolle und sonstige Tierhaare
042	Baumwolle	Baumwolle
043	Synth. Textilfasern	Künstliche und synthetische Textilfasern
045	And. pfl. Textilfasern	Sonstige pflanzliche Textilfasern, Seide
049	Lumpen u.ä.	Lumpen und Textilabfälle
05	Holz und Kork	Holz und Kork
051	Faserholz	Papier- und anderes Faserholz
052	Grubenholz	Grubenholz
055	Sonst. Rohholz	Sonstiges Rohholz
056	And. bearb. Holz	Holzschwellen und anderes bearbeitetes Holz (ausgenommen Grubenholz)
057	Brennholz, Kork u.ä.	Brennholz, Holzkohle, Kork, Holz- und Korkabfälle
06	Zuckerrüben	Zuckerrüben
060	Zuckerrüben	Zuckerrüben
09	Pfl. u. tier. Rohst. ang.	Sonstige pflanzliche, tierische und verwandte Rohstoffe
091	Häute, roh, Felle Häute, roh Pelzfelle, roh Abfälle	Rohe Häute und Felle, Lederabfälle Häute, roh Pelzfelle, roh Abfälle
092	Kautschuk, roh	Natürlicher und synthetischer Kautschuk, roh und regene- riert
099	Pfl. u. tier. Rohst. ang. Schnittblumen Naturdärme Übr. Rohstoffe	Übrige pflanzliche und tierische Rohstoffe (nicht zur Ernährung) Schnittblumen Naturdärme Übrige Rohstoffe
11	Zucker	Zucker
111	Rohzucker	Rohzucker
112	Raffinierter Zucker	Raffinierter Zucker
113	Melasse	Melasse
12	Getränke	Getränke
121	Most, Wein	Most und Wein aus Weintrauben
122	Bier	Bier
125	And. alkoh. Getränke	Andere alkoholische Getränke
128	Alkoholfr. Getränke	Alkoholfreie Getränke
13	And. Genußmittel u.a.	Genußmittel und Nahrungsmittelzubereitungen a.n.g.
131	Kaffee	Kaffee
132	Kakao, Kakaoerzgn.	Kakao und Kakaoerzeugnisse
133	Tee, Gewürze	Tee und Gewürze
134	Rohtabak, Tabakabfall	Rohtabak und Tabakabfälle
135	Tabakwaren	Tabakwaren
136	Zuckerwaren, Honig	Süß-, Zucker- und verwandte Waren, Honig
139	Sonst. Nahrungsmittel	Nahrungsmittelzubereitungen a.n.g.

Gliederung nach Hauptgruppen und Gruppen des Güterverzeichnisses für die Verkehrsstatistik

Nr.	Kurztext der Güterhauptgruppe und -gruppe	Ungekürzter Text der Güterhauptgruppe und -gruppe
14	Fleisch, Eier, Milch	Fleisch, Fische, Fleisch- und Fischwaren, Eier, Milch und Milcherzeugnisse, Speisefette
141	Fleisch, frisch gefr.	Fleisch, frisch und gefroren
142	Fische, frisch, gefr.	Fische, Schal- und Weichtiere, frisch, gefroren, getrocknet, gesalzen und geräuchert
143	FrISChe Milch, Sahne	FrISChe Milch und Sahne
144	Milcherzgn.	Butter, Käse und andere Milcherzeugnisse
145	And. Speisefette	Margarine und andere Speisefette
146	Eier	Eier
147	And. Fleischwaren	Fleisch, getrocknet, gesalzen, geräuchert, Fleischkonserven und andere Fleischwaren
148	Fischkonserven u.ä.	Konserven und andere Erzeugnisse aus Fischen, Schal- und Weichtieren (ausgenommen Futtermittel)
16	Getreide u.ä. Erzgn.	Getreide-, Obst- und Gemüseerzeugnisse, Hopfen
161	Mehl, Grieß, Grütze	Mehl, Grieß und Grütze aus Getreide
162	Malz	Malz
163	Sonst. Getreideerzgn.	Sonstige Getreideerzeugnisse (einschl. Backwaren)
164	Obsterzgn.	Getrocknetes und gefrorenes Obst, Obstkonserven und andere Obsterzeugnisse
165	Getr. Hülsenfrüchte	Getrocknete Hülsenfrüchte
166	And. Gemüseerzgn.	Getrocknetes Gemüse, Gemüsekonserven und andere Gemüseerzeugnisse
167	Hopfen	Hopfen
17	Futtermittel	Futtermittel
171	Stroh, Heu	Stroh und Heu
172	Ölkuchen u.ä.	Ölkuchen und andere Rückstände der Pflanzenölgewinnung
179	Sonst. Futtermittel	Sonstige Futtermittel, a.n.g. (einschl. Nahrungsmittelabfälle)
18	Ölsaaten, Fette ang.	Ölsaaten, Ölf Früchte, pflanzliche und tierische Öle und Fette (ausgenommen Speisefette)
181	Ölsaaten, -früchte	Ölsaaten und -früchte
182	Sonst. Öle, Fette	Pflanzliche und tierische Öle und Fette (ausgenommen Speisefette)
21	Steinkohle, -Briketts	Steinkohle, Steinkohlenbriketts
211	Steinkohle	Steinkohle
213	Steinkohlenbriketts	Steinkohlenbriketts
22	Braunkohle u.a., Torf	Braunkohle, Braunkohlenbriketts und Torf
221	Braunkohle	Braunkohle
223	Braunkohlenbriketts	Braunkohlenbriketts
224	Torf	Torf (einschl. Briketts und Koks)
23	Koks	Steinkohlen- und Braunkohlenkoks
231	Steinkohlenkoks	Steinkohlenkoks
233	Braunkohlenkoks	Braunkohlenkoks
31	Rohes Erdöl	Rohes Erdöl
310	Rohes Erdöl	Rohes Erdöl
32	Kraftstoffe, Heizöl	Kraftstoffe und Heizöl
321	Motorenbenzin u.ä.	Motorenbenzin u.ä. Leichtöle
323	And. Kraftstoffe	Petroleum, Turbinenkraftstoff und Spezialbenzin
325	Dieselöl, 1. Heizöl	Gasöl, Dieselöl und leichtes Heizöl
327	Schweres Heizöl	Schweres Heizöl
33	Natur-, Raffineriegas	Natur-, Raffinerie- und verwandte Gase
330	Natur-, Raffineriegas	Natur-, Raffinerie- und verwandte Gase
34	Mineralölerzgn. ang.	Mineralölerzeugnisse a.n.g.
341	Schmieröle, -fette	Schmieröle und -fette
343	Bitumen u.ä.	Bitumen und bituminöse Gemische
349	And. Mineralölerzgn.	Sonstige Mineralölerzeugnisse, a.n.g.
41	Eisenerze	Eisenerze (ausgenommen Schwefelkiesabbrände)
410	Eisenerze	Eisenerze und -konzentrate (ausgenommen Schwefelkiesabbrände)
45	NE-Metallerze	NE-Metallerze, -abfälle und -schrott
451	NE-Metallabfälle	NE-Metallabfälle, -aschen und -schrott
452	Kupfererze	Kupfererze und -konzentrate
453	Bauxit, Aluminiumerze	Bauxit, Aluminiumerze und -konzentrate
455	Manganerze	Manganerze und -konzentrate
459	Sonst. NE-Metallerze	Sonstige NE-Metallerze und -konzentrate
	Urankonzentrat u.ä.	Thorium- und Urankonzentrate
	Sonst. NE-Metallerze	Sonstige NE-Metallerze
46	Eisen-, Stahlabfälle	Eisen- und Stahlabfälle und -schrott, Schwefelkiesabbrände

Gliederung nach Hauptgruppen und Gruppen des Güterverzeichnisses für die Verkehrsstatistik

Nr.	Kurztext der Güterhauptgruppe und -gruppe	Ungekürzter Text der Güterhauptgruppe und -gruppe
462	Eisenschrott z. Verh.	Eisen- und Stahlschrott zur Verhüttung
463	Sonst. Eisenschrott	Sonstiger Eisen- und Stahlschrott
465	Eisenschlacken verh.	Eisenschlacken und -aschen zur Verhüttung
466	Hochofenstaub	Hochofenstaub
467	Schwefelkiesabbrand	Schwefelkiesabbrände
51	Roheisen, -stahl	Roheisen, Ferrolegerungen, Rohstahl
512	Roheisen u.ä.	Roheisen, Spiegeleisen und kohlenstoffreiches Ferromangan
513	Ferroleg. ang.	Ferrolegerungen (ausgenommen kohlenstoffreiches Ferromangan)
515	Rohstahl	Rohstahl
52	Stahlhalbzeug	Stahlhalbzeug
522	Gew. Stahlhalbzeug	Gewalztes Stahlhalbzeug
523	Sonst. Stahlhalbzeug	Sonstiges Stahlhalbzeug
53	Stab-, Formstahl u.a.	Stab- und Formstab, Draht, Eisenbahnoberbaumaterial
532	Warm gew. Formstahl	Warm gewalzter Stab- und Formstahl
533	Kalt gew. Formstahl	Kalt gewalzter und geschmiedeter Stab- und Formstahl
535	Walzdraht	Walzdraht
536	Sonst. Eisendraht	Sonstiger Eisen- und Stahldraht
537	Schienenoberbaumat.	Schienen und Eisenoberbaumaterial aus Stahl
54	Stahlblech, Bandstahl	Stahlbleche, Bandstahl, Weißblech und -band
542	Gew. Stahlbleche	Gewalzte Stahlbleche in Platten und Rollen, Breitflachstahl
543	Sonst. Stahlbleche	Sonstige Stahlbleche
545	Warm gew. Bandstahl	Warm gewalzter Bandstahl (auch kalt gewalzter Bandstahl zur Weißblechherstellung), Weißblech, Weißband
546	Sonst. Bandstahl	Sonstiger Bandstahl
55	Rohre, Gießereierzgn.	Rohre u.ä. aus Stahl; rohe Gießereierzeugnisse und Schmiedestücke aus Eisen und Stahl
551	Rohre u.ä.	Rohre, Rohrverschluß- und -verbindungsstücke aus Stahl
552	Gießereierzgn. u.ä.	Rohe Gießereierzeugnisse und Schmiedestücke aus Eisen und Stahl, a.n.g.
56	NE-Metalle, -halbzeug	NE-Metalle und NE-Metallhalbzeug
561	Kupfer, -leg.	Kupfer und Kupferlegierungen
562	Aluminium, -leg.	Aluminium und Aluminiumlegierungen
563	Blei, -leg.	Blei und Bleilegierungen
564	Zink, -leg.	Zink und Zinklegierungen
565	Sonst. NE-Metalle	Sonstige NE-Metalle und ihre Legierungen
	Silber, Platin	Silber, Platin, Abfälle davon
	And. NE-Metalle	Andere NE-Metalle
568	NE-Metallhalbzeug	NE-Metallhalbzeug
61	Sand, Kies, Bims, Ton	Sand, Kies, Bims, Ton, Schlacken
611	Industriesand	Industriesand
612	And. Sand und Kies	Anderer natürlicher Sand und Kies
613	Bimssand, -kies	Bimsstein, -sand und -kies
614	Lehm, Ton	Lehm, Ton und tonhaltige Erde
615	Schlacken, Aschen ang.	Schlacken und Aschen (nicht zur Verhüttung)
62	Salz, Schwefel, -kies	Salz, Schwefelkies, Schwefel
621	Stein-, Salinensalz	Stein- und Salinensalz
622	Schwefelkies, unger.	Schwefelkies, nicht geröstet
623	Schwefel	Schwefel
63	And. Steine u. Erden	Sonstige Steine, Erden und verwandte Rohmineralien
631	Zerkleinerte Steine	Findlinge, Schotter, Kiesel und andere zerkleinerte Steine
632	Naturwerksteine	Marmor, Granit und andere Naturwerksteine, Schiefer
633	Gips- u. Kalkstein	Gips- und Kalkstein
634	Kreide	Kreide
639	Sonst. Rohmineralien	Sonstige Rohmineralien, a.n.g.
64	Zement, Kalk	Zement und Kalk
641	Zement	Zement
642	Kalk	Kalk
65	Gips	Gips
650	Gips	Gips
69	And. min. Baustoffe	Sonstige mineralische Baustoffe u.ä. (ausgenommen Glas)
691	Steinerzgn.	Baustoffe und andere Waren aus Naturstein, Bims, Gips, Zement u.ä. Stoffen
692	Keram. Baustoffe	Grobkeramische und feuerfeste Baustoffe
71	Nat. Düngemittel	Natürliche Düngemittel

Gliederung nach Hauptgruppen und Gruppen des Güterverzeichnis für die Verkehrsstatistik

Nr.	Kurztext der Güterhauptgruppe und -gruppe	Ungekürzter Text der Güterhauptgruppe und -gruppe
711	Nat. Natronsalpeter	Natürlicher Natronsalpeter
712	Rohphosphate	Rohphosphate
713	Kalirohsalze	Kalirohsalze
719	Nat. nichtmin. Dünger	Natürliche nichtmineralische Düngemittel
72	Chem. Düngemittel	Chemische Düngemittel
721	Phosphatschlacken	Phosphatschlacken und Thomasmehl
722	And. Phosphatdünger	Sonstige Phosphatdüngemittel
723	Kalidüngemittel	Kalidüngemittel
724	Stickstoffdünger	Stickstoffdüngemittel
729	Mischdünger u.ä.	Mischdünger und sonstige chemisch aufbereitete Düngemittel
81	Chem. Grundstoffe u.a.	Chemische Grundstoffe (ausgenommen Aluminiumoxyd und -hydroxyd)
811	Schwefelsäure	Schwefelsäure
812	Ätznatron	Ätznatron
813	Natriumkarbonat	Natriumkarbonat
814	Kalziumkarbid	Kalziumkarbid
819	Sonst. chem. Grundst. Anorg. Grundstoffe Org. Grundstoffe Radioaktive Stoffe	Sonstige chemische Grundstoffe Anorganische Grundstoffe Organische Grundstoffe Radioaktive Stoffe u.dgl.
82	Aluminiumoxyd	Aluminiumoxyd und -hydroxyd
820	Aluminiumoxyd	Aluminiumoxyd und -hydroxyd
83	Benzol, Teer u.ä.	Benzol, Teere u.ä. Destillationserzeugnisse
831	Benzol	Benzol
839	Teer, Pech u.ä.	Pech, Teere, Teeröle u.ä. Destillationserzeugnisse
84	Zellstoff, Altpapier	Zellstoff und Altpapier
841	Zellstoff	Holzschliff und Zellstoff
842	Altpapier	Altpapier und Papierabfälle
89	And. chem. Erzeugnisse	Sonstige chemische Erzeugnisse (einschl. Stärke)
891	Kunststoffe	Kunststoffe
892	Farben, Gerbstoffe	Farbstoffe, Farben und Gerbstoffe
893	Pharmaz. Erzgn. u.ä. Pharmaz. Erzgn. Reinigungsm. u.ä.	Pharmazeutische Erzeugnisse, ätherische Öle, Reinigungs- und Körperpflegemittel Pharmazeutische Erzeugnisse Körperpflege- und Reinigungsmittel
894	Sprengstoff, Munition	Sprengstoffe, Jagd- und Sportmunition u.ä.
895	Stärke, Kleber	Stärke und Kleber
896	Sonst. chem. Erzgn.	Sonstige chemische Erzeugnisse
91	Fahrzeuge	Fahrzeuge
910	Fahrzeuge Kraftfahrzeuge Luftfahrzeuge Wasserfahrzeuge Sonst. Fahrzeuge	Fahrzeuge Kraftfahrzeuge Luftfahrzeuge Wasserfahrzeuge Sonstige Fahrzeuge
92	Landmaschinen	Landwirtschaftliche Maschinen
920	Landmaschinen	Landwirtschaftliche Maschinen und Ackerschlepper
93	El.Erzgn., Maschinen	Elektrotechnische Erzeugnisse, andere Maschinen
931	Elektroerzgn. Elektr. Maschinen Draht, Kabel, Isol. Nachrichtengeräte Elektr. Haushaltsgg. Elektromed. Apparate Sonst. Elektroerzgn.	Elektrotechnische Erzeugnisse Elektrische Maschinen und Schaltgeräte Draht, Kabel, Isolatoren usw. Apparate für Telegrafie, Fernsehen, Radargeräte Elektrische Haushaltsgeräte Apparate für Elektromedizin Sonstige Elektroerzeugnisse
939	Sonst. Maschinen, ang. Büromaschinen Met. bearb. Maschinen Kraftfahrzeugmotoren Flugzeugmotoren Sonst. n. el. Motoren Sonst. n. el. Masch. ang.	Sonstige Maschinen a.n.g. (einschl. Fahrzeugmotoren) Büromaschinen Metallbearbeitungsmaschinen Kraftfahrzeugmotoren Flugzeugmotoren Sonstige nichtelektrische Motoren Sonstige nichtelektrische Maschinen a.n.g.
94	EBM-Waren u.a.	Baukonstruktionen aus Metall; EBM-Waren
941	Bauteile a. Metall	Fertigbauteile und Baukonstruktionen aus Metall
949	EBM-Waren Kabel, Draht, n. isol. Nägels, Schrauben Werkzeuge Schneidwaren Übr. EBM-Waren	EBM-Waren Kabel, Draht, Gitter, Geflechte aus Metall Nägels, Schrauben Werkzeuge Schneidwaren, Bestecke Übrige EBM-Waren
95	Glas- u.a. min. Waren	Glas, Glaswaren, feinkeramische u.ä. mineralische Erzeugnisse
951	Glas	Glas

Gliederung nach Hauptgruppen und Gruppen des Güterverzeichnis für die Verkehrsstatistik

Nr.	Kurztext der Güterhauptgruppe und -gruppe	Ungekürzter Text der Güterhauptgruppe und -gruppe
952	Glas- u.a. min. Erzgn. Glaswaren Feinkeram. Erzgn. Perlen, Edelsteine Sonst. min. Erzgn.	Glaswaren, feinkeramische u.ä. mineralische Halb- und Fertigwaren Glaswaren Feinkeramische Erzeugnisse Perlen, Edelsteine Sonstige mineralische Erzeugnisse
96	Leder- u. Textilwaren	Leder, Lederwaren, Textilien, Bekleidung
961	Leder, zuger. Pelzfell Leder, Lederwaren Zuger. Pelzfelle	Leder, zugerichtete Pelzfelle, Lederwaren, a.n.g. Leder, Lederwaren Zugerichtete Pelzfelle
962	Garne, Gewebe u.ä. Teppiche Gewebe Garne, Gewebe u.ä.	Garne, Gewebe und verwandte Artikel Teppiche, Fußbodenbeläge Gewebe Garne und Spinnstoffwaren
963	Bekleidung, Schuhe Bekleidung Schuhe Reiseartikel	Bekleidung, Schuhe, Reiseartikel Bekleidung Schuhe Reiseartikel
97	Sonstige Waren ang.	Sonstige Halb- und Fertigwaren
971	Kautschukwaren ang.	Kautschukwaren
972	Papier, Pappe	Papier und Pappe
973	Papier-, Pappwaren	Papier und Pappwaren
974	Druckereierzgn.	Druckereierzeugnisse
975	Möbel	Möbel und Einrichtungsgegenstände aller Art
976	Holz- u. Korkwaren	Holz- und Korkwaren
979	Sonst. Fertigwaren Feinmech., opt. Erzgn. Fotochem. Erzgn. Kinofilme Uhren Musikinstrumente u.ä. Sportart., Spielwaren Kunstgegenstände Schmuck-, Goldwaren Sonst. Fertigwaren	Sonstige Fertigwaren Feinmechanische und optische Erzeugnisse Fotochemische Erzeugnisse Kinofilme, belichtet und entwickelt Uhren Musikinstrumente, Tonaufnahme- und Wiedergabegeräte, Tonträger Kinderwagen, Sportartikel und Spielwaren Kunstgegenstände, Sammlungsstücke, Antiquitäten Schmuckwaren, Gold- und Silberwaren Sonstige Waren a.n.g.
99	Bes. Transportgüter	Besondere Transportgüter (einschl. Sammel- und Stückgut)
991	Gebrauchte Verpackg.	Gebrauchte Verpackung
992	Gebr. Baugeräte u.a.	Geräte von Bauunternehmen, Zirkusgut u.ä.
993	Umzugsgut	Umzugsgut
994	Gold, Münzen	Gold und Münzen
999	Sammelgüter u.a. Diplomatengut Geschenkartikel Pers. Effekten Behältersendungen Warenproben Sonst. Sammelgut Transportgüter ang. Dienstgut	Sammel- und Stückgut; Transportgüter die nach ihrer Art nicht einzugruppieren sind Diplomatengut Geschenkartikel Persönliche Effekten Behältersendungen Warenproben Sonstiges Sammelgut Transportgüter a.n.g. Dienstgut

Fachserie 8: Verkehr

Reihe 1: Güterverkehr der Verkehrszweige

In dem Vierteljahresbericht werden die Transportmengen im Güterverkehr für alle Verkehrszweige – Eisenbahnen, Straßenverkehr, Binnenschifffahrt, Seeschifffahrt, Luftverkehr und Rohrfernleitungen – nachgewiesen. Die Ergebnisse sind nach Hauptverkehrsbeziehungen, Güterabteilungen, Gütergruppen und Verkehrsbezirken untergliedert.

Der inhaltlich gleiche Jahresbericht enthält außerdem tiefer gegliederte Angaben über den grenzüberschreitenden Verkehr.

Reihe 2: Eisenbahnverkehr

Für die Eisenbahnen, die öffentlichen Schienenverkehr betreiben (Deutsche Bundesbahn, nichtbundeseigene Eisenbahnen), werden monatlich die wichtigsten Zahlen über Betriebsleistungen, Verkehrsleistungen (Personen- und Güterverkehr) und Verkehrseinnahmen veröffentlicht.

Im Jahresbericht werden – neben tiefer gegliederten Ergebnissen – Angaben über die Struktur der Unternehmen, den Bestand an Verkehrsmitteln und -einrichtungen sowie über Bahnbetriebsunfälle mit Personenschaden ausgewiesen; ferner Angaben über den Personalbestand nach Beschäftigungsverhältnis und betrieblichem Einsatz.

Reihe 3: Straßenverkehr

3.1: Straßen, Brücken, Parkeinrichtungen

Die in fünfjährigem Turnus erscheinende Veröffentlichung bringt detailliertes Zahlenmaterial über die Länge der Gemeindestraßen nach Fahrbahnbreiten, Decken- und Straßenarten, Brücken im Zuge von Gemeindestraßen sowie öffentliche Parkflächen in größeren Gemeinden.

3.2: Personenverkehr der Straßenverkehrsunternehmen

Monatlich werden Zahlen über Verkehrsleistungen (beförderte Personen, Personenkilometer), Einnahmen und Warenkilometer veröffentlicht. In dem ausführlichen Jahresbericht sind neben tiefer gegliederten Ergebnissen auch Strukturdaten der Unternehmen im Straßenpersonenverkehr einschl. Fahrzeugbestände und deren Platzangebot enthalten.

3.3: Straßenverkehrsunfälle

Der Monatsbericht bringt Angaben über Unfälle nach Unfallarten und Unfalltypen sowie über Unfallfolgen; ferner über Verunglückte und Unfallbeteiligte nach Art der Teilnahme am Straßenverkehr und Unfallursachen.

Neben dem Jahresbericht mit wesentlich tiefer gegliederten endgültigen Zahlen, die einen umfassenden Überblick über Unfälle, Verunglückte und Unfallursachen vermitteln, erscheint ein Vorbericht mit vorläufigen Ergebnissen.

3.S: Sonderbeiträge

In mehrjährigen Abständen werden Veröffentlichungen über den Güternahverkehr herausgegeben.

Reihe 4: Binnenschifffahrt

Die monatlichen Nachweisungen erstrecken sich auf den Güterverkehr auf Binnenwasserstraßen, den Güterumschlag in Binnenhäfen, den Verkehr an Grenzzollstellen sowie den Güter-

verkehr an ausgewählten Schleusen.

In dem Jahresbericht, zu dem ein Vorbericht erscheint, wird der Güterverkehr nach Verkehrsbezirken aufgegliedert. Außerdem werden Unternehmen, verfügbare Schiffe, Beschäftigte und Umsätze der Binnenschifffahrt sowie Schiffsunfälle dargestellt.

Reihe 5: Seeschifffahrt

Im Monatsbericht und dem jährlichen Vorbericht werden Schiffs- und Güterverkehr über See nach Häfen, Flaggen und Verkehrsrichtungen, der Verkehr auf dem Nord-Ostsee-Kanal und der Bestand an Seeschiffen nachgewiesen. Der Jahresbericht enthält weitergehende Nachweisungen sowie zusätzlich die Aufteilung des Güterverkehrs nach Verkehrsbezirken, ferner Angaben über Seeunfälle und das Bordpersonal.

Reihe 6: Luftverkehr

Der Monatsbericht umfaßt den Personen-, Güter- und Postverkehr mit Luftfahrzeugen sowie Starts und Landungen nach Flughäfen. Diese Ergebnisse sind im Jahresbericht differenzierter aufgegliedert, wobei zusätzlich noch Angaben aus der Unternehmensstatistik (Unternehmen, Beschäftigte, Luftfahrzeugbestand, Umsatz) gebracht werden.

Systematiken

Systematik der Wirtschaftszweige

Grundsystematik mit Erläuterungen
(Ausgabe 1961 und Nachtrag 1970)

Güterverzeichnis für die Verkehrstatistik, Ausgabe 1969

Verzeichnis der Verkehrsbezirke und Häfen, Ausgabe 1969



STATISTISCHES BUNDESAMT

GUSTAV-STRESEMANN-RING 11

6200 WIESBADEN 1

Prospekte mit ausführlichen Angaben sind bei dem Verlag W. Kohlhammer GmbH, Philipp-Reis-Straße 3, Postfach 421120, 6500 Mainz 42, Tel.: (06131) 5 93 44, erhältlich.