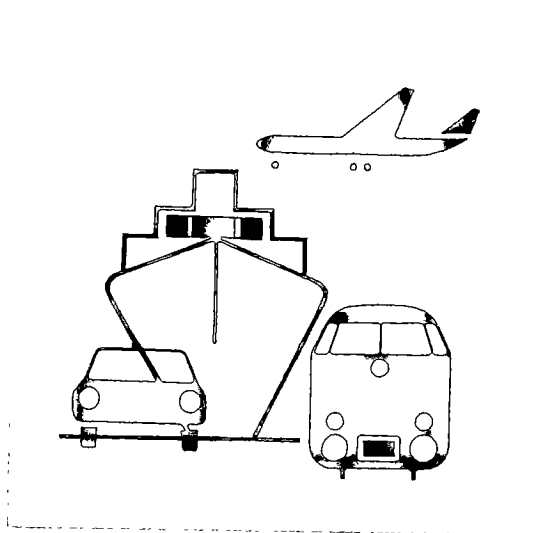


Statistisches Bundesamt

Verkehr




Fachserie 8

Reihe 1

Güterverkehr der Verkehrszweige


3. Vierteljahr 1990

Metzler – Poeschel Stuttgart



Statistisches Bundesamt

Verkehr



Fachserie 8

Reihe 1

Güterverkehr der Verkehrszweige

3. Vierteljahr 1990

Statistisches Bundesamt
Bibliothek Dokumentationsarchiv

Metzler – Poeschel Stuttgart

Herausgeber:
Statistisches Bundesamt
Gustav-Stresemann-Ring 11
6200 Wiesbaden 1

Verlag:
Metzler-Poeschel Stuttgart

Verlagsauslieferung:
Hermann Leins GmbH & Co.
Verlags-KG
Holzwiesenstr. 2
7408 Kusterdingen
Telefon: 07071/33046
Telex: 7 262 891 mepo d
Telefax: 07071/33653

Erscheinungsfolge: vierteljährlich

Erschienen im April 1991

Preis: DM 9,70

Bestellnummer: 2080100 - 90323

Copyright: Statistisches Bundesamt, Wiesbaden 1991

Vervielfältigung - außer für gewerbliche Zwecke -
mit Quellenangabe gestattet.

Umweltfreundliches Papier aus 100 % Altpapier

Aktuelle Hinweise	4
Vorbemerkung	5
Allgemeine und methodische Erläuterungen	6

T a b e l l e n t e i l

1	Entwicklung des Güterverkehrs	
1.1	Gütertransporte ohne Nachweis von Güterart oder Verkehrsbezirk	
1.1.1	Mineralölprodukte und Erdgas im grenzüberschreitenden Empfang in Rohrfernleitungen nach Gütergruppen	9
1.1.2	Straßengüterverkehr mit der ehem. DDR und Berlin (Ost)	9
1.1.3	Sonstiger Güterverkehr der Verkehrswege	9
1.2	Monatsergebnisse nach ausgewählten Hauptverkehrsbeziehungen	10
1.3	Güteraufkommen nach Hauptverkehrsbeziehungen und Güterabteilungen	
	Gesamtverkehr	11
	Verkehr innerhalb des Bundesgebietes	12
	Grenzüberschreitender Verkehr sowie Verkehr mit der ehem. DDR und Berlin (Ost)	
	Versand	13
	Empfang	14
	Durchgangsverkehr	15
2	Güterverkehr nach Hauptverkehrsbeziehungen und Gütergruppen	17
3	Güterverkehr nach Hauptverkehrsbeziehungen und Verkehrsbezirken	30
4	Grenzüberschreitender Verkehr sowie Verkehr mit der ehem. DDR und Berlin (Ost) nach Güterabteilungen und Verkehrsbezirken	36
5	Güterverkehr der Bundesländer nach Hauptverkehrsbeziehungen	48
6	Güterverkehr der Bundesländer untereinander	49
7	Güterverkehr nach Verkehrsweisen und Güterhauptgruppen	50
8	Transport von Rohem Erdöl in Rohrfernleitungen nach Verkehrsbezirken	51

Angaben für die Bundesrepublik Deutschland nach dem Gebietsstand vor dem 03.10.1990;
sie schließen Berlin (West) ein.

Unter der Bezeichnung "DDR-Verkehr" bzw. "Verkehr mit der DDR und Berlin (Ost)" wird der Verkehr zwischen dem früheren Bundesgebiet und dem Gebiet der ehemaligen DDR und Berlin (Ost) nachgewiesen.

Zeichenerklärung

- 0 = weniger als die Hälfte von 1 in der letzten besetzten Stelle jedoch mehr als nichts
- = nichts vorhanden
- . = Zahlenwert unbekannt oder geheimzuhalten
- x = Tabellenfach gesperrt, weil Aussage nicht sinnvoll
- p = vorläufiges Ergebnis

Abkürzungen

- V = Versand
- E = Empfang
- kg = Kilogramm
- t = Tonne
- kW = Kilowatt

Abweichungen in den Summen ergeben sich durch Runden der Zahlen

- 1) Mit dem Inkrafttreten der Wirtschafts-, Währungs- und Sozialunion der Bundesrepublik Deutschland und der Deutschen Demokratischen Republik am 1. Juli 1990 ist die Nachweisungspraxis der amtlichen Verkehrsstatistik für Verkehre zwischen dem Bundesgebiet und der ehemaligen DDR abgeändert worden:

Straßengüterverkehr - Zeitgleich mit dem Inkrafttreten der Wirtschafts-, Währungs- und Sozialunion zum 1. Juli 1990 ist das Erhebungspapier für den warenbegleitscheinpflichtigen Güterverkehr zwischen dem Bundesgebiet und der ehemaligen DDR neu gefaßt worden; insbesondere ist eine Erfassung des Verkehrszweiges nicht mehr vorgesehen, so daß ein weiterer Nachweis des warenbegleitscheinpflichtigen Güterverkehrs über den 30. Juni 1990 hinaus unterbleiben muß.

Binnenschifffahrt - Die Anschreibungen des Schiffs- und Güterverkehrs wurden ab dem 1. Juli 1990 an den Übergangsstellen zur ehemaligen Deutschen Demokratischen Republik an der Elbe in Schnackenburg, am Mittellandkanal in Rügen sowie an den Übergangsstellen in Berlin (West) eingestellt.

Hierdurch stehen ab diesem Datum keine Angaben mehr zum Güterversand aus der Bundesrepublik in die ehemalige Deutsche Demokratische Republik, die Tschechoslowakei, nach Polen und Berlin (West) im Rahmen der Binnenschifffahrt zur Verfügung; für Berlin (West) gilt, daß ab diesem Zeitpunkt außer den Angaben zum Güterversand auch keine Daten zum Güterempfang in den genannten Verkehrsbeziehungen verfügbar sind.

Geplante Abhilfemaßnahmen zur Schließung der entstandenen Informationslücke zeigten - leider - keinen Erfolg. Daher wurden die Angaben der Häfen des Bundesgebietes zum Güterversand nach Häfen der genannten Gebiete entsprechend ausgewertet. Zur Ermittlung der Angaben des Durchgangsverkehrs von und nach Häfen der erwähnten Länder wurden nicht nur die Grenzausgangsdaten der Grenzzollstellen ausgewertet, sondern auch die Eingangswerte. Auf diese Weise konnte der entstandene Informationsverlust teilweise ausgeglichen werden. Die Angaben zum Güterverkehr des Bundesgebiets ohne Berlin (West) mit der ehemaligen Deutschen Demokratischen Republik, der Tschechoslowakei und Polen konnte durch diese Auswertungsart ermittelt werden. Gleiches gilt für den Durchgangsverkehr von und nach diesen Gebieten. Dagegen war es nicht möglich, den Gesamtverkehr von Berlin (West) darzustellen. Für dieses Bundesland konnte nur der Verkehr mit den übrigen Bundesländern festgestellt werden, es fehlen Angaben zum Verkehr mit der ehemaligen DDR, Polen und der Tschechoslowakei. Beim Verkehr mit der ehemaligen DDR bleibt, im Vergleich zum Vorjahresmonat, ein Güterumschlag in Höhe von 0,4 Mill. t unberücksichtigt, beim grenzüberschreitenden Verkehr (vornehmlich mit Polen) sind es rd. 66 000 t.

- 2) Vom Bundesland **B R E M E N** liegen seit dem 4. Quartal 1987 keine Angaben über die Binnenschifffahrt vor. Die Daten für dieses Bundesland wurden - soweit wie möglich - aus den Versand- und Empfangsangaben der übrigen Bundesländer sowie den Ein- und Ausgangsmeldungen der Grenzzoll- und Übergangsstellen erstellt.

Es fehlen insbesondere Daten zum innerbremischen Verkehr (rd. 200 000 t Güter im Quartal) und zum grenzüberschreitenden Empfang in Bremen (rd. 80 000 t Güter im Quartal).

Vorbemerkung

Die Veröffentlichung "Güterverkehr der Verkehrszweige" hat zum Ziel, die wichtigsten Ergebnisse der Gütertransportstatistiken (hauptsächlich beförderte Tonnen nach Versand und Empfang) übersichtlich im Vergleich der Verkehrszweige darzustellen.

Die Statistiken des Güterverkehrs in der Bundesrepublik Deutschland sind verkehrszweigorientiert, d.h. Rechtsgrundlage, Erfassungspapier und Erfassungsumfang sind an die Besonderheiten jedes Verkehrszweiges angepaßt und somit unterschiedlich. Die Datensätze und Tabellenprogramme sind jedoch weitgehend ähnlich, so daß die Basis für vergleichende Auswertungen grundsätzlich gegeben ist.

In den Tabellen 1.1 werden zunächst die Ergebnisse der Transporte nachgewiesen, die weniger differenziert erfaßt oder nur geschätzt werden und daher nicht nach der Gütergruppe oder der Verkehrsbeziehung darstellbar sind. Dazu gehören der Dienstgutverkehr der Eisenbahnen, der Stückgutverkehr und Teile des Rohrleitungsverkehrs sowie der Straßengüterverkehr mit der ehem. DDR. Diese Ergebnisse sind in den darauffolgenden Tabellen nicht enthalten.

Die Darstellung des Güterverkehrs für alle Verkehrszweige nach einzelnen Monaten enthält Tabelle 1.2. Die folgenden Tabellen 1.3 bis 7 beschränken sich für das Berichtsquartal auf die vergleichende Darstellung der drei Landverkehrsträger Eisenbahn, Straße und Binnenschifffahrt. Tabelle 1.3 stellt die Entwicklung des Güterverkehrs nach Güterabteilungen und Hauptverkehrsbeziehungen dar. Tabelle 2 weist den Güterverkehr nach Gütergruppen und Tabelle 3 nach Verkehrsbezirken aus. Um der zunehmenden Bedeutung der grenzüberschreitenden Verkehre - auch im Hinblick auf den gemeinsamen EG-Binnenmarkt - Rechnung zu tragen, wird der grenzüberschreitende Versand und Empfang in der Gliederung nach Verkehrsbezirken im Ausland und Güterabteilungen (Tab. 4) nachgewiesen. Einen Überblick über den Güterverkehr nach Güterhauptgruppen bietet Tabelle 7. Der Transport von rohem Erdöl in Rohrfernleitungen nach Verkehrsbezirken wird in Tabelle 8 veröffentlicht.

Bei den nachfolgenden Daten handelt es sich um endgültige Ergebnisse, die den jeweiligen Veröffentlichungen für die einzelnen Verkehrszweige entnommen wurden (siehe allgemeine und methodische Erläuterungen).

1 Erfassungsgrundlage

Erfassungsgrundlage ist bei den meisten Verkehrsarten das Frachtpapier, das grundsätzlich nur für den Transport mit einem bestimmten Verkehrszweig ausgestellt wird. Die deshalb erfassungstechnisch notwendige Orientierung der Verkehrsstatistiken auf die einzelnen Verkehrszweige hat zur Folge, daß für jeden Transport (mit den obengenannten Einschränkungen) zwar der Ein- bzw. Ausladeort (Verkehrsbezirk) bekannt ist, nicht jedoch der wirkliche Herkunfts- oder Bestimmungsort eines Gutes. Wenn also Güter bei Umladungen den Verkehrszweig wechseln, gilt dies als neuer Transport; eine Verbindung zum ersten Transportvorgang läßt sich mit verkehrsstatistischen Daten nicht nachweisen.

Für die Interpretation der nachgewiesenen Ergebnisse bedeutet dies:

- Die Summe der verkehrszweigspezifischen Ergebnisse enthält Mehrfachzählungen, wenn beim Transport vom Herkunfts- zum Bestimmungsort mehrere Verkehrszweige beteiligt waren. Diese Mehrfachzählungen dürften bei den hier nachgewiesenen Verkehrsarten keine allzugroße Rolle spielen; sie sind bedeutender bei den Vor- und Nachtransporten im Straßengüterverkehr (von und zum Bahnhof/Hafen/Raffinerie).
- Im grenzüberschreitenden Verkehr wird als Transportziel das Land nachgewiesen, das für den Verkehrszweig des Grenzübergangs als Bestimmungsland gilt. Dies ist bedeutsam vor allem für jene Länder, in denen ein großer Teil der angelieferten Güter auf andere Verkehrsmittel umgeschlagen und weiterversandt wird (z.B. Niederlande und Italien mit ihren Seehäfen, Polen mit seinen Umladebahnhöfen auf sowjetische Eisenbahnen mit größerer Spurweite).

2 Regional-/Gütersystematik

Die in den Tabellen ausgewiesenen Verkehrsbezirke setzen sich aus administrativen Regionaleinheiten (Kreise, Provinzen, Staaten) zusammen; sie werden im "Verzeichnis der Verkehrsbezirke und Häfen, Ausgabe 1980" definiert.

Eine Karte der Verkehrsbezirke des Bundesgebietes mit den zugehörigen Kreisen ist im Anhang abgedruckt.

Die dreistelligen Gütergruppen und die zusammengefaßten einstelligen Güterabteilungen werden im "Güterverzeichnis für die Verkehrstatistik, Ausgabe 1969" (GV) beschrieben. Die dort definierten Gruppen entsprechen der internationalen NST-Systematik.

3 Besonderheiten der einzelnen Verkehrszweige

Eisenbahnverkehr

Die Statistik des Eisenbahngüterverkehrs von Deutscher Bundesbahn und Nichtbundeseigenen Eisenbahnen basiert auf der Auswertung der Frachtbriefe, die aber nur für den frachtpflichtigen Wagenladungsverkehr ausgestellt werden. Das bedeutet, daß in den Tabellen der Güterverflechtung nicht enthalten sind: Der Stückgutverkehr, der Dienstgutverkehr der Eisenbahnen und Transporte, die mit Sonderzügen ohne Ausstellung von Frachtbriefen durchgeführt werden.

Weiterführende Veröffentlichungen: Fachserie 8, Reihe 2 Eisenbahnverkehr.

Straßenverkehr

Die Beförderung von Gütern mit Kraftfahrzeugen ist im Güterkraftverkehrsgesetz geregelt. Sie wird in verschiedene Verkehrsarten eingeteilt, für die meist eigenständige statistische Rechtsgrundlagen bestehen. Grundsätzlich wird unterschieden nach Nahverkehr (Beförderung von Gütern innerhalb eines Kreises von 50 km/Luftlinie um den Fahrzeugstandort) und Fernverkehr. Die Begriffe "Nah" und "Fern" beziehen sich nicht in erster Linie auf die bei einem Transport zurückgelegte tatsächliche Entfernung, sondern auf die dem Unternehmen zugeteilte Erlaubnis zur Durchführung von Güternahverkehrstransporten bzw. auf die Genehmigung zum Straßengüterfernverkehr.

Die in dieser Veröffentlichung nachgewiesenen Zahlen stammen aus drei verschiedenen Quellen:

- Der Statistik des gewerblichen Güterfernverkehrs (Erhebungspapier: Frachtbrief)
- Der Statistik des Werkfernverkehrs (Erhebungspapier: Monatliche Sammelmeldung)
- Der Statistik des grenzüberschreitenden Güterkraftverkehrs (Erhebungspapier: Zählkarte).

Seit 1.1.1988 werden nur noch die Fahrten der Fahrzeuge mit Standort außerhalb der EG-Mitgliedsstaaten, die sog. Drittlandsfahrzeuge, mittels Zählkarte erhoben. Die Fahrten der EG-Fahrzeuge werden von den Grenzzollstellen monatlich anzahlmäßig erfaßt und dann vom Kraftfahrt-Bundesamt anhand der Erfassungsstruktur der jeweiligen Referenzperiode an das Niveau der Berichtsperiode angepaßt.

Die Ergebnisse des Verkehrs innerhalb des Bundesgebietes und die des Verkehrs mit der ehem. DDR werden aus den Statistiken des gewerblichen Güterfernverkehrs und des Werkfernverkehrs genommen, die des grenzüberschreitenden Verkehrs und des Durchgangsverkehrs aus der Statistik des grenzüberschreitenden Güterkraftverkehrs. Damit sind auch die Daten des "grenzüberschreitenden Nahverkehrs" enthalten, die über weite Strecken im Ausland durchgeführt werden können, wenn der Grenzübergang im Nahbereich des Fahrzeugstandortes liegt.

Nicht enthalten sind der Nahverkehr innerhalb des Bundesgebietes, der Stückgutverkehr, der Werkverkehr mit kleinen Fahrzeugen (Fahrzeuge bis 4 t Nutzlast oder Zugmaschinen bis 40 kW-Motorleistung) und der freigestellte Verkehr (dazu gehören nach der Freistellungsverordnung zum Güterkraftverkehrsgesetz zum Beispiel Abfalltransporte).

Im Verkehr mit der ehem. DDR und Berlin (Ost) wird von der Verkehrsstatistik nur der Fernverkehr von Fahrzeugen mit Standort im Bundesgebiet erfaßt. Der gesamte Straßenverkehr mit der ehem. DDR wurde bis zum 30. Juni 1990 in der Statistik des Warenverkehrs mit der DDR und Berlin (Ost) nachgewiesen, die auf der Auswertung der bei den Zolldienststellen anfallenden Warenbegleitscheine beruht. Die Ergebnisse sind jedoch nicht nach Verkehrsbezirken aufzugliedern.

Weiterführende Veröffentlichungen:

1. Fernverkehr mit Lastkraftfahrzeugen, Band GZ
Herausgeber Bundesanstalt für den Güterfernverkehr, Köln

2. Grenzüberschreitender Güterkraftverkehr Herausgeber Kraftfahrt-Bundesamt, Flensburg

Geringfügige Unterschiede zwischen den Ergebnissen dieser Veröffentlichungen (siehe auch Tabelle 1.2 mit Monatsergebnissen) und denen der anderen vorliegenden Tabellen erklären sich aus Rundungsunterschieden bei der Datenaufbereitung.

Binnenschiffahrt

Die Güterbeförderung wird in allen Verkehrsbeziehungen vollständig erfaßt. Der Binnen-See-Verkehr (siehe methodische Erläuterungen in der Fachserie) wird auch in der Seeschiffahrtsstatistik, also doppelt nachgewiesen.

Weiterführende Veröffentlichungen:

Fachserie 8, Reihe 4 Binnenschiffahrt.

Seeschiffahrt

In der Seeschiffahrt wird kein Durchgangsverkehr nachgewiesen, da hier nur Güter angemeldet werden müssen, die in Häfen der Bundesrepublik Deutschland ein- oder ausgeladen werden. Die Güterbeförderung der anderen Verkehrsbeziehungen wird vollständig erfaßt.

Weiterführende Veröffentlichungen:

Fachserie 8, Reihe 5 Seeschiffahrt.

Luftverkehr

Wie in der Seeschiffahrt wird auch im Luftverkehr der unmittelbare Durchgangsverkehr von Ausland zu Ausland nicht erfaßt. Die im Bundesgebiet in ein anderes Flugzeug umgeladene Gütermenge des Verkehrs zwischen Gebieten außerhalb des Bundesgebietes (mittelbarer Durchgangsverkehr) wird dagegen nicht als grenzüberschreitender Empfang und Versand, sondern als Durchgangsverkehr nachgewiesen. Der Verkehr innerhalb des Bundesgebietes wird ab 1977 nur noch als Schätzgröße errechnet und in Tabelle 1.2 nicht dargestellt.

Weiterführende Veröffentlichungen:

Fachserie 8, Reihe 6 Luftverkehr.

Rohrfernleitungen

Die Statistik erfaßt die Transporte von rohem Erdöl in Fernleitungen ab 40 km Länge. Die Transporte von Erdgas und Mineralölprodukten werden nur im grenzüberschreitenden Empfang nachgewiesen; es fehlen daher die Verkehrsleistungen der innerdeutschen Produktenleitungen.

Weiterführende Veröffentlichungen gibt es nicht.

4 Darstellung der Ergebnisse nach Hauptverkehrsbeziehungen

Verkehr innerhalb des Bundesgebietes

Der Verkehr innerhalb des Bundesgebietes wird unterschieden in L o k a l v e r k e h r (Verkehr innerhalb eines Verkehrsbezirkes) und W e c h s e l v e r k e h r (Verkehr der Verkehrsbezirke untereinander).

In den Tabellen nicht enthalten sind der Dienstgutverkehr der Eisenbahn, der Stückgutverkehr von Eisenbahn und Straße, der Straßengüternahverkehr und der Luftfrachtverkehr.

Grenzüberschreitender Verkehr sowie Verkehr mit der ehem. DDR und Berlin (Ost)

In den Tabellen fehlt der (unbedeutende) Stückgutverkehr von Eisenbahn und Straßenverkehr und der Empfang von Mineralölprodukten und Erdgas im Rohrleitungsverkehr.

Der größte Teil des Güterverkehrs mit der ehem. DDR und Berlin (Ost) auf der Straße fehlt in den Tabellen; enthalten sind im DDR-Verkehr nur Transporte im Fernverkehr von Fahrzeugen mit Standort im Bundesgebiet.

Durchgangsverkehr

Die unmittelbare Durchfuhr der Seeschifffahrt und der Luftfahrt zählt nicht als Durchgangsverkehr.

5 Vergleichbarkeit der Ergebnisse von Verkehrsstatistik und Außenhandelsstatistik

Die Erfassungskonzepte von Verkehrs- und Außenhandelsstatistik unterscheiden sich in folgenden wichtigen Punkten:

- Die Verkehrsstatistik erfaßt Bruttogewichte der beförderten Güter, die Außenhandelsstatistik nur das Gewicht der Ware ohne Verpackung.
- Die Verkehrsstatistik erfaßt grundsätzlich alle beförderten Güter je Verkehrszweig, also auch Transporte von Abfällen oder leeren Verpackungen (Containern); die Außenhandelsstatistik zielt auf die Darstellung von Handelstransaktionen.
- Die Erfassung des Ziellandes ist in der Verkehrsstatistik verkehrszweigbezogen; in der Außenhandelsstatistik wird das Bestimmungsland des Gutes dargestellt.
- Der Durchfuhrverkehr wird in der Verkehrsstatistik entweder als Durchgangsverkehr oder bei Umladungen im Bundesgebiet auf andere Verkehrszweige als grenzüberschreitender Verkehr (Versand und Empfang) erfaßt; in der Außenhandelsstatistik wird die unmittelbare Durchfuhr nur noch in Verbindung mit deutschen Zielhäfen nachgewiesen.
- Das Güterverzeichnis für die Außenhandelsstatistik ist tiefer gegliedert als das für die Verkehrsstatistik. Die Ergebnisse lassen sich jedoch mit Schlüssellisten auf die Untergliederung der Verkehrsstatistik aggregieren.

Unter der Bezeichnung "DDR-Verkehr" bzw. "Verkehr mit der DDR und Berlin (Ost)" wird der Verkehr zwischen dem früheren Bundesgebiet und dem Gebiet der ehemaligen DDR und Berlin (Ost) nachgewiesen.

T a b e l l e n t e i l

1 Entwicklung des Güterverkehrs

1.1 Gütertransporte ohne Nachweis von Güterart oder Verkehrsbezirk*)

1.1.1 Mineralölprodukte und Erdgas im grenzüberschreitenden Empfang in Rohrfernleitungen nach Gütergruppen

Tonnen

Monat	Insgesamt	Motorenbenzin u.ä. Leichtöle 321	Petroleum, Turbinen- kraftstoffe und Spezialbenzin 323	Gasöl, Dieselöl und leichtes Heizöl 325	Erdgas 330
1989 Juli	2 608 732	343 715	89 124	85 122	2 090 771
August	2 488 577	330 410	84 994	161 614	1 911 559
September	3 045 803	399 498	90 309	316 766	2 239 230
Oktober	3 618 711	384 399	107 416	220 478	2 906 418
November	4 339 066	362 859	93 509	115 038	3 767 660
Dezember	4 898 720	452 664	78 621	300 985	4 066 450
1990 Januar	5 137 281	402 125	107 586	111 147	4 516 423
Februar	3 826 452	369 202	99 148	95 761	3 262 341
März	3 658 131	349 459	91 364	94 185	3 123 123
April	3 323 213	453 749	86 964	129 501	2 652 999
Mai	2 876 725	436 884	96 445	305 669	2 037 727
Juni	2 676 260	461 330	100 175	189 118	1 925 637
Juli	2 641 298	419 840	97 748	232 063	1 891 647
August	2 765 920	374 267	110 075	332 329	1 949 249
September	3 276 620	378 627	107 659	117 139	2 673 195

1.1.2 Straßengüterverkehr mit der ehem. DDR und Berlin (Ost)

Monat	Warenbegleitscheinpflichtiger Straßengüterverkehr 1)		Darunter Fernverkehr mit LKW mit Standort im Bundesgebiet 2)	
	Versand	Empfang	Versand	Empfang
1989 Juli	72 458	364 490	6 543	38 584
August	62 175	332 026	6 457	42 865
September	55 005	350 006	6 819	39 686
Oktober	72 772	361 988	5 942	42 060
November	62 890	347 258	4 560	46 896
Dezember	61 113	260 466	5 097	33 856
1990 Januar	59 961	277 547	6 454	33 834
Februar	67 006	257 941	8 560	33 926
März	122 022	287 179	47 307	39 375
April	163 813	315 560	48 463	46 909
Mai	184 207	356 158	67 148	52 825
Juni	489 105	518 244	162 582	76 838
Juli	-	-	360 264	103 051
August	-	-	304 280 ^{a)}	117 732 ^{a)}
September	-	-	651 655 ^{a)}	256 820 ^{a)}

1) Die Erfassung des Verkehrszweiges wurde zum 1. Juli 1990 eingestellt (vgl. Aktuelle Hinweise).

2) Ergebnisse enthalten in den Tabellen 1.2 bis 7.
a) Ungenaue Monatsabgrenzung beim Werkfernverkehr.

1.1.3 Sonstiger Güterverkehr der Verkehrszweige

Monat	Eisenbahn		Straße Stückgut im Fernverkehr
	Stückgut	Dienstgut	
1989 Juli	222 436	828 900	681 542
August	232 231	933 800	719 179
September	250 724	852 100	725 575
Oktober	276 188	936 900	736 264
November	256 378	823 400	713 529
Dezember	215 862	420 200	621 025
1990 Januar	250 520	370 700	562 170
Februar	237 230	419 900	555 835
März	271 249	691 000	608 035
April	228 836	570 500	549 667
Mai	248 010	643 800	582 926
Juni	223 701	576 800	536 890
Juli	232 391	650 200	537 601
August	231 658	660 000	558 196
September	238 488	678 000	542 417

*) Ergebnisse in den Tabellen 1.2 bis 8 nicht enthalten.

1 Entwicklung des Güterverkehrs
1.2 Monatsergebnisse nach ausgewählten Hauptverkehrsbeziehungen
1 000 t

Jahr — Monat	Eisenbahnverkehr	Straßenverkehr	Binnenschifffahrt	Seeschifffahrt	Luftverkehr	Rohrfernleitungen
Gesamtverkehr						
1989 Juli	24 813	38 202	20 234	10 865	84	5 100
August	24 504	38 811	21 124	11 938	80	5 339
September .	24 684	40 605	19 957	11 871	89	5 037
Oktober ...	27 678	42 640	20 257	12 322	93	5 293
November ..	27 583	40 659	19 599	12 010	92	5 061
Dezember ..	23 898	34 174	16 045	11 767	98	5 509
1990 Januar	25 546	36 778	17 620	11 730p	83	5 424
Februar ...	23 771	36 312	17 474	9 990p	84	4 801
März	26 668	42 628	21 453	12 346p	103	5 664
April	24 070	40 100	19 814	10 790p	90	5 156
Mai	25 649	42 875	20 924	12 153p	89	5 312
Juni	24 181	41 141	20 410	11 772p	90	5 432
Juli	23 776	41 955	20 101	12 250p	86	5 991
August	23 659	41 800 ^{a)}	18 221	11 778p	81	5 551
September .	25 087	42 775 ^{a)}	17 966	11 527p	91	4 862
Verkehr innerhalb des Bundesgebietes						
1989 Juli	18 646	23 622	5 390	111	.	1 058
August	18 657	24 515	5 454	167	.	1 130
September .	18 701	24 804	5 259	151	.	1 065
Oktober ...	20 951	25 451	5 650	184	.	1 100
November ..	20 355	23 807	5 465	206	.	1 016
Dezember ..	17 154	20 619	4 372	120	.	1 081
1990 Januar	18 698	21 229	4 659	229p	.	1 158
Februar ...	17 115	21 454	4 693	111p	.	1 055
März	19 428	24 829	5 499	159p	.	1 306
April	17 373	23 832	5 146	192p	.	1 147
Mai	18 432	25 173	5 321	231p	.	1 065
Juni	17 366	24 018	5 018	120p	.	1 207
Juli	17 615	25 405	5 685	101p	.	1 215
August	17 856	25 854 ^{a)}	5 285	109p	.	1 003
September .	17 766	24 954 ^{a)}	5 094	122p	.	806
Grenzüberschreitender Verkehr sowie Verkehr mit der ehem. DDR und Berlin (Ost)						
Versand						
1989 Juli	2 628	6 607	4 770	3 575	40	.
August	2 458	6 503	5 094	3 452	35	.
September .	2 745	7 338	4 780	3 933	38	.
Oktober ...	2 951	7 922	4 980	3 685	41	.
November ..	3 367	7 725	4 681	3 768	41	.
Dezember ..	3 064	6 319	3 906	4 015	40	.
1990 Januar	3 216	6 777	4 238	3 577p	34	.
Februar ...	3 097	6 602	4 261	3 303p	35	.
März	3 306	7 988	5 153	3 806p	43	.
April	3 140	7 399	4 591	3 304p	36	.
Mai	3 325	7 872	4 954	3 641p	37	.
Juni	2 974	7 732	5 022	3 633p	39	.
Juli	2 638	7 590	4 183	3 312p	38	.
August	2 595	7 359	4 023	3 403p	34	.
September .	3 410	8 477	4 529	3 787p	37	.
Empfang						
1989 Juli	2 980	6 506	8 718	7 179	31	4 042
August	2 766	6 327	9 182	8 319	33	4 209
September .	2 526	6 749	8 805	7 786	37	3 972
Oktober ...	3 075	7 437	8 539	8 453	38	4 193
November ..	3 076	7 263	8 416	8 036	40	4 045
Dezember ..	2 933	5 747	6 959	7 632	44	4 428
1990 Januar	2 879	7 030	7 697	7 924p	38	4 266
Februar ...	2 886	6 571	7 332	6 576p	37	3 747
März	3 144	7 776	9 283	8 381p	45	4 359
April	2 890	7 144	8 568	7 294p	39	4 009
Mai	3 180	7 871	9 033	8 261p	38	4 247
Juni	3 130	7 493	8 784	8 019p	36	4 225
Juli	2 957	7 305	8 703	8 837p	34	4 776
August	2 442	6 933	7 768	8 266p	33	4 548
September .	3 162	7 493	7 213	7 618p	39	4 057

a) Ungenaue Monatsabgrenzung beim Werkfernverkehr.

1 ENTWICKLUNG DES GÜTERVERKEHRS
1.3 GÜTERAUFKOMMEN NACH HAUPTVERKEHRSBEZIEHUNGEN UND GÜTERABTEILUNGEN

VERKEHRSZWEIG	3. VJ	2. VJ	3. VJ	JAHRESTEIL		ZU- BZW. ABNAHME (-)	
	1989	1990	1990	1990	SEPTEMBER 1989	JANUAR BIS SEPTEMBER 1990 GEGEN 1989	%
TONNEN							
GESAMTVERKEHR							
0 LAND-, FORSTWIRTSCHAFTLICHE UND VERWANDTE ERZEUGNISSE (EINSCHL. LEBENDE TIERE)							
EISENBAHN	1 734 462	1 956 508	1 888 795	5 941 588	6 037 259	95 671-	1,6-
STRASSE	9 774 753	10 494 863	10 506 878	30 884 999	29 017 533	1 867 466	6,4
BI-SCHIFF	1 743 537	1 931 595	1 934 078	5 729 740	5 736 199	6 459-	0,1-
ZUSAMMEN ...	13 252 752	14 382 966	14 329 751	42 556 327	40 790 991	1 765 336	4,3
1 ANDERE NAHRUNGS- UND FUTTERMittel							
EISENBAHN	1 299 576	1 285 567	1 365 453	4 057 110	4 212 783	155 673-	3,7-
STRASSE	20 111 698	21 260 184	22 607 821	64 289 243	59 437 959	4 851 884	8,2
BI-SCHIFF	3 160 384	3 107 471	3 087 734	9 421 854	9 394 451	27 393	0,3
ZUSAMMEN ...	24 571 658	25 653 222	27 061 008	77 768 207	73 044 603	4 723 604	6,5
2 FESTE MINERALISCHE BRENNSTOFFE							
EISENBAHN	18 700 198	17 754 585	17 626 781	55 244 999	56 288 638	1 043 639-	1,9-
STRASSE	1 290 672	1 494 051	1 358 659	4 202 257	4 013 712	188 545	4,7
BI-SCHIFF	5 369 882	5 600 520	5 266 522	16 745 715	15 509 041	1 236 674	8,0
ZUSAMMEN ...	25 360 752	24 849 156	24 251 962	76 192 971	75 811 391	381 580	0,5
3 ERDOEL, MINERALÖLERZEUGNISSE, GASE							
EISENBAHN	5 805 276	6 089 071	6 155 874	17 667 163	16 003 448	1 663 715	10,4
STRASSE	5 810 707	5 553 240	5 932 738	16 623 393	15 608 376	1 015 017	6,5
BI-SCHIFF	11 122 316	10 688 394	10 610 717	30 948 913	30 116 024	832 889	2,8
ZUSAMMEN ...	22 738 299	22 330 705	22 699 329	65 239 469	61 727 848	3 511 621	5,7
4 ERZE, METALLABFÄLLE							
EISENBAHN	9 256 748	8 752 412	8 472 741	26 329 249	28 555 954	2 226 705-	7,8-
STRASSE	1 439 547	1 607 842	1 483 004	4 572 621	4 449 976	122 645	2,8
BI-SCHIFF	11 670 657	10 697 500	10 084 391	31 199 555	34 747 090	3 547 535-	10,2-
ZUSAMMEN ...	22 366 952	21 057 754	20 040 136	62 101 425	67 753 020	5 651 595-	8,3-
5 EISEN, STAHL UND NE-METALLE (EINSCHL. HALBZEUGE)							
EISENBAHN	14 277 501	14 340 300	13 935 990	42 825 779	44 123 943	1 298 164-	2,9-
STRASSE	7 406 434	8 125 908	7 901 469	24 527 622	23 277 171	1 250 451	5,4
BI-SCHIFF	3 528 410	3 422 147	3 245 650	10 113 286	10 957 664	854 378-	7,8-
ZUSAMMEN ...	25 212 345	25 888 355	25 083 109	77 466 687	78 368 778	902 091-	1,2-
6 STEINE UND ERDEN (EINSCHL. BAUSTOFFE)							
EISENBAHN	6 860 705	6 845 876	6 746 203	19 785 977	19 908 480	122 503-	0,6-
STRASSE	22 799 690	22 919 826	24 230 867	63 000 698	59 492 282	3 508 416	5,9
BI-SCHIFF	18 080 833	18 979 931	15 824 717	49 482 818	50 981 713	1 498 895-	2,9-
ZUSAMMEN ...	47 741 228	48 745 633	46 801 787	132 269 493	130 382 475	1 887 018	1,4
7 DÜNGEMITTEL							
EISENBAHN	1 745 035	1 547 603	1 691 029	4 982 409	5 566 973	584 564-	10,5-
STRASSE	898 310	906 050	857 724	2 689 864	2 752 892	63 028-	2,3-
BI-SCHIFF	1 354 681	1 638 520	1 345 650	5 252 175	5 059 325	192 850	3,8
ZUSAMMEN ...	3 998 026	4 092 173	3 894 403	12 924 448	13 379 190	454 742-	3,4-
8 CHEMISCHE ERZEUGNISSE							
EISENBAHN	5 142 818	5 028 216	4 795 902	15 162 342	15 678 474	516 132-	3,3-
STRASSE	11 812 141	12 937 649	12 589 269	38 662 930	36 468 168	2 194 762	6,0
BI-SCHIFF	4 321 585	4 053 717	3 948 010	12 173 840	13 420 404	1 246 564-	9,3-
ZUSAMMEN ...	21 276 544	22 019 582	21 333 181	65 999 112	65 567 046	432 066	0,7
9 FAHRZEUGE, MASCHINEN, SONSTIGE HALB- UND FERTIGWAREN (OHNE GÜTERHAUPTGRUPPE 99)							
EISENBAHN	3 951 616	4 360 172	4 120 281	12 857 285	12 618 321	238 964	1,9
STRASSE	22 487 884	24 707 855	24 326 122	74 121 000	69 243 616	4 877 384	7,0
BI-SCHIFF	316 337	362 185	302 496	980 501	1 002 747	22 246-	2,2-
ZUSAMMEN ...	26 755 837	29 430 212	28 748 899	87 958 786	82 864 684	5 094 102	6,1
99 BESONDERE TRANSPORTGÜTER (OHNE STÜCKGUT)							
EISENBAHN	5 227 454	5 938 936	5 722 728	17 551 883	15 661 902	1 889 981	12,1
STRASSE	13 785 006	14 107 157	14 733 931	42 783 736	40 586 020	2 197 716	5,4
BI-SCHIFF	646 130	666 440	637 296	1 933 963	1 939 052	5 089-	0,3-
ZUSAMMEN ...	19 658 590	20 712 533	21 093 955	62 269 582	58 186 974	4 082 608	7,0
INSGESAMT (1 000 TONNEN)							
EISENBAHN	74 001,4	73 899,2	72 521,8	222 405,8	224 656,2	2 250,4-	1,0-
STRASSE	117 616,8	124 114,6	126 528,5	366 358,4	344 347,1	22 011,3	6,4
BI-SCHIFF	61 314,8	61 148,4	56 287,3	173 982,4	178 873,7	4 891,4-	2,7-
ZUSAMMEN ...	252 933,0	259 162,3	255 337,5	762 746,5	747 877,0	14 869,5	2,0

1 ENTWICKLUNG DES GÜTERVERKEHRS

1.3 GÜTERAUFKOMMEN NACH HAUPTVERKEHRSBEZIEHUNGEN UND GÜTERABTEILUNGEN

VERKEHRSZWEIG	3. VJ	2. VJ	3. VJ	JAHRESTEIL		ZU- BZW. ABNAHME (-)	
	1989	1990	1990	JANUAR -	SEPTEMBER	JANUAR BIS SEPTEMBER	
	1990 GEGEN 1989						
TONNEN							%
VERKEHR INNERHALB DES BUNDESGBIETES							
0 LAND-, FORSTWIRTSCHAFTLICHE UND VERWANDTE ERZEUGNISSE (EINSCHL. LEBENDE TIERE)							
EISENBAHN	791 440	573 786	819 834	1 945 961	2 202 510	256 548-	11,6-
STRASSE	4 656 422	4 569 751	4 830 380	13 684 755	13 319 146	365 609	2,7
BI-SCHIFF	268 903	377 739	254 775	896 842	893 542	3 300	0,4
ZUSAMMEN ...	5 716 765	5 521 276	5 904 989	16 527 556	16 415 198	112 360	0,7
1 ANDERE NAHRUNGS- UND FUTTERMittel							
EISENBAHN	555 208	476 594	615 482	1 579 418	1 614 189	34 771-	2,2-
STRASSE	13 962 897	14 294 974	15 279 437	42 854 985	40 364 747	2 490 238	6,2
BI-SCHIFF	633 354	459 753	560 153	1 527 576	1 625 907	98 331-	6,0-
ZUSAMMEN ...	15 151 459	15 231 321	16 455 072	45 961 979	43 604 843	2 357 136	5,4
2 FESTE MINERALISCHE BRENNSTOFFE							
EISENBAHN	16 967 101	15 768 994	15 928 543	49 255 949	50 626 007	1 370 058-	2,7-
STRASSE	544 597	667 028	553 523	1 799 868	1 785 298	14 570	0,8
BI-SCHIFF	2 679 173	2 434 458	2 526 838	7 985 227	7 817 999	167 228	2,1
ZUSAMMEN ...	20 190 871	18 870 480	19 008 904	59 041 044	60 229 304	1 188 260-	2,0-
3 ERDOEL, MINERALÖLERZEUGNISSE, GASE							
EISENBAHN	4 405 941	4 406 470	4 523 740	13 005 804	11 630 504	1 375 300	11,8
STRASSE	4 995 432	4 806 492	5 032 358	14 307 536	13 460 405	847 131	6,3
BI-SCHIFF	3 239 313	3 136 880	3 258 598	9 782 446	8 896 631	885 815	10,0
ZUSAMMEN ...	12 640 686	12 349 842	12 814 696	37 095 786	33 987 540	3 108 246	9,1
4 ERZE, METALLABFÄLLE							
EISENBAHN	7 995 498	7 547 811	7 280 986	22 684 564	23 747 971	1 063 407-	4,5-
STRASSE	739 046	759 432	736 565	2 235 288	2 267 729	32 441-	1,4-
BI-SCHIFF	450 673	432 943	407 881	1 211 625	1 324 329	112 704-	8,5-
ZUSAMMEN ...	9 185 217	8 740 186	8 425 432	26 131 477	27 340 029	1 208 552-	4,4-
5 EISEN, STAHL UND NE-METALLE (EINSCHL. HALBZEUG)							
EISENBAHN	11 109 980	10 523 746	10 464 020	31 839 692	33 623 714	1 784 022-	5,3-
STRASSE	3 629 169	3 725 386	3 751 498	11 366 311	11 074 682	291 629	2,6
BI-SCHIFF	524 637	478 495	414 052	1 370 012	1 460 207	90 195-	6,2-
ZUSAMMEN ...	15 263 786	14 727 627	14 629 570	44 576 015	46 158 603	1 582 588-	3,4-
6 STEINE UND ERDEN (EINSCHL. BAUSTOFFE)							
EISENBAHN	5 494 027	5 152 014	5 198 594	15 162 114	15 934 938	772 824-	4,8-
STRASSE	14 831 758	14 239 154	15 481 541	39 867 463	38 409 036	1 458 427	3,8
BI-SCHIFF	6 474 204	6 474 150	6 804 737	17 993 699	17 878 341	115 358	0,6
ZUSAMMEN ...	26 799 989	25 865 318	27 484 872	73 023 276	72 222 315	800 961	1,1
7 DÜNGEMITTEL							
EISENBAHN	1 365 730	1 243 757	1 262 411	3 829 188	4 257 026	427 838-	10,1-
STRASSE	473 262	436 238	385 295	1 301 109	1 490 790	189 681-	12,7-
BI-SCHIFF	452 625	326 997	414 557	1 335 004	1 309 901	25 103	1,9
ZUSAMMEN ...	2 291 617	2 006 992	2 062 263	6 465 301	7 057 717	592 416-	8,4-
8 CHEMISCHE ERZEUGNISSE							
EISENBAHN	2 904 005	2 826 112	2 733 259	8 561 965	8 821 999	260 034-	2,9-
STRASSE	5 101 431	5 135 573	5 195 294	15 439 501	15 014 085	425 416	2,8
BI-SCHIFF	1 292 736	1 291 841	1 335 837	4 069 347	3 935 809	133 538	3,4
ZUSAMMEN ...	9 298 172	9 253 526	9 264 390	28 070 813	27 771 893	298 920	1,1
9 FAHRZEUGE, MASCHINEN, SONSTIGE HALB- UND FERTIGWAREN (OHNE GÜTERHAUPTGRUPPE 99)							
EISENBAHN	2 172 428	2 229 826	2 179 111	6 751 433	6 786 900	35 467-	0,5-
STRASSE	12 049 196	12 476 261	12 448 668	37 562 982	36 107 794	1 455 188	4,0
BI-SCHIFF	66 046	54 330	67 252	172 331	173 501	1 170-	0,7-
ZUSAMMEN ...	14 287 670	14 760 517	14 695 031	44 486 746	43 068 195	1 418 551	3,3
99 BESONDERE TRANSPORTGÜTER (OHNE STUECKGUT)							
EISENBAHN	2 243 668	2 421 588	2 230 540	7 031 652	6 793 967	237 685	3,5
STRASSE	11 956 251	11 911 359	12 517 339	36 323 433	34 942 862	1 380 571	4,0
BI-SCHIFF	21 513	17 683	18 300	55 380	58 408	3 028-	5,2-
ZUSAMMEN ...	14 221 432	14 350 630	14 766 179	43 410 465	41 795 237	1 615 228	3,9
INSGESAMT (1 000 TONNEN)							
EISENBAHN	56 005,0	53 170,8	53 236,5	161 647,7	166 039,7	4 392,0-	2,6-
STRASSE	72 939,5	73 021,6	76 211,9	216 743,2	208 236,6	8 506,7	4,1
BI-SCHIFF	16 103,2	15 485,3	16 063,0	46 399,5	45 374,6	1 024,9	2,3
ZUSAMMEN ...	145 047,7	141 677,7	145 511,4	424 790,5	419 650,9	5 139,6	1,2

1 ENTWICKLUNG DES GÜTERVERKEHRS
1.3 GÜTERAUFKOMMEN NACH HAUPTVERKEHRSBEZIEHUNGEN UND GÜTERABTEILUNGEN

VERKEHRSZWEIG	3. VJ	2. VJ	3. VJ	JAHRESTEIL		ZU- BZW. ABNAHME (-)		
	1989	1990	1990	JANUAR - SEPTEMBER 1990	1989	JANUAR BIS SEPTEMBER 1990 GEGEN 1989		
TONNEN								%
GRENZÜBERSCHREITENDER VERKEHR SOWIE VERKEHR MIT DER EHEM. DDR UND BERLIN (OST)								
(VERSAND)								
0 LAND-, FORSTWIRTSCHAFTLICHE UND VERWANDTE ERZEUGNISSE (EINSCHL. LEBENDE TIERE)								
EISENBAHN	486 597	683 395	575 602	2 010 181	1 721 085	289 096	13,8	
STRASSE	1 389 445	1 439 682	1 675 471	4 596 997	4 075 799	521 198	12,8	
BI-SCHIFF	474 112	441 421	655 151	1 563 214	1 837 395	274 181-	14,9-	
ZUSAMMEN ...	2 350 154	2 564 498	2 906 224	8 170 392	7 634 279	536 113	7,0	
1 ANDERE NAHRUNGS- UND FUTTERMITTEL								
EISENBAHN	494 324	492 247	471 403	1 552 351	1 587 120	34 769-	2,2-	
STRASSE	2 562 059	2 866 760	3 226 285	8 969 671	7 803 918	1 165 753	14,9	
BI-SCHIFF	677 158	694 219	771 276	2 108 753	1 922 431	186 322	9,7	
ZUSAMMEN ...	3 733 541	4 053 226	4 468 964	12 630 775	11 313 469	1 317 306	11,6	
2 FESTE MINERALISCHE BRENNSTOFFE								
EISENBAHN	1 017 404	1 194 787	1 004 650	3 563 159	3 250 755	312 404	9,6	
STRASSE	578 023	656 945	623 704	1 833 938	1 703 190	130 748	7,7	
BI-SCHIFF	1 320 606	891 980	809 050	2 702 868	3 634 179	931 311-	25,6-	
ZUSAMMEN ...	2 916 033	2 743 712	2 437 404	8 099 965	8 588 124	488 159-	5,7-	
3 ERDÖL, MINERALÖLERZEUGNISSE, GASE								
EISENBAHN	238 932	509 932	649 521	1 608 895	794 500	814 395	102,5	
STRASSE	480 095	426 378	522 600	1 265 188	1 194 622	70 566	5,9	
BI-SCHIFF	784 473	948 706	1 101 915	2 986 446	2 792 994	193 452	6,9	
ZUSAMMEN ...	1 503 500	1 885 016	2 274 036	5 860 529	4 782 116	1 078 413	22,6	
4 ERZE, METALLABFÄLLE								
EISENBAHN	508 660	619 303	439 733	1 637 532	2 103 524	465 992-	22,2-	
STRASSE	441 232	547 030	443 117	1 438 517	1 377 704	60 813	4,4	
BI-SCHIFF	604 102	580 567	735 487	1 905 124	2 076 248	171 124-	8,2-	
ZUSAMMEN ...	1 553 994	1 746 900	1 618 337	4 981 173	5 557 476	576 303-	10,4-	
5 EISEN, STAHL UND NE-METALLE (EINSCHL. HALBZEUG)								
EISENBAHN	1 334 870	1 554 244	1 461 914	4 581 371	4 432 108	149 263	3,4	
STRASSE	1 510 270	1 656 207	1 681 871	5 089 918	4 752 068	337 850	7,1	
BI-SCHIFF	1 383 184	1 082 995	1 263 476	3 572 368	4 245 374	673 006-	15,9-	
ZUSAMMEN ...	4 228 324	4 293 446	4 407 261	13 243 657	13 429 550	185 893-	1,4-	
6 STEINE UND ERDEN (EINSCHL. BAUSTOFFE)								
EISENBAHN	626 545	886 394	834 147	2 440 399	1 945 039	495 360	25,5	
STRASSE	4 620 274	5 151 544	5 211 909	13 761 699	12 366 684	1 395 015	11,3	
BI-SCHIFF	7 297 867	7 951 733	5 599 934	20 310 351	21 277 738	967 387-	4,5-	
ZUSAMMEN ...	12 544 686	13 989 671	11 645 990	36 512 449	35 589 461	922 988	2,6	
7 DÜNGEMITTEL								
EISENBAHN	193 842	104 890	146 205	423 764	617 451	193 687-	31,4-	
STRASSE	125 690	129 650	139 350	426 901	396 841	30 060	7,6	
BI-SCHIFF	319 159	406 375	312 039	1 238 773	1 326 683	87 910-	6,6-	
ZUSAMMEN ...	638 691	640 915	597 594	2 089 438	2 340 975	251 537-	10,7-	
8 CHEMISCHE ERZEUGNISSE								
EISENBAHN	977 883	915 303	806 630	2 717 438	3 032 951	315 513-	10,4-	
STRASSE	3 163 497	3 667 213	3 431 987	10 895 975	10 242 478	653 497	6,4	
BI-SCHIFF	1 272 303	1 005 518	977 090	2 996 131	4 093 731	1 097 600-	26,8-	
ZUSAMMEN ...	5 413 683	5 588 034	5 215 707	16 609 544	17 369 160	759 616-	4,4-	
9 FAHRZEUGE, MASCHINEN, SONSTIGE HALB- UND FERTIGWAREN (OHNE GÜTERHAUPTGRUPPE 99)								
EISENBAHN	785 357	999 907	826 537	2 767 740	2 595 049	172 691	6,7	
STRASSE	4 846 032	5 604 988	5 562 772	16 953 114	15 440 318	1 512 796	9,8	
BI-SCHIFF	112 972	160 233	115 289	393 881	353 517	40 364	11,4	
ZUSAMMEN ...	5 744 361	6 765 128	6 504 598	20 114 735	18 388 884	1 725 851	9,4	
99 BESONDERE TRANSPORTGÜTER (OHNE STUECKGUT)								
EISENBAHN	1 167 154	1 478 719	1 427 242	4 399 165	3 481 496	917 669	26,4	
STRASSE	730 785	855 792	907 438	2 563 149	2 240 562	322 587	14,4	
BI-SCHIFF	397 937	402 226	394 397	1 175 137	1 185 192	10 055-	0,8-	
ZUSAMMEN ...	2 295 876	2 736 737	2 729 077	8 137 451	6 907 250	1 230 201	17,8	
INSGESAMT (1 000 TONNEN)								
EISENBAHN	7 831,6	9 439,1	8 643,6	27 702,0	25 561,1	2 140,9	8,4	
STRASSE	20 447,4	23 002,2	23 426,5	67 795,1	61 594,2	6 200,9	10,1	
BI-SCHIFF	14 643,9	14 566,0	12 735,1	40 953,0	44 745,5	3 792,4-	8,6-	
ZUSAMMEN ...	42 922,8	47 007,3	44 805,2	136 450,1	131 900,7	4 549,4	3,4	

1 ENTWICKLUNG DES GUETERVERKEHRS

1.3 GUETERAUFKOMMEN NACH HAUPTVERKEHRSBEZIEHUNGEN UND GUETERABTEILUNGEN

VERKEHRSZWEIG	3. VJ	2. VJ	3. VJ	JAHRESTEIL		ZU- BZW. ABNAHME (-)		
	1989	1990	1990	JANUAR -	SEPTEMBER	JANUAR BIS SEPTEMBER		
	1990						1989	1990 GEGEN 1989
TONNEN								%
GRENZUEBERSCHREITENDER VERKEHR SOWIE VERKEHR MIT DER EHEM. DDR UND BERLIN (OST)								
(EMPFANG)								
0 LAND-, FORSTWIRTSCHAFTLICHE UND VERWANDTE ERZEUGNISSE (EINSCHL. LEBENDE TIERE)								
EISENBAHN	369 055	530 386	405 817	1 506 497	1 385 440	121 057	8,7	
STRASSE	3 073 120	3 692 642	3 274 270	10 333 063	9 591 449	741 614	7,7	
BI-SCHIFF	539 305	717 897	626 895	2 053 806	1 778 592	275 214	15,5	
ZUSAMMEN ...	3 981 480	4 940 925	4 306 982	13 893 366	12 755 481	1 137 885	8,9	
1 ANDERE NAHRUNGS- UND FUTTERMittel								
EISENBAHN	133 256	165 192	154 539	502 042	565 821	63 779-	11,3-	
STRASSE	2 758 382	3 167 456	3 164 188	9 642 794	8 751 047	891 747	10,2	
BI-SCHIFF	1 677 278	1 716 648	1 569 831	5 201 205	5 378 495	177 290-	3,3-	
ZUSAMMEN ...	4 568 916	5 049 296	4 888 558	15 346 041	14 695 363	650 678	4,4	
2 FESTE MINERALISCHE BRENNSTOFFE								
EISENBAHN	693 324	772 911	675 890	2 376 270	2 366 188	10 082	0,4	
STRASSE	150 633	146 226	153 557	493 865	469 692	24 173	5,1	
BI-SCHIFF	1 065 210	1 751 737	1 478 772	4 618 342	2 942 714	1 675 628	56,9	
ZUSAMMEN ...	1 909 167	2 670 874	2 308 219	7 488 477	5 778 594	1 709 883	29,6	
3 ERDOEL, MINERALOELERZEUGNISSE, GASE								
EISENBAHN	1 128 090	1 146 241	963 938	2 944 511	3 452 377	507 866-	14,7-	
STRASSE	312 876	292 147	354 495	974 516	885 182	89 334	10,1	
BI-SCHIFF	6 362 836	5 747 745	5 439 442	15 853 938	16 363 798	509 860-	3,1-	
ZUSAMMEN ...	7 803 802	7 186 133	6 757 875	19 772 965	20 701 357	928 392-	4,5-	
4 ERZE, METALLABFAELLE								
EISENBAHN	746 751	574 313	736 859	1 966 556	2 680 166	713 610-	26,6-	
STRASSE	239 791	279 784	286 112	841 498	746 057	95 441	12,8	
BI-SCHIFF	9 949 181	8 858 372	8 411 101	26 179 728	28 597 443	2 417 715-	8,5-	
ZUSAMMEN ...	10 935 723	9 712 469	9 434 072	28 987 782	32 023 666	3 035 884-	9,5-	
5 EISEN, STAHL UND NE-METALLE (EINSCHL. HALBZEUG)								
EISENBAHN	1 585 745	1 970 297	1 666 672	5 459 226	5 145 998	313 228	6,1	
STRASSE	1 898 789	2 295 876	2 070 244	6 772 306	6 239 919	532 393	8,5	
BI-SCHIFF	1 160 288	1 361 795	1 165 892	3 762 878	3 728 942	33 936	0,9	
ZUSAMMEN ...	4 644 822	5 627 968	4 902 808	15 994 410	15 114 853	879 557	5,8	
6 STEINE UND ERDEN (EINSCHL. BAUSTOFFE)								
EISENBAHN	679 490	758 712	662 510	2 004 342	1 833 788	170 554	9,3	
STRASSE	3 154 960	3 313 856	3 306 311	8 718 971	8 144 884	574 087	7,0	
BI-SCHIFF	3 708 596	3 637 262	2 876 894	9 187 287	10 016 561	829 274-	8,3-	
ZUSAMMEN ...	7 543 046	7 709 830	6 845 715	19 910 600	19 995 233	84 633-	0,4-	
7 DUENGEMITTEL								
EISENBAHN	173 808	182 741	265 660	662 241	615 013	47 228	7,7	
STRASSE	291 353	333 226	323 612	935 274	840 461	94 813	11,3	
BI-SCHIFF	461 224	792 269	497 835	2 327 898	2 084 324	243 574	11,7	
ZUSAMMEN ...	926 385	1 308 236	1 087 107	3 925 413	3 539 798	385 615	10,9	
8 CHEMISCHE ERZEUGNISSE								
EISENBAHN	987 277	1 051 859	990 022	3 112 907	2 867 713	245 194	8,6	
STRASSE	2 685 109	3 005 297	3 002 538	8 165 646	8 391 870	773 776	9,2	
BI-SCHIFF	1 488 148	1 484 627	1 353 300	4 316 558	4 594 299	277 741-	6,0-	
ZUSAMMEN ...	5 160 534	5 541 783	5 345 860	16 595 111	15 853 882	741 229	4,7	
9 FAHRZEUGE, MASCHINEN, SONSTIGE HALB- UND FERTIGWAREN (OHNE GUETERHAUPTGRUPPE 99)								
EISENBAHN	628 757	728 498	697 925	2 111 584	1 865 451	246 133	13,2	
STRASSE	4 189 414	4 973 573	4 786 613	14 770 963	13 249 729	1 521 234	11,5	
BI-SCHIFF	94 786	94 383	64 934	264 684	342 187	77 503-	22,6-	
ZUSAMMEN ...	4 912 957	5 796 454	5 549 472	17 147 231	15 457 367	1 689 864	10,9	
99 BESONDERE TRANSPORTGUETER (OHNE STUECKGUT)								
EISENBAHN	1 146 526	1 319 514	1 341 291	4 024 688	3 392 031	632 657	18,7	
STRASSE	827 017	1 008 057	1 008 334	2 967 040	2 570 530	396 510	15,4	
BI-SCHIFF	197 183	221 652	199 879	614 864	570 170	44 694	7,8	
ZUSAMMEN ...	2 170 726	2 549 223	2 549 504	7 606 592	6 532 731	1 073 861	16,4	
INSGESAMT (1 000 TONNEN)								
EISENBAHN	8 272,1	9 200,7	8 561,1	26 670,9	26 170,0	500,9	1,9	
STRASSE	19 581,4	22 508,1	21 730,3	65 615,9	59 880,8	5 735,1	8,6	
BI-SCHIFF	26 704,0	26 384,4	23 684,8	74 381,2	76 397,5	2 016,3-	2,6-	
ZUSAMMEN ...	54 557,6	58 093,2	53 976,2	166 668,0	162 448,3	4 219,7	2,6	

1 ENTWICKLUNG DES GÜTERVERKEHRS

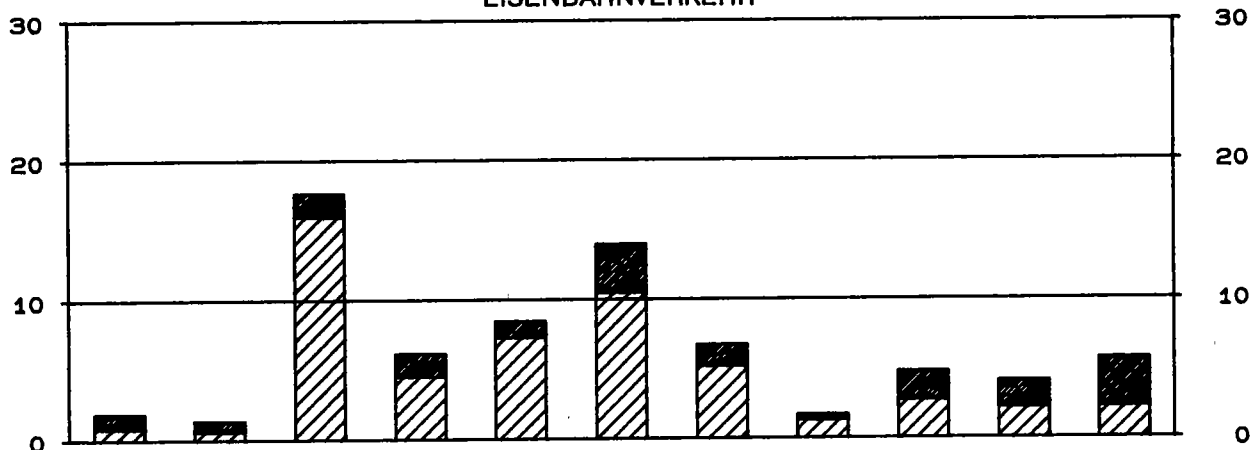
1.3 GÜTERAUFKOMMEN NACH HAUPTVERKEHRSBEZIEHUNGEN UND GÜTERABTEILUNGEN

VERKEHRSZWEIG	3. VJ	2. VJ	3. VJ	JAHRESTEIL		ZU- BZW. ABNAHME (-)	
	1989	1990	1990	JANUAR	SEPTEMBER	JANUAR BIS SEPTEMBER	1990 GEGEN 1989
	TONNEN						%
DURCHGANGSVERKEHR							
0 LAND-, FORSTWIRTSCHAFTLICHE UND VERWANDTE ERZEUGNISSE (EINSCHL. LEBENDE TIERE)							
EISENBAHN	87 370	168 941	87 542	478 949	728 224	249 275-	34,2-
STRASSE	655 766	792 788	726 757	2 270 184	2 031 139	239 045	11,8
BI-SCHIFF	461 217	394 538	397 257	1 215 878	1 226 670	10 792-	0,9-
ZUSAMMEN ...	1 204 353	1 356 267	1 211 556	3 965 011	3 986 033	21 022-	0,5-
1 ANDERE NAHRUNGS- UND FUTTERMITTEL							
EISENBAHN	116 788	151 534	124 029	423 299	445 653	22 354-	5,0-
STRASSE	828 360	930 994	937 911	2 821 793	2 517 647	304 146	12,1
BI-SCHIFF	172 594	236 851	186 474	584 320	467 628	116 692	25,0
ZUSAMMEN ...	1 117 742	1 319 379	1 248 414	3 829 412	3 430 928	398 484	11,6
2 FESTE MINERALISCHE BRENNSTOFFE							
EISENBAHN	22 369	17 893	17 698	49 621	45 688	3 933	8,6
STRASSE	17 419	23 852	27 875	74 586	55 532	19 054	34,3
BI-SCHIFF	304 893	522 345	451 862	1 439 278	1 114 149	325 129	29,2
ZUSAMMEN ...	344 681	564 090	497 435	1 563 485	1 215 369	348 116	28,6
3 ERDÖL, MINERALÖLERZEUGNISSE, GASE							
EISENBAHN	32 313	26 428	18 675	107 953	126 067	18 114-	14,4-
STRASSE	22 304	28 223	23 285	76 153	68 167	7 986	11,7
BI-SCHIFF	795 694	855 063	810 762	2 326 083	2 062 601	263 482	12,8
ZUSAMMEN ...	790 311	909 714	852 722	2 510 189	2 256 835	253 354	11,2
4 ERZE, METALLABFÄLLE							
EISENBAHN	5 839	10 985	15 163	40 597	24 293	16 304	67,1
STRASSE	19 478	21 596	17 210	57 318	58 486	1 168-	2,0-
BI-SCHIFF	666 701	825 618	529 922	1 903 078	2 749 070	845 992-	30,8-
ZUSAMMEN ...	692 018	858 199	562 295	2 000 993	2 831 849	830 856-	29,3-
5 EISEN, STAHL UND NE-METALLE (EINSCHL. HALBZEUG)							
EISENBAHN	246 906	292 013	343 384	945 490	922 123	23 367	2,5
STRASSE	368 206	448 439	397 856	1 299 087	1 210 508	88 579	7,3
BI-SCHIFF	480 301	498 862	402 230	1 408 028	1 533 141	125 113-	8,2-
ZUSAMMEN ...	1 075 413	1 239 314	1 143 470	3 652 605	3 665 772	13 167-	0,4-
6 STEINE UND ERDEN (EINSCHL. BAUSTOFFE)							
EISENBAHN	60 643	48 756	50 952	179 122	194 715	15 593-	8,0-
STRASSE	192 698	215 272	231 106	652 565	571 678	80 887	14,1
BI-SCHIFF	600 166	916 786	543 152	1 991 481	1 809 073	182 408	10,1
ZUSAMMEN ...	853 507	1 180 814	825 210	2 823 168	2 575 466	247 702	9,6
7 DÜNGEMITTEL							
EISENBAHN	11 655	16 215	16 753	67 216	77 483	10 267-	13,3-
STRASSE	8 005	6 936	9 467	26 580	24 800	1 780	7,2
BI-SCHIFF	121 673	112 879	121 219	350 500	338 417	12 083	3,6
ZUSAMMEN ...	141 333	136 030	147 439	444 296	440 700	3 596	0,8
8 CHEMISCHE ERZEUGNISSE							
EISENBAHN	273 653	234 942	265 991	770 032	955 811	185 779-	19,4-
STRASSE	862 104	1 129 566	959 450	3 161 808	2 819 735	342 073	12,1
BI-SCHIFF	268 398	271 731	281 783	791 804	796 565	4 761-	0,6-
ZUSAMMEN ...	1 404 155	1 636 239	1 507 224	4 723 644	4 572 111	151 533	3,3
9 FAHRZEUGE, MASCHINEN, SONSTIGE HALB- UND FERTIGWAREN (OHNE GÜTERHAUPTGRUPPE 99)							
EISENBAHN	365 074	401 841	416 708	1 226 528	1 370 921	144 393-	10,5-
STRASSE	1 403 242	1 653 033	1 528 069	4 833 941	4 445 775	388 166	8,7
BI-SCHIFF	42 533	53 239	55 021	149 605	133 542	16 063	12,0
ZUSAMMEN ...	1 810 849	2 108 113	1 999 798	6 210 074	5 950 238	259 836	4,4
99 BESONDERE TRANSPORTGÜTER (OHNE STUECKGUT)							
EISENBAHN	670 106	719 115	723 655	2 096 378	1 994 408	101 970	5,1
STRASSE	270 953	331 949	300 820	930 114	832 066	98 048	11,8
BI-SCHIFF	29 497	24 879	24 720	88 582	125 282	36 700-	29,3-
ZUSAMMEN ...	970 556	1 075 943	1 049 195	3 115 074	2 951 756	163 318	5,5
INSGESAMT (1 000 TONNEN)							
EISENBAHN	1 892,7	2 088,7	2 080,6	6 385,2	6 885,4	500,2-	7,3-
STRASSE	4 648,5	5 582,6	5 159,8	16 204,1	14 635,5	1 568,6	10,7
BI-SCHIFF	3 863,7	4 712,8	3 804,4	12 248,6	12 356,1	107,5-	0,9-
ZUSAMMEN ...	10 404,9	12 384,1	11 044,8	34 838,0	33 877,1	960,9	2,8

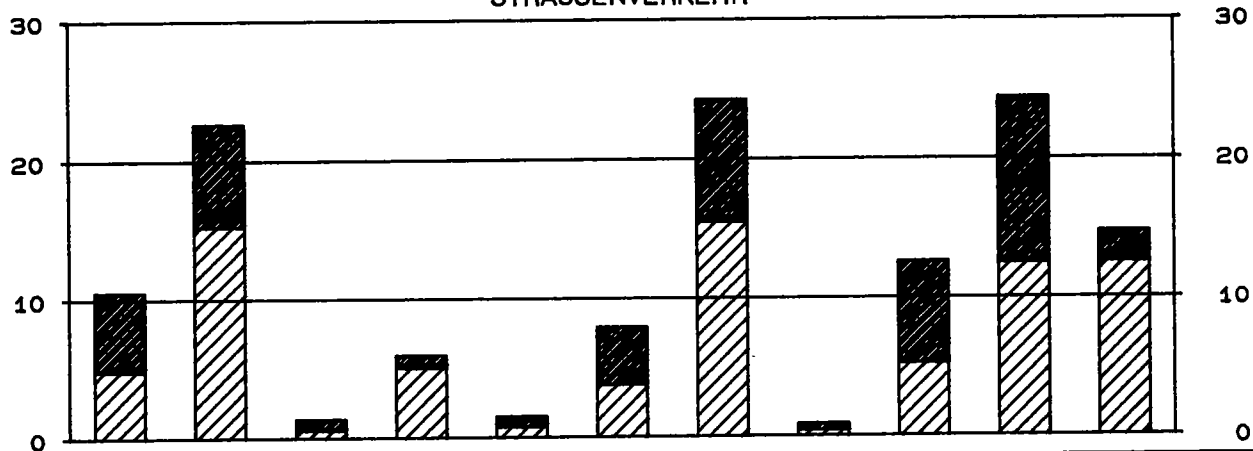
**BEFÖRDERTE GÜTER IN AUSGEWÄHLTEN VERKEHRSZWEIGEN IM 3. QUARTAL 1990
NACH GÜTERABTEILUNGEN
MILL. TONNEN**

 **BINNENVERKEHR**
  **VERKEHR MIT GEBIETEN AUSSERHALB DES BUNDES-
GEBIETES SOWIE DURCHGANGSVERKEHR**

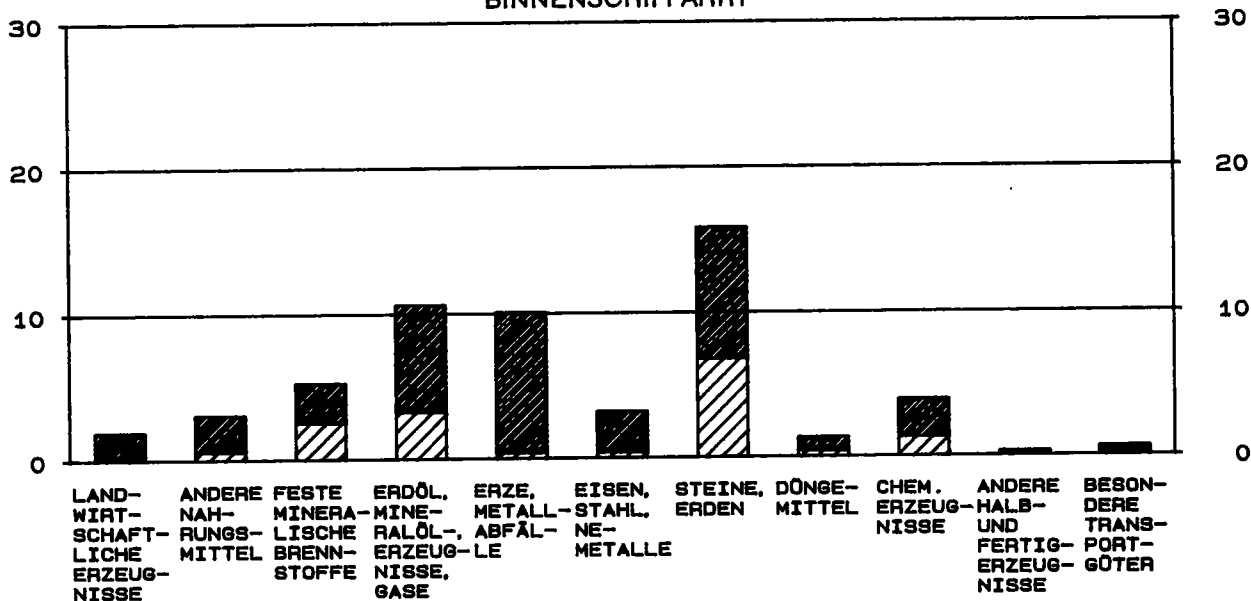
EISENBAHNVERKEHR



STRASSENVERKEHR



BINNENSCHIFFFAHRT



STATISTISCHES BUNDESAMT / GRUPPE VERKEHR

2 GÜTERVERKEHR NACH HAUPTVERKEHRSBEZIEHUNGEN UND GÜTERGRUPPEN 3.VJ 1990

TONNEN

VERKEHRS- ZWEIG	VERKEHR INNERHALB DES BUNDESGBIETES			GRENZÜBERSCHREITENDER UND DDR-VERKEHR		DURCHGANGS- VERKEHR	INSGESAMT	
	LOKAL- VERKEHR	WECHSEL- VERKEHR	ZUSAMMEN				3.VJ 1990	3.VJ 1989
				VERSAND	EMPFANG		V=E	V=E
V=E	V=E	V=E						
001 LEBENDE TIERE								
EISENBAHN	196	663	859	5 895	18	388	7 160	4 614
STRASSE	-	-	-	45 617	92 387	33 513	171 517	125 954
BI-SCHIFF	-	-	-	-	-	-	-	-
ZUSAMMEN ...	196	663	859	51 512	92 405	33 901	178 677	130 568
011 WEIZEN, MENSKORN								
EISENBAHN	24 553	61 885	86 438	11 679	70 694	566	169 377	194 451
STRASSE	18 710	292 626	311 336	9 320	94 350	-	415 006	348 566
BI-SCHIFF	1 660	42 015	43 675	325 114	221 299	118 839	708 927	688 663
ZUSAMMEN ...	44 923	396 526	441 449	346 113	386 343	119 405	1 293 310	1 231 680
012 GERSTE								
EISENBAHN	44 680	37 425	82 105	590	6 986	-	89 681	75 198
STRASSE	12 720	225 700	238 420	3 443	33 514	100	275 477	292 876
BI-SCHIFF	3 138	111 378	114 516	253 886	80 504	140 331	589 237	956 733
ZUSAMMEN ...	60 538	374 503	435 041	257 919	121 004	140 431	954 395	724 807
013 ROGGEN								
EISENBAHN	6 710	5 457	12 167	51	3 901	-	16 119	17 231
STRASSE	3 169	73 342	76 511	1 185	10 151	423	88 270	69 281
BI-SCHIFF	400	5 891	6 291	2 301	7 230	250	16 072	10 812
ZUSAMMEN ...	10 279	84 690	94 969	3 537	21 282	673	120 461	97 324
014 HAFER								
EISENBAHN	1 172	3 127	4 299	100	3 601	120	8 120	10 121
STRASSE	956	18 593	19 549	956	11 326	135	31 966	36 014
BI-SCHIFF	652	5 381	6 033	7 797	11 729	16 338	41 897	42 000
ZUSAMMEN ...	2 780	27 101	29 881	8 853	26 656	16 593	81 983	88 135
015 MAIS								
EISENBAHN	251	435	686	-	-	115	801	7 936
STRASSE	2 519	48 879	51 398	46 528	15 937	4 523	118 386	101 097
BI-SCHIFF	-	24 282	24 282	11 938	222 324	103 382	361 926	406 258
ZUSAMMEN ...	2 770	73 596	76 366	58 466	238 261	108 020	481 113	515 291
016 REIS								
EISENBAHN	1 419	190	1 609	-	1 784	2 850	6 243	3 866
STRASSE	403	8 445	8 848	7 544	19 857	4 298	40 547	40 609
BI-SCHIFF	-	-	-	1 000	24 237	9 646	34 883	47 435
ZUSAMMEN ...	1 822	8 635	10 457	8 544	45 878	16 794	81 673	91 910
019 SONST. GETREIDE								
EISENBAHN	3 175	3 342	6 517	-	70	-	6 587	4 865
STRASSE	238	15 270	15 508	1 024	1 700	1 467	19 699	22 940
BI-SCHIFF	-	-	-	1 450	2 028	1 389	4 867	2 345
ZUSAMMEN ...	3 413	18 612	22 025	2 474	3 798	2 856	31 153	30 150
020 KARTOFFELN								
EISENBAHN	8 534	17 058	25 592	82	1 995	2 546	30 215	26 249
STRASSE	6 286	295 964	302 250	283 994	77 697	31 989	695 930	631 332
BI-SCHIFF	-	-	-	-	-	13	13	-
ZUSAMMEN ...	14 820	313 022	327 842	284 076	79 692	34 548	726 158	657 581
031 ZITRUSFRUECHTE								
EISENBAHN	176	11 390	11 566	779	116	263	12 724	17 243
STRASSE	1 671	27 998	29 669	17 461	46 583	28 562	122 275	119 017
BI-SCHIFF	-	-	-	-	-	-	-	-
ZUSAMMEN ...	1 847	39 388	41 235	18 240	46 699	28 825	134 999	136 260
035 SONST. FRISCHE FRUECHTE								
EISENBAHN	2 920	79 457	82 377	27 065	98 464	21 009	228 915	205 072
STRASSE	10 310	416 573	426 883	109 494	715 507	191 891	1 443 775	1 436 422
BI-SCHIFF	-	-	-	-	269	341	610	519
ZUSAMMEN ...	13 230	496 030	509 260	136 559	814 240	213 241	1 673 300	1 642 013
039 FRISCHES,GEFROR. GEMUESE								
EISENBAHN	516	1 168	1 684	329	5 262	7 901	15 176	10 143
STRASSE	12 177	453 366	465 543	51 012	795 846	144 894	1 457 295	1 308 652
BI-SCHIFF	-	-	-	1 990	05	-	1 995	14 721
ZUSAMMEN ...	12 693	454 534	467 227	53 331	801 113	152 795	1 474 466	1 333 516
041 WOLLE, FIERHAARE								
EISENBAHN	58	2 270	2 328	280	73	186	2 867	6 508
STRASSE	155	2 717	2 872	9 193	11 536	6 266	29 867	31 441
BI-SCHIFF	-	-	-	-	-	-	-	22
ZUSAMMEN ...	213	4 987	5 200	9 473	11 609	6 452	32 734	37 971
042 BAUMWOLLE								
EISENBAHN	12 090	22 339	34 429	14 398	1 932	39	50 798	48 254
STRASSE	44	27 397	27 441	28 744	21 317	5 246	82 748	83 460
BI-SCHIFF	-	7 397	7 397	-	6 115	-	13 512	13 737
ZUSAMMEN ...	12 134	57 133	69 267	43 142	29 364	5 285	147 058	145 451

2 GÜTERVERKEHR NACH HAUPTVERKEHRSBEZIEHUNGEN UND GÜTERGRUPPEN 3.VJ 1990

TONNEN

VERKEHRS- ZWEIG	VERKEHR INNERHALB DES BUNDESGBIETES			GRENZUEBERSCHREITENDER UND DDR-VERKEHR		DURCHGANGS- VERKEHR	INSGESAMT	
	LOKAL- VERKEHR	WECHSEL- VERKEHR	ZUSAMMEN				3. VJ	3. VJ
							1990	1989
	V=E	V=E	V=E	VERSAND	EMPFANG		V=E	V=E
043 SYNTHET. TEXTILFASERN								
EISENBAHN	1 389	11 194	12 583	15 724	11 793	1 704	41 804	45 950
STRASSE	485	26 599	27 084	48 082	26 146	16 756	118 068	124 629
BI-SCHIFF	-	-	-	422	406	71	899	960
ZUSAMMEN ...	1 874	37 793	39 667	64 228	38 345	18 531	160 771	171 539
045 AND. PFLANZL. TEXTILFASERN								
EISENBAHN	46	1 342	1 388	216	67	105	1 776	1 160
STRASSE	77	2 960	3 037	1 651	6 394	2 740	13 822	14 586
BI-SCHIFF	-	-	-	53	-	-	53	15
ZUSAMMEN ...	123	4 302	4 425	1 920	6 461	2 845	15 651	15 761
049 LUMPEN U.AE.								
EISENBAHN	201	1 800	2 001	13 604	2 835	1 710	20 150	21 263
STRASSE	4 668	56 270	60 938	15 025	9 316	5 325	90 604	84 832
BI-SCHIFF	-	-	-	288	23	06	317	304
ZUSAMMEN ...	4 869	58 070	62 939	28 917	12 174	7 041	111 071	106 399
051 FASERHOLZ								
EISENBAHN	303	53 126	53 429	159 033	4 207	7 025	223 694	326 667
STRASSE	7 798	188 938	196 736	32 824	35 668	21	265 249	255 490
BI-SCHIFF	-	-	-	1 677	-	-	1 677	503
ZUSAMMEN ...	8 101	242 064	250 165	193 534	39 875	7 046	490 620	582 660
052 GRUBENHOLZ								
EISENBAHN	579	2 269	2 848	-	696	-	3 544	3 479
STRASSE	2 017	21 806	23 823	3 841	1 393	-	29 057	26 299
BI-SCHIFF	-	377	377	-	1 471	-	1 848	-
ZUSAMMEN ...	2 596	24 452	27 048	3 841	3 560	-	34 449	29 778
055 SONST. ROHHOLZ								
EISENBAHN	6 386	114 119	120 505	268 158	36 331	10 249	435 243	224 889
STRASSE	22 536	326 918	349 454	406 682	471 724	52 960	1 280 820	1 055 421
BI-SCHIFF	457	22 633	23 090	7 025	22 910	2 846	55 871	60 312
ZUSAMMEN ...	29 379	463 670	493 049	681 865	530 965	66 055	1 771 934	1 340 622
056 AND. BEARBEITETES HOLZ								
EISENBAHN	8 028	48 433	56 461	29 862	123 345	26 885	236 553	223 256
STRASSE	24 775	845 663	870 438	162 726	199 498	40 988	1 273 650	1 235 325
BI-SCHIFF	-	10 899	10 899	24 000	23 466	3 294	61 659	53 237
ZUSAMMEN ...	32 803	904 995	937 798	216 588	346 309	71 167	1 571 862	1 511 818
057 BRENNHOLZ, KORK U.AE.								
EISENBAHN	575	46 574	47 149	22 483	9 948	832	80 412	77 874
STRASSE	104 193	935 526	1 039 719	204 418	245 595	5 737	1 495 469	1 428 189
BI-SCHIFF	-	16 760	16 760	10 655	85	181	27 681	37 222
ZUSAMMEN ...	104 768	998 860	1 103 628	237 556	255 628	6 750	1 603 562	1 543 285
060 ZUCKERRUEBEN								
EISENBAHN	38 888	89 163	128 051	-	10 415	-	138 466	111 066
STRASSE	200	9 898	10 098	77	895	44	11 114	5 902
BI-SCHIFF	-	-	-	-	-	-	-	-
ZUSAMMEN ...	39 088	99 061	138 149	77	11 310	44	149 580	116 968
091 ROHE HAEUTE U. FELLE								
EISENBAHN	18	1 150	1 168	207	2 443	516	4 334	5 354
STRASSE	1 308	32 846	34 154	32 739	20 812	18 599	106 304	119 961
BI-SCHIFF	-	-	-	34	25	21	80	19
ZUSAMMEN ...	1 326	33 996	35 322	32 980	23 280	19 136	110 718	125 334
092 KAUTSCHUK, ROH								
EISENBAHN	325	30 703	31 028	3 581	2 694	588	37 891	38 626
STRASSE	678	63 799	64 477	84 128	112 325	43 347	304 277	290 918
BI-SCHIFF	-	1 055	1 055	843	1 258	123	3 279	4 262
ZUSAMMEN ...	1 003	95 557	96 560	88 552	116 277	44 058	345 447	333 806
099 PFLANZL. U. TIER. ROHSTOFFE ANG								
EISENBAHN	469	10 098	10 567	1 486	6 147	1 945	20 145	23 127
STRASSE	7 369	166 825	174 194	67 763	196 796	86 933	525 686	485 540
BI-SCHIFF	-	400	400	4 678	1 511	186	6 775	3 458
ZUSAMMEN ...	7 838	177 323	185 161	73 927	204 454	89 064	552 606	512 125
111 ROHZUCKER								
EISENBAHN	43	1 560	1 603	-	-	-	1 603	7 269
STRASSE	-	1 927	1 927	-	-	-	1 927	1 296
BI-SCHIFF	-	-	-	2 035	-	-	2 035	3 832
ZUSAMMEN ...	43	3 487	3 530	2 035	-	-	5 565	12 397

2 GUETERVERKEHR NACH HAUPTVERKEHRSBEZIEHUNGEN UND GUETERGRUPPEN 3.VJ 1990

TONNEN

VERKEHRS- ZWEIG	VERKEHR INNERHALB DES BUNDESGBIETES			GRENZUEBERSCHREITENDER UND DDR-VERKEHR		DURCHGANGS- VERKEHR	INSGESAMT	
	LOKAL- VERKEHR	WECHSEL- VERKEHR	ZUSAMMEN	VERSAND	EMPfang		3. VJ 1990	3. VJ 1989
	V=E	V=E	V=E				V=E	V=E
112 RAFFINIRTER ZUCKER								
EISENBAHN	12 654	77 714	90 368	85 962	1 312	-	177 642	163 677
STRASSE	7 513	240 919	248 432	42 107	45 300	1 267	337 086	331 645
BI-SCHIFF	-	-	-	24 862	1 100	2 167	28 129	27 606
ZUSAMMEN ...	20 167	318 633	338 800	152 931	47 712	3 424	542 867	522 928
113 MELASSE								
EISENBAHN	-	-	-	-	-	-	-	-
STRASSE	1 258	24 181	25 439	5 023	45 912	70	76 444	71 522
BI-SCHIFF	-	-	-	-	17 372	750	18 122	23 486
ZUSAMMEN ...	1 258	24 181	25 439	5 023	63 284	820	94 566	95 008
121 MOST, WEIN								
EISENBAHN	1 458	1 314	2 772	492	63 568	20 149	86 981	56 875
STRASSE	23 220	456 573	479 793	226 776	179 430	40 476	926 475	791 875
BI-SCHIFF	-	-	-	16 924	2 747	265	19 936	16 998
ZUSAMMEN ...	24 678	457 887	482 565	244 192	245 745	60 890	1 033 392	865 848
122 BIER								
EISENBAHN	2 027	26 614	28 641	686	-	3 036	32 363	36 639
STRASSE	49 055	1 416 476	1 465 531	193 910	64 006	29 627	1 753 074	1 457 514
BI-SCHIFF	-	-	-	1 660	-	2 640	4 300	4 139
ZUSAMMEN ...	51 082	1 443 090	1 494 172	196 256	64 006	35 303	1 789 737	1 498 292
125 AND. ALKOHOL, GETRAENKE								
EISENBAHN	97	4 136	4 233	117	7 118	5 865	17 333	28 280
STRASSE	10 631	222 194	232 825	25 093	43 836	11 526	313 280	287 813
BI-SCHIFF	-	-	-	458	71	125	654	318
ZUSAMMEN ...	10 728	226 330	237 058	25 668	51 025	17 516	331 267	316 411
128 ALKOHOLFREIE GETRAENKE								
EISENBAHN	111	1 771	1 882	12	96	187	2 177	2 039
STRASSE	111 479	2 344 920	2 456 399	192 675	155 002	19 631	2 823 707	2 431 264
BI-SCHIFF	-	5 864	5 864	641	58	370	6 933	11 477
ZUSAMMEN ...	111 590	2 352 555	2 464 145	193 328	155 156	20 188	2 832 817	2 444 780
131 KAFFEE								
EISENBAHN	9 916	13 252	23 168	10 910	74	2 725	36 877	25 114
STRASSE	5 353	200 399	205 752	76 655	13 560	6 732	302 699	297 614
BI-SCHIFF	-	-	-	196	-	3 713	3 909	4 675
ZUSAMMEN ...	15 269	213 651	228 920	87 761	13 634	13 170	343 485	327 403
132 KAKAO, KAKAODERZEUGN.								
EISENBAHN	2 731	7 236	9 967	3 445	3 815	7 637	24 864	23 978
STRASSE	3 949	164 129	168 078	52 937	78 355	22 774	322 144	282 576
BI-SCHIFF	-	-	-	18	139	1 147	1 304	5 869
ZUSAMMEN ...	6 680	171 365	178 045	56 400	82 309	31 558	348 312	312 423
133 TEE, GEWUERZE								
EISENBAHN	606	1 412	2 018	142	223	15	2 398	2 514
STRASSE	513	18 123	18 636	8 102	8 249	3 435	38 422	31 580
BI-SCHIFF	-	-	-	05	1 325	32	1 362	2 155
ZUSAMMEN ...	1 119	19 535	20 654	8 249	9 797	3 482	42 182	36 249
134 ROHTABAK, TABAKABFALL								
EISENBAHN	120	6 775	6 895	1 177	1 570	791	10 433	11 946
STRASSE	88	15 060	15 148	11 752	44 909	6 641	78 450	66 201
BI-SCHIFF	-	-	-	59	-	632	691	142
ZUSAMMEN ...	208	21 835	22 043	12 988	46 479	8 064	89 574	77 689
135 TABAKWAREN								
EISENBAHN	-	441	441	8 900	03	11 358	20 702	19 839
STRASSE	615	60 598	61 213	12 883	7 130	7 732	88 958	86 667
BI-SCHIFF	-	-	-	-	16	79	95	28
ZUSAMMEN ...	615	61 039	61 654	21 783	7 149	19 169	109 755	106 535
136 ZUCKERWAREN, HONIG								
EISENBAHN	599	19 298	19 897	25 335	2 998	1 153	49 383	26 735
STRASSE	10 271	256 854	267 125	52 265	100 194	38 366	457 950	409 461
BI-SCHIFF	-	-	-	12 137	48	375	12 560	9 751
ZUSAMMEN ...	10 870	276 152	287 022	89 737	103 240	39 894	519 893	445 947
139 SONST. NAHRUNGSMITTEL								
EISENBAHN	1 243	38 990	40 233	7 834	673	2 825	51 565	43 157
STRASSE	57 178	1 260 634	1 317 812	114 912	73 709	21 814	1 528 247	1 278 021
BI-SCHIFF	-	-	-	413	125	324	862	4 269
ZUSAMMEN ...	58 421	1 299 624	1 358 045	123 159	74 507	24 963	1 580 674	1 325 447

2 GÜTERVERKEHR NACH HAUPTVERKEHRSBEZIEHUNGEN UND GÜTERGRUPPEN 3.VJ 1990

TONNEN

VERKEHRS- ZWEIG	VERKEHR INNERHALB DES BUNDESGBIETES			GRENZUEBERSCHREITENDER UND DDR-VERKEHR		DURCHGANGS- VERKEHR	INSGESAMT	
	LOKAL- VERKEHR	WECHSEL- VERKEHR	ZUSAMMEN	VERSAND	EMPFANG		3. VJ 1990	3. VJ 1989
	V=E	V=E	V=E				V=E	V=E
141 FLEISCH,FRISCH,GEFROREN								
EISENBAHN	534	1 784	2 318	7 132	-	3 143	12 593	11 063
STRASSE	41 554	841 286	882 840	202 550	366 587	184 113	1 636 090	1 491 034
BI-SCHIFF	-	-	-	-	-	-	-	20
ZUSAMMEN ...	42 088	843 070	885 158	209 682	366 587	187 256	1 648 683	1 502 117
142 FISCH,FRISCH,GEFROREN								
EISENBAHN	395	10 434	10 829	5 344	01	7 848	24 022	31 085
STRASSE	320	15 655	15 975	30 104	94 226	119 092	259 397	221 843
BI-SCHIFF	-	-	-	-	-	-	-	-
ZUSAMMEN ...	715	26 089	26 804	35 448	94 227	126 940	283 419	252 928
143 FRISCHE MILCH,SAHNE								
EISENBAHN	-	70	70	55 250	160	-	55 480	55 826
STRASSE	99 810	1 178 718	1 278 528	378 962	170 298	3 570	1 831 358	1 635 884
BI-SCHIFF	-	-	-	-	-	10	10	-
ZUSAMMEN ...	99 810	1 178 788	1 278 598	434 212	170 458	3 580	1 886 848	1 691 710
144 MILCHERZEUGN.								
EISENBAHN	2 119	7 282	9 401	4 720	370	3 426	17 917	15 252
STRASSE	36 229	852 673	888 902	274 833	249 628	102 814	1 516 177	1 350 684
BI-SCHIFF	-	-	-	424	-	2 167	2 591	601
ZUSAMMEN ...	38 348	859 955	898 303	279 977	249 998	108 407	1 536 685	1 366 537
145 AND. SPEISEFETTE								
EISENBAHN	-	4 914	4 914	-	-	-	4 914	4 284
STRASSE	4 075	74 705	78 780	19 502	7 499	17 058	122 839	112 725
BI-SCHIFF	-	-	-	-	530	-	530	871
ZUSAMMEN ...	4 075	79 619	83 694	19 502	8 029	17 058	128 283	117 880
146 EIER								
EISENBAHN	38	-	38	-	25	-	63	82
STRASSE	5 882	105 970	111 852	10 544	112 376	30 080	264 852	244 542
BI-SCHIFF	-	-	-	-	-	10	10	-
ZUSAMMEN ...	5 920	105 970	111 890	10 544	112 401	30 090	264 925	244 624
147 AND. FLEISCHWAREN								
EISENBAHN	60	129	189	-	-	618	807	1 837
STRASSE	9 985	264 217	274 202	20 607	55 441	18 072	368 322	314 234
BI-SCHIFF	-	-	-	-	-	07	07	-
ZUSAMMEN ...	10 045	264 346	274 391	20 607	55 441	18 697	369 136	316 071
148 FISCHKONSERVEN U.AE.								
EISENBAHN	79	1 774	1 853	180	-	48	2 081	1 464
STRASSE	1 314	38 396	39 710	5 536	3 178	3 345	51 769	49 111
BI-SCHIFF	-	-	-	-	-	118	118	248
ZUSAMMEN ...	1 393	40 170	41 563	5 716	3 178	3 511	53 968	50 823
161 MEHL,GRIESS,GRUETZE								
EISENBAHN	1 684	11 263	12 947	411	3 718	324	17 400	19 974
STRASSE	20 353	452 575	472 928	48 806	40 627	8 996	571 357	512 623
BI-SCHIFF	-	6 106	6 106	60 974	1 683	5 569	74 332	34 110
ZUSAMMEN ...	22 037	469 944	491 981	110 191	46 028	14 889	663 089	566 707
162 MALZ								
EISENBAHN	170	30 041	30 211	5 584	10 779	2 238	48 812	38 932
STRASSE	9 106	142 486	151 592	10 723	93 998	2 855	259 168	227 743
BI-SCHIFF	-	7 080	7 080	20 679	6 280	13 147	47 186	42 278
ZUSAMMEN ...	9 276	179 607	188 883	36 986	111 057	18 240	355 166	308 953
163 SONST. GETREIDEERZEUGN.								
EISENBAHN	81	862	943	11 083	1 835	1 752	15 613	12 731
STRASSE	15 176	468 661	483 837	78 052	78 180	22 826	662 895	623 827
BI-SCHIFF	-	-	-	4 688	67	12 216	16 971	18 608
ZUSAMMEN ...	15 257	469 523	484 780	93 823	80 082	36 794	695 479	655 166
164 OBSTERZEUGN.								
EISENBAHN	686	7 407	8 093	991	10 598	1 309	20 991	17 142
STRASSE	17 981	898 353	916 334	131 625	226 672	59 168	1 333 799	1 215 727
BI-SCHIFF	-	36	36	549	7 957	2 501	11 043	8 175
ZUSAMMEN ...	18 667	905 796	924 463	133 165	245 227	62 978	1 365 833	1 241 044
165 GETROCKN. HUELSENFRUECHTE								
EISENBAHN	194	120	314	49	80	70	523	411
STRASSE	2 409	12 921	15 330	735	11 801	4 738	32 604	37 426
BI-SCHIFF	-	3 458	3 458	900	23 557	4 117	32 032	40 262
ZUSAMMEN ...	2 603	16 499	19 102	1 684	35 448	8 925	65 159	78 099

2 GUETERVERKEHR NACH HAUPTVERKEHRSBEZIEHUNGEN UND GUETERGRUPPEN 3.VJ 1990

TONNEN

VERKEHRS- ZWEIG	VERKEHR INNERHALB DES BUNDESGBIETES			GRENZUEBERSCHREITENDER UND DDR-VERKEHR		DURCHGANGS- VERKEHR	INSGESAMT	
	LOKAL- VERKEHR	WECHSEL- VERKEHR	ZUSAMMEN	VERSAND	EMPFANG		3.VJ 1990	3.VJ 1989
	V=E	V=E	V=E				V=E	V=E
166 AND. GEMUESEERZEUGN.								
EISENBAHN	440	3 426	3 866	76	1 065	942	5 949	6 064
STRASSE	6 109	326 253	332 362	53 264	278 652	38 274	702 552	646 539
BI-SCHIFF	-	48	48	627	701	662	2 038	1 487
ZUSAMMEN ...	6 549	329 727	336 276	53 967	280 418	39 878	710 539	654 090
167 HOPFEN								
EISENBAHN	-	351	351	335	110	-	796	2 180
STRASSE	-	548	548	1 219	485	-	2 252	1 453
BI-SCHIFF	-	-	-	-	-	-	-	-
ZUSAMMEN ...	-	899	899	1 554	595	-	3 048	3 633
171 STROH,HEU								
EISENBAHN	1 085	156	1 241	-	-	-	1 241	436
STRASSE	837	21 041	21 878	194 280	39 896	1 196	257 250	230 699
BI-SCHIFF	-	-	-	-	9 055	-	9 055	14 467
ZUSAMMEN ...	1 922	21 197	23 119	194 280	48 951	1 196	267 546	245 602
172 DELKUCHEN U.AE.								
EISENBAHN	1 527	26 344	27 871	162 006	7 849	25 372	223 098	210 579
STRASSE	8 016	294 054	302 070	86 729	75 569	12 027	476 395	394 402
BI-SCHIFF	5 927	79 546	85 473	203 338	373 036	11 515	673 362	622 108
ZUSAMMEN ...	15 470	399 944	415 414	452 073	456 454	48 914	1 372 855	1 227 089
179 SONST. FUTTERMITTEL								
EISENBAHN	14 759	103 675	118 434	51 104	17 445	12 946	199 929	243 373
STRASSE	76 502	1 414 410	1 490 912	379 584	139 126	47 711	2 057 333	1 945 347
BI-SCHIFF	17 505	150 442	167 947	124 955	346 317	14 387	653 606	672 207
ZUSAMMEN ...	108 766	1 668 527	1 777 293	555 643	502 888	75 044	2 910 868	2 860 927
181 DELSAATEN,-FRUECHTE								
EISENBAHN	6 458	95 250	101 708	4 707	5 400	1 500	113 315	83 049
STRASSE	7 302	262 161	269 463	31 596	85 285	12 688	399 032	341 857
BI-SCHIFF	33 616	205 296	238 912	181 703	611 693	104 329	1 136 637	1 220 979
ZUSAMMEN ...	47 376	562 707	610 083	218 006	702 378	118 517	1 648 984	1 645 885
182 SONST. DELE,FETTE								
EISENBAHN	8 538	39 235	47 773	17 419	13 644	6 752	85 588	96 250
STRASSE	8 211	279 073	287 284	251 944	175 072	39 207	753 507	688 949
BI-SCHIFF	8 323	36 906	45 229	113 031	165 954	3 100	327 314	369 217
ZUSAMMEN ...	25 072	355 214	380 286	382 394	354 670	49 059	1 166 409	1 154 416
211 STEINKOHLE								
EISENBAHN	5 582 724	7 740 562	13 323 286	389 945	129 256	4 826	13 847 313	13 807 022
STRASSE	3 816	91 515	95 331	223 921	87 933	1 210	408 395	375 599
BI-SCHIFF	40 271	2 322 213	2 362 484	715 636	1 289 234	394 316	4 761 670	4 828 119
ZUSAMMEN ...	5 626 811	10 154 290	15 781 101	1 329 502	1 506 423	400 352	19 017 378	19 010 740
213 STEINKOHLENBRIKETTS								
EISENBAHN	1 572	60 618	62 190	55 591	116	73	117 970	162 195
STRASSE	-	6 088	6 088	5 219	3 525	47	14 879	13 505
BI-SCHIFF	-	1 046	1 046	2 931	13 180	-	17 157	5 701
ZUSAMMEN ...	1 572	67 752	69 324	63 741	16 821	120	150 006	181 401
221 BRAUNKOHLE								
EISENBAHN	165 458	143 854	309 312	35	380 825	-	690 172	597 300
STRASSE	145	184 158	184 303	78 335	1 182	543	264 363	249 643
BI-SCHIFF	-	1 997	1 997	3 091	15 412	-	20 500	2 667
ZUSAMMEN ...	165 603	330 009	495 612	81 461	397 419	543	975 035	849 610
223 BRAUNKOHLENBRIKETTS								
EISENBAHN	31 227	172 900	204 127	139 803	82 200	6 959	433 089	455 258
STRASSE	972	64 654	65 626	24 497	4 239	8 639	103 001	101 170
BI-SCHIFF	-	2 495	2 495	5 540	13 240	-	21 275	51 412
ZUSAMMEN ...	32 199	240 049	272 248	169 840	99 679	15 598	557 365	607 840
224 TORF								
EISENBAHN	-	5 615	5 615	12 726	-	713	19 054	26 250
STRASSE	2 785	149 503	152 288	262 406	15 068	15 749	445 511	494 000
BI-SCHIFF	-	-	-	24 295	-	-	24 295	24 260
ZUSAMMEN ...	2 785	155 118	157 903	299 427	15 068	16 462	488 860	484 510
231 STEINKOHLENKOKS								
EISENBAHN	1 185 023	836 091	2 021 114	406 525	65 061	3 657	2 496 357	3 617 241
STRASSE	5 469	40 025	45 494	29 313	41 610	1 687	118 104	110 002
BI-SCHIFF	499	167 889	158 388	57 230	120 744	57 546	393 908	406 515
ZUSAMMEN ...	1 190 991	1 034 005	2 224 996	493 068	227 415	62 890	3 008 369	4 133 758

2 GÜTERVERKEHR NACH HAUPTVERKEHRSBEZIEHUNGEN UND GÜTERGRUPPEN 3. VJ 1990

TONNEN

VERKEHRS- ZWEIG	VERKEHR INNERHALB DES BUNDESGBIETES			GRENZÜBERSCHREITENDER UND DDR-VERKEHR		DURCHGANGS- VERKEHR	INSGESAMT	
	LOKAL- VERKEHR	WECHSEL- VERKEHR	ZUSAMMEN				3. VJ 1990	3. VJ 1989
	V=E	V=E	V=E	VERSAND	EMPFANG		V=E	V=E
233 BRAUNKOHLKOKS								
EISENBAHN	2 833	66	2 899	25	18 432	1 470	22 826	34 932
STRASSE	-	4 393	4 393	13	-	-	4 406	6 753
BI-SCHIFF	-	428	428	327	26 962	-	27 717	5 208
ZUSAMMEN ...	2 833	4 887	7 720	365	45 394	1 470	54 949	92 893
310 ROHES ERDÖL								
EISENBAHN	43 550	294 929	338 479	09	54	-	338 542	349 263
STRASSE	01	310	311	843	285	-	1 439	2 823
BI-SCHIFF	-	8 777	8 777	1 292	15 058	-	25 127	23 616
ZUSAMMEN ...	43 551	304 016	347 567	2 144	15 397	-	365 108	375 702
321 MOTORENBENZIN U.AE.								
EISENBAHN	6 942	1 536 632	1 543 574	363 152	304 818	551	2 212 095	1 873 118
STRASSE	194 376	1 696 834	1 891 210	19 945	35 949	849	1 947 953	1 818 537
BI-SCHIFF	14 893	703 051	717 944	354 726	1 607 977	219 519	2 900 166	3 123 477
ZUSAMMEN ...	216 211	3 936 517	4 152 728	737 823	1 948 744	220 919	7 060 214	6 815 132
323 AND. KRAFTSTOFFE								
EISENBAHN	22 041	129 463	151 504	1 549	16 949	409	170 411	164 163
STRASSE	2 115	87 013	89 128	5 211	16 801	1 157	112 297	107 284
BI-SCHIFF	889	144 915	145 804	6 798	383 576	40 014	576 192	665 504
ZUSAMMEN ...	25 045	361 391	386 436	13 558	417 326	41 580	858 900	936 951
325 DIESELÖL, LEICHT. HEIZÖL								
EISENBAHN	11 296	1 802 257	1 813 553	137 725	304 067	2 064	2 257 409	2 171 493
STRASSE	77 233	1 923 572	2 000 805	60 116	43 904	1 263	2 106 088	2 172 605
BI-SCHIFF	107 013	1 502 627	1 609 640	380 118	2 539 120	479 262	5 008 140	5 128 277
ZUSAMMEN ...	195 542	5 228 456	5 423 998	577 959	2 887 091	482 589	9 371 637	9 472 375
327 SCHWERES HEIZÖL								
EISENBAHN	431	77 908	78 339	41 972	151 269	104	271 684	372 590
STRASSE	13 595	293 894	307 489	80 407	47 608	203	435 707	442 468
BI-SCHIFF	15 038	378 987	394 025	260 242	63 979	3 993	722 239	702 765
ZUSAMMEN ...	29 064	750 789	779 853	382 621	262 856	4 300	1 429 630	1 517 823
330 NATUR-, RAFFINERIEGAS								
EISENBAHN	11 246	229 145	240 391	60 098	110 336	2 891	413 716	401 498
STRASSE	24 515	166 515	191 030	50 673	15 890	1 080	258 673	243 168
BI-SCHIFF	-	80 807	80 807	13 682	93 687	-	188 176	228 756
ZUSAMMEN ...	35 761	476 467	512 228	124 453	219 913	3 971	860 565	873 422
341 SCHMIERÖLE, -FETTE								
EISENBAHN	6 449	115 483	121 932	6 967	5 160	5 877	139 936	144 378
STRASSE	1 301	69 082	70 383	30 952	37 441	11 510	150 286	157 312
BI-SCHIFF	-	138 765	138 765	70	8 626	4 429	151 890	101 976
ZUSAMMEN ...	7 750	323 330	331 080	37 989	51 227	21 816	442 112	403 666
343 BITUMEN U.AE.								
EISENBAHN	22 667	78 227	100 894	10 965	48 630	-	160 489	139 019
STRASSE	21 494	444 322	465 816	236 679	133 548	2 787	838 830	787 678
BI-SCHIFF	24 063	51 476	75 539	1 105	446 147	-	522 791	572 290
ZUSAMMEN ...	68 224	574 025	642 249	248 749	628 325	2 787	1 522 110	1 498 987
349 AND. MINERALÖLERZEUGN.								
EISENBAHN	31 667	103 407	135 074	27 084	22 655	6 779	191 592	189 754
STRASSE	18	16 168	16 186	37 774	23 069	4 436	81 465	78 832
BI-SCHIFF	-	87 297	87 297	83 882	281 272	63 545	515 996	575 655
ZUSAMMEN ...	31 685	206 872	238 557	148 740	326 996	74 760	789 053	844 241
410 EISENERZE								
EISENBAHN	1 234 508	3 615 038	4 849 546	9 358	484 941	-	5 343 845	6 021 147
STRASSE	09	5 600	5 609	08	172	44	5 833	808
BI-SCHIFF	5 104	23 056	28 160	277 058	7 461 892	480 067	8 247 177	9 824 621
ZUSAMMEN ...	1 239 621	3 643 694	4 883 315	286 424	7 947 005	480 111	13 596 855	15 846 576
451 NE-METALLABFÄLLE								
EISENBAHN	781	27 572	28 353	13 336	22 280	2 120	66 089	71 713
STRASSE	4 364	274 684	279 048	68 798	119 302	8 701	475 849	459 053
BI-SCHIFF	-	1 836	1 836	16 506	12 035	3 918	34 295	26 075
ZUSAMMEN ...	5 145	304 092	309 237	98 640	153 617	14 739	576 233	556 841
452 KUPFERERZE								
EISENBAHN	-	-	-	-	224	-	224	224
STRASSE	-	354	354	-	79	-	433	-
BI-SCHIFF	-	-	-	-	7 183	-	7 183	11 865
ZUSAMMEN ...	-	354	354	-	7 486	-	7 840	12 089

2 GÜTERVERKEHR NACH HAUPTVERKEHRSBEZIEHUNGEN UND GÜTERGRUPPEN 3.VJ 1990

TONNEN

VERKEHRS- ZWEIG	VERKEHR INNERHALB DES BUNDESGBETES			GRENZÜBERSCHREITENDER UND DDR-VERKEHR		DURCHGANGS- VERKEHR	INSGESAMT	
	LOKAL- VERKEHR	WECHSEL- VERKEHR	ZUSAMMEN	VERSAND	EMPFANG		3. VJ 1990	3. VJ 1989
	V=E	V=E	V=E				V=E	V=E
453 BAUXIT, ALUMINIUMERZE								
EISENBAHN	194 805	53 956	248 761	220	-	1 001	249 982	334 746
STRASSE	-	2 675	2 675	2 411	2 937	2 116	10 139	13 065
BI-SCHIFF	-	2 915	2 915	3 902	262 360	4 398	273 675	346 591
ZUSAMMEN ...	194 805	59 546	254 351	6 533	265 297	7 515	533 696	694 402
455 MANGANERZE								
EISENBAHN	-	598	598	-	301	-	899	923
STRASSE	-	75	75	1 475	988	329	2 867	2 771
BI-SCHIFF	-	310	310	-	115 395	2 561	118 266	79 561
ZUSAMMEN ...	-	983	983	1 475	116 684	2 890	122 032	83 255
459 SONST. NE-METALLERZE								
EISENBAHN	-	4 862	4 862	10 186	235	3 417	18 700	27 846
STRASSE	224	4 392	4 616	8 191	35 823	1 933	50 563	47 891
BI-SCHIFF	-	16 459	16 459	14 686	253 017	25 792	309 954	306 908
ZUSAMMEN ...	224	25 713	25 937	33 063	289 075	31 142	379 217	382 745
461 EISEN-, STAHLSCROTT								
EISENBAHN	721 650	1 222 515	1 944 165	401 310	228 601	7 900	2 581 976	2 554 496
STRASSE	20 248	420 184	440 432	361 287	123 690	4 045	929 454	906 865
BI-SCHIFF	1 308	330 997	332 305	398 265	100 589	9 891	841 050	867 229
ZUSAMMEN ...	743 206	1 973 696	2 716 902	1 160 862	452 880	21 836	4 352 480	4 328 590
464 EISENSCHLACKEN ANG.								
EISENBAHN	177 367	25 959	203 326	5 323	277	725	209 651	243 070
STRASSE	-	1 193	1 193	867	3 030	42	5 132	7 444
BI-SCHIFF	-	25 896	25 896	11 366	195 177	1 485	233 924	191 385
ZUSAMMEN ...	177 367	53 048	230 415	17 556	198 484	2 252	448 707	441 899
467 SCHWEFELKIESABBRAND								
EISENBAHN	-	1 375	1 375	-	-	-	1 375	2 583
STRASSE	-	2 563	2 563	80	91	-	2 734	1 550
BI-SCHIFF	-	-	-	13 704	3 453	1 810	18 967	16 422
ZUSAMMEN ...	-	3 938	3 938	13 784	3 544	1 810	23 076	20 555
511 RÖHEISEN, FERROLEGIERUNGEN								
EISENBAHN	1 393 166	81 897	1 475 063	55 812	18 239	4 716	1 553 830	1 481 387
STRASSE	457	24 332	24 789	63 736	68 326	22 424	179 275	168 621
BI-SCHIFF	-	17 707	17 707	35 205	230 769	11 647	295 328	362 360
ZUSAMMEN ...	1 393 623	123 936	1 517 559	154 753	317 334	38 787	2 028 433	2 012 368
515 ROHSTAHL								
EISENBAHN	77 442	66 849	144 291	4 029	29 855	1 344	179 519	242 272
STRASSE	-	1 385	1 385	189 632	288 016	59 317	538 350	481 536
BI-SCHIFF	-	724	724	2 172	15	6 853	9 764	29 082
ZUSAMMEN ...	77 442	68 958	146 400	195 833	317 886	67 514	727 633	752 890
522 GEWALZTES STAHLHALBZEUG								
EISENBAHN	1 777 341	3 004 645	4 781 986	461 541	258 528	64 931	5 566 986	5 798 273
STRASSE	3 010	119 699	122 709	15 385	15 636	435	154 165	160 561
BI-SCHIFF	-	58 391	58 391	346 712	145 402	14 549	565 054	643 487
ZUSAMMEN ...	1 780 351	3 182 735	4 963 086	823 638	419 566	79 915	6 286 205	6 602 321
523 SONST. STAHLHALBZEUG								
EISENBAHN	163	3 226	3 389	822	3 169	774	8 154	17 114
STRASSE	309	224	533	3 926	347	99	4 905	5 017
BI-SCHIFF	-	-	-	18 869	-	10 921	29 790	21 763
ZUSAMMEN ...	472	3 450	3 922	23 617	3 516	11 794	42 849	43 894
531 STAB-, FORMSTAHL								
EISENBAHN	167 818	694 756	862 574	178 816	421 601	42 739	1 505 730	1 444 978
STRASSE	25 658	746 759	772 417	202 085	255 499	32 772	1 262 773	1 253 412
BI-SCHIFF	250	76 766	77 016	279 128	188 657	149 003	693 804	693 063
ZUSAMMEN ...	193 726	1 518 281	1 712 007	660 029	865 757	224 514	3 462 307	3 391 453
535 WALZDRAHT								
EISENBAHN	223 778	230 841	454 619	81 453	99 948	9 235	645 255	649 413
STRASSE	-	5 779	5 779	38 314	27 478	2 092	73 663	89 910
BI-SCHIFF	600	95 976	96 576	72 650	191 066	11 451	371 743	346 132
ZUSAMMEN ...	224 378	332 596	556 974	192 417	318 492	22 778	1 090 661	1 085 455
536 SONST. EISENDRAHT								
EISENBAHN	111	3 568	3 679	2 551	13 578	821	20 629	16 079
STRASSE	1 929	120 984	122 913	104 539	124 610	31 386	383 448	378 518
BI-SCHIFF	-	116	116	15 635	545	4 610	20 906	18 440
ZUSAMMEN ...	2 040	124 668	126 708	122 725	138 733	36 817	424 983	413 037

2 GÜTERVERKEHR NACH HAUPTVERKEHRSBEZIEHUNGEN UND GÜTERGRUPPEN 3. VJ 1990

TONNEN

VERKEHRS- ZWEIG	VERKEHR INNERHALB DES BUNDESGBIETES			GRENZÜBERSCHREITENDER UND DDR-VERKEHR		DURCHGANGS- VERKEHR	INSGESAMT	
	LOKAL- VERKEHR	WECHSEL- VERKEHR	ZUSAMMEN	VERSAND	EMPFANG		3. VJ 1990	3. VJ 1989
							V=E	V=E
537 SCHIENENOBERRAUMAT.								
EISENBAHN	5 112	29 924	35 036	22 536	22 641	4 976	85 189	66 790
STRASSE	58	3 539	3 597	4 783	4 985	564	13 929	17 033
BI-SCHIFF	-	302	302	2 945	766	18	4 031	7 987
ZUSAMMEN ...	5 170	33 765	38 935	30 264	28 392	5 558	103 149	91 810
541 STAHLBLECHE								
EISENBAHN	221 090	1 152 632	1 373 722	341 158	618 362	136 541	2 469 783	2 531 133
STRASSE	29 445	1 301 287	1 330 732	339 570	456 752	50 860	2 177 914	1 885 223
BI-SCHIFF	293	90 118	90 411	307 656	242 411	144 168	784 646	889 309
ZUSAMMEN ...	250 828	2 544 037	2 794 865	988 384	1 317 525	331 569	5 432 343	5 305 665
544 BANDSTAHL, WEISSBLECH								
EISENBAHN	157 714	408 429	566 143	106 869	51 722	15 831	740 565	697 936
STRASSE	5 245	359 369	364 614	180 048	99 504	11 703	655 869	667 252
BI-SCHIFF	-	13 303	13 303	28 193	14 628	3 924	60 048	54 330
ZUSAMMEN ...	162 959	781 101	944 060	315 110	165 854	31 458	1 456 482	1 419 518
551 ROHRE U. AE.								
EISENBAHN	64 060	483 194	547 254	158 836	72 756	39 430	818 276	923 103
STRASSE	7 423	325 062	332 485	186 379	184 609	54 242	757 715	739 699
BI-SCHIFF	-	1 992	1 992	128 936	26 945	285	158 158	150 838
ZUSAMMEN ...	71 483	810 248	881 731	474 151	284 310	93 957	1 734 149	1 813 640
552 GIESSEREIERZEUGN. U. AE.								
EISENBAHN	1 737	37 310	39 047	6 632	3 515	1 232	50 426	91 852
STRASSE	4 545	203 377	207 922	34 777	40 342	5 141	288 182	281 394
BI-SCHIFF	-	25	25	740	13	731	1 509	7 536
ZUSAMMEN ...	6 282	240 712	246 994	42 149	43 870	7 104	340 117	380 782
561 KUPFER, -LEGIERUNGEN								
EISENBAHN	10 016	23 718	33 734	4 060	12 590	1 943	52 327	60 908
STRASSE	666	37 738	38 404	23 550	76 013	9 018	146 985	134 744
BI-SCHIFF	-	19 374	19 374	4 184	27 597	334	51 489	103 803
ZUSAMMEN ...	10 682	80 830	91 512	31 794	116 200	11 295	250 801	299 455
562 ALUMINIUM, -LEGIERUNGEN								
EISENBAHN	5 408	40 467	45 875	15 911	25 389	7 127	94 302	97 106
STRASSE	2 465	143 409	145 874	103 866	175 111	53 038	477 889	436 964
BI-SCHIFF	-	662	662	3 980	60 237	39 173	104 052	104 463
ZUSAMMEN ...	7 873	184 538	192 411	123 757	260 737	99 338	676 243	638 533
563 BLEI, -LEGIERUNGEN								
EISENBAHN	-	13 112	13 112	1 034	4 627	3 570	22 343	18 633
STRASSE	91	14 163	14 254	9 603	17 662	2 134	43 653	41 636
BI-SCHIFF	-	18 081	18 081	1 040	6 477	1 277	26 875	30 524
ZUSAMMEN ...	91	45 356	45 447	11 677	28 766	6 981	92 871	90 793
564 ZINK, -LEGIERUNGEN								
EISENBAHN	155	11 993	12 148	1 205	-	-	13 353	15 686
STRASSE	746	36 946	37 692	16 073	50 414	5 848	110 027	100 570
BI-SCHIFF	501	11 291	11 792	2 106	3 565	2 438	19 901	25 700
ZUSAMMEN ...	1 402	60 230	61 632	19 384	53 979	8 286	143 281	141 956
565 SONST. NE-METALLE								
EISENBAHN	-	498	498	222	1 080	1 607	3 407	6 193
STRASSE	375	13 664	14 039	21 827	61 208	19 207	116 281	110 293
BI-SCHIFF	-	1 055	1 055	4 167	20 628	406	26 256	12 639
ZUSAMMEN ...	375	15 217	15 592	26 216	82 916	21 220	145 944	129 125
568 NE-METALLHALBZEUG								
EISENBAHN	1 301	70 549	71 850	18 427	9 072	6 567	105 916	118 645
STRASSE	6 291	205 069	211 360	143 778	123 732	37 576	516 446	454 051
BI-SCHIFF	-	6 525	6 525	9 158	6 171	442	22 296	26 954
ZUSAMMEN ...	7 592	282 143	289 735	171 363	138 975	44 585	644 658	599 650
611 INDUSTRIESAND								
EISENBAHN	19 756	335 869	355 625	44 281	5 671	225	405 802	373 232
STRASSE	21 401	300 453	321 854	50 789	44 653	861	418 157	448 596
BI-SCHIFF	61 078	10 556	71 634	10 275	28 460	30 104	140 473	99 646
ZUSAMMEN ...	102 235	646 878	749 113	105 345	78 784	31 190	964 432	921 474
612 AND. SAND U. KIES								
EISENBAHN	108 932	311 974	420 906	184 036	188 108	-	793 050	607 717
STRASSE	346 757	2 018 967	2 365 724	1 548 146	659 409	2 237	4 575 516	4 381 297
BI-SCHIFF	898 811	3 452 059	4 350 870	3 566 427	1 466 049	407 701	9 791 047	10 848 156
ZUSAMMEN ...	1 354 500	5 783 000	7 137 500	5 298 609	2 313 566	409 938	15 159 613	15 837 170

2 GÜTERVERKEHR NACH HAUPTVERKEHRSBEZIEHUNGEN UND GÜTERGRUPPEN 3.VJ 1990

TONNEN

VERKEHRS- ZWEIG	VERKEHR INNERHALB DES BUNDESGBIETES			GRENZÜBERSCHREITENDER UND DDR-VERKEHR		DURCHGANGS- VERKEHR	INSGESAMT	
	LOKAL- VERKEHR	WECHSEL- VERKEHR	ZUSAMMEN	VERSAND	EMPFANG		3. VJ 1990	3. VJ 1989
	V=E	V=E	V=E				V=E	V=E
613 BIMSSAND, -KIES								
EISENBAHN	-	-	-	-	-	-	-	-
STRASSE	1 083	19 799	20 882	2 719	-	40	23 641	29 364
BI-SCHIFF	-	58 645	58 645	3 124	40 125	-	101 894	97 078
ZUSAMMEN ...	1 083	78 444	79 527	5 843	40 125	40	125 535	126 442
614 LEHM, TON								
EISENBAHN	22 511	80 788	103 299	344 826	33 010	9 319	490 454	505 196
STRASSE	14 897	364 977	379 874	256 648	193 405	19 722	849 649	769 735
BI-SCHIFF	3 355	67 752	71 107	79 903	231 314	8 540	390 864	449 691
ZUSAMMEN ...	40 763	513 517	554 280	681 377	457 729	37 581	1 730 967	1 724 622
615 SCHLACKEN, ASCHEN ANG								
EISENBAHN	385 210	14 869	400 079	6 088	18 842	-	425 009	418 068
STRASSE	11 267	383 030	394 297	198 738	137 094	2 743	732 872	584 180
BI-SCHIFF	130 222	245 218	375 440	766 904	173 809	11 919	1 328 072	1 383 819
ZUSAMMEN ...	526 699	643 117	1 169 816	971 730	329 745	14 662	2 485 953	2 386 067
621 STEIN-, SALINENSALZ								
EISENBAHN	38 345	151 504	189 849	9 868	513	6 896	207 126	262 342
STRASSE	2 279	137 645	139 924	46 727	36 576	5 176	228 403	207 683
BI-SCHIFF	-	645 731	645 731	139 353	104 900	701	890 685	992 040
ZUSAMMEN ...	40 624	934 880	975 504	195 948	141 989	12 773	1 326 214	1 462 065
622 SCHWEFELKIES, UNGERDESTET								
EISENBAHN	-	62 416	62 416	-	-	-	62 416	114 026
STRASSE	-	54	54	21	195	-	270	631
BI-SCHIFF	-	-	-	-	34 642	-	34 642	37 228
ZUSAMMEN ...	-	62 470	62 470	21	34 837	-	97 328	151 885
623 SCHWEFEL								
EISENBAHN	97 177	103 038	200 215	69 131	1 034	1 264	271 644	256 441
STRASSE	-	-	-	205	-	-	205	722
BI-SCHIFF	-	7 701	7 701	4 629	25 794	3 722	41 846	40 036
ZUSAMMEN ...	97 177	110 739	207 916	73 965	26 828	4 986	313 695	297 199
631 ZERKLEINERTE STEINE								
EISENBAHN	27 627	172 887	200 514	58 522	108 245	902	368 183	367 529
STRASSE	135 152	1 557 688	1 692 820	457 834	177 120	1 387	2 329 161	2 291 799
BI-SCHIFF	12 526	384 266	396 792	197 542	72 258	11 724	678 316	756 754
ZUSAMMEN ...	175 305	2 114 821	2 290 126	713 898	357 623	14 013	3 375 660	3 416 082
632 NATURWERKSTEINE								
EISENBAHN	1 956	9 973	11 929	7 313	19 747	367	39 356	33 797
STRASSE	16 657	408 414	425 071	144 404	195 720	14 844	780 039	661 373
BI-SCHIFF	962	31 001	31 963	270 958	41 732	11 764	356 417	325 181
ZUSAMMEN ...	19 575	449 388	468 963	422 675	257 199	26 975	1 175 812	1 020 351
633 GIPS- U. KALKSTEIN								
EISENBAHN	218 625	1 240 484	1 459 109	4 317	32 184	9 676	1 505 286	1 596 795
STRASSE	27 157	1 032 639	1 059 796	109 050	200 037	2 648	1 371 531	1 361 964
BI-SCHIFF	655	130 150	130 805	33 700	52 451	16 773	233 729	249 816
ZUSAMMEN ...	246 437	2 403 273	2 649 710	147 067	284 672	29 097	3 110 546	3 208 675
634 KREIDE								
EISENBAHN	94 944	293 598	388 542	6 703	58 236	3 422	456 903	383 187
STRASSE	09	26 213	26 222	7 889	60 740	1 312	96 163	89 270
BI-SCHIFF	-	-	-	-	15 079	-	15 079	13 583
ZUSAMMEN ...	94 953	319 811	414 764	14 592	134 055	4 734	568 145	486 040
639 SONST. ROHMINERALIEN								
EISENBAHN	174 755	273 296	448 051	18 973	15 681	9 054	491 759	577 311
STRASSE	210 945	306 748	517 693	416 435	211 334	36 793	1 182 255	1 230 798
BI-SCHIFF	1 288	183 508	184 796	171 964	367 986	14 457	739 203	1 508 739
ZUSAMMEN ...	386 988	763 552	1 150 540	607 372	595 001	60 304	2 413 217	3 316 848
641 ZEMENT								
EISENBAHN	11 919	218 417	230 336	1 736	54 319	1 244	287 635	331 703
STRASSE	99 890	2 024 716	2 124 606	495 430	307 362	61 616	2 989 014	2 694 628
BI-SCHIFF	-	354 024	354 024	174 275	141 491	4 089	673 879	735 435
ZUSAMMEN ...	111 809	2 597 157	2 708 966	671 441	503 172	66 949	3 950 528	3 761 766
642 KALK								
EISENBAHN	108 874	459 492	568 366	9 093	40 182	582	618 223	715 581
STRASSE	25 878	431 626	457 504	172 982	97 770	612	728 868	646 287
BI-SCHIFF	-	880	880	27 929	4 782	-	33 591	35 159
ZUSAMMEN ...	134 752	891 998	1 026 750	210 004	142 734	1 194	1 380 682	1 397 027

2 GÜTERVERKEHR NACH HAUPTVERKEHRSBEZIEHUNGEN UND GÜTERGRUPPEN 3. VJ 1990

TONNEN

VERKEHRS- ZWEIG	VERKEHR INNERHALB DES BUNDESGBIETES			GRENZUEBERSCHREITENDER UND DDR-VERKEHR		DURCHGANGS- VERKEHR	INSGESAMT	
	LOKAL- VERKEHR	WECHSEL- VERKEHR	ZUSAMMEN	VERSAND	EMPFANG		3. VJ 1990	3. VJ 1989
							V=E	V=E
650 GIPS								
EISENBAHN	7 120	25 141	32 261	3 338	1 348	-	36 947	44 048
STRASSE	17 732	297 067	314 799	56 780	53 170	1 545	426 294	389 071
BI-SCHIFF	-	102 026	102 026	117 046	872	10 601	230 545	268 861
ZUSAMMEN ...	24 852	424 234	449 086	177 164	55 390	12 146	693 786	701 980
691 STEINERZEUGN.								
EISENBAHN	6 015	57 511	63 526	47 611	20 757	1 492	133 386	108 804
STRASSE	179 733	3 594 071	3 773 804	799 990	541 595	39 181	5 154 570	4 817 690
BI-SCHIFF	836	17 855	18 691	18 297	65 961	9 828	112 777	220 801
ZUSAMMEN ...	186 584	3 669 437	3 856 021	865 898	628 313	50 501	5 400 733	5 147 295
692 KERAMISCHE BAUSTOFFE								
EISENBAHN	2 037	61 534	63 571	18 311	64 633	6 509	153 024	164 928
STRASSE	85 011	1 381 606	1 466 617	447 122	390 131	40 389	2 344 259	2 194 602
BI-SCHIFF	-	3 632	3 632	17 608	9 189	1 229	31 658	18 710
ZUSAMMEN ...	87 048	1 446 772	1 533 820	483 041	463 953	48 127	2 528 941	2 378 240
711 NATUERL. NATRONALPETER								
EISENBAHN	-	-	-	-	-	-	-	-
STRASSE	-	112	112	500	152	-	764	605
BI-SCHIFF	-	-	-	-	-	-	-	-
ZUSAMMEN ...	-	112	112	500	152	-	764	605
712 ROMPHOSPHATE								
EISENBAHN	635	-	635	28 621	100	14	29 370	79 952
STRASSE	-	86	86	253	-	-	339	479
BI-SCHIFF	-	-	-	9 839	114 256	10 914	135 009	189 579
ZUSAMMEN ...	635	86	721	38 713	114 356	10 928	164 718	270 010
713 KALIROHSALZE								
EISENBAHN	40 329	149 139	189 468	14 337	12 371	7 258	223 434	198 226
STRASSE	1 391	5 484	6 875	-	299	15	7 189	3 320
BI-SCHIFF	-	61 494	61 494	11 677	64 940	1 573	139 684	74 770
ZUSAMMEN ...	41 720	216 117	257 837	26 014	77 610	8 846	370 307	276 316
719 NATUERL. NICHTMIN. DUENGER								
EISENBAHN	146	1 268	1 414	85	630	-	2 129	2 929
STRASSE	2 672	40 978	43 650	43 490	10 505	1 847	99 492	100 231
BI-SCHIFF	-	3 371	3 371	-	-	-	3 371	2 061
ZUSAMMEN ...	2 818	45 617	48 435	43 575	11 135	1 847	104 992	105 221
721 PHOSPHAT-SCHLACKEN								
EISENBAHN	54	63	117	-	47 639	-	47 756	29 649
STRASSE	-	5 417	5 417	17 202	72 256	1 591	96 466	93 513
BI-SCHIFF	-	2 536	2 536	8 478	4 104	909	16 027	16 966
ZUSAMMEN ...	54	8 016	8 070	25 680	123 999	2 500	160 249	140 128
722 AND. PHOSPHATDUENGER								
EISENBAHN	25	4 959	4 984	27 070	329	2 728	35 111	42 896
STRASSE	1 579	56 207	57 786	680	227	-	58 693	76 820
BI-SCHIFF	-	19 929	19 929	3 600	13 941	19 530	57 000	70 328
ZUSAMMEN ...	1 604	81 095	82 699	31 350	14 497	22 258	150 804	190 044
723 KALIDUENGEMITTEL								
EISENBAHN	110 143	629 377	739 520	55 741	41 566	780	837 607	805 483
STRASSE	2 199	82 331	84 530	1 224	221	283	86 258	115 658
BI-SCHIFF	476	84 027	84 503	105 802	18 780	61 647	270 732	261 160
ZUSAMMEN ...	112 818	795 735	908 553	162 767	60 567	62 710	1 194 597	1 182 301
724 STICKSTOFFDUENGER								
EISENBAHN	17 950	108 679	126 629	5 503	94 661	2 496	229 289	278 425
STRASSE	1 445	30 763	32 208	13 918	44 890	1 356	92 372	86 105
BI-SCHIFF	370	115 129	115 499	109 224	196 314	7 117	428 154	410 009
ZUSAMMEN ...	19 765	254 571	274 336	128 645	335 865	10 969	749 815	774 539
729 MISCHDUENGER U.AE.								
EISENBAHN	78 270	121 374	199 644	14 848	68 364	3 477	286 333	307 475
STRASSE	4 219	150 412	154 631	62 083	195 062	4 375	416 151	421 579
BI-SCHIFF	513	126 712	127 225	63 419	85 500	19 529	295 673	329 808
ZUSAMMEN ...	83 002	398 498	481 500	140 350	348 926	27 381	998 157	1 058 862
811 SCHWEFELSAEURE								
EISENBAHN	7 467	51 604	59 071	1 467	14 463	-	75 001	87 029
STRASSE	744	48 201	48 945	23 400	10 196	58	82 599	76 828
BI-SCHIFF	2 941	113 665	116 606	74 092	66 627	429	257 754	372 474
ZUSAMMEN ...	11 152	213 470	224 622	98 959	91 286	487	415 354	536 331

2 GÜTERVERKEHR NACH HAUPTVERKEHRSBEZIEHUNGEN UND GÜTERGRUPPEN 3.VJ 1990

TUNNEN

VERKEHRS- ZWEIG	VERKEHR INNERHALB DES BUNDESGBIETES			GRENZÜBERSCHREITENDER UND DDR-VERKEHR		DURCHGANGS- VERKEHR	INSGESAMT	
	LOKAL- VERKEHR	WECHSEL- VERKEHR	ZUSAMMEN	VERSAND	EMPFANG		3. VJ 1990	3. VJ 1989
	V=E	V=E	V=E				V=E	V=E
812 ÄTZNATRON								
EISENBAHN	30 765	113 659	144 424	41 724	25 013	891	212 052	222 899
STRASSE	3 196	104 581	107 777	30 619	37 770	2 470	178 636	173 722
BI-SCHIFF	34 801	83 963	118 764	35 794	33 894	2 456	190 908	239 868
ZUSAMMEN ...	68 762	302 203	370 965	108 137	96 677	5 817	581 596	636 489
813 NATRIUMKARBONAT								
EISENBAHN	123	71 826	71 949	5 206	18 966	3 792	99 913	119 479
STRASSE	1 468	45 034	46 502	25 561	33 333	15 197	120 593	115 365
BI-SCHIFF	-	540	540	41 458	2 186	889	45 073	43 797
ZUSAMMEN ...	1 591	117 400	118 991	72 225	54 485	19 878	265 579	278 641
814 KALZIUMKARBID								
EISENBAHN	53 176	9 298	62 474	11 901	4 278	694	79 347	94 479
STRASSE	22	12 307	12 329	3 649	521	653	17 152	8 105
BI-SCHIFF	-	-	-	-	-	-	-	-
ZUSAMMEN ...	53 198	21 605	74 803	15 550	4 799	1 347	96 499	102 584
819 SONST. CHEM. GRUNDSTOFFE								
EISENBAHN	116 789	1 063 947	1 180 736	347 007	446 079	141 536	2 115 358	2 313 886
STRASSE	35 380	795 290	830 670	786 138	773 455	253 797	2 644 060	2 470 242
BI-SCHIFF	158 335	513 950	672 285	704 176	512 655	154 878	2 043 994	2 257 397
ZUSAMMEN ...	310 504	2 373 187	2 683 691	1 837 321	1 732 189	550 211	6 803 412	7 041 525
820 ALUMINIUMOXID								
EISENBAHN	57	56 848	56 905	37 286	16 526	1 631	112 348	121 587
STRASSE	63	16 306	16 369	20 323	4 414	170	41 276	43 888
BI-SCHIFF	-	4 296	4 296	15 516	234 070	54 756	308 638	272 546
ZUSAMMEN ...	120	77 450	77 570	73 125	255 010	56 557	462 262	438 021
831 BENZOL								
EISENBAHN	116	-	116	-	200	-	316	200
STRASSE	-	7 753	7 753	491	4 370	-	12 614	10 971
BI-SCHIFF	40 186	48 374	88 560	1 180	143 598	-	233 338	228 176
ZUSAMMEN ...	40 302	56 127	96 429	1 671	148 168	-	246 268	239 347
839 TEER, PECH U.Ä.								
EISENBAHN	32 981	127 299	160 280	19 911	182 125	5 343	367 659	358 058
STRASSE	441	51 998	52 439	52 437	53 203	6 995	165 074	158 100
BI-SCHIFF	25 070	96 680	121 750	32 307	81 808	307	236 172	194 709
ZUSAMMEN ...	58 492	275 977	334 469	104 655	317 136	12 645	768 905	710 867
841 ZELLSTOFF								
EISENBAHN	9 043	316 526	325 569	84 055	108 398	49 938	567 960	557 958
STRASSE	1 288	57 887	59 175	40 385	101 184	12 589	213 333	187 522
BI-SCHIFF	905	171 554	172 459	12 463	197 708	61 015	443 645	526 394
ZUSAMMEN ...	11 236	545 967	557 203	136 903	407 290	123 542	1 224 938	1 271 874
842 ALTPAPIER								
EISENBAHN	2 494	21 874	24 368	57 750	16 293	10 122	108 533	83 462
STRASSE	13 791	462 713	476 504	301 288	127 261	7 139	912 192	793 706
BI-SCHIFF	-	-	-	312	-	-	312	128
ZUSAMMEN ...	16 285	484 587	500 872	359 350	143 554	17 261	1 021 037	877 296
891 KUNSTSTOFFE								
EISENBAHN	18 628	128 941	147 569	45 484	54 439	12 495	259 987	267 631
STRASSE	15 382	539 784	555 166	850 227	989 760	378 211	2 773 364	2 691 446
BI-SCHIFF	-	-	-	9 791	5 092	5 024	19 907	26 079
ZUSAMMEN ...	34 010	668 725	702 735	905 502	1 049 291	395 730	3 053 258	2 885 156
892 FARBEN, GERBSTOFFE								
EISENBAHN	544	9 237	9 781	11 545	1 628	574	23 528	24 674
STRASSE	7 652	250 233	257 885	129 064	47 661	21 340	455 950	423 943
BI-SCHIFF	-	67	67	1 324	1 547	83	3 021	6 990
ZUSAMMEN ...	8 196	259 537	267 733	141 933	50 836	21 997	482 499	455 607
893 PHARMAZ. ERZEUGN. U.Ä.								
EISENBAHN	73	17 524	17 597	3 766	3 829	1 824	27 006	28 551
STRASSE	19 201	533 427	552 628	216 557	110 613	36 225	916 023	840 878
BI-SCHIFF	-	307	307	1 551	9 378	257	11 493	5 257
ZUSAMMEN ...	19 274	551 258	570 532	221 864	123 820	38 306	954 622	874 686
894 SPRENGSTOFF, MUNITION								
EISENBAHN	695	8 267	8 962	2 112	2 538	1 096	14 708	13 990
STRASSE	27	5 761	5 788	2 116	377	215	8 496	7 168
BI-SCHIFF	-	-	-	-	-	-	-	110
ZUSAMMEN ...	722	14 028	14 750	4 228	2 915	1 311	23 204	21 268

2 GÜTERVERKEHR NACH HAUPTVERKEHRSBEZIEHUNGEN UND GÜTERGRUPPEN 3. VJ 1990

TONNEN

VERKEHRS- ZWEIG	VERKEHR INNERHALB DES BUNDESGBIETES			GRENZÜBERSCHREITENDER UND DDR-VERKEHR		DURCHGANGS- VERKEHR	INSGESAMT	
	LOKAL- VERKEHR	WECHSEL- VERKEHR	ZUSAMMEN	VERSAND	EMPFANG		3. VJ 1990	3. VJ 1989
							V=E	V=E
895 STAERKE, KLEBER								
EISENBAHN	7 235	10 069	17 304	1 961	2 532	701	22 498	20 239
STRASSE	1 110	37 153	38 263	45 487	76 289	22 112	182 151	169 268
BI-SCHIFF	-	11 100	11 100	2 572	1 883	61	15 616	13 511
ZUSAMMEN ...	8 345	58 322	66 667	50 020	80 704	22 874	220 265	203 018
896 SONST. CHEM. ERZEUGN.								
EISENBAHN	55 562	390 592	446 154	135 465	92 715	35 354	709 688	828 696
STRASSE	128 922	1 898 179	2 127 101	904 245	632 131	202 279	3 865 756	3 740 989
BI-SCHIFF	7 238	21 865	29 103	44 554	62 854	1 628	138 139	134 149
ZUSAMMEN ...	191 722	2 410 636	2 602 358	1 084 264	787 700	239 261	4 713 583	4 703 834
910 FAHRZEUGE								
EISENBAHN	43 436	966 044	1 009 480	456 753	180 145	75 286	1 721 664	1 633 233
STRASSE	54 608	1 449 650	1 504 258	893 162	521 149	112 680	3 031 249	2 777 944
BI-SCHIFF	-	600	600	21 749	8 770	910	32 029	35 287
ZUSAMMEN ...	98 044	2 416 294	2 514 338	1 371 664	710 064	188 876	4 784 942	4 446 464
920 LANDMASCHINEN								
EISENBAHN	9 895	13 692	23 587	14 560	10 962	8 793	57 902	59 813
STRASSE	5 036	62 154	67 190	50 666	36 657	10 653	165 166	143 682
BI-SCHIFF	-	-	-	20 338	878	-	21 216	18 728
ZUSAMMEN ...	14 931	75 846	90 777	85 564	48 497	19 446	244 284	222 223
931 ELEKTROERZEUGN.								
EISENBAHN	5 514	38 880	44 394	12 504	14 685	5 543	77 126	82 425
STRASSE	15 580	555 845	571 425	248 976	200 256	95 655	1 116 312	995 825
BI-SCHIFF	-	6 024	6 024	4 806	8 808	1 164	20 802	24 839
ZUSAMMEN ...	21 094	600 749	621 843	266 286	223 749	102 362	1 214 240	1 103 089
939 SONST. MASCHINEN ANG.								
EISENBAHN	32 177	173 262	205 439	81 651	75 224	26 174	388 488	369 616
STRASSE	20 576	402 225	422 801	732 406	485 878	222 141	1 863 226	1 695 324
BI-SCHIFF	18	2 593	2 611	20 272	5 626	10 144	38 653	47 786
ZUSAMMEN ...	52 771	578 080	630 851	834 329	566 728	258 459	2 290 367	2 112 726
941 BAUTEILE AUS METALL								
EISENBAHN	2 394	12 845	15 239	1 651	16 104	410	33 404	24 315
STRASSE	6 210	150 242	156 452	69 737	93 140	16 074	335 403	332 561
BI-SCHIFF	-	3 259	3 259	6 532	1 831	18 262	29 884	25 979
ZUSAMMEN ...	8 604	166 346	174 950	77 920	111 075	34 746	398 691	382 855
949 EBM-WAREN								
EISENBAHN	7 187	117 446	124 633	35 181	31 803	6 046	197 663	179 711
STRASSE	41 500	1 503 354	1 544 854	381 791	302 617	73 535	2 302 797	2 258 332
BI-SCHIFF	-	10 405	10 405	8 364	2 300	10 728	31 797	24 716
ZUSAMMEN ...	48 687	1 631 205	1 679 892	425 336	336 720	90 309	2 532 257	2 462 759
951 GLAS								
EISENBAHN	3 293	73 558	76 851	15 867	14 861	18 750	126 329	124 472
STRASSE	20 398	402 452	422 850	147 771	261 940	91 680	924 241	855 877
BI-SCHIFF	-	6 384	6 384	525	2 074	46	9 029	9 948
ZUSAMMEN ...	23 691	482 394	506 085	164 163	278 875	110 476	1 059 599	990 297
952 GLAS U.AE. MINERAL. ERZEUGN.								
EISENBAHN	357	38 659	39 016	9 255	13 742	3 384	65 397	73 258
STRASSE	11 505	819 433	830 938	239 470	176 481	42 836	1 289 725	1 129 453
BI-SCHIFF	-	-	-	1 534	1 201	2 940	5 675	3 573
ZUSAMMEN ...	11 862	858 092	869 954	250 259	191 424	49 160	1 360 797	1 206 284
961 LEDER, ZUGERICHT. PELZFELLE								
EISENBAHN	61	1 980	2 041	1 130	200	250	3 621	3 197
STRASSE	146	6 018	6 164	16 392	9 804	9 194	41 554	42 036
BI-SCHIFF	-	-	-	34	241	20	295	259
ZUSAMMEN ...	207	7 998	8 205	17 556	10 245	9 464	45 470	45 482
962 GARNE, GEWEBE U.AE.								
EISENBAHN	1 233	18 325	19 558	3 099	3 617	1 027	27 301	23 391
STRASSE	7 118	242 704	249 822	281 592	316 180	137 032	984 626	892 115
BI-SCHIFF	-	-	-	2 584	471	668	3 723	3 437
ZUSAMMEN ...	8 351	261 029	269 380	287 275	320 268	138 727	1 015 650	918 943
963 BEKLEIDUNG, SCHUHE								
EISENBAHN	1 933	27 437	29 370	5 929	2 804	1 051	39 154	43 680
STRASSE	584	33 798	34 382	54 658	138 527	43 567	271 134	227 538
BI-SCHIFF	-	52	52	19	4 661	109	4 835	4 915
ZUSAMMEN ...	2 517	61 287	63 804	60 606	145 992	44 721	315 123	276 133

2 GÜTERVERKEHR NACH HAUPTVERKEHRSBEZIEHUNGEN UND GÜTERGRUPPEN 3.VJ 1990

TONNEN

VERKEHRS- ZWEIG	VERKEHR INNERHALB DES BUNDESGBIETES			GRENZÜBERSCHREITENDER UND DDR-VERKEHR		DURCHGANGS- VERKEHR	INSGESAMT	
	LOKAL- VERKEHR	WECHSEL- VERKEHR	ZUSAMMEN	VERSAND	EMPFANG		3.VJ 1990	3.VJ 1989
	V=E	V=E	V=E				V=E	V=E
971 KAUTSCHUKWAREN ANG.								
EISENBAHN	461	15 370	15 831	1 733	6 149	1 200	24 913	29 399
STRASSE	4 043	200 301	204 344	122 999	151 068	52 713	531 124	500 195
BI-SCHIFF	-	-	-	4 939	3 404	431	8 774	6 766
ZUSAMMEN ...	4 504	215 671	220 175	129 671	160 621	54 344	564 811	536 360
972 PAPIER,PAPPE								
EISENBAHN	13 252	369 379	382 631	136 615	256 397	240 556	1 016 199	940 492
STRASSE	42 291	1 692 926	1 735 217	1 012 452	939 207	265 671	3 952 547	3 668 435
BI-SCHIFF	-	28 974	28 974	16 634	21 451	2 713	69 772	78 701
ZUSAMMEN ...	55 543	2 091 279	2 146 822	1 165 701	1 217 055	508 940	5 038 518	4 687 628
973 PAPIER-,PAPPEWAREN								
EISENBAHN	5 146	33 708	38 854	32 306	4 379	2 531	78 070	69 590
STRASSE	20 050	836 446	856 496	172 879	95 219	31 084	1 155 678	1 038 842
BI-SCHIFF	-	5 036	5 036	3 287	143	100	8 566	8 292
ZUSAMMEN ...	25 196	875 190	900 386	208 472	99 741	33 715	1 242 314	1 116 724
974 DRUCKEREIERZEUGN.								
EISENBAHN	16	4 874	4 890	1 834	341	08	7 073	8 129
STRASSE	8 398	344 719	353 117	135 975	49 198	19 029	557 319	517 472
BI-SCHIFF	-	-	-	55	-	19	74	216
ZUSAMMEN ...	8 414	349 593	358 007	137 864	49 539	19 056	564 466	525 817
975 MOEBEL								
EISENBAHN	1 626	55 252	56 878	2 369	32 822	3 244	95 313	110 488
STRASSE	6 915	457 113	464 028	219 748	168 700	96 571	949 047	844 785
BI-SCHIFF	-	-	-	1 040	93	177	1 310	798
ZUSAMMEN ...	8 541	512 365	520 906	223 157	201 615	99 992	1 045 670	956 071
976 HOLZ- U. KORKWAREN								
EISENBAHN	418	35 346	35 764	8 038	26 003	18 958	88 763	104 725
STRASSE	54 242	1 136 342	1 190 584	310 053	433 916	74 293	2 008 846	1 924 248
BI-SCHIFF	-	3 868	3 868	1 719	1 883	5 779	13 249	12 913
ZUSAMMEN ...	54 660	1 175 556	1 230 216	319 810	461 802	99 030	2 110 858	2 041 886
979 SONST. FERTIGWAREN								
EISENBAHN	1 115	53 540	54 655	6 062	7 687	3 497	71 901	71 682
STRASSE	55 674	1 778 072	1 833 746	472 045	406 676	133 661	2 846 128	2 543 220
BI-SCHIFF	-	39	39	858	1 099	817	2 813	9 184
ZUSAMMEN ...	56 789	1 831 651	1 888 440	478 965	415 462	137 975	2 920 842	2 724 086
991 GEBRAUCHTE VERPACKUNGEN								
EISENBAHN	8 837	127 482	136 319	37 647	90 254	22 178	286 398	260 687
STRASSE	66 822	1 786 009	1 852 831	57 431	189 666	12 465	2 112 393	1 935 632
BI-SCHIFF	43	7 363	7 406	10 956	88 551	2 495	109 408	113 938
ZUSAMMEN ...	75 702	1 920 854	1 996 556	106 034	368 471	37 138	2 508 199	2 310 257
992 GEBR. BAUGERAETE U.A.								
EISENBAHN	634	17 469	18 103	1 411	736	406	20 656	29 353
STRASSE	43 063	391 873	434 936	40 962	27 302	6 906	510 106	500 936
BI-SCHIFF	-	502	502	647	04	31	1 184	884
ZUSAMMEN ...	43 697	409 844	453 541	43 020	28 042	7 343	531 946	531 173
993 UMZUGSGUT								
EISENBAHN	96	8 815	8 911	523	618	19	10 071	9 259
STRASSE	477	110 050	110 527	34 306	25 244	9 728	179 805	137 251
BI-SCHIFF	-	-	-	300	34	481	815	804
ZUSAMMEN ...	573	118 865	119 438	35 129	25 896	10 228	190 691	147 314
994 GOLD,MUENZEN								
EISENBAHN	-	-	-	-	-	-	-	-
STRASSE	66	-	66	247	-	82	395	507
BI-SCHIFF	-	-	-	-	21	-	21	-
ZUSAMMEN ...	66	-	66	247	21	82	416	507
999 SAMMELGUETER U.A. (OHNE STUECKGUT)								
EISENBAHN	101 944	1 965 263	2 067 207	1 387 661	1 249 683	701 052	5 405 603	4 928 155
STRASSE	410 380	9 708 599	10 118 979	774 492	766 122	271 639	11 931 232	11 210 680
BI-SCHIFF	-	10 392	10 392	382 494	111 269	21 713	525 868	530 504
ZUSAMMEN ...	512 324	11 684 254	12 196 578	2 544 647	2 127 074	994 404	17 862 703	16 669 339
ALLE GUETER (1 000 TONNEN)								
EISENBAHN	15 944,9	37 291,6	53 236,5	8 643,6	8 561,1	2 080,6	72 521,8	74 001,4
STRASSE	3 692,9	72 519,0	76 211,9	23 426,5	21 730,3	5 159,8	126 528,5	117 616,8
BI-SCHIFF	1 663,0	14 400,0	16 063,0	12 735,1	23 684,8	3 804,4	56 287,3	61 314,8
ZUSAMMEN ...	21 300,8	124 210,6	145 511,4	44 805,2	53 976,2	11 044,8	255 337,5	252 933,0

3 GÜTERVERKEHR NACH HAUPTVERKEHRSBEZIEHUNGEN UND VERKEHRSBEZIRKEN 3.VJ 1990

TONNEN

VERKEHRS- ZWEIG	VERKEHR INNERHALB DES BUNDESGBIETES			GRENZÜBERSCHREITENDER UND DDR-VERKEHR		INSGESAMT			
	LOKAL- VERKEHR	WECHSELVERKEHR				3.VJ 1990		3.VJ 1989	
		V = E	VERSAND	EMPFANG	VERSAND	EMPFANG	VERSAND	EMPFANG	VERSAND
011 FLENSBURG									
EISENBAHN	15 192	12 346	36 109	1 901	17 187	29 439	68 488	26 326	67 113
STRASSE	20 680	265 555	448 207	95 015	369 484	381 250	838 371	326 017	803 829
BI-SCHIFF	-	1 105	3 734	-	-	1 105	3 734	353	3 830
ZUSAMMEN ...	35 872	279 006	488 050	96 916	386 671	411 794	910 593	352 696	874 772
014 ITZEHOE									
EISENBAHN	46 512	229 751	68 039	36 362	9 225	312 625	123 776	244 565	118 963
STRASSE	10 998	558 746	399 570	148 969	114 351	718 713	524 919	688 883	509 967
BI-SCHIFF	5 357	321 279	236 507	3 460	5 547	330 096	247 411	385 749	193 412
ZUSAMMEN ...	62 867	1 109 776	704 116	188 791	129 123	1 361 434	896 106	1 319 197	822 342
015 KIEL									
EISENBAHN	614	70 429	28 815	30 578	19 384	101 621	48 813	95 538	42 491
STRASSE	3 099	168 491	221 625	35 782	44 187	207 372	268 911	204 570	299 022
BI-SCHIFF	-	21 032	33 957	-	-	21 032	33 957	12 937	74 260
ZUSAMMEN ...	3 713	259 952	284 397	66 360	63 571	330 025	351 681	313 045	415 773
016 NEUMÜNSTER									
EISENBAHN	530	30 682	210 215	3 920	3 387	35 132	214 132	33 968	188 045
STRASSE	9 114	257 468	353 608	45 061	72 889	311 643	435 611	272 745	417 966
BI-SCHIFF	-	3 765	32 879	-	-	3 765	32 879	5 853	53 113
ZUSAMMEN ...	9 644	291 915	596 702	48 981	76 276	350 540	682 622	312 566	659 124
017 EUTIN									
EISENBAHN	14	12 179	21 461	1 106	1 116	13 299	22 591	12 559	30 132
STRASSE	6 371	61 658	141 601	9 027	19 003	77 056	166 975	73 739	161 664
BI-SCHIFF	-	-	-	-	-	-	-	-	-
ZUSAMMEN ...	6 385	73 837	163 062	10 133	20 119	90 355	189 566	86 298	191 796
018 LÜBECK									
EISENBAHN	9 593	169 052	189 850	171 615	108 712	350 260	308 155	319 285	311 107
STRASSE	4 713	406 743	294 350	60 309	76 130	471 765	375 193	385 914	343 204
BI-SCHIFF	-	34 307	40 555	22 995	33 423	57 302	73 978	40 215	67 242
ZUSAMMEN ...	14 306	610 102	524 755	254 919	218 265	879 327	757 326	745 414	721 553
019 SEGEBERG/RATZBURG									
EISENBAHN	140	36 708	60 162	3 252	11 087	40 100	71 389	34 767	65 083
STRASSE	30 506	364 187	542 710	55 409	103 083	450 102	676 299	399 025	602 547
BI-SCHIFF	-	95 100	12 639	21 909	4 950	117 009	17 589	103 169	37 451
ZUSAMMEN ...	30 646	495 995	615 511	80 570	119 120	607 211	765 277	536 961	705 081
020 HAMBURG									
EISENBAHN	92 608	2 545 325	1 532 975	799 268	811 149	3 437 201	2 436 732	3 300 029	2 625 394
STRASSE	17 665	2 575 114	1 772 757	766 799	1 017 687	3 359 578	2 808 109	3 150 871	2 587 406
BI-SCHIFF	-	591 290	736 768	264 457	308 563	855 747	1 045 331	878 216	964 628
ZUSAMMEN ...	110 273	5 711 729	4 042 500	1 830 524	2 137 399	7 652 526	6 290 172	7 329 116	6 177 428
031 STADE/HARBURG									
EISENBAHN	17 162	188 995	146 340	121 572	83 268	327 729	246 770	302 929	249 001
STRASSE	48 066	613 355	847 786	118 072	147 607	779 493	1 043 459	695 781	954 347
BI-SCHIFF	2 583	75 686	95 469	5 215	624	83 484	98 676	76 037	95 109
ZUSAMMEN ...	67 811	878 036	1 089 595	244 859	231 499	1 190 706	1 388 905	1 074 747	1 298 457
032 UELZEN									
EISENBAHN	38 577	98 056	202 285	21 455	33 829	158 088	274 691	214 909	255 750
STRASSE	55 763	682 095	896 647	84 466	91 072	822 324	1 043 482	760 298	927 342
BI-SCHIFF	-	20 053	58 765	2 121	9 400	22 174	68 165	18 714	59 701
ZUSAMMEN ...	94 340	800 204	1 157 697	108 042	134 301	1 002 586	1 386 338	993 921	1 242 793
033 VERDEN									
EISENBAHN	2 952	182 636	63 825	25 611	27 584	211 199	94 361	223 024	98 726
STRASSE	18 573	712 410	819 751	162 210	140 117	893 193	978 441	813 367	923 579
BI-SCHIFF	59 284	260 492	40 765	6 293	26 049	326 069	126 098	355 132	141 489
ZUSAMMEN ...	80 809	1 155 538	924 341	194 114	193 750	1 430 461	1 198 900	1 391 523	1 163 794
041 EMDEN									
EISENBAHN	1 189	99 872	203 199	29 296	6 851	130 357	211 239	200 909	385 699
STRASSE	14 004	202 288	533 924	94 272	67 568	310 564	615 496	257 637	528 569
BI-SCHIFF	7 985	32 382	263 415	31 972	115 756	72 339	387 156	64 023	572 068
ZUSAMMEN ...	23 178	334 542	1 000 538	155 540	190 175	513 260	1 213 891	522 569	1 486 336
042 OLDENBURG									
EISENBAHN	104 885	287 061	248 545	87 689	77 518	479 635	430 948	465 270	451 394
STRASSE	87 728	990 792	1 290 577	218 317	165 821	1 296 837	1 544 126	1 111 947	1 296 857
BI-SCHIFF	21 489	355 563	319 128	77 955	148 587	455 007	489 204	436 608	448 020
ZUSAMMEN ...	214 102	1 633 416	1 858 250	383 961	391 926	2 231 479	2 464 278	2 013 825	2 196 371

3 GÜTERVERKEHR NACH HAUPTVERKEHRSBEZIEHUNGEN UND VERKEHRSBEZIRKEN 3.VJ 1990

TONNEN

VERKEHRS- ZWEIG	VERKEHR INNERHALB DES BUNDESGBIETES			GRENZÜBERSCHREITENDER UND DDR-VERKEHR		INSGESAMT			
	LOKAL- VERKEHR	WECHSELVERKEHR				3. VJ 1990		3. VJ 1989	
		V = E	VERSAND	EMPFANG	VERSAND	EMPFANG	VERSAND	EMPFANG	VERSAND
043 OSNABRUECK									
EISENBAHN	20 757	74 465	222 080	14 110	36 508	109 332	279 345	110 489	364 067
STRASSE	57 096	1 178 195	1 139 951	243 252	219 357	1 478 543	1 416 404	1 372 185	1 347 374
BI-SCHIFF	261	52 593	125 105	23 007	211 076	75 861	336 442	107 614	364 100
ZUSAMMEN ...	78 114	1 305 253	1 487 136	280 369	466 941	1 663 736	2 032 191	1 590 288	2 075 541
044 EMSLAND									
EISENBAHN	61 323	413 547	253 329	20 831	25 094	495 701	339 746	468 812	318 605
STRASSE	67 394	674 995	768 907	906 218	303 050	1 648 607	1 139 351	1 453 955	1 083 552
BI-SCHIFF	476	190 439	311 676	94 289	219 823	285 204	531 975	250 978	584 360
ZUSAMMEN ...	129 193	1 278 981	1 333 912	1 021 338	547 967	2 429 512	2 011 072	2 173 745	1 986 517
051 BRAUNSCHWEIG									
EISENBAHN	2 089 902	949 147	2 149 995	354 993	261 075	3 394 042	4 500 972	3 544 901	4 696 912
STRASSE	91 665	1 400 134	1 344 893	184 161	227 883	1 675 960	1 664 441	1 626 780	1 588 909
BI-SCHIFF	499	361 147	717 423	199 672	191 935	561 318	909 857	509 354	808 938
ZUSAMMEN ...	2 182 066	2 710 428	4 212 311	738 826	680 893	5 631 320	7 075 270	5 681 035	7 094 759
052 HANNOVER									
EISENBAHN	145 994	374 357	628 239	75 840	174 004	596 191	948 237	623 257	788 988
STRASSE	52 071	1 386 714	1 603 892	173 910	262 670	1 612 695	1 918 633	1 482 996	1 779 938
BI-SCHIFF	-	206 909	142 265	70 050	78 513	276 959	220 778	235 110	311 171
ZUSAMMEN ...	198 065	1 967 980	2 374 396	319 800	515 187	2 485 845	3 087 648	2 341 363	2 880 097
053 HILDESHEIM									
EISENBAHN	84 961	241 354	142 722	9 276	37 181	335 591	264 864	316 611	260 272
STRASSE	31 179	1 149 613	717 044	112 911	101 585	1 293 703	849 808	1 213 978	803 992
BI-SCHIFF	-	153 017	88 396	193 770	51 986	346 787	140 382	330 039	142 604
ZUSAMMEN ...	116 140	1 543 984	948 162	315 957	190 752	1 976 081	1 255 054	1 860 628	1 205 968
054 GOETTINGEN									
EISENBAHN	334	73 266	94 493	17 814	39 791	91 414	134 618	98 563	143 935
STRASSE	47 388	956 060	826 433	159 187	142 257	1 162 635	1 016 078	1 165 893	934 957
BI-SCHIFF	-	-	-	502	-	502	-	1 050	-
ZUSAMMEN ...	47 722	1 029 326	920 926	177 503	182 048	1 254 551	1 150 696	1 265 506	1 078 892
061 BREMEN									
EISENBAHN	97 457	524 751	1 916 046	219 767	164 688	841 975	2 178 191	873 451	2 657 102
STRASSE	22 360	1 208 787	990 540	213 465	217 828	1 444 612	1 230 728	1 320 401	1 158 137
BI-SCHIFF	-	206 705	714 708	121 304	-	328 009	714 708	436 238	424 161
ZUSAMMEN ...	119 817	1 940 243	3 621 294	554 536	382 516	2 614 596	4 123 627	2 630 090	4 239 400
062 BREMERHAVEN									
EISENBAHN	4 049	1 012 374	408 998	104 188	99 511	1 120 611	512 558	1 474 001	587 710
STRASSE	7 262	271 294	228 415	43 392	102 933	321 948	338 610	308 578	327 780
BI-SCHIFF	-	10 509	96 800	743	-	11 252	96 800	9 321	95 687
ZUSAMMEN ...	11 311	1 294 177	734 213	148 323	202 444	1 453 811	947 968	1 791 900	1 011 157
071 MÜNSTER									
EISENBAHN	4 870	594 597	262 191	124 881	42 718	724 348	309 779	860 185	334 815
STRASSE	107 204	1 793 162	1 827 829	634 411	617 108	2 534 777	2 552 141	2 337 466	2 470 404
BI-SCHIFF	164	96 849	407 738	97 020	158 633	194 033	566 535	282 142	584 643
ZUSAMMEN ...	112 238	2 484 608	2 497 758	856 312	818 459	3 453 158	3 428 455	3 479 793	3 389 862
072 WESSEL									
EISENBAHN	244 695	1 752 893	935 639	99 731	53 966	2 097 319	1 234 300	2 267 437	1 224 114
STRASSE	9 447	765 484	452 919	725 155	299 559	1 500 086	761 925	1 536 574	715 015
BI-SCHIFF	11 833	982 811	75 958	2 993 728	775 743	3 988 372	863 534	4 433 004	926 013
ZUSAMMEN ...	265 975	3 501 188	1 464 516	3 818 614	1 129 268	7 585 777	2 859 759	8 237 015	2 865 142
081 DUISBURG									
EISENBAHN	159 496	3 596 900	3 123 952	161 617	86 636	3 918 013	3 370 084	4 208 918	3 608 416
STRASSE	3 613	703 762	490 778	359 490	306 880	1 066 865	801 271	1 019 626	746 961
BI-SCHIFF	19 460	1 098 387	473 498	2 160 825	8 159 788	3 278 672	8 652 746	3 677 778	9 998 290
ZUSAMMEN ...	182 569	5 399 049	4 088 228	2 681 932	8 553 304	8 263 550	12 824 101	8 906 322	14 353 667
082 ESSEN									
EISENBAHN	3 723 375	5 965 850	4 088 383	773 310	295 440	10 462 535	8 107 198	10 790 431	8 306 901
STRASSE	81 089	2 259 897	1 700 071	779 465	778 970	3 120 451	2 560 130	3 030 376	2 382 117
BI-SCHIFF	48 191	1 619 218	354 982	888 637	800 025	2 536 046	1 203 198	2 929 332	1 404 141
ZUSAMMEN ...	3 852 655	9 844 965	6 143 436	2 421 412	1 874 435	16 119 032	11 870 526	16 750 139	12 093 159
083 DORTMUND									
EISENBAHN	4 131 743	2 103 062	2 059 490	154 923	166 093	6 389 728	6 357 326	6 874 816	6 709 130
STRASSE	17 448	1 235 216	1 127 903	303 385	366 720	1 556 049	1 512 071	1 504 123	1 396 533
BI-SCHIFF	5 665	258 698	476 462	334 546	1 523 733	598 909	2 005 860	721 348	1 578 753
ZUSAMMEN ...	4 154 856	3 596 976	3 663 855	792 854	2 056 546	8 544 686	9 875 257	9 100 287	9 684 416

3 GÜTERVERKEHR NACH HAUPTVERKEHRSBEZIEHUNGEN UND VERKEHRSBEZIRKEN 3.VJ 1990

TONNEN

VERKEHRS- ZWEIG	VERKEHR INNERHALB DES BUNDESGBIETES			GRENZÜBERSCHREITENDER UND DDR-VERKEHR		INSGESAMT			
	LOKAL- VERKEHR	WECHSELVERKEHR				3. VJ 1990		3. VJ 1989	
		V = E	VERSAND	EMPFANG	VERSAND	EMPFANG	VERSAND	EMPFANG	VERSAND
091 HAGEN									
EISENBAHN	80 952	567 180	895 345	67 915	116 348	716 047	1 092 645	804 353	1 269 253
STRASSE	16 875	1 178 808	785 050	373 514	306 251	1 569 197	1 108 176	1 554 345	1 060 280
BI-SCHIFF	-	-	-	-	-	-	-	-	-
ZUSAMMEN ...	97 827	1 745 988	1 680 395	441 429	422 599	2 285 244	2 200 821	2 358 698	2 329 533
092 DUESSELDORF									
EISENBAHN	44 812	1 696 850	762 911	99 290	105 699	1 840 952	913 422	1 946 724	903 862
STRASSE	29 360	1 548 068	1 366 383	729 938	797 134	2 307 366	2 192 877	2 200 883	2 112 388
BI-SCHIFF	-	18 047	158 148	121 130	323 367	139 177	481 515	102 584	490 831
ZUSAMMEN ...	74 172	3 262 965	2 287 442	950 358	1 226 200	4 287 495	3 587 814	4 250 191	3 507 081
093 KREFELD									
EISENBAHN	209 774	613 624	912 189	212 672	172 271	1 036 070	1 294 234	961 715	1 372 797
STRASSE	23 252	1 280 967	1 045 603	903 349	740 421	2 207 568	1 809 276	2 113 684	1 688 868
BI-SCHIFF	65 521	295 740	409 963	562 750	947 110	524 011	1 422 594	999 500	1 454 664
ZUSAMMEN ...	298 547	2 190 331	2 367 755	1 678 771	1 859 802	4 167 649	4 526 104	4 074 899	4 516 329
094 AACHEN									
EISENBAHN	147 553	675 505	303 642	355 416	84 675	1 178 474	535 870	1 290 152	575 639
STRASSE	25 635	816 922	913 869	827 072	817 014	1 669 629	1 756 518	1 611 745	1 715 285
BI-SCHIFF	-	-	-	-	-	-	-	-	-
ZUSAMMEN ...	173 188	1 492 427	1 217 511	1 182 488	901 689	2 848 103	2 292 388	2 901 897	2 290 924
095 KOELN									
EISENBAHN	402 939	927 267	756 237	470 280	325 709	1 800 486	1 484 885	1 891 350	1 592 090
STRASSE	107 890	2 433 591	1 874 986	1 204 910	1 072 854	3 746 391	3 055 730	3 630 460	2 974 083
BI-SCHIFF	180 450	899 708	628 344	605 983	1 195 700	1 686 141	2 004 494	1 578 526	2 545 931
ZUSAMMEN ...	691 279	4 260 566	3 259 567	2 281 173	2 594 263	7 233 018	6 545 109	7 100 336	7 112 104
101 BIELEFELD									
EISENBAHN	1 375	111 445	769 853	32 726	73 675	145 546	844 703	149 489	832 682
STRASSE	116 888	1 884 884	2 163 078	355 516	500 065	2 357 288	2 780 031	2 149 097	2 656 905
BI-SCHIFF	8 991	408 352	135 979	10 174	71 201	427 517	216 171	161 744	239 250
ZUSAMMEN ...	127 254	2 404 681	3 068 710	398 416	644 941	2 930 351	3 840 905	2 460 330	3 728 847
102 PADERBORN									
EISENBAHN	1 264	97 210	124 586	10 191	21 776	108 665	147 626	101 002	141 426
STRASSE	12 840	600 330	658 127	92 326	130 282	705 496	801 249	653 489	719 212
BI-SCHIFF	-	430	-	-	-	430	-	-	-
ZUSAMMEN ...	14 104	697 970	782 713	102 517	152 058	814 591	948 875	754 491	860 638
103 ARNSBERG									
EISENBAHN	2 348	280 137	190 100	18 155	19 272	300 640	211 720	331 269	207 220
STRASSE	22 072	1 651 418	856 685	348 106	137 394	2 021 596	1 016 151	1 862 712	1 001 472
BI-SCHIFF	-	-	-	-	-	-	-	-	-
ZUSAMMEN ...	24 420	1 931 555	1 046 785	366 261	156 666	2 322 236	1 227 871	2 193 981	1 208 692
104 SIEGEN									
EISENBAHN	42 536	237 720	458 664	47 317	25 467	327 573	526 667	363 188	524 618
STRASSE	10 086	539 829	615 027	152 404	129 302	702 319	754 415	716 745	742 575
BI-SCHIFF	-	-	-	-	-	-	-	-	-
ZUSAMMEN ...	52 622	777 549	1 073 691	199 721	154 769	1 029 892	1 281 082	1 079 933	1 267 193
111 KASSEL									
EISENBAHN	17 414	650 040	409 995	249 817	63 845	917 271	491 254	752 103	436 427
STRASSE	58 893	912 397	1 307 451	124 450	157 309	1 095 740	1 523 653	965 693	1 321 792
BI-SCHIFF	-	-	-	-	-	-	-	-	-
ZUSAMMEN ...	76 307	1 562 437	1 717 446	374 267	221 154	2 013 011	2 014 907	1 717 796	1 758 219
112 MARBURG									
EISENBAHN	594	48 947	58 466	10 805	6 344	60 346	65 404	60 005	67 471
STRASSE	7 725	402 546	493 184	67 350	59 743	477 621	560 652	424 926	565 020
BI-SCHIFF	-	-	-	-	-	-	-	-	-
ZUSAMMEN ...	8 319	451 493	551 650	78 155	66 087	537 967	626 056	484 931	632 491
121 GIESSEN									
EISENBAHN	46 685	80 707	156 171	104 738	41 276	232 130	244 132	246 072	283 742
STRASSE	42 146	730 689	853 802	149 413	117 491	922 248	1 013 439	810 184	904 721
BI-SCHIFF	-	-	-	-	-	-	-	-	-
ZUSAMMEN ...	88 831	811 396	1 009 973	254 151	158 767	1 154 378	1 257 571	1 056 256	1 188 463
122 FULDA									
EISENBAHN	393	273 593	38 904	78 381	4 531	352 377	43 828	299 550	46 508
STRASSE	16 055	492 499	640 966	70 521	87 711	579 075	744 732	502 164	652 271
BI-SCHIFF	-	-	-	-	-	-	-	-	-
ZUSAMMEN ...	16 448	766 092	679 870	148 912	92 242	931 452	788 560	801 714	698 779

3 GÜTERVERKEHR NACH HAUPTVERKEHRSBEZIEHUNGEN UND VERKEHRSBEZIRKEN 3.VJ 1990

TONNEN

VERKEHRS- ZWEIG	VERKEHR INNERHALB DES BUNDESGBIETES			GRENZÜBERSCHREITENDER UND DDR-VERKEHR		INSGESAMT			
	LOKAL- VERKEHR	WECHSELVERKEHR				3. VJ 1990		3. VJ 1989	
		V = E	VERSAND	EMPFANG	VERSAND	EMPFANG	VERSAND	EMPFANG	VERSAND
123 FRANKFURT									
EISENBAHN	55 175	387 564	564 353	125 328	108 542	568 067	728 070	529 288	796 747
STRASSE	180 554	2 119 796	2 388 703	487 584	693 994	2 787 934	3 263 251	2 638 983	3 149 235
BI-SCHIFF	26 017	261 686	1 289 672	219 746	839 461	507 449	2 155 150	425 535	2 285 490
ZUSAMMEN ...	261 746	2 769 046	4 242 728	832 658	1 641 997	3 863 450	6 146 471	3 593 806	6 231 472
124 DARMSTADT									
EISENBAHN	8 862	150 649	242 991	110 280	150 316	269 791	402 169	259 545	372 962
STRASSE	91 080	1 161 534	1 068 830	185 496	270 397	1 438 110	1 430 307	1 366 198	1 384 265
BI-SCHIFF	2 746	36 760	512 403	71 558	582 676	111 064	1 097 825	86 126	1 224 586
ZUSAMMEN ...	102 688	1 348 943	1 824 224	367 334	1 003 389	1 818 965	2 930 301	1 711 869	2 981 823
131 MONTABAU									
EISENBAHN	3 850	156 820	208 907	285 535	25 095	446 205	237 852	477 004	216 715
STRASSE	11 942	816 227	563 333	255 872	137 923	1 084 041	713 198	995 603	672 020
BI-SCHIFF	-	58 415	68 170	63 002	175 534	121 417	243 704	126 084	247 167
ZUSAMMEN ...	15 792	1 031 462	840 410	604 409	338 552	1 651 663	1 194 754	1 598 691	1 135 902
132 KOBLENZ									
EISENBAHN	8 364	91 020	206 505	58 184	20 012	157 568	234 881	153 929	276 999
STRASSE	45 926	1 654 180	1 040 852	341 320	242 633	2 041 426	1 329 411	1 837 257	1 252 521
BI-SCHIFF	268	211 566	382 930	477 543	498 954	689 377	882 152	743 640	803 832
ZUSAMMEN ...	54 558	1 956 766	1 630 287	877 047	761 599	2 888 371	2 446 444	2 734 826	2 333 352
133 TRIER									
EISENBAHN	13 270	26 005	66 404	37 282	28 316	76 557	107 990	83 741	117 002
STRASSE	39 766	903 524	776 100	641 171	566 831	1 584 461	1 382 697	1 388 004	1 261 663
BI-SCHIFF	-	62 494	67 610	10 154	127 912	72 648	195 522	116 509	234 804
ZUSAMMEN ...	53 036	992 023	910 114	688 607	723 059	1 733 666	1 686 209	1 588 254	1 613 469
141 MAINZ									
EISENBAHN	8 966	103 779	122 054	62 263	30 007	175 008	161 027	215 985	159 507
STRASSE	54 237	999 709	864 952	235 965	271 434	1 289 911	1 190 623	1 215 058	1 141 559
BI-SCHIFF	8 432	144 998	487 748	210 963	693 653	364 393	1 189 833	363 765	1 278 120
ZUSAMMEN ...	71 635	1 248 486	1 474 754	509 191	995 094	1 829 312	2 541 483	1 794 808	2 579 186
142 KAISERSLAUTERN									
EISENBAHN	2 538	504 679	155 605	38 360	32 924	545 577	191 067	510 148	199 191
STRASSE	94 138	732 432	852 940	250 030	352 283	1 076 600	1 299 361	1 104 519	1 354 095
BI-SCHIFF	-	214 454	64 946	221 039	109 464	435 493	174 410	322 019	218 577
ZUSAMMEN ...	96 676	1 451 565	1 073 491	509 429	494 671	2 057 670	1 664 838	1 936 686	1 771 863
143 LUDWIGSHAFEN									
EISENBAHN	33 830	363 233	318 126	85 333	150 103	482 396	502 059	558 674	606 242
STRASSE	15 180	1 011 029	516 791	498 072	244 619	1 524 281	776 590	1 489 501	783 422
BI-SCHIFF	289 577	575 476	795 064	364 932	653 722	1 229 985	1 798 363	1 157 731	2 018 226
ZUSAMMEN ...	338 587	1 949 738	1 629 981	948 337	1 048 444	3 236 662	3 017 012	3 205 906	3 407 890
151 MANNHEIM									
EISENBAHN	39 404	276 346	700 199	135 282	178 825	451 032	918 428	432 878	877 957
STRASSE	47 052	1 466 187	1 476 321	330 173	359 010	1 843 412	1 882 383	1 709 174	1 743 574
BI-SCHIFF	146 175	301 507	783 210	268 794	770 266	716 476	1 699 651	664 141	1 537 185
ZUSAMMEN ...	232 631	2 044 040	2 959 730	734 249	1 308 101	3 010 920	4 500 462	2 806 193	4 158 716
152 KARLSRUHE									
EISENBAHN	27 391	1 149 832	200 210	207 922	68 474	1 385 145	296 075	1 372 123	487 612
STRASSE	63 402	1 699 160	1 065 087	492 728	383 455	2 255 290	1 511 944	2 151 582	1 477 324
BI-SCHIFF	140 406	1 601 544	376 953	643 828	1 032 962	2 385 778	1 550 321	2 416 296	1 572 381
ZUSAMMEN ...	231 199	4 450 536	1 642 250	1 344 478	1 484 891	6 026 213	3 358 340	5 940 011	3 537 317
153 PFÖRZHEIM									
EISENBAHN	-	22 199	53 630	7 613	30 753	29 812	84 383	29 943	71 653
STRASSE	14 174	335 490	395 072	46 123	78 762	395 787	488 008	345 225	482 885
BI-SCHIFF	-	-	-	-	-	-	-	-	-
ZUSAMMEN ...	14 174	357 689	448 702	53 736	109 515	425 599	572 391	375 168	554 538
161 HEILBRONN									
EISENBAHN	37 878	177 583	313 115	33 198	63 770	248 659	414 763	233 350	383 821
STRASSE	65 533	912 505	1 097 102	165 263	242 940	1 143 301	1 405 575	1 054 602	1 302 646
BI-SCHIFF	-	561 945	610 057	74 192	493 626	636 137	1 103 683	621 883	1 039 019
ZUSAMMEN ...	103 411	1 652 033	2 020 274	272 653	800 336	2 028 097	2 924 021	1 909 835	2 725 586
162 STUTTGART									
EISENBAHN	31 945	415 855	1 512 139	49 189	169 768	496 989	1 713 852	414 327	1 561 008
STRASSE	188 423	1 927 030	2 646 181	529 000	604 425	2 644 453	3 439 029	2 443 133	3 330 520
BI-SCHIFF	20 674	75 323	374 982	89 279	451 231	185 276	846 887	149 717	894 317
ZUSAMMEN ...	241 042	2 418 208	4 533 302	667 468	1 225 424	3 326 718	5 999 768	3 007 177	5 786 011

3 GÜTERVERKEHR NACH HAUPTVERKEHRSBEZIEHUNGEN UND VERKEHRSBEZIRKEN 3.VJ 1990

Tonnen

VERKEHRS- ZWEIG	VERKEHR INNERHALB DES BUNDESGBIETES			GRENZÜBERSCHREITENDER UND DDR-VERKEHR		INSGESAMT			
	LOKAL- VERKEHR	WECHSELVERKEHR		VERSAND	EMPFANG	3.VJ 1990		3.VJ 1989	
		V = E	VERSAND			EMPFANG	VERSAND	EMPFANG	VERSAND
163 ULM									
EISENBAHN	2 372	306 099	266 626	70 479	44 957	378 950	313 955	352 735	336 638
STRASSE	75 519	1 270 818	1 076 836	287 258	236 357	1 633 595	1 388 712	1 518 829	1 297 089
BI-SCHIFF	-	-	-	-	-	-	-	-	-
ZUSAMMEN ...	77 891	1 576 917	1 343 462	357 737	281 314	2 012 545	1 702 667	1 871 564	1 633 727
164 TUEBINGEN									
EISENBAHN	242	99 790	45 632	27 043	8 165	127 075	54 039	116 670	55 667
STRASSE	9 550	332 545	460 806	91 003	101 601	433 098	571 957	371 236	568 787
BI-SCHIFF	-	-	-	-	-	-	-	-	-
ZUSAMMEN ...	9 792	432 335	506 438	118 046	109 766	560 173	625 996	487 906	624 454
165 RAVENSBURG									
EISENBAHN	109 965	81 728	228 990	59 283	42 255	250 976	381 210	220 154	304 036
STRASSE	26 605	450 881	664 693	434 676	160 603	912 162	851 901	810 639	838 396
BI-SCHIFF	-	-	-	-	-	-	-	-	-
ZUSAMMEN ...	136 570	532 609	893 683	493 959	202 858	1 163 138	1 233 111	1 030 793	1 142 432
171 FREIBURG									
EISENBAHN	148 573	180 835	250 677	113 157	173 825	442 565	573 075	492 407	527 806
STRASSE	97 411	961 440	991 946	563 796	481 456	1 622 647	1 570 813	1 491 186	1 492 748
BI-SCHIFF	600	986 548	275 740	626 099	287 169	1 613 247	563 509	1 981 024	643 275
ZUSAMMEN ...	246 584	2 128 823	1 518 363	1 303 052	942 450	3 678 459	2 707 397	3 964 617	2 663 829
172 DONAUESCHINGEN									
EISENBAHN	-	25 130	93 494	24 256	9 460	49 386	102 954	51 059	107 751
STRASSE	27 231	390 547	545 690	121 141	109 272	538 919	682 193	511 412	649 516
BI-SCHIFF	-	-	-	-	-	-	-	-	-
ZUSAMMEN ...	27 231	415 677	639 184	145 397	118 732	588 305	785 147	562 471	757 267
173 KONSTANZ/LOERRACH									
EISENBAHN	48 207	116 929	230 419	135 804	67 639	300 940	346 265	235 356	333 508
STRASSE	38 953	386 027	613 465	1 053 322	322 676	1 478 302	975 094	1 387 680	914 953
BI-SCHIFF	-	7 738	18 649	499	144 045	8 237	162 694	11 007	174 274
ZUSAMMEN ...	87 160	510 694	862 533	1 189 625	534 360	1 787 479	1 484 053	1 634 043	1 425 735
181 ASCHAFFENBG/WUERZBG									
EISENBAHN	23 559	73 280	449 105	49 721	37 405	146 560	510 069	119 694	415 004
STRASSE	56 902	1 139 425	1 148 846	189 865	163 194	1 386 192	1 368 942	1 272 544	1 282 294
BI-SCHIFF	238 654	301 857	301 630	93 392	312 927	633 903	853 211	506 029	760 223
ZUSAMMEN ...	319 115	1 514 562	1 899 581	332 978	513 526	2 166 655	2 732 222	1 898 267	2 467 521
182 SCHWEINFURT									
EISENBAHN	1 094	106 262	88 921	28 682	17 333	136 038	107 348	100 063	123 974
STRASSE	12 649	471 790	514 124	69 494	64 724	553 933	591 497	512 155	552 020
BI-SCHIFF	141 030	39 547	137 582	26 534	16 902	207 111	295 514	220 049	253 931
ZUSAMMEN ...	154 773	617 599	740 627	124 710	98 959	897 082	994 359	832 267	929 925
183 BAYREUTH									
EISENBAHN	32 295	98 520	145 908	52 564	426 286	183 379	604 489	178 446	632 683
STRASSE	157 573	1 204 340	1 319 339	200 556	272 244	1 562 469	1 749 156	1 451 810	1 556 911
BI-SCHIFF	67 276	157 288	146 699	58 272	50 710	282 836	264 685	207 687	228 898
ZUSAMMEN ...	257 144	1 460 148	1 611 946	311 392	749 240	2 028 684	2 618 330	1 837 943	2 418 492
184 NUERNBERG									
EISENBAHN	21 086	161 413	768 838	53 315	92 675	235 814	882 599	207 148	832 266
STRASSE	52 609	1 388 163	1 679 137	187 962	274 935	1 628 734	2 006 681	1 501 549	1 896 360
BI-SCHIFF	-	53 113	198 303	77 126	104 799	130 239	303 102	147 278	316 960
ZUSAMMEN ...	73 695	1 602 689	2 646 278	318 403	472 409	1 994 787	3 192 382	1 855 975	3 045 586
185 ANSBACH									
EISENBAHN	24	27 823	101 881	9 196	12 522	37 043	114 427	50 770	62 238
STRASSE	24 171	656 182	611 939	59 951	75 403	739 704	711 513	674 678	706 078
BI-SCHIFF	-	-	-	-	-	-	-	-	-
ZUSAMMEN ...	24 195	684 005	713 820	68 547	87 925	776 747	825 940	725 448	768 316
191 REGENSBURG									
EISENBAHN	42 619	798 499	469 462	183 774	266 683	1 024 892	778 764	953 333	922 885
STRASSE	93 241	1 147 908	930 471	173 895	170 528	1 415 044	1 194 240	1 497 861	1 088 406
BI-SCHIFF	136 414	-	-	215 891	246 318	352 305	382 732	340 235	336 855
ZUSAMMEN ...	272 274	1 946 407	1 399 933	573 560	683 529	2 792 241	2 355 736	2 791 429	2 348 146
192 AMBERG/WEIDEN									
EISENBAHN	31 864	240 175	401 146	91 454	305 273	363 493	738 283	534 481	994 719
STRASSE	182 371	774 809	593 186	134 816	137 152	1 091 996	912 709	1 012 597	744 989
BI-SCHIFF	-	-	-	-	-	-	-	-	-
ZUSAMMEN ...	214 235	1 014 984	994 332	226 270	442 425	1 455 489	1 650 992	1 547 078	1 739 708

3 GÜTERVERKEHR NACH HAUPTVERKEHRSBEZIEHUNGEN UND VERKEHRSBEZIRKEN 3.VJ 1990

TONNEN

VERKEHRS- ZWEIG	VERKEHR INNERHALB DES BUNDESGBIETES			GRENZUEBERSCHREITENDER UND DDR-VERKEHR		INSGESAMT				
	LOKAL- VERKEHR	WECHSELVERKEHR				3. VJ 1990		3. VJ 1989		
		V = E	VERSAND	EMPFANG	VERSAND	EMPFANG	VERSAND	EMPFANG	VERSAND	EMPFANG
193 PASSAU										
EISENBAHN	18 411	125 048	191 593	31 222	70 971	174 681	280 975	229 680	229 135	
STRASSE	77 529	737 208	904 409	232 213	229 285	1 046 950	1 211 223	1 063 350	1 157 311	
BI-SCHIFF	6 551	-	-	12 931	108 946	19 482	115 497	25 227	137 473	
ZUSAMMEN ...	102 491	862 256	1 096 002	276 366	409 202	1 241 113	1 607 695	1 318 257	1 523 919	
194 LANDSHUT										
EISENBAHN	314	75 616	90 156	51 751	47 486	127 681	137 956	129 241	118 417	
STRASSE	21 035	461 951	595 393	92 293	109 686	575 279	726 114	576 524	732 547	
BI-SCHIFF	-	-	-	-	-	-	-	-	-	
ZUSAMMEN ...	21 349	537 567	685 549	144 044	157 172	702 960	864 070	705 765	850 964	
201 INGOLSTADT										
EISENBAHN	6 935	1 151 870	214 509	295 225	194 293	1 454 030	415 737	1 397 516	386 103	
STRASSE	27 308	1 206 779	579 633	183 651	71 372	1 417 738	678 313	1 425 568	662 234	
BI-SCHIFF	-	-	-	-	-	-	-	-	-	
ZUSAMMEN ...	34 243	2 358 649	794 142	478 876	265 665	2 871 768	1 094 050	2 763 084	1 048 337	
202 AUGSBURG										
EISENBAHN	24 031	159 129	313 551	39 569	113 328	222 729	450 910	237 605	484 186	
STRASSE	60 282	1 173 622	1 091 156	174 795	175 508	1 408 699	1 326 946	1 311 172	1 240 886	
BI-SCHIFF	-	-	-	-	-	-	-	-	-	
ZUSAMMEN ...	84 313	1 332 751	1 404 707	214 364	288 836	1 631 428	1 777 856	1 548 777	1 725 072	
203 MUENCHEN										
EISENBAHN	28 638	248 872	1 218 969	203 800	231 352	481 310	1 478 959	517 187	1 639 284	
STRASSE	154 756	1 533 712	2 368 712	398 933	639 118	2 087 401	3 162 586	1 986 487	3 218 656	
BI-SCHIFF	-	-	-	-	-	-	-	-	-	
ZUSAMMEN ...	183 394	1 782 584	3 587 681	602 733	870 470	2 568 711	4 641 545	2 503 674	4 857 940	
204 KEMPTEN										
EISENBAHN	9 653	20 747	75 908	8 886	17 927	39 286	103 488	45 762	97 850	
STRASSE	18 515	287 175	541 909	135 276	149 966	440 966	710 390	411 233	689 089	
BI-SCHIFF	-	-	-	-	-	-	-	-	-	
ZUSAMMEN ...	28 168	307 922	617 817	144 162	167 893	480 252	813 878	456 995	786 939	
205 GARM.-PARTENKIRCHEN										
EISENBAHN	18	17 151	58 864	18 318	15 988	35 487	74 870	26 771	69 263	
STRASSE	9 604	224 345	426 908	171 594	61 255	405 543	497 767	340 972	503 803	
BI-SCHIFF	-	-	-	-	-	-	-	-	-	
ZUSAMMEN ...	9 622	241 496	485 772	189 912	77 243	441 030	572 637	367 743	573 066	
206 ROSENHEIM										
EISENBAHN	159 182	295 853	372 997	167 958	111 048	622 993	643 227	665 480	668 447	
STRASSE	64 480	630 863	799 704	381 386	288 372	1 076 729	1 152 556	1 027 988	1 097 805	
BI-SCHIFF	-	-	-	-	-	-	-	-	-	
ZUSAMMEN ...	223 662	926 716	1 172 701	549 344	399 420	1 699 722	1 795 783	1 693 468	1 766 252	
207 MEMMINGEN										
EISENBAHN	1 568	57 083	199 443	29 742	40 428	88 393	241 439	90 426	268 435	
STRASSE	35 449	595 626	706 429	154 235	114 781	785 310	856 659	724 323	826 216	
BI-SCHIFF	-	-	-	-	-	-	-	-	-	
ZUSAMMEN ...	37 017	652 709	905 872	183 977	155 209	873 703	1 098 098	814 749	1 094 651	
211 SAARLAND										
EISENBAHN	2 865 200	966 294	692 542	399 630	651 454	4 231 124	4 209 196	4 343 344	4 284 716	
STRASSE	38 330	913 501	1 168 797	1 241 679	1 085 482	2 193 510	2 292 609	1 939 491	2 253 569	
BI-SCHIFF	-	33 324	87 456	3 122	618 592	36 446	706 048	72 781	896 902	
ZUSAMMEN ...	2 903 530	1 913 119	1 948 795	1 644 431	2 355 528	6 461 080	7 207 853	6 355 616	7 435 187	
221 BERLIN (WEST)										
EISENBAHN	-	132 044	523 525	40 367	751 575	172 411	1 275 100	147 409	1 107 978	
STRASSE	7 178	1 125 404	2 076 396	103 538	357 828	1 236 120	2 441 342	1 116 878	1 998 473	
BI-SCHIFF	-	42 755	228 121	11 701	3 374	54 456	231 495	899 619	1 040 687	
ZUSAMMEN ...	7 178	1 300 203	2 827 982	155 606	1 112 777	1 462 987	3 947 937	2 163 906	4 147 138	
INSGESAMT (1 000 TONNEN)										
EISENBAHN	15 944,9	37 291,6	37 291,6	8 643,6	8 561,1	61 880,1	61 797,6	63 836,6	64 277,1	
STRASSE	3 692,9	72 519,0	72 519,0	23 426,5	21 730,3	99 638,4	97 942,2	93 386,9	92 520,9	
BI-SCHIFF	1 663,0	14 400,0	14 400,0	12 735,1	23 684,8	28 798,1	39 747,8	30 747,1	42 807,2	
ZUSAMMEN ...	21 300,8	124 210,6	124 210,6	44 805,2	53 976,2	190 316,6	199 487,6	187 970,5	199 605,2	

1 000 TONNEN

VERKEHRSGBIET -BEZIRK-	EISENBAHNVERKEHR		STRASSENVERKEHR		BINNENSCHIFFSVERKEHR		3.VJ 1990		3.VJ 1989	
	V	E	V	E	V	E	V	E	V	E
0 LAND-, FORSTWIRTSCHAFTLICHE UND VERWANDTE ERZEUGNISSE (EINSCHL. LEBENDE TIERE)										
EHEM. DDR U. BERLIN (O)	40,4	50,9	70,5	86,5	0,3	61,5	111,2	198,8	24,0	132,3
FINNLAND	-	-	7,8	19,1	-	-	7,8	19,1	7,2	19,5
SCHWEDEN	77,0	75,2	28,0	41,2	-	2,8	105,1	119,3	205,9	86,2
NORWEGEN	0,3	0,0	9,5	8,6	-	-	9,8	8,7	11,0	8,2
DAENEMARK	18,9	1,3	66,0	46,5	-	16,3	85,0	64,2	66,2	55,0
GROSSBRITANNIEN ..	0,8	0,2	16,6	11,9	1,4	0,1	18,7	12,1	22,6	12,0
IRLAND	-	-	1,0	1,5	-	-	1,0	1,5	0,9	1,2
NIEDERLANDE	5,0	2,6	548,7	1 017,3	198,6	248,4	752,3	1 268,3	649,1	1 116,1
DAR.: ROTTERDAM ..	2,6	2,3	27,3	132,8	98,1	228,4	128,0	363,6	119,5	311,3
AMSTERDAM	-	-	8,2	17,3	1,6	7,8	9,8	25,1	9,7	21,7
MAASTRICHT	0,0	-	9,9	29,1	-	-	9,9	29,1	8,8	26,4
BELGIEN	3,0	48,7	130,6	436,1	415,0	60,1	548,5	544,9	393,9	490,6
DAR.: ANTWERPEN ..	0,1	21,7	19,0	157,9	311,7	22,9	330,8	202,5	149,3	173,0
LUXEMBURG	0,0	0,2	13,3	53,0	-	0,9	13,3	54,1	12,1	50,4
FRANKREICH	37,1	73,7	168,9	490,4	32,3	225,4	238,3	789,5	192,3	755,0
DAR.: CALAIS	2,2	0,7	13,9	13,1	3,5	1,2	19,7	15,0	18,6	16,7
AMIENS	1,5	0,7	9,7	11,6	-	-	11,2	12,3	11,4	10,3
ROUEN	17,1	0,8	5,1	14,8	-	-	22,2	15,6	12,0	12,9
RENNES	6,7	0,2	4,3	7,9	0,3	1,5	11,3	9,6	5,2	7,3
BORDEAUX	1,1	0,1	5,2	14,3	-	-	6,3	14,3	6,4	17,6
ELSASS	3,3	0,6	52,4	124,3	15,4	94,8	71,2	219,6	55,3	228,4
METZ	0,2	0,8	23,5	86,4	-	125,2	23,7	212,4	21,3	203,3
REIMS	0,2	11,4	7,4	35,3	-	0,6	7,6	47,3	6,5	35,8
PARIS	1,5	2,6	9,4	10,6	11,6	1,7	22,5	15,0	18,3	9,9
DJON	0,2	17,3	6,3	28,0	-	-	6,5	45,3	5,6	45,7
ORLEANS	0,4	35,7	3,4	19,8	-	0,3	3,8	55,8	3,3	43,0
LYON	0,9	-	14,8	11,0	0,3	0,3	15,9	11,2	15,5	10,4
TOULOUSE	0,2	2,6	2,3	6,5	-	-	2,5	9,1	2,3	6,1
MARSEILLE	1,7	0,1	7,2	92,6	1,2	-	10,1	92,7	7,0	94,3
PORTUGAL	-	0,1	3,0	3,7	-	5,3	3,0	9,0	2,2	8,0
SPANIEN	1,3	0,0	36,0	162,6	-	-	37,3	162,6	30,2	143,5
GIBRALTAR	-	-	-	-	-	-	-	-	-	-
MALTA	-	-	-	-	-	-	-	-	0,1	-
ITALIEN	79,8	65,9	88,2	274,6	-	-	168,0	340,5	149,1	477,3
DAR.: TURIN	12,3	4,1	6,3	17,3	-	-	18,6	21,4	25,5	25,5
MAILAND	8,2	0,8	13,7	13,8	-	-	21,9	14,5	29,0	19,2
GENUA	0,1	-	0,2	2,1	-	-	0,3	2,1	0,5	2,4
FLORENZ	2,3	0,5	2,7	2,6	-	-	5,0	3,1	8,3	3,8
ROM	6,7	1,0	1,4	3,0	-	-	8,1	4,0	5,6	5,1
NEAPEL	0,9	1,6	0,7	11,9	-	-	1,6	13,5	1,4	19,3
KALABRIEN	1,2	1,7	0,0	3,0	-	-	1,2	4,7	0,2	3,1
BARI	0,3	29,1	0,3	33,8	-	-	0,6	62,9	0,3	73,9
ANCONA	1,7	4,4	0,4	10,5	-	-	2,1	14,8	1,5	21,1
BOLOGNA	1,6	20,0	4,4	84,2	-	-	6,0	104,1	6,3	158,9
BOZEN	38,8	1,8	35,2	65,8	-	-	74,0	67,6	50,0	100,0
TRIEST	5,0	-	18,6	1,3	-	-	23,6	1,3	11,0	1,9
SIZILIEN	0,4	1,0	0,1	0,8	-	-	0,5	1,8	0,3	2,0
SARDINIEN	0,3	0,0	-	1,0	-	-	0,3	1,0	0,1	1,2
SCHWEIZ	29,0	2,3	96,4	15,1	1,7	-	127,1	17,4	138,8	21,4
OESTERREICH	177,0	21,7	329,2	106,2	-	-	506,1	127,9	360,1	140,6
JUGOSLAWIEN	2,9	2,2	5,0	11,0	-	-	7,9	13,1	5,1	14,3
ALBANIEN	-	-	-	0,1	-	-	-	0,1	-	0,1
GRIECHENLAND	0,5	11,9	3,1	71,6	-	-	3,6	83,5	3,1	82,7
TUERKEI	-	-	3,3	64,1	-	-	3,3	64,1	2,9	41,5
RUMAENIEN	39,2	0,7	0,1	4,1	2,6	-	41,9	4,8	0,4	5,5
BULGARIEN	1,1	0,1	0,9	12,2	0,0	1,1	2,0	13,4	2,8	6,4
UNGARN	33,8	3,4	29,3	60,9	2,9	-	66,0	64,3	13,0	58,6
TSCHECHOSLOWAKEI ..	15,4	26,3	15,1	130,1	0,1	-	30,6	156,4	34,9	163,7
POLEN	13,3	18,2	3,7	137,0	-	4,7	17,0	160,0	20,6	84,2
SOWJETUNION	-	-	0,9	4,9	0,2	0,3	1,1	5,3	1,5	5,1
EUROPA ZUSAMMEN ..	575,6	405,8	1 675,0	3 270,3	655,2	626,9	2 905,7	4 303,0	2 350,0	3 979,6
AMERIKA	-	-	-	-	-	-	-	-	-	-
ASIEN	-	-	0,3	3,9	-	-	0,3	3,9	0,0	1,9
UEBRIGE LAENDER ..	-	-	0,1	0,1	-	-	0,1	0,1	0,1	-
EINSCHL. NICHT ERM.	-	-	-	-	-	-	-	-	-	-
INSGESAMT ...	575,6	405,8	1 675,5	3 274,3	655,2	626,9	2 906,2	4 307,0	2 350,2	3 981,5

4 GRENZUEBERSCHREITENDER VERKEHR SOWIE VERKEHR MIT DER EHEM. DDR UND BERLIN (OST) NACH GUETERABTEILUNGEN UND VERKEHRSBEZIRKEN 3.VJ 1990

1 000 TONNEN

VERKEHRSGEBIET -BEZIRK-	EISENBAHNVERKEHR		STRASSENVERKEHR		BINNENSCHIFFSVERKEHR		3.VJ 1990		3.VJ 1989	
	V	E	V	E	V	E	V	E	V	E
1 ANDERE NAHRUNGS- UND FUTTERMittel										
EHEM. DDR U. BERLIN (O)	51,1	32,0	543,0	126,6	14,8	4,7	608,9	163,3	139,7	24,3
FINNLAND	-	-	1,4	4,1	-	-	1,4	4,1	2,6	2,3
SCHWEDEN	8,1	1,4	16,9	15,3	1,3	1,0	26,3	17,7	27,4	20,1
NORWEGEN	0,6	-	4,1	12,0	-	-	4,7	12,0	4,6	10,8
DAENEMARK	6,5	1,0	147,0	303,2	3,1	8,0	156,6	312,2	147,4	307,5
GROSSBRITANNIEN ..	-	-	63,5	51,5	2,7	0,1	66,2	51,6	59,4	56,0
IRLAND	-	-	0,7	9,5	1,2	-	1,9	9,5	4,5	0,1
NIEDERLANDE	12,8	8,1	981,9	1 158,1	430,5	1 341,3	1 425,3	2 507,5	1 244,6	2 421,6
DAR.: ROTTERDAM ..	0,1	2,9	83,0	150,4	164,1	1 116,0	247,2	1 269,3	244,7	1 283,5
AMSTERDAM ..	0,0	5,0	16,3	86,4	15,8	176,9	32,1	268,3	44,0	270,4
MAASTRICHT ..	-	-	14,5	32,4	-	-	14,5	32,4	12,4	29,4
BELGIEN	64,4	1,3	401,9	336,8	250,9	53,4	717,2	391,6	503,1	387,1
DAR.: ANTWERPEN ..	63,7	-	119,2	66,5	155,6	26,1	338,4	92,6	207,0	120,9
LUXEMBURG	0,0	-	37,1	37,7	-	-	37,2	37,7	34,3	36,1
FRANKREICH	16,5	32,8	268,9	556,7	5,6	143,2	291,0	732,6	254,9	586,4
DAR.: CALAIS	0,1	-	22,7	61,3	2,3	1,3	25,2	62,7	22,6	59,2
AMIENS	4,6	-	7,5	38,9	-	0,6	12,0	39,4	9,5	48,1
ROUEN	-	3,5	12,3	16,1	-	0,7	12,3	20,3	11,8	24,1
RENNES	0,6	-	16,5	28,1	-	-	17,0	28,1	14,8	24,0
BORDEAUX	0,4	5,8	8,9	30,1	-	-	9,3	35,9	8,1	31,4
ELSASS	0,1	0,1	52,7	92,1	1,2	40,9	54,0	133,0	47,6	128,6
METZ	0,3	0,1	26,4	83,6	-	89,7	26,8	173,4	22,7	149,9
REIMS	-	5,9	3,2	47,6	-	3,2	3,2	56,7	3,2	48,4
PARIS	8,4	-	35,5	20,8	0,5	2,0	44,3	22,8	37,7	18,6
DIJON	0,3	10,1	21,1	24,6	0,5	3,9	21,8	38,5	19,6	35,7
ORLEANS	0,1	-	13,3	26,3	-	0,2	13,5	26,5	11,9	28,7
LYON	0,7	1,2	15,7	25,1	0,3	0,7	16,7	27,0	14,8	26,4
TOULOUSE	0,3	0,1	4,5	7,0	-	-	4,8	7,1	4,2	7,4
MARSEILLE ..	0,6	5,0	18,7	36,9	0,9	-	20,1	42,9	17,2	40,1
PORTUGAL	-	-	4,7	1,7	1,6	-	6,3	1,7	4,3	1,3
SPANIEN	0,1	2,1	30,8	17,8	-	-	30,9	19,9	25,7	16,1
GIBRALTAR	-	-	-	-	-	-	-	-	-	-
MALTA	-	-	0,0	-	-	-	0,0	-	-	0,0
ITALIEN	62,1	47,7	280,1	170,0	-	-	342,2	217,7	516,1	245,2
DAR.: TURIN	0,4	5,8	6,9	16,5	-	-	7,3	22,3	14,3	26,4
MAILAND	3,8	0,2	108,3	12,9	-	-	112,1	13,1	122,6	17,3
GENUA	0,1	0,0	2,1	2,4	-	-	2,2	2,4	5,1	2,3
FLORENZ	1,2	-	7,7	8,7	-	-	9,0	8,7	15,4	9,3
ROM	10,7	-	16,9	4,3	-	-	27,6	4,3	43,3	4,8
NEAPEL	11,6	0,6	15,0	11,6	-	-	26,6	12,2	52,9	14,0
KALABRIEN ..	0,0	0,1	1,2	1,8	-	-	1,2	1,9	3,1	2,6
BARI	3,5	0,1	3,4	9,1	-	-	6,9	9,1	11,8	5,1
ANCONA	0,4	0,3	6,1	3,4	-	-	6,5	3,7	16,5	4,8
BOLOGNA	29,1	23,2	39,5	24,8	-	-	68,7	48,0	103,7	54,8
BOZEN	0,8	17,1	48,9	52,9	-	-	49,7	70,0	93,9	78,0
TRIEST	0,2	0,2	14,0	6,4	-	-	14,1	6,6	5,5	5,8
SIZILIEN ..	0,1	0,1	0,6	1,3	-	-	0,7	1,4	2,0	2,3
SARDINIEN ..	0,2	-	0,2	0,2	-	-	0,4	0,2	0,7	0,5
SCHWEIZ	41,4	1,1	98,0	28,5	5,1	0,0	144,5	29,6	139,8	33,4
OESTERREICH	58,2	1,0	154,2	68,7	-	0,6	212,4	70,3	192,8	67,8
JUGOSLAWIEN	0,9	5,8	15,4	18,2	-	0,5	16,3	24,5	21,5	23,3
ALBANIEN	-	-	0,1	0,0	-	-	0,1	0,0	0,5	0,0
GRIECHENLAND	0,2	0,3	44,6	28,9	-	-	44,9	29,2	45,0	21,8
TUERKEI	-	-	6,8	12,4	-	-	6,8	12,4	3,4	10,9
RUMAENIEN	7,7	1,1	2,9	4,3	15,0	-	25,6	5,4	13,1	7,2
BULGARIEN	1,8	0,1	0,6	5,1	0,4	2,6	2,9	7,8	10,0	8,2
UNGARN	12,4	0,3	16,6	60,3	1,6	9,1	30,5	69,7	30,4	72,3
TSSCHECHOSLOWAKEI ..	122,6	18,0	21,4	42,8	37,3	1,5	181,4	62,3	224,2	47,3
POLEN	4,0	0,6	61,9	80,5	-	3,9	65,9	85,0	71,1	43,9
SOWJE/UNION	-	-	5,0	11,9	-	-	5,0	11,9	3,6	7,9
EUROPA ZUSAMMEN ..	471,4	154,5	3 209,9	3 162,9	771,3	1 569,8	4 452,6	4 887,3	3 724,1	4 567,9
AMERIKA	-	-	-	-	-	-	-	-	-	-
ASIEN	-	-	15,6	1,3	-	-	15,6	1,3	8,6	1,0
UEBRIGE LAENDER ..	-	-	0,8	-	-	-	0,8	-	0,8	-
EINSCHL. NICHT ERM.	-	-	-	-	-	-	-	-	-	-
INSGESAMT ...	471,4	154,5	3 226,3	3 164,2	771,3	1 569,8	4 469,0	4 888,6	3 733,5	4 568,9

4 GRENZÜBERSCHREITENDER VERKEHR SOWIE VERKEHR MIT DER EHEM. DDR UND BERLIN (OST) NACH GUETERABTEILUNGEN UND VERKEHRSBEZIRKEN 3. VJ 1990

1 000 TONNEN

VERKEHRSBEZIRK	EISENBAHNVERKEHR		STRASSENVERKEHR		BINNENSCHIFFSVERKEHR		3. VJ 1990		3. VJ 1989	
	V	E	V	E	V	E	V	E	V	E
2 FESTE MINERALISCHE BRENNSTOFFE										
EHEM. DDR U. BERLIN (O)	116,5	127,7	9,5	0,9	13,4	98,7	139,5	227,3	55,7	343,3
FINNLAND	-	-	0,0	-	-	-	0,0	-	-	-
SCHWEDEN	-	-	0,3	-	-	-	0,3	-	0,3	-
NORWEGEN	-	-	-	0,1	14,7	1,6	14,7	1,7	18,2	0,2
DAENEMARK	-	-	3,9	0,4	0,6	-	4,5	0,4	4,3	0,3
GROSSBRITANNIEN ..	-	-	0,6	0,8	22,7	0,0	23,3	0,8	37,7	0,6
IRLAND	-	-	0,0	-	1,2	-	1,3	-	0,0	-
NIEDERLANDE	129,0	4,2	279,4	10,9	391,8	1 222,9	800,2	1 237,9	1 025,8	610,8
DAR.: ROTTERDAM ..	45,9	0,0	3,7	2,2	323,8	1 118,8	373,4	1 121,0	528,9	522,6
AMSTERDAM ..	73,4	-	2,0	0,6	-	84,8	75,4	85,5	98,1	4,0
MAASTRICHT	-	0,5	50,9	0,7	-	2,6	50,9	3,8	58,0	20,1
BELGIEN	235,2	10,7	131,2	43,8	76,0	91,1	442,4	145,6	635,3	138,0
DAR.: ANTWERPEN ..	15,6	-	4,7	3,4	4,0	10,2	24,3	13,6	39,6	21,7
LUXEMBURG	270,1	-	5,5	61,0	25,4	-	301,0	61,0	317,9	69,9
FRANKREICH	132,1	71,2	86,3	16,8	139,8	12,1	358,2	100,0	430,8	128,9
DAR.: CALAIS	21,0	2,2	11,1	2,1	36,2	0,5	68,3	4,9	52,3	3,8
AMIENS	20,0	-	2,6	0,1	0,3	-	22,9	0,1	59,0	0,0
ROUEN	-	-	1,0	-	0,3	-	1,4	-	1,0	1,3
RENNES	0,1	-	4,1	-	0,3	-	4,5	-	3,5	-
BORDEAUX	0,1	-	3,9	-	0,3	-	4,3	-	3,7	-
ELSASS	6,8	-	6,0	0,5	-	9,9	12,9	10,3	11,0	7,0
METZ	73,8	68,9	21,0	13,3	96,1	1,7	190,9	83,9	240,2	116,0
REIMS	0,1	-	11,7	-	1,2	-	13,1	-	10,4	-
PARIS	1,9	-	4,6	0,2	0,9	-	7,4	0,2	14,6	0,2
DIJON	0,6	-	1,7	-	0,2	-	2,5	-	2,8	-
ORLEANS	0,5	-	2,1	0,4	0,9	-	3,5	0,4	2,9	0,4
LYON	5,9	-	2,5	-	2,4	-	10,8	-	13,6	-
TOULOUSE	-	-	1,8	-	-	-	1,8	-	1,5	-
MARSEILLE	1,3	-	7,3	-	0,6	-	9,2	-	10,1	-
PORTUGAL	-	-	0,2	-	-	-	0,2	-	0,7	-
SPANIEN	4,9	-	5,6	-	-	-	10,6	-	10,4	-
GIBRALTAR	-	-	-	-	-	-	-	-	-	-
MALTA	-	-	-	-	-	-	-	-	-	-
ITALIEN	35,4	-	7,9	-	-	-	43,3	-	55,0	0,5
DAR.: TURIN	1,2	-	0,6	-	-	-	1,8	-	2,3	-
MAILAND	2,3	-	0,7	-	-	-	3,0	-	2,5	-
GENUA	-	-	0,2	-	-	-	0,2	-	0,6	0,1
FLORENZ	25,0	-	0,4	-	-	-	25,4	-	25,0	-
ROM	0,1	-	0,3	-	-	-	0,4	-	1,0	-
NEAPEL	0,6	-	0,0	-	-	-	0,7	-	0,6	-
KALABRIEN	0,5	-	-	-	-	-	0,5	-	0,1	-
BARI	0,1	-	-	-	-	-	0,1	-	0,1	-
ANCONA	3,3	-	0,2	-	-	-	3,4	-	7,7	-
BOLOGNA	0,2	-	0,2	-	-	-	0,4	-	1,0	-
BOZEN	2,1	-	4,8	-	-	-	6,9	-	12,9	0,4
TRIEST	0,0	-	0,0	-	-	-	0,1	-	0,1	-
SIZILIEN	0,1	-	-	-	-	-	0,1	-	0,1	-
SARDINIEN	-	-	-	-	-	-	-	-	-	-
SCHWEIZ	11,5	-	37,1	-	5,7	2,5	54,3	2,5	64,1	0,7
OESTERREICH	68,7	-	54,5	1,3	115,9	-	239,2	1,3	249,9	2,2
JUGOSLAWIEN	0,5	-	0,8	0,1	-	-	1,3	0,1	1,2	0,1
ALBANIEN	-	-	0,0	-	-	-	0,0	-	0,4	-
GRIECHENLAND	-	-	0,2	-	-	-	0,2	-	0,2	-
TUERKEI	-	-	0,1	-	-	-	0,1	-	0,1	-
RUMAENIEN	-	-	-	-	-	-	-	-	-	-
BULGARIEN	-	-	-	-	1,7	-	1,7	-	-	-
UNGARN	-	-	-	0,1	-	2,1	-	2,2	5,8	3,6
TSCHECHOSLOWAKEI ..	-	449,8	-	7,6	-	4,7	-	462,1	0,0	437,0
POLEN	0,6	12,3	-	2,2	-	43,1	0,6	57,6	1,8	167,6
SOWJETUNION	-	-	0,5	7,6	-	-	0,5	7,6	0,3	5,4
EUROPA ZUSAMMEN ..	1 004,7	675,9	623,6	153,6	809,1	1 478,8	2 437,3	2 308,2	2 916,0	1 909,2
AMERIKA	-	-	-	-	-	-	-	-	-	-
ASIEN	-	-	0,1	-	-	-	0,1	-	0,0	-
UEBRIGE LAENDER ..	-	-	-	-	-	-	-	-	-	-
EINSCHL. NICHT ERM.	-	-	-	-	-	-	-	-	-	-
INSGESAMT ...	1 004,7	675,9	623,7	153,6	809,1	1 478,8	2 437,4	2 308,2	2 916,0	1 909,2

1 000 TONNEN

VERKEHRSGEBIET -BEZIRK-	EISENBAHNVERKEHR		STRASSENVERKEHR		BINNENSCHIFFSVERKEHR		3.VJ 1990		3.VJ 1989	
	V	E	V	E	V	E	V	E	V	E
3 ERDÖL, MINERALÖLERZEUGNISSE, GASE										
EHEM. DDR U. BERLIN (O)	245,2	724,1	36,5	10,9	1,3	18,7	283,0	753,7	20,6	735,0
FINNLAND	-	-	1,3	0,0	-	-	1,3	0,0	1,2	0,0
SCHWEDEN	1,0	0,4	2,2	0,4	-	-	3,2	0,8	3,0	0,8
NORWEGEN	0,0	-	0,9	0,0	-	-	1,0	0,0	1,0	0,1
DAENEMARK	2,0	-	33,8	22,1	-	-	35,8	22,1	30,4	21,8
GROSSBRITANNIEN ..	-	-	2,0	1,0	1,4	0,9	3,4	1,9	3,1	1,5
IRLAND	-	-	0,0	-	-	-	0,0	-	0,0	-
NIEDERLANDE	15,5	21,8	58,5	76,9	297,4	4 220,1	371,4	4 318,2	221,7	5 048,9
DAR.: ROTTERDAM ..	11,0	2,0	2,5	18,8	226,7	2 896,8	240,2	2 917,6	131,6	3 679,3
AMSTERDAM	-	-	1,2	3,9	23,4	724,3	24,6	727,6	19,4	616,2
MAASTRICHT	4,4	7,7	0,8	16,0	-	33,1	5,1	56,8	1,8	65,8
BELGIEN	0,3	14,6	20,4	117,3	107,6	947,4	128,3	1 079,3	76,8	1 227,2
DAR.: ANTWERPEN ..	-	14,6	3,0	98,6	54,3	908,1	57,3	1 021,2	40,4	1 182,4
LUXEMBURG	22,4	0,2	18,8	1,3	4,7	-	45,9	1,5	45,9	1,2
FRANKREICH	18,1	8,7	76,0	78,6	195,7	173,0	289,7	260,3	212,8	260,9
DAR.: CALAIS	-	-	9,7	4,1	-	-	9,7	4,1	8,6	4,0
AMIENS	-	-	0,8	0,2	-	-	0,8	0,2	0,8	0,2
ROUEN	2,1	1,4	1,4	7,3	0,8	-	4,4	8,7	2,3	8,5
RENNES	0,5	-	0,3	-	-	-	0,8	-	0,3	-
BORDEAUX	0,6	-	0,7	-	-	-	1,3	-	0,9	-
ELSASS	0,1	3,2	28,8	61,7	173,2	172,7	202,1	237,6	155,7	238,3
METZ	0,2	0,1	16,7	0,5	21,6	-	38,5	0,6	26,9	1,0
REIMS	4,0	-	1,9	0,3	-	0,2	5,9	0,5	1,8	0,3
PARIS	3,6	2,5	4,3	0,7	-	-	8,0	3,1	3,8	5,3
DIJON	1,8	-	8,4	1,6	-	-	10,2	1,6	8,2	1,2
ORLEANS	-	-	0,8	0,3	-	-	0,8	0,3	0,8	0,3
LYON	4,9	1,5	0,8	0,5	-	-	5,7	2,0	0,8	0,4
TOULOUSE	-	-	0,5	-	-	-	0,5	-	0,5	-
MARSEILLE	0,0	0,1	0,2	0,4	-	-	0,3	0,5	0,8	0,4
PORTUGAL	-	-	0,1	-	-	-	0,1	-	0,0	-
SPANIEN	-	-	0,1	0,5	-	-	0,1	0,5	1,2	0,6
GIBRALTAR	-	-	-	-	-	-	-	-	-	-
MALTA	-	-	-	-	-	-	-	-	-	-
ITALIEN	14,4	-	2,5	2,8	-	-	16,9	2,8	24,1	3,8
DAR.: TURIN	-	-	0,3	-	-	-	0,3	-	1,1	-
MAILAND	0,5	-	0,9	0,1	-	-	1,4	0,1	4,3	0,1
GENUA	-	-	0,0	-	-	-	0,0	-	-	-
FLORENZ	-	-	0,0	0,4	-	-	0,0	0,4	0,4	0,6
ROM	0,0	-	-	0,2	-	-	0,0	0,2	-	0,2
NEAPEL	1,4	-	0,1	0,1	-	-	1,5	0,1	1,3	0,3
KALABRIEN	-	-	-	-	-	-	-	-	-	-
BARI	-	-	-	0,0	-	-	-	0,0	-	-
ANCONA	3,9	-	0,6	-	-	-	4,5	-	5,3	0,0
BOLOGNA	1,5	-	0,0	0,7	-	-	1,5	0,7	3,4	1,2
BOZEN	6,3	-	0,4	0,1	-	-	6,7	0,1	7,8	0,1
TRIEST	0,8	-	0,0	-	-	-	0,9	-	0,2	-
SIZILIEN	-	-	-	-	-	-	-	-	0,3	-
SARDINIEN	-	-	-	1,2	-	-	-	1,2	-	1,3
SCHWEIZ	139,6	16,9	53,9	3,3	491,4	5,0	685,0	25,1	573,0	2,8
ÖSTERREICH	100,1	20,0	207,7	2,0	1,8	8,9	309,6	31,0	278,0	40,6
JUGOSLAWIEN	1,3	3,5	3,5	0,2	-	41,3	4,7	45,1	6,4	38,5
ALBANIEN	-	-	-	-	-	-	-	-	-	-
GRIECHENLAND	-	-	0,6	-	-	-	0,6	-	0,6	-
TÜRKEI	-	-	0,3	0,0	-	-	0,3	0,0	0,6	0,0
RUMANIEN	-	-	0,3	0,1	-	-	0,3	0,1	0,2	0,2
BULGARIEN	-	0,9	0,2	0,3	-	0,8	0,2	2,1	0,1	4,1
UNGARN	0,1	39,5	0,3	24,0	-	21,8	0,5	85,2	0,7	117,0
TSCHECHOSLOWAKEI ..	31,8	100,6	0,9	13,3	-	-	32,6	113,9	0,7	279,5
POLEN	57,8	12,6	0,1	0,1	0,8	1,5	58,7	14,3	0,5	19,3
SOWJETUNION	-	-	1,2	0,1	-	-	1,2	0,1	0,5	0,1
EUROPA ZUSAMMEN ..	649,5	963,9	522,2	354,5	1 101,9	5 439,4	2 273,7	6 757,9	1 503,3	7 803,8
AMERIKA	-	-	-	-	-	-	-	-	-	-
ASIEN	-	-	0,3	-	-	-	0,3	-	0,2	-
ÜBRIGE LÄNDER ..	-	-	0,1	-	-	-	0,1	-	0,0	-
EINSCHL. NICHT ERM.	-	-	-	-	-	-	-	-	-	-
INSGESAMT ...	649,5	963,9	522,6	354,5	1 101,9	5 439,4	2 274,0	6 757,9	1 503,5	7 803,8

4 GRENZÜBERSCHREITENDER VERKEHR SOWIE VERKEHR MIT DER EHEM. DDR UND BERLIN (OST) NACH GÜTERABTEILUNGEN UND VERKEHRSBEZIRKEN 3. VJ 1990

1 000 TONNEN

VERKEHRSBEZIRK- BEZIRK	EISENBAHNVERKEHR		STRASSENVERKEHR		BINNENSCHIFFSVERKEHR		3. VJ 1990		3. VJ 1989	
	V	E	V	E	V	E	V	E	V	E
4 ERZE, METALLABFÄLLE										
EHEM. DDR U. BERLIN (O)	17,8	176,9	3,8	28,5	217,0	43,9	238,6	249,2	102,1	51,2
FINNLAND	-	-	0,0	0,3	1,6	-	1,6	0,3	-	0,0
SCHWEDEN	6,9	2,5	0,5	0,8	2,7	0,0	10,1	3,4	7,6	2,1
NORWEGEN	-	1,0	0,2	2,4	-	-	0,2	3,4	0,2	4,1
DAENEMARK	1,5	5,1	3,7	21,1	1,0	1,2	6,2	27,5	3,4	25,3
GROSSBRITANNIEN ..	-	-	0,2	9,6	0,8	5,0	1,0	14,6	1,9	13,8
IRLAND	-	-	-	0,0	-	-	-	0,0	-	0,0
NIEDERLANDE	6,5	485,4	45,9	93,8	283,5	8 180,1	335,9	8 759,3	262,0	10 464,7
DAR.: ROTTERDAM ..	0,6	484,8	9,1	21,7	206,3	8 044,6	215,9	8 551,1	166,4	10 126,6
AMSTERDAM	-	-	2,5	3,0	33,2	105,7	35,7	108,7	36,9	208,1
MAASTRICHT	-	-	2,0	6,6	-	-	2,0	6,6	1,7	6,6
BELGIEN	34,9	4,5	31,7	50,8	66,9	163,2	133,6	218,5	141,7	220,6
DAR.: ANTWERPEN ..	-	-	4,1	5,0	10,6	155,9	14,7	161,0	12,1	162,7
LUXEMBURG	37,6	0,5	155,5	12,5	2,5	0,6	195,6	13,7	187,2	12,0
FRANKREICH	42,9	34,4	31,2	39,1	71,9	3,8	146,1	77,3	142,8	74,2
DAR.: CALAIS	0,2	0,0	1,0	2,8	12,4	-	13,6	2,8	24,7	3,0
AMIENS	-	0,5	0,4	2,9	0,6	-	1,1	3,4	1,9	2,7
ROUEN	-	0,1	2,4	2,9	5,8	-	8,1	3,0	2,3	2,4
RENNES	-	0,3	0,1	1,2	0,3	-	0,5	1,5	0,2	2,1
BORDEAUX	-	-	0,7	0,4	-	-	0,7	0,4	0,6	0,5
ELSASS	1,3	22,0	5,3	6,7	1,2	3,0	7,9	31,7	6,5	29,3
METZ	28,0	8,1	13,9	11,5	50,6	0,8	92,5	20,3	94,9	18,2
REIMS	-	0,3	0,3	0,3	-	-	0,3	0,6	1,0	1,9
PARIS	8,3	0,9	1,0	2,7	0,9	-	10,3	3,5	1,8	3,6
DIJON	-	1,5	2,4	0,4	-	-	2,4	1,9	1,4	3,6
ORLEANS	0,2	-	0,2	0,2	-	-	0,4	0,2	0,5	0,2
LYON	0,8	0,5	1,8	5,2	-	-	2,6	5,7	2,5	4,9
TOULOUSE	-	0,2	-	-	-	-	-	0,2	-	0,2
MARSEILLE	4,2	-	-	0,7	-	-	4,2	0,7	2,7	0,5
PORTUGAL	-	-	-	0,0	-	-	-	0,0	-	0,0
SPANIEN	-	-	1,1	0,3	0,8	-	2,0	0,3	1,0	0,2
GIBRALTAR	-	-	-	-	-	-	-	-	-	-
MALTA	-	-	-	-	-	-	-	-	-	-
ITALIEN	254,8	0,1	150,6	2,7	-	-	405,4	2,8	422,1	4,9
DAR.: TURIN	1,3	-	2,8	0,7	-	-	4,1	0,7	8,7	1,2
MAILAND	136,4	0,1	142,1	0,7	-	-	278,5	0,8	296,3	1,4
GENUA	-	-	0,1	0,0	-	-	0,1	0,0	-	-
FLORENZ	-	-	-	-	-	-	-	-	0,0	0,0
ROM	0,0	-	-	0,2	-	-	0,0	0,2	-	0,3
NEAPEL	-	0,0	-	-	-	-	-	0,0	0,0	0,3
KALABRIEN	-	-	-	-	-	-	-	-	0,0	0,1
BARI	-	-	-	-	-	-	-	-	-	-
ANCONA	10,2	-	-	-	-	-	10,2	-	6,3	0,0
BOLOGNA	1,6	-	0,3	0,2	-	-	1,9	0,2	2,0	0,2
BOZEN	104,6	-	3,7	0,4	-	-	108,3	0,4	102,3	0,7
TRIEST	0,8	0,0	0,1	0,0	-	-	1,0	0,0	3,3	0,1
SIZILIEN	-	-	-	-	-	-	-	-	-	-
SARDINIEN	-	-	-	-	-	-	-	-	-	-
SCHWEIZ	12,9	7,9	2,4	3,1	17,0	7,4	32,2	18,5	28,0	19,5
OESTERREICH	21,8	5,0	10,2	10,4	66,2	-	98,2	15,5	238,8	14,8
JUGOSLAWIEN	0,2	0,6	0,7	2,1	-	1,4	0,8	4,1	3,7	6,8
ALBANIEN	-	-	-	0,0	-	-	-	0,0	-	-
GRIECHENLAND	-	-	0,1	0,2	-	-	0,1	0,2	0,0	0,1
TUERKEI	-	-	0,2	0,2	-	-	0,2	0,2	0,2	0,3
RUMAENIEN	-	-	0,0	0,1	-	-	0,0	0,1	0,2	0,0
BULGARIEN	-	-	0,2	0,3	-	0,9	0,2	1,2	0,1	0,0
UNGARN	0,2	1,5	1,2	2,5	-	-	1,3	4,0	0,6	4,7
TSCHESCHOSLOWAKEI ..	1,5	4,7	3,4	3,5	2,0	0,5	6,9	8,7	9,1	7,8
POLEN	0,2	6,6	0,3	1,4	1,6	3,0	2,1	11,0	0,3	8,3
SOWJETUNION	-	-	-	0,3	-	-	-	0,3	-	0,2
EUROPA ZUSAMMEN ..	439,7	736,9	443,1	286,1	735,5	8 411,1	1 618,3	9 434,1	1 554,0	10 935,7
AMERIKA	-	-	-	-	-	-	-	-	-	-
ASIEN	-	-	-	-	-	-	-	-	0,0	-
UEBRIGE LAENDER ..	-	-	-	-	-	-	-	-	-	-
EINSCHL. NICHT ERM.	-	-	-	-	-	-	-	-	-	-
INSGESAMT ...	439,7	736,9	443,1	286,1	735,5	8 411,1	1 618,3	9 434,1	1 554,0	10 935,7

4 GRENZUEBERSCHREITENDER VERKEHR SOWIE VERKEHR MIT DER EHEM. DDR UND BERLIN (OST) NACH GUETERABTEILUNGEN UND VERKEHRSBEZIRKEN 3.VJ 1990

1 000 TONNEN

VERKEHRSGEBIET -BEZIRK-	EISENBAHNVERKEHR		STRASSENVERKEHR		BINNENSCHIFFSVERKEHR		3. VJ 1990		3. VJ 1989	
	V	E	V	E	V	E	V	E	V	E
5 EISEN, STAHL UND NE-METALLE (EINSCHL. HALBZEUG)										
EHEM. DDR U. BERLIN (O)	220,6	386,7	29,0	14,3	11,2	66,5	260,9	467,5	241,3	598,1
FINNLAND	-	-	4,0	10,4	4,1	0,9	8,0	11,3	14,1	8,5
SCHWEDEN	62,7	64,3	30,1	38,4	16,8	9,6	109,6	112,3	115,0	83,9
NORWEGEN	0,8	1,2	3,5	6,6	20,7	25,5	25,0	33,3	18,0	44,3
DAENEMARK	27,3	14,2	85,3	31,7	17,4	4,0	129,9	49,9	130,4	42,7
GROSSBRITANNIEN ..	5,7	15,3	39,6	52,4	108,2	11,0	153,5	78,7	153,1	74,9
IRLAND	-	-	5,7	0,2	0,7	-	6,3	0,2	1,4	0,1
NIEDERLANDE	64,3	74,9	409,5	384,0	404,8	499,6	878,6	958,5	826,4	972,3
DAR.: ROTTERDAM ..	29,5	20,2	90,5	143,5	253,7	364,7	373,7	528,5	330,4	572,1
AMSTERDAM	15,3	43,8	11,5	6,8	11,5	95,3	38,4	145,8	42,3	131,5
MAASTRICHT	-	0,1	21,4	28,8	14,0	2,4	35,4	31,3	37,4	32,8
BELGIEN	206,8	386,4	247,9	481,5	521,6	287,0	976,4	1 154,9	1 020,0	967,6
DAR.: ANTWERPEN ..	76,8	71,3	82,5	78,7	500,9	259,4	660,2	409,4	720,0	306,0
LUXEMBURG	2,7	122,6	40,0	109,7	10,6	0,1	53,3	232,4	52,2	239,6
FRANKREICH	329,8	214,3	357,2	434,5	28,8	53,3	715,8	702,2	620,5	631,1
DAR.: CALAIS	25,1	30,5	26,7	94,6	7,5	5,4	59,2	130,5	64,0	125,3
AMIENS	9,9	7,1	14,5	22,5	0,2	0,6	24,5	30,1	17,5	27,4
ROUEN	11,2	0,4	16,6	15,1	0,6	-	28,5	15,5	26,5	13,0
RENNES	8,4	0,0	7,3	10,0	-	-	15,7	10,1	19,8	9,3
BORDEAUX	9,9	-	8,0	5,6	-	-	17,9	5,6	12,9	5,0
ELSASS	21,5	3,5	50,9	39,2	10,3	0,0	82,7	42,7	81,1	46,6
METZ	140,5	133,8	78,9	108,1	1,5	46,9	221,0	288,8	164,3	248,9
REIMS	17,2	0,5	23,0	12,0	1,0	-	41,3	12,4	36,4	10,5
PARIS	30,0	24,7	27,1	23,9	7,0	-	64,1	48,6	52,6	40,2
DIJON	21,0	1,2	26,9	25,1	-	-	47,8	26,3	38,7	23,6
ORLEANS	4,7	-	19,4	10,5	-	-	24,1	10,5	21,8	9,3
LYON	26,8	0,4	33,3	29,8	0,7	-	60,8	30,2	58,2	27,3
TOULOUSE	1,5	-	5,1	8,0	-	-	6,5	8,0	5,7	6,3
MARSEILLE	2,2	12,3	8,6	16,2	-	0,5	10,8	29,0	11,2	26,0
PORTUGAL	-	-	6,2	0,1	8,3	-	14,5	0,1	16,0	0,1
SPANIEN	39,9	1,0	43,9	12,5	16,5	4,7	100,3	18,1	95,0	12,1
GIBRALTAR	-	-	-	-	-	-	-	-	-	-
MALTA	-	-	-	-	-	-	-	-	0,0	-
ITALIEN	256,6	76,6	114,2	178,2	-	-	370,8	254,8	350,3	244,0
DAR.: TURIN	32,8	15,1	11,8	23,7	-	-	44,6	38,8	52,6	36,4
MAILAND	129,5	22,3	49,8	91,5	-	-	179,3	113,8	162,8	104,3
GENUA	6,8	12,1	1,3	1,1	-	-	8,1	13,2	13,1	14,2
FLORENZ	4,5	2,6	2,3	5,3	-	-	6,8	7,9	9,8	8,2
ROM	3,2	0,3	1,3	0,2	-	-	4,5	0,5	12,1	0,4
NEAPEL	4,2	-	2,2	0,3	-	-	6,4	0,3	6,6	0,4
KALABRIEN	-	-	0,0	0,1	-	-	0,0	0,1	0,4	0,2
BARI	1,0	1,9	1,7	0,2	-	-	2,7	2,1	4,3	1,9
ANCONA	13,0	0,0	1,3	0,7	-	-	14,3	0,8	5,8	0,7
BOLOGNA	6,4	0,0	3,6	10,3	-	-	10,0	10,4	11,1	13,6
BOZEN	44,4	20,8	7,6	31,5	-	-	52,0	52,3	48,2	49,1
TRIEST	7,2	1,4	26,9	5,3	-	-	34,2	6,6	13,1	4,4
SIZILIEN	2,0	-	0,2	0,2	-	-	2,2	0,2	0,1	0,2
SARDINIEN	1,6	0,2	-	0,6	-	-	1,6	0,7	3,4	0,7
SCHWEIZ	96,4	46,3	78,6	69,1	85,0	7,7	260,0	123,1	261,1	131,2
OESTERREICH	103,1	94,5	122,9	160,4	1,1	69,3	227,0	324,2	204,3	292,1
JUGOSLAWIEN	17,8	4,0	18,2	20,0	3,4	14,6	39,3	38,6	44,1	27,3
ALBANIEN	-	0,0	0,1	0,1	-	-	0,1	0,1	0,4	0,0
GRIECHENLAND	0,1	-	4,6	4,7	-	-	4,7	4,7	4,0	3,7
TUERKEI	-	-	6,3	5,9	-	-	6,3	5,9	6,4	4,4
RUMAENIEN	4,7	0,1	1,2	0,4	-	0,8	6,0	1,3	1,7	14,9
BULGARIEN	1,3	0,0	0,5	1,2	2,8	6,8	4,6	8,0	7,2	1,4
UNGARN	1,6	21,5	15,6	16,3	-	37,9	17,2	75,8	13,4	40,2
TSCHECHOSLOWAKEI ..	11,8	135,5	6,6	17,5	0,8	16,9	19,2	169,9	8,2	127,9
POLEN	7,8	7,4	7,1	19,0	0,7	48,0	15,6	74,4	16,6	80,0
SOWJETUNION	-	-	0,9	1,1	-	1,5	0,9	2,6	0,7	2,5
EUROPA ZUSAMMEN ..	1 461,9	1 666,7	1 678,4	2 070,2	1 263,5	1 165,9	4 403,7	4 902,8	4 221,8	4 644,8
AMERIKA	-	-	-	-	-	-	-	-	-	-
ASIEN	-	-	3,5	-	-	-	3,5	-	6,4	-
UEBRIGE LAENDER ..	-	-	0,0	-	-	-	0,0	-	0,1	-
EINSCHL. NICHT ERM.	-	-	-	-	-	-	-	-	-	-
INSGESAMT ...	1 461,9	1 666,7	1 681,9	2 070,2	1 263,5	1 165,9	4 407,3	4 902,8	4 228,3	4 644,8

4 GRENZUEBERSCHREITENDER VERKEHR SOWIE VERKEHR MIT DER EHEM. DDR UND BERLIN (OST) NACH GUETERABTEILUNGEN UND VERKEHRSBEZIRKEN 3. VJ 1990

1 000 TONNEN

VERKEHRSBEZIRK	EISENBAHNVERKEHR		STRASSENVERKEHR		BINNENSCHIFFSVERKEHR		3. VJ 1990		3. VJ 1989	
	V	E	V	E	V	E	V	E	V	E
6 STEINE UND ERDEN (EINSCHL. BAUSTOFFE)										
EHEM. DDR U. BERLIN (O)	130,9	317,7	223,6	21,8	1,0	54,2	355,4	393,7	801,4	924,1
FINNLAND	0,0	-	1,4	5,5	6,0	-	7,5	5,5	3,1	3,7
SCHWEDEN	21,0	0,9	10,7	10,7	10,0	1,4	41,7	13,0	42,5	10,5
NORWEGEN	0,1	-	1,2	0,9	-	3,7	1,3	4,6	2,7	3,8
DAENEMARK	13,3	1,9	61,1	300,9	1,5	2,6	75,9	305,4	73,9	277,0
GROSSBRITANNIEN ..	4,1	3,7	8,0	5,5	3,6	22,7	15,7	31,9	12,5	30,8
IRLAND	-	-	0,1	-	-	-	0,1	-	0,1	-
NIEDERLANDE	67,1	5,1	1 886,1	644,9	4 693,4	797,8	6 646,6	1 447,9	7 137,4	1 462,9
DAR.: ROTTERDAM ..	20,8	4,0	28,1	26,6	708,6	580,9	757,4	611,5	861,4	696,6
AMSTERDAM	0,1	0,3	13,1	3,4	169,6	78,8	182,8	82,5	208,0	43,8
MAASTRICHT	24,1	0,1	168,6	140,2	30,3	3,0	222,9	143,3	239,1	136,7
BELGIEN	1,7	68,0	453,9	311,2	685,2	164,1	1 140,8	543,3	1 384,2	545,4
DAR.: ANTWERPEN ..	1,7	19,8	31,7	25,4	125,0	90,5	158,4	135,7	221,6	125,4
LUXEMBURG	5,1	1,3	142,4	140,4	28,2	163,5	175,7	305,3	173,6	317,4
FRANKREICH	25,2	54,7	1 042,5	1 026,2	137,8	1 564,1	1 205,5	2 645,0	1 076,8	2 747,3
DAR.: CALAIS	2,6	0,0	35,3	18,4	64,8	0,9	102,8	19,3	93,4	27,5
AMIENS	0,7	0,3	5,2	4,5	8,9	-	14,8	4,8	7,9	4,0
ROUEN	-	0,1	4,8	2,4	1,7	-	6,5	2,5	4,3	2,2
RENNES	0,1	0,7	10,0	10,3	-	1,0	10,1	11,9	11,9	16,8
BORDEAUX	0,3	3,6	16,0	24,6	-	-	16,3	28,2	14,0	24,7
ELSASS	1,2	4,6	236,7	451,3	21,6	1 463,0	259,5	1 918,9	237,7	2 043,2
METZ	1,6	21,9	583,6	387,4	7,0	84,9	592,2	494,2	513,6	486,3
REIMS	1,9	18,0	16,5	37,7	3,4	12,5	21,7	68,2	20,2	50,9
PARIS	4,4	-	35,2	17,3	27,0	0,8	66,5	18,2	70,0	16,8
DIJON	1,2	-	29,0	5,0	1,1	-	31,3	5,0	28,0	4,8
ORLEANS	1,2	1,2	7,8	9,6	-	-	9,0	10,8	8,8	10,4
LYON	0,0	1,9	28,6	12,1	2,2	-	30,8	13,9	27,1	13,1
TOULOUSE	2,9	0,0	6,9	8,0	-	-	9,9	8,0	8,5	7,5
MARSEILLE	7,1	2,4	20,4	26,5	0,2	1,2	27,7	30,0	25,7	28,8
PORTUGAL	-	-	2,0	4,0	-	-	2,0	4,0	1,1	5,3
SPANIEN	1,4	1,7	8,3	19,2	-	-	9,7	20,8	9,6	22,8
GIBRALTAR	-	-	-	-	-	-	-	-	-	-
MALTA	-	-	-	-	-	-	-	-	-	-
ITALIEN	329,4	27,5	48,4	240,5	-	-	377,8	268,0	409,4	314,7
DAR.: TURIN	13,9	0,0	4,1	9,6	-	-	18,0	9,7	17,7	11,6
MAILAND	8,8	-	7,6	12,6	-	-	16,5	12,6	21,8	16,8
GENUA	3,6	-	0,3	0,7	-	-	3,9	0,7	4,6	1,1
FLORENZ	6,7	1,1	2,3	10,5	-	-	9,0	11,6	12,6	10,9
ROM	7,6	0,1	1,2	0,3	-	-	8,8	0,3	11,4	0,7
NEAPEL	0,3	-	0,7	1,0	-	-	1,0	1,0	1,9	0,9
KALABRIEN	-	-	0,1	0,7	-	-	0,1	0,7	0,6	1,0
BARI	6,6	0,2	0,6	0,9	-	-	7,2	1,2	7,8	1,3
ANCONA	1,7	-	0,6	0,4	-	-	2,3	0,4	3,2	0,8
BOLOGNA	255,6	24,6	10,1	69,8	-	-	265,7	94,4	281,8	119,5
BOZEN	23,6	0,9	13,2	109,1	-	-	36,8	110,0	35,7	123,6
TRIEST	0,2	0,3	4,2	3,6	-	-	4,4	3,8	1,7	3,6
SIZILIEN	0,4	0,3	-	0,8	-	-	0,4	1,0	0,6	1,0
SARDINIEN	0,5	0,0	0,3	0,7	-	-	0,7	0,7	0,5	0,7
SCHWEIZ	179,1	1,6	985,9	54,1	32,0	6,6	1 197,0	62,3	1 057,0	59,0
OESTERREICH	35,3	101,4	310,5	322,7	-	2,4	345,8	426,5	310,6	376,7
JUGOSLAWIEN	9,2	3,4	4,4	10,4	-	26,3	13,6	40,0	9,5	54,1
ALBANIEN	-	-	0,2	-	-	-	0,2	-	0,0	-
GRIECHENLAND	-	-	1,8	3,7	-	-	1,8	3,7	1,9	3,7
TUERKEI	-	-	4,4	4,5	-	-	4,4	4,5	3,5	4,1
RUMAENIEN	1,1	0,0	0,4	0,0	-	25,5	1,4	25,5	1,1	23,5
BULGARIEN	1,7	-	0,4	0,5	0,0	2,3	2,0	2,8	4,7	9,7
UNGARN	2,2	0,5	5,0	6,9	-	29,7	7,2	37,1	7,3	51,7
TSCHECHOSLOWAKEI ..	3,7	65,4	2,7	154,3	-	1,6	6,4	221,4	5,9	176,2
POLEN	2,5	7,7	3,2	13,5	1,2	3,1	7,0	24,3	11,5	115,1
SDWJETUNION	-	-	2,2	3,7	0,2	5,3	2,4	9,0	1,8	2,7
EUROPA ZUSAMMEN ..	834,1	662,5	5 210,6	3 306,3	5 599,9	2 876,9	11 644,7	6 845,7	12 543,3	7 543,0
AMERIKA	-	-	-	-	-	-	-	-	-	-
ASIEN	-	-	1,3	0,0	-	-	1,3	0,0	1,3	0,0
UEBRIGE LAENDER ..	-	-	-	-	-	-	-	-	0,1	1,1
EINSCHL. NICHT ERM.	-	-	-	-	-	-	-	-	-	-
INSGESAMT ...	834,1	662,5	5 211,9	3 306,3	5 599,9	2 876,9	11 646,0	6 845,7	12 544,7	7 543,0

4 GRENZUEBERSCHREITENDER VERKEHR SOWIE VERKEHR MIT DER EHEM. DDR UND BERLIN (OST) NACH GUETERABTEILUNGEN UND VERKEHRSBEZIRKEN 3.VJ 1990

1 000 TONNEN

VERKEHRSGEBIET -BEZIRK-	EISENBAHNVERKEHR		STRASSENVERKEHR		BINNENSCHIFFSVERKEHR		3.VJ 1990		3.VJ 1989	
	V	E	V	E	V	E	V	E	V	E
7 DUENGEMITTEL										
EHEM. DDR U. BERLIN (O)	0,8	75,8	5,0	10,2	0,4	122,5	6,2	208,4	22,7	48,4
FINNLAND	-	-	-	0,0	-	-	-	0,0	0,0	-
SCHWEDEN	0,3	-	0,0	0,0	-	-	0,3	0,0	0,5	1,0
NORWEGEN	-	-	0,0	0,1	0,6	-	0,6	0,1	0,0	-
DAENEMARK	4,0	25,9	0,5	24,2	-	1,5	4,5	51,7	12,0	44,6
GROSSBRITANNIEN ..	-	-	-	-	-	-	-	-	0,7	-
IRLAND	-	-	-	0,0	-	-	-	0,0	-	0,0
NIEDERLANDE	0,8	8,7	47,2	62,9	66,9	226,5	115,0	298,1	144,4	318,6
DAR.: ROTTERDAM ..	-	1,4	2,4	30,6	20,1	65,0	22,5	96,9	34,7	102,0
AMSTERDAM ..	-	-	-	0,8	0,5	89,6	0,5	90,4	-	105,7
MAASTRICHT ..	-	7,3	0,3	1,4	2,8	29,3	3,1	37,9	0,5	20,1
BELGIEN	1,2	1,1	6,2	42,8	199,8	116,3	207,2	160,2	174,7	185,4
DAR.: ANTWERPEN ..	1,2	0,1	0,8	5,2	110,7	75,8	112,6	81,2	98,2	84,2
LUXEMBURG	1,3	14,0	25,6	58,5	0,3	3,6	27,3	76,1	24,4	97,1
FRANKREICH	42,3	45,1	35,4	71,3	25,8	3,4	103,5	119,9	72,2	99,8
DAR.: CALAIS	-	0,2	2,0	14,3	4,1	-	6,1	14,5	6,6	16,8
AMIENS	9,0	-	0,4	-	5,4	-	14,8	-	12,1	-
ROUEN	1,2	-	0,0	0,9	-	-	1,2	0,9	0,3	0,7
RENNES	2,6	-	1,9	0,8	-	-	4,5	0,8	5,1	0,7
BORDEAUX ..	3,4	-	4,2	-	0,3	-	7,9	-	6,3	-
ELSASS	0,4	10,0	5,2	27,1	8,4	3,4	14,0	40,5	7,7	47,3
METZ	2,0	35,0	4,9	26,0	-	-	6,9	61,0	5,8	32,0
REIMS	21,6	-	0,5	0,4	2,4	-	24,5	0,4	8,6	0,4
PARIS	-	-	2,8	0,3	2,1	-	4,9	0,3	3,7	0,3
DIJON	-	-	4,4	-	0,3	-	4,6	-	4,2	-
ORLEANS ...	0,1	-	3,0	-	-	-	3,2	-	2,6	-
LYON	1,9	-	1,2	-	1,4	-	4,6	-	2,2	-
TOULOUSE ..	-	-	-	-	-	-	-	-	-	0,2
MARSEILLE ..	0,2	-	3,0	-	1,5	-	4,7	-	4,7	-
PORTUGAL	-	-	0,1	-	-	-	0,1	-	0,1	-
SPANIEN	0,4	-	0,2	-	-	-	0,6	-	0,5	-
GIBRALTAR	-	-	-	-	-	-	-	-	-	-
MALTA	-	-	-	-	-	-	-	-	-	-
ITALIEN	14,6	-	3,9	12,4	-	-	18,6	12,4	16,5	21,1
DAR.: TURIN	0,1	-	0,3	-	-	-	0,4	-	0,8	-
MAILAND ...	0,6	-	0,9	0,1	-	-	1,5	0,1	1,7	0,2
GENUA	-	-	-	-	-	-	-	-	-	-
FLORENZ ...	-	-	0,2	-	-	-	0,2	-	0,7	-
ROM	-	-	0,3	-	-	-	0,3	-	0,4	-
NEAPEL	-	-	0,2	-	-	-	0,2	-	0,2	-
KALABRIEN ..	-	-	-	-	-	-	-	-	-	-
BARI	-	-	-	-	-	-	-	-	-	-
ANCONA	-	-	-	-	-	-	-	-	-	0,0
BOLOGNA ...	3,1	-	0,0	3,4	-	-	3,1	3,4	0,1	6,5
BOZEN	10,9	-	1,7	8,0	-	-	12,6	8,0	12,1	12,9
TRIEST	-	-	-	-	-	-	-	-	-	-
SIZILIEN ..	-	-	-	-	-	-	-	-	-	-
SARDINIEN ..	-	-	-	-	-	-	-	-	-	-
SCHWEIZ	7,9	0,2	1,6	0,3	9,4	0,3	18,9	0,8	26,5	1,0
OESTERREICH	17,0	76,7	13,3	28,2	-	4,6	30,3	109,4	27,4	70,6
JUGOSLAWIEN	-	0,0	0,1	0,2	-	9,6	0,1	9,8	0,1	13,1
ALBANIEN	-	-	-	-	-	-	-	-	-	-
GRIECHENLAND	-	-	0,0	0,0	-	-	0,0	0,0	0,0	0,0
TUERKEI	-	-	-	-	-	-	-	-	0,1	0,1
RUMAENIEN	-	-	-	-	-	2,6	-	2,6	-	9,8
BULGARIEN	-	-	-	-	-	-	-	-	-	-
UNGARN	0,6	2,8	-	0,1	-	2,6	0,6	5,5	56,5	8,7
TSCHECHOSLOWAKEI ..	54,8	1,9	0,1	4,5	8,8	1,9	63,7	8,3	50,2	15,1
POLEN	-	13,3	-	7,7	-	-	-	21,1	8,8	12,1
SOWJETUNION	-	-	-	0,0	-	2,5	-	2,6	0,4	0,0
EUROPA ZUSAMMEN ..	146,2	265,7	139,4	323,6	312,0	497,8	597,6	1 087,1	638,7	826,4
AMERIKA	-	-	-	-	-	-	-	-	-	-
ASIEN	-	-	-	-	-	-	-	-	-	-
UEBRIGE LAENDER ..	-	-	-	-	-	-	-	-	-	-
EINSCHL. NICHT ERM.	-	-	-	-	-	-	-	-	-	-
INSGESAMT ...	146,2	265,7	139,4	323,6	312,0	497,8	597,6	1 087,1	638,7	826,4

4 GRENZUEBERSCHREITENDER VERKEHR SOWIE VERKEHR MIT DER EHEM. DDR UND BERLIN (OST) NACH GÜTERABTEILUNGEN UND VERKEHRSBEZIRKEN 3. VJ 1990

1 000 TONNEN

VERKEHRS- GEBIET -BEZIRK-	EISENBAHNVERKEHR		STRASSENVERKEHR		BINNENSCHIFFSVERKEHR		3. VJ 1990		3. VJ 1989	
	V	E	V	E	V	E	V	E	V	E
8 CHEMISCHE ERZEUGNISSE										
EHEM. DDR U. BERLIN (O)	67,0	223,6	63,1	55,1	-	1,2	130,1	279,8	162,6	284,4
FINNLAND	0,1	-	12,0	16,2	3,4	-	15,5	16,2	12,3	13,9
SCHWEDEN	33,0	64,3	52,2	65,7	2,8	0,8	88,0	130,8	100,9	104,1
NORWEGEN	2,1	0,8	17,4	12,4	2,2	13,7	21,8	26,8	23,9	21,8
DAENEMARK	12,8	8,4	123,0	54,7	-	-	135,8	64,1	128,3	53,6
GROSSBRITANNIEN ..	9,7	4,0	97,6	76,0	18,6	1,1	125,9	81,2	92,3	73,4
IRLAND	-	-	2,0	1,8	-	-	2,0	1,8	1,8	1,7
NIEDERLANDE	73,4	147,0	797,2	935,2	540,8	1 058,7	1 411,4	2 140,9	1 563,7	2 119,5
DAR.: ROTTERDAM ..	36,0	37,4	222,4	324,9	432,7	746,3	691,1	1 108,7	893,8	1 204,3
AMSTERDAM ..	3,5	1,3	32,1	31,1	20,5	37,6	56,1	70,0	60,7	54,5
MAASTRICHT ..	6,7	24,0	41,9	108,5	5,9	27,5	54,5	160,0	42,6	153,2
BELGIEN	55,6	115,6	552,4	680,7	374,1	248,5	982,1	1 044,8	1 011,3	1 053,6
DAR.: ANTWERPEN ..	40,4	90,8	207,7	311,6	240,5	234,7	488,6	637,1	494,7	670,5
LUXEMBURG	0,0	0,0	50,8	26,8	-	-	50,8	26,8	48,5	26,2
FRANKREICH	74,6	125,3	746,5	588,9	29,6	17,9	850,7	732,1	799,1	647,3
DAR.: CALAIS	5,2	2,1	58,8	82,3	1,1	-	65,1	84,4	71,9	74,4
AMIENS	7,3	3,5	46,2	26,2	1,3	-	54,8	29,7	48,8	22,9
ROUEN	3,9	15,5	41,4	62,7	-	-	45,3	78,2	38,3	74,0
RENNES	1,3	0,3	20,5	6,2	-	-	21,8	6,5	21,5	5,4
BORDEAUX ..	6,4	16,3	26,2	15,5	-	-	32,6	31,8	29,9	23,4
ELSASS	6,6	17,9	99,7	96,0	25,9	0,3	132,2	114,2	139,9	117,4
METZ	5,4	12,9	145,6	114,8	-	17,6	151,1	145,3	131,8	118,1
REIMS	0,7	0,0	30,1	9,2	-	-	30,8	9,2	28,8	7,9
PARIS	1,0	0,1	62,8	14,8	-	-	63,7	14,9	58,4	13,6
DIJON	1,9	6,9	48,4	16,9	1,2	-	51,6	23,8	50,7	19,6
ORLEANS	6,7	-	35,2	12,6	-	-	41,8	12,6	34,3	11,4
LYON	24,4	29,6	71,0	61,4	-	-	95,4	91,0	82,7	75,9
TOULOUSE ..	0,1	0,2	11,7	7,5	-	-	11,8	7,7	10,9	6,6
MARSEILLE ..	3,7	20,1	18,7	45,4	-	-	22,4	65,5	24,0	61,0
PORTUGAL	-	-	14,6	2,1	-	3,0	14,6	5,0	10,8	1,8
SPANIEN	3,1	2,8	80,3	24,4	-	-	83,3	27,2	73,8	23,7
GIBRALTAR	-	-	-	-	-	-	-	-	-	-
MALTA	-	-	0,1	0,0	-	-	0,1	0,0	0,1	0,0
ITALIEN	72,7	22,6	195,7	102,0	-	-	268,4	124,6	368,2	156,1
DAR.: TURIN	1,8	0,1	18,1	5,9	-	-	19,8	6,0	28,7	7,1
MAILAND	40,3	6,5	61,7	38,7	-	-	101,9	45,2	146,2	56,9
GENUA	0,1	0,3	2,7	4,8	-	-	2,8	5,1	4,3	5,9
FLORENZ	6,1	1,7	12,4	6,0	-	-	18,5	7,7	23,2	7,4
ROM	1,6	-	5,9	1,5	-	-	7,5	1,5	11,5	1,9
NEAPEL	0,0	-	2,3	0,5	-	-	2,3	0,5	4,3	1,0
KALABRIEN ..	-	-	0,3	0,8	-	-	0,3	0,8	0,7	1,1
BARI	0,8	-	1,3	2,9	-	-	2,1	2,9	3,2	3,8
ANCONA	5,5	2,1	4,0	2,0	-	-	9,6	4,1	14,6	3,1
BOLOGNA	6,4	2,0	15,1	15,6	-	-	21,5	17,6	33,5	26,7
BOZEN	7,5	2,1	32,0	12,3	-	-	39,5	14,4	61,3	18,6
TRIEST	2,4	7,8	9,0	2,9	-	-	11,4	10,7	13,0	12,6
SIZILIEN	0,2	-	0,6	0,6	-	-	0,8	0,6	1,2	0,8
SARDINIEN ..	0,0	-	0,0	-	-	-	0,0	-	-	-
SCHWEIZ	109,3	44,9	170,2	80,9	3,8	-	283,3	125,8	284,9	124,4
ÖSTERREICH	189,3	68,7	271,7	123,9	-	-	460,9	192,6	421,8	187,3
JUGOSLAWIEN	28,7	6,5	31,8	17,8	-	3,3	60,5	27,5	50,8	33,7
ALBANIEN	-	-	0,0	-	-	-	0,0	-	0,0	0,0
GRIECHENLAND	0,0	-	17,5	1,2	-	-	17,5	1,2	17,6	0,8
TÜRKEI	-	-	26,8	2,0	-	-	26,8	2,0	32,0	1,7
RUMÄNIEN	10,2	1,6	2,9	1,8	0,3	2,5	13,5	5,9	10,4	4,9
BULGARIEN	2,3	0,1	3,5	2,2	1,2	0,7	7,0	3,0	13,1	2,2
UNGARN	11,0	7,2	35,4	30,6	-	-	46,4	37,8	51,5	40,7
TSCHECHOSLOWAKEI ..	35,1	71,8	24,1	43,2	-	0,3	59,1	115,3	78,5	93,5
POLEN	16,7	73,9	18,2	46,2	-	1,7	34,9	121,8	35,6	82,9
SOWJETUNION	-	-	11,5	10,6	0,2	-	11,7	10,6	8,3	7,0
EUROPA ZUSAMMEN ..	806,6	990,0	3 418,5	3 002,3	977,1	1 353,3	5 202,2	5 345,6	5 402,2	5 160,2
AMERIKA	-	-	-	-	-	-	-	-	-	-
ASIEN	-	-	13,2	0,2	-	-	13,2	0,2	11,2	0,2
ÜBRIGE LÄNDER ..	-	-	0,3	0,1	-	-	0,3	0,1	0,4	0,1
EINSCHL. NICHT ERM.	-	-	-	-	-	-	-	-	-	-
INSGESAMT ...	806,6	990,0	3 432,0	3 002,5	977,1	1 353,3	5 215,7	5 345,9	5 413,7	5 160,5

4 GRENZUEBERSCHREITENDER VERKEHR SOWIE VERKEHR MIT DER EHEM. DDR UND BERLIN (OST) NACH GUETERABTEILUNGEN UND VERKEHRSBEZIRKEN 3. VJ 1990

1 000 TONNEN

VERKEHRSGEBIET -BEZIRK-	EISENBAHNVERKEHR		STRASSENVERKEHR		BINNENSCHIFFSVERKEHR		3. VJ 1990		3. VJ 1989	
	V	E	V	E	V	E	V	E	V	E
9 FAHRZEUGE, MASCHINEN, SONSTIGE HALB- UND FERTIGWAREN (OHNE GUETERHAUPTGRUPPE 99)										
EHEM. DDR U. BERLIN (O)	59,5	38,0	252,2	55,1	0,0	0,5	311,8	93,6	45,4	47,6
FINNLAND	0,0	0,1	29,1	45,7	0,3	2,7	29,4	48,5	33,4	31,9
SCHWEDEN	34,6	97,1	109,4	138,3	0,0	2,8	144,0	238,2	161,0	243,8
NORWEGEN	3,7	1,0	31,2	28,3	0,4	0,8	35,2	30,1	32,5	27,6
DAENEMARK	18,9	5,3	197,1	169,6	0,1	-	216,2	174,9	206,4	152,9
GROSSBRITANNIEN ..	3,3	1,0	226,9	128,2	1,8	1,1	232,0	130,3	209,6	113,4
IRLAND	-	-	4,4	6,4	0,1	-	4,5	6,4	4,0	5,3
NIEDERLANDE	24,1	5,7	1 144,6	833,7	68,9	36,7	1 237,6	876,2	1 125,3	789,7
DAR.: ROTTERDAM ..	3,9	0,4	191,9	159,7	57,4	33,4	253,2	193,4	227,4	181,3
AMSTERDAM	-	4,9	54,3	61,9	2,2	0,5	56,4	67,3	51,0	56,6
MAASTRICHT	3,7	0,2	52,3	74,6	-	0,8	56,0	75,6	46,0	68,7
BELGIEN	158,9	49,6	842,2	703,5	31,8	10,0	1 032,9	763,1	938,3	693,0
DAR.: ANTWERPEN ..	78,4	23,8	276,1	140,0	27,9	9,9	382,4	173,7	348,7	157,8
LUXEMBURG	7,7	0,5	74,0	74,8	-	-	81,6	75,3	70,4	79,0
FRANKREICH	106,7	42,5	965,0	677,8	1,1	0,5	1 072,8	720,8	1 012,4	638,5
DAR.: CALAIS	2,0	6,3	70,4	73,4	0,1	0,1	72,5	79,7	65,6	66,3
AMTENS	11,0	1,4	47,8	46,3	-	-	58,9	46,7	73,2	41,4
ROUEN	8,7	1,0	32,0	23,2	-	-	40,7	24,2	33,5	19,8
RENNES	4,0	1,2	27,7	24,1	-	-	31,7	25,3	30,1	22,0
BORDEAUX	9,6	14,5	36,2	42,5	-	-	45,9	57,0	42,6	46,0
ELSASS	17,2	2,3	238,3	128,6	1,0	0,4	256,5	131,4	239,7	126,5
METZ	5,0	3,5	113,0	84,5	-	-	118,0	87,8	106,2	77,5
REIMS	0,8	1,2	33,1	26,1	-	-	33,9	27,4	30,6	29,5
PARIS	10,5	1,4	161,6	52,3	-	0,0	172,1	53,7	161,2	47,7
DIJON	4,8	3,7	39,0	44,4	-	-	43,8	48,1	38,7	42,6
ORLEANS	6,8	0,6	42,1	44,8	-	-	49,0	45,4	51,0	39,9
LYON	15,0	2,8	53,8	47,7	-	-	68,8	50,5	64,2	45,7
TOULOUSE	0,2	0,0	8,5	3,8	-	-	8,7	3,8	10,2	3,3
MARSEILLE	10,9	2,6	29,1	15,7	-	-	40,0	18,3	36,1	17,6
PORTUGAL	1,1	0,1	20,5	22,7	0,0	-	21,6	22,9	18,6	17,8
SPANIEN	9,0	11,4	138,0	91,1	-	-	147,0	102,5	129,7	88,0
GIBRALTAR	-	-	-	-	-	-	-	-	-	-
MALTA	-	-	0,3	0,6	-	-	0,3	0,6	0,7	0,9
ITALIEN	133,2	96,0	431,5	439,6	-	-	564,7	535,5	498,7	530,7
DAR.: TURIN	12,0	25,6	60,7	68,9	-	-	72,6	94,5	57,6	88,1
MAILAND	47,8	17,4	191,6	132,5	-	-	239,4	149,8	204,7	145,6
GENUA	0,9	0,7	3,6	3,2	-	-	4,5	3,9	5,0	2,7
FLORENZ	19,7	5,9	11,3	33,8	-	-	31,0	39,7	29,0	35,5
ROM	11,3	1,9	16,7	9,3	-	-	28,0	11,3	27,5	12,8
NEAPEL	0,1	2,4	6,2	3,5	-	-	6,3	5,9	8,4	4,9
KALABRIEN	0,0	-	0,9	1,3	-	-	1,0	1,3	1,8	1,7
BARI	1,1	0,8	4,0	1,8	-	-	5,1	2,6	7,1	2,7
ANCONA	0,4	10,8	6,3	13,1	-	-	6,7	23,8	7,5	26,2
BOLOGNA	5,9	2,3	18,1	28,8	-	-	24,1	31,1	28,6	34,0
BOZEN	29,6	17,3	65,8	71,4	-	-	95,4	88,7	89,7	99,6
TRIEST	1,5	5,5	17,9	40,6	-	-	18,4	46,1	12,0	37,7
SIZILIEN	2,5	5,3	2,1	0,8	-	-	4,6	6,1	4,0	6,1
SARDINIEN	0,1	0,1	0,2	1,1	-	-	0,3	1,2	0,4	1,4
SCHWEIZ	90,2	30,2	347,0	192,1	1,2	0,4	438,4	222,8	426,5	209,8
OESTERREICH	99,2	170,2	469,5	531,9	0,0	0,1	568,7	702,2	531,9	617,1
JUGOSLAWIEN	28,9	24,6	48,8	100,9	0,2	-	77,9	125,5	57,2	100,7
ALBANIEN	0,0	0,0	0,2	0,2	-	-	0,2	0,2	0,6	0,1
GRIECHENLAND	12,3	0,0	35,4	27,5	-	-	47,6	27,6	44,8	19,5
TUERKEI	0,2	-	35,4	46,8	0,0	-	35,7	46,8	30,6	47,1
RUMAENIEN	1,4	21,4	7,3	49,0	0,0	0,7	8,8	71,1	6,2	68,0
BULGARIEN	1,5	0,0	5,3	8,6	5,6	2,6	12,4	11,2	13,3	8,5
UNGARN	6,0	8,1	46,1	105,9	0,0	1,2	52,1	115,2	41,7	80,7
TSCHECHOSLOWAKEI ..	19,5	77,0	24,2	124,9	0,1	3,8	43,8	205,7	35,2	171,9
POLEN	5,2	18,0	30,3	146,2	-	0,6	35,5	164,8	30,0	101,9
SOWJETUNION	-	-	23,4	30,0	3,5	0,4	26,9	30,5	18,5	21,1
EUROPA ZUSAMMEN ..	825,0	697,9	5 539,3	4 779,4	115,3	64,9	6 479,6	5 542,2	5 723,1	4 906,4
AMERIKA	-	-	0,0	0,0	-	-	0,0	0,0	0,0	0,0
ASIEN	1,6	-	18,7	1,6	-	-	20,3	1,6	16,5	1,4
UEBRIGE LAENDER ..	-	-	4,7	5,7	-	-	4,7	5,7	4,7	5,1
EINSCHL. NICHT ERM.	-	-	-	-	-	-	-	-	-	-
INSGESAMT ...	826,5	697,9	5 562,8	4 786,6	115,3	64,9	6 504,6	5 549,5	5 744,4	4 913,0

4 GRENZÜBERSCHREITENDER VERKEHR SOWIE VERKEHR MIT DER EHEM. DDR UND BERLIN (OST) NACH GÜTERABTEILUNGEN UND VERKEHRSBEZIRKEN 3. VJ 1990

1 000 TONNEN

VERKEHRSBEZIRK	EISENBAHNVERKEHR		STRASSENVERKEHR		BINNENSCHIFFSVERKEHR		3. VJ 1990		3. VJ 1989	
	V	E	V	E	V	E	V	E	V	E
99 BESONDERE TRANSPORTGÜTER (OHNE STÜCKGUT)										
EHEM. DDR U. BERLIN (O)	15,6	13,5	79,8	67,7	0,1	-	95,5	81,2	19,4	14,8
FINNLAND	3,1	1,1	2,0	1,8	0,6	-	5,7	2,9	6,6	5,5
SCHWEDEN	33,9	20,4	4,3	8,4	2,1	-	40,3	28,8	38,0	33,8
NORWEGEN	1,5	5,3	4,3	2,3	3,6	0,0	9,4	7,5	14,0	6,3
DAENEMARK	55,5	59,4	45,3	37,1	-	-	100,8	96,5	77,7	92,9
GROSSBRITANNIEN ..	0,4	4,5	77,9	82,7	21,9	11,2	100,2	98,4	121,4	86,1
IRLAND	-	-	7,2	3,6	-	-	7,2	3,6	3,8	3,6
NIEDERLANDE	6,2	24,6	96,6	173,1	254,5	163,8	357,4	361,5	340,6	381,2
DAR.: ROTTERDAM ..	2,2	17,4	22,8	78,1	243,2	162,1	268,2	257,6	251,7	280,6
AMSTERDAM ..	0,4	0,1	4,5	4,7	1,6	0,9	6,4	5,7	7,0	5,0
MAASTRICHT	0,4	0,1	4,1	12,8	1,5	-	6,1	12,9	4,2	11,6
BELGIEN	43,4	53,3	90,9	166,0	97,6	19,8	231,9	239,1	234,8	238,6
DAR.: ANTWERPEN ..	17,8	38,0	26,7	49,1	91,0	19,8	135,5	106,9	138,2	114,9
LUXEMBURG	0,4	0,3	14,8	10,7	-	-	15,1	11,0	12,2	10,4
FRANKREICH	65,1	34,1	258,1	261,3	4,2	0,3	327,5	295,7	289,2	256,3
DAR.: CALAIS	0,4	0,3	13,2	26,1	3,5	-	17,2	26,4	11,8	21,3
AMIENS	1,8	1,4	13,4	13,3	-	-	15,2	14,6	11,0	11,6
ROUEN	1,4	1,8	7,3	15,4	-	-	8,7	17,2	6,3	13,9
RENNES	0,1	0,0	8,3	13,8	-	-	8,4	13,8	7,6	11,3
BORDEAUX ..	7,4	4,7	13,4	13,2	-	-	20,9	17,8	18,1	16,0
ELSASS	0,6	1,4	29,2	19,5	-	0,3	29,8	21,2	25,1	19,2
METZ	0,1	0,1	35,2	34,2	-	-	35,3	34,2	38,5	28,9
REIMS	0,9	0,1	8,7	8,8	-	-	9,6	8,8	7,8	8,1
PARIS	2,1	1,6	58,2	26,9	0,7	-	61,0	28,5	55,3	24,7
DIJON	0,3	0,8	12,6	14,2	-	-	12,9	15,0	10,6	12,8
ORLEANS	0,7	0,2	10,3	13,9	-	-	11,0	14,1	9,3	11,8
LYON	9,1	1,7	25,5	29,4	-	-	34,6	31,1	27,9	27,1
TOULOUSE ..	0,0	0,5	4,5	4,5	-	-	4,5	5,0	3,8	3,7
MARSEILLE ..	40,1	19,6	9,9	14,2	-	-	49,9	33,8	48,3	34,1
PORTUGAL	0,0	0,1	20,8	15,0	-	-	20,8	15,1	15,0	11,4
SPANIEN	21,9	12,6	63,3	48,7	4,4	-	89,6	61,3	70,5	51,9
GIBRALTAR	-	-	-	-	-	-	-	-	-	-
MALTA	-	-	0,0	0,1	-	-	0,0	0,1	0,2	0,2
ITALIEN	489,1	451,0	27,9	50,0	-	-	517,0	501,0	454,5	416,4
DAR.: TURIN	2,1	7,2	4,1	3,5	-	-	6,3	10,8	9,1	10,5
MAILAND	302,3	244,3	12,9	20,8	-	-	315,2	265,2	279,8	221,8
GENUA	2,1	1,0	0,7	0,4	-	-	2,8	1,4	6,1	1,5
FLORENZ	0,9	5,4	1,8	3,4	-	-	2,7	8,9	3,0	14,8
ROM	7,9	5,0	0,7	1,3	-	-	8,7	6,3	6,8	4,5
NEAPEL	2,2	2,8	0,4	0,2	-	-	2,6	3,0	2,4	2,4
KALABRIEN ..	0,0	-	0,1	0,9	-	-	0,1	0,9	0,2	1,2
BARI	1,0	3,6	0,2	0,3	-	-	1,2	3,9	0,5	3,0
ANCONA	0,6	1,2	0,1	0,8	-	-	0,6	2,0	0,9	2,2
BOLOGNA	10,2	17,2	1,4	4,9	-	-	11,5	22,1	6,6	20,5
BOZEN	153,9	155,5	3,7	8,4	-	-	157,6	163,8	132,4	124,9
TRIEST	5,1	3,1	0,1	1,3	-	-	5,2	4,4	4,0	1,9
SIZILIEN ..	0,7	2,8	0,2	0,5	-	-	0,9	3,3	0,3	3,3
SARDINIEN ..	0,0	1,9	0,0	0,3	-	-	0,0	2,2	0,0	0,5
SCHWEIZ	178,7	112,3	22,1	12,3	3,4	0,8	204,2	125,4	173,5	119,9
OESTERREICH	443,5	481,7	31,8	28,1	-	-	475,3	509,8	306,7	348,2
JUGOSLAWIEN	29,8	37,2	6,7	4,4	0,4	-	36,9	41,6	33,3	35,3
ALBANIEN	-	-	0,0	-	-	-	0,0	-	2,5	-
GRIECHENLAND	8,0	2,4	10,9	1,7	-	-	18,9	4,1	18,4	3,4
TUERKEI	0,0	-	14,5	3,6	-	-	14,5	3,6	11,7	2,4
RUMAENIEN	0,8	0,4	0,9	1,6	-	-	1,7	2,0	1,4	2,1
BULGARIEN	0,3	1,7	1,2	0,5	1,5	2,3	3,0	4,5	5,1	4,3
UNGARN	1,0	4,5	4,8	7,9	-	-	5,8	12,4	7,6	10,1
TSCHECHOSLOWAKEI ..	19,1	9,1	7,5	10,4	0,0	1,4	26,6	20,9	21,5	11,3
POLEN	9,8	11,7	4,1	5,2	-	0,0	13,9	16,9	9,1	21,3
SOWJETUNION	-	-	4,9	3,8	-	0,2	4,9	4,0	3,3	2,6
EUROPA ZUSAMMEN ..	1 427,2	1 341,3	902,4	1 007,8	394,4	199,9	2 724,0	2 549,0	2 291,9	2 170,1
AMERIKA	-	-	-	-	-	-	-	-	-	-
ASIEN	-	-	4,9	0,4	-	-	4,9	0,4	3,7	0,4
UEBRIGE LAENDER ..	-	-	0,1	0,1	-	-	0,1	0,1	0,3	0,2
EINSCHL. NICHT ERM.	-	-	-	-	-	-	-	-	-	-
INSGESAMT ...	1 427,2	1 341,3	907,4	1 008,3	394,4	199,9	2 729,1	2 549,5	2 295,9	2 170,7

1 000 TONNEN

VERKEHRSBEZIRK- GEBIET	EISENBAHNVERKEHR		STRASSENVERKEHR		BINNENSCHIFFSVERKEHR		3. VJ 1990		3. VJ 1989	
	V	E	V	E	V	E	V	E	V	E
ALLE GUETER										
EHEM. DDR U. BERLIN (O)	965,3	2 166,7	1 316,2	477,6	259,5	472,2	2 541,0	3 116,5	1 635,0	3 203,4
FINNLAND	3,2	1,3	59,0	103,2	16,0	3,6	78,3	108,1	80,6	85,4
SCHWEDEN	278,5	326,6	254,7	319,4	35,8	18,3	568,9	664,3	702,0	586,2
NORWEGEN	9,1	9,2	72,4	73,7	42,2	45,4	123,7	128,2	126,1	127,1
DAENEMARK	160,7	123,6	766,7	1 011,6	23,7	33,6	951,2	1 168,9	880,4	1 073,6
GROSSBRITANNIEN ..	24,0	28,8	532,8	419,6	183,2	53,2	739,9	501,5	714,3	462,5
IRLAND	-	-	21,0	23,1	3,2	-	24,3	23,1	16,4	21,0
NIEDERLANDE	404,8	788,2	6 295,7	5 390,2	7 631,1	17 996,1	14 331,5	24 174,4	14 541,1	25 706,2
DAR.: ROTTERDAM ..	152,5	572,9	683,9	1 089,1	2 734,6	15 357,1	3 570,9	17 019,1	3 790,5	18 960,2
AMSTERDAM ..	92,7	55,3	145,8	219,3	279,9	1 402,2	518,3	1 676,9	577,3	1 517,6
MAASTRICHT ..	39,3	40,0	366,8	451,0	54,4	98,7	460,5	589,7	452,5	571,5
BELGIEN	805,5	754,0	2 909,3	3 370,3	2 826,5	2 160,8	6 541,3	6 285,1	6 514,1	6 127,2
DAR.: ANTWERPEN ..	295,7	280,0	775,3	941,5	1 632,1	1 813,4	2 703,1	3 034,9	2 469,8	3 119,5
LUXEMBURG	347,5	139,6	577,7	586,6	71,6	168,8	996,7	895,0	978,8	939,3
FRANKREICH	890,3	736,9	4 036,1	4 241,5	672,7	2 197,0	5 599,1	7 175,4	5 103,9	6 925,8
DAR.: CALAIS	58,9	42,3	264,9	392,6	135,5	9,3	459,3	444,3	440,1	418,4
AMIENS	65,8	14,9	148,5	165,3	16,7	1,2	231,0	181,4	253,3	168,7
ROUEN	45,7	24,7	124,4	160,7	9,2	0,7	179,3	186,1	138,7	173,0
RENNES	24,2	2,6	101,1	102,5	0,9	2,4	126,2	107,6	118,9	99,0
BORDEAUX ..	39,2	44,9	123,6	146,2	0,6	-	163,3	191,0	143,4	164,7
ELSASS	59,2	65,6	805,2	1 048,9	258,2	1 788,7	1 122,7	2 901,2	1 007,4	3 031,6
METZ	257,2	285,2	1 062,7	950,2	176,8	366,7	1 496,8	1 602,1	1 367,2	1 480,2
REIMS	47,3	37,5	136,6	177,8	8,1	16,5	192,0	231,7	155,4	187,6
PARIS	71,7	33,7	402,4	170,5	50,8	4,5	524,9	208,7	477,5	180,8
DIJON	32,0	41,5	200,2	160,1	3,3	3,9	235,5	205,5	208,5	189,7
ORLEANS ..	21,5	37,7	137,7	138,4	0,9	0,5	160,1	176,6	147,2	155,5
LYON	90,4	39,5	249,0	222,1	7,3	1,0	346,7	262,6	309,6	231,3
TOULOUSE ..	5,3	3,6	45,8	45,2	-	-	51,1	48,8	47,6	41,4
MARSEILLE ..	71,9	63,2	122,9	248,4	4,5	1,6	199,3	313,3	187,7	302,8
PORTUGAL	1,1	0,4	72,2	49,3	9,9	8,2	83,2	57,8	68,9	45,7
SPANIEN	82,0	31,5	407,6	377,0	21,7	4,7	511,2	413,3	447,6	358,9
GIBRALTAR	-	-	-	-	-	-	-	-	-	-
MALTA	-	-	0,4	0,8	-	-	0,4	0,8	1,0	1,0
ITALIEN	1 742,3	787,4	1 350,8	1 472,6	-	-	3 093,1	2 260,0	3 263,9	2 414,6
DAR.: TURIN	77,9	58,0	115,9	146,2	-	-	193,9	204,2	218,5	206,9
MAILAND	680,5	291,5	590,1	323,8	-	-	1 270,5	615,3	1 271,5	583,7
GENUA	13,7	14,2	11,2	14,7	-	-	24,9	28,9	39,3	30,3
FLORENZ	66,4	17,3	41,3	70,8	-	-	107,7	88,1	127,4	90,4
ROM	49,2	8,2	44,7	20,4	-	-	93,9	28,6	119,6	30,6
NEAPEL	21,3	7,3	27,8	29,1	-	-	49,1	36,4	80,0	43,4
KALABRIEN ..	1,7	1,8	2,6	8,7	-	-	4,4	10,4	7,2	10,8
BARI	14,3	35,6	11,6	49,1	-	-	25,9	84,8	35,3	91,9
ANCONA	40,7	18,8	19,6	30,9	-	-	60,3	49,7	69,2	59,0
BOLOGNA	321,6	89,4	92,8	242,6	-	-	414,4	332,0	478,1	435,9
BOZEN	422,5	215,5	217,2	358,9	-	-	639,7	575,4	646,2	607,9
TRIEST	23,3	18,3	90,9	61,4	-	-	114,2	79,7	63,8	68,1
SIZILIEN ..	6,4	9,5	3,7	4,9	-	-	10,1	14,4	9,0	15,8
SARDINIEN ..	2,7	2,1	0,7	5,1	-	-	3,4	7,2	5,2	6,3
SCHWEIZ	896,0	263,7	1 893,2	458,8	655,8	30,7	3 445,0	753,3	3 174,2	723,0
OESTERREICH	1 313,1	1 040,9	1 975,5	1 383,8	185,0	85,9	3 473,6	2 510,6	3 122,5	2 158,0
JUGOSLAWIEN	120,1	87,8	135,3	185,3	4,0	97,0	259,4	370,1	233,1	347,3
ALBANIEN	0,0	0,0	0,7	0,5	-	-	0,7	0,5	4,5	0,3
GRIECHENLAND	21,0	14,6	118,8	139,5	-	-	139,8	154,1	135,6	135,6
TUERKEI	0,2	-	98,0	139,5	0,0	-	98,2	139,5	91,6	112,4
RUMAENIEN	65,1	25,3	16,0	61,5	17,9	32,1	99,1	118,9	34,7	136,2
BULGARIEN	10,1	2,9	12,6	30,9	13,2	20,2	36,0	53,9	56,3	44,8
UNGARN	68,9	89,3	154,2	315,6	4,6	104,4	227,6	509,3	228,4	488,2
TSCHECHOSLOWAKEI ..	315,2	960,1	105,9	552,2	49,2	32,7	470,3	1 545,0	468,4	1 531,3
POLEN	118,1	182,4	128,9	459,0	4,3	109,6	251,3	751,0	206,0	736,5
SOWJETUNION	-	-	50,5	74,0	4,1	10,3	54,6	84,3	38,9	54,6
EUROPA ZUSAMMEN ..	8 642,0	8 561,1	23 362,4	21 717,0	12 735,1	23 684,8	44 739,5	53 962,9	42 868,4	54 547,1
AMERIKA	-	-	0,0	0,0	-	-	0,0	0,0	0,0	0,0
ASIEN	1,6	-	57,9	7,3	-	-	59,5	7,3	47,9	5,0
UEBRIGE LAENDER ..	-	-	6,2	5,9	-	-	6,2	5,9	6,5	6,6
EINSCHL. NICHT ERM.	-	-	-	-	-	-	-	-	-	-
INSGESAMT ...	8 643,6	8 561,1	23 426,5	21 730,3	12 735,1	23 684,8	44 805,2	53 976,2	42 922,8	54 557,6

5 GÜTERVERKEHR DER BUNDESLÄNDER NACH HAUPTVERKEHRSBEZIEHUNGEN 3.VJ 1990

1 000 TONNEN

VERKEHRS- ZWEIG	VERKEHR INNERHALB DES BUNDESGBIETES			GRENZÜBERSCHREITENDER UND DDR-VERKEHR		INSGESAMT			
	INNERHALB D. BUNDESLANDES	BUNDESLÄNDER UNTEREINANDER				3.VJ. 1990		3.VJ. 1989	
	V = E	VERSAND	EMPFANG	VERSAND	EMPFANG	VERSAND	EMPFANG	VERSAND	EMPFANG
SCHLESWIG-HOLSTEIN									
EISENBAHN	112,9	520,9	574,4	248,7	170,1	882,5	857,3	767,0	822,9
STRASSE	643,8	1 524,6	1 843,4	449,6	799,1	2 617,9	3 286,3	2 350,9	3 138,2
BI-SCHIFF	47,1	434,8	318,5	48,4	43,9	530,3	409,5	548,3	429,3
ZUSAMMEN ...	803,8	2 480,2	2 736,2	746,7	1 013,1	4 030,7	4 553,2	3 666,2	4 390,4
HAMBURG									
EISENBAHN	92,6	2 545,3	1 533,0	799,3	811,1	3 437,2	2 436,7	3 300,0	2 625,4
STRASSE	17,7	2 575,1	1 772,8	766,8	1 017,7	3 359,6	2 808,1	3 150,9	2 587,4
BI-SCHIFF	-	591,3	736,8	264,5	308,6	855,7	1 045,3	878,2	964,6
ZUSAMMEN ...	110,3	5 711,7	4 042,5	1 830,5	2 137,4	7 652,5	6 290,2	7 329,1	6 177,4
NIEDERSACHSEN									
EISENBAHN	3 374,4	2 176,4	3 548,7	778,5	802,7	6 329,3	7 725,8	6 569,7	8 013,3
STRASSE	4 491,1	6 026,5	6 869,7	2 457,0	1 869,0	12 974,6	13 229,7	11 954,8	12 168,6
BI-SCHIFF	596,5	1 204,3	1 658,5	704,8	1 053,7	2 505,7	3 308,7	2 384,7	3 527,6
ZUSAMMEN ...	8 462,0	9 407,3	12 076,8	3 940,3	3 725,4	21 809,5	24 264,2	20 909,2	23 709,5
BREMEN									
EISENBAHN	848,4	790,2	1 578,1	324,0	264,2	1 962,6	2 690,7	2 347,5	3 244,8
STRASSE	48,6	1 461,1	1 200,0	256,9	320,8	1 766,6	1 569,3	1 629,0	1 485,9
BI-SCHIFF	-	217,2	811,5	122,0	-	339,3	811,5	445,6	519,8
ZUSAMMEN ...	897,0	2 468,5	3 589,6	702,9	585,0	4 068,4	5 071,6	4 422,0	5 250,6
NORDRHEIN-WESTFALEN									
EISENBAHN	22 337,2	6 080,7	2 503,5	2 628,4	1 589,7	31 046,4	26 430,5	32 841,0	27 603,0
STRASSE	7 504,6	11 771,5	8 957,4	7 789,0	7 000,0	27 065,1	23 462,0	25 921,3	22 382,1
BI-SCHIFF	1 938,3	4 080,2	1 523,0	7 754,8	13 955,3	13 773,3	17 416,6	14 886,0	19 222,5
ZUSAMMEN ...	31 780,1	21 932,4	12 984,0	18 172,3	22 545,0	71 884,8	67 309,1	73 648,3	69 207,6
HESSEN									
EISENBAHN	371,9	1 348,7	1 228,1	679,4	374,9	2 400,0	1 974,9	2 146,6	2 003,9
STRASSE	1 649,0	4 566,9	5 500,4	1 084,8	1 386,6	7 300,7	8 536,0	6 708,1	7 977,3
BI-SCHIFF	55,1	272,1	1 775,7	291,3	1 422,1	618,5	3 253,0	511,7	3 510,1
ZUSAMMEN ...	2 076,0	6 187,8	8 504,3	2 055,5	3 183,6	10 319,2	13 763,9	9 366,4	13 491,2
RHEINLAND-PFALZ									
EISENBAHN	162,8	1 153,6	985,6	567,0	286,5	1 883,3	1 434,9	1 999,5	1 575,7
STRASSE	1 249,9	5 128,4	3 626,3	2 222,4	1 815,7	8 600,7	6 691,9	8 029,9	6 465,3
BI-SCHIFF	500,0	1 065,6	1 864,7	1 347,6	2 259,2	2 913,3	4 424,0	2 829,7	4 800,7
ZUSAMMEN ...	1 912,7	7 347,7	6 276,7	4 137,0	4 361,4	13 397,3	12 550,7	12 859,2	12 841,7
BADEN-WUERTTEMBERG									
EISENBAHN	1 752,8	1 545,5	2 588,3	863,2	857,9	4 161,5	5 199,0	3 951,0	5 050,6
STRASSE	4 937,0	5 849,5	6 750,1	4 114,5	3 080,6	14 901,0	14 767,6	13 794,7	14 098,4
BI-SCHIFF	1 236,8	2 605,7	1 510,7	1 702,7	3 179,3	5 545,2	5 926,7	5 844,1	5 860,6
ZUSAMMEN ...	7 926,6	10 000,7	10 849,0	6 680,4	7 117,7	24 607,6	25 893,4	23 589,8	25 009,6
BAYERN									
EISENBAHN	2 618,6	1 440,1	2 944,0	1 315,2	2 001,0	5 373,8	7 563,5	5 423,6	7 944,9
STRASSE	9 116,4	5 566,0	6 743,4	2 940,3	2 997,5	17 622,7	18 857,3	16 790,8	17 965,6
BI-SCHIFF	862,7	279,1	511,5	484,1	840,6	1 625,9	2 214,7	1 446,5	2 034,3
ZUSAMMEN ...	12 597,6	7 285,1	10 198,8	4 739,6	5 839,1	24 622,4	28 635,6	23 660,9	27 944,8
SAARLAND									
EISENBAHN	2 865,2	966,3	692,5	399,6	651,5	4 231,1	4 209,2	4 343,3	4 284,7
STRASSE	38,3	913,5	1 168,8	1 241,7	1 085,5	2 193,5	2 292,6	1 939,5	2 253,6
BI-SCHIFF	-	33,3	87,5	3,1	618,6	36,4	706,0	72,8	896,9
ZUSAMMEN ...	2 903,5	1 913,1	1 948,8	1 644,4	2 355,5	6 461,1	7 207,9	6 355,6	7 435,2
BERLIN (WEST)									
EISENBAHN	-	132,0	523,5	40,4	751,6	172,4	1 275,1	147,4	1 108,0
STRASSE	7,2	1 125,4	2 076,3	103,5	357,8	1 236,1	2 441,3	1 116,9	1 998,5
BI-SCHIFF	-	42,8	228,1	11,7	3,4	54,5	231,5	899,6	1 040,7
ZUSAMMEN ...	7,2	1 300,2	2 828,0	155,6	1 112,8	1 463,0	3 947,9	2 163,9	4 147,1
INSGESAMT									
EISENBAHN	34 536,8	18 699,7	18 699,7	8 643,6	8 561,1	61 880,1	61 797,6	63 836,6	64 277,1
STRASSE	29 703,3	46 508,6	46 508,6	23 426,5	21 730,3	99 638,4	97 942,2	93 386,9	92 520,9
BI-SCHIFF	5 236,5	10 826,5	10 826,5	12 735,1	23 684,8	28 796,1	39 747,8	30 747,1	42 807,2
ZUSAMMEN ...	69 476,7	76 034,7	76 034,7	44 805,2	53 976,2	190 316,6	199 487,6	187 970,5	199 605,2

6 GÜTERVERKEHR DER BUNDESLÄNDER UNTEREINANDER 3. VJ 1990

1 000 TONNEN

NACH VON	SCHLESWIG HOLSTEIN	HAMBURG	NIEDER- SACHSEN	BREMEN	NORDRHEIN- WESTFALEN	HESSEN	RHEINLAND PFALZ	BADEN- WÜRTTEM- BERG	BAYERN	SAARLAND	BERLIN (WEST)	ZUSAMMEN VERSAND
SCHLESWIG-HOLSTEIN												
EISENBAHN .	112,9	87,6	195,5	12,8	85,3	49,6	13,1	42,2	30,4	0,3	4,1	633,7
STRASSE ...	643,8	136,6	526,8	55,4	320,6	100,2	46,5	106,9	102,8	8,2	120,6	2 168,3
BI-SCHIFF .	47,1	329,8	68,0	1,1	22,6	0,3	0,2	7,7	-	1,2	3,9	481,9
ZUSAMMEN ..	803,8	554,0	790,3	69,3	428,4	150,0	59,7	156,9	133,2	9,8	128,6	3 284,0
HAMBURG												
EISENBAHN .	20,9	92,6	1 582,1	38,5	243,8	77,7	21,7	161,8	288,8	9,4	100,6	2 637,9
STRASSE ...	298,8	17,7	871,2	114,8	483,5	167,7	65,2	173,2	183,9	10,5	206,2	2 592,8
BI-SCHIFF .	156,1	-	320,9	15,0	30,3	3,5	0,2	6,9	1,7	-	56,7	591,3
ZUSAMMEN ..	475,8	110,3	2 774,2	168,2	757,6	249,0	87,1	341,9	474,4	19,9	368,6	5 822,0
NIEDERSACHSEN												
EISENBAHN .	129,2	360,4	3 374,4	271,7	701,9	161,4	63,6	155,1	291,1	21,7	20,4	5 550,8
STRASSE ...	639,6	504,8	4 491,1	367,1	2 269,5	545,3	212,9	445,1	509,4	42,2	490,6	10 517,6
BI-SCHIFF .	87,8	335,4	596,5	329,4	301,9	8,8	41,8	39,3	34,9	4,7	20,4	1 800,9
ZUSAMMEN ..	856,7	1 200,5	8 462,0	968,3	3 273,3	715,5	318,3	639,5	835,4	68,6	531,3	17 869,2
BREMEN												
EISENBAHN .	4,9	40,9	183,7	848,4	197,3	41,1	20,7	125,7	112,4	20,6	43,0	1 638,6
STRASSE ...	64,7	55,4	462,6	48,6	420,5	104,8	34,9	114,0	102,0	3,9	98,4	1 509,7
BI-SCHIFF .	2,1	2,0	135,8	-	68,1	0,0	1,7	3,6	3,6	0,4	-	217,2
ZUSAMMEN ..	71,7	98,3	782,1	897,0	685,8	145,9	57,2	243,3	217,9	24,9	141,4	3 365,5
NORDRHEIN-WESTFALEN												
EISENBAHN .	275,7	345,1	1 113,9	838,3	22 337,2	537,4	481,1	693,6	983,9	484,1	327,7	28 418,0
STRASSE ...	463,6	490,3	3 162,9	347,7	7 504,6	1 932,6	1 468,8	1 609,7	1 562,0	238,3	495,6	19 276,0
BI-SCHIFF .	48,2	26,8	975,2	433,8	1 938,3	526,7	801,2	799,8	277,6	52,4	138,4	6 018,5
ZUSAMMEN ..	787,5	862,2	5 252,1	1 619,7	31 780,1	2 996,7	2 751,1	3 103,1	2 823,5	774,8	961,8	53 712,5
HESSEN												
EISENBAHN .	49,9	358,6	212,0	63,6	151,2	371,9	94,8	74,9	313,1	21,2	9,4	1 720,6
STRASSE ...	77,5	128,3	526,3	63,5	1 212,8	1 649,0	566,8	834,2	875,9	127,5	154,0	6 215,9
BI-SCHIFF .	-	-	9,6	1,2	99,3	55,1	60,4	60,0	41,7	-	-	327,2
ZUSAMMEN ..	127,4	486,8	747,9	128,3	1 463,3	2 076,0	722,0	969,1	1 230,7	148,8	163,4	8 263,7
RHEINLAND-PFALZ												
EISENBAHN .	26,4	28,5	43,0	38,8	136,7	97,0	162,8	481,6	207,2	90,6	3,7	1 316,4
STRASSE ...	84,4	65,1	329,3	47,1	1 748,9	756,4	1 249,9	937,9	691,3	377,7	90,4	6 378,3
BI-SCHIFF .	11,0	19,3	69,6	24,5	230,3	103,9	500,0	496,5	81,9	28,8	-	1 565,7
ZUSAMMEN ..	121,9	112,9	441,8	110,4	2 115,8	957,3	1 912,7	1 916,0	980,4	497,0	94,2	9 260,3
BADEN-WÜRTTEMBERG												
EISENBAHN .	28,9	134,9	64,5	159,8	275,5	119,2	121,6	1 752,8	611,1	23,6	6,3	3 298,3
STRASSE ...	67,2	144,7	316,5	88,7	958,0	796,4	616,8	4 937,0	2 436,2	271,5	153,6	10 786,5
BI-SCHIFF .	10,9	6,4	69,1	5,7	633,1	1 091,0	716,6	1 236,8	70,0	-	3,0	3 842,5
ZUSAMMEN ..	107,0	286,0	450,1	254,2	1 866,6	2 006,6	1 455,0	7 926,6	3 117,2	295,1	162,8	17 927,2
BAYERN												
EISENBAHN .	21,8	155,3	103,0	122,8	424,5	101,3	69,8	414,2	2 618,6	20,5	6,8	4 058,6
STRASSE ...	89,6	151,4	412,7	82,2	1 056,7	888,6	379,3	2 171,6	9 116,4	83,0	250,8	14 682,4
BI-SCHIFF .	-	0,3	0,2	0,8	111,3	41,6	35,6	89,2	862,7	-	-	1 141,7
ZUSAMMEN ..	111,4	307,1	516,0	205,8	1 592,5	1 031,6	484,7	2 675,0	12 597,6	103,5	257,7	19 882,7
SAARLAND												
EISENBAHN .	10,8	14,5	46,3	19,8	211,8	35,9	98,8	423,8	103,3	2 865,2	1,4	3 831,5
STRASSE ...	11,8	7,2	36,9	5,6	194,2	105,8	200,3	239,1	96,5	38,3	18,1	951,8
BI-SCHIFF .	-	3,7	1,7	-	11,6	-	4,8	5,7	-	-	5,7	33,3
ZUSAMMEN ..	22,6	25,4	84,8	25,4	417,6	141,7	303,9	668,5	199,8	2 903,5	23,3	4 816,6
BERLIN (WEST)												
EISENBAHN .	5,8	7,2	4,6	12,1	75,6	7,5	0,5	15,4	2,8	0,5	-	132,0
STRASSE ...	46,1	89,0	224,5	27,9	292,9	102,6	34,8	118,4	183,4	5,9	7,2	1 132,6
BI-SCHIFF .	2,4	13,1	8,5	-	14,5	-	2,2	2,0	-	-	-	42,8
ZUSAMMEN ..	54,3	109,4	237,7	40,0	382,9	110,0	37,5	135,8	186,2	6,4	7,2	1 307,4
INSGESAMT EMPFANG												
EISENBAHN .	687,2	1 625,6	6 923,1	2 426,6	24 840,7	1 600,0	1 148,4	4 341,1	5 562,5	3 557,7	523,5	53 236,5
STRASSE ...	2 487,2	1 790,4	11 360,7	1 248,6	16 462,0	7 145,4	4 876,2	11 687,1	15 859,8	1 207,1	2 083,5	76 211,9
BI-SCHIFF .	365,6	736,8	2 255,0	811,5	3 461,3	1 830,8	2 164,7	2 747,4	1 374,1	87,5	228,1	16 063,0
ZUSAMMEN ..	3 540,0	4 152,8	20 538,8	4 486,6	44 764,1	10 580,2	8 189,3	18 775,6	22 796,5	4 852,3	2 835,2	145 511,4

7 GUETERVERKEHR NACH VERKEHRSZWEIGEN UND GUETERHAUPTGRUPPEN 3.VJ 1990

1 000 TONNEN

NR.D SYST 1)	GUETERHAUPTGRUPPE	ZUSAMMEN	EISENBAHNVERKEHR	STRASSENVERKEHR	BINNENSCHIFFSVERKEHR
00	LEBENDE TIERE	178,7	7,2	171,5	-
01	GETREIDE	3 044,1	296,9	989,4	1 757,8
02	KARTOFFELN	726,2	30,2	695,9	0
03	FRISCHE FRUECHTE, FRISCHES UND GEFRORENES GEMUESE	3 282,8	256,8	3 023,3	2,6
04	SPINNSTOFFE UND TEXTILE ABFAELLE	467,3	117,4	335,1	14,8
05	HOLZ UND KORK	5 472,4	979,4	4 344,2	148,7
06	ZUCKERRUEBEN	149,6	138,5	11,1	-
09	SONSTIGE PFLANZLICHE, TIERISCHE UND VERWANDTE ROHSTOFFE	1 008,8	62,4	936,3	10,1
11	ZUCKER	649,0	179,2	415,5	48,3
12	GETRAENKE	5 987,2	138,9	5 816,5	31,8
13	GENUSSMITTEL UND NAHRUNGSMITTEL- ZUBEREITUNGEN A.N.G.	3 033,9	196,2	2 816,9	20,8
14	FLEISCH, FISCHE, FLEISCH- UND FISCHWAREN, EIER, MILCH UND MILCHERZEUGNISSE, SPEISEFETTE	6 171,9	117,9	6 050,8	3,3
16	GETREIDE-, OBST- UND GEMUESE- ERZEUGNISSE, HOPFEN	3 858,3	110,1	3 564,6	183,6
17	FUTTERMITTEL	4 551,3	424,3	2 791,0	1 336,0
18	OLSAATEN, OELFRUECHTE, PFLANZ- LICHE U. TIERISCHE OELE UND FETTE (AUSGEN. SPEISEFETTE)	2 815,4	198,9	1 152,5	1 464,0
21	STEINKOEHLE UND STEINKOEHLENBRIKETTS	19 167,4	13 965,3	423,3	4 778,8
22	BRAUNKOEHLE, BRAUNKOEHLENBRIKETTS UND TORF	2 021,3	1 142,3	812,9	66,1
23	STEINKOEHLEN- UND BRAUNKOEHLENKOKS ..	3 063,3	2 519,2	122,5	421,6
31	ROHES ERDOEL	365,1	338,5	1,4	25,1
32	KRAFTSTOFFE UND HEIZOEL	18 720,4	4 911,6	4 602,0	9 206,7
33	NATUR-, RAFFINERIE- UND VERWANDTE GASE	860,6	413,7	258,7	188,2
34	MINERALOELERZEUGNISSE A.N.G.	2 753,3	492,0	1 070,6	1 190,7
41	EISENERZE (AUSGEN. SCHWEFELKIES- ABBRAENDE)	13 596,9	5 343,8	5,8	8 247,2
45	NE-METALLERZE, -ABFAELLE UND -SCHROTT	1 619,0	335,9	539,9	743,3
46	EISEN- UND STAHLABFAELLE UND -SCHROTT, SCHWEFELKIESABBRAENDE ..	4 824,3	2 793,0	937,3	1 093,9
51	ROHEISEN, FERROLEGIERUNGEN, ROHSTAHL	2 756,1	1 733,3	717,6	305,1
52	STAHLHALBZEUG	6 329,1	5 575,1	159,1	594,8
53	STAB- UND FORMSTAHL, DRAHT, EISENBAHNBOERBAUMATERIAL	5 081,1	2 256,8	1 733,8	1 090,5
54	STAHLBLECHE, BANDSTAHL, WEISS- BLECH UND -BAND	6 888,8	3 210,3	2 833,8	844,7
55	ROHRE U. AE. AUS STAHL, ROHE GIESSEREIERZEUGNISSE UND SCHMIEDE- STUECKE AUS EISEN UND STAHL	2 074,3	868,7	1 045,9	159,7
56	NE-METALLE UND NE-METALLHALBZEUG ..	1 953,8	291,6	1 411,3	250,9
61	SAND, KIES, BIMS, TON, SCHLACKEN ..	20 466,5	2 114,3	6 599,8	11 752,4
62	SALZ, SCHWEFELKIES, SCHWEFEL	1 737,2	541,2	228,9	967,2
63	SONSTIGE STEINE, ERDEN UND VERWANDTE ROHMINERALIEN	10 643,4	2 861,5	5 759,1	2 022,7
64	ZEMENT UND KALK	5 331,2	905,9	3 717,9	707,5
65	GIPS	693,8	36,9	426,3	230,5
69	SONSTIGE MINERALISCHE BAUSTOFFE U.AE.(AUSGEN. GLAS)	7 929,7	286,4	7 498,8	144,4
71	NATUERLICHE DUENGEMITTEL	640,8	254,9	107,8	278,1
72	CHEMISCHE DUENGEMITTEL	3 253,6	1 436,1	749,9	1 067,6
81	CHEMISCHE GRUNDSTOFFE (AUSGEN. ALUMINIUMOXID UND -HYDROXYD)	8 162,4	2 581,7	3 043,0	2 537,7
82	ALUMINIUMOXID UND -HYDROXYD	462,3	112,3	41,3	308,6
83	BENZOL, TEERE U.AE. DESTILLATIONS- ERZEUGNISSE	1 015,2	368,0	177,7	469,5
84	ZELLSTOFF UND ALTPAPIER	2 246,0	676,5	1 125,5	444,0
89	SONSTIGE CHEMISCHE ERZEUGNISSE (EINSCHL. STAERKE)	9 447,3	1 057,4	8 201,7	188,2
91	FAHRZEUGE	4 784,9	1 721,7	3 031,2	32,0
92	LANDWIRTSCHAFTLICHE MASCHINEN	244,3	57,9	165,2	21,2
93	ELEKTROTECHNISCHE ERZEUGNISSE, ANDERE MASCHINEN	3 504,6	465,6	2 979,5	59,5
94	BAUKONSTRUKTIONEN AUS METALL; EBM-WAREN	2 930,9	231,1	2 638,2	61,7
95	GLAS, GLASWAREN, FEINKERAMISCHE U.AE. MINERALISCHE ERZEUGNISSE ...	2 420,4	191,7	2 214,0	14,7
96	LEDER, LEDERWAREN, TEXTILIEN, BEKLEIDUNG	1 376,2	70,1	1 297,3	8,9
97	SONSTIGE HALB- UND FERTIGWAREN	13 487,5	1 382,2	12 000,7	104,6
99	BESONDERE TRANSPORTGUETER (OHNE STUECKGUT)	21 094,0	5 722,7	14 733,9	637,3
	INSGESAMT...	255 337,5	72 521,8	126 528,5	56 287,3

1) GUETERVERZEICHNIS FUER DIE VERKEHRSSTATISTIK, AUSGABE 1969.

8 Transport von Rohem Erdöl in Rohrfernleitungen nach Verkehrsbezirken 3. Vj. 1990

1 000 t

Empfangsverkehrsbezirk \ Versandverkehrsbezirk	042 Oldenburg	044 Emsland	Binnenverkehr Zusammen	350 Rotterdam	398 Marseille	442 Genua	454 Triest	Grenzüberschreitender Empfang Zusammen	Empfang Insgesamt	Dagegen 3. Vj. 1989
020 Hamburg	555,1	-	555,1	-	-	-	-	-	555,1	695,7
044 Emsland	399,1	5,0	404,1	-	-	-	-	-	404,1	480,7
081 Duisburg	-	-	-	-	-	-	-	-	-	-
082 Essen	1 257,3	36,1	1 293,4	1 363,7	-	-	-	1 363,7	2 657,1	2 658,6
095 Köln	742,5	28,7	771,2	2 527,9	-	-	-	2 527,9	3 299,1	2 908,5
142 Kaiserslautern	-	-	-	-	973,3	-	140,8	1 114,1	1 114,1	1 035,0
151 Mannheim	-	-	-	-	-	-	-	-	-	-
152 Karlsruhe	-	-	-	-	1 912,9	-	1 973,4	3 886,3	3 886,3	3 506,6
191 Regensburg	-	-	-	-	-	-	1 343,3	1 343,3	1 343,3	1 358,5
201 Ingolstadt	-	-	-	-	-	1 760,9	739,2	2 500,1	2 500,1	2 153,2
206 Rosenheim	-	-	-	-	-	-	645,6	645,6	645,6	679,7
Versand Insgesamt	2 954,0	69,8	3 023,8	3 891,6	2 886,2	1 760,9	4 842,3	13 381,0	16 404,8	15 476,5
Dagegen 3. Vj 1989	3 188,0	64,4	3 252,4	3 491,1	2 894,5	1 718,1	4 120,4	12 224,1	15 476,5	x
Veränderung in %	- 7,4	+ 8,4	- 7,0	+ 11,5	- 0,3	+ 2,5	+ 17,5	+ 9,5	+ 6,0	x

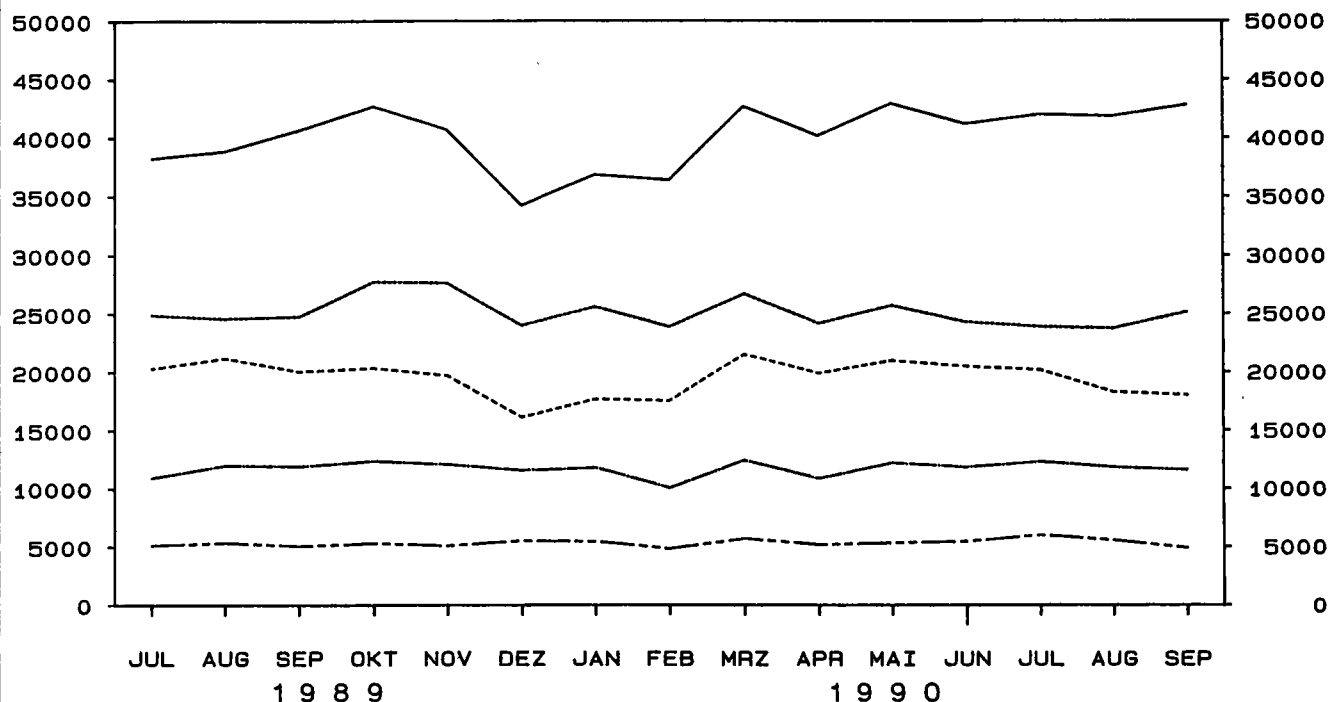
STATISTISCHES BUNDESAMT / GRUPPE - VERKEHR

ENTWICKLUNG DES GÜTERVERKEHRS NACH MONATEN UND VERKEHRSZWEIGEN

3. QUARTAL 1989 BIS 3. QUARTAL 1990

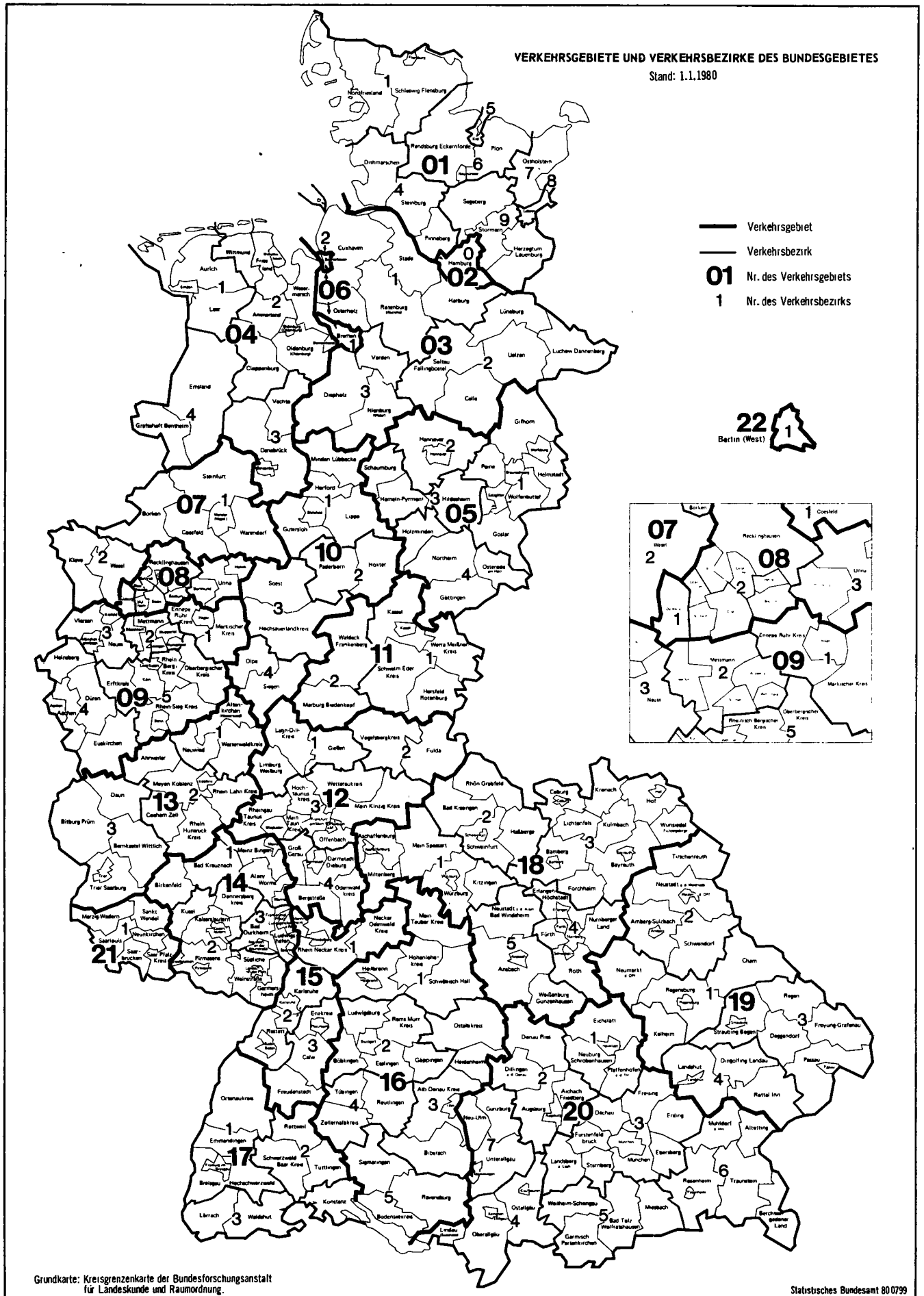
IN 1 000 TONNEN

— STRASSENVERKEHR
 — EISENBAHNVERKEHR
 - - - - - BINNENSCHIFFFAHRT
 — SEESCHIFFFAHRT
 - - - - - ROHRFERNLEITUNG



VERKEHRSGEBIETE UND VERKEHRSBEZIRKE DES BUNDESgebietes

Stand: 1.1.1980



Fachserie 8: Verkehr

Reihe 1: Güterverkehr der Verkehrszweige

Im Vierteljahresbericht werden die Ergebnisse der Gütertransportstatistiken (vor allem beförderte Tonnen nach Versand und Empfang) vergleichend dargestellt. Während für die Verkehrszweige Seeschifffahrt und Luftfahrt nur wichtige Eckdaten enthalten sind, werden die drei Landverkehrsträger Eisenbahn, Straße und Binnenschifffahrt ausführlich im Vergleich nachgewiesen. Die Ergebnisse werden nach Gütergruppen, Verkehrsbezirken und Hauptverkehrsbeziehungen differenziert. Ferner wird der Verkehr in Rohrfernleitungen dargestellt.

Der Jahresbericht ist wesentlich tiefer gegliedert. In ihm sind zusätzlich lange Reihen zur Güterverkehrsentwicklung und Tabellen zum Güterverkehr nach Entfernungstufen und zur tonnenkilometrischen Leistung enthalten. Die Darstellung der Güterverflechtung nach Verkehrsgebieten untereinander und der Grenzüberschreitende Verkehr nach Verkehrsbezirken im Ausland nimmt breiten Raum ein. Außerdem wird eine Verflechtungstabelle zum Durchgangsverkehr nachgewiesen.

Reihe 2: Eisenbahnverkehr

In monatlicher Erscheinungsfolge werden für den öffentlichen schienengebundenen Verkehr der Deutschen Bundesbahn und der nichtbundeseigenen Eisenbahnen die wichtigsten Zahlen über Verkehrsleistungen und Verkehrseinnahmen im Personen- und Güterverkehr nachgewiesen. Regional sind die Ergebnisse des Güterverkehrs nach Hauptverkehrsbeziehungen, Verkehrsgebieten und -bezirken aufgeschlüsselt.

Im Jahresbericht werden – neben tiefer gegliederten Ergebnissen – Angaben über die Struktur der Unternehmen, den Bestand an Verkehrsmitteln und -einrichtungen sowie über Bahnbetriebsunfälle mit Personenschaden ausgewiesen. Ferner finden sich Angaben über den Personalbestand nach dem Beschäftigungsverhältnis und den betrieblichen Einsatz.

Reihe 3: Straßenpersonenverkehr

Der Vierteljahresbericht enthält Angaben über die Betriebs- und Verkehrsleistungen (Wagen-Kilometer, beförderte Personen, Personen-Kilometer) sowie die umsatzsteuerpflichtigen Einnahmen (ohne Einnahmen aus dem Freigestellten Schülerverkehr) der Straßenverkehrsunternehmen (ohne Kleinunternehmen mit weniger als 6 Bussen) im Berichtsvierteljahr.

Im Jahresbericht sind entsprechende Nachweisungen für das Berichtsjahr enthalten; zusätzlich werden für alle Unternehmen Vorjahresergebnisse über die Umsätze einschließlich der Einnahmen aus dem Freigestellten Schülerverkehr und der Ausgleichszahlungen der öffentlichen Hand für Beförderungen von Schwerbehinderten und Schülern (Ausbildungsverkehr) und der Vergütungen für durchgeführte Auftragsfahrten dargestellt. Außerdem werden Strukturdaten der Unternehmen am Stichtag des Berichtsjahres (Linien- und Fahrzeugbestände, Personal) nachgewiesen.

Reihe 4: Binnenschifffahrt

Die monatlichen Nachweisungen erstrecken sich auf den Güterverkehr auf Binnenwasserstraßen, den Güterumschlag in Binnenhäfen, den Verkehr an Grenzzoll- und Übergangsstellen, den Durchgangsverkehr, den Güterverkehr der Bundesländer nach Hauptverkehrsbeziehungen sowie an ausgewählten Schleusen.

Der Jahresbericht enthält weitergehende Nachweisungen des Güterverkehrs nach Verkehrsbezirken. Außerdem werden Unternehmen, deren verfügbare Schiffe, Beschäftigte und Umsätze in der Binnenschifffahrt, der Bestand an Binnenschiffen der Bundesrepublik Deutschland sowie Schiffsunfälle dargestellt.

Reihe 5: Seeschifffahrt

Im Monatsbericht werden Schiffs- und Güterverkehr über See nach Häfen, Flaggen und Verkehrsrichtungen, der Verkehr auf dem Nord-Ostsee-Kanal, der Containerverkehr über See mit Häfen außerhalb des Bundesgebietes und der Bestand an Seeschiffen unter der Flagge der Bundesrepublik Deutschland nachgewiesen.

Der Jahresbericht enthält weitergehende Nachweisungen sowie zusätzlich die Aufteilung des Güterverkehrs nach Verkehrsbezirken und Angaben über das Bordpersonal.

Reihe 6: Luftverkehr

Der Monatsbericht umfaßt den Personen-, Güter- und Postverkehr mit Luftfahrzeugen sowie Starts und Landungen nach Flughäfen. Diese Ergebnisse sind im Jahresbericht differenzierter aufgliedert, wobei zusätzlich noch Angaben aus der Unternehmensstatistik (Unternehmen, Beschäftigte, Luftfahrzeugbestand, Umsatz) und über den nichtgewerblichen Luftverkehr gebracht werden.

Reihe 7: Verkehrsunfälle (bis Dez. 1988 Reihe 3.3)

Der Monatsbericht (ca. 30 Seiten) enthält Angaben über Unfälle nach Straßenarten, Unfallarten und -typen, Kalendertagen, Ländern, Großstädten sowie über Verunglückte und Unfallbeteiligte nach Art der Verkehrsteilnahme. Ferner sind Unfallursachen und Unfälle des Auslandes dargestellt. Dabei werden die aktuellsten Monatsergebnisse mit dem kumulierten Jahresteil und die vergleichbaren Zeitabschnitte des Vorjahres nachgewiesen.

Der Jahresbericht mit rd. 250 Seiten ist wesentlich tiefer gegliedert und bringt Angaben über Unfälle und Verunglückte nach Unfallart und -typ, nach Straßenart und Ortslage, nach Monat, nach Unfallverursachung unterschieden nach dem Geschlecht und den Unfallursachen (Fehlverhalten der Verkehrsteilnehmer sowie technische Mängel und andere Ursachen). Ab 1985 sind auch Auswertungen über Alkoholunfälle und deren Folgen, Autobahnunfälle, Lichtverhältnisse und Straßenzustand zum Unfallzeitpunkt sowie über das Fehlverhalten der Fahrzeugführer und ihrem Alter enthalten.

Die Entwicklung des Unfallgeschehens wird in einer Vielzahl von Zeitreihen für die wichtigsten Unfallmerkmale verdeutlicht. Angaben für über 100 Länder sind im internationalen Teil zusammengestellt. Methodische Erläuterungen und Bezugswerte zum Unfallgeschehen (Bevölkerung, Straßenlänge, Fahrzeugbestände, Fahrleistungen, Gurtanlagequoten usw.) sind im Anhang aufgeführt.

Systematiken

Systematik der Wirtschaftszweige mit Erläuterungen, Ausgabe 1979

Güterverzeichnis für die Verkehrstatistik, Ausgabe 1969

Verzeichnis der Verkehrsbezirke und Häfen, Ausgabe 1980



STATISTISCHES BUNDESAMT
GUSTAV-STRESEMANN-RING 11
6200 WIESBADEN 1

Veröffentlichungen und Prospekte sind durch den Verlag METZLER-POESCHEL, Verlagsauslieferung Hermann Leins Postfach 11 52, 7408 Kusterdingen, erhältlich.

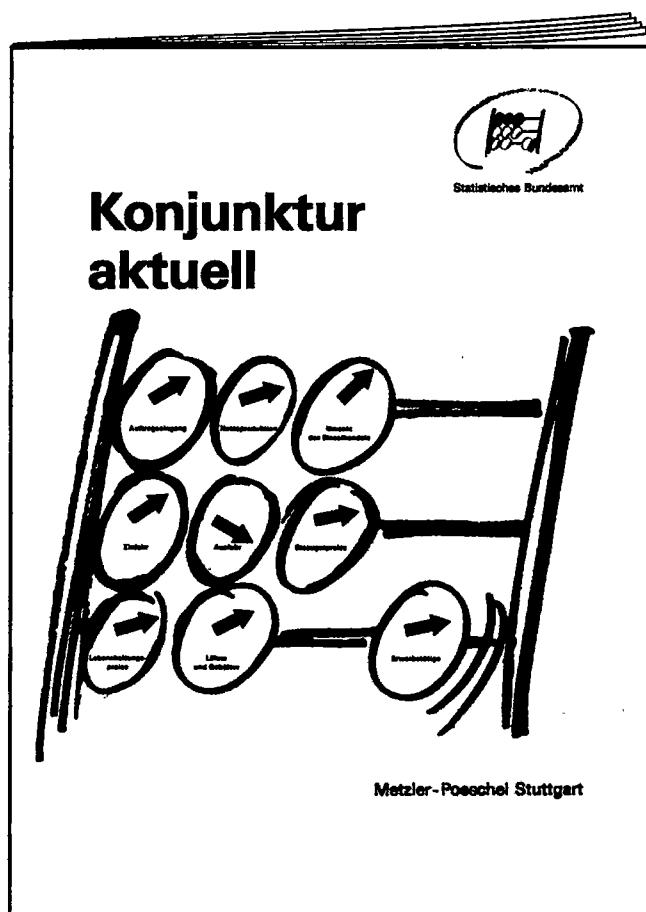


Statistisches Bundesamt

Die Grundlagen wirtschaftlicher Entscheidungen

Monat für Monat ein
Gesamtbild der aktuellen
wirtschaftlichen Lage,
präsentiert auf einen
Blick: die wichtigsten
Konjunkturindikatoren
übersichtlich in Tabellen,
Grafiken und Texten.

- Monatlich
- ca. 65 Seiten
- DIN A4
- Einzelpreis DM 15,20
- Einführungspreis
DM 152,00/Jahr
- Bestell-Nr. 10 10 610



**METZLER
POESCHEL**