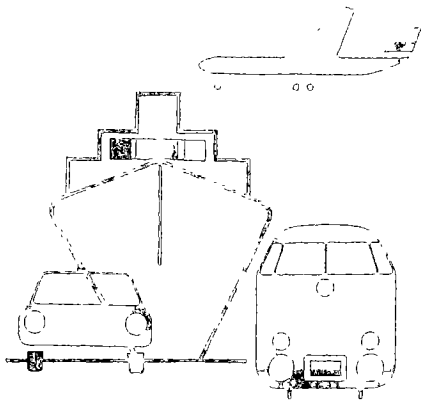


Statistisches Bundesamt

Verkehr



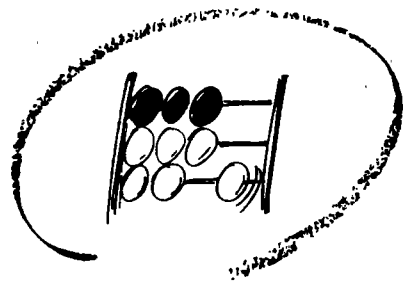
Fachserie **8**

Reihe 1

Güterverkehr der Verkehrszweige


3. Vierteljahr 1989

Metzler – Poeschel Stuttgart



Statistisches Bundesamt

Verkehr



Fachserie 8

Reihe 1

Güterverkehr der Verkehrszweige

3. Vierteljahr 1989

Statistisches Bundesamt
Bibliothek - Dokumentation - Archiv

Metzler - Poeschel Stuttgart

Herausgeber:
Statistisches Bundesamt
Gustav-Stresemann-Ring 11
6200 Wiesbaden 1

Verlag:
Metzler-Poeschel Stuttgart

Verlagsauslieferung:
Hermann Leins GmbH & Co.
Verlags-KG
Holzwiesenstr. 2
7408 Kusterdingen
Telefon: 07071/33046
Telex: 7 262 891 mepo d
Telefax: 07071/33653

Erscheinungsfolge: vierteljährlich

Erschienen im März 1990

Preis: DM 9,20

Bestellnummer: 2080100 - 89323

Copyright: Statistisches Bundesamt, Wiesbaden 1990
Vervielfältigungen - außer für gewerbliche Zwecke -
mit Quellenangabe gestattet.

Vorbemerkung	5
Allgemeine und methodische Erläuterungen	6

T a b e l l e n t e i l

1	Entwicklung des Güterverkehrs	
1.1	Gütertransporte ohne Nachweis von Güterart oder Verkehrsbezirk	
1.1.1	Mineralölprodukte und Erdgas im grenzüberschreitenden Empfang in Rohrfernleitungen nach Gütergruppen	9
1.1.2	Straßengüterverkehr mit der DDR und Berlin (Ost)	9
1.1.3	Sonstiger Güterverkehr der Verkehrszweige	9
1.2	Monatsergebnisse nach ausgewählten Hauptverkehrsbeziehungen	10
1.3	Güteraufkommen nach Hauptverkehrsbeziehungen und Güterabteilungen	
	Gesamtverkehr	11
	Verkehr innerhalb des Bundesgebietes	12
	Grenzüberschreitender und DDR-Verkehr	
	Versand	13
	Empfang	14
	Durchgangsverkehr	15
2	Güterverkehr nach Hauptverkehrsbeziehungen und Gütergruppen	17
3	Güterverkehr nach Hauptverkehrsbeziehungen und Verkehrsbezirken	30
4	Grenzüberschreitender und DDR-Verkehr nach Güterabteilungen und Verkehrsbezirken	36
5	Güterverkehr der Bundesländer nach Hauptverkehrsbeziehungen	48
6	Güterverkehr der Bundesländer untereinander	49
7	Güterverkehr nach Verkehrszweigen und Güterhauptgruppen	50
8	Transport von Rohem Erdöl in Rohrfernleitungen nach Verkehrsbezirken	51

Die Angaben beziehen sich auf das Bundesgebiet; sie schließen Berlin (West) ein.

Zeichenerklärung

0	= weniger als die Hälfte von 1 in der letzten besetzten Stelle jedoch mehr als nichts
-	= nichts vorhanden
.	= Zahlenwert unbekannt oder geheimzuhalten
x	= Tabellenfach gesperrt, weil Aussage nicht sinnvoll
p	= vorläufiges Ergebnis

Abkürzungen

V	= Versand
E	= Empfang
kg	= Kilogramm
t	= Tonne
kW	= Kilowatt

Abweichungen in den Summen ergeben sich durch Runden der Zahlen

Vorbemerkung

Die Veröffentlichung "Güterverkehr der Verkehrszweige" hat zum Ziel, die wichtigsten Ergebnisse der Gütertransportstatistiken (hauptsächlich beförderte Tonnen nach Versand und Empfang) übersichtlich im Vergleich der Verkehrszweige darzustellen.

Die Statistiken des Güterverkehrs in der Bundesrepublik Deutschland sind verkehrszweigorientiert, d.h. Rechtsgrundlage, Erfassungspapier und Erfassungsumfang sind an die Besonderheiten jedes Verkehrszweiges angepaßt und somit unterschiedlich. Die Datensätze und Tabellenprogramme sind jedoch weitgehend ähnlich, so daß die Basis für vergleichende Auswertungen grundsätzlich gegeben ist.

In den Tabellen 1.1 werden zunächst die Ergebnisse der Transporte nachgewiesen, die weniger differenziert erfaßt oder nur geschätzt werden und daher nicht nach der Gütergruppe oder der Verkehrsbeziehung darstellbar sind. Dazu gehören der Dienstgutverkehr der Eisenbahnen, der Stückgutverkehr und Teile des Rohrleitungsverkehrs sowie der Straßengüterverkehr mit der DDR. Diese Ergebnisse sind in den darauffolgenden Tabellen nicht enthalten.

Die Darstellung des Güterverkehrs für alle Verkehrszweige nach einzelnen Monaten enthält Tabelle 1.2. Die folgenden Tabellen 1.3 bis 7 beschränken sich für das Berichtsquartal auf die vergleichende Darstellung der drei Landverkehrsträger Eisenbahn, Straße und Binnenschifffahrt. Tabelle 1.3 stellt die Entwicklung des Güterverkehrs nach Güterabteilungen und Hauptverkehrsbeziehungen dar. Tabelle 2 weist den Güterverkehr nach Gütergruppen und Tabelle 3 nach Verkehrsbezirken aus. Um der zunehmenden Bedeutung der grenzüberschreitenden Verkehre - auch im Hinblick auf den gemeinsamen EG-Binnenmarkt - Rechnung zu tragen, wird der grenzüberschreitende Versand und Empfang in der Gliederung nach Verkehrsbezirken im Ausland und Güterabteilungen (Tab. 4) nachgewiesen. Einen Überblick über den Güterverkehr nach Güterhauptgruppen bietet Tabelle 7. Der Transport von rohem Erdöl in Rohrfernleitungen nach Verkehrsbezirken wird in Tabelle 8 veröffentlicht.

Bei den nachfolgenden Daten handelt es sich um endgültige Ergebnisse, die den jeweiligen Veröffentlichungen für die einzelnen Verkehrszweige entnommen wurden (siehe allgemeine und methodische Erläuterungen).

Wichtiger Hinweis

Vom Bundesland B R E M E N liegen seit dem 4. Quartal 1987 keine Angaben über die Binnenschifffahrt vor. Die Daten für dieses Bundesland wurden - soweit wie möglich - aus den Versand- und Empfangsangaben der übrigen Bundesländer sowie den Ein- und Ausgangsmeldungen der Grenzzoll- und Übergangsstellen erstellt.

Es fehlen insbesondere Daten zum innerbremischen Verkehr (rd. 200 000 t Güter im Quartal) und zum grenzüberschreitenden Empfang in Bremen (rd. 80 000 t Güter im Quartal).

1 Erfassungsgrundlage

Erfassungsgrundlage ist bei den meisten Verkehrsarten das Frachtpapier, das grundsätzlich nur für den Transport mit einem bestimmten Verkehrszweig ausgestellt wird. Die deshalb erfassungstechnisch notwendige Orientierung der Verkehrsstatistiken auf die einzelnen Verkehrszweige hat zur Folge, daß für jeden Transport (mit den obengenannten Einschränkungen) zwar der Ein- bzw. Ausladeort (Verkehrsbezirk) bekannt ist, nicht jedoch der wirkliche Herkunfts- oder Bestimmungsort eines Gutes. Wenn also Güter bei Umladungen den Verkehrszweig wechseln, gilt dies als neuer Transport; eine Verbindung zum ersten Transportvorgang läßt sich mit verkehrsstatistischen Daten nicht nachweisen.

Für die Interpretation der nachgewiesenen Ergebnisse bedeutet dies:

- Die Summe der verkehrszweigspezifischen Ergebnisse enthält Mehrfachzählungen, wenn beim Transport vom Herkunfts- zum Bestimmungsort mehrere Verkehrszweige beteiligt waren. Diese Mehrfachzählungen dürften bei den hier nachgewiesenen Verkehrsarten keine allzugroße Rolle spielen; sie sind bedeutender bei den Vor- und Nachtransporten im Straßengüterverkehr (von und zum Bahnhof/Hafen/Raffinerie).
- Im grenzüberschreitenden Verkehr wird als Transportziel das Land nachgewiesen, das für den Verkehrszweig des Grenzübergangs als Bestimmungsland gilt. Dies ist bedeutsam vor allem für jene Länder, in denen ein großer Teil der angelieferten Güter auf andere Verkehrsmittel umgeschlagen und weiterversandt wird (z.B. Niederlande und Italien mit ihren Seehäfen, Polen mit seinen Umladebahnhöfen auf sowjetische Eisenbahnen mit größerer Spurweite).

2 Regional-/Gütersystematik

Die in den Tabellen ausgewiesenen Verkehrsbezirke setzen sich aus administrativen Regionaleinheiten (Kreise, Provinzen, Staaten) zusammen; sie werden im "Verzeichnis der Verkehrsbezirke und Häfen, Ausgabe 1980" definiert.

Eine Karte der Verkehrsbezirke des Bundesgebietes mit den zugehörigen Kreisen ist im Anhang abgedruckt.

Die dreistelligen Gütergruppen und die zusammengefaßten einstelligen Güterabteilungen werden im "Güterverzeichnis für die Verkehrsstatistik, Ausgabe 1969" (GV) beschrieben. Die dort definierten Gruppen entsprechen der internationalen NST-Systematik.

3 Besonderheiten der einzelnen Verkehrszweige

Eisenbahnverkehr

Die Statistik des Eisenbahngüterverkehrs von Deutscher Bundesbahn und Nichtbundeseigenen Eisenbahnen basiert auf der Auswertung der Frachtbriefe, die aber nur für den frachtpflichtigen Wagenladungsverkehr ausgestellt werden. Das bedeutet, daß in den Tabellen der Güterverflechtung nicht enthalten sind: Der Stückgutverkehr, der Dienstgutverkehr der Eisenbahnen und Transporte, die mit Sonderzügen ohne Ausstellung von Frachtbriefen durchgeführt werden.

Weiterführende Veröffentlichungen: Fachserie 8, Reihe 2 Eisenbahnverkehr.

Straßenverkehr

Die Beförderung von Gütern mit Kraftfahrzeugen ist im Güterkraftverkehrsgesetz geregelt. Sie wird in verschiedene Verkehrsarten eingeteilt, für die meist eigenständige statistische Rechtsgrundlagen bestehen. Grundsätzlich wird unterschieden nach Nahverkehr (Beförderung von Gütern innerhalb eines Kreises von 50 km/Luftlinie um den Fahrzeugstandort) und Fernverkehr. Die Begriffe "Nah" und "Fern" beziehen sich nicht in erster Linie auf die bei einem Transport zurückgelegte tatsächliche Entfernung, sondern auf die dem Unternehmen zugeteilte Erlaubnis zur Durchführung von Güternahverkehrstransporten bzw. auf die Genehmigung zum Straßengüterfernverkehr.

Die in dieser Veröffentlichung nachgewiesenen Zahlen stammen aus drei verschiedenen Quellen:

- Der Statistik des gewerblichen Güterfernverkehrs (Erhebungspapier: Frachtbrief)
- Der Statistik des Werkfernverkehrs (Erhebungspapier: Monatliche Sammelmeldung)
- Der Statistik des grenzüberschreitenden Güterkraftverkehrs (Erhebungspapier: Zählkarte).

Seit 1.1.1988 werden nur noch die Fahrten der Fahrzeuge mit Standort außerhalb der EG-Mitgliedsstaaten, die sog. Drittlandsfahrzeuge, mittels Zählkarte erhoben. Die Fahrten der EG-Fahrzeuge werden von den Grenzzollstellen monatlich anzahlmäßig erfaßt und dann vom Kraftfahrt-Bundesamt anhand der Erfassungsstruktur der jeweiligen Referenzperiode an das Niveau der Berichtsperiode angepaßt.

Die Ergebnisse des Verkehrs innerhalb des Bundesgebietes und die des Verkehrs mit der DDR werden aus den Statistiken des gewerblichen Güterfernverkehrs und des Werkfernverkehrs genommen, die des grenzüberschreitenden Verkehrs und des Durchgangsverkehrs aus der Statistik des grenzüberschreitenden Güterkraftverkehrs. Damit sind auch die Daten des "grenzüberschreitenden Nahverkehrs" enthalten, die über weite Strecken im Ausland durchgeführt werden können, wenn der Grenzübergang im Nahbereich des Fahrzeugstandortes liegt.

Nicht enthalten sind der Nahverkehr innerhalb des Bundesgebietes, der Stückgutverkehr, der Werkverkehr mit kleinen Fahrzeugen (Fahrzeuge bis 4 t Nutzlast oder Zugmaschinen bis 40 kW-Motorleistung) und der freigestellte Verkehr (dazu gehören nach der Freistellungsverordnung zum Güterkraftverkehrsgesetz zum Beispiel Abfalltransporte).

Im Verkehr mit der DDR und Berlin (Ost) wird von der Verkehrsstatistik nur der Fernverkehr von Fahrzeugen mit Standort im Bundesgebiet erfaßt. Der gesamte Straßenverkehr mit der DDR wird in der Statistik des Warenverkehrs mit der DDR und Berlin (Ost) nachgewiesen, die auf der Auswertung der bei den Zolldienststellen anfallenden Warenbegleitscheine beruht. Die Ergebnisse sind jedoch nicht nach Verkehrsbezirken aufzugliedern.

Weiterführende Veröffentlichungen:

1. Fernverkehr mit Lastkraftfahrzeugen, Band GZ
Herausgeber Bundesanstalt für den Güterfernverkehr, Köln

2. Grenzüberschreitender Güterkraftverkehr Herausgeber Kraftfahrt-Bundesamt, Flensburg

Geringfügige Unterschiede zwischen den Ergebnissen dieser Veröffentlichungen (siehe auch Tabelle 1.2 mit Monatsergebnissen) und denen der anderen vorliegenden Tabellen erklären sich aus Rundungsunterschieden bei der Datenaufbereitung.

Binnenschifffahrt

Die Güterbeförderung wird in allen Verkehrsbeziehungen vollständig erfaßt. Der Binnen-See-Verkehr (siehe methodische Erläuterungen in der Fachserie) wird auch in der Seeschiffahrtstatistik, also doppelt nachgewiesen.

Weiterführende Veröffentlichungen:

Fachserie 8, Reihe 4 Binnenschifffahrt.

Seeschifffahrt

In der Seeschifffahrt wird kein Durchgangsverkehr nachgewiesen, da hier nur Güter angemeldet werden müssen, die in Häfen der Bundesrepublik Deutschland ein- oder ausgeladen werden. Die Güterbeförderung der anderen Verkehrsbeziehungen wird vollständig erfaßt.

Weiterführende Veröffentlichungen:

Fachserie 8, Reihe 5 Seeschifffahrt.

Luftverkehr

Wie in der Seeschifffahrt wird auch im Luftverkehr der unmittelbare Durchgangsverkehr von Ausland zu Ausland nicht erfaßt. Der mittelbare Durchgangsverkehr (Umladung in ein anderes Flugzeug) wird dagegen nicht als grenzüberschreitender Empfang und Versand, sondern als Durchgangsverkehr nachgewiesen. Der Verkehr innerhalb des Bundesgebietes wird ab 1977 nur noch als Schätzgröße errechnet und in Tabelle 1.2 nicht dargestellt.

Weiterführende Veröffentlichungen:

Fachserie 8, Reihe 6 Luftverkehr.

Rohrfernleitungen

Die Statistik erfaßt die Transporte von rohem Erdöl in Fernleitungen ab 40 km Länge. Die Transporte von Erdgas und Mineralölprodukten werden nur im grenzüberschreitenden Empfang nachgewiesen; es fehlen daher die Verkehrsleistungen der innerdeutschen Produktenleitungen.

Weiterführende Veröffentlichungen gibt es nicht.

4 Darstellung der Ergebnisse nach Hauptverkehrsbeziehungen

Verkehr innerhalb des Bundesgebietes

In den Tabellen nicht enthalten sind der Dienstgutverkehr der Eisenbahn, der Stückgutverkehr von Eisenbahn und Straße, der Straßengüterverkehr und der Luftfrachtverkehr.

Grenzüberschreitender Verkehr und Verkehr mit der DDR und Berlin (Ost)

In den Tabellen fehlt der (unbedeutende) Stückgutverkehr von Eisenbahn und Straßenverkehr und der Empfang von Mineralölprodukten und Erdgas im Rohrleitungsverkehr.

Der größte Teil des Güterverkehrs mit der DDR und Berlin (Ost) auf der Straße fehlt in den Tabellen; enthalten sind im DDR-Verkehr nur Transporte im Fernverkehr von Fahrzeugen mit Standort im Bundesgebiet.

Durchgangsverkehr

Die unmittelbare Durchfuhr der Seeschifffahrt und der Luftfahrt zählt nicht als Durchgangsverkehr.

5 Vergleichbarkeit der Ergebnisse von Verkehrsstatistik und Außenhandelsstatistik

Die Erfassungskonzepte von Verkehrs- und Außenhandelsstatistik unterscheiden sich in folgenden wichtigen Punkten:

- Die Verkehrsstatistik erfaßt Bruttogewichte der beförderten Güter, die Außenhandelsstatistik nur das Gewicht der Ware ohne Verpackung.
- Die Verkehrsstatistik erfaßt grundsätzlich alle beförderten Güter je Verkehrszweig, also auch Transporte von Abfällen oder leeren Verpackungen (Containern); die Außenhandelsstatistik zielt auf die Darstellung von Handelstransaktionen.
- Die Erfassung des Ziellandes ist in der Verkehrsstatistik verkehrszweigbezogen; in der Außenhandelsstatistik wird das Bestimmungsland des Gutes dargestellt.
- Der Durchfuhrverkehr wird in der Verkehrsstatistik entweder als Durchgangsverkehr oder bei Umladungen im Bundesgebiet auf andere Verkehrszweige als grenzüberschreitender Verkehr (Versand und Empfang) erfaßt; in der Außenhandelsstatistik wird die unmittelbare Durchfuhr nur noch in Verbindung mit deutschen Zielhäfen nachgewiesen.
- Das Güterverzeichnis für die Außenhandelsstatistik ist tiefer gegliedert als das für die Verkehrsstatistik. Die Ergebnisse lassen sich jedoch mit Schlüssellisten auf die Untergliederung der Verkehrsstatistik aggregieren.

T a b e l l e n t e i l

1 Entwicklung des Güterverkehrs

1.1 Gütertransporte ohne Nachweis von Güterart oder Verkehrsbezirk*)

1.1.1 Mineralölprodukte und Erdgas im grenzüberschreitenden Empfang in Rohrfernleitungen nach Gütergruppen

Tonnen

Monat	Insgesamt	Motorenbenzin u.ä. Leichtöle 321 1)	Petroleum, Turbinen- kraftstoffe und Spezialbenzin 323 1)	Gasöl, Dieselöl und leichtes Heizöl 325 1)	Erdgas 330
1988 Juli	2 712 577	430 345	100 263	233 623	1 948 346
August	2 422 559	293 971	84 056	136 016	1 908 516
September	2 770 590	280 520	90 693	169 754	2 229 623
Oktober	3 446 049	316 271	86 970	144 450	2 898 358
November	4 121 995	435 463	95 948	141 173	3 449 411
Dezember	4 101 737	430 488	76 378	163 847	3 431 024
1989 Januar	4 379 502	377 222	80 405	99 645	3 822 230
Februar	4 167 319	453 242	81 464	47 771	3 584 842
März	3 778 771	459 707	90 413	50 535	3 178 116
April	2 803 551	64 448	515	14 194	2 724 394
Mai	3 174 007	735 640	157 214	126 843	2 154 310
Juni	2 860 696	391 807	82 260	123 984	2 262 645
Juli	2 608 732	343 715	89 124	85 122	2 090 771
August	2 488 577	330 410	84 994	161 614	1 911 559
September	3 045 803	399 498	90 309	316 766	2 239 230

1) Wegen verspätetem Dateneingang ist die Monatsabgrenzung für April und Mai 1989 ungenau.

1.1.2 Straßengüterverkehr mit der DDR und Berlin (Ost)

Monat	Insgesamt 1)		Darunter Fernverkehr mit LKW mit 2) Standort im Bundesgebiet	
	Versand	Empfang	Versand	Empfang
1988 Juli	63 789	317 188	3 129	25 248
August	59 079	365 681	4 190	30 536
September	60 918	337 592	3 464	30 843
Oktober	58 455	340 484	3 553	30 283
November	58 814	332 529	7 171	34 575
Dezember	57 072	272 739	3 615	28 514
1989 Januar	50 525	247 411	8 297	30 426
Februar	56 633	262 874	5 299	35 136
März	51 585	297 681	8 908	33 458
April	59 411	316 233	9 565	35 263
Mai	58 608	311 360	6 178	34 423
Juni	68 001	344 679	8 688	37 632
Juli	72 458	364 490	6 543	38 584
August	62 175	332 026	6 457	42 865
September	55 005	350 006	6 819	39 686

1) Warenbegleitscheinpflichtiger Güterverkehr.

2) Ergebnisse enthalten in den Tabellen 1.2 bis 7.

1.1.3 Sonstiger Güterverkehr der Verkehrszweige

Monat	Eisenbahn		Straße Stückgut im Fernverkehr
	Stückgut	Dienstgut	
1988 Juli	221 157	744 100	643 875
August	226 363	810 000	692 045
September	262 172	884 000	710 284
Oktober	260 189	895 500	699 766
November	256 731	850 100	686 131
Dezember	227 875	530 800	638 709
1989 Januar	249 627	481 300	677 135
Februar	236 921	462 200	663 683
März	269 322	665 100	719 376
April	255 974	760 700	724 493
Mai	229 824	638 700	692 295
Juni	261 389	853 900	736 578
Juli	222 436	828 900	681 542
August	232 231	933 800	719 179
September	250 724	852 100	725 575

*) Ergebnisse in den Tabellen 1.2 bis 8 nicht enthalten.

1 Entwicklung des Güterverkehrs
1.2 Monatsergebnisse nach ausgewählten Hauptverkehrsbeziehungen
1 000 t

Jahr — Monat	Eisenbahnverkehr	Straßenverkehr	Binnenschifffahrt	Seeschifffahrt	Luftverkehr	Rohrfernleitungen
Gesamtverkehr						
1988 Juli	23 301	35 221	20 631	11 973	71r	5 261
August	24 454	36 817	19 751	11 408	68r	5 265
September ..	25 436	39 815	20 544	11 542	85r	5 178
Oktober ...	26 804	40 088	21 219	12 013	87r	5 437
November ..	27 530	37 667	19 605	10 628	81r	4 870
Dezember ..	24 906	34 161	19 846	11 703	91r	5 560
1989 Januar	25 222	34 587	18 604	12 482p	76	4 646
Februar ...	24 314	34 327	17 369	10 757p	79	3 930
März	25 811	38 239	20 376	11 841p	93	4 818
April	24 909	39 096	20 462	11 483p	92	4 504
Mai	24 151	38 746	19 867	12 155p	83	4 997
Juni	26 247	41 740	20 881	12 294p	88	4 567
Juli	24 813	38 202	20 234	11 044p	84	5 100
August	24 504	38 811	21 124	11 881p	.	5 339
September ..	24 684	40 605	19 957	11 924p	.	5 037
Verkehr innerhalb des Bundesgebietes						
1988 Juli	17 482	21 828	5 639	179	.	1 097
August	18 545	23 831	5 591	197	.	994
September ..	18 958	24 623	5 657	156	.	1 006
Oktober ...	20 346	24 148	5 824	157	.	1 119
November ..	20 759	22 581	5 483	160	.	722
Dezember ..	18 265	21 008	5 292	147	.	844
1989 Januar	18 861	20 452	4 496	141p	.	953
Februar ...	17 741	20 561	4 425	72p	.	911
März	18 764	22 496	5 206	74p	.	1 108
April	18 290	23 458	4 989	86p	.	1 160
Mai	17 253	23 519	4 827	101p	.	1 246
Juni	19 127	24 814	5 329	130p	.	952
Juli	18 646	23 622	5 390	82p	.	1 058
August	18 657	24 515	5 454	115p	.	1 130
September ..	18 701	24 804	5 259	114p	.	1 065
Grenzüberschreitender und DDR-Verkehr						
Versand						
1988 Juli	2 515	6 140	4 643	3 349	32r	.
August	2 432	5 886	4 219	3 471	30r	.
September ..	2 881	7 096	4 921	3 589	33r	.
Oktober ...	2 793	7 127	5 152	3 623	36r	.
November ..	2 938	6 862	4 576	3 586	35r	.
Dezember ..	2 759	6 003	4 751	4 097	40r	.
1989 Januar	2 808	6 173	4 387	3 996p	31	.
Februar ...	2 800	6 136	4 479	3 933p	32	.
März	3 001	7 070	5 092	4 038p	38	.
April	2 993	7 199	5 290	4 239p	39	.
Mai	2 972	6 861	5 190	4 146p	35	.
Juni	3 155	7 709	5 664	4 408p	42	.
Juli	2 628	6 607	4 770	3 715p	40	.
August	2 458	6 503	5 094	3 518p	.	.
September ..	2 745	7 338	4 780	3 880p	.	.
Empfang						
1988 Juli	2 780	5 984	9 036	8 445	24	4 164
August	2 978	5 826	8 685	7 739	24	4 271
September ..	3 002	6 518	8 635	7 797	33	4 172
Oktober ...	3 081	7 172	8 876	8 233	33	4 318
November ..	3 168	6 606	8 388	6 883	30	4 148
Dezember ..	3 129	5 715	8 562	7 458	34	4 716
1989 Januar	2 826	6 407	8 234	8 345p	32	3 693
Februar ...	2 743	6 082	7 230	6 752p	34	3 020
März	3 111	6 909	8 480	7 729p	39	3 711
April	2 860	6 808	8 727	7 158p	36	3 343
Mai	3 160	6 701	8 544	7 908p	35	3 752
Juni	3 197	7 392	8 479	7 756p	33	3 615
Juli	2 980	6 506	8 718	7 247p	31	4 042
August	2 766	6 327	9 182	8 248p	.	4 209
September ..	2 526	6 749	8 805	7 930p	.	3 972

1 ENTWICKLUNG DES GUETERVERKEHRS

1.3 GUETERAUFKOMMEN NACH HAUPTVERKEHRSBEZIEHUNGEN UND GUETERABTEILUNGEN

VERKEHRSZWEIG	3. VJ	2. VJ	3. VJ	JAHRESTEIL		ZU- BZW. ABNAHME (-)	
	1988	1989	1989	1989	SEPTEMBER 1988	JANUAR BIS SEPTEMBER 1989	GEGEN 1988
	TONNEN						%
GESAMTVERKEHR							
0 LAND-, FORSTWIRTSCHAFTLICHE UND VERWANDTE ERZEUGNISSE (EINSCHL. LEBENDE TIERE)							
EISENBAHN	1 818 361	2 362 679	1 734 462	6 037 259	5 470 148	567 111	10,4
STRASSE	9 288 341	10 021 021	9 774 753	29 017 533	27 083 948	1 933 585	7,1
BI-SCHIFF	1 686 103	2 210 845	1 743 537	5 736 199	5 513 463	222 736	4,0
ZUSAMMEN ...	12 792 805	14 594 545	13 252 752	40 790 991	38 067 559	2 723 432	7,2
1 ANDERE NAHRUNGS- UND FUTTERMITTEL							
EISENBAHN	1 316 636	1 495 586	1 299 576	4 212 783	4 122 770	90 013	2,2
STRASSE	18 996 228	20 229 547	20 111 698	59 437 359	56 909 870	2 527 489	4,4
BI-SCHIFF	3 219 144	3 149 378	3 160 384	9 394 461	9 900 460	505 999-	5,1-
ZUSAMMEN ...	23 532 008	24 874 511	24 571 658	73 044 603	70 933 100	2 111 503	3,0
2 FESTE MINERALISCHE BRENNSTOFFE							
EISENBAHN	17 425 699	17 735 146	18 700 198	56 288 638	55 025 161	1 263 477	2,3
STRASSE	1 121 480	1 461 972	1 290 672	4 013 712	3 631 633	382 079	10,5
BI-SCHIFF	5 510 351	5 062 601	5 369 882	15 509 041	16 050 574	541 533-	3,4-
ZUSAMMEN ...	24 057 530	24 259 719	25 360 752	75 811 391	74 707 368	1 104 023	1,5
3 ERDOEL, MINERALOELERZEUGNISSE, GASE							
EISENBAHN	5 841 637	5 169 380	5 805 276	16 003 448	16 902 705	899 257-	5,3-
STRASSE	5 742 897	5 195 988	5 810 707	15 608 376	16 100 581	492 205-	3,1-
BI-SCHIFF	10 744 713	9 497 187	11 122 316	30 116 024	30 859 502	743 478-	2,4-
ZUSAMMEN ...	22 329 247	19 862 555	22 738 299	61 727 848	63 862 788	2 134 940-	3,3-
4 ERZE, METALLABFAELLE							
EISENBAHN	9 407 498	9 670 994	9 256 748	28 555 954	28 813 475	257 521-	0,9-
STRASSE	1 347 055	1 572 705	1 439 547	4 449 976	4 146 803	303 173	7,3
BI-SCHIFF	11 107 804	11 417 905	11 670 657	34 747 090	32 115 493	2 631 597	8,2
ZUSAMMEN ...	21 862 457	22 661 604	22 366 952	67 753 020	65 075 771	2 677 249	4,1
5 EISEN, STAHL UND NE-METALLE (EINSCHL. HALBZEUG)							
EISENBAHN	14 369 343	15 114 969	14 277 501	44 123 943	41 947 384	2 176 559	5,2
STRASSE	6 969 800	8 046 103	7 406 434	23 277 171	21 203 401	2 073 770	9,8
BI-SCHIFF	3 658 711	3 835 315	3 528 410	10 967 664	10 427 992	539 672	5,2
ZUSAMMEN ...	24 997 854	26 996 387	25 212 345	78 368 778	73 578 777	4 790 001	6,5
6 STEINE UND ERDEN (EINSCHL. BAUSTOFFE)							
EISENBAHN	6 934 019	6 848 519	6 860 705	19 908 480	19 903 113	5 367	0,0
STRASSE	21 980 135	21 890 949	22 789 690	59 492 282	54 972 012	4 520 270	8,2
BI-SCHIFF	17 926 116	18 787 597	18 080 833	50 981 713	46 785 433	4 196 280	9,0
ZUSAMMEN ...	46 840 270	47 527 065	47 741 228	130 382 475	121 660 558	8 721 917	7,2
7 DUENGEMITTEL							
EISENBAHN	2 323 169	1 921 663	1 745 035	5 566 973	6 036 069	469 096-	7,8-
STRASSE	900 625	968 518	898 310	2 752 892	2 561 592	191 300	7,5
BI-SCHIFF	1 658 671	1 679 054	1 364 681	5 059 325	5 076 504	17 179-	0,3-
ZUSAMMEN ...	4 882 465	4 569 235	3 998 026	13 379 190	13 674 165	294 975-	2,2-
8 CHEMISCHE ERZEUGNISSE							
EISENBAHN	5 131 725	5 262 435	5 142 818	15 678 474	15 710 803	32 329-	0,2-
STRASSE	11 274 202	12 531 904	11 812 141	36 468 168	34 381 540	2 086 628	6,1
BI-SCHIFF	4 393 541	4 526 646	4 321 585	13 420 404	13 029 626	390 778	3,0
ZUSAMMEN ...	20 799 468	22 320 985	21 276 544	65 567 046	63 121 969	2 445 077	3,9
9 FAHRZEUGE, MASCHINEN, SONSTIGE HALB- UND FERTIGWAREN (OHNE GUETERHAUPTGRUPPE 99)							
EISENBAHN	3 628 763	4 314 309	3 951 616	12 618 321	11 538 824	1 079 497	9,4
STRASSE	21 101 572	23 800 894	22 487 884	69 243 616	64 785 601	4 458 015	6,9
BI-SCHIFF	376 496	352 678	316 337	1 002 747	1 069 320	66 573-	6,2-
ZUSAMMEN ...	25 106 831	28 467 681	26 755 837	82 864 684	77 393 745	5 470 939	7,1
99 BESONDERE TRANSPORTGUETER (OHNE STUECKGUT)							
EISENBAHN	4 994 536	5 411 252	5 227 454	15 661 902	14 311 211	1 350 691	9,4
STRASSE	13 129 031	13 860 464	13 785 006	40 586 020	39 194 696	1 391 324	3,5
BI-SCHIFF	644 096	690 626	646 130	1 939 052	1 824 553	114 499	6,3
ZUSAMMEN ...	18 767 663	19 962 341	19 658 590	58 186 974	55 330 460	2 856 514	5,2
INSGESAMT (1 000 TONNEN)							
EISENBAHN	73 191,4	75 306,9	74 001,4	224 656,2	219 781,7	4 874,5	2,2
STRASSE	111 851,2	119 579,9	117 616,8	344 347,1	324 971,7	19 375,4	6,0
BI-SCHIFF	60 925,8	61 209,8	61 314,8	178 873,7	172 652,9	6 220,8	3,6
ZUSAMMEN ...	245 968,4	256 096,6	252 933,0	747 877,0	717 406,3	30 470,7	4,2

1 ENTWICKLUNG DES GÜTERVERKEHRS

1.3 GÜTERAUFKOMMEN NACH HAUPTVERKEHRSBEZIEHUNGEN UND GÜTERABTEILUNGEN

VERKEHRSZWEIG	3. VJ	2. VJ	3. VJ	JAHRESTEIL		ZU- BZW. ABNAHME (-)		
	1988	1989	1989	JANUAR	SEPTEMBER	JANUAR BIS SEPTEMBER		
							1989 GEGEN 1988	
TONNEN								%
VERKEHR INNERHALB DES BUNDESGBIETES								
0 LAND-, FORSTWIRTSCHAFTLICHE UND VERWANDTE ERZEUGNISSE (EINSCHL. LEBENDE TIERE)								
EISENBAHN	865 148	757 872	791 440	2 202 510	2 255 827	53 317-	2,4-	
STRASSE	4 513 922	4 523 234	4 656 422	13 319 146	12 665 980	653 166	5,2	
BI-SCHIFF	298 277	349 612	268 903	893 542	871 126	22 416	2,6	
ZUSAMMEN ...	5 677 347	5 630 718	5 716 765	16 415 198	15 792 933	622 265	3,9	
1 ANDERE NAHRUNGS- UND FUTTERMittel								
EISENBAHN	604 757	532 871	555 208	1 614 189	1 761 477	147 288-	8,4-	
STRASSE	13 345 732	13 762 898	13 962 897	40 364 747	39 470 488	894 259	2,3	
BI-SCHIFF	589 217	492 896	633 354	1 625 907	1 607 767	18 140	1,1	
ZUSAMMEN ...	14 539 706	14 788 665	15 151 459	43 604 843	42 839 732	765 111	1,8	
2 FESTE MINERALISCHE BRENNSTOFFE								
EISENBAHN	15 476 646	15 792 096	16 967 101	50 626 007	48 569 142	2 056 865	4,2	
STRASSE	431 303	681 760	544 597	1 785 298	1 585 242	200 056	12,6	
BI-SCHIFF	2 899 714	2 488 753	2 679 173	7 817 999	8 594 715	776 716-	9,0-	
ZUSAMMEN ...	18 807 663	18 962 609	20 190 871	60 229 304	58 749 099	1 480 205	2,5	
3 ERDÖL, MINERALÖLERZEUGNISSE, GASE								
EISENBAHN	4 386 219	3 718 851	4 405 941	11 630 504	12 665 762	1 035 258-	8,2-	
STRASSE	4 980 415	4 495 075	4 995 432	13 460 405	14 090 446	630 041-	4,5-	
BI-SCHIFF	3 175 913	2 713 527	3 239 313	8 896 631	10 074 634	1 178 003-	11,7-	
ZUSAMMEN ...	12 542 547	10 927 453	12 640 686	33 987 540	36 830 842	2 843 302-	7,7-	
4 ERZE, METALLABFÄLLE								
EISENBAHN	7 874 088	7 980 314	7 995 498	23 747 971	23 757 718	9 747-	0,0	
STRASSE	715 752	774 926	739 046	2 267 729	2 133 994	133 755	6,3	
BI-SCHIFF	469 129	448 405	450 673	1 324 329	1 294 452	29 877	2,3	
ZUSAMMEN ...	9 058 969	9 203 645	9 185 217	27 340 029	27 186 164	153 865	0,6	
5 EISEN, STAHL UND NE-METALLE (EINSCHL. HALBZEUG)								
EISENBAHN	11 115 154	11 410 760	11 109 980	33 623 714	31 992 445	1 631 269	5,1	
STRASSE	3 468 951	3 836 881	3 629 169	11 074 682	10 025 343	1 049 339	10,5	
BI-SCHIFF	557 580	517 605	524 637	1 460 207	1 396 601	63 606	4,6	
ZUSAMMEN ...	15 141 685	15 765 246	15 263 786	46 158 603	43 414 389	2 744 214	6,3	
6 STEINE UND ERDEN (EINSCHL. BAUSTOFFE)								
EISENBAHN	5 583 758	5 416 445	5 494 027	15 934 938	16 062 325	127 387-	0,8-	
STRASSE	14 292 657	13 836 648	14 831 758	38 409 036	35 095 520	3 313 516	9,4	
BI-SCHIFF	6 948 783	6 369 413	6 474 204	17 878 341	17 021 907	856 434	5,0	
ZUSAMMEN ...	26 825 198	25 622 506	26 799 989	72 222 315	68 179 752	4 042 563	5,9	
7 DÜNGEMITTEL								
EISENBAHN	1 657 948	1 473 972	1 365 730	4 257 026	4 507 107	250 081-	5,5-	
STRASSE	498 962	537 335	473 262	1 490 790	1 417 871	72 919	5,1	
BI-SCHIFF	478 425	374 746	452 625	1 309 901	1 255 281	54 620	4,4	
ZUSAMMEN ...	2 635 335	2 386 053	2 291 617	7 057 717	7 180 259	122 542-	1,7-	
8 CHEMISCHE ERZEUGNISSE								
EISENBAHN	2 932 356	2 931 326	2 904 005	8 821 999	8 816 084	5 915	0,1	
STRASSE	4 970 823	5 123 166	5 101 431	15 014 085	14 583 238	430 847	3,0	
BI-SCHIFF	1 381 064	1 313 957	1 292 796	3 935 809	3 956 932	21 123-	0,5-	
ZUSAMMEN ...	9 284 243	9 368 449	9 298 172	27 771 893	27 356 254	415 639	1,5	
9 FAHRZEUGE, MASCHINEN, SONSTIGE HALB- UND FERTIGWAREN (OHNE GÜTERHAUPTGRUPPE 99)								
EISENBAHN	2 064 066	2 325 079	2 172 428	6 786 900	6 339 076	447 824	7,1	
STRASSE	11 530 369	12 353 231	12 049 196	36 107 794	34 819 428	1 288 366	3,7	
BI-SCHIFF	66 325	54 222	66 046	173 501	181 703	8 202-	4,5-	
ZUSAMMEN ...	13 660 760	14 732 532	14 287 670	43 068 195	41 340 207	1 727 988	4,2	
99 BESONDERE TRANSPORTGÜETER (OHNE STÜCKGUT)								
EISENBAHN	2 425 144	2 329 544	2 243 668	6 793 967	6 829 960	35 993-	0,5-	
STRASSE	11 531 282	11 864 469	11 956 251	34 942 862	34 296 045	646 817	1,9	
BI-SCHIFF	23 447	21 425	21 513	58 408	49 170	9 238	18,8	
ZUSAMMEN ...	13 979 873	14 215 438	14 221 432	41 795 237	41 175 175	620 062	1,5	
INSGESAMT (1 000 TONNEN)								
EISENBAHN	54 985,3	54 669,1	56 005,0	166 039,7	163 556,9	2 482,8	1,5	
STRASSE	70 280,2	71 789,6	72 939,5	208 236,6	200 183,6	8 053,0	4,0	
BI-SCHIFF	16 887,9	15 144,6	16 103,2	45 374,6	46 304,3	929,7-	2,0-	
ZUSAMMEN ...	142 153,3	141 603,3	145 047,7	419 650,9	410 044,8	9 606,1	2,3	

1 ENTWICKLUNG DES GÜTERVERKEHRS

1.3 GÜTERAUFKOMMEN NACH HAUPTVERKEHRSBEZIEHUNGEN UND GÜTERABTEILUNGEN

VERKEHRSZWEIG	3. VJ	2. VJ	3. VJ	JAHRESTEIL		ZU- BZW. ABNAHME (-)	
	1988	1989	1989	1989	SEPTEMBER 1988	JANUAR BIS SEPTEMBER 1989 GEGEN 1988	%
TONNEN							
GRENZUEBERSCHREITENDER UND DDR-VERKEHR (VERSAND)							
0 LAND-, FORSTWIRTSCHAFTLICHE UND VERWANDTE ERZEUGNISSE (EINSCHL. LEBENDE TIERE)							
EISENBAHN	456 108	703 638	486 597	1 721 085	1 404 965	316 120	22,5
STRASSE	1 301 620	1 345 896	1 389 445	4 075 799	3 699 969	375 830	10,2
BI-SCHIFF	409 218	803 727	474 112	1 837 395	1 590 293	247 102	15,5
ZUSAMMEN ...	2 166 946	2 853 261	2 350 154	7 634 279	6 695 227	939 052	14,0
1 ANDERE NAHRUNGS- UND FUTTERMITTEL							
EISENBAHN	425 901	564 581	494 324	1 587 120	1 377 199	209 921	15,2
STRASSE	2 326 730	2 631 890	2 562 059	7 803 918	7 007 102	796 816	11,4
BI-SCHIFF	676 628	634 308	677 158	1 922 431	1 858 012	64 419	3,5
ZUSAMMEN ...	3 429 259	3 830 779	3 733 541	11 313 469	10 242 313	1 071 156	10,5
2 FESTE MINERALISCHE BRENNSTOFFE							
EISENBAHN	1 280 145	1 210 878	1 017 404	3 250 755	3 939 229	688 474-	17,5-
STRASSE	526 459	630 857	578 023	1 703 190	1 539 562	163 628	10,6
BI-SCHIFF	1 016 483	1 196 571	1 320 606	3 634 179	3 131 204	502 975	16,1
ZUSAMMEN ...	2 823 087	3 038 306	2 916 033	8 588 124	8 609 995	21 871-	0,3-
3 ERDÖL, MINERALÖLERZEUGNISSE, GASE							
EISENBAHN	241 906	234 782	238 932	794 500	693 644	100 856	14,5
STRASSE	447 510	401 324	480 095	1 194 622	1 109 536	85 086	7,7
BI-SCHIFF	816 863	879 479	784 473	2 792 994	2 299 471	493 523	21,5
ZUSAMMEN ...	1 506 279	1 515 585	1 503 500	4 782 116	4 102 651	679 465	16,6
4 ERZE, METALLABFÄLLE							
EISENBAHN	553 413	699 875	508 660	2 103 524	1 951 920	151 604	7,8
STRASSE	399 483	520 207	441 232	1 377 704	1 285 814	91 890	7,1
BI-SCHIFF	535 396	814 467	604 102	2 076 248	2 083 509	7 261-	0,3-
ZUSAMMEN ...	1 488 292	2 034 549	1 553 994	5 557 476	5 321 242	236 233	4,4
5 EISEN, STAHL UND NE-METALLE (EINSCHL. HALBZEUG)							
EISENBAHN	1 382 929	1 579 755	1 334 870	4 432 108	4 020 968	411 140	10,2
STRASSE	1 398 636	1 634 375	1 510 270	4 752 068	4 285 460	466 608	10,9
BI-SCHIFF	1 558 012	1 411 266	1 383 184	4 245 374	4 472 188	226 814-	5,1-
ZUSAMMEN ...	4 339 577	4 625 396	4 228 324	13 429 550	12 778 616	650 934	5,1
6 STEINE UND ERDEN (EINSCHL. BAUSTOFFE)							
EISENBAHN	574 148	711 817	626 545	1 945 039	1 735 976	209 063	12,0
STRASSE	4 483 452	4 757 829	4 620 274	12 366 684	11 586 561	780 123	6,7
BI-SCHIFF	6 446 410	7 995 771	7 297 867	21 277 738	17 863 516	3 414 222	19,1
ZUSAMMEN ...	11 504 010	13 465 417	12 544 686	35 589 461	31 186 053	4 403 408	14,1
7 DÜNGEMITTEL							
EISENBAHN	193 175	219 322	193 842	617 451	571 140	46 311	8,1
STRASSE	117 979	126 428	125 690	396 841	359 784	37 057	10,3
BI-SCHIFF	369 384	468 291	319 159	1 326 683	1 422 630	95 947-	6,7-
ZUSAMMEN ...	680 538	814 041	638 691	2 340 975	2 353 554	12 579-	0,5-
8 CHEMISCHE ERZEUGNISSE							
EISENBAHN	994 435	1 049 556	977 883	3 032 951	3 083 493	50 542-	1,6-
STRASSE	3 013 232	3 573 916	3 163 497	10 242 478	9 475 516	766 962	8,1
BI-SCHIFF	1 414 951	1 414 702	1 272 303	4 093 731	4 232 831	139 100-	3,3-
ZUSAMMEN ...	5 422 618	6 038 174	5 413 683	17 369 160	16 791 840	577 320	3,4
9 FAHRZEUGE, MASCHINEN, SONSTIGE HALB- UND FERTIGWAREN (OHNE GÜTERHAUPTGRUPPE 99)							
EISENBAHN	719 771	926 473	785 357	2 595 049	2 365 257	229 782	9,7
STRASSE	4 478 597	5 359 652	4 846 032	15 440 318	13 851 706	1 588 612	11,5
BI-SCHIFF	136 754	123 040	112 972	353 517	380 695	27 178-	7,1-
ZUSAMMEN ...	5 335 122	6 409 165	5 744 361	18 388 884	16 597 658	1 791 226	10,8
99 BESONDERE TRANSPORTGÜTER (OHNE STÜCKGUT)							
EISENBAHN	1 005 387	1 220 064	1 167 154	3 481 496	2 989 878	491 618	16,4
STRASSE	627 726	786 133	730 785	2 240 562	1 880 333	360 229	19,2
BI-SCHIFF	402 711	402 559	397 937	1 185 192	1 167 805	17 387	1,5
ZUSAMMEN ...	2 035 824	2 408 756	2 295 876	6 907 250	6 038 016	869 234	14,4
INSGESAMT (1 000 TONNEN)							
EISENBAHN	7 827,3	9 120,7	7 831,6	25 561,1	24 133,7	1 427,4	5,9
STRASSE	19 121,4	21 768,5	20 447,4	61 594,2	56 081,3	5 512,8	9,8
BI-SCHIFF	13 782,8	16 144,2	14 643,9	44 745,5	40 502,2	4 243,3	10,5
ZUSAMMEN ...	40 731,6	47 033,4	42 922,8	131 900,7	120 717,2	11 183,6	9,3

1 ENTWICKLUNG DES GÜTERVERKEHRS

1.3 GÜTERAUFKOMMEN NACH HAUPTVERKEHRSBEZIEHUNGEN UND GÜTERABTEILUNGEN

VERKEHRSZWEIG	3. VJ	2. VJ	3. VJ	JAHRESTEIL		ZU- BZW. ABNAHME (-)		
	1988	1989	1989	JANUAR -	SEPTEMBER	JANUAR BIS SEPTEMBER		
	1989						1988	1989 GEGEN 1988
TONNEN								%
GRENZUEBERSCHREITENDER UND DDR-VERKEHR (EMPFANG)								
0 LAND-, FORSTWIRTSCHAFTLICHE UND VERWANDTE ERZEUGNISSE (EINSCHL. LEBENDE TIERE)								
EISENBAHN	420 774	617 885	369 055	1 385 440	1 444 754	59 314-	4,1-	
STRASSE	2 880 291	3 453 329	3 073 120	9 531 449	8 862 751	728 698	8,2	
BI-SCHIFF	627 709	654 019	539 305	1 778 592	2 112 518	333 926-	15,8-	
ZUSAMMEN ...	3 928 774	4 725 233	3 981 480	12 755 481	12 420 023	335 458	2,7	
1 ANDERE NAHRUNGS- UND FUTTERMITTEL								
EISENBAHN	176 161	222 198	133 256	565 821	621 385	55 564-	8,9-	
STRASSE	2 600 446	2 974 676	2 758 382	8 751 047	8 175 308	575 739	7,0	
BI-SCHIFF	1 785 024	1 854 977	1 677 278	5 378 495	6 012 916	634 421-	10,6-	
ZUSAMMEN ...	4 561 631	5 051 851	4 568 916	14 695 363	14 809 609	114 246-	0,8-	
2 FESTE MINERALISCHE BRENNSTOFFE								
EISENBAHN	638 342	719 621	693 324	2 366 188	2 388 887	22 699-	1,0-	
STRASSE	148 272	130 075	150 633	469 692	458 420	11 272	2,5	
BI-SCHIFF	1 085 296	995 923	1 065 210	2 942 714	3 079 487	136 773-	4,4-	
ZUSAMMEN ...	1 871 910	1 845 619	1 909 167	5 778 594	5 926 794	148 200-	2,5-	
3 ERDOEL, MINERALÖLERZEUGNISSE, GASE								
EISENBAHN	1 187 107	1 189 534	1 128 090	3 452 377	3 435 209	17 168	0,5	
STRASSE	293 912	274 103	312 876	885 182	829 326	55 856	6,7	
BI-SCHIFF	5 983 717	5 163 931	6 362 836	16 363 798	16 397 631	33 833-	0,2-	
ZUSAMMEN ...	7 464 736	6 627 568	7 803 802	20 701 357	20 662 166	39 191	0,2	
4 ERZE, METALLABFÄLLE								
EISENBAHN	974 926	984 231	746 751	2 680 166	3 081 878	401 712-	13,0-	
STRASSE	215 112	255 970	239 791	746 057	677 769	68 288	10,1	
BI-SCHIFF	9 517 984	9 423 956	9 949 181	28 597 443	26 891 836	1 705 607	6,3	
ZUSAMMEN ...	10 708 022	10 664 157	10 935 723	32 023 666	30 651 483	1 372 183	4,5	
5 EISEN, STAHL UND NE-METALLE (EINSCHL. HALBZEUG)								
EISENBAHN	1 633 780	1 828 531	1 585 745	5 145 998	5 068 741	77 257	1,5	
STRASSE	1 767 883	2 143 724	1 898 789	6 239 913	5 778 566	461 347	8,0	
BI-SCHIFF	1 090 688	1 357 097	1 160 288	3 728 942	3 210 565	518 377	16,1	
ZUSAMMEN ...	4 492 351	5 329 352	4 644 822	15 114 853	14 057 872	1 056 981	7,5	
6 STEINE UND ERDEN (EINSCHL. BAUSTOFFE)								
EISENBAHN	710 035	648 909	679 490	1 833 788	1 919 578	85 790-	4,5-	
STRASSE	3 032 360	3 095 048	3 154 960	8 144 884	7 765 604	379 280	4,9	
BI-SCHIFF	3 926 879	3 690 063	3 708 596	10 016 561	10 170 969	154 408-	1,5-	
ZUSAMMEN ...	7 669 274	7 434 020	7 543 046	19 995 233	19 856 151	139 082	0,7	
7 DÜNGEMITTEL								
EISENBAHN	451 544	210 701	173 808	615 013	905 583	290 570-	32,1-	
STRASSE	276 484	299 593	291 353	840 461	762 895	77 566	10,2	
BI-SCHIFF	692 862	736 516	461 224	2 084 324	2 014 563	69 761	3,5	
ZUSAMMEN ...	1 420 890	1 246 810	926 385	3 539 798	3 683 041	143 243-	3,9-	
8 CHEMISCHE ERZEUGNISSE								
EISENBAHN	963 153	985 384	987 277	2 867 713	2 938 228	70 515-	2,4-	
STRASSE	2 523 179	2 824 959	2 685 109	8 391 870	7 815 012	576 858	7,4	
BI-SCHIFF	1 340 797	1 540 283	1 488 148	4 594 299	4 107 565	486 734	11,8	
ZUSAMMEN ...	4 827 129	5 350 626	5 160 534	15 853 882	14 860 805	993 077	6,7	
9 FAHRZEUGE, MASCHINEN, SONSTIGE HALB- UND FERTIGWAREN (OHNE GÜTERHAUPTGRUPPE 99)								
EISENBAHN	602 184	643 968	628 757	1 865 451	1 827 695	37 756	2,1	
STRASSE	3 854 413	4 540 802	4 189 414	13 249 729	12 103 567	1 146 162	9,5	
BI-SCHIFF	124 508	124 885	94 786	342 187	362 044	19 857-	5,5-	
ZUSAMMEN ...	4 581 105	5 309 655	4 912 957	15 457 367	14 293 306	1 164 061	8,1	
99 BESONDERE TRANSPORTGÜTER (OHNE STÜCKGUT)								
EISENBAHN	1 001 561	1 166 527	1 146 526	3 392 031	2 877 663	514 368	17,9	
STRASSE	734 836	908 467	827 017	2 570 530	2 279 223	291 307	12,8	
BI-SCHIFF	180 087	208 234	197 183	570 170	495 354	74 816	15,1	
ZUSAMMEN ...	1 916 484	2 283 228	2 170 726	6 532 731	5 652 240	880 491	15,6	
INSGESAMT (1 000 TONNEN)								
EISENBAHN	8 759,6	9 217,5	8 272,1	26 170,0	26 509,6	339,6-	1,3-	
STRASSE	18 327,2	20 900,7	19 581,4	59 880,8	55 508,4	4 372,4	7,9	
BI-SCHIFF	26 355,6	25 749,9	26 704,0	76 397,5	74 855,4	1 542,1	2,1	
ZUSAMMEN ...	53 442,3	55 868,1	54 557,6	162 448,3	156 873,5	5 574,8	3,6	

1 ENTWICKLUNG DES GÜTERVERKEHRS

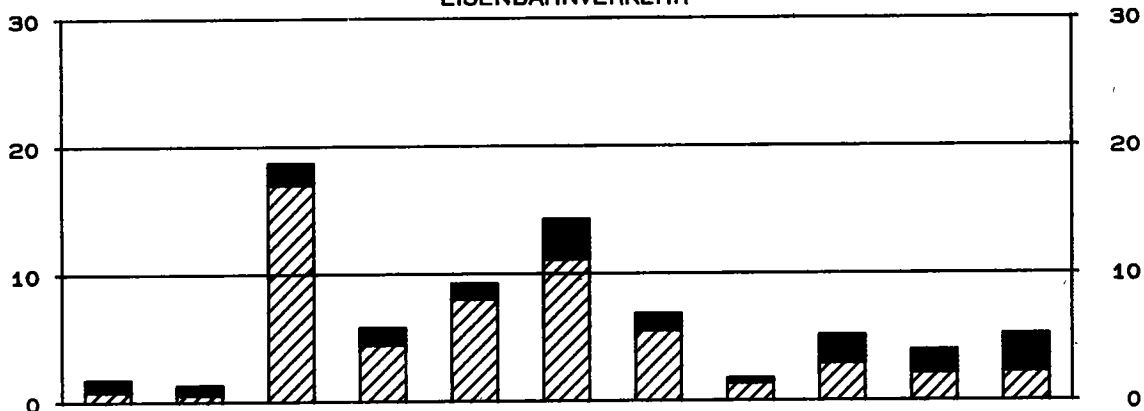
1.3 GÜTERAUFKOMMEN NACH HAUPTVERKEHRSBEZIEHUNGEN UND GÜTERABTEILUNGEN

VERKEHRSZWEIG	3. VJ	2. VJ	3. VJ	JAHRESTEIL		ZU- BZW. ABNAHME (-)		
	1988	1989	1989	JANUAR	SEPTEMBER	JANUAR BIS SEPTEMBER		
	1989						1989 GEGEN 1988	
TONNEN								%
DURCHGANGSVERKEHR								
0 LAND-, FORSTWIRTSCHAFTLICHE UND VERWANDTE ERZEUGNISSE (EINSCHL. LEBENDE TIERE)								
EISENBAHN	76 331	283 284	87 370	728 224	364 602	363 622	99,7	
STRASSE	592 508	698 562	655 766	2 031 139	1 855 248	175 891	9,5	
BI-SCHIFF	350 899	403 487	461 217	1 226 670	939 526	287 144	30,6	
ZUSAMMEN ...	1 019 738	1 385 333	1 204 353	3 986 033	3 159 376	826 657	26,2	
1 ANDERE NAHRUNGS- UND FUTTERMITTEL								
EISENBAHN	109 817	175 936	116 788	445 653	362 709	82 944	22,9	
STRASSE	723 320	860 083	828 360	2 517 647	2 256 972	260 675	11,5	
BI-SCHIFF	168 275	167 197	172 594	467 628	421 765	45 863	10,9	
ZUSAMMEN ...	1 001 412	1 203 216	1 117 742	3 430 928	3 041 446	389 482	12,8	
2 FESTE MINERALISCHE BRENNSTOFFE								
EISENBAHN	30 566	12 551	22 369	45 688	127 903	82 215-	64,3-	
STRASSE	15 446	19 280	17 419	55 532	48 409	7 123	14,7	
BI-SCHIFF	508 858	381 354	304 893	1 114 149	1 245 168	131 019-	10,5-	
ZUSAMMEN ...	554 870	413 185	344 681	1 215 369	1 421 480	206 111-	14,5-	
3 ERDOEL, MINERALÖLERZEUGNISSE, GASE								
EISENBAHN	26 405	26 213	32 313	126 067	108 090	17 977	16,6	
STRASSE	21 060	25 486	22 304	68 167	71 273	3 106-	4,4-	
BI-SCHIFF	768 220	740 250	735 694	2 062 601	2 087 766	25 165-	1,2-	
ZUSAMMEN ...	815 685	791 949	790 311	2 256 835	2 267 129	10 294-	0,5-	
4 ERZE, METALLABFÄLLE								
EISENBAHN	5 071	6 574	5 839	24 293	21 959	2 334	10,6	
STRASSE	16 708	21 602	19 478	58 486	49 226	9 260	18,8	
BI-SCHIFF	585 395	731 077	666 701	2 749 070	1 845 696	903 374	48,9	
ZUSAMMEN ...	607 174	759 253	692 018	2 831 849	1 916 881	914 968	47,7	
5 EISEN, STAHL UND NE-METALLE (EINSCHL. HALBZEUG)								
EISENBAHN	237 480	295 923	246 906	922 123	865 230	56 893	6,6	
STRASSE	334 130	431 123	368 206	1 210 508	1 114 032	96 476	8,7	
BI-SCHIFF	452 431	549 347	460 301	1 533 141	1 348 638	184 503	13,7	
ZUSAMMEN ...	1 024 041	1 276 393	1 075 413	3 665 772	3 327 900	337 872	10,2	
6 STEINE UND ERDEN (EINSCHL. BAUSTOFFE)								
EISENBAHN	66 078	71 348	60 643	194 715	185 234	9 481	5,1	
STRASSE	171 666	201 424	192 698	571 678	524 327	47 351	9,0	
BI-SCHIFF	604 044	732 350	600 166	1 809 073	1 729 041	80 032	4,6	
ZUSAMMEN ...	841 788	1 005 122	853 507	2 575 466	2 438 602	136 864	5,6	
7 DÜNGEMITTEL								
EISENBAHN	20 502	17 668	11 655	77 483	52 239	25 244	48,3	
STRASSE	7 200	5 162	8 005	24 800	21 042	3 758	17,9	
BI-SCHIFF	118 000	99 501	121 673	338 417	384 030	45 613-	11,9-	
ZUSAMMEN ...	145 702	122 331	141 333	440 700	457 311	16 611-	3,6-	
8 CHEMISCHE ERZEUGNISSE								
EISENBAHN	241 781	296 169	273 653	955 811	872 998	82 813	9,5	
STRASSE	766 968	1 009 863	862 104	2 819 735	2 507 774	311 961	12,4	
BI-SCHIFF	256 729	257 704	268 398	796 565	732 298	64 267	8,8	
ZUSAMMEN ...	1 265 478	1 563 736	1 404 155	4 572 111	4 113 070	459 041	11,2	
9 FAHRZEUGE, MASCHINEN, SONSTIGE HALB- UND FERTIGWAREN (OHNE GÜTERHAUPTGRUPPE 99)								
EISENBAHN	242 742	418 789	365 074	1 370 921	1 006 796	364 125	36,2	
STRASSE	1 238 193	1 547 009	1 403 242	4 445 775	4 010 900	434 875	10,8	
BI-SCHIFF	48 909	50 531	42 533	133 542	144 878	11 336-	7,8-	
ZUSAMMEN ...	1 529 844	2 016 329	1 810 849	5 950 238	5 162 574	787 664	15,3	
99 BESONDERE TRANSPORTGÜTER (OHNE STÜCKGUT)								
EISENBAHN	562 444	695 117	670 106	1 994 408	1 613 710	380 698	23,6	
STRASSE	235 187	301 395	270 953	832 066	739 095	92 971	12,6	
BI-SCHIFF	37 851	58 407	29 497	125 282	112 224	13 058	11,6	
ZUSAMMEN ...	835 482	1 054 919	970 556	2 951 756	2 465 029	486 727	19,7	
INSGESAMT (1 000 TONNEN)								
EISENBAHN	1 619,2	2 299,6	1 892,7	6 885,4	5 581,5	1 303,9	23,4	
STRASSE	4 122,4	5 121,0	4 648,5	14 635,5	13 198,3	1 437,2	10,9	
BI-SCHIFF	3 899,6	4 171,2	3 863,7	12 356,1	10 991,0	1 365,1	12,4	
ZUSAMMEN ...	9 641,2	11 591,8	10 404,9	33 877,1	29 770,8	4 106,3	13,8	

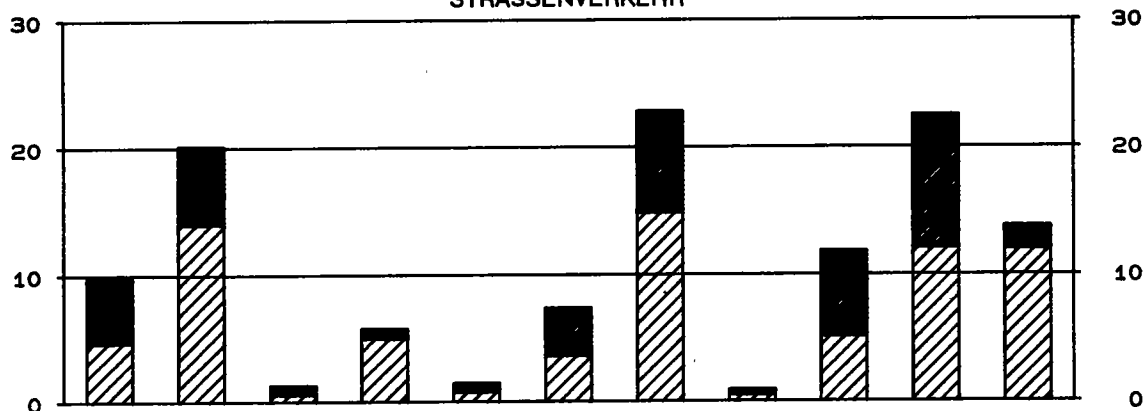
**BEFÖRDERTE GÜTER IN AUSGEWÄHLTEN VERKEHRSZWEIGEN IM 3. QUARTAL 1989
NACH GÜTERABTEILUNGEN
MILL. TONNEN**

 **BINNENVERKEHR**
 **VERKEHR MIT GEBIETEN AUSSERHALB DES BUNDES-
GEBIETES SOWIE DURCHGANGSVERKEHR**

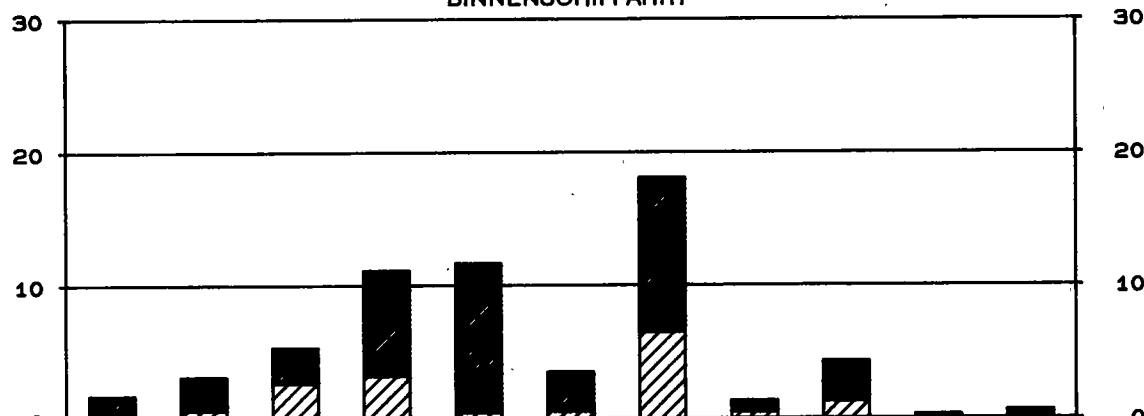
EISENBAHNVERKEHR



STRASSENVERKEHR



BINNENSCHIFFFAHRT



LAND-
WIRT-
SCHAFT-
LICHE
ERZEUG-
NISSE
 ANDERE
NAH-
RUNGS-
MITTEL
 FESTE
MINERA-
LISCHE
BRENN-
STOFFE
 ERDÖL,
MINER-
ALÖL-,
ERZEUG-
NISSE,
GASE
 ERZE,
METALL-
ABFÄL-
LE
 EISEN,
STAHL,
NE-
METALLE
 STEINE,
ERDEN
 DÜNGE-
MITTEL
 CHEM.
ERZEUG-
NISSE
 ANDERE
HALB-
UND
FERTIG-
ERZEUG-
NISSE
 BESON-
DERE
TRANS-
PORT-
GÜTER

STATISTISCHES BUNDESAMT / GRUPPE VERKEHR

2 GÜTERVERKEHR NACH HAUPTVERKEHRSBEZIEHUNGEN UND GÜTERGRUPPEN 3.VJ 1989

TONNEN

VERKEHRS- ZWEIG	VERKEHR INNERHALB DES BUNDESGBIETES			GRENZÜBERSCHREITENDER UND DDR-VERKEHR		DURCHGANGS- VERKEHR	INSGESAMT	
	LOKAL- VERKEHR	WECHSEL- VERKEHR	ZUSAMMEN	VERSAND	EMPFANG		3. VJ 1989	3. VJ 1988
							V=E	V=E
001 LEBENDE TIERE								
EISENBAHN	111	348	459	4 006	63	86	4 614	5 702
STRASSE	-	-	-	37 777	72 605	15 572	125 954	109 836
BI-SCHIFF	-	-	-	-	-	-	-	-
ZUSAMMEN ...	111	348	459	41 783	72 668	15 658	130 568	115 538
011 WEIZEN, MENCHKORN								
EISENBAHN	28 240	66 525	94 765	41 224	58 462	-	194 451	171 915
STRASSE	16 570	254 035	270 605	10 545	67 416	-	348 566	382 559
BI-SCHIFF	842	22 203	23 045	354 207	173 934	137 477	688 663	605 164
ZUSAMMEN ...	45 652	342 763	388 415	405 976	299 812	137 477	1 231 680	1 159 638
012 GERSTE								
EISENBAHN	32 783	34 219	67 002	25	8 171	-	75 198	147 429
STRASSE	22 701	247 768	270 469	2 734	19 617	56	292 876	316 159
BI-SCHIFF	3 453	127 653	131 106	68 943	24 626	132 058	356 733	485 717
ZUSAMMEN ...	58 937	409 640	468 577	71 702	52 414	132 114	724 807	949 305
013 ROGGEN								
EISENBAHN	4 140	10 428	14 568	-	2 663	-	17 231	19 371
STRASSE	2 780	60 744	63 524	992	4 407	358	69 281	65 880
BI-SCHIFF	225	7 141	7 366	522	2 470	454	10 812	21 336
ZUSAMMEN ...	7 145	78 313	85 458	1 514	9 540	812	97 324	106 587
014 HAFER								
EISENBAHN	1 983	2 957	4 940	-	5 181	-	10 121	3 854
STRASSE	1 302	26 443	27 745	748	7 390	131	36 014	41 406
BI-SCHIFF	256	10 004	10 260	8 547	6 082	17 111	42 000	32 899
ZUSAMMEN ...	3 541	39 404	42 945	9 295	18 653	17 242	88 135	78 159
015 MAIS								
EISENBAHN	220	4 552	4 772	3 023	16	125	7 936	1 604
STRASSE	10 206	36 110	46 316	36 979	14 283	3 519	101 097	103 735
BI-SCHIFF	-	29 816	29 816	5 181	235 072	136 189	406 258	329 746
ZUSAMMEN ...	10 426	70 478	80 904	45 183	249 371	139 833	515 291	435 085
016 REIS								
EISENBAHN	2 171	204	2 375	-	991	500	3 866	3 657
STRASSE	471	6 972	7 443	8 971	20 480	3 715	40 609	41 845
BI-SCHIFF	-	-	-	709	21 423	25 303	47 435	25 411
ZUSAMMEN ...	2 642	7 176	9 818	9 680	42 894	29 518	91 910	70 913
019 SONST. GETREIDE								
EISENBAHN	2 853	2 012	4 865	-	-	-	4 865	7 260
STRASSE	1 322	17 920	19 242	840	1 428	1 430	22 940	23 320
BI-SCHIFF	-	201	201	-	1 941	203	2 345	4 975
ZUSAMMEN ...	4 175	20 133	24 308	840	3 369	1 633	30 150	35 555
020 KARTOFFELN								
EISENBAHN	10 453	11 758	22 211	123	3 553	362	26 249	28 557
STRASSE	4 607	274 965	279 572	245 156	76 609	29 995	631 332	611 523
BI-SCHIFF	-	-	-	-	-	-	-	149
ZUSAMMEN ...	15 060	286 723	301 783	245 279	80 162	30 357	657 581	640 229
031 ZITRUSFRUECHTE								
EISENBAHN	426	9 726	10 152	5 040	1 172	879	17 243	23 394
STRASSE	1 628	31 982	33 610	15 598	41 378	28 431	119 017	103 594
BI-SCHIFF	-	-	-	-	-	-	-	300
ZUSAMMEN ...	2 054	41 708	43 762	20 638	42 550	29 310	136 260	127 288
035 SONST. FRISCHE FRUECHTE								
EISENBAHN	1 683	88 420	90 103	36 025	59 288	19 656	205 072	205 644
STRASSE	12 160	370 002	382 162	82 294	776 606	195 360	1 436 422	1 382 772
BI-SCHIFF	-	-	-	-	417	102	519	1 026
ZUSAMMEN ...	13 843	458 422	472 265	118 319	836 311	215 118	1 642 013	1 589 442
039 FRISCHES,GEFROR. GEMUESE								
EISENBAHN	323	1 276	1 599	502	5 289	2 753	10 143	21 942
STRASSE	11 741	411 400	423 141	33 797	720 911	130 803	1 308 652	1 252 688
BI-SCHIFF	-	-	-	10 419	4 302	-	14 721	3 686
ZUSAMMEN ...	12 064	412 676	424 740	44 718	730 502	133 556	1 333 516	1 278 316
041 WOLLE, TIERHAARE								
EISENBAHN	192	5 930	6 122	85	217	84	6 508	3 499
STRASSE	08	4 086	4 094	9 877	10 922	6 548	31 441	30 973
BI-SCHIFF	-	-	-	-	-	22	22	26
ZUSAMMEN ...	200	10 016	10 216	9 962	11 139	6 654	37 971	34 498
042 BAUMWOLLE								
EISENBAHN	7 501	23 175	30 676	15 478	1 284	816	48 254	50 320
STRASSE	99	33 182	33 281	26 443	18 705	5 031	83 460	77 410
BI-SCHIFF	-	5 008	5 008	-	8 729	-	13 737	9 468
ZUSAMMEN ...	7 600	61 365	68 965	41 921	28 718	5 847	145 451	137 198

2 GÜTERVERKEHR NACH HAUPTVERKEHRSBEZIEHUNGEN UND GÜTERGRUPPEN 3. VJ 1989

TONNEN

VERKEHRS- ZWEIG	VERKEHR INNERHALB DES BUNDESGBIETES			GRENZÜBERSCHREITENDER UND DDR-VERKEHR		DURCHGANGS- VERKEHR	INSGESAMT	
	LOKAL- VERKEHR	WECHSEL- VERKEHR	ZUSAMMEN	VERSAND	EMPFANG		3. VJ 1989	3. VJ 1988
	V=E	V=E	V=E				V=E	V=E
043 SYNTHET. TEXTILFASERN								
EISENBAHN	1 950	16 169	18 119	14 337	11 238	2 256	45 950	49 393
STRASSE	935	40 378	41 313	41 778	25 281	16 257	124 629	116 148
BI-SCHIFF	-	418	418	453	52	27	960	710
ZUSAMMEN ...	2 885	56 965	59 850	56 578	36 571	18 540	171 539	166 251
045 AND. PFLANZL. TEXTILFASERN								
EISENBAHN	21	838	859	214	08	79	1 160	1 905
STRASSE	46	4 365	4 411	1 286	5 552	3 337	14 586	14 097
BI-SCHIFF	-	-	-	-	15	-	15	-
ZUSAMMEN ...	67	5 203	5 270	1 500	5 575	3 416	15 761	16 002
049 LUMPEN U.AE.								
EISENBAHN	195	3 324	3 519	13 309	3 381	1 054	21 263	21 464
STRASSE	2 019	56 323	58 342	14 474	7 797	4 219	84 832	75 271
BI-SCHIFF	-	-	-	219	11	74	304	155
ZUSAMMEN ...	2 214	59 647	61 861	28 002	11 189	5 347	106 399	96 890
051 FASERHOLZ								
EISENBAHN	1 270	68 765	70 035	224 373	20 611	11 648	326 667	259 964
STRASSE	5 053	182 854	187 907	26 499	41 084	-	255 490	279 750
BI-SCHIFF	-	-	-	503	-	-	503	1 211
ZUSAMMEN ...	6 323	251 619	257 942	251 375	61 695	11 648	582 660	540 925
052 GRUBENHOLZ								
EISENBAHN	815	2 300	3 115	-	364	-	3 479	7 469
STRASSE	1 698	20 881	22 579	2 708	1 012	-	26 299	26 872
BI-SCHIFF	-	-	-	-	-	-	-	-
ZUSAMMEN ...	2 513	23 181	25 694	2 708	1 376	-	29 778	34 341
055 SONST. ROHHOLZ								
EISENBAHN	8 193	59 634	67 827	85 554	63 814	7 694	224 889	224 224
STRASSE	16 298	259 295	275 593	307 720	426 052	46 056	1 055 421	964 761
BI-SCHIFF	85	31 623	31 708	122	26 818	1 664	60 312	78 728
ZUSAMMEN ...	24 576	350 552	375 128	393 396	516 684	55 414	1 340 622	1 267 713
056 AND. BEARBEITETES HOLZ								
EISENBAHN	9 737	56 106	65 843	23 362	99 146	34 905	223 256	262 494
STRASSE	23 028	864 895	887 923	134 436	185 628	27 338	1 235 325	1 142 026
BI-SCHIFF	1 851	9 249	11 100	10 232	28 934	2 971	53 237	53 587
ZUSAMMEN ...	34 616	930 250	964 866	168 030	313 708	65 214	1 511 818	1 458 107
057 BRENNHOLZ, KORK U.AE.								
EISENBAHN	214	52 688	52 902	13 232	11 358	382	77 874	70 294
STRASSE	100 987	912 365	1 013 352	177 988	232 298	4 551	1 428 189	1 281 854
BI-SCHIFF	-	18 222	18 222	11 449	930	6 621	37 222	27 507
ZUSAMMEN ...	101 201	983 275	1 084 476	202 669	244 586	11 554	1 543 285	1 379 655
060 ZUCKERRUEBEN								
EISENBAHN	21 401	89 665	111 066	-	-	-	111 066	160 163
STRASSE	-	5 825	5 825	77	-	-	5 902	7 587
BI-SCHIFF	-	-	-	-	-	-	-	-
ZUSAMMEN ...	21 401	95 490	116 891	77	-	-	116 968	167 750
091 ROHE HAUTE U. FELLE								
EISENBAHN	54	1 236	1 290	74	2 793	1 197	5 354	4 615
STRASSE	2 117	45 401	47 518	34 579	19 170	18 694	119 961	115 759
BI-SCHIFF	-	-	-	-	19	-	19	25
ZUSAMMEN ...	2 171	46 637	48 808	34 653	21 982	19 891	125 334	120 399
092 KAUTSCHUK, ROH								
EISENBAHN	182	29 932	30 114	3 698	3 707	1 107	38 626	38 703
STRASSE	1 575	79 287	80 862	74 281	100 078	35 697	290 918	279 633
BI-SCHIFF	-	-	-	1 614	2 462	186	4 262	1 074
ZUSAMMEN ...	1 757	109 219	110 976	79 593	106 247	36 990	333 806	319 410
099 PFLANZL. U. TIER. ROHSTOFFE ANG								
EISENBAHN	540	11 602	12 142	2 913	6 285	1 787	23 127	23 525
STRASSE	6 441	163 152	169 593	60 868	176 411	78 668	485 540	440 883
BI-SCHIFF	-	653	653	982	1 068	755	3 458	3 203
ZUSAMMEN ...	6 981	175 407	182 388	64 763	183 764	81 210	512 125	467 611
111 ROHZUCKER								
EISENBAHN	-	-	-	25	7 244	-	7 269	101
STRASSE	30	1 266	1 296	-	-	-	1 296	5 402
BI-SCHIFF	-	2 319	2 319	1 513	-	-	3 832	10 168
ZUSAMMEN ...	30	3 585	3 615	1 538	7 244	-	12 397	15 671

2 GÜTERVERKEHR NACH HAUPTVERKEHRSBEZIEHUNGEN UND GÜTERGRUPPEN 3. VJ 1989

TONNEN

VERKEHRS- ZWEIG	VERKEHR INNERHALB DES BUNDESGBIETES			GRENZÜBERSCHREITENDER UND DDR-VERKEHR		DURCHGANGS- VERKEHR	INSGESAMT	
	LOKAL- VERKEHR	WECHSEL- VERKEHR	ZUSAMMEN	VERSAND	EMPFANG		3. VJ 1989	3. VJ 1988
	V=E	V=E	V=E				V=E	V=E
112 RAFFINIRTER ZUCKER								
EISENBAHN	7 598	58 104	65 702	83 525	14 450	-	163 677	193 583
STRASSE	9 565	258 548	268 113	26 495	36 138	899	331 645	344 441
BI-SCHIFF	-	-	-	26 906	-	700	27 606	20 559
ZUSAMMEN ...	17 163	316 652	333 815	136 926	50 588	1 599	522 928	558 583
113 MELASSE								
EISENBAHN	-	-	-	-	-	-	-	-
STRASSE	1 441	29 147	30 588	4 354	36 533	47	71 522	70 366
BI-SCHIFF	-	-	-	-	22 692	794	23 486	18 339
ZUSAMMEN ...	1 441	29 147	30 588	4 354	59 225	841	95 008	88 705
121 MOST, WEIN								
EISENBAHN	105	1 192	1 297	2 825	37 734	15 119	56 975	71 064
STRASSE	23 067	395 624	418 691	155 714	180 854	36 616	791 875	697 506
BI-SCHIFF	-	-	-	15 256	1 694	48	16 998	21 550
ZUSAMMEN ...	23 172	396 816	419 988	173 795	220 282	51 783	865 848	790 120
122 BIER								
EISENBAHN	2 666	29 615	32 281	463	-	3 895	36 639	27 622
STRASSE	43 664	1 225 789	1 269 453	109 073	55 011	23 977	1 457 514	1 384 098
BI-SCHIFF	-	-	-	2 299	-	1 840	4 139	4 872
ZUSAMMEN ...	46 330	1 255 404	1 301 734	111 835	55 011	29 712	1 498 292	1 416 592
125 AND. ALKOHOL. GETRAENKE								
EISENBAHN	33	7 685	7 718	826	15 734	4 002	28 280	20 871
STRASSE	9 487	212 469	221 956	13 446	40 540	11 871	287 813	254 771
BI-SCHIFF	-	-	-	279	28	11	318	1 083
ZUSAMMEN ...	9 520	220 154	229 674	14 551	56 302	15 884	316 411	276 725
128 ALKOHOLFREIE GETRAENKE								
EISENBAHN	80	1 578	1 658	-	-	381	2 039	3 176
STRASSE	95 232	2 144 717	2 239 949	32 431	149 571	9 313	2 431 264	2 131 219
BI-SCHIFF	-	6 867	6 867	3 202	46	1 362	11 477	8 778
ZUSAMMEN ...	95 312	2 153 162	2 248 474	35 633	149 617	11 056	2 444 780	2 143 173
131 KAFFEE								
EISENBAHN	4 028	6 765	10 793	12 775	89	1 457	25 114	32 369
STRASSE	7 077	209 549	216 626	64 330	11 454	5 204	297 614	291 841
BI-SCHIFF	-	340	340	749	-	3 586	4 675	5 209
ZUSAMMEN ...	11 105	216 654	227 759	77 854	11 543	10 247	327 403	329 419
132 KAKAO, KAKAOPERZEUGN.								
EISENBAHN	3 124	4 140	7 264	6 471	3 720	6 523	23 978	22 889
STRASSE	3 497	150 120	153 617	40 110	67 679	21 170	282 576	287 997
BI-SCHIFF	-	656	656	1 634	508	3 071	5 869	6 720
ZUSAMMEN ...	6 621	154 916	161 537	48 215	71 907	30 764	312 423	317 606
133 TEE, GEWUERZE								
EISENBAHN	647	1 601	2 248	97	166	03	2 514	2 033
STRASSE	443	13 897	14 340	6 097	7 741	3 402	31 580	33 804
BI-SCHIFF	-	-	-	20	2 099	36	2 155	938
ZUSAMMEN ...	1 090	15 498	16 588	6 214	10 006	3 441	36 249	36 775
134 ROHTABAK, TABAKABFALL								
EISENBAHN	548	7 633	8 181	1 428	980	757	11 346	10 528
STRASSE	52	13 166	13 218	10 634	36 254	6 095	66 201	50 383
BI-SCHIFF	-	-	-	19	08	115	142	370
ZUSAMMEN ...	600	20 799	21 399	12 081	37 242	6 967	77 689	61 281
135 TABAKWAREN								
EISENBAHN	04	522	526	8 869	15	10 429	19 839	16 393
STRASSE	563	63 387	63 950	9 533	6 648	6 536	86 667	79 469
BI-SCHIFF	-	-	-	-	-	29	29	51
ZUSAMMEN ...	567	63 909	64 476	18 402	6 663	16 994	106 535	95 913
136 ZUCKERWAREN, HONIG								
EISENBAHN	516	19 407	19 923	5 264	1 487	61	26 735	41 788
STRASSE	9 312	235 798	245 110	34 935	88 645	40 771	409 461	385 827
BI-SCHIFF	-	-	-	9 283	-	468	9 751	14 202
ZUSAMMEN ...	9 828	255 205	265 033	49 482	90 132	41 300	445 947	441 817
139 SONST. NAHRUNGSMITTEL								
EISENBAHN	1 819	34 499	36 318	3 607	1 600	1 632	43 157	49 424
STRASSE	43 239	1 090 753	1 133 992	61 055	62 473	20 501	1 278 021	1 197 941
BI-SCHIFF	-	-	-	783	2 949	537	4 269	3 824
ZUSAMMEN ...	45 058	1 125 252	1 170 310	65 445	67 022	22 670	1 325 447	1 251 189

2 GÜTERVERKEHR NACH HAUPTVERKEHRSBEZIEHUNGEN UND GÜTERGRUPPEN 3. VJ 1989

TONNEN

VERKEHRS- ZWEIG	VERKEHR INNERHALB DES BUNDESGBIETES			GRENZÜBERSCHREITENDER UND DDR-VERKEHR		DURCHGANGS- VERKEHR	INSGESAMT	
	LOKAL- VERKEHR	WECHSEL- VERKEHR	ZUSAMMEN	VERSAND	EMPFANG		3. VJ 1989	3. VJ 1988
	V=E	V=E	V=E				V=E	V=E
141 FLEISCH,FRISCH,GEFROREN								
EISENBAHN	707	2 471	3 178	2 041	-	5 844	11 063	4 253
STRASSE	32 114	772 266	804 380	182 404	329 297	174 953	1 491 034	1 433 866
BI-SCHIFF	-	-	-	-	20	-	20	-
ZUSAMMEN ...	32 821	774 737	807 558	184 445	329 317	180 797	1 502 117	1 438 119
142 FISCHE,FRISCH,GEFROREN								
EISENBAHN	90	10 575	10 665	10 723	1 899	7 798	31 085	24 639
STRASSE	265	14 753	15 018	23 048	79 762	104 015	221 843	192 987
BI-SCHIFF	-	-	-	-	-	-	-	09
ZUSAMMEN ...	355	25 328	25 683	33 771	81 661	111 813	252 928	217 635
143 FRISCHE MILCH,SAHNE								
EISENBAHN	-	56	56	55 770	-	-	55 826	54 010
STRASSE	60 855	1 026 509	1 087 364	455 544	89 868	3 108	1 635 884	1 486 227
BI-SCHIFF	-	-	-	-	-	-	-	03
ZUSAMMEN ...	60 855	1 026 565	1 087 420	511 314	89 868	3 108	1 691 710	1 540 240
144 MILCHERZEUGN.								
EISENBAHN	407	10 980	11 387	1 890	262	1 713	15 252	23 231
STRASSE	29 635	787 620	817 255	235 805	211 491	86 133	1 350 684	1 405 997
BI-SCHIFF	-	-	-	150	-	451	601	3 414
ZUSAMMEN ...	30 042	798 600	828 642	237 845	211 753	88 297	1 366 537	1 432 642
145 AND. SPEISEFETTE								
EISENBAHN	-	4 218	4 218	66	-	-	4 284	3 515
STRASSE	4 580	75 468	80 048	16 897	6 530	9 250	112 725	117 672
BI-SCHIFF	-	-	-	116	755	-	871	110
ZUSAMMEN ...	4 580	79 686	84 266	17 079	7 285	9 250	117 880	121 297
146 EIER								
EISENBAHN	-	82	82	-	-	-	82	-
STRASSE	8 052	103 400	111 452	12 666	98 923	21 501	244 542	213 630
BI-SCHIFF	-	-	-	-	-	-	-	-
ZUSAMMEN ...	8 052	103 482	111 534	12 666	98 923	21 501	244 624	213 630
147 AND. FLEISCHWAREN								
EISENBAHN	35	303	338	-	1 395	104	1 837	1 193
STRASSE	8 583	237 764	246 347	13 178	41 317	13 392	314 234	286 029
BI-SCHIFF	-	-	-	-	-	-	-	-
ZUSAMMEN ...	8 618	238 067	246 685	13 178	42 712	13 496	316 071	287 222
148 FISCHKONSERVEN U.Ä.								
EISENBAHN	21	1 433	1 454	-	-	10	1 464	961
STRASSE	1 488	38 434	39 922	3 407	2 583	3 199	49 111	36 012
BI-SCHIFF	-	-	-	-	-	248	248	49
ZUSAMMEN ...	1 509	39 867	41 376	3 407	2 583	3 457	50 823	37 022
161 MEHL,GRIESS,GRUETZE								
EISENBAHN	-	15 463	15 463	306	1 345	2 860	19 974	11 023
STRASSE	20 194	408 744	428 938	39 810	34 926	8 949	512 623	515 669
BI-SCHIFF	-	2 919	2 919	26 231	760	4 200	34 110	50 497
ZUSAMMEN ...	20 194	427 126	447 320	66 347	37 031	16 009	566 707	577 189
162 MALZ								
EISENBAHN	341	27 404	27 745	5 490	4 647	1 050	38 932	37 593
STRASSE	5 716	135 598	141 314	7 158	77 605	1 666	227 743	226 765
BI-SCHIFF	-	3 200	3 200	21 151	11 024	6 903	42 278	39 233
ZUSAMMEN ...	6 057	166 202	172 259	33 799	93 276	9 619	308 953	303 591
163 SONST. GETREIDEERZEUGN.								
EISENBAHN	56	413	469	9 270	2 171	821	12 731	10 581
STRASSE	18 946	454 068	473 014	57 644	71 051	22 118	623 827	590 372
BI-SCHIFF	-	-	-	4 810	-	13 798	18 608	12 651
ZUSAMMEN ...	19 002	454 481	473 483	71 724	73 222	36 737	655 166	613 604
164 OBSTERZEUGN.								
EISENBAHN	853	7 661	8 514	814	7 377	437	17 142	14 693
STRASSE	20 170	840 718	860 888	99 552	206 945	48 342	1 215 727	1 082 098
BI-SCHIFF	-	-	-	1 649	3 956	2 570	8 175	5 474
ZUSAMMEN ...	21 023	848 379	869 402	102 015	218 278	51 349	1 241 044	1 102 265
165 GETROCKN. HUELSENFRUECHTE								
EISENBAHN	254	76	330	50	31	-	411	5 668
STRASSE	1 100	22 322	23 422	691	9 793	3 520	37 426	40 502
BI-SCHIFF	-	4 047	4 047	870	29 355	5 990	40 262	41 541
ZUSAMMEN ...	1 354	26 445	27 799	1 611	39 179	9 510	78 099	87 711

2 GÜTERVERKEHR NACH HAUPTVERKEHRSBEZIEHUNGEN UND GÜTERGRUPPEN 3.VJ 1989

TONNEN

VERKEHRS- ZWEIG	VERKEHR INNERHALB DES BUNDESGBIETES			GRENZÜBERSCHREITENDER UND DDR-VERKEHR		DURCHGANGS- VERKEHR	INSGESAMT	
	LOKAL- VERKEHR	WECHSEL- VERKEHR	ZUSAMMEN				3. VJ 1989	3. VJ 1988
	V=E	V=E	V=E	VERSAND	EMPFANG		V=E	V=E
166 AND. GEMUESEERZEUGN.								
EISENBAHN	627	3 132	3 759	31	1 472	802	6 064	5 109
STRASSE	6 198	308 646	314 844	43 616	256 021	32 058	646 539	620 625
BI-SCHIFF	-	-	-	102	382	1 003	1 487	3 906
ZUSAMMEN ...	6 825	311 778	318 603	43 749	257 875	33 863	654 090	629 640
167 HOPFEN								
EISENBAHN	-	190	190	1 740	250	-	2 180	312
STRASSE	-	500	500	676	277	-	1 453	1 419
BI-SCHIFF	-	-	-	-	-	-	-	-
ZUSAMMEN ...	-	690	690	2 416	527	-	3 633	1 731
171 STROH,HEU								
EISENBAHN	147	153	300	136	-	-	436	2 143
STRASSE	1 749	24 109	25 858	166 523	37 206	1 112	230 699	220 884
BI-SCHIFF	-	-	-	-	14 467	-	14 467	15 123
ZUSAMMEN ...	1 896	24 262	26 158	166 659	51 673	1 112	245 602	238 150
172 OELKUCHEN U.AE.								
EISENBAHN	4 917	29 809	34 726	148 708	1 976	25 169	210 579	166 891
STRASSE	10 920	229 872	240 792	73 385	69 030	11 195	394 402	371 082
BI-SCHIFF	399	107 052	107 451	120 933	378 895	14 829	622 108	659 527
ZUSAMMEN ...	16 236	366 733	382 969	343 026	449 901	51 193	1 227 089	1 197 500
179 SONST. FUTTERMITTEL								
EISENBAHN	20 022	100 668	120 690	97 338	8 072	17 273	243 373	234 153
STRASSE	72 409	1 419 161	1 491 570	287 715	122 513	43 549	1 945 347	1 965 667
BI-SCHIFF	29 778	180 494	210 272	97 589	350 504	13 842	672 207	739 924
ZUSAMMEN ...	122 209	1 700 323	1 822 532	482 642	481 089	74 664	2 860 927	2 939 744
181 OELSAATEN,-FRUECHTE								
EISENBAHN	6 426	65 664	72 090	1 137	9 193	629	83 049	120 005
STRASSE	7 731	210 565	218 296	33 192	75 729	14 640	341 857	320 628
BI-SCHIFF	23 756	204 989	228 745	205 605	694 235	92 394	1 220 979	1 168 473
ZUSAMMEN ...	37 913	481 218	519 131	239 934	779 157	107 663	1 645 885	1 609 106
182 SONST. OELE,FETTE								
EISENBAHN	8 796	36 849	45 645	32 639	9 947	8 019	96 250	104 822
STRASSE	6 125	244 651	250 776	240 941	157 974	39 258	688 949	653 032
BI-SCHIFF	23 505	43 033	66 538	136 009	162 901	3 769	369 217	362 547
ZUSAMMEN ...	38 426	324 533	362 959	409 589	330 822	51 046	1 154 416	1 120 401
211 STEINKOEHLE								
EISENBAHN	5 529 008	7 772 960	13 301 968	376 501	121 367	7 186	13 807 022	12 827 775
STRASSE	3 946	69 510	73 456	207 889	93 089	1 165	375 599	339 923
BI-SCHIFF	28 969	2 541 189	2 570 158	1 175 912	795 568	286 481	4 828 119	6 066 564
ZUSAMMEN ...	5 561 923	10 383 659	15 945 582	1 760 302	1 010 024	294 832	19 010 740	18 233 262
213 STEINKOEHLENBRIKETTS								
EISENBAHN	20 394	79 852	100 246	61 949	-	-	162 195	164 951
STRASSE	115	7 190	7 305	5 459	701	40	13 505	10 993
BI-SCHIFF	-	1 926	1 926	1 958	1 817	-	5 701	5 081
ZUSAMMEN ...	20 509	88 968	109 477	69 366	2 518	40	181 401	181 025
221 BRAUNKOEHLE								
EISENBAHN	124 367	89 842	214 209	-	383 091	-	597 300	469 774
STRASSE	459	176 897	177 356	71 013	1 052	222	249 643	200 502
BI-SCHIFF	-	400	400	22	2 245	-	2 667	6 520
ZUSAMMEN ...	124 826	267 139	391 965	71 035	386 388	222	849 610	676 796
223 BRAUNKOEHLENBRIKETTS								
EISENBAHN	23 383	253 721	277 104	64 922	105 028	8 204	455 258	538 875
STRASSE	1 836	66 558	68 394	21 872	7 035	3 869	101 170	102 610
BI-SCHIFF	-	11 189	11 189	2 092	38 131	-	51 412	35 244
ZUSAMMEN ...	25 219	331 468	356 687	88 886	150 194	12 073	607 840	676 729
224 TORF								
EISENBAHN	16	11 955	11 971	12 905	-	1 374	26 250	32 323
STRASSE	2 967	166 156	169 123	242 414	12 083	10 380	434 000	355 472
BI-SCHIFF	-	4 434	4 434	18 819	1 007	-	24 260	19 839
ZUSAMMEN ...	2 983	182 545	185 528	274 138	13 090	11 754	484 510	407 634
231 STEINKOEHLENKOKS								
EISENBAHN	1 573 811	1 485 097	3 058 908	501 127	53 049	4 157	3 617 241	3 364 573
STRASSE	7 649	34 599	42 248	29 338	36 673	1 743	110 002	110 042
BI-SCHIFF	-	91 066	91 066	119 557	177 480	18 412	406 515	332 893
ZUSAMMEN ...	1 581 460	1 610 762	3 192 222	650 022	267 202	24 312	4 133 758	3 807 508

2 GÜTERVERKEHR NACH HAUPTVERKEHRSBEZIEHUNGEN UND GÜTERGRUPPEN 3.VJ 1989

TONNEN

VERKEHRS- ZWEIG	VERKEHR INNERHALB DES BUNDESGBIETES			GRENZUEBERSCHREITENDER UND DDR-VERKEHR		DURCHGANGS- VERKEHR	INSGESAMT	
	LOKAL- VERKEHR	WECHSEL- VERKEHR	ZUSAMMEN	VERSAND	EMPFANG		3.VJ 1989	3.VJ 1988
	V=E	V=E	V=E				V=E	V=E
233 BRAUNKOHLENKOKS								
EISENBAHN	2 639	56	2 695	-	30 789	1 448	34 932	27 428
STRASSE	-	6 715	6 715	38	-	-	6 753	1 938
BI-SCHIFF	-	-	-	2 246	48 962	-	51 208	45 210
ZUSAMMEN ...	2 639	6 771	9 410	2 284	79 751	1 448	92 893	74 576
310 ROHES ERDOEL								
EISENBAHN	40 972	308 264	349 236	27	-	-	349 263	385 740
STRASSE	-	890	890	1 559	251	123	2 823	1 484
BI-SCHIFF	-	8 616	8 616	-	15 000	-	23 616	23 691
ZUSAMMEN ...	40 972	317 770	358 742	1 586	15 251	123	375 702	410 915
321 MOTORENBENZIN U.AE.								
EISENBAHN	10 172	1 442 702	1 452 874	43 932	375 663	649	1 873 118	1 690 077
STRASSE	209 626	1 551 518	1 761 144	21 852	34 678	863	1 818 537	1 842 050
BI-SCHIFF	21 462	866 658	888 120	331 041	1 678 582	225 734	3 123 477	2 778 008
ZUSAMMEN ...	241 260	3 860 878	4 102 138	396 825	2 088 923	227 246	6 815 132	6 310 135
323 AND. KRAFTSTOFFE								
EISENBAHN	17 949	128 268	146 217	592	16 902	452	164 163	238 213
STRASSE	1 717	86 964	88 681	3 986	13 823	794	107 284	118 770
BI-SCHIFF	2 743	105 594	108 337	18 894	493 980	44 293	665 504	672 031
ZUSAMMEN ...	22 409	320 826	343 235	23 472	524 705	45 539	936 951	1 029 014
325 DIESELÖL, LEICHT. HEIZÖL								
EISENBAHN	22 451	1 775 510	1 797 961	59 400	305 058	9 074	2 171 493	2 299 739
STRASSE	89 669	1 988 913	2 078 582	51 180	41 290	1 553	2 172 605	2 092 867
BI-SCHIFF	83 530	1 356 380	1 439 910	234 102	3 115 620	338 645	5 128 277	5 121 780
ZUSAMMEN ...	195 650	5 120 803	5 316 453	344 682	3 461 968	349 272	9 472 375	9 514 386
327 SCHWERES HEIZÖL								
EISENBAHN	63	74 751	74 814	33 349	264 427	-	372 590	342 680
STRASSE	15 621	301 263	316 884	79 912	45 604	68	442 468	405 701
BI-SCHIFF	4 189	444 239	448 428	114 524	134 429	5 384	702 765	658 728
ZUSAMMEN ...	19 873	820 253	840 126	227 785	444 460	5 452	1 517 823	1 407 109
330 NATUR-, RAFFINERIEGAS								
EISENBAHN	13 999	230 001	244 000	55 199	92 211	10 088	401 498	442 256
STRASSE	24 546	163 747	188 293	42 428	11 525	922	243 168	243 633
BI-SCHIFF	1 001	97 378	98 379	12 021	118 356	-	228 756	249 663
ZUSAMMEN ...	39 546	491 126	530 672	109 648	222 092	11 010	873 422	935 552
341 SCHMIERÖLE, -FETTE								
EISENBAHN	6 945	109 017	115 962	7 241	12 900	8 275	144 378	154 256
STRASSE	7 397	73 778	81 175	30 780	34 375	10 982	157 312	141 074
BI-SCHIFF	-	88 542	88 542	1 483	11 062	889	101 976	112 164
ZUSAMMEN ...	14 342	271 337	285 679	39 504	58 337	20 146	403 666	407 494
343 BITUMEN U.AE.								
EISENBAHN	19 843	66 068	85 911	7 044	46 064	-	139 019	156 328
STRASSE	30 358	427 686	458 044	216 510	109 476	3 648	787 678	818 654
BI-SCHIFF	-	110 900	110 900	38	461 187	165	572 290	640 971
ZUSAMMEN ...	50 201	604 654	654 855	223 592	616 727	3 813	1 498 987	1 615 953
349 AND. MINERALÖLERZEUGN.								
EISENBAHN	36 995	101 971	138 966	32 148	14 865	3 775	189 754	132 348
STRASSE	21	21 718	21 739	31 888	21 854	3 351	78 832	78 664
BI-SCHIFF	1 806	46 275	48 081	72 370	334 620	120 584	575 655	487 677
ZUSAMMEN ...	38 822	169 964	208 786	136 406	371 339	127 710	844 241	698 689
410 EISENERZE								
EISENBAHN	1 062 434	4 271 465	5 333 899	52 269	634 979	-	6 021 147	6 113 777
STRASSE	-	681	681	21	106	-	808	1 515
BI-SCHIFF	301	24 365	24 666	201 747	8 968 629	629 579	9 824 621	9 115 778
ZUSAMMEN ...	1 062 735	4 296 511	5 359 246	254 037	9 603 714	629 579	15 846 576	15 231 070
451 NE-METALLABFÄLLE								
EISENBAHN	914	26 389	27 303	14 856	26 000	3 554	71 713	76 419
STRASSE	3 050	276 489	279 539	67 095	103 427	8 992	459 053	416 782
BI-SCHIFF	-	350	350	11 518	13 977	230	26 075	44 128
ZUSAMMEN ...	3 964	303 228	307 192	93 469	143 404	12 776	556 841	537 329
452 KUPFERERZE								
EISENBAHN	-	-	-	-	224	-	224	280
STRASSE	-	-	-	-	-	-	-	48
BI-SCHIFF	-	-	-	1 114	10 751	-	11 865	13 572
ZUSAMMEN ...	-	-	-	1 114	10 975	-	12 089	13 900

2 GÜTERVERKEHR NACH HAUPTVERKEHRSBEZIEHUNGEN UND GÜTERGRUPPEN 3.VJ 1989

TONNEN

VERKEHRS- ZWEIG	VERKEHR INNERHALB DES BUNDESGBIETES			GRENZÜBERSCHREITENDER UND DDR-VERKEHR		DURCHGANGS- VERKEHR	INSGESAMT	
	LOKAL- VERKEHR	WECHSEL- VERKEHR	ZUSAMMEN				3.VJ 1989	3.VJ 1988
				VERSAND	EMPFANG		V=E	V=E
V=E	V=E	V=E						
453 BAUXIT,ALUMINIUMERZE								
EISENBAHN	262 482	56 540	319 022	15 724	-	-	334 746	249 959
STRASSE	60	2 261	2 321	2 275	6 839	1 630	13 065	6 442
BI-SCHIFF	-	2 894	2 894	6 647	333 498	3 552	346 591	332 765
ZUSAMMEN ...	262 542	61 695	324 237	24 646	340 337	5 182	694 402	589 166
455 MANGANERZE								
EISENBAHN	-	272	272	-	349	302	923	615
STRASSE	-	72	72	1 036	895	768	2 771	1 933
BI-SCHIFF	-	-	-	-	73 778	5 783	79 561	78 869
ZUSAMMEN ...	-	344	344	1 036	75 022	6 853	83 255	81 417
459 SONST. NE-METALLERZE								
EISENBAHN	-	9 429	9 429	16 701	222	1 494	27 846	20 274
STRASSE	05	4 642	4 647	6 395	33 495	3 454	47 991	48 854
BI-SCHIFF	-	8 491	8 491	16 281	278 893	3 243	306 908	300 684
ZUSAMMEN ...	05	22 562	22 567	39 377	312 610	8 191	382 745	369 812
461 EISEN-,STAHLSCROTT								
EISENBAHN	753 366	1 308 342	2 061 708	407 879	84 720	189	2 554 496	2 697 352
STRASSE	19 672	426 908	446 580	363 719	91 932	4 634	906 865	861 278
BI-SCHIFF	4 698	388 410	393 108	350 509	101 757	21 855	867 229	889 380
ZUSAMMEN ...	777 736	2 123 660	2 901 396	1 122 107	278 409	26 678	4 328 590	4 448 010
464 EISENSCHLACKEN ANG.								
EISENBAHN	201 000	40 282	241 282	1 231	257	300	243 070	246 998
STRASSE	417	3 400	3 817	691	2 936	-	7 444	7 711
BI-SCHIFF	-	21 164	21 164	4 629	165 232	360	191 385	304 835
ZUSAMMEN ...	201 417	64 846	266 263	6 551	168 425	660	441 899	559 544
467 SCHWEFELKIESABBRAND								
EISENBAHN	-	2 583	2 583	-	-	-	2 583	1 824
STRASSE	14	1 375	1 389	-	161	-	1 550	2 492
BI-SCHIFF	-	-	-	11 657	2 666	2 099	16 422	27 893
ZUSAMMEN ...	14	3 958	3 972	11 657	2 827	2 099	20 555	32 209
511 ROHEISEN,FERROLEGIERUNGEN								
EISENBAHN	1 206 491	215 749	1 422 240	45 181	9 627	4 339	1 481 387	1 594 641
STRASSE	115	29 996	30 111	55 501	62 924	20 085	168 621	154 962
BI-SCHIFF	4 000	20 906	24 906	55 166	273 156	9 132	362 360	334 841
ZUSAMMEN ...	1 210 606	266 651	1 477 257	155 848	345 707	33 556	2 012 368	2 084 444
515 ROHSTAHL								
EISENBAHN	114 638	84 931	199 569	10 234	31 833	636	242 272	159 796
STRASSE	-	1 555	1 555	170 466	254 672	54 843	481 536	429 573
BI-SCHIFF	-	635	635	7 756	166	20 525	29 082	73 284
ZUSAMMEN ...	114 638	87 121	201 759	188 456	286 671	76 004	752 890	662 653
522 GEWALZTES STAHLHALBZEUG								
EISENBAHN	1 898 027	3 242 276	5 140 303	379 972	275 427	2 571	5 798 273	5 625 877
STRASSE	2 752	130 025	132 777	14 099	13 405	280	160 561	119 676
BI-SCHIFF	200	118 581	118 781	374 778	139 205	10 723	643 487	656 466
ZUSAMMEN ...	1 900 979	3 490 882	5 391 861	768 849	428 037	13 574	6 602 321	6 402 019
523 SONST. STAHLHALBZEUG								
EISENBAHN	872	2 004	2 876	1 180	12 756	302	17 114	23 486
STRASSE	-	775	775	3 786	347	109	5 017	4 943
BI-SCHIFF	-	328	328	9 295	1 223	10 917	21 763	38 531
ZUSAMMEN ...	872	3 107	3 979	14 261	14 326	11 328	43 894	66 960
531 STAB-,FORMSTAHL								
EISENBAHN	122 954	767 627	890 581	175 020	337 741	41 636	1 444 978	1 587 084
STRASSE	20 533	790 529	811 062	159 611	253 285	29 454	1 253 412	1 200 833
BI-SCHIFF	218	90 037	90 255	278 302	156 024	168 482	693 063	655 421
ZUSAMMEN ...	143 705	1 648 193	1 791 898	612 933	747 050	239 572	3 391 453	3 443 338
535 WALZDRAHT								
EISENBAHN	183 735	283 535	467 270	87 142	89 118	5 863	649 413	619 822
STRASSE	605	19 335	19 940	37 998	29 476	2 496	89 910	85 365
BI-SCHIFF	-	116 155	116 155	67 360	150 186	12 431	346 132	379 043
ZUSAMMEN ...	184 340	419 025	603 365	192 500	268 780	20 810	1 085 455	1 084 230
536 SONST. EISENDRAHT								
EISENBAHN	185	3 784	3 969	3 520	8 343	247	16 079	17 572
STRASSE	1 655	140 504	142 159	96 953	110 044	29 362	378 518	327 197
BI-SCHIFF	-	-	-	9 992	470	7 978	18 440	24 616
ZUSAMMEN ...	1 840	144 288	146 128	110 465	118 857	37 587	413 037	369 385

2 GÜTERVERKEHR NACH HAUPTVERKEHRSBEZIEHUNGEN UND GÜTERGRUPPEN 3.VJ 1989

TONNEN

VERKEHRS- ZWEIG	VERKEHR INNERHALB DES BUNDESGBIETES			GRENZÜBERSCHREITENDER UND DDR-VERKEHR		DURCHGANGS- VERKEHR	INSGESAMT	
	LOKAL- VERKEHR	WECHSEL- VERKEHR	ZUSAMMEN	VERSAND	EMPFANG		3.VJ 1989	3.VJ 1988
	V=E	V=E	V=E				V=E	V=E
537 SCHIENENDBERBAUMAT.								
EISENBAHN	5 473	31 132	36 605	16 742	8 352	5 091	66 790	56 035
STRASSE	42	3 286	3 328	8 687	4 472	546	17 033	16 108
BI-SCHIFF	-	316	316	2 942	1 089	3 640	7 987	2 824
ZUSAMMEN ...	5 515	34 734	40 249	28 371	13 913	9 277	91 810	74 967
541 STAHLBLECHE								
EISENBAHN	252 050	1 192 856	1 444 906	332 396	639 829	114 002	2 531 133	2 450 339
STRASSE	18 211	1 103 304	1 121 515	293 245	422 865	47 598	1 885 223	1 716 382
BI-SCHIFF	37	86 757	86 794	407 275	246 670	148 570	889 309	947 577
ZUSAMMEN ...	270 298	2 382 917	2 653 215	1 032 916	1 309 364	310 170	5 305 665	5 114 298
544 BANDSTAHL,WEISSBLECH								
EISENBAHN	135 596	380 153	515 749	129 479	36 463	16 245	697 936	719 480
STRASSE	5 575	387 596	393 171	168 619	94 521	10 941	667 252	633 193
BI-SCHIFF	-	10 811	10 811	31 495	8 918	3 106	54 330	70 602
ZUSAMMEN ...	141 171	778 560	919 731	329 593	139 902	30 292	1 419 518	1 423 275
551 RÖHRE U.ÄE.								
EISENBAHN	56 068	660 652	716 720	102 442	67 651	36 290	923 103	1 139 298
STRASSE	8 341	342 795	351 136	171 350	170 936	46 277	739 699	759 006
BI-SCHIFF	-	2 733	2 733	110 933	25 386	11 786	150 838	158 048
ZUSAMMEN ...	64 409	1 006 180	1 070 589	384 725	263 973	94 353	1 813 640	2 056 352
552 GIESSEREIERZEUGN. U.ÄE.								
EISENBAHN	3 095	75 636	78 731	4 346	6 315	2 460	91 852	100 512
STRASSE	4 591	204 173	208 764	33 083	34 628	4 919	281 394	297 890
BI-SCHIFF	-	545	545	81	-	6 910	7 536	19 439
ZUSAMMEN ...	7 686	280 354	288 040	37 510	40 943	14 289	380 782	417 841
561 KUPFER,-LEGIERUNGEN								
EISENBAHN	9 156	27 223	36 379	3 872	19 237	1 420	60 908	47 139
STRASSE	761	39 664	40 425	20 169	66 009	8 141	134 744	127 449
BI-SCHIFF	-	22 890	22 890	3 472	77 287	154	103 803	70 297
ZUSAMMEN ...	9 917	89 777	99 694	27 513	162 533	9 715	299 455	244 885
562 ALUMINIUM,-LEGIERUNGEN								
EISENBAHN	7 153	43 555	50 708	14 876	24 485	7 037	97 106	94 448
STRASSE	3 041	131 163	134 204	98 076	153 168	51 516	436 964	420 232
BI-SCHIFF	-	-	-	5 136	63 047	36 280	104 463	126 506
ZUSAMMEN ...	10 194	174 718	184 912	118 088	240 700	94 833	638 533	641 186
563 BLEI,-LEGIERUNGEN								
EISENBAHN	-	12 202	12 202	1 811	2 597	2 023	18 633	16 794
STRASSE	63	13 823	13 886	9 468	16 212	2 070	41 636	44 626
BI-SCHIFF	-	14 591	14 591	443	11 599	3 891	30 524	30 964
ZUSAMMEN ...	63	40 616	40 679	11 722	30 408	7 984	90 793	92 384
564 ZINK,-LEGIERUNGEN								
EISENBAHN	207	12 450	12 657	1 346	802	881	15 686	14 476
STRASSE	202	33 568	33 770	14 909	44 631	7 260	100 570	94 971
BI-SCHIFF	-	10 822	10 822	7 115	4 866	2 897	25 700	30 315
ZUSAMMEN ...	409	56 840	57 249	23 370	50 299	11 038	141 956	139 762
565 SONST. NE-METALLE								
EISENBAHN	18	517	535	528	2 516	2 614	6 193	7 246
STRASSE	177	10 995	11 172	21 141	56 289	21 691	110 293	100 419
BI-SCHIFF	-	10 396	10 396	344	751	1 148	12 639	11 740
ZUSAMMEN ...	195	21 908	22 103	22 013	59 556	25 453	129 125	119 405
568 NE-METALLHALBZEUG								
EISENBAHN	3 030	74 950	77 980	24 783	12 653	3 229	118 645	95 298
STRASSE	3 979	175 440	179 419	133 109	110 905	30 618	454 051	436 775
BI-SCHIFF	-	13 679	13 679	11 299	245	1 731	26 954	28 197
ZUSAMMEN ...	7 009	264 069	271 078	169 191	123 803	35 578	599 650	560 270
611 INDUSTRIESAND								
EISENBAHN	22 780	293 565	316 345	49 703	6 731	453	373 232	424 957
STRASSE	11 667	342 186	353 853	46 856	47 265	622	448 596	406 046
BI-SCHIFF	8 117	38 931	47 048	5 153	22 673	24 772	99 646	100 240
ZUSAMMEN ...	42 564	674 682	717 246	101 712	76 669	25 847	921 474	931 243
612 AND. SAND U. KIES								
EISENBAHN	125 306	285 161	410 467	5 757	189 589	1 904	607 717	773 616
STRASSE	244 297	1 983 055	2 227 352	1 473 230	678 182	2 533	4 381 297	4 285 755
BI-SCHIFF	712 753	3 352 663	4 065 416	4 240 918	2 056 195	485 627	10 848 156	10 897 743
ZUSAMMEN ...	1 082 356	5 620 879	6 703 235	5 719 905	2 923 966	490 064	15 837 170	15 957 114

2 GUETERVERKEHR NACH HAUPTVERKEHRSBEZIEHUNGEN UND GUETERGRUPPEN 3. VJ 1989

TONNEN

VERKEHRS- ZWEIG	VERKEHR INNERHALB DES BUNDESGBETTES			GRENZUEBERSCHREITENDER UND DDR-VERKEHR		DURCHGANGS- VERKEHR	INSGESAMT	
	LOKAL- VERKEHR	WECHSEL- VERKEHR	ZUSAMMEN				3. VJ 1989	3. VJ 1988
	V=E	V=E	V=E	VERSAND	EMPFANG		V=E	V=E
613 BIMSSAND, -KIES								
EISENBAHN	-	-	-	-	-	-	-	-
STRASSE	33	26 815	26 848	2 516	-	-	29 364	20 296
BI-SCHIFF	-	66 150	66 150	14 895	15 237	796	97 078	164 184
ZUSAMMEN ...	33	92 965	92 998	17 411	15 237	796	126 442	184 480
614 LEHM, TON								
EISENBAHN	19 364	96 460	115 824	347 522	35 103	6 747	505 196	443 256
STRASSE	10 900	325 084	335 984	248 958	167 888	16 905	769 735	737 577
BI-SCHIFF	4 238	72 486	76 724	111 566	248 599	12 802	449 691	426 595
ZUSAMMEN ...	34 502	494 030	528 532	708 046	451 590	36 454	1 724 622	1 607 428
615 SCHLACKEN, ASCHEN ANG								
EISENBAHN	380 981	9 316	390 297	8 165	19 586	20	418 068	314 316
STRASSE	9 787	275 720	285 507	170 391	125 366	2 916	584 180	648 967
BI-SCHIFF	162 785	219 731	382 516	810 859	190 444	-	1 383 819	1 314 415
ZUSAMMEN ...	553 553	504 767	1 058 320	989 415	335 396	2 936	2 386 067	2 277 698
621 STEIN-, SALINENSALZ								
EISENBAHN	55 460	172 966	228 426	10 658	9 530	13 728	262 342	251 969
STRASSE	4 251	121 102	125 353	42 623	34 815	4 892	207 683	214 152
BI-SCHIFF	-	798 475	798 475	83 550	105 967	4 048	992 040	1 042 948
ZUSAMMEN ...	59 711	1 092 543	1 152 254	136 831	150 312	22 668	1 462 065	1 509 069
622 SCHWEFELKIES, UNGEROESTET								
EISENBAHN	-	114 019	114 019	07	-	-	114 026	142 081
STRASSE	-	315	315	28	288	-	631	161
BI-SCHIFF	-	-	-	-	36 116	1 112	37 228	70 661
ZUSAMMEN ...	-	114 334	114 334	35	36 404	1 112	151 885	212 903
623 SCHWEFEL								
EISENBAHN	64 566	115 415	179 981	75 824	636	-	256 441	264 363
STRASSE	-	507	507	215	-	-	722	292
BI-SCHIFF	-	1 935	1 935	6 074	28 213	3 814	40 036	45 002
ZUSAMMEN ...	64 566	117 857	182 423	82 113	28 849	3 814	297 199	309 657
631 ZERKLEINERTE STEINE								
EISENBAHN	31 857	177 627	209 484	45 373	112 226	446	367 529	389 715
STRASSE	168 659	1 571 379	1 740 038	385 399	164 696	1 666	2 231 799	2 076 571
BI-SCHIFF	21 324	366 761	388 085	229 913	135 831	2 925	756 754	729 450
ZUSAMMEN ...	221 840	2 115 767	2 337 607	660 685	412 753	5 037	3 416 082	3 195 736
632 NATURWERKSTEINE								
EISENBAHN	427	14 044	14 471	656	18 401	269	33 797	37 444
STRASSE	18 974	295 323	314 297	129 286	199 805	17 985	661 373	708 387
BI-SCHIFF	125	22 879	23 004	252 257	37 655	12 265	325 181	283 433
ZUSAMMEN ...	19 526	332 246	351 772	382 199	255 861	30 519	1 020 351	1 029 264
633 GIPS- U. KALKSTEIN								
EISENBAHN	256 147	1 288 293	1 544 440	4 508	37 302	10 545	1 596 795	1 493 629
STRASSE	41 220	1 064 163	1 105 383	87 835	166 743	2 003	1 361 964	1 239 167
BI-SCHIFF	-	153 667	153 667	21 892	62 664	11 693	249 916	266 119
ZUSAMMEN ...	297 367	2 506 123	2 803 490	114 235	266 709	24 241	3 208 675	2 998 915
634 KREIDE								
EISENBAHN	83 950	238 375	322 325	4 838	53 652	2 372	383 187	331 793
STRASSE	67	22 146	22 213	8 372	57 784	901	89 270	86 373
BI-SCHIFF	-	-	-	-	13 583	-	13 583	17 429
ZUSAMMEN ...	84 017	260 521	344 538	13 210	125 019	3 273	486 040	435 595
639 SONST. ROHMINERALIEN								
EISENBAHN	255 243	273 024	528 267	22 369	13 408	13 267	577 311	660 943
STRASSE	269 777	324 006	593 783	406 214	197 270	33 531	1 230 798	1 192 880
BI-SCHIFF	2 412	95 783	98 195	980 764	412 937	16 843	1 508 739	1 473 104
ZUSAMMEN ...	527 432	692 813	1 220 245	1 409 347	623 615	63 641	3 316 848	3 326 927
641 ZEMENT								
EISENBAHN	11 982	269 576	281 558	2 047	46 410	1 688	331 703	364 396
STRASSE	117 554	1 863 464	1 981 018	388 817	293 203	31 590	2 694 628	2 586 495
BI-SCHIFF	118	296 675	296 793	234 816	201 125	2 701	735 435	637 194
ZUSAMMEN ...	129 654	2 429 715	2 559 369	625 680	540 738	35 979	3 761 766	3 588 085
642 KALK								
EISENBAHN	130 531	524 701	655 232	7 582	52 402	365	715 581	753 029
STRASSE	24 287	389 764	414 051	144 855	86 687	694	646 287	589 773
BI-SCHIFF	-	819	819	29 129	5 211	-	35 159	41 564
ZUSAMMEN ...	154 818	915 284	1 070 102	181 566	144 300	1 059	1 397 027	1 384 366

2 GÜTERVERKEHR NACH HAUPTVERKEHRSBEZIEHUNGEN UND GÜTERGRUPPEN 3.VJ 1989

TONNEN

VERKEHRS- ZWEIG	VERKEHR INNERHALB DES BUNDESGBIETES			GRENZÜBERSCHREITENDER UND DDR-VERKEHR		DURCHGANGS- VERKEHR	INSGESAMT	
	LOKAL- VERKEHR	WECHSEL- VERKEHR	ZUSAMMEN	VERSAND	EMPFANG		3.VJ 1989	3.VJ 1988
	V=E	V=E	V=E				V=E	V=E
650 GIPS								
EISENBAHN	16 364	24 399	40 763	2 898	387	-	44 048	31 930
STRASSE	14 253	281 661	295 914	47 278	44 790	1 089	389 071	359 352
BI-SCHIFF	-	61 200	61 200	171 392	22 044	14 225	268 861	166 419
ZUSAMMEN ...	30 617	367 260	397 877	221 568	67 221	15 314	701 980	557 701
691 STEINERZEUGN.								
EISENBAHN	3 966	56 647	60 613	20 646	23 378	4 167	108 804	109 812
STRASSE	180 416	3 442 769	3 623 185	658 846	503 785	31 874	4 817 690	4 670 877
BI-SCHIFF	-	14 177	14 177	94 382	105 713	6 529	220 801	194 215
ZUSAMMEN ...	184 382	3 513 593	3 697 975	773 874	632 876	42 570	5 147 295	4 974 904
692 KERAMISCHE BAUSTOFFE								
EISENBAHN	2 017	79 498	81 515	17 992	60 749	4 672	164 928	146 770
STRASSE	69 558	1 316 599	1 386 157	378 555	386 393	43 497	2 194 602	2 157 014
BI-SCHIFF	-	-	-	10 307	8 389	14	18 710	55 401
ZUSAMMEN ...	71 575	1 396 097	1 467 672	406 854	455 531	48 183	2 378 240	2 359 185
711 NATUERL. NATRONALPETER								
EISENBAHN	-	-	-	-	-	-	-	-
STRASSE	-	70	70	408	127	-	605	803
BI-SCHIFF	-	-	-	-	-	-	-	357
ZUSAMMEN ...	-	70	70	408	127	-	605	1 160
712 ROHPHOSPHATE								
EISENBAHN	771	-	771	78 697	484	-	79 952	52 962
STRASSE	-	241	241	238	-	-	479	1 529
BI-SCHIFF	-	1 057	1 057	5 149	171 389	11 984	189 579	251 562
ZUSAMMEN ...	771	1 298	2 069	84 084	171 873	11 984	270 010	306 053
713 KALIROSALZE								
EISENBAHN	34 672	146 805	181 477	11 724	3 784	1 241	198 226	196 535
STRASSE	-	3 163	3 163	-	142	15	3 320	3 107
BI-SCHIFF	770	47 872	48 642	8 240	16 098	1 790	74 770	79 382
ZUSAMMEN ...	35 442	197 840	233 282	19 964	20 024	3 046	276 316	279 024
719 NATUERL. NICHTMIN. DUENGER								
EISENBAHN	50	1 621	1 671	172	1 086	-	2 929	3 843
STRASSE	952	49 575	50 527	39 895	9 479	330	100 231	98 888
BI-SCHIFF	-	2 061	2 061	-	-	-	2 061	2 234
ZUSAMMEN ...	1 002	53 257	54 259	40 067	10 565	330	105 221	104 965
721 PHOSPHAT-SCHLACKEN								
EISENBAHN	78	743	821	952	27 876	-	29 649	84 210
STRASSE	-	5 442	5 442	14 436	71 668	1 967	93 513	80 929
BI-SCHIFF	-	2 195	2 195	8 760	6 011	-	16 966	42 520
ZUSAMMEN ...	78	8 380	8 458	24 148	105 555	1 967	140 128	207 659
722 AND. PHOSPHATDUENGER								
EISENBAHN	352	7 485	7 837	32 895	1 884	280	42 896	62 190
STRASSE	1 044	74 978	76 022	588	210	-	76 820	80 156
BI-SCHIFF	-	6 085	6 085	13 423	10 318	40 502	70 328	62 994
ZUSAMMEN ...	1 396	88 548	89 944	46 906	12 412	40 782	190 044	205 340
723 KALIDUENGEMITTEL								
EISENBAHN	91 762	656 735	748 497	42 929	13 232	825	805 483	849 368
STRASSE	4 052	110 155	114 207	987	251	213	115 658	113 861
BI-SCHIFF	700	114 356	115 056	98 279	12 520	35 305	261 160	304 634
ZUSAMMEN ...	96 514	881 246	977 760	142 195	26 003	36 343	1 182 301	1 267 863
724 STICKSTOFFDUENGER								
EISENBAHN	31 258	156 174	187 432	7 100	75 092	8 801	278 425	562 328
STRASSE	2 208	29 337	31 545	15 704	37 823	1 033	86 105	80 888
BI-SCHIFF	5 436	132 919	138 355	115 682	149 103	6 869	410 009	524 783
ZUSAMMEN ...	38 902	318 430	357 332	138 486	262 018	16 703	774 539	1 167 999
729 MISCHDUENGER U.Ä.								
EISENBAHN	46 476	190 748	237 224	19 373	50 370	508	307 475	511 733
STRASSE	7 127	184 918	192 045	53 434	171 653	4 447	421 579	440 464
BI-SCHIFF	2 493	136 681	139 174	69 626	95 785	25 223	329 808	390 205
ZUSAMMEN ...	56 096	512 347	568 443	142 433	317 808	30 178	1 058 862	1 342 402
811 SCHWEFELSAEURE								
EISENBAHN	7 181	69 286	76 467	2 400	8 162	-	87 029	140 722
STRASSE	785	43 107	43 892	22 734	10 121	81	76 828	75 934
BI-SCHIFF	4 150	99 059	103 209	177 604	91 661	-	372 474	378 590
ZUSAMMEN ...	12 116	211 452	223 568	202 738	109 944	81	536 331	595 246

2 GÜTERVERKEHR NACH HAUPTVERKEHRSBEZIEHUNGEN UND GÜTERGRUPPEN 3. VJ 1989

TONNEN

VERKEHRS- ZWEIG	VERKEHR INNERHALB DES BUNDESGBIETES			GRENZUEBERSCHREITENDER UND DDR-VERKEHR		DURCHGANGS- VERKEHR	INSGESAMT	
	LOKAL- VERKEHR	WECHSEL- VERKEHR	ZUSAMMEN	VERSAND	EMPFANG		3. VJ 1989	3. VJ 1988
	V=E	V=E	V=E				V=E	V=E
812 AETZNATRON								
EISENBAHN	33 665	114 431	148 096	55 119	17 619	2 065	222 899	247 129
STRASSE	1 892	107 383	109 275	27 884	34 877	1 686	173 722	164 244
BI-SCHIFF	36 664	73 991	110 655	95 127	32 561	1 525	239 868	255 997
ZUSAMMEN ...	72 221	295 805	368 026	178 130	85 057	5 276	636 489	667 370
813 NATRIUMKARBONAT								
EISENBAHN	326	76 615	76 941	10 405	28 746	3 387	119 479	119 836
STRASSE	1 097	53 757	54 854	22 779	29 888	7 844	115 365	109 794
BI-SCHIFF	-	257	257	39 277	1 328	2 935	43 797	44 851
ZUSAMMEN ...	1 423	130 629	132 052	72 461	59 962	14 166	278 641	274 481
814 KALZIUMKARBID								
EISENBAHN	63 813	11 433	75 246	11 550	6 970	713	94 479	95 026
STRASSE	15	5 458	5 473	1 668	580	384	8 105	8 452
BI-SCHIFF	-	-	-	-	-	-	-	-
ZUSAMMEN ...	63 828	16 891	80 719	13 218	7 550	1 097	102 584	103 478
819 SONST. CHEM. GRUNDSTOFFE								
EISENBAHN	129 488	1 100 720	1 230 208	451 005	507 387	125 286	2 313 886	2 400 442
STRASSE	28 929	817 252	846 181	718 236	695 983	209 842	2 470 242	2 352 771
BI-SCHIFF	149 772	495 621	645 393	850 940	634 395	126 669	2 257 397	2 253 169
ZUSAMMEN ...	308 189	2 413 593	2 721 782	2 020 181	1 837 765	461 797	7 041 525	7 006 382
820 ALUMINIUMOXID								
EISENBAHN	52	59 998	60 050	42 233	18 440	864	121 587	122 598
STRASSE	19	19 322	19 341	20 860	3 350	337	43 888	44 471
BI-SCHIFF	-	5 182	5 182	7 870	206 013	53 481	272 546	291 884
ZUSAMMEN ...	71	84 502	84 573	70 963	227 803	54 682	438 021	458 953
831 BENZOL								
EISENBAHN	-	-	-	-	200	-	200	221
STRASSE	-	6 250	6 250	467	4 254	-	10 971	14 771
BI-SCHIFF	48 881	45 487	94 368	-	133 808	-	228 176	205 671
ZUSAMMEN ...	48 881	51 737	100 618	467	138 262	-	239 347	220 663
839 TEER,PECH U.AE.								
EISENBAHN	27 216	147 963	174 579	26 132	149 783	7 564	358 058	306 273
STRASSE	533	60 708	61 241	47 978	45 009	3 872	158 100	127 395
BI-SCHIFF	18 021	78 676	96 697	38 086	59 339	587	194 709	227 953
ZUSAMMEN ...	45 770	286 747	332 517	112 196	254 131	12 023	710 867	661 621
841 ZELLSTOFF								
EISENBAHN	6 617	334 947	341 564	85 755	76 406	54 233	557 958	462 951
STRASSE	1 211	54 655	55 866	35 832	84 833	10 991	187 522	197 681
BI-SCHIFF	1 004	186 587	187 591	12 714	249 355	76 734	526 394	531 680
ZUSAMMEN ...	8 832	576 189	585 021	134 301	410 594	141 958	1 271 874	1 192 312
842 ALTPAPIER								
EISENBAHN	3 721	27 217	30 938	35 883	10 214	6 427	83 462	83 028
STRASSE	14 018	410 250	424 268	255 203	108 136	6 099	793 706	773 395
BI-SCHIFF	-	-	-	-	128	-	128	12
ZUSAMMEN ...	17 739	437 467	455 206	291 086	118 478	12 526	877 296	856 436
891 KUNSTSTOFFE								
EISENBAHN	13 581	134 741	148 322	49 349	55 210	14 750	267 631	304 528
STRASSE	13 760	498 979	512 739	833 422	892 845	352 440	2 591 446	2 544 846
BI-SCHIFF	-	2 252	2 252	9 767	10 450	3 610	26 079	33 218
ZUSAMMEN ...	27 341	635 972	663 313	892 538	958 505	370 800	2 885 156	2 882 592
892 FARBEN,GERBSTOFFE								
EISENBAHN	529	7 779	8 308	13 495	1 353	1 518	24 674	25 773
STRASSE	7 202	241 332	248 534	109 943	44 127	21 339	423 943	423 959
BI-SCHIFF	-	-	-	1 783	5 021	186	6 990	3 375
ZUSAMMEN ...	7 731	249 111	256 842	125 221	50 501	23 043	455 607	453 107
893 PHARMAZ. ERZEUGN. U.AE.								
EISENBAHN	83	19 959	20 042	5 003	1 561	1 945	28 551	41 071
STRASSE	17 833	504 134	521 967	186 273	98 623	34 015	840 878	854 395
BI-SCHIFF	-	-	-	4 327	871	59	5 257	7 999
ZUSAMMEN ...	17 916	524 093	542 009	195 603	101 055	36 019	874 686	903 465
894 SPRENGSTOFF, MUNITION								
EISENBAHN	442	7 426	7 868	2 655	2 092	1 375	13 990	16 209
STRASSE	55	4 567	4 622	2 016	399	131	7 168	8 302
BI-SCHIFF	110	-	110	-	-	-	110	-
ZUSAMMEN ...	607	11 993	12 600	4 671	2 491	1 506	21 268	24 511

2 GÜTERVERKEHR NACH HAUPTVERKEHRSBEZIEHUNGEN UND GÜTERGRUPPEN 3. VJ 1989

TONNEN

VERKEHRS- ZWEIG	VERKEHR INNERHALB DES BUNDESGBIETES			GRENZÜBERSCHREITENDER UND DDR-VERKEHR		DURCHGANGS- VERKEHR	INSGESAMT	
	LOKAL- VERKEHR	WECHSEL- VERKEHR	ZUSAMMEN				3. VJ 1989	3. VJ 1988
	V=E	V=E	V=E	VERSAND	EMPFANG		V=E	V=E
895 STAERKE, KLEBER								
EISENBAHN	4 942	9 098	14 040	3 432	2 304	463	20 239	20 542
STRASSE	1 296	36 655	37 951	41 322	69 008	20 987	169 268	188 928
BI-SCHIFF	-	11 224	11 224	2 206	-	81	13 511	7 970
ZUSAMMEN ...	6 238	56 977	63 215	46 960	71 312	21 531	203 018	217 440
896 SONST. CHEM. ERZEUGN.								
EISENBAHN	73 136	418 200	491 336	183 467	100 830	53 063	828 696	745 376
STRASSE	86 787	2 062 190	2 148 977	836 880	563 076	192 056	3 740 989	3 384 863
BI-SCHIFF	10 436	25 362	35 798	32 602	63 218	2 531	134 149	151 172
ZUSAMMEN ...	170 359	2 505 752	2 676 111	1 052 949	727 124	247 650	4 703 834	4 281 411
910 FAHRZEUGE								
EISENBAHN	45 973	929 696	975 669	429 754	153 604	74 206	1 633 233	1 592 235
STRASSE	52 162	1 429 682	1 481 844	731 370	455 192	109 538	2 777 944	2 510 760
BI-SCHIFF	-	354	354	20 004	14 441	488	35 287	46 266
ZUSAMMEN ...	98 135	2 359 732	2 457 867	1 181 128	623 237	184 232	4 446 464	4 149 261
920 LANDMASCHINEN								
EISENBAHN	8 766	18 151	26 917	16 754	8 436	7 706	59 813	53 365
STRASSE	4 401	58 697	63 098	42 582	28 812	9 190	143 682	142 782
BI-SCHIFF	-	-	-	16 792	1 454	482	18 728	14 479
ZUSAMMEN ...	13 167	76 848	90 015	76 128	38 702	17 378	222 223	210 626
931 ELEKTROERZEUGN.								
EISENBAHN	7 414	41 012	48 426	16 488	11 225	6 286	82 425	77 513
STRASSE	14 000	504 492	518 492	218 505	172 966	85 862	995 825	953 190
BI-SCHIFF	-	5 895	5 895	7 709	9 430	1 805	24 839	30 544
ZUSAMMEN ...	21 414	551 999	572 813	242 702	193 621	93 953	1 103 089	1 061 247
939 SONST. MASCHINEN ANG.								
EISENBAHN	26 223	174 322	200 545	78 321	65 653	25 097	369 616	356 415
STRASSE	19 345	376 643	395 988	661 887	429 171	208 278	1 695 324	1 549 461
BI-SCHIFF	-	5 158	5 158	16 625	12 178	13 825	47 786	51 549
ZUSAMMEN ...	45 568	556 123	601 691	756 833	507 002	247 200	2 112 726	1 957 425
941 BAUTEILE AUS METALL								
EISENBAHN	2 058	9 549	11 607	2 071	9 711	926	24 315	33 380
STRASSE	6 836	167 315	174 151	59 993	83 000	15 417	332 561	317 266
BI-SCHIFF	154	1 338	1 492	12 102	3 389	8 996	25 979	35 271
ZUSAMMEN ...	9 048	178 202	187 250	74 166	96 100	25 339	382 855	385 917
949 EBM-WAREN								
EISENBAHN	6 492	111 509	118 001	30 728	26 621	4 361	179 711	182 435
STRASSE	44 011	1 556 210	1 600 221	336 370	255 741	66 000	2 258 332	2 126 353
BI-SCHIFF	-	5 761	5 761	9 435	3 065	6 455	24 716	29 996
ZUSAMMEN ...	50 503	1 673 480	1 723 983	376 533	285 427	76 816	2 462 759	2 338 784
951 GLAS								
EISENBAHN	4 598	75 614	80 212	17 972	14 846	11 442	124 472	122 296
STRASSE	16 875	399 111	415 986	137 248	232 379	70 264	855 877	848 519
BI-SCHIFF	-	3 527	3 527	723	4 816	882	9 948	18 979
ZUSAMMEN ...	21 473	478 252	499 725	155 943	252 041	82 588	990 297	989 794
952 GLAS U.AE. MINERAL. ERZEUGN.								
EISENBAHN	497	42 624	43 121	13 694	12 683	3 760	73 258	75 367
STRASSE	11 625	729 107	740 732	210 908	142 471	35 342	1 129 453	1 019 291
BI-SCHIFF	-	-	-	847	174	2 552	3 573	9 907
ZUSAMMEN ...	12 122	771 731	783 853	225 449	155 328	41 654	1 206 284	1 104 565
961 LEDER,ZUGERICHT. PELZFELLE								
EISENBAHN	72	1 805	1 877	502	486	332	3 197	2 533
STRASSE	419	6 084	6 503	16 061	9 407	10 065	42 036	43 178
BI-SCHIFF	-	-	-	100	159	-	259	228
ZUSAMMEN ...	491	7 889	8 380	16 663	10 052	10 397	45 492	45 939
962 GARNE,GEWEBE U.AE.								
EISENBAHN	895	14 302	15 197	3 646	3 559	989	23 391	19 966
STRASSE	7 883	229 254	237 137	246 820	277 789	130 369	892 115	845 418
BI-SCHIFF	-	193	193	1 755	976	513	3 437	2 683
ZUSAMMEN ...	8 778	243 749	252 527	252 221	282 324	131 871	918 943	868 067
963 BEKLEIDUNG, SCHUHE								
EISENBAHN	2 168	28 584	30 752	7 582	4 148	1 198	43 680	37 428
STRASSE	1 131	30 349	31 480	48 462	108 384	39 212	227 538	206 095
BI-SCHIFF	-	13	13	01	4 809	92	4 915	3 099
ZUSAMMEN ...	3 299	58 946	62 245	56 045	117 341	40 502	276 133	246 622

2 GUETERVERKEHR NACH HAUPTVERKEHRSBEZIEHUNGEN UND GUETERGRUPPEN 3.VJ 1989

TONNEN

VERKEHRS- ZWEIG	VERKEHR INNERHALB DES BUNDESGBIETES			GRENZUEBERSCHREITENDER UND DDR-VERKEHR		DURCHGANGS- VERKEHR	INSGESAMT	
	LOKAL- VERKEHR	WECHSEL- VERKEHR	ZUSAMMEN				3. VJ 1989	3. VJ 1988
				VERSAND	EMPFANG		V=E	V=E
V=E	V=E	V=E						
971 KAUTSCHUKWAREN ANG.								
EISENBAHN	54	17 258	17 312	2 361	6 538	3 188	29 399	28 839
STRASSE	3 202	200 914	204 116	113 461	135 878	46 740	500 195	465 176
BI-SCHIFF	-	04	04	2 428	4 196	138	6 766	9 378
ZUSAMMEN ...	3 256	218 176	221 432	118 250	146 612	50 066	536 360	503 393
972 PAPIER, PAPPE								
EISENBAHN	10 003	399 901	409 904	96 593	234 749	199 246	940 492	725 141
STRASSE	40 081	1 643 093	1 683 174	886 275	835 268	263 718	3 668 435	3 567 098
BI-SCHIFF	184	33 203	33 387	16 203	26 221	2 890	78 701	93 802
ZUSAMMEN ...	50 268	2 076 197	2 126 465	999 071	1 096 238	465 854	4 687 628	4 386 041
973 PAPIER-, PAPPEWAREN								
EISENBAHN	2 853	31 749	34 602	27 765	5 758	1 465	69 590	47 796
STRASSE	21 175	745 577	766 752	152 853	91 209	28 028	1 038 842	982 613
BI-SCHIFF	-	4 940	4 940	2 029	616	707	8 292	6 251
ZUSAMMEN ...	24 028	782 266	806 294	182 647	97 583	30 200	1 116 724	1 036 660
974 DRUCKEREIERZEUGN.								
EISENBAHN	07	5 697	5 704	2 368	14	43	8 129	5 081
STRASSE	7 864	331 040	338 904	118 401	42 027	18 140	517 472	499 454
BI-SCHIFF	-	-	-	191	16	09	216	312
ZUSAMMEN ...	7 871	336 737	344 608	120 960	42 057	18 192	525 817	504 847
975 MOEBEL								
EISENBAHN	1 031	64 125	65 156	3 303	38 055	3 974	110 488	113 833
STRASSE	7 447	430 744	438 191	184 589	142 789	79 216	844 785	777 253
BI-SCHIFF	-	-	-	433	299	66	798	2 182
ZUSAMMEN ...	8 478	494 869	503 347	188 325	181 143	83 256	956 071	893 268
976 HOLZ- U. KORKWAREN								
EISENBAHN	465	34 843	35 308	25 744	25 461	18 212	104 725	93 058
STRASSE	57 597	1 167 113	1 224 710	275 157	362 998	61 383	1 924 248	1 737 685
BI-SCHIFF	-	4 342	4 342	1 996	5 565	1 010	12 913	16 533
ZUSAMMEN ...	58 062	1 206 298	1 264 360	302 837	394 024	80 605	2 041 886	1 847 276
979 SONST. FERTIGWAREN								
EISENBAHN	1 862	50 256	52 118	9 711	7 210	2 643	71 682	62 082
STRASSE	51 884	1 675 833	1 727 717	405 090	383 933	126 480	2 643 220	2 509 980
BI-SCHIFF	-	980	980	3 599	2 982	1 623	9 184	5 037
ZUSAMMEN ...	53 746	1 727 069	1 780 815	418 400	394 125	130 746	2 724 086	2 577 099
991 GEBRAUCHTE VERPACKUNGEN								
EISENBAHN	6 140	103 290	109 430	36 841	93 173	21 243	260 687	238 017
STRASSE	64 356	1 682 477	1 746 833	44 670	132 164	11 965	1 935 632	1 892 678
BI-SCHIFF	08	7 537	7 545	11 729	91 722	2 942	113 938	112 147
ZUSAMMEN ...	70 504	1 793 304	1 863 808	93 240	317 059	36 150	2 310 257	2 242 842
992 GEBR. BAUGERAETE U.A.								
EISENBAHN	2 272	23 856	26 128	1 202	2 023	-	29 353	27 145
STRASSE	48 173	399 795	447 968	26 790	20 309	5 869	500 936	484 343
BI-SCHIFF	-	-	-	556	-	328	884	415
ZUSAMMEN ...	50 445	423 651	474 096	28 548	22 332	6 197	531 173	511 903
993 UMZUGSGUT								
EISENBAHN	186	6 614	6 800	733	1 704	22	9 259	6 527
STRASSE	280	77 347	77 627	27 349	24 822	7 453	137 251	156 453
BI-SCHIFF	-	-	-	510	48	246	804	459
ZUSAMMEN ...	466	83 961	84 427	28 592	26 574	7 721	147 314	163 439
994 GOLD, MUENZEN								
EISENBAHN	-	-	-	-	-	-	-	-
STRASSE	-	222	222	283	-	02	507	93
BI-SCHIFF	-	-	-	-	-	-	-	-
ZUSAMMEN ...	-	222	222	283	-	02	507	93
999 SAMMELGUETER U.A. (OHNE STUECKGUT)								
EISENBAHN	42 719	2 058 591	2 101 310	1 128 378	1 049 626	648 841	4 928 155	4 722 847
STRASSE	405 199	9 278 402	9 683 601	631 693	649 722	245 664	11 210 680	10 595 464
BI-SCHIFF	-	13 968	13 968	385 142	105 413	25 981	530 504	531 075
ZUSAMMEN ...	447 918	11 350 961	11 798 879	2 145 213	1 804 761	920 486	16 669 339	15 849 386
ALLE GUETER (1 000 TONNEN)								
EISENBAHN	16 128,4	39 876,7	56 005,0	7 831,6	8 272,1	1 892,7	74 001,4	73 191,4
STRASSE	3 561,5	69 377,9	72 939,5	20 447,4	19 581,4	4 648,5	117 616,8	111 851,2
BI-SCHIFF	1 428,0	14 675,2	16 103,2	14 643,9	26 704,0	3 863,7	61 314,8	60 925,8
ZUSAMMEN ...	21 117,9	123 929,8	145 047,7	42 922,8	54 557,6	10 404,9	252 933,0	245 968,4

3 GÜTERVERKEHR NACH HAUPTVERKEHRSBEZIEHUNGEN UND VERKEHRSBEZIRKEN 3. VJ 1989

TONNEN

VERKEHRS- ZWEIG	VERKEHR INNERHALB DES BUNDESGBIETES			GRENZUEBERSCHREITENDER UND DDR-VERKEHR		INSGESAMT			
	LOKAL- VERKEHR	WECHSELVERKEHR				3. VJ 1989		3. VJ 1988	
	V = E	VERSAND	EMPFANG	VERSAND	EMPFANG	VERSAND	EMPFANG	VERSAND	EMPFANG
011 FLENSBURG									
EISENBAHN	16 046	9 085	39 426	1 195	11 641	26 326	67 113	29 291	75 034
STRASSE	21 863	223 514	445 842	80 640	336 124	326 017	803 829	343 747	804 575
BI-SCHIFF	-	353	3 830	-	-	353	3 830	1 040	1 237
ZUSAMMEN ...	37 909	232 952	489 098	81 835	347 765	352 696	874 772	374 078	880 846
014 ITZEHOE									
EISENBAHN	45 095	175 781	64 588	23 689	9 280	244 565	118 963	205 807	158 044
STRASSE	21 270	534 475	391 261	133 138	97 436	688 883	509 967	681 801	508 436
BI-SCHIFF	5 202	369 073	180 264	11 474	7 946	385 749	193 412	347 040	223 586
ZUSAMMEN ...	71 567	1 079 329	636 113	168 301	114 662	1 319 197	822 342	1 234 648	890 066
015 KIEL									
EISENBAHN	11	59 860	26 932	35 667	15 548	95 538	42 491	57 420	27 578
STRASSE	1 378	175 340	256 180	27 852	41 464	204 570	299 022	178 730	262 933
BI-SCHIFF	-	11 824	74 260	1 113	-	12 937	74 260	38 502	76 514
ZUSAMMEN ...	1 389	247 024	357 372	64 632	57 012	313 045	415 773	274 652	367 025
016 NEUMUENSTER									
EISENBAHN	2	31 568	181 903	2 398	6 140	33 968	188 045	33 368	124 564
STRASSE	12 762	226 324	343 429	33 659	61 775	272 745	417 966	259 739	407 665
BI-SCHIFF	-	5 853	51 548	-	1 565	5 853	53 113	8 199	44 265
ZUSAMMEN ...	12 764	263 745	576 880	36 057	69 480	312 566	659 124	301 306	576 494
017 EUTIN									
EISENBAHN	-	11 890	27 617	669	2 515	12 559	30 132	14 961	28 885
STRASSE	10 596	57 649	139 340	5 494	11 728	73 739	161 664	62 586	154 707
BI-SCHIFF	-	-	-	-	-	-	-	-	709
ZUSAMMEN ...	10 596	69 539	166 957	6 163	14 243	86 298	191 796	77 547	184 301
018 LUEBECK									
EISENBAHN	5 742	160 442	201 454	153 101	103 911	319 285	311 107	338 668	291 323
STRASSE	1 090	328 187	272 499	56 637	69 615	385 914	343 204	397 648	351 087
BI-SCHIFF	-	37 230	47 574	2 985	19 668	40 215	67 242	61 712	82 436
ZUSAMMEN ...	6 832	525 859	521 527	212 723	193 194	745 414	721 553	798 028	724 846
019 SEGEBERG/RATZEBURG									
EISENBAHN	200	26 336	49 794	8 231	15 089	34 767	65 083	36 678	74 632
STRASSE	29 344	331 566	482 473	38 115	90 730	399 025	602 547	343 169	567 652
BI-SCHIFF	-	93 326	16 106	9 843	21 345	103 169	37 451	92 005	41 743
ZUSAMMEN ...	29 544	451 228	548 373	56 189	127 164	536 961	705 081	471 852	684 027
020 HAMBURG									
EISENBAHN	92 578	2 546 323	1 517 743	661 128	1 015 073	3 300 029	2 625 394	3 433 994	2 386 614
STRASSE	13 694	2 494 785	1 688 160	642 392	885 552	3 150 871	2 587 406	3 020 786	2 477 204
BI-SCHIFF	-	641 241	680 537	236 975	284 091	878 216	964 628	1 074 111	1 158 400
ZUSAMMEN ...	106 272	5 682 349	3 886 440	1 540 495	2 184 716	7 329 116	6 177 428	7 528 891	6 022 218
031 STADE/HARBURG									
EISENBAHN	22 141	188 942	163 063	91 846	63 797	302 929	249 001	259 728	246 206
STRASSE	52 909	546 181	773 261	96 691	128 177	695 781	954 347	650 570	882 923
BI-SCHIFF	425	70 221	91 065	5 391	3 619	76 037	95 109	81 892	104 649
ZUSAMMEN ...	75 475	805 344	1 027 389	193 928	195 593	1 074 747	1 298 457	992 190	1 233 778
032 UELZEN									
EISENBAHN	20 164	147 464	207 059	47 281	28 527	214 909	255 750	238 897	345 508
STRASSE	47 562	651 041	804 576	61 695	75 204	760 298	927 342	680 465	881 860
BI-SCHIFF	95	16 897	39 429	1 722	20 177	18 714	59 701	51 007	83 636
ZUSAMMEN ...	67 821	815 402	1 051 064	110 698	123 908	993 921	1 242 793	970 369	1 311 004
033 VERDEN									
EISENBAHN	3 429	187 841	74 506	31 754	20 791	223 024	98 726	245 905	102 982
STRASSE	16 939	665 079	790 542	131 349	116 098	813 367	923 579	741 624	863 632
BI-SCHIFF	74 988	279 207	45 512	937	20 989	355 132	141 489	372 393	140 253
ZUSAMMEN ...	95 356	1 132 127	910 560	164 040	157 878	1 391 523	1 163 794	1 359 922	1 106 867
041 EMDEN									
EISENBAHN	1 504	180 778	379 058	18 627	5 137	200 909	385 699	224 405	179 118
STRASSE	8 065	171 275	461 820	78 297	58 684	257 637	528 569	247 266	475 808
BI-SCHIFF	4 834	40 057	379 023	19 132	188 211	64 023	572 068	37 416	554 999
ZUSAMMEN ...	14 403	392 110	1 219 901	116 056	252 032	522 569	1 486 336	509 087	1 209 925
042 OLDENBURG									
EISENBAHN	73 429	289 899	310 930	101 942	67 035	465 270	451 394	576 620	421 500
STRASSE	64 087	875 235	1 089 810	172 625	143 060	1 111 947	1 296 957	1 052 976	1 234 684
BI-SCHIFF	28 068	315 020	274 753	93 520	145 199	436 608	448 020	417 297	525 656
ZUSAMMEN ...	165 584	1 480 154	1 675 493	368 087	355 294	2 013 825	2 196 371	2 046 893	2 181 844

3 GÜTERVERKEHR NACH HAUPTVERKEHRSBEZIEHUNGEN UND VERKEHRSBEZIRKEN 3.VJ 1989

TONNEN

VERKEHRS- ZWEIG	VERKEHR INNERHALB DES BUNDESGBIETES			GRENZÜBERSCHREITENDER UND DDR-VERKEHR		INSGESAMT			
	LOKAL- VERKEHR	WECHSELVERKEHR				3. VJ 1989		3. VJ 1988	
		V = E	VERSAND	EMPFANG	VERSAND	EMPFANG	VERSAND	EMPFANG	VERSAND
043 OSNABRUECK									
EISENBAHN	15 971	77 449	302 462	17 069	45 634	110 489	364 067	142 909	388 165
STRASSE	60 345	1 110 486	1 096 608	201 354	190 421	1 372 185	1 347 374	1 378 205	1 315 954
BI-SCHIFF	366	93 204	111 766	14 044	251 968	107 614	364 100	82 496	378 036
ZUSAMMEN ...	76 682	1 281 139	1 510 836	232 467	488 023	1 590 288	2 075 541	1 603 610	2 082 155
044 EMSLAND									
EISENBAHN	53 620	391 138	243 291	24 054	21 694	468 812	318 605	431 804	355 428
STRASSE	55 095	600 055	760 414	798 805	268 043	1 453 955	1 083 552	1 378 477	1 009 046
BI-SCHIFF	-	146 383	348 716	104 595	235 644	250 978	584 360	262 951	474 184
ZUSAMMEN ...	108 715	1 137 576	1 352 421	927 454	525 381	2 173 745	1 986 517	2 073 232	1 838 658
051 BRAUNSCHWEIG									
EISENBAHN	2 143 703	1 022 644	2 296 362	378 554	256 847	3 544 901	4 696 912	3 627 772	5 035 549
STRASSE	92 904	1 417 702	1 300 148	116 174	195 857	1 626 780	1 588 909	1 481 360	1 391 965
BI-SCHIFF	3 354	422 137	575 509	83 863	230 075	509 354	808 938	487 436	879 282
ZUSAMMEN ...	2 239 961	2 862 483	4 172 019	578 591	682 779	5 681 035	7 094 759	5 596 568	7 306 796
052 HANNOVER									
EISENBAHN	125 947	432 223	571 463	65 087	91 578	623 257	788 988	675 805	844 030
STRASSE	51 693	1 307 734	1 489 722	123 569	238 523	1 482 996	1 779 938	1 407 519	1 652 090
BI-SCHIFF	168	169 675	218 230	65 267	92 773	235 110	311 171	263 764	255 455
ZUSAMMEN ...	177 808	1 909 632	2 279 415	253 923	422 874	2 341 363	2 880 097	2 347 088	2 751 575
053 HILDESHEIM									
EISENBAHN	70 434	234 427	162 243	11 750	27 595	316 611	260 272	429 709	362 472
STRASSE	29 048	1 104 962	696 536	79 968	77 508	1 213 978	803 092	1 113 162	741 902
BI-SCHIFF	1 566	167 469	84 756	161 004	56 282	330 039	142 604	346 766	131 342
ZUSAMMEN ...	101 048	1 506 858	943 535	252 722	161 385	1 860 628	1 205 968	1 889 637	1 235 716
054 GOETTINGEN									
EISENBAHN	540	86 343	98 216	11 680	45 179	98 563	143 935	178 059	215 470
STRASSE	80 185	967 810	743 214	117 898	111 558	1 165 893	934 957	1 021 365	847 270
BI-SCHIFF	-	1 050	-	-	-	1 050	-	2 176	-
ZUSAMMEN ...	80 725	1 055 203	841 430	129 576	156 737	1 265 506	1 078 892	1 201 600	1 062 740
061 BREMEN									
EISENBAHN	92 305	581 986	2 439 306	199 160	125 491	873 451	2 657 102	816 680	2 519 272
STRASSE	16 368	1 130 001	943 508	174 032	198 261	1 320 401	1 158 137	1 397 667	1 170 919
BI-SCHIFF	-	288 812	424 161	147 426	-	436 238	424 161	362 314	432 660
ZUSAMMEN ...	108 673	2 000 799	3 806 975	520 618	323 752	2 630 080	4 239 400	2 576 661	4 122 851
062 BREMERHAVEN									
EISENBAHN	1 625	1 326 580	447 128	145 796	138 957	1 474 001	587 710	1 134 115	526 888
STRASSE	7 282	263 761	245 082	37 535	75 406	308 578	327 780	256 576	292 961
BI-SCHIFF	-	7 555	94 615	1 766	1 052	9 321	95 667	4 678	103 619
ZUSAMMEN ...	8 907	1 597 896	786 835	185 097	215 415	1 791 900	1 011 157	1 395 369	923 568
071 MÜNSTER									
EISENBAHN	5 554	727 028	289 879	127 603	39 382	860 185	334 815	853 728	322 631
STRASSE	105 731	1 700 104	1 795 520	531 631	569 153	2 337 466	2 470 404	2 206 371	2 348 381
BI-SCHIFF	6 915	48 093	380 575	227 134	197 153	282 142	584 643	136 785	585 201
ZUSAMMEN ...	118 200	2 475 225	2 465 974	886 368	805 688	3 479 793	3 389 862	3 196 884	3 256 213
072 MESEL									
EISENBAHN	267 804	1 902 898	914 236	96 735	42 074	2 267 437	1 224 114	1 995 462	1 274 651
STRASSE	12 004	829 284	433 594	695 286	269 417	1 536 574	715 015	1 497 940	728 061
BI-SCHIFF	28 601	1 177 886	100 768	3 226 517	796 644	4 433 004	926 013	4 058 201	1 102 732
ZUSAMMEN ...	308 409	3 910 068	1 448 598	4 018 538	1 108 135	8 237 015	2 865 142	7 551 603	3 105 444
081 DUISBURG									
EISENBAHN	178 402	3 885 776	3 384 634	144 740	45 380	4 208 918	3 608 416	4 085 876	3 437 569
STRASSE	3 247	686 010	475 150	330 369	268 564	1 019 626	746 961	1 046 653	753 372
BI-SCHIFF	12 892	1 023 588	453 849	2 641 298	9 531 549	3 677 778	9 998 290	4 031 223	9 709 999
ZUSAMMEN ...	194 541	5 595 374	4 313 633	3 116 407	9 845 493	8 906 322	14 353 667	9 163 752	13 900 940
082 ESSEN									
EISENBAHN	3 534 224	6 410 596	4 465 474	845 611	307 203	10 790 431	8 306 901	10 545 200	7 842 768
STRASSE	64 293	2 256 834	1 626 859	709 249	690 965	3 030 376	2 382 117	2 938 157	2 233 703
BI-SCHIFF	66 149	1 996 051	372 877	867 132	965 115	2 929 332	1 404 141	2 667 738	1 329 444
ZUSAMMEN ...	3 664 666	10 663 481	6 465 210	2 421 992	1 963 283	16 750 139	12 093 159	16 151 095	11 405 915
083 DORTMUND									
EISENBAHN	4 253 628	2 419 883	2 054 800	201 305	400 702	6 874 816	6 709 130	5 863 593	6 233 800
STRASSE	21 638	1 215 754	1 047 399	266 731	327 496	1 504 123	1 396 533	1 354 616	1 350 140
BI-SCHIFF	558	235 008	522 478	485 782	1 055 717	721 348	1 578 753	834 527	1 398 798
ZUSAMMEN ...	4 275 824	3 870 645	3 624 677	953 818	1 783 915	9 100 287	9 684 416	8 052 736	8 982 738

3 GÜTERVERKEHR NACH HAUPTVERKEHRSBEZIEHUNGEN UND VERKEHRSBEZIRKEN 3.VJ 1989

TONNEN

VERKEHRS- ZWEIG	VERKEHR INNERHALB DES BUNDESGBIETES			GRENZÜBERSCHREITENDER UND DDR-VERKEHR		INSGESAMT			
	LOKAL- VERKEHR	WECHSELVERKEHR				3.VJ 1989		3.VJ 1988	
		V = E	VERSAND	EMPFANG	VERSAND	EMPFANG	VERSAND	EMPFANG	VERSAND
091 HAGEN									
EISENBAHN	93 188	640 370	1 062 818	70 795	113 247	804 353	1 269 253	747 220	1 207 242
STRASSE	19 828	1 194 389	763 711	340 128	276 741	1 554 345	1 060 280	1 445 498	1 038 385
BI-SCHIFF	-	-	-	-	-	-	-	-	-
ZUSAMMEN ...	113 016	1 834 759	1 826 529	410 923	389 988	2 358 698	2 329 533	2 192 718	2 245 627
092 DUESSELDORF									
EISENBAHN	42 959	1 768 678	761 700	135 087	99 203	1 946 724	903 862	1 849 670	962 565
STRASSE	30 268	1 499 114	1 371 036	671 501	711 084	2 200 883	2 112 388	2 166 887	2 034 012
BI-SCHIFF	-	15 576	167 196	87 008	323 635	102 584	490 831	177 742	532 109
ZUSAMMEN ...	73 227	3 283 368	2 299 932	893 596	1 133 922	4 250 191	3 507 081	4 194 299	3 528 686
093 KREFELD									
EISENBAHN	173 565	598 288	1 070 517	189 862	128 715	961 715	1 372 797	1 005 787	1 352 221
STRASSE	21 813	1 264 331	1 009 733	827 540	657 322	2 113 684	1 688 868	2 023 744	1 547 844
BI-SCHIFF	81 467	421 340	390 942	496 693	982 255	999 500	1 454 664	1 075 153	1 442 802
ZUSAMMEN ...	276 845	2 283 959	2 471 192	1 514 095	1 768 292	4 074 899	4 516 329	4 104 684	4 342 867
094 AACHEN									
EISENBAHN	169 183	820 877	322 414	300 092	84 042	1 290 152	575 639	1 350 702	593 498
STRASSE	25 165	750 300	928 119	836 280	762 001	1 611 745	1 715 285	1 621 043	1 672 384
BI-SCHIFF	-	-	-	-	-	-	-	-	-
ZUSAMMEN ...	194 348	1 571 177	1 250 533	1 136 372	846 043	2 901 897	2 290 924	2 971 745	2 265 882
095 KOELN									
EISENBAHN	578 315	947 903	760 496	365 132	253 279	1 891 350	1 592 090	1 840 772	1 544 515
STRASSE	92 452	2 423 275	1 901 112	1 114 733	980 519	3 630 460	2 974 083	3 568 004	2 881 297
BI-SCHIFF	163 940	694 740	961 220	719 846	1 420 771	1 578 526	2 545 931	1 401 215	2 372 210
ZUSAMMEN ...	834 707	4 065 918	3 622 828	2 199 711	2 654 569	7 100 336	7 112 104	6 809 991	6 798 022
101 BIELEFELD									
EISENBAHN	2 810	121 775	778 275	24 904	51 597	149 489	832 682	183 089	521 619
STRASSE	122 949	1 757 659	2 107 935	268 489	426 021	2 149 097	2 656 905	2 048 854	2 570 294
BI-SCHIFF	9 911	119 358	139 609	32 475	89 740	161 744	239 260	154 890	219 724
ZUSAMMEN ...	135 670	1 998 792	3 025 819	325 868	567 358	2 460 330	3 728 847	2 386 833	3 311 637
102 PADERBORN									
EISENBAHN	1 145	87 729	122 194	12 128	18 087	101 002	141 426	121 865	157 595
STRASSE	10 210	571 083	598 716	72 196	110 286	653 489	719 212	579 979	675 942
BI-SCHIFF	-	-	-	-	-	-	-	1 467	-
ZUSAMMEN ...	11 355	658 812	720 910	84 324	128 373	754 491	860 638	703 311	833 537
103 ARNSBERG									
EISENBAHN	2 154	308 272	190 658	20 843	14 408	331 269	207 220	320 017	254 116
STRASSE	25 186	1 564 451	856 184	273 075	120 102	1 862 712	1 001 472	1 818 306	946 001
BI-SCHIFF	-	-	-	-	-	-	-	-	-
ZUSAMMEN ...	27 340	1 872 723	1 046 842	293 918	134 510	2 193 981	1 208 692	2 138 323	1 200 117
104 SIEGEN									
EISENBAHN	36 137	278 036	472 918	49 015	15 563	363 188	524 618	401 851	513 488
STRASSE	9 303	564 688	621 455	142 754	111 817	716 745	742 575	693 501	709 058
BI-SCHIFF	-	-	-	-	-	-	-	-	-
ZUSAMMEN ...	45 440	842 724	1 094 373	191 769	127 380	1 079 933	1 267 193	1 095 352	1 222 546
111 KASSEL									
EISENBAHN	9 165	625 385	374 635	117 553	52 627	752 103	436 427	798 015	492 954
STRASSE	61 200	816 427	1 127 539	88 066	133 053	965 693	1 321 792	943 635	1 367 629
BI-SCHIFF	-	-	-	-	-	-	-	-	-
ZUSAMMEN ...	70 365	1 441 812	1 502 174	205 619	185 680	1 717 796	1 758 219	1 741 650	1 860 583
112 MARBURG									
EISENBAHN	375	41 849	62 468	17 781	4 628	60 005	67 471	53 837	78 156
STRASSE	9 136	364 088	504 307	51 702	51 577	424 926	565 020	386 011	560 475
BI-SCHIFF	-	-	-	-	-	-	-	-	-
ZUSAMMEN ...	9 511	405 937	566 775	69 483	56 205	484 931	632 491	439 848	638 631
121 GIESSEN									
EISENBAHN	51 966	95 419	179 174	98 687	52 602	246 072	283 742	229 461	265 182
STRASSE	27 754	659 258	775 232	123 172	101 735	810 184	904 721	827 667	871 980
BI-SCHIFF	-	-	-	-	-	-	-	327	-
ZUSAMMEN ...	79 720	754 677	954 406	221 859	154 337	1 056 256	1 188 463	1 057 455	1 137 162
122 FULDA									
EISENBAHN	1 489	264 123	40 544	33 938	4 475	299 550	46 508	257 989	61 287
STRASSE	11 351	450 342	573 205	40 471	67 715	502 164	652 271	481 797	637 268
BI-SCHIFF	-	-	-	-	-	-	-	-	-
ZUSAMMEN ...	12 840	714 465	613 749	74 409	72 190	801 714	698 779	739 786	698 555

3 GÜTERVERKEHR NACH HAUPTVERKEHRSBEZIEHUNGEN UND VERKEHRSBEZIRKEN 3.VJ 1989

TONNEN

VERKEHRS- ZWEIG	VERKEHR INNERHALB DES BUNDESGBIETES			GRENZÜBERSCHREITENDER UND DDR-VERKEHR		INSGESAMT				
	LOKAL- VERKEHR	WECHSELVERKEHR				3. VJ 1989		3. VJ 1988		
		V = E	VERSAND	EMPfang	VERSAND	EMPfang	VERSAND	EMPfang	VERSAND	EMPfang
123 FRANKFURT										
EISENBAHN	61 325	384 821	636 110	83 142	99 312	529 288	796 747	538 686	781 333	
STRASSE	162 230	2 058 080	2 354 526	418 673	632 479	2 638 983	3 149 235	2 573 990	3 030 717	
BI-SCHIFF	15 405	184 943	1 318 138	225 187	951 947	425 535	2 285 490	414 674	2 240 608	
ZUSAMMEN ...	238 960	2 627 844	4 308 774	727 002	1 683 738	3 593 806	6 231 472	3 527 350	6 052 658	
124 DARMSTADT										
EISENBAHN	2 857	157 896	250 489	98 792	119 616	259 545	372 962	242 693	343 309	
STRASSE	82 718	1 123 232	1 057 679	160 248	243 868	1 366 198	1 384 265	1 291 483	1 329 982	
BI-SCHIFF	1 454	38 958	442 414	45 714	780 728	86 126	1 224 596	93 911	1 240 831	
ZUSAMMEN ...	87 029	1 320 086	1 750 582	304 754	1 144 212	1 711 869	2 981 823	1 628 087	2 914 122	
131 MONTABAUER										
EISENBAHN	4 393	171 800	193 194	300 811	19 128	477 004	216 715	386 816	204 489	
STRASSE	14 534	752 515	531 742	228 554	125 744	995 603	672 020	916 667	640 451	
BI-SCHIFF	-	34 877	40 272	91 207	206 895	126 084	247 167	102 381	226 604	
ZUSAMMEN ...	18 927	959 192	765 208	620 572	351 767	1 598 691	1 135 902	1 405 864	1 071 544	
132 KOBLENZ										
EISENBAHN	7 233	96 606	257 010	50 090	12 756	153 929	276 999	158 417	310 378	
STRASSE	44 984	1 522 054	991 352	270 219	216 185	1 837 257	1 252 521	1 776 284	1 194 413	
BI-SCHIFF	125	219 541	346 202	523 974	457 505	743 640	803 832	821 114	875 305	
ZUSAMMEN ...	52 342	1 838 201	1 594 564	844 283	686 446	2 734 826	2 333 352	2 755 815	2 380 096	
133 TRIER										
EISENBAHN	19 034	36 744	72 613	27 963	25 355	83 741	117 002	90 581	124 282	
STRASSE	39 793	822 401	745 664	525 870	476 266	1 388 004	1 261 663	1 199 534	1 114 658	
BI-SCHIFF	-	105 340	82 788	11 169	152 016	116 509	234 804	116 458	272 170	
ZUSAMMEN ...	58 767	964 485	901 065	565 002	653 637	1 588 254	1 613 469	1 406 573	1 511 110	
141 MAINZ										
EISENBAHN	8 340	136 893	120 985	70 752	30 182	215 985	159 507	239 238	183 042	
STRASSE	43 334	955 674	846 776	216 050	251 449	1 215 058	1 141 559	1 147 677	1 099 757	
BI-SCHIFF	13 208	140 025	508 643	210 532	756 269	363 765	1 278 120	365 645	1 225 278	
ZUSAMMEN ...	64 882	1 232 592	1 476 404	497 334	1 037 900	1 794 808	2 579 186	1 752 560	2 508 077	
142 KAISERSLAUTERN										
EISENBAHN	6 107	444 678	131 218	59 363	61 866	510 148	199 191	547 971	226 261	
STRASSE	151 228	732 764	823 563	220 527	379 304	1 104 519	1 354 095	1 159 973	1 315 058	
BI-SCHIFF	-	185 142	94 499	136 877	124 078	322 019	218 577	355 369	208 533	
ZUSAMMEN ...	157 335	1 362 584	1 049 280	416 767	565 248	1 936 686	1 771 863	2 063 313	1 749 852	
143 LUDWIGSHAFEN										
EISENBAHN	35 470	413 757	375 181	109 447	195 591	558 674	606 242	623 335	612 345	
STRASSE	29 460	986 651	524 450	473 390	229 512	1 489 501	783 422	1 458 969	746 679	
BI-SCHIFF	306 676	558 074	844 254	292 981	867 296	1 157 731	2 018 226	1 219 256	1 821 409	
ZUSAMMEN ...	371 606	1 958 482	1 743 885	875 818	1 292 399	3 205 906	3 407 890	3 301 560	3 180 433	
151 MANNHEIM										
EISENBAHN	33 439	287 248	702 092	112 191	142 426	432 878	877 957	474 826	896 824	
STRASSE	44 706	1 378 594	1 360 362	285 874	338 506	1 709 174	1 743 574	1 615 532	1 668 445	
BI-SCHIFF	133 455	273 867	714 036	256 819	689 694	664 141	1 537 185	832 414	1 622 202	
ZUSAMMEN ...	211 600	1 939 709	2 776 490	654 884	1 170 626	2 806 193	4 158 716	2 922 772	4 187 471	
152 KARLSRUHE										
EISENBAHN	80 110	1 157 411	348 040	134 602	59 462	1 372 123	487 612	1 450 894	434 902	
STRASSE	89 349	1 604 942	1 022 934	457 301	365 041	2 151 592	1 477 324	2 163 554	1 382 084	
BI-SCHIFF	144 348	1 665 449	369 901	605 499	1 058 132	2 416 296	1 572 381	2 124 284	1 632 293	
ZUSAMMEN ...	313 807	4 428 802	1 740 875	1 197 402	1 482 635	5 940 011	3 537 317	5 738 732	3 449 279	
153 PFÖRZHEIM										
EISENBAHN	109	21 128	52 221	8 706	19 323	29 943	71 653	25 449	72 089	
STRASSE	12 595	294 216	393 636	38 414	76 654	345 225	482 885	353 199	460 838	
BI-SCHIFF	-	-	-	-	-	-	-	-	-	
ZUSAMMEN ...	12 704	315 344	445 857	47 120	95 977	375 168	554 538	378 648	532 927	
161 HEILBRONN										
EISENBAHN	39 154	159 120	294 593	35 076	50 174	233 350	383 921	290 240	425 651	
STRASSE	57 316	866 781	1 053 959	130 505	191 371	1 054 602	1 302 646	1 051 616	1 240 785	
BI-SCHIFF	850	567 700	669 627	53 333	368 542	621 883	1 039 019	570 014	1 096 604	
ZUSAMMEN ...	97 320	1 593 601	2 018 179	218 914	610 087	1 909 835	2 725 586	1 911 870	2 763 040	
162 STUTTGART										
EISENBAHN	31 024	339 208	1 397 476	44 095	132 508	414 327	1 561 008	488 962	1 874 638	
STRASSE	161 490	1 850 105	2 603 073	431 538	565 957	2 443 139	3 330 520	2 438 722	3 320 813	
BI-SCHIFF	10 630	70 831	436 729	68 256	447 128	149 717	894 487	163 800	1 090 451	
ZUSAMMEN ...	203 144	2 260 144	4 437 278	543 889	1 145 593	3 007 177	5 786 015	3 091 484	6 285 902	

3 GÜTERVERKEHR NACH HAUPTVERKEHRSBEZIEHUNGEN UND VERKEHRSBEZIRKEN 3. VJ 1989

TONNEN

VERKEHRS- ZWEIG	VERKEHR INNERHALB DES BUNDESGBIETES			GRENZÜBERSCHREITENDER UND DDR-VERKEHR		INSGESAMT			
	LOKAL- VERKEHR	WECHSELVERKEHR				3. VJ 1989		3. VJ 1988	
		V = E	VERSAND	EMPFANG	VERSAND	EMPFANG	VERSAND	EMPFANG	VERSAND
163 ULM									
EISENBAHN	3 460	307 659	293 946	41 616	39 232	352 735	336 638	349 363	347 390
STRASSE	48 949	1 214 788	1 030 511	255 092	217 629	1 518 829	1 297 089	1 415 187	1 238 061
BI-SCHIFF	-	-	-	-	-	-	-	-	-
ZUSAMMEN ...	52 409	1 522 447	1 324 457	296 708	256 861	1 871 564	1 633 727	1 764 550	1 585 451
164 TUEBINGEN									
EISENBAHN	-	105 257	50 223	11 413	5 444	116 670	55 667	120 509	68 338
STRASSE	8 497	299 789	472 267	62 950	88 023	371 236	568 787	382 615	567 613
BI-SCHIFF	-	-	-	-	-	-	-	-	-
ZUSAMMEN ...	8 497	405 046	522 490	74 363	93 467	487 906	624 454	503 124	635 951
165 RAVENSBURG									
EISENBAHN	89 105	90 067	195 428	40 982	19 503	220 154	304 036	234 228	364 126
STRASSE	21 953	442 080	673 171	346 606	143 272	810 639	838 396	852 207	831 397
BI-SCHIFF	-	-	-	-	-	-	-	-	-
ZUSAMMEN ...	111 058	532 147	868 599	387 588	162 775	1 030 793	1 142 432	1 086 435	1 195 523
171 FREIBURG									
EISENBAHN	136 669	229 455	227 205	126 283	163 932	492 407	527 806	469 937	507 330
STRASSE	99 796	892 175	941 717	499 215	451 235	1 491 186	1 492 748	1 384 085	1 392 818
BI-SCHIFF	-	1 009 508	324 643	971 516	318 632	1 981 024	643 275	2 048 730	610 301
ZUSAMMEN ...	236 465	2 131 138	1 493 565	1 597 014	933 799	3 964 617	2 663 829	3 902 752	2 510 449
172 DONAUESCHINGEN									
EISENBAHN	-	27 194	99 317	23 865	8 434	51 059	107 751	48 352	114 603
STRASSE	30 028	374 492	517 140	106 892	102 348	511 412	649 516	475 820	625 780
BI-SCHIFF	-	-	-	-	-	-	-	-	-
ZUSAMMEN ...	30 028	401 686	616 457	130 757	110 782	562 471	757 267	524 172	740 383
173 KONSTANZ/LOERRACH									
EISENBAHN	44 350	108 861	209 902	82 145	82 256	235 356	336 508	248 077	342 427
STRASSE	35 614	380 508	586 571	971 558	292 768	1 387 680	914 953	1 279 826	875 437
BI-SCHIFF	-	6 819	32 823	4 188	141 451	11 007	174 274	14 894	210 077
ZUSAMMEN ...	79 964	496 188	829 296	1 057 891	516 475	1 634 043	1 425 735	1 542 797	1 427 941
181 ASCHAFFENBG/MUERZBG									
EISENBAHN	16 025	69 400	366 690	34 269	32 289	119 694	415 004	185 177	495 140
STRASSE	61 548	1 050 975	1 074 306	160 021	156 440	1 272 544	1 292 294	1 248 204	1 288 555
BI-SCHIFF	98 584	297 628	330 531	109 817	331 108	506 029	760 223	375 065	909 108
ZUSAMMEN ...	176 157	1 418 003	1 771 527	304 107	519 837	1 898 267	2 467 521	1 808 446	2 692 803
182 SCHWEINFURT									
EISENBAHN	1 762	80 032	107 681	18 269	14 531	100 063	123 974	111 499	139 784
STRASSE	27 931	439 458	463 243	44 766	60 846	512 155	552 020	447 537	529 980
BI-SCHIFF	118 546	82 888	103 345	18 615	32 040	220 049	253 931	277 122	252 258
ZUSAMMEN ...	148 239	602 378	674 269	81 650	107 417	832 267	929 925	836 158	922 022
183 BAYREUTH									
EISENBAHN	24 718	106 762	162 691	46 966	445 274	178 446	632 683	203 978	570 477
STRASSE	181 808	1 128 221	1 155 848	141 781	219 255	1 451 810	1 556 811	1 340 370	1 486 761
BI-SCHIFF	49 852	115 410	126 531	42 425	52 515	207 687	228 898	510 133	556 759
ZUSAMMEN ...	256 378	1 350 393	1 445 070	231 172	717 044	1 837 943	2 418 492	2 054 481	2 613 997
184 NUERNBERG									
EISENBAHN	16 925	155 077	749 984	35 146	65 357	207 148	832 266	231 240	776 837
STRASSE	54 531	1 277 837	1 582 456	169 181	259 373	1 501 549	1 896 360	1 414 408	1 791 394
BI-SCHIFF	144	56 118	163 376	91 016	153 440	147 278	316 960	102 169	379 498
ZUSAMMEN ...	71 600	1 489 032	2 495 816	295 343	478 170	1 855 975	3 045 586	1 747 817	2 947 729
185 ANSBACH									
EISENBAHN	100	41 457	51 020	9 213	11 118	50 770	62 238	54 195	104 214
STRASSE	21 750	597 565	614 736	55 363	69 582	674 678	706 078	576 941	637 048
BI-SCHIFF	-	-	-	-	-	-	-	-	-
ZUSAMMEN ...	21 850	639 022	665 756	64 576	80 710	725 448	768 316	631 136	741 262
191 REGENSBURG									
EISENBAHN	39 780	738 243	641 128	175 310	241 977	953 333	922 885	867 614	711 802
STRASSE	85 746	1 234 400	849 519	177 715	153 141	1 497 861	1 088 406	1 309 870	1 024 808
BI-SCHIFF	33 947	14	-	306 274	302 908	340 235	336 855	231 387	269 873
ZUSAMMEN ...	159 473	1 972 657	1 490 647	659 299	698 026	2 791 429	2 348 146	2 408 871	2 006 583
192 AMBERG/WEIDEN									
EISENBAHN	116 113	328 090	582 558	90 278	296 048	534 481	994 719	609 564	1 101 195
STRASSE	53 855	829 051	570 724	129 691	120 410	1 012 597	744 989	917 924	686 007
BI-SCHIFF	-	-	-	-	-	-	-	-	-
ZUSAMMEN ...	169 968	1 157 141	1 153 282	219 969	416 458	1 547 078	1 739 708	1 527 488	1 787 202

3 GÜTERVERKEHR NACH HAUPTVERKEHRSBEZIEHUNGEN UND VERKEHRSBEZIRKEN 3.VJ 1989

TONNEN

VERKEHRS- ZWEIG	VERKEHR INNERHALB DES BUNDESGBIETES			GRENZÜBERSCHREITENDER UND DDR-VERKEHR		INSGESAMT			
	LOKAL- VERKEHR	WECHSELVERKEHR				3. VJ 1989		3. VJ 1988	
	V = E	VERSAND	EMPFANG	VERSAND	EMPFANG	VERSAND	EMPFANG	VERSAND	EMPFANG
193 PASSAU									
EISENBAHN	11 033	181 698	162 171	36 949	55 931	229 680	229 135	167 595	257 957
STRASSE	73 242	750 876	883 097	239 232	200 972	1 063 350	1 157 311	989 237	1 127 201
BI-SCHIFF	11 236	-	14	13 991	126 223	25 227	137 473	72 561	155 887
ZUSAMMEN ...	95 511	932 574	1 045 282	290 172	383 126	1 318 257	1 523 919	1 229 393	1 541 045
194 LANDSHUT									
EISENBAHN	787	88 742	78 216	39 712	39 414	129 241	118 417	117 420	141 562
STRASSE	17 076	461 695	615 259	97 753	100 212	576 524	732 547	578 334	702 802
BI-SCHIFF	-	-	-	-	-	-	-	-	-
ZUSAMMEN ...	17 863	550 437	693 475	137 465	139 626	705 765	850 964	695 754	844 364
201 INGOLSTADT									
EISENBAHN	6 593	1 187 227	208 639	143 696	170 871	1 337 516	386 103	1 304 072	338 507
STRASSE	46 043	1 214 919	552 481	164 606	63 710	1 425 568	662 234	1 325 326	621 312
BI-SCHIFF	-	-	-	-	-	-	-	-	-
ZUSAMMEN ...	52 636	2 402 146	761 120	308 302	234 581	2 763 084	1 048 337	2 629 398	959 819
202 AUGSBURG									
EISENBAHN	22 355	173 123	369 925	42 127	91 906	237 605	484 186	255 493	534 847
STRASSE	58 015	1 087 878	1 021 018	165 279	161 853	1 311 172	1 240 886	1 239 626	1 200 454
BI-SCHIFF	-	-	-	-	-	-	-	-	-
ZUSAMMEN ...	80 370	1 261 001	1 390 943	207 406	253 759	1 548 777	1 725 072	1 495 119	1 735 301
203 MUENCHEN									
EISENBAHN	42 666	287 230	1 390 069	187 291	206 549	517 187	1 639 284	512 665	1 646 988
STRASSE	158 899	1 439 686	2 406 660	387 902	653 097	1 986 487	3 218 656	1 917 336	3 132 671
BI-SCHIFF	-	-	-	-	-	-	-	-	-
ZUSAMMEN ...	201 565	1 726 916	3 796 729	575 193	859 646	2 503 674	4 857 940	2 430 001	4 779 659
204 KEMPTEN									
EISENBAHN	7 356	18 617	80 398	19 789	10 096	45 762	97 850	40 223	109 672
STRASSE	22 440	283 363	529 074	105 430	137 575	411 233	689 089	397 400	682 920
BI-SCHIFF	-	-	-	-	-	-	-	-	-
ZUSAMMEN ...	29 796	301 980	609 472	125 219	147 671	456 995	786 939	437 623	792 592
205 GARM.-PARTENKIRCHEN									
EISENBAHN	637	16 120	54 799	10 014	13 827	26 771	69 263	25 412	75 303
STRASSE	23 635	210 795	429 028	106 542	51 140	340 972	503 803	310 525	478 611
BI-SCHIFF	-	-	-	-	-	-	-	-	-
ZUSAMMEN ...	24 272	226 915	483 827	116 556	64 967	367 743	573 066	335 937	553 914
206 ROSENHEIM									
EISENBAHN	167 151	314 794	378 059	183 535	123 237	665 480	668 447	706 508	749 647
STRASSE	59 152	612 087	772 276	356 749	266 377	1 027 988	1 097 805	985 813	1 038 046
BI-SCHIFF	-	-	-	-	-	-	-	-	-
ZUSAMMEN ...	226 303	926 881	1 150 335	540 284	389 614	1 693 468	1 766 252	1 692 321	1 787 693
207 MEMMINGEN									
EISENBAHN	1 330	60 615	234 931	28 481	32 174	90 426	268 435	88 841	299 834
STRASSE	22 750	571 933	692 966	129 640	110 500	724 323	826 216	767 230	800 172
BI-SCHIFF	-	-	-	-	-	-	-	-	-
ZUSAMMEN ...	24 080	632 548	927 897	158 121	142 674	814 749	1 094 651	856 071	1 100 006
211 SAARLAND									
EISENBAHN	2 864 310	1 127 589	885 394	351 445	535 012	4 343 344	4 284 716	4 521 741	4 372 469
STRASSE	41 365	853 466	1 197 200	1 044 660	1 015 004	1 939 491	2 253 569	1 850 087	2 149 924
BI-SCHIFF	-	70 518	86 890	2 263	810 012	72 781	896 902	47 099	843 009
ZUSAMMEN ...	2 905 675	2 051 573	2 169 484	1 398 368	2 360 028	6 355 616	7 435 187	6 418 927	7 365 402
221 BERLIN (WEST)									
EISENBAHN	-	112 154	352 683	35 255	755 295	147 409	1 107 978	144 062	1 259 540
STRASSE	5 233	1 031 322	1 705 696	80 323	287 544	1 116 878	1 998 473	1 104 383	1 931 405
BI-SCHIFF	-	82 341	408 394	817 278	632 293	899 619	1 040 687	877 741	1 118 687
ZUSAMMEN ...	5 233	1 225 817	2 466 773	932 856	1 675 132	2 163 906	4 147 138	2 126 186	4 309 632
INSGESAMT (1 000 TONNEN)									
EISENBAHN	16 128,4	39 876,7	39 876,7	7 831,6	8 272,1	63 836,6	64 277,1	62 812,6	63 744,9
STRASSE	3 561,5	69 377,9	69 377,9	20 447,4	19 581,4	93 386,9	92 520,9	89 401,6	88 607,4
BI-SCHIFF	1 428,0	14 675,2	14 675,2	14 643,9	26 704,0	30 747,1	42 807,2	30 670,7	43 243,4
ZUSAMMEN ...	21 117,9	123 929,8	123 929,8	42 922,8	54 557,6	187 970,5	199 605,2	182 884,9	195 595,5

4 GRENZUEBERSCHREITENDER UND DDR-VERKEHR NACH GUETERABTEILUNGEN UND VERKEHRSBEZIRKEN 3.VJ 1989

1 000 TONNEN

VERKEHRSGEBIET -BEZIRK-	EISENBAHNVERKEHR		STRASSENVERKEHR		BINNENSCHIFFSVERKEHR		3.VJ 1989		3.VJ 1988	
	V	E	V	E	V	E	V	E	V	E
0 LAND-,FORSTWIRTSCHAFTLICHE UND VERWANDTE ERZEUGNISSE (EINSCHL. LEBENDE TIERE)										
DDR U.BERLIN (OST)	23,0	64,6	0,9	50,9	0,2	16,9	24,0	192,3	45,9	111,9
FINNLAND	-	-	7,2	17,9	-	1,6	7,2	19,5	6,1	18,6
SCHWEDEN	175,7	43,7	30,2	39,1	-	3,4	205,9	86,2	153,3	110,1
NORWEGEN	0,4	0,1	10,6	7,3	-	0,7	11,0	8,2	8,9	8,6
DAENEMARK	3,5	3,4	61,6	42,4	1,1	9,3	66,2	55,0	60,4	69,1
GROSSBRITANNIEN ..	0,6	-	14,9	10,5	7,1	1,5	22,6	12,0	21,2	10,4
IRLAND	-	-	0,9	1,2	-	-	0,9	1,2	0,9	1,4
NIEDERLANDE	3,7	1,6	479,0	899,2	166,4	215,3	649,1	1 116,1	569,5	1 016,2
DAR.: ROTTERDAM ..	2,2	1,0	24,6	118,0	92,7	192,3	119,5	311,3	60,6	236,3
AMSTERDAM	0,4	-	7,5	15,4	1,8	6,3	9,7	21,7	8,3	24,1
MAASTRICHT	-	-	8,8	26,4	-	-	8,8	26,4	7,5	26,5
BELGIEN	9,6	54,2	117,2	391,1	267,2	45,3	393,9	490,6	375,5	549,7
DAR.: ANTWERPEN ..	7,5	14,2	16,2	141,9	125,7	16,9	149,3	173,0	63,4	188,3
LUXEMBURG	0,0	0,3	12,1	49,2	-	0,8	12,1	50,4	9,4	37,3
FRANKREICH	20,1	58,7	153,3	463,1	18,8	233,2	192,3	755,0	167,7	734,5
DAR.: CALAIS	2,9	0,0	13,0	11,4	2,7	5,2	18,6	16,7	12,7	30,6
AMIENS	1,3	0,4	10,2	9,9	-	-	11,4	10,9	7,7	15,6
ROUEN	7,4	0,2	4,6	12,7	-	-	12,0	12,9	4,5	15,7
RENNES	1,4	0,4	3,8	6,9	-	-	5,2	7,3	5,7	6,5
BORDEAUX	1,4	0,0	5,0	12,4	-	5,1	6,4	17,6	5,1	35,5
ELSASS	1,9	0,2	47,1	124,1	6,3	104,1	55,3	228,4	56,8	182,2
METZ	0,4	1,3	21,0	84,9	-	117,2	21,3	203,3	18,2	189,4
REIMS	0,1	5,3	6,4	30,5	-	-	6,5	35,8	6,1	50,6
PARIS	0,6	0,4	8,4	9,5	9,3	-	18,3	9,9	14,3	18,5
DIJON	0,0	20,5	5,6	25,2	-	-	5,6	45,7	6,0	49,0
ORLEANS	0,2	23,9	3,1	17,9	-	1,3	3,3	43,0	3,7	26,3
LYON	1,5	0,0	13,5	10,1	0,5	0,2	15,5	10,4	13,2	9,7
TOULOUSE	0,2	0,0	2,1	6,1	-	-	2,3	6,1	2,0	9,5
MARSEILLE	1,0	6,0	6,0	88,3	-	-	7,0	94,3	8,1	82,7
PORTUGAL	0,0	0,1	2,2	3,2	-	4,7	2,2	8,0	1,5	10,8
SPANIEN	0,8	0,2	29,4	143,3	-	-	30,2	143,5	24,8	116,1
GIBRALTAR	-	-	-	-	-	-	-	-	-	-
MALTA	-	-	0,1	-	-	-	0,1	-	-	-
ITALIEN	61,9	51,6	87,2	425,7	-	-	149,1	477,3	132,2	545,7
DAR.: TURIN	17,5	1,8	8,0	23,7	-	-	25,5	25,5	17,5	23,8
MAILAND	9,9	1,3	19,1	17,9	-	-	29,0	19,2	31,9	19,4
GENUA	0,2	0,0	0,3	2,4	-	-	0,5	2,4	0,6	2,8
FLORENZ	3,0	0,6	5,3	3,2	-	-	8,3	3,8	9,0	3,9
ROM	4,0	0,7	1,5	4,4	-	-	5,6	5,1	4,2	5,5
NEAPEL	0,6	2,2	0,8	17,1	-	-	1,4	19,3	2,0	20,4
KALABRIEN	0,1	0,9	0,1	2,2	-	-	0,2	3,1	0,1	4,8
BARI	0,0	28,5	0,2	45,5	-	-	0,3	73,9	0,5	95,4
ANCONA	0,7	4,6	0,8	16,5	-	-	1,5	21,1	1,2	28,7
BOLOGNA	1,4	9,3	4,9	149,6	-	-	6,3	158,9	4,5	182,5
BOZEN	18,9	1,1	31,0	98,9	-	-	50,0	100,0	45,2	109,6
TRIEST	5,3	-	5,8	1,9	-	-	11,0	1,9	6,6	2,4
SIZILIEN	0,2	0,6	0,1	1,4	-	-	0,3	2,0	0,2	2,0
SARDINIEN	0,1	0,0	-	1,2	-	-	0,1	1,2	0,1	1,0
SCHWEIZ	36,7	3,4	96,8	17,4	5,3	0,5	138,8	21,4	145,2	21,3
OESTERREICH	105,4	22,0	254,7	118,5	-	-	360,1	140,6	345,5	123,1
JUGOSLAWIEN	1,6	2,2	3,5	11,9	-	0,2	5,1	14,3	6,2	15,0
ALBANIEN	-	-	-	0,1	-	-	-	0,1	-	0,4
GRIECHENLAND	0,6	1,4	2,5	81,3	-	-	3,1	82,7	3,4	80,1
TUERKEI	-	-	2,9	41,5	-	-	2,9	41,5	2,4	32,7
RUMAENIEN	0,2	1,1	0,2	4,3	-	-	0,4	5,5	0,9	11,3
BULGARIEN	2,2	-	0,6	6,2	0,0	0,1	2,8	6,4	2,6	10,0
UNGARN	4,4	4,7	8,6	53,9	-	-	13,0	58,6	12,6	63,5
TSSCHECHOSLOWAKEI ..	17,4	37,2	10,3	126,0	7,2	0,5	34,9	163,7	64,1	150,1
POLEN	18,9	18,2	1,7	62,5	-	3,4	20,6	84,2	5,3	74,2
SOWJETUNION	-	-	0,6	3,3	0,9	1,8	1,5	5,1	0,8	5,0
EUROPA ZUSAMMEN ..	486,6	369,1	1 389,3	3 071,2	474,1	539,3	2 350,0	3 979,6	2 166,5	3 927,2
AMERIKA	-	-	-	-	-	-	-	-	-	-
ASIEN	-	-	0,0	1,9	-	-	0,0	1,9	0,3	1,6
UEBRIGE LAENDER ..	-	-	0,1	-	-	-	0,1	-	0,2	-
EINSCHL. NICHT ERM.	-	-	-	-	-	-	-	-	-	-
INSGESAMT ...	486,6	369,1	1 389,4	3 073,1	474,1	539,3	2 350,2	3 981,5	2 166,9	3 928,8

4 GRENZUEBERSCHREITENDER UND DDR-VERKEHR NACH GUETERABTEILUNGEN UND VERKEHRSBEZIRKEN 3.VJ 1989

1 000 TONNEN

VERKEHRSGEBIET -BEZIRK-	EISENBAHNVERKEHR		STRASSENVERKEHR		BINNENSCHIFFSVERKEHR		3.VJ 1989		3.VJ 1988	
	V	E	V	E	V	E	V	E	V	E
1 ANDERE NAHRUNGS- UND FUTTERMITTEL										
DDR U.BERLIN (OST)	98,7	17,4	0,8	6,7	40,2	0,2	139,7	24,3	132,5	15,3
FINNLAND	-	-	2,1	2,3	0,5	-	2,6	2,3	1,2	2,9
SCHWEDEN	6,9	1,4	17,8	16,2	2,6	2,5	27,4	20,1	22,9	14,8
NORWEGEN	0,8	-	3,9	9,8	-	1,0	4,6	10,8	6,5	7,5
DAENEMARK	3,3	3,5	143,3	278,1	0,8	26,0	147,4	307,5	149,2	269,8
GROSSBRITANNIEN ..	0,6	-	56,2	51,1	2,6	4,9	59,4	56,0	55,5	43,3
IRLAND	-	-	0,6	9,1	3,9	-	4,5	9,1	1,6	5,8
NIEDERLANDE	7,6	5,5	870,9	1 042,8	366,1	1 373,3	1 244,6	2 421,6	1 136,9	2 477,6
DAR.: ROTTERDAM ..	-	1,1	72,9	132,5	171,8	1 149,9	244,7	1 283,5	224,5	1 326,9
AMSTERDAM ..	0,1	4,3	14,5	74,9	29,4	-	44,0	270,4	28,7	275,6
MAASTRICHT ..	-	-	12,4	29,4	-	-	12,4	29,4	11,0	28,3
BELGIEN	8,6	1,7	342,0	295,7	152,5	89,7	503,1	387,1	482,3	345,4
DAR.: ANTWERPEN ..	7,8	0,2	93,9	56,4	105,3	64,3	207,0	120,9	258,1	98,1
LUXEMBURG	0,0	-	34,3	36,1	-	-	34,3	36,1	24,2	25,9
FRANKREICH	11,6	51,5	298,1	498,2	5,1	136,7	254,9	686,4	217,0	719,2
DAR.: CALAIS	0,1	0,0	20,5	52,5	2,0	6,7	22,6	59,2	19,0	53,0
AMTENS	2,5	13,3	6,7	34,3	0,3	0,5	9,5	49,1	5,8	34,7
ROUEN	0,1	10,4	11,8	13,7	-	-	11,8	24,1	9,6	17,3
RENNES	0,4	-	14,4	24,0	-	-	14,8	24,0	13,5	23,5
BORDEAUX ..	0,2	4,0	7,9	27,1	-	0,3	8,1	31,4	7,3	46,0
ELSASS	0,1	1,8	46,1	85,4	1,4	41,4	47,6	128,6	44,1	145,6
METZ	0,3	-	22,4	77,8	-	72,2	22,7	149,9	18,8	177,0
REIMS	-	1,4	2,7	40,5	0,5	6,5	3,2	48,4	2,7	49,1
PARIS	6,1	0,1	31,6	17,8	-	0,7	37,7	18,6	30,0	24,2
DIJON	0,2	7,2	18,5	22,8	0,9	5,7	19,6	35,7	18,2	32,8
ORLEANS ..	0,1	4,4	11,8	23,6	-	0,8	11,9	28,7	10,3	25,2
LYON	0,6	1,6	14,2	23,1	-	1,7	14,8	26,4	13,1	32,7
TOULOUSE ..	0,2	1,1	4,0	6,3	-	-	4,2	7,4	3,3	5,6
MARSEILLE ..	0,6	6,2	16,5	33,6	-	0,2	17,2	40,1	14,2	37,5
PORTUGAL	-	-	4,3	1,3	-	-	4,3	1,3	4,2	1,0
SPANIEN	0,0	0,1	25,7	15,9	-	-	25,7	16,1	18,2	15,0
GIBRALTAR	-	-	-	-	-	-	-	-	-	-
MALTA	-	-	-	0,0	-	-	-	0,0	-	-
ITALIEN	64,3	32,5	451,8	212,7	-	-	516,1	245,2	542,2	262,9
DAR.: TURIN	0,8	6,9	13,6	19,5	-	-	14,3	26,4	14,7	23,7
MAILAND	3,0	0,1	119,6	17,2	-	-	122,6	17,3	131,0	18,4
GENUA	0,2	0,0	4,9	2,3	-	-	5,1	2,3	5,5	3,7
FLORENZ ..	0,2	0,2	15,2	9,1	-	-	15,4	9,3	16,7	9,2
ROM	11,1	0,1	32,2	4,6	-	-	43,3	4,8	43,4	4,9
NEAPEL	11,0	0,4	41,8	13,6	-	-	52,9	14,0	58,0	12,5
KALABRIEN ..	0,0	0,2	3,1	2,4	-	-	3,1	2,6	3,3	2,3
BARI	3,3	0,1	8,5	5,0	-	-	11,8	5,1	12,9	4,8
ANCONA	0,7	0,3	15,8	4,5	-	-	16,5	4,8	18,2	5,9
BOLOGNA	32,8	20,7	70,9	34,1	-	-	103,7	54,8	103,4	59,4
BOZEN	0,8	3,1	93,1	74,9	-	-	93,9	78,0	100,1	90,1
TRIEST	0,1	0,0	5,3	5,8	-	-	5,5	5,8	3,8	7,2
SIZILIEN ..	0,1	0,4	1,9	2,0	-	-	2,0	2,3	2,7	2,6
SARDINIEN ..	0,1	0,0	0,6	0,5	-	-	0,7	0,5	0,7	0,5
SCHWEIZ	46,3	1,3	88,4	30,8	5,2	1,3	139,8	33,4	143,9	31,4
OESTERREICH	62,3	4,5	129,8	63,3	0,7	-	192,8	67,8	185,2	108,1
JUGOSLAWIEN	2,7	3,7	18,1	17,6	0,7	2,0	21,5	23,3	9,3	39,5
ALBANIEN	0,5	-	0,0	0,0	-	-	0,5	0,0	0,5	0,1
GRIECHENLAND	-	-	45,0	21,8	-	-	45,0	21,8	24,5	21,5
TUERKEI	-	-	3,4	10,9	-	-	3,4	10,9	3,6	9,7
RUMAENIEN	3,7	2,6	2,2	4,6	7,2	-	13,1	7,2	9,6	5,3
BULGARIEN	9,1	0,2	0,4	4,2	0,5	3,8	10,0	8,2	7,5	6,2
UNGARN	16,2	1,3	14,2	49,3	-	21,7	30,4	72,3	39,5	55,8
TSSCHECHOSLOWAKEI ..	120,9	5,0	14,7	31,3	88,5	11,0	224,2	47,3	169,9	39,2
POLEN	30,3	1,1	40,9	39,5	-	3,2	71,1	43,9	33,3	31,8
SOWJETUNION	-	-	3,6	7,9	-	-	3,6	7,9	2,5	6,5
EUROPA ZUSAMMEN ..	494,3	133,3	2 552,7	2 757,4	677,2	1 677,3	3 724,1	4 567,9	3 423,8	4 561,4
AMERIKA	-	-	-	-	-	-	-	-	-	-
ASIEN	-	-	8,6	1,0	-	-	8,6	1,0	4,8	0,2
UEBRIGE LAENDER ..	-	-	0,8	-	-	-	0,8	-	0,6	-
EINSCHL.NICHT ERM.	-	-	-	-	-	-	-	-	-	-
INSGESAMT ...	494,3	133,3	2 562,1	2 758,4	677,2	1 677,3	3 733,5	4 568,9	3 429,3	4 561,6

4 GRENZUEBERSCHREITENDER UND DDR-VERKEHR NACH GUETERABTEILUNGEN UND VERKEHRSBEZIRKEN 3.VJ 1989

1 000 TONNEN

VERKEHRSGEBIET -BEZIRK-	EISENBAHNVERKEHR		STRASSENVERKEHR		BINNENSCHIFFSVERKEHR		3. VJ 1989		3. VJ 1988	
	V	E	V	E	V	E	V	E	V	E
2 FESTE MINERALISCHE BRENNSTOFFE										
DDR U.BERLIN (OST)	36,2	159,6	0,7	0,9	18,8	182,8	55,7	343,3	92,1	315,1
FINNLAND	-	-	-	-	-	-	-	-	-	-
SCHWEDEN	-	-	0,2	-	0,2	-	0,3	-	5,1	0,0
NORWEGEN	-	-	0,0	0,2	18,2	-	18,2	0,2	15,8	2,6
DAENEMARK	0,2	-	3,1	0,3	1,0	-	4,3	0,3	3,1	0,9
GROSSBRITANNIEN ..	-	-	0,5	0,6	37,2	0,0	37,7	0,6	71,9	2,4
IRLAND	-	-	0,0	-	-	-	0,0	-	1,7	-
NIEDERLANDE	118,0	1,5	254,5	10,0	653,3	599,2	1 025,8	610,8	688,2	715,0
DAR.: ROTTERDAM ..	17,9	0,1	3,0	2,1	508,0	520,4	528,9	522,6	267,6	590,0
AMSTERDAM ..	93,9	-	1,8	0,5	2,5	3,5	98,1	4,0	76,5	27,4
MAASTRICHT ..	-	0,1	51,1	0,9	6,9	19,2	58,0	20,1	50,2	30,9
BELGIEN	292,6	13,2	125,1	39,3	217,5	85,5	635,3	138,0	546,7	98,1
DAR.: ANTWERPEN ..	33,7	0,3	4,2	3,1	1,7	18,3	39,6	21,7	15,5	9,6
LUXEMBURG	253,9	-	5,5	69,9	58,5	-	317,9	69,9	531,1	65,7
FRANKREICH	169,8	83,5	74,2	15,1	186,8	30,4	430,8	128,9	478,2	164,8
DAR.: CALAIS	14,4	2,0	8,5	1,8	29,4	-	52,3	3,8	44,5	5,4
AMIENS	55,6	-	2,0	0,0	1,4	-	59,0	0,0	56,5	0,0
ROUEN	-	1,3	1,0	-	-	-	1,0	1,3	0,6	-
RENNES	0,1	-	3,3	-	-	-	3,5	-	3,2	-
BORDEAUX ..	0,3	-	3,1	-	0,3	-	3,7	-	4,1	-
ELSASS	2,1	-	5,8	0,5	3,1	6,5	11,0	7,0	13,5	15,5
METZ	82,0	80,2	18,1	12,0	140,1	23,9	240,2	116,0	305,4	143,1
REIMS	0,2	-	10,2	-	-	-	10,4	-	9,7	-
PARIS	1,2	-	3,6	0,2	9,8	-	14,6	0,2	8,9	0,2
DIJON	1,0	-	1,8	-	-	-	2,8	-	3,5	-
ORLEANS	1,3	-	1,6	0,4	-	-	2,9	0,4	3,5	0,3
LYON	10,2	-	2,2	-	1,3	-	13,6	-	9,7	-
TOULOUSE ..	-	-	1,5	-	-	-	1,5	-	1,4	-
MARSEILLE ..	1,4	-	7,4	-	1,4	-	10,1	-	9,9	-
PORTUGAL	0,1	-	0,1	-	0,5	-	0,7	-	0,6	-
SPANIEN	5,2	-	5,2	-	-	-	10,4	-	6,6	-
GIBRALTAR	-	-	-	-	-	-	-	-	-	-
MALTA	-	-	-	-	-	-	-	-	-	-
ITALIEN	40,4	0,3	14,5	0,3	-	-	55,0	0,5	62,5	0,1
DAR.: TURIN	1,5	-	0,8	-	-	-	2,3	-	2,1	-
MAILAND	1,6	-	0,9	-	-	-	2,5	-	4,1	-
GENUA	0,4	0,1	0,2	-	-	-	0,6	0,1	0,4	0,0
FLORENZ	24,4	-	0,6	-	-	-	25,0	-	31,0	-
ROM	0,5	-	0,4	-	-	-	1,0	-	1,4	-
NEAPEL	0,6	-	-	-	-	-	0,6	-	1,0	-
KALABRIEN ..	-	-	0,1	-	-	-	0,1	-	0,0	-
BARI	0,1	-	0,1	-	-	-	0,1	-	0,3	-
ANCONA	7,5	-	0,2	-	-	-	7,7	-	4,8	-
BOLOGNA	0,3	-	0,7	-	-	-	1,0	-	1,0	-
BOZEN	3,4	0,1	9,5	0,3	-	-	12,9	0,4	14,9	0,0
TRIEST	0,1	-	-	-	-	-	0,1	-	0,1	-
SIZILIEN	0,1	-	-	-	-	-	0,1	-	0,1	-
SARDINIEN ..	-	-	-	-	-	-	-	-	-	-
SCHWEIZ	13,8	0,1	38,8	0,1	11,5	0,5	64,1	0,7	59,9	-
OESTERREICH	80,8	1,0	53,9	1,2	115,2	-	249,9	2,2	247,1	2,4
JUGOSLAWIEN	0,5	-	0,7	0,1	-	-	1,2	0,1	1,2	0,7
ALBANIEN	-	-	0,4	-	-	-	0,4	-	-	-
GRIECHENLAND	-	-	0,2	-	-	-	0,2	-	0,1	-
TUERKEI	-	-	0,1	-	-	-	0,1	-	-	-
RUMAENIEN	-	-	-	-	-	-	-	-	-	-
BULGARIEN	-	-	-	-	-	-	-	-	-	-
UNGARN	5,8	-	-	0,2	-	3,4	5,8	3,6	8,3	4,3
TSCHECHOSLOWAKEI ..	0,0	418,8	-	5,5	-	12,8	0,0	437,0	-	311,9
POLEN	-	15,4	-	1,5	1,8	150,7	1,8	167,6	2,5	178,3
SOWJETUNION	-	-	0,3	5,4	-	-	0,3	5,4	0,3	9,7
EUROPA ZUSAMMEN ..	1 017,4	693,3	578,0	150,6	1 320,6	1 065,2	2 916,0	1 909,2	2 823,1	1 871,9
AMERIKA	-	-	-	-	-	-	-	-	-	-
ASIEN	-	-	0,0	-	-	-	0,0	-	-	-
UEBRIGE LAENDER ..	-	-	-	-	-	-	-	-	-	-
EINSCHL.NICHT ERM.	-	-	-	-	-	-	-	-	-	-
INSGESAMT ...	1 017,4	693,3	578,0	150,6	1 320,6	1 065,2	2 916,0	1 909,2	2 823,1	1 871,9

4 GRENZUEBERSCHREITENDER UND DDR-VERKEHR NACH GUETERABTEILUNGEN UND VERKEHRSBEZIRKEN 3.VJ 1989

1 000 TONNEN

VERKEHRSGEBIET -BEZIRK-	EISENBAHNVERKEHR		STRASSENVERKEHR		BINNENSCHIFFSVERKEHR		3.VJ 1989		3.VJ 1988	
	V	E	V	E	V	E	V	E	V	E
3 ERDOEL, MINERALOELERZEUGNISSE, GASE										
DDR U.BERLIN (OST)	19,1	732,9	1,5	2,1	-	-	20,6	735,0	17,9	784,2
FINNLAND	-	-	1,2	0,0	-	-	1,2	0,0	1,1	-
SCHWEDEN	0,4	0,1	2,6	0,7	-	-	3,0	0,8	3,8	0,7
NORWEGEN	-	-	1,0	0,1	-	-	1,0	0,1	1,5	2,3
DAENEMARK	1,0	0,2	29,4	21,6	-	-	30,4	21,8	27,5	22,1
GROSSBRITANNIEN ..	-	-	1,9	0,9	1,1	0,6	3,1	1,5	5,1	4,4
IRLAND	-	-	0,0	-	-	-	0,0	-	0,0	-
NIEDERLANDE	17,4	20,3	51,0	71,5	153,3	4 957,2	221,7	5 048,9	238,4	4 779,2
DAR.: ROTTERDAM ..	16,2	1,3	2,1	16,9	113,3	3 661,1	131,6	3 679,3	134,9	3 505,2
AMSTERDAM	-	-	1,2	3,1	18,2	613,1	19,4	616,2	18,6	443,5
MAASTRICHT	1,2	9,2	0,7	15,0	-	41,7	1,8	65,8	5,3	80,0
BELGIEN	0,5	9,7	18,9	95,1	57,5	1 122,5	76,8	1 227,2	171,5	1 003,4
DAR.: ANTWERPEN ..	0,1	8,3	2,9	78,0	37,4	1 096,1	40,4	1 182,4	135,5	860,0
LUXEMBURG	26,8	-	18,2	1,2	-	-	45,9	1,2	32,9	1,1
FRANKREICH	3,9	3,9	71,1	81,9	137,8	175,1	212,8	260,9	146,0	330,2
DAR.: CALAIS	-	0,2	8,6	3,8	-	-	8,6	4,0	8,7	4,8
AMIENS	0,0	-	0,8	0,2	-	-	0,8	0,2	0,8	0,3
ROUEN	0,9	2,0	1,4	6,5	-	-	2,3	8,5	2,0	7,2
RENNES	-	-	0,3	-	-	-	0,3	-	0,3	-
BORDEAUX	0,2	-	0,7	-	-	-	0,9	-	0,7	-
ELSASS	1,9	0,6	27,3	66,7	126,6	171,0	155,7	238,3	91,4	311,4
METZ	-	0,5	15,6	0,5	11,2	-	26,9	1,0	28,4	1,5
REIMS	-	-	1,8	0,3	-	-	1,8	0,3	1,5	0,3
PARIS	0,1	0,5	3,7	0,7	-	4,1	3,8	5,3	2,9	0,6
DIJON	-	-	8,2	1,2	-	-	8,2	1,2	6,0	1,2
ORLEANS	-	-	0,8	0,3	-	-	0,8	0,3	0,8	0,3
LYON	0,2	-	0,6	0,4	-	-	0,8	0,4	1,0	0,4
TOULOUSE	-	-	0,5	-	-	-	0,5	-	0,5	-
MARSEILLE	0,5	0,1	0,3	0,3	-	-	0,8	0,4	0,3	1,4
PORTUGAL	-	-	0,0	-	-	-	0,0	-	0,1	-
SPANIEN	-	-	0,1	0,6	1,0	-	1,2	0,6	0,1	0,5
GIBRALTAR	-	-	-	-	-	-	-	-	-	-
MALTA	-	-	-	-	-	-	-	-	-	-
ITALIEN	20,5	-	3,7	3,8	-	-	24,1	3,8	42,2	4,2
DAR.: TURIN	0,5	-	0,6	-	-	-	1,1	-	2,0	-
MILAND	2,8	-	1,4	0,1	-	-	4,3	0,1	10,5	0,1
GENUA	-	-	-	-	-	-	-	-	-	-
FLORENZ	-	-	0,4	0,6	-	-	0,4	0,6	0,4	0,7
ROM	-	-	-	0,2	-	-	-	0,2	1,0	0,3
NEAPEL	1,1	-	0,2	0,3	-	-	1,3	0,3	3,4	0,4
KALABRIEN	-	-	-	-	-	-	-	-	-	-
BARI	-	-	-	-	-	-	-	-	-	-
ANCONA	4,9	-	0,4	0,0	-	-	5,3	0,0	6,3	-
BOLOGNA	3,4	-	0,1	1,2	-	-	3,4	1,2	6,2	1,3
BOZEN	7,3	-	0,5	0,1	-	-	7,8	0,1	10,8	0,4
TRIEST	0,1	-	0,0	-	-	-	0,2	-	1,1	-
SIZILIEN	0,2	-	0,0	-	-	-	0,3	-	0,4	-
SARDINIEN	-	-	-	1,3	-	-	-	1,3	-	1,1
SCHWEIZ	82,7	0,3	56,5	2,5	433,8	-	573,0	2,8	532,2	73,1
ÖSTERREICH	62,7	36,8	215,3	2,7	-	1,1	278,0	40,6	270,1	66,0
JUGOSLAWIEN	3,2	3,9	3,2	0,1	-	34,6	6,4	38,5	10,3	26,3
ALBANIEN	-	-	-	-	-	-	-	-	-	-
GRIECHENLAND	-	-	0,6	-	-	-	0,6	-	0,5	-
TÜRKEI	-	-	0,6	0,0	-	-	0,6	0,0	0,7	-
RUMANIEN	0,0	0,1	0,2	0,0	-	-	0,2	0,2	0,2	0,0
BULGARIEN	0,0	1,8	0,1	0,3	-	1,9	0,1	4,1	0,1	12,7
UNGARN	0,2	32,0	0,5	18,8	-	66,2	0,7	117,0	0,4	96,3
TSCHECHOSLOWAKEI ..	0,1	270,6	0,5	8,9	-	-	0,7	279,5	1,4	242,9
POLEN	0,5	15,5	0,0	0,1	-	3,8	0,5	19,3	1,6	15,0
SOWJETUNION	-	-	0,5	0,1	-	-	0,5	0,1	0,6	0,0
EUROPA ZUSAMMEN ..	238,9	1 128,1	479,9	312,9	784,5	6 362,8	1 503,3	7 803,8	1 506,1	7 464,7
AMERIKA	-	-	-	-	-	-	-	-	-	-
ASIEN	-	-	0,2	-	-	-	0,2	-	0,2	0,0
ÜBRIGE LÄNDER ..	-	-	0,0	-	-	-	0,0	-	-	-
EINSCHL.NICHT ERM.	-	-	-	-	-	-	-	-	-	-
INSGESAMT ...	238,9	1 128,1	480,1	312,9	784,5	6 362,8	1 503,5	7 803,8	1 506,3	7 464,7

4 GRENZUEBERSCHREITENDER UND DDR-VERKEHR NACH GÜTERABTEILUNGEN UND VERKEHRSBEZIRKEN 3. VJ 1989

1 000 TONNEN

VERKEHRSBEZIRK	EISENBAHNVERKEHR		STRASSENVERKEHR		BINNENSCHIFFSVERKEHR		3. VJ 1989		3. VJ 1988	
	V	E	V	E	V	E	V	E	V	E
4 ERZE, METALLABFÄLLE										
DDR U.BERLIN (OST)	68,7	36,5	1,4	1,4	32,0	13,3	102,1	51,2	109,3	45,8
FINNLAND	-	-	-	0,0	-	-	-	0,0	-	0,1
SCHWEDEN	4,5	0,4	0,7	0,7	2,4	1,0	7,6	2,1	15,2	3,2
NORWEGEN	-	1,0	0,2	3,0	-	-	0,2	4,1	2,3	4,9
DAENEMARK	-	4,1	3,4	19,5	-	1,7	3,4	25,3	3,4	27,4
GROSSBRITANNIEN ..	-	-	0,2	9,4	1,8	4,5	1,9	13,8	2,7	12,8
IRLAND	-	-	-	0,0	-	-	-	0,0	-	0,0
NIEDERLANDE	7,4	635,0	40,6	82,6	214,1	9 747,0	262,0	10 464,7	265,9	10 196,5
DAR.: ROTTERDAM ..	0,8	521,3	8,1	18,7	157,5	9 586,6	166,4	10 126,6	180,6	9 733,9
AMSTERDAM ..	-	113,8	2,2	2,8	34,7	91,5	36,9	208,1	21,0	356,9
MAASTRICHT ..	-	-	1,7	5,8	-	0,8	1,7	6,6	5,0	12,2
BELGIEN	36,1	2,9	29,4	48,1	76,1	169,6	141,7	220,6	131,8	239,0
DAR.: ANTWERPEN ..	-	-	3,8	4,5	8,3	158,3	12,1	162,7	14,8	170,0
LUXEMBURG	42,3	0,4	136,9	11,6	8,0	-	187,2	12,0	165,4	8,6
FRANKREICH	37,3	37,7	27,2	34,2	78,3	2,2	142,8	74,2	147,1	86,8
DAR.: CALAIS	0,0	-	1,0	2,2	23,7	0,8	24,7	3,0	18,4	2,9
AMIENS	-	0,1	0,4	2,6	1,5	-	1,9	2,7	0,4	2,9
ROUEN	-	-	2,3	2,4	-	-	2,3	2,4	0,8	2,3
RENNES	-	1,0	0,2	1,0	-	-	0,2	2,1	0,2	0,8
BORDEAUX	-	0,2	0,6	0,3	-	-	0,6	0,5	0,7	0,3
ELSAß	1,0	22,0	4,8	6,4	0,7	1,0	6,5	29,3	5,7	39,5
METZ	32,4	8,0	11,7	9,8	50,8	0,4	94,9	18,2	111,7	18,3
REIMS	-	1,6	0,2	0,3	0,8	-	1,0	1,9	0,2	1,7
PARIS	-	1,3	0,9	2,3	0,9	-	1,8	3,6	0,8	6,7
DIJON	0,0	3,2	1,4	0,4	-	-	1,4	3,6	2,6	4,5
ORLÉANS	0,3	0,0	0,2	0,1	-	-	0,5	0,2	0,7	0,5
LYON	0,8	0,1	1,7	4,8	-	-	2,5	4,9	2,3	4,3
TOULOUSE	-	0,2	-	-	-	-	-	0,2	-	0,3
MARSEILLE ..	2,7	-	-	0,5	-	-	2,7	0,5	0,9	0,5
PORTUGAL	-	-	-	0,0	-	-	-	0,0	-	0,0
SPANIEN	0,0	-	0,9	0,2	-	-	1,0	0,2	5,2	0,2
GIBRALTAR	-	-	-	-	-	-	-	-	-	-
MALTA	-	-	-	-	-	-	-	-	-	-
ITALIEN	236,6	0,2	185,5	4,7	-	-	422,1	4,9	402,7	6,5
DAR.: TURIN	4,6	0,0	4,1	1,2	-	-	8,7	1,2	2,4	1,2
MAILAND	125,2	0,0	171,0	1,4	-	-	296,3	1,4	305,8	2,0
GENÜA	-	-	-	-	-	-	-	-	0,1	-
FLORENZ	0,0	-	-	0,0	-	-	0,0	0,0	0,1	-
ROM	-	-	-	0,3	-	-	-	0,3	0,1	0,2
NEAPEL	-	0,0	0,0	0,2	-	-	0,0	0,3	-	-
KALABRIEN ..	0,0	-	-	0,1	-	-	0,0	0,1	-	-
BARI	-	-	-	-	-	-	-	-	-	-
ANCONA	6,3	0,0	-	-	-	-	6,3	0,0	6,6	0,1
BOLOGNA	1,6	-	0,4	0,2	-	-	2,0	0,2	1,3	0,2
BOZEN	96,4	0,0	5,9	0,6	-	-	102,3	0,7	75,3	1,1
TRIEST	2,5	0,0	0,8	0,1	-	-	3,3	0,1	7,2	1,0
SIZILIEN	-	-	-	-	-	-	-	-	-	-
SARDINIEN ..	-	-	-	-	-	-	-	-	0,1	-
SCHWEIZ	7,8	9,5	1,8	3,1	19,3	6,9	29,0	19,5	16,1	20,5
ÖSTERREICH	61,4	4,7	9,5	10,1	167,8	-	238,8	14,8	212,9	15,9
JUGOSLAWIEN	1,9	0,5	0,4	6,2	1,4	-	3,7	6,8	0,2	1,5
ALBANIEN	-	-	-	-	-	-	-	-	-	-
GRIECHENLAND	-	-	0,0	0,1	-	-	0,0	0,1	0,1	0,1
TÜRKEI	-	-	0,2	0,3	-	-	0,2	0,3	0,1	0,7
RUMANIEN	0,2	-	-	0,0	-	-	0,2	0,0	0,2	0,1
BULGARIEN	0,0	-	0,1	0,0	-	-	0,1	0,0	-	0,8
UNGARN	0,2	3,5	0,4	1,2	-	-	0,6	4,7	1,1	5,6
TSCHECHOSLOWAKEI ..	4,1	4,3	2,1	1,9	2,8	1,6	9,1	7,8	6,6	20,5
POLEN	0,1	6,0	0,2	1,0	-	1,4	0,3	8,3	0,0	10,2
SOWJETUNION	-	-	-	0,2	-	-	-	0,2	0,0	0,1
EUROPA ZUSAMMEN ..	508,7	746,8	441,2	239,8	604,1	9 949,2	1 554,0	10 935,7	1 488,3	10 707,9
AMERIKA	-	-	-	-	-	-	-	-	-	-
ASIEN	-	-	0,0	-	-	-	0,0	-	0,0	0,1
ÜBRIGE LÄNDER ..	-	-	-	-	-	-	-	-	-	-
EINSCHL. NICHT ERM.	-	-	-	-	-	-	-	-	-	-
INSGESAMT ...	508,7	746,8	441,2	239,8	604,1	9 949,2	1 554,0	10 935,7	1 488,3	10 708,0

4 GRENZUEBERSCHREITENDER UND DDR-VERKEHR NACH GUETERABTEILUNGEN UND VERKEHRSBEZIRKEN 3.VJ 1989

1 000 TONNEN

VERKEHRSGEbiet -BEZIRK-	EISENBAHNVERKEHR		STRASSENVERKEHR		BINNENSCHIFFSVERKEHR		3.VJ 1989		3.VJ 1988	
	V	E	V	E	V	E	V	E	V	E
5 EISEN, STAHL UND NE-METALLE (EINSCHL. HALBZEUG)										
DDR U.BERLIN (OST)	232,6	575,8	0,4	0,4	8,3	21,9	241,3	598,1	238,1	608,9
FINNLAND	-	-	4,1	8,4	10,0	0,1	14,1	8,5	14,3	14,7
SCHWEDEN	50,0	33,8	36,3	37,4	28,7	12,8	115,0	83,9	113,3	112,6
NORWEGEN	0,4	2,9	3,5	6,1	14,1	35,2	18,0	44,3	32,7	58,8
DAENEMARK	22,1	9,8	79,5	26,2	28,8	6,7	130,4	42,7	116,6	38,9
GROSSBRITANNIEN ..	8,6	17,9	34,0	47,7	110,5	9,3	153,1	74,9	154,3	68,3
IRLAND	-	-	1,4	0,1	-	-	1,4	0,1	1,1	0,1
NIEDERLANDE	28,2	81,3	371,7	343,4	426,5	547,6	826,4	972,3	805,9	864,8
DAR.: ROTTERDAM ..	13,6	31,9	81,8	128,8	235,0	411,4	330,4	572,1	324,2	501,7
AMSTERDAM	0,7	42,6	10,9	6,0	30,8	82,9	42,3	131,5	30,0	119,8
MAASTRICHT	4,1	-	18,4	26,6	14,9	6,2	37,4	32,8	39,0	32,2
BELGIEN	203,6	284,9	228,1	437,7	588,4	245,0	1 020,0	967,6	1 148,0	930,2
DAR.: ANTWERPEN ..	88,3	30,5	75,0	70,8	556,7	204,7	720,0	306,0	824,5	265,1
LUXEMBURG	13,7	128,6	37,9	110,8	0,5	0,2	52,2	239,6	70,2	226,0
FRANKREICH	268,5	190,3	316,0	380,8	36,0	60,0	620,5	631,1	624,7	595,7
DAR.: CALAIS	33,7	39,1	23,3	81,1	6,9	5,1	64,0	125,3	73,3	141,4
AMIENS	4,9	7,0	12,3	19,7	0,3	0,7	17,5	27,4	14,6	35,5
ROUEN	11,1	0,3	15,2	12,8	0,1	-	26,5	13,0	29,8	19,8
RENNES	13,4	0,8	6,4	8,4	-	-	19,8	9,3	13,7	6,8
BORDEAUX ..	5,9	0,1	6,9	4,9	-	-	12,9	5,0	10,3	4,4
ELSASS	21,0	6,3	45,3	36,9	14,8	3,4	81,1	46,6	86,4	41,3
METZ	90,2	105,1	67,9	96,5	6,2	47,3	164,3	248,9	162,5	198,0
REIMS	13,0	0,5	21,2	10,0	2,2	-	36,4	10,5	38,0	10,7
PARIS	24,2	16,1	23,2	20,6	5,2	3,5	52,6	40,2	62,7	46,0
DIJON	14,9	2,4	23,7	21,2	-	-	38,7	23,6	38,0	22,4
ORLEANS ...	3,7	-	18,1	9,3	-	-	21,8	9,3	20,5	8,3
LYON	27,2	0,7	30,9	26,6	0,2	-	58,2	27,3	53,3	24,9
TOULOUSE ..	1,3	-	4,4	6,3	-	-	5,7	6,3	3,0	5,8
MARSEILLE ..	3,9	11,8	7,3	14,2	-	-	11,2	26,0	9,3	18,9
PORTUGAL	-	-	4,4	0,1	11,6	-	16,0	0,1	13,6	0,0
SPANIEN	47,5	-	39,2	10,6	8,3	1,5	95,0	12,1	106,6	12,4
GIBRALTAR	-	-	-	-	-	-	-	-	-	-
MALTA	-	-	0,0	-	-	-	0,0	-	-	-
ITALIEN	244,8	39,9	105,4	204,1	-	-	350,3	244,0	303,7	261,5
DAR.: TURIN	38,1	11,7	14,5	24,8	-	-	52,6	36,4	42,6	34,3
MILAND	118,3	5,4	44,4	98,9	-	-	162,8	104,3	157,0	112,5
GENUA	10,3	13,1	2,8	1,1	-	-	13,1	14,2	9,1	14,5
FLORENZ ...	6,1	1,4	3,7	6,8	-	-	9,8	8,2	7,3	11,8
ROM	9,6	-	2,5	0,4	-	-	12,1	0,4	9,6	0,4
NEAPEL	2,9	-	3,7	0,4	-	-	6,6	0,4	5,0	0,5
KALABRIEN ..	0,3	-	0,0	0,2	-	-	0,4	0,2	0,0	0,2
BARI	1,5	1,5	2,8	0,5	-	-	4,3	1,9	2,8	1,4
ANCONA	3,9	-	1,9	0,7	-	-	5,8	0,7	11,4	0,6
BOLOGNA ...	4,9	0,1	6,2	13,5	-	-	11,1	13,6	11,1	15,7
BOZEN	35,5	6,2	12,7	42,9	-	-	48,2	49,1	33,0	53,3
TRIEST	9,7	0,5	3,4	3,9	-	-	13,1	4,4	5,8	5,7
SIZILIEN ...	0,1	-	-	0,2	-	-	0,1	0,2	0,2	0,3
SARDINIEN ..	3,4	0,1	0,0	0,6	-	-	3,4	0,7	2,3	0,8
SCHWEIZ	94,8	52,4	68,0	70,4	98,8	8,4	261,1	131,2	271,1	100,8
OESTERREICH	82,7	72,1	120,9	158,6	0,7	61,4	204,3	292,1	234,5	277,8
JUGOSLAWIEN	18,1	2,6	19,7	15,1	6,3	9,6	44,1	27,3	28,1	25,9
ALBANIEN	0,1	-	0,3	0,0	-	-	0,4	0,0	0,0	-
GRIECHENLAND	0,0	-	4,0	3,7	-	-	4,0	3,7	3,9	3,5
TUERKEI	-	-	6,4	4,4	-	-	6,4	4,4	5,6	7,3
RUMAENIEN	1,2	0,3	0,6	0,6	-	14,0	1,7	14,9	1,7	9,3
BULGARIEN	3,4	-	1,1	0,7	2,7	0,7	7,2	1,4	10,0	1,6
UNGARN	2,5	4,1	10,9	9,7	-	26,4	13,4	40,2	11,9	38,0
TSCHECHOSLOWAKEI ..	3,0	79,4	5,3	11,6	-	36,8	8,2	127,9	6,9	173,3
POLEN	9,5	9,6	4,1	9,4	3,0	61,0	16,6	80,0	10,8	61,4
SOWJETUNION	-	-	0,7	0,9	-	1,6	0,7	2,5	2,6	0,2
EUROPA ZUSAMMEN ..	1 334,9	1 585,7	1 503,8	1 898,8	1 383,2	1 160,3	4 221,8	4 644,8	4 330,2	4 492,1
AMERIKA	-	-	-	-	-	-	-	-	-	-
ASIEN	-	-	6,4	-	-	-	6,4	-	9,3	0,2
UEBRIGE LAENDER ..	-	-	0,1	-	-	-	0,1	-	0,1	-
EINSCHL.NICHT ERM.	-	-	-	-	-	-	-	-	-	-
INSGESAMT ...	1 334,9	1 585,7	1 510,3	1 898,8	1 383,2	1 160,3	4 228,3	4 644,8	4 339,6	4 492,4

4 GRENZUEBERSCHREITENDER UND DDR-VERKEHR NACH GUETERABTEILUNGEN UND VERKEHRSBEZIRKEN 3.VJ 1989

1 000 TONNEN

VERKEHRSBEZIRK	EISENBAHNVERKEHR		STRASSENVERKEHR		BINNENSCHIFFSVERKEHR		3.VJ 1989		3.VJ 1988	
	V	E	V	E	V	E	V	E	V	E
6 STEINE UND ERDEN (EINSCHL. BAUSTOFFE)										
DDR U.BERLIN (OST)	4,3	344,5	3,6	26,1	793,5	553,5	801,4	924,1	779,9	982,6
FINNLAND	-	-	1,4	3,7	1,7	-	3,1	3,7	2,2	2,7
SCHWEDEN	17,6	1,3	14,2	8,8	10,6	0,4	42,5	10,5	52,9	14,2
NORWEGEN	0,3	0,1	1,6	0,7	0,8	3,0	2,7	3,8	3,9	7,5
DAENEMARK	16,0	0,2	56,7	275,1	1,2	1,7	73,9	277,0	75,1	267,4
GROSSBRITANNIEN ..	4,3	1,2	6,7	4,9	1,4	24,7	12,5	30,8	11,0	31,4
IRLAND	-	-	0,1	-	-	-	0,1	-	0,1	-
NIEDERLANDE	76,0	1,8	1 731,9	588,9	5 329,6	872,2	7 137,4	1 462,9	6 441,9	1 438,7
DAR.: ROTTERDAM ..	13,6	0,9	25,4	23,7	822,3	672,1	881,4	696,6	576,1	642,0
AMSTERDAM ..	4,2	-	12,0	3,1	191,8	40,7	208,0	43,8	190,9	55,6
MAASTRICHT ..	30,2	0,5	179,7	134,1	29,2	2,1	239,1	136,7	237,1	135,8
BELGIEN	1,1	76,9	462,4	286,5	920,6	182,0	1 384,2	545,4	1 206,7	578,5
DAR.: ANTWERPEN ..	-	14,5	28,2	22,1	193,4	88,8	221,6	125,4	187,3	155,6
LUXEMBURG	5,1	-	128,1	140,8	40,4	176,6	173,6	317,4	138,2	315,6
FRANKREICH	30,1	55,3	900,1	1 028,6	146,6	1 663,3	1 076,8	2 747,3	1 008,4	2 863,9
DAR.: CALAIS	1,4	0,0	29,3	16,1	62,6	11,3	93,4	27,5	89,1	42,8
AMIENS	0,6	0,2	4,7	3,9	2,5	-	7,9	4,0	9,7	3,9
ROUEN	-	0,1	4,3	2,1	-	-	4,3	2,2	5,0	2,6
RENNES	1,9	2,6	8,9	9,2	1,1	5,0	11,9	16,8	8,3	14,1
BORDEAUX ..	0,3	2,7	13,7	22,0	-	-	14,0	24,7	12,4	24,7
ELSASS	2,2	4,5	213,0	523,7	22,5	1 515,0	237,7	2 043,2	214,4	2 121,2
METZ	4,5	24,0	493,3	333,0	15,8	129,3	513,6	486,3	505,9	509,8
REIMS	1,5	15,3	13,6	34,7	5,1	0,9	20,2	50,9	18,0	59,0
PARIS	5,2	0,0	30,5	16,5	34,3	0,3	70,0	16,8	59,3	15,3
DIJON	1,2	0,0	26,0	4,8	0,8	-	28,0	4,8	24,8	4,6
ORLEANS	1,8	1,3	7,0	9,2	-	-	8,8	10,4	8,1	9,5
LYON	0,0	1,9	25,1	10,9	2,0	0,3	27,1	13,1	23,4	11,1
TOULOUSE ..	2,6	0,3	6,0	7,2	-	-	8,5	7,5	5,2	7,0
MARSEILLE ..	6,8	2,5	18,9	25,2	-	1,2	25,7	28,8	19,6	28,4
PORTUGAL	-	-	1,1	2,9	-	2,3	1,1	5,3	1,0	3,9
SPANIEN	0,1	4,9	9,0	17,3	0,6	0,6	9,6	22,8	5,2	27,7
GIBRALTAR	-	-	-	-	-	-	-	-	-	-
MALTA	-	-	-	-	-	-	-	-	-	-
ITALIEN	328,7	30,0	80,7	284,7	-	-	409,4	314,7	360,8	323,0
DAR.: TURIN	12,0	-	5,8	11,6	-	-	17,7	11,6	21,0	13,0
MAILAND	7,0	0,0	14,8	16,8	-	-	21,8	16,8	21,9	17,6
GENUA	4,1	0,1	0,5	1,1	-	-	4,6	1,1	3,7	1,5
FLORENZ	9,0	0,4	3,6	10,5	-	-	12,6	10,9	10,2	11,3
ROM	9,1	0,0	2,3	0,7	-	-	11,4	0,7	17,2	0,6
NEAPEL	0,6	-	1,3	0,9	-	-	1,9	0,9	2,3	1,1
KALABRIEN ..	-	-	0,6	1,0	-	-	0,6	1,0	0,6	1,1
BARI	7,2	0,1	0,6	1,2	-	-	7,8	1,3	4,8	1,4
ANCONA	1,8	-	1,4	0,8	-	-	3,2	0,8	3,7	0,8
BOLOGNA	259,9	28,6	21,9	91,0	-	-	281,8	119,5	228,0	115,2
BOZEN	17,0	0,6	18,7	122,9	-	-	35,7	123,6	37,9	130,7
TRIEST	0,2	-	1,5	3,6	-	-	1,7	3,6	1,0	3,4
SIZILIEN ..	0,6	0,2	-	0,9	-	-	0,6	1,0	0,9	1,4
SARDINIEN ..	0,1	-	0,4	0,7	-	-	0,5	0,7	0,5	0,6
SCHWEIZ	93,4	3,0	923,6	54,5	40,1	1,5	1 057,0	59,0	1 017,4	54,3
ÖSTERREICH	32,4	94,6	278,2	281,6	-	0,5	310,6	376,7	342,5	375,9
JUGOSLAWIEN	5,8	3,8	3,7	7,1	-	43,2	9,5	54,1	7,0	50,8
ALBANIEN	-	-	0,0	-	-	-	0,0	-	0,1	0,0
GRIECHENLAND	-	-	1,9	3,7	-	-	1,9	3,7	2,1	3,8
TÜRKEI	-	-	3,5	4,1	-	-	3,5	4,1	3,6	2,5
RUMÄNIEN	1,0	-	0,2	0,1	-	23,4	1,1	23,5	0,7	22,9
BULGARIEN	4,1	-	0,6	0,5	0,0	9,3	4,7	9,7	4,3	5,8
UNGARN	2,9	0,6	3,7	5,3	0,7	45,7	7,3	51,7	5,4	35,8
TSCHECHOSLOWAKEI ..	2,1	50,7	2,0	119,6	1,9	5,8	5,9	176,2	9,9	159,8
POLEN	1,4	10,5	2,2	6,9	8,0	97,7	11,5	115,1	22,2	97,9
SOWJETUNION	-	-	1,6	2,7	0,2	0,0	1,8	2,7	0,9	2,2
EUROPA ZUSAMMEN ..	626,5	679,5	4 618,9	3 154,9	7 297,9	3 708,6	12 543,3	7 543,0	11 503,2	7 668,9
AMERIKA	-	-	-	-	-	-	-	-	-	-
ASIEN	-	-	1,3	0,0	-	-	1,3	0,0	0,8	0,4
ÜBRIGE LÄNDER ..	-	-	0,1	-	-	1,1	0,1	1,1	-	-
EINSCHL. NICHT ERM.	-	-	-	-	-	-	-	-	-	-
INSGESAMT ...	626,5	679,5	4 620,3	3 155,0	7 297,9	3 708,6	12 544,7	7 543,0	11 504,0	7 669,3

4 GRENZUEBERSCHREITENDER UND DDR-VERKEHR NACH GUETERABTEILUNGEN UND VERKEHRSBEZIRKEN 3.VJ 1989

1 000 TONNEN

VERKEHRSGEBIET -BEZIRK-	EISENBAHNVERKEHR		STRASSENVERKEHR		BINNENSCHIFFSVERKEHR		3.VJ 1989		3.VJ 1988	
	V	E	V	E	V	E	V	E	V	E
7 DUENGEMITTEL										
DDR U.BERLIN (OST)	22,6	35,8	0,1	1,5	-	11,1	22,7	48,4	58,2	83,1
FINNLAND	-	-	0,0	-	-	-	0,0	-	1,5	-
SCHWEDEN	0,5	-	0,0	0,0	-	0,9	0,5	1,0	0,4	1,1
NORWEGEN	-	-	0,0	-	-	-	0,0	-	-	-
DAENEMARK	11,5	21,1	0,5	22,8	-	0,6	12,0	44,6	2,7	71,6
GROSSBRITANNIEN ..	-	-	-	-	0,7	-	0,7	-	0,1	0,3
IRLAND	-	-	-	0,0	-	-	-	0,0	-	1,0
NIEDERLANDE	1,3	4,3	43,5	54,9	99,5	259,3	144,4	318,6	155,1	435,9
DAR.: ROTTERDAM ..	-	1,2	2,1	26,4	32,6	74,3	34,7	102,0	22,6	184,8
AMSTERDAM	-	-	-	0,6	-	105,1	-	105,7	2,9	107,6
MAASTRICHT	-	2,2	0,3	1,2	0,3	16,8	0,5	20,1	2,4	5,4
BELGIEN	0,4	4,5	5,4	34,8	169,0	126,1	174,7	165,4	181,1	261,2
DAR.: ANTWERPEN ..	0,3	0,0	0,6	4,0	97,2	80,2	84,2	84,2	88,4	126,1
LUXEMBURG	0,9	23,2	23,0	58,7	0,5	15,1	24,4	97,1	20,5	144,0
FRANKREICH	20,8	26,1	31,6	67,1	19,9	6,6	72,2	99,8	80,9	140,6
DAR.: CALAIS	-	0,1	1,9	13,6	4,7	3,0	5,6	16,8	8,4	14,5
AMIENS	7,7	-	0,4	-	4,0	-	12,1	-	11,0	-
ROUEN	-	-	0,0	0,7	0,3	-	0,3	0,7	0,1	4,2
RENNES	3,4	-	1,7	0,7	-	-	5,1	0,7	3,7	0,6
BORDEAUX	2,9	-	3,4	-	-	-	6,3	-	8,1	-
ELSASS	0,0	21,1	5,0	26,2	2,7	-	7,7	47,3	5,8	79,8
METZ	0,5	4,7	4,6	23,6	1,7	3,6	6,8	32,0	20,0	39,1
REIMS	5,2	-	0,4	0,4	3,0	-	8,6	0,4	6,5	0,5
PARIS	0,0	-	2,5	0,3	1,2	-	3,7	0,3	3,7	0,3
DIJON	0,3	-	3,9	-	-	-	4,2	-	3,8	-
ORLEANS	0,1	-	2,6	-	-	-	2,6	-	2,7	-
LYON	0,1	-	1,1	-	1,0	-	2,2	-	1,7	-
TOULOUSE	-	0,2	-	-	-	-	-	0,2	0,1	0,1
MARSEILLE	0,7	-	2,8	-	1,2	-	4,7	-	4,0	-
PORTUGAL	-	-	0,1	-	-	-	0,1	-	0,1	-
SPANIEN	0,3	-	0,2	-	-	-	0,5	-	0,4	-
GIBRALTAR	-	-	-	-	-	-	-	-	-	-
MALTA	-	-	-	-	-	-	-	-	-	-
ITALIEN	9,5	-	7,1	21,1	-	-	16,5	21,1	25,3	23,1
DAR.: TURIN	0,2	-	0,6	-	-	-	0,8	-	0,9	-
MAILAND	0,8	-	1,0	0,2	-	-	1,7	0,2	2,5	0,2
GENUA	-	-	-	-	-	-	-	-	0,0	-
FLORENZ	-	-	0,7	-	-	-	0,7	-	0,7	-
ROM	-	-	0,4	-	-	-	0,4	-	0,5	-
NEAPEL	-	-	0,2	-	-	-	0,2	-	0,2	-
KALABRIEN	-	-	-	-	-	-	-	-	-	-
BARI	-	-	-	-	-	-	-	-	-	-
ANCONA	-	-	-	0,0	-	-	-	0,0	0,0	-
BOLOGNA	0,1	-	-	6,5	-	-	0,1	6,5	-	7,6
BOZEN	8,4	-	3,6	12,9	-	-	12,1	12,9	19,8	13,7
TRIEST	-	-	-	-	-	-	-	-	-	-
SIZILIEN	-	-	-	-	-	-	-	-	-	-
SARDINIEN	-	-	-	-	-	-	-	-	0,0	-
SCHWEIZ	13,6	0,7	1,5	0,4	11,4	-	26,5	1,0	23,9	0,3
OESTERREICH	14,9	37,0	12,5	24,4	-	9,3	27,4	70,6	49,8	190,9
JUGOSLAWIEN	0,0	-	0,1	0,0	-	13,0	0,1	13,1	-	3,3
ALBANIEN	-	-	-	-	-	-	-	-	-	-
GRIECHENLAND	-	-	0,0	0,0	-	-	0,0	0,0	-	0,0
TUERKEI	-	-	0,1	0,1	-	-	0,1	0,1	-	0,0
RUMAENIEN	-	-	-	-	-	9,8	-	9,8	-	14,4
BULGARIEN	-	-	-	-	-	-	-	-	-	-
UNGARN	56,5	6,5	-	0,1	-	2,1	56,5	8,7	28,1	9,5
TSCHECHOSLOWAKEI ..	34,3	5,5	0,0	2,3	15,9	7,3	50,2	15,1	39,9	26,6
POLEN	6,8	9,1	-	3,0	2,0	-	8,8	12,1	12,6	13,9
SOWJETUNION	-	-	-	0,0	0,4	-	0,4	0,0	0,0	-
EUROPA ZUSAMMEN ..	193,8	173,8	125,7	291,4	319,2	461,2	638,7	926,4	680,5	1 420,9
AMERIKA	-	-	-	-	-	-	-	-	-	-
ASIEN	-	-	-	-	-	-	-	-	-	-
UEBRIGE LAENDER ..	-	-	-	-	-	-	-	-	-	-
EINSCHL.NICHT ERM.	-	-	-	-	-	-	-	-	-	-
INSGESAMT ...	193,8	173,8	125,7	291,4	319,2	461,2	638,7	926,4	680,5	1 420,9

4 GRENZUEBERSCHREITENDER UND DDR-VERKEHR NACH GUETERABTEILUNGEN UND VERKEHRSBEZIRKEN 3.VJ 1989

1 000 TONNEN

VERKEHRSGEBIET -BEZIRK-	EISENBAHNVERKEHR		STRASSENVERKEHR		BINNENSCHIFFSVERKEHR		3. VJ 1989		3. VJ 1988	
	V	E	V	E	V	E	V	E	V	E
8 CHEMISCHE ERZEUGNISSE										
DDR U.BERLIN (OST)	155,2	260,8	7,4	22,4	-	1,2	162,6	284,4	160,9	279,6
FINNLAND	0,1	-	11,2	13,9	1,0	-	12,3	13,9	13,1	13,4
SCHWEDEN	36,6	39,9	60,1	62,5	4,2	1,6	100,9	104,1	89,7	101,2
NORWEGEN	4,9	0,5	17,7	14,5	1,2	6,9	23,9	21,8	22,1	19,2
DAENEMARK	11,3	6,1	117,0	47,4	-	-	128,3	53,6	134,4	47,3
GROSSBRITANNIEN ..	6,3	3,1	84,2	68,7	1,8	1,5	92,3	73,4	108,1	70,0
IRLAND	-	-	1,8	1,7	-	-	1,8	1,7	1,9	1,8
NIEDERLANDE	80,6	143,5	724,4	842,4	758,7	1 133,6	1 563,7	2 119,5	1 647,2	1 959,8
DAR.: ROTTERDAM ..	45,2	28,7	202,5	291,9	646,1	883,6	893,8	1 204,3	1 014,2	1 027,1
AMSTERDAM ..	4,8	1,3	29,5	26,9	26,4	26,3	60,7	54,5	56,3	80,4
MAASTRICHT ..	4,3	40,7	35,5	98,5	2,9	14,0	42,6	153,2	39,6	145,0
BELGIEN	61,9	124,6	507,4	617,9	441,9	311,2	1 011,3	1 053,6	999,4	971,3
DAR.: ANTWERPEN ..	37,0	97,6	184,1	283,3	273,7	289,6	494,7	670,5	533,5	613,9
LUXEMBURG	0,0	-	48,5	26,2	-	-	48,5	26,2	34,2	19,8
FRANKREICH	70,9	111,6	672,7	515,0	55,5	20,7	799,1	647,3	760,9	614,8
DAR.: CALAIS	9,6	2,5	52,4	70,8	9,8	1,1	71,9	74,4	72,3	68,5
AMIENS	6,0	0,2	41,1	22,7	1,7	-	48,8	22,9	40,3	21,7
ROUEN	2,1	19,8	36,2	53,6	-	0,7	38,3	74,0	34,6	59,7
RENNES	0,8	0,0	19,2	5,4	1,5	-	21,5	5,4	17,8	4,9
BORDEAUX ..	7,1	10,6	22,8	12,8	-	-	23,9	23,4	26,6	23,4
ELSASS	4,0	20,7	100,4	90,3	35,5	6,3	139,9	117,4	129,1	109,9
METZ	6,7	11,0	120,4	94,6	4,7	12,6	131,8	118,1	148,5	112,6
REIMS	1,0	0,0	27,1	7,8	0,8	-	28,8	7,9	27,2	7,7
PARIS	1,2	0,0	56,6	13,5	0,6	-	58,4	13,6	56,4	12,9
DIJON	4,9	4,5	45,0	15,2	0,7	-	50,7	19,6	40,3	19,8
ORLEANS	2,5	0,0	31,8	11,4	-	-	34,3	11,4	32,2	10,9
LYON	17,5	20,1	65,0	55,7	0,2	-	82,7	75,9	77,9	82,2
TOULOUSE ..	1,0	0,2	9,9	6,4	-	-	10,9	6,6	9,1	6,2
MARSEILLE ..	6,5	21,9	17,5	39,1	-	-	24,0	61,0	24,5	59,6
PORTUGAL	-	-	10,8	1,8	0,0	-	10,8	1,8	10,7	5,8
SPANIEN	1,3	1,1	72,5	20,7	-	2,0	73,8	23,7	66,9	21,0
GIBRALTAR	-	-	-	-	-	-	-	-	-	-
MALTA	-	-	0,1	0,0	-	-	0,1	0,0	-	0,0
ITALIEN	96,6	22,1	271,6	134,0	-	-	368,2	156,1	356,9	150,1
DAR.: TURIN	1,9	0,4	26,8	6,7	-	-	28,7	7,1	25,7	6,7
MAILAND	49,6	5,5	96,6	51,4	-	-	146,2	56,9	144,4	54,6
GENUA	0,0	0,1	4,3	5,9	-	-	4,3	5,9	3,0	4,7
FLORENZ	5,8	0,8	17,4	6,5	-	-	23,2	7,4	23,8	8,0
ROM	0,8	-	10,7	1,9	-	-	11,5	1,9	11,5	1,4
NEAPEL	0,0	-	4,2	1,0	-	-	4,3	1,0	4,8	1,1
KALABRIEN ..	-	-	0,7	1,1	-	-	0,7	1,1	0,8	1,0
BARI	1,5	0,1	1,7	3,7	-	-	3,2	3,8	2,5	4,3
ANCONA	8,8	0,8	5,8	2,3	-	-	14,6	3,1	10,5	2,9
BOLOGNA	8,4	2,0	25,2	24,7	-	-	33,5	26,7	30,5	28,2
BOZEN	14,0	2,9	47,3	15,7	-	-	61,3	18,6	62,2	18,7
TRIEST	5,5	9,4	7,6	3,3	-	-	13,0	12,6	14,2	9,0
SIZILIEN ..	0,3	-	0,9	0,8	-	-	1,2	0,8	1,9	0,8
SARDINIEN ..	-	-	-	-	-	-	-	-	0,0	0,0
SCHWEIZ	115,1	47,8	165,9	76,6	4,0	-	284,9	124,4	287,9	127,3
ÖSTERREICH	184,0	73,5	237,8	113,9	-	-	421,8	187,3	419,6	175,7
JUGOSLAWIEN	26,9	16,1	23,5	14,9	0,5	2,7	50,8	33,7	58,1	21,1
ALBANIEN	-	-	0,0	0,0	-	-	0,0	0,0	0,0	-
GRIECHENLAND	0,1	-	17,6	0,8	-	-	17,6	0,8	18,7	0,7
TÜRKEI	-	-	32,0	1,7	-	-	32,0	1,7	23,6	2,4
RUMÄNIEN	5,8	0,9	4,6	1,6	-	2,5	10,4	4,9	7,4	6,2
BULGARIEN	6,2	-	3,8	1,8	3,1	0,5	13,1	2,2	19,4	3,4
UNGARN	23,9	15,6	27,5	25,0	-	-	51,5	40,7	47,2	34,5
TSCHECHOSLOWAKEI ..	69,6	58,5	14,8	31,7	0,2	3,3	78,5	93,5	72,2	105,6
POLEN	26,7	61,5	8,7	20,8	0,2	0,5	35,6	82,9	39,0	65,4
SOWJETUNION	-	-	8,2	7,0	0,0	-	8,3	7,0	12,8	9,5
EUROPA ZUSAMMEN ..	977,9	987,3	3 152,0	2 684,8	1 272,3	1 488,1	5 402,2	5 160,2	5 412,2	4 826,8
AMERIKA	-	-	-	-	-	-	-	-	-	-
ASIEN	-	-	11,2	0,2	-	-	11,2	0,2	10,1	0,3
ÜBRIGE LÄNDER ..	-	-	0,4	0,1	-	-	0,4	0,1	0,4	-
EINSCHL. NICHT ERM.	-	-	-	-	-	-	-	-	-	-
INSGESAMT ...	977,9	987,3	3 163,5	2 685,1	1 272,3	1 488,1	5 413,7	5 160,5	5 422,6	4 827,1

4 GRENZUEBERSCHREITENDER UND DDR-VERKEHR NACH GUETERABTEILUNGEN UND VERKEHRSBEZIRKEN 3.VJ 1989

1 000 TONNEN

VERKEHRSGEBIET -BEZIRK-	EISENBAHNVERKEHR		STRASSENVERKEHR		BINNENSCHIFFSVERKEHR		3.VJ 1989		3.VJ 1988	
	V	E	V	E	V	E	V	E	V	E
9 FAHRZEUGE, MASCHINEN, SONSTIGE HALB- UND FERTIGWAREN (OHNE GUETERHAUPTGRUPPE 99)										
DDR U.BERLIN (OST)	44,1	36,0	1,3	3,7	-	7,9	45,4	47,6	25,3	50,6
FINNLAND	0,1	0,3	33,1	29,2	0,3	2,4	33,4	31,9	23,5	30,0
SCHWEDEN	33,5	102,0	127,2	135,5	0,3	6,3	161,0	243,8	133,7	214,9
NORWEGEN	4,1	0,5	28,3	25,3	-	1,8	32,5	27,6	31,9	25,7
DAENEMARK	23,0	3,0	181,9	149,9	1,5	-	206,4	152,9	189,6	141,8
GROSSBRITANNIEN ..	2,8	0,7	202,4	112,0	3,4	0,7	209,6	113,4	181,1	101,0
IRLAND	-	-	4,0	5,3	-	-	4,0	5,3	5,5	5,9
NIEDERLANDE	24,5	6,4	1 035,2	743,6	65,6	39,7	1 125,3	789,7	1 087,7	780,6
DAR.: ROTTERDAM ..	2,8	1,1	172,1	144,3	52,5	36,0	227,4	181,3	233,4	188,2
AMSTERDAM ..	-	0,0	49,9	56,4	1,1	0,1	51,0	56,6	49,2	57,3
MAASTRICHT ..	1,8	0,5	44,2	67,6	-	0,7	46,0	68,7	42,8	69,9
BELGIEN	148,7	47,9	762,6	637,3	27,1	7,8	938,3	693,0	917,7	655,4
DAR.: ANTWERPEN ..	79,8	23,6	243,1	127,0	25,9	7,1	348,7	157,8	331,6	144,5
LUXEMBURG	1,4	6,1	69,0	72,9	-	-	70,4	79,0	57,3	55,2
FRANKREICH	142,3	35,7	866,7	602,8	3,4	-	1 012,4	638,5	942,0	595,7
DAR.: CALAIS	3,7	4,8	61,9	61,5	-	-	65,6	66,3	60,8	61,8
AMIENS	32,0	1,5	41,2	39,9	-	-	73,2	41,4	68,0	39,6
ROUEN	4,9	0,0	28,6	19,8	-	-	33,5	19,8	30,5	18,4
RENNES	5,5	1,3	24,7	20,7	-	-	30,1	22,0	28,9	20,2
BORDEAUX ..	10,9	10,5	31,7	35,5	-	-	42,6	46,0	35,8	47,8
ELSASS	15,2	1,9	223,2	124,6	1,3	-	239,7	126,5	231,3	119,1
METZ	5,9	2,9	98,5	74,5	1,9	-	106,2	77,5	92,3	71,6
REIMS	0,7	1,3	29,9	22,2	-	-	30,6	23,5	28,0	21,8
PARIS	15,8	1,7	145,4	45,9	-	-	161,2	47,7	146,3	44,3
DIJON	4,2	2,7	34,5	39,9	-	-	38,7	42,6	35,8	38,1
ORLEANS	14,2	0,7	36,8	39,2	-	-	51,0	39,9	50,3	35,0
LYON	16,3	2,6	47,8	43,1	0,2	-	64,2	45,7	57,6	40,0
TOULOUSE ..	2,8	0,1	7,4	3,2	-	-	10,2	3,3	7,7	2,9
MARSEILLE ..	10,3	3,7	25,7	13,9	-	-	36,1	17,6	41,3	17,0
PORTUGAL	1,9	0,1	16,7	17,7	-	-	18,6	17,8	20,0	16,0
SPANIEN	7,4	9,8	121,9	78,2	0,4	-	129,7	88,0	129,2	65,6
GIBRALTAR	-	-	-	-	-	-	-	-	-	-
MALTA	-	-	0,7	0,9	-	-	0,7	0,9	0,4	0,7
ITALIEN	102,4	74,5	396,3	456,2	-	-	498,7	530,7	469,8	523,6
DAR.: TURIN	3,8	14,4	53,7	73,6	-	-	57,6	88,1	46,1	79,6
MAILAND	45,0	12,9	159,7	132,7	-	-	204,7	145,6	198,5	141,6
GENUA	0,5	0,1	4,5	2,6	-	-	5,0	2,7	4,9	2,3
FLORENZ	12,4	3,8	16,6	31,7	-	-	29,0	35,5	25,3	38,2
ROM	3,0	2,6	24,5	10,3	-	-	27,5	12,8	27,0	16,4
NEAPEL	0,7	0,6	7,7	4,2	-	-	8,4	4,9	8,4	5,2
KALABRIEN ..	0,6	0,0	1,2	1,6	-	-	1,8	1,7	1,3	1,6
BARI	1,2	0,6	5,9	2,2	-	-	7,1	2,7	6,8	2,3
ANCONA	0,4	10,5	7,1	15,7	-	-	7,5	26,2	6,3	26,0
BOLOGNA	5,2	1,8	23,4	32,2	-	-	28,6	34,0	27,7	36,0
BOZEN	25,3	16,4	64,4	83,2	-	-	89,7	99,6	89,3	105,6
TRIEST	1,8	5,3	10,2	32,4	-	-	12,0	37,7	9,7	32,2
SIZILIEN	2,6	5,4	1,5	0,7	-	-	4,0	6,1	4,3	4,2
SARDINIEN ..	0,1	0,0	0,3	1,4	-	-	0,4	1,4	0,8	1,0
SCHWEIZ	87,8	25,4	337,2	184,3	1,6	0,0	426,5	209,8	384,7	197,9
OESTERREICH	85,6	139,5	445,5	477,5	0,8	0,1	531,9	617,1	483,1	572,8
JUGOSLAWIEN	18,3	20,3	38,9	79,5	0,0	1,0	57,2	100,7	49,0	81,2
ALBANIEN	0,3	-	0,3	0,1	-	-	0,6	0,1	0,1	-
GRIECHENLAND	12,7	-	32,1	19,5	-	-	44,8	19,5	40,0	18,8
TUERKEI	0,0	0,0	30,6	47,1	-	-	30,6	47,1	27,1	40,8
RUMAENIEN	0,7	30,9	4,3	34,2	1,2	2,9	6,2	68,0	4,3	63,9
BULGARIEN	3,7	0,2	6,0	5,4	3,6	2,8	13,3	8,5	15,9	7,5
UNGARN	8,5	7,0	32,8	73,3	0,4	0,4	41,7	80,7	32,4	76,4
TSSCHECHOSLOWAKEI ..	19,5	63,6	15,4	91,1	0,3	17,2	35,2	171,9	26,4	153,9
POLEN	12,2	18,7	16,7	79,6	1,2	3,6	30,0	101,9	17,7	80,0
SOWJETUNION	-	-	16,5	20,9	1,9	0,2	18,5	21,1	17,4	18,7
EUROPA ZUSAMMEN ..	785,3	628,8	4 824,8	4 182,9	113,0	94,8	5 723,1	4 906,4	5 312,8	4 574,7
AMERIKA	-	-	0,0	0,0	-	-	0,0	0,0	0,0	0,0
ASIEN	0,0	-	16,5	1,4	-	-	16,5	1,4	18,2	1,4
UEBRIGE LAENDER ..	-	-	4,7	5,1	-	-	4,7	5,1	4,1	5,0
EINSCHL.NICHT ERM.	-	-	-	-	-	-	-	-	-	-
INSGESAMT ...	785,4	628,8	4 846,0	4 189,4	113,0	94,8	5 744,4	4 913,0	5 335,1	4 581,1

4 GRENZUEBERSCHREITENDER UND DDR-VERKEHR NACH GUETERABTEILUNGEN UND VERKEHRSBEZIRKEN 3.VJ 1989

1 000 TONNEN

VERKEHRSGEBIET -BEZIRK-	EISENBAHNVERKEHR		STRASSENVERKEHR		BINNENSCHIFFSVERKEHR		3.VJ 1989		3.VJ 1988	
	V	E	V	E	V	E	V	E	V	E
99 BESONDERE TRANSPORTGÜTER (OHNE STÜCKGUT)										
DDR U.BERLIN (OST)	17,7	9,7	1,7	5,1	-	-	19,4	14,8	11,5	12,0
FINNLAND	3,4	1,6	3,1	3,9	0,2	-	6,6	5,5	5,6	1,1
SCHWEDEN	30,0	25,2	3,9	8,3	4,1	0,2	38,0	33,8	35,0	27,6
NORWEGEN	2,0	4,0	4,5	2,1	7,5	0,2	14,0	6,3	8,8	3,2
DAENEMARK	39,1	59,8	38,4	33,1	0,1	-	77,7	92,9	74,6	82,8
GROSSBRITANNIEN ..	0,2	1,9	70,1	73,9	51,1	10,2	121,4	86,1	110,5	77,2
IRLAND	-	-	3,8	3,6	-	-	3,8	3,6	4,1	3,2
NIEDERLANDE	27,8	57,3	85,2	155,8	227,5	168,1	340,6	381,2	327,4	367,2
DAR.: ROTTERDAM ..	16,5	42,9	20,5	70,2	214,6	167,4	251,7	280,6	246,2	270,2
AMSTERDAM ..	0,5	0,2	4,0	4,2	2,5	0,5	7,0	5,0	4,8	5,0
MAASTRICHT ..	0,1	0,1	3,5	11,6	0,6	-	4,2	11,6	3,3	11,5
BELGIEN	52,2	76,6	81,5	148,1	101,0	13,8	234,8	238,6	246,5	226,6
DAR.: ANTWERPEN ..	17,0	57,8	23,6	43,3	97,6	13,8	138,2	114,9	140,8	107,7
LUXEMBURG	0,3	0,3	11,9	10,1	-	-	12,2	10,4	9,5	7,3
FRANKREICH	66,3	36,1	222,4	220,1	0,5	0,1	289,2	256,3	245,1	226,1
DAR.: CALAIS	0,3	0,2	11,1	21,1	0,4	-	11,8	21,3	14,2	20,0
AMIENS	0,0	0,7	11,0	10,9	-	-	11,0	11,6	9,6	10,8
ROUEN	0,3	1,6	5,9	12,3	-	-	6,3	13,9	6,9	13,2
RENNES	0,1	0,1	7,5	11,2	-	-	7,6	11,3	6,4	10,4
BORDEAUX ..	6,8	5,5	11,3	10,5	-	-	18,1	16,0	15,8	13,3
ELSASS	0,7	1,5	24,3	17,6	0,1	0,1	25,1	19,2	22,4	17,0
METZ	10,4	0,4	28,1	28,5	0,0	-	38,5	28,9	29,1	24,7
REIMS	0,5	0,9	7,3	7,2	-	-	7,8	8,1	6,0	6,8
PARIS	2,7	1,0	52,7	23,7	-	-	55,3	24,7	50,4	23,4
DIJON	0,1	0,2	10,5	12,6	-	-	10,6	12,8	8,6	11,2
ORLEANS	0,2	0,4	9,1	11,4	-	-	9,3	11,8	8,4	10,7
LYON	5,1	1,8	22,9	25,4	-	-	27,9	27,1	21,0	23,7
TOULOUSE ..	0,1	0,0	3,8	3,7	-	-	3,8	3,7	3,4	3,8
MARSEILLE ..	39,1	21,8	9,2	12,3	-	-	48,3	34,1	36,5	26,2
PORTUGAL	0,0	0,0	15,0	11,4	-	-	15,0	11,4	14,6	9,4
SPANIEN	15,0	13,0	54,2	38,9	1,4	-	70,5	51,9	58,7	43,6
GIBRALTAR	-	-	-	-	-	-	-	-	-	-
MALTA	-	-	0,2	0,2	-	-	0,2	0,2	0,2	0,1
ITALIEN	413,1	364,4	41,4	52,0	-	-	454,5	416,4	381,7	359,6
DAR.: TURIN	2,0	5,9	7,1	4,6	-	-	9,1	10,5	3,7	6,4
MAILAND	263,5	204,2	16,3	17,6	-	-	279,8	221,8	228,4	182,7
GENUA	5,4	0,7	0,7	0,8	-	-	6,1	1,5	1,8	6,4
FLORENZ	0,5	11,4	2,5	3,4	-	-	3,0	14,8	1,8	6,1
ROM	5,0	3,0	1,8	1,5	-	-	6,8	4,5	17,7	3,9
NEAPEL	1,6	2,1	0,8	0,3	-	-	2,4	2,4	1,7	2,2
KALABRIEN ..	0,0	-	0,2	1,2	-	-	0,2	1,2	0,3	1,1
BARI	0,2	2,6	0,3	0,4	-	-	0,5	3,0	0,8	1,3
ANCONA	0,7	1,4	0,2	0,8	-	-	0,9	2,2	0,9	2,1
BOLOGNA	3,7	15,1	2,9	5,4	-	-	5,6	20,5	4,4	16,0
BOZEN	126,4	114,0	6,1	10,9	-	-	132,4	124,9	114,5	124,4
TRIEST	3,9	1,1	0,1	0,9	-	-	4,0	1,9	3,3	1,6
SIZILIEN	0,2	2,8	0,1	0,5	-	-	0,3	3,3	0,3	1,7
SARDINIEN ..	0,0	0,0	0,0	0,5	-	-	0,0	0,5	0,1	0,4
SCHWEIZ	151,5	105,6	21,4	13,7	0,6	0,6	173,5	119,9	155,1	105,1
ÖSTERREICH	280,6	326,7	26,0	21,5	0,1	0,0	306,7	348,2	252,6	273,1
JUGOSLAWIEN	27,7	31,9	5,7	3,5	-	-	33,3	35,3	21,5	23,4
ALBANIEN	2,5	-	-	-	-	-	2,5	-	-	0,0
GRIECHENLAND	9,1	1,9	9,2	1,5	-	-	18,4	3,4	19,6	2,4
TÜRKEI	0,0	-	11,7	2,4	-	-	11,7	2,4	10,1	1,7
RUMÄNIEN	0,8	0,8	0,6	1,4	-	-	1,4	2,1	1,2	1,6
BULGARIEN	0,4	0,7	1,8	0,4	2,8	3,3	5,1	4,3	3,6	7,0
UNGARN	4,6	5,5	3,0	4,7	-	-	7,6	10,1	5,2	8,2
TSCHECHOSLOWAKEI ..	15,8	5,6	5,2	5,5	0,5	0,2	21,5	11,3	18,2	27,3
POLEN	6,9	18,1	2,1	3,2	0,1	0,0	9,1	21,3	8,8	17,2
SOWJETUNION	-	-	3,0	2,3	0,3	0,3	3,3	2,6	4,0	2,1
EUROPA ZUSAMMEN ..	1 167,2	1 146,5	726,8	826,4	397,9	197,2	2 291,9	2 170,1	2 033,6	1 916,1
AMERIKA	-	-	-	-	-	-	-	-	-	-
ASIEN	-	-	3,7	0,4	-	-	3,7	0,4	2,0	0,2
ÜBRIGE LÄNDER ..	-	-	0,3	0,2	-	-	0,3	0,2	0,2	0,2
EINSCHL.NICHT ERM.	-	-	-	-	-	-	-	-	-	-
INSGESAMT ...	1 167,2	1 146,5	730,8	827,0	397,9	197,2	2 295,9	2 170,7	2 035,8	1 916,5

4 GRENZUEBERSCHREITENDER UND DDR-VERKEHR NACH GUETERABTEILUNGEN UND VERKEHRSBEZIRKEN 3.VJ 1989

1 000 TONNEN

VERKEHRSGEBIET -BEZIRK-	EISENBAHNVERKEHR		STRASSENVERKEHR		BINNENSCHIFFSVERKEHR		3.VJ 1989		3.VJ 1988	
	V	E	V	E	V	E	V	E	V	E
ALLE GUETER										
DDR U.BERLIN (OST)	722,2	2 273,6	19,8	121,1	893,0	808,7	1 635,0	3 203,4	1 671,7	3 289,1
FINNLAND	3,5	1,8	63,4	79,4	13,8	4,2	80,6	85,4	68,7	83,5
SCHWEDEN	355,7	248,0	293,3	309,1	53,1	29,1	702,0	586,2	625,4	600,6
NORWEGEN	12,9	9,1	71,4	69,1	41,8	48,9	126,1	127,1	134,4	140,4
DAENEMARK	131,1	111,1	714,7	916,4	34,6	46,0	880,4	1 073,6	836,7	1 039,0
GROSSBRITANNIEN ..	23,4	24,9	472,2	379,8	218,8	58,0	714,3	462,5	721,4	421,3
IRLAND	-	-	12,6	21,0	3,9	-	16,4	21,0	16,9	19,3
NIEDERLANDE	392,5	958,6	5 688,0	4 835,0	8 460,6	19 912,6	14 541,1	25 706,2	13 364,0	25 031,3
DAR.: ROTTERDAM ..	128,9	631,4	615,2	973,6	3 046,4	17 355,2	3 790,5	18 960,2	3 284,8	18 206,4
AMSTERDAM	104,5	162,1	133,5	194,1	339,2	1 161,3	577,3	1 517,5	487,1	1 553,1
MAASTRICHT	41,8	53,2	356,0	416,9	54,7	101,4	452,5	571,5	443,3	577,6
BELGIEN	815,3	697,0	2 680,1	3 031,7	3 018,8	2 398,5	6 514,1	6 127,2	6 407,2	5 858,8
DAR.: ANTWERPEN ..	271,5	247,0	675,5	834,4	1 522,8	2 038,0	2 469,8	3 119,5	2 593,4	2 798,8
LUXEMBURG	344,4	159,1	526,5	587,5	107,9	192,7	978,8	939,3	1 092,9	906,5
FRANKREICH	841,7	690,6	3 573,4	3 907,0	688,8	2 328,2	5 103,9	6 925,8	4 818,0	7 072,1
DAR.: CALAIS	65,2	48,9	231,5	336,1	142,4	33,3	440,1	418,4	421,5	445,7
AMIENS	110,8	23,4	130,8	144,1	11,7	1,2	253,3	168,7	224,4	165,0
ROUEN	26,9	35,7	111,4	136,6	0,4	0,7	138,7	173,0	124,4	160,4
RENNES	27,1	6,4	90,3	87,5	2,6	5,0	119,9	99,0	101,6	87,8
BORDEAUX	36,1	33,7	107,0	125,7	0,3	5,3	143,4	164,7	126,8	195,6
ELSASS	50,2	80,5	742,2	1 102,4	214,9	1 848,8	1 007,4	3 031,6	901,0	3 182,6
METZ	233,2	238,1	901,5	835,7	232,5	406,4	1 367,2	1 480,2	1 440,8	1 485,1
REIMS	22,2	26,3	120,9	153,9	12,3	7,4	155,4	187,6	143,9	208,3
PARIS	57,0	21,1	359,1	151,0	61,3	8,7	477,5	180,8	435,6	192,2
DIJON	27,0	40,6	179,1	143,3	2,4	5,7	208,5	189,7	187,5	183,5
ORLEANS	24,2	30,7	122,9	122,7	-	2,0	147,2	155,5	141,3	127,1
LYON	79,4	28,9	224,9	200,2	5,3	2,2	309,6	231,3	274,2	229,1
TOULOUSE	8,1	2,2	39,5	39,2	-	-	47,6	41,4	35,7	41,3
MARSEILLE	73,3	74,0	111,8	227,4	2,6	1,4	187,7	302,8	168,8	272,0
PORTUGAL	2,1	0,3	54,7	38,4	12,1	7,0	68,9	45,7	66,4	47,0
SPANIEN	77,7	29,0	358,4	325,7	11,6	4,1	447,6	358,9	421,7	302,3
GIBRALTAR	-	-	-	-	-	-	-	-	-	-
MALTA	-	-	1,0	1,0	-	-	1,0	1,0	0,6	0,8
ITALIEN	1 618,7	615,4	1 645,2	1 799,2	-	-	3 263,9	2 414,6	3 079,8	2 460,4
DAR.: TURIN	82,8	41,2	135,7	165,8	-	-	218,5	206,9	178,7	188,7
MAILAND	626,6	229,6	644,9	354,1	-	-	1 271,5	583,7	1 236,0	549,3
GENUA	21,0	14,2	18,3	16,0	-	-	39,3	30,3	29,1	35,8
FLORENZ	61,5	18,6	65,9	71,8	-	-	127,4	90,4	126,3	89,3
ROM	43,3	6,4	76,3	24,1	-	-	119,6	30,6	133,4	33,0
NEAPEL	19,2	5,3	60,8	38,1	-	-	80,0	43,4	87,0	43,3
KALABRIEN	1,1	1,1	6,0	5,7	-	-	7,2	10,8	6,5	12,0
BARI	15,0	33,4	20,2	58,5	-	-	35,3	91,9	31,6	110,9
ANCONA	35,7	17,7	33,5	41,3	-	-	69,2	59,0	69,8	67,0
BOLOGNA	321,5	77,6	156,6	358,3	-	-	478,1	435,9	418,1	462,1
BOZEN	353,5	144,6	292,8	463,3	-	-	646,2	607,9	603,0	647,6
TRIEST	29,2	16,3	34,6	51,9	-	-	63,8	68,1	52,8	62,5
SIZILIEN	4,4	9,3	4,5	6,5	-	-	9,0	15,8	11,0	12,9
SARDINIEN	3,8	0,1	1,4	6,2	-	-	5,2	6,3	4,6	5,5
SCHWEIZ	743,0	249,5	1 799,8	453,8	631,5	19,7	3 174,2	723,0	3 037,6	732,3
OESTERREICH	1 053,0	812,4	1 784,1	1 273,2	285,3	72,4	3 122,5	2 158,0	3 042,8	2 181,8
JUGOSLAWIEN	106,6	84,9	117,6	155,9	8,9	106,5	233,1	347,3	191,0	288,8
ALBANIEN	3,4	-	1,2	0,3	-	-	4,5	0,3	0,7	0,5
GRIECHENLAND	22,4	3,3	113,2	132,3	-	-	135,6	135,6	112,9	130,8
TUERKEI	0,1	0,0	91,6	112,3	-	-	91,6	112,4	76,7	97,9
RUMAENIEN	13,5	36,8	12,8	46,8	8,4	52,6	34,7	136,2	26,1	135,0
BULGARIEN	29,2	2,9	14,4	19,6	12,7	22,3	56,3	44,8	63,4	54,8
UNGARN	125,6	80,8	101,7	241,6	1,1	165,8	228,4	488,2	192,1	427,9
TSCHECHOSLOWAKEI ..	280,7	999,2	70,4	435,4	117,3	96,6	468,4	1 531,3	415,4	1 411,0
POLEN	113,2	183,8	76,6	227,6	16,3	325,1	206,0	736,5	153,8	645,4
SOWJETUNION	-	-	35,2	50,6	3,8	4,0	38,9	54,6	41,9	54,0
EUROPA ZUSAMMEN ..	7 831,5	8 272,1	20 393,0	19 571,0	14 643,9	26 704,0	42 868,4	54 547,1	40 680,3	53 432,7
AMERIKA	-	-	0,0	0,0	-	-	0,0	0,0	0,0	0,0
ASIEN	0,0	-	47,9	5,0	-	-	47,9	5,0	45,8	4,4
UEBRIGE LAENDER ..	-	-	6,5	5,5	-	1,1	6,5	6,6	5,5	5,2
EINSCHL.NICHT ERM.	-	-	-	-	-	-	-	-	-	-
INSGESAMT ...	7 831,6	8 272,1	20 447,4	19 581,4	14 643,9	26 704,0	42 922,8	54 557,6	40 731,6	53 442,3

5. GÜTERVERKEHR DER BUNDESLÄNDER NACH HAUPTVERKEHRSBEZIEHUNGEN 3. VJ. 1989

1 000 TONNEN

VERKEHRS- ZWEIG	VERKEHR INNERHALB DES BUNDESGBIETES			GRENZUEBERSCHREITENDER UND DDR-VERKEHR		INSGESAMT			
	INNERHALB D. BUNDESLANDES	BUNDESLÄNDER UNTEREINANDER				3.VJ.1989		3.VJ. 1988	
	V = E	VERSAND	EMPfang	VERSAND	EMPfang	VERSAND	EMPfang	VERSAND	EMPfang
SCHLESWIG-HOLSTEIN									
EISENBAHN	102,0	440,1	556,8	225,0	164,1	767,0	822,9	716,2	780,1
STRASSE	658,3	1 317,1	1 771,0	375,5	708,9	2 350,9	3 138,2	2 267,4	3 057,1
BI-SCHIFF	88,5	434,3	290,3	25,4	50,5	548,3	429,3	548,5	470,5
ZUSAMMEN ...	848,8	2 191,5	2 618,1	625,9	923,5	3 666,2	4 390,4	3 532,1	4 307,6
HAMBURG									
EISENBAHN	92,6	2 546,3	1 517,7	661,1	1 015,1	3 300,0	2 625,4	3 434,0	2 386,6
STRASSE	13,7	2 494,8	1 688,2	642,4	885,6	3 150,9	2 587,4	3 020,8	2 477,2
BI-SCHIFF	-	641,2	680,5	237,0	284,1	878,2	964,6	1 074,1	1 158,4
ZUSAMMEN ...	106,3	5 682,3	3 886,4	1 540,5	2 184,7	7 329,1	6 177,4	7 528,9	6 022,2
NIEDERSACHSEN									
EISENBAHN	3 370,9	2 399,1	3 968,7	799,6	673,8	6 569,7	8 013,3	7 031,6	8 496,4
STRASSE	4 095,8	5 880,6	6 469,6	1 978,4	1 603,1	11 954,8	12 168,6	11 153,0	11 297,1
BI-SCHIFF	653,2	1 182,0	1 629,5	549,5	1 244,9	2 384,7	3 527,6	2 405,6	3 527,5
ZUSAMMEN ...	8 119,9	9 461,7	12 067,8	3 327,5	3 521,9	20 909,2	23 709,5	20 590,2	23 321,1
BREMEN									
EISENBAHN	977,6	1 024,9	2 002,8	345,0	264,4	2 347,5	3 244,8	1 950,8	3 046,3
STRASSE	46,2	1 371,2	1 166,0	211,6	273,7	1 629,0	1 485,9	1 654,2	1 463,9
BI-SCHIFF	-	296,4	518,8	149,2	1,1	445,6	519,8	367,0	536,3
ZUSAMMEN ...	1 023,8	2 692,5	3 687,6	705,7	539,2	4 422,0	5 250,6	3 972,0	5 046,4
NORDRHEIN-WESTFALEN									
EISENBAHN	23 392,7	6 864,5	2 597,4	2 583,9	1 612,9	32 841,0	27 603,0	31 164,8	26 218,3
STRASSE	7 430,1	11 411,3	8 670,5	7 080,0	6 281,5	25 921,3	22 382,1	25 009,6	21 488,9
BI-SCHIFF	2 281,9	3 820,2	1 578,1	8 783,9	15 362,6	14 886,0	19 222,5	14 538,9	18 693,0
ZUSAMMEN ...	33 104,7	22 095,9	12 846,0	18 447,7	23 256,9	73 648,3	69 207,6	70 713,3	66 400,2
HESSEN									
EISENBAHN	423,0	1 273,7	1 247,6	449,9	333,3	2 146,6	2 003,9	2 120,7	2 022,2
STRASSE	1 548,9	4 276,9	5 198,0	882,3	1 230,4	6 708,1	7 977,3	6 504,6	7 798,1
BI-SCHIFF	38,2	202,6	1 739,3	270,9	1 732,7	511,7	3 510,1	508,9	3 481,4
ZUSAMMEN ...	2 010,0	5 753,2	8 184,8	1 603,1	3 296,4	9 366,4	13 491,2	9 134,2	13 301,7
RHEINLAND-PFALZ									
EISENBAHN	194,8	1 186,3	1 036,0	618,4	344,8	1 999,5	1 575,7	2 046,4	1 660,8
STRASSE	1 247,3	4 848,0	3 539,5	1 934,6	1 678,5	8 029,9	6 465,3	7 659,1	6 111,0
BI-SCHIFF	531,5	1 031,5	1 705,2	1 266,7	2 564,1	2 829,7	4 800,7	2 980,2	4 629,3
ZUSAMMEN ...	1 973,6	7 065,8	6 280,6	3 819,8	4 587,4	12 859,2	12 841,7	12 685,7	12 401,1
BADEN-WUERTTEMBERG									
EISENBAHN	1 768,2	1 521,8	2 559,7	661,0	722,7	3 951,0	5 050,6	4 200,8	5 448,3
STRASSE	4 742,6	5 466,2	6 523,1	3 585,9	2 832,8	13 794,7	14 098,4	13 412,4	13 604,1
BI-SCHIFF	1 137,3	2 747,2	1 699,7	1 959,6	3 023,6	5 844,1	5 860,6	5 754,1	6 261,9
ZUSAMMEN ...	7 648,0	9 735,2	10 782,5	6 206,5	6 578,1	23 589,8	25 009,6	23 367,3	25 314,3
BAYERN									
EISENBAHN	2 858,2	1 464,4	3 236,1	1 101,0	1 850,6	5 423,6	7 944,9	5 481,5	8 053,9
STRASSE	8 846,2	5 312,9	6 334,9	2 631,7	2 784,5	16 790,8	17 965,6	15 766,1	17 228,7
BI-SCHIFF	585,6	278,8	450,5	582,1	998,2	1 446,5	2 034,3	1 568,4	2 523,4
ZUSAMMEN ...	12 290,0	7 056,1	10 021,5	4 314,8	5 633,3	23 660,9	27 944,8	22 816,0	27 806,0
SAARLAND									
EISENBAHN	2 864,3	1 127,6	885,4	351,4	535,0	4 343,3	4 284,7	4 521,7	4 372,5
STRASSE	41,4	853,5	1 197,2	1 044,7	1 015,0	1 939,5	2 253,6	1 850,1	2 149,9
BI-SCHIFF	-	70,5	86,9	2,3	810,0	72,8	896,9	47,1	843,0
ZUSAMMEN ...	2 905,7	2 051,6	2 169,5	1 398,4	2 360,0	6 355,6	7 435,2	6 418,9	7 365,4
BERLIN (WEST)									
EISENBAHN	-	112,2	352,7	35,3	755,3	147,4	1 108,0	144,1	1 259,5
STRASSE	5,2	1 031,3	1 705,7	80,3	287,5	1 116,9	1 998,5	1 104,4	1 931,4
BI-SCHIFF	-	82,3	408,4	817,3	632,3	899,6	1 040,7	877,7	1 118,7
ZUSAMMEN ...	5,2	1 225,8	2 466,8	932,9	1 675,1	2 163,9	4 147,1	2 126,2	4 309,6
INSGESAMT									
EISENBAHN	36 044,2	19 960,9	19 960,9	7 831,6	8 272,1	63 836,6	64 277,1	62 812,6	63 744,9
STRASSE	28 675,8	44 263,7	44 263,7	20 447,4	19 581,4	93 386,9	92 520,9	89 401,6	88 607,4
BI-SCHIFF	5 316,1	10 787,1	10 787,1	14 643,9	26 704,0	30 747,1	42 807,2	30 670,7	43 243,4
ZUSAMMEN ...	70 036,1	75 011,6	75 011,6	42 922,8	54 557,6	187 970,5	199 605,2	182 884,9	195 595,6

6 GÜTERVERKEHR DER BUNDESLÄNDER UNTEREINANDER 3. VJ 1989

1 000 TONNEN

NACH VON	SCHLESWIG HOLSTEIN	HAMBURG	NIEDER- SACHSEN	BREMEN	NORDRHEIN- WESTFALEN	HESSEN	RHEINLAND PFALZ	BADEN- WÜRTTEM- BERG	BAYERN	SAARLAND	BERLIN (WEST)	ZUSAMMEN VERSAND
SCHLESWIG-HOLSTEIN												
EISENBAHN .	102,0	63,6	145,2	16,0	92,0	39,8	6,7	45,4	29,0	0,2	2,3	542,1
STRASSE ...	658,3	132,4	424,2	51,0	290,0	82,9	40,0	95,6	95,0	7,8	98,3	1 975,4
BI-SCHIFF .	88,5	315,0	80,4	-	22,4	-	-	12,8	-	-	3,8	522,9
ZUSAMMEN ..	848,8	510,9	649,8	66,9	404,4	122,7	46,7	153,7	124,0	8,1	104,4	3 040,3
HAMBURG												
EISENBAHN .	21,3	92,6	1 687,7	28,5	207,8	82,0	24,9	136,7	277,1	9,7	70,9	2 638,9
STRASSE ...	312,7	13,7	836,4	91,5	489,9	157,6	66,2	160,8	171,5	9,6	198,6	2 508,5
BI-SCHIFF .	148,3	-	309,7	6,8	38,1	8,0	2,0	17,3	0,5	-	110,7	641,2
ZUSAMMEN ..	482,2	106,3	2 833,8	126,9	735,8	247,5	93,0	314,8	448,0	19,3	380,1	5 788,6
NIEDERSACHSEN												
EISENBAHN .	131,7	365,3	3 370,9	313,7	782,9	173,8	76,2	131,9	324,8	81,0	17,7	5 770,0
STRASSE ...	637,9	467,5	4 095,8	353,1	2 286,0	523,6	224,4	455,2	497,8	38,0	397,2	9 976,4
BI-SCHIFF .	76,6	288,6	653,2	283,5	271,6	9,9	40,8	41,4	7,5	-	162,3	1 835,2
ZUSAMMEN ..	846,0	1 121,3	8 119,9	950,3	3 340,6	707,4	341,4	628,5	830,0	119,0	577,2	17 581,6
BREMEN												
EISENBAHN .	4,1	40,1	223,3	977,6	272,6	43,3	24,8	128,2	187,3	76,9	24,2	2 002,5
STRASSE ...	62,1	59,9	437,4	46,2	378,6	87,4	41,6	100,5	100,7	3,7	99,3	1 417,4
BI-SCHIFF .	6,0	8,1	137,2	-	123,9	0,8	4,3	9,9	4,4	1,0	0,9	296,4
ZUSAMMEN ..	72,2	108,1	797,9	1 023,8	775,2	131,5	70,7	238,6	292,4	81,6	124,3	3 716,3
NORDRHEIN-WESTFALEN												
EISENBAHN .	247,3	374,7	1 457,1	1 171,4	23 392,7	518,6	532,7	713,7	1 091,6	543,3	214,2	30 257,2
STRASSE ...	404,8	469,5	3 057,7	347,8	7 430,1	1 897,0	1 467,5	1 618,3	1 500,5	253,3	394,8	18 841,4
BI-SCHIFF .	28,2	32,1	946,3	197,8	2 281,9	450,5	814,3	901,9	263,3	59,0	126,7	6 102,1
ZUSAMMEN ..	680,4	876,3	5 461,1	1 717,0	33 104,7	2 866,1	2 814,6	3 233,8	2 855,4	855,6	735,7	55 200,6
HESSEN												
EISENBAHN .	57,9	301,9	185,7	63,6	139,2	423,0	114,1	78,6	299,0	29,0	4,7	1 696,7
STRASSE ...	63,7	118,8	478,3	73,8	1 129,1	1 548,9	535,7	787,2	848,9	132,7	108,9	5 825,8
BI-SCHIFF .	2,9	-	0,2	0,8	59,7	38,2	36,1	78,6	24,3	-	-	240,8
ZUSAMMEN ..	124,5	420,7	664,2	138,2	1 328,0	2 010,0	685,9	944,3	1 172,2	161,7	113,6	7 763,2
RHEINLAND-PFALZ												
EISENBAHN .	30,7	28,3	55,6	50,3	129,8	113,2	194,8	428,7	244,6	99,0	6,0	1 381,1
STRASSE ...	75,9	62,2	295,7	48,5	1 668,6	676,7	1 247,3	913,1	663,7	373,8	68,9	6 095,3
BI-SCHIFF .	9,9	8,7	67,3	10,6	247,8	86,0	531,5	502,0	74,8	24,5	-	1 563,0
ZUSAMMEN ..	116,5	99,1	418,6	109,4	2 046,2	876,0	1 973,6	1 843,7	983,1	497,3	75,9	9 039,4
BADEN-WÜRTTEMBERG												
EISENBAHN .	24,4	148,2	59,7	156,7	247,7	101,8	82,1	1 768,2	671,0	23,1	7,3	3 290,0
STRASSE ...	66,2	142,2	307,8	89,4	915,4	734,1	607,1	4 742,6	2 194,3	294,5	115,1	10 208,8
BI-SCHIFF .	12,0	5,7	77,0	10,2	633,4	1 163,9	764,9	1 137,3	74,1	2,4	3,6	3 884,5
ZUSAMMEN ..	102,6	296,1	444,5	256,3	1 796,4	1 999,9	1 454,1	7 648,0	2 939,3	320,0	126,0	17 383,2
BAYERN												
EISENBAHN .	28,7	168,7	108,4	136,0	403,1	136,0	56,1	400,4	2 858,2	22,6	4,5	4 322,6
STRASSE ...	91,4	149,8	388,1	78,0	1 044,5	850,3	343,5	2 080,9	8 846,2	73,3	213,1	14 159,2
BI-SCHIFF .	-	-	1,5	3,6	97,0	20,1	40,3	116,0	585,6	-	0,4	864,4
ZUSAMMEN ..	120,1	318,5	498,0	217,6	1 544,6	1 006,4	439,9	2 597,2	12 290,0	95,9	218,0	19 346,1
SAARLAND												
EISENBAHN .	8,8	18,8	37,7	58,4	262,6	31,3	116,6	488,0	104,6	2 864,3	0,9	3 991,9
STRASSE ...	9,3	7,1	35,6	5,9	197,2	91,2	180,2	212,1	104,2	41,4	10,7	894,8
BI-SCHIFF .	0,5	0,7	1,2	4,2	54,9	-	2,5	6,4	0,2	-	-	70,5
ZUSAMMEN ..	18,6	26,6	74,4	68,5	514,7	122,5	299,3	706,5	208,8	2 905,7	11,6	4 957,2
BERLIN (WEST)												
EISENBAHN .	2,0	8,3	8,2	8,3	59,7	7,9	1,7	8,3	7,3	0,6	-	112,2
STRASSE ...	47,1	78,8	208,5	26,9	271,1	97,1	33,3	99,5	158,5	10,5	5,2	1 036,6
BI-SCHIFF .	6,0	21,7	8,7	1,3	29,4	-	-	13,7	1,5	-	-	82,9
ZUSAMMEN ..	55,1	108,8	225,5	36,5	360,2	104,9	35,0	121,4	167,3	11,1	5,2	1 231,1
INSGESAM EMPFANG												
EISENBAHN .	658,8	1 610,3	7 339,5	2 980,4	25 990,1	1 670,6	1 230,8	4 327,9	6 094,3	3 749,7	352,7	56 005,0
STRASSE ...	2 428,3	1 701,9	10 565,5	1 212,3	16 100,6	6 746,9	4 786,8	11 265,6	15 181,1	1 238,6	1 710,9	72 939,5
BI-SCHIFF .	378,8	680,5	2 282,6	518,8	3 859,9	1 777,4	2 236,7	2 837,0	1 036,1	86,9	408,4	16 103,2
ZUSAMMEN ..	3 466,9	3 992,7	20 187,6	4 711,4	45 950,6	10 194,9	8 254,3	18 430,5	22 311,5	5 075,2	2 472,0	145 047,7

7 GUETERVERKEHR NACH VERKEHRSZWEIGEN UND GUETERHAUPTGRUPPEN 3.VJ 1989

1 000 TONNEN

NR.D SYST 1)	GUETERHAUPTGRUPPE	ZUSAMMEN	EISENBAHNVERKEHR	STRASSENVERKEHR	BINNENSCHIFFSVERKEHR
00	LEBENDE TIERE	130,6	4,6	126,0	-
01	GETREIDE	2 779,3	313,7	911,4	1 554,2
02	KARTOFFELN	657,6	26,2	631,3	-
03	FRISCHE FRUECHTE, FRISCHES UND GEFRORENES GEMUESE	3 111,8	232,5	2 864,1	15,2
04	SPINNSTOFFE UND TEXTILE ABFAELLE	477,1	129,1	338,9	15,0
05	HOLZ UND KORK	5 008,2	856,2	4 000,7	151,3
06	ZUCKERRUEBEN	117,0	111,1	5,9	-
09	SONSTIGE PFLANZLICHE, TIERISCHE UND VERWANDTE ROHSTOFFE	971,3	67,1	896,4	7,7
11	ZUCKER	630,3	170,9	404,6	54,9
12	GETRAENKE	5 125,3	123,9	4 968,5	32,9
13	GENUSSMITTEL UND NAHRUNGSMITTEL- ZUBEREITUNGEN A.N.G.	2 631,7	152,7	2 452,1	26,9
14	FLEISCH, FISCH, FLEISCH- UND FISCHWAREN, EIER, MILCH UND MILCHERZEUGNISSE, SPEISEFETTE	5 542,7	120,9	5 420,1	1,7
16	GETREIDE-, OBST- UND GEMUESE- ERZEUGNISSE, HOPFEN	3 507,7	97,4	3 265,3	144,9
17	FUTTERMITTEL	4 333,6	454,4	2 570,4	1 308,8
18	DELSAATEN, OELFRUECHTE, PFLANZ- LICHE U. TIERISCHE OELE UND FETTE (AUSGEN. SPEISEFETTE)	2 800,3	179,3	1 030,8	1 590,2
21	STEINKOEHLE UND STEINKOEHLENBRIKETTS	19 192,1	13 969,2	389,1	4 833,8
22	BRAUNKOEHLE, BRAUNKOEHLENBRIKETTS UND TORF	1 942,0	1 078,8	784,8	78,3
23	STEINKOEHLEN- UND BRAUNKOEHLENKOKS ..	4 226,7	3 652,2	116,8	457,7
31	ROHES ERDOEL	375,7	349,3	2,8	23,6
32	KRAFTSTOFFE UND HEIZOEL	18 742,3	4 581,4	4 540,9	9 620,0
33	NATUR-, RAFFINERIE- UND VERWANDTE GASE	873,4	401,5	243,2	228,8
34	MINERALOELERZEUGNISSE A.N.G.	2 746,9	473,2	1 023,8	1 249,9
41	EISENERZE (AUSGEN. SCHWEFELKIES- ABBRAENDE)	15 846,6	6 021,1	0,8	9 824,6
45	NE-METALLERZE, -ABFAELLE UND -SCHROTT	1 729,3	495,5	522,9	771,0
46	EISEN- UND STAHLABFAELLE UND -SCHROTT, SCHWEFELKIESABBRAENDE ..	4 791,0	2 800,1	915,9	1 075,0
51	ROHEISEN, FERROLEGIERUNGEN, ROHSTAHL	2 765,3	1 723,7	650,2	391,4
52	STAHLHALBZEUG	6 646,2	5 815,4	165,6	665,3
53	STAB- UND FORMSTAHL, DRAHT, EISENBAHNBOERBAUMATERIAL	4 981,8	2 177,3	1 738,9	1 065,6
54	STAHLBLECHE, BANDSTAHL, WEISS- BLECH UND -BAND	6 725,2	3 229,1	2 552,5	943,6
55	ROHRE U. AE. AUS STAHL, ROHE GIESSEREIERZEUGNISSE UND SCHMIEDE- STUECKE AUS EISEN UND STAHL	2 194,4	1 015,0	1 021,1	158,4
56	NE-METALLE UND NE-METALLHALBZEUG ..	1 899,5	317,2	1 278,3	304,1
61	SAND, KIES, BIMS, TON, SCHLACKEN ..	20 995,8	1 904,2	6 213,2	12 878,4
62	SALZ, SCHWEFELKIES, SCHWEFEL	1 911,1	632,8	209,0	1 069,3
63	SONSTIGE STEINE, ERDEN UND VERWANDTE ROHMINERALIEN	11 448,0	2 958,6	5 635,2	2 854,2
64	ZEMENT UND KALK	5 158,8	1 047,3	3 340,9	770,6
65	GIPS	702,0	44,0	389,1	268,9
69	SONSTIGE MINERALISCHE BAUSTOFFE U.AE. (AUSGEN. GLAS)	7 525,5	273,7	7 012,3	239,5
71	NATUERLICHE DUENGEMITTEL	652,2	281,1	104,6	266,4
72	CHEMISCHE DUENGEMITTEL	3 345,9	1 463,9	793,7	1 088,3
81	CHEMISCHE GRUNDSTOFFE (AUSGEN. ALUMINIUMOXID UND -HYDROXYD)	8 595,6	2 837,8	2 844,3	2 913,5
82	ALUMINIUMOXID UND -HYDROXYD	438,0	121,6	43,9	272,5
83	BENZOL, TEERE U.AE. DESTILLATIONS- ERZEUGNISSE	950,2	358,3	169,1	422,9
84	ZELLSTOFF UND ALTPAPIER	2 149,2	641,4	981,2	526,5
89	SONSTIGE CHEMISCHE ERZEUGNISSE (EINSCHL. STAERKE)	9 143,6	1 183,8	7 773,7	186,1
91	FAHRZEUGE	4 446,5	1 633,2	2 777,9	35,3
92	LANDWIRTSCHAFTLICHE MASCHINEN	222,2	59,8	143,7	18,7
93	ELEKTROTECHNISCHE ERZEUGNISSE, ANDERE MASCHINEN	3 215,8	452,0	2 691,1	72,6
94	BAUKONSTRUKTIONEN AUS METALL; EBM-WAREN	2 845,6	204,0	2 590,9	50,7
95	GLAS, GLASWAREN, FEINKERAMISCHE U.AE. MINERALISCHE ERZEUGNISSE ...	2 196,6	197,7	1 985,3	13,5
96	LEDER, LEDERWAREN, TEXTILIEN, BEKLEIDUNG	1 240,6	70,3	1 161,7	8,6
97	SONSTIGE HALB- UND FERTIGWAREN	12 588,6	1 334,5	11 137,2	116,9
99	BESONDERE TRANSPORTGUETER (OHNE STUECKGUT)	19 658,6	5 227,5	13 785,0	646,1
	INSGESAMT...	252 933,0	74 001,4	117 616,8	61 314,8

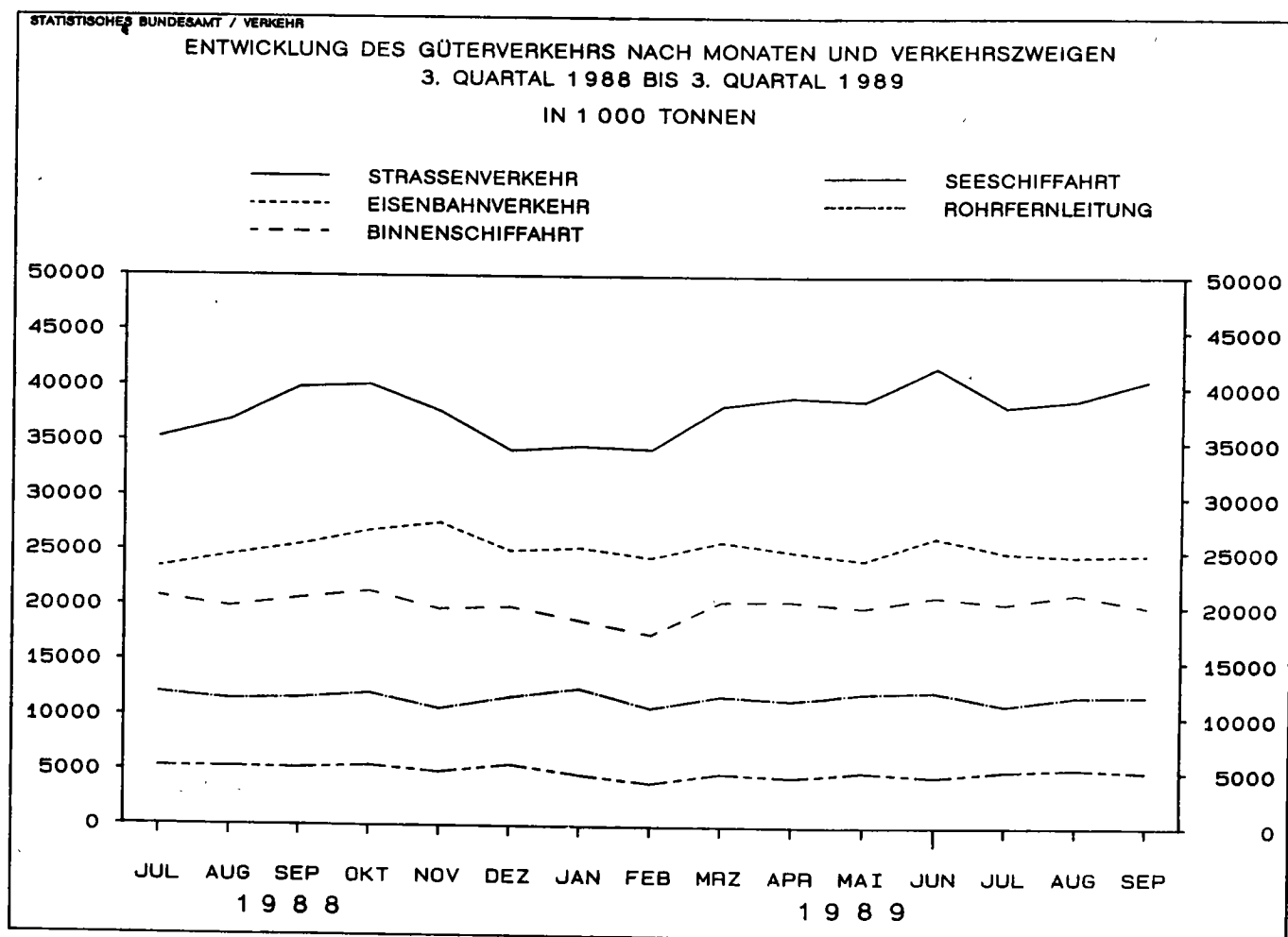
1) GUETERVERZEICHNIS FUER DIE VERKEHRSSSTATISTIK, AUSGABE 1989.

8 Transport von Rohem Erdöl in Rohrfernleitungen nach Verkehrsbezirken 3. Vj. 1989

1 000 t

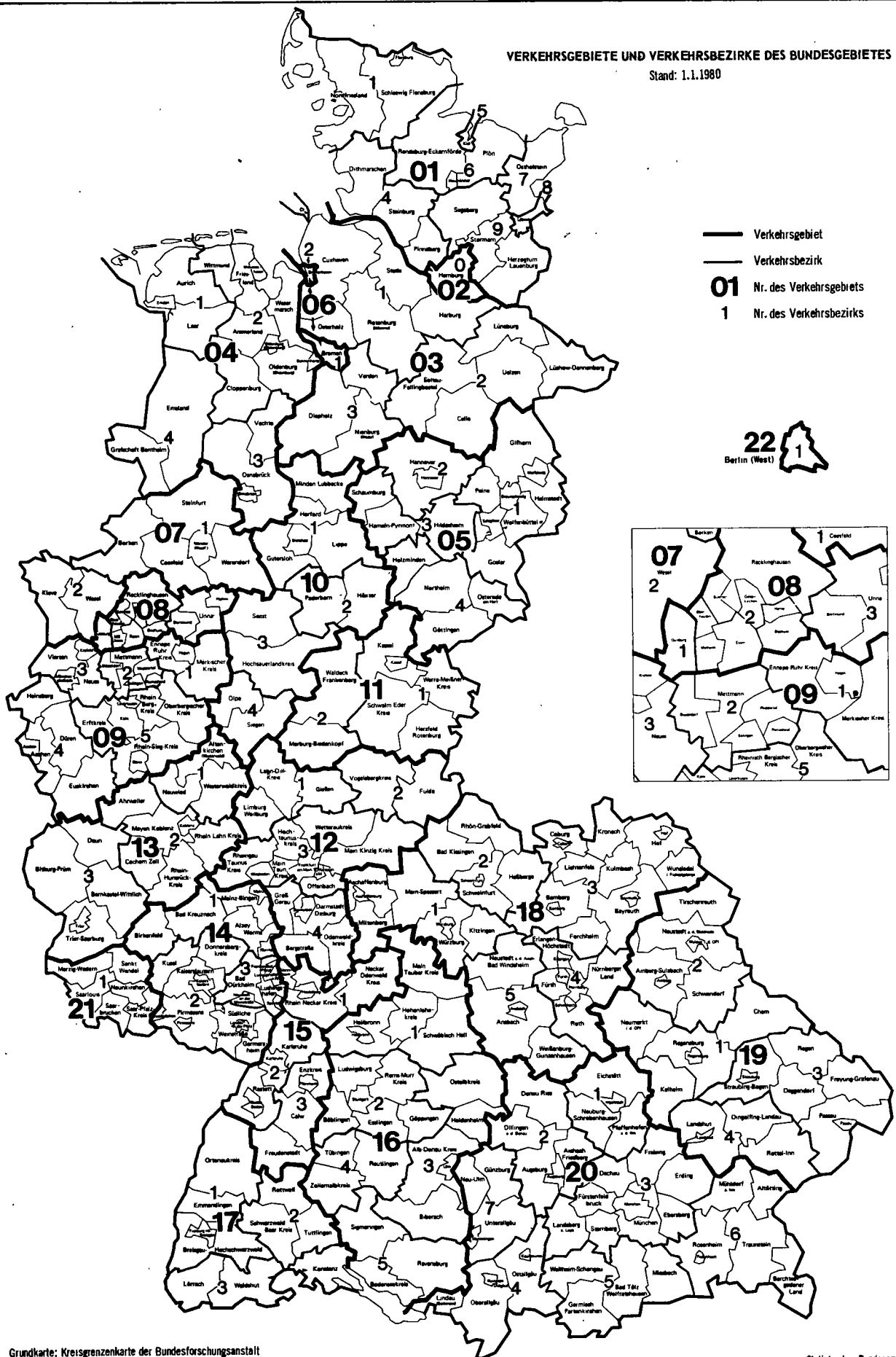
Versandver- kehrsbezirk	042 Oldenburg	044 Emsland	Zusammen Binnen- verkehr	350 Rotterdam	398 Marseille	442 Genua	454 Triest	Zusammen Grenzüber- schreitender Empfang	Insgesamt Empfang	Dagegen 3. Vj 1988
Empfangsver- kehrsbezirk										
020 Hamburg	695,7	-	695,7	-	-	-	-	-	695,7	-
044 Emsland	480,7	-	480,7	-	-	-	-	-	480,7	404,0
081 Duisburg	-	-	-	-	-	-	-	-	-	396,6
082 Essen	1 252,1	32,2	1 284,3	1 374,3	-	-	-	1 374,3	2 658,6	2 555,4
095 Köln	759,5	32,2	791,7	2 116,8	-	-	-	2 116,8	2 908,5	2 803,0
142 Kaiserslautern	-	-	-	-	754,3	-	280,7	1 035,0	1 035,0	1 059,8
151 Mannheim	-	-	-	-	-	-	-	-	-	609,4
152 Karlsruhe	-	-	-	-	2 140,2	-	1 366,4	3 506,6	3 506,6	3 684,0
191 Regensburg	-	-	-	-	-	-	1 358,5	1 358,5	1 358,5	1 244,1
201 Ingolstadt	-	-	-	-	-	1 718,1	435,1	2 153,2	2 153,2	2 251,2
206 Rosenheim	-	-	-	-	-	-	679,7	679,7	679,7	696,5
Insgesamt Versand	3 188,0	64,4	3 252,4	3 491,1	2 894,5	1 718,1	4 120,4	12 224,1	15 476,5	15 704,1
Dagegen 3. Vj 1988	3 025,4	71,5	3 096,9	3 062,1	5 353,2	1 616,7	2 575,2	12 607,2	15 704,1	x
Veränderung in %	+ 5,4	- 9,9	+ 5,0	+ 14,0	- 45,9	+ 6,3	+ 60,0	- 3,0	- 1,4	x

Abweichungen in den Summen erklären sich durch Runden der Zahlen.



VERKEHRSGEBIETE UND VERKEHRSBEZIRKE DES BUNDESgebietes

Stand: 1.1.1980



Grundkarte: Kreisgrenzenkarte der Bundesforschungsanstalt für Landeskunde und Raumordnung.

Statistisches Bundesamt 80 0799

Fachserie 8: Verkehr

Reihe 1: Güterverkehr der Verkehrszweige

Im Vierteljahresbericht werden die Ergebnisse der Gütertransportstatistiken (vor allem beförderte Tonnen nach Versand und Empfang) vergleichend dargestellt. Während für die Verkehrszweige Seeschifffahrt und Luftfahrt nur wichtige Eckdaten enthalten sind, werden die drei Landverkehrsträger Eisenbahn, Straße und Binnenschifffahrt ausführlich im Vergleich nachgewiesen. Die Ergebnisse werden nach Gütergruppen, Verkehrsbezirken und Hauptverkehrsbeziehungen differenziert. Ferner wird der Verkehr in Rohrfernleitungen dargestellt.

Der Jahresbericht ist wesentlich tiefer gegliedert. In ihm sind zusätzlich lange Reihen zur Güterverkehrsentwicklung und Tabellen zum Güterverkehr nach Entfernungstufen und zur tonnenkilometrischen Leistung enthalten. Die Darstellung der Güterverflechtung nach Verkehrsgebieten untereinander und der Grenzüberschreitende Verkehr nach Verkehrsbezirken im Ausland nimmt breiten Raum ein. Außerdem wird eine Verflechtungstabelle zum Durchgangsverkehr nachgewiesen.

Reihe 2: Eisenbahnverkehr

In monatlicher Erscheinungsfolge werden für den öffentlichen schienengebundenen Verkehr der Deutschen Bundesbahn und der nichtbundes eigenen Eisenbahnen die wichtigsten Zahlen über Verkehrsleistungen und Verkehrseinnahmen im Personen- und Güterverkehr nachgewiesen. Regional sind die Ergebnisse des Güterverkehrs nach Hauptverkehrsbeziehungen, Verkehrsgebieten und -bezirken aufgeschlüsselt.

Im Jahresbericht werden – neben tiefer gegliederten Ergebnissen – Angaben über die Struktur der Unternehmen, den Bestand an Verkehrsmitteln und -einrichtungen sowie über Bahnbetriebsunfälle mit Personenschaden ausgewiesen. Ferner finden sich Angaben über den Personalbestand nach dem Beschäftigungsverhältnis und den betrieblichen Einsatz.

Reihe 3: Straßenpersonenverkehr

Der Vierteljahresbericht enthält Angaben über die Betriebs- und Verkehrsleistungen (Wagen-Kilometer, beförderte Personen, Personen-Kilometer) sowie die umsatzsteuerpflichtigen Einnahmen (ohne Einnahmen aus dem Freigestellten Schülerverkehr) der Straßenverkehrsunternehmen (ohne Kleinunternehmen mit weniger als 6 Bussen) im Berichtsvierteljahr.

Im Jahresbericht sind entsprechende Nachweisungen für das Berichtsjahr enthalten; zusätzlich werden für alle Unternehmen Vorjahresergebnisse über die Umsätze einschließlich der Einnahmen aus dem Freigestellten Schülerverkehr und der Ausgleichszahlungen der öffentlichen Hand für Beförderungen von Schwerbehinderten und Schülern (Ausbildungsverkehr) und der Vergütungen für durchgeführte Auftragsfahrten dargestellt. Außerdem werden Strukturdaten der Unternehmen am Stichtag des Berichtsjahres (Linien- und Fahrzeugbestände, Personal) nachgewiesen.

Reihe 4: Binnenschifffahrt

Die monatlichen Nachweisungen erstrecken sich auf den Güterverkehr auf Binnenwasserstraßen, den Güterumschlag in Binnenhäfen, den Verkehr an Grenzzoll- und Übergangsstellen, den Durchgangsverkehr, den Güterverkehr der Bundesländer nach Hauptverkehrsbeziehungen sowie an ausgewählten Schleusen.

Der Jahresbericht enthält weitergehende Nachweisungen des Güterverkehrs nach Verkehrsbezirken. Außerdem werden Unternehmen, deren verfügbare Schiffe, Beschäftigte und Umsätze in der Binnenschifffahrt, der Bestand an Binnenschiffen der Bundesrepublik Deutschland sowie Schiffsunfälle dargestellt.

Reihe 5: Seeschifffahrt

Im Monatsbericht werden Schiffs- und Güterverkehr über See nach Häfen, Flaggen und Verkehrsrichtungen, der Verkehr auf dem Nord-Ostsee-Kanal, der Containerverkehr über See mit Häfen außerhalb des Bundesgebietes und der Bestand an Seeschiffen unter der Flagge der Bundesrepublik Deutschland nachgewiesen.

Der Jahresbericht enthält weitergehende Nachweisungen sowie zusätzlich die Aufteilung des Güterverkehrs nach Verkehrsbezirken und Angaben über das Bordpersonal.

Reihe 6: Luftverkehr

Der Monatsbericht umfaßt den Personen-, Güter- und Postverkehr mit Luftfahrzeugen sowie Starts und Landungen nach Flughäfen. Diese Ergebnisse sind im Jahresbericht differenzierter aufgliedert, wobei zusätzlich noch Angaben aus der Unternehmensstatistik (Unternehmen, Beschäftigte, Luftfahrzeugbestand, Umsatz) und über den nichtgewerblichen Luftverkehr gebracht werden.

Reihe 7: Verkehrsunfälle (bis Dez. 1988 Reihe 3.3)

Der Monatsbericht (ca. 30 Seiten) enthält Angaben über Unfälle nach Straßenarten, Unfallarten und -typen, Kalendertagen, Ländern, Großstädten sowie über Verunglückte und Unfallbeteiligte nach Art der Verkehrsteilnahme. Ferner sind Unfallursachen und Unfälle des Auslandes dargestellt. Dabei werden die aktuellsten Monatsergebnisse mit dem kumulierten Jahresteil und die vergleichbaren Zeitabschnitte des Vorjahres nachgewiesen.

Der Jahresbericht mit rd. 250 Seiten ist wesentlich tiefer gegliedert und bringt Angaben über Unfälle und Verunglückte nach Unfallart und -typ, nach Straßenart und Ortslage, nach Monat, nach Unfallverursachung unterschieden nach dem Geschlecht und den Unfallursachen (Fehlverhalten der Verkehrsteilnehmer sowie technische Mängel und andere Ursachen). Ab 1985 sind auch Auswertungen über Alkoholunfälle und deren Folgen, Autobahnunfälle, Lichtverhältnisse und Straßenzustand zum Unfallzeitpunkt sowie über das Fehlverhalten der Fahrzeugführer und ihrem Alter enthalten.


Die Entwicklung des Unfallgeschehens wird in einer Vielzahl von Zeitreihen für die wichtigsten Unfallmerkmale verdeutlicht. Angaben für über 100 Länder sind im internationalen Teil zusammengestellt. Methodische Erläuterungen und Bezugswerte zum Unfallgeschehen (Bevölkerung, Straßenlänge, Fahrzeugbestände, Fahrleistungen, Gurtanlagequoten usw.) sind im Anhang aufgeführt.

Systematiken

Systematik der Wirtschaftszweige mit Erläuterungen, Ausgabe 1979

Güterverzeichnis für die Verkehrsstatistik, Ausgabe 1969

Verzeichnis der Verkehrsbezirke und Häfen, Ausgabe 1980



STATISTISCHES BUNDESAMT
GUSTAV-STRESEMANN-RING 11
6200 WIESBADEN 1

Veröffentlichungen und Prospekte sind durch den Verlag METZLER-POESCHEL, Verlagsauslieferung Hermann Leins Postfach 7, 7408 Kusterdingen, erhältlich.