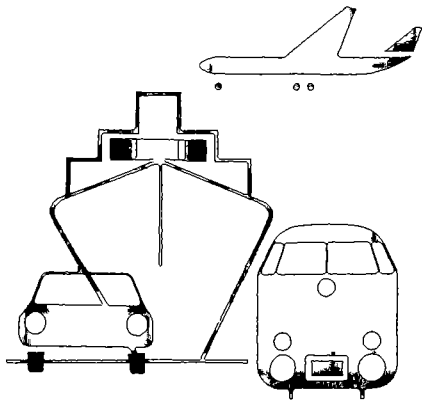


Statistisches Bundesamt

Verkehr




Fachserie **8**

Reihe 1

Güterverkehr der Verkehrszweige


3. Vierteljahr 1988

Metzler - Poeschel Stuttgart



Statistisches Bundesamt

Verkehr



Fachserie 8

Reihe 1

Güterverkehr der Verkehrszweige

3. Vierteljahr 1988

Statistisches Bundesamt
Bibliothek - Dokumentation - Archiv

Metzler - Poeschel Stuttgart

Herausgeber:
Statistisches Bundesamt
Gustav-Stresemann-Ring 11
6200 Wiesbaden 1
Telefon: 06121/752145

Verlag:
Metzler-Poeschel Stuttgart

Verlagsauslieferung:
Hermann Leins GmbH & Co.
Verlags-KG
Holzwiesenstr. 2
7408 Kusterdingen
Telefon: 07071/33046
Telex: 7 262 891 mepo d
Telefax: 07071/33653

Erscheinungsfolge: vierteljährlich

Erschienen im Februar 1989

Preis: DM 8,70

Bestellnummer: 2080100 - 88323

Nachdruck - auch auszugsweise - nur mit Quellenangabe
unter Einsendung eines Belegexemplares gestattet.

— Umweltfreundliches Papier aus 100 % Altpapier.

Inhalt

Seite

Vorbemerkung	5
Allgemeine und methodische Erläuterungen	6

T a b e l l e n t e i l

1	Entwicklung des Güterverkehrs	
1.1	Gütertransporte ohne Nachweis von Güterart oder Verkehrsbezirk	
1.1.1	Mineralölprodukte und Erdgas im grenzüberschreitenden Empfang in Rohrfernleitungen nach Gütergruppen	9
1.1.2	Straßengüterverkehr mit der DDR und Berlin (Ost)	9
1.1.3	Sonstiger Güterverkehr der Verkehrszweige	9
1.2	Monatsergebnisse nach ausgewählten Hauptverkehrsbeziehungen	10
1.3	Güteraufkommen nach Hauptverkehrsbeziehungen und Güterabteilungen	
	Gesamtverkehr	11
	Verkehr innerhalb des Bundesgebietes	12
	Grenzüberschreitender und DDR-Verkehr	
	Versand	13
	Empfang	14
	Durchgangsverkehr	15
2	Güterverkehr nach Hauptverkehrsbeziehungen und Gütergruppen	17
3	Güterverkehr nach Hauptverkehrsbeziehungen und Verkehrsbezirken	30
4	Grenzüberschreitender und DDR-Verkehr nach Güterabteilungen und Verkehrsbezirken	36
5	Güterverkehr der Bundesländer nach Hauptverkehrsbeziehungen	48
6	Güterverkehr der Bundesländer untereinander	49
7	Güterverkehr nach Verkehrszweigen und Güterhauptgruppen	50
8	Transport von Rohem Erdöl in Rohrfernleitungen nach Verkehrsbezirken	51

Die Angaben beziehen sich auf das Bundesgebiet; sie schließen Berlin (West) ein.

Zeichenerklärung

0	=	weniger als die Hälfte von 1 in der letzten besetzten Stelle jedoch mehr als nichts
-	=	nichts vorhanden
.	=	Zahlenwert unbekannt oder geheimzuhalten
x	=	Tabellenfach gesperrt, weil Aussage nicht sinnvoll
p	=	vorläufiges Ergebnis

Abkürzungen

V	=	Versand
E	=	Empfang
kg	=	Kilogramm
t	=	Tonne
kW	=	Kilowatt

Abweichungen in den Summen ergeben sich durch Runden der Zahlen

Vorbemerkung

Die Veröffentlichung "Güterverkehr der Verkehrszweige" hat zum Ziel, die wichtigsten Ergebnisse der Gütertransportstatistiken (hauptsächlich beförderte Tonnen nach Versand und Empfang) übersichtlich im Vergleich der Verkehrszweige darzustellen.

Die Statistiken des Güterverkehrs in der Bundesrepublik Deutschland sind verkehrszweigorientiert, d.h. Rechtsgrundlage, Erfassungspapier und Erfassungsumfang sind an die Besonderheiten jedes Verkehrszweiges angepaßt und somit unterschiedlich. Die Datensätze und Tabellenprogramme sind jedoch weitgehend ähnlich, so daß die Basis für vergleichende Auswertungen grundsätzlich gegeben ist.

In den Tabellen 1.1 werden zunächst die Ergebnisse der Transporte nachgewiesen, die weniger differenziert erfaßt oder nur geschätzt werden und daher nicht nach der Gütergruppe oder der Verkehrsbeziehung darstellbar sind. Dazu gehören der Dienstgutverkehr der Eisenbahnen, der Stückgutverkehr und Teile des Rohrleitungsverkehrs sowie der Straßengüterverkehr mit der DDR. Diese Ergebnisse sind in den darauffolgenden Tabellen nicht enthalten.

Die Darstellung des Güterverkehrs für alle Verkehrszweige nach einzelnen Monaten enthält Tabelle 1.2. Die folgenden Tabellen 1.3 bis 7 beschränken sich für das Berichtsquartal auf die vergleichende Darstellung der drei Landverkehrsträger Eisenbahn, Straße und Binnenschifffahrt. Tabelle 1.3 stellt die Entwicklung des Güterverkehrs nach Güterabteilungen und Hauptverkehrsbeziehungen dar. Tabelle 2 weist den Güterverkehr nach Gütergruppen und Tabelle 3 nach Verkehrsbezirken aus. Um der zunehmenden Bedeutung der grenzüberschreitenden Verkehre - auch im Hinblick auf den gemeinsamen EG-Binnenmarkt - Rechnung zu tragen, wird der grenzüberschreitende Versand und Empfang in der Gliederung nach Verkehrsbezirken im Ausland und Güterabteilungen (Tab. 4) nachgewiesen. Einen Überblick über den Güterverkehr nach Güterhauptgruppen bietet Tabelle 7. Der Transport von rohem Erdöl in Rohrfernleitungen nach Verkehrsbezirken wird in Tabelle 8 veröffentlicht.

Bei den nachfolgenden Daten handelt es sich um endgültige Ergebnisse, die den jeweiligen Veröffentlichungen für die einzelnen Verkehrszweige entnommen wurden (siehe allgemeine und methodische Erläuterungen).

Wichtiger Hinweis

Vom Bundesland B R E M E N liegen für 1988 keine Angaben über die Binnenschifffahrt vor. Die Daten für dieses Bundesland wurden - soweit wie möglich - aus den Versand- und Empfangsangaben der übrigen Bundesländer sowie den Ein- und Ausgangsmeldungen der Grenzzoll- und Übergangsstellen erstellt.

Es fehlen insbesondere Daten zum innerbremischen Verkehr (rd. 210 000 t Güter im 3. Quartal 1988).

1 Erfassungsgrundlage

Erfassungsgrundlage ist bei den meisten Verkehrsarten das Frachtpapier, das grundsätzlich nur für den Transport mit einem bestimmten Verkehrszweig ausgestellt wird. Die deshalb erfassungstechnisch notwendige Orientierung der Verkehrsstatistiken auf die einzelnen Verkehrszweige hat zur Folge, daß für jeden Transport (mit den obengenannten Einschränkungen) zwar der Ein- bzw. Ausladeort (Verkehrsbezirk) bekannt ist, nicht jedoch der wirkliche Herkunfts- oder Bestimmungsort eines Gutes. Wenn also Güter bei Umladungen den Verkehrszweig wechseln, gilt dies als neuer Transport; eine Verbindung zum ersten Transportvorgang läßt sich mit verkehrsstatistischen Daten nicht nachweisen.

Für die Interpretation der nachgewiesenen Ergebnisse bedeutet dies:

- Die Summe der verkehrszweigspezifischen Ergebnisse enthält Mehrfachzählungen, wenn beim Transport vom Herkunfts- zum Bestimmungsort mehrere Verkehrszweige beteiligt waren. Diese Mehrfachzählungen dürften bei den hier nachgewiesenen Verkehrsarten keine allzugroße Rolle spielen; sie sind bedeutender bei den Vor- und Nachtransporten im Straßengüterverkehr (von und zum Bahnhof/Hafen/Raffinerie).
- Im grenzüberschreitenden Verkehr wird als Transportziel das Land nachgewiesen, das für den Verkehrszweig des Grenzübergangs als Bestimmungsland gilt. Dies ist bedeutsam vor allem für jene Länder, in denen ein großer Teil der angelieferten Güter auf andere Verkehrsmittel umgeschlagen und weiterversandt wird (z.B. Niederlande und Italien mit ihren Seehäfen, Polen mit seinen Umladebahnhöfen auf sowjetische Eisenbahnen mit größerer Spurweite).

2 Regional-/Gütersystematik

Die in den Tabellen ausgewiesenen Verkehrsbezirke setzen sich aus administrativen Regionaleinheiten (Kreise, Provinzen, Staaten) zusammen; sie werden im "Verzeichnis der Verkehrsbezirke und Häfen, Ausgabe 1980" definiert.

Eine Karte der Verkehrsbezirke des Bundesgebietes mit den zugehörigen Kreisen ist im Anhang abgedruckt.

Die dreistelligen Gütergruppen und die zusammengefaßten einstelligen Güterabteilungen werden im "Güterverzeichnis für die Verkehrstatistik, Ausgabe 1969" (GV) beschrieben. Die dort definierten Gruppen entsprechen der internationalen NST-Systematik.

3 Besonderheiten der einzelnen Verkehrszweige

Eisenbahnverkehr

Die Statistik des Eisenbahngüterverkehrs von Deutscher Bundesbahn und Nichtbundeseigenen Eisenbahnen basiert auf der Auswertung der Frachtbriefe, die aber nur für den frachtpflichtigen Wagenladungsverkehr ausgestellt werden. Das bedeutet, daß in den Tabellen der Güterverflechtung nicht enthalten sind: Der Stückgutverkehr, der Dienstgutverkehr der Eisenbahnen und Transporte, die mit Sonderzügen ohne Ausstellung von Frachtbriefen durchgeführt werden.

Weiterführende Veröffentlichungen: Fachserie 8, Reihe 2 Eisenbahnverkehr.

Straßenverkehr

Die Beförderung von Gütern mit Kraftfahrzeugen ist im Güterkraftverkehrsgesetz geregelt. Sie wird in verschiedene Verkehrsarten eingeteilt, für die meist eigenständige statistische Rechtsgrundlagen bestehen. Grundsätzlich wird unterschieden nach Nahverkehr (Beförderung von Gütern innerhalb eines Kreises von 50 km/Luftlinie um den Fahrzeugstandort) und Fernverkehr. Die Begriffe "Nah" und "Fern" beziehen sich nicht in erster Linie auf die bei einem Transport zurückgelegte tatsächliche Entfernung, sondern auf die dem Unternehmen zugeteilte Erlaubnis zur Durchführung von Güternahverkehrstransporten bzw. auf die Genehmigung zum Straßengüterfernverkehr.

Die in dieser Veröffentlichung nachgewiesenen Zahlen stammen aus drei verschiedenen Quellen:

- Der Statistik des gewerblichen Güterfernverkehrs (Erhebungspapier: Frachtbrief)
- Der Statistik des Werkfernverkehrs (Erhebungspapier: Monatliche Sammelmeldung)
- Der Statistik des grenzüberschreitenden Güterkraftverkehrs (Erhebungspapier: Zählkarte).

Seit 1.1.1988 werden nur noch die Fahrten der Fahrzeuge mit Standort außerhalb der EG-Mitgliedsstaaten, die sog. Drittlandsfahrzeuge, mittels Zählkarte erhoben. Die Fahrten der EG-Fahrzeuge werden von den Grenzzollstellen monatlich anzahlmäßig erfaßt und dann vom Kraftfahrt-Bundesamt anhand der Erfassungsstruktur der jeweiligen Referenzperiode an das Niveau der Berichtsperiode angepaßt.

Die Ergebnisse des Verkehrs innerhalb des Bundesgebietes und die des Verkehrs mit der DDR werden aus den Statistiken des gewerblichen Güterfernverkehrs und des Werkfernverkehrs genommen, die des grenzüberschreitenden Verkehrs und des Durchgangsverkehrs aus der Statistik des grenzüberschreitenden Güterkraftverkehrs. Damit sind auch die Daten des "grenzüberschreitenden Nahverkehrs" enthalten, die über weite Strecken im Ausland durchgeführt werden können, wenn der Grenzübergang im Nahbereich des Fahrzeugstandortes liegt.

Nicht enthalten sind der Nahverkehr innerhalb des Bundesgebietes, der Stückgutverkehr, der Werkverkehr mit kleinen Fahrzeugen (Fahrzeuge bis 4 t Nutzlast oder Zugmaschinen bis 40 kW-Motorleistung) und der freigestellte Verkehr (dazu gehören nach der Freistellungsverordnung zum Güterkraftverkehrsgesetz zum Beispiel Abfalltransporte).

Im Verkehr mit der DDR und Berlin (Ost) wird von der Verkehrsstatistik nur der Fernverkehr von Fahrzeugen mit Standort im Bundesgebiet erfaßt. Der gesamte Straßenverkehr mit der DDR wird in der Statistik des Warenverkehrs mit der DDR und Berlin (Ost) nachgewiesen, die auf der Auswertung der bei den Zolldienststellen anfallenden Warenbegleitscheine beruht. Die Ergebnisse sind jedoch nicht nach Verkehrsbezirken aufzugliedern.

Weiterführende Veröffentlichungen:

1. Fernverkehr mit Lastkraftfahrzeugen, Band GZ
Herausgeber Bundesanstalt für den Güterfernverkehr, Köln

2. Grenzüberschreitender Güterkraftverkehr Herausgeber Kraftfahrt-Bundesamt, Flensburg

Geringfügige Unterschiede zwischen den Ergebnissen dieser Veröffentlichungen (siehe auch Tabelle 1.2 mit Monatsergebnissen) und denen der anderen vorliegenden Tabellen erklären sich aus Rundungsunterschieden bei der Datenaufbereitung.

Binnenschifffahrt

Die Güterbeförderung wird in allen Verkehrsbeziehungen vollständig erfaßt. Der Binnen-See-Verkehr (siehe methodische Erläuterungen in der Fachserie) wird auch in der Seeschiffahrtsstatistik, also doppelt nachgewiesen.

Weiterführende Veröffentlichungen:

Fachserie 8, Reihe 4 Binnenschifffahrt.

Seeschifffahrt

In der Seeschifffahrt wird kein Durchgangsverkehr nachgewiesen, da hier nur Güter angemeldet werden müssen, die in Häfen der Bundesrepublik Deutschland ein- oder ausgeladen werden. Die Güterbeförderung der anderen Verkehrsbeziehungen wird vollständig erfaßt.

Weiterführende Veröffentlichungen:

Fachserie 8, Reihe 5 Seeschifffahrt.

Luftverkehr

Wie in der Seeschifffahrt wird auch im Luftverkehr der unmittelbare Durchgangsverkehr von Ausland zu Ausland nicht erfaßt. Der mittelbare Durchgangsverkehr (Umladung in ein anderes Flugzeug) wird dagegen nicht als grenzüberschreitender Empfang und Versand, sondern als Durchgangsverkehr nachgewiesen. Der Verkehr innerhalb des Bundesgebietes wird ab 1977 nur noch als Schätzgröße errechnet und in Tabelle 1.2 nicht dargestellt.

Weiterführende Veröffentlichungen:

Fachserie 8, Reihe 6 Luftverkehr.

Rohrfernleitungen

Die Statistik erfaßt die Transporte von rohem Erdöl in Fernleitungen ab 40 km Länge. Die Transporte von Erdgas und Mineralölprodukten werden nur im grenzüberschreitenden Empfang nachgewiesen; es fehlen daher die Verkehrsleistungen der innerdeutschen Produktenleitungen.

Weiterführende Veröffentlichungen gibt es nicht.

4 Darstellung der Ergebnisse nach Hauptverkehrsbeziehungen

Verkehr innerhalb des Bundesgebietes

In den Tabellen nicht enthalten sind der Dienstgutverkehr der Eisenbahn, der Stückgutverkehr von Eisenbahn und Straße, der Straßengüterverkehr und der Luftfrachtverkehr.

Grenzüberschreitender Verkehr und Verkehr mit der DDR und Berlin (Ost)

In den Tabellen fehlt der (unbedeutende) Stückgutverkehr von Eisenbahn und Straßenverkehr und der Empfang von Mineralölprodukten und Erdgas im Rohrleitungsverkehr.

Der größte Teil des Güterverkehrs mit der DDR und Berlin (Ost) auf der Straße fehlt in den Tabellen; enthalten sind im DDR-Verkehr nur Transporte im Fernverkehr von Fahrzeugen mit Standort im Bundesgebiet.

Durchgangsverkehr

Die unmittelbare Durchfuhr der Seeschifffahrt und der Luftfahrt zählt nicht als Durchgangsverkehr.

5 Vergleichbarkeit der Ergebnisse von Verkehrsstatistik und Außenhandelsstatistik

Die Erfassungskonzepte von Verkehrs- und Außenhandelsstatistik unterscheiden sich in folgenden wichtigen Punkten:

- Die Verkehrsstatistik erfaßt Bruttogewichte der beförderten Güter, die Außenhandelsstatistik nur das Gewicht der Ware ohne Verpackung.
- Die Verkehrsstatistik erfaßt grundsätzlich alle beförderten Güter je Verkehrszweig, also auch Transporte von Abfällen oder leeren Verpackungen (Containern); die Außenhandelsstatistik zielt auf die Darstellung von Handelstransaktionen.
- Die Erfassung des Ziellandes ist in der Verkehrsstatistik verkehrszweigbezogen; in der Außenhandelsstatistik wird das Bestimmungsland des Gutes dargestellt.
- Der Durchfuhrverkehr wird in der Verkehrsstatistik entweder als Durchgangsverkehr oder bei Umladungen im Bundesgebiet auf andere Verkehrszweige als grenzüberschreitender Verkehr (Versand und Empfang) erfaßt; in der Außenhandelsstatistik wird die unmittelbare Durchfuhr nur noch in Verbindung mit deutschen Zielhäfen nachgewiesen.
- Das Güterverzeichnis für die Außenhandelsstatistik ist tiefer gegliedert als das für die Verkehrsstatistik. Die Ergebnisse lassen sich jedoch mit Schlüssel Listen auf die Untergliederung der Verkehrsstatistik aggregieren.

T a b e l l e n t e i l

1 Entwicklung des Güterverkehrs

1.1 Gütertransporte ohne Nachweis von Güterart oder Verkehrsbezirk*)

1.1.1 Mineralölprodukte und Erdgas im grenzüberschreitenden Empfang in Rohrfernleitungen nach Gütergruppen

Tonnen

Monat	Insgesamt	Motorenbenzin u.ä. Leichtöle 321	Petroleum, Turbinen- kraftstoffe und Spezialbenzin 323	Gasöl, Dieselöl und leichtes Heizöl 325	Erdgas 330
1987 Juli	2 467 747	372 133	91 143	378 976	1 625 495
August	2 167 191	286 240	81 459	460 092	1 339 400
September	2 224 609	186 286	77 709	358 591	1 602 023
Oktober	3 367 158	294 130	73 960	353 868	2 645 200
November	4 245 330	368 038	60 991	279 501	3 536 800
Dezember	4 440 682	350 598	74 575	280 698	3 734 811
1988 Januar	3 835 059	392 994	64 443	131 026	3 246 596
Februar	4 055 025	344 341	73 338	159 364	3 477 982
März	3 619 037	354 205	76 155	85 775	3 102 902
April	2 879 407	354 096	59 275	111 264	2 354 772
Mai	2 772 214	359 660	65 329	280 066	2 067 159
Juni	2 452 865	286 877	65 370	72 756	2 027 862
Juli	2 712 577	430 345	100 263	233 623	1 948 346
August	2 422 559	293 971	84 056	136 016	1 908 516
September	2 770 590	280 520	90 693	169 754	2 229 623

1.1.2 Straßengüterverkehr mit der DDR und Berlin (Ost)

Monat	Insgesamt ¹⁾		Darunter Fernverkehr mit LKW mit Standort im Bundesgebiet ²⁾	
	Versand	Empfang	Versand	Empfang
1987 Juli	64 235	332 790	4 040	24 206
August	46 638	337 961	2 095	30 867
September	45 995	341 430	2 061	32 514
Oktober	57 048	328 130	5 042	35 407
November	59 164	337 812	4 909	36 675
Dezember	64 500	256 441	3 617	23 265
1988 Januar	44 964	222 274	2 458	19 883
Februar	48 353	260 465	3 622	27 577
März	57 027	279 340	4 525	29 744
April	53 932	294 977	3 793	25 227
Mai	63 608	333 777	3 059	30 761
Juni	59 516	346 244	2 877	30 387
Juli	63 789	317 188	3 129	25 248
August	59 079	365 681	4 190	30 536
September	60 917	337 592	3 464	30 843

1) Warenbegleitscheinpflichtiger Güterverkehr.

2) Ergebnisse enthalten in den Tabellen 1.2 bis 7.

1.1.3 Sonstiger Güterverkehr der Verkehrszweige

Monat	Eisenbahn		Straße Stückgut im Fernverkehr
	Stückgut	Dienstgut	
1987 Juli	237 443	842 600	631 624
August	203 077	718 700	593 657
September	247 810	925 300	674 947
Oktober	263 130	976 100	702 396
November	239 822	814 300	644 177
Dezember	210 823	480 100	558 224
1988 Januar	229 072	369 900	608 779
Februar	247 735	409 200	689 901
März	285 795	646 800	752 632
April	230 537	790 000	660 579
Mai	240 660	675 300	666 681
Juni	236 139	716 200	668 776
Juli	221 157	744 100	643 875
August	226 363	810 000	692 045
September	262 172	884 000	710 284

*) Ergebnisse in den Tabellen 1.2 bis 8 nicht enthalten.

1 Entwicklung des Güterverkehrs
1.2 Monatsergebnisse nach ausgewählten Hauptverkehrsbeziehungen
1 000 t

Jahr — Monat	Eisenbahnverkehr	Straßenverkehr	Binnenschifffahrt	Seeschifffahrt	Luftverkehr	Rohrfernleitungen
Gesamtverkehr						
1987 Juli	24 894	35 483	20 560	10 857	63	4 815
August	22 798	32 640	19 356	11 403	58	5 096
September .	24 933	38 231	20 069	11 503	63	4 651
Oktober ...	27 621	39 116	20 538	11 000	74	4 667
November ..	27 410	35 991	19 263	11 116	68	4 993
Dezember ..	24 023	30 827	19 174	11 872p	74	4 916
1988 Januar	23 739	30 770	17 378	11 657p	64	5 219
Februar ...	24 181	33 164	17 351	11 153p	67	4 415
März	25 746	38 167	16 104	12 299p	75	4 828
April	23 961	35 583	19 954	11 003p	68	4 350
Mai	24 268	37 040	20 416	12 350p	69	4 935
Juni	24 695	38 400	20 525	11 523p	65	5 001
Juli	23 301	35 221	20 631	12 427p	65	5 261
August	24 454	36 817	19 751	11 748p	62	5 265
September .	25 436	39 815	20 544	11 683p	79	5 178
Verkehr innerhalb des Bundesgebietes						
1987 Juli	18 496	22 252	5 951	223	.	1 022
August	17 127	21 539	5 591	132	.	1 073
September .	18 340	24 049	5 733	143	.	999
Oktober ...	20 891	24 482	5 811	131	.	959
November ..	20 798	22 250	5 439	157	.	1 134
Dezember ..	17 611	19 193	5 108	154p	.	878
1988 Januar	17 669	18 626	4 566	128p	.	1 010
Februar ...	17 918	20 292	4 690	194p	.	861
März	19 262	23 091	3 901	338p	.	875
April	17 858	21 974	5 229	325p	.	800
Mai	17 778	22 650	5 561	328p	.	1 117
Juni	18 086	23 273	5 469	247p	.	956
Juli	17 482	21 828	5 639	111p	.	1 097
August	18 545	23 831	5 591	141p	.	994
September .	18 958	24 623	5 657	116p	.	1 006
Grenzüberschreitender und DDR-Verkehr						
Versand						
1987 Juli	2 572	6 009	4 495	3 206	27	.
August	2 225	4 980	4 026	3 347	24	.
September .	2 923	6 589	4 690	3 467	26	.
Oktober ...	2 918	6 750	4 464	3 404	30	.
November ..	2 798	6 214	4 820	3 590	26	.
Dezember ..	2 675	5 306	4 806	4 052p	28	.
1988 Januar	2 591	5 278	4 144	3 515p	21	.
Februar ...	2 680	5 672	4 007	3 451p	25	.
März	2 891	6 693	3 779	4 161p	28	.
April	2 616	6 102	4 911	3 285p	24	.
Mai	2 731	6 388	4 803	3 576p	26	.
Juni	2 798	6 827	5 077	3 671p	24	.
Juli	2 515	6 140	4 643	3 636p	26	.
August	2 432	5 886	4 219	3 676p	24	.
September .	2 881	7 096	4 921	3 620p	27	.
Empfang						
1987 Juli	3 253	5 900	8 770	7 429	21	3 792
August	2 843	4 937	8 513	7 924	21	4 023
September .	2 974	6 049	8 293	7 893	23	3 652
Oktober ...	2 657	6 301	8 337	7 465	28	3 708
November ..	3 164	5 960	7 885	7 369	28	3 859
Dezember ..	2 947	4 990	8 107	7 666p	31	4 038
1988 Januar	2 818	5 494	7 604	8 014p	30	4 209
Februar ...	2 951	5 743	7 729	7 508p	29	3 554
März	2 903	6 698	7 529	7 800p	31	3 953
April	2 878	6 080	8 546	7 393p	29	3 550
Mai	3 078	6 455	8 648	8 446p	28	3 819
Juni	3 122	6 711	8 444	7 605p	28	4 044
Juli	2 780	5 984	9 036	8 680p	24	4 164
August	2 978	5 826	8 685	7 931p	24	4 271
September .	3 002	6 518	8 635	7 947p	33	4 172

1 ENTWICKLUNG DES GÜTERVERKEHRS

1.3 GÜTERAUFKOMMEN NACH HAUPTVERKEHRSBEZIEHUNGEN UND GÜTERABTEILUNGEN

VERKEHRSZWEIG	3. VJ	2. VJ	3. VJ	JAHRESTEIL		ZU- BZW. ABNAHME (-)	
	1987	1988	1988	JANUAR -	SEPTEMBER	JANUAR BIS SEPTEMBER	
				1988	1987	1988 GEGEN 1987	%
TONNEN							
GESAMTVERKEHR							
0 LAND-, FORSTWIRTSCHAFTLICHE UND VERWANDTE ERZEUGNISSE (EINSCHL. LEBENDE TIERE)							
EISENBAHN	1 857 038	1 752 694	1 818 361	5 470 148	5 642 244	172 096-	3,1-
STRASSE	8 683 029	9 146 114	9 288 341	27 083 948	24 917 409	2 166 539	8,7
BI-SCHIFF	1 351 398	1 721 124	1 686 103	5 513 463	4 719 477	793 986	16,8
ZUSAMMEN ...	11 891 465	12 619 932	12 792 805	38 067 559	35 279 130	2 788 429	7,9
1 ANDERE NAHRUNGS- UND FUTTERMittel							
EISENBAHN	1 379 776	1 402 055	1 316 636	4 122 770	4 420 754	297 984-	6,7-
STRASSE	18 409 762	18 900 953	18 996 228	56 908 870	53 361 691	3 548 179	6,6
BI-SCHIFF	3 177 637	3 561 008	3 219 144	9 900 460	8 860 103	1 040 357	11,7
ZUSAMMEN ...	22 967 175	23 864 016	23 532 008	70 933 100	66 642 548	4 290 552	6,4
2 FESTE MINERALISCHE BRENNSTOFFE							
EISENBAHN	18 378 273	17 660 881	17 425 699	55 025 161	56 892 180	1 867 019-	3,3-
STRASSE	1 213 167	1 347 677	1 121 480	3 631 633	3 627 254	4 379	0,1
BI-SCHIFF	5 723 632	5 463 580	5 510 351	16 050 574	16 217 676	167 102-	1,0-
ZUSAMMEN ...	25 315 072	24 472 138	24 057 530	74 707 368	76 737 110	2 029 742-	2,6-
3 ERDÖL, MINERALÖLERZEUGNISSE, GASE							
EISENBAHN	6 083 923	5 496 650	5 841 637	16 902 705	18 286 106	1 383 401-	7,6-
STRASSE	5 704 432	5 244 525	5 742 897	16 100 581	15 444 833	655 748	4,2
BI-SCHIFF	11 504 501	10 445 336	10 744 713	30 859 502	31 687 238	827 736-	2,6-
ZUSAMMEN ...	23 292 856	21 186 511	22 329 247	63 862 788	65 418 177	1 555 389-	2,4-
4 ERZE, METALLABFÄLLE							
EISENBAHN	9 496 067	9 812 442	9 407 498	28 813 475	27 616 117	1 197 358	4,3
STRASSE	1 219 444	1 458 955	1 347 055	4 146 803	3 614 998	532 405	14,7
BI-SCHIFF	9 651 787	11 058 938	11 107 904	32 115 493	27 660 882	4 454 611	16,1
ZUSAMMEN ...	20 367 298	22 330 335	21 862 457	65 075 771	58 891 997	6 184 374	10,5
5 EISEN, STAHL UND NE-METALLE (EINSCHL. HALBZEUG)							
EISENBAHN	12 464 533	13 919 804	14 369 343	41 947 384	37 335 531	4 611 853	12,4
STRASSE	6 377 357	7 080 512	6 969 600	21 203 401	19 585 984	1 617 417	8,8
BI-SCHIFF	3 478 055	3 585 092	3 658 711	10 427 992	9 323 237	1 104 755	11,8
ZUSAMMEN ...	22 319 945	24 585 408	24 997 654	73 578 777	66 244 752	7 334 025	11,1
6 STEINE UND ERDEN (EINSCHL. BAUSTOFFE)							
EISENBAHN	7 260 638	6 939 653	6 934 019	19 903 113	19 246 570	656 543	3,4
STRASSE	21 048 997	20 461 074	21 980 135	54 972 012	49 551 481	5 420 551	10,9
BI-SCHIFF	18 041 415	17 849 032	17 926 116	46 785 433	43 565 548	3 219 885	7,4
ZUSAMMEN ...	46 351 050	45 249 759	46 840 270	121 660 558	112 363 579	9 296 979	8,3
7 DÜNGEMITTEL							
EISENBAHN	2 533 705	2 021 180	2 323 169	6 036 069	6 661 130	625 061-	9,4-
STRASSE	818 657	956 238	900 625	2 561 582	2 373 454	188 138	7,9
BI-SCHIFF	1 762 923	1 580 289	1 658 671	5 076 504	5 083 211	6 707-	0,1-
ZUSAMMEN ...	5 115 285	4 536 707	4 882 465	13 674 165	14 117 795	443 630-	3,1-
8 CHEMISCHE ERZEUGNISSE							
EISENBAHN	4 942 110	5 203 849	5 131 725	15 710 803	15 013 455	697 348	4,6
STRASSE	10 657 081	11 494 481	11 274 202	34 381 540	32 179 340	2 202 200	6,8
BI-SCHIFF	4 296 707	4 568 970	4 393 541	13 029 626	12 237 816	791 810	6,5
ZUSAMMEN ...	19 895 898	21 267 300	20 799 468	63 121 969	59 430 611	3 691 358	6,2
9 FAHRZEUGE, MASCHINEN, SONSTIGE HALB- UND FERTIGWAREN (OHNE GÜTERHAUPTGRUPPE 99)							
EISENBAHN	3 666 218	3 971 173	3 628 763	11 538 824	11 430 568	108 256	0,9
STRASSE	20 294 117	21 763 834	21 101 572	64 785 601	60 801 707	3 983 894	6,6
BI-SCHIFF	344 177	383 840	376 496	1 069 320	971 879	97 441	10,0
ZUSAMMEN ...	24 304 512	26 118 847	25 106 831	77 393 745	73 204 154	4 189 591	5,7
99 BESONDERE TRANSPORTGÜTER (OHNE STÜCKGUT)							
EISENBAHN	4 562 831	4 743 483	4 994 536	14 311 211	13 915 206	396 005	2,8
STRASSE	11 826 311	13 188 154	13 129 031	39 194 696	34 013 850	5 180 846	15,2
BI-SCHIFF	652 133	677 911	644 096	1 824 553	1 695 740	128 813	7,6
ZUSAMMEN ...	17 141 275	18 609 548	18 767 663	55 330 460	49 624 796	5 705 664	11,6
INSGESAMT (1 000 TONNEN)							
EISENBAHN	72 625,1	72 923,9	73 191,4	219 781,7	216 459,9	3 321,8	1,5
STRASSE	106 352,4	111 021,5	111 851,2	324 871,7	299 471,4	25 500,3	8,5
BI-SCHIFF	59 984,4	60 895,1	60 925,8	172 652,9	162 022,8	10 630,1	6,6
ZUSAMMEN ...	238 961,8	244 840,5	245 968,4	717 406,3	677 954,0	39 452,2	5,8

1 ENTWICKLUNG DES GÜTERVERKEHRS

1.3 GÜTERAUFKOMMEN NACH HAUPTVERKEHRSBEZIEHUNGEN UND GÜTERABTEILUNGEN

VERKEHRSZWEIG	3. VJ	2. VJ	3. VJ	JAHRESTEIL		ZU- BZW. ABNAHME (-)	
	1987	1988	1988	JANUAR -	SEPTEMBER	JANUAR BIS SEPTEMBER	
				1988	1987	1988 GEGEN 1987	%
	TONNEN						
VERKEHR INNERHALB DES BUNDESGBIETES							
0 LAND-, FORSTWIRTSCHAFTLICHE UND VERWANDTE ERZEUGNISSE (EINSCHL. LEBENDE TIERE)							
EISENBAHN	757 820	643 439	865 148	2 255 827	2 150 398	105 429	4,9
STRASSE	4 231 647	4 154 466	4 513 922	12 665 980	11 890 849	775 131	6,5
BI-SCHIFF	298 767	270 013	298 277	871 126	933 353	62 227-	6,7-
ZUSAMMEN	5 288 234	4 967 918	5 677 347	15 792 933	14 974 600	818 333	5,5
1 ANDERE NÄHRUNGS- UND FUTTERMITTEL							
EISENBAHN	652 780	577 022	604 757	1 761 477	1 974 963	213 486-	10,8-
STRASSE	13 185 754	13 113 589	13 345 732	39 470 488	37 559 543	1 910 945	5,1
BI-SCHIFF	519 263	507 174	589 217	1 607 767	1 400 603	207 164	14,8
ZUSAMMEN	14 357 797	14 197 785	14 539 706	42 839 732	40 935 109	1 904 623	4,7
2 FESTE MINERALISCHE BRENNSTOFFE							
EISENBAHN	15 828 855	15 553 698	15 476 646	48 569 142	48 506 926	62 216	0,1
STRASSE	578 249	642 794	431 303	1 585 242	1 758 980	173 738-	9,9-
BI-SCHIFF	2 970 259	2 818 435	2 899 714	8 594 715	8 375 389	219 326	2,6
ZUSAMMEN	19 377 363	19 014 927	18 807 663	58 749 099	58 641 295	107 804	0,2
3 ERDOEL, MINERALÖLERZEUGNISSE, GASE							
EISENBAHN	4 525 197	4 152 624	4 386 219	12 665 762	13 848 243	1 182 481-	8,5-
STRASSE	5 034 751	4 590 153	4 980 415	14 090 446	13 731 000	359 446	2,6
BI-SCHIFF	3 447 438	3 508 501	3 175 913	10 074 634	10 335 975	261 341-	2,5-
ZUSAMMEN	13 007 386	12 251 278	12 542 547	36 830 842	37 915 218	1 084 376-	2,9-
4 ERZE, METALLABFÄLLE							
EISENBAHN	7 897 582	8 032 553	7 874 088	23 757 718	23 278 145	479 573	2,1
STRASSE	659 688	721 775	715 752	2 133 994	1 910 225	223 769	11,7
BI-SCHIFF	425 977	473 903	469 129	1 294 452	1 154 854	139 598	12,1
ZUSAMMEN	8 983 247	9 228 231	9 058 969	27 186 164	26 343 224	842 940	3,2
5 EISEN, STAHL UND NE-METALLE (EINSCHL. HALBZEUG)							
EISENBAHN	9 288 092	10 614 171	11 115 154	31 992 445	28 021 357	3 971 088	14,2
STRASSE	3 112 207	3 285 796	3 468 951	10 025 343	9 359 118	666 225	7,1
BI-SCHIFF	493 447	472 981	557 580	1 396 601	1 172 040	224 561	19,2
ZUSAMMEN	12 893 746	14 372 948	15 141 685	43 414 389	38 552 515	4 861 874	12,6
6 STEINE UND ERDEN (EINSCHL. BAUSTOFFE)							
EISENBAHN	5 856 487	5 466 364	5 583 758	16 062 325	15 787 989	274 336	1,7
STRASSE	13 900 817	12 893 720	14 292 657	35 095 520	31 552 898	3 542 622	11,2
BI-SCHIFF	7 276 328	6 345 423	6 948 783	17 021 907	16 637 433	384 474	2,3
ZUSAMMEN	27 033 632	24 705 507	26 825 198	68 179 752	63 978 320	4 201 432	6,6
7 DÜNGEMITTEL							
EISENBAHN	1 962 880	1 616 406	1 657 948	4 507 107	4 992 932	485 825-	9,7-
STRASSE	461 571	557 517	498 962	1 417 871	1 363 998	53 873	3,9
BI-SCHIFF	455 106	397 803	478 425	1 255 281	969 931	285 350	29,4
ZUSAMMEN	2 879 557	2 571 726	2 635 335	7 180 259	7 326 861	146 602-	2,0-
8 CHEMISCHE ERZEUGNISSE							
EISENBAHN	2 809 419	2 873 119	2 932 356	8 816 084	8 687 746	128 338	1,5
STRASSE	4 779 107	4 819 995	4 970 823	14 583 238	13 956 105	627 133	4,5
BI-SCHIFF	1 252 718	1 387 968	1 381 064	3 956 932	3 627 460	329 472	9,1
ZUSAMMEN	8 841 244	9 081 082	9 284 243	27 356 254	26 271 311	1 084 943	4,1
9 FAHRZEUGE, MASCHINEN, SONSTIGE HALB- UND FERTIGWAREN (OHNE GÜTERHAUPTGRUPPE 99)							
EISENBAHN	2 020 749	2 113 979	2 064 066	6 339 076	6 324 772	14 304	0,2
STRASSE	11 450 047	11 637 543	11 530 369	34 819 428	33 451 977	1 367 451	4,1
BI-SCHIFF	64 998	59 314	66 325	181 703	182 864	1 161-	0,6-
ZUSAMMEN	13 535 794	13 810 836	13 660 760	41 340 207	39 969 613	1 370 594	3,4
99 BESONDERE TRANSPORTGÜTER (OHNE STUECKGUT)							
EISENBAHN	2 364 114	2 179 145	2 425 144	6 829 960	7 102 596	272 636-	3,8-
STRASSE	10 444 518	11 478 488	11 531 282	34 296 045	29 547 929	4 748 116	16,1
BI-SCHIFF	71 214	17 814	23 447	49 170	198 388	149 218-	75,2-
ZUSAMMEN	12 879 846	13 675 447	13 979 873	41 175 175	36 848 913	4 326 262	11,7
INSGESAMT (1 000 TONNEN)							
EISENBAHN	53 964,0	53 722,5	54 985,3	163 556,9	160 676,1	2 880,9	1,8
STRASSE	67 838,4	67 895,8	70 280,2	200 183,6	186 092,6	14 091,0	7,6
BI-SCHIFF	17 275,5	16 259,3	16 887,9	46 304,3	44 988,3	1 316,0	2,9
ZUSAMMEN	139 077,8	137 877,7	142 153,3	410 044,8	391 757,0	18 287,8	4,7

1 ENTWICKLUNG DES GÜTERVERKEHRS

1.3 GÜTERAUFKOMMEN NACH HAUPTVERKEHRSBEZIEHUNGEN UND GÜTERABTEILUNGEN

VERKEHRSZWEIG	3. VJ	2. VJ	3. VJ	JAHRESTEIL		ZU- BZW. ABNAHME (-)	
	1987	1988	1988	JANUAR -	SEPTEMBER	1988 BIS SEPTEMBER	
	TONNEN						%
GRENZÜBERSCHREITENDER UND DDR-VERKEHR (VERSAND)							
0 LAND-, FORSTWIRTSCHAFTLICHE UND VERWANDTE ERZEUGNISSE (EINSCHL. LEBENDE TIERE)							
EISENBAHN	418 746	506 103	456 108	1 404 965	1 431 642	26 677-	1,9-
STRASSE	1 201 926	1 202 421	1 301 620	3 699 969	3 373 556	326 413	9,7
BI-SCHIFF	101 989	376 691	409 218	1 590 293	801 303	788 990	98,5
ZUSAMMEN ...	1 722 661	2 085 215	2 166 946	6 695 227	5 606 501	1 088 726	19,4
1 ANDERE NAHRUNGS- UND FUTTERMittel							
EISENBAHN	393 076	479 459	425 901	1 377 199	1 419 294	42 095-	3,0-
STRASSE	2 119 972	2 275 746	2 326 730	7 007 102	6 299 894	707 208	11,2
BI-SCHIFF	747 267	641 033	676 628	1 858 012	1 808 788	49 224	2,7
ZUSAMMEN ...	3 260 315	3 396 238	3 429 259	10 242 313	9 527 976	714 337	7,5
2 FESTE MINERALISCHE BRENNSTOFFE							
EISENBAHN	1 569 498	1 270 917	1 280 145	3 939 229	5 303 939	1 364 710-	25,7-
STRASSE	488 642	552 944	526 459	1 539 562	1 402 170	137 392	9,8
BI-SCHIFF	1 031 059	1 150 404	1 016 483	3 131 204	2 963 463	167 741	5,7
ZUSAMMEN ...	3 089 199	2 974 265	2 823 087	8 609 995	9 669 572	1 059 577-	11,0-
3 ERDÖL, MINERALÖLERZEUGNISSE, GASE							
EISENBAHN	184 807	219 823	241 906	693 644	571 193	122 451	21,4
STRASSE	382 101	369 478	447 510	1 109 536	908 602	200 934	22,1
BI-SCHIFF	567 636	798 329	816 863	2 299 471	1 613 640	685 831	42,5
ZUSAMMEN ...	1 134 544	1 387 630	1 506 279	4 102 651	3 093 435	1 009 216	32,6
4 ERZE, METALLABFÄLLE							
EISENBAHN	657 293	701 776	553 413	1 951 920	1 710 735	241 185	14,1
STRASSE	345 689	487 258	399 483	1 285 814	1 064 879	220 935	20,7
BI-SCHIFF	630 263	764 736	535 396	2 083 509	1 573 619	509 890	32,4
ZUSAMMEN ...	1 633 245	1 953 770	1 488 292	5 321 243	4 349 233	972 010	22,3
5 EISEN, STAHL UND NE-METALLE (EINSCHL. HALBZEUG)							
EISENBAHN	1 305 279	1 256 788	1 382 929	4 020 968	3 741 354	279 614	7,5
STRASSE	1 288 657	1 421 034	1 398 636	4 285 460	3 918 912	366 548	9,4
BI-SCHIFF	1 517 592	1 499 921	1 558 012	4 472 188	4 000 469	471 719	11,8
ZUSAMMEN ...	4 111 528	4 177 743	4 339 577	12 778 616	11 660 735	1 117 881	9,6
6 STEINE UND ERDEN (EINSCHL. BAUSTOFFE)							
EISENBAHN	501 893	626 787	574 148	1 735 976	1 471 220	264 756	18,0
STRASSE	4 144 262	4 421 355	4 483 452	11 586 561	10 466 444	1 120 117	10,7
BI-SCHIFF	6 260 724	6 997 829	6 446 410	17 863 516	16 496 037	1 367 479	8,3
ZUSAMMEN ...	10 906 879	12 045 971	11 504 010	31 186 053	28 433 701	2 752 352	9,7
7 DÜNGEMITTEL							
EISENBAHN	154 998	161 573	193 175	571 140	657 012	85 872-	13,1-
STRASSE	104 000	108 219	117 979	359 784	319 305	40 479	12,7
BI-SCHIFF	463 189	502 723	369 384	1 422 630	1 601 738	179 108-	11,2-
ZUSAMMEN ...	722 187	772 515	680 538	2 353 554	2 578 055	224 501-	8,7-
8 CHEMISCHE ERZEUGNISSE							
EISENBAHN	972 738	1 050 927	994 435	3 083 493	2 844 408	239 085	8,4
STRASSE	2 834 699	3 204 128	3 013 232	9 475 516	8 791 528	683 988	7,8
BI-SCHIFF	1 369 149	1 470 500	1 414 951	4 232 831	3 754 229	478 602	12,7
ZUSAMMEN ...	5 176 586	5 725 555	5 422 618	16 791 840	15 390 165	1 401 675	9,1
9 FAHRZEUGE, MASCHINEN, SONSTIGE HALB- UND FERTIGWAREN (OHNE GÜTERHAUPTGRUPPE 99)							
EISENBAHN	702 937	831 480	719 771	2 365 257	2 248 672	116 585	5,2
STRASSE	4 088 252	4 626 469	4 478 597	13 851 706	12 575 524	1 276 182	10,1
BI-SCHIFF	121 110	142 376	136 754	380 695	334 430	46 265	13,8
ZUSAMMEN ...	4 912 299	5 600 325	5 335 122	16 597 658	15 158 626	1 439 032	9,5
99 BESONDERE TRANSPORTGÜTER (OHNE STÜCKGUT)							
EISENBAHN	858 381	1 038 954	1 005 387	2 989 878	2 663 187	326 691	12,3
STRASSE	579 806	648 367	627 726	1 880 333	1 722 281	158 052	9,2
BI-SCHIFF	400 258	445 762	402 711	1 167 805	965 515	202 290	21,0
ZUSAMMEN ...	1 838 445	2 133 083	2 035 824	6 038 016	5 350 983	687 033	12,8
INSGESAMT (1 000 TONNEN)							
EISENBAHN	7 719,6	8 144,6	7 827,3	24 133,7	24 062,7	71,0	0,3
STRASSE	17 578,0	19 317,4	19 121,4	56 081,3	50 843,1	5 238,2	10,3
BI-SCHIFF	13 210,2	14 790,3	13 782,8	40 502,2	35 913,2	4 589,9	12,8
ZUSAMMEN ...	38 507,9	42 252,3	40 731,6	120 717,2	110 819,0	9 898,2	8,9

1 ENTWICKLUNG DES GÜTERVERKEHRS

1.3 GÜTERAUFKOMMEN NACH HAUPTVERKEHRSBEZIEHUNGEN UND GÜTERABTEILUNGEN

VERKEHRSZWEIG	3. VJ	2. VJ	3. VJ	JAHRESTEIL		ZU- BZW. ABNAHME (-)	
	1987	1988	1988	JANUAR	SEPTEMBER	JANUAR BIS SEPTEMBER	1988 GEGEN 1987
	TONNEN						%
GRENZÜBERSCHREITENDER UND DDR-VERKEHR (EMPFANG)							
0 LAND-, FORSTWIRTSCHAFTLICHE UND VERWANDTE ERZEUGNISSE (EINSCHL. LEBENDE TIERE)							
EISENBAHN	546 377	564 166	420 774	1 444 764	1 601 702	156 948-	9,8-
STRASSE	2 663 783	3 155 874	2 880 291	8 862 751	7 895 956	966 795	12,2
BI-SCHIFF	625 300	761 612	627 709	2 112 518	2 047 499	65 019	3,2
ZUSAMMEN ...	3 835 460	4 481 652	3 928 774	12 420 023	11 545 157	874 866	7,6
1 ANDERE NÄHRUNGS- UND FUTTERMITTEL							
EISENBAHN	201 596	208 158	176 161	621 385	639 952	18 567-	2,9-
STRASSE	2 385 976	2 748 167	2 600 446	8 175 308	7 323 580	851 728	11,6
BI-SCHIFF	1 782 492	2 257 572	1 785 024	6 012 916	5 262 969	749 947	14,2
ZUSAMMEN ...	4 370 064	5 213 897	4 561 631	14 809 609	13 226 501	1 583 108	12,0
2 FESTE MINERALISCHE BRENNSTOFFE							
EISENBAHN	838 863	803 729	638 342	2 388 887	2 783 695	394 808-	14,2-
STRASSE	132 919	134 463	148 272	458 420	420 779	37 641	8,9
BI-SCHIFF	1 425 497	1 067 076	1 085 296	3 079 487	4 055 128	975 641-	24,1-
ZUSAMMEN ...	2 397 279	2 005 268	1 871 910	5 926 794	7 259 602	1 332 808-	18,4-
3 ERDÖL, MINERALÖLERZEUGNISSE, GASE							
EISENBAHN	1 353 031	1 101 968	1 187 107	3 435 209	3 731 464	296 255-	7,9-
STRASSE	266 633	258 721	293 912	829 326	739 538	89 788	12,1
BI-SCHIFF	6 141 214	5 388 920	5 983 717	16 397 631	16 954 175	556 544-	3,3-
ZUSAMMEN ...	7 760 878	6 749 609	7 464 736	20 662 166	21 425 177	763 011-	3,6-
4 ERZE, METALLABFÄLLE							
EISENBAHN	920 326	1 070 994	974 926	3 081 878	2 582 969	498 909	19,3
STRASSE	199 099	232 124	215 112	677 769	596 666	81 103	13,6
BI-SCHIFF	8 286 049	8 977 874	9 517 984	26 891 836	23 960 275	2 931 561	12,2
ZUSAMMEN ...	9 404 474	10 280 992	10 708 022	30 651 483	27 139 910	3 511 573	12,9
5 EISEN, STAHL UND NE-METALLE (EINSCHL. HALBZEUG)							
EISENBAHN	1 642 278	1 740 054	1 633 780	5 068 741	4 768 385	300 356	6,3
STRASSE	1 648 840	1 981 517	1 767 883	5 778 566	5 260 173	518 393	9,9
BI-SCHIFF	1 087 339	1 141 591	1 090 688	3 210 565	2 997 911	212 654	7,1
ZUSAMMEN ...	4 378 457	4 863 162	4 492 351	14 057 872	13 026 469	1 031 403	7,9
6 STEINE UND ERDEN (EINSCHL. BAUSTOFFE)							
EISENBAHN	860 276	785 752	710 035	1 919 578	1 883 094	36 484	1,9
STRASSE	2 826 718	2 958 555	3 032 360	7 765 604	7 018 962	747 242	10,6
BI-SCHIFF	3 869 894	3 737 623	3 926 879	10 170 969	8 987 100	1 183 869	13,2
ZUSAMMEN ...	7 556 888	7 481 930	7 669 274	19 856 151	17 888 556	1 967 595	11,0
7 DÜNGEMITTEL							
EISENBAHN	402 550	228 824	451 544	905 583	959 570	53 987-	5,6-
STRASSE	245 075	263 961	276 484	762 895	667 893	95 002	14,2
BI-SCHIFF	715 619	558 283	692 862	2 014 563	2 134 841	120 278-	5,6-
ZUSAMMEN ...	1 363 244	1 051 068	1 420 890	3 683 041	3 762 304	79 263-	2,1-
8 CHEMISCHE ERZEUGNISSE							
EISENBAHN	876 599	967 424	963 153	2 938 228	2 539 053	399 175	15,7
STRASSE	2 295 582	2 597 726	2 523 179	7 815 012	7 028 548	786 464	11,2
BI-SCHIFF	1 400 584	1 442 922	1 340 797	4 107 565	4 170 476	62 911-	1,5-
ZUSAMMEN ...	4 572 765	5 008 072	4 827 129	14 860 805	13 738 077	1 122 728	8,2
9 FAHRZEUGE, MASCHINEN, SONSTIGE HALB- UND FERTIGWAREN (OHNE GÜTERHAUPTGRUPPE 99)							
EISENBAHN	569 661	640 009	602 184	1 827 695	1 702 530	125 165	7,4
STRASSE	3 555 470	4 113 912	3 854 413	12 103 567	10 996 203	1 107 364	10,1
BI-SCHIFF	99 093	126 348	124 508	362 044	320 043	42 001	13,1
ZUSAMMEN ...	4 224 224	4 880 269	4 581 105	14 293 306	13 018 776	1 274 530	9,8
99 BESONDERE TRANSPORTGÜTER (OHNE STÜCKGUT)							
EISENBAHN	858 162	967 489	1 001 561	2 877 663	2 679 597	198 066	7,4
STRASSE	665 449	800 510	794 836	2 279 223	2 028 799	250 424	12,3
BI-SCHIFF	143 892	178 354	180 087	495 354	415 577	79 777	19,2
ZUSAMMEN ...	1 667 503	1 946 353	1 916 484	5 652 240	5 123 973	528 267	10,3
INSGESAMT (1 000 TONNEN)							
EISENBAHN	9 069,7	9 078,6	8 759,6	26 509,6	25 872,0	637,6	2,5
STRASSE	16 885,5	19 245,5	18 327,2	55 508,4	49 976,5	5 531,9	11,1
BI-SCHIFF	25 576,0	25 638,2	26 355,6	74 855,4	71 306,0	3 549,5	5,0
ZUSAMMEN ...	51 531,2	53 962,3	53 442,3	156 873,5	147 154,5	9 719,0	6,6

1 ENTWICKLUNG DES GÜTERVERKEHRS

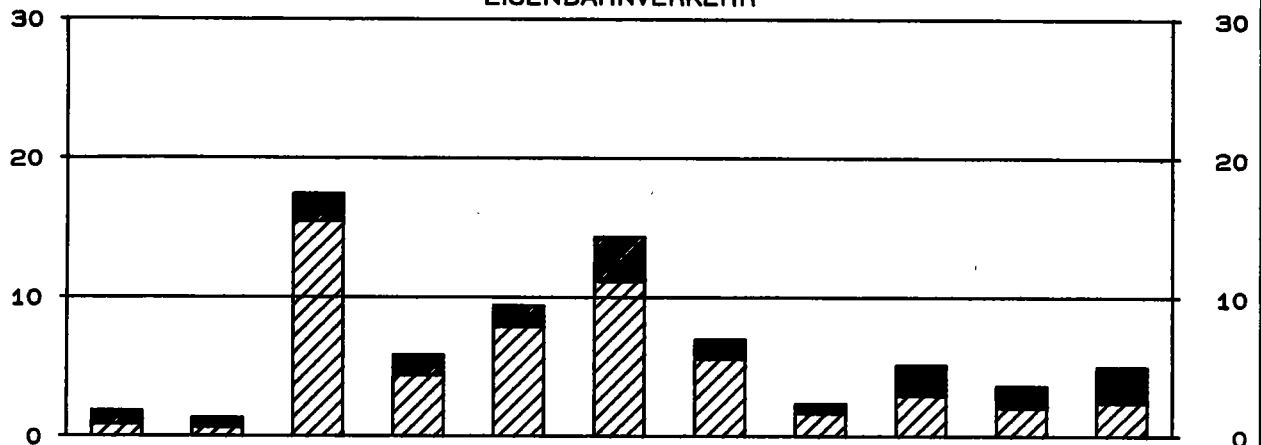
1.3 GÜTERAUFKOMMEN NACH HAUPTVERKEHRSBEZIEHUNGEN UND GÜTERABTEILUNGEN

VERKEHRSZWEIG	3. VJ	2. VJ	3. VJ	JAHRESTEIL		ZU- BZW. ABNAHME (-)	
	1987	1988	1988	JANUAR 1988	SEPTEMBER 1987	JANUAR BIS SEPTEMBER 1988 GEGEN 1987	%
TONNEN							
DURCHGANGSVERKEHR							
0 LAND-, FORSTWIRTSCHAFTLICHE UND VERWANDTE ERZEUGNISSE (EINSCHL. LEBENDE TIERE)							
EISENBAHN	134 095	138 986	76 331	364 602	458 502	93 900-	20,5-
STRASSE	585 673	633 353	592 508	1 855 248	1 757 048	98 200	5,6
BI-SCHIFF	325 342	312 808	350 899	939 526	937 322	2 204	0,2
ZUSAMMEN ...	1 045 110	1 085 147	1 019 738	3 159 376	3 152 872	6 504	0,2
1 ANDERE NAHRUNGS- UND FUTTERMittel							
EISENBAHN	132 324	137 416	109 817	362 709	386 545	23 836-	6,2-
STRASSE	718 060	763 451	723 320	2 256 972	2 178 674	78 298	3,6
BI-SCHIFF	128 615	155 229	168 275	421 765	387 743	34 022	8,8
ZUSAMMEN ...	978 999	1 056 096	1 001 412	3 041 446	2 952 962	88 484	3,0
2 FESTE MINERALISCHE BRENNSTOFFE							
EISENBAHN	141 057	32 537	30 566	127 903	297 620	169 717-	57,0-
STRASSE	13 357	17 476	15 446	48 409	45 325	3 084	6,8
BI-SCHIFF	296 817	427 665	508 858	1 245 168	823 696	421 472	51,2
ZUSAMMEN ...	451 231	477 678	554 870	1 421 480	1 166 641	254 839	21,8
3 ERDÖL, MINERALÖLERZEUGNISSE, GASE							
EISENBAHN	20 888	22 235	26 405	108 090	135 206	27 116-	20,1-
STRASSE	20 947	26 173	21 060	71 273	65 693	5 580	8,6
BI-SCHIFF	1 348 213	749 586	768 220	2 087 766	2 783 448	695 682-	25,0-
ZUSAMMEN ...	1 390 048	797 994	815 685	2 267 129	2 984 347	717 218-	24,0-
4 ERZE, METALLABFÄLLE							
EISENBAHN	20 866	7 119	5 071	21 959	44 268	22 309-	50,4-
STRASSE	14 968	17 798	16 708	49 226	42 628	6 598	15,5
BI-SCHIFF	310 498	842 425	585 395	1 845 696	972 134	873 562	89,9
ZUSAMMEN ...	346 332	867 342	607 174	1 916 881	1 059 030	857 851	81,0
5 EISEN, STAHL UND NE-METALLE (EINSCHL. HALBZEUG)							
EISENBAHN	228 884	908 791	237 480	865 230	804 435	60 795	7,6
STRASSE	327 653	392 165	334 130	1 114 032	1 047 781	66 251	6,3
BI-SCHIFF	379 677	470 599	452 431	1 348 638	1 152 817	195 821	17,0
ZUSAMMEN ...	936 214	1 771 555	1 024 041	3 327 900	3 005 033	322 867	10,7
6 STEINE UND ERDEN (EINSCHL. BAUSTOFFE)							
EISENBAHN	41 982	60 760	66 078	185 234	104 267	80 967	77,7
STRASSE	177 200	187 444	171 666	524 327	513 757	10 570	2,1
BI-SCHIFF	634 469	768 157	604 044	1 729 041	1 444 978	284 063	19,7
ZUSAMMEN ...	853 651	1 016 351	841 788	2 438 602	2 063 002	375 600	18,2
7 DÜNGEMITTEL							
EISENBAHN	13 277	14 377	20 502	52 239	51 616	623	1,2
STRASSE	8 011	5 541	7 200	21 042	22 258	1 216-	5,5-
BI-SCHIFF	129 009	121 480	118 000	384 030	376 701	7 329	1,9
ZUSAMMEN ...	150 297	141 398	145 702	457 311	450 575	6 736	1,5
8 CHEMISCHE ERZEUGNISSE							
EISENBAHN	283 354	312 379	241 781	872 998	942 248	69 250-	7,3-
STRASSE	747 693	872 632	766 968	2 507 774	2 403 159	104 615	4,4
BI-SCHIFF	274 256	267 580	256 729	732 298	685 651	46 647	6,8
ZUSAMMEN ...	1 305 303	1 452 591	1 265 478	4 113 070	4 031 058	82 012	2,0
9 FAHRZEUGE, MASCHINEN, SONSTIGE HALB- UND FERTIGWAREN (OHNE GÜTERHAUPTGRUPPE 99)							
EISENBAHN	372 871	385 705	242 742	1 006 796	1 154 594	147 798-	12,8-
STRASSE	1 200 348	1 385 910	1 238 193	4 010 900	3 768 003	242 897	6,4
BI-SCHIFF	58 976	55 802	48 909	144 878	134 542	10 336	7,7
ZUSAMMEN ...	1 632 195	1 827 417	1 529 844	5 162 574	5 057 139	105 435	2,1
99 BESONDERE TRANSPORTGÜTER (OHNE STÜCKGUT)							
EISENBAHN	482 174	657 895	562 444	1 613 710	1 469 826	143 884	9,8
STRASSE	236 538	260 789	235 187	739 095	714 841	24 254	3,4
BI-SCHIFF	36 769	35 981	37 851	112 224	116 260	4 036-	3,5-
ZUSAMMEN ...	755 481	954 665	835 482	2 465 029	2 300 927	164 102	7,1
INSGESAMT (1 000 TONNEN)							
EISENBAHN	1 871,8	1 978,2	1 619,2	5 581,5	5 849,1	267,7-	4,6-
STRASSE	4 050,4	4 562,7	4 122,4	13 198,3	12 559,2	639,1	5,1
BI-SCHIFF	3 922,6	4 207,3	3 899,6	10 991,0	9 815,3	1 175,7	12,0
ZUSAMMEN ...	9 844,9	10 748,2	9 641,2	29 770,8	28 223,6	1 547,2	5,5

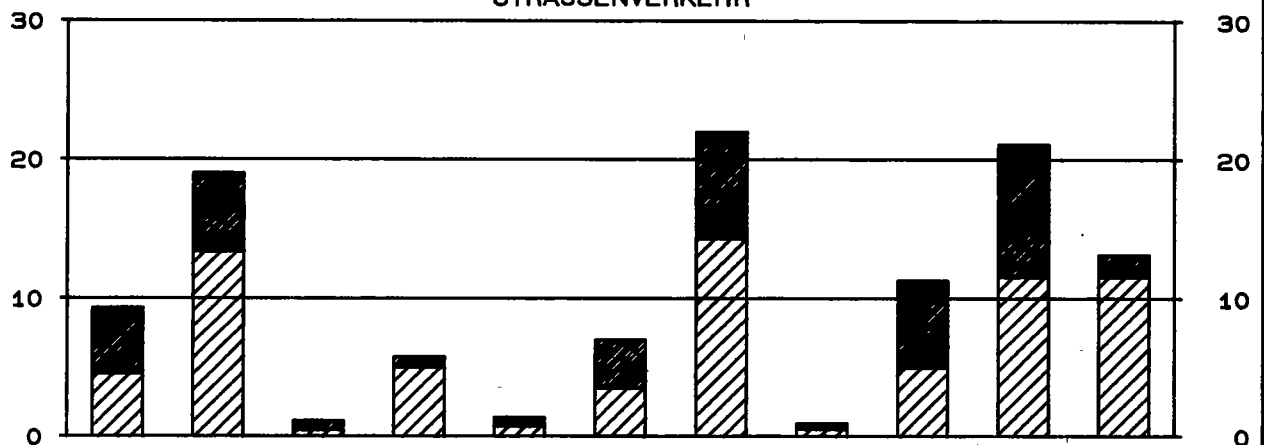
**BEFÖRDERTE GÜTER IN AUSGEWÄHLTEN VERKEHRSZWEIGEN IM 3. QUARTAL 1988
NACH GÜTERABTEILUNGEN
MILL. TONNEN**

 **BINNENVERKEHR**
 **VERKEHR MIT GEBIETEN AUSSERHALB DES BUNDES-
GEBIETES SOWIE DURCHGANGSVERKEHR**

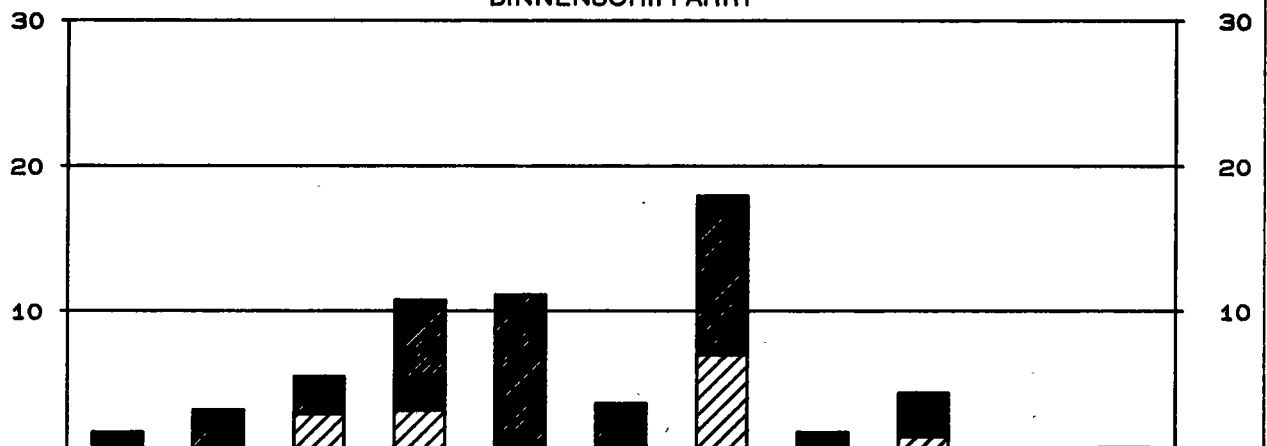
EISENBAHNERKEHR



STRASSENVERKEHR



BINNENSCHIFFFAHRT



LAND- WIRT- SCHAFT- LICHE ERZEUG- NISSE	ANDERE NAH- RUNGS- MITTEL	FESTE MINERA- LISCHE BRENN- STOFFE	ERDÖL, MINE- RALÖL- ERZEUG- NISSE, GASE	ERZE, METALL- ABFÄL- LE	EISEN, STAHL, NE- METALLE	STEINE, ERDEN	DÜNGE- MITTEL	CHEM. ERZEUG- NISSE	ANDERE HALB- UND FERTIG- ERZEUG- NISSE	BESON- DERE TRANS- PORT- GÜTER
--	------------------------------------	--	--	----------------------------------	------------------------------------	------------------	------------------	---------------------------	---	--

STATISTISCHES BUNDESAMT / GRUPPE VERKEHR

2 GÜTERVERKEHR NACH HAUPTVERKEHRSBEZIEHUNGEN UND GÜTERGRUPPEN 3. VJ 1988

TONNEN

VERKEHRS- ZWEIG	VERKEHR INNERHALB DES BUNDESGBIETES			GRENZUEBERSCHREITENDER UND DDR-VERKEHR		DURCHGANGS- VERKEHR	INSGESAMT	
	LOKAL- VERKEHR	WECHSEL- VERKEHR	ZUSAMMEN				3. VJ 1988	3. VJ 1987
	V=E	V=E	V=E	VERSAND	EMPFANG		V=E	V=E
001 LEBENDE TIERE								
EISENBAHN	274	657	931	4 650	03	118	5 702	8 625
STRASSE	-	-	-	33 227	64 621	11 988	109 836	95 136
BI-SCHIFF	-	-	-	-	-	-	-	-
ZUSAMMEN ...	274	657	931	37 877	64 624	12 106	115 538	103 761
011 WEIZEN, MENGKORN								
EISENBAHN	32 106	53 047	85 153	28 054	58 708	-	171 915	177 369
STRASSE	19 634	284 101	303 735	10 874	67 950	-	382 559	301 225
BI-SCHIFF	328	56 114	56 442	172 950	230 234	145 538	605 164	527 010
ZUSAMMEN ...	52 068	393 262	445 330	211 878	356 892	145 538	1 159 638	1 005 604
012 GERSTE								
EISENBAHN	39 841	74 636	114 477	30 048	2 249	655	147 429	72 194
STRASSE	21 909	272 182	294 091	2 798	19 220	50	316 159	278 689
BI-SCHIFF	1 538	152 503	154 041	174 548	93 179	63 949	485 717	233 216
ZUSAMMEN ...	63 288	499 321	562 609	207 394	114 648	64 654	949 305	584 099
013 ROGGEN								
EISENBAHN	6 711	7 415	14 126	76	5 169	-	19 371	21 674
STRASSE	2 488	57 818	60 306	838	4 448	288	65 880	60 732
BI-SCHIFF	-	12 089	12 089	2 175	7 072	-	21 336	21 641
ZUSAMMEN ...	9 199	77 322	86 521	3 089	16 689	288	106 587	104 047
014 HAFER								
EISENBAHN	934	2 540	3 474	-	380	-	3 854	6 140
STRASSE	1 958	32 017	33 975	773	6 458	200	41 406	31 214
BI-SCHIFF	-	2 755	2 755	13 123	5 539	11 482	32 899	22 433
ZUSAMMEN ...	2 892	37 312	40 204	13 896	12 377	11 682	78 159	59 787
015 MAIS								
EISENBAHN	157	997	1 154	431	-	19	1 604	1 783
STRASSE	1 856	46 809	48 665	36 472	14 445	4 153	103 735	73 327
BI-SCHIFF	495	4 487	4 982	25 094	179 751	119 919	329 746	286 865
ZUSAMMEN ...	2 508	52 293	54 801	61 997	194 186	124 091	435 085	361 975
016 REIS								
EISENBAHN	2 566	21	2 587	83	987	-	3 657	3 570
STRASSE	200	8 584	8 784	8 406	19 648	5 007	41 845	40 205
BI-SCHIFF	-	-	-	-	22 120	3 291	25 411	28 408
ZUSAMMEN ...	2 766	8 605	11 371	8 489	42 755	8 298	70 913	72 183
019 SONST. GETREIDE								
EISENBAHN	3 321	1 422	4 743	50	2 467	-	7 260	3 324
STRASSE	343	19 369	19 712	789	2 043	776	23 320	16 394
BI-SCHIFF	-	567	567	1 000	3 315	93	4 975	4 342
ZUSAMMEN ...	3 664	21 358	25 022	1 839	7 825	869	35 555	24 060
020 KARTOFFELN								
EISENBAHN	12 060	11 430	23 490	152	4 175	740	28 557	41 260
STRASSE	4 091	268 110	272 201	236 401	73 405	29 516	611 523	579 070
BI-SCHIFF	-	-	-	149	-	-	149	306
ZUSAMMEN ...	16 151	279 540	295 691	236 702	77 580	30 256	640 229	620 636
031 ZITRUSFRUECHTE								
EISENBAHN	146	9 247	9 393	9 635	2 512	1 854	23 394	24 131
STRASSE	806	29 400	30 206	15 049	31 647	26 692	103 594	101 109
BI-SCHIFF	-	-	-	-	300	-	300	950
ZUSAMMEN ...	952	38 647	39 599	24 684	34 459	28 546	127 288	126 190
035 SONST. FRISCHE FRUECHTE								
EISENBAHN	1 139	78 488	79 607	30 542	88 056	7 439	205 644	302 348
STRASSE	9 533	373 978	383 511	69 205	759 945	170 111	1 382 772	1 293 457
BI-SCHIFF	-	728	728	-	270	28	1 026	73
ZUSAMMEN ...	10 672	453 174	463 846	99 747	848 271	177 578	1 589 442	1 595 888
039 FRISCHES, GEFROREN, GEMUESE								
EISENBAHN	1 460	2 860	4 320	114	14 156	3 352	21 942	40 956
STRASSE	9 521	409 841	419 362	32 882	685 783	114 661	1 252 688	1 157 916
BI-SCHIFF	-	-	-	3 036	650	-	3 686	6 341
ZUSAMMEN ...	10 981	412 701	423 682	36 032	700 589	118 013	1 278 316	1 205 213
041 WOLLE, TIERHAARE								
EISENBAHN	49	2 677	2 726	281	325	167	3 499	7 712
STRASSE	43	4 679	4 722	9 634	10 754	5 863	30 973	30 614
BI-SCHIFF	-	-	-	26	-	-	26	1 456
ZUSAMMEN ...	92	7 356	7 448	9 941	11 079	6 030	34 498	39 782
042 BAUMWOLLE								
EISENBAHN	9 267	19 282	28 549	20 441	1 330	-	50 320	56 444
STRASSE	213	30 372	30 585	23 314	19 223	4 288	77 410	74 151
BI-SCHIFF	-	5 379	5 379	51	3 251	787	9 468	24 758
ZUSAMMEN ...	9 480	55 033	64 513	43 806	23 804	5 075	137 198	155 353

2 GÜTERVERKEHR NACH HAUPTVERKEHRSBEZIEHUNGEN UND GÜTERGRUPPEN 3.VJ 1988

TONNEN

VERKEHRS- ZWEIG	VERKEHR INNERHALB DES BUNDESGBIETES			GRENZÜBERSCHREITENDER UND DDR-VERKEHR		DURCHGANGS- VERKEHR	INSGESAMT	
	LOKAL- VERKEHR	WECHSEL- VERKEHR	ZUSAMMEN	VERSAND	EMPFANG		3. VJ 1988	3. VJ 1987
	V=E	V=E	V=E				V=E	V=E
043 SYNTHET. TEXTILFASERN								
EISENBAHN	2 321	17 189	19 510	15 721	10 973	3 189	49 393	57 012
STRASSE	757	29 692	30 449	41 931	25 952	17 816	116 148	118 911
BI-SCHIFF	-	-	-	534	176	-	710	3 764
ZUSAMMEN ...	3 078	46 881	49 959	58 186	37 101	21 005	166 251	179 687
045 AND. PFLANZL. TEXTILFASERN								
EISENBAHN	247	1 075	1 322	126	297	160	1 905	1 977
STRASSE	38	5 007	5 045	1 291	4 998	2 763	14 097	12 224
BI-SCHIFF	-	-	-	-	-	-	-	157
ZUSAMMEN ...	285	6 082	6 367	1 417	5 295	2 923	16 002	14 358
049 LUMPEN U.AE.								
EISENBAHN	203	3 534	3 737	13 405	3 378	944	21 464	20 176
STRASSE	3 239	46 170	49 409	14 147	8 068	3 647	75 271	67 501
BI-SCHIFF	-	-	-	34	55	66	155	341
ZUSAMMEN ...	3 442	49 704	53 146	27 586	11 501	4 657	96 890	88 018
051 FASERHOLZ								
EISENBAHN	2 026	59 788	61 814	168 306	23 648	6 196	259 964	263 239
STRASSE	7 180	198 043	205 223	24 879	49 648	-	279 750	274 088
BI-SCHIFF	-	-	-	163	1 048	-	1 211	703
ZUSAMMEN ...	9 206	257 831	267 037	193 348	74 344	6 196	540 925	538 030
052 GRUBENHOLZ								
EISENBAHN	720	5 555	6 275	-	1 194	-	7 469	11 858
STRASSE	2 842	20 976	23 818	2 076	978	-	26 872	27 906
BI-SCHIFF	-	-	-	-	-	-	-	517
ZUSAMMEN ...	3 562	26 531	30 093	2 076	2 172	-	34 341	40 281
055 SONST. ROHHOLZ								
EISENBAHN	6 538	53 169	59 707	89 727	63 752	11 038	224 224	209 872
STRASSE	8 356	279 394	287 750	272 524	364 882	39 605	964 761	899 783
BI-SCHIFF	-	32 811	32 811	2 580	40 182	3 155	78 728	80 105
ZUSAMMEN ...	14 894	365 374	380 268	364 831	468 816	53 798	1 267 713	1 189 760
056 AND. BEARBEITETES HOLZ								
EISENBAHN	9 631	67 350	76 981	32 125	118 844	34 544	262 494	289 542
STRASSE	28 474	786 432	814 906	128 957	168 869	29 284	1 142 026	1 109 701
BI-SCHIFF	-	10 732	10 732	5 113	34 523	2 219	53 587	49 142
ZUSAMMEN ...	38 105	864 514	902 619	167 205	322 236	66 047	1 458 107	1 448 385
057 BRENNHOLZ, KORK U.AE.								
EISENBAHN	381	59 337	59 718	5 893	4 206	477	70 294	66 931
STRASSE	86 963	821 051	908 014	175 073	197 504	1 263	1 281 854	1 239 959
BI-SCHIFF	-	17 513	17 513	6 031	3 941	22	27 507	53 049
ZUSAMMEN ...	87 344	897 901	985 245	186 997	205 651	1 762	1 379 655	1 359 939
060 ZUCKERRUEBEN								
EISENBAHN	47 663	112 500	160 163	-	-	-	160 163	100 442
STRASSE	143	7 289	7 432	138	-	17	7 587	7 607
BI-SCHIFF	-	-	-	-	-	-	-	500
ZUSAMMEN ...	47 806	119 789	167 595	138	-	17	167 750	108 549
091 ROHE HAEUTE U. FELLE								
EISENBAHN	92	1 338	1 430	102	2 332	751	4 615	7 330
STRASSE	1 610	45 694	47 304	32 192	17 604	18 659	115 759	113 823
BI-SCHIFF	-	-	-	-	25	-	25	19
ZUSAMMEN ...	1 702	47 032	48 734	32 294	19 961	19 410	120 399	121 172
092 KAUTSCHUK, ROH								
EISENBAHN	143	28 107	28 250	4 094	3 340	3 019	38 703	38 778
STRASSE	899	76 078	76 977	73 372	94 934	34 350	279 633	263 266
BI-SCHIFF	-	-	-	384	601	89	1 074	2 178
ZUSAMMEN ...	1 042	104 185	105 227	77 850	98 875	37 458	319 410	304 222
099 PFLANZL. U. TIER. ROHSTOFFE ANG								
EISENBAHN	1 441	10 070	11 511	2 052	8 293	1 669	23 525	22 351
STRASSE	5 797	141 943	147 740	54 368	167 264	71 511	440 883	415 011
BI-SCHIFF	-	238	238	1 227	1 477	261	3 209	3 124
ZUSAMMEN ...	7 238	152 251	159 489	57 647	177 034	73 441	467 611	440 486
111 ROHZUCKER								
EISENBAHN	-	-	-	101	-	-	101	409
STRASSE	302	5 100	5 402	-	-	-	5 402	1 116
BI-SCHIFF	-	10 168	10 168	-	-	-	10 168	6 613
ZUSAMMEN ...	302	15 268	15 570	101	-	-	15 671	8 138

2 GÜTERVERKEHR NACH HAUPTVERKEHRSBEZIEHUNGEN UND GÜTERGRUPPEN 3.VJ 1988

TONNEN

VERKEHRS- ZWEIG	VERKEHR INNERHALB DES BUNDESGBIETES			GRENZUEBERSCHREITENDER UND DDR-VERKEHR		DURCHGANGS- VERKEHR	INSGESAMT	
	LOKAL- VERKEHR	WECHSEL- VERKEHR	ZUSAMMEN				3. VJ 1988	3. VJ 1987
	V=E	V=E	V=E	VERSAND	EMPFANG		V=E	V=E
112 RAFFINIRTER ZUCKER								
EISENBAHN	10 280	79 601	89 881	103 240	462	-	193 583	168 221
STRASSE	7 398	278 368	285 766	20 738	36 795	1 142	344 441	352 010
BI-SCHIFF	-	-	-	20 285	115	159	20 559	33 127
ZUSAMMEN ...	17 678	357 969	375 647	144 263	37 372	1 301	558 583	553 358
113 MELASSE								
EISENBAHN	-	-	-	-	-	-	-	-
STRASSE	493	31 699	32 192	3 851	34 253	70	70 366	83 279
BI-SCHIFF	-	-	-	-	17 836	503	18 339	25 219
ZUSAMMEN ...	493	31 699	32 192	3 851	52 089	573	88 705	108 498
121 MOST, WEIN								
EISENBAHN	275	2 563	2 838	1 703	52 188	14 335	71 064	79 535
STRASSE	18 479	370 140	388 619	100 655	177 906	30 326	697 506	621 162
BI-SCHIFF	-	-	-	20 085	1 417	48	21 550	14 410
ZUSAMMEN ...	18 754	372 703	391 457	122 443	231 511	44 709	790 120	715 107
122 BIER								
EISENBAHN	1 906	23 997	25 903	614	-	1 105	27 622	32 717
STRASSE	38 427	1 172 199	1 210 626	101 525	51 208	20 739	1 384 098	1 410 380
BI-SCHIFF	-	-	-	2 976	-	1 886	4 872	4 631
ZUSAMMEN ...	40 333	1 196 196	1 236 529	105 115	51 208	23 740	1 416 592	1 447 728
125 AND. ALKOHOL. GETRAENKE								
EISENBAHN	191	4 412	4 603	20	14 052	2 196	20 871	24 773
STRASSE	6 801	195 884	202 685	7 797	34 365	9 924	254 771	269 561
BI-SCHIFF	-	-	-	482	560	41	1 083	1 120
ZUSAMMEN ...	6 992	200 296	207 288	8 299	48 977	12 161	276 725	295 454
128 ALKOHOLFREIE GETRAENKE								
EISENBAHN	58	2 474	2 532	-	55	589	3 176	10 636
STRASSE	86 356	1 865 689	1 952 045	28 551	142 537	8 086	2 131 219	2 110 292
BI-SCHIFF	-	5 837	5 837	2 327	70	544	8 778	8 901
ZUSAMMEN ...	86 414	1 874 000	1 960 414	30 878	142 662	9 219	2 143 173	2 129 829
131 KAFFEE								
EISENBAHN	8 193	4 135	12 328	17 210	205	2 626	32 369	14 107
STRASSE	1 466	216 777	218 243	56 702	11 138	5 758	281 841	271 305
BI-SCHIFF	-	2 792	2 792	93	-	2 324	5 209	8 456
ZUSAMMEN ...	9 659	223 704	233 363	74 005	11 343	10 708	329 419	293 868
132 KAKAO, KAKAOERZEUGN.								
EISENBAHN	4 252	5 695	9 947	5 504	587	6 851	22 889	13 461
STRASSE	3 429	167 601	171 030	34 384	62 596	19 987	287 997	271 742
BI-SCHIFF	-	833	833	4 649	-	1 238	6 720	6 440
ZUSAMMEN ...	7 681	174 129	181 810	44 537	63 183	28 076	317 606	291 643
133 TEE, GEWUERZE								
EISENBAHN	463	1 172	1 635	124	270	04	2 033	2 317
STRASSE	370	18 584	18 954	6 068	6 795	1 987	33 804	31 425
BI-SCHIFF	-	-	-	15	923	-	938	134
ZUSAMMEN ...	833	19 756	20 589	6 207	7 988	1 991	36 775	33 876
134 ROHTABAK, TABAKABFALL								
EISENBAHN	134	5 778	5 912	1 448	1 982	1 186	10 528	13 796
STRASSE	24	12 904	12 928	9 128	22 530	5 797	50 383	46 886
BI-SCHIFF	-	134	134	04	48	184	370	58
ZUSAMMEN ...	158	18 816	18 974	10 580	24 560	7 167	61 281	60 740
135 TABAKWAREN								
EISENBAHN	22	70	92	7 588	07	8 706	16 393	17 541
STRASSE	357	58 276	58 633	9 801	5 676	5 359	79 469	66 300
BI-SCHIFF	-	-	-	40	11	-	51	206
ZUSAMMEN ...	379	58 346	58 725	17 429	5 694	14 065	95 913	84 046
136 ZUCKERWAREN, HONIG								
EISENBAHN	152	31 419	31 571	9 052	590	575	41 788	36 172
STRASSE	7 844	231 467	239 311	35 061	78 233	33 222	385 827	372 506
BI-SCHIFF	-	-	-	14 072	12	118	14 202	7 589
ZUSAMMEN ...	7 996	262 886	270 882	58 185	78 835	33 915	441 817	416 277
139 SONST. NAHRUNGSMITTEL								
EISENBAHN	2 039	41 269	43 308	635	3 561	1 920	49 424	50 976
STRASSE	36 980	1 030 377	1 067 357	53 893	58 924	17 767	1 197 941	1 145 397
BI-SCHIFF	-	-	-	443	3 197	184	3 824	4 609
ZUSAMMEN ...	39 019	1 071 646	1 110 665	54 971	65 682	19 871	1 251 189	1 200 982

2 GÜTERVERKEHR NACH HAUPTVERKEHRSBEZIEHUNGEN UND GÜTERGRUPPEN 3.VJ 1988

TONNEN

VERKEHRS- ZWEIG	VERKEHR INNERHALB DES BUNDESGBIETES			GRENZÜBERSCHREITENDER UND DDR-VERKEHR		DURCHGANGS- VERKEHR	INSGESAMT	
	LOKAL- VERKEHR	WECHSEL- VERKEHR	ZUSAMMEN				3. VJ 1988	3. VJ 1987
	V=E	V=E	V=E	VERSAND	EMPFANG		V=E	V=E
141 FLEISCH,FRISCH,GEFROREN								
EISENBAHN	1 672	636	2 308	43	-	1 902	4 253	13 023
STRASSE	26 862	793 149	820 011	133 104	317 705	163 046	1 433 866	1 381 466
BI-SCHIFF	-	-	-	-	-	-	-	43
ZUSAMMEN ...	28 534	793 785	822 319	133 147	317 705	164 948	1 438 119	1 394 532
142 FISCH,FRISCH,GEFROREN								
EISENBAHN	130	9 383	9 513	8 499	1 394	5 233	24 639	30 431
STRASSE	185	14 441	14 626	20 297	67 977	90 087	192 987	185 511
BI-SCHIFF	-	-	-	09	-	-	09	-
ZUSAMMEN ...	315	23 824	24 139	28 805	69 371	95 320	217 635	215 942
143 FRISCHE MILCH,SAHNE								
EISENBAHN	-	119	119	50 755	-	3 136	54 010	67 780
STRASSE	56 988	902 776	959 764	447 565	75 594	3 304	1 486 227	1 370 327
BI-SCHIFF	-	-	-	-	-	03	03	-
ZUSAMMEN ...	56 988	902 895	959 883	498 320	75 594	6 443	1 540 240	1 438 107
144 MILCHERZEUGN.								
EISENBAHN	415	16 486	16 901	4 893	129	1 308	23 231	35 722
STRASSE	31 882	877 864	909 746	226 852	200 966	68 433	1 405 987	1 312 767
BI-SCHIFF	-	-	-	2 383	780	241	3 414	3 659
ZUSAMMEN ...	32 297	894 350	926 647	234 128	201 885	69 982	1 432 642	1 352 148
145 AND. SPEISEFETTE								
EISENBAHN	-	3 515	3 515	-	-	-	3 515	4 884
STRASSE	4 182	84 781	88 963	16 677	5 973	6 059	117 672	115 805
BI-SCHIFF	-	-	-	-	110	-	110	13 182
ZUSAMMEN ...	4 182	88 296	92 478	16 677	6 083	6 059	121 297	133 871
146 EIER								
EISENBAHN	-	-	-	-	-	-	-	-
STRASSE	3 064	85 898	88 962	13 030	92 886	18 752	213 630	200 798
BI-SCHIFF	-	-	-	-	-	-	-	-
ZUSAMMEN ...	3 064	85 898	88 962	13 030	92 886	18 752	213 630	200 798
147 AND. FLEISCHWAREN								
EISENBAHN	-	370	370	25	759	39	1 193	1 797
STRASSE	8 623	218 451	227 074	12 002	37 501	9 452	286 029	291 536
BI-SCHIFF	-	-	-	-	-	-	-	32
ZUSAMMEN ...	8 623	218 821	227 444	12 027	38 260	9 491	287 222	293 365
148 FISCHKONSERVEN U.AE.								
EISENBAHN	-	944	944	17	-	-	961	1 069
STRASSE	1 165	25 935	27 100	3 137	2 714	3 061	36 012	33 627
BI-SCHIFF	-	-	-	-	-	49	49	179
ZUSAMMEN ...	1 165	26 879	28 044	3 154	2 714	3 110	37 022	34 875
161 MEHL,GRIESS,GRUETZE								
EISENBAHN	485	8 216	8 701	21	2 067	234	11 023	10 604
STRASSE	17 293	423 152	440 385	36 355	31 863	7 066	515 669	513 822
BI-SCHIFF	-	3 288	3 288	41 732	913	4 564	50 497	33 097
ZUSAMMEN ...	17 718	434 656	452 374	78 108	34 843	11 864	577 189	557 523
162 MALZ								
EISENBAHN	211	28 888	29 099	2 789	1 874	3 831	37 593	46 730
STRASSE	4 680	140 065	144 745	8 055	72 100	1 865	226 765	200 258
BI-SCHIFF	-	5 800	5 800	19 278	11 341	2 814	39 233	42 684
ZUSAMMEN ...	4 891	174 753	179 644	30 122	85 315	8 510	303 591	289 672
163 SONST. GETREIDEERZEUGN.								
EISENBAHN	04	283	287	7 926	1 848	520	10 581	13 473
STRASSE	14 945	426 352	441 297	56 074	68 733	24 268	590 372	560 618
BI-SCHIFF	-	1 790	1 790	2 294	1 859	6 708	12 651	3 405
ZUSAMMEN ...	14 949	428 425	443 374	66 294	72 440	31 496	613 604	577 496
164 OBSTERZEUGN.								
EISENBAHN	796	5 653	6 449	679	7 024	541	14 693	12 695
STRASSE	13 390	739 092	752 482	93 387	191 723	44 506	1 082 098	1 071 271
BI-SCHIFF	-	-	-	548	2 435	2 491	5 474	3 730
ZUSAMMEN ...	14 186	744 745	758 931	94 614	201 182	47 538	1 102 265	1 087 696
165 GETROCKN. HUELSENFRUECHTE								
EISENBAHN	549	337	886	145	4 552	85	5 668	1 457
STRASSE	3 453	24 342	27 795	705	8 674	3 328	40 502	40 684
BI-SCHIFF	-	2 247	2 247	-	38 200	1 094	41 541	42 547
ZUSAMMEN ...	4 002	26 926	30 928	850	51 426	4 507	87 711	84 688

2 GÜTERVERKEHR NACH HAUPTVERKEHRSBEZIEHUNGEN UND GÜTERGRUPPEN 3. VJ 1988

TONNEN

VERKEHRS- ZWEIG	VERKEHR INNERHALB DES BUNDESGBIETES			GRENZÜBERSCHREITENDER UND DDR-VERKEHR		DURCHGANGS- VERKEHR	INSGESAMT	
	LOKAL- VERKEHR	WECHSEL- VERKEHR	ZUSAMMEN				3. VJ 1988	3. VJ 1987
	V=E	V=E	V=E	VERSAND	EMPFANG		V=E	V=E
166 AND. GEMÜSEERZEUGN.								
EISENBAHN	499	2 749	3 248	30	1 676	155	5 109	8 340
STRASSE	6 946	304 321	311 267	39 268	242 342	27 748	620 625	593 903
BI-SCHIFF	-	300	300	45	2 948	613	3 906	17 366
ZUSAMMEN ...	7 445	307 370	314 815	39 343	246 966	28 516	629 640	619 609
167 HOPFEN								
EISENBAHN	-	31	31	27	254	-	312	228
STRASSE	-	426	426	638	355	-	1 419	2 168
BI-SCHIFF	-	-	-	-	-	-	-	-
ZUSAMMEN ...	-	457	457	665	609	-	1 731	2 396
171 STROH,HEU								
EISENBAHN	1 315	617	1 932	211	-	-	2 143	1 837
STRASSE	1 624	21 321	22 945	161 668	34 959	1 312	220 884	214 775
BI-SCHIFF	-	-	-	-	15 123	-	15 123	11 159
ZUSAMMEN ...	2 939	21 938	24 877	161 879	50 082	1 312	238 150	227 771
172 DELKUCHEN U.Ä.								
EISENBAHN	6 029	41 102	47 131	88 408	2 369	28 983	166 891	176 603
STRASSE	16 521	202 300	218 821	68 624	74 748	8 889	371 082	385 299
BI-SCHIFF	2 756	94 311	97 067	110 326	422 131	30 003	559 527	584 590
ZUSAMMEN ...	25 306	337 713	363 019	267 358	499 248	67 875	1 197 500	1 146 492
179 SONST. FUTTERMITTEL								
EISENBAHN	20 140	112 166	132 306	72 577	10 971	18 299	234 153	266 938
STRASSE	92 596	1 439 809	1 532 405	269 854	122 443	40 965	1 965 667	1 988 742
BI-SCHIFF	13 551	146 809	160 360	65 667	499 062	14 835	739 924	728 213
ZUSAMMEN ...	126 287	1 698 784	1 825 071	408 098	632 476	74 099	2 939 744	2 983 893
181 DELSAATEN,-FRÜCHTE								
EISENBAHN	8 233	55 667	63 900	1 014	54 785	306	120 005	119 640
STRASSE	9 615	196 036	205 651	31 085	71 548	12 334	320 628	297 417
BI-SCHIFF	28 850	204 648	233 498	255 000	586 425	93 550	1 168 473	1 213 264
ZUSAMMEN ...	46 698	456 351	503 049	287 109	712 758	106 190	1 609 106	1 630 321
182 SONST. ÖLE,FETTE								
EISENBAHN	10 738	35 829	46 567	40 603	12 500	5 152	104 822	101 864
STRASSE	7 858	239 618	247 476	220 189	156 686	28 681	653 032	595 607
BI-SCHIFF	16 836	48 267	65 103	113 875	179 498	4 071	362 547	358 965
ZUSAMMEN ...	35 432	323 714	359 146	374 667	348 684	37 904	1 120 401	1 056 436
211 STEINKOHLE								
EISENBAHN	5 587 445	6 571 043	12 158 488	530 007	131 811	7 469	12 827 775	13 997 309
STRASSE	1 714	62 645	64 359	184 628	89 885	1 051	339 923	398 334
BI-SCHIFF	131 507	2 705 518	2 837 025	840 301	918 728	469 510	5 065 564	5 948 935
ZUSAMMEN ...	5 720 666	9 339 206	15 059 872	1 554 936	1 140 424	478 030	18 233 262	19 744 578
213 STEINKOHLLENBRIKETTS								
EISENBAHN	15 504	106 042	121 546	43 405	-	-	164 951	202 630
STRASSE	-	6 121	6 121	4 736	136	-	10 993	12 959
BI-SCHIFF	-	1 432	1 432	3 649	-	-	5 081	13 304
ZUSAMMEN ...	15 504	113 595	129 099	51 790	136	-	181 025	228 893
221 BRAUNKOHLE								
EISENBAHN	132 605	79 174	211 779	1 046	256 949	-	469 774	679 983
STRASSE	31	130 806	130 837	68 373	1 168	124	200 502	210 548
BI-SCHIFF	-	1 758	1 758	4 762	-	-	6 520	2 881
ZUSAMMEN ...	132 636	211 738	344 374	74 181	258 117	124	676 796	893 812
223 BRAUNKOHLLENBRIKETTS								
EISENBAHN	40 944	246 485	287 429	67 798	171 388	12 260	538 875	638 766
STRASSE	483	75 523	76 006	19 106	5 901	1 597	102 610	92 897
BI-SCHIFF	-	12 407	12 407	5 852	16 985	-	35 244	41 439
ZUSAMMEN ...	41 427	334 415	375 842	92 756	194 274	13 857	676 729	773 202
224 TORF								
EISENBAHN	13	17 600	17 613	13 537	28	1 145	32 323	30 753
STRASSE	1 945	106 530	108 475	221 300	15 222	10 475	365 472	376 875
BI-SCHIFF	-	1 847	1 847	16 070	1 922	-	19 839	13 637
ZUSAMMEN ...	1 958	125 977	127 935	250 907	17 172	11 620	407 634	421 265
231 STEINKOHLLENKOKS								
EISENBAHN	1 469 471	1 210 221	2 679 692	624 352	51 827	8 702	3 364 573	2 806 782
STRASSE	4 645	39 150	43 795	28 316	35 780	2 151	110 042	119 189
BI-SCHIFF	4 844	40 401	45 245	145 299	103 001	39 348	332 893	300 491
ZUSAMMEN ...	1 478 960	1 289 772	2 768 732	797 967	190 608	50 201	3 807 508	3 226 462

2 GÜTERVERKEHR NACH HAUPTVERKEHRSBEZIEHUNGEN UND GÜTERGRUPPEN 3.VJ 1988

TUNNEN

VERKEHRS- ZWEIG	VERKEHR INNERHALB DES BUNDESGBIETES			GRENZÜBERSCHREITENDER UND DDR-VERKEHR		DURCHGANGS- VERKEHR	INSGESAMT	
	LOKAL- VERKEHR	WECHSEL- VERKEHR	ZUSAMMEN	VERSAND	EMPfang		3. VJ 1988	3. VJ 1987
	V=E	V=E	V=E				V=E	V=E
233 BRAUNKOHLENKOKS								
EISENBAHN	26	73	99	-	26 339	990	27 428	22 050
STRASSE	-	1 710	1 710	-	180	48	1 938	1 865
BI-SCHIFF	-	-	-	550	44 660	-	45 210	2 945
ZUSAMMEN ...	26	1 783	1 809	550	71 179	1 038	74 576	26 860
310 RÖHES ERDÖEL								
EISENBAHN	45 465	340 275	385 740	-	-	-	385 740	398 413
STRASSE	-	24	24	1 172	253	35	1 484	1 406
BI-SCHIFF	-	15 142	15 142	-	8 549	-	23 691	17 589
ZUSAMMEN ...	45 465	355 441	400 906	1 172	8 802	35	410 915	417 408
321 MOTORENBENZIN U.Ä.								
EISENBAHN	16 020	1 393 470	1 409 490	35 028	245 170	389	1 690 077	1 627 789
STRASSE	226 740	1 564 448	1 791 188	17 876	32 300	686	1 842 050	1 733 231
BI-SCHIFF	16 074	742 906	758 980	255 625	1 621 470	241 933	2 778 008	2 767 175
ZUSAMMEN ...	258 834	3 700 824	3 959 658	308 529	1 798 940	243 008	6 310 135	6 128 195
323 AND. KRAFTSTOFFE								
EISENBAHN	21 930	186 472	208 402	3 454	25 495	862	238 213	202 135
STRASSE	2 402	98 247	100 649	4 807	12 404	910	118 770	118 801
BI-SCHIFF	5 146	138 120	143 266	24 695	463 318	40 752	672 031	580 083
ZUSAMMEN ...	29 478	422 839	452 317	32 956	501 217	42 524	1 029 014	901 019
325 DIESELÖEL, LEICHT. HEIZÖEL								
EISENBAHN	30 742	1 690 294	1 721 036	44 212	526 264	8 227	2 299 739	2 487 424
STRASSE	78 478	1 935 418	2 013 896	36 758	41 315	898	2 092 867	2 141 718
BI-SCHIFF	106 288	1 382 575	1 488 863	336 228	2 898 861	397 828	5 121 780	6 053 690
ZUSAMMEN ...	215 508	5 008 287	5 223 795	417 198	3 466 440	406 953	9 514 386	10 682 832
327 SCHWERES HEIZÖEL								
EISENBAHN	1 546	109 979	111 525	24 514	206 641	-	342 680	397 811
STRASSE	15 993	262 861	278 854	82 661	43 967	219	405 701	475 287
BI-SCHIFF	10 876	397 605	408 481	110 853	130 551	8 843	658 728	745 123
ZUSAMMEN ...	28 415	770 445	798 860	218 028	381 159	9 062	1 407 109	1 618 221
330 NATUR-, RAFFINIERIEGAS								
EISENBAHN	17 965	237 347	255 312	79 549	105 004	2 391	442 256	424 505
STRASSE	24 796	167 386	192 182	41 503	9 061	887	243 633	248 867
BI-SCHIFF	13 807	109 411	123 218	36 869	89 576	-	249 663	226 129
ZUSAMMEN ...	56 568	514 144	570 712	157 921	203 641	3 278	935 552	899 501
341 SCHMIERÖELE, -FETTE								
EISENBAHN	7 786	118 279	126 065	8 872	8 647	10 672	154 256	149 725
STRASSE	5 420	66 659	72 079	26 903	31 972	10 120	141 074	143 675
BI-SCHIFF	12 908	82 305	95 213	344	13 606	3 001	112 164	111 410
ZUSAMMEN ...	26 114	267 243	293 357	36 119	54 225	23 793	407 494	404 810
343 BITUMEN U.Ä.								
EISENBAHN	11 935	83 276	95 211	8 098	53 019	-	156 328	168 744
STRASSE	45 657	466 781	512 438	206 150	96 644	3 422	818 654	769 652
BI-SCHIFF	-	84 580	84 580	-	656 335	56	640 971	506 421
ZUSAMMEN ...	57 592	634 637	692 229	214 248	705 998	3 478	1 615 953	1 434 817
349 AND. MINERALÖELERZEUGN.								
EISENBAHN	3 059	70 379	73 438	38 179	16 867	3 864	132 348	237 377
STRASSE	269	18 836	19 105	29 680	25 996	3 883	78 664	71 795
BI-SCHIFF	1 497	56 673	58 170	52 249	301 451	75 807	487 677	496 881
ZUSAMMEN ...	4 825	145 888	150 713	120 108	344 314	83 554	698 689	806 053
410 EISENERZE								
EISENBAHN	884 204	4 289 279	5 173 483	109 510	830 784	-	6 113 777	6 438 652
STRASSE	-	1 331	1 331	-	120	64	1 515	2 713
BI-SCHIFF	2 298	44 374	46 672	118 214	8 426 975	523 917	9 115 778	7 806 250
ZUSAMMEN ...	886 502	4 334 984	5 221 486	227 724	9 257 879	523 981	15 231 070	14 247 615
451 NE-METALLABFÄLLE								
EISENBAHN	836	28 445	29 281	13 909	30 832	2 397	76 419	72 512
STRASSE	3 623	248 327	251 950	60 746	96 516	7 570	418 782	406 574
BI-SCHIFF	-	1 323	1 323	20 982	17 604	4 209	44 128	37 676
ZUSAMMEN ...	4 459	278 095	282 554	95 647	144 952	14 176	537 329	516 762
452 KUPFERERZE								
EISENBAHN	-	-	-	-	280	-	280	56
STRASSE	-	-	-	-	-	48	48	-
BI-SCHIFF	-	1 952	1 952	2 837	8 789	-	13 572	10 498
ZUSAMMEN ...	-	1 952	1 952	2 837	9 063	48	13 900	10 554

2 GÜTERVERKEHR NACH HAUPTVERKEHRSBEZIEHUNGEN UND GÜTERGRUPPEN 3.VJ 1988

TONNEN

VERKEHRS- ZWEIG	VERKEHR INNERHALB DES BUNDESGBIETES			GRENZÜBERSCHREITENDER UND DDR-VERKEHR		DURCHGANGS- VERKEHR	INSGESAMT	
	LOKAL- VERKEHR	WECHSEL- VERKEHR	ZUSAMMEN				3. VJ 1988	3. VJ 1987
	V=E	V=E	V=E	VERSAND	EMPFANG		V=E	V=E
453 BAUXIT, ALUMINIUMERZE								
EISENBAHN	231 140	18 550	249 690	269	-	-	249 959	308 028
STRASSE	-	3 052	3 052	1 877	1 101	412	6 442	5 105
BI-SCHIFF	-	1 429	1 429	2 831	321 204	7 301	332 765	327 667
ZUSAMMEN	231 140	23 031	254 171	4 977	322 305	7 713	589 166	640 800
455 MANGANERZE								
EISENBAHN	-	70	70	-	329	216	615	18 629
STRASSE	-	39	39	222	938	734	1 933	2 149
BI-SCHIFF	-	-	-	1 054	73 372	4 443	78 869	44 548
ZUSAMMEN	-	109	109	1 276	74 639	5 393	81 417	65 326
459 SONST. NE-METALLERZE								
EISENBAHN	670	5 959	6 629	12 234	536	875	20 274	46 444
STRASSE	05	2 949	2 954	7 499	34 406	3 995	48 854	46 096
BI-SCHIFF	-	22 577	22 577	10 806	247 164	20 137	300 684	321 041
ZUSAMMEN	675	31 485	32 160	30 539	282 106	25 007	369 812	413 581
461 EISEN-, STAHLSCROTT								
EISENBAHN	846 585	1 322 615	2 169 200	416 045	111 067	1 040	2 697 352	2 399 979
STRASSE	17 078	432 001	449 079	328 645	79 669	3 885	861 278	743 766
BI-SCHIFF	5 165	353 399	358 564	357 626	150 965	22 225	889 380	824 094
ZUSAMMEN	868 828	2 108 015	2 976 843	1 102 316	341 701	27 150	4 448 010	3 967 839
464 EISENSCHLACKEN ANG.								
EISENBAHN	202 417	41 494	243 911	1 446	1 098	543	246 998	201 818
STRASSE	387	4 678	5 065	494	2 152	-	7 711	10 298
BI-SCHIFF	-	36 612	36 612	4 062	264 161	-	304 835	247 440
ZUSAMMEN	202 804	82 784	285 588	6 002	267 411	543	559 544	459 556
467 SCHWEFELKIESABBRAND								
EISENBAHN	-	1 824	1 824	-	-	-	1 824	9 949
STRASSE	-	2 282	2 282	-	210	-	2 492	2 743
BI-SCHIFF	-	-	-	16 974	7 756	3 163	27 893	32 573
ZUSAMMEN	-	4 106	4 106	16 974	7 966	3 163	32 209	45 265
511 ROHEISEN, FERROLEGIERUNGEN								
EISENBAHN	1 306 993	199 423	1 506 416	72 218	11 039	4 968	1 594 641	1 221 431
STRASSE	217	33 739	33 956	49 439	54 746	16 821	154 962	142 422
BI-SCHIFF	-	20 637	20 637	47 312	250 660	16 232	334 841	302 429
ZUSAMMEN	1 307 210	253 799	1 561 009	168 969	316 445	38 021	2 084 444	1 666 282
515 ROHSTAHL								
EISENBAHN	52 290	71 746	124 036	10 513	24 616	631	159 796	146 240
STRASSE	91	1 947	2 038	153 294	224 881	49 360	429 573	387 791
BI-SCHIFF	-	24 705	24 705	11 124	2 361	35 094	73 284	39 026
ZUSAMMEN	52 381	98 398	150 779	174 931	251 858	85 085	662 653	573 057
522 GEWALZTES STAHLHALBZEUG								
EISENBAHN	1 827 786	3 059 448	4 887 234	428 179	298 062	12 402	5 625 877	4 780 640
STRASSE	1 147	92 915	94 062	12 930	12 390	294	119 676	117 511
BI-SCHIFF	-	58 942	58 942	455 867	115 226	26 431	656 466	689 963
ZUSAMMEN	1 828 933	3 211 305	5 040 238	886 976	425 678	39 127	6 402 019	5 588 114
523 SONST. STAHLHALBZEUG								
EISENBAHN	3 605	2 036	5 641	139	14 264	3 442	23 486	9 758
STRASSE	-	274	274	4 180	391	98	4 943	7 054
BI-SCHIFF	-	597	597	19 134	1 349	17 451	38 531	45 569
ZUSAMMEN	3 605	2 907	6 512	23 453	16 004	20 591	66 960	62 381
531 STAB-, FORMSTAHL								
EISENBAHN	138 718	854 874	993 592	172 655	389 965	30 872	1 587 084	1 470 187
STRASSE	20 518	762 037	782 555	154 163	236 370	27 745	1 200 839	1 032 765
BI-SCHIFF	101	102 442	102 543	283 713	151 098	118 067	655 421	529 247
ZUSAMMEN	159 337	1 719 353	1 878 690	610 531	777 433	176 684	3 443 338	3 032 199
535 WALZDRAHT								
EISENBAHN	175 327	245 063	420 390	78 450	115 772	5 210	619 822	568 677
STRASSE	733	24 089	24 822	32 539	25 764	2 250	85 365	114 247
BI-SCHIFF	-	155 166	155 166	89 337	122 764	11 776	379 043	355 132
ZUSAMMEN	176 060	424 318	600 378	200 326	264 290	19 236	1 084 230	1 038 056
536 SONST. EISENDRAHT								
EISENBAHN	683	4 099	4 782	1 978	10 535	277	17 572	24 878
STRASSE	2 433	122 035	124 468	80 404	97 049	25 276	327 197	267 687
BI-SCHIFF	-	560	560	19 369	802	3 885	24 616	20 177
ZUSAMMEN	3 116	126 694	129 810	101 751	108 386	29 438	369 385	312 842

2 GUETERVERKEHR NACH HAUPTVERKEHRSBEZIEHUNGEN UND GUETERGRUPPEN 3.VJ 1988

TONNEN

VERKEHRS- ZWEIG	VERKEHR INNERHALB DES BUNDESGBIETES			GRENZUEBERSCHREITENDER UND DDR-VERKEHR		DURCHGANGS- VERKEHR	INSGESAMT	
	LOKAL- VERKEHR	WECHSEL- VERKEHR	ZUSAMMEN				3. VJ 1988	3. VJ 1987
	V=E	V=E	V=E	VERSAND	EMPFANG		V=E	V=E
537 SCHIENENOBERRAUMAT.								
EISENBAHN	4 742	33 112	37 854	11 342	2 497	4 342	56 035	70 723
STRASSE	27	3 655	3 682	8 449	3 626	351	16 108	16 204
BI-SCHIFF	200	601	801	1 149	590	284	2 824	7 004
ZUSAMMEN ...	4 969	37 368	42 337	20 940	6 713	4 977	74 967	93 931
541 STAHLBLECHE								
EISENBAHN	218 840	1 205 161	1 424 001	303 757	618 401	104 180	2 450 339	2 199 941
STRASSE	16 257	954 656	970 913	282 042	411 856	51 571	1 716 382	1 630 244
BI-SCHIFF	793	92 781	93 574	442 121	277 909	133 973	947 577	948 775
ZUSAMMEN ...	235 890	2 252 598	2 488 488	1 027 920	1 308 166	289 724	5 114 298	4 778 960
544 BANDSTAHL, WEISSBLECH								
EISENBAHN	139 191	393 370	532 561	135 518	34 379	17 022	719 480	634 758
STRASSE	6 617	376 833	383 450	155 322	85 441	8 980	633 193	483 640
BI-SCHIFF	-	24 334	24 334	35 153	3 738	7 377	70 602	109 721
ZUSAMMEN ...	145 808	794 537	940 345	325 993	123 558	33 379	1 423 275	1 228 119
551 ROHRE U. AE.								
EISENBAHN	72 333	851 974	924 307	114 823	65 308	34 860	1 139 298	976 855
STRASSE	10 046	382 088	392 134	155 786	167 919	43 167	759 006	734 451
BI-SCHIFF	-	429	429	123 659	23 673	10 287	158 048	148 961
ZUSAMMEN ...	82 379	1 234 491	1 316 870	394 268	256 900	88 314	2 056 352	1 860 267
552 GIESSEREIERZEUGN. U. AE.								
EISENBAHN	4 586	84 327	88 913	2 976	5 834	2 789	100 512	86 036
STRASSE	4 242	230 788	235 030	29 714	30 071	3 075	297 890	268 394
BI-SCHIFF	-	-	-	2 815	-	16 624	19 439	5 834
ZUSAMMEN ...	8 828	315 115	323 943	35 505	35 905	22 488	417 841	360 264
561 KUPFER, -LEGIERUNGEN								
EISENBAHN	4 634	23 000	27 634	6 912	11 075	1 518	47 139	59 402
STRASSE	870	37 727	38 597	19 785	62 130	6 937	127 449	125 695
BI-SCHIFF	-	24 069	24 069	1 327	43 856	1 045	70 297	81 465
ZUSAMMEN ...	5 504	84 796	90 300	28 024	117 061	9 500	244 885	266 562
562 ALUMINIUM, -LEGIERUNGEN								
EISENBAHN	13 070	40 239	53 309	17 355	18 134	5 650	94 448	82 842
STRASSE	4 308	138 225	142 533	91 039	140 430	46 230	420 232	392 141
BI-SCHIFF	-	675	675	6 777	75 832	43 222	126 506	104 712
ZUSAMMEN ...	17 378	179 139	196 517	115 171	234 396	95 102	641 186	579 695
563 BLEI, -LEGIERUNGEN								
EISENBAHN	-	11 206	11 206	1 921	623	3 044	16 794	12 566
STRASSE	366	13 897	14 263	12 138	16 036	2 189	44 626	42 444
BI-SCHIFF	-	21 617	21 617	3 265	4 091	1 891	30 964	28 981
ZUSAMMEN ...	366	46 720	47 086	17 324	20 750	7 224	92 384	83 991
564 ZINK, -LEGIERUNGEN								
EISENBAHN	130	12 030	12 160	2 041	-	275	14 476	20 587
STRASSE	86	33 090	33 176	14 104	42 952	4 739	94 971	85 691
BI-SCHIFF	-	10 446	10 446	6 192	5 538	8 139	30 315	26 301
ZUSAMMEN ...	216	55 566	55 782	22 337	48 490	13 153	139 762	132 579
565 SONST. NE-METALLE								
EISENBAHN	39	3 245	3 284	1 075	1 180	1 707	7 246	4 334
STRASSE	540	13 265	13 805	19 583	51 711	15 320	100 419	90 899
BI-SCHIFF	-	8 243	8 243	1 226	2 163	108	11 740	13 756
ZUSAMMEN ...	579	24 753	25 332	21 884	55 054	17 135	119 405	108 989
568 NE-METALLHALBZEUG								
EISENBAHN	2 432	55 402	57 834	21 077	12 096	4 291	95 298	94 578
STRASSE	4 167	175 026	179 193	123 725	104 130	29 727	436 775	438 077
BI-SCHIFF	-	10 242	10 242	8 472	9 038	445	28 197	21 002
ZUSAMMEN ...	6 599	240 670	247 269	153 274	125 264	34 463	560 270	553 657
611 INDUSTRIESAND								
EISENBAHN	28 598	344 080	372 678	47 166	4 912	201	424 857	428 203
STRASSE	5 828	309 595	315 423	47 027	42 752	844	406 046	338 289
BI-SCHIFF	12 126	31 940	44 066	4 643	30 388	21 143	100 240	96 413
ZUSAMMEN ...	46 552	685 615	732 167	98 836	78 052	22 188	931 243	862 905
612 AND. SAND U. KIES								
EISENBAHN	198 713	396 936	595 649	8 341	219 665	9 961	773 616	1 011 312
STRASSE	276 167	1 934 288	2 210 455	1 434 272	638 693	2 335	4 285 755	4 092 889
BI-SCHIFF	1 017 506	3 491 705	4 509 211	3 703 070	2 195 601	489 861	10 897 743	10 947 318
ZUSAMMEN ...	1 432 386	5 822 929	7 255 315	5 145 683	3 053 959	502 157	15 957 114	16 051 519

2 GÜTERVERKEHR NACH HAUPTVERKEHRSBEZIEHUNGEN UND GÜTERGRUPPEN 3. VJ 1988

TUNNEN

VERKEHRS- ZWEIG	VERKEHR INNERHALB DES BUNDESGBIETES			GRENZÜBERSCHREITENDER UND DDR-VERKEHR		DURCHGANGS- VERKEHR	INSGESAMT	
	LOKAL- VERKEHR	WECHSEL- VERKEHR	ZUSAMMEN				3. VJ 1988	3. VJ 1987
	V=E	V=E	V=E	VERSAND	EMPFANG		V=E	V=E
613 BIMSSAND, -KIES								
EISENBAHN	-	-	-	-	-	-	-	467
STRASSE	227	17 808	18 035	1 919	342	-	20 296	15 581
BI-SCHIFF	-	88 351	88 351	59 743	16 090	-	164 184	193 777
ZUSAMMEN ...	227	106 159	106 386	61 662	16 432	-	184 480	209 825
614 LEHM, TON								
EISENBAHN	18 666	82 006	100 672	305 282	30 077	7 225	443 256	385 031
STRASSE	6 868	317 550	324 418	241 876	158 750	12 533	737 577	662 402
BI-SCHIFF	5 298	74 428	79 726	97 579	233 594	15 696	426 595	384 397
ZUSAMMEN ...	30 832	473 984	504 816	644 737	422 421	35 454	1 607 428	1 431 830
615 SCHLACKEN, ASCHEN ANG								
EISENBAHN	272 704	8 848	281 552	6 744	25 910	110	314 316	281 078
STRASSE	7 286	337 562	344 848	178 513	122 643	2 963	648 967	612 611
BI-SCHIFF	189 923	222 693	412 616	696 040	205 070	689	1 314 415	1 368 119
ZUSAMMEN ...	469 913	569 103	1 039 016	881 297	353 623	3 762	2 277 698	2 261 808
621 STEIN-, SALINENSALZ								
EISENBAHN	54 355	165 997	220 352	9 155	12 261	10 201	251 969	276 460
STRASSE	6 797	130 688	137 485	40 083	31 822	4 762	214 152	211 977
BI-SCHIFF	3 658	775 384	779 042	120 970	137 201	5 735	1 042 948	1 128 985
ZUSAMMEN ...	64 810	1 072 069	1 136 879	170 208	181 284	20 698	1 509 069	1 617 422
622 SCHWEFELKIES, UNGERDESTET								
EISENBAHN	-	142 081	142 081	-	-	-	142 081	120 929
STRASSE	-	01	01	15	145	-	161	451
BI-SCHIFF	-	-	-	-	69 575	1 086	70 661	75 943
ZUSAMMEN ...	-	142 082	142 082	15	69 720	1 086	212 903	197 323
623 SCHWEFEL								
EISENBAHN	56 011	114 778	170 789	91 802	1 772	-	264 363	296 456
STRASSE	-	02	02	290	-	-	292	244
BI-SCHIFF	-	-	-	1 206	42 507	1 289	45 002	54 279
ZUSAMMEN ...	56 011	114 780	170 791	93 298	44 279	1 289	309 657	350 979
631 ZERKLEINERTE STEINE								
EISENBAHN	88 204	160 961	249 165	39 380	100 722	448	389 715	357 110
STRASSE	200 827	1 347 595	1 548 422	375 758	150 680	1 711	2 076 571	2 040 898
BI-SCHIFF	13 073	947 152	960 225	214 037	152 463	2 725	729 450	826 459
ZUSAMMEN ...	302 104	1 855 708	2 157 812	629 175	403 865	4 884	3 195 736	3 224 461
632 NATURWERKSTEINE								
EISENBAHN	5 419	9 408	14 827	2 364	20 136	117	37 444	22 982
STRASSE	9 257	370 759	380 016	127 518	186 067	14 786	708 387	683 718
BI-SCHIFF	3 035	20 013	23 048	206 668	39 188	14 529	283 433	404 204
ZUSAMMEN ...	17 711	400 180	417 891	336 550	245 391	29 432	1 029 264	1 110 904
633 GIPS- U. KALKSTEIN								
EISENBAHN	251 906	1 195 221	1 447 127	3 467	32 002	11 033	1 493 629	1 433 854
STRASSE	34 655	951 048	985 703	81 017	170 852	1 595	1 239 167	1 098 514
BI-SCHIFF	293	148 388	148 681	19 321	83 415	14 702	266 119	219 436
ZUSAMMEN ...	286 854	2 294 657	2 581 511	103 805	286 269	27 330	2 998 915	2 751 804
634 KREIDE								
EISENBAHN	85 852	188 579	274 431	3 181	51 024	3 157	331 793	397 134
STRASSE	-	20 451	20 451	8 198	56 891	833	86 373	79 589
BI-SCHIFF	-	-	-	-	17 429	-	17 429	17 584
ZUSAMMEN ...	85 852	209 030	294 882	11 379	125 344	3 990	435 595	494 307
639 SONST. ROHMINERALIEN								
EISENBAHN	268 881	353 236	622 117	16 306	15 071	7 449	660 943	938 444
STRASSE	225 218	341 532	566 750	417 295	179 101	29 734	1 192 880	1 146 568
BI-SCHIFF	1 942	87 290	89 232	975 984	385 778	22 110	1 473 104	1 518 689
ZUSAMMEN ...	496 041	782 058	1 278 099	1 409 586	579 950	59 293	3 326 927	3 603 701
641 ZEMENT								
EISENBAHN	11 858	287 448	299 306	2 051	55 058	7 981	364 396	327 121
STRASSE	88 941	1 811 617	1 900 558	376 354	285 207	24 376	2 586 495	2 516 172
BI-SCHIFF	400	293 707	294 107	148 247	189 968	4 872	637 194	498 030
ZUSAMMEN ...	101 199	2 392 772	2 493 971	526 652	530 233	37 229	3 588 085	3 341 323
642 KALK								
EISENBAHN	151 218	530 594	681 812	3 974	66 828	415	753 029	669 512
STRASSE	21 209	351 133	372 342	135 877	80 583	971	589 773	536 625
BI-SCHIFF	-	8 238	8 238	24 411	7 115	1 800	41 564	32 708
ZUSAMMEN ...	172 427	889 965	1 062 392	164 262	154 526	3 186	1 384 366	1 237 845

2 GÜTERVERKEHR NACH HAUPTVERKEHRSBEZIEHUNGEN UND GÜTERGRUPPEN 3. VJ 1988

TONNEN

VERKEHRS- ZWEIG	VERKEHR INNERHALB DES BUNDESGBIETES			GRENZÜBERSCHREITENDER UND DDR-VERKEHR		DURCHGANGS- VERKEHR	INSGESAMT	
	LOKAL- VERKEHR	WECHSEL- VERKEHR	ZUSAMMEN				3. VJ 1988	3. VJ 1987
	V=E	V=E	V=E	VERSAND	EMPFANG		V=E	V=E
650 GIPS								
EISENBAHN	15 097	13 745	28 842	2 777	311	-	31 930	41 650
STRASSE	14 319	257 941	272 260	40 869	45 213	1 010	359 352	395 168
BI-SCHIFF	-	65 603	65 603	94 630	3 573	2 613	166 419	118 674
ZUSAMMEN ...	29 416	337 289	366 705	138 276	49 097	3 623	557 701	495 492
691 STEINERZEUGN.								
EISENBAHN	5 391	66 843	72 234	10 222	24 497	2 859	109 812	129 905
STRASSE	179 103	3 349 319	3 528 422	617 721	495 210	29 524	4 670 877	4 549 443
BI-SCHIFF	9 490	35 014	44 504	37 448	107 113	5 150	194 215	135 066
ZUSAMMEN ...	193 984	3 451 176	3 645 160	665 391	626 820	37 533	4 974 904	4 814 414
692 KERAMISCHE BAUSTOFFE								
EISENBAHN	2 041	68 083	70 124	21 936	49 789	4 921	146 770	142 990
STRASSE	64 112	1 302 954	1 367 066	358 850	387 409	43 689	2 157 014	2 128 858
BI-SCHIFF	-	2 133	2 133	42 413	10 811	44	55 401	21 340
ZUSAMMEN ...	66 153	1 373 170	1 439 323	423 199	448 009	48 654	2 359 185	2 293 188
711 NATUERL. NATRONSALPETER								
EISENBAHN	-	-	-	-	-	-	-	-
STRASSE	-	200	200	476	127	-	803	763
BI-SCHIFF	-	357	357	-	-	-	357	8 003
ZUSAMMEN ...	-	557	557	476	127	-	1 160	8 766
712 ROMPHOSPHATE								
EISENBAHN	770	10 807	11 577	41 385	-	-	52 962	31 684
STRASSE	-	1 333	1 333	179	17	-	1 529	1 605
BI-SCHIFF	-	2 162	2 162	32 633	207 779	8 988	251 562	295 565
ZUSAMMEN ...	770	14 302	15 072	74 197	207 796	8 988	306 053	328 854
713 KALIOMHLSALZE								
EISENBAHN	40 547	136 265	176 812	11 142	8 581	-	196 535	183 059
STRASSE	378	2 587	2 965	-	142	-	3 107	4 200
BI-SCHIFF	-	52 614	52 614	2 472	23 553	743	79 382	93 860
ZUSAMMEN ...	40 925	191 466	232 391	13 614	32 276	743	279 024	281 119
719 NATUERL. NICHTMIN. DUENGER								
EISENBAHN	847	1 070	1 917	312	1 614	-	3 843	3 328
STRASSE	938	49 565	50 503	37 057	10 760	568	98 888	84 831
BI-SCHIFF	-	1 084	1 084	-	1 150	-	2 234	4 344
ZUSAMMEN ...	1 785	51 719	53 504	37 369	13 524	568	104 965	92 503
721 PHOSPHATSCHLACKEN								
EISENBAHN	181	1 612	1 793	903	81 514	-	84 210	66 705
STRASSE	-	2 759	2 759	12 319	64 429	1 422	80 929	74 328
BI-SCHIFF	-	6 230	6 230	22 039	12 001	2 250	42 520	40 444
ZUSAMMEN ...	181	10 601	10 782	35 261	157 944	3 672	207 659	181 477
722 AND. PHOSPHATDUENGER								
EISENBAHN	940	11 323	12 263	48 648	1 069	210	62 190	13 945
STRASSE	1 450	77 866	79 316	609	231	-	80 156	81 276
BI-SCHIFF	-	14 303	14 303	9 471	25 786	13 434	62 994	62 878
ZUSAMMEN ...	2 390	103 492	105 882	58 728	27 086	13 644	205 340	158 099
723 KALIDUENGEMITTEL								
EISENBAHN	88 953	689 460	778 413	42 402	27 466	1 087	849 368	917 377
STRASSE	3 198	109 301	112 499	896	231	235	113 861	103 598
BI-SCHIFF	-	111 537	111 537	98 797	25 698	68 602	304 634	224 551
ZUSAMMEN ...	92 151	910 298	1 002 449	142 095	53 395	69 924	1 267 863	1 245 526
724 STICKSTOFFDUENGER								
EISENBAHN	51 365	271 014	322 379	17 401	203 618	18 930	562 328	704 084
STRASSE	1 905	28 257	30 162	15 383	34 451	892	80 888	71 019
BI-SCHIFF	2 538	141 251	143 789	129 819	240 370	10 805	524 783	647 541
ZUSAMMEN ...	55 808	440 522	496 330	162 603	478 439	30 627	1 167 999	1 422 644
729 MISCHDUENGER U.AE.								
EISENBAHN	64 039	288 755	352 794	30 982	127 682	275	511 733	613 523
STRASSE	6 624	212 601	219 225	51 060	166 096	4 083	440 464	397 037
BI-SCHIFF	505	145 844	146 349	74 153	156 525	13 178	390 205	386 737
ZUSAMMEN ...	71 168	647 200	718 368	156 195	450 303	17 536	1 342 402	1 396 297
811 SCHWEFELSAEURE								
EISENBAHN	8 752	83 081	91 833	39 487	8 272	1 120	140 722	108 059
STRASSE	2 336	41 178	43 514	22 326	9 863	231	75 934	87 555
BI-SCHIFF	25 678	67 612	93 290	259 491	25 809	-	378 590	302 872
ZUSAMMEN ...	36 766	191 871	228 637	321 314	43 944	1 351	595 246	498 486

2 GÜTERVERKEHR NACH HAUPTVERKEHRSBEZIEHUNGEN UND GÜTERGRUPPEN 3. VJ 1988

TONNEN

VERKEHRS- ZWEIG	VERKEHR INNERHALB DES BUNDESGBIETES			GRENZÜBERSCHREITENDER UND DDR-VERKEHR		DURCHGANGS- VERKEHR	INSGESAMT	
	LOKAL- VERKEHR	WECHSEL- VERKEHR	ZUSAMMEN				3. VJ 1988	3. VJ 1987
	V=E	V=E	V=E	VERSAND	EMPFANG		V=E	V=E
812 AETZNATRON								
EISENBAHN	26 026	137 686	163 712	60 500	22 432	485	247 129	225 447
STRASSE	1 113	99 941	101 054	28 077	33 416	1 697	164 244	155 782
BI-SCHIFF	40 141	71 627	111 768	111 232	32 997	-	255 997	250 124
ZUSAMMEN ...	67 280	309 254	376 534	199 809	88 845	2 182	667 370	631 353
813 NATRIUMKARBONAT								
EISENBAHN	189	79 606	79 795	11 208	27 589	1 244	119 836	131 496
STRASSE	779	58 931	59 710	18 695	25 132	6 257	109 794	110 586
BI-SCHIFF	-	486	486	31 018	1 880	11 467	44 851	74 837
ZUSAMMEN ...	968	139 023	139 991	60 921	54 601	18 968	274 481	316 919
814 KALZIUMKARBID								
EISENBAHN	66 348	11 425	77 773	12 306	4 947	-	95 026	84 231
STRASSE	15	5 552	5 567	1 705	931	249	8 452	12 021
BI-SCHIFF	-	-	-	-	-	-	-	163
ZUSAMMEN ...	66 363	16 977	83 340	14 011	5 878	249	103 478	96 415
819 SONST. CHEM. GRUNDSTOFFE								
EISENBAHN	129 676	1 144 208	1 273 884	465 469	523 214	137 875	2 400 442	2 249 548
STRASSE	26 684	805 956	832 640	686 233	654 140	179 758	2 352 771	2 201 641
BI-SCHIFF	169 592	504 685	674 277	913 488	547 209	118 195	2 253 169	2 304 901
ZUSAMMEN ...	325 952	2 454 849	2 780 801	2 065 190	1 724 563	435 828	7 006 382	6 756 090
820 ALUMINIUMOXID								
EISENBAHN	228	58 536	58 764	40 023	22 861	950	122 598	160 928
STRASSE	28	20 524	20 552	20 651	3 142	126	44 471	50 433
BI-SCHIFF	-	24 074	24 074	11 423	221 910	94 477	291 884	246 761
ZUSAMMEN ...	256	103 134	103 390	72 097	247 913	35 553	458 953	458 122
831 BENZOL								
EISENBAHN	35	-	35	-	186	-	221	166
STRASSE	-	8 904	8 904	516	5 351	-	14 771	16 983
BI-SCHIFF	50 382	67 186	117 568	-	88 103	-	205 671	225 892
ZUSAMMEN ...	50 417	76 090	126 507	516	93 640	-	220 663	243 041
839 TEER, PECH U.ÄE.								
EISENBAHN	15 122	134 491	149 613	22 045	127 529	7 086	306 273	314 378
STRASSE	424	39 065	39 489	42 650	42 642	2 614	127 395	126 218
BI-SCHIFF	8 939	105 193	114 132	26 545	86 691	585	227 953	225 718
ZUSAMMEN ...	24 485	278 749	303 234	91 240	256 862	10 285	661 621	666 314
841 ZELLSTOFF								
EISENBAHN	8 839	299 113	307 952	71 918	64 632	18 449	462 951	460 870
STRASSE	968	68 335	69 303	37 790	78 999	11 589	197 681	183 999
BI-SCHIFF	3 758	190 222	193 980	13 704	240 691	83 305	531 680	521 792
ZUSAMMEN ...	13 565	557 670	571 235	123 412	384 322	113 343	1 192 312	1 166 661
842 ALTPAPIER								
EISENBAHN	2 705	30 027	32 732	32 653	8 908	8 735	83 028	78 812
STRASSE	11 658	389 743	401 401	259 830	102 593	9 572	773 395	711 610
BI-SCHIFF	-	-	-	-	12	-	12	1 259
ZUSAMMEN ...	14 363	419 770	434 133	292 483	111 513	18 307	856 436	791 681
891 KUNSTSTOFFE								
EISENBAHN	20 908	142 019	162 927	66 503	56 188	18 910	304 528	271 111
STRASSE	14 117	585 783	599 900	789 471	844 427	311 048	2 544 846	2 361 713
BI-SCHIFF	-	543	543	10 393	16 923	5 359	33 218	33 253
ZUSAMMEN ...	35 025	728 345	763 370	866 367	917 538	335 317	2 882 592	2 666 077
892 FARBEN, GERBSTOFFE								
EISENBAHN	891	9 682	10 573	13 420	1 109	671	25 773	26 844
STRASSE	7 350	249 433	256 783	104 326	42 488	20 362	423 959	424 316
BI-SCHIFF	-	256	256	1 110	2 009	-	3 375	1 488
ZUSAMMEN ...	8 241	259 371	267 612	118 856	45 606	21 033	453 107	452 648
893 PHARMAZ. ERZEUGN. U.ÄE.								
EISENBAHN	82	34 476	34 558	4 103	1 127	1 283	41 071	48 566
STRASSE	18 786	541 724	560 510	172 327	91 805	29 753	854 395	774 061
BI-SCHIFF	-	5 289	5 289	1 339	974	397	7 999	2 080
ZUSAMMEN ...	18 868	581 489	600 357	177 769	93 906	31 433	903 465	825 707
894 SPRENGSTOFF, MUNITION								
EISENBAHN	419	9 319	9 738	1 733	2 966	1 772	16 209	19 507
STRASSE	324	5 716	6 040	1 672	363	227	8 302	7 882
BI-SCHIFF	-	-	-	-	-	-	-	157
ZUSAMMEN ...	743	15 035	15 778	3 405	3 329	1 999	24 511	27 546

2 GÜTERVERKEHR NACH HAUPTVERKEHRSBEZIEHUNGEN UND GÜTERGRUPPEN 3. VJ 1988

TONNEN

VERKEHRS- ZWEIG	VERKEHR INNERHALB DES BUNDESGBIETES			GRENZUEBERSCHREITENDER UND DDR-VERKEHR		DURCHGANGS- VERKEHR	INSGESAMT	
	LOKAL- VERKEHR	WECHSEL- VERKEHR	ZUSAMMEN				3. VJ 1988	3. VJ 1987
	V=E	V=E	V=E	VERSAND	EMPFANG		V=E	V=E
895 STAERKE, KLEBER								
EISENBAHN	4 139	11 764	15 903	1 816	2 029	794	20 542	36 311
STRASSE	1 029	62 895	63 924	38 705	66 541	19 758	188 928	173 424
BI-SCHIFF	-	4 906	4 906	3 059	05	-	7 970	13 040
ZUSAMMEN ...	5 168	79 565	84 733	43 580	68 575	20 552	217 440	222 775
896 SONST. CHEM. ERZEUGN.								
EISENBAHN	42 407	420 157	462 564	151 241	89 164	42 407	745 376	724 836
STRASSE	67 401	1 834 131	1 901 532	788 258	521 346	173 727	3 384 863	3 258 857
BI-SCHIFF	6 282	34 213	40 495	32 149	75 584	2 944	151 172	92 370
ZUSAMMEN ...	116 090	2 288 501	2 404 591	971 648	686 094	219 078	4 281 411	4 076 063
910 FAHRZEUGE								
EISENBAHN	50 536	933 132	983 668	413 765	130 639	64 163	1 592 235	1 569 606
STRASSE	44 670	1 261 370	1 306 040	691 827	416 241	96 652	2 510 760	2 447 600
BI-SCHIFF	-	140	140	29 755	15 142	1 229	46 266	43 037
ZUSAMMEN ...	95 206	2 194 642	2 289 848	1 135 347	562 022	162 044	4 149 261	4 060 243
920 LANDMASCHINEN								
EISENBAHN	6 151	15 285	21 436	14 996	10 312	6 621	53 365	50 773
STRASSE	5 058	64 264	69 322	39 623	25 947	7 890	142 782	139 032
BI-SCHIFF	-	-	-	12 880	1 580	19	14 479	14 594
ZUSAMMEN ...	11 209	79 549	90 758	67 499	37 839	14 530	210 626	204 399
931 ELEKTROERZEUGN.								
EISENBAHN	5 210	36 986	42 196	17 596	13 029	4 692	77 513	82 039
STRASSE	15 495	504 148	519 643	197 580	158 692	77 275	953 190	881 955
BI-SCHIFF	-	3 604	3 604	5 710	20 026	1 204	30 544	19 130
ZUSAMMEN ...	20 705	544 738	565 443	220 886	191 747	83 171	1 061 247	983 124
939 SONST. MASCHINEN ANG.								
EISENBAHN	27 544	162 320	189 864	77 494	63 780	25 277	356 415	326 277
STRASSE	17 088	366 183	383 271	596 716	383 621	185 853	1 549 461	1 493 240
BI-SCHIFF	-	8 789	8 789	21 319	10 079	11 362	51 549	58 009
ZUSAMMEN ...	44 632	537 292	581 924	695 529	457 480	222 492	1 957 425	1 877 526
941 BAUTEILE AUS METALL								
EISENBAHN	3 037	11 567	14 604	3 335	13 654	1 787	33 380	30 420
STRASSE	7 586	163 485	171 071	56 889	77 073	12 233	317 266	318 992
BI-SCHIFF	-	8 248	8 248	8 508	6 374	12 141	35 271	25 402
ZUSAMMEN ...	10 623	183 300	193 923	68 732	97 101	26 161	385 917	374 814
949 EBM-WAREN								
EISENBAHN	7 301	118 410	125 711	26 300	27 262	3 162	182 435	186 038
STRASSE	42 704	1 485 900	1 528 604	310 397	230 112	57 240	2 126 353	2 072 254
BI-SCHIFF	-	3 006	3 006	14 144	3 254	9 592	29 996	35 921
ZUSAMMEN ...	50 005	1 607 316	1 657 321	350 841	260 628	69 994	2 338 784	2 294 213
951 GLAS								
EISENBAHN	7 490	73 426	80 916	16 773	15 369	9 238	122 296	129 444
STRASSE	15 963	427 091	443 054	134 447	210 811	60 207	848 519	1 009 115
BI-SCHIFF	-	4 789	4 789	1 631	8 935	3 624	18 979	25 401
ZUSAMMEN ...	23 453	505 306	528 759	152 851	235 115	73 069	989 794	1 163 960
952 GLAS U.AE. MINERAL. ERZEUGN.								
EISENBAHN	1 074	41 883	42 957	15 163	13 657	3 590	75 367	68 541
STRASSE	11 415	632 345	643 760	208 644	132 695	34 192	1 019 291	767 456
BI-SCHIFF	-	-	-	3 956	2 532	3 419	9 907	7 875
ZUSAMMEN ...	12 489	674 228	686 717	227 763	148 884	41 201	1 104 565	843 872
961 LEDER,ZUGERICHT. PELZFELLE								
EISENBAHN	85	1 316	1 401	294	470	368	2 533	3 040
STRASSE	856	9 992	10 848	14 255	9 095	8 980	43 178	40 468
BI-SCHIFF	-	-	-	57	131	40	228	55
ZUSAMMEN ...	941	11 308	12 249	14 606	9 696	9 388	45 939	43 563
962 GARNE,GEWEBE U.AE.								
EISENBAHN	709	11 164	11 873	3 430	3 635	1 028	19 966	23 762
STRASSE	8 275	229 449	237 724	229 697	261 758	116 239	845 418	823 870
BI-SCHIFF	-	-	-	1 747	649	287	2 683	2 061
ZUSAMMEN ...	8 984	240 613	249 597	234 874	266 042	117 554	868 067	849 693
963 BEKLEIDUNG, SCHUHE								
EISENBAHN	2 611	23 730	26 341	5 926	4 141	1 020	37 428	38 839
STRASSE	665	33 805	34 470	38 516	99 046	34 063	206 095	202 474
BI-SCHIFF	-	-	-	56	2 763	280	3 089	710
ZUSAMMEN ...	3 276	57 535	60 811	44 498	105 950	35 363	246 622	242 023

2 GÜTERVERKEHR NACH HAUPTVERKEHRSBEZIEHUNGEN UND GÜTERGRUPPEN 3. VJ 1988

TONNEN

VERKEHRS- ZWEIG	VERKEHR INNERHALB DES BUNDESGBIETES			GRENZÜBERSCHREITENDER UND DDR-VERKEHR		DURCHGANGS- VERKEHR	INSGESAMT	
	LOKAL- VERKEHR	WECHSEL- VERKEHR	ZUSAMMEN				3. VJ 1988	3. VJ 1987
	V=E	V=E	V=E	VERSAND	EMPFANG		V=E	V=E
971 KAUTSCHUKWAREN ANG.								
EISENBAHN	139	14 157	14 286	4 082	6 446	4 006	28 839	29 359
STRASSE	2 515	194 236	196 751	105 172	122 178	41 075	465 176	460 332
BI-SCHIFF	-	-	-	4 261	5 000	117	9 378	6 812
ZUSAMMEN ...	2 654	208 393	211 047	113 525	133 624	45 197	503 393	496 603
972 PAPIER, PAPPE								
EISENBAHN	10 141	321 582	331 723	82 157	218 101	93 160	725 141	814 639
STRASSE	43 090	1 696 869	1 739 959	819 199	773 962	233 978	3 567 098	3 380 222
BI-SCHIFF	-	27 590	27 590	22 029	40 791	3 392	93 802	82 972
ZUSAMMEN ...	53 231	2 046 041	2 099 272	923 385	1 032 854	330 530	4 386 041	4 277 833
973 PAPIER-, PAPPEWAREN								
EISENBAHN	2 623	24 645	27 268	16 470	2 975	1 083	47 796	54 428
STRASSE	19 365	707 321	726 686	142 813	87 225	25 889	982 613	940 990
BI-SCHIFF	-	2 226	2 226	2 765	57	1 203	6 251	7 775
ZUSAMMEN ...	21 988	734 192	756 180	162 048	90 257	28 175	1 036 660	1 003 193
974 DRUCKEREIERZEUGN.								
EISENBAHN	102	3 945	4 047	989	32	13	5 081	6 363
STRASSE	7 978	323 374	331 352	110 687	41 894	15 521	499 454	478 274
BI-SCHIFF	-	-	-	278	34	-	312	197
ZUSAMMEN ...	8 080	327 319	335 399	111 954	41 960	15 534	504 847	483 834
975 MOEBEL								
EISENBAHN	1 257	63 111	64 368	3 870	40 762	4 833	113 833	90 651
STRASSE	8 410	407 941	416 351	167 330	125 914	67 658	777 253	735 656
BI-SCHIFF	-	12	12	1 789	325	56	2 182	2 197
ZUSAMMEN ...	9 667	471 064	480 731	172 989	167 001	72 547	893 268	828 504
976 HOLZ- U. KORKWAREN								
EISENBAHN	1 072	35 252	36 324	11 676	29 088	15 970	93 058	102 076
STRASSE	46 542	1 063 444	1 109 986	243 574	335 754	48 371	1 737 685	1 630 887
BI-SCHIFF	-	7 917	7 917	3 390	4 732	494	16 533	5 835
ZUSAMMEN ...	47 614	1 106 613	1 154 227	258 640	369 574	64 835	1 847 276	1 738 798
979 SONST. FERTIGWAREN								
EISENBAHN	2 841	42 232	45 073	5 445	8 832	2 732	62 082	60 923
STRASSE	49 758	1 611 719	1 661 477	371 231	362 395	114 877	2 509 980	2 471 300
BI-SCHIFF	-	04	04	2 479	2 104	450	5 037	6 094
ZUSAMMEN ...	52 599	1 653 955	1 706 554	379 155	373 331	118 059	2 577 099	2 538 317
991 GEBRAUCHTE VERPACKUNGEN								
EISENBAHN	6 461	105 382	111 843	31 893	75 882	18 399	238 017	245 781
STRASSE	61 240	1 661 921	1 723 161	39 718	119 457	10 342	1 892 678	1 838 852
BI-SCHIFF	-	8 492	8 492	7 475	95 081	1 099	112 147	100 877
ZUSAMMEN ...	67 701	1 775 795	1 843 496	79 086	290 420	29 840	2 242 842	2 185 510
992 GEBR. BAUGERÄTE U.A.								
EISENBAHN	695	24 826	25 521	1 003	616	05	27 145	35 669
STRASSE	43 310	393 832	437 142	23 660	17 504	6 037	484 343	498 904
BI-SCHIFF	-	156	156	229	-	30	415	194
ZUSAMMEN ...	44 005	418 814	462 819	24 892	18 120	6 072	511 903	534 767
993 UMZUGSGUT								
EISENBAHN	79	3 997	4 076	729	1 646	76	6 527	4 196
STRASSE	1 258	108 200	109 458	22 773	17 845	6 377	156 453	142 229
BI-SCHIFF	-	-	-	268	29	162	459	785
ZUSAMMEN ...	1 337	112 197	113 534	23 770	19 520	6 615	163 439	147 210
994 GOLD, MÜNZEN								
EISENBAHN	-	-	-	-	-	-	-	-
STRASSE	-	05	05	86	-	02	93	560
BI-SCHIFF	-	-	-	-	-	-	-	-
ZUSAMMEN ...	-	05	05	86	-	02	93	560
999 SAMMELGÜTER U.A. (OHNE STUECKGUT)								
EISENBAHN	62 599	2 221 105	2 283 704	971 762	923 417	543 964	4 722 847	4 277 185
STRASSE	377 828	8 883 688	9 261 516	541 489	580 030	212 429	10 595 464	9 445 766
BI-SCHIFF	-	14 799	14 799	394 739	84 977	36 560	531 075	550 277
ZUSAMMEN ...	440 427	11 119 592	11 560 019	1 907 990	1 588 424	792 953	15 849 386	14 273 228
ALLE GÜTER (1 000 TONNEN)								
EISENBAHN	16 023,4	38 961,9	54 985,3	7 827,3	8 759,6	1 619,2	73 191,4	72 625,1
STRASSE	3 391,2	66 889,0	70 280,2	19 121,4	18 327,2	4 122,4	111 851,2	106 352,4
BI-SCHIFF	1 940,4	14 947,5	16 887,9	13 782,8	26 355,6	3 899,6	60 925,8	59 984,4
ZUSAMMEN ...	21 355,0	120 798,4	142 153,3	40 731,6	53 442,3	9 641,2	245 968,4	238 961,8

3 GÜTERVERKEHR NACH HAUPTVERKEHRSBEZIEHUNGEN UND VERKEHRSBEZIRKEN 3. VJ 1988

TONNEN

VERKEHRS- ZWEIG	VERKEHR INNERHALB DES BUNDESGBIETES			GRENZUEBERSCHREITENDER UND DDR-VERKEHR		INSGESAMT			
	LOKAL- VERKEHR	WECHSELVERKEHR				3. VJ 1988		3. VJ 1987	
		V = E	VERSAND	EMPFANG	VERSAND	EMPFANG	VERSAND	EMPFANG	VERSAND
011 FLENSBURG									
EISENBAHN	12 601	14 792	48 455	1 898	13 978	29 291	75 034	43 543	75 385
STRASSE	25 502	248 503	456 667	69 742	322 406	343 747	804 575	283 268	711 194
BI-SCHIFF	-	1 040	1 237	-	-	1 040	1 237	9 574	1 418
ZUSAMMEN ...	38 103	264 335	506 359	71 640	336 384	374 078	880 846	336 385	787 997
014 ITZEHOE									
EISENBAHN	38 661	143 095	110 497	24 051	8 886	205 807	158 044	214 871	176 586
STRASSE	18 457	539 219	402 802	124 125	87 177	681 801	508 436	612 677	472 754
BI-SCHIFF	10 040	336 561	207 390	439	6 156	347 040	223 586	369 115	145 623
ZUSAMMEN ...	67 158	1 018 875	720 689	148 615	102 219	1 234 648	890 066	1 196 663	794 973
015 KIEL									
EISENBAHN	1 004	37 036	18 888	19 380	7 686	57 420	27 578	38 796	30 493
STRASSE	2 689	155 907	222 187	20 134	38 057	178 730	262 933	181 466	255 187
BI-SCHIFF	-	37 604	76 186	898	328	38 502	76 514	27 408	50 742
ZUSAMMEN ...	3 693	230 547	317 261	40 412	46 071	274 652	367 025	247 670	336 422
016 NEUMUENSTER									
EISENBAHN	87	29 372	118 262	3 909	6 215	33 368	124 564	30 729	145 405
STRASSE	10 742	220 753	336 305	28 244	60 618	259 739	407 665	265 644	378 242
BI-SCHIFF	-	8 199	41 081	-	3 184	8 199	44 265	18 834	51 747
ZUSAMMEN ...	10 829	258 324	495 648	32 153	70 017	301 306	576 494	315 207	575 394
017 EUTIN									
EISENBAHN	-	14 516	25 323	445	3 562	14 961	28 885	22 692	26 540
STRASSE	7 992	50 575	134 734	4 019	11 981	62 586	154 707	71 481	169 813
BI-SCHIFF	-	-	709	-	-	-	709	-	704
ZUSAMMEN ...	7 992	65 091	160 766	4 464	15 543	77 547	184 301	94 173	197 057
018 LUEBECK									
EISENBAHN	3 883	159 707	192 290	175 078	95 150	338 668	291 323	252 824	327 850
STRASSE	2 359	343 134	288 963	52 155	59 765	397 648	351 087	430 923	392 687
BI-SCHIFF	-	60 458	62 109	1 254	20 327	61 712	82 436	37 875	50 202
ZUSAMMEN ...	6 242	563 299	543 362	228 487	175 242	798 028	724 846	721 622	770 739
019 SEGEBERG/RATZBURG									
EISENBAHN	154	28 337	51 846	8 187	22 632	36 678	74 632	31 072	72 954
STRASSE	24 480	285 186	455 762	33 503	87 410	343 169	567 652	350 633	532 529
BI-SCHIFF	-	89 240	23 822	2 765	17 921	92 005	41 743	87 527	47 744
ZUSAMMEN ...	24 634	402 763	531 430	44 455	127 963	471 852	684 027	469 232	653 227
020 HAMBURG									
EISENBAHN	99 204	2 691 743	1 371 367	643 047	916 049	3 433 994	2 386 614	2 985 133	2 380 066
STRASSE	8 830	2 412 166	1 673 372	599 790	795 002	3 020 786	2 477 204	2 910 194	2 393 139
BI-SCHIFF	-	803 503	809 285	270 608	349 115	1 074 111	1 158 400	1 083 748	1 179 676
ZUSAMMEN ...	108 034	5 907 412	3 854 024	1 513 445	2 060 160	7 528 891	6 022 218	6 979 075	5 892 881
031 STADE/HARBURG									
EISENBAHN	14 183	161 184	184 877	84 361	47 146	259 728	246 206	255 448	267 252
STRASSE	37 365	523 826	727 389	89 379	118 169	650 570	882 923	603 568	811 455
BI-SCHIFF	700	67 643	97 579	13 549	6 370	81 892	104 649	80 453	90 096
ZUSAMMEN ...	52 248	752 653	1 009 845	187 289	171 685	992 190	1 233 778	939 469	1 168 803
032 UELZEN									
EISENBAHN	31 973	156 980	282 788	49 944	30 747	238 897	345 508	320 147	326 896
STRASSE	42 028	579 860	768 226	58 577	71 606	680 485	881 860	717 992	927 839
BI-SCHIFF	-	46 785	59 944	4 222	23 692	51 007	83 636	35 478	92 261
ZUSAMMEN ...	74 001	783 625	1 110 958	112 743	126 045	970 369	1 311 004	1 073 617	1 346 996
033 VERDEN									
EISENBAHN	2 205	210 364	83 348	33 336	17 429	245 905	102 982	240 907	95 172
STRASSE	15 872	116 662	743 877	109 090	103 883	741 624	863 632	737 035	855 840
BI-SCHIFF	46 210	325 113	60 477	1 070	33 566	372 393	140 253	374 346	114 809
ZUSAMMEN ...	64 287	1 152 139	887 702	143 496	154 878	1 359 922	1 106 867	1 352 288	1 065 821
041 EMDEN									
EISENBAHN	2 306	204 160	168 907	17 939	7 905	224 405	179 118	292 408	235 238
STRASSE	7 536	170 230	412 086	69 500	56 176	247 266	475 808	221 805	455 931
BI-SCHIFF	5 873	19 639	318 192	11 904	230 934	37 416	554 999	95 855	596 460
ZUSAMMEN ...	15 715	394 029	899 195	99 343	295 015	509 087	1 209 925	610 068	1 287 629
042 OLDENBURG									
EISENBAHN	68 154	395 516	306 642	112 950	46 704	576 620	421 500	620 644	473 820
STRASSE	62 478	835 020	1 039 035	155 478	133 171	1 052 976	1 234 684	1 049 012	1 233 774
BI-SCHIFF	9 690	320 697	349 805	86 910	166 161	417 297	525 656	354 565	421 849
ZUSAMMEN ...	140 322	1 551 233	1 695 482	355 338	346 036	2 046 893	2 181 840	2 018 221	2 129 443

3 GÜTERVERKEHR NACH HAUPTVERKEHRSBEZIEHUNGEN UND VERKEHRSBEZIRKEN 3.VJ 1988

TONNEN

VERKEHRS- ZWEIG	VERKEHR INNERHALB DES BUNDESGBIETES			GRENZÜBERSCHREITENDER UND DDR-VERKEHR		INSGESAMT				
	LOKAL- VERKEHR	WECHSELVERKEHR		VERSAND	EMPFANG	3. VJ 1988		3. VJ 1987		
		V = E	VERSAND			EMPFANG	VERSAND	EMPFANG	VERSAND	EMPFANG
043 OSNABRUECK										
EISENBAHN	20 901	108 427	335 549	13 581	31 715	142 909	388 165	133 892	357 296	
STRASSE	79 439	1 114 853	1 060 587	183 913	175 928	1 378 205	1 315 954	1 330 784	1 304 238	
BI-SCHIFF	378	66 715	123 809	15 403	253 849	82 496	378 036	58 646	377 218	
ZUSAMMEN ...	100 718	1 289 995	1 519 945	212 897	461 492	1 603 610	2 082 155	1 524 422	2 038 692	
044 EMSLAND										
EISENBAHN	55 036	353 626	271 703	23 142	28 689	431 804	355 428	389 909	316 469	
STRASSE	44 995	550 872	706 420	782 610	257 631	1 378 477	1 009 046	1 378 394	918 283	
BI-SCHIFF	2 032	164 640	262 893	96 279	209 259	262 951	474 184	208 820	434 477	
ZUSAMMEN ...	102 063	1 069 138	1 241 016	902 031	495 579	2 073 232	1 838 658	1 977 123	1 669 229	
051 BRAUNSCHWEIG										
EISENBAHN	2 217 024	1 037 342	2 528 296	373 406	290 229	3 627 772	5 035 549	3 244 389	4 269 240	
STRASSE	96 389	1 276 939	1 129 596	108 032	165 980	1 481 360	1 391 965	1 514 144	1 402 882	
BI-SCHIFF	2 725	400 443	650 663	84 268	225 894	487 436	879 282	518 070	746 895	
ZUSAMMEN ...	2 316 138	2 714 724	4 308 555	565 706	682 103	5 596 568	7 306 796	5 276 603	6 419 017	
052 HANNOVER										
EISENBAHN	133 102	476 076	597 044	66 627	113 884	675 805	844 030	614 136	775 767	
STRASSE	46 551	1 250 389	1 384 676	110 579	220 863	1 407 519	1 652 090	1 380 901	1 641 216	
BI-SCHIFF	-	203 469	143 399	60 295	112 056	263 764	255 455	188 182	265 381	
ZUSAMMEN ...	179 653	1 929 934	2 125 119	237 501	446 803	2 347 088	2 751 575	2 183 219	2 682 364	
053 HILDESHEIM										
EISENBAHN	137 510	274 327	188 593	17 872	36 369	429 709	362 472	380 647	265 608	
STRASSE	23 931	1 012 366	648 046	76 865	69 925	1 113 162	741 902	1 096 159	761 777	
BI-SCHIFF	-	215 181	69 983	131 585	61 359	346 766	131 342	254 971	209 620	
ZUSAMMEN ...	161 441	1 501 874	906 622	226 322	167 653	1 889 637	1 235 716	1 731 777	1 237 005	
054 GOETTINGEN										
EISENBAHN	45 986	111 261	107 758	20 812	61 726	178 059	215 470	115 202	193 263	
STRASSE	49 095	868 405	699 233	103 865	98 942	1 021 365	847 270	949 281	833 068	
BI-SCHIFF	-	2 176	-	-	-	2 176	-	2 042	1 422	
ZUSAMMEN ...	95 081	981 842	806 991	124 677	160 668	1 201 500	1 062 740	1 066 525	1 027 753	
061 BREMEN										
EISENBAHN	79 549	536 871	2 300 458	200 260	139 265	816 680	2 519 272	731 239	2 402 483	
STRASSE	5 118	1 230 966	977 084	161 583	188 717	1 397 667	1 170 919	1 266 712	1 080 733	
BI-SCHIFF	-	250 380	431 958	111 934	702	362 314	432 660	457 801	744 637	
ZUSAMMEN ...	84 667	2 018 217	3 709 500	473 777	328 684	2 576 661	4 122 851	2 455 752	4 227 853	
062 BREMERHAVEN										
EISENBAHN	1 439	1 057 634	415 570	75 042	109 979	1 134 115	526 988	1 151 557	480 807	
STRASSE	2 769	222 320	229 128	31 487	61 064	256 576	292 961	210 347	255 166	
BI-SCHIFF	-	4 038	103 619	640	-	4 678	103 619	55 129	171 703	
ZUSAMMEN ...	4 208	1 283 992	748 317	107 169	171 043	1 395 369	923 568	1 417 033	907 676	
071 MÜNSTER										
EISENBAHN	8 984	572 844	266 927	271 900	46 720	853 728	322 631	679 310	687 860	
STRASSE	96 984	1 595 540	1 676 275	513 847	575 122	2 206 371	2 348 381	2 048 122	2 161 813	
BI-SCHIFF	-	38 910	376 209	97 875	208 992	136 785	585 201	160 790	589 136	
ZUSAMMEN ...	105 968	2 207 294	2 319 411	883 622	830 834	3 196 884	3 256 213	2 888 222	3 438 809	
072 WESEL										
EISENBAHN	240 336	1 633 593	975 973	121 533	58 342	1 995 462	1 274 651	1 895 037	1 241 267	
STRASSE	16 630	814 176	445 660	667 134	265 771	1 497 940	728 061	1 401 423	660 477	
BI-SCHIFF	18 638	1 145 869	95 778	2 893 694	988 316	4 058 201	1 102 732	3 827 020	1 001 883	
ZUSAMMEN ...	275 604	3 593 638	1 517 411	3 682 361	1 312 429	7 551 603	3 105 444	7 123 480	2 903 627	
081 DUISBURG										
EISENBAHN	159 057	3 700 311	3 236 508	226 508	42 004	4 085 876	3 437 569	3 836 571	3 122 265	
STRASSE	3 267	721 189	500 906	322 197	249 199	1 046 653	753 372	977 890	698 487	
BI-SCHIFF	49 852	1 223 146	481 476	2 758 225	9 178 671	4 031 223	9 709 899	9 932 054	8 835 656	
ZUSAMMEN ...	212 176	5 644 646	4 218 890	3 306 930	9 469 874	9 163 752	13 900 940	8 746 515	12 656 408	
082 ESSEN										
EISENBAHN	3 830 496	6 010 885	3 742 023	703 819	270 249	10 545 200	7 842 768	10 489 566	7 084 066	
STRASSE	60 048	2 204 828	1 525 649	673 281	648 006	2 938 157	2 233 703	2 848 455	2 206 695	
BI-SCHIFF	48 859	1 810 377	381 512	808 502	899 073	2 667 738	1 329 444	2 655 253	1 319 376	
ZUSAMMEN ...	3 939 403	10 026 090	5 649 184	2 185 602	1 817 328	16 151 095	11 405 915	15 993 274	10 610 137	
083 DORTMUND										
EISENBAHN	3 702 624	1 974 604	1 976 464	186 365	554 712	5 863 593	6 233 800	6 572 428	6 652 770	
STRASSE	18 544	1 091 135	1 028 349	244 937	303 247	1 354 616	1 350 140	1 337 096	1 281 641	
BI-SCHIFF	38 370	375 306	600 081	420 861	760 347	834 527	1 398 798	828 335	2 139 091	
ZUSAMMEN ...	3 759 538	3 441 045	3 604 894	852 153	1 618 306	8 052 736	8 982 738	8 737 859	10 083 502	

3 GÜTERVERKEHR NACH HAUPTVERKEHRSBEZIEHUNGEN UND VERKEHRSBEZIRKEN 3. VJ 1988

TONNEN

VERKEHRS- ZWEIG	VERKEHR INNERHALB DES BUNDESGBIETES			GRENZÜBERSCHREITENDER UND DDR-VERKEHR		INSGESAMT			
	LOKAL- VERKEHR	WECHSELVERKEHR				3. VJ 1988		3. VJ 1987	
	V = E	VERSAND	EMPFANG	VERSAND	EMPFANG	VERSAND	EMPFANG	VERSAND	EMPFANG
091 HAGEN									
EISENBAHN	90 483	586 131	1 006 969	70 606	109 790	747 220	1 207 242	807 893	1 193 782
STRASSE	15 797	1 112 807	769 300	316 894	253 288	1 445 498	1 038 385	1 314 549	946 509
BI-SCHIFF	-	-	-	-	-	-	-	-	-
ZUSAMMEN ...	106 280	1 698 938	1 776 269	387 500	363 078	2 192 718	2 245 627	2 122 442	2 140 291
092 DUESSELDORF									
EISENBAHN	62 117	1 686 076	801 990	101 477	98 458	1 849 670	962 565	1 696 420	901 346
STRASSE	34 412	1 500 089	1 321 315	632 386	678 285	2 166 887	2 034 012	2 045 617	1 962 447
BI-SCHIFF	-	13 839	157 380	169 903	374 729	177 742	532 109	160 603	632 664
ZUSAMMEN ...	96 529	3 200 004	2 280 685	897 766	1 151 472	4 194 299	3 528 686	3 902 640	3 496 457
093 KREFELD									
EISENBAHN	176 577	632 701	1 046 600	196 509	129 044	1 005 787	1 352 221	957 535	1 290 827
STRASSE	16 869	1 222 788	906 454	784 087	624 521	2 023 744	1 547 844	1 882 544	1 497 276
BI-SCHIFF	128 057	458 722	364 946	488 374	949 799	1 075 153	1 442 802	899 347	1 267 143
ZUSAMMEN ...	321 503	2 314 211	2 318 000	1 468 970	1 703 364	4 104 684	4 342 867	3 739 426	4 055 246
094 AACHEN									
EISENBAHN	218 406	727 101	318 492	405 195	56 600	1 350 702	593 498	1 540 468	680 810
STRASSE	21 615	816 000	907 013	783 428	743 756	1 621 043	1 672 384	1 501 109	1 494 230
BI-SCHIFF	-	-	-	-	-	-	-	-	-
ZUSAMMEN ...	240 021	1 543 101	1 225 505	1 188 623	800 356	2 971 745	2 265 882	3 041 577	2 175 140
095 KOELN									
EISENBAHN	501 568	971 759	805 534	367 445	237 413	1 840 772	1 544 515	1 905 348	1 520 231
STRASSE	95 833	2 422 337	1 851 633	1 049 834	933 831	3 568 004	2 881 297	3 362 687	2 743 507
BI-SCHIFF	177 042	658 363	764 398	565 810	1 430 770	1 401 215	2 372 210	1 303 040	2 436 659
ZUSAMMEN ...	774 443	4 052 459	3 421 565	1 983 089	2 602 014	6 809 991	6 798 022	6 571 075	6 700 397
101 BIELEFELD									
EISENBAHN	2 637	152 151	453 030	28 301	65 952	183 089	521 619	166 943	707 825
STRASSE	108 441	1 699 193	2 066 148	241 220	395 705	2 048 854	2 570 294	1 917 411	2 430 687
BI-SCHIFF	13 402	140 684	142 287	804	64 035	154 890	219 724	258 871	248 565
ZUSAMMEN ...	124 480	1 992 028	2 661 465	270 325	525 692	2 386 833	3 311 637	2 343 225	3 387 077
102 PADERBORN									
EISENBAHN	942	107 549	137 172	13 374	19 481	121 865	157 595	100 037	137 050
STRASSE	14 211	499 073	558 201	66 695	103 530	579 979	675 942	586 539	638 548
BI-SCHIFF	-	1 467	-	-	-	1 467	-	2 491	-
ZUSAMMEN ...	15 153	608 089	695 373	80 069	123 011	703 311	833 537	689 067	775 598
103 ARNSBERG									
EISENBAHN	5 622	286 267	225 792	28 128	22 702	320 017	254 116	320 096	225 193
STRASSE	26 553	1 519 405	812 644	272 348	106 804	1 818 306	946 001	1 776 919	907 838
BI-SCHIFF	-	-	-	-	-	-	-	-	-
ZUSAMMEN ...	32 175	1 805 672	1 038 436	300 476	129 506	2 138 323	1 200 117	2 097 015	1 133 031
104 SIEGEN									
EISENBAHN	36 144	311 478	450 445	54 229	26 899	401 851	513 488	354 355	425 726
STRASSE	8 090	558 010	595 082	127 401	105 886	693 501	709 058	651 340	646 101
BI-SCHIFF	-	-	-	-	-	-	-	-	-
ZUSAMMEN ...	44 234	869 488	1 045 527	181 630	132 785	1 095 352	1 222 546	1 005 695	1 071 827
111 KASSEL									
EISENBAHN	12 550	650 842	412 806	134 623	67 598	798 015	492 954	900 462	507 638
STRASSE	59 329	801 757	1 184 990	82 549	123 310	943 635	1 367 629	867 864	1 347 861
BI-SCHIFF	-	-	-	-	-	-	-	-	-
ZUSAMMEN ...	71 879	1 452 599	1 597 796	217 172	190 908	1 741 650	1 860 583	1 768 326	1 855 499
112 MARBURG									
EISENBAHN	288	39 598	69 424	13 951	8 444	53 837	78 156	53 546	75 283
STRASSE	9 585	327 413	502 718	49 013	48 172	386 011	560 475	370 374	495 510
BI-SCHIFF	-	-	-	-	-	-	-	-	-
ZUSAMMEN ...	9 873	367 011	572 142	62 964	56 616	439 848	638 631	423 920	570 793
121 GIESSEN									
EISENBAHN	54 766	87 307	162 055	87 388	48 361	229 461	265 182	226 387	279 202
STRASSE	25 022	689 792	746 924	112 853	100 034	827 667	871 980	737 683	817 906
BI-SCHIFF	-	327	-	-	-	327	-	2 856	-
ZUSAMMEN ...	79 788	777 426	908 979	200 241	148 395	1 057 455	1 137 162	967 026	1 097 108
122 FULDA									
EISENBAHN	9 169	218 937	46 098	29 883	6 020	257 989	61 287	307 887	123 341
STRASSE	17 686	425 316	554 360	38 795	65 222	481 797	637 268	459 837	594 214
BI-SCHIFF	-	-	-	-	-	-	-	-	-
ZUSAMMEN ...	26 855	644 253	600 458	68 678	71 242	739 786	698 555	767 724	717 555

3 GÜTERVERKEHR NACH HAUPTVERKEHRSBEZIEHUNGEN UND VERKEHRSBEZIRKEN 3. VJ 1988

TUNNEN

VERKEHRS- ZWEIG	VERKEHR INNERHALB DES BUNDESGBIETES			GRENZÜBERSCHREITENDER UND DDR-VERKEHR		INSGESAMT			
	LOKAL- VERKEHR	WECHSELVERKEHR				3. VJ 1988		3. VJ 1987	
		V = E	VERSAND	EMPFANG	VERSAND	EMPFANG	VERSAND	EMPFANG	VERSAND
123 FRANKFURT									
EISENBAHN	62 899	392 881	609 554	82 906	108 880	538 686	781 333	537 106	766 746
STRASSE	165 558	2 035 609	2 264 174	372 823	600 985	2 573 990	3 030 717	2 456 520	2 859 510
BI-SCHIFF	25 159	176 262	1 377 546	213 253	837 903	414 674	2 240 608	463 486	2 272 697
ZUSAMMEN ...	253 616	2 604 752	4 251 274	668 982	1 547 768	3 527 350	6 052 658	3 457 112	6 898 953
124 DARMSTADT									
EISENBAHN	3 092	158 424	235 963	81 177	104 254	242 693	343 309	237 944	333 503
STRASSE	94 739	1 045 637	1 004 453	151 107	230 790	1 291 493	1 329 982	1 258 541	1 272 997
BI-SCHIFF	3 753	53 792	432 154	36 366	804 924	93 911	1 240 831	129 164	1 083 344
ZUSAMMEN ...	101 584	1 257 853	1 672 570	268 650	1 139 968	1 628 087	2 914 122	1 625 649	2 689 844
131 MONTABAUER									
EISENBAHN	4 846	128 600	187 191	253 370	12 452	386 816	204 489	343 675	203 948
STRASSE	11 079	684 396	516 090	221 192	113 282	916 667	640 451	888 096	581 941
BI-SCHIFF	-	39 239	25 221	63 142	201 383	102 381	226 604	185 646	213 089
ZUSAMMEN ...	15 925	852 235	728 502	537 704	327 117	1 405 864	1 071 544	1 417 417	998 978
132 KOBLENZ									
EISENBAHN	8 147	108 354	268 818	41 916	33 413	158 417	310 378	157 711	265 518
STRASSE	58 647	1 475 157	936 671	242 480	199 095	1 776 284	1 194 413	1 723 189	1 113 277
BI-SCHIFF	-	279 803	407 958	541 311	467 347	821 114	875 305	854 672	901 949
ZUSAMMEN ...	66 794	1 863 314	1 613 447	825 707	699 855	2 755 815	2 980 096	2 735 572	2 280 144
133 TRIER									
EISENBAHN	23 735	47 845	73 445	19 001	27 102	90 581	124 282	82 604	121 673
STRASSE	44 878	781 223	731 622	373 433	338 158	1 199 534	1 114 658	1 018 764	977 884
BI-SCHIFF	-	109 756	115 333	6 702	156 837	116 458	272 170	66 814	276 176
ZUSAMMEN ...	68 613	938 824	920 400	399 136	522 097	1 406 573	1 511 110	1 168 182	1 375 733
141 MAINZ									
EISENBAHN	12 561	157 839	139 247	68 838	31 234	239 238	183 042	177 616	201 061
STRASSE	43 924	912 738	816 340	191 015	239 493	1 147 677	1 099 757	1 064 507	1 061 634
BI-SCHIFF	6 951	136 157	471 135	222 537	747 192	365 645	1 225 278	316 669	1 259 176
ZUSAMMEN ...	63 436	1 206 734	1 426 722	482 390	1 017 919	1 752 560	2 508 077	1 558 792	2 521 871
142 KAISERSLAUTERN									
EISENBAHN	3 899	513 178	191 944	30 894	30 418	547 971	226 261	525 826	299 388
STRASSE	158 251	801 527	819 422	200 195	337 385	1 159 873	1 315 058	1 006 561	1 179 219
BI-SCHIFF	-	167 420	71 691	187 948	136 842	355 369	208 533	320 529	244 409
ZUSAMMEN ...	162 150	1 482 125	1 083 057	419 038	504 645	2 063 313	1 749 852	1 852 916	1 723 016
143 LUDWIGSHAFEN									
EISENBAHN	38 868	476 736	373 364	107 731	200 113	623 335	612 345	689 869	572 775
STRASSE	19 389	996 160	510 731	443 420	216 559	1 468 969	746 679	1 439 664	652 891
BI-SCHIFF	364 075	558 378	698 816	296 803	758 518	1 219 256	1 821 409	1 307 456	2 049 397
ZUSAMMEN ...	422 332	2 031 274	1 582 911	847 954	1 175 190	3 301 560	3 180 433	3 436 989	3 275 063
151 MANNHEIM									
EISENBAHN	42 540	330 271	705 438	102 015	148 846	474 826	896 824	441 980	867 965
STRASSE	41 922	1 313 917	1 307 439	259 693	319 084	1 615 532	1 668 445	1 575 855	1 605 289
BI-SCHIFF	158 012	417 562	741 660	256 840	722 530	832 414	1 622 202	895 693	1 789 529
ZUSAMMEN ...	242 474	2 061 750	2 754 537	618 548	1 190 460	2 922 772	4 187 471	2 913 528	4 256 763
152 KARLSRUHE									
EISENBAHN	71 104	1 259 094	297 834	120 696	65 964	1 450 894	434 902	1 433 657	463 093
STRASSE	61 606	1 711 010	987 416	390 938	333 062	2 163 554	1 382 084	2 026 386	1 361 648
BI-SCHIFF	167 275	1 473 189	360 129	483 820	1 104 889	2 124 284	1 632 293	2 112 229	1 350 616
ZUSAMMEN ...	299 985	4 443 293	1 645 379	995 454	1 503 915	5 738 732	3 449 279	5 572 272	3 175 957
153 PFORZHEIM									
EISENBAHN	95	20 347	50 002	5 007	21 992	25 449	72 089	21 250	69 029
STRASSE	15 752	301 059	375 993	36 388	69 093	353 199	460 838	353 504	445 438
BI-SCHIFF	-	-	-	-	-	-	-	-	-
ZUSAMMEN ...	15 847	321 406	425 995	41 395	91 085	378 648	532 927	374 754	514 467
161 HEILBRONN									
EISENBAHN	46 458	209 032	310 738	34 750	68 455	290 240	425 651	266 409	410 226
STRASSE	62 110	868 673	999 799	120 833	178 876	1 051 616	1 240 785	975 998	1 217 081
BI-SCHIFF	846	506 574	691 487	62 594	404 271	570 014	1 096 604	622 445	1 128 591
ZUSAMMEN ...	109 414	1 584 279	2 002 024	218 177	651 602	1 911 870	2 763 040	1 864 852	2 755 898
162 STUTTGART									
EISENBAHN	35 721	410 118	1 676 374	43 123	163 543	488 962	1 874 638	547 669	1 948 094
STRASSE	199 159	1 842 396	2 577 728	397 167	543 926	2 438 722	3 320 813	2 353 095	3 204 955
BI-SCHIFF	27 296	75 121	510 081	61 383	553 074	163 800	1 090 451	127 617	1 080 351
ZUSAMMEN ...	262 176	2 327 635	4 763 183	501 673	1 260 543	3 091 484	6 285 902	3 028 381	6 233 400

3 GÜTERVERKEHR NACH HAUPTVERKEHRSBEZIEHUNGEN UND VERKEHRSBEZIRKEN 3.VJ 1988

TONNEN

VERKEHRS- ZWEIG	VERKEHR INNERHALB DES BUNDESGBIETES			GRENZUEBERSCHREITENDER UND DDR-VERKEHR		INSGESAMT				
	LOKAL- VERKEHR	WECHSELVERKEHR				3. VJ 1988		3. VJ 1987		
		V = E	VERSAND	EMPFANG	VERSAND	EMPFANG	VERSAND	EMPFANG	VERSAND	EMPFANG
163 ULM										
EISENBAHN	4 293	309 199	287 552	35 871	55 545	349 363	347 390	358 676	462 011	
STRASSE	51 398	1 115 142	985 123	248 647	201 540	1 415 187	1 238 061	1 398 976	1 227 533	
BI-SCHIFF	-	-	-	-	-	-	-	-	-	
ZUSAMMEN ...	55 691	1 424 341	1 272 675	284 518	257 085	1 764 550	1 585 451	1 697 652	1 689 544	
164 TUEBINGEN										
EISENBAHN	688	107 888	61 383	11 933	6 267	120 509	68 338	119 413	81 836	
STRASSE	11 881	310 986	471 065	59 748	84 667	382 615	567 613	371 504	533 768	
BI-SCHIFF	-	-	-	-	-	-	-	-	-	
ZUSAMMEN ...	12 569	418 874	532 448	71 681	90 934	503 124	635 951	490 917	615 604	
165 RAVENSBURG										
EISENBAHN	103 088	92 637	224 004	38 503	37 034	234 228	364 126	118 317	265 021	
STRASSE	29 399	421 913	665 948	400 895	136 050	852 207	831 397	767 816	818 825	
BI-SCHIFF	-	-	-	-	-	-	-	-	-	
ZUSAMMEN ...	132 487	514 550	889 952	439 398	173 084	1 086 435	1 195 523	886 133	1 083 846	
171 FREIBURG										
EISENBAHN	123 118	244 734	227 590	102 085	156 622	469 937	507 330	356 592	460 949	
STRASSE	80 402	831 199	877 449	472 484	434 967	1 384 085	1 392 818	1 359 728	1 359 453	
BI-SCHIFF	293	1 024 297	316 730	1 024 140	293 278	2 048 730	610 301	2 013 875	664 777	
ZUSAMMEN ...	203 813	2 100 230	1 421 769	1 598 709	884 867	3 902 752	2 510 449	3 730 195	2 485 179	
172 DONAUESCHINGEN										
EISENBAHN	-	29 277	103 979	19 075	10 624	48 352	114 603	41 512	107 477	
STRASSE	13 351	355 243	515 107	107 226	97 322	475 820	625 780	398 643	589 607	
BI-SCHIFF	-	-	-	-	-	-	-	-	-	
ZUSAMMEN ...	13 351	384 520	619 086	126 301	107 946	524 172	740 383	440 155	697 084	
173 KONSTANZ/LOERRACH										
EISENBAHN	54 663	112 462	195 649	80 952	92 115	248 077	342 427	230 466	349 591	
STRASSE	32 821	378 618	574 645	868 387	267 971	1 279 826	875 437	1 266 810	837 570	
BI-SCHIFF	-	7 158	35 878	7 736	174 199	14 894	210 077	25 100	232 147	
ZUSAMMEN ...	87 484	498 238	806 172	957 075	534 285	1 542 797	1 427 941	1 522 376	1 419 308	
181 ASCHAFFENBG/WUERZBG										
EISENBAHN	27 030	125 049	442 079	33 098	26 031	185 177	495 140	145 963	553 828	
STRASSE	62 407	1 038 011	1 082 133	147 786	144 015	1 248 204	1 288 555	1 233 083	1 222 895	
BI-SCHIFF	90 894	211 348	406 378	72 823	411 836	375 065	909 108	565 493	1 158 631	
ZUSAMMEN ...	180 331	1 374 408	1 930 590	253 707	581 882	1 808 446	2 692 803	1 944 539	2 935 354	
182 SCHWEINFURT										
EISENBAHN	8 938	85 776	116 650	16 785	14 196	111 499	139 784	168 852	163 005	
STRASSE	13 871	389 677	460 081	43 989	56 028	447 537	529 980	428 580	501 918	
BI-SCHIFF	126 488	142 352	89 245	8 282	36 525	277 122	252 258	172 553	218 809	
ZUSAMMEN ...	149 297	617 805	665 976	69 056	106 749	836 158	922 022	769 985	883 732	
183 BAYREUTH										
EISENBAHN	31 376	138 604	188 801	33 998	350 300	203 978	570 477	249 010	777 634	
STRASSE	183 406	1 017 135	1 097 075	139 829	206 280	1 340 370	1 486 761	1 268 263	1 462 376	
BI-SCHIFF	361 652	135 305	126 179	13 176	68 928	510 133	556 759	469 842	439 459	
ZUSAMMEN ...	576 434	1 291 044	1 412 055	187 003	625 508	2 054 481	2 613 997	1 987 115	2 679 469	
184 NUERNBERG										
EISENBAHN	29 704	164 763	665 858	36 773	81 275	231 240	776 837	284 130	738 569	
STRASSE	52 460	1 199 815	1 483 659	162 133	255 275	1 414 408	1 791 394	1 345 798	1 714 372	
BI-SCHIFF	-	45 856	169 894	56 313	209 604	102 169	379 498	84 122	420 989	
ZUSAMMEN ...	82 164	1 410 434	2 319 411	255 219	546 154	1 747 817	2 947 729	1 714 050	2 873 930	
185 ANSBACH										
EISENBAHN	82	49 062	82 893	5 051	21 239	54 195	104 214	47 141	104 107	
STRASSE	24 467	500 891	540 313	51 583	72 268	576 941	637 048	573 508	619 821	
BI-SCHIFF	-	-	-	-	-	-	-	-	-	
ZUSAMMEN ...	24 549	549 953	623 206	56 634	93 507	631 136	741 262	620 649	723 928	
191 REGENSBURG										
EISENBAHN	31 443	702 951	449 525	133 220	230 934	867 614	711 902	988 290	721 750	
STRASSE	69 482	1 063 716	797 371	176 672	157 955	1 309 870	1 024 808	1 336 521	986 261	
BI-SCHIFF	-	-	-	231 387	269 873	231 387	269 873	404 657	399 321	
ZUSAMMEN ...	100 925	1 766 667	1 246 896	541 279	659 762	2 408 871	2 006 583	2 729 468	2 107 332	
192 AMBERG/WEIDEN										
EISENBAHN	146 351	385 251	644 750	77 962	310 094	609 564	1 101 195	597 258	1 106 133	
STRASSE	31 778	760 305	546 300	126 841	107 929	917 924	686 007	901 632	713 045	
BI-SCHIFF	-	-	-	-	-	-	-	-	-	
ZUSAMMEN ...	178 129	1 145 556	1 191 050	203 803	418 023	1 527 488	1 787 202	1 498 890	1 819 178	

3 GÜTERVERKEHR NACH HAUPTVERKEHRSBEZIEHUNGEN UND VERKEHRSBEZIRKEN 3.VJ 1988

TONNEN

VERKEHRS- ZWEIG	VERKEHR INNERHALB DES BUNDESGBIETES			GRENZÜBERSCHREITENDER UND DDR-VERKEHR		INSGESAMT				
	LOKAL- VERKEHR	WECHSELVERKEHR				3.VJ 1988		3.VJ 1987		
		V = E	VERSAND	EMPFANG	VERSAND	EMPFANG	VERSAND	EMPFANG	VERSAND	EMPFANG
193 PASSAU										
EISENBAHN	22 310	104 548	173 617	40 737	62 030	167 595	257 957	171 173	235 756	
STRASSE	76 308	689 706	855 149	223 223	195 744	989 237	1 127 201	952 701	1 083 500	
BI-SCHIFF	55 855	-	-	16 706	100 032	72 561	155 887	21 006	117 277	
ZUSAMMEN ...	154 473	794 254	1 028 766	280 666	357 806	1 229 393	1 541 045	1 144 880	1 436 533	
194 LANDSHUT										
EISENBAHN	498	80 637	65 158	36 285	75 906	117 420	141 562	106 069	120 387	
STRASSE	23 570	453 960	579 689	100 804	99 543	578 334	702 802	595 277	705 113	
BI-SCHIFF	-	-	-	-	-	-	-	-	-	
ZUSAMMEN ...	24 068	534 597	644 847	137 089	175 449	695 754	844 364	701 346	825 500	
201 INGOLSTADT										
EISENBAHN	17 666	1 145 013	189 348	141 393	131 493	1 304 072	338 507	1 310 896	425 921	
STRASSE	25 946	1 139 446	534 300	159 934	61 066	1 325 326	621 312	1 312 440	622 804	
BI-SCHIFF	-	-	-	-	-	-	-	-	-	
ZUSAMMEN ...	43 612	2 284 459	723 648	301 327	192 559	2 629 398	959 819	2 623 336	1 048 725	
202 AUGSBURG										
EISENBAHN	34 753	173 591	406 958	47 149	93 136	255 493	534 847	207 033	464 501	
STRASSE	60 239	1 016 158	983 605	163 229	156 610	1 239 626	1 200 454	1 176 513	1 137 228	
BI-SCHIFF	-	-	-	-	-	-	-	-	-	
ZUSAMMEN ...	94 992	1 189 749	1 390 563	210 378	249 746	1 495 119	1 735 301	1 383 546	1 601 729	
203 MUENCHEN										
EISENBAHN	48 515	298 661	1 325 860	165 489	272 613	512 665	1 646 988	489 612	1 656 048	
STRASSE	124 173	1 424 988	2 369 789	368 175	638 709	1 917 336	3 132 671	1 816 307	2 992 198	
BI-SCHIFF	-	-	-	-	-	-	-	-	-	
ZUSAMMEN ...	172 688	1 723 649	3 695 649	533 664	911 322	2 430 001	4 779 659	2 305 919	4 648 246	
204 KEMPTEN										
EISENBAHN	10 326	20 747	81 643	9 150	17 703	40 223	109 672	44 203	111 153	
STRASSE	18 692	273 826	521 864	104 882	142 364	397 400	682 920	389 762	576 201	
BI-SCHIFF	-	-	-	-	-	-	-	-	-	
ZUSAMMEN ...	28 018	294 573	603 507	114 032	160 067	437 623	792 592	433 965	787 354	
205 GARM.-PARTENKIRCHEN										
EISENBAHN	136	19 237	62 954	6 039	12 213	25 412	75 303	29 650	85 872	
STRASSE	18 361	190 233	416 096	101 531	45 154	310 525	478 611	322 542	434 367	
BI-SCHIFF	-	-	-	-	-	-	-	-	-	
ZUSAMMEN ...	18 497	209 470	478 050	107 570	57 367	335 937	553 914	352 192	520 229	
206 ROSENHEIM										
EISENBAHN	177 637	317 840	416 039	211 031	155 971	706 508	749 647	686 487	733 287	
STRASSE	52 372	591 493	744 181	341 948	241 493	985 813	1 038 046	945 149	1 027 270	
BI-SCHIFF	-	-	-	-	-	-	-	-	-	
ZUSAMMEN ...	230 009	909 333	1 160 220	552 979	397 464	1 692 321	1 787 693	1 631 636	1 760 557	
207 MEMMINGEN										
EISENBAHN	789	64 102	228 657	23 950	70 388	88 841	299 834	80 575	283 901	
STRASSE	36 409	603 791	659 734	127 030	104 029	767 230	800 172	674 916	763 377	
BI-SCHIFF	-	-	-	-	-	-	-	-	-	
ZUSAMMEN ...	37 198	667 893	888 391	150 980	174 417	856 071	1 100 006	755 491	1 047 278	
211 SAARLAND										
EISENBAHN	2 718 307	1 323 725	974 180	479 709	679 982	4 521 741	4 372 469	4 327 815	4 549 328	
STRASSE	44 864	809 682	1 172 372	995 541	932 688	1 850 087	2 149 924	1 812 899	2 003 421	
BI-SCHIFF	-	41 827	92 096	5 272	750 913	47 099	843 009	11 139	93 006	
ZUSAMMEN ...	2 763 171	2 175 234	2 238 648	1 480 522	2 363 583	6 418 927	7 365 402	6 151 853	6 645 755	
221 BERLIN (WEST)										
EISENBAHN	-	100 907	385 078	43 155	874 462	144 062	1 259 540	140 598	1 401 488	
STRASSE	12 546	1 014 583	1 659 286	77 254	259 573	1 104 383	1 931 405	1 042 435	1 887 729	
BI-SCHIFF	-	55 527	549 639	822 214	569 048	877 741	1 118 687	965 345	1 199 491	
ZUSAMMEN ...	12 546	1 171 017	2 594 003	942 623	1 703 083	2 126 186	4 909 632	2 148 378	4 488 708	
INSGESAMT (1 000 TONNEN)										
EISENBAHN	16 023,4	38 961,9	38 961,9	7 827,3	8 759,6	62 812,6	63 744,9	61 683,6	63 033,7	
STRASSE	3 381,2	66 889,0	66 889,0	19 121,4	18 327,2	89 401,6	88 607,4	85 416,4	84 723,9	
BI-SCHIFF	1 940,4	14 947,5	14 947,5	13 782,8	26 355,6	30 670,7	43 243,4	30 485,8	42 851,5	
ZUSAMMEN ...	21 365,0	120 798,4	120 798,4	40 731,6	53 442,3	182 884,9	195 595,6	177 585,7	190 609,1	

4 GRENZUEBERSCHREITENDER UND DDR-VERKEHR NACH GUETERABTEILUNGEN UND VERKEHRSBEZIRKEN 3.VJ 1988

1 000 TONNEN

VERKEHRSGEBIET -BEZIRK-	EISENBAHNVERKEHR		STRASSENVERKEHR		BINNENSCHIFFSVERKEHR		3.VJ 1988		3.VJ 1987	
	V	E	V	E	V	E	V	E	V	E
0 LAND-,FORSTWIRTSCHAFTLICHE UND VERWANDTE ERZEUGNISSE (EINSCHL. LEBENDE TIERE)										
DDR U.BERLIN (OST)	45,0	54,5	0,1	38,7	0,8	18,7	45,9	111,9	20,4	150,6
FINNLAND	-	0,0	6,1	15,6	-	3,0	6,1	18,6	5,3	20,1
SCHWEDEN	128,0	70,9	25,4	38,3	-	0,9	153,3	110,1	179,8	108,8
NORWEGEN	0,4	0,0	8,4	7,9	0,1	0,7	8,9	8,6	12,1	7,8
DAENEMARK	5,3	2,8	55,1	40,4	-	25,9	60,4	69,1	58,8	63,2
GROSSBRITANNIEN ..	2,2	0,1	13,1	9,6	5,9	0,7	21,2	10,4	15,2	14,9
IRLAND	-	-	0,9	1,4	-	-	0,9	1,4	0,8	1,2
NIEDERLANDE	4,5	1,2	459,2	862,6	105,8	152,4	569,5	1 016,2	464,9	906,8
DAR.: ROTTERDAM ..	2,6	0,2	23,1	114,4	34,8	121,7	60,6	236,3	34,8	203,9
AMSTERDAM	-	-	7,1	15,2	1,2	8,9	8,3	24,1	8,7	25,2
MAASTRICHT	-	-	7,5	26,5	-	-	7,5	26,5	7,2	22,8
BELGIEN	3,3	39,7	107,0	343,8	265,3	166,3	375,5	549,7	142,4	494,5
DAR.: ANTWERPEN ..	0,1	9,1	15,2	131,0	48,1	48,1	63,4	188,3	32,8	161,1
LUXEMBURG	0,0	1,2	9,4	35,3	-	0,8	9,4	37,3	6,8	33,8
FRANKREICH	14,6	74,2	141,4	426,5	11,6	233,8	167,7	734,5	151,2	704,8
DAR.: CALAIS	1,2	0,4	10,9	10,5	0,6	19,7	12,7	30,6	11,2	25,1
AMIENS	1,1	4,4	6,7	10,2	-	1,0	7,7	15,6	8,4	10,8
ROUEN	0,1	3,5	4,4	12,2	-	-	4,5	15,7	4,6	13,0
RENNES	2,1	0,2	3,6	6,3	-	-	5,7	6,5	7,4	8,8
BORDEAUX	1,3	4,0	3,8	11,2	-	20,3	5,1	35,5	4,4	12,8
ELSASS	0,8	0,4	50,9	118,3	5,0	63,5	56,8	182,2	53,6	204,1
METZ	0,1	1,3	18,1	71,0	-	117,1	18,2	189,4	17,9	196,1
REIMS	0,2	20,2	5,9	29,4	-	1,1	6,1	50,6	5,6	36,6
PARIS	1,6	0,5	8,9	9,5	5,7	8,5	14,3	18,5	7,1	10,7
DIJON	0,7	24,4	5,3	23,2	-	1,3	6,0	49,0	5,2	40,1
ORLEANS	0,7	9,2	2,8	16,1	0,3	1,0	3,7	26,3	3,0	37,9
LYON	1,8	0,0	11,5	9,4	-	0,3	13,2	9,7	12,1	10,7
TOULOUSE	0,2	3,8	1,8	5,6	-	-	2,0	9,5	1,4	10,9
MARSEILLE	2,8	1,9	5,2	80,8	-	-	8,1	82,7	5,9	75,7
PORTUGAL	-	0,3	1,5	2,8	-	7,8	1,5	10,8	1,4	21,9
SPANIEN	2,0	0,2	22,8	115,9	-	-	24,8	116,1	23,5	106,8
GIBRALTAR	-	-	-	-	-	-	-	-	-	-
MALTA	-	-	-	-	-	-	-	-	-	-
ITALIEN	45,8	88,7	86,3	457,0	-	-	132,2	545,7	140,9	601,5
DAR.: TURIN	9,1	2,0	8,4	21,8	-	-	17,5	23,8	18,2	26,9
MAILAND	10,8	0,5	21,1	18,9	-	-	31,9	19,4	33,1	19,2
GENUA	0,2	-	0,4	2,8	-	-	0,6	2,8	0,5	2,5
FLORENZ	3,0	0,6	6,0	3,3	-	-	9,0	3,9	8,5	3,8
ROM	2,8	0,7	1,4	4,8	-	-	4,2	5,5	6,7	6,3
NEAPEL	0,9	2,9	1,1	17,5	-	-	2,0	20,4	1,2	29,0
KALABRIEN	0,0	2,7	0,1	2,0	-	-	0,1	4,8	0,1	6,3
BARI	0,2	43,1	0,3	52,3	-	-	0,5	96,4	1,1	125,3
ANCONA	0,5	10,0	0,7	18,6	-	-	1,2	28,7	1,6	34,4
BOLOGNA	0,7	25,0	3,9	157,6	-	-	4,5	182,5	5,1	190,1
BOZEN	14,4	0,4	30,8	109,2	-	-	45,2	109,6	49,6	108,0
TRIEST	3,0	0,3	3,6	2,1	-	-	6,6	2,4	5,6	2,4
SIZILIEN	0,1	0,5	0,1	1,5	-	-	0,2	2,0	0,4	4,3
SARDINIEN	0,1	-	-	1,0	-	-	0,1	1,0	0,2	0,9
SCHWEIZ	39,2	3,0	96,1	18,3	9,8	-	145,2	21,3	127,0	21,6
DESTERREICH	108,8	18,4	236,6	104,8	-	-	345,5	123,1	273,8	128,3
JUGOSLAVIEN	2,9	1,7	3,3	13,3	-	-	6,2	15,0	6,4	17,3
ALBANIEN	-	-	-	0,4	-	-	-	0,4	-	0,2
GRIECHENLAND	0,5	7,8	2,9	72,2	-	-	3,4	80,1	2,4	86,3
TUERKEI	-	-	2,4	32,7	-	-	2,4	32,7	3,8	21,6
RUMAANIEN	0,6	1,6	0,3	9,4	-	0,4	0,9	11,3	1,8	13,3
BULGARIEN	1,8	-	0,6	10,0	0,2	-	2,6	10,0	3,8	11,2
UNGARN	5,1	5,7	7,5	57,8	-	-	12,6	63,5	47,8	52,5
TSCHECHOSLOWAKEI ..	43,4	28,3	11,1	121,8	9,5	-	64,1	150,1	28,0	148,0
POLEN	2,6	20,5	2,7	41,4	-	12,8	5,3	74,2	3,2	92,2
SOHJETUNION	-	-	0,6	1,0	0,2	4,0	0,8	5,0	0,5	2,6
EUROPA ZUSAMMEN ..	456,1	420,8	1 301,2	2 878,7	409,2	627,7	2 166,5	3 927,2	1 722,3	3 831,5
AMERIKA	-	-	-	-	-	-	-	-	-	-
ASIEN	-	-	0,3	1,6	-	-	0,3	1,6	0,3	4,0
UEBRIGE LAENDER ..	-	-	0,2	-	-	-	0,2	-	0,1	-
EINSCHL.NICHT ERM.	-	-	-	-	-	-	-	-	-	-
INSGESAMT ...	456,1	420,8	1 301,6	2 880,3	409,2	627,7	2 166,9	3 928,8	1 722,7	3 835,5

4 GRENZUEBERSCHREITENDER UND DDR-VERKEHR NACH GUETERABTEILUNGEN UND VERKEHRSBEZIRKEN 3.VJ 1988

1 000 TONNEN

VERKEHRSGEBIET -BEZIRK-	EISENBAHNVERKEHR		STRASSENVERKEHR		BINNENSCHIFFSVERKEHR		3. VJ 1988		3. VJ 1987	
	V	E	V	E	V	E	V	E	V	E
1 ANDERE NAHRUNGS- UND FUTTERMITTEL										
DDR U.BERLIN (OST)	69,4	13,8	0,2	1,5	62,8	-	132,5	15,3	133,6	17,2
FINNLAND	-	-	1,2	2,9	-	-	1,2	2,9	2,4	2,2
SCHWEDEN	8,3	1,1	14,2	13,7	0,4	-	22,9	14,8	21,3	16,6
NORWEGEN	1,4	-	5,1	7,5	-	-	6,5	7,5	4,8	9,9
DAENEMARK	4,3	4,1	141,4	264,7	3,5	1,0	149,2	269,8	136,5	246,4
GROSSBRITANNIEN ..	0,2	0,1	55,3	42,5	0,1	0,7	55,5	43,3	43,5	41,7
IRLAND	-	-	0,6	5,8	1,0	-	1,6	5,8	0,5	5,3
NIEDERLANDE	1,7	4,0	801,1	1 030,5	334,0	1 443,1	1 136,9	2 477,6	1 101,5	2 453,1
DAR.: ROTTERDAM ..	1,7	2,8	65,2	126,0	157,6	1 198,1	224,5	1 326,9	241,9	1 431,6
AMSTERDAM	-	1,0	13,6	71,9	15,2	202,6	28,7	275,6	26,5	202,6
MAASTRICHT	-	-	11,0	28,3	-	-	11,0	28,3	10,0	25,1
BELGIEN	75,4	5,1	270,2	255,7	136,7	84,7	482,3	345,4	451,8	315,6
DAR.: ANTWERPEN ..	73,6	0,1	73,3	38,5	111,2	59,5	258,1	98,1	269,6	89,2
LUXEMBURG	0,0	-	24,2	25,9	-	-	24,2	25,9	16,2	23,7
FRANKREICH	6,3	39,2	205,2	460,8	5,6	219,2	217,0	719,2	197,9	660,4
DAR.: CALAIS	0,0	0,0	17,1	46,0	1,9	6,9	19,0	53,0	15,8	60,1
AMIENS	0,1	0,4	5,8	33,0	-	1,3	5,8	34,7	5,4	31,1
ROUEN	0,2	4,5	9,4	12,5	-	0,3	9,6	17,3	8,7	17,0
RENNES	0,5	-	13,0	21,5	-	1,9	13,5	23,5	12,9	22,0
BORDEAUX	0,2	9,2	7,1	23,9	-	13,0	7,3	46,0	6,6	42,2
ELSASS	-	0,2	42,6	78,7	1,5	66,8	44,1	145,6	39,8	114,1
METZ	0,3	-	18,6	73,9	-	103,1	18,8	177,0	17,8	168,9
REIMS	-	1,4	2,7	38,7	-	9,1	2,7	49,1	2,5	47,3
PARIS	3,6	0,2	26,4	15,9	-	7,1	30,0	24,2	26,9	17,9
DIJON	0,3	5,9	16,9	21,2	0,9	5,7	18,2	32,8	16,7	29,3
ORLEANS	0,3	1,9	10,0	21,6	-	1,8	10,3	25,2	9,3	30,5
LYON	0,3	9,1	12,1	21,3	0,7	2,4	13,1	32,7	11,8	27,5
TOULOUSE	0,2	-	3,1	5,6	-	-	3,3	5,6	3,2	6,2
MARSEILLE	0,3	6,5	13,4	31,0	0,5	-	14,2	37,5	14,1	32,9
PORTUGAL	-	-	4,2	1,0	-	-	4,2	1,0	3,9	0,9
SPANIEN	1,1	0,3	17,1	14,8	-	-	18,2	15,0	15,1	13,9
GIBRALTAR	-	-	-	-	-	-	-	-	-	-
MALTA	-	-	-	-	-	-	-	-	-	-
ITALIEN	57,8	42,3	484,4	220,6	-	-	542,2	262,9	546,9	249,3
DAR.: TURIN	-	6,4	14,7	17,3	-	-	14,7	23,7	14,9	23,0
MAILAND	3,3	0,9	127,6	17,5	-	-	131,0	18,4	126,0	17,4
GENUA	0,1	1,6	5,4	2,1	-	-	5,5	3,7	5,2	2,0
FLORENZ	0,2	0,2	16,5	9,0	-	-	16,7	9,2	16,7	7,8
ROM	8,7	-	34,7	4,3	-	-	43,4	4,3	43,4	4,4
NEAPEL	13,3	0,2	44,8	12,3	-	-	58,0	12,5	55,2	14,3
KALABRIEN	0,1	-	3,2	2,3	-	-	3,3	2,3	3,3	2,6
BARI	3,5	0,4	9,5	4,4	-	-	12,9	4,8	13,1	4,9
ANCONA	0,7	0,7	17,5	5,2	-	-	18,2	5,9	17,7	4,9
BOLOGNA	26,8	23,1	76,7	36,4	-	-	103,4	59,4	116,3	55,6
BOZEN	0,5	7,9	99,6	82,2	-	-	100,1	99,1	99,2	83,2
TRIEST	0,2	0,0	3,6	7,2	-	-	3,8	7,2	4,9	7,0
SIZILIEN	0,4	0,9	2,2	1,7	-	-	2,7	2,6	2,4	2,7
SARDINIEN	0,0	-	0,6	0,5	-	-	0,7	0,5	0,8	0,5
SCHWEIZ	45,7	2,3	90,9	25,0	7,3	4,1	143,9	31,4	144,6	35,0
OESTERREICH	63,1	42,2	122,1	65,9	0,0	-	185,2	108,1	177,1	83,0
JUGOSLAWIEN	1,7	7,9	7,6	26,2	-	5,4	9,3	39,5	4,1	30,6
ALBANIEN	-	-	0,5	0,1	-	-	0,5	0,1	0,0	0,1
GRIECHENLAND	-	-	24,5	21,5	-	-	24,5	21,5	23,9	22,2
TUERKEI	-	-	3,6	9,7	-	-	3,6	9,7	3,5	10,2
RUMAENIEN	0,4	2,2	0,1	3,1	9,0	-	9,6	5,3	7,8	6,4
BULGARIEN	4,3	-	2,8	5,1	0,5	1,1	7,5	6,2	12,2	3,2
UNGARN	24,9	5,8	14,6	40,4	-	9,6	39,5	55,8	20,8	45,4
TSSCHECHOSLOWAKEI ..	42,3	4,5	11,8	23,2	115,8	11,5	169,9	39,2	166,8	42,8
POLEN	17,6	1,4	15,8	25,8	-	4,6	33,3	31,8	11,8	28,3
SOWJETUNION	-	-	2,5	6,5	-	-	2,5	6,5	3,7	5,8
EUROPA ZUSAMMEN ..	425,9	176,2	2 321,3	2 600,2	676,6	1 785,0	3 423,8	4 561,4	3 252,0	4 369,6
AMERIKA	-	-	-	-	-	-	-	-	-	-
ASIEN	-	-	4,8	0,2	-	-	4,8	0,2	7,4	0,5
UEBRIGE LAENDER ...	-	-	0,6	-	-	-	0,6	-	0,9	-
EINSCHL.NICHT ERM.	-	-	-	-	-	-	-	-	-	-
INSGESAMT ...	425,9	176,2	2 326,7	2 600,4	676,6	1 785,0	3 429,3	4 561,6	3 260,3	4 370,1

4 GRENZUEBERSCHREITENDER UND DDR-VERKEHR NACH GÜTERABTEILUNGEN UND VERKEHRSBEZIRKEN 3. VJ 1988

1 000 TONNEN

VERKEHRSGEBIET -BEZIRK-	EISENBAHNVERKEHR		STRASSENVERKEHR		BINNENSCHIFFSVERKEHR		3. VJ 1988		3. VJ 1987	
	V	E	V	E	V	E	V	E	V	E
2 FESTE MINERALISCHE BRENNSTOFFE										
DDR U. BERLIN (OST)	91,6	227,8	0,0	0,8	0,4	86,5	92,1	315,1	395,5	243,9
FINNLAND	-	-	-	-	-	-	-	-	-	-
SCHWEDEN	4,5	-	0,1	0,0	0,5	-	5,1	0,0	1,6	0,0
NORWEGEN	-	-	-	0,1	15,8	2,5	15,8	2,6	18,8	0,1
DAENEMARK	0,0	-	2,8	0,3	0,3	0,6	3,1	0,9	3,6	0,3
GROSSBRITANNIEN ..	-	-	0,3	0,6	71,6	1,8	71,9	2,4	78,1	0,4
IRLAND	-	-	0,0	-	1,7	-	1,7	-	2,9	-
NIEDERLANDE	114,1	2,1	232,2	9,1	341,9	703,7	688,2	715,0	755,5	1 163,4
DAR.: ROTTERDAM ..	31,2	0,1	3,0	1,8	233,4	588,1	267,6	590,0	374,1	945,9
AMSTERDAM ..	74,6	-	1,9	0,6	-	26,9	76,5	27,4	101,2	68,2
MAASTRICHT ..	-	-	46,0	0,4	4,1	30,5	50,2	30,9	42,3	49,1
BELGIEN	298,4	17,0	108,4	40,2	139,9	40,9	546,7	98,1	462,5	159,1
DAR.: ANTWERPEN ..	4,8	-	3,7	3,0	7,0	6,6	15,5	9,6	15,2	42,9
LUXEMBURG	431,2	-	7,1	65,7	92,9	-	531,1	65,7	374,9	63,0
FRANKREICH	191,0	87,4	61,2	14,6	226,0	62,8	478,2	164,8	509,1	178,5
DAR.: CALAIS	13,9	2,2	7,2	1,8	23,4	1,4	44,5	5,4	114,1	3,8
AMIENS	51,9	-	1,7	0,0	3,0	-	56,5	0,0	11,2	0,0
ROUEN	0,1	-	0,6	-	-	-	0,6	-	0,9	-
RENNES	0,3	-	2,9	-	-	-	3,2	-	2,8	-
BORDEAUX	0,4	-	2,7	-	0,9	-	4,1	-	3,9	-
ELSAß	3,5	-	6,1	0,4	5,0	15,1	13,5	15,5	15,2	10,0
METZ	102,7	85,2	13,1	11,7	189,6	46,3	305,4	143,1	306,3	163,9
REIMS	0,5	-	8,5	-	0,7	-	9,7	-	9,0	-
PARIS	4,7	-	3,3	0,2	0,9	-	8,9	0,2	11,4	0,2
DIJON	1,7	-	1,7	-	-	-	3,5	-	4,3	-
ORLEANS	2,0	-	1,4	0,3	-	-	3,5	0,3	3,7	0,3
LYON	5,8	-	1,8	-	2,0	-	9,7	-	10,9	-
TOULOUSE ..	0,2	-	1,3	-	-	-	1,4	-	1,8	-
MARSEILLE ..	3,4	-	6,1	-	0,5	-	9,9	-	10,0	-
PORTUGAL	0,5	-	0,1	-	-	-	0,6	-	0,5	-
SPANIEN	4,0	-	2,6	-	-	-	6,6	-	4,3	-
GIBRALTAR	-	-	-	-	-	-	-	-	-	-
MALTA	-	-	-	-	-	-	-	-	-	-
ITALIEN	45,6	0,1	16,9	-	-	-	62,5	0,1	59,7	-
DAR.: TURIN	1,5	-	0,6	-	-	-	2,1	-	2,4	-
MAILAND	3,2	-	1,0	-	-	-	4,1	-	5,1	-
GENUA	0,0	0,0	0,4	-	-	-	0,4	0,0	0,4	-
FLORENZ	30,4	-	0,6	-	-	-	31,0	-	29,1	-
ROM	0,7	-	0,8	-	-	-	1,4	-	1,0	-
NEAPEL	0,9	-	0,2	-	-	-	1,0	-	0,8	-
KALABRIEN ..	-	-	0,0	-	-	-	0,0	-	-	-
BARI	0,1	-	0,2	-	-	-	0,3	-	0,1	-
ANCONA	4,4	-	0,3	-	-	-	4,8	-	3,1	-
BOLOGNA	0,3	-	0,7	-	-	-	1,0	-	0,9	-
BOZEN	4,0	0,0	10,9	-	-	-	14,9	0,0	15,3	-
TRIEST	0,1	-	-	-	-	-	0,1	-	0,1	-
SIZILIEN ..	0,0	-	0,0	-	-	-	0,1	-	0,2	-
SARDINIEN ..	-	-	-	-	-	-	-	-	0,0	-
SCHWEIZ	14,7	-	38,9	-	6,4	-	59,9	-	77,7	7,3
ÖSTERREICH	73,5	1,0	54,5	1,4	119,2	-	247,1	2,4	318,6	3,0
JUGOSLAWIEN	0,4	-	0,7	0,1	-	0,6	1,2	0,7	0,9	1,6
ALBANIEN	-	-	-	-	-	-	-	-	-	-
GRIECHENLAND	-	-	0,1	-	-	-	0,1	-	0,1	-
TÜRKKEI	-	-	-	-	-	-	-	-	0,1	-
RUMÄNIEN	-	-	-	-	-	-	-	-	-	-
BULGARIEN	-	-	-	-	-	-	-	-	-	-
UNGARN	8,2	-	0,1	0,1	-	4,2	8,3	4,3	24,6	0,1
TSCHECHOSLOWAKEI ..	-	288,1	-	4,9	-	18,9	-	311,9	-	493,2
POLEN	2,5	14,8	-	0,6	-	162,9	2,5	178,3	-	79,8
SOWJETUNION	-	-	0,3	9,7	-	-	0,3	9,7	0,1	3,6
EUROPA ZUSAMMEN ..	1 280,1	638,3	526,5	148,3	1 016,5	1 085,3	2 823,1	1 871,9	3 089,1	2 397,3
AMERIKA	-	-	-	-	-	-	-	-	-	-
ASIEN	-	-	-	-	-	-	-	-	0,1	-
ÜBRIGE LÄNDER ..	-	-	-	-	-	-	-	-	0,1	-
EINSCHL. NICHT ERM.	-	-	-	-	-	-	-	-	-	-
INSGESAMT ...	1 280,1	638,3	526,5	148,3	1 016,5	1 085,3	2 823,1	1 871,9	3 089,2	2 397,3

4 GRENZUEBERSCHREITENDER UND DDR-VERKEHR NACH GUETERABTEILUNGEN UND VERKEHRSBEZIRKEN 3.VJ 1988

1 000 TONNEN

VERKEHRSGEBIET -BEZIRK-	EISENBAHNVERKEHR		STRASSENVERKEHR		BINNENSCHIFFSVERKEHR		3.VJ 1988		3.VJ 1987	
	V	E	V	E	V	E	V	E	V	E
3 ERDOEL, MINERALÖLERZEUGNISSE, GASE										
DDR U.BERLIN (OST)	17,9	783,6	0,0	0,1	-	0,5	17,9	784,2	10,5	939,9
FINNLAND	-	-	1,1	-	-	-	1,1	-	0,5	-
SCHWEDEN	0,6	0,4	3,2	0,3	-	-	3,8	0,7	3,6	0,6
NORWEGEN	-	-	1,5	0,0	-	2,3	1,5	2,3	1,2	0,1
DAENEMARK	2,0	-	25,5	22,1	-	-	27,5	22,1	25,2	20,4
GROSSBRITANNIEN ..	-	-	1,7	0,9	3,4	3,6	5,1	4,4	1,8	5,7
IRLAND	-	-	0,0	-	-	-	0,0	-	0,0	-
NIEDERLANDE	25,8	25,0	50,2	69,5	162,3	4 684,6	238,4	4 779,2	224,8	4 955,7
DAR.: ROTTERDAM ..	19,9	1,1	2,0	16,2	113,0	3 488,0	134,9	3 505,2	115,8	3 490,1
AMSTERDAM	-	-	1,1	2,9	17,5	440,6	18,6	443,5	24,4	729,8
MAASTRICHT	4,8	18,8	0,5	13,0	-	48,2	5,3	80,0	8,8	64,7
BELGIEN	0,9	17,9	19,0	86,6	151,5	898,9	171,5	1 003,4	130,7	954,9
DAR.: ANTWERPEN ..	0,8	13,0	2,9	67,6	131,8	779,4	135,5	860,0	100,0	776,7
LUXEMBURG	17,3	-	15,6	1,1	-	-	32,9	1,1	31,0	1,0
FRANKREICH	1,8	3,9	61,1	77,0	83,0	249,3	146,0	330,2	152,9	294,9
DAR.: CALAIS	-	0,1	8,7	3,5	-	1,1	8,7	4,8	8,4	3,5
AMIENS	-	-	0,8	0,3	-	-	0,8	0,3	0,8	0,2
ROUEN	0,9	1,3	1,1	5,9	-	-	2,0	7,2	1,2	7,4
RENNES	-	-	0,3	-	-	-	0,3	-	0,2	-
BORDEAUX	0,2	-	0,5	-	-	-	0,7	-	1,8	0,2
ELSASS	0,1	0,5	23,8	62,7	67,6	248,2	91,4	311,4	100,0	273,9
METZ	0,1	1,0	12,9	0,5	15,5	-	28,4	1,5	23,4	5,5
REIMS	-	-	1,5	0,3	-	-	1,5	0,3	1,3	0,4
PARIS	0,1	-	2,9	0,6	-	-	2,9	0,6	2,5	0,7
DIJON	-	-	6,0	1,2	-	-	6,0	1,2	6,3	1,1
ORLEANS	-	-	0,8	0,3	-	-	0,8	0,3	0,7	0,2
LYON	0,4	-	0,6	0,4	-	-	1,0	0,4	5,0	0,4
TOULOUSE	-	-	0,5	-	-	-	0,5	-	0,4	-
MARSEILLE	-	1,0	0,3	0,3	-	-	0,3	1,4	0,3	0,3
PORTUGAL	-	-	0,1	-	-	-	0,1	-	0,1	-
SPANIEN	-	-	0,1	0,5	-	-	0,1	0,5	0,1	0,5
GIBRALTAR	-	-	-	-	-	-	-	-	-	-
MALTA	-	-	-	-	-	-	-	-	-	-
ITALIEN	38,9	0,2	3,3	4,0	-	-	42,2	4,2	29,8	3,5
DAR.: TURIN	1,4	-	0,6	-	-	-	2,0	-	0,7	-
MAILAND	9,5	-	1,0	0,1	-	-	10,5	0,1	5,7	0,2
GENUA	-	-	-	-	-	-	-	-	-	-
FLORENZ	-	-	0,4	0,7	-	-	0,4	0,7	0,3	0,7
ROM	1,0	-	-	0,3	-	-	1,0	0,3	-	0,2
NEAPEL	3,2	-	0,2	0,4	-	-	3,4	0,4	0,5	0,2
KALABRIEN	-	-	-	-	-	-	-	-	-	-
BARI	-	-	-	-	-	-	-	-	-	-
ANCONA	5,9	-	0,4	-	-	-	6,3	-	5,2	-
BOLOGNA	6,2	-	-	1,3	-	-	6,2	1,3	4,1	1,1
BOZEN	10,2	0,2	0,6	0,1	-	-	10,8	0,4	11,9	0,1
TRIEST	1,1	-	0,0	-	-	-	1,1	-	0,7	-
SIZILIEN	0,4	-	-	-	-	-	0,4	-	0,6	-
SARDINIEN	-	-	-	1,1	-	-	-	1,1	-	1,0
SCHWEIZ	74,1	10,2	47,6	2,9	410,4	60,1	532,2	73,1	280,1	35,2
ÖSTERREICH	52,4	60,4	211,6	1,7	6,1	3,9	270,1	66,0	234,3	96,4
JUGOSLAWIEN	7,4	3,9	2,9	0,0	-	22,3	10,3	26,3	4,3	44,5
ALBANIEN	-	-	-	-	-	-	-	-	-	-
GRIECHENLAND	-	-	0,5	-	-	-	0,5	-	0,4	-
TÜRKKEI	-	-	0,7	-	-	-	0,7	-	0,3	0,1
RUMÄNIEN	0,0	-	0,1	0,0	-	-	0,2	0,0	0,1	-
BULGARIEN	-	0,9	-	0,3	0,1	11,5	0,1	12,7	0,2	6,5
UNGARN	0,2	36,4	0,2	20,3	-	39,6	0,4	96,3	0,3	129,8
TSCHECHOSLOWAKEI ..	1,0	229,3	0,4	6,4	-	7,2	1,4	242,9	1,0	255,9
POLEN	1,5	14,9	0,1	0,1	-	-	1,6	15,0	1,1	15,5
SOWJETUNION	-	-	0,6	0,0	-	-	0,6	0,0	0,2	-
EUROPA ZUSAMMEN ..	241,9	1 187,1	447,3	293,9	816,9	5 983,7	1 506,1	7 464,7	1 134,4	7 760,9
AMERIKA	-	-	-	-	-	-	-	-	-	-
ASIEN	-	-	0,2	0,0	-	-	0,2	0,0	0,1	-
ÜBRIGE LÄNDER ..	-	-	-	-	-	-	-	-	-	-
EINSCHL. NICHT ERM.	-	-	-	-	-	-	-	-	-	-
INSGESAMT ...	241,9	1 187,1	447,5	293,9	816,9	5 983,7	1 506,3	7 464,7	1 134,5	7 760,9

4 GRENZUEBERSCHREITENDER UND DDR-VERKEHR NACH GÜTERABTEILUNGEN UND VERKEHRSBEZIRKEN 3.VJ 1988

1 000 TONNEN

VERKEHRSGEBIET -BEZIRK-	EISENBAHNVERKEHR		STRASSENVERKEHR		BINNENSCHIFFSVERKEHR		3. VJ 1988		3. VJ 1987	
	V	E	V	E	V	E	V	E	V	E
4 ERZE, METALLABFÄLLE										
DDR U. BERLIN (OST)	80,9	33,1	0,8	0,6	27,6	12,2	109,3	45,8	111,7	13,3
FINNLAND	-	-	-	0,1	-	-	-	0,1	0,1	0,5
SCHWEDEN	7,8	0,7	0,3	0,6	7,1	1,8	15,2	3,2	15,8	6,4
NORWEGEN	-	2,0	0,1	2,4	2,2	0,5	2,3	4,8	0,0	3,6
DAENEMARK	-	3,4	3,2	19,4	0,2	4,6	3,4	27,4	3,0	24,8
GROSSBRITANNIEN ..	-	-	0,2	8,3	2,5	4,5	2,7	12,8	3,0	17,7
IRLAND	-	-	-	0,0	-	-	-	0,0	-	0,0
NIEDERLANDE	4,5	832,1	38,0	76,4	223,3	9 288,0	265,9	10 196,5	256,4	8 806,9
DAR.: ROTTERDAM ..	0,9	506,2	7,7	18,2	172,0	9 209,5	180,6	9 733,9	195,7	8 261,8
AMSTERDAM ..	-	324,7	2,0	2,8	19,0	29,4	21,0	356,9	4,6	442,2
MAASTRICHT ..	-	-	1,2	5,9	3,8	6,3	5,0	12,2	2,6	8,5
BELGIEN	29,5	1,2	28,1	45,3	74,1	192,5	131,8	239,0	145,6	186,8
DAR.: ANTWERPEN ..	0,0	-	3,7	3,9	11,1	166,1	14,8	170,0	7,3	119,5
LUXEMBURG	51,0	0,7	91,4	7,8	23,0	-	165,4	8,6	91,5	6,0
FRANKREICH	47,3	51,6	22,4	31,9	77,4	3,3	147,1	86,8	152,5	246,1
DAR.: CALAIS	0,3	0,2	0,8	2,1	17,3	0,6	18,4	2,9	14,8	162,4
AMIENS	-	0,3	0,4	2,6	-	-	0,4	2,9	1,6	3,2
ROUEN	-	-	0,8	2,9	-	-	0,8	2,9	0,8	3,2
RENNES	-	-	0,2	0,8	-	-	0,2	0,8	0,2	1,6
BORDEAUX ..	-	0,1	0,7	0,3	-	-	0,7	0,3	0,7	0,3
ELSASS	1,0	30,9	4,5	5,9	0,1	2,7	5,7	39,5	6,7	49,2
METZ	44,4	9,0	8,6	9,4	58,6	-	111,7	18,3	114,8	15,6
REIMS	-	1,4	0,2	0,3	-	-	0,2	1,7	0,7	0,6
PARIS	-	5,0	0,8	1,7	-	-	0,8	6,7	1,8	2,1
DIJON	0,0	4,1	1,4	0,4	1,1	-	2,6	4,5	1,1	2,2
ORLEANS ..	0,5	0,9	0,2	0,2	-	-	0,7	0,5	0,8	0,2
LYON	0,3	0,1	1,9	4,3	-	-	2,3	4,3	2,4	4,0
TOULOUSE ..	-	0,3	-	-	-	-	-	0,3	-	0,1
MARSEILLE ..	0,7	-	-	0,5	0,2	-	0,9	0,5	4,3	0,4
PORTUGAL	-	-	-	0,0	-	-	-	0,0	0,5	0,0
SPANIEN	-	-	0,6	0,2	4,6	-	5,2	0,2	1,2	0,8
GIBRALTAR	-	-	-	-	-	-	-	-	-	-
MALTA	-	-	-	-	-	-	-	-	-	-
ITALIEN	204,3	1,9	198,4	4,7	-	-	402,7	6,5	381,3	5,6
DAR.: TURIN	0,1	0,2	2,2	1,0	-	-	2,4	1,2	2,5	1,0
MAILAND ..	121,3	0,6	184,5	1,5	-	-	305,8	2,0	285,1	2,3
GENUA	0,0	-	0,0	-	-	-	0,1	-	0,0	0,1
FLORENZ ..	0,1	-	-	-	-	-	0,1	-	-	-
ROM	-	-	0,1	0,2	-	-	0,1	0,2	-	0,2
NEAPEL	-	-	-	-	-	-	-	-	-	0,3
KALABRIEN ..	-	-	-	-	-	-	-	-	-	-
BARI	-	-	-	-	-	-	-	-	0,1	-
ANCONA	6,6	-	-	0,1	-	-	6,6	0,1	7,8	-
BOLOGNA ..	0,8	-	0,5	0,2	-	-	1,3	0,2	1,3	0,3
BOZEN	68,2	0,2	7,1	0,8	-	-	75,3	1,1	79,8	0,6
TRIEST	7,0	0,9	0,1	0,2	-	-	7,2	1,0	1,1	0,2
SIZILIEN ..	-	-	-	-	-	-	-	-	-	-
SARDINIEN ..	-	-	0,1	-	-	-	0,1	-	-	-
SCHWEIZ	7,5	10,6	2,5	2,7	6,1	7,3	16,1	20,5	18,0	18,2
ÖSTERREICH	117,7	6,8	10,9	9,1	84,3	-	212,9	15,9	443,7	14,7
JUGOSLAWIEN	-	0,7	0,2	0,8	-	-	0,2	1,5	0,3	0,8
ALBANIEN	-	-	-	-	-	-	-	-	-	-
GRIECHENLAND	-	-	0,1	0,1	-	-	0,1	0,1	0,1	0,1
TÜRKIEN	-	-	0,1	0,7	-	-	0,1	0,7	0,3	0,3
RUMÄNIEN	0,2	-	-	0,1	-	-	0,2	0,1	-	0,1
BULGARIEN	-	0,3	-	0,5	-	-	-	0,8	0,2	2,2
UNGARN	0,3	4,6	0,8	1,0	-	-	1,1	5,6	1,2	3,0
TSCHECHOSLOWAKEI ..	2,4	18,6	1,4	2,0	2,8	-	6,6	20,5	5,9	38,5
POLEN	-	6,7	0,0	0,2	-	3,3	0,0	10,2	0,9	0,5
SOWJETUNION	-	-	0,0	0,1	-	-	0,0	0,1	0,1	7,4
EUROPA ZUSAMMEN ..	553,4	974,9	399,4	215,0	535,4	9 518,0	1 488,3	10 707,9	1 633,2	9 404,5
AMERIKA	-	-	-	-	-	-	-	-	-	-
ASIEN	-	-	0,0	0,1	-	-	0,0	0,1	0,0	-
ÜBRIGE LÄNDER ..	-	-	-	-	-	-	-	-	-	-
EINSCHL. NICHT ERM.	-	-	-	-	-	-	-	-	-	-
INSGESAMT ...	553,4	974,9	399,5	215,1	535,4	9 518,0	1 488,3	10 708,0	1 633,2	9 404,5

4 GRENZUEBERSCHREITENDER UND DDR-VERKEHR NACH GÜTERABTEILUNGEN UND VERKEHRSBEZIRKEN 3.VJ 1988

1 000 TONNEN

VERKEHRS- GEBIET -BEZIRK-	EISENBAHNVERKEHR		STRASSENVERKEHR		BINNENSCHIFFSVERKEHR		3.VJ 1988		3.VJ 1987	
	V	E	V	E	V	E	V	E	V	E
5 EISEN, STAHL UND NE-METALLE (EINSCHL. HALBZEUG)										
DDR U.BERLIN (OST)	233,2	561,7	0,6	0,4	4,3	46,8	238,1	608,9	229,7	664,7
FINNLAND	-	-	3,5	6,9	10,8	7,9	14,3	14,7	10,0	10,7
SCHWEDEN	49,6	64,5	29,7	34,1	34,0	14,0	113,3	112,6	137,0	141,3
NORWEGEN	0,5	2,1	2,8	4,4	29,4	52,4	32,7	58,8	29,7	75,6
DAENEMARK	21,3	9,3	79,8	23,1	21,5	6,5	116,6	38,9	120,9	39,6
GROSSBRITANNIEN ..	7,5	8,7	28,4	42,8	118,3	16,9	154,3	68,3	161,6	58,7
IRLAND	-	-	1,1	0,1	-	-	1,1	0,1	1,2	0,1
NIEDERLANDE	29,1	70,7	347,5	323,1	429,3	471,0	805,9	864,8	671,2	754,3
DAR.: ROTTERDAM ..	15,3	20,5	74,2	114,8	234,6	366,3	324,2	501,7	274,1	422,9
AMSTERDAM	0,0	43,2	9,9	5,9	20,1	70,7	30,0	119,8	24,4	90,5
MAASTRICHT	2,8	0,1	17,3	25,9	19,0	6,2	39,0	32,2	30,1	24,3
BELGIEN	213,3	322,4	218,9	405,7	715,8	202,1	1 148,0	930,2	1 050,7	830,4
DAR.: ANTWERPEN ..	78,9	47,5	71,9	59,5	673,7	158,0	824,5	265,1	784,1	266,8
LUXEMBURG	26,6	137,0	29,8	89,0	13,8	-	70,2	226,0	32,5	214,3
FRANKREICH	303,0	207,8	281,3	347,2	40,4	40,7	624,7	595,7	691,8	577,6
DAR.: CALAIS	45,7	57,6	19,3	74,9	8,3	8,9	73,3	141,4	63,9	131,5
AMIENS	3,1	17,1	11,1	18,0	0,3	0,4	14,6	35,5	17,5	33,5
ROUEN	14,9	7,7	14,9	12,1	-	-	29,8	19,8	21,6	11,7
RENNES	7,3	0,0	6,3	6,8	-	-	13,7	6,8	37,6	6,3
BORDEAUX	3,8	-	6,5	4,4	-	-	10,3	4,4	9,2	4,0
ELSASS	25,8	2,2	42,4	37,1	18,2	2,1	86,4	41,3	84,0	45,9
METZ	104,9	83,0	54,0	85,6	3,6	29,4	162,5	198,0	226,7	200,9
REIMS	12,6	1,7	20,0	9,0	5,4	-	38,0	10,7	35,7	9,2
PARIS	36,5	27,7	22,0	18,3	4,2	-	62,7	46,0	53,9	42,7
DIJON	16,4	2,9	21,4	19,4	0,2	-	38,0	22,4	41,7	20,8
ORLEANS	4,2	-	16,4	8,3	-	-	20,5	8,3	18,7	8,0
LYON	25,4	0,9	27,6	24,0	0,3	-	53,3	24,9	58,7	23,3
TOULOUSE	0,0	-	3,0	5,8	-	-	3,0	5,8	2,7	5,4
MARSEILLE	2,4	7,0	7,0	11,9	-	-	9,3	18,9	10,4	24,0
PORTUGAL	-	-	4,0	0,0	9,6	-	13,6	0,0	14,0	0,0
SPANIEN	55,7	0,0	30,1	10,2	20,7	2,3	106,6	12,4	143,2	15,5
GIBRALTAR	-	-	-	-	-	-	-	-	-	-
MALTA	-	-	-	-	-	-	-	-	-	-
ITALIEN	194,0	45,9	109,7	215,6	-	-	303,7	261,5	259,1	247,0
DAR.: TURIN	29,1	7,2	13,5	27,1	-	-	42,6	34,3	36,5	35,4
MAILAND	109,1	12,2	47,8	100,3	-	-	157,0	112,5	124,1	100,9
GENUA	5,9	13,4	3,2	1,1	-	-	9,1	14,5	7,1	16,8
FLORENZ	3,6	3,4	3,6	8,4	-	-	7,3	11,8	9,6	9,1
ROM	6,9	-	2,7	0,4	-	-	9,6	0,4	5,6	0,4
NEAPEL	2,0	-	3,0	0,5	-	-	5,0	0,5	6,0	0,2
KALABRIEN	-	-	0,0	0,2	-	-	0,0	0,2	0,0	0,2
BARI	-	0,9	2,8	0,6	-	-	2,8	1,4	2,8	4,0
ANCONA	8,6	-	2,8	0,6	-	-	11,4	0,6	10,2	0,6
BOLGNA	4,2	0,0	6,9	15,6	-	-	11,1	15,7	10,0	14,7
BOZEN	19,0	7,2	14,0	46,2	-	-	33,0	53,3	32,9	46,8
TRIEST	3,0	1,6	2,8	4,0	-	-	5,8	5,7	5,5	6,8
SIZILIEN	0,2	-	-	0,3	-	-	0,2	0,3	0,8	0,2
SARDINIEN	2,3	-	0,1	0,8	-	-	2,3	0,8	0,9	0,8
SCHWEIZ	113,8	27,6	61,4	65,7	95,9	7,6	271,1	100,8	256,0	135,1
OESTERREICH	108,2	72,1	126,3	146,9	-	58,9	234,5	277,8	145,8	326,0
JUGOSLAWIEN	7,1	1,9	12,1	13,3	9,0	10,7	28,1	25,9	30,6	28,8
ALBANIEN	-	-	0,0	-	-	-	0,0	-	-	-
GRIECHENLAND	0,0	-	3,9	3,5	-	-	3,9	3,5	3,2	3,3
TUERKEI	-	-	5,6	7,3	-	-	5,6	7,3	8,8	2,8
RUMAENIEN	0,8	0,3	0,9	0,4	-	8,6	1,7	9,3	3,1	6,0
BULGARIEN	5,6	-	1,1	0,5	3,3	1,0	10,0	1,6	8,8	5,1
UNGARN	3,8	9,5	8,0	7,6	0,1	20,9	11,9	38,0	11,0	40,5
TSSCHECHOSLOWAKEI ..	2,1	85,4	4,2	11,3	0,5	76,5	6,9	173,3	52,7	141,2
POLEN	7,6	7,0	1,8	8,3	1,4	46,1	10,8	61,4	10,2	59,3
SOWJETUNION	-	-	2,6	0,2	0,0	-	2,6	0,2	22,8	0,7
EUROPA ZUSAMMEN ..	1 382,9	1 633,8	1 389,2	1 767,7	1 558,0	1 090,7	4 330,2	4 492,1	4 105,6	4 378,5
AMERIKA	-	-	-	-	-	-	-	-	-	-
ASIEN	-	-	9,3	0,2	-	-	9,3	0,2	5,9	-
UEBRIGE LAENDER ..	-	-	0,1	-	-	-	0,1	-	-	-
EINSCHL. NICHT ERM.	-	-	-	-	-	-	-	-	-	-
INSGESAMT ...	1 382,9	1 633,8	1 398,6	1 767,9	1 558,0	1 090,7	4 339,6	4 492,4	4 111,5	4 378,5

4 GRENZUEBERSCHREITENDER UND DDR-VERKEHR NACH GUETERABTEILUNGEN UND VERKEHRSBEZIRKEN 3.VJ 1988

1 000 TONNEN

VERKEHRSGEBIET -BEZIRK-	EISENBAHNVERKEHR		STRASSENVERKEHR		BINNENSCHIFFSVERKEHR		3.VJ 1988		3.VJ 1987	
	V	E	V	E	V	E	V	E	V	E
6 STEINE UND ERDEN (EINSCHL. BAUSTOFFE)										
DDR U.BERLIN (OST)	3,4	378,1	1,1	23,9	775,5	580,6	778,9	982,6	860,8	1 123,9
FINNLAND	-	-	0,8	2,2	1,4	0,5	2,2	2,7	7,0	2,1
SCHWEDEN	18,4	1,9	9,1	8,8	25,3	3,5	52,9	14,2	52,7	12,9
NORWEGEN	0,3	-	1,0	0,4	2,6	7,1	3,9	7,5	1,6	6,2
DAENEMARK	20,8	0,2	52,7	266,1	1,6	1,1	75,1	267,4	74,0	235,4
GROSSBRITANNIEN ..	3,1	2,1	5,7	4,6	2,2	24,7	11,0	31,4	10,6	35,1
IRLAND	-	-	0,1	-	-	-	0,1	-	0,1	3,2
NIEDERLANDE	79,4	3,1	1 715,7	585,3	4 646,7	850,3	6 441,9	1 438,7	6 029,0	1 327,1
DAR.: ROTTERDAM ..	22,3	0,8	24,3	22,3	529,5	618,9	576,1	642,0	429,3	650,1
AMSTERDAM ..	1,7	-	11,4	3,1	177,8	52,4	190,9	55,6	208,8	21,1
MAASTRICHT	29,6	0,4	176,3	128,8	31,3	6,6	237,1	135,8	257,7	128,0
BELGIEN	0,6	66,4	453,2	278,3	753,0	232,8	1 206,7	578,5	1 208,7	482,0
DAR.: ANTWERPEN ..	0,1	9,3	29,5	21,3	157,8	125,0	187,3	155,6	221,4	115,1
LUXEMBURG	4,3	-	102,0	133,7	31,9	181,8	138,2	315,6	103,6	260,0
FRANKREICH	20,0	68,0	856,2	957,9	132,2	1 837,9	1 008,4	2 863,9	945,1	2 918,9
DAR.: CALAIS	0,6	0,1	25,1	17,2	63,4	25,5	89,1	42,8	68,6	40,6
AMIENS	0,3	0,4	3,7	3,6	5,7	-	9,7	9,9	4,9	3,5
ROUEN	-	0,1	4,0	2,5	1,0	-	5,0	2,6	5,0	2,5
RENNES	-	1,7	8,3	8,7	-	3,8	8,3	14,1	9,5	10,7
BORDEAUX ..	0,6	4,4	11,8	20,3	-	-	12,4	24,7	10,6	21,1
ELSASS	2,0	2,0	192,8	459,6	19,6	1 659,7	214,4	2 121,2	174,1	2 243,2
METZ	3,3	30,5	496,9	332,4	5,7	146,9	505,9	509,8	502,3	452,7
REIMS	1,6	21,1	11,4	35,8	5,0	2,1	18,0	59,0	30,1	56,1
PARIS	1,5	0,0	30,0	15,2	27,9	-	59,3	15,3	57,9	14,1
DIJON	2,5	-	22,1	4,6	0,2	-	24,8	4,6	24,2	4,2
ORLEANS	1,8	0,8	5,8	8,7	0,5	-	8,1	9,5	6,2	18,1
LYON	2,1	1,8	18,9	9,4	2,5	-	23,4	11,1	21,3	10,3
TOULOUSE ..	0,8	0,0	4,5	7,0	-	-	5,2	7,0	6,4	6,6
MARSEILLE ..	2,8	5,3	16,0	23,0	0,8	-	19,6	28,4	19,0	26,3
PORTUGAL	0,0	-	1,0	2,4	-	1,5	1,0	3,9	0,9	2,7
SPANIEN	0,3	10,2	4,9	16,5	-	1,1	5,2	27,7	6,9	16,6
GIBRALTAR	-	-	-	-	-	-	-	-	-	-
MALTA	-	-	-	-	-	-	-	-	-	-
ITALIEN	278,9	17,2	81,9	305,7	-	-	360,8	323,0	304,8	318,7
DAR.: TURIN	15,8	-	5,2	13,0	-	-	21,0	13,0	15,8	11,8
MAILAND	10,0	-	11,9	17,6	-	-	21,9	17,6	24,7	16,8
GENUA	3,1	0,0	0,7	1,4	-	-	3,7	1,5	3,3	1,1
FLORENZ	6,5	0,4	3,8	10,9	-	-	10,2	11,3	11,2	10,8
ROM	14,6	0,0	2,6	0,6	-	-	17,2	0,6	12,0	0,9
NEAPEL	1,0	-	1,3	1,1	-	-	2,3	1,1	2,0	1,0
KALABRIEN ..	-	-	0,6	1,1	-	-	0,6	1,1	0,5	1,0
BARI	4,3	0,1	0,5	1,3	-	-	4,8	1,4	3,6	1,3
ANCONA	2,3	-	1,4	0,8	-	-	3,7	0,8	1,8	0,6
BOLGNA	209,2	13,5	24,8	101,7	-	-	228,0	115,2	177,9	111,9
BOZEN	17,3	3,0	20,6	127,8	-	-	37,9	130,7	41,8	132,5
TRIEST	0,0	-	1,0	3,4	-	-	1,0	3,4	1,3	3,3
SIZILIEN ..	0,9	0,2	-	1,2	-	-	0,9	1,4	0,7	1,5
SARDINIEN ..	0,1	0,0	0,5	0,6	-	-	0,5	0,6	0,8	0,6
SCHWEIZ	91,8	1,9	871,9	45,6	53,8	6,8	1 017,4	54,3	942,2	55,8
OESTERREICH	30,8	98,0	311,1	276,9	0,6	1,0	342,5	375,9	319,2	389,6
JUGOSLAWIEN	4,4	2,1	2,6	7,1	-	41,7	7,0	50,8	8,5	57,4
ALBANIEN	-	-	0,1	0,0	-	-	0,1	0,0	-	-
GRIECHENLAND	-	-	2,1	3,8	-	-	2,1	3,8	1,6	4,6
TUERKEI	-	-	3,6	2,5	-	-	3,6	2,5	2,7	4,0
RUMAENIEN	0,6	-	0,1	0,1	-	22,7	0,7	22,9	0,8	8,3
BULGARIEN	4,2	-	0,0	0,1	0,0	5,7	4,3	5,8	7,1	1,8
UNGARN	3,5	1,6	1,9	3,8	-	30,4	5,4	35,8	6,5	29,2
TSCHESCHOSLOWAKEI ..	7,4	44,6	2,1	100,3	0,4	14,9	9,9	159,8	6,7	135,1
POLEN	1,9	14,6	1,0	3,3	19,4	80,0	22,2	97,9	2,4	121,8
SOWJETUNION	-	-	0,9	1,5	-	0,8	0,9	2,2	1,8	4,5
EUROPA ZUSAMMEN ..	574,1	710,0	4 482,7	3 032,0	6 446,4	3 926,9	11 503,2	7 668,9	10 905,5	7 556,8
AMERIKA	-	-	-	-	-	-	-	-	-	-
ASIEN	-	-	0,8	0,4	-	-	0,8	0,4	1,4	0,1
UEBRIGE LAENDER ..	-	-	-	-	-	-	-	-	-	-
EINSCHL.NICHT ERM.	-	-	-	-	-	-	-	-	-	-
INSGESAMT ...	574,1	710,0	4 483,5	3 032,4	6 446,4	3 926,9	11 504,0	7 669,3	10 906,9	7 556,9

4 GRENZUEBERSCHREITENDER UND DDR-VERKEHR NACH GUETERABTEILUNGEN UND VERKEHRSBEZIRKEN 3.VJ 1988

1 000 TONNEN

VERKEHRSGEBIET -BEZIRK-	EISENBAHNVERKEHR		STRASSENVERKEHR		BINNENSCHIFFSVERKEHR		3.VJ 1988		3.VJ 1987	
	V	E	V	E	V	E	V	E	V	E
7 DUENGEMITTEL										
DDR U.BERLIN (OST)	55,7	63,6	-	1,6	2,5	17,9	58,2	83,1	12,8	76,7
FINNLAND	-	-	-	-	1,5	-	1,5	-	-	-
SCHWEDEN	0,4	-	0,0	0,0	-	1,1	0,4	1,1	1,2	0,1
NORWEGEN	-	-	-	-	-	-	-	-	-	0,9
DAENEMARK	0,3	48,8	0,4	22,5	2,1	0,2	2,7	71,6	7,3	71,5
GROSSBRITANNIEN ..	0,1	-	-	-	-	0,3	0,1	0,3	1,1	-
IRLAND	-	-	-	0,1	-	1,0	-	1,0	-	0,1
NIEDERLANDE	1,1	2,6	39,4	54,5	114,6	378,8	155,1	435,9	185,9	408,1
DAR.: ROTTERDAM ..	-	-	1,8	25,4	20,8	159,4	22,6	184,8	38,9	163,3
AMSTERDAM	-	-	-	0,6	2,9	107,0	2,9	107,6	-	59,6
MAASTRICHT	-	-	0,3	1,0	2,1	4,4	2,4	5,4	1,7	54,9
BELGIEN	0,6	37,1	5,0	27,4	175,6	196,6	181,1	261,2	265,3	302,0
DAR.: ANTWERPEN ..	0,6	0,8	0,7	2,8	87,2	122,6	88,4	126,1	150,1	143,0
LUXEMBURG	1,1	69,4	19,4	50,5	-	24,1	20,5	144,0	19,0	135,4
FRANKREICH	19,2	58,2	28,7	66,3	33,0	16,1	80,9	140,6	70,0	120,1
DAR.: CALAIS	0,0	0,1	1,6	13,8	6,7	0,6	8,4	14,5	3,5	12,5
AMIENS	6,5	-	0,3	-	4,2	-	11,0	-	7,3	-
ROUEN	0,0	3,6	0,0	0,7	-	-	0,1	4,2	0,5	0,5
RENNES	2,3	-	1,5	0,6	-	-	3,7	0,6	3,0	0,6
BORDEAUX	3,7	-	3,0	-	1,4	-	8,1	-	5,1	-
ELSASS	0,1	41,1	4,2	28,5	1,5	10,3	5,8	79,8	4,6	74,7
METZ	0,1	13,3	5,0	20,6	15,0	5,2	20,0	39,1	15,6	30,2
REIMS	3,8	-	0,4	0,5	2,2	-	6,5	0,5	8,8	0,5
PARIS	0,1	-	2,3	0,3	1,2	-	3,7	0,3	3,7	0,3
DIJON	0,1	-	3,7	-	-	-	3,8	-	3,7	-
ORLEANS	0,4	-	2,4	-	-	-	2,7	-	5,7	-
LYON	0,4	-	0,7	-	0,6	-	1,7	-	2,4	-
TOULOUSE	0,1	0,1	-	-	-	-	0,1	0,1	0,1	-
MARSEILLE	1,7	-	2,3	-	-	-	4,0	-	4,7	-
PORTUGAL	-	-	0,1	-	-	-	0,1	-	0,1	-
SPANIEN	0,2	-	0,1	-	-	-	0,4	-	0,2	-
GIBRALTAR	-	-	-	-	-	-	-	-	-	-
MALTA	-	-	-	-	-	-	-	-	-	-
ITALIEN	17,6	-	7,7	23,1	-	-	25,3	23,1	27,5	22,9
DAR.: TURIN	0,2	-	0,7	-	-	-	0,9	-	0,9	-
MAILAND	1,6	-	0,9	0,2	-	-	2,5	0,2	6,7	0,3
GENUA	0,0	-	-	-	-	-	0,0	-	-	-
FLORENZ	-	-	0,7	-	-	-	0,7	-	0,7	-
ROM	-	-	0,5	-	-	-	0,5	-	0,5	-
NEAPEL	-	-	0,2	-	-	-	0,2	-	0,2	-
KALABRIEN	-	-	-	-	-	-	-	-	-	-
BARI	-	-	-	-	-	-	-	-	0,1	-
ANCONA	0,0	-	0,0	-	-	-	0,0	-	0,1	-
BOLOGNA	-	-	-	7,6	-	-	-	7,6	0,1	7,8
BOZEN	15,7	-	4,1	13,7	-	-	19,8	13,7	17,6	13,3
TRIEST	-	-	-	-	-	-	-	-	-	-
SIZILIEN	-	-	-	-	-	-	-	-	0,0	-
SARDINIEN	0,0	-	-	-	-	-	0,0	-	-	-
SCHWEIZ	13,9	0,1	1,2	0,3	8,8	-	23,9	0,3	30,0	0,4
OESTERREICH	34,0	149,7	15,9	26,4	-	14,9	49,8	190,9	62,6	154,5
JUGOSLAWIEN	-	-	-	0,1	-	3,2	-	3,3	0,7	5,8
ALBANIEN	-	-	-	-	-	-	-	-	-	-
GRIECHENLAND	-	-	-	0,0	-	-	-	0,0	-	0,0
TUERKEI	-	-	-	0,0	-	-	-	0,0	0,1	0,1
RUMAENIEN	-	-	-	-	-	14,4	-	14,4	-	6,6
BULGARIEN	-	-	-	-	-	-	-	-	1,0	0,6
UNGARN	28,0	4,0	0,0	0,2	-	5,2	28,1	9,5	23,2	14,7
TSCHECHOSLOWAKEI ..	8,5	7,5	0,0	2,4	31,3	16,8	39,9	26,6	1,4	32,5
POLEN	12,6	10,7	-	1,0	-	2,3	12,6	13,9	12,8	9,8
SOWJETUNION	-	-	0,0	-	-	-	0,0	-	-	0,5
EUROPA ZUSAMMEN ..	193,2	451,5	118,0	276,5	369,4	692,9	680,5	1 420,9	722,2	1 363,2
AMERIKA	-	-	-	-	-	-	-	-	-	-
ASIEN	-	-	-	-	-	-	-	-	-	-
UEBRIGE LAENDER ..	-	-	-	-	-	-	-	-	-	-
EINSCHL.NICHT ERM.	-	-	-	-	-	-	-	-	-	-
INSGESAMT ...	193,2	451,5	118,0	276,5	369,4	692,9	680,5	1 420,9	722,2	1 363,2

4 GRENZUEBERSCHREITENDER UND DDR-VERKEHR NACH GÜTERABTEILUNGEN UND VERKEHRSBEZIRKEN 3. VJ 1988

1 000 TONNEN

VERKEHRSGEBIET -BEZIRK-	EISENBAHNVERKEHR		STRASSENVERKEHR		BINNENSCHIFFSVERKEHR		3. VJ 1988		3. VJ 1987	
	V	E	V	E	V	E	V	E	V	E
8 CHEMISCHE ERZEUGNISSE										
DDR U.BERLIN (OST)	154,6	261,5	6,2	14,1	-	3,9	160,9	279,6	126,3	262,3
FINNLAND	-	-	9,9	12,3	3,2	1,1	13,1	13,4	13,2	9,1
SCHWEDEN	26,5	39,4	60,2	59,9	3,1	1,9	89,7	101,2	96,7	89,7
NORWEGEN	2,7	0,2	16,9	11,6	2,5	7,4	22,1	19,2	24,8	22,8
DAENEMARK	16,4	4,3	118,0	43,1	-	-	134,4	47,3	140,0	41,4
GROSSBRITANNIEN ..	4,9	2,6	76,8	64,9	26,4	2,5	108,1	70,0	87,6	59,5
IRLAND	-	-	1,9	1,8	-	-	1,9	1,8	1,8	1,6
NIEDERLANDE	72,7	152,2	680,8	812,7	893,7	994,8	1 647,2	1 959,8	1 512,1	1 973,1
DAR.: ROTTERDAM ..	42,9	33,8	186,8	277,5	784,4	715,8	1 014,2	1 027,1	892,7	1 071,8
AMSTERDAM ..	5,0	3,6	27,1	26,0	24,3	50,8	56,3	80,4	46,6	61,6
MAASTRICHT ..	3,5	26,2	36,1	97,4	-	21,4	39,6	145,0	42,3	141,3
BELGIEN	69,3	100,5	510,5	576,1	419,6	294,7	999,4	971,3	983,9	872,6
DAR.: ANTWERPEN ..	49,6	83,9	192,1	261,4	291,9	268,5	533,5	613,9	558,9	551,2
LUXEMBURG	0,0	-	34,2	19,8	-	-	34,2	19,8	27,4	18,4
FRANKREICH	82,8	131,3	623,9	473,6	54,1	9,9	760,9	614,8	720,8	554,5
DAR.: CALAIS	11,3	3,1	51,4	63,6	9,6	1,9	72,3	68,5	72,6	63,1
AMIENS	2,3	0,5	36,2	21,1	1,8	-	40,3	21,7	40,7	19,2
ROUEN	2,9	10,0	31,7	49,7	-	-	34,6	59,7	35,9	59,2
RENNES	1,4	0,1	16,3	4,8	-	-	17,8	4,9	15,7	4,6
BORDEAUX ..	6,0	11,8	20,6	11,7	-	-	26,6	23,4	27,1	17,1
ELSASS	11,3	23,3	85,1	80,9	32,8	5,8	129,1	109,9	128,5	115,2
METZ	11,7	22,4	129,0	87,8	7,8	2,3	148,5	112,6	128,0	87,1
REIMS	0,5	0,0	26,0	7,6	0,8	-	27,2	7,7	24,2	6,9
PARIS	2,8	0,0	53,3	12,8	0,3	-	56,4	12,9	51,5	12,1
DIJON	1,2	5,6	39,1	14,2	-	-	40,3	19,8	39,4	17,9
ORLEANS ..	3,0	-	29,2	10,9	-	-	32,2	10,9	32,1	9,8
LYON	19,4	30,3	57,5	51,9	1,0	-	77,8	82,2	71,5	64,6
TOULOUSE ..	0,4	0,5	8,7	5,8	-	-	9,1	6,2	9,3	5,4
MARSEILLE ..	8,6	23,6	15,9	36,0	-	-	24,5	59,6	21,5	59,0
PORTUGAL	-	-	10,7	1,9	-	3,9	10,7	5,8	9,8	8,2
SPANIEN	6,1	-	60,8	17,7	-	3,3	66,9	21,0	61,8	17,3
GIBRALTAR	-	-	-	-	-	-	-	-	-	-
MALTA	-	-	-	0,0	-	-	-	0,0	-	-
ITALIEN	88,3	13,8	268,7	136,3	-	-	356,9	150,1	378,7	140,8
DAR.: TURIN	3,0	-	22,8	6,7	-	-	25,7	6,7	24,9	6,5
MAILAND	47,4	2,8	96,9	51,8	-	-	144,4	54,6	159,8	51,3
GENUA	0,1	0,1	2,9	4,5	-	-	3,0	4,7	3,7	4,5
FLORENZ ..	4,5	1,1	19,3	6,9	-	-	23,8	8,0	21,0	6,2
ROM	1,1	0,0	10,4	1,3	-	-	11,5	1,4	13,1	1,1
NEAPEL	0,1	-	4,7	1,1	-	-	4,8	1,1	5,1	0,8
KALABRIEN ..	-	-	0,8	1,0	-	-	0,8	1,0	0,8	1,0
BARI	0,4	0,1	2,2	4,2	-	-	2,5	4,3	2,5	4,6
ANCONA	5,2	0,4	5,2	2,4	-	-	10,5	2,9	7,4	3,1
BOLOGNA ..	8,1	1,7	22,4	26,5	-	-	30,5	28,2	32,2	25,0
BOZEN	10,7	2,3	51,6	16,3	-	-	62,2	18,7	69,5	18,5
TRIEST	7,1	5,3	7,2	3,7	-	-	14,2	9,0	15,6	8,5
SIZILIEN ..	0,8	-	1,1	0,8	-	-	1,9	0,8	1,9	0,7
SARDINIEN ..	-	-	0,0	0,0	-	-	0,0	0,0	-	-
SCHWEIZ	117,5	51,2	161,7	74,6	8,7	1,4	287,9	127,3	294,8	123,3
OESTERREICH	187,3	64,8	232,3	110,9	-	-	419,6	175,7	405,0	150,4
JUGOSLAVIEN	34,6	7,8	23,5	11,1	-	2,2	58,1	21,1	40,0	20,8
ALBANIEN	0,0	-	0,0	-	-	-	0,0	-	-	-
GRIECHENLAND	0,2	-	18,5	0,7	-	-	18,7	0,7	15,8	0,5
TUERKEI	-	-	23,6	2,4	-	-	23,6	2,4	30,0	1,2
RUMAENIEN	3,2	2,8	3,5	1,1	0,7	2,3	7,4	6,2	9,0	5,7
BULGARIEN	13,0	-	3,8	2,3	2,6	1,1	19,4	3,4	27,1	4,8
UNGARN	22,4	7,9	24,8	26,6	-	-	47,2	34,5	49,7	38,0
TSSCHECHOSLOWAKEI ..	59,6	71,2	12,4	25,9	0,2	8,5	72,2	105,6	57,6	97,6
POLEN	32,4	51,6	6,7	12,1	-	1,8	39,0	65,4	35,3	53,4
SOWJETUNION	-	-	12,6	9,5	0,2	-	12,8	9,5	13,4	5,6
EUROPA ZUSAMMEN ..	994,4	963,2	3 002,9	2 522,9	1 415,0	1 340,8	5 412,2	4 826,8	5 162,8	4 572,6
AMERIKA	-	-	-	-	-	-	-	-	-	-
ASIEN	-	-	10,1	0,3	-	-	10,1	0,3	13,4	0,2
UEBRIGE LAENDER ..	-	-	0,4	-	-	-	0,4	-	0,4	-
EINSCHL. NICHT ERM.	-	-	-	-	-	-	-	-	-	-
INSGESAMT ...	994,4	963,2	3 013,2	2 523,2	1 415,0	1 340,8	5 422,6	4 827,1	5 176,6	4 572,8

4 GRENZUEBERSCHREITENDER UND DDR-VERKEHR NACH GUETERABTEILUNGEN UND VERKEHRSBEZIRKEN 3.VJ 1988

1 000 TONNEN

VERKEHRSGEBIET -BEZIRK-	EISENBAHNVERKEHR		STRASSENVERKEHR		BINNENSCHIFFSVERKEHR		3.VJ 1988		3.VJ 1987	
	V	E	V	E	V	E	V	E	V	E
9 FAHRZEUGE, MASCHINEN, SONSTIGE HALB- UND FERTIGWAREN (OHNE GUETERHAUPTGRUPPE 99)										
DDR U.BERLIN (OST)	24,6	39,6	0,8	2,2	-	8,9	25,3	50,6	38,4	50,2
FINNLAND	0,2	0,5	23,1	22,4	0,2	7,1	23,5	30,0	24,4	32,0
SCHWEDEN	31,5	90,8	102,0	113,3	0,3	10,9	133,7	214,9	144,0	247,4
NORWEGEN	4,5	1,0	26,8	22,2	0,6	2,5	31,9	25,7	31,5	23,3
DAENEMARK	16,3	2,0	173,3	139,8	0,0	-	189,6	141,8	194,0	127,8
GROSSBRITANNIEN ..	2,4	0,8	173,9	98,3	4,8	2,0	181,1	101,0	162,1	90,7
IRLAND	-	-	5,5	5,9	-	-	5,5	5,9	5,0	5,4
NIEDERLANDE	20,9	3,4	980,7	724,3	86,1	52,9	1 087,7	780,6	977,6	710,9
DAR.: ROTTERDAM ..	2,7	1,2	163,3	139,9	67,5	47,1	233,4	188,2	204,1	166,6
AMSTERDAM	0,3	-	47,3	57,3	1,6	-	49,2	57,3	43,9	54,9
MAASTRICHT	0,9	1,0	42,0	67,5	-	1,4	42,8	69,9	38,7	60,5
BELGIEN	137,7	43,3	746,9	602,1	33,1	10,1	917,7	655,4	851,2	589,1
DAR.: ANTWERPEN ..	64,3	18,5	236,5	116,5	30,8	9,5	331,6	144,5	319,8	128,2
LUXEMBURG	3,9	1,6	53,5	53,4	-	0,2	57,3	55,2	38,9	52,5
FRANKREICH	133,0	41,4	808,6	554,1	0,4	0,2	942,0	595,7	827,9	546,7
DAR.: CALAIS	3,0	5,8	57,8	56,0	0,0	-	60,8	61,8	54,6	54,5
AMIENS	28,1	1,8	38,9	37,7	-	-	68,0	39,6	50,6	34,3
ROUEN	4,8	0,1	25,6	18,2	0,1	-	30,5	18,4	27,2	16,7
RENNES	5,2	1,1	23,8	19,0	-	-	28,9	20,2	26,2	17,9
BORDEAUX	7,0	16,2	28,7	31,7	-	-	35,8	47,8	30,4	47,6
ELSASS	16,5	2,7	214,6	116,2	0,3	0,1	231,3	119,1	199,9	114,6
METZ	5,2	1,7	87,1	69,8	-	0,1	92,3	71,6	80,7	67,1
REIMS	0,6	1,3	27,4	20,5	-	-	28,0	21,8	26,0	20,7
PARIS	12,1	1,8	134,2	42,6	-	-	146,3	44,3	132,8	41,3
DIJON	3,4	2,9	32,4	35,2	-	-	35,8	38,1	31,8	33,6
ORLEANS	17,5	0,3	32,8	34,7	-	-	50,3	35,0	47,4	31,0
LYON	12,5	1,3	45,1	38,8	-	-	57,6	40,0	55,9	35,8
TOULOUSE	0,3	0,0	7,5	2,9	-	-	7,7	2,9	7,6	2,8
MARSEILLE	15,8	4,4	25,5	12,6	-	-	41,3	17,0	31,2	12,4
PORTUGAL	3,6	0,4	16,2	15,5	0,3	-	20,0	16,0	17,3	14,6
SPANIEN	35,5	9,4	93,3	56,2	0,3	-	129,2	65,6	106,0	62,5
GIBRALTAR	-	-	-	-	-	-	-	-	-	-
MALTA	-	-	0,4	0,7	-	-	0,4	0,7	0,5	0,8
ITALIEN	89,6	68,1	380,2	455,5	-	-	469,8	523,6	461,4	487,7
DAR.: TURIN	1,9	13,6	44,2	66,0	-	-	46,1	79,6	49,1	67,0
MAILAND	40,9	12,1	157,6	129,5	-	-	198,5	141,6	186,0	130,6
GENUA	0,4	0,0	4,5	2,2	-	-	4,9	2,3	4,9	2,7
FLORENZ	7,8	4,3	17,4	33,9	-	-	25,3	38,2	23,9	36,2
ROM	3,0	4,8	23,9	11,6	-	-	27,0	16,4	26,8	14,8
NEAPEL	0,7	0,6	7,7	4,6	-	-	8,4	5,2	7,7	7,0
KALABRIEN	0,3	0,1	1,0	1,8	-	-	1,3	1,6	1,9	1,3
BARI	1,5	0,4	5,4	2,0	-	-	6,8	2,9	7,7	2,5
ANCONA	0,1	9,3	6,2	16,6	-	-	6,3	26,0	6,3	23,4
BOLOGNA	3,5	2,0	24,3	34,0	-	-	27,7	36,0	28,2	34,2
BOZEN	24,3	14,9	65,0	90,7	-	-	89,3	105,6	89,4	100,1
TRIEST	2,1	2,3	7,7	29,9	-	-	9,7	32,2	11,2	31,9
SIZILIEN	2,9	3,4	1,4	0,8	-	-	4,3	4,2	3,8	4,1
SARDINIEN	0,2	0,1	0,6	1,0	-	-	0,8	1,0	0,7	1,0
SCHWEIZ	86,0	28,5	298,2	168,9	0,5	0,4	384,7	197,9	359,2	180,9
OESTERREICH	79,1	135,3	403,6	437,5	0,4	0,0	483,1	572,8	445,6	505,5
JUGOSLAWIEN	13,9	16,9	35,1	64,4	-	-	49,0	81,2	44,3	81,8
ALBANIEN	-	-	0,1	-	-	-	0,1	-	0,2	0,2
GRIECHENLAND	6,9	0,0	33,2	18,8	-	-	40,0	18,8	37,5	17,8
TUERKEI	0,0	-	27,0	40,8	-	-	27,1	40,8	24,2	34,2
RUMAENIEN	0,7	37,0	3,7	24,2	-	2,7	4,3	63,9	4,7	60,6
BULGARIEN	3,6	0,5	5,5	4,3	6,8	2,7	15,9	7,5	14,7	4,2
UNGARN	5,5	11,3	26,8	65,1	0,1	-	32,4	76,4	31,4	62,9
TSSCHECHOSLOWAKEI ..	13,9	49,2	12,0	82,4	0,4	22,3	26,4	153,9	28,0	147,2
POLEN	6,6	21,4	10,7	57,1	0,4	1,5	17,7	80,0	19,1	65,4
SDMJETUNION	-	-	15,4	18,7	2,0	0,0	17,4	18,7	7,8	14,9
EUROPA ZUSAMMEN ..	719,8	602,2	4 456,2	3 848,0	136,8	124,5	5 312,8	4 574,7	4 897,1	4 217,3
AMERIKA	-	-	0,0	0,0	-	-	0,0	0,0	0,0	0,0
ASIEN	-	-	18,2	1,4	-	-	18,2	1,4	11,1	2,5
UEBRIGE LAENDER ..	-	-	4,1	5,0	-	-	4,1	5,0	4,0	4,4
EINSCHL.NICHT ERM.	-	-	-	-	-	-	-	-	-	-
INSGESAMT ...	719,8	602,2	4 478,6	3 854,4	136,8	124,5	5 335,1	4 581,1	4 912,3	4 224,2

4 GRENZUEBERSCHREITENDER UND DDR-VERKEHR NACH GUETERABTEILUNGEN UND VERKEHRSBEZIRKEN 3.VJ 1988

1 000 TONNEN

VERKEHRSGEBIET -BEZIRK-	EISENBAHNVERKEHR		STRASSENVERKEHR		BINNENSCHIFFSVERKEHR		3.VJ 1988		3.VJ 1987	
	V	E	V	E	V	E	V	E	V	E
99 BESONDERE TRANSPORTGUETER (OHNE STUECKGUT)										
DDR U.BERLIN (OST)	10,2	9,0	0,9	2,8	0,4	0,2	11,5	12,0	12,9	10,1
FINNLAND	1,5	0,1	0,8	1,0	3,4	-	5,6	1,1	6,2	0,9
SCHWEDEN	30,0	20,7	4,2	6,9	0,9	0,0	35,0	27,6	28,8	19,9
NORWEGEN	3,1	1,7	2,3	1,4	3,3	0,0	8,8	3,2	10,9	4,0
DAENEMARK	38,5	51,6	35,5	31,1	0,6	-	74,6	82,8	85,0	78,7
GROSSBRITANNIEN ..	0,6	2,0	48,2	63,1	61,7	12,1	110,5	77,2	84,2	67,2
IRLAND	-	-	4,1	3,2	-	-	4,1	3,2	3,9	2,9
NIEDERLANDE	38,0	69,6	77,9	149,5	211,4	148,1	327,4	367,2	339,5	323,4
DAR.: ROTTERDAM ..	21,1	55,2	18,8	67,6	206,2	147,5	246,2	270,2	254,6	231,7
AMSTERDAM ..	0,9	0,3	3,8	4,1	0,1	0,6	4,8	5,0	5,7	4,5
MAASTRICHT ..	0,1	0,0	3,3	11,5	-	-	3,3	11,5	8,6	14,0
BELGIEN	61,8	80,5	81,2	133,6	103,5	12,5	246,5	226,6	237,1	200,5
DAR.: ANTWERPEN ..	15,7	57,0	23,7	38,2	101,4	12,5	140,8	107,7	137,0	98,7
LUXEMBURG	0,4	0,4	9,1	6,9	-	-	9,5	7,3	9,7	7,4
FRANKREICH	41,2	26,9	197,9	199,1	6,0	0,0	245,1	226,1	219,2	205,5
DAR.: CALAIS	0,4	0,3	9,3	19,8	4,5	-	14,2	20,0	15,9	17,9
AMIENS	0,0	0,9	8,9	9,9	0,7	-	9,6	10,8	7,9	9,4
ROUEN	1,9	1,7	4,9	11,5	-	-	6,9	13,2	5,1	11,7
RENNES	0,4	0,1	6,0	10,4	-	-	6,4	10,4	5,7	9,2
BORDEAUX ..	6,0	3,7	9,8	9,6	-	-	15,8	13,3	12,4	11,7
ELSASS	0,7	1,3	21,7	15,6	0,0	0,0	22,4	17,0	23,3	16,5
METZ	0,0	0,1	29,1	24,6	-	-	29,1	24,7	27,4	22,4
REIMS	0,4	0,3	5,7	6,5	-	-	6,0	6,8	5,5	5,7
PARIS	0,4	0,9	49,2	22,5	0,7	-	50,4	23,4	44,1	21,9
DIJON	0,2	0,2	8,4	11,0	-	-	8,6	11,2	8,4	10,1
ORLEANS	0,3	0,6	8,1	10,1	-	-	8,4	10,7	8,4	11,1
LYON	1,7	1,4	19,3	22,3	-	-	21,0	23,7	18,3	21,3
TOULOUSE ..	0,1	0,2	3,3	3,5	-	-	3,4	3,8	3,3	3,2
MARSEILLE ..	28,7	15,1	7,8	11,1	-	-	36,5	26,2	27,5	23,6
PORTUGAL	0,1	0,0	13,7	9,4	0,7	-	14,6	9,4	13,7	8,4
SPANIEN	13,3	12,5	37,9	31,2	7,6	-	58,7	43,6	48,6	38,9
GIBRALTAR	-	-	-	-	-	-	-	-	-	-
MALTA	-	-	0,2	0,1	-	-	0,2	0,1	0,2	0,1
ITALIEN	349,8	310,9	31,9	48,7	-	-	381,7	359,6	321,5	293,0
DAR.: TURIN	1,1	3,0	2,7	3,4	-	-	3,7	6,4	3,8	5,8
MAILAND	214,4	168,3	13,9	14,4	-	-	228,4	182,7	186,5	131,4
GENUA	1,2	5,6	0,6	0,8	-	-	1,8	6,4	5,6	2,0
FLORENZ	0,6	2,4	1,2	3,7	-	-	1,8	6,1	1,7	6,5
ROM	16,0	2,2	1,7	1,7	-	-	17,7	3,9	11,4	4,3
NEAPEL	0,9	1,7	0,8	0,5	-	-	1,7	2,2	1,5	1,8
KALABRIEN	0,0	-	0,3	1,1	-	-	0,3	1,1	0,3	1,1
BARI	0,5	0,9	0,3	0,4	-	-	0,8	1,3	0,4	0,8
ANCONA	0,6	1,3	0,2	0,8	-	-	0,9	2,1	0,8	1,8
BOLOGNA	2,5	10,2	1,9	5,7	-	-	4,4	16,0	3,7	17,5
BOZEN	108,6	113,2	6,0	11,2	-	-	114,5	124,4	99,1	114,1
TRIEST	3,2	0,7	0,1	0,9	-	-	3,9	1,6	4,5	1,8
SIZILIEN ..	0,2	1,2	0,1	0,4	-	-	0,3	1,7	0,2	0,5
SARDINIEN ..	0,0	-	0,0	0,4	-	-	0,1	0,4	0,1	0,3
SCHWEIZ	195,9	93,1	19,1	11,1	0,1	0,9	155,1	105,1	124,5	94,5
OESTERREICH	231,0	254,6	21,6	18,3	-	0,2	252,6	273,1	203,1	221,1
JUGOSLAWIEN	18,0	21,2	3,5	2,2	-	-	21,5	23,4	19,1	20,9
ALBANIEN	-	-	-	0,0	-	-	-	0,0	-	0,0
GRIECHENLAND	6,9	1,2	12,7	1,2	-	-	19,6	2,4	16,7	3,4
TUERKEI	0,1	-	10,0	1,7	-	-	10,1	1,7	10,4	1,6
RUMAENIEN	0,5	1,0	0,7	0,7	-	-	1,2	1,6	1,0	1,5
BULGARIEN	0,6	0,9	2,0	0,5	1,0	5,6	3,6	7,0	3,6	5,9
UNGARN	3,2	5,3	2,1	2,9	-	-	5,2	8,2	4,1	6,7
TSSCHECHOSLOWAKEI ..	13,7	22,9	4,2	4,3	0,3	0,1	18,2	27,3	20,7	24,2
POLEN	7,1	15,4	1,7	1,7	0,0	-	8,8	17,2	8,7	24,1
SOWJETUNION	-	-	2,1	1,9	1,9	0,2	4,0	2,1	2,4	2,2
EUROPA ZUSAMMEN ..	1 005,4	1 001,6	625,5	734,5	402,7	180,1	2 033,6	1 916,1	1 835,5	1 667,1
AMERIKA	-	-	-	-	-	-	-	-	-	-
ASIEN	-	-	2,0	0,2	-	-	2,0	0,2	2,8	0,3
UEBRIGE LAENDER ..	-	-	0,2	0,2	-	-	0,2	0,2	0,2	0,2
EINSCHL.NICHT ERM.	-	-	-	-	-	-	-	-	-	-
INSGESAMT ...	1 005,4	1 001,6	627,7	734,8	402,7	180,1	2 035,8	1 916,5	1 838,4	1 667,5

4 GRENZUEBERSCHREITENDER UND DDR-VERKEHR NACH GUETERABTEILUNGEN UND VERKEHRSBEZIRKEN 3.VJ 1988

1 000 TONNEN

VERKEHRSBEZIRK- -BEZIRK-	EISENBAHNVERKEHR		STRASSENVERKEHR		BINNENSCHIFFSVERKEHR		3.VJ 1988		3.VJ 1987	
	V	E	V	E	V	E	V	E	V	E
ALLE GUETER										
DDR U.BERLIN (OST)	786,6	2 426,2	10,8	86,6	874,3	776,3	1 671,7	3 289,1	1 952,8	3 552,9
FINNLAND	1,7	0,6	46,6	63,4	20,4	19,5	68,7	83,5	69,1	77,6
SCHWEDEN	305,4	290,5	248,4	276,0	71,6	34,1	625,4	600,6	682,6	643,8
NORWEGEN	12,9	7,0	65,0	58,0	56,5	75,4	134,4	140,4	135,4	154,3
DAENEMARK	125,1	126,4	681,8	872,7	29,7	39,9	836,7	1 039,0	848,3	949,3
GROSSBRITANNIEN ..	20,8	16,3	403,7	335,4	296,9	69,7	721,4	421,3	648,9	391,7
IRLAND	-	-	14,2	18,3	2,7	1,0	16,9	19,3	16,1	19,9
NIEDERLANDE	391,9	1 166,0	5 422,9	4 697,4	7 549,2	19 167,9	13 364,0	25 031,3	12 518,2	23 782,8
DAR.: ROTTERDAM ..	160,6	621,7	570,3	924,3	2 554,0	16 660,4	3 284,8	18 206,4	3 055,9	17 039,7
AMSTERDAM ..	82,4	372,8	125,2	190,4	279,5	989,9	487,1	1 553,1	494,8	1 760,1
MAASTRICHT ..	41,6	46,5	341,5	406,1	60,2	125,0	443,3	577,6	450,0	593,2
BELGIEN	890,7	731,1	2 548,3	2 795,7	2 968,1	2 332,0	6 407,2	5 858,8	5 929,8	5 387,5
DAR.: ANTWERPEN ..	288,5	239,3	653,1	743,7	1 651,8	1 755,8	2 593,4	2 736,8	2 596,3	2 492,4
LUXEMBURG	535,8	210,4	395,6	489,2	161,6	207,0	1 092,9	906,5	751,6	815,5
FRANKREICH	860,3	789,8	3 288,0	3 608,9	669,8	2 673,3	4 818,0	7 072,1	4 638,4	7 007,6
DAR.: CALAIS	76,4	70,0	209,3	309,1	135,8	66,6	421,5	445,7	443,4	575,1
AMIENS	94,3	25,9	114,4	136,5	15,7	2,6	224,4	165,0	156,4	145,3
ROUEN	25,9	32,5	97,4	127,7	1,1	0,3	124,4	160,4	111,5	142,7
RENNES	19,4	3,2	82,2	78,9	-	5,7	101,6	87,8	121,3	81,7
BORDEAUX ..	29,3	49,2	95,2	113,1	2,4	33,3	126,8	195,6	112,3	156,9
ELSASS	61,7	104,5	687,7	1 003,8	151,5	2 074,3	901,0	3 182,6	829,8	3 261,4
METZ	272,7	247,5	872,3	787,3	295,8	450,3	1 440,8	1 485,1	1 461,0	1 410,4
REIMS	20,2	47,3	109,6	148,7	14,1	12,3	143,9	208,3	149,5	184,1
PARIS	63,4	36,1	331,3	140,6	41,0	15,5	435,6	192,2	393,6	163,7
DIJON	26,5	46,1	158,5	130,4	2,5	7,1	187,5	183,5	182,8	159,3
ORLEANS	30,6	13,1	109,9	111,2	0,8	2,8	141,3	127,1	136,0	147,1
LYON	70,2	44,8	196,9	181,8	7,1	2,6	274,2	229,1	270,4	197,9
TOULOUSE ..	2,2	5,0	33,6	36,3	-	-	35,7	41,3	36,2	40,5
MARSEILLE ..	67,4	64,8	99,4	207,2	2,0	-	168,8	272,0	148,9	254,7
PORTUGAL	4,2	0,7	51,6	33,1	10,6	13,2	66,4	47,0	62,1	56,8
SPANIEN	118,2	32,6	270,3	263,0	33,2	6,7	421,7	302,3	410,9	272,7
GIBRALTAR	-	-	-	-	-	-	-	-	-	-
MALTA	-	-	0,6	0,8	-	-	0,6	0,8	0,7	1,0
ITALIEN	1 410,4	589,1	1 669,4	1 871,3	-	-	3 079,8	2 460,4	2 911,7	2 370,1
DAR.: TURIN	63,1	32,4	115,6	156,3	-	-	178,7	188,7	169,7	177,4
MAILAND	571,6	197,4	664,4	351,9	-	-	1 236,0	549,3	1 142,7	470,5
GENUA	11,0	20,9	18,1	14,9	-	-	29,1	35,8	30,7	31,7
FLORENZ	56,7	12,3	69,6	76,8	-	-	126,3	89,3	122,8	81,1
ROM	54,8	7,8	78,6	25,3	-	-	133,4	33,0	120,3	32,7
NEAPEL	22,9	5,4	64,1	37,9	-	-	87,0	43,3	80,3	54,7
KALABRIEN ..	0,4	2,8	6,0	9,2	-	-	6,5	12,0	6,9	13,5
BARI	10,4	45,8	21,2	65,1	-	-	31,6	110,9	31,2	143,5
ANCONA	35,0	21,8	34,8	45,3	-	-	69,9	67,0	62,0	68,7
BOLOGNA	256,2	75,5	161,9	386,7	-	-	418,1	462,1	379,7	458,1
BOZEN	292,9	149,5	310,1	498,1	-	-	603,0	647,6	606,1	617,3
TRIEST	26,7	11,2	26,1	51,3	-	-	52,8	62,5	50,5	61,4
SIZILIEN ..	6,0	6,9	5,0	6,6	-	-	11,0	12,9	11,0	13,9
SARDINIEN ..	2,8	0,1	1,8	5,5	-	-	4,6	5,5	3,6	5,2
SCHWEIZ	740,3	228,5	1 689,5	415,1	607,8	88,6	3 037,6	732,3	2 654,2	707,2
ÖSTERREICH	1 086,0	903,3	1 746,2	1 199,7	210,5	78,8	3 042,8	2 181,8	3 028,8	2 072,4
JUGOSLAWIEN	90,4	64,1	91,6	138,6	9,0	86,1	191,0	288,8	159,4	310,5
ALBANIEN	0,0	-	0,7	0,5	-	-	0,7	0,5	0,2	0,5
GRIECHENLAND	14,5	9,1	98,4	121,7	-	-	112,9	130,8	101,7	138,2
TÜRKEI	0,1	-	76,5	97,9	-	-	76,7	97,9	84,3	75,9
RUMÄNIEN	7,0	44,8	9,4	39,1	9,7	51,1	26,1	135,0	28,3	108,4
BULGARIEN	33,1	2,6	15,8	23,6	14,5	28,6	63,4	54,8	78,7	45,6
UNGARN	105,0	92,0	86,9	225,9	0,2	109,9	192,1	427,9	220,5	422,8
TSSCHECHOSLOWAKEI ..	194,5	849,5	59,7	384,9	161,2	176,7	415,4	1 411,0	368,9	1 556,2
POLEN	92,2	178,9	40,4	151,6	21,1	314,9	153,8	645,4	105,4	549,9
SOWJETUNION	-	-	37,7	49,1	4,2	5,0	41,9	54,0	52,8	47,9
EUROPA ZUSAMMEN ..	7 827,3	8 759,6	19 070,1	18 317,6	13 782,8	26 355,6	40 680,3	53 432,7	38 459,7	51 519,2
AMERIKA	-	-	0,0	0,0	-	-	0,0	0,0	0,0	0,0
ASIEN	-	-	45,8	4,4	-	-	45,8	4,4	42,5	7,5
ÜBRIGE LÄNDER ..	-	-	5,5	5,2	-	-	5,5	5,2	5,7	4,5
EINSCHL.NICHT ERM.	-	-	-	-	-	-	-	-	-	-
INSGESAMT ...	7 827,3	8 759,6	19 121,4	18 327,2	13 782,8	26 355,6	40 731,6	53 442,3	38 507,9	51 531,2

5 GÜTERVERKEHR DER BUNDESLÄNDER NACH HAUPTVERKEHRSBEZIEHUNGEN 3. VJ 1988

1 000 TONNEN

VERKEHRS- ZWEIG	VERKEHR INNERHALB DES BUNDESGBIETES			GRENZÜBERSCHREITENDER UND DDR-VERKEHR		INSGESAMT			
	INNERHALB D. BUNDESLANDES	BUNDESLÄENDER UNTEREINANDER				3. VJ. 1988		3. VJ. 1987	
		V = E	VERSAND	EMPFANG	VERSAND	EMPFANG	VERSAND	EMPFANG	VERSAND
SCHLESWIG-HOLSTEIN									
EISENBAHN	90,3	392,9	531,6	232,9	158,1	716,2	780,1	634,5	855,2
STRASSE	625,3	1 310,2	1 764,4	331,9	667,4	2 267,4	3 057,1	2 196,1	2 912,4
BI-SCHIFF	93,7	449,4	328,8	5,4	47,9	548,5	470,5	550,3	348,2
ZUSAMMEN ...	809,3	2 152,6	2 624,9	570,2	873,4	3 532,1	4 307,6	3 381,0	4 115,8
HAMBURG									
EISENBAHN	99,2	2 691,7	1 371,4	643,0	916,0	3 434,0	2 386,6	2 985,1	2 380,1
STRASSE	8,8	2 412,2	1 673,4	599,8	795,0	3 020,8	2 477,2	2 910,2	2 333,1
BI-SCHIFF	-	803,5	809,3	270,6	349,1	1 074,1	1 158,4	1 083,7	1 179,7
ZUSAMMEN ...	108,0	5 907,4	3 854,0	1 513,4	2 060,2	7 528,9	6 022,2	6 979,1	5 892,9
NIEDERSACHSEN									
EISENBAHN	3 713,7	2 504,0	4 070,2	814,0	712,5	7 031,6	8 496,4	6 607,8	7 576,0
STRASSE	3 801,8	5 503,3	6 023,1	1 847,9	1 472,3	11 153,0	11 297,1	10 973,1	11 146,3
BI-SCHIFF	597,7	1 302,4	1 606,7	505,5	1 323,1	2 405,6	3 527,5	2 172,4	3 350,5
ZUSAMMEN ...	8 113,2	9 309,7	11 699,9	3 167,3	3 508,0	20 590,2	23 321,1	19 753,3	22 072,8
BREMEN									
EISENBAHN	829,6	845,9	1 967,4	275,3	249,2	1 950,8	3 046,3	1 882,8	2 883,3
STRASSE	21,7	1 439,4	1 192,4	193,1	249,8	1 654,2	1 463,9	1 477,1	1 335,9
BI-SCHIFF	-	254,4	535,6	112,6	0,7	367,0	536,3	512,9	916,3
ZUSAMMEN ...	851,3	2 539,8	3 695,4	580,9	499,7	3 972,0	5 046,4	3 872,8	5 135,5
NORDRHEIN-WESTFALEN									
EISENBAHN	21 835,4	6 554,0	2 644,5	2 775,4	1 738,4	31 164,8	26 218,3	31 322,0	25 871,1
STRASSE	7 278,0	11 035,9	8 224,0	6 695,7	5 987,0	25 009,6	21 488,9	23 651,7	20 286,3
BI-SCHIFF	2 354,2	3 986,7	1 484,1	8 198,0	14 854,7	14 538,9	18 693,0	14 027,8	18 470,2
ZUSAMMEN ...	31 467,6	21 576,7	12 352,6	17 669,1	22 580,0	70 713,3	66 400,2	69 001,5	64 627,5
HESSEN									
EISENBAHN	401,8	1 288,9	1 276,8	429,9	343,6	2 120,7	2 022,2	2 263,3	2 085,7
STRASSE	1 547,7	4 149,7	5 081,8	807,1	1 168,5	6 504,6	7 798,1	6 150,8	7 388,0
BI-SCHIFF	58,5	200,8	1 780,1	245,6	1 642,8	508,9	3 481,4	595,6	3 356,0
ZUSAMMEN ...	2 008,1	5 639,4	8 138,7	1 486,7	3 154,9	9 134,2	13 301,7	9 009,8	12 829,8
RHEINLAND-PFALZ									
EISENBAHN	201,3	1 323,3	1 124,8	521,8	334,7	2 046,4	1 660,8	1 977,3	1 664,4
STRASSE	1 210,4	4 777,0	3 456,7	1 671,7	1 444,0	7 659,1	6 111,0	7 140,8	5 666,8
BI-SCHIFF	580,1	1 081,6	1 581,0	1 318,4	2 468,1	2 980,2	4 629,3	3 051,8	4 943,6
ZUSAMMEN ...	1 991,8	7 181,9	6 162,5	3 511,9	4 246,8	12 685,7	12 401,1	12 169,9	12 174,8
BADEN-WÜRTTEMBERG									
EISENBAHN	1 916,4	1 690,4	2 704,9	594,0	827,0	4 200,8	5 448,3	3 935,9	5 485,3
STRASSE	4 710,8	5 339,1	6 226,7	3 362,4	2 666,6	13 412,4	13 604,1	12 788,3	13 201,2
BI-SCHIFF	1 342,9	2 514,7	1 666,8	1 896,5	3 252,2	5 754,1	6 261,9	5 797,0	6 240,0
ZUSAMMEN ...	7 970,2	9 544,2	10 598,3	5 852,9	6 745,8	23 367,3	25 314,3	22 521,2	24 926,5
BAYERN									
EISENBAHN	2 922,4	1 541,0	3 205,9	1 018,1	1 925,5	5 481,5	8 053,9	5 606,3	8 281,9
STRASSE	8 258,4	4 968,7	6 285,9	2 539,0	2 684,5	15 766,1	17 228,7	15 273,0	16 662,7
BI-SCHIFF	995,1	174,7	431,5	398,7	1 096,8	1 568,4	2 523,4	1 717,7	2 754,5
ZUSAMMEN ...	12 175,9	6 684,4	9 923,3	3 955,8	5 706,8	22 816,0	27 806,0	22 597,0	27 699,1
SAARLAND									
EISENBAHN	2 718,3	1 323,7	974,2	479,7	680,0	4 521,7	4 372,5	4 327,8	4 549,3
STRASSE	44,9	809,7	1 172,4	995,5	932,7	1 850,1	2 149,9	1 812,9	2 003,4
BI-SCHIFF	-	41,8	92,1	5,3	750,9	47,1	843,0	11,1	93,0
ZUSAMMEN ...	2 763,2	2 175,2	2 238,6	1 480,5	2 363,6	6 418,9	7 365,4	6 151,9	6 645,8
BERLIN (WEST)									
EISENBAHN	-	100,9	385,1	43,2	874,5	144,1	1 259,5	140,6	1 401,5
STRASSE	12,5	1 014,6	1 659,3	77,3	259,6	1 104,4	1 931,4	1 042,4	1 887,7
BI-SCHIFF	-	55,5	549,6	822,2	569,0	877,7	1 118,7	965,3	1 199,5
ZUSAMMEN ...	12,5	1 171,0	2 594,0	942,6	1 703,1	2 126,2	4 309,6	2 148,4	4 488,7
INSGESAMT									
EISENBAHN	34 728,5	20 256,8	20 256,8	7 827,3	8 759,6	62 812,6	63 744,9	61 683,6	63 033,7
STRASSE	27 520,3	42 759,8	42 759,8	19 121,4	18 327,2	89 401,6	88 607,4	85 416,4	84 723,9
BI-SCHIFF	6 022,3	10 865,6	10 865,6	13 782,8	26 355,6	30 670,7	43 243,4	30 485,8	42 851,5
ZUSAMMEN ...	68 271,1	73 882,2	73 882,2	40 731,6	53 442,3	182 884,9	195 595,6	177 585,7	190 609,1

6 GÜTERVERKEHR DER BUNDESLÄNDER UNTEREINANDER 3.VJ 1988

1 000 TONNEN

NACH VON	SCHLESWIG HOLSTEIN	HAMBURG	NIEDER- SACHSEN	BREMEN	NORDRHEIN- WESTFALEN	HESSEN	RHEINLAND PFALZ	BADEN- WÜRTTEMBERG	BAYERN	SAARLAND	BERLIN (WEST)	ZUSAMMEN VERSAND
SCHLESWIG-HOLSTEIN												
EISENBAHN .	90,3	29,8	121,9	7,2	99,6	37,6	8,7	48,3	36,7	0,5	1,6	483,2
STRASSE ...	625,3	153,7	402,1	62,3	276,4	84,7	37,8	96,7	90,7	7,0	98,9	1 935,5
BI-SCHIFF .	93,7	345,2	70,4	2,0	18,0	-	-	4,6	-	-	9,3	543,1
ZUSAMMEN ..	809,3	528,6	594,5	71,5	394,0	122,2	46,5	150,6	127,4	7,5	108,9	2 961,9
HAMBURG												
EISENBAHN .	35,3	99,2	1 864,9	20,7	194,6	73,1	28,8	135,7	279,1	9,3	50,2	2 790,9
STRASSE ...	316,0	8,8	774,8	76,6	484,5	156,6	56,5	163,2	183,9	9,7	190,5	2 421,0
BI-SCHIFF .	159,2	-	307,6	8,5	54,1	9,0	0,9	20,0	1,7	-	242,5	803,5
ZUSAMMEN ..	510,4	108,0	2 947,3	105,7	733,2	238,8	86,2	319,0	464,7	19,0	483,1	6 015,4
NIEDERSACHSEN												
EISENBAHN .	134,6	344,9	3 713,7	331,2	839,4	159,3	72,7	145,4	307,5	150,4	18,6	6 217,6
STRASSE ...	581,7	470,8	3 801,8	359,3	2 092,6	510,9	194,7	402,6	461,9	36,5	392,3	9 305,1
BI-SCHIFF .	96,4	386,8	597,7	335,0	331,7	7,5	42,3	31,2	10,8	-	60,7	1 900,1
ZUSAMMEN ..	812,7	1 202,6	8 113,2	1 025,4	3 263,7	677,7	309,7	579,2	780,2	186,9	471,7	17 422,9
BREMEN												
EISENBAHN .	3,9	24,5	187,3	829,6	229,6	40,1	23,3	96,4	159,5	53,6	27,7	1 675,5
STRASSE ...	89,9	51,0	466,0	21,7	410,8	81,2	35,4	108,4	100,5	5,1	97,1	1 461,2
BI-SCHIFF .	17,3	4,5	145,7	-	67,2	3,2	3,0	9,1	3,4	-	1,0	254,4
ZUSAMMEN ..	105,1	79,9	799,0	851,3	707,7	124,4	61,7	214,0	263,4	58,7	125,8	3 391,1
NORDRHEIN-WESTFALEN												
EISENBAHN .	223,2	358,2	1 365,5	1 027,4	21 835,4	515,9	531,0	717,8	1 005,2	546,7	263,2	28 389,4
STRASSE ...	427,6	454,6	2 825,3	379,6	7 278,0	1 842,5	1 440,4	1 549,4	1 490,1	243,5	382,8	18 313,9
BI-SCHIFF .	34,2	36,6	963,9	164,8	2 354,2	440,9	792,6	997,2	260,8	72,1	224,3	6 340,9
ZUSAMMEN ..	685,1	849,4	5 154,2	1 571,8	31 467,6	2 799,2	2 764,0	3 264,4	2 756,1	862,3	870,3	53 044,2
HESSEN												
EISENBAHN .	44,3	265,3	198,1	58,6	157,4	401,8	125,5	70,3	328,7	37,6	3,2	1 690,8
STRASSE ...	62,8	110,9	420,6	69,7	1 096,2	1 547,7	558,6	765,5	828,9	129,1	107,5	5 697,4
BI-SCHIFF .	-	-	1,6	0,3	40,1	58,5	38,4	90,8	23,1	-	6,4	259,3
ZUSAMMEN ..	107,0	376,2	620,3	128,6	1 293,7	2 008,1	722,5	926,7	1 180,7	166,7	117,1	7 647,5
RHEINLAND-PFALZ												
EISENBAHN .	27,9	31,8	62,9	48,0	152,3	105,5	201,3	508,8	284,8	95,9	5,4	1 524,6
STRASSE ...	79,5	59,6	266,6	47,0	1 598,2	697,4	1 210,4	893,4	692,2	376,1	66,9	5 987,4
BI-SCHIFF .	6,1	11,0	86,0	11,3	282,3	132,0	580,1	478,9	53,6	19,3	1,1	1 661,8
ZUSAMMEN ..	113,5	102,4	415,4	106,3	2 032,9	934,8	1 991,8	1 881,2	1 030,5	491,4	73,5	9 173,8
BADEN-WÜRTTEMBERG												
EISENBAHN .	30,3	143,9	91,5	180,3	259,9	140,4	141,1	1 916,4	666,1	52,1	4,8	3 606,8
STRASSE ...	64,6	135,7	271,4	87,7	862,4	731,1	609,4	4 710,8	2 175,6	288,9	112,3	10 050,0
BI-SCHIFF .	1,4	6,6	23,5	5,9	571,9	1 184,7	660,0	1 342,9	76,6	-	4,2	3 857,6
ZUSAMMEN ..	96,2	286,2	386,4	253,9	1 694,2	2 036,3	1 410,5	7 970,2	2 918,3	340,9	121,3	17 514,4
BAYERN												
EISENBAHN .	25,0	146,2	132,4	151,8	402,8	165,5	81,5	398,6	2 922,4	27,4	10,0	4 463,4
STRASSE ...	87,9	145,3	365,7	77,8	952,2	811,0	327,0	1 933,4	8 259,4	68,8	199,7	13 227,1
BI-SCHIFF .	-	-	0,3	0,8	83,4	21,4	40,1	27,8	995,1	0,7	0,2	1 169,8
ZUSAMMEN ..	112,9	291,5	498,4	230,4	1 438,3	997,8	448,6	2 355,7	12 175,9	96,9	209,8	18 860,2
SAARLAND												
EISENBAHN .	5,8	19,8	37,5	154,3	252,9	33,5	112,0	575,0	132,6	2 718,3	0,4	4 042,0
STRASSE ...	9,5	6,5	31,8	6,3	186,5	77,0	168,7	215,9	96,8	44,9	11,2	854,5
BI-SCHIFF .	7,0	1,8	-	4,3	19,8	1,5	3,5	2,5	1,5	-	-	41,8
ZUSAMMEN ..	22,3	28,1	68,8	164,9	459,1	112,0	284,1	793,4	231,0	2 763,2	11,6	4 938,4
BERLIN (WEST)												
EISENBAHN .	1,4	7,1	8,3	8,1	55,9	5,9	0,2	7,5	5,8	0,7	-	100,9
STRASSE ...	51,0	85,2	199,3	26,0	264,2	89,5	28,2	98,2	165,3	7,7	12,5	1 027,1
BI-SCHIFF .	7,3	16,8	8,2	2,8	15,7	-	0,3	4,6	-	-	-	55,5
ZUSAMMEN ..	59,6	109,1	215,7	36,9	335,7	95,5	28,7	110,3	171,1	8,4	12,5	1 183,6
INSGESAMT EMPFANG												
EISENBAHN .	622,0	1 470,6	7 783,9	2 797,0	24 479,9	1 678,7	1 326,1	4 621,3	6 128,3	3 692,5	385,1	54 985,3
STRASSE ...	2 389,6	1 682,2	9 824,9	1 214,1	15 501,9	6 629,5	4 667,0	10 937,5	14 544,3	1 217,2	1 671,8	70 280,2
BI-SCHIFF .	422,6	809,3	2 204,4	535,6	3 838,3	1 838,6	2 161,2	3 009,7	1 426,6	92,1	549,6	16 887,9
ZUSAMMEN ..	3 434,2	3 962,1	19 813,1	4 546,7	43 820,1	10 146,8	8 154,3	18 568,5	22 099,2	5 001,8	2 606,5	142 153,3

7 GUETERVERKEHR NACH VERKEHRSZWEIGEN UND GUETERHAUPTGRUPPEN 3.VJ 1988

1 000 TONNEN

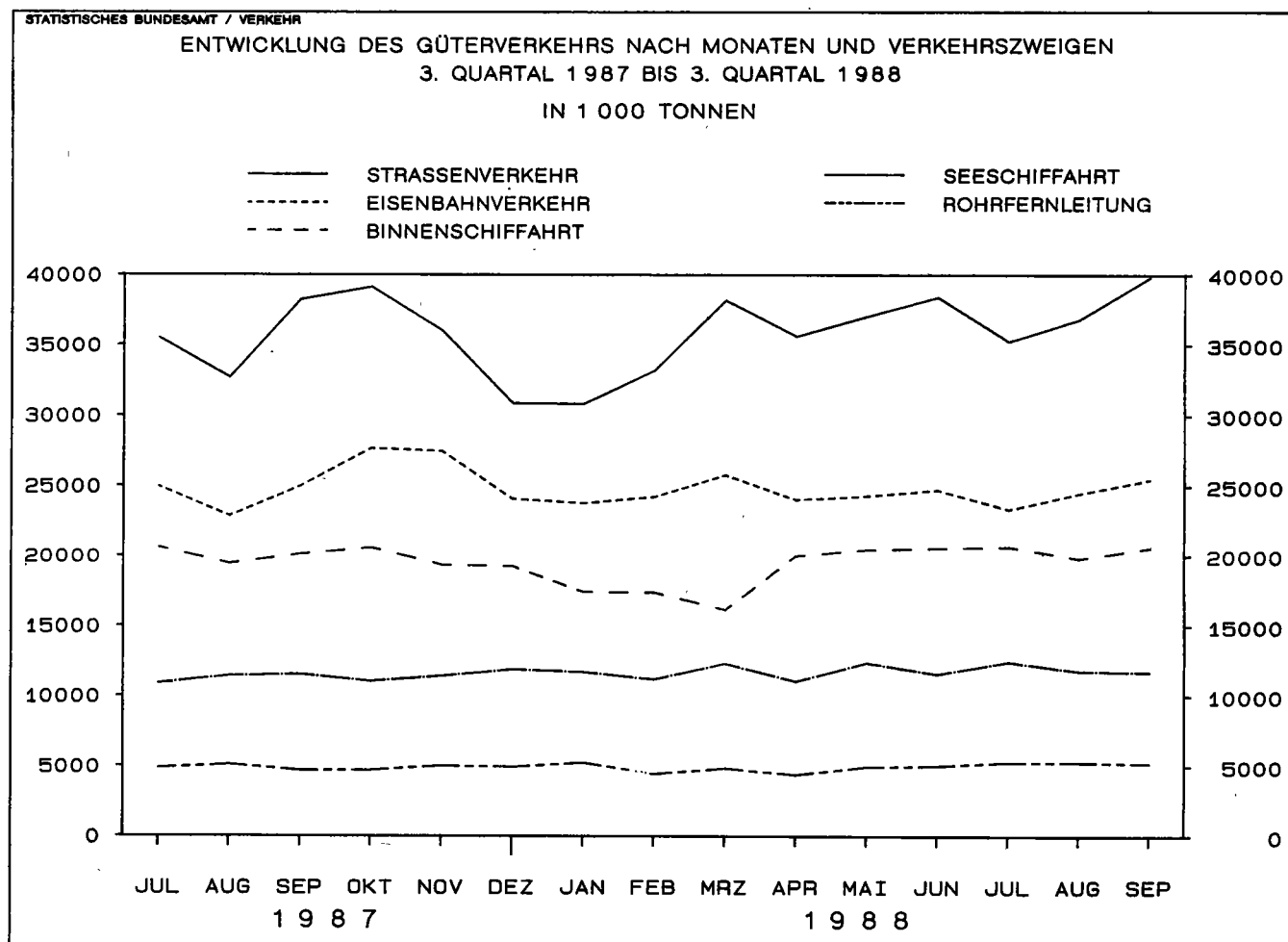
NR. D SYST 1)	GUETERHAUPTGRUPPE	ZUSAMMEN	EISENBAHNVERKEHR	STRASSENVERKEHR	BINNENSCHIFFSVERKEHR
00	LEBENDE TIERE	115,5	5,7	109,8	-
01	GETREIDE	2 835,2	355,1	974,9	1 505,2
02	KARTOFFELN	640,2	28,6	611,5	0,1
03	FRISCHE FRUECHTE, FRISCHES UND GEFRORENES GEMUESE	2 995,0	251,0	2 739,1	5,0
04	SPINNSTOFFE UND TEXTILE ABFAELLE	450,8	126,6	313,9	10,4
05	HOLZ UND KORK	4 680,7	824,4	3 695,3	161,0
06	ZUCKERRUEBEN	167,8	160,2	7,6	-
09	SONSTIGE PFLANZLICHE, TIERISCHE UND VERWANDTE ROHSTOFFE	907,4	66,8	836,3	4,3
11	ZUCKER	663,0	193,7	420,2	49,1
12	GETRAENKE	4 626,6	122,7	4 467,6	36,3
13	GENUSSMITTEL UND NAHRUNGSMITTEL- ZUBEREITUNGEN A.N.G.	2 534,0	175,4	2 327,3	31,3
14	FLEISCH, FISCHE, FLEISCH- UND FISCHWAREN, EIER, MILCH UND MILCHERZEUGNISSE, SPEISEFETTE	5 287,8	111,8	5 172,4	3,6
16	GETREIDE-, OBST- UND GEMUESE- ERZEUGNISSE, HOPFEN	3 315,7	85,0	3 077,5	153,3
17	FUTTERMITTEL	4 375,4	403,2	2 557,6	1 414,6
18	OELSAATEN, OELFRUECHTE, PFLANZ- LICHE U. TIERISCHE OELE UND FETTE (AUSGEN. SPEISEFETTE)	2 729,5	224,8	973,7	1 531,0
21	STEINKOEHLE UND STEINKOEHLENBRIKETTS	18 414,3	12 992,7	350,9	5 070,6
22	BRAUNKOEHLE, BRAUNKOEHLENBRIKETTS UND TORF	1 761,2	1 041,0	658,6	61,6
23	STEINKOEHLEN- UND BRAUNKOEHLENKOKS ..	3 882,1	3 392,0	112,0	378,1
31	ROHES ERDOEL	410,9	385,7	1,5	23,7
32	KRAFTSTOFFE UND HEIZOEL	18 260,6	4 570,7	4 459,4	9 230,5
33	NATUR-, RAFFINIERE- UND VERWANDTE GASE	935,6	442,3	243,6	249,7
34	MINERALOELERZEUGNISSE A.N.G.	2 722,1	442,9	1 036,4	1 240,8
41	EISENERZE (AUSGEN. SCHWEFELKIES- ABBRAENDE)	15 231,1	6 113,8	1,5	9 115,8
45	NE-METALLERZE, -ABFAELLE UND -SCHROTT	1 591,6	347,5	474,1	770,0
46	EISEN- UND STAHLABFAELLE UND -SCHROTT, SCHWEFELKIESABBRAENDE ..	5 039,8	2 946,2	871,5	1 222,1
51	ROHEISEN, FERROLEGIERUNGEN, ROHSTAHL	2 747,1	1 754,4	584,5	408,1
52	STAHLHALBZEUG	6 469,0	5 649,4	124,6	695,0
53	STAB- UND FORMSTAHL, DRAHT, EISENBAHNBOERBAUMATERIAL	4 971,9	2 280,5	1 629,5	1 061,9
54	STAHLBLECHE, BANDSTAHL, WEISS- BLECH UND -BAND	6 537,6	3 169,8	2 349,6	1 018,2
55	ROHRE U. AE. AUS STAHL, ROHE GIESSEREIERZEUGNISSE UND SCHMIEDE- STUECKE AUS EISEN UND STAHL	2 474,2	1 239,8	1 056,9	177,5
56	NE-METALLE UND NE-METALLHALBZEUG ..	1 797,9	275,4	1 224,5	298,0
61	SAND, KIES, BIMS, TON, SCHLACKEN ..	20 958,0	1 956,1	6 098,6	12 903,2
62	SALZ, SCHWEFELKIES, SCHWEFEL	2 031,6	658,4	214,6	1 158,6
63	SONSTIGE STEINE, ERDEN UND VERWANDTE ROHMINERALIEN	10 986,4	2 913,5	5 303,4	2 769,5
64	ZEMENT UND KALK	4 972,5	1 117,4	3 176,3	678,8
65	GIPS	557,7	31,9	359,4	166,4
69	SONSTIGE MINERALISCHE BAUSTOFFE U.AE. (AUSGEN. GLAS)	7 334,1	256,6	6 827,9	249,6
71	NATUERLICHE DUENGEMITTEL	691,2	253,3	104,3	333,5
72	CHEMISCHE DUENGEMITTEL	4 191,3	2 069,8	796,3	1 325,1
81	CHEMISCHE GRUNDSTOFFE (AUSGEN. ALUMINIUMOXID UND -HYDROXYD)	8 647,0	3 003,2	2 711,2	2 932,6
82	ALUMINIUMOXID UND -HYDROXYD	459,0	122,6	44,5	291,9
83	BENZOL, TEERE U.AE. DESTILLATIONS- ERZEUGNISSE	882,3	306,5	142,2	433,6
84	ZELLSTOFF UND ALTPAPIER	2 048,7	546,0	971,1	531,7
89	SONSTIGE CHEMISCHE ERZEUGNISSE (EINSCHL. STAERKE)	8 762,6	1 153,5	7 405,3	203,7
91	FAHRZEUGE	4 149,3	1 592,2	2 510,8	46,3
92	LANDWIRTSCHAFTLICHE MASCHINEN	210,6	53,4	142,8	14,5
93	ELEKTROTECHNISCHE ERZEUGNISSE, ANDERE MASCHINEN	3 018,7	433,9	2 502,7	82,1
94	BAUKONSTRUKTIONEN AUS METALL; EBM-WAREN	2 724,7	215,8	2 443,6	65,3
95	GLAS, GLASWAREN, FEINKERAMISCHE U.AE. MINERALISCHE ERZEUGNISSE ...	2 094,4	197,7	1 867,8	28,9
96	LEDER, LEDERWAREN, TEXTILIEN, BEKLEIDUNG	1 160,6	59,9	1 094,7	6,0
97	SONSTIGE HALB- UND FERTIGWAREN	11 748,6	1 075,8	10 539,3	133,5
99	BESONDERE TRANSPORTGUETER (OHNE STUECKGUT)	18 767,7	4 994,5	13 129,0	644,1
	INSGESAMT...	245 968,4	73 191,4	111 851,2	60 925,8

1) GUETERVERZEICHNIS FUER DIE VERKEHRSSTATISTIK, AUSGABE 1969.

8 Transport von Rohem Erdöl in Rohrfernleitungen nach Verkehrsbezirken 3. Vj. 1988
1 000 t

EBV \ VVB	042 Oldenburg	044 Emsland	Zusammen Binnen- verkehr	350 Rotterdam	398 Marseille	442 Genua	454 Triest	Zusammen Grenz- über- schreitender Empfang	Insgesamt Empfang	Dagegen 1987
020 Hamburg	-	-	-	-	-	-	-	-	-	-
044 Emsland	404,0	-	404,0	-	-	-	-	-	404,0	425,4
081 Duisburg	396,6	-	396,6	-	-	-	-	-	396,6	355,3
082 Essen	1 410,5	40,4	1 450,9	1 104,5	-	-	-	1 104,5	2 555,4	2 672,0
095 Köln	814,2	31,1	845,3	1 957,6	-	-	-	1 957,6	2 802,9	2 514,6
142 Kaisersl.	-	-	-	-	1 059,8	-	-	1 059,8	1 059,8	700,9
151 Mannheim	-	-	-	-	609,4	-	-	609,4	609,4	755,5
152 Karlsruhe	-	-	-	-	3 684,0	-	-	3 684,0	3 684,0	3 288,7
191 Regensburg	-	-	-	-	-	-	1 244,1	1 244,1	1 244,1	1 264,2
201 Ingolstadt	-	-	-	-	-	1 616,7	634,5	2 251,2	2 251,2	1 945,7
206 Rosenheim	-	-	-	-	-	-	696,5	696,5	696,5	639,3
Insgesamt Versand	3 025,3	71,5	3 096,8	3 062,1	5 353,2	1 616,7	2 575,1	12 607,1	15 703,9	14 561,8
Dagegen 1987	3 013,4	80,8	3 094,1	2 873,2	3 632,0	1 574,9	3 387,5	11 467,6	14 561,8	-
Veränderung in %	+ 0,4	- 11,5	+ 0,4	+ 6,6	+ 47,4	+ 2,6	- 24,0	+ 9,9	+ 7,9	-
I. - III. Quartal	8 494,1	221,7	8 715,8	8 828,5	15 502,6	4 390,1	7 014,6	35 735,8	44 451,6	42 569,1

Abweichungen in den Summen erklären sich durch Runden der Zahlen.



Fachserie 8: Verkehr

Reihe 1: Güterverkehr der Verkehrszweige

Im Vierteljahresbericht werden die Ergebnisse der Gütertransportstatistiken (vor allem beförderte Tonnen nach Versand und Empfang) vergleichend dargestellt. Während für die Verkehrszweige Seeschifffahrt und Luftfahrt nur wichtige Eckdaten enthalten sind, werden die drei Landverkehrsträger Eisenbahn, Straße und Binnenschifffahrt ausführlich im Vergleich nachgewiesen. Die Ergebnisse werden nach Gütergruppen, Verkehrsbezirken und Hauptverkehrsbeziehungen differenziert. Ferner wird der Verkehr in Rohrfernleitungen dargestellt.

Der Jahresbericht ist wesentlich tiefer gegliedert. In ihm sind zusätzlich lange Reihen zur Güterverkehrsentwicklung und Tabellen zum Güterverkehr nach Entfernungstufen und zur tonnenkilometrischen Leistung enthalten. Die Darstellung der Güterverflechtung nach Verkehrsgebieten untereinander und der Grenzüberschreitende Verkehr nach Verkehrsbezirken im Ausland nimmt breiten Raum ein. Außerdem wird eine Verflechtungstabelle zum Durchgangsverkehr nachgewiesen.

Reihe 2: Eisenbahnverkehr

In monatlicher Erscheinungsfolge werden für den öffentlichen schienengebundenen Verkehr der Deutschen Bundesbahn und der nichtbundeseigenen Eisenbahnen die wichtigsten Zahlen über Verkehrsleistungen und Verkehrseinnahmen im Personen- und Güterverkehr nachgewiesen. Regional sind die Ergebnisse des Güterverkehrs nach Hauptverkehrsbeziehungen, Verkehrsgebieten und -bezirken aufgeschlüsselt.

Im Jahresbericht werden – neben tiefer gegliederten Ergebnissen – Angaben über die Struktur der Unternehmen, den Bestand an Verkehrsmitteln und -einrichtungen sowie über Bahnbetriebsunfälle mit Personenschaden ausgewiesen. Ferner finden sich Angaben über den Personalbestand nach dem Beschäftigungsverhältnis und den betrieblichen Einsatz.

Reihe 3: Straßenpersonenverkehr

Der Vierteljahresbericht enthält Angaben über die Betriebs- und Verkehrsleistungen (Wagen-Kilometer, beförderte Personen, Personen-Kilometer) sowie die umsatzsteuerpflichtigen Einnahmen (ohne Einnahmen aus dem Freigestellten Schülerverkehr) der Straßenverkehrsunternehmen (ohne Kleinunternehmen mit weniger als 6 Bussen) im Berichtsvierteljahr.

Im Jahresbericht sind entsprechende Nachweisungen für das Berichtsjahr enthalten; zusätzlich werden für alle Unternehmen Vorjahresergebnisse über die Umsätze einschließlich der Einnahmen aus dem Freigestellten Schülerverkehr und der Ausgleichszahlungen der öffentlichen Hand für Beförderungen von Schwerbehinderten und Schülern (Ausbildungsverkehr) und der Vergütungen für durchgeführte Auftragsfahrten dargestellt. Außerdem werden Strukturdaten der Unternehmen am Stichtag des Berichtsjahres (Linien- und Fahrzeugbestände, Personal) nachgewiesen.

Reihe 4: Binnenschifffahrt

Die monatlichen Nachweisungen erstrecken sich auf den Güterverkehr auf Binnenwasserstraßen, den Güterumschlag in Binnenhäfen, den Verkehr an Grenzzoll- und Übergangsstellen, den Durchgangsverkehr, den Güterverkehr der Bundesländer nach Hauptverkehrsbeziehungen sowie an ausgewählten Schleusen.

Der Jahresbericht enthält weitergehende Nachweisungen des Güterverkehrs nach Verkehrsbezirken. Außerdem werden Unternehmen, deren verfügbare Schiffe, Beschäftigte und Umsätze in der Binnenschifffahrt, der Bestand an Binnenschiffen der Bundesrepublik Deutschland sowie Schiffsunfälle dargestellt.

Reihe 5: Seeschifffahrt

Im Monatsbericht werden Schiffs- und Güterverkehr über See nach Häfen, Flaggen und Verkehrsrichtungen, der Verkehr auf dem Nord-Ostsee-Kanal, der Containerverkehr über See mit Häfen außerhalb des Bundesgebietes und der Bestand an Seeschiffen unter der Flagge der Bundesrepublik Deutschland nachgewiesen.

Der Jahresbericht enthält weitergehende Nachweisungen sowie zusätzlich die Aufteilung des Güterverkehrs nach Verkehrsbezirken und Angaben über das Bordpersonal.

Reihe 6: Luftverkehr

Der Monatsbericht umfaßt den Personen-, Güter- und Postverkehr mit Luftfahrzeugen sowie Starts und Landungen nach Flughäfen. Diese Ergebnisse sind im Jahresbericht differenzierter aufgeführt, wobei zusätzlich noch Angaben aus der Unternehmensstatistik (Unternehmen, Beschäftigte, Luftfahrzeugbestand, Umsatz) und über den nichtgewerblichen Luftverkehr gebracht werden.

Reihe 7: Verkehrsunfälle (bis Dez. 1988 Reihe 3.3)

Der Monatsbericht (ca. 30 Seiten) enthält Angaben über Unfälle nach Straßenarten, Unfallarten und -typen, Kalendertagen, Ländern, Großstädten sowie über Verunglückte und Unfallbeteiligte nach Art der Verkehrsteilnahme. Ferner sind Unfallursachen und Unfälle des Auslandes dargestellt. Dabei werden die aktuellsten Monatsergebnisse mit dem kumulierten Jahresteil und die vergleichbaren Zeitabschnitte des Vorjahres nachgewiesen.

Der Jahresbericht mit rd. 250 Seiten ist wesentlich tiefer gegliedert und bringt Angaben über Unfälle und Verunglückte nach Unfallart und -typ, nach Straßenart und Ortslage, nach Monat, nach Unfallverursachung unterschieden nach dem Geschlecht und den Unfallursachen (Fehlverhalten der Verkehrsteilnehmer sowie technische Mängel und andere Ursachen). Ab 1985 sind auch Auswertungen über Alkoholunfälle und deren Folgen, Autobahnunfälle, Lichtverhältnisse und Straßenzustand zum Unfallzeitpunkt sowie über das Fehlverhalten der Fahrzeugführer und ihrem Alter enthalten.

Die Entwicklung des Unfallgeschehens wird in einer Vielzahl von Zeitreihen für die wichtigsten Unfallmerkmale verdeutlicht. Angaben für über 100 Länder sind im internationalen Teil zusammengestellt. Methodische Erläuterungen und Bezugswerte zum Unfallgeschehen (Bevölkerung, Straßenlänge, Fahrzeugbestände, Fahrleistungen, Gurtanlagequoten usw.) sind im Anhang aufgeführt.

Systematiken

Systematik der Wirtschaftszweige mit Erläuterungen, Ausgabe 1979

Güterverzeichnis für die Verkehrsstatistik, Ausgabe 1969

Verzeichnis der Verkehrsbezirke und Häfen, Ausgabe 1980



STATISTISCHES BUNDESAMT
GUSTAV-STRESEMANN-RING 11
6200 WIESBADEN 1

Veröffentlichungen und Prospekte sind durch den Verlag METZLER-POESCHEL, Verlagsauslieferung Hermann Leins Postfach 7, 7408 Kusterdingen, erhältlich.