

STATISTISCHES
BUNDESAMT
WIESBADEN

PREISE

LÖHNE

WIRTSCHAFTSRECHNUNGEN


Reihe 8

Großhandelspreise im Ausland

Weltmarktpreise ausgewählter Waren

Ma~~i~~-Juni 1961

April - Mai



Jahrgang 1961 Heft 5

VERLAG W. KOHLHAMMER GMBH / STUTTGART UND MAINZ

Preisverlauf an den Weltwarenmärkten
April/Mai 1961

Von Mitte April auf Mitte Mai 1961 ergaben sich an den Weltwarenmärkten durchschnittlich nur relativ geringe und leicht unterschiedliche Preisbewegungen. Moodys Index (USA) ermäßigte sich vom 12. April auf 12. Mai - geringfügig - um 0,1 vH, Reuters Index (Großbritannien) zog dagegen um 1 vH an. Beide Indices lagen am 12. Mai unter dem Stand des Vorjahres, Moodys um 3,7 vH, Reuters um 1,8 vH.

Die Trampfrachten für trockene Ladung hatten während des Berichtsmonats meist einen leicht steigenden Trend, vor allem in der Holz-, Zucker- und Getreidefahrt sowie bei Düngemitteltransporten. Gegenüber dem Vorjahre stellten sie sich Mitte Mai um 3 vH höher. In der Tankerfahrt neigten die Raten indes zur Schwäche (Tankerfrachtenindex von Harley Mullion auf Scale-Basis z.B. - 13,3 vH), wenngleich das Niveau etwas über dem Stand der gleichen Zeit im Jahre 1960 liegt.

An den Getreidemärkten hielten die rückläufigen Preisbewegungen nur teilweise weiter an. Weizen verbilligte sich vor allem am Chicagoer Terminmarkt erneut (- 3,2 vH), desgleichen in New York (- 1,4 vH) sowie in London (- 1 vH). Die Roggennotierungen erholten sich indes leicht (+ 3 vH), wobei lediglich die Londoner Börse eine Ausnahme bildete. Die Bewertungen für Hafer und Gerste tendierten in geringen Margen unterschiedlich. Nach der ersten amtlichen Schätzung der kommenden Winterweizenernte in den USA wird 1961 ein Ertrag von 29,8 Mill. t erwartet, gegenüber einer Ernte von 30,1 Mill. t im Jahre 1960. Der geringfügige Ernterückgang ist auf eine Verminderung der Aussaatfläche zurückzuführen, während der Ertrag je Flächeneinheit voraussichtlich über den des Vorjahres hinausgehen wird.

Mais zog in Chicago und New York um durchschnittlich 4,1 vH im Preis an. An den europäischen Plätzen kam es andererseits zu etwas nachgebenden Bewertungen.

Die Reisnotierungen behielten auch während des Berichtsmonats trotz merklich kleinerer Vorräte in den Ursprungsländern das bisherige Niveau bei. Nach einer Schätzung des amerikanischen Landwirtschaftsministeriums wird die Weltreisernte für die Saison 1960/61 jedoch einen neuen Rekord erreichen; vor allem in Indien, Pakistan u. Formosa werden bessere Erträge erwartet. Bei einer Anbaufläche von 83 Mill. Acres für die Saison 1960/61 wird die indische Reisernte auf 33,7 Mill. t veranschlagt. Der Erhöhung der Welterzeugung an Reis steht gleichzeitig ein weiteres Anwachsen des Konsums gegenüber.

Die Zuckerpreise sind bei weiterhin mäßigem Angebot aus den Erzeugungsländern erneut gestiegen. Verfügbarer Rohzucker aus dem Weltkontrakt Nr. VIII (fob oder ab Lager Ursprungsland) verteuerte sich an der New Yorker Börse von 3,20 auf 3,55 cts je lb. An den übrigen Handelsplätzen betrug der Preisanstieg bis 3,6 vH. Die Verteilung der Importquoten nach den USA ist bis auf einen geringen Rest nunmehr abgeschlossen. Außer den Philippinen wurden lateinamerikanische Länder (vor allem Brasilien) mit großen Lieferquoten bedacht. Ungewißheit herrscht noch immer über die Höhe der bisherigen kubanischen Zuckerernte. Sie beläuft sich nach inoffiziellen Meldungen bis Anfang April auf 4,3 Mill. t, so daß eine Gesamterzeugung von etwa 6 Mill. t wahrscheinlich ist. Größere Mengen sollen bereits durch zweiseitige Exportabschlüsse außerhalb des freien Marktes festgelegt sein.

Nach den vorübergehenden Preiseinbußen Anfang April haben die Kaffee-notierungen schwach angezogen (0,4 vH). Man sieht hierin eine erste Auswirkung der Kürzung der Exportquoten um 10 vH auf der kürzlich in Mexiko abgehaltene Sitzung des Internationalen Kaffeeabkommens. Brasiliens Quote beläuft sich auf 20 Mill. Sack (Produktion ca. 40 Mill. Sack). Etwa 10 % der brasilianischen Ernte sollen aus Gründen der Preisstützung vernichtet werden.

Beeinflusst von den Hoffnungen der Erzeuger auf ein internationales Stabilisierungsabkommen, das nach einem Vorschlag der FAO auf Exportquoten der Produktionsländer basieren soll, und unter dem Eindruck der schlechter als erwartet ausgefallenen brasilianischen Zwischenernte haben die Kakapreise von Mitte April auf Mitte Mai um durchschnittlich 1,5 vH angezogen. Die Preissteigerungen erfolgten in der Hauptsache bis zur 1. Maiwoche, während seither wieder vielfach rückläufige Notierungen zu beobachten sind. Im Vergleich zum Vorjahre wird Rohkakao zur Zeit durchschnittlich um 23,0 vH billiger gehandelt.

Die Teenotierungen bewegten sich - mit Ausnahme der unter dem Eindruck einer Rekordernte im April in Colombo rückläufigen Bewertung - im Gegensatz zum Vormonat nach oben. Die ersten Auktionen der neuen Saison für First Flush Darjeeling und Doars in Kalkutta Mitte Mai erbrachten bei einer regen Nachfrage sehr feste Preise. Im Jahre 1960 erzeugte Indien etwa 315 Mill. kg Tee. Der Anbau soll jedoch in den nächsten Jahren noch erheblich ausgedehnt werden. Der Londoner Auktionsdurchschnittspreis erhöhte sich um 3,7 vH, wobei sich auch der - nunmehr beendete - Dock-Arbeiterstreik mit ausgewirkt hat. Charakteristisch für die gegenwärtige Situation ist, daß sich die Common-Teesorten stärker verteuert haben als beste Qualitäten.

Am Gewürzmarkt wurde schwarzer Kanton-Pfeffer in London um 1,4 vH höher bewertet, ist aber noch um 20 vH billiger als Mitte Mai 1960.

An den Märkten für Schlachtvieh und Fleisch erreichten die Preise für Rinder in Kopenhagen nach vorübergehender Schwäche wieder den Vormonatsstand und blieben für Rindfleisch in La Villette gleich, wogegen sich Schweine in Chicago sowie Schweine- und Rindfleisch in London (Ende des Dock-Arbeiterstreiks) etwas verbilligten. Speck notierte dagegen in London zu anziehenden Bewertungen, während sich die Schinkenpreise kaum veränderten. Schnitz büßte am US-amerikanischen Markt die Preisgewinne des Vormonats wieder ein (- 15 vH), auch Talg notierte in New York schwächer, wogegen die Londoner Notierung erneut leicht anzog. Eier verteuerten sich in Kopenhagen, teils saisonbedingt, weiter um 25 vH, hielten jedoch an den übrigen Märkten das bisherige Preisniveau bei. Die Butter- und Käsepreise blieben während der Berichtszeit ohne größere Veränderung.

Bei Ölsaaten und pflanzlichen Ölen kam es von Mitte April auf Mitte Mai 1961 bei schwacher Nachfrage vielfach zu niedrigeren Notierungen, so für Leinsaat (- 2,4 vH), Leinöl (- 3,0 vH), Erdnüsse (- 8,0 vH), Sojabohnen (- 4,2 vH), Sojaöl (- 1,6 vH), Kokosöl und Rizinusöl (- 2,7 bzw. - 4,0 vH), während bei den übrigen Sorten unterschiedliche Preisbewegungen zu beobachten waren. Bei Kokosöl herrschen durch die Umstellung einer Reihe von Margarineherstellern auf das normalerweise billigere Sojaöl seit einiger Zeit Absatzschwierigkeiten. Sojabohnen sind trotz der leichten Preisnachlässe erheblich teurer als im Vorjahre (+ 46 vH), vor allem da China, das sonst 50 vH des Weltbedarfs deckte, eine ...

Die Wollpreise waren unter dem Einfluß von weiteren Verteuierungen auf den Domin ... (Merino + 7,9 vH, feine Crossbreds + 5,6 vH) in

Melbourne und London noch aufwärts gerichtet (+ 1,0 bis 4,9 vH). An den europäischen Kammzugmärkten trat indes als Reaktion auf die bisherigen Verteuerungen teilweise eine leichte Schwächeneigung auf. Trotz der nicht ungünstigen Preissituation für Wolle mehrten sich die Sorgen der Erzeugerländer im Hinblick auf die Produktion synthetischer Fasern, vor allem in Europa und Japan. In Australien wurde eine Kommission gegründet, die die Möglichkeiten eines weltweiten Verkaufsabkommens untersuchen soll.

Für Baumwolle wurden während der Berichtszeit zeitweise höhere Preise erzielt, so für sehr gute Ashmouni in Alexandria, am Terminmarkt in Sao Paulo und auch für middling upland 1 inch an der New Yorker Börse. Die Umsätze blieben aber durchweg klein. Das US-Landwirtschaftsministerium veröffentlichte kürzlich die endgültigen Zahlen für die amerikanische Baumwollernte 1960, die sich auf 14,27 Mill. Ballen (à 500 lbs) belief, gegenüber 14,151 Mill. Ballen 1959 und 11,512 Mill. Ballen im Jahre 1958.

Rohseide notierte in Yokohama um 1,6 vH höher, wurde dagegen in Mailand um 1,4 vH niedriger bewertet.

Bei den synthetischen Fasern wurde aus den USA eine Herabsetzung der Preise für Kodel- (Polyester) Fasern um 12 bis 19 Cents je lb (rd. 11 vH) gemeldet. Als Begründung wurde die Konkurrenz der bereits am 9.4. verbilligten Polyesterfasern "Dacron" und "Fortrel" angeführt. Aus Großbritannien wurde Ende April eine Preisänderung für Viskose-Reyongarne bekannt: Matte Qualitäten, die bisher 1 1/2 d teurer waren als glänzende, wurden im Preis ermäßigt, während glänzende Qualitäten je nach Stärke um 1/2 bis 1 1/2 d je lb teurer wurden.

Sisal verbilligte sich leicht in London (- 1 vH) und am französischen Markt. Die afrikanischen Unruhen haben bei den Verbrauchern zu größeren Eindeckungen geführt, so daß die Nachfrage zur Zeit gering ist. Die hauptsächlich im Hinblick auf die günstigen Ernterwartungen in Pakistan im April erfolgten Preisnachlässe für Jute setzten sich nur noch für indische First Grade in Mailand fort (- 6,0 vH). In London und Kalkutta haben sich die Notierungen hingegen etwas erholt (+ 6,6 bzw. 4,5 vH).

Rindshäute gaben - mit Ausnahme der um 7,3 vH erhöhten Notierung für Packer-Häute in Chicago - durchschnittlich um 4,0 vH im Preis nach. Kalbfelle wurden unterschiedlich bewertet (New York + 3,0 vH, Manchester - 1,0 vH).

Vor allem unter dem Einfluß weiterer chinesischer Käufe am Ursprungsmarkt Singapur und einer stärkeren Nachfrage der amerikanischen Autoindustrie sind die Preise für Kautschuk auch von Mitte April auf Mitte Mai um durchschnittlich 3,0 vH gestiegen; sie liegen indes noch um 31,0 vH unter dem Stand des Vorjahres.

Unter den im Bericht enthaltenen Kohle- und Kokssorten hat sich polnische Flammkohle in Mailand von 1 140 Lire auf 1 150 Lire je 100 kg verteuert, desgleichen Hüttenkoks, 40 bis 70 mm, von 1790 auf 1810 Lire je 100 kg. Weitere Preisänderungen wurden nicht bekannt.

Am Mineralölmarkt erfolgten in der Berichtszeit erneut einige Preiser-mäßigungen. So sind die Preise für Mitteldestillate von der ESSO-Exportgesellschaft am 24. April ab US-Golfhäfen um jeweils 1/2 Cent je gallon herabgesetzt worden, nachdem sie schon vorher am 16.3. und am 15.4.1961 um 1/4 Cent je gallon ermäßigt worden waren. Gasöl, 43 bis 47 DI,

kostet z.B. jetzt 8,625 Cents/gallon, leichtes Heizöl Nr.2. 8,50 Cents/gallon. Entsprechende Preisnachlässe sind Anfang Mai auch für Exporte aus dem karibischen Raum erfolgt. Am 1. Mai hat die British Petroleum ihre Benzinpreise fob Abadan geändert, wobei sich für Motorenbenzin sowie für Kerosin, Prem.Grade, eine Verbilligung um 2,5 vH ergab, während Flugbenzin (+ 2,2 vH) und Kerosin, Regular Grade (+ 2,3 vH) teurer wurden.

Bei Eisen und Stahl sind die Exporterlöse der Montanunionsländer für Verkäufe in dritte Länder für Grob- und Feinbleche weiter leicht gesunken. Nachdem im April italienische und niederländische Werke die Preise für Grob- und Feinblech zwischen 5 und 10 vH gesenkt hatten, haben nunmehr auch deutsche Erzeuger Preisermäßigungen bis 35 DM je t für Feinbleche bekanntgegeben. Die japanischen Exportpreise für Weißblech sind am 15. April um 4,5 vH, für warmgewalzte Bleche um 4,0 vH herabgesetzt worden. Die französischen Inlandspreise für Weißblech wurden indes ab 1. Mai 1961 mit Rücksicht auf die gestiegenen Zinnnotierungen am Weltmarkt um 1 vH angehoben. Höhere japanische Exportpreise wurden für Rundstahl (+ 1,0 vH) und Formstahl (+ 5,9 vH) festgesetzt. Auch von einigen deutschen Werken wurden die Exportpreise für verschiedene Stabstahlsorten im Hinblick auf die erhöhten Auftragseingänge und die feste Preistendenz leicht angehoben. In den USA haben andererseits verschiedene Produzenten die Preise für rostfreien Stabstahl, für Draht sowie für Knüppel um etwa 10 vH herabgesetzt. Stahlschrott (heavy melting I) hat sich in Pittsburgh um 11 vH verbilligt.

Unter den NE-Metallen verdiente Kupfer während der Berichtszeit das Hauptinteresse. Der Lohnhüttenpreis für Elektrolyt-Kupfer wurde in den USA am 1. Mai von 29 auf 30 Cents je lb auforgesetzt. Auch der US-Exportpreis fob New York stieg um 5,2 vH an. Die Londoner Notierungen erhöhten sich um 6,0 vH. Entsprechende, wenn auch geringere Preisbewegungen, ergaben sich an den kontinental-europäischen Märkten. Die Auftriebstendenzen werden mit der unsicheren politischen Lage in Zentralafrika und mit drohenden Arbeitskonflikten in den Vereinigten Staaten in Zusammenhang gebracht. Rein statistisch gesehen wird jedoch der Weltverbrauch um 150 000 t geringer geschätzt als das Weltangebot. Zink verbilligte sich in London um 2,0 vH. Dies gilt als Folge der Beschlüsse der Internationalen Studiengruppe in Mexiko Ende April, die zu einer Einschränkung der Bleiproduktion (Preise gehalten und zeitweise gestiegen), jedoch zu freier Produktion für Zink führten. Wie schon im Vormonat sind auch diesmal die Zinnpreise angestiegen (durchschnittlich + 4,2 vH), insbesondere wegen des Ausfalls der Erzeugung im Kongo und der Verminderung der Produktion in Indonesien während der letzten Woche. Andererseits ist die Nachfrage nach diesem Metall gestiegen, so daß mit Abgaben aus dem Puffer-Stock gerechnet wird. Anfang Mai wurden in den USA die Preise für Nickelanoden um 2 bis 3 Cents je lb herabgesetzt, während der Basispreis für Nickelkathoden unverändert blieb.

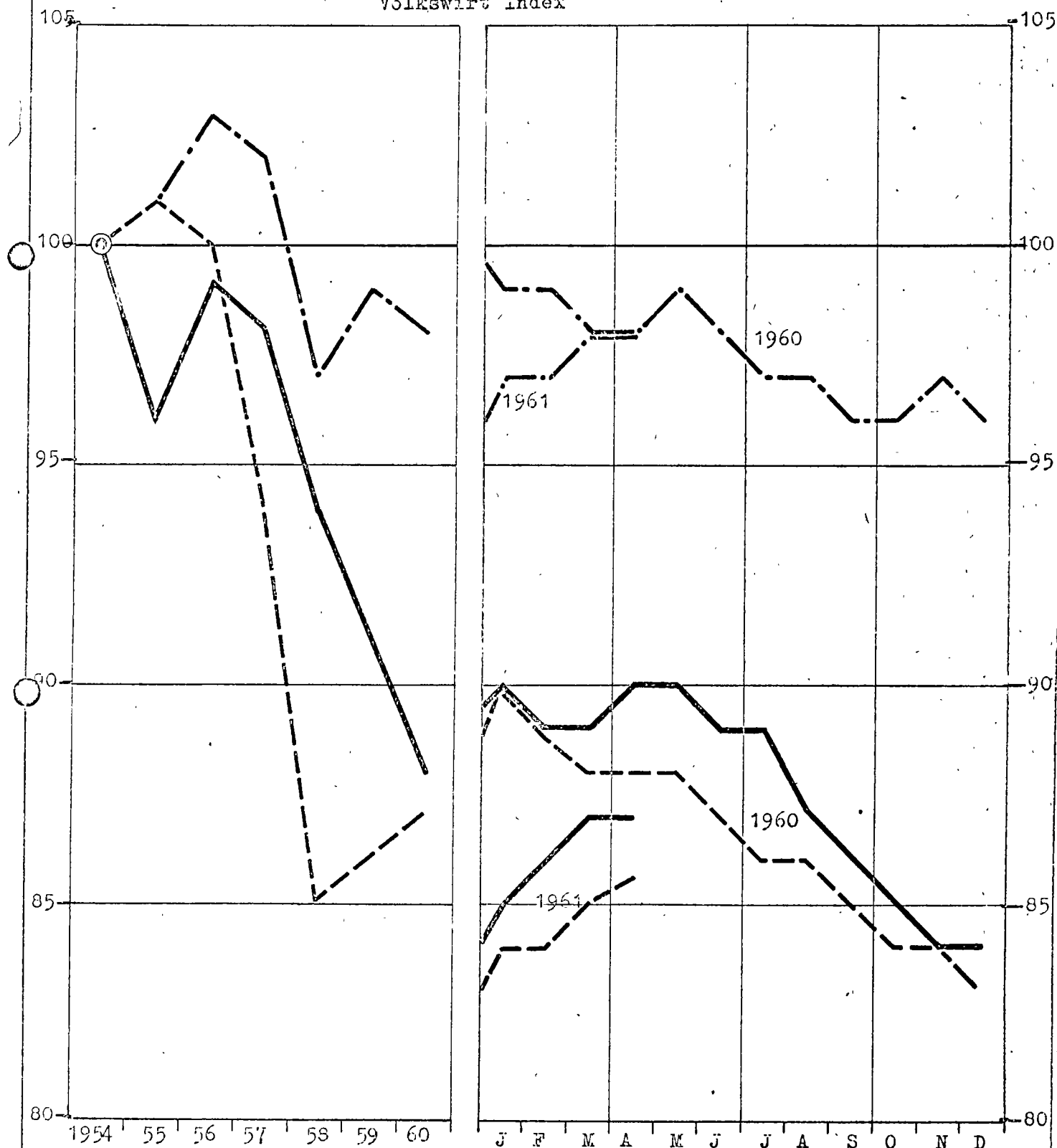

In Großbritannien wurde am 1. Mai der Preis für Portlandzement um 2,9 vH angehoben. Als Begründung wurde eine Verteuerung der Energiepreise (Heizöl) genannt.

Am Holzmarkt ergaben sich für exotische Rundhölzer in Liverpool einige geringe Preisschwankungen.

Unter den im Bericht enthaltenen Chemikalien verteuerte sich, gemäß der Preisbewegung des Metalls, Kupfersulfat in New York (+ 2,0 vH) und Mailand (+ 1,8 vH). Bei den Kunststoffen wurde Polyäthylen "CCP" in Frankreich billiger (- 5 vH). Ferner ist Anfang Mai in Großbritannien eine Erhöhung der Sauerstoffpreise um 5 bis 10 vH eingetreten.

Preisverlauf
an den Weltwarenmärkten
1954 = 100

Moody's Index
Reuter's Index
Volkswirt Index



Indices der Stapelwarenpreise und Trampfrachtraten

Zeit	Ver. Staaten Moody's Index	Großbritannien Reüter's Index	Ver. Staaten Dow Jones-Index (Terminmarkt)	Britischer Trampfrachten- Index
	31.12.1931 = 100	10.9.1931 = 100	1924-1926=100	1952 = 100
1938 D	143,5	139,5	.	.
1939 D	150,0	145,8	.	.
1940 D	159,9	173,0	.	.
1941 D	198,1	182,7	.	.
1942 D	230,9	188,7	.	.
1943 D	245,8	200,2	.	.
1944 D	249,6	214,9	.	.
1945 D	257,4	231,2	.	.
1946 D	311,9	276,5	.	.
1947 D	418,8	333,6	.	.
1948 D	418,6	387,0	.	.
1949 D	352,3	419,0	.	.
1950 D	417,9	512,8	.	.
1951 D	488,6	605,9	.	.
1952 D	430,9	545,7	176,4	100,0
1953 D	411,8	494,6	161,0	77,5
1954 D	421,9	487,7	175,5	86,1
1955 D	404,0	494,0	156,5	127,7
1956 D	418,4	485,1	157,1	157,0
1957 D	411,2	459,6	158,2	112,7
1958 D	395,9	414,5	154,8	67,1
1959 D	304,5	417,3	149,4	71,9
1960 D	362,8	422,1	144,8	74,2
1960 März	374,2	427,5	145,1	72,9
1960 April	380,4	429,9	145,4	76,1
1961 März	368,4	413,8	143,7	77,2
1961 April	366,9	420,9	144,9	79,3
1961 14. April	366,1	420,8	144,2	.
21. "	367,5	424,1	145,7	.
28. "	365,7	424,7	146,2	.
5. Mai	367,9	425,9	147,0	.
12. "	365,7	424,3	146,2	.

Vorbemerkung

Erläuterungen zu den in vorliegendem Monatsheft der PLW-Reihe 8 "Weltmarktpreise ausgewählter Waren" ausgewiesenen Preisreihen werden in den Vierteljahrsheften der PLW-Reihe 8 "Großhandelspreise im Ausland", Grundstoffe, Teil I bis III, gegeben, die auch Preise für weitere Waren und Märkte enthalten. Bis April 1960 wurden die Monatshefte der PLW-Reihe 8 als Statistische Berichte unter der Pro.-Nr. VI/19 veröffentlicht (letzter Bericht VI/19/117 v. 12.5.1960). Dem Monatsheft Mai-Juni 1960 lag ein Quellenverzeichnis für die laufend in dieser Berichtsreihe veröffentlichten Preise bei, das einen Nachtrag für die ab 1958 neu aufgenommenen Preisreihen enthält.

Bei den Originalpreisen handelt es sich im allgemeinen bei Jahrespreisen um Zwölfmonatsmittel und bei Monatspreisen um das Mittel börsentäglicher Notierungen. Bei auktionsmäßig gehandelten Waren wird anstelle des jeweiligen Stichtagpreises (Freitag) der letzt-erzielte Auktionspreis eingesetzt.

Für Preisreihen, die aus den Terminnotierungen (erstnotierter Monat bzw. nächste Sicht) einer Warenterminbörse berechnet werden, sind in der Regel die offiziellen Schlußkurse für tatsächlich getätigte Abschlüsse in den jeweiligen Vormittagssitzungen zugrundegelegt.

Zur Umrechnung der Originalpreise in DM-Beträge werden die amtlichen Devisenkurse (Kassakurse) an der Frankfurter Devisenbörse verwandt. Bei Ländern mit differenziertem Kurssystem werden die von der Deutschen Bundesbank veröffentlichten Freimarktkurse (Ankauf) mit genereller Gültigkeit bzw. die speziellen Exportkurse für die jeweilige Ware verwandt.

Anmerkungen

+) Lfd. Nr.	71 - 73	Umgerechnet in DM je 100 Stück
	138 - 139)	Umgerechnet in DM je 100 Meter
	171 - 173)	
	197 - 211	Umgerechnet in DM je 100 Liter
	214 - 215	Umgerechnet in DM je 100 kg Ware
	286 - 287	Umgerechnet in DM je kg
	288 - 290	Umgerechnet in DM je g
	296 - 303	Umgerechnet in DM je cbm

Berichtigungen:

Lfd. Nr.	121	D 1960	97,43
	149	D 1960	22,75
	259	D 1960	30,02

a) D aus weniger als 12 Monatspreisen berechnet.-

b) Preise zum Jahresende.-

c) Notierungen vom Vortage.-

p = vorläufige Zahl.-

r = berichtigte Zahl.-

Lfd. Nr.	Ware	Markort	Währungs- und Mengeneinheit	Jahr	
				1959	1960
				Originalwährung	
Weizen					
1	Standard, erstnotierter Monat	Chicago	cts je 60 lbs	195,77	196,41
2	Hardwinter II, loco	New York	cts je 60 lbs	250,64	251,92
3	Redwinter II, cif domestic	New York	cts je 60 lbs	223,73	227,78
4	Northern Manitoba I, Exportpreis	Winnipeg	kan.cts je 60 lbs	166,61	165,93
5	Northern Manitoba I/II, ab kan. Atl.-Hafen, cif	London	£ je 2240 lbs	27.12.1	26.17.8
6	argentinischer, "UP RIVER", cif Terminlieferung	London	£ je 2240 lbs	24.4.11a)	24.16.8
7	australischer, lose, cif Terminlieferung	London	£ je 2240 lbs	23.19.6	24.5.10
8	einheimischer, gazette average	Großbritannien	s.d. je 112 lbs	21.0	21.4 1/2
Roggen					
9	Nr. II, erstnotierter Monat	Chicago	cts je 56 lbs	133,12	118,98
10	Western II, cif domestic	New York	cts je 56 lbs	173,03	156,73
11	kan. Western I/II, erstnotierter Monat	Winnipeg	kan.cts je 56 lbs	112,59	106,03
12	einheimischer, Börsennotierung	Kopenhagen	dkr je 100 kg	52,34	53,28
13	milling, ab Farm	London	s.d. je 112 lbs	20.3 1/5	21.7 1/5a)
Hafer					
14	weiß II, erstnotierter Monat	Chicago	cts je 32 lbs	68,63	69,37
15	weiß II, loco	New York	cts je 32 lbs	91,95	91,23
16	kan. Western, erstnotierter Monat	Winnipeg	kan.cts je 34 lbs	76,23	80,32
17	einheimischer, gazette average	Großbritannien	s.d. je 112 lbs	22.7	22.5 5/6
Gerste					
18	Standard, erstnotierter Monat	Winnipeg	kan.cts je 48 lbs	98,69	100,33
19	australische Chevalier III, cif Terminlieferung	London	£ je 2240 lbs	24.13.5	23.2.1a)
20	kanadische Futter- I/II, cif Terminlieferung	London	£ je 2240 lbs	21.4.3a)	21.0.9
21	versch. Typen, erstnot. Monat, cif-Basis	London	£ je 2240 lbs	20.16.3	20.11.9
22	Futter-, zweizeilig, Börsennotierung	Kopenhagen	dkr je 100 kg	45,57	42,98
Mais					
23	mixed II, erstnotierter Monat	Chicago	cts je 56 lbs	117,70	113,49
24	gelb II, loco	New York	cts je 56 lbs	150,71	143,94
25	amerikan. gelb II, ab Atl.-Häfen, cif	London	£ je 2240 lbs	21.9.8	20.15.9
26	La Plata gelb, faq, cif	London	£ je 2240 lbs	21.4.1	21.12.6
27	versch. Typen, erstnotierter Monat, cif-Basis	London	£ je 2240 lbs	20.17.11	20.15.6
28	versch. Typen, erstnotierter Monat, cif-Basis	Rotterdam	hfl je 100 kg	21,30	20,77
29	einheimischer, fein, ab Lager	Mailand	Lire je 100 kg	5 289	5 095
Reis					
30	Arkansas Perl-, extra fancy, ex dock	New York	cts je lb	10,47	9,62
31	Siam Patna I, in Partien, ab Lager	London	s.d. je 112 lbs	75.5 1/2	71.8 4/5
32	Vialone, ab Mühle	Mailand	Lire je 100 kg	15 458	17 959
Weizenmehl					
33	Hardwinter straights, 72 %, Exportpreis fas	New York	\$ je 100 lbs	6,02a)	6,20
34	Spring short patents, 72 %, Exportpreis fas	New York	\$ je 100 lbs	6,43a)	6,44
35	Bakers ordinary (National), frei Käufer	London	s.d. je 280 lbs	96.4 1/2	97.6 1/2
36	australisches, 72 % Ausmahlung, cif	London	s.d. je 280 lbs	73.10 3/4a)	72.3 2/5
Zucker					
37	Weltkontr. Nr. VIII, 96%, erstn. Mon., fob d. ab Urspr.-Land	New York	cts je lb	2,99	3,08
38	Rohr, 96 %, unverzellt, cif V. Staaten	New York	cts je lb	5,74	5,80
39	Rohr-, raffiniert, prompte Verschiffung	New York	cts je lb	9,34	9,43
40	Rohr, 96 %, unverzellt, cif UK	London	s.d. je 112 lbs	27.3 5/6	28.5 3/5
41	Kristall-, in Säcken, Expps. fas., Terminverschiff.	London/Liverpool	s.d. je 112 lbs	34.11 1/3	36.4 1/2
42	weiß, frei Seeschiffseite, erstnot. Monat	Hamburg	DM je 100 kg	35,73	37,19
Rohkaffee					
43	Santos IV, mild, ex dock	New York	cts je lb	36,83	36,49
44	Rio VII, fair, Anlandung New Orleans	New York	cts je lb	33,33	33,79
45	Columbia, Medellin, ex dock	New York	cts je lb	45,60	45,19
46	Santos, extra prime, fob Santos	London	s.d. je 50 kg	280.1	279.11 4/5
47	Uganda Robusta, grade 10, ungew., fob Mombasa	London	s.d. je 112 lbs	205.11 1/2	142.2 2/6
48	Kenya A, Auktions-Hochstpreis, loco	Nairobi	s.d. je 112 lbs	575.11 1/3a)	516.10 1/2a)

Monat				Stichtag					Lfd. Nr.
1960				April 1961			Mai 1961		
April	März 1961	April 1961		14.	21.	28.	5.	12.	
Originalwährung			unger. in DM je 100 kg	Originalwährung					
208,18	206,76	193,48	28,22	191,38	191,50	189,38	187,50	186,50	1
260,55	252,44	259,16	36,49	250,25	251,00	250,13	247,13	245,38	2
240,83	233,91	219,59	32,03	217,00	219,38	217,63	216,38	216,38	3
166,38	166,96	167,25	24,57	167,25	167,25	167,13	166,88	167,00	4
27.5.8	27.3.0	27.1.5	29,59	27.1.3	27.0.9	27.1.6	27.1.3	26.19.9	5
24.9.4	25.9.4	25.4.6	27,58	25.7.5	25.5.0	25.5.0	25.0.0	25.0.0	6
24.3.0	24.17.6	24.17.6	27,20	24.17.6	24.17.6	24.17.6	24.15.0	24.12.6	7
22.9 ⁵ /6	20.11 ³ /4	20.7	22,50	20.8	20.7	20.5	19.10	...	8
121,17	124,18	115,03	17,98	113,63	114,25	112,00	111,13	116,50	9
162,75	160,08	155,42	24,29	155,00	155,75	154,50	157,38	163,50	10
108,93	111,68	104,40	16,50	102,75	103,25	104,00	101,13	103,25	11
55,55	54,84	55,65p	31,96	55,45	55,85	55,85	56,25	56,25	12
22.3	22.3	20.03/4	21,94	20.0	20.3	20.0	19.9	19.9	13
74,42	62,70	61,78	16,90	61,25	61,75	62,88	65,50	67,75	14
97,48	84,67	84,55	23,13	84,00	85,00	86,63	88,38	90,88	15
79,98	77,11	76,95	20,93	77,00	77,13	76,13	77,13	76,88	16
23.8 ⁵ /6	21.6 ⁵ /6	19.1	20,86	19.8	19.0	18.1	19.0	...	17
99,94	99,19	97,60	12,00	96,88	97,50	97,13	97,25	95,75	18
-	22.19.9	22.16.0	24,93	22.15.0	22.15.0	22.15.0	22.15.0	22.15.0	19
21.13.8	21.0.0	18.7.0	20,06	18.5.0	18.0.0	-	-	-	20
21.6.11	18.11.10	17.17.9	19,56	17.15.0	17.14.6	17.2.0	16.15.0	15.19.0	21
45,27	38,61	40,38p	23,19	39,25	39,00	39,00	41,25	41,25	22
118,66	113,79	110,13	17,21	108,88	111,38	111,88	111,88	114,00	23
150,72	144,62	140,80	22,01	139,13	141,13	144,13	147,25	144,13	24
22.3.1	19.10.0	20.0.4	22,25	20.1.3	20.6.3	20.2.6	20.0.0	19.15.0	25
21.18.1	21.4.7	20.12.7	25,55	20.15.0	20.13.3	20.8.9	20.5.0	20.5.0	26
21.7.0	18.15.8	19.11.9	21,42	19.9.9	19.15.6	19.14.3	19.14.0	19.13.6	27
21,17	19,66	-	-	-	-	-	-	-	28
5 275	5 065	4 950	31,64	4 950	4 950	4 950	5 050	5 050	29
9,75	10,00	10,00	87,53	10,00	10,00	10,00	10,00	10,00	30
68.6	71.0	71.0	77,63	71.0	71.0	71.0	71.0	71.0	31
18 250	17 000	17 000	108,66	17 000	17 000	17 000	17 000	17 000	32
6,11	6,13	6,18	54,09	6,18	6,18	6,18	6,18	6,18	33
6,44	6,50	6,52	57,07	6,47	6,49	6,53	6,62	6,62	34
96.9	98.0	100.3	43,84	101.0	101.0	101.0	101.0	101.0	35
72.6	76.10	77.0	33,68	77.0	77.0	77.0	77.0	77.0	36
3,02	2,98	3,15	27,57	3,20	3,21	3,22	3,32	3,55	37
5,67	5,75	5,75p	50,33	5,57	5,75 ^c)	...	5,90	5,98	38
9,20	9,45	9,32p	81,57	9,28	9,28 ^c)	...	9,30	9,30	39
28.61/2	26.71/2	28.41/5	31,00	28.11/2	29.0	29.11/2	29.11/2	30.0	40
36.81/2	33.102/3	35.8	39,00	35.41/2	36.3	36.6	36.6	37.3	41
38,26	29,74	30,36	30,36	30,35	30,65	30,35	30,45	31,00	42
36,95	37,67	36,98	523,67	36,75	36,88	36,88	36,88	36,88	43
35,50	33,75	-	-	-	-	-	-	-	44
45,41	44,72	44,18p	386,69	44,00	45,75 ^c)	...	44,00	44,00	45
204.0	277.6	278.11	309,85	278.6	278.6	280.3	282.3	-	46
152.112/3	134.11/4	134.2	145,69	134.0	133.6	133.9	134.9	135.0	47
378.32/5	511.93/5	543.85/6	594,50	549.0	549.0	542.0	491.0	505.0	48

Lfd. Nr.	Ware	Markort	Währungs- und Mengeinheit	Jahr	
				1959	1960
				Originalwährung	
R o h k a k a o					
49	Accra, main crop, loco	New York	cts je lb	36,17	28,54
50	Bania, superior, loco	New York	cts je lb	35,34	26,95
51	Ghana, gut fermentiert, cif Term.-Verschiffung	London	s.d. je 50 kg	269,5 ¹ / ₆	215,8
52	Kongo, I. Qualität, cif	Antwerpen	bfrs je kg	37,30	29,79 ^a
53	versch. Typen, erstnotierter Monat	Amsterdam	hfl je 100 kg	284,12	220,42
T e e					
54	Auktionsdurchschnittspreis	London	d je lb	54,78	55,37
55	Pekoe, clean black, Auktionspreis	Kalkutta	Rupien je kg	4,48 ^a)	5,31 ^a
56	Orange Pekoe, good medium broken, Auktionspreis	Kolombo	Ceylon-cts je lb	238,79	234,60
P f e f f e r					
57	Canton, schwarz, cif UK	London	d je lb	24,00	46,77
58	Muntz, weiß, loco	New York	cts je lb	49,80	87,07
R i n d e r					
59	Kune, junges, I. Qualität, Lebendgewicht	Kopenhagen	dkr je 100 kg	244,05	239,00
S c h w e i n e					
60	leichte, bis 220 lbs Lebendgewicht	Chicago	\$ je 100 lbs	15,18	16,66
R i n d f l e i s c h					
61	von ausgew. Stieren (600 - 700 lbs)	New York	\$ je 100 lbs	47,34	45,10
62	engl. longices, I. Qualität	London	s.d. je 8 lbs	18,10 ⁵ / ₆	17,11
63	französisches, I. Qualität, ohne Knochen	La Villette	NF je kg	3,92	4,16
S c h w e i n e f l e i s c h					
64	frische London, 8-12 lbs schwer	New York	\$ je 100 lbs	44,74	47,54
65	frische Halften, bis 100 lbs schwer	London	s.d. je 8 lbs	18,9	19,10 ⁴ / ₅
66	frische Halften, 60-70 kg schwer, I. Qualität	Kopenhagen	dkr je kg	4,04	3,99
S p e c k					
67	polnischer, Standard, Kl. A, Importeur-VPr.	London	s.d. je 112 lbs	271,3	260,11 ¹ / ₄
68	danischer, frische Seiten, Importeur-VPr.	London	s.d. je 112 lbs	310,55 ⁵ / ₆	308,11 ¹ / ₂
S c h i n k e n					
69	Nr. 1, geräuchert, 16-18 lbs, ohne Schwarte	New York	cts je lb	45,03	44,08
70	gammons, green, inländisch	London	s.d. je 112 lbs	390,11 ¹ / ₄	382,7
E i e r					
71	große, gemischte Farben, loco	Chicago	cts je 12 Stück	31,83	37,68
72	Standard/large, frische inländ., Packer-VPr.	London	s.d. je 120 Stück	34,0	38,33 ³ / ₅
73	Erz.-Preis bei Abgabe an Exportgenossenschaft	Kopenhagen	dkr je kg	2,96	3,17
B u t t e r					
74	Molkerei-, A Qualität, 92°, lose	New York	cts je lb	60,62	59,91
75	danische Spitzensorte, ab Lager, Höchstpreis	London	s.d. je 112 lbs	406,10 ¹ / ₅	348,0
76	Molkerei-, I. Qualität, Abrechnungspreis	Kopenhagen	dkr je 100 kg	652,00	571,00
K ä s e					
77	30 % Fett, Molkerei-VPr. für Export	Kopenhagen	dkr je kg	2,77	2,58
78	Gorgonzola, ab Großhandelslager	Mailand	Lire je kg	296,81	300,74
S c h m a l z					
79	Prime steam, in Fassern, erstnotierter Monat	Chicago	cts je lb	9,00	9,65
80	Prime western steam, loco	New York	cts je lb	10,11	10,96
81	importiertes, ab Lager	London	s.d. je 112 lbs	112,61 ¹ / ₅	109,01 ¹ / ₂
82	inländisches, ab Großhändler	Mailand	Lire je kg	266,08	168,50
T a l g					
83	technisch, extra fancy, lose	New York	cts je lb	6,77	6,07
84	rome melt, good colour, lose, ab Werk	London	£ je 2240 lbs	71,15,5	59,9,11
L e i n s a a t					
85	US-Standard I, loco, ab Lagerhaus	Minneapolis	cts je 56 lbs	320,22	310,92
86	kanad. Western I, lfg. Ft. William	Winnipeg	kan.cts je 56 lbs	322,26	311,52
87	kanad. Nr. 1, lose, cif europ. Hafen, Terminlfg.	London	£ je 2240 lbs	56,11,3	52,14,9

Monat				Stichtag					Lfd. Nr.
1960	1961		umger. in DM je 100 kg	April 1961			Mai 1961		
April	März 1961	April 1961		14.	21.	28.	5.	12.	
Originalwährung				Originalwährung					
28,54	20,61	22,85	200,00	22,79	23,45	23,92	24,33	22,80	49
27,43	20,69	22,85	200,00	22,39	23,45	23,92	24,33	22,80	50
218.81/5	154.22/3	171.33/5	190,30	136,3	177,6	175,0	181,3	168,9	51
30,06	19,13	22,38	135,54	22,25	-	24,50	-	25,50	52
224,09	148,49	167,72	185,27	163,50	173,75	171,50	-	163,00	53
48,55	53,98	52,00	530,64	51,71	51,59	52,32	53,08	53,60	54
-	5,50	-	-	-	-	-	-	-	55
214,00	227,00	228,00	422,23	230,00	230,00	224,00	227,00	225,00	56
48,84	35,24	35,90	365,35	36,50	36,00	36,50	36,50	37,00	57
90,50	66,75	56,67p	496,01	57,00	54,50	55,50	58
246,35	235,00	238,00	136,70	240,00	238,00	235,00	240,00	-	59
16,56	17,49	17,21	150,63	17,18	17,03	16,50	16,88	16,63	60
47,45	44,27	43,61p	381,70	43,25	43,25	...	42,75	42,50	61
19.2	17.6	17.4	265,32	17.8	17.4	16.8	62
4,47	4,22r	4,25	244,29	-	4,24	4,24	4,28	4,24	63
43,10	45,69	45,73p	400,26	45,50	45,50c)	...	45,50	46,50	64
18.4	19.2	18.4	280,63	18.8	18.4	18,0	65
3,90	3,84	3,84p	220,57	3,54	3,84	3,84	3,84	-	66
220.0	238.0	271.9	237,12	275.0	275.0	277.0	277.0	277.0	67
285.0	281.0	314.9	344,13	310.0	316.0	326.0	68
45,19	45,93	44,29p	387,65	44,50	43,50	...	43,50	43,50	69
356.3	375.0	396.0	432,97	402.0	402.0	400.0	70
36,16	35,61	32,72p	10,83)	33,00	33,25c)	...	32,50	31,50	71
31.3	31.3	31.3	14,46)	31.3	31.3	31.3	72
2,62	2,80	2,95p	17,77)	2,80	3,10	3,30	3,30	3,50	73
58,94	61,17	61,21p	535,75	61,25	61,25	...	61,25	61,25	74
314.0	333.6	326.0	356,43	326.0	326.0	326.0	75
562,00	580,00	560,00p	321,66	560,00	560,00	560,00	560,00	560,00	76
2,45	2,65	2,65	152,21	2,65	2,65	2,65	2,65	2,65	77
263,00	288,00	267,50	170,99	260,00	270,00	265,00	265,00	265,00	78
9,47	12,79	12,28	107,48	12,55	12,35	11,10	11,07	11,00	79
10,64	14,52	13,99	122,45	14,90	13,80	12,40	12,37	12,30	80
106.3	132.9	129.0	147,04	129.0	129.0	129.0	81
185,00	170,00r	170,00	103,66	170,00	170,00	170,00	165,00	170,00	82
6,56	7,48	8,67	75,88	8,68c)	0,50	8,73	8,25	8,13	83
60.0.0	67.4.0	68.17.6	75,30	68.10.0	68.10.0	69.10.0	69.10.0	69.10.0	84
333,00	305,72	310,45	48,52	312,00	312,00	312,00	315,00	312,00	85
328,33	316,15	219,85	50,56	321,00	320,75	315,38	309,00	306,00	86
55.8.4	53.2.0	53.4.10	58,15	53.10.0	53.2.6	52.10.0	50.12.6	50.5.0	87

Lfd. Nr.	Ware	Markort	Währungs- und Mengeneinheit	Jahr	
				1959	1960
				Originalwährung	
	K o p r a				
88	philippinische, cif Kontinent	London	\$ je 2240 lbs	295,28	209,42
89	Mesambik, FM, cif Kontinent	London	Esc. je 1000 kg	7 155	6 107
90	Straits, FM, cif Kontinent	London	£ je 2240 lbs	90.2.6	75.4.0
	E r d n ü s s e				
91	nigerische, geschält, cif Kontinent	London	£ je 2240 lbs	66.2.1	71.13.6
92	sudanesische, 3 %, geschält, cif Kontinent	London	£ je 1000 kg	65.1.6	72.9.11
	P a l m k e r n e				
93	malaiische, cif	London	£ je 2240 lbs	69.0.11 ^{a)}	59.3.9
94	kongolesische, cif	Antwerpen	bfrs je kg	9,30	8,10 ^{a)}
	S o j a b o h n e n				
95	gelb, I/II, in Wagenladungen, erstnot. Monat	Chicago	cts je 60 lbs	219,28	214,50
96	kanadische, Nr. 2/3, gelb, lose, cif Terminlfg.	London	£ je 2240 lbs	35.9.5	35.4.0
	R i z i n u s s a a t				
97	Britisch-Ostafrika, cif Terminlieferung	London	£ je 2240 lbs	55.6.6	64.7.6
	L e i n ö l				
98	roh, in Tanks, Terminlieferung	New York	cts je lb	14,56	13,02 ^{a)}
99	roh, indisches, lose, cif Terminlieferung	London	£ je 2240 lbs	110.19.5 ^{a)}	112.00
100	belgisches, in Fässern, ab Mühle	London	bfrs je 100 kg	1 274 ^{a)}	1 309
	B a u m w o l l s a a t				
101	Prime summer yellow, erstnotierter Monat	New York	cts je lb	12,84	11,77
102	roh, lose, Exportpreis, fob New Orleans	New York	cts je lb	11,77 ^{a)}	10,98
103	gewaschen, netto, lose, ab Mühle	Hull Area	£ je 2240 lbs	108.8.1	109.1.8
	O l i v e n ö l				
104	spanisches, eßbar, in Fässern, loco	New York	\$ je 7,6 lbs	2,53	2,39
105	spanisches, eßbar, 1 % fr. Fettsäure, fob	London	£ je 1000 kg	210.3.1	209.1.8
106	portugiesisches, geschwefelt, 3 % fr. Fettsäure, cif	London	£ je 1000 kg	108.9.1 ^{a)}	103.2.4
107	geschwefelt, 3-4 % fr. Fetts., unverteuert	Mailand	Lire je kg	321	274
	K o k o s ö l				
108	Manila, roh, in Tanks, unverteuert	New York	cts je lb	18,51	14,26
109	Straits, 3,5 % fr. Fettsäure, cif Terminlieferung	London	£ je 2240 lbs	133.6.3	108.11.2
110	westafrik., 3 % fr. Fettsäure, ab Mühle	Marseille	NF je kg	1,97	1,68
	E r d n u B ö l				
111	roh, in Tanks, fob	New York	cts je lb	12,67	15,14
112	roh, indisches, 2 % fr. Fettsäure, lose, cif Terminlfg.	London	£ je 2240 lbs	112.4.6 ^{a)}	117.10.1 ^{a)}
	P a l m ö l				
113	geklart, in Fässern, fob	New York	cts je lb	15,48	14,13
114	kongolesisches, 6-8 % freie Fettsäure, cif	Antwerpen	bfrs je 1000 kg	11 870	11 110 ^{a)}
	S o j a ö l				
115	roh, fob Mittelwest, prompte Verschiffung	New York	cts je lb	9,04	8,72
116	roh, lose, Exportpreis fob New York	New York	cts je lb	10,62	9,75
	R i z i n u s ö l				
117	Nr. 3, techn., in Tanks, fob New York	New York	cts je lb	19,25	19,25
118	indian first, cif Terminlieferung	London	£ je 2240 lbs	116.2.8	129.10.5
	W o l l e				
119	Schweiß-, 64's, ab Lager Groß-Boston, erstnot. Monat	New York	cts je lb	121,68	114,16
120	Low Crossbred-, argent., Vs 43/45, ungerein. in bond	New York	cts je lb	77,17	80,08
121	Merino-Vliese, 70's, australische, entfettet	London	d je lb	98,65	119,93
122	Crossbred-, II. Sorte, 56's, neuseel., entfettet	London	d je lb	62,32	64,07
123	Merino-, 3 inches, 64's, im Fell	Melbourne	dA je lb	40,89	38,04
124	Crossbred-, feine 3 1/2 inches, 56-60's, im Fell	Melbourne	dA je lb	37,28	35,30
125	Kammzüge, Tops 64's warp, ölgekammt	Bradford/UK	d je lb	107,74	104,54
126	Kammzüge, Tops 64's Bradford "B", erstnot. Monat	London	d je lb	99,42	94,02
127	Kammzüge, ab belg. Lager, erstnot. Monat	Antwerpen	bfrs je kg	127,09	128,44
	B a u m w o l l e				
128	middling upland, 1 inch, loco	New York	cts je lb	34,57	33,16
129	middling upland, 1 inch, erstnotierter Monat	New Orleans	cts je lb	32,88	30,86

Monat				Stichtag					Lfd. Nr.
1960	März 1961	April 1961	umger. in DM je 100 kg	April 1961			Mai 1961		
April				14.	21.	28.	5.	12.	
Originalwährung				Originalwährung					
219,08	168,41	166,16	64,93	165,00	171,00	169,50	167,50	169,00	88
6 394	5 012	4 971	68,69	4 950	5 000	5 000	4 950	4 900	89
80.19.5	64.2.6	62.6.0	69,21	62.15.0	64.10.0	63.10.0	63.0.0	62.0.0	90
75.5.8	30.0.11	81.6.0	85,62	91.0.0	81.0.0	81.0.0	75.0.0	75.0.0	91
74.1.1	77.9.0	75.5.4	83,67	75.10.0	75.10.0	75.0.0	71.0.0	69.0.0	92
61.15.6	51.2.9	50.0.0	54,67	50.0.0	-	-	-	-	93
8,28	6,32	6,70	53,17	6,70	-	-	-	-	94
214,11	294,80	218,47	46,46	327,25	319,25	324,00	311,25	312,75	95
35.3.0	46.17.9	48.10.3	53,04	48.12.6	48.10.0	48.0.0	47.15.0	47.10.0	96
63.9.3	66.9.11	67.4.11	73,47	67.5.0	67.0.0	67.10.0	67.10.0	67.5.0	97
14,18	14,22	14,22	124,46	14,22	14,22	14,22	14,22	14,22	98
109.15.6	135.0.0	137.16.4	150,68	138.0.0	138.0.0	-	-	-	99
1 393	1 370	1 365	108,33	1 365	1 365	1 365	1 350	1 325	100
12,01	14,89	16,10	140,82	15,95	16,30	16,43	16,11	16,43	101
11,13	13,64	15,10	122,16	15,25	15,25	15,63	15,63	15,38	102
109.0.0	123.15.0	132.15.0	146,24	133.0.0	133.0.0	134.0.0	135.0.0	135.0.0	103
2,40	2,40	2,40	276,40	2,40	2,40	2,40	2,40	2,40	104
218.9.5	201.11.10	206.1.0	228,90	205.0.0	205.0.0	210.0.0	210.0.0	210.0.0	105
105.0.0	96.0.0	93.15.9	104,11	96.0.0	90.0.0	90.0.0	90.0.0	88.0.0	106
290	203	205	131,04	205	205	205	205	205	107
15,31	11,51	11,39p	99,60	11,68	12,00c)	...	11,75	12,00	108
120.12.9	92.10.11	89.17.11	98,29	91.0.0	91.0.0	89.0.0	89.0.0	88.10.0	109
1,75	1,45	1,40	113,41	1,37	1,41	1,43	1,41	1,39	110
16,13	14,66	14,98p	131,11	15,80	14,75d)	...	15,00	15,25	111
-	-	-	-	-	-	-	-	-	112
14,50	14,70	15,25	133,48	15,25	15,25	15,25	15,25	15,25	113
11 250	11 460	11 590	91,58	11 600	11 600	11 670	11 670	11 670	114
7,88	12,98	13,35	116,85	13,19	13,37	13,37	12,87	12,89	115
8,97	13,75	14,30	125,16	14,13	14,38	14,50	14,50	14,00	116
19,25	19,25	19,25	168,49	19,25	19,25	19,25	19,25	19,25	117
127.18.11	133.19.5	139.9.5	152,49	141.0.0	139.0.0	136.10.0	135.10.0	135.10.0	118
119,24	112,05	118,19	1634,47	119,50	119,00	120,50	120,00	113,50	119
82,62	77,50	77,17p	675,44	76,50	77,50	78,50	120
103,00	95,59	97,75	997,50	97,00	100,00	98,00	121
66,50	61,50	62,25	635,24	61,00	63,00	64,00	122
39,40	36,70	37,83	311,36	38,00	39,00	-	43,00	41,00	123
37,00	32,90	34,83	286,67	36,00	35,50	-	40,00	38,00	124
111,00	103,45	107,57	1697,71	107,00	109,00	111,00	114,00	113,00	125
98,86	94,52	100,01	1620,57	100,88	102,13	101,88	101,13	99,25	126
132,90	125,83	130,94	1039,14	130,50	132,50	133,25	132,25	129,00	127
34,10	33,26	32,64	294,44	33,65	33,70	33,90	33,95	34,05	128
31,62	30,73	31,08	272,03	31,00	31,00	31,40	31,40	31,75	129

Lfd. Nr.	Ware	Markort	Währungs- und Mengeinheit	Jahr	
				1959	1960
				Originalwährung	
	noch: Baumwolle				
130	amerik. middling, 1 inch, loco	Liverpool	d je lb	22,96	22,84
131	Ashmuni, sehr gute Qualität, Exportpreis fob	Alexandria	Tal. je 99,05 lbs	80,20	83,93
132	Karnak, sehr gute Qualität, Exportpreis fob	Alexandria	Tal. je 99,05 lbs	87,23	91,89
133	National-Kontrakt, erstnotierter Monat	Sao Paulo	Crz je kg	65,44	88,89
134	pakistan., 289 F. SG	Karachi	Rupien je 37,32 kg	79,61	95,83
135	Mischkontrakt 1 1/16 inch, erstnotierter Monat	Bremen	DM je 100 kg	259,31	270,80
	Baumwollgarn				
136	kardiert. weiß, 22/2's	New York	cts je lb	66,90	67,41
137	Ring Beams, 36's, loco	Liverpool	d je lb	56,06 ^{a)}	62,69
	Baumwolldruckstoff				
138	64 x 60, 38,5 inches, loco	New York	cts je yard	15,07	15,10
139	64 x 64, 36's und 42's, 31 inches	London	d je yard	10,90	12,94
	Rohseide				
140	jap., weiß, 20-22 denier "AA", Kassapreis	New York	¢ je lb	4,10	4,59
141	japanisch, weiß, 20-22 denier, Kassapreis	Lyon	NF je kg	48,08	55,12 ^{a)}
142	gelb, 20-22 denier, extra, Exportnotierung	Mailand	Lire je kg	7 083 ^{a)}	8 481 ^{a)}
143	gelb, 20-22 denier "A", extra, Kassapreis	Yokohama	Yen je kg	2 980	3 410
144	weiß, 20-22 denier, cif	Hongkong	HK\$ je 133,3 lbs	2 769	3 228
	Viskose-Reyon				
145	150/40 denier, glänzend, auf Kegelspulen, fob	Ver. Staaten	cts je lb	80,06	82,00
146	150/40 denier, glänzend, auf Spinnkuchen	Großbritannien	d je lb	60,00	60,00
147	150/36 denier, glänzend, versteuert, auf Spinnk.	Mailand	Lire je kg	914	945
	Viskose-Zellwolle				
148	1,5-3 den., 1,5-2 inches, fob	Ver. Staaten	cts je lb	32,46	31,33
149	ab 1 1/2 den., versch. Längen, 14 Tg. netto Kasse	Großbritannien	d je lb	23,06	23,06
	Protein-Stapelfaser				
150	"Fibrolane", Wolltyp, ab 1 1/2 den., versch. Längen	Großbritannien	d je lb	42,00	42,00
	Nylon-Stapelfaser				
151	1,5 den., 1,5 inch, halbmatt, fob	Ver. Staaten	cts je lb	133,00	133,00
152	BNS-, 3-6-10-18 den., Kassapreis, ab Werk	Großbritannien	d je lb	117,00	117,00
	Schwungflachs				
153	flämischer "HC", Wasserroste, Exportprs., frei Grenze	Courtrai	bfrs je 100 kg	3 942	4 163
154	flämischer "LDC" Tauröste, Exportprs., frei Grenze	Courtrai	bfrs je 100 kg	2 660	2 908
155	holländ., "TRH" Tauröste, Exportpreis, frei Grenze	Rotterdam	hfl je 100 kg	184,17	204,17
156	weiholländer "WD", Exportpreis, frei Grenze	Rotterdam	hfl je 100 kg	198,33	227,92
	Rohhanf				
157	Secondo basso, ab Lager des Hanfkonsortiums	Mailand	Lire je 100 kg	38 840	38 840
158	Terzo corpo, ab Lager des Hanfkonsortiums	Mailand	Lire je 100 kg	35 125	35 125
159	Secondo basso, Bologna, cif UK	London	£ je 2240 lbs	232.15.0	232.15.0
160	ital., III ^o corpo, cif	Marseille	NF je kg	2,90	2,90
	Manilahanf				
161	Davao, I, cif	New York	cts je lb	30,59	31,63
162	Non Davao, J 2, cif Kontinent	London	£ je 2240 lbs	149.12.9	149.11.6
163	Non Davao, S 2, versteuert, cif Kontinent	Frankreich	NF je kg	2,97	3,02
	Sisal				
164	ostafrikanischer I, cif	New York	cts je lb	11,52	12,95
165	Tanganjika I, cif UK	London	£ je 2240 lbs	89.18.3	102.7.0
166	portugiesischer, versteuert, cif	Frankreich	NF je kg	1,16	1,31
	Rohjute				
167	indische, Mill Firsts, Offertenpreis, ex dock	New York	cts je lb	15,12	18,63
168	indische, LJA First, cif Kontinent	London	£ je 2240 lbs	92.0.2	133.6.8
169	indische, Dunder Caisee 2-3, loco	Kalkutta	Rupien je 400 lbs	159,83	240,18
170	indische, First Grade, cif ital. Häfen	Mailand	£ je 2240 lbs	92.0.1	128.17.3

Monat				Stichtag					Lfd. Nr.
1960	März 1961	April 1961	umger. in DM je 100 kg	April 1961			Mai 1961		
April				14.	21.	28.	5.	12.	
Originalwährung				Originalwährung					
22,49	24,06	24,10	245,93	24,10	24,10	24,10	24,10	24,10	130
91,50	74,89	77,47	372,36	76,13 ^{c)}	77,50 ^{c)}	80,30 ^{c)}	78,71 ^{c)}	-	131
93,59	86,95	86,80	417,20	86,26 ^{c)}	86,25 ^{c)}	87,25 ^{c)}	86,40 ^{c)}	-	132
83,40	111,17	127,15	192,93	121,00	136,00 ^{c)}	138,00	136,00	-	133
92,66	99,15	102,26	230,14	102,25	102,85 ^{c)}	101,15	101,15	101,35	134
270,50	272,70	265,90	265,90	262,00	264,00	264,00	263,50	264,50	135
68,50	65,00	65,00	568,92	65,00	65,00	65,00	65,00	65,00	136
62,05	67,05	67,03	684,02	67,05	67,00	67,00	137
15,63	13,25	13,17 ^p	57,19)	13,13	13,13 ^{c)}	...	13,25	13,25	138
12,60	14,10	14,10	71,37) ⁺	14,10	14,10	14,10	139
4,37	5,12	5,01 ^p	4285,04	4,98	4,98 ^{c)}	...	5,08	5,15	140
52,44	-	-	-	-	-	-	-	-	141
-	8 817	8 756	5596,64	8 825	8 800	8 700	8 700	8 700	142
3 230	3 899	3 763	4203,33	3 750	3 780	3 750	3 810	...	143
3 218	3 742	3 742	4331,09	3 740	3 750	3 736	144
82,00	82,00	82,00	717,71	82,00	82,00	82,00	82,00	82,00	145
60,00	60,00	60,30	615,34	60,00	60,00	61,50	61,50	61,50	146
945	945	945	604,04	945	945	945	945	945	147
33,00	28,00	28,00	245,07	28,00	28,00	28,00	28,00	28,00	148
22,75	22,75	22,75	232,16	22,75	22,75	22,75	22,75	22,75	149
42,00	42,00	42,00	428,60	42,00	42,00	42,00	42,00	42,00	150
133,00	133,00	127,90	1119,45	127,90	127,90	127,90	124,00	124,00	151
117,00	117,00	117,00	1193,94	117,00	117,00	117,00	117,00	117,00	152
4 180	4 150	4 150	329,34	4 150	4 150	4 150	4 150	4 150	153
2 850	2 850	2 850	226,18	2 850	2 850	2 850	2 850	2 850	154
200,00	200,00	195,00	215,40	195,00	195,00	195,00	195,00	195,00	155
225,00	226,00	215,00	237,50	215,00	215,00	215,00	215,00	215,00	156
38 840	38 840	38 840	243,27	38 840	38 840	38 840	38 840	38 840	157
35 125	35 125	35 125	224,52	35 125	35 125	35 125	35 125	35 125	158
232.15.0	232.15.0	232.15.0	254,43	232.15.0	232.15.0	232.15.0	159
2,90	2,90	2,90	234,93	2,90	2,90	2,90	2,90	2,90	160
33,53	30,44	29,12	254,87	29,00	29,25	29,25	29,25	29,25	161
162.15.0	110.12.0	106.0.0	118,08	108.0.0	108.0.0	108.0.0	108.0.0	108.0.0	162
3,26	2,51	2,54	205,77	2,51	2,52	2,61	2,53	2,50	163
13,06	12,75	12,13	106,17	12,13	12,13	12,13	12,13	12,13	164
103.0.0	100.8.7	96.7.4	105,36	96.0.0	96.0.0	96.0.0	96.0.0	95.0.0	165
1,33	1,22	1,21	98,02	1,21	1,19	1,21	1,21	1,23	166
15,41	27,59	25,62 ^p	224,24	25,50	25,85	25,60	167
108.4.3	206.2.9	166.9.0	203,86	182.0.0	188.0.0	188.0.0	192.0.0	194.0.0	168
200,29	354,47	340,56	157,67	330,00 ^{c)}	345,00	345,00	340,00	345,00	169
106.0.0	205.5.0	192.6.0	210,25	199.10.0	199.0.0	183.0.0	183.0.0	188.0.0	170

Lfd. Nr.	Ware	Marktort	Währungs- und Mengeneinheit	Jahr	
				1959	1960
				Originalwährung	
J u t e - G e w e b e					
171	Burlaps, 40 inches, 10 oz, loco	New York	cts je yard	10,19	12,09
172	Hessians, 40 inches, 10 oz, Kalkutta, fob	London	s.d. je 100 yards	60,11	72,11 ^{5/6}
173	Hessians, 40 inches, 10 oz, 11 porter, fob	Kalkutta	Rupien je 1000yards	41,20	48,76
R i n d s h a u t e					
174	Kuh-, leichte Packer-, naßges, erstnot. Monat	New York	cts je lb	23,23	16,64
175	Stier-, Packer-, über 58 lbs schwer	Chicago	cts je lb	18,96	13,70
176	Frignificos, schwere Ochsen, 25 kg, gesalzen, c & f UK	London	d je lb	22,23	17,47
177	B.A.Americanos, trocken-gesalzen, c & f UK	London	d je lb	26,73	25,10
178	Kap-, trocken, 18-20 lbs, 1. Qualitat, c&f UK	London	d je lb	24,82	22,79
K a l b f e l l e					
179	Collector, 9-12 lbs, ungeschoren	New York	\$ je Fell	8,36	7,48
180	Firsts, unter 8 lbs	Manchester	d je lb	66,81	52,45
N a t u r k a u t s c h u k					
181	RSS I, frei Fahrzeug, ex dock	New York	cts je lb	36,70	38,39
182	RSS I, cif Kontinent, erstnot. Monat	London	d je lb	29,67	31,57
183	RSS I, in Ballen, Erz.-VPr., Terminlfg., fob	Singapur	Str.cts je lb	101,56	108,50
184	Crêpe I, fein gebll., Erz.-VPr., Terminlfg., fob	Singapur	Str.cts je lb	108,20	117,4
K u n s t k a u t s c h u k					
185	Butadien/Styren "Butaprene", Grundprs., frei Fahrzeug	Ver. Staaten	cts je lb	23,00	23,00
186	Neoprene "GN-A", Grundpreis, frei Fahrzeug	Ver. Staaten	cts je lb	41,00	41,00
S t e i n k o h l e					
187	Anthrazit Stove, ab Zeche	Pennsylvanien	\$ je 2000 lbs	14,07	14,20
188	beste Gas-, fob Tyne, für Export	Durham	s.d. je 2240 lbs	100,0	91,5
189	beste Gas-p fob Tyne, für Inland	Durham	s.d. je 2240 lbs	113,6	113,9 ^{4/5}
190	Gasflamm-, Stücke, ab Zeche Ruhrrevier	BR-Deutschland	DM je 1000 kg	65,80	64,50
191	Fett-, tout-venant, ab nordfranz. Zeche	Frankreich	NF je 1000 kg	60,93	61,00
192	Flamm-, polnische, 30/80 mm, in Wagenladungen	Mailand	Lire je 100 kg	1 190	1 140
K o k s					
193	Hütten-, fob Ofen, Standard	Connelsville	\$ je 2000 lbs	15,25	15,25
194	Hütten-, fot Ofen Nordostküste	Durham	s.d. je 2240 lbs	159,3	164,5
195	Hütten-, 90 mm, greb, ab nordfranz. Zeche	Frankreich	NF je 1000 kg	93,88	96,25
196	Hütten-, 40-70 mm, in Wagenladungen	Mailand	Lire je 100 kg	1 895	1 864
E r d ö l					
197	Pennsylvanien, 44,6° BÉ, ab Bohrfeld	Bradford/USA	\$ je 42 gals	4,24	4,69
198	Aramco, 36-36,9° BÉ, fob Ras Tanura	Saudi Arabien	\$ je 42 gals	1,95	1,88
199	Kirkuk, 36-36,9° BÉ, fob Tripoli/Libanon	Irak	\$ je 42 gals	2,23	2,
200	Kuweit, 31-31,9° BÉ, fob Mina-al-Ahmadi	Kuweit	\$ je 42 gals	1,69	1,64
201	Venezuela, Iia Juana Medium, 26-26,9° BÉ, fob Amuay	Venezuela	\$ je 42 gals	2,34	2,30
L e u c h t ö l					
202	wasserweiß "Illuminating", 41-43° BÉ, Exportprs. fob	Aruba	cts je gallon	9,43	9,32
D i e s e l ö l					
203	53-57 Dieselindex, Exportpreis fob.	Aruba	cts je gallon	9,05	8,51
204	53 Dieselindex min., fob Abadan	Iran	cts je gallon	9,10	8,37
B e n z i n					
205	70-72 Oktan "M", verbdeit, Exportpreis fob	Aruba	cts je gallon	9,22	9,25
206	87 Oktan "R", regulär, Exportpreis fob	Aruba	cts je gallon	10,10	10,13
207	90 Oktan "R", fob Abadan	Iran	cts je gallon	10,12	9,80
H e i z ö l					
208	schwer, Grad C, Exportpreis fob	Aruba	\$ je 42 gals	2,00	2,00
209	schwer, Grad C, fob	New Yorker Harbor	\$ je 42 gals	2,47	2,56
210	leicht, Nr. 2, Exportpreis fob	Aruba	cts je gallon	8,68	8,21
211	leicht, Nr. 2, fob Abadam	Iran	cts je gallon	8,79	7,97
E i s e n e r z					
212	Bessemer, Old Range, 51,5 % Fe, ab Kai	US Lake Superior	\$ je 2240 lbs	11,85	11,85
213	Non-Bessemer, Mesabi, 51,5 % Fe, ab Kai	US Lake Superior	\$ je 2240 lbs	11,45	11,45
214	brasilien., 68-69 % Fe, fob brasil. Häfen	New York	cts je 1 % Fe	21,00	21,96

Monat				Stichtag					Lfd. Nr.
1960	März 1961	April 1961	ungar. in DM je 100 kg	April 1961			Mai 1961		
April				14.	21.	28.	5.	12.	
Originalwährung				Originalwährung					
11,52	16,01	14,32p	62,17)	14,00	14,25c)	...	13,95	13,95	171
67,21/4	96,111/4	96,6	54,97)+	89,3	91,3	86,0	172
44,89	67,54	55,71	54,05)	58,31c)	60,81	56,81	56,81	57,81	173
19,01	14,89	17,38	152,12	17,95	17,65	17,03	17,03	17,11	174
14,56	13,35	14,38	125,86	13,75	15,25	14,75	14,75	14,75	175
26,45	17,00	16,57	179,11	15,50	16,50	16,25	16,25	16,25	176
28,50	22,00	21,67	221,13	22,00	22,00	21,00	18,50	18,50	177
25,00	20,25	20,50	209,20	20,50	20,50	20,50	20,50	20,50	178
7,61	8,38	8,38	740,22	8,75	9,00	9,00	9,00	9,00	179
54,13	54,32	55,25	563,31	-	-	55,25	-	54,88	180
40,37	30,64	31,67p	271,94	31,25	31,88c)	...	32,50	32,50	181
34,88	25,10	26,66	265,95	25,94	26,81	26,81	26,13	26,57	182
120,13	85,43	88,93	256,18	88,88	91,57	91,50	89,07	91,06	183
129,49	90,66	94,01	270,82	93,50	97,25	96,88	96,50	96,75	184
23,00	24,10	24,10	210,94	24,10	24,10	24,10	24,10	24,10	185
41,00	41,00	41,00	358,96	41,00	41,00	41,00	41,00	41,00	186
14,20	13,38	13,38	5,86	13,38	13,38	13,38	13,38	13,38	187
90,0	96,0	90,0	4,92	90,0	90,0	90,0	188
111,9	118,11	118,11	6,50	118,11	118,11	118,11	189
64,50	64,50	64,50	5,45	64,50	64,50	64,50	64,50	64,50	190
61,00	61,00	61,00	4,94	61,00	61,00	61,00	61,00	61,00	191
1 130	1 140	1 140	7,29	1 140	1 140	1 140	1 150	1 150	192
15,25	15,25	15,25	6,67	15,25	15,25	15,25	15,25	15,25	193
159,3	177,6	177,6	9,70	177,6	177,6	177,6	177,6	177,6	194
97,00	97,00	97,00	7,36	97,00	97,00	97,00	97,00	97,00	195
1 790	1 880	1 790	11,44	1 790	1 790	1 790	1 810	1 810	196
4,58	4,80	4,80	11,93)	4,80	4,80	4,80	4,80	4,80	197
1,93	1,84	1,84	4,59)	1,84	1,34	1,84	1,84	1,84	198
2,31	2,21	2,21	5,52)	2,21	2,21	2,21	2,21	2,21	199
1,67	1,59	1,59	3,97)	1,59	1,59	1,59	1,59	1,59	200
2,30	2,30	2,30	5,74)	2,30	2,30	2,30	2,30	2,30	201
9,25	9,88	9,88	10,36)	9,88	9,88	9,88	9,50	9,50	202
8,38	9,00	9,00	9,44)	9,00	9,00	9,00	8,40	8,40	203
8,60	8,10	8,10	8,50)+	8,10	8,10	8,10	8,10	8,10	204
9,25	9,25	8,63	9,05)	8,63	8,63	8,63	8,25	8,25	205
10,13	9,50	9,50	9,96)	9,50	9,50	9,50	9,13	9,13	206
10,00	9,21	9,10	9,54)	9,10	9,10	9,10	9,10	9,10	207
2,00	2,00	2,00	4,99)	2,00	2,00	2,00	2,00	2,00	208
2,51	2,62	2,62	6,54)	2,62	2,62	2,62	2,62	2,62	209
8,00	8,63	8,63	9,05)	8,63	8,63	8,63	8,10	8,10	210
8,20	7,70	7,70	8,03)	7,70	7,70	7,70	7,70	7,70	211
11,85	11,35	11,85	4,63	11,85	11,85	11,85	11,85	11,85	212
11,45	11,45	11,45	4,47	11,45	11,45	11,45	11,45	11,45	213
22,25	22,25	22,25	5,96)+	22,25	22,25	22,25	22,25	22,25	214

Lfd. Nr.	Ware	Markort	Währungs- und Mengeneinheit	Jahr	
				1959	1960
				Originalwährung	
	nech: E i s e n e r z				
215	schwedisches, 60-68 % Fe, ab Kai Atlantikhafen	New York	cts je 1 % Fe	24,50	24,50
216	Minette, 32 % Fe, kalkhaltig, ab Grube La Mourière	Frankreich	NF je 1000 kg	17,30	17,30
	G i e ß e r e i - R o h e i s e n				
217	phosphorreiches, Frachtlage Neville Island	Ver. Staaten	\$ je 2240 lbs	66,00	66,00
218	phosphorhalt., Nr. 3, Middlesbrough, ab 10 lts, fr. Käufer	Großbritannien	£ je 2240 lbs	21.6.0	21.7.0
219	phosphorhalt., 14-2% P, Fracht Longwy	Frankreich	NF je 1000 kg	285,81	287,00
220	phosphorhalt., 14-2% P, Fracht Charleroi/Musson	Belgien	bfrs je 1000 kg	3 054	2 750
221	Hämatit-, 2 % Si, 0,03-0,05 % P, ab 10 lts, fr. Käufer	Großbritannien	£ je 2240 lbs	24.19.3	24.0.7
222	Hämatit-, 2,5-3 % Si, 0,08-0,12 % P, Frachtl. Longwy	Frankreich	NF je 1000 kg	351,22	348,20
223	Hämatit-, 2,5-3 % Si, 0,06-0,08 % P, Frachtl. Seraing	Belgien	bfrs je 1000 kg	4 350	4 350
224	Hämatit-, 0,08-0,12 % P, frei Station Mailand	Mailand	Lire je 1000 kg	43 080	43 490
	S t a h l s c h r o t t				
225	Heavy melting I, frei Käufer	Pittsburgh	\$ je 2240 lbs	40,11	32,85
226	schwerer, in 500-lts-Ladungen, N.O.-Küste	Großbritannien	£ je 2240 lbs	11.8.3	11.8.3
227	schwerer, Siemens-Martin, frei Verbraucher	Belgien	bfrs je 1000 kg	1 993	2 193
228	schwerer, 150x50x50, kompl. Wagenldg. Ankpr.	Frankreich	NF je 1000 kg	90,20	100,85
229	schwerer, 150x50x50, frei Wagen, ab Lager	Mailand	Lire je 100 kg	2 560	2 708
	H a l b z e u g				
230	Walzknüppel, Bessemer-Güte, Inlandspreis, ab Werk	Pittsburgh	\$ je 2240 lbs	89,60	89,60
231	Walzknüppel, Thomas-Güte, in 100-lts-Ladungen	Großbritannien	£ je 2240 lbs	32.3.10	31.15.6
232	Vorblocke, Thomas-Güte, Frachtlage Thionville	Frankreich	NF je 1000 kg	309,85	334,45
233	Walzknüppel, Thomas-Güte, Frachtlage Clabecq	Belgien	bfrs je 1000 kg	4 000	4 241
	S t a b s t a h l				
234	warmgewalzt, Bessemergüte, Exportpreis fob	Ver. Staaten	\$ je 100 lbs	6,45	6,44
235	rounds + squares, 5/8-2 3/4", Exportpreis fob	Großbritannien	£ je 2240 lbs	41.2.11	41.12.6
236	Betonrundstahl, Thomasgüte, bis 1/2", Exportpreis fob	Montanunion	\$ je 1000 kg	95,52	97,98
237	Rundstahl, SH-Güte, 3/4-1", Exportpreis fob	Japan	\$ je 1000 kg	103,58	102,96
	G e z o g e n e r D r a h t				
238	geglüht, Exportpreis fob	Ver. Staaten	\$ je 100 lbs	9,04	9,03
239	geglüht, B1G 8, Exportpreis fob	Japan	\$ je 1000 kg	141,90	130,01a)
240	blanker Nagel-, Exportpreis fob	BR-Deutschland	DM je 1000 kg	117,17	125,00a)
241	galva., Exportpreis fob	Frankreich	\$ je 1000 kg	125,60	139,13a)
	F o r m s t a h l				
242	Winkel und Träger, Bessemergüte, Exportpreis fob	Ver. Staaten	\$ je 100 lbs	5,99	5,98
243	Winkel und Träger, S.M.-Güte, Exportpreis fob	Großbritannien	£ je 2240 lbs	40.0.0	38.16.1
244	Winkel und Träger, Thomasgüte, Exportpreis fob	Montanunion	\$ je 1000 kg	92,33	96,82
245	Träger, S.M.-Güte, Exportpreis fob	Japan	\$ je 1000 kg	124,58	120,42
	G r o b b l e c h e				
246	Behälter-, warmgewalzt, Exportpreis fob	Ver. Staaten	\$ je 100 lbs	5,76	5,75
247	3/16 inch und mehr, S.M.-Güte, Exportpreis fob	Großbritannien	£ je 2240 lbs	42.2.0	41.13.4
248	3/8 inch und stärker, Thomasgüte, Exportpreis fob	Montanunion	\$ je 1000 kg	98,09	102,95
249	1/8 "x4 ft x 8 ft, S.M.-Güte, Exportpreis fob	Japan	\$ je 1000 kg	119,17	124,13
	F e i n b l e c h e				
250	18 gauge, warm gewalzt, Exportpreis fob	Ver. Staaten	\$ je 100 lbs	5,19	5,18
251	17-20 gauge, kalt gewalzt, Exportpreis fob	Großbritannien	£ je 2240 lbs	54.6.2	54.12.6
252	20 gauge, kalt gewalzt, SPO, Exportpreis fob	Montanunion	\$ je 1000 kg	157,75	175,92
253	12 gauge, warm gewalzt, Exportpreis fob	Japan	\$ je 1000 kg	145,27a)	140,75
	W e i ß b l e c h				
254	feuerverzinkt, 1,25 lbs-Auflage, Exportpreis fob	Pittsburgh	\$ je 167 lbs	10,89	10,87
255	feuerverzinkt, Hengen von 15-50 lts, fr. Herst.-Werk	Großbritannien	£ je 108 lbs	3.7.5	3.6.9
256	feuerverzinkt, 14"x20", 112 Tafeln, Exportpreis fob	Cardiff	£ je 108 lbs	3.14.8	3.17.4
257	feuerverzinkt, 1,25 lbs Auflage, Exportpreis fob	Japan	\$ je 1000 kg	208,75	223,33
	E l e k t r o l y t - K u p f e r				
258	Drahtbarren, Erezugspreis, ab Hütte	Connect.Valley	cts je lb	31,00	32,34
259	Drahtbarren, Exportpreis fas	New York	cts je lb	29,02	29,02
260	Drahtbarren, Kassapreis ab Lager	London	£ je 2240 lbs	237.15.3	245.19.2

Monat				Stichtag					Lfd. Nr.
1960	März 1961		April 1961	April 1961			Mai 1961		
April				19.	21.	29.	2.	12.	
Originalwährung			unger. in DM in 100 kg	Originalwährung					
24,50	24,50	24,50	(,13)+	24,50	24,50	24,50	24,50	24,50	215
17,30	17,30	17,30	1,10	17,30	17,30	17,30	17,30	17,30	216
66,00	66,00	66,00	25,75	66,00	66,00	66,00	66,00	66,00	217
21.17.0	21.17.0	21.17.0	23,89	21.17.0	21.17.0	21.17.0	21.17.0	21.17.0	218
287,00	287,00	287,00	25,25	287,00	287,00	287,00	287,00	287,00	219
2 750	2 750	2 750	21,02	2 750	2 750	2 750	2 750	2 750	220
23.19.0	23.19.0	23.19.0	26,19	23.19.0	23.19.0	23.19.0	23.19.0	23.19.0	221
348,20	348,20	348,20	28,21	348,20	348,20	348,20	348,20	348,20	222
4 350	4 350	4 350	34,52	4 350	4 350	4 350	4 350	4 350	223
43 750	43 750	43 750	27,57	43 750	43 750	43 750	43 750	43 750	224
35,00	35,00	36,15	14,11	35,00	35,00	35,00	35,00	33,00	225
11.8.3	11.8.3	11.8.3	12,40	11.8.3	11.8.3	11.8.3	11.8.3	11.8.3	226
2 100	2 340	2 350	18,05	2 100	2 350	2 350	2 350	2 350	227
102,95	95,75	97,25	7,38	99,00	99,00	99,00	99,00	99,00	228
2 767	2 700	2 700	17,26	2 700	2 700	2 700	2 700	2 700	229
89,60	89,60	89,60	55,01	89,60	89,60	89,60	89,60	89,60	230
31.15.6	31.15.6	31.15.6	34,71	31.15.6	31.15.6	31.15.6	31.15.6	31.15.6	231
341,80	341,80	341,80	27,69	341,80	341,80	341,80	341,80	341,80	232
4 250	4 250	4 250	23,72	4 250	4 250	4 250	4 250	4 250	233
6,44	6,44	6,44	56,37	6,44	6,44	6,44	6,44	6,44	234
41.12.6	41.12.6	41.12.6	45,61	41.12.6	41.12.6	41.12.6	41.12.6	41.12.6	235
98,92	98,92	98,92	36,05	98,92	98,92	98,92	98,92	98,92	236
105,26	98,90	98,90	29,60	98,90	100,00	100,00	100,00	100,00	237
9,03	9,03	9,03	19,04	9,03	9,03	9,03	9,03	9,03	238
-	123,00	123,00	40,20	123,00	121,00	123,00	123,00	123,00	239
-	118,00	-	-	-	-	-	-	-	240
-	126,00	124,00	49,60	124,00	124,00	124,00	-	-	241
5,73	5,73	5,73	59,15	5,73	5,73	5,73	5,73	5,73	242
38.12.6	38.12.6	38.12.6	42,20	38.12.6	38.12.6	38.12.6	38.12.6	38.12.6	243
96,50	95,06	94,50	37,00	94,50	94,50	94,50	94,50	94,50	244
120,00	120,00	127,50	51,06	120,00	135,00	135,00	135,00	135,00	245
5,38	5,38	5,38	47,09	5,38	5,38	5,38	5,38	5,38	246
41.12.0	41.12.0	41.12.0	45,48	41.12.0	41.12.0	41.12.0	41.12.0	41.12.0	247
102,50	99,20	99,00	39,60	99,00	99,00	99,00	99,00	98,50	248
124,00	121,00	121,00	48,46	121,00	121,00	121,00	121,00	121,00	249
5,18	5,18	5,18	45,34	5,18	5,18	5,18	5,18	5,18	250
54.12.6	54.12.6	54.12.6	59,72	54.12.6	54.12.6	54.12.6	54.12.6	54.12.6	251
134,17	136,44	137,50	59,50	137,00	131,00	129,00	128,00	126,00	252
145,00	126,00	123,00	43,26	126,00	123,00	123,00	120,00	120,00	253
10,87	10,87	10,87	80,92	10,87	10,87	10,87	10,87	10,87	254
3.6.8	3.6.8	3.6.8	75,59	3.6.8	3.6.8	3.6.8	3.6.8	3.6.8	255
3.17.6	3.17.6	3.17.6	86,47	3.16.0	3.16.0	3.16.0	3.16.0	3.16.0	256
225,00	220,00	215,00	85,00	220,00	210,00	210,00	210,00	210,00	257
30,00	29,00	29,00	253,82	29,00	29,00	29,00	30,00	30,00	258
31,81	27,40	27,91	244,25	27,85	27,90	27,97	29,30	29,60	259
262.2.5	225.5.7	229.2.2	240,55	228.7.6	228.12.6	224.7.6	239.7.6	242.2.6	260

Lfd. Nr.	Ware	Markort	Währungs- und Mengeneinheit	Jahr	
				1959	1960
				Originalwährung	
	noch: Elektrolyt-Kupfer				
261	Drahtbarren, Erlösnotiz, cif europ. Häfen	London	£ je 2240 lbs	237.18.4	246.0.2
262	Drahtbarren, Grundpreis, ab Werk, unverst.	Belgien	bfrs je kg	32,72	33,79
263	Drahtbarren, 99,9 % Cu., ab Werk	Mailand	Lire je kg	471,58	486,99
	Blei				
264	Grad A und B, 99,73-99,85 % Pb, Inlandspreis, loco	New York	cts je lb	12,21	11,95
265	Virgin brands, common grades	Montreal	kan.cts je lb	10,61	10,68
266	Guß-, raff., mind. 99,97 % Pb, Lfd.Monat ab Lager	London	£ je 2240 lbs	70.15.9	72.2.11
	Zink				
267	Prime Western, Inlandspreis, loco	East St. Louis	cts je lb	11,45	12,95
268	99,85 % Zn, High Grade	Montreal	kan.cts je lb	12,25	13,35
269	Virgin, 98 % Zn, Ingots, Lfd. Monat ab Lager	London	£ je 2240 lbs	82.2.7	89.6.4
270	Good ordinary brands, Grundpreis ab Werk	Belgien	bfrs je kg	11,37	12,69
	Zinn				
271	malaiisches, ab Werk	Singapur	Str. \$ je 60,479 kg	396,06	393,76
272	Straits, 99,8 % Sn, loco	New York	cts je lb	102,05	101,44
273	Standard, mind. 99,75 % Sn, Kassapreis ab Lager	London	£ je 2240 lbs	785.4.3	796.0.0
	Nickel				
274	Elektro-Kathoden, 99 % Ni, fob Pt. Colborne	New York	cts je lb	74,00	74,00
275	Standard, raffiniert, frei Käufer UK	London	£ je 2240 lbs	600.0.0	600.0.0
276	Anodenschrott, freier Marktpreis	London	£ je 2240 lbs	555.4.9	564.7.6
	Aluminium				
277	Virgin, über 99 % Al, Ingots à 50 lbs, fob Versch.-Pkt.	New York	cts je lb	24,75	26,00
278	Ingots, 99-99,5 % Al, frei Käuferwerk	London	£ je 2240 lbs	180.5.5	186.0.0
279	Primar-, 99,5 % Al, Exportpreis cif europ. Häfen	Montreal	US-cts je lb	22,53	23,25
	Quecksilber				
280	in Flaschen, loco	New York	\$ je 76 lbs	227,48	210,33
281	in Flaschen, loco	London	£ je 76 lbs	74.4.6	70.9.5
282	in Flaschen, loco	Mailand	Lire je kg	6 150	5 192
	Antimon				
283	RMM-Brands, 99,5 % Sb, fob Laredo	New York	cts je lb	29,00	29,00
284	99,6 % Sb, ab Werk	Toronto	kan.cts je lbs	34,50	34,50
285	Regulus, 99 % Sb, frei Käufer	London	£ je 2240 lbs	190.0.0	193.0.0
	Silber				
286	fein, in Barren	New York	cts je 31,103 g	91,20	91,28
287	fein, in Barren	London	d je 31,103 g	78,82	78,23
	Gold				
288	fein, in Barren	London	£ s.d. je 31,103 g	12.9.10	12.11.2
	Platin				
289	raffiniert	New York	\$ je 31,103 g	74,59	83,21
290	raffiniert	London	£ je 31,103 g	27.2.2	30.3.0
	Zement				
291	Portland-, in Säcken, frei N.Y.	New York	\$ je 170,55 kg	4,29	4,19
292	Portland-, in 6-lts-Ladg., ab Stat. Charing Cross	London	s.d. je 2240 lbs	112.0	110.2
	Holz				
293	Rund-, Tiama, Ghana, cif	Liverpool	£ je 2240 lbs	15.3.11	16.5.3
294	Rund-, Iroko, Ghana, cif	Liverpool	£ je 2240 lbs	15.14.6	16.8.4
295	Rund-, Lagos Mahagoni, Ghana, cif	Liverpool	£ je 2240 lbs	23.4.2	26.3.6
296	Rund-, Iroko, Ø-Preis, Lfg. Elfenbeink., fob	Bingerville	CFA frs je cbm	6 756	8 254
297	Rund-, Makoré, Ø-Preis, Lfg. Elfenbeink., fob	Bingerville	CFA frs je cbm	8 406	9 250
298	Rund-, Limba, Lfg. Kongo, cif	Antwerpen	bfrs je cbm	2 621	2 944
299	Schnitt-, Kambala, Lfg. Kongo, cif	Antwerpen	bfrs je cbm	4 263	4 514a)
300	Schnitt-, Limba, Lfg. Kongo, cif	Antwerpen	bfrs je cbm	4 244	4 747a)
301	Bretter, Buchen-, slowenische, I. Qual., ab Lager	Mailand	Lire je cbm	73 500	73 500
302	Bretter, Eichen-, slowenische, I. Qual., ab Lager	Mailand	Lire je cbm	96 500	96 500
303	Bretter, Lärchen-, 4 m x 16 cm, 20-60 mm stark	Mailand	Lire je cbm	65 000	65 927

Monat				Stichtag					Lfd. Nr.
1960	März 1961	April 1961		April 1961			Mai 1961		
April				14.	21.	28.	5.	12.	
Originalwährung			Mager. in DM je 100 kg	Originalwährung					
260.6.4	226.1.6	229.11.8	251,02	230.3.4	229.19.1	233.0.11	240.5.3	242.2.11	261
35,71	31,29	31,57	250,54	31,57	31,57	31,57	33,00	33,00	262
503,00	439,50	445,00	284,44	447,50	447,50	447,50	457,50	467,50	263
12,00	11,00	11,00	96,28	11,00	11,00	11,00	11,00	11,00	264
10,91	10,00	10,00	93,52	10,00	10,00	10,00	10,00	10,00	265
77.10.6	65.15.10	67.1.7	73,28	66.7.6	67.6.3	68.2.6	67.11.3	66.16.3	266
13,00	11,50	11,50	100,65	11,50	11,50	11,50	11,50	11,50	267
13,25	12,30	12,85	113,74	12,85	12,85	12,85	12,85	12,85	268
92.0.7	84.11.6	83.18.4	91,75	83.12.6	83.10.0	83.18.9	83.8.9	81.18.9	269
12,90	11,20	11,80	93,64	11,80	11,00	11,80	11,00	11,80	270
386,73	406,84	424,35	916,32	425,50	428,50	426,75	431,13	433,63	271
99,27	103,44	107,22	938,45	107,37	108,37	107,87	109,50	109,75	272
790.11.4	814.10.11	837.6.11	915,52	836.5.0	843.10.0	843.10.0	856.10.0	859.15.0	273
74,00	74,00	74,00	647,69	74,00	74,00	74,00	74,00	74,00	274
600.0.0	600.0.0	600.0.0	556,01	600.0.0	600.0.0	600.0.0	600.0.0	600.0.0	275
565.0.0	565.0.0	565.0.0	617,75	565.0.0	565.0.0	565.0.0	565.0.0	565.0.0	276
26,00	26,00	26,00	207,57	26,00	26,00	26,00	26,00	26,00	277
186.0.0	186.0.0	186.0.0	203,36	186.0.0	186.0.0	186.0.0	186.0.0	186.0.0	278
23,25	23,25	23,25	203,50	23,25	23,25	23,25	23,25	23,25	279
213,00	206,00	205,40	2365,50	206,00	204,00	207,00	203,00	203,00p	280
70.15.0	69.0.0	67.3.0	2163,92	67.0.0	67.0.0	67.0.0	67.0.0	67.0.0	281
5 150	5 150	5 150	3291,68	5 150	5 150	5 150	5 150	5 150	282
29,00	29,00	32,50	284,46	32,50	32,50	32,50	32,50	32,50	283
34,50	34,50	34,50	305,38	34,50	34,50	34,50	34,50	34,50	284
190.0.0	210.0.0	230.0.0	251,47	230.0.0	230.0.0	230.0.0	230.0.0	230.0.0	285
91,38	91,38	91,38	116,64)	91,38	91,38	91,38	91,38	91,38	286
79,95	79,63	79,56	118,40)+	79,63	79,63	79,38	79,38	79,38	287
12.9.11	12.10.9	12.10.9	4,48)	12.10.7	12.10.10	12.10.11	12.10.10	12.10.10	288
83,50	83,50	83,50	10,66)+	83,50	83,50	83,50	83,50	83,50	289
30.5.3	30.5.0	30.5.0	10,30)	30.5.0	30.5.0	30.5.0	30.5.0	30.5.0	290
4,18	4,20	4,20	9,78	4,20	4,20	4,20	4,20	4,20	291
110.0	112.0	112.0	6,12	112.0	112.0	112.0	115.3	115.3	292
15.5.3	14.17.0	15.15.0	17,22	15.15.0	15.15.0	15.15.0	15.19.6	15.19.6	293
15.18.0	16.4.0	16.16.0	18,37	16.16.0	16.16.0	16.16.0	16.4.0	16.4.0	294
24.0.0	27.0.0	27.0.0	29,52	27.0.0	27.0.0	27.0.0	27.6.5	27.6.5	295
8 000	9 750	10 250	166,09)	10 250	10 250	10 250	10 250	10 250	296
9 250	9 450	9 600	155,56)	9 600	9 600	9 600	9 625	9 625	297
3 000	2 675	2 675	212,29)	2 675	2 675	2 675	2 675	2 675	298
4 550	4 325	4 325	340,23)+	4 325	4 325	4 325	4 325	4 325	299
4 725	5 200	5 000	396,80)	5 000	5 000	5 000	5 000	5 000	300
73 500	71 500	71 500	457,03)	71 500	71 500	71 500	71 500	71 500	301
96 500	96 000	96 000	613,63)	96 000	96 000	96 000	96 000	96 000	302
66 000	66 000	66 000	421,87)	66 000	66 000	66 000	66 000	66 000	303

Lfd. Nr.	Ware	Markort	Währungs- und Mengeneinheit	Jahr	
				1959	1960
				Originalwährung	
	H o l z s c h l i f f				
304	skandin., naß, Kontraktpreis, cif Ostküste UK	Großbritannien	£ je 2240 lbs	28.10.0	28.10.0
305	weiß, 90/100 trocken, Exportpreis nach UK	Norwegen	nkr je 1016 kg	571	570,75
306	skandin. Kontraktpreis, cif nordw.-europ. Häfen	Schweden	skr je 1000 kg	400	400
307	import. Tannen-, lufttrocken, frei Bahnstation	Mailand	Lire je 100 kg	5 997	6 171
	Z e l l s t o f f				
308	Sulfit-, ungebleicht, Kontraktpreis, cif Ostk. UK	Großbritannien	£ je 2240 lbs	45.0.0	46.5.0
309	Sulfit-, ungebleicht und gebleicht	Österreich	S je 100 kg	450,00	450,00
310	Sulfit-, ungebl., Kontraktprs., cif n.-west-europ. Häfen	Schweden	skr je 1000 kg	636,25	656,25
311	Sulfit-, ungebleicht, Importeur-Verkaufspreis	Mailand	Lire je 100 kg	7 265	8 126
	A z e t o n				
312	in 50-lts-Ladungen, frei Käufer UK	London	£ je 2240 lbs	88.0.0	81.15.5
313	rein, 99 % frei Verkäuferlager	Mailand	Lire je kg	136,25	120,92
	F o r m a l d e h y d				
314	40 % in Behaltern, frei Bahnstation	London	£ je 2240 lbs	39.15.0	35.11.2
315	36 %, ab Verkäuferlager	Mailand	Liro je kg	65,00	65,00
	P h e n o l				
316	90 - 92 %, rein, in Fässern, ab Werk	New York	cts je lb	17,76	17,81
317	B.P. rein, in 10-lts-Ladungen, frei UK	London	d je lb	16,50	16,50
	E s s i g s ä u r e				
318	B.P. Eis-, 99 - 100 %, in 10-lts-Ladungen	London	£ je 2240 lbs	102.5.10	106.17.4
319	96 - 97 %, technisch rein, ab Werk	Mailand	Lire je kg	135,00	135,00
	S c h w e f e l s ä u r e				
320	66° BÉ, in Tanks, ab östliche Werke	New York	\$ je 2000 lbs	19,35	19,35
321	168° Tw., ab Werk	London	£ je 2240 lbs	11.7.6	11.7.6
322	66° BÉ, handelsübliche, ab Werk	Mailand	Lire je 100 kg	2 083	2 003
	K u p f e r s u l f a t				
323	99 %, kristallin, in Wagenladungen, ab Werk	New York	\$ je 100 lbs	12,25	12,83
324	abzuglich 2 % Rabatt, fob	Liverpool	£ je 2240 lbs	76.8.8	80.15.2
325	grob, kristallin, unverteuert, frei Empfänger	Paris	NF je 100 kg	110,00	110,00
326	98-99 %, in Wagenladungen, frei Station Mailand	Mailand	Lire je 100 kg	13 050	14 233
	S a l p e t e r				
327	Chile-, 97-98 % NaNO ₃ , in 6-lts-Ladungen	London	£ je 2240 lbs	29.0.0	29.0.0
	S c h w e f e l s . A m m o n i a k				
328	21 % N, neutral, in 6-lts-Ladungen	London	£ je 2240 lbs	20.18.0	20.13.0
329	20-21 % N, ab Lager	Mailand	Lire je 100 kg	3 377	2 934
	S u p e r p h o s p h a t				
330	18 % P ₂ O ₅ , wasserlöslich, 6-lts-Ladungen	London	£ je 2240 lbs	14.8.6	14.2.4
	K a l k s t i c k s t o f f				
331	20-21 % N, in Wagenladungen, ab Lager	Mailand	Lire je 75 kg	3 561	3 309
	K a l i d ü n g e r				
332	60 % K ₂ O, in 1 cwt-Säcken, ab Importeurlager	London	£ je 2240 lbs	20.0.5a)	20.0.8
	T e r p e n t i n				
333	in galvanisierten Fässern, fob	Savannah	cts je 7,23 lbs	53,28	48,57
334	amerikanisches, ab Werk	London	£ je 2240 lbs	119.11.3	116.5.0
	K u n s t s t o f f e				
335	Zellulose-Azetat, hellfarbig, ab Werk	New York	cts je lb	39,50	39,50
336	Zellulose-Azetat, "Aceloid", pol.-Platten, ab Werk	Frankreich	NF je kg	4,95	5,00
337	Polyäthylén, naturfarben, ab Werk	New York	cts je lb	35,00	34,71
338	Polyäthylén "CCP", hellfarbig, ab Werk	Frankreich	NF je kg	4,70b)	4,50
339	Polystyren, hellfarbig, ab Werk	New York	cts je lb	22,02	21,20
340	Polystyren "Naxolen", Platten, ab Werk	Frankreich	NF je kg	6,38	6,40
341	Polyester, gen. purpose, ab Werk	New York	cts je lb	33,35	33,00
342	Polyvinylchlorid "Lucoflex", Barren, ab Werk	Frankreich	NF je kg	6,23	6,23

Monat				Stichtag					Lfd. Nr.
1960	März 1961	April 1961	umger. in DM je 100 kg	April 1961			Mai 1961		
April				14.	21.	28.	5.	12.	
Originalwährung				Originalwährung					
28.10.0	28.10.0	28.10.0	31,16	28.10.0	28.10.0	28.10.0	28.10.0	28.10.0	304
571	570	570	31,16	570	570	570	570	570	305
400	400	400	30,74	400	400	400	400	400	306
6 150	6 694	6 490	41,48	6 450	6 450	6 450	6 450	6 450	307
46.10.0	48.10.0	48.10.0	53,03	48.10.0	48.10.0	48.10.0	48.10.0	48.10.0	308
450,00	450,00	450,00	60,53	450,00	450,00	450,00	309
660,00	690,00	690,00	53,03	690,00	690,00	690,00	690,00	690,00	310
7 850	9 550	9 420	60,21	9 400	9 400	9 300	9 400	9 400	311
85.0.0	86.0.0	80.0.0	87,47	80.0.0	80.0.0	80.0.0	80.0.0	80.0.0	312
125,00	107,50	107,50	68,71	107,50	107,50	107,50	97,50	97,50	313
35.15.0	31.0.0	31.0.0	33,39	31.0.0	31.0.0	31.0.0	31.0.0	31.0.0	314
65,00	65,00	65,00	41,55	65,00	65,00	65,00	65,00	65,00	315
17,63	18,25	18,25	159,73	18,25	18,25	18,25	18,25	18,25	316
16,50	16,50	16,50	169,38	16,50	16,50	16,50	16,50	16,50	317
109.0.0	93.0.0	93.0.0	101,68	93.0.0	93.0.0	93.0.0	93.0.0	93.0.0	318
135,00	135,00	135,00	86,29	135,00	135,00	135,00	135,00	135,00	319
19,35	19,35	19,35	8,47	19,35	19,35	19,35	19,35	19,35	320
11.7.6	12.0.3	12.0.3	13,13	12.0.3	12.0.3	12.0.3	12.0.3	12.0.3	321
2 050	1 950	1 950	12,46	1 950	1 950	1 950	1 950	1 950	322
13,00	12,00	12,00p	105,03	12,00	12,00	12,25	323
81.10.0	77.0.0	77.0.0	94,19	77.0.0	77.0.0	77.0.0	78.0.0	80.0.0	324
110,00	110,00	110,00	89,11	110,00	110,00	110,00	110,00	110,00	325
14 750	13 450	13 500	86,93	13 600	13 600	13 600	13 850	13 850	326
29.0.0	29.0.0	29.0.0	31,71	29.0.0	29.0.0	29.0.0	29.0.0	29.0.0	327
21.5.0	21.0.0	21.0.0	22,96	21.0.0	21.0.0	21.0.0	21.0.0	21.0.0	328
3 150	3 250	3 240	20,71	3 240	3 240	3 240	3 240	3 240	329
14.8.6	13.15.0	13.15.0	15,03	13.15.0	13.15.0	13.15.0	13.15.0	13.15.0	330
3 200	3 720	3 710	31,61	3 710	3 710	3 710	3 710	3 710	331
20.9.0	20.9.0	20.9.0	22,36	20.9.0	20.9.0	20.9.0	20.9.0	20.9.0	332
51,13	49,71	46,88p	56,75	51,63	40,25	333
118.0.0	113.12.0	114.0.0	124,64	114.0.0	114.0.0	114.0.0	114.0.0	114.0.0	334
39,50	39,50	39,50	345,73	39,50	39,50	39,50	39,50	39,50	335
5,00	5,35	5,35	433,40	5,35	5,35	5,35	5,35	5,35	336
35,00	34,25	34,25	299,76	34,25	34,25	34,25	34,25	34,25	337
4,60	4,10	3,90	315,94	4,10	3,90	3,90	3,90	3,90	338
21,50	18,63	18,63	163,06	18,63	18,63	18,63	18,63	18,63	339
6,40	6,30	6,30	510,36	6,30	6,30	6,30	6,40	6,40	340
33,00	32,00	32,00	280,00	32,00	32,00	32,00	32,00	32,00	341
6,23	6,23	6,23	504,69	6,23	6,23	6,23	6,23	6,23	342