

Finanzen und Steuern

Umsatzsteuerstatistik (Voranmeldungen)



2018

Erscheinungsfolge: jährlich
Erschienen am 24.03.2020
Artikelnummer: 2140810187004

Ihr Kontakt zu uns:
www.destatis.de/kontakt
Telefon: +49 (0) 611 / 75 24 05

© Statistisches Bundesamt (Destatis), 2020

Vervielfältigung und Verbreitung, auch auszugsweise, mit Quellenangabe gestattet.

Inhalt / Zeichenerklärungen

Zeichenerklärungen
Abkürzungen

Schaubild 1
Schaubild 2
Schaubild 3

Tabellenteil

1 Zeitreihen

- 1.1 Übersicht zu bedeutenden steuerlichen Merkmalen
- 1.2 Steuerpflichtige und deren Lieferungen und Leistungen nach Wirtschaftsabschnitten, Größenklassen der Lieferungen und Leistungen, Rechtsform und Ländern sowie Gründungen und Auflösungen

2 Allgemeiner Überblick

- 2.1 Steuerliche Merkmale
- 2.2 Steuerpflichtige und deren Lieferungen und Leistungen nach Größenklassen der Lieferungen und Leistungen, Rechtsform und Ländern
- 2.3 Steuerpflichtige, Umsätze und Umsatzsteuer nach wirtschaftlicher Gliederung
- 2.4.1 Steuerpflichtige und steuerfreie Umsätze nach ausgewählten Wirtschaftszweigen
- 2.4.2 Steuerfreie Lieferungen und Leistungen mit Vorsteuerabzug nach ausgewählten Wirtschaftszweigen
- 2.5 Innergemeinschaftliche Lieferungen und Erwerbe nach ausgewählten Wirtschaftszweigen
- 2.6 Umsatzsteuermerkmale nach ausgewählten Wirtschaftszweigen
- 2.7 Organkreise nach ausgewählten Wirtschaftszweigen
- 2.8 Besteuerungsarten
 - 2.8.1 Istbesteuerung nach § 20 UStG
 - 2.8.2 Besteuerung nach allgemeinen Durchschnittssätzen nach § 23 UStG
 - 2.8.3 Besteuerung nach dem Durchschnittssatz für Körperschaften, Personenvereinigungen und Vermögensmassen nach § 23a UStG
 - 2.8.4 Land- und forstwirtschaftliche Betriebe mit Regelbesteuerung nach § 24 Abs. 4 UStG
- 2.9 Zugänge und Abgänge

3 Größenklassen der Lieferungen und Leistungen

- 3.1 Steuerpflichtige und deren Lieferungen und Leistungen nach Wirtschaftszweigen
- 3.2 Steuerpflichtige und deren Lieferungen und Leistungen nach der Rechtsform
- 3.3 Steuerpflichtige und deren Lieferungen und Leistungen nach der Rechtsform und ausgewählten Wirtschaftszweigen
- 3.4 Steuerpflichtige und deren Lieferungen und Leistungen nach Ländern und Größenklassen

4 Rechtsform

- 4.1 Steuerpflichtige und deren Lieferungen und Leistungen nach Wirtschaftszweigen
- 4.2 Steuerpflichtige und deren Lieferungen und Leistungen nach ausführlichem Rechtsformschlüssel

5 Länder

- 5 Steuerpflichtige und deren Lieferungen und Leistungen nach Wirtschaftszweigen

Anhang

Qualitätsbericht
Vordruck Umsatzsteuer-Voranmeldung
Antrag auf Dauerfristverlängerung

Datenangebote

Zeichenerklärung

– = nichts vorhanden

• = Zahlenwert unbekannt oder geheim zu halten

0 = weniger als die Hälfte von 1 in der letzten besetzten Stelle, jedoch mehr als nichts

x = Tabellenfach gesperrt, weil Aussage nicht sinnvoll

Rundungen

Rundungsdifferenzen wurden bei der Summenbildung nicht ausgeglichen.
Daher kann es zu geringfügigen Rundungsdifferenzen kommen.

Erläuterungen der Abkürzungen zur Klassifikation der Wirtschaftszweige

a.	an, auf, aus	Fertigb.t.	Fertigbauteilen
ä.	ähnlichen	Fertigt.b.	Fertigteilbauten
allgem.	allgemeine(n,r)	Forschg.	Forschung
Altmat.	Altmaterialien	forstw. / Forstw.	forstwirtschaftliche(n) / Forstwirtschaft
ang	anderweitig nicht genannt	fotograf. / Fotograf.	fotografisches / Fotografisches
...anlg.	...anlagen		
Annahmest.	Annahmestellen	gärtn.	gärtnerische(n)
Antriebselem.	Antriebselementen	Geb.güt	Gebrauchsgüter(n)
Arbeitskr.	Arbeitskräften	...gegenst.	...gegenstände(n)
Archit.	Architektur	Gerät.	Geräten
Art.	Artikel(n)	...gerät.	...geräte(n)
...art.	...artikeln	...ges.	...gesellschaften
Ausbauelement.	Ausbauelementen	geschl.Immob.fonds	geschlossenen Immobilienfonds
ausländ.	ausländischer	Gesundh.wesens	gesundheitswesens
Ausrüstg.	Ausrüstung(en)	Gew.	Gewinnung
außerhäusl.	außerhäusliche	...gew.	...gewinnung
Auswärt.Angelegenh.	Auswärtige Angelegenheiten	gewerbl.	gewerbliche(n)
		Gewerbsm.	gewerbsmäßige
B.	Bereich	Gh.	Großhandel
Bauelem.	Bauelement	Grundst.	Grundstücken, Grundstücks
Bausätz.	Bausätze(n)		
Be- / Bearb.	Bearbeitung	H.v.	Herstellung von
...bearb.	...bearbeitung(s)	...halbw.	...halbwaren
Bedien.personal	Bedienungspersonal	Haush.	Haushalt(s)
...bef	...beförderung	Haush.gegenst.	Haushaltsgegenstände(n)
Bekleidg.	Bekleidung(s)	Herst.	Herstellung
...bekleidg.	...bekleidung		
Bekleidg.zubeh.	Bekleidungszubehör	i.	im, in
Berufsbild.	Berufsbildende	Inst.	Installation(s)
bsp.	bespielten	...inst.	...installation(s)
best.	bestimmte	Instandh.	Instandhaltung
bewegl.	beweglicher	Instr.	Instrumenten
Bildg.	Bildung	...instr.	...instrumenten
Binnenschiff.	Binnenschiffahrt	Interessenvertr.	Interessenvertretungen
Bodensan.	Bodensanierung	isol.	isolierten
Brutst.	Brutstoffen		
		Journal.	Journalisten
chem./Chem.	chemische / Chemische		
Chemik.	Chemikalien	keram.	keramischen
		Kfz	Kraftfahrzeug(e,en)
d.	dem, den, der, des, die, das, durch	Kinderbetreu.	Kinderbetreuung
Dekor.	Dekorations	kirchl.	kirchliche
Dienstleistg.	Dienstleistungen	konfektion.	konfektionierten
Dolom.	Dolomit	Konstr.-	Konstruktions-
DV-Gerät.	Datenverarbeitungsgeräten	kosmet.	kosmetische(n)
		Künstler.	Künstlerische
EBM-Waren	Eisen-, Blech- und Metallwaren		
		landw. / Landw.	landwirtschaftliche(n) / Landwirtschaft
Edelmetallplatt.	Edelmetallplatten	Leistg. / ...leistg.	Leistungen
Eh.	Einzelhandel		
eig.	eigenen	m.	mit
Einr. / -ein.	Einrichtungen (s)	...m.	...mittel(n)
...einr.	...einrichtungen	Masch.	Maschinen
einschl.	einschließlich	...masch.	...maschinen
elektr.	elektrische(n)	mech. / ...mech.	mechanische(n,r)
Elektriz.erzg.	Elektrizitätserzeugung	med.	medizinische(n)
Elektriz.vertlg.	Elektrizitätsverteilung(s)	...metall.	metallischen
Elektrotech.	Elektrotechnik	mineral.	mineralische(n,r)
Entwicklg.	Entwicklung	Möb.	Möbeln
Erbrg.	Erbringung		
Erschließg.	Erschließung	Nahr.	Nahrungs
Erzchütterg.	Erschütterung	Nahrungsm.	Nahrungsmittel(n)
Erzeugn.	Erzeugnisse(n)	nat.	natürlichen
...erzeugn.	...erzeugnissen	Navig.	Navigations
		NE	Nichteisen
...fahrz.	...fahrzeuge(n)	Nebentätigk.	Nebentätigkeiten
Ferroleg.	Ferrolegierung		

oaS	ohne ausgeprägten Schwerpunkt	u.ä.	und ähnliche
Oberfläch.veredlg.	Oberflächenveredlung	übw.	überwiegend
öff. / Öff.	öffentlich(e,en,er) / Öffentliche	Unterhaltg.	Unterhaltung
oh.	ohne	Untern.	Unternehmen
opt.	optischen	usw.	und so weiter
Org.	Organisationen		
...org.	...organisationen	v.	vom, von
orthopäd.	orthopädischen	V.v.	Handelsvermittlung von
		...verarb.	...verarbeitung
persönl.	persönliche(n,r)	Verarb.	Verarbeitung
pharmazeut.	pharmazeutischen	verb.	verbundene(r)
...pl.	...platten	Verbrenn.mot.	Verbrennungsmotoren
prod.	produzierenden	Veredlg.	Veredlung
profession. / Profession	professionelle / Professionelle	...veredlg.	...veredlung
...prüf.	...prüfer(n)	vereid.	vereidigten
		Vereinig.	Vereinigungen
rechtl.	rechtliche	Verk.	Verkauf
Rehakliniken	Rehabilitationskliniken	Verkaufsr.	Verkaufsräumen
rel.	religiöse	Verkaufsständ.	Verkaufsständen
Rep.	Reparatur	Verkehrsverm.	Verkehrsvermittlung
Rundf.	Rundfunk	Verm.	Vermietung
		Vermittl.	Vermittlung
Säugl.bekleidg.	Säuglingsbekleidung	Verp.	Verpachtung
schriftstell.	schriftstellerischen	versch.	verschiedene(r)
...schutzm.	...schutzmitteln	Verteid.	Verteidigung
selbst. / Selbst.	selbständige / Selbständige	Vervielf.	Vervielfältigung
sonst. / Sonst.	sonstige(m,n,r,s) / Sonstige(s,r)	Verw.	Verwaltung
Soz.wesen	Sozialwesen	Vh.	Versandhandel
...spanpl.	...spanplatten	Vorr.	Vorrichtungen
Sperrh.	Sperrholz		
Sportger.	Sportgeräten	...w.	...waren
Stf.	Stoff(e,en)	Wärmebehandlg.	Wäremebehandlung
...stf.	...stoff(en)	weiterf.	weiterführende
		Werkzeug.	Werkzeugen
...t.	...teilen	Wissensch.	Wissenschaft(en)
Tätigk.	Tätigkeiten		
Tankst.	Tankstellen	z.	zu, zum, zur
techn. / Techn.	technische(m,n) / Technische	Zeitschr.	Zeitschriften
...techn.	...technische(m,n)	zoolog.	zoologische
text.	textilen	Zubeh.	Zubehör
Textil.	Textilien	Zweigst.	Zweigstellen
Tierausstopf.	Tierausstopferei	Zwischenlager.	Zwischenlagerung
Tonträg.	Tonträgern		
Turb.	Turbinen		
TV	Fernsehen		

Allgemeine Abkürzungen

allg.	allgemein	Mecklenb.	Mecklenburg
Anlg.	Anlage	Mrd.	Milliarde
AO	Abgabenordnung	Nr.	Nummer
ber.	berichtigt	RB	Regierungsbezirk
BGBL	Bundesgesetzblatt	sog.	sogenannt
Bsp.	Beispiel	StStatG	Steuerstatistikgesetz
BStBl.	Bundessteuerblatt	u. a.	unter anderem
DM	Deutsche Mark	u. ä.	und ähnliche
d. h.	das heißt	u. dgl.	und dergleichen
EDV	Elektronische Datenverarbeitung	Ust-	Umsatzsteuer
einschl.	einschließlich	UStDV	Umsatzsteuer-
ESTG	Einkommensteuergesetz	UStG	Durchführungsverordnung
EU	Europäische Union	USt-IdNr.	Umsatzsteuergesetz
EUR	Euro	UStR	Umsatzsteuer-
ff.	folgende	usw.	Identifikationsnummer
gem.	gemäß	UVV	Umsatzsteuer-Richtlinien
ggf.	gegebenenfalls	v. H.	und so weiter
GKZ	Gewerbekennzahl	WZ	Umsatzsteuer-Voranmeldungs-
HGZ	Handels- und Gaststättenzählung	z. B.	und Vorauszahlungsverfahren
max.	maximal	z. T.	vom Hundert (%)
Mill.	Million		Klassifikation der
			Wirtschaftszweige
			zum Beispiel
			zum Teil

Schaubild 1: Verteilung der steuerpflichtigen Unternehmen und deren Lieferungen und Leistungen nach der Rechtsform

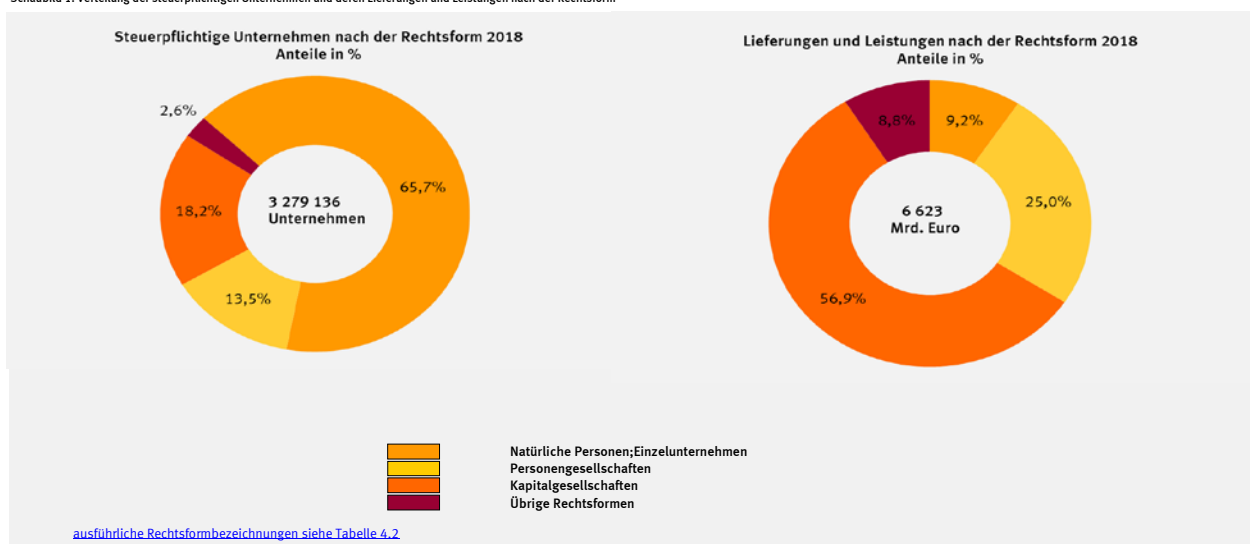


Schaubild 2: Ländervergleich

**Lieferungen und Leistungen je Unternehmen (Steuerpflichtige)
nach Bundesländern im Jahr 2018
in Millionen Euro**

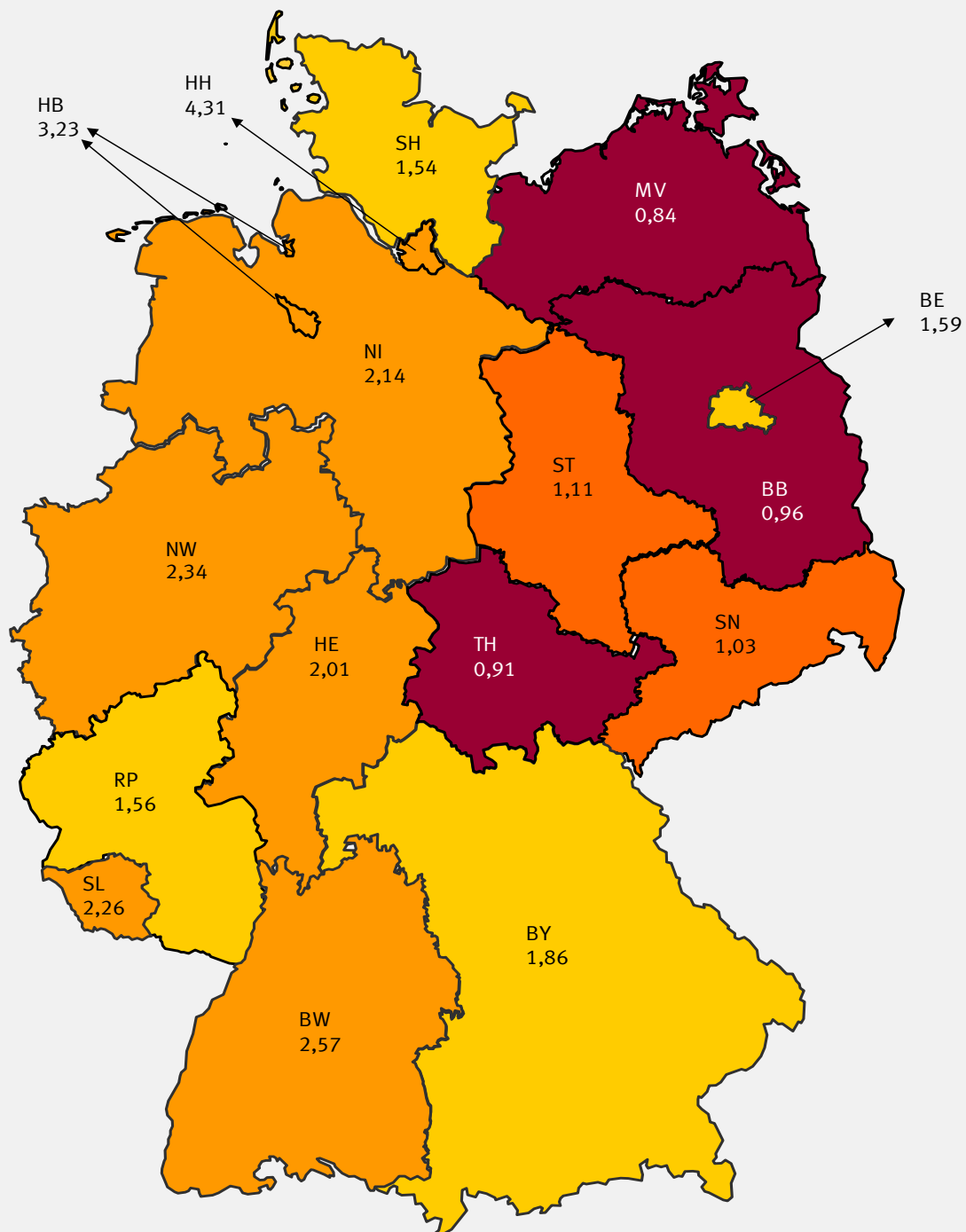
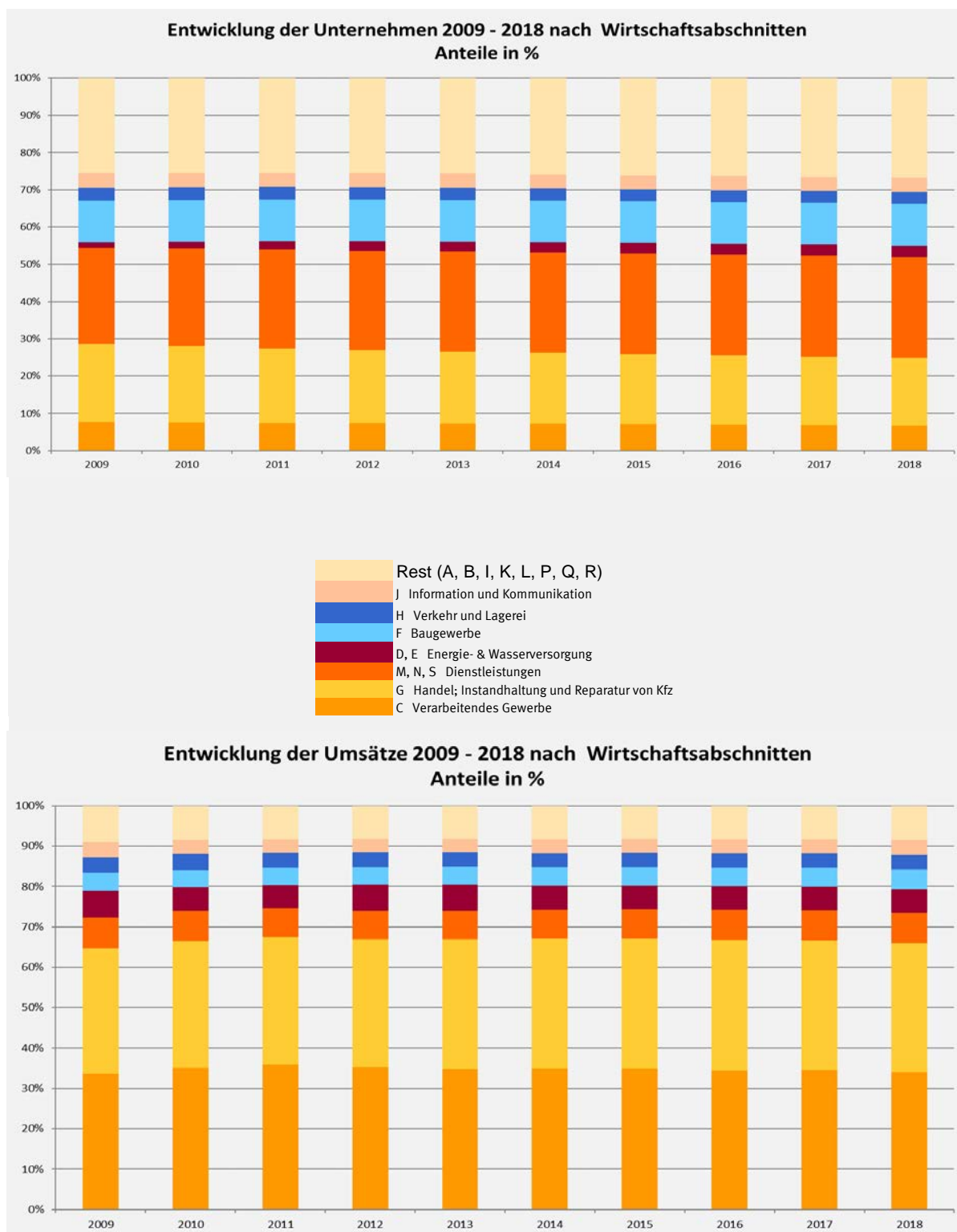


Schaubild 3: Steuerpflichtige Unternehmen und deren Lieferungen und Leistungen nach Wirtschaftsabschnitten



1 Zeitreihen

1.1 Übersicht über steuerliche Merkmale 2015-2018

Erhebungsmerkmale	2015	2016	2017	2018	Zu- bzw. Abnahme 2018 gegenüber 2017 in %
Anzahl					
Steuerpflichtige insgesamt ¹	3 255 537	3 266 429	3 266 806	3 279 136	0,4
Mill. EUR					
Lieferungen und Leistungen insgesamt ²	5 989 743	6 088 287	6 360 802	6 622 777	4,1
Steuerpflichtige Lieferungen und Leistungen ³ darunter:	4 306 563	4 394 228	4 545 259	4 702 362	3,5
zum vollen Steuersatz (19 %)	3 696 450	3 771 326	3 897 105	4 046 541	3,8
zum ermäßigten Steuersatz (7 %)	609 210	621 852	647 070	654 639	1,2
Steuerfreie Lieferungen und Leistungen davon:	1 404 637	1 431 194	1 524 922	1 590 856	4,3
Steuerfreie Lieferungen und Leistungen mit Vorsteuerabzug davon:	1 208 448	1 222 823	1 301 032	1 342 352	3,2
Innergemeinschaftliche Lieferungen	629 864	646 449	692 003	716 708	3,6
Weitere steuerfreie Lieferungen und Leistungen mit Vorsteuerabzug	578 583	576 373	609 029	625 644	2,7
Steuerfreie Lieferungen und Leistungen ohne Vorsteuerabzug	196 189	208 371	223 890	248 504	11,0
Umsätze (§13b UStG) vom Leistungserbringer gemeldet	278 543	262 865	290 621	329 559	13,4
Innergemeinschaftliche Erwerbe insgesamt	565 634	578 480	630 842	664 733	5,4
Innergemeinschaftliche Dreiecksgeschäfte	28 426	30 375	31 962	36 975	15,7
Umsatzsteuer vor Abzug der Vorsteuerbeträge darunter:	973 266	986 010	1 037 646	1 094 354	5,5
für Lieferungen und Leistungen ⁴	745 028	760 157	785 826	814 763	3,7
für innergemeinschaftliche Erwerbe	100 313	102 447	111 882	118 361	5,8
Steuer aus Umsätzen (§13b UStG) vom Leistungsempfänger gemeldet	126 731	121 646	138 139	159 564	15,5
Abziehbare Vorsteuerbeträge	814 484	818 874	866 863	918 608	6,0
Umsatzsteuer-Vorauszahlung	158 783	167 136	170 783	175 747	2,9
Anzahl der Steuerpflichtigen²					
Istbesteuerung nach § 20 UStG	931 869	953 009	966 692	982 555	1,6
Besteuerung nach allgemeinen Durchschnittssätzen nach §23 UStG	3 315	3 252	3 163	3 110	- 1,7
Besteuerung nach dem Durchschnittssatz für Körperschaften, Personen- vereinigungen und Vermögensmassen nach §23a UStG	310	307	307	290	- 5,5
Land- und forstwirtschaftl. Betriebe mit Regelbesteuerung nach §24 Abs. 4 UStG	39 803	41 494	43 943	45 613	3,8
Monatszahler	1 939 372	1 972 759	1 993 800	2 017 489	1,2
Vierteljahreszahler	1 316 165	1 293 670	1 273 006	1 261 647	- 0,9
Dauerfristverlängerung	2 376 313	2 390 831	2 398 042	2 410 174	0,5
Organkreise					
Lieferungen und Leistungen	36 706	38 858	40 709	42 253	3,8
Innergemeinschaftliche Erwerbe	17 621	19 119	20 669	22 070	6,8
Umsatzsteuer Vorauszahlung	36 698	38 848	40 696	42 239	3,8
Lieferungen und Leistungen in Mill. EUR³					
Istbesteuerung nach § 20 UStG	127 721	133 865	139 077	145 097	4,3
Besteuerung nach allgemeinen Durchschnittssätzen nach §23 UStG	139	139	135	135	0,4
Besteuerung nach dem Durchschnittssatz für Körperschaften, Personen- vereinigungen und Vermögensmassen nach §23a UStG	194	70	74	77	5,0
Land- und forstwirtschaftl. Betriebe mit Regelbesteuerung nach §24 Abs. 4 UStG	11 727	12 537	14 920	16 354	9,6
Monatszahler	5 725 422	5 807 510	6 076 850	6 326 483	4,1
Vierteljahreszahler	264 714	280 777	283 951	296 294	4,3
Dauerfristverlängerung	5 005 130	5 102 236	5 366 871	5 621 573	4,7
Organkreise					
Lieferungen und Leistungen	2 072 927	1 935 936	2 257 108	2 364 812	4,8
Innergemeinschaftliche Erwerbe	223 518	197 972	256 357	265 433	3,5
Umsatzsteuer Vorauszahlung	21 290	27 525	23 899	23 960	0,3

1 Steuerpflichtige mit jährlichen Lieferungen und Leistungen über 17 500 Euro.

2 Umsätze der Unternehmen. - Ohne Umsatzsteuer.

3 ohne §13b UStG Ausgangsumsatz (gemeldet vom Leistungserbringer).

4 ohne Steuer aus Umsätzen (§13b UStG) vom Leistungsempfänger gemeldet.

1 Zeitreihen

1.2 Steuerpflichtige und deren Lieferungen und Leistungen nach Wirtschaftsabschnitten, Größenklassen der Lieferungen und Leistungen, Rechtsform und Ländern sowie Zugänge und Abgänge

Erhebungsmerkmale	2015	2016	2017	2018	Zu- bzw. Abnahme 2018 gegenüber 2017 in %
Anzahl der Steuerpflichtigen					
Steuerpflichtige insgesamt	3 255 537	3 266 429	3 266 806	3 279 136	0,4
nach dem wirtschaftlichen Schwerpunkt					
A Land- und Forstwirtschaft, Fischerei ¹	99 012	100 996	101 617	103 342	1,7
B Bergbau und Gewinnung von Steinen und Erden	1 899	1 883	1 859	1 821	- 2,0
C Verarbeitendes Gewerbe	231 164	228 875	225 583	222 744	- 1,3
D Energieversorgung	79 136	82 522	83 906	88 772	5,8
E Wasserversorgung; Abw., Abf.ents., Be. v. Umweltv.	11 181	11 105	11 031	10 953	- 0,7
F Baugewerbe	364 476	365 793	365 533	366 435	0,2
G Handel; Instandhaltung und Reparatur von Kfz	610 531	604 398	596 972	591 437	- 0,9
H Verkehr und Lagerei	104 075	103 663	103 472	103 157	- 0,3
I Gastgewerbe	221 309	222 365	222 740	222 789	0,0
J Information und Kommunikation	123 473	124 233	124 804	125 918	0,9
K Erbr. v. Finanz- u. Versicherungsdienstleist.	25 153	24 410	24 319	24 770	1,9
L Grundstücks- und Wohnungswesen	302 264	305 800	308 731	312 410	1,2
M Erbr. v. freiberufl., wiss. u. techn. Dienstl.	479 777	483 445	483 853	485 247	0,3
N Erbr. v. sonst. Wirtsch. Dienstleistungen	187 893	191 873	194 639	197 118	1,3
O Öff. Verwaltung, Verteidig.; Sozialversich.	-	-	-	-	-
P Erziehung und Unterricht	45 594	46 534	47 366	48 292	2,0
Q Gesundheits- und Sozialwesen	51 663	53 773	54 689	55 863	2,1
R Kunst, Unterhaltung und Erholung	102 820	104 908	106 415	108 124	1,6
S Erbringung von sonstigen Dienstleistungen	214 117	209 853	209 277	209 944	0,3
nach Größenklassen der Lieferungen und Leistungen von ... bis unter ... EUR					
über 17 500 - 50 000	873 041	864 675	850 437	840 448	- 1,2
50 000 - 100 000	643 516	640 449	636 811	633 316	- 0,5
100 000 - 250 000	722 279	726 545	727 658	731 576	0,5
250 000 - 500 000	382 619	387 347	390 324	395 995	1,5
500 000 - 1 Mill.	259 730	263 936	268 451	273 465	1,9
1 Mill. - 2 Mill.	162 717	166 094	169 467	173 512	2,4
2 Mill. - 5 Mill.	116 007	119 176	121 691	125 461	3,1
5 Mill. - 10 Mill.	44 494	45 598	47 235	48 809	3,3
10 Mill. - 25 Mill.	28 502	29 422	30 551	31 677	3,7
25 Mill. - 50 Mill.	10 574	10 887	11 298	11 603	2,7
50 Mill. - 100 Mill.	5 904	6 022	6 219	6 402	2,9
100 Mill. - 250 Mill.	3 700	3 742	3 999	4 105	2,7
250 Mill. - 500 Mill.	1 326	1 378	1 416	1 489	5,2
500 Mill. - 1 Mrd.	601	642	698	708	1,4
1 Mrd. und mehr	527	516	551	570	3,4
nach der Rechtsform (ausführliche Gliederung s. Tab. 4.2)					
Natürliche Personen, Einzelunternehmen	2 181 285	2 176 944	2 163 104	2 155 909	- 0,3
Personengesellschaften	432 820	435 835	437 983	441 164	0,7
Kapitalgesellschaften	563 855	574 268	584 399	595 846	2,0
Erwerbs- u. Wirtschaftsgenossenschaften	5 567	5 597	5 530	5 451	- 1,4
Betriebe gewerblicher Art von Körperschaften des öffentlichen Rechts	6 342	6 326	6 257	6 260	0,0
Sonstige Rechtsformen	65 668	67 459	69 533	74 506	7,2
nach Bundesländern					
Baden-Württemberg	449 441	450 781	450 998	452 447	0,3
Bayern	608 236	610 922	610 746	616 315	0,9
Berlin	148 411	152 144	154 994	160 981	3,9
Brandenburg	93 156	94 190	92 597	91 744	- 0,9
Bremen	22 716	22 438	22 592	22 501	- 0,4
Hamburg	92 226	92 281	92 733	93 261	0,6
Hessen	247 621	248 887	248 895	249 460	0,2
Mecklenburg-Vorpommern	55 466	55 600	55 579	55 642	0,1
Niedersachsen	276 330	277 551	279 759	280 699	0,3
Nordrhein-Westfalen	668 096	668 241	666 663	666 453	- 0,0
Rheinland-Pfalz	155 037	155 164	154 934	155 480	0,4
Saarland	34 886	34 744	34 386	34 343	- 0,1
Sachsen	149 220	148 847	147 939	146 779	- 0,8
Sachsen-Anhalt	65 848	65 261	64 771	64 208	- 0,9
Schleswig-Holstein	114 361	115 414	115 983	116 208	0,2
Thüringen	74 486	73 964	73 237	72 615	- 0,8
Zugänge ²	125 115	123 676	122 031	123 865	1,5
Abgänge ³	99 025	99 449	99 358	104 516	5,2

1 Ohne land- und forstwirtschaftliche Betriebe, für die Vorsteuerbeträge in gleicher Höhe wie die Steuer festgesetzt sind und für die somit keine Steuer zu entrichten ist.

2 Unternehmen, deren Steuerpflicht im Berichtsjahr begann und nicht bereits im gleichen Jahr wieder endete. Siehe auch methodische Erläuterungen im Qualitätsbericht.

3 Unternehmen, deren Steuerpflicht im Berichtsjahr endete, ohne Unternehmen, deren Steuerpflicht im gleichen Jahr begründet wurde. Siehe auch methodische Erläuterungen im Qualitätsbericht.

1 Zeitreihen

1.2 Steuerpflichtige und deren Lieferungen und Leistungen nach Wirtschaftsabschnitten, Größenklassen der Lieferungen und Leistungen, Rechtsform und Ländern sowie Zugänge und Abgänge

Erhebungsmerkmale	2015	2016	2017	2018	Zu- bzw. Abnahme 2018 gegenüber 2017 in %
Lieferungen und Leistungen¹ in Mill. EUR					
Steuerpflichtige insgesamt	5 989 743	6 088 287	6 360 802	6 622 777	4,1
nach dem wirtschaftlichen Schwerpunkt					
A Land- und Forstwirtschaft, Fischerei ¹	40 455	40 735	42 548	43 308	1,8
B Bergbau und Gewinnung von Steinen und Erden	19 920	18 483	18 734	20 383	8,8
C Verarbeitendes Gewerbe	2 090 345	2 096 111	2 200 821	2 254 605	2,4
D Energieversorgung	307 248	304 996	322 172	345 820	7,3
E Wasserversorgung; Abw., Abf.ents., Be. v. Umweltv.	44 120	44 990	48 740	51 412	5,5
F Baugewerbe	266 872	280 194	295 245	319 359	8,2
G Handel; Instandhaltung und Reparatur von Kfz	1 927 134	1 971 248	2 042 011	2 114 619	3,6
H Verkehr und Lagerei	216 036	217 425	229 737	240 241	4,6
I Gastgewerbe	78 687	83 048	86 969	90 922	4,5
J Information und Kommunikation	206 144	209 915	220 760	244 745	10,9
K Erbr. v. Finanz- u. Versicherungsdienstleist.	61 348	57 155	58 730	70 968	20,8
L Grundstücks- und Wohnungswesen	144 763	150 839	153 123	158 866	3,8
M Erbr. v. freiberufl., wiss. u. techn. Dienstl.	238 080	246 742	252 701	263 421	4,2
N Erbr. v. sonst. Wirtsch. Dienstleistungen	150 331	160 595	171 457	177 991	3,8
O Öff. Verwaltung, Verteidig.; Sozialversich.	–	–	–	–	–
P Erziehung und Unterricht	11 247	12 486	13 214	14 212	7,6
Q Gesundheits- und Sozialwesen	97 476	103 319	111 300	117 159	5,3
R Kunst, Unterhaltung und Erholung	39 911	41 434	43 456	45 172	4,0
S Erbringung von sonstigen Dienstleistungen	49 624	48 573	49 084	49 573	1,0
nach Größenklassen der Lieferungen und Leistungen von ... bis unter ... EUR					
über 17 500 - 50 000	27 875	27 613	27 168	26 837	- 1,2
50 000 - 100 000	46 244	46 044	45 798	45 542	- 0,6
100 000 - 250 000	115 397	116 100	116 392	117 205	0,7
250 000 - 500 000	135 306	136 926	138 142	140 089	1,4
500 000 - 1 Mill.	182 639	185 681	189 015	192 616	1,9
1 Mill. - 2 Mill.	227 906	232 603	237 499	243 130	2,4
2 Mill. - 5 Mill.	358 347	368 511	376 600	388 119	3,1
5 Mill. - 10 Mill.	309 584	317 575	329 073	340 232	3,4
10 Mill. - 25 Mill.	438 335	451 792	469 800	486 910	3,6
25 Mill. - 50 Mill.	368 595	380 577	394 293	404 507	2,6
50 Mill. - 100 Mill.	411 088	420 410	432 222	445 463	3,1
100 Mill. - 250 Mill.	563 540	570 804	608 878	625 600	2,7
250 Mill. - 500 Mill.	459 388	478 115	489 134	517 300	5,8
500 Mill. - 1 Mrd.	404 062	432 755	478 511	488 626	2,1
1 Mrd. und mehr	1 941 438	1 922 781	2 028 275	2 160 601	6,5
nach der Rechtsform (ausführliche Gliederung s. Tab. 4.2)					
Natürliche Personen, Einzelunternehmen	574 640	585 570	596 548	610 757	2,4
Personengesellschaften	1 539 683	1 559 213	1 615 770	1 657 809	2,6
Kapitalgesellschaften	3 361 346	3 411 476	3 591 332	3 770 338	5,0
Erwerbs- u. Wirtschaftsgenossenschaften	67 682	67 735	68 044	67 324	- 1,1
Betriebe gewerblicher Art von Körperschaften des öffentlichen Rechts	40 931	41 651	44 113	47 137	6,9
Sonstige Rechtsformen	405 461	422 642	444 994	469 410	5,5
nach Bundesländern					
Baden-Württemberg	1 040 609	1 065 649	1 117 462	1 161 808	4,0
Bayern	1 012 002	1 042 657	1 092 898	1 143 926	4,7
Berlin	202 374	205 261	228 974	256 149	11,9
Brandenburg	80 762	84 689	86 056	88 010	2,3
Bremen	67 693	67 484	70 785	72 645	2,6
Hamburg	406 964	399 176	388 532	402 108	3,5
Hessen	466 032	471 169	489 165	502 080	2,6
Mecklenburg-Vorpommern	44 215	43 763	45 736	46 539	1,8
Niedersachsen	559 571	564 697	586 477	599 501	2,2
Nordrhein-Westfalen	1 408 945	1 422 678	1 495 615	1 562 255	4,5
Rheinland-Pfalz	217 211	229 540	241 005	243 063	0,9
Saarland	72 406	72 530	75 100	77 755	3,5
Sachsen	127 718	130 714	138 564	150 537	8,6
Sachsen-Anhalt	66 006	66 177	68 492	71 276	4,1
Schleswig-Holstein	157 666	161 129	172 137	179 285	4,2
Thüringen	59 568	60 974	63 805	65 840	3,2
Zugänge ³	74 251	80 477	83 855	60 139	- 28,3
Abgänge ⁴	64 779	80 787	87 743	202 746	131,1

1 Umsätze der Unternehmen. - Ohne Umsatzsteuer.

2 Ohne steuerfreie Bank- und Versicherungsumsätze, die nicht zum Vorsteuerabzug berechtigen.

3 Unternehmen, deren Steuerpflicht im Berichtsjahr begann und nicht bereits im gleichen Jahr wieder endete. Siehe auch methodische Erläuterungen im Qualitätsbericht.

4 Unternehmen, deren Steuerpflicht im Berichtsjahr endete, ohne Unternehmen, deren Steuerpflicht im gleichen Jahr begründet wurde. Siehe auch methodische Erläuterungen im Qualitätsbericht.

2 Allgemeiner Überblick

2.1 Steuerliche Merkmale 2018 im Detail

Erhebungsmerkmale	Anzahl / Fälle	Bemessungs- grundlage	Steuer
		Mill. EUR	
Steuerpflichtige insgesamt ¹	3 279 136	x	x
Lieferungen und Leistungen insgesamt (Ausgangsumsatz) ²	x	6 622 777	x
Steuerpflichtige Lieferungen und Leistungen	3 252 200	4 702 362	x
zum vollen Steuersatz (19%)	3 209 579	4 046 541	768 843
zum ermäßigten Steuersatz (7%)	759 322	654 639	45 825
zu anderen Steuersätzen	19 048	92	10
Umsätze, für die eine Steuer nach § 24 UStG zu entrichten ist (Sägewerkserzeugnisse, Getränke u.a.)	6 211	1 052	87
Lieferungen land- und forstw. Betriebe nach § 24 UStG an Abnehmer mit Ust-IdNr.	378	38	x
Steuerfreie Lieferungen und Leistungen	585 141	1 590 856	x
Steuerfreie Lieferungen und Leistungen mit Vorsteuerabzug	350 802	1 342 352	x
Innergemeinschaftliche Lieferungen	245 853	716 708	x
an Abnehmer mit USt-IdNr.	245 480	716 248	x
neuer Fahrzeuge an Abnehmer ohne USt-IdNr.	2 065	460	x
Weitere steuerfreie Lieferungen und Leistungen mit Vorsteuerabzug	229 376	625 644	x
Steuerfreie Lieferungen und Leistungen ohne Vorsteuerabzug	280 387	248 504	x
Steuerpflichtige Umsätze im Sinne des § 13b UStG (gemeldet vom Leistungserbringer), für die der Leistungsempfänger die Steuer schuldet, davon	452 642	329 559	x
steuerpfl. Umsätze, für die der Leistungsempfänger die Steuer nach § 13b Abs. 5 Satz 1 i.V.m. Abs. 2 Nr. 10 UStG schuldet	16 060	21 032	x
übrige steuerpfl. Umsätze, für die der Leistungsempfänger die Steuer nach § 13b Abs. 5 UStG schuldet	443 937	308 527	x
Innergemeinschaftliche Erwerbe insgesamt	641 363	664 733	x
Steuerpflichtige innergemeinschaftliche Erwerbe von Lieferanten mit USt-IdNr.	633 495	660 831	118 361
zum vollen Steuersatz (19%)	608 186	600 850	114 161
zum ermäßigten Steuersatz (7%)	75 525	59 976	4 198
zu anderen Steuersätzen	602	- 10	- 2
neuer Fahrzeuge von Lieferanten ohne USt-IdNr.	246	16	3
Steuerfreie innergemeinschaftliche Erwerbe	13 312	3 902	x
Innergemeinschaftliche Dreiecksgeschäfte	5 376	36 975	x
Umsätze, für die als Leistungsempfänger die Steuer nach § 13b Abs. 2 UStG geschuldet wird			
im Inland steuerpfl. sonst. Leistungen von im übrigen Gemeinschaftsgebiet ansässigen Unternehmen	284 348	192 085	36 306
andere Leistungen eines im Ausland ansässigen Unternehmers	203 147	333 010	63 060
Lieferungen sicherungsüb. Gegenst. u. Umsätze die u. das GrEStG fallen	4 479	9 243	1 611
andere Leistungen eines im Inland ansässigen Unternehmers	286 143	290 746	55 364
Lieferungen von Mobilfunkgeräten und integrierten Schaltkreisen	7 657	16 965	3 223
Sonstige Steuerbeträge, die geschuldet werden			
Steuer infolge Wechsels der Besteuerungsform sowie Nachsteuer auf versteuerte Anzahlungen wegen Steuersatzerhöhung	3 080	x	- 7
Steuerbeträge, die geschuldet werden sowie in Rechnungen unberechtigt ausgewiesene Steuerbeträge	10 725	x	1 674
Umsatzsteuer vor Abzug der Vorsteuerbeträge	3 260 817	x	1 094 354
Abziehbare Vorsteuerbeträge	3 082 246	x	918 608
Vorsteuerbeträge aus Rechnungen von anderen Unternehmen	3 072 574	x	583 801
Vorsteuerbeträge aus dem innergemeinschaftlichen Erwerb von Gegenständen	616 970	x	117 995
Entrichtete Einfuhrumsatzsteuer	145 025	x	58 814
Vorsteuerbeträge aus Leistungen im Sinne des § 13b Abs. 1 UStG	629 102	x	157 232
Vorsteuerbeträge nach allg. Durchschnittssätzen (§§ 23, 23a UStG)	3 163	x	15
Berichtigung des Vorsteuerabzugs	8 071	x	752
Umsatzsteuer-Vorauszahlung	3 274 973	x	175 747

1 Steuerpflichtige mit jährlichen Lieferungen und Leistungen über 17 500 Euro.

2 Umsätze der Unternehmen. - Ohne Umsatzsteuer.

2 Allgemeiner Überblick

2.2 Steuerpflichtige und deren Lieferungen und Leistungen 2018 nach Wirtschaftsabschnitten, Größenklassen der Lieferungen und Leistungen, Rechtsform und Ländern

Erhebungsmerkmale	Steuerpflichtige ¹	Lieferungen und Leistungen ²	Umsatzsteuer vor Abzug der Vorsteuerbeträge	Abziehbare Vorsteuerbeträge	Umsatzsteuer-Vorauszahlung
	Anzahl	Mill. EUR			
Steuerpflichtige insgesamt	3 279 136	6 622 777	1 094 354	918 608	175 747
nach dem wirtschaftlichen Schwerpunkt					
A Land- und Forstwirtschaft, Fischerei	103 342	43 308	4 941	4 808	133
B Bergbau und Gewinnung von Steinen und Erden	1 821	20 383	3 480	2 756	724
C Verarbeitendes Gewerbe	222 744	2 254 605	312 910	315 253	- 2 343
D Energieversorgung	88 772	345 820	104 309	91 658	12 651
E Wasserversorgung; Abw., Abf.ents., Bes. v. Umweltv.	10 953	51 412	8 292	7 094	1 198
F Baugewerbe	366 435	319 359	57 888	36 809	21 078
G Handel; Instandhaltung und Reparatur von Kfz	591 437	2 114 619	354 095	304 179	49 916
H Verkehr und Lagerei	103 157	240 241	39 163	30 977	8 187
I Gastgewerbe	222 789	90 922	13 346	7 696	5 650
J Information und Kommunikation	125 918	244 745	48 123	30 036	18 087
K Erbr. v. Finanz- u. Versicherungsdienstleist. ³	24 770	70 968	27 145	23 287	3 858
L Grundstücks- und Wohnungswesen	312 410	158 866	20 437	11 696	8 742
M Erbr. v. freiberufl., wiss. u. techn. Dienstl.	485 247	263 421	49 603	24 377	25 226
N Erbr. v. sonst. Wirtsch. Dienstleistungen	197 118	177 991	32 084	17 655	14 429
O Öff. Verwaltung, Verteidig.; Sozialversich.	-	-	-	-	-
P Erziehung und Unterricht	48 292	14 212	1 524	601	923
Q Gesundheits- und Sozialwesen	55 863	117 159	2 983	1 806	1 176
R Kunst, Unterhaltung und Erholung	108 124	45 172	5 983	3 664	2 318
S Erbringung von sonstigen Dienstleistungen	209 944	49 573	8 047	4 254	3 792
nach Größenklassen der Lieferungen und Leistungen von ... bis unter ... EUR					
über 17 500 - 50 000	840 448	26 837	4 823	2 498	2 325
50 000 - 100 000	633 316	45 542	7 897	3 887	4 010
100 000 - 250 000	731 576	117 205	20 175	10 536	9 639
250 000 - 500 000	395 995	140 089	23 643	13 428	10 216
500 000 - 1 Mill.	273 465	192 616	32 280	18 926	13 355
1 Mill. - 2 Mill.	173 512	243 130	41 466	25 718	15 749
2 Mill. - 5 Mill.	125 461	388 119	66 121	44 443	21 678
5 Mill. - 10 Mill.	48 809	340 232	56 751	40 921	15 829
10 Mill. - 25 Mill.	31 677	486 910	79 690	61 186	18 504
25 Mill. - 50 Mill.	11 603	404 507	63 925	51 787	12 137
50 Mill. - 100 Mill.	6 402	445 463	69 546	58 426	11 121
100 Mill. - 250 Mill.	4 105	625 600	94 513	84 330	10 183
250 Mill. - 500 Mill.	1 489	517 300	76 763	69 862	6 901
500 Mill. - 1 Mrd.	708	488 626	72 284	65 931	6 354
1 Mrd. und mehr	570	2 160 601	384 476	366 730	17 747
nach der Rechtsform					
Einzelunternehmen	2 155 909	610 757	101 350	61 989	39 361
Personengesellschaften	441 164	1 657 809	258 981	216 709	42 272
Kapitalgesellschaften	595 846	3 770 338	658 728	573 046	85 682
Erwerbs- u. Wirtschaftsgenossenschaften	5 451	67 324	7 965	7 162	804
Betriebe gewerblicher Art von Körperschaften des öffentlichen Rechts	6 260	47 137	4 912	3 615	1 297
Sonstige Rechtsformen	74 506	469 410	62 419	56 086	6 333
nach Bundesländern					
Baden-Württemberg	452 447	1 161 808	176 364	158 376	17 988
Bayern	616 315	1 143 926	179 499	149 218	30 281
Berlin	160 981	256 149	52 657	43 458	9 199
Brandenburg	91 744	88 010	15 208	11 427	3 781
Bremen	22 501	72 645	10 697	8 880	1 817
Hamburg	93 261	402 108	69 182	55 147	14 035
Hessen	249 460	502 080	86 505	69 634	16 870
Mecklenburg-Vorpommern	55 642	46 539	7 060	5 572	1 488
Niedersachsen	280 699	599 501	88 789	81 079	7 710
Nordrhein-Westfalen	666 453	1 562 255	269 862	222 425	47 437
Rheinland-Pfalz	155 480	243 063	39 697	32 923	6 773
Saarland	34 343	77 755	13 146	10 211	2 935
Sachsen	146 779	150 537	39 127	33 238	5 889
Sachsen-Anhalt	64 208	71 276	11 440	9 211	2 229
Schleswig-Holstein	116 208	179 285	24 799	19 763	5 036
Thüringen	72 615	65 840	10 324	8 046	2 278

1 Steuerpflichtige mit Lieferungen und Leistungen über 17 500 Euro.

2 Umsätze der Unternehmen. - Ohne Umsatzsteuer.

3 Ohne steuerfreie Bank- und Versicherungsumsätze, die nicht zum Vorsteuerabzug berechtigen.

2 Allgemeiner Überblick

2.3 Steuerpflichtige, Umsätze und Umsatzsteuer 2018 nach Wirtschaftsgliederung (GKZ 2008)

Nr. der Klassifikation der Wirtschaftszweige 08	Wirtschaftsgliederung	Steuerpflichtige ¹	Lieferungen und Leistungen ²	Innergemeinschaftliche Erwerbe ²	Umsatzsteuer vor Abzug der Vorsteuerbeträge	Abziehbare Vorsteuerbeträge	Umsatzsteuer-Vorauszahlung
		Anzahl	1 000 EUR				
A - S	Wirtschaftszweige insgesamt	3 279 136	6 622 776 586	664 733 348	1 094 354 488	918 607 936	175 747 062
A	Land- und Forstwirtschaft, Fischerei	103 342	43 308 142	1 601 393	4 941 344	4 807 935	133 440
01	Landwirtschaft, Jagd u. damit verb. Tätigkeiten	95 122	38 266 433	1 474 018	4 132 298	4 266 975	- 134 647
01.1	Anbau einjähriger Pflanzen	19 065	5 845 411	198 909	633 106	685 809	- 52 697
01.11	Anbau v. Getr. (oh. Reis), Hülsenfr. u. Ölsaaten	•	•	•	•	•	•
01.12	Anbau von Reis	-	-	-	-	-	-
01.13	Anbau v. Gemüse u. Melonen sow. Wurzeln u. Knollen	953	1 096 438	111 623	120 266	120 079	187
01.13.1	Anbau von Gemüse und Melonen	798	916 413	107 201	101 637	100 603	1 034
01.13.2	Anbau v. Kartoffeln sow. sonst. Wurzeln u. Knollen	155	180 025	4 422	18 629	19 476	- 847
01.14	Anbau von Zuckerrohr	-	-	-	-	-	-
01.15	Anbau von Tabak	•	•	•	•	•	•
01.16	Anbau von Faserpflanzen	-	-	-	-	-	-
01.19	Anbau von sonstigen einjährigen Pflanzen	709	290 545	22 506	31 030	28 634	2 396
01.19.1	Anbau von Zierpflanzen zum Schnitt	407	187 305	19 168	20 345	16 764	3 581
01.19.2	Erzeugung v. Blumensamen	5	2 209	111	193	141	52
01.19.9	Anbau v. sonst. einjährig. Pflanzen a.n.g.	297	101 031	3 228	10 492	11 729	- 1 238
01.2	Anbau mehrjähr. Pflanzen	7 962	2 302 145	66 300	276 612	145 523	131 091
01.21	Anbau von Wein- und Tafeltrauben	6 813	1 760 589	22 443	219 319	91 569	127 751
01.22	Anbau von tropischen u. subtropischen Früchten	-	-	-	-	-	-
01.23	Anbau von Zitrusfrüchten	-	-	-	-	-	-
01.24	Anbau von Kern- und Steinobst	697	326 196	23 208	36 344	31 641	4 704
01.25	Anbau v. sonstigem Obst und Nüssen	169	75 665	13 919	8 708	7 465	1 244
01.25.1	Anbau von Erdbeeren	73	34 848	12 325	4 683	2 996	1 687
01.25.9	Anbau v. sonst. Obst (oh. Erdbeeren) u. Nüss.	96	40 816	1 594	4 026	4 469	- 443
01.26	Anbau von ölhaltigen Früchten	-	-	-	-	-	-
01.27	Anbau von Pflanzen zur Herstellung v. Getränken	13	2 881	16	288	407	- 118
01.28	Anb. v. Gewürzpfl., Pfl. f. arom., nark. u. pharm. Zw.	26	25 384	1 576	2 421	3 621	- 1 200
01.29	Anbau sonstiger mehrjähriger Pflanzen	244	111 430	5 136	9 531	10 821	- 1 290
01.3	Betr. v. Baumschulen sow. Anb. v. Pfl. z. Vermehr. zw.	2 159	1 246 713	153 607	139 257	106 214	33 045
01.30.1	Anbau v. Zimmerpflanzen, Beet- und Balkonpflanzen	1 094	673 087	106 897	74 503	58 912	15 591
01.30.2	Betrieb von Baumschulen	1 065	573 626	46 710	64 754	47 302	17 453
01.4	Tierhaltung	17 530	10 379 354	598 368	921 336	1 033 327	- 111 985
01.41	Haltung von Milchkühen	5 342	1 767 131	24 029	170 010	210 001	- 39 989
01.42	Haltung von anderen Rindern	563	390 353	10 213	34 299	41 753	- 7 454
01.43	Haltung von Pferden und Eseln	2 330	536 293	22 045	80 530	67 261	13 270
01.44	Haltung von Kamelen	7	557	3	104	86	18
01.45	Haltung von Schafen und Ziegen	958	136 543	6 548	21 378	17 986	3 392
01.46	Haltung von Schweinen	4 703	2 959 776	127 103	243 956	291 051	- 47 093
01.47	Haltung von Geflügel	1 900	4 051 887	390 407	313 464	348 657	- 35 192
01.49	Sonstige Tierhaltung	1 727	536 813	18 022	57 594	56 531	1 064
01.5	Gemischte Landwirtschaft	38 723	13 197 338	187 467	1 385 437	1 640 337	- 254 888
01.6	Erbr. v. landwirtsch. Dienstleistungen	9 651	5 292 293	269 079	775 940	655 306	120 637
01.61	Erbr. v. landw. Dienstl. für den Pflanzenbau	4 997	2 994 592	64 148	500 306	403 680	96 627
01.62	Erbr. v. landw. Dienstl. für die Tierhaltung	3 246	1 124 729	45 863	140 871	109 977	30 894
01.63	Nach d. Ernte an f. Tätigk. i. d. pflanzl. Erzeugung	241	91 805	754	14 240	11 880	2 359
01.64	Saatgutaufbereitung	1 167	1 081 166	158 314	120 524	129 768	- 9 243
01.7	Jagd, Fallenstellerei u. damit verb. Tätigkeiten	32	3 180	287	610	460	151
02	Forstwirtschaft und Holzeinschlag	7 373	4 505 645	66 500	773 433	514 551	258 882
02.1	Forstwirtschaft	1 427	1 275 597	16 373	210 038	150 691	59 347
02.2	Holzeinschlag	1 627	1 085 096	11 661	175 707	116 232	59 476
02.3	Sammeln v. wild wachsend. Produkten (oh. Holz)	3	256	171	79	50	28
02.4	Erbr. v. Dienstleistungen f. Forstw. u. Holzeinschlag	4 316	2 144 696	38 294	387 608	247 578	140 030
03	Fischerei und Aquakultur	847	536 064	60 875	35 614	26 409	9 205
03.1	Fischerei	498	411 775	43 285	22 625	14 767	7 858
03.11	Meeresfischerei	296	356 751	38 601	16 463	10 931	5 532
03.12	Süßwasserfischerei	202	55 024	4 684	6 162	3 836	2 326
03.2	Aquakultur	349	124 289	17 591	12 988	11 642	1 347
03.21	Meeresaquakultur	14	6 618	927	866	1 026	- 160
03.22	Süßwasseraquakultur	335	117 671	16 664	12 122	10 616	1 507
B	Bergbau und Gewinnung von Steinen und Erden	1 821	20 382 917	418 627	3 480 391	2 756 144	724 248
05	Kohlenbergbau	•	•	•	•	•	•
05.1	Steinkohlenbergbau	•	•	•	•	•	•
05.2	Braunkohlenbergbau	•	•	•	•	•	•
06	Gewinnung von Erdöl und Erdgas	•	•	•	•	•	•
06.1	Gewinnung von Erdöl	•	•	•	•	•	•
06.2	Gewinnung von Erdgas	8	1 164 887	1 027	201 857	148 871	52 986
07	Erzbergbau	•	•	•	•	•	•
07.1	Eisenerzbergbau	•	•	•	•	•	•
07.2	NE-Metallerzbergbau	-	-	-	-	-	-
07.21	Bergbau auf Uran- und Thoriumerze	-	-	-	-	-	-
07.29	Sonstiger NE-Metallerzbergbau	-	-	-	-	-	-
08	Gewinnung v. Steinen und Erden, sonst. Bergbau	1 720	11 955 904	299 622	1 746 705	1 463 058	283 648
08.1	Gewinn. v. Natursteinen, Kies, Sand, Ton u. Kaolin	1 536	8 799 189	148 906	1 433 867	1 080 139	353 728
08.11	Gewinn. v. Naturwerk- u. Natursteinen	470	5 006 781	91 517	770 409	605 815	164 594
08.12	Gewinnung von Kies, Sand, Ton und Kaolin	1 066	3 792 408	57 389	663 458	474 324	189 135

2 Allgemeiner Überblick

2.3 Steuerpflichtige, Umsätze und Umsatzsteuer 2018 nach Wirtschaftsgliederung (GKZ 2008)

Nr. der Klassifikation der Wirtschaftszweige 08	Wirtschaftsgliederung	Steuerpflichtige ¹	Lieferungen und Leistungen ²	Innergemeinschaftliche Erwerbe ²	Umsatzsteuer vor Abzug der Vorsteuerbeträge	Abziehbare Vorsteuerbeträge	Umsatzsteuer-Vorauszahlung
		Anzahl	1 000 EUR				
08.9	Sonst. Bergbau; Gewinn. v.Steinen u.Erden a.n.g.	184	3 156 716	150 716	312 838	382 919	- 70 081
08.91	Bergbau auf chemische und Düngemittelminerale	•	•	•	•	•	•
08.92	Torfgewinnung	79	286 409	46 669	44 241	41 559	2 682
08.93	Gewinnung von Salz	•	•	•	•	•	•
08.99	Gewinnung von Steinen und Erden a.n.g.	95	436 368	51 536	73 878	56 467	17 411
09	Erbr.v.DL.f.d.Bergb.u.f.d.Gew.v.Steinen u.Erden	87	4 574 345	101 057	1 110 000	892 861	217 138
09.1	Erbr.v.DL f.d. Gewinnung von Erdöl und Erdgas	61	4 505 024	100 300	1 097 042	884 150	212 892
09.9	Erbr.v.DL f.d.sonst.Bergb.u.d.Gew.v.Stein.u.Erd.	26	69 321	756	12 958	8 711	4 247
C	Verarbeitendes Gewerbe	222 744	2 254 605 074	338 678 192	312 910 292	315 253 444	- 2 343 060
10	Herstellung v.Nahrungs- und Futtermitteln	26 941	186 303 309	21 124 798	15 335 368	17 966 668	- 2 631 286
10.1	Schlachten und Fleischverarbeitung	9 385	44 365 682	3 109 821	3 305 846	3 815 701	- 509 851
10.11	Schlachten (ohne Schlachten von Geflügel)	729	14 310 326	978 071	1 003 231	1 199 397	- 196 165
10.12	Schlachten von Geflügel	94	3 815 239	300 654	301 151	396 029	- 94 877
10.13	Fleischverarbeitung	8 562	26 240 117	1 831 096	2 001 464	2 220 276	- 218 808
10.2	Fischverarbeitung	215	2 538 594	641 406	192 433	222 225	- 29 792
10.3	Obst- und Gemüseverarbeitung	763	10 644 426	2 473 196	1 214 875	1 251 459	- 36 584
10.31	Kartoffelverarbeitung	77	2 108 995	222 609	151 921	219 333	- 67 411
10.32	Herstellung von Frucht- und Gemüsesäften	337	3 871 932	1 088 496	636 626	555 301	81 325
10.39	Sonstige Verarbeitung von Obst und Gemüse	349	4 663 499	1 162 091	426 327	476 825	- 50 498
10.4	Herstellung v. pflanzl. u.tierisch.Ölen u.Fetten	192	5 271 351	1 166 015	539 925	553 692	- 13 767
10.41	Herst.v.Ölen u.Fetten (oh.Marg.u.ä.Nahr.fette)	179	4 958 320	1 075 668	510 293	505 154	5 139
10.42	Herstellung von Margarine u. ä. Nahrungsfetten	13	313 031	90 347	29 631	48 538	- 18 906
10.5	Milchverarbeitung	846	35 499 165	3 163 644	2 443 034	3 425 111	- 982 077
10.51	Milchverarbeitung (ohne Herst.v.Speiseeis)	417	33 961 651	2 909 952	2 317 713	3 267 241	- 949 528
10.52	Herstellung von Speiseeis	429	1 537 515	253 692	125 322	157 870	- 32 548
10.6	Mahl- und Schälmlühlen, H.v. Stärke u. -erzeugn.	609	6 806 441	903 329	528 393	647 330	- 118 937
10.61	Mahl- und Schälmlühlen	588	4 747 489	580 189	352 495	429 563	- 77 067
10.62	Herstellung von Stärke und Stärkeerzeugnissen	21	2 058 952	323 141	175 898	217 767	- 41 869
10.7	Herstellung von Back- und Teigwaren	11 692	25 817 361	1 379 340	2 130 983	2 102 574	28 414
10.71	Herstellung von Backwaren (ohne Dauerbackwaren)	11 194	20 675 440	580 846	1 733 837	1 587 917	145 925
10.72	Herstellung von Dauerbackwaren	249	4 150 800	685 107	318 236	417 394	- 99 157
10.73	Herstellung von Teigwaren	249	991 122	113 387	78 909	97 263	- 18 354
10.8	Herstellung von sonstigen Nahrungsmitteln	2 327	44 619 190	6 214 387	4 002 389	4 859 491	- 857 100
10.81	Herstellung von Zucker	11	2 753 557	110 021	208 519	384 687	- 176 167
10.82	Herstellung von Süßwaren (ohne Dauerbackwaren)	450	13 853 303	2 369 015	1 160 718	1 492 381	- 331 663
10.83	Verarb.v.Kaffee u.Tee, Herst.v.Kaffee-Ersatz	419	6 538 847	303 202	618 719	658 953	- 40 233
10.84	Herstellung von Würzmitteln und Soßen	178	5 891 674	1 140 613	556 994	657 362	- 100 368
10.85	Herstellung von Fertiggerichten	159	4 651 921	447 473	444 169	456 241	- 12 071
10.86	Herst.v. homogenisiert. und diätet. Nahrungsm.	151	1 806 144	408 210	162 678	200 218	- 37 540
10.89	Herst. von sonstigen Nahrungsmitteln a.n.g.	959	9 123 745	1 435 853	850 592	1 009 650	- 159 057
10.9	Herstellung von Futtermitteln	912	10 741 098	2 073 660	977 490	1 089 084	- 111 593
10.91	Herstellung von Futtermitteln für Nutztiere	445	7 642 288	1 485 229	723 518	763 310	- 39 792
10.92	Herstellung von Futtermitteln für sonstige Tiere	467	3 098 810	588 431	253 972	325 774	- 71 801
11	Getränkeherstellung	2 625	26 690 569	2 386 711	5 074 759	3 393 702	1 681 058
11.01	Herstellung von Spirituosen	785	3 004 852	337 656	562 296	277 539	284 756
11.02	Herstellung von Traubenwein	346	3 340 800	326 811	641 884	420 978	220 906
11.03	Herstellung v.Apfelwein u. anderen Fruchtweinen	131	105 299	5 410	20 546	12 709	7 837
11.04	Herst.v.Wermutwein u. sonst.aromat. Weinen	16	95 385	34 126	23 897	16 022	7 874
11.05	Herstellung von Bier	987	9 866 746	248 620	1 765 029	1 194 565	570 465
11.06	Herstellung von Malz	36	690 572	133 465	90 731	68 050	22 682
11.07	H.v.Erfrisch.getränken; Gewinn.nat..Min.wässer	324	9 586 914	1 300 623	1 970 376	1 403 838	566 538
12	Tabakverarbeitung	53	20 326 929	4 105 772	4 605 736	1 335 004	3 270 732
13	Herstellung von Textilien	4 946	13 588 846	2 260 445	2 032 911	1 858 733	174 180
13.1	Spinnstoffaufbereitung und Spinnerei	143	1 308 268	276 552	159 965	181 350	- 21 385
13.2	Weberei	262	1 752 343	317 383	248 256	251 721	- 3 465
13.3	Veredlung von Textilien und Bekleidung	1 623	1 396 225	150 546	230 832	178 955	51 877
13.9	Herstellung von sonstigen Textilwaren	2 918	9 132 010	1 515 964	1 393 858	1 246 706	147 153
13.91	Herstellung von gewirktem und gestricktem Stoff	167	754 065	95 513	115 882	107 144	8 738
13.92	Herst.v.konfektioniert. Textilwaren(oh.Bekleid.)	985	2 971 642	398 009	504 566	409 469	95 097
13.93	Herstellung von Teppichen	116	341 231	77 071	63 060	48 173	14 887
13.94	Herstellung von Seilerwaren	103	351 464	52 358	55 794	46 568	9 226
13.95	Herst. v. Vliesstoff u. Erzeugn.daraus(oh.Bekl.)	56	1 204 969	324 130	168 273	179 978	- 11 705
13.96	Herstellung von technischen Textilien	765	2 612 232	418 158	345 639	331 540	14 100
13.99	Herstellung von sonstigen Textilwaren a.n.g.	726	896 409	150 725	140 645	123 836	16 809
14	Herstellung von Bekleidung	3 423	11 032 319	1 277 461	1 825 441	1 596 068	229 373
14.1	Herst. von Bekleidung (ohne Pelzbekleidung)	3 154	10 445 277	1 193 857	1 720 171	1 519 457	200 715
14.11	Herstellung von Lederbekleidung	81	89 806	10 506	17 216	11 054	6 162
14.12	Herstellung v. Arbeits- und Berufsbekleidung	165	901 515	137 043	169 408	128 713	40 695
14.13	Herstellung von sonstiger Oberbekleidung	1 801	6 097 540	658 287	981 042	907 481	73 561
14.14	Herstellung von Wäsche	161	1 442 696	208 145	268 159	216 823	51 336
14.19	H.v.sonst.Bekleidung u. Bekleidungszubeh. a.n.g.	946	1 913 721	179 877	284 347	255 385	28 961
14.2	Herstellung von Pelzwaren	127	34 929	3 059	5 731	4 759	972
14.3	H.v.Bekleid.a. gewirktem u.gestricktem Stoff	142	552 113	80 545	99 539	71 853	27 686
14.31	Herstellung von Strumpfwaren	39	404 387	51 391	68 462	53 718	14 744
14.39	H.v.sonst. Bekleid. aus gewirkt.u.gestrickt.Stoff	103	147 726	29 154	31 076	18 134	12 942
15	Herstellung von Leder, Lederwaren und Schuhen	1 491	4 295 312	1 124 476	701 763	599 089	102 674
15.1	H.v.Leder u. Lederwaren (oh. H.v.Lederbekleid.)	931	1 175 980	223 731	178 147	165 732	12 415
15.11	H.v.Leder u. -faserst; Zuricht.u.Färb.v.Fellen	104	538 221	152 033	69 164	84 916	- 15 752
15.12	Lederverarbeitung (oh.Herst.v. Lederbekl.)	827	637 760	71 699	108 983	80 816	28 167
15.2	Herstellung von Schuhen	560	3 119 332	900 745	523 616	433 357	90 260

2 Allgemeiner Überblick

2.3 Steuerpflichtige, Umsätze und Umsatzsteuer 2018 nach Wirtschaftsgliederung (GKZ 2008)

Nr. der Klassifikation der Wirtschaftszweige 08	Wirtschaftsgliederung	Steuerpflichtige ¹	Lieferungen und Leistungen ²	Innergemeinschaftliche Erwerbe ²	Umsatzsteuer vor Abzug der Vorsteuerbeträge	Abziehbare Vorsteuerbeträge	Umsatzsteuer-Vorauszahlung
		Anzahl	1 000 EUR				
16	H.v.Holz-,Flecht-,Korb- u.Korkwaren(oh.Möbel)	13 478	27 090 777	2 718 226	4 484 374	3 737 195	747 182
16.1	Säge-, Hobel- und Holzimprägnierwerke	2 686	8 320 780	778 477	1 237 978	1 164 669	73 309
16.2	H.v.sonst.Holz-, Kork-,Flecht-u.Korbw.(oh.Möb.)	10 792	18 769 998	1 939 749	3 246 396	2 572 526	673 873
16.21	H.v.Furnier-,Sperrholz-,Holzfaser-u.Holzspanpl.	324	4 966 435	756 883	696 421	728 224	- 31 803
16.22	Herstellung von Parketttafeln	29	288 592	67 212	48 688	42 819	5 870
16.23	H.v.s.Konstr.-,Fertigb.,Ausb.el.u.Fertigt.a.Hz.	7 577	9 036 859	543 937	1 698 105	1 171 700	526 407
16.24	H.v.Verpack.mitt.,Lagerbeh.u.Ladungsträg.a.Holz	836	2 789 313	380 579	518 126	418 733	99 393
16.29	H.v.Holzw. a.n.g.,Kork-,Flecht-u.Korbw.(oh.Möb.)	2 026	1 688 798	191 138	285 055	211 049	74 006
17	Herstellung von Papier, Pappe und Waren daraus	2 101	44 282 131	7 061 702	7 161 849	6 695 167	466 683
17.1	H.v.Holz- u. Zellstoff, Papier, Karton u. Pappe	468	18 136 040	3 291 566	2 775 454	2 860 626	- 85 172
17.11	Herstellung von Holz- und Zellstoff	50	1 178 595	203 676	162 806	168 278	- 5 472
17.12	Herstellung von Papier, Karton und Pappe	418	16 957 446	3 087 889	2 612 648	2 692 348	- 79 700
17.2	Herst. von Waren aus Papier, Karton und Pappe	1 633	26 146 090	3 770 136	4 386 395	3 834 542	551 855
17.21	H.v.Wellp.u.-papp.sow.v.Verp.a.Pap.,Kart.u.Pappe	793	16 266 242	1 847 845	2 730 257	2 364 639	365 619
17.22	H.v.Haush.-,Hyg.-u.Toi.art.a.Zells.,Pap.u.Pappe	133	4 732 159	848 116	808 294	728 873	79 421
17.23	H.v.Schreibw.u.Bürobed. a. Papier,Karton u.Pappe	273	2 114 985	486 915	350 907	314 925	35 982
17.24	Herstellung von Tapeten	31	532 795	108 175	80 848	75 991	4 857
17.29	H.v.sonstigen Waren a. Papier,Karton u.Pappe	403	2 499 909	479 085	416 089	350 114	65 976
18	H.v.Druckerz.,Vervielf.v.besp.Ton-,Bild-u.Dat.tr.	11 066	20 048 540	1 285 540	3 384 022	2 528 943	855 083
18.1	Herstellung von Druckerzeugnissen	10 457	19 624 419	1 268 446	3 317 023	2 476 138	840 889
18.11	Drucken von Zeitungen	347	1 884 192	60 739	277 283	219 165	58 119
18.12	Drucken a.n.g.	6 576	14 880 640	1 104 628	2 545 285	1 950 792	594 497
18.13	Druck- und Medieneinstufung	2 742	2 159 887	78 780	374 195	230 142	144 054
18.14	Binden v.Druckerzeugn. u.damit verbund.Dienstl.	792	699 700	24 300	120 259	76 040	44 219
18.2	Vervielfält.v.bespielt. Ton-,Bild- u.Datenträg.	609	424 121	17 094	66 999	52 805	14 195
19	Kokerei und Mineralölverarbeitung	107	126 394 045	14 410 147	23 484 744	16 824 476	6 660 268
19.1	Kokerei	•	•	•	•	•	•
19.2	Mineralölverarbeitung	•	•	•	•	•	•
20	Herstellung von chemischen Erzeugnissen	4 147	165 742 856	26 208 005	23 049 453	25 652 924	- 2 603 470
20.1	H.v.chem.Grdst.,Düngem.,Kunst.u.syn.Kaut.i.Prim.	1 277	100 230 622	16 099 416	13 405 029	15 636 898	- 2 231 868
20.11	Herstellung von Industriegasen	54	2 456 060	151 746	523 860	367 358	156 502
20.12	Herstellung von Farbstoffen und Pigmenten	79	2 472 842	442 605	324 919	351 341	- 26 421
20.13	H.v.sonst.anorganischen Grundstoff.u.Chemikalien	157	6 567 440	1 497 129	1 038 839	1 118 812	- 79 972
20.14	H.v.sonst. organischen Grundstoff.u.Chemikalien	407	63 031 042	8 916 361	7 357 273	9 339 178	- 1 981 905
20.15	Herst.v. Düngemitteln u.Stickstoffverbindungen	124	3 312 233	467 593	484 762	459 934	24 828
20.16	Herstellung von Kunststoffen in Primärformen	447	21 697 457	4 558 248	3 616 978	3 899 389	- 282 411
20.17	Herst von synthetischem Kautschuk i.Primärformen	9	693 549	65 735	58 398	100 887	- 42 489
20.2	H.v.Schädl.bekämpf.-, Pflanz.sch.-u.Desinf.m.	88	637 028	188 631	130 393	98 759	31 634
20.3	Herst.v.Anstrichmitteln, Druckfarben und Kittungen	390	10 379 477	1 731 238	1 583 148	1 513 157	69 991
20.4	H.v.Seif.,Wasch-,Reing.-Körp.pfl.m.sow.Duftst.	1 104	17 864 464	2 691 485	3 273 659	3 048 160	225 499
20.41	H.v. Seifen, Wasch-, Reinigungs-u.Polierrmitt.	388	7 923 068	635 181	1 548 529	1 600 919	- 52 390
20.42	H.v.Körperpflegemitteln und Duftstoffen	716	9 941 396	2 056 304	1 725 130	1 447 241	277 889
20.5	Herstellung v.sonstigen chemischen Erzeugnissen	1 209	33 895 777	4 958 963	4 351 218	4 949 595	- 598 376
20.51	Herstellung von pyrotechnischen Erzeugnissen	97	443 991	36 556	66 974	61 728	5 246
20.52	Herstellung von Klebstoffen	89	4 449 385	503 071	601 836	657 034	- 55 197
20.53	Herstellung von etherischen Ölen	27	1 731 349	261 214	168 313	220 603	- 52 291
20.59	Herst. v. sonstigen chem. Erzeugn. a.n.g.	996	27 271 052	4 158 121	3 514 095	4 010 230	- 496 134
20.6	Herstellung von Chemiefasern	79	2 735 488	538 273	306 007	406 356	- 100 349
21	Herstellung von pharmazeutischen Erzeugnissen	898	91 697 041	12 705 684	13 197 530	13 374 772	- 177 241
21.1	Herstellung von pharmazeutischen Grundstoffen	109	9 062 843	1 086 555	1 249 859	1 201 339	48 520
21.2	H.v.pharmaz.Spezialit. u.sonst.pharmaz.Erzeugn.	789	82 634 198	11 619 129	11 947 671	12 173 432	- 225 761
22	Herstellung von Gummi- und Kunststoffwaren	7 547	106 964 666	19 430 106	17 110 344	15 972 553	1 138 096
22.1	Herstellung von Gummiwaren	937	30 598 091	6 220 275	5 054 821	4 798 755	256 067
22.11	Herstellung und Rundemeuerung von Bereifungen	340	21 337 562	4 433 999	3 648 494	3 584 318	64 175
22.19	Herstellung von sonstigen Gummiwaren	597	9 260 529	1 786 276	1 406 327	1 214 436	191 891
22.2	Herstellung von Kunststoffwaren	6 610	76 366 575	13 209 830	12 055 523	11 173 498	882 029
22.21	Herst.v. Platten,Folien,Schläuch.u.Prof.a.Kunst.	892	19 274 764	4 349 064	3 051 043	3 143 660	- 92 617
22.22	H.v. Verpackungsmitteln aus Kunststoffen	744	14 054 658	3 063 619	2 232 489	2 087 836	144 654
22.23	H.v. Baubedarfsartikeln aus Kunststoffen	1 126	10 831 768	1 398 115	1 873 906	1 550 316	323 591
22.29	Herstellung von sonstigen Kunststoffwaren	3 848	32 205 385	4 399 032	4 898 085	4 391 686	506 401
23	H.v.Glas,Glasw.,Keramik,Verarb.v.Steinen u.Erden	11 202	55 173 677	4 334 400	9 309 083	7 807 197	1 501 890
23.1	Herstellung von Glas und Glaswaren	1 367	14 642 732	1 483 001	2 231 637	2 230 751	886
23.11	Herstellung von Flachglas	92	1 186 550	167 588	191 656	173 996	17 660
23.12	Veredlung u.Bearbeit. von Flachglas	420	2 134 880	212 987	341 796	290 676	51 120
23.13	Herstellung von Hohlglas	154	3 868 877	353 279	609 298	574 405	34 893
23.14	Herstellung von Glasfasern und Waren daraus	88	555 962	111 544	90 234	228 162	- 137 928
23.19	Herst.,Veredl.,Bearb.v.so.Glas einschl.tech.Gl.	613	6 896 463	637 604	998 653	963 512	35 141
23.2	H.v.feuerfest.keramisch.Werkstoffen und Waren	121	2 464 592	331 735	341 253	356 022	- 14 769
23.3	Herstellung von keramischen Baumaterialien	386	3 435 652	401 764	573 176	455 472	117 703
23.31	H.v.keramisch.Wand- und Bodenfliesen u. -platten	173	1 364 392	278 178	230 397	189 527	40 870
23.32	Herstellung von Ziegeln und sonstiger Baukeramik	213	2 071 260	123 586	342 779	265 946	76 834
23.4	H.v.sonst.Porzellan- u. keramischen Erzeugnissen	1 009	3 702 464	426 014	506 252	460 553	45 699
23.41	H.v.keram.Haushaltsw. und Ziergegenständen	589	637 728	22 031	88 475	63 473	25 002
23.42	Herstellung von Sanitärkeramik	125	972 022	267 930	192 689	143 077	49 613
23.43	Herst.v. Isolatoren und Isolierteilen a. Keramik	15	93 184	20 365	12 466	12 584	- 118
23.44	H.v.keram. Erzeugnissen für sonst. techn. Zwecke	104	1 551 252	61 140	160 902	188 482	- 27 580
23.49	Herst. von sonstigen keramischen Erzeugnissen	176	448 279	54 549	51 720	52 937	- 1 218
23.5	Herstellung von Zement, Kalk und gebranntem Gips	81	4 416 594	142 980	813 189	626 470	186 719
23.51	Herstellung von Zement	42	3 527 638	114 738	650 836	509 382	141 454
23.52	Herstellung von Kalk und gebranntem Gips	39	888 956	28 242	162 353	117 089	45 264

2 Allgemeiner Überblick

2.3 Steuerpflichtige, Umsätze und Umsatzsteuer 2018 nach Wirtschaftsgliederung (GKZ 2008)

Nr. der Klassifikation der Wirtschaftszweige 08	Wirtschaftsgliederung	Steuerpflichtige ¹	Lieferungen und Leistungen ²	Innergemeinschaftliche Erwerbe ²	Umsatzsteuer vor Abzug der Vorsteuerbeträge	Abziehbare Vorsteuerbeträge	Umsatzsteuer-Vorauszahlung
		Anzahl	1 000 EUR				
23.6	H.v. Erzeugnissen aus Beton, Zement und Gips	2 794	19 582 465	744 128	3 607 932	2 776 588	831 345
23.61	H.v. Erzg.a.Beton,Zement u.Kalksandstein f.d.Bau	1 542	11 066 781	504 404	2 062 992	1 514 592	548 401
23.62	Herstellung von Gipserzeugnissen für den Bau	43	1 737 244	89 117	264 712	245 269	19 442
23.63	Herstellung von Frischbeton (Transportbeton)	552	4 092 393	43 707	776 541	611 711	164 830
23.64	H.v. Mörtel u.and.Beton (Trockenbeton)	203	1 727 102	49 524	322 747	275 792	46 956
23.65	Herstellung von Faserzementwaren	9	42 486	3 539	8 511	4 758	3 753
23.69	H.v.sonst.Erzg.a.Beton, Zement und Gips a.n.g.	445	916 458	53 838	172 429	124 465	47 963
23.7	Be- u.Verarb.v.Naturwerksteinen u.Naturst.a.n.g.	4 956	2 206 053	118 542	412 780	226 986	185 796
23.9	H.v.Schleifk.,-mitt.,s.Erz.a.n.met.Min.a.n.g.	488	4 723 124	686 236	822 865	674 354	148 511
23.91	H.v.Schleifkörpern u. Schleifmitteln a.Unterl.	152	1 178 591	178 934	142 639	147 439	- 4 800
23.99	H.v.sonst.Erzeugn. aus nichtmet.Mineral. a.n.g.	336	3 544 533	507 302	680 226	526 915	153 311
24	Metallerzeugung und -bearbeitung	3 449	118 411 706	24 253 143	19 717 508	18 823 319	894 191
24.1	Erzeugung von Roheisen, Stahl u.Ferrolegierungen	779	51 924 748	10 829 054	9 040 331	8 011 259	1 029 072
24.2	H.v.Stahlr.,-form.,-verschl.,-verb.a.Stahl	438	6 161 357	1 236 313	1 002 821	936 740	66 081
24.3	Sonst. erste Bearb. von Eisen und Stahl	283	7 554 956	1 292 125	1 272 157	1 198 316	73 841
24.31	Herstellung von Blankstahl	69	939 892	145 422	161 617	148 989	12 627
24.32	H.v.Kaltband m.e.Breite v.weniger als 600 mm	33	2 591 835	403 593	451 894	433 011	18 883
24.33	Herstellung von Kaltprofilen	59	1 444 795	215 899	215 421	220 117	- 4 696
24.34	Herstellung von kaltgezogenem Draht	122	2 578 434	527 211	443 226	396 199	47 027
24.4	Erzeug.u.erste Bearb. von NE-Metallen	1 108	37 066 076	8 674 089	5 688 412	6 538 701	- 850 289
24.41	Erzeug. u. erste Bearb. von Edelmetallen	227	3 408 427	702 495	661 798	1 002 634	- 340 836
24.42	Erzeug. U. erste Bearb. von Aluminium	219	15 262 800	3 422 248	2 373 019	2 440 706	- 67 687
24.43	Erzeug. u. erste Bearb. von Blei, Zink und Zinn	48	1 916 243	483 950	361 249	349 636	11 613
24.44	Erzeug. u. erste Bearb. von Kupfer	52	11 982 910	3 496 982	1 624 567	2 106 854	- 482 287
24.45	Erzeug.u.erste Bearb.v.sonstigen NE-Metallen	562	4 495 696	568 414	667 778	638 871	28 907
24.46	Aufbereitung von Korbrennstoffen	-	-	-	-	-	-
24.5	Gießereien	841	15 704 569	2 221 562	2 713 788	2 138 303	575 485
24.51	Eisengießereien	329	6 273 661	479 717	1 026 801	841 824	184 977
24.52	Stahlgießereien	82	1 417 535	151 919	215 133	177 717	37 416
24.53	Leichtmetallgießereien	349	6 126 036	1 014 585	1 112 562	840 985	271 578
24.54	Buntmetallgießereien	81	1 887 337	575 341	359 292	277 777	81 515
25	Herstellung von Metall erzeugnissen	43 076	157 646 734	14 498 712	25 446 897	20 721 634	4 725 281
25.1	Stahl- und Leichtmetallbau	10 318	34 068 465	2 734 149	6 027 312	4 659 157	1 368 160
25.11	Herstellung von Metallkonstruktionen	7 249	23 019 531	1 953 718	4 192 595	3 151 135	1 041 463
25.12	Herstellung von Ausbauelementen aus Metall	3 069	11 048 934	780 431	1 834 717	1 508 021	326 697
25.2	H.v.Met.tanks,-behält.; H.v.Heizk.kess.f.Ztr.hz.	579	5 191 304	821 427	912 417	688 916	223 501
25.21	H.v.Heizkörpern u. -kesseln f.Zentralheiz.	107	3 131 151	576 505	542 564	413 446	129 118
25.29	H.v.Sammelbehält.,Tanks u.ä.Behältern aus Metall	472	2 060 153	244 922	369 854	275 470	94 383
25.3	Herst. von Dampfkesseln (oh.Zentralheiz.kessel)	50	518 031	18 702	68 368	65 145	3 223
25.4	Herstellung von Waffen und Munition	233	2 022 533	132 464	268 957	283 470	- 14 513
25.5	H.v.Schmiede,-Pr.,Zieh-u.Stanzt.,metallurg.Erz.	1 773	19 948 678	1 858 168	2 997 566	2 740 352	257 214
25.6	Oberfl.veredl.u.Wärmebehandl.; Mech. a.n.g.	19 256	31 334 335	1 546 309	5 362 559	3 756 922	1 605 644
25.61	Oberflächenveredelung und Wärmebehandlung	3 130	10 064 783	499 688	1 803 468	1 240 670	562 799
25.62	Mechanik a.n.g.	16 126	21 269 551	1 046 621	3 559 092	2 516 251	1 042 845
25.7	H.v.Schneidw.,Werkz.,Schl.,Besch.a.unedl.Met.	4 670	28 153 734	3 465 109	4 178 707	3 672 630	506 080
25.71	H.v.Schneidw.u.Besteck. aus unedlen Metallen	210	841 304	110 331	104 526	111 719	- 7 193
25.72	H.v.Schlöss.u.Beschl. a. aus unedlen Metallen	993	8 045 464	1 014 520	1 203 779	1 096 163	107 617
25.73	Herstellung von Werkzeugen	3 467	19 266 967	2 340 258	2 870 402	2 464 748	405 656
25.73.1	Herstellung von Handwerkzeugen	1 932	10 446 646	1 221 706	1 561 091	1 306 794	254 298
25.73.2	H.v.Sägen u.v.Maschinenwerkzeug.f.d.Holzbearb.	58	460 419	61 498	54 524	61 056	- 6 532
25.73.3	H.v.auswechselsb.Werkz.f.d.Metallbearb. a.n.g.	714	5 670 763	907 875	887 822	790 228	97 595
25.73.4	Herstellung von Geräten für die Landwirtschaft	23	143 282	17 446	14 886	23 307	- 8 421
25.73.5	Herstellung von sonstigen Werkzeugen	740	2 545 857	131 733	352 080	283 363	68 717
25.9	Herstellung von sonstigen Metallwaren	6 197	36 409 654	3 922 384	5 631 011	4 855 042	775 972
25.91	H.v.Fässern,Tromm.,Dos.,Eimern u.ä.Behält a.Met.	152	988 549	134 421	152 203	132 711	19 492
25.92	H.v.Verpack.u.Verschl. a.Eisen,Stahl u.NE-Met.	227	3 756 510	926 771	665 310	602 879	62 431
25.93	H.v. Drahtwaren, Ketten und Federn	422	5 961 332	566 875	800 855	846 786	- 45 932
25.94	Herstellung von Schrauben und Nieten	603	9 037 582	669 756	1 362 143	1 198 031	164 112
25.99	Herstellung von sonst. Metallw. a.n.g.	4 793	16 665 681	1 624 560	2 650 501	2 074 635	575 868
26	H.v.DV-Gerät.,elektron. u. opt. Erzeugnissen	11 009	146 984 243	15 643 052	19 057 081	20 477 749	- 1 420 662
26.1	H.v.elektronischen Bauelem. u.Leiterplatten	2 790	62 054 406	6 683 382	7 525 216	9 122 798	- 1 597 580
26.11	Herstellung von elektronischen Bauelementen	2 621	61 221 871	6 564 411	7 378 550	9 004 086	- 1 625 535
26.11.1	Herstellung von Solarzellen und Solarmodulen	323	1 291 629	121 416	171 430	229 527	- 58 096
26.11.9	Herstellung v.sonstigen elektron. Bauelementen	2 298	59 930 242	6 442 995	7 207 120	8 774 560	- 1 567 439
26.12	Herstellung von bestückten Leiterplatten	169	832 536	118 971	146 666	118 712	27 955
26.2	Herst. v. DV-Geräten und peripheren Geräten	1 566	17 785 586	1 841 119	3 748 268	2 885 486	862 782
26.3	H.v.Gerät.u.Einricht.d.Telekommunik.technik	1 432	8 451 516	835 399	1 186 621	1 201 319	- 14 698
26.4	Herst.von Geräten der Unterhaltungselektronik	547	3 434 612	871 853	645 922	578 220	67 702
26.5	H.v.Mess-,Kontr.-,Navi.-Instr.u.Vorr.;H.v.Uhren	3 287	35 336 001	3 763 690	4 320 744	4 211 359	109 387
26.51	H.v.Mess-,Kontr.-,Navig.- u.ä.Instr.u.Vorricht.	3 128	34 861 177	3 655 658	4 239 323	4 138 960	100 365
26.51.1	H.v.elekt.Mess-,Kont.-,Navi.- u.ä.Instr.u.Vorr.	2 913	32 797 624	3 539 087	4 005 947	3 870 727	135 222
26.51.2	H.v.nicht elektr.Mess-,Kont.-,Navi-Instr.u.Vor.	178	1 609 042	95 936	189 845	210 107	- 20 261
26.51.3	Herstellung von Prüfmaschinen	37	454 511	20 635	43 530	58 126	- 14 596
26.52	Herstellung von Uhren	159	474 825	108 033	81 422	72 399	9 023
26.6	H.v.Bestrahl.-u.Elekt.therap.u.elektromed.Ger.	580	7 414 013	794 689	562 498	881 003	- 318 504
26.7	H.v.opt. u.fotograf. Instrumenten u. Geräten	653	12 060 137	837 335	1 022 703	1 530 715	- 508 012
26.8	H.v.magnetischen u.optischen Datenträgern	154	447 972	15 583	45 110	66 849	- 21 739
27	Herstellung von elektrisch. Ausrüstungen	7 214	81 218 729	12 883 537	12 499 472	11 611 100	888 376
27.1	H.v.Elektromot.,Transf.,Vert.-u.-schalteinr.	1 892	22 340 653	3 336 234	3 500 304	3 252 986	247 319
27.11	H.v.Elektromot.,Generat. und Transformatoren	1 163	13 291 070	2 386 588	2 011 227	2 010 446	782

2 Allgemeiner Überblick

2.3 Steuerpflichtige, Umsätze und Umsatzsteuer 2018 nach Wirtschaftsgliederung (GKZ 2008)

Nr. der Klassifikation der Wirtschaftszweige 08	Wirtschaftsgliederung	Steuerpflichtige ¹	Lieferungen und Leistungen ²	Innergemeinschaftliche Erwerbe ²	Umsatzsteuer vor Abzug der Vorsteuerbeträge	Abziehbare Vorsteuerbeträge	Umsatzsteuer-Vorauszahlung
		Anzahl	1 000 EUR				
27.12	H.v.Elektriz.verteil.- und -schalteinrichtungen	729	9 049 583	949 646	1 489 076	1 242 540	246 536
27.2	Herstellung von Batterien und Akkumulatoren	127	4 730 259	832 047	830 856	758 670	72 187
27.3	H.v.Kabeln u. elektr. Installationsmaterial	1 105	17 946 207	3 196 958	2 905 330	2 570 879	334 452
27.31	Herstellung von Glasfaserkabeln	13	49 162	832	6 894	6 818	76
27.32	H.v.sonst.elektron. u.elekt. Drähten u.Kabeln	434	9 442 450	2 118 687	1 616 943	1 490 982	125 961
27.33	Herstellung von elektr.Installationsmat.	658	8 454 595	1 077 438	1 281 493	1 073 079	208 414
27.4	Herst. von elektrischen Lampen und Leuchten	1 053	7 418 042	907 322	1 011 679	1 061 537	- 49 857
27.5	Herstellung von Haushaltsgeräten	276	9 973 776	2 078 199	1 571 959	1 500 811	71 149
27.51	Herst. von elektr. Haushaltsgeräten	266	9 747 254	2 012 044	1 533 860	1 467 880	65 980
27.52	Herst. v. nicht elektr. Haushaltsgeräten	10	226 522	66 155	38 099	32 931	5 168
27.9	H.v.sonst. elektr. Ausrüst.u. Geräten a.n.g.	2 761	18 809 792	2 532 778	2 679 344	2 466 217	213 128
28	Maschinenbau	19 707	250 600 433	29 133 320	30 198 458	34 273 868	- 4 075 399
28.1	H.v.nicht wirtschaftszweigspezifischen Masch.	2 387	61 996 167	8 920 065	7 624 589	8 324 638	- 700 047
28.11	H.v.Verbr.mot.,Turb.(oh.Mot.f.Luft-u.Straßenfz.)	155	9 328 004	939 904	1 109 176	1 466 300	- 357 124
28.12	H.v.hydraul.u.pneumat. Komponenten u.Systemen	370	6 049 905	888 873	783 426	753 046	30 381
28.13	Herstellung von Pumpen und Kompressoren a.n.g.	525	10 545 383	1 210 082	1 133 112	1 330 076	- 196 963
28.14	Herstellung von Armaturen a.n.g.	475	10 610 141	1 251 047	1 326 303	1 359 743	- 33 439
28.15	H.v. Lagern, Getrieben, Zahnrad. u.Antriebsselem.	862	25 462 734	4 630 159	3 272 572	3 415 474	- 142 901
28.2	H.v.sonst.nicht wirtschaftszweigspez. Masch.	7 276	69 926 605	7 525 632	9 274 822	9 370 799	- 95 973
28.21	Herstellung von Öfen und Brennern	448	2 244 390	206 345	313 581	296 571	17 010
28.21.1	Herstellung von Solarwärme Kollektoren	65	160 889	10 800	26 696	23 750	2 947
28.21.9	Herstellung von sonstigen Öfen und Brennern	383	2 083 500	195 545	286 885	272 821	14 064
28.22	Herstellung von Hebezeugen und Fördermitteln	1 041	22 464 831	3 063 655	2 949 231	3 154 363	- 205 132
28.23	H.v.Büromasch. (oh. DV-Geräte u.periphere Ger.)	137	535 991	58 854	80 705	61 293	19 411
28.24	H.v.handgeführten Werkzeugen mit Motorantrieb	1 525	9 989 770	675 531	1 157 440	1 212 101	- 54 660
28.25	H.v.kälte-u.lufttechn.Erzgn., nicht f.d.Haush.	1 542	12 084 470	1 314 827	2 000 729	1 696 336	304 394
28.29	H.v.sonst.nicht wirtsch.zweigspez. Masch.a.n.g.	2 583	22 607 153	2 206 419	2 773 136	2 950 135	- 176 998
28.3	Herstellung v.land- und forstwirtschaftl.Maschinen	565	18 120 424	3 353 193	2 163 818	3 018 840	- 855 022
28.4	Herstellung von Werkzeugmaschinen	2 041	19 546 143	1 335 500	2 202 301	2 484 962	- 282 660
28.41	H.v.Werkzeugmaschinen f.d. Metallbearbeitung	1 145	13 610 517	1 004 358	1 571 187	1 763 013	- 191 825
28.49	Herstellung von sonstigen Werkzeugmaschinen	896	5 935 626	331 142	631 114	721 949	- 90 835
28.9	H.v.Maschinen f.sonst. bestimmte Wirtschaftszweige	7 438	81 011 094	7 998 931	8 932 928	11 074 628	- 2 141 696
28.91	H.v.Masch.f.Met.erz.-v.Walzwerkeinr.,Gießmasch.	322	3 495 458	337 168	495 544	528 438	- 32 894
28.92	H.v.Bergwerks-, Bau- und Baustoffmaschinen	459	11 927 326	1 740 028	1 252 850	1 853 114	- 600 263
28.92.1	Herstellung von Bergwerksmaschinen	30	711 016	64 874	53 180	134 196	- 81 016
28.92.2	Herstellung von Bau- und Baustoffmaschinen	429	11 216 310	1 675 154	1 199 671	1 718 918	- 519 247
28.93	H.v.Masch.f.Nahrungs-u.Genussm.erz.,Tab.verarb.	588	8 235 025	638 371	802 933	1 017 931	- 214 997
28.94	H.v.Masch.f.d.Textil-u.Bekl.herst.,Lederverarb.	303	5 850 554	530 004	356 955	717 041	- 360 086
28.95	H.v.Masch. für die Papiererzeug.-u.-verarb.	105	1 652 482	188 415	185 830	277 164	- 91 333
28.96	H.v.Masch.f.d.Verarb.v.Kunststoffen u.Kautschuk	221	4 879 145	477 785	450 308	626 308	- 176 000
28.99	H.v.Masch.f.sonst.best. Wirtschaftszweige a.n.g.	5 440	44 971 104	4 087 159	5 388 508	6 054 633	- 666 122
29	H.v.Kraftwagen und Kraftwagenteilen	3 548	453 924 894	99 731 338	56 450 347	71 685 259	- 15 234 910
29.1	H.v.Kraftwagen und Kraftwagenmotoren	278	315 814 051	74 900 483	35 967 515	50 156 373	- 14 188 858
29.10.1	H.v.Personenkraftwagen u.Personenkraftwagenmot.	180	313 319 276	73 941 232	35 473 493	49 746 700	- 14 273 207
29.10.2	H.v.Nutzkraftwagen u.Nutzkraftwagenmotoren	98	2 494 774	959 252	494 022	409 673	84 349
29.2	H.v.Karosserien, Aufbauten und Anhängern	1 479	11 896 871	1 846 415	1 858 332	1 790 026	68 307
29.3	H.v. Teilen und Zubehör für Kraftwagen	1 791	126 213 972	22 984 440	18 624 500	19 738 861	- 1 114 360
29.31	H.v.elekt.u.elektron.Ausrüst.geg.st.f.Kraftw.	255	7 939 071	1 716 445	1 325 185	1 314 950	10 236
29.32	H.v.sonst.Teilen und sonst.Zubehör f.Kraftw.	1 536	118 274 901	21 267 994	17 299 314	18 423 911	- 1 124 596
30	Sonstiger Fahrzeugbau	1 582	65 772 881	13 002 757	6 756 353	8 237 987	- 1 481 633
30.1	Schiff- und Bootsbau	699	5 833 120	468 749	493 702	961 789	- 468 086
30.11	Schiffbau (ohne Boots- und Yachtbau)	204	3 964 111	287 959	339 318	682 807	- 343 489
30.12	Boots- und Yachtbau	495	1 869 009	180 791	154 385	278 982	- 124 597
30.2	Schienenfahrzeugbau	158	6 454 172	963 874	1 108 722	851 622	257 100
30.20.1	H.v.Lokomotiven und and. Schienenfahrzeugen	71	6 067 714	925 680	1 040 252	799 998	240 253
30.20.2	Herstellung von Eisenbahninfrastruktur	87	386 458	38 193	68 470	51 624	16 846
30.3	Luft- und Raumfahrzeugbau	245	47 526 043	10 974 627	4 165 047	5 480 080	- 1 315 033
30.4	Herstellung von militärischen Kampffahrzeugen	6	1 857 578	55 367	299 737	272 446	27 291
30.9	Herstellung von Fahrzeugen a.n.g.	474	4 101 967	540 140	689 145	672 050	17 095
30.91	Herstellung von Krafträdern	64	345 977	67 064	60 232	56 098	4 134
30.92	Herstellung v.Fahrrädern sow.v.Behindertenfahrr.	238	2 830 485	419 102	507 254	481 782	25 472
30.99	Herstellung von sonstigen Fahrzeugen a.n.g.	172	925 505	53 974	121 659	134 170	- 12 511
31	Herstellung von Möbeln	10 980	23 357 918	2 726 826	4 069 042	3 166 145	902 900
31.01	Herstellung von Büro- und Ladenmöbeln	854	5 977 217	639 445	1 080 142	830 281	249 861
31.02	Herstellung von Küchenmöbeln	682	5 439 711	543 008	762 007	734 978	27 029
31.03	Herstellung von Matratzen	133	737 246	72 548	126 269	99 456	26 813
31.09	Herstellung von sonstigen Möbeln	9 311	11 203 744	1 471 825	2 100 624	1 501 430	599 197
31.09.1	Herstellung von Polstermöbeln	664	1 857 810	460 525	370 847	273 357	97 490
31.09.9	Herstellung von sonstigen Möbeln a.n.g.	8 647	9 345 934	1 011 300	1 729 778	1 228 073	501 707
32	Herstellung von sonstigen Waren	20 502	42 776 523	5 054 259	5 434 137	5 099 600	334 545
32.1	Herstellung von Münzen, Schmuck u.ähnlich.Erzeugn.	3 531	2 247 859	182 612	359 959	293 052	66 907
32.11	Herstellung von Münzen	41	118 444	3 754	20 147	15 292	4 855
32.12	H.v. Schmuck,Gold,Silberschmiedw.(ohne Fant.schm.)	3 151	2 060 113	171 490	327 708	270 066	57 643
32.13	Herstellung von Fantasieschmuck	339	69 303	7 368	12 103	7 694	4 409
32.2	Herstellung von Musikinstrumenten	1 297	707 858	39 329	79 532	67 320	12 211
32.3	Herstellung von Sportgeräten	480	1 506 116	211 379	240 813	199 975	40 838
32.4	Herstellung von Spielwaren	626	3 264 196	595 593	587 284	473 836	113 449
32.5	H.v.mediz. u.zahnmediz. Apparaten u.Materialien	11 255	27 443 945	2 949 202	3 007 823	3 082 724	- 74 896
32.50.1	H.v.mediz.techn.Apparat. und Materialien a.n.g.	2 463	19 187 835	2 163 080	2 159 899	2 367 152	- 207 251
32.50.2	Herstellung von orthopädischen Erzeugnissen	1 823	4 035 134	672 706	492 002	431 238	60 765

2 Allgemeiner Überblick

2.3 Steuerpflichtige, Umsätze und Umsatzsteuer 2018 nach Wirtschaftsgliederung (GKZ 2008)

Nr. der Klassifikation der Wirtschaftszweige 08	Wirtschaftsgliederung	Steuerpflichtige ¹	Lieferungen und Leistungen ²	Innergemeinschaftliche Erwerbe ²	Umsatzsteuer vor Abzug der Vorsteuerbeträge	Abziehbare Vorsteuerbeträge	Umsatzsteuer-Vorauszahlung
		Anzahl	1 000 EUR				
32.50.3	Zahntechnische Laboratorien	6 969	4 220 975	113 416	355 922	284 334	71 590
32.9	Herstellung von Erzeugnissen a.n.g.	3 313	7 606 549	1 076 144	1 158 726	982 692	176 035
32.91	Herstellung von Besen und Bürsten	182	1 071 588	104 694	139 320	131 839	7 481
32.99	Herstellung von sonstigen Erzeugnissen a.n.g.	3 131	6 534 961	971 449	1 019 407	850 853	168 554
33	Reparatur u.Installation v.Masch. u.Ausrüstungen	11 652	14 279 998	1 317 775	2 523 619	1 814 592	709 030
33.1	Rep. v.Metallerzeugn., Maschinen u.Ausrüstungen	7 424	7 590 352	966 090	1 333 367	1 026 809	306 560
33.11	Reparatur von Metallerzeugnissen	386	484 120	5 735	92 303	53 011	39 292
33.12	Reparatur von Maschinen	3 824	3 863 793	238 935	708 224	493 490	214 735
33.13	Reparatur von elektron. u. optischen Geräten	356	193 129	9 909	35 446	20 403	15 043
33.14	Reparatur von elektrisch. Ausrüstungen	306	336 889	5 052	48 574	34 087	14 487
33.15	Rep. u. Instandh. von Schiffen, Booten u.Yacht.	414	666 501	25 150	83 247	87 391	- 4 143
33.16	Rep. u. Instandh. von Luft- und Raumfahrzeugen	117	1 009 858	650 839	171 645	214 160	- 42 515
33.17	Rep. u. Instandh. von Fahrzeugen a.n.g.	1 726	880 918	22 311	166 180	107 924	58 256
33.19	Reparatur von sonstigen Ausrüstungen	295	155 143	8 160	27 748	16 343	11 405
33.2	Installation v.Maschinen u.Ausrüstungen a.n.g.	4 228	6 689 646	351 684	1 190 252	787 783	402 470
D/35	Energieversorgung	88 772	345 819 647	2 864 827	104 308 672	91 657 675	12 651 003
35.1	Elektrizitätsversorgung	83 929	302 256 361	2 689 900	88 982 315	78 055 026	10 927 293
35.11	Elektrizitätserzeugung	81 411	183 972 957	2 401 860	58 251 725	51 318 291	6 933 437
35.11.1	Elektrizitätserzeugung ohne Verteilung	5 295	1 089 068	22 061	191 065	157 257	33 809
35.11.2	Elektrizitätserz. mit Fremdbezug z.Verteilung	14 087	101 021 019	1 192 956	33 861 576	29 671 296	4 190 280
35.11.3	Elektrizitätserz. ohne Fremdbezug z.Verteilung	62 029	81 862 869	1 186 843	24 199 084	21 489 738	2 709 348
35.12	Elektrizitätsübertragung	253	17 483 445	147 604	5 845 793	5 288 850	556 943
35.13	Elektrizitätsverteilung	1 324	64 242 707	105 781	11 710 701	9 987 114	1 723 586
35.14	Elektrizitätshandel	941	36 557 253	34 653	13 174 096	11 460 771	1 713 326
35.2	Gasversorgung	2 948	37 945 672	101 850	14 175 007	12 730 041	1 444 968
35.21	Gaserzeugung	2 672	5 947 934	26 571	1 163 321	1 023 238	140 084
35.21.1	Gaserzeugung ohne Verteilung	44	41 986	66	7 504	5 682	1 822
35.21.2	Gaserzeugung mit Fremdbezug zur Verteilung	854	4 958 696	15 179	1 015 143	811 226	203 918
35.21.3	Gaserzeugung ohne Fremdbezug zur Verteilung	1 774	947 252	11 325	140 674	206 331	- 65 655
35.22	Gasverteilung durch Rohrleitungen	184	9 944 275	69 411	3 183 803	2 872 376	311 426
35.23	Gashandel durch Rohrleitungen	92	22 053 463	5 869	9 827 884	8 834 426	993 458
35.3	Wärme- und Kälteversorgung	1 895	5 617 614	73 077	1 151 349	872 608	278 742
E	Wasserversorgung; Abw., Abf. ents., Bes.v.Umweltv.	10 953	51 412 347	1 694 757	8 291 677	7 093 536	1 198 148
36	Wasserversorgung	3 842	9 209 597	34 499	1 034 551	1 147 948	- 113 396
36.00.1	Wassergewinnung mit Fremdbezug zur Verteilung	389	1 108 032	3 001	129 134	138 367	- 9 233
36.00.2	Wassergewinnung ohne Fremdbezug zur Verteilung	3 101	7 414 179	27 226	828 130	916 189	- 88 058
36.00.3	Wasserverteilung ohne Gewinnung	352	687 386	4 272	77 287	93 393	- 16 105
37	Abwasserentsorgung	961	2 068 606	12 264	362 720	214 074	148 647
37.00.1	Betrieb der Sammelkanalisation	595	1 104 329	2 366	200 176	112 096	88 081
37.00.2	Betrieb von Kläranlagen	366	964 277	9 898	162 544	101 978	60 566
38	Samml., Behandl. u.Beseitig.v.Abfällen; Rückgew.	5 568	38 822 180	1 636 960	6 650 921	5 538 917	1 112 009
38.1	Sammlung von Abfällen	1 623	12 885 069	93 169	2 327 790	1 755 049	572 743
38.11	Sammlung nicht gefährlicher Abfälle	1 600	12 707 068	92 614	2 294 836	1 731 944	562 895
38.12	Sammlung gefährlicher Abfälle	23	178 001	556	32 953	23 106	9 848
38.2	Abfallbehandlung und -beseitigung	1 757	10 577 764	144 052	1 880 921	1 349 103	531 820
38.21	Behandlung u. Beseitig. nicht gefährl. Abfälle	1 590	9 044 845	121 604	1 632 300	1 140 799	491 502
38.22	Behandlung und Beseitigung gefährlicher Abfälle	167	1 532 919	22 448	248 622	208 304	40 317
38.3	Rückgewinnung	2 188	15 359 346	1 399 739	2 442 210	2 434 765	7 447
38.31	Zerleg.v.Schiffs- u.Fahrzeugwracks u.a.Altwaren	385	1 143 416	129 274	173 744	182 407	- 8 663
38.32	Rückgewinnung sortierter Werkstoffe	1 803	14 215 931	1 270 465	2 268 466	2 252 357	16 110
39	Beseitig. v.Umweltverschmutz.u.sonst.Entsorg.	582	1 311 965	11 034	243 486	192 597	50 889
F	Baugewerbe	366 435	319 359 067	3 807 475	57 887 540	36 809 368	21 078 251
41	Hochbau	27 223	85 328 682	544 764	16 852 923	10 210 552	6 642 377
41.1	Erschließung von Grundstücken; Bauträger	5 979	19 035 411	54 261	2 803 472	1 635 172	1 168 301
41.10.1	Erschließung von unbebauten Grundstücken	642	1 015 661	3 461	171 494	108 327	63 167
41.10.2	Bauträger für Nichtwohngebäude	870	4 016 907	16 392	792 844	544 967	247 877
41.10.3	Bauträger für Wohngebäude	4 467	14 002 843	34 408	1 839 135	981 878	857 258
41.2	Bau von Gebäuden	21 244	66 293 271	490 503	14 049 451	8 575 380	5 474 076
41.20.1	Bau von Gebäuden (ohne Fertigteilbau)	19 250	62 055 948	367 434	13 091 851	7 974 054	5 117 802
41.20.2	Errichtung von Fertigteilbauten	1 994	4 237 324	123 069	957 600	601 326	356 275
42	Tiefbau	9 358	41 851 187	417 529	7 867 372	5 551 420	2 315 954
42.1	Bau von Straßen und Bahnverkehrsstrecken	4 732	29 105 691	235 597	5 458 729	3 957 211	1 501 520
42.11	Bau von Straßen	4 071	24 499 665	172 130	4 811 924	3 331 697	1 480 227
42.12	Bau von Bahnverkehrsstrecken	429	2 767 495	50 874	319 863	363 268	- 43 405
42.13	Brücken- und Tunnelbau	232	1 838 530	12 593	326 943	262 246	64 697
42.2	Leitungstiefbau und Kläranlagenbau	2 401	7 985 495	118 702	1 496 271	954 177	542 094
42.21	Rohrleitungstiefbau, Brunnen- u.Kläranlagenbau	1 853	6 395 990	58 776	1 191 668	751 312	440 356
42.22	Kabelnetzleitungstiefbau	548	1 589 505	59 925	304 603	202 864	101 738
42.9	Sonstiger Tiefbau	2 225	4 760 002	63 230	912 372	640 032	272 340
42.91	Wasserbau	324	999 096	23 641	204 826	152 154	52 672
42.99	Sonstiger Tiefbau a.n.g.	1 901	3 760 906	39 589	707 546	487 878	219 668
43	Vorber.Baustellenarb., Bauinst.u.so.Ausb.gew.	329 854	192 179 198	2 845 182	33 167 245	21 047 396	12 119 919
43.1	Abbrucharbeiten und vorber. Baustellenarb.	9 296	8 289 122	52 202	1 266 703	1 028 946	237 759
43.11	Abbrucharbeiten	3 932	3 754 265	15 519	556 779	461 711	95 069
43.12	Vorbereitende Baustellenarbeiten	5 157	4 282 504	32 520	671 955	536 541	135 415
43.13	Test- und Suchbohrung	207	252 353	4 162	37 969	30 694	7 275
43.2	Bauinstallation	121 154	87 669 801	1 381 847	15 147 900	9 661 618	5 486 315
43.21	Elektroinstallation	32 654	28 721 455	262 069	4 962 492	3 055 877	1 906 624
43.22	Gas-, Wasser-, Heiz-, sow.Lüftungs- u.Klimainstal.	46 285	40 850 591	526 003	7 260 861	4 639 740	2 621 139
43.29	Sonstige Bauinstallation	42 215	18 097 756	593 775	2 924 547	1 966 001	958 552

2 Allgemeiner Überblick

2.3 Steuerpflichtige, Umsätze und Umsatzsteuer 2018 nach Wirtschaftsgliederung (GKZ 2008)

Nr. der Klassifikation der Wirtschaftszweige 08	Wirtschaftsgliederung	Steuerpflichtige ¹	Lieferungen und Leistungen ²	Innergemeinschaftliche Erwerbe ²	Umsatzsteuer vor Abzug der Vorsteuerbeträge	Abziehbare Vorsteuerbeträge	Umsatzsteuer-Vorauszahlung
		Anzahl	1 000 EUR				
43.29.1	Dämmung geg.Kälte,Wärme,Schall u.Erschütterung	25 577	8 728 832	154 800	1 369 027	945 209	423 820
43.29.9	Sonstige Bauintallation a.n.g.	16 638	9 368 923	438 974	1 555 520	1 020 791	534 732
43.3	Sonstiger Ausbau	128 419	47 305 097	762 125	8 176 138	4 881 709	3 294 450
43.31	Anbringen v.Stuckaturen,Gipserei u.Verputzerei	7 373	3 563 326	12 884	593 169	348 381	244 790
43.32	Bautischlerei und -schlosserei	24 716	11 006 128	272 147	1 955 544	1 255 250	700 299
43.33	Fußboden-,Fliesen- u.Plattenleg.,Tapeziererei	41 585	11 671 713	215 836	1 903 712	1 223 529	680 189
43.34	Malerei und Glaserei	32 426	13 891 036	112 730	2 500 612	1 285 668	1 214 951
43.34.1	Maler- und Lackierergewerbe	29 464	12 037 899	41 875	2 171 083	1 058 738	1 112 350
43.34.2	Glasergerwerbe	2 962	1 853 138	70 855	329 529	226 929	102 601
43.39	Sonstiger Ausbau a.n.g.	22 319	7 172 894	148 528	1 223 102	768 882	454 222
43.9	Sonstige spezialisierte Bautätigkeiten	70 985	48 915 178	649 008	8 576 504	5 475 123	3 101 394
43.91	Dachdeckerei und Zimmerei	27 275	18 015 235	153 429	3 207 361	1 970 785	1 236 583
43.91.1	Dachdeckerei und Bauspenglerei	13 973	9 924 726	43 205	1 706 738	1 039 080	667 662
43.91.2	Zimmerei und Ingenieurholzbau	13 302	8 090 509	110 224	1 500 624	931 705	568 922
43.99	Sonstige spezialisierte Bautätigkeiten a.n.g.	43 710	30 899 943	495 579	5 369 143	3 504 338	1 864 811
43.99.1	Gerüstbau	3 194	2 822 714	24 014	541 409	256 237	285 173
43.99.2	Schornstein-, Feuerungs- und Industrieofenbau	1 193	1 137 316	96 971	196 329	144 519	51 811
43.99.9	Baugewerbe a.n.g.	39 323	26 939 913	374 594	4 631 404	3 103 582	1 527 826
G	Handel; Instandhaltung und Reparatur von Kfz.	591 437	2 114 618 731	292 044 303	354 095 327	304 179 267	49 916 257
45	Handel m. Kraftfahrz.; Instandh. u. Rep. v. KFZ	106 030	247 098 574	41 010 349	50 670 632	40 327 679	10 342 982
45.1	Handel mit Kraftwagen	42 491	174 210 446	31 433 356	37 070 681	29 709 619	7 361 072
45.11	Handel m.KFZ m.e.Gesamtgew.von 3,5 t od.weniger	40 184	166 061 306	29 055 837	35 310 667	28 328 490	6 982 186
45.19	Handel m.Kraftwagen m.e.Ges.gew.v.mehr als 3,5 t	2 307	8 149 140	2 377 520	1 760 014	1 381 129	378 886
45.2	Instandhaltung und Reparatur von Kraftwagen	37 315	20 976 451	557 484	3 995 918	2 591 939	1 403 990
45.20.1	Lackieren von Kraftwagen	4 320	2 643 217	42 212	492 878	272 819	220 060
45.20.2	Autowaschanlagen	2 814	1 318 232	10 278	248 326	161 891	86 435
45.20.3	Inst.u.Rep.v.KFZ b.3,5t Gesgew.(oh.Lack.,Autow.)	29 032	15 605 867	403 154	2 985 646	1 970 362	1 015 293
45.20.4	Inst.u.Rep.v.KFZ m.e.Ges.gew.v.mehr als 3,5t	1 149	1 409 135	101 840	269 069	186 868	82 202
45.3	Handel mit Kraftwagenteilen und -zubehör	20 958	47 271 092	7 985 296	8 629 259	7 329 804	1 299 462
45.31	Großhandel m.Kraftwagenteilen und -zubehör	3 604	35 208 945	6 656 187	6 349 963	5 517 053	832 911
45.32	Einzelh.m.Kraftwagenteilen und -zubehör	17 354	12 062 597	1 329 108	2 279 296	1 812 751	466 551
45.4	Hand.m.Krafträd.,Teilen,Zubeh.; Inst.u.Rep.v.Kr.	5 266	4 640 585	1 034 212	974 773	696 317	278 458
46	Großhandel (ohne Handel mit Kraftfahrzeugen)	146 862	1 240 210 924	207 763 035	200 555 486	179 506 345	21 049 203
46.1	Handelsvermittlung	51 215	22 199 418	2 903 349	3 792 183	2 754 521	1 037 670
46.11	HV.v.landw.Grundst.,leb.Tier.,text.Rohst.,Halbw.	1 155	1 509 700	80 741	150 165	153 757	- 3 592
46.12	HV.v.Brennst.,Erzen,Metallen u.techn.Chemik.	1 130	1 225 749	330 239	244 470	201 348	43 122
46.13	HV. von Holz, Baustoffen und Anstrichmitteln	5 004	1 863 917	258 737	354 947	237 271	117 676
46.13.1	HV.v. Rohholz,Holzhalbw. u.Bauelementen aus Holz	851	438 502	162 980	106 299	63 768	42 531
46.13.2	HV.von Baustoffen und Anstrichmitteln	4 153	1 425 415	95 757	248 648	173 503	75 145
46.14	HV.von Maschinen, techn.Bedarf,Wasser-u.Luftfz.	7 719	4 091 467	510 556	734 194	497 342	236 853
46.15	HV.v.Möb.,Einr.,Haush.-gegenst., Eisen-,Met.w.	5 439	1 911 150	178 543	363 708	241 328	122 381
46.16	HV.v.Textilien,Bekleid., Schuhen und Lederwaren	3 810	1 340 308	198 088	274 853	179 550	95 303
46.17	HV.v. Nahrungsmitteln, Getränken und Tabakwaren	2 911	1 664 908	195 931	256 026	183 285	72 741
46.18	HV. von sonstigen Waren	16 372	5 736 047	613 313	925 037	672 126	252 914
46.18.1	HV.v. feinmechanischen, Foto- u. opt. Erzeugn.	228	91 301	8 517	16 633	12 049	4 584
46.18.2	HV. von Uhren, Edelmetallwaren und Schmuck	503	297 133	11 965	23 473	18 404	5 068
46.18.3	HV. von Spielwaren und Musikinstrumenten	180	49 918	3 708	8 073	5 858	2 215
46.18.4	HV.pharm.Erz.,Labor-,Ärzte-,Krankenhausbedarf	1 435	1 072 127	111 209	144 567	107 660	36 907
46.18.5	HV.v.kosmet.Erzeugnissen und Körperpflegemitteln	793	184 745	36 074	36 377	25 322	11 055
46.18.6	HV.v.Papier-,Schreibw.,Büro-,Werbeart.,Tapeten	888	342 739	45 799	64 912	47 765	17 147
46.18.7	HV.v.Büchern,Beizschr.,Zeitungsm.,Musikal. u.Ä.	543	381 566	3 309	40 248	30 508	9 740
46.18.9	Handelsvermittlung von sonstigen Waren a.n.g.	11 802	3 316 518	392 732	590 755	424 559	166 198
46.19	HV.v. Waren ohne ausgeprägten Schwerpunkt	7 675	2 856 173	537 201	488 785	388 514	100 271
46.2	Großh.m.landw. Grundstoff u.lebend.Tieren	6 463	54 960 815	5 402 499	5 535 065	5 809 959	- 274 890
46.21	Gh.m.Getreide,Rohstab.,Saatgut,Futtermitteln	2 505	33 978 340	3 134 510	3 900 305	3 838 941	61 365
46.22	Großhandel mit Blumen und Pflanzen	1 736	5 643 980	1 519 384	619 049	542 172	76 878
46.23	Großhandel mit lebenden Tieren	2 048	14 828 735	639 186	938 035	1 342 529	- 404 492
46.24	Großhandel mit Häuten, Fellen und Leder	174	509 760	109 420	77 675	86 317	- 8 641
46.3	Gh.m.Nahrungs-,Genussm.,Getränken u.Tabakw.	14 258	280 533 722	36 957 545	34 065 679	31 349 664	2 716 025
46.31	Großhandel mit Obst, Gemüse und Kartoffeln	2 004	26 894 342	8 162 633	2 764 108	2 466 383	297 728
46.32	Großhandel mit Fleisch und Fleischwaren	1 553	19 189 622	2 991 651	1 540 183	1 578 144	- 37 960
46.33	Gh.m.Milch,Milcherzgn.,Eiern,Speiseölen,-fetten	656	16 030 098	3 705 269	1 356 094	1 297 805	58 290
46.34	Großhandel mit Getränken	3 484	23 131 280	2 976 166	4 589 137	3 696 666	892 473
46.35	Großhandel m. Tabakwaren	351	10 648 122	849 762	1 632 878	1 542 911	89 968
46.36	Großhandel mit Zucker, Süßwaren und Backwaren	530	7 475 666	1 389 382	581 053	583 474	- 2 421
46.37	Großhandel m. Kaffee, Tee, Kakao und Gewürzen	590	7 172 240	666 982	526 793	612 923	- 86 129
46.38	Großhandel m. sonst. Nahrungs- u. Genussmitteln	3 219	40 454 995	6 233 650	4 621 746	4 239 836	381 912
46.38.1	Großhandel mit Fisch und Fischerzeugnissen	379	3 267 681	1 556 298	312 734	235 675	77 059
46.38.2	Großhandel mit Mehl und Getreideprodukten	86	990 705	101 071	83 552	90 550	- 6 997
46.38.9	Großhandel m. Nahrungs- u. Genussmitteln a.n.g.	2 754	36 196 609	4 576 280	4 225 460	3 913 612	311 851
46.39	Gh.m.Nahrungs-,Genussm.,Getränken,Tabakw.,o.a.S.	1 871	129 537 358	9 982 050	16 453 686	15 331 523	1 122 164
46.39.1	Großh. m. tiefgefrorenen Nahrungsmitteln, o.a.S.	199	2 298 900	643 881	212 695	183 205	29 490
46.39.9	Gh.m.so.Nahrungs-,Gen.mitt,Getr.,Tabak.,o.a.S.	1 672	127 238 459	9 338 169	16 240 991	15 148 318	1 092 674
46.4	Großhandel m.Gebrauchs- und Verbrauchsgütern	23 231	278 058 275	66 375 989	49 594 843	45 365 148	4 229 707
46.41	Großhandel mit Textilien	2 694	7 322 911	2 288 672	1 479 115	1 138 013	341 103
46.42	Großhandel m. Bekleidung und Schuhen	2 085	31 127 660	4 116 147	5 357 515	5 373 019	- 15 504
46.42.1	Großh. mit Bekleidung	1 868	26 518 646	3 528 252	4 214 854	4 161 115	53 740
46.42.2	Großh. mit Schuhen	217	4 609 014	587 896	1 142 661	1 211 904	- 69 244
46.43	Gh.m.Foto-,Optik, elektr.Hh.ger.,Unterh.elekt.	3 352	46 789 514	8 899 544	7 881 192	7 763 445	117 748

2 Allgemeiner Überblick

2.3 Steuerpflichtige, Umsätze und Umsatzsteuer 2018 nach Wirtschaftsgliederung (GKZ 2008)

Nr. der Klassifikation der Wirtschaftszweige 08	Wirtschaftsgliederung	Steuerpflichtige ¹	Lieferungen und Leistungen ²	Innergemeinschaftliche Erwerbe ²	Umsatzsteuer vor Abzug der Vorsteuerbeträge	Abziehbare Vorsteuerbeträge	Umsatzsteuer-Vorauszahlung
		Anzahl					
					1 000 EUR		
46.43.1	Großhandel m. Foto- und optischen Erzeugnissen	530	7 108 048	1 175 808	1 013 906	1 113 429	- 99 523
46.43.2	Großhandel m. elektr. Haushaltsgeräten	757	8 402 203	2 178 259	1 675 189	1 319 733	355 457
46.43.3	Großhandel m. Geräten der Unterhaltungselektronik	2 065	31 279 263	5 545 477	5 192 097	5 330 283	- 138 185
46.44	Gh.m.keram.Erzeugn.,Glaswaren u.Reinig.mitt.	1 138	5 167 328	1 164 277	1 070 364	792 193	278 171
46.44.1	Großh. mit keramischen Erzeugn. und Glaswaren	387	1 988 042	492 482	411 401	308 964	102 437
46.44.2	Großh. m. Wasch-, Putz- und Reinigungsmitteln	751	3 179 286	671 795	658 964	483 229	175 735
46.45	Großh.m.kosmet. Erzeugn. und Körperpflegemitteln	1 035	15 501 144	3 773 215	2 590 863	2 213 634	377 230
46.46	Großh.m.pharmazeut.,mediz.u.orthop.Erzeugn.	4 332	117 181 362	35 435 472	21 514 122	19 759 222	1 754 903
46.46.1	Großh.m.pharmazeutischen Erzeugnissen	1 496	94 871 932	31 262 456	17 934 227	16 796 868	1 137 360
46.46.2	Gh.m.med.,orth.Artikeln, Dental-u.Laborbedarf	2 836	22 309 429	4 173 017	3 579 895	2 962 354	617 543
46.47	Gh.m.Möbeln, Teppichen, Lampen und Leuchten	1 892	8 704 357	1 778 344	1 782 227	1 326 271	455 957
46.48	Großhandel mit Uhren und Schmuck	1 078	5 621 781	389 890	662 991	726 898	- 63 907
46.49	Großh.m.sonst.Gebrauchs- und Verbrauchsgütern	5 625	40 642 218	8 530 428	7 256 454	6 272 451	984 005
46.49.1	Großh. mit Spielwaren und Musikinstrumenten	545	4 375 427	811 642	685 564	775 204	- 89 639
46.49.2	Gh.m.Fahrr.,Zub.,Sport-,Camp.art.(oh.Camp.möbel)	1 039	7 748 469	2 158 689	1 589 238	1 275 727	313 511
46.49.3	Gh.m.Lederw.,Reisegep.,Geschenk-u.Werbeartikeln	1 032	2 634 537	349 023	460 457	374 441	86 017
46.49.4	Gh.m.Papier,Schreibw.,Büro.,Büchern,Zeitschr.	2 012	22 580 157	4 755 017	3 921 850	3 344 080	577 771
46.49.5	Gh.m.ni.elekt.Hh.gegst.a.Met.,so.Geb.güt.a.n.g.	997	3 303 628	456 056	599 345	502 999	96 346
46.5	Gh.m.Geräten d.Informations-u.Kommunik.technik	4 224	104 705 861	23 174 945	18 476 263	16 920 330	1 555 935
46.51	Gh.m.DV-geräten, peripheren Gerät-u.Software	2 093	72 092 759	18 435 260	14 124 195	12 095 225	2 028 972
46.52	Gh.m.elektron. Bauteilen u. Telekommunik.-geräten	2 131	32 613 103	4 739 686	4 352 067	4 825 105	- 473 037
46.6	Gh.m.sonst. Maschinen, Ausrüstungen und Zubehör	16 648	97 568 977	18 621 127	16 918 262	14 635 744	2 282 528
46.61	Gh.m. landwirtschaftl. Maschinen und Geräten	2 579	12 855 736	2 162 664	2 414 408	2 077 397	337 012
46.62	Großhandel mit Werkzeugmaschinen	1 481	8 449 777	1 692 583	1 437 004	1 223 042	213 963
46.63	Gh.m.Bergwerks-, Bau- und Baustoffmaschinen	1 165	11 114 937	2 190 814	2 144 661	1 788 146	356 516
46.64	Großhandel mit Textil-, Näh- und Strickmaschinen	193	354 515	98 746	46 814	57 912	- 11 097
46.65	Großhandel m. Büromöbeln	425	3 814 017	706 122	543 528	566 682	- 23 154
46.66	Gh.m.sonst.Büromaschinen und -einrichtungen	1 036	3 612 063	1 054 705	787 944	559 194	228 751
46.69	Gh. m. sonst. Maschinen und Ausrüstungen	9 769	57 367 930	10 715 493	9 543 903	8 363 371	1 180 538
46.7	Sonstiger Großhandel	24 575	376 430 571	50 100 957	68 299 477	59 063 079	9 236 412
46.71	Gh.m.festen Brennstoffen u.Mineralölserzeugnissen	1 740	138 639 976	9 218 849	24 821 680	21 356 378	3 465 302
46.71.1	Großhandel mit festen Brennstoffen	275	1 086 313	380 555	209 293	157 608	51 685
46.71.2	Großhandel mit Mineralölserzeugnissen	1 465	137 553 663	8 838 294	24 612 387	21 198 770	3 413 618
46.72	Großh.m.Erzen, Metallen und Metallhalbzeug	2 198	58 686 176	16 657 002	11 822 941	10 161 956	1 660 986
46.73	Gh.m.Holz,Baustoffen,Anstrichm.u.Sanit.keram.	9 455	64 719 410	4 889 102	12 405 958	10 384 640	2 021 322
46.73.1	Gh.m.Holz,Baust.,Sanit.keram.,Anstrichm.,o.a.S.	1 259	11 497 205	653 517	2 200 598	1 936 901	263 697
46.73.2	Großhandel mit Roh- und Schnittholz	1 037	5 436 897	814 515	1 042 430	827 368	215 061
46.73.3	Gh.m.sonst.Holzhalbwaren sow.Bauelementen a.Holz	1 316	4 690 407	771 813	964 056	731 561	232 495
46.73.4	Gh.m.Baustoffen u.Bauelementen a.min.Stoffen	4 606	36 120 828	1 821 602	6 838 225	5 853 784	984 443
46.73.5	Großhandel mit Flachglas	209	722 455	160 538	147 831	98 025	49 806
46.73.6	Großhandel mit Anstrichmitteln	429	2 758 040	239 600	522 708	402 566	120 142
46.73.7	Großhandel mit Sanitärkeramik	420	2 745 213	249 295	534 265	424 672	109 593
46.73.8	Gh.m. Tapeten u. Bodenbelägen (ohne Teppiche)	179	748 364	178 223	155 845	109 761	46 085
46.74	Gh.m.Met,Kunstst.f.Bau,Inst.b.f.Gas,Was.,Heiz.	5 023	40 367 031	5 178 252	7 617 044	6 207 614	1 409 434
46.74.1	Großh. mit Werkzeugen und Kleinisenwaren	2 750	19 608 933	2 251 635	3 379 272	2 926 506	452 768
46.74.2	Großh.m. Install.bedarf für Gas,Wasser u.Heizung	1 217	15 519 533	1 459 276	3 072 105	2 452 494	619 614
46.74.3	Großh.m.Metall- u.Kunststoffwaren f.Bauzwecke	1 056	5 238 566	1 467 340	1 165 667	828 614	337 053
46.75	Großhandel mit chemischen Erzeugnissen	2 190	53 320 352	11 546 658	8 424 896	7 717 303	707 594
46.76	Großhandel mit sonstigen Halbwaren	699	5 945 704	1 409 463	999 232	918 755	80 478
46.77	Großh.m.Altmaterialien und Reststoffen	3 270	14 751 922	1 201 630	2 207 726	2 316 433	- 108 705
46.9	Großhandel ohne ausgeprägten Schwerpunkt	6 248	25 753 285	4 226 625	3 873 714	3 607 900	265 817
47	Einzelhandel (oh.Handel mit Kraftfahrzeugen)	338 545	627 309 233	43 270 920	102 869 209	84 345 243	18 524 073
47.1	Einzelh.m.Waren versch. Art (i.Verkaufsräumen)	40 264	222 175 892	6 945 450	27 834 108	25 482 620	2 351 500
47.11	Eh.m.Waren versch.Art,Haupttr.Nahr.,Getr.,Tabak	18 638	197 272 603	4 868 694	23 389 001	21 959 323	1 429 685
47.19	Sonstiger Einzelhandel mit Waren versch. Art	21 626	24 903 288	2 076 756	4 445 107	3 523 297	921 814
47.2	Eh.m.Nahr.-u.Genussm.,Getr.,Tabakw.(i.Ver.k.)	37 586	27 350 973	1 742 701	3 422 381	2 831 926	590 466
47.21	Einzelhandel mit Obst, Gemüse und Kartoffeln	5 228	3 019 318	229 254	256 269	234 098	22 172
47.22	Einzelhandel mit Fleisch und Fleischwaren	3 305	2 844 779	134 939	237 106	205 715	31 391
47.23	Einzelh.m.Fisch, Meeresfrüchten u.Fischerzeugn.	1 220	698 861	133 132	67 155	50 032	17 124
47.24	Einzelhandel mit Back- und Süßwaren	5 652	2 968 889	43 900	278 382	214 098	64 286
47.25	Einzelh. mit Getränken	8 281	6 001 948	451 667	1 145 667	881 536	264 133
47.26	Einzelh. mit Tabakwaren	2 371	2 290 504	101 187	436 438	358 614	77 825
47.29	Sonstiger Einzelhandel mit Nahrungs- u.Genussm.	11 529	9 526 673	648 621	1 001 365	887 834	113 535
47.3	Einzelh.m.Motorenkraftstoffen (Tankstellen)	8 908	24 586 308	224 543	4 537 298	3 891 962	645 335
47.30.1	Eh.in fremd.Nam.m.Motorkraftst.(Agenturtankst.)	7 126	14 021 702	41 232	2 549 725	2 178 614	371 111
47.30.2	Eh.in eig.Nam.m.Motorkraftst.(Freie Tankst.)	1 782	10 564 605	183 311	1 987 573	1 713 348	274 225
47.4	Eh.m.Ger.d.Informations-u.Komm.techn.(i.Ver.k.)	19 168	32 560 677	4 781 269	6 750 851	5 019 848	1 731 005
47.41	Einzelh.m.DV-geräten,peripheren Ger.u.Softw.	9 392	13 402 494	3 167 095	2 651 502	2 064 520	586 983
47.42	Einzelhandel mit Telekommunikationsger.	4 160	3 179 694	349 401	642 509	446 884	195 626
47.43	Einzelh. m. Geräten der Unterhaltungselektronik	5 616	15 978 489	1 264 772	3 456 840	2 508 444	948 397
47.5	Eh.m.so.HH.ger.,Textil.,Heim-,Einr.bed.(i.Ver.k.)	52 490	79 629 221	7 939 531	15 550 493	11 919 034	3 631 474
47.51	Einzelhandel mit Textilien	9 879	4 635 134	739 865	973 241	672 666	300 577
47.52	Eh.m.Metallw.,Anstr.m., Bau- u. Heimwerkerbedarf	13 915	29 254 378	2 124 876	5 573 053	4 395 128	1 177 929
47.52.1	Einzelh.m.Metall- und Kunststoffwaren a.n.g.	6 374	5 641 374	735 568	1 082 303	779 653	302 652
47.52.3	Eh.m.Anstrichmitteln, Bau- u.Heimwerkerbedarf	7 541	23 613 004	1 389 307	4 490 750	3 615 475	875 277
47.53	Eh.m.Vorhängen,Teppich-,Fußbodenbel.u.Tapeten	3 853	3 017 833	264 655	600 052	387 552	212 501
47.54	Eh mit elektrischen Haushaltsgeräten	9 710	7 839 477	790 939	1 455 466	1 109 102	346 367
47.59	Eh.m.Möbeln, Einrichtung,gegenst.u.sonst.Hausrat	15 133	34 882 399	4 019 197	6 948 682	5 354 587	1 594 100
47.59.1	Einzelhandel mit Wohnmöbeln	8 555	30 399 058	3 377 243	6 062 682	4 656 803	1 405 881

2 Allgemeiner Überblick

2.3 Steuerpflichtige, Umsätze und Umsatzsteuer 2018 nach Wirtschaftsgliederung (GKZ 2008)

Nr. der Klassifikation der Wirtschaftszweige 08	Wirtschaftsgliederung	Steuerpflichtige ¹	Lieferungen und Leistungen ²	Innergemeinschaftliche Erwerbe ²	Umsatzsteuer vor Abzug der Vorsteuerbeträge	Abziehbare Vorsteuerbeträge	Umsatzsteuer-Vorauszahlung
		Anzahl	1 000 EUR				
47.59.2	Einzelh.m.keramischen Erzeugnissen u.Glaswaren	1 063	559 463	53 717	106 657	72 848	33 810
47.59.3	Eh.m.Musikinstrumenten und Musikalien	1 635	1 372 948	317 704	270 425	266 614	3 812
47.59.9	Einzelh. mit Haushaltsgegenständen a.n.g.	3 880	2 550 930	270 533	508 917	358 322	150 596
47.6	Eh.m.Verlagsprod., Sportausr., Spielw. (i. Verk.r.)	25 806	19 559 734	1 787 135	3 481 458	2 798 255	683 211
47.61	Einzelhandel m. Büchern	3 395	3 799 776	61 558	398 699	362 328	36 371
47.62	Eh.m.Zeitsch., Zeitung., Schreibw.u.Bürobedarf	8 853	3 905 439	117 314	683 115	530 131	152 986
47.62.1	Einzelhandel mit Zeitschrift. u.Zeitungen	4 349	1 626 667	10 458	269 762	223 274	46 488
47.62.2	Eh.m.Schreib-u.Papierw., Schul- und Büroartikeln	4 504	2 278 772	106 856	413 353	306 857	106 498
47.63	Eh.mit bespielten Ton- und Bildträgern	372	140 448	13 050	23 961	17 916	6 045
47.64	Einzelh. m. Fahrrädern, Sport- u.Campingartikeln	10 304	9 738 689	1 358 747	1 993 748	1 592 332	401 420
47.64.1	Einzelh. m. Fahrrädern, Fahrradteilen u.-zubehör	5 235	4 504 664	371 895	877 545	732 758	144 789
47.64.2	Eh.m.Sport-u.Campingartikel(oh.Campingmöb.)	5 069	5 234 026	986 852	1 116 202	859 574	256 631
47.65	Einzelhandel mit Spielwaren	2 882	1 975 382	236 466	381 935	295 547	86 389
47.7	Einzelhandel m.sonstigen Gütern (in Verkaufs.r.)	106 015	151 108 744	9 815 483	27 294 842	20 997 880	6 297 013
47.71	Einzelhandel mit Bekleidung	15 746	31 470 613	4 457 411	6 532 212	4 669 468	1 862 750
47.72	Einzelhandel mit Schuhen und Lederwaren	4 892	7 869 687	1 116 741	1 606 866	1 122 413	484 456
47.72.1	Einzelhandel mit Schuhen	3 651	6 837 017	897 039	1 392 477	987 329	405 151
47.72.2	Einzelhandel mit Lederwaren u.Reisegepäck	1 241	1 032 670	219 702	214 388	135 083	79 305
47.73	Apotheken	15 992	52 702 220	139 425	9 854 185	8 127 781	1 726 424
47.74	Eh.m.medizinischen und orthopädischen Artikeln	5 259	8 659 154	864 878	1 164 850	920 580	244 275
47.75	Eh.m.kosmet. Erzeugn. u. Körperpflegemitteln	5 264	17 403 418	731 764	3 066 060	2 531 781	534 280
47.76	Eh.m.Blumen,Düngemitt.,zoolog.Bed.u.leb.Tieren	15 320	8 368 226	781 069	946 743	781 544	165 205
47.76.1	Eh.m.Blumen,Pflanzen,Sämereien u.Düngemitteln	12 629	4 911 847	523 929	560 255	417 845	142 415
47.76.2	Eh.m.zoologischem Bedarf und lebenden Tieren	2 691	3 456 379	257 140	386 487	363 699	22 790
47.77	Einzelhandel mit Uhren und Schmuck	7 297	5 707 709	462 173	866 335	666 319	200 018
47.78	Sonst.Eh.i.Verkaufs.r. (oh.Antiq.u.Gebr.waren)	27 637	16 348 377	1 038 976	2 807 115	1 859 701	947 423
47.78.1	Augenoptiker	7 217	5 675 351	114 116	1 044 271	589 140	455 136
47.78.2	Eh.m.Foto- u.optischen Erzeugn. (oh.Augenopt.)	1 655	970 451	40 961	165 394	123 324	42 071
47.78.3	Eh.m.Kunstgeg.,Bildern,Briefm.,Münz.u.Geschenk.	6 455	3 259 306	244 472	400 652	287 184	113 469
47.78.9	Sonst. Einzelh. a.n.g. (in Verkaufsräumen)	12 310	6 443 269	639 427	1 196 797	860 054	336 747
47.79	Einzelh. m. Antiquitäten und Gebrauchtwaren	8 608	2 579 340	223 046	450 476	318 293	132 184
47.79.1	Einzelh. m. Antiquitäten und antiken Teppichen	1 591	274 501	18 690	46 276	25 809	20 467
47.79.2	Antiquariate	365	56 706	4 023	6 798	4 520	2 278
47.79.9	Einzelhandel mit sonstigen Gebrauchtwaren	6 652	2 248 133	200 333	397 402	287 964	109 438
47.8	Einzelh. an Verkaufsständen und auf Märkten	6 232	1 534 357	92 505	210 857	153 004	57 853
47.81	Eh.m.Nahr., Genm., Getr., Tab.a.Verk.st.u.a.Märkt.	3 168	957 347	32 760	105 684	82 102	23 583
47.82	Eh.m.Text.,Bekl.,Schuhen a.Verkaufsst.u.a.Märkt.	2 023	375 694	46 126	70 907	45 446	25 461
47.89	Eh.m.sonst.Gütern an Verkaufsst. u.a. Märkten	1 041	201 316	13 619	34 265	25 455	8 810
47.9	Eh.,nicht i.Verkaufs.r.,a.Verkaufsst.od.a.Märkt.	42 076	68 803 328	9 942 304	13 786 920	11 250 713	2 536 215
47.91	Versand- und Internet-Einzelhandel	22 279	55 397 459	8 987 623	11 449 206	9 319 178	2 130 031
47.99	Sonst.Eh.,nicht i.Verk.r.,a.Ständ.od.a.Märkt.	19 797	13 405 869	954 681	2 337 715	1 931 535	406 185
47.99.1	Einzelhandel vom Lager mit Brennstoffen	1 956	5 771 463	106 455	1 085 654	993 047	92 608
47.99.9	Sonst. Einzelh. a.n.g. (nicht i.Verkaufsräumen)	17 841	7 634 406	848 227	1 252 060	938 488	313 576
H	Verkehr und Lagerei	103 157	240 240 951	3 564 379	39 163 498	30 976 631	8 186 884
49	Landverkehr u.Transport in Rohrfernleitungen	64 854	79 150 489	571 480	14 832 028	11 793 054	3 038 984
49.1	Personenbeförderung im Eisenbahnerverkehr	•	•	•	•	•	•
49.2	Güterbeförderung im Eisenbahnverkehr	•	•	•	•	•	•
49.3	Sonst.Personenbeförd. im Landverkehr	30 311	18 853 438	96 241	2 380 360	2 406 214	- 25 849
49.31	Personenbeförderung im Nahverk.z.Lande(oh.Taxi)	2 383	9 095 716	46 203	1 099 767	1 445 460	- 345 692
49.32	Betrieb von Taxis	23 381	4 725 603	6 012	498 371	325 694	172 680
49.39	Sonst.Personenbeförd. im Landverkehr a.n.g.	4 547	5 032 118	44 026	782 222	635 060	147 163
49.39.1	Personenbeförderung im Omnibus-Linienfernverk.	1 481	2 891 109	25 778	465 374	359 922	105 453
49.39.2	Personenbeförderung im Omnibus-Gelegenh.verk.	2 546	1 950 588	16 440	290 281	256 744	33 537
49.39.9	Personenbeförderung im Landverkehr a.n.g.	520	190 421	1 808	26 567	18 394	8 173
49.4	Güterbeförd. i.Straßenverkehr,Umzugstransporte	34 270	35 442 466	272 570	6 772 597	4 144 668	2 627 934
49.41	Güterbeförderung im Straßenverkehr	32 399	34 741 768	270 739	6 644 158	4 082 186	2 561 976
49.42	Umzugstransporte	1 871	700 697	1 832	128 440	62 482	65 958
49.5	Transport in Rohrfernleitungen	72	2 504 274	5 403	509 463	467 169	42 293
50	Schifffahrt	2 426	11 212 906	91 686	623 317	590 475	32 842
50.1	Personenbeförderung i.d.See-u.Küstenschifffahrt	92	284 045	6 496	41 575	41 178	396
50.2	Güterbeförderung i.d.See-u.Küstenschifffahrt	1 278	9 242 257	73 485	295 189	337 709	- 42 520
50.3	Personenbeförderung i.d.Binnenschifffahrt	475	598 602	2 903	59 592	44 456	15 136
50.4	Güterbeförderung i.d.Binnenschifffahrt	581	1 088 003	8 801	226 962	167 132	59 830
51	Luftfahrt	618	13 031 768	1 047 467	1 065 795	2 485 972	- 1 420 177
51.1	Personenbeförderung i.d.Luftfahrt	561	12 125 634	1 044 712	1 047 302	2 468 871	- 1 421 569
51.2	Güterbeförderung i.d.Luftfahrt u.Raumtransp.	57	906 133	2 755	18 494	17 102	1 392
51.21	Güterbeförderung i.d.Luftfahrt	•	•	•	•	•	•
51.22	Raumtransport	•	•	•	•	•	•
52	Lagerei, Erbr.v.sonst.Dienstleist.f.d.Verkehr	22 858	106 928 621	1 737 724	17 270 397	12 887 372	4 383 033
52.1	Lagerei	1 266	8 403 116	1 016 070	1 596 894	1 014 780	582 114
52.2	Erbringung v.sonstigen Dienstleist. f.d.Verkehr	21 592	98 525 505	721 654	15 673 503	11 872 592	3 800 918
52.21	Erbring.v.sonst.Dienstl. für den Landverkehr	1 904	2 739 174	27 075	529 927	466 807	63 121
52.21.1	Betrieb von Parkhäusern und Parkplätzen	517	1 389 456	2 674	257 180	185 765	71 415
52.21.2	Betrieb v.Verkehrswegen für Straßenfahrzeuge	61	230 277	215	70 100	36 416	33 684
52.21.3	Betrieb v.Verkehrswegen für Schienenfahrzeuge	27	77 137	223	15 206	103 998	- 88 792
52.21.4	Betr.v.Bahnhöfen f.Pers.verk.einschl.Omnibusb.	52	52 080	6 857	8 478	7 255	1 223
52.21.5	Betr.v.Güterabf.f.Schienen-,Str.fz.(oh.Fracht.)	10	8 617	91	1 962	8 957	- 6 995
52.21.9	Erbring.v.sonst.Dienstl.f.d.Landverkehr a.n.g.	1 237	981 606	17 015	177 002	124 417	52 586
52.22	Erbring.v.sonst.Dienstl. für die Schifffahrt	604	2 932 104	36 070	374 709	371 691	3 018
52.22.1	Betrieb v. Wasserstraßen	-	-	-	-	-	-

2 Allgemeiner Überblick

2.3 Steuerpflichtige, Umsätze und Umsatzsteuer 2018 nach Wirtschaftsgliederung (GKZ 2008)

Nr. der Klassifikation der Wirtschaftszweige 08	Wirtschaftsgliederung	Steuerpflichtige ¹	Lieferungen und Leistungen ²	Innergemeinschaftliche Erwerbe ²	Umsatzsteuer vor Abzug der Vorsteuerbeträge	Abziehbare Vorsteuerbeträge	Umsatzsteuer-Vorauszahlung
		Anzahl	1 000 EUR				
52.22.2	Betrieb von Häfen	161	2 008 600	12 866	285 216	308 542	- 23 326
52.22.3	Lotsinnen und Lotsen in der Schifffahrt	59	66 186	654	11 371	3 525	7 846
52.22.9	Erbring.v.sonst.Dienstl.f.d.Schifffahrt a.n.g.	384	857 317	22 550	78 122	59 624	18 498
52.23	Erbring.v.sonst.Dienstl.für die Luftfahrt	532	8 522 825	63 424	821 954	863 530	- 41 576
52.23.1	Betrieb v.Flughäfen u.Landepl.f. Luftfahrzeuge	213	6 954 464	37 143	594 659	704 256	- 109 597
52.23.9	Erbring.v.sonst.Dienstl.für die Luftfahrt a.n.g.	319	1 568 361	26 282	227 295	159 274	68 021
52.24	Frachturnschlag	229	1 055 738	5 606	170 910	133 857	37 053
52.29	Erbring.v.sonst.Dienstl. für den Verkehr a.n.g.	18 323	83 275 665	589 479	13 776 004	10 036 708	3 739 302
52.29.1	Spedition	14 789	70 233 429	461 336	12 623 548	9 170 280	3 453 273
52.29.2	Schiffsmaklerbüros und -agenturen	324	6 549 862	2 901	36 216	35 884	333
52.29.9	Erbring.v.Dienstl. für den Verkehr a.n.g.	3 210	6 492 373	125 241	1 116 239	830 543	285 697
53	Post-, Kurier- und Expressdienste	12 401	29 917 168	116 023	5 371 961	3 219 757	2 152 202
53.1	Postdienste v.Universaldienstleistungsanbietern	-	-	-	-	-	-
53.2	Sonstige Post-, Kurier- und Expressdienste	12 401	29 917 168	116 023	5 371 961	3 219 757	2 152 202
I	Gastgewerbe	222 789	90 921 511	660 262	13 346 419	7 696 494	5 649 986
55	Beherbergung	43 777	32 173 551	200 079	4 020 342	3 048 256	972 109
55.1	Hotels, Gasthöfe und Pensionen	31 871	28 348 048	157 239	3 666 664	2 750 972	915 711
55.10.1	Hotels(oh.Hotels garnis)	11 162	20 679 059	115 056	2 580 063	2 106 413	473 660
55.10.2	Hotels garnis	3 696	2 594 186	14 079	296 631	245 762	50 872
55.10.3	Gasthöfe	11 996	4 121 224	17 498	673 610	315 707	357 907
55.10.4	Pensionen	5 017	953 579	10 606	116 360	83 090	33 271
55.2	Ferienunterkünfte u.ä.Beherbergungsstätten	8 483	2 469 958	33 776	237 141	206 680	30 463
55.20.1	Erholungs- und Ferienheime	246	538 050	752	19 662	18 203	1 460
55.20.2	Ferienzentren	246	515 749	9 192	65 387	53 750	11 637
55.20.3	Ferienhäuser und Ferienwohnungen	7 664	1 034 770	19 505	126 814	109 739	17 076
55.20.4	Jugendherbergen und Hütten	327	381 389	4 327	25 278	24 988	290
55.3	Campingplätze	1 274	606 907	6 925	54 168	42 331	11 837
55.9	Sonstige Beherbergungsstätten	2 149	748 638	2 139	62 369	48 272	14 098
55.90.1	Privatquartiere	1 318	169 329	1 071	19 009	12 529	6 480
55.90.9	Sonstige Beherbergungsstätten a.n.g.	831	579 310	1 067	43 360	35 743	7 617
56	Gastronomie	179 012	58 747 960	460 183	9 326 077	4 648 239	4 677 877
56.1	Restaurants,Gaststätt.,Imbiss.,Café,Eissal.u.Ä.	124 805	41 063 232	304 997	6 479 107	3 198 224	3 280 915
56.10.1	Restaurants mit herkömmlicher Bedienung	68 739	24 563 345	153 518	4 203 230	1 876 790	2 326 461
56.10.2	Restaurants mit Selbstbedienung	2 569	5 138 978	29 297	780 788	467 734	313 055
56.10.3	Imbissstuben u.Ä.	36 381	6 997 487	47 326	828 558	535 644	292 919
56.10.4	Cafés	11 666	2 971 266	31 218	471 767	222 697	249 073
56.10.5	Eissalons	5 450	1 392 155	43 638	194 764	95 359	99 407
56.2	Caterer u.Erbring.sonst.Verpflegungsdienstleist.	13 806	9 522 750	120 125	1 399 091	721 757	677 336
56.21	Event-Caterer	5 400	2 120 951	19 170	336 659	182 469	154 191
56.29	Erbringung sonstiger Verpflegungsdienstleist.	8 406	7 401 799	100 955	1 062 431	539 288	523 145
56.3	Ausschank von Getränken	40 401	8 161 978	35 061	1 447 879	728 257	719 626
56.30.1	Schankwirtschaften	29 515	5 332 475	16 894	937 929	433 809	504 123
56.30.2	Diskotheiken u.Tanzlokale	1 432	633 548	2 793	116 843	65 676	51 168
56.30.3	Bars	2 517	466 442	2 434	86 565	43 232	43 334
56.30.4	Vergnügungslokale	445	144 629	1 100	26 582	13 489	13 093
56.30.9	Sonstige getränkegeprägte Gastronomie	6 492	1 584 884	11 839	279 961	172 052	107 909
J	Information und Kommunikation	125 918	244 745 391	6 860 260	48 123 142	30 035 881	18 087 271
58	Verlagswesen	7 801	33 139 956	979 603	5 119 880	3 804 962	1 314 920
58.1	Verleg.v.Büch.,Zeitsch.,so.Verlagsw.(oh.Softw.)	6 900	32 184 624	953 075	4 907 170	3 679 148	1 228 024
58.11	Verlegen von Büchern	1 918	8 472 957	365 294	1 283 449	1 020 716	262 733
58.12	Verlegen v.Adressbüchern und Verzeichnissen	189	1 443 423	664	270 619	212 116	58 504
58.13	Verlegen von Zeitungen	760	10 293 787	86 506	1 456 647	1 110 923	345 724
58.14	Verlegen von Zeitschriften	1 481	8 423 696	378 599	1 192 319	913 840	278 480
58.19	Sonstiges Verlagswesen (ohne Software)	2 552	3 550 761	122 012	704 136	421 553	282 584
58.2	Verlegen von Software	901	955 332	26 528	212 709	125 813	86 896
58.21	Verlegen von Computerspielen	267	304 483	13 042	66 064	47 189	18 875
58.29	Verlegen von sonstiger Software	634	650 848	13 485	146 645	78 624	68 021
59	H.,Verlg.,Vertr.v.Film.,Ferns.;Kino;Verl.v.Musik	8 875	10 557 762	190 919	1 488 556	1 265 354	223 203
59.1	H.v.Film.,Fernsehprogr.,Verleih,Vertrieb;Kinos	6 727	8 367 488	109 740	1 149 720	959 766	189 955
59.11	Herst.v.Filmen,Videofilmen u.Fernsehprogr.	4 556	5 112 250	38 414	702 987	547 911	155 076
59.12	Nachbearbeitung und sonstige Filmtechnik	910	253 662	16 544	44 484	29 130	15 354
59.13	Filmverleih u.-vertrieb (ohne Videotheken)	439	1 577 384	46 114	248 869	226 330	22 540
59.14	Kinos	822	1 424 192	8 668	153 380	156 395	- 3 015
59.2	Tonstud.;H.v.Hörfunkpr.;Verl.bsp.Tontr.,Musikal.	2 148	2 190 273	81 179	338 837	305 589	33 248
59.20.1	Tonstudios und Herst. von Hörfunkbeiträgen	713	131 051	3 036	22 719	14 349	8 370
59.20.2	Verlegen von bespielten Tonträgern	386	299 383	48 460	65 004	55 596	9 408
59.20.3	Verlegen von Musikalien	1 049	1 759 840	29 683	251 114	235 643	15 471
60	Rundfunkveranstalter	334	9 434 733	29 214	2 031 054	978 261	1 052 793
60.1	Hörfunkveranstalter	255	1 025 875	4 616	214 937	94 767	120 170
60.2	Fernsehveranstalter	79	8 408 858	24 598	1 816 117	883 495	932 623
61	Telekommunikation	2 455	75 880 524	3 228 598	13 560 465	8 690 357	4 870 109
61.1	Leitungsgebundene Telekommunikation	243	48 114 798	1 718 718	7 385 792	4 452 717	2 933 076
61.2	Drahtlose Telekommunikation	395	23 612 811	1 322 490	5 236 528	3 568 877	1 667 651
61.3	Satellitentelekommunikation	27	540 816	9 198	123 213	72 521	50 692
61.9	Sonstige Telekommunikation	1 790	3 612 099	178 192	814 932	596 242	218 690
61.90.1	Internet-serviceprovider	616	2 262 464	126 785	530 645	376 833	153 811
61.90.9	Sonstige Telekommunikation a.n.g.	1 174	1 349 636	51 406	284 287	219 408	64 879
62	Erbr.v.Dienstleist.der Informationstechnologie	88 302	100 196 916	2 052 137	22 795 160	13 314 230	9 480 933
62.01	Programmierungstätigkeiten	38 630	42 449 004	756 754	10 727 130	6 466 821	4 260 310
62.01.1	Entwickl.u.Programmier. v.Internetpräsentationen	12 385	5 752 201	77 984	1 259 535	574 154	685 381

2 Allgemeiner Überblick

2.3 Steuerpflichtige, Umsätze und Umsatzsteuer 2018 nach Wirtschaftsgliederung (GKZ 2008)

Nr. der Klassifikation der Wirtschaftszweige 08	Wirtschaftsgliederung	Steuerpflichtige ¹	Lieferungen und Leistungen ²	Innergemeinschaftliche Erwerbe ²	Umsatzsteuer vor Abzug der Vorsteuerbeträge	Abziehbare Vorsteuerbeträge	Umsatzsteuer-Vorauszahlung
		Anzahl	1 000 EUR				
62.01.9	Sonstige Softwareentwicklung	26 245	36 696 803	678 769	9 467 595	5 892 668	3 574 929
62.02	Erbr.v.Berat.leist. a.d.Gebiet d.Inform.technol.	30 749	27 304 313	741 605	5 891 236	3 132 644	2 758 591
62.03	Betrieb v.Datenverarb.einrichtungen f. Dritte	5 509	10 864 945	228 957	1 983 964	1 178 292	805 673
62.09	Erbr.v.sonst.Dienstl.d. Informationstechnologie	13 414	19 578 654	324 821	4 192 830	2 536 473	1 656 359
63	Informationsdienstleistungen	18 151	15 535 500	379 790	3 128 028	1 982 717	1 145 313
63.1	Dat.verarb.,Hosting,dam.verb.Tätigk.,Webportale	2 071	5 769 605	238 418	1 320 299	910 307	409 993
63.11	Datenverarb., Hosting u.damit verb.Tätigkeiten	1 041	2 519 093	227 546	531 069	397 877	133 193
63.12	Webportale	1 030	3 250 513	10 872	789 231	512 430	276 801
63.9	Erbringung v.sonstigen Informationsdienstleist.	16 080	9 765 895	141 372	1 807 729	1 072 410	735 319
63.91	Korrespondenz- und Nachrichtenbüros	750	576 742	1 233	92 993	40 103	52 891
63.99	Erbr.v.sonst.Informationsdienstleist. a.n.g.	15 330	9 189 153	140 139	1 714 735	1 032 308	682 429
K	Erbr. v. Finanz- u.Versicherungsdienstleist. ³	24 770	70 968 053	1 333 824	27 145 116	23 287 309	3 857 807
64	Erbringung von Finanzdienstleistungen	7 304	48 752 873	926 552	10 063 495	7 666 939	2 396 556
64.1	Zentralbanken und Kreditinstitute	1 476	29 669 960	436 120	6 533 806	4 728 462	1 805 344
64.11	Zentralbanken	•	•	•	•	•	•
64.19	Kreditinstitute (ohne Spezialkreditinstitute)	•	•	•	•	•	•
64.19.1	Kreditbanken einschl. Zweigst. ausländ. Banken	187	15 163 767	230 538	3 446 668	3 028 591	418 077
64.19.2	Kreditinstitute des Sparkassensektors	391	9 940 598	156 817	2 201 009	1 360 007	841 002
64.19.3	Kreditinstitute des Genossenschaftssektors	863	4 157 634	24 217	789 227	297 585	491 642
64.19.4	Realkreditinstitute	•	•	•	•	•	•
64.19.5	Kreditinstitute mit Sonderaufgaben	13	238 278	2 409	54 605	22 343	32 263
64.19.6	Bausparkassen	14	134 125	235	25 968	16 461	9 507
64.2	Beteiligungsgesellschaften	4 505	4 514 823	226 421	703 224	556 690	146 535
64.3	Treuhand- u.sonst. Fonds u.ähn. Finanzinstitut.	198	947 036	50 784	176 487	72 040	104 447
64.9	Sonstige Finanzierungsinstitutionen	1 125	13 621 054	213 228	2 649 977	2 309 748	340 230
64.91	Institutionen für Finanzierungsleasing	333	11 652 667	200 482	2 241 480	2 126 009	115 470
64.92	Spezialkreditinstitute	146	172 806	692	25 927	9 236	16 691
64.92.1	Spezialkreditinstitute (oh.Pfandkreditgesch.)	23	93 834	1	18 512	4 523	13 989
64.92.2	Leihhäuser	123	78 971	692	7 415	4 713	2 702
64.99	Erbr. v. sonst. Finanzdienstleistungen a.n.g.	646	1 795 582	12 054	382 571	174 503	208 068
64.99.1	InvestmAG.u.Fonds v.Kap.anl.ges.(oh.Geldm.fond.)	459	972 977	1 612	210 975	105 628	105 347
64.99.9	Sonstige Finanzierungsinstitutionen a.n.g.	187	822 604	10 442	171 596	68 875	102 721
65	Versich.,Rückversich.u.Pens.kassen(oh.Sozialv.)	227	2 952 617	245 014	995 987	529 385	466 602
65.1	Versicherungen	126	1 649 404	239 633	513 248	205 635	307 613
65.11	Lebensversicherungen	26	401 030	272	89 792	47 636	42 156
65.12	Nichtlebensversicherungen	100	1 248 374	239 361	423 456	158 000	265 457
65.12.1	Krankenversicherungen	23	88 558	232 738	74 848	14 467	60 381
65.12.2	Schaden- und Unfallversicherungen	77	1 159 816	6 624	348 608	143 533	205 075
65.2	Rückversicherungen	14	897 109	5 356	382 879	279 239	103 639
65.3	Pensionskassen und Pensionsfonds	87	406 105	24	99 860	44 510	55 350
66	Mit Finanz- u.Versich.dienstl. verbund.Tätigk.	17 239	19 262 562	162 257	16 085 635	15 090 985	994 649
66.1	Mit Finanzdienstleist. verbundene Tätigkeiten	8 422	15 844 953	134 466	15 318 804	14 710 864	607 940
66.11	Effekten- und Warenbörsen	•	•	•	•	•	•
66.12	Effekten- und Warenhandel	233	157 888	11 656	29 863	17 343	12 520
66.19	Sonst.m.Finanzdienstl. verbund. Tätigkeiten	•	•	•	•	•	•
66.2	Mit Versich.dienstl. u.Pens.kass.verb.Tätigk.	8 452	1 982 213	18 540	416 477	183 756	232 720
66.21	Risiko- und Schadensbewertung	734	417 201	1 982	86 176	38 549	47 627
66.22	Tätigk.v.Versicherungsmaklerinnen und -maklern	7 380	1 292 580	12 537	269 773	113 010	156 762
66.29	Sonst.m.Versich.dienstl.u.Pens.kass.verb.Tätigk.	338	272 432	4 021	60 528	32 197	28 331
66.3	Fondsmanagement	365	1 435 396	9 251	350 354	196 365	153 989
L/68	Grundstücks- und Wohnungswesen	312 410	158 866 223	1 221 704	20 437 468	11 695 814	8 741 639
68.1	Kauf u.Ver.k.eigenen Grundst.,Gebäud.u.Wohng.	15 836	19 698 813	118 598	2 379 953	1 663 651	716 303
68.2	Verm.,Verp.v.eig.od.geleast.Grdst.,Geb.,Wohn.	242 332	107 867 738	904 930	13 097 852	7 350 874	5 746 962
68.3	Vermittl.u.Verw.v.Grđ.,Geb.u.Wohnungen f.Dritte	54 242	31 299 671	198 177	4 959 663	2 681 289	2 278 374
68.31	Vermittl.v.Grundst.,Geb. u.Wohnungen für Dritte	30 163	12 339 061	43 430	1 945 777	921 455	1 024 321
68.32	Verwalt.v.Grundst.,Geb.u.Wohnungen für Dritte	24 079	18 960 610	154 747	3 013 886	1 759 834	1 254 053
M	Erbr. v. freiberufl.,wiss.u.techn.Dienstl.	485 247	263 421 182	4 191 267	49 602 796	24 376 531	25 226 271
69	Rechts- und Steuerberatung, Wirtschaftsprüfung	114 587	54 938 223	33 798	10 750 806	2 813 481	7 937 335
69.1	Rechtsberatung	60 321	23 985 724	17 359	4 658 487	1 154 554	3 503 927
69.10.1	Rechtsanwaltskanzleien mit Notariat	6 373	3 843 745	2 592	754 996	173 189	581 807
69.10.2	Rechtsanwaltskanzleien ohne Notariat	46 152	15 576 814	11 223	2 983 078	756 422	2 226 650
69.10.3	Notariate	1 793	2 217 022	497	420 885	37 143	383 743
69.10.4	Patentanwaltskanzleien	1 268	1 062 726	1 438	252 407	118 256	134 151
69.10.9	Erbr.sonst.juristischer Dienstleist. a.n.g.	4 735	1 285 417	1 608	247 122	69 544	177 577
69.2	Wirtschaftsprüfung und Steuerberatung; Buchf.	54 266	30 952 499	16 439	6 092 320	1 658 927	4 433 408
69.20.1	Prax.v.Wirtschaftsprüf., -prüfungsgesellschaften	2 946	8 557 954	2 439	1 845 049	606 073	1 238 977
69.20.2	Prax.v.vereid.Buchprüf., -prüfungsgesellschaften	345	102 330	124	19 230	5 562	13 668
69.20.3	Prax.v.Steuerbevollm.,Steuerberat., gesellsch.	43 078	21 208 703	10 741	4 026 523	985 339	3 041 201
69.20.4	Buchführung (oh.Datenverarb.dienste)	7 897	1 083 511	3 136	201 517	61 953	139 562
70	Verwalt.u.Führ.v.Untern.u.Betr.; Untern.beratung	108 172	75 782 507	2 113 560	13 532 661	7 493 134	6 039 523
70.1	Verwaltung u.Führung v.Unternehmen u.Betrieben	23 558	39 086 946	1 518 426	6 527 989	4 323 249	2 204 739
70.10.1	Managementtätigkeiten v. Holdinggesellschaften	1 827	15 037 416	520 607	2 536 891	1 627 028	909 863
70.10.9	Sonst.Verwalt.u.Führ.v.Unternehmen u. Betrieben	21 731	24 049 530	997 818	3 991 098	2 696 221	1 294 876
70.2	Public-Relations- und Unternehmensberatung	84 614	36 695 560	595 134	7 004 673	3 169 885	3 834 784
70.21	Public-Relations-Beratung	2 049	1 745 537	21 977	340 453	199 404	141 050
70.22	Unternehmensberatung	82 565	34 950 024	573 157	6 664 220	2 970 481	3 693 734
71	Archit.,Ing.bür.;techn.,physikal.u.chem.Unters.	131 145	72 957 264	876 886	13 846 291	6 004 857	7 841 433
71.1	Architektur- und Ingenieurbüros	126 178	61 330 023	786 368	11 677 874	4 975 207	6 702 665
71.11	Architekturbüros	37 094	11 730 205	49 373	2 223 759	735 091	1 488 666
71.11.1	Architekturbüro für Hochbau	24 490	7 950 946	15 145	1 511 470	484 397	1 027 072

2 Allgemeiner Überblick

2.3 Steuerpflichtige, Umsätze und Umsatzsteuer 2018 nach Wirtschaftsgliederung (GKZ 2008)

Nr. der Klassifikation der Wirtschaftszweige 08	Wirtschaftsgliederung	Steuerpflichtige ¹	Lieferungen und Leistungen ²	Innergemeinschaftliche Erwerbe ²	Umsatzsteuer vor Abzug der Vorsteuerbeträge	Abziehbare Vorsteuerbeträge	Umsatzsteuer-Vorauszahlung
		Anzahl	1 000 EUR				
71.11.2	Büros für Innenarchitektur	4 272	1 072 932	28 706	216 949	92 181	124 768
71.11.3	Architekturbüro f. Orts-, Regional- u. Landesplanung	5 075	1 831 127	3 414	330 766	108 434	222 332
71.11.4	Architekturbüro f. Garten- u. Landschaftsgestaltung	3 257	875 201	2 108	164 574	50 080	114 495
71.12	Ingenieurbüros	89 084	49 599 818	736 995	9 454 115	4 240 116	5 213 998
71.12.1	Ingenieurbüros f. bautechnische Gesamtplanung	34 047	17 075 189	114 700	3 364 754	1 403 352	1 961 402
71.12.2	Ingenieurbüros f. techn. Fachplan. u. Ingen. design	31 231	23 855 151	516 780	4 451 835	2 206 632	2 245 203
71.12.3	Vermessungsbüros	2 390	1 119 083	3 356	211 114	52 502	158 612
71.12.9	Sonstige Ingenieurbüros	21 416	7 550 395	102 160	1 426 411	577 629	848 781
71.2	Technische, physikal. u. chemische Untersuchung	4 967	11 627 241	90 518	2 168 417	1 029 650	1 138 768
72	Forschung und Entwicklung	8 437	9 485 159	544 819	1 567 363	1 614 850	- 47 487
72.1	Forsch. u. Entw. i. B. Nat.-, Ing.-, Agr. wiss. u. Med.	7 134	8 979 832	540 646	1 486 387	1 574 351	- 87 964
72.11	Forschung u. Entwicklung i. Bereich Biotechnologie	846	897 911	65 086	139 983	186 114	- 46 131
72.19	Sonst. Forsch. u. Entw. i. B. Nat.-, Ing.-, Agwiss., Med.	6 288	8 081 922	475 559	1 346 404	1 388 237	- 41 832
72.2	Forsch., Ent. i. B. Rechts-, Wirtschaft., Soz., Kulturw.	1 303	505 326	4 173	80 976	40 499	40 476
73	Werbung und Marktforschung	31 391	32 346 519	285 185	6 712 082	4 953 607	1 758 479
73.1	Werbung	29 562	29 974 595	278 024	6 171 765	4 594 714	1 577 055
73.11	Werbeagenturen	28 017	25 387 024	239 885	5 195 205	3 807 330	1 387 878
73.12	Vermarkt. u. Vermittl. v. Werbezeit u. Werbeflächen	1 545	4 587 570	38 138	976 561	787 384	189 177
73.2	Markt- und Meinungsforschung	1 829	2 371 924	7 161	540 316	358 893	181 424
74	Sonst. freiberufl. wiss. u. techn. Tätigk.	80 757	14 235 872	323 347	2 522 767	1 199 571	1 323 188
74.1	Ateliers für Textil-, Schmuck-, Grafik-Design	26 419	3 470 397	111 492	644 641	308 848	335 790
74.10.1	Industrie-, Produkt- und Mode-Design	4 340	746 545	40 261	136 412	78 454	57 958
74.10.2	Grafik- und Kommunikationsdesign	15 740	1 556 318	19 223	287 344	105 480	181 861
74.10.3	Interior Design und Raumgestaltung	6 339	1 167 533	52 008	220 885	124 914	95 971
74.2	Fotografie und Fotolabors	12 769	1 493 296	31 812	265 479	127 997	137 481
74.20.1	Fotografie	12 456	1 307 510	16 966	230 304	104 250	126 053
74.20.2	Fotolabors	313	185 786	14 846	35 176	23 747	11 428
74.3	Übersetzen und Dolmetschen	9 628	1 008 124	5 340	199 470	66 900	132 569
74.30.1	Übersetzen	2 555	398 823	1 336	85 253	33 935	51 317
74.30.2	Dolmetschen	7 073	609 302	4 004	114 217	32 964	81 251
74.9	Sonst. freiberufl. wiss. u. techn. Tätigk. a.n.g.	31 941	8 264 055	174 703	1 413 176	695 826	717 349
75	Veterinärwesen	10 758	3 675 639	13 672	670 826	297 030	373 800
75.00.1	Tierarztpraxen	9 637	3 336 168	8 745	616 573	265 217	351 360
75.00.9	Sonstiges Veterinärwesen	1 121	339 470	4 926	54 253	31 813	22 440
N	Erbr. v. sonst. Wirtschaftl. Dienstleistungen	197 118	177 991 335	4 003 473	32 084 290	17 655 200	14 429 110
77	Vermietung von beweglichen Sachen	25 457	44 919 796	2 250 807	8 153 948	7 093 995	1 059 957
77.1	Vermietung von Kraftwagen	5 831	20 298 639	464 740	3 772 942	3 553 560	219 383
77.11	Vermiet. v. Kraftw. mit e. Ges. gew. v. 3,5t od. wenig.	4 471	17 714 050	262 947	3 291 331	3 078 933	212 398
77.12	Vermiet. v. Kraftw. mit e. Ges. gew. v. mehr als 3,5t	1 360	2 584 589	201 794	481 612	474 626	6 986
77.2	Vermietung von Gebrauchsgütern	4 225	4 148 301	685 092	744 549	578 287	166 263
77.21	Vermietung von Sport- und Freizeitgeräten	831	371 577	12 832	69 586	53 630	15 956
77.22	Videotheken	327	97 453	2 337	18 454	10 804	7 650
77.29	Vermietung von sonst. Gebrauchsgütern	3 067	3 679 270	669 923	656 509	513 852	142 657
77.3	Vermiet. v. Masch., Gerät. und sonst. bewegl. Sachen	15 026	19 327 374	1 089 797	3 455 649	2 830 900	624 751
77.31	Vermiet. v. landwirtsch. Maschinen und Geräten	1 455	736 310	12 284	129 907	110 011	19 896
77.32	Vermietung von Baumaschinen u. -geräten	4 182	4 663 736	416 687	905 335	644 510	260 827
77.33	Vermiet. v. Büromasch., DV-geräten u. -einricht.	465	2 188 088	36 529	282 222	250 677	31 545
77.34	Vermietung von Wasserfahrzeugen	715	362 599	27 972	51 179	34 310	16 868
77.35	Vermietung von Luftfahrzeugen	361	591 123	22 868	38 193	40 615	- 2 421
77.39	Vermiet. v. sonst. Masch., Ger. u. bewegl. Sach. a.n.g.	7 848	10 785 518	573 457	2 048 813	1 750 778	298 036
77.4	Leasing nichtfin. immat. Verm. geg. (oh. Copyrights)	375	1 145 482	11 178	180 808	131 248	49 560
78	Vermittlung und Überlassung v. Arbeitskräften	9 047	30 965 353	37 519	5 871 284	942 716	4 928 571
78.1	Vermittlung von Arbeitskräften	4 928	8 575 972	12 957	1 608 346	409 797	1 198 549
78.2	Befristete Überlassung von Arbeitskräften	2 907	18 880 661	22 770	3 592 726	433 404	3 159 324
78.3	Sonstige Überlassung von Arbeitskräften	1 212	3 508 719	1 792	670 212	99 515	570 698
79	Reisebüros, -veranstalt., Erbr. sonst. Res. dienstl.	12 258	11 670 888	33 760	1 374 633	1 173 388	201 246
79.1	Reisebüros und Reiseveranstalter	11 180	10 162 497	31 177	1 195 281	1 032 669	162 613
79.11	Reisebüros	8 096	3 753 539	10 190	548 076	311 455	236 622
79.12	Reiseveranstalter	3 084	6 408 958	20 987	647 205	721 215	- 74 009
79.9	Erbringung sonst. Reservierungsdienstleistungen	1 078	1 508 391	2 583	179 352	140 719	38 634
80	Wach- und Sicherheitsdienste sowie Detekteien	5 796	8 589 374	25 104	1 601 922	457 177	1 144 745
80.1	Private Wach- und Sicherheitsdienste	4 129	7 827 724	19 325	1 459 160	396 336	1 062 824
80.2	Sicherheitsdienste mit Überwach.- u. Alarmsyst.	574	529 004	5 237	99 011	42 946	56 065
80.3	Detekteien	1 093	232 646	543	43 751	17 895	25 856
81	Gebäudebetreuung; Garten- u. Landschaftsbau	95 229	42 125 247	245 569	7 631 494	3 065 866	4 565 640
81.1	Hausmeisterdienste	27 216	7 138 961	35 403	1 386 600	679 900	706 700
81.2	Reinigung von Gebäuden, Straßen u. Verkehrsmitt.	35 256	21 747 100	67 212	3 975 490	1 139 032	2 836 465
81.21	Allgemeine Gebäudereinigung	21 661	16 952 172	25 906	3 083 408	818 741	2 264 668
81.22	Spez. Reinigung v. Gebäud. u. Reinigung v. Maschinen	9 295	3 127 397	17 379	584 641	182 574	402 072
81.22.1	Schornsteinreinigung	7 260	1 417 362	3 371	269 243	44 903	224 343
81.22.9	Sonst. spez. Reinigung v. Gebäuden u. Maschinen	2 035	1 710 035	14 007	315 399	137 670	177 729
81.29	Reinigung a.n.g.	4 300	1 667 532	23 928	307 442	137 716	169 726
81.29.1	Reinigung von Verkehrsmitteln	865	361 708	6 194	62 315	30 309	32 006
81.29.2	Desinfektion und Schädlingsbekämpfung	810	457 774	9 949	88 041	31 089	56 953
81.29.9	Sons. Reinigung a.n.g.	2 625	848 050	7 785	157 085	76 319	80 767
81.3	Garten-, Landschaftsbau, Erbr. v. sonst. gärtner. Dienstl.	32 757	13 239 186	142 953	2 269 403	1 246 934	1 022 475
81.30.1	Garten- und Landschaftsbau	27 918	11 980 555	114 200	2 062 213	1 136 843	925 374
81.30.9	Erbringung v. sonstigen gärtnerischen Dienstl.	4 839	1 258 632	28 753	207 191	110 091	97 100
82	Erbr. v. wirt. Dienstl. f. Untern, Priv. pers. a.n.g.	49 331	39 720 677	1 410 714	7 451 009	4 922 058	2 528 951

2 Allgemeiner Überblick

2.3 Steuerpflichtige, Umsätze und Umsatzsteuer 2018 nach Wirtschaftsgliederung (GKZ 2008)

Nr. der Klassifikation der Wirtschaftszweige 08	Wirtschaftsgliederung	Steuerpflichtige ¹	Lieferungen und Leistungen ²	Innergemeinschaftliche Erwerbe ²	Umsatzsteuer vor Abzug der Vorsteuerbeträge	Abziehbare Vorsteuerbeträge	Umsatzsteuer-Vorauszahlung
		Anzahl	1 000 EUR				
82.1	Sekretariats- u.Schreibdienste, Copy-Shops	10 187	1 149 708	23 618	218 081	103 806	114 273
82.11	Allgem. Sekretariats- und Schreibdienste	6 792	695 852	19 728	134 140	64 755	69 383
82.19	Copy-Shops; Erbr.sonst.spez.Sekretariatsdienste	3 395	453 856	3 890	83 941	39 050	44 890
82.2	Call Center	816	2 371 488	7 374	471 667	212 036	259 631
82.3	Messe-, Ausstellungs- und Kongressveranstalter	7 824	6 535 771	40 039	1 240 367	986 441	253 926
82.9	Erbr.sonst.wirt.Dienstl.für Untern.u.Privatpers.	30 504	29 663 710	1 339 683	5 520 894	3 619 776	1 901 121
82.91	Inkassobüros und Auskunftfeien	1 142	4 163 222	42 702	825 635	346 042	479 593
82.91.1	Inkassobüros	862	3 364 900	34 768	651 269	257 672	393 597
82.91.2	Auskunftfeien	280	798 322	7 934	174 367	88 370	85 999
82.92	Abfüllen und Verpacken	964	2 956 152	262 305	517 829	371 140	146 689
82.99	Erbr.sonst.wirt.Dienstl.f.Untern.u.Privp. a.n.g.	28 398	22 544 335	1 034 676	4 177 430	2 902 593	1 274 838
82.99.1	Versteigerungsgewerbe	522	2 806 389	107 539	446 705	467 670	- 20 965
82.99.9	Erbr.v.and.wirt.Dienstl.f.Untern.u.Privp. a.n.g.	27 876	19 737 946	927 137	3 730 724	2 434 923	1 295 803
O/84	Off.Verwaltung,Verteidig.; Sozialversich.	-	-	-	-	-	-
P/85	Erziehung und Unterricht	48 292	14 212 395	131 329	1 524 053	601 449	922 605
85.1	Kindergärten und Vorschulen	53	548 885	160	1 419	478	941
85.2	Grundschulen	8	862	-	64	37	28
85.3	Weiterführende Schulen	2 248	1 673 517	3 373	86 688	34 900	51 788
85.31	Allgemein bildende weiterführende Schulen	146	166 080	927	4 693	2 073	2 620
85.32	Berufsbildende weiterführende Schulen	2 102	1 507 437	2 446	81 996	32 827	49 168
85.4	Tertiär. u.post-sekund., nicht tertiärer Unter.	2 692	1 901 346	68 365	241 776	72 543	169 233
85.41	Post-sekundärer, nicht tertiärer Unterricht	2 300	290 029	783	38 283	12 661	25 621
85.42	Tertiärer Unterricht	392	1 611 317	67 583	203 493	59 882	143 611
85.42.1	Universitäten	89	1 038 166	55 614	146 838	37 816	109 022
85.42.2	Allgemeine Fachhochschulen	107	241 421	9 433	22 788	5 679	17 109
85.42.3	Verwaltungsfachhochschulen	7	36 950	1 521	6 215	3 056	3 159
85.42.4	Berufs-, Fachakademien, Schulen d.Gesundheitsw.	189	294 781	1 015	27 652	13 331	14 321
85.5	Sonstiger Unterricht	43 004	10 010 886	59 222	1 182 101	488 539	693 563
85.51	Sport- und Freizeitunterricht	12 169	1 223 695	17 235	212 323	94 430	117 894
85.52	Kulturunterricht	2 471	347 269	1 026	46 336	20 128	26 208
85.53	Fahr- und Flugschulen	10 884	2 277 109	12 040	368 802	140 233	228 570
85.59	Sonst. Unterricht a.n.g.	17 480	6 162 813	28 920	554 641	233 748	320 891
85.59.1	Allgemeine u.politische Erwachsenenbildung	580	258 826	1 414	20 011	9 863	10 149
85.59.2	Berufliche Erwachsenenbildung	10 036	4 789 527	21 554	391 427	170 447	220 980
85.59.9	Unterricht a.n.g.	6 864	1 114 460	5 952	143 202	53 439	89 763
85.6	Erbr.v.Dienstleistungen für den Unterricht	287	76 898	208	12 003	4 951	7 052
Q	Gesundheits- und Sozialwesen	55 863	117 158 858	481 188	2 982 877	1 806 469	1 176 411
86	Gesundheitswesen	48 346	82 658 047	396 923	2 325 898	1 282 832	1 043 068
86.1	Krankenhäuser	1 399	60 322 312	263 965	1 070 087	663 553	406 535
86.10.1	Krankenhäuser (oh.Hochschul.-,Vors.-,Reha-kl.)	1 008	46 913 713	116 045	719 958	460 021	259 937
86.10.2	Hochschulkliniken	37	9 836 553	145 673	295 935	175 739	120 196
86.10.3	Vorsorge- und Rehabilitationskliniken	354	3 572 047	2 248	54 195	27 794	26 401
86.2	Arzt- und Zahnarztpraxen	21 143	12 430 410	23 879	346 605	121 793	224 812
86.21	Arztpraxen für Allgemeinmedizin	5 108	1 473 748	3 080	95 650	21 780	73 870
86.22	Facharztpraxen	6 064	4 355 763	10 813	143 562	43 105	100 458
86.23	Zahnarztpraxen	9 971	6 600 899	9 987	107 393	56 908	50 484
86.9	Gesundheitswesen a.n.g.	25 804	9 905 325	109 079	909 206	497 485	411 721
86.90.1	Praxen v.psychologischen Psychotherapeut(inn)en.	3 597	423 053	841	53 655	13 073	40 582
86.90.2	Mass.,Kr.gymn.,med.Badameist.,Hebamm.u.ä.Ber.	6 009	1 122 363	4 417	74 667	33 756	40 912
86.90.3	Heilpraktikerpraxen	1 427	135 985	1 435	15 808	6 080	9 728
86.90.9	Sonstige selbstständige Tätigk. im Gesundheitsw.	14 771	8 223 924	102 387	765 076	444 577	320 499
87	Heime (ohne Erholungs- und Ferienheime)	1 807	17 513 856	42 311	243 251	250 689	- 7 438
87.1	Pflegeheime	839	11 048 941	27 024	144 161	178 549	- 34 388
87.2	Stat.Eintr.z.psychosoz.Betreuung,Suchtbek.u.Ä.	36	229 623	4 491	2 839	1 597	1 242
87.3	Altenheime; Alten- und Behindertenwohnheime	709	5 241 666	6 877	70 302	47 981	22 321
87.9	Sonstige Heime (ohne Erholungs-u.Ferienheime)	223	993 626	3 918	25 949	22 561	3 388
88	Sozialwesen (ohne Heime)	5 710	16 986 955	41 954	413 728	272 948	140 780
88.1	Soziale Betreuung ält. Menschen und Behinderter	1 962	2 201 300	11 155	78 397	59 164	19 233
88.10.1	Ambulante soziale Dienste	1 426	1 203 232	8 716	53 634	26 394	27 240
88.10.2	Sonst.soz.Betreuung ält.Menschen u.Behinderter	536	998 068	2 439	24 763	32 769	- 8 006
88.9	Sonstiges Sozialwesen (ohne Heime)	3 748	14 785 655	30 798	335 331	213 784	121 547
88.91	Tagesbetreuung von Kindern	233	64 156	208	3 068	1 071	1 997
88.99	Sonstiges Sozialwesen a.n.g.	3 515	14 721 499	30 591	332 263	212 713	119 550
R	Kunst, Unterhaltung und Erholung	108 124	45 172 161	313 878	5 982 792	3 664 381	2 318 408
90	Kreative, künstlerische u. unterhaltende Tätigk.	59 619	8 810 799	53 199	1 153 155	683 958	469 187
90.01	Darstellende Kunst	15 250	1 714 219	7 774	201 588	92 373	109 212
90.01.1	Theaterensembles	176	93 020	424	6 109	3 464	2 645
90.01.2	Ballettgruppen, Orchester, Kapellen und Chöre	1 568	226 901	598	18 907	12 158	6 749
90.01.3	Selbstst. Artistinnen u. Artisten, Zirkusgruppen	714	125 823	1 298	17 246	11 922	5 324
90.01.4	Selb.Bühnen-,Film-,Rdf.-künstl.,so.darst.Kunst	12 792	1 268 475	5 454	159 326	64 830	94 494
90.02	Erbr.v.Dienstleistungen f. d. darstellende Kunst	3 012	917 151	16 064	154 647	116 712	37 934
90.03	Künstlerisches und schriftsteller. Schaffen	39 736	3 327 168	19 945	450 828	163 923	286 897
90.03.1	Selbst. Komponistinnen, Komponisten, Musikbearb.	3 373	371 750	3 435	44 905	20 651	24 254
90.03.2	Selbstständige Schriftsteller/innen	8 506	649 309	2 014	85 771	19 328	66 441
90.03.3	Selbstständige bildende Künstlerinnen u.Künstler	9 223	871 547	8 409	114 467	55 523	58 943
90.03.4	Selbstständige Restauratorinnen u.Restauratoren	1 629	212 545	1 404	39 989	16 448	23 540
90.03.5	Selbst.Journalist(inn)en u.Pressefotograf(inn)en	17 005	1 222 017	4 684	165 695	51 973	113 719
90.04	Betrieb von Kultur- u.Unterhaltungseinricht.	1 621	2 852 261	9 415	346 092	310 950	35 143
90.04.1	Theater- und Konzertveranstalter	1 269	2 215 693	4 323	287 644	267 757	19 888
90.04.2	Opern-u.Schausp.häuser.Konz.hallen u.ähnl.Eintr.	207	541 613	4 607	46 501	34 928	11 577

2 Allgemeiner Überblick

2.3 Steuerpflichtige, Umsätze und Umsatzsteuer 2018 nach Wirtschaftsgliederung (GKZ 2008)

Nr. der Klassifikation der Wirtschaftszweige 08	Wirtschaftsgliederung	Steuerpflichtige ¹	Lieferungen und Leistungen ²	Innergemeinschaftliche Erwerbe ²	Umsatzsteuer vor Abzug der Vorsteuerbeträge	Abziehbare Vorsteuerbeträge	Umsatzsteuer-Vorauszahlung
		Anzahl	1 000 EUR				
90.04.3	Varietés und Kleinkunsthöfen	145	94 956	485	11 948	8 266	3 682
91	Bibliotheken, Archive, Museen, botan., zool. Gärten	918	852 770	17 307	79 292	62 885	16 407
91.01	Bibliotheken und Archive	62	33 615	3 962	6 242	1 887	4 355
91.02	Museen	544	424 908	9 125	40 467	38 549	1 919
91.03	Betr.v.historisch.Stätt.u.Gebäud.u.ähnl.Attrakt.	85	41 184	54	4 876	4 394	483
91.04	Botanische u.zoologische Gärten sowie Naturparks	227	353 063	4 166	27 707	18 056	9 651
92	Spiel-, Wett- und Lotteriewesen	8 503	16 191 554	39 846	1 485 638	668 633	817 007
92.00.1	Spielhallen und Betrieb von Spielautomaten	6 036	5 483 168	12 232	1 035 277	445 474	589 804
92.00.2	Spielbanken und Spielklubs	65	702 803	15 260	135 800	34 918	100 881
92.00.3	Wett-, Toto- und Lotteriewesen	2 402	10 005 583	12 354	314 561	188 241	126 321
93	Erbr.v.Dienstl.d.Sports,d.Unterhalt.u.d.Erholung	39 084	19 317 038	203 526	3 264 707	2 248 904	1 015 808
93.1	Erbringung von Dienstleistungen des Sports	24 523	13 509 920	125 284	2 357 439	1 627 855	729 589
93.11	Betrieb von Sportanlagen	5 167	3 339 146	37 521	566 864	389 104	177 762
93.12	Sportvereine	10 081	6 353 787	51 988	1 080 642	835 739	244 902
93.13	Fitnesszentren	5 730	2 696 199	12 261	508 233	283 488	224 747
93.19	Erbringung v.sonstigen Dienstleist. des Sports	3 545	1 120 789	23 515	201 700	119 524	82 177
93.2	Erbr.v.sonst.Dienstl.d.Unterhalt.u.d.Erholung	14 561	5 807 118	78 242	907 268	621 050	286 220
93.21	Vergnügungs- und Themenparks	2 984	1 707 074	28 845	278 186	187 891	90 295
93.29	Erbr.v.Dienstl.d.Unterhaltung u.Erhol. a.n.g.	11 577	4 100 044	49 397	629 082	433 158	195 925
S	Erbringung von sonstigen Dienstleistungen	209 944	49 572 601	862 211	8 046 791	4 254 411	3 792 384
94	Inter.vert.,kirchl.u.a.rel.Ver.(oh.Soz.,Sport)	12 961	10 877 491	105 679	1 060 652	781 511	279 141
94.1	Wirtsch.-u.Arbeitgeberverbände,Berufsorganis.	1 870	1 898 988	5 610	264 529	149 020	115 509
94.11	Wirtschafts- und Arbeitgeberverbände	1 055	1 389 966	3 594	195 288	118 102	77 187
94.12	Berufsorganisationen	815	509 022	2 016	69 240	30 918	38 322
94.2	Arbeitnehmervereinigungen	29	187 663	55	11 204	6 009	5 195
94.9	Kirchl.Vereing.,p.Part.,Intess.vert.,Ver.a.n.g.	11 062	8 790 840	100 014	784 919	626 481	158 438
94.91	Kirchliche und sonstige religiöse Vereinigungen	674	796 816	4 267	41 937	28 334	13 603
94.92	Politische Parteien und Vereinigungen	203	42 641	155	4 782	3 310	1 472
94.99	Sonst.Interess.vertret.und Vereinigungen a.n.g.	10 185	7 951 383	95 592	738 200	594 838	143 363
94.99.1	Organisat. der Bildung, Wissenschaft u.Forschung	3 341	2 328 661	53 460	218 548	227 856	- 9 308
94.99.2	Organisationen der Kultur	1 264	296 403	1 039	32 638	32 067	571
94.99.3	Verbraucherorganisationen	701	2 252 024	2 439	180 676	100 535	80 141
94.99.4	Jugendorganisationen	190	99 282	307	5 971	4 008	1 963
94.99.9	Interessenvertretungen und Vereinigungen a.n.g.	4 689	2 975 013	38 346	300 367	230 371	69 996
95	Reparatur von DV-geräten und Gebrauchsgütern	11 373	2 869 157	93 653	529 411	321 027	208 384
95.1	Reparatur von DV- und Telekommunikationsgerät.	1 461	802 328	29 992	139 784	94 566	45 218
95.11	Reparatur von DV-Geräten und peripheren Geräten	1 160	660 157	28 879	113 402	79 443	33 959
95.12	Reparatur von Telekommunikationsgeräten	301	142 171	1 113	26 382	15 123	11 259
95.2	Reparatur von Gebrauchsgütern	9 912	2 066 828	63 661	389 627	226 461	163 166
95.21	Reparatur v. Geräten d. Unterhaltungselektronik	503	184 680	10 048	36 625	26 149	10 476
95.22	Reparatur v.elekt.Haushalts- u. Gartengeräten	1 216	387 250	11 658	73 541	44 751	28 790
95.23	Reparatur von Schuhen und Lederwaren	1 460	141 763	3 912	24 768	12 921	11 848
95.24	Reparatur v. Möbeln und Einrichtungsgegenständen	869	173 018	6 716	33 446	18 906	14 540
95.25	Reparatur von Uhren und Schmuck	681	115 807	1 991	20 426	10 705	9 721
95.29	Reparatur von sonstigen Gebrauchsgütern	5 183	1 064 310	29 335	200 821	113 030	87 791
96	Erb.v.sonst.überwiegend persönl.Dienstleistungen	185 610	35 825 953	662 879	6 456 728	3 151 873	3 304 858
96.01	Wäscherei und chemische Reinigung	4 786	3 319 362	104 332	648 394	327 596	320 798
96.02	Frisör- und Kosmetiksalons	78 847	8 579 004	60 549	1 621 263	539 298	1 081 967
96.02.1	Frisörsalons	54 930	6 861 862	42 149	1 303 906	396 693	907 219
96.02.2	Kosmetiksalons	23 917	1 717 142	18 400	317 357	142 605	174 748
96.03	Bestattungswesen	5 012	2 073 789	17 185	389 449	169 590	219 860
96.03.1	Bestattungsinstitute	4 786	1 914 507	16 441	360 543	155 025	205 519
96.03.2	Friedhöfe und Krematorien	226	159 282	744	28 906	14 565	14 341
96.04	Saunas, Solarien, Bäder u. Ä.	2 730	1 303 664	8 213	194 737	153 264	41 473
96.09	Erbringung v. sonstigen Dienstleistungen a.n.g.	94 235	20 550 134	472 601	3 602 886	1 962 123	1 640 760

1 Steuerpflichtige mit jährlichen Lieferungen und Leistungen über 17 500 Euro.

2 Umsätze der Unternehmen. - Ohne Umsatzsteuer.

3 Ohne steuerfreie Bank- und Versicherungsumsätze, die nicht zum Vorsteuerabzug berechtigen.

2 Allgemeiner Überblick

2.4.1 Steuerpflichtige und steuerfreie Umsätze 2018 nach ausgewählten Wirtschaftszweigen

Nr. der Klassifikation der Wirtschaftszweige 2008	Wirtschaftsgliederung	Insgesamt		Steuerpflichtige Lieferungen und Leistungen	
		Steuerpflichtige ¹	Lieferungen und Leistungen ²	zusammen	
		Anzahl	Mill. EUR	Fälle	Mill. EUR
A-S	Wirtschaftszweige insgesamt	3 279 136	6 622 777	3 252 200	4 702 362
A	Land- und Forstwirtschaft, Fischerei	103 342	43 308	103 258	40 734
B	Bergbau und Gewinnung von Steinen und Erden	1 821	20 383	1 810	14 332
C	Verarbeitendes Gewerbe	222 744	2 254 605	221 603	1 264 364
10	Herstellung v. Nahrungs- und Futtermitteln	26 941	186 303	26 909	149 212
16	H. v. Holz-, Flecht-, Korb- u. Korkwaren (oh. Möbel)	13 478	27 091	13 418	19 885
17	Herstellung von Papier, Pappe und Waren daraus	2 101	44 282	2 093	29 182
18	H. v. Druckerz.; Vervielf. v. besp. Ton-, Bild- u. Dat.tr.	11 066	20 049	11 061	17 363
19	Kokerei und Mineralölverarbeitung	107	126 394	102	106 526
20	Herstellung von chemischen Erzeugnissen	4 147	165 743	4 113	80 747
21	Herstellung von pharmazeutischen Erzeugnissen	898	91 697	883	47 140
22	Herstellung von Gummi- und Kunststoffwaren	7 547	106 965	7 517	64 008
23	H. v. Glas, Glasw., Keramik, Verarb. v. Steinen u. Erden	11 202	55 174	11 132	41 788
24	Metallerzeugung und -bearbeitung	3 449	118 412	3 419	57 019
25	Herstellung von Metallerzeugnissen	43 076	157 647	42 790	111 224
26	H. v. DV-Gerät., elektron. u. opt. Erzeugnissen	11 009	146 984	10 933	71 269
27	Herstellung von elektrisch. Ausrüstungen	7 214	81 219	7 175	47 481
28	Maschinenbau	19 707	250 600	19 552	119 996
29	H. v. Kraftwagen und Kraftwagenteilen	3 548	453 925	3 520	168 328
30	Sonstiger Fahrzeugbau	1 582	65 773	1 553	16 997
31	Herstellung von Möbeln	10 980	23 358	10 963	17 887
D	Energieversorgung	88 772	345 820	88 606	204 087
35.1	Elektrizitätsversorgung	83 929	302 256	83 774	181 362
35.2	Gasversorgung	2 948	37 946	2 940	17 871
E	Wasserversorgung; Abw., Abf.ents., Bes. v. Umweltv.	10 953	51 412	10 867	38 694
F	Baugewerbe	366 435	319 359	353 716	240 112
41	Hochbau	27 223	85 329	26 547	61 234
42	Tiefbau	9 358	41 851	8 856	29 698
43	Vorber. Baustellenarb., Bauinst. u. so. Ausb. gew.	329 854	192 179	318 313	149 180
G	Handel; Instandhaltung und Reparatur von Kfz	591 437	2 114 619	586 747	1 757 468
45	Handel m. Kraftfahrz.; Instandh. u. Rep. v. Kfz	106 030	247 099	105 567	223 915
46	Großhandel (ohne Handel mit Kraftfahrzeugen)	146 862	1 240 211	143 970	944 001
46.3	Gh. m. Nahrungs-, Genussm., Getränken u. Tabakw.	14 258	280 534	14 018	256 121
46.4	Großhandel m. Gebrauchs- und Verbrauchsgütern	23 231	278 058	22 895	190 919
46.5	Gh. m. Geräten d. Informations- u. Kommunik.technik	4 224	104 706	4 133	61 720
46.6	Gh. m. sonst. Maschinen, Ausrüstungen und Zubehör	16 648	97 569	16 222	68 725
47	Einzelhandel (oh. Handel mit Kraftfahrzeugen)	338 545	627 309	337 210	589 552
47.1	Einzelh. m. Waren versch. Art (i. Verkaufsräumen)	40 264	222 176	40 008	217 872
H	Verkehr und Lagerei	103 157	240 241	101 991	178 944
49	Landverkehr u. Transport in Rohrfernleitungen	64 854	79 150	64 784	74 170
49.4	Güterbeförd. i. Straßenverkehr, Umzugstransporte	34 270	35 442	34 210	33 808
52.29.1	Spedition	14 789	70 233	14 709	54 074
53	Post-, Kurier- und Expressdienste	12 401	29 917	12 373	23 307
I	Gastgewerbe	222 789	90 922	222 722	88 804
55	Beherbergung	43 777	32 174	43 740	30 828
56	Gastronomie	179 012	58 748	178 982	57 976
J	Information und Kommunikation	125 918	244 745	125 545	217 431
58	Verlagswesen	7 801	33 140	7 787	31 219
61	Telekommunikation	2 455	75 881	2 437	57 903
62	Erbr. v. Dienstleist. der Informationstechnologie	88 302	100 197	88 032	95 176
K	Erbr. v. Finanz- u. Versicherungsdienstleist. ⁵	24 770	70 968	24 567	54 528
L	Grundstücks- und Wohnungswesen	312 410	158 866	310 676	99 785
68.2	Verm., Verp. v. eig. od. geleast. Grdst., Geb., Wohn.	242 332	107 868	241 318	65 511
M	Erbr. v. freiberufl., wiss. u. techn. Dienstl.	485 247	263 421	484 254	241 855
69	Rechts- und Steuerberatung, Wirtschaftsprüfung	114 587	54 938	114 564	54 572
70	Verwalt. u. Föhr. v. Untern. u. Betr.; Untern.beratung	108 172	75 783	107 758	63 661
71	Archit., Ing.bür.; techn., physikal. u. chem. Unters.	131 145	72 957	130 880	67 682
73	Werbung und Marktforschung	31 391	32 347	31 357	31 856
N	Erbr. v. sonst. Wirtsch. Dienstleistungen	197 118	177 991	195 476	158 656
77	Vermietung von beweglichen Sachen	25 457	44 920	25 298	39 333
O	Öff. Verwaltung, Verteidig.; Sozialversich.	–	–	–	–
P	Erziehung und Unterricht	48 292	14 212	47 982	7 941
Q	Gesundheits- und Sozialwesen	55 863	117 159	55 071	18 290
R	Kunst, Unterhaltung und Erholung	108 124	45 172	107 972	34 469
S	Erbringung von sonstigen Dienstleistungen	209 944	49 573	209 337	41 868

1 Steuerpflichtige mit jährlichen Lieferungen und Leistungen über 17 500 Euro.

2 Umsätze der Unternehmen. - Ohne Umsatzsteuer.

3 Ohne Umsätze land- und forstwirtschaftlicher Betriebe nach §24 UStG (Lieferungen in das übrige Gemeinschaftsgebiet an Abnehmer mit USt-IdNr.).

4 Ohne Lieferungen land- und forstwirtschaftlicher Betriebe nach §24 Abs.1 UStG.

5 Ohne steuerfreie Bank- und Versicherungsumsätze, die nicht zum Vorsteuerabzug berechtigen.

2 Allgemeiner Überblick

2.4.1 Steuerpflichtige und steuerfreie Umsätze 2018 nach ausgewählten Wirtschaftszweigen

darunter				Steuerfreie Lieferungen und Leistungen						Nr. der Klassifika- tion der Wirtschafts- zweige 2008
Steuerpflichtige Lieferungen und Leistungen				zusammen		davon				
zu 19 v.H.		zu 7 v.H.				mit Vorsteuerabzug ³		ohne Vorsteuerabzug ⁴		
Fälle	Mill. EUR	Fälle	Mill. EUR	Fälle	Mill. EUR	Fälle	Mill. EUR	Fälle	Mill. EUR	
3 209 579	4 046 541	759 322	654 639	585 141	1 590 856	350 802	1 342 352	280 387	248 504	A-S
97 009	15 076	59 860	24 591	16 734	2 331	5 960	1 925	11 827	406	A
1 809	14 232	178	100	678	4 146	529	4 046	277	100	B
219 506	1 119 127	50 826	145 250	80 147	949 220	74 094	932 620	13 666	16 600	C
26 044	17 669	24 678	131 542	4 937	36 952	3 742	36 694	1 826	257	10
13 410	19 124	2 180	760	2 942	6 348	2 555	6 292	614	57	16
2 090	28 803	255	380	1 336	14 982	1 298	14 917	197	65	17
11 044	15 447	3 900	1 916	4 199	2 650	3 860	2 609	802	40	18
102	105 199	21	1 327	69	19 246	66	19 239	17	8	19
4 108	80 005	617	744	2 691	83 397	2 618	78 181	398	5 216	20
873	46 007	341	1 133	621	44 522	•	•	•	•	21
7 516	63 985	420	22	4 845	42 019	4 720	41 930	636	89	22
11 128	41 754	737	34	2 884	12 082	2 471	11 873	750	209	23
3 418	57 001	193	18	1 718	46 531	1 657	46 268	267	263	24
42 785	111 159	1 499	64	13 888	40 069	12 952	39 844	2 041	225	25
10 927	70 743	982	524	5 963	71 899	5 691	71 550	734	348	26
7 174	47 466	350	16	3 763	31 777	3 658	31 712	446	65	27
19 549	119 918	1 051	82	11 860	127 120	11 558	126 706	1 315	415	28
3 520	168 162	219	159	1 798	283 023	1 716	280 683	300	2 340	29
1 552	16 927	158	93	754	48 268	704	48 141	137	128	30
10 962	17 876	522	11	2 201	5 080	1 915	5 060	450	19	31
88 539	195 688	9 916	8 396	6 576	5 091	1 974	2 248	4 993	2 843	D
83 717	173 890	8 647	7 470	6 023	4 238	1 765	1 850	4 616	2 388	35.1
2 936	17 124	1 041	747	320	412	97	341	243	70	35.2
10 410	31 999	4 442	6 692	2 490	4 408	1 796	3 592	1 007	816	E
353 615	239 748	9 342	372	25 450	15 919	13 794	3 922	12 920	11 997	F
26 525	61 064	1 015	171	4 841	11 726	999	660	4 091	11 065	41
8 854	29 689	351	17	1 018	610	660	431	460	179	42
318 236	148 994	7 976	184	19 591	3 582	12 135	2 830	8 369	752	43
580 215	1 385 248	184 111	372 195	178 348	316 322	150 122	308 456	46 746	7 866	G
105 549	223 694	6 075	213	37 816	22 571	30 441	20 616	14 714	1 954	45
141 868	734 501	34 006	209 489	60 573	260 363	56 503	256 740	8 873	3 624	46
12 911	98 839	10 961	157 286	5 792	24 116	5 278	23 916	1 052	199	46.3
22 834	182 415	4 478	8 496	13 045	82 819	12 441	82 327	1 649	492	46.4
4 132	61 694	306	26	2 328	31 712	2 227	31 637	281	75	46.5
16 213	68 165	1 538	558	10 157	28 054	9 868	27 970	1 108	84	46.6
332 798	427 052	144 030	162 494	79 959	33 388	63 178	31 100	23 159	2 288	47
39 627	95 091	25 073	122 780	9 391	3 993	6 248	3 620	3 900	373	47.1
100 846	164 519	30 577	14 410	19 837	57 933	15 269	51 862	6 606	6 071	H
63 692	61 066	27 492	13 091	9 230	3 696	6 180	2 747	3 964	950	49
34 194	33 553	1 799	255	5 434	1 136	4 629	1 058	1 228	78	49.4
14 703	53 915	912	159	5 418	15 084	4 860	14 943	1 172	140	52.29.1
12 358	23 231	866	76	•	•	743	2 152	•	•	53
217 690	56 216	187 367	32 581	13 859	1 834	3 682	287	10 731	1 546	I
39 842	13 508	39 102	17 315	6 542	1 176	1 319	41	5 570	1 135	55
177 848	42 708	148 265	15 266	7 317	657	2 363	246	5 161	411	56
124 998	197 998	15 747	19 425	20 053	23 909	15 120	5 682	6 453	18 227	J
7 578	19 419	4 534	11 799	3 028	1 838	2 633	1 544	802	293	58
2 436	57 878	348	19	•	•	273	331	•	•	61
87 971	94 707	4 508	469	12 377	4 413	9 393	3 076	3 755	1 338	62
24 502	52 722	2 017	1 808	1 928	2 263	1 414	1 757	561	506	K
307 205	96 926	20 436	2 850	68 976	53 068	6 892	1 951	63 900	51 117	L
238 024	63 327	17 077	2 181	51 740	38 927	5 320	1 362	47 722	37 565	68.2
482 824	236 541	47 507	5 321	53 921	18 267	26 255	11 510	30 430	6 758	M
114 505	54 499	7 660	76	9 982	325	2 526	93	7 816	232	69
107 649	61 544	7 848	2 115	14 901	10 526	6 246	5 754	9 573	4 772	70
130 791	67 434	5 046	257	11 380	4 109	6 510	3 083	5 389	1 025	71
31 320	31 504	3 693	352	4 692	351	3 612	280	1 366	70	73
195 220	154 184	21 509	4 444	24 753	13 840	16 054	10 615	13 238	3 225	N
25 229	38 356	2 872	976	4 747	4 628	3 412	3 256	1 816	1 372	77
-	-	-	-	-	-	-	-	-	-	O
47 705	7 460	11 514	481	13 480	6 239	1 843	119	12 273	6 120	P
50 250	12 745	21 382	5 531	25 516	98 802	2 041	445	24 445	98 357	Q
98 806	27 176	59 477	7 273	14 002	10 458	5 029	309	9 774	10 149	R
208 430	38 936	23 114	2 918	18 393	6 805	8 934	1 006	10 540	5 799	S

2 Allgemeiner Überblick

2.4.2 Steuerfreie Lieferungen und Leistungen mit Vorsteuerabzug 2018 nach ausgewählten Wirtschaftszweigen

Nr. der Klassifikation der Wirtschaftszweige 2008	Wirtschaftsgliederung	Steuerfreie Lieferungen und Leistungen mit Vorsteuerabzug ¹		Davon			
				Inneregemeinschaftliche Lieferungen		Sonstige (u.a. Ausfuhren) ²	
		Fälle	Mill. EUR	Fälle	Mill. EUR	Fälle	Mill. EUR
A-S	Wirtschaftszweige insgesamt	350 802	1 342 352	245 853	716 708	229 376	625 644
A	Land- und Forstwirtschaft, Fischerei	5 960	1 925	4 782	1 466	1 910	458
B	Bergbau und Gewinnung von Steinen und Erden	529	4 046	472	1 458	220	2 588
C	Verarbeitendes Gewerbe	74 094	932 620	65 362	488 323	50 706	444 297
10	Herstellung v. Nahrungs- und Futtermitteln	3 742	36 694	3 289	29 284	1 964	7 411
16	H. v. Holz-, Flecht-, Korb- u. Korkwaren (oh. Möbel)	2 555	6 292	2 106	4 145	1 383	2 147
17	Herstellung von Papier, Pappe und Waren daraus	1 298	14 917	1 245	11 278	924	3 639
18	H. v. Druckerz.; Vervielf. v. besp. Ton-, Bild- u. Dat.tr.	3 860	2 609	3 250	1 511	2 456	1 098
19	Kokerei und Mineralölverarbeitung	66	19 239	58	6 864	50	12 375
20	Herstellung von chemischen Erzeugnissen	2 618	78 181	2 461	43 014	2 034	35 166
21	Herstellung von pharmazeutischen Erzeugnissen	598	37 986	549	17 483	482	20 503
22	Herstellung von Gummi- und Kunststoffwaren	4 720	41 930	4 489	29 883	3 443	12 047
23	H. v. Glas, Glasw., Keramik, Verarb. v. Steinen u. Erden	2 471	11 873	2 115	7 526	1 505	4 347
24	Metallerzeugung und -bearbeitung	1 657	46 268	1 548	30 319	1 115	15 949
25	Herstellung von Metallerzeugnissen	12 952	39 844	11 498	26 278	7 926	13 566
26	H. v. DV-Gerät., elektron. u. opt. Erzeugnissen	5 691	71 550	5 183	32 312	4 489	39 238
27	Herstellung von elektrisch. Ausrüstungen	3 658	31 712	3 346	18 479	2 724	13 234
28	Maschinenbau	11 558	126 706	10 714	59 314	8 584	67 392
29	H. v. Kraftwagen und Kraftwagenteilen	1 716	280 683	1 545	132 091	1 217	148 592
30	Sonstiger Fahrzeugbau	704	48 141	536	17 320	546	30 821
31	Herstellung von Möbeln	1 915	5 060	1 514	3 634	1 227	1 426
D	Energieversorgung	1 974	2 248	1 237	1 471	1 115	777
35.1	Elektrizitätsversorgung	1 765	1 850	1 089	1 123	1 011	727
35.2	Gasversorgung	97	341	•	•	•	•
E	Wasserversorgung; Abw., Abf.ents., Bes. v. Umweltv.	1 796	3 592	1 505	2 677	781	915
F	Baugewerbe	13 794	3 922	8 387	2 068	7 488	1 853
41	Hochbau	999	660	524	192	574	468
42	Tiefbau	660	431	491	216	290	215
43	Vorber. Baustellenarb., Bauinst. u. so. Ausb. gew.	12 135	2 830	7 372	1 660	6 624	1 170
G	Handel; Instandhaltung und Reparatur von Kfz	150 122	308 456	108 874	202 456	98 295	106 000
45	Handel m. Kraftfahrz.; Instandh. u. Rep. v. Kfz	30 441	20 616	23 620	14 859	19 198	5 757
46	Großhandel (ohne Handel mit Kraftfahrzeugen)	56 503	256 740	47 639	166 551	34 757	90 188
46.3	Gh. m. Nahrungs-, Genussm., Getränken u. Tabakw.	5 278	23 916	4 705	18 481	2 390	5 435
46.4	Großhandel m. Gebrauchs- und Verbrauchsgütern	12 441	82 327	10 698	57 609	8 647	24 718
46.5	Gh. m. Geräten d. Informations- u. Kommunik.technik	2 227	31 637	1 983	25 745	1 546	5 892
46.6	Gh. m. sonst. Maschinen, Ausrüstungen und Zubehör	9 868	27 970	8 630	16 651	6 508	11 320
47	Einzelhandel (oh. Handel mit Kraftfahrzeugen)	63 178	31 100	37 615	21 046	44 340	10 055
47.1	Einzelh. m. Waren versch. Art (i. Verkaufsräumen)	6 248	3 620	4 035	1 549	4 194	2 071
H	Verkehr und Lagerei	15 269	51 862	5 474	2 077	11 741	49 785
49	Landverkehr u. Transport in Rohrfernleitungen	6 180	2 747	2 713	251	4 228	2 495
49.4	Güterbeförd. i. Straßenverkehr, Umzugstransporte	4 629	1 058	2 208	164	3 037	894
52.29.1	Spedition	4 860	14 943	1 666	310	3 957	14 634
53	Post-, Kurier- und Expressdienste	743	2 152	252	89	564	2 063
I	Gastgewerbe	3 682	287	1 352	53	2 544	234
55	Beherbergung	1 319	41	290	9	1 088	33
56	Gastronomie	2 363	246	1 062	45	1 456	201
J	Information und Kommunikation	15 120	5 682	11 208	3 075	9 125	2 608
58	Verlagswesen	2 633	1 544	2 127	1 090	1 945	454
61	Telekommunikation	273	331	190	243	153	88
62	Erbr. v. Dienstleist. der Informationstechnologie	9 393	3 076	6 931	1 368	5 313	1 707
K	Erbr. v. Finanz- u. Versicherungsdienstleist. ²	1 414	1 757	648	535	1 023	1 222
L	Grundstücks- und Wohnungswesen	6 892	1 951	3 780	1 132	4 755	819
68.2	Verm., Verp. v. eig. od. geleast. Grdst., Geb., Wohn.	5 320	1 362	3 135	786	3 593	576
M	Erbr. v. freiberufl., wiss. u. techn. Dienstl.	26 255	11 510	15 919	5 547	16 752	5 963
69	Rechts- und Steuerberatung, Wirtschaftsprüfung	2 526	93	478	20	2 131	73
70	Verwalt. u. Föhr. v. Untern. u. Betr.; Untern.beratung	6 246	5 754	3 835	2 994	3 916	2 760
71	Archit., Ing.bür.; techn., physikal. u. chem. Unters.	6 510	3 083	4 283	1 263	4 120	1 821
73	Werbung und Marktforschung	3 612	280	2 631	171	2 033	109
N	Erbr. v. sonst. Wirtsch. Dienstleistungen	16 054	10 615	7 104	3 485	11 348	7 130
77	Vermietung von beweglichen Sachen	3 412	3 256	2 616	1 990	1 761	1 266
O	Öff. Verwaltung, Verteidig.; Sozialversich.	–	–	–	–	–	–
P	Erziehung und Unterricht	1 843	119	731	22	1 347	97
Q	Gesundheits- und Sozialwesen	2 041	445	862	219	1 542	226
R	Kunst, Unterhaltung und Erholung	5 029	309	2 840	130	3 114	179
S	Erbringung von sonstigen Dienstleistungen	8 934	1 006	5 316	514	5 570	492

1 Ohne Umsätze land- und forstwirtschaftlicher Betriebe nach §24 UStG (Lieferungen in das übrige Gemeinschaftsgebiet an Abnehmer mit USt-IdNr.).

2 Sonstige steuerfreie Umsätze mit Vorsteuerabzug (Ausfuhren, Lohnveredlungen, Umsätze für die Seeschifffahrt und die Luftfahrt u.a.), s.a. 9.1.4 im Qualitätsbericht.

2 Allgemeiner Überblick

2.5 Innergemeinschaftliche Lieferungen und Erwerbe 2018 nach ausgewählten Wirtschaftszweigen

Nr. der Klassifikation der Wirtschaftszweige 2008	Wirtschaftsgliederung	Innergemeinschaftliche Lieferungen ¹			Innergemeinschaftliche Erwerbe ¹			
		insgesamt		dar. an Abnehmer mit Ust-IdNr. ²	insgesamt		dar. von Lieferanten mit Ust-IdNr. zum Steuersatz von	
							19 v.H.	7 v.H.
		Fälle	Mill. EUR		Fälle	Mill. EUR		
A-S	Wirtschaftszweige insgesamt	245 853	716 708	716 248	641 363	664 733	600 850	59 976
A	Land- und Forstwirtschaft, Fischerei	4 782	1 466	1 466	16 455	1 601	481	1 113
B	Bergbau und Gewinnung von Steinen und Erden	472	1 458	1 456	663	419	410	8
C	Verarbeitendes Gewerbe	65 362	488 323	488 111	97 287	338 678	320 812	17 554
10	Herstellung v.Nahrungs- und Futtermitteln	3 289	29 284	29 267	7 325	21 125	5 634	15 468
16	H. v. Holz-, Flecht-, Korb- u. Korkwaren (oh. Möbel)	2 106	4 145	4 144	4 697	2 718	2 671	38
17	Herstellung von Papier, Pappe und Waren daraus	1 245	11 278	11 278	1 349	7 062	7 043	9
18	H. v. Druckerz.; Vervielf. v. bsp. Ton-, Bild- u. Dat.tr.	3 250	1 511	1 511	3 835	1 286	1 257	6
19	Kokerei und Mineralölverarbeitung	58	6 864	6 864	68	14 410	13 494	•
20	Herstellung von chemischen Erzeugnissen	2 461	43 014	43 012	2 602	26 208	25 978	208
21	Herstellung von pharmazeutischen Erzeugnissen	549	17 483	17 483	595	12 706	12 462	238
22	Herstellung von Gummi- und Kunststoffwaren	4 489	29 883	29 882	4 849	19 430	19 392	•
23	H. v. Glas, Glasw., Keramik, Verarb. v. Steinen u. Erden	2 115	7 526	7 510	5 359	4 334	4 327	3
24	Metallerzeugung und -bearbeitung	1 548	30 319	30 314	1 787	24 253	24 240	1
25	Herstellung von Metalizerzeugnissen	11 498	26 278	26 275	16 654	14 499	14 475	1
26	H. v. DV-Gerät., elektron. u. opt. Erzeugnissen	5 183	32 312	32 308	6 156	15 643	15 501	126
27	Herstellung von elektrisch. Ausrüstungen	3 346	18 479	18 476	4 095	12 884	12 871	1
28	Maschinenbau	10 714	59 314	59 271	11 999	29 133	29 098	4
29	H. v. Kraftwagen und Kraftwagenteilen	1 545	132 091	131 996	2 092	99 731	99 718	1
30	Sonstiger Fahrzeugbau	536	17 320	17 310	880	13 003	13 001	1
31	Herstellung von Möbeln	1 514	3 634	3 634	4 353	2 727	2 723	0
D	Energieversorgung	1 237	1 471	1 449	5 651	2 865	2 777	62
35.1	Elektrizitätsversorgung	1 089	1 123	1 101	4 764	2 690	2 642	43
35.2	Gasversorgung	•	•	•	541	102	64	18
E	Wasserversorgung; Abw., Abf.ents., Bes. v. Umweltv.	1 505	2 677	2 677	2 562	1 695	1 671	9
F	Baugewerbe	8 387	2 068	2 068	58 374	3 807	3 783	5
41	Hochbau	524	192	192	3 847	545	539	1
42	Tiefbau	491	216	216	1 679	418	417	0
43	Vorber. Baustellenarb., Bauinst. u. so. Ausb. gew.	7 372	1 660	1 660	52 848	2 845	2 827	4
G	Handel; Instandhaltung und Reparatur von Kfz	108 874	202 456	202 257	248 262	292 044	250 247	39 547
45	Handel m. Kraftfahrz.; Instandh. u. Rep. v. Kfz	23 620	14 859	14 669	37 177	41 010	40 809	7
46	Großhandel (ohne Handel mit Kraftfahrzeugen)	47 639	166 551	166 549	68 423	207 763	172 816	33 101
46.3	Gh. m. Nahrungs-, Genussm., Getränken u. Tabakw.	4 705	18 481	18 481	7 448	36 958	9 185	26 682
46.4	Großhandel m. Gebrauchs- und Verbrauchsgütern	10 698	57 609	57 612	13 810	66 376	65 065	1 166
46.5	Gh. m. Geräten d. Informations- u. Kommunik.technik	1 983	25 745	25 745	2 302	23 175	23 149	•
46.6	Gh. m. sonst. Maschinen, Ausrüstungen und Zubehör	8 630	16 651	16 649	10 502	18 621	18 503	42
47	Einzelhandel (oh. Handel mit Kraftfahrzeugen)	37 615	21 046	21 040	142 662	43 271	36 623	6 439
47.1	Einzelh. m. Waren versch. Art (i. Verkaufsräumen)	4 035	1 549	1 549	13 646	6 945	3 165	3 758
H	Verkehr und Lagerei	5 474	2 077	2 076	11 322	3 564	2 348	237
49	Landverkehr u. Transport in Rohrfernleitungen	2 713	251	251	5 689	571	529	37
49.4	Güterbeförd. i. Straßenverkehr, Umzugstransporte	2 208	164	164	4 030	273	233	35
52.29.1	Spedition	1 666	310	309	2 653	461	438	17
53	Post-, Kurier- und Expressdienste	252	89	89	639	116	101	1
I	Gastgewerbe	1 352	53	53	32 259	660	407	248
55	Beherbergung	290	9	8	8 370	200	173	24
56	Gastronomie	1 062	45	45	23 889	460	234	224
J	Information und Kommunikation	11 208	3 075	3 073	27 118	6 860	6 361	483
58	Verlagswesen	2 127	1 090	1 090	2 081	980	513	465
61	Telekommunikation	190	243	243	585	3 229	3 228	0
62	Erbr. v. Dienstleist. der Informationstechnologie	6 931	1 368	1 367	19 424	2 052	2 039	3
K	Erbr. v. Finanz- u. Versicherungsdienstleist. ⁵	648	535	533	2 526	1 334	1 102	25
L	Grundstücks- und Wohnungswesen	3 780	1 132	1 125	13 160	1 222	1 151	65
68.2	Verm., Verp. v. eig. od. geleast. Grdst., Geb., Wohn.	3 135	786	780	9 265	905	845	55
M	Erbr. v. freiberufl., wiss. u. techn. Dienstl.	15 919	5 547	5 541	51 099	4 191	3 992	166
69	Rechts- und Steuerberatung, Wirtschaftsprüfung	478	20	20	4 966	34	33	1
70	Verwalt. u. Föhr. v. Untern. u. Betr.; Untern.beratung	3 835	2 994	2 993	11 129	2 114	1 983	114
71	Archit., Ing.bür.; techn., physikal. u. chem. Unters.	4 283	1 263	1 261	12 783	877	866	6
73	Werbung und Marktforschung	2 631	171	171	7 377	285	275	6
N	Erbr. v. sonst. Wirtsch. Dienstleistungen	7 104	3 485	3 481	24 658	4 003	3 644	343
77	Vermietung von beweglichen Sachen	2 616	1 990	1 987	5 152	2 251	2 235	7
O	Öff. Verwaltung, Verteidig.; Sozialversich.	-	-	-	-	-	-	-
P	Erziehung und Unterricht	731	22	22	4 382	131	126	4
Q	Gesundheits- und Sozialwesen	862	219	219	5 277	481	439	39
R	Kunst, Unterhaltung und Erholung	2 840	130	129	12 072	314	290	22
S	Erbringung von sonstigen Dienstleistungen	5 316	514	513	28 236	862	809	45

1 Ohne Umsatzsteuer.

2 Ohne Lieferungen land- und forstwirtschaftlicher Betriebe nach §24 UStG.

2 Allgemeiner Überblick

2.6 Umsatzsteuermerkmale 2018 nach ausgewählten Wirtschaftszweigen

Nr. der Klassifikation der Wirtschafts- zweige 2008	Wirtschaftsgliederung	Umsatzsteuer ¹ vor Abzug der Vorsteuer- beträge	Darunter		Abziehbare Vorsteuer- beträge	Umsatzsteuer- Voraus- zahlung
			für Lieferungen und Leistungen ²	für inner- gemeinschaft- liche Erwerbe		
A-S	Wirtschaftszweige insgesamt	1 094 354	814 763	118 361	918 608	175 747
A	Land- und Forstwirtschaft, Fischerei	4 941	4 672	169	4 808	133
B	Bergbau und Gewinnung von Steinen und Erden	3 480	2 711	79	2 756	724
C	Verarbeitendes Gewerbe	312 910	222 799	62 181	315 253	- 2 343
10	Herstellung v.Nahrungs- und Futtermitteln	15 335	12 565	2 153	17 967	- 2 631
16	H. v. Holz-, Flecht-, Korb- u. Korkwaren (oh. Möbel)	4 484	3 687	510	3 737	747
17	Herstellung von Papier, Pappe und Waren daraus	7 162	5 499	1 339	6 695	467
18	H. v. Druckerz.; Vervielf. v. besp. Ton-, Bild- u. Dat.tr.	3 384	3 069	239	2 529	855
19	Kokerei und Mineralölverarbeitung	23 485	20 081	2 624	16 824	6 660
20	Herstellung von chemischen Erzeugnissen	23 049	15 253	4 950	25 653	- 2 603
21	Herstellung von pharmazeutischen Erzeugnissen	13 198	8 821	2 384	13 375	- 177
22	Herstellung von Gummi- und Kunststoffwaren	17 110	12 159	3 685	15 972	1 138
23	H. v. Glas, Glasw., Keramik, Verarb. v. Steinen u. Erden	9 309	7 936	823	7 807	1 502
24	Metallerzeugung und -bearbeitung	19 718	10 831	4 606	18 823	894
25	Herstellung von Metallerzeugnissen	25 447	21 125	2 750	20 722	4 725
26	H. v. DV-Gerät., elektron. u. opt. Erzeugnissen	19 057	13 478	2 954	20 478	- 1 421
27	Herstellung von elektrisch. Ausrüstungen	12 499	9 019	2 446	11 611	888
28	Maschinenbau	30 198	22 789	5 529	34 274	- 4 075
29	H. v. Kraftwagen und Kraftwagenteilen	56 450	31 963	18 947	71 685	- 15 235
30	Sonstiger Fahrzeugbau	6 756	3 219	2 468	8 238	- 1 482
31	Herstellung von Möbeln	4 069	3 397	517	3 166	903
D	Energieversorgung	104 309	37 769	532	91 658	12 651
35.1	Elektrizitätsversorgung	88 982	33 562	505	78 055	10 927
35.2	Gasversorgung	14 175	3 306	13	12 730	1 445
E	Wasserversorgung; Abw., Abf.ents., Bes. v. Umweltv.	8 292	6 548	318	7 094	1 198
F	Baugewerbe	57 888	45 577	719	36 809	21 078
41	Hochbau	16 853	11 614	102	10 211	6 642
42	Tiefbau	7 867	5 641	79	5 551	2 316
43	Vorber. Baustellenarb., Bauinst. u. so. Ausb. gew.	33 167	28 322	537	21 047	12 120
G	Handel; Instandhaltung und Reparatur von Kfz	354 095	289 254	50 318	304 179	49 916
45	Handel m. Kraftfahrz.; Instandh. u. Rep. v. Kfz	50 671	42 518	7 756	40 328	10 343
46	Großhandel (ohne Handel mit Kraftfahrzeugen)	200 555	154 220	35 152	179 506	21 049
46.3	Gh. m. Nahrungs-, Genussm., Getränken u. Tabakw.	34 066	29 789	3 613	31 350	2 716
46.4	Großhandel m. Gebrauchs- und Verbrauchsgütern	49 595	35 254	12 444	45 365	4 230
46.5	Gh. m. Geräten d. Informations- u. Kommunik.technik	18 476	11 724	4 399	16 920	1 556
46.6	Gh. m. sonst. Maschinen, Ausrüstungen und Zubehör	16 918	12 991	3 518	14 636	2 283
47	Einzelhandel (oh. Handel mit Kraftfahrzeugen)	102 869	92 515	7 409	84 345	18 524
47.1	Einzelh. m. Waren versch. Art (i. Verkaufsräumen)	27 834	26 662	864	25 483	2 351
H	Verkehr und Lagerei	39 163	32 268	463	30 977	8 187
49	Landverkehr u. Transport in Rohrfernleitungen	14 832	12 519	103	11 793	3 039
49.4	Güterbeförd. i. Straßenverkehr, Umzugstransporte	6 773	6 393	47	4 145	2 628
52.29.1	Spedition	12 624	10 255	84	9 170	3 453
53	Post-, Kurier- und Expressdienste	5 372	4 419	19	3 220	2 152
I	Gastgewerbe	13 346	12 962	95	7 696	5 650
55	Beherbergung	4 020	3 779	34	3 048	972
56	Gastronomie	9 326	9 183	60	4 648	4 678
J	Information und Kommunikation	48 123	38 981	1 242	30 036	18 087
58	Verlagswesen	5 120	4 516	130	3 805	1 315
61	Telekommunikation	13 560	10 999	613	8 690	4 870
62	Erbr. v. Dienstleist. der Informationstechnologie	22 795	18 027	388	13 314	9 481
K	Erbr. v. Finanz- u. Versicherungsdienstleist. ⁵	27 145	10 143	211	23 287	3 858
L	Grundstücks- und Wohnungswesen	20 437	18 617	223	11 696	8 742
68.2	Verm., Verp. v. eig. od. geleast. Grdst., Geb., Wohn.	13 098	12 185	164	7 351	5 747
M	Erbr. v. freiberufl., wiss. u. techn. Dienstl.	49 603	45 314	770	24 377	25 226
69	Rechts- und Steuerberatung, Wirtschaftsprüfung	10 751	10 360	6	2 813	7 937
70	Verwalt. u. Führ. v. Untern. u. Betr.; Untern.beratung	13 533	11 842	385	7 493	6 040
71	Archit., Ing.bür.; techn., physikal. u. chem. Unters.	13 846	12 829	165	6 005	7 841
73	Werbung und Marktforschung	6 712	6 010	53	4 954	1 758
N	Erbr. v. sonst. Wirtsch. Dienstleistungen	32 084	29 610	717	17 655	14 429
77	Vermietung von beweglichen Sachen	8 154	7 356	426	7 094	1 060
O	Öff. Verwaltung, Verteidig.; Sozialversich.	-	-	-	-	-
P	Erziehung und Unterricht	1 524	1 451	24	601	923
Q	Gesundheits- und Sozialwesen	2 983	2 810	86	1 806	1 176
R	Kunst, Unterhaltung und Erholung	5 983	5 676	57	3 664	2 318
S	Erbringung von sonstigen Dienstleistungen	8 047	7 603	157	4 254	3 792

¹ Steuer für Lieferungen und Leistungen sowie innergemeinschaftliche Erwerbe und Steuer aus Umsätzen (§13b UStG) vom Leistungsempfänger gemeldet; einschl. Steuer infolge Wechsels der Besteuerungsart/-form sowie Nachsteuer auf versteuerte Anzahlungen wegen Steuersatzerhöhung.

² Ohne Umsatzsteuer für die der Leistungsempfänger die Steuer nach §13b UStG schuldet.

2 Allgemeiner Überblick

2.7 Organkreise 2018 nach ausgewählten Wirtschaftszweigen

Nr. der Klassifikation der Wirtschaftszweige 2008	Wirtschaftsgliederung	Insgesamt	Lieferungen und Leistungen ¹	Anteil an Lieferungen und Leistungen des Wirtschaftsbereiches	Innergemeinschaftliche Erwerbe ¹	Umsatzsteuer-Vorauszahlung
		Anzahl	Mill. EUR	%	Mill. EUR	
A-S	Wirtschaftszweige insgesamt	42 253	2 364 812	35,7	265 433	23 960
A	Land- und Forstwirtschaft, Fischerei	841	5 430	12,5	373	- 31
B	Bergbau und Gewinnung von Steinen und Erden	94	9 891	48,5	211	274
C	Verarbeitendes Gewerbe	7 584	1 185 231	52,6	203 532	- 15 368
10	Herstellung v. Nahrungs- und Futtermitteln	705	64 578	34,7	7 859	- 1 334
16	H. v. Holz-, Flecht-, Korb- u. Korkwaren (oh. Möbel)	368	6 934	25,6	797	18
17	Herstellung von Papier, Pappe und Waren daraus	126	15 671	35,4	2 315	22
18	H. v. Druckerz.; Vervielf. v. besp. Ton-, Bild- u. Dat.tr.	221	3 822	19,1	377	189
19	Kokerei und Mineralölverarbeitung	13	84 488	66,8	12 007	4 140
20	Herstellung von chemischen Erzeugnissen	251	98 082	59,2	14 262	- 2 319
21	Herstellung von pharmazeutischen Erzeugnissen	107	59 580	65,0	6 715	- 1 233
22	Herstellung von Gummi- und Kunststoffwaren	459	45 741	42,8	9 231	- 39
23	H. v. Glas, Glasw., Keramik, Verarb. v. Steinen u. Erden	370	25 795	46,8	2 071	610
24	Metallerzeugung und -bearbeitung	162	66 587	56,2	14 955	229
25	Herstellung von Metallerzeugnissen	1 633	40 664	25,8	5 049	978
26	H. v. DV-Gerät., elektron. u. opt. Erzeugnissen	405	60 089	40,9	6 486	62
27	Herstellung von elektrisch. Ausrüstungen	303	25 574	31,5	4 233	224
28	Maschinenbau	1 034	99 867	39,9	13 176	- 2 787
29	H. v. Kraftwagen und Kraftwagenteilen	214	390 427	86,0	85 694	- 15 929
30	Sonstiger Fahrzeugbau	53	45 237	68,8	9 930	- 1 220
31	Herstellung von Möbeln	223	5 704	24,4	729	190
D	Energieversorgung	939	171 199	49,5	1 041	6 084
35.1	Elektrizitätsversorgung	839	154 776	51,2	1 032	5 396
35.2	Gasversorgung	61	15 325	40,4	4	615
E	Wasserversorgung; Abw., Abf.ents., Bes. v. Umweltv.	356	12 645	24,6	327	453
F	Baugewerbe	5 866	49 560	15,5	844	3 267
41	Hochbau	1 122	24 692	28,9	227	1 816
42	Tiefbau	349	7 598	18,2	124	378
43	Vorber. Baustellenarb., Bauinst. u. so. Ausb. gew.	4 395	17 270	9,0	493	1 073
G	Handel; Instandhaltung und Reparatur von Kfz	7 451	491 721	23,3	51 077	10 354
45	Handel m. Kraftfahrz.; Instandh. u. Rep. v. Kfz	1 975	56 858	23,0	10 015	2 573
46	Großhandel (ohne Handel mit Kraftfahrzeugen)	2 973	286 047	23,1	31 993	4 824
46.3	Gh. m. Nahrungs-, Genussm., Getränken u. Tabakw.	429	69 167	24,7	4 953	509
46.4	Großhandel m. Gebrauchs- und Verbrauchsgütern	591	72 272	26,0	8 736	809
46.5	Gh. m. Geräten d. Informations- u. Kommunik.technik	109	23 128	22,1	5 513	796
46.6	Gh. m. sonst. Maschinen, Ausrüstungen und Zubehör	476	14 637	15,0	2 716	550
47	Einzelhandel (oh. Handel mit Kraftfahrzeugen)	2 503	148 817	23,7	9 069	2 956
47.1	Einzelh. m. Waren versch. Art (i. Verkaufsräumen)	246	70 997	32,0	2 226	501
H	Verkehr und Lagerei	1 439	93 980	39,1	1 464	1 508
49	Landverkehr u. Transport in Rohrfernleitungen	766	31 733	40,1	284	619
49.4	Güterbeförd. i. Straßenverkehr, Umzugstransporte	498	4 325	12,2	54	274
51	Spedition	•	•	•	•	•
52.29.1	Post-, Kurier- und Expressdienste	411	21 264	71,1	117	863
I	Gastgewerbe	824	11 184	12,3	99	490
55	Beherbergung	414	5 791	18,0	47	48
56	Gastronomie	410	5 393	9,2	52	442
J	Information und Kommunikation	1 273	101 740	41,6	2 949	6 671
58	Verlagswesen	231	15 715	47,4	378	679
61	Telekommunikation	44	61 218	80,7	2 154	4 052
62	Erbr. v. Dienstleist. der Informationstechnologie	736	13 932	13,9	303	1 188
K	Erbr. v. Finanz- u. Versicherungsdienstleist. ⁵	621	36 760	51,8	673	1 614
L	Grundstücks- und Wohnungswesen	5 925	32 609	20,5	559	1 152
68.2	Verm., Verp. v. eig. od. geleast. Grdst., Geb., Wohn.	4 953	22 659	21,0	412	663
M	Erbr. v. freiberufl., wiss. u. techn. Dienstl.	4 285	54 200	20,6	1 473	4 295
69	Rechts- und Steuerberatung, Wirtschaftsprüfung	347	6 245	11,4	1	940
70	Verwalt. u. Führ. v. Untern. u. Betr.; Untern.beratung	2 214	25 610	33,8	1 191	1 448
71	Archit., Ing.bür.; techn., physikal. u. chem. Unters.	1 081	13 305	18,2	124	1 426
73	Werbung und Marktforschung	309	6 385	19,7	26	346
N	Erbr. v. sonst. Wirtsch. Dienstleistungen	2 194	32 576	18,3	488	2 443
77	Vermietung von beweglichen Sachen	996	9 436	21,0	273	332
O	Öff. Verwaltung, Verteidig.; Sozialversich.	–	–	–	–	–
P	Erziehung und Unterricht	231	2 348	16,5	15	61
Q	Gesundheits- und Sozialwesen	1 027	61 109	52,2	204	332
R	Kunst, Unterhaltung und Erholung	468	7 934	17,6	36	144
S	Erbringung von sonstigen Dienstleistungen	835	4 695	9,5	69	217

1 Umsätze der Unternehmen. - Ohne Umsatzsteuer.

2 Ohne steuerfreie Bank- und Versicherungsumsätze, die nicht zum Vorsteuerabzug berechtigen.

2 Allgemeiner Überblick

2.8 Besteuerungsarten

2.8.1 Istbesteuerung 2018 nach § 20 UStG

Nr. der Klassifikation der Wirtschaftszweige 2008	Wirtschaftsabschnitt	Fälle	Lieferungen und Leistungen ¹	Innergemeinschaftliche Erwerbe ¹	Umsatzsteuer-Vorauszahlung
		Anzahl	1 000 EUR		
A - S	Wirtschaftsabschnitte insgesamt	982 555	145 097 471	2 073 242	12 667 269
A	Land- und Forstwirtschaft, Fischerei ²	23 488	2 978 394	48 436	46 872
B	Bergbau und Gewinnung von Steinen und Erden	141	24 717	562	1 479
C	Verarbeitendes Gewerbe	43 844	7 032 730	166 587	452 226
D	Energieversorgung	32 900	2 656 086	23 153	148 782
E	Wasserversorgung; Abw., Abf.ents., Bes. v. Umweltv.	1 306	252 295	5 094	15 354
F	Baugewerbe	127 169	20 170 585	137 095	1 252 520
G	Handel; Instandhaltung und Reparatur von Kfz	148 019	21 661 649	1 206 118	1 275 927
45	Handel m. Kraftfahrz.; Instandh. u. Rep. v. Kfz	30 303	4 645 507	166 236	306 024
46	Großhandel (ohne Handel mit Kraftfahrzeugen)	28 392	4 221 174	342 899	256 966
47	Einzelhandel (oh. Handel mit Kraftfahrzeugen)	89 324	12 794 968	696 982	712 937
H	Verkehr und Lagerei	32 962	4 808 242	29 685	349 010
I	Gastgewerbe	90 319	13 063 986	64 551	897 808
J	Information und Kommunikation	42 629	5 343 006	45 774	621 239
K	Erbr. v. Finanz- u. Versicherungsdienstleist.	4 967	581 827	3 777	54 266
L	Grundstücks- und Wohnungswesen	60 086	6 966 676	28 959	521 716
M	Erbr. v. freiberufl., wiss. u. techn. Dienstl.	175 067	35 165 057	127 267	4 749 695
N	Erbr. v. sonst. Wirtsch. Dienstleistungen	70 759	9 406 593	82 878	931 923
O	Öff. Verwaltung, Verteidig.; Sozialversich.	–	–	–	–
P	Erziehung und Unterricht	14 909	1 775 707	9 873	190 118
Q	Gesundheits- und Sozialwesen	11 498	2 720 084	8 611	119 544
R	Kunst, Unterhaltung und Erholung	26 424	2 997 010	22 712	233 972
S	Erbringung von sonstigen Dienstleistungen	76 068	7 492 825	62 110	804 816

1 Umsätze der Unternehmen. - Ohne Umsatzsteuer.

2 Ohne land- und forstwirtschaftliche Betriebe, für die Vorsteuerbeträge in gleicher Höhe wie die Steuer festgesetzt sind und für die somit keine Steuer zu entrichten ist.

2.8.2 Besteuerung 2018 nach allgemeinen Durchschnittssätzen nach § 23 UStG

Nr. der Klassifikation der Wirtschaftszweige 2008	Wirtschaftsabschnitt	Fälle	Lieferungen und Leistungen ¹	Innergemeinschaftliche Erwerbe ¹	Umsatzsteuer-Vorauszahlung
		Anzahl	1 000 EUR		
A - S	Wirtschaftsabschnitte insgesamt	3 110	135 482	329	12 483
A	Land- und Forstwirtschaft, Fischerei ²	73	3 467	•	293
B	Bergbau und Gewinnung von Steinen und Erden	–	–	–	–
C	Verarbeitendes Gewerbe	53	1 780	•	219
D	Energieversorgung	6	240	•	28
E	Wasserversorgung; Abw., Abf.ents., Bes. v. Umweltv.	–	–	–	–
F	Baugewerbe	53	2 193	•	109
G	Handel; Instandhaltung und Reparatur von Kfz	36	1 424	•	126
45	Handel m. Kraftfahrz.; Instandh. u. Rep. v. Kfz	3	101	•	12
46	Großhandel (ohne Handel mit Kraftfahrzeugen)	4	258	•	21
47	Einzelhandel (oh. Handel mit Kraftfahrzeugen)	29	1 065	•	93
H	Verkehr und Lagerei	43	2 138	•	83
I	Gastgewerbe	123	4 694	•	407
J	Information und Kommunikation	36	1 602	•	242
K	Erbr. v. Finanz- u. Versicherungsdienstleist.	–	–	–	–
L	Grundstücks- und Wohnungswesen	13	532	•	74
M	Erbr. v. freiberufl., wiss. u. techn. Dienstl.	557	24 245	39	3 457
N	Erbr. v. sonst. Wirtsch. Dienstleistungen	31	1 242	•	156
O	Öff. Verwaltung, Verteidig.; Sozialversich.	–	–	–	–
P	Erziehung und Unterricht	68	2 900	•	335
Q	Gesundheits- und Sozialwesen	20	728	•	100
R	Kunst, Unterhaltung und Erholung	1 810	81 561	131	5 893
S	Erbringung von sonstigen Dienstleistungen	188	6 736	•	962

1 Umsätze der Unternehmen. - Ohne Umsatzsteuer.

2 Ohne land- und forstwirtschaftliche Betriebe, für die Vorsteuerbeträge in gleicher Höhe wie die Steuer festgesetzt sind und für die somit keine Steuer zu entrichten ist.

2 Allgemeiner Überblick

2.8 Besteuerungsarten

2.8.3 Besteuerung 2018 nach dem Durchschnittssatz für Körperschaften, Personenvereinigungen und Vermögensmassen nach § 23a UStG

Nr. der Klassifikation der Wirtschaftszweige 2008	Wirtschaftsabschnitt	Fälle	Lieferungen und Leistungen ¹	Innergemeinschaftliche Erwerbe ¹	Umsatzsteuer-Vorauszahlung
		Anzahl	1 000 EUR		
A - S	Wirtschaftsabschnitte insgesamt	290	77 342	1 689	1 505
A	Land- und Forstwirtschaft, Fischerei ²	–	–	–	–
B	Bergbau und Gewinnung von Steinen und Erden	–	–	–	–
C	Verarbeitendes Gewerbe	•	•	•	•
D	Energieversorgung	–	–	–	–
E	Wasserversorgung; Abw., Abf.ents., Bes. v. Umweltv.	•	•	•	394
F	Baugewerbe	•	•	•	•
G	Handel; Instandhaltung und Reparatur von Kfz	•	•	•	54
45	Handel m. Kraftfahrz.; Instandh. u. Rep. v. Kfz	–	–	–	–
46	Großhandel (ohne Handel mit Kraftfahrzeugen)	•	•	•	•
47	Einzelhandel (oh. Handel mit Kraftfahrzeugen)	5	213	•	•
H	Verkehr und Lagerei	–	–	–	–
I	Gastgewerbe	44	1 506	•	123
J	Information und Kommunikation	•	•	•	•
K	Erbr. v. Finanz- u. Versicherungsdienstleist.	–	–	–	–
L	Grundstücks- und Wohnungswesen	3	84	•	5
M	Erbr. v. freiberufl., wiss. u. techn. Dienstl.	11	1 356	•	186
N	Erbr. v. sonst. Wirtsch. Dienstleistungen	5	186	•	24
O	Öff. Verwaltung, Verteidig.; Sozialversich.	–	–	–	–
P	Erziehung und Unterricht	6	216	•	11
Q	Gesundheits- und Sozialwesen	19	45 739	•	305
R	Kunst, Unterhaltung und Erholung	137	5 860	•	578
S	Erbringung von sonstigen Dienstleistungen	51	14 528	302	- 265

1 Umsätze der Unternehmen. - Ohne Umsatzsteuer.

2 Ohne land- und forstwirtschaftliche Betriebe, für die Vorsteuerbeträge in gleicher Höhe wie die Steuer festgesetzt sind und für die somit keine Steuer zu entrichten ist.

2.8.4 Land- und forstwirtschaftliche Betriebe 2018 mit Regelbesteuerung nach § 24 Abs. 4 UStG

Nr. der Klassifikation der Wirtschaftszweige 2008	Wirtschaftsabschnitt	Fälle	Lieferungen und Leistungen ¹	Innergemeinschaftliche Erwerbe ¹	Umsatzsteuer-Vorauszahlung
		Anzahl	1 000 EUR		
A - S	Wirtschaftsabschnitte insgesamt	45 613	16 353 871	374 637	- 238 697
A	Land- und Forstwirtschaft, Fischerei ²	41 314	14 799 443	322 851	- 299 080
B	Bergbau und Gewinnung von Steinen und Erden	•	•	•	- 150
C	Verarbeitendes Gewerbe	165	215 581	25 645	2 379
D	Energieversorgung	1 669	262 108	2 080	- 126
E	Wasserversorgung; Abw., Abf.ents., Bes. v. Umweltv.	12	19 980	16	400
F	Baugewerbe	104	68 318	458	4 976
G	Handel; Instandhaltung und Reparatur von Kfz	338	261 055	10 426	2 326
45	Handel m. Kraftfahrz.; Instandh. u. Rep. v. Kfz	26	8 611	1 270	482
46	Großhandel (ohne Handel mit Kraftfahrzeugen)	90	169 156	5 714	- 486
47	Einzelhandel (oh. Handel mit Kraftfahrzeugen)	222	83 288	3 443	2 331
H	Verkehr und Lagerei	46	23 388	206	1 300
I	Gastgewerbe	247	73 281	508	4 375
J	Information und Kommunikation	13	3 245	20	212
K	Erbr. v. Finanz- u. Versicherungsdienstleist.	•	•	•	32
L	Grundstücks- und Wohnungswesen	101	20 063	37	487
M	Erbr. v. freiberufl., wiss. u. techn. Dienstl.	72	25 137	68	1 160
N	Erbr. v. sonst. Wirtsch. Dienstleistungen	1 449	549 522	11 958	41 735
O	Öff. Verwaltung, Verteidig.; Sozialversich.	–	–	–	–
P	Erziehung und Unterricht	13	2 147	•	- 26
Q	Gesundheits- und Sozialwesen	8	1 005	•	53
R	Kunst, Unterhaltung und Erholung	25	13 075	25	653
S	Erbringung von sonstigen Dienstleistungen	28	11 215	69	595

1 Umsätze der Unternehmen. - Ohne Umsatzsteuer.

2 Ohne land- und forstwirtschaftliche Betriebe, für die Vorsteuerbeträge in gleicher Höhe wie die Steuer festgesetzt sind und für die somit keine Steuer zu entrichten ist.

2 Allgemeiner Überblick

2.9 Zugänge und Abgänge 2018

Erhebungsmerkmale	Zugänge ¹		Abgänge ²	
	Steuerpflichtige	Lieferungen und Leistungen ³	Steuerpflichtige	Lieferungen und Leistungen ³
	Anzahl	Mill. EUR	Anzahl	Mill. EUR
A - S Steuerpflichtige insgesamt	123 865	60 139	104 516	202 746
nach dem wirtschaftlichen Schwerpunkt (WZ 2008)				
A Land- und Forstwirtschaft, Fischerei ⁴	2 486	435	1 667	466
B Bergbau und Gewinnung von Steinen und Erden	27	60	48	129
C Verarbeitendes Gewerbe	5 684	11 914	7 194	87 960
D Energieversorgung	964	6 675	1 305	3 085
E Wasserversorgung; Abw., Abf.ents., Bes. v. Umweltv.	203	278	227	1 537
F Baugewerbe	16 433	6 449	12 324	6 879
G Handel; Instandhaltung und Reparatur von Kfz	23 286	17 211	22 669	56 676
45 Handel m. Kraftfahrz.; Instandh. u. Rep. v. Kfz	3 456	1 756	3 562	5 324
46 Großhandel (ohne Handel mit Kraftfahrzeugen)	4 224	9 733	4 672	39 431
47 Einzelhandel (oh. Handel mit Kraftfahrzeugen)	15 606	5 722	14 435	11 921
H Verkehr und Lagerei	5 093	1 724	5 405	5 063
I Gastgewerbe	16 562	2 572	14 986	2 772
J Information und Kommunikation	5 221	1 618	3 407	14 477
K Erbr. v. Finanz- u. Versicherungsdienstleist. ⁵	946	816	549	2 239
L Grundstücks- und Wohnungswesen	6 526	1 906	6 324	4 471
M Erbr. v. freiberufl., wiss. u. techn. Dienstl.	15 454	3 652	10 707	4 894
N Erbr. v. sonst. Wirtsch. Dienstleistungen	9 689	1 741	6 972	7 345
O Öff.Verwaltung,Verteidig.; Sozialversich.	–	–	–	–
P Erziehung und Unterricht	1 821	201	1 121	175
Q Gesundheits- und Sozialwesen	2 097	1 717	1 332	2 890
R Kunst, Unterhaltung und Erholung	3 133	384	1 955	688
S Erbringung von sonstigen Dienstleistungen	8 240	786	6 324	998
nach Größenklassen der Lieferungen und Leistungen von ... bis unter ... EUR				
über 17 500 - 50 000	53 460	1 637	40 204	1 237
50 000 - 100 000	26 951	1 908	22 152	1 576
100 000 - 250 000	22 626	3 530	19 548	3 053
250 000 - 500 000	9 493	3 310	8 439	2 958
500 000 - 1 Mill.	5 523	3 836	5 352	3 758
1 Mill. - 10 Mill.	5 284	13 487	7 170	20 271
10 Mill. und mehr	528	32 432	1 651	169 893
nach der Rechtsform				
Einzelunternehmen	78 231	9 472	74 159	12 888
Personengesellschaften	16 053	11 365	18 023	110 000
Kapitalgesellschaften	24 584	33 419	10 945	74 772
übrige Rechtsformen	4 997	5 884	1 389	5 085

1 Unternehmen, deren Steuerpflicht im Berichtsjahr begann und nicht bereits im gleichen Jahr wieder endete. Siehe auch methodische Erläuterungen im Qualitätsbericht.

2 Unternehmen, deren Steuerpflicht im Berichtsjahr endete, ohne Unternehmen, deren Steuerpflicht im gleichen Jahr begründet wurde. Siehe auch methodische Erläuterungen im Qualitätsbericht.

3 Umsätze der Unternehmen. - Ohne Umsatzsteuer.

4 Ohne land- und forstwirtschaftliche Betriebe, für die Vorsteuerbeträge in gleicher Höhe wie die Steuer festgesetzt sind und für die somit keine Steuer zu entrichten ist.

5 Ohne steuerfreie Bank- und Versicherungsumsätze, die nicht zum Vorsteuerabzug berechtigen.

3 Größenklassen der Lieferungen und Leistungen

3.1 Steuerpflichtige und deren Lieferungen und Leistungen 2018 nach Wirtschaftszweigen

Größenklassen der Lieferungen und Leistungen von ... bis unter ... EUR	Steuerpflichtige ¹	Lieferungen und Leistungen ²	Steuerpflichtige ¹	Lieferungen und Leistungen ²	Steuerpflichtige ¹	Lieferungen und Leistungen ²	Steuerpflichtige ¹	Lieferungen und Leistungen ²
	Anzahl	1 000 EUR	Anzahl	1 000 EUR	Anzahl	1 000 EUR	Anzahl	1 000 EUR
	A-S Wirtschaftszweige insgesamt		A Land- und Forstwirtschaft, Fischerei		B Bergbau und Gewinnung von Steinen und Erden		C Verarbeitendes Gewerbe	
über 17 500 - 50 000	840 448	26 836 542	29 757	914 044	160	4 890	28 100	911 586
50 000 - 100 000	633 316	45 542 245	18 146	1 301 677	128	9 185	26 764	1 950 316
100 000 - 250 000	731 576	117 205 035	22 827	3 722 158	191	31 279	40 037	6 593 600
250 000 - 500 000	395 995	140 088 970	15 690	5 548 956	164	58 113	31 522	11 331 159
500 000 - 1 Mill.	273 465	192 615 528	9 397	6 486 039	228	164 128	27 983	19 915 156
1 Mill. - 2 Mill.	173 512	243 129 726	4 272	5 860 539	267	382 836	21 532	30 480 526
2 Mill. - 5 Mill.	125 461	388 118 814	2 410	7 244 505	320	1 051 954	19 643	62 296 095
5 Mill. - 10 Mill.	48 809	340 232 052	571	3 869 075	181	1 275 305	9 937	70 037 945
10 Mill. - 25 Mill.	31 677	486 910 256	197	2 870 948	112	1 736 013	8 530	133 836 047
25 Mill. - 50 Mill.	11 603	404 507 108	41	1 422 704	35	1 124 387	3 814	133 519 859
50 Mill. - 100 Mill.	6 402	445 462 987	22	1 522 080	16	1 122 894	2 305	161 619 624
100 Mill. - 250 Mill.	4 105	625 600 481	9	1 261 031	•	•	1 550	236 778 250
250 Mill. und mehr	2 767	3 166 526 841	3	1 284 386	•	•	1 027	1 385 334 912
Zusammen	3 279 136	6 622 776 586	103 342	43 308 142	1 821	20 382 917	222 744	2 254 605 074
	10 Herstellung v. Nahrungs- und Futtermitteln		17 Herstellung von Papier, Pappe und Waren daraus		18 H. v. Druckerz.; Vervielf. v. besp. Ton-, Bild- u. Dat.tr.		19 Kokerei und Mineralölverarbeitung	
über 17 500 - 50 000	2 180	69 305	181	5 693	1 942	62 768	6	182
50 000 - 100 000	2 238	165 415	189	13 954	1 692	122 269	3	228
100 000 - 250 000	5 205	888 134	246	40 161	2 309	377 030	7	1 243
250 000 - 500 000	5 347	1 937 745	171	61 161	1 556	553 648	6	2 360
500 000 - 1 Mill.	4 668	3 292 211	188	131 715	1 243	886 609	8	5 753
1 Mill. - 2 Mill.	2 885	3 993 069	191	269 548	872	1 233 565	9	13 571
2 Mill. - 5 Mill.	1 876	5 845 521	289	935 172	784	2 472 334	15	50 274
5 Mill. - 10 Mill.	791	5 574 694	180	1 272 120	328	2 318 058	8	53 623
10 Mill. - 25 Mill.	802	12 575 739	179	2 922 092	219	3 348 461	8	129 771
25 Mill. - 50 Mill.	370	12 983 464	110	3 968 921	78	2 612 913	9	334 001
50 Mill. - 100 Mill.	237	16 931 207	89	6 457 517	25	1 739 471	4	309 324
100 Mill. - 250 Mill.	203	31 099 040	58	9 124 296	12	1 880 906	8	1 211 216
250 Mill. und mehr	139	90 947 764	30	19 079 782	6	2 440 508	16	124 282 497
Zusammen	26 941	186 303 309	2 101	44 282 131	11 066	20 048 540	107	126 394 045
	20 Herstellung von chemischen Erzeugnissen		21 Herstellung von pharmazeutischen Erzeugnissen		22 Herstellung von Gummi- und Kunststoffwaren		23 H. v. Glas, Glasw., Keramik, Verarb. v. Steinen u. Erden	
über 17 500 - 50 000	505	16 364	62	1 944	488	15 770	1 422	46 177
50 000 - 100 000	365	26 732	58	4 111	523	38 610	1 462	107 235
100 000 - 250 000	476	77 632	81	13 403	840	139 000	2 423	402 614
250 000 - 500 000	365	130 275	80	30 066	739	271 264	1 821	654 647
500 000 - 1 Mill.	390	278 145	73	53 681	810	584 472	1 203	837 199
1 Mill. - 2 Mill.	370	532 725	76	107 287	907	1 297 497	748	1 055 028
2 Mill. - 5 Mill.	486	1 583 441	94	301 773	1 098	3 600 818	845	2 720 390
5 Mill. - 10 Mill.	271	1 907 443	70	513 164	709	5 117 780	522	3 684 886
10 Mill. - 25 Mill.	366	5 961 183	100	1 609 402	768	12 253 553	431	6 769 130
25 Mill. - 50 Mill.	218	7 496 491	63	2 339 472	322	11 155 443	155	5 469 820
50 Mill. - 100 Mill.	126	8 875 092	42	3 145 461	192	13 493 410	80	5 297 823
100 Mill. - 250 Mill.	123	19 279 924	49	7 400 967	96	14 021 290	53	8 061 911
250 Mill. und mehr	86	119 577 410	50	76 176 310	55	44 975 761	37	20 066 817
Zusammen	4 147	165 742 856	898	91 697 041	7 547	106 964 666	11 202	55 173 677
	24 Metallerzeugung und -bearbeitung		25 Herstellung von Metallerzeugnissen		26 H. v. DV-Gerät., elektron. u. opt. Erzeugnissen		27 Herstellung von elektrisch. Ausrüstungen	
über 17 500 - 50 000	246	8 107	4 918	162 610	1 245	40 166	722	23 365
50 000 - 100 000	283	20 464	5 385	390 054	1 138	83 644	694	50 045
100 000 - 250 000	453	73 967	7 304	1 203 517	1 677	272 729	979	159 802
250 000 - 500 000	390	141 268	5 971	2 152 184	1 300	467 879	846	304 990
500 000 - 1 Mill.	424	299 621	5 697	4 076 566	1 314	947 987	854	619 418
1 Mill. - 2 Mill.	398	572 988	4 894	6 986 504	1 159	1 661 825	832	1 189 463
2 Mill. - 5 Mill.	400	1 281 336	4 430	13 952 622	1 292	4 146 325	866	2 759 356
5 Mill. - 10 Mill.	239	1 677 970	2 029	14 176 846	687	4 779 128	498	3 511 722
10 Mill. - 25 Mill.	241	3 815 463	1 422	21 783 481	571	8 902 211	436	6 889 737
25 Mill. - 50 Mill.	129	4 639 448	539	18 912 226	268	9 323 449	213	7 473 723
50 Mill. - 100 Mill.	109	7 680 982	281	19 466 960	174	12 163 543	133	9 361 923
100 Mill. - 250 Mill.	69	10 548 967	150	22 221 245	108	16 935 393	81	12 731 410
250 Mill. und mehr	68	87 651 126	56	32 161 919	76	87 259 964	60	36 143 776
Zusammen	3 449	118 411 706	43 076	157 646 734	11 009	146 984 243	7 214	81 218 729

1 Steuerpflichtige mit jährlichen Lieferungen und Leistungen über 17 500 Euro.

2 Umsätze der Unternehmen. - Ohne Umsatzsteuer.

3 Größenklassen der Lieferungen und Leistungen

3.1 Steuerpflichtige und deren Lieferungen und Leistungen 2018 nach Wirtschaftszweigen

Größenklassen der Lieferungen und Leistungen von ... bis unter ... EUR	Steuerpflichtige ¹	Lieferungen und Leistungen ²	Steuerpflichtige ¹	Lieferungen und Leistungen ²	Steuerpflichtige ¹	Lieferungen und Leistungen ²	Steuerpflichtige ¹	Lieferungen und Leistungen ²
	Anzahl	1 000 EUR	Anzahl	1 000 EUR	Anzahl	1 000 EUR	Anzahl	1 000 EUR
	28 Maschinenbau		29 H. v. Kraftwagen und Kraftwagenteilen		30 Sonstiger Fahrzeugbau		31 Herstellung von Möbeln	
über 17 500 - 50 000	1 331	42 475	308	10 068	185	5 952	1 616	54 238
50 000 - 100 000	1 402	103 513	300	22 024	183	13 366	1 859	136 049
100 000 - 250 000	2 444	405 960	545	87 756	273	43 945	2 615	425 662
250 000 - 500 000	2 075	753 481	417	149 202	197	71 177	1 779	631 255
500 000 - 1 Mill.	2 486	1 796 157	366	262 759	174	124 184	1 309	928 462
1 Mill. - 2 Mill.	2 591	3 717 352	305	439 655	154	223 314	754	1 036 584
2 Mill. - 5 Mill.	2 845	9 126 661	375	1 189 400	154	499 112	523	1 620 256
5 Mill. - 10 Mill.	1 634	11 609 746	251	1 796 877	74	544 871	202	1 457 755
10 Mill. - 25 Mill.	1 423	22 300 980	239	3 849 595	71	1 164 767	174	2 760 547
25 Mill. - 50 Mill.	669	23 497 774	144	5 132 915	45	1 571 289	71	2 416 550
50 Mill. - 100 Mill.	411	28 420 670	110	7 790 186	17	1 256 362	44	3 156 327
100 Mill. - 250 Mill.	246	36 840 479	97	15 049 109	28	4 450 463	24	3 547 443
250 Mill. und mehr	150	111 985 186	91	418 145 348	27	55 804 080	10	5 186 790
Zusammen	19 707	250 600 433	3 548	453 924 894	1 582	65 772 881	10 980	23 357 918
	D Energieversorgung		35.1 Elektrizitätsversorgung		35.2 Gasversorgung		E Wasserversorgung; Abw., Abf.ents., Bes. v. Umweltv.	
über 17 500 - 50 000	41 647	1 211 963	41 114	1 194 860	97	3 263	777	26 125
50 000 - 100 000	15 457	1 087 343	14 953	1 049 623	221	17 341	849	63 260
100 000 - 250 000	14 985	2 405 385	13 543	2 161 087	1 017	175 736	1 668	282 061
250 000 - 500 000	7 427	2 594 018	6 482	2 264 785	673	232 911	1 580	572 106
500 000 - 1 Mill.	4 292	3 002 100	3 734	2 611 954	407	284 271	1 610	1 162 668
1 Mill. - 2 Mill.	2 113	2 901 347	1 813	2 476 754	185	257 394	1 505	2 141 360
2 Mill. - 5 Mill.	1 210	3 716 536	996	3 005 254	120	398 086	1 410	4 430 283
5 Mill. - 10 Mill.	431	3 040 344	329	2 321 040	61	438 902	714	4 998 030
10 Mill. - 25 Mill.	391	6 487 424	305	5 099 255	59	959 079	500	7 759 535
25 Mill. - 50 Mill.	270	9 764 512	207	7 558 292	30	1 044 917	193	6 697 576
50 Mill. - 100 Mill.	190	13 207 772	146	10 157 293	33	2 232 081	74	5 216 967
100 Mill. - 250 Mill.	182	28 909 646	157	25 004 896	•	•	51	7 624 092
250 Mill. und mehr	177	267 491 259	150	237 351 270	•	•	22	10 438 285
Zusammen	88 772	345 819 647	83 929	302 256 361	2 948	37 945 672	10 953	51 412 347
	F Baugewerbe		41 Hochbau		42 Tiefbau		43 Vorber. Baustellenarb., Bauinst. u. so. Ausb.gew.	
über 17 500 - 50 000	64 630	2 152 723	3 032	99 089	686	22 489	60 912	2 031 145
50 000 - 100 000	64 961	4 703 879	2 857	207 106	761	55 492	61 343	4 441 281
100 000 - 250 000	85 924	13 968 691	4 404	720 733	1 306	221 079	80 214	13 026 879
250 000 - 500 000	56 547	20 204 913	3 724	1 359 648	1 235	450 275	51 588	18 394 990
500 000 - 1 Mill.	43 299	30 645 412	3 973	2 873 218	1 312	950 599	38 014	26 821 595
1 Mill. - 2 Mill.	26 526	36 938 778	3 388	4 832 222	1 363	1 932 052	21 775	30 174 504
2 Mill. - 5 Mill.	16 062	48 788 569	3 155	9 940 322	1 329	4 187 064	11 578	34 661 184
5 Mill. - 10 Mill.	4 910	33 825 000	1 356	9 356 807	680	4 757 538	2 874	19 710 655
10 Mill. - 25 Mill.	2 474	37 011 154	833	12 657 805	459	6 922 535	1 182	17 430 814
25 Mill. - 50 Mill.	648	22 395 715	271	9 291 529	133	4 624 056	244	8 480 130
50 Mill. - 100 Mill.	277	18 646 204	137	9 122 755	56	3 896 043	84	5 627 406
100 Mill. - 250 Mill.	127	18 147 226	65	9 755 099	27	3 656 229	35	4 735 899
250 Mill. und mehr	50	31 930 803	28	15 112 351	11	10 175 737	11	6 642 716
Zusammen	366 435	319 359 067	27 223	85 328 682	9 358	41 851 187	329 854	192 179 198
	G Handel; Instandhaltung und Reparatur von Kfz		45 Handel m. Kraftfahrz.; Instandh. u. Rep. v. Kfz		46 Großhandel (ohne Handel mit Kraftfahrzeugen)		46.3 Gh. m. Nahrungs-, Genussm., Getränken u. Tabakw.	
über 17 500 - 50 000	104 071	3 367 647	17 291	564 667	23 155	749 847	1 225	39 755
50 000 - 100 000	92 976	6 742 475	16 625	1 202 729	20 024	1 448 228	1 137	83 317
100 000 - 250 000	128 604	20 941 096	23 819	3 898 813	26 086	4 232 426	1 979	328 341
250 000 - 500 000	82 819	29 421 339	16 647	5 924 740	17 592	6 285 427	1 645	592 875
500 000 - 1 Mill.	62 007	43 881 962	12 042	8 451 144	15 785	11 275 608	1 739	1 258 047
1 Mill. - 2 Mill.	45 475	64 460 092	7 518	10 597 003	13 208	18 810 865	1 645	2 353 127
2 Mill. - 5 Mill.	39 034	121 871 342	6 143	19 266 048	12 795	40 550 317	1 831	5 915 392
5 Mill. - 10 Mill.	17 118	119 643 014	2 761	19 461 380	6 901	48 723 092	1 057	7 476 887
10 Mill. - 25 Mill.	10 861	166 575 025	1 883	28 819 192	5 729	89 973 420	926	14 614 753
25 Mill. - 50 Mill.	3 811	132 988 000	661	22 825 219	2 419	85 005 980	446	15 892 024
50 Mill. - 100 Mill.	2 223	154 824 196	361	25 011 849	1 512	105 378 739	298	20 560 947
100 Mill. - 250 Mill.	1 429	218 118 326	191	28 057 798	1 015	155 757 451	202	30 892 728
250 Mill. und mehr	1 009	1 031 784 217	88	73 017 990	641	672 019 523	128	180 525 528
Zusammen	591 437	2 114 618 731	106 030	247 098 574	146 862	1 240 210 924	14 258	280 533 722

1 Steuerpflichtige mit jährlichen Lieferungen und Leistungen über 17 500 Euro.

2 Umsätze der Unternehmen. - Ohne Umsatzsteuer.

3 Größenklassen der Lieferungen und Leistungen

3.1 Steuerpflichtige und deren Lieferungen und Leistungen 2018 nach Wirtschaftszweigen

Größenklassen der Lieferungen und Leistungen von ... bis unter ... EUR	Steuerpflichtige ¹	Lieferungen und Leistungen ²	Steuerpflichtige ¹	Lieferungen und Leistungen ²	Steuerpflichtige ¹	Lieferungen und Leistungen ²	Steuerpflichtige ¹	Lieferungen und Leistungen ²
	Anzahl	1 000 EUR	Anzahl	1 000 EUR	Anzahl	1 000 EUR	Anzahl	1 000 EUR
	46.4 Großhandel m. Gebrauchs- und Verbrauchsgütern		46.5 Gh. m. Geräten d. Informations- u. Kommunik.technik		46.6 Gh. m. sonst. Maschinen, Ausrüstungen und Zubehör		47 Einzelhandel (oh. Handel mit Kraftfahrzeugen)	
über 17 500 - 50 000	2 579	84 073	424	13 624	1 450	46 376	63 625	2 053 132
50 000 - 100 000	2 437	178 652	386	28 342	1 373	100 256	56 327	4 091 519
100 000 - 250 000	3 720	613 128	621	100 805	2 386	398 262	78 699	12 809 857
250 000 - 500 000	2 873	1 035 308	473	168 446	2 072	750 129	48 580	17 211 172
500 000 - 1 Mill.	2 849	2 045 117	467	333 193	2 163	1 551 871	34 180	24 155 209
1 Mill. - 2 Mill.	2 419	3 470 162	484	686 859	2 137	3 072 632	24 749	35 052 224
2 Mill. - 5 Mill.	2 535	8 063 279	477	1 535 233	2 343	7 455 525	20 096	62 054 977
5 Mill. - 10 Mill.	1 375	9 694 206	304	2 148 875	1 242	8 701 780	7 456	51 458 541
10 Mill. - 25 Mill.	1 173	18 413 541	273	4 316 811	885	13 784 500	3 249	47 782 413
25 Mill. - 50 Mill.	540	19 083 341	103	3 732 082	308	10 847 407	731	25 156 800
50 Mill. - 100 Mill.	320	22 617 711	82	5 675 687	161	11 263 721	350	24 433 608
100 Mill. - 250 Mill.	247	38 292 188	65	10 173 427	83	12 913 085	223	34 303 077
250 Mill. und mehr	164	154 467 570	65	75 792 477	45	26 683 432	280	286 746 704
Zusammen	23 231	278 058 275	4 224	104 705 861	16 648	97 568 977	338 545	627 309 233
	47.1 Einzelh. m. Waren versch. Art (i. Verkaufsräumen)		H Verkehr und Lagerei		49 Landverkehr u. Transport in Rohrfernleitungen		49.4 Güterbeförd. im Straßenverkehr, Umzugstransporte	
über 17 500 - 50 000	6 881	223 873	18 824	640 117	12 185	422 252	5 095	170 693
50 000 - 100 000	6 306	458 182	19 698	1 402 261	14 233	1 011 682	5 364	391 433
100 000 - 250 000	9 434	1 545 881	20 771	3 325 350	14 153	2 254 012	7 758	1 242 348
250 000 - 500 000	5 866	2 067 568	13 075	4 691 477	8 488	3 039 246	4 992	1 796 374
500 000 - 1 Mill.	3 719	2 586 956	10 847	7 731 981	6 671	4 717 271	4 414	3 133 978
1 Mill. - 2 Mill.	2 210	3 100 843	8 477	11 966 111	4 606	6 439 764	3 316	4 645 041
2 Mill. - 5 Mill.	2 321	7 772 919	6 595	20 433 266	2 972	9 123 356	2 241	6 869 527
5 Mill. - 10 Mill.	2 047	14 337 848	2 455	17 015 840	877	6 025 037	652	4 470 936
10 Mill. - 25 Mill.	1 033	14 845 988	1 488	22 763 805	456	6 880 252	335	4 968 013
25 Mill. - 50 Mill.	155	5 264 045	493	17 235 257	115	4 129 124	65	2 313 889
50 Mill. - 100 Mill.	72	4 955 086	234	15 756 827	50	3 268 724	20	1 327 073
100 Mill. - 250 Mill.	51	8 709 289	126	18 243 747	31	4 318 789	13	1 620 527
250 Mill. und mehr	169	156 307 414	74	99 034 911	17	27 520 981	5	2 492 631
Zusammen	40 264	222 175 892	103 157	240 240 951	64 854	79 150 489	34 270	35 442 466
	52.29.1 Spedition		53 Post-, Kurier- und Expressdienste		I Gastgewerbe		55 Beherbergung	
über 17 500 - 50 000	1 156	38 491	3 961	130 564	43 365	1 425 726	8 825	282 867
50 000 - 100 000	1 408	102 769	2 762	193 750	45 880	3 360 787	7 448	541 067
100 000 - 250 000	2 323	376 693	2 444	389 423	65 236	10 560 487	10 107	1 660 423
250 000 - 500 000	1 807	658 862	1 251	446 167	35 702	12 518 585	6 932	2 474 707
500 000 - 1 Mill.	1 994	1 449 353	879	625 835	19 215	13 271 115	5 154	3 623 934
1 Mill. - 2 Mill.	1 968	2 818 894	569	794 785	8 159	11 163 204	2 825	3 926 183
2 Mill. - 5 Mill.	2 074	6 579 057	343	1 010 679	3 698	10 943 847	1 692	5 105 968
5 Mill. - 10 Mill.	983	6 844 265	98	668 382	940	6 543 305	473	3 284 332
10 Mill. - 25 Mill.	666	10 364 441	56	787 587	428	6 160 395	224	3 276 728
25 Mill. - 50 Mill.	221	7 609 531	21	763 357	87	2 884 264	54	1 758 436
50 Mill. - 100 Mill.	103	6 920 045	7	493 639	41	2 866 059	23	1 557 724
100 Mill. - 250 Mill.	•	•	6	953 526	27	3 981 996	13	1 847 970
250 Mill. und mehr	•	•	4	22 659 474	11	5 241 741	7	2 833 212
Zusammen	14 789	70 233 429	12 401	29 917 168	222 789	90 921 511	43 777	32 173 551
	56 Gastronomie		J Information und Kommunikation		58 Verlagswesen		61 Telekommunikation	
über 17 500 - 50 000	34 540	1 142 860	31 291	1 003 474	1 387	44 318	574	18 300
50 000 - 100 000	38 432	2 819 720	25 871	1 879 705	1 116	81 188	505	35 966
100 000 - 250 000	55 129	8 900 064	32 777	5 099 723	1 623	260 734	517	83 778
250 000 - 500 000	28 770	10 043 878	12 352	4 357 277	1 012	361 399	259	91 345
500 000 - 1 Mill.	14 061	9 647 182	8 751	6 204 508	818	585 024	176	126 743
1 Mill. - 2 Mill.	5 334	7 237 020	6 034	8 522 627	601	863 030	144	200 672
2 Mill. - 5 Mill.	2 006	5 837 880	4 746	14 730 757	583	1 841 897	113	356 437
5 Mill. - 10 Mill.	467	3 258 973	1 922	13 388 687	258	1 818 181	52	367 560
10 Mill. - 25 Mill.	204	2 883 667	1 274	19 457 595	188	2 985 034	47	735 656
25 Mill. - 50 Mill.	33	1 125 827	468	16 157 314	102	3 496 677	25	825 324
50 Mill. - 100 Mill.	18	1 308 335	228	15 706 782	60	4 316 579	21	1 332 862
100 Mill. - 250 Mill.	14	2 134 026	118	17 211 697	37	5 497 433	4	567 315
250 Mill. und mehr	4	2 408 528	86	121 025 243	16	10 988 463	18	71 138 564
Zusammen	179 012	58 747 960	125 918	244 745 391	7 801	33 139 956	2 455	75 880 524

1 Steuerpflichtige mit jährlichen Lieferungen und Leistungen über 17 500 Euro.

2 Umsätze der Unternehmen. - Ohne Umsatzsteuer.

3 Größenklassen der Lieferungen und Leistungen

3.1 Steuerpflichtige und deren Lieferungen und Leistungen 2018 nach Wirtschaftszweigen

Größenklassen der Lieferungen und Leistungen von ... bis unter ... EUR	Steuerpflichtige ¹	Lieferungen und Leistungen ²	Steuerpflichtige ¹	Lieferungen und Leistungen ²	Steuerpflichtige ¹	Lieferungen und Leistungen ²	Steuerpflichtige ¹	Lieferungen und Leistungen ²
	Anzahl	1 000 EUR	Anzahl	1 000 EUR	Anzahl	1 000 EUR	Anzahl	1 000 EUR
	62 Erbr. v. Dienstleist. der Informationstechnologie		K Erbr. v. Finanz- u. Versicherungsdienstleist. ³		L Grundstücks- und Wohnungswesen		68.2 Verm., Verp. v. eig. od. geleast. Grdst., Geb., Wohn.	
über 17 500 - 50 000	21 339	686 158	7 797	244 128	116 440	3 604 856	100 426	3 087 414
50 000 - 100 000	18 663	1 364 731	5 332	380 453	66 228	4 711 360	52 084	3 686 592
100 000 - 250 000	24 988	3 861 551	5 118	805 766	62 152	9 805 029	44 438	6 964 631
250 000 - 500 000	8 247	2 899 961	2 177	761 204	28 555	10 029 889	19 299	6 769 706
500 000 - 1 Mill.	5 648	3 995 586	1 345	944 752	17 526	12 307 808	11 629	8 168 593
1 Mill. - 2 Mill.	3 877	5 460 316	980	1 383 135	10 722	14 980 193	7 326	10 240 614
2 Mill. - 5 Mill.	3 027	9 364 594	881	2 851 772	7 056	21 530 282	4 767	14 506 463
5 Mill. - 10 Mill.	1 232	8 549 843	504	3 593 442	2 046	14 033 620	1 317	9 065 588
10 Mill. - 25 Mill.	823	12 487 260	360	5 626 850	1 097	16 782 438	680	10 433 094
25 Mill. - 50 Mill.	260	8 974 864	131	4 534 332	355	12 364 338	223	7 861 489
50 Mill. - 100 Mill.	107	7 202 004	63	4 408 661	139	9 312 669	85	5 674 956
100 Mill. - 250 Mill.	52	7 593 099	46	6 965 708	66	10 495 279	34	5 362 124
250 Mill. und mehr	39	27 756 950	36	38 467 850	28	18 908 462	24	16 046 473
Zusammen	88 302	100 196 916	24 770	70 968 053	312 410	158 866 223	242 332	107 867 738
	M Erbr. v. freiberufl., wiss. u. techn. Dienstl.		69 Rechts- und Steuerberatung, Wirtschaftsprüfung		70 Verwalt. u. Führ. v. Untern. u. Betr.; Untern.beratung		71 Archit., lng.bür.; techn., physikal. u. chem. Unters.	
über 17 500 - 50 000	137 193	4 418 931	26 496	856 675	29 480	947 383	30 899	1 005 166
50 000 - 100 000	109 864	7 918 896	23 738	1 723 901	24 601	1 781 602	29 626	2 155 394
100 000 - 250 000	117 950	18 584 827	28 349	4 528 704	29 274	4 610 357	34 303	5 390 070
250 000 - 500 000	51 944	18 267 848	15 780	5 610 414	10 478	3 625 253	15 206	5 353 038
500 000 - 1 Mill.	33 258	23 273 984	11 108	7 788 306	6 057	4 242 324	10 002	7 003 662
1 Mill. - 2 Mill.	18 558	25 743 957	5 756	7 944 946	3 683	5 135 645	5 817	8 092 020
2 Mill. - 5 Mill.	10 804	32 674 440	2 563	7 471 453	2 719	8 376 928	3 516	10 681 306
5 Mill. - 10 Mill.	3 219	22 112 706	495	3 380 907	966	6 683 694	1 085	7 480 768
10 Mill. - 25 Mill.	1 642	24 544 413	201	2 981 216	610	9 258 799	495	7 267 386
25 Mill. - 50 Mill.	455	15 869 416	53	1 839 670	180	6 174 629	122	4 331 393
50 Mill. - 100 Mill.	195	13 621 432	24	1 793 260	71	4 855 986	45	3 161 252
100 Mill. - 250 Mill.	106	16 087 968	19	2 853 164	•	•	16	2 330 953
250 Mill. und mehr	59	40 302 363	5	6 165 607	•	•	13	8 704 855
Zusammen	485 247	263 421 182	114 587	54 938 223	108 172	75 782 507	131 145	72 957 264
	73 Werbung und Marktforschung		N Erbr. v. sonst. Wirtsch. Dienstleistungen		77 Vermietung von beweglichen Sachen		P Erziehung und Unterricht	
über 17 500 - 50 000	9 766	313 279	53 746	1 724 014	6 213	195 715	18 537	588 016
50 000 - 100 000	6 657	476 303	39 011	2 788 405	4 560	327 396	12 249	873 477
100 000 - 250 000	6 171	976 701	47 469	7 738 811	5 247	847 473	10 941	1 698 117
250 000 - 500 000	3 290	1 166 690	22 715	7 953 782	3 165	1 125 151	3 687	1 277 353
500 000 - 1 Mill.	2 303	1 625 767	14 304	10 084 103	2 391	1 688 049	1 577	1 082 737
1 Mill. - 2 Mill.	1 509	2 108 448	9 095	12 719 772	1 642	2 298 827	652	887 878
2 Mill. - 5 Mill.	998	3 079 399	6 489	20 059 470	1 341	4 192 691	364	1 110 452
5 Mill. - 10 Mill.	351	2 386 587	2 280	15 801 395	446	3 112 302	123	866 531
10 Mill. - 25 Mill.	189	2 849 898	1 278	19 223 660	266	4 066 977	100	1 589 826
25 Mill. - 50 Mill.	73	2 570 862	408	13 755 555	94	3 188 389	33	1 093 558
50 Mill. - 100 Mill.	43	3 004 157	169	11 613 719	45	3 233 879	21	1 555 109
100 Mill. - 250 Mill.	27	4 453 031	95	14 915 152	24	3 773 713	•	•
250 Mill. und mehr	14	7 335 397	59	39 613 498	23	16 869 235	•	•
Zusammen	31 391	32 346 519	197 118	177 991 335	25 457	44 919 796	48 292	14 212 395
	Q Gesundheits- und Sozialwesen		R Kunst, Unterhaltung und Erholung		S Erbringung von sonstigen Dienstleistungen			
über 17 500 - 50 000	17 966	565 339	45 119	1 434 660	81 028	2 598 301		
50 000 - 100 000	10 217	725 352	26 005	1 825 341	53 680	3 818 073		
100 000 - 250 000	9 389	1 493 526	19 022	2 970 527	46 515	7 178 603		
250 000 - 500 000	6 137	2 211 586	8 472	2 963 913	15 430	5 325 450		
500 000 - 1 Mill.	5 649	4 023 980	4 992	3 471 785	7 185	4 961 310		
1 Mill. - 2 Mill.	3 237	4 449 517	2 474	3 402 770	3 434	4 745 083		
2 Mill. - 5 Mill.	1 553	4 720 636	1 331	4 026 452	1 855	5 638 157		
5 Mill. - 10 Mill.	614	4 365 580	379	2 615 765	465	3 206 469		
10 Mill. - 25 Mill.	511	7 940 477	188	2 881 962	246	3 662 689		
25 Mill. - 50 Mill.	236	8 401 505	65	2 220 828	60	2 077 986		
50 Mill. - 100 Mill.	143	10 204 050	32	2 264 954	30	1 992 992		
100 Mill. - 250 Mill.	126	19 773 513	26	4 028 079	10	1 402 117		
250 Mill. und mehr	85	48 283 796	19	11 065 125	6	2 965 371		
Zusammen	55 863	117 158 858	108 124	45 172 161	209 944	49 572 601		

1 Steuerpflichtige mit jährlichen Lieferungen und Leistungen über 17 500 Euro.

2 Umsätze der Unternehmen. - Ohne Umsatzsteuer.

3 Ohne steuerfreie Bank- und Versicherungsumsätze, die nicht zum Vorsteuerabzug berechtigen.

3 Größenklassen der Lieferungen und Leistungen

3.2 Steuerpflichtige und deren Lieferungen und Leistungen 2018 nach der Rechtsform

Größenklassen der Lieferungen und Leistungen von ... bis unter ... EUR	Steuerpflichtige ¹		Lieferungen und Leistungen ²		Steuerpflichtige ¹		Lieferungen und Leistungen ²	
	Anzahl	Mill. EUR	Anzahl	Mill. EUR	Anzahl	Mill. EUR	Anzahl	Mill. EUR
	Insgesamt		Natürliche Personen, Einzelunternehmen		Offene Handelsgesellschaften einschl. Gesellschaften des bürgerlichen Rechts u.ä.			
über 17 500 - 50 000	840 448	26 837	674 521	21 547	72 963	2 284		
50 000 - 100 000	633 316	45 542	495 774	35 542	50 366	3 624		
100 000 - 250 000	731 576	117 205	522 105	82 720	61 727	9 978		
250 000 - 500 000	395 995	140 089	235 694	82 427	37 821	13 422		
500 000 - 1 Mill.	273 465	192 616	127 294	88 156	26 308	18 450		
1 Mill. - 2 Mill.	173 512	243 130	58 951	81 210	14 354	19 769		
2 Mill. - 5 Mill.	125 461	388 119	30 414	90 856	7 483	22 630		
5 Mill. - 10 Mill.	48 809	340 232	7 637	52 063	2 568	17 723		
10 Mill. - 25 Mill.	31 677	486 910	2 889	41 656	1 027	14 959		
25 Mill. - 50 Mill.	11 603	404 507	447	15 025	246	8 158		
50 Mill. - 100 Mill.	6 402	445 463	131	8 831	112	7 650		
100 Mill. - 250 Mill.	4 105	625 600	41	5 884	52	7 962		
250 Mill. und mehr	2 767	3 166 527	11	4 841	37	46 854		
Zusammen	3 279 136	6 622 777	2 155 909	610 757	275 064	193 464		
	Kommanditgesellschaften einschl. GmbH & Co. KG		Aktiengesellschaften einschl. KGaA., Europäische AG und sonst. Kapitalgesellschaften		Gesellschaften mit beschränkter Haftung und Unternehmungsgesellschaft (UG) haftungsbeschränkt			
über 17 500 - 50 000	12 333	411	524	17	56 653	1 839		
50 000 - 100 000	14 439	1 062	469	34	58 518	4 302		
100 000 - 250 000	26 293	4 391	832	137	106 137	17 656		
250 000 - 500 000	22 552	8 124	708	259	90 886	32 884		
500 000 - 1 Mill.	23 010	16 570	893	647	89 012	63 825		
1 Mill. - 2 Mill.	21 275	30 275	864	1 245	72 222	102 294		
2 Mill. - 5 Mill.	20 743	65 600	1 060	3 440	59 977	187 255		
5 Mill. - 10 Mill.	9 865	69 581	789	5 629	25 100	175 060		
10 Mill. - 25 Mill.	8 009	125 283	716	11 385	16 708	257 030		
25 Mill. - 50 Mill.	3 480	121 278	383	13 765	6 047	210 807		
50 Mill. - 100 Mill.	2 017	141 048	295	20 580	3 231	224 358		
100 Mill. - 250 Mill.	1 238	189 162	253	39 989	2 062	312 783		
250 Mill. und mehr	846	691 559	393	1 051 364	1 114	1 031 757		
Zusammen	166 100	1 464 345	8 179	1 148 490	587 667	2 621 848		
	Erwerbs- u. Wirtschafts-genossenschaften		Betriebe gewerblicher Art von Körperschaften des öffentlichen Rechts		Sonstige Rechtsformen			
über 17 500 - 50 000	554	18	585	19	22 315	701		
50 000 - 100 000	494	36	513	38	12 743	904		
100 000 - 250 000	699	115	1 085	182	12 698	2 027		
250 000 - 500 000	512	185	928	337	6 894	2 451		
500 000 - 1 Mill.	523	382	891	634	5 534	3 953		
1 Mill. - 2 Mill.	571	832	739	1 052	4 536	6 454		
2 Mill. - 5 Mill.	846	2 742	713	2 228	4 225	13 367		
5 Mill. - 10 Mill.	446	3 191	364	2 630	2 040	14 355		
10 Mill. - 25 Mill.	420	6 641	235	3 697	1 673	26 259		
25 Mill. - 50 Mill.	165	5 805	96	3 351	739	26 318		
50 Mill. - 100 Mill.	113	7 753	42	2 865	461	32 378		
100 Mill. - 250 Mill.	72	10 738	34	5 137	353	53 944		
250 Mill. und mehr	36	28 886	35	24 967	295	286 299		
Zusammen	5 451	67 324	6 260	47 137	74 506	469 410		

1 Steuerpflichtige mit jährlichen Lieferungen und Leistungen über 17 500 Euro.

2 Umsätze der Unternehmen. - Ohne Umsatzsteuer.

3 Größenklassen der Lieferungen und Leistungen

3.3 Steuerpflichtige und deren Lieferungen und Leistungen 2018

für ausgewählte Rechtsformen und Wirtschaftsbereiche

Lfd. Nr.	Größenklassen der Lieferungen und Leistungen von ... bis unter ... EUR	C Verarbeitendes Gewerbe		F Baugewerbe		G Handel; Instandhaltung und Reparatur von Kfz	
		Steuer- pflichtige ¹	Lieferungen und Leistungen ²	Steuer- pflichtige ¹	Lieferungen und Leistungen ²	Steuer- pflichtige ¹	Lieferungen und Leistungen ²
		Anzahl	1 000 EUR	Anzahl	1 000 EUR	Anzahl	1 000 EUR
		Natürliche Personen, Einzelunternehmen					
1	über 17 500 - 100 000	42 436	2 192 056	113 835	5 983 696	159 796	8 176 110
2	100 000 - 500 000	45 101	10 804 515	104 807	24 039 867	152 282	35 022 588
3	500 000 - 1 Mill.	11 961	8 352 752	21 599	14 957 917	33 955	23 762 978
4	1 Mill. - 25 Mill.	10 106	27 876 085	12 537	26 974 487	43 361	134 578 661
5	25 Mill. - 100 Mill.	78	3 430 887	•	•	374	15 384 149
6	100 Mill. und mehr	3	1 416 970	•	•	40	8 120 092
7	Zusammen	109 685	54 073 265	252 814	73 563 727	389 808	225 044 578
		Offene Handelsgesellschaften einschl. Gesellschaften des bürgerlichen Rechts					
8	über 17 500 - 100 000	2 525	133 404	4 457	250 720	8 714	447 409
9	100 000 - 500 000	4 060	1 018 452	8 342	2 050 511	11 985	2 986 986
10	500 000 - 1 Mill.	1 471	1 039 059	2 521	1 778 952	3 933	2 755 079
11	1 Mill. - 25 Mill.	1 540	4 883 845	2 744	9 244 124	5 599	23 717 932
12	25 Mill. - 100 Mill.	70	3 289 080	60	2 412 754	111	4 700 427
13	100 Mill. und mehr	22	11 259 901	9	1 567 691	20	16 281 632
14	Zusammen	9 688	21 623 740	18 133	17 304 752	30 362	50 889 465
		Kommanditgesellschaften einschl. GmbH & Co. KG					
15	über 17 500 - 100 000	1 399	76 298	1 181	65 392	2 427	133 812
16	100 000 - 500 000	3 487	967 255	3 317	946 639	5 308	1 444 139
17	500 000 - 1 Mill.	2 811	2 060 333	3 019	2 207 671	3 487	2 542 038
18	1 Mill. - 25 Mill.	12 960	80 740 996	7 594	30 433 905	14 003	80 488 204
19	25 Mill. - 100 Mill.	2 175	105 097 541	361	16 189 466	1 888	92 500 526
20	100 Mill. und mehr	886	304 810 237	67	15 203 599	840	447 397 097
21	Zusammen	23 718	493 752 660	15 539	65 046 674	27 953	624 505 816
		Aktiengesellschaften einschl. KGaA., Europäische AG und sonst. Kap.Gesell.					
22	über 17 500 - 100 000	45	2 172	17	918	73	3 730
23	100 000 - 500 000	81	20 519	23	6 335	120	31 346
24	500 000 - 1 Mill.	62	44 157	22	16 467	87	59 999
25	1 Mill. - 25 Mill.	484	4 129 442	110	829 479	380	2 828 457
26	25 Mill. - 100 Mill.	217	11 776 075	35	1 722 574	102	5 131 346
27	100 Mill. und mehr	274	638 432 415	19	13 400 215	128	143 438 523
28	Zusammen	1 163	654 404 780	226	15 975 987	890	151 493 400
		Gesellschaften mit beschränkter Haftung und Unternehmergesellschaft (UG) haftungsbeschränkt					
29	über 17 500 - 100 000	7 775	423 292	9 355	517 252	19 998	1 056 003
30	100 000 - 500 000	17 882	4 869 358	24 992	6 883 846	36 135	9 544 919
31	500 000 - 1 Mill.	11 215	8 081 978	15 754	11 407 325	18 679	13 428 883
32	1 Mill. - 25 Mill.	32 827	168 610 294	26 072	85 169 130	44 508	205 300 425
33	25 Mill. - 100 Mill.	3 330	159 503 029	408	18 134 183	2 860	134 879 860
34	100 Mill. und mehr	1 267	590 911 802	74	18 633 925	945	381 276 822
35	Zusammen	74 296	932 399 754	76 655	140 745 661	123 125	745 486 911

1 Steuerpflichtige mit jährlichen Lieferungen und Leistungen über 17 500 Euro.

2 Umsätze der Unternehmen. - Ohne Umsatzsteuer.

3 Größenklassen der Lieferungen und Leistungen

3.3 Steuerpflichtige und deren Lieferungen und Leistungen 2018

für ausgewählte Rechtsformen und Wirtschaftsbereiche

H Verkehr und Lagerei		L Grundstücks- und Wohnungswesen		S Erbringung von sonstigen Dienstleistungen		Lfd. Nr.
Steuerpflichtige ¹	Lieferungen und Leistungen ²	Steuerpflichtige ¹	Lieferungen und Leistungen ²	Steuerpflichtige ¹	Lieferungen und Leistungen ²	
Anzahl	1 000 EUR	Anzahl	1 000 EUR	Anzahl	1 000 EUR	
Natürliche Personen, Einzelunternehmen						
33 199	1 759 198	104 738	4 513 393	118 065	5 583 730	1
24 861	5 668 146	32 736	6 710 530	46 960	9 022 576	2
6 156	4 315 933	4 839	3 399 788	3 438	2 324 223	3
5 278	12 596 182	5 020	12 921 982	1 434	2 760 519	4
•	•	•	•	–	–	5
•	•	•	•	–	–	6
69 511	25 187 635	147 355	28 597 621	169 897	19 691 048	7
Offene Handelsgesellschaften einschl. Gesellschaften des bürgerlichen Rechts						
1 195	68 600	55 481	2 587 242	3 776	197 060	8
1 717	412 466	25 675	5 285 172	3 177	684 134	9
504	355 466	2 725	1 875 546	410	280 764	10
603	1 655 135	1 950	4 953 974	187	377 431	11
7	238 325	•	•	8	449 752	12
9	7 905 491	•	•	–	–	13
4 035	10 635 482	85 847	15 642 673	7 558	1 989 141	14
Kommanditgesellschaften einschl. GmbH & Co. KG						
394	21 410	10 652	592 380	500	27 133	15
1 022	280 750	15 988	3 869 450	877	223 890	16
849	628 704	4 859	3 431 430	353	248 279	17
3 864	17 400 668	6 622	22 697 295	590	2 080 509	18
227	10 089 509	169	7 122 469	•	•	19
63	29 439 408	23	5 667 646	•	•	20
6 419	57 860 449	38 313	43 380 669	2 327	3 104 082	21
Aktiengesellschaften einschl. KGaA., Europäische AG und sonst. Kap.Gesell.						
9	550	124	6 753	47	2 394	22
19	4 728	187	46 083	45	9 886	23
12	9 838	81	58 006	22	15 966	24
53	439 274	182	1 041 594	57	210 602	25
27	1 516 083	26	1 239 017	•	•	26
15	51 720 344	20	11 353 580	•	•	27
135	53 690 817	620	13 745 033	175	1 359 584	28
Gesellschaften mit beschränkter Haftung und Unternehmergesellschaft (UG) haftungsbeschränkt						
2 604	143 946	10 375	551 461	4 940	266 026	29
5 646	1 515 126	14 654	3 553 795	6 844	1 665 150	30
3 185	2 319 322	4 350	3 054 641	2 116	1 502 951	31
8 831	38 303 822	5 220	17 453 485	2 558	7 423 697	32
414	18 524 784	165	7 611 068	26	1 022 813	33
102	25 677 559	43	11 184 423	5	825 728	34
20 782	86 484 558	34 807	43 408 874	16 489	12 706 364	35

3 Größenklassen der Lieferungen und Leistungen

3.4 Steuerpflichtige und deren Lieferungen und Leistungen 2018 nach Ländern und Größenklassen

Größenklassen der Lieferungen und Leistungen von ... bis unter ...Euro	Steuerpflichtige ¹	Lieferungen u. Leistungen ²	Steuerpflichtige ¹	Lieferungen u. Leistungen ²	Steuerpflichtige ¹	Lieferungen u. Leistungen ²	Steuerpflichtige ¹	Lieferungen u. Leistungen ²	Steuerpflichtige ¹	Lieferungen u. Leistungen ²
	Anzahl	1 000 EUR	Anzahl	1 000 EUR	Anzahl	1 000 EUR	Anzahl	1 000 EUR	Anzahl	1 000 EUR
Deutschland										
über 17 500 - 50 000	840 448	26 836 542	114 054	3 610 306	162 270	5 132 366	47 857	1 538 860	24 886	805 540
50 000 - 100 000	633 316	45 542 245	84 667	6 102 863	118 275	8 508 856	33 651	2 400 380	18 924	1 354 836
100 000 - 250 000	731 576	117 205 035	99 637	15 967 939	137 218	21 991 393	34 458	5 467 823	20 832	3 324 480
250 000 - 500 000	395 995	140 088 970	54 611	19 342 561	74 698	26 373 957	17 651	6 238 206	10 623	3 741 393
500 000 - 1 Mill.	273 465	192 615 528	38 758	27 389 074	50 846	35 752 604	11 494	8 068 656	7 047	4 950 012
1 Mill. - 2 Mill.	173 512	243 129 726	25 355	35 506 485	31 390	44 018 006	7 365	10 300 476	4 249	5 974 884
2 Mill. - 5 Mill.	125 461	388 118 814	18 478	57 215 240	22 731	70 259 888	4 920	15 163 055	3 087	9 478 363
5 Mill. - 10 Mill.	48 809	340 232 052	7 523	52 630 907	8 851	61 662 523	1 791	12 462 243	1 111	7 686 215
10 Mill. - 25 Mill.	31 677	486 910 256	5 097	78 632 110	5 700	88 107 432	1 076	16 039 291	626	9 436 792
25 Mill. - 50 Mill.	11 603	404 507 108	1 852	63 625 349	2 006	69 777 421	351	12 283 738	195	6 898 950
50 Mill. - 100 Mill.	6 402	445 462 987	1 122	78 468 346	1 142	79 462 558	177	12 323 317	96	6 610 165
100 Mill. - 250 Mill.	4 105	625 600 481	744	113 353 710	732	110 858 892	93	14 769 609	42	6 197 308
250 Mill. - 500 Mill.	1 489	517 299 545	307	105 130 445	258	88 657 809	46	16 234 713	14	4 843 570
500 Mill. - 1 Mrd.	708	488 625 871	135	91 281 440	112	79 504 137	24	16 460 403	4	3 002 830
1 Mrd. und mehr	570	2 160 601 425	107	413 551 687	86	353 857 990	27	106 398 402	8	13 704 431
Insgesamt	3 279 136	6 622 776 586	452 447	1 161 808 462	616 315	1 143 925 832	160 981	256 149 172	91 744	88 009 768
Bremen										
über 17 500 - 50 000	5 097	164 203	23 694	769 842	62 467	1 996 558	13 584	441 904	69 884	2 219 185
50 000 - 100 000	4 210	302 500	18 649	1 333 628	49 110	3 538 402	10 789	773 607	50 375	3 625 223
100 000 - 250 000	4 756	764 995	19 810	3 170 403	57 371	9 174 239	12 623	2 025 062	61 534	9 912 570
250 000 - 500 000	2 708	962 724	10 468	3 711 756	30 423	10 760 000	7 070	2 506 432	35 270	12 530 368
500 000 - 1 Mill.	2 007	1 436 215	7 754	5 469 077	20 270	14 268 374	4 992	3 526 546	25 616	18 091 266
1 Mill. - 2 Mill.	1 397	1 968 193	5 156	7 212 000	12 799	17 922 512	3 091	4 343 421	16 525	23 133 883
2 Mill. - 5 Mill.	1 085	3 421 379	4 092	12 693 723	9 176	28 295 075	2 159	6 656 120	11 767	36 340 431
5 Mill. - 10 Mill.	484	3 455 514	1 538	10 763 623	3 581	24 796 189	736	5 077 324	4 517	31 499 073
10 Mill. - 25 Mill.	364	5 811 325	1 069	17 027 091	2 337	35 610 001	391	5 854 326	2 985	45 870 282
25 Mill. - 50 Mill.	186	6 490 110	411	14 615 991	872	30 247 151	122	4 194 768	1 048	36 457 715
50 Mill. - 100 Mill.	98	6 918 446	251	17 519 266	471	32 830 135	46	3 165 913	618	42 932 406
100 Mill. - 250 Mill.	72	10 207 220	189	29 526 465	338	52 980 884	32	4 651 786	365	55 499 369
250 Mill. - 500 Mill.	21	7 089 802	•	•	117	40 325 651	•	•	113	39 878 944
500 Mill. - 1 Mrd.	8	6 318 154	37	26 423 553	64	43 614 647	-	-	54	37 361 560
1 Mrd. und mehr	8	17 334 297	•	•	64	155 720 451	•	•	28	204 148 443
Insgesamt	22 501	72 645 078	93 261	402 108 176	249 460	502 080 268	55 642	46 538 746	280 699	599 500 718
Hamburg										
über 17 500 - 50 000	165 410	5 288 467	39 664	1 259 521	8 265	265 497	38 875	1 265 649	16 049	521 762
50 000 - 100 000	127 180	9 166 842	29 923	2 155 921	6 509	470 378	30 887	2 211 012	12 693	911 247
100 000 - 250 000	150 539	24 135 670	35 817	5 755 606	7 624	1 225 814	32 549	5 186 129	14 493	2 314 690
250 000 - 500 000	80 778	28 596 758	19 385	6 843 110	4 185	1 480 104	17 230	6 081 526	7 768	2 742 163
500 000 - 1 Mill.	56 333	39 698 981	13 047	9 161 304	2 967	2 088 916	11 324	7 935 980	5 539	3 886 890
1 Mill. - 2 Mill.	36 116	50 596 089	7 925	11 112 173	2 079	2 938 220	7 016	9 820 730	3 348	4 708 640
2 Mill. - 5 Mill.	26 263	81 424 868	5 440	16 826 781	1 618	5 009 378	5 192	16 091 686	2 548	7 843 949
5 Mill. - 10 Mill.	10 599	74 045 896	2 060	14 288 812	544	3 778 882	1 890	13 200 123	908	6 352 987
10 Mill. - 25 Mill.	7 165	110 378 939	1 274	19 581 158	276	4 263 195	1 147	17 467 400	536	8 051 066
25 Mill. - 50 Mill.	2 828	99 410 478	461	15 994 281	134	4 759 049	394	13 891 285	170	5 859 842
50 Mill. - 100 Mill.	1 520	105 731 735	239	16 314 667	66	4 622 307	164	11 362 614	90	6 180 491
100 Mill. - 250 Mill.	1 036	157 728 545	139	21 123 698	44	6 900 950	78	11 340 223	43	6 399 768
250 Mill. - 500 Mill.	353	123 558 534	58	20 528 669	15	5 377 516	18	6 545 324	12	4 510 998
500 Mill. - 1 Mrd.	191	131 976 882	32	21 259 338	5	2 930 726	6	4 377 073	7	4 430 711
1 Mrd. und mehr	142	520 516 640	16	60 857 608	12	31 644 016	9	23 759 812	4	6 560 649
Insgesamt	666 453	1 562 255 324	155 480	243 062 645	34 343	77 754 948	146 779	150 536 565	64 208	71 275 853
Saarland										
über 17 500 - 50 000	29 658	948 530	18 734	608 353	22 241	1 596 949	15 233	1 089 602	26 091	4 197 199
50 000 - 100 000	22 241	1 596 949	15 233	1 089 602	26 091	4 197 199	16 224	2 591 022	14 400	5 100 398
100 000 - 250 000	26 091	4 197 199	16 224	2 591 022	14 400	5 100 398	8 727	3 077 512	9 926	6 994 362
250 000 - 500 000	14 400	5 100 398	8 727	3 077 512	9 926	6 994 362	5 545	3 897 271	6 203	8 678 754
500 000 - 1 Mill.	9 926	6 994 362	5 545	3 897 271	6 203	8 678 754	3 498	4 895 260	4 208	12 978 462
1 Mill. - 2 Mill.	6 203	8 678 754	3 498	4 895 260	4 208	12 978 462	2 697	8 420 417	1 650	11 443 012
2 Mill. - 5 Mill.	4 208	12 978 462	2 697	8 420 417	1 650	11 443 012	1 026	7 088 730	1 033	15 809 699
5 Mill. - 10 Mill.	1 650	11 443 012	1 026	7 088 730	1 033	15 809 699	601	8 970 151	373	12 970 711
10 Mill. - 25 Mill.	1 033	15 809 699	601	8 970 151	373	12 970 711	200	7 030 270	217	15 164 316
25 Mill. - 50 Mill.	373	12 970 711	200	7 030 270	217	15 164 316	85	5 856 306	128	19 395 570
50 Mill. - 100 Mill.	217	15 164 316	85	5 856 306	128	19 395 570	30	4 666 484	42	14 388 861
100 Mill. - 250 Mill.	128	19 395 570	30	4 666 484	42	14 388 861	•	•	25	16 788 696
250 Mill. - 500 Mill.	42	14 388 861	•	•	25	16 788 696	4	2 895 723	13	32 829 602
500 Mill. - 1 Mrd.	25	16 788 696	4	2 895 723	13	32 829 602	•	•	116 208	179 285 120
1 Mrd. und mehr	13	32 829 602	•	•	116 208	179 285 120	72 615	65 839 910		
Insgesamt	116 208	179 285 120	72 615	65 839 910						
Schleswig-Holstein										
über 17 500 - 50 000	29 658	948 530	18 734	608 353	22 241	1 596 949	15 233	1 089 602	26 091	4 197 199
50 000 - 100 000	22 241	1 596 949	15 233	1 089 602	26 091	4 197 199	16 224	2 591 022	14 400	5 100 398
100 000 - 250 000	26 091	4 197 199	16 224	2 591 022	14 400	5 100 398	8 727	3 077 512	9 926	6 994 362
250 000 - 500 000	14 400	5 100 398	8 727	3 077 512	9 926	6 994 362	5 545	3 897 271	6 203	8 678 754
500 000 - 1 Mill.	9 926	6 994 362	5 545	3 897 271	6 203	8 678 754	3 498	4 895 260	4 208	12 978 462
1 Mill. - 2 Mill.	6 203	8 678 754	3 498	4 895 260	4 208	12 978 462	2 697	8 420 417	1 650	11 443 012
2 Mill. - 5 Mill.	4 208	12 978 462	2 697	8 420 417	1 650	11 443 012	1 026	7 088 730	1 033	15 809 699
5 Mill. - 10 Mill.	1 650	11 443 012	1 026	7 088 730	1 033	15 809 699	601	8 970 151	373	12 970 711
10 Mill. - 25 Mill.	1 033	15 809 699	601	8 970 151	373	12 970 711	200	7 030 270	217	15 164 316
25 Mill. - 50 Mill.	373	12 970 711	200	7 030 270	217	15 164 316	85	5 856 306	128	19 395 570
50 Mill. - 100 Mill.	217	15 164 316	85	5 856 306	128	19 395 570	30	4 666 484	42	14 388 861
100 Mill. - 250 Mill.	128	19 395 570	30	4 666 484	42	14 388 861	•	•	25	16 788 696

4 Rechtsform

4.1 Steuerpflichtige und deren Lieferungen und Leistungen 2018 nach Wirtschaftszweigen

Rechtsform	Steuerpflichtige ¹	Lieferungen und Leistungen ²	Steuerpflichtige ¹	Lieferungen und Leistungen ²	Steuerpflichtige ¹	Lieferungen und Leistungen ²	Steuerpflichtige ¹	Lieferungen und Leistungen ²
	Anzahl	1 000 EUR	Anzahl	1 000 EUR	Anzahl	1 000 EUR	Anzahl	1 000 EUR
	A-S Wirtschaftszweige insgesamt		A Land- und Forstwirtschaft, Fischerei		B Bergbau und Gewinnung von Steinen und Erden		C Verarbeitendes Gewerbe	
Einzelunternehmen	2 155 909	610 756 901	79 506	18 575 572	•	•	109 685	54 073 265
OHG einschl. Gesellsch. des bürgerl. Rechts	275 064	193 464 041	15 304	6 165 799	72	903 913	9 688	21 623 740
Kommanditgesell. einschl. GmbH & Co. KG	166 100	1 464 345 245	2 911	5 209 053	683	8 946 294	23 718	493 752 660
AG, KGaA., Europäische AG und sonst. Kapitalgesell.	8 179	1 148 490 123	86	949 110	25	3 155 340	1 163	654 404 780
GmbH, Unternehmersgesellschaft haftungsbeschränkt	587 667	2 621 848 249	3 615	7 410 710	750	3 790 810	74 296	932 399 754
Erwerbs- und Wirtschafts-genossenschaften	5 451	67 324 472	1 044	2 906 554	–	–	354	13 404 447
Betriebe gewerbl. Art von Körp. des öffentl. Rechts	6 260	47 137 208	156	300 018	•	•	17	416 534
Sonstige Rechtsformen	74 506	469 410 346	720	1 791 326	•	•	3 823	84 529 894
Zusammen	3 279 136	6 622 776 586	103 342	43 308 142	1 821	20 382 917	222 744	2 254 605 074
	10 Herstellung v. Nahrungs- und Futtermitteln		17 Herstellung von Papier, Pappe und Waren daraus		18 H. v. Druckerz.; Vervielf. v. besp. Ton-, Bild- u. Dat.tr.		19 Kokerei und Mineralölverarbeitung	
Einzelunternehmen	18 234	12 186 076	519	685 537	5 354	1 453 364	•	•
OHG einschl. Gesellsch. des bürgerl. Rechts	1 603	3 344 326	69	161 096	569	394 341	–	–
Kommanditgesell. einschl. GmbH & Co. KG	2 078	66 346 327	460	14 971 934	1 068	6 689 177	•	•
AG, KGaA., Europäische AG und sonst. Kapitalgesell.	52	9 583 622	16	2 025 992	36	854 373	•	•
GmbH, Unternehmersgesellschaft haftungsbeschränkt	4 575	78 705 556	913	23 623 489	3 960	10 502 846	•	•
Erwerbs- und Wirtschafts-genossenschaften	177	12 571 991	•	•	•	•	–	–
Betriebe gewerbl. Art von Körp. des öffentl. Rechts	•	•	–	–	–	–	–	–
Sonstige Rechtsformen	•	•	•	•	•	•	•	•
Zusammen	26 941	186 303 309	2 101	44 282 131	11 066	20 048 540	107	126 394 045
	20 Herstellung von chemischen Erzeugnissen		21 Herstellung von pharmazeutischen Erzeugnissen		22 Herstellung von Gummi- und Kunststoffwaren		23 H. v. Glas, Glasw., Keramik, Verarb. v. Steinen u. Erden	
Einzelunternehmen	827	442 195	76	67 569	1 907	2 229 365	5 949	1 850 494
OHG einschl. Gesellsch. des bürgerl. Rechts	111	3 094 634	16	8 952	229	3 371 368	539	439 805
Kommanditgesell. einschl. GmbH & Co. KG	664	25 308 553	162	26 243 582	1 375	31 006 797	1 739	20 506 574
AG, KGaA., Europäische AG und sonst. Kapitalgesell.	80	72 896 727	37	20 299 296	57	18 811 812	49	7 536 218
GmbH, Unternehmersgesellschaft haftungsbeschränkt	2 226	58 646 224	544	35 018 222	3 728	46 718 337	2 805	19 924 393
Erwerbs- und Wirtschafts-genossenschaften	•	•	–	–	–	–	7	5 722
Betriebe gewerbl. Art von Körp. des öffentl. Rechts	•	•	–	–	–	–	–	–
Sonstige Rechtsformen	•	•	63	10 059 420	251	4 826 987	114	4 910 471
Zusammen	4 147	165 742 856	898	91 697 041	7 547	106 964 666	11 202	55 173 677
	24 Metallerzeugung und -bearbeitung		25 Herstellung von Metallerzeugnissen		26 H. v. DV-Gerät., elektron. u. opt. Erzeugnissen		27 Herstellung von elektrisch. Ausrüstungen	
Einzelunternehmen	1 153	593 346	22 292	11 692 930	2 960	1 397 799	1 977	2 434 684
OHG einschl. Gesellsch. des bürgerl. Rechts	•	•	1 791	3 018 567	274	602 736	199	566 945
Kommanditgesell. einschl. GmbH & Co. KG	•	•	4 829	57 308 014	1 055	28 399 292	855	25 652 904
AG, KGaA., Europäische AG und sonst. Kapitalgesell.	37	43 803 836	87	6 227 660	203	48 025 827	78	8 669 885
GmbH, Unternehmersgesellschaft haftungsbeschränkt	1 408	49 581 288	13 575	76 668 550	6 265	62 417 783	3 915	40 633 927
Erwerbs- und Wirtschafts-genossenschaften	–	–	•	•	5	1 455	4	3 700
Betriebe gewerbl. Art von Körp. des öffentl. Rechts	–	–	–	–	–	–	–	–
Sonstige Rechtsformen	175	3 321 770	•	•	247	6 139 351	186	3 256 683
Zusammen	3 449	118 411 706	43 076	157 646 734	11 009	146 984 243	7 214	81 218 729

1 Steuerpflichtige mit jährlichen Lieferungen und Leistungen über 17 500 Euro.

2 Umsätze der Unternehmen. - Ohne Umsatzsteuer.

4 Rechtsform

4.1 Steuerpflichtige und deren Lieferungen und Leistungen 2018 nach Wirtschaftszweigen

Rechtsform	Steuerpflichtige ¹	Lieferungen und Leistungen ²	Steuerpflichtige ¹	Lieferungen und Leistungen ²	Steuerpflichtige ¹	Lieferungen und Leistungen ²	Steuerpflichtige ¹	Lieferungen und Leistungen ²
	Anzahl	1 000 EUR	Anzahl	1 000 EUR	Anzahl	1 000 EUR	Anzahl	1 000 EUR
	28 Maschinenbau		29 H. v. Kraftwagen und Kraftwagenteilen		30 Sonstiger Fahrzeugbau		31 Herstellung von Möbeln	
Einzelunternehmen	4 758	4 477 188	1 225	749 680	534	208 583	7 497	2 467 400
OHG einschl. Gesellsch. des bürgerl. Rechts	573	1 727 228	99	201 252	75	492 276	537	354 274
Kommanditgesell. einschl. GmbH & Co. KG	2 993	65 444 580	468	31 723 559	170	9 883 796	804	10 959 678
AG, KGaA., Europäische AG und sonst. Kapitalgesell.	188	48 516 155	34	311 539 116	17	6 018 278	16	712 334
GmbH, Unternehmergeellschaft haftungsbeschränkt	10 676	117 781 600	1 412	102 754 115	709	47 112 716	2 034	8 622 654
Erwerbs- und Wirtschaftsgenossenschaften	•	•	•	•	–	–	•	•
Betriebe gewerb. Art von Körp. des öffentl. Rechts	–	–	–	–	–	–	–	–
Sonstige Rechtsformen	•	•	•	•	77	2 057 232	•	•
Zusammen	19 707	250 600 433	3 548	453 924 894	1 582	65 772 881	10 980	23 357 918
	D Energieversorgung		35.1 Elektrizitätsversorgung		35.2 Gasversorgung		E Wasserversorgung; Abw., Abfents., Bes. v. Umweltv.	
Einzelunternehmen	48 784	6 564 573	47 875	6 272 724	459	165 799	2 390	1 756 073
OHG einschl. Gesellsch. des bürgerl. Rechts	18 271	4 966 314	17 247	4 680 177	705	233 360	364	451 093
Kommanditgesell. einschl. GmbH & Co. KG	15 010	25 065 342	13 513	20 552 089	1 189	3 050 287	906	13 482 884
AG, KGaA., Europäische AG und sonst. Kapitalgesell.	177	121 795 015	151	115 390 281	13	6 329 975	24	202 971
GmbH, Unternehmergeellschaft haftungsbeschränkt	4 987	180 619 151	3 846	149 775 784	523	27 407 511	3 518	27 917 910
Erwerbs- und Wirtschaftsgenossenschaften	669	1 212 843	533	1 101 466	•	•	38	7 622
Betriebe gewerb. Art von Körp. des öffentl. Rechts	494	2 399 742	436	2 255 126	14	109 510	2 985	6 119 982
Sonstige Rechtsformen	380	3 196 665	328	2 228 714	•	•	728	1 473 813
Zusammen	88 772	345 819 647	83 929	302 256 361	2 948	37 945 672	10 953	51 412 347
	F Baugewerbe		41 Hochbau		42 Tiefbau		43 Vorber. Baustellenarb., Bauinst. u. so. Ausb. gew.	
Einzelunternehmen	252 814	73 563 727	8 954	6 689 192	2 674	2 115 841	241 186	64 758 695
OHG einschl. Gesellsch. des bürgerl. Rechts	18 133	17 304 752	1 513	2 560 833	2 373	5 781 141	14 247	8 962 779
Kommanditgesell. einschl. GmbH & Co. KG	15 539	65 046 674	3 630	25 301 644	960	11 252 354	10 949	28 492 676
AG, KGaA., Europäische AG und sonst. Kapitalgesell.	226	15 975 987	109	7 290 095	22	7 394 358	95	1 291 534
GmbH, Unternehmergeellschaft haftungsbeschränkt	76 655	140 745 661	12 598	41 559 217	3 207	14 595 453	60 850	84 590 990
Erwerbs- und Wirtschaftsgenossenschaften	•	•	•	•	–	–	62	275 161
Betriebe gewerb. Art von Körp. des öffentl. Rechts	•	•	•	•	•	•	4	1 425
Sonstige Rechtsformen	2 960	6 149 146	•	•	•	•	2 461	3 805 938
Zusammen	366 435	319 359 067	27 223	85 328 682	9 358	41 851 187	329 854	192 179 198
	G Handel; Instandhaltung und Reparatur von Kfz		45 Handel m. Kraftfahrz.; Instandh. u. Rep. v. Kfz		46 Großhandel (ohne Handel mit Kraftfahrzeugen)		46.3 Gh. m. Nahrungs-, Genussm., Getränken u. Tabakw.	
Einzelunternehmen	389 808	225 044 578	74 388	38 775 834	67 329	43 209 999	4 797	7 426 716
OHG einschl. Gesellsch. des bürgerl. Rechts	30 362	50 889 465	5 688	5 838 644	4 805	19 287 893	644	6 098 614
Kommanditgesell. einschl. GmbH & Co. KG	27 953	624 505 816	5 066	58 333 216	11 506	342 435 091	1 555	123 101 527
AG, KGaA., Europäische AG und sonst. Kapitalgesell.	890	151 493 400	91	16 110 247	516	79 961 254	60	22 550 557
GmbH, Unternehmergeellschaft haftungsbeschränkt	123 125	745 486 911	20 081	116 082 667	53 474	489 463 192	5 902	87 175 307
Erwerbs- und Wirtschaftsgenossenschaften	850	35 881 924	•	•	•	•	220	6 862 758
Betriebe gewerb. Art von Körp. des öffentl. Rechts	20	3 657	•	•	•	•	–	–
Sonstige Rechtsformen	18 429	281 312 978	705	11 944 960	8 600	234 533 378	1 080	27 318 244
Zusammen	591 437	2 114 618 731	106 030	247 098 574	146 862	1 240 210 924	14 258	280 533 722

1 Steuerpflichtige mit jährlichen Lieferungen und Leistungen über 17 500 Euro.

2 Umsätze der Unternehmen. - Ohne Umsatzsteuer.

4 Rechtsform

4.1 Steuerpflichtige und deren Lieferungen und Leistungen 2018 nach Wirtschaftszweigen

Rechtsform	Steuerpflichtige ¹	Lieferungen und Leistungen ²	Steuerpflichtige ¹	Lieferungen und Leistungen ²	Steuerpflichtige ¹	Lieferungen und Leistungen ²	Steuerpflichtige ¹	Lieferungen und Leistungen ²
	Anzahl	1 000 EUR	Anzahl	1 000 EUR	Anzahl	1 000 EUR	Anzahl	1 000 EUR
	46.4 Großhandel m. Gebrauchs- und Verbrauchsgütern		46.5 Gh. m. Geräten d. Informations- u. Kommunik.technik		46.6 Gh. m. sonst. Maschinen, Ausrüstungen und Zubehör		47 Einzelhandel (oh. Handel mit Kraftfahrzeugen)	
Einzelunternehmen	6 498	5 397 236	762	572 447	4 873	4 900 043	248 091	143 058 746
OHG einschl. Gesellsch. des bürgerl. Rechts	721	2 522 716	73	6 591 572	460	585 910	19 869	25 762 927
Kommanditgesell. einschl. GmbH & Co. KG	2 164	65 256 388	260	4 772 607	1 626	15 756 505	11 381	223 737 509
AG, KGaA., Europäische AG und sonst. Kapitalgesell.	144	15 484 354	67	6 998 758	71	1 441 962	283	55 421 899
GmbH, Unternehmergeellschaft haftungsbeschränkt	11 475	110 658 832	2 621	54 305 772	8 473	54 379 831	49 570	139 941 052
Erwerbs- und Wirtschaftsgenossenschaften	•	•	•	•	21	474 048	211	4 550 295
Betriebe gewerbl. Art von Körp. des öffentl. Rechts	•	•	–	–	–	–	16	2 164
Sonstige Rechtsformen	2 184	70 513 419	•	•	1 124	20 030 678	9 124	34 834 641
Zusammen	23 231	278 058 275	4 224	104 705 861	16 648	97 568 977	338 545	627 309 233
	47.1 Einzel. m. Waren versch. Art (i. Verkaufsräumen)		H Verkehr und Lagerei		49 Landverkehr u. Transport in Rohrfernleitungen		49.4 Güterbeförd. im Straßenverkehr, Umzugstransporte	
Einzelunternehmen	29 117	23 492 063	69 511	25 187 635	49 274	17 411 978	25 845	12 517 065
OHG einschl. Gesellsch. des bürgerl. Rechts	3 240	12 368 997	4 035	10 635 482	2 804	1 531 532	1 235	966 239
Kommanditgesell. einschl. GmbH & Co. KG	1 648	124 655 909	6 419	57 860 449	2 351	11 757 659	1 518	8 895 128
AG, KGaA., Europäische AG und sonst. Kapitalgesell.	•	•	135	53 690 817	•	•	11	155 272
GmbH, Unternehmergeellschaft haftungsbeschränkt	•	•	20 782	86 484 558	•	•	5 566	12 676 239
Erwerbs- und Wirtschaftsgenossenschaften	108	4 163 275	109	385 018	70	150 050	•	•
Betriebe gewerbl. Art von Körp. des öffentl. Rechts	•	•	53	1 085 871	9	936 092	–	–
Sonstige Rechtsformen	•	•	2 113	4 911 121	1 457	617 132	•	•
Zusammen	40 264	222 175 892	103 157	240 240 951	64 854	79 150 489	34 270	35 442 466
	52.29.1 Spedition		53 Post-, Kurier- und Expressdienste		I Gastgewerbe		55 Beherbergung	
Einzelunternehmen	5 871	4 337 972	10 526	2 170 175	172 567	39 557 610	28 730	8 568 979
OHG einschl. Gesellsch. des bürgerl. Rechts	462	3 424 965	•	•	17 050	5 763 826	6 390	2 031 522
Kommanditgesell. einschl. GmbH & Co. KG	1 696	25 012 096	•	•	4 663	11 654 313	2 058	6 014 397
AG, KGaA., Europäische AG und sonst. Kapitalgesell.	•	•	•	•	51	1 028 138	27	628 491
GmbH, Unternehmergeellschaft haftungsbeschränkt	•	•	•	•	22 760	29 331 903	6 066	13 560 455
Erwerbs- und Wirtschaftsgenossenschaften	•	•	•	•	•	•	•	•
Betriebe gewerbl. Art von Körp. des öffentl. Rechts	–	–	•	•	218	521 600	70	291 350
Sonstige Rechtsformen	•	•	•	•	•	•	•	•
Zusammen	14 789	70 233 429	12 401	29 917 168	222 789	90 921 511	43 777	32 173 551
	56 Gastronomie		J Information und Kommunikation		58 Verlagswesen		61 Telekommunikation	
Einzelunternehmen	143 837	30 988 632	67 204	9 407 786	2 472	640 153	1 209	236 291
OHG einschl. Gesellsch. des bürgerl. Rechts	10 660	3 732 304	4 834	10 581 006	563	964 239	•	•
Kommanditgesell. einschl. GmbH & Co. KG	2 605	5 639 916	5 232	36 437 234	988	12 245 023	•	•
AG, KGaA., Europäische AG und sonst. Kapitalgesell.	24	399 648	1 535	71 081 901	80	6 081 880	37	47 864 505
GmbH, Unternehmergeellschaft haftungsbeschränkt	16 694	15 771 448	45 750	110 091 383	3 378	12 604 522	973	16 670 136
Erwerbs- und Wirtschaftsgenossenschaften	28	7 072	73	1 400 350	•	•	•	•
Betriebe gewerbl. Art von Körp. des öffentl. Rechts	148	230 250	70	1 223 524	•	•	•	•
Sonstige Rechtsformen	5 016	1 978 691	1 220	4 522 207	299	402 484	36	191 428
Zusammen	179 012	58 747 960	125 918	244 745 391	7 801	33 139 956	2 455	75 880 524

1 Steuerpflichtige mit jährlichen Lieferungen und Leistungen über 17 500 Euro.

2 Umsätze der Unternehmen. - Ohne Umsatzsteuer.

4 Rechtsform

4.1 Steuerpflichtige und deren Lieferungen und Leistungen 2018 nach Wirtschaftszweigen

Rechtsform	Steuerpflichtige ¹	Lieferungen und Leistungen ²	Steuerpflichtige ¹	Lieferungen und Leistungen ²	Steuerpflichtige ¹	Lieferungen und Leistungen ²	Steuerpflichtige ¹	Lieferungen und Leistungen ²
	Anzahl	1 000 EUR	Anzahl	1 000 EUR	Anzahl	1 000 EUR	Anzahl	1 000 EUR
	62 Erbr. v. Dienstleist. der Informationstechnologie		K Erbr. v. Finanz- u. Versicherungsdienstleist. ³		L Grundstücks- und Wohnungswesen		68.2 Verm., Verp. v. eig. od. geleast. Grdst., Geb., Wohn.	
Einzelunternehmen	49 160	6 434 992	10 327	1 329 308	147 355	28 597 621	119 425	23 712 614
OHG einschl. Gesellsch. des bürgerl. Rechts	2 541	1 351 698	672	190 928	85 847	15 642 673	80 215	13 818 203
Kommanditgesell. einschl. GmbH & Co. KG	2 733	14 547 078	2 499	8 639 782	38 313	43 380 669	26 124	26 891 462
AG, KGaA., Europäische AG und sonst. Kapitalgesell.	1 228	13 400 136	719	21 660 790	620	13 745 033	238	10 685 740
GmbH, Unternehmergeellschaft haftungsbeschränkt	32 128	60 226 291	8 777	20 359 448	34 807	43 408 874	11 405	19 805 509
Erwerbs- und Wirtschaftsgenossenschaften	•	•	888	3 594 037	831	6 704 246	711	6 316 553
Betriebe gewerbl. Art von Körp. des öffentl. Rechts	•	•	463	10 454 902	215	201 711	199	182 998
Sonstige Rechtsformen	455	2 301 733	425	4 738 859	4 422	7 185 394	4 015	6 454 660
Zusammen	88 302	100 196 916	24 770	70 968 053	312 410	158 866 223	242 332	107 867 738
	M Erbr. v. freiberufl., wiss. u. techn. Dienstl.		69 Rechts- und Steuerberatung, Wirtschaftsprüfung		70 Verwalt. u. Führ. v. Untern. u. Betr.; Untern.beratung		71 Archit., Ing.bür.; techn., physikal. u. chem. Unters.	
Einzelunternehmen	343 977	54 526 991	86 209	15 801 899	59 605	9 154 484	96 006	17 319 949
OHG einschl. Gesellsch. des bürgerl. Rechts	38 280	30 786 929	17 855	20 824 278	3 297	1 160 706	10 135	6 058 956
Kommanditgesell. einschl. GmbH & Co. KG	9 551	24 298 337	523	1 029 064	4 282	10 209 338	2 293	5 955 045
AG, KGaA., Europäische AG und sonst. Kapitalgesell.	1 771	17 239 481	154	3 879 375	1 070	6 304 338	238	5 285 199
GmbH, Unternehmergeellschaft haftungsbeschränkt	89 096	126 149 055	9 632	11 551 135	39 188	46 625 942	22 004	35 024 089
Erwerbs- und Wirtschaftsgenossenschaften	98	78 853	•	•	38	27 820	17	23 145
Betriebe gewerbl. Art von Körp. des öffentl. Rechts	131	732 057	•	•	27	67 656	49	261 212
Sonstige Rechtsformen	2 343	9 609 479	206	1 849 572	665	2 232 223	403	3 029 670
Zusammen	485 247	263 421 182	114 587	54 938 223	108 172	75 782 507	131 145	72 957 264
	73 Werbung und Marktforschung		N Erbr. v. sonst. Wirtsch. Dienstleistungen		77 Vermietung von beweglichen Sachen		P Erziehung und Unterricht	
Einzelunternehmen	18 993	2 939 815	135 889	29 066 069	14 853	6 810 031	•	•
OHG einschl. Gesellsch. des bürgerl. Rechts	1 848	565 960	10 427	5 725 695	3 292	3 041 869	2 175	463 244
Kommanditgesell. einschl. GmbH & Co. KG	1 205	5 049 397	7 149	33 761 984	1 907	10 536 812	324	697 011
AG, KGaA., Europäische AG und sonst. Kapitalgesell.	115	931 940	382	8 034 193	61	944 773	41	569 779
GmbH, Unternehmergeellschaft haftungsbeschränkt	8 649	22 485 447	41 042	95 692 387	4 953	20 082 556	4 601	4 744 777
Erwerbs- und Wirtschaftsgenossenschaften	•	•	145	266 944	28	18 457	•	•
Betriebe gewerbl. Art von Körp. des öffentl. Rechts	•	•	155	330 067	11	134 881	•	•
Sonstige Rechtsformen	569	310 252	1 929	5 113 996	352	3 350 418	710	2 135 200
Zusammen	31 391	32 346 519	197 118	177 991 335	25 457	44 919 796	48 292	14 212 395
	Q Gesundheits- und Sozialwesen		R Kunst, Unterhaltung und Erholung		S Erbringung von sonstigen Dienstleistungen			
Einzelunternehmen	39 690	9 096 553	75 960	9 791 492	169 897	19 691 048		
OHG einschl. Gesellsch. des bürgerl. Rechts	6 033	6 289 393	5 959	3 090 647	7 558	1 989 141		
Kommanditgesell. einschl. GmbH & Co. KG	689	4 253 062	2 214	4 249 601	2 327	3 104 082		
AG, KGaA., Europäische AG und sonst. Kapitalgesell.	64	9 949 812	95	2 153 989	175	1 359 584		
GmbH, Unternehmergeellschaft haftungsbeschränkt	5 993	38 449 189	10 624	16 059 405	16 489	12 706 364		
Erwerbs- und Wirtschaftsgenossenschaften	28	67 283	17	7 611	167	458 128		
Betriebe gewerbl. Art von Körp. des öffentl. Rechts	168	15 895 094	432	3 677 819	506	1 072 897		
Sonstige Rechtsformen	3 198	33 158 473	12 823	6 141 599	12 825	9 191 357		
Zusammen	55 863	117 158 858	108 124	45 172 161	209 944	49 572 601		

1 Steuerpflichtige mit jährlichen Lieferungen und Leistungen über 17 500 Euro.

2 Umsätze der Unternehmen. - Ohne Umsatzsteuer.

3 Ohne steuerfreie Bank- und Versicherungsumsätze, die nicht zum Vorsteuerabzug berechtigen.

4 Rechtsform

4.2 Steuerpflichtige und deren Lieferungen und Leistungen 2018 nach ausführlichem Rechtsformschlüssel

Rechtsform	Steuer- pflichtige ¹	Lieferungen und Leistungen ²
	Anzahl	1 000 EUR
Natürliche Personen; Einzelunternehmen	2 155 909	610 756 901
11 Hausgewerbetreibende u.s.w.	1 505	190 267
12 Sonstige Einzelgewerbetreibende	1 468 156	482 625 758
13 Land- und Forstwirte	63 653	14 153 327
14 Angehörige der freien Berufe	373 205	57 560 850
15 Sonstige selbständig tätige Personen	44 342	8 632 773
16 Personen mit Beteiligungen an gewerblichen Personengesellschaften	14 823	4 872 297
19 Sonstige natürliche Personen	190 225	42 721 628
Personengesellschaften	441 164	1 657 809 286
20 Atypische stille Gesellschaften	476	676 444
21 Offene Handelsgesellschaften	14 341	38 975 163
22 Kommanditgesellschaften	14 781	123 175 136
23 GmbH & Co. KG	150 967	1 254 926 509
24 GmbH & Co. OHG	451	35 768 843
25 Aktiengesellschaften & Co. KG	352	86 243 600
26 Aktiengesellschaften & Co. OHG	69	6 637 942
27 Gesellschaften des bürgerlichen Rechts	211 008	89 483 026
28 Europäische wirtschaftliche Interessenvereinigung	39	42 545
29 Ähnliche Gesellschaften	48 680	21 880 080
Kapitalgesellschaften	595 846	3 770 338 372
31 Aktiengesellschaften	7 777	918 548 050
32 Kommanditgesellschaften auf Aktien	137	81 163 211
36 Europäische Aktiengesellschaft	233	148 735 887
35 Gesellschaften mit beschränkter Haftung	544 738	2 613 081 877
37 Unternehmungsgesellschaft =UG (haftungsbeschränkt)	42 929	8 766 372
39 Sonstige Kapitalgesellschaft	32	42 975
Erwerbs- und Wirtschaftsgenossenschaften	5 451	67 324 472
41 Kreditgenossenschaften (nur an Mitglieder)	710	3 417 858
42 Genossenschaftliche Zentralkassen (nur an Mitglieder)	86	403 878
43 Landwirtschaftliche Nutzungs- und Verwertungsgenossenschaften	1 288	11 843 477
44 Realgemeinden	22	7 712
45 Europäische Genossenschaft (SCE)	•	•
46 Eingetragene Genossenschaft	•	•
49 Andere Erwerbs- und Wirtschaftsgenossenschaften	3 324	48 965 615
Betriebe gewerblicher Art von Körperschaften des öffentlichen Rechts	6 260	47 137 208
71 Staatsbanken	•	•
72 Sparkassen (öffentlich und unter Staatsaufsicht)	390	8 223 102
73 Sonstige Kreditanstalten des öffentlichen Rechts	•	•
74 Öffentlich-rechtliche Versorgungs-, Verkehrs- und Hafenbetriebe	2 230	5 868 495
79 Sonstige Betriebe gewerblicher Art von Körperschaften des öffentlichen Rechts	3 626	31 163 128
Sonstige Rechtsformen	74 506	469 410 346
Sonstige juristische Personen des privaten Rechts	30 908	40 963 264
51 Versicherungsvereine auf Gegenseitigkeit	•	•
54 Rechtsfähige Stiftung des Privatrechts	•	•
59 Sonstige juristische Personen des privaten Rechts	30 813	40 157 823
Personenvereinigungen und Vermögensmassen		
61 Nicht rechtsfähige Vereine, Anstalten, Stiftungen und andere Zweckvermögen	7 007	12 650 864
65 Nicht rechtsfähige Stiftung des Privatrechts	–	–
Körperschaften des öffentlichen Rechts (außer Gruppe 7)	2 517	13 482 992
81 Gebietskörperschaften	1 921	9 642 925
82 Öffentlich-rechtliche Religionsgesellschaften	314	1 639 876
83 Sonstige juristische Personen des öffentl. Rechts	•	•
84 Rechtsfähige Stiftung des öffentlichen Rechts	•	•
85 Nichtrechtsfähige Stiftung des öffentlichen Rechts	–	–
Ausländische und sonstige nichtnatürliche Rechtsformen	34 074	402 313 226
90 sonstige ausländische Rechtsformen	8 758	158 068 656
91 Ausländische Kapitalgesellschaften	23 926	235 397 483
92 Ausländische Personengesellschaften	•	•
93 Ausländische Rechtsform, die einer Genossenschaft entspricht	•	•
94 Ausl. Rechtsform, die einer sonstigen jur. Person des priv. Rechts entspricht	–	–
95 Ausl. Rechtsform, die einer Personenvereinigung/Vermögensmasse i. S. des § 1 Abs. 1 Nr. 5 KStG entspricht	–	–
96 Ausländische Körperschaft des öffentlichen Rechts	–	–
Insgesamt	3 279 136	6 622 776 586

1 Steuerpflichtige mit jährlichen Lieferungen und Leistungen über 17 500 Euro.

2 Umsätze der Unternehmen. - Ohne Umsatzsteuer.

5 Länder

5 Steuerpflichtige und deren Lieferungen und Leistungen 2018 nach Wirtschaftszweigen

Bundesland	Steuerpflichtige ¹	Lieferungen und Leistungen ²	Steuerpflichtige ¹	Lieferungen und Leistungen ²	Steuerpflichtige ¹	Lieferungen und Leistungen ²
	Anzahl	1 000 EUR	Anzahl	1 000 EUR	Anzahl	1 000 EUR
	A-S Wirtschaftszweige insgesamt		A Land- und Forstwirtschaft, Fischerei		B Bergbau und Gewinnung von Steinen und Erden	
Baden-Württemberg	452 447	1 161 808 462	17 175	4 242 092	234	1 421 405
Bayern	616 315	1 143 925 832	22 444	6 737 644	504	1 976 157
Berlin	160 981	256 149 172	103	31 683	4	50 536
Brandenburg	91 744	88 009 768	3 369	2 587 212	29	30 347
Bremen	22 501	72 645 078	56	138 481	5	11 875
Hamburg	93 261	402 108 176	326	108 459	22	5 204 837
Hessen	249 460	502 080 268	5 131	1 562 097	119	2 446 526
Mecklenburg-Vorpommern	55 642	46 538 746	3 049	2 860 591	25	38 339
Niedersachsen	280 699	599 500 718	16 477	8 571 308	243	2 279 580
Nordrhein-Westfalen	666 453	1 562 255 324	12 876	4 997 067	277	4 451 783
Rheinland-Pfalz	155 480	243 062 645	8 497	2 440 999	120	1 419 274
Saarland	34 343	77 754 948	444	144 759	25	70 759
Sachsen	146 779	150 536 565	3 278	2 548 482	•	•
Sachsen-Anhalt	64 208	71 275 853	2 700	2 608 778	44	553 197
Schleswig-Holstein	116 208	179 285 120	5 485	1 738 667	66	128 262
Thüringen	72 615	65 839 910	1 932	1 989 823	•	•
Deutschland	3 279 136	6 622 776 586	103 342	43 308 142	1 821	20 382 917
	C Verarbeitendes Gewerbe		10 Herstellung v. Nahrungs- und Futtermitteln		17 Herstellung von Papier, Pappe und Waren daraus	
Baden-Württemberg	39 925	482 320 823	4 225	17 462 403	415	9 388 081
Bayern	41 801	448 175 943	5 844	32 558 931	359	7 641 522
Berlin	5 212	39 370 109	650	4 202 677	35	93 458
Brandenburg	4 903	21 692 437	693	1 929 287	36	1 193 757
Bremen	1 298	20 267 058	163	9 330 491	19	359 938
Hamburg	3 124	133 055 580	349	7 784 169	33	2 506 593
Hessen	16 695	136 308 484	2 200	10 714 411	179	1 775 603
Mecklenburg-Vorpommern	2 892	9 368 309	436	2 308 917	7	60 249
Niedersachsen	17 436	281 171 719	2 449	33 144 140	187	4 479 993
Nordrhein-Westfalen	45 871	435 652 773	3 897	42 829 886	469	9 527 269
Rheinland-Pfalz	12 304	103 041 819	1 559	6 250 951	111	4 051 340
Saarland	2 201	19 934 628	352	752 001	11	110 571
Sachsen	11 832	34 382 553	1 804	3 206 812	97	641 443
Sachsen-Anhalt	4 669	25 133 347	627	3 578 144	25	727 721
Schleswig-Holstein	6 094	42 089 335	799	8 344 467	77	948 566
Thüringen	6 487	22 640 158	894	1 905 624	41	776 026
Deutschland	222 744	2 254 605 074	26 941	186 303 309	2 101	44 282 131
	18 H. v. Druckerz.; Vervielf. v. bsp. Ton-, Bild- u. Dat.tr.		19 Kokerei und Mineralölverarbeitung		20 Herstellung von chemischen Erzeugnissen	
Baden-Württemberg	1 856	3 204 593	21	12 974 308	701	14 661 916
Bayern	2 045	4 929 717	12	12 586 969	750	14 135 590
Berlin	498	977 223	•	•	76	515 381
Brandenburg	192	189 432	•	•	77	771 328
Bremen	88	91 846	•	•	33	290 787
Hamburg	343	632 509	15	82 827 417	89	5 063 819
Hessen	963	1 193 387	9	69 684	375	16 718 608
Mecklenburg-Vorpommern	94	82 224	•	•	32	65 835
Niedersachsen	880	1 890 371	•	•	354	8 809 003
Nordrhein-Westfalen	2 398	4 148 162	13	576 754	918	67 582 407
Rheinland-Pfalz	538	516 785	4	15 001	205	26 679 599
Saarland	102	65 092	•	•	38	179 439
Sachsen	392	575 739	4	105 647	139	883 488
Sachsen-Anhalt	157	223 396	6	369 694	124	6 697 486
Schleswig-Holstein	321	979 969	•	•	149	2 070 680
Thüringen	199	348 096	–	–	87	617 493
Deutschland	11 066	20 048 540	107	126 394 045	4 147	165 742 856

1 Steuerpflichtige mit jährlichen Lieferungen und Leistungen über 17 500 Euro.

2 Umsätze der Unternehmen. - Ohne Umsatzsteuer.

5 Länder

5 Steuerpflichtige und deren Lieferungen und Leistungen 2018 nach Wirtschaftszweigen

Bundesland	Steuerpflichtige ¹	Lieferungen und Leistungen ²	Steuerpflichtige ¹	Lieferungen und Leistungen ²	Steuerpflichtige ¹	Lieferungen und Leistungen ²
	Anzahl	1 000 EUR	Anzahl	1 000 EUR	Anzahl	1 000 EUR
	21 Herstellung von pharmazeutischen Erzeugnissen		22 Herstellung von Gummi- und Kunststoffwaren		23 H. v. Glas, Glasw., Keramik, Verarb. v. Steinen u. Erden	
Baden-Württemberg	155	19 257 303	1 377	20 968 166	1 626	8 197 056
Bayern	179	12 782 431	1 258	19 150 230	2 227	10 573 182
Berlin	57	4 541 549	105	544 140	158	209 871
Brandenburg	15	209 520	165	1 317 774	320	989 150
Bremen	•	•	36	111 525	47	230 535
Hamburg	29	1 299 830	51	372 475	135	1 288 564
Hessen	94	26 601 508	558	6 976 382	850	3 601 981
Mecklenburg-Vorpommern	10	157 895	86	518 127	190	248 973
Niedersachsen	•	•	613	20 867 674	942	7 671 950
Nordrhein-Westfalen	142	4 358 948	1 922	19 566 966	2 039	12 946 372
Rheinland-Pfalz	29	15 085 290	409	6 978 128	856	4 537 974
Saarland	9	507 234	67	3 017 051	128	769 765
Sachsen	26	319 686	306	1 707 495	667	1 223 403
Sachsen-Anhalt	16	374 470	163	1 067 224	279	679 026
Schleswig-Holstein	38	3 591 706	193	1 965 205	242	938 458
Thüringen	17	178 573	238	1 836 103	496	1 067 415
Deutschland	898	91 697 041	7 547	106 964 666	11 202	55 173 677
	24 Metallerzeugung und -bearbeitung		25 Herstellung von Metallerzeugnissen		26 H. v. DV-Gerät., elektron. u. opt. Erzeugnissen	
Baden-Württemberg	1 089	15 554 796	8 486	43 254 506	2 199	32 756 558
Bayern	547	5 835 271	6 880	21 924 484	2 096	61 585 174
Berlin	33	285 395	593	1 195 823	431	6 858 308
Brandenburg	39	3 479 942	1 160	1 637 711	209	834 870
Bremen	•	•	161	327 685	59	1 188 090
Hamburg	39	8 281 866	292	388 019	195	1 401 350
Hessen	185	3 004 372	2 722	9 918 576	1 170	9 050 209
Mecklenburg-Vorpommern	17	296 131	626	929 449	82	307 164
Niedersachsen	146	13 366 678	3 041	9 025 362	719	4 894 453
Nordrhein-Westfalen	868	50 523 728	9 851	48 325 290	2 103	16 709 846
Rheinland-Pfalz	67	3 210 068	2 605	6 395 660	377	2 319 859
Saarland	40	6 050 125	446	1 571 462	101	272 450
Sachsen	179	1 854 154	2 465	5 125 349	489	4 578 586
Sachsen-Anhalt	71	2 051 212	1 241	2 273 070	149	727 200
Schleswig-Holstein	•	•	934	1 564 802	315	1 202 209
Thüringen	54	1 158 968	1 573	3 789 484	315	2 297 918
Deutschland	3 449	118 411 706	43 076	157 646 734	11 009	146 984 243
	27 Herstellung von elektrisch. Ausrüstungen		28 Maschinenbau		29 H. v. Kraftwagen und Kraftwagenteilen	
Baden-Württemberg	1 386	17 216 572	4 064	76 593 453	600	156 384 324
Bayern	1 298	15 674 768	3 302	52 062 866	601	88 040 759
Berlin	201	1 423 177	221	1 000 084	59	1 995 465
Brandenburg	148	557 130	240	1 121 369	78	505 578
Bremen	44	373 963	117	1 446 838	24	119 535
Hamburg	97	2 175 662	199	5 685 216	•	•
Hessen	550	7 994 148	1 429	11 577 919	263	15 350 604
Mecklenburg-Vorpommern	65	102 265	153	924 563	27	551 905
Niedersachsen	520	5 793 044	1 681	17 284 956	•	•
Nordrhein-Westfalen	1 622	22 932 977	4 891	58 382 094	756	41 328 243
Rheinland-Pfalz	338	2 084 235	1 027	7 816 396	217	4 245 837
Saarland	56	1 059 932	209	2 114 717	•	•
Sachsen	331	1 386 446	871	5 536 460	252	2 828 919
Sachsen-Anhalt	129	486 806	337	1 896 664	71	221 142
Schleswig-Holstein	213	1 158 156	576	5 144 606	63	1 079 192
Thüringen	216	799 448	390	2 012 231	90	1 481 935
Deutschland	7 214	81 218 729	19 707	250 600 433	3 548	453 924 894

1 Steuerpflichtige mit jährlichen Lieferungen und Leistungen über 17 500 Euro.

2 Umsätze der Unternehmen. - Ohne Umsatzsteuer.

5 Länder

5 Steuerpflichtige und deren Lieferungen und Leistungen 2018 nach Wirtschaftszweigen

Bundesland	Steuerpflichtige ¹	Lieferungen und Leistungen ²	Steuerpflichtige ¹	Lieferungen und Leistungen ²	Steuerpflichtige ¹	Lieferungen und Leistungen ²
	Anzahl	1 000 EUR	Anzahl	1 000 EUR	Anzahl	1 000 EUR
	30 Sonstiger Fahrzeugbau		31 Herstellung von Möbeln		D Energieversorgung	
Baden-Württemberg	185	2 841 901	1 584	4 399 563	12 900	42 239 523
Bayern	211	45 782 936	2 608	5 003 177	30 355	45 099 464
Berlin	•	•	382	176 765	583	32 930 628
Brandenburg	•	•	179	327 603	1 364	7 775 143
Bremen	41	1 758 438	48	75 789	340	2 371 851
Hamburg	88	621 979	143	94 732	563	6 073 413
Hessen	92	1 273 318	651	995 585	4 074	18 798 932
Mecklenburg-Vorpommern	78	696 096	96	206 350	1 197	2 293 587
Niedersachsen	196	3 481 687	994	2 059 640	10 149	24 533 849
Nordrhein-Westfalen	235	2 739 154	2 609	8 115 981	14 042	118 244 069
Rheinland-Pfalz	43	593 316	495	558 768	3 604	6 814 683
Saarland	6	5 073	83	84 961	599	3 258 862
Sachsen	55	471 572	471	439 355	1 722	18 353 620
Sachsen-Anhalt	43	168 098	143	241 180	1 253	5 726 477
Schleswig-Holstein	196	968 861	231	183 648	5 038	7 556 271
Thüringen	14	19 210	263	394 822	989	3 749 273
Deutschland	1 582	65 772 881	10 980	23 357 918	88 772	345 819 647
	35.1 Elektrizitätsversorgung		35.2 Gasversorgung		E Wasserversorgung; Abw., Abf.ents., Bes. v. Umweltv.	
Baden-Württemberg	12 264	40 138 908	326	1 538 973	1 775	4 031 934
Bayern	28 745	39 068 033	912	5 508 657	2 554	6 971 937
Berlin	542	24 306 098	•	•	192	2 785 342
Brandenburg	1 190	5 112 358	120	1 982 495	420	1 381 547
Bremen	324	2 302 261	8	62 697	44	1 005 072
Hamburg	530	5 994 606	•	•	143	2 130 973
Hessen	3 828	14 220 670	166	4 428 226	896	3 709 821
Mecklenburg-Vorpommern	1 023	1 813 216	127	123 691	197	647 462
Niedersachsen	9 833	23 444 177	147	952 277	935	4 946 325
Nordrhein-Westfalen	13 449	111 150 432	465	6 892 389	1 674	16 257 972
Rheinland-Pfalz	3 439	6 407 682	91	310 600	525	2 152 540
Saarland	564	2 735 614	•	•	143	447 361
Sachsen	1 629	10 243 944	39	6 698 894	491	1 983 581
Sachsen-Anhalt	1 109	4 684 699	95	361 761	321	1 187 699
Schleswig-Holstein	4 523	7 086 979	401	211 188	346	1 013 045
Thüringen	937	3 546 685	21	126 524	297	759 737
Deutschland	83 929	302 256 361	2 948	37 945 672	10 953	51 412 347
	F Baugewerbe		41 Hochbau		42 Tiefbau	
Baden-Württemberg	45 799	46 276 437	3 875	13 321 667	878	3 426 757
Bayern	64 343	65 996 093	5 344	21 150 745	1 264	8 217 541
Berlin	13 887	10 919 029	796	1 992 677	302	845 482
Brandenburg	20 304	10 089 163	949	2 182 030	550	1 374 679
Bremen	1 799	2 878 569	117	282 387	82	465 170
Hamburg	5 504	6 097 627	340	1 569 116	108	310 052
Hessen	25 170	22 000 419	1 899	6 138 461	702	2 624 781
Mecklenburg-Vorpommern	9 730	5 265 668	649	1 131 207	343	653 732
Niedersachsen	31 506	32 195 031	3 222	9 562 642	1 114	6 162 069
Nordrhein-Westfalen	65 252	60 738 669	4 716	13 937 104	1 631	10 337 965
Rheinland-Pfalz	17 978	16 765 565	1 515	6 437 889	610	2 109 892
Saarland	3 675	3 132 477	309	1 020 364	110	414 268
Sachsen	24 586	13 072 080	1 277	2 247 195	656	1 740 288
Sachsen-Anhalt	11 248	6 618 746	670	1 044 530	331	901 987
Schleswig-Holstein	12 592	10 981 185	1 001	2 290 895	337	1 496 328
Thüringen	13 062	6 332 310	544	1 019 773	340	770 196
Deutschland	366 435	319 359 067	27 223	85 328 682	9 358	41 851 187

1 Steuerpflichtige mit jährlichen Lieferungen und Leistungen über 17 500 Euro.

2 Umsätze der Unternehmen. - Ohne Umsatzsteuer.

5 Länder

5 Steuerpflichtige und deren Lieferungen und Leistungen 2018 nach Wirtschaftszweigen

Bundesland	Steuerpflichtige ¹	Lieferungen und Leistungen ²	Steuerpflichtige ¹	Lieferungen und Leistungen ²	Steuerpflichtige ¹	Lieferungen und Leistungen ²
	Anzahl	1 000 EUR	Anzahl	1 000 EUR	Anzahl	1 000 EUR
	43 Vorber. Baustellenarb., Bauinst. u. so. Ausb.gew.		G Handel; Instandhaltung und Reparatur von Kfz		45 Handel m. Kraftfahrz.; Instandh. u. Rep. v. Kfz	
Baden-Württemberg	41 046	29 528 013	80 630	403 969 542	15 046	35 045 764
Bayern	57 735	36 627 808	106 141	309 987 722	20 290	45 493 707
Berlin	12 789	8 080 870	25 946	63 338 740	3 021	5 032 039
Brandenburg	18 805	6 532 454	15 990	20 522 331	3 743	4 415 373
Bremen	1 600	2 131 012	4 451	28 702 653	561	1 210 335
Hamburg	5 056	4 218 459	14 590	166 036 470	1 753	5 559 272
Hessen	22 569	13 237 176	44 017	162 850 381	7 876	33 653 541
Mecklenburg-Vorpommern	8 738	3 480 729	9 307	10 564 796	2 041	2 125 413
Niedersachsen	27 170	16 470 320	54 958	157 888 954	9 323	19 477 302
Nordrhein-Westfalen	58 905	36 463 599	129 383	558 513 491	20 491	60 675 168
Rheinland-Pfalz	15 853	8 217 784	28 698	67 186 078	5 894	11 862 074
Saarland	3 256	1 697 845	6 718	36 224 717	1 310	1 737 013
Sachsen	22 653	9 084 598	25 801	30 850 951	5 443	7 895 494
Sachsen-Anhalt	10 247	4 672 229	11 508	14 401 360	2 735	3 303 348
Schleswig-Holstein	11 254	7 193 962	20 123	68 684 677	3 394	5 709 859
Thüringen	12 178	4 542 341	13 176	14 895 868	3 109	3 902 873
Deutschland	329 854	192 179 198	591 437	2 114 618 731	106 030	247 098 574
	46 Großhandel (ohne Handel mit Kraftfahrzeugen)		46.3 Gh. m. Nahrungs-, Genussm., Getränken u. Tabakw.		46.4 Großhandel m. Gebrauchs- und Verbrauchsgütern	
Baden-Württemberg	21 104	241 817 670	1 729	50 662 130	3 708	64 075 753
Bayern	25 609	163 295 209	2 354	26 354 648	4 111	37 800 461
Berlin	4 588	41 278 506	709	4 450 917	929	4 008 259
Brandenburg	2 796	7 975 902	185	1 856 041	241	2 940 083
Bremen	1 289	25 359 294	163	5 042 185	205	4 212 058
Hamburg	4 626	127 679 496	707	47 927 987	864	18 609 544
Hessen	11 979	106 164 270	1 077	13 868 272	2 204	40 858 180
Mecklenburg-Vorpommern	1 553	3 007 382	93	554 250	107	239 392
Niedersachsen	15 352	88 101 742	1 370	17 619 922	2 028	16 572 425
Nordrhein-Westfalen	34 858	317 733 738	3 666	82 949 981	5 803	61 077 808
Rheinland-Pfalz	7 188	39 155 673	903	7 437 068	1 093	14 674 927
Saarland	1 375	11 923 294	161	3 497 077	198	2 437 391
Sachsen	5 039	10 208 447	327	1 724 099	583	1 175 094
Sachsen-Anhalt	2 043	5 230 811	132	511 422	205	709 162
Schleswig-Holstein	5 031	46 170 935	501	14 760 518	716	8 068 447
Thüringen	2 432	5 108 556	181	1 317 206	236	599 291
Deutschland	146 862	1 240 210 924	14 258	280 533 722	23 231	278 058 275
	46.5 Gh. m. Geräten d. Informations- u. Kommunik.technik		46.6 Gh. m. sonst. Maschinen, Ausrüstungen und Zubehör		47 Einzelhandel (oh. Handel mit Kraftfahrzeugen)	
Baden-Württemberg	695	26 733 554	2 707	25 578 732	44 480	127 106 108
Bayern	920	23 412 308	3 217	13 692 189	60 242	101 198 806
Berlin	153	2 298 239	405	1 428 896	18 337	17 028 195
Brandenburg	61	159 089	278	839 216	9 451	8 131 056
Bremen	42	183 875	160	1 026 977	2 601	2 133 025
Hamburg	135	1 409 440	382	3 315 855	8 211	32 797 702
Hessen	427	9 488 880	1 394	9 636 997	24 162	23 032 570
Mecklenburg-Vorpommern	23	34 260	224	592 308	5 713	5 432 001
Niedersachsen	372	4 598 437	1 629	8 456 935	30 283	50 309 910
Nordrhein-Westfalen	929	30 617 710	3 615	24 691 102	74 034	180 104 585
Rheinland-Pfalz	147	3 201 834	878	2 524 393	15 616	16 168 331
Saarland	21	34 832	154	580 417	4 033	22 564 410
Sachsen	128	1 330 588	581	1 712 704	15 319	12 747 010
Sachsen-Anhalt	30	48 024	249	657 946	6 730	5 867 201
Schleswig-Holstein	100	1 046 109	510	2 318 489	11 698	16 803 883
Thüringen	41	108 683	265	515 819	7 635	5 884 440
Deutschland	4 224	104 705 861	16 648	97 568 977	338 545	627 309 233

1 Steuerpflichtige mit jährlichen Lieferungen und Leistungen über 17 500 Euro.

2 Umsätze der Unternehmen. - Ohne Umsatzsteuer.

5 Länder

5 Steuerpflichtige und deren Lieferungen und Leistungen 2018 nach Wirtschaftszweigen

Bundesland	Steuer- pflichtige ¹	Lieferungen und Leistungen ²	Steuer- pflichtige ¹	Lieferungen und Leistungen ²	Steuer- pflichtige ¹	Lieferungen und Leistungen ²
	Anzahl	1 000 EUR	Anzahl	1 000 EUR	Anzahl	1 000 EUR
	47.1 Einzelh. m. Waren versch. Art (i. Verkaufsräumen)		H Verkehr und Lagerei		49 Landverkehr u. Transport in Rohrfernleitungen	
Baden-Württemberg	5 411	65 439 698	12 312	19 957 036	7 887	7 507 722
Bayern	6 999	26 860 211	17 929	29 269 958	12 262	9 212 912
Berlin	1 998	2 124 385	5 121	24 893 465	3 684	22 642 488
Brandenburg	1 067	1 247 480	3 428	6 054 482	2 153	1 631 858
Bremen	362	357 162	1 262	6 499 362	538	920 292
Hamburg	1 206	1 881 841	5 293	17 821 351	2 607	2 531 917
Hessen	2 797	5 457 163	8 731	18 757 657	5 018	4 528 977
Mecklenburg-Vorpommern	647	2 015 800	2 074	2 006 487	1 278	920 724
Niedersachsen	3 536	9 685 581	9 016	20 269 045	4 953	5 094 758
Nordrhein-Westfalen	9 185	89 586 804	19 794	66 236 555	13 060	14 686 261
Rheinland-Pfalz	1 387	2 210 923	4 387	5 341 371	2 753	2 050 899
Saarland	496	4 979 225	850	908 798	589	468 640
Sachsen	1 800	2 021 923	4 620	4 858 117	3 100	2 204 784
Sachsen-Anhalt	769	1 441 448	2 160	2 551 333	1 366	1 349 904
Schleswig-Holstein	1 639	5 478 646	3 738	12 247 994	1 953	1 794 251
Thüringen	965	1 387 602	2 442	2 567 941	1 653	1 604 100
Deutschland	40 264	222 175 892	103 157	240 240 951	64 854	79 150 489
	49.4 Güterbeförd. im Straßenverkehr, Umzugstransporte		52.29.1 Spedition		53 Post-, Kurier- und Expressdienste	
Baden-Württemberg	•	•	1 875	7 768 506	1 566	821 871
Bayern	6 693	6 281 928	2 639	12 604 569	1 824	2 685 421
Berlin	1 021	583 744	278	641 332	828	454 515
Brandenburg	1 225	1 122 532	486	898 270	384	173 863
Bremen	234	684 195	266	3 474 852	•	•
Hamburg	686	682 629	690	7 678 565	795	221 366
Hessen	2 410	2 184 830	1 234	6 267 127	1 597	1 554 560
Mecklenburg-Vorpommern	758	702 470	290	498 374	•	•
Niedersachsen	2 816	3 168 058	1 542	9 632 515	951	783 522
Nordrhein-Westfalen	7 174	9 345 811	2 595	14 121 960	2 070	21 887 312
Rheinland-Pfalz	•	•	692	2 349 150	510	276 402
Saarland	•	•	95	297 725	89	47 350
Sachsen	1 592	1 358 341	747	1 293 156	463	352 781
Sachsen-Anhalt	787	834 299	385	846 665	183	83 548
Schleswig-Holstein	1 013	1 196 455	•	•	600	311 895
Thüringen	1 076	734 181	•	•	218	79 486
Deutschland	34 270	35 442 466	14 789	70 233 429	12 401	29 917 168
	I Gastgewerbe		55 Beherbergung		56 Gastronomie	
Baden-Württemberg	31 031	12 391 642	6 361	4 153 705	24 670	8 237 937
Bayern	39 844	19 485 078	10 507	7 927 224	29 337	11 557 854
Berlin	10 964	6 889 250	1 147	3 410 774	9 817	3 478 477
Brandenburg	5 534	1 710 397	1 339	516 035	4 195	1 194 361
Bremen	1 743	619 916	183	145 320	1 560	474 596
Hamburg	5 075	2 899 957	622	806 661	4 453	2 093 296
Hessen	17 216	8 891 525	2 948	3 112 275	14 268	5 779 250
Mecklenburg-Vorpommern	5 455	2 250 508	2 182	1 323 117	3 273	927 391
Niedersachsen	20 201	6 972 086	4 774	2 265 092	15 427	4 706 994
Nordrhein-Westfalen	43 027	16 159 340	4 954	4 602 488	38 073	11 556 853
Rheinland-Pfalz	12 888	3 861 166	2 239	1 301 367	10 649	2 559 799
Saarland	3 041	727 631	229	99 704	2 812	627 927
Sachsen	8 859	2 703 533	1 935	782 989	6 924	1 920 544
Sachsen-Anhalt	4 614	1 208 251	821	319 955	3 793	888 296
Schleswig-Holstein	8 347	2 961 963	2 431	1 055 134	5 916	1 906 830
Thüringen	4 950	1 189 269	1 105	351 712	3 845	837 556
Deutschland	222 789	90 921 511	43 777	32 173 551	179 012	58 747 960

1 Steuerpflichtige mit jährlichen Lieferungen und Leistungen über 17 500 Euro.

2 Umsätze der Unternehmen. - Ohne Umsatzsteuer.

5 Länder

5 Steuerpflichtige und deren Lieferungen und Leistungen 2018 nach Wirtschaftszweigen

Bundesland	Steuerpflichtige ¹	Lieferungen und Leistungen ²	Steuerpflichtige ¹	Lieferungen und Leistungen ²	Steuerpflichtige ¹	Lieferungen und Leistungen ²
	Anzahl	1 000 EURO	Anzahl	1 000 EURO	Anzahl	1 000 EURO
	J Information und Kommunikation		58 Verlagswesen		61 Telekommunikation	
Baden-Württemberg	16 272	31 753 779	1 124	5 731 149	312	269 872
Bayern	24 065	49 498 643	1 578	5 508 939	364	9 036 976
Berlin	10 580	13 326 811	516	2 451 441	195	788 828
Brandenburg	2 325	1 934 359	98	999 118	53	136 349
Bremen	891	1 021 479	47	131 804	28	44 851
Hamburg	5 847	10 603 439	320	2 300 752	98	287 518
Hessen	12 110	19 841 707	686	1 906 469	328	3 568 539
Mecklenburg-Vorpommern	1 070	794 050	88	230 634	44	54 429
Niedersachsen	7 961	6 780 232	650	1 950 310	•	•
Nordrhein-Westfalen	28 830	89 849 623	1 707	9 518 611	429	55 998 489
Rheinland-Pfalz	4 690	5 688 105	302	833 898	74	1 931 061
Saarland	1 054	1 151 004	57	276 003	36	58 788
Sachsen	3 846	4 052 458	215	685 239	99	123 489
Sachsen-Anhalt	1 180	1 019 372	86	183 120	39	41 594
Schleswig-Holstein	3 712	6 272 834	246	355 891	•	•
Thüringen	1 485	1 157 497	81	76 578	34	83 918
Deutschland	125 918	244 745 391	7 801	33 139 956	2 455	75 880 524
	62 Erbr. v. Dienstleist. der Informationstechnologie		K Erbr. v. Finanz- u. Versicherungsdienstleist. ³		L Grundstücks- und Wohnungswesen	
Baden-Württemberg	11 982	23 567 030	3 790	8 329 479	47 424	15 089 025
Bayern	18 094	22 405 972	4 720	11 886 632	59 555	26 367 328
Berlin	7 100	6 692 361	1 187	1 066 441	12 431	14 215 924
Brandenburg	1 766	532 014	485	161 667	5 500	3 548 437
Bremen	663	721 861	240	293 246	2 095	1 224 079
Hamburg	4 032	5 488 783	1 378	5 855 027	8 541	11 353 630
Hessen	9 264	12 209 406	2 130	19 336 067	24 422	13 566 394
Mecklenburg-Vorpommern	780	337 822	312	480 869	4 227	3 016 699
Niedersachsen	5 469	3 780 252	2 000	1 774 202	27 082	7 811 720
Nordrhein-Westfalen	17 457	15 378 666	4 586	8 168 938	71 445	37 328 523
Rheinland-Pfalz	3 530	2 297 612	1 080	2 176 494	15 906	4 112 998
Saarland	775	688 445	287	352 707	4 705	4 797 686
Sachsen	2 916	2 792 082	•	•	9 609	6 794 878
Sachsen-Anhalt	810	570 864	328	316 966	3 803	1 841 116
Schleswig-Holstein	2 554	2 147 352	1 055	1 464 529	11 535	6 156 640
Thüringen	1 110	586 393	•	•	4 130	1 641 146
Deutschland	88 302	100 196 916	24 770	70 968 053	312 410	158 866 223
	68.2 Verm., Verp. v. eig. od. geleast. Grdst., Geb., Wohn.		M Erbr. v. freiberufl., wiss. u. techn. Dienstl.		69 Rechts- und Steuerberatung, Wirtschaftsprüfung	
Baden-Württemberg	38 160	9 309 648	65 004	40 595 277	15 226	8 522 017
Bayern	47 575	16 801 948	88 964	47 650 845	20 650	10 465 548
Berlin	6 502	8 739 893	36 542	15 815 093	7 732	4 169 301
Brandenburg	3 740	2 267 947	11 355	3 259 327	2 372	583 153
Bremen	1 493	780 759	3 770	3 328 452	1 054	549 884
Hamburg	5 771	6 962 971	21 509	16 662 946	4 475	2 770 800
Hessen	18 298	7 975 809	42 606	34 494 206	10 380	7 029 651
Mecklenburg-Vorpommern	3 009	2 275 976	6 329	3 066 732	1 479	405 761
Niedersachsen	21 619	5 473 905	35 864	14 951 032	8 547	3 420 503
Nordrhein-Westfalen	57 535	27 632 136	102 155	54 665 447	25 368	11 315 341
Rheinland-Pfalz	12 945	2 926 947	19 412	7 581 439	4 804	1 767 011
Saarland	4 134	4 456 924	4 332	2 358 289	1 314	451 810
Sachsen	6 772	5 221 432	18 410	8 119 770	4 204	1 222 635
Sachsen-Anhalt	2 748	1 436 190	7 161	2 777 414	1 801	514 718
Schleswig-Holstein	8 927	4 490 611	13 840	5 739 323	3 177	1 261 683
Thüringen	3 104	1 114 642	7 994	2 355 590	2 004	488 406
Deutschland	242 332	107 867 738	485 247	263 421 182	114 587	54 938 223

1 Steuerpflichtige mit jährlichen Lieferungen und Leistungen über 17 500 Euro.

2 Umsätze der Unternehmen. - Ohne Umsatzsteuer.

3 Ohne steuerfreie Bank- und Versicherungsumsätze, die nicht zum Vorsteuerabzug berechtigen.

5 Länder

5 Steuerpflichtige und deren Lieferungen und Leistungen 2018 nach Wirtschaftszweigen

Bundesland	Steuerpflichtige ¹	Lieferungen und Leistungen ²	Steuerpflichtige ¹	Lieferungen und Leistungen ²	Steuerpflichtige ¹	Lieferungen und Leistungen ²
	Anzahl	1 000 EUR	Anzahl	1 000 EUR	Anzahl	1 000 EUR
	70 Verwalt. u. Führ. v. Untern. u. Betr.; Untern.beratung		71 Archit., Ing.bür.; techn., physikal. u. chem. Unters.		73 Werbung und Marktforschung	
Baden-Württemberg	15 325	11 109 753	19 109	14 074 716	3 818	2 897 071
Bayern	20 123	11 714 942	23 892	14 316 785	5 281	5 503 043
Berlin	7 519	3 219 070	8 272	3 618 109	2 103	1 884 873
Brandenburg	1 860	561 504	4 005	1 396 323	727	252 624
Bremen	858	1 869 006	858	566 093	243	123 610
Hamburg	6 040	6 777 483	3 425	2 301 980	1 431	3 114 244
Hessen	11 140	14 548 588	10 591	6 084 609	2 801	4 640 127
Mecklenburg-Vorpommern	948	1 495 454	2 329	874 683	461	80 417
Niedersachsen	8 141	2 746 728	10 155	6 120 736	2 329	1 028 687
Nordrhein-Westfalen	24 070	13 019 639	25 393	14 346 273	7 343	11 148 440
Rheinland-Pfalz	3 837	1 864 129	5 935	2 428 399	1 484	738 443
Saarland	791	810 369	1 175	722 540	261	107 221
Sachsen	2 579	2 966 024	6 721	2 630 519	1 298	369 076
Sachsen-Anhalt	840	799 985	2 657	934 306	504	116 714
Schleswig-Holstein	3 160	1 948 350	3 495	1 451 031	803	225 598
Thüringen	941	331 483	3 133	1 090 161	504	116 331
Deutschland	108 172	75 782 507	131 145	72 957 264	31 391	32 346 519
	N Erbr. v. sonst. Wirtsch. Dienstleistungen		77 Vermietung von beweglichen Sachen		P Erziehung und Unterricht	
Baden-Württemberg	24 727	23 083 149	3 190	7 023 259	6 350	1 635 473
Bayern	32 941	29 025 649	5 083	9 881 219	8 341	2 365 977
Berlin	11 320	11 042 847	788	797 718	3 118	1 095 003
Brandenburg	6 871	3 208 497	823	488 960	1 184	228 692
Bremen	1 305	2 247 994	164	188 039	355	114 099
Hamburg	5 692	9 312 741	488	3 647 551	1 620	1 139 524
Hessen	16 350	20 485 414	1 804	3 691 885	4 198	1 348 225
Mecklenburg-Vorpommern	4 205	1 618 420	567	372 610	698	176 766
Niedersachsen	15 387	13 742 318	2 362	2 989 250	4 182	1 008 214
Nordrhein-Westfalen	43 162	45 340 089	5 484	12 264 296	10 716	3 172 328
Rheinland-Pfalz	9 149	4 826 752	1 192	767 756	2 017	404 694
Saarland	1 846	1 076 106	284	207 729	434	114 392
Sachsen	8 325	4 717 329	1 034	818 636	1 819	649 159
Sachsen-Anhalt	3 825	1 998 974	483	375 553	737	280 105
Schleswig-Holstein	7 817	4 290 887	1 078	900 621	1 692	271 425
Thüringen	4 196	1 974 170	633	504 714	831	208 316
Deutschland	197 118	177 991 335	25 457	44 919 796	48 292	14 212 395
	Q Gesundheits- und Sozialwesen		R Kunst, Unterhaltung und Erholung		S Erbringung von sonstigen Dienstleistungen	
Baden-Württemberg	7 710	13 421 511	12 228	5 925 947	27 161	5 124 389
Bayern	9 689	22 732 416	19 344	7 727 249	42 781	12 971 097
Berlin	3 176	12 781 416	12 927	3 490 287	7 688	2 106 569
Brandenburg	1 150	2 021 468	2 686	1 021 341	4 847	782 921
Bremen	490	835 681	769	386 336	1 588	698 873
Hamburg	2 015	3 415 802	5 313	1 959 605	6 706	2 376 794
Hessen	4 539	9 277 935	7 036	4 861 301	14 020	3 543 178
Mecklenburg-Vorpommern	776	1 121 562	1 380	508 721	2 719	459 181
Niedersachsen	4 830	8 900 569	7 180	3 292 784	15 292	2 411 749
Nordrhein-Westfalen	12 278	24 272 026	23 733	9 941 521	37 352	8 265 110
Rheinland-Pfalz	2 170	5 461 939	3 973	2 040 614	8 082	1 746 116
Saarland	617	2 132 573	729	367 572	2 643	554 629
Sachsen	2 334	3 786 436	4 254	1 401 974	16 100	2 945 893
Sachsen-Anhalt	1 031	1 220 922	1 688	699 344	5 938	1 132 452
Schleswig-Holstein	2 069	3 908 841	3 217	1 143 915	9 442	2 635 328
Thüringen	989	1 867 759	1 667	403 650	7 585	1 818 323
Deutschland	55 863	117 158 858	108 124	45 172 161	209 944	49 572 601

1 Steuerpflichtige mit jährlichen Lieferungen und Leistungen über 17 500 Euro.

2 Umsätze der Unternehmen. - Ohne Umsatzsteuer.

Umsatzsteuerstatistik (Voranmeldungen)



2018

Erscheinungsfolge: jährlich
Erschienen am 24. März 2020

Ihr Kontakt zu uns:
www.destatis.de/kontakt
Telefon: +49 (0) 611 / 75-2405

Kurzfassung

1 Allgemeine Angaben zur Statistik

Seite 4

- *Grundgesamtheit:* Umsatzsteuerpflichtige Unternehmen, die zur Umsatzsteuer-Voranmeldung verpflichtet sind.
- *Berichtszeitraum :* 1. Januar bis 31. Dezember des Berichtsjahres.
- *Rechtsgrundlage und andere Vereinbarungen:* Gesetz über Steuerstatistiken (StStatG) in der jeweils gültigen Fassung, in Verbindung mit dem Gesetz über die Statistik für Bundeszwecke (BStatG) in seiner jeweils gültigen Fassung.

2 Inhalte und Nutzerbedarf

Seite 5

- *Inhaltliche Schwerpunkte der Statistik:* Die Umsatzsteuerstatistik (Voranmeldungen) erfasst von den zur Abgabe einer Umsatzsteuer-Voranmeldung verpflichteten Unternehmen zum einen die zu meldenden steuerlichen Merkmale und zum anderen die im Grundinformationsdienst der Finanzverwaltung gespeicherten Ordnungsmerkmale des Unternehmens (z. B. Wirtschaftszweig).
- *Statistische Konzepte und Definitionen:* Steuerbare Umsätze (ohne Einfuhrumsätze), Umsatzsteuer, Vorsteuer, Sitz (Gemeinde), Rechtsform, Organschaft, Wirtschaftszweig, Dauer der Steuerpflicht, Besteuerungsform, Vorauszahlungszeitraum
- *Nutzerbedarf:* Bundesministerium der Finanzen und die jeweiligen Länderressorts, Bundesbank, Wirtschaftsverbände, Interessenvertretungen, Unternehmen, Forschungsinstitutionen, private Interessenten.

3 Methodik

Seite 6

- *Konzept der Datengewinnung:* Sekundärerhebung
- *Vorbereitung und Durchführung der Datengewinnung:* Die Daten des Umsatzsteuer-Voranmeldungs- und Vorauszahlungsverfahrens (UVV) werden von den Rechenzentren der Landesfinanzbehörden an die Statistischen Ämter der Länder übermittelt. Diese prüfen die Daten, korrigieren unplausible und ungültige Angaben und erstellen die Länderergebnisse. Das Statistische Bundesamt stellt aus den Landesergebnissen Bundesergebnisse zusammen.

4 Genauigkeit und Zuverlässigkeit

Seite 7

- *Qualitative Gesamtbewertung der Genauigkeit:*
Die Angaben aus dem Besteuerungsverfahren haben eine sehr hohe Qualität, soweit sie unmittelbare finanzielle Auswirkungen auf die Steuerpflichtigen haben. Soweit Angaben nicht direkt für das Besteuerungsverfahren relevant sind, kann es qualitative Einschränkungen geben (z.B. bei der Einteilung nach Wirtschaftszweigen).

5 Aktualität und Pünktlichkeit

Seite 8

- *Aktualität:* ca. 12 Monate nach Ende des Berichtszeitraums liegen erste Landesergebnisse vor, nach ca. 16 Monaten das Bundesergebnis.

6 Vergleichbarkeit

Seite 8

- *Räumliche Vergleichbarkeit:*
Die Umsatzsteuerstatistik (Voranmeldungen) wird für alle Bundesländer und Deutschland nach demselben Verfahren durchgeführt. Die Ergebnisse der Bundesländer sind daher vergleichbar. Internationale Vergleichbarkeit ist aufgrund verschiedener Steuergesetze nicht gegeben.
- *Zeitliche Vergleichbarkeit:*
In methodischer Hinsicht ist diese gegeben. Eingeschränkte Vergleichbarkeit durch andere Faktoren wie bspw. Änderungen des Steuerrechts, Unternehmenszusammenschlüsse/-aufspaltungen, Einschränkungen bei Revision der Wirtschaftsklassifikation.

7 Kohärenz

Seite 9

- *Statistikübergreifende Kohärenz:* Ein enger Zusammenhang besteht insbesondere zur Umsatzsteuerstatistik der Veranlagungen.
Da die Umsatzsteuerstatistik (Voranmeldungen) nahezu alle Wirtschaftszweige abdeckt, ergeben sich zahlreiche Überschneidungen mit anderen Statistiken und dem Unternehmensregister.

8 Verbreitung und Kommunikation

Seite 9

- *Verbreitungswege*
Statistisches Bundesamt
Gruppe Finanzen und Steuern (F 3)
65180 Wiesbaden
Tel.: 0611/75-2405 (Zentraler Auskunftsdienst)

Fax: 0611/72-4000

<http://www.destatis.de/kontakt>

Veröffentlichungen zur Umsatzsteuerstatistik (Vorankündigungen) sind kostenfrei abrufbar unter:

https://www.destatis.de/DE/Themen/Staat/Steuern/Umsatzsteuer/_inhalt.html

Tiefer gegliederte Länderergebnisse können auf den Homepages des jeweiligen Landesamtes abgerufen werden.

9 Sonstige fachstatistische Hinweise

Seite 10

- *9.1 Merkmale*
- *9.2 Durchführung der Statistik*
- *9.3 Methodische Unterschiede zwischen der Umsatzsteuerstatistik (Vorankündigungen) und der Umsatzsteuerstatistik (Veranlagungen).*

1 Allgemeine Angaben zur Statistik

1.1 Grundgesamtheit

Erfasst werden alle Unternehmen, die im Statistikjahr Umsatzsteuer-Voranmeldungen abgegeben haben, mit jährlichen Lieferungen und Leistungen über 17 500 Euro (entsprechend der im aktuellen Berichtsjahr geltenden Grenze nach § 19 Abs. 1 UStG). Nicht erfasst sind Jahreszahler (Unternehmer, die keine Voranmeldung, sondern nur eine jährliche Umsatzsteuer-Erklärung abgeben müssen) und Kleinunternehmer (Unternehmer mit jährlichen Umsätzen bis 17 500 Euro). Nicht erfasst werden ferner jene Unternehmen, die nahezu ausschließlich steuerfreie Umsätze tätigen bzw. bei denen keine Steuerzahllast entsteht (dies kann z. B. bei niedergelassenen Ärzten und Zahnärzten ohne Labor, Behörden, Versicherungsvertreter, landwirtschaftlichen Unternehmen der Fall sein).

1.2 Statistische Einheiten (Darstellungs- und Erhebungseinheiten)

Darstellungseinheiten (Beobachtungseinheiten) sind die umsatzsteuerpflichtigen Unternehmen, die zur Abgabe einer Umsatzsteuer-Voranmeldung verpflichtet sind. Sind mehrere Betriebe finanziell, wirtschaftlich und organisatorisch in ein Unternehmen eingegliedert, so werden die einzelnen Meldungen am Sitz der Geschäftsleitung dieses Unternehmens (Organträger) zusammengefasst und dem dort ansässigen Finanzamt übermittelt (umsatzsteuerliche Organschaft).

Erhebungseinheiten sind die Finanzbehörden der Länder, in denen Umsatzsteuermeldungen bearbeitet werden.

1.3 Räumliche Abdeckung

Deutschland und Bundesländer (einschl. Stadtstaaten). Regional tiefere Gliederungen werden von den Statistischen Ämtern der Länder zur Verfügung gestellt.

1.4 Berichtszeitraum/-zeitpunkt

1. Januar bis 31. Dezember des Berichtsjahres

1.5 Periodizität

Seit 1996 jährlich.

1.6 Rechtsgrundlagen und andere Vereinbarungen

- Bundesstatistikgesetz (BStatG), neugefasst vom 20.10.2016 (BGBl. I S. 2394) in der jeweils gültigen Fassung.
- Gesetz über Steuerstatistiken (Art. 35 des Jahressteuergesetzes 1996) vom 11. Oktober 1995 (BGBl. I S. 1250) in der jeweils gültigen Fassung.
- Umsatzsteuergesetz (UStG).
- Umsatzsteuer-Durchführungsverordnung (UStDV).
- Umsatzsteuer-Richtlinien (UStR).
- Abgabenordnung (AO).

1.7 Geheimhaltung

1.7.1 Geheimhaltungsvorschriften

Die Einzeldaten der Umsatzsteuerstatistik (Voranmeldungen) unterliegen dem Steuer- (§30 AO) und dem Statistikgeheimnis (§16 BStatG). Nur in ausdrücklich gesetzlich geregelten Ausnahmefällen dürfen Einzelangaben übermittelt werden. Die Namen und Adressen der Steuerpflichtigen werden in keinem Fall an Dritte weitergegeben.

Nach §16 Abs. 6 BStatG ist es möglich,

1. den Hochschulen oder sonstigen Einrichtungen mit der Aufgabe unabhängiger wissenschaftlicher Forschung für die Durchführung wissenschaftlicher Vorhaben Einzelangaben zur Verfügung zu stellen, wenn diese so anonymisiert sind, dass sie nur mit einem unverhältnismäßig großen Aufwand an Zeit, Kosten und Arbeitskraft dem Befragten oder Betroffenen zugeordnet werden können und
2. innerhalb speziell abgesicherter Bereiche des Statistischen Bundesamtes und der statistischen Ämter der Länder Zugang zu formal anonymisierten Einzelangaben gewähren, wenn wirksame Vorkehrungen zur Wahrung der Geheimhaltung getroffen werden können.

Die Pflicht zur Geheimhaltung besteht für alle Personen die Empfänger von Einzelangaben sind.

Für die Verwendung gegenüber den gesetzgebenden Körperschaften und für Zwecke der Planung, jedoch nicht für die Regelung von Einzelfällen, dürfen Tabellen mit statistischen Ergebnissen, auch soweit Tabellenfelder nur einen einzigen Fall ausweisen, vom Statistischen Bundesamt und den Statistischen Ämtern der Länder an das Bundesministerium der Finanzen und an die obersten Finanzbehörden der Länder übermittelt werden. Für Zusatzaufbereitungen (einschließlich der Entwicklung und des Betriebs von Mikrosimulationsmodellen) zur Abschätzung finanzieller und organisatorischer Auswirkungen der Änderungen von Regelungen im Rahmen der Fortentwicklung des Steuer- und Transfersystems übermitteln auf Anforderung, a) das Statistische Bundesamt dem Bundesministerium der Finanzen und den obersten Finanzbehörden der

Länder, b) die statistischen Ämter der Länder den obersten Finanzbehörden des jeweiligen Landes die Einzelangaben ohne Hilfsmerkmale (§7 Abs. 6 StStatG).

1.7.2 Geheimhaltungsverfahren

In den Tabellen werden Ergebnisse durch Zellsperren geheim gehalten, bei deren Offenlegung das Steuer- oder Statistikgeheimnis verletzt wäre (primäre Geheimhaltung). Die primäre Geheimhaltung erfolgt auf Basis der p%-Regel (Konzentrationsregel). Um sicherzustellen, dass durch Differenzrechnung die nach der p%-Regel geheim gehaltenen Ergebnisse nicht errechnet werden können, müssen weitere Tabellenfelder gesperrt werden (sekundäre Geheimhaltung). Die sekundäre Geheimhaltung wird mit der Software π -ARGUS durchgeführt.

Die Zellsperre muss konsistent durchgeführt werden. Wenn ein Tabellenfeld in verschiedenen veröffentlichten Tabellen enthalten ist, muss es zum Beispiel in allen Tabellen denselben Sperrstatus ("gesperrt" oder "offen") aufweisen.

In den letzten Jahren wurden von den Statistischen Ämtern des Bundes und der Länder mehrere Projekte durchgeführt, um die Qualität und Aussagekraft der Umsatzsteuerstatistik (Vorankündigungen) weiter zu verbessern. So wurde für die Daten der Umsatzsteuerstatistik (Vorankündigungen) 2007 zum ersten Mal eine zentral abgestimmte maschinelle Geheimhaltung durchgeführt, um die Ergebnistabellen bei hoher Datensicherheit schneller und mit einem nutzerfreundlichen Sperrmuster aufzubereiten. Diese zentral durchgeführte maschinelle Geheimhaltung wird seitdem laufend weiterentwickelt und für ein abgestimmtes Tabellenprogramm im Bund und bei den Ländern genutzt.

1.8 Qualitätsmanagement

1.8.1 Qualitätssicherung

Im Prozess der Statistikerstellung werden vielfältige Maßnahmen durchgeführt, die zur Sicherung der Qualität der Daten beitragen. Diese werden insbesondere in Kapitel 3 (Methodik) erläutert. Die Maßnahmen zur Qualitätssicherung, die an einzelnen Punkten der Statistikerstellung ansetzen, werden bei Bedarf angepasst und um standardisierte Methoden der Qualitätsbewertung und -sicherung ergänzt. Zu diesen standardisierten Methoden zählt auch dieser Qualitätsbericht, in dem wichtige Informationen zur Datenqualität zusammengetragen sind.

Für die Aufbereitung der dezentralen Steuerstatistiken wird ein modernes webbasiertes IT-System genutzt, in dem moderne Aufbereitungsmethoden und -werkzeuge zum Einsatz kommen. Die Qualitätssicherung im Rahmen des Aufbereitungsprozesses erfolgt mittels Plausibilitätsprüfungen. Dabei festgestellte Unplausibilitäten werden durch maschinelle Korrekturen, durch eigene Recherchen der Statistischen Ämter der Länder sowie durch Rückfragen bei der Finanzverwaltung beseitigt.

Jährlich finden Arbeitsgruppensitzungen zur Umsatzsteuerstatistik statt, in denen die Statistischen Ämter des Bundes und der Länder gemeinsam über methodische Verbesserungen beraten und inhaltliche Fragen zur Umsatzsteuerstatistik abstimmen. Ferner nimmt die amtliche Statistik regelmäßig an Sondersitzungen der Finanzverwaltung teil, um fachliche Fragen direkt mit Vertretern der Finanzverwaltungen klären zu können. Mindestens einmal jährlich findet eine Referentenbesprechung statt, auf der die Statistischen Ämter des Bundes und der Länder und das Bundesministerium der Finanzen Grundsatzentscheidungen zur Datengewinnung, -aufbereitung und -auswertung verbindlich festlegen. Hinzu kommen regelmäßig stattfindende Fachausschusssitzungen bzw. Nutzerkonferenzen, um die Anforderungen der Nutzer zu berücksichtigen.

1.8.2 Qualitätsbewertung

Es ist von einer hohen Qualität der steuerstatistischen Daten auszugehen, soweit sie für das Steuerfestsetzungsverfahren von Bedeutung sind. Qualitative Einschränkungen können bei Merkmalen auftreten, die nicht unmittelbar Gegenstand der Steuerfestsetzung sind. Dies sind z. B. Angaben des Grundinformationsdienstes wie z. B. die Zuordnung zum Wirtschaftszweig. Diese Merkmale werden jedoch von den Statistischen Ämtern des Bundes und der Länder sorgfältig geprüft.

2 Inhalte und Nutzerbedarf

2.1 Inhalte der Statistik

2.1.1 Inhaltliche Schwerpunkte der Statistik

Die Umsatzsteuerstatistik (Vorankündigungen) erfasst von den Steuerpflichtigen, die zur Abgabe einer Umsatzsteuer-Voranmeldung verpflichtet sind, zum einen die zu meldenden steuerlichen Merkmale und zum anderen die im Grundinformationsdienst der Finanzverwaltung gespeicherten Ordnungsmerkmale (s. dazu 2.1.3). Die erfassten Daten werden für die Veröffentlichung nach Wirtschaftszweigen, Rechtsformen, Größenklassen des Umsatzes, Regionen und steuerlichen Merkmalen gegliedert. Diese Gliederungsformen werden teils miteinander kombiniert.

Die Umsatzsteuerstatistik (Vorankündigungen) dient der Beurteilung der Struktur und Wirkungsweise der Umsatzsteuer und ihrer wirtschaftlichen und sozialen Bedeutung. Aus der Beobachtung der Umsätze ergeben sich wertvolle Informationen für die Haushaltsplanungen und Steuerschätzungen des Bundes und der Länder. Die Umsatzsteuerstatistik (Vorankündigungen) dient darüber hinaus der allgemeinen Wirtschaftsbeobachtung, als Grundlage für die Volkswirtschaftlichen Gesamtrechnungen und zur Berechnung der an die Europäische Union abzuführenden Mittel.

2.1.2 Klassifikationssysteme

Grundlage für die Branchenstruktur nach Gewerbekennzahlen (GKZ) ist die Klassifikation der Wirtschaftszweige in der Fassung für Steuerstatistiken. Ab dem Berichtsjahr 2009 liegt die GKZ2008 zugrunde. Die GKZ, die in der Finanzverwaltung

angewendet wird, ist eine leicht modifizierte Fassung der Klassifikation der Wirtschaftszweige (WZ). Die Klassifikation der Wirtschaftszweige ist über das Internet abrufbar

[Statistisches Bundesamt Deutschland - Klassifikation der Wirtschaftszweige, Ausgabe 2008 \(WZ 2008\)](#)

2.1.3 Statistische Konzepte und Definitionen

Für die Umsatzsteuerstatistik (Vorankündigungen) werden von den Steuerpflichtigen, die zur Abgabe von Umsatzsteuer-Vorankündigungen verpflichtet sind, folgende Erhebungsmerkmale erfasst:

1. Steuerbare Umsätze (ohne Einfuhrumsätze) in der im Besteuerungsverfahren angezeigten Gliederung, Umsatzsteuer, Vorsteuer mit den im Besteuerungsverfahren festgestellten Angaben,
2. Sitz (Gemeinde), Rechtsform, Stellung als Organträger innerhalb einer Organschaft, Wirtschaftszweig, Dauer der Steuerpflicht, Besteuerungsform, Vorauszahlungszeitraum.

Der Datenkatalog der Umsatzsteuerstatistik (Vorankündigungen) einschl. der Metadaten ist im Internet auf den Seiten des Forschungsdatenzentrums einzusehen.

2.2 Nutzerbedarf

Zu den Hauptnutzern der Umsatzsteuerstatistik (Vorankündigungen) zählen das Bundesministerium der Finanzen, die jeweiligen Länderressorts und die Bundesbank. Daneben wird die Umsatzsteuerstatistik (Vorankündigungen) von Wirtschaftsverbänden, Interessenvertretungen, Unternehmen, Forschungsinstituten und privaten Nutzern verwendet. Die Ergebnisse fließen zudem in die Berechnungen der Volkswirtschaftlichen Gesamtrechnungen ein und dienen zur Berechnung der an die Europäische Union abzuführenden Mittel.

2.3 Nutzerkonsultation

Die Umsatzsteuerstatistik (Vorankündigungen) basiert auf Verwaltungsdaten. Die Festlegung der Merkmale und Ausprägungen ergibt sich daher aus dem Umsatzsteuerrecht. Fachspezifische Fragen oder Anregungen können im Fachausschuss/in der Nutzerkonferenz "Finanz- und Steuerstatistiken" eingebracht werden. Neben diesem institutionalisierten Gremium stehen die Mitarbeiterinnen und Mitarbeiter der Umsatzsteuerstatistik in direktem Kontakt mit den Nutzern.

3 Methodik

3.1 Konzept der Datengewinnung

Die Umsatzsteuerstatistik (Vorankündigung) ist eine Sekundärerhebung. Erhebungsgrundlage der Umsatzsteuerstatistik (Vorankündigungen) sind Datensätze, welche die Rechenzentren der Landesfinanzbehörden für jeden Steuerpflichtigen aus Daten des automatisierten Umsatzsteuer-Vorankündigungs- und Vorauszahlungsverfahrens (UVV) und des Grundinformationssdienstes zusammenstellen. In Anlehnung an die Umsatzsteuer-Freigrenze des § 19 UStG werden Datensätze mit einem Jahreswert der Lieferungen und Leistungen von 17 500 Euro oder weniger eliminiert.

3.2 Vorbereitung und Durchführung der Datengewinnung

Die Daten werden von den Rechenzentren der Landesfinanzbehörden an die Statistischen Ämter der Länder übermittelt. Grundlage ist zum einen die Umsatzsteuer-Vorankündigung, die die steuerlichen Merkmale beinhaltet und zum anderen der Grundinformationssdienst der Finanzverwaltung, aus dem die Ordnungsmerkmale der Unternehmen hervorgehen.

3.3 Datenaufbereitung (einschl. Hochrechnung)

Im Rahmen der Aufbereitung der Umsatzsteuerstatistik (Vorankündigungen) werden potentiell unplausible oder ungültige Angaben von den Statistischen Ämtern des Bundes und der Länder geprüft und entweder maschinell bereinigt oder nach eigenen Recherchen der Statistischen Landesämter bzw. nach Rückfragen der Statistischen Landesämter bei den Finanzämtern manuell korrigiert.

Hochrechnungen oder Schätzungen finden nicht statt.

3.4 Preis- und Saisonbereinigung; andere Analyseverfahren

Die Datenlieferungen erfolgen im Anschluss an den Berichtszeitraum (Kalenderjahr) in jährlichen Lieferungen, saisonbedingte Effekte sind nicht zu erwarten und bedürfen keiner Bereinigung.

3.5 Beantwortungsaufwand

Da es sich um eine Sekundärerhebung handelt, besteht keine zusätzliche Belastung der Unternehmen für statistische Zwecke. Der Finanzverwaltung entsteht Aufwand durch die Übernahme der Angaben über die Steuerpflichtigen aus dem Festsetzungsspeicher.

4 Genauigkeit und Zuverlässigkeit

4.1 Qualitative Gesamtbewertung der Genauigkeit

Die Lieferdaten der Finanzverwaltung haben grundsätzlich eine sehr hohe Qualität. Dies gilt allerdings nur für diejenigen Angaben, die für das Besteuerungsverfahren relevant sind, d. h. die unmittelbare finanzielle Auswirkungen auf die Steuer-

festsetzung haben. Qualitative Einschränkungen gibt es vornehmlich bei Angaben ohne unmittelbare finanzielle Auswirkungen auf die Steuerfestsetzung, wie z. B. bei der Einteilung nach Wirtschaftszweigen oder bei den steuerfreien Umsätzen ohne Vorsteuerabzug.

Da es sich um eine Vollerhebung mit Erfassungsgrenze handelt, entfallen stichprobenbedingte Fehler. Grundlage für die Erstellung der Ergebnisse sind die aus dem Umsatzsteuer-Voranmeldungsverfahren stammenden Daten. Änderungen oder zusätzliche Angaben, die sich aus den zum Teil sehr viel später vorliegenden Umsatzsteuer-Jahreserklärungen ergeben, können nicht berücksichtigt werden.

Nicht abgebildet werden in der Umsatzsteuerstatistik (Vor Anmeldungen) sog. Jahreszahler, d.h. Unternehmer, die aufgrund einer Befreiung des Finanzamtes gemäß § 18 Abs. 2 Satz 3 UStG keine USt-Voranmeldung abgegeben haben, weil ihre Jahressteuer im Vorjahr nicht mehr als 1 000 Euro (ab 01.01.2009) betragen hat; hierzu gehören auch Steuerpflichtige mit hohen steuerbaren, aber niedrigen darin enthaltenen steuerpflichtigen Umsätzen (z.B. Angehörige freier Berufe im Bereich der Humanmedizin). Weiterhin sind Unternehmer mit einem steuerbaren Jahresumsatz von 17 500 Euro (entsprechend der im aktuellen Berichtsjahr geltenden Grenze nach § 19 Abs. 1 UStG) oder weniger ohne Rücksicht auf die zugrunde liegenden steuerlichen Tatbestände nicht erfasst. Hierunter fallen z.B. Kleinunternehmer im Sinne von § 19 UStG.

Bei der Erfassung der Organschaften kommt es zu Verzerrungen in der Gesamtheit, da hier ein Unternehmen (Organträger) für alle Organgesellschaften bzw. den gesamten Organkreis meldet und somit nur die Merkmale des Organträgers in die statistische Aufbereitung einfließen. Voraussetzung für die Anrechnung als umsatzsteuerrechtliche Organschaft ist, dass eine juristische Person nach dem Gesamtbild der tatsächlichen Verhältnisse finanziell, wirtschaftlich und organisatorisch in ein Unternehmen eingegliedert ist (Organgesellschaft gem. § 2 Abs. 2 UStG). Steuerbar sind lediglich die Außenumsätze des Organkreises, die vom Organträger zu versteuern sind. Unterhält ein Unternehmer mehrere Betriebe oder besteht ein Unternehmen aus mehreren örtlichen Einheiten (Filialen und Zweigbetrieben), so wird es - analog zu den Organschaften - jeweils als Einheit mit dem gesamten Jahresumsatz von dem für den Sitz der Geschäftsleitung zuständigen Finanzamt zentral erfasst.

Erzielt ein Unternehmen Umsätze in verschiedenen Wirtschaftszweigen, so wird der Gesamtumsatz entsprechend dem Schwerpunkt der wirtschaftlichen Tätigkeit nur in einem Wirtschaftszweig nachgewiesen. Des Weiteren können Verlagerungen des wirtschaftlichen Schwerpunkts möglicherweise nicht immer zeitnah nachgewiesen werden.

Zu Doppelzählungen desselben Unternehmens, aber nicht bei den Umsätzen, kann es dadurch kommen, dass sich bei Inhaberwechsel, Änderung der Rechtsform, Sitzverlagerung usw. im zeitlichen Ablauf des Besteuerungsjahres mehr als eine (natürliche oder juristische) Person als Steuerpflichtiger ausweist. Das Abheben auf die - ggf. nicht das ganze Jahr hindurch bestehende - Steuerpflicht hat die Einbeziehung von Unternehmen zur Folge, die bei einer Stichtagsstatistik außer Betracht bleiben würden.

Folgende Umsätze erfasster Steuerpflichtiger sind in der Statistik nicht oder nicht in voller Höhe ausgewiesen:

- Nichtsteuerbare Umsätze,
- Steuerfreie Bank- und Versicherungsumsätze ohne Berechtigung zum Vorsteuerabzug,
- weitere Erfassungslücken sind denkbar bei steuerfreien Umsätzen infolge unvollständiger Angaben der Steuerpflichtigen in der Umsatzsteuer-Voranmeldung, sofern hierdurch keine Steuerverkürzung entstanden ist und damit kein unabweisbares fiskalisches Interesse an einer Korrektur der Angaben durch die Finanzverwaltung besteht.

Die juristischen Personen des öffentlichen Rechts sind nur im Rahmen ihrer Betriebe gewerblicher Art und ihrer land- oder forstwirtschaftlichen Betriebe gewerblich oder beruflich tätig und damit umsatzsteuerrechtlich relevant (§ 2 Abs. 3 UStG), wobei entscheidend ist, ob sich die wirtschaftliche Betätigung vom Hoheitsbetrieb abhebt und einen eigenen Betrieb gewerblicher Art darstellt. Unabhängig vom Vorliegen dieser Voraussetzungen gelten bestimmte, in § 2 Abs. 3 UStG genannte Aktivitäten in jedem Fall als berufliche oder gewerbliche Tätigkeiten.

Für bestimmte nach dem 31.12.2001 im Inland ausgeführte steuerpflichtige Umsätze schulden Unternehmer und juristische Personen als Leistungsempfänger die Steuer (§ 13b UStG).

4.2 Stichprobenbedingte Fehler

Da es sich um eine Vollerhebung mit Erfassungsgrenze handelt, entfallen stichprobenbedingte Fehler.

4.3 Nicht-Stichprobenbedingte Fehler

./.

4.4 Revisionen

4.4.1 Revisionsgrundsätze

Bei der Umsatzsteuerstatistik (Vor Anmeldungen) werden keine vorläufigen Ergebnisse veröffentlicht. Daher gelten veröffentlichte Daten als endgültig.

4.4.2 Revisionsverfahren

./.

4.4.3 Revisionsanalysen

./.

5 Aktualität und Pünktlichkeit

5.1 Aktualität

Erste Landesergebnisse liegen ca. 12 Monate nach Ende des Berichtszeitraums vor, nach ca. 16 Monaten wird das Bundesergebnis veröffentlicht.

5.2 Pünktlichkeit

Die tiefgegliederten Bundesergebnisse der Umsatzsteuerstatistik (Vorankündigungen) konnten in den letzten Jahren termingerecht erstellt und veröffentlicht werden.

6 Vergleichbarkeit

6.1 Räumliche Vergleichbarkeit

Da das Umsatzsteuergesetz ein Bundesgesetz und die Umsatzsteuerstatistik (Vorankündigungen) eine Bundesstatistik ist, die für alle Bundesländer mittels demselben IT-Verfahren aufbereitet wird, sind die Ergebnisse der Statistik für alle Bundesländer vergleichbar. Da das Umsatzsteuergesetz nur für Deutschland Gültigkeit besitzt, ist eine Vergleichbarkeit der Ergebnisse mit anderen Ländern aufgrund dort geltender anderer Steuergesetze nicht gegeben.

Umsätze der Filialen oder Zweigbetriebe von Mehrbetriebsunternehmen sowie die Umsätze der Tochterunternehmen bei Organschaften werden nicht an deren Firmensitz, sondern von dem für den Sitz der Geschäftsleitung zuständigen Finanzamt zentral erfasst. Mehrbetriebsunternehmen und Organkreise haben zwar einen relativ geringen Anteil an der Anzahl aller Unternehmen, jedoch einen hohen Anteil am Gesamtumsatz.

Zusätzlich ergeben sich Besonderheiten durch Steuerpflichtige/Unternehmen mit Sitz im Ausland. Die Umsatzsteuerzuständigkeitsverordnung regelt die örtliche Zuständigkeit der Finanzämter für Unternehmen im Sinne des § 21 Abs. 1 Satz 2 der Abgabenordnung. Die dort genannten Finanzämter sind zentral für alle Unternehmen eines bestimmten Landes zuständig. Da die nicht im Inland ansässigen Unternehmen von der amtlichen Statistik nicht zweifelsfrei als solche identifiziert werden können, erfolgt der Nachweis am Sitz des zuständigen Finanzamtes. Somit werden in diesen Gemeinden Angaben für dort nicht ansässige Unternehmen mit ausgewiesen und können dadurch die regionalen Ergebnisse verzerren.

6.2 Zeitliche Vergleichbarkeit

Durch Änderungen des Steuerrechts kann es zu Einschränkungen der Vergleichbarkeit einzelner Berichtsjahre kommen. Eine Einschränkung der zeitlichen Vergleichbarkeit kann sich zudem aufgrund von Veränderungen der wirtschaftlichen Zuordnung einzelner Unternehmen bzw. von Unternehmenszusammenschlüssen/-aufspaltungen ergeben sowie durch Änderungen der Klassifikation der Wirtschaftszweige selbst.

Revisionen der Klassifikation der Wirtschaftszweige wurden zuletzt in den Jahren 1994 (Einführung der WZ1993), 2002 (Einführung der WZ 2003) und 2009 (Einführung der WZ 2008) für die Umsatzsteuerstatistik (Vorankündigungen) übernommen. Nicht alle Positionen sind uneingeschränkt über einen Klassifikationswechsel hinweg vergleichbar. Die Klassifikation der Wirtschaftszweige wird von der Finanzverwaltung in einer modifizierten Fassung zur Vergabe der Gewerbesteuerzahlen genutzt (s. dazu auch Punkt 9.2.2).

7 Kohärenz

7.1 Statistikübergreifende Kohärenz

Ein enger Zusammenhang besteht insbesondere zur Umsatzsteuerstatistik (Veranlagungen) (s. dazu auch 9.3). Da die Umsatzsteuerstatistik (Vorankündigungen) die Unternehmen und deren Umsätze in nahezu allen Wirtschaftszweigen, Rechtsformen, Größenklassen und regionalen Gliederungen erfasst, ergeben sich zahlreiche Überschneidungen mit anderen Wirtschaftsstatistiken. Zu nennen sind hier insbesondere die Statistik der Gewerbeanzeigen, die jährlichen Produktionserhebungen, die Erhebungen im Handwerk, Handel und Gastgewerbe, die Dienstleistungsstatistik, die Bauberichterstattung sowie die Statistik der sozialversicherungspflichtig Beschäftigten bei der Bundesagentur für Arbeit.

Unterschiede zu anderen Statistiken ergeben sich durch unterschiedliche Definitionen des Umsatzbegriffes, ein anderer Umgang mit Organschaften, der Abgrenzung der Grundgesamtheit sowie der Auswahl der Erhebungseinheiten, wie z. B. aufgrund von Abschneidegrenzen in anderen Erhebungen.

7.2 Statistikinterne Kohärenz

Die Umsatzsteuerstatistik (Vorankündigungen) ist generell intern konsistent.

7.3 Input für andere Statistiken

Neben der Umsatzsteuerstatistik (Vorankündigungen) werden Daten des Umsatzsteuer-Voranmeldungsverfahrens auch für das Unternehmensregister und die Intrahandelsstatistik verwendet. Die Ergebnisse der Umsatzsteuerstatistik (Vorankündigungen) sind aufgrund der Abbildung aller Bereiche der Volkswirtschaft eine wichtige Datenbasis für die Erstellung der Volkswirtschaftlichen Gesamtrechnungen.

8 Verbreitung und Kommunikation

8.1 Verbreitungswege

Pressemitteilungen

Zu den Ergebnissen der Umsatzsteuerstatistik (Vorankündigungen) erscheint jährlich eine Pressemitteilung.

Veröffentlichungen

Die Bundesergebnisse der Umsatzsteuerstatistik (Vorankündigungen) werden nur noch online veröffentlicht, es gibt keine gedruckten Veröffentlichungen mehr. Die Ergebnisse können über folgende Fundstelle online abgerufen werden:

[Umsatzsteuer - Statistisches Bundesamt \(Destatis\)](https://www.destatis.de/DE/PresseService/Adressbuch/National.html)

Tiefer gegliederte Länderergebnisse können über die Homepage des jeweiligen Landesamtes abgerufen werden. Diese erreichen Sie z.B. über die Homepage des Statistischen Bundesamtes

<https://www.destatis.de/DE/PresseService/Adressbuch/National.html>

Online-Datenbank

Über die GENESIS-Online Datenbank des Statistischen Bundesamtes sind jährliche Bundesdaten für die wesentlichsten Eckwerte der Umsatzsteuerstatistik (Vorankündigungen) bis zur tiefsten Wirtschaftszweigebene (5-Steller) abrufbar; gegliedert nach Bundesländern sind diese Daten bis zur 2-Steller-Ebene des Wirtschaftszweiges verfügbar:

<https://www-genesis.destatis.de/genesis/online>

Tiefer gegliederte Landesergebnisse können über die Online-Datenbanken der statistischen Landesämter abgerufen werden.

Zugang zu Mikrodaten

Ein Scientific-Use-File mit faktisch anonymisierten Daten steht für das Berichtsjahr 2000 über das Forschungsdatenzentrum zur Verfügung.

Zur Analyse/Auswertung von Einzeldaten stehen in den Forschungsdatenzentren zum einen Arbeitsplätze für Gastwissenschaftler bereit, zum anderen besteht die Möglichkeit einer kontrollierten Datenfernverarbeitung.

Die Daten der Umsatzsteuerstatistik (Vorankündigungen) sind zudem im Längsschnitt im Rahmen des Umsatzsteuer-Panels verfügbar.

Sonstige Verbreitungswege

Weitere (individuelle) Datenauswertungen sind direkt über die Fachabteilung erhältlich, die ebenfalls Ansprechpartner für Fragen oder Anmerkungen zur Umsatzsteuerstatistik ist. Die Fachabteilung erreichen Sie unter folgender

Adresse:

Statistisches Bundesamt

Gruppe Finanzen und Steuern (F 3)

65180 Wiesbaden

Tel.: 0611/75-2405 (Zentraler Auskunftsdienst)

Fax: 0611/72-4000

Kontaktformular: <http://www.destatis.de/kontakt>

Regional tiefer gegliederte Länderergebnisse können über die Homepage des jeweiligen Landesamtes abgerufen werden. Diese erreichen Sie z.B. über die Homepage des Statistischen Bundesamtes

(Länder & Regionen - Regionales - Statistisches Bundesamt (Destatis)).

8.2 Methodenpapiere/Dokumentation der Methodik

Gude, J.: Ergebnisse der Umsatzsteuerstatistik (Vorankündigungen) 2012 in Wirtschaft und Statistik 10/2014, S. 602f.

Treek, H.-J.: Die Umsatzsteuerstatistik als Quelle wirtschaftswissenschaftlicher Analysen in Statistische Analysen und Studien Nordrhein-Westfalen, Band 15, 2004, S. 3 ff.

Dr. Vorgrimler, Dittrich, Dr. Lenz, Rosemann: Ein Scientific-Use-File der Umsatzsteuerstatistik 2000 in Wirtschaft und Statistik 3/2005, S. 201-209.

Vogel, A., Wagner, J., Burg, F., Dittrich, S.: Zur Dynamik der Export- und Importbeteiligung deutscher Industrieunternehmen, Empirische Befunde aus dem Umsatzsteuerpanel 2001 bis 2006 in Wirtschaft und Statistik 11/2009, S. 1109 ff.

8.3 Richtlinien der Verbreitung

Veröffentlichungskalender

./.

Zugriff auf den Veröffentlichungskalender

./.

Zugangsmöglichkeiten der Nutzer/-innen

Die Ergebnisse der Umsatzsteuerstatistik (Vorankündigungen) werden jährlich veröffentlicht und sind jedem Nutzer unter dem in Punkt 8.1 aufgeführten Link zeitgleich zugänglich.

9 Sonstige fachstatistische Hinweise

9.1 Merkmale

9.1.1 Steuerpflichtige

Als Umsatzsteuerpflichtige gelten Unternehmer im Sinne des § 2 Abs. 1 UStG. Danach ist Unternehmer, wer eine gewerbliche oder berufliche Tätigkeit selbständig ausübt. Das Unternehmen umfasst die gesamte gewerbliche oder berufliche Tätigkeit des Unternehmers. Gewerblich oder beruflich ist jede nachhaltige Tätigkeit zur Erzielung von Einnahmen, auch wenn die Gewinnabsicht fehlt oder eine Personenvereinigung nur ihren Mitgliedern gegenüber tätig wird.

9.1.2 Steuerbarer Umsatz, Gesamtumsatz

Der steuerbare Umsatz gem. § 1 UStG umfasst (siehe auch Anhang 1.1):

- die Lieferungen und sonstigen Leistungen (§ 3, 25 UStG), die ein Unternehmer im Inland gegen Entgelt im Rahmen seines Unternehmens ausführt. Die Steuerbarkeit entfällt nicht, wenn der Umsatz aufgrund gesetzlicher oder behördlicher Anordnung ausgeführt wird oder nach gesetzlicher Vorschrift als ausgeführt gilt (§ 1 Abs. 1 Nr. 1 UStG),
- die Einfuhr von Gegenständen im Inland oder in den österreichischen Gebieten Jungholz und Mittelberg (Einfuhrumsatzsteuer) (§ 1 Abs. 1 Nr. 4 UStG). Die Umsätze, die der Einfuhrumsatzsteuer unterliegen, sind jedoch nicht Gegenstand der Umsatzsteuerstatistik.
- der innergemeinschaftliche Erwerb im Inland gegen Entgelt (§ 1 Abs. 1 Nr. 5 UStG).

Beim sogenannten Gesamtumsatz in der Definition des § 19 Abs. 3 UStG handelt es sich um eine Größe, die durch Abzug einer Reihe bestimmter steuerfreier Umsätze aus dem steuerbaren Umsatz im Sinne des § 1 Abs. 1 Nr. 1 UStG abgeleitet wird. Er ist unter anderem maßgebend für die Berechnung der Steuer nach vereinnahmten Entgelten (§ 20 Abs. 1 Nr. 1 UStG).

Modifiziert sind auch die Umsätze, die der Ermittlung abziehbarer Vorsteuerbeträge nach Durchschnittssätzen gem. §§ 23 und 23a UStG zugrunde liegen.

Änderungen ab Berichtsjahr 2015 (siehe auch Anhang 1.1):

- die vom Leistungserbringer gemeldeten Umsätze, für die der Leistungsempfänger die Steuer nach § 13b UStG schuldet, sind nicht mehr Bestandteil der steuerpflichtigen Lieferungen und Leistungen, sondern stellen eine separate Unterposition der Ausgangsumsätze (Lieferungen und Leistungen) dar.

9.1.3 Nichtsteuerbarer Umsatz

Nicht steuerbar sind Umsätze, die nicht von einem Unternehmer im Sinne des UStG und/oder nicht im Inland erbracht worden sind (§ 1 UStG). Außerdem sind Lieferungen und sonstige Leistungen nicht steuerbar, wenn kein Leistungsaustausch vorliegt. An Letzterem fehlt es z.B. bei bloßen Entgeltentrichtungen wie Geldzahlung oder Überweisung und echten Schadensersatzleistungen.

Nicht steuerbar sind auch die Innenumsätze eines Organkreises, weil die einzelnen Organgesellschaften eine gewerbliche oder berufliche Tätigkeit nicht selbständig ausüben, und es ihnen daher ebenfalls an der Unternehmereigenschaft fehlt.

9.1.4 Steuerbefreiungen (steuerfreie Umsätze)

Bei den Steuerbefreiungen (§ 4 Nr. 1 bis 28, § 25 Abs. 2 UStG) wird unterschieden zwischen Umsätzen, bei denen ausdrücklich ein Recht auf Vorsteuerabzug besteht (§ 15 Abs. 1 und 3 UStG; siehe auch unter 9.1.7) und solchen, die davon grundsätzlich ausgeschlossen sind (§ 15 Abs. 1 a und Abs. 2, § 25 Abs. 4 UStG). Steuerfrei mit Vorsteuerabzug sind insbesondere Ausfuhren und innergemeinschaftliche Lieferungen, Lohnveredelungen an Gegenständen der Ausfuhr (§ 4 Nr. 1 UStG), Umsätze für die Seeschifffahrt und Luftfahrt (§ 4 Nr. 2 UStG), der grenzüberschreitende Güterverkehr (§ 4 Nr. 3 UStG), Reiseleistungen außerhalb des Gebietes der Europäischen Wirtschaftsgemeinschaft (§ 25 Abs. 2 UStG), Lieferungen von Gold an Zentralbanken (§ 4 Nr. 4 UStG).

Aus der umfangreichen Liste der steuerfreien Umsätze ohne Vorsteuerabzug sind vor allem zu nennen: Geschäftsvorfälle im Geld- und Kapitalverkehr, Vermietung und Verpachtung von Grundstücken, Umsätze, die anderen umsatzbezogenen

Verkehrssteuern unterliegen (Grunderwerb-, Rennwett- und Lotterie-, Versicherungssteuer) sowie bestimmte Leistungen des Gesundheits- und Sozialwesens. Bei innergemeinschaftlichen Dreiecksgeschäften nach § 25 b UStG sind die Umsätze des ersten Abnehmers ebenfalls steuerfrei ohne Berechtigung zum Vorsteuerabzug, wenn die Steuerschuld auf den letzten Abnehmer übertragen wurde.

9.1.5 Bemessungsgrundlage

Der Umsatz bemisst sich

- bei Lieferungen und sonstigen Leistungen sowie beim innergemeinschaftlichen Erwerb im Allgemeinen nach dem Entgelt (§ 10 Abs. 1 UStG),
- bei unentgeltlichen Wertabgaben im Sinne von § 3 Abs. 1 b UStG nach dem Einkaufspreis zuzüglich der Nebenkosten oder mangels eines Einkaufspreises nach den Selbstkosten (§ 10 Abs. 4 UStG),
- bei Reiseleistungen im Sinne des § 25 Abs. 1 UStG nach dem Unterschied zwischen dem Betrag, den der Leistungsempfänger aufwendet und dem Betrag, den der Unternehmer für die Reisevorleistungen aufwendet (§ 25 Abs. 3 UStG - sogenannte Margenbesteuerung),
- bei Umsätzen mit beweglichen körperlichen Gegenständen unter bestimmten Voraussetzungen nach dem Betrag, um den der Verkaufspreis den Einkaufspreis für den Gegenstand übersteigt (§ 25a Abs. 3 UStG - Differenzbesteuerung).

Die Umsatzsteuer, die gem. § 10 Abs. 4 Satz 2 UStG nicht zur Bemessungsgrundlage gehört, ist grundsätzlich nach vereinbarten Entgelten (Sollbesteuerung) zu berechnen (§ 16 Abs. 1 UStG). Die Steuerberechnung nach vereinnahmten Entgelten (Ist-Besteuerung) kann beantragt werden und beschränkt sich auf Unternehmen mit einem Gesamtumsatz von nicht mehr als 500 000 Euro im Vorjahr, auf Nichtbuchführungspflichtige und Angehörige freier Berufe (§ 20 UStG).

9.1.6 Steuersätze

Die Umsatzsteuer beträgt seit 1.1.2007 für jeden steuerpflichtigen Umsatz 19 v.H. der Bemessungsgrundlage (§ 12 Abs. 1 UStG, sie ermäßigt sich für eine Reihe von Umsätzen auf 7 v.H. (§ 12 Abs. 2 UStG), u.a. für Lieferungen, Einfuhr, innergemeinschaftlichen Erwerb und Vermietung der in der Anlage zum Umsatzsteuergesetz aufgeführten Gegenstände (z.B. land- und forstwirtschaftliche Erzeugnisse, Lebensmittel, Waren des Buchhandels und Erzeugnisse des graphischen Gewerbes, bestimmte Hilfsmittel für Kranke, Kunstgegenstände); zum ermäßigten Satz werden ferner bestimmte Leistungen des kulturellen Bereichs sowie die Beförderung im Personennahverkehr nach Maßgabe des § 12 Abs. 2 Nr. 10 UStG besteuert.

Aus der Anwendung der Steuersätze auf die Bemessungsgrundlage ergibt sich die Umsatzsteuer vor Abzug der Vorsteuerbeträge. Im Rahmen von Sonderregelungen im UStG (§§ 23, 24 UStG) können bestimmte Berufsgruppen und Wirtschaftszweige Durchschnittssätze bei der Besteuerung anwenden. Unter 9.1.13 wird insbesondere auf die Regelungen für land- und forstwirtschaftliche Betriebe eingegangen.

9.1.7 Vorsteuerabzug, Ausstellung von Rechnungen

Bei der Steuerberechnung kann der Unternehmer die ihm im Geschäftsverkehr von anderen Unternehmen gesondert in Rechnung gestellte Umsatzsteuer als Vorsteuerbetrag von seiner Steuerschuld absetzen. Zu den abziehbaren Vorsteuern gehört auch die auf Importe für Unternehmenszwecke entrichtete Einfuhrumsatzsteuer (§ 15 Abs. 1 UStG) und die Steuer für den innergemeinschaftlichen Erwerb.

Der Vorsteuerabzug ist nur zulässig, wenn die Steuer gesondert in Rechnung gestellt worden ist. Einzelheiten, z.B. über die erforderlichen Angaben in den Rechnungen, über Folgen des unberechtigten, gesonderten Steuerausweises usw. ergeben sich aus § 14 UStG und den dazu erlassenen Durchführungsbestimmungen.

Aus Vereinfachungsgründen können die abziehbaren Vorsteuerbeträge für bestimmte Berufs- und Gewerbezweige nach allgemeinen Durchschnittssätzen (v.H.-Sätzen) gem. Anlage zu §§ 69 und 70 UStDV berechnet werden. Zur Berechnung der abziehbaren Vorsteuerbeträge (§ 15) wird für Körperschaften, Personenvereinigungen und Vermögensmassen im Sinne des § 5 Abs. 1 Nr. 9 des Körperschaftsteuergesetzes, die nicht verpflichtet sind, Bücher zu führen und auf Grund jährlicher Bestandsaufnahmen regelmäßig Abschlüsse zu machen, ein Durchschnittssatz von 7 Prozent des steuerpflichtigen Umsatzes, mit Ausnahme der Einfuhr und des innergemeinschaftlichen Erwerbs, festgesetzt.

Für Körperschaften, Personenvereinigungen und Vermögensmassen im Sinne des § 5 Abs. 1 Nr. 9 des Körperschaftsteuergesetzes, die nicht verpflichtet sind, Bücher zu führen und auf Grund jährlicher Bestandsaufnahmen regelmäßig Abschlüsse zu machen, wird ein Durchschnittssatz von 7 Prozent des steuerpflichtigen Umsatzes als abziehbarer Vorsteuerbetrag (§15) angesetzt. Ausgenommen davon sind Einfuhren und innergemeinschaftliche Erwerbe.

Eine Sonderregelung gilt für land- und forstwirtschaftliche Betriebe (siehe unter 9.1.13).

9.1.8 Steuerzahllast (Steuersoll) - Umsatzsteuer-Vorauszahlung (siehe auch Anhang 1.2):

Nach Berücksichtigung der abziehbaren Vorsteuer- und Kürzungsbeträge verbleibt eine Zahllast bzw. ein Steuererstattungsanspruch gegenüber dem Finanzamt, die/der im Wege der USt-Vorauszahlung oder -Rückzahlung (monatlich/vierteljährlich) beglichen wird (siehe unter 9.1.10).

Änderungen ab Berichtsjahr 2015 (siehe auch Anhang 1.2):

- die Umsatzsteuer, die der Leistungsempfänger nach §13b UStG schuldet, ist nicht mehr Bestandteil der Umsatzsteuer für Lieferungen und Leistungen, sondern stellt eine separate Unterposition der Umsatzsteuer vor Abzug der Vorsteuerbeträge dar,

- die "in Rechnung unberechtigt ausgewiesenen Steuerbeträge sowie Steuerbeträge, die geschuldet werden" sind Bestandteil der Umsatzsteuer vor Abzug der Vorsteuerbeträge.

9.1.9 Entstehung der Steuer

Die Steuer entsteht gem. § 13 Abs. 1 UStG bei Berechnung

- nach vereinbarten Entgelten mit Ablauf des Voranmeldungszeitraumes, in dem die Leistungen ausgeführt worden sind,
- nach vereinnahmten Entgelten mit Ablauf des Voranmeldungszeitraumes, in dem die Entgelte vereinnahmt worden sind.

9.1.10 Besteuerungsverfahren

Der Unternehmer hat für das Kalenderjahr oder ggf. einen kürzeren Besteuerungszeitraum eine Steuererklärung abzugeben (§ 18 Abs. 3 UStG). Im Vorgriff auf die Steuererklärung und die spätere Veranlagung hat der Unternehmer jeweils bis zum 10. Tag nach Ablauf jedes Kalendervierteljahres/Kalendermonats (= Voranmeldungszeitraum) eine Voranmeldung abzugeben und eine USt-Vorauszahlung zu leisten (§ 18 Abs. 1 und 2 UStG). Bei Unternehmern, deren Steuer im vorangegangenen Kalenderjahr mehr als 7 500 Euro betragen hat, ist der Kalendermonat Voranmeldungszeitraum (§ 18 Abs. 2 UStG). Auf Antrag kann das Finanzamt die Fristen für die Abgabe der Voranmeldung und für die Entrichtung der Vorauszahlungen um einen Monat verlängern (Dauerfristverlängerung); Monatszahler haben hierfür eine Sondervorauszahlung auf die voraussichtliche Jahressteuer zu entrichten (§§ 46, 47 UStDV). Beträgt die Steuer für das vorangegangene Kalenderjahr nicht mehr als 1 000 Euro, kann das Finanzamt von der Abgabe der Voranmeldung und der Vorauszahlung befreien.

9.1.11 Örtliche Zuständigkeit

Für die Umsatzsteuer mit Ausnahme der Einfuhrumsatzsteuer ist das Finanzamt zuständig, von dessen Bezirk aus der Unternehmer sein Unternehmen ganz oder vorwiegend betreibt (§ 21 Abs. 1 Satz 1 AO 1977). Wird das Unternehmen von einem nicht zum Geltungsbereich des Gesetzes gehörenden Ort aus betrieben, so sind für Unternehmen aus den in der USt-ZuständigkeitsV genannten Staaten die dort festgelegten Finanzämter örtlich zuständig (§ 21 Abs. 1 Satz 2 AO 1977; siehe hierzu auch 6.1).

9.1.12 Besteuerung der Kleinunternehmer

Die Umsatzsteuer wird nicht erhoben, wenn der nach § 19 UStG zu ermittelnde Umsatz 17 500 Euro im Vorjahr nicht überstiegen hat und 50 000 Euro im laufenden Jahr voraussichtlich nicht übersteigen wird. Dies gilt nicht für Steuern nach § 19 Abs. 1 Satz 3 UStG. In der Folge ist ein Vorsteuerabzug ausgeschlossen. Ein Verzicht auf die Steuerbefreiung ist gem. § 19 Abs. 2 UStG möglich.

9.1.13 Besteuerung der Land- und Forstwirtschaft nach Durchschnittssätzen

Im Rahmen des Mehrwertsteuersystems nehmen die land- und forstwirtschaftlichen Betriebe im Sinne des § 24 UStG eine Sonderstellung ein. Danach werden die Steuern für den größten Teil der land- und forstwirtschaftlichen Umsätze in gleicher Höhe festgesetzt wie die diesen Umsätzen zuzurechnenden Vorsteuern (Vorsteuerpauschale), mit dem Ergebnis, dass hierfür keine Zahlungsverpflichtung an das Finanzamt entsteht, während die Leistungsempfänger die ihnen in Rechnung gestellte Umsatzsteuer als Vorsteuer geltend machen können. Über die Höhe der Durchschnittssätze und der verbleibenden Steuerzahllast für die unterschiedlichen land- und forstwirtschaftlichen Umsätze informiert die nachstehende Aufstellung.

Durchschnittsätze des § 24 UStG für land- und forstwirtschaftliche Betriebe

Durchschnittsätze für land- und forstwirtschaftliche Betriebe (§ 24 UStG)			
Art der Umsätze	Durchschnittssatz		Steuer-
	Umsatz	Vorsteuer	zahllast
in v.H. der Bemessungsgrundlage			
1 Lieferungen von forstwirtschaftlichen Erzeugnissen, ausgenommen Sägewerkserzeugnisse (z.B. Rund-, Schicht- und Abfallholz)	5,5	5,5	0
2 Lieferungen der in der Anlage zu § 12 Abs. 2 Nr. 1 UStG aufgeführten Sägewerkserzeugnisse (z.B. <u>Schneitholzabfälle</u> , Hobel-, Hack- und Sägespäne), sonstige Leistungen (z.B. Lohnfahren), Hilfsumsätze (z.B. Verkauf gebrauchter Landmaschinen)	10,7	10,7	0
3 Lieferungen (ausgenommen Ausfuhrlieferungen und Umsätze im Ausland) der			
a) in der Anlage 2 UStG nicht aufgeführten <u>Sägewerkserzeugnisse</u> (z.B. <u>Kanthölzer</u> , Bohlen, Bretter)	19	10,7	8,3
b) in der Anlage 2 UStG nicht aufgeführten Getränke (z.B. Wein, Traubenmost, Frucht- und Gemüsesäfte) sowie alkoholische Flüssigkeiten (z.B. reiner Alkohol)	19	10,7	8,3
4 Ausfuhrlieferungen und im Ausland bewirkte Umsätze der			
a) in der Anlage 2 UStG nicht aufgeführten <u>Sägewerkserzeugnisse</u> (vgl. Nr. 3 a)	10,7	10,7	0
b) Getränke, alkoholische Flüssigkeiten (vgl. Nr. 3 b)	10,7	10,7	0
5 Übrige landwirtschaftliche Umsätze (z.B. Getreide, Vieh, Fleisch, Milch, Obst, Gemüse, Eier)	10,7	10,7	0

Die Durchschnittsbesteuerung ist nur auf die im Rahmen eines land- und forstwirtschaftlichen Betriebs ausgeführten Umsätze anwendbar. Sie erstreckt sich nicht auf Gewerbebetriebe kraft Rechtsform (Kapitalgesellschaften oder Erwerbs- und Wirtschaftsgenossenschaften, die nach § 2 Abs. 2 des Gewerbesteuergesetzes als Gewerbebetriebe gelten). Führt der Unternehmer neben durchschnittsbesteuerten Umsätzen auch andere Umsätze aus, so ist der land- und forstwirtschaftliche Betrieb als ein in der Gliederung des Unternehmens gesondert geführter Betrieb zu behandeln (§ 24 Abs. 3 UStG).

Nach § 24 Abs. 4 können die Land- und Forstwirte für die Besteuerung nach den allgemeinen Vorschriften des UStG optieren.

9.2 Durchführung der Statistik

9.2.1 Erhebung, Datensatz und Merkmale

Erhebungsgrundlage der Umsatzsteuerstatistik (Vorankündigungen) sind Datensätze, die die Rechenzentren der Landesfinanzbehörden für jeden Steuerpflichtigen aus Daten des automatisierten Umsatzsteuer-Voranmeldungs- und -Vorauszahlungsverfahrens (UVV) und des Grundinformationsdienstes zusammenstellen und jährlich an die Statistischen Landesämter übermitteln. In Anlehnung an die Umsatzsteuer-Freigrenze des § 19 UStG werden Datensätze mit einem Jahreswert der Lieferungen und Leistungen von 17 500 Euro oder weniger eliminiert.

9.2.2 Wirtschaftssystematische Zuordnung

Die Klassifikation der Wirtschaftszweige wird von der Finanzverwaltung in einer modifizierten Fassung zur Vergabe der Gewerkekennzahlen genutzt. Die Hauptunterschiede sind:

Bei der Vergabe der Gewerkekennzahl sind die drei Wirtschaftsabschnitte

- O Öffentliche Verwaltung, Verteidigung, Sozialversicherung
- T Private Haushalte mit Hauspersonal; Herstellung von Waren und Erbringung von Dienstleistungen durch private Haushalte für den Eigenbedarf ohne ausgeprägten Schwerpunkt
- U Extraterritoriale Organisationen und Körperschaften

grundsätzlich nicht zugelassen.

Zusätzlich werden 24 fünfstellige Wirtschaftsunterklassen nicht berücksichtigt und nur die übergeordneten vierstelligen Wirtschaftsklassen genutzt (siehe Anhang 1).

Die detaillierte Gliederung der Daten nach Wirtschaftszweigen anhand der Gewerbekennzahl ist von wesentlicher Bedeutung für die Umsatzsteuerstatistik (Vorankündigungen). Die Gewerbekennzahl wird dem Steuerpflichtigen in erster Linie für statistische, aber auch für finanzamtsinterne Zwecke (z.B. der Betriebsprüfung) entsprechend der Klassifikation der Wirtschaftszweige (WZ), die die Grundlage für die Einordnung der wirtschaftlichen Institutionen bildet, zugeteilt und in den Grundinformationsdienst der Finanzverwaltung übernommen. Grundsätzlich wird ein Unternehmen mit seinen gesamten Umsätzen einem einzigen Wirtschaftszweig zugeordnet. Maßgebend für die Zuordnung ist dabei die Haupttätigkeit des Unternehmens. Die Haupttätigkeit ist die Tätigkeit, die -gegebenenfalls unter Anwendung der Top-down-Methode- den größten Beitrag zur Wertschöpfung dieses Unternehmens leistet (siehe Definitionen und Regeln in den Vorbemerkungen zur WZ 2008).

Der Branchenzuordnung der Umsatzsteuerstatistik (Vorankündigungen) liegt seit dem Berichtsjahr 2009 das Verzeichnis der Wirtschaftszweige 2008 -Fassung für die Steuerstatistiken- zugrunde. Gegenüber ihrer Vorgängerversion, der WZ2003, enthält die WZ2008 eine Reihe von zum Teil wesentlichen Änderungen, sowohl gliederungsstruktureller als auch methodischer Art. Grund hierfür ist vor allem die Berücksichtigung von Änderungen internationaler Referenzklassifikationen im Rahmen einer weiter fortschreitenden internationalen Harmonisierung von Wirtschaftsklassifikationen, zu denen auch die Wirtschaftszweigklassifikationen gehören. Bei der Betrachtung von Zeitreihen ist zu beachten, dass es zu zahlreichen gliederungsstrukturellen Änderungen zwischen der WZ 2003 und der WZ 2008 gekommen ist. So ist bei nur knapp 60 Prozent der Gewerbekennzahlen 2008 eine direkte Zuordnung zu einer Gewerbekennzahl 2003 möglich. Dabei werden auch die Zuordnungen berücksichtigt, wo eine Gewerbekennzahl 2008 sich aus zwei oder mehreren Gewerbekennzahlen 2003 eindeutig abgrenzen lässt bzw. umgekehrt sich eine GKZ 2003 auf zwei oder mehrere Gewerbekennzahlen 2008 verteilt. Hier ist zumindest rechnerisch oder auf Basis einer höheren Gliederungsebene eine Anbindung möglich. Bei den übrigen ca. 40 Prozent der Gewerbekennzahlen 2008 ist nur eine schwerpunktmäßige Bestimmung einer vergleichbaren Gewerbekennzahl 2003 möglich, so dass hier nur eine teils sehr eingeschränkte Vergleichbarkeit hergestellt werden kann.

Die vollständige Gliederung aus dem Verzeichnis der Wirtschaftszweige 2008 -Fassung für die Steuerstatistiken- wird in der Jahresveröffentlichung (Fachserie 14 Reihe 8.1 Umsatzsteuerstatistik (Vorankündigungen) mit der Tabelle 2.3 angeboten. Aus veröffentlichungstechnischen Gründen musste den Tabellen in der Fachserie die amtliche Kurzbezeichnung der Wirtschaftszweige zugrunde gelegt werden, eine Erläuterung der wichtigsten Abkürzungen ist in der Jahresveröffentlichung abgedruckt.

Um den genauen Inhalt jeder Gliederungsposition zu erhalten, empfiehlt es sich die Ausgabe der [Klassifikation der Wirtschaftszweige](#), Ausgabe 2008 (WZ 2008) mit Erläuterungen heranzuziehen.

9.2.3 Erläuterungen zu den Daten über Unternehmenszugänge und -abgänge

Zugänge und Abgänge (Fluktuationsfälle) werden wie alle übrigen Steuerpflichtigen in der Umsatzsteuerstatistik (Vorankündigungen) nur dann erfasst, wenn sie im Erhebungsjahr Vorankündigungen abgegeben haben und einen steuerbaren Umsatz aus Lieferungen und Leistungen von mehr als 17 500 Euro aufwiesen.

Die Erfassung der Fluktuationsfälle und die Abgrenzung gegenüber bestehenden Unternehmen erfolgt über das Merkmal "Dauer der Steuerpflicht". Als Fluktuationsfälle sind diejenigen Unternehmen definiert, deren Steuerpflicht im Statistikjahr oder im Jahr davor begann oder im Statistikjahr endete. Im Einzelnen wurden folgende Typisierungen vorgenommen:

Zugänge/Abgänge

Beginn	Ende	Typ
der-Steuerpflicht		
Vorjahr	nach-Berichtsjahr	Zugang-Vorjahr
Berichtsjahr	nach-Berichtsjahr	Zugang-Berichtsjahr
vor-Berichtsjahr	Berichtsjahr	Abgang-Berichtsjahr
Berichtsjahr	Berichtsjahr	Zugang-und-Abgang-Berichtsjahr

Bei der Beurteilung der Qualität der Daten ist zu beachten, dass Angaben über Zugänge und Abgänge von Unternehmen von Neugründungen und Auflösungen zu unterscheiden sind. Neben echten Neugründungen und endgültigen Auflösungen sind auch unechte Fluktuationsfälle im Material enthalten, so dass die Ergebnisse tendenziell überhöht sind. Unechte Fluktuationsfälle entstehen, wenn aufgrund von Änderungen im steuerlichen Bereich Unternehmen als statistische Zu- und Abgänge erscheinen, ohne dass sich die Unternehmeridentität verändert hat. Denkbar ist dies z.B. bei Rechtsformänderungen im Rahmen einer formwechselnden Umwandlung, bei Sitzverlagerungen von Unternehmen oder wenn die Finanzverwaltung eine andere Steuernummer zugeteilt hat. Im weiteren Sinne können zu den unechten Fluktuationsfällen auch diejenigen Unternehmen gerechnet werden, bei denen sich zwar die Unternehmeridentität geändert hat, sonst aber keine gravierenden Veränderungen in wirtschaftlicher Hinsicht eingetreten sind. Zu nennen wären beispielsweise Ereignisse wie Inhaberwechsel bei Einzelunternehmen, Rechtsformänderungen im Rahmen einer übertragenden Umwandlung, Fusionen

oder Betriebsaufspaltungen. Ein Teil der unechten Fluktuationsfälle, insbesondere der ersten Art, kann im Rahmen der statistischen Aufbereitung durch Plausibilitätsprüfungen erkannt und eliminiert werden.

Eine Tendenz zur Untererfassung von Gründungen im Statistikjahr ergibt sich daraus, dass der wirtschaftliche Beginn eines Unternehmens und der Beginn seiner Voranmeldepflicht sich nicht miteinander decken müssen. So kann ein Unternehmen zwar gegründet, wegen geringer Umsätze und/oder hoher Vorsteuerbeträge aber noch nicht voranmeldepflichtig sein. Tritt ein solches Unternehmen im weiteren Verlauf seines Wirtschaftslebens nach Erfüllung der Voraussetzungen (Voranmeldepflicht und jährliche Lieferungen und Leistungen über 17 500 Euro) erstmals statistisch in Erscheinung, so zählt es nur dann als Gründungsfall, wenn seine Steuerpflicht im Berichtsjahr begann.

Wegen der Möglichkeit des Abweichens der Voranmelde- von der Steuerpflicht liegen auch bei den Auflösungen Untererfassungstendenzen vor (ein Unternehmen wird nur dann als Abgang in der Statistik nachgewiesen, wenn im gleichen Jahr auch die Steuerpflicht endet). Insgesamt gesehen dürfte die Untererfassung bei den Abgängen wesentlich stärker ausgeprägt sein als bei den Zugängen, so dass der "Gründungssaldo" zu positiv gezeichnet wird.

Die umsatzsteuerliche Behandlung der Organschaften (siehe unter 4.1 und 9.1.3) bringt es mit sich, dass Bewegungen innerhalb eines Organkreises nicht nachzuweisen sind, d.h. innerhalb eines Organkreises erfolgte Gründungen oder Auflösungen von Unternehmen werden in der Umsatzsteuerstatistik (Voranmeldungen) nicht erfasst.

9.3 Methodische Unterschiede zwischen der Umsatzsteuerstatistik (Voranmeldungen) und der Umsatzsteuerstatistik (Veranlagungen)

Neben der seit Jahren ausgewerteten Umsatzsteuerstatistik auf Basis der Umsatzsteuer-Voranmeldungen wird seit dem Veranlagungsjahr 2006 jährlich die neue Umsatzsteuerstatistik auf Basis der Umsatzsteuererklärungen erstellt. In der Umsatzsteuerstatistik (Voranmeldungen) werden nur Unternehmen erfasst, die eine Umsatzsteuer-Voranmeldung abgeben müssen. Davon ausgenommen sind grob gesprochen Unternehmen mit einem jährlichen Umsatz von nicht mehr als 17 500 € und solche, die im vorangegangenen Jahr nicht mehr als 1 000 € (aktuelle Grenzen) Umsatzsteuer gezahlt haben. Nicht erfasst werden zudem Unternehmen, die nahezu ausschließlich steuerfreie Umsätze tätigen und bei denen somit keine Steuerzahllast entsteht. Die Bundesergebnisse für die Umsatzsteuerstatistik (Voranmeldungen) können ca. 16 Monate nach Ende des Festsetzungsjahres angeboten werden.

Neben der seit Jahren ausgewerteten Umsatzsteuerstatistik auf Basis der Umsatzsteuer-Voranmeldungen wird seit dem Veranlagungsjahr 2006 jährlich die neue Umsatzsteuerstatistik auf Basis der Umsatzsteuererklärungen erstellt. In der Umsatzsteuerstatistik (Voranmeldungen) werden nur Unternehmen erfasst, die eine Umsatzsteuer-Voranmeldung abgeben müssen. Davon ausgenommen sind grob gesprochen Unternehmen mit einem jährlichen Umsatz von nicht mehr als 17 500 € und solche, die im vorangegangenen Jahr nicht mehr als 1 000 € (aktuelle Grenzen) Umsatzsteuer gezahlt haben. Nicht erfasst werden zudem Unternehmen, die nahezu ausschließlich steuerfreie Umsätze tätigen und bei denen somit keine Steuerzahllast entsteht. Die Bundesergebnisse für die Umsatzsteuerstatistik (Voranmeldungen) können ca. 16 Monate nach Ende des Festsetzungsjahres angeboten werden.

Dagegen werden in der Umsatzsteuerstatistik (Veranlagungen) alle umsatzsteuerpflichtigen Unternehmen erfasst, die im entsprechenden Erfassungszeitraum zur Umsatzsteuer veranlagt wurden und eine Jahreserklärung abgegeben haben. In der Umsatzsteuerstatistik (Veranlagungen) werden Steuerfestsetzungen berücksichtigt, die bis zu drei Jahren nach dem Festsetzungsjahr bearbeitet wurden, um das betreffende Statistikjahr möglichst umfassend abzubilden. Aus diesem Grund liegen Länderergebnisse erst ca. 3 ½ Jahre, erste Bundesergebnisse erst ca. 3 ¾ Jahre nach Ende des Berichtszeitraums vor.

Die Gegenüberstellung der Angaben der beiden Statistiken zeigt, dass die Veranlagungsstatistik ca. 3 Millionen Unternehmen mehr als die Umsatzsteuerstatistik auf Basis der Voranmeldungen enthält. Sie bildet somit -wenn auch mit zeitlicher Verzögerung- die Unternehmenslandschaft wesentlich vollständiger ab. Der größere Unternehmenskreis erklärt sich in erster Linie durch die Abbildung der Unternehmen mit Umsätzen unter 17 501 Euro. Das erklärt auch, dass das gesamte Umsatzvolumen sich durch die zusätzlich berücksichtigten Unternehmen kaum von dem der Voranmeldungen unterscheidet.

Ab dem Berichtsjahr 2009 werden in der Umsatzsteuerstatistik auf Basis der Veranlagungen erstmals auch Unternehmen mit negativen Umsätzen (z.B. verursacht durch Korrekturbuchungen) in den Ergebnissen berücksichtigt. Bis einschl. Berichtsjahr 2008 wurden diese Unternehmen nur insgesamt bzw. nachrichtlich ausgewiesen.

Der Merkmalskatalog der Umsatzsteuerstatistik (Veranlagungen) umfasst gegenüber der Umsatzsteuerstatistik (Voranmeldungen) zusätzliche und differenziertere Angaben. Durch die differenziertere Merkmalsdarstellung und die zusätzlichen Merkmale sowie der unterschiedlichen Grundgesamtheit kommt es bezüglich der dargestellten steuerlichen Summen (z.B. Lieferungen und Leistungen) zu Abweichungen gegenüber den in der Umsatzsteuerstatistik (Voranmeldungen) dargestellten Summen.

Weitere Hinweise zu den methodischen Unterschieden sowie Ergebnisse in:

[Juliane Gude: Ergebnisse der Umsatzsteuerstatistik \(Voranmeldungen\) 2012. Erschienen in Wirtschaft und Statistik \(WiSta\) 10/2014, S. 602 ff.](#)

[Axel Ehler: Die neue Umsatzsteuerstatistik nach Veranlagungen. Erschienen in Wirtschaft und Statistik \(WiSta\) 04/2011, S. 376 ff.](#)

[Gemeinschaftsveröffentlichung der Statistischen Ämter des Bundes und der Länder: Steuern regional \(Ergebnisse der Steuerstatistiken - Ausgabe 2017 -\).](#)

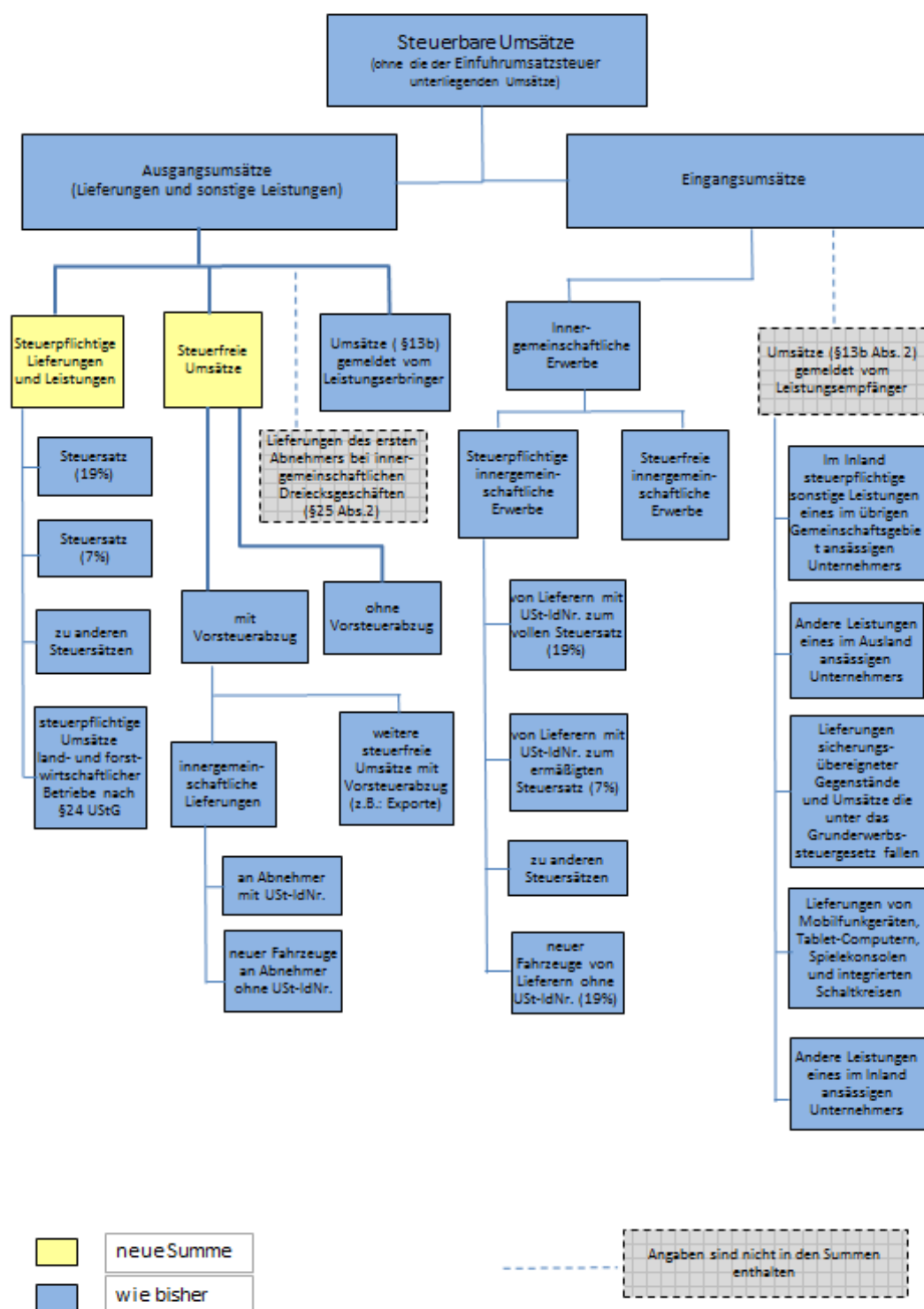
[Axel Ehlert: Analyse der Umsatzsteuerstatistik auf Basis der Veranlagungen 2008. Erschienen in Wirtschaft und Statistik \(WiSta\) 08/2013, S. 592 ff.](#)

[Axel Ehlert: Analyse der Umsatzsteuerstatistik auf Basis der Veranlagungen 2009. Erschienen in Wirtschaft und Statistik \(WiSta\) 11/2014, S. 657 ff.](#)

Die aktuellen Ergebnisse der Umsatzsteuerstatistik (Veranlagungen) werden in der Fachserie 14 Reihe 8.2 veröffentlicht. Sie ist unter dem in Punkt 8.1 genanntem Link kostenfrei abrufbar.

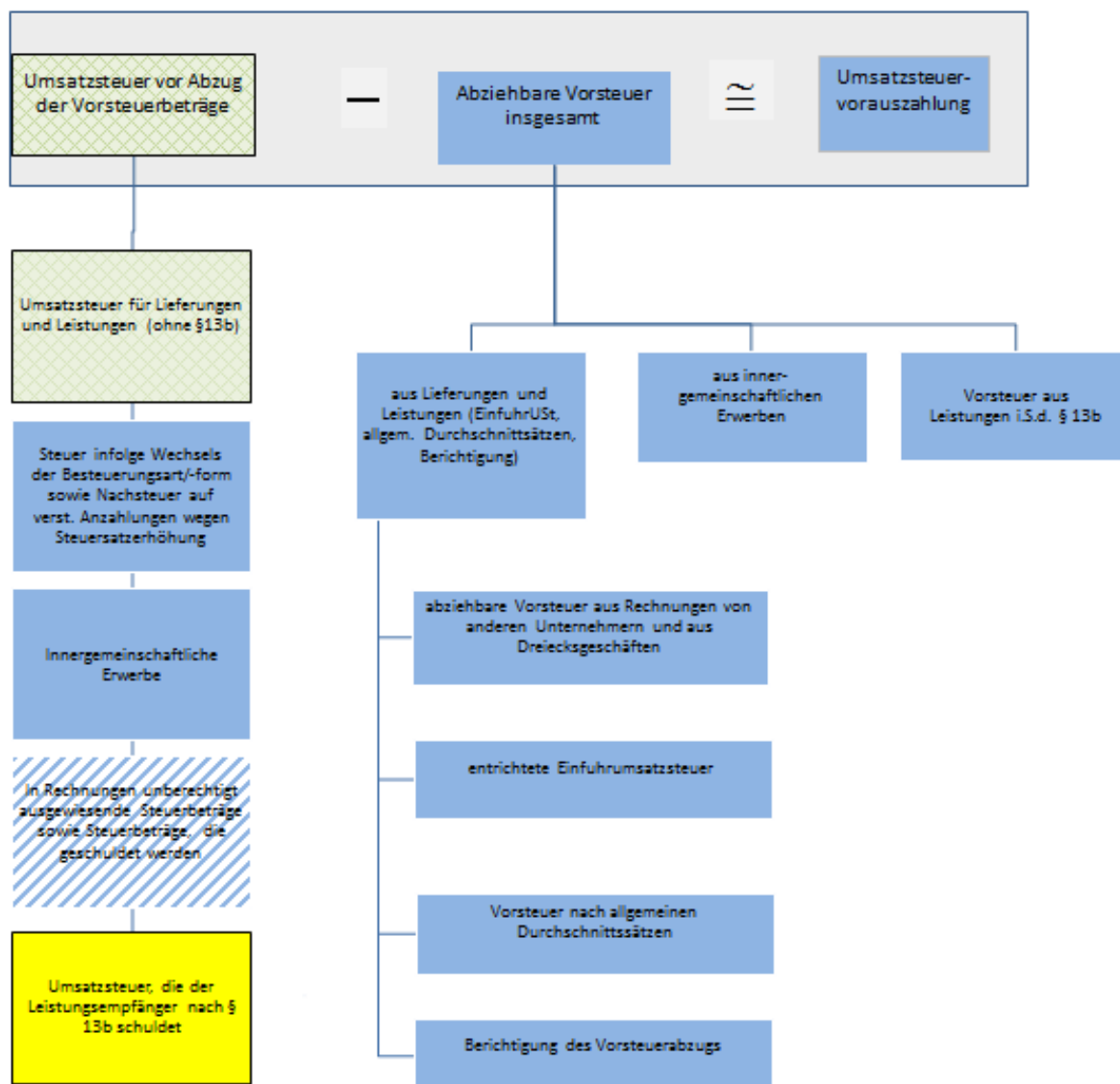
Anhang 1a:

Gliederung des Steuerbaren Umsatzes in der Umsatzsteuerstatistik (Voranmeldungen) ab Berichtsjahr 2015



Anhang 1b:

Gliederung der Umsatzsteuer in der Umsatzsteuerstatistik (Voranmeldungen) ab Berichtsjahr 2015



	geändert
	neue Summe
	wie bisher
	neu hinzugerechnet

Anhang 2: 1

Im Verzeichnis der Wirtschaftszweige 2008-Fassung für die Steuerstatistiken nur auf höherer Ebene abgebildete Wirtschaftsbereiche (in der vollständigen Fassung der WZ 2008 sind 5-stellige Wirtschaftsunterklassen vorhanden)

Lfd.-Nr.	GKZ 2008	Text 2008
1	01470	Haltung von Geflügel
2	14130	Herstellung von sonstiger Oberbekleidung
3	14140	Herstellung von Wäsche
4	24200	Herstellung von Stahlrohren, Rohrform-, Rohrverschluss- und Rohrverbindungsstücken aus Stahl
5	25500	Herstellung von Schmiede-, Press-, Zieh- und Stanzteilen, gewalzten Ringen und pulvermetallurgischen Erzeugnissen
6	25990	Herstellung von sonstigen Metallwaren a. n. g.
7	28490	Herstellung von sonstigen Werkzeugmaschinen
8	31010	Herstellung von Büro- und Ladenmöbeln
9	46140	Handelsvermittlung von Maschinen, technischem Bedarf, Wasser- und Luftfahrzeugen
10	46150	Handelsvermittlung von Möbeln, Einrichtungs- und Haushaltsgegenständen, Eisen- und Metallwaren
11	46160	Handelsvermittlung von Textilien, Bekleidung, Schuhen und Lederwaren
12	46170	Handelsvermittlung von Nahrungsmitteln, Getränken und Tabakwaren
13	46690	Großhandel mit sonstigen Maschinen und Ausrüstungen
14	46720	Großhandel mit Erzen, Metallen und Metallhalbzeug
15	46900	Großhandel ohne ausgeprägten Schwerpunkt
16	47110	Einzelhandel mit Waren verschiedener Art, Hauptrichtung Nahrungs- und Genussmittel, Getränke und Tabakwaren
17	47190	Sonstiger Einzelhandel mit Waren verschiedener Art
18	47910	Versand- und Internet-Einzelhandel
19	68100	Kauf und Verkauf von eigenen Grundstücken, Gebäuden und Wohnungen
20	68200	Vermietung und Verpachtung von eigenen oder geleasteten Grundstücken, Gebäuden und Wohnungen
21	68310	Vermittlung von Grundstücken, Gebäuden und Wohnungen für Dritte
22	68320	Verwaltung von Grundstücken, Gebäuden und Wohnungen für Dritte
23	85100	Kindergärten und Vorschulen
24	85310	Allgemeinbildende weiterführende Schulen

- Bitte weiße Felder ausfüllen oder ☒ ankreuzen, Anleitung beachten -

Fallart	Steuernummer	Unterfallart
11		56

Finanzamt

Unternehmer – ggf. abweichende Firmenbezeichnung –
 Anschrift – Telefon – E-Mail-Adresse

2018

30

Eingangsstempel oder -datum

Umsatzsteuer-Voranmeldung 2018

Voranmeldungszeitraum

bei monatlicher Abgabe bitte ankreuzen

bei vierteljährlicher Abgabe bitte ankreuzen

<div style="display: flex; justify-content: space-between;"> <div> 18 01 Jan. <input type="checkbox"/></div> <div> 18 02 Feb. <input type="checkbox"/></div> <div> 18 03 März <input type="checkbox"/></div> <div> 18 04 April <input type="checkbox"/></div> <div> 18 05 Mai <input type="checkbox"/></div> <div> 18 06 Juni <input type="checkbox"/></div> </div> <div style="width: 33%; text-align: center;"> <div style="display: flex; justify-content: space-between;"> <div> 18 07 Juli <input type="checkbox"/></div> <div> 18 08 Aug. <input type="checkbox"/></div> <div> 18 09 Sept. <input type="checkbox"/></div> <div> 18 10 Okt. <input type="checkbox"/></div> <div> 18 11 Nov. <input type="checkbox"/></div> <div> 18 12 Dez. <input type="checkbox"/></div> </div> <div style="width: 33%; text-align: center;"> <div style="display: flex; justify-content: space-between;"> <div> 18 41 I. Kalender- vierteljahr <input type="checkbox"/></div> <div> 18 42 II. Kalender- vierteljahr <input type="checkbox"/></div> <div> 18 43 III. Kalender- vierteljahr <input type="checkbox"/></div> <div> 18 44 IV. Kalender- vierteljahr <input type="checkbox"/></div> </div> </div> </div> <div style="margin-top: 10px;"> Berichtigte Anmeldung (falls ja, bitte eine „1“ eintragen) 10 </div> <div style="margin-top: 5px;"> Belege (Verträge, Rechnungen usw.) sind beigefügt bzw. werden gesondert eingereicht (falls ja, bitte eine „1“ eintragen) 22 </div>

I. Anmeldung der Umsatzsteuer-Vorauszahlung

		Bemessungsgrundlage ohne Umsatzsteuer	Ct		Steuer
		volle EUR	Ct		EUR Ct
Lieferungen und sonstige Leistungen (einschließlich unentgeltlicher Wertabgaben)					
Steuerfreie Umsätze mit Vorsteuerabzug					
Innergemeinschaftliche Lieferungen (§ 4 Nr. 1 Buchst. b UStG)	41		<input type="checkbox"/>		
an Abnehmer mit USt-IdNr.					
neuer Fahrzeuge an Abnehmer ohne USt-IdNr.	44		<input type="checkbox"/>		
neuer Fahrzeuge außerhalb eines Unternehmens (§ 2a UStG)	49		<input type="checkbox"/>		
Weitere steuerfreie Umsätze mit Vorsteuerabzug					
(z.B. Ausfuhrlieferungen , Umsätze nach § 4 Nr. 2 bis 7 UStG)	43		<input type="checkbox"/>		
Steuerfreie Umsätze ohne Vorsteuerabzug					
(z.B. Umsätze nach § 4 Nr. 8 bis 28 UStG)	48		<input type="checkbox"/>		
Steuerpflichtige Umsätze (Lieferungen und sonstige Leistungen einschl. unentgeltlicher Wertabgaben)					
zum Steuersatz von 19 %	81		<input type="checkbox"/>		
zum Steuersatz von 7 %	86		<input type="checkbox"/>		
zu anderen Steuersätzen	35		<input type="checkbox"/>	36	
Lieferungen land- und forstwirtschaftlicher Betriebe nach § 24 UStG					
an Abnehmer mit USt-IdNr.	77		<input type="checkbox"/>		
Umsätze, für die eine Steuer nach § 24 UStG zu entrichten ist (Säge- werkserzeugnisse, Getränke und alkohol. Flüssigkeiten, z.B. Wein) ...	76		<input type="checkbox"/>	80	
Innergemeinschaftliche Erwerbe					
Steuerfreie innergemeinschaftliche Erwerbe					
Erwerbe nach §§ 4b und 25c UStG	91		<input type="checkbox"/>		
Steuerpflichtige innergemeinschaftliche Erwerbe					
zum Steuersatz von 19 %	89		<input type="checkbox"/>		
zum Steuersatz von 7 %	93		<input type="checkbox"/>		
zu anderen Steuersätzen	95		<input type="checkbox"/>	98	
neuer Fahrzeuge (§ 1b Abs. 2 und 3 UStG)					
von Lieferanten ohne USt-IdNr. zum allgemeinen Steuersatz	94		<input type="checkbox"/>	96	
Ergänzende Angaben zu Umsätzen					
Lieferungen des ersten Abnehmers bei innergemeinschaftlichen					
Dreiecksgeschäften (§ 25b UStG)	42		<input type="checkbox"/>		
Steuerpflichtige Umsätze, für die der Leistungsempfänger die Steuer					
nach § 13b Abs. 5 Satz 1 i.V.m. Abs. 2 Nr. 10 UStG schuldet	68		<input type="checkbox"/>		
Übrige steuerpflichtige Umsätze, für die der Leistungsempfänger die					
Steuer nach § 13b Abs. 5 UStG schuldet	60		<input type="checkbox"/>		
Nicht steuerbare sonstige Leistungen gem. § 18b Satz 1 Nr. 2 UStG					
.....	21		<input type="checkbox"/>		
Übrige nicht steuerbare Umsätze (Leistungsort nicht im Inland)	45		<input type="checkbox"/>		
Übertrag zu übertragen in Zeile 45					

Anleitung zur Umsatzsteuer-Voranmeldung 2018

Abkürzungen:	AO	=	Abgabenordnung	UStAE	=	Umsatzsteuer-Anwendungserlass
	BZSt	=	Bundeszentralamt für Steuern	UStDV	=	Umsatzsteuer-Durchführungsverordnung
	GrEStG	=	Grunderwerbsteuergesetz	UStG	=	Umsatzsteuergesetz
	Kj.	=	Kalenderjahr	USt-IdNr.	=	Umsatzsteuer-Identifikationsnummer

Diese Anleitung soll Sie informieren, wie Sie die Vordrucke richtig ausfüllen.

Die Anleitung kann allerdings nicht auf alle Fragen eingehen.

Wesentliche Änderungen gegenüber der Anleitung zur Umsatzsteuer-Voranmeldung des Vorjahres sind durch Randstriche gekennzeichnet.

Übermittlung der Umsatzsteuer-Voranmeldung auf elektronischem Weg

Die Umsatzsteuer-Voranmeldung ist nach amtlich vorgeschriebenem Datensatz durch Datenfernübertragung authentifiziert zu übermitteln (§ 18 Abs. 1 Satz 1 UStG i. V. m. § 87a Abs. 6 Satz 1 AO). Für die elektronische authentifizierte Übermittlung benötigen Sie ein Zertifikat. Dieses erhalten Sie nach kostenloser Registrierung unter www.elster.de. Bitte beachten Sie, dass die Registrierung bis zu zwei Wochen dauern kann. Unter www.elster.de/elsterweb/softwareprodukt finden Sie Programme zur elektronischen Übermittlung. Auf Antrag kann das Finanzamt zur Vermeidung von unbilligen Härten auf eine elektronische Übermittlung verzichten.

So werden die Vordrucke ausgefüllt:

Bitte tragen Sie aus erfassungstechnischen Gründen die Steuernummer auf jeder Vordruckseite (oben) ein.

Füllen Sie bitte nur die weißen Felder der Vordrucke deutlich und vollständig aus, bei denen Sie Angaben zu erklären haben; nicht benötigte Felder lassen Sie bitte frei und sehen von Streichungen ab. Bitte berücksichtigen Sie **Entgeltserhöhungen** und **Entgeltsminderungen** bei den Bemessungsgrundlagen. Als Bemessungsgrundlagen sind die Entgelte für Umsätze sowie die Anzahlungen einzutragen. **Negative Beträge** sind durch ein Minuszeichen zu kennzeichnen.

Werden Belege (Verträge, Rechnungen usw.) eingereicht, tragen Sie bitte in Zeile 15 eine „1“ ein.

Tragen Sie bei den Bemessungsgrundlagen bitte nur Beträge in vollen Euro ein; bei den Umsatzsteuer- und Vorsteuerbeträgen ist dagegen stets auch die Eintragung von Centbeträgen erforderlich. Rechnen Sie Werte in fremder Währung in Euro um.

Die Umsatzsteuer-Voranmeldung ist vom Unternehmer oder dessen Bevollmächtigten zu unterschreiben, sofern sie nicht elektronisch übermittelt wird.

Umsatzsteuer-Voranmeldung

Steuerfreie Lieferungen und sonstige Leistungen

Zeilen 20 bis 22

Innergemeinschaftliche Lieferungen (§ 4 Nr. 1 Buchst. b, § 6a Abs. 1 UStG) sind in dem Voranmeldungszeitraum zu erklären, in dem die Rechnung ausgestellt wird, spätestens jedoch in dem Voranmeldungszeitraum, in dem der Monat endet, der auf die Lieferung folgt.

Über die in Zeile 20 einzutragenden Umsätze sind **Zusammenfassende Meldungen** an das BZSt auf elektronischem Weg zu übermitteln. Außerdem sind diese Umsätze grundsätzlich dem Statistischen Bundesamt monatlich für die **Intrahandelsstatistik** zu melden. Nähere Informationen zur Intrahandelsstatistik erhalten Sie beim Statistischen Bundesamt, 65180 Wiesbaden, sowie unter www.destatis.de.

Über die in den Zeilen 21 und 22 einzutragenden Umsätze ist für jede innergemeinschaftliche Lieferung eines neuen Fahrzeugs eine **Meldung nach der Fahrzeuglieferungs-Meldepflichtverordnung** an das BZSt zu übermitteln.

Nähere Informationen zu den vorgenannten Verfahren erhalten Sie beim BZSt (Dienststz SaarLouis, 66738 SaarLouis, www.bzst.de, Telefon 0228 / 406-0).

Zeile 23

In Zeile 23 sind neben steuerfreien **Ausfuhrlieferungen** (§ 4 Nr. 1 Buchst. a, § 6 UStG) weitere steuerfreie Umsätze mit Vorsteuerabzug einzutragen, z.B.:

- Lohnveredelungen an Gegenständen der Ausfuhr (§ 4 Nr. 1 Buchst. a, § 7 UStG);

- Umsätze für die Seeschifffahrt und für die Luftfahrt (§ 4 Nr. 2, § 8 UStG);
- grenzüberschreitende Güterbeförderungen und andere sonstige Leistungen nach § 4 Nr. 3 UStG;
- Vermittlungsleistungen nach § 4 Nr. 5 UStG (z.B. Provisionen im Zusammenhang mit Ausfuhrlieferungen);
- Umsätze im Sinne des Offshore-Steuerabkommens, des Zusatzabkommens zum NATO-Truppenstatut, des Ergänzungsabkommens zum Protokoll über die NATO-Hauptquartiere;
- Reiseleistungen, soweit die Reisevorleistungen im Drittlandsgebiet bewirkt werden (§ 25 Abs. 2 UStG).

Zeile 24

Steuerfreie Umsätze ohne Vorsteuerabzug sind z.B. Grundstücksvermietungen nach § 4 Nr. 12 UStG und Umsätze nach § 4 Nr. 14 UStG aus der Tätigkeit als Arzt oder aus ähnlicher heilberuflicher Tätigkeit.

Steuerpflichtige Lieferungen und sonstige Leistungen

Zeilen 26 bis 28

Es sind die Umsätze und Anzahlungen einzutragen, für die die Umsatzsteuer entstanden ist. Bemessungsgrundlagen sind stets Nettobeträge (ohne Umsatzsteuer), die in vollen Euro (ohne Centbeträge) anzugeben sind. Soweit die sog. Mindestbemessungsgrundlage (§ 10 Abs. 5 UStG) anzuwenden ist, ist die hiernach ermittelte Bemessungsgrundlage einzutragen. Die Umsätze, für die der Leistungsempfänger die Umsatzsteuer nach § 13b Abs. 5 UStG schuldet, sind nicht hier, sondern in Zeile 39 bzw. 40 einzutragen (vgl. Erläuterungen zu den Zeilen 39, 40 und 48 bis 52).

Unentgeltliche Wertabgaben aus dem Unternehmen sind, soweit sie in der Abgabe von Gegenständen bestehen, regelmäßig den entgeltlichen Lieferungen und, soweit sie in der Abgabe oder Ausführung von sonstigen Leistungen bestehen, regelmäßig den entgeltlichen sonstigen Leistungen gleichgestellt. Sie umfassen auch unentgeltliche Sachzuwendungen und sonstige Leistungen an Arbeitnehmer.

Es sind auch die Umsätze bei der Lieferung von Gegenständen aus einem Umsatzsteuerlager einzutragen, wenn dem liefernden Unternehmer die Auslagerung zuzurechnen ist. In allen anderen Fällen der Auslagerung - insbesondere wenn dem Abnehmer die Auslagerung zuzurechnen ist - sind die Umsätze in Zeile 65 einzutragen (vgl. Erläuterungen zu Zeile 65).

Zeilen 29 bis 30

Land- und forstwirtschaftliche Betriebe, die ihre Umsätze nach den Durchschnittssätzen des § 24 Abs. 1 UStG versteuern, müssen Lieferungen in das übrige Gemeinschaftsgebiet an Abnehmer mit USt-IdNr. in Zeile 29 eintragen. Diese Lieferungen sind im Rahmen zusammenfassender Meldungen anzugeben sowie zur Intrahandelsstatistik zu melden (vgl. Erläuterungen zu den Zeilen 20 bis 22).

Bei den in Zeile 30 bezeichneten Umsätzen, für die eine Steuer zu entrichten ist, sind die anzuwendenden Durchschnittssätze um die Sätze für pauschalierte Vorsteuerbeträge zu vermindern.

Land- und Forstwirte, die ihre Umsätze nach den allgemeinen Vorschriften des UStG versteuern, tragen ihre Umsätze in den Zeilen 20 bis 28 ein.

Innergemeinschaftliche Erwerbe

Zeilen 32 bis 36

Innergemeinschaftliche Erwerbe sind in dem Voranmeldungszeitraum zu erklären, in dem die Rechnung ausgestellt wird, spätestens jedoch in dem Voranmeldungszeitraum, in dem der Monat endet, der auf den Erwerb folgt.

Bei **neuen Fahrzeugen** liegt ein innergemeinschaftlicher Erwerb selbst dann vor, wenn das Fahrzeug nicht von einem Unternehmer geliefert wurde. Werden neue Fahrzeuge von Lieferanten ohne USt-IdNr. erworben - insbesondere von „Privatpersonen“ -, sind die Erwerbe in der Zeile 36 zu erklären. Dagegen ist der innergemeinschaftliche Erwerb durch eine Privatperson oder einen Unternehmer, der das neue Fahrzeug für seinen privaten Bereich erworben hat, ausschließlich mit Vordruck USt 1 B anzumelden (Fahrzeugeinzelbesteuerung).

Die in den Zeilen 33 bis 35 einzutragenden innergemeinschaftlichen Erwerbe sind grundsätzlich im Rahmen der Intrahandelsstatistik zu melden (vgl. Erläuterungen zu den Zeilen 20 bis 22).

Ergänzende Angaben zu Umsätzen

Zeile 38

Bei **innergemeinschaftlichen Dreiecksgeschäften** (§ 25b UStG) hat der erste Abnehmer Zeile 38 auszufüllen, wenn für diese Lieferungen der letzte Abnehmer die Steuer schuldet. Einzutragen ist die Bemessungsgrundlage (§ 25b Abs. 4 UStG) seiner Lieferungen an den letzten Abnehmer.

Die Steuer, die der letzte Abnehmer nach § 25b Abs. 2 UStG für die Lieferung des ersten Abnehmers schuldet, ist in Zeile 65 einzutragen (vgl. Erläuterungen zu Zeile 65). Zum Vorsteuerabzug für diese Lieferung vgl. Erläuterungen zu den Zeilen 55 bis 59.

Zeile 39

Einzutragen sind die **im Inland ausgeführten steuerpflichtigen Lieferungen von Mobilfunkgeräten, Tablet-Computern, Spielekonsolen sowie integrierten Schaltkreisen** im Sinne von § 13b Abs. 2 Nr. 10 UStG des leistenden Unternehmers, für die der Leistungsempfänger die Umsatzsteuer nach § 13b Abs. 5 Satz 1 UStG schuldet (vgl. Erläuterungen zu den Zeilen 48 bis 52, sechster Spiegelstrich).

Zeile 40

Einzutragen sind die **übrigen im Inland ausgeführten steuerpflichtigen Umsätze** nach § 13b Abs. 1 und 2 UStG des leistenden Unternehmers, für die der Leistungsempfänger die Umsatzsteuer nach § 13b Abs. 5 UStG schuldet.

Zeile 41

Einzutragen sind die **nach § 3a Abs. 2 UStG im übrigen Gemeinschaftsgebiet ausgeführten sonstigen Leistungen**, für die die Steuer in einem anderen Mitgliedstaat von einem dort ansässigen Leistungsempfänger geschuldet wird. Über die in Zeile 41 einzutragenden sonstigen Leistungen sind Zusammenfassende Meldungen an das BZSt auf elektronischem Weg zu übermitteln (vgl. Erläuterungen zu den Zeilen 20 bis 22).

Zeile 42

Einzutragen sind die **übrigen nicht steuerbaren Umsätze**, deren Leistungsort nicht im Inland liegt und die der Umsatzsteuer unterliegen, wenn sie im Inland ausgeführt worden wären. Hierzu gehören auch Telekommunikationsleistungen, Rundfunk- und Fernsehdienstleistungen und auf elektronischem Weg erbrachte sonstige Leistungen, die ein im Inland ansässiger Unternehmer an Nichtunternehmer mit Sitz, Wohnsitz oder gewöhnlichem Aufenthalt im übrigen Gemeinschaftsgebiet ausführt.

Nicht einzutragen sind die Umsätze, die in den Zeilen 38 bis 41 zu erklären sind. Ebenfalls nicht anzugeben sind im Inland ausgeführte nicht steuerbare Umsätze (z.B. Geschäftsveräußerungen im Ganzen, Innenumsätze zwischen Unternehmensteilen). Nicht steuerbare Umsätze im Rahmen einer Geschäftsveräußerung im Ganzen sind jedoch in der Umsatzsteuererklärung für das Kalenderjahr einzutragen.

Leistungsempfänger als Steuerschuldner (§ 13b UStG)

Zeilen 48 bis 52

Vorbehaltlich der Ausnahmeregelungen des § 13b Abs. 6 UStG sind folgende im Inland steuerpflichtige Umsätze einzutragen, für die Unternehmer oder juristische Personen die Steuer als Leistungsempfänger schulden:

- Sonstige Leistungen nach § 3a Abs. 2 UStG eines im übrigen Gemeinschaftsgebiet ansässigen Unternehmers (Zeile 48);
- Werklieferungen und die nicht in Zeile 48 einzutragenden sonstigen Leistungen eines im Ausland ansässigen Unternehmers (Zeile 49);
- Lieferungen von Gas über das Erdgasnetz oder von Elektrizität sowie von Wärme oder Kälte durch einen im Ausland ansässigen Unternehmer unter den Bedingungen des § 3g UStG (Zeile 49);
- Lieferungen sicherungsübereigneter Gegenstände durch den Sicherungsgeber an den Sicherungsnehmer außerhalb des Insolvenzverfahrens (Zeile 50);
- unter das GrEStG fallende Umsätze, insbesondere Lieferungen von Grundstücken, für die der leistende Unternehmer nach § 9 Abs. 3 UStG zur Steuerpflicht optiert hat (Zeile 50);
- Lieferungen von Mobilfunkgeräten, Tablet-Computern und Spielekonsolen sowie von integrierten Schaltkreisen vor Einbau in einen zur Lieferung auf der Einzelhandelsstufe geeigneten Gegenstand, wenn der Leistungsempfänger ein Unternehmer ist und die Summe der für sie in Rechnung zu stellenden Entgelte im Rahmen eines wirtschaftlichen Vorgangs mindestens 5 000 EUR beträgt; nachträgliche Minderungen des Entgelts bleiben dabei unberücksichtigt (Zeile 51);
- Bauleistungen, einschließlich Werklieferungen und sonstigen Leistungen im Zusammenhang mit Grundstücken, die der Herstellung, Instandsetzung, Instandhaltung, Änderung oder Beseitigung von Bauwerken dienen, mit Ausnahme von Planungs- und Überwachungsleistungen, wenn der Leistungsempfänger ein Unternehmer ist, der selbst solche Bauleistungen erbringt (Zeile 52);
- Lieferungen von Gas über das Erdgasnetz durch einen im Inland ansässigen Unternehmer, wenn der Leistungsempfänger Wiederverkäufer von Gas im Sinne des § 3g UStG ist (Zeile 52);
- Lieferungen von Elektrizität eines im Inland ansässigen Unternehmers, wenn der liefernde Unternehmer und der Leistungsempfänger Wiederverkäufer von Elektrizität im Sinne des § 3g UStG sind; nicht hierunter fallen Betreiber von Photovoltaikanlagen (Zeile 52);
- Übertragung der in § 13b Abs. 2 Nr. 6 UStG bezeichneten sog. CO₂-Emissionszertifikate (Zeile 52);
- Lieferungen der in der Anlage 3 zum UStG aufgeführten Gegenstände, insbesondere Altmetalle und Schrott (Zeile 52);

- Lieferungen der in der Anlage 4 zum UStG aufgeführten Metalle, wenn der Leistungsempfänger ein Unternehmer ist und die Summe der für sie in Rechnung zu stellenden Entgelte im Rahmen eines wirtschaftlichen Vorgangs mindestens 5 000 EUR beträgt; nachträgliche Minderungen des Entgelts bleiben dabei unberücksichtigt (Zeile 52);
- Reinigen von Gebäuden und Gebäudeteilen, wenn der Leistungsempfänger ein Unternehmer ist, der selbst solche Leistungen erbringt (Zeile 52);
- Lieferungen von Gold in der in § 13b Abs. 2 Nr. 9 UStG bezeichneten Art (Zeile 52).

Für die in Zeile 48 einzutragenden Umsätze entsteht die Steuer mit Ablauf des Voranmeldungszeitraums, in dem die Leistungen ausgeführt worden sind. Die Steuer für die übrigen Umsätze entsteht mit Ausstellung der Rechnung, spätestens jedoch mit Ablauf des Kalendermonats, der auf die Ausführung der Leistung folgt. Wird das Entgelt oder ein Teil des Entgelts vereinnahmt, bevor die Leistung oder die Teilleistung ausgeführt worden ist, entsteht insoweit die Steuer mit Ablauf des Voranmeldungszeitraums, in dem das Entgelt oder Teilentgelt vereinnahmt worden ist. Abweichend von diesen Grundsätzen entsteht die Steuer bei so genannten Dauerleistungen für die unter den ersten beiden Spiegelstrichen aufgeführten sonstigen Leistungen spätestens mit Ablauf eines jeden Kalenderjahres, in dem sie tatsächlich erbracht werden.

Zum Vorsteuerabzug für die vom Leistungsempfänger geschuldete Steuer vgl. Erläuterungen zu den Zeilen 55 bis 59.

Abziehbare Vorsteuerbeträge

Zeilen 55 bis 59

Abziehbar sind nur die nach dem deutschen Umsatzsteuergesetz geschuldeten Steuerbeträge. Zur Vergütung von ausländischen Vorsteuerbeträgen erhalten Sie Informationen beim BZSt (Dienststz Schwedt, Passower Chaussee 3b, 16303 Schwedt / Oder, www.bzst.de, Tel. 0228 / 406-1200).

Es können folgende Vorsteuerbeträge berücksichtigt werden:

- Die gesetzlich geschuldete Steuer für Lieferungen und sonstige Leistungen, die von einem anderen Unternehmer für sein Unternehmen ausgeführt worden sind, sofern eine Rechnung nach den §§ 14, 14a UStG vorliegt (Zeile 55);
- die in einer Kleinbetragsrechnung enthaltene Umsatzsteuer, sofern eine Rechnung nach § 33 UStDV vorliegt (Zeile 55);
- bei innergemeinschaftlichen Dreiecksgeschäften (vgl. Erläuterungen zu Zeile 38) die vom letzten Abnehmer nach § 25b Abs. 2 UStG geschuldete Umsatzsteuer (Zeile 55);
- die Umsatzsteuer, die der Unternehmer schuldet, dem die Auslagerung aus einem Umsatzsteuerlager zuzurechnen ist; vgl. Erläuterungen zu Zeile 65 (Zeile 55);
- die Umsatzsteuer für im Inland nach § 3d Satz 1 UStG bewirkte innergemeinschaftliche Erwerbe (Zeile 56);
- die entstandene Einfuhrumsatzsteuer für Gegenstände, die für das Unternehmen nach § 1 Abs. 1 Nr. 4 UStG eingeführt worden sind (Zeile 57);
- die Umsatzsteuer aus Leistungen im Sinne des § 13b Abs. 1 und 2 UStG, die der Leistungsempfänger nach § 13b Abs. 5 UStG schuldet (vgl. Erläuterungen zu den Zeilen 48 bis 52), wenn die Leistungen für sein Unternehmen ausgeführt worden sind (Zeile 58);
- nach Durchschnittssätzen (§ 23 UStG) ermittelte Beträge bei Unternehmern, deren **Umsatz** im Sinne des § 69 Abs. 2 UStDV in den einzelnen in der Anlage der UStDV bezeichneten Berufs- und Gewerbebezügen im vorangegangenen KJ. 61 356 EUR nicht überstiegen hat, und die nicht verpflichtet sind, Bücher zu führen und auf Grund jährlicher Bestandsaufnahmen regelmäßig Abschlüsse zu machen (Zeile 59);

- nach einem Durchschnittssatz (§ 23a UStG) ermittelte Beträge bei Körperschaften, Personenvereinigungen und Vermögensmassen im Sinne des § 5 Abs. 1 Nr. 9 Körperschaftsteuergesetz, deren **steuerpflichtiger Umsatz**, mit Ausnahme der Einfuhr und des innergemeinschaftlichen Erwerbs, im vorangegangenen KJ. 35 000 EUR nicht überstiegen hat und die nicht verpflichtet sind, Bücher zu führen und auf Grund jährlicher Bestandsaufnahmen regelmäßig Abschlüsse zu machen (Zeile 59).

Vorsteuerbeträge, die auf Entgeltserhöhungen und Entgeltsminderungen entfallen, sowie herabgesetzte, erlassene oder erstattete Einfuhrumsatzsteuer sind zu berücksichtigen.

Ein Vorsteuerabzug für Wirtschaftsgüter, die der Unternehmer zu weniger als 10 % für sein Unternehmen nutzt, ist generell nicht möglich (§ 15 Abs. 1 Satz 2 UStG).

Zur umsatzsteuerrechtlichen Behandlung eines einheitlichen Gegenstands, der sowohl unternehmerisch als auch nichtunternehmerisch genutzt wird, vgl. Abschn. 15.2c Abs. 2 und Abschn. 15.6a UStAE.

Zeile 60

Der Vorsteuerabzug ist nach Maßgabe des § 15a UStG i.V.m. § 44 UStDV zu berichtigen.

Handelt es sich bei den Berichtigungsbeträgen um zurückzuzahlende Vorsteuerbeträge, ist dem Betrag ein Minuszeichen voranzustellen.

Beispiel

Der Unternehmer hat im KJ. 2015 ein Bürogebäude errichtet, das er ab 1.12.2015 zur Hälfte steuerpflichtig und zur Hälfte steuerfrei vermietet. Die auf die Herstellungskosten entfallende Vorsteuer von 60 000 EUR hat er in Höhe von 30 000 EUR abgezogen. Am 2.7.2018 wird das gesamte Gebäude steuerfrei veräußert. Die steuerfreie Veräußerung führt zu einer Berichtigung des Vorsteuerabzugs in Höhe von 22 250 EUR. Dieser Betrag ist mit einem Minuszeichen versehen in Zeile 60 einzutragen.

Berechnung: 30 000 EUR Vorsteuer : 120 Monate Berichtigungszeitraum = 250 EUR monatliche Berichtigung x 89 Monate restlicher Berichtigungszeitraum (Juli 2018 bis November 2025) = 22 250 EUR.

Zeile 61

Fahrzeuglieferer im Sinne des § 2a UStG und Kleinunternehmer im Sinne des § 19 Abs. 1 UStG können die auf die Anschaffung (Lieferung, Einfuhr oder innergemeinschaftlicher Erwerb) eines neuen Fahrzeugs entfallende Umsatzsteuer unter den sonstigen Voraussetzungen des § 15 UStG abziehen. Der Vorsteuerabzug ist nur bis zu dem Betrag zulässig, der für die nachfolgende innergemeinschaftliche Lieferung des neuen Fahrzeugs geschuldet würde, wenn die Lieferung nicht steuerfrei wäre. Der Abzug ist erst mit der Ausführung der innergemeinschaftlichen Lieferung des neuen Fahrzeugs (Eintragung in die Zeile 22 bzw. bei Kleinunternehmern in Zeile 20 oder 21) zulässig (§ 15 Abs. 4a UStG).

Zeile 65

Einzutragen sind

- in Rechnungen unrichtig ausgewiesene Steuerbeträge, die der Unternehmer schuldet (§ 14c Abs. 1 UStG);
- in Rechnungen unberechtigt ausgewiesene Steuerbeträge, die der Rechnungsaussteller schuldet (§ 14c Abs. 2 UStG);
- Steuerbeträge für Umsätze, die Auslagerungen von Gegenständen aus einem Umsatzsteuerlager vorangegangen sind (§ 4 Nr. 4a Satz 1 Buchst. a Satz 2 UStG) und die der Unternehmer schuldet, dem die Auslagerung zuzurechnen ist (Auslagerer). Nicht einzutragen sind hier Lieferungen, die dem liefernden Unternehmer zuzurechnen sind, wenn die Auslagerung im Zusammenhang mit diesen Lieferungen steht. Diese Umsätze sind in den Zeilen 26 bis 28 einzutragen (vgl. Erläuterungen zu den Zeilen 26 bis 28);
- Steuerbeträge, die der Lagerhalter eines Umsatzsteuerlagers als Gesamtschuldner schuldet (§ 13a Abs. 1 Nr. 6 UStG);

- Steuerbeträge, die der Abnehmer bei einer als steuerfrei behandelten innergemeinschaftlichen Lieferung in den Fällen des § 6a Abs. 4 UStG schuldet;
- Steuerbeträge, die ein dritter Unternehmer (insbesondere Zentralregulierer) schuldet (§ 17 Abs. 1 Satz 6 UStG);
- Steuerbeträge, die der letzte Abnehmer im Rahmen eines innergemeinschaftlichen Dreiecksgeschäfts für die Lieferung des ersten Abnehmers schuldet (§ 25b Abs. 2 UStG).

Sonstiges

Zeile 67

Die festgesetzte Sondervorauszahlung ist grundsätzlich in der Voranmeldung für Dezember abzuziehen. Wird die gewerbliche oder berufliche Tätigkeit im Laufe eines Kj. eingestellt oder wird im Laufe des Kj. auf die Dauerfristverlängerung verzichtet, ist die Sondervorauszahlung hingegen im letzten Voranmeldungszeitraum des Besteuerungszeitraums zu berücksichtigen, für den die Fristverlängerung gilt.

Zeilen 68, 71 bis 75

Die Vorauszahlung ist am 10. Tag nach Ablauf des Voranmeldungszeitraums fällig und an das Finanzamt zu entrichten. Wird das **SEPA-Lastschriftmandat** wegen Verrechnungswünschen ausnahmsweise widerrufen, ist ein durch die Verrechnung nicht gedeckter Restbetrag zu entrichten.

Ein Überschuss wird nach Zustimmung (§ 168 AO) ohne gesonderten Antrag ausgezahlt, soweit der Betrag nicht mit Steuerschulden verrechnet wird. Wünscht der Unternehmer eine **Verrechnung** oder liegt eine **Abtretung** vor, ist in Zeile 71 eine „1“ einzutragen. Liegt dem Finanzamt bei Abtretungen die Abtretungsanzeige nach amtlichem Muster noch nicht vor, ist sie beizufügen oder gesondert einzureichen.

Wenn über die Angaben in der Steueranmeldung hinaus weitere oder abweichende Angaben oder Sachverhalte berücksichtigt werden sollen, tragen Sie bitte in Zeile 75 eine „1“ ein. Gleiches gilt, wenn bei den in der Steueranmeldung erfassten Angaben bewusst eine von der Verwaltungsauffassung abweichende Rechtsauffassung zugrunde gelegt wurde oder Sie einen Antrag auf Dauerfristverlängerung zurücknehmen möchten. Diese Angaben sind in einer von Ihnen zu erstellenden gesonderten Anlage zu machen, welche mit der Überschrift **„Ergänzende Angaben zur Steueranmeldung“** zu kennzeichnen ist. Wenn Sie der Steueranmeldung lediglich ergänzende Aufstellungen oder Belege beifügen wollen, ist nicht hier, sondern in Zeile 15 eine Eintragung vorzunehmen.

Fallart	Steuernummer
11	

Unterfallart	Zeitraum
56	1800

30	Eingangsstempel oder -datum
----	-----------------------------

Finanzamt

Unternehmer – ggf. abweichende Firmenbezeichnung –
Anschrift – Telefon – E-Mail-Adresse

Antrag auf Dauerfristverlängerung Anmeldung der Sondervorauszahlung (§§ 46 bis 48 UStDV)

Zur Beachtung

für Unternehmer, die ihre Voranmeldungen **vierteljährlich** zu übermitteln haben:

Der Antrag auf Dauerfristverlängerung ist nicht zu stellen, wenn Dauerfristverlängerung bereits gewährt worden ist. Er ist nicht jährlich zu wiederholen. Eine Sondervorauszahlung ist nicht zu berechnen und anzumelden.

I. Antrag auf Dauerfristverlängerung

(Dieser Abschnitt ist gegenstandslos, wenn Dauerfristverlängerung bereits gewährt worden ist.)

Ich beantrage, die Fristen für die Übermittlung der Umsatzsteuer-Voranmeldungen und für die Entrichtung der Umsatzsteuer-Vorauszahlungen um einen Monat zu verlängern.

II. Berechnung und Anmeldung der Sondervorauszahlung auf die Steuer für das Kalenderjahr 2018 von Unternehmern, die ihre Voranmeldungen monatlich zu übermitteln haben

Berichtigte Anmeldung (falls ja, bitte eine „1“ eintragen) **10**

	volle EUR	ct
1. Summe der verbleibenden Umsatzsteuer-Vorauszahlungen zuzüglich der zu berücksichtigenden Sondervorauszahlung für das Kalenderjahr 2017		
2. Davon $\frac{1}{11}$ = Sondervorauszahlung 2018	38	

Verrechnung des Erstattungsbetrags erwünscht / Erstattungsbetrag ist abgetreten (falls ja, bitte eine „1“ eintragen) **29**

Geben Sie bitte die Verrechnungswünsche auf einem gesonderten Blatt an oder auf dem beim Finanzamt erhältlichen Vordruck „Verrechnungsantrag“.

Das **SEPA-Lastschriftmandat** wird ausnahmsweise (z.B. wegen Verrechnungswünschen) für die Sondervorauszahlung dieses Jahres **widerrufen** (falls ja, bitte eine „1“ eintragen). **26**

Ein ggf. verbleibender Restbetrag ist gesondert zu entrichten.

Über die Angaben in der Steueranmeldung hinaus sind weitere oder abweichende Angaben oder Sachverhalte zu berücksichtigen (falls ja, bitte eine „1“ eintragen). **23**

Geben Sie bitte diese auf einem gesonderten Blatt an, welches mit der Überschrift „**Ergänzende Angaben zur Steueranmeldung**“ zu kennzeichnen ist.

Datenschutz-Hinweis:

Die mit der Steueranmeldung angeforderten Daten werden auf Grund der §§ 149, 150 der Abgabenordnung und des § 18 des Umsatzsteuergesetzes erhoben. Die Angabe der Telefonnummern und der E-Mail-Adressen ist freiwillig.

Bei der Anfertigung dieser Steueranmeldung hat mitgewirkt:
(Name, Anschrift, Telefon, E-Mail-Adresse)

- nur vom Finanzamt auszufüllen -

11		19	
----	--	----	--

--	--	--	--

Bearbeitungshinweis

- Die aufgeführten Daten sind mit Hilfe des geprüften und genehmigten Programms sowie ggf. unter Berücksichtigung der gespeicherten Daten maschinell zu verarbeiten.
- Die weitere Bearbeitung richtet sich nach den Ergebnissen der maschinellen Verarbeitung.

Datum, Namenszeichen

Kontrollzahl und/oder Datenerfassungsvermerk

Datum, Unterschrift

Anleitung

zum Antrag auf Dauerfristverlängerung/ zur Anmeldung der Sondervorauszahlung

2018

Übermittlung des Antrags auf Dauerfristverlängerung/der Anmeldung der Sondervorauszahlung auf elektronischem Weg

Der Antrag auf Dauerfristverlängerung/die Anmeldung der Sondervorauszahlung ist nach amtlich vorgeschriebenem Datensatz durch Datenfernübertragung authentifiziert zu übermitteln (§ 48 Abs. 1 Satz 2 UStDV). Informationen hierzu erhalten Sie unter der Internet-Adresse www.elster.de. Auf Antrag kann das Finanzamt zur Vermeidung von unbilligen Härten auf eine elektronische Übermittlung verzichten. In diesem Fall ist der Antrag auf Dauerfristverlängerung/die Anmeldung der Sondervorauszahlung vom Unternehmer oder dessen Bevollmächtigten zu unterschreiben.

Antrag auf Dauerfristverlängerung

Zeilen 17 bis 19

Die Fristverlängerung kann in Anspruch genommen werden, wenn das Finanzamt den Antrag nicht ablehnt; ein Bewilligungsbescheid wird nicht erteilt. Die Fristverlängerung gilt solange, bis der Unternehmer gegenüber dem Finanzamt erklärt, dass er die Fristverlängerung nicht mehr in Anspruch nehmen will oder das Finanzamt die Fristverlängerung widerruft (§ 46 UStDV).

Anmeldung der Sondervorauszahlung

Zeilen 24 bis 26

Die Fristverlängerung wird bei monatlicher Übermittlung der Voranmeldungen unter der Auflage erteilt, dass während der Geltungsdauer der Fristverlängerung jährlich bis zum 10. Februar eine Sondervorauszahlung angemeldet und entrichtet wird. Die Sondervorauszahlung beträgt ein Elftel der Summe der Umsatzsteuer-Vorauszahlungen - ohne Berücksichtigung der Sondervorauszahlung - für das Kalenderjahr 2017 (§ 47 Abs. 1 und § 48 Abs. 2 UStDV). Ergibt sich bei der Berechnung der Sondervorauszahlung in Zeile 24 ein Überschuss zu Gunsten des Unternehmers, ist die Sondervorauszahlung in Zeile 25 mit 0 EUR einzutragen.

Beispiel

Unternehmer A hat für das Kalenderjahr 2017 Umsatzsteuer-Vorauszahlungen in Höhe von 39 000 EUR angemeldet (Summe der verbleibenden Umsatzsteuer-Vorauszahlungen aus Zeile 68 - Kennzahl 83 - der Umsatzsteuer-Voranmeldungen). In der Umsatzsteuer-Voranmeldung für Dezember 2017 (Zeile 67 - Kennzahl 39 - der Umsatzsteuer-Voranmeldung) hat A die Sondervorauszahlung für das Kalenderjahr 2017 in Höhe von 5.000 EUR berücksichtigt.

Zur Berechnung der Sondervorauszahlung für das Kalenderjahr 2018 ist die Summe der Umsatzsteuer-Vorauszahlungen 2017 in Höhe von 39 000 EUR um die zu berücksichtigende Sondervorauszahlung in Höhe von 5 000 EUR zu erhöhen. Aus der Bemessungsgrundlage von 44 000 EUR (einzutragen in Zeile 24) errechnet sich für A eine Sondervorauszahlung von 4 000 EUR (einzutragen in Zeile 25 - Kennzahl 38).

Wurde die gewerbliche oder berufliche Tätigkeit nur in einem Teil des vorangegangenen Kalenderjahres ausgeübt, ist die Summe der Vorauszahlungen dieses Zeitraums in eine Jahressumme umzurechnen. Angefangene Kalendermonate sind hierbei als volle Kalendermonate zu behandeln (§ 47 Abs. 2 UStDV).

Bei Beginn der gewerblichen oder beruflichen Tätigkeit im laufenden Kalenderjahr ist die Sondervorauszahlung auf der Grundlage der zu erwartenden Vorauszahlungen dieses Kalenderjahres zu berechnen (§ 47 Abs. 3 UStDV). Die Sondervorauszahlung soll der durchschnittlichen Vorauszahlung eines Kalendermonats entsprechen. Fügen Sie bitte in diesem Fall ein gesondertes Blatt mit kurzer Erläuterung der Berechnung bei.

Die festgesetzte Sondervorauszahlung ist bei der Festsetzung der Vorauszahlung für den letzten Voranmeldungszeitraum des Besteuerungszeitraums zu berücksichtigen, für den die Fristverlängerung gilt. Der Abzug erfolgt somit grundsätzlich bei der Berechnung der Vorauszahlung für den Monat Dezember.

Zeile 27 bis 29

Wird für die zu entrichtende Sondervorauszahlung das SEPA-Lastschriftmandat wegen Verrechnungswünschen ausnahmsweise widerrufen, ist ein durch die Verrechnung nicht gedeckter Restbetrag zu entrichten.

Zeile 31

Wenn über die Angaben in der Anmeldung der Sondervorauszahlung hinaus weitere oder abweichende Angaben oder Sachverhalte berücksichtigt werden sollen, tragen Sie bitte eine „1“ in das Feld ein. Gleiches gilt, wenn bei den in der Steueranmeldung erfassten Angaben bewusst eine von der Verwaltungsauffassung abweichende Rechtsauffassung zugrunde gelegt wurde. Diese Angaben sind in einer von Ihnen zu erstellenden gesonderten Anlage zu machen, welche mit der Überschrift „Ergänzende Angaben zur Steueranmeldung“ zu kennzeichnen ist. Wenn Sie der Steueranmeldung lediglich ergänzende Aufstellungen oder Belege zu Ihren Eintragungen beifügen wollen, ist keine Eintragung erforderlich.

Unterschrift

Zeile 43

Bitte vergessen Sie nicht, den Antrag auf Dauerfristverlängerung/die Anmeldung der Sondervorauszahlung zu unterschreiben, sofern diese nicht elektronisch übermittelt werden.

Standarddatenangebote zur Umsatzsteuerstatistik (Voranmeldungen) 2018

1. Ergebnisse zum aktuellen Berichtsjahr 2018

Produkt	Bereitstellung	Preis
B. 1 Steuerpflichtige Unternehmen und deren Lieferungen und Leistungen nach wirtschaftlicher Gliederung (WZ2008) –Berichtsjahr 2018–	Internet -Angebot PDF oder Excel-Format	kostenlos
Z. 1 Steuerpflichtige Unternehmen und deren Lieferungen und Leistungen nach wirtschaftlicher Gliederung (WZ2008) –Zeitreihe 2009 - 2018–	Internet -Angebot PDF oder Excel-Format	kostenlos
Fachserie 14 Finanzen und Steuern, Reihe 8.1 Umsatzsteuerstatistik (Voranmeldungen)	Internet -Angebot PDF oder Excel-Format	kostenlos

2. Branchenergebnisse für das Berichtsjahr 2018 untergliedert nach Umsatzgrößenklassen, Bundesländer oder Rechtsform

	Anzahl der Steuerpflichtigen und Wert der Lieferungen und Leistungen (≈Umsatz) gegliedert nach (G, L, R) für das Berichtsjahr xxyy - Größenklassen der Lieferungen und Leistungen (G)		
G	- Größenklassen der Lieferungen und Leistungen (G)		
L	- Bundesländer (L)		
R	- Rechtsformen (R)		
x.1	Alle Branchen	Excel-Format	EUR 250,00
x.1P	Alle Branchen	PDF-Format	EUR 20,00
x.2	bis zur Ebene der 2-stelligen GKZ	Excel-Format	kostenlos
x.3	bis zur Ebene der 3-stelligen GKZ	Excel-Format	EUR 75,00
x.WA	Komplettpakete für einzelne Wirtschaftssektoren z.B. 47 Einzelhandel I Gastgewerbe F Baugewerbe	Excel-Format	Preis auf Anfrage
x.S	Individuelle Auswahl von Wirtschaftszweigen im Berichtsjahr	Excel-Format	bis 25 GKZ kostenlos (einmalig) 26 - 50 GKZ = EUR 50,00 51 - 75 GKZ = EUR 75,00 76 - 100 GKZ = EUR 100,00

} Paketpreis
jeweils
für eine
Gliederung
(G, L, R)

Ihre Fragen zu weiteren Datenangeboten bzw. Sonderauswertungen der Umsatzsteuerstatistik, sowie eine Bestellung der nicht im Internet angebotenen Standardprodukte, richten Sie bitte an das Referat F308 des Statistischen Bundesamtes vorzugsweise über das u.a. Kontaktformular.

Telefon: +49 (0)6 11 / 75-4315
Fax: +49 (0)6 11 / 72 40 00
Postanschrift: Statistisches Bundesamt
F308/ Umsatzsteuerstatistik
65189 Wiesbaden