

# Rechtspflege

## Sozialgerichte



**2018**

Erscheinungsfolge: jährlich  
Erschienen am 16. September 2019  
Artikelnummer: 2100270187004

Ihr Kontakt zu uns:  
[www.destatis.de/kontakt](http://www.destatis.de/kontakt)  
Telefon: +49 (0) 611 / 75 24 05

© Statistisches Bundesamt (Destatis), 2019

Vervielfältigung und Verbreitung, auch auszugsweise, mit Quellenangabe gestattet.



# Inhalt

Seite

Qualitätsbericht zur Sozialgerichtsstatistik.....	5
Vorbemerkung .....	10
Schaubilder	
- Anzahl der Neuzugänge und der erledigten Klagen vor den Sozialgerichten.....	12
- Durch Urteil erledigte Klagen vor den Sozialgerichten, die mehr als 12 Monate dauerten, in % aller erledigten Verfahren 2018 nach Ländern.....	12
- Vor dem Sozialgericht erledigte Klagen nach betroffenen Sachgebietsgruppen.....	13
- Vor dem Sozialgericht erledigte Verfahren zur Gewährung von vorläufigem Rechtsschutz nach betroffenen Sachgebietsgruppen.....	13

## Tabellenteil

### 1 Geschäftsentwicklung beim Sozialgericht

1.1 Geschäftsentwicklung 2005 bis 2018.....	14
1.2 Geschäftsentwicklung 2018 nach Ländern .....	16
1.3 Erledigte Verfahren und sonstiger Geschäftsanfall 2018 nach einzelnen Gerichten .....	18

### 2 Vor dem Sozialgericht 2018 erledigte Klageverfahren

2.1 Art des Verfahrens, Einleitungsart, Erledigungsart und Ausgang des Verfahrens nach Ländern.....	20
2.2 Beigeladene, Vertretung, Beweiserhebung, Gerichtsbescheide und Prozesskostenhilfe nach Ländern.....	22
2.3 Verfahrensdauer nach Ländern.....	24
2.4 Sachgebiete nach Ländern	
2.4.1 Anzahl.....	26
2.4.2 Prozent.....	28
2.5 Erledigte Klagen nach Sachgebieten sowie nach ausgewählten Verfahrensmerkmalen.....	30
2.6 Erledigte Klagen für Angelegenheiten nach dem SGB II und § 6a, b BKG.....	32
2.7 Erledigte Klagen auf dem Gebiet des Versorgungs- und Entschädigungsrechts nach Ländern.....	34
2.8 Verfahren vor dem Güterichter.....	36

### 3 Vor dem Sozialgericht 2018 erledigte Verfahren zur Gewährung von vorläufigem Rechtsschutz

3.1 Art des Verfahrens, Einleitungsart, Erledigungsart und Ausgang des Verfahrens nach Ländern.....	38
3.2 Beigeladene, Vertretung, Beweiserhebung, Gerichtsbescheide und Prozesskostenhilfe nach Ländern.....	40
3.3 Verfahrensdauer nach Ländern.....	42
3.4 Sachgebiete nach Ländern	
3.4.1 Anzahl.....	44
3.4.2 Prozent.....	46
3.5 Verfahren vor dem Güterichter.....	48

### 4 Geschäftsentwicklung beim Landessozialgericht

4.1 Geschäftsentwicklung 2005 bis 2018.....	50
4.2 Geschäftsentwicklung 2018 nach Ländern .....	54

### 5 Vor dem Landessozialgericht 2018 erledigte Berufungsverfahren

5.1 Art des Verfahrens, Erledigungsart, Ausgang des Verfahrens nach Ländern.....	58
5.2 Art der angefochtenen Entscheidung, Einleitungsart, Vertretung, Beweiserhebung, Einzelrichtereinsatz, Prozesskostenhilfe nach Ländern.....	60
5.3 Verfahrensdauer nach Ländern.....	62
5.4 Sachgebiete nach Ländern	
5.4.1 Anzahl.....	64
5.4.2 Prozent.....	66
5.5 Erledigte Berufungsverfahren nach Sachgebieten sowie nach ausgewählten Verfahrensmerkmalen.....	68
5.6 Erledigte Klagen für Angelegenheiten nach dem SGB II und § 6a, b BKG.....	70
5.7 Erledigte Berufungsverfahren auf dem Gebiet des Versorgungs- und Entschädigungsrecht nach Ländern	72
5.8 Verfahren vor dem Güterichter.....	74

## **6 Vor dem Landessozialgericht 2018 in der Rechtsmittelinstanz erledigte Verfahren zur Gewährung von vorläufigem Rechtsschutz**

6.1 Art des Verfahrens, Erledigungsart und Ausgang des Verfahrens nach Ländern.....	76
6.2 Art der angefochtenen Entscheidung, Einleitungsart, Vertretung und Prozesskostenhilfe nach Ländern.....	78
6.3 Verfahrensdauer nach Ländern.....	80
6.4 Sachgebiete nach Ländern	
6.4.1 Anzahl.....	82
6.4.2 Prozent.....	84
6.5 Erledigte Verfahren nach Sachgebieten sowie nach ausgewählten Verfahrensmerkmalen.....	86

## **7 Vor dem Landessozialgericht 2018 erledigte Beschwerdeverfahren**

7.1 Art des Verfahrens, Erledigungsart und Ausgang des Verfahrens nach Ländern.....	88
7.2 Art der angefochtenen Entscheidung, Einleitungsart, Vertretung, Einzelrichtereinsatz und Prozesskostenhilfe nach Ländern.....	90
7.3 Verfahrensdauer nach Ländern.....	92
7.4 Sachgebiete nach Ländern	
7.4.1 Anzahl.....	94
7.4.2 Prozent.....	96
7.5 Erledigte Beschwerdeverfahren nach Sachgebieten sowie nach ausgewählten Verfahrensmerkmalen.....	98
7.6 Verfahren vor dem Güterichter.....	100

## **8 Verfahren vor dem Bundessozialgericht**

8.1 Geschäftsentwicklung der Revisionen und Nichtzulassungsbeschwerden 2006 bis 2018.....	102
8.2 Geschäftsentwicklung 2018 nach Sachgebieten.....	104
8.3 Revisionen und Nichtzulassungsbeschwerden 2018 nach Sachgebieten.....	106

## **Anhang**

A 1 Klagen und Beschwerden bei den Sozialgerichten 2018 (Überblick nach SG 10)	
A 1.1 Nach Sachgebieten.....	108
A 1.2 Nach Ländern.....	110
A 2 Berufungen und Beschwerden bei den Landessozialgerichten 2018 (Überblick nach SG 20)	
A 2.1 Nach Sachgebieten.....	112
A 2.2 Nach Ländern.....	114
A 3 Verfahren vor dem Bundessozialgericht 2018 (Überblick nach SG 30).....	116

### **Gebietsstand**

Die Angaben für Deutschland beziehen sich auf die Bundesrepublik Deutschland nach dem Gebietsstand seit dem 3. Oktober 1990.

Die Angaben für das frühere Bundesgebiet beziehen sich auf die Bundesrepublik Deutschland nach dem Gebietsstand bis zum 3. Oktober 1990.

Die Angaben für die neuen Länder beziehen sich auf die Länder Brandenburg, Mecklenburg-Vorpommern, Sachsen, Sachsen-Anhalt und Thüringen.

Die Angaben für Berlin beziehen sich auf Berlin-West und Berlin-Ost.

# **1 Allgemeine Angaben zur Statistik**

## **1.1 Grundgesamtheit**

Sozialgerichte bzw. ihre Kammern und Senate (institutionelle Ebene); Verfahren an Sozialgerichten (Merkmalsträger).

## **1.2 Statistische Einheiten (Darstellungs- und Erhebungseinheiten)**

Sozialgerichte bzw. ihre Kammern und Senate (institutionelle Ebene); Verfahren an Sozialgerichten (Merkmalsträger).

## **1.3 Räumliche Abdeckung**

Deutschland nach Ländern und Sozialgerichten.

## **1.4 Berichtszeitraum/-zeitpunkt**

Kalenderjahr.

## **1.5 Periodizität**

Die SG-Statistik wird seit Mitte der 1990er Jahre flächendeckend in Deutschland durchgeführt. Zunächst wurde die Statistik innerhalb der Sozialgerichtsbarkeit erstellt. Mit Zuständigkeitsübertragung für die Erhebung auf die Statistischen Ämter zum Berichtsjahr 2007 wurde die SG-Statistik neu konzipiert. Eine Vergleichbarkeit der Ergebnisse in Bund und Ländern zu den Vorjahren ist dabei nur bedingt gegeben. Die Aufbereitung und Veröffentlichung im Bund erfolgt jährlich. Das Statistische Bundesamt veröffentlicht die Bundesergebnisse seit 2007; zuvor erfolgte die Veröffentlichung von Jahresergebnissen durch das Sozialministerium.

## **1.6 Rechtsgrundlagen und andere Vereinbarungen**

Für die SG-Statistik gibt es keine Rechtsgrundlage auf EU- und Bundesebene. Die Ein- und Durchführung der SG-Statistik basiert auf bundeseinheitlichen Verwaltungsanordnungen der Länder. Das Statistische Bundesamt stellt auf der Grundlage von § 3 Abs. 3 BStatG vom 22.01.1987 (BGBl. I S. 462) die Länderergebnisse aus der SG-Statistik zu einem Bundesergebnis zusammen.

## **1.7 Geheimhaltung**

### **1.7.1 Geheimhaltungsvorschriften**

Ergebnisse werden in der Regel von den Ländern auf Ebene einzelner Sozialgerichte, vom Statistischen Bundesamt auf Länderebene veröffentlicht.

### **1.7.2 Geheimhaltungsverfahren**

Die Ergebnisse werden als Verwaltungsdaten betrachtet.

## **1.8 Qualitätsmanagement**

### **1.8.1 Qualitätssicherung**

Die Maßnahmen zur Qualitätssicherung, die an einzelnen Punkten der Statistikerstellung ansetzen, werden bei Bedarf angepasst und um standardisierte Methoden der Qualitätsbewertung und -sicherung ergänzt. Die für diese Statistik gewonnenen Daten werden für die Verwaltungs- und Controllingzwecke erhoben und werden daher von den zuständigen Stellen in der Justiz regelmäßig kritisch geprüft. Zudem sind die Daten dieser Statistik in den Ländern automatischen Prüfroutinen unterworfen; die Angaben zu den erledigten Verfahren vor den Sozialgerichten werden aufwendig intern plausibilisiert und mit externen Daten abgeglichen. Die Möglichkeit der internen Plausibilisierung ist für die Angaben zum Geschäftsanfall an sonstigen Verfahren vor den Sozialgerichten stärker eingeschränkt. Eventuelle Unstimmigkeiten in den Daten werden durch Rückfragen der Statistischen Ämter der Länder bei den Berichtsstellen geklärt.

### **1.8.2 Qualitätsbewertung**

Bei der SG-Statistik handelt es sich um eine Vollerhebung, in der die vollständige Datenerhebung der Berichtsstellen erfolgt. Es müssen daher keine Schätzungen von fehlenden Daten – bzw. Berichtsstellen - vorgenommen werden. Durch die ständige Nutzung der Daten für Controllingzwecke durch die zuständigen Stellen der Justiz unterliegen die Statistikergebnisse der permanenten Kontrolle der Datenproduzenten.

# **2 Inhalte und Nutzerbedarf**

## **2.1 Inhalte der Statistik**

### **2.1.1 Inhaltliche Schwerpunkte der Statistik**

Für Klagen und Verfahren zum vorläufigen Rechtsschutz sowie für Berufungen und Beschwerden vor den Landessozialgerichten: Art des Verfahrens, Art der Erledigung, Art und Zahl der Sachgebiete, Inhalt der Entscheidung, Verfahrensdauer, Verfahrensbeteiligte, Zuständigkeit für Entscheidung. Für die sonstigen Verfahren: Art des Verfahrens, Geschäftsanfall.

### **2.1.2 Klassifikationssysteme**

Die statistische Erhebung wird von den Justizverwaltungen der Länder für die Berichtsstellen angeordnet. Die Erhebungsgrundlage der Statistik bilden sog. Verfahrenserhebungen bzw. Monaterhebungen, welche die

Erhebungsmerkmale beinhalten. Gegenstand der Erhebungsgrundlage ist auch die Sachgebietsgliederung der Sozialgerichtsstatistik.

### **2.1.3 Statistische Konzepte und Definitionen**

Die in der Verfahrenserhebung und Monaterhebung durchgeführte Statistik der Statistischen Ämter der Länder enthält u.a. Merkmale zu Verfahrensdauern, Verfahrensgegenständen, Erledigungsarten, Einleitungsarten, Entscheidungen und Sachgebieten der gerichtlich erledigten Verfahren.

### **2.2 Nutzerbedarf**

Mit den Ergebnissen der SG-Statistik sollen Geschäftsanfall und -erledigung bei den Sozialgerichten abgebildet werden. Damit liefert die Statistik Informationen einerseits für die Kapazitätsplanung durch die Justizverwaltungen, andererseits für die Bewertung und Weiterentwicklung des sozialrechtlichen Instrumentariums sowie für die Evaluation der Gesetzgebung auf dem Gebiet des Sozial- und Sozialverfahrensrechts. Zu den Hauptnutzern der Statistik zählen die Organe der Justizverwaltungen sowie die Rechtspolitik auf Länder- und Bundesebene. Weitere Hauptnutzer der Daten sind die justizielle Praxis, die wissenschaftliche Forschung und Lehre sowie – in begrenztem Umfang – die Informationsdienstleister und Medien.

### **2.3 Nutzerkonsultation**

Die Einbeziehung der Nutzerinnen und Nutzer erfolgt insbesondere durch den Ausschuss Justizstatistik, der den organisatorischen und inhaltlichen Rahmen für die SG-Statistik vorgibt und die aktuellen Entwicklungen und Bedürfnisse der Justizverwaltung und Rechtspolitik an die amtliche Statistik transportiert. Im Ausschuss Justizstatistik vertreten sind die Justizministerien der Länder sowie (als Gäste) das Bundesministerium der Justiz, das Statistische Bundesamt sowie die in den einzelnen Justizstatistiken für die Programmierung zuständigen Statistischen Ämtern der Länder.

## **3 Methodik**

### **3.1 Konzept der Datengewinnung**

Die Datenerhebung zur SG-Statistik erfolgt für administrative Zwecke, und zwar i.d.R. elektronisch aus den Geschäftsstellenautomationsprogrammen der Sozialgerichte, die im Zuständigkeitsbereich der jeweiligen Justizverwaltung gepflegt werden. Die SG-Statistik ist eine Sekundärerhebung auf der Basis dieser Verwaltungsdaten in den Geschäftsstellen. Bei der SG-Statistik handelt es sich um eine Vollerhebung; aus diesem Grund werden keine Stichprobenverfahren eingesetzt.

### **3.2 Vorbereitung und Durchführung der Datengewinnung**

Der Geschäftsanfall an Verfahren vor den Sozialgerichten insgesamt wird bei den Geschäftsstellen der Gerichte über sogenannte Monaterhebungen summarisch erfasst. Er ergibt sich im Wesentlichen als Differenz aus Anfangs- und Endbestand des jeweiligen Berichtszeitraums für die einzelne Geschäftsart. Für die Klagen und Verfahren zum vorläufigen Rechtsschutz sowie für Berufungen und Beschwerden vor den Landessozialgerichten werden darüber hinaus nach Eingang des Verfahrens bei Gericht eigene Papierbelege (sog. Zählkarten) bzw. Datensätze angelegt. Nach der Erledigung des Verfahrens in der Instanz werden die für die Statistik erforderlichen weiteren Angaben aus der Vorgangsverwaltung in der Regel automatisiert herausgelesen. Nach Ende des Berichtszeitraums werden die summarischen Monaterhebungen zum Geschäftsanfall sowie die verfahrensbezogenen Angaben zu den erledigten Verfahren in der Regel in elektronischer Form an das zuständige Statistische Landesamt übermittelt.

### **3.3 Datenaufbereitung (einschl. Hochrechnung)**

Grundlage für die Erstellung von statistischen Übersichten sind die von den Statistischen Ämtern der Länder plausibilisierten Einzeldaten der Gerichte, welche mit IT-Werkzeugen und -Programmen einheitlich aufbereitet werden. Nach Vorgaben der Justizministerien der Länder werden für die Statistikergebnisse Tabellen konzipiert, die mit denen im statistischen Verbund standardisierten IT-Werkzeugen von den Statistischen Ämtern der Länder erstellt werden. Die statistischen Ergebnisse der Länder werden als Text-Tabellen oder auswertbare Excel-Daten ausgegeben und den Justizverwaltungen sowie dem Statistischen Bundesamt übersandt. Zusätzlich werden plausibilisierte anonymisierte Einzeldaten dem Statistischen Bundesamt übermittelt, welche als Grundlage für Sonder-Auswertungszwecke dienen. Da die Statistik eine Vollerhebung ist, erfolgen keine Hochrechnungen.

### **3.4 Preis- und Saisonbereinigung; andere Analyseverfahren**

Entfällt

### **3.5 Beantwortungsaufwand**

Auskunftspflichtig sind die Geschäftsstellen der Sozialgerichte, aus deren Verwaltungsunterlagen die für die SG-Statistik relevanten Daten bereitgestellt werden. Deren Belastung durch die Datenübersendung an die Statistischen Ämter der Länder geht mit dem steigenden Automatisierungsgrad der Geschäftsstellen zurück.

## **4 Genauigkeit und Zuverlässigkeit**

### **4.1 Qualitative Gesamtbewertung der Genauigkeit**

Grundsätzlich sind die Ergebnisse der SG-Statistik über den Geschäftsanfall bei den Sozialgerichten von guter, die zu den erledigten Verfahren von sehr guter Qualität. Zunächst werden die Informationen für die Statistik aus Daten gewonnen, die für Verwaltungs- und Controllingzwecke erhoben wurden und daher von den zuständigen Stellen in der Justiz regelmäßig kritisch geprüft werden. Zudem sind die Statistikdaten in den Ländern automatischen Prüfroutinen unterworfen; die Angaben zu den erledigten Verfahren vor den Sozialgerichten werden aufwendig intern plausibilisiert und mit externen Daten abgeglichen. Die Möglichkeiten der internen Plausibilisierung sind für die Angaben zum Geschäftsanfall an sonstigen Verfahren vor den Sozialgerichten stärker eingeschränkt. Eventuelle Unstimmigkeiten in den Daten werden durch Rückfragen der Statistischen Ämter der Länder bei den Berichtsstellen geklärt. Trotzdem können einzelne fehlende oder falsche Angaben in den Statistikdaten nicht ausgeschlossen werden (siehe auch Punkt 4.3.3).

### **4.2 Stichprobenbedingte Fehler**

Bei der SG-Statistik handelt es sich um eine Vollerhebung. Aus diesem Grund werden keine Stichprobenverfahren eingesetzt und somit können keine stichprobenbedingten Fehler auftreten.

### **4.3 Nicht-Stichprobenbedingte Fehler**

#### **4.3.1 Fehler durch die Erfassungsgrundlage**

Siehe Punkt 4.1

#### **4.3.2 Antwortausfälle auf Ebene der Einheiten (Unit-Non-Response)**

In der Einführungsphase der neuen SG-Statistik konnten zunächst keine flächendeckenden Statistikergebnisse in vergleichbarer Differenzierung aufbereitet werden; für 2007 lagen aus Baden-Württemberg und Bayern sowie für 2008 aus Bayern nur Eckzahlen vor. Für 2009 standen erstmals flächendeckende Bundesergebnisse in vergleichbarer Differenzierung zur Verfügung.

#### **4.3.3 Antwortausfälle auf Ebene wichtiger Merkmale (Item-Non-Response)**

In der Einführungsphase der neuen SG-Statistik konnten zunächst nicht von allen Ländern alle Merkmale fehlerfrei erhoben werden. Grundsätzlich ist bei Änderungen im Erhebungskatalog nicht auszuschließen, dass neue bzw. geänderte Merkmale in einer Übergangszeit nicht ganz vollständig und adäquat erfasst und ausgewiesen werden. Fehler könnten sich ebenso bei der Erhebung der Daten selbst sowie beim Datenexport aus den justizeigenen Verwaltungsprogrammen an die Statistischen Ämter des Bundes und der Länder ereignen. Bekannt gewordene Fehler oder Ausfälle bei der Erfassung werden aber in den jeweiligen Veröffentlichungen über Vorbemerkungen oder Hinweise in den Tabellen benannt.

## **4.4 Revisionen**

### **4.4.1 Revisionsgrundsätze**

In der SG-Statistik gibt es keine laufenden Revisionen, weil in der Statistik die Verfahrenserledigung eines abgeschlossenen Berichtszeitraums dargestellt wird. Sollte sich nachträglich der Verfahrensbestand einer Erhebungseinheit als nicht ganz zutreffend herausstellen, wird die Bestandskorrektur im laufenden Berichtszeitraum durchgeführt und entsprechend ausgewiesen. Bei nachträglich festgestellten gravierenden Fehlern der in der Statistik abgebildeten Sachverhalte erfolgt eine Neuaufbereitung der Statistik. Waren die nachträglich als falsch erkannten Bundesergebnisse bereits veröffentlicht, publiziert das Statistische Bundesamt eine Ergebniskorrektur.

### **4.4.2 Revisionsverfahren**

Siehe Punkt 4.4.1

### **4.4.3 Revisionsanalysen**

Siehe Punkt 4.4.1

## **5 Aktualität und Pünktlichkeit**

### **5.1 Aktualität**

Zur SG-Statistik werden keine vorläufigen Ergebnisse aufbereitet und veröffentlicht. Nach Abschluss des Berichtsjahres in den Geschäftsstellen der Gerichte werden bis Mitte Januar des folgenden Kalenderjahres die Statistikdaten an das zuständige Statistische Landesamt übermittelt, wo sie sorgfältig auf Plausibilität überprüft, aufbereitet und tabelliert werden. Die aufbereiteten Länderergebnisse werden dem Statistischen Bundesamt übersandt. Sobald sie vollständig vorliegen, wird das Bundesergebnis zusammengestellt. Die Ergebnisse der Länder zur SG-Statistik stehen – soweit diese vom zuständigen Statistischen Landesamt veröffentlicht werden – ab dem 2. Quartal des Folgejahres zur Verfügung. Die Veröffentlichung des Bundesergebnisses zu den erledigten Sozialverfahren im abgelaufenen Berichtsjahr erfolgt in der Regel 10 Monate nach Ende des Berichtsjahres in der Fachserie 10, Reihe 2.7 des Statistischen Bundesamts.

## **5.2 Pünktlichkeit**

Die Aufbereitung und Veröffentlichung der Ergebnisse erfolgt in der Regel nach dem festgelegten Arbeits- und Zeitplan. In der Vergangenheit wurde die SG-Statistik in einigen Ländern bei Kapazitätsengpässen nachrangig aufbereitet; die Veröffentlichung der vollständigen Bundesergebnisse bei dieser koordinierten Länderstatistik erfolgte dadurch verzögert.

## **6 Vergleichbarkeit**

### **6.1 Räumliche Vergleichbarkeit**

Die Erhebungsmerkmale und -richtlinien sowie die Aufbereitungsverfahren sind in allen Bundesländern einheitlich. Die Daten sind somit räumlich vergleichbar. Bei der Interpretation der Daten aus der SG-Statistik sowie bei einem Vergleich mit anderen Datenquellen ist immer zu bedenken, dass die der Statistik zugrunde liegenden Daten für Verwaltungszwecke erhoben wurden. Die Daten werden in erster Linie gesammelt, um den Geschäftsanfall bzw. den Kapazitätsbedarf des einzelnen Gerichts instanzbezogen messen und bewerten zu können. Das bedingt etwa, dass Rechtsmittelverfahren gegen ein erstinstanzliches Verfahren bei der dann zuständigen Instanz separat gezählt werden. Gegenüber der Sicht der Beteiligten, für die derselbe Rechtsstreit fortgesetzt wird, ergibt die instanzbezogene Zählung der SG-Statistik in der Summe höhere Verfahrenszahlen. Dies gilt bereits für die Verfahrenszählung in einer Instanz, weil in der SG-Statistik neben den gerichtlichen Entscheidungen auch eher verfahrenstechnische Erledigungen wie die Verbindung mit einem anderen Verfahren oder die Abgabe an ein anderes Gericht gezählt werden. Ein durch Abgabe an ein anderes Gericht erledigtes Verfahren wird dort nach Verfahrenseingang ebenfalls zum Geschäftsanfall gezählt; es taucht in der Gesamtstatistik doppelt auf, sofern das für zuständig erklärte Gericht das Verfahren noch im selben Berichtszeitraum abschließt wie das abgebende Gericht. Der Umfang dieser „Mehrfachzählungen“ lässt sich aber exakt bestimmen, weil in der SG-Statistik alle Erledigungsarten differenziert ausgewiesen werden.

### **6.2 Zeitliche Vergleichbarkeit**

Flächendeckende Ergebnisse für Deutschland zur SG-Statistik liegen seit Mitte der 1990er Jahre vor. Dabei wurde die Statistik zunächst innerhalb der Sozialgerichtsbarkeit erstellt. Mit Zuständigkeitsübertragung für die Erhebung auf die Statistischen Ämter zum Berichtsjahr 2007 wurde die SG-Statistik neu konzipiert. Eine Vergleichbarkeit der Ergebnisse in Bund und Ländern zu den Vorjahren, die vom Bundesministerium für Arbeit und Soziales veröffentlicht wurden, ist dabei nur bedingt gegeben.

## **7 Kohärenz**

### **7.1 Statistikübergreifende Kohärenz**

Entfällt.

### **7.2 Statistikinterne Kohärenz**

Entfällt.

### **7.3 Input für andere Statistiken**

Entfällt.

## **8 Verbreitung und Kommunikation**

### **8.1 Verbreitungswege**

#### **Pressemitteilungen**

Bisher keine Angabe.

#### **Veröffentlichungen**

Regionale Ergebnisse werden von den Statistischen Ämtern der Länder veröffentlicht; Eckzahlen finden sich in der Regel in deren Internetangebot. In einigen Ländern erscheinen die Ergebnisse in Form von regelmäßigen Berichten unter der Kennziffer B VI 2. Die ausführlichen Bundesergebnisse erscheinen jährlich als elektronische Fachserie 10 Reihe 2.7 „Sozialgerichte“; in ihr sind auch ausgewählte Ergebnisse der entsprechenden Jahresstatistik des Bundessozialgerichts nachgewiesen. Die Reihe 2.7 der Fachserie 10 kann aus dem kostenlosen Downloadangebot des Statistischen Bundesamts unter

[www.destatis.de](http://www.destatis.de)

heruntergeladen werden.

#### **Online-Datenbank**

Genesis.

#### **Zugang zu Mikrodaten**

Bisher keine Angabe.

#### **Sonstige Verbreitungswege**



- Statistisches Jahrbuch des Statistischen Bundesamtes
- Statistische Berichte der Statistischen Ämter der Länder, Kennziffer: B VI 2

## **8.2 Methodenpapiere/Dokumentation der Methodik**

„Anordnung über die Erhebung von statistischen Daten in der Sozialgerichtsbarkeit (SG-Statistik).“

## **8.3 Richtlinien der Verbreitung**

### **Veröffentlichungskalender**

Bisher keine Angabe.

### **Zugriff auf den Veröffentlichungskalender**

Bisher keine Angabe.

### **Zugangsmöglichkeiten der Nutzer/-innen**

Die Veröffentlichung kann nach Erscheinen durch einen Internetzugang permanent online abgerufen werden. Der Nutzerkreis erstreckt sich auf die Statistischen Ämter des Bundes und der Länder, Ministerien des Bundes und der Länder, Justizverwaltungen, die Wissenschaft sowie die Öffentlichkeit und ausgewählte Nutzerinnen und Nutzer. Letztere können auf Wunsch registriert und über das Erscheinen per Email informiert werden.

## **9 Sonstige fachstatistische Hinweise**

Keine.

## Vorbemerkung

Mit der vorliegenden Ausgabe der Reihe 2.7 „Sozialgerichte“ innerhalb der Fachserie 10 „Rechtspflege“ des Statistischen Bundesamtes werden die aktuellen Ergebnisse zum Berichtsjahr 2018 aus der Verfahrenserhebung über die Tätigkeit der Sozialgerichte in Deutschland veröffentlicht. Die Fachserie steht zum kostenfreien Download auf der Homepage ([www.destatis.de](http://www.destatis.de)) im Bereich Publikationen zur Verfügung. Die jeweils letzten drei Ausgaben der Fachserie können kostenfrei aus dem Publikationsservice des Statistischen Bundesamts unter [www.destatis.de](http://www.destatis.de) heruntergeladen werden. Ältere Ausgaben dieser Publikationen finden Sie in der Statistischen Bibliothek unter [www.destatis.de](http://www.destatis.de)

Die Gerichte der Sozialgerichtsbarkeit sind besondere Verwaltungsgerichte, die über bestimmte Rechtsstreitigkeiten zur sozialen Sicherheit entscheiden. Aufbau und Zuständigkeit der Gerichte der Sozialgerichtsbarkeit sind insbesondere im Gerichtsverfassungsgesetz (GVG) und im Sozialgerichtsgesetz (SGG) geregelt.

Die Sozialgerichtsbarkeit in Deutschland ist dreistufig aufgebaut. So gibt es in den Bundesländern Sozialgerichte und Landessozialgerichte und auf Bundesebene das Bundessozialgericht. Der Statistikenachweis in der Reihe 2.7 „Sozialgerichte“ folgt in ihrem Aufbau dieser Dreigliedrigkeit der Sozialgerichtsbarkeit.

Die Fachserie enthält auf den ersten Seiten einen "Qualitätsbericht", der die Statistik charakterisiert.

Dem Tabellenteil der Fachserie vorangestellt sind zwei Schaubildseiten. In den ersten beiden Schaubildern wird die Entwicklung des Geschäftsanfalls bei den Sozialgerichten in Deutschland in den letzten Jahren dargestellt. Es folgt ein Schaubild zur Verfahrensdauer der 2018 durch Urteil erledigten erstinstanzlichen Verfahren nach Ländern. Die übrigen Schaubilder zeigen die Verteilung der erledigten erstinstanzlichen Klagen und der Verfahren zur Gewährung von vorläufigem Rechtsschutz auf Sachgebiete.

Es folgt mit Tabelle 1.1 eine Darstellung der Geschäftsentwicklung bei den Sozialgerichten im Zeitverlauf für Deutschland. Tabelle 1.2 bildet den Geschäftsanfall im Berichtsjahr 2018 nach Ländern und Tabelle 1.3 nach einzelnen Gerichten ab. Die vor den Sozialgerichten der Länder 2018 erledigten Klageverfahren werden in Tabellengruppe 2, die Verfahren zur Gewährung von vorläufigem Rechtsschutz in Tabellengruppe 3 statistisch ausgewertet.

Tabelle 4.1 zeigt die Geschäftsentwicklung bei den Landessozialgerichten im Zeitverlauf; Tabelle 4.2 spiegelt den Geschäftsanfall bei den Landessozialgerichten im Berichtsjahr 2018 nach Ländern wider. Die statistische Auswertung der vor den Landessozialgerichten der Länder 2018 erledigten Berufungsverfahren folgt in Tabellengruppe 5, die der Verfahren zur Gewährung von vorläufigem Rechtsschutz in Tabellengruppe 6 und die der Beschwerdeverfahren in Tabellengruppe 7.

Zu den mit dem Gesetz zur Änderung des Sozialgerichtsgesetzes und des Arbeitsgerichtsgesetzes vom 26. März 2008 eingeführten ersterstinstanzlichen Klagen sowie den Verfahren zur Gewährung von vorläufigem Rechtsschutz vor dem Landessozialgericht gemäß § 29 Abs. 2 bis 4 SGG werden lediglich Eckzahlen zur Geschäftsentwicklung nachgewiesen (in der Tabellengruppe 4 dieser Fachserie). Wegen der geringen Zahl dieser erstinstanzlichen Verfahren wird auf eine differenzierte Darstellung nach einzelnen Verfahrensmerkmalen zunächst verzichtet.

In der Tabellengruppe 8 wird die Geschäftsentwicklung beim Bundessozialgericht dargestellt.

Zusätzlich zu diesen ausführlichen Tabellen finden sich im Anhang dieser Fachserie die gemäß den früheren Übersichten SG10 bis SG 30 der Sozialverwaltung zusammengestellten Eckzahlen zu den sozialgerichtlichen Verfahren. Hiermit soll der Vergleich dieser Zahlen mit den Ergebnissen der aktuellen Statistiken erleichtert werden, die seit 2007 die Statistischen Ämter aufbereiten. In der vorliegenden Ausgabe der Reihe 2.7 werden die Ergebnisse für Deutschland nicht mehr unterteilt in "Früheres Bundesgebiet" (einschl. Berlin) und "Neue Länder".

Aus Gründen der Vergleichbarkeit wird in den Übersichten nach SG10 bis SG30 die Ausweisung der getrennten Gebietsstände beibehalten.

Mit der Neukonzeption der Sozialgerichtsstatistik seit 2007 wurde der Erhebungskatalog gegenüber den Vorjahren erheblich erweitert und die erhobenen Kategorien teilweise leicht modifiziert. In der Folge sind die Ergebnisse nicht vollständig mit denen der Vorjahre vergleichbar.

Im Sachgebiet 080 Angelegenheiten nach dem SGB II werden ab Berichtsjahr 2011 die Verfahren nach § 6a, sowie ab 2012

die Verfahren nach § 6a, b Bundeskindergeldgesetz (BKGG) hinzugerechnet. In den entsprechenden Ländertabellen sind über die neuen Systematiknummern 081 und 082 die getrennten Ausweisungen nach SGB II oder § 6a, b BKGG zu entnehmen. Analog hierzu entfällt die bisherige Systematiknummer 133 Angelegenheiten nach § 6a BKGG. Für die ausgewählten Verfahrensmerkmale liegen hingegen nur aggregierte Ergebnisse aus SGB II und § 6a, b BKGG vor.

Für Baden-Württemberg fehlen wegen eines Programmfehlers einige differenzierte Angaben zu den im Berichtsjahr 2018 angefallenen Beschwerdeverfahren beim Landessozialgericht. Für die übrigen Beschwerdeverfahren (ohne die Beschwerden gegen Entscheidungen zur Gewährung von einstweiligem Rechtsschutz) erfolgt die Sachgebietsausweisung ausschließlich über die Position 130 Sonstige. Entsprechende Hinweise sind in den Fußnoten der Tabellen 7.1, 7.4 und 7.5 zu finden.

Grundsätzlich stimmen die in den Tabellen aufgeführten Zahlen mit den von einigen Statistischen Landesämtern in den „Statistischen Berichten“ unter der Kennziffer B VI 2 veröffentlichten Ergebnissen überein. Kleinere Abweichungen könnten dadurch entstanden sein, dass das Statistische Bundesamt – anders als die Länder – Bestandsbereinigungen seitens der Sozialgerichte der Länder sowie unerledigte und beantwortete Rückfragen nicht nachweist. Stattdessen wird die Zahl der anhängigen Verfahren zu Beginn des Berichtsjahres stets der Zahl der anhängigen Verfahren am Ende des Vorjahres gleichgesetzt, und eventuelle Bestandsbereinigungen u.ä. werden bei den Neuzugängen zugezählt bzw. abgezogen.

Zudem werden in dieser Veröffentlichung einerseits für Berlin und Brandenburg, andererseits für Bremen und Niedersachsen Landesergebnisse auch für die Geschäftstätigkeit der Landessozialgerichte nachgewiesen, obwohl es in den genannten Ländern jeweils ein gemeinsames Landessozialgericht gibt. Die in den Tabellen 4 bis 7 und A 2 nachgewiesenen Landesergebnisse für Berlin bzw. Brandenburg bezeichnen jeweils diejenigen vor dem gemeinsamen Landessozialgericht Berlin-Brandenburg erledigten Verfahren, die ihren Ursprung in dem jeweiligen Land hatten. Entsprechendes gilt für Bremen und Niedersachsen.

Bedingt durch das "Gesetz zur Förderung der Mediation und anderer Verfahren der außergerichtlichen Konfliktbeilegung" vom 21. Juli 2012 werden seit dem 1. Januar 2014 auch erstmals Verfahren vor dem Güterichter in dieser Statistik erhoben und in dieser Ausgabe der Fachserie nachgewiesen.

Im Unterschied zu den bisherigen Veröffentlichungen dieser Reihe wird erstmals mit dem Berichtsjahr 2018 die Zahl der anhängigen Verfahren zu Beginn des Berichtsjahres nicht mehr rechnerisch mit der Zahl der anhängigen Verfahren am Ende des Vorjahres gleichgesetzt und die Zahl der Neuzugänge nicht mehr als Differenzbetrag errechnet. Statt dessen werden auch für die Zahl der anhängigen Verfahren zu Beginn des Berichtsjahres und die Zahl der Neuzugänge die Datenlieferungen der Statistischen Ämter der Länder übernommen. Dadurch sollen eventuelle Diskrepanzen zwischen Veröffentlichungen der Länder und Veröffentlichungen des Statistischen Bundesamtes vermieden werden.

### Auf- und Ausgliederung

Die vollständige Aufgliederung einer Summe ist durch das Wort **davon** kenntlich gemacht. Auf das Wort **davon** ist verzichtet worden, wenn aus Aufbau und Wortlaut von Tabellenkopf und Vorspalte unmissverständlich hervorgeht, dass es sich um eine Aufgliederung handelt. Die teilweise Ausgliederung einer Summe ist durch das Wort **darunter** gekennzeichnet. Bei teilweiser Ausgliederung nach verschiedenen nicht summierbaren Merkmalen sind die Worte **und zwar** gebraucht worden.

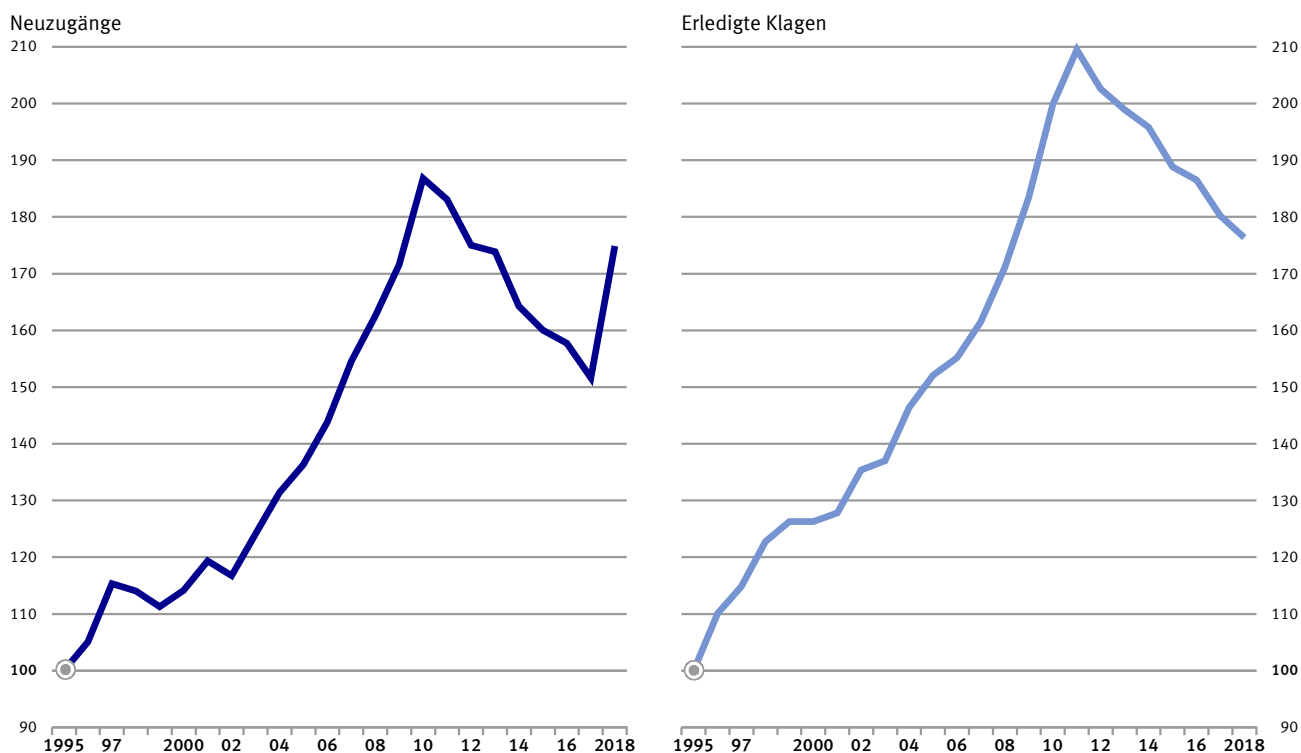
### Zeichenerklärung

X	=	Tabellenfach gesperrt, weil Aussage nicht sinnvoll
R	=	korrigierter Wert
.	=	Zahlenwert unbekannt
-	=	nichts vorhanden

### Abkürzungen

Abs.	=	Absatz	SGB II	=	Sozialgesetzbuch, 2. Buch: Grundsicherung für Arbeitssuchende
BKGG	=	Bundeskindergeldgesetz	SGB IX	=	Sozialgesetzbuch, 9. Buch: Rehabilitation und Teilhabe behinderter Menschen
einschl.	=	Einschließlich	SGB XII	=	Sozialgesetzbuch, 12. Buch: Sozialhilfe
lfd. Nr.	=	laufende Nummer	SGG	=	Sozialgerichtsgesetz
PKH	=	Prozesskostenhilfe	UV	=	Unfallversicherung
RV	=	Rentenversicherung			
SGB	=	Sozialgesetzbuch			

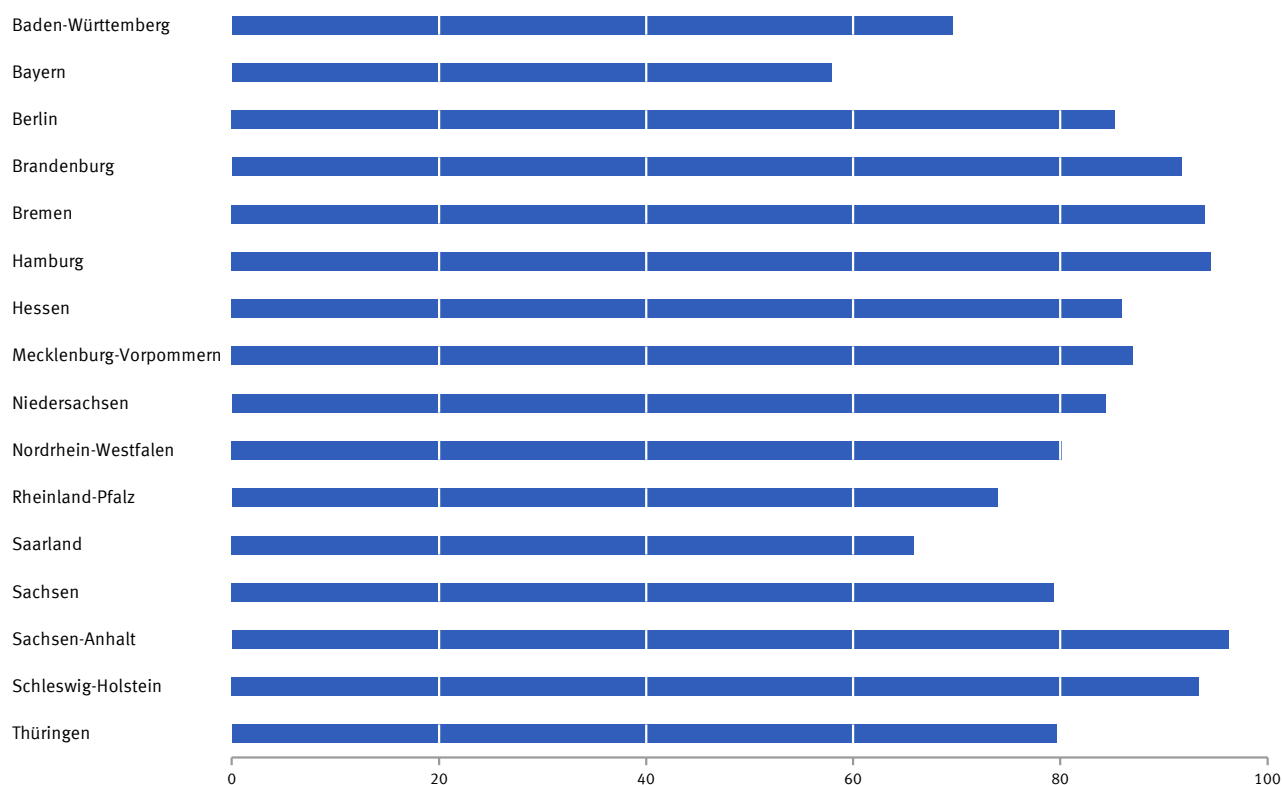
**Anzahl der Neuzugänge und der erledigten Klagen vor den Sozialgerichten<sup>1</sup>**  
1995 = 100



<sup>1</sup> Daten ab 2007 nicht vollständig mit dem Vorjahr vergleichbar; bitte Vorbemerkung beachten. Daten ab 2018 für Neuzugänge neue Methode. Bitte Vorbemerkung beachten.

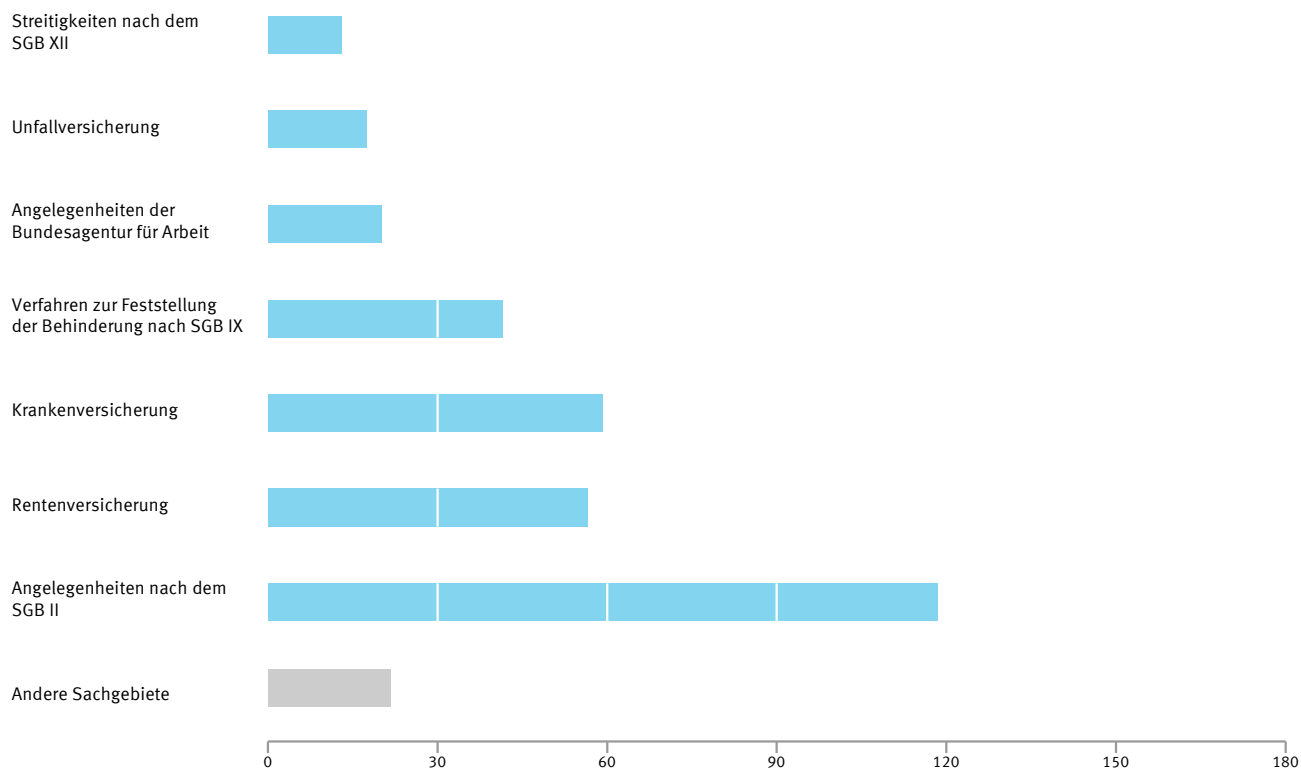
2019 - 06 - 0562

**Durch Urteil erledigte Klagen vor den Sozialgerichten, die länger als 12 Monate dauerten 2018**  
in % aller durch Urteil erledigten Klagen 2018 nach Ländern



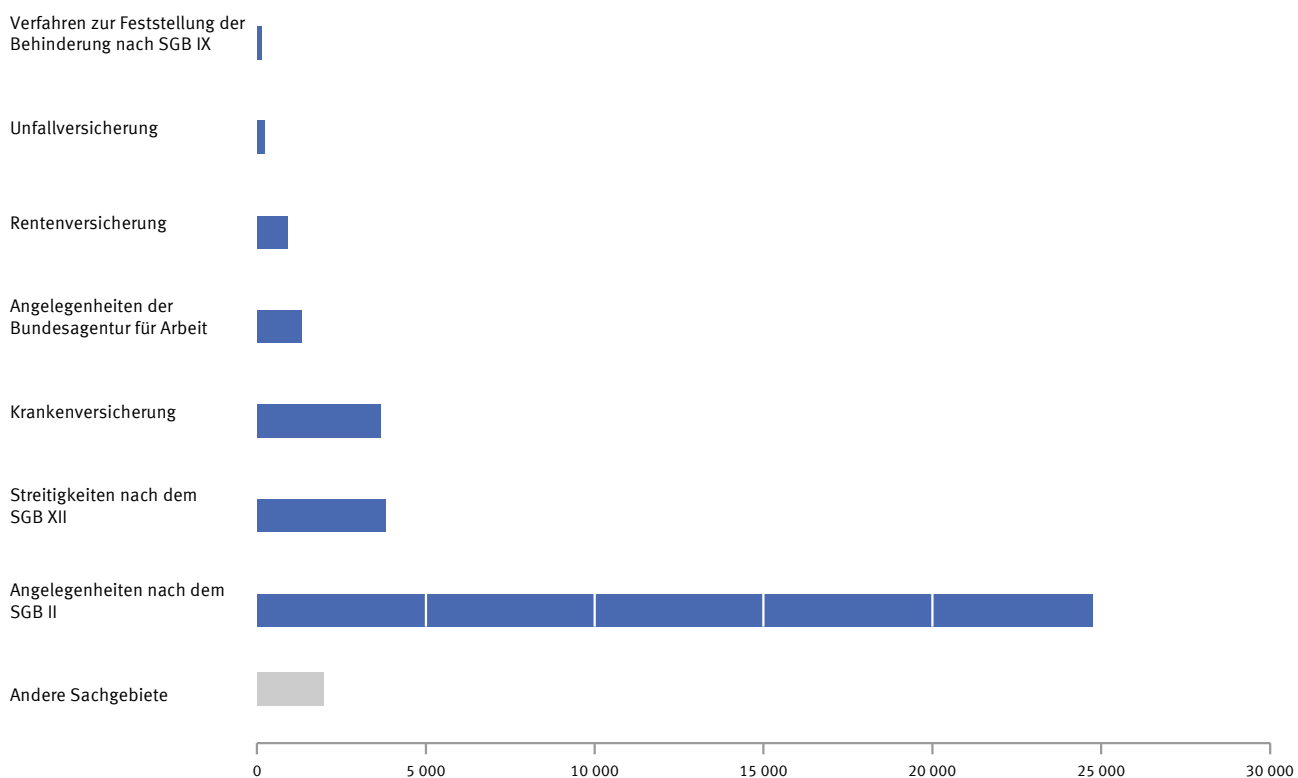
2019 - 06 - 0 563

**Vor dem Sozialgericht erledigte Klagen 2018**  
nach betroffenen Sachgebietsgruppen  
in Tausend



2019 - 06 - 0564

**Vor dem Sozialgericht erledigte Verfahren zur Gewährung von vorläufigem Rechtsschutz 2018**  
nach betroffenen Sachgebietsgruppen



2019 - 06 - 0565

# 1 Geschäftsentwicklung beim Sozialgericht \*)

## 1.1 Geschäftsentwicklung 2005 bis 2018

Lfd. Nr.	Stand der Erledigung	2005	2006	2007 1)	2008 2)	2009
----------	----------------------	------	------	------------	------------	------

### Klagen

1	Anhängige Verfahren zu Jahresbeginn .....	355 379	363 867	379 269	411 866	442 905
2	Neuzugänge 4) .....	308 160	325 215	349 390	369 300	387 791
3	dar. Rügeverfahren .....	.	.	.	.	93
4	dar. Abgetrennte Verfahren .....	.	.	.	.	2 000
5	dar. Untätigkeitsklagen .....	-	-	-	-	-
6	Abgaben innerhalb des Gerichts .....	.	.	.	.	93 234
7	Erledigte Verfahren 4) .....	299 885	306 051	318 450	338 048	361 903
8	Anhängige Verfahren am Jahresende .....	363 654	383 034	410 209	443 118	468 793

### Verfahren zur Gewährung von vorläufigem Rechtsschutz

9	Anhängige Verfahren zu Jahresbeginn .....	1 449	4 189	4 772	5 276	4 991
10	Neuzugänge 5) .....	28 096	36 999	43 790	48 342	52 476
11	dar. Rügeverfahren .....	.	.	.	.	34
12	dar. Abgetrennte Verfahren .....	.	.	.	.	151
13	dar. Untätigkeitsklagen .....	-	-	-	-	-
14	Abgaben innerhalb des Gerichts .....	.	.	.	.	2 558
15	Erledigte Verfahren 5) .....	25 373	36 370	43 262	48 628	52 052
16	Anhängige Verfahren am Jahresende .....	4 172	4 815	5 300	4 990	5 415

### Sonstiger Geschäftsanfall

Verfahrenseingänge						
17	Kostensachen .....	.	.	.	5 883	.
18	Eingegangene Amts- und Rechtshilfersuchen 6) .....	5 830	6 666	6 028	7 498	.
19	Anträge auf Ablehnung von Gerichtspersonen .....	-	-	-	-	-
20	Sonstige SF-Verfahren .....	-	-	-	-	-
21	Verweisungen der Parteien oder Beteiligten vor den Güterichter .....	-	-	-	-	-
22	Beschwerdefähige Beschlüsse .....	22 917	22 246	20 781	15 454	.
darunter						
23	Gegenstandswertfestsetzungen .....	5 476	4 292	3 967	2 617	.
24	Kostenentscheidungen .....	6 219	6 683	6 181	3 393	.
25	Nicht beschwerdefähige Beschlüsse .....	9 626	9 878	10 199	12 254	.

\*) Quelle bis einschl. 2006: Bundesministerium für Gesundheit und Soziale Sicherung; wegen der Neukonzeption der Statistik ab dem Berichtsjahr 2007 sind die aktuellen Ergebnisse mit den Daten für den Zeitraum bis zum Berichtsjahr 2006 nur eingeschränkt vergleichbar.

1) Für Baden-Württemberg Angaben zu 2007 aus 2006.

2) Angaben zu Kostensachen ohne Bayern.

3) Angaben zu Kostensachen sowie zu Amts- und Rechtshilfesachen ohne Thüringen.

4) Seit 2004 ohne Abgaben innerhalb des Gerichts; 2007 für Baden-Württemberg einschl. der Abgaben innerhalb des Gerichts.

5) Seit 2006 ohne Abgaben innerhalb des Gerichts; 2007 für Baden-Württemberg und Bayern sowie 2008 für Bayern einschl. der Abgaben innerhalb Gerichts.

6) Einschl. sonstiger AR- bzw. SF- Verfahren.

# 1 Geschäftsentwicklung beim Sozialgericht \*)

## 1.1 Geschäftsentwicklung 2005 bis 2018

2010 3)	2011	2012	2013	2014	2015	2016	2017	2018	Lfd. Nr.
------------	------	------	------	------	------	------	------	------	-------------

### Klagen

468 793	496 994	497 697	493 784	494 531	479 726	469 251	458 053	445 559	1
422 214	413 821	395 566	392 999	371 388	361 816	356 562	342 767	395 292	2
82	162	201	135	212	208	219	223	174	3
2 465	1 817	1 924	2 998	2 958	2 373	3 014	2 174	15 518	4
-	-	-	-	-	-	17 454	20 715	21 221	5
93 889	73 830	77 458	68 686	70 867	67 317	62 859	69 367	55 277	6
394 013	413 118	399 479	392 252	386 193	372 291	367 760	355 297	347 759	7
496 994	497 697	493 784	494 531	479 726	469 251	458 053	445 523	493 135	8

### Verfahren zur Gewährung von vorläufigem Rechtsschutz

5 415	4 719	4 373	4 174	4 047	4 081	3 953	3 808	3 541	9
51 431	45 771	47 075	46 370	47 263	45 136	43 038	39 317	36 739	10
44	57	111	85	58	72	81	77	81	11
139	92	153	114	151	101	100	106	95	12
-	-	-	-	-	-	-	-	-	13
1 665	1 297	1 242	1 139	1 254	959	933	1 071	830	14
52 127	46 117	47 274	46 497	47 229	45 264	43 183	39 581	36 727	15
4 719	4 373	4 174	4 047	4 081	3 953	3 808	3 544	3 541	16

### Sonstiger Geschäftsanfall

10 635	13 027	12 659	13 951	14 194	13 645	15 628	15 146	12 396	17
8 107	10 085	10 876	9 534	8 111	6 427	4 415	4 367	4 115	18
-	-	-	1 444	2 387	2 577	4 228	4 354	2 814	19
-	-	-	-	2 628	1 661	1 211	1 120	1 016	20
-	-	-	-	812	779	735	808	745	21
.	.	.	.	.	.	.	.	.	22
.	.	.	.	.	.	.	.	.	23
.	.	.	.	.	.	.	.	.	24
.	.	.	.	.	.	.	.	.	25

# 1 Geschäftsentwicklung beim Sozialgericht

## 1.2 Geschäftsentwicklung 2018 nach Ländern

Lfd. Nr.	Stand der Erledigung Alter der Verfahren	Deutsch-land	Baden-Württem-berg	Bayern	Berlin	Branden-burg	Bremen	Hamburg
----------	---	--------------	--------------------	--------	--------	--------------	--------	---------

### Klagen

<b>1</b>	<b>Anhängige Verfahren zu Jahresbeginn .....</b>	<b>445 559</b>	<b>30 448</b>	<b>34 796</b>	<b>34 246</b>	<b>30 583</b>	<b>5 304</b>	<b>15 932</b>
<b>2</b>	<b>Neuzugänge 1) .....</b>	<b>395 292</b>	<b>32 269</b>	<b>43 454</b>	<b>25 203</b>	<b>24 305</b>	<b>3 857</b>	<b>12 080</b>
3	dar. Rügeverfahren .....	174	4	11	50	9	1	13
4	dar. Abgetrennte Verfahren .....	15 518	17	932	61	8 157	-	169
5	dar. Untätigkeitsklagen .....	21 221	1 630	1 783	3 430	1 291	492	894
6	Abgaben innerhalb des Gerichts .....	55 277	2 746	5 413	2 488	6 330	318	1 326
<b>7</b>	<b>Erledigte Verfahren 1) .....</b>	<b>347 759</b>	<b>30 994</b>	<b>38 343</b>	<b>26 590</b>	<b>16 496</b>	<b>3 733</b>	<b>8 825</b>
<b>8</b>	<b>Anhängige Verfahren am Jahresende .....</b>	<b>493 135</b>	<b>32 004</b>	<b>39 917</b>	<b>32 859</b>	<b>38 391</b>	<b>5 428</b>	<b>19 187</b>

### Verfahren zur Gewährung von vorläufigem Rechtsschutz

<b>9</b>	<b>Anhängige Verfahren zu Jahresbeginn .....</b>	<b>3 541</b>	<b>192</b>	<b>343</b>	<b>352</b>	<b>141</b>	<b>81</b>	<b>248</b>
<b>10</b>	<b>Neuzugänge 1) .....</b>	<b>36 739</b>	<b>2 579</b>	<b>3 738</b>	<b>4 310</b>	<b>1 283</b>	<b>949</b>	<b>2 496</b>
11	dar. Rügeverfahren .....	81	-	24	13	9	5	15
12	dar. Abgetrennte Verfahren .....	95	2	11	6	8	-	13
13	dar. Untätigkeitsklagen .....	-	-	-	-	-	-	-
14	Abgaben innerhalb des Gerichts .....	830	25	81	32	40	13	8
<b>15</b>	<b>Erledigte Verfahren 1) .....</b>	<b>36 727</b>	<b>2 623</b>	<b>3 736</b>	<b>4 351</b>	<b>1 286</b>	<b>958</b>	<b>2 479</b>
<b>16</b>	<b>Anhängige Verfahren am Jahresende .....</b>	<b>3 541</b>	<b>157</b>	<b>346</b>	<b>311</b>	<b>137</b>	<b>72</b>	<b>265</b>

### Sonstiger Geschäftsanfall

Verfahrenseingänge								
17	Kostensachen .....	12 396	385	681	1 398	1 384	43	225
18	Amts- und Rechtshilfeersuchen an das Sozialgericht ...	4 115	272	226	14	22	97	77
19	Anträge auf Ablehnung von Gerichtspersonen .....	2 814	166	469	196	407	17	82
20	Sonstige SF-Verfahren .....	1 016	33	81	67	39	3	20
21	Verweisungen der Parteien oder Beteiligten vor den Güterichter .....	745	-	191	50	27	2	30

1) Ohne Abgaben innerhalb des Gerichts.



# 1 Geschäftsentwicklung beim Sozialgericht

## 1.2 Geschäftsentwicklung 2018 nach Ländern

Hessen	Mecklen- burg- Vorpommern	Nieder- sachsen	Nordrhein- Westfalen	Rheinland- Pfalz	Saarland	Sachsen	Sachsen- Anhalt	Schleswig- Holstein	Thüringen	Lfd. Nr.
--------	---------------------------------	--------------------	-------------------------	---------------------	----------	---------	--------------------	------------------------	-----------	-------------

### Klagen

29 432	15 598	42 861	89 123	14 070	4 989	36 365	29 028	18 607	14 177	1
25 684	9 160	36 330	89 384	19 901	5 185	23 789	17 566	17 207	9 918	2
19	1	8	20	4	1	20	10	3	-	3
54	126	783	2 093	102	1 050	166	1 588	160	60	4
453	422	2 308	4 024	623	112	1 155	1 216	778	610	5
2 999	1 274	4 284	13 327	1 921	102	4 796	4 177	2 509	1 267	6
20 313	10 356	31 653	77 475	14 030	3 824	26 390	15 782	11 496	11 459	7
34 807	14 409	47 543	100 739	19 949	6 356	33 775	30 812	24 321	12 638	8

### Verfahren zur Gewährung von vorläufigem Rechtsschutz

273	71	360	820	81	23	187	203	89	77	9
2 195	670	4 388	7 431	1 194	407	1 953	1 141	1 392	613	10
2	-	5	4	-	-	4	-	-	-	11
3	1	5	20	-	-	16	4	3	3	12
-	-	-	-	-	-	-	-	-	-	13
67	23	75	299	16	5	40	66	17	23	14
2 205	673	4 390	7 340	1 210	407	1 951	1 163	1 343	612	15
264	68	359	882	65	24	189	181	139	82	16

### Sonstiger Geschäftsanfall

358	582	847	2 631	289	102	1 639	680	694	458	17
823	321	385	282	232	529	513	167	110	45	18
122	13	215	753	40	9	201	56	50	18	19
127	8	23	75	6	13	30	11	31	449	20
159	-	24	51	1	-	6	128	69	7	21

# 1 Geschäftsentwicklung beim Sozialgericht

## 1.3 Erledigte Verfahren und sonstiger Geschäftsanfall 2018 nach einzelnen Gerichten

Land Gericht	Erledigte Klagen 1)	Erledigte Verfahren zur Gewährung von vorläufigem Rechtsschutz 1)	Sonstiger Geschäftsanfall				
			Kosten- sachen	Amts- und Rechtshilfe- ersuchen an das Sozialgericht	Anträge auf Ablehnung von Gerichtspersonen	Sonstige (SF- Verfahren	Verweisungen der Parteien oder Beteiligten vor dem Güterichter
<b>Deutschland .....</b>	<b>347 759</b>	<b>36 727</b>	<b>12 396</b>	<b>4 115</b>	<b>2 814</b>	<b>1 016</b>	<b>745</b>
<b>Baden-Württemberg .....</b>	<b>30 994</b>	<b>2 623</b>	<b>385</b>	<b>272</b>	<b>166</b>	<b>33</b>	<b>-</b>
Freiburg im Breisgau .....	4 723	679	106	1	17	-	-
Heilbronn .....	3 681	189	37	39	12	4	-
Karlsruhe .....	3 740	322	15	2	18	4	-
Konstanz .....	2 285	191	48	1	9	3	-
Mannheim .....	3 323	285	36	15	17	1	-
Reutlingen .....	3 068	236	18	17	42	1	-
Stuttgart .....	6 886	465	63	168	37	20	-
Ulm .....	3 288	256	62	29	14	-	-
<b>Bayern .....</b>	<b>38 343</b>	<b>3 736</b>	<b>681</b>	<b>226</b>	<b>469</b>	<b>81</b>	<b>191</b>
Augsburg .....	4 581	598	45	72	9	1	19
Bayreuth .....	3 440	319	51	4	28	10	24
Landshut .....	4 490	251	115	-	36	3	21
München .....	12 517	1 358	295	51	125	50	51
Nürnberg .....	5 526	693	73	84	177	9	5
Regensburg .....	3 964	246	48	3	87	4	61
Würzburg .....	3 825	271	54	12	7	4	10
<b>Berlin .....</b>	<b>26 590</b>	<b>4 351</b>	<b>1 398</b>	<b>14</b>	<b>196</b>	<b>67</b>	<b>50</b>
<b>Brandenburg .....</b>	<b>16 496</b>	<b>1 286</b>	<b>1 384</b>	<b>22</b>	<b>407</b>	<b>39</b>	<b>27</b>
Cottbus .....	4 524	251	553	4	240	3	-
Frankfurt (Oder) .....	4 244	365	398	3	113	20	23
Neuruppin .....	3 292	285	180	13	27	11	-
Potsdam .....	4 436	385	253	2	27	5	4
<b>Bremen .....</b>	<b>3 733</b>	<b>958</b>	<b>43</b>	<b>97</b>	<b>17</b>	<b>3</b>	<b>2</b>
<b>Hamburg .....</b>	<b>8 825</b>	<b>2 479</b>	<b>225</b>	<b>77</b>	<b>82</b>	<b>20</b>	<b>30</b>
<b>Hessen .....</b>	<b>20 313</b>	<b>2 205</b>	<b>358</b>	<b>823</b>	<b>122</b>	<b>127</b>	<b>159</b>
Darmstadt .....	3 763	453	76	209	29	42	22
Frankfurt (Main) .....	5 002	547	64	200	30	13	6
Fulda .....	1 379	92	2	-	9	19	16
Gießen .....	2 522	275	45	5	4	16	1
Kassel .....	2 829	307	79	161	23	6	3
Marburg (Lahn) .....	1 823	153	47	42	12	13	-
Wiesbaden .....	2 995	378	45	206	15	18	111
<b>Mecklenburg-Vorpommern .....</b>	<b>10 356</b>	<b>673</b>	<b>582</b>	<b>321</b>	<b>13</b>	<b>8</b>	<b>-</b>
Neubrandenburg .....	2 492	132	330	97	-	-	-
Rostock .....	2 446	149	47	64	-	2	-
Schwerin .....	2 864	220	101	53	4	3	-
Stralsund .....	2 554	172	104	107	9	3	-
<b>Niedersachsen .....</b>	<b>31 653</b>	<b>4 390</b>	<b>847</b>	<b>385</b>	<b>215</b>	<b>23</b>	<b>24</b>
Aurich .....	1 939	231	37	21	4	2	-
Braunschweig .....	4 881	761	193	111	83	5	-
Hannover .....	8 334	1 398	204	124	29	1	11
Hildesheim .....	3 971	464	171	43	17	6	4
Lüneburg .....	2 971	429	42	11	11	3	-
Oldenburg (Oldb.) .....	4 010	546	90	29	36	1	2
Osnabrück .....	3 471	286	51	20	14	4	2
Stade .....	2 076	275	59	26	21	1	5

# 1 Geschäftsentwicklung beim Sozialgericht

## 1.3 Erledigte Verfahren und sonstiger Geschäftsanfall 2018 nach einzelnen Gerichten

Land Gericht	Erledigte Klagen 1)	Erledigte Verfahren zur Gewährung von vorläufigem Rechtsschutz	Sonstiger Geschäftsanfall				
			Kosten- sachen	Amts- und Rechtshilfe- ersuchen an das Sozialgericht	Anträge auf Ablehnung von Gerichtspersonen	Sonstige (SF-) Verfahren	Verweisungen der Parteien oder Beteiligten vor dem Güterichter
<b>Nordrhein-Westfalen .....</b>	<b>77 475</b>	<b>7 340</b>	<b>2 631</b>	<b>282</b>	<b>753</b>	<b>75</b>	<b>51</b>
Aachen .....	3 857	470	33	1	19	3	1
Detmold .....	6 933	483	178	9	23	4	8
Dortmund .....	17 161	1 356	303	103	49	11	11
Düsseldorf .....	12 247	1 343	287	59	419	6	5
Duisburg .....	10 592	1 494	1 297	91	132	6	11
Gelsenkirchen .....	7 912	711	252	11	11	15	9
Köln .....	12 873	1 200	262	8	36	12	6
Münster .....	5 900	283	19	-	64	18	-
<b>Rheinland-Pfalz .....</b>	<b>14 030</b>	<b>1 210</b>	<b>289</b>	<b>232</b>	<b>40</b>	<b>6</b>	<b>1</b>
Koblenz .....	4 046	337	52	12	15	3	-
Mainz .....	3 760	307	60	163	16	-	-
Speyer .....	4 880	463	153	25	5	2	-
Trier .....	1 344	103	24	32	4	1	1
<b>Saarland .....</b>	<b>3 824</b>	<b>407</b>	<b>102</b>	<b>529</b>	<b>9</b>	<b>13</b>	<b>-</b>
<b>Sachsen .....</b>	<b>26 390</b>	<b>1 951</b>	<b>1 639</b>	<b>513</b>	<b>201</b>	<b>30</b>	<b>6</b>
Chemnitz .....	8 950	595	1 251	275	69	6	2
Dresden .....	9 598	751	259	225	100	20	4
Leipzig .....	7 842	605	129	13	32	4	-
<b>Sachsen-Anhalt .....</b>	<b>15 782</b>	<b>1 163</b>	<b>680</b>	<b>167</b>	<b>56</b>	<b>11</b>	<b>128</b>
Dessau .....	2 833	181	200	54	9	-	6
Halle .....	6 493	480	336	85	24	3	92
Magdeburg .....	6 456	502	144	28	23	8	30
Stendal .....	-	-	-	-	-	-	-
<b>Schleswig-Holstein .....</b>	<b>11 496</b>	<b>1 343</b>	<b>694</b>	<b>110</b>	<b>50</b>	<b>31</b>	<b>69</b>
Itzehoe .....	3 456	275	243	2	9	14	1
Kiel .....	2 418	326	148	27	1	7	26
Lübeck .....	3 515	472	205	11	40	9	42
Schleswig .....	2 107	270	98	70	-	1	-
<b>Thüringen .....</b>	<b>11 459</b>	<b>612</b>	<b>458</b>	<b>45</b>	<b>18</b>	<b>449</b>	<b>7</b>
Altenburg .....	2 976	191	-	-	-	277	-
Gotha .....	4 075	174	161	34	16	11	1
Meiningen .....	2 183	126	-	-	-	136	-
Nordhausen .....	2 225	121	297	11	2	25	6

1) Einschließlich Anträge auf Bewilligung von Prozesskostenhilfe.

## 2 Vor dem Sozialgericht 2018 erledigte Klageverfahren

### 2.1 Art des Verfahrens, Einleitungsart, Erledigungsart und Ausgang des Verfahrens nach Ländern

Lfd. Nr.	Art des Verfahrens Einleitungsart Erledigungsart Ausgang des Verfahrens	Deutsch-land	Baden- Württem- berg	Bayern	Berlin	Branden- burg	Bremen
<b>Anzahl</b>							
1	<b>Erledigte Verfahren insgesamt</b>	<b>347 759</b>	<b>30 994</b>	<b>38 343</b>	<b>26 590</b>	<b>16 496</b>	<b>3 733</b>
<b>Art des Verfahrens</b>							
2	Klagen	347 630	30 989	38 310	26 572	16 494	3 731
3	Anträge auf Bewilligung von Prozesskostenhilfe	106	5	21	18	-	-
<b>Einleitungsart 1)</b>							
Die erledigten Verfahren wurden eingereicht durch							
4	Versicherte oder Leistungsberechtigte	325 575	25 923	35 580	26 139	15 502	3 717
5	Vertragsärzte oder Vertragszahnärzte	3 248	544	811	198	31	2
6	Behörden, Körperschaften oder Anstalten des öffentlichen Rechts	7 209	2 069	977	166	377	-
7	Sonstige	11 727	2 458	975	87	586	14
<b>Erledigungsart</b>							
Die erledigten Verfahren wurden beendet durch							
8	Endurteil	38 323	3 708	3 714	3 161	1 844	183
9	davon: mit vom Sozialgericht zugelassener Berufung	4 128	271	188	45	350	7
10	mit vom Sozialgericht zugelassener Revision	206	8	5	5	11	-
11	sonstiges Endurteil	33 989	3 429	3 521	3 111	1 483	176
12	instanzenbeendenden Gerichtsbescheid	25 319	3 345	2 109	2 869	713	776
13	gerichtlichen Vergleich	27 503	2 961	4 924	1 228	1 370	180
14	übereinstimmende Erledigungserklärung	29 607	3 156	2 146	492	1 234	484
15	angenommenes Anerkenntnis	51 697	3 750	3 585	7 543	2 659	528
16	Zurücknahme	142 095	11 263	17 498	8 894	6 769	1 239
17	Verweisung an ein anderes Sozialgericht	4 001	627	847	108	166	30
18	Verweisung an ein Gericht einer anderen Gerichtsbarkeit	927	49	120	84	37	23
19	Verbindung mit einer anderen Sache	6 096	616	953	723	457	100
20	Unterbrechung, Ruhen des Verfahrens oder Aussetzung	17 144	1 320	1 918	1 135	666	132
21	sonstige Erledigungsart	5 047	199	529	353	581	58
<b>Ausgang des Verfahrens hinsichtlich der Versicherten oder Leistungsberechtigten</b>							
22	Durch Urteil oder Gerichtsbescheid erledigte Verfahren, an denen Versicherte oder Leistungsberechtigte beteiligt waren	61 041	6 558	5 535	5 961	2 457	954
davon endeten mit:							
23	Obsiegen der Versicherten oder Leistungsberechtigten	9 767	757	898	1 136	347	103
24	teilweisem Obsiegen/ Unterliegen der Versicherten oder Leistungsberechtigten	4 730	511	361	542	237	63
25	Unterliegen der Versicherten oder Leistungsberechtigten	46 544	5 290	4 276	4 283	1 873	788
<b>Prozent</b>							
<b>Art des Verfahrens</b>							
26	Klagen	100,0	100,0	99,9	99,9	100,0	99,9
27	Anträge auf Bewilligung von Prozesskostenhilfe	0,0	0,0	0,1	0,1	-	-
<b>Einleitungsart 1)</b>							
Die erledigten Verfahren wurden eingereicht durch							
28	Versicherte oder Leistungsberechtigte	93,6	83,6	92,8	98,3	94,0	99,6
29	Vertragsärzte oder Vertragszahnärzte	0,9	1,8	2,1	0,7	0,2	0,1
30	Behörden, Körperschaften oder Anstalten des öffentl. Rechts	2,1	6,7	2,5	0,6	2,3	-
31	Sonstige	3,4	7,9	2,5	0,3	3,6	0,4
<b>Erledigungsart</b>							
Die erledigten Verfahren wurden beendet durch							
32	Endurteil	11,0	12,0	9,7	11,9	11,2	4,9
33	davon: mit vom Sozialgericht zugelassener Berufung	10,8	7,3	5,1	1,4	19,0	3,8
34	mit vom Sozialgericht zugelassener Revision	0,5	0,2	0,1	0,2	0,6	-
35	sonstiges Endurteil	88,7	92,5	94,8	98,4	80,4	96,2
36	instanzenbeendenden Gerichtsbescheid	7,3	10,8	5,5	10,8	4,3	20,8
37	gerichtlichen Vergleich	7,9	9,6	12,8	4,6	8,3	4,8
38	übereinstimmende Erledigungserklärung	8,5	10,2	5,6	1,9	7,5	13,0
39	angenommenes Anerkenntnis	14,9	12,1	9,3	28,4	16,1	14,1
40	Zurücknahme	40,9	36,3	45,6	33,4	41,0	33,2
41	Verweisung an ein anderes Sozialgericht	1,2	2,0	2,2	0,4	1,0	0,8
42	Verweisung an ein Gericht einer anderen Gerichtsbarkeit	0,3	0,2	0,3	0,3	0,2	0,6
43	Verbindung mit einer anderen Sache	1,8	2,0	2,5	2,7	2,8	2,7
44	Unterbrechung, Ruhen des Verfahrens oder Aussetzung	4,9	4,3	5,0	4,3	4,0	3,5
45	sonstige Erledigungsart	1,5	0,6	1,4	1,3	3,5	1,6
<b>Ausgang des Verfahrens hinsichtlich der Versicherten oder Leistungsberechtigten</b>							
46	Obsiegen der Versicherten oder Leistungsberechtigten	16,0	11,5	16,2	19,1	14,1	10,8
47	teilweisem Obsiegen/ Unterliegen der Versicherten oder Leistungsberechtigten	7,7	7,8	6,5	9,1	9,6	6,6
48	Unterliegen der Versicherten oder Leistungsberechtigten	76,3	80,7	77,3	71,9	76,2	82,6

## 2 Vor dem Sozialgericht 2018 erledigte Klageverfahren

### 2.1 Art des Verfahrens, Einleitungsart, Erledigungsart und Ausgang des Verfahrens nach Ländern

Hamburg	Hessen	Mecklen- burg- Vorpommern	Nieder- sachsen	Nordrhein- Westfalen	Rheinland- Pfalz	Saarland	Sachsen	Sachsen- Anhalt	Schleswig- Holstein	Thüringen	Lfd. Nr.
Anzahl											
8 825	20 313	10 356	31 653	77 475	14 030	3 824	26 390	15 782	11 496	11 459	1
8 817 7	20 303 10	10 356 -	31 643 10	77 453 16	14 025 5	3 820 4	26 389 1	15 778 4	11 495 1	11 455 4	2 3
6 800 245 308 1 472	19 431 411 77 394	10 201 30 10 115	31 278 87 63 225	71 939 346 2 339 2 851	13 541 - 34 455	3 544 20 40 220	25 486 176 224 504	15 364 25 125 268	11 031 230 12 223	10 099 92 388 880	4 5 6 7
657 91 3 563 622 730 869 1 615 3 360 78 36 133 421 304	2 478 157 3 2 318 1 825 1 378 2 055 2 517 8 128 311 68 231 1 149 173	1 592 218 5 1 369 610 582 1 250 1 730 3 781 73 31 287 352 68	4 645 209 44 4 392 2 855 1 916 2 823 5 120 11 518 413 100 778 1 236 249	6 173 1 696 32 4 445 2 037 6 055 7 755 11 957 37 266 758 162 407 3 492 1 413	2 337 45 - 2 292 818 685 1 511 1 881 5 370 143 46 178 621 440	252 20 - 232 508 293 277 974 1 255 27 16 77 106 39	1 953 50 15 1 888 3 630 1 982 1 358 2 606 11 618 125 61 625 2 298 134	2 268 163 2 2 103 946 1 147 2 196 1 748 5 756 94 37 295 1 086 209	1 465 117 2 1 346 1 088 1 178 933 1 920 3 897 120 33 135 624 113	1 893 501 71 1 321 568 894 1 068 1 564 4 483 81 24 111 588 185	8 9 10 11 12 13 14 15 16 17 18 19 20 21
1 074	4 132	2 186	7 404	7 825	3 104	738	5 298	3 172	2 448	2 195	22
153	746	403	1 165	1 305	495	163	793	495	461	347	23
61 860	258 3 128	258 1 525	535 5 704	523 5 997	191 2 418	50 525	391 4 114	338 2 339	176 1 811	235 1 613	24 25
99,9 0,1	100,0 0,0	100,0 -	100,0 0,0	100,0 0,0	100,0 0,0	99,9 0,1	100,0 0,0	100,0 0,0	100,0 0,0	100,0 0,0	26 27
77,1 2,8 3,5 16,7	95,7 2,0 0,4 1,9	98,5 0,3 0,1 1,1	98,8 0,3 0,2 0,7	92,9 0,4 3,0 3,7	96,5 - 0,2 3,2	92,7 0,5 1,0 5,8	96,6 0,7 0,8 1,9	97,4 0,2 0,8 1,7	96,0 2,0 0,1 1,9	88,1 0,8 3,4 7,7	28 29 30 31
7,4 13,9 0,5 85,7 7,0 8,3 9,8 18,3 38,1 0,9 0,4 1,5 4,8 3,4	12,2 6,3 0,1 93,5 9,0 6,8 10,1 12,4 40,0 1,5 0,3 1,1 5,7 0,9	15,4 13,7 0,3 86,0 5,9 5,6 12,1 16,7 36,5 0,7 0,3 2,8 3,4 0,7	14,7 4,5 0,9 94,6 9,0 6,1 8,9 16,2 36,4 1,3 0,3 2,5 3,9 0,8	8,0 27,5 0,5 72,0 2,6 7,8 10,0 15,4 48,1 1,0 0,2 0,5 4,5 1,8	16,7 1,9 - 98,1 5,8 4,9 10,8 13,4 38,3 1,0 0,3 1,3 4,4 3,1	6,6 7,9 - 92,1 13,3 7,7 7,2 25,5 32,8 0,7 0,4 2,0 2,8 1,0	7,4 2,6 0,8 96,7 13,8 7,5 5,1 9,9 44,0 0,5 0,2 2,4 8,7 0,5	14,4 7,2 0,1 92,7 6,0 7,3 13,9 11,1 36,5 0,6 0,2 1,9 6,9 1,3	12,7 8,0 0,1 91,9 9,5 10,2 8,1 16,7 33,9 1,0 0,3 1,1 5,4 1,0	16,5 26,5 3,8 69,8 5,0 7,8 9,3 13,6 39,1 0,7 0,2 1,0 5,1 1,6	32 33 34 35 36 37 38 39 40 41 42 43 44 45
14,2	18,1	18,4	15,7	16,7	15,9	22,1	15,0	15,6	18,8	15,8	46
5,7 80,1	6,2 75,7	11,8 69,8	7,2 77,0	6,7 76,6	6,2 77,9	6,8 71,1	7,4 77,7	10,7 73,7	7,2 74,0	10,7 73,5	47 48

## 2 Vor dem Sozialgericht 2018 erledigte Klageverfahren

2.2 Beigeladene, Vertretung, Beweiserhebung, Gerichtsbescheide und Prozesskostenhilfe nach Ländern

Lfd. Nr.	Beigeladene Vertretung Beweiserhebung Gerichtsbescheide Prozesskostenhilfe	Deutsch- land	Baden- Württem- berg	Bayern	Berlin	Branden- burg	Bremen
1	<b>Erledigte Verfahren insgesamt .....</b>	<b>347 759</b>	<b>30 994</b>	<b>38 343</b>	<b>26 590</b>	<b>16 496</b>	<b>3 733</b>
	<b>Beigeladene</b>						
	Von den erledigten Verfahren waren						
2	ohne Beigeladene .....	337 608	30 089	36 624	25 403	16 254	3 633
3	mit 1 Beigeladenem .....	6 542	553	1 062	810	151	92
4	mit 2 bis einschließlich 50 Beigeladenen .....	3 606	351	657	377	91	8
5	mit über 50 Beigeladenen .....	3	1	-	-	-	-
6	Zahl der Beigeladenen insgesamt 1) .....	22 821	2 243	4 132	2 381	637	127
7	Zahl der Verfahren mit Beigeladenen .....	10 151	905	1 719	1 187	242	100
8	durchschnittliche Zahl der Beigeladenen je erledigtem Verfahren mit Beigeladenen .....	2,2	2,5	2,4	2,0	2,6	1,3
	<b>Vertretung</b>						
	In den erledigten Verfahren war der Kläger/ Antragsteller						
9	vertreten durch einen Bevollmächtigten 2) .....	262 394	23 857	28 662	20 123	2 449	2 895
10	Rechtsanwalt .....	211 238	18 193	18 703	18 806	2 449	2 601
11	Rentenberater oder Vertreter von Verbänden gemäß § 73 Abs. 2 SGG .....	23 172	5 224	8 002	1 174	-	26
12	sonstiger Bevollmächtigter .....	27 984	440	1 957	143	-	268
	In den erledigten Verfahren war der Beklagte/ Antragsgegner						
13	vertreten durch einen Bevollmächtigten 2) .....	10 327	638	889	217	3	90
14	Rechtsanwalt .....	7 553	620	820	171	-	80
15	Rentenberater oder Vertreter von Verbänden gemäß § 73 Abs. 2 SGG .....	34	4	-	1	3	-
16	sonstiger Bevollmächtigter .....	2 740	14	69	45	-	10
	<b>Beweiserhebung</b>						
	In den erledigten Verfahren fand statt						
17	eine Beweiserhebung mit einem Gutachten .....	37 940	4 290	8 743	1 032	1 667	192
18	eine Beweiserhebung mit mehreren Gutachten .....	15 908	1 876	2 178	337	497	36
19	keine Beweiserhebung durch Erstattung von Gutachten .....	293 911	24 828	27 422	25 221	14 332	3 505
	<b>Gerichtsbescheide</b>						
20	Gerichtsbescheide insgesamt .....	25 373	3 348	2 109	2 871	714	776
	davon						
21	instanzenbeendende Gerichtsbescheide .....	25 319	3 345	2 109	2 869	713	776
22	nicht instanzenbeendende Gerichtsbescheide .....	54	3	-	2	1	-
	<b>Prozesskostenhilfe</b>						
23	Verfahren mit Prozesskostenhilfeentscheidung .....	61 726	2 922	3 754	5 505	3 681	497
	davon wurde Prozesskostenhilfe bewilligt 3)						
24	dem Kläger/ Antragsteller .....	47 144	2 150	2 951	4 135	3 076	258
25	dem Beklagten/ Antragsgegner .....	45	28	-	.	2	-
	davon wurde Prozesskostenhilfe abgelehnt 3)						
26	dem Kläger/ Antragsteller .....	14 536	741	803	1 370	604	239
27	dem Beklagten/ Antragsgegner .....	16	14	-	.	1	-
	Bewilligte Prozesskostenhilfe für Kläger/ Antragsteller						
28	mit Ratenzahlung .....	920	46	91	31	55	13
29	ohne Ratenzahlung .....	46 224	2 104	2 860	4 104	3 021	245
	Bewilligte Prozesskostenhilfe für Beklagte/ Antragsgegner						
30	mit Ratenzahlung .....	2	1	-	-	-	-
31	ohne Ratenzahlung .....	43	27	-	.	2	-

1) Je Verfahren werden höchstens 99 Beigeladene erfasst.

2) Bevollmächtigte unterschiedlicher Art werden separat erfasst.

3) Auch gleichzeitige Bewilligung für Kläger und Beklagte möglich.

## 2 Vor dem Sozialgericht 2018 erledigte Klageverfahren

### 2.2 Beigeladene, Vertretung, Beweiserhebung, Gerichtsbescheide und Prozesskostenhilfe nach Ländern

Hamburg	Hessen	Mecklen- burg- Vorpommern	Nieder- sachsen	Nordrhein- Westfalen	Rheinland- Pfalz	Saarland	Sachsen	Sachsen- Anhalt	Schleswig- Holstein	Thüringen	Lfd. Nr.
8 825	20 313	10 356	31 653	77 475	14 030	3 824	26 390	15 782	11 496	11 459	1
8 502	19 549	10 148	30 790	75 626	13 573	3 696	25 787	15 553	11 159	11 222	2
201	441	140	586	1 200	264	99	428	183	191	141	3
122	323	68	277	649	193	29	173	46	146	96	4
-	-	-	-	-	-	-	2	-	-	-	5
712	1 781	418	2 083	3 906	1 124	196	1 366	367	881	467	6
323	764	208	863	1 849	457	128	603	229	337	237	7
2,2	2,3	2,0	2,4	2,1	2,5	1,5	2,3	1,6	2,6	2,0	8
6 002	16 196	8 212	26 356	61 324	11 230	3 077	20 958	13 279	9 400	8 374	9
5 264	11 571	7 431	21 697	49 841	7 949	2 236	17 820	11 777	7 821	7 079	10
26	68	144	155	6 446	67	4	111	675	40	1 010	11
712	4 557	637	4 504	5 037	3 214	837	3 027	827	1 539	285	12
257	439	337	794	4 106	376	92	669	593	670	157	13
228	368	240	565	2 540	364	87	622	556	145	147	14
-	-	-	-	6	-	-	-	20	-	-	15
29	71	97	229	1 560	12	5	47	17	525	10	16
1 657	1 628	701	2 648	8 226	1 557	743	2 208	788	1 090	770	17
282	514	230	900	6 524	611	597	561	94	164	507	18
6 886	18 171	9 425	28 105	62 725	11 862	2 484	23 621	14 900	10 242	10 182	19
622	1 825	611	2 874	2 038	818	508	3 657	946	1 088	568	20
622	1 825	610	2 855	2 037	818	508	3 630	946	1 088	568	21
-	-	1	19	1	-	-	27	-	-	-	22
1 083	3 230	2 813	6 878	14 009	1 862	621	5 769	4 316	2 639	2 147	23
808	2 431	1 932	4 749	11 222	1 385	515	4 636	3 182	2 030	1 684	24
-	-	-	-	4	-	-	-	-	-	11	25
275	799	881	2 129	2 782	477	106	1 133	1 134	609	454	26
-	-	-	-	1	-	-	-	-	-	-	27
26	30	52	177	181	20	6	92	41	18	41	28
782	2 401	1 880	4 572	11 041	1 365	509	4 544	3 141	2 012	1 643	29
-	-	-	-	1	-	-	-	-	-	-	30
-	-	-	-	3	-	-	-	-	-	11	31

## 2 Vor dem Sozialgericht 2018 erledigte Klageverfahren

### 2.3 Verfahrensdauer nach Ländern

Lfd. Nr.	Verfahrensdauer	Deutschland	Baden-Württemberg	Bayern	Berlin	Brandenburg	Bremen
<b>Anzahl</b>							
1	<b>Erledigte Verfahren insgesamt .....</b>	<b>347 759</b>	<b>30 994</b>	<b>38 343</b>	<b>26 590</b>	<b>16 496</b>	<b>3 733</b>
2	<b>Durchschnittsdauer in Monaten .....</b>	<b>15,1</b>	<b>11,4</b>	<b>10,6</b>	<b>15,6</b>	<b>24,7</b>	<b>15,9</b>
<b>Prozent</b>							
Verfahrensdauer mehr als ... bis ... Monate							
3	bis 3 .....	100	100	100	100	100	100
4	3 - 6 .....	17,7	19,6	23,3	20,3	11,8	19,6
5	6 - 12 .....	13,0	14,8	16,6	12,8	8,2	13,3
6	12 - 18 .....	21,9	28,2	26,5	19,1	13,9	20,4
7	18 - 24 .....	15,6	17,3	15,7	13,7	11,9	13,8
8	24 - 36 .....	10,8	9,4	8,3	10,5	11,2	9,6
9	36 - 48 .....	12,4	8,0	7,3	12,7	18,7	11,4
10	48 - 60 .....	5,4	2,2	1,7	7,0	11,9	6,2
11	mehr als 60 Monate .....	3,2	0,4	0,7	3,9	12,3	5,6
<b>Prozent kumuliert</b>							
12	bis 3 .....	17,7	19,6	23,3	20,3	11,8	19,6
13	3 - 6 .....	30,7	34,4	39,9	33,0	20,0	32,9
14	6 - 12 .....	52,6	62,6	66,4	52,1	33,9	53,4
15	12 - 18 .....	68,2	79,9	82,0	65,9	45,8	67,2
16	18 - 24 .....	79,0	89,3	90,3	76,4	57,1	76,8
17	24 - 36 .....	91,4	97,3	97,6	89,1	75,8	88,2
18	36 - 48 .....	96,8	99,6	99,3	96,1	87,7	94,4
<b>Anzahl</b>							
18	<b>Durch Urteil erledigte Verfahren zusammen .....</b>	<b>38 323</b>	<b>3 708</b>	<b>3 714</b>	<b>3 161</b>	<b>1 844</b>	<b>183</b>
19	<b>Durchschnittsdauer in Monaten .....</b>	<b>25,0</b>	<b>18,8</b>	<b>16,4</b>	<b>28,2</b>	<b>34,1</b>	<b>35,0</b>
<b>Prozent</b>							
Verfahrensdauer mehr als ... bis ... Monate							
20	bis 3 .....	100	100	100	100	100	100
21	3 - 6 .....	1,6	1,6	6,9	0,7	0,5	0,5
22	6 - 12 .....	4,1	7,1	10,7	3,0	1,5	1,1
23	12 - 18 .....	14,0	21,7	24,6	10,9	6,3	4,4
24	18 - 24 .....	17,0	23,4	21,2	13,9	9,2	7,1
25	24 - 36 .....	16,8	18,3	15,6	15,4	13,4	13,7
26	36 - 48 .....	26,4	20,3	15,3	26,8	29,4	32,8
27	48 - 60 .....	12,8	6,3	4,1	18,5	20,3	20,2
28	mehr als 60 Monate .....	7,4	1,3	1,6	10,7	19,4	20,2
<b>Prozent kumuliert</b>							
29	bis 3 .....	1,6	1,6	6,9	0,7	0,5	0,5
30	3 - 6 .....	5,7	8,7	17,5	3,8	2,0	1,6
31	6 - 12 .....	19,6	30,4	42,1	14,7	8,3	6,0
32	12 - 18 .....	36,6	53,8	63,3	28,6	17,5	13,1
33	18 - 24 .....	53,5	72,1	78,9	44,0	30,9	26,8
34	24 - 36 .....	79,9	92,4	94,2	70,8	60,3	59,6
35	36 - 48 .....	92,6	98,7	98,4	89,3	80,6	79,8
<b>Anzahl</b>							
35	<b>Durch Gerichtsbescheid erledigte Verfahren .....</b>	<b>25 319</b>	<b>3 345</b>	<b>2 109</b>	<b>2 869</b>	<b>713</b>	<b>776</b>
36	<b>Durchschnittsdauer in Monaten .....</b>	<b>19,7</b>	<b>15,1</b>	<b>15,8</b>	<b>21,0</b>	<b>26,8</b>	<b>22,4</b>
<b>Prozent</b>							
Verfahrensdauer mehr als ... bis ... Monate							
37	bis 3 .....	100	100	100	100	100	100
38	3 - 6 .....	3,8	5,2	8,4	2,6	1,1	2,1
39	6 - 12 .....	10,1	12,8	13,7	8,7	6,9	7,3
40	12 - 18 .....	22,4	28,2	23,6	20,3	14,6	21,1
41	18 - 24 .....	19,5	23,1	19,3	17,9	16,5	19,5
42	24 - 36 .....	14,1	13,2	14,7	16,9	14,0	14,7
43	36 - 48 .....	17,3	12,8	14,5	18,3	21,3	16,9
44	48 - 60 .....	7,7	4,0	4,1	10,2	11,6	8,6
45	mehr als 60 Monate .....	5,0	0,7	1,8	5,2	13,9	9,8
<b>Prozent kumuliert</b>							
46	bis 3 .....	3,8	5,2	8,4	2,6	1,1	2,1
47	3 - 6 .....	13,9	17,9	22,0	11,3	8,0	9,4
48	6 - 12 .....	36,3	46,2	45,7	31,6	22,6	30,5
49	12 - 18 .....	55,8	69,2	65,0	49,5	39,1	50,0
50	18 - 24 .....	69,9	82,5	79,7	66,4	53,2	64,7
51	24 - 36 .....	87,2	95,3	94,2	84,6	74,5	81,6
52	36 - 48 .....	95,0	99,3	98,2	94,8	86,1	90,2



## 2 Vor dem Sozialgericht 2018 erledigte Klageverfahren

### 2.3 Verfahrensdauer nach Ländern

Hamburg	Hessen	Mecklen- burg- Vorpommern	Nieder- sachsen	Nordrhein- Westfalen	Rheinland- Pfalz	Saarland	Sachsen	Sachsen- Anhalt	Schleswig- Holstein	Thüringen	Lfd. Nr.
<b>Anzahl</b>											
8 825	20 313	10 356	31 653	77 475	14 030	3 824	26 390	15 782	11 496	11 459	1
19,8	17,1	21,1	15,6	12,7	12,0	16,1	16,3	20,2	21,2	15,8	2
<b>Prozent</b>											
100	100	100	100	100	100	100	100	100	100	100	
16,4	17,0	10,7	16,1	18,7	19,6	13,8	17,2	13,9	12,3	12,1	3
9,9	10,8	9,2	12,0	14,2	13,5	12,6	15,7	10,4	8,0	9,6	4
17,5	20,0	16,9	20,7	24,7	25,8	24,5	19,4	14,1	13,2	23,8	5
12,8	15,7	14,5	15,8	17,5	17,4	18,9	13,6	12,3	13,0	18,5	6
9,9	10,7	12,5	12,5	11,3	11,0	10,1	9,6	11,6	13,0	13,8	7
15,5	14,0	19,1	14,9	9,3	10,5	11,7	12,6	20,4	24,2	16,0	8
9,7	6,5	9,0	6,0	3,1	1,8	4,3	6,5	12,0	11,1	5,2	9
8,2	5,3	8,0	2,1	1,3	0,3	4,1	5,4	5,2	5,2	1,0	10
<b>Prozent kumuliert</b>											
16,4	17,0	10,7	16,1	18,7	19,6	13,8	17,2	13,9	12,3	12,1	11
26,3	27,9	19,9	28,0	32,9	33,1	26,4	32,9	24,4	20,3	21,7	12
43,9	47,9	36,8	48,8	57,6	58,9	50,9	52,4	38,5	33,5	45,4	13
56,7	63,5	51,4	64,5	75,0	76,3	69,8	65,9	50,8	46,5	64,0	14
66,5	74,2	63,9	77,0	86,4	87,4	79,8	75,5	62,4	59,6	77,8	15
82,1	88,2	83,0	91,9	95,6	97,8	91,6	88,1	82,8	83,7	93,8	16
91,8	94,7	92,0	97,9	98,7	99,7	95,9	94,6	94,8	94,8	99,0	17
<b>Anzahl</b>											
657	2 478	1 592	4 645	6 173	2 337	252	1 953	2 268	1 465	1 893	18
36,3	29,2	28,8	25,4	23,4	19,0	21,9	27,1	33,0	29,2	22,5	19
<b>Prozent</b>											
100	100	100	100	100	100	100	100	100	100	100	
0,3	1,4	0,8	0,8	1,2	1,2	1,2	1,5	0,3	0,9	0,5	20
0,6	2,8	2,7	2,6	3,9	5,4	7,1	4,7	0,6	1,0	2,5	21
4,6	9,9	9,5	12,2	14,7	19,4	25,8	14,4	2,9	4,7	17,3	22
7,0	14,9	12,3	15,5	20,7	24,3	21,8	14,6	7,6	10,2	20,5	23
10,0	14,1	16,6	18,8	19,1	21,5	9,9	13,9	12,5	18,8	18,2	24
28,9	29,1	31,0	31,2	23,8	23,5	18,3	23,9	38,6	38,8	27,2	25
26,2	15,0	15,5	13,2	10,4	3,9	7,9	15,0	25,5	18,3	11,6	26
22,4	12,8	11,6	5,6	6,1	0,9	7,9	12,0	12,0	7,2	2,1	27
<b>Prozent kumuliert</b>											
0,3	1,4	0,8	0,8	1,2	1,2	1,2	1,5	0,3	0,9	0,5	28
0,9	4,2	3,5	3,4	5,1	6,6	8,3	6,2	0,8	1,9	3,1	29
5,5	14,0	13,0	15,7	19,8	26,1	34,1	20,6	3,7	6,6	20,4	30
12,5	29,0	25,3	31,2	40,5	50,3	56,0	35,2	11,4	16,9	40,9	31
22,5	43,1	41,9	50,0	59,6	71,8	65,9	49,2	23,9	35,7	59,1	32
51,4	72,2	72,9	81,1	83,5	95,3	84,1	73,0	62,5	74,5	86,3	33
77,6	87,2	88,4	94,4	93,9	99,1	92,1	88,0	88,0	92,8	97,9	34
<b>Anzahl</b>											
622	1 825	610	2 855	2 037	818	508	3 630	946	1 088	568	35
25,9	23,7	22,5	18,5	15,0	13,9	19,3	20,9	26,9	25,9	18,9	36
<b>Prozent</b>											
100	100	100	100	100	100	100	100	100	100	100	
2,6	2,0	3,0	3,0	5,9	3,9	3,0	3,4	2,4	2,6	3,0	37
7,7	6,9	12,3	9,8	16,5	13,2	5,9	8,5	7,8	6,7	5,8	38
17,0	17,8	20,8	23,5	30,0	33,6	19,7	21,9	12,8	10,2	23,2	39
14,0	18,0	18,2	21,3	18,5	25,1	29,1	19,8	14,7	13,9	19,9	40
11,6	14,0	10,3	15,4	11,8	11,6	17,5	12,9	12,8	13,0	21,3	41
22,3	22,0	14,3	16,7	10,7	9,3	15,9	20,1	21,5	30,7	18,1	42
12,5	10,2	8,9	7,2	4,6	2,6	6,1	7,0	15,8	16,5	7,7	43
12,2	9,1	12,3	3,1	2,0	0,7	2,8	6,4	12,3	6,5	0,9	44
<b>Prozent kumuliert</b>											
2,6	2,0	3,0	3,0	5,9	3,9	3,0	3,4	2,4	2,6	3,0	45
10,3	8,9	15,2	12,9	22,4	17,1	8,9	11,9	10,3	9,3	8,8	46
27,3	26,7	36,1	36,3	52,5	50,7	28,5	33,7	23,0	19,5	32,0	47
41,3	44,7	54,3	57,6	70,9	75,8	57,7	53,6	37,7	33,4	51,9	48
52,9	58,7	64,6	73,0	82,8	87,4	75,2	66,5	50,5	46,3	73,2	49
75,2	80,7	78,9	89,7	93,4	96,7	91,1	86,6	72,0	77,0	91,4	50
87,8	90,9	87,7	96,9	98,0	99,3	97,2	93,6	87,7	93,5	99,1	51

## 2 Vor dem Sozialgericht 2018 erledigte Klageverfahren

### 2.4 Sachgebiete nach Ländern

#### 2.4.1 Anzahl

Lfd. Nr.	Systematik - Nummer Sachgebiet	Deutschland	Baden-Württemberg	Bayern	Berlin	Brandenburg	Bremen
----------	--------------------------------	-------------	-------------------	--------	--------	-------------	--------

#### Anzahl

<b>1</b>	<b>Erledigte Verfahren insgesamt .....</b>	<b>347 759</b>	<b>30 994</b>	<b>38 343</b>	<b>26 590</b>	<b>16 496</b>	<b>3 733</b>
----------	--	----------------	---------------	---------------	---------------	---------------	--------------

#### Von den erledigten Verfahren (lfd. Nr. 1) entfielen auf die Sachgebiete ...

2	010 Krankenversicherung .....	59 138	6 918	7 158	2 503	1 706	464
3	020 Vertrags(zahn)arztangelegenheiten .....	5 481	568	1 012	415	78	13
4	030 Pflegeversicherung .....	8 764	640	1 286	660	388	55
5	040 Unfallversicherung .....	17 444	2 111	2 801	522	583	141
6	050 Rentenversicherung .....	56 506	5 472	8 871	4 288	2 372	375
7	060 Zusatz- und Sonderversorgung der neuen Länder .....	428	-	4	17	90	-
8	070 Angelegenheiten der Bundesagentur für Arbeit .....	20 122	2 026	2 589	1 580	792	225
9	080 Angelegenheiten nach dem SGB II und § 6a, b BKGG .....	118 405	6 618	6 945	12 702	8 516	1 832
10	081 Angelegenheiten nach dem SGB II .....	117 063	6 618	6 836	12 645	8 488	1 812
11	082 Angelegenheiten nach § 6a, b BKGG .....	1 296	-	109	57	28	20
12	Sonstiges aus der Sachgebietsgruppe 80 .....	46	-	-	-	-	-
13	090 Angelegenheiten nach dem SGB XII .....	13 065	1 231	1 101	1 443	429	207
14	100 Versorgungs- und Entschädigungsrecht .....	2 028	183	321	155	57	20
15	101 Soziales Entschädigungsrecht .....	1 575	-	240	155	54	20
16	102 Landesblindengeld .....	164	-	81	-	3	-
17	Sonstiges aus der Sachgebietsgruppe 100 .....	289	183	-	-	-	-
18	110 Verfahren zur Feststellung der Behinderung nach SGB IX .....	41 485	5 033	4 921	1 949	1 302	290
19	130 Sonstiges .....	2 321	81	587	153	109	30
20	131 Kindergeldrecht ohne § 6a, b BKGG .....	301	17	57	17	22	3
21	132 Erziehungsgeld- und Elterngeldrecht .....	1 203	61	350	81	43	8
22	Sonstiges aus der Sachgebietsgruppe 130 .....	817	3	180	55	44	19
23	170 Verfahren nach § 7a SGB IV sowie Betriebsprüfungen nach §§ 28p und 28q SGB IV oder Summe der Sachgebiete 171 und 172 1) .....	911	111	184	70	15	5
24	171 Verfahren nach § 7a SGB IV sowie Betriebs- prüfungen nach §§ 28p und 28q SGB IV - Krankenversicherung .....	53	-	-	-	-	-
25	172 Verfahren nach § 7a SGB IV sowie Betriebs- prüfungen nach §§ 28p und 28q SGB IV - Rentenversicherung .....	235	-	-	-	-	5
26	180 Angelegenheiten nach dem Asylbewerber- leistungsgesetz .....	1 661	2	563	133	59	76

1) Verfahren nach § 7a SGB IV sowie Betriebsprüfungen nach §§ 28p und 28q SGB IV sind nur für die Länder Bremen, Hessen und Nordrhein-Westfalen in die Einzelsachgebiete 171 und 172 aufteilbar.

## 2 Vor dem Sozialgericht 2018 erledigte Klageverfahren

### 2.4 Sachgebiete nach Ländern

#### 2.4.1 Anzahl

Hamburg	Hessen	Mecklen- burg- Vorpommern	Nieder- sachsen	Nordrhein- Westfalen	Rheinland- Pfalz	Saarland	Sachsen	Sachsen- Anhalt	Schleswig- Holstein	Thüringen	Lfd. Nr.
---------	--------	---------------------------------	--------------------	-------------------------	---------------------	----------	---------	--------------------	------------------------	-----------	-------------

#### Anzahl

8 825	20 313	10 356	31 653	77 475	14 030	3 824	26 390	15 782	11 496	11 459	1
-------	--------	--------	--------	--------	--------	-------	--------	--------	--------	--------	---

Von den erledigten Verfahren (lfd. Nr. 1) entfielen auf die Sachgebiete ...

2 255	4 236	1 471	5 593	13 831	2 804	728	3 941	1 647	2 174	1 709	2
270	725	49	361	691	393	45	237	44	460	120	3
141	485	264	562	2 607	411	95	451	286	283	150	4
327	1 138	333	1 547	4 167	1 028	249	907	452	527	611	5
1 326	2 934	1 721	4 821	11 353	2 402	589	3 738	2 426	1 469	2 349	6
-	-	57	-	-	-	-	193	52	-	15	7
653	1 483	541	1 452	4 416	886	211	1 194	627	683	764	8
2 716	5 196	4 557	11 634	23 215	3 187	874	13 118	8 751	4 052	4 492	9
2 681	5 101	4 520	11 466	22 782	3 110	852	13 028	8 729	3 940	4 455	10
35	84	36	168	404	76	18	90	22	112	37	11
-	11	1	-	29	1	4	-	-	-	-	12
347	952	324	1 447	2 862	583	157	641	325	773	243	13
44	173	46	245	330	136	26	101	51	74	66	14
44	140	46	212	315	115	17	69	44	45	59	15
-	-	-	23	3	1	8	32	6	-	7	16
-	33	-	10	12	20	1	-	1	29	-	17
621	2 657	903	3 607	13 028	2 064	828	1 577	966	889	850	18
31	183	31	145	510	83	20	176	41	60	81	19
6	21	9	19	66	7	5	10	5	9	28	20
15	93	13	48	248	42	9	110	25	26	31	21
10	69	9	78	196	34	6	56	11	25	22	22
20	90	17	57	193	25	-	42	48	33	1	23
-	14	-	-	39	-	-	-	-	-	-	24
-	76	-	-	154	-	-	-	-	-	-	25
74	61	42	182	272	28	2	74	66	19	8	26

## 2 Vor dem Sozialgericht 2018 erledigte Klageverfahren

### 2.4 Sachgebiete nach Ländern

#### 2.4.2 Prozent

Lfd. Nr.	Systematik - Nummer Sachgebiet	Deutschland	Baden-Württemberg	Bayern	Berlin	Brandenburg	Bremen
Prozent							
1	Erledigte Verfahren insgesamt .....	100	100	100	100	100	100
Von den erledigten Verfahren (lfd. Nr. 1) entfielen auf die Sachgebiete ...							
2	010 Krankenversicherung .....	17,0	22,3	18,7	9,4	10,3	12,4
3	020 Vertrags(zahn)arztangelegenheiten .....	1,6	1,8	2,6	1,6	0,5	0,3
4	030 Pflegeversicherung .....	2,5	2,1	3,4	2,5	2,4	1,5
5	040 Unfallversicherung .....	5,0	6,8	7,3	2,0	3,5	3,8
6	050 Rentenversicherung .....	16,2	17,7	23,1	16,1	14,4	10,0
7	060 Zusatz- und Sondersversorgung der neuen Länder .....	0,1	-	0,0	0,1	0,5	-
8	070 Angelegenheiten der Bundesagentur für Arbeit .....	5,8	6,5	6,8	5,9	4,8	6,0
9	080 Angelegenheiten nach dem SGB II und § 6a, b BKGG .....	34,0	21,4	18,1	47,8	51,6	49,1
10	081 Angelegenheiten nach dem SGB II .....	33,7	21,4	17,8	47,6	51,5	48,5
11	082 Angelegenheiten nach § 6a, b BKGG .....	0,4	-	0,3	0,2	0,2	0,5
12	Sonstiges aus der Sachgebietsgruppe 80 .....	0,0	-	-	-	-	-
13	090 Angelegenheiten nach dem SGB XII .....	3,8	4,0	2,9	5,4	2,6	5,5
14	100 Versorgungs- und Entschädigungsrecht .....	0,6	0,6	0,8	0,6	0,3	0,5
15	101 Soziales Entschädigungsrecht .....	0,5	-	0,6	0,6	0,3	0,5
16	102 Landesblindengeld .....	0,0	-	0,2	-	0,0	-
17	Sonstiges aus der Sachgebietsgruppe 100 .....	0,1	0,6	-	-	-	-
18	110 Verfahren zur Feststellung der Behinderung nach SGB IX .....	11,9	16,2	12,8	7,3	7,9	7,8
19	130 Sonstiges .....	0,7	0,3	1,5	0,6	0,7	0,8
20	131 Kindergeldrecht ohne § 6a, b BKGG .....	0,1	0,1	0,1	0,1	0,1	0,1
21	132 Erziehungsgeld- und Elterngeldrecht .....	0,3	0,2	0,9	0,3	0,3	0,2
22	Sonstiges aus der Sachgebietsgruppe 130 .....	0,2	0,0	0,5	0,2	0,3	0,5
23	170 Verfahren nach § 7a SGB IV sowie Betriebsprüfungen nach §§ 28p und 28q SGB IV oder Summe der Sachgebiete 171 und 172 1) .....	0,3	0,4	0,5	0,3	0,1	0,1
24	171 Verfahren nach § 7a SGB IV sowie Betriebs- prüfungen nach §§ 28p und 28q SGB IV - Krankenversicherung .....	-	-	-	-	-	-
25	172 Verfahren nach § 7a SGB IV sowie Betriebs- prüfungen nach §§ 28p und 28q SGB IV - Rentenversicherung .....	0,1	-	-	-	-	0,1
26	180 Angelegenheiten nach dem Asylbewerber- leistungsgesetz .....	0,5	0,0	1,5	0,5	0,4	2,0

1) Verfahren nach § 7a SGB IV sowie Betriebsprüfungen nach §§ 28p und 28q SGB IV sind nur für die Länder Bremen, Hessen und Nordrhein-Westfalen in die Einzelsachgebiete 171 und 172 aufteilbar.

## 2 Vor dem Sozialgericht 2018 erledigte Klageverfahren

### 2.4 Sachgebiete nach Ländern

#### 2.4.2 Prozent

Hamburg	Hessen	Mecklen- burg- Vorpommern	Nieder- sachsen	Nordrhein- Westfalen	Rheinland- Pfalz	Saarland	Sachsen	Sachsen- Anhalt	Schleswig- Holstein	Thüringen	Lfd. Nr.
Prozent											
100	100	100	100	100	100	100	100	100	100	100	1
Von den erledigten Verfahren (lfd. Nr. 1) entfielen auf die Sachgebiete ...											
25,6	20,9	14,2	17,7	17,9	20,0	19,0	14,9	10,4	18,9	14,9	2
3,1	3,6	0,5	1,1	0,9	2,8	1,2	0,9	0,3	4,0	1,0	3
1,6	2,4	2,5	1,8	3,4	2,9	2,5	1,7	1,8	2,5	1,3	4
3,7	5,6	3,2	4,9	5,4	7,3	6,5	3,4	2,9	4,6	5,3	5
15,0	14,4	16,6	15,2	14,7	17,1	15,4	14,2	15,4	12,8	20,5	6
-	-	0,6	-	-	-	-	0,7	0,3	-	0,1	7
7,4	7,3	5,2	4,6	5,7	6,3	5,5	4,5	4,0	5,9	6,7	8
30,8	25,6	44,0	36,8	30,0	22,7	22,9	49,7	55,4	35,2	39,2	9
30,4	25,1	43,6	36,2	29,4	22,2	22,3	49,4	55,3	34,3	38,9	10
0,4	0,4	0,3	0,5	0,5	0,5	0,5	0,3	0,1	1,0	0,3	11
-	0,1	0,0	-	0,0	0,0	0,1	-	-	-	-	12
3,9	4,7	3,1	4,6	3,7	4,2	4,1	2,4	2,1	6,7	2,1	13
0,5	0,9	0,4	0,8	0,4	1,0	0,7	0,4	0,3	0,6	0,6	14
0,5	0,7	0,4	0,7	0,4	0,8	0,4	0,3	0,3	0,4	0,5	15
-	-	-	0,1	0,0	0,0	0,2	0,1	0,0	-	0,1	16
-	0,2	-	0,0	0,0	0,1	0,0	-	0,0	0,3	-	17
-	-	-	-	-	-	-	-	-	-	-	-
7,0	13,1	8,7	11,4	16,8	14,7	21,7	6,0	6,1	7,7	7,4	18
0,4	0,9	0,3	0,5	0,7	0,6	0,5	0,7	0,3	0,5	0,7	19
0,1	0,1	0,1	0,1	0,1	0,0	0,1	0,0	0,0	0,1	0,2	20
0,2	0,5	0,1	0,2	0,3	0,3	0,2	0,4	0,2	0,2	0,3	21
0,1	0,3	0,1	0,2	0,3	0,2	0,2	0,2	0,1	0,2	0,2	22
0,2	0,4	0,2	0,2	0,2	0,2	-	0,2	0,3	0,3	0,0	23
-	-	-	-	-	-	-	-	-	-	-	-
-	-	-	-	-	-	-	-	-	-	-	-
-	0,1	-	-	0,1	-	-	-	-	-	-	24
-	-	-	-	-	-	-	-	-	-	-	-
-	-	-	-	-	-	-	-	-	-	-	-
-	0,4	-	-	0,2	-	-	-	-	-	-	25
-	-	-	-	-	-	-	-	-	-	-	-
0,8	0,3	0,4	0,6	0,4	0,2	0,1	0,3	0,4	0,2	0,1	26

## 2 Vor dem Sozialgericht 2018 erledigte Klageverfahren

### 2.5 Erledigte Klagen nach Sachgebieten sowie nach ausgewählten Verfahrensmerkmalen

Lfd. Nr.	Art der Nachweisung	Insgesamt	Sachgebiet					
			010 Kranken- versicherung	020 Vertrags- (zahn)arzt- angelegen- heiten	030 Pflege- versicherung	040 Unfall- versicherung	050 Renten- versicherung	060 Zusatz- und Sonderversor- gung der neu- en Länder
1	Anhängige Verfahren zu Jahresbeginn .....	445 559	74 288	7 463	9 027	26 644	76 591	444
2	Neuzugänge .....	395 292	120 917	3 832	9 137	16 718	50 703	568
3	<b>Erledigte Verfahren insgesamt .....</b>	<b>347 759</b>	<b>59 138</b>	<b>5 481</b>	<b>8 764</b>	<b>17 444</b>	<b>56 506</b>	<b>428</b>
4	Anhängige Verfahren am Jahresende .....	493 135	136 056	5 816	9 393	25 915	70 755	584
<b>Verfahrensart</b>								
5	Klage 2) .....	347 630	59 124	5 481	8 764	17 442	56 496	428
6	Antrag auf Prozesskostenhilfe für eine Klage .....	106	14	-	-	2	10	-
<b>Einleitungsart</b>								
Die erledigten Verfahren wurden eingereicht durch								
7	Versicherte oder Leistungsberechtigte .....	325 575	44 214	1 728	8 027	17 218	55 248	423
8	Vertragsärzte oder Vertragszahnärzte .....	3 248	36	3 194	-	1	3	-
9	Behörden, Körperschaften o. Anstalten d. öffentl. Rechts ....	7 209	5 806	208	526	74	283	1
10	Sonstige .....	11 727	9 082	351	211	151	972	4
<b>Erledigungsart</b>								
Die erledigten Verfahren wurden beendet durch								
11	Endurteil .....	38 323	6 536	658	758	3 376	7 926	93
12	davon: mit zugelassener Berufung .....	4 128	877	23	94	468	752	8
13	mit zugelassener Revision .....	206	27	5	2	4	28	-
14	sonstiges Endurteil .....	33 989	5 632	630	662	2 904	7 146	85
15	instanzenbeendenden Gerichtsbescheid .....	25 319	3 011	123	1 053	2 168	5 588	35
16	gerichtlichen Vergleich .....	27 503	4 218	515	648	910	4 243	-
17	übereinstimmende Erledigungserklärung .....	29 607	5 359	547	831	843	4 924	11
18	angenommenes Anerkenntnis .....	51 697	12 124	178	1 234	772	6 071	9
19	Zurücknahme .....	142 095	18 227	1 936	3 625	8 071	24 138	274
20	Verweisung an ein anderes Sozialgericht .....	4 001	1 538	17	108	155	572	2
21	Verweisung an ein Gericht einer anderen Gerichtsbarkeit .....	927	152	2	24	27	99	-
22	Verbindung mit einer anderen Sache .....	6 096	434	204	80	349	281	1
23	Unterbrechung, Ruhen des Verfahrens oder Aussetzung .....	17 144	6 278	1 255	284	631	2 117	-
24	sonstige Erledigungsart .....	5 047	1 261	46	119	142	547	3
<b>Ausgang des Verfahrens</b>								
25	Durch Urteil oder Gerichtsbescheid erledigte Verfahren, an denen Versicherte oder Leistungsberechtigte beteiligt waren .....	61 041	8 153	239	1 792	5 492	13 147	126
Diese Verfahren endeten mit								
26	Obsiegen des Versicherten/ Leistungsberechtigten .....	9 767	2 009	55	401	479	1 369	5
27	teilweisem Obsiegen/ Unterliegen des Versicherten/ Leistungsberechtigten .....	4 730	351	7	222	249	732	9
28	Unterliegen des Versicherten/ Leistungsberechtigten .....	46 544	5 793	177	1 169	4 764	11 046	112
<b>Verfahrensdauer der insgesamt erledigten Verfahren</b>								
29	Durchschnittsdauer in Monaten .....	15,2	13,5	16,6	11,4	17,9	16,6	32,1
Verfahrensdauer mehr als ... bis ... Monate								
30	bis 3 .....	61 479	12 445	1 362	1 511	1 639	7 072	138
31	3 - 6 .....	45 178	8 176	576	1 474	1 621	5 374	11
32	6 - 12 .....	76 243	13 333	855	2 655	3 938	12 060	21
33	12 - 18 .....	54 144	8 700	665	1 485	3 275	11 391	23
34	18 - 24 .....	37 544	6 194	453	787	2 406	7 875	17
34	24 - 36 .....	43 295	6 533	853	570	2 754	8 282	58
36	36 - 48 .....	18 697	2 462	445	207	1 127	2 827	48
37	mehr als 48 Monate .....	11 179	1 295	272	75	684	1 625	112
<b>Verfahrensdauer der durch Urteil erledigten Verfahren</b>								
38	Durchschnittsdauer in Monaten .....	25,0	23,1	27,6	19,9	27,1	25,3	32,2
Verfahrensdauer mehr als ... bis ... Monate								
39	bis 3 .....	598	73	9	5	19	47	1
40	3 - 6 .....	1 575	313	18	41	66	182	2
41	6 - 12 .....	5 353	1 145	68	152	359	881	4
42	12 - 18 .....	6 511	1 273	77	193	563	1 415	8
43	18 - 24 .....	6 451	1 069	94	151	647	1 599	9
44	24 - 36 .....	10 113	1 616	217	142	942	2 379	34
45	36 - 48 .....	4 898	655	130	58	477	933	27
46	mehr als 48 Monate .....	2 824	392	45	16	303	490	8
<b>Prozesskostenhilfe</b>								
47	Verfahren, in denen über PKH entschieden wurde .....	61 726	2 421	10	1 125	924	6 691	4
48	davon wurde PKH bewilligt 3) .....	47 189	1 807	4	953	664	5 837	3

1) Anhängige Verfahren zu Jahresbeginn ohne § 6a BKGg.

2) Für 23 Klagen ist keine Aufteilung nach Sachgebieten möglich.

3) Dem Kläger und/ oder dem Beklagten.

## 2 Vor dem Sozialgericht 2018 erledigte Klageverfahren

### 2.5 Erledigte Klagen nach Sachgebieten sowie nach ausgewählten Verfahrensmerkmalen

Sachgebiet								Lfd. Nr.
070 Angelegenheiten der Bundesagentur für Arbeit	080 Angelegenheiten nach dem SGB II und § 6a, b BKGG 1)	090 Angelegenheiten nach SGB XII	100 Versorgungs- und Entschädigungsrecht	110 Verfahren zur Feststellung der Behinderung nach SGB IX	130 Sonstiges (einschl. Kinder-, Erziehungs- und Elterngeldrecht)	170 Verfahren n. § 7a Betriebsprüfungen und §§ 28p und 28q SGB IV	180 Angelegenheiten n. dem Asylbewerberleistungsgesetz	
21 963	154 197	16 448	3 571	51 742	1 789	-	1 392	1
18 114	109 264	12 407	2 255	42 868	2 202	4 471	1 836	2
<b>20 122</b>	<b>118 405</b>	<b>13 065</b>	<b>2 028</b>	<b>41 485</b>	<b>2 321</b>	<b>911</b>	<b>1 661</b>	<b>3</b>
19 949	144 939	15 781	3 788	53 101	1 657	3 826	1 575	4
20 115	118 355	13 052	2 027	41 480	2 317	911	1 661	5
7	50	13	1	5	4	-	-	6
19 947	117 859	12 833	2 020	41 442	2 270	689	1 657	7
3	9	-	-	-	2	-	-	8
35	126	113	2	15	7	12	1	9
137	411	119	6	28	42	210	3	10
2 369	11 172	1 830	434	2 695	287	60	129	11
204	1 157	204	26	267	23	6	19	12
13	113	9	1	2	1	-	1	13
2 152	9 902	1 617	407	2 426	263	54	109	14
1 316	7 754	1 085	250	2 678	152	19	87	15
1 381	10 342	1 455	99	3 495	75	42	80	16
969	8 785	1 110	111	5 843	61	35	178	17
3 400	16 715	1 429	143	9 149	118	146	209	18
9 312	52 493	4 657	731	16 806	848	347	630	19
242	755	249	61	160	43	71	28	20
46	198	116	15	18	204	4	22	21
246	3 812	263	35	68	14	71	238	22
604	4 728	640	113	282	101	78	33	23
237	1 651	231	36	291	418	38	27	24
3 645	18 843	2 845	682	5 362	437	63	215	25
451	3 674	540	70	605	47	16	46	26
122	1 862	220	46	866	22	3	19	27
3 072	13 307	2 085	566	3 891	368	44	150	28
13,7	15,6	15,1	19,8	14,6	9,7	4,9	10,3	29
3 999	24 585	2 824	295	3 487	962	504	656	30
3 292	17 395	1 794	202	4 498	308	208	249	31
4 557	22 796	2 544	390	12 253	379	164	298	32
2 592	14 374	1 709	290	9 234	219	2	185	33
1 900	10 827	1 266	209	5 351	166	8	85	34
2 263	14 979	1 583	279	4 863	187	5	86	34
1 079	7 969	841	202	1 369	67	1	53	36
440	5 480	504	161	430	33	19	49	37
21,6	25,9	24,4	32,0	25,5	19,4	8,8	21,9	38
68	307	48	-	5	10	1	5	39
187	574	101	9	25	26	21	10	40
416	1 637	296	46	220	61	33	35	41
419	1 618	294	59	519	52	-	21	42
379	1 536	283	52	568	52	-	12	43
545	2 738	416	101	904	54	4	21	44
247	1 639	260	91	346	23	1	11	45
108	1 123	132	76	108	9	-	14	46
2 369	39 524	4 260	407	3 383	126	7	475	47
1 518	29 179	3 409	319	3 057	78	6	355	48

## 2 Vor dem Sozialgericht 2018 erledigte Klageverfahren

2.6 Erledigte Klagen für die Angelegenheiten nach dem SGB II und § 6a, b BKGG

Lfd. Nr.	Art der Nachweisung	Deutsch-land	Baden-Württem-berg	Bayern	Berlin	Branden-burg	Bremen
1	Anhängige Verfahren zu Jahresbeginn .....	154 197	5 079	6 264	16 944	16 797	2 459
2	Neuzugänge .....	109 264	6 836	6 893	10 670	6 921	1 852
3	<b>Erledigte Verfahren insgesamt .....</b>	<b>118 405</b>	<b>6 618</b>	<b>6 945</b>	<b>12 702</b>	<b>8 516</b>	<b>1 832</b>
4	Anhängige Verfahren am Jahresende .....	144 939	5 299	6 212	14 912	15 202	2 479
<b>Art des Verfahrens</b>							
5	Klage .....	118 355	6 616	6 935	12 695	8 516	1 832
6	Antrag auf Prozesskostenhilfe für eine Klage .....	50	2	10	7	-	-
<b>Einleitungsart</b>							
Die erledigten Verfahren wurden eingereicht durch							
7	Versicherte oder Leistungsberechtigte .....	117 859	6 579	6 943	12 695	8 385	1 832
8	Vertragsärzte oder Vertragszahnärzte .....	9	-	1	-	2	-
9	Behörden, Körperschaften o. Anstalten d. öffentl. Rechts .....	126	31	-	5	34	-
10	Sonstige .....	411	8	1	2	95	-
<b>Erledigungsart</b>							
Die erledigten Verfahren wurden beendet durch							
11	Endurteil .....	11 172	668	713	1 663	706	56
12	davon: mit zugelassener Berufung .....	1 157	60	8	33	124	1
13	mit zugelassener Revision .....	113	1	-	2	8	-
14	sonstiges Endurteil .....	9 902	607	705	1 628	574	55
15	instanzenbeendenden Gerichtsbescheid .....	7 754	510	305	1 266	291	418
16	gerichtlichen Vergleich .....	10 342	893	951	274	844	41
17	übereinstimmende Erledigungserklärung .....	8 785	578	213	115	809	306
18	angenommenes Anerkennnis .....	16 715	674	532	3 777	1 448	250
19	Zurücknahme .....	52 493	2 649	3 543	4 377	3 517	599
20	Verweisung an ein anderes Sozialgericht .....	755	61	77	25	71	9
21	Verweisung an ein Gericht einer anderen Gerichtsbarkeit .....	198	6	15	22	7	8
22	Verbindung mit einer anderen Sache .....	3 812	327	304	592	349	57
23	Unterbrechung, Ruhen des Verfahrens oder Aussetzung .....	4 728	204	205	454	273	64
13	sonstige Erledigungsart .....	1 651	48	87	137	201	24
<b>Ausgang des Verfahrens</b>							
25	Durch Urteil oder Gerichtsbescheid erledigte Verfahren, an denen Versicherte oder Leistungsberechtigte beteiligt waren .....	18 843	1 174	1 018	2 928	974	474
Diese Verfahren endeten mit							
26	Obsiegen des Versicherten/ Leistungsberechtigten .....	3 674	139	161	728	185	51
27	teilweisem Obsiegen/ Unterliegen des Versicherten/ Leistungsberechtigten .....	1 862	101	72	371	112	37
28	Unterliegen des Versicherten/ Leistungsberechtigten .....	13 307	934	785	1 829	677	386
<b>Verfahrensdauer der insgesamt erledigten Verfahren</b>							
29	Durchschnittsdauer in Monaten .....	15,6	9,5	10,2	16,0	24,6	14,3
Verfahrensdauer mehr als ... bis ... Monate							
30	bis 3 .....	24 585	1 733	2 233	2 376	889	414
31	3 - 6 .....	17 395	1 426	1 268	1 765	777	279
32	6 - 12 .....	22 796	1 698	1 359	2 518	1 248	402
33	12 - 18 .....	14 374	842	747	1 650	945	242
34	18 - 24 .....	10 827	367	518	1 245	898	146
34	24 - 36 .....	14 979	350	555	1 613	1 520	162
36	36 - 48 .....	7 969	172	164	995	1 136	85
37	mehr als 48 Monate .....	5 480	30	101	540	1 103	102
<b>Verfahrensdauer der durch Urteil erledigten Verfahren</b>							
38	Durchschnittsdauer in Monaten .....	26,2	16,7	14,2	28,2	36,7	33,4
Verfahrensdauer mehr als ... bis ... Monate							
39	bis 3 .....	307	15	134	15	2	-
40	3 - 6 .....	574	71	116	55	18	-
41	6 - 12 .....	1 637	195	147	192	55	4
42	12 - 18 .....	1 618	166	97	227	56	4
43	18 - 24 .....	1 536	81	71	237	76	9
44	24 - 36 .....	2 738	87	100	438	154	23
45	36 - 48 .....	1 639	48	31	320	160	4
46	mehr als 48 Monate .....	1 123	5	17	179	185	12
<b>Prozesskostenhilfe</b>							
47	Verfahren, in denen über PKH entschieden wurde .....	39 524	1 513	1 944	3 697	2 822	309
48	davon wurde PKH bewilligt 1) .....	29 179	1 114	1 525	2 651	2 339	136

1) Dem Kläger und/ oder dem Beklagten.



## 2 Vor dem Sozialgericht 2018 erledigte Klageverfahren

### 2.6 Erledigte Klagen für die Angelegenheiten nach dem SGB II und § 6a, b BKGG

Hamburg	Hessen	Mecklen- burg- Vorpommern	Nieder- sachsen	Nordrhein- Westfalen	Rheinland- Pfalz	Saarland	Sachsen	Sachsen- Anhalt	Schleswig- Holstein	Thüringen	Lfd. Nr.
4 401	7 469	7 174	14 634	22 183	3 114	1 097	18 620	16 086	6 226	5 650	1
2 729	4 799	3 335	12 006	24 126	3 000	776	10 724	7 615	3 607	3 375	2
<b>2 716</b>	<b>5 196</b>	<b>4 557</b>	<b>11 634</b>	<b>23 215</b>	<b>3 187</b>	<b>874</b>	<b>13 118</b>	<b>8 751</b>	<b>4 052</b>	<b>4 492</b>	<b>3</b>
4 414	7 075	5 953	15 006	22 950	2 929	1 001	16 234	14 950	5 785	4 538	4
2 711	5 189	4 557	11 627	23 212	3 185	873	13 118	8 748	4 052	4 489	5
5	7	-	7	3	2	1	-	3	-	3	6
2 703	5 194	4 555	11 633	23 189	3 186	874	13 111	8 737	4 051	4 192	7
-	-	-	-	1	-	-	-	-	-	5	8
4	1	-	-	16	-	-	3	12	-	20	9
9	1	2	1	9	1	-	4	2	1	275	10
101	494	603	1 500	1 266	409	88	863	833	490	719	11
21	17	70	71	348	9	5	18	117	72	183	12
-	1	3	24	5	-	-	15	1	-	53	13
80	476	530	1 405	913	400	83	830	715	418	483	14
253	378	310	795	871	200	72	1 052	550	324	159	15
280	636	238	861	2 143	177	96	1 499	472	608	329	16
490	550	606	1 031	1 004	274	44	470	1 410	418	467	17
237	428	703	1 400	3 429	351	88	1 140	1 056	640	562	18
1 074	2 315	1 765	4 905	13 007	1 466	394	6 451	3 341	1 308	1 782	19
20	40	29	119	150	25	8	35	23	37	26	20
13	14	11	28	30	6	3	12	8	10	5	21
89	93	220	517	252	103	44	481	240	53	91	22
45	206	53	372	506	139	21	1 057	735	135	259	23
114	42	19	106	557	37	16	58	83	29	93	13
352	871	913	2 295	2 130	609	160	1 912	1 383	813	837	25
62	139	209	393	474	81	25	410	294	175	148	26
33	68	133	202	163	45	9	183	153	60	120	27
257	664	571	1 700	1 493	483	126	1 319	936	578	569	28
18,1	19,2	23,2	14,2	10,6	11,4	16,6	17,9	19,8	20,5	15,8	29
654	1 023	521	2 542	6 427	709	181	2 386	1 349	603	545	30
380	639	366	1 694	4 242	499	119	2 040	1 033	358	510	31
480	884	639	2 236	5 342	746	172	2 371	1 175	478	1 048	32
253	587	502	1 487	2 852	491	111	1 454	1 024	460	727	33
165	486	565	1 217	1 673	369	74	1 140	911	468	585	34
292	622	996	1 581	1 724	309	99	1 564	1 739	1 059	794	34
195	446	488	629	689	51	61	1 066	1 079	478	235	36
297	509	480	248	266	13	57	1 097	441	148	48	37
36,1	31,8	31,5	22,9	22,0	16,6	22,3	29,1	35,4	27,8	22,8	38
1	18	8	27	34	13	2	24	2	9	3	39
3	21	16	71	80	37	10	45	4	9	18	40
11	49	46	259	249	116	20	129	11	29	125	41
8	71	60	266	230	79	21	107	46	32	148	42
9	54	79	250	194	80	5	87	76	102	126	43
22	92	196	396	272	68	14	167	305	207	197	44
19	94	96	145	129	12	8	145	263	80	85	45
28	95	102	86	78	4	8	159	126	22	17	46
506	1 878	1 892	4 592	8 230	1 060	312	4 340	3 254	1 657	1 518	47
377	1 378	1 213	2 911	6 381	751	243	3 448	2 316	1 218	1 178	48

## 2 Vor dem Sozialgericht 2018 erledigte Klageverfahren

### 2.7 Erledigte Klagen auf dem Gebiet des Versorgungs- und Entschädigungsrechts nach Ländern

Lfd. Nr.	Art der Nachweisung	Deutschland	Baden-Württemberg	Bayern	Berlin	Brandenburg	Bremen
1	Anhängige Verfahren zu Jahresbeginn .....	3 571	276	380	360	155	42
2	Neuzugänge .....	2 255	200	356	106	88	24
3	<b>Erledigte Verfahren insgesamt .....</b>	<b>2 028</b>	<b>183</b>	<b>321</b>	<b>155</b>	<b>57</b>	<b>20</b>
4	Anhängige Verfahren am Jahresende .....	3 788	293	414	311	186	46
<b>Art des Verfahrens</b>							
5	Klage .....	2 027	183	321	155	57	20
6	Antrag auf Prozesskostenhilfe für eine Klage .....	1	-	-	-	-	-
<b>Einleitungsart</b>							
Die erledigten Verfahren wurden eingereicht durch							
7	Versicherte oder Leistungsberechtigte .....	2 020	183	321	155	56	20
8	Vertragsärzte oder Vertragszahnärzte .....	-	-	-	-	-	-
9	Behörden, Körperschaften o. Anstalten d. öffentl. Rechts ...	2	-	-	-	1	-
10	Sonstige .....	6	-	-	-	-	-
<b>Erledigungsart</b>							
Die erledigten Verfahren wurden beendet durch							
11	Endurteil .....	434	39	56	30	14	2
12	davon: mit zugelassener Berufung .....	26	3	1	-	3	-
13	mit zugelassener Revision .....	1	-	-	-	-	-
14	sonstiges Endurteil .....	407	36	55	30	11	2
15	instanzenbeendenden Gerichtsbescheid .....	250	32	39	21	-	2
16	gerichtlichen Vergleich .....	99	18	19	10	-	-
17	übereinstimmende Erledigungserklärung .....	111	16	17	2	3	1
18	angenommenes Anerkenntnis .....	143	10	6	26	5	-
19	Zurücknahme .....	731	45	143	54	23	9
20	Verweisung an ein anderes Sozialgericht .....	61	7	4	3	-	1
21	Verweisung an ein Gericht einer anderen Gerichtsbarkeit .....	15	1	1	2	3	-
22	Verbindung mit einer anderen Sache .....	35	4	3	-	2	-
23	Unterbrechung, Ruhen des Verfahrens oder Aussetzung .....	113	8	31	3	5	2
13	sonstige Erledigungsart .....	36	3	2	4	2	3
<b>Ausgang des Verfahrens</b>							
25	Durch Urteil oder Gerichtsbescheid erledigte Verfahren, an denen Versicherte oder Leistungsberechtigte beteiligt waren .....	682	71	95	51	14	4
Diese Verfahren endeten mit							
26	Obsiegen des Versicherten/ Leistungsberechtigten .....	70	8	8	5	1	1
27	teilweisem Obsiegen/ Unterliegen des Versicherten/ Leistungsberechtigten .....	46	8	7	4	1	-
28	Unterliegen des Versicherten/ Leistungsberechtigten .....	566	55	80	42	12	3
<b>Verfahrensdauer der insgesamt erledigten Verfahren</b>							
29	Durchschnittsdauer in Monaten .....	19,8	19,4	12,5	23,6	24,1	20,7
Verfahrensdauer mehr als ... bis ... Monate							
30	bis 3 .....	295	21	46	14	11	2
31	3 - 6 .....	202	12	43	20	5	3
32	6 - 12 .....	390	36	99	35	10	3
33	12 - 18 .....	290	36	64	15	4	2
34	18 - 24 .....	209	20	38	13	3	3
34	24 - 36 .....	279	32	18	18	6	3
36	36 - 48 .....	202	16	9	18	11	3
37	mehr als 48 Monate .....	161	10	4	22	7	1
<b>Verfahrensdauer der durch Urteil erledigten Verfahren</b>							
38	Durchschnittsdauer in Monaten .....	32,2	31,7	20,7	39,0	37,7	43,4
Verfahrensdauer mehr als ... bis ... Monate							
39	bis 3 .....	-	-	-	-	-	-
40	3 - 6 .....	9	-	5	-	1	-
41	6 - 12 .....	46	5	12	2	2	-
42	12 - 18 .....	59	6	14	5	1	-
43	18 - 24 .....	52	3	10	4	-	-
44	24 - 36 .....	101	12	8	4	1	-
45	36 - 48 .....	91	7	5	6	5	2
46	mehr als 48 Monate .....	76	6	2	9	4	-
<b>Prozesskostenhilfe</b>							
47	Verfahren, in denen über PKH entschieden wurde .....	407	30	49	28	14	4
48	davon wurde PKH bewilligt 1) .....	319	23	33	23	9	3

1) Dem Kläger und/ oder dem Beklagten.

## 2 Vor dem Sozialgericht 2018 erledigte Klageverfahren

### 2.7 Erledigte Klagen auf dem Gebiet des Versorgungs- und Entschädigungsrechts nach Ländern

Hamburg	Hessen	Mecklen- burg- Vorpommern	Nieder- sachsen	Nordrhein- Westfalen	Rheinland- Pfalz	Saarland	Sachsen	Sachsen- Anhalt	Schleswig- Holstein	Thüringen	Lfd. Nr.
135	319	112	398	691	159	49	155	110	126	104	1
63	155	59	307	432	132	25	104	71	89	44	2
44	173	46	245	330	136	26	101	51	74	66	3
154	301	125	460	785	155	47	158	130	141	82	4
44	173	46	245	329	136	26	101	51	74	66	5
-	-	-	-	1	-	-	-	-	-	-	6
44	173	46	245	329	136	26	101	51	74	60	7
-	-	-	-	-	-	-	-	-	-	-	8
-	-	-	-	1	-	-	-	-	-	-	9
-	-	-	-	-	-	-	-	-	-	6	10
11	35	9	62	62	43	4	21	23	10	13	11
1	1	-	1	13	-	-	-	-	1	2	12
-	-	-	1	-	-	-	-	-	-	-	13
10	34	9	60	49	43	4	21	23	9	11	14
6	29	3	38	12	9	5	24	2	18	10	15
4	10	3	11	10	2	-	3	3	4	2	16
2	8	3	17	19	14	-	1	2	4	2	17
4	8	4	20	19	15	4	4	5	8	5	18
8	66	19	64	167	37	6	33	10	23	24	19
-	4	3	7	10	10	3	-	4	3	2	20
2	1	-	-	2	2	1	-	-	-	-	21
2	3	-	4	2	1	-	11	-	-	3	22
2	9	-	17	20	3	1	4	2	2	4	23
3	-	2	5	7	-	2	-	-	2	1	13
17	64	12	100	74	52	9	45	25	28	21	25
-	8	1	7	8	3	6	6	2	5	1	26
1	6	1	3	4	1	1	2	2	1	4	27
16	50	10	90	62	48	2	37	21	22	16	28
22,1	22,1	27,5	19,2	20,3	16,0	14,8	20,8	25,2	26,9	25,1	29
8	22	3	39	57	18	4	23	8	12	7	30
4	14	4	27	36	13	2	8	4	4	3	31
8	29	9	33	61	24	7	19	1	9	7	32
2	26	5	33	36	30	6	10	3	9	9	33
4	13	8	26	32	23	2	9	4	4	7	34
6	30	3	48	34	19	3	11	18	13	17	34
7	23	4	29	39	8	2	5	9	11	8	36
5	16	10	10	35	1	-	16	4	12	8	37
33,6	36,5	37,7	31,5	33,5	22,3	22,5	36,6	37,0	48,2	40,8	38
-	-	-	-	-	-	-	-	-	-	-	39
-	-	-	1	1	1	-	-	-	-	-	40
1	4	1	4	5	7	-	3	-	-	-	41
-	4	1	5	8	10	2	1	-	-	2	42
1	3	1	6	10	9	1	3	-	1	-	43
6	4	1	25	10	9	-	4	12	2	3	44
1	12	2	16	14	6	1	3	8	2	1	45
2	8	3	5	14	1	-	7	3	5	7	46
8	33	11	58	69	26	9	23	14	19	12	47
4	27	8	48	58	20	7	22	10	18	6	48

## 2 Vor dem Sozialgericht 2018 erledigte Klageverfahren

### 2.8 Verfahren vor dem Güterichter

Lfd. Nr.	Art der Nachweisung	Deutsch-land	Baden-Württem-berg	Bayern	Berlin	Branden-burg	Bremen
1	Erledigte Verfahren insgesamt .....	347 759	30 994	38 343	26 590	16 496	3 733
	darunter						
2	Erledigte Verfahren durch gerichtlichen Vergleich .....	27 503	2 961	4 924	1 228	1 370	180
	davon						
3	nach vollständiger Konfliktbeilegung vor dem Güterichter .....	127	-	8	-	4	-
4	ohne vollständige Konfliktbeilegung vor dem Güterichter .....	27 376	2 961	4 916	1 228	1 366	180
	<b>Verweisung vor dem Güterichter</b>						
5	In den erl. Verfahren haben die Parteien den Konflikt vor dem Güterichter .....	347 759	30 994	38 343	26 590	16 496	3 733
6	vollständig beigelegt .....	244	-	20	-	35	-
7	teilweise beigelegt .....	25	-	8	-	2	-
8	nicht beigelegt .....	103	-	16	-	38	-
9	Eine Verweisung vor dem Güterichter hat nicht stattgefunden .....	347 387	30 994	38 299	26 590	16 421	3 733
	<b>Verfahrensdauer der insgesamt erledigten Verfahren</b>						
10	Von den erledigten Verfahren, in denen k e i n e Konfliktbeilegung vor dem Güterichter stattgefunden hat sind anhängig gewesen .....	347 387	30 994	38 299	26 590	16 421	3 733
	Verfahrensdauer mehr als ... bis ... Monate						
11	bis 3 .....	61 456	6 086	8 926	5 388	1 950	733
12	3 - 6 .....	45 156	4 574	6 351	3 394	1 346	497
13	6 - 12 .....	76 193	8 741	10 142	5 082	2 294	763
14	12 - 18 .....	54 049	5 355	5 996	3 647	1 961	514
15	18 - 24 .....	37 502	2 923	3 172	2 800	1 843	360
16	24 - 36 .....	43 216	2 493	2 780	3 375	3 061	426
17	36 - 48 .....	18 656	690	647	1 867	1 947	231
18	mehr als 48 Monate .....	11 159	132	285	1 037	2 019	209
19	Durchschnittsdauer in Monaten .....	15,1	11,4	10,6	15,6	24,7	15,9
20	Von den erledigten Verfahren, in denen e i n e Konfliktbeilegung vor dem Güterichter stattgefunden hat sind anhängig gewesen .....	372	-	44	-	75	-
	Verfahrensdauer mehr als ... bis ... Monate						
21	bis 3 .....	23	-	3	-	1	-
22	3 - 6 .....	22	-	9	-	-	-
23	6 - 12 .....	50	-	12	-	4	-
24	12 - 18 .....	95	-	10	-	6	-
25	18 - 24 .....	42	-	3	-	11	-
26	24 - 36 .....	79	-	6	-	22	-
27	36 - 48 .....	41	-	1	-	24	-
28	mehr als 48 Monate .....	20	-	-	-	7	-
29	Durchschnittsdauer in Monaten .....	22,0	-	13,1	-	33,6	-

## 2 Vor dem Sozialgericht 2018 erledigte Klageverfahren

### 2.8 Verfahren vor dem Güterichter

Hamburg	Hessen	Mecklen- burg- Vorpommern	Nieder- sachsen	Nordrhein- Westfalen	Rheinland- Pfalz	Saarland	Sachsen	Sachsen- Anhalt	Schleswig- Holstein	Thüringen	Lfd. Nr.
8 825	20 313	10 356	31 653	77 475	14 030	3 824	26 390	15 782	11 496	11 459	1
730	1 378	582	1 916	6 055	685	293	1 982	1 147	1 178	894	2
-	3	-	3	107	-	-	-	2	-	-	3
730	1 375	582	1 913	5 948	685	293	1 982	1 145	1 178	894	4
8 825	20 313	10 356	31 653	77 475	14 030	3 824	26 390	15 782	11 496	11 459	5
6	10	-	9	114	-	-	-	9	41	-	6
-	-	-	1	10	-	-	1	-	-	3	7
-	1	1	-	23	-	-	-	22	-	2	8
8 819	20 302	10 355	31 643	77 328	14 030	3 824	26 389	15 751	11 455	11 454	9
8 819	20 302	10 355	31 643	77 328	14 030	3 824	26 389	15 751	11 455	11 454	10
1 450	3 460	1 111	5 088	14 435	2 756	529	4 551	2 200	1 413	1 380	11
875	2 200	951	3 787	10 999	1 893	482	4 140	1 645	923	1 099	12
1 544	4 054	1 751	6 550	19 126	3 615	935	5 130	2 223	1 517	2 726	13
1 129	3 179	1 504	5 001	13 472	2 443	722	3 576	1 939	1 489	2 122	14
873	2 173	1 295	3 944	8 758	1 550	385	2 524	1 827	1 488	1 587	15
1 368	2 841	1 978	4 708	7 154	1 468	449	3 320	3 205	2 761	1 829	16
856	1 324	933	1 888	2 365	259	166	1 714	1 895	1 275	599	17
724	1 071	832	677	1 019	46	156	1 434	817	589	112	18
19,8	17,1	21,1	15,6	12,7	12,0	16,1	16,3	20,2	21,1	15,8	19
6	11	1	10	147	-	-	1	31	41	5	20
-	2	-	-	15	-	-	1	-	-	1	21
-	2	-	-	8	-	-	-	2	-	1	22
1	3	1	6	16	-	-	-	4	2	1	23
1	-	-	-	69	-	-	-	2	6	1	24
-	1	-	2	8	-	-	-	7	10	-	25
2	3	-	1	16	-	-	-	11	17	1	26
-	-	-	1	9	-	-	-	5	1	-	27
2	-	-	-	6	-	-	-	-	5	-	28
32,8	13,1	12,0	16,7	17,6	-	-	3,0	25,3	28,0	12,0	29

### 3 Vor dem Sozialgericht 2018 erledigte Verfahren zur Gewährung von vorläufigem Rechtsschutz

3.1 Art des Verfahrens, Einleitungsart, Erledigungsart und Ausgang des Verfahrens nach Ländern

Lfd. Nr.	Verfahrensart Einleitungsart Erledigungsart Ausgang des Verfahrens	Deutsch-land	Baden-Württem-berg	Bayern	Berlin	Branden-burg	Bremen
		Anzahl			Anzahl		
1	<b>Erledigte Verfahren insgesamt</b> .....	36 727	2 623	3 736	4 351	1 286	958
<b>Art des Verfahrens</b>							
2	Anträge auf Gewährung von einstweiligem Rechtsschutz .....	36 715	2 623	3 735	4 351	1 286	958
3	Anträge auf Bewilligung von Prozesskostenhilfe .....	12	-	1	-	-	-
<b>Einleitungsart</b>							
Die erledigten Verfahren wurden eingereicht durch							
4	Versicherte oder Leistungsberechtigte .....	36 330	2 554	3 686	4 339	1 258	956
5	Vertragsärzte oder Vertragszahnärzte .....	93	17	14	6	5	2
6	Behörden, Körperschaften oder Anstalten des öffentlichen Rechts .....	31	10	1	1	3	-
7	Sonstige .....	273	42	35	5	20	-
<b>Erledigungsart 1)</b>							
Die erledigten Verfahren wurden beendet durch							
8	Beschluss .....	18 717	1 370	1 866	2 154	661	547
9	gerichtlichen Vergleich .....	587	8	131	25	17	3
10	übereinstimmende Erledigungserklärung .....	2 483	-	114	37	89	196
11	angenommenes Anerkenntnis .....	4 628	7	100	1 476	161	97
12	Zurücknahme .....	8 045	3	1 297	551	285	102
13	Verweisung an ein anderes Sozialgericht .....	291	-	60	13	10	4
14	Verweisung an ein Gericht einer anderen Gerichtsbarkeit .....	207	1	32	20	8	4
15	Verbindung mit einer anderen Sache .....	159	10	73	7	7	-
16	Unterbrechung, Ruhen oder Aussetzung .....	7	-	-	1	-	-
17	sonstige Erledigungsart .....	1 603	1 224	63	67	48	5
<b>Ausgang des Verfahrens hinsichtlich der Versicherten oder Leistungsberechtigten</b>							
18	Durch Beschluss erledigte Verfahren, an denen Versicherte oder Leistungsberechtigte beteiligt waren .....	18 488	1 337	1 839	2 147	645	545
davon endeten mit:							
19	Obsiegen der Versicherten oder Leistungsberechtigten .....	2 707	155	190	420	95	61
20	teilweisem Obsiegen/ Unterliegen der Versicherten oder Leistungsberechtigten .....	1 711	86	170	270	92	24
21	Unterliegen der Versicherten oder Leistungsberechtigten .....	14 070	1 096	1 479	1 457	458	460
		Prozent			Prozent		
<b>Art des Verfahrens</b>							
22	Anträge auf Gewährung von einstweiligem Rechtsschutz .....	Zeile 1	100,0	100,0	100,0	100,0	100,0
23	Anträge auf Bewilligung von Prozesskostenhilfe .....	Zeile 1	0,0	-	0,0	-	-
<b>Einleitungsart</b>							
Die erledigten Verfahren wurden eingereicht durch							
24	Versicherte oder Leistungsberechtigte .....	Zeile 1	98,9	97,4	98,7	99,7	97,8
25	Vertragsärzte oder Vertragszahnärzte .....	Zeile 1	0,3	0,6	0,4	0,1	0,2
26	Behörden, Körperschaften o. Anstalten d. öffentlichen Rechts .....	Zeile 1	0,1	0,4	0,0	0,0	-
27	Sonstige .....	Zeile 1	0,7	1,6	0,9	0,1	-
<b>Erledigungsart 1)</b>							
Die erledigten Verfahren wurden beendet durch							
28	Beschluss .....	Zeile 1	51,0	52,2	49,9	49,5	51,4
29	gerichtlichen Vergleich .....	Zeile 1	1,6	0,3	3,5	0,6	1,3
30	übereinstimmende Erledigungserklärung .....	Zeile 1	6,8	-	3,1	0,9	6,9
31	angenommenes Anerkenntnis .....	Zeile 1	12,6	0,3	2,7	33,9	12,5
32	Zurücknahme .....	Zeile 1	21,9	0,1	34,7	12,7	22,2
33	Verweisung an ein anderes Sozialgericht .....	Zeile 1	0,8	-	1,6	0,3	0,8
34	Verweisung an ein Gericht einer anderen Gerichtsbarkeit .....	Zeile 1	0,6	0,0	0,9	0,5	0,6
35	Verbindung mit einer anderen Sache .....	Zeile 1	0,4	0,4	2,0	0,2	0,5
36	Unterbrechung, Ruhen oder Aussetzung .....	Zeile 1	0,0	-	-	0,0	-
37	sonstige Erledigungsart .....	Zeile 1	4,4	46,7	1,7	1,5	3,7
<b>Ausgang des Verfahrens hinsichtlich der Versicherten oder Leistungsberechtigten</b>							
38	Obsiegen der Versicherten oder Leistungsberechtigten .....	Zeile 18	14,6	11,6	10,3	19,6	14,7
39	teilweisem Obsiegen/ Unterliegen der Versicherten oder Leistungsberechtigten .....	Zeile 18	9,3	6,4	9,2	12,6	14,3
40	Unterliegen der Versicherten oder Leistungsberechtigten .....	Zeile 18	76,1	82,0	80,4	67,9	71,0

1) Für Baden-Württemberg sind in der Erledigungsart "Sonstige" auch weitere, eigentlich gesondert zu erfassende Erledigungsarten enthalten.

### 3 Vor dem Sozialgericht 2018 erledigte Verfahren zur Gewährung von vorläufigem Rechtsschutz

3.1 Art des Verfahrens, Einleitungsart, Erledigungsart und Ausgang des Verfahrens nach Ländern

Hamburg	Hessen	Mecklen- burg- Vorpommern	Nieder- sachsen	Nordrhein- Westfalen	Rheinland- Pfalz	Saarland	Sachsen	Sachsen- Anhalt	Schleswig- Holstein	Thüringen	Lfd. Nr.
2 479	2 205	673	4 390	7 340	1 210	407	1 951	1 163	1 343	612	1
2 478 1	2 204 1	673 -	4 389 1	7 338 2	1 210 -	407 -	1 950 1	1 163 -	1 341 2	609 3	2 3
2 446 8 1 24	2 196 3 1 5	662 9 - 2	4 384 2 - 4	7 256 9 3 72	1 203 3 1 3	401 1 - 5	1 934 5 1 11	1 155 - 5 3	1 332 6 - 5	568 3 4 37	4 5 6 7
1 435 13 394 201 357 19 12 4 1 43	1 026 82 224 167 617 48 23 5 2 11	367 10 104 52 124 5 3 4 1 3	2 251 70 480 607 873 25 29 37 - 18	3 518 120 295 980 2 270 53 20 4 2 78	735 5 67 72 309 10 8 - - 4	190 12 34 52 110 5 3 - - 1	952 32 96 192 643 12 6 8 - 10	559 17 146 182 238 5 3 - - 13	787 36 136 207 148 15 8 - - 6	299 6 71 75 118 7 27 - - 9	8 9 10 11 12 13 14 15 16 17
1 411 270 134 1 007	1 021 144 72 805	363 78 31 254	2 247 317 160 1 770	3 463 423 327 2 713	731 82 64 585	184 27 11 146	936 174 104 658	556 100 41 415	780 135 107 538	283 36 18 229	18 19 20 21
100,0 0,0	100,0 0,0	100,0 -	100,0 0,0	100,0 0,0	100,0 -	100,0 -	99,9 0,1	100,0 -	99,9 0,1	99,5 0,5	22 23
98,7 0,3 0,0 1,0	99,6 0,1 0,0 0,2	98,4 1,3 - 0,3	99,9 0,0 - 0,1	98,9 0,1 0,0 1,0	99,4 0,2 0,1 0,2	98,5 0,2 - 1,2	99,1 0,3 0,1 0,6	99,3 - 0,4 0,3	99,2 0,4 - 0,4	92,8 0,5 0,7 6,0	24 25 26 27
57,9 0,5 15,9 8,1 14,4 0,8 0,5 0,2 0,0 1,7	46,5 3,7 10,2 7,6 28,0 2,2 1,0 0,2 0,1 0,5	54,5 1,5 15,5 7,7 18,4 0,7 0,4 0,6 0,1 0,4	51,3 1,6 10,9 13,8 19,9 0,6 0,7 0,8 - 0,4	47,9 1,6 4,0 13,4 30,9 0,7 0,3 0,1 0,0 1,1	60,7 0,4 5,5 6,0 25,5 0,8 0,7 - - 0,3	46,7 2,9 8,4 12,8 27,0 1,2 0,7 - - 0,2	48,8 1,6 4,9 9,8 33,0 0,6 0,3 0,4 - 0,5	48,1 1,5 12,6 15,6 20,5 0,4 0,3 - - 1,1	58,6 2,7 10,1 15,4 11,0 1,1 0,6 - - 0,4	48,9 1,0 11,6 12,3 19,3 1,1 4,4 - - 1,5	28 29 30 31 32 33 34 35 36 37
19,1 9,5 71,4	14,1 7,1 78,8	21,5 8,5 70,0	14,1 7,1 78,8	12,2 9,4 78,3	11,2 8,8 80,0	14,7 6,0 79,3	18,6 11,1 70,3	18,0 7,4 74,6	17,3 13,7 69,0	12,7 6,4 80,9	38 39 40

### 3 Vor dem Sozialgericht 2018 erledigte Verfahren zur Gewährung von vorläufigem Rechtsschutz

#### 3.2 Beigeladene, Vertretung und Prozesskostenhilfe nach Ländern

Lfd. Nr.	Beigeladene Vertretung Prozesskostenhilfe	Deutsch- land	Baden- Württem- berg	Bayern	Berlin	Branden- burg	Bremen
1	<b>Erledigte Verfahren insgesamt</b> .....	36 727	2 623	3 736	4 351	1 286	958
	<b>Beigeladene</b>						
	Von den erledigten Verfahren waren						
2	ohne Beigeladene .....	35 566	2 545	3 588	4 239	1 261	943
3	mit 1 Beigeladenem .....	959	70	116	95	19	13
4	mit 2 bis einschließlich 50 Beigeladenen .....	202	8	32	17	6	2
5	mit über 50 Beigeladenen .....	-	-	-	-	-	-
6	Zahl der Beigeladenen insgesamt 1) .....	1 721	96	257	155	41	17
7	Zahl der Verfahren mit Beigeladenen .....	1 161	78	148	112	25	15
8	durchschnittliche Zahl der Beigeladenen je erledigtem Verfahren mit Beigeladenen .....	1,5	1,2	1,7	1,4	1,6	1,1
	<b>Vertretung</b>						
	In den erledigten Verfahren war der Kläger/ Antragsteller						
9	vertreten durch einen Bevollmächtigten 2) .....	19 284	1 164	1 459	2 685	-	492
10	Rechtsanwalt .....	18 284	1 089	1 309	2 652	-	468
11	Rentenberater oder Vertreter von Verbänden gemäß § 73 Abs. 2 SGG .....	165	51	47	19	-	-
12	sonstiger Bevollmächtigter .....	835	24	103	14	-	24
	In den erledigten Verfahren war der Beklagte/ Antragsgegner						
13	vertreten durch einen Bevollmächtigten 2) .....	385	9	17	11	-	4
14	Rechtsanwalt .....	85	8	7	5	-	-
15	Rentenberater oder Vertreter von Verbänden gemäß § 73 Abs. 2 SGG .....	-	-	-	-	-	-
16	sonstiger Bevollmächtigter .....	300	1	10	6	-	4
	<b>Prozesskostenhilfe</b>						
17	Verfahren mit Prozesskostenhilfeentscheidung .....	9 976	464	794	1 064	349	121
	davon wurde Prozesskostenhilfe bewilligt 3)						
18	dem Antragsteller .....	6 236	207	462	678	241	41
19	dem Antragsgegner .....	5	4	-	-	-	-
	davon wurde Prozesskostenhilfe abgelehnt 3)						
20	dem Antragsteller .....	3 735	253	332	386	108	80
21	dem Antragsgegner .....	2	2	-	-	-	-
	Bewilligte Prozesskostenhilfe für Antragsteller						
22	mit Ratenzahlung .....	47	2	7	2	2	-
23	ohne Ratenzahlung .....	6 189	205	455	676	239	41
	Bewilligte Prozesskostenhilfe für Antragsgegner						
24	mit Ratenzahlung .....	-	-	-	-	-	-
25	ohne Ratenzahlung .....	5	4	-	-	-	-

1) Je Verfahren werden höchstens 99 Beigeladene erfasst.

2) Bevollmächtigte unterschiedlicher Art werden separat erfasst.



### 3 Vor dem Sozialgericht 2018 erledigte Verfahren zur Gewährung von vorläufigem Rechtsschutz

3.2 Beigeladene, Vertretung und Prozesskostenhilfe nach Ländern

Hamburg	Hessen	Mecklen- burg- Vorpommern	Nieder- sachsen	Nordrhein- Westfalen	Rheinland- Pfalz	Saarland	Sachsen	Sachsen- Anhalt	Schleswig- Holstein	Thüringen	Lfd. Nr.
2 479	2 205	673	4 390	7 340	1 210	407	1 951	1 163	1 343	612	1
2 381	2 121	643	4 280	7 166	1 150	383	1 879	1 140	1 258	589	2
93	73	22	90	134	50	21	54	21	69	19	3
5	11	8	20	40	10	3	18	2	16	4	4
-	-	-	-	-	-	-	-	-	-	-	5
111	104	71	149	311	80	27	116	29	124	33	6
98	84	30	110	174	60	24	72	23	85	23	7
1,1	1,2	2,4	1,4	1,8	1,3	1,1	1,6	1,3	1,5	1,4	8
666	1 157	450	2 701	4 678	612	235	1 173	723	795	294	9
606	1 011	434	2 640	4 487	556	225	1 065	695	767	280	10
-	3	2	4	28	-	-	-	7	1	3	11
60	143	14	57	163	56	10	108	21	27	11	12
6	10	17	32	237	15	3	7	3	11	3	13
4	8	5	11	13	14	3	2	1	2	2	14
-	-	-	-	-	-	-	-	-	-	-	15
2	2	12	21	224	1	-	5	2	9	1	16
281	649	244	1 314	2 686	321	108	629	375	410	167	17
161	421	134	718	1 845	174	73	481	231	269	100	18
-	-	-	-	1	-	-	-	-	-	-	19
120	228	110	596	840	147	35	148	144	141	67	20
-	-	-	-	-	-	-	-	-	-	-	21
3	1	1	17	8	-	-	1	3	-	-	22
158	420	133	701	1 837	174	73	480	228	269	100	23
-	-	-	-	-	-	-	-	-	-	-	24
-	-	-	-	1	-	-	-	-	-	-	25

### 3 Vor dem Sozialgericht 2018 erledigte Verfahren zur Gewährung von vorläufigem Rechtsschutz

#### 3.3 Verfahrensdauer nach Ländern

Lfd. Nr.	Verfahrensdauer	Deutschland	Baden-Württemberg	Bayern	Berlin	Brandenburg	Bremen
<b>Anzahl</b>							
1	Erledigte Verfahren insgesamt .....	36 727	2 623	3 736	4 351	1 286	958
2	Durchschnittsdauer in Monaten .....	1,1	0,9	1,1	1,0	1,5	1,0
<b>Prozent</b>							
Verfahrensdauer mehr als ... bis ... Monate		100	100	100	100	100	100
3	bis 1 .....	62,6	72,4	63,7	65,2	55,5	67,0
4	1 - 2 .....	25,0	20,9	25,4	26,6	26,0	24,8
5	2 - 3 .....	7,2	4,3	6,3	5,7	10,0	5,4
6	3 - 6 .....	4,1	1,8	3,6	2,1	5,6	1,7
7	6 - 12 .....	1,0	0,6	0,8	0,4	2,1	0,8
10	mehr als 12 Monate .....	0,3	0,1	0,2	0,0	0,8	0,2
<b>Prozent kumuliert</b>							
11	bis 1 .....	62,6	72,4	63,7	65,2	55,5	67,0
12	1 - 2 .....	87,5	93,2	89,1	91,8	81,6	91,9
13	2 - 3 .....	94,7	97,5	95,3	97,5	91,5	97,3
14	3 - 6 .....	98,7	99,3	99,0	99,5	97,1	99,0
15	6 - 12 .....	99,7	99,9	99,8	100,0	99,2	99,8
<b>Anzahl</b>							
16	Durch Beschluss erledigte Verfahren zusammen .....	18 717	1 370	1 866	2 154	661	547
17	Durchschnittsdauer in Monaten .....	1,3	0,9	1,3	1,1	1,7	1,1
<b>Prozent</b>							
Verfahrensdauer mehr als ... bis ... Monate		100	100	100	100	100	100
18	bis 1 .....	55,4	73,4	55,6	54,8	46,9	58,5
19	1 - 2 .....	29,4	20,1	30,4	34,2	31,5	31,4
20	2 - 3 .....	8,8	4,3	8,0	7,8	12,0	6,8
21	3 - 6 .....	4,9	1,5	4,5	2,6	5,9	2,2
22	6 - 12 .....	1,2	0,6	1,1	0,6	2,9	0,7
23	mehr als 12 Monate .....	0,2	0,1	0,3	-	0,9	0,4
<b>Prozent kumuliert</b>							
24	bis 1 .....	55,4	73,4	55,6	54,8	46,9	58,5
25	1 - 2 .....	84,8	93,5	86,1	89,0	78,4	89,9
26	2 - 3 .....	93,7	97,8	94,1	96,8	90,3	96,7
27	3 - 6 .....	98,6	99,3	98,6	99,4	96,2	98,9
28	6 - 12 .....	99,8	99,9	99,7	100,0	99,1	99,6

### 3 Vor dem Sozialgericht 2018 erledigte Verfahren zur Gewährung von vorläufigem Rechtsschutz

#### 3.3 Verfahrensdauer nach Ländern

Hamburg	Hessen	Mecklen- burg- Vorpommern	Nieder- sachsen	Nordrhein- Westfalen	Rheinland- Pfalz	Saarland	Sachsen	Sachsen- Anhalt	Schleswig- Holstein	Thüringen	Lfd. Nr.
<b>Anzahl</b>											
2 479	2 205	673	4 390	7 340	1 210	407	1 951	1 163	1 343	612	1
1,1	1,3	1,2	1,0	1,3	0,8	1,1	1,2	1,8	1,0	1,3	2
<b>Prozent</b>											
100	100	100	100	100	100	100	100	100	100	100	
60,5	54,2	63,9	69,1	54,7	76,9	75,7	67,2	48,6	66,1	54,6	3
26,4	27,8	22,1	21,8	27,9	18,5	17,7	22,0	26,4	24,1	27,1	4
7,7	10,2	8,3	5,2	9,9	3,2	2,9	5,8	9,7	6,4	10,1	5
4,4	6,7	4,8	2,9	6,0	1,2	3,2	3,0	9,8	2,8	6,2	6
0,7	1,0	0,7	0,7	1,2	0,1	0,2	1,3	4,7	0,7	1,8	7
0,2	0,1	0,1	0,4	0,3	0,1	0,2	0,6	0,8	-	0,2	10
<b>Prozent kumuliert</b>											
60,5	54,2	63,9	69,1	54,7	76,9	75,7	67,2	48,6	66,1	54,6	11
87,0	82,0	86,0	90,8	82,6	95,4	93,4	89,3	75,0	90,2	81,7	12
94,7	92,2	94,4	96,0	92,5	98,6	96,3	95,1	84,7	96,6	91,8	13
99,1	98,9	99,1	98,9	98,5	99,8	99,5	98,1	94,5	99,3	98,0	14
99,8	99,9	99,9	99,6	99,7	99,9	99,8	99,4	99,2	100,0	99,8	15
<b>Anzahl</b>											
1 435	1 026	367	2 251	3 518	735	190	952	559	787	299	16
1,3	1,6	1,2	1,1	1,5	0,8	1,0	1,3	2,1	1,1	1,5	17
<b>Prozent</b>											
100	100	100	100	100	100	100	100	100	100	100	
54,6	43,2	58,3	60,5	45,2	74,3	69,5	61,0	39,7	62,8	48,2	18
30,0	33,5	24,5	27,8	32,7	19,9	22,1	26,1	31,7	25,8	30,1	19
9,6	13,1	10,9	6,8	12,4	4,4	4,7	6,7	10,4	8,4	11,7	20
4,7	9,1	5,7	3,8	8,0	1,2	3,7	4,0	11,4	2,4	8,4	21
0,8	1,0	0,5	0,9	1,4	0,1	-	1,6	6,1	0,6	1,7	22
0,3	0,2	-	0,2	0,3	0,1	-	0,6	0,7	-	-	23
<b>Prozent kumuliert</b>											
54,6	43,2	58,3	60,5	45,2	74,3	69,5	61,0	39,7	62,8	48,2	24
84,6	76,7	82,8	88,3	78,0	94,1	91,6	87,1	71,4	88,6	78,3	25
94,2	89,8	93,7	95,1	90,4	98,5	96,3	93,8	81,8	97,0	90,0	26
98,9	98,8	99,5	98,9	98,3	99,7	100,0	97,8	93,2	99,4	98,3	27
99,7	99,8	100,0	99,8	99,7	99,9	100,0	99,4	99,3	100,0	100,0	28

### 3 Vor dem Sozialgericht 2018 erledigte Verfahren zur Gewährung von vorläufigem Rechtsschutz

#### 3.4 Sachgebiete nach Ländern

##### 3.4.1 Anzahl

Lfd. Nr.	Systematik - Nummer Sachgebiet	Deutsch-land	Baden-Württem-berg	Bayern	Berlin	Branden-burg	Bremen
<b>Anzahl</b>							
<b>1</b>	<b>Erledigte Verfahren insgesamt .....</b>	<b>36 727</b>	<b>2 623</b>	<b>3 736</b>	<b>4 351</b>	<b>1 286</b>	<b>958</b>
Von den erledigten Verfahren (lfd. Nr. 1) entfielen auf die Sachgebiete ...							
2	010 Krankenversicherung .....	3 642	330	481	295	153	62
3	020 Vertrags(zahn)arztangelegenheiten .....	162	17	23	12	5	4
4	030 Pflegeversicherung .....	244	18	24	26	11	2
5	040 Unfallversicherung .....	218	30	42	5	18	4
6	050 Rentenversicherung .....	911	80	110	69	36	10
7	060 Zusatz- und Sonderversorgung der neuen Länder .....	-	-	-	-	-	-
8	070 Angelegenheiten der Bundesagentur für Arbeit .....	1 313	113	185	110	29	22
9	080 Angelegenheiten nach dem SGB II und § 6a, b BKGG .....	24 729	1 607	2 094	3 248	837	730
10	081 Angelegenheiten nach dem SGB II .....	24 668	1 607	2 085	3 243	836	730
11	082 Angelegenheiten nach § 6a, b BKGG .....	55	-	9	5	1	-
12	Sonstiges aus der Sachgebietsgruppe 80 .....	6	-	-	-	-	-
13	090 Angelegenheiten nach dem SGB XII .....	3 808	378	416	433	130	89
14	100 Versorgungs- und Entschädigungsrecht .....	46	1	4	8	-	-
15	101 Soziales Entschädigungsrecht .....	39	-	3	8	-	-
16	102 Landesblindengeld .....	2	-	1	-	-	-
17	Sonstiges aus der Sachgebietsgruppe 100 .....	5	1	-	-	-	-
18	110 Verfahren zur Feststellung der Behinderung nach SGB IX .....	132	25	16	18	4	1
19	130 Sonstiges .....	277	5	42	34	18	6
20	131 Kindergeldrecht ohne § 6a, b BKGG .....	40	1	6	3	2	1
21	132 Erziehungsgeld- und Elterngeldrecht .....	33	2	13	5	-	1
22	Sonstiges aus der Sachgebietsgruppe 130 .....	204	2	23	26	16	4
23	170 Verfahren nach § 7a SGB IV sowie Betriebsprüfungen nach §§ 28p und 28q SGB IV oder Summe der Sachgebiete 171 und 172 1) .....	474	18	109	27	11	1
24	171 Verfahren nach § 7a SGB IV sowie Betriebsprüfungen nach §§ 28p und 28q SGB IV - Krankenversicherung .....	19	-	-	-	-	-
25	172 Verfahren nach § 7a SGB IV sowie Betriebsprüfungen nach §§ 28p und 28q SGB IV - Rentenversicherung .....	140	-	-	-	-	1
26	180 Angelegenheiten nach dem Asylbewerberleistungsgesetz .....	771	1	190	66	34	27

1) Verfahren nach § 7a SGB IV sowie Betriebsprüfungen nach §§ 28p und 28q SGB IV sind nur für die Länder Bremen, Hessen und Nordrhein-Westfalen in die Einzelsachgebiete 171 und 172 aufteilbar.

### 3 Vor dem Sozialgericht 2018 erledigte Verfahren zur Gewährung von vorläufigem Rechtsschutz

#### 3.4 Sachgebiete nach Ländern

##### 3.4.1 Anzahl

Hamburg	Hessen	Mecklen- burg- Vorpommern	Nieder- sachsen	Nordrhein- Westfalen	Rheinland- Pfalz	Saarland	Sachsen	Sachsen- Anhalt	Schleswig- Holstein	Thüringen	Lfd. Nr.
---------	--------	---------------------------------	--------------------	-------------------------	---------------------	----------	---------	--------------------	------------------------	-----------	-------------

##### Anzahl

2 479	2 205	673	4 390	7 340	1 210	407	1 951	1 163	1 343	612	1
-------	-------	-----	-------	-------	-------	-----	-------	-------	-------	-----	---

Von den erledigten Verfahren (lfd. Nr. 1) entfielen auf die Sachgebiete ...

224	273	78	407	616	178	68	140	110	150	77	2
8	3	13	11	29	17	1	8	-	8	3	3
14	17	9	28	32	9	4	29	8	11	2	4
6	13	5	33	30	4	5	6	5	7	5	5
47	66	15	104	149	30	23	57	42	36	37	6
-	-	-	-	-	-	-	-	-	-	-	7
65	104	36	160	219	47	12	86	39	55	31	8
1 780	1 351	433	3 097	5 196	669	248	1 411	818	846	364	9
1 780	1 350	432	3 084	5 181	667	246	1 406	818	841	362	10
-	-	1	11	13	2	1	5	-	5	2	11
-	1	-	2	2	-	1	-	-	-	-	12
254	268	56	357	755	185	45	130	62	200	50	13
4	3	2	3	10	4	-	1	3	-	3	14
4	2	2	2	7	4	-	1	3	-	3	15
-	-	-	-	1	-	-	-	-	-	-	16
-	1	-	1	2	-	-	-	-	-	-	17
3	12	2	8	10	6	1	9	5	5	7	18
7	27	1	46	50	9	-	12	8	4	8	19
6	4	-	3	8	-	-	3	2	-	1	20
1	3	-	-	5	-	-	1	1	-	1	21
-	20	1	43	37	9	-	8	5	4	6	22
10	39	10	48	119	30	-	24	18	10	-	23
-	9	-	-	10	-	-	-	-	-	-	24
-	30	-	-	109	-	-	-	-	-	-	25
57	29	13	88	125	22	-	38	45	11	25	26

### 3 Vor dem Sozialgericht 2018 erledigte Verfahren zur Gewährung von vorläufigem Rechtsschutz

#### 3.4 Sachgebiete nach Ländern

##### 3.4.2 Prozent

Lfd. Nr.	Systematik - Nummer Sachgebiet	Deutschland	Baden-Württemberg	Bayern	Berlin	Brandenburg	Bremen
<b>Prozent</b>							
<b>1</b>	<b>Erledigte Verfahren insgesamt .....</b>	<b>100</b>	<b>100</b>	<b>100</b>	<b>100</b>	<b>100</b>	<b>100</b>
Von den erledigten Verfahren (lfd. Nr. 1) entfielen auf die Sachgebiete ...							
2	010 Krankenversicherung .....	9,9	12,6	12,9	6,8	11,9	6,5
3	020 Vertrags(zahn)arztangelegenheiten .....	0,4	0,6	0,6	0,3	0,4	0,4
4	030 Pflegeversicherung .....	0,7	0,7	0,6	0,6	0,9	0,2
5	040 Unfallversicherung .....	0,6	1,1	1,1	0,1	1,4	0,4
6	050 Rentenversicherung .....	2,5	3,0	2,9	1,6	2,8	1,0
7	060 Zusatz- und Sondernversorgung der neuen Länder .....	-	-	-	-	-	-
8	070 Angelegenheiten der Bundesagentur für Arbeit .....	3,6	4,3	5,0	2,5	2,3	2,3
9	080 Angelegenheiten nach dem SGB II und § 6a, b BKGG .....	67,3	61,3	56,0	74,6	65,1	76,2
10	081 Angelegenheiten nach dem SGB II .....	67,2	61,3	55,8	74,5	65,0	76,2
11	082 Angelegenheiten nach § 6a, b BKGG .....	0,1	-	0,2	0,1	0,1	-
12	Sonstiges aus der Sachgebietsgruppe 80 .....	0,0	-	-	-	-	-
13	090 Angelegenheiten nach dem SGB XII .....	10,4	14,4	11,1	10,0	10,1	9,3
14	100 Versorgungs- und Entschädigungsrecht .....	0,1	0,0	0,1	0,2	-	-
15	101 Soziales Entschädigungsrecht .....	0,1	-	0,1	0,2	-	-
16	102 Landesblindengeld .....	0,0	-	0,0	-	-	-
17	Sonstiges aus der Sachgebietsgruppe 100 .....	0,0	0,0	-	-	-	-
18	110 Verfahren zur Feststellung der Behinderung nach SGB IX .....	0,4	1,0	0,4	0,4	0,3	0,1
19	130 Sonstiges .....	0,8	0,2	1,1	0,8	1,4	0,6
20	131 Kindergeldrecht ohne § 6a, b BKGG .....	0,1	0,0	0,2	0,1	0,2	0,1
21	132 Erziehungsgeld- und Elterngeldrecht .....	0,1	0,1	0,3	0,1	-	0,1
22	Sonstiges aus der Sachgebietsgruppe 130 .....	0,6	0,1	0,6	0,6	1,2	0,4
23	170 Verfahren nach § 7a SGB IV sowie Betriebsprüfungen nach §§ 28p und 28q SGB IV oder Summe der Sachgebiete 171 und 172 1) .....	1,3	0,7	2,9	0,6	0,9	0,1
24	171 Verfahren nach § 7a SGB IV sowie Betriebsprüfungen nach §§ 28p und 28q SGB IV - Krankenversicherung .....	0,1	-	-	-	-	-
25	172 Verfahren nach § 7a SGB IV sowie Betriebsprüfungen nach §§ 28p und 28q SGB IV - Rentenversicherung .....	0,4	-	-	-	-	0,1
26	180 Angelegenheiten nach dem Asylbewerberleistungsgesetz .....	2,1	0,0	5,1	1,5	2,6	2,8

1) Verfahren nach § 7a SGB IV sowie Betriebsprüfungen nach §§ 28p und 28q SGB IV sind nur für die Länder Bremen, Hessen und Nordrhein-Westfalen in die Einzelsachgebiete 171 und 172 aufteilbar.

### 3 Vor dem Sozialgericht 2018 erledigte Verfahren zur Gewährung von vorläufigem Rechtsschutz

#### 3.4 Sachgebiete nach Ländern

##### 3.4.2 Prozent

Hamburg	Hessen	Mecklen- burg- Vorpommern	Nieder- sachsen	Nordrhein- Westfalen	Rheinland- Pfalz	Saarland	Sachsen	Sachsen- Anhalt	Schleswig- Holstein	Thüringen	Lfd. Nr.
Prozent											
100	100	100	100	100	100	100	100	100	100	100	1
Von den erledigten Verfahren (lfd. Nr. 1) entfielen auf die Sachgebiete ...											
9,0	12,4	11,6	9,3	8,4	14,7	16,7	7,2	9,5	11,2	12,6	2
0,3	0,1	1,9	0,3	0,4	1,4	0,2	0,4	-	0,6	0,5	3
0,6	0,8	1,3	0,6	0,4	0,7	1,0	1,5	0,7	0,8	0,3	4
0,2	0,6	0,7	0,8	0,4	0,3	1,2	0,3	0,4	0,5	0,8	5
1,9	3,0	2,2	2,4	2,0	2,5	5,7	2,9	3,6	2,7	6,0	6
-	-	-	-	-	-	-	-	-	-	-	7
2,6	4,7	5,3	3,6	3,0	3,9	2,9	4,4	3,4	4,1	5,1	8
71,8	61,3	64,3	70,5	70,8	55,3	60,9	72,3	70,3	63,0	59,5	9
71,8	61,2	64,2	70,3	70,6	55,1	60,4	72,1	70,3	62,6	59,2	10
-	-	0,1	0,3	0,2	0,2	0,2	0,3	-	0,4	0,3	11
-	0,0	-	0,0	0,0	-	0,2	-	-	-	-	12
10,2	12,2	8,3	8,1	10,3	15,3	11,1	6,7	5,3	14,9	8,2	13
0,2	0,1	0,3	0,1	0,1	0,3	-	0,1	0,3	-	0,5	14
0,2	0,1	0,3	0,0	0,1	0,3	-	0,1	0,3	-	0,5	15
-	-	-	-	0,0	-	-	-	-	-	-	16
-	0,0	-	0,0	0,0	-	-	-	-	-	-	17
0,1	0,5	0,3	0,2	0,1	0,5	0,2	0,5	0,4	0,4	1,1	18
0,3	1,2	0,1	1,0	0,7	0,7	-	0,6	0,7	0,3	1,3	19
0,2	0,2	-	0,1	0,1	-	-	0,2	0,2	-	0,2	20
0,0	0,1	-	-	0,1	-	-	0,1	0,1	-	0,2	21
-	0,9	0,1	1,0	0,5	0,7	-	0,4	0,4	0,3	1,0	22
0,4	1,8	1,5	1,1	1,6	2,5	-	1,2	1,5	0,7	-	23
-	0,4	-	-	0,1	-	-	-	-	-	-	24
-	1,4	-	-	1,5	-	-	-	-	-	-	25
2,3	1,3	1,9	2,0	1,7	1,8	-	1,9	3,9	0,8	4,1	26

### 3 Vor dem Sozialgericht 2018 erledigte Verfahren zur Gewährleistung von vorläufigem Rechtsschutz

#### 3.5 Verfahren vor dem Güterichter

Lfd. Nr.	Art der Nachweisung	Deutsch-land	Baden-Württem-berg	Bayern	Berlin	Branden-burg	Bremen
1	<b>Erledigte Verfahren insgesamt .....</b>	<b>36 727</b>	<b>2 623</b>	<b>3 736</b>	<b>4 351</b>	<b>1 286</b>	<b>958</b>
	darunter						
2	<b>Erledigte Verfahren durch gerichtlichen Vergleich .....</b>	<b>587</b>	<b>8</b>	<b>131</b>	<b>25</b>	<b>17</b>	<b>3</b>
	davon						
3	nach vollständiger Konfliktbeilegung vor dem Güterichter .....	-	-	-	-	-	-
4	ohne vollständige Konfliktbeilegung vor dem Güterichter .....	587	8	131	25	17	3
	<b>Verweisung vor dem Güterichter</b>						
5	In den erl. Verfahren haben die Parteien den Konflikt vor dem Güterichter .....	36 727	2 623	3 736	4 351	1 286	958
6	vollständig beigelegt .....	2	-	-	-	-	-
7	teilweise beigelegt .....	-	-	-	-	-	-
8	nicht beigelegt .....	4	1	-	-	-	-
9	Eine Verweisung vor dem Güterichter hat nicht stattgefunden .....	36 721	2 622	3 736	4 351	1 286	958
	<b>Verfahrensdauer der insgesamt erledigten Verfahren</b>						
10	Von den erledigten Verfahren, in denen k e i n e Konfliktbeilegung vor dem Güterichter stattgefunden hat sind anhängig gewesen .....	36 721	2 622	3 736	4 351	1 286	958
	Verfahrensdauer mehr als ... bis ... Monate						
11	bis 3 .....	34 772	2 556	3 561	4 241	1 177	932
12	3 - 6 .....	1 489	47	136	90	72	16
13	6 - 12 .....	362	17	31	18	27	8
14	12 - 18 .....	53	1	4	2	3	2
15	18 - 24 .....	26	-	4	-	4	-
16	24 - 36 .....	12	1	-	-	2	-
17	36 - 48 .....	5	-	-	-	1	-
18	mehr als 48 Monate .....	2	-	-	-	-	-
19	Durchschnittsdauer in Monaten .....	1,1	0,9	1,1	1,0	1,5	1,0
	<b>Verfahrensdauer der insgesamt erledigten Verfahren</b>						
20	Von den erledigten Verfahren, in denen e i n e Konfliktbeilegung vor dem Güterichter stattgefunden hat sind anhängig gewesen .....	6	1	-	-	-	-
	Verfahrensdauer mehr als ... bis ... Monate						
21	bis 3 .....	4	1	-	-	-	-
22	3 - 6 .....	2	-	-	-	-	-
23	6 - 12 .....	-	-	-	-	-	-
24	12 - 18 .....	-	-	-	-	-	-
25	18 - 24 .....	-	-	-	-	-	-
26	24 - 36 .....	-	-	-	-	-	-
27	36 - 48 .....	-	-	-	-	-	-
28	mehr als 48 Monate .....	-	-	-	-	-	-
29	Durchschnittsdauer in Monaten .....	1,9	0,5	-	-	-	-



### 3 Vor dem Sozialgericht 2018 erledigte Verfahren zur Gewährleistung von vorläufigem Rechtsschutz

#### 3.5 Verfahren vor dem Güterichter

Hamburg	Hessen	Mecklen- burg- Vorpommern	Nieder- sachsen	Nordrhein- Westfalen	Rheinland- Pfalz	Saarland	Sachsen	Sachsen- Anhalt	Schleswig- Holstein	Thüringen	Lfd. Nr.
2 479	2 205	673	4 390	7 340	1 210	407	1 951	1 163	1 343	612	1
13	82	10	70	120	5	12	32	17	36	6	2
-	-	-	-	-	-	-	-	-	-	-	3
13	82	10	70	120	5	12	32	17	36	6	4
2 479	2 205	673	4 390	7 340	1 210	407	1 951	1 163	1 343	612	5
-	2	-	-	-	-	-	-	-	-	-	6
-	-	-	-	-	-	-	-	-	-	-	7
-	1	-	-	-	-	-	-	1	-	1	8
2 479	2 202	673	4 390	7 340	1 210	407	1 951	1 162	1 343	611	9
2 479	2 202	673	4 390	7 340	1 210	407	1 951	1 162	1 343	611	10
2 347	2 032	635	4 216	6 793	1 193	392	1 855	984	1 297	561	11
110	145	32	126	439	15	13	59	114	37	38	12
17	22	5	29	86	1	1	25	55	9	11	13
2	2	-	14	15	1	-	3	3	-	1	14
2	-	-	-	5	-	-	6	5	-	-	15
1	-	-	4	2	-	-	1	1	-	-	16
-	1	1	-	-	-	-	2	-	-	-	17
-	-	-	1	-	-	1	-	-	-	-	18
1,1	1,3	1,2	1,0	1,3	0,8	1,1	1,2	1,8	1,0	1,3	19
-	3	-	-	-	-	-	-	1	-	1	20
-	1	-	-	-	-	-	-	1	-	1	21
-	2	-	-	-	-	-	-	-	-	-	22
-	-	-	-	-	-	-	-	-	-	-	23
-	-	-	-	-	-	-	-	-	-	-	24
-	-	-	-	-	-	-	-	-	-	-	25
-	-	-	-	-	-	-	-	-	-	-	26
-	-	-	-	-	-	-	-	-	-	-	27
-	-	-	-	-	-	-	-	-	-	-	28
-	3,2	-	-	-	-	-	-	0,3	-	0,9	29

## 4 Geschäftsentwicklung beim Landessozialgericht

### 4.1 Geschäftsentwicklung 2005 bis 2018 \*)

Lfd. Nr.	Stand der Erledigung	2005	2006	2007 1)	2008	2009
-------------	----------------------	------	------	------------	------	------

#### Verfahren in der ersten Instanz

##### Klagen

1	Anhängige Verfahren zu Jahresbeginn .....	.	.	.	.	30
2	Neuzugänge 3) .....	.	.	.	.	253
3	dar. Rügeverfahren .....	.	.	.	.	.
4	Abgaben innerhalb des Gerichts .....	.	.	.	.	25
5	Erledigte Verfahren 3) .....	.	.	.	.	163
6	Anhängige Verfahren am Jahresende .....	.	.	.	.	120

#### Verfahren zur Gewährung von einstweiligem Rechtsschutz in den Fällen des § 29 SGG

7	Anhängige Verfahren zu Jahresbeginn .....	.	.	.	.	.
8	Neuzugänge 3) .....	.	.	.	.	22
9	dar. Rügeverfahren .....	.	.	.	.	.
10	Abgaben innerhalb des Gerichts .....	.	.	.	.	.
11	Erledigte Verfahren 3) .....	.	.	.	.	13
12	Anhängige Verfahren am Jahresende .....	.	.	.	.	9

Fußnoten siehe Seite 52 bis 53.

## 4 Geschäftsentwicklung beim Landessozialgericht

### 4.1 Geschäftsentwicklung 2005 bis 2018 \*)

2010 2)	2011 2)	2012 2)	2013	2014	2015	2016	2017	2018	Lfd. Nr.
------------	------------	------------	------	------	------	------	------	------	-------------

#### Verfahren in der ersten Instanz

##### Klagen

120	168	194	360	301	263	200	214	189	1
161 r	186	318	130	219	184	162	133	166	2
.	.	4	-	-	1	3	4	35	3
30	14	31	38	20	26	9	32	18	4
113	160	152	189	257	247	148	161	141	5
168 r	194	360	301	263	200	214	186	173	6

#### Verfahren zur Gewährung von einstweiligem Rechtsschutz in den Fällen des § 29 SGG

9	26	12	12	8	6	19	14	9	7
54	37	43	40	51	57	68	48	62	8
.	2	1	-	1	-	-	1	-	9
6	1	-	-	4	1	2	-	4	10
37	51	42	44	53	44	73	53	57	11
26	12	13	8	6	19	14	9	15	12

Fußnoten siehe Seite 52 bis 53.

## 4 Geschäftsentwicklung beim Landessozialgericht

### 4.1 Geschäftsentwicklung 2005 bis 2018 \*)

Lfd. Nr.	Stand der Erledigung	2005	2006	2007 1)	2008	2009
<b>Verfahren in der Rechtsmittelinstanz</b>						
<b>Berufungen</b>						
13	Anhängige Verfahren zu Jahresbeginn .....	34 934	34 640	35 288	36 866	35 990
14	Neuzugänge 4) .....	27 399	28 542	29 309	26 945	25 925
15	dar. Rügeverfahren .....	.	.	.	.	205
16	Abgaben innerhalb des Gerichts .....	.	.	.	.	1 932
17	Erledigte Verfahren 4) .....	27 665	27 954	27 786	27 764	26 703
18	Anhängige Verfahren am Jahresende .....	34 668	35 228	36 811	36 047	35 212
<b>Verfahren zur Gewährung von vorläufigem Rechtsschutz 5)</b>						
19	Anhängige Verfahren zu Jahresbeginn .....	648	1 314	659	821	378
20	Neuzugänge 6) .....	4 024	5 480	4 088	2 748	838
21	dar. Rügeverfahren .....	.	.	.	.	3
22	Abgaben innerhalb des Gerichts .....	.	.	.	.	28
23	Erledigte Verfahren 6) .....	3 334	5 421	3 926	3 068	1 064
24	Anhängige Verfahren am Jahresende .....	1 338	1 374	821	501	152
<b>Beschwerden 7) 8)</b>						
25	Anhängige Verfahren zu Jahresbeginn .....	2 013	2 566	3 655	4 508	4 895
26	Neuzugänge 6) .....	5 995	7 963	11 668	13 936	14 861
27	dar. Rügeverfahren .....	.	.	.	.	339
28	Abgaben innerhalb des Gerichts .....	.	.	.	.	385
29	Erledigte Verfahren 6) .....	5 442	7 435	10 815	13 689	14 254
30	Anhängige Verfahren am Jahresende .....	2 566	3 094	4 508	4 755	5 502
<b>Normenkontrollverfahren</b>						
31	Anhängige Verfahren zu Jahresbeginn .....	.	.	.	.	.
32	Neuzugänge 6) .....	.	.	.	.	.
33	dar. Rügeverfahren .....	.	.	.	.	.
34	Abgaben innerhalb des Gerichts .....	.	.	.	.	.
35	Erledigte Verfahren 6) .....	.	.	.	.	.
36	Anhängige Verfahren am Jahresende .....	.	.	.	.	.
<b>Sonstiger Geschäftsanfall</b>						
37	Kostensachen .....	.	.	.	.	168
38	Entschädigungsklagen .....	.	.	.	.	.
39	Anträge auf Ablehnung von Gerichtspersonen .....	.	.	.	.	.
40	sonstige SF-Verfahren .....	.	.	.	.	2 181
41	Verweisungen der Parteien oder Beteiligten vor den Güterichter .....	-	-	-	-	-
42	Beschlüsse .....	3 004	3 492	2 971	1 427	-
	darunter					
43	Gegenstandswertfestsetzungen .....	529	771	745	265	-
44	Kostenentscheidungen .....	952	1 157	845	247	-

\*) Quelle bis einschl. 2006: Bundesministerium für Gesundheit und Soziale Sicherung; wegen der Neukonzeption der Statistik ab dem Berichtsjahr 2007 sind die aktuellen Ergebnisse mit den Daten für den Zeitraum bis zum Berichtsjahr 2006 nur eingeschränkt vergleichbar.

1) Für Baden-Württemberg Angaben aus 2006.

2) Für Baden-Württemberg 2010 ohne Angaben zu den lfd. Nrn. 26 - 28 und 30 - 32; 2011 für Baden-Württemberg ohne Angaben zu den lfd. Nrn. 37 - 38.

Nachweis für Bremen erfolgt im Landessozialgericht Niedersachsen-Bremen.

3) Ohne Abgaben innerhalb des Gerichts.

4) Seit 2004 ohne Angaben innerhalb des Gerichts; 2007 für Baden-Württemberg einschl. der Abgaben innerhalb des Gerichts.

## 4 Geschäftsentwicklung beim Landessozialgericht

### 4.1 Geschäftsentwicklung 2005 bis 2018 \*)

2010 2)	2011 2)	2012 2)	2013	2014	2015	2016	2017	2018	Lfd. Nr.
<b>Verfahren in der Rechtsmittelinstanz</b>									
<b>Berufungen</b>									
35 212	36 231	37 512	38 201	39 347	39 685	39 020	38 746	38 547	13
26 453	27 608	27 827	27 991	27 370	27 729	27 147	26 732	25 925	14
140	125	187	155	249	487	313	219	171	15
3 555	1 886	2 463	1 657	2 784	2 333	2 721	2 210	2 185	16
25 434	26 327	27 138	26 845	27 032	28 394	27 421	26 925	26 229	17
36 231	37 512	38 201	39 347	39 685	39 020	38 746	38 553	38 334	18
<b>Verfahren zur Gewährung von vorläufigem Rechtsschutz 5)</b>									
152	58	41	24	48	29	42 r	50	50	19
286	211	172	236	180	200	229	253	291	20
7	7	6	3	1	2	10	2	4	21
11	1	11	15	26	11	12	12	18	22
380	228	189	212	199	183	221	253	313	23
58	41	24	48	29	46	50	50	25	24
<b>Beschwerden 7) 8)</b>									
5 502	6 035	6 122	6 928	7 211	6 315	6 716	6 116	5 445	25
14 463	16 393	17 413	18 630	16 487	16 548	15 928	14 629	13 687	26
334	311	264	473	255	327	386	268	319	27
595	514	1 124	914	1 025	462	442	535	688	28
15 711	16 306	16 607	18 347	17 383	16 147	16 528	15 298	14 103	29
5 572	6 122	6 928	7 211	6 315	6 716	6 116	5 447	5 021	30
<b>Normenkontrollverfahren</b>									
.	.	-	2	2	4	2	2	1	31
.	.	6	4	8	3	3	-	3	32
.	.	-	-	-	-	-	-	-	33
.	.	-	1	-	-	-	-	-	34
.	.	3	4	6	5	3	1	2	35
.	.	3	2	4	2	2	1	2	36
<b>Sonstiger Geschäftsanfall</b>									
229	289	296	466	529	404	426	552	360	37
.	.	.	547	498	881	299	338	455	38
.	.	.	687	924	791	820	783	866	39
2 293	2 789	1 202	496	430	494	444	383	300	40
-	-	-	-	92	89	153	96	60	41
-	-	.	.	.	.	.	.	.	42
-	-	.	.	.	.	.	.	.	43
-	-	.	.	.	.	.	.	.	44

5) Angaben für 2009 ohne Saarland.

6) Seit 2006 ohne Abgaben innerhalb des Gerichts; 2007 für Baden-Württemberg, Niedersachsen und Bayern, 2008 für Bayern einschl. der Abgaben innerhalb des Gerichts.

7) Einschl. Nichtzulassungsbeschwerden sowie Beschwerden gegen Entscheidungen auf Gewährung von vorläufigem Rechtsschutz.

8) Für Saarland und Thüringen Angaben zu 2009 ohne Beschwerden gegen Entscheidungen auf Gewährung von vorläufigem Rechtsschutz.

## 4 Geschäftsentwicklung beim Landessozialgericht

### 4.2 Geschäftsentwicklung 2018 nach Ländern

Lfd. Nr.	Stand der Erledigung Alter der Verfahren	Deutsch- land	Baden- Württem- berg	Bayern	Berlin	Branden- burg	Bremen
-------------	---	------------------	----------------------------	--------	--------	------------------	--------

#### Verfahren in der ersten Instanz

##### Klagen

1	Anhängige Verfahren zu Jahresbeginn .....	189	7	7	74	14	-
2	Neuzugänge 1) .....	166	6	21	25	8	1
3	dar. Rügeverfahren .....	35	-	1	-	-	-
4	Abgaben innerhalb des Gerichts .....	18	-	1	1	1	3
5	Erledigte Verfahren 1) .....	141	10	16	50	11	-
6	Anhängige Verfahren am Jahresende .....	173	3	9	49	11	1

#### Verfahren zur Gewährung von einstweiligem Rechtsschutz in den Fällen des § 29 SGG

7	Anhängige Verfahren zu Jahresbeginn .....	9	-	-	1	-	-
8	Neuzugänge 1) .....	62	-	16	2	1	-
9	dar. Rügeverfahren .....	-	-	-	-	-	-
10	Abgaben innerhalb des Gerichts .....	4	-	-	-	-	-
11	Erledigte Verfahren 1) .....	57	-	9	2	1	-
12	Anhängige Verfahren am Jahresende .....	15	-	7	1	-	-

Fußnoten siehe Seite 56 bis 57.

## 4 Geschäftsentwicklung beim Landessozialgericht

### 4.2 Geschäftsentwicklung 2018 nach Ländern

Hamburg	Hessen	Mecklen- burg- Vorpommern	Nieder- sachsen	Nordrhein- Westfalen	Rheinland- Pfalz	Saarland	Sachsen	Sachsen- Anhalt	Schleswig- Holstein	Thüringen	Lfd. Nr.
---------	--------	---------------------------------	--------------------	-------------------------	---------------------	----------	---------	--------------------	------------------------	-----------	-------------

#### Verfahren in der ersten Instanz

##### Klagen

3	7	20	10	22	-	-	7	10	4	4	1
7	7	8	10	15	6	36	1	1	8	6	2
-	-	-	-	-	-	34	-	-	-	-	3
1	1	-	7	3	-	-	-	-	-	-	4
3	8	4	8	21	-	-	5	1	-	4	5
7	6	24	10	16	5	1	3	10	12	6	6

#### Verfahren zur Gewährung von einstweiligem Rechtsschutz in den Fällen des § 29 SGG

-	3	2	1	1	-	-	1	-	-	-	7
2	10	6	1	-	4	-	18	-	2	-	8
-	-	-	-	-	-	-	-	-	-	-	9
-	-	1	1	-	-	-	2	-	-	-	10
2	13	5	2	1	3	-	17	-	2	-	11
-	1	3	-	-	1	-	2	-	-	-	12

Fußnoten siehe Seite 56 bis 57.

## 4 Geschäftsentwicklung beim Landessozialgericht

### 4.2 Geschäftsentwicklung 2018 nach Ländern

Lfd. Nr.	Stand der Erledigung Alter der Verfahren	Deutsch-land	Baden-Württem-berg	Bayern	Berlin	Branden-burg	Bremen
<b>Verfahren in der Rechtsmittelinstanz</b>							
<b>Berufungen</b>							
13	Anhängige Verfahren zu Jahresbeginn .....	38 547	3 078	4 230	3 268	1 782	426
14	Neuzugänge 1) .....	25 925	3 170	2 918	1 900	977	305
15	dar. Rügeverfahren .....	171	1	22	17	7	-
16	Abgaben innerhalb des Gerichts .....	2 185	25	63	192	98	6
17	Erledigte Verfahren 1) .....	26 229	3 246	3 296	1 838	934	272
18	Anhängige Verfahren am Jahresende .....	38 334	3 057	3 848	3 331	1 825	451
<b>Verfahren zur Gewährung von vorläufigem Rechtsschutz</b>							
19	Anhängige Verfahren zu Jahresbeginn .....	50	3	28	4	-	-
20	Neuzugänge 1) .....	291	17	210	11	2	-
21	dar. Rügeverfahren .....	4	-	3	-	-	-
22	Abgaben innerhalb des Gerichts .....	18	2	-	3	-	-
23	Erledigte Verfahren 1) .....	313	19	226	14	2	-
24	Anhängige Verfahren am Jahresende .....	25	1	12	1	-	-
<b>Beschwerden 2)</b>							
25	Anhängige Verfahren zu Jahresbeginn .....	5 445	230	332	332	148	59
26	Neuzugänge 1) .....	13 687	1 052	1 331	1 226	519	235
27	dar. Rügeverfahren .....	319	-	66	61	27	2
28	Abgaben innerhalb des Gerichts .....	688	14	13	23	25	3
29	Erledigte Verfahren 1) .....	14 103	1 117	1 335	1 239	535	230
30	Anhängige Verfahren am Jahresende .....	5 021	168	330	318	132	64
<b>Normenkontrollverfahren</b>							
31	Anhängige Verfahren zu Jahresbeginn .....	1	-	-	-	-	-
32	Neuzugänge 1) .....	3	-	-	2	-	-
33	dar. Rügeverfahren .....	-	-	-	-	-	-
34	Abgaben innerhalb des Gerichts .....	-	-	-	-	-	-
35	Erledigte Verfahren 1) .....	2	-	-	2	-	-
36	Anhängige Verfahren am Jahresende .....	2	-	-	-	-	-
<b>Sonstiger Geschäftsanfall</b>							
37	Kostensachen .....	360	30	84	49	121	-
38	Entschädigungsklagen .....	455	3	56	26	25	8
39	Anträge auf Ablehnung von Gerichtspersonen .....	866	67	303	62	13	19
40	sonstige (SF-) Verfahren .....	300	.	60	8	6	4
41	Verweisungen der Parteien oder Beteiligten vor den Güterichter .....	60	-	35	-	-	-

1) Ohne Abgaben innerhalb des Gerichts.



## 4 Geschäftsentwicklung beim Landessozialgericht

### 4.2 Geschäftsentwicklung 2018 nach Ländern

Hamburg	Hessen	Mecklen- burg- Vorpommern	Nieder- sachsen	Nordrhein- Westfalen	Rheinland- Pfalz	Saarland	Sachsen	Sachsen- Anhalt	Schleswig- Holstein	Thüringen	Lfd. Nr.
<b>Verfahren in der Rechtsmittelinstanz</b>											
<b>Berufungen</b>											
581	1 906	2 121	4 499	4 922	1 352	411	4 208	2 378	1 742	1 643	13
474	1 924	803	2 662	3 657	1 317	310	2 309	1 343	868	988	14
5	59	-	10	12	1	24	7	3	1	2	15
24	75	420	131	399	-	1	324	180	84	163	16
470	1 626	863	2 930	3 813	1 420	369	2 160	1 190	858	944	17
585	2 204	2 066	4 239	4 760	1 251	387	4 357	2 531	1 755	1 687	18
<b>Verfahren zur Gewährung von vorläufigem Rechtsschutz</b>											
-	-	-	6	6	1	-	1	-	1	-	19
-	4	-	9	24	2	1	3	6	-	2	20
-	-	-	-	-	-	-	-	1	-	-	21
-	-	-	3	10	-	-	-	-	-	-	22
-	2	-	14	22	2	1	4	5	1	1	23
-	-	-	-	8	1	-	-	1	-	1	24
<b>Beschwerden 2)</b>											
77	265	531	600	712	167	61	923	477	160	371	25
497	831	576	1 464	2 617	605	117	1 095	554	454	514	26
21	2	9	26	48	8	-	26	13	-	10	27
-	13	136	20	222	1	1	33	5	5	174	28
471	876	596	1 523	2 709	627	145	1 198	610	432	460	29
103	220	512	540	608	144	33	821	421	182	425	30
<b>Normenkontrollverfahren</b>											
-	-	-	-	-	-	-	1	-	-	-	31
-	1	-	-	-	-	-	-	-	-	-	32
-	-	-	-	-	-	-	-	-	-	-	33
-	-	-	-	-	-	-	-	-	-	-	34
-	-	-	-	-	-	-	-	-	-	-	35
-	1	-	-	-	-	-	1	-	-	-	36
<b>Sonstiger Geschäftsanfall</b>											
1	-	-	8	15	-	-	9	3	24	16	37
19	26	51	94	35	3	51	28	6	22	2	38
46	45	6	29	158	24	-	29	8	53	4	39
4	-	7	-	170	2	5	3	6	23	2	40
-	-	-	-	11	-	-	3	10	-	1	41

2) Einschl. Nichtzulassungsbeschwerden sowie Beschwerden gegen Entscheidungen zur Gewährung von vorläufigem Rechtsschutz.

## 5 Vor dem Landessozialgericht 2018 erledigte Berufungsverfahren

### 5.1 Art des Verfahrens, Erledigungsart und Ausgang des Verfahrens nach Ländern

Lfd. Nr.	Verfahrensart Erledigungsart Ausgang des Verfahrens	Deutsch-land	Baden-Württem-berg	Bayern	Berlin	Branden-burg	Bremen
<b>Anzahl</b>							
1	<b>Erledigte Verfahren insgesamt</b> .....	26 229	3 246	3 296	1 838	934	272
<b>Art des Verfahrens</b>							
2	Berufungen .....	26 173	3 243	3 294	1 838	934	272
3	Anträge auf Bewilligung von Prozesskostenhilfe in Berufungsverfahren .....	56	3	2	-	-	-
<b>Erledigungsart</b>							
Die erledigten Verfahren wurden beendet durch							
4	Urteil .....	7 372	984	763	664	282	90
5	davon: mit zugelassener Revision .....	235	27	37	18	2	2
6	mit nicht zugelassener Revision .....	7 137	957	726	646	280	88
7	Beschluss .....	1 909	340	167	51	15	27
8	gerichtlichen Vergleich .....	2 770	387	502	161	147	17
9	übereinstimmende Erledigungserklärung .....	1 023	91	108	46	30	10
10	angenommenes Anerkenntnis .....	817	55	106	73	35	12
11	Zurücknahme des Rechtsmittels .....	10 268	1 218	1 303	661	364	102
12	Zurücknahme der Klage/ des Antrags .....	562	-	101	65	23	4
13	Verweisung an ein anderes Gericht .....	11	1	9	1	-	-
14	Verbindung mit einer anderen Sache .....	164	16	70	1	-	1
15	Unterbrechung, Ruhen des Verfahrens oder Aussetzung .....	1 026	133	154	67	22	7
16	sonstige Erledigungsart .....	307	21	13	48	16	2
<b>Ausgang des Verfahrens</b>							
Die durch Urteil oder Beschluss (lfd. Nr. 4, 7) erledigten Verfahren endeten mit							
17	Stattgabe .....	885	93	109	65	32	14
18	teilweise Stattgabe/ teilweise Zurückweisung .....	469	50	49	43	19	3
19	Zurückweisung .....	7 547	1 156	753	536	228	99
20	Verwerfung nach § 158 Satz 2 SGG .....	380	25	19	71	18	1
<b>Ausgang des Verfahrens hinsichtlich der Versicherten oder Leistungsberechtigten</b>							
21	Durch Urteil oder Beschluss erledigte Verfahren, an denen Versicherte oder Leistungsberechtigte beteiligt waren .....	8 276	1 211	825	594	256	114
davon endeten mit:							
22	Obsiegen der Versicherten oder Leistungsberechtigten .....	711	86	103	59	35	7
23	teilweisem Obsiegen/ Unterliegen der Versicherten oder Leistungsberechtigten .....	431	45	46	36	17	2
24	Unterliegen der Versicherten oder Leistungsberechtigten .....	7 134	1 080	676	499	204	105
<b>Prozent</b>							
Anteil an							
<b>Art des Verfahrens</b>							
25	Berufungen .....	Zeile 1	99,8	100	100	100,0	100,0
26	Anträge auf Bewilligung von PKH in Berufungsverfahren .....	Zeile 1	0,2	0,1	0,1	-	-
<b>Erledigungsart</b>							
Die erledigten Verfahren wurden beendet durch							
27	Urteil .....	Zeile 1	28,1	30,3	23,1	36,1	33,1
28	davon: mit zugelassener Revision .....	Zeile 4	3,2	2,7	4,8	2,7	2,2
29	mit nicht zugelassener Revision .....	Zeile 4	96,8	97,3	95,2	97,3	97,8
30	Beschluss .....	Zeile 1	7,3	10,5	5,1	2,8	9,9
31	gerichtlichen Vergleich .....	Zeile 1	10,6	11,9	15,2	8,8	6,3
32	übereinstimmende Erledigungserklärung .....	Zeile 1	3,9	2,8	3,3	2,5	3,7
33	angenommenes Anerkenntnis .....	Zeile 1	3,1	1,7	3,2	4,0	4,4
34	Zurücknahme des Rechtsmittels .....	Zeile 1	39,1	37,5	39,5	36,0	37,5
35	Zurücknahme der Klage/ des Antrags .....	Zeile 1	2,1	-	3,1	3,5	1,5
36	Verweisung an ein anderes Gericht .....	Zeile 1	0,0	0,0	0,3	0,1	-
37	Verbindung mit einer anderen Sache .....	Zeile 1	0,6	0,5	2,1	0,1	0,4
38	Unterbrechung, Ruhen des Verfahrens oder Aussetzung .....	Zeile 1	3,9	4,1	4,7	3,6	2,6
39	sonstige Erledigungsart .....	Zeile 1	1,2	0,6	0,4	2,6	0,7
<b>Ausgang des Verfahrens</b>							
40	Stattgabe .....	Zeile 4	9,5	7,0	11,7	9,1	12,0
41	teilweise Stattgabe/ teilweise Zurückweisung .....	Zeile 4	5,1	3,8	5,3	6,0	2,6
42	Zurückweisung .....	Zeile 4	81,3	87,3	81,0	75,0	84,6
43	Verwerfung nach § 158 Satz 2 SGG .....	Zeile 4	4,1	1,9	2,0	9,9	0,9
<b>Ausgang des Verfahrens hinsichtlich der Versicherten oder Leistungsberechtigten</b>							
44	Obsiegen der Versicherten oder Leistungsberechtigten .....	Zeile 21	8,6	7,1	12,5	9,9	6,1
45	teilweises Obsiegen/ Unterliegen der Versicherten oder Leistungsberechtigten .....	Zeile 21	5,2	3,7	5,6	6,1	1,8
46	Unterliegen der Versicherten oder Leistungsberechtigten .....	Zeile 21	86,2	89,2	81,9	84,0	92,1

## 5 Vor dem Landessozialgericht 2018 erledigte Berufungsverfahren

### 5.1 Art des Verfahrens, Erledigungsart und Ausgang des Verfahrens nach Ländern

Hamburg	Hessen	Mecklen- burg- Vorpommern	Nieder- sachsen	Nordrhein- Westfalen	Rheinland- Pfalz	Saarland	Sachsen	Sachsen- Anhalt	Schleswig- Holstein	Thüringen	Lfd. Nr.
<b>Anzahl</b>											
470	1 626	863	2 930	3 813	1 420	369	2 160	1 190	858	944	1
468	1 624	862	2 929	3 806	1 420	337	2 156	1 188	858	944	2
2	2	1	1	7	-	32	4	2	-	-	3
168	426	122	1 080	544	631	117	671	278	283	269	4
12	14	-	29	35	24	2	8	13	6	6	5
156	412	122	1 051	509	607	115	663	265	277	263	6
42	270	43	381	186	104	62	64	85	34	38	7
46	146	81	184	414	97	24	181	191	89	103	8
5	53	73	107	216	27	20	84	63	42	48	9
9	47	31	102	149	31	13	54	39	33	28	10
170	511	423	883	2 035	407	113	950	444	307	377	11
15	26	44	56	52	17	3	77	23	27	29	12
-	-	-	-	-	-	-	-	-	-	-	13
1	9	13	10	1	4	-	5	5	9	19	14
7	122	28	109	185	32	11	61	43	24	21	15
7	16	5	18	31	70	6	13	19	10	12	16
25	51	22	125	65	70	13	81	47	31	42	17
7	19	3	81	29	34	4	68	27	13	20	18
175	544	129	1 238	588	615	149	571	274	253	239	19
3	82	11	17	48	16	13	15	15	20	6	20
188	578	138	1 333	640	693	152	699	336	238	281	21
22	34	10	80	58	54	10	64	39	16	34	22
6	18	3	72	27	35	3	67	27	11	16	23
160	526	125	1 181	555	604	139	568	270	211	231	24
<b>Prozent</b>											
99,6	99,9	99,9	100,0	99,8	100,0	91,3	99,8	99,8	100,0	100,0	25
0,4	0,1	0,1	0,0	0,2	-	8,7	0,2	0,2	-	-	26
35,7	26,2	14,1	36,9	14,3	44,4	31,7	31,1	23,4	33,0	28,5	27
7,1	3,3	-	2,7	6,4	3,8	1,7	1,2	4,7	2,1	2,2	28
92,9	96,7	100,0	97,3	93,6	96,2	98,3	98,8	95,3	97,9	97,8	29
8,9	16,6	5,0	13,0	4,9	7,3	16,8	3,0	7,1	4,0	4,0	30
9,8	9,0	9,4	6,3	10,9	6,8	6,5	8,4	16,1	10,4	10,9	31
1,1	3,3	8,5	3,7	5,7	1,9	5,4	3,9	5,3	4,9	5,1	32
1,9	2,9	3,6	3,5	3,9	2,2	3,5	2,5	3,3	3,8	3,0	33
36,2	31,4	49,0	30,1	53,4	28,7	30,6	44,0	37,3	35,8	39,9	34
3,2	1,6	5,1	1,9	1,4	1,2	0,8	3,6	1,9	3,1	3,1	35
-	-	-	-	-	-	-	-	-	-	-	36
0,2	0,6	1,5	0,3	0,0	0,3	-	0,2	0,4	1,0	2,0	37
1,5	7,5	3,2	3,7	4,9	2,3	3,0	2,8	3,6	2,8	2,2	38
1,5	1,0	0,6	0,6	0,8	4,9	1,6	0,6	1,6	1,2	1,3	39
11,9	7,3	13,3	8,6	8,9	9,5	7,3	11,0	12,9	9,8	13,7	40
3,3	2,7	1,8	5,5	4,0	4,6	2,2	9,3	7,4	4,1	6,5	41
83,3	78,2	78,2	84,7	80,5	83,7	83,2	77,7	75,5	79,8	77,9	42
1,4	11,8	6,7	1,2	6,6	2,2	7,3	2,0	4,1	6,3	2,0	43
11,7	5,9	7,2	6,0	9,1	7,8	6,6	9,2	11,6	6,7	12,1	44
3,2	3,1	2,2	5,4	4,2	5,1	2,0	9,6	8,0	4,6	5,7	45
85,1	91,0	90,6	88,6	86,7	87,2	91,4	81,3	80,4	88,7	82,2	46

## 5 Vor dem Landessozialgericht 2018 erledigte Berufungsverfahren

### 5.2 Art angefochtenen Entscheidung, Einleitungsart, Vertretung, Beweiserhebung, Einzelrichtereinsatz und Prozesskostenhilfe nach Ländern

Lfd. Nr.	Art der angefochtenen Entscheidung Einleitungsart Vertretung Beweiserhebung Einzelrichtereinsatz Prozesskostenhilfe	Deutsch-land	Baden-Württem-berg	Bayern	Berlin	Branden-burg	Bremen
1	<b>Erledigte Verfahren insgesamt</b> .....	26 229	3 246	3 296	1 838	934	272
	<b>Art der angefochtenen Entscheidung 1)</b>						
2	Urteil .....	17 503	1 881	2 128	1 012	720	87
3	Gerichtsbescheid .....	8 449	1 357	1 131	797	207	179
4	Beschluss .....	243	8	37	9	4	6
	<b>Einleitungsart</b>						
	Die erledigten Verfahren wurden eingereicht durch 2)						
	Kläger der 1. Instanz, darunter						
5	Versicherte oder Leistungsberechtigte .....	21 616	2 698	2 664	1 484	762	244
6	Vertragsärzte oder Vertragszahnärzte .....	435	49	114	24	6	1
7	Behörden, Körperschaften oder Anstalten des öffentlichen Rechts .....	752	44	144	25	9	17
8	Sonstige .....	713	115	127	42	33	3
	Beklagte der 1. Instanz, darunter						
9	Versicherte oder Leistungsberechtigte .....	55	10	8	1	3	1
10	Vertragsärzte oder Vertragszahnärzte .....	1	-	-	-	-	-
11	Behörden, Körperschaften oder Anstalten des öffentlichen Rechts .....	2 546	320	237	239	119	6
12	Sonstige .....	52	10	2	3	-	-
13	Beigeladene .....	74	5	-	23	5	-
	<b>Vertretung</b>						
	In den erledigten Verfahren war der Rechtsmittelführer/ Antragsteller						
14	vertreten durch einen Bevollmächtigten .....	16 046	2 596	1 962	48	19	182
15	Rechtsanwalt .....	13 125	2 039	1 611	47	19	153
16	Rentenberater oder Vertreter von Verbänden gemäß § 73 Abs. 2 SGG .....	1 377	542	224	-	-	-
17	sonstiger Bevollmächtigter .....	1 544	15	127	1	-	29
	In den erledigten Verfahren war der Rechtsmittelgegner/ Antragsgegner						
18	vertreten durch einen Bevollmächtigten .....	2 930	42	432	6	2	34
19	Rechtsanwalt .....	2 419	40	352	6	2	29
20	Rentenberater oder Vertreter von Verbänden gemäß § 73 Abs. 2 SGG .....	107	-	53	-	-	-
21	sonstiger Bevollmächtigter .....	404	2	27	-	-	5
	<b>Beweiserhebung</b>						
	In den erledigten Verfahren fand statt						
22	eine Beweiserhebung mit einem Gutachten .....	2 752	445	341	195	180	18
23	eine Beweiserhebung mit mehreren Gutachten .....	1 274	168	151	101	52	9
24	keine Beweiserhebung durch Erstattung von Gutachten .....	22 203	2 633	2 804	1 542	702	245
	<b>Einzelrichtereinsatz</b>						
25	Durch Urteil oder Beschluss erledigte Verfahren .....	9 281	1 324	930	715	297	117
	darin hat die abschließende Entscheidung getroffen						
26	der Berichterstatter mit den ehrenamtlichen Richtern .....	719	3	52	173	35	28
27	der Einzelrichter .....	684	14	18	66	40	10
28	der Senat .....	7 878	1 307	860	476	222	79
	<b>Prozesskostenhilfe</b>						
29	Verfahren mit Prozesskostenhilfeentscheidung .....	3 691	313	325	379	168	54
	davon wurde Prozesskostenhilfe bewilligt 3)						
30	dem Rechtsmittelführer/ Antragsteller .....	1 584	122	161	191	92	6
31	dem Rechtsmittelgegner/ Antragsgegner .....	546	1	36	37	22	6
	davon wurde Prozesskostenhilfe abgelehnt 3)						
32	dem Rechtsmittelführer/ Antragsteller .....	1 518	186	124	145	53	42
33	dem Rechtsmittelgegner/ Antragsgegner .....	46	6	4	6	1	-
	Bewilligte Prozesskostenhilfe für Rechtsmittelführer/ Antragsteller						
34	mit Ratenzahlung .....	34	2	7	1	-	-
35	ohne Ratenzahlung .....	1 550	120	154	190	92	6
	Bewilligte Prozesskostenhilfe für Rechtsmittelgegner/ Antragsgegner						
36	mit Ratenzahlung .....	17	-	2	1	-	1
37	ohne Ratenzahlung .....	529	1	34	36	22	5

1) Die Zahl der angefochtenen Entscheidung stimmt nicht zwingend mit der Zahl der Erledigungen überein, da gegen eine Entscheidung der 1. Instanz mehrere Rechtsmittel möglich sind.

2) Mehrfachzahlungen, soweit die Berufung gleichzeitig von mehreren der aufgeführten Gruppen eingelegt wurde.

3) Auch gleichzeitige Bewilligung für Kläger und Beklagte möglich.

## 5 Vor dem Landessozialgericht 2018 erledigte Berufungsverfahren

5.2 Art angefochtenen Entscheidung, Einleitungsart, Vertretung, Beweiserhebung, Einzelrichtereinsatz und Prozesskostenhilfe nach Ländern

Hamburg	Hessen	Mecklen- burg- Vorpommern	Nieder- sachsen	Nordrhein- Westfalen	Rheinland- Pfalz	Saarland	Sachsen	Sachsen- Anhalt	Schleswig- Holstein	Thüringen	Lfd. Nr.
470	1 626	863	2 930	3 813	1 420	369	2 160	1 190	858	944	1
296	1 055	665	1 975	3 253	1 077	122	972	939	583	738	2
166	522	193	940	544	327	203	1 180	239	261	203	3
8	49	5	15	10	16	44	8	8	14	2	4
357	1 377	659	2 430	3 257	1 248	297	1 831	1 028	597	683	5
16	24	2	56	-	8	6	3	2	99	25	6
4	58	28	111	89	69	20	65	23	39	7	7
20	40	-	75	161	1	5	18	-	38	35	8
-	3	1	7	4	7	-	1	1	4	4	9
-	-	-	-	-	-	-	-	-	1	-	10
68	108	172	243	283	80	41	238	135	80	177	11
4	1	-	3	11	6	-	1	-	-	11	12
1	15	1	5	11	1	-	3	1	-	3	13
277	1 084	537	1 923	2 763	982	190	1 515	869	549	550	14
255	822	477	1 589	2 427	729	146	1 152	704	478	477	15
15	51	-	26	297	17	-	42	55	35	73	16
7	211	60	308	39	236	44	321	110	36	-	17
54	207	181	474	326	198	98	286	196	224	170	18
51	169	163	377	306	150	84	242	179	115	154	19
-	2	-	7	12	2	-	3	7	6	15	20
3	36	18	90	8	46	14	41	10	103	1	21
59	92	74	250	393	150	25	312	159	54	5	22
24	39	47	130	299	63	28	115	21	19	8	23
387	1 495	742	2 550	3 121	1 207	316	1 733	1 010	785	931	24
210	696	165	1 461	730	735	179	735	363	317	307	25
40	82	-	159	22	9	-	74	22	20	-	26
28	58	1	136	47	40	-	151	32	27	16	27
142	556	164	1 166	661	686	179	510	309	270	291	28
78	217	169	420	489	189	39	323	235	162	131	29
22	72	73	127	267	61	13	165	111	56	45	30
13	35	43	84	54	24	5	56	60	43	27	31
43	105	46	202	167	103	21	100	64	58	59	32
-	5	7	7	1	1	-	2	-	5	1	33
-	1	3	2	8	1	-	2	5	-	2	34
22	71	70	125	259	60	13	163	106	56	43	35
-	-	1	2	-	3	-	1	5	1	-	36
13	35	42	82	54	21	5	55	55	42	27	37

## 5 Vor dem Landessozialgericht 2018 erledigte Berufungsverfahren

### 5.3 Verfahrensdauer nach Ländern

Lfd. Nr.	Verfahrensdauer	Deutsch-land	Baden-Württem-berg	Bayern	Berlin	Branden-burg	Bremen
<b>1</b>	<b>Erledigte Verfahren insgesamt .....</b>	<b>Anzahl</b> 26 229	3 246	3 296	1 838	934	272
<b>2</b>	<b>Durchschnittsdauer in Monaten .....</b>	<b>Verfahrensdauer ab Eingang in der Rechtsmittelinstanz</b>					
		17,6	11,6	16,5	20,4	20,6	18,0
	<b>Verfahrensdauer mehr als ... bis ... Monate</b>	<b>Prozent</b>					
3	bis 3 .....	100	100	100	100	100	100
4	3 - 6 .....	10,8	14,4	11,2	10,0	7,7	12,1
5	6 - 12 .....	12,2	17,7	11,4	9,1	7,3	11,4
6	12 - 18 .....	21,0	29,3	21,6	18,8	15,8	20,6
7	18 - 24 .....	16,4	18,2	16,7	15,3	18,7	14,0
8	24 - 36 .....	12,7	11,1	14,5	12,0	16,7	11,8
9	36 - 48 .....	15,8	7,3	17,1	19,0	19,7	18,4
10	48 - 60 .....	7,0	1,6	5,8	9,9	8,6	8,8
11	mehr als 60 Monate .....	2,5	0,2	1,2	3,7	3,5	2,6
		1,4	0,1	0,5	2,2	1,9	0,4
12	bis 3 .....	10,8	14,4	11,2	10,0	7,7	12,1
12	3 - 6 .....	23,0	32,1	22,5	19,1	15,0	23,5
14	6 - 12 .....	44,1	61,4	44,2	37,9	30,8	44,1
36	12 - 18 .....	60,5	79,6	60,9	53,2	49,6	58,1
16	18 - 24 .....	73,2	90,7	75,4	65,1	66,3	69,9
17	24 - 36 .....	89,1	98,0	92,5	84,2	86,0	88,2
18	36 - 48 .....	96,1	99,7	98,3	94,1	94,5	97,1
19	48 - 60 .....	98,6	99,9	99,5	97,8	98,1	99,6
		<b>Verfahrensdauer ab erstem Eingang in der ersten Instanz</b>					
20	Durchschnittsdauer in Monaten .....	43,2	32,0	37,2	48,1	53,3	49,1
	<b>Verfahrensdauer mehr als ... bis ... Monate</b>	<b>Prozent</b>				<b>Prozent</b>	
21	bis 6 .....	100	100	100	100	100	100
22	6 - 12 .....	1,4	1,2	2,2	1,5	0,6	1,1
23	12 - 18 .....	3,5	6,6	4,9	2,3	1,3	5,1
24	18 - 24 .....	7,1	12,9	9,9	5,5	2,8	4,0
25	24 - 36 .....	9,4	15,4	12,2	7,3	3,0	7,0
26	36 - 48 .....	22,3	29,6	26,7	16,5	14,2	14,7
27	48 - 60 .....	20,2	19,0	20,0	20,9	23,4	16,9
28	mehr als 60 Monate .....	15,0	8,9	11,7	18,8	20,6	19,9
		21,1	6,4	12,4	27,1	34,0	31,3
<b>29</b>	<b>Durch Urteil erledigte Verfahren zusammen .....</b>	<b>Anzahl</b> 7 372	984	763	664	282	90
<b>30</b>	<b>Durchschnittsdauer in Monaten .....</b>	<b>Verfahrensdauer ab Eingang in der Rechtsmittelinstanz</b>					
		21,6	15,5	19,8	22,9	23,4	21,6
	<b>Verfahrensdauer mehr als ... bis ... Monate</b>	<b>Prozent</b>					
31	bis 6 .....	100	100	100	100	100	100
32	6 - 12 .....	11,4	17,3	11,9	11,3	9,9	8,9
33	12 - 18 .....	18,6	25,4	19,9	18,4	13,1	15,6
34	18 - 24 .....	17,3	22,0	17,2	15,8	15,2	24,4
35	24 - 36 .....	15,7	18,0	17,4	12,7	18,8	13,3
36	36 - 48 .....	21,5	13,2	22,3	22,3	26,2	22,2
50	48 - 60 .....	10,3	3,8	9,6	13,0	10,3	12,2
38	mehr als 60 Monate .....	3,6	0,1	1,3	4,8	4,3	3,3
		1,6	0,3	0,4	1,8	2,1	-
39	bis 6 .....	11,4	17,3	11,9	11,3	9,9	8,9
40	6 - 12 .....	30,0	42,7	31,8	29,7	23,0	24,4
41	12 - 18 .....	47,3	64,6	49,0	45,5	38,3	48,9
42	18 - 24 .....	63,0	82,6	66,4	58,1	57,1	62,2
43	24 - 36 .....	84,5	95,8	88,7	80,4	83,3	84,4
44	36 - 48 .....	94,8	99,6	98,3	93,4	93,6	96,7
45	48 - 60 .....	98,4	99,7	99,6	98,2	97,9	100,0
		<b>Verfahrensdauer ab erstem Eingang in der ersten Instanz</b>					
46	Durchschnittsdauer in Monaten .....	46,8	34,7	39,6	48,5	59,1	52,2
	<b>Verfahrensdauer mehr als ... bis ... Monate</b>	<b>Prozent</b>					
47	bis 6 .....	100	100	100	100	100	100
48	6 - 12 .....	0,5	1,8	0,7	0,2	0,4	2,2
49	12 - 18 .....	3,4	5,4	4,6	3,0	2,1	4,4
50	18 - 24 .....	5,9	9,7	9,0	6,0	2,5	4,4
51	24 - 36 .....	7,9	11,9	11,5	8,0	1,4	3,3
52	36 - 48 .....	19,7	28,7	25,3	16,4	9,6	11,1
53	48 - 60 .....	19,9	22,8	19,1	19,4	20,2	16,7
54	mehr als 60 Monate .....	16,2	10,6	13,5	19,0	19,9	25,6
		26,5	9,2	16,3	28,0	44,0	32,2

## 5 Vor dem Landessozialgericht 2018 erledigte Berufungsverfahren

### 5.3 Verfahrensdauer nach Ländern

Hamburg	Hessen	Mecklen- burg- Vorpommern	Nieder- sachsen	Nordrhein- Westfalen	Rheinland- Pfalz	Saarland	Sachsen	Sachsen- Anhalt	Schleswig- Holstein	Thüringen	Lfd. Nr.
<b>Anzahl</b>											
470	1 626	863	2 930	3 813	1 420	369	2 160	1 190	858	944	1
<b>Verfahrensdauer ab Eingang in der Rechtsmittelinanz</b>											
15,5	14,1	32,8	20,0	14,6	12,4	15,9	21,3	20,9	24,1	20,0	2
<b>Prozent</b>											
100	100	100	100	100	100	100	100	100	100	100	
7,0	19,6	5,6	11,0	11,9	11,3	12,5	7,5	6,6	4,7	5,4	3
15,3	14,3	6,5	9,3	14,7	19,4	17,3	8,8	9,0	6,1	11,2	4
27,9	20,4	11,7	16,0	24,6	29,6	16,8	16,9	19,2	9,8	18,0	5
17,4	16,2	9,0	16,1	17,2	15,4	19,0	17,3	15,6	11,5	18,5	6
12,1	9,9	8,7	12,8	12,9	13,0	12,7	15,0	12,8	12,9	12,5	7
13,6	13,5	16,2	19,2	13,0	8,7	12,5	16,4	21,0	39,0	19,1	8
3,4	4,2	14,3	11,0	4,3	1,4	5,4	10,1	10,8	14,1	12,4	9
2,6	1,1	13,3	3,2	0,8	0,8	3,0	6,2	3,6	1,0	1,9	10
0,6	0,8	14,7	1,4	0,6	0,4	0,8	1,8	1,3	0,8	1,0	11
<b>Prozent kumuliert</b>											
7,0	19,6	5,6	11,0	11,9	11,3	12,5	7,5	6,6	4,7	5,4	12
22,3	33,9	12,1	20,3	26,6	30,8	29,8	16,4	15,6	10,7	16,6	12
50,2	54,2	23,8	36,4	51,1	60,4	46,6	33,3	34,8	20,5	34,6	14
67,7	70,5	32,8	52,5	68,3	75,7	65,6	50,6	50,4	32,1	53,2	36
79,8	80,4	41,5	65,3	81,3	88,7	78,3	65,6	63,2	45,0	65,7	16
93,4	93,8	57,7	84,4	94,3	97,4	90,8	81,9	84,2	84,0	84,7	17
96,8	98,1	72,0	95,4	98,6	98,8	96,2	92,0	95,0	98,1	97,1	18
99,4	99,2	85,3	98,6	99,4	99,6	99,2	98,2	98,7	99,2	99,0	19
<b>Verfahrensdauer ab erstem Eingang in der ersten Instanz</b>											
48,8	42,2	63,1	46,4	40,8	34,9	38,3	44,9	53,7	56,6	47,7	20
100	100	100	100	100	100	100	100	100	100	100	
1,3	4,7	0,1	0,6	0,9	0,4	13,6	0,7	0,5	0,6	0,3	21
3,8	4,1	0,7	2,6	3,2	5,2	1,6	2,9	1,1	0,8	1,9	22
4,9	6,9	1,7	5,1	7,4	10,7	4,1	5,3	3,2	1,2	5,9	23
6,6	8,1	2,9	7,4	11,4	14,0	6,5	8,5	3,6	3,7	7,8	24
13,0	19,9	14,0	22,2	24,5	31,3	24,1	23,2	13,7	11,2	16,6	25
20,2	22,0	14,1	20,2	20,9	19,9	23,3	21,3	21,8	16,3	20,7	26
21,7	15,1	16,5	16,2	14,5	10,8	10,8	15,1	21,1	20,5	20,7	27
28,5	19,2	49,9	25,8	17,2	7,7	16,0	23,0	35,0	45,7	26,1	28
<b>Anzahl</b>											
168	426	122	1 080	544	631	117	671	278	283	269	29
<b>Verfahrensdauer ab Eingang in der Rechtsmittelinanz</b>											
17,9	20,5	46,0	25,3	18,9	14,0	23,5	23,5	28,6	28,0	25,4	30
<b>Prozent</b>											
100	100	100	100	100	100	100	100	100	100	100	
11,3	10,6	2,5	7,3	14,0	21,9	2,6	9,4	4,7	3,9	6,7	31
32,7	20,7	4,1	12,2	22,1	30,7	17,9	16,2	9,7	4,2	12,3	32
17,3	20,0	0,8	16,6	17,8	16,6	22,2	18,6	11,9	11,0	18,2	33
15,5	15,7	3,3	14,7	17,1	17,7	14,5	17,6	15,1	12,0	9,7	34
13,7	20,4	18,9	28,0	19,1	10,9	25,6	16,7	28,8	49,5	28,3	35
5,4	8,9	19,7	14,4	6,8	1,0	7,7	11,5	21,2	17,7	20,8	36
4,2	2,6	23,8	4,8	2,2	1,0	7,7	7,7	5,8	1,8	3,0	50
-	1,2	27,0	2,0	0,9	0,2	1,7	2,2	2,9	-	1,1	38
<b>Prozent kumuliert</b>											
11,3	10,6	2,5	7,3	14,0	21,9	2,6	9,4	4,7	3,9	6,7	39
44,0	31,2	6,6	19,5	36,0	52,6	20,5	25,6	14,4	8,1	19,0	40
61,3	51,2	7,4	36,1	53,9	69,3	42,7	44,3	26,3	19,1	37,2	41
76,8	66,9	10,7	50,8	71,0	87,0	57,3	61,8	41,4	31,1	46,8	42
90,5	87,3	29,5	78,8	90,1	97,9	82,9	78,5	70,1	80,6	75,1	43
95,8	96,2	49,2	93,1	96,9	98,9	90,6	90,0	91,4	98,2	95,9	44
100,0	98,8	73,0	98,0	99,1	99,8	98,3	97,8	97,1	100,0	98,9	45
<b>Verfahrensdauer ab erstem Eingang in der ersten Instanz</b>											
51,3	50,5	79,7	50,9	43,6	37,1	47,6	46,7	61,3	61,1	52,6	46
<b>Prozent</b>											
100	100	100	100	100	100	100	100	100	100	100	
-	0,2	-	0,2	0,4	-	-	0,6	-	-	-	47
0,6	2,8	0,8	2,0	4,8	4,4	-	4,5	0,7	0,4	3,3	48
4,2	4,0	-	3,6	7,2	11,1	2,6	4,5	2,2	0,7	3,3	49
8,9	6,3	1,6	5,7	9,6	13,5	5,1	6,4	1,8	2,8	4,5	50
10,1	17,4	4,9	16,7	20,6	27,9	29,1	22,2	8,3	8,5	13,0	51
22,0	20,4	8,2	21,1	20,6	21,2	23,9	19,7	18,0	9,9	19,0	52
23,2	18,3	10,7	19,2	16,2	12,5	17,9	14,2	17,6	19,4	22,7	53
31,0	30,5	73,8	31,5	20,8	9,4	21,4	28,0	51,4	58,3	34,2	54

## 5 Vor dem Landessozialgericht 2018 erledigte Berufungsverfahren

### 5.4 Sachgebiete nach Ländern

#### 5.4.1 Anzahl

Lfd. Nr.	Systematik - Nummer Sachgebiet	Deutschland	Baden-Württemberg	Bayern	Berlin	Brandenburg	Bremen
<b>Anzahl</b>							
<b>1</b>	<b>Erledigte Verfahren insgesamt .....</b>	<b>26 229</b>	<b>3 246</b>	<b>3 296</b>	<b>1 838</b>	<b>934</b>	<b>272</b>
Von den erledigten Verfahren (lfd. Nr. 1) entfielen auf die Sachgebiete ...							
2	010 Krankenversicherung .....	3 839	444	638	215	92	10
3	020 Vertrags(zahn)arztangelegenheiten .....	654	62	142	42	11	1
4	030 Pflegeversicherung .....	473	34	56	35	15	2
5	040 Unfallversicherung .....	3 228	474	374	103	77	47
6	050 Rentenversicherung .....	7 283	1 029	908	556	282	48
7	060 Zusatz- und Sondernversorgung der neuen Länder .....	181	-	4	11	8	-
8	070 Angelegenheiten der Bundesagentur für Arbeit .....	1 294	145	218	69	53	11
9	080 Angelegenheiten nach dem SGB II und § 6a, b BKGG .....	4 931	344	459	561	215	101
10	081 Angelegenheiten nach dem SGB II .....	4 870	340	454	560	212	101
11	082 Angelegenheiten nach § 6a, b BKGG .....	60	4	5	1	3	-
12	Sonstiges aus der Sachgebietsgruppe 80 .....	1	-	-	-	-	-
13	090 Angelegenheiten nach dem SGB XII .....	1 048	135	118	63	39	9
14	100 Versorgungs- und Entschädigungsrecht .....	445	43	101	26	11	4
15	101 Soziales Entschädigungsrecht .....	336	-	86	26	11	4
16	102 Landesblindengeld .....	22	-	15	-	-	-
17	Sonstiges aus der Sachgebietsgruppe 100 .....	87	43	-	-	-	-
18	110 Verfahren zur Feststellung der Behinderung nach SGB IX .....	2 344	490	161	130	125	34
19	130 Sonstiges .....	271	13	78	14	3	2
20	131 Kindergeldrecht ohne § 6a, b BKGG .....	11	-	5	3	-	-
21	132 Erziehungsgeld- und Elterngeldrecht .....	201	13	70	10	3	-
22	Sonstiges aus der Sachgebietsgruppe 130 .....	59	-	3	1	-	2
23	170 Verfahren nach § 7a SGB IV sowie Betriebsprüfungen nach §§ 28p und 28q SGB IV oder Summe der Sachgebiete 171 und 172 1) .....	170	28	29	7	3	1
24	171 Verfahren nach § 7a SGB IV sowie Betriebsprüfungen nach §§ 28p und 28q SGB IV - Krankenversicherung .....	12	-	-	-	-	-
25	172 Verfahren nach § 7a SGB IV sowie Betriebsprüfungen nach §§ 28p und 28q SGB IV - Rentenversicherung .....	33	-	-	-	-	-
26	180 Angelegenheiten nach dem Asylbewerberleistungsgesetz .....	68	5	10	6	-	2

1) Verfahren nach § 7a SGB IV sowie Betriebsprüfungen nach §§ 28p und 28q SGB IV sind nur für die Länder Bremen, Hessen und Nordrhein-Westfalen in die Einzelsachgebiete 171 und 172 aufteilbar.



## 5 Vor dem Landessozialgericht 2018 erledigte Berufungsverfahren

### 5.4 Sachgebiete nach Ländern

#### 5.4.1 Anzahl

Hamburg	Hessen	Mecklen- burg- Vorpommern	Nieder- sachsen	Nordrhein- Westfalen	Rheinland- Pfalz	Saarland	Sachsen	Sachsen- Anhalt	Schleswig- Holstein	Thüringen	Lfd. Nr.
---------	--------	---------------------------------	--------------------	-------------------------	---------------------	----------	---------	--------------------	------------------------	-----------	-------------

#### Anzahl

470	1 626	863	2 930	3 813	1 420	369	2 160	1 190	858	944	1
-----	-------	-----	-------	-------	-------	-----	-------	-------	-----	-----	---

Von den erledigten Verfahren (lfd. Nr. 1) entfielen auf die Sachgebiete ...

61	335	95	398	599	184	69	312	57	160	170	2
24	44	7	77	57	13	10	13	9	113	29	3
6	45	34	37	75	45	5	42	19	8	15	4
70	194	61	409	659	221	28	164	135	78	134	5
108	367	274	707	972	420	79	733	390	168	242	6
-	-	12	2	-	-	-	123	20	-	1	7
42	75	52	110	161	69	10	148	42	33	56	8
86	288	266	629	633	202	63	338	329	199	218	9
84	286	265	618	625	196	62	332	329	194	212	10
2	2	1	11	8	6	-	6	-	5	6	11
-	-	-	-	-	-	1	-	-	-	-	12
27	62	14	113	219	77	12	65	35	40	20	13
10	36	4	65	45	30	11	27	9	13	10	14
10	36	4	64	45	-	6	23	9	3	9	15
-	-	-	1	-	-	1	4	-	-	1	16
-	-	-	-	-	30	4	-	-	10	-	17
24	145	34	317	343	138	43	161	119	38	42	18
9	16	5	22	15	15	39	27	5	5	3	19
-	-	-	1	-	1	-	-	-	1	-	20
8	15	4	17	14	9	6	24	4	3	1	21
1	1	1	4	1	5	33	3	1	1	2	22
1	17	3	24	28	4	-	4	19	2	-	23
-	12	-	-	-	-	-	-	-	-	-	24
-	5	-	-	28	-	-	-	-	-	-	25
2	2	2	20	7	2	-	3	2	1	4	26

## 5 Vor dem Landessozialgericht 2018 erledigte Berufungsverfahren

### 5.4 Sachgebiete nach Ländern

#### 5.4.2 Prozent

Lfd. Nr.	Systematik - Nummer Sachgebiet	Deutsch-land	Baden-Württem-berg	Bayern	Berlin	Branden-burg	Bremen
<b>Prozent</b>							
<b>1</b>	<b>Erledigte Verfahren insgesamt .....</b>	<b>100</b>	<b>100</b>	<b>100</b>	<b>100</b>	<b>100</b>	<b>100</b>
Von den erledigten Verfahren (lfd. Nr. 1) entfielen auf die Sachgebiete ...							
2	010 Krankenversicherung .....	14,6	13,7	19,4	11,7	9,9	3,7
3	020 Vertrags(zahn)arztangelegenheiten .....	2,5	1,9	4,3	2,3	1,2	0,4
4	030 Pflegeversicherung .....	1,8	1,0	1,7	1,9	1,6	0,7
5	040 Unfallversicherung .....	12,3	14,6	11,3	5,6	8,2	17,3
6	050 Rentenversicherung .....	27,8	31,7	27,5	30,3	30,2	17,6
7	060 Zusatz- und Sondernversorgung der neuen Länder .....	0,7	-	0,1	0,6	0,9	-
8	070 Angelegenheiten der Bundesagentur für Arbeit .....	4,9	4,5	6,6	3,8	5,7	4,0
9	080 Angelegenheiten nach dem SGB II und § 6a, b BKGG .....	18,8	10,6	13,9	30,5	23,0	37,1
10	081 Angelegenheiten nach dem SGB II .....	18,6	10,5	13,8	30,5	22,7	37,1
11	082 Angelegenheiten nach § 6a, b BKGG .....	0,2	0,1	0,2	0,1	0,3	-
12	Sonstiges aus der Sachgebietsgruppe 80 .....	0,0	-	-	-	-	-
13	090 Angelegenheiten nach dem SGB XII .....	4,0	4,2	3,6	3,4	4,2	3,3
14	100 Versorgungs- und Entschädigungsrecht .....	1,7	1,3	3,1	1,4	1,2	1,5
15	101 Soziales Entschädigungsrecht .....	1,3	-	2,6	1,4	1,2	1,5
16	102 Landesblindengeld .....	0,1	-	0,5	-	-	-
17	Sonstiges aus der Sachgebietsgruppe 100 .....	0,3	1,3	-	-	-	-
18	110 Verfahren zur Feststellung der Behinderung nach SGB IX .....	8,9	15,1	4,9	7,1	13,4	12,5
19	130 Sonstiges .....	1,0	0,4	2,4	0,8	0,3	0,7
20	131 Kindergeldrecht ohne § 6a, b BKGG .....	0,0	-	0,2	0,2	-	-
21	132 Erziehungsgeld- und Elterngeldrecht .....	0,8	0,4	2,1	0,5	0,3	-
22	Sonstiges aus der Sachgebietsgruppe 130 .....	0,2	-	0,1	0,1	-	0,7
23	170 Verfahren nach § 7a SGB IV sowie Betriebsprüfungen nach §§ 28p und 28q SGB IV oder Summe der Sachgebiete 171 und 172 1) .....	0,6	0,9	0,9	0,4	0,3	0,4
24	171 Verfahren nach § 7a SGB IV sowie Betriebsprüfungen nach §§ 28p und 28q SGB IV - Krankenversicherung .....	0,0	-	-	-	-	-
25	172 Verfahren nach § 7a SGB IV sowie Betriebsprüfungen nach §§ 28p und 28q SGB IV - Rentenversicherung .....	0,1	-	-	-	-	-
26	180 Angelegenheiten nach dem Asylbewerberleistungsgesetz .....	0,3	0,2	0,3	0,3	-	0,7

1) Verfahren nach § 7a SGB IV sowie Betriebsprüfungen nach §§ 28p und 28q SGB IV sind nur für die Länder Bremen, Hessen und Nordrhein-Westfalen in die Einzelsachgebiete 171 und 172 aufteilbar.

## 5 Vor dem Landessozialgericht 2018 erledigte Berufungsverfahren

### 5.4 Sachgebiete nach Ländern

#### 5.4.2 Prozent

Hamburg	Hessen	Mecklen- burg- Vorpommern	Nieder- sachsen	Nordrhein- Westfalen	Rheinland- Pfalz	Saarland	Sachsen	Sachsen- Anhalt	Schleswig- Holstein	Thüringen	Lfd. Nr.
Prozent											
100	100	100	100	100	100	100	100	100	100	100	1
Von den erledigten Verfahren (lfd. Nr. 1) entfielen auf die Sachgebiete ...											
13,0	20,6	11,0	13,6	15,7	13,0	18,7	14,4	4,8	18,6	18,0	2
5,1	2,7	0,8	2,6	1,5	0,9	2,7	0,6	0,8	13,2	3,1	3
1,3	2,8	3,9	1,3	2,0	3,2	1,4	1,9	1,6	0,9	1,6	4
14,9	11,9	7,1	14,0	17,3	15,6	7,6	7,6	11,3	9,1	14,2	5
23,0	22,6	31,7	24,1	25,5	29,6	21,4	33,9	32,8	19,6	25,6	6
-	-	1,4	0,1	-	-	-	5,7	1,7	-	0,1	7
8,9	4,6	6,0	3,8	4,2	4,9	2,7	6,9	3,5	3,8	5,9	8
18,3	17,7	30,8	21,5	16,6	14,2	17,1	15,6	27,6	23,2	23,1	9
17,9	17,6	30,7	21,1	16,4	13,8	16,8	15,4	27,6	22,6	22,5	10
0,4	0,1	0,1	0,4	0,2	0,4	-	0,3	-	0,6	0,6	11
-	-	-	-	-	-	0,3	-	-	-	-	12
5,7	3,8	1,6	3,9	5,7	5,4	3,3	3,0	2,9	4,7	2,1	13
2,1	2,2	0,5	2,2	1,2	2,1	3,0	1,3	0,8	1,5	1,1	14
2,1	2,2	0,5	2,2	1,2	-	1,6	1,1	0,8	0,3	1,0	15
-	-	-	0,0	-	-	0,3	0,2	-	-	0,1	16
-	-	-	-	-	2,1	1,1	-	-	1,2	-	17
5,1	8,9	3,9	10,8	9,0	9,7	11,7	7,5	10,0	4,4	4,4	18
1,9	1,0	0,6	0,8	0,4	1,1	10,6	1,3	0,4	0,6	0,3	19
-	-	-	0,0	-	0,1	-	-	-	0,1	-	20
1,7	0,9	0,5	0,6	0,4	0,6	1,6	1,1	0,3	0,3	0,1	21
0,2	0,1	0,1	0,1	0,0	0,4	8,9	0,1	0,1	0,1	0,2	22
0,2	1,0	0,3	0,8	0,7	0,3	-	0,2	1,6	0,2	-	23
-	0,7	-	-	-	-	-	-	-	-	-	24
-	0,3	-	-	0,7	-	-	-	-	-	-	25
0,4	0,1	0,2	0,7	0,2	0,1	-	0,1	0,2	0,1	0,4	26

## 5 Vor dem Landessozialgericht 2018 erledigte Berufungsverfahren

5.5 Erledigte Berufungsverfahren nach Sachgebieten sowie nach ausgewählten Verfahrensmerkmalen

Lfd. Nr.	Art der Nachweisung	Insgesamt	Sachgebiet					
			010 Kranken- versicherung	020 Vertrags- (zahn)arzt- angelegen- heiten	030 Pflege- versicherung	040 Unfall- versicherung	050 Renten- versicherung	060 Zusatz- und Sonderversor- gung der neu- en Länder
1	Anhängige Verfahren zu Jahresbeginn .....	38 547	5 912	1 166	614	5 107	10 149	277
2	Neuzugänge .....	25 925	4 038	481	483	3 191	6 525	102
3	<b>Erledigte Verfahren insgesamt .....</b>	<b>26 229</b>	<b>3 839</b>	<b>654</b>	<b>473</b>	<b>3 228</b>	<b>7 283</b>	<b>181</b>
4	Anhängige Verfahren am Jahresende .....	38 334	6 111	993	623	5 067	9 394	197
<b>Art der angefochtenen Entscheidung 1)</b>								
5	Urteil .....	17 503	2 773	530	248	2 185	4 731	130
6	Gerichtsbescheid .....	8 449	1 047	117	221	1 020	2 514	51
7	Beschluss .....	243	17	7	3	21	29	-
<b>Einleitungsart</b>								
Die erledigten Verfahren wurden eingereicht durch 2)								
8	Versicherte oder Leistungsberechtigte .....	21 671	2 560	74	431	2 954	6 333	170
9	Vertragsärzte oder Vertragszahnärzte .....	436	1	433	-	-	1	-
10	Behörden, Körperschaften o. Anstalten d. öffentl. Rechts .....	3 298	1 027	106	31	246	667	11
11	Sonstige 3) .....	839	258	43	11	28	284	-
<b>Erledigungsart</b>								
Die erledigten Verfahren wurden beendet durch								
12	Urteil .....	7 372	1 141	224	126	1 028	1 901	97
13	davon: mit zugelassener Revision .....	235	64	21	2	16	36	2
14	mit nicht zugelassener Revision .....	7 137	1 077	203	124	1 012	1 865	95
15	Beschluss .....	1 909	238	17	30	203	436	1
16	gerichtlichen Vergleich .....	2 770	437	65	52	272	786	4
16	übereinstimmende Erledigungserklärung .....	1 023	162	30	9	67	393	4
17	angenommenes Anerkenntnis .....	817	153	6	9	55	207	7
18	Zurücknahme des Rechtsmittels .....	10 268	1 262	194	212	1 484	3 024	57
19	Zurücknahme der Klage/ des Antrags .....	562	116	10	9	32	197	9
20	Verweisung an ein anderes Gericht .....	11	1	-	-	1	-	-
21	Verbindung mit einer anderen Sache .....	164	7	55	8	4	15	-
22	Unterbrechung, Ruhen des Verfahrens oder Aussetzung .....	1 026	268	51	10	59	244	1
23	sonstige Erledigungsart .....	307	54	2	8	23	80	1
<b>Ausgang des Verfahrens</b>								
Die durch Urteil oder Beschluss (lfd. Nr. 12, 15) erledigten Verfahren endeten mit								
24	Stattgabe .....	885	172	41	10	116	203	12
25	teilweise Stattgabe/ teilweise Zurückweisung .....	469	39	21	6	27	81	47
26	Zurückweisung .....	7 547	1 128	178	132	1 071	2 032	39
27	Verwerfung nach § 158 Satz 2 SGG .....	380	40	1	8	17	21	-
<b>Verfahrensdauer ab Eingang in der Rechtsmittelinstanz</b>								
28	Durchschnittsdauer in Monaten .....	17,7	18,0	23,1	15,5	19,0	17,0	18,7
Zahl der Verfahren mit einer Dauer mehr als ... bis ... Monate								
29	bis 3 .....	2 840	409	47	63	283	701	4
30	3 - 6 .....	3 205	443	20	73	367	854	13
31	6 - 12 .....	5 513	805	107	112	663	1 629	52
32	12 - 18 .....	4 307	618	86	67	504	1 384	49
33	18 - 24 .....	3 344	475	102	52	423	1 006	26
34	24 - 36 .....	4 155	659	172	56	549	1 056	16
35	36 - 48 .....	1 849	244	91	42	303	416	11
36	48 - 60 .....	651	129	21	2	88	143	3
37	mehr als 60 Monate .....	365	57	8	6	48	94	7
<b>Verfahrensdauer ab erstem Eingang in der ersten Instanz</b>								
38	Durchschnittsdauer in Monaten .....	43,2	41,3	59,0	34,9	46,2	43,2	54,1
Zahl der Verfahren mit einer Dauer mehr als ... bis ... Monate								
39	bis 6 .....	371	32	3	8	24	40	-
40	6 - 12 .....	913	139	2	27	88	150	1
41	12 - 18 .....	1 850	360	18	65	192	421	3
42	18 - 24 .....	2 475	415	27	68	263	685	3
43	24 - 36 .....	5 858	896	51	111	694	1 821	17
44	36 - 48 .....	5 310	733	126	89	685	1 618	76
45	48 - 60 .....	3 925	501	117	65	489	1 197	36
46	mehr als 60 Monate .....	5 527	763	310	40	793	1 351	45
<b>Prozesskostenhilfe</b>								
47	Verfahren, in denen über PKH entschieden wurde .....	3 691	186	1	70	204	919	2
48	davon wurde PKH bewilligt 4) .....	2 130	100	-	33	98	585	-

1) Die Zahl der angefochtenen Entscheidung stimmt nicht zwingend mit der Zahl der Erledigungen überein, da gegen eine Entscheidung der 1. Instanz mehrere Rechtsmittel möglich sind.

## 5 Vor dem Landessozialgericht 2018 erledigte Berufungsverfahren

5.5 Erledigte Berufungsverfahren nach Sachgebieten sowie nach ausgewählten Verfahrensmerkmalen

Sachgebiet								Lfd. Nr.
070 Angelegenheiten der Bundesagentur für Arbeit	080 Angelegenheiten nach dem SGB II und § 6a, b BKGG	090 Angelegenheiten nach SGB XII	100 Versorgungs- und Entschädigungsrecht	110 Verfahren zur Feststellung der Behinderung nach SGB IX	130 Sonstiges (einschl. Kinder-, Erziehungs- und Elterngeldrecht)	170 Verfahren n. § 7a Betriebsprüfungen und §§ 28p und 28q SGB IV	180 Angelegenheiten n. dem Asylbewerberleistungsgesetz	
1 840	7 855	1 588	764	2 933	228	-	114	1
1 175	4 989	1 133	427	2 279	190	857	55	2
<b>1 294</b>	<b>4 931</b>	<b>1 048</b>	<b>445</b>	<b>2 344</b>	<b>271</b>	<b>170</b>	<b>68</b>	<b>3</b>
1 722	7 911	1 670	746	2 868	182	738	112	4
914	3 257	682	280	1 404	167	152	50	5
369	1 572	346	164	932	66	16	14	6
6	89	19	1	7	38	2	4	7
1 096	4 245	873	400	2 187	247	46	55	8
-	1	-	-	-	-	-	-	9
170	631	152	40	136	23	45	13	10
29	57	23	5	21	1	79	-	11
367	1 294	327	178	567	84	22	16	12
13	54	9	2	6	4	4	2	13
354	1 240	318	176	561	80	18	14	14
101	530	86	41	148	60	13	5	15
136	602	121	26	239	8	13	9	16
26	117	42	6	156	2	3	6	16
64	177	20	10	100	6	3	-	17
511	1 798	322	139	1 071	81	89	24	18
13	107	18	6	23	15	4	3	19
-	4	5	-	-	-	-	-	20
27	35	8	3	-	-	1	1	21
36	198	78	28	20	14	15	4	22
13	69	21	8	20	1	7	-	23
42	149	34	22	64	12	7	1	24
18	141	22	10	47	5	2	3	25
378	1 327	322	180	596	123	25	16	26
30	207	35	7	8	4	1	1	27
17,1	18,2	17,3	19,6	15,3	12,3	6,8	24,8	28
154	621	152	56	225	41	79	5	29
196	596	158	51	311	71	46	6	30
235	970	180	92	584	51	28	5	31
192	712	134	57	459	38	-	7	32
189	569	132	42	292	23	1	12	33
199	819	165	70	330	39	8	17	34
67	416	87	50	104	5	3	10	35
31	150	28	15	31	1	4	5	36
31	78	12	12	8	2	1	1	37
42,0	43,2	41,2	53,7	39,9	30,2	41,1	51,1	38
20	155	31	11	8	36	1	2	39
74	267	68	18	47	23	8	1	40
116	349	116	27	135	25	20	3	41
137	431	91	29	273	27	19	7	42
276	927	200	76	650	78	50	11	43
237	897	163	56	561	41	21	7	44
163	749	141	65	355	22	12	13	45
271	1 156	238	163	315	19	39	24	46
118	1 539	301	101	201	16	1	32	47
57	884	170	55	123	8	-	17	48

2) Mehrfachzählungen, soweit die Berufung gleichzeitig von mehreren der aufgeführten Gruppen eingelegt wurde.

3) Einschl. Beigeladener.

4) Dem Kläger und/ oder dem Beklagten.

## 5 Vor dem Landessozialgericht 2018 erledigte Berufungsverfahren

### 5.6 Erledigte Klagen für die Angelegenheiten nach dem SGB II und § 6a, b BKGG

Lfd. Nr.	Art der Nachweisung	Deutsch-land	Baden-Württem-berg	Bayern	Berlin	Branden-burg	Bremen
1	Anhängige Verfahren zu Jahresbeginn .....	7 855	304	431	1 161	446	128
2	Neuzugänge .....	4 989	282	394	630	234	123
3	<b>Erledigte Verfahren insgesamt .....</b>	<b>4 931</b>	<b>344</b>	<b>459</b>	<b>561</b>	<b>215</b>	<b>101</b>
4	Anhängige Verfahren am Jahresende .....	7 911	242	365	1 230	465	150
<b>Art der angefochtenen Entscheidung</b>							
5	Urteil .....	3 257	189	309	313	156	28
6	Gerichtsbescheid .....	1 572	153	130	238	56	69
7	Beschluss .....	89	2	20	2	1	4
<b>Einleitungsart</b>							
Die erledigten Verfahren wurden eingereicht durch							
8	Versicherte oder Leistungsberechtigte .....	4 245	315	421	474	182	94
9	Vertragsärzte oder Vertragszahnärzte .....	1	-	1	-	-	-
10	Behörden, Körperschaften o. Anstalten d. öffentl. Rechts .....	631	29	33	77	32	7
11	Sonstige .....	23	-	4	1	-	-
<b>Erledigungsart</b>							
Die erledigten Verfahren wurden beendet durch							
12	Urteil .....	1 294	100	112	216	56	28
13	davon: mit zugelassener Revision .....	54	4	2	3	-	1
14	mit nicht zugelassener Revision .....	1 240	96	110	213	56	27
15	Beschluss .....	530	48	49	25	13	11
16	gerichtlichen Vergleich .....	602	50	55	31	39	4
17	übereinstimmende Erledigungserklärung .....	117	5	13	14	7	3
18	angenommenes Anerkenntnis .....	177	3	17	30	10	1
19	Zurücknahme des Rechtsmittels .....	1 798	110	178	195	73	47
20	Zurücknahme der Klage/ des Antrags .....	107	-	7	11	7	2
21	Verweisung an ein anderes Gericht .....	4	-	4	-	-	-
22	Verbindung mit einer anderen Sache .....	35	8	7	-	-	1
23	Unterbrechung, Ruhen des Verfahrens oder Aussetzung .....	198	14	14	24	7	2
24	sonstige Erledigungsart .....	69	6	3	15	3	2
<b>Ausgang des Verfahrens</b>							
Die durch Urteil oder Beschluss (lfd. Nr. 12, 15) erledigten Verfahren endeten mit							
25	Stattgabe .....	149	5	10	29	5	3
26	teilweise Stattgabe/ teilweise Zurückweisung .....	141	7	16	15	3	1
27	Zurückweisung .....	1 327	125	125	146	47	34
28	Verwerfung nach § 158 Satz 2 SGG .....	207	11	10	51	14	1
<b>Verfahrensdauer ab Eingang in der Rechtsmittelinstanz</b>							
29	Durchschnittsdauer in Monaten .....	18,2	10,6	11,8	18,3	22,6	15,2
Verfahrensdauer mehr als ... bis ... Monate							
30	bis 3 .....	621	74	104	61	24	12
31	3 - 6 .....	596	69	66	70	15	10
32	6 - 12 .....	970	86	109	131	23	27
33	12 - 18 .....	712	47	65	75	33	14
34	18 - 24 .....	569	34	57	70	32	13
35	24 - 36 .....	819	30	47	72	45	22
36	36 - 48 .....	416	3	10	53	26	3
37	48 - 60 .....	150	-	1	19	9	-
38	mehr als 60 Monate .....	78	1	-	10	8	-
<b>Verfahrensdauer ab erstem Eingang in der ersten Instanz</b>							
39	Durchschnittsdauer in Monaten .....	43,2	28,6	27,9	43,5	55,1	45,6
Verfahrensdauer mehr als ... bis ... Monate							
40	bis 6 .....	155	14	43	11	3	-
41	6 - 12 .....	267	48	50	20	5	7
42	12 - 18 .....	349	43	59	48	4	8
43	18 - 24 .....	431	48	59	57	1	7
44	24 - 36 .....	927	87	122	96	26	15
45	36 - 48 .....	897	64	73	114	39	18
46	48 - 60 .....	749	25	27	88	55	17
47	mehr als 60 Monate .....	1 156	15	26	127	82	29
<b>Prozesskostenhilfe</b>							
48	Verfahren, in denen über PKH entschieden wurde .....	1 539	91	135	173	65	29
49	davon wurde PKH bewilligt 1) .....	884	38	84	93	35	2

1) Dem Kläger und/ oder dem Beklagten.

## 5 Vor dem Landessozialgericht 2018 erledigte Berufungsverfahren

### 5.6 Erledigte Klagen für die Angelegenheiten nach dem SGB II und § 6a, b BKGG

Hamburg	Hessen	Mecklen- burg- Vorpommern	Nieder- sachsen	Nordrhein- Westfalen	Rheinland- Pfalz	Saarland	Sachsen	Sachsen- Anhalt	Schleswig- Holstein	Thüringen	Lfd. Nr.
127	257	693	960	639	229	53	835	854	338	400	1
75	303	240	536	616	153	83	463	472	144	241	2
<b>86</b>	<b>288</b>	<b>266</b>	<b>629</b>	<b>633</b>	<b>202</b>	<b>63</b>	<b>338</b>	<b>329</b>	<b>199</b>	<b>218</b>	<b>3</b>
117	272	666	867	620	181	72	960	997	283	424	4
46	185	228	418	459	152	30	187	244	152	161	5
38	75	37	210	169	47	24	148	82	40	56	6
2	28	1	1	3	3	9	3	2	7	1	7
66	255	171	577	558	177	62	282	269	170	172	8
-	-	-	-	-	-	-	-	-	-	-	9
20	19	94	51	69	18	1	55	60	28	38	10
-	-	-	1	1	6	-	-	-	1	9	11
32	41	33	202	117	98	15	65	74	52	53	12
7	-	-	7	9	5	-	3	9	-	4	13
25	41	33	195	108	93	15	62	65	52	49	14
6	107	9	113	51	15	23	14	22	11	13	15
10	29	46	63	90	14	1	48	58	36	28	16
-	5	9	11	26	3	1	1	7	6	6	16
-	5	13	11	26	13	1	12	18	3	14	17
32	62	142	178	290	50	10	161	113	76	81	18
4	2	7	21	10	-	-	16	4	9	7	19
-	-	-	-	-	-	-	-	-	-	-	20
-	3	1	6	1	1	-	2	-	1	4	21
1	33	5	19	11	4	8	18	27	3	8	22
1	1	1	5	11	4	4	1	6	2	4	23
7	6	6	21	14	9	-	7	17	5	5	24
2	-	-	30	9	17	-	7	19	7	8	25
27	93	32	254	126	82	28	62	57	37	52	26
2	49	4	10	19	5	10	3	3	14	1	27
14,4	11,7	31,3	23,2	12,0	17,3	11,5	24,9	21,6	23,7	20,4	28
5	88	10	49	95	13	20	26	17	7	16	29
10	47	11	53	118	20	9	32	32	13	21	30
25	48	25	87	172	53	17	34	79	18	36	31
19	23	20	110	105	28	3	57	43	28	42	32
12	19	29	79	65	47	3	33	29	25	22	33
13	53	87	110	61	27	7	63	60	81	41	34
2	10	38	83	16	7	3	50	51	23	38	35
-	-	23	38	1	3	1	37	14	2	2	36
-	-	23	20	-	4	-	6	4	2	-	37
47,7	37,0	63,7	48,4	35,4	40,2	31,7	46,3	56,2	52,0	47,8	38
-	40	-	3	12	1	17	5	2	2	2	39
3	20	1	20	48	14	1	13	5	4	8	40
6	13	3	38	66	20	3	15	13	4	6	41
6	24	4	42	98	12	3	33	10	14	13	42
14	35	39	123	141	55	13	67	30	19	45	43
23	53	34	101	115	36	12	45	85	45	40	44
12	53	43	115	75	30	7	55	61	46	40	45
22	50	142	187	78	34	7	105	123	65	64	46
18	111	95	182	209	62	18	94	112	94	51	47
11	50	68	88	142	34	7	61	83	59	29	48

## 5 Vor dem Landessozialgericht 2018 erledigte Berufungsverfahren

### 5.7 Erledigte Berufungsverfahren auf dem Gebiet des Versorgungs- und Entschädigungsrechts nach Ländern

Lfd. Nr.	Art der Nachweisung	Deutschland	Baden-Württemberg	Bayern	Berlin	Brandenburg	Bremen
1	Anhängige Verfahren zu Jahresbeginn .....	764	40	144	50	29	18
2	Neuzugänge .....	427	39	86	32	12	1
3	<b>Erledigte Verfahren insgesamt .....</b>	<b>445</b>	<b>43</b>	<b>101</b>	<b>26</b>	<b>11</b>	<b>4</b>
4	Anhängige Verfahren am Jahresende .....	746	36	129	56	30	15
<b>Art der angefochtenen Entscheidung</b>							
5	Urteil .....	280	27	50	17	11	2
6	Gerichtsbescheid .....	164	16	51	9	-	2
7	Beschluss .....	1	-	-	-	-	-
<b>Einleitungsart</b>							
Die erledigten Verfahren wurden eingereicht durch							
8	Versicherte oder Leistungsberechtigte .....	400	40	96	26	9	1
9	Vertragsärzte oder Vertragszahnärzte .....	-	-	-	-	-	-
10	Behörden, Körperschaften o. Anstalten d. öffentl. Rechts ...	40	3	5	-	2	3
11	Sonstige .....	5	-	-	-	-	-
<b>Erledigungsart</b>							
Die erledigten Verfahren wurden beendet durch							
12	Urteil .....	178	20	38	10	2	4
13	davon: mit zugelassener Revision .....	2	-	-	-	-	-
14	mit nicht zugelassener Revision .....	176	20	38	10	2	4
15	Beschluss .....	41	8	8	2	-	-
16	gerichtlichen Vergleich .....	26	-	13	1	1	-
16	übereinstimmende Erledigungserklärung .....	6	-	-	1	-	-
17	angenommenes Anerkenntnis .....	10	-	-	1	1	-
18	Zurücknahme des Rechtsmittels .....	139	10	28	7	6	-
19	Zurücknahme der Klage/ des Antrags .....	6	-	1	-	-	-
20	Verweisung an ein anderes Gericht .....	-	-	-	-	-	-
21	Verbindung mit einer anderen Sache .....	3	3	-	-	-	-
22	Unterbrechung, Ruhen des Verfahrens oder Aussetzung .....	28	1	13	2	1	-
23	sonstige Erledigungsart .....	8	1	-	2	-	-
<b>Ausgang des Verfahrens</b>							
Die durch Urteil oder Beschluss (lfd. Nr. 12, 15) erledigten Verfahren endeten mit							
24	Stattgabe .....	22	1	3	-	-	2
25	teilweise Stattgabe/ teilweise Zurückweisung .....	10	-	1	1	-	-
26	Zurückweisung .....	180	27	41	9	2	2
27	Verwerfung nach § 158 Satz 2 SGG .....	7	-	1	2	-	-
<b>Verfahrensdauer ab Eingang in der Rechtsmittelinstanz</b>							
28	Durchschnittsdauer in Monaten .....	19,6	10,6	19,0	22,6	31,4	44,0
Verfahrensdauer mehr als ... bis ... Monate							
29	bis 3 .....	56	7	17	2	1	-
30	3 - 6 .....	51	6	12	4	-	-
31	6 - 12 .....	92	14	15	8	2	-
32	12 - 18 .....	57	9	12	2	-	-
33	18 - 24 .....	42	5	16	-	-	-
34	24 - 36 .....	70	2	15	6	4	-
35	36 - 48 .....	50	-	6	1	3	4
36	48 - 60 .....	15	-	4	1	-	-
37	mehr als 60 Monate .....	12	-	4	2	1	-
<b>Verfahrensdauer ab erstem Eingang in der ersten Instanz</b>							
38	Durchschnittsdauer in Monaten .....	53,7	53,4	46,5	54,7	76,5	80,1
Verfahrensdauer mehr als ... bis ... Monate							
39	bis 6 .....	11	-	8	-	-	-
40	6 - 12 .....	18	5	3	1	-	-
41	12 - 18 .....	27	-	8	6	-	-
42	18 - 24 .....	29	1	10	2	-	-
43	24 - 36 .....	76	11	18	3	1	-
44	36 - 48 .....	56	8	18	-	-	-
45	48 - 60 .....	65	5	12	2	3	-
46	mehr als 60 Monate .....	163	13	24	12	7	4
<b>Prozesskostenhilfe</b>							
47	Verfahren, in denen über PKH entschieden wurde .....	101	11	15	6	1	4
48	davon wurde PKH bewilligt 1) .....	55	2	11	3	-	4

1) Dem Kläger und/ oder dem Beklagten.



## 5 Vor dem Landessozialgericht 2018 erledigte Berufungsverfahren

5.7 Erledigte Berufungsverfahren auf dem Gebiet des Versorgungs- und Entschädigungsrechts nach Ländern

Hamburg	Hessen	Mecklen- burg- Vorpommern	Nieder- sachsen	Nordrhein- Westfalen	Rheinland- Pfalz	Saarland	Sachsen	Sachsen- Anhalt	Schleswig- Holstein	Thüringen	Lfd. Nr.
10	30	39	142	72	32	17	40	37	43	21	1
8	36	8	63	36	33	6	28	15	12	12	2
10	36	4	65	45	30	11	27	9	13	10	3
8	30	43	140	63	35	12	41	43	42	23	4
5	19	4	42	38	26	7	14	7	5	6	5
5	17	-	23	7	4	4	13	2	8	3	6
-	-	-	.	-	-	-	-	-	-	1	7
8	32	3	59	44	28	5	24	8	8	9	8
-	-	-	-	-	-	-	-	-	-	-	9
2	4	1	6	1	2	6	3	1	-	1	10
-	-	-	-	-	-	-	-	-	5	-	11
3	14	1	37	9	12	5	11	2	3	7	12
-	-	-	2	-	-	-	-	-	-	-	13
3	14	1	35	9	12	5	11	2	3	7	14
1	3	-	6	5	2	1	4	-	1	-	15
2	4	-	-	3	1	-	1	-	-	-	16
-	-	-	-	-	-	2	2	-	1	-	16
-	1	-	5	-	-	-	-	1	1	-	17
4	9	3	13	25	11	2	6	6	6	3	18
-	1	-	-	1	1	1	1	-	-	-	19
-	-	-	-	-	-	-	-	-	-	-	20
-	-	-	-	-	-	-	-	-	-	-	21
-	4	-	4	2	1	-	-	-	-	-	22
-	-	-	-	-	2	-	2	-	1	-	23
2	1	-	3	2	2	1	2	1	-	2	24
1	1	-	3	-	-	1	2	-	-	-	25
1	14	1	36	12	12	4	9	1	4	5	26
-	1	-	1	-	-	-	2	-	-	-	27
24,8	11,8	22,7	27,9	15,0	12,1	22,3	25,3	29,6	18,7	20,5	28
1	8	2	3	7	4	-	3	-	1	-	29
1	7	-	2	6	8	1	3	-	1	-	30
1	8	-	10	13	7	1	1	4	3	5	31
1	5	-	9	6	5	1	4	-	2	1	32
-	3	-	4	5	3	2	2	-	2	-	33
3	3	-	18	3	1	5	4	2	2	2	34
2	2	2	12	4	-	1	9	1	2	1	35
1	-	-	4	-	2	-	1	1	-	1	36
-	-	-	3	1	-	-	-	1	-	-	37
53,3	45,3	45,0	55,9	50,8	38,3	50,5	82,0	74,7	60,6	68,3	38
1	2	-	-	-	-	-	-	-	-	-	39
1	1	-	1	3	1	1	-	-	-	1	40
-	6	-	2	3	1	-	1	-	-	-	41
-	1	1	6	2	6	-	-	-	-	-	42
1	6	1	9	9	8	2	3	-	1	3	43
1	5	-	11	2	6	-	1	1	3	-	44
3	3	1	9	10	5	4	3	2	3	-	45
3	12	1	27	16	3	4	19	6	6	6	46
2	4	1	19	16	9	2	4	4	2	1	47
1	3	1	9	7	5	2	3	1	2	1	48

## 5 Vor dem Landessozialgericht 2018 erledigte Berufungsverfahren

### 5.8 Verfahren vor dem Güterichter

Lfd. Nr.	Art der Nachweisung	Deutsch-land	Baden-Württem-berg	Bayern	Berlin	Branden-burg	Bremen
1	<b>Erledigte Verfahren insgesamt .....</b>	26 229	3 246	3 296	1 838	934	272
	darunter						
2	<b>Erledigte Verfahren durch gerichtlichen Vergleich .....</b>	2 770	387	502	161	147	17
	davon						
3	nach vollständiger Konfliktbeilegung vor dem Güterichter .....	9	-	3	-	2	1
4	ohne vollständige Konfliktbeilegung vor dem Güterichter .....	2 761	387	499	161	145	16
	<b>Verweisung vor dem Güterichter</b>						
5	In den erl. Verfahren haben die Parteien den Konflikt vor dem Güterichter .....	26 229	3 246	3 296	1 838	934	272
6	vollständig beigelegt .....	12	-	3	1	2	1
7	teilweise beigelegt .....	1	-	-	-	1	-
8	nicht beigelegt .....	8	-	6	-	-	-
9	Eine Verweisung vor dem Güterichter hat nicht stattgefunden .....	26 208	3 246	3 287	1 837	931	271
	<b>Verfahrensdauer der insgesamt erledigten Verfahren</b>						
10	Von den erledigten Verfahren, in denen k e i n e Konfliktbeilegung vor dem Güterichter stattgefunden hat sind anhängig gewesen .....	26 208	3 246	3 287	1 837	931	271
	Verfahrensdauer mehr als ... bis ... Monate						
11	bis 3 .....	2 840	468	368	184	72	33
12	3 - 6 .....	3 205	574	375	167	68	31
13	6 - 12 .....	5 508	952	712	344	148	56
14	12 - 18 .....	4 301	590	546	281	175	38
15	18 - 24 .....	3 341	360	478	220	155	32
16	24 - 36 .....	4 152	238	563	350	183	49
17	36 - 48 .....	1 845	53	188	182	79	24
18	mehr als 48 Monate .....	1 016	11	57	109	51	8
19	Durchschnittsdauer in Monaten .....	17,6	11,6	16,5	20,4	20,6	18,0
20	Von den erledigten Verfahren, in denen e i n e Konfliktbeilegung vor dem Güterichter stattgefunden hat sind anhängig gewesen .....	21	-	9	1	3	1
	Verfahrensdauer mehr als ... bis ... Monate						
21	bis 3 .....	-	-	-	-	-	-
22	3 - 6 .....	-	-	-	-	-	-
23	6 - 12 .....	5	-	1	1	-	-
24	12 - 18 .....	6	-	4	-	-	-
25	18 - 24 .....	3	-	1	-	1	-
26	24 - 36 .....	3	-	1	-	1	1
27	36 - 48 .....	4	-	2	-	1	-
28	mehr als 48 Monate .....	-	-	-	-	-	-
29	Durchschnittsdauer in Monaten .....	21,3	-	21,4	6,0	31,0	33,0

## 5 Vor dem Landessozialgericht 2018 erledigte Berufungsverfahren

### 5.8 Verfahren vor dem Güterichter

Hamburg	Hessen	Mecklen- burg- Vorpommern	Nieder- sachsen	Nordrhein- Westfalen	Rheinland- Pfalz	Saarland	Sachsen	Sachsen- Anhalt	Schleswig- Holstein	Thüringen	Lfd. Nr.
470	1 626	863	2 930	3 813	1 420	369	2 160	1 190	858	944	1
46	146	81	184	414	97	24	181	191	89	103	2
-	-	-	-	3	-	-	-	-	-	-	3
46	146	81	184	411	97	24	181	191	89	103	4
470	1 626	863	2 930	3 813	1 420	369	2 160	1 190	858	944	5
-	-	-	-	5	-	-	-	-	-	-	6
-	-	-	-	-	-	-	-	-	-	-	7
-	-	-	-	2	-	-	-	-	-	-	8
470	1 626	863	2 930	3 806	1 420	369	2 160	1 190	858	944	9
470	1 626	863	2 930	3 806	1 420	369	2 160	1 190	858	944	10
33	319	48	323	452	161	46	163	79	40	51	11
72	232	56	273	561	276	64	191	107	52	106	12
131	331	101	470	934	420	62	365	228	84	170	13
82	264	78	471	654	218	70	374	186	99	175	14
57	161	75	375	492	185	47	323	152	111	118	15
64	219	140	562	496	123	46	354	250	335	180	16
16	69	123	322	164	20	20	218	129	121	117	17
15	31	242	134	53	17	14	172	59	16	27	18
15,5	14,1	32,8	20,0	14,6	12,4	15,9	21,3	20,9	24,1	20,0	19
-	-	-	-	7	-	-	-	-	-	-	20
-	-	-	-	-	-	-	-	-	-	-	21
-	-	-	-	-	-	-	-	-	-	-	22
-	-	-	-	3	-	-	-	-	-	-	23
-	-	-	-	2	-	-	-	-	-	-	24
-	-	-	-	1	-	-	-	-	-	-	25
-	-	-	-	-	-	-	-	-	-	-	26
-	-	-	-	1	-	-	-	-	-	-	27
-	-	-	-	-	-	-	-	-	-	-	28
-	-	-	-	17,4	-	-	-	-	-	-	29

## 6 Vor dem Landessozialgericht 2018 in der Rechtsmittelinstanz erledigte Verfahren zur Gewährung von vorläufigem Rechtsschutz

### 6.1 Art des Verfahrens, Erledigungsart und Ausgang des Verfahrens nach Ländern

Lfd. Nr.	Verfahrensart Erledigungsart Ausgang des Verfahrens	Deutsch-land	Baden-Württem-berg	Bayern	Berlin	Branden-burg	Bremen
<b>Anzahl</b>							
1	<b>Erledigte Verfahren insgesamt</b> .....	313	19	226	14	2	-
<b>Art des Verfahrens</b>							
2	Anträge auf Gewährung von einstweiligem Rechtsschutz .....	313	19	226	14	2	-
3	Anträge auf Bewilligung von Prozesskostenhilfe 1) .....	-	-	-	-	-	-
<b>Erledigungsart</b>							
Die erledigten Verfahren wurden beendet durch							
4	Beschluss .....	171	17	114	7	2	-
5	gerichtlichen Vergleich .....	1	-	-	-	-	-
6	übereinstimmende Erledigungserklärung .....	5	-	3	2	-	-
7	angenommenes Anerkenntnis .....	2	-	-	1	-	-
8	Zurücknahme des Rechtsmittels .....	98	-	84	1	-	-
9	Zurücknahme des Antrags .....	14	-	11	2	-	-
10	Verweisung an ein anderes Gericht .....	13	-	11	-	-	-
11	Verbindung mit einer anderen Sache .....	-	-	-	-	-	-
12	Unterbrechung, Ruhen des Verfahrens oder Aussetzung .....	-	-	-	-	-	-
13	sonstige Erledigungsart .....	9	2	3	1	-	-
<b>Ausgang des Verfahrens</b>							
Die durch Beschluss (lfd. Nr. 4) erledigten Verfahren endeten mit							
14	Stattgabe .....	16	-	15	-	-	-
15	teilweise Stattgabe/ teilweise Zurückweisung .....	4	1	1	-	1	-
16	Zurückweisung .....	143	16	98	7	1	-
17	Verwerfung .....	8	-	-	-	-	-
<b>Ausgang des Verfahrens hinsichtlich der Versicherten oder Leistungsberechtigten</b>							
18	Durch Beschluss erledigte Verfahren, an denen Versicherte oder Leistungsberechtigte beteiligt waren .....	163	16	115	7	2	-
davon endeten mit:							
19	Obsiegen der Versicherten oder Leistungsberechtigten .....	13	-	12	-	-	-
20	teilweisem Obsiegen/ Unterliegen der Versicherten oder Leistungsberechtigten .....	4	1	1	-	1	-
21	Unterliegen der Versicherten oder Leistungsberechtigten .....	146	15	102	7	1	-
<b>Prozent</b>							
<b>Art des Verfahrens</b>							
22	Berufungen .....	Zeile 1	100,0	100,0	100,0	100,0	-
23	Anträge auf Bewilligung von Prozesskostenhilfe 1) .....	Zeile 1	-	-	-	-	-
<b>Erledigungsart</b>							
Die erledigten Verfahren wurden beendet durch							
24	Beschluss .....	Zeile 1	54,6	89,5	50,4	50,0	100,0
25	gerichtlichen Vergleich .....	Zeile 1	0,3	-	-	-	-
26	übereinstimmende Erledigungserklärung .....	Zeile 1	1,6	-	1,3	14,3	-
27	angenommenes Anerkenntnis .....	Zeile 1	0,6	-	-	7,1	-
28	Zurücknahme des Rechtsmittels .....	Zeile 1	31,3	-	37,2	7,1	-
29	Zurücknahme des Antrags .....	Zeile 1	4,5	-	4,9	14,3	-
30	Verweisung an ein anderes Gericht .....	Zeile 1	4,2	-	4,9	-	-
31	Verbindung mit einer anderen Sache .....	Zeile 1	-	-	-	-	-
32	Unterbrechung, Ruhen des Verfahrens oder Aussetzung .....	Zeile 1	-	-	-	-	-
33	sonstige Erledigungsart .....	Zeile 1	2,9	10,5	1,3	7,1	-
<b>Ausgang des Verfahrens</b>							
34	Stattgabe .....	Zeile 4	9,4	-	13,2	-	-
35	teilweise Stattgabe/ teilweise Zurückweisung .....	Zeile 4	2,3	5,9	0,9	-	50,0
36	Zurückweisung .....	Zeile 4	83,6	94,1	86,0	100,0	50,0
37	Verwerfung .....	Zeile 4	4,7	-	-	-	-
<b>Ausgang des Verfahrens hinsichtlich der Versicherten oder Leistungsberechtigten</b>							
38	Obsiegen der Versicherten oder Leistungsberechtigten .....	Zeile 16	8,0	-	10,4	-	-
39	teilweises Obsiegen/ Unterliegen der Versicherten oder Leistungsberechtigten .....	Zeile 16	2,5	6,3	0,9	-	50,0
40	Unterliegen der Versicherten oder Leistungsberechtigten .....	Zeile 16	89,6	93,8	88,7	100,0	50,0

1) Für Berufungsverfahren und für Nichtzulassungsbeschwerden.

**6 Vor dem Landessozialgericht 2018 in der Rechtsmittelinstanz erledigte Verfahren  
zur Gewährung von vorläufigem Rechtsschutz**

6.1 Art des Verfahrens, Erledigungsart und Ausgang des Verfahrens nach Ländern

Hamburg	Hessen	Mecklen- burg- Vorpommern	Nieder- sachsen	Nordrhein- Westfalen	Rheinland- Pfalz	Saarland	Sachsen	Sachsen- Anhalt	Schleswig- Holstein	Thüringen	Lfd. Nr.
<b>Anzahl</b>											
-	2	-	14	22	2	1	4	5	1	1	1
-	2	-	14	22	2	1	4	5	1	1	2
-	-	-	-	-	-	-	-	-	-	-	3
-	-	-	9	13	2	1	2	3	-	1	4
-	-	-	-	1	-	-	-	-	-	-	5
-	-	-	-	-	-	-	-	-	-	-	6
-	-	-	-	-	-	-	-	1	-	-	7
-	-	-	5	6	-	-	1	-	1	-	8
-	1	-	-	-	-	-	-	-	-	-	9
-	1	-	-	-	-	-	1	-	-	-	10
-	-	-	-	-	-	-	-	-	-	-	11
-	-	-	-	-	-	-	-	-	-	-	12
-	-	-	-	2	-	-	-	1	-	-	13
-	-	-	1	-	-	-	-	-	-	-	14
-	-	-	-	-	1	-	-	-	-	-	15
-	-	-	8	10	1	-	-	1	-	1	16
-	-	-	-	3	-	1	2	2	-	-	17
-	-	-	9	10	2	-	-	1	-	1	18
-	-	-	1	-	-	-	-	-	-	-	19
-	-	-	-	-	1	-	-	-	-	-	20
-	-	-	8	10	1	-	-	1	-	1	21
<b>Prozent</b>											
-	100,0	-	100,0	100,0	100,0	100,0	100,0	100,0	100,0	100,0	22
-	-	-	-	-	-	-	-	-	-	-	23
-	-	-	64,3	59,1	100,0	100,0	50,0	60,0	-	100,0	24
-	-	-	-	4,5	-	-	-	-	-	-	25
-	-	-	-	-	-	-	-	-	-	-	26
-	-	-	-	-	-	-	-	20,0	-	-	27
-	-	-	35,7	27,3	-	-	25,0	-	100,0	-	28
-	50,0	-	-	-	-	-	-	-	-	-	29
-	50,0	-	-	-	-	-	25,0	-	-	-	30
-	-	-	-	-	-	-	-	-	-	-	31
-	-	-	-	-	-	-	-	-	-	-	32
-	-	-	-	9,1	-	-	-	20,0	-	-	33
-	-	-	11,1	-	-	-	-	-	-	-	34
-	-	-	-	-	50,0	-	-	-	-	-	35
-	-	-	88,9	76,9	50,0	-	-	33,3	-	100,0	36
-	-	-	-	23,1	-	100,0	100,0	66,7	-	-	37
-	-	-	11,1	-	-	-	-	-	-	-	38
-	-	-	-	-	50,0	-	-	-	-	-	39
-	-	-	88,9	100,0	50,0	-	-	100,0	-	100,0	40

## 6 Vor dem Landessozialgericht 2018 in der Rechtsmittelinstanz erledigte Verfahren zur Gewährung von vorläufigem Rechtsschutz

6.2 Art der angefochtenen Entscheidung, Einleitungsart, Vertretung und Prozesskostenhilfe nach Ländern

Lfd. Nr.	Art der angefochtenen Entscheidung Einleitungsart Vertretung Prozesskostenhilfe	Deutsch- land	Baden- Württem- berg	Bayern	Berlin	Branden- burg	Bremen
<b>1</b>	<b>Erledigte Verfahren insgesamt .....</b>	<b>313</b>	<b>19</b>	<b>226</b>	<b>14</b>	<b>2</b>	<b>-</b>
	<b>Einleitungsart</b>						
	Die erledigten Verfahren wurden eingereicht durch 1)						
	Kläger der 1. Instanz, darunter						
5	Versicherte oder Leistungsberechtigte .....	278	17	194	14	2	-
6	Vertragsärzte oder Vertragszahnärzte .....	-	-	-	-	-	-
7	Behörden, Körperschaften oder Anstalten des öffentlichen Rechts .....	3	-	3	-	-	-
8	Sonstige .....	3	1	1	-	-	-
	Beklagte der 1. Instanz, darunter						
9	Versicherte oder Leistungsberechtigte .....	2	1	1	-	-	-
10	Vertragsärzte oder Vertragszahnärzte .....	-	-	-	-	-	-
11	Behörden, Körperschaften oder Anstalten des öffentlichen Rechts .....	27	-	27	-	-	-
12	Sonstige .....	-	-	-	-	-	-
13	Beigeladene .....	-	-	-	-	-	-
	<b>Vertretung</b>						
	In den erledigten Verfahren war der Antragsteller						
14	vertreten durch einen Bevollmächtigten .....	27	3	11	-	-	-
15	Rechtsanwalt .....	24	3	9	-	-	-
16	Rentenberater oder Vertreter von Verbänden gemäß § 73 Abs. 2 SGG .....	-	-	-	-	-	-
17	sonstiger Bevollmächtigter .....	3	-	2	-	-	-
	In den erledigten Verfahren war der Antragsgegner						
18	vertreten durch einen Bevollmächtigten .....	39	1	37	-	-	-
19	Rechtsanwalt .....	24	1	23	-	-	-
20	Rentenberater oder Vertreter von Verbänden gemäß § 73 Abs. 2 SGG .....	14	-	14	-	-	-
21	sonstiger Bevollmächtigter .....	1	-	-	-	-	-
	<b>Prozesskostenhilfe</b>						
28	Verfahren mit Prozesskostenhilfeentscheidung .....	5	1	3	-	-	-
	davon wurde Prozesskostenhilfe bewilligt 2)						
29	dem Antragsteller .....	-	-	-	-	-	-
30	dem Antragsgegner .....	1	-	1	-	-	-
	davon wurde Prozesskostenhilfe abgelehnt 2)						
31	dem Antragsteller .....	4	1	2	-	-	-
32	dem Antragsgegner .....	-	-	-	-	-	-
	Bewilligte Prozesskostenhilfe für Antragsteller						
33	mit Ratenzahlung .....	-	-	-	-	-	-
34	ohne Ratenzahlung .....	-	-	-	-	-	-
	Bewilligte Prozesskostenhilfe für Antragsgegner						
35	mit Ratenzahlung .....	-	-	-	-	-	-
36	ohne Ratenzahlung .....	1	-	1	-	-	-

1) Mehrfachzählungen, soweit die Berufung gleichzeitig von mehreren der aufgeführten Gruppen eingelegt wurde.

2) Auch gleichzeitige Bewilligung für Kläger und Beklagte möglich.

**6 Vor dem Landessozialgericht 2018 in der Rechtsmittelinstanz erledigte Verfahren  
zur Gewährung von vorläufigem Rechtsschutz**

6.2 Art der angefochtenen Entscheidung, Einleitungsart, Vertretung und Prozesskostenhilfe nach Ländern

Hamburg	Hessen	Mecklen- burg- Vorpommern	Nieder- sachsen	Nordrhein- Westfalen	Rheinland- Pfalz	Saarland	Sachsen	Sachsen- Anhalt	Schleswig- Holstein	Thüringen	Lfd. Nr.
-	2	-	14	22	2	1	4	5	1	1	1
-	2	-	14	21	2	1	4	5	1	1	5
-	-	-	-	-	-	-	-	-	-	-	6
-	-	-	-	-	-	-	-	-	-	-	7
-	-	-	-	1	-	-	-	-	-	-	8
-	-	-	-	-	-	-	-	-	-	-	9
-	-	-	-	-	-	-	-	-	-	-	10
-	-	-	-	-	-	-	-	-	-	-	11
-	-	-	-	-	-	-	-	-	-	-	12
-	-	-	-	-	-	-	-	-	-	-	13
-	-	-	4	7	1	-	1	-	-	-	14
-	-	-	4	7	1	-	-	-	-	-	15
-	-	-	-	-	-	-	-	-	-	-	16
-	-	-	-	-	-	-	1	-	-	-	17
-	1	-	-	-	-	-	-	-	-	-	18
-	-	-	-	-	-	-	-	-	-	-	19
-	-	-	-	-	-	-	-	-	-	-	20
-	1	-	-	-	-	-	-	-	-	-	21
-	-	-	-	1	-	-	-	-	-	-	28
-	-	-	-	-	-	-	-	-	-	-	29
-	-	-	-	-	-	-	-	-	-	-	30
-	-	-	-	1	-	-	-	-	-	-	31
-	-	-	-	-	-	-	-	-	-	-	32
-	-	-	-	-	-	-	-	-	-	-	33
-	-	-	-	-	-	-	-	-	-	-	34
-	-	-	-	-	-	-	-	-	-	-	35
-	-	-	-	-	-	-	-	-	-	-	36

# **6 Vor dem Landessozialgericht 2018 in der Rechtsmittelinstanz erledigte Verfahren zur Gewährung von vorläufigem Rechtsschutz**

## 6.3 Verfahrensdauer nach Ländern

Lfd. Nr.	Verfahrensdauer	Deutsch- land	Baden- Württem- berg	Bayern	Berlin	Branden- burg	Bremen
<b>Anzahl</b>							
1	Erledigte Verfahren insgesamt .....	313	19	226	14	2	-
2	Durchschnittsdauer in Monaten .....	1,6	1,9	1,4	2,3	1,3	-
<b>Prozent</b>							
Verfahrensdauer mehr als ... bis ... Monate		100	100	100	100	100	-
3	bis 1 .....	51,4	57,9	53,1	35,7	50,0	-
4	1 - 2 .....	25,2	15,8	28,8	7,1	50,0	-
5	2 - 3 .....	7,3	5,3	4,4	21,4	-	-
6	3 - 6 .....	14,7	5,3	13,7	35,7	-	-
7	6 - 12 .....	1,0	15,8	-	-	-	-
8	mehr als 12 Monate .....	0,3	-	-	-	-	-
<b>Prozent kumuliert</b>							
9	bis 1 .....	51,4	57,9	53,1	35,7	50,0	-
10	1 - 2 .....	76,7	73,7	81,9	42,9	100,0	-
11	2 - 3 .....	84,0	78,9	86,3	64,3	100,0	-
12	3 - 6 .....	98,7	84,2	100,0	100,0	100,0	-
13	6 - 12 .....	99,7	100,0	100,0	100,0	100,0	-
<b>Anzahl</b>							
14	Durch Beschluss erledigte Verfahren zusammen .....	171	17	114	7	2	-
15	Durchschnittsdauer in Monaten .....	1,9	2,0	1,8	2,3	1,3	-
<b>Prozent</b>							
Verfahrensdauer mehr als ... bis ... Monate		100	100	100	100	100	-
16	bis 1 .....	30,4	52,9	25,4	28,6	50,0	-
17	1 - 2 .....	36,8	17,6	44,7	14,3	50,0	-
18	2 - 3 .....	9,4	5,9	6,1	28,6	-	-
19	3 - 6 .....	21,6	5,9	23,7	28,6	-	-
20	6 - 12 .....	1,8	17,6	-	-	-	-
21	mehr als 12 Monate .....	-	-	-	-	-	-
<b>Prozent kumuliert</b>							
22	bis 1 .....	30,4	52,9	25,4	28,6	50,0	-
23	1 - 2 .....	67,3	70,6	70,2	42,9	100,0	-
24	2 - 3 .....	76,6	76,5	76,3	71,4	100,0	-
25	3 - 6 .....	98,2	82,4	100,0	100,0	100,0	-
26	6 - 12 .....	100,0	100,0	100,0	100,0	100,0	-



# **6 Vor dem Landessozialgericht 2018 in der Rechtsmittelinstanz erledigte Verfahren zur Gewährung von vorläufigem Rechtsschutz**

6.3 Verfahrensdauer nach Ländern

Hamburg	Hessen	Mecklen- burg- Vorpommern	Nieder- sachsen	Nordrhein- Westfalen	Rheinland- Pfalz	Saarland	Sachsen	Sachsen- Anhalt	Schleswig- Holstein	Thüringen	Lfd. Nr.
<b>Anzahl</b>											
-	2	-	14	22	2	1	4	5	1	1	1
-	1,9	-	1,9	2,4	2,7	0,1	2,2	0,9	4,8	2,1	2
<b>Prozent</b>											
-	100	-	100	100	100	100	100	100	100	100	
-	50,0	-	42,9	54,5	-	100,0	25,0	60,0	-	-	3
-	-	-	7,1	18,2	50,0	-	50,0	20,0	-	-	4
-	50,0	-	21,4	13,6	-	-	-	20,0	-	100,0	5
-	-	-	28,6	9,1	50,0	-	25,0	-	100,0	-	6
-	-	-	-	-	-	-	-	-	-	-	7
-	-	-	-	4,5	-	-	-	-	-	-	8
<b>Prozent kumuliert</b>											
-	50,0	-	42,9	54,5	-	100,0	25,0	60,0	-	-	9
-	50,0	-	50,0	72,7	50,0	100,0	75,0	80,0	-	-	10
-	100,0	-	71,4	86,4	50,0	100,0	75,0	100,0	-	100,0	11
-	100,0	-	100,0	95,5	100,0	100,0	100,0	100,0	100,0	100,0	12
-	100,0	-	100,0	95,5	100,0	100,0	100,0	100,0	100,0	100,0	13
<b>Anzahl</b>											
-	-	-	9	13	2	1	2	3	-	1	14
-	-	-	2,6	1,4	2,7	0,1	3,2	1,0	-	2,1	15
<b>Prozent</b>											
-	-	-	100	100	100	100	100	100	-	100	
-	-	-	22,2	46,2	-	100,0	-	66,7	-	-	16
-	-	-	11,1	30,8	50,0	-	50,0	-	-	-	17
-	-	-	22,2	15,4	-	-	-	33,3	-	100,0	18
-	-	-	44,4	7,7	50,0	-	50,0	-	-	-	19
-	-	-	-	-	-	-	-	-	-	-	20
-	-	-	-	-	-	-	-	-	-	-	21
<b>Prozent kumuliert</b>											
-	-	-	22,2	46,2	-	100,0	-	66,7	-	-	22
-	-	-	33,3	76,9	50,0	100,0	50,0	66,7	-	-	23
-	-	-	55,6	92,3	50,0	100,0	50,0	100,0	-	100,0	24
-	-	-	100,0	100,0	100,0	100,0	100,0	100,0	-	100,0	25
-	-	-	100,0	100,0	100,0	100,0	100,0	100,0	-	100,0	26

## 6 Vor dem Landessozialgericht 2018 in der Rechtsmittelinstanz erledigte Verfahren zur Gewährung von vorläufigem Rechtsschutz

### 6.4 Sachgebiete nach Ländern

#### 6.4.1 Anzahl

Lfd. Nr.	Systematik - Nummer Sachgebiet	Deutsch- land	Baden- Württem- berg	Bayern	Berlin	Branden- burg	Bremen
<b>Anzahl</b>							
<b>1</b>	<b>Erledigte Verfahren insgesamt .....</b>	<b>313</b>	<b>19</b>	<b>226</b>	<b>14</b>	<b>2</b>	<b>-</b>
Von den erledigten Verfahren (lfd. Nr. 1) entfielen auf die Sachgebiete ...							
2	010 Krankenversicherung .....	25	7	9	3	1	-
3	020 Vertrags(zahn)arztangelegenheiten .....	1	-	-	1	-	-
4	030 Pflegeversicherung .....	4	-	2	-	-	-
5	040 Unfallversicherung .....	9	1	5	-	-	-
6	050 Rentenversicherung .....	39	-	28	1	1	-
7	060 Zusatz- und Sonderversorgung der neuen Länder .....	-	-	-	-	-	-
8	070 Angelegenheiten der Bundesagentur für Arbeit .....	8	1	5	-	-	-
9	080 Angelegenheiten nach dem SGB II und § 6a, b BKGG .....	176	7	147	3	-	-
10	081 Angelegenheiten nach dem SGB II .....	176	7	147	3	-	-
11	082 Angelegenheiten nach § 6a, b BKGG .....	-	-	-	-	-	-
12	Sonstiges aus der Sachgebietsgruppe 80 .....	-	-	-	-	-	-
13	090 Angelegenheiten nach dem SGB XII .....	30	3	19	4	-	-
14	100 Versorgungs- und Entschädigungsrecht .....	5	-	4	-	-	-
15	101 Soziales Entschädigungsrecht .....	5	-	4	-	-	-
16	102 Landesblindengeld .....	-	-	-	-	-	-
17	Sonstiges aus der Sachgebietsgruppe 100 .....	-	-	-	-	-	-
18	110 Verfahren zur Feststellung der Behinderung nach SGB IX .....	9	-	4	2	-	-
19	130 Sonstiges .....	2	-	-	-	-	-
20	131 Kindergeldrecht ohne § 6a, b BKGG .....	-	-	-	-	-	-
21	132 Erziehungsgeld- und Elterngeldrecht .....	-	-	-	-	-	-
22	Sonstiges aus der Sachgebietsgruppe 130 .....	2	-	-	-	-	-
23	170 Verfahren nach § 7a SGB IV sowie Betriebsprüfungen nach §§ 28p und 28q SGB IV oder Summe der Sachgebiete 171 und 172 1) .....	4	-	2	-	-	-
24	171 Verfahren nach § 7a SGB IV sowie Betriebs- prüfungen nach §§ 28p und 28q SGB IV - Krankenversicherung .....	-	-	-	-	-	-
25	172 Verfahren nach § 7a SGB IV sowie Betriebs- prüfungen nach §§ 28p und 28q SGB IV - Rentenversicherung .....	1	-	-	-	-	-
26	180 Angelegenheiten nach dem Asylbewerber- leistungsgesetz .....	1	-	1	-	-	-

1) Verfahren nach § 7a SGB IV sowie Betriebsprüfungen nach §§ 28p und 28q SGB IV  
sind nur für die Länder Bremen, Hessen und Nordrhein-Westfalen in die  
Einzelsachgebiete 171 und 172 aufteilbar.

## 6 Vor dem Landessozialgericht 2018 in der Rechtsmittelinstanz erledigte Verfahren zur Gewährung von vorläufigem Rechtsschutz

### 6.4 Sachgebiete nach Ländern

#### 6.4.1 Anzahl

Hamburg	Hessen	Mecklen- burg- Vorpommern	Nieder- sachsen	Nordrhein- Westfalen	Rheinland- Pfalz	Saarland	Sachsen	Sachsen- Anhalt	Schleswig- Holstein	Thüringen	Lfd. Nr.
---------	--------	---------------------------------	--------------------	-------------------------	---------------------	----------	---------	--------------------	------------------------	-----------	-------------

#### Anzahl

-	2	-	14	22	2	1	4	5	1	1	1
---	---	---	----	----	---	---	---	---	---	---	---

Von den erledigten Verfahren (lfd. Nr. 1) entfielen auf die Sachgebiete ...

-	-	-	1	3	-	-	1	-	-	-	2
-	-	-	-	-	-	-	-	-	-	-	3
-	-	-	1	1	-	-	-	-	-	-	4
-	-	-	3	-	-	-	-	-	-	-	5
-	1	-	6	1	-	1	-	-	-	-	6
-	-	-	-	-	-	-	-	-	-	-	7
-	-	-	-	1	-	-	-	1	-	-	8
-	-	-	2	11	1	-	2	2	-	1	9
-	-	-	2	11	1	-	2	2	-	1	10
-	-	-	-	-	-	-	-	-	-	-	11
-	-	-	-	-	-	-	-	-	-	-	12
-	1	-	1	2	-	-	-	-	-	-	13
-	-	-	-	1	-	-	-	-	-	-	14
-	-	-	-	1	-	-	-	-	-	-	15
-	-	-	-	-	-	-	-	-	-	-	16
-	-	-	-	-	-	-	-	-	-	-	17
-	-	-	-	1	-	-	1	-	1	-	18
-	-	-	-	-	-	-	-	2	-	-	19
-	-	-	-	-	-	-	-	-	-	-	20
-	-	-	-	-	-	-	-	-	-	-	21
-	-	-	-	-	-	-	-	2	-	-	22
-	-	-	-	1	1	-	-	-	-	-	23
-	-	-	-	-	-	-	-	-	-	-	24
-	-	-	-	1	-	-	-	-	-	-	25
-	-	-	-	-	-	-	-	-	-	-	26

## 6 Vor dem Landessozialgericht 2018 in der Rechtsmittelinstanz erledigte Verfahren zur Gewährung von vorläufigem Rechtsschutz

### 6.4 Sachgebiete nach Ländern

#### 6.4.2 Prozent

Lfd. Nr.	Systematik - Nummer Sachgebiet	Deutsch- land	Baden- Württem- berg	Bayern	Berlin	Branden- burg	Bremen
<b>Prozent</b>							
<b>1</b>	<b>Erledigte Verfahren insgesamt .....</b>	<b>100</b>	<b>100</b>	<b>100</b>	<b>100</b>	<b>100</b>	<b>-</b>
Von den erledigten Verfahren (lfd. Nr. 1) entfielen auf die Sachgebiete ...							
2	010 Krankenversicherung .....	8,0	36,8	4,0	21,4	50,0	-
3	020 Vertrags(zahn)arzangelegenheiten .....	0,3	-	-	7,1	-	-
4	030 Pflegeversicherung .....	1,3	-	0,9	-	-	-
5	040 Unfallversicherung .....	2,9	5,3	2,2	-	-	-
6	050 Rentenversicherung .....	12,5	-	12,4	7,1	50,0	-
7	060 Zusatz- und Sonderversorgung der neuen Länder .....	-	-	-	-	-	-
8	070 Angelegenheiten der Bundesagentur für Arbeit .....	2,6	5,3	2,2	-	-	-
9	080 Angelegenheiten nach dem SGB II und § 6a, b BKGG .....	56,2	36,8	65,0	21,4	-	-
10	081 Angelegenheiten nach dem SGB II .....	56,2	36,8	65,0	21,4	-	-
11	082 Angelegenheiten nach § 6a, b BKGG .....	-	-	-	-	-	-
12	Sonstiges aus der Sachgebietsgruppe 80 .....	-	-	-	-	-	-
13	090 Angelegenheiten nach dem SGB XII .....	9,6	15,8	8,4	28,6	-	-
14	100 Versorgungs- und Entschädigungsrecht .....	1,6	-	1,8	-	-	-
15	101 Soziales Entschädigungsrecht .....	1,6	-	1,8	-	-	-
16	102 Landesblindengeld .....	-	-	-	-	-	-
17	Sonstiges aus der Sachgebietsgruppe 100 .....	-	-	-	-	-	-
18	110 Verfahren zur Feststellung der Behinderung nach SGB IX .....	2,9	-	1,8	14,3	-	-
19	130 Sonstiges .....	0,6	-	-	-	-	-
20	131 Kindergeldrecht ohne § 6a, b BKGG .....	-	-	-	-	-	-
21	132 Erziehungsgeld- und Elterngeldrecht .....	-	-	-	-	-	-
22	Sonstiges aus der Sachgebietsgruppe 130 .....	0,6	-	-	-	-	-
23	170 Verfahren nach § 7a SGB IV sowie Betriebsprüfungen nach §§ 28p und 28q SGB IV oder Summe der Sachgebiete 171 und 172 1) .....	1,3	-	0,9	-	-	-
24	171 Verfahren nach § 7a SGB IV sowie Betriebs- prüfungen nach §§ 28p und 28q SGB IV - Krankenversicherung .....	-	-	-	-	-	-
25	172 Verfahren nach § 7a SGB IV sowie Betriebs- prüfungen nach §§ 28p und 28q SGB IV - Rentenversicherung .....	0,3	-	-	-	-	-
26	180 Angelegenheiten nach dem Asylbewerber- leistungsgesetz .....	0,3	-	0,4	-	-	-

1) Verfahren nach § 7a SGB IV sowie Betriebsprüfungen nach §§ 28p und 28q SGB IV  
sind nur für die Länder Bremen, Hessen und Nordrhein-Westfalen in die  
Einzelsachgebiete 171 und 172 aufteilbar.

**6 Vor dem Landessozialgericht 2018 in der Rechtsmittelinstanz erledigte Verfahren  
zur Gewährung von vorläufigem Rechtsschutz**

6.4 Sachgebiete nach Ländern

6.4.2 Prozent

Hamburg	Hessen	Mecklen- burg- Vorpommern	Nieder- sachsen	Nordrhein- Westfalen	Rheinland- Pfalz	Saarland	Sachsen	Sachsen- Anhalt	Schleswig- Holstein	Thüringen	Lfd. Nr.
Prozent											
-	100	-	100	100	100	100	100	100	100	100	1
Von den erledigten Verfahren (lfd. Nr. 1) entfielen auf die Sachgebiete ...											
-	-	-	7,1	13,6	-	-	25,0	-	-	-	2
-	-	-	-	-	-	-	-	-	-	-	3
-	-	-	7,1	4,5	-	-	-	-	-	-	4
-	-	-	21,4	-	-	-	-	-	-	-	5
-	50,0	-	42,9	4,5	-	100,0	-	-	-	-	6
-	-	-	-	-	-	-	-	-	-	-	7
-	-	-	-	4,5	-	-	-	20,0	-	-	8
-	-	-	14,3	50,0	50,0	-	50,0	40,0	-	100,0	9
-	-	-	14,3	50,0	50,0	-	50,0	40,0	-	100,0	10
-	-	-	-	-	-	-	-	-	-	-	11
-	-	-	-	-	-	-	-	-	-	-	12
-	50,0	-	7,1	9,1	-	-	-	-	-	-	13
-	-	-	-	4,5	-	-	-	-	-	-	14
-	-	-	-	4,5	-	-	-	-	-	-	15
-	-	-	-	-	-	-	-	-	-	-	16
-	-	-	-	-	-	-	-	-	-	-	17
-	-	-	-	4,5	-	-	25,0	-	100,0	-	18
-	-	-	-	-	-	-	-	40,0	-	-	19
-	-	-	-	-	-	-	-	-	-	-	20
-	-	-	-	-	-	-	-	-	-	-	21
-	-	-	-	-	-	-	-	40,0	-	-	22
-	-	-	-	-	-	-	-	-	-	-	
-	-	-	-	-	-	-	-	-	-	-	
-	-	-	-	4,5	50,0	-	-	-	-	-	23
-	-	-	-	-	-	-	-	-	-	-	
-	-	-	-	-	-	-	-	-	-	-	
-	-	-	-	-	-	-	-	-	-	-	24
-	-	-	-	-	-	-	-	-	-	-	
-	-	-	-	4,5	-	-	-	-	-	-	25
-	-	-	-	-	-	-	-	-	-	-	
-	-	-	-	-	-	-	-	-	-	-	26

# **6 Vor dem Landessozialgericht 2018 in der Rechtsmittelinstanz erledigte Verfahren zur Gewährung von vorläufigem Rechtsschutz**

6.5 Erledigte Verfahren nach Sachgebieten sowie nach ausgewählten Verfahrensmerkmalen

Lfd. Nr.	Art der Nachweisung	Insgesamt	Sachgebiet				
			010 Kranken- versicherung	020 Vertrags- (zahn)arzt- angelegen- heiten	030 Pflege- versicherung	040 Unfall- versicherung	050 Renten- versicherung
1	Anhängige Verfahren zu Jahresbeginn .....	50	6	1	2	4	6
2	Neuzugänge .....	291	23	1	2	8	38
3	<b>Erledigte Verfahren insgesamt .....</b>	<b>313</b>	<b>25</b>	<b>1</b>	<b>4</b>	<b>9</b>	<b>39</b>
4	Anhängige Verfahren am Jahresende .....	25	4	1	-	3	4
<b>Einleitungsart</b>							
Die erledigten Verfahren wurden eingereicht durch 1)							
5	Versicherte oder Leistungsberechtigte .....	280	23	1	4	8	22
6	Vertragsärzte oder Vertragszahnärzte .....	-	-	-	-	-	-
7	Behörden, Körperschaften o. Anstalten d. öffentl. Rechts .....	30	2	-	-	1	15
8	Sonstige 2) .....	3	-	-	-	-	2
<b>Erledigungsart</b>							
Die erledigten Verfahren wurden beendet durch 3)							
9	Beschluss .....	171	21	1	4	6	24
10	gerichtlichen Vergleich .....	1	-	-	-	-	-
11	übereinstimmende Erledigungserklärung .....	5	-	-	-	-	-
12	angenommenes Anerkenntnis .....	2	-	-	-	-	-
13	Zurücknahme des Rechtsmittels .....	98	1	-	-	1	9
14	Zurücknahme des Antrags .....	14	1	-	-	1	5
15	Verweisung an ein anderes Gericht .....	13	-	-	-	-	1
16	Verbindung mit einer anderen Sache .....	-	-	-	-	-	-
17	Unterbrechung, Ruhen des Verfahrens oder Aussetzung .....	-	-	-	-	-	-
18	sonstige Erledigungsart .....	9	2	-	-	1	-
<b>Ausgang des Verfahrens</b>							
Die durch Beschluss (lfd. Nr. 12) erledigten Verfahren endeten mit							
19	Stattgabe .....	16	2	-	-	-	12
20	teilweise Stattgabe/ teilweise Zurückweisung .....	4	-	-	-	-	1
21	Zurückweisung .....	143	19	1	4	6	10
22	Verwerfung .....	8	-	-	-	-	1
<b>Verfahrensdauer der insgesamt erledigten Verfahren</b>							
23	Durchschnittsdauer in Monaten .....	1,6	2,5	4,9	2,3	2,8	1,8
Zahl der Verfahren mit einer Dauer mehr als ... bis ... Monate							
24	unter 1 .....	161	8	-	1	1	24
25	1 - 2 .....	79	5	-	1	3	7
26	2 - 3 .....	23	4	-	1	1	5
27	3 - 6 .....	46	5	1	1	4	2
28	6 - 12 .....	3	3	-	-	-	-
29	mehr als 12 Monate .....	1	-	-	-	-	1
<b>Verfahrensdauer der durch Beschluss erledigten Verfahren</b>							
30	Durchschnittsdauer in Monaten .....	1,8	2,5	4,9	2,3	3,5	1,2
Zahl der Verfahren mit einer Dauer mehr als ... bis ... Monate							
31	unter 1 .....	52	6	-	1	-	15
32	1 - 2 .....	63	4	-	1	1	5
33	2 - 3 .....	16	4	-	1	1	2
34	3 - 6 .....	37	4	1	1	4	2
35	6 - 12 .....	3	3	-	-	-	-
36	mehr als 12 Monate .....	-	-	-	-	-	-
<b>Prozesskostenhilfe</b>							
37	Verfahren, in denen über PKH entschieden wurde .....	5	1	-	-	-	-
38	davon wurde PKH bewilligt 4) .....	1	-	-	-	-	-

1) Mehrfachzählungen, soweit die Berufung gleichzeitig von mehreren der aufgeführten Gruppen eingelegt wurde.  
2) Einschl. Beigeladener.

3) Wegen Erfassungsfehlern geringfügige Abweichungen zu lfd. Nr. 12.  
4) Dem Kläger und/ oder dem Beklagten.

#### 6.5 Erledigte Verfahren nach Sachgebieten sowie nach ausgewählten Verfahrensmerkmalen

Statistisches Bundesamt, Fachserie 10, Reihe 2.7, 2018

## 7 Vor dem Landessozialgericht 2018 erledigte Beschwerdeverfahren

### 7.1 Art des Verfahrens, Erledigungsart und Ausgang des Verfahrens nach Ländern

Lfd. Nr.	Verfahrensart Erledigungsart Ausgang des Verfahrens	Deutsch- land 1)	Baden- Württem- berg 1)	Bayern	Berlin	Branden- burg	Bremen
<b>Anzahl</b>							
1	<b>Erledigte Verfahren insgesamt</b> .....	<b>14 103</b>	<b>1 117</b>	<b>1 335</b>	<b>1 239</b>	<b>535</b>	<b>230</b>
<b>Art des Verfahrens</b>							
2	Beschwerden .....	14 100	1 117	1 335	1 239	535	230
3	gegen eine Entscheidung über Gewährung von einstweiligem Rechtsschutz .....	5 989	453	600	762	258	133
4	Nichtzulassungsbeschwerden .....	2 234	162	166	210	138	31
5	Sonstige Beschwerden .....	5 877	502	569	267	139	66
6	Anträge auf Bewilligung von Prozesskostenhilfe .....	3	-	-	-	-	-
7	für Beschwerdeverfahren gegen eine Entscheidung über Gewährung von einstweiligem Rechtsschutz .....	1	-	-	-	-	-
8	für Nichtzulassungsbeschwerden .....	1	-	-	-	-	-
9	für sonstige Beschwerden .....	1	-	-	-	-	-
<b>Erledigungsart</b>							
Die erledigten Verfahren wurden beendet durch							
10	Beschluss .....	11 404	972	1 072	1 094	433	209
11	gerichtlichen Vergleich .....	98	-	7	1	4	-
12	übereinstimmende Erledigungserklärung .....	113	-	11	10	3	-
13	angenommenes Anerkenntnis .....	84	-	6	7	2	-
14	Zurücknahme des Rechtsmittels .....	1 749	-	198	101	72	19
15	Zurücknahme der Klage/ des Antrags .....	99	-	6	6	5	-
16	Verweisung an ein anderes Gericht .....	9	-	3	-	1	-
17	Verbindung mit einer anderen Sache .....	200	-	6	1	-	-
18	Unterbrechung, Ruhen des Verfahrens oder Aussetzung .....	49	-	9	-	2	-
19	sonstige Erledigungsart .....	298	145	17	19	13	2
<b>Ausgang des Verfahrens</b>							
Die durch Beschluss (lfd. Nr. 10) erledigten Verfahren endeten mit 2)							
20	Stattgabe .....	1 298	55	119	137	70	29
21	teilweise Stattgabe/ teilweise Zurückweisung .....	513	19	34	92	33	5
22	Zurückweisung .....	8 714	839	915	749	273	174
23	Verwerfung .....	879	59	4	116	57	1
<b>Ausgang des Verfahrens hinsichtlich der Versicherten oder Leistungsberechtigten</b>							
24	Durch Beschluss erledigte Verfahren, an denen Versicherte oder Leistungsberechtigte beteiligt waren .....	9 747	868	1 010	952	358	204
davon endeten mit:							
25	Obsiegen der Versicherten oder Leistungsberechtigten .....	1 225	69	103	152	81	26
26	teilweisem Obsiegen/ Unterliegen der Versicherten oder Leistungsberechtigten .....	430	17	34	91	32	5
27	Unterliegen der Versicherten oder Leistungsberechtigten .....	8 092	782	873	709	245	173
<b>Prozent</b>							
<b>Art des Verfahrens</b>							
28	Beschwerden .....	Zeile 1	100,0	100,0	100,0	100,0	100,0
29	gegen eine Entscheidung über Gewährung von einstweiligem Rechtsschutz .....	Zeile 2	42,5	40,6	44,9	61,5	57,8
30	Nichtzulassungsbeschwerden .....	Zeile 2	15,8	14,5	12,4	16,9	13,5
31	Sonstige Beschwerden .....	Zeile 2	41,7	44,9	42,6	21,5	28,7
32	Anträge auf Bewilligung von Prozesskostenhilfe .....	Zeile 1	0,0	-	-	-	-
33	für Beschwerdeverfahren gegen eine Entscheidung über Gewährung von einstweiligem Rechtsschutz .....	Zeile 6	33,3	-	-	-	-
34	für Nichtzulassungsbeschwerden .....	Zeile 6	33,3	-	-	-	-
35	für sonstige Beschwerden .....	Zeile 6	33,3	-	-	-	-
<b>Erledigungsart</b>							
Die erledigten Verfahren wurden beendet durch							
36	Beschluss .....	Zeile 1	80,9	87,0	80,3	88,3	80,9
37	gerichtlichen Vergleich .....	Zeile 1	0,7	-	0,5	0,1	0,7
38	übereinstimmende Erledigungserklärung .....	Zeile 1	0,8	-	0,8	0,8	0,6
39	angenommenes Anerkenntnis .....	Zeile 1	0,6	-	0,4	0,6	0,4
40	Zurücknahme des Rechtsmittels .....	Zeile 1	12,4	-	14,8	8,2	13,5
41	Zurücknahme der Klage/ des Antrags .....	Zeile 1	0,7	-	0,4	0,5	0,9
42	Verweisung an ein anderes Gericht .....	Zeile 1	0,1	-	0,2	-	0,2
43	Verbindung mit einer anderen Sache .....	Zeile 1	1,4	-	0,4	0,1	-
44	Unterbrechung, Ruhen des Verfahrens oder Aussetzung .....	Zeile 1	0,3	-	0,7	-	0,4
45	sonstige Erledigungsart .....	Zeile 1	2,1	13,0	1,3	1,5	2,4
<b>Ausgang des Verfahrens</b>							
46	Stattgabe .....	Zeile 10	11,4	5,7	11,1	12,5	16,2
47	teilweise Stattgabe/ teilweise Zurückweisung .....	Zeile 10	4,5	2,0	3,2	8,4	7,6
48	Zurückweisung .....	Zeile 10	76,4	86,3	85,4	68,5	63,0
49	Verwerfung .....	Zeile 10	7,7	6,1	0,4	10,6	13,2
<b>Ausgang des Verfahrens hinsichtlich der Versicherten oder Leistungsberechtigten</b>							
50	Obsiegen der Versicherten oder Leistungsberechtigten .....	Zeile 23	12,6	7,9	10,2	16,0	22,6
51	teilweisem Obsiegen/ Unterliegen der Versicherten oder Leistungsberechtigten .....	Zeile 23	4,4	2,0	3,4	9,6	8,9
52	Unterliegen der Versicherten oder Leistungsberechtigten .....	Zeile 23	83,0	90,1	86,4	74,5	68,4

1) Aus Baden-Württemberg sind aus technischen Gründen für das Merkmal Erledigungsart nicht alle Daten verfügbar.



## 7 Vor dem Landessozialgericht 2018 erledigte Beschwerdeverfahren

### 7.1 Art des Verfahrens, Erledigungsart und Ausgang des Verfahrens nach Ländern

Hamburg	Hessen	Mecklen- burg- Vorpommern	Nieder- sachsen	Nordrhein- Westfalen	Rheinland- Pfalz	Saarland	Sachsen	Sachsen- Anhalt	Schleswig- Holstein	Thüringen	Lfd. Nr.
<b>Anzahl</b>											
471	876	596	1 523	2 709	627	145	1 198	610	432	460	1
471	876	596	1 523	2 706	627	145	1 198	610	432	460	2
307	329	148	622	1 272	239	53	302	173	242	96	3
31	125	266	268	221	82	32	224	139	45	94	4
133	422	182	633	1 213	306	60	672	298	145	270	5
-	-	-	-	3	-	-	-	-	-	-	6
-	-	-	-	1	-	-	-	-	-	-	7
-	-	-	-	1	-	-	-	-	-	-	8
-	-	-	-	1	-	-	-	-	-	-	9
408	706	456	1 239	1 996	561	113	972	451	371	351	10
3	17	2	5	30	3	-	7	11	4	4	11
4	6	8	6	32	1	2	11	5	7	7	12
2	4	2	7	26	1	2	11	5	4	5	13
43	105	110	192	437	55	16	169	121	40	71	14
2	20	3	5	33	-	-	7	2	3	7	15
-	-	-	-	3	1	-	-	1	-	-	16
2	1	-	41	138	-	-	9	1	-	1	17
-	4	10	1	1	-	10	2	4	-	6	18
7	13	5	27	13	5	2	10	9	3	8	19
51	126	59	113	224	90	9	47	101	34	34	20
18	18	15	41	77	21	1	48	19	23	49	21
318	460	236	1 082	1 485	405	92	819	326	281	260	22
21	102	146	3	210	45	11	58	5	33	8	23
379	512	307	1 128	1 625	482	96	833	432	317	244	24
49	61	66	115	211	80	10	49	82	27	44	25
17	16	14	33	65	21	-	40	18	21	6	26
313	435	227	980	1 349	381	86	744	332	269	194	27
<b>Prozent</b>											
100,0	100,0	100,0	100,0	99,9	100,0	100,0	100,0	100,0	100,0	100,0	28
65,2	37,6	24,8	40,8	47,0	38,1	36,6	25,2	28,4	56,0	20,9	29
6,6	14,3	44,6	17,6	8,2	13,1	22,1	18,7	22,8	10,4	20,4	30
28,2	48,2	30,5	41,6	44,8	48,8	41,4	56,1	48,9	33,6	58,7	31
-	-	-	-	0,1	-	-	-	-	-	-	32
-	-	-	-	33,3	-	-	-	-	-	-	33
-	-	-	-	33,3	-	-	-	-	-	-	34
-	-	-	-	33,3	-	-	-	-	-	-	35
86,6	80,6	76,5	81,4	73,7	89,5	77,9	81,1	73,9	85,9	76,3	36
0,6	1,9	0,3	0,3	1,1	0,5	-	0,6	1,8	0,9	0,9	37
0,8	0,7	1,3	0,4	1,2	0,2	1,4	0,9	0,8	1,6	1,5	38
0,4	0,5	0,3	0,5	1,0	0,2	1,4	0,9	0,8	0,9	1,1	39
9,1	12,0	18,5	12,6	16,1	8,8	11,0	14,1	19,8	9,3	15,4	40
0,4	2,3	0,5	0,3	1,2	-	-	0,6	0,3	0,7	1,5	41
-	-	-	-	0,1	0,2	-	-	0,2	-	-	42
0,4	0,1	-	2,7	5,1	-	-	0,8	0,2	-	0,2	43
-	0,5	1,7	0,1	0,0	-	6,9	0,2	0,7	-	1,3	44
1,5	1,5	0,8	1,8	0,5	0,8	1,4	0,8	1,5	0,7	1,7	45
12,5	17,8	12,9	9,1	11,2	16,0	8,0	4,8	22,4	9,2	9,7	46
4,4	2,5	3,3	3,3	3,9	3,7	0,9	4,9	4,2	6,2	14,0	47
77,9	65,2	51,8	87,3	74,4	72,2	81,4	84,3	72,3	75,7	74,1	48
5,1	14,4	32,0	0,2	10,5	8,0	9,7	6,0	1,1	8,9	2,3	49
12,9	11,9	21,5	10,2	13,0	16,6	10,4	5,9	19,0	8,5	18,0	50
4,5	3,1	4,6	2,9	4,0	4,4	-	4,8	4,2	6,6	2,5	51
82,6	85,0	73,9	86,9	83,0	79,0	89,6	89,3	76,9	84,9	79,5	52

## 7 Vor dem Landessozialgericht 2018 erledigte Beschwerdeverfahren

7.2 Art der angefochtenen Entscheidung, Einleitungsart, Vertretung, Einzelrichtereinsatz und Prozesskostenhilfe nach Ländern

Lfd. Nr.	Art der angefochtenen Entscheidung Einleitungsart Vertretung Beweiserhebung Einzelrichtereinsatz Prozesskostenhilfe	Deutsch-land	Baden-Württem-berg	Bayern	Berlin	Branden-burg	Bremen
1	<b>Erledigte Verfahren insgesamt</b> .....	14 103	1 117	1 335	1 239	535	230
	<b>Art der angefochtenen Entscheidung 1)</b>						
2	Urteil .....	2 083	148	193	172	118	16
3	Gerichtsbescheid .....	663	29	75	57	22	23
4	Beschluss .....	11 242	940	1 067	952	371	191
	<b>Einleitungsart</b>						
	Die erledigten Verfahren wurden eingereicht durch 2)						
	Kläger der 1. Instanz, darunter						
5	Versicherte oder Leistungsberechtigte .....	12 351	1 014	1 211	1 096	470	208
6	Vertragsärzte oder Vertragszahnärzte .....	81	19	10	1	1	2
7	Behörden, Körperschaften oder Anstalten des öffentlichen Rechts .....	288	8	25	10	9	11
8	Sonstige .....	556	34	51	16	7	1
	Beklagte der 1. Instanz, darunter						
9	Versicherte oder Leistungsberechtigte .....	12	2	1	-	-	-
10	Vertragsärzte oder Vertragszahnärzte .....	2	-	-	-	-	-
11	Behörden, Körperschaften oder Anstalten des öffentlichen Rechts .....	729	39	36	109	47	7
12	Sonstige .....	58	-	-	1	1	-
13	Beigeladene .....	36	3	1	6	2	1
	<b>Vertretung</b>						
	In den erledigten Verfahren war der Rechtsmittelführer/ Antragsteller						
14	vertreten durch einen Bevollmächtigten .....	6 085	519	433	1	-	135
15	Rechtsanwalt .....	5 792	487	389	1	-	131
16	Rentenberater oder Vertreter von Verbänden gemäß § 73 Abs. 2 SGG .....	81	17	26	-	-	-
17	sonstiger Bevollmächtigter .....	212	15	18	-	-	4
	In den erledigten Verfahren war der Rechtsmittelgegner/ Antragsgegner						
18	vertreten durch einen Bevollmächtigten .....	851	22	59	-	-	19
19	Rechtsanwalt .....	775	22	55	-	-	19
20	Rentenberater oder Vertreter von Verbänden gemäß § 73 Abs. 2 SGG .....	7	-	1	-	-	-
21	sonstiger Bevollmächtigter .....	69	-	3	-	-	-
	<b>Einzelrichtereinsatz</b>						
25	Durch Beschluss erledigte Verfahren 3) .....	11 404	972	1 072	1 094	433	209
	darin hat die abschließende Entscheidung getroffen						
26	der Einzelrichter .....	709	18	10	12	12	-
27	der Senat .....	10 686	954	1 062	1 082	421	209
	<b>Prozesskostenhilfe</b>						
28	Verfahren mit Prozesskostenhilfeentscheidung .....	2 106	69	140	253	79	27
	davon wurde Prozesskostenhilfe bewilligt 4)						
29	dem Rechtsmittelführer/ Antragsteller .....	426	17	31	63	19	5
30	dem Rechtsmittelgegner/ Antragsgegner .....	225	-	7	33	4	3
	davon wurde Prozesskostenhilfe abgelehnt 4)						
31	dem Rechtsmittelführer/ Antragsteller .....	1 373	50	99	136	49	19
32	dem Rechtsmittelgegner/ Antragsgegner .....	82	2	3	21	7	-
	Bewilligte Prozesskostenhilfe für Rechtsmittelführer/ Antragsteller						
33	mit Ratenzahlung .....	5	-	-	-	-	1
34	ohne Ratenzahlung .....	421	17	31	63	19	4
	Bewilligte Prozesskostenhilfe für Rechtsmittelgegner/ Antragsgegner						
35	mit Ratenzahlung .....	2	-	-	-	-	-
36	ohne Ratenzahlung .....	223	-	7	33	4	3

1) Die Zahl der angefochtenen Entscheidung stimmt nicht zwingend mit der Zahl der Erledigungen überein, da gegen eine Entscheidung der 1. Instanz mehrere Rechtsmittel möglich sind.

2) Mehrfachzahlungen, soweit die Berufung gleichzeitig von mehreren der aufgeführten Gruppen eingelegt wurde.

## 7 Vor dem Landessozialgericht 2018 erledigte Beschwerdeverfahren

7.2 Art der angefochtenen Entscheidung, Einleitungsart, Vertretung, Einzelrichtereinsatz und Prozesskostenhilfe nach Ländern

Hamburg	Hessen	Mecklen- burg- Vorpommern	Nieder- sachsen	Nordrhein- Westfalen	Rheinland- Pfalz	Saarland	Sachsen	Sachsen- Anhalt	Schleswig- Holstein	Thüringen	Lfd. Nr.
471	876	596	1 523	2 709	627	145	1 198	610	432	460	1
20	146	248	246	213	98	20	190	126	39	90	2
18	92	28	46	63	10	19	109	36	14	22	3
433	638	319	1 231	2 425	519	106	899	434	378	339	4
403	739	537	1 311	2 400	561	135	1 034	562	377	293	5
1	1	1	8	-	15	5	2	1	3	11	6
1	81	6	25	31	17	3	28	11	10	12	7
5	18	-	92	164	11	-	74	3	15	65	8
-	1	1	2	2	1	-	-	-	1	1	9
1	-	-	-	-	-	-	-	-	-	1	10
55	33	50	73	105	19	1	47	31	26	51	11
-	-	-	7	5	3	1	11	2	-	27	12
5	3	1	5	3	-	-	2	-	-	4	13
133	409	385	841	1 539	350	87	483	356	233	181	14
130	384	379	810	1 489	316	87	444	345	225	175	15
-	2	-	4	24	2	-	1	-	2	3	16
3	23	6	27	26	32	-	38	11	6	3	17
31	123	62	121	136	54	55	58	44	41	26	18
29	115	59	107	109	52	54	55	36	37	26	19
-	1	-	-	2	-	-	1	2	-	-	20
2	7	3	14	25	2	1	2	6	4	-	21
408	706	456	1 239	1 996	561	113	972	451	371	351	25
4	14	1	39	119	25	11	337	22	1	84	26
404	692	450	1 198	1 875	536	102	635	429	370	267	27
68	99	273	174	518	51	28	141	76	75	35	28
10	24	11	29	153	6	1	20	18	12	7	29
17	15	29	21	38	5	6	26	7	12	2	30
40	57	209	116	325	38	21	94	49	46	25	31
1	3	24	8	2	2	-	1	2	5	1	32
-	-	2	1	1	-	-	-	-	-	-	33
10	24	9	28	152	6	1	20	18	12	7	34
-	1	1	-	-	-	-	-	-	-	-	35
17	14	28	21	38	5	6	26	7	12	2	36

3) Hier konnten 9 Verfahren nicht zugeordnet werden; Für Mecklenburg-Vorpommern 5, Niedersachsen 2 sowie in Nordrhein-Westfalen 2 Verfahren.

4) Auch gleichzeitige Bewilligung für Kläger und Beklagte möglich.

## 7 Vor dem Landessozialgericht 2018 erledigte Beschwerdeverfahren

### 7.3 Verfahrensdauer nach Ländern

Lfd. Nr.	Verfahrensdauer	Deutschland	Baden-Württemberg	Bayern	Berlin	Brandenburg	Bremen
		<b>Anzahl</b>					
1	Erledigte Verfahren insgesamt .....	14 103	1 117	1 335	1 239	535	230
		<b>Verfahrensdauer ab Eingang in der Rechtsmittelinstanz</b>					
2	Durchschnittsdauer in Monaten .....	4,7	2,4	3,2	3,1	3,7	2,7
		<b>Prozent</b>					
3	Verfahrensdauer mehr als ... bis ... Monate						
3	bis 3 .....	63,7	78,2	71,5	78,1	72,1	76,5
4	3 - 6 .....	16,4	10,9	15,2	10,6	15,3	13,5
5	6 - 12 .....	10,0	8,3	9,4	5,1	5,2	6,1
6	12 - 18 .....	4,3	1,6	2,7	2,7	2,1	3,0
7	18 - 24 .....	2,2	0,5	0,4	1,6	1,5	-
8	24 - 36 .....	2,1	0,4	0,3	1,2	3,0	0,9
9	36 - 48 .....	0,7	-	0,3	0,3	0,7	-
10	48 - 60 .....	0,4	-	0,2	0,4	-	-
11	mehr als 60 Monate .....	0,2	-	-	-	-	-
		<b>Verfahrensdauer ab erstem Eingang in der ersten Instanz</b>					
12	Durchschnittsdauer in Monaten .....	15,3	10,3	11,3	12,1	19,6	12,1
		<b>Prozent</b>					
13	Verfahrensdauer mehr als ... bis ... Monate						
13	bis 6 .....	47,3	57,8	57,8	61,3	46,2	63,9
14	6 - 12 .....	15,0	15,0	15,3	8,6	8,0	9,1
15	12 - 18 .....	8,8	7,7	8,7	6,4	6,0	3,0
16	18 - 24 .....	6,6	6,2	4,7	4,9	3,9	7,0
17	24 - 36 .....	9,4	8,2	5,7	8,2	12,0	7,8
18	36 - 48 .....	5,9	3,1	4,0	5,7	11,0	3,9
19	48 - 60 .....	3,2	0,9	1,6	3,0	8,2	1,7
20	mehr als 60 Monate .....	3,8	1,0	2,2	1,9	4,7	3,5
		<b>Verfahrensdauer ab Eingang in der Rechtsmittelinstanz</b>					
21	Durch Beschluss erledigte Verfahren zusammen .....	11 404	972	1 072	1 094	433	209
		<b>Verfahrensdauer ab Eingang in der Rechtsmittelinstanz</b>					
22	Durchschnittsdauer in Monaten .....	4,9	2,4	3,2	3,2	3,8	2,8
		<b>Prozent</b>					
23	Verfahrensdauer mehr als ... bis ... Monate						
23	bis 6 .....	79,1	89,9	86,4	88,0	87,3	90,0
24	6 - 12 .....	10,4	7,5	9,4	5,3	5,8	6,2
25	12 - 18 .....	4,6	1,7	2,8	2,9	1,6	2,9
26	18 - 24 .....	2,3	0,4	0,5	1,7	1,4	-
27	24 - 36 .....	2,2	0,4	0,4	1,2	3,0	1,0
28	36 - 48 .....	0,7	-	0,4	0,4	0,9	-
29	48 - 60 .....	0,5	-	0,2	0,5	-	-
30	mehr als 60 Monate .....	0,2	-	-	-	-	-
		<b>Verfahrensdauer ab erstem Eingang in der ersten Instanz</b>					
31	Durchschnittsdauer in Monaten .....	15,6	10,0	11,4	12,0	18,9	11,5
		<b>Prozent</b>					
32	Verfahrensdauer mehr als ... bis ... Monate						
32	bis 6 .....	46,9	59,1	56,9	60,8	49,2	65,1
33	6 - 12 .....	14,5	14,7	16,1	9,0	7,9	9,6
34	12 - 18 .....	9,0	7,7	8,1	6,6	5,8	2,4
35	18 - 24 .....	6,8	5,7	4,9	5,0	3,7	7,2
36	24 - 36 .....	9,7	8,0	5,7	8,8	10,6	7,7
37	36 - 48 .....	6,0	3,0	4,3	5,4	9,9	3,8
38	48 - 60 .....	3,2	0,7	1,8	2,7	7,4	1,0
39	mehr als 60 Monate .....	4,0	1,1	2,1	1,7	5,5	3,3

## 7 Vor dem Landessozialgericht 2018 erledigte Beschwerdeverfahren

### 7.3 Verfahrensdauer nach Ländern

Hamburg	Hessen	Mecklen- burg- Vorpommern	Nieder- sachsen	Nordrhein- Westfalen	Rheinland- Pfalz	Saarland	Sachsen	Sachsen- Anhalt	Schleswig- Holstein	Thüringen	Lfd. Nr.
<b>Anzahl</b>											
471	876	596	1 523	2 709	627	145	1 198	610	432	460	1
<b>Verfahrensdauer ab Eingang in der Rechtsmittelinstanz</b>											
2,0	4,9	12,1	4,8	3,2	2,9	5,8	8,1	10,0	3,9	9,6	2
<b>Prozent</b>											
86,0	69,1	25,8	64,4	68,9	73,7	40,7	35,9	37,2	66,0	33,7	3
9,8	15,8	22,5	15,2	18,5	12,4	36,6	22,3	19,7	18,3	19,6	4
2,8	4,5	19,0	9,5	8,4	9,4	16,6	18,4	20,5	8,1	20,0	5
0,8	1,7	11,7	5,6	2,1	3,2	2,8	12,6	7,9	4,2	5,2	6
0,6	2,3	5,5	2,4	1,4	0,8	-	5,9	4,3	0,5	9,3	7
-	6,1	7,7	1,1	0,6	0,5	0,7	2,8	4,8	2,3	10,0	8
-	0,7	3,9	1,4	0,1	-	1,4	0,8	1,0	0,7	1,5	9
-	-	3,2	0,4	-	-	1,4	0,8	1,8	-	0,4	10
-	-	0,7	0,1	-	-	-	0,3	3,0	-	0,2	11
<b>Verfahrensdauer ab erstem Eingang in der ersten Instanz</b>											
8,3	18,9	32,8	14,0	11,6	12,9	17,3	20,0	27,8	13,6	25,1	12
<b>Prozent</b>											
73,0	42,4	11,6	49,0	52,8	50,7	33,8	23,9	23,3	56,5	21,5	13
10,2	13,1	12,2	13,9	21,6	14,4	24,1	19,0	13,6	13,0	10,7	14
4,0	7,3	14,4	10,6	7,6	10,2	11,7	14,7	9,0	5,1	10,7	15
3,8	5,1	9,7	6,5	6,2	6,9	7,6	13,1	6,9	5,1	9,1	16
2,8	13,2	13,6	9,5	5,9	8,9	7,6	13,4	15,7	7,9	22,6	17
2,5	9,2	11,9	5,6	2,1	4,8	5,5	7,8	12,3	6,0	13,3	18
2,1	4,8	8,2	2,6	1,2	2,1	5,5	3,7	7,5	3,5	6,7	19
1,5	4,8	18,3	2,2	2,6	2,1	4,1	4,5	11,6	3,0	5,4	20
<b>Anzahl</b>											
408	706	456	1 239	1 996	561	113	972	451	371	351	21
<b>Verfahrensdauer ab Eingang in der Rechtsmittelinstanz</b>											
1,9	5,1	12,9	5,1	3,3	3,1	5,5	8,7	11,1	3,8	10,5	22
<b>Prozent</b>											
95,8	83,6	44,7	77,6	86,2	85,0	80,5	54,5	54,3	84,6	48,1	23
2,9	5,1	18,6	10,6	9,3	10,2	13,3	19,2	22,0	8,4	22,5	24
1,0	1,6	14,0	6,1	2,4	3,4	2,7	14,2	7,1	4,0	6,0	25
0,2	2,5	5,7	2,6	1,5	0,9	-	6,9	3,5	0,5	9,4	26
-	6,4	8,8	1,2	0,6	0,5	0,9	3,1	5,5	2,4	11,1	27
-	0,8	4,2	1,4	0,1	-	0,9	0,8	1,1	-	2,0	28
-	-	3,3	0,5	-	-	1,8	0,9	2,4	-	0,6	29
-	-	0,7	0,2	-	-	-	0,3	4,0	-	0,3	30
<b>Verfahrensdauer ab erstem Eingang in der ersten Instanz</b>											
7,9	19,6	35,6	14,5	12,6	13,1	17,5	20,3	29,9	12,8	26,0	31
<b>Prozent</b>											
72,5	39,2	8,1	47,9	51,6	49,6	32,7	21,7	21,7	57,4	21,4	32
10,0	13,2	9,9	13,9	20,3	14,8	24,8	18,4	12,0	13,2	9,1	33
4,7	8,1	14,3	10,7	8,2	10,2	13,3	15,8	9,1	4,6	10,5	34
4,4	5,2	10,5	6,9	6,6	6,8	8,0	14,0	6,7	5,1	7,4	35
3,2	15,2	14,0	9,7	6,4	9,4	6,2	14,2	15,5	8,1	23,6	36
2,5	9,5	13,4	5,8	2,3	4,8	4,4	7,5	13,5	6,5	15,1	37
2,0	5,1	9,2	2,8	1,4	2,3	5,3	4,0	7,5	3,2	7,4	38
0,7	4,5	20,6	2,3	3,3	2,1	5,3	4,3	14,0	1,9	5,4	39

## 7 Vor dem Landessozialgericht 2018 erledigte Beschwerdeverfahren

### 7.4 Sachgebiete nach Ländern

#### 7.4.1 Anzahl

Lfd. Nr.	Systematik - Nummer Sachgebiet	Deutschland 1)	Baden-Württemberg 1)	Bayern	Berlin	Brandenburg	Bremen
<b>Anzahl</b>							
<b>1</b>	<b>Erledigte Verfahren insgesamt .....</b>	<b>14 103</b>	<b>1 117</b>	<b>1 335</b>	<b>1 239</b>	<b>535</b>	<b>230</b>
Von den erledigten Verfahren (lfd. Nr. 1) entfielen auf die Sachgebiete ...							
2	010 Krankenversicherung .....	1 417	76	202	86	45	16
3	020 Vertrags(zahn)arztangelegenheiten .....	115	4	15	1	1	2
4	030 Pflegeversicherung .....	167	10	17	16	4	2
5	040 Unfallversicherung .....	294	7	62	7	10	4
6	050 Rentenversicherung .....	686	21	94	63	19	4
7	060 Zusatz- und Sondernversorgung der neuen Länder .....	1	-	-	-	-	-
8	070 Angelegenheiten der Bundesagentur für Arbeit .....	492	20	76	34	16	7
9	080 Angelegenheiten nach dem SGB II und § 6a, b BKGG .....	7 644	204	567	841	378	162
10	081 Angelegenheiten nach dem SGB II .....	7 609	204	565	840	377	162
11	082 Angelegenheiten nach § 6a, b BKGG .....	33	-	2	1	1	-
12	Sonstiges aus der Sachgebietsgruppe 80 .....	2	-	-	-	-	-
13	090 Angelegenheiten nach dem SGB XII .....	1 646	92	199	137	42	12
17	100 Versorgungs- und Entschädigungsrecht .....	68	-	7	8	3	-
18	101 Soziales Entschädigungsrecht .....	57	-	7	8	3	-
19	102 Landesblindengeld .....	1	-	-	-	-	-
20	Sonstiges aus der Sachgebietsgruppe 100 .....	10	-	-	-	-	-
21	110 Verfahren zur Feststellung der Behinderung nach SGB IX .....	223	12	29	4	3	5
22	130 Sonstiges .....	993	657	22	11	3	5
23	131 Kindergeldrecht ohne § 6a, b BKGG .....	9	-	2	4	-	-
24	132 Erziehungsgeld- und Elterngeldrecht .....	13	-	2	3	-	-
25	Sonstiges aus der Sachgebietsgruppe 130 .....	971	657	18	4	3	5
26	170 Verfahren nach § 7a SGB IV sowie Betriebsprüfungen nach §§ 28p und 28q SGB IV oder Summe der Sachgebiete 171 und 172 2) .....	165	14	25	13	7	2
27	171 Verfahren nach § 7a SGB IV sowie Betriebs- prüfungen nach §§ 28p und 28q SGB IV - Krankenversicherung .....	1	-	-	-	-	-
28	172 Verfahren nach § 7a SGB IV sowie Betriebs- prüfungen nach §§ 28p und 28q SGB IV - Rentenversicherung .....	24	-	-	-	-	-
29	180 Angelegenheiten nach dem Asylbewerber- leistungsgesetz .....	192	-	20	18	4	9

1) Für Baden-Württemberg ist eine Aufteilung nach Sachgebieten nur für 460 erledigte Verfahren zur Gewährung von vorläufigem

Rechtsschutz innerhalb der Beschwerdeverfahren möglich.  
Für 657 Verfahren ist nur ein Nachweis in "Sonstiges " möglich.

## 7 Vor dem Landessozialgericht 2018 erledigte Beschwerdeverfahren

### 7.4 Sachgebiete nach Ländern

#### 7.4.1 Anzahl

Hamburg	Hessen	Mecklen- burg- Vorpommern	Nieder- sachsen	Nordrhein- Westfalen	Rheinland- Pfalz	Saarland	Sachsen	Sachsen- Anhalt	Schleswig- Holstein	Thüringen	Lfd. Nr.
<b>Anzahl</b>											
<b>471</b>	<b>876</b>	<b>596</b>	<b>1 523</b>	<b>2 709</b>	<b>627</b>	<b>145</b>	<b>1 198</b>	<b>610</b>	<b>432</b>	<b>460</b>	<b>1</b>
Von den erledigten Verfahren (lfd. Nr. 1) entfielen auf die Sachgebiete ...											
43	181	37	157	269	78	17	86	30	50	44	2
-	1	3	17	15	31	6	8	1	4	6	3
7	12	12	21	21	10	-	15	10	3	7	4
5	22	7	33	51	23	1	29	12	9	12	5
30	30	24	89	129	41	5	46	42	20	29	6
-	-	-	-	-	-	-	-	-	-	1	7
9	34	29	39	87	16	3	83	15	14	10	8
284	444	438	857	1 436	300	90	806	447	213	177	9
283	444	438	853	1 431	300	90	791	446	209	176	10
1	-	-	4	5	-	-	15	1	2	1	11
-	-	-	-	-	-	-	-	-	2	-	12
69	93	32	158	494	100	16	53	29	92	28	13
3	4	6	10	9	8	1	2	1	3	3	17
3	4	6	10	9	-	-	2	1	1	3	18
-	-	-	-	-	-	1	-	-	-	-	19
-	-	-	-	-	8	-	-	-	2	-	20
-	-	-	-	-	-	-	-	-	-	-	-
10	17	1	22	56	13	6	18	10	11	6	21
1	18	1	53	73	1	-	11	-	3	134	22
1	-	-	-	2	-	-	-	-	-	-	23
-	-	1	-	5	-	-	1	-	-	1	24
-	18	-	53	66	1	-	10	-	3	133	25
-	-	-	-	-	-	-	-	-	-	-	-
-	-	-	-	-	-	-	-	-	-	-	-
4	8	3	37	25	4	-	12	7	4	-	26
-	-	-	-	-	-	-	-	-	-	-	-
-	-	-	-	-	-	-	-	-	-	-	-
-	1	-	-	-	-	-	-	-	-	-	27
-	-	-	-	-	-	-	-	-	-	-	-
-	-	-	-	-	-	-	-	-	-	-	-
-	7	-	-	18	-	-	-	-	-	-	28
-	-	-	-	-	-	-	-	-	-	-	-
6	12	3	30	44	2	-	29	6	6	3	29

2) Verfahren nach § 7a SGB IV sowie Betriebsprüfungen nach §§ 28p und 28q SGB IV sind nur für die Länder Bremen, Hessen und Nordrhein-Westfalen in die Einzelsachgebiete 171 und 172 aufteilbar.

## 7 Vor dem Landessozialgericht 2018 erledigte Beschwerdeverfahren

### 7.4 Sachgebiete nach Ländern

#### 7.4.2 Prozent

Lfd. Nr.	Systematik - Nummer Sachgebiet	Deutschland 1)	Baden-Württemberg 1)	Bayern	Berlin	Brandenburg	Bremen
<b>Prozent</b> Von den erledigten Verfahren (lfd. Nr. 1) entfielen auf die Sachgebiete ...							
<b>1</b>	<b>Erledigte Verfahren insgesamt .....</b>	<b>100</b>	<b>100</b>	<b>100</b>	<b>100</b>	<b>100</b>	<b>100</b>
2	010 Krankenversicherung .....	10,0	6,8	15,1	6,9	8,4	7,0
3	020 Vertrags(zahn)arztangelegenheiten .....	0,8	0,4	1,1	0,1	0,2	0,9
4	030 Pflegeversicherung .....	1,2	0,9	1,3	1,3	0,7	0,9
5	040 Unfallversicherung .....	2,1	0,6	4,6	0,6	1,9	1,7
6	050 Rentenversicherung .....	4,9	1,9	7,0	5,1	3,6	1,7
7	060 Zusatz- und Sonderversorgung der neuen Länder .....	0,0	-	-	-	-	-
8	070 Angelegenheiten der Bundesagentur für Arbeit .....	3,5	1,8	5,7	2,7	3,0	3,0
9	080 Angelegenheiten nach dem SGB II und § 6a, b BKGG .....	54,2	18,3	42,5	67,9	70,7	70,4
10	081 Angelegenheiten nach dem SGB II .....	54,0	18,3	42,3	67,8	70,5	70,4
11	082 Angelegenheiten nach § 6a, b BKGG .....	0,2	-	0,1	0,1	0,2	-
12	Sonstiges aus der Sachgebietsgruppe 80 .....	0,0	-	-	-	-	-
13	090 Angelegenheiten nach dem SGB XII .....	11,7	8,2	14,9	11,1	7,9	5,2
17	100 Versorgungs- und Entschädigungsrecht .....	0,5	-	0,5	0,6	0,6	-
18	101 Soziales Entschädigungsrecht .....	0,4	-	0,5	0,6	0,6	-
19	102 Landesblindengeld .....	0,0	-	-	-	-	-
20	Sonstiges aus der Sachgebietsgruppe 100 .....	0,1	-	-	-	-	-
21	110 Verfahren zur Feststellung der Behinderung nach SGB IX .....	1,6	1,1	2,2	0,3	0,6	2,2
22	130 Sonstiges .....	7,0	58,8	1,6	0,9	0,6	2,2
23	131 Kindergeldrecht ohne § 6a, b BKGG .....	0,1	-	0,1	0,3	-	-
24	132 Erziehungsgeld- und Elterngeldrecht .....	0,1	-	0,1	0,2	-	-
25	Sonstiges aus der Sachgebietsgruppe 130 .....	6,9	58,8	1,3	0,3	0,6	2,2
26	170 Verfahren nach § 7a SGB IV sowie Betriebsprüfungen nach §§ 28p und 28q SGB IV oder Summe der Sachgebiete 171 und 172 2) .....	1,2	1,3	1,9	1,0	1,3	0,9
27	171 Verfahren nach § 7a SGB IV sowie Betriebs- prüfungen nach §§ 28p und 28q SGB IV - Krankenversicherung .....	0,0	-	-	-	-	-
28	172 Verfahren nach § 7a SGB IV sowie Betriebs- prüfungen nach §§ 28p und 28q SGB IV - Rentenversicherung .....	0,2	-	-	-	-	-
29	180 Angelegenheiten nach dem Asylbewerber- leistungsgesetz .....	1,4	-	1,5	1,5	0,7	3,9

1) Für Baden-Württemberg ist eine Aufteilung nach Sachgebieten nur für 460 erledigte Verfahren zur Gewährung von vorläufigem

Rechtsschutz innerhalb der Beschwerdeverfahren möglich.  
Für 657 Verfahren ist nur ein Nachweis in "Sonstiges" möglich.



## 7 Vor dem Landessozialgericht 2018 erledigte Beschwerdeverfahren

### 7.4 Sachgebiete nach Ländern

#### 7.4.2 Prozent

Hamburg	Hessen	Mecklen- burg- Vorpommern	Nieder- sachsen	Nordrhein- Westfalen	Rheinland- Pfalz	Saarland	Sachsen	Sachsen- Anhalt	Schleswig- Holstein	Thüringen	Lfd. Nr.
---------	--------	---------------------------------	--------------------	-------------------------	---------------------	----------	---------	--------------------	------------------------	-----------	-------------

#### Prozent

Von den erledigten Verfahren (lfd. Nr. 1) entfielen auf die Sachgebiete ...

100	100	100	100	100	100	100	100	100	100	100	1
9,1	20,7	6,2	10,3	9,9	12,4	11,7	7,2	4,9	11,6	9,6	2
-	0,1	0,5	1,1	0,6	4,9	4,1	0,7	0,2	0,9	1,3	3
1,5	1,4	2,0	1,4	0,8	1,6	-	1,3	1,6	0,7	1,5	4
1,1	2,5	1,2	2,2	1,9	3,7	0,7	2,4	2,0	2,1	2,6	5
6,4	3,4	4,0	5,8	4,8	6,5	3,4	3,8	6,9	4,6	6,3	6
-	-	-	-	-	-	-	-	-	-	0,2	7
1,9	3,9	4,9	2,6	3,2	2,6	2,1	6,9	2,5	3,2	2,2	8
60,3	50,7	73,5	56,3	53,0	47,8	62,1	67,3	73,3	49,3	38,5	9
60,1	50,7	73,5	56,0	52,8	47,8	62,1	66,0	73,1	48,4	38,3	10
0,2	-	-	0,3	0,2	-	-	1,3	0,2	0,5	0,2	11
-	-	-	-	-	-	-	-	-	0,5	-	12
14,6	10,6	5,4	10,4	18,2	15,9	11,0	4,4	4,8	21,3	6,1	13
0,6	0,5	1,0	0,7	0,3	1,3	0,7	0,2	0,2	0,7	0,7	17
0,6	0,5	1,0	0,7	0,3	-	-	0,2	0,2	0,2	0,7	18
-	-	-	-	-	-	0,7	-	-	-	-	19
-	-	-	-	-	1,3	-	-	-	0,5	-	20
2,1	1,9	0,2	1,4	2,1	2,1	4,1	1,5	1,6	2,5	1,3	21
0,2	2,1	0,2	3,5	2,7	0,2	-	0,9	-	0,7	29,1	22
0,2	-	-	-	0,1	-	-	-	-	-	-	23
-	-	0,2	-	0,2	-	-	0,1	-	-	0,2	24
-	2,1	-	3,5	2,4	0,2	-	0,8	-	0,7	28,9	25
0,8	0,9	0,5	2,4	0,9	0,6	-	1,0	1,1	0,9	-	26
-	0,1	-	-	-	-	-	-	-	-	-	27
-	0,8	-	-	0,7	-	-	-	-	-	-	28
1,3	1,4	0,5	2,0	1,6	0,3	-	2,4	1,0	1,4	0,7	29

2) Verfahren nach § 7a SGB IV sowie Betriebsprüfungen nach §§ 28p und 28q SGB IV sind nur für die Länder Bremen, Hessen und Nordrhein-Westfalen in die Einzelsachgebiete 171 und 172 aufteilbar.

## 7 Vor dem Landessozialgericht 2018 erledigte Beschwerdeverfahren

### 7.5 Erledigte Beschwerdeverfahren nach Sachgebieten und ausgewählten Verfahrensmerkmalen

Lfd. Nr.	Art der Nachweisung	Insgesamt	Sachgebiet					
			010 Kranken- versicherung	020 Vertrags- (zahn)arzt- angelegen- heiten	030 Pflege- versicherung	040 Unfall- versicherung	050 Renten- versicherung	060 Zusatz- und Sonderversor- gung der neu- en Länder
1	Anhängige Verfahren zu Jahresbeginn .....	5 445	470	53	63	149	320	-
2	Neuzugänge .....	13 687	1 363	112	150	258	605	1
3	<b>Erledigte Verfahren insgesamt</b> .....	14 103	1 417	115	167	294	686	1
4	Anhängige Verfahren am Jahresende .....	5 021	416	49	47	113	239	-
<b>Art der angefochtenen Entscheidung 2)</b>								
5	Urteil .....	2 083	214	14	14	39	56	-
6	Gerichtsbescheid .....	663	114	-	12	25	32	-
7	Beschluss .....	11 242	1 078	101	140	228	594	1
<b>Einleitungsart</b>								
Die erledigten Verfahren wurden eingereicht durch 3)								
8	Versicherte oder Leistungsberechtigte .....	12 363	1 063	34	145	262	603	1
9	Vertragsärzte oder Vertragszahnärzte .....	83	3	49	-	-	2	-
10	Behörden, Körperschaften o. Anstalten d. öffentl. Rechts .....	1 017	237	12	12	24	29	-
11	Sonstige 4) .....	650	114	21	11	8	52	-
<b>Erledigungsart</b>								
Die erledigten Verfahren wurden beendet durch								
12	Beschluss .....	11 404	1 152	88	147	263	557	1
13	gerichtlichen Vergleich .....	98	6	-	-	1	4	-
14	übereinstimmende Erledigungserklärung .....	113	10	6	1	1	5	-
15	angenommenes Anerkenntnis .....	84	20	-	-	1	3	-
16	Zurücknahme des Rechtsmittels .....	1 749	167	19	17	22	90	-
17	Zurücknahme der Klage/ des Antrags .....	99	7	-	-	-	3	-
18	Verweisung an ein anderes Gericht .....	9	-	1	-	1	-	-
19	Verbindung mit einer anderen Sache .....	200	2	-	-	-	-	-
20	Unterbrechung, Ruhen des Verfahrens oder Aussetzung .....	49	7	-	-	3	9	-
21	sonstige Erledigungsart .....	298	46	1	2	2	15	-
<b>Ausgang des Verfahrens</b>								
Die durch Beschluss (lfd. Nr. 12) erledigten Verfahren endeten mit								
22	Stattgabe .....	1 298	207	12	14	50	75	-
23	teilweise Stattgabe/ teilweise Zurückweisung .....	513	37	7	2	3	23	-
24	Zurückweisung .....	8 714	851	66	125	194	425	1
25	Verwerfung .....	879	57	3	6	16	34	-
<b>Verfahrensdauer ab Eingang in der Rechtsmittelinstanz</b>								
26	Durchschnittsdauer in Monaten .....	4,8	3,7	5,3	5,4	5,7	5,0	0,7
Verfahrensdauer mehr als ... bis ... Monate								
27	bis 3 .....	8 989	1 008	54	103	141	390	1
28	3 - 6 .....	2 307	203	39	31	60	136	-
29	6 - 12 .....	1 415	120	11	16	54	93	-
30	12 - 18 .....	600	47	5	6	22	31	-
31	18 - 24 .....	316	16	3	3	6	18	-
32	24 - 36 .....	296	10	1	3	5	13	-
33	36 - 48 .....	93	8	1	2	4	2	-
34	48 - 60 .....	58	5	1	2	2	2	-
35	mehr als 60 Monate .....	29	-	-	1	-	1	-
<b>Verfahrensdauer ab erstem Eingang in der ersten Instanz</b>								
36	Durchschnittsdauer in Monaten .....	15,5	15,3	19,6	14,9	25,2	20,1	12,4
Verfahrensdauer mehr als ... bis ... Monate								
38	bis 6 .....	6 671	694	25	69	57	191	-
39	6 - 12 .....	2 117	211	34	35	47	132	-
40	12 - 18 .....	1 240	156	17	21	30	79	1
41	18 - 24 .....	934	78	3	11	25	69	-
42	24 - 36 .....	1 327	147	14	13	52	95	-
43	36 - 48 .....	827	35	12	9	39	54	-
44	48 - 60 .....	446	23	6	1	28	33	-
45	mehr als 60 Monate .....	541	73	4	8	16	33	-
<b>Prozesskostenhilfe</b>								
46	Verfahren, in denen über PKH entschieden wurde .....	2 106	79	-	7	11	24	-
47	davon wurde PKH bewilligt 5) .....	651	31	-	1	-	4	-

1) Aus Baden-Württemberg 657 Verfahren für die eine Aufteilung nach Sachgebieten nicht möglich ist.

2) Die Zahl der angefochtenen Entscheidung stimmt nicht zwingend mit der Zahl der Erledigungen überein, da gegen eine Entscheidung der 1. Instanz mehrere Rechtsmittel möglich sind.

3) Mehrfachzahlungen, soweit die Berufung gleichzeitig von mehreren der aufgeführten Gruppen eingelegt wurde.

## 7 Vor dem Landessozialgericht 2018 erledigte Beschwerdeverfahren

### 7.5 Erledigte Beschwerdeverfahren nach Sachgebieten und ausgewählten Verfahrensmerkmalen

Sachgebiet								Lfd. Nr.
070 Angelegenheiten der Bundesagentur für Arbeit	080 Angelegenheiten nach dem SGB II und § 6a, b BKGg 1)	090 Angelegenheiten nach SGB XII	100 Versorgungs- und Entschädigungsrecht	110 Verfahren zur Feststellung der Behinderung nach SGB IX	130 Sonstiges (einschl. Kinder-, Erziehungs- und Elterngeldrecht)	170 Verfahren n. § 7a Betriebsprüfungen und §§ 28p und 28q SGB IV	180 Angelegenheiten n. dem Asylbewerberleistungsgesetz	
195	3 209	344	34	115	436	-	57	1
474	7 415	1 685	57	186	953	244	184	2
492	7 644	1 646	68	223	993	165	192	3
178	2 968	383	23	78	396	80	51	4
103	1 337	113	8	13	153	16	3	5
45	338	49	4	7	33	1	3	6
342	5 896	1 466	56	203	804	148	185	7
446	7 013	1 511	67	203	797	50	168	8
-	3	-	-	3	23	-	-	9
31	453	104	1	8	54	32	20	10
15	181	31	-	9	120	84	4	11
395	6 151	1 276	56	183	849	134	152	12
2	65	19	-	-	-	-	1	13
1	69	12	-	1	2	4	1	14
4	44	8	-	-	1	1	2	15
65	1 073	160	10	32	45	16	33	16
2	69	10	1	4	-	1	2	17
-	2	3	-	-	2	-	-	18
-	65	131	-	-	2	-	-	19
10	16	2	-	1	1	-	-	20
13	90	25	1	2	91	9	1	21
48	622	114	13	28	64	20	31	22
4	310	49	-	3	55	8	12	23
320	4 634	1 030	40	148	674	103	103	24
23	585	83	3	4	56	3	6	25
5,1	5,3	2,6	5,2	4,7	4,8	2,6	2,8	26
276	4 798	1 189	43	124	606	113	143	27
95	1 157	318	14	38	142	39	35	28
63	748	101	4	39	144	13	9	29
27	392	26	1	13	29	-	1	30
16	199	6	4	6	36	-	3	31
10	211	4	-	3	35	-	1	32
3	68	2	2	-	1	-	-	33
2	44	-	-	-	-	-	-	34
-	27	-	-	-	-	-	-	35
16,2	15,7	8,1	21,0	24,8	17,6	12,4	7,2	36
178	3 760	1 098	19	53	311	73	143	38
88	977	277	19	36	185	46	30	39
65	632	84	8	17	113	12	5	40
49	493	57	6	26	103	9	5	41
53	691	62	2	37	148	8	5	42
32	495	35	2	22	80	12	-	43
9	272	23	2	16	31	1	1	44
18	324	10	10	16	22	4	3	45
39	1 500	361	5	6	21	-	53	46
9	467	102	-	1	5	-	31	47

4) Einschließlich Beigeladener.

5) Dem Kläger und/ oder dem Beklagten.

## 7 Vor dem Landessozialgericht 2018 erledigte Beschwerdeverfahren

### 7.6 Verfahren vor dem Güterichter

Lfd. Nr.	Art der Nachweisung	Deutsch-land	Baden-Württem-berg	Bayern	Berlin	Branden-burg	Bremen
1	<b>Erledigte Verfahren insgesamt .....</b>	<b>14 103</b>	<b>1 117</b>	<b>1 335</b>	<b>1 239</b>	<b>535</b>	<b>230</b>
	darunter						
2	Erledigte Verfahren durch gerichtlichen Vergleich .....	763	-	71	65	22	9
	davon						
3	nach vollständiger Konfliktbeilegung vor dem Güterichter .....	-	-	-	-	-	-
4	ohne vollständige Konfliktbeilegung vor dem Güterichter .....	21	-	1	-	-	-
	<b>Verweisung vor dem Güterichter</b>						
5	In den erl. Verfahren haben die Parteien den Konflikt vor dem Güterichter .....	14 103	1 117	1 335	1 239	535	230
6	vollständig beigelegt .....	-	-	-	-	-	-
7	teilweise beigelegt .....	-	-	-	-	-	-
8	nicht beigelegt .....	1	-	-	-	-	-
9	Eine Verweisung vor dem Güterichter hat nicht stattgefunden .....	14 102	1 117	1 335	1 239	535	230
	<b>Verfahrensdauer der insgesamt erledigten Verfahren</b>						
10	Von den erledigten Verfahren, in denen k e i n e Konfliktbeilegung vor dem Güterichter stattgefunden hat sind anhängig gewesen .....	14 102	1 117	1 335	1 239	535	230
	Verfahrensdauer mehr als ... bis ... Monate						
11	bis 3 .....	8 988	874	955	968	386	176
12	3 - 6 .....	2 307	122	203	131	82	31
13	6 - 12 .....	1 415	93	125	63	28	14
14	12 - 18 .....	600	18	36	33	11	7
15	18 - 24 .....	316	6	5	20	8	-
16	24 - 36 .....	296	4	4	15	16	2
17	36 - 48 .....	93	-	4	4	4	-
18	mehr als 48 Monate .....	87	-	3	5	-	-
19	Durchschnittsdauer in Monaten .....	4,7	2,4	3,2	3,1	3,7	2,7
20	Von den erledigten Verfahren, in denen e i n e Konfliktbeilegung vor dem Güterichter stattgefunden hat sind anhängig gewesen .....	1	-	-	-	-	-
	Verfahrensdauer mehr als ... bis ... Monate						
21	bis 3 .....	1	-	-	-	-	-
22	3 - 6 .....	-	-	-	-	-	-
23	6 - 12 .....	-	-	-	-	-	-
24	12 - 18 .....	-	-	-	-	-	-
25	18 - 24 .....	-	-	-	-	-	-
26	24 - 36 .....	-	-	-	-	-	-
27	36 - 48 .....	-	-	-	-	-	-
28	mehr als 48 Monate .....	-	-	-	-	-	-
29	Durchschnittsdauer in Monaten .....	0,4	-	-	-	-	-

## 7 Vor dem Landessozialgericht 2018 erledigte Beschwerdeverfahren

### 7.6 Verfahren vor dem Güterichter

Hamburg	Hessen	Mecklen- burg- Vorpommern	Nieder- sachsen	Nordrhein- Westfalen	Rheinland- Pfalz	Saarland	Sachsen	Sachsen- Anhalt	Schleswig- Holstein	Thüringen	Lfd. Nr.
471	876	596	1 523	2 709	627	145	1 198	610	432	460	1
33	51	41	82	226	23	6	61	35	24	14	2
-	-	-	-	-	-	-	-	-	-	-	3
1	3	-	-	2	-	-	-	9	3	2	4
471	876	596	1 523	2 709	627	145	1 198	610	432	460	5
-	-	-	-	-	-	-	-	-	-	-	6
-	-	-	-	-	-	-	-	-	-	-	7
-	-	-	-	1	-	-	-	-	-	-	8
471	876	596	1 523	2 708	627	145	1 198	610	432	460	9
471	876	596	1 523	2 708	627	145	1 198	610	432	460	10
405	605	154	981	1 866	462	59	430	227	285	155	11
46	138	134	231	502	78	53	267	120	79	90	12
13	39	113	144	227	59	24	221	125	35	92	13
4	15	70	85	56	20	4	151	48	18	24	14
3	20	33	36	38	5	-	71	26	2	43	15
-	53	46	16	17	3	1	34	29	10	46	16
-	6	23	22	2	-	2	10	6	3	7	17
-	-	23	8	-	-	2	14	29	-	3	18
2,0	4,9	12,1	4,8	3,2	2,9	5,8	8,1	10,0	3,9	9,6	19
-	-	-	-	1	-	-	-	-	-	-	20
-	-	-	-	1	-	-	-	-	-	-	21
-	-	-	-	-	-	-	-	-	-	-	22
-	-	-	-	-	-	-	-	-	-	-	23
-	-	-	-	-	-	-	-	-	-	-	24
-	-	-	-	-	-	-	-	-	-	-	25
-	-	-	-	-	-	-	-	-	-	-	26
-	-	-	-	-	-	-	-	-	-	-	27
-	-	-	-	-	-	-	-	-	-	-	28
-	-	-	-	0,4	-	-	-	-	-	-	29

## 8 Verfahren vor dem Bundessozialgericht

### 8.1 Geschäftsentwicklung 2006 bis 2018 der Revisionen und Nichtzulassungsbeschwerden

Lfd. Nr.	Stand der Erledigung	2006	2007	2008	2009	2010
1	Anhängige Verfahren zu Jahresbeginn .....	1 089	1 196	1 283	1 159	1 029
2	Neuzugänge .....	2 672	2 747	2 574	2 556	2 457
3	Erledigte Verfahren .....	2 565	2 657	2 727	2 694	2 496
	Nach der Art der Verfahren					
4	Revisionen .....	475	500	537	608	569
5	Nichtzulassungsbeschwerden .....	2 090	2 157	2 190	2 086	1 927
	Nach dem Gegenstand der Verfahren					
6	Krankenversicherung .....	563	514	507	462	512
7	Pflegeversicherung .....	44	44	60	48	31
8	Unfallversicherung .....	477	395	396	387	393
9	Rentenversicherung der Arbeiter .....	-	-	-	-	-
10	Rentenversicherung der Angestellten .....	-	-	-	-	-
11	Deutsche Rentenversicherung 1) .....	852	949	883	894	533
12	Sonstige Rentenversicherung 2) .....	42	48	19	82	101
13	Angelegenheiten der Bundesanstalt für Arbeit .....	288	243	249	262	235
14	Versorgungs- und Entschädigungsrecht .....	94	89	99	62	56
15	Sonstige Sachen .....	205	375	514	497	635
16	dar. Angelegenheiten nach dem SGB II .....	67	153	283	260	368
17	Anhängige Verfahren am Jahresende .....	1 196	1 286	1 130	1 014	990

1) Seit 2010 Rentenversicherung.

2) Seit 2010 Zusatz- und Sonderversorgung der neuen Länder.

## 8 Verfahren vor dem Bundessozialgericht

### 8.1 Geschäftsentwicklung 2006 bis 2018 der Revisionen und Nichtzulassungsbeschwerden

2011	2012	2013	2014	2015	2016	2017	2018	Lfd. Nr.
990	1 005	1 017	1 057	919	1 247	949	991	1
2 627	2 698	2 604	2 400	2 854	2 533	2 418	2 118	2
2 613	2 689	2 568	2 539	2 529	2 831	2 376	2 065	3
608	470	417	419	362	313	347	318	4
2 005	2 219	2 151	2 120	2 167	2 518	2 029	1 747	5
462	469	492	516	554	518	473	475	6
35	29	33	28	40	34	40	36	7
371	434	359	302	326	340	264	290	8
-	-	-	-	-	-	-	-	9
-	-	-	-	-	-	-	-	10
625	663	554	592	644	520	526	448	11
101	75	80	40	38	69	48	23	12
175	171	176	123	106	117	119	108	13
57	81	77	68	101	79	79	67	14
787	767	797	870	720	1 154	827	618	15
537	411	475	491	378	828	506	311	16
1 004	1 014	1 053	918	1 244	949	991	1 044	17

Quelle: Bundessozialgericht Kassel.

## 8 Verfahren vor dem Bundessozialgericht

### 8.2 Geschäftsentwicklung 2018 nach Sachgebieten

Lfd. Nr.	Art des Nachweises	Insgesamt	Krankenversicherung		Pflege- versicherung	Unfallversicherung	
			ohne Kassenarzt- angelegen- heiten	Kassenarzt- angelegen- heiten		ohne bergbauliche UV	bergbauliche UV

#### Revisionen

1	Anhängige Verfahren zu Jahresbeginn .....	311	68	51	-	37	-
2	Neuzugänge .....	325	82	25	5	20	-
	darunter Revision eingelegt von						
3	Versicherten und Leistungsberechtigten .....	147	22	2	-	10	-
4	sonstigen Beteiligten 1) .....	9	-	-	-	-	-
	Unter den eingegangenen Revisionen waren						
5	Sprungrevisionen .....	22	5	6	-	-	-
6	Wiederaufnahmeverfahren .....	3	1	-	-	-	-
7	Erledigte Verfahren .....	318	75	40	-	29	-
8	Anhängige Verfahren am Jahresende .....	318	75	36	5	28	-

#### Nichtzulassungsbeschwerden

9	Anhängige Verfahren zu Jahresbeginn .....	680	131	27	18	60	-
10	Neuzugänge .....	1 793	296	49	24	261	-
	darunter Nichtzulassungsbeschwerden eingelegt von						
11	Versicherten und Leistungsberechtigten .....	1 562	243	2	21	243	-
12	sonstigen Beteiligten 1) .....	16	4	-	-	3	-
13	Erledigte Verfahren .....	1 747	311	49	36	261	-
14	Anhängige Verfahren am Jahresende .....	726	116	27	6	60	-

#### Verfahren vor dem Großen Senat

15	Anhängige Verfahren zu Jahresbeginn .....	1	-	-	-	-	-
16	Neuzugänge .....	1	-	-	-	-	-
17	Erledigte Verfahren .....	1	-	-	-	-	-
18	Anhängige Verfahren am Jahresende .....	1	-	-	-	-	-

#### Sonstiger Geschäftsanfall

19	Kostenbeschlüsse (§ 193 Abs. 1, 2. Halbsatz SGG) .....	2	-	-	-	-	-
----	--	---	---	---	---	---	---

1) In Verfahren, an denen Versicherte oder Leistungsberechtigte als Kläger oder Beklagte beteiligt waren.



## 8 Verfahren vor dem Bundessozialgericht

### 8.2 Geschäftsentwicklung 2018 nach Sachgebieten

Rentenversicherung	Zusatz- und Sonderversorgung der neuen Länder	Alterssicherung der Landwirte	Angelegenheiten der Bundesagentur für Arbeit	Kindergeldangelegenheiten	Erziehungsgeldangelegenheiten	Versorgungs- und Entschädigungsrecht	Feststellung der Behinderung nach dem Schwerbehindertengesetz	Angelegenheiten nach dem SGB XII und nach dem Asylbewerberleistungsgesetz	Angelegenheiten nach dem SGB II	Sonstige Angelegenheiten	Lfd. Nr.
--------------------	---	-------------------------------	--	---------------------------	-------------------------------	--------------------------------------	---	---	---------------------------------	--------------------------	----------

#### Revisionen

38	2	1	19	-	9	6	2	38	37	3	1
61	3	-	22	2	7	4	2	29	52	11	2
35	2	-	14	-	4	4	-	20	33	1	3
2	-	-	-	-	2	-	-	1	3	1	4
1	-	-	-	-	1	-	-	1	7	1	5
-	-	-	-	-	-	-	-	2	-	-	6
42	2	-	23	1	8	6	2	32	52	6	7
57	3	1	18	1	8	4	2	35	37	8	8

#### Nichtzulassungsbeschwerden

166	6	1	20	1	7	22	18	70	125	8	9
440	21	5	80	5	20	57	81	93	340	21	10
399	19	5	71	3	17	56	79	76	323	5	11
3	1	-	-	-	-	-	-	1	3	1	12
406	21	5	85	1	21	61	76	133	259	22	13
200	6	1	15	5	6	18	23	30	206	7	14

#### Verfahren vor dem Großen Senat

-	-	-	-	-	-	-	-	-	-	1	15
-	-	-	-	-	-	-	-	-	-	1	16
-	-	-	-	-	-	-	-	-	-	1	17
-	-	-	-	-	-	-	-	-	-	1	18

#### Sonstiger Geschäftsanfall

1	-	-	-	-	-	-	-	1	-	-	19
---	---	---	---	---	---	---	---	---	---	---	----

Quelle: Bundessozialgericht Kassel.

## 8 Verfahren vor dem Bundessozialgericht

### 8.3 Revisionen und Nichtzulassungsbeschwerden 2018 nach Sachgebieten

Lfd. Nr.	Art des Nachweises	Insgesamt	Krankenversicherung		Pflege- versicherung	Unfallversicherung	
			ohne Vertragsarzt- angelegen- heiten	Vertragsarzt- angelegen- heiten		ohne bergbauliche UV	bergbauliche UV
Revisionen							
1	Erledigte Verfahren .....	318	75	40	-	29	-
Erledigungsart							
2	Entscheidung .....	242	54	34	-	26	-
3	gerichtlicher Vergleich .....	7	2	1	-	-	-
4	angenommenes Erkenntnis .....	7	3	-	-	-	-
5	Zurücknahme .....	38	8	3	-	1	-
6	sonstige Erledigungsart .....	24	8	2	-	2	-
Art der Entscheidung							
Von den Entscheidungen (lfd. Nr. 2) ergingen durch							
7	Endurteil .....	172	40	32	-	19	-
8	Urteil mit Zurückverweisung .....	43	12	2	-	4	-
9	Beschluss .....	27	2	-	-	3	-
Ausgang des Verfahrens hinsichtlich der Versicherten oder Leistungsberechtigten							
10	Durch Endurteil erledigte Verfahren, an denen Versicherte oder Leistungsberechtigte beteiligt waren .....	134	20	24	-	18	-
davon endeten für diese							
11	mit vollem Erfolg .....	49	10	6	-	9	-
12	mit teilweisem Erfolg .....	12	-	9	-	-	-
13	ohne Erfolg .....	73	10	9	-	9	-
Prozesskostenhilfe							
14	Erledigte Anträge auf Bewilligung von Prozesskostenhilfe .....	46	1	3	-	1	-
15	Von den erledigten Anträgen hatten vollen oder teilweisen Erfolg .....	34	1	-	-	1	-
Verfahrensdauer							
Verfahrensdauer (... bis unter ... Monate) beim Bundessozialgericht							
16	bis unter 6 Monate .....	47	7	1	-	6	-
17	6 - 12 .....	90	28	4	-	1	-
18	12 - 18 .....	111	24	32	-	11	-
19	18 - 24 .....	55	10	3	-	10	-
20	mehr als 24 Monate .....	15	6	-	-	1	-
21	Anteil der innerhalb von 12 Monaten erledigten Verfahren .....	43,1	46,7	12,5	-	24,1	-
Verfahrensdauer (... bis unter ... Jahre) seit Anklageerhebung							
22	bis unter 2 Jahre .....	15	1	1	-	2	-
23	2 - 3 .....	29	8	3	-	2	-
24	3 - 4 .....	53	14	11	-	2	-
25	mehr als 4 Jahre .....	221	52	25	-	23	-
26	Anteil der innerhalb von 3 Jahren erledigten Verfahren .....	13,8	12,0	10,0	-	13,8	-
Nichtzulassungsbeschwerden							
27	Erledigte Verfahren .....	1 747	311	49	36	261	-
Erledigungsart							
28	Entscheidung (Beschluss) .....	1 401	256	46	30	208	-
darunter Entscheidung auf							
29	Verwerfung .....	1 199	203	12	18	199	-
30	Ablehnung .....	58	9	30	6	1	-
31	Zurücknahme .....	271	43	2	4	51	-
32	sonstige Erledigungsart .....	75	12	1	2	2	-
Prozesskostenhilfe							
33	Erledigte Anträge auf Bewilligung von Prozesskostenhilfe .....	504	54	3	6	37	-
34	Von den erledigten Anträgen hatten vollen oder teilweisen Erfolg .....	53	3	-	-	-	-

## 8 Verfahren vor dem Bundessozialgericht

### 8.3 Revisionen und Nichtzulassungsbeschwerden 2018 nach Sachgebieten

Rentenversicherung	Zusatz- und Sonderversorgung der neuen Länder	Alterssicherung der Landwirte	Angelegenheiten der Bundesagentur für Arbeit	Kindergeldangelegenheiten	Erziehungsgeldangelegenheiten	Versorgungs- und Entschädigungsrecht	Feststellung der Behinderung nach dem Schwerbehindertengesetz	Angelegenheiten nach dem SGB XII und nach dem Asylbewerberleistungsgesetz	Angelegenheiten nach dem SGB II	Sonstige Angelegenheiten	Lfd. Nr.
<b>Revisionen</b>											
42	2	-	23	1	8	6	2	32	52	6	1
33	2	-	15	-	5	4	2	21	40	6	2
-	-	-	1	-	-	-	-	2	1	-	3
1	-	-	1	-	-	-	-	-	2	-	4
6	-	-	4	-	1	2	-	5	8	-	5
2	-	-	2	1	2	-	-	4	1	-	6
20	2	-	14	-	5	2	2	12	22	2	7
6	-	-	1	-	-	2	-	9	7	-	8
7	-	-	-	-	-	-	-	-	11	4	9
16	2	-	14	-	5	2	2	8	22	1	10
3	-	-	3	-	3	2	2	-	10	1	11
-	-	-	1	-	-	-	-	1	1	-	12
13	2	-	10	-	2	-	-	7	11	-	13
4	-	-	1	-	-	1	-	4	31	-	14
2	-	-	1	-	-	-	-	4	25	-	15
8	-	-	5	1	-	1	-	2	14	2	16
15	1	-	8	-	1	1	-	3	25	3	17
10	1	-	9	-	6	2	1	3	12	-	18
4	-	-	1	-	1	2	-	23	1	-	19
5	-	-	-	-	-	-	1	1	-	1	20
54,8	50,0	-	56,5	100,0	12,5	33,3	-	15,6	75,0	83,3	21
-	-	-	2	-	-	-	-	-	6	3	22
5	-	-	2	-	3	-	-	2	3	1	23
5	-	-	6	-	2	1	-	6	5	1	24
32	2	-	13	1	3	5	2	24	38	1	25
11,9	-	-	17,4	-	37,5	-	-	6,3	17,3	66,7	26
<b>Nichtzulassungsbeschwerden</b>											
406	21	5	85	1	21	61	76	133	259	22	27
324	16	5	69	1	18	55	52	110	193	18	28
285	16	5	56	1	17	50	50	88	181	18	29
7	-	-	-	-	-	-	1	2	2	-	30
62	5	-	13	-	3	5	23	13	45	2	31
20	-	-	3	-	-	1	1	10	21	2	32
98	-	-	25	-	-	18	19	85	140	19	33
5	-	-	4	-	-	-	-	25	15	1	34

Quelle: Bundessozialgericht Kassel.

**A 1 Klagen und Beschwerden bei den Sozialgerichten 2018 (Überblick nach SG 10)**

A 1.1 Nach Sachgebieten

Position der SG 10	Art des Nachweises	Sachgebiete insgesamt	Krankenversicherung		Pflegeversicherung
			ohne Vertragsarzt-angelegenheiten	Vertragsarzt-angelegenheiten	
1	<b>Sozialrechtsverfahren</b> (im Berichtszeitraum eingegangene Klagen und Anträge auf einstweiligen Rechtsschutz, lfd. Nm. 11 und 141) .....	432 031	124 518	3 993	9 377
	<b>I. Klageverfahren</b>				
	Geschäftsentwicklung				
10	Anhängige Verfahren zu Jahresbeginn .....	445 559	74 288	7 463	9 027
11	Neuzugänge 3) .....	395 292	120 917	3 832	9 137
12	Erledigte Verfahren 3) .....	347 759	59 138	5 481	8 764
110	dar. Klagen von Versicherten o. Leistungsberechtigten .....	325 575	44 214	1 728	8 027
13	Anhängige Verfahren am Jahresende .....	493 135	136 056	5 816	9 393
	<b>Verfahrensdauer</b>				
1200	unter 6 Monate .....	106 657	20 621	1 938	2 985
1201	6 Monate bis unter 12 Monate .....	76 243	13 333	855	2 655
1202	12 Monate bis unter 18 Monate .....	54 144	8 700	665	1 485
1203	18 Monate bis unter 24 Monate .....	37 544	6 194	453	787
1204	24 Monate und mehr .....	73 171	10 290	1 570	852
1205	Durchschnittliche Dauer der Verfahren in Monaten .....	15,1	13,5	16,6	11,4
	<b>Erledigungsart</b>				
1210	Entscheidung .....	63 642	9 547	781	1 811
12100	durch Endurteil .....	38 323	6 536	658	758
121001	darunter Endurteile mit vom SG zugelassener Berufung .....	4 128	877	23	94
12101	durch instanzbeendenden Gerichtsbescheid .....	25 319	3 011	123	1 053
1211	Gerichtlicher Vergleich .....	27 503	4 218	515	648
1212	Übereinstimmende Erledigungserklärung .....	29 607	5 359	547	831
1213	Angenommenes Anerkenntnis .....	51 697	12 124	178	1 234
1214	Zurücknahme .....	142 095	18 227	1 936	3 625
1215	Verweisung an andere Sozialgerichte .....	4 001	1 538	17	108
1216	Unterbrechung, Ruhen, Aussetzung des Verfahrens .....	17 144	6 278	1 255	284
1217	Sonstige Erledigungsart .....	12 070	1 847	252	223
	<b>Prozesserfolg</b>				
	Durch Urteil oder Beschluss erledigte Klagen, an denen Versicherte und Leistungsberechtigte beteiligt waren .....	61 041	8 153	239	1 792
	davon endeten für diese				
1220	mit vollem Erfolg .....	9 767	2 009	55	401
1221	mit teilweisem Erfolg .....	4 730	351	7	222
1222	ohne Erfolg .....	46 544	5 793	177	1 169
	<b>II. Anträge auf einstweiligen Rechtsschutz</b>				
	Geschäftsentwicklung				
140	Anhängige Verfahren zu Jahresbeginn .....	3 541	457	35	42
141	Neuzugänge 3) .....	36 739	3 601	161	240
142	Erledigte Verfahren 3) .....	36 727	3 642	162	244
143	Anhängige Verfahren am Jahresende .....	3 541	414	34	39
	<b>III. Sonstige Verfahrensmerkmale</b> (bei Klagen und Verfahren zur Gewährung von vorläufigem Rechtsschutz)				
15	Nicht instanzbeendende Gerichtsbescheide .....	51	7	-	-
171	Erledigte Anträge auf Bewilligung von Prozesskostenhilfe .....	71 702	2 819	14	1 151
1710	Von den erledigten Anträgen hatten Erfolg .....	53 430	2 037	4	966
	<b>IV. Sonstiger Geschäftsanfall</b>				
19	Eingegangene Rechtshilfeersuchen 4) .....	5 131	.	.	.
	Kostensachen .....	12 396	.	.	.
	Anträge auf Ablehnung von Gerichtspersonen .....	2 814	.	.	.
	Verweisung der Parteien oder Beteiligten vor den Güterichter .....	745	.	.	.

1) Einschl. Sachgebiet Alterssicherung für Landwirte.

2) Sachgebiete "Zusatz- und Sonderversorgung der neuen Länder", "Kindergeldrecht ohne § 6 a, b BKGG", "Erziehungsgeld- und Elterngeldrecht" und "Sonstige Angelegenheiten".

3) Ohne Abgaben innerhalb des Gerichts.

4) Einschl. Amtshilfeersuchen und sonstiger SF-Verfahren.

**A 1 Klagen und Beschwerden bei den Sozialgerichten 2018 (Überblick nach SG 10)**

A 1.1 Nach Sachgebieten

Unfall- versicherung	Renten- versicherung 1)	Angelegenheiten der Bundes- agentur für Arbeit	Versorgungs- und Entschädi- gungsrecht	Feststellung der Behinderung nach dem SchwbG	Angelegenheiten nach dem SGB XII	Angelegenheiten nach dem SGB II und § 6 a, b BKGG	Verfahren n. § 7a Betriebsprüfungen und §§ 28p und 28q SGB IV	Angelegenheiten nach dem Asylbewerber- leistungsgesetz	Andere Sachgebiete 2)	Position der SG 10
16 935	51 532	19 488	2 312	43 005	16 325	133 881	5 036	2 597	3 032	1
26 644	76 591	21 963	3 571	51 742	16 448	154 197	-	1 392	2 233	10
16 718	50 703	18 114	2 255	42 868	12 407	109 264	4 471	1 836	2 770	11
17 444	56 506	20 122	2 028	41 485	13 065	118 405	911	1 661	2 749	12
17 218	55 248	19 947	2 020	41 442	12 833	117 859	689	1 657	2 693	110
25 915	70 755	19 949	3 788	53 101	15 781	144 939	3 826	1 575	2 241	13
3 260	12 446	7 291	497	7 985	4 618	41 980	712	905	1 419	1200
3 938	12 060	4 557	390	12 253	2 544	22 796	164	298	400	1201
3 275	11 391	2 592	290	9 234	1 709	14 374	2	185	242	1202
2 406	7 875	1 900	209	5 351	1 266	10 827	8	85	183	1203
4 565	12 734	3 782	642	6 662	2 928	28 428	25	188	505	1204
17,9	16,6	13,7	19,8	14,6	15,1	15,6	4,9	10,3	26,2	1205
5 544	13 514	3 685	684	5 373	2 915	18 926	79	216	567	1210
3 376	7 926	2 369	434	2 695	1 830	11 172	60	129	380	12100
468	752	204	26	267	204	1 157	6	19	31	121001
2 168	5 588	1 316	250	2 678	1 085	7 754	19	87	187	12101
910	4 243	1 381	99	3 495	1 455	10 342	42	80	75	1211
843	4 924	969	111	5 843	1 110	8 785	35	178	72	1212
772	6 071	3 400	143	9 149	1 429	16 715	146	209	127	1213
8 071	24 138	9 312	731	16 806	4 657	52 493	347	630	1 122	1214
155	572	242	61	160	249	755	71	28	45	1215
631	2 117	604	113	282	640	4 728	78	33	101	1216
518	927	529	86	377	610	5 661	113	287	640	1217
5 492	13 147	3 645	682	5 362	2 845	18 843	63	215	563	
479	1 369	451	70	605	540	3 674	16	46	52	1220
249	732	122	46	866	220	1 862	3	19	31	1221
4 764	11 046	3 072	566	3 891	2 085	13 307	44	150	480	1222
27	203	99	5	14	373	2 171	-	71	44	140
217	829	1 374	57	137	3 918	24 617	565	761	262	141
218	911	1 313	46	132	3 808	24 729	474	771	277	142
26	122	158	15	19	478	2 032	95	82	27	143
-	1	4	-	-	1	38	-	-	-	15
938	6 792	2 535	411	3 391	5 366	47 317	9	821	138	171
666	5 877	1 584	321	3 057	4 026	34 209	6	594	83	1710
.	.	.	.	.	.	.	.	.	.	19
.	.	.	.	.	.	.	.	.	.	.
.	.	.	.	.	.	.	.	.	.	.
.	.	.	.	.	.	.	.	.	.	.

# A 1 Klagen und Beschwerden bei den Sozialgerichten 2018 (Überblick nach SG 10)

A 1.2 Nach Ländern

Position der SG 10	Art des Nachweises	Deutschland	Früheres Bundesgebiet und Berlin	Neue Länder	Baden-Württemberg	Bayern	Berlin	Brandenburg
1	<b>Sozialrechtsverfahren</b> (im Berichtszeitraum eingegangene Klagen und Anträge auf einstweiligen Rechtsschutz, lfd. Nrn. 11 und 141) .....	432 031	341 633	90 398	34 848	47 192	29 513	25 588
	<b>I. Klageverfahren</b>							
	<b>Geschäftsentwicklung</b>							
10	Anhängige Verfahren zu Jahresbeginn .....	445 559	319 808	125 751	30 448	34 796	34 246	30 583
11	Neuzugänge 1) .....	395 292	310 554	84 738	32 269	43 454	25 203	24 305
12	Erledigte Verfahren 1) .....	347 759	267 276	80 483	30 994	38 343	26 590	16 496
110	dar. Klagen von Versicherten o. Leistungsberechtigten .....	325 575	248 923	76 652	25 923	35 580	26 139	15 502
13	Anhängige Verfahren am Jahresende .....	493 135	363 110	130 025	32 004	39 917	32 859	38 391
	<b>Verfahrensdauer</b>							
1200	unter 6 Monate .....	106 657	86 278	20 379	10 660	15 289	8 782	3 297
1201	6 Monate bis unter 12 Monate .....	76 243	62 109	14 134	8 741	10 154	5 082	2 298
1202	12 Monate bis unter 18 Monate .....	54 144	43 033	11 111	5 355	6 006	3 647	1 967
1203	18 Monate bis unter 24 Monate .....	37 544	28 450	9 094	2 923	3 175	2 800	1 854
1204	24 Monate und mehr .....	73 171	47 406	25 765	3 315	3 719	6 279	7 080
1205	Durchschnittliche Dauer der Verfahren in Monaten .....	15,1	13,9	19,3	11,4	10,6	15,6	24,7
	<b>Erledigungsart</b>							
1210	Entscheidung .....	63 642	47 625	16 017	7 053	5 823	6 030	2 557
12100	durch Endurteil .....	38 323	28 773	9 550	3 708	3 714	3 161	1 844
121001	darunter Endurteile mit vom SG zugelassener Berufung .....	4 128	2 846	1 282	271	188	45	350
12101	durch instanzbeendenden Gerichtsbescheid .....	25 319	18 852	6 467	3 345	2 109	2 869	713
1211	Gerichtlicher Vergleich .....	27 503	21 528	5 975	2 961	4 924	1 228	1 370
1212	Übereinstimmende Erledigungserklärung .....	29 607	22 501	7 106	3 156	2 146	492	1 234
1213	Angenommenes Anerkenntnis .....	51 697	41 390	10 307	3 750	3 585	7 543	2 659
1214	Zurücknahme .....	142 095	109 688	32 407	11 263	17 498	8 894	6 769
1215	Verweisung an andere Sozialgerichte .....	4 001	3 462	539	627	847	108	166
1216	Unterbrechung, Ruhen, Aussetzung des Verfahrens .....	17 144	12 154	4 990	1 320	1 918	1 135	666
1217	Sonstige Erledigungsart .....	12 070	8 928	3 142	864	1 602	1 160	1 075
	<b>Prozesserfolg</b>							
	Durch Urteil oder Beschluss erledigte Klagen, an denen Versicherte und Leistungsberechtigte beteiligt waren .....	61 041	45 733	15 308	6 558	5 535	5 961	2 457
	davon endeten für diese							
1220	mit vollem Erfolg .....	9 767	7 382	2 385	757	898	1 136	347
1221	mit teilweisem Erfolg .....	4 730	3 271	1 459	511	361	542	237
1222	ohne Erfolg .....	46 544	35 080	11 464	5 290	4 276	4 283	1 873
	<b>II. Anträge auf einstweiligen Rechtsschutz</b>							
	<b>Geschäftsentwicklung</b>							
140	Anhängige Verfahren zu Jahresbeginn .....	3 541	2 862	679	192	343	352	141
141	Neuzugänge 1) .....	36 739	31 079	5 660	2 579	3 738	4 310	1 283
142	Erledigte Verfahren 1) .....	36 727	31 042	5 685	2 623	3 736	4 351	1 286
143	Anhängige Verfahren am Jahresende .....	3 541	2 884	657	157	346	311	137
	<b>III. Sonstige Verfahrensmerkmale (bei Klagen und Verfahren zur Gewährung von vorläufigem Rechtsschutz)</b>							
15	Nicht instanzbeendende Gerichtsbescheide .....	51	22	29	-	-	2	1
171	Erledigte Anträge auf Bewilligung von Prozesskostenhilfe .....	71 702	51 212	20 490	3 386	4 548	6 569	4 030
1710	Von den erledigten Anträgen hatten Erfolg .....	53 430	37 720	15 710	2 389	3 413	4 813	3 319
	<b>IV. Sonstiger Geschäftsanfall</b>							
19	Eingegangene Rechtshilfersuchen 2) .....	5 131	3 526	1 605	305	307	81	61
	Kostensachen .....	12 396	7 653	4 743	385	681	1 398	1 384
	Anträge auf Ablehnung von Gerichtspersonen .....	2 814	2 119	695	166	469	196	407
	Verweisung der Parteien oder Beteiligten vor den Güterichter .....	745	577	168	-	191	50	27

1) Ohne Abgaben innerhalb des Gerichts.

2) Einschl. Amtshilfersuchen und sonstiger SF-Verfahren.

**A 1 Klagen und Beschwerden bei den Sozialgerichten 2018 (Überblick nach SG 10)**

A 1.2 Nach Ländern

Bremen	Hamburg	Hessen	Mecklen- burg- Vor- pommern	Nieder- sachsen	Nordrhein- Westfalen	Rheinland- Pfalz	Saarland	Sachsen	Sachsen- Anhalt	Schleswig- Holstein	Thüringen	Position der SG 10
4 806	14 576	27 879	9 830	40 718	96 815	21 095	5 592	25 742	18 707	18 599	10 531	1
5 304	15 932	29 432	15 598	42 861	89 123	14 070	4 989	36 365	29 028	18 607	14 177	10
3 857	12 080	25 684	9 160	36 330	89 384	19 901	5 185	23 789	17 566	17 207	9 918	11
3 733	8 825	20 313	10 356	31 653	77 475	14 030	3 824	26 390	15 782	11 496	11 459	12
3 717	6 800	19 431	10 201	31 278	71 939	13 541	3 544	25 486	15 364	11 031	10 099	110
5 428	19 187	34 807	14 409	47 543	100 739	19 949	6 356	33 775	30 812	24 321	12 638	13
1 230	2 325	5 664	2 062	8 875	25 457	4 649	1 011	8 692	3 847	2 336	2 481	1200
763	1 545	4 057	1 752	6 556	19 142	3 615	935	5 130	2 227	1 519	2 727	1201
514	1 130	3 179	1 504	5 001	13 541	2 443	722	3 576	1 941	1 495	2 123	1202
360	873	2 174	1 295	3 946	8 766	1 550	385	2 524	1 834	1 498	1 587	1203
866	2 952	5 239	3 743	7 275	10 569	1 773	771	6 468	5 933	4 648	2 541	1204
15,9	19,8	17,1	21,1	15,6	12,7	12,0	16,1	16,3	20,2	21,2	15,8	1205
959	1 279	4 303	2 202	7 500	8 210	3 155	760	5 583	3 214	2 553	2 461	1210
183	657	2 478	1 592	4 645	6 173	2 337	252	1 953	2 268	1 465	1 893	12100
7	91	157	218	209	1 696	45	20	50	163	117	501	121001
776	622	1 825	610	2 855	2 037	818	508	3 630	946	1 088	568	12101
180	730	1 378	582	1 916	6 055	685	293	1 982	1 147	1 178	894	1211
484	869	2 055	1 250	2 823	7 755	1 511	277	1 358	2 196	933	1 068	1212
528	1 615	2 517	1 730	5 120	11 957	1 881	974	2 606	1 748	1 920	1 564	1213
1 239	3 360	8 128	3 781	11 518	37 266	5 370	1 255	11 618	5 756	3 897	4 483	1214
30	78	311	73	413	758	143	27	125	94	120	81	1215
132	421	1 149	352	1 236	3 492	621	106	2 298	1 086	624	588	1216
181	473	472	386	1 127	1 982	664	132	820	541	271	320	1217
954	1 074	4 132	2 186	7 404	7 825	3 104	738	5 298	3 172	2 448	2 195	
103	153	746	403	1 165	1 305	495	163	793	495	461	347	1220
63	61	258	258	535	523	191	50	391	338	176	235	1221
788	860	3 128	1 525	5 704	5 997	2 418	525	4 114	2 339	1 811	1 613	1222
81	248	273	71	360	820	81	23	187	203	89	77	140
949	2 496	2 195	670	4 388	7 431	1 194	407	1 953	1 141	1 392	613	141
958	2 479	2 205	673	4 390	7 340	1 210	407	1 951	1 163	1 343	612	142
72	265	264	68	359	882	65	24	189	181	139	82	143
-	-	-	1	19	1	-	-	27	-	-	-	15
618	1 364	3 879	3 057	8 192	16 695	2 183	729	6 398	4 691	3 049	2 314	171
299	969	2 852	2 066	5 467	13 072	1 559	588	5 117	3 413	2 299	1 795	1710
100	97	950	329	408	357	238	542	543	178	141	494	19
43	225	358	582	847	2 631	289	102	1 639	680	694	458	
17	82	122	13	215	753	40	9	201	56	50	18	
2	30	159	-	24	51	1	-	6	128	69	7	

## A 2 Berufungen und Beschwerden bei den Landessozialgerichten 2018 (Überblick nach SG 20)

### A 2.1 Nach Sachgebieten

Position der SG 20	Art des Nachweises	Sachgebiete insgesamt	Krankenversicherung		Pflegeversicherung	Unfallversicherung	Rentenversicherung 1)
			ohne Vertragsarztangelegenheiten	Vertragsarztangelegenheiten			
2	<b>Sozialrechtsverfahren</b> (im Berichtszeitraum eingegangene Berufungen und einstweiliger Rechtsschutz, lfd. Nrn. 21 und 241) .....	26 216	4 061	482	485	3 199	6 563
	<b>I. Berufungen</b>						
	<b>Geschäftsentwicklung</b>						
20	Anhängige Verfahren zu Jahresbeginn .....	38 547	5 912	1 166	614	5 107	10 149
21	Neuzugänge 3) .....	25 925	4 038	481	483	3 191	6 525
22	Erledigte Verfahren 3) .....	26 229	3 839	654	473	3 228	7 283
23	Anhängige Verfahren am Jahresende .....	38 334	6 111	993	623	5 067	9 394
	<b>Verfahrensdauer</b>						
	Verfahrensdauer in der Berufungsinstanz						
22000	unter 6 Monate .....	6 045	852	67	136	650	1 555
22001	6 Monate bis unter 12 Monate .....	5 513	805	107	112	663	1 629
22002	12 Monate bis unter 18 Monate .....	4 307	618	86	67	504	1 384
22003	18 Monate bis unter 24 Monate .....	3 344	475	102	52	423	1 006
22004	24 Monate und mehr .....	7 020	1 089	292	106	988	1 709
22005	Durchschnittliche Dauer der Verfahren in Monaten .....	17,6	18,0	23,1	15,5	19,0	17,0
	Verfahrensdauer seit Klageerhebung						
22010	unter 1 Jahr .....	1 284	171	5	35	112	190
22001	1 Jahr bis unter 2 Jahre .....	4 325	775	45	133	455	1 106
22002	2 Jahre bis unter 3 Jahre .....	5 858	896	51	111	694	1 821
22003	3 Jahre bis unter 4 Jahre .....	5 310	733	126	89	685	1 618
22004	4 Jahre und mehr .....	9 452	1 264	427	105	1 282	2 548
22005	Durchschnittliche Dauer der Verfahren in Monaten .....	43,2	41,3	59,0	34,9	46,2	43,2
	<b>Erledigungsart</b>						
2210	Entscheidung .....	9 281	1 379	241	156	1 231	2 337
22101	Urteil .....	7 372	1 141	224	126	1 028	1 901
221010	dar. mit zugelassener Revision .....	235	64	21	2	16	36
22101	Beschluss .....	1 909	238	17	30	203	436
2211	Gerichtlicher Vergleich .....	2 770	437	65	52	272	786
2212	Übereinstimmende Erledigungserklärung .....	1 023	162	30	9	67	393
2213	Angenommenes Anerkenntnis .....	817	153	6	9	55	207
2214	Zurücknahme .....	10 830	1 378	204	221	1 516	3 221
2215	Unterbrechung, Ruhen, Aussetzung des Verfahrens .....	1 026	268	51	10	59	244
2216	Sonstige Erledigungsart .....	482	62	57	16	28	95
	<b>Prozesserfolg</b>						
	Durch Urteil oder Beschluss erledigte Berufungen, an denen Versicherte und Leistungsberechtigte beteiligt waren .....	8 276	1 152	28	144	1 196	2 183
	davon endeten für diese						
2220	mit vollem Erfolg .....	711	122	7	16	92	161
2221	mit teilweisem Erfolg .....	431	32	7	5	25	75
2222	ohne Erfolg .....	7 134	998	14	123	1 079	1 947
	<b>II. Verfahren im einstweiligen Rechtsschutz</b>						
240	Anhängige Verfahren zu Jahresbeginn .....	50	6	1	2	4	6
241	Neuzugänge 3) .....	291	23	1	2	8	38
242	Erledigte Verfahren 3) .....	313	25	1	4	9	39
243	Anhängige Verfahren am Jahresende .....	25	4	1	-	3	4
	<b>III. Beschwerden 4)</b>						
	Anhängige Verfahren zu Jahresbeginn .....	5 445	470	53	63	149	320
	Neuzugänge 3) .....	13 687	1 363	112	150	258	605
	Erledigte Verfahren 3) .....	14 103	1 417	115	167	294	686
2602	Nichtzulassungsbeschwerden .....	2 234	246	14	15	10	37
	gg. Entscheidungen zur Gewährung von vorläufigem Rechtsschutz .....	5 989	741	68	65	59	221
	Sonstige Beschwerden 5) .....	5 880	430	33	87	225	428
	Anhängige Verfahren am Jahresende .....	5 021	416	49	47	113	239
	<b>IV. Prozesskostenhilfe</b> (bei Klagen, Beschwerden und Verfahren im vorläufigem Rechtsschutz) 5)						
271	Erledigte Anträge auf Bewilligung von Prozesskostenhilfe .....	5 802	266	1	77	215	943
2710	Von den erledigten Anträgen hatten Erfolg .....	2 782	131	-	34	98	589
	<b>V. Sonstiger Geschäftsanfall 6)</b>						
	Kostensachen .....	360	.	.	.	.	.
	Entschädigungsklagen .....	455	.	.	.	.	.
	Anträge auf Ablehnung von Gerichtspersonen .....	866	.	.	.	.	.
	sonstige SF - Verfahren .....	300	.	.	.	.	.
	Verweisung der Parteien oder Beteiligten vor den Güterichter .....	60	.	.	.	.	.

1) Einschl. Sachgebiet Alterssicherung für Landwirte.

2) Sachgebiete "Zusatz- und Sonderversorgung der neuen Länder", "Kindergeldrecht ohne § 6a BKG", "Erziehungsgeld- und Elterngeldrecht" und "Sonstige Angelegenheiten".

3) Ohne Abgaben innerhalb des Gerichts.

4) Für Baden-Württemberg ist eine Aufteilung nach Sachgebieten nur für 460 erledigte Verfahren zur Gewährung von vorläufigem Rechtsschutz innerhalb der Beschwerdeverfahren möglich. 657 sonstige Beschwerden werden in den "Anderen Sachgebieten" ausgewiesen.



## A 2 Berufungen und Beschwerden bei den Landessozialgerichten 2018 (Überblick nach SG 20)

### A 2.1 Nach Sachgebieten

Angelegenheiten der Bundesagentur für Arbeit	Versorgungs- und Entschädigungsrecht	Feststellung der Behinderung nach dem SchwbG	Angelegenheiten nach dem SGB XII	Angelegenheiten nach dem SGB II und § 6a BKGG	Verfahren n. § 7a Betriebsprüfungen und §§ 28p und 28q SGB IV	Angelegenheiten nach dem Asylbewerberleistungsgesetz	Andere Sachgebiete 2)	Position der SG 20
1 182	433	2 289	1 159	5 150	863	56	294	2
1 840	764	2 933	1 588	7 855	-	114	505	20
1 175	427	2 279	1 133	4 989	857	55	292	21
1 294	445	2 344	1 048	4 931	170	68	452	22
1 722	746	2 868	1 670	7 911	738	112	379	23
350	107	536	310	1 217	125	11	129	22000
235	92	584	180	970	28	5	103	22001
192	57	459	134	712	-	7	87	22002
189	42	292	132	569	1	12	49	22003
328	147	473	292	1 463	16	33	84	22004
17,1	19,6	15,3	17,3	18,2	6,8	24,8	5,7	22005
94	29	55	99	422	9	3	60	22010
253	56	408	207	780	39	10	58	22001
276	76	650	200	927	50	11	95	22002
237	56	561	163	897	21	7	117	22003
434	228	670	379	1 905	51	37	122	22004
42,0	53,7	39,9	41,2	43,2	41,1	51,1	11,4	22005
468	219	715	413	1 824	35	21	242	2210
367	178	567	327	1 294	22	16	181	22101
13	2	6	9	54	4	2	6	221010
101	41	148	86	530	13	5	61	22101
136	26	239	121	602	13	9	12	2211
26	6	156	42	117	3	6	6	2212
64	10	100	20	177	3	-	13	2213
524	145	1 094	340	1 905	93	27	162	2214
36	28	20	78	198	15	4	15	2215
40	11	20	34	108	8	1	2	2216
420	211	705	356	1 609	15	20	237	
32	16	56	31	151	4	2	21	2220
17	10	47	19	139	-	3	52	2221
371	185	602	306	1 319	11	15	164	2222
1	-	3	5	22	-	-	-	240
7	6	10	26	161	6	1	2	241
8	5	9	30	176	4	1	2	242
-	1	3	1	6	2	-	-	243
195	34	115	344	3 209	-	57	436	
474	57	186	1 685	7 415	244	184	954	
492	68	223	1 646	7 644	165	192	994	
131	1	9	130	1 461	11	4	165	2602
162	18	32	1 058	3 300	111	123	31	26122
199	49	182	458	2 883	43	65	798	
178	23	78	383	2 968	80	51	396	
157	107	207	664	3 040	1	85	39	271
66	55	124	273	1 351	-	48	13	2710
.	.	.	.	.	.	.	.	.
.	.	.	.	.	.	.	.	.
.	.	.	.	.	.	.	.	.
.	.	.	.	.	.	.	.	.
.	.	.	.	.	.	.	.	.

5) Einschl. PKH-Anträge für Beschwerdeverfahren.

6) Kein Nachweis des "Sonstigen Geschäftsanfalls" nach Sachgebieten vorhanden.

## A 2 Berufungen und Beschwerden bei den Landessozialgerichten 2018 (Überblick nach SG 20)

A 2.2 Nach Ländern

Position der SG 20	Art des Nachweises	Deutschland	Früheres Bundesgebiet und Berlin	Neue Länder	Baden-Württemberg	Bayern	Berlin 1)	Brandenburg 2)
2	<b>Sozialrechtsverfahren</b> (im Berichtszeitraum eingegangene Berufungen und einstweiliger Rechtsschutz, lfd. Nrn. 21 und 241) .....	26 216	19 783	6 433	3 187	3 128	1 911	979
	<b>I. Berufungen</b>							
	<b>Geschäftsentwicklung</b>							
20	Anhängige Verfahren zu Jahresbeginn .....	38 547	26 415	12 132	3 078	4 230	3 268	1 782
21	Neuzugänge 5) .....	25 925	19 505	6 420	3 170	2 918	1 900	977
22	Erledigte Verfahren 5) .....	26 229	20 138	6 091	3 246	3 296	1 838	934
23	Anhängige Verfahren am Jahresende .....	38 334	25 868	12 466	3 057	3 848	3 331	1 825
	<b>Verfahrensdauer</b>							
	<b>Verfahrensdauer in der Berufungsinstanz</b>							
22000	unter 6 Monate .....	6 045	5 104	941	1 042	743	351	140
22001	6 Monate bis unter 12 Monate .....	5 513	4 501	1 012	952	713	345	148
22002	12 Monate bis unter 18 Monate .....	4 307	3 319	988	590	550	281	175
22003	18 Monate bis unter 24 Monate .....	3 344	2 520	824	360	479	220	156
22004	24 Monate und mehr .....	7 020	4 694	2 326	302	811	641	315
22005	Durchschnittliche Dauer der Verfahren in Monaten .....	17,6	16,0	22,5	11,6	16,5	20,4	20,6
	<b>Verfahrensdauer seit Klageerhebung</b>							
22010	unter 1 Jahr .....	1 284	1 141	143	254	235	70	18
22001	1 Jahr bis unter 2 Jahre .....	4 325	3 722	603	919	726	235	54
22002	2 Jahre bis unter 3 Jahre .....	5 858	4 783	1 075	961	881	304	133
22003	3 Jahre bis unter 4 Jahre .....	5 310	4 054	1 256	616	660	384	219
22004	4 Jahre und mehr .....	9 452	6 438	3 014	496	794	845	510
22005	Durchschnittliche Dauer der Verfahren in Monaten .....	43,2	40,9	50,9	32,0	37,2	48,1	53,3
	<b>Erledigungsart</b>							
2210	Entscheidung .....	9 281	7 414	1 867	1 324	930	715	297
22101	Urteil .....	7 372	5 750	1 622	984	763	664	282
221010	dar. mit zugelassener Revision .....	235	206	29	27	37	18	2
22101	Beschluss .....	1 909	1 664	245	340	167	51	15
2211	Gerichtlicher Vergleich .....	2 770	2 067	703	387	502	161	147
2212	Übereinstimmende Erledigungserklärung .....	1 023	725	298	91	108	46	30
2213	Angenommenes Anerkenntnis .....	817	630	187	55	106	73	35
2214	Zurücknahme .....	10 830	8 076	2 754	1 218	1 404	726	387
2215	Unterbrechung, Ruhen, Aussetzung des Verfahrens .....	1 026	851	175	133	154	67	22
2216	Sonstige Erledigungsart .....	482	375	107	38	92	50	16
	<b>Prozesserfolg</b>							
	<b>Durch Urteil oder Beschluss erledigte Berufungen, an denen Versicherte und Leistungsberechtigte beteiligt waren</b> .....	8 276	6 566	1 710	1 211	825	594	256
	<b>davon endeten für diese</b>							
2220	mit vollem Erfolg .....	711	529	182	86	103	59	35
2221	mit teilweisem Erfolg .....	431	301	130	45	46	36	17
2222	ohne Erfolg .....	7 134	5 736	1 398	1 080	676	499	204
	<b>II. Verfahren im einstweiligen Rechtsschutz</b>							
240	Anhängige Verfahren zu Jahresbeginn .....	50	48	1	3	28	4	-
241	Neuzugänge 5) .....	291	278	13	17	210	11	2
242	Erledigte Verfahren 5) .....	313	301	12	19	226	14	2
243	Anhängige Verfahren am Jahresende .....	25	23	2	1	12	1	-
	<b>III. Beschwerden</b>							
	<b>Anhängige Verfahren zu Jahresbeginn</b> .....	5 445	2 995	2 450	230	332	332	148
	<b>Neuzugänge</b> .....	13 687	10 429	3 258	1 052	1 331	1 226	519
	<b>Erledigte Verfahren</b> .....	14 103	10 704	3 399	1 117	1 335	1 239	535
2602	Nichtzulassungsbeschwerden .....	2 234	1 373	861	162	166	210	138
	gg. Entscheid. zur Gewährung von vorläuf. Rechtsschutz .....	5 989	5 012	977	453	600	762	258
	Sonstige Beschwerden 6) .....	5 880	4 319	1 561	502	569	267	139
	Anhängige Verfahren am Jahresende .....	5 021	2 710	2 311	168	330	318	132
	<b>IV. Prozesskostenhilfe (bei Klagen, Beschwerden und Verfahren im vorläufigem Rechtsschutz)</b>							
271	Erledigte Anträge auf Bewilligung von Prozesskostenhilfe .....	5 802	4 172	1 630	383	468	632	247
2710	Von den erledigten Anträgen hatten Erfolg .....	2 782	1 945	837	140	236	324	137
	<b>V. Sonstiger Geschäftsanfall</b>							
	<b>Kostensachen</b> .....	360	211	149	30	84	49	121
	<b>Entschädigungsklagen</b> .....	455	343	112	3	56	26	25
	<b>Anträge auf Ablehnung von Gerichtspersonen</b> .....	866	806	60	67	303	62	13
	<b>sonstige SF - Verfahren</b> .....	300	276	24	-	60	8	6
	<b>Verweisung der Parteien oder Beteiligten vor den Güterichter</b> .....	60	46	14	-	35	-	-

1) Landessozialgericht Berlin-Brandenburg, Verfahren mit Ursprung in Berlin.

2) Landessozialgericht Berlin-Brandenburg, Verfahren mit Ursprung in Brandenburg.

3) Gemeinsames Landessozialgericht für Niedersachsen und Bremen, Verfahren mit Ursprung in Bremen.

4) Gemeinsames Landessozialgericht für Niedersachsen und Bremen, Verfahren mit Ursprung in Niedersachsen.

5) Ohne Abgaben innerhalb des Gerichts.

## A 2 Berufungen und Beschwerden bei den Landessozialgerichten 2018 (Überblick nach SG 20)

A 2.2 Nach Ländern

Bremen 3)	Hamburg	Hessen	Mecklen- burg- Vor- pommern	Nieder- sachsen 4)	Nordrhein- Westfalen	Rheinland- Pfalz	Saarland	Sachsen	Sachsen- Anhalt	Schleswig- Holstein	Thüringen	Position der SG 20
305	474	1 928	803	2 671	3 681	1 319	311	2 312	1 349	868	990	2
426	581	1 906	2 121	4 499	4 922	1 352	411	4 208	2 378	1 742	1 643	20
305	474	1 924	803	2 662	3 657	1 317	310	2 309	1 343	868	988	21
272	470	1 626	863	2 930	3 813	1 420	369	2 160	1 190	858	944	22
451	585	2 204	2 066	4 239	4 760	1 251	387	4 357	2 531	1 755	1 687	23
64	105	551	104	596	1 013	437	110	354	186	92	157	22000
56	131	331	101	470	937	420	62	365	228	84	170	22001
38	82	264	78	471	656	218	70	374	186	99	175	22002
32	57	161	75	375	493	185	47	323	152	111	118	22003
82	95	319	505	1 018	714	160	80	744	438	472	324	22004
18,0	15,5	14,1	32,8	20,0	14,6	12,4	15,9	21,3	20,9	24,1	20,0	22005
17	24	142	7	94	158	79	56	78	19	12	21	22010
30	54	244	40	364	718	351	39	298	81	42	130	22001
40	61	324	121	650	933	444	89	501	163	96	157	22002
46	95	358	122	591	796	282	86	460	260	140	195	22003
139	236	558	573	1 231	1 208	264	99	823	667	568	441	22004
49,1	48,8	42,2	63,1	46,4	40,8	34,9	38,3	44,9	53,7	56,6	47,7	22005
117	210	696	165	1 461	730	735	179	735	363	317	307	2210
90	168	426	122	1 080	544	631	117	671	278	283	269	22101
2	12	14	-	29	35	24	2	8	13	6	6	221010
27	42	270	43	381	186	104	62	64	85	34	38	22101
17	46	146	81	184	414	97	24	181	191	89	103	2211
10	5	53	73	107	216	27	20	84	63	42	48	2212
12	9	47	31	102	149	31	13	54	39	33	28	2213
106	185	537	467	939	2 087	424	116	1 027	467	334	406	2214
7	7	122	28	109	185	32	11	61	43	24	21	2215
3	8	25	18	28	32	74	6	18	24	19	31	2216
114	188	578	138	1 333	640	693	152	699	336	238	281	
7	22	34	10	80	58	54	10	64	39	16	34	2220
2	6	18	3	72	27	35	3	67	27	11	16	2221
105	160	526	125	1 181	555	604	139	568	270	211	231	2222
-	-	-	-	6	6	1	-	1	-	-	-	240
-	-	4	-	9	24	2	1	3	6	-	2	241
-	-	2	-	14	22	2	1	4	5	1	1	242
-	-	-	-	-	8	1	-	-	1	-	1	243
59	77	265	531	600	712	167	61	923	477	160	371	
235	497	831	576	1 464	2 617	605	117	1 095	554	454	514	
230	471	876	596	1 523	2 709	627	145	1 198	610	432	460	
31	31	125	266	268	221	82	32	224	139	45	94	2602
133	307	329	148	622	1 272	239	53	302	173	242	96	
66	133	422	182	633	1 216	306	60	672	298	145	270	
64	103	220	512	540	608	144	33	821	421	182	425	
81	146	316	442	594	1 008	240	67	464	311	237	166	271
20	62	146	156	261	512	96	25	267	196	123	81	2710
-	1	-	-	8	15	-	-	9	3	24	16	
8	19	26	51	94	35	3	51	28	6	22	2	
19	46	45	6	29	158	24	-	29	8	53	4	
4	4	-	7	-	170	2	5	3	6	23	2	
-	-	-	-	-	11	-	-	3	10	-	1	

6) Einschl. PKH-Anträge für Beschwerdeverfahren.

**A 3 Verfahren vor dem Bundessozialgericht 2018 (Überblick nach SG 30)**

Position der SG 30	Bezeichnung	Sachgebiete insgesamt	Krankenversicherung		Pflegever- sicherung	Unfallversicherung	
			ohne Vertragsarzt- angelegen- heiten	Vertragsarzt- angelegen- heiten		ohne bergbauliche Unfall- versicherung	bergbauliche Unfall- versicherung
	3 Im Berichtszeitraum eingegangene Revisionen und Nichtzulassungsbeschwerden (Pos. 31 und Pos. 361) .....	2 118	378	74	29	281	-
	<b>Revisionen</b>						
30	Anhängige Revisionen zu Beginn des Berichtszeitraumes .....	311	68	51	-	37	-
31	Im Berichtszeitraum eingegangene Revisionen .....	325	82	25	5	20	-
	darunter						
310	von Versicherten und Leistungsberechtigten .....	147	22	2	-	10	-
311	von sonstigen Beteiligten in Verfahren, an denen Versicherte und Leistungsberechtigte als Kläger oder Beklagte beteiligt waren .....	9	-	-	-	-	-
	Unter den eingegangenen Revisionen (Pos. 31) waren						
312	Sprungrevisionen .....	22	5	6	-	-	-
313	Wiederaufnahmeverfahren .....	3	1	-	-	-	-
32	Im Berichtszeitraum erledigte Revisionen .....	318	75	40	-	29	-
33	Anhängige Revisionen am Ende des Berichtszeitraumes .....	318	75	36	5	28	-
	Erledigte Revisionen (Pos. 32) nach Dauer des Verfahrens:						
32000	unter 6 Monate .....	47	7	1	-	6	-
32001	6 Monate bis unter 12 Monate .....	90	28	4	-	1	-
32002	12 Monate bis unter 18 Monate .....	111	24	32	-	11	-
32003	18 Monate bis unter 24 Monate .....	55	10	3	-	10	-
32004	24 Monate und mehr .....	15	6	-	-	1	-
	Dauer des Verfahrens insgesamt (seit Klageerhebung)						
32010	unter 2 Jahre .....	15	1	1	-	2	-
32011	2 Jahre bis unter 3 Jahre .....	29	8	3	-	2	-
32012	3 Jahre bis unter 4 Jahre .....	53	14	11	-	2	-
32013	4 Jahre und mehr .....	221	52	25	-	23	-
	Erledigte Revisionen (Pos. 32) nach Art der Erledigung:						
3210	Entscheidung .....	242	54	34	-	26	-
3211	gerichtlicher Vergleich .....	7	2	1	-	-	-
3212	angenommenes Anerkenntnis .....	7	3	-	-	-	-
3213	Zurücknahme .....	38	8	3	-	1	-
3214	auf sonstige Art .....	24	8	2	-	2	-
	Von den Entscheidungen (Pos. 3210) ergingen						
32101	durch Endurteil .....	172	40	32	-	19	-
32102	durch Urteil mit Zurückverweisung .....	43	12	2	-	4	-
32103	durch Beschluss .....	27	2	-	-	3	-
322	Durch Endurteil erledigte Revisionen (Pos. 32101), an denen Versicherte und Leistungsberechtigte beteiligt waren davon endeten für diese:	134	20	24	-	18	-
	darunter						
3220	mit vollem Erfolg .....	49	10	6	-	9	-
3221	mit teilweisem Erfolg .....	12	-	9	-	-	-
3222	ohne Erfolg .....	73	10	9	-	9	-
323	Durch Endurteil erledigte Revisionen mit nur sonstigen Beteiligten .....	38	20	8	-	1	-
	<b>Verfahren vor dem Großen Senat</b>						
350	Anhängige Verfahren zu Beginn des Berichtszeitraumes .....	1	-	-	-	-	-
351	Im Berichtszeitraum eingegangene Verfahren .....	1	-	-	-	-	-
352	Im Berichtszeitraum erledigte Verfahren .....	1	-	-	-	-	-
353	Anhängige Verfahren am Ende des Berichtszeitraumes .....	1	-	-	-	-	-
	<b>Bestand und Erledigung der Nichtzulassungsbeschwerden</b>						
360	Anhängig zu Beginn des Berichtszeitraumes .....	680	131	27	18	60	-
361	Im Berichtszeitraum eingegangen .....	1 793	296	49	24	261	-
	darunter						
3610	von Versicherten und Leistungsberechtigten .....	1 562	243	2	21	243	-
3611	von sonstigen Beteiligten in Verfahren, an denen Versicherte und Leistungsberechtigte als Kläger oder Beklagte beteiligt waren .....	16	4	-	-	3	-
362	Im Berichtszeitraum erledigt .....	1 747	311	49	36	261	-
363	Anhängig am Ende des Berichtszeitraumes .....	726	116	27	6	60	-
	Erledigte Nichtzulassungsbeschwerden (Pos. 362) nach Art der Erledigung:						
36200	Entscheidung (Beschluss) .....	1 401	256	46	30	208	-
	darunter						
362000	die Nichtzulassungsbeschwerde verworfen .....	1 199	203	12	18	199	-
362001	die Nichtzulassungsbeschwerde abgelehnt .....	58	9	30	6	1	-
36201	Zurücknahme .....	271	43	2	4	51	-
36202	auf sonstige Art .....	75	12	1	2	2	-

**A 3 Verfahren vor dem Bundessozialgericht 2018 (Überblick nach SG 30)**

Rentenversicherung	Zusatz- und Sonderversorgung der neuen Länder	Alterssicherung der Landwirte	Angelegenheiten der Bundesagentur für Arbeit	Kindergeldangelegenheiten	Erziehungsgeldangelegenheiten	Versorgungs- und Entschädigungsrecht	Feststellung der Behinderung nach dem SchwbG	Angelegenheiten nach dem SGB XII und nach dem AsylbLG	Angelegenheiten nach dem SGB II	Sonstige Angelegenheiten	Position der SG 30
501	24	5	102	7	27	61	83	122	392	32	3
38	2	1	19	-	9	6	2	38	37	3	30
61	3	-	22	2	7	4	2	29	52	11	31
35	2	-	14	-	4	4	-	20	33	1	310
2	-	-	-	-	2	-	-	1	3	1	311
1	-	-	-	-	1	-	-	1	7	1	312
-	-	-	-	-	-	-	-	2	-	-	313
42	2	-	23	1	8	6	2	32	52	6	32
57	3	1	18	1	8	4	2	35	37	8	33
8	-	-	5	1	-	1	-	2	14	2	32000
15	1	-	8	-	1	1	-	3	25	3	32001
10	1	-	9	-	6	2	1	3	12	-	32002
4	-	-	1	-	1	2	-	23	1	-	32003
5	-	-	-	-	-	-	1	1	-	1	32004
-	-	-	2	-	-	-	-	-	6	3	32010
5	-	-	2	-	3	-	-	2	3	1	32011
5	-	-	6	-	2	1	-	6	5	1	32012
32	2	-	13	1	3	5	2	24	38	1	32013
33	2	-	15	-	5	4	2	21	40	6	3210
-	-	-	1	-	-	-	-	2	1	-	3211
1	-	-	1	-	-	-	-	-	2	-	3212
6	-	-	4	-	1	2	-	5	8	-	3213
2	-	-	2	1	2	-	-	4	1	-	3214
20	2	-	14	-	5	2	2	12	22	2	32101
6	-	-	1	-	-	2	-	9	7	-	32102
7	-	-	-	-	-	-	-	-	11	4	32103
16	2	-	14	-	5	2	2	8	22	1	322
3	-	-	3	-	3	2	2	-	10	1	3220
-	-	-	1	-	-	-	-	1	1	-	3221
13	2	-	10	-	2	-	-	7	11	-	3222
4	-	-	-	-	-	-	-	4	-	1	323
-	-	-	-	-	-	-	-	-	-	1	350
-	-	-	-	-	-	-	-	-	-	1	351
-	-	-	-	-	-	-	-	-	-	1	352
-	-	-	-	-	-	-	-	-	-	1	353
166	6	1	20	1	7	22	18	70	125	8	360
440	21	5	80	5	20	57	81	93	340	21	361
399	19	5	71	3	17	56	79	76	323	5	3610
3	1	-	-	-	-	-	-	1	3	1	3611
406	21	5	85	1	21	61	76	133	259	22	362
200	6	1	15	5	6	18	23	30	206	7	363
324	16	5	69	1	18	55	52	110	193	18	36200
285	16	5	56	1	17	50	50	88	181	18	362000
7	-	-	-	-	-	-	1	2	2	-	362001
62	5	-	13	-	3	5	23	13	45	2	36201
20	-	-	3	-	-	1	1	10	21	2	36202

**A 3 Verfahren vor dem Bundessozialgerichte 2018 (Überblick nach SG 30)**

Pos.- Nr.	Bezeichnung	Sachgebiete insgesamt	Krankenversicherung		Pflegever- sicherung	Unfallversicherung	
			ohne Vertragsarzt- angelegen- heiten	Vertragsarzt- angelegen- heiten		ohne bergbauliche Unfall- versicherung	bergbauliche Unfall- versicherung
<b>Prozesskostenhilfe (PKH)</b>							
<b>Revisionen</b>							
3700	Erledigte Anträge auf Bewilligung von Prozesskostenhilfe .....	46	1	3	-	1	-
3701	Von den erledigten Anträgen hatten vollen oder teilweisen Erfolg .....	34	1	-	-	1	-
<b>Nichtzulassungsbeschwerden</b>							
3710	Erledigte Anträge auf Bewilligung von Prozesskostenhilfe .....	504	54	3	6	37	-
3711	Von den erledigten Anträgen hatten vollen oder teilweisen Erfolg .....	53	3	-	-	-	-
<b>Sonstige Entscheidungen</b>							
380	Kostenbeschlüsse (§193 Abs. 1, 2. Halbs. SGG) .....	2	-	-	-	-	-

**A 3 Verfahren vor dem Bundessozialgerichte 2018 (Überblick nach SG 30)**

Rentenversicherung	Zusatz- und Sonderversorgung der neuen Länder	Alterssicherung der Landwirte	Angelegenheiten der Bundesagentur für Arbeit	Kindergeldangelegenheiten	Erziehungs-geld-angelegenheiten	Versorgungs- und Entschädigungsrecht	Feststellung der Behinderung nach dem SchwbG	Angelegenheiten nach dem SGB XII und nach dem AsylbLG	Angelegenheiten nach dem SGB II	Sonstige Angelegenheiten	Pos.-Nr.
4	-	-	1	-	-	1	-	4	31	-	3700
2	-	-	1	-	-	-	-	4	25	-	3701
98	-	-	25	-	-	18	19	85	140	19	3710
5	-	-	4	-	-	-	-	25	15	1	3711
1	-	-	-	-	-	-	-	1	-	-	380

Quelle: Bundessozialgericht, Kassel.