

Rechtspflege

Zivilgerichte



2018

Erscheinungsfolge: jährlich
Erschienen am 20. September 2019
Artikelnummer: 2100210187004

Ihr Kontakt zu uns:
www.destatis.de/kontakt
Telefon: +49 (0) 611 / 75 24 05

© Statistisches Bundesamt (Destatis), 2019

Vervielfältigung und Verbreitung, auch auszugsweise, mit Quellenangabe gestattet.

Inhalt

Qualitätsbericht	5
Vorbemerkung	10
Schaubild	11

Tabellenteil

1	Geschäftsentwicklung der Zivilsachen vor dem Amtsgericht	
1.1	Geschäftsentwicklung 2005 bis 2018	12
1.2	Geschäftsentwicklung nach Ländern und OLG-Bezirken 2018	14
2	Vor dem Amtsgericht erledigte Zivilprozesssachen nach Ländern und OLG-Bezirken 2018	
2.1	Art des Verfahrens, Sachgebiet, Erledigungsart, Prozesserfolg, Zulässigkeit der Berufung	
2.1.1	Grundzahlen	18
2.1.2	Anteilswerte in Prozent	22
2.2	Dauer des Verfahrens, Streitwert, Prozesskostenhilfe	26
2.3	Einleitungsform, Parteien, Termine, Anwaltliche Vertretung	30
2.4	Verfahren vor dem Güterichter	34
3	Vor dem Amtsgericht erledigte Zivilprozesssachen nach Sachgebieten 2018 sowie nach Art der Erledigung, Verfahrensart, Einleitungsform, anwaltlicher Vertretung, Prozesserfolg, Dauer des Verfahrens, Verfahren vor dem Güterichter	38
4	Geschäftsentwicklung der Zivilsachen vor dem Landgericht	
4.1	Geschäftsentwicklung 2005 bis 2018	42
4.2	Geschäftsentwicklung nach Ländern und OLG-Bezirken 2018	44
5	Vor dem Landgericht in erster Instanz erledigte Zivilprozesssachen nach Ländern und OLG-Bezirken 2018	
5.1	Art des Verfahrens, Sachgebiet, Erledigungsart	
5.1.1	Grundzahlen	48
5.1.2	Anteilswerte in Prozent	52
5.2	Dauer des Verfahrens, Streitwert, Prozesskostenhilfe	56
5.3	Einleitungsform, Parteien, Prozesserfolg, Zulässigkeit der Berufung, Termine, Zuständigkeit (Einzelrichter/ Kammer)	60
5.4	Verfahren vor dem Güterichter	64
6	Vor dem Landgericht in der Berufungsinstanz erledigte Zivilprozesssachen nach Ländern und OLG-Bezirken 2018	
6.1	Art des Verfahrens, Sachgebiet, Erledigungsart, Zulässigkeit der Revision	
6.1.1	Grundzahlen	68
6.1.2	Anteilswerte in Prozent	72
6.2	Prozesserfolg, Dauer des Verfahrens, Streitwert	76
6.3	Prozesskostenhilfe, Parteien, Termine, Zuständigkeit (Einzelrichter/ Kammer), Prozesserfolg	80
6.4	Verfahren vor dem Güterichter	84
7	Geschäftsentwicklung der Zivilsachen vor dem Oberlandesgericht	
7.1	Geschäftsentwicklung 2005 bis 2018	88
7.2	Geschäftsentwicklung nach Ländern und Oberlandesgerichten 2018	90
8	Vor dem Oberlandesgericht erledigte Berufungssachen nach Ländern und Oberlandesgerichten 2018	
8.1	Art des Verfahrens, Sachgebiet, Erledigungsart, Prozesserfolg, Zulässigkeit der Revision	
8.1.1	Grundzahlen	94
8.1.2	Anteilswerte in Prozent	98
8.2	Dauer des Verfahrens, Streitwert, Prozesskostenhilfe	102
8.3	Angefochtene Entscheidung, Parteien, Termine, Zuständigkeit (Einzelrichter/ Senat), Prozesserfolg	106
8.4	Verfahren vor dem Güterichter	110

Anhang

Katalog der Sachgebietsschlüssel	114
--	-----

Zeichenerklärung

- = nichts vorhanden
- . = Zahlenwert unbekannt
- x = Tabellenfach gesperrt, da Aussage nicht sinnvoll
- r = berichtigte Zahl

Auf- und Ausgliederung

Die vollständige Aufgliederung einer Summe ist durch das Wort **davon** kenntlich gemacht. Auf das Wort **davon** ist verzichtet worden, wenn aus Aufbau und Wortlaut von Tabellenkopf und Vorspalte unmissverständlich hervorgeht, dass es sich um eine Aufgliederung handelt. Die teilweise Ausgliederung einer Summe ist durch das Wort **darunter** gekennzeichnet. Bei teilweiser Ausgliederung nach verschiedenen nicht summierbaren Merkmalen sind die Worte **und zwar** gebraucht worden.

Gebietsstand

Die Angaben für **Deutschland** beziehen sich auf die Bundesrepublik Deutschland nach dem Gebietsstand seit dem 3. Oktober 1990.

Abkürzungen

AVAG	= Gesetz zur Ausführung zwischenstaatlicher Verträge und zur Durchführung von Verordnungen und Abkommen der Europäischen Gemeinschaft auf dem Gebiet der Anerkennung und Vollstreckung in Zivil- und Handelssachen
Abs.	= Absatz
BauGB	= Baugesetzbuch
BEG	= Bundesentschädigungsgesetz
BWKAusl	= Gesetz zur Wiedergutmachung nationalsozialistischen Unrechts der Kriegsopferversorgung für Berechtigte im Ausland
EGGVG	= Einführungsgesetz zum Gerichtsverfassungsgesetz
EGZPO	= Einführungsgesetz zur Zivilprozessordnung
EntlG	= Gesetz zur Entlastung des Bundesgerichtshofes in Zivilsachen
EnWG	= Gesetz über die Elektrizitäts- und Gasversorgung
GVG	= Gerichtsverfassungsgesetz
GWB	= Gesetz gegen Wettbewerbsbeschränkungen
InsO	= Insolvenzordnung
InsVV	= Insolvensrechtliche Vergütungsverordnung
JVEG	= Justizvergütungs- und -entschädigungsgesetz
KapMuG	= Kapitalanleger-Musterverfahrensgesetz
KostO	= Gesetz über die Kosten in Angelegenheiten der freiwilligen Gerichtsbarkeit (Kostenordnung)
OLG	= Oberlandesgericht
PKH	= Prozesskostenhilfe
SpruchG	= Gesetz über das gesellschaftsrechtliche Spruchverfahren
ThUG	= Therapieunterbringungsgesetz
UrhG	= Urheberrechtsgesetz
VBVG	= Vormünder- und Betreuervergütungsgesetz
WEG	= Wohnungseigentumsgesetz
ZPO	= Zivilprozessordnung
ZwVwV	= Zwangsverwalterverordnung

1 Allgemeine Angaben zur Statistik

1.1 Grundgesamtheit

Amtsgerichte, Landgerichte und Oberlandesgerichte in Zivilsachen (institutionelle Ebene); Verfahren in Zivilsachen (Merkmalsträger).

1.2 Statistische Einheiten (Darstellungs- und Erhebungseinheiten)

Amtsgerichte, Landgerichte und Oberlandesgerichte in Zivilsachen (institutionelle Ebene); Verfahren in Zivilsachen (Merkmalsträger).

1.3 Räumliche Abdeckung

Deutschland nach Ländern, Oberlandesgerichts-, Landgerichts-, und Amtsgerichtsbezirken.

1.4 Berichtszeitraum/-zeitpunkt

Kalenderjahr.

1.5 Periodizität

Die ZP-Statistik wurde 1968 im früheren Bundesgebiet eingeführt. Seit 1992 wurde die Statistik sukzessive auch in den neuen Ländern eingeführt, seit 1995 liegen vollständige Ergebnisse für Deutschland vor. Die Aufbereitung und Veröffentlichung im Bund erfolgt jährlich. Das Statistische Bundesamt veröffentlicht regelmäßig Ergebnisse seit 1975, seit 1990 in vergleichbarer Form.

1.6 Rechtsgrundlagen und andere Vereinbarungen

Für die ZP-Statistik gibt es keine Rechtsgrundlage auf EU- und Bundesebene. Die Ein- und Durchführung der ZP-Statistik basiert auf bundeseinheitlichen Verwaltungsanordnungen der Länder. Das Statistische Bundesamt stellt auf der Grundlage von § 3 Abs. 3 BStatG vom 22.01.1987 (BGBl. I S. 462) die Länderergebnisse aus der ZP-Statistik zu einem Bundesergebnis zusammen.

1.7 Geheimhaltung

1.7.1 Geheimhaltungsvorschriften

Ergebnisse werden in der Regel von den Ländern auf Ebene einzelner Landgerichtsbezirke, vom Statistischen Bundesamt auf Ebene der Oberlandesgerichtsbezirke veröffentlicht.

1.7.2 Geheimhaltungsverfahren

Die Ergebnisse werden als Verwaltungsdaten betrachtet.

1.8 Qualitätsmanagement

1.8.1 Qualitätssicherung

Die Maßnahmen zur Qualitätssicherung, die an einzelnen Punkten der Statistikerstellung ansetzen, werden bei Bedarf angepasst und um standardisierte Methoden der Qualitätsbewertung und -sicherung ergänzt. Die für diese Statistik gewonnenen Daten werden für die Verwaltungs- und Controllingzwecke erhoben und werden daher von den zuständigen Stellen in der Justiz regelmäßig kritisch geprüft. Zudem sind die Daten dieser Statistik in den Ländern automatischen Prüfroutinen unterworfen; die Angaben zu den erledigten Verfahren in Zivilsachen werden aufwendig intern plausibilisiert und mit externen Daten abgeglichen. Die Möglichkeit der internen Plausibilisierung ist für die Angaben zum Geschäftsanfall an sonstigen Verfahren vor den Zivilgerichten stärker eingeschränkt. Eventuelle Unstimmigkeiten in den Daten werden durch Rückfragen der Statistischen Ämter der Länder bei den Berichtsstellen geklärt.

1.8.2 Qualitätsbewertung

Bei der ZP-Statistik handelt es sich um eine Vollerhebung, in der die vollständige Datenerhebung der Berichtsstellen erfolgt. Es müssen daher keine Schätzungen von fehlenden Daten – bzw. Berichtsstellen - vorgenommen werden. Durch die ständige Nutzung der Daten für Controllingzwecke durch die zuständigen Stellen der Justiz unterliegen die Statistikergebnisse der permanenten Kontrolle der Datenproduzenten.

2 Inhalte und Nutzerbedarf

2.1 Inhalte der Statistik

2.1.1 Inhaltliche Schwerpunkte der Statistik

Für Zivilprozesse: Art der Einleitung, Art des Verfahrens/ Sachgebiet, Art der Erledigung, Streitwert, Parteien, Prozesserfolg, Termine, Verfahrensdauer, Prozesskostenhilfe, anwaltliche Vertretung. Für sonstige Zivilsachen: Art des Verfahrens, Geschäftsanfall.

2.1.2 Klassifikationssysteme

Die statistische Erhebung wird von den Justizverwaltungen der Länder für die Berichtsstellen angeordnet. Die Erhebungsgrundlage der Statistik bilden sog. Verfahrenserhebungen bzw. Monaterhebungen, welche die Erhebungsmerkmale beinhalten. Gegenstand der Erhebungsgrundlage ist auch die Sachgebietsgliederung der ZP-Statistik.

2.1.3 Statistische Konzepte und Definitionen

Für Zivilprozesse: Art der Einleitung, Art des Verfahrens/ Sachgebiet, Art der Erledigung, Streitwert, Parteien, Prozesserfolg, Termine, Verfahrensdauer, Prozesskostenhilfe, anwaltliche Vertretung.

Für sonstige Zivilsachen: Art des Verfahrens, Geschäftsanfall.

2.2 Nutzerbedarf

Mit den Ergebnissen der ZP-Statistik sollen Geschäftsanfall und -erledigung bei den Zivilgerichten abgebildet werden. Damit liefert die Statistik Informationen einerseits für die Kapazitätsplanung durch die Justizverwaltungen, andererseits für die Bewertung und Weiterentwicklung des zivilrechtlichen Instrumentariums sowie für die Evaluation der Gesetzgebung auf dem Gebiet des Zivil- und Zivilprozessrechts. Zu den Hauptnutzern der Statistik zählen die Organe der Justizverwaltungen sowie die Rechtspolitik auf Länder- und Bundesebene. Weitere Hauptnutzer der Daten sind die justizielle Praxis, die wissenschaftliche Forschung und Lehre sowie – in begrenztem Umfang – die Informationsdienstleister und Medien.

2.3 Nutzerkonsultation

Die Einbeziehung der Nutzerinnen und Nutzer erfolgt insbesondere durch den Ausschuss Justizstatistik, der den organisatorischen und inhaltlichen Rahmen für die ZP-Statistik vorgibt und die aktuellen Entwicklungen und Bedürfnisse der Justizverwaltung und Rechtspolitik an die amtliche Statistik transportiert. Im Ausschuss Justizstatistik vertreten sind die Justizministerien der Länder sowie (als Gäste) das Bundesministerium der Justiz, das Statistische Bundesamt sowie die in den einzelnen Justizstatistiken für die Programmierung zuständigen Statistischen Ämter der Länder.

3 Methodik

3.1 Konzept der Datengewinnung

Die Datenerhebung zur ZP-Statistik erfolgt für administrative Zwecke, und zwar i.d.R. elektronisch aus den Geschäftsstellenautomationsprogrammen der Zivilgerichte, die im Zuständigkeitsbereich der jeweiligen Justizverwaltung gepflegt werden. Die ZP-Statistik ist eine Sekundärerhebung auf der Basis dieser Verwaltungsdaten in den Geschäftsstellen. Bei der ZP-Statistik handelt es sich um eine Vollerhebung; aus diesem Grund werden keine Stichprobenverfahren eingesetzt.

3.2 Vorbereitung und Durchführung der Datengewinnung

Der Geschäftsanfall an Zivilsachen insgesamt wird bei den Geschäftsstellen der Gerichte über sogenannte Monatserhebungen summarisch erfasst. Er ergibt sich im Wesentlichen als Differenz aus Anfangs- und Endbestand des jeweiligen Berichtszeitraums für die einzelne Geschäftsart. Für Zivilprozesse werden darüber hinaus nach Eingang des Verfahrens bei Gericht eigene Papierbelege (sog. Zählkarten) bzw. Datensätze angelegt. Nach der Erledigung des Verfahrens in der Instanz werden die für die Statistik erforderlichen weiteren Angaben aus der Vorgangsverwaltung in der Regel automatisiert herausgelesen. Nach Ende des Berichtszeitraums werden einerseits die summarischen Monatserhebungen zum Geschäftsanfall sowie die verfahrensbezogenen Angaben abgeschlossenen Zivilprozessen in der Regel in elektronischer Form an das zuständige Statistische Landesamt übermittelt.

3.3 Datenaufbereitung (einschl. Hochrechnung)

Grundlage für die Erstellung von statistischen Übersichten sind die von den Statistischen Ämtern der Länder plausibilisierten Einzeldaten der Gerichte, welche mit IT-Werkzeugen und -Programmen einheitlich aufbereitet werden. Nach Vorgaben der Justizministerien der Länder werden für die Statistikergebnisse Tabellen konzipiert, die mit denen im statistischen Verbund standardisierten IT-Werkzeugen von den Statistischen Ämtern der Länder erstellt werden. Die statistischen Ergebnisse der Länder werden als Text-Tabellen oder auswertbare Excel-Daten ausgegeben und den Justizverwaltungen sowie dem Statistischen Bundesamt übersandt. Zusätzlich werden plausibilisierte Einzeldaten dem Statistischen Bundesamt übermittelt, welche als Grundlage für Sonder-Auswertungszwecke dienen. Da die Statistik eine Vollerhebung ist, erfolgen keine Hochrechnungen.

3.4 Preis- und Saisonbereinigung; andere Analyseverfahren

Entfällt

3.5 Beantwortungsaufwand

Auskunftspflichtig sind die Geschäftsstellen der Zivilgerichte, aus deren Verwaltungsunterlagen die für die ZP-Statistik relevanten Daten bereitgestellt werden. Deren Belastung durch die Datenübersendung an die Statistischen Ämter der Länder geht mit dem steigenden Automatisierungsgrad der Geschäftsstellen zurück.

4 Genauigkeit und Zuverlässigkeit

4.1 Qualitative Gesamtbewertung der Genauigkeit

Grundsätzlich sind die Ergebnisse der ZP-Statistik zum Geschäftsanfall an Zivilsachen insgesamt von guter, die verfahrensbezogenen Ergebnisse über Zivilprozesse von sehr guter Qualität. Zunächst werden die Informationen für die Statistik aus Daten gewonnen, die für Verwaltungs- und Controllingzwecke erhoben wurden und daher von den zuständigen Stellen in der Justiz regelmäßig kritisch geprüft werden. Zudem sind die Statistikdaten in den Ländern

automatischen Prüfroutinen unterworfen; die Angaben zu Zivilprozessen werden aufwendig intern plausibilisiert und mit externen Daten abgeglichen. Die Möglichkeiten der internen Plausibilisierung sind für die Angaben zum Geschäftsanfall an sonstigen Zivilsachen stärker eingeschränkt. Eventuelle Unstimmigkeiten in den Daten werden durch Rückfragen der Statistischen Ämter der Länder bei den Berichtsstellen geklärt. Trotzdem können einzelne fehlende oder falsche Angaben in den Statistikdaten nicht ausgeschlossen werden (siehe auch Punkt 4.3.3).

4.2 Stichprobenbedingte Fehler

Bei der ZP-Statistik handelt es sich um eine Vollerhebung. Aus diesem Grund werden keine Stichprobenverfahren eingesetzt und somit können keine stichprobenbedingten Fehler auftreten.

4.3 Nicht-Stichprobenbedingte Fehler

4.3.1 Fehler durch die Erfassungsgrundlage

Siehe Punkt 4.1

4.3.2 Antwortausfälle auf Ebene der Einheiten (Unit-Non-Response)

Siehe Punkt 4.1.

4.3.3 Antwortausfälle auf Ebene wichtiger Merkmale (Item-Non-Response)

Bei Änderungen im Erhebungskatalog kann grundsätzlich nicht ausgeschlossen werden, dass neue bzw. geänderte Merkmale in einer Übergangszeit nicht ganz vollständig und adäquat erfasst und ausgewiesen werden. Fehler könnten sich ebenso bei der Erhebung der Daten selbst wie beim Datenexport aus den justizeigenen Verwaltungsprogrammen an die Statistischen Ämter des Bundes und der Länder ereignen. Bekannt gewordene Fehler oder Ausfälle bei der Erfassung werden aber in den jeweiligen Veröffentlichungen über Vorbemerkungen oder Hinweise in den Tabellen benannt.

4.4 Revisionen

4.4.1 Revisionsgrundsätze

In der ZP-Statistik gibt es keine laufenden Revisionen, weil in der Statistik die Verfahrenserledigung eines abgeschlossenen Berichtszeitraums dargestellt wird. Sollte sich nachträglich der Verfahrensbestand einer Erhebungseinheit als nicht ganz zutreffend herausstellen, wird die Bestandskorrektur im laufenden Berichtszeitraum durchgeführt und entsprechend ausgewiesen. Bei nachträglich festgestellten gravierenden Fehlern der in der Statistik abgebildeten Sachverhalte erfolgt eine Neuaufbereitung der Statistik. Waren die nachträglich als falsch erkannten Bundesergebnisse bereits veröffentlicht, publiziert das Statistische Bundesamt eine Ergebniskorrektur.

4.4.2 Revisionsverfahren

Siehe Punkt 4.4.1

4.4.3 Revisionsanalysen

Siehe Punkt 4.4.1

5 Aktualität und Pünktlichkeit

5.1 Aktualität

Zur ZP-Statistik werden keine vorläufigen Ergebnisse aufbereitet und veröffentlicht.

5.2 Pünktlichkeit

Nach Abschluss des Berichtsjahres in den Geschäftsstellen der Gerichte werden bis Mitte Januar des folgenden Kalenderjahres die Statistikdaten an das zuständige Statistische Landesamt übermittelt, wo sie sorgfältig auf Plausibilität überprüft, aufbereitet und tabelliert werden. Die aufbereiteten Länderergebnisse werden dem Statistischen Bundesamt übersandt. Sobald die dort vollständig vorliegen, wird das Bundesergebnis zusammengestellt. Die Ergebnisse der Länder zur ZP-Statistik stehen – soweit diese vom zuständigen Statistischen Landesamt veröffentlicht werden – ab dem 2. Quartal des Folgejahres zur Verfügung. Die Veröffentlichung des Bundesergebnisses zu den erledigten Zivilprozessen im abgelaufenen Berichtsjahr erfolgt in der Regel 10 Monate nach Ende des Berichtsjahres in der Fachserie 10, Reihe 2.1 des Statistischen Bundesamts.

6 Vergleichbarkeit

6.1 Räumliche Vergleichbarkeit

Die Erhebungsmerkmale und -richtlinien sowie die Aufbereitungsverfahren sind in allen Bundesländern einheitlich. Die Daten sind somit räumlich vergleichbar. Bei der Interpretation der Daten aus der ZP-Statistik sowie bei einem Vergleich mit anderen Datenquellen ist immer zu bedenken, dass die der Statistik zugrunde liegenden Daten für Verwaltungszwecke erhoben wurden. Die Daten werden in erster Linie gesammelt, um den Geschäftsanfall bzw. den Kapazitätsbedarf des einzelnen Gerichts instanzbezogen messen und bewerten zu können. Das bedingt etwa, dass Rechtsmittelverfahren gegen ein amtsgerichtliches Verfahren bei der dann zuständigen Instanz separat gezählt werden. Gegenüber der Sicht der Beteiligten, für die derselbe Rechtsstreit fortgesetzt wird, ergibt die instanzbezogene Zählung der ZP-Statistik in der Summe höhere Verfahrenszahlen. Dies gilt bereits für die Verfahrenszählung in einer Instanz, weil in der ZP-Statistik

neben den gerichtlichen Entscheidungen auch eher verfahrenstechnische Erledigungen wie die Verbindung mit einem anderen Verfahren oder die Abgabe an ein anderes Gericht gezählt werden. Ein durch Abgabe an ein anderes Gericht erledigtes Verfahren wird dort nach Verfahrenseingang ebenfalls zum Geschäftsanfall gezählt; es taucht in der Gesamtstatistik doppelt auf, sofern das für zuständig erklärte Gericht das Verfahren noch im selben Berichtszeitraum abschließt wie das abgebende Gericht. Der Umfang dieser „Mehrfachzählungen“ lässt sich aber exakt bestimmen, weil in der ZP-Statistik alle Erledigungsarten differenziert ausgewiesen werden.

6.2 Zeitliche Vergleichbarkeit

Bezüglich der statistisch abgebildeten Geschäftsentwicklung der Zivilprozesse ist seit 1978 (nach der Einrichtung von separaten Familiengerichten) in denjenigen Ländern, die ununterbrochen die Erhebung durchgeführt haben, die Vergleichbarkeit der Ergebnisse über die Zeit grundsätzlich gegeben. Lediglich auf unterer regionaler Ebene kann die zeitliche Vergleichbarkeit infolge kommunaler Änderungen des Gebietsstands bzw. der Gerichtsbezirke beeinträchtigt sein. Änderungen im Erhebungsumfang mit Auswirkungen auf die zeitliche Vergleichbarkeit der Ergebnisse gab es aber bezüglich des Geschäftsanfalls an sonstigen Zivilsachen. So haben sich mit Inkrafttreten der neuen Insolvenzordnung zum 1.1.1999 die Art und der Umfang der in der Statistik nachgewiesenen Insolvenz-, Konkurs- und Vergleichssachen verändert. Die Angaben zum Geschäftsanfall an diesen Verfahren seit 1999 sind mit denen der Vorjahre nur eingeschränkt vergleichbar. Bedingt durch die 2. Zwangsvollstreckungsnovelle, mit der u.a. die Zuständigkeit für die Abnahme der eidesstattlichen Versicherung auf die Gerichtsvollzieher übertragen wurde, ist zudem der Geschäftsanfall an Vollstreckungssachen seit dem Berichtsjahr 1999 nur noch eingeschränkt mit den Vorjahren vergleichbar. Zum Berichtsjahr 2004 wurde ein neuer, differenzierterer Sachgebietskatalog eingeführt. Die Abgrenzung dieser Sachgebiete ist nicht ganz deckungsgleich mit der für die Vorjahre. Auf der Sachgebietsebene sind die Ergebnisse seit 2004 mit denen der Vorjahre daher nur eingeschränkt vergleichbar. Mit dem Gerichtsauflösungsgesetz vom 25.10.2004 wurden die Aufgaben und Funktionen des Bayerischen Obersten Landesgerichts auf die Oberlandesgerichte übertragen. Der gesonderte Nachweis des Geschäftsanfalls beim Bayerischen Obersten Landesgericht in der Fachserie 10, Reihe 2.1 ist daher seit 2005 entfallen. Infolge der Einführung länderübergreifender zentraler Mahngerichte lässt sich seit 2006 der Geschäftsanfall an Mahnsachen nur noch teilweise einzelnen Ländern zuordnen.

7 Kohärenz

7.1 Statistikübergreifende Kohärenz

Während die ZP-Statistik u.a. über den Geschäftsanfall der Zivilgerichte an Insolvenzverfahren bzw. die Arbeitsbelastung der Gerichte berichtet, fokussiert die Insolvenzstatistik das Insolvenzgeschehen aus konjunktureller Sicht und beschreibt die Insolvenzen nach Höhe der Forderungen, Art der Schuldner sowie (bei Unternehmensinsolvenzen) nach dem Alter der Unternehmen und deren Rechtsform.

7.2 Statistikinterne Kohärenz

Entfällt

7.3 Input für andere Statistiken

Entfällt.

8 Verbreitung und Kommunikation

8.1 Verbreitungswege

Pressemitteilungen

Bisher keine Angabe.

Veröffentlichungen

Die ausführlichen Bundesergebnisse erscheinen jährlich als elektronische Fachserie 10 Reihe 2.1 "Zivilgerichte"; in ihr sind auch ausgewählte Ergebnisse der entsprechenden Jahresstatistik des Bundesgerichtshofs für die Zivilkammern nachgewiesen. Die Reihe 2.1 der Fachserie 10 kann aus dem kostenlosen Downloadangebot des Statistischen Bundesamts unter www.destatis.de heruntergeladen werden.

Online-Datenbank

Genesis.

Zugang zu Mikrodaten

Bisher keine Angabe.

Sonstige Verbreitungswege

- Statistisches Jahrbuch des Statistischen Bundesamtes
- Statistische Berichte der Statistischen Ämter der Länder, Kennziffer: B VI 2

8.2 Methodenpapiere/Dokumentation der Methodik

- "Anordnung über die Erhebung von statistischen Daten in Zivilsachen (ZP-Statistik)".
- „Justizstatistik“, 10. Auflage, Autoren: Manfred Stamm / Yvonne Stadelmann, Juristischer Verlag Pegnit GmbH, Pegnitz.

8.3 Richtlinien der Verbreitung

Veröffentlichungskalender

Bisher keine Angabe.

Zugriff auf den Veröffentlichungskalender

Bisher keine Angabe.

Zugangsmöglichkeiten der Nutzer/-innen

Die Veröffentlichung kann nach Erscheinen durch einen Internetzugang permanent online abgerufen werden. Der Nutzerkreis erstreckt sich auf die Statistischen Ämter des Bundes und der Länder, Ministerien des Bundes und der Länder, Justizverwaltungen, die Wissenschaft sowie die Öffentlichkeit und ausgewählte Nutzerinnen und Nutzer. Letztere können auf Wunsch registriert und über das Erscheinen per Email informiert werden.

9 Sonstige fachstatistische Hinweise

Keine.

Vorbemerkung

Mit der vorliegenden Ausgabe der Reihe 2.1 „Zivilgerichte“ innerhalb der Fachserie 10 „Rechtspflege“ des Statistischen Bundesamtes werden die Ergebnisse zum Berichtsjahr 2018 aus der seit 1986 durchgeführten Verfahrenserhebung in Zivilsachen (ZP-Statistik) nachgewiesen. Die Jahresergebnisse dieser Statistik wurden vom Statistischen Bundesamt zunächst als „Arbeitsunterlage Zivilgerichte“ veröffentlicht. Seit 2002 erscheinen sie in ähnlichem Aufbau als Fachserie.

Die Fachserie steht zum kostenfreien Download auf der Homepage www.destatis.de im Bereich Publikationen zur Verfügung. Ältere Ausgaben dieser Publikationen finden Sie in der Statistischen Bibliothek unter www.destatis.de.

Aufbau und Zuständigkeit der Gerichte sind insbesondere im Gerichtsverfassungsgesetz (GVG) und in der Zivilprozessordnung (ZPO) gesetzlich geregelt. Das GVG sieht für die Zivilgerichtsbarkeit vier Instanzen vor. So sind in den Bundesländern für Zivilverfahren die Amtsgerichte, Landgerichte und Oberlandesgerichte zuständig. Oberste Instanz ist der Bundesgerichtshof.

Gegenstand der ZP-Statistik und damit auch des Statistknachweises in der Reihe 2.1 „Zivilgerichte“ sind Rechtsstreitigkeiten in Zivilsachen, die von Amtsgerichten, Landgerichten und Oberlandesgerichten bearbeitet werden. Nicht Gegenstand dieser Statistik sind Rechtsstreitigkeiten in Familiensachen. Für Familiensachen gibt es bei den Amtsgerichten Abteilungen für Familiensachen (Familiengerichte). Über die Tätigkeit der Gerichte in Familiensachen berichtet die Reihe 2.2 „Familiengerichte“ innerhalb der Fachserie 10 „Rechtspflege“ des Statistischen Bundesamtes.

Die vorliegende Reihe 2.1 „Zivilgerichte“ enthält auf den ersten Seiten einen "Qualitätsbericht", der die Statistik charakterisiert. Dem Tabellenteil vorangestellt sind Schaubilder zu Eckzahlen. Es folgen die bundes- und länderbezogenen Tabellen über die Geschäftserledigung der Amts-, Landes- und Oberlandesgerichte hinsichtlich der Zivilprozesse. Dabei sind die Ergebnisse nach unterschiedlichen Merkmalen, wie dem Sachgebiet, der Erledigungsart oder der Verfahrensdauer, gegliedert. Die Übersichten zum Geschäftsanfall, also zum Bestand der anhängigen Verfahren am Jahresanfang und -ende sowie zur Zahl der Neuzugänge und der erledigten Verfahren, werden darüber hinaus in Zeitverlauf dargestellt.

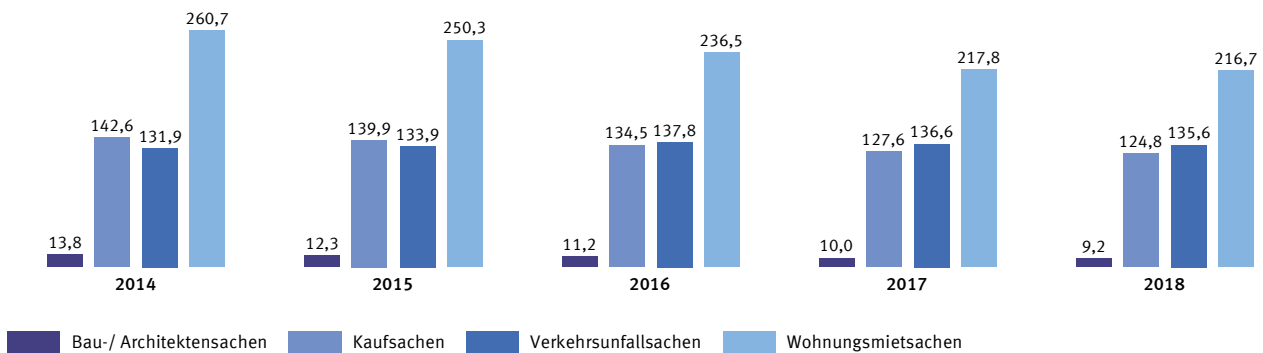
Zum Berichtsjahr 2017 wurde die Erfassung der Streitwertstufen von einem siebenstelligen Wert auf einen neunstelligen Wert erweitert. Ebenfalls geändert wurde die tabellarische Darstellung der Streitwertstufen für die erledigten Verfahren.

Hinweise zur inhaltlichen Abgrenzung der Sachgebiete zum Stichtag 1.1.2018 enthalten die Kataloge der Sachgebietsschlüssel für Amts-, Land-, und Oberlandesgerichte im Anhang dieser Ausgabe.

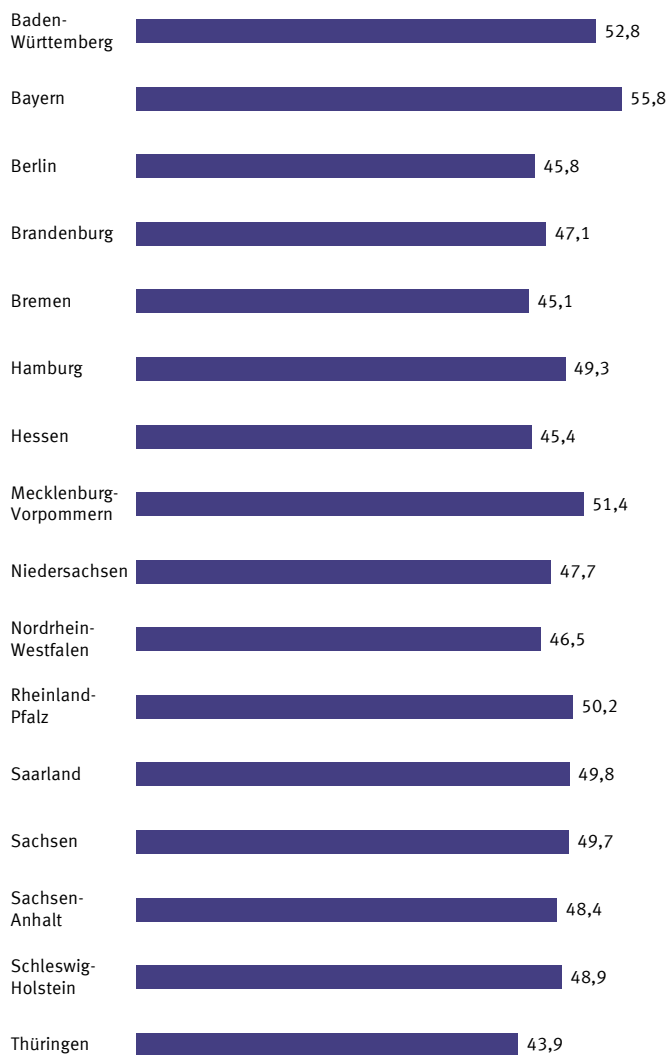
Im Unterschied zu den bisherigen Veröffentlichungen dieser Reihe wird erstmals mit dem Berichtsjahr 2018 die Zahl der anhängigen Verfahren zu Beginn des Berichtsjahres nicht mehr rechnerisch mit der Zahl der anhängigen Verfahren am Ende des Vorjahres gleichgesetzt und die Zahl der Neuzugänge nicht mehr als Differenzbetrag errechnet. Statt dessen werden auch für die Zahl der anhängigen Verfahren zu Beginn des Berichtsjahres und die Zahl der Neuzugänge die Datenlieferungen der Statistischen Ämter der Länder übernommen. Dadurch sollen eventuelle Diskrepanzen zwischen Veröffentlichungen der Länder und Veröffentlichungen des Statistischen Bundesamtes vermieden werden.

Für die Tätigkeit des Bundesgerichtshofs veröffentlicht der Bundesgerichtshof auf seiner Homepage (www.bundesgerichtshof.de) eine eigene Jahresstatistik "Übersicht über den Geschäftsgang bei den Zivilsenaten des Bundesgerichtshofs".

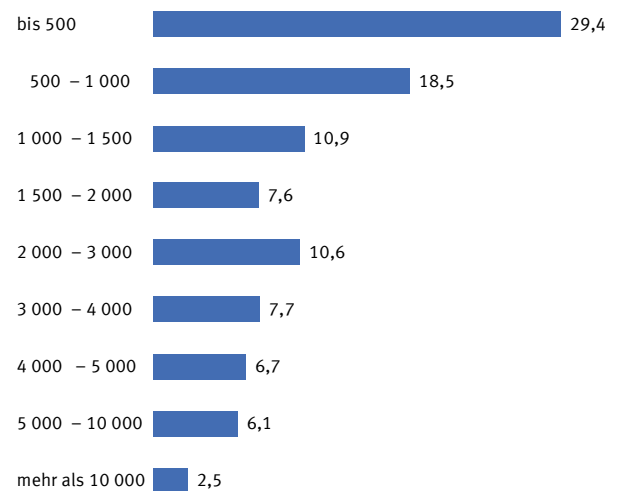
Vor dem Amtsgericht erledigte Zivilsachen
Nach ausgewählten Verfahrensgegenständen
Deutschland, in 1 000



Vor dem Amtsgericht erledigte Zivilsachen 2018 nach Ländern
Anteil der binnen 3 Monaten erledigten an allen Verfahren, in %



Vor dem Amtsgericht erledigte Zivilsachen 2018
Nach dem Streitwert (von mehr als ... bis einschl. ... EUR)
Deutschland, in %



Durchschnittlicher Streitwert 1 883 EUR bei Verfahren mit einem Wert bis 12 500 EUR.

1 Geschäftsentwicklung der Zivilsachen vor dem Amtsgericht *)

1.1 Geschäftsentwicklung 2005 bis 2018

Lfd. Nr.	Stand der Erledigung Art des Verfahrens	Deutschland				
		2005	2006	2007	2008	2009
Geschäftsanfall an Zivilprozesssachen						
1	Anhängige Verfahren zu Jahresbeginn	599 413	550 877	527 042	513 628	526 222
2	Neuzugänge 1)	1 400 724	1 314 738	1 263 012	1 272 658	1 243 951
3	Abgaben innerhalb des Gerichts	56 596	65 123	67 328	80 386	76 651
4	Erledigte Verfahren 1)	1 449 260	1 338 573	1 276 426	1 260 064	1 250 582
5	Anhängige Verfahren am Jahresende	550 877	527 042	513 628	526 222	519 591
Sonstiger Geschäftsanfall (Richter- und Rechtspflegeraufgaben)						
Geschäftsanfall bei dem Prozessgericht						
6	Mahnverfahren	8 567 016	7 905 819	6 897 150	6 767 352	6 738 787
7	Anträge außerhalb eines bei Gericht anhängigen Verfahrens	23 915	23 123	22 447	21 395	21 705
Geschäftsanfall bei dem Vollstreckungsgericht						
8	Verteilungsverfahren	171	120	113	112	94
9	Zwangsversteigerungen von unbeweglichen Gegenständen	87 833	87 365	82 870	80 190	76 046
10	Zwangsverwaltungen	38 532	33 536	29 263	27 115	26 496
11	Vollstreckungssachen	3 470 521	3 301 477	3 130 663	3 148 833	3 099 779
12	dar. Verfahren zur Genehmigung der Durchsuchung der Wohnung gemäß § 758a ZPO 7)	167 625	145 282	128 094	120 956	104 648
13	Anträge auf Erlass eines Haftbefehls zur Erzwingung der Vermögensauskunft
14	Hinterlegte Vermögensverzeichnisse
15	Eingegangene Eintragungsanordnungen zum Schuldnerverzeichnis
16	Zu den Aufgaben der Gerichtsbarkeit gehörende Geschäfte des Zentralen Vollstreckungsgerichts 9)
17	Abgenommene eidesstattliche Versicherungen 5)	1 035 880	979 638	918 982	907 957	792 667
18	Haftbefehle in Verfahren zur Abnahme der eidesstattlichen Versicherung 5)	667 570	658 873	641 787	667 231	644 956
Geschäftsanfall an Insolvenz-, Konkurs- und Vergleichssachen						
19	Anträge auf Eröffnung eines Insolvenzverfahrens	195 807	218 146	211 069	202 720	214 911
20	dar. Verbraucherinsolvenzverfahrens nach § 304 InsO (IK) 6)	85 817	115 334	117 981	111 750	116 182
21	Eröffnete Insolvenzverfahren 2)	122 426	146 857	153 457	143 175	153 477
22	dar. Verbraucherinsolvenzverfahrens nach § 304 InsO (IK) 6)	71 946	100 721	110 268	101 634	104 842
23	Anträge auf Versagung oder Widerruf der Restschuldbefreiung bei natürlichen Personen 3) 4)	1 943	1 408	2 746	4 717	4 820
24	Vorgelegte Insolvenzpläne (§§ 217 - 256 und §§ 258 - 269 InsO) 8)
25	Verweisung der Parteien oder der Beteiligten vor den Güterichter

*) Ohne Familiensachen.

1) Ohne Abgaben innerhalb des Gerichts.

2) Für 2005 einschl. (Anschluss-) Konkurs-, Gesamtvollstreckungs- und Vergleichsverfahren.

3) Angabe für 2006 ohne Niedersachsen.

4) Bis 2009 Anträge auf Versagung oder Widerruf der Restschuldbefreiung (§§ 290, 303 InsO); die Ergebnisse sind im Zeitverlauf nur eingeschränkt vergleichbar.

5) Daten ab 2013 bis 2017 Altfälle. Statistische Erfassung nach alter Rechtslage (§39 EGZPO).

6) Bis 2012 Verbraucher und Kleininsolvenzverfahren.

7) Ab 2014 einschl. § 287 Absatz 4 AO.

8) Bis 2014 §§ 217 ff. InsO.

9) Einwendungen gegen die Regellöschung und deren Versagung nach § 882e Abs. 2 i.V.m. Abs. 1 ZPO, Anträge auf vorzeitige Löschung nach § 882e Abs. 3 ZPO sowie berichtigende Änderungen an bereits erfolgten Eintragungen nach § 882e Abs. 4 ZPO.

1 Geschäftsentwicklung der Zivilsachen vor dem Amtsgericht *)

1.1 Geschäftsentwicklung 2005 bis 2018

Deutschland									Lfd. Nr.
2010	2011	2012	2013	2014	2015	2016	2017	2018	
Geschäftsanfall an Zivilprozesssachen									
519 591	515 121	505 678	491 107	490 703	490 516	464 466	429 639	414 221	1
1 213 093	1 199 758	1 150 663	1 138 419	1 107 028	1 093 454	986 139	936 979	923 933	2
80 643	76 062	72 126	77 542	79 975	74 820	66 459	64 063	62 885	3
1 217 563	1 209 201	1 165 234	1 138 823	1 107 215	1 119 504	1 020 966	952 413	923 179	4
515 121	505 678	491 107	490 703	490 516	464 466	429 639	414 205	414 898	5
Sonstiger Geschäftsanfall (Richter- und Rechtspflegeraufgaben)									
Geschäftsanfall bei dem Prozessgericht									
6 430 391	6 019 380	5 827 022	5 763 385	5 590 228	5 339 867	5 045 237	5 113 022	4 789 663	6
20 250	20 583	18 318	17 422	15 495	13 366	12 253	10 661	9 900	7
Geschäftsanfall bei dem Vollstreckungsgericht									
131	166	189	112	99	86	119	125	106	8
68 723	62 690	57 013	51 650	48 380	42 670	38 568	33 647	29 583	9
21 402	18 317	16 120	12 995	10 618	7 662	6 042	4 612	3 430	10
3 095 811	3 110 123	3 090 904	2 387 076	2 444 782	2 556 308	2 594 315	2 482 195	2 476 400	11
93 414	91 852	86 637	76 557	73 061	69 627	65 770	58 110	47 333	12
.	.	.	473 647	787 511	823 755	815 572	743 169	723 136	13
.	.	.	480 164	743 846	772 287	695 690	623 015	592 144	14
.	.	.	1 349 225	2 390 995	2 647 963	2 687 246	2 469 565	2 391 543	15
.	63 004	63 109	16
786 524	763 465	749 468	153 736	3 965	2 455	1 222	1 886	.	17
665 090	671 092	670 606	198 651	15 165	5 517	4 216	3 781	.	18
Geschäftsanfall an Insolvenz-, Konkurs- und Vergleichssachen									
216 152	206 080	188 996	184 851	175 304	165 865	159 549	149 609	139 752	19
120 987	115 701	108 165	104 640	99 186	92 454	88 436	82 202	77 702	20
155 499	147 839	137 627	133 673	125 924	117 547	112 444	104 766	98 979	21
112 266	107 021	100 111	97 542	91 823	85 601	82 646	76 341	71 784	22
7 071	8 572	10 266	10 379	10 734	9 698	9 424	8 548	7 765	23
.	.	.	135	198	217	259	350	277	24
.	.	.	.	1 321	1 261	1 646	2 366	2 532	25

1 Geschäftsentwicklung der Zivilsachen vor dem Amtsgericht ^{*)}

1.2 Geschäftsentwicklung nach Ländern und OLG-Bezirken 2018

Lfd. Nr.	Stand der Erledigung Art des Verfahrens	Deutschland	Baden-Württemberg		
			zusammen	OLG-Bezirk	
				Karlsruhe	Stuttgart
Geschäftsanfall an Zivilprozesssachen					
1	Anhängige Verfahren zu Jahresbeginn	414 221	38 680	18 189	20 491
2	Neuzugänge 1)	923 933	96 663	42 635	54 028
3	Abgaben innerhalb des Gerichts	62 885	4 863	1 979	2 884
4	Erledigte Verfahren 1)	923 179	97 089	42 856	54 233
5	Anhängige Verfahren am Jahresende	414 898	38 254	17 968	20 286
Sonstiger Geschäftsanfall (Richter- und Rechtspflegeraufgaben)					
Geschäftsanfall bei dem Prozessgericht					
6	Mahnverfahren	4 789 663	400 706	.	400 706
7	Anträge außerhalb eines bei Gericht anhängigen Verfahrens	9 900	1 199	585	614
8	- darunter selbständige Beweisverfahren	8 081	1 017	489	528
Geschäftsanfall bei dem Vollstreckungsgericht					
9	Verteilungsverfahren	106	1	-	1
10	Zwangsversteigerungen von unbeweglichen Gegenständen	29 583	3 189	1 429	1 760
11	Zwangsverwaltungen	3 430	270	121	149
12	Vollstreckungssachen	2 476 400	267 139	114 522	152 617
13	dar. Verfahren zur Anordnung der Durchsuchung der Wohnung des Schuldners gemäß § 758a ZPO und § 287 Absatz 4 AO	47 333	2 327	1 018	1 309
14	Anträge auf Erlass eines Haftbefehls zur Erzwingung der Vermögensauskunft	723 136	85 668	37 243	48 425
15	Anträge auf Einschränkung od. Beendigung der Vollstreckung des Beschlusses zur vorläufigen Kontenpfändung nach Artikel 34 der VO (EU) Nr. 655/2014 (§ 954 Abs. 2 ZPO).	382	7	6	1
16	Hinterlegte Vermögensverzeichnisse	592 144	60 139	60 139	-
17	Eingegangene Eintragungsanordnungen zum Schuldnerverzeichnis	2 391 543	300 567	300 567	-
18	Zu den Aufgaben der Gerichtsbarkeit gehörende Geschäfte des Zentralen Vollstreckungsgerichts 12)	63 109	12 736	12 736	-
Geschäftsanfall an Insolvenzverfahren					
Anträge auf Eröffnung des					
19	- Insolvenzverfahrens betreffend natürliche Personen (IN) (ohne Verfahren nach lfd. Nrn. 22)	35 717	4 645	1 978	2 667
20	- Insolvenzverfahrens (IN) betreffend juristische Personen, Personengesellschaften und andere nicht natürliche Personen sowie Nachlässe (ohne Verfahren nach lfd. Nrn. 22)	26 231	2 705	1 248	1 457
21	- Verbraucherinsolvenzverfahrens nach § 304 InsO (IK)	77 702	6 901	3 340	3 561
22	- Insolvenzverfahrens nach ausländischem Recht (§§ 343 bis 354 und 356 InsO) (IE)	102	2	2	-
Eröffnete					
23	- Insolvenzverfahren (IN) betreffend natürliche Personen (ohne Verfahren nach lfd. Nrn. 26)	17 369	2 155	872	1 283
24	- Insolvenzverfahrens (IN) betreffend juristische Personen, Personengesellschaften und andere nicht natürliche Personen sowie Nachlässe (ohne Verfahren nach lfd. Nrn. 26)	9 780	1 046	504	542
25	- Verbraucherinsolvenzverfahrens nach § 304 InsO (IK)	71 784	6 075	2 995	3 080
26	- Insolvenzverfahren nach ausländischem Recht (IE)	46	1	1	-
27	Vorgelegte Insolvenzpläne (§§ 217 - 256 und §§ 258 - 269 InsO)	277	11	1	10
28	Anträge auf Versagung oder Widerruf der Restschuldbefreiung bei natürlichen Personen	7 765	658	317	341
29	Verweisung der Parteien oder der Beteiligten vor den Güterichter	2 532	2	2	

*) Ohne Familiensachen.

1) Ohne Abgaben innerhalb des Gerichts.

2) Einschl. Mahnverfahren aus Brandenburg.

3) Mahnverfahren aus Brandenburg werden von Berlin betrieben und erfasst.

4) Einschl. 21.988 Mahnverfahren aus Mecklenburg-Vorpommern.

5) Mahnverfahren aus Mecklenburg-Vorpommern werden von Hamburg betrieben und erfasst.

6) Einschl. Mahnverfahren aus Saarland.

7) Mahnverfahren aus Saarland werden von Rheinland-Pfalz betrieben und erfasst.

8) Mahnverfahren aus Sachsen werden von Sachsen-Anhalt betrieben und erfasst.

9) Einschl. Mahnverfahren aus Sachsen und aus Thüringen.

10) Mahnverfahren aus Thüringen werden von Sachsen-Anhalt betrieben und erfasst.

1 Geschäftsentwicklung der Zivilsachen vor dem Amtsgericht ^{*)}

1.2 Geschäftsentwicklung nach Ländern und OLG-Bezirken 2018

Bayern				Berlin ²⁾	Brandenburg ³⁾	Bremen	Hamburg ⁴⁾	Hessen	Mecklenburg-Vorpommern ⁵⁾	Lfd. Nr.
zusammen	OLG-Bezirk									
	München	Nürnberg	Bamberg							

Geschäftsanfall an Zivilprozesssachen

48 512	29 565	10 824	8 123	31 326	12 809	4 453	13 739	39 607	7 038	1
125 885	76 391	28 516	20 978	71 122	25 069	9 011	33 392	78 043	13 747	2
6 579	3 931	1 211	1 437	3 647	2 810	636	934	4 260	1 420	3
126 652	76 485	29 033	21 134	70 131	25 792	8 839	31 976	77 514	14 199	4
47 757	29 483	10 307	7 967	32 309	12 086	4 625	15 156	40 159	6 582	5

Sonstiger Geschäftsanfall (Richter- und Rechtspflegeraufgaben)

Geschäftsanfall bei dem Prozessgericht

726 814	.	.	726 814	498 357	.	19 591	340 558	416 020	.	6
1 565	962	340	263	232	182	95	184	755	111	7
930	480	243	207	187	153	78	133	611	98	8
3	2	1	-	-	-	-	-	15	1	9
2 927	1 580	704	643	695	1 002	282	294	2 548	690	10
223	137	37	49	66	57	23	17	241	55	11
311 804	176 738	78 665	56 401	138 316	76 003	22 503	56 221	187 593	51 057	12
4 180	2 232	1 306	642	5 332	1 830	489	1 235	3 844	573	13
82 074	46 584	21 188	14 302	37 282	18 958	6 013	16 383	54 329	11 116	14
7	6	-	1	1	1	2	1	7	-	15
62 698	-	-	62 698	31 216	17 810	6 261	11 666	42 869	13 798	16
314 968	-	-	314 968	119 111	66 074	21 073	49 866	166 836	47 362	17
11 221	-	-	11 221	1 100	1 121	75	1 589	5 209	933	18

Geschäftsanfall an Insolvenzverfahren

4 604	2 866	1 001	737	1 926	959	253	941	3 137	651	19
3 579	2 217	724	638	2 346	705	348	676	2 293	368	20
7 712	4 147	1 975	1 590	3 704	3 024	1 132	2 220	4 882	1 916	21
19	8	9	2	3	1	1	-	5	1	22
2 372	1 467	530	375	902	457	121	454	1 265	324	23
1 539	866	347	326	677	211	185	324	728	141	24
7 272	3 877	1 897	1 498	3 194	2 651	1 026	2 124	4 446	1 754	25
2	1	1	-	2	2	1	-	6	-	26
29	23	4	2	38	6	3	8	9	2	27
1 376	1 051	159	166	327	766	137	25	462	91	28
312	243	40	29	107	75	37	-	51	325	29

11) Statistische Erfassung nach alter Rechtslage (§ 39 EGZPO).

12) Einwendungen gegen die Regellöschung und deren Versagung nach § 882e Abs. 2 i.V.m. Abs. 1 ZPO, Anträge auf vorzeitige Löschung nach § 882e Abs. 3 ZPO sowie berichtigende Änderungen an bereits erfolgten Eintragungen nach § 882e Abs. 4 ZPO.

1 Geschäftsentwicklung der Zivilsachen vor dem Amtsgericht *)

1.2 Geschäftsentwicklung nach Ländern und OLG-Bezirken 2018

Lfd. Nr.	Stand der Erledigung Art des Verfahrens	Niedersachsen				Nordrhein-	
		zusammen	OLG-Bezirk			zusammen	OLG-
			Braunschweig	Celle	Oldenburg		Düsseldorf
Geschäftsanfall an Zivilprozesssachen							
1	Anhängige Verfahren zu Jahresbeginn	34 068	5 513	19 264	9 291	109 500	33 680
2	Neuzugänge 1)	78 752	12 992	44 369	21 391	240 230	74 679
3	Abgaben innerhalb des Gerichts	7 131	828	3 481	2 822	21 171	5 588
4	Erledigte Verfahren 1)	78 272	12 998	43 608	21 666	237 596	70 142
5	Anhängige Verfahren am Jahresende	34 523	5 503	20 000	9 020	112 134	38 217
Sonstiger Geschäftsanfall (Richter- und Rechtspflegeraufgaben)							
Geschäftsanfall bei dem Prozessgericht							
6	Mahnverfahren	244 249	.	244 249	.	1 467 798	.
7	Anträge außerhalb eines bei Gericht anhängigen Verfahrens	987	145	517	325	2 703	876
8	- darunter selbständige Beweisverfahren	844	133	452	259	2 419	755
Geschäftsanfall bei dem Vollstreckungsgericht							
9	Verteilungsverfahren	35	32	3	-	45	-
10	Zwangsversteigerungen von unbeweglichen Gegenständen	2 950	515	1 566	869	7 066	2 257
11	Zwangsverwaltungen	448	43	315	90	1 031	341
12	Vollstreckungssachen	234 156	38 250	122 353	73 553	624 986	189 312
13	dar. Verfahren zur Anordnung der Durchsuchung der Wohnung des Schuldners gemäß § 758a ZPO und § 287 Absatz 4 AO	3 659	682	2 320	657	12 804	4 912
14	Anträge auf Erlass eines Haftbefehls zur Erzwingung der Vermögensauskunft	63 559	9 586	33 427	20 546	212 620	64 253
15	Anträge auf Einschränkung od. Beendigung der Vollstreckung des Beschlusses zur vorläufigen Kontenpfändung nach Artikel 34 der VO (EU) Nr. 655/2014 (§ 954 Abs. 2 ZPO).	335	147	37	151	1	-
16	Hinterlegte Vermögensverzeichnisse	53 524	53 524	-	-	173 593	-
17	Eingegangene Eintragungsanordnungen zum Schuldnerverzeichnis	202 755	202 755	-	-	628 744	-
18	Zu den Aufgaben der Gerichtsbarkeit gehörende Geschäfte des Zentralen Vollstreckungsgerichts 12)	-	-	-	-	15 968	-
Geschäftsanfall an Insolvenzverfahren							
Anträge auf Eröffnung des							
19	- Insolvenzverfahrens betreffend natürliche Personen (IN) (ohne Verfahren nach lfd. Nrn. 22)	3 160	518	1 627	1 015	8 306	2 315
20	- Insolvenzverfahrens (IN) betreffend juristische Personen, Personengesellschaften und andere nicht natürliche Personen sowie Nachlässe (ohne Verfahren nach lfd. Nrn. 22)	2 352	323	1 274	755	5 967	1 794
21	- Verbraucherinsolvenzverfahrens nach § 304 InsO (IK)	10 885	1 784	5 814	3 287	19 592	5 234
22	- Insolvenzverfahrens nach ausländischem Recht (§§ 343 bis 354 und 356 InsO) (IE)	17	-	15	2	23	7
Eröffnete							
23	- Insolvenzverfahren (IN) betreffend natürliche Personen (ohne Verfahren nach lfd. Nrn. 26)	1 593	275	835	483	4 105	1 164
24	- Insolvenzverfahrens (IN) betreffend juristische Personen, Personengesellschaften und andere nicht natürliche Personen sowie Nachlässe (ohne Verfahren nach lfd. Nrn. 26)	1 044	131	523	390	2 154	683
25	- Verbraucherinsolvenzverfahrens nach § 304 InsO (IK)	10 455	1 718	5 612	3 125	17 981	5 073
26	- Insolvenzverfahren nach ausländischem Recht (IE)	3	-	2	1	4	1
27	Vorgelegte Insolvenzpläne (§§ 217 - 256 und §§ 258 - 269 InsO)	28	5	17	6	92	26
28	Anträge auf Versagung oder Widerruf der Restschuldbefreiung bei natürlichen Personen	1 364	219	715	430	859	158
29	Verweisung der Parteien oder der Beteiligten vor den Güterichter	1 027	251	414	362	146	49

*) Ohne Familiensachen.

1) Ohne Abgaben innerhalb des Gerichts.

2) Einschl. Mahnverfahren aus Brandenburg.

3) Mahnverfahren aus Brandenburg werden von Berlin betrieben und erfasst.

4) Einschl. 21.988 Mahnverfahren aus Mecklenburg-Vorpommern.

5) Mahnverfahren aus Mecklenburg-Vorpommern werden von Hamburg betrieben und erfasst.

6) Einschl. Mahnverfahren aus Saarland.

7) Mahnverfahren aus Saarland werden von Rheinland-Pfalz betrieben und erfasst.

8) Mahnverfahren aus Sachsen werden von Sachsen-Anhalt betrieben und erfasst.

9) Einschl. Mahnverfahren aus Sachsen und aus Thüringen.

10) Mahnverfahren aus Thüringen werden von Sachsen-Anhalt betrieben und erfasst.

1 Geschäftsentwicklung der Zivilsachen vor dem Amtsgericht ^{*)}

1.2 Geschäftsentwicklung nach Ländern und OLG-Bezirken 2018

Westfalen		Rheinland-Pfalz ⁶⁾			Saarland ⁷⁾	Sachsen ⁸⁾	Sachsen-Anhalt ⁹⁾	Schleswig-Holstein	Thüringen ¹⁰⁾	Lfd. Nr.
Bezirk		zusammen	OLG-Bezirk							
Hamm	Köln		Koblenz	Zweibrücken						
Geschäftsanfall an Zivilprozesssachen										
45 173	30 647	19 581	11 940	7 641	6 036	16 802	8 753	13 902	9 415	1
101 911	63 640	41 671	26 838	14 833	11 966	34 995	18 767	28 221	16 399	2
11 287	4 296	2 431	1 528	903	743	2 246	715	2 361	938	3
103 891	63 563	42 745	27 297	15 448	11 765	35 255	18 951	29 449	16 954	4
43 193	30 724	18 505	11 479	7 026	6 165	16 542	8 567	12 674	8 860	5
Sonstiger Geschäftsanfall (Richter- und Rechtspflegeraufgaben)										
Geschäftsanfall bei dem Prozessgericht										
1 057 825	409 973	395 411	395 411	.	.	.	152 704	127 455	.	6
1 137	690	843	506	337	300	237	102	293	112	7
1 002	662	738	465	273	287	141	91	260	94	8
44	1	3	2	1	-	2	-	1	-	9
3 195	1 614	2 472	1 609	863	545	1 850	1 177	917	979	10
483	207	265	160	105	52	395	112	95	80	11
296 038	139 636	123 620	77 224	46 396	29 415	116 030	83 282	86 699	67 576	12
4 679	3 213	2 082	1 120	962	348	3 443	2 157	914	2 116	13
99 340	49 027	35 101	21 554	13 547	7 075	30 161	23 194	21 822	17 781	14
-	1	2	2	-	18	-	-	-	-	15
173 593	-	31 258	-	31 258	7 760	25 494	20 630	16 940	16 488	16
628 744	-	118 919	-	118 919	26 613	108 372	79 409	76 597	64 277	17
15 968	-	4 590	-	4 590	-	3 872	1 129	1 536	2 030	18
Geschäftsanfall an Insolvenzverfahren										
3 864	2 127	1 805	1 202	603	530	1 388	1 064	1 503	845	19
2 790	1 383	1 145	807	338	260	1 714	592	743	438	20
9 682	4 676	3 240	1 958	1 282	1 166	3 599	2 547	3 325	1 857	21
3	13	4	3	1	4	11	4	7	-	22
1 801	1 140	882	613	269	310	765	472	763	429	23
931	540	403	286	117	116	536	196	295	185	24
8 539	4 369	3 050	1 866	1 184	1 088	3 366	2 485	3 114	1 703	25
2	1	16	16	-	4	4	1	-	-	26
40	26	12	11	1	11	12	4	7	5	27
368	333	435	333	102	123	337	325	305	175	28
74	23	6	6	-	22	20	114	278	10	29

11) Statistische Erfassung nach alter Rechtslage (§ 39 EGZPO).

12) Einwendungen gegen die Regellöschung und deren Versagung nach § 882e Abs. 2 i.V.m. Abs. 1 ZPO, Anträge auf vorzeitige Löschung nach § 882e Abs. 3 ZPO sowie berichtigende Änderungen an bereits erfolgten Eintragungen nach § 882e Abs. 4 ZPO.

2 Vor dem Amtsgericht erledigte Zivilprozesssachen nach Ländern und OLG - Bezirken 2018

2.1 Art des Verfahrens, Sachgebiet, Erledigungsart, Prozessergebnis, Zulässigkeit der Berufung

2.1.1 Grundzahlen

Lfd. Nr.	Art des Verfahrens/ Sachgebiet Art der Erledigung Prozessergebnis Zulässigkeit der Berufung	Deutschland	Baden-Württemberg		
			zusammen	OLG-Bezirk	
				Karlsruhe	Stuttgart
1	Erledigte Verfahren insgesamt	923 179	97 089	42 856	54 233
	Art des Verfahrens				
2	Abhilfeverfahren nach § 321a ZPO	314	13	3	10
3	Klage in Zwangsvollstreckungssachen/ Anträge auf Vollstreck- barerklärung eines ausländischen Urteils	1 209	60	29	31
4	Verfahren über Arrest oder einstweilige Verfügung	22 275	2 246	1 309	937
5	Klageverfahren	878 540	90 650	39 273	51 377
6	Klagen im europäischen Verfahren für geringfügige Forderungen - small claims - (§§ 1097 bis 1104a ZPO)	567	23	7	16
7	Verfahren über vorläufige Kontenpfändung n.d. VO (EU) Nr. 655/2014	17	3	1	2
8	Sonstige zur Zuständigkeit des Prozessgerichts gehörende Verfahren	20 257	4 094	2 234	1 860
	Sachgebiet des Verfahrens				
9	Bau-, Architektensachen (ohne Architektenhonorarsachen)	9 199	955	470	485
10	Verkehrsunfallsachen	135 554	16 895	7 451	9 444
11	Kaufsachen	124 848	11 107	5 591	5 516
12	Arzthaftungssachen	1 432	145	76	69
13	Reisevertragsachen	44 533	2 906	491	2 415
14	Kredit-/Leasingsachen	14 528	1 776	740	1 036
15	Nachbarschaftssachen	7 354	1 072	480	592
16	Schuldrechtsanpassungs- und Bodenrechtssachen der neuen Länder	166	5	4	1
17	Wohnungsmietsachen	216 665	20 578	9 587	10 991
18	Sonstige Mietsachen	24 769	1 972	813	1 159
19	Ansprüche aus Versicherungsverträgen (ohne Verkehrsunfallsachen)	28 957	3 096	1 463	1 633
20	Gesellschaftsrechtliche Streitigkeiten	3 794	479	112	367
21	Schadensersatzansprüche aus vorsätzlicher Körperverletzung	5 830	683	306	377
22	Honoraranforderungen von Personen, für die eine besondere Honorarordnung gilt	34 032	3 723	1 820	1 903
23	Wohnungseigentumssachen nach § 43 Nrn. 1 bis 4 WEG (Binnenstreitigkeiten)	20 459	3 141	1 443	1 698
24	Wohnungseigentumssachen nach § 43 Nr. 5 WEG (Klagen Dritter)	1 015	189	102	87
25	Sonstiger Verfahrensgegenstand	250 044	28 367	11 907	16 460
	Art der Erledigung				
26	Die erledigten Verfahren (lfd. Nr. 1) sind beendet worden durch streitiges Urteil (einschl. Vorbehaltsurteil ohne lfd. Nr. 33)	228 393	23 055	11 428	11 627
27	dar. streitiges Urteil im vereinfachten Verfahren nach § 495a ZPO	69 524	6 514	3 536	2 978
28	Urteil nach § 313a Abs. 2 ZPO (ohne Tatbestand und Entscheidungsgründe)	5 842	715	224	491
29	gerichtlichen Vergleich	134 510	18 765	7 812	10 953
30	Versäumnisurteil	192 636	16 499	7 033	9 466
31	Anerkenntnis- oder Verzichtsurteil	60 154	6 077	2 391	3 686
32	Beschluss über Arrest oder einstweilige Verfügung	10 281	1 065	749	316
33	Klageabweisung wegen unterbliebener Streitschlichtung	115	46	17	29
34	Verwerfung oder Zurückweisung der Rüge nach § 321a Abs. 4 ZPO	190	4	1	3
35	Beschluss nach § 91a ZPO	68 455	6 861	2 921	3 940
36	Beschluss zur vorläufigen Kontenpfändung n. d. VO (EU) Nr. 655/2014	9	2	1	1
37	sonstigen Beschluss (ohne lfd. Nrn. 33, 34, 41 bis 43)	11 412	529	223	306
38	Rücknahme der Klage oder des Antrags	112 760	12 267	5 287	6 980
39	Rücknahme des Ein- oder Widerspruchs	10 702	1 290	549	741
40	Nichtzahlung des Kostenvorschusses	4 155	188	97	91
41	Ruhen des Verfahrens oder Nichtbetrieb	33 639	4 584	1 902	2 682
42	Verweisung oder Abgabe an ein anderes Gericht	38 586	4 407	1 867	2 540
43	Verbindung mit einem anderen Verfahren	3 468	396	151	245
44	Klagezurück-/ -abweisung im europ. Verfahren für geringfügige Forderungen - small claims - (§§ 1097 bis 1104 ZPO)	19	-	-	-
45	sonstige Erledigungsart	13 695	1 054	427	627
	Prozessergebnis				
46	Von den insgesamt erledigten Verfahren (lfd. Nr. 1) haben geendet mit Kostenentscheidung zusammen	681 168	70 744	31 524	39 220
47	Nach der Kostenentscheidung hat/haben die Gerichtskosten getragen der Kläger (Antragsteller) ganz	95 728	9 361	4 133	5 228
48	der Kläger (Antragsteller) überwiegend	30 353	4 299	1 867	2 432
49	jede Partei zur Hälfte	47 495	7 765	3 514	4 251
50	der Beklagte (Antragsgegner) überwiegend	46 146	5 995	2 732	3 263
51	der Beklagte (Antragsgegner) ganz	452 373	42 516	19 032	23 484
52	eine sonstige Kostenentscheidung ist ergangen	9 073	808	246	562
	In den erledigten Verfahren (lfd. Nr. 1) wurde ein Rechtsbehelf nach Art. 33 VO (EU) Nr. 655/2014 (§ 954 Abs. 1 ZPO) eingelegt				
53	ja	1	-	-	-
54	nein	8	2	1	1
	Zulässigkeit der Berufung				
55	Bei den durch streitiges Urteil erledigten Verfahren (lfd. Nr. 26) sind mit der Berufung anfechtbar gewesen	135 453	14 227	6 981	7 246
56	davon: weil der Wert des Beschwerdegegenstandes 600 EUR überstieg	125 210	13 199	6 541	6 658
57	aufgrund Zulassung	10 243	1 028	440	588

2 Vor dem Amtsgericht erledigte Zivilprozesssachen nach Ländern und OLG - Bezirken 2018

2.1 Art des Verfahrens, Sachgebiet, Erledigungsart, Prozesserfolg, Zulässigkeit der Berufung

2.1.1 Grundzahlen

Bayern				Berlin	Brandenburg	Bremen	Hamburg	Hessen	Mecklenburg-Vorpommern	Lfd. Nr.
zusammen	OLG-Bezirk									
	München	Nürnberg	Bamberg							
126 652	76 485	29 033	21 134	70 131	25 792	8 839	31 976	77 514	14 199	1
Art des Verfahrens										
67	17	18	32	46	19	3	1	11	1	2
283	173	67	43	163	34	3	15	102	15	3
1 796	1 024	432	340	1 149	603	208	383	1 452	374	4
123 834	74 817	28 365	20 652	66 862	24 463	8 600	29 851	71 719	13 770	5
76	61	13	2	112	4	9	43	59	3	6
2	2	-	-	7	-	-	1	-	-	7
594	391	138	65	1 792	669	16	1 682	4 171	36	8
Sachgebiet des Verfahrens										
1 265	584	395	286	243	470	38	21	524	208	9
29 023	16 722	6 020	6 281	7 648	2 160	1 083	3 226	10 599	1 346	10
16 715	9 788	3 915	3 012	8 921	5 642	1 146	1 179	13 534	3 876	11
161	96	42	23	81	77	22	22	137	27	12
6 758	5 378	1 227	153	4 243	3 080	657	288	8 669	169	13
2 297	1 388	511	398	577	434	124	176	1 210	257	14
1 121	590	295	236	203	332	81	18	414	179	15
6	2	2	2	46	47	1	3	5	19	16
21 503	12 822	5 351	3 330	23 507	5 427	2 383	7 361	16 920	3 554	17
2 941	1 863	688	390	1 454	1 008	243	1 290	1 737	577	18
4 551	2 787	1 050	714	1 785	960	202	413	2 399	515	19
1 265	1 075	84	106	92	577	12	24	237	47	20
836	442	222	172	233	208	67	66	392	112	21
5 328	3 375	1 139	814	2 415	947	199	554	2 968	415	22
3 263	2 210	770	283	1 407	140	207	569	1 919	183	23
132	81	29	22	14	51	9	24	86	12	24
29 487	17 282	7 293	4 912	17 262	4 232	2 365	16 742	15 764	2 703	25
Art der Erledigung										
34 670	21 146	7 714	5 810	13 905	5 880	1 544	6 341	21 289	3 423	26
13 122	8 269	2 571	2 282	1 048	1 803	229	1 749	6 869	1 263	27
602	378	120	104	1 296	255	152	71	684	83	28
22 683	13 772	5 072	3 839	7 062	2 896	1 306	3 485	9 972	1 770	29
18 607	10 682	4 700	3 225	20 204	5 846	2 313	7 737	14 973	4 101	30
7 109	4 194	1 923	992	4 241	2 880	804	2 837	5 962	899	31
778	453	163	162	551	161	50	130	594	123	32
9	7	1	1	-	17	-	-	5	-	33
39	12	12	15	7	16	3	1	8	-	34
10 693	6 558	2 483	1 652	6 460	1 898	694	3 263	5 673	747	35
1	1	-	-	3	-	-	-	-	-	36
1 220	759	276	185	757	553	141	316	1 192	113	37
18 290	11 060	3 835	3 395	7 913	2 873	1 158	3 397	9 057	1 544	38
1 577	957	367	253	626	243	97	188	775	126	39
285	147	80	58	582	133	50	116	520	70	40
4 666	3 014	975	677	2 470	1 067	191	719	2 376	458	41
4 882	3 013	1 099	770	3 366	1 003	324	1 698	3 264	522	42
444	276	129	39	353	122	20	109	323	55	43
-	-	-	-	3	-	9	-	-	-	44
699	434	204	61	1 628	204	135	1 639	1 531	248	45
Prozesserfolg										
77 971	46 547	18 571	12 853	53 373	20 023	7 128	25 179	58 843	11 596	46
11 342	6 735	2 594	2 013	8 471	2 383	852	2 753	8 319	1 670	47
3 269	1 928	772	569	1 598	668	353	815	2 783	366	48
2 470	1 400	627	443	2 207	1 434	756	1 313	3 836	1 095	49
4 852	2 878	1 189	785	2 614	1 095	489	1 392	4 243	560	50
55 348	33 229	13 163	8 956	38 206	14 179	4 595	18 003	38 648	7 783	51
690	377	226	87	277	264	83	903	1 014	122	52
-	-	-	-	-	-	-	-	-	-	53
1	1	-	-	3	-	-	-	-	-	54
Zulässigkeit der Berufung										
18 737	11 405	4 382	2 950	9 862	3 425	1 107	3 770	12 553	1 909	55
18 257	11 146	4 234	2 877	9 143	3 118	982	3 100	11 617	1 674	56
480	259	148	73	719	307	125	670	936	235	57

2 Vor dem Amtsgericht erledigte Zivilprozesssachen nach Ländern und OLG - Bezirken 2018

2.1 Art des Verfahrens, Sachgebiet, Erledigungsart, Prozessserfolg, Zulässigkeit der Berufung

2.1.1 Grundzahlen

Lfd. Nr.	Art des Verfahrens/ Sachgebiet Art der Erledigung Prozesserfolg Zulässigkeit der Berufung	Niedersachsen				Nordrhein-	
		zusammen	OLG-Bezirk			zusammen	OLG-
			Braunschweig	Celle	Oldenburg		Düsseldorf
1	Erledigte Verfahren insgesamt	78 272	12 998	43 608	21 666	237 596	70 142
	Art des Verfahrens						
2	Abhilfeverfahren nach § 321a ZPO	72	4	52	16	28	10
3	Klage in Zwangsvollstreckungssachen/ Anträge auf Vollstreck- barerklärung eines ausländischen Urteils	131	23	68	40	123	45
4	Verfahren über Arrest oder einstweilige Verfügung	2 234	683	1 023	528	7 132	2 493
5	Klageverfahren	72 762	10 662	41 517	20 583	227 129	67 471
6	Klagen im europäischen Verfahren für geringfügige Forderungen - small claims - (§§ 1097 bis 1104a ZPO)	19	4	8	7	165	42
7	Verfahren über vorläufige Kontenpfändung n.d. VO (EU) Nr. 655/2014	2	-	2	-	-	-
8	Sonstige zur Zuständigkeit des Prozessgerichts gehörende Verfahren	3 052	1 622	938	492	3 019	81
	Sachgebiet des Verfahrens						
9	Bau-, Architektensachen (ohne Architektenhonorarsachen)	989	133	578	278	2 675	736
10	Verkehrsunfallsachen	10 093	1 666	5 617	2 810	31 322	7 041
11	Kaufsachen	11 523	2 158	6 336	3 029	24 451	6 885
12	Arzthaftungssachen	164	12	102	50	376	109
13	Reisevertragssachen	4 087	31	3 991	65	12 200	9 438
14	Kredit-/Leasingsachen	1 454	434	718	302	3 621	1 155
15	Nachbarschaftssachen	588	91	344	153	1 529	386
16	Schuldrechtsanpassungs- und Bodenrechtssachen der neuen Länder	2	-	1	1	10	3
17	Wohnungsmietsachen	16 381	3 053	8 453	4 875	62 159	18 220
18	Sonstige Mietsachen	1 867	276	1 029	562	6 783	1 924
19	Ansprüche aus Versicherungsverträgen (ohne Verkehrsunfallsachen)	2 391	301	1 330	760	7 107	2 117
20	Gesellschaftsrechtliche Streitigkeiten	111	10	64	37	256	71
21	Schadensersatzansprüche aus vorsätzlicher Körperverletzung	566	89	269	208	1 593	361
22	Honoraranforderungen von Personen, für die eine besondere Honorarordnung gilt	2 893	443	1 646	804	8 741	2 592
23	Wohnungseigentumssachen nach § 43 Nrn. 1 bis 4 WEG (Binnenstreitigkeiten)	1 366	348	796	222	5 494	1 924
24	Wohnungseigentumssachen nach § 43 Nr. 5 WEG (Klagen Dritter)	74	15	39	20	251	68
25	Sonstiger Verfahrensgegenstand	23 723	3 938	12 295	7 490	69 028	17 112
	Art der Erledigung						
	Die erledigten Verfahren (lfd. Nr. 1) sind beendet worden durch						
26	streitiges Urteil (einschl. Vorbehaltsurteil ohne lfd. Nr. 33)	21 089	2 852	12 189	6 048	60 639	17 418
27	dar. streitiges Urteil im vereinfachten Verfahren nach § 495a ZPO	6 970	816	4 251	1 903	20 365	5 863
28	Urteil nach § 313a Abs. 2 ZPO (ohne Tatbestand und Entscheidungsgründe)	621	151	314	156	-	-
29	gerichtlichen Vergleich	11 244	1 796	5 901	3 547	32 423	8 383
30	Versäumnisurteil	16 642	3 243	9 017	4 382	48 680	14 443
31	Anerkenntnis- oder Verzichtsurteil	4 549	613	2 842	1 094	15 744	5 843
32	Beschluss über Arrest oder einstweilige Verfügung	1 088	493	423	172	3 718	1 418
33	Klageabweisung wegen unterbliebener Streitschlichtung	3	-	1	2	2	-
34	Verwerfung oder Zurückweisung der Rüge nach § 321a Abs. 4 ZPO	57	3	43	11	17	5
35	Beschluss nach § 91a ZPO	4 760	747	2 909	1 104	17 980	5 516
36	Beschluss zur vorläufigen Kontenpfändung n. d. VO (EU) Nr. 655/2014 ..	2	-	2	-	-	-
37	sonstigen Beschluss (ohne lfd. Nrn. 33, 34, 41 bis 43)	983	146	503	334	3 595	1 204
38	Rücknahme der Klage oder des Antrags	9 437	1 792	5 080	2 565	28 269	8 192
39	Rücknahme des Ein- oder Widerspruchs	912	150	471	291	2 793	758
40	Nichtzahlung des Kostenvorschusses	434	57	266	111	1 076	362
41	Ruhen des Verfahrens oder Nichtbetrieb	2 362	344	1 428	590	9 441	2 576
42	Verweisung oder Abgabe an ein anderes Gericht	3 100	481	1 614	1 005	9 320	2 818
43	Verbindung mit einem anderen Verfahren	264	46	131	87	856	174
44	Klagezurück-/abweisung im europ. Verfahren für geringfügige Forderungen - small claims - (§§ 1097 bis 1104 ZPO)	7	-	3	4	-	-
45	sonstige Erledigungsart	1 339	235	785	319	3 043	1 032
	Prozesserfolg						
	Von den insgesamt erledigten Verfahren (lfd. Nr. 1) haben geendet						
46	mit Kostenentscheidung zusammen	60 739	10 141	34 425	16 173	181 371	55 153
	Nach der Kostenentscheidung hat/haben die Gerichtskosten getragen						
47	der Kläger (Antragsteller) ganz	10 179	1 598	5 838	2 743	24 485	7 147
48	der Kläger (Antragsteller) überwiegend	2 674	306	1 680	688	8 961	2 465
49	jede Partei zur Hälfte	5 026	798	2 853	1 375	13 298	3 769
50	der Beklagte (Antragsgegner) überwiegend	4 381	673	2 525	1 183	13 319	3 655
51	der Beklagte (Antragsgegner) ganz	38 006	6 733	21 228	10 045	118 220	37 265
52	eine sonstige Kostenentscheidung ist ergangen	473	33	301	139	3 088	852
	In den erledigten Verfahren (lfd. Nr. 1) wurde ein Rechtsbehelf nach Art. 33 VO (EU) Nr. 655/2014 (§ 954 Abs. 1 ZPO) eingelegt						
53	ja	1	-	1	-	-	-
54	nein	1	-	1	-	-	-
	Zulässigkeit der Berufung						
54	Bei den durch streitiges Urteil erledigten Verfahren (lfd. Nr. 26) sind mit der Berufung anfechtbar gewesen	12 342	1 682	7 016	3 644	35 157	9 961
	davon: weil der Wert des Beschwerdegegenstandes						
56	600 EUR überstieg	11 344	1 580	6 388	3 376	31 900	8 958
57	aufgrund Zulassung	998	102	628	268	3 257	1 003

2 Vor dem Amtsgericht erledigte Zivilprozesssachen nach Ländern und OLG - Bezirken 2018

2.1 Art des Verfahrens, Sachgebiet, Erledigungsart, Prozesserfolg, Zulässigkeit der Berufung

2.1.1 Grundzahlen

Westfalen		Rheinland-Pfalz			Saarland	Sachsen	Sachsen- Anhalt	Schleswig- Holstein	Thüringen	Lfd. Nr.
Bezirk		zusammen	OLG-Bezirk							
Hamm	Köln		Koblenz	Zweibrücken						
103 891	63 563	42 745	27 297	15 448	11 765	35 255	18 951	29 449	16 954	1
Art des Verfahrens										
15	3	11	2	9	1	14	14	1	12	2
58	20	72	42	30	24	11	36	91	46	3
2 336	2 303	2 054	1 131	923	447	535	367	923	372	4
100 564	59 094	40 463	26 048	14 415	11 242	34 468	18 111	28 130	16 486	5
110	13	20	15	5	6	21	4	3	-	6
-	-	1	1	-	-	1	-	-	-	7
808	2 130	124	58	66	45	205	419	301	38	8
Sachgebiet des Verfahrens										
1 457	482	452	265	187	148	511	149	355	196	9
14 587	9 694	6 329	3 855	2 474	2 432	5 619	2 108	3 055	2 616	10
12 722	4 844	7 964	5 145	2 819	1 454	4 193	4 139	5 734	3 270	11
180	87	72	48	24	17	33	24	51	23	12
1 271	1 491	180	139	41	87	973	29	88	119	13
1 564	902	781	514	267	116	600	354	422	329	14
742	401	507	298	209	129	381	268	274	258	15
5	2	2	1	1	-	10	2	3	5	16
29 157	14 782	8 330	5 027	3 303	2 370	9 548	4 875	7 586	4 183	17
3 274	1 585	983	652	331	159	1 302	862	1 072	519	18
3 073	1 917	1 417	938	479	604	1 421	702	774	620	19
107	78	122	35	87	30	96	44	147	255	20
883	349	387	227	160	110	158	136	153	130	21
3 713	2 436	1 846	1 176	670	656	1 119	598	1 043	587	22
2 205	1 365	944	395	549	281	606	148	617	174	23
137	46	60	31	29	41	16	30	15	11	24
28 814	23 102	12 369	8 551	3 818	3 131	8 669	4 483	8 060	3 659	25
Art der Erledigung										
25 358	17 863	11 382	6 986	4 396	2 488	8 429	4 035	6 301	3 923	26
8 651	5 851	3 667	2 145	1 522	460	1 579	1 276	1 787	823	27
-	-	294	203	91	168	553	66	181	101	28
15 523	8 517	6 359	3 930	2 429	2 098	5 091	2 200	4 605	2 551	29
23 689	10 548	8 277	5 640	2 637	2 085	8 846	6 022	7 597	4 207	30
5 712	4 189	2 489	1 751	738	645	2 026	1 060	1 685	1 147	31
974	1 326	1 114	544	570	166	187	149	315	92	32
1	1	19	12	7	-	-	1	13	-	33
10	2	5	2	3	1	11	10	1	10	34
6 774	5 690	2 607	1 791	816	502	2 418	1 022	1 939	938	35
-	-	1	1	-	-	-	-	-	-	36
1 334	1 057	445	298	147	199	316	181	620	252	37
12 443	7 634	5 236	3 354	1 882	1 695	4 224	2 146	3 340	1 914	38
1 333	702	571	364	207	137	505	297	313	252	39
427	287	218	145	73	78	130	96	82	97	40
4 436	2 429	1 517	879	638	366	1 297	668	894	563	41
4 224	2 278	1 800	1 186	614	887	1 428	717	1 199	669	42
408	274	158	98	60	51	108	56	98	55	43
-	-	-	-	-	-	-	-	-	-	44
1 245	766	547	316	231	367	239	291	447	284	45
Prozesserfolg										
77 646	48 572	31 041	19 768	11 273	7 073	24 100	15 532	24 082	12 373	46
10 159	7 179	4 209	2 622	1 587	1 083	3 224	2 242	3 534	1 621	47
4 028	2 468	1 303	769	534	333	910	516	1 049	456	48
6 172	3 357	2 318	1 310	1 008	395	744	1 361	2 665	812	49
5 849	3 815	2 065	1 237	828	493	1 451	799	1 664	734	50
50 202	30 753	20 737	13 563	7 174	4 702	17 485	10 419	15 044	8 482	51
1 236	1 000	409	267	142	67	286	195	126	268	52
-	-	-	-	-	-	-	-	-	-	53
-	-	1	1	-	-	-	-	-	-	54
Zulässigkeit der Berufung										
14 615	10 581	6 476	3 931	2 545	1 621	5 183	2 803	3 776	2 505	55
13 369	9 573	6 165	3 705	2 460	1 540	5 056	2 415	3 307	2 393	56
1 246	1 008	311	226	85	81	127	388	469	112	57

2 Vor dem Amtsgericht erledigte Zivilprozesssachen nach Ländern und OLG - Bezirken 2018

2.1 Art des Verfahrens, Sachgebiet, Erledigungsart, Prozessersfolg, Zulässigkeit der Berufung

2.1.2 Anteilswerte in Prozent

Lfd. Nr.	Art des Verfahrens/ Sachgebiet Art der Erledigung Prozessersfolg Zulässigkeit der Berufung	Deutschland	Baden-Württemberg		
			zusammen	OLG-Bezirk	
				Karlsruhe	Stuttgart
1	Erledigte Verfahren insgesamt	100	100	100	100
	Art des Verfahrens				
2	Abhilfeverfahren nach § 321a ZPO	0,0	0,0	0,0	0,0
3	Klage in Zwangsvollstreckungssachen/ Anträge auf Vollstreck- barerklärung eines ausländischen Urteils	0,1	0,1	0,1	0,1
4	Verfahren über Arrest oder einstweilige Verfügung	2,4	2,3	3,1	1,7
5	Klageverfahren	95,2	93,4	91,6	94,7
6	Klagen im europäischen Verfahren für geringfügige Forderungen - small claims - (§§ 1097 bis 1104a ZPO)	0,1	0,0	0,0	0,0
7	Verfahren über vorläufige Kontenpfändung n. d. VO (EU) 655/2014	0,0	0,0	0,0	0,0
8	Sonstige zur Zuständigkeit des Prozessgerichts gehörende Verfahren	2,2	4,2	5,2	3,4
	Sachgebiet des Verfahrens				
9	Bau-, Architektensachen (ohne Architektenhonorarsachen)	1,0	1,0	1,1	0,9
10	Verkehrsunfallsachen	14,7	17,4	17,4	17,4
11	Kaufsachen	13,5	11,4	13,0	10,2
12	Arzt haftungssachen	0,2	0,1	0,2	0,1
13	Reisevertragssachen	4,8	3,0	1,1	4,5
14	Kredit-/Leasingsachen	1,6	1,8	1,7	1,9
15	Nachbarschaftssachen	0,8	1,1	1,1	1,1
16	Schuldrechtsanpassungs- und Bodenrechtssachen der neuen Länder	0,0	0,0	0,0	0,0
17	Wohnungsmietsachen	23,5	21,2	22,4	20,3
18	Sonstige Mietsachen	2,7	2,0	1,9	2,1
19	Ansprüche aus Versicherungsverträgen (ohne Verkehrsunfallsachen)	3,1	3,2	3,4	3,0
20	Gesellschaftsrechtliche Streitigkeiten	0,4	0,5	0,3	0,7
21	Schadensersatzansprüche aus vorsätzlicher Körperverletzung	0,6	0,7	0,7	0,7
22	Honoraranforderungen von Personen, für die eine besondere Honorarordnung gilt	3,7	3,8	4,2	3,5
23	Wohnungseigentumssachen nach § 43 Nrn. 1 bis 4 WEG (Binnenstreitigkeiten)	2,2	3,2	3,4	3,1
24	Wohnungseigentumssachen nach § 43 Nr. 5 WEG (Klagen Dritter)	0,1	0,2	0,2	0,2
25	Sonstiger Verfahrensgegenstand	27,1	29,2	27,8	30,4
	Art der Erledigung				
26	Die erledigten Verfahren (lfd. Nr. 1) sind beendet worden durch streitiges Urteil (einschl. Vorbehaltsurteil ohne lfd. Nr. 33)	24,7	23,7	26,7	21,4
	dar. (Anteil von laufende Nr. 26)				
27	streitiges Urteil im vereinfachten Verfahren nach § 495a ZPO	30,4	28,3	30,9	25,6
28	Urteil nach § 313a Abs. 2 ZPO (ohne Tatbestand und Entscheidungsgründe)	2,6	3,1	2,0	4,2
29	gerichtlichen Vergleich	14,6	19,3	18,2	20,2
30	Versäumnisurteil	20,9	17,0	16,4	17,5
31	Anerkenntnis- oder Verzichtsurteil	6,5	6,3	5,6	6,8
32	Beschluss über Arrest oder einstweilige Verfügung	1,1	1,1	1,7	0,6
33	Klageabweisung wegen unterbliebener Streitschlichtung	0,0	0,0	0,0	0,1
34	Verwerfung oder Zurückweisung der Rüge nach § 321a Abs. 4 ZPO	0,0	0,0	0,0	0,0
35	Beschluss nach § 91a ZPO	7,4	7,1	6,8	7,3
36	Beschluss zur vorläufigen Kontenpfändung n. d. VO (EU) Nr. 655/2014	0,0	0,0	0,0	0,0
37	sonstigen Beschluss (ohne lfd. Nrn. 33, 34, 41 bis 43)	1,2	0,5	0,5	0,6
38	Rücknahme der Klage oder des Antrags	12,2	12,6	12,3	12,9
39	Rücknahme des Ein- oder Widerspruchs	1,2	1,3	1,3	1,4
40	Nichtzahlung des Kostenvorschusses	0,5	0,2	0,2	0,2
41	Ruhen des Verfahrens oder Nichtbetrieb	3,6	4,7	4,4	4,9
42	Verweisung oder Abgabe an ein anderes Gericht	4,2	4,5	4,4	4,7
43	Verbindung mit einem anderen Verfahren	0,4	0,4	0,4	0,5
44	Klagezurück-/abweisung im europ. Verfahren für geringfügige Forderungen - small claims - (§§ 1097 bis 1104 ZPO)	0,0	-	-	-
45	sonstige Erledigungsart	1,5	1,1	1,0	1,2
	Prozessersfolg				
	Von den insgesamt erledigten Verfahren (lfd. Nr. 1) haben geendet				
46	mit Kostenentscheidung zusammen	100	100	100	100
	Nach der Kostenentscheidung hat/haben die Gerichtskosten getragen				
47	der Kläger (Antragsteller) ganz	14,1	13,2	13,1	13,3
48	der Kläger (Antragsteller) überwiegend	4,5	6,1	5,9	6,2
49	jede Partei zur Hälfte	7,0	11,0	11,1	10,8
50	der Beklagte (Antragsgegner) überwiegend	6,8	8,5	8,7	8,3
51	der Beklagte (Antragsgegner) ganz	66,4	60,1	60,4	59,9
52	eine sonstige Kostenentscheidung ist ergangen	1,3	1,1	0,8	1,4
	In den erledigten Verfahren (lfd. Nr. 1) wurde ein Rechtsbehelf nach Art. 33 VO (EU) Nr. 655/2014 (§ 954 Abs. 1 ZPO) eingelegt				
53	ja	0,0	-	-	-
54	nein	0,0	0,0	0,0	0,0
	Zulässigkeit der Berufung				
55	Bei den durch streitiges Urteil erledigten Verfahren (lfd. Nr. 26) sind mit der Berufung anfechtbar gewesen	100	100	100	100
	davon: weil der Wert des Beschwerdegegenstandes				
56	600 EUR überstieg	92,4	92,8	93,7	91,9
57	aufgrund Zulassung	7,6	7,2	6,3	8,1

2 Vor dem Amtsgericht erledigte Zivilprozesssachen nach Ländern und OLG - Bezirken 2018

2.1 Art des Verfahrens, Sachgebiet, Erledigungsart, Prozesserfolg, Zulässigkeit der Berufung

2.1.2 Anteilswerte in Prozent

Bayern				Berlin	Brandenburg	Bremen	Hamburg	Hessen	Mecklenburg-Vorpommern	Lfd. Nr.
zusammen	OLG-Bezirk									
	München	Nürnberg	Bamberg							
100	100	100	100	100	100	100	100	100	100	1
Art des Verfahrens										
0,1	0,0	0,1	0,2	0,1	0,1	0,0	0,0	0,0	0,0	2
0,2	0,2	0,2	0,2	0,2	0,1	0,0	0,0	0,1	0,1	3
1,4	1,3	1,5	1,6	1,6	2,3	2,4	1,2	1,9	2,6	4
97,8	97,8	97,7	97,7	95,3	94,8	97,3	93,4	92,5	97,0	5
0,1	0,1	0,0	0,0	0,2	0,0	0,1	0,1	0,1	0,0	6
0,0	0,0	-	-	0,0	-	-	0,0	-	-	7
0,5	0,5	0,5	0,3	2,6	2,6	0,2	5,3	5,4	0,3	8
Sachgebiet des Verfahrens										
1,0	0,8	1,4	1,4	0,3	1,8	0,4	0,1	0,7	1,5	9
22,9	21,9	20,7	29,7	10,9	8,4	12,3	10,1	13,7	9,5	10
13,2	12,8	13,5	14,3	12,7	21,9	13,0	3,7	17,5	27,3	11
0,1	0,1	0,1	0,1	0,1	0,3	0,2	0,1	0,2	0,2	12
5,3	7,0	4,2	0,7	6,1	11,9	7,4	0,9	11,2	1,2	13
1,8	1,8	1,8	1,9	0,8	1,7	1,4	0,6	1,6	1,8	14
0,9	0,8	1,0	1,1	0,3	1,3	0,9	0,1	0,5	1,3	15
0,0	0,0	0,0	0,0	0,1	0,2	0,0	0,0	0,0	0,1	16
17,0	16,8	18,4	15,8	33,5	21,0	27,0	23,0	21,8	25,0	17
2,3	2,4	2,4	1,8	2,1	3,9	2,7	4,0	2,2	4,1	18
3,6	3,6	3,6	3,4	2,5	3,7	2,3	1,3	3,1	3,6	19
1,0	1,4	0,3	0,5	0,1	2,2	0,1	0,1	0,3	0,3	20
0,7	0,6	0,8	0,8	0,3	0,8	0,8	0,2	0,5	0,8	21
4,2	4,4	3,9	3,9	3,4	3,7	2,3	1,7	3,8	2,9	22
2,6	2,9	2,7	1,3	2,0	0,5	2,3	1,8	2,5	1,3	23
0,1	0,1	0,1	0,1	0,0	0,2	0,1	0,1	0,1	0,1	24
23,3	22,6	25,1	23,2	24,6	16,4	26,8	52,4	20,3	19,0	25
Art der Erledigung										
27,4	27,6	26,6	27,5	19,8	22,8	17,5	19,8	27,5	24,1	26
37,8	39,1	33,3	39,3	7,5	30,7	14,8	27,6	32,3	36,9	27
1,7	1,8	1,6	1,8	9,3	4,3	9,8	1,1	3,2	2,4	28
17,9	18,0	17,5	18,2	10,1	11,2	14,8	10,9	12,9	12,5	29
14,7	14,0	16,2	15,3	28,8	22,7	26,2	24,2	19,3	28,9	30
5,6	5,5	6,6	4,7	6,0	11,2	9,1	8,9	7,7	6,3	31
0,6	0,6	0,6	0,8	0,8	0,6	0,6	0,4	0,8	0,9	32
0,0	0,0	0,0	0,0	-	0,1	-	-	0,0	-	33
0,0	0,0	0,0	0,1	0,0	0,1	0,0	0,0	0,0	-	34
8,4	8,6	8,6	7,8	9,2	7,4	7,9	10,2	7,3	5,3	35
0,0	0,0	-	-	0,0	-	-	-	-	-	36
1,0	1,0	1,0	0,9	1,1	2,1	1,6	1,0	1,5	0,8	37
14,4	14,5	13,2	16,1	11,3	11,1	13,1	10,6	11,7	10,9	38
1,2	1,3	1,3	1,2	0,9	0,9	1,1	0,6	1,0	0,9	39
0,2	0,2	0,3	0,3	0,8	0,5	0,6	0,4	0,7	0,5	40
3,7	3,9	3,4	3,2	3,5	4,1	2,2	2,2	3,1	3,2	41
3,9	3,9	3,8	3,6	4,8	3,9	3,7	5,3	4,2	3,7	42
0,4	0,4	0,4	0,2	0,5	0,5	0,2	0,3	0,4	0,4	43
-	-	-	-	0,0	-	0,1	-	-	-	44
0,6	0,6	0,7	0,3	2,3	0,8	1,5	5,1	2,0	1,7	45
Prozesserfolg										
100	100	100	100	100	100	100	100	100	100	46
14,5	14,5	14,0	15,7	15,9	11,9	12,0	10,9	14,1	14,4	47
4,2	4,1	4,2	4,4	3,0	3,3	5,0	3,2	4,7	3,2	48
3,2	3,0	3,4	3,4	4,1	7,2	10,6	5,2	6,5	9,4	49
6,2	6,2	6,4	6,1	4,9	5,5	6,9	5,5	7,2	4,8	50
71,0	71,4	70,9	69,7	71,6	70,8	64,5	71,5	65,7	67,1	51
0,9	0,8	1,2	0,7	0,5	1,3	1,2	3,6	1,7	1,1	52
-	-	-	-	-	-	-	-	-	-	53
0,0	0,0	-	-	0,0	-	-	-	-	-	54
Zulässigkeit der Berufung										
100	100	100	100	100	100	100	100	100	100	55
97,4	97,7	96,6	97,5	92,7	91,0	88,7	82,2	92,5	87,7	56
2,6	2,3	3,4	2,5	7,3	9,0	11,3	17,8	7,5	12,3	57

2 Vor dem Amtsgericht erledigte Zivilprozesssachen nach Ländern und OLG - Bezirken 2018

2.1 Art des Verfahrens, Sachgebiet, Erledigungsart, Prozessergebnis, Zulässigkeit der Berufung

2.1.2 Anteilswerte in Prozent

Lfd. Nr.	Art des Verfahrens/ Sachgebiet Art der Erledigung Prozessergebnis Zulässigkeit der Berufung	Niedersachsen				Nordrhein-	
		zusammen	OLG-Bezirk			zusammen	OLG- Düsseldorf
			Braunschweig	Celle	Oldenburg		
1	Erledigte Verfahren insgesamt	100	100	100	100	100	100
	Art des Verfahrens						
2	Abhilfeverfahren nach § 321a ZPO	0,1	0,0	0,1	0,1	0,0	0,0
3	Klage in Zwangsvollstreckungssachen/ Antrag auf Vollstreck- barerklärung	0,2	0,2	0,2	0,2	0,1	0,1
4	Verfahren über Arrest oder einstweilige Verfügung	2,9	5,3	2,3	2,4	3,0	3,6
5	Klageverfahren	93,0	82,0	95,2	95,0	95,6	96,2
6	Klagen im europäischen Verfahren für geringfügige Forderungen - small claims - (§§ 1097 bis 1104a ZPO)	0,0	0,0	0,0	0,0	0,1	0,1
7	Verfahren über vorläufige Kontenpfändung n. d. VO (EU) 655/2014	0,0	-	0,0	-	-	-
8	Sonstige zur Zuständigkeit des Prozessgerichts gehörende Verfahren	3,9	12,5	2,2	2,3	1,3	0,1
	Sachgebiet des Verfahrens						
9	Bau-, Architektensachen (ohne Architektenhonorarsachen)	1,3	1,0	1,3	1,3	1,1	1,0
10	Verkehrsunfallsachen	12,9	12,8	12,9	13,0	13,2	10,0
11	Kaufsachen	14,7	16,6	14,5	14,0	10,3	9,8
12	Arzthaftungssachen	0,2	0,1	0,2	0,2	0,2	0,2
13	Reisevertragssachen	5,2	0,2	9,2	0,3	5,1	13,5
14	Kredit-/Leasingsachen	1,9	3,3	1,6	1,4	1,5	1,6
15	Nachbarschaftssachen	0,8	0,7	0,8	0,7	0,6	0,6
16	Schuldrechtsanpassungs- und Bodenrechtssachen der neuen Länder	0,0	-	0,0	0,0	0,0	0,0
17	Wohnungsmietsachen	20,9	23,5	19,4	22,5	26,2	26,0
18	Sonstige Mietsachen	2,4	2,1	2,4	2,6	2,9	2,7
19	Ansprüche aus Versicherungsverträgen (ohne Verkehrsunfallsachen)	3,1	2,3	3,0	3,5	3,0	3,0
20	Gesellschaftsrechtliche Streitigkeiten	0,1	0,1	0,1	0,2	0,1	0,1
21	Schadensersatzansprüche aus vorsätzlicher Körperverletzung	0,7	0,7	0,6	1,0	0,7	0,5
22	Honoraranforderungen von Personen, für die eine besondere Honorarordnung gilt	3,7	3,4	3,8	3,7	3,7	3,7
23	Wohnungseigentumssachen nach § 43 Nrn. 1 bis 4 WEG (Binnenstreitigkeiten)	1,7	2,7	1,8	1,0	2,3	2,7
24	Wohnungseigentumssachen nach § 43 Nr. 5 WEG (Klagen Dritter)	0,1	0,1	0,1	0,1	0,1	0,1
25	Sonstiger Verfahrensgegenstand	30,3	30,3	28,2	34,6	29,1	24,4
	Art der Erledigung						
26	Die erledigten Verfahren (lfd. Nr. 1) sind beendet worden durch streitiges Urteil (einschl. Vorbehaltsurteil ohne lfd. Nr. 33)	26,9	21,9	28,0	27,9	25,5	24,8
	dar. (Anteil von laufende Nr. 26)						
27	streitiges Urteil im vereinfachten Verfahren nach § 495a ZPO	33,1	28,6	34,9	31,5	33,6	33,7
28	Urteil nach § 313a Abs. 2 ZPO (ohne Tatbestand und Entscheidungsgründe)	2,9	5,3	2,6	2,6	-	-
29	gerichtlichen Vergleich	14,4	13,8	13,5	16,4	13,6	12,0
30	Versäumnisurteil	21,3	24,9	20,7	20,2	20,5	20,6
31	Anerkenntnis- oder Verzichtsurteil	5,8	4,7	6,5	5,0	6,6	8,3
32	Beschluss über Arrest oder einstweilige Verfügung	1,4	3,8	1,0	0,8	1,6	2,0
33	Klageabweisung wegen unterbliebener Streitschlichtung	0,0	-	0,0	0,0	0,0	-
34	Verwerfung oder Zurückweisung der Rüge nach § 321a Abs. 4 ZPO	0,1	0,0	0,1	0,1	0,0	0,0
35	Beschluss nach § 91a ZPO	6,1	5,7	6,7	5,1	7,6	7,9
36	Beschluss zur vorläufigen Kontenpfändung n.nd. VO (EU) Nr. 655/2014	0,0	-	0,0	-	-	-
37	sonstigen Beschluss (ohne lfd. Nrn. 33, 34, 41 bis 43)	1,3	1,1	1,2	1,5	1,5	1,7
38	Rücknahme der Klage oder des Antrags	12,1	13,8	11,6	11,8	11,9	11,7
39	Rücknahme des Ein- oder Widerspruchs	1,2	1,2	1,1	1,3	1,2	1,1
40	Nichtzahlung des Kostenvorschusses	0,6	0,4	0,6	0,5	0,5	0,5
41	Ruhen des Verfahrens oder Nichtbetrieb	3,0	2,6	3,3	2,7	4,0	3,7
42	Verweisung oder Abgabe an ein anderes Gericht	4,0	3,7	3,7	4,6	3,9	4,0
43	Verbindung mit einem anderen Verfahren	0,3	0,4	0,3	0,4	0,4	0,2
44	Klagezurück-/ -abweisung im europ. Verfahren für geringfügige Forderungen - small claims - (§§ 1097 bis 1104 ZPO)	0,0	-	0,0	0,0	-	-
45	sonstige Erledigungsart	1,7	1,8	1,8	1,5	1,3	1,5
	Prozessergebnis						
	Von den insgesamt erledigten Verfahren (lfd. Nr. 1) haben geendet						
46	mit Kostenentscheidung zusammen	100	100	100	100	100	100
	Nach der Kostenentscheidung hat/haben die Gerichtskosten getragen						
47	der Kläger (Antragsteller) ganz	16,8	15,8	17,0	17,0	13,5	13,0
48	der Kläger (Antragsteller) überwiegend	4,4	3,0	4,9	4,3	4,9	4,5
49	jede Partei zur Hälfte	8,3	7,9	8,3	8,5	7,3	6,8
50	der Beklagte (Antragsgegner) überwiegend	7,2	6,6	7,3	7,3	7,3	6,6
51	der Beklagte (Antragsgegner) ganz	62,6	66,4	61,7	62,1	65,2	67,6
52	eine sonstige Kostenentscheidung ist ergangen	0,8	0,3	0,9	0,9	1,7	1,5
	In den erledigten Verfahren (lfd. Nr. 1) wurde ein Rechtsbehelf nach Art. 33 VO (EU) Nr. 655/2014 (§ 954 Abs. 1 ZPO) eingelegt						
53	ja	0,0	-	0,0	-	-	-
54	nein	0,0	-	0,0	-	-	-
	Zulässigkeit der Berufung						
55	Bei den durch streitiges Urteil erledigten Verfahren (lfd. Nr. 26) sind mit der Berufung anfechtbar gewesen	100	100	100	100	100	100
	davon: weil der Wert des Beschwerdegegenstandes						
56	600 EUR überstieg	91,9	93,9	91,0	92,6	90,7	89,9
57	aufgrund Zulassung	8,1	6,1	9,0	7,4	9,3	10,1

2 Vor dem Amtsgericht erledigte Zivilprozesssachen nach Ländern und OLG - Bezirken 2018

2.1 Art des Verfahrens, Sachgebiet, Erledigungsart, Prozesserfolg, Zulässigkeit der Berufung

2.1.2 Anteilswerte in Prozent

Westfalen		Rheinland-Pfalz			Saarland	Sachsen	Sachsen-Anhalt	Schleswig-Holstein	Thüringen	Lfd. Nr.
Bezirk		zusammen	OLG-Bezirk							
Hamm	Köln		Koblenz	Zwei-brücken						
100	100	100	100	100	100	100	100	100	100	1
Art des Verfahrens										
0,0	0,0	0,0	0,0	0,1	0,0	0,0	0,1	0,0	0,1	2
0,1	0,0	0,2	0,2	0,2	0,2	0,0	0,2	0,3	0,3	3
2,2	3,6	4,8	4,1	6,0	3,8	1,5	1,9	3,1	2,2	4
96,8	93,0	94,7	95,4	93,3	95,6	97,8	95,6	95,5	97,2	5
0,1	0,0	0,0	0,1	0,0	0,1	0,1	0,0	0,0	-	6
-	-	0,0	0,0	-	-	0,0	-	-	-	7
0,8	3,4	0,3	0,2	0,4	0,4	0,6	2,2	1,0	0,2	8
Sachgebiet des Verfahrens										
1,4	0,8	1,1	1,0	1,2	1,3	1,4	0,8	1,2	1,2	9
14,0	15,3	14,8	14,1	16,0	20,7	15,9	11,1	10,4	15,4	10
12,2	7,6	18,6	18,8	18,2	12,4	11,9	21,8	19,5	19,3	11
0,2	0,1	0,2	0,2	0,2	0,1	0,1	0,1	0,2	0,1	12
1,2	2,3	0,4	0,5	0,3	0,7	2,8	0,2	0,3	0,7	13
1,5	1,4	1,8	1,9	1,7	1,0	1,7	1,9	1,4	1,9	14
0,7	0,6	1,2	1,1	1,4	1,1	1,1	1,4	0,9	1,5	15
0,0	0,0	0,0	0,0	0,0	-	0,0	0,0	0,0	0,0	16
28,1	23,3	19,5	18,4	21,4	20,1	27,1	25,7	25,8	24,7	17
3,2	2,5	2,3	2,4	2,1	1,4	3,7	4,5	3,6	3,1	18
3,0	3,0	3,3	3,4	3,1	5,1	4,0	3,7	2,6	3,7	19
0,1	0,1	0,3	0,1	0,6	0,3	0,3	0,2	0,5	1,5	20
0,8	0,5	0,9	0,8	1,0	0,9	0,4	0,7	0,5	0,8	21
3,6	3,8	4,3	4,3	4,3	5,6	3,2	3,2	3,5	3,5	22
2,1	2,1	2,2	1,4	3,6	2,4	1,7	0,8	2,1	1,0	23
0,1	0,1	0,1	0,1	0,2	0,3	0,0	0,2	0,1	0,1	24
27,7	36,3	28,9	31,3	24,7	26,6	24,6	23,7	27,4	21,6	25
Art der Erledigung										
24,4	28,1	26,6	25,6	28,5	21,1	23,9	21,3	21,4	23,1	26
34,1	32,8	32,2	30,7	34,6	18,5	18,7	31,6	28,4	21,0	27
-	-	2,6	2,9	2,1	6,8	6,6	1,6	2,9	2,6	28
14,9	13,4	14,9	14,4	15,7	17,8	14,4	11,6	15,6	15,0	29
22,8	16,6	19,4	20,7	17,1	17,7	25,1	31,8	25,8	24,8	30
5,5	6,6	5,8	6,4	4,8	5,5	5,7	5,6	5,7	6,8	31
0,9	2,1	2,6	2,0	3,7	1,4	0,5	0,8	1,1	0,5	32
0,0	0,0	0,0	0,0	0,0	-	-	0,0	0,0	-	33
0,0	0,0	0,0	0,0	0,0	0,0	0,0	0,1	0,0	0,1	34
6,5	9,0	6,1	6,6	5,3	4,3	6,9	5,4	6,6	5,5	35
-	-	0,0	0,0	-	-	-	-	-	-	36
1,3	1,7	1,0	1,1	1,0	1,7	0,9	1,0	2,1	1,5	37
12,0	12,0	12,2	12,3	12,2	14,4	12,0	11,3	11,3	11,3	38
1,3	1,1	1,3	1,3	1,3	1,2	1,4	1,6	1,1	1,5	39
0,4	0,5	0,5	0,5	0,5	0,7	0,4	0,5	0,3	0,6	40
4,3	3,8	3,5	3,2	4,1	3,1	3,7	3,5	3,0	3,3	41
4,1	3,6	4,2	4,3	4,0	7,5	4,1	3,8	4,1	3,9	42
0,4	0,4	0,4	0,4	0,4	0,4	0,3	0,3	0,3	0,3	43
-	-	-	-	-	-	-	-	-	-	44
1,2	1,2	1,3	1,2	1,5	3,1	0,7	1,5	1,5	1,7	45
Prozesserfolg										
100	100	100	100	100	100	100	100	100	100	46
13,1	14,8	13,6	13,3	14,1	15,3	13,4	14,4	14,7	13,1	47
5,2	5,1	4,2	3,9	4,7	4,7	3,8	3,3	4,4	3,7	48
7,9	6,9	7,5	6,6	8,9	5,6	3,1	8,8	11,1	6,6	49
7,5	7,9	6,7	6,3	7,3	7,0	6,0	5,1	6,9	5,9	50
64,7	63,3	66,8	68,6	63,6	66,5	72,6	67,1	62,5	68,6	51
1,6	2,1	1,3	1,4	1,3	0,9	1,2	1,3	0,5	2,2	52
-	-	-	-	-	-	-	-	-	-	53
-	-	0,0	0,0	-	-	-	-	-	-	54
Zulässigkeit der Berufung										
100	100	100	100	100	100	100	100	100	100	55
91,5	90,5	95,2	94,3	96,7	95,0	97,5	86,2	87,6	95,5	56
8,5	9,5	4,8	5,7	3,3	5,0	2,5	13,8	12,4	4,5	57

2 Vor dem Amtsgericht erledigte Zivilprozesssachen nach Ländern und OLG - Bezirken 2018

2.2 Dauer des Verfahrens, Streitwert, Prozesskostenhilfe

Lfd. Nr.	Dauer des Verfahrens Streitwert Prozesskostenhilfe	Einheit	Deutschland	Baden-Württemberg		
				zusammen	OLG-Bezirk	
					Karlsruhe	Stuttgart
Dauer des Verfahrens						
1	Erledigte Verfahren insgesamt	Anzahl	923 179	97 089	42 856	54 233
2	dar. erledigt durch streitiges Urteil	Anzahl	228 393	23 055	11 428	11 627
Von den insgesamt erledigten Verfahren waren bei Gericht anhängig						
3	bis einschl. 3 Monate	%	49,0	52,8	50,2	54,9
4	mehr als 3 bis einschl. 6 Monate	%	25,1	25,5	25,5	25,5
5	mehr als 6 bis einschl. 12 Monate	%	17,7	15,8	17,2	14,7
6	mehr als 12 bis einschl. 24 Monate	%	6,6	4,9	5,8	4,2
7	mehr als 24 Monate	%	1,7	0,9	1,2	0,7
8	Durchschnittl. Dauer je Verfahren insgesamt	Monate	4,9	4,3	4,6	4,0
9	Durchschnittl. Dauer je Verfahren, das mit streitigem Urteil (lfd. Nr. 2) endete	Monate	8,0	6,9	7,2	6,6
Streitwert						
10	Erledigte Verfahren (ohne Verweisungen oder Abgaben an ein anderes Gericht) zusammen	Anzahl	884 593	92 682	40 989	51 693
davon mit einem Streitwert von mehr als ... bis einschl. ... EUR						
11	bis 500 EUR	%	29,4	26,9	26,9	27,0
12	bis 600 EUR	%	33,9	30,8	30,7	30,9
13	500 bis 1 000 EUR	%	18,5	17,1	16,9	17,2
14	1 000 bis 1 500 EUR	%	10,9	11,0	10,6	11,3
15	1 500 bis 2 000 EUR	%	7,6	8,0	7,7	8,1
16	2 000 bis 3 000 EUR	%	10,6	10,8	11,0	10,7
17	3 000 bis 4 000 EUR	%	7,7	8,1	8,4	7,8
18	4 000 bis 5 000 EUR	%	6,7	7,4	7,7	7,2
19	5 000 bis 10 000 EUR	%	6,1	7,3	7,2	7,4
20	mehr als 10 000 EUR	%	2,5	3,4	3,4	3,4
21	Durchschnittl. Streitwert bei Verfahren mit einem Wert bis 12 500 EUR	EUR	1 883	2 077	2 087	2 070
22	Erledigte Verfahren (ohne Wohnungsmietsachen und ohne Verweisungen oder Abgaben an ein anderes Gericht) zusammen	Anzahl	671 287	72 436	31 543	40 893
davon mit einem Streitwert von mehr als ... bis einschl. ... EUR						
23	bis 500 EUR	%	33,4	31,8	32,0	31,8
24	bis 600 EUR	%	38,5	36,2	36,2	36,2
25	500 bis 1 000 EUR	%	20,5	18,7	18,5	18,9
26	1 000 bis 1 500 EUR	%	12,2	11,9	11,5	12,2
27	1 500 bis 2 000 EUR	%	8,5	8,8	8,6	8,9
28	2 000 bis 3 000 EUR	%	10,9	11,8	12,0	11,6
29	3 000 bis 4 000 EUR	%	6,9	8,0	8,3	7,8
30	4 000 bis 5 000 EUR	%	5,7	6,8	6,9	6,7
31	5 000 bis 10 000 EUR	%	1,0	1,2	1,3	1,2
32	mehr als 10 000 EUR	%	0,8	1,0	0,9	1,0
33	Durchschnittl. Streitwert bei Verfahren mit einem Wert bis 12 500 EUR	EUR	1 426	1 546	1 557	1 537
Prozesskostenhilfe						
34	Prozesskostenhilfeentscheidungen zusammen	Anzahl	54 795	5 473	2 409	3 064
Prozesskostenhilfe ist bewilligt worden						
35	nur dem Kläger (Antragsteller)	Anzahl	16 440	1 481	676	805
36	darunter mit Ratenzahlung	%	6,8	10,4	8,9	11,7
37	nur dem Beklagten (Antragsgegner)	Anzahl	21 377	2 641	1 127	1 514
38	darunter mit Ratenzahlung	%	7,3	9,7	8,8	10,4
39	beiden Parteien	Anzahl	1 391	140	58	82
40	darunter mit Ratenzahlung für mindestens eine Partei	Anzahl	194	25	12	13
41	davon: nur für den Kläger (Antragsteller)	%	46,9	44,0	41,7	46,2
42	nur für den Beklagten (Antragsgegner)	%	41,2	44,0	50,0	38,5
43	für beide Parteien	%	11,9	12,0	8,3	15,4
Prozesskostenhilfe ist abgelehnt worden						
44	nur dem Kläger (Antragsteller)	Anzahl	6 315	484	209	275
45	nur dem Beklagten (Antragsgegner)	Anzahl	7 667	585	279	306
46	beiden Parteien	Anzahl	107	1	1	-
47	Bewilligte Prozesskostenhilfe	Anzahl	40 599	4 402	1 919	2 483
48	ohne Ratenzahlung	Anzahl	37 715	3 964	1 747	2 217
49	mit Ratenzahlung	Anzahl	2 884	438	172	266
50	Abgelehnte Prozesskostenhilfe	Anzahl	14 196	1 071	490	581
Anträge/Ersuchen auf grenzüberschreitende Prozesskostenhilfe						
51	(§§ 1076 - 1078 ZPO) sind gestellt worden	Anzahl	1 534	222	99	123
52	davon: vom Kläger (Antragsteller)	Anzahl	602	80	39	41
53	vom Beklagten (Antragsgegner)	Anzahl	777	117	48	69
54	von beiden Parteien	Anzahl	155	25	12	13

2 Vor dem Amtsgericht erledigte Zivilprozesssachen nach Ländern und OLG - Bezirken 2018

2.2 Dauer des Verfahrens, Streitwert, Prozesskostenhilfe

Bayern				Berlin	Brandenburg	Bremen	Hamburg	Hessen	Mecklenburg-Vorpommern	Lfd. Nr.	
zusammen	OLG-Bezirk										
	München	Nürnberg	Bamberg								
Dauer des Verfahrens											
126 652	76 485	29 033	21 134	70 131	25 792	8 839	31 976	77 514	14 199	1	
34 670	21 146	7 714	5 810	13 905	5 880	1 544	6 341	21 289	3 423	2	
55,8	55,6	55,1	57,6	45,8	47,1	45,1	49,3	45,4	51,4	3	
24,4	24,2	26,0	23,1	26,4	23,9	24,5	25,3	25,9	22,1	4	
14,0	14,1	14,4	13,0	19,2	19,5	18,9	17,7	17,9	17,1	5	
4,9	5,2	3,7	5,4	6,2	7,5	8,5	6,3	8,1	7,1	6	
0,9	0,9	0,7	0,9	2,3	1,9	3,0	1,5	2,7	2,2	7	
4,1	4,2	3,9	4,1	5,4	5,3	5,8	4,9	5,6	5,2	8	
6,4	6,6	5,9	6,5	9,9	8,8	11,6	8,3	9,0	8,2	9	
Streitwert											
121 770	73 472	27 934	20 364	66 765	24 789	8 515	30 278	74 250	13 677	10	
28,1	27,7	26,6	31,6	36,5	32,6	27,5	37,9	29,1	27,4	11	
32,4	32,1	30,8	35,7	41,6	37,2	31,5	42,4	34,6	32,0	12	
17,4	17,3	17,9	17,1	18,3	19,8	18,3	17,3	19,7	19,7	13	
12,1	12,1	12,1	12,2	9,8	10,2	9,5	9,6	11,3	11,3	14	
7,9	7,8	8,2	8,0	6,1	7,5	7,3	6,6	7,6	7,5	15	
11,2	11,2	11,6	10,7	8,6	10,1	12,0	8,6	10,0	11,6	16	
7,8	7,7	8,1	7,5	6,5	7,0	9,7	6,4	6,9	8,3	17	
6,9	7,0	7,0	6,3	5,5	6,0	8,0	5,7	6,3	6,5	18	
5,4	5,3	6,0	4,7	5,7	4,7	6,0	5,3	6,3	5,7	19	
3,2	3,9	2,5	1,8	3,1	2,0	1,8	2,6	2,8	1,9	20	
1 890	1 914	1 947	1 731	1 675	1 714	1 968	1 636	1 852	1 895	21	
100 568	60 837	22 652	17 079	43 644	19 457	6 176	23 087	57 615	10 167	22	
32,0	31,4	30,3	36,2	38,1	37,8	34,0	40,6	33,1	32,8	23	
36,6	36,2	34,8	40,7	43,8	42,7	38,6	45,7	39,3	38,1	24	
18,7	18,6	19,2	18,3	20,6	21,5	20,9	19,8	22,0	22,6	25	
13,1	13,1	13,3	12,8	11,8	11,0	10,9	10,9	12,5	12,6	26	
8,5	8,4	9,0	8,4	7,4	8,1	8,5	7,6	8,2	7,9	27	
11,8	11,9	12,4	10,6	9,7	9,5	11,2	9,2	10,4	10,5	28	
7,5	7,7	7,7	6,8	6,0	5,8	6,9	5,9	6,4	6,3	29	
6,3	6,6	6,1	5,4	4,6	5,1	5,6	4,4	5,4	5,7	30	
1,1	1,2	1,1	0,8	0,9	0,7	1,1	0,8	1,0	0,9	31	
1,0	1,2	0,9	0,6	1,0	0,5	0,9	0,8	1,0	0,6	32	
1 491	1 520	1 518	1 351	1 275	1 295	1 433	1 239	1 386	1 380	33	
Prozesskostenhilfe											
5 917	3 061	1 704	1 152	2 343	1 100	543	942	4 364	925	34	
1 581	756	500	325	686	399	152	285	1 045	323	35	
13,7	15,2	11,6	13,5	3,1	6,5	2,0	8,4	5,3	10,5	36	
2 695	1 410	783	502	857	376	168	370	1 471	298	37	
11,2	11,3	10,5	11,8	3,4	7,4	5,4	7,0	5,8	8,4	38	
141	66	44	31	34	30	18	16	95	39	39	
32	11	14	7	2	3	2	3	10	7	40	
50,0	54,5	57,1	28,6	-	66,7	100,0	33,3	60,0	42,9	41	
34,4	36,4	21,4	57,1	100,0	-	-	66,7	30,0	42,9	42	
15,6	9,1	21,4	14,3	-	33,3	-	-	10,0	14,3	43	
552	307	143	102	361	122	93	120	685	105	44	
795	450	184	161	369	139	88	135	901	119	45	
6	3	3	-	1	2	3	-	36	1	46	
4 558	2 298	1 371	889	1 611	835	356	687	2 706	699	47	
4 003	2 011	1 214	778	1 559	777	342	634	2 555	632	48	
555	287	157	111	52	58	14	53	151	67	49	
1 359	763	333	263	732	265	187	255	1 658	226	50	
171	118	35	18	349	46	8	117	76	100	51	
85	60	18	7	132	20	-	60	14	42	52	
73	51	15	7	161	22	8	44	62	44	53	
13	7	2	4	56	4	-	13	-	14	54	

2 Vor dem Amtsgericht erledigte Zivilprozesssachen nach Ländern und OLG - Bezirken 2018

2.2 Dauer des Verfahrens, Streitwert, Prozesskostenhilfe

Lfd. Nr.	Dauer des Verfahrens Streitwert Prozesskostenhilfe	Einheit	Niedersachsen				Nordrhein-	
			zusammen	OLG-Bezirk			zusammen	OLG- Düsseldorf
				Braun- schweig	Celle	Oldenburg		
Dauer des Verfahrens								
1	Erledigte Verfahren insgesamt	Anzahl	78 272	12 998	43 608	21 666	237 596	70 142
2	dar. erledigt durch streitiges Urteil	Anzahl	21 089	2 852	12 189	6 048	60 639	17 418
Von den insgesamt erledigten Verfahren waren bei Gericht anhängig								
3	bis einschl. 3 Monate	%	47,7	52,3	46,6	47,1	46,5	44,8
4	mehr als 3 bis einschl. 6 Monate	%	26,3	23,5	26,5	27,6	25,6	25,7
5	mehr als 6 bis einschl. 12 Monate	%	17,9	16,5	18,3	17,9	19,3	19,9
6	mehr als 12 bis einschl. 24 Monate	%	6,6	6,3	7,0	6,1	7,1	7,7
7	mehr als 24 Monate	%	1,5	1,4	1,6	1,4	1,6	1,9
8	Durchschnittl. Dauer je Verfahren insgesamt	Monate	5,0	4,7	5,1	4,9	5,1	5,4
9	Durchschnittl. Dauer je Verfahren, das mit streitigem Urteil (lfd. Nr. 2) endete	Monate	7,5	7,7	7,6	7,2	8,1	8,7
Streitwert								
10	Erledigte Verfahren (ohne Verweisungen oder Abgaben an ein anderes Gericht) zusammen	Anzahl	75 172	12 517	41 994	20 661	228 276	67 324
davon mit einem Streitwert von mehr als ... bis einschl. ... EUR								
11	bis 500 EUR	%	28,8	30,2	29,0	27,5	28,5	28,9
12	bis 600 EUR	%	33,1	34,1	33,4	31,6	33,2	33,9
13	500 bis 1 000 EUR	%	19,6	18,8	20,6	18,1	18,9	19,1
14	1 000 bis 1 500 EUR	%	11,2	9,7	11,4	11,6	10,8	10,9
15	1 500 bis 2 000 EUR	%	8,1	7,3	8,2	8,2	7,6	7,4
16	2 000 bis 3 000 EUR	%	10,6	10,9	10,3	11,0	10,5	10,1
17	3 000 bis 4 000 EUR	%	7,5	7,9	7,0	8,3	7,9	7,5
18	4 000 bis 5 000 EUR	%	6,6	7,2	6,3	7,0	6,8	6,7
19	5 000 bis 10 000 EUR	%	5,5	5,5	5,2	6,0	6,6	6,7
20	mehr als 10 000 EUR	%	2,1	2,4	2,0	2,3	2,2	2,5
21	Durchschnittl. Streitwert bei Verfahren mit einem Wert bis 12 500 EUR	EUR	1 861	1 918	1 796	1 960	1 915	1 914
22	Erledigte Verfahren (ohne Wohnungsmietsachen und ein anderes Gericht) zusammen	Anzahl	59 045	9 503	33 653	15 889	167 051	49 409
davon mit einem Streitwert von mehr als ... bis einschl. ... EUR								
23	bis 500 EUR	%	32,7	35,3	32,9	30,8	32,7	33,1
24	bis 600 EUR	%	37,5	39,8	37,8	35,4	38,1	38,9
25	500 bis 1 000 EUR	%	21,7	21,5	22,7	19,7	21,3	21,9
26	1 000 bis 1 500 EUR	%	12,1	10,7	12,2	12,8	12,3	12,6
27	1 500 bis 2 000 EUR	%	8,9	8,0	8,9	9,3	8,8	8,5
28	2 000 bis 3 000 EUR	%	10,8	10,2	10,5	11,8	10,9	10,4
29	3 000 bis 4 000 EUR	%	6,6	6,1	6,1	7,7	6,8	6,3
30	4 000 bis 5 000 EUR	%	5,6	6,3	5,1	6,0	5,4	5,1
31	5 000 bis 10 000 EUR	%	1,0	1,1	0,9	1,0	1,0	1,1
32	mehr als 10 000 EUR	%	0,7	0,7	0,6	0,8	0,8	1,0
33	Durchschnittl. Streitwert bei Verfahren mit einem Wert bis 12 500 EUR	EUR	1 437	1 447	1 381	1 548	1 420	1 397
Prozesskostenhilfe								
34	Prozesskostenhilfeentscheidungen zusammen	Anzahl	6 470	952	3 344	2 174	15 398	3 844
Prozesskostenhilfe ist bewilligt worden								
35	nur dem Kläger (Antragsteller)	Anzahl	1 938	288	989	661	4 957	1 250
36	darunter mit Ratenzahlung	%	5,6	7,6	4,3	6,5	4,1	4,2
37	nur dem Beklagten (Antragsgegner)	Anzahl	2 174	310	1 097	767	6 019	1 460
38	darunter mit Ratenzahlung	%	7,5	8,4	6,9	8,1	4,5	5,4
39	beiden Parteien	Anzahl	162	24	70	68	352	70
40	darunter mit Ratenzahlung für mindestens eine Partei	Anzahl	26	2	13	11	42	6
41	davon: nur für den Kläger (Antragsteller)	%	46,2	100,0	46,2	36,4	50,0	83,3
42	nur für den Beklagten (Antragsgegner)	%	30,8	-	38,5	27,3	42,9	16,7
43	für beide Parteien	%	23,1	-	15,4	36,4	7,1	-
Prozesskostenhilfe ist abgelehnt worden								
44	nur dem Kläger (Antragsteller)	Anzahl	937	125	523	289	1 711	417
45	nur dem Beklagten (Antragsgegner)	Anzahl	1 063	177	569	317	1 987	567
46	beiden Parteien	Anzahl	17	2	13	2	10	5
47	Bewilligte Prozesskostenhilfe	Anzahl	4 436	646	2 226	1 564	11 680	2 850
48	ohne Ratenzahlung	Anzahl	4 132	596	2 092	1 444	11 164	2 713
49	mit Ratenzahlung	Anzahl	304	50	134	120	516	137
50	Abgelehnte Prozesskostenhilfe	Anzahl	2 034	306	1 118	610	3 718	994
Anträge/Ersuchen auf grenzüberschreitende Prozesskostenhilfe (§§ 1076 - 1078 ZPO) sind gestellt worden								
51	(§§ 1076 - 1078 ZPO) sind gestellt worden	Anzahl	70	7	42	21	65	2
52	davon: vom Kläger (Antragsteller)	Anzahl	14	1	9	4	28	2
53	vom Beklagten (Antragsgegner)	Anzahl	54	6	31	17	35	-
54	von beiden Parteien	Anzahl	2	-	2	-	2	-

2 Vor dem Amtsgericht erledigte Zivilprozesssachen nach Ländern und OLG - Bezirken 2018

2.2 Dauer des Verfahrens, Streitwert, Prozesskostenhilfe

Westfalen		Rheinland-Pfalz			Saarland	Sachsen	Sachsen- Anhalt	Schleswig- Holstein	Thüringen	Lfd. Nr.
Bezirk		zusammen	OLG-Bezirk							
Hamm	Köln		Koblenz	Zweibrücken						
Dauer des Verfahrens										
103 891	63 563	42 745	27 297	15 448	11 765	35 255	18 951	29 449	16 954	1
25 358	17 863	11 382	6 986	4 396	2 488	8 429	4 035	6 301	3 923	2
49,2	43,9	50,2	52,4	46,2	49,8	49,7	48,4	48,9	43,9	3
25,0	26,4	24,2	24,4	23,9	23,2	23,1	24,3	24,0	22,6	4
18,1	20,7	17,4	15,9	20,1	16,5	17,7	18,1	18,2	21,0	5
6,4	7,4	6,6	6,0	7,6	8,1	7,6	7,1	7,0	9,4	6
1,3	1,6	1,6	1,2	2,2	2,4	1,9	2,1	1,9	3,1	7
4,8	5,3	4,8	4,5	5,3	5,3	5,1	5,2	5,1	6,0	8
7,6	8,2	7,6	7,1	8,4	9,7	8,9	9,3	8,5	10,7	9
Streitwert										
99 667	61 285	40 945	26 111	14 834	10 878	33 827	18 234	28 250	16 285	10
28,0	29,0	28,0	28,7	26,8	27,2	30,5	28,4	27,9	27,3	11
32,2	34,1	32,7	33,7	31,1	31,4	34,6	32,5	32,3	31,4	12
18,4	19,5	19,6	20,3	18,4	17,8	17,2	18,5	19,4	16,7	13
10,8	10,9	10,9	11,1	10,6	11,1	10,4	10,4	10,8	10,9	14
7,7	7,8	7,9	7,7	8,3	8,3	7,8	7,9	7,6	8,5	15
11,1	9,9	10,7	10,4	11,3	11,9	11,4	12,6	10,8	12,5	16
8,5	7,3	7,8	7,3	8,7	8,7	8,5	8,9	8,0	9,1	17
7,2	6,4	6,7	6,5	7,1	7,2	7,1	6,5	7,0	7,5	18
6,4	6,6	6,1	5,9	6,5	6,1	5,5	5,1	6,2	6,2	19
1,9	2,5	2,2	2,1	2,5	1,6	1,5	1,8	2,2	1,3	20
1 932	1 890	1 893	1 840	1 985	1 931	1 861	1 900	1 913	1 950	21
70 919	46 723	32 754	21 173	11 581	8 557	24 378	13 415	20 795	12 142	22
31,6	33,9	32,4	32,9	31,4	32,4	35,3	33,7	31,8	32,3	23
36,5	39,6	37,7	38,5	36,3	36,9	39,5	38,5	36,9	36,8	24
21,0	21,1	21,4	22,1	20,1	19,2	18,9	21,3	22,0	18,8	25
12,4	11,9	11,8	12,1	11,4	12,0	11,8	12,0	12,5	12,3	26
9,0	8,6	8,6	8,3	9,1	9,0	8,7	8,4	8,7	9,5	27
11,5	10,4	11,0	10,6	11,7	12,0	10,6	11,0	11,0	12,3	28
7,1	6,8	7,2	6,7	8,0	7,8	7,2	6,4	6,7	7,8	29
5,6	5,4	5,7	5,6	5,9	5,8	6,0	5,5	5,7	6,1	30
0,9	1,1	1,1	0,9	1,4	1,2	0,9	1,1	0,9	0,6	31
0,7	0,7	0,7	0,6	1,0	0,7	0,6	0,6	0,7	0,3	32
1 450	1 401	1 439	1 400	1 510	1 489	1 419	1 438	1 422	1 457	33
Prozesskostenhilfe										
8 060	3 494	2 818	1 680	1 138	1 231	2 002	1 473	2 508	1 288	34
2 657	1 050	855	543	312	385	659	417	872	405	35
4,1	4,0	8,1	7,7	8,7	4,7	9,6	5,3	66	7,9	36
3 142	1 417	1 116	643	473	510	813	389	961	519	37
4,1	4,2	10,7	11,0	10,1	5,5	7,9	6,2	85	7,9	38
209	73	86	48	38	47	64	52	69	46	39
31	5	13	8	5	4	10	2	10	3	40
48,4	20,0	46,2	62,5	20,0	50,0	30,0	-	50,0	33,3	41
41,9	80,0	38,5	37,5	40,0	50,0	60,0	100,0	50,0	66,7	42
9,7	-	15,4	-	40,0	-	10,0	-	-	-	43
930	364	302	181	121	100	167	235	240	101	44
905	515	367	215	152	132	227	304	293	163	45
4	1	3	1	2	5	4	12	2	4	46
6 217	2 613	2 143	1 282	861	989	1 600	910	1 971	1 016	47
5 945	2 506	1 940	1 161	779	939	1 462	862	1 810	940	48
272	107	203	121	82	50	138	48	161	76	49
1 843	881	675	398	277	242	402	563	537	272	50
57	6	70	35	35	7	54	25	99	55	51
23	3	37	14	23	3	25	5	33	24	52
33	2	24	16	8	4	29	20	55	25	53
1	1	9	5	4	-	-	-	11	6	54

2 Vor dem Amtsgericht erledigte Zivilprozesssachen nach Ländern und OLG - Bezirken 2018

2.3 Einleitungsform, Parteien, Termine, Anwaltliche Vertretung

Lfd. Nr.	Einleitungsform, Parteien Termine, Anwaltliche Vertretung	Einheit	Deutschland	Baden-Württemberg		
				zusammen	OLG-Bezirk	
					Karlsruhe	Stuttgart
Einleitungsform						
1	Erledigte Verfahren insgesamt	Anzahl	923 179	97 089	42 856	54 233
	Den erledigten Verfahren gingen voraus					
2	Mahnverfahren	Anzahl	297 515	34 317	15 166	19 151
3	ohne Vollstreckungsbescheid	%	80,5	81,0	80,9	81,1
4	mit Vollstreckungsbescheid	%	19,5	19,0	19,1	18,9
5	dar. Europäisches Mahnverfahren (§§ 1087 bis 1089 ZPO)	Anzahl	350	21	6	15
6	Schlichtungsverfahren nach § 15a EGZPO	Anzahl	235	4	3	1
7	verfahrenseinleitende grenzüberschreitende Zustellung (§§ 183, 1067 bis 1071 ZPO)	Anzahl	509	-	-	-
Sitz der Partei(en)						
8	Zahl der Kläger 1)	Anzahl	923 179	97 089	42 856	54 233
	davon hatten bei Rechtshängigkeit ihren Sitz gehabt im					
9	Inland	%	98,2	98,0	97,8	98,2
10	EU-Ausland	%	1,5	1,3	1,4	1,3
11	sonstigen Ausland	%	0,4	0,6	0,9	0,5
12	Zahl der Beklagten 1)	Anzahl	924 272	97 282	42 973	54 309
	davon hatten bei Rechtshängigkeit ihren Sitz gehabt im					
13	Inland	%	97,3	97,6	98,1	97,2
14	EU-Ausland	%	2,1	1,7	1,2	2,0
15	sonstigen Ausland	%	0,6	0,7	0,7	0,7
Termine ²⁾						
16	Gesamtzahl der Termine	Anzahl	418 775	48 911	21 987	26 924
17	ohne Beweisaufnahme	%	85,7	88,9	87,5	90,1
18	mit Beweisaufnahme	%	14,3	11,1	12,5	9,9
	Von den erledigten Verfahren (lfd. Nr. 1) sind gewesen					
19	ohne Termine	%	64,8	59,8	59,8	59,8
20	mit Termin ohne Beweistermin	%	29,8	35,4	34,7	35,9
21	mit Beweistermin	%	5,4	4,8	5,5	4,3
22	Durchschnittl. Zahl der Termine je Verfahren mit Termin (lfd. Nrn. 20 und 21)	Anzahl	1,3	1,3	1,3	1,2
23	Durchschnittl. Zahl der Termine je Verfahren mit Beweistermin	Anzahl	1,8	1,7	1,7	1,6
Anwaltliche Vertretung						
	In den erledigten Verfahren (lfd. Nr. 1) sind durch Rechtsanwälte/Rechtsanwätinnen vertreten gewesen					
24	nur der Kläger (Antragsteller)	Anzahl	401 501	40 166	17 711	22 455
25	nur der Beklagte (Antragsgegner)	Anzahl	22 613	2 590	1 102	1 488
26	beide Parteien	Anzahl	408 742	45 525	20 018	25 507
27	keine Parteien	Anzahl	90 323	8 808	4 025	4 783

1) Mehrere Kläger / Beklagte derselben Art sind je Verfahren nur einmal gezählt.

2) Ohne Verkündungstermin.

2 Vor dem Amtsgericht erledigte Zivilprozesssachen nach Ländern und OLG - Bezirken 2018

2.3 Einleitungsform, Parteien, Termine, Anwaltliche Vertretung

Bayern				Berlin	Brandenburg	Bremen	Hamburg	Hessen	Mecklenburg-Vorpommern	Lfd. Nr.
zusammen	OLG-Bezirk									
	München	Nürnberg	Bamberg							
Einleitungsform										
126 652	76 485	29 033	21 134	70 131	25 792	8 839	31 976	77 514	14 199	1
39 935	24 592	9 035	6 308	18 348	8 061	2 310	8 408	23 203	4 799	2
81,0	80,9	81,3	81,4	78,2	80,7	76,3	79,9	79,9	78,1	3
19,0	19,1	18,7	18,6	21,8	19,3	23,7	20,1	20,1	21,9	4
23	13	4	6	38	8	3	22	17	-	5
28	19	5	4	-	1	-	-	25	-	6
307	307	-	-	26	-	1	4	70	-	7
Sitz der Partei(en)										
126 652	76 485	29 033	21 134	70 131	25 792	8 839	31 976	77 514	14 199	8
97,9	97,6	98,3	98,6	97,6	97,1	99,6	97,7	99,5	98,5	9
1,6	1,9	1,3	1,1	1,9	2,3	0,3	1,9	0,4	1,2	10
0,4	0,5	0,3	0,3	0,5	0,6	0,1	0,4	0,1	0,3	11
126 876	76 632	29 080	21 164	70 208	25 823	8 842	32 021	77 529	14 214	12
96,4	95,6	96,4	99,4	96,9	89,2	97,9	91,6	98,1	99,4	13
2,9	3,7	2,7	0,5	2,3	9,3	1,9	7,1	1,3	0,5	14
0,7	0,8	0,8	0,1	0,7	1,4	0,2	1,3	0,6	0,1	15
Termine ²⁾										
55 203	32 541	13 491	9 171	31 753	11 081	3 769	11 860	36 150	6 106	16
74,6	75,4	75,2	71,3	93,6	95,1	77,1	99,5	79,0	95,1	17
25,4	24,6	24,8	28,7	6,4	4,9	22,9	0,5	21,0	4,9	18
65,0	65,8	62,5	65,1	64,8	67,4	67,5	71,1	65,2	66,0	19
25,6	25,2	27,6	24,3	32,9	30,8	24,3	28,7	27,0	32,1	20
9,4	8,9	10,0	10,6	2,3	1,8	8,2	0,1	7,8	1,9	21
1,2	1,3	1,2	1,2	1,3	1,3	1,3	1,3	1,3	1,3	22
1,5	1,5	1,5	1,5	2,4	2,1	1,7	2,3	1,9	1,7	23
Anwaltliche Vertretung										
56 634	34 459	12 643	9 532	35 332	11 827	3 404	13 599	31 540	6 847	24
2 537	1 636	530	371	1 837	698	221	760	1 869	397	25
60 652	36 360	14 197	10 095	25 669	10 550	3 945	12 388	34 718	5 323	26
6 829	4 030	1 663	1 136	7 293	2 717	1 269	5 229	9 387	1 632	27

2 Vor dem Amtsgericht erledigte Zivilprozesssachen nach Ländern und OLG - Bezirken 2018

2.3 Einleitungsform, Parteien, Termine, Anwaltliche Vertretung

Lfd. Nr.	Einleitungsform, Parteien Termine, Anwaltliche Vertretung	Einheit	Niedersachsen				Nordrhein-	
			zusammen	OLG-Bezirk			zusammen	OLG-
				Braun- schweig	Celle	Oldenburg		Düsseldorf
Einleitungsform								
1	Erledigte Verfahren insgesamt	Anzahl	78 272	12 998	43 608	21 666	237 596	70 142
	Den erledigten Verfahren gingen voraus							
2	Mahnverfahren	Anzahl	25 209	3 934	13 585	7 690	80 673	22 933
3	ohne Vollstreckungsbescheid	%	79,2	78,8	79,1	79,4	82,6	83,4
4	mit Vollstreckungsbescheid	%	20,8	21,2	20,9	20,6	17,4	16,6
5	dar. Europäisches Mahnverfahren (§§ 1087bis 1089 ZPO)	Anzahl	123	9	91	23	31	8
6	Schlichtungsverfahren nach § 15a EGZPO	Anzahl	21	1	19	1	119	32
7	verfahrenseinleitende grenzüberschreitende Zustellung (§§ 183, 1067 bis 1071 ZPO)	Anzahl	73	15	45	13	1	-
Sitz der Parte(en)								
8	Zahl der Kläger 1)	Anzahl	78 272	12 998	43 608	21 666	237 596	70 142
	davon hatten bei Rechtshängigkeit ihren Sitz gehabt im							
9	Inland	%	99,5	99,7	99,5	99,2	97,7	97,4
10	EU-Ausland	%	0,4	0,2	0,4	0,7	1,9	2,3
11	sonstigen Ausland	%	0,1	0,1	0,1	0,1	0,4	0,3
12	Zahl der Beklagten 1)	Anzahl	78 287	12 998	43 616	21 673	237 903	70 242
	davon hatten bei Rechtshängigkeit ihren Sitz gehabt im							
13	Inland	%	99,5	99,8	99,4	99,6	97,4	95,4
14	EU-Ausland	%	0,4	0,2	0,4	0,4	2,1	3,7
15	sonstigen Ausland	%	0,1	0,0	0,2	0,0	0,5	1,0
Termine ²⁾								
16	Gesamtzahl der Termine	Anzahl	33 172	5 108	18 109	9 955	107 442	30 731
17	ohne Beweisaufnahme	%	74,5	78,8	76,7	68,4	90,2	89,5
18	mit Beweisaufnahme	%	25,5	21,2	23,3	31,6	9,8	10,5
	Von den erledigten Verfahren (lfd. Nr. 1) sind gewesen							
19	ohne Termine	%	66,6	69,4	67,1	64,0	65,0	66,9
20	mit Termin ohne Beweistermin	%	24,4	23,7	24,9	24,0	31,3	29,3
21	mit Beweistermin	%	8,9	6,8	8,0	12,0	3,7	3,8
22	Durchschnittl. Zahl der Termine je Verfahren mit Termin (lfd. Nrn. 20 und 21)	Anzahl	1,3	1,3	1,3	1,3	1,3	1,3
23	Durchschnittl. Zahl der Termine je Verfahren mit Beweistermin	Anzahl	1,6	1,8	1,7	1,6	2,2	2,2
Anwaltliche Vertretung								
	In den erledigten Verfahren (lfd. Nr. 1) sind durch Rechtsanwälte/Rechtsanwätinnen vertreten gewesen							
24	nur der Kläger (Antragsteller)	Anzahl	34 313	5 921	19 282	9 110	99 388	29 858
25	nur der Beklagte (Antragsgegner)	Anzahl	1 823	273	1 035	515	5 820	1 666
26	beide Parteien	Anzahl	35 484	5 006	20 135	10 343	109 023	31 077
27	keine Parteien	Anzahl	6 652	1 798	3 156	1 698	23 365	7 541

1) Mehrere Kläger / Beklagte derselben Art sind je Verfahren nur einmal gezählt.

2) Ohne Verkündungstermin.

2 Vor dem Amtsgericht erledigte Zivilprozesssachen nach Ländern und OLG - Bezirken 2018

2.3 Einleitungsform, Parteien, Termine, Anwaltliche Vertretung

Westfalen		Rheinland-Pfalz			Saarland	Sachsen	Sachsen-Anhalt	Schleswig-Holstein	Thüringen	Lfd. Nr.
Bezirk		zusammen	OLG-Bezirk							
Hamm	Köln		Koblenz	Zweibrücken						
Einleitungsform										
103 891	63 563	42 745	27 297	15 448	11 765	35 255	18 951	29 449	16 954	1
36 465	21 275	14 047	8 750	5 297	4 136	12 062	6 651	9 440	5 916	2
81,8	82,9	79,7	79,3	80,3	81,7	78,9	78,9	76,9	77,4	3
18,2	17,1	20,3	20,7	19,7	18,3	21,1	21,1	23,1	22,6	4
14	9	10	6	4	29	6	13	1	5	5
52	35	20	14	6	6	-	5	6	-	6
-	1	-	-	-	1	1	25	-	-	7
Sitz der Partei(en)										
103 891	63 563	42 745	27 297	15 448	11 765	35 255	18 951	29 449	16 954	8
98,2	97,1	97,9	97,8	98,1	99,4	97,7	99,7	97,9	98,2	9
1,5	2,2	1,6	1,7	1,3	0,6	1,9	0,2	1,9	1,5	10
0,3	0,7	0,5	0,5	0,6	0,1	0,5	0,1	0,2	0,3	11
103 990	63 671	42 828	27 349	15 479	11 769	35 291	18 953	29 477	16 969	12
98,9	97,1	97,6	96,7	99,2	99,4	98,6	99,9	99,4	99,1	13
0,9	2,4	2,1	3,0	0,5	0,6	0,8	0,1	0,5	0,4	14
0,2	0,5	0,3	0,3	0,3	0,1	0,6	0,0	0,1	0,5	15
Termine ²⁾										
46 734	29 977	20 966	13 015	7 951	6 036	17 185	7 936	12 695	8 510	16
90,8	90,0	79,9	81,8	76,9	73,6	89,7	81,8	95,8	93,1	17
9,2	10,0	20,1	18,2	23,1	26,4	10,3	18,2	4,2	6,9	18
64,6	63,7	63,0	63,8	61,6	64,9	62,8	68,6	65,7	60,9	19
31,9	32,4	28,7	28,8	28,6	24,4	33,0	25,3	32,7	36,2	20
3,5	3,9	8,2	7,3	9,8	10,7	4,2	6,1	1,5	3,0	21
1,3	1,3	1,3	1,3	1,3	1,5	1,3	1,3	1,3	1,3	22
2,0	2,3	1,8	1,7	1,8	1,9	1,9	1,9	1,6	1,8	23
Anwaltliche Vertretung										
43 775	25 755	17 445	11 174	6 271	5 096	15 972	8 975	13 817	7 146	24
2 835	1 319	1 150	708	442	282	897	529	756	447	25
46 142	31 804	18 754	11 730	7 024	5 563	14 802	7 003	12 146	7 197	26
11 139	4 685	5 396	3 685	1 711	824	3 584	2 444	2 730	2 164	27

2 Vor dem Amtsgericht erledigte Zivilprozesssachen nach Ländern und OLG - Bezirken 2018

2.4 Verfahren vor dem Güterichter

Lfd. Nr.	Verweisung vor den Güterichter Dauer des Verfahrens	Einheit	Deutschland	Baden-Württemberg		
				zusammen	OLG-Bezirk	
					Karlsruhe	Stuttgart
1	Erledigte Verfahren insgesamt	Anzahl	923 179	97 089	42 856	54 233
	darunter					
2	Erledigte Verfahren durch gerichtlichen Vergleich	Anzahl	134 510	18 765	7 812	10 953
	darunter					
3	nach vollständiger Konfliktbeilegung vor dem Güterichter	Anzahl	2 162	113	106	7
4	ohne Konfliktbeilegung oder ohne vollständige Konfliktbeilegung vor dem Güterichter	Anzahl	132 348	18 652	7 706	10 946
Verweisung vor den Güterichter						
In den erledigten Verfahren (lfd.Nr. 1) haben die Beteiligten den Konflikt vor dem Güterichter						
5	vollständig beigelegt	Anzahl	3 162	545	535	10
6	teilweise beigelegt	Anzahl	136	10	7	3
7	nicht beigelegt	Anzahl	3 365	203	175	28
8	Eine Verweisung vor den Güterichter hat nicht stattgefunden	Anzahl	916 516	96 331	42 139	54 192
Dauer des Verfahrens						
Von den erledigten Verfahren, in denen k e i n e Konfliktbeilegung vor dem Güterichter (lfd. Nr. 8) stattgefunden hat waren anhängig						
9	bis einschl. 3 Monate	%	49,2	53,0	50,5	54,9
10	mehr als 3 bis einschl. 6 Monate	%	25,1	25,5	25,4	25,5
11	mehr als 6 bis einschl. 12 Monate	%	17,6	15,7	17,1	14,7
12	mehr als 12 bis einschl. 18 Monate	%	4,6	3,7	4,2	3,3
13	mehr als 18 bis einschl. 24 Monate	%	1,9	1,2	1,5	0,9
14	mehr als 24 bis einschl. 36 Monate	%	1,2	0,7	0,9	0,5
15	mehr als 36 bis einschl. 48 Monate	%	0,3	0,2	0,2	0,1
16	mehr als 48 Monate	%	0,1	0,1	0,1	0,0
17	Durchschnittl. Dauer je Verfahren insgesamt	Monate	4,9	4,3	4,6	4,0
Von den erledigten Verfahren, in denen e i n e Konfliktbeilegung vor dem Güterichter (lfd. Nrn. 5 bis 7) stattgefunden hat waren anhängig						
18	bis einschl. 3 Monate	%	20,2	31,8	31,1	43,9
19	mehr als 3 bis einschl. 6 Monate	%	30,0	30,7	31,4	19,5
20	mehr als 6 bis einschl. 12 Monate	%	30,1	26,3	26,4	24,4
21	mehr als 12 bis einschl. 18 Monate	%	10,0	6,1	6,0	7,3
22	mehr als 18 bis einschl. 24 Monate	%	4,8	2,5	2,5	2,4
23	mehr als 24 bis einschl. 36 Monate	%	3,4	1,8	1,8	2,4
24	mehr als 36 bis einschl. 48 Monate	%	0,9	0,5	0,6	-
25	mehr als 48 Monate	%	0,5	0,3	0,3	-
26	Durchschnittl. Dauer je Verfahren insgesamt	Monate	8,3	6,5	6,5	5,6

2 Vor dem Amtsgericht erledigte Zivilprozesssachen nach Ländern und OLG - Bezirken 2018

2.4 Verfahren vor dem Güterichter

Bayern				Berlin	Brandenburg	Bremen	Hamburg	Hessen	Mecklenburg-Vorpommern	Lfd. Nr.
zusammen	OLG-Bezirk									
	München	Nürnberg	Bamberg							

Dauer des Verfahrens

126 652	76 485	29 033	21 134	70 131	25 792	8 839	31 976	77 514	14 199	1
22 683	13 772	5 072	3 839	7 062	2 896	1 306	3 485	9 972	1 770	2
142	99	14	29	39	28	3	6	40	50	3
22 541	13 673	5 058	3 810	7 023	2 868	1 303	3 479	9 932	1 720	4

Verweisung vor den Güterichter

164	117	16	31	63	33	3	7	80	59	5
5	4	1	-	2	-	-	1	3	1	6
99	65	23	11	70	34	4	30	188	206	7
126 384	76 299	28 993	21 092	69 996	25 725	8 832	31 938	77 243	13 933	8

Dauer des Verfahrens

55,9	55,7	55,1	57,7	45,9	47,1	45,1	49,3	45,5	52,1	9
24,4	24,2	26,1	23,1	26,4	23,9	24,5	25,3	25,9	21,9	10
13,9	14,0	14,4	12,9	19,2	19,5	18,9	17,7	17,8	16,9	11
3,7	3,9	2,8	3,9	4,4	5,4	5,5	4,5	5,5	4,8	12
1,2	1,3	0,9	1,5	1,8	2,1	3,0	1,8	2,6	2,2	13
0,7	0,7	0,5	0,7	1,6	1,3	2,0	1,1	1,9	1,3	14
0,1	0,1	0,1	0,1	0,4	0,5	0,7	0,2	0,5	0,5	15
0,1	0,1	0,1	0,1	0,3	0,2	0,2	0,1	0,3	0,3	16
4,1	4,1	3,9	4,1	5,4	5,3	5,8	4,9	5,6	5,1	17

10,8	8,6	20,0	11,9	10,4	11,9	28,6	34,2	31,0	18,0	18
25,4	27,4	22,5	19,0	29,6	25,4	28,6	23,7	26,2	31,6	19
37,7	37,6	32,5	42,9	28,9	28,4	14,3	18,4	27,3	27,4	20
10,1	10,2	5,0	14,3	13,3	22,4	14,3	7,9	8,5	7,1	21
7,5	7,0	12,5	4,8	7,4	4,5	-	5,3	3,3	6,8	22
6,3	6,5	5,0	7,1	3,0	6,0	14,3	10,5	1,8	6,4	23
1,9	2,7	-	-	0,7	-	-	-	0,7	2,3	24
0,4	-	2,5	-	6,7	1,5	-	-	1,1	0,4	25
10,4	10,5	10,4	9,7	12,2	11,0	9,2	8,4	7,6	9,6	26

2 Vor dem Amtsgericht erledigte Zivilprozesssachen nach Ländern und OLG - Bezirken 2018

2.4 Verfahren vor dem Güterichter

Lfd. Nr.	Verweisung vor den Güterichter Dauer des Verfahrens	Einheit	Niedersachsen				Nordrhein-	
			zusammen	OLG-Bezirk			zusammen	OLG-
				Braun- schweig	Celle	Oldenburg		Düsseldorf
Dauer des Verfahrens								
1	Erledigte Verfahren insgesamt	Anzahl	78 272	12 998	43 608	21 666	237 596	70 142
	darunter							
2	Erledigte Verfahren durch gerichtlichen Vergleich	Anzahl	11 244	1 796	5 901	3 547	32 423	8 383
	davon							
3	nach vollständiger Konfliktbeilegung vor dem Güterichter	Anzahl	451	131	115	205	887	184
4	ohne Konfliktbeilegung oder ohne vollständige Konfliktbeilegung vor dem Güterichter	Anzahl	10 793	1 665	5 786	3 342	31 536	8 199
Verweisung vor den Güterichter								
In den erledigten Verfahren (lfd.Nr.1) haben die Beteiligten den Konflikt vor dem Güterichter								
5	vollständig beigelegt	Anzahl	492	144	127	221	1 232	268
6	teilweise beigelegt	Anzahl	10	3	5	2	51	6
7	nicht beigelegt	Anzahl	330	139	87	104	1 284	374
8	Eine Verweisung vor den Güterichter hat nicht stattgefunden ...	Anzahl	77 440	12 712	43 389	21 339	235 029	69 494
Dauer des Verfahrens								
Von den erledigten Verfahren, in denen k e i n e Konfliktbeilegung vor dem Güterichter (lfd. Nr. 8) stattgefunden hat waren anhängig								
9	bis einschl. 3 Monate	%	48,1	53,2	46,8	47,7	46,8	45,0
10	mehr als 3 bis einschl. 6 Monate	%	26,2	23,1	26,5	27,4	25,5	25,7
11	mehr als 6 bis einschl. 12 Monate	%	17,7	16,2	18,2	17,6	19,2	19,9
12	mehr als 12 bis einschl. 18 Monate	%	4,6	4,0	4,9	4,3	5,0	5,4
13	mehr als 18 bis einschl. 24 Monate	%	1,9	2,1	2,1	1,6	2,0	2,2
14	mehr als 24 bis einschl. 36 Monate	%	1,1	0,9	1,2	0,9	1,2	1,4
15	mehr als 36 bis einschl. 48 Monate	%	0,2	0,2	0,3	0,2	0,2	0,3
16	mehr als 48 Monate	%	0,2	0,2	0,1	0,3	0,1	0,1
17	Durchschnittl. Dauer je Verfahren insgesamt	Monate	4,9	4,6	5,1	4,9	5,0	5,3
Von den erledigten Verfahren, in denen e i n e Konfliktbeilegung vor dem Güterichter (lfd. Nrn. 5 bis 7) stattgefunden hat waren anhängig								
18	bis einschl. 3 Monate	%	10,3	9,4	16,4	7,0	21,4	28,2
19	mehr als 3 bis einschl. 6 Monate	%	37,3	39,5	30,6	39,8	31,4	28,5
20	mehr als 6 bis einschl. 12 Monate	%	32,9	29,7	29,2	38,2	29,9	26,4
21	mehr als 12 bis einschl. 18 Monate	%	10,9	11,2	11,4	10,4	9,8	8,5
22	mehr als 18 bis einschl. 24 Monate	%	4,1	4,2	6,4	2,4	4,1	4,6
23	mehr als 24 bis einschl. 36 Monate	%	3,2	3,1	5,5	1,8	2,6	2,5
24	mehr als 36 bis einschl. 48 Monate	%	1,0	2,4	-	0,3	0,6	0,9
25	mehr als 48 Monate	%	0,2	0,3	0,5	-	0,2	0,3
26	Durchschnittl. Dauer je Verfahren insgesamt	Monate	8,5	8,9	9,0	7,9	7,6	7,4

2 Vor dem Amtsgericht erledigte Zivilprozesssachen nach Ländern und OLG - Bezirken 2018

2.4 Verfahren vor dem Güterichter

Westfalen		Rheinland-Pfalz			Saarland	Sachsen	Sachsen-Anhalt	Schleswig-Holstein	Thüringen	Lfd. Nr.
Bezirk		zusammen	OLG-Bezirk							
Hamm	Köln		Koblenz	Zweibrücken						

Dauer des Verfahrens

103 891	63 563	42 745	27 297	15 448	11 765	35 255	18 951	29 449	16 954	1
15 523	8 517	6 359	3 930	2 429	2 098	5 091	2 200	4 605	2 551	2
438	265	38	15	23	30	73	55	194	13	3
15 085	8 252	6 321	3 915	2 406	2 068	5 018	2 145	4 411	2 538	4

Verweisung vor den Güterichter

533	431	62	28	34	46	92	58	212	14	5
7	38	7	7	-	41	2	1	2	-	6
497	413	307	100	207	153	91	32	317	17	7
102 854	62 681	42 369	27 162	15 207	11 525	35 070	18 860	28 918	16 923	8

Dauer des Verfahrens

49,5	44,2	50,3	52,4	46,3	50,7	49,9	48,6	49,6	43,9	9
24,9	26,2	24,2	24,4	23,9	23,2	23,1	24,2	24,0	22,6	10
17,9	20,6	17,4	15,9	20,0	16,3	17,6	18,0	17,8	21,0	11
4,6	5,2	4,7	4,3	5,4	5,3	5,3	4,8	4,8	6,5	12
1,7	2,1	1,9	1,7	2,2	2,4	2,2	2,3	2,0	2,9	13
1,0	1,2	1,2	0,9	1,7	1,4	1,5	1,5	1,3	2,3	14
0,2	0,2	0,3	0,2	0,4	0,5	0,3	0,4	0,3	0,6	15
0,1	0,1	0,1	0,1	0,1	0,2	0,1	0,2	0,2	0,3	16
4,7	5,2	4,8	4,5	5,3	5,1	5,1	5,2	5,0	6,0	17

17,4	21,1	42,0	45,9	39,8	7,5	13,5	9,9	10,7	22,6	18
29,8	35,5	25,5	26,7	24,9	19,6	21,6	36,3	26,6	12,9	19
32,9	28,9	21,5	17,8	23,7	26,3	33,5	40,7	37,7	29,0	20
11,6	8,6	6,6	7,4	6,2	15,8	15,7	7,7	12,8	16,1	21
4,1	3,9	1,9	0,7	2,5	15,8	10,3	2,2	5,8	6,5	22
3,6	1,5	2,1	1,5	2,5	8,8	4,9	3,3	4,9	6,5	23
0,5	0,5	0,3	-	0,4	2,9	0,5	-	1,1	6,5	24
0,3	0,1	-	-	-	3,3	-	-	0,4	-	25
8,3	7,1	5,6	4,8	6,1	14,5	10,0	7,8	9,8	12,3	26

3 Vor dem Amtsgericht erledigte Zivilprozesssachen nach Sachgebieten 2018

sowie nach Art der Erledigung, Verfahrensart, Einleitungsform, anwaltlicher Vertretung, Prozesserfolg und Dauer des Verfahrens

Lfd. Nr.	Art der Erledigung Verfahrensart Einleitungsform Anwaltliche Vertretung Prozesserfolg Dauer des Verfahrens	Einheit	Art des Sachgebiets						
			insgesamt	Bau-/ Architekten- sachen (ohne Architekten- honorar- sachen)	Verkehrs- unfall- sachen	Kaufsachen	Arzt- haftungs- sachen	Reise- vertrags- sachen	Kredit-/ Leasing- sachen
1	Erledigte Verfahren insgesamt	Anzahl	923 179	9 199	135 554	124 848	1 432	44 533	14 528
Art der Erledigung									
Die erledigten Verfahren (lfd. Nr. 1) sind beendet worden durch									
2	streitiges Urteil (einschl. Vorbehaltsurteil; ohne lfd. Nr. 9)	Anzahl	228 393	2 185	55 849	28 778	490	8 821	2 591
3	dar. streitiges Urteil im vereinfachten Verfahren gemäß § 495a ZPO	Anzahl	69 524	324	11 365	13 509	81	3 917	636
4	Urteil gem. § 313a Abs. 2 ZPO (ohne Tatbestand und Entscheidungsgründe)	Anzahl	5 842	31	1 512	901	10	285	52
5	gerichtlichen Vergleich	Anzahl	134 510	2 690	20 020	13 063	270	4 480	1 805
6	Versäumnisurteil	Anzahl	192 636	1 272	2 852	37 817	133	4 014	4 689
7	Anerkenntnis- oder Verzichtsurteil	Anzahl	60 154	414	2 159	6 360	43	10 131	1 361
8	Beschluss über Arrest oder einstweilige Verfügung	Anzahl	10 281	54	5	2 181	5	2	15
9	Klageabweisung wegen unterbliebener Streitschlichtung	Anzahl	115	-	37	20	-	12	-
10	Verwerfung oder Zurückweisung der Rüge gemäß § 321a Abs. 4 ZPO	Anzahl	190	1	41	22	-	17	2
11	Beschluss gemäß § 91a ZPO	Anzahl	68 455	350	16 520	6 101	72	6 889	391
12	Beschluss z. vorläufigen Kontenpfändung n. d. VO (EU) Nr. 655	Anzahl	9	-	-	-	-	-	1
13	sonstigen Beschluss (ohne lfd. Nm. 9,10, 17 bis 19)	Anzahl	11 412	93	1 331	1 095	31	989	159
14	Rücknahme der Klage oder des Antrags	Anzahl	112 760	797	28 522	16 567	167	5 349	1 167
15	Rücknahme des Ein- oder Widerspruchs	Anzahl	10 702	49	154	2 036	17	156	482
16	Nichtzahlung des Kostenvorschusses	Anzahl	4 155	41	562	307	11	304	50
17	Ruhen des Verfahrens oder Nichtbetrieb	Anzahl	33 639	501	1 850	4 120	52	1 260	590
18	Verweisung oder Abgabe an ein anderes Gericht	Anzahl	38 586	605	3 684	4 731	108	1 456	995
19	Verbindung mit einem anderen Verfahren	Anzahl	3 468	37	319	264	2	141	37
20	Klagezurück-/ -abweisung im europ. Verfahren für geringfügige Forderungen - small claims - (§§ 1097 bis 1104 ZPO)	Anzahl	19	-	5	4	-	-	-
21	sonstige Erledigungsart	Anzahl	13 695	110	1 644	1 382	31	512	193
Verfahrensart									
22	Abhilfeverfahren gemäß § 321a ZPO	Anzahl	314	3	76	30	1	30	2
23	Klage in Zwangsvollstreckungssachen/ Anträge auf Vollstreckbarerklärung eines ausländischen Urteils	Anzahl	1 209	5	28	46	-	10	21
24	Verfahren über Arrest oder einstweilige Verfügung	Anzahl	22 275	145	23	3 282	6	12	47
25	Klageverfahren	Anzahl	878 540	8 763	134 446	118 691	1 363	43 914	13 758
26	Klagen im europäischen Verfahren für geringfügige Forderungen - small claims - (§§ 1097bis 1104 ZPO)	Anzahl	567	3	32	42	-	208	7
27	Verfahren ü. vorläufige Kontenpfändung n. d. VO (EU) Nr. 655/2014	Anzahl	17	-	-	-	-	-	1
28	Sonstige zur Zuständigkeit des Prozessgerichts gehörende Verfahren	Anzahl	20 257	280	949	2 757	62	359	692
Einleitungsform									
Die erledigten Verfahren (lfd. Nr. 1) gingen voraus									
29	Mahnverfahren mit Vollstreckungsbescheid	Anzahl	57 988	334	656	14 913	86	294	1 646
30	Mahnverfahren ohne Vollstreckungsbescheid	Anzahl	239 527	3 434	9 642	41 687	352	3 132	5 841
31	Europäisches Mahnverfahren (§§ 1087 bis 1089 ZPO)	Anzahl	350	6	16	50	1	26	6
32	Schlichtungsverfahren nach § 15a EGZPO	Anzahl	235	1	14	10	0	0	3
33	verfahrenseinleitende grenzüberschreitende Zustellung (§§ 183, 1067 bis 1071 ZPO)	Anzahl	509	2	28	23	-	343	4
Anwaltliche Vertretung									
Durch Rechtsanwälte/Rechtsanwältinnen vertreten gewesen									
34	keine Partei	Anzahl	90 323	387	747	16 204	65	580	1 218
35	nur der Kläger/ Antragsteller	Anzahl	401 501	3 030	44 751	69 535	406	16 317	7 946
36	nur der Beklagte/ Antragsgegner	Anzahl	22 613	257	668	2 355	36	397	369
37	beide Parteien	Anzahl	408 742	5 525	89 388	36 754	925	27 239	4 995
Prozesserfolg									
Von den insgesamt erledigten Verfahren (lfd. Nr. 1) haben geendet									
38	mit Kostenentscheidung zusammen	Anzahl	681 168	6 130	94 822	94 896	990	35 265	10 725
Bei diesen Verfahren hat/haben die Gerichtskosten getragen									
39	der Kläger (Antragsteller) ganz	Anzahl	95 728	1 042	23 016	10 526	350	3 865	1 080
40	der Kläger (Antragsteller) überwiegend	Anzahl	30 353	347	11 584	2 203	80	1 630	228
41	jede Partei zur Hälfte	Anzahl	47 495	861	6 578	4 535	85	1 000	482
42	der Beklagte (Antragsgegner) überwiegend	Anzahl	46 146	683	12 505	4 444	51	1 727	606
43	der Beklagte (Antragsgegner) ganz	Anzahl	452 373	3 085	39 798	72 360	403	26 753	8 200
44	eine sonstige Kostenentscheidung ist ergangen	Anzahl	9 073	112	1 341	828	21	290	129
Dauer des Verfahrens									
Von den insgesamt erledigten Verfahren sind anhängig gewesen									
45	bis einschl. 3 Monate	%	49,0	33,4	38,3	58,6	30,2	48,6	53,2
46	mehr als 3 bis einschl. 6 Monate	%	25,1	26,4	23,0	22,1	22,1	31,5	25,9
47	mehr als 6 bis einschl. 12 Monate	%	17,7	24,0	21,1	13,8	22,6	16,0	15,5
48	mehr als 12 bis einschl. 24 Monate	%	6,6	11,4	14,2	4,4	17,0	3,5	4,3
49	mehr als 24 Monate	%	1,7	4,8	3,3	1,0	8,1	0,3	1,0
50	Durchschnittl. Dauer je Verfahren insgesamt	Monate	4,9	7,3	6,8	4,0	8,9	4,2	4,2
51	Durchschnittl. Dauer je Verfahren, das mit streitigem Urteil (lfd. Nr. 2) endete	Monate	8,0	12,1	10,6	6,0	14,3	6,2	6,7

3 Vor dem Amtsgericht erledigte Zivilprozesssachen nach Sachgebieten 2018
sowie nach Art der Erledigung, Verfahrensart, Einleitungsform, anwaltlicher Vertretung, Prozesserfolg und Dauer des Verfahrens

Art des Sachgebiets											Lfd. Nr.
Nachbar- schafts- sachen	Schuldrechts- anpassungs- und Bodenrechts- sachen der neuen Länder	Wohnungs- mietsachen	Sonstige Mietsachen	Ansprüche aus Versicherungs- verträgen (ohne Verkehrs- unfallsachen)	Gesellschafts- rechtliche Streitigkeiten	Schadens- ersatz- ansprüche aus vorsätzlicher Körper- verletzung	Honorar- forderungen von Personen, für die eine besondere Honorar- ordnung gilt	Wohnungs- eigentums- sachen nach §43 Nr. 1 bis 4 WEG (Binnen- streitigkeiten)	Wohnungs- eigentums- sachen nach §43 Nr. 5 WEG (Klagen Dritter)	Sonstiger Verfahrens- gegenstand	
7 354	166	216 665	24 769	28 957	3 794	5 830	34 032	20 459	1 015	250 044	1
Art der Erledigung											
2 363	33	35 528	5 163	9 969	705	1 425	9 656	6 928	315	57 594	2
119	4	6 221	1 701	4 263	204	186	5 077	485	52	21 380	3
27	3	645	129	307	16	19	322	62	4	1 517	4
2 120	35	40 229	3 743	2 440	511	1 882	3 729	1 576	140	35 777	5
186	23	72 138	6 332	5 638	424	1 137	6 341	3 384	150	46 106	6
227	14	16 189	1 451	2 076	250	264	2 409	1 808	67	14 931	7
201	4	1 801	425	22	43	7	5	216	18	5 277	8
3	-	16	-	3	2	-	1	2	1	18	9
1	-	40	2	4	-	-	11	4	-	45	10
406	8	16 814	1 368	1 435	166	83	2 063	1 745	58	13 986	11
-	-	-	-	-	-	-	-	-	-	8	12
200	5	2 518	265	315	59	75	265	302	15	3 695	13
709	14	14 936	2 326	3 840	491	288	3 882	2 065	104	31 536	14
12	-	1 635	245	790	167	31	846	197	10	3 875	15
39	-	1 088	99	52	11	43	107	108	7	1 326	16
289	8	6 311	1 082	714	542	215	2 581	1 175	51	12 298	17
424	16	3 359	1 797	1 236	337	247	1 499	281	47	17 764	18
31	2	1 029	114	106	16	36	180	292	9	853	19
-	-	2	-	-	-	-	2	-	-	6	20
143	4	3 032	357	317	70	97	455	376	23	4 949	21
Verfahrensart											
2	-	50	7	11	1	1	19	6	-	75	22
51	-	145	23	11	8	3	15	19	1	823	23
839	8	4 683	938	58	151	10	16	580	37	11 440	24
6 388	158	209 238	23 167	27 703	3 513	5 731	32 296	19 560	955	228 896	25
-	-	29	10	7	-	3	23	2	-	201	26
-	-	-	-	-	-	-	1	-	-	15	27
74	-	2 520	624	1 167	121	82	1 662	292	22	8 594	28
Einleitungsform											
6	3	4 573	1 313	4 790	194	67	4 540	539	39	23 995	29
162	16	29 699	7 819	15 330	1 246	489	21 597	3 215	246	95 620	30
-	-	32	8	13	2	-	27	5	-	158	31
127	-	31	1	1	0	0	1	0	-	46	32
1	-	49	5	2	-	1	2	2	-	47	33
Anwaltliche Vertretung											
265	18	28 916	2 912	1 840	298	273	5 686	786	65	30 063	34
1 214	65	96 479	11 016	15 643	1 442	1 777	17 119	7 186	329	107 246	35
183	2	6 213	711	455	152	160	2 095	615	23	7 922	36
5 692	81	85 057	10 130	11 019	1 902	3 620	9 132	11 872	598	104 813	37
Prozesserfolg											
5 069	124	174 616	18 037	21 993	2 020	4 177	24 009	16 305	743	171 247	38
1 655	17	14 904	1 857	3 495	371	620	2 320	3 472	173	26 965	39
348	4	5 664	635	662	60	361	504	678	28	5 337	40
1 254	18	15 613	1 405	661	178	767	1 207	1 086	76	11 689	41
344	11	10 419	1 261	1 035	103	399	1 345	974	48	10 191	42
1 345	66	125 613	12 588	15 930	1 256	1 940	18 391	9 797	403	114 445	43
123	8	2 403	291	210	52	90	242	298	15	2 620	44
Dauer des Verfahrens											
29,5	37,3	51,1	49,6	50,3	49,8	32,2	50,8	34,1	37,2	50,4	45
25,8	25,3	26,7	25,7	24,8	23,8	31,5	25,2	29,2	27,5	24,6	46
25,1	22,3	16,0	18,3	17,2	20,1	25,9	17,8	25,3	23,0	18,1	47
14,1	10,2	4,9	5,1	6,0	5,4	8,9	4,8	8,7	10,0	5,5	48
5,5	4,8	1,3	1,2	1,7	1,0	1,5	1,3	2,7	2,4	1,4	49
8,0	6,8	4,5	4,6	4,8	4,5	6,0	4,5	6,3	6,2	4,7	50
11,3	8,8	8,1	6,9	6,5	7,4	8,8	5,9	8,7	9,0	7,0	51

noch: 3 Vor dem Amtsgericht erledigte Zivilprozesssachen nach Sachgebieten 2018

Verfahren vor dem Güterichter

Lfd. Nr.	Verweisung vor dem Güterichter Dauer des Verfahrens	Einheit	Art des Sachgebiets						
			insgesamt	Bau-/ Architekten- sachen (ohne Architekten- honorar- sachen)	Verkehrs- unfall- sachen	Kaufsachen	Arzt- haftungs- sachen	Reise- vertrags- sachen	Kredit-/ Leasing- sachen

52	Erledigte Verfahren durch Vergleich	Anzahl	134 510	2 690	20 020	13 063	270	4 480	1 805
	davon								
53	nach vollständiger Konfliktbeilegung vor dem Güterichter	Anzahl	2 162	50	144	158	2	22	37
54	ohne Konfliktbeilegung oder ohne vollständige Konfliktbeilegung vor dem Güterichter	Anzahl	132 348	2 640	19 876	12 905	268	4 458	1 768

Verweisung vor den Güterichter

In den erledigten Verfahren (lfd.Nr. 1) haben die Beteiligten den Konflikt vor dem Güterichter

55	vollständig beigelegt	Anzahl	3 162	56	348	248	4	31	42
56	teilweise beigelegt	Anzahl	136	3	29	13	1	-	1
57	nicht beigelegt	Anzahl	3 365	56	446	310	7	51	48
58	Eine Verweisung vor den Güterichter hat nicht stattgefunden	Anzahl	916 516	9 084	134 731	124 277	1 420	44 451	14 437

Dauer des Verfahrens

Von den erledigten Verfahren, in denen k e i n e Konfliktbeilegung vor dem Güterichter (lfd. Nr. 58) stattgefunden hat waren anhängig

59	bis einschl. 3 Monate	%	49,2	33,8	38,4	58,8	30,4	48,6	53,4
60	mehr als 3 bis einschl. 6 Monate	%	25,1	26,4	23,0	22,0	22,0	31,5	25,8
61	mehr als 6 bis einschl. 12 Monate	%	17,6	23,8	21,1	13,8	22,7	16,0	15,5
62	mehr als 12 bis einschl. 18 Monate	%	4,6	7,7	9,4	3,2	10,0	2,8	3,3
63	mehr als 18 bis einschl. 24 Monate	%	1,9	3,6	4,7	1,2	6,8	0,7	1,0
64	mehr als 24 bis einschl. 36 Monate	%	1,2	3,1	2,7	0,7	6,3	0,2	0,7
65	mehr als 36 bis einschl. 48 Monate	%	0,3	1,0	0,5	0,2	1,3	0,1	0,1
66	mehr als 48 Monate	%	0,1	0,7	0,1	0,1	0,4	0,0	0,1
67	Durchschnittl. Dauer je Verfahren insgesamt	Monate	4,9	7,3	6,8	4,0	8,9	4,2	4,2

Von den erledigten Verfahren, in denen e i n e Konfliktbeilegung vor dem Güterichter (lfd. Nm. 55 bis 57) stattgefunden hat waren anhängig

68	bis einschl. 3 Monate	%	20,2	7,8	17,1	27,0	8,3	24,4	27,5
69	mehr als 3 bis einschl. 6 Monate	%	30,0	25,2	22,1	34,5	33,3	46,3	36,3
70	mehr als 6 bis einschl. 12 Monate	%	30,1	39,1	31,8	25,2	-	20,7	25,3
71	mehr als 12 bis einschl. 18 Monate	%	10,0	11,3	14,0	5,3	16,7	7,3	4,4
72	mehr als 18 bis einschl. 24 Monate	%	4,8	7,8	8,0	3,5	16,7	1,2	2,2
73	mehr als 24 bis einschl. 36 Monate	%	3,4	6,1	5,7	3,2	25,0	-	4,4
74	mehr als 36 bis einschl. 48 Monate	%	0,9	0,9	1,1	0,9	-	-	-
75	mehr als 48 Monate	%	0,5	1,7	0,1	0,5	-	-	-
76	Durchschnittl. Dauer je Verfahren insgesamt	Monate	8,3	11,1	9,9	7,0	14,4	5,4	6,6

noch: 3 Vor dem Amtsgericht erledigte Zivilprozesssachen nach Sachgebieten 2018

Verfahren vor dem Güterichter

Art des Sachgebiets											Lfd. Nr.
Nachbar-schafts-sachen	Schuldrechts-anpassungs- und Bodenrechts-sachen der neuen Länder	Wohnungs-mietsachen	Sonstige Mietsachen	Ansprüche aus Versicherungs-verträgen (ohne Verkehrs-unfallsachen)	Gesellschafts-rechtliche Streitigkeiten	Schadens-ersatz-ansprüche aus vorsätzlicher Körper-verletzung	Honorar-forderungen von Personen, für die eine besondere Honorar-ordnung gilt	Wohnungs-eigentums-sachen nach §43 Nrn. 1 bis 4 WEG (Binnen-streitigkeiten)	Wohnungs-eigentums-sachen nach §43 Nr. 5 WEG (Klagen Ditter)	Sonstiger Verfahrens-gegenstand	
2 120	35	40 229	3 743	2 440	511	1 882	3 729	1 576	140	35 777	52
137	2	695	87	22	7	38	44	78	5	634	53
1 983	33	39 534	3 656	2 418	504	1 844	3 685	1 498	135	35 143	54

Verweisung vor den Güterichter

157	3	934	110	56	7	43	86	129	7	901	55
4	-	32	7	1	-	-	4	4	1	36	56
135	4	845	97	88	6	30	103	164	15	960	57
7 058	159	214 854	24 555	28 812	3 781	5 757	33 839	20 162	992	248 147	58

Dauer des Verfahrens

30,3	38,4	51,3	49,9	50,4	49,9	32,4	51,0	34,5	37,7	50,6	59
25,7	23,9	26,7	25,7	24,8	23,8	31,4	25,2	29,3	27,7	24,6	60
24,8	22,6	15,9	18,2	17,2	20,0	25,9	17,8	25,1	22,5	18,0	61
9,2	8,8	3,5	3,7	4,1	4,1	6,5	3,5	6,2	7,5	4,0	62
4,6	1,3	1,3	1,3	1,9	1,2	2,3	1,2	2,3	2,2	1,4	63
3,5	3,8	0,9	1,0	1,2	0,6	1,0	0,9	1,8	1,4	0,9	64
1,3	-	0,3	0,1	0,3	0,2	0,4	0,2	0,5	0,5	0,3	65
0,6	1,3	0,1	0,1	0,1	0,1	0,1	0,2	0,4	0,5	0,2	66
7,9	6,8	4,5	4,6	4,8	4,5	6,0	4,5	6,3	6,1	4,6	67
9,1	14,3	21,2	19,6	31,0	7,7	15,1	27,5	11,8	17,4	20,8	68
26,7	57,1	32,9	32,7	24,1	15,4	42,5	30,1	22,9	17,4	30,2	69
33,1	14,3	29,3	29,9	27,6	53,8	26,0	28,0	35,0	43,5	31,0	70
13,2	-	8,6	10,7	9,0	7,7	9,6	10,9	11,8	13,0	10,5	71
8,4	14,3	3,9	2,8	4,8	15,4	2,7	2,6	7,7	8,7	4,1	72
5,7	-	3,0	3,7	2,1	-	4,1	1,0	4,7	-	2,5	73
2,4	-	0,7	0,5	1,4	-	-	-	2,4	-	0,7	74
1,4	-	0,5	-	-	-	-	-	3,7	-	0,3	75
11,5	7,4	7,7	7,8	7,6	9,6	7,7	6,6	11,9	8,5	7,9	76

4 Geschäftsentwicklung der Zivilsachen vor dem Landgericht *)

4.1 Geschäftsentwicklung 2005 bis 2018

Lfd. Nr.	Stand der Erledigung Art des Verfahrens	Deutschland				
		2005	2006	2007	2008	2009
Landgerichte in erster Instanz						
1	Anhängige Verfahren zu Jahresbeginn	299 662	293 951	272 667	268 219	271 354
2	Neuzugänge 1)	424 525	381 014	373 331	366 267	368 692
3	Zivilkammern	373 799
4	Kammern für Handelssachen	50 249
5	Kammern für Baulandsachen	309
6	Entschädigungskammern	168
7	Wiedergutmachungskammern	-
8	Abgaben innerhalb des Gerichts	36 722	31 883	33 235	38 781	38 864
9	Erledigte Verfahren 1)	430 236	402 298	377 779	363 132	359 525
10	Zivilkammern	378 911	353 896	330 853	319 245	315 108
11	Kammern für Handelssachen	50 755	47 953	46 459	43 505	44 086
12	Kammern für Baulandsachen	344	243	293	224	206
13	Entschädigungskammern	225	167	159	140	110
14	Wiedergutmachungskammern	1	2	-	-	-
15	Sonstige Kammern	37	15	18	15
16	Anhängige Verfahren am Jahresende	293 951	272 667	268 219	271 354	280 521
17	Anträge außerhalb eines bei Gericht anhängigen Rechtsstreits	18 123	20 360	20 548	20 421	26 324
Landgerichte in der Rechtsmittelinstanz						
18	Anhängige Verfahren zu Jahresbeginn	29 617	29 727	29 464	28 667	29 786
19	Neuzugänge 1)	66 835	63 964	60 560	61 346	59 794
20	Zivilkammern	66 526
21	Kammern für Handelssachen	309
22	Abgaben innerhalb des Gerichts	2 273	2 575	2 661	4 173	3 591
23	Erledigte Verfahren 1)	66 725	64 227	61 357	60 227	59 386
24	Zivilkammern	66 398	63 908	61 108	59 975	59 178
25	Kammern für Handelssachen	327	319	249	252	208
26	Anhängige Verfahren am Jahresende	29 727	29 464	28 667	29 786	30 194
Anfall an Beschwerdeverfahren						
27	Betreuungsbeschwerden, Beschwerden in Kostensachen, Insolvenzsachen sowie in Freiheitsentziehungs-, Unterbringungs- und betreuungsrechtlichen Zuweisungssachen 2) 4)	45 259	45 708	44 197	49 969	51 361
28	Sonstige Beschwerden	53 025	51 072	50 476	50 880	50 791
29	Anträge außerhalb eines bei Gericht anhängigen Verfahrens	12	21	15	5	17
30	Anträge nach dem GmbH-/Aktien-/Umwandlungsgesetz	475	515	396	536	589
31	Anträge auf Bestätigung eines inländischen Titels als Europäischer Vollstreckungstitel (§ 1079 Nr. 1 ZPO) 3)
32	Verweisung der Parteien oder der Beteiligten vor den Güterichter

*) Ohne Familiensachen.

1) Ohne Abgaben innerhalb des Gerichts.

2) Bis 2009 Beschwerden in Angelegenheiten der freiwilligen Gerichtsbarkeit einschl. der Kostensachen auf diesem Gebiet und der Beschwerden nach § 156 KostO, 2005 bis 2009 auch einschl. der sonstigen Beschwerden in Kostensachen. Seit 2011 einschl. Beschwerden nach § 15 Abs. 2 BNotO. Seit 2018 einschl. Beschwerden nach Art. 37 VO (EU) Nr. 655/2014 (§ 956 ZPO); die Ergebnisse sind im Zeitverlauf nur eingeschränkt vergleichbar.

3) Für 2010 Anträge auf Bestätigung einer Entscheidung als Europäischer Vollstreckungstitel (§§ 1079 Nr. 1 ZPO).

4) Daten für 2018 zu Betreuungsbeschwerden und Beschwerden nach Art. 37 VO (EU) Nr. 655/2014 (§ 956 ZPO) ohne Niedersachsen.

4 Geschäftsentwicklung der Zivilsachen vor dem Landgericht ^{*)}

4.1 Geschäftsentwicklung 2005 bis 2018

Deutschland									Lfd. Nr.
2010	2011	2012	2013	2014	2015	2016	2017	2018	
Landgerichte in erster Instanz									
280 521	283 582	285 584	284 762	294 903	292 448	290 398	290 023	289 714	1
372 150	372 605	355 623	358 792	332 044	330 035	321 996	307 718	338 021	2
.	3
.	4
.	5
.	6
.	7
39 800	39 627	37 724	38 329	36 443	39 393	40 029	39 941	40 435	8
369 089	370 603	356 445	348 651	334 499	332 085	322 371	308 026	303 993	9
328 328	332 077	319 856	313 141	302 061	299 122	294 594	280 884	278 783	10
40 468	38 220	36 324	35 246	32 227	32 755	27 607	26 959	25 058	11
182	199	184	171	142	149	131	140	126	12
109	102	79	92	67	57	35	36	22	13
-	-	-	-	-	-	-	-	-	14
2	5	2	1	2	2	4	7	4	15
283 582	285 584	284 762	294 903	292 448	290 398	290 023	289 715	323 921	16
19 984	21 234	19 579	18 750	18 525	12 754	13 299	12 020	11 930	17
Landgerichte in der Rechtsmittelinstanz									
30 194	31 668	31 298	30 539	30 197	29 792	29 602	27 736	26 582	18
60 179	59 677	57 482	55 374	54 981	52 742	49 198	45 192	41 686	19
.	20 ▲
.	21
4 060	4 013	3 953	3 867	4 315	4 079	4 059	3 361	3 126	22
58 705	60 047	58 241	55 716	55 386	52 932	51 064	46 346	43 030	23
58 527	59 833	58 023	55 570	55 225	52 799	50 917	46 226	42 960	24
178	214	218	146	161	133	147	120	70	25
31 668	31 298	30 539	30 197	29 792	29 602	27 736	26 582	25 246	26
Anfall an Beschwerdeverfahren									
29 672	28 311	26 441	26 692	27 821	27 594	28 237	27 054	25 569	27
70 932	60 839	54 555	50 913	55 494	54 042	54 314	49 911	45 669	28
5	8	11	-	2	1	3	-	-	29
596	428	339	432	334	278	413	463	353	30
248	294	98	113	106	98	111	141	109	31
.	.	.	.	2 347	2 344	2 422	2 600	2 819	32

4 Geschäftsentwicklung der Zivilsachen vor dem Landgericht ^{*)}

4.2 Geschäftsentwicklung nach Ländern und OLG-Bezirken 2018

Lfd. Nr.	Stand der Erledigung Art des Verfahrens	Deutschland	Baden-Württemberg		
			zusammen	OLG-Bezirk	
				Karlsruhe	Stuttgart
Landgerichte in erster Instanz					
1	Anhängige Verfahren zu Jahresbeginn	289 714	28 326	13 048	15 278
2	Neuzugänge 1)	338 021	43 132	17 453	25 679
3	Abgaben innerhalb des Gerichts	40 435	6 147	2 280	3 867
4	Erledigte Verfahren 1)	303 993	37 194	15 434	21 760
5	Zivilkammern	278 783	34 828	14 446	20 382
6	Kammern für Handelssachen	25 058	2 339	977	1 362
7	Kammern für Baulandsachen	126	26	11	15
8	Entschädigungskammern	22	1	-	1
9	Wiedergutmachungskammern	-	-	-	-
10	Sonstige Kammern	4	-	-	-
11	Anhängige Verfahren am Jahresende	323 921	34 264	15 067	19 197
Sonstiger Geschäftsanfall					
12	Anträge außerhalb eines bei Gericht anhängigen Verfahrens (OH -Sachen)	11 930	1 573	790	783
13	darunter selbständige Beweisverfahren	9 448	1 428	717	711
Landgerichte in der Rechtsmittelinstanz					
14	Anhängige Verfahren zu Jahresbeginn	26 582	2 426	1 393	1 033
15	Neuzugänge 1)	41 686	4 178	2 098	2 080
16	Abgaben innerhalb des Gerichts	3 126	207	88	119
17	Erledigte Verfahren 1)	43 030	4 429	2 288	2 141
18	Zivilkammern	42 960	4 421	2 285	2 136
19	Kammern für Handelssachen	70	8	3	5
20	Anhängige Verfahren am Jahresende	25 246	2 175	1 203	972
Sonstiger Geschäftsanfall					
21	Anfall an Beschwerdeverfahren insgesamt	72 392	7 055	3 383	3 672
22	Betreuungsbeschwerden 2)	7 262	717	427	290
23	Beschwerden in Freiheitsentziehungs-, Unterbringungs- und betreuungsgerichtlichen Zuweisungssachen	10 650	975	357	618
24	Beschwerden in Insolvenzsachen	3 967	468	262	206
25	Beschwerden in Kostensachen	3 216	354	148	206
26	Beschwerden nach § 15 Abs. 2 BNotO	419	37	2	35
27	Beschwerden nach Art. 37 VO (EU) Nr. 655/2014 (§ 956 ZPO) 2)	55	-	-	-
28	Sonstige Beschwerden (ohne lfd. Nrn. 22 bis 27)	45 669	4 504	2 187	2 317
29	Anträge außerhalb eines bei Gericht anhängigen Verfahrens (SH-Sachen)	-	-	-	-
30	Anträge nach dem GmbH-/Aktien-/Umwandlungsgesetz	353	35	11	24
31	Anträge auf Bestätigung eines inländischen Titels als Europäischer Vollstreckungstitel (§ 1079 Nr. 1 ZPO)	109	3	1	2
32	Anträge auf Anordnung der Therapieunterbringung (§ 5 ThUG)	2	-	-	-
33	Anträge auf Verlängerung der Therapieunterbringung (§ 12 ThUG)	-	-	-	-
34	Verweisung der Parteien oder der Beteiligten vor den Güterichter	2 819	53	53	

*) Ohne Familiensachen.

1) Ohne Abgaben innerhalb des Gerichts.

2) Ohne Niedersachsen.

4 Geschäftsentwicklung der Zivilsachen vor dem Landgericht^{*)}

4.2 Geschäftsentwicklung nach Ländern und OLG-Bezirken 2018

Bayern				Berlin	Brandenburg	Bremen	Hamburg	Hessen	Mecklenburg-Vorpommern	Lfd. Nr.
zusammen	OLG-Bezirk									
	München	Nürnberg	Bamberg							

Landgerichte in erster Instanz

44 969	29 512	8 941	6 516	16 317	8 685	2 587	13 903	27 145	4 726	1
58 495	37 227	12 796	8 472	17 739	8 079	2 596	12 744	27 518	4 415	2
7 914	4 633	1 255	2 026	2 020	1 715	207	1 364	4 062	1 151	3
53 128	34 844	10 896	7 388	16 592	7 240	2 451	12 066	25 667	4 131	4
49 417	32 281	10 220	6 916	15 231	6 814	2 177	10 528	23 183	3 818	5
3 697	2 550	675	472	1 359	423	271	1 521	2 472	310	6
11	10	1	-	-	3	3	17	12	3	7
3	3	-	-	2	-	-	-	-	-	8
-	-	-	-	-	-	-	-	-	-	9
-	-	-	-	-	-	-	-	-	-	10
50 341	31 897	10 842	7 602	17 462	9 524	2 731	14 580	28 994	5 010	11

Sonstiger Geschäftsanfall

1 586	924	372	290	841	221	88	283	1 213	184	12
1 483	843	366	274	147	192	86	250	967	160	13

Landgerichte in der Rechtsmittelinstanz

2 742	1 634	686	422	2 631	1 072	209	973	2 437	619	14
5 370	3 153	1 290	927	3 515	1 202	302	1 310	3 825	667	15
479	321	88	70	108	193	9	78	204	162	16
5 457	3 116	1 359	982	3 505	1 319	326	1 343	3 820	727	17
5 453	3 113	1 358	982	3 503	1 319	326	1 339	3 807	727	18
4	3	1	-	2	-	-	4	13	-	19
2 655	1 671	617	367	2 641	955	185	940	2 442	559	20

Sonstiger Geschäftsanfall

9 400	5 333	2 345	1 722	4 019	2 176	691	1 949	5 674	1 152	21
1 485	804	440	241	408	246	30	215	806	106	22
1 559	791	456	312	653	263	226	494	1 024	160	23
512	307	124	81	266	153	46	15	344	76	24
535	321	94	120	343	118	4	8	23	95	25
160	100	47	13	44	15	3	6	14	7	26
2	-	-	2	-	-	46	-	4	-	27
5 147	3 010	1 184	953	2 305	1 381	336	1 211	3 459	708	28
-	-	-	-	-	-	-	-	-	-	29
36	34	-	2	2	3	-	56	3	2	30
45	36	2	7	12	-	-	-	23	-	31
-	-	-	-	-	-	-	-	1	-	32
-	-	-	-	-	-	-	-	-	-	33
614	351	147	116	550	178	170	-	52	1 202	34

4 Geschäftsentwicklung der Zivilsachen vor dem Landgericht *)

4.2 Geschäftsentwicklung nach Ländern und OLG-Bezirken 2018

Lfd. Nr.	Stand der Erledigung Art des Verfahrens	Niedersachsen				Nordrhein-	
		zusammen	OLG-Bezirk			zusammen	OLG- Düsseldorf
			Braunschweig	Celle	Oldenburg		

Landgerichte in erster Instanz

1	Anhängige Verfahren zu Jahresbeginn	29 630	11 677	11 499	6 454	66 623	22 497
2	Neuzugänge 1)	31 094	7 661	13 999	9 434	80 157	22 759
3	Abgaben innerhalb des Gerichts	1 979	368	800	811	8 707	1 935
4	Erledigte Verfahren 1)	27 038	6 115	13 050	7 873	71 911	20 338
5	Zivilkammern	25 081	5 823	12 177	7 081	64 219	18 413
6	Kammern für Handelssachen	1 953	292	869	792	7 667	1 912
7	Kammern für Baulandsachen	4	-	4	-	18	6
8	Entschädigungskammern	-	-	-	-	5	5
9	Wiedergutmachungskammern	-	-	-	-	-	-
10	Sonstige Kammern	-	-	-	-	2	2
11	Anhängige Verfahren am Jahresende	33 686	13 223	12 448	8 015	75 052	24 923

Sonstiger Geschäftsanfall

12	Anträge außerhalb eines bei Gericht anhängigen Verfahrens (OH -Sachen)	1 090	166	586	338	2 648	752
13	darunter selbständige Beweisverfahren	842	119	429	294	2 012	567

Landgerichte in der Rechtsmittelinstanz

14	Anhängige Verfahren zu Jahresbeginn	2 370	365	1 521	484	6 017	1 816
15	Neuzugänge 1)	3 831	562	2 206	1 063	10 126	2 855
16	Abgaben innerhalb des Gerichts	186	20	128	38	1 001	357
17	Erledigte Verfahren 1)	4 137	532	2 546	1 059	10 297	3 000
18	Zivilkammern	4 131	530	2 543	1 058	10 268	2 991
19	Kammern für Handelssachen	6	2	3	1	29	9
20	Anhängige Verfahren am Jahresende	2 063	395	1 180	488	5 854	1 676

Sonstiger Geschäftsanfall

21	Anfall an Beschwerdeverfahren insgesamt	6 810	1 190	3 573	2 047	20 967	3 893
22	Betreuungsbeschwerden 2)	-	-	-	-	1 996	543
23	Beschwerden in Freiheitsentziehungs-, Unterbringungs- und betreuungsgerichtlichen Zuweisungssachen	1 112	250	460	402	2 262	587
24	Beschwerden in Insolvenzverfahren	474	116	222	136	877	255
25	Beschwerden in Kostensachen	81	70	6	5	901	335
26	Beschwerden nach § 15 Abs. 2 BNotO	30	-	10	20	59	6
27	Beschwerden nach Art. 37 VO (EU) Nr. 655/2014 (§ 956 ZPO) 2) ...	-	-	-	-	3	-
28	Sonstige Beschwerden (ohne lfd. Nrn. 22 bis 27)	3 959	516	2 206	1 237	14 869	2 167
29	Anträge außerhalb eines bei Gericht anhängigen Verfahrens (SH-Sachen)	-	-	-	-	-	-
30	Anträge nach dem GmbH-/Aktien-/Umwandlungsgesetz	57	-	57	-	94	12
31	Anträge auf Bestätigung eines inländischen Titels als Europäischer Vollstreckungstitel (§ 1079 Nr. 1 ZPO)	14	-	-	14	2	-
32	Anträge auf Anordnung der Therapieunterbringung (§ 5 ThUG)	-	-	-	-	-	-
33	Anträge auf Verlängerung der Therapieunterbringung (§ 12 ThUG)	-	-	-	-	-	-
34	Verweisung der Parteien oder der Beteiligten vor den Güterichter	1 273	202	714	357	470	110

*) Ohne Familiensachen.

1) Ohne Abgaben innerhalb des Gerichts.

2) Ohne Niedersachsen.

4 Geschäftsentwicklung der Zivilsachen vor dem Landgericht^{*)}

4.2 Geschäftsentwicklung nach Ländern und OLG-Bezirken 2018

Westfalen		Rheinland-Pfalz			Saarland	Sachsen	Sachsen-Anhalt	Schleswig-Holstein	Thüringen	Lfd. Nr.
Bezirk		zusammen	OLG-Bezirk							
Hamm	Köln		Koblenz	Zweibrücken						

Landgerichte in erster Instanz

26 505	17 621	12 574	8 407	4 167	3 117	11 911	4 507	9 006	5 688	1
33 239	24 159	15 229	9 933	5 296	3 783	11 503	5 423	9 893	6 221	2
4 450	2 322	1 056	729	327	179	1 136	617	1 383	798	3
29 536	22 037	13 164	8 560	4 604	3 356	10 845	4 952	9 070	5 188	4
25 581	20 225	12 326	7 990	4 336	3 192	10 128	4 592	8 484	4 765	5
3 947	1 808	816	549	267	164	711	356	582	417	6
8	4	10	9	1	-	5	4	4	6	7
-	-	11	11	-	-	-	-	-	-	8
-	-	-	-	-	-	-	-	-	-	9
-	-	1	1	-	-	1	-	-	-	10
30 193	19 936	14 639	9 780	4 859	3 542	12 569	4 978	9 829	6 720	11

Sonstiger Geschäftsanfall

1 079	817	793	503	290	270	306	167	498	169	12
848	597	754	474	280	256	250	135	349	137	13

Landgerichte in der Rechtsmittelinstanz

2 337	1 864	1 295	704	591	311	1 417	478	968	617	14
4 202	3 069	2 012	1 185	827	472	1 968	906	1 120	882	15
320	324	97	41	56	8	262	33	84	15	16
4 122	3 175	1 984	1 139	845	512	2 082	982	1 145	965	17
4 104	3 173	1 984	1 139	845	512	2 081	982	1 143	964	18
18	2	-	-	-	-	1	-	2	1	19
2 417	1 761	1 324	751	573	271	1 303	402	943	534	20

Sonstiger Geschäftsanfall

6 269	10 805	3 139	1 990	1 149	584	3 164	1 534	2 552	1 526	21
805	648	302	182	120	67	324	117	287	156	22
1 129	546	346	183	163	27	391	203	627	328	23
396	226	83	26	57	41	259	133	110	110	24
466	100	105	47	58	61	144	173	146	125	25
27	26	10	5	5	1	16	3	8	6	26
3	-	-	-	-	-	-	-	-	-	27
3 443	9 259	2 293	1 547	746	387	2 030	905	1 374	801	28
-	-	-	-	-	-	-	-	-	-	29
81	1	51	2	49	-	8	2	2	2	30
-	2	-	-	-	-	3	4	2	1	31
-	-	1	1	-	-	-	-	-	-	32
-	-	-	-	-	-	-	-	-	-	33
292	68	23	22	1	25	5	409	811	47	34

5 Vor dem Landgericht in erster Instanz erledigte Zivilprozesssachen nach Ländern und OLG - Bezirken 2018

5.1 Art des Verfahrens, Sachgebiet, Erledigungsart

5.1.1 Grundzahlen

Lfd. Nr.	Art des Verfahrens Sachgebiet des Verfahrens Art der Erledigung	Deutschland	Baden-Württemberg		
			zusammen	OLG-Bezirk	
				Karlsruhe	Stuttgart
1	Erledigte Verfahren insgesamt	303 993	37 194	15 434	21 760
	Art des Verfahrens				
2	Abhilfeverfahren nach § 321a ZPO	10	2	1	1
3	Klagen in Zwangsvollstreckungssachen/ Anträge auf Vollstreck- barerklärung eines ausländischen Urteils	863	33	19	14
4	Verfahren über Arrest oder einstweilige Verfügung	14 275	1 072	471	601
5	Klageverfahren	280 425	35 001	14 831	20 170
6	Verfahren über vorläufigen Kontenpfändung n. d. VO (EU) Nr. 655/2014	9	-	-	-
7	Sonstige zur Zuständigkeit des Prozess- gerichts gehörende Verfahren	8 411	1 086	112	974
	Sachgebiet des Verfahrens				
	Zivilkammern				
8	Bau-/Architektensachen (ohne Architektenhonorarsachen)	26 629	3 554	1 565	1 989
9	Verkehrsunfallsachen	24 937	2 985	1 486	1 499
10	Kaufsachen	33 562	5 061	1 877	3 184
11	Arzthaftungssachen	9 106	1 070	536	534
12	Reisevertragssachen	565	17	8	9
13	Miet-/Kredit-/Leasingsachen	34 467	4 385	1 687	2 698
14	Haftung von Personen (ohne Arzt- und Architektenhaftungs- sachen) und Honorarforderungen von Personen, für die eine besondere Honorarordnung gilt	7 892	998	409	589
15	Auseinandersetzungen von Gesellschaften	1 655	129	64	65
16	Gewerblicher Rechtsschutz (ohne lfd. Nr. 23)	6 376	447	145	302
17	Staatshaftungssachen (einschl. Enteignungsentschädigung)	3 963	296	143	153
18	Sachenrechtsbereinigung und Boden-/Grundstücksrecht betreffend die neuen Länder	34	-	-	-
19	Sonstige gesellschaftsrechtliche Streitigkeiten (ohne lfd. Nr. 15)	1 666	95	31	64
20	Wohnungseigentumssachen nach § 43 Nr. 5 WEG (Klagen Dritter)	47	7	6	1
21	Kapitalanlagesachen	12 858	679	275	404
22	Ansprüche aus Versicherungsverträgen (o. Verkehrsunfallsachen)	13 842	1 874	864	1 010
23	Technische Schutzrechte	871	220	214	6
24	Kartellsachen	269	42	18	24
25	Auskunftsrechtliche Anordnung nach § 101 Abs. 9 UrhG	5 358	823	3	820
26	Sonstiger Verfahrensgegenstand	94 686	12 146	5 115	7 031
	Handelskammern				
27	Handelsvertretersachen	679	92	31	61
28	Gesellschaftsrechtliche Streitigkeiten	2 996	268	111	157
29	Bausachen	1 944	174	63	111
30	Markensachen	815	70	29	41
31	Wettbewerbssachen	6 547	497	248	249
32	Kartellsachen	84	5	2	3
33	Verfahren nach dem SpruchG	506	9	-	9
34	Sonstiger Verfahrensgegenstand	11 487	1 224	493	731
	Sonstige Kammern				
35	Baulandsachen nach dem BauGB (Baulandkammer)	126	26	11	15
36	Entschädigungssachen nach dem BEG (Entschädigungskammern)	22	1	-	1
37	Wiedergutmachungssachen nach dem BWKAusl (Wiedergutmachungskammern)	-	-	-	-
38	Sonstiger Verfahrensgegenstand	4	-	-	-
	Art der Erledigung				
	Die erledigten Verfahren (lfd. Nr. 1) sind beendet worden durch				
39	streitiges Urteil (einschl. Vorbehaltsurteil; ohne lfd. Nr. 54)	90 824	9 724	4 419	5 305
40	dar. Urteil nach § 313a Abs. 2 ZPO (ohne Tatbestand und Entscheidungsgründe)	685	103	39	64
41	gerichtlichen Vergleich	80 544	11 682	4 828	6 854
42	Versäumnisurteil	29 315	3 607	1 487	2 120
43	Anerkenntnis- oder Verzichtsurteil	6 585	844	353	491
44	Beschluss über Arrest oder einstweilige Verfügung	6 950	402	159	243
45	Beschluss nach § 91a ZPO	6 144	803	364	439
46	Beschluss zur vorläufigen Kontenpfändung n. d. VO (EU) Nr. 655/2014	2	-	-	-
47	sonstigen Beschluss (ohne lfd. Nrn. 51 bis 54)	10 348	1 135	140	995
48	Rücknahme der Klage oder des Antrags	29 736	3 653	1 511	2 142
49	Rücknahme des Ein- oder Widerspruchs	2 088	272	124	148
50	Nichtzahlung des Kostenvorschusses	2 065	91	42	49
51	Ruhen des Verfahrens oder Nichtbetrieb	17 121	2 392	1 031	1 361
52	Verweisung oder Abgabe an ein anderes Gericht	14 906	1 834	728	1 106
53	Verbindung mit einem anderen Verfahren	1 886	188	46	142
54	Klageabweisung wegen unterbliebener Streitschlichtung	210	63	9	54
55	sonstige Erledigungsart	5 269	504	193	311

5 Vor dem Landgericht in erster Instanz erledigte Zivilprozesssachen nach Ländern und OLG - Bezirken 2018

5.1 Art des Verfahrens, Sachgebiet, Erledigungsart

5.1.1 Grundzahlen

Bayern				Berlin	Brandenburg	Bremen	Hamburg	Hessen	Mecklenburg- Vorpommern	Lfd. Nr.
zusammen	OLG-Bezirk									
	München	Nürnberg	Bamberg							
53 128	34 844	10 896	7 388	16 592	7 240	2 451	12 066	25 667	4 131	1
Art des Verfahrens										
1	-	-	1	-	-	-	-	-	-	2
306	229	45	32	21	14	-	7	34	11	3
1 776	1 278	292	206	1 793	304	108	1 748	1 206	142	4
49 894	32 634	10 302	6 958	14 254	6 903	2 267	10 278	23 747	3 905	5
3	3	-	-	2	-	-	-	-	-	6
1 148	700	257	191	522	19	76	33	680	73	7
Sachgebiet des Verfahrens										
Zivilkammern										
5 254	3 248	1 266	740	1 291	637	233	822	1 974	435	8
5 129	3 160	1 170	799	1 507	537	214	1 078	2 127	254	9
6 465	3 923	1 379	1 163	296	777	176	-	2 349	438	10
1 351	741	329	281	524	223	82	266	718	137	11
102	97	1	4	7	3	-	-	158	11	12
5 681	3 877	1 059	745	2 385	655	309	532	3 513	455	13
1 728	1 221	271	236	310	168	75	-	490	258	14
229	120	28	81	12	41	11	-	78	104	15
1 100	829	253	18	783	30	46	1 156	667	47	16
535	278	178	79	263	523	30	-	170	78	17
2	2	-	-	2	9	-	-	-	1	18
518	421	42	55	24	36	101	-	91	16	19
3	1	-	2	1	1	1	1	9	2	20
3 226	2 570	251	405	541	118	85	768	1 444	55	21
2 547	1 647	515	385	743	321	111	359	1 041	160	22
187	174	11	2	35	12	-	3	21	2	23
54	41	13	-	13	4	-	3	15	4	24
1 829	1 825	3	1	-	-	-	-	-	-	25
13 477	8 106	3 451	1 920	6 494	2 719	703	5 540	8 318	1 361	26
Handelskammern										
166	128	23	15	17	11	5	5	65	4	27
508	373	74	61	130	78	28	68	206	50	28
227	115	59	53	144	51	14	12	167	41	29
218	183	34	1	75	2	12	65	66	5	30
871	626	148	97	379	84	34	341	580	78	31
11	10	1	-	5	1	-	3	3	3	32
244	196	48	-	43	-	30	1	137	-	33
1 452	919	288	245	566	196	148	1 026	1 248	129	34
Sonstige Kammern										
11	10	1	-	-	3	3	17	12	3	35
3	3	-	-	2	-	-	-	-	-	36
-	-	-	-	-	-	-	-	-	-	37
-	-	-	-	-	-	-	-	-	-	38
Art der Erledigung										
14 079	8 622	3 285	2 172	5 071	2 163	524	3 368	8 577	1 181	39
103	63	31	9	10	35	19	47	86	15	40
15 419	9 724	3 321	2 374	3 622	1 623	762	2 830	6 666	1 113	41
4 735	3 140	948	647	1 762	746	248	982	2 384	405	42
1 059	707	213	139	327	169	53	271	540	100	43
831	619	114	98	987	114	57	1 064	642	50	44
1 239	796	261	182	434	116	36	233	388	86	45
1	1	-	-	-	-	-	-	-	-	46
2 356	2 169	102	85	510	91	119	295	435	98	47
5 658	3 802	1 149	707	1 711	672	295	1 311	2 277	387	48
395	247	88	60	97	36	22	60	135	22	49
174	106	40	28	304	75	17	83	261	47	50
3 473	2 452	611	410	769	689	110	425	1 250	204	51
2 658	1 733	537	388	585	429	98	500	1 226	353	52
486	355	101	30	91	19	40	50	247	20	53
75	63	2	10	-	44	-	-	13	-	54
490	308	124	58	322	254	70	594	626	65	55

5 Vor dem Landgericht in erster Instanz erledigte Zivilprozesssachen nach Ländern und OLG - Bezirken 2018

5.1 Art des Verfahrens, Sachgebiet, Erledigungsart

5.1.1 Grundzahlen

Lfd. Nr.	Art des Verfahrens Sachgebiet des Verfahrens Art der Erledigung	Niedersachsen				Nordrhein-	
		zusammen	OLG-Bezirk			zusammen	Düsseldorf
			Braunschweig	Celle	Oldenburg		
1	Erledigte Verfahren insgesamt	27 038	6 115	13 050	7 873	71 911	20 338
	Art des Verfahrens						
2	Abhilfeverfahren nach § 321a ZPO	-	-	-	-	2	-
3	Klagen in Zwangsvollstreckungssachen/ Anträge auf Vollstreck- barerklärung eines ausländischen Urteils	45	12	18	15	182	55
4	Verfahren über Arrest oder einstweilige Verfügung	680	140	331	209	3 932	1 188
5	Klageverfahren	25 942	5 933	12 480	7 529	65 361	18 755
6	Verfahren über vorläufigen Kontenpfändung n. d. VO (EU) Nr. 655/2014	3	-	2	1	1	-
7	Sonstige zur Zuständigkeit des Prozess- gerichts gehörende Verfahren	368	30	219	119	2 433	340
	Sachgebiet des Verfahrens						
	Zivilkammern						
8	Bau-/Architektensachen (ohne Architektenhonorarsachen)	2 276	320	1 161	795	5 793	1 483
9	Verkehrsunfallsachen	1 898	218	1 039	641	5 273	1 288
10	Kaufsachen	3 754	499	1 935	1 320	7 791	2 334
11	Arzthaftungssachen	874	120	401	353	2 443	531
12	Reisevertragssachen	102	1	100	1	127	55
13	Miet-/Kredit-/Leasingsachen	3 465	980	1 776	709	7 833	2 792
14	Haftung von Personen (ohne Arzt- und Architektenhaftungs- sachen) und Honorarforderungen von Personen, für die eine besondere Honorarordnung gilt	728	104	414	210	1 771	667
15	Auseinandersetzungen von Gesellschaften	212	18	143	51	428	134
16	Gewerblicher Rechtsschutz (ohne lfd. Nr. 23)	274	151	68	55	1 399	698
17	Staatshaftungssachen (einschl. Enteignungsentschädigung)	360	68	198	94	984	280
18	Sachenrechtsbereinigung und Boden-/Grundstücksrecht betreffend die neuen Länder	-	-	-	-	2	1
19	Sonstige gesellschaftsrechtliche Streitigkeiten (ohne lfd. Nr. 15)	167	9	118	40	190	57
20	Wohnungseigentumssachen nach § 43 Nr. 5 WEG (Klagen Dritter)	1	-	1	-	11	7
21	Kapitalanlagesachen	2 723	1 707	784	232	1 413	535
22	Ansprüche aus Versicherungsverträgen (o. Verkehrsunfallsachen)	1 080	124	612	344	3 485	860
23	Technische Schutzrechte	26	26	-	-	351	347
24	Kartellsachen	26	1	22	3	55	19
25	Auskunftsrechtliche Anordnung nach § 101 Abs. 9 UrhG	-	-	-	-	2 248	756
26	Sonstiger Verfahrensgegenstand	7 115	1 477	3 405	2 233	22 622	5 569
	Handelskammern						
27	Handelsvertretersachen	43	4	18	21	187	63
28	Gesellschaftsrechtliche Streitigkeiten	246	25	144	77	962	200
29	Bausachen	294	25	108	161	480	122
30	Markensachen	23	22	1	-	222	114
31	Wettbewerbssachen	400	75	182	143	2 516	482
32	Kartellsachen	5	-	5	-	20	2
33	Verfahren nach dem SpruchG	-	-	-	-	3	-
34	Sonstiger Verfahrensgegenstand	942	141	411	390	3 277	929
	Sonstige Kammern						
35	Baulandsachen nach dem BauGB (Baulandkammer)	4	-	4	-	18	6
36	Entschädigungssachen nach dem BEG (Entschädigungskammern)	-	-	-	-	5	5
37	Wiedergutmachungssachen nach dem BWKAusl (Wiedergutmachungskammern)	-	-	-	-	-	-
38	Sonstiger Verfahrensgegenstand	-	-	-	-	2	2
	Art der Erledigung						
	Die erledigten Verfahren (lfd. Nr. 1) sind beendet worden durch						
39	streitiges Urteil (einschl. Vorbehaltsurteil; ohne lfd. Nr. 54)	9 883	3 002	4 227	2 654	21 527	6 298
40	dar. Urteil nach § 313a Abs. 2 ZPO (ohne Tatbestand und Entscheidungsgründe)	97	21	45	31	24	6
41	gerichtlichen Vergleich	6 959	891	3 789	2 279	17 224	4 104
42	Versäumnisurteil	2 584	436	1 369	779	7 321	2 229
43	Anerkenntnis- oder Verzichtsurteil	517	101	235	181	1 613	425
44	Beschluss über Arrest oder einstweilige Verfügung	242	52	120	70	2 041	576
45	Beschluss nach § 91a ZPO	452	84	244	124	1 532	410
46	Beschluss zur vorläufigen Kontenpfändung n. d. VO (EU) Nr. 655/2014 ...	1	-	-	1	-	-
47	sonstigen Beschluss (ohne lfd. Nrn. 51 bis 54)	487	100	265	122	3 640	1 235
48	Rücknahme der Klage oder des Antrags	2 665	823	1 164	678	6 856	2 144
49	Rücknahme des Ein- oder Widerspruchs	140	20	76	44	567	155
50	Nichtzahlung des Kostenvorschusses	194	32	108	54	486	125
51	Ruhen des Verfahrens oder Nichtbetrieb	1 121	291	473	357	3 894	1 175
52	Verweisung oder Abgabe an ein anderes Gericht	1 253	194	649	410	3 588	1 067
53	Verbindung mit einem anderen Verfahren	76	8	51	17	517	61
54	Klageabweisung wegen unterbliebener Streitschlichtung	-	-	-	-	-	-
55	sonstige Erledigungsart	464	81	280	103	1 105	334

5 Vor dem Landgericht in erster Instanz erledigte Zivilprozesssachen nach Ländern und OLG - Bezirken 2018

5.1 Art des Verfahrens, Sachgebiet, Erledigungsart

5.1.1 Grundzahlen

Westfalen		Rheinland-Pfalz			Saarland	Sachsen	Sachsen-Anhalt	Schleswig-Holstein	Thüringen	Lfd. Nr.
Bezirk		zusammen	OLG-Bezirk							
Hamm	Köln		Koblenz	Zweibrücken						
29 536	22 037	13 164	8 560	4 604	3 356	10 845	4 952	9 070	5 188	1
Art des Verfahrens										
1	1	-	-	-	-	2	-	1	2	2
81	46	33	14	19	10	92	7	47	21	3
1 452	1 292	384	258	126	110	420	166	279	155	4
27 442	19 164	11 932	7 518	4 414	3 211	10 169	4 577	8 029	4 955	5
1	-	-	-	-	-	-	-	-	-	6
559	1 534	815	770	45	25	162	202	714	55	7
Sachgebiet des Verfahrens										
Zivilkammern										
2 513	1 797	1 401	922	479	332	889	427	834	477	8
2 421	1 564	1 209	736	473	384	911	454	553	424	9
3 735	1 722	2 038	1 381	657	411	1 412	809	945	840	10
1 275	637	436	264	172	157	272	147	215	191	11
7	65	22	22	-	-	5	3	6	2	12
3 168	1 873	1 832	1 222	610	160	1 138	643	818	663	13
669	435	321	201	120	108	301	107	318	211	14
126	168	36	17	19	14	43	50	52	216	15
145	556	49	31	18	33	174	71	31	69	16
415	289	188	124	64	84	140	97	98	117	17
1	-	1	1	-	8	1	3	-	5	18
73	60	159	68	91	24	50	50	46	99	19
3	1	-	-	-	-	5	1	3	1	20
540	338	355	299	56	29	730	77	498	117	21
1 263	1 362	613	377	236	184	466	228	367	263	22
3	1	4	-	4	-	3	2	-	5	23
30	6	16	16	-	2	10	5	1	19	24
-	1 492	3	3	-	-	-	-	455	-	25
9 194	7 859	3 643	2 306	1 337	1 262	3 578	1 418	3 244	1 046	26
Handelskammern										
82	42	36	24	12	3	8	9	5	23	27
342	420	128	71	57	21	108	50	55	90	28
284	74	62	36	26	7	117	56	49	49	29
74	34	14	9	5	4	6	8	21	4	30
1 590	444	197	119	78	68	170	71	180	81	31
11	7	18	18	-	-	2	2	6	-	32
-	3	3	3	-	-	-	-	-	36	33
1 564	784	358	269	89	61	300	160	266	134	34
Sonstige Kammern										
8	4	10	9	1	-	5	4	4	6	35
-	-	11	11	-	-	-	-	-	-	36
-	-	-	-	-	-	-	-	-	-	37
-	-	1	1	-	-	1	-	-	-	38
Art der Erledigung										
8 533	6 696	4 321	2 906	1 415	953	3 582	1 732	2 547	1 592	39
5	13	41	28	13	6	28	15	30	26	40
8 142	4 978	3 571	2 294	1 277	1 087	2 742	1 128	2 628	1 488	41
3 092	2 000	1 294	896	398	286	1 046	563	865	487	42
684	504	287	179	108	96	281	102	215	111	43
773	692	152	99	53	32	138	47	103	48	44
688	434	246	125	121	69	179	74	172	85	45
-	-	-	-	-	-	-	-	-	-	46
545	1 860	161	83	78	44	148	78	638	113	47
2 742	1 970	1 226	786	440	335	1 014	476	736	464	48
265	147	99	67	32	19	77	41	67	39	49
200	161	109	70	39	15	74	50	52	33	50
1 744	975	743	453	290	229	824	282	402	314	51
1 523	998	701	437	264	149	565	269	412	286	52
149	307	43	34	9	7	33	17	35	17	53
-	-	2	1	1	2	-	-	11	-	54
456	315	209	130	79	33	142	93	187	111	55

5 Vor dem Landgericht in erster Instanz erledigte Zivilprozesssachen nach Ländern und OLG - Bezirken 2018

5.1 Art des Verfahrens, Sachgebiet, Erledigungsart

5.1.2 Anteilswerte in Prozent

Lfd. Nr.	Art des Verfahrens Sachgebiet des Verfahrens Art der Erledigung	Deutschland	Baden-Württemberg		
			zusammen	OLG-Bezirk	
				Karlsruhe	Stuttgart
1	Erledigte Verfahren insgesamt	100	100	100	100
	Art des Verfahrens				
2	Abhilfeverfahren nach § 321a ZPO	0,0	0,0	0,0	0,0
3	Klagen in Zwangsvollstreckungssachen/ Anträge auf Vollstreck- barerklärung eines ausländischen Urteils	0,3	0,1	0,1	0,1
4	Verfahren über Arrest oder einstweilige Verfügung	4,7	2,9	3,1	2,8
5	Klageverfahren	92,2	94,1	96,1	92,7
6	Verfahren über vorläufigen Kontenpfändung n. d. VO (EU) Nr. 655/2014	0,0	-	-	-
7	Sonstige zur Zuständigkeit des Prozess- gerichts gehörende Verfahren	2,8	2,9	0,7	4,5
	Sachgebiet des Verfahrens				
	Zivilkammern				
8	Bau-/Architektensachen (ohne Architektenhonorarsachen)	8,8	9,6	10,1	9,1
9	Verkehrsunfallsachen	8,2	8,0	9,6	6,9
10	Kaufsachen	11,0	13,6	12,2	14,6
11	Arzthaftungssachen	3,0	2,9	3,5	2,5
12	Reisevertragssachen	0,2	0,0	0,1	0,0
13	Miet-/Kredit-/Leasingsachen	11,3	11,8	10,9	12,4
14	Haftung von Personen (ohne Arzt- und Architektenhaftungs- sachen) und Honorarforderungen von Personen, für die eine besondere Honorarordnung gilt	2,6	2,7	2,6	2,7
15	Auseinandersetzungen von Gesellschaften	0,5	0,3	0,4	0,3
16	Gewerblicher Rechtsschutz (ohne lfd. Nr. 23)	2,1	1,2	0,9	1,4
17	Staatshaftungssachen (einschl. Enteignungsentschädigung)	1,3	0,8	0,9	0,7
18	Sachenrechtsbereinigung und Boden-/Grundstücksrecht betreffend die neuen Länder	0,0	-	-	-
19	Sonstige gesellschaftsrechtliche Streitigkeiten (ohne lfd. Nr. 15)	0,5	0,3	0,2	0,3
20	Wohnungseigentumssachen nach § 43 Nr. 5 WEG (Klagen Dritter)	0,0	0,0	0,0	0,0
21	Kapitalanlagesachen	4,2	1,8	1,8	1,9
22	Ansprüche aus Versicherungsverträgen (o. Verkehrsunfallsachen)	4,6	5,0	5,6	4,6
23	Technische Schutzrechte	0,3	0,6	1,4	0,0
24	Kartellsachen	0,1	0,1	0,1	0,1
25	Auskunftsrechtliche Anordnung nach § 101 Abs. 9 UrhG	1,8	2,2	0,0	3,8
26	Sonstiger Verfahrensgegenstand	31,1	32,7	33,1	32,3
	Handelskammern				
27	Handelsvertretersachen	0,2	0,2	0,2	0,3
28	Gesellschaftsrechtliche Streitigkeiten	1,0	0,7	0,7	0,7
29	Bausachen	0,6	0,5	0,4	0,5
30	Marken-/Patentsachen	0,3	0,2	0,2	0,2
31	Wettbewerbsachen	2,2	1,3	1,6	1,1
32	Kartellsachen	0,0	0,0	0,0	0,0
33	Verfahren nach dem SpruchG	0,2	0,0	-	0,0
34	Sonstiger Verfahrensgegenstand	3,8	3,3	3,2	3,4
	Sonstige Kammern				
35	Baulandsachen nach dem BauGB (Baulandkammer)	0,0	0,1	0,1	0,1
36	Entschädigungssachen nach dem BEG (Entschädigungskammern)	0,0	0,0	-	0,0
37	Wiedergutmachungssachen nach dem BWKAusl (Wiedergutmachungskammern)	-	-	-	-
38	Sonstiger Verfahrensgegenstand	0,0	-	-	-
	Art der Erledigung				
	Die erledigten Verfahren (lfd. Nr. 1) sind beendet worden durch				
39	streitiges Urteil (einschl. Vorbehaltsurteil; ohne lfd. Nr. 54)	29,9	26,1	28,6	24,4
	dar. (Anteil von laufende Nr. 39)				
40	Urteil nach § 313a Abs. 2 ZPO (ohne Tatbestand und Entscheidungsgründe)	0,8	1,1	0,9	1,2
41	gerichtlichen Vergleich	26,5	31,4	31,3	31,5
42	Versäumnisurteil	9,6	9,7	9,6	9,7
43	Anerkenntnis- oder Verzichtsurteil	2,2	2,3	2,3	2,3
44	Beschluss über Arrest oder einstweilige Verfügung	2,3	1,1	1,0	1,1
45	Beschluss nach § 91a ZPO	2,0	2,2	2,4	2,0
46	Beschluss zur vorläufigen Kontenpfändung n. d. VO (EU) Nr. 655/2014	0,0	-	-	-
47	sonstigen Beschluss (ohne lfd. Nrn. 51 bis 54)	3,4	3,1	0,9	4,6
48	Rücknahme der Klage oder des Antrags	9,8	9,8	9,8	9,8
49	Rücknahme des Ein- oder Widerspruchs	0,7	0,7	0,8	0,7
50	Nichtzahlung des Kostenvorschusses	0,7	0,2	0,3	0,2
51	Ruhen des Verfahrens oder Nichtbetrieb	5,6	6,4	6,7	6,3
52	Verweisung oder Abgabe an ein anderes Gericht	4,9	4,9	4,7	5,1
53	Verbindung mit einem anderen Verfahren	0,6	0,5	0,3	0,7
54	Klageabweisung wegen unterbliebener Streitschlichtung	0,1	0,2	0,1	0,2
55	sonstige Erledigungsart	1,7	1,4	1,3	1,4

5 Vor dem Landgericht in erster Instanz erledigte Zivilprozesssachen nach Ländern und OLG - Bezirken 2018

5.1 Art des Verfahrens, Sachgebiet, Erledigungsart

5.1.2 Anteilswerte in Prozent

Bayern				Berlin	Brandenburg	Bremen	Hamburg	Hessen	Mecklenburg-Vorpommern	Lfd. Nr.
zusammen	OLG-Bezirk									
	München	Nürnberg	Bamberg							
100	100	100	100	100	100	100	100	100	100	1
Art des Verfahrens										
0,0	-	-	0,0	-	-	-	-	-	-	2
0,6	0,7	0,4	0,4	0,1	0,2	-	0,1	0,1	0,3	3
3,3	3,7	2,7	2,8	10,8	4,2	4,4	14,5	4,7	3,4	4
93,9	93,7	94,5	94,2	85,9	95,3	92,5	85,2	92,5	94,5	5
0,0	0,0	-	-	0,0	-	-	-	-	-	6
2,2	2,0	2,4	2,6	3,1	0,3	3,1	0,3	2,6	1,8	7
Sachgebiet des Verfahrens										
Zivilkammern										
9,9	9,3	11,6	10,0	7,8	8,8	9,5	6,8	7,7	10,5	8
9,7	9,1	10,7	10,8	9,1	7,4	8,7	8,9	8,3	6,1	9
12,2	11,3	12,7	15,7	1,8	10,7	7,2	-	9,2	10,6	10
2,5	2,1	3,0	3,8	3,2	3,1	3,3	2,2	2,8	3,3	11
0,2	0,3	0,0	0,1	0,0	0,0	-	-	0,6	0,3	12
10,7	11,1	9,7	10,1	14,4	9,0	12,6	4,4	13,7	11,0	13
3,3	3,5	2,5	3,2	1,9	2,3	3,1	-	1,9	6,2	14
0,4	0,3	0,3	1,1	0,1	0,6	0,4	-	0,3	2,5	15
2,1	2,4	2,3	0,2	4,7	0,4	1,9	9,6	2,6	1,1	16
1,0	0,8	1,6	1,1	1,6	7,2	1,2	-	0,7	1,9	17
0,0	0,0	-	-	0,0	0,1	-	-	-	0,0	18
1,0	1,2	0,4	0,7	0,1	0,5	4,1	-	0,4	0,4	19
0,0	0,0	-	0,0	0,0	0,0	0,0	0,0	0,0	0,0	20
6,1	7,4	2,3	5,5	3,3	1,6	3,5	6,4	5,6	1,3	21
4,8	4,7	4,7	5,2	4,5	4,4	4,5	3,0	4,1	3,9	22
0,4	0,5	0,1	0,0	0,2	0,2	-	0,0	0,1	0,0	23
0,1	0,1	0,1	-	0,1	0,1	-	0,0	0,1	0,1	24
3,4	5,2	0,0	0,0	-	-	-	-	-	-	25
25,4	23,3	31,7	26,0	39,1	37,6	28,7	45,9	32,4	32,9	26
Handelskammern										
0,3	0,4	0,2	0,2	0,1	0,2	0,2	0,0	0,3	0,1	27
1,0	1,1	0,7	0,8	0,8	1,1	1,1	0,6	0,8	1,2	28
0,4	0,3	0,5	0,7	0,9	0,7	0,6	0,1	0,7	1,0	29
0,4	0,5	0,3	0,0	0,5	0,0	0,5	0,5	0,3	0,1	30
1,6	1,8	1,4	1,3	2,3	1,2	1,4	2,8	2,3	1,9	31
0,0	0,0	0,0	-	0,0	0,0	-	0,0	0,0	0,1	32
0,5	0,6	0,4	-	0,3	-	1,2	0,0	0,5	-	33
2,7	2,6	2,6	3,3	3,4	2,7	6,0	8,5	4,9	3,1	34
Sonstige Kammern										
0,0	0,0	0,0	-	-	0,0	0,1	0,1	0,0	0,1	35
0,0	0,0	-	-	0,0	-	-	-	-	-	36
-	-	-	-	-	-	-	-	-	-	37
-	-	-	-	-	-	-	-	-	-	38
Art der Erledigung										
26,5	24,7	30,1	29,4	30,6	29,9	21,4	27,9	33,4	28,6	39
0,7	0,7	0,9	0,4	0,2	1,6	3,6	1,4	1,0	1,3	40
29,0	27,9	30,5	32,1	21,8	22,4	31,1	23,5	26,0	26,9	41
8,9	9,0	8,7	8,8	10,6	10,3	10,1	8,1	9,3	9,8	42
2,0	2,0	2,0	1,9	2,0	2,3	2,2	2,2	2,1	2,4	43
1,6	1,8	1,0	1,3	5,9	1,6	2,3	8,8	2,5	1,2	44
2,3	2,3	2,4	2,5	2,6	1,6	1,5	1,9	1,5	2,1	45
0,0	0,0	-	-	-	-	-	-	-	-	46
4,4	6,2	0,9	1,2	3,1	1,3	4,9	2,4	1,7	2,4	47
10,6	10,9	10,5	9,6	10,3	9,3	12,0	10,9	8,9	9,4	48
0,7	0,7	0,8	0,8	0,6	0,5	0,9	0,5	0,5	0,5	49
0,3	0,3	0,4	0,4	1,8	1,0	0,7	0,7	1,0	1,1	50
6,5	7,0	5,6	5,5	4,6	9,5	4,5	3,5	4,9	4,9	51
5,0	5,0	4,9	5,3	3,5	5,9	4,0	4,1	4,8	8,5	52
0,9	1,0	0,9	0,4	0,5	0,3	1,6	0,4	1,0	0,5	53
0,1	0,2	0,0	0,1	-	0,6	-	-	0,1	-	54
0,9	0,9	1,1	0,8	1,9	3,5	2,9	4,9	2,4	1,6	55

5 Vor dem Landgericht in erster Instanz erledigte Zivilprozesssachen nach Ländern und OLG - Bezirken 2018

5.1 Art des Verfahrens, Sachgebiet, Erledigungsart

5.1.2 Anteilswerte in Prozent

Lfd. Nr.	Art des Verfahrens Sachgebiet des Verfahrens Art der Erledigung	Niedersachsen				Nordrhein-	
		zusammen	OLG-Bezirk			zusammen	Düsseldorf
			Braunschweig	Celle	Oldenburg		
1	Erledigte Verfahren insgesamt	100	100	100	100	100	100
	Art des Verfahrens						
2	Abhilfeverfahren nach § 321a ZPO	-	-	-	-	0,0	-
3	Klagen in Zwangsvollstreckungssachen/ Anträge auf Vollstreck- barerklärung eines ausländischen Urteils	0,2	0,2	0,1	0,2	0,3	0,3
4	Verfahren über Arrest oder einstweilige Verfügung	2,5	2,3	2,5	2,7	5,5	5,8
5	Klageverfahren	95,9	97,0	95,6	95,6	90,9	92,2
6	Verfahren über vorläufigen Kontenpfändung n. d. VO (EU) Nr. 655/2014	0,0	-	0,0	0,0	0,0	-
7	Sonstige zur Zuständigkeit des Prozess- gerichts gehörende Verfahren	1,4	0,5	1,7	1,5	3,4	1,7
	Sachgebiet des Verfahrens						
	Zivilkammern						
8	Bau-/Architektensachen (ohne Architektenhonorarsachen)	8,4	5,2	8,9	10,1	8,1	7,3
9	Verkehrsunfallsachen	7,0	3,6	8,0	8,1	7,3	6,3
10	Kaufsachen	13,9	8,2	14,8	16,8	10,8	11,5
11	Arzthaftungssachen	3,2	2,0	3,1	4,5	3,4	2,6
12	Reisevertragssachen	0,4	0,0	0,8	0,0	0,2	0,3
13	Miet-/Kredit-/Leasingsachen	12,8	16,0	13,6	9,0	10,9	13,7
14	Haftung von Personen (ohne Arzt- und Architektenhaftungs- sachen) und Honorarforderungen von Personen, für die eine besondere Honorarordnung gilt	2,7	1,7	3,2	2,7	2,5	3,3
15	Auseinandersetzungen von Gesellschaften	0,8	0,3	1,1	0,6	0,6	0,7
16	Gewerblicher Rechtsschutz (ohne lfd. Nr. 23)	1,0	2,5	0,5	0,7	1,9	3,4
17	Staatshaftungssachen (einschl. Enteignungsentschädigung)	1,3	1,1	1,5	1,2	1,4	1,4
18	Sachenrechtsbereinigung und Boden-/Grundstücksrecht betreffend die neuen Länder	-	-	-	-	0,0	0,0
19	Sonstige gesellschaftsrechtliche Streitigkeiten (ohne lfd. Nr. 15)	0,6	0,1	0,9	0,5	0,3	0,3
20	Wohnungseigentumssachen nach § 43 Nr. 5 WEG (Klagen Dritter)	0,0	-	0,0	-	0,0	0,0
21	Kapitalanlagesachen	10,1	27,9	6,0	2,9	2,0	2,6
22	Ansprüche aus Versicherungsverträgen (o. Verkehrsunfallsachen)	4,0	2,0	4,7	4,4	4,8	4,2
23	Technische Schutzrechte	0,1	0,4	-	-	0,5	1,7
24	Kartellsachen	0,1	0,0	0,2	0,0	0,1	0,1
25	Auskunftsrechtliche Anordnung nach § 101 Abs. 9 UrhG	-	-	-	-	3,1	3,7
26	Sonstiger Verfahrensgegenstand	26,3	24,2	26,1	28,4	31,5	27,4
	Handelskammern						
27	Handelsvertretersachen	0,2	0,1	0,1	0,3	0,3	0,3
28	Gesellschaftsrechtliche Streitigkeiten	0,9	0,4	1,1	1,0	1,3	1,0
29	Bausachen	1,1	0,4	0,8	2,0	0,7	0,6
30	Marken-/Patentsachen	0,1	0,4	0,0	-	0,3	0,6
31	Wettbewerbsachen	1,5	1,2	1,4	1,8	3,5	2,4
32	Kartellsachen	0,0	-	0,0	-	0,0	0,0
33	Verfahren nach dem SpruchG	-	-	-	-	0,0	-
34	Sonstiger Verfahrensgegenstand	3,5	2,3	3,1	5,0	4,6	4,6
	Sonstige Kammern						
35	Baulandsachen nach dem BauGB (Baulandkammer)	0,0	-	0,0	-	0,0	0,0
36	Entschädigungssachen nach dem BEG (Entschädigungskammern)	-	-	-	-	0,0	0,0
37	Wiedergutmachungssachen nach dem BWKAusl (Wiedergutmachungskammern)	-	-	-	-	-	-
38	Sonstiger Verfahrensgegenstand	-	-	-	-	0,0	0,0
	Art der Erledigung						
	Die erledigten Verfahren (lfd. Nr. 1) sind beendet worden durch						
39	streitiges Urteil (einschl. Vorbehaltsurteil; ohne lfd. Nr. 54)	36,6	49,1	32,4	33,7	29,9	31,0
	dar. (Anteil von laufende Nr. 39)						
40	Urteil nach § 313a Abs. 2 ZPO (ohne Tatbestand und Entscheidungsgründe)	1,0	0,7	1,1	1,2	0,1	0,1
41	gerichtlichen Vergleich	25,7	14,6	29,0	28,9	24,0	20,2
42	Versäumnisurteil	9,6	7,1	10,5	9,9	10,2	11,0
43	Anerkenntnis- oder Verzichtsurteil	1,9	1,7	1,8	2,3	2,2	2,1
44	Beschluss über Arrest oder einstweilige Verfügung	0,9	0,9	0,9	0,9	2,8	2,8
45	Beschluss nach § 91a ZPO	1,7	1,4	1,9	1,6	2,1	2,0
46	Beschluss zur vorläufigen Kontenpfändung n. d. VO (EU) Nr. 655/2014 ...	0,0	-	-	0,0	-	-
47	sonstigen Beschluss (ohne lfd. Nrn. 51 bis 54)	1,8	1,6	2,0	1,5	5,1	6,1
48	Rücknahme der Klage oder des Antrags	9,9	13,5	8,9	8,6	9,5	10,5
49	Rücknahme des Ein- oder Widerspruchs	0,5	0,3	0,6	0,6	0,8	0,8
50	Nichtzahlung des Kostenvorschusses	0,7	0,5	0,8	0,7	0,7	0,6
51	Ruhen des Verfahrens oder Nichtbetrieb	4,1	4,8	3,6	4,5	5,4	5,8
52	Verweisung oder Abgabe an ein anderes Gericht	4,6	3,2	5,0	5,2	5,0	5,2
53	Verbindung mit einem anderen Verfahren	0,3	0,1	0,4	0,2	0,7	0,3
54	Klageabweisung wegen unterbliebener Streitschlichtung	-	-	-	-	-	-
55	sonstige Erledigungsart	1,7	1,3	2,1	1,3	1,5	1,6

5 Vor dem Landgericht in erster Instanz erledigte Zivilprozesssachen nach Ländern und OLG - Bezirken 2018

5.1 Art des Verfahrens, Sachgebiet, Erledigungsart

5.1.2 Anteilswerte in Prozent

Westfalen		Rheinland-Pfalz			Saarland	Sachsen	Sachsen-Anhalt	Schleswig-Holstein	Thüringen	Lfd. Nr.
Bezirk		zusammen	OLG-Bezirk							
Hamm	Köln		Koblenz	Zweibrücken						
100	100	100	100	100	100	100	100	100	100	1
Art des Verfahrens										
0,0	0,0	-	-	-	-	0,0	-	0,0	0,0	2
0,3	0,2	0,3	0,2	0,4	0,3	0,8	0,1	0,5	0,4	3
4,9	5,9	2,9	3,0	2,7	3,3	3,9	3,4	3,1	3,0	4
92,9	87,0	90,6	87,8	95,9	95,7	93,8	92,4	88,5	95,5	5
0,0	-	-	-	-	-	-	-	-	-	6
1,9	7,0	6,2	9,0	1,0	0,7	1,5	4,1	7,9	1,1	7
Sachgebiet des Verfahrens										
Zivilkammern										
8,5	8,2	10,6	10,8	10,4	9,9	8,2	8,6	9,2	9,2	8
8,2	7,1	9,2	8,6	10,3	11,4	8,4	9,2	6,1	8,2	9
12,6	7,8	15,5	16,1	14,3	12,2	13,0	16,3	10,4	16,2	10
4,3	2,9	3,3	3,1	3,7	4,7	2,5	3,0	2,4	3,7	11
0,0	0,3	0,2	0,3	-	-	0,0	0,1	0,1	0,0	12
10,7	8,5	13,9	14,3	13,2	4,8	10,5	13,0	9,0	12,8	13
2,3	2,0	2,4	2,3	2,6	3,2	2,8	2,2	3,5	4,1	14
0,4	0,8	0,3	0,2	0,4	0,4	0,4	1,0	0,6	4,2	15
0,5	2,5	0,4	0,4	0,4	1,0	1,6	1,4	0,3	1,3	16
1,4	1,3	1,4	1,4	1,4	2,5	1,3	2,0	1,1	2,3	17
0,0	-	0,0	0,0	-	0,2	0,0	0,1	-	0,1	18
0,2	0,3	1,2	0,8	2,0	0,7	0,5	1,0	0,5	1,9	19
0,0	0,0	-	-	-	-	0,0	0,0	0,0	0,0	20
1,8	1,5	2,7	3,5	1,2	0,9	6,7	1,6	5,5	2,3	21
4,3	6,2	4,7	4,4	5,1	5,5	4,3	4,6	4,0	5,1	22
0,0	0,0	0,0	-	0,1	-	0,0	0,0	-	0,1	23
0,1	0,0	0,1	0,2	-	0,1	0,1	0,1	0,0	0,4	24
-	6,8	0,0	0,0	-	-	-	-	5,0	-	25
31,1	35,7	27,7	26,9	29,0	37,6	33,0	28,6	35,8	20,2	26
Handelskammern										
0,3	0,2	0,3	0,3	0,3	0,1	0,1	0,2	0,1	0,4	27
1,2	1,9	1,0	0,8	1,2	0,6	1,0	1,0	0,6	1,7	28
1,0	0,3	0,5	0,4	0,6	0,2	1,1	1,1	0,5	0,9	29
0,3	0,2	0,1	0,1	0,1	0,1	0,1	0,2	0,2	0,1	30
5,4	2,0	1,5	1,4	1,7	2,0	1,6	1,4	2,0	1,6	31
0,0	0,0	0,1	0,2	-	-	0,0	0,0	0,1	-	32
-	0,0	0,0	0,0	-	-	-	-	-	0,7	33
5,3	3,6	2,7	3,1	1,9	1,8	2,8	3,2	2,9	2,6	34
Sonstige Kammern										
0,0	0,0	0,1	0,1	0,0	-	0,0	0,1	0,0	0,1	35
-	-	0,1	0,1	-	-	-	-	-	-	36
-	-	-	-	-	-	-	-	-	-	37
-	-	0,0	0,0	-	-	0,0	-	-	-	38
Art der Erledigung										
28,9	30,4	32,8	33,9	30,7	28,4	33,0	35,0	28,1	30,7	39
0,1	0,2	0,9	1,0	0,9	0,6	0,8	0,9	1,2	1,6	40
27,6	22,6	27,1	26,8	27,7	32,4	25,3	22,8	29,0	28,7	41
10,5	9,1	9,8	10,5	8,6	8,5	9,6	11,4	9,5	9,4	42
2,3	2,3	2,2	2,1	2,3	2,9	2,6	2,1	2,4	2,1	43
2,6	3,1	1,2	1,2	1,2	1,0	1,3	0,9	1,1	0,9	44
2,3	2,0	1,9	1,5	2,6	2,1	1,7	1,5	1,9	1,6	45
-	-	-	-	-	-	-	-	-	-	46
1,8	8,4	1,2	1,0	1,7	1,3	1,4	1,6	7,0	2,2	47
9,3	8,9	9,3	9,2	9,6	10,0	9,3	9,6	8,1	8,9	48
0,9	0,7	0,8	0,8	0,7	0,6	0,7	0,8	0,7	0,8	49
0,7	0,7	0,8	0,8	0,8	0,4	0,7	1,0	0,6	0,6	50
5,9	4,4	5,6	5,3	6,3	6,8	7,6	5,7	4,4	6,1	51
5,2	4,5	5,3	5,1	5,7	4,4	5,2	5,4	4,5	5,5	52
0,5	1,4	0,3	0,4	0,2	0,2	0,3	0,3	0,4	0,3	53
-	-	0,0	0,0	0,0	0,1	-	-	0,1	-	54
1,5	1,4	1,6	1,5	1,7	1,0	1,3	1,9	2,1	2,1	55

5 Vor dem Landgericht in erster Instanz erledigte Zivilprozesssachen nach Ländern und OLG - Bezirken 2018

5.2 Dauer des Verfahrens, Streitwert, Prozesskostenhilfe

Lfd. Nr.	Dauer des Verfahrens		Einheit	Deutschland	Baden-Württemberg		
	Streitwert				zusammen	OLG-Bezirk	
	Prozesskostenhilfe					Karlsruhe	Stuttgart
Dauer des Verfahrens							
1	Erledigte Verfahren insgesamt		Anzahl	303 993	37 194	15 434	21 760
2	dar. erledigt durch streitiges Urteil		Anzahl	90 824	9 724	4 419	5 305
Von den insgesamt erledigten Verfahren (lfd. Nr. 1) sind anhängig gewesen							
3	bis einschl. 3 Monate		%	24,3	29,3	24,6	32,7
4	mehr als 3 bis einschl. 6 Monate		%	20,1	24,5	23,3	25,3
5	mehr als 6 bis einschl. 12 Monate		%	28,7	26,9	28,9	25,5
6	mehr als 12 bis einschl. 24 Monate		%	17,5	13,4	15,8	11,7
7	mehr als 24 Monate		%	9,4	5,8	7,5	4,7
8	Durchschnittl. Dauer je Verfahren insgesamt		Monate	10,4	8,2	9,3	7,4
9	Durchschnittl. Dauer je Verfahren, das mit streitigem Urteil (lfd. Nr. 2) endete		Monate	15,6	12,3	13,6	11,2
Streitwert							
10	Erledigte Verfahren (ohne Entschädigungs- und Rück-erstattungsverfahren) zusammen		Anzahl	303 971	37 193	15 434	21 759
davon mit einem Streitwert von mehr als ... bis einschl. ... EUR							
11	bis 5 000 EUR		%	6,1	6,2	5,6	6,6
12	5 000 bis 6 000 EUR		%	8,9	8,8	9,2	8,5
13	6 000 bis 7 000 EUR		%	6,0	6,0	6,2	5,9
14	7 000 bis 8 000 EUR		%	5,4	5,4	5,8	5,2
15	8 000 bis 10 000 EUR		%	9,7	9,4	9,7	9,1
16	10 000 bis 16 000 EUR		%	15,5	15,1	15,5	14,8
17	16 000 bis 22 000 EUR		%	10,0	10,0	9,7	10,2
18	22 000 bis 30 000 EUR		%	9,3	9,7	9,3	10,0
19	30 000 bis 50 000 EUR		%	11,0	11,7	11,1	12,1
20	50 000 bis 100 000 EUR		%	8,5	8,2	8,1	8,4
21	100 000 bis 500 000 EUR		%	8,0	8,0	8,0	7,9
22	500 000 bis 1 000 000 EUR		%	0,8	0,8	1,0	0,6
23	1 000 000 bis 5 000 000 EUR		%	0,6	0,5	0,7	0,4
24	5 000 000 bis 10 000 000 EUR		%	0,1	0,1	0,1	0,0
25	10 000 000 bis 30 000 000 EUR		%	0,0	0,0	0,1	0,0
26	mehr als 30 000 000 EUR		%	0,0	0,0	0,0	0,0
27	Durchschnittl. Streitwert bei Verfahren mit einem Wert bis 50 000 EUR		EUR	15 953	16 135	15 818	16 359
Prozesskostenhilfe							
28	Prozesskostenhilfeentscheidungen zusammen		Anzahl	19 765	1 823	812	1 011
Prozesskostenhilfe ist bewilligt worden							
29	nur dem Kläger (Antragsteller)		Anzahl	7 803	740	340	400
30	darunter mit Ratenzahlung		%	11,6	16,8	15,6	17,8
31	nur dem Beklagten (Antragsgegner)		Anzahl	4 881	478	206	272
32	darunter mit Ratenzahlung		%	13,0	19,5	18,0	20,6
33	beiden Parteien		Anzahl	651	65	26	39
34	darunter mit Ratenzahlung für mindestens eine Partei		Anzahl	138	24	13	11
35	davon: nur für den Kläger (Antragsteller)		%	40,6	50,0	38,5	63,6
36	nur für den Beklagten (Antragsgegner)		%	45,7	41,7	53,8	27,3
37	für beide Parteien		%	13,8	8,3	7,7	9,1
Prozesskostenhilfe ist abgelehnt worden							
38	nur dem Kläger (Antragsteller)		Anzahl	3 701	307	131	176
39	nur dem Beklagten (Antragsgegner)		Anzahl	2 012	164	81	83
40	beiden Parteien		Anzahl	33	2	1	1
41	Bewilligte Prozesskostenhilfe		Anzahl	13 986	1 348	598	750
42	ohne Ratenzahlung		Anzahl	12 291	1 105	494	611
43	mit Ratenzahlung		Anzahl	1 695	243	104	139
44	Abgelehnte Prozesskostenhilfe		Anzahl	5 779	475	214	261
Anträge/Ersuchen auf grenzüberschreitende Prozesskostenhilfe (§§ 1076 bis 1078 ZPO) sind gestellt worden.							
45	davon: nur vom Kläger (Antragsteller)		Anzahl	611	148	61	87
46	nur vom Beklagten (Antragsgegner)		Anzahl	323	83	34	49
47	von beiden Parteien		Anzahl	211	47	21	26
48	von beiden Parteien		Anzahl	77	18	6	12

5 Vor dem Landgericht in erster Instanz erledigte Zivilprozesssachen nach Ländern und OLG - Bezirken 2018

5.2 Dauer des Verfahrens, Streitwert, Prozesskostenhilfe

Bayern				Berlin	Brandenburg	Bremen	Hamburg	Hessen	Mecklenburg-Vorpommern	Lfd. Nr.
zusammen	OLG-Bezirk									
	München	Nürnberg	Bamberg							
Dauer des Verfahrens										
53 128	34 844	10 896	7 388	16 592	7 240	2 451	12 066	25 667	4 131	1
14 079	8 622	3 285	2 172	5 071	2 163	524	3 368	8 577	1 181	2
27,6	29,4	23,9	24,8	20,8	20,6	20,3	20,7	20,6	26,0	3
20,8	19,9	23,7	21,0	17,0	16,5	14,7	22,2	20,1	14,3	4
29,1	27,8	32,4	30,5	32,9	28,5	25,5	26,7	28,6	24,3	5
15,6	15,7	14,5	16,5	20,3	21,9	22,8	18,9	18,8	18,1	6
6,8	7,2	5,5	7,2	8,9	12,5	16,8	11,5	11,9	17,3	7
9,0	9,0	8,8	9,5	10,7	12,3	14,0	11,4	11,8	13,2	8
13,7	14,3	11,9	14,2	15,0	18,4	19,7	17,2	16,2	20,7	9
Streitwert										
53 125	34 841	10 896	7 388	16 590	7 240	2 451	12 066	25 667	4 131	10
6,8	8,5	3,5	3,9	4,7	9,7	3,9	7,5	4,1	6,5	11
8,3	7,9	8,9	9,4	8,7	10,1	11,0	7,7	8,3	9,7	12
5,9	5,5	6,5	6,7	5,9	6,9	6,5	4,7	5,8	6,7	13
5,1	4,8	5,8	5,9	5,0	5,9	5,4	4,1	5,1	5,8	14
9,3	8,9	9,9	10,5	10,0	10,1	8,9	8,9	9,6	9,9	15
14,9	14,6	15,4	15,7	15,2	15,8	16,4	13,9	16,1	16,3	16
9,6	9,2	10,5	10,3	9,5	8,7	8,5	9,0	9,6	9,0	17
9,9	9,6	10,8	9,8	8,6	8,6	8,2	9,0	8,9	8,5	18
11,2	11,1	11,8	10,8	11,4	9,4	11,1	10,9	11,4	10,5	19
8,7	8,9	8,2	8,3	9,4	7,1	9,5	10,5	10,0	8,6	20
8,4	8,9	7,5	7,3	9,3	6,6	8,4	11,5	9,4	7,0	21
1,0	1,1	0,8	0,9	1,0	0,7	1,1	1,4	0,9	0,7	22
0,7	0,8	0,4	0,5	0,9	0,3	0,6	0,8	0,8	0,6	23
0,1	0,1	0,1	0,0	0,1	0,0	0,2	0,1	0,1	-	24
0,0	0,0	0,0	0,0	0,1	0,0	0,0	0,1	0,1	0,1	25
0,0	0,0	0,0	0,0	0,0	-	0,0	0,0	0,0	0,0	26
16 087	15 995	16 525	15 859	16 407	14 355	15 830	16 324	16 449	15 267	27
Prozesskostenhilfe										
2 596	1 438	606	552	974	395	175	476	1 674	411	28
1 061	602	263	196	403	222	71	201	587	157	29
18,4	17,8	17,1	21,9	10,9	8,6	14,1	9,0	9,2	12,1	30
733	381	142	210	177	68	37	93	344	84	31
18,6	20,2	21,8	13,3	15,8	22,1	5,4	5,4	10,8	14,3	32
70	33	23	14	27	12	8	16	47	23	33
19	10	6	3	4	5	2	3	8	2	34
52,6	70,0	50,0	-	50,0	40,0	-	66,7	37,5	-	35
42,1	30,0	33,3	100,0	50,0	60,0	100,0	33,3	37,5	100,0	36
5,3	-	16,7	-	-	-	-	-	25,0	-	37
437	258	96	83	236	48	29	111	366	86	38
221	131	57	33	100	33	22	39	263	36	39
2	-	1	1	2	-	-	-	10	1	40
1 934	1 049	451	434	634	314	124	326	1 025	287	41
1 583	855	368	360	558	275	110	300	924	254	42
351	194	83	74	76	39	14	26	101	33	43
662	389	155	118	340	81	51	150	649	124	44
154	112	25	17	49	27	1	61	3	10	45
83	65	12	6	28	14	-	33	-	5	46
56	38	11	7	10	13	-	22	-	4	47
15	9	2	4	11	-	1	6	3	1	48

5 Vor dem Landgericht in erster Instanz erledigte Zivilprozesssachen nach Ländern und OLG - Bezirken 2018

5.2 Dauer des Verfahrens, Streitwert, Prozesskostenhilfe

Lfd. Nr.	Dauer des Verfahrens		Einheit	Niedersachsen			Nordrhein-		
	Streitwert			zusammen	OLG-Bezirk		zusammen	OLG-	
	Prozesskostenhilfe				Braun- schweig	Celle		Oldenburg	Düsseldorf
Dauer des Verfahrens									
1	Erledigte Verfahren insgesamt		Anzahl	27 038	6 115	13 050	7 873	71 911	20 338
2	dar. erledigt durch streitiges Urteil		Anzahl	9 883	3 002	4 227	2 654	21 527	6 298
Von den insgesamt erledigten Verfahren (lfd. Nr. 1) sind anhängig gewesen									
3	bis einschl. 3 Monate		%	21,7	16,7	22,1	25,0	23,9	21,8
4	mehr als 3 bis einschl. 6 Monate		%	20,0	15,4	19,8	24,0	19,8	16,8
5	mehr als 6 bis einschl. 12 Monate		%	28,2	26,1	29,6	27,4	29,0	27,6
6	mehr als 12 bis einschl. 24 Monate		%	16,6	11,3	19,8	15,5	18,3	21,7
7	mehr als 24 Monate		%	13,4	30,6	8,6	8,1	9,0	12,0
8	Durchschnittl. Dauer je Verfahren insgesamt		Monate	12,8	22,0	10,3	9,8	10,3	12,1
9	Durchschnittl. Dauer je Verfahren, das mit streitigem Urteil (lfd. Nr. 2) endete		Monate	20,7	34,9	14,3	14,7	15,1	17,8
Streitwert									
10	Erledigte Verfahren (ohne Entschädigungs- und Rück- erstattungsverfahren) zusammen		Anzahl	27 038	6 115	13 050	7 873	71 906	20 333
davon mit einem Streitwert von mehr als ... bis einschl. ... EUR									
11	bis 5 000 EUR		%	4,5	7,1	4,0	3,3	6,7	5,4
12	5 000 bis 6 000 EUR		%	8,6	7,3	9,1	9,0	8,9	8,4
13	6 000 bis 7 000 EUR		%	5,7	5,7	5,7	5,8	6,0	5,9
14	7 000 bis 8 000 EUR		%	5,4	5,0	5,3	6,0	5,4	5,7
15	8 000 bis 10 000 EUR		%	9,5	9,1	9,5	9,8	9,9	9,9
16	10 000 bis 16 000 EUR		%	17,1	17,7	17,0	16,8	15,1	14,8
17	16 000 bis 22 000 EUR		%	10,9	12,5	10,3	10,7	10,8	11,5
18	22 000 bis 30 000 EUR		%	10,3	12,2	9,4	10,4	9,2	8,6
19	30 000 bis 50 000 EUR		%	11,5	12,6	11,3	10,9	10,6	10,3
20	50 000 bis 100 000 EUR		%	8,1	5,6	9,1	8,3	8,3	8,6
21	100 000 bis 500 000 EUR		%	7,1	4,5	7,9	7,8	7,7	9,0
22	500 000 bis 1 000 000 EUR		%	0,5	0,2	0,7	0,6	0,8	1,1
23	1 000 000 bis 5 000 000 EUR		%	0,5	0,5	0,5	0,5	0,6	0,8
24	5 000 000 bis 10 000 000 EUR		%	0,1	0,1	0,0	0,1	0,1	0,1
25	10 000 000 bis 30 000 000 EUR		%	0,0	0,0	0,0	0,0	0,0	0,0
26	mehr als 30 000 000 EUR		%	0,0	0,0	0,0	0,0	0,0	0,0
27	Durchschnittl. Streitwert bei Verfahren mit einem Wert bis 50 000 EUR		EUR	16 559	16 977	16 384	16 497	15 728	15 839
Prozesskostenhilfe									
28	Prozesskostenhilfeentscheidungen zusammen		Anzahl	2 057	420	1 006	631	4 740	1 243
Prozesskostenhilfe ist bewilligt worden									
29	nur dem Kläger (Antragsteller)		Anzahl	702	131	336	235	2 028	548
30	darunter mit Ratenzahlung		%	10,7	7,6	11,6	11,1	8,3	8,2
31	nur dem Beklagten (Antragsgegner)		Anzahl	375	68	179	128	1 054	273
32	darunter mit Ratenzahlung		%	14,4	14,7	15,6	12,5	10,2	9,9
33	beiden Parteien		Anzahl	50	8	24	18	150	27
34	darunter mit Ratenzahlung für mindestens eine Partei		Anzahl	4	-	3	1	39	5
35	davon: nur für den Kläger (Antragsteller)		%	50,0	-	33,3	100,0	28,2	20,0
36	nur für den Beklagten (Antragsgegner)		%	25,0	-	33,3	-	48,7	60,0
37	für beide Parteien		%	25,0	-	33,3	-	23,1	20,0
Prozesskostenhilfe ist abgelehnt worden									
38	nur dem Kläger (Antragsteller)		Anzahl	493	65	282	146	959	253
39	nur dem Beklagten (Antragsgegner)		Anzahl	375	138	155	82	395	111
40	beiden Parteien		Anzahl	6	1	3	2	2	2
41	Bewilligte Prozesskostenhilfe		Anzahl	1 177	215	563	399	3 382	875
42	ohne Ratenzahlung		Anzahl	1 043	195	492	356	3 059	797
43	mit Ratenzahlung		Anzahl	134	20	71	43	323	78
44	Abgelehnte Prozesskostenhilfe		Anzahl	880	205	443	232	1 358	368
Anträge/Ersuchen auf grenzüberschreitende Prozesskostenhilfe (§§ 1076 bis 1078 ZPO) sind gestellt worden.									
45	davon: nur vom Kläger (Antragsteller)		Anzahl	15	1	2	12	5	1
46	nur vom Beklagten (Antragsgegner)		Anzahl	-	-	-	-	4	1
47	von beiden Parteien		Anzahl	-	-	-	-	1	-
48	von beiden Parteien		Anzahl	15	1	2	12	-	-

5 Vor dem Landgericht in erster Instanz erledigte Zivilprozesssachen nach Ländern und OLG - Bezirken 2018

5.2 Dauer des Verfahrens, Streitwert, Prozesskostenhilfe

Westfalen		Rheinland-Pfalz			Saarland	Sachsen	Sachsen- Anhalt	Schleswig- Holstein	Thüringen	Lfd. Nr.
Bezirk		zusammen	OLG-Bezirk							
Hamm	Köln		Koblenz	Zweibrücken						
Dauer des Verfahrens										
29 536	22 037	13 164	8 560	4 604	3 356	10 845	4 952	9 070	5 188	1
8 533	6 696	4 321	2 906	1 415	953	3 582	1 732	2 547	1 592	2
24,1	25,7	22,6	22,0	23,6	23,4	23,5	22,6	24,4	21,7	3
20,5	21,5	18,4	17,0	21,0	21,1	17,9	21,8	16,4	17,6	4
29,6	29,4	31,9	33,1	29,6	26,9	29,4	28,3	29,1	27,4	5
17,6	16,0	19,5	19,7	19,2	19,3	19,1	16,7	18,9	19,9	6
8,3	7,3	7,7	8,2	6,7	9,3	10,1	10,5	11,3	13,3	7
9,8	9,4	10,1	10,4	9,5	10,7	11,0	10,7	11,1	12,4	8
14,2	13,8	14,4	14,8	13,5	14,8	15,8	15,2	16,4	18,9	9
Streitwert										
29 536	22 037	13 153	8 549	4 604	3 356	10 845	4 952	9 070	5 188	10
4,6	10,7	4,7	4,0	5,9	4,7	5,1	4,8	9,4	5,4	11
9,5	8,5	9,5	9,4	9,8	10,5	10,7	10,4	8,5	10,5	12
6,4	5,5	6,2	5,9	6,7	6,9	6,4	6,4	6,6	6,7	13
5,5	4,9	6,1	6,0	6,4	5,5	6,4	5,6	5,7	6,2	14
10,3	9,3	10,6	10,6	10,7	10,1	10,3	11,7	9,6	11,1	15
15,8	14,6	16,3	16,1	16,5	16,4	16,0	16,1	16,0	16,4	16
11,3	9,5	10,5	10,6	10,3	10,7	9,5	9,5	9,1	9,3	17
10,0	8,6	9,4	9,4	9,2	9,1	9,0	9,3	8,7	8,5	18
10,8	10,5	11,0	11,4	10,1	10,2	10,8	10,2	10,2	10,4	19
7,7	8,9	7,7	8,2	6,8	8,5	7,5	7,8	8,1	8,2	20
6,8	7,6	7,1	7,2	6,8	6,2	6,9	6,6	6,9	6,2	21
0,7	0,7	0,5	0,6	0,5	0,7	0,8	0,9	0,6	0,6	22
0,5	0,5	0,4	0,5	0,2	0,4	0,5	0,7	0,4	0,4	23
0,0	0,0	0,0	0,0	0,0	0,1	0,1	0,0	0,1	0,1	24
0,0	0,0	0,0	0,0	-	0,1	0,0	0,0	0,0	-	25
0,0	0,0	0,0	-	0,0	0,0	-	0,0	-	-	26
16 037	15 205	15 735	15 995	15 265	15 477	15 453	15 587	15 087	15 179	27
Prozesskostenhilfe										
2 329	1 168	1 103	689	414	320	1 004	510	1 009	498	28
1 040	440	368	213	155	125	404	192	316	226	29
7,7	9,8	10,3	9,4	11,6	7,2	9,7	10,9	11,1	15,0	30
525	256	436	322	114	90	291	97	408	116	31
11,0	8,6	12,8	9,6	21,9	12,2	8,6	9,3	6,4	17,2	32
95	28	35	19	16	18	48	24	37	21	33
26	8	7	2	5	-	11	6	2	2	34
26,9	37,5	42,9	-	60,0	-	45,5	16,7	100,0	50,0	35
46,2	50,0	42,9	50,0	40,0	-	36,4	66,7	-	50,0	36
26,9	12,5	14,3	50,0	-	-	18,2	16,7	-	-	37
428	278	147	68	79	37	143	107	129	66	38
146	138	78	44	34	32	68	64	76	46	39
-	-	2	2	-	-	1	1	3	1	40
1 755	752	874	573	301	251	791	337	798	384	41
1 584	678	772	519	253	231	714	300	735	328	42
171	74	102	54	48	20	77	37	63	56	43
574	416	229	116	113	69	213	173	211	114	44
2	2	41	30	11	1	38	-	45	13	45
2	1	24	16	8	-	17	-	26	6	46
-	1	16	13	3	-	20	-	17	5	47
-	-	1	1	-	1	1	-	2	2	48

5 Vor dem Landgericht in erster Instanz erledigte Zivilprozesssachen nach Ländern und OLG - Bezirken 2018

5.3 Einleitungsform, Parteien, Prozessergebnis, Zulässigkeit der Berufung, Termine, Zuständigkeit (Einzelrichter / Kammer)

Lfd. Nr.	Einleitungsform Sitz der Parteien / Prozessernfolg Zulässigkeit der Berufung / Termine Zuständigkeit (Einzelrichter / Kammer)	Einheit	Deutschland	Baden-Württemberg		
				zusammen	OLG-Bezirk	
					Karlsruhe	Stuttgart
Einleitungsform						
1	Erledigte Verfahren insgesamt	Anzahl	303 993	37 194	15 434	21 760
Den erledigten Verfahren gingen voraus						
2	Mahnverfahren	Anzahl	53 484	7 026	2 942	4 084
3	mit Vollstreckungsbescheid	%	10,6	11,0	10,5	11,4
4	ohne Vollstreckungsbescheid	%	89,4	89,0	89,5	88,6
5	dar. Europäisches Mahnverfahren (§§ 1087 bis 1089 ZPO)	Anzahl	194	12	4	8
6	Schlichtungsverfahren nach § 15a EGZPO	Anzahl	23	1	-	1
7	verfahrenseinleitende grenzüberschreitende Zustellung (§§ 183, 1067 bis 1071 ZPO)	Anzahl	50	-	-	-
Sitz der Partei(en)						
8	Zahl der Kläger 1)	Anzahl	303 993	37 194	15 434	21 760
davon haben bei Rechtshängigkeit ihren Sitz gehabt im						
9	Inland	%	97,3	96,8	95,9	97,5
10	EU-Ausland	%	1,8	1,7	2,0	1,5
11	sonstigen Ausland	%	1,0	1,4	2,1	1,0
12	Zahl der Beklagten 1)	Anzahl	303 993	37 194	15 434	21 760
davon haben bei Rechtshängigkeit ihren Sitz gehabt im						
13	Inland	%	97,3	97,2	96,2	97,8
14	EU-Ausland	%	1,8	1,7	2,1	1,4
15	sonstigen Ausland	%	0,8	1,2	1,7	0,8
Prozessernfolg						
Von den insgesamt erledigten Verfahren (lfd. Nr. 1) haben geendet						
16	mit Kostenentscheidung zusammen	Anzahl	186 543	22 662	9 323	13 339
Nach der Kostenentscheidung hat/haben die Gerichtskosten getragen						
17	der Kläger (Antragsteller) ganz	Anzahl	59 811	6 816	2 566	4 250
18	der Kläger (Antragsteller) überwiegend	Anzahl	15 579	2 145	934	1 211
19	jede Partei zur Hälfte	Anzahl	14 843	2 509	1 066	1 443
20	der Beklagte (Antragsgegner) überwiegend	Anzahl	19 401	2 640	1 126	1 514
21	der Beklagte (Antragsgegner) ganz	Anzahl	72 039	8 192	3 587	4 605
22	eine sonstige Kostenentscheidung ist ergangen	Anzahl	4 870	360	44	316
In den erledigten Verfahren (lfd. Nr. 1) wurde ein Rechtsbehelf nach Art. 33 VO (EU) Nr. 655/2014 (§ 954 Abs. 1 ZPO) eingelegt						
23	ja	Anzahl	-	-	-	-
24	nein	Anzahl	2	-	-	-
Zulässigkeit der Berufung						
25	Von den durch streitiges Urteil erledigten Verfahren sind mit der Berufung anfechtbar gewesen	Anzahl	89 392	9 434	4 320	5 114
davon: weil der Wert des Beschwerdegegenstandes						
26	600 EUR überstieg	Anzahl	82 951	9 019	4 015	5 004
27	aufgrund Zulassung	Anzahl	6 441	415	305	110
Termine ²⁾						
28	Gesamtzahl der Termine	Anzahl	251 310	32 082	13 731	18 351
29	ohne Beweisaufnahme	%	83,7	88,4	83,4	92,1
30	mit Beweisaufnahme	%	16,3	11,6	16,6	7,9
Von den insgesamt erledigten Verfahren (lfd. Nr. 1) sind gewesen						
31	ohne Termin	%	40,9	37,5	36,4	38,4
32	mit Beweistermin	%	10,5	7,7	11,3	5,1
33	mit Termin ohne Beweistermin	%	48,6	54,8	52,3	56,5
34	Durchschnittl. Zahl der Termine je Verfahren mit Termin (lfd. Nrn. 32 und 33)	Anzahl	1,4	1,4	1,4	1,4
35	Durchschnittl. Zahl der Termine je Verfahren mit Beweistermin	Anzahl	2,1	2,0	2,0	2,1
Zuständigkeit (Einzelrichter / Kammer)						
36	Vor den Zivilkammern erledigte Verfahren zusammen	Anzahl	278 783	34 828	14 446	20 382
Davon sind im Zeitpunkt der Erledigung anhängig gewesen						
37	beim Einzelrichter	Anzahl	214 201	28 353	12 074	16 279
38	- in originärer Zuständigkeit (§ 348 Abs.1 Satz 1 ZPO)	%	74,6	71,9	75,9	68,9
39	- nach Übertragung durch die Kammer (§ 348a Abs.1 ZPO)	%	25,4	28,1	24,1	31,1
40	bei der Kammer	Anzahl	64 582	6 475	2 372	4 103
41	- in originärer Zuständigkeit (§ 348 Abs.1 Satz 2 ZPO)	%	91,9	84,6	75,0	90,2
42	- nach Übernahme vom Einzelrichter 3)	%	8,1	15,4	25,0	9,8

1) Mehrere Kläger/ Beklagte derselben Art sind je Verfahren nur einmal gezählt.

2) Ohne Verkündungstermin.

3) Gemäß §§ 348 Abs. 3, 348a Abs. 2 ZPO.

5 Vor dem Landgericht in erster Instanz erledigte Zivilprozesssachen nach Ländern und OLG - Bezirken 2018

5.3 Einleitungsform, Parteien, Prozessserfolg, Zulässigkeit der Berufung, Termine, Zuständigkeit (Einzelrichter / Kammer)

Bayern				Berlin	Brandenburg	Bremen	Hamburg	Hessen	Mecklenburg-Vorpommern	Lfd. Nr.	
zusammen	OLG-Bezirk										
	München	Nürnberg	Bamberg								
Einleitungsform											
53 128	34 844	10 896	7 388	16 592	7 240	2 451	12 066	25 667	4 131	1	
9 118	6 055	1 760	1 303	3 143	1 321	378	1 661	4 449	814	2	
10,1	9,4	11,2	12,2	11,1	9,6	10,8	12,5	9,8	12,2	3	
89,9	90,6	88,8	87,8	88,9	90,4	89,2	87,5	90,2	87,8	4	
29	20	3	6	10	3	-	1	38	1	5	
1	-	1	-	-	-	-	-	-	-	6	
13	9	4	-	1	-	1	-	11	-	7	
Sitz der Partei(en)											
53 128	34 844	10 896	7 388	16 592	7 240	2 451	12 066	25 667	4 131	8	
96,9	96,4	97,5	98,2	96,4	98,1	98,3	95,0	98,4	98,2	9	
2,1	2,4	1,6	1,3	2,4	1,4	1,0	3,0	1,1	1,3	10	
1,0	1,2	0,8	0,5	1,2	0,5	0,7	2,0	0,5	0,6	11	
53 128	34 844	10 896	7 388	16 592	7 240	2 451	12 066	25 667	4 131	12	
96,3	95,6	97,2	98,0	96,0	98,4	98,8	94,0	98,2	98,0	13	
2,5	2,9	2,2	1,5	2,5	1,2	0,8	4,3	1,3	1,6	14	
1,2	1,5	0,7	0,5	1,4	0,4	0,4	1,7	0,4	0,4	15	
Prozessserfolg											
24 868	15 787	5 451	3 630	10 311	4 740	1 329	9 293	15 850	2 725	16	
8 861	5 529	1 960	1 372	3 486	1 328	367	2 197	5 234	660	17	
1 735	1 070	385	280	568	449	86	781	1 367	240	18	
949	621	228	100	406	513	58	1 162	916	459	19	
2 120	1 188	600	332	737	601	108	1 193	1 632	278	20	
10 934	7 198	2 234	1 502	5 042	1 749	512	3 584	6 101	1 027	21	
269	181	44	44	72	100	198	376	600	61	22	
-	-	-	-	-	-	-	-	-	-	23	
1	1	-	-	-	-	-	-	-	-	24	
Zulässigkeit der Berufung											
13 894	8 500	3 246	2 148	5 051	2 101	489	3 179	8 467	1 174	25	
13 400	8 063	3 208	2 129	4 570	1 875	441	2 519	7 570	1 005	26	
494	437	38	19	481	226	48	660	897	169	27	
Termine ²⁾											
42 485	27 062	9 141	6 282	12 273	5 415	1 629	9 478	23 769	3 251	28	
75,9	76,7	77,5	69,9	90,5	94,0	70,6	99,1	82,7	84,6	29	
24,1	23,3	22,5	30,1	9,5	6,0	29,4	0,9	17,3	15,4	30	
42,6	45,1	37,4	38,8	45,9	44,0	49,7	44,3	36,4	46,1	31	
14,9	13,9	14,9	19,6	5,6	3,8	16,0	0,5	11,9	9,8	32	
42,5	41,0	47,7	41,6	48,5	52,3	34,4	55,2	51,7	44,2	33	
1,4	1,4	1,3	1,4	1,4	1,3	1,3	1,4	1,5	1,5	34	
1,9	1,9	1,8	1,9	2,5	2,1	1,7	2,4	2,4	2,0	35	
Zuständigkeit (Einzelrichter / Kammer)											
49 417	32 281	10 220	6 916	15 231	6 814	2 177	10 528	23 183	3 818	36	
39 287	24 425	8 698	6 164	12 183	5 542	1 421	7 357	20 780	3 306	37	
66,9	63,9	66,0	79,9	82,6	73,8	77,3	70,5	79,0	73,0	38	
33,1	36,1	34,0	20,1	17,4	26,2	22,7	29,5	21,0	27,0	39	
10 130	7 856	1 522	752	3 048	1 272	756	3 171	2 403	512	40	
93,8	94,2	93,0	90,3	62,7	84,1	94,8	91,7	89,4	89,3	41	
6,2	5,8	7,0	9,7	37,3	15,9	5,2	8,3	10,6	10,7	42	

5 Vor dem Landgericht in erster Instanz erledigte Zivilprozesssachen nach Ländern und OLG - Bezirken 2018

5.3 Einleitungsform, Parteien, Prozessserfolg, Zulässigkeit der Berufung, Termine, Zuständigkeit (Einzelrichter / Kammer)

Lfd. Nr.	Einleitungsform Sitz der Parteien / Prozessserfolg Zulässigkeit der Berufung / Termine Zuständigkeit (Einzelrichter / Kammer)	Einheit	Niedersachsen				Nordrhein-	
			zusammen	OLG-Bezirk			zusammen	OLG-
				Braun- schweig	Celle	Oldenburg		Düsseldorf
Einleitungsform								
1	Erledigte Verfahren insgesamt	Anzahl	27 038	6 115	13 050	7 873	71 911	20 338
Den erledigten Verfahren gingen voraus								
2	Mahnverfahren	Anzahl	4 233	713	2 129	1 391	12 923	3 985
3	mit Vollstreckungsbescheid	%	11,5	10,9	12,0	11,1	9,8	9,5
4	ohne Vollstreckungsbescheid	%	88,5	89,1	88,0	88,9	90,2	90,5
5	dar. Europäisches Mahnverfahren (§§ 1087 bis 1089 ZPO)	Anzahl	34	3	24	7	22	6
6	Schlichtungsverfahren nach § 15a EGZPO	Anzahl	-	-	-	-	21	7
7	verfahrenseinleitende grenzüberschreitende Zustellung (§§ 183, 1067 bis 1071 ZPO)	Anzahl	14	2	8	4	1	1
Sitz der Partei(en)								
8	Zahl der Kläger 1)	Anzahl	27 038	6 115	13 050	7 873	71 911	20 338
davon haben bei Rechtshängigkeit ihren Sitz gehabt im								
9	Inland	%	98,9	98,9	98,9	98,9	96,7	95,2
10	EU-Ausland	%	0,8	0,7	0,8	0,8	2,2	2,9
11	sonstigen Ausland	%	0,3	0,4	0,3	0,2	1,1	1,9
12	Zahl der Beklagten 1)	Anzahl	27 038	6 115	13 050	7 873	71 911	20 338
davon haben bei Rechtshängigkeit ihren Sitz gehabt im								
13	Inland	%	99,0	98,9	99,2	98,6	97,4	96,4
14	EU-Ausland	%	0,8	0,8	0,6	1,2	1,9	2,5
15	sonstigen Ausland	%	0,2	0,4	0,2	0,2	0,7	1,1
Prozessserfolg								
16	Von den insgesamt erledigten Verfahren (lfd. Nr. 1) haben geendet mit Kostenentscheidung zusammen	Anzahl	18 302	4 698	8 538	5 066	47 394	14 049
Nach der Kostenentscheidung hat/haben die Gerichtskosten getragen								
17	der Kläger (Antragsteller) ganz	Anzahl	7 135	2 775	2 800	1 560	14 305	3 919
18	der Kläger (Antragsteller) überwiegend	Anzahl	1 564	211	872	481	4 269	1 250
19	jede Partei zur Hälfte	Anzahl	1 679	425	761	493	3 450	1 130
20	der Beklagte (Antragsgegner) überwiegend	Anzahl	1 962	291	1 055	616	5 149	1 541
21	der Beklagte (Antragsgegner) ganz	Anzahl	5 679	958	2 892	1 829	18 585	5 780
22	eine sonstige Kostenentscheidung ist ergangen	Anzahl	283	38	158	87	1 636	429
In den erledigten Verfahren (lfd. Nr. 1) wurde ein Rechtsbehelf nach Art. 33 VO (EU) Nr. 655/2014 (§ 954 Abs. 1 ZPO) eingelegt								
23	ja	Anzahl	-	-	-	-	-	-
24	nein	Anzahl	1	-	-	1	-	-
Zulässigkeit der Berufung								
25	Von den durch streitiges Urteil erledigten Verfahren sind mit der Berufung anfechtbar gewesen	Anzahl	9 819	2 993	4 184	2 642	21 261	6 238
davon: weil der Wert des Beschwerdegegenstandes								
26	600 EUR überstieg	Anzahl	9 591	2 954	4 093	2 544	19 156	5 516
27	aufgrund Zulassung	Anzahl	228	39	91	98	2 105	722
Termine ²⁾								
28	Gesamtzahl der Termine	Anzahl	21 215	4 640	10 117	6 458	58 944	17 550
29	ohne Beweisaufnahme	%	74,0	85,3	73,9	66,2	88,6	86,7
30	mit Beweisaufnahme	%	26,0	14,7	26,1	33,8	11,4	13,3
Von den insgesamt erledigten Verfahren (lfd. Nr. 1) sind gewesen								
31	ohne Termin	%	39,7	36,1	40,5	41,2	41,7	42,4
32	mit Beweistermin	%	15,9	8,8	16,1	21,2	7,6	8,8
33	mit Termin ohne Beweistermin	%	44,3	55,0	43,4	37,6	50,7	48,8
34	Durchschnittl. Zahl der Termine je Verfahren mit Termin (lfd. Nrn. 32 und 33)	Anzahl	1,3	1,2	1,3	1,4	1,4	1,5
35	Durchschnittl. Zahl der Termine je Verfahren mit Beweistermin	Anzahl	1,8	1,9	1,7	1,8	2,3	2,5
Zuständigkeit (Einzelrichter / Kammer)								
36	Vor den Zivilkammern erledigte Verfahren zusammen	Anzahl	25 081	5 823	12 177	7 081	64 219	18 413
Davon sind im Zeitpunkt der Erledigung anhängig gewesen								
37	beim Einzelrichter	Anzahl	18 353	3 159	9 452	5 742	41 109	10 878
38	- in originärer Zuständigkeit (§ 348 Abs.1 Satz 1 ZPO)	%	77,0	73,9	79,4	74,6	80,8	86,6
39	- nach Übertragung durch die Kammer (§ 348a Abs.1 ZPO)	%	23,0	26,1	20,6	25,4	19,2	13,4
40	bei der Kammer	Anzahl	6 728	2 664	2 725	1 339	23 110	7 535
41	- in originärer Zuständigkeit (§ 348 Abs.1 Satz 2 ZPO)	%	95,4	99,0	92,2	94,7	98,2	98,1
42	- nach Übernahme vom Einzelrichter 3)	%	4,6	1,0	7,8	5,3	1,8	1,9

1) Mehrere Kläger/ Beklagte derselben Art sind je Verfahren nur einmal gezählt.

2) Ohne Verkündungstermin.

3) Gemäß §§ 348 Abs. 3, 348a Abs. 2 ZPO.

5 Vor dem Landgericht in erster Instanz erledigte Zivilprozesssachen nach Ländern und OLG - Bezirken 2018

5.3 Einleitungsform, Parteien, Prozessserfolg, Zulässigkeit der Berufung, Termine, Zuständigkeit (Einzelrichter / Kammer)

Westfalen		Rheinland-Pfalz			Saarland	Sachsen	Sachsen- Anhalt	Schleswig- Holstein	Thüringen	Lfd. Nr.	
Bezirk		zusammen	OLG-Bezirk								
Hamm	Köln		Koblenz	Zweibrücken							
Einleitungsform											
29 536	22 037	13 164	8 560	4 604	3 356	10 845	4 952	9 070	5 188	1	
5 602	3 336	2 395	1 548	847	527	1 917	1 063	1 585	931	2	
10,4	9,2	12,2	12,6	11,5	9,5	10,4	11,2	12,3	9,9	3	
89,6	90,8	87,8	87,4	88,5	90,5	89,6	88,8	87,7	90,1	4	
13	3	1	1	-	21	5	10	3	4	5	
10	4	-	-	-	-	-	-	-	-	6	
-	-	-	-	-	6	1	2	-	-	7	
Sitz der Partei(en)											
29 536	22 037	13 164	8 560	4 604	3 356	10 845	4 952	9 070	5 188	8	
98,0	96,4	97,7	97,5	97,9	97,5	97,9	99,3	98,1	97,8	9	
1,4	2,5	1,2	1,3	1,0	2,1	1,5	0,6	1,3	1,6	10	
0,6	1,1	1,1	1,2	1,0	0,4	0,7	0,1	0,5	0,6	11	
29 536	22 037	13 164	8 560	4 604	3 356	10 845	4 952	9 070	5 188	12	
98,2	97,4	97,9	97,9	98,0	98,2	97,5	98,9	98,5	98,4	13	
1,4	1,9	1,2	1,3	1,1	1,6	1,9	0,6	1,1	1,2	14	
0,3	0,8	0,9	0,8	0,9	0,1	0,7	0,5	0,4	0,4	15	
Prozesserfolg											
17 845	15 500	7 941	5 461	2 480	1 736	5 952	3 843	6 620	2 977	16	
4 974	5 412	2 529	1 729	800	502	2 232	1 122	2 100	937	17	
1 570	1 449	656	471	185	173	402	313	633	198	18	
1 117	1 203	619	463	156	137	194	580	1 067	145	19	
1 932	1 676	919	661	258	191	511	380	695	285	20	
7 421	5 384	3 028	1 977	1 051	717	2 402	1 333	2 039	1 115	21	
831	376	190	160	30	16	211	115	86	297	22	
-	-	-	-	-	-	-	-	-	-	23	
-	-	-	-	-	-	-	-	-	-	24	
Zulässigkeit der Berufung											
8 411	6 612	4 267	2 868	1 399	947	3 504	1 726	2 512	1 567	25	
7 662	5 978	4 026	2 630	1 396	940	3 302	1 548	2 474	1 515	26	
749	634	241	238	3	7	202	178	38	52	27	
Termine ²⁾											
24 657	16 737	11 879	7 499	4 380	3 370	9 557	4 424	6 850	4 689	28	
90,1	88,5	76,8	80,7	70,0	64,9	82,2	77,9	87,0	86,5	29	
9,9	11,5	23,2	19,3	30,0	35,1	17,8	22,1	13,0	13,5	30	
39,5	44,0	37,8	38,2	37,0	34,6	39,8	38,5	44,1	37,8	31	
7,2	7,2	16,0	13,4	20,8	24,5	11,9	14,6	8,3	9,3	32	
53,3	48,8	46,2	48,4	42,2	40,9	48,3	46,8	47,6	53,0	33	
1,4	1,4	1,5	1,4	1,5	1,5	1,5	1,5	1,4	1,5	34	
2,1	2,2	2,0	2,0	2,1	2,1	2,3	2,2	1,9	2,3	35	
Zuständigkeit (Einzelrichter / Kammer)											
25 581	20 225	12 326	7 990	4 336	3 192	10 128	4 592	8 484	4 765	36	
17 916	12 315	10 155	6 781	3 374	2 865	8 837	4 086	6 860	3 707	37	
78,8	78,7	62,5	65,9	55,7	72,6	79,0	88,0	64,4	82,6	38	
21,2	21,3	37,5	34,1	44,3	27,4	21,0	12,0	35,6	17,4	39	
7 665	7 910	2 171	1 209	962	327	1 291	506	1 624	1 058	40	
97,8	98,6	83,7	80,2	88,0	97,2	86,8	95,1	91,3	82,0	41	
2,2	1,4	16,3	19,8	12,0	2,8	13,2	4,9	8,7	18,0	42	

5 Vor dem Landgericht in der erster Instanz erledigte Zivilprozesssachen nach Ländern und OLG - Bezirken 2018

5.4 Verfahren vor dem Güterichter

Lfd. Nr.	Verweisung vor den Güterichter Dauer des Verfahrens	Einheit	Deutschland	Baden-Württemberg		
				zusammen	OLG-Bezirk	
					Karlsruhe	Stuttgart
1	Erledigte Verfahren insgesamt	Anzahl	303 993	37 194	15 434	21 760
	darunter					
2	Erledigte Verfahren durch gerichtlichen Vergleich	Anzahl	80 544	11 682	4 828	6 854
	darunter					
3	nach vollständiger Konfliktbeilegung vor dem Güterichter	Anzahl	2 544	36	30	6
4	ohne Konfliktbeilegung oder ohne vollständige Konfliktbeilegung vor dem Güterichter	Anzahl	78 000	11 646	4 798	6 848
Verweisung vor den Güterichter						
In den erledigten Verfahren (lfd.Nr. 1) haben die Beteiligten den Konflikt vor dem Güterichter						
5	vollständig beigelegt	Anzahl	2 901	44	34	10
6	teilweise beigelegt	Anzahl	78	-	-	-
7	nicht beigelegt	Anzahl	3 528	57	26	31
8	Eine Verweisung vor den Güterichter hat nicht stattgefunden	Anzahl	297 486	37 093	15 374	21 719
Dauer des Verfahrens						
Von den erledigten Verfahren, in denen k e i n e Konfliktbeilegung vor dem Güterichter (lfd. Nr. 8) stattgefunden hat waren anhängig						
9	bis einschl. 3 Monate	%	24,7	29,4	24,6	32,7
10	mehr als 3 bis einschl. 6 Monate	%	20,2	24,5	23,3	25,4
11	mehr als 6 bis einschl. 12 Monate	%	28,6	26,9	28,9	25,5
12	mehr als 12 bis einschl. 18 Monate	%	11,7	9,2	10,7	8,1
13	mehr als 18 bis einschl. 24 Monate	%	5,6	4,2	5,1	3,6
14	mehr als 24 bis einschl. 36 Monate	%	5,0	3,6	4,6	2,8
15	mehr als 36 bis einschl. 48 Monate	%	1,9	1,3	1,6	1,0
16	mehr als 48 Monate	%	2,3	1,0	1,2	0,9
17	Durchschnittl. Dauer je Verfahren insgesamt	Monate	10,3	8,2	9,3	7,4
Von den erledigten Verfahren, in denen e i n e Konfliktbeilegung vor dem Güterichter (lfd. Nrn. 5 bis 7) stattgefunden hat waren anhängig						
18	bis einschl. 3 Monate	%	3,7	10,9	8,3	14,6
19	mehr als 3 bis einschl. 6 Monate	%	16,0	28,7	31,7	24,4
20	mehr als 6 bis einschl. 12 Monate	%	36,5	41,6	35,0	51,2
21	mehr als 12 bis einschl. 18 Monate	%	18,2	6,9	10,0	2,4
22	mehr als 18 bis einschl. 24 Monate	%	9,0	6,9	10,0	2,4
23	mehr als 24 bis einschl. 36 Monate	%	10,1	4,0	3,3	4,9
24	mehr als 36 bis einschl. 48 Monate	%	3,4	1,0	1,7	-
25	mehr als 48 Monate	%	3,1	-	-	-
26	Durchschnittl. Dauer je Verfahren insgesamt	Monate	15,0	9,4	10,2	8,2

5 Vor dem Landgericht in der erster Instanz erledigte Zivilprozesssachen nach Ländern und OLG - Bezirken 2018

5.4 Verfahren vor dem Güterichter

Bayern				Berlin	Brandenburg	Bremen	Hamburg	Hessen	Mecklenburg-Vorpommern	Lfd. Nr.
zusammen	OLG-Bezirk									
	München	Nürnberg	Bamberg							

Dauer des Verfahrens

53 128	34 844	10 896	7 388	16 592	7 240	2 451	12 066	25 667	4 131	1
15 419	9 724	3 321	2 374	3 622	1 623	762	2 830	6 666	1 113	2
324	171	63	90	128	69	53	40	7	173	3
15 095	9 553	3 258	2 284	3 494	1 554	709	2 790	6 659	940	4

Verweisung vor den Güterichter

350	183	65	102	144	72	54	43	8	178	5
8	4	3	1	1	3	5	3	1	6	6
131	53	41	37	588	44	24	9	4	445	7
52 639	34 604	10 787	7 248	15 859	7 121	2 368	12 011	25 654	3 502	8

Dauer des Verfahrens

27,8	29,6	24,1	25,2	21,8	20,9	21,0	20,8	20,6	30,2	9
20,9	20,0	23,7	21,1	17,6	16,6	14,4	22,2	20,1	15,0	10
29,0	27,7	32,4	30,3	32,7	28,4	24,8	26,6	28,6	22,6	11
10,7	10,8	10,3	11,1	13,7	14,5	15,3	12,7	12,6	9,8	12
4,8	4,9	4,1	5,4	5,8	7,2	7,6	6,2	6,2	5,3	13
4,0	4,2	3,0	4,4	5,0	6,7	8,5	6,3	6,2	8,2	14
1,4	1,5	1,2	1,4	1,8	2,7	4,4	3,1	3,0	4,5	15
1,4	1,4	1,3	1,3	1,6	2,9	3,9	2,1	2,7	4,4	16
9,0	9,0	8,8	9,4	10,4	12,3	14,0	11,4	11,8	12,7	17
3,3	2,1	1,8	6,4	0,1	2,5	-	5,5	-	2,4	18
18,4	17,9	22,9	15,7	5,6	10,1	21,7	16,4	-	10,7	19
41,3	42,5	38,5	41,4	37,8	37,0	43,4	47,3	30,8	33,7	20
14,3	15,0	14,7	12,9	28,8	21,8	13,3	14,5	30,8	22,1	21
7,6	6,3	11,0	7,1	9,0	7,6	6,0	-	-	12,7	22
9,2	10,0	7,3	9,3	10,0	10,9	9,6	7,3	15,4	12,9	23
3,1	3,8	0,9	3,6	3,5	5,0	4,8	1,8	7,7	3,0	24
2,9	2,5	2,8	3,6	5,2	5,0	1,2	7,3	15,4	2,5	25
14,0	14,3	13,2	14,3	17,4	16,8	13,2	17,2	23,0	16,0	26

5 Vor dem Landgericht in der erster Instanz erledigte Zivilprozesssachen nach Ländern und OLG - Bezirken 2018

5.4 Verfahren vor dem Güterichter

Lfd. Nr.	Verweisung vor den Güterichter Dauer des Verfahrens	Einheit	Niedersachsen				Nordrhein-	
			zusammen	OLG-Bezirk			zusammen	OLG-
				Braun- schweig	Celle	Oldenburg		Düsseldorf
Dauer des Verfahrens								
1	Erledigte Verfahren insgesamt	Anzahl	27 038	6 115	13 050	7 873	71 911	20 338
	darunter							
2	Erledigte Verfahren durch gerichtlichen Vergleich	Anzahl	6 959	891	3 789	2 279	17 224	4 104
	darunter							
3	nach vollständiger Konfliktbeilegung vor dem Güterichter	Anzahl	707	123	349	235	490	71
4	ohne Konfliktbeilegung oder ohne vollständige Konfliktbeilegung vor dem Güterichter	Anzahl	6 252	768	3 440	2 044	16 734	4 033
Verweisung vor den Güterichter								
In den erledigten Verfahren (lfd.Nr. 1) haben die Beteiligten den Konflikt vor dem Güterichter								
5	vollständig beigelegt	Anzahl	728	124	364	240	729	149
6	teilweise beigelegt	Anzahl	12	1	8	3	33	3
7	nicht beigelegt	Anzahl	987	353	464	170	633	78
8	Eine Verweisung vor den Güterichter hat nicht stattgefunden	Anzahl	25 311	5 637	12 214	7 460	70 516	20 108
Dauer des Verfahrens								
Von den erledigten Verfahren, in denen k e i n e Konfliktbeilegung vor dem Güterichter (lfd. Nr. 8) stattgefunden hat waren anhängig								
9	bis einschl. 3 Monate	%	23,0	18,0	23,3	26,1	24,3	22,0
10	mehr als 3 bis einschl. 6 Monate	%	19,8	15,5	19,5	23,4	19,9	16,9
11	mehr als 6 bis einschl. 12 Monate	%	27,6	25,0	29,1	27,0	28,9	27,5
12	mehr als 12 bis einschl. 18 Monate	%	10,8	6,9	12,9	10,1	12,1	14,5
13	mehr als 18 bis einschl. 24 Monate	%	5,6	3,2	6,7	5,4	5,9	7,1
14	mehr als 24 bis einschl. 36 Monate	%	4,4	2,7	5,3	4,1	5,3	6,7
15	mehr als 36 bis einschl. 48 Monate	%	1,6	1,1	1,7	1,9	1,9	2,6
16	mehr als 48 Monate	%	7,3	27,6	1,3	1,9	1,7	2,7
17	Durchschnittl. Dauer je Verfahren insgesamt	Monate	12,8	22,4	10,1	9,8	10,2	12,1
Von den erledigten Verfahren, in denen e i n e Konfliktbeilegung vor dem Güterichter (lfd. Nrn. 5 bis 7) stattgefunden hat waren anhängig								
18	bis einschl. 3 Monate	%	3,6	1,0	4,3	5,1	7,5	9,1
19	mehr als 3 bis einschl. 6 Monate	%	23,6	13,2	23,9	34,9	15,3	9,6
20	mehr als 6 bis einschl. 12 Monate	%	37,0	38,3	37,0	35,6	32,0	31,7
21	mehr als 12 bis einschl. 18 Monate	%	14,0	16,3	14,8	9,7	17,0	21,3
22	mehr als 18 bis einschl. 24 Monate	%	7,5	10,0	7,2	5,1	11,2	9,6
23	mehr als 24 bis einschl. 36 Monate	%	8,7	11,5	8,4	6,1	11,2	8,7
24	mehr als 36 bis einschl. 48 Monate	%	3,0	4,6	2,2	2,7	2,9	4,8
25	mehr als 48 Monate	%	2,7	5,0	2,3	1,0	2,8	5,2
26	Durchschnittl. Dauer je Verfahren insgesamt	Monate	13,6	17,1	12,8	11,0	14,9	17,1

5 Vor dem Landgericht in der erster Instanz erledigte Zivilprozesssachen nach Ländern und OLG - Bezirken 2018

5.4 Verfahren vor dem Güterichter

Westfalen		Rheinland-Pfalz			Saarland	Sachsen	Sachsen-Anhalt	Schleswig-Holstein	Thüringen	Lfd. Nr.
Bezirk		zusammen	OLG-Bezirk							
Hamm	Köln		Koblenz	Zweibrücken						

Dauer des Verfahrens

29 536	22 037	13 164	8 560	4 604	3 356	10 845	4 952	9 070	5 188	1
8 142	4 978	3 571	2 294	1 277	1 087	2 742	1 128	2 628	1 488	2
218	201	8	6	2	21	33	108	322	25	3
7 924	4 777	3 563	2 288	1 275	1 066	2 709	1 020	2 306	1 463	4

Verweisung vor den Güterichter

250	330	9	7	2	21	34	119	335	33	5
28	2	-	-	-	1	-	-	5	-	6
267	288	12	10	2	-	17	104	462	11	7
28 991	21 417	13 143	8 543	4 600	3 334	10 794	4 729	8 268	5 144	8

Dauer des Verfahrens

24,4	26,3	22,6	22,0	23,6	23,5	23,6	23,6	26,5	21,9	9
20,5	21,9	18,4	17,0	21,0	21,2	17,9	21,9	16,9	17,6	10
29,5	29,4	31,9	33,1	29,6	26,7	29,4	27,7	28,1	27,3	11
11,6	10,6	13,2	13,2	13,2	12,8	12,3	10,5	12,2	12,9	12
5,8	5,0	6,3	6,4	6,0	6,4	6,7	6,0	5,8	6,9	13
5,2	4,2	4,7	4,8	4,4	5,4	5,7	6,5	5,9	7,0	14
1,7	1,5	1,5	1,7	1,3	1,6	2,3	2,1	2,4	3,0	15
1,3	1,2	1,5	1,7	1,1	2,3	2,1	1,7	2,0	3,4	16
9,8	9,2	10,1	10,4	9,5	10,6	10,9	10,6	10,6	12,4	17
7,7	6,8	9,5	11,8	-	-	-	2,2	2,0	-	18
24,4	9,5	4,8	5,9	-	4,5	15,7	21,1	11,2	13,6	19
34,5	30,0	23,8	23,5	25,0	54,5	29,4	39,5	38,4	45,5	20
14,7	17,4	42,9	41,2	50,0	31,8	31,4	16,6	19,2	13,6	21
8,6	14,0	14,3	11,8	25,0	-	13,7	6,7	8,0	13,6	22
7,9	15,0	4,8	5,9	-	9,1	3,9	8,5	11,8	11,4	23
1,5	3,5	-	-	-	-	3,9	3,6	5,5	2,3	24
0,7	3,7	-	-	-	-	2,0	1,8	3,9	-	25
11,7	17,0	12,7	12,1	15,3	13,1	15,1	13,3	16,7	14,1	26

6 Vor dem Landgericht in der Berufungsinstanz erledigte Zivilprozesssachen nach Ländern und OLG - Bezirken 2018

6.1 Art des Verfahrens, Sachgebiet, Art der Erledigung, Zulässigkeit der Revision

6.1.1 Grundzahlen

Lfd. Nr.	Art des Verfahrens Sachgebiet des Verfahrens Art der Erledigung Zulässigkeit der Revision	Deutschland	Baden-Württemberg		
			zusammen	OLG-Bezirk	
				Karlsruhe	Stuttgart
1	Erledigte Verfahren insgesamt	43 030	4 429	2 288	2 141
	Art des Verfahrens				
2	Abhilfeverfahren nach § 321a ZPO	32	1	1	-
3	Berufungen gegen Urteile in Zwangsvollstreckungssachen 1)	127	3	-	3
4	Berufungen gegen ein Urteil in Verfahren über Arrest oder einstweilige Verfügung.....	101	3	2	1
5	Berufungsverfahren (ohne lfd. Nrn. 3 und 4)	42 491	4 416	2 280	2 136
6	Verfahren über vorläufige Kontenpfändung n. d. VO (EU) Nr. 655/2014	-	-	-	-
7	Sonstige zur Zuständigkeit der Berufungsgerichts gehörende Verfahren	279	6	5	1
	Sachgebiet des Verfahrens				
	Zivilkammern				
8	Bau-/Architektensachen (ohne Architektenhonorarsachen)	917	75	47	28
9	Verkehrsunfallsachen	7 469	567	355	212
10	Kaufsachen	2 722	215	114	101
11	Arzthaftungssachen	315	17	12	5
12	Reisevertragssachen	1 685	37	26	11
13	Kredit/Leasingsachen	556	51	24	27
14	Nachbarschaftssachen	864	106	55	51
15	Schuldrechtsanpassungs- und Bodenrechtssachen d. neuen Länder	54	-	-	-
16	Wohnungsmietsachen	8 570	760	536	224
17	Sonstige Mietsachen	964	73	43	30
18	Ansprüche aus Versicherungsverträgen (o. Verkehrsunfallsachen)	1 621	148	89	59
19	Gesellschaftsrechtliche Streitigkeiten	144	4	1	3
20	Schadensersatzansprüche aus vorsätzlicher Körperverletzung	148	9	2	7
21	Honorarforderungen von Personen, für die eine besondere Honorarordnung gilt	918	94	69	25
22	Wohnungseigentumssachen nach § 43 Nrn. 1 bis 4 WEG (Binnenstreitigkeiten)	2 765	386	200	186
23	Wohnungseigentumssachen nach § 43 Nr. 5 WEG (Klagen Dritter)	36	-	-	-
24	Sonstiger Verfahrensgegenstand	13 212	1 879	712	1 167
	Handelskammern				
25	Handelsvertretersachen	1	-	-	-
26	Gesellschaftsrechtliche Streitigkeiten	10	-	-	-
27	Bausachen	-	-	-	-
28	Sonstiger Verfahrensgegenstand	59	8	3	5
	Art der Erledigung				
	Die erledigten Verfahren (lfd. Nr. 1) sind beendet worden durch				
29	streitiges Urteil	11 938	1 146	695	451
30	dar. Urteil nach § 313a Abs. 2 ZPO (ohne Tatbestand und Entscheidungsgründe)	776	98	29	69
31	gerichtlichen Vergleich	5 471	755	357	398
32	Versäumnisurteil	230	15	2	13
33	Anerkenntnis- oder Verzichtsurteil	430	38	9	29
34	Beschluss nach § 91a ZPO	646	80	55	25
35	Beschluss nach § 522 Abs. 1 ZPO (Verwerfung)	2 021	230	101	129
36	Beschluss nach § 522 Abs. 2 ZPO (Zurückweisung)	5 929	393	168	225
37	Beschluss zur vorläufigen Kontenpfändung n. d. VO (EU) Nr. 655/2014	-	-	-	-
38	sonstigen Beschluss (ohne lfd. Nrn. 44 bis 46)	1 115	59	34	25
39	Rücknahme der Klage oder des Antrags	474	49	25	24
40	Rücknahme des Ein- oder Widerspruchs	57	3	1	2
41	Rücknahme der Berufung	13 438	1 456	719	737
42	davon: vor Eingang der Begründung	3 636	434	223	211
43	nach Eingang der Begründung	9 802	1 022	496	526
44	Ruhen des Verfahrens oder Nichtbetrieb	473	108	84	24
45	Verweisung oder Abgabe an ein anderes Gericht	64	3	2	1
46	Verbindung mit einem anderen Verfahren	95	15	5	10
47	sonstige Erledigungsart	649	79	31	48
	Zulässigkeit der Revision				
48	Von den durch streitiges Urteil erledigten Berufungen (lfd. Nr. 29) sind mit Revision anfechtbar gewesen	1 000	98	49	49

1) Einschl. Berufungen gegen Urteile auf Vollstreckbarerklärung eines ausländischen Urteils.

6 Vor dem Landgericht in der Berufungsinstanz erledigte Zivilprozesssachen nach Ländern und OLG - Bezirken 2018

6.1 Art des Verfahrens, Sachgebiet, Art der Erledigung, Zulässigkeit der Revision

6.1.1 Grundzahlen

Bayern				Berlin	Brandenburg	Bremen	Hamburg	Hessen	Mecklenburg-Vorpommern	Lfd. Nr.							
zusammen	OLG-Bezirk																
	München	Nürnberg	Bamberg														
5 457	3 116	1 359	982	3 505	1 319	326	1 343	3 820	727	1							
Art des Verfahrens																	
4	4	-	-	-	-	-	-	1	-	2							
1	1	-	-	-	-	2	-	35	-	3							
14	11	-	3	-	8	-	-	10	1	4							
5 398	3 089	1 347	962	3 482	1 297	323	1 285	3 744	722	5							
-	-	-	-	-	-	-	-	-	-	6							
40	11	12	17	23	14	1	58	30	4	7							
Sachgebiet des Verfahrens																	
Zivilkammern																	
116	61	36	19	36	36	9	44	27	28	8							
1 256	644	358	254	750	199	79	239	506	109	9							
367	208	89	70	122	108	17	-	178	64	10							
24	12	8	4	37	9	5	12	16	2	11							
95	82	7	6	12	6	-	-	374	5	12							
87	35	38	14	8	17	8	34	34	14	13							
88	43	25	20	25	36	14	-	22	17	14							
-	-	-	-	-	1	-	-	3	46	15							
1 046	694	184	168	1 300	255	56	356	684	75	16							
85	43	21	21	75	40	4	9	62	29	17							
254	142	68	44	104	48	14	43	79	14	18							
27	14	7	6	3	2	5	-	-	2	19							
8	4	3	1	8	2	1	-	4	2	20							
171	105	36	30	57	38	10	-	52	10	21							
446	330	76	40	214	30	24	80	331	28	22							
7	4	-	3	-	-	-	2	4	1	23							
1 376	692	402	282	752	492	80	520	1 431	281	24							
Handelskammern																	
-	-	-	-	-	-	-	-	-	-	25							
1	1	-	-	-	-	-	-	1	-	26							
-	-	-	-	-	-	-	-	-	-	27							
3	2	1	-	2	-	-	4	12	-	28							
Art der Erledigung																	
1 341	775	232	334	979	395	47	290	1 225	237	29							
84	46	22	16	21	55	1	17	45	-	30							
764	459	198	107	541	216	36	273	404	104	31							
21	12	5	4	24	11	4	11	22	5	32							
40	13	21	6	25	10	1	15	58	4	33							
66	44	18	4	54	24	4	54	52	9	34							
309	178	89	42	123	89	19	92	159	34	35							
759	442	230	87	460	148	82	155	537	97	36							
-	-	-	-	-	-	-	-	-	-	37							
88	50	24	14	150	26	13	114	70	8	38							
52	28	11	13	28	19	5	86	23	2	39							
5	4	1	-	1	25	-	2	4	-	40							
1 842	1 012	498	332	1 018	313	111	171	1 136	194	41							
401	249	83	69	229	64	23	149	307	38	42							
1 441	763	415	263	789	249	88	22	829	156	43							
47	29	8	10	38	12	1	10	28	12	44							
23	11	3	9	2	1	-	-	7	2	45							
8	5	1	2	5	1	-	3	50	3	46							
92	54	20	18	57	29	3	67	45	16	47							
Zulässigkeit der Revision																	
108	66	27	15	129	31	8	56	108	12	48							

6 Vor dem Landgericht in der Berufungsinstanz erledigte Zivilprozesssachen nach Ländern und OLG - Bezirken 2018

6.1 Art des Verfahrens, Sachgebiet, Art der Erledigung, Zulässigkeit der Revision

6.1.1 Grundzahlen

Lfd. Nr.	Art des Verfahrens Sachgebiet des Verfahrens Art der Erledigung Zulässigkeit der Revision	Niedersachsen				Nordrhein-	
		zusammen	OLG-Bezirk			zusammen	Düsseldorf
			Braun- schweig	Celle	Oldenburg		
1	Erledigte Verfahren insgesamt	4 137	532	2 546	1 059	10 297	3 000
	Art des Verfahrens						
2	Abhilfeverfahren nach § 321a ZPO	5	-	1	4	-	-
3	Berufungen gegen Urteile in Zwangsvollstreckungssachen 1)	64	16	33	15	-	-
4	Berufungen gegen ein Urteil in Verfahren über Arrest oder einstweilige Verfügung.....	11	3	5	3	27	6
5	Berufungsverfahren (ohne lfd. Nrn. 3 und 4)	4 027	511	2 485	1 031	10 259	2 994
6	Verfahren über vorläufige Kontenpfändung n. d. VO (EU) Nr. 655/2014	-	-	-	-	-	-
7	Sonstige zur Zuständigkeit der Berufungsgerichts gehörende Verfahren	30	2	22	6	11	-
	Sachgebiet des Verfahrens						
	Zivilkammern						
8	Bau-/Architektensachen (ohne Architektenhonorarsachen)	121	20	61	40	212	55
9	Verkehrsunfallsachen	534	75	309	150	1 648	461
10	Kaufsachen	302	33	182	87	709	227
11	Arzthaftungssachen	42	3	21	18	98	18
12	Reisevertragssachen	663	-	663	-	459	186
13	Kredit/Leasingsachen	84	16	53	15	109	42
14	Nachbarschaftssachen	64	18	32	14	263	67
15	Schuldrechtsanpassungs- und Bodenrechtssachen d. neuen Länder	-	-	-	-	-	-
16	Wohnungsmietsachen	693	129	369	195	2 083	613
17	Sonstige Mietsachen	72	10	46	16	244	97
18	Ansprüche aus Versicherungsverträgen (o. Verkehrsunfallsachen)	157	16	92	49	426	110
19	Gesellschaftsrechtliche Streitigkeiten	6	-	3	3	21	5
20	Schadensersatzansprüche aus vorsätzlicher Körperverletzung	6	1	5	-	75	15
21	Honorarforderungen von Personen, für die eine besondere Honorarordnung gilt	103	19	53	31	222	76
22	Wohnungseigentumssachen nach § 43 Nrn. 1 bis 4 WEG (Binnenstreitigkeiten)	135	28	82	25	719	213
23	Wohnungseigentumssachen nach § 43 Nr. 5 WEG (Klagen Dritter)	9	-	6	3	3	1
24	Sonstiger Verfahrensgegenstand	1 140	162	566	412	2 977	805
	Handelskammern						
25	Handelsvertretersachen	-	-	-	-	1	1
26	Gesellschaftsrechtliche Streitigkeiten	1	-	1	-	7	-
27	Bausachen	-	-	-	-	-	-
28	Sonstiger Verfahrensgegenstand	5	2	2	1	21	8
	Art der Erledigung						
	Die erledigten Verfahren (lfd. Nr. 1) sind beendet worden durch						
29	streitiges Urteil	964	147	582	235	2 822	960
30	dar. Urteil nach § 313a Abs. 2 ZPO (ohne Tatbestand und Entscheidungsgründe)	42	16	9	17	159	24
31	gerichtlichen Vergleich	448	56	285	107	1 147	220
32	Versäumnisurteil	26	9	7	10	54	22
33	Anerkenntnis- oder Verzichtsurteil	86	-	82	4	105	37
34	Beschluss nach § 91a ZPO	39	4	30	5	148	34
35	Beschluss nach § 522 Abs. 1 ZPO (Verwerfung)	179	19	102	58	427	140
36	Beschluss nach § 522 Abs. 2 ZPO (Zurückweisung)	721	86	423	212	1 455	307
37	Beschluss zur vorläufigen Kontenpfändung n. d. VO (EU) Nr. 655/2014	-	-	-	-	-	-
38	sonstigen Beschluss (ohne lfd. Nrn. 44 bis 46)	92	23	44	25	340	218
39	Rücknahme der Klage oder des Antrags	46	5	9	32	119	31
40	Rücknahme des Ein- oder Widerspruchs	2	1	-	1	13	9
41	Rücknahme der Berufung	1 470	169	945	356	3 448	922
42	davon: vor Eingang der Begründung	381	56	212	113	996	277
43	nach Eingang der Begründung	1 089	113	733	243	2 452	645
44	Ruhen des Verfahrens oder Nichtbetrieb	14	3	8	3	103	63
45	Verweisung oder Abgabe an ein anderes Gericht	8	2	5	1	9	4
46	Verbindung mit einem anderen Verfahren	-	-	-	-	4	-
47	sonstige Erledigungsart	42	8	24	10	103	33
	Zulässigkeit der Revision						
48	Von den durch streitiges Urteil erledigten Berufungen (lfd. Nr. 29) sind mit Revision anfechtbar gewesen	124	9	86	29	200	81

1) Einschl. Berufungen gegen Urteile auf Vollstreckbarerklärung eines ausländischen Urteils.

6 Vor dem Landgericht in der Berufungsinstanz erledigte Zivilprozesssachen nach Ländern und OLG - Bezirken 2018

6.1 Art des Verfahrens, Sachgebiet, Art der Erledigung, Zulässigkeit der Revision

6.1.1 Grundzahlen

Westfalen		Rheinland-Pfalz			Saarland	Sachsen	Sachsen-Anhalt	Schleswig-Holstein	Thüringen	Lfd. Nr.						
Bezirk		zusammen	OLG-Bezirk													
Hamm	Köln		Koblenz	Zweibrücken												
4 122	3 175	1 984	1 139	845	512	2 082	982	1 145	965	1						
Art des Verfahrens																
-	-	-	-	-	6	7	8	-	-	2						
-	-	-	-	-	17	-	5	-	-	3						
8	13	4	4	-	-	12	6	2	3	4						
4 108	3 157	1 972	1 134	838	485	2 048	950	1 129	954	5						
-	-	-	-	-	-	-	-	-	-	6						
6	5	8	1	7	4	15	13	14	8	7						
Sachgebiet des Verfahrens																
Zivilkammern																
94	63	65	49	16	19	57	33	26	13	8						
720	467	407	201	206	106	518	179	126	246	9						
315	167	170	107	63	49	110	95	92	124	10						
31	49	21	15	6	10	10	3	7	2	11						
12	261	5	3	2	3	16	2	1	7	12						
42	25	33	24	9	4	34	16	9	14	13						
108	88	64	33	31	20	36	33	31	45	14						
-	-	1	1	-	-	1	2	-	-	15						
711	759	329	195	134	77	347	141	241	127	16						
107	40	37	17	20	12	119	32	32	39	17						
184	132	85	47	38	22	96	61	24	46	18						
14	2	14	1	13	1	6	6	1	46	19						
44	16	11	1	10	5	1	2	8	6	20						
84	62	63	30	33	12	26	22	19	19	21						
269	237	100	56	44	52	71	23	85	41	22						
2	-	6	5	1	-	2	1	1	-	23						
1 367	805	573	354	219	120	631	331	440	189	24						
Handelskammern																
-	-	-	-	-	-	-	-	-	-	25						
5	2	-	-	-	-	-	-	-	-	26						
-	-	-	-	-	-	-	-	-	-	27						
13	-	-	-	-	-	1	-	2	1	28						
Art der Erledigung																
1 055	807	528	216	312	166	779	359	276	384	29						
65	70	30	29	1	4	72	49	4	95	30						
518	409	148	79	69	45	251	73	145	121	31						
20	12	11	9	2	1	10	9	4	2	32						
19	49	8	7	1	13	17	5	1	4	33						
65	49	34	15	19	10	16	15	29	12	34						
187	100	115	78	37	18	93	33	53	48	35						
609	539	351	262	89	83	240	175	194	79	36						
-	-	-	-	-	-	-	-	-	-	37						
69	53	16	12	4	14	37	36	19	33	38						
56	32	17	15	2	4	10	5	5	4	39						
4	-	-	-	-	-	1	-	1	-	40						
1 449	1 077	716	427	289	149	530	253	376	255	41						
429	290	213	119	94	50	121	60	100	70	42						
1 020	787	503	308	195	99	409	193	276	185	43						
24	16	13	5	8	6	54	9	9	9	44						
1	4	1	1	-	-	2	-	5	1	45						
3	1	2	1	1	2	-	1	-	1	46						
43	27	24	12	12	1	42	9	28	12	47						
Zulässigkeit der Revision																
62	57	18	12	6	6	58	9	28	7	48						

6 Vor dem Landgericht in der Berufungsinstanz erledigte Zivilprozesssachen nach Ländern und OLG - Bezirken 2018

6.1 Art des Verfahrens, Sachgebiet, Art der Erledigung, Zulässigkeit der Revision

6.1.2 Anteilswerte in Prozent

Lfd. Nr.	Art des Verfahrens Sachgebiet des Verfahrens Art der Erledigung Zulässigkeit der Revision	Deutschland	Baden-Württemberg		
			zusammen	OLG-Bezirk	
				Karlsruhe	Stuttgart
1	Erledigte Verfahren insgesamt	100	100	100	100
	Art des Verfahrens				
2	Abhilfeverfahren nach § 321a ZPO	0,1	0,0	0,0	-
3	Berufungen gegen Urteile in Zwangsvollstreckungssachen 1)	0,3	0,1	-	0,1
4	Berufungen gegen ein Urteil in Verfahren über Arrest oder einstweilige Verfügung.....	0,2	0,1	0,1	0,0
5	Berufungsverfahren (ohne lfd. Nrn. 3 und 4)	98,7	99,7	99,7	99,8
6	Verfahren über vorläufige Kontenpfändung n. d. VO (EU) Nr. 655/2014	-	-	-	-
7	Sonstige zur Zuständigkeit der Berufungsgerichts gehörende Verfahren	0,6	0,1	0,2	0,0
	Sachgebiet des Verfahrens				
	Zivilkammern				
8	Bau-/Architektensachen (ohne Architektenhonorarsachen)	2,1	1,7	2,1	1,3
9	Verkehrsunfallsachen	17,4	12,8	15,5	9,9
10	Kaufsachen	6,3	4,9	5,0	4,7
11	Arzthaftungssachen	0,7	0,4	0,5	0,2
12	Reisevertragssachen	3,9	0,8	1,1	0,5
13	Kredit/Leasingsachen	1,3	1,2	1,0	1,3
14	Nachbarschaftssachen	2,0	2,4	2,4	2,4
15	Schuldrechtsanpassungs- und Bodenrechtssachen d. neuen Länder	0,1	-	-	-
16	Wohnungsmietsachen	19,9	17,2	23,4	10,5
17	Sonstige Mietsachen	2,2	1,6	1,9	1,4
18	Ansprüche aus Versicherungsverträgen (o. Verkehrsunfallsachen)	3,8	3,3	3,9	2,8
19	Gesellschaftsrechtliche Streitigkeiten	0,3	0,1	0,0	0,1
20	Schadensersatzansprüche aus vorsätzlicher Körperverletzung	0,3	0,2	0,1	0,3
21	Honorarforderungen von Personen, für die eine besondere Honorarordnung gilt	2,1	2,1	3,0	1,2
22	Wohnungseigentumssachen nach § 43 Nrn. 1 bis 4 WEG (Binnenstreitigkeiten)	6,4	8,7	8,7	8,7
23	Wohnungseigentumssachen nach § 43 Nr. 5 WEG (Klagen Dritter)	0,1	-	-	-
24	Sonstiger Verfahrensgegenstand	30,7	42,4	31,1	54,5
	Handelskammern				
25	Handelsvertretersachen	0,0	-	-	-
26	Gesellschaftsrechtliche Streitigkeiten	0,0	-	-	-
27	Bausachen	-	-	-	-
28	Sonstiger Verfahrensgegenstand	0,1	0,2	0,1	0,2
	Art der Erledigung				
	Die erledigten Verfahren (lfd. Nr. 1) sind beendet worden durch				
29	streitiges Urteil	27,7	25,9	30,4	21,1
	dar. (Anteil von laufende Nr. 29)				
30	Urteil nach § 313a Abs. 2 ZPO (ohne Tat- bestand und Entscheidungsgründe)	6,5	8,6	4,2	15,3
31	gerichtlichen Vergleich	12,7	17,0	15,6	18,6
32	Versäumnisurteil	0,5	0,3	0,1	0,6
33	Anerkenntnis- oder Verzichtsurteil	1,0	0,9	0,4	1,4
34	Beschluss nach § 91a ZPO	1,5	1,8	2,4	1,2
35	Beschluss nach § 522 Abs. 1 ZPO (Verwerfung)	4,7	5,2	4,4	6,0
36	Beschluss nach § 522 Abs. 2 ZPO (Zurückweisung)	13,8	8,9	7,3	10,5
37	Beschluss zur vorläufigen Kontenpfändung n. d. VO (EU) Nr. 655/2014	-	-	-	-
38	sonstigen Beschluss (ohne lfd. Nrn. 44 bis 46)	2,6	1,3	1,5	1,2
39	Rücknahme der Klage oder des Antrags	1,1	1,1	1,1	1,1
40	Rücknahme des Ein- oder Widerspruchs	0,1	0,1	0,0	0,1
41	Rücknahme der Berufung	31,2	32,9	31,4	34,4
	davon (Anteil von lfd. Nr. 41)				
42	vor Eingang der Begründung	27,1	29,8	31,0	28,6
43	nach Eingang der Begründung	72,9	70,2	69,0	71,4
44	Ruhen des Verfahrens oder Nichtbetrieb	1,1	2,4	3,7	1,1
45	Verweisung oder Abgabe an ein anderes Gericht	0,1	0,1	0,1	0,0
46	Verbindung mit einem anderen Verfahren	0,2	0,3	0,2	0,5
47	sonstige Erledigungsart	1,5	1,8	1,4	2,2
	Zulässigkeit der Revision				
48	Von den durch streitiges Urteil erledigten Berufungen (lfd. Nr. 29) sind mit Revision anfechtbar gewesen	8,4	8,6	7,1	10,9

1) Einschl. Berufungen gegen Urteile auf Vollstreckbarerklärung eines ausländischen Urteils.

6 Vor dem Landgericht in der Berufungsinstanz erledigte Zivilprozesssachen nach Ländern und OLG - Bezirken 2018

6.1 Art des Verfahrens, Sachgebiet, Art der Erledigung, Zulässigkeit der Revision

6.1.2 Anteilswerte in Prozent

Bayern				Berlin	Brandenburg	Bremen	Hamburg	Hessen	Mecklenburg-Vorpommern	Lfd. Nr.							
zusammen	OLG-Bezirk																
	München	Nürnberg	Bamberg														
100	100	100	100	100	100	100	100	100	100	1							
Art des Verfahrens																	
0,1	0,1	-	-	-	-	-	-	0,0	-	2							
0,0	0,0	-	-	-	-	0,6	-	0,9	-	3							
0,3	0,4	-	0,3	-	0,6	-	-	0,3	0,1	4							
98,9	99,1	99,1	98,0	99,3	98,3	99,1	95,7	98,0	99,3	5							
-	-	-	-	-	-	-	-	-	-	6							
0,7	0,4	0,9	1,7	0,7	1,1	0,3	4,3	0,8	0,6	7							
Sachgebiet des Verfahrens																	
Zivilkammern																	
2,1	2,0	2,6	1,9	1,0	2,7	2,8	3,3	0,7	3,9	8							
23,0	20,7	26,3	25,9	21,4	15,1	24,2	17,8	13,2	15,0	9							
6,7	6,7	6,5	7,1	3,5	8,2	5,2	-	4,7	8,8	10							
0,4	0,4	0,6	0,4	1,1	0,7	1,5	0,9	0,4	0,3	11							
1,7	2,6	0,5	0,6	0,3	0,5	-	-	9,8	0,7	12							
1,6	1,1	2,8	1,4	0,2	1,3	2,5	2,5	0,9	1,9	13							
1,6	1,4	1,8	2,0	0,7	2,7	4,3	-	0,6	2,3	14							
-	-	-	-	-	0,1	-	-	0,1	6,3	15							
19,2	22,3	13,5	17,1	37,1	19,3	17,2	26,5	17,9	10,3	16							
1,6	1,4	1,5	2,1	2,1	3,0	1,2	0,7	1,6	4,0	17							
4,7	4,6	5,0	4,5	3,0	3,6	4,3	3,2	2,1	1,9	18							
0,5	0,4	0,5	0,6	0,1	0,2	1,5	-	-	0,3	19							
0,1	0,1	0,2	0,1	0,2	0,2	0,3	-	0,1	0,3	20							
3,1	3,4	2,6	3,1	1,6	2,9	3,1	-	1,4	1,4	21							
8,2	10,6	5,6	4,1	6,1	2,3	7,4	6,0	8,7	3,9	22							
0,1	0,1	-	0,3	-	-	-	0,1	0,1	0,1	23							
25,2	22,2	29,6	28,7	21,5	37,3	24,5	38,7	37,5	38,7	24							
Handelskammern																	
-	-	-	-	-	-	-	-	-	-	25							
0,0	0,0	-	-	-	-	-	-	0,0	-	26							
-	-	-	-	-	-	-	-	-	-	27							
0,1	0,1	0,1	-	0,1	-	-	0,3	0,3	-	28							
Art der Erledigung																	
24,6	24,9	17,1	34,0	27,9	29,9	14,4	21,6	32,1	32,6	29							
6,3	5,9	9,5	4,8	2,1	13,9	2,1	5,9	3,7	-	30							
14,0	14,7	14,6	10,9	15,4	16,4	11,0	20,3	10,6	14,3	31							
0,4	0,4	0,4	0,4	0,7	0,8	1,2	0,8	0,6	0,7	32							
0,7	0,4	1,5	0,6	0,7	0,8	0,3	1,1	1,5	0,6	33							
1,2	1,4	1,3	0,4	1,5	1,8	1,2	4,0	1,4	1,2	34							
5,7	5,7	6,5	4,3	3,5	6,7	5,8	6,9	4,2	4,7	35							
13,9	14,2	16,9	8,9	13,1	11,2	25,2	11,5	14,1	13,3	36							
-	-	-	-	-	-	-	-	-	-	37							
1,6	1,6	1,8	1,4	4,3	2,0	4,0	8,5	1,8	1,1	38							
1,0	0,9	0,8	1,3	0,8	1,4	1,5	6,4	0,6	0,3	39							
0,1	0,1	0,1	-	0,0	1,9	-	0,1	0,1	-	40							
33,8	32,5	36,6	33,8	29,0	23,7	34,0	12,7	29,7	26,7	41							
21,8	24,6	16,7	20,8	22,5	20,4	20,7	87,1	27,0	19,6	42							
78,2	75,4	83,3	79,2	77,5	79,6	79,3	12,9	73,0	80,4	43							
0,9	0,9	0,6	1,0	1,1	0,9	0,3	0,7	0,7	1,7	44							
0,4	0,4	0,2	0,9	0,1	0,1	-	-	0,2	0,3	45							
0,1	0,2	0,1	0,2	0,1	0,1	-	0,2	1,3	0,4	46							
1,7	1,7	1,5	1,8	1,6	2,2	0,9	5,0	1,2	2,2	47							
Zulässigkeit der Revision																	
8,1	8,5	11,6	4,5	13,2	7,8	17,0	19,3	8,8	5,1	48							

6 Vor dem Landgericht in der Berufungsinstanz erledigte Zivilprozesssachen nach Ländern und OLG - Bezirken 2018

6.1 Art des Verfahrens, Sachgebiet, Art der Erledigung, Zulässigkeit der Revision

6.1.2 Anteilswerte in Prozent

Lfd. Nr.	Art des Verfahrens Sachgebiet des Verfahrens Art der Erledigung Zulässigkeit der Revision	Niedersachsen				Nordrhein-	
		zusammen	Braun- schweig	Celle	Oldenburg	zusammen	OLG- Düsseldorf
1	Erledigte Verfahren insgesamt	100	100	100	100	100	100
	Art des Verfahrens						
2	Abhilfeverfahren nach § 321a ZPO	0,1	-	0,0	0,4	-	-
3	Berufungen gegen Urteile in Zwangsvollstreckungssachen 1)	1,5	3,0	1,3	1,4	-	-
4	Berufungen gegen ein Urteil in Verfahren über Arrest oder einstweilige Verfügung.....	0,3	0,6	0,2	0,3	0,3	0,2
5	Berufungsverfahren (ohne lfd. Nrn. 3 und 4)	97,3	96,1	97,6	97,4	99,6	99,8
6	Verfahren über vorläufige Kontenpfändung n. d. VO (EU) Nr. 655/2014	-	-	-	-	-	-
7	Sonstige zur Zuständigkeit der Berufungsgerichts gehörende Verfahren	0,7	0,4	0,9	0,6	0,1	-
	Sachgebiet des Verfahrens						
	Zivilkammern						
8	Bau-/Architektensachen (ohne Architektenhonorarsachen)	2,9	3,8	2,4	3,8	2,1	1,8
9	Verkehrsunfallsachen	12,9	14,1	12,1	14,2	16,0	15,4
10	Kaufsachen	7,3	6,2	7,1	8,2	6,9	7,6
11	Arzthaftungssachen	1,0	0,6	0,8	1,7	1,0	0,6
12	Reisevertragssachen	16,0	-	26,0	-	4,5	6,2
13	Kredit/Leasingsachen	2,0	3,0	2,1	1,4	1,1	1,4
14	Nachbarschaftssachen	1,5	3,4	1,3	1,3	2,6	2,2
15	Schuldrechtsanpassungs- und Bodenrechtssachen d. neuen Länder	-	-	-	-	-	-
16	Wohnungsmietsachen	16,8	24,2	14,5	18,4	20,2	20,4
17	Sonstige Mietsachen	1,7	1,9	1,8	1,5	2,4	3,2
18	Ansprüche aus Versicherungsverträgen (o. Verkehrsunfallsachen)	3,8	3,0	3,6	4,6	4,1	3,7
19	Gesellschaftsrechtliche Streitigkeiten	0,1	-	0,1	0,3	0,2	0,2
20	Schadensersatzansprüche aus vorsätzlicher Körperverletzung	0,1	0,2	0,2	-	0,7	0,5
21	Honorarforderungen von Personen, für die eine besondere Honorarordnung gilt	2,5	3,6	2,1	2,9	2,2	2,5
22	Wohnungseigentumssachen nach § 43 Nrn. 1 bis 4 WEG (Binnenstreitigkeiten)	3,3	5,3	3,2	2,4	7,0	7,1
23	Wohnungseigentumssachen nach § 43 Nr. 5 WEG (Klagen Dritter)	0,2	-	0,2	0,3	0,0	0,0
24	Sonstiger Verfahrensgegenstand	27,6	30,5	22,2	38,9	28,9	26,8
	Handelskammern						
25	Handelsvertretersachen	-	-	-	-	0,0	0,0
26	Gesellschaftsrechtliche Streitigkeiten	0,0	-	0,0	-	0,1	-
27	Bausachen	-	-	-	-	-	-
28	Sonstiger Verfahrensgegenstand	0,1	0,4	0,1	0,1	0,2	0,3
	Art der Erledigung						
	Die erledigten Verfahren (lfd. Nr. 1) sind beendet worden durch						
29	streitiges Urteil	23,3	27,6	22,9	22,2	27,4	32,0
	dar. (Anteil von laufende Nr. 29)						
30	Urteil nach § 313a Abs. 2 ZPO (ohne Tat- bestand und Entscheidungsgründe)	4,4	10,9	1,5	7,2	5,6	2,5
31	gerichtlichen Vergleich	10,8	10,5	11,2	10,1	11,1	7,3
32	Versäumnisurteil	0,6	1,7	0,3	0,9	0,5	0,7
33	Anerkenntnis- oder Verzichtsurteil	2,1	-	3,2	0,4	1,0	1,2
34	Beschluss nach § 91a ZPO	0,9	0,8	1,2	0,5	1,4	1,1
35	Beschluss nach § 522 Abs. 1 ZPO (Verwerfung)	4,3	3,6	4,0	5,5	4,1	4,7
36	Beschluss nach § 522 Abs. 2 ZPO (Zurückweisung)	17,4	16,2	16,6	20,0	14,1	10,2
37	Beschluss zur vorläufigen Kontenpfändung n. d. VO (EU) Nr. 655/2014 ...	-	-	-	-	-	-
38	sonstigen Beschluss (ohne lfd. Nrn. 44 bis 46)	2,2	4,3	1,7	2,4	3,3	7,3
39	Rücknahme der Klage oder des Antrags	1,1	0,9	0,4	3,0	1,2	1,0
40	Rücknahme des Ein- oder Widerspruchs	0,0	0,2	-	0,1	0,1	0,3
41	Rücknahme der Berufung	35,5	31,8	37,1	33,6	33,5	30,7
	davon (Anteil von lfd. Nr. 41)						
42	vor Eingang der Begründung	25,9	33,1	22,4	31,7	28,9	30,0
43	nach Eingang der Begründung	74,1	66,9	77,6	68,3	71,1	70,0
44	Ruhen des Verfahrens oder Nichtbetrieb	0,3	0,6	0,3	0,3	1,0	2,1
45	Verweisung oder Abgabe an ein anderes Gericht	0,2	0,4	0,2	0,1	0,1	0,1
46	Verbindung mit einem anderen Verfahren	-	-	-	-	0,0	-
47	sonstige Erledigungsart	1,0	1,5	0,9	0,9	1,0	1,1
	Zulässigkeit der Revision						
48	Von den durch streitiges Urteil erledigten Berufungen (lfd. Nr. 29) sind mit Revision anfechtbar gewesen	12,9	6,1	14,8	12,3	7,1	8,4

1) Einschl. Berufungen gegen Urteile auf Vollstreckbarerklärung eines ausländischen Urteils.

6 Vor dem Landgericht in der Berufungsinstanz erledigte Zivilprozesssachen nach Ländern und OLG - Bezirken 2018

6.1 Art des Verfahrens, Sachgebiet, Art der Erledigung, Zulässigkeit der Revision

6.1.2 Anteilswerte in Prozent

Westfalen		Rheinland-Pfalz			Saarland	Sachsen	Sachsen-Anhalt	Schleswig-Holstein	Thüringen	Lfd. Nr.						
Bezirk		zusammen	OLG-Bezirk													
Hamm	Köln		Koblenz	Zweibrücken												
100	100	100	100	100	100	100	100	100	100	1						
Art des Verfahrens																
-	-	-	-	-	1,2	0,3	0,8	-	-	2						
-	-	-	-	-	3,3	-	0,5	-	-	3						
0,2	0,4	0,2	0,4	-	-	0,6	0,6	0,2	0,3	4						
99,7	99,4	99,4	99,6	99,2	94,7	98,4	96,7	98,6	98,9	5						
-	-	-	-	-	-	-	-	-	-	6						
0,1	0,2	0,4	0,1	0,8	0,8	0,7	1,3	1,2	0,8	7						
Sachgebiet des Verfahrens																
Zivilkammern																
2,3	2,0	3,3	4,3	1,9	3,7	2,7	3,4	2,3	1,3	8						
17,5	14,7	20,5	17,6	24,4	20,7	24,9	18,2	11,0	25,5	9						
7,6	5,3	8,6	9,4	7,5	9,6	5,3	9,7	8,0	12,8	10						
0,8	1,5	1,1	1,3	0,7	2,0	0,5	0,3	0,6	0,2	11						
0,3	8,2	0,3	0,3	0,2	0,6	0,8	0,2	0,1	0,7	12						
1,0	0,8	1,7	2,1	1,1	0,8	1,6	1,6	0,8	1,5	13						
2,6	2,8	3,2	2,9	3,7	3,9	1,7	3,4	2,7	4,7	14						
-	-	0,1	0,1	-	-	0,0	0,2	-	-	15						
17,2	23,9	16,6	17,1	15,9	15,0	16,7	14,4	21,0	13,2	16						
2,6	1,3	1,9	1,5	2,4	2,3	5,7	3,3	2,8	4,0	17						
4,5	4,2	4,3	4,1	4,5	4,3	4,6	6,2	2,1	4,8	18						
0,3	0,1	0,7	0,1	1,5	0,2	0,3	0,6	0,1	4,8	19						
1,1	0,5	0,6	0,1	1,2	1,0	0,0	0,2	0,7	0,6	20						
2,0	2,0	3,2	2,6	3,9	2,3	1,2	2,2	1,7	2,0	21						
6,5	7,5	5,0	4,9	5,2	10,2	3,4	2,3	7,4	4,2	22						
0,0	-	0,3	0,4	0,1	-	0,1	0,1	0,1	-	23						
33,2	25,4	28,9	31,1	25,9	23,4	30,3	33,7	38,4	19,6	24						
Handelskammern																
-	-	-	-	-	-	-	-	-	-	25						
0,1	0,1	-	-	-	-	-	-	-	-	26						
-	-	-	-	-	-	-	-	-	-	27						
0,3	-	-	-	-	-	0,0	-	0,2	0,1	28						
Art der Erledigung																
25,6	25,4	26,6	19,0	36,9	32,4	37,4	36,6	24,1	39,8	29						
6,2	8,7	5,7	13,4	0,3	2,4	9,2	13,6	1,4	24,7	30						
12,6	12,9	7,5	6,9	8,2	8,8	12,1	7,4	12,7	12,5	31						
0,5	0,4	0,6	0,8	0,2	0,2	0,5	0,9	0,3	0,2	32						
0,5	1,5	0,4	0,6	0,1	2,5	0,8	0,5	0,1	0,4	33						
1,6	1,5	1,7	1,3	2,2	2,0	0,8	1,5	2,5	1,2	34						
4,5	3,1	5,8	6,8	4,4	3,5	4,5	3,4	4,6	5,0	35						
14,8	17,0	17,7	23,0	10,5	16,2	11,5	17,8	16,9	8,2	36						
-	-	-	-	-	-	-	-	-	-	37						
1,7	1,7	0,8	1,1	0,5	2,7	1,8	3,7	1,7	3,4	38						
1,4	1,0	0,9	1,3	0,2	0,8	0,5	0,5	0,4	0,4	39						
0,1	-	-	-	-	-	0,0	-	0,1	-	40						
35,2	33,9	36,1	37,5	34,2	29,1	25,5	25,8	32,8	26,4	41						
29,6	26,9	29,7	27,9	32,5	33,6	22,8	23,7	26,6	27,5	42						
70,4	73,1	70,3	72,1	67,5	66,4	77,2	76,3	73,4	72,5	43						
0,6	0,5	0,7	0,4	0,9	1,2	2,6	0,9	0,8	0,9	44						
0,0	0,1	0,1	0,1	-	-	0,1	-	0,4	0,1	45						
0,1	0,0	0,1	0,1	0,1	0,4	-	0,1	-	0,1	46						
1,0	0,9	1,2	1,1	1,4	0,2	2,0	0,9	2,4	1,2	47						
Zulässigkeit der Revision																
5,9	7,1	3,4	5,6	1,9	3,6	7,4	2,5	10,1	1,8	48						

6 Vor dem Landgericht in der Berufungsinstanz erledigte Zivilprozesssachen nach Ländern und OLG - Bezirken 2018

6.2 Prozesserfolg, Dauer des Verfahrens, Streitwert

Lfd. Nr.	Prozesserfolg Dauer des Verfahrens Streitwert	Einheit	Deutschland	Baden-Württemberg		
				zusammen	OLG-Bezirk Karlsruhe	Stuttgart
1	Erledigte Verfahren insgesamt	Anzahl	43 030	4 429	2 288	2 141
2	dar. beendet durch streitiges Urteil	Anzahl	11 938	1 146	695	451
Prozesserfolg						
Bei den durch streitiges Urteil (lfd. Nr. 2) erledigten Verfahren lauteten die Berufungsentscheidungen auf						
3	Aufhebung und Zurückverweisung	Anzahl	858	69	47	22
4	Änderung und/oder eigene Sachentscheidung	Anzahl	5 985	489	250	239
5	Volle Zurückweisung der Berufung als unbegründet	Anzahl	4 093	457	306	151
6	Verwerfung der Berufung als unzulässig	Anzahl	159	30	20	10
7	Anderweitige Entscheidung	Anzahl	843	101	72	29
Dauer des Verfahrens						
Dauer der erledigten Verfahren ab erstem Eingang in der ersten Instanz						
8	bis einschl. 1 Jahr	%	28,0	35,3	31,2	39,7
9	mehr als 1 bis einschl. 2 Jahre	%	47,6	45,3	46,2	44,3
10	mehr als 2 bis einschl. 3 Jahre	%	16,2	13,3	15,3	11,2
11	mehr als 3 bis einschl. 4 Jahre	%	5,1	4,2	5,2	3,1
12	mehr als 4 bis einschl. 5 Jahre	%	1,7	1,1	1,1	1,1
13	mehr als 5 Jahre	%	1,3	0,8	1,0	0,6
14	Durchschnittl. Gesamtdauer je Verfahren insgesamt	Monate	19,3	17,6	18,6	16,5
15	Durchschnittl. Gesamtdauer je Verfahren, das mit streitigem Urteil (lfd. Nr. 2) endete	Monate	23,2	21,0	22,2	19,1
Dauer der erledigten Verfahren ab Eingang in der Berufungsinstanz						
16	bis einschl. 3 Monate	%	22,1	24,0	22,4	25,8
17	mehr als 3 bis einschl. 6 Monate	%	32,0	34,9	31,3	38,7
18	mehr als 6 bis einschl. 12 Monate	%	31,4	30,7	32,8	28,4
19	mehr als 12 bis einschl. 24 Monate	%	12,2	8,7	11,1	6,2
20	mehr als 24 bis einschl. 36 Monate	%	1,7	1,3	1,8	0,7
21	mehr als 36 Monate	%	0,6	0,3	0,6	0,0
22	Durchschnittl. Dauer je Verfahren insgesamt	Monate	7,2	6,4	7,1	5,6
23	Durchschnittl. Dauer je Verfahren, das mit streitigem Urteil (lfd. Nr. 2) endete	Monate	10,3	9,1	9,9	7,9
Streitwert						
Erledigte Verfahren (lfd. Nr. 1) mit einem Streitwert von mehr als ... bis einschl. ... EUR						
24	bis 500 EUR	%	6,0	6,7	6,9	6,4
25	bis 600 EUR	%	7,0	7,4	7,7	7,0
26	bis 20 000 EUR	%	98,0	97,7	97,7	97,8
27	500 bis 1 000 EUR	%	16,3	13,9	15,0	12,7
28	1 000 bis 1 500 EUR	%	14,4	12,5	12,0	12,9
29	1 500 bis 2 000 EUR	%	11,5	11,0	11,3	10,7
30	2 000 bis 3 000 EUR	%	17,0	16,9	16,3	17,5
31	3 000 bis 4 000 EUR	%	12,3	12,6	11,7	13,5
32	4 000 bis 5 000 EUR	%	10,3	11,1	10,4	11,8
33	5 000 bis 10 000 EUR	%	7,1	9,0	9,4	8,6
34	mehr als 10 000 EUR	%	5,2	6,4	7,0	5,7
35	Durchschnittl. Streitwert bei Verfahren mit einem Wert bis 5 000 EUR	EUR	2 154	2 225	2 147	2 308
36	Erledigte Verfahren (ohne Wohnungsmietsachen und ohne Verweisungen oder Abgaben an ein anderes Gericht) zusammen	Anzahl	34 400	3 666	1 750	1 916
davon mit einem Streitwert von mehr als ... bis einschl. ... EUR						
37	bis 500 EUR	%	6,3	7,1	7,4	6,8
38	bis 600 EUR	%	7,3	7,8	8,3	7,4
39	bis 20 000 EUR	%	98,4	98,2	98,5	97,9
40	500 bis 1 000 EUR	%	17,4	14,8	16,6	13,3
41	1 000 bis 1 500 EUR	%	15,5	13,3	12,9	13,7
42	1 500 bis 2 000 EUR	%	12,6	12,0	13,1	11,1
43	2 000 bis 3 000 EUR	%	18,5	18,2	18,1	18,4
44	3 000 bis 4 000 EUR	%	12,5	13,5	13,1	13,9
45	4 000 bis 5 000 EUR	%	10,6	11,6	11,0	12,2
46	5 000 bis 10 000 EUR	%	3,3	5,2	4,2	6,1
47	mehr als 10 000 EUR	%	3,3	4,1	3,6	4,6
48	Durchschnittl. Streitwert bei Verfahren mit einem Wert bis 5 000 EUR	EUR	2 133	2 223	2 141	2 299

6 Vor dem Landgericht in der Berufungsinstanz erledigte Zivilprozesssachen nach Ländern und OLG - Bezirken 2018

6.2 Prozesserfolg, Dauer des Verfahrens, Streitwert

zusammen	Bayern			Berlin	Brandenburg	Bremen	Hamburg	Hessen	Mecklenburg-Vorpommern	Lfd. Nr.
	OLG-Bezirk									
	München	Nürnberg	Bamberg							
5 457	3 116	1 359	982	3 505	1 319	326	1 343	3 820	727	1
1 341	775	232	334	979	395	47	290	1 225	237	2
Prozesserfolg										
82	55	12	15	49	19	8	46	183	13	3
645	339	123	183	477	188	24	113	633	116	4
501	314	69	118	372	132	13	81	363	90	5
22	11	9	2	13	14	-	10	14	2	6
91	56	19	16	68	42	2	40	32	16	7
Dauer des Verfahrens										
38,5	36,9	39,1	42,8	24,3	16,1	19,9	21,1	24,5	16,9	8
44,0	44,6	46,2	38,8	48,5	41,8	48,5	50,7	49,3	40,9	9
12,0	12,5	10,1	13,2	18,5	26,4	21,2	17,7	16,8	24,6	10
3,8	4,0	3,1	3,8	5,6	9,1	8,0	6,7	5,9	7,8	11
1,0	1,0	1,1	0,8	1,7	3,4	1,8	2,8	2,1	4,4	12
0,8	1,0	0,4	0,6	1,5	3,1	0,6	1,0	1,4	5,4	13
16,9	17,3	16,1	16,7	20,3	24,5	21,6	20,7	20,1	25,9	14
20,2	20,9	19,9	18,9	24,6	28,7	27,9	24,4	23,3	34,2	15
26,5	26,7	21,0	33,6	16,8	16,2	16,6	18,7	21,6	12,8	16
37,6	36,2	38,3	41,2	28,5	19,6	30,7	27,0	31,6	19,1	17
27,2	28,1	32,0	18,0	33,1	31,6	40,2	33,6	29,6	35,9	18
7,1	7,5	7,6	5,0	17,9	28,0	11,3	16,0	14,6	27,1	19
1,3	1,3	0,9	2,0	2,7	3,2	0,9	3,2	1,8	4,5	20
0,3	0,3	0,2	0,1	1,1	1,4	0,3	1,6	0,8	0,6	21
6,0	6,1	6,3	5,3	8,7	10,0	7,2	8,7	7,5	10,0	22
8,7	8,8	9,6	7,9	12,2	13,7	12,6	11,6	10,6	13,6	23
Streitwert										
8,0	6,3	11,6	8,6	6,0	7,6	4,9	14,3	3,6	3,9	24
9,0	7,0	13,0	9,7	7,0	8,7	6,7	15,9	4,8	5,1	25
97,1	96,0	98,2	98,9	96,9	98,0	98,5	97,4	97,5	98,9	26
14,8	14,4	15,2	15,8	14,5	14,3	18,1	15,0	17,9	14,6	27
14,2	14,0	13,8	15,2	13,1	14,6	12,0	12,2	14,3	15,7	28
10,9	10,0	11,1	13,4	10,4	11,1	14,4	10,8	11,1	12,1	29
15,9	15,6	16,3	16,1	15,7	16,4	20,2	14,8	16,1	18,6	30
11,4	11,2	12,2	11,0	13,0	14,1	12,0	10,6	11,9	15,5	31
11,1	12,1	9,5	10,3	10,2	10,0	11,0	9,0	10,7	11,6	32
7,1	7,8	5,8	6,8	9,1	6,2	4,6	7,4	7,7	5,1	33
6,5	8,6	4,4	2,9	7,9	5,8	2,8	5,8	6,6	3,0	34
2 102	2 184	1 984	2 022	2 249	2 197	2 159	1 891	2 159	2 336	35
4 388	2 411	1 172	805	2 204	1 063	270	987	3 129	650	36
8,3	6,1	12,5	8,8	4,6	7,7	4,1	17,7	4,1	4,0	37
9,3	6,8	13,9	9,9	5,4	8,7	5,9	19,6	5,4	5,2	38
97,9	97,1	98,9	98,9	97,3	98,5	98,1	98,0	97,9	98,9	39
15,9	15,6	15,8	16,8	16,0	15,5	18,5	15,7	19,5	14,6	40
15,3	15,0	15,6	15,8	16,7	15,3	12,6	12,1	15,4	15,8	41
12,2	11,4	12,3	14,4	12,5	11,7	15,9	12,5	12,1	12,5	42
17,7	17,8	17,5	17,6	19,5	16,7	20,7	17,2	17,5	18,9	43
12,0	12,4	11,9	11,1	13,2	15,0	13,0	10,2	12,1	14,9	44
11,7	13,2	9,2	10,7	10,3	10,5	11,1	8,0	10,5	12,5	45
3,1	3,5	2,6	2,9	2,6	4,0	1,5	2,6	3,8	4,3	46
3,8	5,0	2,6	2,0	4,4	3,6	2,6	4,0	4,9	2,5	47
2 099	2 210	1 935	2 019	2 202	2 202	2 168	1 800	2 113	2 347	48

6 Vor dem Landgericht in der Berufungsinstanz erledigte Zivilprozesssachen nach Ländern und OLG - Bezirken 2018

6.2 Prozesserfolg, Dauer des Verfahrens, Streitwert

Lfd. Nr.	Prozesserfolg Dauer des Verfahrens Streitwert	Einheit	Niedersachsen				Nordrhein-	
			zusammen	OLG-Bezirk			zusammen	Düsseldorf
				Braun- schweig	Celle	Oldenburg		
1	Erledigte Verfahren insgesamt	Anzahl	4 137	532	2 546	1 059	10 297	3 000
2	dar. beendet durch streitiges Urteil	Anzahl	964	147	582	235	2 822	960
Prozesserfolg								
Bei den durch streitiges Urteil (lfd. Nr. 2) erledigten Verfahren lauteten die Berufungsentscheidungen auf								
3	Aufhebung und Zurückverweisung	Anzahl	82	7	59	16	182	94
4	Änderung und/oder eigene Sachentscheidung	Anzahl	512	74	296	142	1 562	498
5	Volle Zurückweisung der Berufung als unbegründet	Anzahl	283	55	171	57	911	280
6	Verwerfung der Berufung als unzulässig	Anzahl	6	-	2	4	27	15
7	Anderweitige Entscheidung	Anzahl	81	11	54	16	140	73
Dauer des Verfahrens								
Dauer der erledigten Verfahren ab erstem Eingang in der ersten Instanz								
8	bis einschl. 1 Jahr	%	33,2	30,1	30,1	42,0	27,1	22,3
9	mehr als 1 bis einschl. 2 Jahre	%	51,0	45,9	55,5	42,5	49,5	53,0
10	mehr als 2 bis einschl. 3 Jahre	%	11,0	14,8	10,1	11,2	16,0	15,9
11	mehr als 3 bis einschl. 4 Jahre	%	2,8	4,9	2,5	2,5	4,7	5,7
12	mehr als 4 bis einschl. 5 Jahre	%	1,2	2,8	0,9	0,8	1,6	1,8
13	mehr als 5 Jahre	%	0,9	1,5	0,8	0,9	1,1	1,3
14	Durchschnittl. Gesamtdauer je Verfahren insgesamt	Monate	17,2	19,5	17,1	16,1	19,2	19,9
15	Durchschnittl. Gesamtdauer je Verfahren, das mit streitigem Urteil (lfd. Nr. 2) endete	Monate	20,5	23,8	19,8	20,3	23,2	24,4
Dauer der erledigten Verfahren ab Eingang in der Berufungsinstanz								
16	bis einschl. 3 Monate	%	25,6	25,0	22,5	33,6	23,1	21,6
17	mehr als 3 bis einschl. 6 Monate	%	34,4	32,9	33,6	36,9	33,6	31,3
18	mehr als 6 bis einschl. 12 Monate	%	30,8	26,1	35,1	22,9	31,3	36,4
19	mehr als 12 bis einschl. 24 Monate	%	7,3	9,0	7,8	5,2	10,5	8,7
20	mehr als 24 bis einschl. 36 Monate	%	1,4	5,3	0,7	1,0	1,1	1,2
21	mehr als 36 Monate	%	0,5	1,7	0,3	0,4	0,5	0,8
22	Durchschnittl. Dauer je Verfahren insgesamt	Monate	6,4	8,0	6,6	5,4	6,7	6,9
23	Durchschnittl. Dauer je Verfahren, das mit streitigem Urteil (lfd. Nr. 2) endete	Monate	9,4	11,3	9,0	9,3	9,9	10,0
Streitwert								
Erledigte Verfahren (lfd. Nr. 1) mit einem Streitwert von mehr als ... bis einschl. ... EUR								
24	bis 500 EUR	%	5,6	2,3	7,8	2,2	4,2	4,6
25	bis 600 EUR	%	6,5	2,6	8,7	3,2	5,2	5,7
26	bis 20 000 EUR	%	98,8	97,6	99,1	98,9	98,2	98,0
27	500 bis 1 000 EUR	%	19,6	15,2	21,4	17,6	16,8	18,1
28	1 000 bis 1 500 EUR	%	16,0	14,8	16,9	14,2	14,6	14,2
29	1 500 bis 2 000 EUR	%	12,8	13,2	12,5	13,4	11,6	12,1
30	2 000 bis 3 000 EUR	%	16,8	18,4	15,9	18,1	17,8	17,1
31	3 000 bis 4 000 EUR	%	11,4	12,8	9,9	14,3	12,8	11,5
32	4 000 bis 5 000 EUR	%	9,3	12,0	8,4	9,9	10,3	10,7
33	5 000 bis 10 000 EUR	%	5,6	6,6	4,8	7,0	7,0	6,5
34	mehr als 10 000 EUR	%	2,9	4,7	2,4	3,4	5,0	5,3
35	Durchschnittl. Streitwert bei Verfahren mit einem Wert bis 5 000 EUR	EUR	2 083	2 447	1 931	2 280	2 198	2 172
36	Erledigte Verfahren (ohne Wohnungsmietsachen und ohne Verweisungen oder Abgaben an ein anderes Gericht) zusammen	Anzahl	3 436	401	2 172	863	8 207	2 383
davon mit einem Streitwert von mehr als ... bis einschl. ... EUR								
37	bis 500 EUR	%	6,3	2,0	8,7	2,3	4,3	5,0
38	bis 600 EUR	%	7,4	2,2	9,9	3,5	5,3	6,3
39	bis 20 000 EUR	%	99,1	98,0	99,3	99,1	98,4	98,4
40	500 bis 1 000 EUR	%	20,9	15,0	22,9	18,7	17,8	19,2
41	1 000 bis 1 500 EUR	%	17,1	17,0	17,9	15,1	15,9	15,4
42	1 500 bis 2 000 EUR	%	13,6	14,2	13,1	14,8	12,7	13,4
43	2 000 bis 3 000 EUR	%	17,9	20,4	16,4	20,5	19,0	18,1
44	3 000 bis 4 000 EUR	%	11,1	13,2	9,5	13,9	13,0	11,6
45	4 000 bis 5 000 EUR	%	9,4	12,0	8,3	11,0	10,6	11,0
46	5 000 bis 10 000 EUR	%	2,1	3,2	1,9	2,2	3,4	3,1
47	mehr als 10 000 EUR	%	1,5	3,0	1,2	1,5	3,3	3,2
48	Durchschnittl. Streitwert bei Verfahren mit einem Wert bis 5 000 EUR	EUR	2 042	2 414	1 883	2 277	2 181	2 143

6 Vor dem Landgericht in der Berufungsinstanz erledigte Zivilprozesssachen nach Ländern und OLG - Bezirken 2018

6.2 Prozesserverfolg, Dauer des Verfahrens, Streitwert

Westfalen		Rheinland-Pfalz			Saarland	Sachsen	Sachsen-Anhalt	Schleswig-Holstein	Thüringen	Lfd. Nr.						
Bezirk		zusammen	OLG-Bezirk													
Hamm	Köln		Koblenz	Zweibrücken												
4 122	3 175	1 984	1 139	845	512	2 082	982	1 145	965	1						
1 055	807	528	216	312	166	779	359	276	384	2						
Prozesserverfolg																
43	45	24	10	14	24	40	14	9	14	3						
576	488	252	120	132	103	363	197	126	185	4						
385	246	204	61	143	35	214	141	127	169	5						
10	2	3	1	2	3	8	-	2	5	6						
41	26	45	24	21	1	154	7	12	11	7						
Dauer des Verfahrens																
30,5	27,1	26,1	31,2	19,2	21,9	21,5	31,5	20,2	16,1	8						
46,3	50,4	48,6	45,5	52,8	47,7	48,1	44,8	43,8	48,4	9						
16,5	15,3	17,5	15,5	20,2	18,6	20,9	16,8	21,9	23,7	10						
4,1	4,6	4,9	5,2	4,5	8,2	5,5	4,0	10,3	7,2	11						
1,5	1,6	1,8	1,7	2,0	2,0	2,0	2,2	2,6	3,1	12						
1,2	0,9	1,1	1,0	1,3	1,8	2,0	0,7	1,2	1,6	13						
18,8	19,0	19,5	18,5	20,7	21,5	21,0	18,8	22,3	22,5	14						
21,8	23,6	23,7	23,1	24,1	23,8	23,8	21,7	27,6	24,8	15						
24,3	22,8	23,1	23,9	22,0	23,4	17,5	24,0	18,8	16,1	16						
34,7	34,2	23,1	28,4	15,9	33,2	29,4	44,3	21,0	31,2	17						
28,8	29,7	38,3	33,9	44,3	27,9	35,3	21,9	33,1	40,9	18						
11,3	11,1	13,1	10,8	16,1	14,1	14,4	8,2	24,6	9,7	19						
0,7	1,6	2,2	2,5	1,8	1,0	2,6	1,5	2,0	1,8	20						
0,1	0,6	0,3	0,4	-	0,4	0,8	-	0,5	0,3	21						
6,4	6,9	7,4	7,1	7,8	6,9	8,0	6,0	8,9	7,2	22						
9,0	10,9	10,4	11,3	9,8	8,9	11,1	8,4	13,5	9,0	23						
Streitwert																
3,3	4,9	8,2	11,2	4,1	4,1	9,1	5,7	3,8	4,4	24						
4,3	5,8	9,0	12,2	4,7	4,3	10,1	6,3	5,0	5,5	25						
98,4	98,0	98,5	98,3	98,7	98,2	99,3	98,9	97,8	98,9	26						
16,7	15,7	14,5	13,3	16,1	15,2	19,3	17,2	16,4	18,3	27						
15,5	14,0	14,3	13,6	15,3	18,0	15,5	16,3	14,4	15,4	28						
11,7	11,1	11,8	11,8	12,0	11,7	13,0	11,6	11,6	11,5	29						
19,1	16,7	18,5	18,4	18,6	17,4	16,4	18,1	17,5	21,2	30						
13,5	13,0	13,5	12,2	15,3	12,1	10,6	12,2	12,1	11,1	31						
9,9	10,4	9,2	9,3	9,1	9,4	9,6	11,9	10,7	10,3	32						
6,4	8,2	7,0	6,9	7,0	8,4	4,4	4,7	8,5	4,7	33						
4,0	6,0	2,9	3,2	2,6	3,7	2,1	2,2	4,9	3,1	34						
2 210	2 208	2 103	2 039	2 188	2 136	1 989	2 221	2 205	2 123	35						
3 410	2 414	1 655	944	711	435	1 733	841	899	837	36						
2,8	5,8	8,8	12,1	4,5	4,6	9,4	5,5	3,7	4,5	37						
3,6	6,6	9,5	12,7	5,2	4,8	10,4	5,9	4,9	5,6	38						
98,4	98,3	98,7	98,4	99,0	99,1	99,5	99,3	97,9	99,0	39						
17,6	16,7	15,1	13,5	17,3	15,2	20,0	17,4	18,0	19,0	40						
16,4	15,5	15,4	14,8	16,2	18,9	16,2	16,8	14,8	15,9	41						
12,5	12,3	13,1	13,1	13,1	13,1	13,8	11,7	12,6	12,3	42						
20,1	18,4	20,1	20,1	20,0	19,5	17,0	19,5	19,1	21,6	43						
13,7	13,5	13,5	12,3	15,2	12,0	10,7	12,2	13,0	11,0	44						
9,9	11,1	9,0	9,0	9,0	10,3	9,9	12,5	11,0	10,2	45						
3,8	3,2	3,1	3,0	3,2	4,1	1,9	3,0	4,3	3,2	46						
3,3	3,6	1,9	2,1	1,5	2,3	1,2	1,5	3,4	2,3	47						
2 203	2 188	2 073	2 011	2 154	2 143	1 983	2 243	2 212	2 103	48						

6 Vor dem Landgericht in der Berufungsinstanz erledigte Zivilprozesssachen nach Ländern und OLG - Bezirken 2018

6.3 Prozesskostenhilfe, Sitz der Parteien, Termine, Zuständigkeit (Einzelrichter / Kammer), Prozesserfolg

Lfd. Nr.	Prozesskostenhilfe Sitz der Parteien Termine Zuständigkeit (Einzelrichter / Kammer) Prozesserfolg	Einheit	Deutschland	Baden-Württemberg		
				zusammen	OLG-Bezirk Karlsruhe	Stuttgart
1	Erledigte Verfahren insgesamt	Anzahl	43 030	4 429	2 288	2 141
Prozesskostenhilfe						
2	Prozesskostenhilfeentscheidungen zusammen	Anzahl	2 853	248	126	122
Prozesskostenhilfe ist bewilligt worden						
3	nur dem Berufungskläger	Anzahl	683	81	37	44
4	darunter mit Ratenzahlung	%	8,5	14,8	18,9	11,4
5	nur dem Berufungsbeklagten	Anzahl	989	90	48	42
6	darunter mit Ratenzahlung	%	7,3	10,0	4,2	16,7
7	beiden Parteien	Anzahl	54	2	1	1
8	darunter mit Ratenzahlung für mindestens eine Partei	Anzahl	8	-	-	-
9	davon: nur für den Berufungskläger	%	50,0	-	-	-
10	nur für den Berufungsbeklagten	%	50,0	-	-	-
11	für beide Parteien	%	-	-	-	-
Prozesskostenhilfe ist abgelehnt worden						
12	nur dem Berufungskläger	Anzahl	927	67	37	30
13	nur dem Berufungsbeklagten	Anzahl	132	6	2	4
14	beiden Parteien	Anzahl	7	-	-	-
15	Bewilligte Prozesskostenhilfe	Anzahl	1 780	175	87	88
16	ohne Ratenzahlung	Anzahl	1 642	154	78	76
17	mit Ratenzahlung	Anzahl	138	21	9	12
18	Abgelehnte Prozesskostenhilfe	Anzahl	1 073	73	39	34
Sitz der Parteien						
19	Zahl der Berufungskläger 1)	Anzahl	43 030	4 429	2 288	2 141
davon haben bei Rechtshängigkeit ihren Sitz gehabt im						
20	Inland	%	98,6	97,8	97,6	98,0
21	EU-Ausland	%	1,0	1,2	1,2	1,3
22	sonstigen Ausland	%	0,3	0,9	1,1	0,7
23	Zahl der Berufungsbeklagten 1)	Anzahl	43 030	4 429	2 288	2 141
davon haben bei Rechtshängigkeit ihren Sitz gehabt im						
24	Inland	%	98,8	98,5	98,1	98,8
25	EU-Ausland	%	0,9	0,9	1,0	0,7
26	sonstigen Ausland	%	0,3	0,7	0,8	0,5
Termine ²⁾						
Von den insgesamt erledigten Verfahren (lfd. Nr. 1) waren						
27	ohne Termin	%	57,3	53,0	52,5	53,5
28	mit Termin ohne Beweistermin	%	39,1	44,0	44,6	43,4
29	mit Beweistermin	%	3,6	3,0	2,8	3,1
Durchschnittliche Zahl der Termine						
30	je erledigtes Verfahren mit Termin (lfd. Nrn. 28 und 29)	Anzahl	1,1	1,1	1,1	1,1
31	je erledigtes Verfahren mit Beweistermin	Anzahl	1,6	1,4	1,6	1,3
32	Gesamtzahl der Termine	Anzahl	21 042	2 324	1 222	1 102
33	ohne Beweisaufnahme	%	91,9	93,9	94,1	93,7
34	mit Beweisaufnahme	%	8,1	6,1	5,9	6,3
Zuständigkeit (Einzelrichter / Kammer)						
35	Vor den Zivilkammern erledigte Verfahren zusammen	Anzahl	42 960	4 421	2 285	2 136
Davon sind im Zeitpunkt der Erledigung anhängig gewesen						
36	bei dem Einzelrichter	Anzahl	6 426	493	372	121
37	zur Vorbereitung der Entscheidung zugewiesen (§ 527 Abs. 3, 4 ZPO)	%	7,3	6,3	5,6	8,3
38	zur Entscheidung übertragen (526 Abs. 1 ZPO)	%	92,7	93,7	94,4	91,7
39	bei der Kammer	Anzahl	36 534	3 928	1 913	2 015
40	nach Vorbereitung durch den Einzelrichter (§ 527 Abs. 1, 2 ZPO)	%	3,7	0,3	0,2	0,4
41	nach Übernahme vom Einzelrichter (§ 526 Abs. 2 ZPO)	%	1,0	2,0	1,8	2,1
42	ohne dass das Verfahren vorher dem Einzelrichter zugewiesen war	%	95,3	97,7	98,0	97,5
Prozesserfolg						
Von den insgesamt erledigten Verfahren (lfd. Nr. 1) haben geendet						
43	mit Kostenentscheidung zusammen	Anzahl	37 903	3 794	1 916	1 878
Nach der Kostenentscheidung hat/haben die Gerichtskosten getragen						
44	der Berufungskläger (Antragsteller) ganz	Anzahl	27 155	2 727	1 422	1 305
45	der Berufungskläger (Antragsteller) überwiegend	Anzahl	2 328	253	128	125
46	jede Partei zur Hälfte	Anzahl	1 522	216	98	118
47	der Berufungsbeklagte (Antragsgegner) überwiegend	Anzahl	1 906	186	94	92
48	der Berufungsbeklagte (Antragsgegner) ganz	Anzahl	4 298	357	152	205
49	eine sonstige Kostenentscheidung ist ergangen	Anzahl	694	55	22	33
In den erledigten Verfahren (lfd. Nr. 1) wurde ein Rechtsbehelf nach Art. 33 VO (EU) Nr. 655/2014 (§ 954 Abs. 1 ZPO) eingelegt						
50	ja	Anzahl	-	-	-	-
51	nein	Anzahl	-	-	-	-

1) Mehrere Kläger / Beklagte derselben Art sind je Verfahren nur einmal gezählt.

2) Ohne Verkündungstermin.

6 Vor dem Landgericht in der Berufungsinanz erledigte Zivilprozesssachen nach Ländern und OLG - Bezirken 2018

6.3 Prozesskostenhilfe, Sitz der Parteien, Termine, Zuständigkeit (Einzelrichter / Kammer), Prozesserfolg

Bayern				Berlin	Brandenburg	Bremen	Hamburg	Hessen	Mecklenburg- Vorpommern	Lfd. Nr.							
zusammen	OLG-Bezirk																
	München	Nürnberg	Bamberg														
5 457	3 116	1 359	982	3 505	1 319	326	1 343	3 820	727	1							
Prozesskostenhilfe																	
257	122	70	65	240	77	31	72	264	52	2							
82	44	16	22	57	25	9	26	59	10	3							
13,4	9,1	18,8	18,2	5,3	8,0	-	-	3,4	-	4							
95	38	34	23	95	20	7	25	68	18	5							
12,6	18,4	8,8	8,7	1,1	10,0	-	4,0	7,4	5,6	6							
5	3	-	2	-	2	1	4	5	2	7							
2	2	-	-	-	2	-	-	1	1	8							
50,0	50,0	-	-	-	-	-	-	100,0	-	9							
50,0	50,0	-	-	-	100,0	-	-	-	100,0	10							
-	-	-	-	-	-	-	-	-	-	11							
61	31	18	12	83	26	10	11	95	16	12							
9	3	2	4	5	2	3	.	32	4	13							
-	-	-	-	-	-	-	1	-	-	14							
187	88	50	49	152	49	18	59	137	32	15							
162	75	44	43	148	43	18	58	129	30	16							
25	13	6	6	4	6	-	1	8	2	17							
70	34	20	16	88	28	13	13	127	20	18							
Sitz der Parteien																	
5 457	3 116	1 359	982	3 505	1 319	326	1 343	3 820	727	19							
98,5	98,5	98,1	99,3	98,3	98,2	99,1	97,4	99,4	99,2	20							
1,3	1,3	1,8	0,6	1,1	1,0	0,6	1,6	0,4	0,7	21							
0,2	0,3	0,1	0,1	0,6	0,8	0,3	1,0	0,2	0,1	22							
5 457	3 116	1 359	982	3 505	1 319	326	1 343	3 820	727	23							
98,2	98,0	98,1	99,2	98,2	98,9	100,0	97,9	99,3	99,6	24							
1,4	1,6	1,6	0,5	1,5	0,4	-	1,4	0,5	0,3	25							
0,4	0,4	0,3	0,3	0,3	0,7	-	0,7	0,3	0,1	26							
Termine ²⁾																	
59,9	58,8	69,8	49,6	54,0	48,6	70,9	53,3	58,5	53,2	27							
36,0	37,3	27,3	44,0	43,8	50,1	24,8	46,7	37,2	44,3	28							
4,1	3,9	2,9	6,4	2,2	1,3	4,3	-	4,3	2,5	29							
1,1	1,1	1,1	1,1	1,2	1,2	1,0	1,2	1,2	1,2	30							
1,5	1,5	1,5	1,5	2,2	1,9	1,0	-	1,8	1,6	31							
2 440	1 443	452	545	1 926	789	96	718	1 862	396	32							
89,8	90,6	90,5	87,2	95,7	97,8	85,4	100,0	89,8	95,5	33							
10,2	9,4	9,5	12,8	4,3	2,2	14,6	-	10,2	4,5	34							
Zuständigkeit (Einzelrichter / Kammer)																	
5 453	3 113	1 358	982	3 503	1 319	326	1 339	3 807	727	35							
271	165	82	24	1 385	171	25	300	1 093	165	36							
3,7	1,8	8,5	-	0,4	12,3	20,0	21,7	3,8	4,2	37							
96,3	98,2	91,5	100,0	99,6	87,7	80,0	78,3	96,2	95,8	38							
5 182	2 948	1 276	958	2 118	1 148	301	1 039	2 714	562	39							
0,3	0,2	-	0,7	0,2	2,4	14,3	0,2	19,2	-	40							
1,4	1,7	1,1	0,5	0,3	1,7	0,3	3,1	0,6	1,8	41							
98,4	98,1	98,9	98,7	99,5	95,8	85,4	96,7	80,2	98,2	42							
Prozesserfolg																	
4 532	2 539	1 157	836	2 755	1 200	275	1 248	3 377	643	43							
3 413	1 909	899	605	2 073	779	194	763	2 391	444	44							
200	93	61	46	102	107	7	104	261	47	45							
105	76	19	10	85	75	6	98	97	62	46							
164	85	45	34	123	91	13	72	204	23	47							
609	364	123	122	359	132	39	149	365	67	48							
41	12	10	19	13	16	16	62	59	-	49							
-	-	-	-	-	-	-	-	-	-	50							
-	-	-	-	-	-	-	-	-	-	51							

6 Vor dem Landgericht in der Berufungsinstanz erledigte Zivilprozesssachen nach Ländern und OLG - Bezirken 2018

6.3 Prozesskostenhilfe, Sitz der Parteien, Termine, Zuständigkeit (Einzelrichter / Kammer), Prozesserfolg

Lfd. Nr.	Prozesskostenhilfe Sitz der Parteien Termine Zuständigkeit (Einzelrichter / Kammer) Prozesserfolg	Einheit	Niedersachsen				Nordrhein-	
			zusammen	OLG-Bezirk			zusammen	OLG- Düsseldorf
				Braunschweig	Celle	Oldenburg		
1	Erledigte Verfahren insgesamt	Anzahl	4 137	532	2 546	1 059	10 297	3 000
Prozesskostenhilfe								
2	Prozesskostenhilfeentscheidungen zusammen	Anzahl	315	46	183	86	691	182
Prozesskostenhilfe ist bewilligt worden								
3	nur dem Berufungskläger	Anzahl	50	11	23	16	164	38
4	darunter mit Ratenzahlung	%	16,0	27,3	13,0	12,5	3,7	-
5	nur dem Berufungsbeklagten	Anzahl	100	14	64	22	236	63
6	darunter mit Ratenzahlung	%	6,0	21,4	3,1	4,5	8,1	12,7
7	beiden Parteien	Anzahl	3	-	2	1	14	2
8	darunter mit Ratenzahlung für mindestens eine Partei	Anzahl	-	-	-	-	1	-
9	davon: nur für den Berufungskläger	%	-	-	-	-	100,0	-
10	nur für den Berufungsbeklagten	%	-	-	-	-	-	-
11	für beide Parteien	%	-	-	-	-	-	-
Prozesskostenhilfe ist abgelehnt worden								
12	nur dem Berufungskläger	Anzahl	129	17	73	39	241	66
13	nur dem Berufungsbeklagten	Anzahl	28	4	17	7	16	7
14	beiden Parteien	Anzahl	1	-	1	-	3	2
15	Bewilligte Prozesskostenhilfe	Anzahl	156	25	91	40	428	105
16	ohne Ratenzahlung	Anzahl	142	19	86	37	402	97
17	mit Ratenzahlung	Anzahl	14	6	5	3	26	8
18	Abgelehnte Prozesskostenhilfe	Anzahl	159	21	92	46	263	77
Sitz der Parteien								
19	Zahl der Berufungskläger 1)	Anzahl	4 137	532	2 546	1 059	10 297	3 000
davon haben bei Rechtshängigkeit ihren Sitz gehabt im								
20	Inland	%	99,5	99,8	99,4	99,7	98,5	97,9
21	EU-Ausland	%	0,4	0,2	0,5	0,3	1,3	1,9
22	sonstigen Ausland	%	0,1	-	0,1	-	0,2	0,2
23	Zahl der Berufungsbeklagten 1)	Anzahl	4 137	532	2 546	1 059	10 297	3 000
davon haben bei Rechtshängigkeit ihren Sitz gehabt im								
24	Inland	%	99,6	99,4	99,7	99,4	98,7	98,5
25	EU-Ausland	%	0,3	0,6	0,2	0,3	1,0	1,3
26	sonstigen Ausland	%	0,1	-	0,0	0,3	0,3	0,2
Termine ²⁾								
Von den insgesamt erledigten Verfahren (lfd. Nr. 1) waren								
27	ohne Termin	%	69,7	62,2	70,3	71,9	57,5	55,1
28	mit Termin ohne Beweistermin	%	24,3	31,4	25,1	18,8	39,3	42,5
29	mit Beweistermin	%	6,0	6,4	4,6	9,3	3,2	2,4
Durchschnittliche Zahl der Termine								
30	je erledigtes Verfahren mit Termin (lfd. Nrn. 28 und 29)	Anzahl	1,1	1,2	1,1	1,1	1,1	1,1
31	je erledigtes Verfahren mit Beweistermin	Anzahl	1,4	1,5	1,3	1,3	1,6	1,9
32	Gesamtzahl der Termine	Anzahl	1 399	244	818	337	4 945	1 524
33	ohne Beweisaufnahme	%	80,8	84,4	85,0	68,0	92,8	94,8
34	mit Beweisaufnahme	%	19,2	15,6	15,0	32,0	7,2	5,2
Zuständigkeit (Einzelrichter / Kammer)								
35	Vor den Zivilkammern erledigte Verfahren zusammen	Anzahl	4 131	530	2 543	1 058	10 268	2 991
Davon sind im Zeitpunkt der Erledigung anhängig gewesen								
36	bei dem Einzelrichter	Anzahl	554	118	287	149	159	103
37	zur Vorbereitung der Entscheidung zugewiesen (§ 527 Abs. 3, 4 ZPO)	%	26,2	1,7	12,2	72,5	34,6	32,0
38	zur Entscheidung übertragen (526 Abs. 1 ZPO)	%	73,8	98,3	87,8	27,5	65,4	68,0
39	bei der Kammer	Anzahl	3 577	412	2 256	909	10 109	2 888
40	nach Vorbereitung durch den Einzelrichter (§ 527 Abs. 1, 2 ZPO)	%	9,4	7,5	3,8	24,1	2,5	3,0
41	nach Übernahme vom Einzelrichter (§ 526 Abs. 2 ZPO) ..	%	0,3	0,2	0,2	0,4	0,3	0,7
42	ohne dass das Verfahren vorher dem Einzelrichter zugewiesen war	%	90,4	92,2	96,1	75,5	97,2	96,2
Prozesserfolg								
Von den insgesamt erledigten Verfahren (lfd. Nr. 1) haben geendet								
43	mit Kostenentscheidung zusammen	Anzahl	3 736	511	2 285	940	9 493	2 814
Nach der Kostenentscheidung hat/haben die Gerichtskosten getragen								
44	der Berufungskläger (Antragsteller) ganz	Anzahl	2 778	371	1 701	706	6 626	1 881
45	der Berufungskläger (Antragsteller) überwiegend	Anzahl	193	29	123	41	630	170
46	jede Partei zur Hälfte	Anzahl	129	33	68	28	327	86
47	der Berufungsbeklagte (Antragsgegner) überwiegend	Anzahl	192	26	129	37	533	166
48	der Berufungsbeklagte (Antragsgegner) ganz	Anzahl	406	47	237	122	1 102	428
49	eine sonstige Kostenentscheidung ist ergangen	Anzahl	38	5	27	6	275	83
In den erledigten Verfahren (lfd. Nr. 1) wurde ein Rechtsbehelf nach Art. 33 VO (EU) Nr. 655/2014 (§ 954 Abs. 1 ZPO) eingelegt								
50	ja	Anzahl	-	-	-	-	-	-
51	nein	Anzahl	-	-	-	-	-	-

1) Mehrere Kläger / Beklagte derselben Art sind je Verfahren nur einmal gezählt.

2) Ohne Verkündungstermin.

6 Vor dem Landgericht in der Berufungsinstanz erledigte Zivilprozesssachen nach Ländern und OLG - Bezirken 2018

6.3 Prozesskostenhilfe, Sitz der Parteien, Termine, Zuständigkeit (Einzelrichter / Kammer), Prozesserfolg

Westfalen		Rheinland-Pfalz			Saarland	Sachsen	Sachsen-Anhalt	Schleswig-Holstein	Thüringen	Lfd. Nr.						
Bezirk		zusammen	OLG-Bezirk													
Hamm	Köln		Koblenz	Zweibrücken												
4 122	3 175	1 984	1 139	845	512	2 082	982	1 145	965	1						
Prozesskostenhilfe																
320	189	124	65	59	53	160	99	101	69	2						
87	39	16	9	7	8	47	16	21	12	3						
6,9	-	18,8	22,2	14,3	-	6,4	12,5	14,3	25,0	4						
102	71	52	27	25	16	62	40	43	22	5						
10,8	-	7,7	11,1	4,0	6,3	1,6	10,0	7,0	13,6	6						
9	3	-	-	-	5	3	2	4	2	7						
-	1	-	-	-	-	1	-	-	-	8						
-	100,0	-	-	-	-	100,0	-	-	-	9						
-	-	-	-	-	-	-	-	-	-	10						
-	-	-	-	-	-	-	-	-	-	11						
108	67	51	27	24	14	42	36	21	24	12						
5	4	3	2	1	5	3	1	8	7	13						
-	1	1	-	1	-	-	1	-	-	14						
207	116	68	36	32	34	115	60	72	38	15						
190	115	61	31	30	33	110	54	66	32	16						
17	1	7	5	2	1	5	6	6	6	17						
113	73	56	29	27	19	45	39	29	31	18						
Sitz der Parteien																
4 122	3 175	1 984	1 139	845	512	2 082	982	1 145	965	19						
99,0	98,5	98,5	98,9	98,0	99,0	98,3	99,7	98,4	99,3	20						
1,0	1,2	1,3	0,8	1,9	0,8	1,2	0,2	1,5	0,2	21						
0,1	0,3	0,3	0,4	0,1	0,2	0,5	0,1	0,1	0,5	22						
4 122	3 175	1 984	1 139	845	512	2 082	982	1 145	965	23						
98,8	98,7	99,0	99,1	98,9	98,6	98,3	99,8	99,4	99,8	24						
0,8	0,9	0,5	0,4	0,6	1,2	1,3	0,2	0,4	0,2	25						
0,4	0,4	0,5	0,4	0,5	0,2	0,4	-	0,2	-	26						
Termine ²⁾																
59,2	57,6	63,1	73,8	48,5	57,0	46,0	55,0	63,1	37,8	27						
36,9	39,3	33,5	22,5	48,4	35,9	48,4	38,3	34,9	60,4	28						
3,9	3,1	3,4	3,7	3,1	7,0	5,6	6,7	1,9	1,8	29						
1,1	1,2	1,1	1,1	1,1	1,2	1,2	1,2	1,1	1,1	30						
1,3	2,1	1,5	1,5	1,6	1,9	2,0	1,8	1,5	2,1	31						
1 827	1 594	812	339	473	269	1 379	530	472	685	32						
90,9	93,0	90,6	86,4	93,7	81,8	90,4	85,3	95,1	97,4	33						
9,1	7,0	9,4	13,6	6,3	18,2	9,6	14,7	4,9	2,6	34						
Zuständigkeit (Einzelrichter / Kammer)																
4 104	3 173	1 984	1 139	845	512	2 081	982	1 143	964	35						
22	34	28	9	19	4	1 047	418	126	187	36						
50,0	32,4	39,3	22,2	47,4	25,0	4,8	2,6	4,8	2,7	37						
50,0	67,6	60,7	77,8	52,6	75,0	95,2	97,4	95,2	97,3	38						
4 082	3 139	1 956	1 130	826	508	1 034	564	1 017	777	39						
3,0	1,2	0,2	0,4	-	1,2	0,2	20,2	0,2	0,3	40						
0,2	0,1	0,8	1,2	0,4	-	6,6	0,7	0,8	1,0	41						
96,7	98,6	99,0	98,5	99,6	98,8	93,2	79,1	99,0	98,7	42						
Prozesserfolg																
3 728	2 951	1 800	1 033	767	445	1 733	924	1 088	860	43						
2 704	2 041	1 423	839	584	315	1 210	661	780	578	44						
261	199	85	41	44	28	107	52	83	69	45						
113	128	46	19	27	14	87	46	89	40	46						
196	171	70	39	31	22	80	37	51	45	47						
344	330	148	89	59	64	202	118	75	106	48						
110	82	28	6	22	2	47	10	10	22	49						
-	-	-	-	-	-	-	-	-	-	50						
-	-	-	-	-	-	-	-	-	-	51						

6 Vor dem Landgericht in der Berufungsinanz erledigte Zivilprozesssachen nach Ländern und OLG - Bezirken 2018

6.4 Verweisung vor den Güterichter, Dauer des Verfahrens

Lfd. Nr.	Verweisung vor den Güterichter Dauer des Verfahrens	Einheit	Deutschland	Baden-Württemberg		
				zusammen	OLG-Bezirk	
					Karlsruhe	Stuttgart
1	Erledigte Verfahren insgesamt	Anzahl	43 030	4 429	2 288	2 141
	darunter					
2	Erledigte Verfahren durch gerichtlichen Vergleich	Anzahl	5 471	755	357	398
	darunter					
3	nach vollständiger Konfliktbeilegung vor dem Güterichter	Anzahl	58	3	2	1
4	ohne Konfliktbeilegung oder ohne vollständige Konfliktbeilegung vor dem Güterichter	Anzahl	5 413	752	355	397
Verweisung vor den Güterichter						
In den erledigten Verfahren (lfd.Nr. 1) haben die Beteiligten den Konflikt vor dem Güterichter						
5	vollständig beigelegt	Anzahl	91	11	10	1
6	teilweise beigelegt	Anzahl	3	-	-	-
7	nicht beigelegt	Anzahl	154	4	3	1
8	Eine Verweisung vor den Güterichter hat nicht stattgefunden	Anzahl	42 782	4 414	2 275	2 139
Dauer des Verfahrens						
Von den erledigten Verfahren, in denen k e i n e Konfliktbeilegung vor dem Güterichter (lfd. Nr. 8) stattgefunden hat waren anhängig						
9	bis einschl. 3 Monate	%	22,2	24,1	22,5	25,8
10	mehr als 3 bis einschl. 6 Monate	%	32,0	34,9	31,3	38,8
11	mehr als 6 bis einschl. 12 Monate	%	31,4	30,7	32,7	28,4
12	mehr als 12 bis einschl. 18 Monate	%	9,0	6,8	8,3	5,1
13	mehr als 18 bis einschl. 24 Monate	%	3,0	1,9	2,8	1,1
14	mehr als 24 bis einschl. 36 Monate	%	1,7	1,3	1,8	0,7
15	mehr als 36 bis einschl. 48 Monate	%	0,4	0,2	0,4	0,0
16	mehr als 48 Monate	%	0,2	0,1	0,2	-
17	Durchschnittl. Dauer je Verfahren insgesamt	Monate	7,1	6,4	7,1	5,6
Von den erledigten Verfahren, in denen e i n e Konfliktbeilegung vor dem Güterichter (lfd. Nrn. 5 bis 7) stattgefunden hat waren anhängig						
18	bis einschl. 3 Monate	%	7,3	13,3	7,7	50,0
19	mehr als 3 bis einschl. 6 Monate	%	20,6	33,3	38,5	-
20	mehr als 6 bis einschl. 12 Monate	%	33,1	40,0	38,5	50,0
21	mehr als 12 bis einschl. 18 Monate	%	27,4	-	-	-
22	mehr als 18 bis einschl. 24 Monate	%	6,5	13,3	15,4	-
23	mehr als 24 bis einschl. 36 Monate	%	4,8	-	-	-
24	mehr als 36 bis einschl. 48 Monate	%	-	-	-	-
25	mehr als 48 Monate	%	0,4	-	-	-
26	Durchschnittl. Dauer je Verfahren insgesamt	Monate	10,5	7,5	7,9	5,1

6 Vor dem Landgericht in der Berufungsinstanz erledigte Zivilprozesssachen nach Ländern und OLG - Bezirken 2018

6.4 Verweisung vor den Güterichter, Dauer des Verfahrens

Bayern				Berlin	Brandenburg	Bremen	Hamburg	Hessen	Mecklenburg-Vorpommern	Lfd. Nr.
zusammen	OLG-Bezirk									
	München	Nürnberg	Bamberg							

Dauer des Verfahrens

5 457	3 116	1 359	982	3 505	1 319	326	1 343	3 820	727	1
764	459	198	107	541	216	36	273	404	104	2
10	5	1	4	1	2	-	3	-	14	3
754	454	197	103	540	214	36	270	404	90	4

Verweisung vor den Güterichter

12	7	1	4	1	3	-	3	1	16	5
-	-	-	-	-	1	-	-	-	-	6
5	1	1	3	2	6	-	4	-	95	7
5 440	3 108	1 357	975	3 502	1 309	326	1 336	3 819	616	8

Dauer des Verfahrens

26,5	26,7	21,0	33,7	16,8	16,3	16,6	18,8	21,7	14,8	9
37,7	36,2	38,3	41,3	28,5	19,6	30,7	27,0	31,6	19,0	10
27,3	28,1	32,1	18,1	33,1	31,7	40,2	33,6	29,5	36,9	11
5,3	5,8	5,7	3,0	12,3	20,3	9,8	10,2	11,3	17,4	12
1,7	1,6	1,8	1,7	5,6	7,5	1,5	5,7	3,4	7,1	13
1,3	1,3	0,9	2,1	2,7	3,2	0,9	3,1	1,8	4,2	14
0,1	0,2	0,1	0,1	0,6	1,1	0,3	1,2	0,5	0,5	15
0,1	0,2	0,1	-	0,4	0,2	-	0,4	0,3	0,2	16
6,0	6,1	6,3	5,2	8,7	10,0	7,2	8,7	7,5	9,9	17
11,8	12,5	-	14,3	33,3	10,0	-	-	-	1,8	18
23,5	12,5	50,0	28,6	33,3	10,0	-	14,3	-	19,8	19
23,5	37,5	-	14,3	33,3	20,0	-	28,6	100,0	30,6	20
11,8	25,0	-	-	-	50,0	-	42,9	-	39,6	21
29,4	12,5	50,0	42,9	-	-	-	-	-	1,8	22
-	-	-	-	-	-	-	14,3	-	6,3	23
-	-	-	-	-	-	-	-	-	-	24
-	-	-	-	-	10,0	-	-	-	-	25
11,2	10,1	13,1	11,9	4,9	14,7	-	14,8	10,8	10,6	26

6 Vor dem Landgericht in der Berufungsinanz erledigte Zivilprozesssachen nach Ländern und OLG - Bezirken 2018

6.4 Verweisung vor den Güterichter, Dauer des Verfahrens

Lfd. Nr.	Verweisung vor den Güterichter Dauer des Verfahrens	Einheit	Niedersachsen				Nordrhein-	
			zusammen	OLG-Bezirk			zusammen	OLG-
				Braun- schweig	Celle	Oldenburg		Düsseldorf
Dauer des Verfahrens								
1	Erledigte Verfahren insgesamt	Anzahl	4 137	532	2 546	1 059	10 297	3 000
	darunter							
2	Erledigte Verfahren durch gerichtlichen Vergleich	Anzahl	448	56	285	107	1 147	220
	darunter							
3	nach vollständiger Konfliktbeilegung vor dem Güterichter	Anzahl	12	-	7	5	4	2
4	ohne Konfliktbeilegung oder ohne vollständige Konfliktbeilegung vor dem Güterichter	Anzahl	436	56	278	102	1 143	218
Verweisung vor den Güterichter								
In den erledigten Verfahren (lfd.Nr. 1) haben die Beteiligten den Konflikt vor dem Güterichter								
5	vollständig beigelegt	Anzahl	12	-	7	5	21	5
6	teilweise beigelegt	Anzahl	-	-	-	-	2	-
7	nicht beigelegt	Anzahl	2	-	1	1	20	8
8	Eine Verweisung vor den Güterichter hat nicht stattgefunden ...	Anzahl	4 123	532	2 538	1 053	10 254	2 987
Dauer des Verfahrens								
Von den erledigten Verfahren, in denen k e i n e Konfliktbeilegung vor dem Güterichter (lfd. Nr. 8) stattgefunden hat waren anhängig								
9	bis einschl. 3 Monate	%	25,7	25,0	22,5	33,8	23,1	21,6
10	mehr als 3 bis einschl. 6 Monate	%	34,5	32,9	33,7	37,1	33,6	31,2
11	mehr als 6 bis einschl. 12 Monate	%	30,7	26,1	35,0	22,7	31,3	36,5
12	mehr als 12 bis einschl. 18 Monate	%	5,4	5,3	6,1	3,7	8,3	6,7
13	mehr als 18 bis einschl. 24 Monate	%	1,8	3,8	1,7	1,2	2,2	2,0
14	mehr als 24 bis einschl. 36 Monate	%	1,4	5,3	0,7	1,0	1,1	1,2
15	mehr als 36 bis einschl. 48 Monate	%	0,3	0,8	0,2	0,3	0,3	0,5
16	mehr als 48 Monate	%	0,2	0,9	0,2	0,1	0,1	0,3
17	Durchschnittl. Dauer je Verfahren insgesamt	Monate	6,4	8,0	6,6	5,3	6,7	6,9
Von den erledigten Verfahren, in denen e i n e Konfliktbeilegung vor dem Güterichter (lfd. Nm. 5 bis 7) stattgefunden hat waren anhängig								
18	bis einschl. 3 Monate	%	-	-	-	-	23,3	38,5
19	mehr als 3 bis einschl. 6 Monate	%	-	-	-	-	37,2	38,5
20	mehr als 6 bis einschl. 12 Monate	%	64,3	-	75,0	50,0	27,9	15,4
21	mehr als 12 bis einschl. 18 Monate	%	21,4	-	25,0	16,7	4,7	-
22	mehr als 18 bis einschl. 24 Monate	%	14,3	-	-	33,3	4,7	7,7
23	mehr als 24 bis einschl. 36 Monate	%	-	-	-	-	2,3	-
24	mehr als 36 bis einschl. 48 Monate	%	-	-	-	-	-	-
25	mehr als 48 Monate	%	-	-	-	-	-	-
26	Durchschnittl. Dauer je Verfahren insgesamt	Monate	11,5	-	9,2	14,6	6,8	5,5

6 Vor dem Landgericht in der Berufungsinanz erledigte Zivilprozesssachen nach Ländern und OLG - Bezirken 2018

6.4 Verweisung vor den Güterichter, Dauer des Verfahrens

Westfalen		Rheinland-Pfalz			Saarland	Sachsen	Sachsen-Anhalt	Schleswig-Holstein	Thüringen	Lfd. Nr.
Bezirk		zusammen	OLG-Bezirk							
Hamm	Köln		Koblenz	Zweibrücken						

Dauer des Verfahrens

4 122	3 175	1 984	1 139	845	512	2 082	982	1 145	965	1
518	409	148	79	69	45	251	73	145	121	2
1	1	-	-	-	-	-	2	4	3	3
517	408	148	79	69	45	251	71	141	118	4

Verweisung vor den Güterichter

3	13	-	-	-	-	1	2	5	3	5
2	-	-	-	-	-	-	-	-	-	6
9	3	-	-	-	-	4	-	11	1	7
4 108	3 159	1 984	1 139	845	512	2 077	980	1 129	961	8

Dauer des Verfahrens

24,3	22,9	23,1	23,9	22,0	23,4	17,5	24,1	19,0	16,1	9
34,7	34,3	23,1	28,4	15,9	33,2	29,5	44,4	21,3	31,2	10
28,9	29,6	38,3	33,9	44,3	27,9	35,2	21,8	33,0	41,0	11
9,1	8,6	9,9	8,2	12,2	11,1	11,1	5,9	17,3	7,4	12
2,2	2,5	3,2	2,6	3,9	2,9	3,2	2,2	7,0	2,3	13
0,7	1,6	2,2	2,5	1,8	1,0	2,6	1,5	1,9	1,7	14
0,1	0,4	0,2	0,4	-	0,4	0,7	-	0,4	0,3	15
-	0,2	0,1	0,1	-	-	0,1	-	0,1	-	16
6,4	6,9	7,4	7,1	7,8	6,9	8,0	6,0	8,8	7,1	17
21,4	12,5	-	-	-	-	-	-	-	-	18
50,0	25,0	-	-	-	-	-	-	-	25,0	19
14,3	50,0	-	-	-	-	60,0	50,0	37,5	25,0	20
7,1	6,3	-	-	-	-	20,0	50,0	37,5	25,0	21
7,1	-	-	-	-	-	20,0	-	12,5	-	22
-	6,3	-	-	-	-	-	-	12,5	25,0	23
-	-	-	-	-	-	-	-	-	-	24
-	-	-	-	-	-	-	-	-	-	25
6,0	8,7	-	-	-	-	12,2	12,5	15,5	14,6	26

7 Geschäftsentwicklung der Zivilsachen vor dem Oberlandesgericht *)

7.1 Geschäftsentwicklung 2005 bis 2018

Lfd. Nr.	Stand der Erledigung Art des Verfahrens	Einheit	Deutschland				
			2005	2006	2007	2008	2009
Geschäftsanfall an Berufungssachen							
1	Anhängige Verfahren zu Jahresbeginn	Anzahl	33 803	34 942	34 737	35 069	34 767
2	Neuzugänge 1)	Anzahl	57 876	57 242	54 516	53 477	53 154
3	Abgaben innerhalb des Gerichts	Anzahl	4 157	4 705	4 664	4 985	4 432
4	Erledigte Verfahren 1)	Anzahl	56 737	57 447	54 184	53 779	52 215
Von den insgesamt erledigten Berufungsverfahren (lfd. Nr. 4) richteten sich gegen ein Urteil							
5	eines Richters beim Amtsgericht	%	1,2	1,1	1,3	1,6	1,6
6	eines Einzelrichters beim Landgericht	%	62,2	64,5	67,0	67,2	67,6
7	einer Kammer beim Landgericht (ohne lfd. Nr. 8)	%	27,5	25,4	23,9	23,4	22,9
8	einer Kammer für Handelssachen	%	9,1	9,0	7,8	7,9	7,8
9	Anhängige Verfahren am Jahresende	Anzahl	34 942	34 737	35 069	34 767	35 706
Sonstiger Geschäftsanfall							
Geschäftsanfall an Beschwerdesachen							
10	Beschwerden in Landwirtschaftssachen	Anzahl	297	252	271	201	182
11	Verfahren nach § 23 EGGVG	Anzahl	155	158	179	144	145
12	Nachlassbeschwerde	Anzahl
13	Beschwerden in Angelegenheiten der freiwilligen Gerichtsbarkeit einschl. der Kostensachen auf diesem Gebiet und der Beschwerden nach § 156 KostO (Altfälle) 2)	Anzahl	5 581	5 586	5 735	5 323	4 756
14	Beschwerden gegen Verfügungen von Verwaltungsbehörden, soweit der Kartellsenat zuständig ist 3)	Anzahl	.	.	.	204	539
15	Beschwerden gegen die Vollstreckbarerklärung von Entscheidungen, die in einem anderen Mitgliedstaat der EU ergangen sind (§ 1 Abs. 2 AVAG)	Anzahl
16	Beschwerden nach dem Therapieunterbringungsgesetz (§ 16 ThUG)	Anzahl
17	Beschwerden nach dem Gesetz über das gesellschaftsrechtliche Spruchverfahren (SpruchG)	Anzahl
18	Sonstige Beschwerden (ohne lfd. Nrn. 10 bis 17)	Anzahl	29 711	29 740	28 629	29 237	28 143
19	Anträge außerhalb eines bei Gericht anhängigen Verfahrens (UH-Sachen, Berufungsverfahren)	Anzahl	95	80	98	65	127
Schiedsrichterliche Verfahren							
20	Anträge auf Vollstreckbarerklärung von Schiedssprüchen, auf Aufhebung der Vollstreckbarerklärung, auf Aufhebung von Schiedssprüchen (Sch-Sachen; § 1062 Abs. 1 Nr. 4 ZPO) ..	Anzahl	253	216	229	232	254
21	Anträge außerhalb eines bei Gericht anhängigen Verfahrens (SchH-Sachen; § 1062 Abs. 1 Nrn. 1 bis 3 ZPO)	Anzahl	75	64	47	71	48
22	Verfahren vor den Vergabesenaten	Anzahl
23	Verfahren nach § 6 Kapitalanleger-Musterverfahrensgesetz 4)	Anzahl
24	Anträge auf Bestätigung eines inländischen Titels als Europäischer Vollstreckungstitel (§ 1079 Nr. 1 ZPO) 5)	Anzahl
25	Verfahren nach den §§ 246a, 319 Abs. 6 AktG, auch i. V. m. § 327e Abs. 2 AktG oder § 16 Abs. 3 UmwG) - Freigabeverfahren - 6)	Anzahl
26	Entschädigungsklagen nach § 201 GVG (überlange Gerichts-/Ermittlungsverfahren)	Anzahl
27	Verweisung der Parteien oder der Beteiligten vor den Güterichter	Anzahl

*) Ohne Familiensachen.

1) Ohne Abgaben innerhalb des Gerichts.

2) Von 2010 bis 2012 einschl. der Beschwerden nach dem SpruchG.
Ab 2013 ausschl. der Beschwerden nach dem SpruchG.
Ab 2014 einschl. § 129 GNotKG.

3) Bis 2009 Beschwerden gegen Verfügungen der Kartellbehörde (§ 63 GWB).
Von 2010 bis 2013 Beschwerden gegen Verfügungen der Kartellbehörde nach
den §§ 57 Abs. 2 Satz 2, 63 Abs. 4 GWB und Entscheidungen der
Regulierungsbehörde nach § 75 EnWG.

4) Bis 2013 Verfahren nach § 4 KapMuG.

7 Geschäftsentwicklung der Zivilsachen vor dem Oberlandesgericht ⁵⁾

7.1 Geschäftsentwicklung 2005 bis 2018

Deutschland									Lfd. Nr.
2010	2011	2012	2013	2014	2015	2016	2017	2018	
Geschäftsanfall an Berufungssachen									
35 706	36 856	37 415	39 107	39 010	38 664	38 828	39 521	38 579	1
53 042	52 877	52 560	51 363	49 444	48 656	49 953	46 448	51 549	2
4 996	5 831	4 054	4 284	3 789	4 354	4 435	3 681	4 143	3
51 892	52 318	50 868	51 460	49 790	48 492	49 260	47 390	49 164	4
0,9	0,6	0,6	0,6	0,4	0,5	0,4	0,4	0,4	5
67,2	67,8	67,4	68,9	70,8	70,3	70,1	71,1	72,8	6
23,5	23,4	23,9	22,6	21,2	21,9	23,0	22,1	20,8	7
8,4	8,2	8,1	7,9	7,6	7,3	6,5	6,4	6,0	8
36 856	37 415	39 107	39 010	38 664	38 828	39 521	38 579	40 965	9
Sonstiger Geschäftsanfall									
188	177	218	213	187	229	233	215	167	10
138	187	169	168	182	236	272	283	380	11
1 358	1 909	2 010	2 270	2 306	2 350	2 310	2 246	2 175	12
4 589	4 229	3 810	3 594	3 536	4 264	4 138	3 650	3 179	13
167	571	430	233	307	291	1 293	245	1 089	14
73	55	51	40	46	43	32	.	.	15
.	.	5	42	5	2	1	-	1	16
.	.	.	38	36	33	39	42	46	17
27 306	25 049	26 428	24 024	23 891	23 724	22 608	21 000	20 053	18
95	86	59	19	22	21	14	17	18	19
279	248	275	224	214	211	179	137	196	20
58	88	296	329	81	108	85	46	34	21
229	248	196	189	151	169	186	159	167	22
56	8	18	89	124	22	16	25	18	23
3	1	18	8	18	12	17	12	1	24
.	16	15	16	8	11	7	12	12	25
.	.	.	217	119	240	254	196	251	26
.	.	.	.	151	195	329	340	351	27

5) Für 2010 Anträge auf Bestätigung einer Entscheidung als Europäischer Vollstreckungstitel (1079 Nr. 1 ZPO).

6) Bis 2016 Verfahren nach dem Aktien- und Umwandlungsgesetz (§§ 246a, 319 AktG, 16 UmwG)

7 Geschäftsentwicklung der Zivilsachen vor dem Oberlandesgericht ^{*)}

7.2 Geschäftsentwicklung nach Ländern und Oberlandesgerichten 2018

Lfd. Nr.	Stand der Erledigung Art des Verfahrens	Einheit	Deutschland	Baden-Württemberg		
				zusammen	Oberlandesgericht	
					Karlsruhe	Stuttgart
Geschäftsanfall an Berufungssachen						
1	Anhängige Verfahren zu Jahresbeginn	Anzahl	38 579	3 460	2 070	1 390
2	Neuzugänge 1)	Anzahl	51 549	5 603	2 434	3 169
3	Abgaben innerhalb des Gerichts	Anzahl	4 143	773	233	540
4	Erledigte Verfahren 1)	Anzahl	49 164	5 105	2 420	2 685
Von den insgesamt erledigten Berufungsverfahren (lfd. Nr. 4) richteten sich gegen ein Urteil						
5	eines Richters beim Amtsgericht	%	0,4	0,3	0,5	0,2
6	eines Einzelrichters beim Landgericht	%	72,8	83,6	79,5	87,4
7	einer Kammer beim Landgericht (ohne lfd. Nr. 8)	%	20,8	11,0	14,8	7,5
8	einer Kammer für Handelssachen	%	6,0	5,1	5,2	5,0
9	Anhängige Verfahren am Jahresende	Anzahl	40 965	3 958	2 084	1 874
Sonstiger Geschäftsanfall						
Geschäftsanfall an Beschwerdesachen						
10	Beschwerden in Landwirtschaftssachen	Anzahl	167	9	5	4
11	Verfahren nach § 23 EGGVG	Anzahl	380	99	86	13
12	Nachlassbeschwerden	Anzahl	2 175	173	87	86
13	Beschwerden in Angelegenheiten der freiwilligen Gerichtsbarkeit (außer Nachlassbeschwerden) einschl. der Kostensachen auf diesem Gebiet und der Beschwerden nach § 129 GNotKG oder § 156 KostO (Altfälle)	Anzahl	3 179	178	112	66
14	Beschwerden gegen Verfügungen von Verwaltungsbehörden, soweit der Kartellsenat zuständig ist	Anzahl	1 089	5	-	5
15	Beschwerden nach dem Therapieunterbringungsgesetz (§ 16 ThUG)	Anzahl	1	-	-	-
16	Beschwerden nach dem Gesetz über das gesellschaftsrechtliche Spruchverfahren (SpruchG)	Anzahl	46	3	1	2
17	Beschwerden gegen sonstige Entscheidungen der Landgerichte in bürgerlichen Rechtsstreitigkeiten nach §§ 87, 91 GWB und § 102, § 106 Abs. 1 EnWG	Anzahl	13	-	-	-
18	Beschwerden nach Artikel 37 der VO (EU) Nr. 655/2014 (§ 956 ZPO)	Anzahl	4	-	-	-
19	Sonstige Beschwerden (ohne lfd. Nrn. 10 bis 18)	Anzahl	20 053	2 264	1 134	1 130
20	Anträge außerhalb eines bei Gericht anhängigen Verfahrens (UH-Sachen, Berufungsverfahren)	Anzahl	18	1	1	-
Anfall an sonstigen Verfahren und Anträgen						
21	Anträge auf Vollstreckbarerklärung von Schiedssprüchen, auf Aufhebung der Vollstreckbarerklärung, auf Aufhebung von Schiedssprüchen (Sch-Sachen; § 1062 Abs. 1 Nr. 4 ZPO)	Anzahl	196	11	8	3
22	Anträge außerhalb eines bei Gericht anhängigen Verfahrens (SchH-Sachen; § 1062 Abs. 1 Nrn. 1 bis 3 ZPO)	Anzahl	34	6	-	6
23	Verfahren vor den Vergabesenaten	Anzahl	167	9	9	-
24	Verfahren nach § 6 Kapitalanleger-Muster- verfahrensgesetz (KapMug)	Anzahl	18	-	-	-
25	Anträge auf Bestätigung eines inländischen Titels als Europäischer Vollstreckungstitel (§ 1079 Nr. 1 ZPO)	Anzahl	1	-	-	-
26	Verfahren nach den §§ 246a, 319 Abs. 6 AktG, auch i. V. m. § 327e Abs. 2 AktG oder § 16 Abs. 3 UmwG - Freigabeverfahren -	Anzahl	12	6	1	5
27	Entschädigungsklagen nach § 201 GVG (überlange Gerichts-/Ermittlungsverfahren)	Anzahl	251	51	43	8
28	Verweisung der Parteien oder der Beteiligten vor den Güterichter	Anzahl	351	6	6	-

*) Ohne Familiensachen.

1) Ohne Abgaben innerhalb des Gerichts.

7 Geschäftsentwicklung der Zivilsachen vor dem Oberlandesgericht ^{*)}

7.2 Geschäftsentwicklung nach Ländern und Oberlandesgerichten 2018

Bayern				Berlin	Brandenburg	Bremen	Hamburg	Hessen	Mecklenburg-Vorpommern	Lfd. Nr.
zusammen	Oberlandesgericht									
	München	Nürnberg	Bamberg							

Geschäftsanfall an Berufungssachen

4 417	2 503	1 335	579	3 388	1 315	162	3 138	4 903	878	1
8 225	4 918	2 035	1 272	2 857	1 317	257	2 086	4 906	664	2
257	117	108	32	282	63	8	217	239	55	3
7 235	4 488	1 557	1 190	3 022	1 253	252	2 483	4 940	583	4
0,2	0,1	0,6	0,3	0,0	0,4	0,4	0,1	0,2	1,2	5
80,4	77,8	82,8	87,2	92,9	78,5	66,3	73,1	86,1	87,3	6
13,1	15,4	10,7	7,6	4,7	15,6	26,2	15,3	7,3	7,2	7
6,2	6,7	5,9	4,9	2,4	5,5	7,1	11,5	6,4	4,3	8
5 408	2 933	1 813	662	3 223	1 379	167	2 741	4 869	959	9

Sonstiger Geschäftsanfall

7	3	3	1	-	6	-	1	5	2	10
48	28	7	13	24	9	2	15	36	2	11
304	197	77	30	124	65	19	41	210	21	12
399	261	81	57	600	142	40	67	273	82	13
33	33	-	-	-	5	-	-	-	3	14
-	-	-	-	-	-	-	-	-	-	15
7	7	-	-	9	-	1	-	-	-	16
-	-	-	-	-	1	-	-	-	-	17
-	-	-	-	-	-	-	-	-	-	18
3 128	2 039	579	510	1 453	503	136	956	1 686	332	19
-	-	-	-	-	-	-	-	-	-	20
62	61	-	1	14	3	2	17	17	2	21
12	11	-	1	3	-	1	1	4	-	22
15	15	-	-	9	5	2	4	11	10	23
2	2	-	-	2	-	-	11	-	-	24
-	-	-	-	-	-	-	-	-	-	25
2	2	-	-	-	-	-	-	1	-	26
20	10	6	4	12	5	5	9	3	7	27
13	11	2	-	39	11	-	-	27	34	28

7 Geschäftsentwicklung der Zivilsachen vor dem Oberlandesgericht ^{*)}

7.2 Geschäftsentwicklung nach Ländern und Oberlandesgerichten 2018

Lfd. Nr.	Stand der Erledigung Art des Verfahrens	Einheit	Niedersachsen				Nordrhein-	
			zusammen	Oberlandesgericht			zusammen	Ober
				Braun- schweig	Celle	Oldenburg		Düsseldorf
Geschäftsanfall an Berufungssachen								
1	Anhängige Verfahren zu Jahresbeginn	Anzahl	2 808	1 120	975	713	8 837	3 041
2	Neuzugänge 1)	Anzahl	5 164	1 235	2 428	1 501	11 853	3 355
3	Abgaben innerhalb des Gerichts	Anzahl	292	50	91	151	1 426	622
4	Erledigte Verfahren 1)	Anzahl	4 538	1 153	2 082	1 303	11 610	3 503
Von den insgesamt erledigten Berufungsverfahren (lfd. Nr. 4) richteten sich gegen ein Urteil								
5	eines Richters beim Amtsgericht	%	0,9	-	0,8	2,1	0,3	0,1
6	eines Einzelrichters beim Landgericht	%	73,1	76,8	69,1	76,2	45,2	47,4
7	einer Kammer beim Landgericht (ohne lfd. Nr. 8)	%	21,0	21,8	23,4	16,3	47,7	45,1
8	einer Kammer für Handelssachen	%	5,0	1,5	6,7	5,4	6,8	7,5
9	Anhängige Verfahren am Jahresende	Anzahl	3 434	1 202	1 321	911	9 080	2 893
Sonstiger Geschäftsanfall								
Geschäftsanfall an Beschwerdesachen								
10	Beschwerden in Landwirtschaftssachen	Anzahl	45	5	20	20	43	-
11	Verfahren nach § 23 EGGVG	Anzahl	19	2	15	2	102	12
12	Nachlassbeschwerden	Anzahl	258	42	154	62	566	117
13	Beschwerden in Angelegenheiten der freiwilligen Gerichtsbarkeit (außer Nachlassbeschwerden) einschl. der Kostensachen auf diesem Gebiet und der Beschwerden nach § 129 GNotKG oder § 156 KostO (Altfälle)	Anzahl	374	54	219	101	450	245
14	Beschwerden gegen Verfügungen von Verwaltungsbehörden, soweit der Kartellsenat zuständig ist	Anzahl	1	-	1	-	1 023	1 023
15	Beschwerden nach dem Therapieunterbringungsgesetz (§ 16 ThUG)	Anzahl	1	1	-	-	-	-
16	Beschwerden nach dem Gesetz über das gesellschaftsrechtliche Spruchverfahren (SpruchG)	Anzahl	5	-	5	-	20	20
17	Beschwerden gegen sonstige Entscheidungen der Landgerichte in bürgerlichen Rechtsstreitigkeiten nach §§ 87, 91 GWB und § 102, § 106 Abs. 1 EnWG	Anzahl	1	-	1	-	-	-
18	Beschwerden nach Artikel 37 der VO (EU) Nr. 655/2014 (§ 956 ZPO)	Anzahl	-	-	-	-	4	-
19	Sonstige Beschwerden (ohne lfd. Nrn. 10 bis 18)	Anzahl	1 633	272	851	510	4 545	1 371
20	Anträge außerhalb eines bei Gericht anhängigen Verfahrens (UH-Sachen, Berufungsverfahren)	Anzahl	4	-	4	-	1	-
Anfall an sonstigen Verfahren und Anträgen								
21	Anträge auf Vollstreckbarerklärung von Schiedssprüchen, auf Aufhebung der Vollstreckbarerklärung, auf Aufhebung von Schiedssprüchen (Sch-Sachen; § 1062 Abs. 1 Nr. 4 ZPO)	Anzahl	12	7	3	2	39	12
22	Anträge außerhalb eines bei Gericht anhängigen Verfahrens (SchH-Sachen; § 1062 Abs. 1 Nrn. 1 bis 3 ZPO)	Anzahl	1	-	-	1	3	-
23	Verfahren vor den Vergabesenaten	Anzahl	10	-	10	-	71	71
24	Verfahren nach § 6 Kapitalanleger-Muster- verfahrensgesetz (KapMug)	Anzahl	2	-	2	-	1	-
25	Anträge auf Bestätigung einer Entscheidung als Europäischer Vollstreckungstitel (§ 1079 Nr. 1 ZPO)	Anzahl	-	-	-	-	1	-
26	Verfahren nach den §§ 246a, 319 Abs. 6 AktG, auch i. V. m. § 327e Abs. 2 AktG oder § 16 Abs. 3 UmwG - Freigabeverfahren -	Anzahl	-	-	-	-	2	1
27	Entschädigungsklagen nach § 201 GVG (überlange Gerichts-/Ermittlungsverfahren)	Anzahl	49	22	19	8	35	7
28	Verweisung der Parteien oder der Beteiligten vor den Güterichter	Anzahl	77	39	25	13	54	

*) Ohne Familiensachen.

1) Ohne Abgaben innerhalb des Gerichts.

7 Geschäftsentwicklung der Zivilsachen vor dem Oberlandesgericht ^{*)}

7.2 Geschäftsentwicklung nach Ländern und Oberlandesgerichten 2018

Westfalen		Rheinland-Pfalz			Saarland	Sachsen	Sachsen-Anhalt	Schleswig-Holstein	Thüringen	Lfd. Nr.
landesgericht		zusammen	Oberlandesgericht							
Hamm	Köln		Koblenz	Zweibrücken						

Geschäftsanfall an Berufungssachen

3 140	2 656	1 768	946	822	448	931	519	759	848	1
4 746	3 752	2 375	1 647	728	491	2 165	1 076	1 543	967	2
242	562	137	55	82	10	211	45	72	56	3
4 361	3 746	2 374	1 594	780	474	1 926	973	1 486	910	4
0,5	0,3	0,4	0,1	1,0	0,6	1,0	1,7	0,5	1,0	5
57,9	28,5	79,5	80,2	78,2	87,3	84,3	66,9	89,3	74,9	6
32,8	67,3	14,6	14,5	14,7	7,0	9,8	28,4	5,1	14,8	7
8,7	3,9	5,5	5,2	6,0	5,1	4,9	3,0	5,0	9,2	8
3 525	2 662	1 769	999	770	465	1 170	622	816	905	9

Sonstiger Geschäftsanfall

33	10	4	-	4	-	8	8	16	13	10
77	13	4	2	2	3	-	10	5	2	11
229	220	102	-	102	17	96	54	83	42	12
-	205	149	36	113	26	134	93	103	69	13
-	-	3	3	-	-	3	2	7	4	14
-	-	-	-	-	-	-	-	-	-	15
-	-	-	-	-	-	-	-	-	1	16
-	-	10	10	-	-	-	1	-	-	17
3	1	-	-	-	-	-	-	-	-	18
1 877	1 297	919	627	292	171	950	394	601	382	19
-	1	-	-	-	11	-	-	1	-	20
13	14	3	3	-	1	4	3	5	1	21
-	3	-	-	-	-	1	-	1	1	22
-	-	3	3	-	1	7	5	3	2	23
-	1	-	-	-	-	-	-	-	-	24
1	-	-	-	-	-	-	-	-	-	25
-	1	-	-	-	-	-	1	-	-	26
23	5	3	2	1	-	37	2	4	9	27
36	10	-	-	-	-	3	10	71	6	28

8 Vor dem Oberlandesgericht erledigte Berufungssachen nach Ländern und Oberlandesgerichten 2018

8.1 Art des Verfahrens, Sachgebiet, Erledigungsart, Prozessерfolg, Zulässigkeit der Revision

8.1.1 Grundzahlen

Lfd. Nr.	Art des Verfahrens/ Sachgebiet Art der Erledigung Prozesserfolg Zulässigkeit der Revision	Deutschland	Baden-Württemberg		
			zusammen	Oberlandesgericht	
				Karlsruhe	Stuttgart
1	Erledigte Verfahren insgesamt	49 164	5 105	2 420	2 685
	Art des Verfahrens				
2	Abhilfeverfahren nach § 321a ZPO	79	1	-	1
3	Berufungen gegen Urteile in Zwangsvollstreckungssachen 1)	335	1	-	1
4	Berufungen gegen ein Urteil in Verfahren über Arrest oder einstweilige Verfügung.....	630	9	4	5
5	Berufungsverfahren (ohne lfd. Nrn. 3 und 4)	47 792	5 089	2 415	2 674
6	Verfahren über vorläufige Kontenpfändung n. d. VO (EU) Nr. 655/2014	2	-	-	-
7	Sonstige zur Zuständigkeit des Berufungsgerichts gehörende Verfahren	326	5	1	4
	Sachgebiet				
8	Bau-, Architektensachen (ohne Architektenhonorarsachen)	3 806	386	232	154
9	Verkehrsunfallsachen	3 517	379	215	164
10	Kaufsachen	6 610	930	388	542
11	Arzthaftungssachen	1 942	200	135	65
12	Reisevertragssachen	82	-	-	-
13	Miet-/Kredit-/Leasingsachen	5 945	533	94	439
14	Haftung von Personen (ohne Arzt- und Architektenhaftungssachen) und Honorarforderungen von Personen, für die eine besondere Honorarordnung gilt	1 446	113	27	86
15	Auseinandersetzungen von Gesellschaften	436	67	22	45
16	Gewerblicher Rechtsschutz (ohne lfd. Nr. 24)	1 776	125	66	59
17	Staatshaftungssachen (einschl. Enteignungsentschädigung)	625	26	4	22
18	Sachenrechtsbereinigung und Boden-/Grundstücksrecht betreffend die neuen Länder	5	-	-	-
19	Sonstige gesellschaftsrechtliche Streitigkeiten (ohne lfd. Nr. 15)	1 149	51	38	13
20	Entschädigungssachen nach dem BEG (Entschädigungssenat)	2	-	-	-
21	Wohnungseigentumssachen nach § 43 Nr. 5 WEG (Klagen Dritter)	2	-	-	-
22	Kapitalanlagesachen	2 859	139	84	55
23	Ansprüche aus Versicherungsverträgen (o. Verkehrsunfallsachen)	3 218	351	144	207
24	Technische Schutzrechte	215	36	35	1
25	Kartellsachen	99	15	12	3
26	Vergabesachen	44	1	1	-
27	Sonstiger Verfahrensgegenstand	15 386	1 753	923	830
	Art der Erledigung				
	Die erledigten Verfahren (lfd. Nr. 1) sind beendet worden durch				
28	streitiges Urteil	11 769	1 182	673	509
29	dar. Urteil nach § 313a Abs. 2 ZPO (ohne Tatbestand und Entscheidungsgründe)	455	14	1	13
30	gerichtlichen Vergleich	7 958	912	424	488
31	Versäumnisurteil	168	20	11	9
32	Anerkenntnis- oder Verzichtsurteil	335	33	9	24
33	Beschluss nach § 91a ZPO	301	34	16	18
34	Beschluss nach § 522 Abs 1 ZPO (Verwerfung)	819	91	48	43
35	Beschluss nach § 522 Abs 2 ZPO (Zurückweisung)	6 805	509	208	301
36	Beschluss zur vorläufigen Kontenpfändung n. d. VO (EU) Nr. 655/2014	1	-	-	-
37	sonstigen Beschluss (ohne lfd. Nrn. 43 bis 45)	633	51	27	24
38	Rücknahme der Klage oder des Antrags	2 078	307	101	206
39	Rücknahme des Ein- oder Widerspruchs	16	-	-	-
40	Rücknahme der Berufung	16 771	1 814	803	1 011
41	davon: vor Eingang der Begründung	4 578	591	298	293
42	nach Eingang der Begründung	12 193	1 223	505	718
43	Ruhen des Verfahrens oder Nichtbetrieb	1 000	117	78	39
44	Verweisung oder Abgabe an ein anderes Gericht	22	4	3	1
45	Verbindung mit einem anderen Verfahren	74	6	2	4
46	sonstige Erledigungsart	414	25	17	8
	Prozesserfolg				
	Bei den durch streitiges Urteil erledigten Verfahren (lfd. Nr. 28) lauteten die Berufungsentscheidungen auf				
47	Aufhebung und Zurückverweisung	730	39	15	24
48	Änderung und / oder eigene Sachentscheidung	5 457	491	267	224
49	Volle Zurückweisung der Berufung als unbegründet	5 030	543	299	244
50	Verwerfung der Berufung als unzulässig	94	12	7	5
51	Anderweitige Entscheidung	458	97	85	12
	Zulässigkeit der Revision				
52	Von den durch streitiges Urteil erledigten Berufungen (lfd. Nr. 28) sind mit Revision anfechtbar gewesen	399	57	14	43

1) Einschl. Berufungen gegen Urteile auf Vollstreckbarerklärung eines ausländischen Urteils.

8 Vor dem Oberlandesgericht erledigte Berufungssachen nach Ländern und Oberlandesgerichten 2018

8.1 Art des Verfahrens, Sachgebiet, Erledigungsart, Prozessерfolg, Zulässigkeit der Revision

8.1.1 Grundzahlen

Bayern				Berlin	Brandenburg	Bremen	Hamburg	Hessen	Mecklenburg- Vorpommern	Lfd. Nr.
zusammen	Oberlandesgericht									
	München	Nürnberg	Bamberg							
7 235	4 488	1 557	1 190	3 022	1 253	252	2 483	4 940	583	1
Art des Verfahrens										
29	20	-	9	-	-	-	-	2	-	2
3	3	-	-	-	-	4	-	4	-	3
144	97	28	19	55	3	5	37	76	1	4
6 995	4 341	1 518	1 136	2 934	1 247	239	2 441	4 801	581	5
-	-	-	-	-	-	-	-	-	-	6
64	27	11	26	33	3	4	5	57	1	7
Sachgebiet										
627	384	132	111	276	131	18	70	353	76	8
601	362	131	108	252	114	25	148	310	41	9
1 110	582	287	241	1	122	28	115	503	76	10
237	137	55	45	98	51	11	40	178	24	11
8	8	-	-	-	-	-	1	24	2	12
811	520	193	98	12	181	26	209	1 156	73	13
273	195	41	37	-	2	16	51	119	8	14
77	64	3	10	16	39	-	27	39	19	15
301	228	45	28	101	16	10	253	166	2	16
93	48	18	27	3	45	8	7	58	-	17
-	-	-	-	-	4	-	-	-	-	18
137	103	15	19	104	39	6	137	76	2	19
-	-	-	-	1	-	-	-	-	-	20
-	-	-	-	-	-	-	-	1	-	21
605	423	75	107	15	1	4	645	257	-	22
490	279	124	87	137	84	8	112	376	37	23
24	22	2	-	2	-	-	27	6	-	24
11	8	3	-	9	2	1	-	10	-	25
-	-	-	-	-	-	-	-	6	1	26
1 830	1 125	433	272	1 995	422	91	641	1 302	222	27
Art der Erledigung										
1 256	863	228	165	802	364	73	766	1 499	131	28
96	45	18	33	34	70	4	16	29	6	29
1 217	667	272	278	425	211	32	348	860	111	30
16	10	3	3	12	7	1	11	11	9	31
40	21	9	10	43	6	1	30	24	5	32
41	26	8	7	15	14	2	31	25	4	33
121	73	32	16	57	44	1	30	75	18	34
1 285	856	227	202	497	165	39	377	632	82	35
-	-	-	-	-	-	-	-	-	-	36
104	72	17	15	42	8	6	8	53	4	37
339	153	136	50	64	32	5	101	120	14	38
2	-	1	1	2	-	-	7	1	-	39
2 529	1 557	556	416	909	354	85	715	1 524	176	40
680	414	154	112	216	86	24	348	377	50	41
1 849	1 143	402	304	693	268	61	367	1 147	126	42
225	154	59	12	85	29	5	28	79	20	43
3	-	1	2	1	1	-	-	-	-	44
12	11	1	-	11	1	1	2	7	2	45
45	25	7	13	57	17	1	29	30	7	46
Prozesserfolg										
151	117	15	19	11	16	5	16	116	14	47
637	418	127	92	460	160	34	251	591	58	48
390	267	75	48	312	166	33	426	770	44	49
7	7	-	-	10	4	-	15	7	6	50
71	54	11	6	9	18	1	58	15	9	51
Zulässigkeit der Revision										
34	20	5	9	26	5	2	68	39	6	52

8 Vor dem Oberlandesgericht erledigte Berufungssachen nach Ländern und Oberlandesgerichten 2018

8.1 Art des Verfahrens, Sachgebiet, Erledigungsart, Prozessserfolg, Zulässigkeit der Revision

8.1.1 Grundzahlen

Lfd. Nr.	Art des Verfahrens/ Sachgebiet Art der Erledigung Prozessserfolg Zulässigkeit der Revision	Niedersachsen				Nordrhein-	
		zusammen	Braunschweig	Celle	Oldenburg	zusammen	Ober Düsseldorf
1	Erledigte Verfahren insgesamt	4 538	1 153	2 082	1 303	11 610	3 503
	Art des Verfahrens						
2	Abhilfeverfahren nach § 321a ZPO	7	-	7	-	2	-
3	Berufungen gegen Urteile in Zwangsvollstreckungssachen 1)	5	-	4	1	306	101
4	Berufungen gegen ein Urteil in Verfahren über Arrest oder einstweilige Verfügung.....	50	10	22	18	146	87
5	Berufungsverfahren (ohne lfd. Nrn. 3 und 4)	4 426	1 137	2 019	1 270	11 156	3 315
6	Verfahren über vorläufige Kontenpfändung n. d. VO (EU) Nr. 655/2014	2	1	-	1	-	-
7	Sonstige zur Zuständigkeit des Berufungsgerichts gehörende Verfahren	48	5	30	13	-	-
	Sachgebiet						
8	Bau-, Architektensachen (ohne Architektenhonorarsachen)	368	67	214	87	830	240
9	Verkehrsunfallsachen	248	45	158	45	755	211
10	Kaufsachen	830	447	249	134	1 609	412
11	Arzthaftungssachen	238	37	102	99	573	131
12	Reisevertragssachen	21	-	21	-	21	7
13	Miet-/Kredit-/Leasingsachen	338	100	208	30	1 698	176
14	Haftung von Personen (ohne Arzt- und Architektenhaftungssachen) und Honorarforderungen von Personen, für die eine besondere Honorarordnung gilt	262	153	87	22	320	95
15	Auseinandersetzungen von Gesellschaften	60	2	56	2	23	3
16	Gewerblicher Rechtsschutz (ohne lfd. Nr. 24)	73	24	41	8	533	184
17	Staatshaftungssachen (einschl. Enteignungsentschädigung)	23	-	23	-	190	68
18	Sachenrechtsbereinigung und Boden-/Grundstücksrecht betreffend die neuen Länder	-	-	-	-	1	1
19	Sonstige gesellschaftsrechtliche Streitigkeiten (ohne lfd. Nr. 15)	68	31	37	-	378	66
20	Entschädigungssachen nach dem BEG (Entschädigungssenat)	-	-	-	-	-	-
21	Wohnungseigentumssachen nach § 43 Nr. 5 WEG (Klagen Dritter)	-	-	-	-	-	-
22	Kapitalanlagesachen	169	11	86	72	446	325
23	Ansprüche aus Versicherungsverträgen (o. Verkehrsunfallsachen)	247	33	156	58	807	215
24	Technische Schutzrechte	6	6	-	-	94	94
25	Kartellsachen	10	-	10	-	22	20
26	Vergabesachen	4	1	2	1	3	1
27	Sonstiger Verfahrensgegenstand	1 573	196	632	745	3 307	1 254
	Art der Erledigung						
	Die erledigten Verfahren (lfd. Nr. 1) sind beendet worden durch						
28	streitiges Urteil	892	162	467	263	2 620	1 186
29	dar. Urteil nach § 313a Abs. 2 ZPO (ohne Tatbestand und Entscheidungsgründe)	5	-	3	2	77	9
30	gerichtlichen Vergleich	536	74	277	185	2 030	381
31	Versäumnisurteil	15	4	8	3	35	16
32	Anerkenntnis- oder Verzichtsurteil	22	1	15	6	88	18
33	Beschluss nach § 91a ZPO	14	5	9	-	51	16
34	Beschluss nach § 522 Abs 1 ZPO (Verwerfung)	77	17	47	13	163	47
35	Beschluss nach § 522 Abs 2 ZPO (Zurückweisung)	799	188	400	211	1 434	322
36	Beschluss zur vorläufigen Kontenpfändung n. d. VO (EU) Nr. 655/2014 ..	1	1	-	-	-	-
37	sonstigen Beschluss (ohne lfd. Nrn. 43 bis 45)	54	7	33	14	163	32
38	Rücknahme der Klage oder des Antrags	215	39	76	100	591	178
39	Rücknahme des Ein- oder Widerspruchs	-	-	-	-	2	1
40	Rücknahme der Berufung	1 833	633	730	470	4 108	1 204
41	davon: vor Eingang der Begründung	492	149	198	145	1 007	297
42	nach Eingang der Begründung	1 341	484	532	325	3 101	907
43	Ruhen des Verfahrens oder Nichtbetrieb	49	13	12	24	192	67
44	Verweisung oder Abgabe an ein anderes Gericht	-	-	-	-	9	3
45	Verbindung mit einem anderen Verfahren	3	1	-	2	16	7
46	sonstige Erledigungsart	28	8	8	12	108	25
	Prozessserfolg						
	Bei den durch streitiges Urteil erledigten Verfahren (lfd. Nr. 28) lauteten die Berufungsentscheidungen auf						
47	Aufhebung und Zurückverweisung	83	12	43	28	151	50
48	Änderung und / oder eigene Sachentscheidung	453	81	241	131	1 329	575
49	Volle Zurückweisung der Berufung als unbegründet	320	61	163	96	1 071	543
50	Verwerfung der Berufung als unzulässig	3	1	1	1	16	6
51	Anderweitige Entscheidung	33	7	19	7	53	12
	Zulässigkeit der Revision						
52	Von den durch streitiges Urteil erledigten Berufungen (lfd. Nr. 28) sind mit Revision anfechtbar gewesen	60	38	16	6	47	13

1) Einschl. Berufungen gegen Urteile auf Vollstreckbarerklärung eines ausländischen Urteils.

8 Vor dem Oberlandesgericht erledigte Berufungssachen nach Ländern und Oberlandesgerichten 2018

8.1 Art des Verfahrens, Sachgebiet, Erledigungsart, Prozessерfolg, Zulässigkeit der Revision

8.1.1 Grundzahlen

Westfalen		Rheinland-Pfalz			Saarland	Sachsen	Sachsen-Anhalt	Schleswig-Holstein	Thüringen	Lfd. Nr.
landesgericht		zusammen	Oberlandesgericht							
Hamm	Köln		Koblenz	Zweibrücken						
4 361	3 746	2 374	1 594	780	474	1 926	973	1 486	910	1
Art des Verfahrens										
2	-	1	1	-	-	20	12	-	5	2
200	5	9	9	-	-	1	1	1	-	3
47	12	19	15	4	12	44	8	-	21	4
4 112	3 729	2 314	1 542	772	462	1 830	945	1 471	861	5
-	-	-	-	-	-	-	-	-	-	6
-	-	31	27	4	-	31	7	14	23	7
Sachgebiet										
331	259	245	160	85	25	149	55	120	77	8
310	234	177	118	59	37	157	105	78	90	9
696	501	436	326	110	76	308	134	210	122	10
313	129	94	60	34	24	64	26	35	49	11
2	12	3	3	-	-	2	-	-	-	12
590	932	433	284	149	69	170	73	87	76	13
149	76	53	25	28	14	125	25	44	21	14
13	7	11	6	5	6	46	3	1	2	15
226	123	52	25	27	11	39	26	40	28	16
68	54	49	26	23	9	50	19	12	33	17
-	-	-	-	-	-	-	-	-	-	18
175	137	57	32	25	13	11	18	16	36	19
-	-	1	1	-	-	-	-	-	-	20
-	-	-	-	-	-	-	-	1	-	21
59	62	46	35	11	14	124	31	345	18	22
250	342	166	122	44	30	166	70	70	67	23
-	-	2	-	2	1	15	-	-	2	24
1	1	6	6	-	-	5	1	6	1	25
1	1	-	-	-	1	2	25	1	-	26
1 177	876	543	365	178	144	493	362	420	288	27
Art der Erledigung										
800	634	496	322	174	222	454	430	296	286	28
20	48	29	27	2	5	46	10	3	11	29
992	657	294	189	105	31	444	111	242	154	30
13	6	8	6	2	6	4	6	2	5	31
34	36	11	6	5	-	15	3	12	2	32
19	16	21	9	12	4	14	4	20	7	33
63	53	54	31	23	5	24	14	22	23	34
410	702	401	285	116	15	159	77	231	103	35
-	-	-	-	-	-	-	-	-	-	36
79	52	21	19	2	-	41	26	38	14	37
281	132	142	112	30	23	42	12	45	26	38
-	1	-	-	-	-	1	-	1	-	39
1 528	1 376	869	590	279	158	640	267	537	253	40
408	302	194	126	68	47	196	100	103	67	41
1 120	1 074	675	464	211	111	444	167	434	186	42
84	41	30	14	16	10	74	17	14	26	43
1	5	4	4	-	-	-	-	-	-	44
6	3	1	-	1	-	4	3	2	3	45
51	32	22	7	15	-	10	3	24	8	46
Prozesserfolg										
62	39	42	25	17	6	29	29	13	9	47
386	368	271	174	97	64	222	170	142	124	48
320	208	146	108	38	143	179	228	117	142	49
4	6	2	-	2	1	3	2	6	-	50
28	13	35	15	20	8	21	1	18	11	51
Zulässigkeit der Revision										
13	21	17	14	3	2	16	4	13	3	52

8 Vor dem Oberlandesgericht erledigte Berufungssachen nach Ländern und Oberlandesgerichten 2018

8.1 Art des Verfahrens, Sachgebiet, Erledigungsart, Prozessserfolg, Zulässigkeit der Revision

8.1.2 Anteilswerte Prozent

Lfd. Nr.	Art des Verfahrens/ Sachgebiet Art der Erledigung Prozesserfolg Zulässigkeit der Revision	Deutschland	Baden-Württemberg		
			zusammen	Oberlandesgericht	
				Karlsruhe	Stuttgart
1	Erledigte Verfahren insgesamt	100	100	100	100
	Art des Verfahrens				
2	Abhilfeverfahren nach § 321a ZPO	0,2	0,0	-	0,0
3	Berufungen gegen Urteile in Zwangsvollstreckungssachen 1)	0,7	0,0	-	0,0
4	Berufungen gegen Urteile in Verfahren über Arrest oder einstweilige Verfügung	1,3	0,2	0,2	0,2
5	Berufungsverfahren (ohne lfd. Nrn. 3 und 4)	97,2	99,7	99,8	99,6
6	Verfahren über vorläufige Kontenpfändung n. d. VO (EU) Nr. 655/2014	0,0	-	-	-
7	Sonstige zur Zuständigkeit des Berufungsgerichts gehörende Verfahren	0,7	0,1	0,0	0,1
	Sachgebiet				
8	Bau-, Architektensachen (ohne Architektenhonorarsachen)	7,7	7,6	9,6	5,7
9	Verkehrsunfallsachen	7,2	7,4	8,9	6,1
10	Kaufsachen	13,4	18,2	16,0	20,2
11	Arzthaftungssachen	4,0	3,9	5,6	2,4
12	Reisevertragssachen	0,2	-	-	-
13	Miet-/Kredit-/Leasingsachen	12,1	10,4	3,9	16,4
14	Haftung von Personen (ohne Arzt- und Architektenhaftungssachen) und Honorarforderungen von Personen, für die eine besondere Honorarordnung gilt	2,9	2,2	1,1	3,2
15	Auseinandersetzungen von Gesellschaften	0,9	1,3	0,9	1,7
16	Gewerblicher Rechtsschutz (ohne lfd. Nr. 24)	3,6	2,4	2,7	2,2
17	Staatshaftungssachen (einschl. Enteignungsentschädigung)	1,3	0,5	0,2	0,8
18	Sachenrechtsbereinigung und Boden-/Grundstücksrecht betreffend die neuen Länder	0,0	-	-	-
19	Sonstige gesellschaftsrechtliche Streitigkeiten (ohne lfd. Nr. 15)	2,3	1,0	1,6	0,5
20	Entschädigungssachen nach dem BEG (Entschädigungssenat)	0,0	-	-	-
21	Wohnungseigentumssachen nach § 43 Nr. 5 WEG (Klagen Dritter)	0,0	-	-	-
22	Kapitalanlagesachen	5,8	2,7	3,5	2,0
23	Ansprüche aus Versicherungsverträgen (o. Verkehrsunfallsachen)	6,5	6,9	6,0	7,7
24	Technische Schutzrechte	0,4	0,7	1,4	0,0
25	Kartellsachen	0,2	0,3	0,5	0,1
26	Vergabesachen	0,1	0,0	0,0	-
27	Sonstiger Verfahrensgegenstand	31,3	34,3	38,1	30,9
	Art der Erledigung				
	Die erledigten Verfahren (lfd. Nr. 1) sind beendet worden durch				
28	streitiges Urteil	23,9	23,2	27,8	19,0
29	dar. (Anteil von lfd. Nr. 28) Urteil nach § 313a Abs. 2 ZPO (ohne Tatbestand und Entscheidungsgründe)	3,9	1,2	0,1	2,6
30	gerichtlichen Vergleich	16,2	17,9	17,5	18,2
31	Versäumnisurteil	0,3	0,4	0,5	0,3
32	Anerkenntnis- oder Verzichtsurteil	0,7	0,6	0,4	0,9
33	Beschluss nach § 91a ZPO	0,6	0,7	0,7	0,7
34	Beschluss nach § 522 Abs 1 ZPO (Verwerfung)	1,7	1,8	2,0	1,6
35	Beschluss nach § 522 Abs 2 ZPO (Zurückweisung)	13,8	10,0	8,6	11,2
36	Beschluss zur vorläufigen Kontenpfändung n. d. VO (EU) Nr. 655/2014	0,0	-	-	-
37	sonstigen Beschluss (ohne lfd. Nrn. 43 bis 45)	1,3	1,0	1,1	0,9
38	Rücknahme der Klage oder des Antrags	4,2	6,0	4,2	7,7
39	Rücknahme des Ein- oder Widerspruchs	0,0	-	-	-
40	Rücknahme der Berufung davon (Anteil von lfd. Nr. 40)	34,1	35,5	33,2	37,7
41	vor Eingang der Begründung	27,3	32,6	37,1	29,0
42	nach Eingang der Begründung	72,7	67,4	62,9	71,0
43	Ruhen des Verfahrens oder Nichtbetrieb	2,0	2,3	3,2	1,5
44	Verweisung oder Abgabe an ein anderes Gericht	0,0	0,1	0,1	0,0
45	Verbindung mit einem anderen Verfahren	0,2	0,1	0,1	0,1
46	sonstige Erledigungsart	0,8	0,5	0,7	0,3
	Prozesserfolg				
	Bei den durch streitiges Urteil erledigten Verfahren (lfd. Nr. 28) lauteten die Berufungsentscheidungen auf				
47	Aufhebung und Zurückverweisung	6,2	3,3	2,2	4,7
48	Änderung und / oder eigene Sachentscheidung	46,4	41,5	39,7	44,0
49	Volle Zurückweisung der Berufung als unbegründet	42,7	45,9	44,4	47,9
50	Verwerfung der Berufung als unzulässig	0,8	1,0	1,0	1,0
51	Anderweitige Entscheidung	3,9	8,2	12,6	2,4
	Zulässigkeit der Revision				
52	Von den durch streitiges Urteil erledigten Berufungen (lfd. Nr. 28) sind mit Revision anfechtbar gewesen	3,4	4,8	2,1	8,4

1) Einschl. Berufungen gegen Urteile auf Vollstreckbarerklärung eines ausländischen Urteils.

8 Vor dem Oberlandesgericht erledigte Berufungssachen nach Ländern und Oberlandesgerichten 2018

8.1 Art des Verfahrens, Sachgebiet, Erledigungsart, Prozesserfolg, Zulässigkeit der Revision

8.1.2 Anteilswerte Prozent

Bayern				Berlin	Brandenburg	Bremen	Hamburg	Hessen	Mecklenburg-Vorpommern	Lfd. Nr.							
zusammen	Oberlandesgericht																
	München	Nürnberg	Bamberg														
100	100	100	100	100	100	100	100	100	100	1							
Art des Verfahrens																	
0,4	0,4	-	0,8	-	-	-	-	0,0	-	2							
0,0	0,1	-	-	-	-	1,6	-	0,1	-	3							
2,0	2,2	1,8	1,6	1,8	0,2	2,0	1,5	1,5	0,2	4							
96,7	96,7	97,5	95,5	97,1	99,5	94,8	98,3	97,2	99,7	5							
-	-	-	-	-	-	-	-	-	-	6							
0,9	0,6	0,7	2,2	1,1	0,2	1,6	0,2	1,2	0,2	7							
Sachgebiet																	
8,7	8,6	8,5	9,3	9,1	10,5	7,1	2,8	7,1	13,0	8							
8,3	8,1	8,4	9,1	8,3	9,1	9,9	6,0	6,3	7,0	9							
15,3	13,0	18,4	20,3	0,0	9,7	11,1	4,6	10,2	13,0	10							
3,3	3,1	3,5	3,8	3,2	4,1	4,4	1,6	3,6	4,1	11							
0,1	0,2	-	-	-	-	-	0,0	0,5	0,3	12							
11,2	11,6	12,4	8,2	0,4	14,4	10,3	8,4	23,4	12,5	13							
3,8	4,3	2,6	3,1	-	0,2	6,3	2,1	2,4	1,4	14							
1,1	1,4	0,2	0,8	0,5	3,1	-	1,1	0,8	3,3	15							
4,2	5,1	2,9	2,4	3,3	1,3	4,0	10,2	3,4	0,3	16							
1,3	1,1	1,2	2,3	0,1	3,6	3,2	0,3	1,2	-	17							
-	-	-	-	-	0,3	-	-	-	-	18							
1,9	2,3	1,0	1,6	3,4	3,1	2,4	5,5	1,5	0,3	19							
-	-	-	-	0,0	-	-	-	-	-	20							
-	-	-	-	-	-	-	-	0,0	-	21							
8,4	9,4	4,8	9,0	0,5	0,1	1,6	26,0	5,2	-	22							
6,8	6,2	8,0	7,3	4,5	6,7	3,2	4,5	7,6	6,3	23							
0,3	0,5	0,1	-	0,1	-	-	1,1	0,1	-	24							
0,2	0,2	0,2	-	0,3	0,2	0,4	-	0,2	-	25							
-	-	-	-	-	-	-	-	0,1	0,2	26							
25,3	25,1	27,8	22,9	66,0	33,7	36,1	25,8	26,4	38,1	27							
Art der Erledigung																	
17,4	19,2	14,6	13,9	26,5	29,1	29,0	30,8	30,3	22,5	28							
7,6	5,2	7,9	20,0	4,2	19,2	5,5	2,1	1,9	4,6	29							
16,8	14,9	17,5	23,4	14,1	16,8	12,7	14,0	17,4	19,0	30							
0,2	0,2	0,2	0,3	0,4	0,6	0,4	0,4	0,2	1,5	31							
0,6	0,5	0,6	0,8	1,4	0,5	0,4	1,2	0,5	0,9	32							
0,6	0,6	0,5	0,6	0,5	1,1	0,8	1,2	0,5	0,7	33							
1,7	1,6	2,1	1,3	1,9	3,5	0,4	1,2	1,5	3,1	34							
17,8	19,1	14,6	17,0	16,4	13,2	15,5	15,2	12,8	14,1	35							
-	-	-	-	-	-	-	-	-	-	36							
1,4	1,6	1,1	1,3	1,4	0,6	2,4	0,3	1,1	0,7	37							
4,7	3,4	8,7	4,2	2,1	2,6	2,0	4,1	2,4	2,4	38							
0,0	-	0,1	0,1	0,1	-	-	0,3	0,0	-	39							
35,0	34,7	35,7	35,0	30,1	28,3	33,7	28,8	30,9	30,2	40							
26,9	26,6	27,7	26,9	23,8	24,3	28,2	48,7	24,7	28,4	41							
73,1	73,4	72,3	73,1	76,2	75,7	71,8	51,3	75,3	71,6	42							
3,1	3,4	3,8	1,0	2,8	2,3	2,0	1,1	1,6	3,4	43							
0,0	-	0,1	0,2	0,0	0,1	-	-	-	-	44							
0,2	0,2	0,1	-	0,4	0,1	0,4	0,1	0,1	0,3	45							
0,6	0,6	0,4	1,1	1,9	1,4	0,4	1,2	0,6	1,2	46							
Prozesserfolg																	
12,0	13,6	6,6	11,5	1,4	4,4	6,8	2,1	7,7	10,7	47							
50,7	48,4	55,7	55,8	57,4	44,0	46,6	32,8	39,4	44,3	48							
31,1	30,9	32,9	29,1	38,9	45,6	45,2	55,6	51,4	33,6	49							
0,6	0,8	-	-	1,2	1,1	-	2,0	0,5	4,6	50							
5,7	6,3	4,8	3,6	1,1	4,9	1,4	7,6	1,0	6,9	51							
Zulässigkeit der Revision																	
2,7	2,3	2,2	5,5	3,2	1,4	2,7	8,9	2,6	4,6	52							

8 Vor dem Oberlandesgericht erledigte Berufungssachen nach Ländern und Oberlandesgerichten 2018

8.1 Art des Verfahrens, Sachgebiet, Erledigungsart, Prozessersfolg, Zulässigkeit der Revision

8.1.2 Anteilswerte Prozent

Lfd. Nr.	Art des Verfahrens/ Sachgebiet Art der Erledigung Prozessersfolg Zulässigkeit der Revision	Niedersachsen				Nordrhein-	
		zusammen	Oberlandesgericht			zusammen	Ober Düsseldorf
			Braunschweig	Celle	Oldenburg		
1	Erledigte Verfahren insgesamt	100	100	100	100	100	100
	Art des Verfahrens						
2	Abhilfeverfahren nach § 321a ZPO	0,2	-	0,3	-	0,0	-
3	Berufungen gegen Urteile in Zwangsvollstreckungssachen 1)	0,1	-	0,2	0,1	2,6	2,9
4	Berufungen gegen Urteile in Verfahren über Arrest oder einstweilige Verfügung	1,1	0,9	1,1	1,4	1,3	2,5
5	Berufungsverfahren (ohne lfd. Nrn. 3 und 4)	97,5	98,6	97,0	97,5	96,1	94,6
6	Verfahren über vorläufige Kontenpfändung n. d. VO (EU) Nr. 655/2014	0,0	0,1	-	0,1	-	-
7	Sonstige zur Zuständigkeit des Berufungsgerichts gehörende Verfahren	1,1	0,4	1,4	1,0	-	-
	Sachgebiet						
8	Bau-, Architektensachen (ohne Architektenhonorarsachen)	8,1	5,8	10,3	6,7	7,1	6,9
9	Verkehrsunfallsachen	5,5	3,9	7,6	3,5	6,5	6,0
10	Kaufsachen	18,3	38,8	12,0	10,3	13,9	11,8
11	Arzthaftungssachen	5,2	3,2	4,9	7,6	4,9	3,7
12	Reisevertragssachen	0,5	-	1,0	-	0,2	0,2
13	Miet-/Kredit-/Leasingsachen	7,4	8,7	10,0	2,3	14,6	5,0
14	Haftung von Personen (ohne Arzt- und Architektenhaftungssachen) und Honorarforderungen von Personen, für die eine besondere Honorarordnung gilt	5,8	13,3	4,2	1,7	2,8	2,7
15	Auseinandersetzungen von Gesellschaften	1,3	0,2	2,7	0,2	0,2	0,1
16	Gewerblicher Rechtsschutz (ohne lfd. Nr. 24)	1,6	2,1	2,0	0,6	4,6	5,3
17	Staatshaftungssachen (einschl. Enteignungsschädigung)	0,5	-	1,1	-	1,6	1,9
18	Sachenrechtsbereinigung und Boden-/Grundstücksrecht betreffend die neuen Länder	-	-	-	-	0,0	0,0
19	Sonstige gesellschaftsrechtliche Streitigkeiten (ohne lfd. Nr. 15)	1,5	2,7	1,8	-	3,3	1,9
20	Entschädigungssachen nach dem BEG (Entschädigungssenat)	-	-	-	-	-	-
21	Wohnungseigentumssachen nach § 43 Nr. 5 WEG (Klagen Dritter)	-	-	-	-	-	-
22	Kapitalanlagesachen	3,7	1,0	4,1	5,5	3,8	9,3
23	Ansprüche aus Versicherungsverträgen (o. Verkehrsunfallsachen)	5,4	2,9	7,5	4,5	7,0	6,1
24	Technische Schutzrechte	0,1	0,5	-	-	0,8	2,7
25	Kartellsachen	0,2	-	0,5	-	0,2	0,6
26	Vergabesachen	0,1	0,1	0,1	0,1	0,0	0,0
27	Sonstiger Verfahrensgegenstand	34,7	17,0	30,4	57,2	28,5	35,8
	Art der Erledigung						
	Die erledigten Verfahren (lfd. Nr. 1) sind beendet worden durch						
28	streitiges Urteil	19,7	14,1	22,4	20,2	22,6	33,9
29	dar. (Anteil von lfd. Nr. 28) Urteil nach § 313a Abs. 2 ZPO (ohne Tatbestand und Entscheidungsgründe)	0,6	-	0,6	0,8	2,9	0,8
30	gerichtlichen Vergleich	11,8	6,4	13,3	14,2	17,5	10,9
31	Versäumnisurteil	0,3	0,3	0,4	0,2	0,3	0,5
32	Anerkenntnis- oder Verzichtsurteil	0,5	0,1	0,7	0,5	0,8	0,5
33	Beschluss nach § 91a ZPO	0,3	0,4	0,4	-	0,4	0,5
34	Beschluss nach § 522 Abs 1 ZPO (Verwerfung)	1,7	1,5	2,3	1,0	1,4	1,3
35	Beschluss nach § 522 Abs 2 ZPO (Zurückweisung)	17,6	16,3	19,2	16,2	12,4	9,2
36	Beschluss zur vorläufigen Kontenpfändung n. d. VO (EU) Nr. 655/2014	0,0	0,1	-	-	-	-
37	sonstigen Beschluss (ohne lfd. Nrn. 43 bis 45)	1,2	0,6	1,6	1,1	1,4	0,9
38	Rücknahme der Klage oder des Antrags	4,7	3,4	3,7	7,7	5,1	5,1
39	Rücknahme des Ein- oder Widerspruchs	-	-	-	-	0,0	0,0
40	Rücknahme der Berufung davon (Anteil von lfd. Nr. 40)	40,4	54,9	35,1	36,1	35,4	34,4
41	vor Eingang der Begründung	26,8	23,5	27,1	30,9	24,5	24,7
42	nach Eingang der Begründung	73,2	76,5	72,9	69,1	75,5	75,3
43	Ruhen des Verfahrens oder Nichtbetrieb	1,1	1,1	0,6	1,8	1,7	1,9
44	Verweisung oder Abgabe an ein anderes Gericht	-	-	-	-	0,1	0,1
45	Verbindung mit einem anderen Verfahren	0,1	0,1	-	0,2	0,1	0,2
46	sonstige Erledigungsart	0,6	0,7	0,4	0,9	0,9	0,7
	Prozessersfolg						
	Bei den durch streitiges Urteil erledigten Verfahren (lfd. Nr. 28) lauteten die Berufungsentscheidungen auf						
47	Aufhebung und Zurückverweisung	9,3	7,4	9,2	10,6	5,8	4,2
48	Änderung und / oder eigene Sachentscheidung	50,8	50,0	51,6	49,8	50,7	48,5
49	Volle Zurückweisung der Berufung als unbegründet	35,9	37,7	34,9	36,5	40,9	45,8
50	Verwerfung der Berufung als unzulässig	0,3	0,6	0,2	0,4	0,6	0,5
51	Anderweitige Entscheidung	3,7	4,3	4,1	2,7	2,0	1,0
	Zulässigkeit der Revision						
52	Von den durch streitiges Urteil erledigten Berufungen (lfd. Nr. 28) sind mit Revision anfechtbar gewesen	6,7	23,5	3,4	2,3	1,8	1,1

1) Einschl. Berufungen gegen Urteile auf Vollstreckbarerklärung eines ausländischen Urteils.

8 Vor dem Oberlandesgericht erledigte Berufungssachen nach Ländern und Oberlandesgerichten 2018

8.1 Art des Verfahrens, Sachgebiet, Erledigungsart, Prozesserverfolg, Zulässigkeit der Revision

8.1.2 Anteilswerte Prozent

Westfalen		Rheinland-Pfalz			Saarland	Sachsen	Sachsen-Anhalt	Schleswig-Holstein	Thüringen	Lfd. Nr.						
Landesgericht		zusammen	Oberlandesgericht													
Hamm	Köln		Koblenz	Zweibrücken												
100	100	100	100	100	100	100	100	100	100	1						
Art des Verfahrens																
0,0	-	0,0	0,1	-	-	1,0	1,2	-	0,5	2						
4,6	0,1	0,4	0,6	-	-	0,1	0,1	0,1	-	3						
1,1	0,3	0,8	0,9	0,5	2,5	2,3	0,8	-	2,3	4						
94,3	99,5	97,5	96,7	99,0	97,5	95,0	97,1	99,0	94,6	5						
-	-	-	-	-	-	-	-	-	-	6						
-	-	1,3	1,7	0,5	-	1,6	0,7	0,9	2,5	7						
Sachgebiet																
7,6	6,9	10,3	10,0	10,9	5,3	7,7	5,7	8,1	8,5	8						
7,1	6,2	7,5	7,4	7,6	7,8	8,2	10,8	5,2	9,9	9						
16,0	13,4	18,4	20,5	14,1	16,0	16,0	13,8	14,1	13,4	10						
7,2	3,4	4,0	3,8	4,4	5,1	3,3	2,7	2,4	5,4	11						
0,0	0,3	0,1	0,2	-	-	0,1	-	-	-	12						
13,5	24,9	18,2	17,8	19,1	14,6	8,8	7,5	5,9	8,4	13						
3,4	2,0	2,2	1,6	3,6	3,0	6,5	2,6	3,0	2,3	14						
0,3	0,2	0,5	0,4	0,6	1,3	2,4	0,3	0,1	0,2	15						
5,2	3,3	2,2	1,6	3,5	2,3	2,0	2,7	2,7	3,1	16						
1,6	1,4	2,1	1,6	2,9	1,9	2,6	2,0	0,8	3,6	17						
-	-	-	-	-	-	-	-	-	-	18						
4,0	3,7	2,4	2,0	3,2	2,7	0,6	1,8	1,1	4,0	19						
-	-	0,0	0,1	-	-	-	-	-	-	20						
-	-	-	-	-	-	-	-	0,1	-	21						
1,4	1,7	1,9	2,2	1,4	3,0	6,4	3,2	23,2	2,0	22						
5,7	9,1	7,0	7,7	5,6	6,3	8,6	7,2	4,7	7,4	23						
-	-	0,1	-	0,3	0,2	0,8	-	-	0,2	24						
0,0	0,0	0,3	0,4	-	-	0,3	0,1	0,4	0,1	25						
0,0	0,0	-	-	-	0,2	0,1	2,6	0,1	-	26						
27,0	23,4	22,9	22,9	22,8	30,4	25,6	37,2	28,3	31,6	27						
Art der Erledigung																
18,3	16,9	20,9	20,2	22,3	46,8	23,6	44,2	19,9	31,4	28						
2,5	7,6	5,8	8,4	1,1	2,3	10,1	2,3	1,0	3,8	29						
22,7	17,5	12,4	11,9	13,5	6,5	23,1	11,4	16,3	16,9	30						
0,3	0,2	0,3	0,4	0,3	1,3	0,2	0,6	0,1	0,5	31						
0,8	1,0	0,5	0,4	0,6	-	0,8	0,3	0,8	0,2	32						
0,4	0,4	0,9	0,6	1,5	0,8	0,7	0,4	1,3	0,8	33						
1,4	1,4	2,3	1,9	2,9	1,1	1,2	1,4	1,5	2,5	34						
9,4	18,7	16,9	17,9	14,9	3,2	8,3	7,9	15,5	11,3	35						
-	-	-	-	-	-	-	-	-	-	36						
1,8	1,4	0,9	1,2	0,3	-	2,1	2,7	2,6	1,5	37						
6,4	3,5	6,0	7,0	3,8	4,9	2,2	1,2	3,0	2,9	38						
-	0,0	-	-	-	-	0,1	-	0,1	-	39						
35,0	36,7	36,6	37,0	35,8	33,3	33,2	27,4	36,1	27,8	40						
26,7	21,9	22,3	21,4	24,4	29,7	30,6	37,5	19,2	26,5	41						
73,3	78,1	77,7	78,6	75,6	70,3	69,4	62,5	80,8	73,5	42						
1,9	1,1	1,3	0,9	2,1	2,1	3,8	1,7	0,9	2,9	43						
0,0	0,1	0,2	0,3	-	-	-	-	-	-	44						
0,1	0,1	0,0	-	0,1	-	0,2	0,3	0,1	0,3	45						
1,2	0,9	0,9	0,4	1,9	-	0,5	0,3	1,6	0,9	46						
Prozesserverfolg																
7,8	6,2	8,5	7,8	9,8	2,7	6,4	6,7	4,4	3,1	47						
48,3	58,0	54,6	54,0	55,7	28,8	48,9	39,5	48,0	43,4	48						
40,0	32,8	29,4	33,5	21,8	64,4	39,4	53,0	39,5	49,7	49						
0,5	0,9	0,4	-	1,1	0,5	0,7	0,5	2,0	-	50						
3,5	2,1	7,1	4,7	11,5	3,6	4,6	0,2	6,1	3,8	51						
Zulässigkeit der Revision																
1,6	3,3	3,4	4,3	1,7	0,9	3,5	0,9	4,4	1,0	52						

8 Vor dem Oberlandesgericht erledigte Berufungssachen nach Ländern und Oberlandesgerichten 2018

8.2 Dauer des Verfahrens, Streitwert, Prozesskostenhilfe

Lfd. Nr.	Dauer des Verfahrens		Einheit	Deutschland	Baden-Württemberg		
	Streitwert	zusammen			Oberlandesgericht		
					Karlsruhe	Stuttgart	
Prozesskostenhilfe							
Dauer des Verfahrens							
1	Erledigte Verfahren insgesamt		Anzahl	49 164	5 105	2 420	2 685
2	dar. beendet durch streitiges Urteil		Anzahl	11 769	1 182	673	509
Dauer der erledigten Verfahren ab erstem Eingang in der ersten Instanz							
3	bis einschl. 1 Jahr		%	14,3	19,7	12,8	25,9
4	mehr als 1 bis einschl. 2 Jahre		%	42,0	44,3	40,3	48,0
5	mehr als 2 bis einschl. 3 Jahre		%	22,5	18,4	22,4	14,8
6	mehr als 3 bis einschl. 4 Jahre		%	10,0	7,9	10,7	5,5
7	mehr als 4 bis einschl. 5 Jahre		%	4,8	3,6	5,0	2,4
8	mehr als 5 Jahre		%	6,5	6,0	8,8	3,4
9	Durchschnittl. Gesamtdauer je Verfahren insgesamt		Monate	27,4	25,1	29,4	21,2
10	Durchschnittl. Gesamtdauer je Verfahren, das mit streitigem Urteil (lfd. Nr. 2) endete		Monate	33,0	31,0	34,3	26,8
Dauer der erledigten Verfahren ab Eingang in der Berufungsinstanz							
11	bis einschl. 3 Monate		%	16,3	18,9	16,2	21,3
12	mehr als 3 bis einschl. 6 Monate		%	26,0	29,0	22,1	35,2
13	mehr als 6 bis einschl. 12 Monate		%	32,1	30,4	27,8	32,8
14	mehr als 12 bis einschl. 24 Monate		%	19,5	16,6	24,8	9,2
15	mehr als 24 bis einschl. 36 Monate		%	4,1	4,1	7,5	1,0
16	mehr als 36 Monate		%	1,9	1,1	1,7	0,6
17	Durchschnittl. Dauer je Verfahren insgesamt		Monate	9,6	8,6	10,8	6,7
18	Durchschnittl. Dauer je Verfahren, das mit streitigem Urteil (lfd. Nr. 2) endete		Monate	13,3	12,2	14,0	9,9
Streitwert							
19	Erledigte Verfahren (ohne Entschädigungs- und Rückerstattungsverfahren) zusammen		Anzahl	49 162	5 105	2 420	2 685
davon mit einem Streitwert von mehr als ... bis einschl. ... EUR							
20	bis 500 EUR		%	1,6	3,9	4,1	3,7
21	bis 600 EUR		%	1,7	4,0	4,2	3,7
22	bis 20 000 EUR		%	48,0	47,1	46,9	47,2
23	500 bis 1 000 EUR		%	0,9	0,7	1,0	0,5
24	1 000 bis 5 000 EUR		%	6,5	5,9	6,6	5,3
25	5 000 bis 7 000 EUR		%	9,2	8,3	9,0	7,7
26	7 000 bis 10 000 EUR		%	10,3	8,7	8,1	9,2
27	10 000 bis 16 000 EUR		%	12,8	12,9	12,1	13,7
28	16 000 bis 22 000 EUR		%	9,5	9,7	8,5	10,7
29	22 000 bis 30 000 EUR		%	9,8	11,0	10,4	11,6
30	30 000 bis 50 000 EUR		%	13,2	13,8	14,4	13,3
31	50 000 bis 100 000 EUR		%	11,3	10,4	10,8	10,1
32	100 000 bis 500 000 EUR		%	12,2	13,2	13,8	12,7
33	500 000 bis 1 000 000 EUR		%	1,4	0,8	0,6	0,9
34	1 000 000 bis 5 000 000 EUR		%	1,1	0,6	0,6	0,6
35	5 000 000 bis 10 000 000 EUR		%	0,1	0,0	0,0	0,0
36	10 000 000 bis 30 000 000 EUR		%	0,1	0,1	0,1	0,1
37	mehr als 30 000 000 EUR		%	0,0	-	-	-
38	Durchschnittl. Streitwert bei Verfahren mit einem Wert bis 50 000 EUR		EUR	17 581	17 747	17 578	17 896
Prozesskostenhilfe							
39	Prozesskostenhilfeentscheidungen zusammen		Anzahl	2 121	158	89	69
Prozesskostenhilfe ist bewilligt worden							
40	nur dem Berufungskläger		Anzahl	485	53	31	22
41	darunter mit Ratenzahlung		%	15,1	17,0	9,7	27,3
42	nur dem Berufungsbeklagten		Anzahl	680	56	35	21
43	darunter mit Ratenzahlung		%	10,6	17,9	17,1	19,0
44	beiden Parteien		Anzahl	55	3	1	2
45	darunter mit Ratenzahlung für mindestens eine Partei		Anzahl	10	-	-	-
46	davon: nur für den Berufungskläger		%	30,0	-	-	-
47	nur für den Berufungsbeklagten		%	50,0	-	-	-
48	für beide Parteien		%	20,0	-	-	-
Prozesskostenhilfe wurde abgelehnt							
49	nur dem Berufungskläger		Anzahl	752	37	16	21
50	nur dem Berufungsbeklagten		Anzahl	70	6	5	1
51	beiden Parteien		Anzahl	12	-	-	-
52	Bewilligte Prozesskostenhilfe		Anzahl	1 275	115	68	47
53	ohne Ratenzahlung		Anzahl	1 118	96	59	37
54	mit Ratenzahlung		Anzahl	157	19	9	10
55	Abgelehnte Prozesskostenhilfe		Anzahl	846	43	21	22

8 Vor dem Oberlandesgericht erledigte Berufungssachen nach Ländern und Oberlandesgerichten 2018

8.2 Dauer des Verfahrens, Streitwert, Prozesskostenhilfe

Bayern				Berlin	Brandenburg	Bremen	Hamburg	Hessen	Mecklenburg-Vorpommern	Lfd. Nr.							
zusammen	Oberlandesgericht																
	München	Nürnberg	Bamberg														
Dauer des Verfahrens																	
7 235	4 488	1 557	1 190	3 022	1 253	252	2 483	4 940	583	1							
1 256	863	228	165	802	364	73	766	1 499	131	2							
17,5	17,5	16,0	19,5	23,2	6,1	6,3	7,2	9,7	6,9	3							
46,0	45,4	47,2	46,6	31,2	31,9	36,9	30,3	38,3	21,4	4							
19,2	19,7	18,9	17,6	24,1	29,1	29,0	30,4	24,1	18,9	5							
8,5	8,5	9,8	7,0	10,5	15,2	12,7	16,3	12,3	18,0	6							
3,9	4,1	3,4	3,7	5,9	7,7	6,3	6,6	6,6	14,8	7							
4,9	4,8	4,7	5,6	5,1	10,0	8,7	9,1	9,0	20,1	8							
25,2	25,4	25,4	24,5	26,1	33,1	32,2	32,8	30,9	42,3	9							
31,4	31,1	33,2	30,1	28,2	37,4	36,9	36,9	35,6	55,0	10							
19,4	19,5	16,6	22,4	10,7	10,2	18,7	9,8	11,7	14,8	11							
35,5	37,8	27,9	37,1	13,0	14,8	35,3	15,6	15,6	11,0	12							
31,2	31,9	29,0	31,5	26,7	36,2	37,3	26,4	31,8	14,2	13							
11,1	8,4	21,3	7,9	35,2	29,2	6,3	31,9	31,1	33,8	14							
2,3	2,1	4,0	0,8	9,1	7,1	1,6	9,5	6,2	15,4	15							
0,5	0,3	1,3	0,3	5,3	2,4	0,8	6,7	3,6	10,8	16							
7,2	6,7	9,3	6,2	14,6	12,5	6,7	15,3	12,5	17,4	17							
11,4	10,5	16,1	9,2	17,0	15,5	9,3	17,8	15,7	24,1	18							
Streitwert																	
7 235	4 488	1 557	1 190	3 021	1 253	252	2 483	4 940	583	19							
1,2	1,3	1,0	1,0	0,7	12,4	0,4	0,6	0,2	2,1	20							
1,3	1,4	1,0	1,1	0,8	12,8	0,4	0,7	0,3	2,1	21							
46,6	45,0	46,9	52,1	45,6	59,3	46,0	43,6	43,5	52,0	22							
0,8	0,7	1,0	1,0	1,0	1,2	1,2	0,8	0,6	0,2	23							
6,2	5,8	5,5	8,4	6,5	6,4	9,9	6,2	4,5	8,7	24							
9,0	8,5	9,0	10,9	8,7	9,6	9,5	6,9	8,5	10,8	25							
10,6	9,8	12,0	11,6	10,5	11,7	12,3	8,4	9,8	13,0	26							
12,6	12,4	11,8	13,9	12,5	11,9	7,5	13,6	12,9	12,5	27							
9,3	9,3	10,5	7,6	7,7	8,3	9,9	11,0	9,5	6,2	28							
10,0	9,7	11,3	9,3	9,1	7,3	7,5	9,1	9,1	8,1	29							
13,4	13,1	14,1	13,4	11,8	10,9	10,3	11,7	14,1	12,5	30							
11,4	11,8	10,4	11,0	13,3	9,2	14,7	12,3	13,3	11,3	31							
12,6	13,8	10,6	10,3	14,3	9,3	11,9	14,8	14,2	12,5	32							
1,7	1,8	1,7	0,9	1,8	1,3	3,6	2,0	1,6	1,0	33							
1,3	1,6	1,1	0,4	1,7	0,5	1,2	2,0	1,3	1,0	34							
0,1	0,2	-	-	0,2	-	-	0,2	0,2	-	35							
0,1	0,1	-	-	0,2	-	-	0,1	0,2	-	36							
0,0	0,0	-	-	-	-	-	0,2	0,0	-	37							
17 674	17 838	18 162	16 481	17 388	14 027	15 882	18 106	18 702	16 284	38							
Prozesskostenhilfe																	
276	133	73	70	97	50	17	39	196	12	39							
57	32	17	8	31	11	6	8	53	8	40							
17,5	12,5	23,5	25,0	16,1	18,2	16,7	-	7,5	37,5	41							
106	40	26	40	35	26	4	14	54	-	42							
5,7	5,0	3,8	7,5	2,9	11,5	-	-	5,6	-	43							
4	2	1	1	3	1	-	1	8	-	44							
-	-	-	-	2	-	-	-	1	-	45							
-	-	-	-	50,0	-	-	-	-	-	46							
-	-	-	-	50,0	-	-	-	-	-	47							
-	-	-	-	-	-	-	-	100,0	-	48							
96	52	27	17	20	11	7	13	65	4	49							
7	5	1	1	3	-	-	2	8	-	50							
1	-	-	1	1	-	-	-	-	-	51							
171	76	45	50	72	39	10	24	123	8	52							
155	70	40	45	64	34	9	24	114	5	53							
16	6	5	5	8	5	1	-	9	3	54							
105	57	28	20	25	11	7	15	73	4	55							

8 Vor dem Oberlandesgericht erledigte Berufungssachen nach Ländern und Oberlandesgerichten 2018

8.3 Angefochtene Entscheidung, Parteien, Termine, Zuständigkeit (Einzelrichter / Senat), Prozesserfolg

Lfd. Nr.	Angefochtene Entscheidung Parteien / Termine Zuständigkeit (Einzelrichter / Senat) Prozesserfolg	Einheit	Deutschland	Baden-Württemberg		
				zusammen	Oberlandesgericht Karlsruhe	Stuttgart
1	Erledigte Verfahren insgesamt	Anzahl	49 164	5 105	2 420	2 685
Angefochtene Entscheidung						
Von den erledigten Berufungsverfahren (lfd. Nr. 1) haben sich gerichtet gegen ein Urteil						
2	eines Richters beim Amtsgericht	%	0,4	0,3	0,5	0,2
3	eines Einzelrichters beim Landgericht	%	72,8	83,6	79,5	87,4
4	einer Kammer beim Landgericht (ohne lfd. Nr. 5)	%	20,8	11,0	14,8	7,5
5	einer Kammer für Handelssachen	%	6,0	5,1	5,2	5,0
Sitz der Partei(en)						
6	Zahl der Berufungskläger 1)	Anzahl	49 164	5 105	2 420	2 685
davon haben bei Rechtshängigkeit ihren Sitz gehabt im						
7	Inland	%	97,7	96,7	96,2	97,2
8	EU-Ausland	%	1,4	1,5	1,4	1,6
9	sonstigen Ausland	%	0,9	1,7	2,4	1,2
10	Zahl der Berufungsbeklagten 1)	Anzahl	49 164	5 105	2 420	2 685
davon haben bei Rechtshängigkeit ihren Sitz gehabt im						
11	Inland	%	97,5	97,1	96,4	97,7
12	EU-Ausland	%	1,6	1,8	2,3	1,5
13	sonstigen Ausland	%	0,9	1,1	1,4	0,9
Termine ²⁾						
Von den insgesamt erledigten Verfahren (lfd. Nr. 1) waren						
14	ohne Termin	%	58,6	56,6	54,9	58,1
15	mit Termin ohne Beweistermin	%	36,2	39,1	41,5	36,9
16	mit Beweistermin	%	5,2	4,3	3,6	5,0
Durchschnittliche Zahl der Termine						
17	je erledigtes Verfahren mit Termin (lfd. Nrn. 15 und 16)	Anzahl	1,2	1,1	1,1	1,1
18	je erledigtes Verfahren mit Beweistermin	Anzahl	1,6	1,4	1,5	1,3
19	Gesamtzahl der Termine	Anzahl	23 777	2 459	1 224	1 235
20	ohne Beweisaufnahme	%	87,9	90,0	92,0	87,9
21	mit Beweisaufnahme	%	12,1	10,0	8,0	12,1
Zuständigkeit (Einzelrichter / Senat)						
Von den insgesamt erledigten Verfahren (lfd. Nr. 1) waren im Zeitpunkt der Erledigung anhängig gewesen						
22	bei dem Einzelrichter	Anzahl	4 083	304	302	2
23	davon: zur Vorbereitung der Entscheidung zugewiesen (§ 527 Abs. 3, 4 ZPO)	%	6,3	8,6	8,6	-
24	zur Entscheidung übertragen gewesen (§ 526 Abs. 1 ZPO)	%	93,7	91,4	91,4	100,0
25	bei dem Senat	Anzahl	45 081	4 801	2 118	2 683
26	davon: nach Vorbereitung durch den Einzelrichter (§ 527 Abs. 1, 2 ZPO)	%	1,0	0,1	0,3	-
27	nach Übernahme vom Einzelrichter (§ 526 Abs. 2 ZPO)	%	0,5	0,7	1,6	0,1
28	ohne dass das Verfahren vorher dem Einzelrichter zugewiesen gewesen ist	%	98,4	99,1	98,1	99,9
Prozesserfolg						
Von den erledigten Verfahren (lfd. Nr. 1) haben geendet						
29	mit Kostenentscheidung zusammen	Anzahl	43 094	4 106	2 011	2 095
Nach der Kostenentscheidung hat/haben die Gerichtskosten getragen						
30	der Berufungskläger (Antragsteller) ganz	Anzahl	31 168	3 230	1 531	1 699
31	der Berufungskläger (Antragsteller) überwiegend	Anzahl	3 338	256	143	113
32	jede Partei zur Hälfte	Anzahl	2 092	163	119	44
33	der Berufungsbeklagte (Antragsgegner) überwiegend	Anzahl	1 879	149	87	62
34	der Berufungsbeklagte (Antragsgegner) ganz	Anzahl	2 991	290	117	173
35	eine sonstige Kostenentscheidung ist ergangen	Anzahl	1 626	18	14	4
In den erledigten Verfahren (lfd. Nr. 1) wurde ein Rechtsbehelf nach Art. 33 VO (EU) Nr. 655/2014 (§ 954 Abs. 1 ZPO) eingelegt						
36	ja	Anzahl	1	-	-	-
37	nein	Anzahl	-	-	-	-

1) Mehrere Kläger / Beklagte derselben Art sind je Verfahren nur einmal gezählt.

2) Ohne Verkündungstermin.

8 Vor dem Oberlandesgericht erledigte Berufungssachen nach Ländern und Oberlandesgerichten 2018

8.3 Angefochtene Entscheidung, Parteien, Termine, Zuständigkeit (Einzelrichter / Senat), Prozesserfolg

Bayern				Berlin	Brandenburg	Bremen	Hamburg	Hessen	Mecklenburg-Vorpommern	Lfd. Nr.
zusammen	Oberlandesgericht									
	München	Nürnberg	Bamberg							
7 235	4 488	1 557	1 190	3 022	1 253	252	2 483	4 940	583	1
Angefochtene Entscheidung										
0,2	0,1	0,6	0,3	0,0	0,4	0,4	0,1	0,2	1,2	2
80,4	77,8	82,8	87,2	92,9	78,5	66,3	73,1	86,1	87,3	3
13,1	15,4	10,7	7,6	4,7	15,6	26,2	15,3	7,3	7,2	4
6,2	6,7	5,9	4,9	2,4	5,5	7,1	11,5	6,4	4,3	5
Sitz der Partei(en)										
7 235	4 488	1 557	1 190	3 022	1 253	252	2 483	4 940	583	6
97,1	96,6	97,5	98,4	97,7	98,8	96,0	96,7	98,5	98,5	7
1,9	2,1	2,1	1,2	1,6	0,9	2,4	1,9	0,9	0,9	8
1,0	1,3	0,4	0,4	0,7	0,3	1,6	1,4	0,6	0,7	9
7 235	4 488	1 557	1 190	3 022	1 253	252	2 483	4 940	583	10
96,1	95,1	97,7	97,8	97,8	98,1	96,4	96,2	97,0	100,0	11
2,4	2,9	1,5	1,6	1,4	1,5	3,2	2,1	2,1	-	12
1,5	2,0	0,8	0,6	0,8	0,4	0,4	1,7	0,9	-	13
Termine ²⁾										
68,0	68,7	68,7	64,6	56,9	49,6	53,6	50,3	52,7	62,8	14
26,8	26,5	24,9	30,3	37,7	48,4	41,3	49,6	42,6	34,0	15
5,2	4,8	6,4	5,1	5,4	2,0	5,2	0,1	4,7	3,3	16
1,2	1,2	1,2	1,1	1,4	1,2	1,2	1,2	1,2	1,1	17
1,5	1,5	1,7	1,3	2,4	1,4	2,0	1,3	1,8	1,5	18
2 665	1 609	592	464	1 880	735	140	1 450	2 688	239	19
83,9	84,9	80,4	85,1	89,8	96,6	87,9	99,8	90,2	90,8	20
16,1	15,1	19,6	14,9	10,2	3,4	12,1	0,2	9,8	9,2	21
Zuständigkeit (Einzelrichter / Senat)										
55	40	4	11	412	210	34	773	1 644	38	22
3,6	2,5	-	9,1	0,2	22,4	-	3,9	2,1	50,0	23
96,4	97,5	100,0	90,9	99,8	77,6	100,0	96,1	97,9	50,0	24
7 180	4 448	1 553	1 179	2 610	1 043	218	1 710	3 296	545	25
0,0	-	-	0,1	-	-	-	0,1	0,5	0,6	26
0,1	0,1	0,2	0,2	-	1,8	-	1,2	0,3	1,1	27
99,8	99,9	99,8	99,7	100,0	98,2	100,0	98,7	99,2	98,3	28
Prozesserfolg										
5 575	3 604	1 109	862	2 519	1 198	236	2 385	4 464	559	29
4 439	2 840	900	699	1 838	789	163	1 662	3 175	382	30
264	180	36	48	195	120	23	162	419	41	31
75	52	9	14	77	90	13	138	274	66	32
166	120	25	21	123	79	11	69	221	27	33
339	230	62	47	242	96	18	196	286	42	34
292	182	77	33	44	24	8	158	89	1	35
-	-	-	-	-	-	-	-	-	-	36
-	-	-	-	-	-	-	-	-	-	37

8 Vor dem Oberlandesgericht erledigte Berufungssachen nach Ländern und Oberlandesgerichten 2018

8.3 Angefochtene Entscheidung, Parteien, Termine, Zuständigkeit (Einzelrichter / Senat), Prozesserfolg

Westfalen		Rheinland-Pfalz			Saarland	Sachsen	Sachsen-Anhalt	Schleswig-Holstein	Thüringen	Lfd. Nr.
landesgericht		zusammen	Oberlandesgericht							
Hamm	Köln		Koblenz	Zweibrücken						
4 361	3 746	2 374	1 594	780	474	1 926	973	1 486	910	1
Angefochtene Entscheidung										
0,5	0,3	0,4	0,1	1,0	0,6	1,0	1,7	0,5	1,0	2
57,9	28,5	79,5	80,2	78,2	87,3	84,3	66,9	89,3	74,9	3
32,8	67,3	14,6	14,5	14,7	7,0	9,8	28,4	5,1	14,8	4
8,7	3,9	5,5	5,2	6,0	5,1	4,9	3,0	5,0	9,2	5
Sitz der Partei(en)										
4 361	3 746	2 374	1 594	780	474	1 926	973	1 486	910	6
98,4	97,7	98,4	98,2	98,7	97,5	98,3	99,7	98,7	98,0	7
1,3	1,5	0,7	0,8	0,5	1,9	1,0	0,2	1,0	1,2	8
0,3	0,8	0,9	0,9	0,8	0,6	0,7	0,1	0,3	0,8	9
4 361	3 746	2 374	1 594	780	474	1 926	973	1 486	910	10
98,2	97,7	97,8	97,6	98,2	98,3	97,9	99,5	99,9	99,8	11
1,3	1,7	1,0	1,1	0,8	1,1	1,4	0,3	-	0,2	12
0,5	0,6	1,2	1,3	1,0	0,6	0,7	0,2	0,1	-	13
Termine ²⁾										
55,3	65,5	68,2	70,5	63,3	37,3	48,0	41,8	64,2	47,3	14
32,1	31,5	28,3	24,8	35,5	56,8	44,0	53,9	35,1	46,2	15
12,5	3,0	3,5	4,6	1,2	5,9	8,0	4,3	0,7	6,6	16
1,1	1,2	1,2	1,2	1,2	1,1	1,2	1,0	1,2	1,2	17
1,2	2,2	1,7	1,6	2,4	1,8	1,6	1,4	2,0	1,9	18
2 156	1 567	913	559	354	332	1 193	590	625	586	19
73,1	91,2	90,4	85,9	97,5	90,1	85,3	92,9	98,1	87,9	20
26,9	8,8	9,6	14,1	2,5	9,9	14,7	7,1	1,9	12,1	21
Zuständigkeit (Einzelrichter / Senat)										
7	18	24	21	3	-	224	51	74	100	22
71,4	33,3	-	-	-	-	26,3	-	17,6	3,0	23
28,6	66,7	100,0	100,0	100,0	-	73,7	100,0	82,4	97,0	24
4 354	3 728	2 350	1 573	777	474	1 702	922	1 412	810	25
-	-	-	-	-	-	-	0,9	0,1	-	26
0,2	0,2	0,1	-	0,3	-	0,2	7,0	1,1	0,4	27
99,8	99,8	99,9	100,0	99,7	100,0	99,8	92,1	98,8	99,6	28
Prozesserfolg										
3 940	3 469	2 157	1 429	728	418	1 404	943	1 416	757	29
2 469	2 378	1 567	1 083	484	321	1 055	640	1 003	549	30
452	282	169	96	73	32	89	76	130	63	31
279	212	131	88	43	10	33	72	99	30	32
227	158	91	45	46	10	53	47	77	37	33
218	202	178	109	69	38	110	77	99	64	34
295	237	21	8	13	7	64	31	8	14	35
-	-	-	-	-	-	-	-	-	-	36
-	-	-	-	-	-	-	-	-	-	37

8 Vor dem Oberlandesgericht erledigte Zivilprozesssachen nach Ländern und OLG - Bezirken 2018

8.4 Verweisung vor den Güterichter, Dauer des Verfahrens

Lfd. Nr.	Verweisung vor den Güterichter Dauer des Verfahrens	Einheit	Deutschland	Baden-Württemberg		
				zusammen	OLG-Bezirk	
					Karlsruhe	Stuttgart
1	Erledigte Verfahren insgesamt	Anzahl	49 164	5 105	2 420	2 685
	darunter					
2	Erledigte Verfahren durch gerichtlichen Vergleich	Anzahl	7 958	912	424	488
	darunter					
3	nach vollständiger Konfliktbeilegung vor dem Güterichter	Anzahl	117	-	-	-
4	ohne Konfliktbeilegung oder ohne vollständige Konfliktbeilegung vor dem Güterichter	Anzahl	7 841	912	424	488
Verweisung vor den Güterichter						
In den erledigten Verfahren (lfd.Nr. 1) haben die Beteiligten den Konflikt vor dem Güterichter						
5	vollständig beigelegt	Anzahl	148	2	1	1
6	teilweise beigelegt	Anzahl	4	1	1	-
7	nicht beigelegt	Anzahl	130	4	3	1
8	Eine Verweisung vor den Güterichter hat nicht stattgefunden	Anzahl	48 882	5 098	2 415	2 683
Dauer des Verfahrens						
Von den erledigten Verfahren, in denen k e i n e Konfliktbeilegung vor dem Güterichter (lfd. Nr. 8) stattgefunden hat waren anhängig						
9	bis einschl. 3 Monate	%	16,4	18,9	16,2	21,3
10	mehr als 3 bis einschl. 6 Monate	%	26,1	29,0	22,2	35,2
11	mehr als 6 bis einschl. 12 Monate	%	32,1	30,4	27,8	32,8
12	mehr als 12 bis einschl. 18 Monate	%	13,2	11,6	16,1	7,5
13	mehr als 18 bis einschl. 24 Monate	%	6,3	5,0	8,6	1,7
14	mehr als 24 bis einschl. 36 Monate	%	4,1	4,0	7,4	1,0
15	mehr als 36 bis einschl. 48 Monate	%	1,1	0,6	0,7	0,4
16	mehr als 48 Monate	%	0,8	0,5	1,0	0,1
17	Durchschnittl. Dauer je Verfahren insgesamt	Monate	9,6	8,6	10,8	6,7
Von den erledigten Verfahren, in denen e i n e Konfliktbeilegung vor dem Güterichter (lfd. Nrn. 5 bis 7) stattgefunden hat waren anhängig						
18	bis einschl. 3 Monate	%	5,3	14,3	-	50,0
19	mehr als 3 bis einschl. 6 Monate	%	17,4	-	-	-
20	mehr als 6 bis einschl. 12 Monate	%	41,1	28,6	20,0	50,0
21	mehr als 12 bis einschl. 18 Monate	%	16,3	14,3	20,0	-
22	mehr als 18 bis einschl. 24 Monate	%	6,7	14,3	20,0	-
23	mehr als 24 bis einschl. 36 Monate	%	9,6	28,6	40,0	-
24	mehr als 36 bis einschl. 48 Monate	%	1,4	-	-	-
25	mehr als 48 Monate	%	2,1	-	-	-
26	Durchschnittl. Dauer je Verfahren insgesamt	Monate	12,7	15,4	19,2	6,0

8 Vor dem Oberlandesgericht erledigte Zivilprozesssachen nach Ländern und OLG - Bezirken 2018

8.4 Verweisung vor den Güterichter, Dauer des Verfahrens

Bayern				Berlin	Brandenburg	Bremen	Hamburg	Hessen	Mecklenburg-Vorpommern	Lfd. Nr.
zusammen	OLG-Bezirk									
	München	Nürnberg	Bamberg							

Dauer des Verfahrens

7 235	4 488	1 557	1 190	3 022	1 253	252	2 483	4 940	583	1
1 217	667	272	278	425	211	32	348	860	111	2
5	4	1	-	7	6	-	10	8	12	3
1 212	663	271	278	418	205	32	338	852	99	4

Verweisung vor den Güterichter

8	6	2	-	7	8	-	13	11	12	5
-	-	-	-	-	-	-	-	1	-	6
12	4	7	1	6	7	-	2	11	4	7
7 215	4 478	1 548	1 189	3 009	1 238	252	2 468	4 917	567	8

Dauer des Verfahrens

19,4	19,5	16,7	22,4	10,8	10,3	18,7	9,9	11,7	15,2	9
35,6	37,8	28,0	37,1	13,0	14,9	35,3	15,6	15,7	10,6	10
31,2	31,9	29,0	31,5	26,7	36,5	37,3	26,3	31,8	13,2	11
8,2	6,2	15,0	7,0	18,6	14,8	4,8	19,0	20,9	19,6	12
2,9	2,2	6,4	0,9	16,6	14,1	1,6	13,0	10,2	14,8	13
2,2	2,1	3,7	0,8	9,1	7,0	1,6	9,5	6,2	15,5	14
0,3	0,2	0,6	0,3	2,9	1,5	0,8	2,8	2,3	9,0	15
0,2	0,1	0,5	0,1	2,4	0,7	-	3,9	1,3	2,1	16
7,2	6,7	9,2	6,2	14,6	12,3	6,7	15,3	12,5	17,6	17
10,0	10,0	-	100,0	-	-	-	-	4,3	-	18
5,0	10,0	-	-	15,4	6,7	-	20,0	-	25,0	19
30,0	40,0	22,2	-	38,5	13,3	-	46,7	39,1	50,0	20
5,0	10,0	-	-	15,4	26,7	-	13,3	21,7	6,3	21
5,0	10,0	-	-	15,4	26,7	-	6,7	8,7	6,3	22
35,0	20,0	55,6	-	15,4	13,3	-	13,3	13,0	12,5	23
-	-	-	-	-	6,7	-	-	4,3	-	24
10,0	-	22,2	-	-	6,7	-	-	8,7	-	25
19,8	13,4	29,1	-	13,4	22,5	-	12,1	19,5	10,8	26

8 Vor dem Oberlandesgericht erledigte Zivilprozesssachen nach Ländern und OLG - Bezirken 2018

8.4 Verweisung vor den Güterichter, Dauer des Verfahrens

Lfd. Nr.	Verweisung vor den Güterichter Dauer des Verfahrens	Einheit	Niedersachsen				Nordrhein-	
			zusammen	OLG-Bezirk			zusammen	OLG-
				Braun- schweig	Celle	Oldenburg		Düsseldorf
Dauer des Verfahrens								
1	Erledigte Verfahren insgesamt	Anzahl	4 538	1 153	2 082	1 303	11 610	3 503
	darunter							
2	Erledigte Verfahren durch gerichtlichen Vergleich	Anzahl	536	74	277	185	2 030	381
	darunter							
3	nach vollständiger Konfliktbeilegung vor dem Güterichter	Anzahl	26	7	13	6	18	3
4	ohne Konfliktbeilegung oder ohne vollständige Konfliktbeilegung vor dem Güterichter	Anzahl	510	67	264	179	2 012	378
Verweisung vor den Güterichter								
In den erledigten Verfahren (lfd.Nr. 1) haben die Beteiligten den Konflikt vor dem Güterichter								
5	vollständig beigelegt	Anzahl	28	7	14	7	23	4
6	teilweise beigelegt	Anzahl	-	-	-	-	2	-
7	nicht beigelegt	Anzahl	27	3	18	6	28	5
8	Eine Verweisung vor den Güterichter hat nicht stattgefunden ...	Anzahl	4 483	1 143	2 050	1 290	11 557	3 494
Dauer des Verfahrens								
Von den erledigten Verfahren, in denen k e i n e Konfliktbeilegung vor dem Güterichter (lfd. Nr. 8) stattgefunden hat waren anhängig								
9	bis einschl. 3 Monate	%	23,6	15,1	24,9	28,8	14,6	12,7
10	mehr als 3 bis einschl. 6 Monate	%	35,9	24,8	42,3	35,4	23,4	16,6
11	mehr als 6 bis einschl. 12 Monate	%	29,1	37,9	26,3	25,7	36,8	40,4
12	mehr als 12 bis einschl. 18 Monate	%	7,4	14,0	4,2	6,4	15,6	20,1
13	mehr als 18 bis einschl. 24 Monate	%	2,4	5,6	1,1	1,7	5,2	5,7
14	mehr als 24 bis einschl. 36 Monate	%	1,4	2,3	0,8	1,4	3,1	3,1
15	mehr als 36 bis einschl. 48 Monate	%	0,3	0,3	0,2	0,3	0,8	0,7
16	mehr als 48 Monate	%	0,1	0,1	0,0	0,2	0,5	0,5
17	Durchschnittl. Dauer je Verfahren insgesamt	Monate	6,6	8,6	5,7	6,2	9,4	10,2
Von den erledigten Verfahren, in denen e i n e Konfliktbeilegung vor dem Güterichter (lfd. Nrn. 5 bis 7) stattgefunden hat waren anhängig								
18	bis einschl. 3 Monate	%	1,8	-	-	7,7	3,8	11,1
19	mehr als 3 bis einschl. 6 Monate	%	20,0	-	28,1	15,4	15,1	33,3
20	mehr als 6 bis einschl. 12 Monate	%	43,6	50,0	43,8	38,5	49,1	33,3
21	mehr als 12 bis einschl. 18 Monate	%	16,4	10,0	15,6	23,1	24,5	11,1
22	mehr als 18 bis einschl. 24 Monate	%	5,5	10,0	3,1	7,7	3,8	-
23	mehr als 24 bis einschl. 36 Monate	%	9,1	20,0	6,3	7,7	3,8	11,1
24	mehr als 36 bis einschl. 48 Monate	%	3,6	10,0	3,1	-	-	-
25	mehr als 48 Monate	%	-	-	-	-	-	-
26	Durchschnittl. Dauer je Verfahren insgesamt	Monate	12,2	17,5	11,1	10,9	10,4	9,0

8 Vor dem Oberlandesgericht erledigte Zivilprozesssachen nach Ländern und OLG - Bezirken 2018

8.4 Verweisung vor den Güterichter, Dauer des Verfahrens

Westfalen		Rheinland-Pfalz			Saarland	Sachsen	Sachsen-Anhalt	Schleswig-Holstein	Thüringen	Lfd. Nr.
Bezirk		zusammen	OLG-Bezirk							
Hamm	Köln		Koblenz	Zweibrücken						

Dauer des Verfahrens

4 361	3 746	2 374	1 594	780	474	1 926	973	1 486	910	1
992	657	294	189	105	31	444	111	242	154	2
12	3	1	1	-	-	1	4	17	2	3
980	654	293	188	105	31	443	107	225	152	4

Verweisung vor den Güterichter

14	5	1	1	-	-	2	4	26	3	5
1	1	-	-	-	-	-	-	-	-	6
15	8	-	-	-	-	5	7	13	4	7
4 331	3 732	2 373	1 593	780	474	1 919	962	1 447	903	8

Dauer des Verfahrens

15,1	15,6	16,4	17,8	13,7	13,9	24,9	23,8	15,9	12,6	9
23,0	30,1	24,6	30,2	13,1	12,4	43,5	41,1	31,3	20,9	10
38,5	31,4	34,9	40,0	24,4	37,6	24,9	29,3	41,3	34,7	11
15,0	12,1	12,2	6,9	23,1	24,9	3,9	4,2	5,7	20,0	12
4,7	5,4	6,0	2,8	12,6	8,6	1,4	0,9	2,6	5,6	13
2,4	3,9	5,0	1,8	11,4	1,5	0,9	0,5	2,0	4,3	14
0,8	0,8	0,5	0,3	0,8	0,2	0,4	0,1	0,3	0,7	15
0,5	0,5	0,5	0,3	1,0	0,8	0,2	0,1	0,8	1,1	16
9,2	9,0	9,4	7,5	13,3	10,6	5,8	5,7	7,5	10,6	17
-	7,1	-	-	-	-	14,3	-	15,4	14,3	18
13,3	7,1	-	-	-	-	42,9	27,3	30,8	14,3	19
60,0	35,7	100,0	100,0	-	-	28,6	54,5	43,6	14,3	20
20,0	42,9	-	-	-	-	14,3	18,2	2,6	57,1	21
3,3	7,1	-	-	-	-	-	-	5,1	-	22
3,3	-	-	-	-	-	-	-	-	-	23
-	-	-	-	-	-	-	-	-	-	24
-	-	-	-	-	-	-	-	2,6	-	25
10,5	11,0	9,0	9,0	-	-	6,6	8,4	8,6	9,8	26

Amtsgerichte

10	Bau-/Architektensachen (ohne Architektenhonorarsachen)
11	Verkehrsunfallsachen
12	Kaufsachen
13	Arzthaftungssachen
14	Reisevertragssachen
15	Kredit-/Leasingsachen
16	Nachbarschaftssachen
17	Schuldrechtsanpassungs- und Bodenrechtssachen der neuen Länder
18	Wohnungsmietsachen
19	Sonstige Mietsachen
20	Ansprüche aus Versicherungsverträgen (ohne Verkehrsunfallsachen)
21	Gesellschaftsrechtliche Streitigkeiten
23	Schadensersatzansprüche aus vorsätzlicher Körperverletzung
24	Honorarforderungen von Personen, für die eine besondere Honorarordnung gilt
25	Wohnungseigentumssachen nach § 43 Nrn. 1 bis 4 WEG (Binnenstreitigkeiten)
26	Wohnungseigentumssachen nach § 43 Nr. 5 WEG (Klagen Dritter)
39	Sonstiger Verfahrensgegenstand

Erläuterungen:

**Zu allen Sachgebieten: Bei abgetretenen Forderungen ist das Ursprungsrecht maßgebend
(z.B. bei Geltendmachung von Ansprüchen durch Inkassounternehmen)**

- Zu 10: Eine Bausache liegt vor, wenn das Verfahren Forderungen aus Werk- oder Werklieferungsverträgen betrifft, die auf Grund von Bauvorhaben geschlossen worden sind, insbesondere wenn der Schwerpunkt der Streitigkeit in einem Streit um bauwerkbezogene Mängel (§ 634a Absatz 1 Nummer 2 BGB) liegt.
Hierunter fallen auch Verfahren betreffend Rechtsschutz gegen Vergabeentscheidungen im Baurecht.
- Zu 11: einschließlich der Ansprüche aus Versicherungsverträgen im Zusammenhang mit Verkehrsunfällen
- Zu 12: Hierunter sind Streitigkeiten zu erfassen, die den Kauf von körperlichen Gegenständen (Sachen), Rechten und sonstigen Gegenständen (zum Beispiel Strom, Gas, Wasser und Fernwärme, Wertpapiere, Praxen freier Berufe, Unternehmen) betreffen (§§ 433, 453 BGB).
- Zu 16: Hierunter sind Streitigkeiten zu erfassen, die ihren spezifischen Ursprung im Nachbarschaftsverhältnis der Parteien haben und dadurch bedingt sind. Hierzu zählt insbesondere die Geltendmachung von Unterlassungs-, Duldungs- und Ausgleichsansprüchen nach Maßgabe der §§ 906 fortfolgende BGB sowie nach den landesgesetzlichen Vorschriften im Sinne von Artikel 124 des Einführungsgesetzes zum Bürgerlichen Gesetzbuch.
- Zu 18: Hierunter sind Streitigkeiten über Ansprüche aus einem Mietverhältnis über Wohnraum oder über den Bestand eines solchen Mietverhältnisses (§ 23 Nummer 2 Buchstabe a) GVG) zu erfassen.
- Zu 19: z.B. Miete von Gewerberäumen, Miete von beweglichen Gegenständen
- Zu 20: z.B. auch Einforderung von Versicherungsbeiträgen durch die Versicherung
- Zu 24: z. B. Honorarforderungen von Ärzten, Architekten, Angehörigen der rechts- und steuerberatenden Berufe
- Zu 25/ 26: WEG = Wohnungseigentumsgesetz

Landgerichte - 1. Instanz -**Zivilkammer**

- 10 Bau-/Architektensachen (ohne Architektenhonorarsachen)
- 11 Verkehrsunfallsachen
- 12 Kaufsachen
- 13 Arzthaftungssachen
- 14 Reisevertragssachen
- 15 Miet-/Kredit-/Leasingsachen
- 16 Haftung von Personen (ohne Arzt- und Architektenhaftungssachen) und Honorarforderungen von Personen, für die eine besondere Honorarordnung gilt
- 17 Auseinandersetzungen von Gesellschaften
- 18 Gewerblicher Rechtsschutz (ohne Technische Schutzrechte SG 29)
- 19 Staatshaftungssachen (einschließlich Enteignungsentschädigung)
- 20 Sachenrechtsbereinigung und Boden-/Grundstücksrecht betreffend die neuen Länder
- 21 Sonstige gesellschaftsrechtliche Streitigkeiten (ohne Sachgebiet 17)
- 26 Wohnungseigentumssachen nach § 43 Nr. 5 WEG (Klagen Dritter)
- 27 Kapitalanlagesachen
- 28 Ansprüche aus Versicherungsverträgen (ohne Verkehrsunfallsachen)
- 29 Technische Schutzrechte
- 30 Kartellsachen
- 32 Auskunftrechtliche Anordnung nach § 101 Abs. 9 UrhG
- 39 Sonstiger Verfahrensgegenstand

Kammer für Handelssachen

- 40 Handelsvertretersachen
- 41 Gesellschaftsrechtliche Streitigkeiten
- 42 Bausachen
- 43 Markensachen
- 44 Wettbewerbssachen
- 45 Kartellsachen
- 46 Verfahren nach dem Spruchverfahrensgesetz (SpruchG)
- 50 Sonstiger Verfahrensgegenstand

Sonstige Kammer

- 60 Baulandsachen nach dem BauGB (Baulandkammer)
- 61 Entschädigungssachen nach dem BEG (Entschädigungskammer)
- 62 Wiedergutmachungssachen nach dem BWKAusl (Wiedergutmachungskammer)
- 70 Sonstiger Verfahrensgegenstand

Erläuterungen:

**Zu allen Sachgebieten: Bei abgetretenen Forderungen ist das Ursprungsrecht maßgebend
(z.B. bei Geltendmachung von Ansprüchen durch Inkassounternehmen)**

- Zu 10: Eine Bausache liegt vor, wenn das Verfahren Forderungen aus Werk- oder Werklieferungsverträgen betrifft, die auf Grund von Bauvorhaben geschlossen worden sind, insbesondere wenn der Schwerpunkt der Streitigkeit in einem Streit um bauwerkbezogene Mängel (§ 634 a Abs. 1 Nummer 2 BGB) liegt.
Hierunter fallen auch Verfahren betreffend Rechtsschutz gegen Vergabeentscheidungen im Baurecht.
- Zu 11: einschließlich der Ansprüche aus Versicherungsverträgen im Zusammenhang mit Verkehrsunfällen
- Zu 12: Hierunter sind Streitigkeiten zu erfassen, die den Kauf von körperlichen Gegenständen (Sachen), Rechten und sonstigen Gegenständen (zum Beispiel Strom, Gas, Wasser und Fernwärme, Wertpapiere, Praxen freier Berufe, Unternehmen) betreffen (§§ 433, 453 BGB).
- Zu 16: z. B. Haftung von Angehörigen der rechts- und steuerberatenden Berufe, Honorarforderungen von Ärzten, Architekten, Angehörigen der rechts- und steuerberatenden Berufe; Vergütungs- und Entschädigungsregelungen der Justiz (z. B. JVEG, VBVG, InsVV, ZwVwV) sind nicht als Honorarordnungen im Sinne des Sachgebietskatalog anzusehen.
- Zu 17: z. B. Abfindungsstreitigkeiten beim Ausscheiden Einzelner
- Zu 18: z. B. Wettbewerbssachen
- Zu 26: WEG = Wohnungseigentumsgesetz
- Zu 27: Rechtsstreitigkeiten, mit denen der Ersatz eines aufgrund falscher, irreführender oder unterlassener öffentlicher Kapitalmarktinformationen verursachten Schadens oder ein Erfüllungsanspruch aus Vertrag, der auf einem Angebot nach dem Wertpapiererwerbs- und Übernahmegesetz beruht, geltend gemacht wird, sowie Rechtsstreitigkeiten im Zusammenhang mit dem Erwerb einer Beteiligung an einer Kapitalanlagegesellschaft, sofern für diese ein an die Allgemeinheit gerichteter Prospekt herausgegeben worden ist.
- Zu 28: Verfahren nach dem Versicherungsvertragsgesetz (VVG), z. B. auch Einforderung von Versicherungsbeiträgen durch die Versicherung.
- Zu 29: Patentrechte, Gebrauchsmusterrechte, Arbeitnehmererfindungen und Topografieschutzrechte
- Zu 30/45: Hierunter sind Verfahren nach dem Energiewirtschaftsgesetz (§ 102 EnWG) und dem Gesetz gegen Wettbewerbsbeschränkungen (§ 87 GWB) zu erfassen
- Zu 46: Hierunter sind Verfahren nach dem Gesetz über das gesellschaftsrechtliche Spruchverfahren (SpruchG) zu erfassen
- Zu 60: BauGB = Baugesetzbuch
- Zu 61: BEG = Gesetz zur Entschädigung für Opfer der nationalsozialistischen Verfolgung
- Zu 62: BWKAusl = Bundesgesetz zur Wiedergutmachung nationalsozialistischen Unrechts der Kriegsofopferversorgung für Berechtigte im Ausland

Landgerichte - Berufungen -**Zivilkammer**

- 10 Bau-/Architektensachen (ohne Architektenhonorarsachen)
- 11 Verkehrsunfallsachen
- 12 Kaufsachen
- 13 Arzthaftungssachen
- 14 Reisevertragssachen
- 15 Kredit-/Leasingsachen
- 16 Nachbarschaftssachen
- 17 Schuldrechtsanpassungs- und Bodenrechtssachen der neuen Länder
- 18 Wohnungsmietsachen
- 19 Sonstige Mietsachen
- 20 Ansprüche aus Versicherungsverträgen (ohne Verkehrsunfallsachen)
- 21 Gesellschaftsrechtliche Streitigkeiten
- 23 Schadensersatzansprüche aus vorsätzlicher Körperverletzung
- 24 Honorarforderungen von Personen, für die eine besondere Honorarordnung gilt
- 25 Wohnungseigentumssachen nach § 43 Nrn. 1 bis 4 WEG (Binnenstreitigkeiten)
- 26 Wohnungseigentumssachen nach § 43 Nr. 5 WEG (Klagen Dritter)
- 39 Sonstiger Verfahrensgegenstand

Kammer für Handelssachen

- 40 Handelsvertretersachen
- 41 Gesellschaftsrechtliche Streitigkeiten
- 42 Bausachen
- 50 Sonstiger Verfahrensgegenstand

Erläuterungen:

**Zu allen Sachgebieten: Bei abgetretenen Forderungen ist das Ursprungsrecht maßgebend
(z.B. bei Geltendmachung von Ansprüchen durch Inkassounternehmen)**

- Zu 10: Eine Bausache liegt vor, wenn das Verfahren Forderungen aus Werk- oder Werklieferungsverträgen betrifft, die auf Grund von Bauvorhaben geschlossen worden sind, insbesondere wenn der Schwerpunkt der Streitigkeit in einem Streit um bauwerkbezogene Mängel (§ 634 a Abs. 1 Nummer 2 BGB) liegt.
- Zu 11: einschließlich der Ansprüche aus Versicherungsverträgen im Zusammenhang mit Verkehrsunfällen
- Zu 12: Hierunter sind Streitigkeiten zu erfassen, die den Kauf von körperlichen Gegenständen (Sachen), Rechten und sonstigen Gegenständen (zum Beispiel Strom, Gas, Wasser und Fernwärme, Wertpapiere, Praxen freier Berufe, Unternehmen) betreffen (§§ 433, 453 BGB).
- Zu 16: Hierunter sind Streitigkeiten zu erfassen, die ihren spezifischen Ursprung im Nachbarschaftsverhältnis der Parteien haben und dadurch bedingt sind. Hierzu zählt insbesondere die Geltendmachung von Unterlassungs-, Duldungs- und Ausgleichsansprüchen nach Maßgabe der §§ 906 ff. BGB sowie nach den landesgesetzlichen Vorschriften im Sinne von Art. 124 des Einführungsgesetzes zum Bürgerlichen Gesetzbuch.
- Zu 18: Hierunter sind Streitigkeiten über Ansprüche aus einem Mietverhältnis über Wohnraum oder über den Bestand eines solchen Mietverhältnisses (§ 23 GVG Nummer 2 Buchstabe a) zu erfassen.
- Zu 19: z.B. Miete von Gewerberäumen, Miete von beweglichen Gegenständen
- Zu 20: z.B. auch Einforderung von Versicherungsbeiträgen durch die Versicherung
- Zu 24: z. B. Honorarforderungen von Ärzten, Architekten, Angehörigen der rechts- und steuerberatenden Berufe
- Zu 25/ 26: WEG = Wohnungseigentumsgesetz

Oberlandesgerichte

10	Bau-/Architektensachen (ohne Architektenhonorarsachen)
11	Verkehrsunfallsachen
12	Kaufsachen
13	Arzthaftungssachen
14	Reisevertragssachen
15	Miet-/Kredit-/Leasingsachen
16	Haftung von Personen (ohne Arzt- und Architektenhaftungssachen) und Honorarforderungen von Personen, für die eine besondere Honorarordnung gilt
17	Auseinandersetzungen von Gesellschaften
18	Gewerblicher Rechtsschutz (ohne Technische Schutzrechte SG 29)
19	Staatshaftungssachen (einschließlich Enteignungsentschädigung)
20	Sachenrechtsbereinigung und Boden-/Grundstücksrecht betreffend die neuen Länder
21	Sonstige gesellschaftsrechtliche Streitigkeiten (ohne Sachgebiet 17)
23	Entschädigungssachen nach dem BEG (Entschädigungssenat)
26	Wohnungseigentumssachen nach § 43 Nr. 5 WEG (Klagen Dritter)
27	Kapitalanlagesachen
28	Ansprüche aus Versicherungsverträgen (ohne Verkehrsunfallsachen)
29	Technische Schutzrechte
30	Kartellsachen
31	Vergabesachen
39	Sonstiger Verfahrensgegenstand

Erläuterungen:

**Zu allen Sachgebieten: Bei abgetretenen Forderungen ist das Ursprungsrecht maßgebend
(z.B. bei Geltendmachung von Ansprüchen durch Inkassounternehmen)**

- Zu 10: Eine Bausache liegt vor, wenn das Verfahren Forderungen aus Werk- oder Werklieferungsverträgen betrifft, die auf Grund von Bauvorhaben geschlossen worden sind, insbesondere wenn der Schwerpunkt der Streitigkeit in einem Streit um bauwerkbezogene Mängel (§ 634 a Abs. 1 Nummer 2 BGB) liegt.
- Zu 11: einschließlich der Ansprüche aus Versicherungsverträgen im Zusammenhang mit Verkehrsunfällen
- Zu 12: Hierunter sind Streitigkeiten zu erfassen, die den Kauf von körperlichen Gegenständen (Sachen), Rechten und sonstigen Gegenständen (zum Beispiel Strom, Gas, Wasser und Fernwärme, Wertpapiere, Praxen freier Berufe, Unternehmen) betreffen (§§ 433, 453 BGB).
- Zu 16: z. B. Haftung von Angehörigen der rechts- und steuerberatenden Berufe, Honorarforderungen von Ärzten, Architekten, Angehörigen der rechts- und steuerberatenden Berufe; Vergütung- und Entschädigungsregelungen der Justiz (z. B. JVEG, VBVG, InsVV, ZwVwV) sind nicht als Honorarordnungen im Sinne des Sachgebietskatalog anzusehen.
- Zu 17: z. B. Abfindungsstreitigkeiten beim Ausscheiden Einzelner
- Zu 18: z. B. Wettbewerbssachen
- Zu 19: Berufungsverfahren in Baulandsachen sind nicht hier, sondern bei Sachgebiet 39 zu erfassen.
- Zu 23: BEG = Gesetz zur Entschädigung für Opfer der nationalsozialistischen Verfolgung
- Zu 26: WEG = Wohnungseigentumsgesetz
- Zu 27: Rechtsstreitigkeiten, mit denen der Ersatz eines aufgrund falscher, irreführender oder unterlassener öffentlicher Kapitalmarktinformationen verursachten Schadens oder ein Erfüllungsanspruch aus Vertrag, der auf einem Angebot nach dem Wertpapiererwerbs- und Übernahmegesetz beruht, geltend gemacht wird, sowie Rechtsstreitigkeiten im Zusammenhang mit dem Erwerb einer Beteiligung an einer Kapitalanlagegesellschaft, sofern für diese ein an die Allgemeinheit gerichteter Prospekt herausgegeben worden ist.
- Zu 28: Verfahren nach dem Versicherungsvertragsgesetz (VVG), z. B. auch Einforderung von Versicherungsbeiträgen durch die Versicherung.
- Zu 29: Patentrechte, Gebrauchsmusterrechte, Arbeitnehmererfindungen und Topografieschutzrechte
- Zu 30: Hierunter sind Berufungen nach dem Energiewirtschaftsgesetz (§§ 102, 106 Abs. 1 EnWG) und dem Gesetz gegen Wettbewerbsbeschränkungen (§§ 87, 91 GWB) zu erfassen.
- Zu 31: Hierunter sind Streitigkeiten in Vergabesachen zu erfassen, bei denen es sich nicht um Entscheidungen zur Erteilung des Zuschlags bei Einleitung eines Nachprüfverfahrens vor den Vergabekammern (§ 169 Absatz 2 Satz 5 und 6 und Absatz 4 Satz 2 GWB) und über sofortige Beschwerden gegen Entscheidungen der Vergabekammern (§ 171 GWB) (Verg-Sachen) handelt.
- Zu 39: Hierunter sind auch Berufungsverfahren in Baulandsachen zu erfassen.