

STATISTISCHES
BUNDESAMT
WIESBADEN

PREISE LÖHNE WIRTSCHAFTSRECHNUNGEN

Reihe 17

Gehalts- und Lohnstrukturerhebungen

**I. Gewerbliche Wirtschaft
und Dienstleistungsbereich**

Arbeiterverdienste

1972



VERLAG W. KOHLHAMMER

STATISTISCHES
BUNDESAMT
WIESBADEN

FACHSERIE **M**

PREISE LÖHNE WIRTSCHAFTSRECHNUNGEN



Reihe 17

Gehalts- und Lohnstrukturerhebungen

**I. Gewerbliche Wirtschaft
und Dienstleistungsbereich**

Arbeiterverdienste

1972



VERLAG W. KOHLHAMMER, STUTTGART UND MAINZ

Bestellnummer: 311711 — 720000

Erschienen im April 1976

Nachdruck - auch auszugsweise - nur mit Quellenangabe gestattet

Preis: DM 13,-

Inhalt

| | Seite |
|---|-------|
| Vorbemerkung | 5 |
| Textteil | |
| 1 Einführung in die gesamte Erhebung | 7 |
| 2 Verzeichnis der nachgewiesenen Wirtschaftszweige | 20 |
| 3 Verzeichnis der bei den Gehalts- und Lohnstrukturerhebungen 1951, 1957, 1962, 1966 und 1972 aufbereiteten und nachgewiesenen Wirtschaftszweige | 22 |
| 4 Übersicht über die Merkmalskombinationen in den Tabellen der Gehalts- und Lohnstrukturerhebungen 1951, 1957, 1962, 1966 und 1972 | 26 |
| 5 Ergebnisse für Arbeiter | 30 |
| Tabellenteil | |
| 1 Durchschnittliche Wochenarbeitszeit, Bruttoverdienste und gesetzliche Abzüge der Arbeiter der höchsten tarifmäßigen Altersstufe in ausgewählten Wirtschaftszweigen nach Leistungsgruppen und Lohnformen | 51 |
| 1.1 Durchschnittliche Wochenarbeitszeit, Bruttoverdienste und gesetzliche Abzüge der Arbeiter im Alter von 18 Jahren und darüber in zusammengefaßten Wirtschaftszweigen nach Leistungsgruppen und Lohnformen | 79 |
| 1.2 Durchschnittliche Wochenarbeitszeit, Bruttoverdienste und gesetzliche Abzüge der Arbeiter im Alter von weniger als 18 Jahren in zusammengefaßten Wirtschaftszweigen nach Leistungsgruppen und Lohnformen | 82 |
| 2 Durchschnittliche Wochenarbeitszeit und Bruttoverdienste der Arbeiter der höchsten tarifmäßigen Altersstufe mit und ohne Mehrarbeitszeit in ausgewählten Wirtschaftszweigen nach Leistungsgruppen und Lohnformen | 84 |
| 3 Betriebe und Arbeiter in ausgewählten Wirtschaftszweigen nach betrieblichen Wochenarbeitszeitklassen | 92 |
| 4 Arbeiter in ausgewählten Wirtschaftszweigen nach Arbeitszeitklassen (bezahlte Wochenarbeitszeit) | 94 |
| 5 Arbeiter der höchsten tarifmäßigen Altersstufe in zusammengefaßten Wirtschaftszweigen nach Mehrarbeitszeitklassen und Beschäftigtengrößenklassen | 98 |
| 5.1 Arbeiter der höchsten tarifmäßigen Altersstufe in ausgewählten Wirtschaftszweigen nach Mehrarbeitszeitklassen | 100 |
| 6 Arbeiter in zusammengefaßten Wirtschaftszweigen nach Bruttostundenverdienstklassen, Leistungsgruppen und Lohnformen | 102 |
| 6.1 Arbeiter in ausgewählten Wirtschaftszweigen nach Bruttostundenverdienstklassen, Leistungsgruppen und Lohnformen | 108 |
| 7 Arbeiter in zusammengefaßten Wirtschaftszweigen nach Bruttomonatsverdienstklassen, Leistungsgruppen und Lohnformen | 134 |
| 7.1 Arbeiter in ausgewählten Wirtschaftszweigen nach Bruttomonatsverdienstklassen, Leistungsgruppen und Lohnformen | 138 |
| 8 Durchschnittliche Bruttojahresverdienste, Sonderzuwendungen und Dauer des Jahresurlaubs der das ganze Jahr bei dem selben Unternehmen beschäftigten Arbeiter der höchsten tarifmäßigen Altersstufe in zusammengefaßten Wirtschaftszweigen nach Unternehmensgrößenklassen und Leistungsgruppen | 154 |
| 8.1 Durchschnittliche Bruttojahresverdienste, Sonderzuwendungen und Dauer des Jahresurlaubs der das ganze Jahr bei dem selben Unternehmen beschäftigten Arbeiter der höchsten tarifmäßigen Altersstufe in ausgewählten Wirtschaftszweigen nach Leistungsgruppen | 156 |

| | | |
|------|--|-----|
| 9 | Das ganze Jahr bei dem selben Unternehmen beschäftigte Arbeiter in ausgewählten Wirtschaftszweigen nach Bruttojahresverdienstklassen und Leistungsgruppen | 160 |
| 10 | Das ganze Jahr bei dem selben Unternehmen beschäftigte Arbeiter in ausgewählten Wirtschaftszweigen nach Sonderzuwendungsklassen und Leistungsgruppen | 172 |
| 11 | Das ganze Jahr bei dem selben Unternehmen beschäftigte Arbeiter in zusammengefaßten Wirtschaftszweigen nach Jahresurlaubsklassen und Leistungsgruppen . . . | 182 |
| 12 | Arbeiter mit vermögenswirksamen Leistungen nach dem 3. Gesetz zur Förderung der Vermögensbildung in ausgewählten Wirtschaftszweigen nach Leistungsgruppen . . | 186 |
| 13 | Arbeiter, Auszubildende sowie durchschnittliche monatliche Ausbildungsbeihilfen in ausgewählten Wirtschaftszweigen | 188 |
| 14 | Durchschnittliche Wochenarbeitszeit, Bruttoverdienste und gesetzliche Abzüge der teilzeitbeschäftigten Arbeiter der höchsten tarifmäßigen Altersstufe in zusammengefaßten Wirtschaftszweigen nach Leistungs- und Altersgruppen | 189 |
| 14.1 | Durchschnittliche Wochenarbeitszeit, Bruttoverdienste und gesetzliche Abzüge der weiblichen teilzeitbeschäftigten Arbeiter der höchsten tarifmäßigen Altersstufe in ausgewählten Wirtschaftszweigen nach Leistungsgruppen | 190 |
| 15 | Durchschnittliche Bruttomonatsverdienste der teilzeitbeschäftigten Arbeiter der höchsten tarifmäßigen Altersstufe in zusammengefaßten Wirtschaftszweigen nach Leistungsgruppen, Lohnformen und Unternehmensgrößenklassen | 191 |
| 15.1 | Durchschnittliche Bruttomonatsverdienste der weiblichen teilzeitbeschäftigten Arbeiter der höchsten tarifmäßigen Altersstufe in ausgewählten Wirtschaftszweigen nach Leistungsgruppen und Unternehmensgrößenklassen | 192 |
| 16 | Teilzeitbeschäftigte Arbeiter in ausgewählten Wirtschaftszweigen nach Arbeitszeitklassen | 193 |
| 17 | Teilzeitbeschäftigte Arbeiter in ausgewählten Wirtschaftszweigen nach Bruttomonatsverdienstklassen und Leistungsgruppen | 194 |

Anhang

| | |
|----------------------------|-----|
| Erhebungspapiere | 196 |
|----------------------------|-----|

Die Angaben beziehen sich auf das Bundesgebiet; sie schließen Berlin (West) ein

Zeichenerklärung

- . = Kein Nachweis vorhanden
- / = Kein Nachweis, da das Ergebnis nicht ausreichend genau ist
(weniger als 20 Erfaßte in der Stichprobe; relativer Standardfehler bei Durchschnittsangaben mehr als 5 %, bei Summenangaben mehr als 20 %)
- () = Nachweis unter Vorbehalt, da das Ergebnis erhebliche Fehler aufweisen kann (20 bis unter 50 Erfaßte; relativer Standardfehler liegt bei Durchschnittsangaben zwischen 3% und 5%, bei Summenangaben zwischen 13 % und 20 %)

Ergebnisse, die auf mindestens 50 Erfaßten beruhen, werden uneingeschränkt veröffentlicht.
(Der relative Standardfehler liegt bei Durchschnittsangaben unter 3 %, bei Summenangaben unter 13 %).

Bei der Summierung von Einzelangaben können sich infolge von Rundungen geringfügige Abweichungen in der Endsumme ergeben.

Vorbemerkung

Gehalts- und Lohnstrukturerhebungen werden in der Bundesrepublik Deutschland auf Grund gesetzlicher Bestimmungen in drei- bis sechsjährigen Abständen durchgeführt. Die Erhebung für Oktober 1972 und das Jahr 1972 war die fünfte Gehalts- und Lohnstruktur-erhebung in der gewerblichen Wirtschaft und im Dienstleistungs-
bereich seit dem Bestehen der Bundesrepublik Deutschland.

Die Ergebnisse vermitteln wiederum einen Überblick über die Zusammensetzung und Verdienste der Arbeiter und Angestellten und lassen den Einfluß einiger lohnbestimmender Faktoren - wie berufliche Qualifikation, Arbeitszeit und Lohnform - auf die Höhe der Verdienste erkennen. Da bei allen Erhebungen die Begriffsbestimmungen und das Frageprogramm weitgehend gleichgeblieben sind, ermöglichen es die Ergebnisse darüber hinaus, die Entwicklung über eine Zeit von rund 20 Jahren zu verfolgen.

Die Vorbereitung der Erhebung oblag dem Statistischen Bundesamt in Zusammenarbeit mit den zuständigen Bundesministerien, den Statistischen Landesämtern, den Tarifparteien und anderen Organisationen und Verbänden. Die Durchführung und die Aufbereitung der Erhebung in den Ländern lagen in den Händen der Statistischen Landesämter. Die Zusammenfassung der Landesergebnisse zu Bundesergebnissen und die Darstellung der Ergebnisse für den Bund erfolgten im Statistischen Bundesamt.

Diese Veröffentlichung wurde in der Abteilung "Preise, Löhne, Unternehmensrechnungen, Wirtschaftsrechnungen" des Abteilungspräsidenten Kunz von Oberregierungsrat Kloss und dem wissenschaftlichen Mitarbeiter Dipl.-Volksw. Kaukewitsch in der Gruppe des Dipl.-Volksw. v. d. Decken bearbeitet.

1 Einführung in die gesamte Erhebung

1.1 Aufgaben der Lohnstatistiken

Die amtliche Lohnstatistik besteht gegenwärtig aus

- den laufenden Verdiensterhebungen,
- den Gehalts- und Lohnstrukturhebungen,
- den Tariflohnstatistiken,
- den Personalkostenerhebungen.

Zu den laufenden Verdiensterhebungen gehören die Verdiensterhebung in Industrie und Handel und die Verdiensterhebung im Handwerk, die in vierteljährlichem bzw. halbjährlichem Turnus durchgeführt werden, die Verdiensterhebung in der Landwirtschaft, die einmal jährlich stattfindet, sowie die Jahresverdiensterhebung in Industrie und Handel. Obwohl diese Erhebungen auch gewisse Aussagen über die absolute Höhe der Verdienste ermöglichen, haben sie in erster Linie die Aufgabe, die Entwicklung der Bruttoverdienste ausgewählter Arbeitnehmergruppen nach Wirtschaftszweigen und Geschlecht in regelmäßigen, relativ kurzfristigen Zeitabständen darzustellen. Abgesehen von der Verdiensterhebung in der Landwirtschaft werden die Angaben nicht für einzelne Arbeitnehmer, sondern für jeweils ganze Arbeitnehmergruppen erfragt (Summenverfahren). Infolgedessen können die Ergebnisse dieser Verdienststatistiken nur Durchschnittswerte liefern und keine Antwort auf die lohn- und sozialpolitisch wichtige Frage geben, in welchem Ausmaß die Verdienste und Arbeitszeiten der einzelnen Arbeitnehmer voneinander abweichen.

Diese Aufgabe obliegt den Gehalts- und Lohnstrukturhebungen. Sie sollen die gegenseitige Abstufung und das Gefüge der Arbeitnehmerverdienste zu einem bestimmten Zeitpunkt feststellen. Ihre Ergebnisse ermöglichen Aussagen über die Verdienstunterschiede nach Wirtschaftszweigen, Arbeitnehmergruppen und sozialen Merkmalen, über die Gründe für diese Unterschiede und über die Streuung der Verdienste und Arbeitszeiten der einzelnen Arbeitnehmer um den Durchschnitt. Da solche Erhebungen für die Berichtsbetriebe und die statistischen Dienststellen langwieriger und kostspieliger sind als die laufenden Verdiensterhebungen, finden sie nur in größeren Zeitabständen statt.

Die Tariflohnstatistiken sollen im Gegensatz zu den laufenden Verdiensterhebungen und den Gehalts- und Lohnstrukturhebungen die Entwicklung der Tariflohn- und -gehaltssätze, die Unterschiede der Tarifsätze nach Wirtschaftszweigen und Arbeitnehmergruppen und die wichtigsten weiteren tariflich geregelten Lohnbestimmungsgründe (Zuschläge, Arbeitszeit, Urlaubsdauer, Urlaubsbezahlung, Familienzulagen usw.) nachweisen.

Allen diesen Statistiken ist gemeinsam, daß sie - trotz teilweise abweichender Verdienstbegriffe - die Verdienste (Löhne und Gehälter) unter dem Aspekt der Einkommen der Arbeitnehmer aus ihrem Arbeitsverhältnis betrachten, und zwar jenes Einkommensanteiles, der den Arbeitnehmern direkt zufließt.

Nicht nur die Verdienste (Einkommen) der Arbeitnehmer, sondern auch die Kostenbelastung der Unternehmen darzustellen, ist die Aufgabe der Personalkostenerhebungen. Sie werden auf Grund von EG-Verordnungen im Produzierenden Gewerbe in dreijährigen Abständen durchgeführt. Auch im Straßenverkehrsgewerbe, im Groß- und Einzelhandel und im Bank- und Versicherungsgewerbe fanden bereits solche Erhebungen statt. Dabei werden außer dem Lohn und Gehalt und sonstigen direkten Zahlungen (Urlaubsgeld, Prämien, Gratifikationen) alle zusätzlichen Leistungen der Unternehmen erfaßt, die den Arbeitnehmern im allgemeinen mehr oder weniger indirekt zugute kommen (Arbeitgeberbeiträge zur sozialen Sicherheit, Aufwendungen für soziale Einrichtungen, für die Berufsausbildung usw.), gleichgültig ob sie ihrem Wesen nach als Einkommen des Arbeitnehmers anzusprechen sind oder nicht. Diese Erhebungen sind nicht zuletzt für internationale Vergleiche von Bedeutung, weil sie u.a. detailliertes Zahlenmaterial zur Beurteilung der internationalen Wettbewerbsfähigkeit liefern.

1.2 Gehalts- und Lohnstrukturhebung 1972

Gehalts- und Lohnstrukturhebungen sind in der Bundesrepublik Deutschland auf Grund gesetzlicher Bestimmungen in drei- bis sechsjährigen Abständen durchzuführen. Die Erhebung für Oktober 1972 war die fünfte dieser

Art in der gewerblichen Wirtschaft und im Dienstleistungsbereich. Vergleichbare Vorgänger waren die Gehalts- und Lohnstrukturerhebungen für November 1951¹⁾, für Oktober 1957²⁾, für Oktober 1962³⁾ und für Oktober 1966⁴⁾, so daß jetzt die Möglichkeit besteht, die Entwicklung über eine Zeit von über zwanzig Jahren zu verfolgen.

1.2.1 Auswahl der Stichprobe und Fehlergrenzen

Bei allen Erhebungen wurde ein zweistufiges Auswahlverfahren angewandt, das aus einer Betriebsauswahl und einer Beschäftigtenauswahl bestand. Die Erhebungen 1951, 1957 und 1962 wurden mit einem einheitlichen Auswahlssatz (etwa 15 % der Beschäftigten) in allen Wirtschaftszweigen und Bundesländern durchgeführt. Der Stichprobenplan für die Erhebung 1966 wurde dagegen unter Berücksichtigung einer vorgegebenen Genauigkeitsabstufung aufgestellt, wobei die Ergebnisse in den schwach besetzten Wirtschaftszweigen höchstens doppelt so große Zufallsfehler haben sollten wie in den stark besetzten. Dabei durfte der durchschnittliche Gesamtauswahlssatz - auch in den einzelnen Bundesländern - nicht über 15 % hinausgehen. Der höchste durchschnittliche Auswahlssatz in einem Wirtschaftszweig betrug 50 %, der niedrigste 6,25 %. Dazwischen wurden nur noch die Auswahlssätze 12,5 % und 25 % realisiert.

Dieser Auswahlplan ließ das Lohngefälle in der Bundesrepublik Deutschland - also die Verdienstunterschiede zwischen den Bundesländern - nicht sicher genug erkennen, da die Ergebnisse der kleineren Länder wegen des dort nur geringen Stichprobenumfangs einen merklich höheren Zufallsfehler aufwiesen als die Ergebnisse der größeren Bundesländer. Ein brauchbarer Vergleich für gleiche Wirtschaftszweige in verschiedenen Ländern kann aber nur erreicht werden, wenn in den Ländern entsprechend differenzierte, d. h. in kleineren

1) Veröffentlicht in "Statistik der Bundesrepublik Deutschland", Band 90 und 91. - 2) Veröffentlicht in "Statistik der Bundesrepublik Deutschland", Band 246, Heft 1 bis 3. - 3) Veröffentlicht in Fachserie M "Preise, Löhne, Wirtschaftsrechnungen", Reihe 17 (Gehalts- und Lohnstrukturerhebungen), I. Gewerbliche Wirtschaft und Dienstleistungsbereich. Arbeitnehmerverdienste bzw. Angestelltenverdienste 1962. - 4) Veröffentlicht in Fachserie M "Preise, Löhne, Wirtschaftsrechnungen", Reihe 17 (Gehalts- und Lohnstrukturerhebungen), I. Gewerbliche Wirtschaft und Dienstleistungsbereich. Arbeitnehmerverdienste bzw. Angestelltenverdienste 1966.

Ländern relativ höhere und in größeren Ländern relativ niedrigere Auswahlssätze angewandt werden.

Unter diesen Gesichtspunkten ergab die Berechnung des Auswahlssatzes für die Gehalts- und Lohnstrukturerhebung 1972 nach einer vorgegebenen Genauigkeitsabstufung für die einzelnen Länder folgende mittlere Auswahlssätze für die Betriebe (1. Stufe):

| Land | Auswahlssatz für die Betriebe in % |
|---------------------|------------------------------------|
| Schleswig-Holstein | 31,1 |
| Hamburg | 29,3 |
| Niedersachsen | 17,1 |
| Bremen | 33,3 |
| Nordrhein-Westfalen | 10,0 |
| Hessen | 17,5 |
| Rheinland-Pfalz | 24,4 |
| Baden-Württemberg | 13,2 |
| Bayern | 14,0 |
| Saarland | 26,1 |
| Berlin | 25,5 |
| Bundesgebiet | 16,2 |

Bei diesem Ansatz werden die je Land zusammengefaßten relativen Standardfehler für das kleinste Land ungefähr doppelt so groß wie für das Bundesland mit der größten Erhebungsgesamtheit.

Zur Festlegung des Auswahlssatzes und zur Auswahl der Betriebe (in der 1. Stufe) aus der Arbeitsstättenzählung 1970 wurden neben der Gliederung nach Wirtschaftszweigen jeweils bis zu fünf Beschäftigtengrößenklassen gebildet, die - in Kombination mit den Wirtschaftszweigen - als Schichten dienen sollten.

| Beschäftigtengrößenklasse | Beschäftigtenzahl im Erhebungsbereich | | |
|---------------------------|---------------------------------------|-------------------|--------------------------|
| | Großhandel u. Einzelhandel | Binnenschifffahrt | übrige Wirtschaftszweige |
| 1 | 5 - 9 | | |
| 2 | 10 - 19 | | 10 - 19 |
| 3 | 20 - 99 | 50 - 99 | 20 - 99 |
| 4 | 100 - 499 | 100 - 499 | 100 - 499 |
| 5 | 500 u.mehr | 500 u.mehr | 500 u.mehr |

Durch entsprechend gezielte Vorgabe einer höheren Genauigkeit (niedrigeres Niveau des relativen Fehlers) in den oberen Größenklassen wurden bei der nach Wirtschaftszweigen und Beschäftigtengrößenklassen geschichteten Betriebsauswahl (1. Stufe) sowohl der Stufungseffekt als auch die beabsichtigten Aus-

wahlsätze 2. Stufe (Beschäftigtenauswahl nach Buchstabengruppen, s. u.) berücksichtigt.

In der 2. Stufe erfolgte die Auswahl der von den Berichtsbetrieben zu meldenden Arbeitnehmer nach den Anfangsbuchstaben der Familiennamen. Hierbei wurde innerhalb jeder Größenklasse ein für alle Wirtschaftszweige einheitlicher Auswahlatz festgelegt.

| Größenklasse | Auswahlatz (f) in % bzw. Auswahlabstand (a) in der 2. Stufe | | | | | |
|--------------|---|---|-------------------|---|--------------------------|---|
| | Großhandel und Einzelhandel | | Binnenschifffahrt | | übrige Wirtschaftszweige | |
| | f | a | f | a | f | a |
| 1 | 100 | 1 | | | | |
| 2 | 100 | 1 | | | 100 | 1 |
| 3 | 50 | 2 | 50 | 2 | 50 | 2 |
| 4 | 25 | 4 | 25 | 4 | 25 | 4 |
| 5 | 12,5 | 8 | 12,5 | 8 | 12,5 | 8 |

Der Vorteil dieser Vorgabe von Auswahlätzen lag darin, daß für die Großbetriebe keine übermäßige Arbeitsbelastung bei der Ausfüllung der Erhebungslisten entstand und die erforderliche Erfassung von Erhebungsfällen aus Betrieben aller Größen sichergestellt war. Außerdem konnte hierdurch der Klumpeneffekt auf ein möglichst geringes Maß beschränkt werden.

Beim Versand der Erhebungspapiere wurde jedem Betrieb entsprechend seiner Betriebsgröße und dem dafür festgelegten Auswahlatz in regelmäßigem Wechsel je eine der nachstehend aufgeführten Buchstabengruppen zugeteilt. Der Betrieb hatte für alle Arbeitnehmer, deren Familienname mit einem dieser Buchstaben bzw. Buchstabengruppen beginnt, die geforderten Angaben zu machen. Die "rotierende Buchstabenauswahl", die jeweils das gesamte Alphabet überdeckt, wurde verwirklicht, weil die vorgegebenen Auswahlätze, infolge regionaler Unterschiede der Häufigkeitsverteilung der Anfangsbuchstaben, mit nur einem Buchstabenausschnitt nicht exakt hätten abgegrenzt werden können.

Die verwendeten Buchstabengruppen mit je ... % der Arbeitnehmer sind

| | |
|----------|--------------------|
| je 50 %: | Aa... bis Lan... |
| | Lao... bis Zz... |
| je 25 %: | Aa... bis Gln... |
| | Glo... bis Ld... |
| | Lea... bis Schh... |
| | Schi...bis Zz... |

| | |
|------------|-------------------|
| je 12,5 %: | Aa... bis Cn... |
| | Co... bis Gln... |
| | Glo... bis I... |
| | Ja... bis Ld... |
| | Lea... bis Oc... |
| | Od... bis Schh... |
| | Schi...bis Sz... |
| | Ta... bis Zz... |

Im Gegensatz zur Erhebung 1966 ist also der Gesamtauswahlatz innerhalb der einzelnen Wirtschaftszweige nicht mehr gleich. Dieser Auswahlatz für die Arbeitnehmer lag durchschnittlich bei etwa 13 %. In den einzelnen Ländern ergaben sich folgende Auswahlätze für die Arbeitnehmer:

| | |
|---------------------|--------|
| Schleswig-Holstein | 21,3 % |
| Hamburg | 20,6 % |
| Niedersachsen | 15,0 % |
| Bremen | 20,6 % |
| Nordrhein-Westfalen | 10,1 % |
| Hessen | 13,7 % |
| Rheinland-Pfalz | 17,2 % |
| Baden-Württemberg | 11,0 % |
| Bayern | 12,0 % |
| Saarland | 16,8 % |
| Berlin | 17,9 % |
| Bundesgebiet | 12,9 % |

Wegen der unterschiedlichen Auswahlätze in den Wirtschaftszweigen und Größenklassen mußten die Erhebungswerte der einzelnen Wirtschaftszweige und Größenklassen zunächst auf die betreffende Grundgesamtheit hochgerechnet werden, bevor sie zu Ergebnissen für jeweils größere Einheiten zusammengefaßt werden konnten. Bei den Gehalts- und Lohnstrukturerhebungen vor 1966 war dies nicht erforderlich, da mit einem einheitlichen Auswahlatz gearbeitet wurde, so daß auf eine Hochrechnung überhaupt verzichtet werden konnte. Daher sind die Summenwerte (z. B. Zahl der Arbeiter nach Geschlecht, Leistungsgruppen, Lohnformen) wesentlich höher als bei den ersten drei Erhebungen. Sie sind mit diesen also nicht unmittelbar vergleichbar, wohl aber alle aus den Summen berechneten Verhältniszahlen, zu denen hier z. B. auch die verschiedenen Arten von Durchschnittsverdiensten je Arbeiter oder je Angestellten zu rechnen sind.

Um die Aussagekraft der hier nachgewiesenen Zahlen beurteilen zu können, muß man wissen, welche Genauigkeit den Ergebnissen beizumessen ist. Auf Grund der durchgeführten Fehlerschätzungen liegt der relative Standardfehler

- bei Ergebnissen, die nicht in Klammern gesetzt sind, unter 3 %, wenn es sich um Verhältniszahlen handelt, und unter 13 %, wenn es sich um Summenwerte handelt, wobei sich die beiden Prozentsätze mit zunehmenden Erfaßtenzahlen vermindern und z. B. bei 5 000 Erfaßten etwa 0,3 bzw. 1,3 % betragen;
- bei Ergebnissen, die eingeklammert sind, zwischen 3 und 5 %, wenn es sich um Verhältniszahlen, und zwischen 13 und 20 %, wenn es sich um Summenwerte handelt.

Auf einen Nachweis der Ergebnisse wurde verzichtet, wenn der relative Standardfehler bei Verhältniszahlen mehr als 5 % und bei Summenwerten mehr als 20 % beträgt. In diesen Fällen wurde in das betreffende Tabellenfeld das Symbol "/" gesetzt.

1.2.2 Vergleiche mit früheren Erhebungen

Die Begriffsbestimmungen für die einzelnen Erhebungsmerkmale wurden über alle Erhebungen hinweg weitgehend beibehalten. Sofern Änderungen erfolgten, die die Vergleichbarkeit der Ergebnisse beeinflussen, wird bei den Erläuterungen zu den einzelnen Erhebungsmerkmalen darauf hingewiesen.

Die wechselnde Aktualität sozial- und wirtschaftspolitischer Fragen machte es jedoch erforderlich, bei den einzelnen Erhebungen nicht immer die gleichen Erhebungsmerkmale und Wirtschaftszweige zu erfassen. Hinzu kommt, daß seit 1966 die Erhebungen in Zusammenarbeit mit den Europäischen Gemeinschaften durchgeführt werden und deren Anforderungen bei der Gestaltung des Frageprogramms und den einzubeziehenden Wirtschaftszweigen zu berücksichtigen sind. So wurde z. B. auf Wunsch der EG das Lebensalter und die Dauer der Zugehörigkeit des Arbeitnehmers zum Unternehmen erfragt. Diese Erhebungsmerkmale werden aber im deutschen Tabellenprogramm nicht mehr nachgewiesen, da ihr Einfluß auf die Verdiensthöhe aus früheren Erhebungen hinreichend bekannt ist. Dafür aber wurden andere - gegenwärtig interessantere - Tatbestände in die Nachweisung aufgenommen, ohne daß dadurch der Umfang des Tabellenprogramms stark erweitert worden wäre.

Erstmalig im Rahmen einer Gehalts- und Lohnstrukturserhebung werden für 1972 Angaben veröffentlicht über:

- die Dauer des zustehenden Jahresurlaubs der Arbeiter und Angestellten,
- die Zahl der Arbeiter und Angestellten, die vom Unternehmen Leistungen auf Grund des Dritten Gesetzes zur Förderung der Vermögensbildung der Arbeitnehmer erhielten,
- die Zahl der Angestellten mit abgeschlossenem Hochschulstudium,
- die normale Arbeitszeit der Angestellten,
- den Verdienst für Mehrarbeitsstunden der Angestellten,
- die Zahl der Arbeiter, die im Erhebungsmonat Mehrarbeitsstunden geleistet haben,
- die Höhe der Ausbildungsvergütung der Auszubildenden.

Verzichtet wurde dagegen auf die Fragen nach

- dem Familienstand,
- der Kinderzahl,
- der Zahl der geleisteten Arbeitsstunden der Arbeiter.

Die Übersicht auf Seite 26 gibt Aufschluß darüber, welche Merkmale bei den einzelnen Gehalts- und Lohnstrukturserhebungen berücksichtigt und wie diese tabellarisch miteinander kombiniert wurden.

Das Handwerk wurde bei den Erhebungen 1957 und 1962 - abgesehen vom Baugewerbe - nicht einbezogen. Bei den Erhebungen 1951 und 1966 wurden Angaben für das Handwerk gesondert nachgewiesen. Für die Erhebung 1972 werden nur zusammengefaßte Daten für Industrie und Handwerk veröffentlicht. Diese Beschränkung erfolgte u. a. in dem Bestreben nach Übereinstimmung mit den EG-Verdienststatistiken. Die Vergleichbarkeit der Ergebnisse wird jedoch bei Betrachtungen, die sich auf das gesamte Produzierende Gewerbe erstrecken, dadurch nicht beeinflusst. Auch bei einer Darstellung der Entwicklung in einzelnen Wirtschaftszweigen mit relativ hohem Anteil handwerklicher Betriebe dürfte die Vergleichbarkeit der Ergebnisse dadurch nicht nachhaltig beeinträchtigt werden.

Über die Wirtschaftszweige, die bei den jeweiligen Erhebungen aufbereitet und nachgewiesen wurden, unterrichtet das "Verzeichnis der aufbereiteten und nachgewiesenen Wirtschaftszweige" auf Seite 22

Wegen ihres Umfanges können Ergebnisse nicht für alle Wirtschaftszweige veröffentlicht werden. In dem Verzeichnis (Seite 22) sind die in diesem Band nachgewiesenen Wirtschaftszweige mit einem Kreuz (x) gekennzeichnet. Ergebnisse für Wirtschaftszweige, die nicht in dieser Veröffentlichung berücksichtigt wurden (o), können gegen Kostenerstattung beim Statistischen Bundesamt angefordert werden.

1.2.3 Vorbereitung, Durchführung und Aufbereitung der Erhebung

Die Vorbereitung der Gehalts- und Lohnstrukturerhebung oblag dem Statistischen Bundesamt, das in Zusammenarbeit mit den zuständigen Bundesministerien, den Statistischen Landesämtern, den Tarifparteien und anderen Organisationen und Verbänden im Fachausschuß "Preis- und Lohnstatistik" das Erhebungsprogramm festlegte. Die Durchführung und Aufbereitung der Erhebung in den Ländern wurde von den Statistischen Landesämtern wahrgenommen. Diese Arbeiten wurden im gesamten Bundesgebiet nach einheitlichen, vom Statistischen Bundesamt erarbeiteten und mit den Statistischen Landesämtern abgestimmten Richtlinien durchgeführt. Die von den Statistischen Landesämtern erstellten Landesergebnisse wurden im Statistischen Bundesamt zu Bundesergebnissen zusammengefaßt.

1.2.4 Gesetzliche Grundlage

Rechtsgrundlage für die Gehalts- und Lohnstrukturerhebung 1972 war die Vierte Verordnung über die Durchführung einer Sondererhebung zur Lohnstatistik vom 24. April 1972 (BGBl. I S. 729) in Verbindung mit dem Gesetz über die Lohnstatistik vom 18. Mai 1956 (BGBl. I S. 429), geändert durch das Gesetz zur Änderung des Gesetzes über die Lohnstatistik vom 4. August 1971 (BGBl. I S. 1217). In dieser Verordnung wird u. a. der regionale und fachliche Geltungsbereich der Erhebung festgelegt. Da die Erhebung gleichzeitig auch in allen Mitgliedstaaten der Europäischen Gemeinschaften in der Industrie einschl. Handwerk (Wirtschaftsabteilungen 1 bis 3) durchgeführt wurde, beruht dieser Teil noch auf einer zweiten Rechtsgrundlage, der Verordnung Nr. 2395/71 des Rates der Europäischen Gemeinschaften vom 8. November 1971 (Amtsblatt der Europäischen Gemeinschaften Nr. L 249/52 vom 10. 11. 71).

1.2.5 Räumliche Gliederung der Ergebnisse

Die Erhebung erstreckte sich auf alle Länder des Bundesgebietes. Ergebnisse wurden für jedes Bundesland und für das Bundesgebiet veröffentlicht. Eine Gliederung nach kleineren Verwaltungsbezirken (Kreise, Regierungsbezirke) bzw. nach Gemeindegrößenklassen fand nicht statt. Die Landesergebnisse werden durch die Statistischen Landesämter veröffentlicht.

1.2.6 Erfasste Wirtschaftszweige

In die Erhebung einbezogen wurden nach der Systematik der Wirtschaftszweige (Stand 1970) folgende Wirtschaftsbereiche bzw. -zweige:

| Nummer der Systematik | Bezeichnung |
|-----------------------|---|
| 1 | Energiewirtschaft und Wasserversorgung, Bergbau |
| 2 | Verarbeitendes Gewerbe (ohne Baugewerbe) |
| 3 | Baugewerbe |
| 40/41 | Großhandel |
| 43 | Einzelhandel |
| 50 17 7 | Güterbeförderung mit Kraftfahrzeugen im Fernverkehr (ohne Möbeltransport) |
| 50 20 | Binnenschifffahrt |
| 60 | Kredit- und sonstige Finanzierungsinstitute |
| 61 | Versicherungsgewerbe |

Gegenüber der Erhebung 1966 wurde auf die Einbeziehung folgender Wirtschaftszweige verzichtet:

| Nummer der Systematik | Bezeichnung |
|-----------------------|--|
| 42 | Handelsvermittlung |
| 50 17 4 | Güterbeförderung mit Kraftfahrzeugen im Nahverkehr (ohne Möbeltransport) |
| 50 25, 35 | Häfen, Binnenwasserstraßen |
| 50 30 | See- und Küstenschifffahrt |
| 71 00 0,6 | Arzt- und Heilkundigenpraxis (ohne Zahn- und Tierarztpraxis) |
| 71 00 3 | Zahnarztpraxis |
| 71 10 | Freiberufliches Veterinärwesen |
| 71 20 | Rechtsberatung |
| 71 25 | Wirtschaftliche Unternehmensberatung, Wirtschaftsprüfung |

Die Arbeiter wurden im Produzierenden Gewerbe (Nr. 1 bis 3 der Systematik) erfaßt, darüber hinaus - allerdings beschränkt auf die männlichen Arbeiter - im Großhandel (40/41), in der Güterbeförderung mit Kraftfahrzeugen im Fernverkehr (50 17 7) und in der Binnenschiff-

fahrt (50 20), da die Arbeiter außerhalb des Produzierenden Gewerbes nur hier zahlenmäßig von Bedeutung sind.

Die Angestellten wurden in allen Bereichen mit Ausnahme der Güterbeförderung mit Kraftfahrzeugen im Fernverkehr (50 17 7) in die Erhebung einbezogen.

1.2.7 Erhebungseinheit

Auswahleinheit war der Betrieb. Als solcher galt die örtliche Niederlassung, jedoch nicht im strengen Sinne, wie sie bei der Arbeitsstättenzählung definiert wird. Vielmehr rechneten zum Betrieb auch die in seiner Nähe liegenden Verwaltungs- und Hilfsbetriebe wie z. B. der Lagerplatz eines Sägewerkes, der einige Straßen vom Hauptbetrieb entfernt liegt, eine nicht auf dem Betriebsgrundstück liegende Kraftzentrale oder das in der Ortsmitte gelegene Büro eines außerhalb des Ortes befindlichen Steinbruchs. Gehörte ein Betrieb wegen der Verschiedenartigkeit seiner Fertigung oder seiner Tätigkeit verschiedenen Wirtschaftszweigen an, so war er dem Wirtschaftszweig zuzuordnen, in dem der überwiegende Teil seiner Arbeitnehmer beschäftigt war.

1.2.8 Erhebungszeitraum

Als Erhebungszeitraum, d. h. als Zeitraum auf den sich die erfaßten Angaben beziehen sollen, waren vom Gesetz der Oktober 1972 und - hinsichtlich der Jahresverdienste - das Kalenderjahr 1972 bestimmt worden.

Was die Verdienstverhältnisse im Oktober 1972 betrifft, so war der Erhebungszeitraum für die Angestellten, deren Gehalt in der Regel für den ganzen Monat berechnet und gezahlt wird, leicht abzugrenzen. Anders liegen die Verhältnisse bei den Arbeitern. Hier sind die Lohnabrechnungsperioden bei den Betrieben unterschiedlich. Sie umfassen nicht immer nur einen Zeitabschnitt von einem Monat, sondern auch 1, 2, 3, 4, 5 und 6 Wochen oder eine Dekade. Um die Beantwortung der Fragen zu erleichtern, wurde darauf verzichtet, von Betrieben, die ihre Arbeitnehmer nicht monatlich entlohnen, die Angaben genau für den Monat Oktober zu fordern. Derartige Betriebe sollten vielmehr bei ihrer Meldung für die Arbeiter einen Zeitraum von mindestens vier Wochen zugrunde legen, der überwiegend in den Oktober fiel. Die Umrechnung der Angaben auf

eine für alle Betriebe einheitliche Zeitspanne erfolgte bei der Aufbereitung auf maschinellen Wege. Dazu wurden zunächst die Angaben eines jeden Betriebes, dessen Meldung einen anderen Zeitraum als den ganzen Monat Oktober umfaßte, auf diesen Monat umgerechnet. Die Umrechnung geschah mit Hilfe eines Umrechnungsfaktors nach der Formel

$$U_f = \frac{T_M}{T_E}$$

Dabei bedeuten: T_M = Zahl der normalen betrieblichen Arbeitsstunden im Monat Oktober 1972

T_E = Zahl der normalen betrieblichen Arbeitsstunden in dem vom Betrieb angegebenen Erhebungszeitraum

Mit dem so für jeden Betrieb ermittelten Umrechnungsfaktor wurden die in die Erhebungsliste der Arbeiter eingetragenen Arbeitszeit- und Verdienstangaben multipliziert. Das Produkt ergab die individuellen Werte für den Monat Oktober.

Die Umrechnung der Monatsergebnisse auf eine einheitliche "Durchschnittswoche" des Erhebungsmonats wurde für alle Betriebe eines Wirtschaftsbereiches, d. h. sowohl für die Betriebe mit monatlicher als auch mit anderer Lohnabrechnungsperiode, mittels eines Reduktionsfaktors durchgeführt. Dieser wurde errechnet nach der Formel

$$R_f = \frac{\sum_i \frac{WST_i}{MSt_i} A_i}{\sum_i A_i}$$

Dabei sind: WSt_i = Zahl der betriebsüblichen Wochenarbeitsstunden des Betriebes i

MSt_i = Zahl der betriebsüblichen Arbeitsstunden im Monat im Betrieb i

A_i = Zahl der in die Erhebungslisten des Betriebes i eingetragenen Arbeiter

1.2.9 Erhebungspapiere

Als Erhebungspapiere bei der Gehalts- und Lohnstrukturerhebung dienten die auf den Seiten 196 im Wortlaut abgedruckten Formblätter ("Betriebsbogen", "Erhebungsliste für Arbeiter" und "Erhebungsliste für Angestellte").

Jeder ausgewählte Betrieb hatte auf dem Betriebsbogen Angaben zu machen über

- die Tätigkeit des Betriebes,
- die Größenklasse des Unternehmens, zu dem der Betrieb gehörte,
- die Zahl der Beschäftigten im Betrieb,
- die Zahl der in die Erhebungslisten eingetragenen Arbeitnehmer,
- die angewandten tarifvertraglichen Regelungen,
- den Erhebungszeitraum für die Arbeiterverdienste,
- die betriebsübliche Arbeitszeit.

Durch die im Betriebsbogen vorgesehene Erfassung der im Oktober 1972 angewandten Tarifregelung und der Zahl der darunter fallenden Arbeitnehmer wurden Wägungszahlen für den Tariflohnindex gewonnen. Außerdem wurden diese Angaben für die Zuordnung der Arbeitnehmer in die Leistungsgruppen benötigt. Die Dauer der Lohnabrechnungsperiode für die Arbeiterverdienste und die Dauer der täglichen betriebsüblichen Arbeitszeit wurden als Hilfsgrößen für die Berechnung der durchschnittlichen Wochenarbeitszeit erfragt. Mit Hilfe der ebenfalls im Betriebsbogen ermittelten Zahlen über die beschäftigten Arbeitnehmer und die in die Erhebungslisten eingetragenen Arbeitnehmer wurde geprüft, ob der angestrebte Auswahlatz erreicht war.

In die Erhebungslisten waren - dem Individualverfahren entsprechend - für jeden erfaßten (d. h. also in die Buchstabenauswahl gefallenen) Arbeiter, Angestellten und Auszubildenden (Lehrling) die geforderten Angaben einzutragen. Die in der Erhebungsliste gestellte Frage nach der Tätigkeit (Beruf) des Arbeitnehmers war kein Aufbereitungsmerkmal, sondern eine Kontrollfrage. Sie diente zur Prüfung der vom Betrieb angegebenen tariflichen Lohn- oder Gehaltsgruppe bzw. Qualifikationsstufe (Leistungsgruppe) des Arbeitnehmers.

1.2.10 Erfaßter Personenkreis

Einbezogen in die Erhebung wurden Arbeiter, Angestellte und Auszubildende (Lehrlinge).

Die Arbeiter und die Angestellten sind bei allen bisherigen Gehalts- und Lohnstrukturerhebungen erfaßt worden, die Auszubildenden dagegen nur bei der Erhebung 1951. Im Gegensatz zur Erhebung 1951 wurde diesmal jedoch nicht nur die Zahl der Auszubildenden, sondern auch die Höhe ihrer Ausbildungsvergütung ermittelt.

Als **A r b e i t e r** galten alle voll- und teilzeitbeschäftigten Personen in abhängiger Stellung, die der Versicherungspflicht in der Arbeiterrentenversicherung unterliegen. Es wurden sowohl die an der Produktion unmittelbar beteiligten Arbeiter und Arbeiterinnen als auch die nicht produktionsstypischen Arbeitskräfte wie Pförtner, Wächter, Reinigungspersonal, Chauffeure, Betriebshandwerker usw. erfaßt. Nicht erfaßt wurden Heimarbeiter, Anlernlinge, Praktikanten, Volontäre und nicht versicherte mithelfende Familienangehörige.

Als **A n g e s t e l l t e** galten alle voll- und teilzeitbeschäftigten Personen in abhängiger Stellung, die angestelltenversicherungspflichtig sind oder die der Angestelltenversicherung unterliegen würden, wenn ihr Verdienst nicht die Versicherungspflichtgrenze überschritten hätte oder sie nicht auf Grund besonderer Vorschriften von der Versicherungspflicht befreit wären. Von den Angestellten mit einem Monatsverdienst von 4 500 DM und mehr (ohne Berücksichtigung der Vergütung für eventuelle Mehrarbeitsstunden) wurden nur die allgemeinen Angaben zur Auszählung der Zahl der Fälle erfaßt; von der Erfragung der Gehälter wurde jedoch abgesehen⁵⁾. Sie sind daher in allen Tabellen, in denen Durchschnittsangaben nachgewiesen werden, nicht enthalten, wohl aber in allen Tabellen mit Streuungsübersichten. Auf die Ermittlung des genauen Betrages der Gehälter dieser Personengruppe wurde verzichtet, weil erfahrungsgemäß die Gehälter der Spitzenverdiener nicht mit hinreichender Sicherheit zu erfassen sind. Nicht erfaßt wurden Betriebsinhaber, die gesetzlichen Vertreter von Körperschaften (Vorstandsmitglieder einer AG, Geschäftsführer einer GmbH usw. sowie die stellvertretenden Vorstandsmitglieder), Anlernlinge, Volontäre, Praktikanten und nicht versicherte mithelfende Familienangehörige.

Als **A u s z u b i l d e n d e** (Lehrlinge) galten alle Personen, die in der Regel auf Grund eines Ausbildungsvertrages nach dem Berufsbildungsgesetz (BBiG) in einem anerkannten Ausbildungsberuf ausgebildet werden.

5) Das gleiche Verfahren wurde auch bei allen vorausgegangenen Gehalts- und Lohnstrukturerhebungen angewendet. Die Grenze, von der ab keine Gehaltsangaben gefordert wurden, war bei den einzelnen Erhebungen jedoch unterschiedlich, da sie der allgemeinen Verdienstentwicklung angepaßt wurde. Sie betrug 1951: 2 000 DM, 1957: 2 500 DM, 1962: 3 000 DM, 1966: 3 500 DM.

Bei der Erhebung wurden die Struktur, die Arbeitszeit und die Verdienste der Arbeitnehmer im Oktober 1972 sowie die Struktur und die Verdienste der Arbeitnehmer im Jahre 1972 ermittelt. Der einbezogene Personenkreis war bei den beiden Erhebungsteilen nicht gleich.

Bei der M o n a t s e r h e b u n g wurden alle Arbeitnehmer in die Aufbereitung einbezogen, die während des ganzen Erhebungszeitraumes unter Arbeitsvertrag gestanden und in dieser Zeit ihren vollen Lohn bzw. ihr volles Gehalt bekommen hatten. Nicht einbezogen wurden somit Arbeitnehmer, die

- im Erhebungszeitraum in das Unternehmen eingetreten bzw. aus ihm ausgeschieden waren,
- infolge Krankheit oder aus sonstigen Gründen, z.B. wegen Kurzarbeit oder unbezahlten Urlaubs, nicht ihren vollen Lohn bzw. ihr volles Gehalt erhalten hatten.

Bei der J a h r e s e r h e b u n g dagegen wurden alle Arbeitnehmer einbezogen, die während des ganzen Berichtsjahres beim selben Unternehmen unter Arbeitsvertrag gestanden hatten, ohne Rücksicht auf die Dauer ihrer Abwesenheit wegen Krankheit. Nicht einbezogen wurden Arbeitnehmer, die

- im Erhebungszeitraum in das Unternehmen eingetreten bzw. aus ihm ausgeschieden waren,
- zwar formell während des ganzen Jahres dem Unternehmen angehört hatten, aber länger als sechs Monate - außer wegen Krankheit - abwesend waren (z.B. wegen Ableistung des Wehrdienstes oder wegen eines längeren unbezahlten Urlaubs).

Ogleich die Abgrenzung des einbezogenen Personenkreises bei den Erhebungen 1966 und 1972 übereinstimmte, sind die nachgewiesenen Jahresverdienste der Arbeiter für 1966 und 1972 nicht vergleichbar. Mit Wirkung vom 1.1.1970 wurde für die Arbeiter die Lohnfortzahlung bei Krankheit bis zu sechs Wochen durch den Arbeitgeber eingeführt. Bis zu diesem Zeitpunkt erfolgten diese Zahlungen durch die Krankenkasse und wurden bei der Erhebung nicht erfaßt. Die Jahresverdienste 1966 sind daher schon allein deshalb niedriger als 1972, weil die unbezahlten Abwesenheitszeiten der Arbeiter 1966 wesentlich größer waren als 1972.

Die einbezogenen Arbeitnehmer wurden nach Voll- und Teilzeitbeschäftigten gegliedert.

Als V o l l z e i t b e s c h ä f t i g t e galten alle Arbeitnehmer, die im Erhebungszeitraum in einem Beschäftigungsverhältnis zu dem Betrieb standen, das die volle betriebsübliche Wochenarbeitszeit vorsah.

Als T e i l z e i t b e s c h ä f t i g t e galten alle Arbeitnehmer, die im Erhebungszeitraum in einem Beschäftigungsverhältnis zu dem Betrieb standen, das ständig eine kürzere als die volle betriebsübliche Arbeitszeit vorsah (z.B. stundenweise, halbtags oder nur an einem bestimmten Tag der Woche).

1.2.11 Erhebungsmerkmale Leistungsgruppen

Die Leistungsgruppen stellen eine Zusammenfassung von Arbeiter- bzw. Angestelltengruppen ungefähr gleicher Qualifikation dar. Bei den Arbeitern wurden fünf und bei den Angestellten acht Leistungsgruppen unterschieden. Dieses Gliederungsschema war bereits bei den vorangegangenen Gehalts- und Lohnstruktur-erhebungen in der Gewerblichen Wirtschaft angewandt worden.

Die Eingruppierung der Arbeitnehmer in die Leistungsgruppen erfolgte durch die Statistischen Landesämter entweder aufgrund der von den Berichtsbetrieben in den Erhebungslisten gemachten Angaben über die tarifliche Lohn- bzw. Gehaltsgruppe oder über die ausgeübte Tätigkeit des Arbeitnehmers. Für diesen Zweck hatte das Statistische Bundesamt in Zusammenarbeit mit den Tarifparteien einen umfassenden Katalog aufgestellt, in dem alle in den erfaßten Wirtschaftsbereichen im Oktober 1972 geltenden Lohn- und Gehaltstarifverträge unter Angabe der darin vorgesehenen tariflichen Lohn- und Gehaltsgruppen aufgeführt waren. Neben jeder Lohn- bzw. Gehaltsgruppe war die entsprechende Leistungsgruppe angegeben. Maßgebend für die Eingruppierung der Lohn- und Gehaltsgruppen in die Leistungsgruppen war das Ausmaß der Berufsausbildung und -erfahrung, das für die Ausübung der in den Lohn- bzw. Gehaltsgruppen zusammengefaßten Tätigkeiten notwendig ist. In den Fällen, in denen die Berichtsbetriebe ihre Arbeitnehmer nach freier Vereinbarung bezahlten, ein Tarifvertrag mithin nicht vorlag, wurde die Zuordnung der Arbeitnehmer in die Leistungsgruppen auf Grund ihrer ausgeübten Tätigkeit vorgenommen.

L e i s t u n g s g r u p p e n f ü r A r b e i t e r

L e i s t u n g s g r u p p e 1

Arbeiter, die auf Grund ihrer Fachkenntnis- se und Fähigkeiten mit Arbeiten beschäftigt werden, die als besonders schwierig oder

verantwortungsvoll oder vielgestaltig anzusehen sind. Die Befähigung kann durch abgeschlossene Lehre oder durch langjährige Beschäftigung bei entsprechenden Arbeiten erworben sein. In den Tarifen sind die Angehörigen dieser Gruppe meist als Facharbeiter, auch qualifizierte oder hochqualifizierte Facharbeiter, Spezialfacharbeiter, Facharbeiter mit meisterlichem Können, Meister und Vorarbeiter im Stundenlohn, Betriebshandwerker, gelernte Facharbeiter, Facharbeiter mit Berufsausbildung und Erfahrung und ähnlich bezeichnet.

Bei Unterteilung der Leistungsgruppe 1 in zwei Leistungsgruppen gehören zur

Leistungsgruppe 1a

Arbeiter, die auf Grund ihrer Fachkenntnisse und Fähigkeiten mit Arbeiten beschäftigt werden, die als besonders schwierig oder verantwortungsvoll oder vielgestaltig anzusehen sind. Die Befähigung kann durch abgeschlossene Lehre in Verbindung mit einer mehrjährigen Beschäftigung bei entsprechenden Arbeiten oder nur durch langjährige Beschäftigung bei entsprechenden Arbeiten erworben sein. In den Tarifen sind die Angehörigen dieser Gruppe als hochqualifizierte Facharbeiter, qualifizierte Facharbeiter, Spezialfacharbeiter, Facharbeiter mit meisterlichem Können, Meister und Vorarbeiter im Stundenlohn bezeichnet.

Leistungsgruppe 1b

Arbeiter, die auf Grund abgeschlossener Lehre oder durch mehrjährige Tätigkeit erworbener Fachkenntnisse mit allen in dem betreffenden Arbeitsgebiet vorkommenden Arbeiten vertraut sind und beschäftigt werden können. In den Tarifen sind diese Arbeiter als Facharbeiter, gelernte Arbeiter, Facharbeiter mit Berufsausbildung, Handwerker, Betriebshandwerker und ähnlich bezeichnet.

Leistungsgruppe 2

Arbeiter, die im Rahmen einer speziellen, meist branchengebundenen Tätigkeit mit gleichmäßig wiederkehrenden oder mit weniger schwierigen und verantwortungsvollen Arbeiten beschäftigt werden, für die keine allgemeine Berufsbefähigung vorausgesetzt werden muß. Die Kenntnisse und Fähigkeiten für diese Arbeiten haben die Arbeiter meist im Rahmen einer mindestens drei Monate dau-

ernden Anlernzeit mit oder ohne Abschlußprüfung erworben. In den Tarifen werden die hier erwähnten Arbeiter meist als Spezialarbeiter, qualifizierte angelernte Arbeiter, angelernte Arbeiter mit besonderen Fähigkeiten, angelernte Arbeiter, vollwertige Betriebsarbeiter, angelernte Hilfs handwerker, Betriebsarbeiter und ähnlich bezeichnet.

Leistungsgruppe 3

Arbeiter, die mit einfachen, als Hilfsarbeiten zu bewertenden Tätigkeiten beschäftigt sind, für die eine fachliche Ausbildung auch nur beschränkter Art nicht erforderlich ist. In den Tarifen werden diese Arbeiter meist als Hilfsarbeiter, ungelern- te Arbeiter, einfache Arbeiter und ähnlich bezeichnet.

Leistungsgruppen für Angestellte

Leistungsgruppe Ia

Kaufmännische und technische Angestellte in leitender Stellung mit Aufsichts- und Dispositionsbefugnis, mit einem monatlichen Gehalt von 4 500,- DM und darüber.

Leistungsgruppe Ib

Kaufmännische und technische Angestellte in leitender Stellung mit Aufsichts- und Dispositionsbefugnis, mit einem monatlichen Gehalt unter 4 500,- DM.

(Zur Leistungsgruppe I gehören alle Angestellten, die nach dem Betriebsverfassungsgesetz nicht wählbar sind - § 5 Absatz 3 des BVG -, deren Arbeitsbedingungen außertariflich geregelt wurden und deren Gehalt über der höchsten Gehaltsgruppe des für sie in Frage kommenden Tarifvertrages liegt.)

Leistungsgruppe II

Kaufmännische und technische Angestellte mit besonderen Erfahrungen und selbständigen Leistungen in verantwortlicher Tätigkeit mit eingeschränkter Dispositionsbefugnis, die Angestellte anderer Tätigkeitsgruppen einzusetzen und verantwortlich zu unterweisen haben. Ferner Angestellte mit umfassenden kaufmännischen oder technischen Kenntnissen. Außerdem Angestellte, die als Obermeister, Oberrichtmeister oder Meister mit hohem beruflichen Können und besonderer Verantwortung großen Werkstätten oder Abteilungen vorstehen.

Leistungsgruppe III

Kaufmännische und technische Angestellte mit mehrjähriger Berufserfahrung oder besonderen Fachkenntnissen und Fähigkeiten bzw. mit Spezialtätigkeiten, die nach allgemeiner Anweisung selbständig arbeiten, jedoch in der Regel keine Verantwortung für die Tätigkeit anderer tragen. Außerdem Angestellte mit qualifizierter Tätigkeit, die die fachlichen Erfahrungen eines Meisters, Richtmeisters oder Gießereimeisters aufweisen, bei erhöhter Verantwortung größeren Abteilungen vorstehen und denen Aufsichtspersonen und Hilfsmeister unterstellt sind.

Bei der Unterteilung der Leistungsgruppe III in zwei Leistungsgruppen gehören zur:

Leistungsgruppe III a

Kaufmännische und technische Angestellte mit mehrjähriger Berufserfahrung oder besonderen Fachkenntnissen und Fähigkeiten, die schwierigere Arbeiten bzw. Spezialaufgaben nach allgemeinen Anweisungen selbständig und verantwortlich erledigen, jedoch in der Regel keine Verantwortung für die Tätigkeit anderer tragen. Außerdem Angestellte mit qualifizierter Tätigkeit, die die fachlichen Erfahrungen eines Meisters, Richtmeisters oder Gießereimeisters aufweisen, bei erhöhter Verantwortung größeren Abteilungen vorstehen und denen Aufsichtspersonen und Hilfsmeister unterstellt sind.

Leistungsgruppe III b

Kaufmännische und technische Angestellte, die nach allgemeiner Anweisung selbständig arbeiten, jedoch ohne Verantwortung für die Tätigkeit anderer, in Tätigkeiten, deren Ausübung neben einer abgeschlossenen Berufsausbildung oder einer gleichwertigen Berufserfahrung gründliche Fachkenntnisse auf einem Spezialgebiet oder besondere Fähigkeiten voraussetzt.

Leistungsgruppe IV

Kaufmännische und technische Angestellte ohne eigene Entscheidungsbefugnis in einfacher Tätigkeit, deren Ausübung eine abgeschlossene Berufsausbildung oder durch mehrjährige Berufstätigkeit, den erfolgreichen Besuch einer Fachschule oder privates Studium erworbene Fachkenntnisse voraussetzt. Außerdem Angestellte, die als Auf-

sichtspersonen einer kleineren Zahl von überwiegend ungelernten Arbeitern vorstehen sowie Hilfsmeister, Hilfswerkmeister oder Hilfsrichtmeister.

Leistungsgruppe V

Kaufmännische und technische Angestellte in einfacher, schematischer oder mechanischer Tätigkeit, die keine Berufsausbildung erfordert.

Lohnformen

Als Zeitlöhner galten alle Arbeiter, die im Erhebungszeitraum ausschließlich im Zeitlohn oder im Zeitlohn zuzüglich regelmäßig oder unregelmäßig gezahlter Prämien entlohnt wurden.

Als Leistungs-löhner galten alle Arbeiter, die im Erhebungszeitraum ausschließlich im Akkordlohn mit und ohne garantiertem Minimum entlohnt wurden.

Als Zeit- und Leistungs-löhner galten alle Arbeiter, die im Erhebungszeitraum nach beiden Lohnformen bezahlt wurden.

Ein Vergleich mit den Ergebnissen früherer Erhebungen ist hier auf Grund der veröffentlichten Tabellen nur gegenüber 1966 möglich. 1957 und 1962 wurden Zeitlöhner mit Prämienlohn zu den Leistungslöhnern gezahlt. Bei der Erhebung 1951 wurde lediglich zwischen Zeitlöhnern und Leistungslöhnern unterschieden; Arbeiter, die im Erhebungszeitraum im Zeitlohn und im Leistungslohn beschäftigt waren, wurden der Lohnform zugeschlagen, in der sie die überwiegende Zahl ihrer Arbeitsstunden geleistet hatten. Um jedoch eine Aussage über die Entwicklung ab 1957 machen zu können, wurde für die Texttabellen 5,14 in einer Sonderaufbereitung der Prämienlohn dem Leistungslohn zugeschlagen.

Arbeitszeiten

Für die vollbeschäftigten Arbeiter wurden folgende Arbeitszeiten ermittelt:

- Die wöchentliche betriebliche Arbeitsdauer. Als solche galt die vom Betrieb in der Arbeitszeitordnung festgelegte Arbeitszeit oder, falls eine solche nicht vorlag, die tarifliche Arbeitszeit

ohne Überstunden. Sofern in einem Betrieb für verschiedene Arbeitergruppen unterschiedliche Arbeitszeiten festgelegt waren, galt die für die zahlenmäßig größte Arbeitergruppe geltende Regelung.

- Die b e z a h l t e n S t u n d e n , d.h. die geleisteten Arbeitsstunden zuzüglich der bezahlten Ausfallstunden (z.B. an gesetzlichen Feiertagen, bezahlter Urlaub, bezahlte Arbeitspausen, bezahlte Freizeit aus betrieblichen oder persönlichen Gründen wie Betriebsversammlungen, Betriebsaufläufe, Arztbesuche, Familienfeiern u.ä.). Bei reinem Stückakkord ohne kontrollierte Anwesenheitszeiten im Betrieb waren die der Akkordberechnung zugrunde liegenden Stunden einzusetzen. Zahlte ein Betrieb einem Arbeiter im Krankheitsfalle den v o l l e n Lohn weiter, so war die Arbeitszeit, die dieser Lohnzahlung zugrunde lag, den bezahlten Stunden zuzurechnen.

- Die M e h r a r b e i t s s t u n d e n . Dazu rechneten Arbeitsstunden, die über die betriebsübliche Arbeitszeit der Arbeiter hinaus geleistet und nicht durch die Gewährung von Freizeit an anderen Tagen ausgeglichen werden, unabhängig davon, ob für diese Stunden ein Zuschlag bezahlt wurde oder nicht. Schichtarbeitszeiten bei Nacht oder an Sonn- und Feiertagen, die keine Mehrarbeitsstunden darstellen, zählten nicht zu den Mehrarbeitsstunden. Diese Definition gilt sinngemäß für alle Erhebungen ab 1957. Im Jahre 1951 dagegen wurden nicht die Mehrarbeitsstunden erfaßt, sondern die mit einem Zuschlag zum normalen Stundenlohn zu entlohnenden Arbeitsstunden. Die Ergebnisse sind nur bedingt vergleichbar, weil die Angaben für 1951 einerseits Schichtarbeitszeiten bei Nacht oder an Sonn- und Feiertagen umfassen, wenn sie mit einem Zuschlag bezahlt wurden, andererseits aber nicht solche Mehrarbeitsstunden berücksichtigen, für die kein Zuschlag bezahlt wurde.

Für die v o l l b e s c h ä f t i g t e n A n g e s t e l l t e n wurde lediglich die wöchentliche betriebliche Arbeitsdauer ermittelt, d.h. die wöchentliche Zahl der Arbeitsstunden, die der Angestellte gemäß Tarifvertrag oder geltender betrieblicher Regelung abzuleisten hat.

Trotz der unterschiedlichen Erhebungsmethode ist die für die vollbeschäftigten Angestellten und für die vollbeschäftigten Arbeiter ermittelte wöchentliche betriebliche Arbeitsdauer in etwa vergleichbar. Der Unterschied, der darin besteht, daß die Daten für die Angestellten auf Individualangaben, die Daten für die Arbeiter dagegen auf "Summenangaben" beruhen und daher ein etwas vergrößertes Bild geben, dürfte die Vergleichbarkeit nicht nachhaltig beeinflussen.

Für die t e i l z e i t b e s c h ä f t i g t e n A r b e i t e r wurde die Zahl der bezahlten Stunden - entsprechend der oben gegebenen Definition - ermittelt, für die teilzeitbeschäftigten A n g e s t e l l t e n , die gemäß Arbeitsvertrag für diese Teilzeit vereinbarte Stundenzahl. Die Ergebnisse für diese beiden Arbeitnehmergruppen sind daher nur unter dem Vorbehalt miteinander vergleichbar, daß die teilzeitbeschäftigten Arbeiter im Erhebungszeitraum keine Mehrarbeitsstunden geleistet haben und keine unbezahlten Ausfallstunden hatten.

Arbeiter und Angestellte mit vermögenswirksamen Leistungen

Zu diesem Personenkreis rechneten alle Arbeitnehmer, die vom A r b e i t g e b e r nach § 3 des Dritten Vermögensbildungsgesetzes vom 27. Juni 1970 (BGBl. I S. 390) vermögenswirksame Leistungen (Arbeitgeberzulage) auf Grund von Einzelverträgen, Betriebsvereinbarungen oder Tarifvereinbarungen erhielten. Nicht dazu zählten Arbeitnehmer, die ausschließlich Teile ihres Verdienstes vermögenswirksam anlegten (§ 4 des 3. VermBG).

Zustehende Urlaubstage

Diese Feststellung wurde nur für Arbeitnehmer getroffen, die das ganze Jahr hindurch beim selben Unternehmen beschäftigt waren. Erfragt wurden nicht die tatsächlich genommenen Urlaubstage, sondern die dem Arbeitnehmer zustehenden Urlaubstage, ausschließlich eventuell zustehender Urlaubstage auf Grund des Schwerbeschädigtengesetzes oder eines aus dem Vorjahr übertragenen Urlaubsanspruchs.

Verdienste

Bei der Erhebung für 1972 wurden - analog zur Gehalts- und Lohnstrukturerhebung 1966 - die

Stunden-, Wochen- und Monatsverdienste im Oktober und der Jahresverdienst 1972 ermittelt. Der Verdienstbegriff für die beiden Zeitabschnitte war unterschiedlich abgegrenzt.

Die Verdienstangaben für Oktober umfaßten nur die *l a u f e n d* (regelmäßig) bei jeder Abrechnungsperiode vom Arbeitgeber an die Arbeitnehmer gezahlten Beträge. Hierzu gehörten

- der tarifliche oder frei vereinbarte Lohn bzw. das tarifliche oder frei vereinbarte Gehalt,
- tarifliche und außertarifliche Sozial-, Leistungs- und sonstige Zulagen und Zuschläge (wie Erschwernis-, Schmutz- oder Gefahrenzulagen, Produktionsprämien, Zuschläge für Überstunden sowie für Feiertags-, Nacht-, Sonntags- oder normale Schichtarbeit),
- Lohnfortzahlung bei Arbeitsstillstand (z. B. Maschinenausfall),
- lohnsteuerpflichtige Auslösungen,
- vom Arbeitgeber freiwillig übernommene Lohnsteuerbeträge und Arbeitnehmeranteile der Beiträge zur Sozialversicherung,
- Umsatzprovisionen (nur der auf den Erhebungsmonat entfallende Anteil),
- der steuerliche Wert für Kost und/oder Wohnung,
- regelmäßig (ratierlich) bei jeder Abrechnungsperiode gezahlte Teilbeträge besonderer Verdienstbestandteile wie zusätzliches Urlaubsgeld, Gratifikationen, Jahresabschlußprämien, dreizehnte und weitere Monatslöhne bzw. -gehälter, Gewinnbeteiligungen, vermögenswirksame Leistungen.

Unberücksichtigt blieben dagegen Verdienstbestandteile, die nur einmal im Jahr oder in unregelmäßigen Abständen gezahlt wurden (so genannte einmalige Zahlungen).

Der Brutto-Jahresverdienst dagegen umfaßte alle *l a u f e n d e n* u n d *e i n m a l i g e n* Zahlungen des Arbeitgebers an die Arbeitnehmer. Für die laufenden Zahlungen galt dabei die gleiche Definition wie bei den Verdienstangaben für Oktober (s.o.). Zu den einmaligen Zahlungen, die auch als Sonderzuwendungen bezeichnet werden, rechnen alle Verdienstbestandteile, die nur einmal jährlich oder in unregelmäßigen Zeitabständen ausgezahlt werden wie

- Jahresabschlußprämie,
- Ergebnisprämien,
- Gewinnbeteiligungen,
- dreizehnte oder weitere Monatslöhne bzw. -gehälter,
- zusätzliches Urlaubsgeld,
- Jubiläumsgelder,
- Prämien für Verbesserungsvorschläge,
- Vergütungen für Arbeitnehmererfindungen,
- vermögenswirksame Leistungen, die nicht laufend gezahlt werden,
- Lohn- und Gehaltsnachzahlungen, sofern ihr Anspruch im Berichtsjahr entstanden ist.

Nicht zum Verdienst - weder bei den Verdienstangaben für Oktober noch beim Bruttojahresverdienst - rechneten: Die Arbeitgeberanteile der Beiträge zur Sozialversicherung; der Arbeitgeberzuschuß zum Krankenversicherungsbeitrag für nicht versicherungspflichtige Angestellte; die Arbeitnehmer-Sparzulage gemäß § 12 des Dritten Vermögensbildungsgesetzes; die im Bergbau gewährte Bergmannsprämie und der Wert des Kohlendepotates; die von den Arbeitgebern des Baugewerbes an die Zusatzversorgungskasse des Baugewerbes abzuführenden Beiträge für Zusatzversorgung, Lohnausgleich und Urlaub; Wegezeitvergütung im Baugewerbe; Zahlungen aus fiskalischen Mitteln als Unterstützung oder Beihilfe für betriebsbedingte Arbeitszeiteinschränkungen (z.B. Kurzarbeit, Schlechtwettergeld); nicht lohnsteuerpflichtige Auslösungen; Spesenersatz, Trennungsschädigungen; im Berichtszeitraum gewährte Darlehen; im Berichtszeitraum erfolgte Nachzahlungen oder Rückzahlungen, die frühere Zeiträume betreffen; der Wert für Naturalleistungen, sofern es sich nicht um Kost und/oder freie Unterkunft handelt.

Die Verdienstbegriffe für die Erhebung 1972 stimmen inhaltlich mit denen der vorangegangenen Erhebungen überein. Eine Ausnahme macht lediglich die Bergmannsprämie. Sie gehörte 1966 zum Verdienst, weil sie vom Arbeitgeber getragen wurde. Bei den Erhebungen 1957, 1962 und 1972 dagegen rechnete sie nicht zum Verdienst, da sie aus fiskalischen Mitteln bezahlt wurde. (Hinsichtlich der Vergleichbarkeit der Jahresverdienste siehe "erfaßter Personenkreis").

Die einmaligen Zahlungen wurden bisher nur noch bei der Gehalts- und Lohnstruktur-erhe-

bung 1951 gesondert erfaßt, wobei die gleiche Definition wie 1972 verwendet wurde. Unterschiedlich abgegrenzt war jedoch bei diesen beiden Erhebungen der erfaßte Personenkreis. Die Angaben für 1951 beziehen sich auf Arbeitnehmer, die im November 1951 beim Betrieb unter Arbeitsvertrag standen, die Angaben für

1972 dagegen auf Arbeitnehmer, die das ganze Jahr hindurch beim selben Unternehmen unter Arbeitsvertrag standen. Dadurch sind die Ergebnisse nicht voll vergleichbar, da die Daten für 1951 vermutlich etwas höher wären, wenn sie sich auf den gleichen Personenkreis beziehen würden, wie 1972.

2 Verzeichnis der nachge

| Lfd. Nr. | Nr. der Systematik der Wirtschaftszweige 1970 | Wirtschaftszweig | T a | | | | | | | | | | | | | | |
|----------|---|---|-------------------|-----|-----|----|----|----|----|-----|-----|-----|-----|-----|-----|-----|--|
| | | | 1 | 1.1 | 1.2 | 2 | 3* | 4 | 5 | 5.1 | 6 | 6.1 | 7 | 7.1 | 8 | 8.1 | |
| | | | M ä n n l i c h e | | | | | | | | | | | | | | |
| 1 | | Alle erfaßten Wirtschaftszweige | 51 | 79 | 82 | 84 | 92 | 94 | 98 | | 102 | | 134 | | 154 | | |
| 2 | 1 - 3 | Produzierendes Gewerbe | 51 | 79 | 82 | 84 | 92 | 94 | 98 | | 102 | | 134 | | 154 | | |
| 3 | 1 | Energiewirtschaft und Wasserversorgung, Bergbau | 51 | 79 | 82 | 84 | 92 | 94 | 98 | | 102 | | 134 | | 154 | | |
| 4 | 10 | Energiewirtschaft und Wasserversorgung | 52 | | | | 92 | 94 | | | 108 | | 138 | | 156 | | |
| 5 | 10 1 | Elektrizitätserzeugung und -verteilung | 52 | | | | 92 | 94 | | | 108 | | 138 | | 156 | | |
| 6 | 11 | Bergbau | 52 | | | | 92 | 94 | | | 108 | | 138 | | 156 | | |
| 7 | 11 0 | Steinkohlenbergbau (einschl. -brikettherstellung) und Kokerei | 53 | | | 84 | 92 | 94 | | 100 | 108 | | 138 | | 156 | | |
| 8 | 11 1 | Braun- und Pechkohlenbergbau (einschl. -brikettherstellung) und Braunkohlenschwelerei | 53 | | | | 92 | 94 | | | 108 | | 138 | | 156 | | |
| 9 | 11 3 | Erzbergbau | 53 | | | | 92 | 94 | | | 108 | | 138 | | 156 | | |
| 10 | 11 5 | Kali- und Steinsalzbergbau sowie Salinen | 54 | | | | 92 | 94 | | | 108 | | 138 | | 156 | | |
| 11 | 11 6,8,9 | Übriger Bergbau | 54 | | | | 92 | 94 | | | 108 | | 138 | | 156 | | |
| 12 | 2 | Verarbeitendes Gewerbe (ohne Baugewerbe) | 54 | 80 | 83 | 85 | 92 | 94 | 98 | | 102 | | 134 | | 154 | | |
| 13 | 20 00,07 | Chemische Industrie (ohne Herstellung von Chemiefasern, einschl. Kohlenwertstoffindustrie) | 55 | | | 85 | 92 | 94 | | 100 | 108 | | 138 | | 156 | | |
| 14 | 20 04 | Herstellung von Chemiefasern | 55 | | | | 92 | 94 | | | 111 | | 138 | | 156 | | |
| 15 | 20 5 | Mineralölverarbeitung | 55 | | | | 92 | 94 | | | 111 | | 140 | | 156 | | |
| 16 | 21 0 | Kunststoffverarbeitung | 56 | | | | 92 | 94 | | | 111 | | 140 | | 156 | | |
| 17 | 21 5 | Gummi- und Asbestverarbeitung | 56 | | | | 92 | 94 | | | 111 | | 140 | | 156 | | |
| 18 | 22 0 | Gewinnung und Verarbeitung von Steinen und Erden | 56 | | | 85 | 92 | 94 | | 100 | 111 | | 140 | | 156 | | |
| 19 | 22 4 | Feinkeramik | 57 | | | | 92 | 94 | | | 111 | | 140 | | 156 | | |
| 20 | 22 7 | Herstellung und Verarbeitung von Glas | 57 | | | | 92 | 94 | | | 111 | | 140 | | 156 | | |
| 21 | 23 0,4,80 | Eisen- und Stahlerzeugung (einschl. -halbzeugwerke), Eisen-, Stahl- und Tempergießerei, Ziehereien und Kaltwalzwerke | 57 | | | 85 | 92 | 94 | | 100 | 111 | | 140 | | 156 | | |
| 22 | 23 0 | Eisen- und Stahlerzeugung (einschl. -halbzeugwerke) | 58 | | | | 92 | 94 | | | 111 | | 140 | | 156 | | |
| 23 | 23 4 | Eisen-, Stahl- und Tempergießerei | 58 | | | | 92 | 94 | | | 114 | | 140 | | 156 | | |
| 24 | 23 80 | Ziehereien und Kaltwalzwerke | 58 | | | | 92 | 94 | | | 114 | | 140 | | 156 | | |
| 25 | 23 2,6 | NE-Metallerzeugung (einschl. -halbzeugwerke), NE-Metallgießerei | 59 | | | | 92 | 94 | | | 114 | | 142 | | 156 | | |
| 26 | 23 84,87 | Stahlverformung, Oberflächenveredlung und Härtung | 59 | | | | 92 | 94 | | | 114 | | 142 | | 156 | | |
| 27 | 23 9 | Schlosserei, Schweißerei, Schleiferei und Schmiederei (a.n.g.) | 59 | | | | 92 | 94 | | | 114 | | 142 | | 156 | | |
| 28 | 24 0 | Stahl- und Leichtmetallbau | 60 | | | 86 | 92 | 94 | | 100 | 114 | | 142 | | 156 | | |
| 29 | 24 2(ohne 24 25, 25 07 1) | Maschinenbau (ohne Herstellung von Buromaschinen, Geräten und Einrichtungen für die automat. Datenverarbeitung) | 60 | | | 86 | 93 | 94 | | 100 | 114 | | 142 | | 156 | | |
| 30 | 24 25, 25 07 1 | Herstellung von Buromaschinen, Datenverarbeitungsgeräten und -einrichtungen | 60 | | | | 93 | 94 | | | 114 | | 142 | | 156 | | |
| 31 | 24 4 | Straßenfahrzeugbau | 61 | | | 86 | 93 | 94 | | 100 | 114 | | 142 | | 156 | | |
| 32 | 24 40,41 | Herstellung von Kraftwagen und Kraftwagenmotoren (ohne Herstellung von Ackerschleppern), Herstellung von Krafttraktoren und Krafttraktormotoren | 61 | | | | 93 | 94 | | | 117 | | 142 | | 156 | | |
| 33 | 24 6 | Schiffbau | 61 | | | | 93 | 94 | | | 117 | | 142 | | 156 | | |
| 34 | 24 8 | Luftfahrzeugbau | 62 | | | | 93 | 94 | | | 117 | | 142 | | 156 | | |
| 35 | 25 0(ohne 25 07 1) | Elektrotechnik (ohne Herstellung von Geräten und Einrichtungen für die automat. Datenverarbeitung) | 62 | | | 86 | 93 | 94 | | 100 | 117 | | 144 | | 156 | | |
| 36 | 25 2,4 | Feinmechanik und Optik, Herstellung und Reparatur von Uhren | 62 | | | | 93 | 94 | | | 117 | | 144 | | 156 | | |
| 37 | 25 6 | Herstellung von EBM-Waren | 63 | | | 87 | 93 | 94 | | 100 | 117 | | 144 | | 156 | | |
| 38 | 25 8 | Herstellung von Musikinstrumenten, Sportgeräten, Spiel- und Schmuckwaren | 63 | | | | 93 | 94 | | | 117 | | 144 | | 156 | | |
| 39 | 26 0 | Säge- und Holzbearbeitungswerke | 63 | | | | 93 | 94 | | | 117 | | 144 | | 156 | | |
| 40 | 26 1 | Holzverarbeitung | 64 | | | 87 | 93 | 94 | | 100 | 120 | | 144 | | 156 | | |
| 41 | 26 4 | Zellstoff-, Holzschliff-, Papier- und Pappeerzeugung | 64 | | | | 93 | 94 | | | 120 | | 144 | | 156 | | |
| 42 | 26 5 | Papier- und Pappeverarbeitung | 64 | | | | 93 | 94 | | | 120 | | 144 | | 156 | | |
| 43 | 26 8 | Druckerei und Vervielfältigung | 65 | | | | 93 | 94 | | | 120 | | 144 | | 156 | | |
| 44 | 27 0 | Herstellung, Zurichtung und Veredlung von Leder | 65 | | | | 93 | 94 | | | 120 | | 144 | | 156 | | |
| 45 | 27 1 | Lederverarbeitung (ohne Herstellung von Schuhen) | 65 | | | | 93 | 94 | | | 120 | | 146 | | 156 | | |
| 46 | 27 2 | Herstellung und Reparatur von Schuhen aus Leder und Textilien | 66 | | | | 93 | 94 | | | 120 | | 146 | | 156 | | |
| 47 | 27 5 | Textilgewerbe | 66 | | | 87 | 93 | 94 | | 100 | 120 | | 146 | | 156 | | |
| 48 | 27 53 | Weberei | 66 | | | | 93 | 94 | | | 123 | | 146 | | 156 | | |
| 49 | 27 6/9 | Bekleidungsgewerbe (einschl. Polsterei und Dekorateurgewerbe) | 67 | | | | 93 | 94 | | | 123 | | 146 | | 156 | | |
| 50 | 28/29 | Nahrungs- und Genussmittelgewerbe | 67 | | | 87 | 93 | 94 | | 100 | 123 | | 146 | | 156 | | |
| 51 | 29 3 | Brauerei und Malzerei | 67 | | | | 93 | 94 | | | 123 | | 146 | | 156 | | |
| 52 | 29 7 | Tabakverarbeitung | 68 | | | | 93 | 94 | | | 123 | | 146 | | 156 | | |
| 53 | 28 7 | Süßwaren | 68 | | | | 93 | 94 | | | 123 | | 146 | | 156 | | |
| 54 | 3 | Baugewerbe | 68 | 80 | 83 | 88 | 93 | 94 | 98 | | 105 | | 136 | | 154 | | |
| 55 | 30 0 | Hoch- und Tiefbau | 68 | | | | 93 | 94 | | 100 | 123 | | 146 | | 156 | | |
| 56 | 40/41 | Großhandel | 69 | 80 | 83 | 88 | 93 | 94 | | 100 | 105 | | 136 | | 156 | | |
| 57 | 50 17 7 | Ausgewählte Wirtschaftszweige aus Wirtschaftsabteilung 5: Güterbeförderung mit Kraftfahrzeugen im Fernverkehr (ohne Möbeltransport) | 69 | | | 88 | 93 | 94 | | 100 | 123 | | 146 | | 156 | | |
| 58 | 50 20 | Binnenschifffahrt | 69 | | | | 93 | 94 | | | 123 | | 146 | | 156 | | |

*) Männliche und weibliche Arbeiter zusammen

wiesenen Wirtschaftszweige

| b e i l e | | | | | | | | | | | | | | | | | Lfd. Nr. | | | | | | | | | | | | | | | | | | | |
|-----------|-----|-----|------|-----|-----|-----|-----|-----|-----|--------------------|-----|-----|----|----|----|----|-------------|-----|-----|-----|-----|-----|-----|-----|-----|-----|-----|------|-----|-----|-----|------|----|------|-----|----|
| 9 | 10 | 11 | 11.1 | 12 | 13 | 14 | 15 | 16 | 17 | 1 | 1.1 | 1.2 | 2 | 3 | 4 | 5 | | 5.1 | 6 | 6.1 | 7 | 7.1 | 8 | 8.1 | 9 | 10 | 11 | 11.1 | 12 | 13 | 14 | 14.1 | 15 | 15.1 | 16 | 17 |
| Arbeiter | | | | | | | | | | Weibliche Arbeiter | | | | | | | | | | | | | | | | | | | | | | | | | | |
| Seite | | | | | | | | | | | | | | | | | | | | | | | | | | | | | | | | | | | | |
| 160 | 172 | 182 | | 186 | 188 | 189 | 191 | 193 | 194 | 70 | 81 | 83 | 89 | 92 | 96 | 98 | | 105 | | 136 | | 154 | | 168 | 178 | 182 | | 186 | 188 | 189 | | 191 | | 193 | 194 | 1 |
| 160 | 172 | 182 | | 186 | 188 | | | | | 70 | 81 | 83 | 89 | 92 | 96 | 98 | | 105 | | 136 | | 154 | | 168 | 178 | 182 | | 186 | 188 | 189 | | 191 | | 193 | 194 | 2 |
| 160 | 172 | 182 | | 186 | 188 | | | | | 70 | 81 | | | 92 | 96 | | | | | 126 | | 148 | | 158 | 168 | 178 | 182 | | 186 | 188 | | | | | | 3 |
| 160 | 172 | | 184 | 186 | 188 | | | | | 70 | | | | 92 | 96 | | | | | 126 | | 148 | | 158 | 168 | 178 | | 184 | 186 | 188 | | | | | | 4 |
| 160 | 172 | | 184 | 186 | 188 | | | | | | | | | 92 | | | | | | | | | | | | | | 186 | 188 | | | | | | | 5 |
| 160 | 172 | | 184 | 186 | 188 | | | | | | | | | 92 | | | | | | | | | | | | | | 186 | 188 | | | | | | | 6 |
| 160 | 172 | | 184 | 186 | 188 | | | | | | | | | 92 | | | | | | | | | | | | | | 186 | 188 | | | | | | | 7 |
| 160 | 172 | | 184 | 186 | 188 | | | | | | | | | 92 | | | | | | | | | | | | | | 186 | 188 | | | | | | | 8 |
| 160 | 172 | | 184 | 186 | 188 | | | | | | | | | 92 | | | | | | | | | | | | | | 186 | 188 | | | | | | | 9 |
| 160 | 172 | | 184 | 186 | 188 | | | | | | | | | 92 | | | | | | | | | | | | | | 186 | 188 | | | | | | | 10 |
| 160 | 172 | | 184 | 186 | 188 | | | | | | | | | 92 | | | | | | | | | | | | | | 186 | 188 | | | | | | | 11 |
| 160 | 172 | 182 | | 186 | 188 | | | | | 71 | 81 | | 89 | 92 | 96 | | 100 | 126 | 148 | 158 | 168 | 178 | 182 | | 186 | 188 | | | | | | | | | | 12 |
| 160 | 172 | | 184 | 186 | 188 | | | | | 71 | | | 89 | 92 | 96 | | 100 | 126 | 148 | 158 | 168 | 178 | | 184 | 186 | 188 | | 190 | | 192 | 193 | 194 | | | 13 | |
| 160 | 172 | | 184 | 186 | 188 | | | | | 71 | | | | 92 | 96 | | | 126 | 148 | 158 | 168 | 178 | | 184 | 186 | 188 | | | | | | | | | 14 | |
| 160 | 172 | | 184 | 186 | 188 | | | | | | | | | 92 | | | | | | 158 | 168 | 178 | | 186 | 188 | | | | | | | | | | 15 | |
| 162 | 172 | | 184 | 186 | 188 | | | | | 71 | | | 89 | 92 | 96 | | 100 | 126 | 148 | 158 | 168 | 178 | | 184 | 186 | 188 | | 190 | | 192 | 193 | 194 | | | 16 | |
| 162 | 172 | | 184 | 186 | 188 | | | | | 72 | | | | 92 | 96 | | | 126 | 148 | 158 | 168 | 178 | | 184 | 186 | 188 | | | | | | | | | 17 | |
| 162 | 172 | | 184 | 186 | 188 | | | | | | | | | 92 | | | | | | | | | | | | | | 186 | 188 | | | | | | | 18 |
| 162 | 172 | | 184 | 186 | 188 | | | | | 72 | | | | 92 | 96 | | | 126 | 148 | 158 | 168 | 178 | | 184 | 186 | 188 | | | | | | | | | 19 | |
| 162 | 174 | | 184 | 186 | 188 | | | | | 72 | | | | 92 | 96 | | | 126 | 148 | 158 | 168 | 178 | | 184 | 186 | 188 | | | | | | | | | 20 | |
| 162 | 174 | | 184 | 186 | 188 | | | | | | | | | 92 | 96 | | | 128 | 148 | 158 | 168 | 178 | | 184 | 186 | 188 | | | | | | | | | 21 | |
| 162 | 174 | | 184 | 186 | 188 | | | | | 73 | | | | 92 | 96 | | | 128 | 148 | 158 | 168 | 178 | | 184 | 186 | 188 | | | | | | | | | 22 | |
| 162 | 174 | | 184 | 186 | 188 | | | | | | | | | 92 | | | | | | | | | | | | | | 186 | 188 | | | | | | | 23 |
| 162 | 174 | | 184 | 186 | 188 | | | | | | | | | 92 | | | | | | | | | | | | | | 186 | 188 | | | | | | | 24 |
| 162 | 174 | | 184 | 186 | 188 | | | | | 73 | | | | 92 | 96 | | | 128 | 148 | 158 | 168 | 178 | | 184 | 186 | 188 | | | | | | | | | 25 | |
| 162 | 174 | | 184 | 186 | 188 | | | | | 73 | | | | 92 | 96 | | | 128 | 150 | 158 | 168 | 178 | | 184 | 186 | 188 | | | | | | | | | 26 | |
| 162 | 174 | | 184 | 186 | 188 | | | | | | | | | 92 | | | | | | | | | | | | | | 186 | 188 | | | | | | | 27 |
| 162 | 174 | | 184 | 186 | 188 | | | | | | | | | 92 | | | | | | | | | | | | | | 186 | 188 | | | | | | | 28 |
| 162 | 174 | | 184 | 187 | 188 | | | | | 73 | | | 90 | 93 | 96 | | 100 | 128 | 150 | 158 | 168 | 178 | | 184 | 187 | 188 | | 190 | | 192 | 193 | 194 | | | 29 | |
| 164 | 174 | | 184 | 187 | 188 | | | | | 74 | | | | 93 | 96 | | | 128 | 150 | 158 | 168 | 178 | | 184 | 187 | 188 | | | | | | | | | 30 | |
| 164 | 174 | | 184 | 187 | 188 | | | | | 74 | | | 90 | 93 | 96 | | 100 | 128 | 150 | 158 | 168 | 178 | | 184 | 187 | 188 | | | | | | | | | 31 | |
| 164 | 174 | | 184 | 187 | 188 | | | | | 74 | | | | 93 | 96 | | | 128 | 150 | 158 | 168 | 178 | | 184 | 187 | 188 | | | | | | | | | 32 | |
| 164 | 174 | | 184 | 187 | 188 | | | | | | | | | 93 | | | | | | | | | | | | | | 187 | 188 | | | | | | | 33 |
| 164 | 174 | | 184 | 187 | 188 | | | | | | | | | 93 | | | | | | | | | | | | | | 187 | 188 | | | | | | | 34 |
| 164 | 174 | | 184 | 187 | 188 | | | | | 74 | | | 90 | 93 | 96 | | 100 | 128 | 150 | 158 | 170 | 180 | | 184 | 187 | 188 | | 190 | | 192 | 193 | 194 | | | 35 | |
| 164 | 174 | | 184 | 187 | 188 | | | | | 75 | | | 90 | 93 | 96 | | 100 | 130 | 150 | 158 | 170 | 180 | | 184 | 187 | 188 | | 190 | | 192 | 193 | 194 | | | 36 | |
| 164 | 174 | | 184 | 187 | 188 | | | | | 75 | | | 91 | 93 | 96 | | 100 | 130 | 150 | 158 | 170 | 180 | | 184 | 187 | 188 | | 190 | | 192 | 193 | 194 | | | 37 | |
| 164 | 174 | | 184 | 187 | 188 | | | | | 75 | | | | 93 | 96 | | | 130 | 150 | 158 | 170 | 180 | | 184 | 187 | 188 | | | | | | | | | 38 | |
| 164 | 176 | | 184 | 187 | 188 | | | | | | | | | 93 | | | | | | | | | | | | | | 187 | 188 | | | | | | 39 | |
| 164 | 176 | | 184 | 187 | 188 | | | | | 75 | | | | 93 | 96 | | | 130 | 150 | 158 | 170 | 180 | | 184 | 187 | 188 | | 190 | | 192 | 193 | 194 | | | 40 | |
| 164 | 176 | | 184 | 187 | 188 | | | | | 76 | | | | 93 | 96 | | | 130 | 150 | 158 | 170 | 180 | | 184 | 187 | 188 | | | | | | | | | 41 | |
| 164 | 176 | | 184 | 187 | 188 | | | | | 76 | | | | 93 | 96 | | | 130 | 152 | 158 | 170 | 180 | | 184 | 187 | 188 | | | | | | | | | 42 | |
| 164 | 176 | | 184 | 187 | 188 | | | | | 76 | | | | 93 | 96 | | | 130 | 152 | 158 | 170 | 180 | | 184 | 187 | 188 | | 190 | | 192 | 193 | 194 | | | 43 | |
| 166 | 176 | | 184 | 187 | 188 | | | | | | | | | 93 | | | | | | | | | | | | | | 187 | 188 | | | | | | | 44 |
| 166 | 176 | | 184 | 187 | 188 | | | | | 76 | | | | 93 | 96 | | | 130 | 152 | 158 | 170 | 180 | | 184 | 187 | 188 | | | | | | | | | 45 | |
| 166 | 176 | | 184 | 187 | 188 | | | | | | | | | 93 | 96 | | | 132 | 152 | 158 | 170 | 180 | | 184 | 187 | 188 | | | | | | | | | 46 | |
| 166 | 176 | | 184 | 187 | 188 | | | | | 77 | | | 91 | 93 | 96 | | 100 | 132 | 152 | 158 | 170 | 180 | | 184 | 187 | 188 | | 190 | | 192 | 193 | 194 | | | 47 | |
| 166 | 176 | | 184 | 187 | 188 | | | | | 77 | | | | 93 | 96 | | | 132 | 152 | 158 | 170 | 180 | | 184 | 187 | 188 | | | | | | | | | 48 | |
| 166 | 176 | | 184 | 187 | 188 | | | | | 77 | | | 91 | 93 | 96 | | 100 | 132 | 152 | 158 | 170 | 180 | | 184 | 187 | 188 | | | | | | | | | 49 | |
| 166 | 176 | | 184 | 187 | 188 | | | | | 78 | | | 91 | 93 | 96 | | 100 | 132 | 152 | 158 | 170 | 180 | | 184 | 187 | 188 | | 190 | | 192 | 193 | 194 | | | 50 | |
| 166 | 176 | | 184 | 187 | 188 | | | | | | | | | 93 | | | | | | | | | | | | | | 187 | 188 | | | | | | | 51 |
| 166 | 176 | | 184 | 187 | 188 | | | | | 78 | | | | 93 | 96 | | | 132 | 152 | 158 | 170 | 180 | | 184 | 187 | 188 | | | | | | | | | 52 | |
| 166 | 176 | | 184 | 187 | 188 | | | | | 78 | | | | 93 | 96 | | | 132 | 152 | 158 | 170 | 180 | | 184 | 187 | 188 | | | | | | | | | 53 | |
| 166 | 176 | 182 | | 187 | 188 | | | | | | | | | 93 | | | | 132 | 152 | 158 | 170 | 180 | | 184 | 187 | 188 | | | | | | | | | 54 | |
| 166 | 176 | 182 | | 187 | 188 | | | | | | | | | 93 | | | | | | | | | | | | | | 187 | 188 | | | | | | | 55 |
| 166 | 176 | 182 | | 187 | 188 | | | | | | | | | 93 | | | | | | | | | | | | | | 187 | 188 | | | | | | | 56 |
| 166 | 176 | | 184 | 187 | 188 | | | | | | | | | 93 | | | | | | | | | | | | | | 187 | 188 | | | | | | | 57 |
| 166 | 176 | | 184 | 187 | 188 | | | | | | | | | 93 | | | | | | | | | | | | | | 187 | 188 | | | | | | | 58 |

3 Verzeichnis der bei den Gehalts- und Lohnstrukturerhebungen 1951, 1957, 1962, 1966 und 1972 aufbereiteten und nachgewiesenen Wirtschaftszweige

| Nr. der Systematik der Wirtschaftszweige 1970 | B e z e i c h n u n g | 1951 1) | 1957 | 1962 | 1966 1) | 1972 1) |
|---|--|-----------------|-----------------|-----------------|-----------------|------------|
| | Alle erfaßten wirtschaftszweige | X | X | X | X | X |
| 1-4,6 | Produzierendes Gewerbe, Handel, Kreditinstitute und Versicherungsgewerbe | - | - | - | X | 0 |
| 1-3 | Produzierendes Gewerbe | - | X | X | X | X |
| 1 | Energiewirtschaft und Wasserversorgung, Bergbau | X ²⁾ | X ²⁾ | X | X | X |
| 10 | Energiewirtschaft und Wasserversorgung | X | X | X | X | X |
| 10 1 | Elektrizitätserzeugung und -verteilung | - | X | X | X | X |
| 11 | Bergbau | - | - | X | X | X |
| 11 0 | Steinkohlenbergbau (einschl. -brikett-herstellung) und Kokerei | X | X | X | X | X |
| 11 1 | Braun- und Pechkohlenbergbau (einschl. brikettherstellung) und Braunkohlen-schwelerei | X | X | X | X | Xa |
| 11 3 | Erzbergbau | X | X | X | X | Xa |
| 11 30 | Eisenerzbergbau | X | - | - | - | 0 |
| 11 5 | Kali- und Steinsalzbergbau sowie Salinen | X | X | X | X | Xa |
| 11 6-9 | Übriger Bergbau | X | X | X | X | Xa |
| 2 | Verarbeitendes Gewerbe (ohne Baugewerbe) | X ³⁾ | X ³⁾ | X | X | X |
| . | Herstellung von Grundstoffen und Produktionsgütern | - | - | - | - | 0 |
| . | Herstellung von Investitionsgütern | - | - | - | - | 0 |
| . | Herstellung von Verbrauchsgütern | - | - | - | - | 0 |
| 20 0 | Chemische Industrie (einschl. Kohlenwertstoffindustrie) und Mineralölverarbeitung | - | - | X | X | - |
| 20 00, 20 07 | Chemische Industrie (ohne Herstellung von Chemiefasern) einschl. Kohlenwertstoff-industrie | X ⁴⁾ | X ⁴⁾ | X ⁴⁾ | X | X |
| 20 04 | Herstellung von Chemiefasern | - | X | X | X | X |
| 20 5 | Mineralölverarbeitung | X ⁵⁾ | X ⁵⁾ | X ⁵⁾ | X | X |
| 21 | Kunststoff-, Gummi- und Asbestverarbeitung | - | - | X | X | - |
| 21 0 | Kunststoffverarbeitung | X | X | X | X | X |
| 21 5 | Gummi- und Asbestverarbeitung | X | X | X | X | X |
| 22 | Gewinnung und Verarbeitung von Steinen und Erden; Feinkeramik und Glasgewerbe | - | - | X | X | - |
| 22 0 | Gewinnung und Verarbeitung von Steinen und Erden | X | X | X | X | X |
| 22 4 | Feinkeramik | X | X | X | X | X |
| 22 7 | Herstellung und Verarbeitung von Glas | X | X | X | X | X |
| 23 | Eisen- und NE-Metallerzeugung, Gießerei und Stahlverformung | - | - | X | X | - |
| 23 0, 23 4, 23 80 | Eisen- und Stahlerzeugung (einschl. -halbzeugwerke), Eisen-, Stahl- und Tempergießerei, Ziehereien und Kaltwalzwerke | X | X | X ⁶⁾ | X ⁶⁾ | X |
| 23 0 | Eisen- und Stahlerzeugung (einschl. -halbzeugwerke) | - | - | - | - | X |
| 23 2,6 | NE-Metallerzeugung (einschl. -halbzeugwerke), NE-Metallgießerei | X | X | X | X | X |
| 23 2 | NE-Metallerzeugung (einschl. -halbzeugwerke), | - | - | - | - | 0 |
| 23 4 | Eisen-, Stahl- und Tempergießerei | X | - | - | - | X |
| 23 6 | NE-Metallgießerei | - | - | - | - | 0 |

3 Verzeichnis der bei den Gehalts- und Lohnstrukturerhebungen 1951, 1957, 1962, 1966 und 1972 aufbereiteten und nachgewiesenen Wirtschaftszweige

| Nr. der Systematik der Wirtschaftszweige 1970 | B e z e i c h n u n g | 1951 1) | 1957 | 1962 | 1966 1) | 1972 1) |
|--|--|------------------|------------------|-----------------|------------------|------------|
| 23 8,9 | Ziehereien und Kaltwalzwerke, Stahlverformung, Oberflächenveredlung und Härtung, Schlosserei, Schweißerei, Schleiferei und Schmiederei | - | - | X | X | - |
| 23 80 | Ziehereien und Kaltwalzwerke | X | - | - | - | X |
| 23 84, 23 87 | Stahlverformung, Oberflächenveredlung und Härtung | - | - | - | - | X |
| 23 9 | Schlosserei, Schweißerei, Schleiferei und Schmiederei (a.n.g.) | X ⁷⁾ | - | - | - | Xa |
| 24, 25 0-6 | Stahl-, Maschinen- und Fahrzeugbau, Elektrotechnik, Feinmechanik und Optik, Herstellung von EBM-Waren | - | - | - | X | - |
| 24 | Stahl-, Maschinen- und Fahrzeugbau | - | - | X | X | - |
| 24 0 | Stahl- und Leichtmetallbau | X | X | X | X | X |
| 24 2 (ohne 24 25) a) | Maschinenbau (ohne Herstellung von Büromaschinen) | X ⁸⁾ | X ⁸⁾ | X ⁸⁾ | X ⁸⁾ | X |
| 24 25 25 07 1a) | Herstellung von Büromaschinen, Datenverarbeitungsgeräten und -einrichtungen | - | - | - | - | X |
| 24 4 | Straßenfahrzeugbau | X ⁹⁾ | X ⁹⁾ | X ⁹⁾ | X | X |
| 24 40,41 | Herstellung von Kraftwagen und Kraftwagenmotoren (ohne Herstellung von Ackerschleppern), Herstellung von Krafträdern und Kraftradmotoren | X | - | - | - | X |
| 24 6 | Schiffbau | X | X | X | X | X |
| 24 8 | Luftfahrzeugbau | - | - | - | X | X |
| 25 | Elektrotechnik, Feinmechanik und Optik; Herstellung von EBM-Waren, Musikinstrumenten, Sportgeräten, Spiel- und Schmuckwaren | - | - | X | X | - |
| 25 0 (ohne 25 07 1)a) | Elektrotechnik ¹⁰⁾ | X | X | X | X ¹¹⁾ | X |
| 25 2, 25 4 | Feinmechanik und Optik; Herstellung und Reparatur von Uhren | X | X | X | X | X |
| 25 6 | Herstellung von EBM-Waren | X ¹²⁾ | X ¹²⁾ | X | X | X |
| 25 8 | Herstellung von Musikinstrumenten, Sportgeräten, Spiel- und Schmuckwaren | X | X | X | X | X |
| 26 | Holz-, Papier- und Druckgewerbe | - | - | X | X | - |
| 26 0 | Säge- und Holzbearbeitungswerke | X | X | X | X | X |
| 26 1 | Holzverarbeitung | X | X | X | X | X |
| 26 10, 26 19 | Herstellung und Reparatur von Möbeln aus Holz, Holzkonstruktionen und sonstigen Tischlereierzeugnissen, Veredlung von Holz- und verwandten Waren | - | - | - | X | 0 |
| 26 4 | Zellstoff-, Holzschliff-, Papier- und Pappeerzeugung | X | X | X | X | X |
| 26 5 | Papier- und Pappeverarbeitung | X | X | X | X | X |
| 26 8 | Druckerei und Vervielfältigung | X | X | X | X | X |
| 27 | Leder-, Textil- und Bekleidungsgewerbe | - | - | X | X | - |
| 27 0 | Herstellung, Zurichtung und Veredlung von Leder | X | X | X | X | Xa |
| 27 1 | Lederverarbeitung (ohne Herstellung von Schuhen) | X | X | X | X | Xa |
| 27 2 | Herstellung und Reparatur von Schuhen aus Leder und Textilien | X | X | X | X | X |
| 27 5 | Textilgewerbe | X ¹³⁾ | X ¹³⁾ | X | X | X |
| 27 51 2-3 a), 27 52 1-2 a), T.a. 27 53-55 a) | Spinnerei und Zwirnerei | - | - | - | - | 0 |

3 Verzeichnis der bei den Gehalts- und Lohnstrukturerhebungen 1951, 1957, 1962, 1966 und 1972 aufbereiteten und nachgewiesenen Wirtschaftszweige

| Nr. der Systematik der Wirtschaftszweige 1970 | B e z e i c h n u n g | 1951 1) | 1957 | 1962 | 1966 1) | 1972 1) |
|---|--|------------|------------------|------|------------|------------------|
| 27 51 4 a), 27 52 3 a), T.a. 27 53-55a) T.a. 27 58a) | Weberei | X | X | X | X | Xa |
| 27 6-9 | Bekleidungsgewerbe (einschl. Polsterei und Dekorateurgewerbe) | X | X | X | X | X |
| 27 60 | Herstellung von Oberbekleidung | X | X | X | X | + |
| 27 62 0-4 | Herstellung von Wäsche | X | X | X | X | - |
| 28/29 | Nahrungs- und Genußmittelgewerbe | - | - | X | X | X |
| 28 1-4, 7, 29 9 | Getreide- und Kartoffelverarbeitung, Herstellung von Süßwaren | X | X | X | X | - |
| 28 1 | Mahl- und Schälsmühlen | - | - | - | - | 0 |
| 28 40 | Brotindustrie | - | - | - | - | 0 |
| 28 45 | Bäckerei, Herstellung von Konditorwaren | - | - | - | X | 0 |
| 28 5, 8, 9, 29 1, 2 | Zuckerindustrie, Milchverwertung, Herstellung von Speiseöl und Speisefett, Schlachtereier und Fleischverarbeitung, Fischverarbeitung | X | X | X | X | - |
| 28 6, 29 8 | Obst- und Gemüseverarbeitung, Sonstiges Nahrungs- und Genußmittelgewerbe (ohne Herstellung von Futtermitteln) | X | X | X | X | - |
| 28 6 | Obst- und Gemüseverarbeitung | X | - | - | - | 0 |
| 28 7 | Herstellung von Süßwaren | X | - | - | - | Xa |
| 29 14 | Fleischwarenindustrie, Talgschmelzen und Schmalzsiedereien | - | - | - | - | 0 |
| 29 17 | Fleischerei | - | - | - | X | 0 |
| 29 2 | Fischverarbeitung | - | - | - | - | 0 |
| 29 3-5 | Getränkherstellung | X | X | X | X | 0 |
| 29 3 | Brauerei und Mälzerei | X | - | - | - | X |
| 29 7 | Tabakverarbeitung | X | X | X | X | Xa |
| 3 | Baugewerbe ¹⁾ | X | X | X | X | X |
| 30 0-2 | Hoch- und Tiefbau, Spezialbau ¹⁾ | X | X | X | X | - |
| 30 0 | Hoch- und Tiefbau | - | - | - | - | X |
| 4 | Handel | - | - | X | X | X ¹⁴⁾ |
| 40/41 | Großhandel | X | X ¹⁵⁾ | X | X | X |
| 42 | Handelsvermittlung | Xc | Xc | Xc | Xc | - |
| 43 | Einzelhandel | X | Xc | Xc | Xc | Xc |
| 5 | Verkehr und Nachrichtenübermittlung ¹⁶⁾ | | | | | |
| . | Schienenbahnen (ohne Deutsche Bundesbahn) | X | - | - | - | - |
| . | Straßenverkehr | X | - | - | - | - |
| 50 17 | Güterbeförderung mit Kraftfahrzeugen (ohne Möbeltransport) | - | - | Xb | - | - |
| 50 17 ohne 50 17 0 | Güterbeförderung mit Kraftfahrzeugen im Nah- und Fernverkehr (ohne Möbeltransport und ohne Nah- und Fernverkehr ohne ausgeprägten Schwerpunkt) | - | - | - | X | - |
| 50 17 4 | Güterbeförderung mit Kraftfahrzeugen im Nahverkehr (ohne Möbeltransport) | - | - | - | Xb | - |
| 50 17 7 | Güterbeförderung mit Kraftfahrzeugen im Fernverkehr (ohne Möbeltransport) | - | - | - | Xb | Xb |
| | Verkehrsneben- und -hilfsgewerbe | X | - | - | - | - |
| 50 18 | Möbeltransport mit Kraftfahrzeugen | - | - | Xb | - | - |

3 Verzeichnis der bei den Gehalts- und Lohnstrukturerhebungen 1951, 1957, 1962, 1966 und 1972 aufbereiteten und nachgewiesenen Wirtschaftszweige

| Nr. der Systematik der Wirtschaftszweige 1970 | B e z e i c h n u n g | 1951 1) | 1957 | 1962 | 1966 1) | 1972 1) |
|---|--|------------|------|------------------|------------------|------------|
| | Wasserstraßen- und Hafenwesen (ohne Schifffahrt) | X | - | - | - | - |
| 50 2-3 | Binnenschifffahrt, -wasserstraßen und -häfen, See- und Küstenschifffahrt, Seehäfen | - | - | X | - ¹⁶⁾ | - |
| 50 2 | Binnenschifffahrt, -wasserstraßen und -häfen | - | - | - | X ¹⁶⁾ | - |
| 50 20 | Binnenschifffahrt | - | - | X | X | X |
| 50 25, 35 | Häfen, Binnenwasserstraßen | - | - | - | X | - |
| 50 30 | See- und Küstenschifffahrt | - | - | - | X | - |
| . | Luftverkehr | X | - | - | - | - |
| 6 | Kreditinstitute und Versicherungsgewerbe | - | - | Xc | Xc | Xc |
| 60 | Kredit- und sonstige Finanzierungsinstitute | X | Xc | Xc | Xc | Xc |
| 61 | Versicherungsgewerbe | X | Xc | Xc | Xc | Xc |
| 7 | Dienstleistungen, soweit von Unternehmen und freien Berufen erbracht | - | - | X ¹⁶⁾ | - | - |
| 70 0 | Gaststätten- und Beherbergungsgewerbe | - | - | X | - | - |
| 70 10-14 | Wäscherei, Chemische Reinigung und Bekleidungsfärberei, Heißmanglelei und Bügelei | X | - | Xb | - | - |
| 70 2 | Friseurgewerbe und Schönheitssalons ¹⁷⁾ | X | - | - | - | - |
| 71 00 0,6 | Arzt- und Heilkundigenpraxis (ohne Zahn- und Tierarztpraxis) | - | Xc | Xc | Xc | - |
| 71 00 3 | Zahnarztpraxis | - | Xc | Xc | Xc | - |
| 71 10 | Freiberufliches Veterinärwesen | - | Xc | Xc | Xc | - |
| 71 20 | Rechtsberatung | - | Xc | Xc | Xc | - |
| 71 25 | Wirtschaftliche Unternehmensberatung, Wirtschaftsprüfung | - | Xc | Xc | Xc | - |

Zeichenerklärung: X = Aufbereitet und nachgewiesen
Xa = Angestellte nur aufbereitet. Ergebnisse können auf Anforderung gegen Kostenerstattung zur Verfügung gestellt werden
Xb = Nur Arbeiter
Xc = Nur Angestellte
O = Aufbereitet, aber nicht nachgewiesen; Ergebnisse können auf Anforderung gegen Kostenerstattung zur Verfügung gestellt werden
- = Keine Ergebnisse verfügbar

Anmerkung: Die Gehalts- und Lohnstrukturerhebungen 1951 und 1957 wurden nach dem Systematischen Verzeichnis der Arbeitsstätten, Ausgabe 1950, aufbereitet. Soweit die Vergleichbarkeit der Ergebnisse für Wirtschaftszweige dadurch eingeschränkt ist, wird in Fußnoten auf Unterschiede in der Zusammensetzung der Wirtschaftszweige hingewiesen.

1) Einschl. Handwerk (1951 nur in folgenden als repräsentativ für das Handwerk angesehenen Wirtschaftszweigen: Kraftfahrzeug-Reparaturwerkstätten, Bau- und Möbeltischlerei, Herren- und Damenschneiderei, Handwerkliche Bäckerei und Konditorei, Baugewerbe).- 2) Einschl. 22 0 = Gewinnung und Verarbeitung von Steinen und Erden.- 3) Ohne 22 0 = Gewinnung und Verarbeitung von Steinen und Erden.- 4) Ohne 20 07 = Kohlenwertstoffindustrie.- 5) Einschl. 20 07 = Kohlenwertstoffindustrie.- 6) Ohne 23 80 = Ziehereien und Kaltwalzwerke.- 7) Ohne 23 97 = Beschlag-, Kunst- und Reparaturschmieden.- 8) Einschl. 24 25a) = Herstellung von Büromaschinen.- 9) Einschl. 24 8 = Lauffahrzeugbau.- 10) Ohne Herstellung von Geräten und Einrichtungen für die automatische Datenverarbeitung.- 11) Einschl. 25 07 1a) = Herstellung von Geräten und Einrichtungen für die automatische Datenverarbeitung.- 12) Einschl. 23 84-87 = Stahlverformung, Oberflächenveredlung und 23 9 = Schlosserei, Schweißerei, Schleiferei und Schmiederei (s.n.g.).- 13) Einschl. 20 04 = Herstellung von Chemiefasern.- 14) Ohne 42 = Handelsvermittlung und Arbeiter im Einzelhandel.- 15) Nur getrennter Nachweis von "Ein- und Ausfuhrhandel" (Gruppe 61 des Systematischen Verzeichnisses der Arbeitsstätten, Ausgabe 1950) und "Binnengroßhandel (einschl. Gemeinschaftsein- und -verkauf und Verlagswesen" (Gruppe 62/63)).- 16) Nur ausgewählte Wirtschaftszweige.- 17) Bezeichnung des Systematischen Verzeichnisses der Arbeitsstätten, Ausgabe 1950.

4 Übersicht über die Merkmalskombinationen in den Tabellen der Ge Ar

| Ird. Nr. | Merkmal | 1 9 5 1 | | | | | | | | | | 1 9 5 7 | | | | | | | | | |
|-------------|--|-------------------------------|---|---|---|---|---|---|---|---|----|---------|----|----|----|----|----|----|----|----|----|
| | | Vorstehende Erhebungsmerkmale | | | | | | | | | | | | | | | | | | | |
| | | 1 | 2 | 3 | 4 | 5 | 6 | 7 | 8 | 9 | 10 | 11 | 12 | 13 | 14 | 15 | 16 | 17 | 18 | 19 | 20 |
| | Arbeitszeit | | | | | | | | | | | | | | | | | | | | |
| 1 | Bezahlte Wochenarbeitszeit | | | | | | | | | | | | | X | X | X | X | X | X | X | |
| 2 | Geleistete Arbeitsstunden | | | | | | | | | | | | | | | | X | X | X | | |
| 3 | Mehrarbeitsstunden | | | | | | | | | | | | | X | X | X | X | X | X | X | |
| 4 | Bezahlte Ausfallstunden | | | | | | | | | | | | | X | | | X | | | | |
| 5 | Dauer des Jahresurlaubs in Tagen | | | | | | | | | | | | | | | | | | | | |
| 6 | Nichtbezahlte Wochenfehlstunden insgesamt | | | | | | | | | | | | | X | X | X | X | | | | |
| 7 | Nichtbezahlte Wochenfehlstunden wegen Kurzarbeit | | | | | | | | | | | | | X | | | X | | | | |
| 8 | Nichtbezahlte Wochenfehlstunden aus persönlichen Gründen | | | | | | | | | | | | | X | | | | | | | |
| 9 | Arbeitszeitklassen (wochentliche betriebliche Arbeitsdauer) | | | | | | | | | | | | | | | | | | | | |
| 10 | Arbeitszeitklassen (bezahlte wochentliche Arbeitszeit) | | | | | | | | X | | | | | | | | | | | | X |
| 11 | Arbeitszeitklassen (geleistete wochentliche Arbeitszeit) | | | | | | | | | | | | | | | | | | | | |
| 12 | Arbeitszeitklassen (geleistete wochentliche Mehrarbeit) | | | | | | | | | | | | | | | | | | | | |
| 13 | Dauer des Jahresurlaubs in Tagen (Klassen) | | | | | | | | | | | | | | | | | | | | |
| | Verdienst | | | | | | | | | | | | | | | | | | | | |
| 14 | Bruttostundenverdienst | | | | | | | | | | | | | X | X | X | X | X | X | X | X |
| 15 | Verdienst für Mehrarbeitsstunden | | | | | | | | | | | | | | | | X | X | X | | |
| 16 | Bruttowochenverdienst | | | | | | | | X | | | | | X | X | | X | X | X | X | X |
| 17 | Bruttomonatsverdienst | | | | | | | | | | | | | | | | | X | X | | |
| 18 | Monatliche Ausbildungsbeihilfe | | | | | | | | | | | | | | | | | | | | |
| 19 | Bruttojahresverdienst | | | | | | | | | | | | | | | | | | | | |
| 20 | Jahressonderzuwendungen | | | | | | | | X | | | | | X | X | X | X | X | | | |
| 21 | Weihnachtsgratifikation | | | | | | | | | | | | | | | | | | | | |
| 22 | Nettostundenverdienst | | | | | | | | | | | | | X | | | X | | | | |
| 23 | Nettowochenverdienst | | | | | | | | X | | | | | X | | | | | | | |
| 24 | Tarifaßiger Bruttostundenverdienst | | | | | | | | | | | | | | | | | | | X | |
| 25 | Tarifaßiges Kindergeld | | | | | | | | | | | | | | | | | | | X | |
| 26 | Gesetzliches Kindergeld | | | | | | | | | | | | | | | | | | | X | |
| 27 | Bruttostundenverdienstklassen | | | | | | | | X | | | | | | | | | | | | X |
| 28 | Bruttowochenverdienstklassen | | | | | | | | X | X | | | | X | X | | | | | | X |
| 29 | Bruttomonatsverdienstklassen | | | | | | | | X | X | | | | X | X | | | | | | X |
| 30 | Bruttojahresverdienstklassen | | | | | | | | | | | | | | | | | | | | |
| 31 | Jahressonderzuwendungsklassen | | | | | | | | | | | | | | | | | | | | |
| 32 | Nettowochenverdienstklassen | | | | | | | | | X | | | | | | | | | | | |
| 33 | Nettomonatsverdienstklassen | | | | | | | | | X | | | | | | | | | | | |
| | Lohnsteuer und Sozialbeiträge | | | | | | | | | | | | | | | | | | | | |
| 34 | Lohnsteuer | | | | | | | | | | | | | X | | | X | X | X | X | |
| 35 | Arbeitnehmerbeitrag zur Sozialversicherung | | | | | | | | | | | | | X | | | X | X | X | | |
| 36 | Arbeitgeberbeitrag zur Sozialversicherung | | | | | | | | | | | | | X | | | | | | | |
| | Weitere Merkmale | | | | | | | | | | | | | | | | | | | | |
| 37 | Leistungsgruppe | X | | X | X | X | X | | | | | | | X | X | X | X | X | X | X | X |
| 38 | Lohnform | X | | | | | | | | | | | | X | X | | X | X | X | X | X |
| 39 | Altersgruppe | | | | | X | | | | | | | | | | | | | X | | |
| 40 | Familienstand | | | | X | | | | | | | | | X | | | | | | | |
| 41 | Kinderzahl | | | | X | | | | | | | | | X | | | | | | | |
| 42 | Ausgewählte Berufe | | | | | | | | | | | | | | | | X | | | X | |
| 43 | Dauer der Zugehörigkeit zum Unternehmen | | | | | | | | | | | | | | | | | | | | |
| 44 | Unternehmensgrößenklasse | | | | | | | | | | | | | | | | | | | | |
| 45 | Betriebsgrößenklasse | | | | X | X | | | | | X | | | X | X | | | | | | |
| 46 | Gemeindegrößenklasse | | | | X | | | | | | | | | | X | | | | | | |
| 47 | Lohnabrechnungsform | | | | | | | | | | | | | | | | | | | | |
| 48 | Arbeitszeiteinteilung | | | | | | | | | | | | | | | | | | | | |
| | Personenkreis | | | | | | | | | | | | | | | | | | | | |
| 49 | Arbeiter insgesamt | | | | | | | X | X | X | X | X | X | | | | X | | | X | X |
| 50 | Arbeiter, die vermögenswirksame Leistungen erhielten | | | | | | | | | | | | | | | | | | | | |
| 51 | Ganzjährig beschäftigte Arbeiter | | | | | | | | | | | | | | | | | | | | |
| 52 | Arbeiter der höchsten tarifmäßigen Altersstufe | X | | X | X | X | | | | | | | | X | X | X | X | X | X | X | X |
| 53 | Ganzjährig beschäftigte Arbeiter der höchsten tarifmäßigen Altersstufe | | | | | | | | | | | | | | | | | | | | |
| 54 | Arbeiter der höchsten tarifmäßigen Altersstufe mit Mehrarbeitsstunden | | | | | | | | | | | | | | | | | | | | |
| 55 | Arbeiter der höchsten tarifmäßigen Altersstufe ohne Mehrarbeitsstunden | | | | | | | | | | | | | | | | | | | | |
| 56 | Arbeiter in sonstigen tarifmäßigen Altersstufen | X | | | | | | | | | | | | | | | | | | | |
| 57 | Arbeiter im Alter von 18 und mehr Jahren | | | | | | | | | | | | | | | | | X | | | |
| 58 | Arbeiter im Alter von weniger als 18 Jahren | | | | | | | | | | | | | | | | | | X | | |
| 59 | Teilzeitbeschäftigte Arbeiter | | | | | | | | | | | | | | | | | | | | |
| 60 | Teilzeitbeschäftigte Arbeiter der höchsten tarifmäßigen Altersstufe | | | | | | | | | | | | | | | | | | | | |
| 61 | Unter eine Tarifregelung fallende Zeitlohnner | | | | | | | | | | | | | | | | | | | X | |
| 62 | Lehrlinge und Anlernlinge (Auszubildende) | X | | | | | | | | | | | | | | | | | | | |
| 63 | Betriebe und Beschäftigte | | | | | | | | | | | | | | | | | | | | |
| | Fachliche und regionale Gliederung | | | | | | | | | | | | | | | | | | | | |
| 64 | Wirtschaftsabteilungen | X | X | X | | X | X | X | X | X | X | X | X | X | X | X | X | X | X | X | X |
| 65 | Wirtschaftsgruppen | X | X | | X | | X | | | | | | X | X | X | X | X | X | X | X | X |
| 66 | Zusammengefaßte Wirtschaftsgruppen | | | | X | X | | X | X | | | | | | X | | | | | | |
| 67 | Ausgewählte Wirtschaftsgruppen | | | | | | | | | | | | | | | | | | | | |
| 68 | Nur alle erfaßten Wirtschaftszweige insgesamt | | | | | | | | | | | | | | | | | | | | |
| 69 | Bundesländer | | | | | | | | | | | | | | X | | | | | | X |

beiter

— 27 —

4 Übersicht über die Merkmalskombinationen in den Tabellen der Ge Ange

| Lfd. Nr. | Merkmal | 1951 | | | | | | | | | | | | | | 1957 | | | | | | | | | | | | | |
|-------------|--|-------------------------------|---|---|---|---|---|---|---|---|----|----|----|----|----|------|---|---|---|---|---|---|---|---|----|---|---|---|--|
| | | Vorstehende Erhebungsmerkmale | | | | | | | | | | | | | | | | | | | | | | | | | | | |
| | | 1 | 2 | 3 | 4 | 5 | 6 | 7 | 8 | 9 | 10 | 11 | 12 | 13 | 14 | 1 | 2 | 3 | 4 | 5 | 6 | 7 | 8 | 9 | 10 | | | | |
| | Arbeitszeit | | | | | | | | | | | | | | | | | | | | | | | | | | | | |
| 1 | Wöchentliche Arbeitszeit der teilzeitbeschäftigten Angestellten | | | | | | | | | | | | | | | | | | | | | | | | | | | | |
| 2 | Dauer des Jahresurlaubs in Tagen | | | | | | | | | | | | | | | | | | | | | | | | | | | | |
| 3 | Arbeitszeitklassen (wöchentliche betriebliche Arbeitsdauer) | | | | | | | | | | | | | | | | | | | | | | | | | | | | |
| 4 | Arbeitszeitklassen (wöchentliche Arbeitszeit der teilzeitbeschäftigten Angestellten) | | | | | | | | | | | | | | | | | | | | | | | | | | | | |
| 5 | Dauer des Jahresurlaubs in Tagen (Klassen) | | | | | | | | | | | | | | | | | | | | | | | | | | | | |
| | Verdienst | | | | | | | | | | | | | | | | | | | | | | | | | | | | |
| 6 | Bruttomonatsverdienst | | | | | | X | | | X | X | X | X | X | X | X | X | X | X | X | X | X | X | X | X | X | X | X | |
| 7 | Bruttomonatsverdienst für Mehrarbeit | | | | | | | | | | | | | | | | | | | | | | | | | | | | |
| 8 | Monatliche Ausbildungsbeihilfe | | | | | | | | | | | | | | | | | | | | | | | | | | | | |
| 9 | Bruttojahresverdienst | | | | | | | | | | | | | | | | | | | | | | | | | | | | |
| 10 | Jahressonderzuwendungen | | | | | X | | | | X | X | X | X | X | | | | | | | | | | | | | | | |
| 11 | Weihnachtsgratifikation | | | | | | | | | | | | | | | | | | | | | | | | | | | | |
| 12 | Nettomonatsverdienst | | | | | X | | | | X | | | X | | | | | | | | | | | | | | | | |
| 13 | Tarifliches Monatsgehalt | | | | | | | | | | | | | | | | | | | | X | | | | | | | | |
| 14 | Tarifliches Kindergeld | | | | | | | | | | | | | | | | | X | X | | | | | | | | | | |
| 15 | Gesetzliches Kindergeld | | | | | | | | | | | | | | | | | X | | | | | | | | | | | |
| 16 | Bruttomonatsverdienstklassen | | | | | X | X | | X | | | | | | | | | | | | | | | | | | X | | |
| 17 | Bruttojahresverdienstklassen | | | | | | | | | | | | | | | | | | | | | | | | | | | | |
| 18 | Jahressonderzuwendungsklassen | | | | | | | | | | | | | | | | | | | | | | | | | | | | |
| 19 | Nettomonatsverdienstklassen | | | | | | | X | | | | | | | | | | | | | | | | | | | | | |
| | Lohnsteuer und Sozialbeiträge | | | | | | | | | | | | | | | | | | | | | | | | | | | | |
| 20 | Lohnsteuer | | | | | | | | | X | | | X | | | X | X | | | | | | | | | | | | |
| 21 | Arbeitnehmerbeitrag zur Sozialversicherung | | | | | | | | | X | | | | | | X | X | | | | | | | | | | | | |
| | Weitere Merkmale | | | | | | | | | | | | | | | | | | | | | | | | | | | | |
| 22 | Beschäftigungsart | X | | | | | | | | X | X | | | | | X | X | X | X | X | X | X | X | X | X | X | X | X | |
| 23 | Leistungsgruppe | X | X | X | X | X | | | | X | X | X | X | X | X | X | X | X | X | X | X | X | X | X | X | X | X | X | |
| 24 | Altersgruppe | X | | | X | X | | | | X | | X | X | X | X | X | | X | X | X | | X | X | | | | | | |
| 25 | Familienstand | | | | | | | | X | | | | X | | | | | | | | | | | | | | | | |
| 26 | Kinderzahl | | | | | | | | X | | | | X | | | | | | | | | | | | | | | | |
| 27 | Ausgewählte Berufe | | | | | | | | | | | | | X | | | | | | X | | | | | | | | | |
| 28 | Ausbildungsstand (abgeschlossenes Hochschulstudium) | | | | | | | | | | | | | | | | | | | | | | | | | | | | |
| 29 | Betriebsgrößenklasse | | X | X | | | X | | | | | X | | | | | | | | | | | | | | | | | |
| 30 | Unternehmensgrößenklasse | | | | | | | | | | | | | | | | | | | | | | | | | | | | |
| 31 | Dauer der Betriebs- (Unternehmens) zugehörigkeit | | | | | | | | | | | | | | | | | | | | | X | X | | | | | | |
| 32 | Gemeindegrößenklasse | | X | | | | | | | | | | X | | | | | | | | | | | | | | | | |
| | Personenkreis | | | | | | | | | | | | | | | | | | | | | | | | | | | | |
| 33 | Alle erfaßten Angestellten | | | | | X | | X | | X | | | | | | | | | | | | | | | | | X | | |
| 34 | Ganzjährig beschäftigte Angestellte | | | | | | | | | | | | | | | | | | | | | | | | | | | | |
| 35 | Erfaßte Angestellte der Leistungsgruppen I b - V | X | X | X | X | | X | | X | X | X | X | X | X | X | X | X | X | X | X | X | X | X | X | X | X | X | X | |
| 36 | Angestellte der Leistungsgruppen I b - V, die vermögenswirksame Leistungen erhielten | | | | | | | | | | | | | | | | | | | | | | | | | | | | |
| 37 | Ganzjährig beschäftigte Angestellte der Leistungsgruppen I b - V | | | | | | | | | | | | | | | | | | | | | | | | | | | | |
| 38 | Erfaßte Angestellte mit abgeschl. Hochschulstudium | | | | | | | | | | | | | | | | | | | | | | | | | | | | |
| 39 | Unter eine Tarifregelung fallende Angestellte | | | | | | | | | | | | | | | | | | | | | X | | | | | | | |
| 40 | Teilzeitbeschäftigte Angestellte (Leistungsgruppen II - V) | | | | | | | | | | | | | | | | | | | | | | | | | | | | |
| 41 | Lehrlinge und Anlernlinge (Auszubildende) | | | | | | | | | | | | | | | | | | | | | | | | | | | | |
| | Fachliche und regionale Gliederung | | | | | | | | | | | | | | | | | | | | | | | | | | | | |
| 42 | Wirtschaftsabteilungen | X | X | | X | X | X | X | X | X | X | X | X | X | | X | | X | | | X | X | | X | X | X | X | X | |
| 43 | Wirtschaftsgruppen | X | | X | | | | | | | X | X | | | | X | | X | X | X | X | | X | | | | X | X | |
| 44 | Zusammengefaßte Wirtschaftsgruppen | | | | X | X | | | | | | | | | X | | | | | | | | | | | | | | |
| 45 | Ausgewählte Wirtschaftsgruppen | | | | | | | | | | | | | | | | | | | | | | | | | | | | |
| 46 | Nur alle erfaßten Wirtschaftszweige | | | | | | | | | | | | | | | | | | | | | | | | | | | | |
| 47 | Bundesländer | | | | | | | | | | X | | | | | | | | | | | | | | | | | X | |

halts- und Lohnstrukturerhebungen 1951, 1957, 1962, 1966 und 1972 stellte

[illegible]

5 Ergebnisse für Arbeiter

5.1 Zusammensetzung der Arbeiter

Zum besseren Verständnis der Lohnstruktur ist es zweckmäßig, sich zunächst einen Überblick über die Zusammensetzung der erfaßten Arbeiter nach Geschlecht, Wirtschaftszweigen, Leistungsgruppen, Lohnformen und tarifmäßiger Altersstufe zu verschaffen. Diese Merkmale beeinflussen die Höhe der Individualverdienste und damit indirekt auch die Durchschnittsverdienste. Bei der Beurteilung der im folgenden genannten Zahlen muß man sich aber vor Augen halten, daß es sich hier, im Gegensatz zu anderen Erhebungen, z. B. dem Industriebericht oder der Arbeitsstättenzählung, ausschließlich um vollbeschäftigte Arbeiter handelt. Dadurch können sich zum Teil recht beträchtliche Abweichungen gegenüber anderen Statistiken ergeben. Die Auswertung der vorliegenden Zahlen dient daher weniger der Gewinnung von Erkenntnissen über die soziologische Struktur der Arbeiterschaft, sondern soll deren Zusammensetzung nach Merkmalen zeigen, die für die Verdiensthöhe von Bedeutung sind.

5.1.1 Arbeiter der höchsten tarifmäßigen Altersstufe nach Geschlecht und Wirtschaftszweigen

Von den Arbeitern im Produzierenden Gewerbe waren im Oktober 1972 rd. 19% Frauen (siehe Tabelle 1, S.31). In der gleichen Größenordnung hatte sich der Frauenanteil auch bei den vorangegangenen Erhebungen bewegt.

Anteil der Frauen

| | |
|---------------|------|
| November 1951 | 17 % |
| Oktober 1957 | 18 % |
| Oktober 1962 | 19 % |
| Oktober 1966 | 18 % |
| Oktober 1972 | 19 % |

Der Frauenanteil reichte in den einzelnen Wirtschaftszweigen von 0,2% im Baugewerbe bis 84% im Bekleidungsgewerbe. Auch dieser Sachverhalt hatte sich bereits bei den früheren Erhebungen ergeben. Die Wirtschaftszweige, in denen mehr als die Hälfte der Arbeiter Frauen sind, waren 1972 die gleichen wie 1966, nämlich das Bekleidungsgewerbe, die Lederverarbeitung, die Süßwarenindustrie, die Schuhindustrie und das Textilgewerbe.

In den meisten Wirtschaftszweigen überwiegen die Männer. Hinzu kommt, daß — wie die Tabelle 1 auf S.31 zeigt — das Übergewicht der Männer gegenüber den Frauen in zahlreichen Wirtschaftszweigen sehr stark ist, während es keine Wirtschaftszweige mit einem ähnlich hohen Frauenanteil gibt. Selbst im Bekleidungsgewerbe, dem Wirtschaftszweig mit dem höchsten Frauenanteil, waren noch 16% der Arbeitskräfte Männer, in allen anderen „typisch weiblichen“ Wirtschaftszweigen sogar mehr als 40%. Dagegen waren z. B. im Baugewerbe, dem Wirtschaftszweig mit dem höchsten Männeranteil, 99,8% der Arbeiter Männer. Vermutlich handelt es sich bei den relativ wenigen Frauen in diesen und anderen Wirtschaftszweigen mit sehr geringem Frauenanteil vorwiegend um nichtproduktions-typische Arbeitskräfte wie Reinigungs- und Küchenpersonal.

Die Frage der Frauenarbeit legt noch eine andere Betrachtungsweise nahe, nämlich die, in welchen Wirtschaftszweigen sich die meisten arbeitenden Frauen befinden. Hier ist außer der Höhe des Frauenanteils auch die Größe eines Wirtschaftszweiges von Bedeutung. Die Ergebnisse für 1972 bestätigen auch insoweit eine bereits aus früheren Erhebungen bekannte Beobachtung. Rund 43% (1966 rd.

45%) aller Frauen im Produzierenden Gewerbe arbeiteten in der Elektrotechnik, im Bekleidungsgewerbe und im Textilgewerbe. Weitere rd. 20% waren in der Eisen-, Blech- und Metallwarenindustrie, im Nahrungs- und Genußmittelgewerbe und in der Chemischen Industrie tätig. In diesen sechs Wirtschaftszweigen waren also fast zwei Drittel aller Arbeiterinnen beschäftigt. Ungefähr den gleichen Anteil erhält man bei den männlichen Arbeitern, wenn folgende acht Wirtschaftszweige des Produzierenden Gewerbes zusammengefaßt werden:

| | Verteilung der Männer auf die Wirtschaftszweige | |
|--|---|-----------|
| | je Zweig | kumuliert |
| | % | % |
| Baugewerbe | 20,1 | 20,1 |
| Maschinenbau | 10,7 | 30,8 |
| Straßenfahrzeugbau | 8,3 | 39,1 |
| Elektrotechnik | 6,6 | 45,7 |
| Eisen- und Stahlerzeugung (einschl. -halbzeug), Eisen-, Stahl- und Temper- gießerei; Ziehereien | 6,3 | 52,0 |
| Eisen-, Blech- und Metallwaren- industrie | 4,8 | 56,8 |
| Nahrungs- und Genußmittelgewerbe | 4,4 | 61,2 |
| Chemische Industrie | 3,9 | 65,1 |

Die Struktur und das Verdienstgefüge der männlichen und weiblichen Arbeiter im Produzierenden Gewerbe werden somit weitgehend von unterschiedlichen Wirtschaftszweigen bestimmt. Dies ist einer der Punkte, der bei Verdienstvergleichen zwischen Männern und Frauen besonders zu beachten ist.

5.1.2 Arbeiter der höchsten tarifmäßigen Altersstufe nach Leistungsgruppen

Wie bei allen vorangegangenen Erhebungen zeigten sich auch bei der Erhebung für Oktober 1972 wesentliche Unterschiede im beruflichen Ausbildungsstand der männlichen und der weiblichen Arbeiter. Bei den Männern überwogen die qualifizierten Arbeitskräfte (Leistungsgruppe 1), bei den Frauen die angelernten und ungelernten Arbeitskräfte (Leistungsgruppen 2 und 3). Von 100 männlichen bzw. weiblichen Arbeitern im Produzierenden Gewerbe gehörten zur

| | Männer | Frauen |
|-------------------|--------|--------|
| Leistungsgruppe 1 | 59 | 6 |
| Leistungsgruppe 2 | 29 | 44 |
| Leistungsgruppe 3 | 12 | 50 |

Als Folge unterschiedlicher Produktionsvorgänge bzw. Tätigkeiten weicht die Qualifikationsstruktur der Arbeiter in den einzelnen Wirtschaftszweigen zwar mehr oder weniger stark von den genannten Werten ab (siehe Tabelle 1, S.31). Bestehen bleibt jedoch in allen Wirtschaftszweigen die wesentlich bessere Leistungsgruppenstruktur bei den männlichen Arbeitern im Vergleich zu den Arbeiterinnen. Es gibt keinen Wirtschaftszweig, in dem bei den Frauen der Anteil der qualifizierten Kräfte auch nur annähernd den entsprechenden Anteil bei den Männern erreichte. Dagegen gehörten in allen Wirtschaftszweigen mit Ausnahme des Bekleidungsgewerbes Frauen relativ wesentlich häufiger als Männer zur Leistungsgruppe 3. In den meisten Wirtschaftszweigen war der Anteil der ungelernten Arbeitskräfte bei den Frauen sogar um ein Mehrfaches höher als bei den Männern. Diese gegensätzliche Zusammensetzung der männlichen und weiblichen Arbeiterschaft nach ihrem Ausbildungsstand ist einer der Gründe für die Unterschiede zwischen den Durchschnittsverdiensten der beiden Geschlechter.

Tabelle 1: Arbeiter der höchsten tarifmäßigen Altersstufe in ausgewählten Wirtschaftszweigen
nach Leistungsgruppen und Lohnformen im Oktober 1972

| Wirtschaftszweig | Insgesamt | Anteil an | | Von 100 Arbeitern jedes Wirtschaftszweiges | | | | |
|--|-----------|-----------------------------------|--------------------------|--|------|----|----------------------|----------------|
| | | allen erfaßten Wirtschaftszweigen | der Zahl der Arbeiter 2) | gehört zur Leistungsgruppe | | | waren beschäftigt im | |
| | Anzahl 1) | % | | 1 | 2 | 3 | Zeit-lohn | Leistungs-lohn |
| Männliche Arbeiter | | | | | | | | |
| Alle erfaßten Wirtschaftszweige | 5 184 430 | 100 | | 58 | 30 | 12 | 78 | 5 |
| Produzierendes Gewerbe | 4 921 170 | 94,9 | 81,5 | 59 | 29 | 12 | 77 | 5 |
| Energiewirtschaft und Wasserversorgung, Bergbau | 278 270 | 5,3 | 97,9 | 71 | 22 | 7 | 79 | 1 |
| Energiewirtschaft und Wasserversorgung | 111 050 | 2,1 | 96,2 | 85 | 14 | 1 | 100 | 0 |
| dar. Elektrizitätserzeugung und -verteilung | 53 110 | 1,0 | 97,0 | 82 | 17 | 1 | 100 | / |
| Bergbau | 167 220 | 3,2 | 99,1 | 62 | 28 | 10 | 64 | 2 |
| dar. Steinkohlenbergbau (einschl. -brikett Herstellung) und Kokerer. | 135 630 | 2,6 | 99,4 | 63 | 27 | 10 | 60 | 1 |
| Verarbeitendes Gewerbe (ohne Baugewerbe) | 3 652 580 | 70,5 | 76,7 | 55 | 33 | 12 | 75 | 5 |
| Chemische Industrie (ohne Herstellung von Chemiefasern, einschl. Kohlenwertstoffindustrie) | 191 640 | 3,7 | 77,7 | 40 | 56 | 4 | 84 | 1 |
| Herstellung von Chemiefasern | 26 540 | 0,5 | 84,2 | 23 | 62 | 15 | 67 | 1 |
| Mineralölverarbeitung | 17 580 | 0,3 | 96,7 | 59 | 38 | 3 | 99 | (1) |
| Kunststoffverarbeitung | 72 600 | 1,4 | 66,9 | 37 | 46 | 17 | 88 | 4 |
| Gummi- und Asbestverarbeitung | 67 930 | 1,3 | 78,3 | 41 | 54 | 5 | 49 | 4 |
| Gewinnung und Verarbeitung von Steinen und Erden | 166 510 | 3,2 | 98,1 | 44 | 39 | 17 | 80 | 11 |
| Feinkeramik | 27 560 | 0,5 | 58,5 | 33 | 41 | 26 | 63 | 10 |
| Herstellung und Verarbeitung von Glas | 51 570 | 1,0 | 83,2 | 44 | 43 | 13 | 89 | 2 |
| Eisen- und Stahlerzeugung (einschl. -halbzeugwerke), Eisen-, Stahl- und Tempargießerei, Ziehereien und Kaltwalzwerke | 308 320 | 6,0 | 95,9 | 42 | 41 | 17 | 79 | 4 |
| NE - Metallerzeugung (einschl. -halbzeugwerke), NE - Metallgießerei | 72 190 | 1,4 | 89,9 | 38 | 41 | 21 | 73 | 7 |
| Stahlverformung, Oberflächenveredlung und Hartung | 68 460 | 1,3 | 84,7 | 44 | 37 | 19 | 75 | 5 |
| Schlosserei, Schweißerei, Schleiferei und Schmiederei (a. n. g.) | 10 860 | 0,2 | 98,3 | 74 | 17 | 9 | 91 | 6 |
| Stahl- und Leichtmetallbau | 149 910 | 2,9 | 97,8 | 76 | 18 | 6 | 74 | 11 |
| Maschinenbau (ohne Herstellung von Büromaschinen, Geräten und Einrichtungen für die automat. Datenverarbeitung) | 527 210 | 10,2 | 92,8 | 65 | 26 | 9 | 69 | 5 |
| Herstellung von Büromaschinen, Datenverarbeitungsgeräten und -einrichtungen | 19 750 | 0,4 | 62,5 | 55 | 34 | 11 | 60 | 38 |
| Straßenfahrzeugbau | 406 870 | 7,8 | 89,4 | 67 | 27 | 6 | 64 | 34 |
| dar.: Herstellung von Kraftwagen und Kraftwagenmotoren (ohne Herstellung von Acker-schleppern), Herstellung von Krafttraktoren und Krafttraktormotoren | 247 380 | 4,8 | 90,1 | 70 | 26 | 4 | 59 | 0 |
| Schiffbau | 46 460 | 0,9 | 98,3 | 84 | 14 | 2 | 46 | 52 |
| Luftfahrzeugbau | 17 560 | 0,3 | 88,8 | 79 | 19 | 2 | 82 | 17 |
| Elektrotechnik (ohne Herstellung von Geräten und Einrichtungen für die automat. Datenverarbeitung) | 325 270 | 6,3 | 61,7 | 58 | 29 | 13 | 75 | 21 |
| Feinmechanik und Optik, Herstellung und Reparatur von Uhren | 52 060 | 1,0 | 59,5 | 62 | 30 | 8 | 72 | 22 |
| Herstellung von Eisen-, Blech- und Metallwaren | 236 900 | 4,6 | 73,3 | 42 | 38 | 20 | 74 | 16 |
| Herstellung von Musikinstrumenten, Sportgeräten, Spiel- und Schmuckwaren | 16 790 | 0,3 | 53,4 | 57 | 30 | 13 | 76 | 12 |
| Säge- und Holzbearbeitungswerke | 34 410 | 0,7 | 91,2 | 43 | 36 | 21 | 89 | 7 |
| Holzverarbeitung | 159 320 | 3,1 | 86,3 | 62 | 25 | 13 | 67 | 19 |
| Zellstoff-, Holzschliff-, Papier- und Pappeerzeugung | 36 830 | 0,7 | 86,8 | 40 | 46 | 14 | 98 | 2 |
| Papier- und Pappeverarbeitung | 41 690 | 0,8 | 60,3 | 37 | 41 | 22 | 90 | 8 |
| Druckerei und Vervielfältigung | 96 950 | 1,9 | 78,8 | 72 | 22 | 6 | 99 | (0) |
| Herstellung, Zerrichtung und Veredlung von Leder | 11 110 | 0,2 | 79,0 | 30 | 62 | 8 | 57 | 34 |
| Herstellung und Reparatur von Schuhen aus Leder und Textilien | 17 000 | 0,3 | 42,4 | 49 | 40 | 11 | 50 | 38 |
| Textilgewerbe | 123 660 | 2,4 | 49,9 | 43 | 42 | 15 | 77 | 20 |
| Bekleidungsgewerbe (einschl. Polster- und Dekorateurgewerbe) | 28 170 | 0,5 | 16,0 | 59 | 28 | 13 | 66 | 23 |
| Nahrungs- und Genussmittelgewerbe | 215 620 | 4,2 | 71,6 | 58 | 21 | 21 | 96 | 2 |
| dar. Brauerei und Malzerei | 54 750 | 1,1 | 94,8 | 72 | 6 | 22 | 98 | 1 |
| Baugewerbe | 990 320 | 19,1 | 99,8 | 70 | 18 | 12 | 82 | 10 |
| dar. Hoch- und Tiefbau | 774 480 | 14,9 | 99,8 | 66 | 20 | 14 | 85 | 8 |
| Großhandel | 233 070 | 4,5 | 43 | 36 | 21 | 94 | 3 | 3 |
| Güterbeförderung mit Kraftfahrzeugen im Fernverkehr (ohne Mobilitransport) | 28 400 | 0,5 | 62 | 26 | 12 | 98 | (1) | 1 |
| Binnenschifffahrt | 1 780 | 0,0 | 79 | 14 | 7 | 98 | / | / |
| Weibliche Arbeiter | | | | | | | | |
| Alle erfaßten Wirtschaftszweige (Produzierendes Gewerbe) | 1 118 750 | 100 | 18,5 | 6 | 44 | 50 | 61 | 8 |
| Energiewirtschaft und Wasserversorgung, Bergbau | 5 890 | 0,5 | 2,1 | 8 | 29 | 63 | 97 | (2) |
| Verarbeitendes Gewerbe (ohne Baugewerbe) | 1 110 830 | 99,3 | 23,3 | 6 | 45 | 49 | 61 | 8 |
| Chemische Industrie (ohne Herstellung von Chemiefasern, einschl. Kohlenwertstoffindustrie) | 55 150 | 4,9 | 22,3 | 2 | 50 | 48 | 88 | 10 |
| Kunststoffverarbeitung | 35 980 | 3,2 | 33,1 | 2 | 45 | 53 | 80 | 14 |
| Gummi- und Asbestverarbeitung | 18 790 | 1,7 | 21,7 | 3 | 41 | 56 | 53 | 42 |
| Feinkeramik | 19 560 | 1,7 | 41,5 | 1 | 12 | 87 | 51 | 38 |
| Herstellung und Verarbeitung von Glas | 10 400 | 0,9 | 16,8 | 11 | 24 | 65 | 90 | 7 |
| Eisen- und Stahlerzeugung (einschl. -halbzeugwerke), Eisen-, Stahl- und Tempargießerei, Ziehereien und Kaltwalzwerke | 13 200 | 1,2 | 4,1 | 3 | 29 | 68 | 73 | 19 |
| Stahlverformung, Oberflächenveredlung und Hartung | 12 380 | 1,1 | 15,3 | (3) | 30 | 67 | 68 | 26 |
| Maschinenbau (ohne Herstellung von Büromaschinen, Geräten und Einrichtungen für die automat. Datenverarbeitung) | 41 120 | 3,7 | 7,2 | 3 | 39 | 58 | 71 | 25 |
| Herstellung von Büromaschinen, Datenverarbeitungsgeräten und -einrichtungen | 11 860 | 1,1 | 37,5 | (2) | 53 | 45 | 40 | 58 |
| Straßenfahrzeugbau | 48 260 | 4,3 | 10,6 | 9 | 54 | 37 | 52 | 44 |
| dar.: Herstellung von Kraftwagen und Kraftwagenmotoren (ohne Herstellung von Acker-schleppern), Herstellung von Krafttraktoren und Krafttraktormotoren | 27 180 | 2,4 | 9,9 | 14 | 60 | 26 | 50 | 49 |
| Elektrotechnik (ohne Herstellung von Geräten und Einrichtungen für die automat. Datenverarbeitung) | 202 080 | 18,1 | 38,3 | 2 | 36 | 62 | 40 | 52 |
| Feinmechanik und Optik, Herstellung und Reparatur von Uhren | 35 430 | 3,2 | 40,5 | 5 | 46 | 49 | 49 | 39 |
| Herstellung von Eisen-, Blech- und Metallwaren | 86 270 | 7,7 | 26,7 | 3 | 32 | 65 | 65 | 22 |
| Herstellung von Musikinstrumenten, Sportgeräten, Spiel- und Schmuckwaren | 14 630 | 1,3 | 46,6 | 8 | 39 | 53 | 62 | 25 |
| Holzverarbeitung | 25 310 | 2,3 | 13,7 | 4 | 40 | 56 | 59 | 26 |
| Papier- und Pappeverarbeitung | 27 500 | 2,5 | 39,7 | 3 | 55 | 42 | 79 | 15 |
| Druckerei und Vervielfältigung | 26 010 | 2,3 | 21,2 | 11 | 70 | 19 | 96 | 2 |
| Lederverarbeitung (ohne Herstellung von Schuhen) | 10 370 | 0,9 | 60,4 | 10 | 63 | 27 | 71 | 20 |
| Herstellung und Reparatur von Schuhen aus Leder und Textilien | 23 080 | 2,1 | 57,6 | 23 | 39 | 38 | 38 | 46 |
| Textilgewerbe | 124 360 | 11,1 | 50,1 | 5 | 58 | 37 | 58 | 33 |
| Bekleidungsgewerbe (einschl. Polster- und Dekorateurgewerbe) | 148 260 | 13,3 | 84,0 | 15 | 69 | 16 | 49 | 36 |
| Nahrungs- und Genussmittelgewerbe | 85 440 | 7,6 | 28,4 | 2 | 17 | 81 | 93 | 5 |
| dar. Herstellung von Süßwaren | 19 870 | 1,8 | 60,3 | (0) | 4 | 96 | 94 | 3 |
| Baugewerbe | 2 040 | 0,2 | 0,2 | / | (13) | 80 | 96 | / |

1) Hochgerechnet — 2) Männer und Frauen zusammen

Tabelle 2: Verteilung der Arbeiter der höchsten tarifmäßigen Altersstufe nach Leistungsgruppen im Produzierenden Gewerbe

| Jahr ¹⁾ | Männliche Arbeiter | | | | Weibliche Arbeiter | | | |
|--------------------|--------------------|----|----|-----------|--------------------|----|----|-----------|
| | Leistungsgruppe | | | insgesamt | Leistungsgruppe | | | insgesamt |
| | 1 | 2 | 3 | | 1 | 2 | 3 | |
| 1951 | 58 | 25 | 17 | 100 | 12 | 46 | 42 | 100 |
| 1957 | 56 | 29 | 15 | 100 | 5 | 47 | 48 | 100 |
| 1962 | 56 | 32 | 12 | 100 | 5 | 50 | 45 | 100 |
| 1966 | 57 | 32 | 11 | 100 | 6 | 49 | 45 | 100 |
| 1972 | 59 | 29 | 12 | 100 | 6 | 44 | 50 | 100 |

1) 1951: November, 1957—1972: Oktober.

Die Vergleichswerte früherer Erhebungen zeigen, daß das Leistungsgruppengefüge im Produzierenden Gewerbe über alle Jahre hinweg relativ stabil geblieben ist (siehe Tabelle 2). Das gilt vor allem für die Männer, und hier insbesondere für die Leistungsgruppe 1. Bei den Frauen hat sich gegenüber 1966 eine stärkere Verschiebung zur Leistungsgruppe 3 vollzogen. Sie erfolgte aber nicht wie 1957 auf Kosten der Leistungsgruppe 1, sondern ging zu Lasten der Leistungsgruppe 2. Diese Änderung in der Qualifikationsstruktur hatte zur Folge, daß zum ersten Male seit 1951 die Hälfte der weiblichen Arbeiterschaft aus ungelernten Kräften bestand.

Die Stabilität im Leistungsgruppengefüge des Produzierenden Gewerbes darf jedoch nicht zu der Schlußfolgerung verleiten, daß eine solche Konstanz auch für jeden Wirtschaftszweig zutrifft. So lassen sich bereits im Vergleich zu 1966 eine Reihe von Wirtschaftszweigen nennen, bei denen sich die Leistungsgruppenstruktur mehr als nur geringfügig geändert hat. Allerdings handelt es sich bei den Männern dabei vorwiegend um kleinere Wirtschaftszweige, die das Leistungsgruppengefüge im Produzierenden Gewerbe im ganzen nicht entscheidend beeinflussen. Von den zahlenmäßig stärker besetzten Wirtschaftszweigen verzeichnete der Steinkohlenbergbau die größte Veränderung. Hier verminderte sich der Anteil der Arbeiter, die der Leistungsgruppe 1 angehörten, von 83 auf 63%, während sich die relative Besetzung der Leistungsgruppe 2 (von 12 auf 27%) und der Leistungsgruppe 3 (von 5 auf 10%) entsprechend erhöht hat. Bei den Frauen ergab sich in den für sie wichtigen, d.h. zahlenmäßig (absolut) stark besetzten Wirtschaftszweigen in den Jahren 1966 und 1972 folgende prozentuale Verteilung auf die drei Leistungsgruppen:

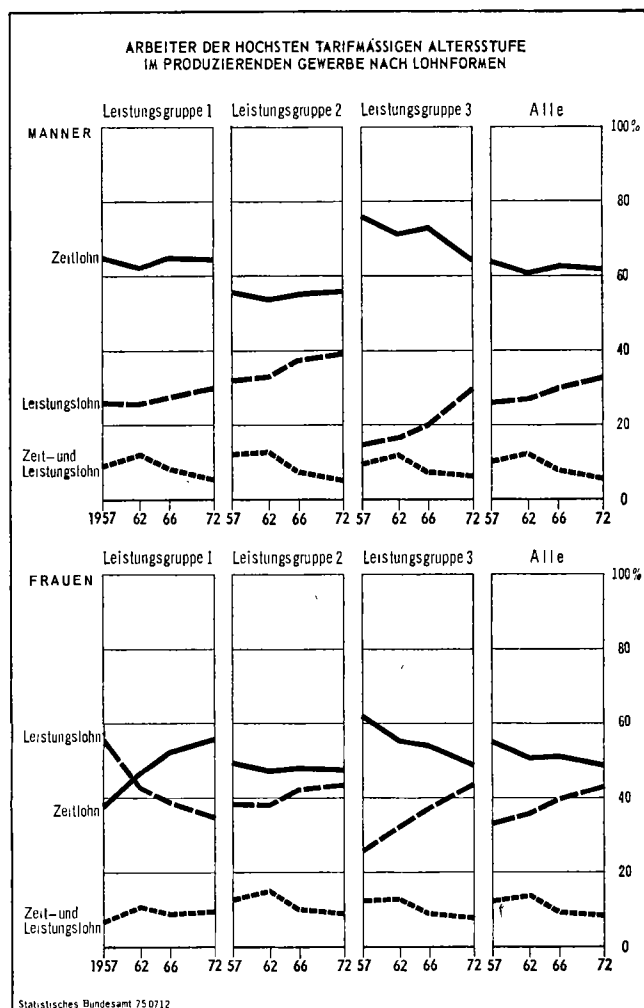
| Wirtschaftszweig | Frauen je Leistungsgruppe | | | | | |
|---|---------------------------|----|----|------|----|----|
| | 1 | 2 | 3 | 1 | 2 | 3 |
| | 1966 | | | 1972 | | |
| Elektrotechnik | 2 | 41 | 57 | 2 | 36 | 62 |
| Bekleidungs-gewerbe | 17 | 69 | 14 | 15 | 69 | 16 |
| Textilgewerbe | 8 | 66 | 26 | 5 | 58 | 37 |
| Eisen-, Blech- und Metallwarenindustrie | 2 | 41 | 57 | 3 | 32 | 65 |
| Nahrungs- und Genußmittelgewerbe | 5 | 15 | 80 | 2 | 17 | 81 |
| Chemische Industrie | 1 | 40 | 59 | 2 | 50 | 48 |

Die Entwicklung war in diesen Zweigen also keineswegs einheitlich. In der Chemischen Industrie verlief sie sogar entgegengesetzt zu der allgemeinen Tendenz, denn hier hat der Anteil der Ungelernten nicht zu- sondern abgenommen.

5.1.3 Arbeiter der höchsten tarifmäßigen Altersstufe nach Lohnformen

Um Mißverständnissen vorzubeugen, sei darauf hingewiesen, daß die Prämienlöhner in der Tabelle 1, S.31 und Tabelle 3 den Zeitlöhnern, im Schaubild 1 dagegen den Leistungslöhnern zugerechnet wurden. Diese unterschiedliche Darstellung ist erforderlich, weil in dem Schaubild auch die Ergebnisse für 1957 und 1962 nachgewiesen werden und bei den damaligen Erhebungen der Prämienlohn dem

Schaubild 1



Leistungslohn zugeordnet war, ohne daß die Möglichkeit einer nachträglichen Umrechnung besteht. Die Ergebnisse der Erhebung 1951 sind in dem Schaubild nicht enthalten, da damals lediglich zwischen Zeitlohn und Leistungslohn unterschieden wurde. Arbeiter, die im Erhebungszeitraum im Zeit- und im Leistungslohn beschäftigt waren, wurden der Lohnform zugeschlagen, in der sie die überwiegende Zahl ihrer Arbeitsstunden geleistet hatten.

Alle früheren Erhebungen haben gezeigt, daß im Durchschnitt sämtlicher Wirtschaftszweige der Zeitlohn eindeutig die vorherrschende Entlohnungsform war und relativ mehr Frauen als Männer im Leistungslohn arbeiteten. Diese Feststellungen ergaben sich auch für 1972. Von 100 männlichen bzw. weiblichen Arbeitern im Produzierenden Gewerbe waren beschäftigt im

| | Männer | Frauen |
|-------------------------|--------|--------|
| Zeitlohn | 77 | 61 |
| Leistungslohn | 18 | 31 |
| Zeit- und Leistungslohn | 5 | 8 |

Unterschiedliche Produktionstechnologien und -abläufe dürften in erster Linie der Grund dafür sein, daß die Lohnformen in den Wirtschaftszweigen teilweise stark von diesem Gesamtdurchschnitt abweichen (siehe Tabelle 1, S.31). Extreme Beispiele bilden für die männlichen Arbeiter im Leistungslohn der Schiffbau, in dem 52% aller Arbeiter Leistungslöhner waren, und die Elektrizitätserzeugung und -verteilung, die Mineralölverarbeitung sowie die Druckerei und Vervielfältigung, in denen fast überhaupt keine Arbeiter im Leistungslohn gezählt wurden. Relativ selten

Tabelle 3: Arbeiter der höchsten tarifmäßigen Altersstufe nach Leistungsgruppen und Lohnformen im Produzierenden Gewerbe im Oktober 1972

| Lohnform | Männliche Arbeiter | | | | Weibliche Arbeiter | | | |
|-------------------------------|--------------------|---------|-------|-----------|--------------------|-------|-------|-----------|
| | Leistungsgruppe | | | insgesamt | Leistungsgruppe | | | insgesamt |
| | 1 | 2 | 3 | | 1 | 2 | 3 | |
| 1 000 ¹⁾ | | | | | | | | |
| Zeitlohn | 2 243,9 | 1 079,9 | 460,5 | 3 784,2 | 41,8 | 296,7 | 343,3 | 681,8 |
| Leistungslohn | 486,3 | 290,6 | 92,8 | 869,7 | 15,6 | 156,3 | 171,5 | 343,3 |
| Zeit- und Leistungslohn | 157,2 | 74,3 | 35,7 | 267,3 | 6,0 | 44,5 | 43,1 | 93,7 |
| Insgesamt ... | 2 887,4 | 1 444,8 | 589,0 | 4 921,2 | 63,4 | 497,5 | 557,9 | 1 118,8 |
| in % der Leistungsgruppe | | | | | | | | |
| Zeitlohn | 77,7 | 74,8 | 78,2 | 76,9 | 65,9 | 59,6 | 61,6 | 60,9 |
| Leistungslohn | 16,8 | 20,1 | 15,7 | 17,7 | 24,6 | 31,4 | 30,7 | 30,7 |
| Zeit- und Leistungslohn | 5,5 | 5,1 | 6,1 | 5,4 | 9,5 | 9,0 | 7,7 | 8,4 |
| Insgesamt ... | 100 | 100 | 100 | 100 | 100 | 100 | 100 | 100 |
| in % der Lohnform | | | | | | | | |
| Zeitlohn | 59,3 | 28,5 | 12,2 | 100 | 6,1 | 43,5 | 50,4 | 100 |
| Leistungslohn | 55,9 | 33,4 | 10,7 | 100 | 4,5 | 45,5 | 50,0 | 100 |
| Zeit- und Leistungslohn | 58,8 | 27,8 | 13,4 | 100 | 6,4 | 47,5 | 46,1 | 100 |
| Insgesamt ... | 58,7 | 29,3 | 12,0 | 100 | 5,7 | 44,4 | 49,9 | 100 |

1) Hochgerechnet.

wurden Arbeiter abwechselnd im Zeit- und im Leistungslohn beschäftigt. In den meisten Wirtschaftszweigen waren es weniger als 10 %, oft sogar weniger als 5 % der Arbeiter. Am höchsten war der Anteil der Zeit- und Leistungslöhner mit 14 % in der Holzverarbeitung. Ähnlich lagen die Verhältnisse bei den weiblichen Arbeitern.

In allen drei Leistungsgruppen war der Anteil der Leistungslöhner und der Zeit- und Leistungslöhner bei den Frauen größer als bei den Männern (siehe Tabelle 3). Bei den Männern wies die Leistungsgruppe 2 die meisten und die Leistungsgruppe 3 die wenigsten Leistungslöhner auf. Der Anteil der Zeit- und Leistungslöhner war in allen Leistungsgruppen fast gleich groß. Von den Frauen der Leistungsgruppen 2 und 3 arbeiteten knapp ein Drittel, von den Frauen der Leistungsgruppe 1 rund ein Viertel im Leistungslohn. Auch hier war der Anteil der Zeit- und Leistungslöhner in allen Leistungsgruppen annähernd gleich. Diese Feststellungen sind jedoch keineswegs typisch für alle Wirtschaftszweige. Es gibt eine ganze Anzahl von Wirtschaftszweigen, in denen die leistungsentlohnten Arbeiter bzw. Arbeiterinnen relativ am stärksten in einer anderen Leistungsgruppe vertreten sind.

Die Entwicklung der Lohnformen seit 1957 ist im Schaubild 1 dargestellt. Für beide Geschlechter und alle Leistungsgruppen (ausgenommen Leistungsgruppe 1 der Frauen) ergeben sich dabei gleiche Tendenzen. Am bemerkenswertesten ist wohl, daß im Durchschnitt aller Leistungsgruppen der Anteil der Leistungslöhner seit 1957 ständig gestiegen ist, und zwar bei den Frauen stärker als bei den Männern. Diese Zunahme ging vorwiegend zu Lasten der Zeit- und Leistungslöhner. In den einzelnen Leistungsgruppen hat — bei Männern und Frauen — die Zahl der Leistungslöhner am stärksten in der Leistungsgruppe 3 zugenommen, also in jener Leistungsgruppe, die bei den früheren Erhebungen immer den geringsten Anteil an Leistungslöhnern hatte.

5.1.4 Arbeiter nach tarifmäßigen Altersstufen

In den meisten Tarifverträgen richtet sich die Höhe des Stundenlohnes auch nach dem Lebensalter des Arbeiters¹⁾, der sogenannten tarifmäßigen Altersstufe. Sie wurde bei allen Gehalts- und Lohnstrukturerhebungen ermittelt. Dabei wurde unterschieden zwischen Arbeitern der höchsten tarifmäßigen Altersstufe und Arbeitern sonstiger tarifmäßiger Altersstufen. Die letztgenannte Gruppe besteht also aus Arbeitern, die infolge eines niedrigeren Lebensalters einen geringeren Stundenlohn erhalten. Das Mindestalter, von dem ab ein Arbeiter in die höchste tarifmäßige Altersstufe kommt, ist in den Tarifverträgen nicht

einheitlich festgelegt. Die Altersgrenze schwankt zwischen 18 bis 23 Jahren und wurde im Jahre 1972 meistens entweder mit 18 oder mit 21 Jahren erreicht.

Der Anteil der jugendlichen, d. h. nicht der höchsten tariflichen Altersstufe angehörenden Arbeiter an der Zahl aller vollbeschäftigten Arbeiter des Produzierenden Gewerbes, hat sich seit 1951 bei beiden Geschlechtern stark vermindert.

| | Anteil der jugendlichen Arbeiter | |
|---------------|----------------------------------|--------|
| | Männer | Frauen |
| November 1951 | 12,2 | 25,2 |
| Oktober 1957 | 8,4 | 22,6 |
| Oktober 1962 | 4,6 | 10,9 |
| Oktober 1966 | 5,1 | 13,1 |
| Oktober 1972 | 3,8 | 10,1 |

Der Rückgang dürfte verschiedenen Ursachen zuzuschreiben sein: Im Laufe der Jahre haben die Tarifparteien die Altersgrenze für die höchste tarifmäßige Altersstufe gesenkt. In den Jahren 1947 bis 1969 wurde nach und nach in allen Bundesländern das neunte Schuljahr eingeführt. Die Jugendlichen streben in zunehmendem Maße eine bessere Berufsausbildung an; sie beginnen ihr Berufsleben daher nicht sogleich als Arbeiter, sondern als Auszubildende.

Bemerkenswert ist, daß bei allen Erhebungen Frauen relativ häufiger als Männer in der sonstigen tarifmäßigen Altersstufe waren. Diesen Sachverhalt kann man wohl nicht nur damit erklären, daß viele Frauen der höchsten tarifmäßigen Altersstufe wegen Heirat frühzeitig aus dem Berufsleben ausscheiden. Vermutlich spielt dabei auch eine Rolle, daß nach wie vor viele junge Mädchen nur mit einem mehr oder weniger kurzen Berufsleben rechnen und sich deshalb keiner umfassenden Berufsausbildung unterziehen, sondern sogleich ein Arbeitsverhältnis eingehen. Für diese Annahme sprechen folgende zwei Tatbestände:

— Bei allen Erhebungen seit 1957²⁾ war der Anteil der Arbeiter unter 18 Jahren an der Gesamtzahl der Arbeiter bei den Frauen größer als bei den Männern:

| | Anteil der Arbeiter unter 18 Jahren an | | den Arbeitern der sonstigen | |
|--------------|--|--------|-----------------------------|--------|
| | allen Arbeitern | | tarifmäßigen Altersstufe | |
| | Männer | Frauen | Männer | Frauen |
| | % | | % | |
| Oktober 1957 | 2,0 | 8,5 | 23,5 | 37,7 |
| Oktober 1962 | 1,0 | 5,4 | 22,7 | 49,8 |
| Oktober 1966 | 1,2 | 6,8 | 23,7 | 51,9 |
| Oktober 1972 | 1,0 | 4,6 | 26,2 | 44,9 |

— Dagegen gab es unter den Männern wesentlich mehr gewerblich Auszubildende, also Personen, die vorwiegend jünger als 18 Jahre sind, als bei den Frauen. Der Anteil der gewerblich Auszubildenden betrug im Ok-

1) Manchmal ist auch die Zahl der Berufsjahre das Kriterium.

2) Bei der Erhebung 1951 erfolgte keine gesonderte Auszählung der Arbeiter unter 18 Jahren.

tober 1972 im Produzierenden Gewerbe — gemessen an der Gesamtzahl der Arbeiter — bei den Männern 6,2 %, bei den Frauen aber nur 1,5 %.

Tabelle 4: Arbeiter im Produzierenden Gewerbe nach tarifmäßigen Altersstufen, Geschlecht, Leistungsgruppen und Lohnformen im Oktober 1972

| Tarifmäßige Altersstufe | Von 100 Arbeitern jeder Altersstufe | | | | | |
|-------------------------------|-------------------------------------|----|----|-------------------------------|-------------------------|-------------------------------------|
| | gehörten ... zur Leistungsgruppe | | | waren . be- beschäftigt im | | |
| | 1 | 2 | 3 | Zeit- lohn | Lei- stungs- lohn | Zeit- u. Lei- stungs- lohn |
| Männliche Arbeiter | | | | | | |
| Höchste Altersstufe | 59 | 29 | 12 | 77 | 18 | 5 |
| Sonstige Altersstufe | 44 | 25 | 31 | 87 | 9 | 4 |
| davon im Alter von ... Jahren | | | | | | |
| 18 und mehr | 59 | 29 | 12 | 77 | 18 | 5 |
| unter 18 | 10 | 24 | 66 | 94 | 3 | 3 |
| Alle Altersstufen | 58 | 29 | 13 | 78 | 17 | 5 |
| Weibliche Arbeiter | | | | | | |
| Höchste Altersstufe | 6 | 44 | 50 | 61 | 31 | 8 |
| Sonstige Altersstufe | 6 | 39 | 55 | 74 | 18 | 8 |
| davon im Alter von ... Jahren | | | | | | |
| 18 und mehr | 6 | 44 | 50 | 61 | 31 | 8 |
| unter 18 | 3 | 37 | 60 | 87 | 8 | 5 |
| Alle Altersstufen | 6 | 44 | 50 | 62 | 30 | 8 |

Erwartungsgemäß waren in der höchsten tarifmäßigen Altersstufe relativ weniger ungelernte Arbeiter als in der sonstigen tarifmäßigen Altersstufe (siehe Tabelle 4). Dieser Sachverhalt tritt bei den Männern stärker in Erscheinung als bei den Frauen. Bei den Arbeitern der sonstigen tarifmäßigen Altersstufe war der Unterschied im Leistungsgruppengefüge zwischen den Arbeitern unter 18 Jahren und den Arbeitern im Alter von 18 und mehr Jahren

wesentlich größer als zwischen dieser letztgenannten Gruppe und den Arbeitern der höchsten tarifmäßigen Altersstufe. Diese Feststellung trifft für beide Geschlechter zu. Danach scheint es so, als ob für das Gros der Arbeiter bereits mit 18 Jahren die erreichte Qualifikationsstufe endgültig festliegt.

Die Arbeiter der sonstigen tarifmäßigen Altersstufe arbeiteten relativ häufiger im Zeitlohn und seltener im Leistungslohn als die Arbeiter der höchsten tarifmäßigen Altersstufe (siehe Tabelle 4). Dies gilt vor allem für die Arbeiter unter 18 Jahren, die nach dem Jugendarbeitschutzgesetz nur mit Genehmigung im Leistungslohn arbeiten dürfen. Von ihnen waren etwa neun Zehntel Zeitlöhner.

5.2 Arbeitszeiten

5.2.1 Bezahlte Wochenstunden

Zu den bezahlten Stunden rechnen außer den effektiv geleisteten Stunden einschl. Mehrarbeitsstunden auch die Zeiten, die ohne Arbeit auf Grund gesetzlicher oder tariflicher Bestimmungen zu bezahlen sind (z. B. Zeiten von Urlaub oder Krankheit). Die Anzahl der bezahlten Wochenstunden belief sich im Produzierenden Gewerbe im Oktober 1972 bei den Männern auf 45,0, bei den Frauen auf 41,0 Std. Die kürzere Arbeitszeit der Frauen ist im wesentlichen auf eine geringere Anzahl von Mehrarbeitsstunden (1,2 Std. je Woche) als bei den Männern (4,4 Std.) zurückzuführen (siehe Tabelle 5).

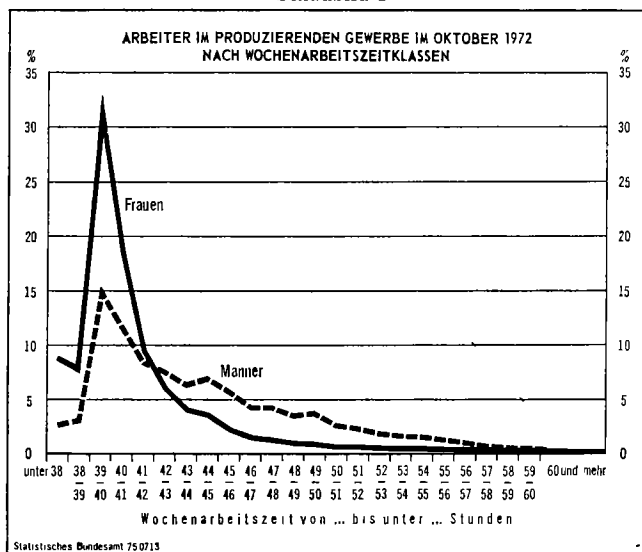
Diese Durchschnittswerte lassen sich mit Hilfe des Schaubildes 2 genauer analysieren. Seine beiden Verteilungskurven zeigen, für Männer und Frauen, die relative Besetzung der einzelnen Arbeitszeitklassen. Wie das Schaubild erkennen läßt, sind die unteren Arbeitszeit-

Tabelle 5: Durchschnittliche Wochenarbeitszeit der Arbeiter der höchsten tarifmäßigen Altersstufe im Produzierenden Gewerbe nach Leistungsgruppen und Lohnformen

| Leistungsgruppe | Lohnform | 1951 ¹⁾ | | 1957 ²⁾ | | 1962 ²⁾ | | 1966 ²⁾ | | 1972 ²⁾ | |
|--------------------|-----------------------------------|----------------------------|--|--------------------|--|--------------------|--|--------------------|--|--------------------|--|
| | | Bezahlte Wochenarbeitszeit | | | | | | | | | |
| | | insgesamt | darunter Mehr- arbeits- stunden | insgesamt | darunter Mehr- arbeits- stunden | insgesamt | darunter Mehr- arbeits- stunden | insgesamt | darunter Mehr- arbeits- stunden | insgesamt | darunter Mehr- arbeits- stunden |
| | | Stunden | | | | | | | | | |
| Männliche Arbeiter | | | | | | | | | | | |
| 1 | Alle | 49,9 | . | 47,5 | 2,8 | 46,2 | 3,5 | 45,5 | 3,8 | 45,0 | 4,4 |
| | darunter: | | | | | | | | | | |
| | Zeitlohn | . | . | 48,1 | 3,1 | 47,0 | 3,9 | 46,3 | 4,3 | 45,5 | 4,7 |
| 2 | Leistungslohn ³⁾ | . | . | 45,8 | 2,2 | 44,2 | 2,4 | 43,5 | 2,8 | 44,1 | 3,8 |
| | Alle | 50,1 | . | 47,4 | 2,7 | 45,9 | 3,1 | 45,4 | 3,4 | 44,9 | 4,3 |
| | darunter: | | | | | | | | | | |
| 3 | Zeitlohn | . | . | 48,2 | 3,2 | 46,7 | 3,6 | 46,5 | 4,1 | 45,4 | 4,6 |
| | Leistungslohn ³⁾ | . | . | 46,0 | 1,9 | 44,3 | 2,1 | 44,0 | 2,5 | 44,2 | 3,8 |
| | Alle | 49,4 | . | 47,3 | 2,4 | 46,5 | 3,4 | 45,9 | 3,8 | 45,3 | 4,6 |
| Insgesamt | darunter: | | | | | | | | | | |
| | Zeitlohn | . | . | 47,6 | 2,5 | 46,7 | 3,6 | 46,2 | 4,1 | 45,4 | 4,6 |
| | Leistungslohn ³⁾ | . | . | 46,0 | 1,8 | 44,7 | 2,1 | 44,5 | 2,9 | 44,9 | 4,3 |
| 1 | Alle | 49,9 | . | 47,4 | 2,7 | 46,2 | 3,3 | 45,5 | 3,7 | 45,0 | 4,4 |
| | darunter: | | | | | | | | | | |
| | Zeitlohn | . | . | 48,1 | 3,0 | 46,9 | 3,8 | 46,4 | 4,2 | 45,4 | 4,7 |
| 2 | Leistungslohn ³⁾ | . | . | 45,9 | 2,0 | 44,3 | 2,3 | 43,8 | 2,7 | 44,2 | 3,8 |
| | Alle | 46,0 | . | 45,1 | 0,9 | 43,1 | 0,7 | 41,9 | 0,9 | 41,0 | 1,1 |
| | darunter: | | | | | | | | | | |
| 3 | Zeitlohn | . | . | 46,0 | 1,6 | 43,4 | 1,1 | 42,2 | 1,0 | 41,1 | 1,2 |
| | Leistungslohn ³⁾ | . | . | 44,5 | 0,5 | 42,6 | 0,4 | 41,4 | 0,6 | 40,7 | 0,8 |
| | Alle | 46,7 | . | 45,0 | 1,0 | 42,8 | 0,7 | 41,6 | 0,8 | 40,8 | 1,0 |
| Insgesamt | darunter: | | | | | | | | | | |
| | Zeitlohn | . | . | 45,3 | 1,2 | 43,1 | 0,8 | 41,8 | 1,0 | 40,8 | 1,1 |
| | Leistungslohn ³⁾ | . | . | 44,5 | 0,7 | 42,4 | 0,5 | 41,3 | 0,7 | 40,7 | 0,9 |
| 1 | Alle | 47,3 | . | 45,2 | 1,2 | 43,2 | 1,0 | 42,0 | 1,1 | 41,2 | 1,4 |
| | darunter: | | | | | | | | | | |
| | Zeitlohn | . | . | 45,3 | 1,4 | 43,4 | 1,1 | 42,3 | 1,3 | 41,4 | 1,5 |
| 2 | Leistungslohn ³⁾ | . | . | 44,8 | 0,9 | 42,9 | 0,8 | 41,5 | 0,8 | 41,0 | 1,3 |
| | Alle | 46,8 | . | 45,1 | 1,1 | 43,0 | 0,8 | 41,8 | 1,0 | 41,0 | 1,2 |
| | darunter: | | | | | | | | | | |
| 3 | Zeitlohn | . | . | 45,3 | 1,3 | 43,3 | 1,0 | 42,1 | 1,1 | 41,1 | 1,3 |
| | Leistungslohn ³⁾ | . | . | 44,6 | 0,8 | 42,6 | 0,6 | 41,4 | 0,7 | 40,8 | 1,1 |

¹⁾ November. — ²⁾ Oktober. — ³⁾ Einschl. Prämienlohn.

Schaubild 2



klassen bei den Frauen relativ wesentlich stärker besetzt als bei den Männern. Die männlichen Arbeiter verteilen sich dagegen stärker auf die mittleren und oberen Arbeitszeitklassen. Bei beiden Geschlechtern ist die Arbeitszeitklasse 39 bis unter 40 Stunden am stärksten besetzt. Der Gipfel der Kurve ist jedoch bei den Frauen mehr als doppelt so hoch wie bei den Männern, d. h. bei den Frauen ist die Arbeitszeit nicht nur kürzer, sondern auch einheitlicher. Das wird auch durch folgende Zahlenangaben verdeutlicht: Weniger als 42 Stunden arbeiteten drei Viertel aller Frauen (77 %), aber nur 41 % der Männer. Dagegen hatten 24 % der Männer und nur 5 % der Frauen eine Arbeitszeit von 48 Stunden und mehr.

Ursache für die stärkere Differenzierung im Arbeitszeitgefüge der männlichen Arbeiter dürfte deren höhere Zahl von Mehrarbeitsstunden sein. Zweifellos haben die Mehrarbeitsstunden eine breitere Streuung als die normalen (betriebsüblichen) Arbeitszeiten, da sie in stärkerem Maße von der jeweiligen Beschäftigungslage abhängen.

Die arithmetischen Mittel (Männer 45,0 Std., Frauen 41,0 Std.) lagen in beiden Fällen oberhalb der am stärksten besetzten Arbeitszeitklasse (39 bis unter 40 Std.). Die Arbeitszeiten wiesen also, vor allem bei den Männern, nach oben eine breitere Streuung auf als nach unten. Als Quartilswerte ergeben sich, unter der Annahme einer gleichmäßigen Verteilung der Fälle innerhalb der Arbeitszeitklassen, folgende Wochenarbeitszeiten:

| | Streuung der Wochenarbeitszeiten | | |
|--------|----------------------------------|-------------|---------------------|
| | Unterer Quartilswert | Zentralwert | Oberer Quartilswert |
| | | Stunden | |
| Männer | 40,3 | 43,2 | 47,8 |
| Frauen | 39,3 | 40,0 | 41,8 |

Der Quartilkoeffizient (die halbe Abweichung des oberen vom unteren Quartilswert in Prozent des Zentralwertes) betrug bei den Männern 8,6 %, bei den Frauen aber nur 3,1 %. Auch diese Zahlen zeigen, daß die Frauen niedrigere und einheitlichere Wochenarbeitszeiten hatten als die Männer.

Die Leistungsgruppe beeinflusst bei beiden Geschlechtern die Länge der Arbeitszeit verhältnismäßig wenig (siehe Tabelle 5). Dagegen wirkt sich die Lohnform — zumindest bei den männlichen Arbeitern — auf die Wochenarbeitszeit stärker aus. Zeitlöhner haben längere Arbeitszeiten als Leistungslöhner. Diese Feststellungen lassen sich mit überzeugender Regelmäßigkeit bei allen Gehalts- und Lohnstrukturerhebungen treffen, so daß man sie als typisch bezeichnen kann.

Im Rahmen dieser Veröffentlichung ist es selbstverständlich nicht möglich, die Wochenarbeitszeiten eines jeden Wirtschaftszweiges zu untersuchen. Es soll jedoch

versucht werden, wenigstens einen groben Überblick über die Verhältnisse in den einzelnen Wirtschaftszweigen zu geben. Im folgenden wird daher kurz dargestellt, inwieweit einige der soeben getroffenen Feststellungen auch auf die in der Tabelle 1, S. 31 aufgeführten Wirtschaftszweige — 38 bei den Männern, 25 bei den Frauen — zutreffen (ausschl. der in dieser Tabelle nachgewiesenen Zweige außerhalb des Produzierenden Gewerbes). Da es sich hier um eine Darstellung der Verhältnisse in den Wirtschaftszweigen und nicht um einen Vergleich zwischen Männern und Frauen handelt, ist es ohne Belang, daß für die beiden Geschlechter teilweise verschiedene Wirtschaftszweige herangezogen werden.

- In den meisten Wirtschaftszweigen war entweder die Arbeitszeitklasse 39 bis unter 40 oder die Arbeitszeitklasse 40 bis unter 41 Wochenstunden am stärksten besetzt. Das trifft für beide Geschlechter zu. Extrem außerhalb dieses Bereichs — nämlich in der Arbeitszeitklasse 60 Stunden und mehr — lag der Schwerpunkt nur in der Industrie der Steine und Erden.
- In fast allen Wirtschaftszweigen, die in Tabelle 1, S. 31 bei beiden Geschlechtern nachgewiesen werden, waren mit einer Ausnahme bei den Frauen die unteren und bei den Männern die oberen Arbeitszeitklassen (ab 43 Std.) relativ stärker besetzt.
- In allen dargestellten Wirtschaftszweigen arbeiteten mehr als die Hälfte der Frauen — in den meisten Zweigen sogar mehr als 70 % — weniger als 42 Wochenstunden. Nur in drei Wirtschaftszweigen — darunter dem Nahrungs- und Genußmittelgewerbe — hatten etwas mehr als 10 % der Frauen Wochenarbeitszeiten von 48 Stunden und mehr.
- Umgekehrt lagen die Verhältnisse bei den Männern. Hier gab es nur fünf Wirtschaftszweige, in denen mehr als 90 % der Arbeiter eine Arbeitszeit von weniger als 48 Stunden hatten. Dazu gehörten u. a. die Automobilindustrie, die Schuhindustrie und die Mineralölverarbeitung. Dagegen arbeiteten in 20 Wirtschaftszweigen mindestens ein Fünftel der Arbeiter mehr als 48 Stunden in der Woche. Besonders hoch war dieser Prozentsatz in der Industrie der Steine und Erden (49 %) und im Schiffbau (46 %).
- In allen Wirtschaftszweigen, die in Tabelle 1, S. 31 bei beiden Geschlechtern nachgewiesen werden, hatten die Frauen einheitlichere Arbeitszeiten als die Männer. Eine Arbeitszeit von 39 bis unter 40 Stunden galt für rd. 50 % aller Frauen in der Gummi- und Asbestverarbeitung, für 49 % in der Elektrotechnik, für 46 % in der Chemischen Industrie, für 45 % in der Feinmechanik und Optik sowie im Straßenfahrzeugbau, für 42 % in der Schuhindustrie und Glasindustrie. In den übrigen Wirtschaftszweigen hatten meist mehr als 30 % der Frauen eine einheitliche Arbeitszeit. Lediglich im Nahrungs- und Genußmittelgewerbe galt nur für 16 % der Arbeiterinnen die gleiche Arbeitszeit (40 bis unter 41 Stunden). Die stärkere Streuung der Arbeitszeit in diesem Wirtschaftszweig kann teilweise saisonal bedingt sein, da zum Nahrungs- und Genußmittelgewerbe Wirtschaftszweige wie die Obst- und Gemüseindustrie, die Fischindustrie und die Süßwarenindustrie zählen.
- Bei den Männern waren die Arbeitszeiten am einheitlichsten in dem Wirtschaftszweig „Herstellung von Büromaschinen“ (38 % aller Arbeiter in der gleichen Arbeitszeitklasse), der Schuhindustrie und der Feinmechanik und Optik (36 %) und der Automobilindustrie (32 %). In 18 Wirtschaftszweigen lag die Besetzungszahl in keiner Arbeitszeitklasse über 20 %. Besonders unterschiedliche Arbeitszeiten hatten die männlichen Arbeiter in der Zellstoff-, Papier- und Pappeherzeugung, der Industrie der Steine und Erden, der Säge- und Holzbearbeitungswerke, dem Schiffbau, der Eisen- und Stahlerzeugung und dem Nahrungs- und Genußmittelgewerbe. In allen diesen Wirtschaftszwei-

gen lag die höchste Besetzungszahl in einer Arbeitszeitklasse zwischen 10 und 15 %.

- In den meisten Wirtschaftszweigen waren die Unterschiede in den Arbeitszeiten zwischen den Leistungsgruppen nicht groß und hatten die Leistungslöhner kürzere Arbeitszeiten als die Zeidlöhner.
- In den meisten Wirtschaftszweigen bestand eine deutlich erkennbare Wechselbeziehung zwischen der Streuung der Arbeitszeit und der Höhe der Mehrarbeitsstunden. Das Arbeitszeitgefüge wird differenzierter, wenn viele Mehrarbeitsstunden geleistet werden, es wird einheitlicher, wenn die Zahl der Mehrarbeitsstunden gering ist.

Zusammenfassend kann somit gesagt werden, daß die für das Produzierende Gewerbe getroffenen Feststellungen in ihrer Tendenz im wesentlichen auch für die einzelnen Wirtschaftszweige zutreffen.

5.2.2 Mehrarbeitsstunden

Im Durchschnitt haben im Oktober 1972 die männlichen Arbeiter im Produzierenden Gewerbe wöchentlich 4,4, die weiblichen Arbeiter 1,2 Mehrarbeitsstunden geleistet (siehe Tabelle 5). Bei den vorangegangenen Erhebungen war lediglich die durchschnittliche Zahl der Mehrarbeitsstunden ermittelt worden. Sie gibt jedoch — wie jeder Durchschnittswert — nur ein verhältnismäßig grobes Bild. Um tiefergehende Informationen über die Mehrarbeitsstunden zu erhalten, wurde diesmal das angefallene Material nach Arbeitern mit und ohne Mehrarbeitsstunden ausgezählt und eine gesonderte Verteilungsübersicht erstellt.

Von 100 männlichen Arbeitern des Produzierenden Gewerbes hatten 65, von 100 weiblichen Arbeitern 31 Mehrarbeitsstunden geleistet. Die durchschnittliche Wochenarbeitszeit der männlichen Arbeiter mit Mehrarbeitsstunden belief sich auf 47,2 Stunden, davon waren 6,7 Mehrarbeitsstunden. Die entsprechenden Zahlen für die weiblichen Arbeiter lauteten: 44,0 Wochenarbeitsstunden, davon 3,9 Mehrarbeitsstunden. Demgegenüber betrug die durchschnittliche Wochenarbeitszeit der Männer, die keine Mehrarbeitsstunden geleistet hatten, 40,9 Stunden und die der Frauen 39,7 Stunden.

Die Feststellung, daß wesentlich weniger Frauen als Männer Mehrarbeitsstunden leisteten, trifft auch auf alle in der Tabelle 1 S.31 aufgeführten Wirtschaftszweige zu. Nur in der Süßwarenindustrie hatten etwas mehr als die Hälfte (54 %) der dort beschäftigten Frauen Mehrarbeitsstunden. In den anderen Wirtschaftszweigen war es meist etwa ein Drittel. Auffallend selten waren Mehrarbeitsstunden bei den Frauen in der Chemischen Industrie. Hier hat nur jede sechste Arbeiterin länger als die normale Wochenarbeitszeit gearbeitet.

Bei den Männern dagegen gab es nur sechs Wirtschaftszweige, in denen weniger als die Hälfte der Arbeiter keine Mehrarbeitsstunden geleistet hat. Davon wiesen der Luftfahrzeugbau und die Herstellung von Büromaschinen (je 41 %), die Mineralölverarbeitung (42 %) und die Schuhindustrie (43 %) die niedrigsten Anteilziffern auf. Dagegen war es in vielen Wirtschaftszweigen üblich, daß das Gros der Arbeiter (mehr als 70 %) Mehrarbeitsstunden leistete. Hierzu gehörten die Zellstoff-, Papier- und Pappeerzeugung (88 %), der Schiffbau (81 %), die Industrie der Steine und Erden und die Ledererzeugung (je 76 %), die Säge- und Holzbearbeitungswerke (72 %) sowie die zur Eisen- und NE-Metallerzeugung, Gießerei und Stahlverformung zählenden Wirtschaftszweige.

Die Tabelle 6 läßt einige weitere Unterschiede hinsichtlich der Mehrarbeit männlicher und weiblicher Arbeiter erkennen, die auch bei der Darstellung der bezahlten Wochenstunden schon zu beobachten waren. Die Mehrarbeitsstunden der Frauen hatten eine geringere Streuung als die der Männer und konzentrierten sich auf die untersten Zeitklassen. Von den Frauen mit Mehrarbeitsstunden leisteten 23 % solche in Höhe von 1 bis unter 2 Stunden, und bereits 55 % fallen in die Klassen bis unter 3 Mehr-

Tabelle 6: Arbeiter der höchsten tarifmäßigen Altersstufe im Produzierenden Gewerbe, die Mehrarbeit leisteten, nach Mehrarbeitszeitklassen im Oktober 1972

| Prozent | | |
|--|--------|--------|
| Mehrarbeitsstunden von ... bis unter ... Stunden | Männer | Frauen |
| unter 1 | 8,3 | 18,0 |
| 1—2 | 12,0 | 22,8 |
| 2—3 | 9,1 | 13,9 |
| 3—4 | 9,5 | 10,8 |
| 4—5 | 9,1 | 9,5 |
| 5—6 | 7,9 | 5,4 |
| 6—7 | 5,7 | 3,8 |
| 7—8 | 6,6 | 3,3 |
| 8—9 | 4,8 | 2,6 |
| 9—10 | 5,4 | 2,4 |
| 10—11 | 3,7 | 1,5 |
| 11—12 | 2,9 | 1,4 |
| 12—13 | 2,6 | 1,0 |
| 13—14 | 2,2 | 0,8 |
| 14—15 | 1,9 | 0,8 |
| 15 und mehr | 8,3 | 2,0 |
| Insgesamt ... | 100 | 100 |

arbeitsstunden; bei den Männern waren es dagegen nur 12 bzw. 29 %. Untersucht man, in welchen Wirtschaftszweigen eine der Mehrarbeitszeitklassen ab 7 Stunden mit mehr als 5 % der Arbeiter besetzt war, so ergibt sich folgendes Bild: Bei den Arbeiterinnen gab es nur zwei derartige Wirtschaftszweige (Stahlverformung, Nahrungs- und Genußmittelgewerbe), bei den männlichen Arbeitern traf dies jedoch für fast alle Wirtschaftszweige zu. In vielen Wirtschaftszweigen war bei den männlichen Arbeitern auch noch die offene Flügelgruppe „15 und mehr“ mit über 10 % besetzt. In 11 Wirtschaftszweigen wies diese Zeitklasse sogar die höchste Besetzungszahl auf. An der Spitze standen die Industrie der Steine und Erden und das Nahrungs- und Genußmittelgewerbe. Hier hatten 20 bzw. 18 % der männlichen Arbeiter mit Mehrarbeitsstunden wöchentlich 15 Überstunden und mehr geleistet.

5.2.3 Wochenarbeitszeiten von 1951 bis 1972

Die durchschnittliche Wochenarbeitszeit der Männer hat sich von 1951 bis 1972 um 5,0, die der Frauen um 6,0 Stunden verkürzt (siehe Tabelle 5). Dabei hat sich das Ausmaß des Rückganges allmählich verlangsamt, da das von den Tarifparteien aufgestellte Programm zur Verkürzung der Wochenarbeitszeit in immer mehr Wirtschaftszweigen verwirklicht wurde. Bemerkenswert ist, daß die Arbeitszeit der männlichen Leistungslöhner seit 1962 nahezu gleichgeblieben ist.

Tabelle 7: Arbeiter im Produzierenden Gewerbe nach Arbeitszeitklassen

| Prozent | | | | | | | | |
|--------------------|---|-------|-------|-------|-------|-------|-------------|--|
| Jahr ¹⁾ | Von jeweils 100 Arbeitern hatten von ... bis unter ... bezahlte Stunden | | | | | | | |
| | unter 40 | 40—42 | 42—44 | 44—46 | 46—48 | 48—50 | 50 und mehr | |
| Männliche Arbeiter | | | | | | | | |
| 1951 | 2,8 | 2,5 | 4,1 | 9,6 | 17,7 | 24,6 | 38,7 | |
| 1957 | 1,9 | 3,1 | 4,6 | 13,7 | 29,8 | 14,7 | 32,2 | |
| 1962 | 5,6 | 11,7 | 25,9 | 18,5 | 11,4 | 7,7 | 19,2 | |
| 1966 | 12,1 | 22,4 | 17,0 | 13,9 | 8,9 | 7,2 | 18,5 | |
| 1972 | 21,0 | 20,0 | 13,8 | 12,6 | 8,6 | 7,1 | 16,9 | |
| Weibliche Arbeiter | | | | | | | | |
| 1951 | 8,6 | 5,9 | 7,8 | 13,9 | 20,5 | 20,2 | 23,1 | |
| 1957 | 4,1 | 5,1 | 8,7 | 18,3 | 35,1 | 13,1 | 15,6 | |
| 1962 | 12,1 | 19,5 | 39,3 | 17,5 | 5,6 | 2,5 | 3,5 | |
| 1966 | 27,0 | 38,1 | 18,5 | 7,9 | 3,3 | 2,0 | 3,2 | |
| 1972 | 49,3 | 27,9 | 9,9 | 5,6 | 2,6 | 1,8 | 2,9 | |

¹⁾ 1951: November, 1957—1972: Oktober.

Zusätzliche Informationen zu den angegebenen Durchschnittswerten gibt die Tabelle 7. Sie läßt sehr instruktiv das Ausmaß der Arbeitszeitverkürzungen seit 1951 erkennen. Bei beiden Geschlechtern verlagerte sich im Laufe

Tabelle 8: Das ganze Jahr im gleichen Unternehmen beschäftigte Arbeiter im Produzierenden Gewerbe nach Jahresurlaubsklassen und Leistungsgruppen

| Leistungs- gruppe | Arbeiter insgesamt ¹⁾ | Davon hatten einen für 1972 zustehenden Jahresurlaub von ... Tagen | | | | | | | | | | | | | |
|----------------------|-------------------------------------|--|-----|-----|------|-----|-----|------|------|-----|------|-----|-----|-----|-------------------|
| | | unter 16 | 16 | 17 | 18 | 19 | 20 | 21 | 22 | 23 | 24 | 25 | 26 | 27 | 28 und mehr |
| | 1 000 | % | | | | | | | | | | | | | |
| Männliche Arbeiter | | | | | | | | | | | | | | | |
| 1..... | 2 710,7 | 1,0 | 0,4 | 0,9 | 15,0 | 2,4 | 5,5 | 18,0 | 8,6 | 2,4 | 39,3 | 2,6 | 1,7 | 0,9 | 1,3 |
| 2..... | 1 302,1 | 0,5 | 0,4 | 0,7 | 10,6 | 3,5 | 6,8 | 14,6 | 10,9 | 3,7 | 42,0 | 2,0 | 2,1 | 0,7 | 1,4 |
| 3..... | 487,1 | 0,8 | 0,6 | 0,9 | 12,8 | 2,4 | 5,2 | 14,4 | 9,9 | 2,4 | 45,6 | 1,4 | 1,5 | 0,6 | 1,4 |
| Insgesamt... | 4 499,9 | 0,8 | 0,5 | 0,8 | 13,5 | 2,7 | 5,8 | 16,6 | 9,4 | 2,8 | 40,8 | 2,3 | 1,8 | 0,8 | 1,4 |
| Weibliche Arbeiter | | | | | | | | | | | | | | | |
| 1..... | 65,1 | 0,4 | 0,4 | 0,5 | 7,3 | 1,1 | 9,9 | 4,4 | 11,4 | 3,3 | 53,5 | 2,2 | 3,0 | 0,7 | 1,9 |
| 2..... | 487,0 | 0,5 | 0,6 | 0,6 | 9,4 | 2,2 | 5,2 | 7,9 | 15,2 | 3,4 | 50,2 | 1,2 | 2,5 | 0,4 | 0,7 |
| 3..... | 526,6 | 0,4 | 0,6 | 0,9 | 12,9 | 2,8 | 5,9 | 9,1 | 13,5 | 3,9 | 46,8 | 1,4 | 1,3 | 0,3 | 0,3 |
| Insgesamt... | 1 078,8 | 0,4 | 0,6 | 0,7 | 11,0 | 2,4 | 5,8 | 8,3 | 14,2 | 3,6 | 48,7 | 1,4 | 1,9 | 0,3 | 0,6 |

1) Hochgerechnet.

der Zeit die höchste Besetzungszahl auf eine niedrigere Arbeitszeitklasse. 1951 lag der Schwerpunkt in der Arbeitszeitklasse 50 Stunden und mehr (Männer 38,7%, Frauen 23,1%), im Jahre 1972 dagegen in der Arbeitszeitklasse unter 40 Stunden (Männer 21,0 %, Frauen 49,3 %). Die Arbeitszeitverkürzungen sind den Arbeitern aber offensichtlich in unterschiedlichem Maße zugute gekommen. Seit 1962 hat sich der Anteil der männlichen Arbeiter mit einer Arbeitszeit von 48 Stunden und mehr nur geringfügig verändert. Er belief sich 1962 auf rd. 27 %, 1966 auf 25 % und 1972 auf 24 %. Eine in der Tendenz ähnliche Entwicklung ist auch bei den Frauen festzustellen. Anscheinend erschweren also bestimmte Arbeitsabläufe eine generelle Arbeitszeitverkürzung.

5.2.4 Jahresurlaub

Erstmalig bei einer Gehalts- und Lohnstrukturerhebung wurden die im Kalenderjahr z u s t e h e n d e n Urlaubstage der Arbeiter ermittelt. Da der Urlaubsanspruch relativ selten durch Geld abgegolten oder auf das nächste Kalenderjahr übertragen wird, dürfte zwischen der Zahl der zustehenden Urlaubstage und der Zahl der genommenen Urlaubstage kein großer Unterschied bestehen.

Der Urlaubsanspruch der Arbeitnehmer ist teils gesetzlich, teils tarifvertraglich geregelt. Durch Gesetz sind der Anspruch jedes Arbeitnehmers auf Urlaub und die Mindestdauer des Urlaubs festgelegt³⁾. Danach betrug 1972 die Dauer des Urlaubs

- für Arbeitnehmer im Alter von 18 bis unter 35 Jahre mindestens 15 Werktage³⁾,
- für Arbeitnehmer nach Vollendung des 35. Lebensjahres mindestens 18 Werktage³⁾,
- für Jugendliche, das sind noch nicht 18 Jahre alte Personen, mindestens 24 Werktage und für Jugendliche im Bergbau unter Tage mindestens 28 Werktage⁴⁾.

Als Werktage gelten alle Kalendertage, die nicht Sonntage oder gesetzliche Feiertage sind. Von diesen gesetzlichen Bestimmungen darf nur zugunsten der Arbeitnehmer abgewichen werden. Die Tarifparteien haben von dieser Möglichkeit Gebrauch gemacht und in vielen Tarifverträgen vereinbart,

- als Urlaubstage nicht Werktage, sondern Arbeitstage zu zählen. So galten z. B. im Jahre 1972 nur noch in 90 Tarifverträgen, deren Geltungsbereich sich auf Wirtschaftszweige des Produzierenden Gewerbes erstreckte, als Urlaubstage die Werktage, dagegen in 190 Tarifverträgen die Arbeitstage. Da es 1972 bereits in vielen Wirtschaftszweigen die 5-Tage-Woche gab, bewirkte der Übergang von Werktagen auf Arbeitstage eine Verlängerung des Urlaubs um zwei bzw. drei Tage.
- die Zahl der Urlaubstage höher festzusetzen, als es das

Bundesurlaubsgesetz bestimmt. In welchem Umfange das geschehen ist, zeigen die nachstehenden Ergebnisse.

Den männlichen und weiblichen Arbeitern im Produzierenden Gewerbe standen 1972 durchschnittlich 22 Urlaubstage zu. Einen gleichen oder nahezu gleichen Urlaubsanspruch hatten auch die Arbeiter in den einzelnen Leistungsgruppen.

| Leistungsgruppe | Urlaubsanspruch nach Geschlecht und Leistungsgruppen | |
|-----------------|--|--------|
| | Männer | Frauen |
| 1 | 22 | 23 |
| 2 | 22 | 23 |
| 3 | 22 | 22 |

Dieses Ergebnis überrascht nicht. In den Tarifverträgen wird die Zahl der Urlaubstage zwar oft vom Lebensalter und/oder der Dauer der Unternehmenszugehörigkeit abhängig gemacht (in 259 der oben erwähnten 280 Tarifverträge war dies der Fall), aber niemals von der Qualifikation des Arbeiters. Abweichungen in der Urlaubsdauer zwischen den Geschlechtern oder zwischen den Leistungsgruppen können daher innerhalb eines Wirtschaftszweiges nur durch Unterschiede in der Altersstruktur und der Dauer der Unternehmenszugehörigkeit bedingt sein.

Knapp die Hälfte aller Arbeiterinnen (49 %) und rd. 41 % aller Arbeiter hatten einen Urlaubsanspruch von 24 Tagen (siehe Tabelle 8). Die höhere Anteilziffer der Frauen dürfte damit zu erklären sein, daß es relativ mehr Jugendliche bei den Frauen (4,8 %) als bei den Männern (1,0 %) gab (siehe auch: Arbeiter nach tarifmäßigen Altersstufen). Einen Urlaubsanspruch von mehr als 24 Tagen hatten rd. 6 % der Männer und 4 % der Frauen. Auf 18 Tage und weniger belief sich der Urlaubsanspruch von rd. 16 % aller Männer und 13 % aller Frauen.

Bei strikter Anwendung des Bundesurlaubsgesetzes und des Jugendarbeitsschutzgesetzes hätten dagegen 99 % aller Männer und 95 % aller Frauen im Produzierenden Gewerbe einen Urlaubsanspruch von 18 Tagen und weniger gehabt. Lediglich 5 % der Frauen hätten 24 Urlaubstage zugestanden und 1 % der Männer 24 bzw. 28 Urlaubstage.

Diese Zahlenangaben zeigen, in welchem Ausmaß die gesetzliche Urlaubsregelung durch Tarifverträge verbessert wurde. Die durchschnittliche Urlaubsdauer der männlichen und weiblichen Arbeiter würde sich nach den gesetzlichen Bestimmungen auf 17 Werktage belaufen haben. Die durch Tarifverträge eingetretene Urlaubsverlängerung betrug demnach im Durchschnitt 5 Tage. Zu berücksichtigen ist dabei noch, daß als Urlaubstage überwiegend Arbeitstage und nicht Werktage gelten.

5.3 Verdienste

5.3.1 Bruttostundenverdienste nach Leistungsgruppen

Das Verdienstgefälle zwischen den Leistungsgruppen im Produzierenden Gewerbe ist von 1951 bis 1972 annähernd gleich geblieben. Eine eindeutige Tendenz zur Nivellierung oder Differenzierung ergibt sich zumindest für die

3) Mindesturlaubsgesetz für Arbeitnehmer (Bundesurlaubsgesetz) vom 8. 1. 1963, BGBl. I Nr. 1 vom 12. 1. 1963. — 4) Gesetz zum Schutze der arbeitenden Jugend (Jugendarbeitsschutzgesetz) vom 9. 8. 1960, BGBl. I Nr. 45 vom 13. 8. 1960.

Zeit seit 1957 weder für die Männer noch für die Frauen (siehe Tabelle 9). Um diese Feststellung treffen zu können, wurde für jedes Erhebungsjahr aus den Bruttostundenverdiensten der drei Leistungsgruppen das ungewogene arithmetische Mittel errechnet und für jede Leistungsgruppe die Abweichungen hiervon ermittelt.

Tabelle 9: Durchschnittliche Bruttostundenverdienste der Arbeiter der höchsten tarifmäßigen Altersstufe im Produzierenden Gewerbe

| Jahr ¹⁾ | Männliche Arbeiter | | | | Weibliche Arbeiter | | | |
|---|--------------------|------|------|-----------|--------------------|------|------|-----------|
| | Leistungsgruppe | | | insgesamt | Leistungsgruppe | | | insgesamt |
| | 1 | 2 | 3 | | 1 | 2 | 3 | |
| DM | | | | | | | | |
| 1951 | 1,74 | 1,60 | 1,40 | 1,66 | 1,05 | 1,09 | 1,00 | 1,06 |
| 1957 | 2,57 | 2,31 | 2,09 | 2,42 | 1,69 | 1,59 | 1,49 | 1,55 |
| 1962 | 3,84 | 3,49 | 3,17 | 3,65 | 2,73 | 2,55 | 2,42 | 2,50 |
| 1966 | 5,23 | 4,73 | 4,31 | 4,96 | 3,86 | 3,57 | 3,40 | 3,51 |
| 1972 | 8,68 | 7,70 | 7,13 | 8,21 | 6,45 | 5,86 | 5,62 | 5,77 |
| 1951 = 100 | | | | | | | | |
| 1957 | 148 | 144 | 149 | 146 | 161 | 146 | 149 | 146 |
| 1962 | 221 | 218 | 226 | 220 | 260 | 234 | 242 | 236 |
| 1966 | 301 | 296 | 308 | 299 | 368 | 328 | 340 | 331 |
| 1972 | 499 | 481 | 509 | 495 | 614 | 538 | 562 | 544 |
| Ungewogenes arithmetisches Mittel der Leistungsgruppen = 100 | | | | | | | | |
| 1951 | 110 | 101 | 89 | 100 | 100 | 104 | 95 | 100 |
| 1957 | 111 | 100 | 90 | 100 | 106 | 100 | 94 | 100 |
| 1962 | 110 | 100 | 91 | 100 | 106 | 99 | 94 | 100 |
| 1966 | 110 | 99 | 91 | 100 | 107 | 99 | 94 | 100 |
| 1972 | 111 | 98 | 91 | 100 | 108 | 98 | 94 | 100 |

1) 1951: November, 1957–1972: Oktober.

Aus der gleichen Tabelle geht hervor, daß die Bruttostundenverdienste der weiblichen Arbeiter gegenüber 1951 in allen Leistungsgruppen relativ stärker gestiegen sind als die Bruttostundenverdienste der männlichen Arbeiter. Die geringste Verdienstzunahme wiesen bei beiden Geschlechtern die Arbeiter der Leistungsgruppe 2 auf (Männer + 381 %; Frauen + 438 %). Die stärkste Verdienststeigerung hatten bei den Männern die Arbeiter der Leistungsgruppe 3 (+ 409 %), während bei den Frauen die Facharbeiterinnen die größte Zuwachsrate verzeichneten (+ 514 %). Im Gesamtdurchschnitt verbesserten sich die Bruttostundenverdienste der Frauen auf das Fünfeinhalbfache und die der Männer auf das Fünffache.

Über die durchschnittlichen Bruttostundenverdienste in ausgewählten Wirtschaftszweigen und Leistungsgruppen unterrichtet die Tabelle 10 auf S.39 Ergebnisse in dieser Gliederung werden auch bei der laufenden Verdiensterhebung in Industrie und Handel gewonnen. Zwar haben die Zahlen der Gehalts- und Lohnstrukturerhebung den Vorteil größerer Genauigkeit, jedoch ergeben sich dadurch keine zusätzlichen Erkenntnisse. Deshalb wird davon abgesehen, diese Durchschnittswerte hier zu kommentieren. Dafür wird in diesem Abschnitt auf die — bei den laufenden Verdiensterhebungen nicht anfallende — Streuung der individuellen Bruttostundenverdienste eingegangen. Der Erkenntniswert dieser Zahlen liegt vor allem darin, daß sie zeigen, wie sich die Verdienste der einzelnen Arbeiter über die ganze Breite der Verdienstskala verteilen.

Von den männlichen Arbeitern im Produzierenden Gewerbe verdienten im Oktober 1972 rd. 1 % weniger als 5 DM und rd. 10 % mehr als 10 DM in der Stunde (siehe Tabelle11). Am häufigsten wurden Stundenverdienste zwischen 7 bis unter 8 DM gezahlt. Nicht ganz ein Drittel (29 %) aller männlichen Arbeiter gehörte zu dieser Verdienstklasse.

Ganz anders war die Verteilung bei den Frauen. Hier konzentrierten sich die Verdienste auf die unteren und mittleren Verdienstklassen. Mehr als ein Viertel der Arbeiterinnen (28 %) verdienten weniger als 5 DM in der Stunde und 38 % zwischen 5 bis unter 6 DM. Die Verdienstklasse 7 bis unter 8 DM, auf die bei den Männern der höchste Anteil (29 %) entfiel, war bei den Frauen nur

mit rd. 9 % besetzt. Praktisch lag die obere Stundenverdienstgrenze bei den Frauen bei 8 DM, denn mehr verdienten nur knapp 3 % aller Arbeiterinnen.

Erwartungsgemäß war in den einzelnen Leistungsgruppen die Häufigkeitsverteilung unterschiedlich (siehe Tabelle11). Die Verdienste der männlichen Facharbeiter (Leistungsgruppe 1) lagen vorwiegend in den oberen Verdienstklassen, die Verdienste der angelernten und ungelerten Arbeiter überwiegend in den mittleren und unteren Verdienstklassen. Rund 60 % der Facharbeiter verdienten 8 DM und mehr je Stunde. Etwa jeder siebte Facharbeiter kam auf einen Stundenverdienst von mehr als 10 DM. Die Mehrzahl der angelernten Arbeiter (58 %) erhielt zwischen 6 bis unter 8 DM je Stunde. In diesen Verdienstklassen lagen auch die Stundenverdienste der meisten ungelerten Arbeiter (61 %). Spitzenlöhne von 10 DM und mehr hatten nur etwa jeder 20. angelernte Arbeiter und etwa jeder 40. ungelernete Arbeiter.

Ähnlich war die Situation bei den Arbeiterinnen, jedoch konzentrierten sich in jeder Leistungsgruppe die Verdienste der Frauen stets auf niedrigere Verdienstklassen als bei den Männern. Nur wenige Frauen kommen mit ihrem Verdienst an die durchschnittlichen Bruttostundenverdienste der männlichen Arbeiter heran. Von jeweils 100 Frauen in den drei Leistungsgruppen erreichten bzw. überschritten den durchschnittlichen Stundenverdienst der männlichen Arbeiter in der

- Leistungsgruppe 1 6 Frauen
- Leistungsgruppe 2 6 Frauen
- Leistungsgruppe 3 7 Frauen

Eine anschauliche Darstellung des niedrigeren Verdienstniveaus der weiblichen Arbeiter im Vergleich zu den männlichen Arbeitern gibt das Schaubild 3. Es zeigt, daß selbst die ungelerten männlichen Arbeiter im allgemeinen höhere Verdienste hatten als die weiblichen Facharbeiter.

Aus den empirischen Verteilungen der Verdienste wurden arithmetische Mittel, Zentralwerte, untere und obere Quartilswerte und Streuungsmaße (Standardabweichung, Variationskoeffizient, Quartilskoeffizient) berechnet (siehe Tabelle12). Die Zentralwerte und die Quartilswerte bestätigen erneut das niedrigere Verdienstniveau der weiblichen Arbeiter gegenüber den männlichen Arbeitern:

- In jeder Leistungsgruppe liegt der Zentralwert für die männlichen Arbeiter höher als für die weiblichen Arbeiter. Der Abstand ist am größten in der Leistungsgruppe 1 (2,28 DM) und am geringsten in der Leistungsgruppe 3 (1,44 DM).
- Die Quartilswerte für die weiblichen Arbeiter liegen weit unter den Werten für die männlichen Arbeiter. In jeder Leistungsgruppe ist der obere Quartilswert der Frauen sogar niedriger als der untere Quartilswert der Männer. Weitergehende Berechnungen zeigen, daß in den Leistungsgruppen 1 und 2 nur 17 % der Frauen, in der Leistungsgruppe 3 24 % der Frauen und im Durchschnitt aller Leistungsgruppen nur 10 % der Frauen mit ihren Verdiensten in dem Verdienstbereich lagen, der von 75 % aller männlichen Arbeiter eingenommen wurde.

Die Frage, ob die Stundenverdienste bei den Männern oder bei den Frauen stärker streuen, läßt sich anhand der Streuungsmaße in der Tabelle 12 beantworten. Die Antwort ist unterschiedlich, je nachdem, ob man die Streuung in ihrer absoluten Höhe (in DM) oder relativ, bezogen auf den jeweiligen Durchschnittsverdienst, sehen will. Die Standardabweichung ist in allen Leistungsgruppen bei den Frauen kleiner als bei den Männern, so daß absolut gesehen das Verdienstgefüge der männlichen Arbeiter differenzierter ist als das der Frauen. Wegen des unterschiedlichen Verdienstniveaus ist jedoch die relative Streuung, wie Variationskoeffizient und Quartilskoeffizient zeigen, bei den Frauen meist etwas größer als bei den Männern.

Tabelle 10: Durchschnittliche Bruttostundenverdienste der Arbeiter in ausgewählten Wirtschaftszweigen
nach Geschlecht, Leistungsgruppen und Lohnformen im Oktober 1972

| Wirtschaftszweig | Leistungsgruppe 1 | | | | Leistungsgruppe 2 | | | | Leistungsgruppe 3 | | | | insgesamt | | | |
|--|-------------------|-----------------|-------------------------|------------------|-------------------|-----------------|-------------------------|------------------|-------------------|-----------------|-------------------------|------------------|-----------|-----------------|-------------------------|------------------|
| | Zeit-lohn | Lei-stungs-lohn | Zeit-u.-Lei-stungs-lohn | Alle Lohn-formen | Zeit-lohn | Lei-stungs-lohn | Zeit-u.-Lei-stungs-lohn | Alle Lohn-formen | Zeit-lohn | Lei-stungs-lohn | Zeit-u.-Lei-stungs-lohn | Alle Lohn-formen | Zeit-lohn | Lei-stungs-lohn | Zeit-u.-Lei-stungs-lohn | Alle Lohn-formen |
| Männliche Arbeiter | | | | | | | | | | | | | | | | |
| Alle erfassten Wirtschaftszweige | 8,39 | 9,52 | 9,67 | 8,64 | 7,48 | 8,24 | 8,21 | 7,66 | 8,88 | 7,89 | 7,82 | 7,08 | 7,94 | 8,92 | 9,00 | 8,15 |
| Produzierendes Gewerbe | 8,44 | 9,50 | 9,67 | 8,68 | 7,53 | 8,24 | 8,20 | 7,70 | 8,93 | 7,89 | 7,85 | 7,13 | 8,00 | 8,90 | 9,01 | 8,21 |
| Energiewirtschaft und Wasserversorgung, Bergbau | 8,80 | 9,14 | 8,35 | 8,87 | 7,45 | 8,36 | 7,89 | 7,57 | 6,41 | 7,84 | 7,57 | 6,48 | 8,29 | 9,02 | 8,09 | 8,44 |
| Energiewirtschaft und Wasserversorgung | 9,12 | / | (8,76) | 9,12 | 8,18 | / | / | 8,18 | 7,70 | / | / | 7,70 | 8,98 | / | 8,69 | 8,98 |
| dar.: Elektrizitätserzeugung und -verteilung | 8,96 | / | / | 8,96 | 8,32 | / | / | 8,32 | 7,15 | / | / | 7,15 | 8,84 | / | 8,63 | 8,83 |
| Bergbau | 8,22 | 9,14 | 8,32 | 8,64 | 7,15 | 8,37 | 7,87 | 7,36 | 6,31 | 7,84 | 7,57 | 6,40 | 7,57 | 9,02 | 8,06 | 8,07 |
| dar.: Steinkohlenbergbau (einschl. briquetier- stellung) und Kokerei | 8,23 | 9,15 | 8,15 | 8,72 | 7,11 | 8,40 | (7,68) | 7,35 | 6,22 | (8,52) | / | 6,26 | 7,51 | 9,05 | 7,94 | 8,10 |
| Verarbeitendes Gewerbe (ohne Baugewerbe) | 8,40 | 8,97 | 8,95 | 8,53 | 7,51 | 8,15 | 8,05 | 7,68 | 6,90 | 7,82 | 7,69 | 7,13 | 7,94 | 8,52 | 8,43 | 8,07 |
| Chemische Industrie (ohne Herstellung von Chemie- fasern, einschl. Kohlenwertstoffindustrie) | 8,86 | 9,70 | 8,68 | 9,03 | 8,18 | 9,23 | 8,28 | 8,29 | 7,03 | 9,89 | / | 7,31 | 8,38 | 9,51 | 8,45 | 8,54 |
| Herstellung von Chemiefasern | 8,86 | 9,08 | / | 8,92 | 8,24 | 9,14 | (8,29) | 8,48 | 7,51 | 8,18 | / | 7,96 | 8,34 | 8,84 | 8,27 | 8,51 |
| Mineralölverarbeitung | 10,09 | / | / | 10,09 | 8,87 | / | / | 8,87 | 8,12 | / | / | 8,13 | 9,56 | (9,87) | / | 9,56 |
| Kunststoffverarbeitung | 8,05 | 9,09 | 8,85 | 8,15 | 7,24 | 8,06 | 8,67 | 7,37 | 6,54 | 7,56 | 7,65 | 6,72 | 7,44 | 8,30 | 8,48 | 7,55 |
| Gummi- und Asbestverarbeitung | 8,30 | 9,10 | 8,51 | 8,59 | 7,46 | 8,56 | 7,65 | 8,07 | 6,71 | 7,58 | (7,21) | 7,04 | 7,83 | 8,70 | 7,98 | 8,23 |
| Gewinnung und Verarbeitung von Steinen und Erden | 8,20 | 10,52 | 9,63 | 8,50 | 7,71 | 9,22 | 8,59 | 7,97 | 7,28 | 8,62 | 8,19 | 7,54 | 7,87 | 9,62 | 8,83 | 8,13 |
| Feinkeramik | 7,63 | 8,12 | 8,32 | 7,79 | 7,15 | 8,37 | 8,39 | 7,67 | 6,37 | 7,68 | 7,46 | 6,80 | 7,12 | 8,14 | 8,13 | 7,48 |
| Herstellung und Verarbeitung von Glas | 8,56 | 8,83 | 8,68 | 8,60 | 8,07 | 8,39 | 8,48 | 8,09 | 7,10 | (7,05) | / | 7,10 | 8,13 | 8,65 | 8,55 | 8,18 |
| Eisen- und Stahlzeugung (einschl. -halbzeugwerke), Eisen-, Stahl- und Tempergießerei, Ziehereien und Kaltwalzwerke | 8,58 | 8,88 | 8,51 | 8,62 | 7,86 | 8,18 | 8,00 | 7,93 | 7,37 | 8,09 | 8,05 | 7,53 | 8,10 | 8,40 | 8,22 | 8,16 |
| NE - Metallgießerei (einschl. -halbzeugwerke), NE - Metallgießerei | 8,38 | 8,90 | 8,94 | 8,48 | 7,84 | 8,19 | 8,10 | 7,92 | 7,20 | 7,98 | 8,26 | 7,59 | 7,97 | 8,31 | 8,34 | 8,06 |
| Stahlverformung, Oberflächenveredlung und Härtung Schlosserei, Schweißerei, Schleiferei und Schmiederei (s. n. g.) | 8,17 | 8,94 | 9,43 | 8,32 | 7,39 | 8,39 | 8,51 | 7,71 | 6,92 | 7,75 | 7,39 | 7,11 | 7,67 | 8,43 | 8,61 | 7,86 |
| Stahl- und Leichtmetallbau | 8,51 | 8,28 | 9,07 | 8,52 | 7,86 | (8,30) | / | 7,88 | 6,92 | / | / | 7,08 | 8,26 | 8,22 | 8,90 | 8,28 |
| Maschinenbau (ohne Herstellung von Büromaschinen, Geräten und Einrichtungen für die automat. Daten- verarbeitung) | 8,67 | 9,09 | 8,74 | 8,85 | 7,51 | 8,51 | 8,71 | 7,79 | 7,29 | 8,09 | 8,64 | 7,43 | 8,38 | 8,94 | 9,53 | 8,58 |
| Herstellung von Büromaschinen, Datenverarbeitungs- geräten und -einrichtungen | 8,40 | 9,09 | 8,78 | 8,58 | 7,29 | 8,16 | 7,89 | 7,59 | 6,85 | 8,10 | 7,79 | 7,20 | 7,99 | 8,71 | 8,47 | 8,20 |
| Straßenfahrzeugbau | 8,15 | 8,27 | (8,74) | 8,19 | 6,85 | 7,13 | (7,81) | 7,02 | 6,37 | 6,77 | / | 6,61 | 7,69 | 7,48 | 8,15 | 7,62 |
| dar.: Herstellung von Kraftwagen und Kraftwagen- motoren (ohne Herstellung von Acker- schleppern), Herstellung von Krafttraktoren und Krafttraktormotoren | 8,87 | 8,96 | 8,49 | 8,89 | 7,82 | 8,12 | 7,76 | 7,95 | 6,98 | 7,84 | 7,40 | 7,33 | 8,53 | 8,58 | 8,09 | 8,54 |
| Schiffbau | 9,29 | 8,99 | 8,66 | 9,18 | 8,08 | 8,19 | (7,26) | 8,13 | 7,23 | 7,73 | (6,48) | 7,46 | 8,95 | 8,67 | 7,87 | 8,83 |
| Luftfahrzeugbau | 8,09 | 8,42 | 8,63 | 8,29 | 6,93 | 7,38 | (7,94) | 7,10 | 6,36 | (6,57) | / | 6,39 | 7,79 | 8,32 | 8,53 | 8,08 |
| Elektrotechnik (ohne Herstellung von Geräten und Ein- richtungen für die automat. Datenverarbeitung) | 8,44 | 8,66 | (8,90) | 8,48 | 6,73 | 8,02 | / | 6,99 | 6,27 | / | / | 6,34 | 8,07 | 8,52 | (8,54) | 8,15 |
| Feinmechanik und Optik, Herstellung und Reparatur von Uhren | 8,19 | 9,14 | 8,78 | 8,33 | 6,93 | 7,66 | 7,80 | 7,19 | 6,65 | 7,59 | 7,72 | 7,02 | 7,72 | 8,21 | 8,18 | 7,84 |
| Herstellung von Eisen-, Blech- und Metallwaren | 7,99 | 8,16 | 8,93 | 8,07 | 6,88 | 7,60 | 7,56 | 7,12 | 6,43 | 7,25 | (7,14) | 6,67 | 7,56 | 7,87 | 8,26 | 7,67 |
| Herstellung von Musikinstrumenten, Sportgeräten, Spiel- und Schmuckwaren | 8,12 | 8,80 | 8,82 | 8,23 | 7,15 | 7,97 | 8,04 | 7,40 | 6,94 | 7,76 | 7,59 | 7,22 | 7,57 | 8,10 | 8,14 | 7,71 |
| Säge- und Holzbohrerzeugung | 7,64 | 8,63 | 8,91 | 7,89 | 6,86 | 7,52 | 7,49 | 6,88 | 6,16 | (7,05) | (6,95) | 6,35 | 7,17 | 8,04 | 8,20 | 7,39 |
| Holzverarbeitung | 7,47 | 8,14 | 8,23 | 7,53 | 6,71 | 7,70 | 7,72 | 6,84 | 6,44 | 7,43 | (7,28) | 6,54 | 6,99 | 7,81 | 7,79 | 7,08 |
| Zellstoff-, Holzschliff-, Papier- und Pappherzeugung | 7,98 | 8,97 | 9,00 | 7,28 | 7,10 | 8,12 | 8,00 | 7,48 | 6,53 | 7,58 | 7,33 | 6,80 | 7,59 | 8,54 | 8,53 | 7,90 |
| Papier- und Pappverarbeitung | 8,65 | (8,96) | / | 8,65 | 7,91 | 7,59 | / | 7,90 | 7,56 | / | / | 7,57 | 8,17 | 7,79 | / | 8,16 |
| Druckerei und Vervielfältigung | 8,31 | 8,85 | (10,19) | 8,35 | 7,25 | 7,67 | 7,56 | 7,29 | 6,73 | 7,33 | (7,17) | 6,83 | 7,56 | 7,67 | 8,25 | 7,58 |
| Druckerei und Vervielfältigung | 9,83 | (10,04) | (10,73) | 9,84 | 8,44 | / | (7,53) | 8,43 | 7,47 | / | / | 7,48 | 9,37 | (9,46) | 9,43 | 9,37 |
| Herstellung, Zurichtung und Veredlung von Leder | 7,44 | 8,09 | 7,74 | 7,62 | 6,62 | 7,53 | 6,94 | 7,03 | 6,18 | (7,26) | / | 6,30 | 6,84 | 7,63 | 7,27 | 7,15 |
| Herstellung und Reparatur von Schuhen aus Leder und Textilien | 7,02 | 8,18 | 8,08 | 7,56 | 6,38 | 7,52 | 7,53 | 6,99 | 5,98 | 7,36 | (6,94) | 6,42 | 6,64 | 7,84 | 7,73 | 7,22 |
| Textilgewerbe | 7,37 | 8,18 | 8,37 | 7,56 | 6,76 | 7,52 | 7,47 | 6,93 | 6,27 | 7,13 | 6,63 | 6,38 | 6,93 | 7,79 | 7,60 | 7,11 |
| Bekleidungsindustrie (einschl. Polster- und Deko- rationsgewerbe) | 7,23 | 8,53 | 8,24 | 7,88 | 6,80 | 7,78 | 8,25 | 7,17 | 6,21 | (7,15) | (7,24) | 6,33 | 6,92 | 8,25 | 8,17 | 7,34 |
| Nahrungs- und Genussmittelgewerbe | 8,00 | 9,69 | 8,77 | 8,05 | 7,21 | 8,41 | 7,50 | 7,24 | 6,83 | 7,07 | 7,16 | 6,84 | 7,60 | 8,63 | 8,15 | 7,63 |
| dar.: Brauerei und Mälzerei | 8,41 | 10,45 | 9,92 | 8,45 | 7,91 | (9,39) | / | 7,97 | 7,73 | / | / | 7,73 | 8,23 | 10,26 | 9,63 | 8,27 |
| Baugewerbe | 8,47 | 12,09 | 10,69 | 9,07 | 7,61 | 10,69 | 9,17 | 7,84 | 7,10 | 9,32 | 8,59 | 7,25 | 8,12 | 11,83 | 10,33 | 8,63 |
| dar.: Hoch- und Tiefbau | 8,43 | 12,02 | 10,55 | 8,95 | 7,58 | 10,71 | 8,94 | 7,79 | 7,06 | 9,31 | 8,26 | 7,19 | 8,05 | 11,72 | 10,12 | 8,48 |
| Großhandel | 7,60 | 11,92 | 9,63 | 7,85 | 7,01 | 9,46 | 8,47 | 7,08 | 6,41 | (7,89) | 7,45 | 6,48 | 7,13 | 11,00 | 8,68 | 7,28 |
| Güterbeförderung mit Kraftfahrzeugen im Fernverkehr (ohne Möbeltransport) | 6,75 | (7,99) | (6,84) | 6,76 | 6,85 | / | 8,72 | 6,90 | 6,64 | / | / | 6,64 | 6,76 | (7,56) | 7,73 | 6,78 |
| Binnenschifffahrt | 7,65 | / | / | 7,65 | 7,74 | / | / | 7,73 | (6,82) | / | / | 6,81 | 7,82 | / | / | 7,61 |
| Weibliche Arbeiter | | | | | | | | | | | | | | | | |
| Alle erfassten Wirtschaftszweige (Produzierendes Gewerbe) | 6,22 | 8,80 | 7,20 | 6,45 | 5,63 | 6,25 | 6,06 | 5,86 | 5,34 | 6,10 | 6,01 | 5,62 | 6,52 | 6,20 | 6,11 | 5,77 |
| Energiewirtschaft und Wasserversorgung, Bergbau | 7,28 | / | / | 7,31 | 6,62 | / | / | 6,63 | 6,01 | (6,96) | / | 6,03 | 6,29 | (7,00) | (6,22) | 6,31 |
| Verarbeitendes Gewerbe (ohne Baugewerbe) | 6,20 | 6,80 | 7,20 | 6,44 | 5,62 | 6,25 | 6,05 | 5,86 | 5,33 | 6,10 | 6,01 | 5,62 | 5,51 | 6,20 | 6,11 | 5,77 |
| Chemische Industrie (ohne Herstellung von Chemie- fasern, einschl. Kohlenwertstoffindustrie) | 7,70 | / | / | 7,74 | 6,32 | 7,50 | 6,57 | 6,47 | 5,76 | 7,13 | 5,93 | 5,87 | 6,07 | 7,38 | 6,37 | 6,21 |
| Kunststoffverarbeitung | 6,45 | / | / | 6,35 | 5,29 | 5,86 | 5,64 | 5,39 | 5,13 | 6,25 | 6,17 | 5,34 | 5,22 | 6,08 | 5,89 | 5,38 |
| Gummi- und Asbestverarbeitung | 6,23 | (7,65) | / | 6,59 | 6,05 | 6,85 | 5,81 | 6,27 | 5,63 | 6,85 | 6,32 | 6,28 | 5,86 | 6,86 | 6,05 | 6,28 |
| Feinkeramik | (6,17) | / | / | 6,82 | 6,06 | 6,72 | (6,94) | 6,31 | 5,09 | 6,09 | 5,98 | 5,57 | 5,25 | 6,17 | 6,06 | 5,68 |
| Herstellung und Verarbeitung von Glas | 5,56 | (6,80) | / | 5,72 | 5,77 | / | / | 5,79 | 5,54 | 6,22 | (6,28) | 5,61 | 5,60 | 6,28 | 6,38 | 5,66 |
| Eisen- und Stahlzeugung (einschl. -halbzeugwerke), Eisen-, Stahl- und Tempergießerei, Ziehereien und Kaltwalzwerke | (6,57) | / | / | 6,57 | 6,12 | 6,64 | (6,49) | 6,28 | 5,54 | 6,35 | 6,25 | 5,74 | 5,73 | 6,48 | 6,31 | 5,93 |
| Stahlverformung, Oberflächenveredlung und Härtung Maschinenbau (ohne Herstellung von Büromaschinen, Geräten und Einrichtungen für die automat. Daten- verarbeitung) | (5,91) | / | / | (5,95) | 5,49 | 6,31 | (5,99) | 5,71 | 5,38 | 5,97 | 5,98 | 5,59 | 5,44 | 6,06 | 5,99 | 5,63 |
| Herstellung von Büromaschinen, Datenverarbeitungs- geräten und -einrichtungen | 6,78 | (7,59) | / | 6,93 | 5,83 | 6,73 | 7,15 | 6,13 | 5,69 | 6,91 | 6,51 | 6,03 | 5,79 | 6,85 | 6,87 | 6,10 |
| Straßenfahrzeugbau | 7,74 | / | / | (7,56) | 6,12 | 5,99 | (5,96) | 6,04 | 5,76 | 5,91 | (6,44) | 5,87 | 6,03 | 5,95 | 6,15 | 5,99 |
| dar.: Herstellung von Kraftwagen und Kraftwagen- motoren (ohne Herstellung von Acker- schleppern), Herstellung von Krafttraktoren und Krafttraktormotoren | 7,65 | 8,12 | / | 7,83 | 6,80 | 7,38 | 6,14 | 7,08 | 6,20 | 7,03 | 6,03 | 6,47 | 6,64 | 7,34 | 6,09 | 6,92 |
| Elektrotechnik (ohne Herstellung von Geräten und Ein- richtungen für die automat. Datenverarbeitung) | 7,74 | 8,19 | / | 7,93 | 7,23 | 7,74 | / | 7,52 | 6,90 | 7,52 | (5,96) | 7,08 | 7,21 | 7,75 | 6,13 | 7,46 |
| Feinmechanik und Optik, Herstellung und Reparatur von Uhren | 6,54 | 6,57 | / | 6,57 | 5,59 | 6,05 | 6,18 | 5,83 | 5,42 | 5,93 | 5,97 | 5,76 | 5,53 | 5,97 | 6,06 | 5,80 |
| Herstellung von Eisen-, Blech- und Metallwaren | 7,04 | (6,65) | / | 6,89 | 5,49 | 5,89 | 6,25 | 5,72 | 5,46 | 6,20 | 6,32 | 5,89 | 5,59 | 6,05 | 6,32 | 5,86 |
| Herstellung von Musikinstrumenten, Sportgeräten, Spiel- und Schmuckwaren | 5,73 | (6,92) | / | 6,02 | 5,48 | 6,06 | 6,27 | 5,64 | 5,32 | 6,21 | 6,10 | 5,67 | 5,39 | 6,19 | 6,18 | 5,67 |
| Säge- und Holzbohrerzeugung | 5,87 | / | (6,18) | 5,88 | 5,18 | 5,97 | 5,64 | 5,38 | 4,59 | 5,68 | 5,74 | 5,10 | 4,96 | 5,80 | 5,78 | 5,28 |
| Holzverarbeitung | 5,98 | (7,35) | (6,79) | 6,41 | 5,49 | 6,73 | 6,47 | 6,02 | 5,25 | 6,47 | 6,23 | 5,67 | 5,37 | 6,62 | 6,24 | 5,84 |
| Papier- und Pappverarbeitung | 5,89 | (6,41) | / | 5,96 | 5,27 | 6,15 | 5,79 | 5,40 | 5,04 | 5,81 | 5,77 | 5,23 | 5,19 | 5,96 | 5,77 | 5,34 |
| Druckerei und Vervielfältigung | 7,45 | / | / | 7,45 | 5,83 | 6,84 | 6,20 | 5,86 | 5,63 | / | / | 5,63 | 5,98 | 6,35 | 6,21 | 6,00 |
| Lederverarbeitung (ohne Herstellung von Schuhen) | 5,66 | (6,58) | / | 5,80 | 4,90 | 5,58 | 5,99 | 5,15 | 4,71 | 5,81 | 5,47 | 5,01 | 4,94 | 5,70 | 5,87 | 5,17 |
| Herstellung und Reparatur von Schuhen aus Leder und Textilien | 5,47 | 6,38 | 6,39 | 6,04 | 5,09 | 6,26 | 6,06 | 5,76 | 4,92 | 5,92 | 5,90 | 5,55 | 5,12 | 6,16 | 6,06 | 5,75 |
| Textilgewerbe | 6,06 | 6,99 | 6,57 | 6,42 | 5,44 | 6,12 | 6,10 | 5,75 | 5,17 | 6,07 | 5,99 | 5,49 | 5,36 | 6,15 | 6,08 | 5,69 |

Tabelle11: Arbeiter im Produzierenden Gewerbe nach Geschlecht, Bruttostundenverdienstklassen, Leistungsgruppen und Lohnformen
Prozent

| Bruttostundenverdienste von ... bis unter ... DM | Leistungsgruppe 1 | | | Leistungsgruppe 2 | | | Leistungsgruppe 3 | | | Insgesamt | | |
|---|-------------------|---------------|-----------------|-------------------|---------------|-----------------|-------------------|---------------|-----------------|-----------|---------------|-----------------|
| | Zeitlohn | Leistungslohn | Alle Lohnformen | Zeitlohn | Leistungslohn | Alle Lohnformen | Zeitlohn | Leistungslohn | Alle Lohnformen | Zeitlohn | Leistungslohn | Alle Lohnformen |
| Männliche Arbeiter | | | | | | | | | | | | |
| unter 4,00 | — | — | — | 0,3 | — | 0,2 | 3,0 | 0,4 | 2,5 | 0,5 | 0,1 | 0,4 |
| 4,00—5,00 | 0,1 | — | — | 0,9 | 0,2 | 0,9 | 4,8 | 0,8 | 4,2 | 1,1 | 0,2 | 0,8 |
| 5,00—6,00 | 1,5 | 0,4 | 1,3 | 7,2 | 2,1 | 5,9 | 16,3 | 4,3 | 13,9 | 5,1 | 1,4 | 4,3 |
| 6,00—7,00 | 10,1 | 2,9 | 8,6 | 28,6 | 12,0 | 24,7 | 36,7 | 18,0 | 32,9 | 18,9 | 7,6 | 16,4 |
| 7,00—8,00 | 31,2 | 14,8 | 27,9 | 33,7 | 32,8 | 33,3 | 25,3 | 37,5 | 27,6 | 31,1 | 23,2 | 29,4 |
| 8,00—9,00 | 29,9 | 31,6 | 30,0 | 19,0 | 32,2 | 22,1 | 9,7 | 24,8 | 12,6 | 24,2 | 31,0 | 25,5 |
| 9,00—10,00 | 15,6 | 24,3 | 17,2 | 7,0 | 13,0 | 8,3 | 2,7 | 8,9 | 3,9 | 11,4 | 18,8 | 12,9 |
| 10,00—11,00 | 6,8 | 10,4 | 7,5 | 2,3 | 4,1 | 2,8 | 0,9 | 2,8 | 1,3 | 4,6 | 7,5 | 5,4 |
| 11,00 und mehr | 4,8 | 15,6 | 7,5 | 1,0 | 3,6 | 1,8 | 0,6 | 2,5 | 1,1 | 3,1 | 10,2 | 4,9 |
| Insgesamt | 100 | 100 | 100 | 100 | 100 | 100 | 100 | 100 | 100 | 100 | 100 | 100 |
| Weibliche Arbeiter | | | | | | | | | | | | |
| unter 4,00 | 2,2 | 0,9 | 1,9 | 5,1 | 1,7 | 3,9 | 8,7 | 1,4 | 6,1 | 6,7 | 1,5 | 4,9 |
| 4,00—5,00 | 19,8 | 7,6 | 16,4 | 25,9 | 10,5 | 20,5 | 33,3 | 10,8 | 25,3 | 29,3 | 10,6 | 22,8 |
| 5,00—6,00 | 32,2 | 23,3 | 28,9 | 41,0 | 34,0 | 38,2 | 40,6 | 37,7 | 39,4 | 40,3 | 35,4 | 38,2 |
| 6,00—7,00 | 23,0 | 30,2 | 25,2 | 20,0 | 30,7 | 23,9 | 14,2 | 34,9 | 21,5 | 17,1 | 32,8 | 22,8 |
| 7,00—8,00 | 13,7 | 20,8 | 15,5 | 6,1 | 17,1 | 10,1 | 2,9 | 12,3 | 6,3 | 5,0 | 14,3 | 8,5 |
| 8,00—9,00 | 5,8 | 12,8 | 7,4 | 1,8 | 5,1 | 3,0 | 0,3 | 2,4 | 1,1 | 1,3 | 4,1 | 2,3 |
| 9,00—10,00 | 2,0 | 2,4 | 2,2 | 0,1 | 0,7 | 0,4 | — | 0,5 | 0,3 | 0,3 | 0,6 | 0,4 |
| 10,00—11,00 | 0,6 | 1,2 | 1,1 | — | 0,2 | — | — | — | — | — | 0,1 | — |
| 11,00 und mehr | 0,7 | 0,8 | 1,4 | — | — | — | — | — | — | — | 0,1 | 0,1 |
| Insgesamt | 100 | 100 | 100 | 100 | 100 | 100 | 100 | 100 | 100 | 100 | 100 | 100 |

Tabelle12: Mittelwerte, Streuungsmaße und Quartilswerte der Bruttostundenverdienste im Produzierenden Gewerbe

| Leistungsgruppe | Lohnform | Unterer Quartilswert | Zentralwert | Oberer Quartilswert | Arithmetisches Mittel ¹⁾ | Standardabweichung | Variationskoeffizient | Quartilskoeffizient |
|--------------------|---------------------|----------------------|-------------|---------------------|-------------------------------------|--------------------|-----------------------|---------------------|
| | | DM | | | | | % | |
| Männliche Arbeiter | | | | | | | | |
| 1 | Alle | 7,60 | 8,37 | 9,33 | 8,70 | 1,79 | 20,6 | 10,4 |
| | Zeitlohn | 7,48 | 8,20 | 9,09 | 8,40 | 1,38 | 16,5 | 9,9 |
| | Leistungslohn | 8,26 | 9,01 | 10,07 | 9,56 | 2,16 | 22,5 | 10,1 |
| 2 | Alle | 6,80 | 7,45 | 8,36 | 7,65 | 1,31 | 17,1 | 10,3 |
| | Zeitlohn | 6,67 | 7,36 | 8,17 | 7,47 | 1,23 | 16,5 | 10,2 |
| | Leistungslohn | 7,40 | 8,08 | 8,80 | 8,20 | 1,31 | 16,0 | 8,7 |
| 3 | Alle | 6,18 | 6,90 | 7,72 | 6,94 | 1,44 | 20,8 | 11,2 |
| | Zeitlohn | 6,03 | 6,72 | 7,45 | 6,71 | 1,38 | 20,5 | 10,6 |
| | Leistungslohn | 7,06 | 7,72 | 8,47 | 7,82 | 1,30 | 16,6 | 9,2 |
| Zusammen | Alle | 7,12 | 7,96 | 8,91 | 8,17 | 1,77 | 21,7 | 11,3 |
| | Zeitlohn | 6,99 | 7,79 | 8,70 | 7,92 | 1,48 | 18,7 | 11,0 |
| | Leistungslohn | 7,75 | 8,54 | 9,50 | 8,94 | 2,01 | 22,5 | 10,3 |
| Weibliche Arbeiter | | | | | | | | |
| 1 | Alle | 5,24 | 6,09 | 7,13 | 6,30 | 1,53 | 24,3 | 15,6 |
| | Zeitlohn | 5,09 | 5,86 | 6,88 | 6,07 | 1,44 | 23,7 | 15,4 |
| | Leistungslohn | 5,75 | 6,59 | 7,57 | 6,70 | 1,35 | 20,2 | 13,8 |
| 2 | Alle | 5,02 | 5,67 | 6,42 | 5,75 | 1,17 | 20,4 | 12,3 |
| | Zeitlohn | 4,83 | 5,44 | 6,11 | 5,49 | 1,11 | 20,2 | 11,8 |
| | Leistungslohn | 5,47 | 6,10 | 6,90 | 6,20 | 1,14 | 18,4 | 11,8 |
| 3 | Alle | 4,82 | 5,46 | 6,14 | 5,47 | 1,15 | 21,1 | 12,1 |
| | Zeitlohn | 4,61 | 5,17 | 5,75 | 5,14 | 1,09 | 21,2 | 11,0 |
| | Leistungslohn | 5,43 | 6,00 | 6,65 | 6,05 | 1,02 | 16,9 | 10,3 |
| Zusammen | Alle | 4,92 | 5,58 | 6,31 | 5,64 | 1,20 | 21,4 | 12,5 |
| | Zeitlohn | 4,72 | 5,31 | 5,96 | 5,35 | 1,15 | 21,5 | 11,7 |
| | Leistungslohn | 5,45 | 6,07 | 6,80 | 6,15 | 1,10 | 18,0 | 11,0 |

¹⁾ Das arithmetische Mittel wurde hier aus klassierten Werten unter Einbeziehung der Arbeiter aller tarifmäßigen Altersstufen berechnet, wodurch sich Abweichungen gegenüber den Durchschnittswerten in anderen Tabellen ergaben.

5.3.2 Bruttostundenverdienste nach Lohnformen

Die Bedeutung der Lohnform für das Lohngefüge ergibt sich aus der Tatsache, daß Leistungslöhner in der Regel höhere Stundenverdienste erzielen als Zeitlöhner (siehe Tabelle13). Hieraus folgt, daß die Durchschnittsverdienste in Wirtschaftszweigen mit einem hohen Anteil von Leistungslöhnern tendenziell höher sein werden als in Wirtschaftszweigen mit einem niedrigeren Anteil von Leistungslöhnern.

Bei den weiteren Ausführungen bleibt der Mischlöhner (Zeit- und Leistungslöhner) unberücksichtigt. Sein Einfluß auf die Verdiensthöhe ist gering, nicht nur weil er zahlenmäßig in den meisten Wirtschaftszweigen schwach vertreten ist, sondern weil auch die Höhe des Verdienstes wesentlich davon abhängt, wie das Verhältnis Zeitlohn zu Leistungslohn im Erhebungszeitraum war. Der Verdienstunterschied zum reinen Zeitlöhner wird größer sein, wenn der Mischlöhner vorwiegend im Leistungslohn beschäftigt

Tabelle 13: Durchschnittliche Bruttostundenverdienste der Arbeiter der höchsten tarifmäßigen Altersstufe nach Leistungsgruppen und Lohnformen im Produzierenden Gewerbe

| Lohnform | Männliche Arbeiter | | | | Weibliche Arbeiter | | | |
|--|--------------------|------|------|-----------|--------------------|------|------|-----------|
| | Leistungsgruppe | | | insgesamt | Leistungsgruppe | | | insgesamt |
| | 1 | 2 | 3 | | 1 | 2 | 3 | |
| DM | | | | | | | | |
| Zeitlohn | 8,44 | 7,53 | 6,93 | 8,00 | 6,22 | 5,63 | 5,34 | 5,52 |
| Leistungslohn .. | 9,50 | 8,24 | 7,89 | 8,90 | 6,80 | 6,25 | 6,10 | 6,20 |
| Zeit- und Leistungslohn..... | 9,67 | 8,20 | 7,85 | 9,01 | 7,20 | 6,05 | 6,01 | 6,11 |
| Insgesamt..... | 8,68 | 7,70 | 7,13 | 8,21 | 6,45 | 5,86 | 5,62 | 5,77 |
| Ungewogenes arithmetisches Mittel der Leistungsgruppen | | | | | | | | |
| = 100 | | | | | | | | |
| Zeitlohn | 110,6 | 98,7 | 90,8 | 100 | 108,6 | 98,3 | 93,2 | 100 |
| Leistungslohn .. | 111,2 | 96,5 | 92,4 | 100 | 106,6 | 98,0 | 95,6 | 100 |
| Zeit- und Leistungslohn..... | 112,8 | 95,7 | 91,6 | 100 | 112,1 | 94,2 | 93,6 | 100 |
| Insgesamt..... | 110,7 | 98,2 | 90,9 | 100 | 107,9 | 98,0 | 94,0 | 100 |

war, und geringer, wenn er vornehmlich im Zeitlohn gearbeitet hat. Daraus folgt, daß der Stundenverdienst der Mischlöhner eigentlich immer zwischen dem des Zeit- und des Leistungslöhners liegen müßte. Aus der Tabelle 10: auf S. 39 geht aber hervor, daß in einigen Wirtschaftszweigen der Mischlöhner den höchsten bzw. den niedrigsten Stundenverdienst hatte. Extreme Beispiele hierfür sind die männlichen Mischlöhner der Leistungsgruppe 1 im Stahl- und Leichtmetallbau (hier hatten die Mischlöhner den höchsten Stundenverdienst) und in der Automobilindustrie (hier hatten die Mischlöhner den niedrigsten Stundenverdienst). Worauf diese Abweichungen von der Norm zurückzuführen sind, läßt sich mit dem vorliegenden Material nicht eindeutig nachweisen. Es könnte sein, daß es sich bei den Mischlöhnern mit extremen Verdiensten um eine Arbeitsgruppe mit besonders gearteten Tätigkeiten handelt.

Die früheren Erhebungen haben gezeigt, daß nahezu in allen Wirtschaftszweigen

- innerhalb der gleichen Leistungsgruppe die Leistungslöhner einen höheren Stundenverdienst erzielten als die Zeitlöhner,
- der Einfluß des Leistungslohnes so groß war, daß die sich aus der unterschiedlichen Qualifikation (Leistungsgruppe) ergebenden Verdienstunterschiede zwischen den Leistungsgruppen 1 und 2 bzw. 2 und 3 mehr als kompensiert wurden. Nach der Höhe der Verdienste fallend geordnet, ergab sich daher für die männlichen Arbeiter in den Wirtschaftszweigen meist folgende Reihenfolge:

Leistungslöhner der Leistungsgruppe 1
Leistungslöhner der Leistungsgruppe 2
Zeitlöhner der Leistungsgruppe 1
Leistungslöhner der Leistungsgruppe 3
Zeitlöhner der Leistungsgruppe 2
Zeitlöhner der Leistungsgruppe 3

Die erstgenannte Feststellung trifft auch für 1972 zu. Der Verdienstabstand zwischen Leistungslöhnern und Zeitlöhnern ist gegenüber 1966 zwar geringer geworden, womit sich eine seit 1962 zu beobachtende Entwicklung fortgesetzt hat. Trotzdem lagen aber im Produzierenden Gewerbe die durchschnittlichen Bruttostundenverdienste der Leistungslöhner in jeder Leistungsgruppe bei den männlichen Arbeitern um mindestens 9 % und bei den weiblichen Arbeitern um mindestens 7 % über den Stundenverdiensten der Zeitlöhner (siehe Tabelle 14). Interessant an dieser Übersicht ist auch, daß bei allen Erhebun-

Tabelle 14: Abstufung der durchschnittlichen Bruttostundenverdienste der Arbeiter der höchsten tarifmäßigen Altersstufe nach Zeit- und Leistungslohn im Produzierenden Gewerbe
Prozent

| Oktober | Männliche Arbeiter | | | | Weibliche Arbeiter | | | |
|------------|---|------|------|-----------|--------------------|------|------|-----------|
| | Leistungsgruppe | | | insgesamt | Leistungsgruppe | | | insgesamt |
| | 1 | 2 | 3 | | 1 | 2 | 3 | |
| | Mehrverdienst der Leistungslöhner ¹⁾ gegenüber den Zeitlöhnern ²⁾ | | | | | | | |
| 1957 | 21,6 | 22,8 | 26,5 | 22,9 | 0,4 | 18,2 | 23,5 | 20,3 |
| 1962 | 16,3 | 18,5 | 22,3 | 17,5 | 5,3 | 17,9 | 19,6 | 18,6 |
| 1966 | 12,6 | 14,2 | 15,4 | 12,9 | 11,7 | 15,1 | 16,7 | 15,9 |
| 1972 | 9,4 | 9,1 | 11,7 | 8,6 | 7,4 | 10,6 | 13,3 | 11,6 |

1) Einschl. Prämienlöhner. — 2) Ohne Prämienlöhner.

gen der Verdienstunterschied zwischen Zeit- und Leistungslöhnern bei beiden Geschlechtern stets am größten in der Leistungsgruppe 3 war.

Die zweite Beobachtung hat dagegen ihre weitgehende Allgemeingültigkeit verloren, denn in etwa der Hälfte aller Wirtschaftszweige verdienten 1972 im Durchschnitt Zeitlöhner der Leistungsgruppe 1 mehr als Leistungslöhner Leistungsgruppe 2 (siehe Tabelle 10 S. 39).

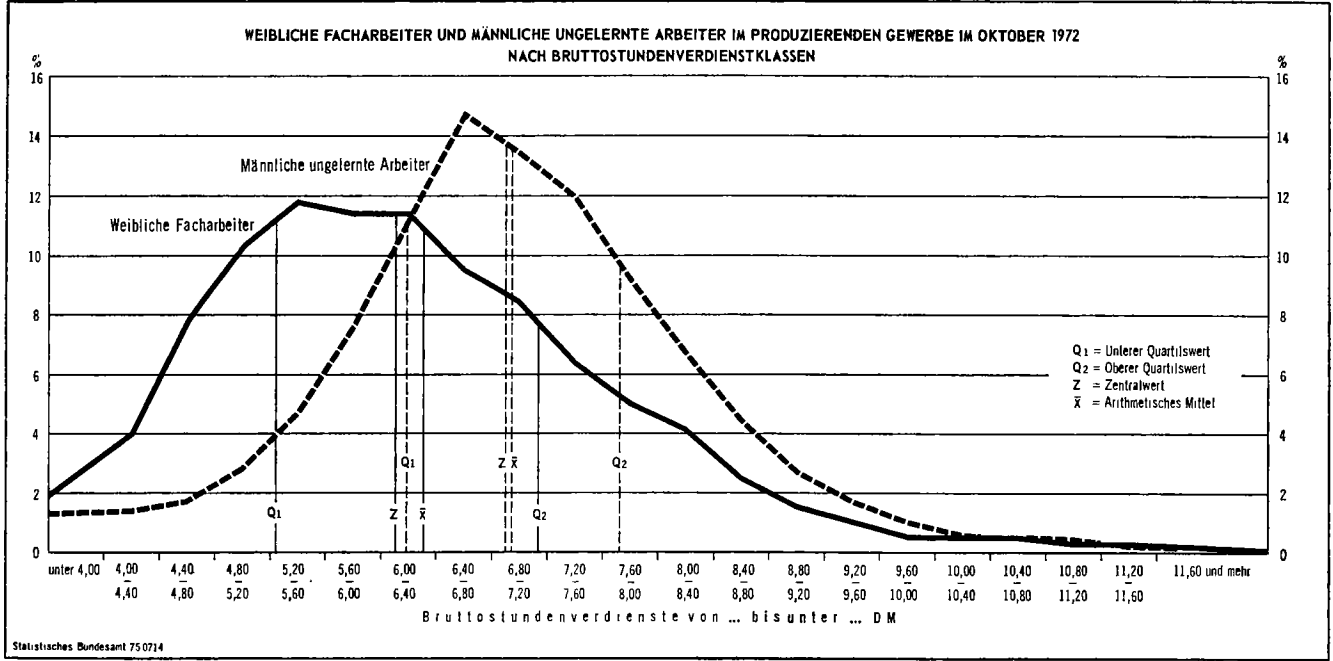
Das höhere Verdienstniveau der Leistungslöhner gegenüber den Zeitlöhnern geht deutlich aus der Tabelle 11 hervor. Bei beiden Geschlechtern und in allen Leistungsgruppen waren die Leistungslöhner relativ wesentlich häufiger in den oberen Verdienstklassen anzutreffen als die Zeitlöhner. So hatten z. B. in der Leistungsgruppe 1 der Männer 26 % aller Leistungslöhner, aber nur 11 % der Zeitlöhner Stundenverdienste von 10 DM und mehr. Die in der Tabelle 12 nachgewiesenen Zentral- und Quartilswerte verdeutlichen diese Feststellungen. Aus der gleichen Tabelle geht hervor, daß mit Ausnahme der Leistungsgruppe 1 der Männer die Standardabweichungen der Verdienste bei Zeit- und Leistungslöhnern innerhalb derselben Leistungsgruppe nicht allzu sehr voneinander abwichen.

5.3.3 Bruttomonatsverdienste nach Verdienstklassen

Die Bruttomonatsverdienste geben ein vollständigeres Bild über die Verdienstverhältnisse der Arbeiter als die Stundenverdienste, weil sie den Einfluß der unterschiedlichen Zahl der bezahlten Wochenstunden berücksichtigen.

Der durchschnittliche Bruttomonatsverdienst eines männlichen Arbeiters belief sich im Oktober 1972 auf

Schaubild 3



1 603 DM, der eines weiblichen Arbeiters auf 1 020 DM.

Rund ein Viertel aller Männer im Produzierenden Gewerbe hatte einen Bruttomonatsverdienst zwischen 1 400 bis unter 1 600 DM (siehe Tabelle 15). Ein Fünftel verdiente zwischen 1 200 bis unter 1 400 DM und etwa ebenso viele zwischen 1 600 bis unter 1 800 DM. Monatsverdienste von weniger als 1 000 DM hatten 2,5 % der Arbeiter, und rd. 14 % verdienten mehr als 2 000 DM.

Ebenso wie bei den Stundenverdiensten ergab sich auch bei den Monatsverdiensten eine deutlich erkennbare Verdienstabstufung zwischen den Leistungsgruppen. Über dem Durchschnitt (1 603 DM) lagen die Verdienste von rd. 54 % aller Facharbeiter, 33 % aller angelernten Arbeiter und 23 % aller ungelernten Arbeiter.

Die Monatsverdienste der Frauen verteilten sich, wie nach den vorangegangenen Ausführungen nicht anders zu erwarten war, auf niedrigere Verdienstklassen, zumal die weiblichen Arbeiter auch noch durchschnittlich kürzere Wochenarbeitszeiten hatten als die Männer. Bei der Hälfte aller Frauen lagen die Monatsverdienste unter 1 000 DM (meist zwischen 800 bis unter 1 000 DM). Knapp ein Drittel verdiente 1 000 bis unter 1 200 DM und rd. 17 % zwischen 1 200 bis unter 1 600 DM. Über diesen Betrag hinausgehende Monatsverdienste waren bei den Frauen äußerst selten (1,5 %). In den einzelnen Leistungsgruppen erreichten von den Frauen der Leistungsgruppe 1 rd. 7 % und von den Frauen der Leistungsgruppen 2 und 3 rd. 1 % derartige Verdienste.

5.3.4 Bruttojahresverdienste und Sonderzuwendungen

Jahresverdienste (einschl. Sonderzuwendungen) werden seit 1971 auch bei der laufenden Verdiensterhebung in Industrie und Handel ermittelt. In den Vordergrund der Betrachtung sollen hier deshalb diejenigen Ergebnisse gestellt werden, die über die Feststellungen der laufenden Verdiensterhebung hinausgehen. Das sind die durchschnittliche Höhe der Sonderzuwendungen¹⁾ sowie die Streuung der Sonderzuwendungen und der Bruttojahresverdienste.

Im Durchschnitt hatte im Jahre 1972 ein männlicher Arbeiter im Produzierenden Gewerbe einen Bruttojahresverdienst von 19 370 DM, während eine Arbeiterin 12 599 DM verdiente (siehe Tabelle 16, S. 43). In diesem Betrag waren Sonderzuwendungen in Höhe von 1 003 DM bei den Männern und in Höhe von 681 DM bei den Frauen enthalten. An der Gesamthöhe des jeweiligen Bruttojahresverdienstes gemessen, waren die Sonderzuwendungen anteilmäßig bei beiden Geschlechtern nahezu gleich (Männer 5,2 %, Frauen 5,4 %). Bezogen auf den durchschnittlichen Monatsverdienst im Oktober, beliefen sich die Sonderzuwendungen bei beiden Geschlechtern auf jeweils rund zwei Drittel eines Monatsverdienstes (Männer 63 %, Frauen 67 %).

Die durchschnittliche Höhe der Sonderzuwendungen

¹⁾ Darunter sind einmalige oder in unregelmäßigen Abständen erfolgende Zahlungen zu verstehen, z. B. 13. Monatsgehalt, zusätzliches Urlaubsgeld, Weihnachtsgatifikation, Gewinnbeteiligung und dgl.

war in den einzelnen Wirtschaftszweigen sehr unterschiedlich (siehe Tabelle 16 S. 43). Bei den Männern bewegte sie sich zwischen 2 503 DM (Elektrizitätserzeugung und -verteilung) und 347 DM (Hoch- und Tiefbau). Bei den Frauen standen mit fast gleichen Beträgen drei Wirtschaftszweige an der Spitze (H. v. Kraftwagen 1 363 DM, H. v. Chemiefasern 1 357 DM, Chemische Industrie 1 344 DM), während sich die Lederverarbeitung und das Bekleidungsgewerbe mit Sonderzuwendungen von 320 DM bzw. 353 DM am Ende der Skala befanden.

Die Qualifikation des Arbeiters hat auf die relative Höhe der Sonderzuwendungen im allgemeinen keinen großen Einfluß. Der Tabelle 16 auf S. 43 zufolge sind zwar die absoluten Beträge in den meisten Wirtschaftszweigen in der Leistungsgruppe 1 am höchsten und in der Leistungsgruppe 3 am niedrigsten. Jedoch sind diese Beträge, bezogen auf den Jahresverdienst innerhalb eines Wirtschaftszweiges, in der Regel von etwa gleicher Größenordnung. Zweifellos nachhaltiger als die Qualifikation ist der Einfluß der Unternehmensgröße auf die Höhe der Sonderzuwendungen. Mit zunehmender Unternehmensgröße stieg im Produzierenden Gewerbe auch die Höhe der Sonderzuwendungen bei beiden Geschlechtern.

| Unternehmen mit von ... bis ... Beschäftigten | Durchschnittliche Sonderzuwendungen | |
|--|--|--------|
| | Männer | Frauen |
| | DM | |
| 10— 19 | 428 | 286 |
| 20— 49 | 546 | 354 |
| 50— 99 | 586 | 409 |
| 100—499 | 759 | 519 |
| 500—999 | 970 | 629 |
| 1000 und mehr | 1 399 | 947 |
| Zusammen | 1 003 | 681 |

Die Zahlung von Sonderzuwendungen war stark verbreitet. Von den männlichen bzw. weiblichen Arbeitern im Produzierenden Gewerbe, die während des ganzen Jahres 1972 bei dem selben Unternehmen beschäftigt waren, hatten nur rd. 6 bzw. 5 % keine Sonderzuwendungen erhalten. Zwischen den Leistungsgruppen bestanden bei beiden Geschlechtern in dieser Hinsicht keine großen Unterschiede.

Tabelle 17: Das ganze Jahr bei dem selben Unternehmen beschäftigte Arbeiter im Produzierenden Gewerbe nach Sonderzuwendungsklassen

| Sonderzuwendungs- klasse von ... bis unter ... DM | Männliche Arbeiter | | Weibliche Arbeiter | |
|---|--------------------|------|--------------------|------|
| | 1 000 | % | 1 000 | % |
| unter 200 | 347,0 | 8,2 | 86,4 | 8,5 |
| 200— 400 | 485,5 | 11,5 | 241,6 | 23,6 |
| 400— 600 | 516,7 | 12,2 | 217,7 | 21,2 |
| 600— 800 | 451,1 | 10,7 | 144,6 | 14,1 |
| 800—1 000 | 481,6 | 11,4 | 109,5 | 10,7 |
| 1 000—1 200 | 484,6 | 11,4 | 75,2 | 7,4 |
| 1 200—1 400 | 359,5 | 8,5 | 52,9 | 5,2 |
| 1 400—1 600 | 283,4 | 6,7 | 37,3 | 3,7 |
| 1 600—1 800 | 230,1 | 5,4 | 21,3 | 2,1 |
| 1 800—2 000 | 174,3 | 4,1 | 12,9 | 1,3 |
| 2 000—2 500 | 228,9 | 5,4 | 13,8 | 1,4 |
| 2 500—3 000 | 98,8 | 2,3 | 4,9 | 0,5 |
| 3 000—3 500 | 46,4 | 1,1 | 2,7 | 0,2 |
| 3 500 und mehr | 47,3 | 1,1 | 0,8 | 0,1 |
| Insgesamt | 4 235,2 | 100 | 1 020,6 | 100 |

Tabelle 15: Arbeiter nach Leistungsgruppen und Bruttomonatsverdienstklassen im Produzierenden Gewerbe

| Bruttomonats- verdienst von ... bis unter ... DM | Männliche Arbeiter | | | | | | | | Weibliche Arbeiter | | | | | | | |
|---|---------------------|------|---------------------|------|---------------------|------|-----------|---------------------|--------------------|---------------------|-------|---------------------|-------|-----------|---------|------|
| | Leistungsgruppe | | | | | | insgesamt | Leistungsgruppe | | | | | | insgesamt | | |
| | 1 | | 2 | | 3 | | | 1 | | 2 | | 3 | | | | |
| | 1 000 ¹⁾ | % | 1 000 ¹⁾ | % | 1 000 ¹⁾ | % | | 1 000 ¹⁾ | % | 1 000 ¹⁾ | % | 1 000 ¹⁾ | % | | | |
| unter 600 ... | 0,8 | 0,0 | 1,4 | 0,1 | 8,3 | 1,3 | 10,6 | 0,2 | 0,6 | 0,8 | 7,9 | 1,4 | 16,3 | 2,6 | 24,7 | 2,0 |
| 600— 800 ... | 2,5 | 0,1 | 7,1 | 0,5 | 17,6 | 2,7 | 27,2 | 0,5 | 5,7 | 8,1 | 62,3 | 11,4 | 83,7 | 13,3 | 151,7 | 12,2 |
| 800—1 000 ... | 14,6 | 0,5 | 35,7 | 2,4 | 47,3 | 7,3 | 97,7 | 1,9 | 19,3 | 27,2 | 191,4 | 35,0 | 238,9 | 38,1 | 449,5 | 36,1 |
| 1 000—1 200 ... | 120,6 | 4,1 | 194,7 | 13,0 | 121,2 | 18,6 | 436,5 | 8,5 | 20,5 | 29,0 | 173,5 | 31,8 | 190,7 | 30,4 | 384,8 | 30,9 |
| 1 200—1 400 ... | 481,9 | 16,2 | 368,4 | 24,7 | 170,4 | 26,2 | 1 020,7 | 20,0 | 13,7 | 19,3 | 76,9 | 14,1 | 72,4 | 11,5 | 163,1 | 13,1 |
| 1 400—1 600 ... | 737,7 | 24,8 | 388,1 | 26,0 | 136,0 | 20,9 | 1 261,9 | 24,7 | 6,5 | 9,1 | 27,3 | 5,0 | 19,0 | 3,0 | 52,7 | 4,2 |
| 1 600—1 800 ... | 632,0 | 21,3 | 240,9 | 16,1 | 78,5 | 12,1 | 951,4 | 18,6 | 2,3 | 3,3 | 5,3 | 1,0 | 4,7 | 0,8 | 12,3 | 1,0 |
| 1 800—2 000 ... | 413,6 | 13,9 | 132,0 | 8,8 | 38,4 | 5,9 | 584,0 | 11,4 | 0,8 | 1,2 | 1,2 | 0,2 | 1,3 | 0,2 | 3,4 | 0,3 |
| 2 000—2 200 ... | 248,8 | 8,4 | 65,4 | 4,4 | 17,2 | 2,7 | 331,4 | 6,5 | 0,6 | 0,8 | 0,5 | 0,1 | 0,5 | 0,1 | 1,5 | 0,1 |
| 2 200—2 400 ... | 141,3 | 4,7 | 30,1 | 2,0 | 7,9 | 1,2 | 179,3 | 3,5 | 0,3 | 0,4 | 0,2 | 0,0 | 0,1 | 0,0 | 0,6 | 0,0 |
| 2 400 und mehr ... | 178,7 | 6,0 | 29,4 | 2,0 | 7,3 | 1,1 | 215,3 | 4,2 | 0,6 | 0,8 | 0,1 | 0,0 | 0,1 | 0,0 | 0,8 | 0,1 |
| Insgesamt ... | 2 972,5 | 100 | 1 493,2 | 100 | 650,2 | 100 | 5 115,9 | 100 | 70,9 | 100 | 546,5 | 100 | 627,6 | 100 | 1 245,0 | 100 |

¹⁾ Hochgerechnet.

Tabelle 16: Durchschnittliche Bruttojahresverdienste der Arbeiter in ausgewählten Wirtschaftszweigen
nach Leistungsgruppen

| Wirtschaftszweig | Leistungsgruppe 1 | | Leistungsgruppe 2 | | Leistungsgruppe 3 | | insgesamt | | | | | |
|---|-----------------------|-------|----------------------------|--------|-------------------|------|----------------------------|-------|-----|--------|-------|------|
| | Bruttojahresverdienst | | | | | | | | | | | |
| | insgesamt | | darunter Sonderzuwendungen | | insgesamt | | darunter Sonderzuwendungen | | | | | |
| | DM | % | DM | % | DM | % | DM | % | | | | |
| Männliche Arbeiter | | | | | | | | | | | | |
| Alle erfaßten Wirtschaftszweige | 20 355 | 1 023 | 5,0 | 18 139 | 999 | 5,5 | 16 715 | 791 | 4,7 | 19 314 | 991 | 5,1 |
| Produzierendes Gewerbe | 20 393 | 1 032 | 5,1 | 18 167 | 1 014 | 5,6 | 16 786 | 798 | 4,8 | 19 370 | 1 003 | 5,2 |
| Energiewirtschaft und Wasserversorgung, Bergbau | 20 548 | 1 506 | 7,3 | 17 011 | 1 280 | 7,5 | 13 951 | 1 141 | 8,2 | 19 351 | 1 433 | 7,4 |
| Energiewirtschaft und Wasserversorgung | 22 470 | 1 900 | 8,5 | 19 938 | 1 768 | 8,9 | 18 866 | 1 481 | 7,9 | 22 087 | 1 878 | 8,5 |
| dar.: Elektrizitätszeugung und -verteilung | 22 703 | 2 567 | 11,3 | 20 634 | 2 231 | 10,8 | 17 739 | 1 711 | 9,6 | 22 312 | 2 503 | 11,2 |
| Bergbau | 18 931 | 1 175 | 6,2 | 16 127 | 1 132 | 7,0 | 13 643 | 1 119 | 8,2 | 17 652 | 1 158 | 6,6 |
| dar.: Steinkohlenbergbau (einschl. -brikett-herstellung) und Kokserei | 18 746 | 1 069 | 5,7 | 15 710 | 1 048 | 6,7 | 13 146 | 1 064 | 8,1 | 17 359 | 1 063 | 6,1 |
| Verarbeitendes Gewerbe (ohne Baugewerbe) | 20 497 | 1 172 | 5,7 | 18 309 | 1 081 | 5,9 | 17 111 | 874 | 5,1 | 19 410 | 1 109 | 5,7 |
| Chemische Industrie (ohne Herstellung von Chemiefasern, einschl. Kohlenwerstoffindustrie) | 21 875 | 2 149 | 9,8 | 20 227 | 1 900 | 9,4 | 17 098 | 1 369 | 8,0 | 20 817 | 1 987 | 9,5 |
| Herstellung von Chemiefasern | 21 079 | 1 877 | 8,9 | 20 522 | 1 863 | 9,1 | 18 467 | 1 475 | 8,0 | 20 301 | 1 801 | 8,9 |
| Mineralölverarbeitung | 24 238 | 2 082 | 8,6 | 21 715 | 1 950 | 9,0 | 19 138 | 1 627 | 8,5 | 23 138 | 2 019 | 8,7 |
| Kunststoffverarbeitung | 19 863 | 955 | 4,8 | 17 388 | 862 | 5,0 | 16 015 | 740 | 4,6 | 18 148 | 880 | 4,8 |
| Gummi- und Asbestverarbeitung | 20 002 | 1 193 | 6,0 | 18 224 | 1 029 | 5,6 | 16 062 | 918 | 5,7 | 18 909 | 1 096 | 5,8 |
| Gewinnung und Verarbeitung von Steinen und Erden | 21 630 | 699 | 3,2 | 20 157 | 626 | 3,1 | 18 846 | 603 | 3,2 | 20 661 | 657 | 3,2 |
| Feinkeramik | 18 011 | 931 | 5,2 | 18 003 | 942 | 5,2 | 15 670 | 743 | 4,7 | 17 460 | 892 | 5,1 |
| Herstellung und Verarbeitung von Glas | 20 274 | 1 431 | 7,1 | 19 001 | 1 433 | 7,5 | 16 537 | 1 210 | 7,3 | 19 273 | 1 405 | 7,3 |
| Eisen- und Stahlzeugung (einschl. -halbzeugwerke), Eisen-, Stahl- und Tempergießerei, Ziehereien und Kaltwalzwerke | 20 924 | 1 514 | 7,2 | 19 166 | 1 427 | 7,4 | 18 280 | 1 277 | 7,0 | 19 805 | 1 442 | 7,3 |
| NE - Metallherzeugung (einschl. -halbzeugwerke), NE - Metallgießerei | 20 659 | 1 146 | 5,5 | 19 089 | 1 040 | 5,4 | 18 233 | 983 | 5,4 | 19 558 | 1 072 | 5,5 |
| Stahlverformung, Oberflächenveredlung und Härtung | 20 152 | 908 | 4,5 | 18 665 | 923 | 4,9 | 17 167 | 829 | 4,8 | 19 083 | 900 | 4,7 |
| Schlosserei, Schmiederei, Schleiferei und Schmiederei (a. n. g.) | 20 791 | 799 | 3,8 | 18 978 | 816 | 4,3 | 17 400 | 742 | 4,3 | 20 271 | 798 | 3,9 |
| Stahl- und Leichtmetallbau | 21 892 | 964 | 4,4 | 18 724 | 846 | 4,5 | 18 110 | 597 | 3,3 | 21 178 | 927 | 4,4 |
| Maschinenbau (ohne Herstellung von Büromaschinen, Geräten und Einrichtungen für die automat. Datenverarbeitung) | 20 634 | 1 078 | 5,2 | 17 818 | 967 | 5,4 | 17 071 | 837 | 4,9 | 19 611 | 1 029 | 5,2 |
| Herstellung von Büromaschinen, Datenverarbeitungsgeräten und -einrichtungen | 18 709 | 1 331 | 7,1 | 15 923 | 1 024 | 6,4 | 14 391 | 1 034 | 7,2 | 17 317 | 1 197 | 6,9 |
| Straßenfahrzeugbau | 20 706 | 1 525 | 7,4 | 18 055 | 1 186 | 6,5 | 17 277 | 1 015 | 5,9 | 19 835 | 1 405 | 7,1 |
| dar.: Herstellung von Kraftwagen und Kraftwagenmotoren (ohne Herstellung von Ackerschleppern), Herstellung von Krafttraktoren und Krafttraktormotoren | 21 472 | 1 797 | 8,4 | 18 292 | 1 268 | 6,9 | 17 733 | 1 137 | 6,4 | 20 551 | 1 643 | 8,0 |
| Schiffbau | 21 270 | 1 107 | 5,2 | 17 546 | 960 | 5,5 | 15 957 | 794 | 5,0 | 20 729 | 1 084 | 5,2 |
| Luftfahrzeugbau | 19 769 | 1 241 | 6,3 | 16 337 | 1 057 | 6,5 | 14 365 | 891 | 6,2 | 19 002 | 1 199 | 6,3 |
| Elektrotechnik (ohne Herstellung von Geräten und Einrichtungen für die automat. Datenverarbeitung) | 20 155 | 1 463 | 7,3 | 16 947 | 1 073 | 6,3 | 16 724 | 898 | 5,4 | 18 823 | 1 284 | 6,8 |
| Feinmechanik und Optik, Herstellung und Reparatur von Uhren | 18 564 | 932 | 5,0 | 16 501 | 791 | 4,8 | 15 791 | 651 | 4,1 | 17 754 | 870 | 4,9 |
| Herstellung von Eisen-, Blech- und Metallwaren | 19 957 | 954 | 4,8 | 17 693 | 801 | 4,5 | 17 557 | 857 | 4,9 | 18 647 | 878 | 4,7 |
| Herstellung von Musikinstrumenten, Sportgeräten, Spiel- und Schmuckwaren | 18 106 | 637 | 3,5 | 16 554 | 538 | 3,5 | 14 445 | 610 | 4,2 | 16 926 | 605 | 3,6 |
| Säge- und Holzverarbeitung | 18 303 | 543 | 3,0 | 15 170 | 498 | 3,1 | 15 587 | 471 | 3,0 | 17 053 | 514 | 3,0 |
| Holzverarbeitung | 19 679 | 583 | 3,0 | 17 321 | 512 | 3,0 | 15 802 | 468 | 3,0 | 18 698 | 554 | 3,0 |
| Zellstoff-, Holzschliff-, Papier- und Pappezeugung | 20 932 | 1 135 | 5,4 | 18 892 | 1 011 | 5,4 | 18 364 | 1 023 | 5,6 | 19 683 | 1 065 | 5,4 |
| Papier- und Pappeverarbeitung | 20 459 | 1 062 | 5,2 | 17 906 | 966 | 5,4 | 16 337 | 796 | 4,9 | 18 577 | 968 | 5,2 |
| Druckerei und Vertrießfertigung | 23 019 | 1 069 | 4,6 | 20 360 | 1 069 | 5,3 | 17 879 | 830 | 4,6 | 22 168 | 1 056 | 4,8 |
| Herstellung, Zurechtung und Veredlung von Leder | 18 466 | 518 | 2,8 | 17 199 | 377 | 2,2 | 15 456 | 471 | 3,0 | 17 517 | 429 | 2,4 |
| Herstellung und Reparatur von Schuhen aus Leder und Textilien | 16 767 | 536 | 3,2 | 15 439 | 507 | 3,3 | 14 438 | 522 | 3,6 | 16 011 | 524 | 3,3 |
| Textilgewerbe | 17 642 | 549 | 3,1 | 16 273 | 486 | 3,0 | 15 084 | 474 | 3,1 | 16 705 | 512 | 3,1 |
| Bekleidungsindustrie (einschl. Polster- und Dekorationsgewerbe) | 17 171 | 476 | 2,8 | 16 576 | 468 | 2,8 | 14 691 | 471 | 3,2 | 16 680 | 473 | 2,8 |
| Nahrungs- und Genussmittelgewerbe | 19 708 | 900 | 4,6 | 18 117 | 1 012 | 5,6 | 16 914 | 824 | 4,9 | 18 948 | 909 | 4,8 |
| dar.: Brauerei und Mälzerei | 19 455 | 976 | 5,0 | 18 850 | 1 120 | 5,9 | 17 414 | 933 | 5,4 | 18 969 | 976 | 5,1 |
| Baugewerbe | 19 989 | 398 | 2,0 | 17 506 | 302 | 1,7 | 16 742 | 284 | 1,8 | 18 577 | 372 | 1,9 |
| dar.: Hoch- und Tiefbau | 19 590 | 375 | 1,9 | 17 279 | 286 | 1,7 | 15 488 | 266 | 1,7 | 18 742 | 347 | 1,9 |
| Großhandel | 19 121 | 842 | 4,4 | 17 464 | 748 | 4,3 | 15 715 | 714 | 4,5 | 17 879 | 784 | 4,4 |
| Güterbeförderung mit Kraftfahrzeugen im Fernverkehr (ohne Möbeltransport) | 20 690 | 495 | 2,4 | 19 563 | 440 | 2,2 | 18 390 | 604 | 3,3 | 20 152 | 494 | 2,5 |
| Binnenverkehr | 22 390 | 1 027 | 4,6 | 21 072 | 871 | 4,1 | 17 634 | 950 | 5,4 | 21 941 | 998 | 4,5 |
| Weibliche Arbeiter | | | | | | | | | | | | |
| Alle erfaßten Wirtschaftszweige (Produzierendes Gewerbe) | 13 815 | 649 | 4,7 | 12 667 | 683 | 5,2 | 12 384 | 702 | 5,7 | 12 599 | 681 | 5,4 |
| Energiewirtschaft und Wasserversorgung, Bergbau | 17 155 | 1 263 | 7,4 | 15 333 | 1 195 | 7,8 | 13 675 | 1 277 | 9,3 | 14 427 | 1 252 | 8,7 |
| Verarbeitendes Gewerbe (ohne Baugewerbe) | 13 791 | 645 | 4,7 | 12 659 | 662 | 5,2 | 12 380 | 699 | 5,6 | 12 591 | 679 | 5,4 |
| Chemische Industrie (ohne Herstellung von Chemiefasern, einschl. Kohlenwerstoffindustrie) | 17 288 | 1 793 | 10,4 | 14 505 | 1 441 | 9,9 | 13 047 | 1 214 | 9,3 | 13 894 | 1 344 | 0,7 |
| Kunststoffverarbeitung | 13 326 | 531 | 4,0 | 11 721 | 619 | 5,3 | 11 641 | 626 | 5,4 | 11 707 | 621 | 5,3 |
| Gummi- und Asbestverarbeitung | 14 264 | 806 | 5,7 | 13 503 | 725 | 5,4 | 13 766 | 1 037 | 7,5 | 13 671 | 901 | 6,6 |
| Feinkeramik | 14 742 | 642 | 4,4 | 13 641 | 869 | 6,4 | 11 997 | 688 | 5,7 | 12 248 | 711 | 5,8 |
| Herstellung und Verarbeitung von Glas | 12 495 | 962 | 7,7 | 12 734 | 948 | 7,4 | 12 325 | 1 005 | 8,2 | 12 440 | 987 | 7,9 |
| Eisen- und Stahlzeugung (einschl. -halbzeugwerke), Eisen-, Stahl- und Tempergießerei, Ziehereien und Kaltwalzwerke | 14 661 | 1 005 | 6,9 | 13 930 | 885 | 6,4 | 12 714 | 834 | 6,6 | 13 135 | 855 | 6,5 |
| Stahlverformung, Oberflächenveredlung und Härtung | 14 050 | 407 | 2,9 | 12 532 | 618 | 4,9 | 12 656 | 550 | 4,3 | 12 663 | 566 | 4,5 |
| Maschinenbau (ohne Herstellung von Büromaschinen, Geräten und Einrichtungen für die automat. Datenverarbeitung) | 15 292 | 933 | 6,1 | 13 489 | 788 | 5,8 | 13 254 | 710 | 5,4 | 13 416 | 749 | 5,6 |
| Herstellung von Büromaschinen, Datenverarbeitungsgeräten und -einrichtungen | 17 903 | 2 059 | 11,5 | 13 126 | 837 | 6,4 | 12 675 | 894 | 7,1 | 12 989 | 882 | 6,8 |
| Straßenfahrzeugbau | 17 839 | 1 568 | 8,8 | 15 674 | 1 214 | 7,7 | 14 402 | 999 | 6,9 | 15 427 | 1 171 | 7,6 |
| dar.: Herstellung von Kraftwagen und Kraftwagenmotoren (ohne Herstellung von Ackerschleppern), Herstellung von Krafttraktoren und Krafttraktormotoren | 18 203 | 1 656 | 9,1 | 16 640 | 1 334 | 8,0 | 15 636 | 1 274 | 8,1 | 16 593 | 1 363 | 8,2 |
| Elektrotechnik (ohne Herstellung von Geräten und Einrichtungen für die automat. Datenverarbeitung) | 14 437 | 929 | 6,4 | 12 834 | 857 | 6,7 | 12 732 | 796 | 6,3 | 12 802 | 821 | 6,4 |
| Feinmechanik und Optik, Herstellung und Reparatur von Uhren | 15 483 | 972 | 6,3 | 12 508 | 606 | 4,8 | 12 925 | 523 | 4,0 | 12 847 | 582 | 4,5 |
| Herstellung von Eisen-, Blech- und Metallwaren | 14 202 | 549 | 3,9 | 12 410 | 582 | 4,7 | 12 527 | 659 | 5,3 | 12 541 | 631 | 5,0 |
| Herstellung von Musikinstrumenten, Sportgeräten, Spiel- und Schmuckwaren | 12 473 | 433 | 3,5 | 11 535 | 403 | 3,5 | 11 084 | 532 | 4,8 | 11 369 | 473 | 4,2 |
| Säge- und Holzverarbeitung | 13 660 | 449 | 3,3 | 12 601 | 426 | 3,4 | 12 455 | 486 | 3,9 | 12 571 | 458 | 3,6 |
| Holzverarbeitung | 12 628 | 467 | 3,7 | 11 835 | 572 | 4,8 | 11 696 | 627 | 5,4 | 11 801 | 591 | 5,0 |
| Papier- und Pappeverarbeitung | 16 255 | 679 | 4,2 | 12 795 | 616 | 4,8 | 12 299 | 608 | 4,9 | 13 106 | 622 | 4,7 |
| Druckerei und Vertrießfertigung | 12 020 | 384 | 3,2 | 10 886 | 312 | 2,9 | 10 900 | 313 | 2,9 | 11 013 | 320 | 2,9 |
| Lederverarbeitung (ohne Herstellung von Schuhen) | 12 370 | 420 | 3,4 | 11 992 | 395 | 3,3 | 11 744 | 441 | 3,8 | 11 996 | 417 | 3,5 |
| Herstellung und Reparatur von Schuhen aus Leder und Textilien | 13 348 | 475 | 3,6 | 12 107 | 410 | 3,4 | 11 591 | 382 | 3,3 | 11 989 | 403 | 3,4 |
| Textilgewerbe | 12 139 | 362 | 3,0 | 11 662 | 351 | 3,0 | 10 874 | 352 | 3,2 | 11 613 | 353 | 3,0 |
| Bekleidungsindustrie (einschl. Polster- und Dekorationsgewerbe) | 14 160 | 805 | 5,7 | 12 725 | 858 | 6,7 | 11 485 | 655 | 5,7 | 11 797 | 697 | 5,9 |
| Nahrungs- und Genussmittelgewerbe | 13 332 | 704 | 5,3 | 11 963 | 471 | 3,9 | 10 351 | 506 | 4,9 | 10 449 | 506 | 4,8 |
| dar.: Herstellung von Süßwaren | 14 959 | 563 | 3,8 | 12 373 | 189 | 1,5 | 10 693 | 265 | 2,5 | 11 085 | 268 | 2,4 |
| Baugewerbe | | | | | | | | | | | | |

Die Verteilung der Arbeiter nach der Höhe der Sonderzuwendungen ist in der Tabelle 17 dargestellt. Bei den männlichen Arbeitern waren die fünf Klassen 200 bis unter 1 200 DM mit jeweils etwa 11 % ziemlich gleich stark besetzt. Sonderzuwendungen zwischen 1 200 bis unter 2 000 DM hatten im ganzen rd. 25 % der Arbeiter. Mehr als 2 000 DM erhielten etwa 10 % und weniger als 200 DM etwas über 8 % der männlichen Arbeiter.

Bei den Frauen findet sich eine Häufung in den Klassen 200 bis unter 600 DM (45 %) und 600 bis unter 1 000 DM (25 %). Zwischen 1 000 bis unter 2 000 DM lagen die Sonderzuwendungen von rund einem Fünftel aller Frauen. Ebenso wie bei den Männern erhielten über 8 % der Frauen Sonderzuwendungen von weniger als 200 DM, aber nur etwas über 2 % der Frauen hatten Sonderzuwendungen von 2 000 DM und mehr.

Die Schichtung der Arbeiter des Produzierenden Gewerbes nach Bruttojahresverdienstklassen zeigt das bereits von den Stundenverdiensten und Monatsverdiensten her bekannte Bild (siehe Tabelle 18). Die Frauen verteilten sich vorwiegend auf die unteren und mittleren, die Männer dagegen auf die mittleren und oberen Verdienstklassen.

5.3.5 Verdienste im Jahre 1972 im Vergleich zu den vorangegangenen Erhebungen

Die seit 1951 eingetretene Erhöhung der Bruttostundenverdienste bei Männern und Frauen kommt im Schaubild 4 durch eine ständige Verschiebung der Verteilungskurven auf höhere Verdienstklassen zum Ausdruck. Etwas überspitzt läßt sich die Entwicklung dahingehend charakterisieren, daß die geringen Stundenverdienste der jeweils letzten Erhebung die hohen Stundenverdienste der jeweils vorangegangenen Erhebung waren. Der Verlauf der einzelnen Kurven läßt erkennen, daß in dem Zeitraum von rd. 20 Jahren bei beiden Geschlechtern eine größere absolute Streuung in den Verdiensten eingetreten ist. Dagegen hat sich die relative Streuung der Stundenverdienste bei beiden Geschlechtern gegenüber den fünfziger Jahren verringert und ist seit 1962 etwa gleichgeblieben, wie die nachstehenden Variationskoeffizienten zeigen:

| | Männer | Frauen |
|------|-----------------------|--------|
| Jahr | Variationskoeffizient | |
| | % | |
| 1951 | 26,2 | 25,2 |
| 1957 | 22,6 | 25,2 |
| 1962 | 21,3 | 21,4 |
| 1966 | 22,5 | 22,9 |
| 1972 | 21,4 | 21,7 |

Die durchschnittlichen Bruttostundenverdienste der männlichen Arbeiter im Produzierenden Gewerbe sind gegenüber 1966 um 65,5 % die der Frauen um 64,4 % gestiegen. In den einzelnen Wirtschaftszweigen (siehe Tabelle 19) bewegten sich die Zunahmen bei den Männern zwischen 48,7 % (Lederverarbeitung) und 83 % (Mineralölverarbeitung). Die sehr unterschiedlichen Zuwachsraten hatten zur Folge, daß in der Verdienstska, also der Reihenfolge der Wirtschaftszweige nach ihrer Verdiensthöhe, von 1966

zu 1972 stärkere Verschiebungen eingetreten sind als von 1962 zu 1966. Die geringere Stabilität der Verdienstska wird auch durch die anhand der Ergebnisse von 1962, 1966 und 1972 errechneten Rangkorrelationskoeffizienten belegt. Sie betrugen bei einem Vergleich der Jahre

| | |
|---------------|--------|
| 1962 und 1966 | + 0,93 |
| 1966 und 1972 | + 0,82 |
| 1962 und 1972 | + 0,80 |

Die folgenden Zahlen geben die seit 1951 zu den jeweiligen Zeitpunkten einer Gehalts- und Lohnstrukturerhebung eingetretenen Veränderungen im Stunden- und Wochenverdienst für die Arbeiter der höchsten tarifmäßigen Altersstufe an:

| | | November 1951 | | 1957 | Oktober 1962 | | 1966 | 1972 |
|-------------------------|------------|---------------|--|------|--------------|--|------|------|
| Bruttostundenverdienste | | | | | | | | |
| Männer | DM | 1,66 | | 2,42 | 3,65 | | 4,96 | 8,21 |
| | 1951 = 100 | 100 | | 146 | 220 | | 299 | 495 |
| Frauen | DM | 1,06 | | 1,55 | 2,50 | | 3,51 | 5,77 |
| | 1951 = 100 | 100 | | 146 | 236 | | 331 | 544 |
| Insgesamt | DM | 1,54 | | 2,26 | 3,43 | | 4,71 | 7,76 |
| | 1951 = 100 | 100 | | 147 | 223 | | 306 | 504 |
| Bruttowochenverdienste | | | | | | | | |
| Männer | DM | 83 | | 115 | 168 | | 226 | 369 |
| | 1951 = 100 | 100 | | 139 | 202 | | 272 | 445 |
| Frauen | DM | 50 | | 70 | 108 | | 144 | 236 |
| | 1951 = 100 | 100 | | 140 | 216 | | 294 | 472 |
| Insgesamt | DM | 76 | | 107 | 156 | | 212 | 344 |
| | 1951 = 100 | 100 | | 141 | 205 | | 279 | 453 |
| Nettowochenverdienste | | | | | | | | |
| Männer | DM | 70 | | 96 | 135 | | 180 | 273 |
| | 1951 = 100 | 100 | | 137 | 193 | | 257 | 390 |
| Frauen | DM | 43 | | 58 | 86 | | 116 | 174 |
| | 1951 = 100 | 100 | | 135 | 200 | | 270 | 405 |
| Insgesamt | DM | 100 | | 139 | 192 | | 260 | 392 |
| | 1951 = 100 | 65 | | 90 | 125 | | 169 | 255 |

Danach haben sich u. a. die Nettowochenverdienste seit 1951 weniger stark erhöht als die Bruttowochenverdienste. Von 1966 bis 1972 hat sich diese abweichende Entwicklung erheblich verstärkt (Bruttowochenverdienste + 62 %, Nettowochenverdienste + 51 %). Die Entwicklung der nominalen Verdienste läßt nicht erkennen, in welchem Maße sich dadurch das Lebenshaltungsniveau der Arbeiter verändert hat. Ein Maßstab hierfür sind die Realverdienste. Sie berücksichtigen die Veränderung der Kaufkraft des Geldes in den Händen der Verbraucher. Bei den folgenden Zahlen wurden, um die Teuerung zu eliminieren, die Meßziffern der nominalen Verdienste durch den Preisindex für die Lebenshaltung von Vier-Personen-Arbeitnehmerhaushalten mit mittlerem Einkommen geteilt. Der Aussagewert eines solchen Reallohnindex ist umstritten. Zweifelloso vermittelt er aber eine ungefähre Größenvorstellung davon, wieviel mehr oder weniger sich die Arbeiter für ihren Verdienst im Vergleich zu früher kaufen können, und mehr will die hier vorgenommene Berechnung auch nicht sagen.

Berechnet wurden reale Bruttowochenverdienste und reale Nettowochenverdienste für beide Geschlechter zusammen. Die Nettoverdienste sind aussagekräftiger, weil

Tabelle 18: Arbeiter, die während des ganzen Jahres 1972 bei dem selben Unternehmen unter Arbeitsvertrag standen nach Bruttojahresverdienstklassen¹⁾ und Leistungsgruppen im Produzierenden Gewerbe

| Bruttojahresverdienste von ... bis unter ... DM | Männliche Arbeiter | | | | | | | | Weibliche Arbeiter | | | | | | | |
|---|---------------------|------|---------------------|------|---------------------|------|-----------|---------------------|--------------------|---------------------|-------|---------------------|-------|-----------|---------|------|
| | Leistungsgruppe | | | | | | insgesamt | Leistungsgruppe | | | | | | insgesamt | | |
| | 1 | | 2 | | 3 | | | 1 | | 2 | | 3 | | | | |
| | 1 000 ²⁾ | % | 1 000 ²⁾ | % | 1 000 ²⁾ | % | | 1 000 ²⁾ | % | 1 000 ²⁾ | % | 1 000 ²⁾ | % | | | |
| unter 7 200 | 2,4 | 0,1 | 2,3 | 0,2 | 5,4 | 1,1 | 10,1 | 0,2 | 1,6 | 2,4 | 9,2 | 1,9 | 13,6 | 2,6 | 24,4 | 2,3 |
| 7 200—9 600 | 7,0 | 0,3 | 7,5 | 0,6 | 13,6 | 2,8 | 28,2 | 0,6 | 6,1 | 9,4 | 55,6 | 11,4 | 63,9 | 12,1 | 125,6 | 11,6 |
| 9 600—12 000 | 22,2 | 0,8 | 32,5 | 2,5 | 36,5 | 7,5 | 91,2 | 2,0 | 16,7 | 25,7 | 154,5 | 31,7 | 179,5 | 34,1 | 350,7 | 32,5 |
| 12 000—14 400 | 119,1 | 4,4 | 162,8 | 12,5 | 96,2 | 19,7 | 378,1 | 8,4 | 18,4 | 28,2 | 161,0 | 33,1 | 175,4 | 33,3 | 354,8 | 32,9 |
| 14 400—16 800 | 405,8 | 15,0 | 307,2 | 23,6 | 120,1 | 24,7 | 833,2 | 18,5 | 11,4 | 17,5 | 72,8 | 15,0 | 71,8 | 13,6 | 155,9 | 14,5 |
| 16 800—19 200 | 640,6 | 23,6 | 343,5 | 26,4 | 104,0 | 21,4 | 1 088,1 | 24,2 | 6,1 | 9,4 | 28,2 | 5,8 | 17,6 | 3,3 | 51,9 | 4,8 |
| 19 200—21 600 | 616,2 | 22,7 | 233,7 | 17,9 | 65,0 | 13,3 | 914,9 | 20,4 | 3,0 | 4,5 | 4,5 | 0,9 | 3,8 | 0,7 | 11,2 | 1,0 |
| 21 600—24 000 | 428,3 | 15,8 | 123,7 | 9,5 | 28,8 | 5,9 | 580,7 | 12,9 | 0,8 | 1,2 | 0,9 | 0,2 | 0,9 | 0,1 | 2,7 | 0,3 |
| 24 000—26 400 | 233,3 | 8,6 | 50,4 | 3,9 | 10,3 | 2,1 | 294,1 | 6,5 | 0,4 | 0,6 | 0,2 | 0,0 | 0,1 | 0,0 | 0,7 | 0,1 |
| 26 400—28 800 | 121,0 | 4,5 | 23,4 | 1,8 | 4,3 | 0,9 | 148,7 | 3,3 | 0,3 | 0,5 | 0,0 | 0,0 | 0,0 | 0,0 | 0,4 | 0,0 |
| 28 800 und mehr | 114,7 | 4,2 | 14,9 | 1,1 | 2,8 | 0,6 | 132,4 | 3,0 | 0,4 | 0,6 | 0,1 | 0,0 | 0,0 | 0,0 | 0,5 | 0,0 |
| Insgesamt ... | 2 710,7 | 100 | 1 302,1 | 100 | 487,1 | 100 | 4 499,9 | 100 | 65,1 | 100 | 487,0 | 100 | 526,6 | 100 | 1 078,8 | 100 |

¹⁾ Jahresverdienste einschl. Sonderzuwendungen. — ²⁾ Hochgerechnet.

sie die Entwicklung des Betrages wiedergeben, der dem Arbeiter zur „freien Verfügung“ steht, da er die Veränderungen in der Höhe der gesetzlichen Abzüge berücksichtigt. Der reale Bruttowochenverdienst wurde vornehmlich deshalb berechnet, um zu zeigen, inwieweit Brutto- und Nettoverdienste in ihrer Entwicklung voneinander abweichen.

| | November 1951 | 1957 | Okttober 1962 1951 = 100 | 1966 | 1972 |
|---|------------------|------|--------------------------------|------|------|
| Realer Bruttowochenverdienst der Arbeiter | 100 | 136 | 181 | 218 | 290 |
| Realer Nettowochenverdienst der Arbeiter | 100 | 134 | 169 | 203 | 251 |

Die Bruttowochenverdienste und die Nettowochenverdienste der Arbeiter sind demnach von 1951 bis 1972 real um 190 bzw. um rd. 151 % gestiegen. Ihre Entwicklung blieb damit wesentlich hinter der Zunahme der entsprechenden Nominalverdienste (+ 353 bzw. + 292 %) zurück.

Jugendlichen, ohne Auszubildende) vom Arbeitgeber vermögenswirksame Leistungen erhielten. Nicht ermittelt wurde die Höhe der Leistungen.

Im Produzierenden Gewerbe erhielten — vorwiegend aufgrund von Tarifverträgen — rd. 76 % der Männer und rd. 52 % der Frauen vermögenswirksame Leistungen. Daran waren die Arbeiter in den einzelnen Leistungsgruppen in unterschiedlichem Maße beteiligt. Von jeweils 100 männlichen bzw. weiblichen Arbeitern bekamen vermögenswirksame Leistungen in der

| | Männer | Frauen |
|-------------------|--------|--------|
| Leistungsgruppe 1 | 81 | 45 |
| Leistungsgruppe 2 | 71 | 49 |
| Leistungsgruppe 3 | 61 | 56 |

Bei beiden Geschlechtern bezogen somit die Arbeiter der jeweils zahlenmäßig stärksten Leistungsgruppe relativ am häufigsten vermögenswirksame Leistungen.

Tabelle19: Durchschnittliche Bruttostundenverdienste der männlichen Arbeiter der höchsten tarifmäßigen Altersstufe in den Wirtschaftszweigen

| Wirtschaftszweig (H. v. = Herstellung von) | Durchschnittlicher Bruttostundenverdienst | | | | | | Zunahme 1972 gegenüber 1966 % |
|---|---|-----------------|--------------|-----------------|--------------|-----------------|---|
| | Oktober 1962 | | Oktober 1966 | | Oktober 1972 | | |
| | DM | Rang- nummer | DM | Rang- nummer | DM | Rang- nummer | |
| Mineralölverarbeitung | 3,83 | 5,5 | 5,22 | 4 | 9,56 | 1 | 83,1 |
| Druckerei, Vervielfältigung | 4,24 | 1 | 6,13 | 1 | 9,37 | 2 | 52,9 |
| Elektrizitätserzeugung und -verteilung | 3,65 | 13 | 5,11 | 5 | 8,83 | 3 | 72,8 |
| Stahl- und Leichtmetallbau | 3,68 | 8 | 5,08 | 7 | 8,58 | 4 | 68,9 |
| Chemische Industrie (ohne H. v. Chemiefasern) | 3,65 | 13 | 5,02 | 10 | 8,54 | 5 | 70,1 |
| Straßen- und Luftfahrzeugbau | 3,85 | 4 | 5,23 | 2,5 | 8,52 | 6 | 62,9 |
| H. v. Chemiefasern | 3,67 | 9,5 | 5,01 | 11 | 8,51 | 7 | 69,9 |
| Hoch- und Tiefbau | 3,70 | 7 | 4,99 | 12 | 8,48 | 8 | 69,9 |
| Übriger Bergbau | 3,30 | 32 | 4,59 | 32 | 8,33 | 9 | 81,5 |
| Gummi- und Asbestverarbeitung | 3,83 | 5,5 | 5,07 | 8 | 8,23 | 10 | 62,3 |
| Maschinenbau (ohne Büromaschinen, ADV) | 3,63 | 15 | 4,98 | 13,5 | 8,20 | 11 | 64,7 |
| Eisen- und Stahlerzeugung, Eisen-, Stahl- und Tempergießerei | 4,06 | 2 | 5,23 | 2,5 | 8,19 | 12 | 56,6 |
| Herstellung und Verarbeitung von Glas | 3,65 | 13 | 5,05 | 9 | 8,18 | 13 | 62,0 |
| Zellstoff-, Papier- und Pappeerzeugung | 3,53 | 19 | 4,90 | 15 | 8,16 | 14 | 66,5 |
| Gewinnung und Verarbeitung von Steinen und Erden | 3,54 | 18 | 4,84 | 18,5 | 8,13 | 15 | 68,0 |
| Steinkohlenbergbau, Kokerei | 3,86 | 3 | 5,09 | 6 | 8,10 | 16 | 59,1 |
| Schiffbau | 3,66 | 11 | 4,98 | 13,5 | 8,08 | 17,5 | 62,2 |
| Kali- und Steinsalzbergbau, Salinen | 3,44 | 22,5 | 4,84 | 18,5 | 8,08 | 17,5 | 66,9 |
| NE-Metallerzeugung, -gießerei | 3,60 | 16 | 4,89 | 16 | 8,06 | 19 | 64,8 |
| Ziehereien, Kaltwalzwerke, Stahlverformung, Schlosserei, Schmiederei u. ä. (a. n. g.) | 3,67 | 9,5 | 4,88 | 17 | 7,92 | 20,5 | 62,3 |
| Erzbergbau | 3,44 | 22,5 | 4,72 | 26 | 7,92 | 20,5 | 67,8 |
| Holzverarbeitung | 3,35 | 29 | 4,72 | 26 | 7,90 | 22 | 67,4 |
| Elektrotechnik (ohne H. v. ADV-Geräten u. ä.) | 3,44 | 22,5 | 4,72 | 26 | 7,84 | 23 | 66,1 |
| H. v. EBM-Waren | 3,55 | 17 | 4,83 | 20 | 7,71 | 24 | 59,6 |
| Feinmechanik, Optik, Herstellung und Reparatur von Uhren | 3,43 | 25 | 4,70 | 28,5 | 7,67 | 25 | 63,2 |
| Nahrungs- und Genußmittelgewerbe | 3,37 | 27,5 | 4,67 | 30,5 | 7,63 | 26 | 63,4 |
| Papier- und Pappeerarbeitung | 3,37 | 27,5 | 4,75 | 22 | 7,58 | 27 | 59,6 |
| Kunststoffverarbeitung | 3,29 | 34,5 | 4,52 | 35 | 7,55 | 28 | 67,0 |
| Feinkeramik | 3,30 | 32 | 4,58 | 33 | 7,48 | 29 | 63,3 |
| Braun- und Pechkohlenbergbau | 3,44 | 22,5 | 4,67 | 30,5 | 7,41 | 30 | 58,7 |
| H. v. Musikinstrumenten, Spielwaren, Schmuck usw. | 3,31 | 30 | 4,55 | 34 | 7,39 | 31 | 62,4 |
| Bekleidungsgewerbe, Polsterei, Dekorateurgewerbe | 3,30 | 32 | 4,73 | 24 | 7,34 | 32 | 55,2 |
| Herstellung und Reparatur von Schuhen | 3,47 | 20 | 4,74 | 23 | 7,22 | 33 | 52,3 |
| Ledererzeugung | 3,40 | 26 | 4,70 | 28,5 | 7,15 | 34 | 52,1 |
| Textilgewerbe | 3,16 | 36 | 4,39 | 36 | 7,11 | 35,5 | 62,0 |
| Lederverarbeitung (ohne H. v. Schuhen) | 3,29 | 34,5 | 4,78 | 21 | 7,11 | 35,5 | 48,7 |
| Säge- und Holzbearbeitungswerke | 3,06 | 37 | 4,25 | 37 | 7,08 | 37 | 66,6 |

Von 1966 bis 1972 erhöhten sich die realen Bruttowochenverdienste um 33 % und die realen Nettowochenverdienste um 24 %, während die entsprechenden Nominalverdienste um 62 bzw. 51 % zunahmen.

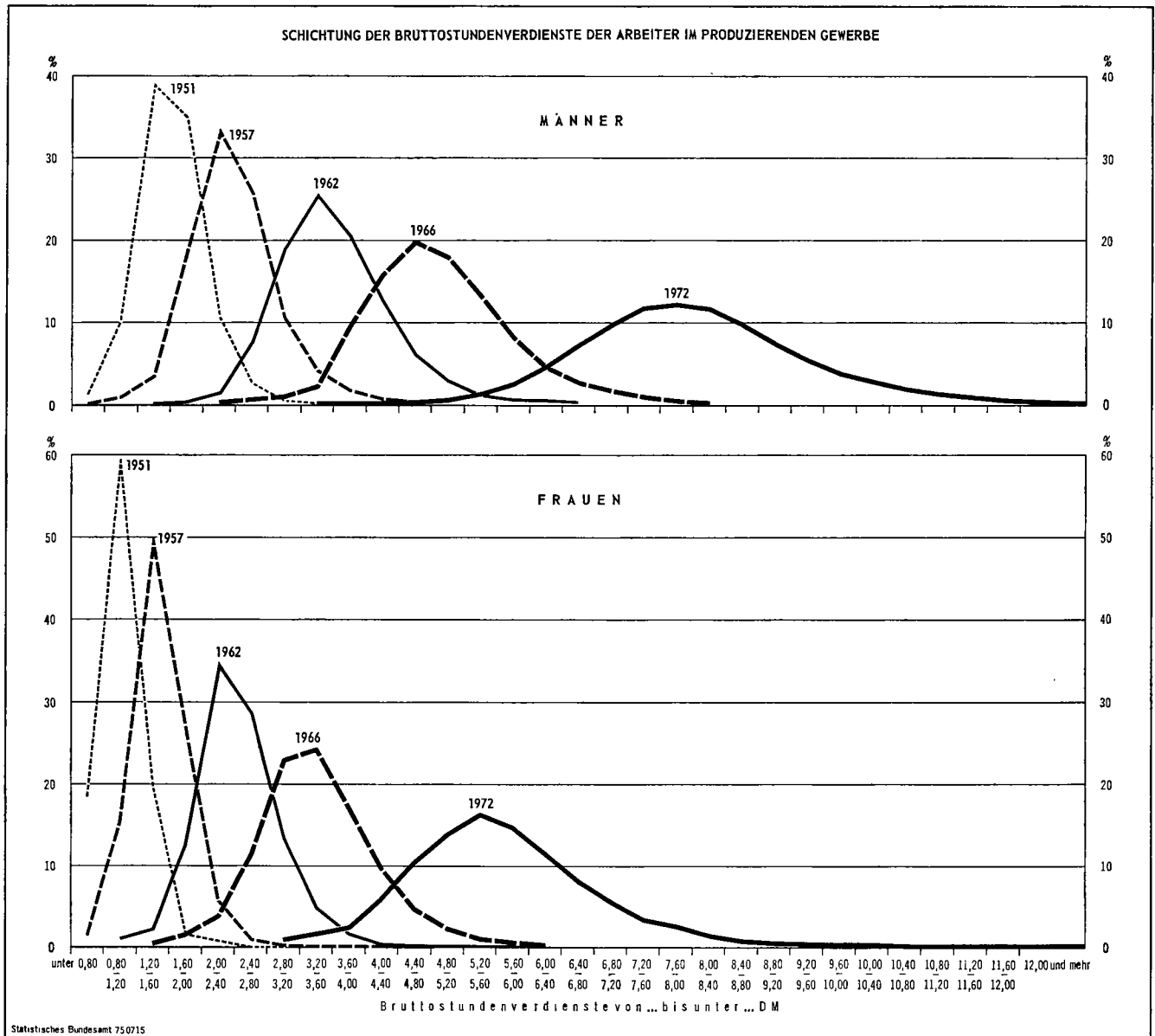
5.3.6 Vermögenswirksame Leistungen

Das Dritte Gesetz zur Förderung der Vermögensbildung der Arbeitnehmer begünstigt vermögenswirksame Leistungen der Arbeitnehmer bis zu einem Höchstbetrag von 624 DM jährlich durch eine Sparszulage von 30 % oder — wenn der Arbeitnehmer drei oder mehr Kinder hat — von 40 %. Bei der Erhebung wurde festgestellt, wie viele der im Oktober 1972 vollbeschäftigten Arbeiter (einschl. der

5.4 Gewerblich Auszubildende
5.4.1 Zusammensetzung

Die Zahl der gewerblich Auszubildenden belief sich im Oktober 1972 im Produzierenden Gewerbe auf rd. 336 000. Davon waren 317 000 männliche und 19 000 weibliche Auszubildende. Während bei den vollbeschäftigten Arbeitern das zahlenmäßige Verhältnis zwischen Männern und Frauen bei etwa 4:1 lag, betrug es bei den gewerblich Auszubildenden 17:1. Gemessen an der jeweiligen Zahl der vollbeschäftigten Arbeiter belief sich der Anteil der männlichen Auszubildenden im Produzierenden Gewerbe auf 6,2 %, der der weiblichen Auszubildenden auf 1,5 % (siehe Tabelle20). Die gewerblich Auszubildenden spielten mithin

Schaubild 4



bei den Frauen eine zahlenmäßig untergeordnete Rolle.

In den Wirtschaftszweigen bewegte sich der Anteil der männlichen Auszubildenden an den vollbeschäftigten Arbeitern zwischen rd. 16% (Schlosserei, Schmiederei u. ä.) und rd. 1% (Säge- und Holzbearbeitungswerke). In mehreren Wirtschaftszweigen kam auf zehn vollbeschäftigte Arbeiter mindestens ein Auszubildender, so z. B. in der Feinmechanik und Optik, in der Elektrotechnik, im Straßenfahrzeugbau und im Maschinenbau.

Die meisten Auszubildenden befanden sich im Maschinenbau, im Baugewerbe, im Straßenfahrzeugbau und in der Elektrotechnik. Diese vier Wirtschaftszweige vereinigten rd. 60% aller männlichen gewerblich Auszubildenden auf sich.

Von den weiblichen Auszubildenden waren knapp drei Viertel (73%) im Bekleidungsgewerbe tätig. Weitere rd. 16% waren im Textilgewerbe, der Feinmechanik und Optik, in der Druckerei und Vervielfältigung und im Nahrungs- und Genußmittelgewerbe beschäftigt. In den anderen Wirtschaftszweigen gab es, wenn überhaupt, nur eine zahlenmäßig völlig unbedeutende Anzahl von Auszubildenden, darunter selbst in der Elektrotechnischen Industrie, also in dem Wirtschaftszweig, der die meisten Frauen beschäftigte.

5.4.2 Ausbildungsbeihilfen

Die durchschnittliche monatliche Ausbildungsbeihilfe eines männlichen bzw. weiblichen Auszubildenden im Produzierenden Gewerbe betrug 284 bzw. 253 DM (siehe Tabelle 20). Die weiblichen Auszubildenden erhielten also rd. 11% weniger. Dieses Ergebnis wird nicht zuletzt durch die unterschiedliche Verteilung der männlichen und der weiblichen Auszubildenden auf die verschiedenen Wirtschaftszweige bestimmt. Innerhalb des gleichen Wirtschaftszweiges sind die Abweichungen geringer. So betrug z. B. im Bekleidungsgewerbe der Verdienstabstand der weiblichen gegenüber den männlichen Auszubildenden nur 6%.

Worauf der Verdienstunterschied zwischen männlichen und weiblichen Auszubildenden zurückzuführen ist, kann anhand des vorliegenden Materials nicht gesagt werden. Die hier nachgewiesenen Ausbildungsbeihilfen sind ein Durchschnittswert; errechnet aus den Ausbildungsbeihilfen für das erste, zweite und dritte Ausbildungsjahr. (Die Höhe der Ausbildungsbeihilfe ist gestaffelt nach Ausbildungsjahren.) Zwischen den beiden Geschlechtern bestehende Verdienstunterschiede könnten sich deshalb aus einer abweichenden Zusammensetzung der männlichen und weiblichen Auszubildenden nach Ausbildungsjahren ergeben.

Zu berücksichtigen ist ferner, daß sich auch innerhalb des gleichen Wirtschaftszweiges männliche und weibliche Auszubildende unterschiedlich auf die dort vorkommenden Lehrberufe verteilen dürften.

Innerhalb des Produzierenden Gewerbes streuten die durchschnittlichen Ausbildungsbeihilfen der männlichen Auszubildenden zwischen 435 DM (Zellstoff-, Papier- und Pappeerzeugung) und 241 DM (Schlosserei, Schmiederei u. ä.). Die Standardabweichung betrug 36,74 DM, der Variationskoeffizient 12,9 %.

Der Anteil der jugendlichen Arbeiter, also der Arbeitskräfte, die aufgrund ihres Lebensalters noch nicht in der höchsten tarifmäßigen Altersstufe waren, belief sich bei den teilzeitbeschäftigten Männern auf 4,4 %, bei den Frauen auf 2,0 %. Für 1966 lauteten die entsprechenden Anteile 5,7 und 3,1 %.

Einen Überblick über den Umfang der Teilzeitbeschäftigung in den einzelnen Wirtschaftszweigen gibt die Tabelle 21. Sie beschränkt sich allerdings auf die rd. 308 000 weiblichen Teilzeitbeschäftigten. Für die rd. 47 000 männ-

Tabelle 20: Gewerblich Auszubildende und durchschnittliche monatliche Ausbildungsbeihilfen in ausgewählten Wirtschaftszweigen

| Wirtschaftszweig (H. v. = Herstellung von) | Gewerbliche | | | | | | | |
|--|-------------------------|---|--|--|-------------------------|---|--|--|
| | männliche Auszubildende | | | | weibliche Auszubildende | | | |
| | insgesamt | Monatliche Ausbil- dungs- beihilfe | Anteil an | | insgesamt | Monatliche Ausbil- dungs- beihilfe | Anteil an | |
| | | | allen erfaßten Wirtschafts- zweigen | der Zahl der männl. Arbeiter jedes Wirtschafts- zweiges | | | allen erfaßten Wirtschafts- zweigen | der Zahl der weibl. Arbeiter jedes Wirtschafts- zweiges |
| | Anzahl ¹⁾ | DM | % | | Anzahl ¹⁾ | DM | % | |
| Alle erfaßten Wirtschaftszweige | 332 670 | 282 | 100 | 6,2 | 19 070 | 253 | 100 | 1,5 |
| Produzierendes Gewerbe | 317 140 | 284 | 95,3 | 6,2 | 19 070 | 253 | 100 | 1,5 |
| Energiewirtschaft, Wasserversorgung, Bergbau | 12 750 | 349 | 3,8 | 4,4 | . | . | . | . |
| Energiewirtschaft, Wasserversorgung | 4 280 | 308 | 1,3 | 3,7 | . | . | . | . |
| darunter: | | | | | | | | |
| Elektrizitätserzeugung und -verteilung | 2 450 | 314 | 0,7 | 4,5 | . | . | . | . |
| Bergbau | 8 470 | 370 | 2,5 | 4,9 | . | . | . | . |
| Verarbeitendes Gewerbe (ohne Baugewerbe) | 253 040 | 281 | 76,1 | 6,7 | 18 870 | 250 | 99,0 | 1,5 |
| Chemische Industrie (oh. H. v. Chemiefasern) ... | 7 090 | 315 | 2,1 | 3,6 | (330) | (271) | (1,7) | (0,6) |
| H. v. Chemiefasern | 870 | 323 | 0,3 | 3,2 | / | / | / | / |
| Mineralölverarbeitung | 530 | 342 | 0,2 | 3,0 | / | / | / | / |
| Kunststoffverarbeitung | 3 230 | 282 | 1,0 | 4,3 | / | / | / | / |
| Gummi- und Asbestverarbeitung | 960 | 317 | 0,3 | 1,4 | . | . | . | . |
| Gew. und Verarb. von Steinen und Erden | 1 540 | 315 | 0,5 | 0,9 | . | . | . | . |
| Feinkeramik | 630 | 297 | 0,2 | 2,2 | (110) | (257) | (0,6) | (0,5) |
| H. u. Verarbeitung von Glas | 910 | 323 | 0,3 | 1,7 | / | / | / | / |
| Eisen- u. Stahlerzeugung, Eisen-, Stahl- und | | | | | | | | |
| Tempergießerei, Ziehereien, Kaltwalzwerke .. | 10 810 | 286 | 3,2 | 3,4 | / | / | / | / |
| NE-Metallherzeugung, -gießerei | 2 670 | 298 | 0,8 | 3,6 | / | / | / | / |
| Stahlverformung, Oberflächenveredlung und | | | | | | | | |
| Härtung | 3 450 | 290 | 1,0 | 4,8 | / | / | / | / |
| Schlosserei, Schmiederei u. ä. (a. n. g.) | 1 930 | 241 | 0,6 | 15,9 | . | . | . | . |
| Stahl- und Leichtmetallbau | 14 690 | 262 | 4,4 | 9,3 | / | / | / | / |
| Maschinenbau (oh. Buromaschinen, ADV) | 58 090 | 283 | 17,5 | 10,6 | / | / | / | / |
| H. v. Buromaschinen, ADV-Geräten u. ä. | 2 210 | 298 | 0,7 | 10,8 | / | / | / | / |
| Straßenfahrzeugbau | 48 430 | 252 | 14,5 | 11,6 | (190) | (281) | (1,0) | (0,4) |
| Schiffbau | 3 180 | 298 | 1,0 | 6,8 | / | / | / | / |
| Luftfahrzeugbau | 1 260 | 284 | 0,4 | 6,9 | / | / | / | / |
| Elektrotechnik (oh. H. v. ADV-Geräten u. ä.) ... | 43 500 | 276 | 13,1 | 12,8 | (170) | (286) | (0,9) | (0,1) |
| Feinmechanik, Optik, H. u. Rep. v. Uhren | 7 600 | 273 | 2,3 | 13,8 | 940 | 214 | 4,9 | 2,4 |
| H. v. EBM-Waren | 11 790 | 289 | 3,5 | 4,7 | . | . | . | . |
| H. v. Musikinstrument, Spielwaren, Schmuck usw. | 1 070 | 281 | 0,3 | 6,0 | (210) | (264) | (1,1) | (1,3) |
| Säge- und Holzbearbeitungswerke | 300 | 285 | 0,1 | 0,8 | . | . | . | . |
| Holzverarbeitung | 5 110 | 250 | 1,5 | 3,0 | / | / | / | / |
| Zellstoff-, Papier- u. Pappeerzeugung | 530 | 435 | 0,2 | 1,4 | . | . | . | . |
| Papier- und Pappeerzeugung | 1 030 | 329 | 0,3 | 2,3 | (80) | (284) | (0,4) | (0,3) |
| Druckerei, Vervielfältigung | 10 720 | 359 | 3,2 | 10,4 | 680 | 299 | 3,6 | 2,3 |
| Lederherzeugung | (50) | (322) | (0,0) | (0,4) | . | . | . | . |
| Herstellung und Reparatur von Schuhen | . | . | . | . | (140) | (282) | (0,7) | (0,5) |
| Textilgewerbe | 2 010 | 302 | 0,6 | 1,6 | 1 100 | 274 | 5,8 | 0,8 |
| Bekleidungsgewerbe, Polsteri, Dekor. Gewerbe | 810 | 260 | 0,2 | 2,7 | 13 980 | 244 | 73,3 | 7,8 |
| Nahrungs- und Genußmittelgewerbe | 5 840 | 321 | 1,8 | 2,6 | 390 | 279 | 2,0 | 0,4 |
| Baugewerbe | 51 340 | 281 | 15,4 | 5,0 | / | / | / | / |
| Großhandel | 15 310 | 243 | 4,6 | 6,2 | . | . | . | . |

1) Hochgerechnet.

5.5 Teilzeitbeschäftigte Arbeiter

5.5.1 Zusammensetzung

5.5.1.1 Teilzeitbeschäftigte Arbeiter nach Geschlecht und Wirtschaftszweigen

Die Teilzeitbeschäftigung ist ein Arbeitsverhältnis, das vornehmlich Frauen eingehen. Im Produzierenden Gewerbe waren von den insgesamt rd. 355 000 Teilzeitbeschäftigten aller tarifmäßigen Altersstufen rd. 89 % Frauen und 11 % Männer. Nahezu das gleiche Zahlenverhältnis hatte sich auch bei der Erhebung 1966 ergeben (88 bzw. 12 %).

Gemessen an der Gesamtzahl der männlichen bzw. weiblichen voll- und teilzeitbeschäftigten Arbeiter der höchsten tarifmäßigen Altersstufe im Produzierenden Gewerbe belief sich der Anteil der teilzeitbeschäftigten männlichen bzw. weiblichen Arbeiter im Oktober 1972 auf 0,8 bzw. 21,6 %. Im Oktober 1966 hatte er 0,5 bzw. 17,4 % betragen. Auch hier zeigt sich die große Bedeutung der Teilzeitbeschäftigung bei den Frauen. Etwa jede fünfte Arbeiterin stand 1972 in einem solchen Arbeitsverhältnis.

lichen Arbeiter wurde das Zahlenmaterial in dieser Gliederung nicht aufbereitet; denn bei der vergleichsweise geringen Zahl von Erhebungsfällen, auf denen die (hochgerechnete) Zahl von 47 000 beruht, hätte eine tiefere Untergliederung nicht zu ausreichend gesicherten Ergebnissen geführt.

Der Anteil der teilzeitbeschäftigten Frauen an der Gesamtzahl der Arbeiterinnen in den einzelnen Wirtschaftszweigen streute zwischen 71 % (Baugewerbe) und 10 % (Straßenfahrzeugbau).

In den Wirtschaftszweigen, die (absolut) viele Frauen beschäftigten, also in der Elektrotechnik, im Bekleidungsgewerbe, dem Textilgewerbe, der Eisen-, Blech- und Metallwarenindustrie, dem Nahrungs- und Genußmittelgewerbe und der Chemischen Industrie, bewegte sich der Anteil der teilzeitbeschäftigten Frauen an der Gesamtzahl der weiblichen Arbeitskräfte zwischen 27 % (Bekleidungsgewerbe) und 15 % (Elektrotechnik). In allen eben genannten Wirtschaftszweigen hat sich seit 1966 der Anteil der teilzeitbeschäftigten Frauen etwas erhöht. Die verhältnismäßig

hohen Anteilziffern lassen darauf schließen, daß die Masse der Teilzeitbeschäftigten, zumindest in diesen Wirtschaftszweigen, produktionseigentliche Arbeitskräfte waren und nicht Raumpflegerinnen, Kantinenpersonal usw.

Die weiblichen Teilzeitbeschäftigten konzentrierten sich mit einer Ausnahme (Maschinenbau statt Chemischer In-

Tabelle 21: Teilzeitbeschäftigte Arbeiterinnen der höchsten tarifmäßigen Altersstufe in ausgewählten Wirtschaftszweigen

| Wirtschaftszweig (H. v. = Herstellung von) | Voll- und teilzeitbe- schäftigte Arbeiter- innen insgesamt | Darunter teilzeitbeschäftigte Arbeiterinnen | | | |
|--|---|--|---|------|---|
| | | zusammen | Anteil an | | den voll- und teilzeitbe- schäftigten Arbeiter- innen jedes Wirt- schafts- zweiges |
| | | | dem Pro- duzieren- den Ge- werbe | | |
| | Anzahl ¹⁾ | | | % | |
| Produzierendes Gewerbe | 1 426 380 | 307 630 | 100 | 21,6 | |
| Energiewirtschaft, Wasserver- sorgung, Bergbau | 10 950 | 5 060 | 1,6 | 46,2 | |
| Energiewirtschaft, Wasser- versorgung | 8 980 | 4 650 | 1,5 | 51,8 | |
| Verarbeitendes Gewerbe (ohne Baugewerbe) | 1 408 390 | 297 560 | 96,8 | 21,1 | |
| Chemische Industrie (oh. H. v. Chemiefasern) | 67 040 | 11 890 | 3,9 | 17,7 | |
| Kunststoffverarbeitung | 47 360 | 11 380 | 3,7 | 24,0 | |
| Gummi- u. Asbestverarbeitg. | 21 150 | 2 360 | 0,8 | 11,2 | |
| Feinkeramik | 23 140 | 3 580 | 1,2 | 15,5 | |
| H. u. Verarb. v. Glas | 13 100 | 2 700 | 0,9 | 20,6 | |
| Eisen- u. Stahlerzeugung, Eisen-, Stahl- u. Temper- gießerei, Zichereien, Kalt- walzwerke | 16 320 | 3 120 | 1,0 | 19,1 | |
| Stahlverformung, Oberflä- chenveredlung und Härtg. | 16 070 | 3 690 | 1,2 | 23,0 | |
| Maschinenbau (oh. Büroma- schinen, ADV) | 54 540 | 13 420 | 4,4 | 24,6 | |
| H. v. Büromaschinen, ADV- Geräten u. ä. | 13 310 | 1 450 | 0,5 | 10,9 | |
| Straßenfahrzeugbau | 53 430 | 5 170 | 1,7 | 9,7 | |
| Elektrotechnik (oh. H. v. ADV-Geräten u. ä.) | 238 030 | 35 950 | 11,7 | 15,1 | |
| Feinmechanik, Optik, H. u. Rep. v. Uhren | 45 320 | 9 890 | 3,2 | 21,8 | |
| H. v. EBM-Waren | 109 700 | 23 430 | 7,6 | 21,4 | |
| H. v. Musikinstrum., Spielw., Schmuck usw. | 20 160 | 5 530 | 1,8 | 27,4 | |
| Holzverarbeitung | 35 790 | 10 480 | 3,4 | 29,3 | |
| Papier- u. Pappeverarbeitung | 35 410 | 7 910 | 2,6 | 22,3 | |
| Elektrische, Vervielfältigung | 36 940 | 10 930 | 3,6 | 29,6 | |
| Lederverarbeitung (oh. H. v. Schuhen) | 15 500 | 5 130 | 1,7 | 33,1 | |
| H. u. Rep. v. Schuhen | 28 830 | 5 750 | 1,9 | 19,9 | |
| Textilgewerbe | 154 650 | 30 290 | 9,8 | 19,6 | |
| Bekleidungs- u. Polster- gewerbe | 203 620 | 55 360 | 18,0 | 27,2 | |
| Nahrungs- u. Genußmittel- gewerbe | 113 190 | 27 750 | 9,0 | 24,5 | |
| Baugewerbe | 7 050 | 5 010 | 1,6 | 71,1 | |

1) Hochgerechnet.

dustrie) auf die gleichen Wirtschaftszweige wie die vollbeschäftigten Arbeiterinnen. Rd. 60% aller teilzeitbeschäftigten und rd. 63% aller vollbeschäftigten Frauen waren in den oben genannten Wirtschaftszweigen tätig.

5.5.1.2 Teilzeitbeschäftigte Arbeiter der höchsten tarifmäßigen Altersstufe nach dem Lebensalter

Erwartungsgemäß bestanden zwischen den beiden Geschlechtern im Altersaufbau erhebliche Unterschiede. Von den Männern war rd. ein Drittel 65 Jahre und älter, von den Frauen rd. die Hälfte zwischen 30 bis unter 45 Jahren, wie die nachstehenden Angaben zeigen:

| Altersgruppe | Männer | | Frauen | |
|-----------------|--------|------|--------|------|
| | 1966 | 1972 | 1966 | 1972 |
| unter 30 | 11,9 | 13,0 | 16,2 | 12,9 |
| 30 bis unter 45 | 21,8 | 22,8 | 44,8 | 49,4 |
| 45 bis unter 55 | 13,0 | 11,8 | 23,6 | 25,2 |
| 55 bis unter 65 | 53,3 | 19,8 | 15,4 | 10,9 |
| 65 und mehr | | 32,6 | | 1,6 |

Dieser Altersaufbau läßt darauf schließen, daß es sich bei den männlichen Teilzeitbeschäftigten oft um Rentner

handelt, bei den Frauen dagegen um verheiratete Kräfte, die das Haushaltseinkommen verbessern wollen.

Im Vergleich zu 1966 ist die Altersstruktur der männlichen Teilzeitbeschäftigten weitgehend gleichgeblieben. Bei den Frauen hat sich der Anteil in der Altersgruppe 30 bis unter 55 Jahre auf Kosten der anderen Altersgruppen erhöht.

5.5.1.3 Teilzeitbeschäftigte Arbeiter der höchsten tarifmäßigen Altersstufe nach Leistungsgruppen

Ebenso wie bei den Vollbeschäftigten hatten auch bei den Teilzeitbeschäftigten die Frauen im Durchschnitt einen niedrigeren beruflichen Ausbildungsstand als die Männer. Von 100 männlichen bzw. weiblichen Arbeitern in allen erfaßten Wirtschaftszweigen gehörten zur

| Leistungsgruppe | Männer | | Frauen | |
|-----------------|--------|------|--------|------|
| | 1966 | 1972 | 1966 | 1972 |
| 1 | 27 | 25 | 4 | 5 |
| 2 | 38 | 30 | 38 | 38 |
| 3 | 35 | 45 | 58 | 57 |

Im Vergleich zu 1966 ist das Leistungsgruppengefüge der weiblichen Teilzeitbeschäftigten nahezu unverändert geblieben. Bei den männlichen Teilzeitbeschäftigten ist eine nicht unerhebliche Verlagerung von den angelernten zu den ungelernten Arbeitskräften eingetreten.

Der berufliche Ausbildungsstand war bei den Teilzeitbeschäftigten niedriger als bei den Vollbeschäftigten. Diese Feststellung trifft auf beide Geschlechter zu, insbesondere aber auf die Relation Facharbeiter zu ungelernten Arbeitern bei den Männern. Von 100 männlichen vollbeschäftigten (teilzeitbeschäftigten) Arbeitern gehörten 1972 im Durchschnitt aller erfaßten Wirtschaftszweige zur

| | | |
|-------------------|----|------|
| Leistungsgruppe 1 | 59 | (25) |
| Leistungsgruppe 2 | 30 | (30) |
| Leistungsgruppe 3 | 12 | (45) |

5.5.1.4 Teilzeitbeschäftigte Arbeiter der höchsten tarifmäßigen Altersstufe nach Lohnformen

Bereits die Erhebung 1966 hatte gezeigt, daß die Teilzeitbeschäftigten beiderlei Geschlechts überwiegend im Zeitlohn arbeiteten. Eine Parallele zu den Vollbeschäftigten bestand insofern, als auch bei den Teilzeitbeschäftigten mehr Frauen als Männer im Leistungslohn bezahlt wurden. Diese beiden Beobachtungen wurden von den Ergebnissen für 1972 erneut bestätigt. Von 100 männlichen bzw. weiblichen Teilzeitbeschäftigten waren

| Lohnform | Männer | | Frauen | |
|--------------------------------|--------|------|--------|------|
| | 1966 | 1972 | 1966 | 1972 |
| Zeitlöhner | 85 | 93 | 73 | 73 |
| Leistungslohn | 11 | 4 | 20 | 20 |
| Zeit- und Leistungs- löhner | 4 | 3 | 7 | 7 |

Seit 1966 haben bei den Männern die Zeitlöhner zahlenmäßig noch an Bedeutung gewonnen, so daß hier die beiden anderen Lohnformen nahezu bedeutungslos wurden. Bei den weiblichen Teilzeitbeschäftigten ist die Zusammensetzung gleich geblieben.

Die größere Bedeutung des Leistungslohnes bei den Vollbeschäftigten gegenüber den Teilzeitbeschäftigten, — vor allem bei den männlichen Arbeitern — ergibt sich aus dem folgenden Vergleich: Von den Vollbeschäftigten arbeitete etwa jede sechste männliche und etwa jede dritte weibliche Arbeitskraft im Leistungslohn, bei den Teilzeitbeschäftigten dagegen nur jeder fünfundzwanzigste Mann und jede fünfte Frau.

5.5.2 Wochenarbeitszeit

Die durchschnittliche Wochenarbeitszeit der teilzeitbeschäftigten männlichen bzw. weiblichen Arbeiter in den erfaßten Wirtschaftszweigen belief sich auf 21,8 bzw. 24,0 Stunden (siehe Tabelle 24, S. 50). Sie war damit um 23,3 bzw. 17,0 Stunden niedriger als bei den Vollbeschäftigten. Bei der Erhebung 1966 hatte der Unterschied 18,6 bzw. 15,9 Stunden betragen. Vergleicht man die Wochenarbeitszeiten der Teilzeitbeschäftigten und der Vollbeschäftigten, so er-

geben sich folgende Abweichungen:

- Bei den Teilzeitbeschäftigten hatten die Frauen im Durchschnitt eine längere Wochenarbeitszeit als die Männer (um 2,2 Stunden), bei den Vollbeschäftigten dagegen die Männer (um 4 Stunden).
- Die durchschnittlichen Wochenarbeitszeiten differieren von Wirtschaftszweig zu Wirtschaftszweig bei den Teilzeitbeschäftigten stärker als bei den Vollbeschäftigten. Dieser Sachverhalt war bereits bei der Erhebung 1966 zu beobachten.
- Im Gegensatz zu den Vollbeschäftigten hatten in den hier dargestellten Wirtschaftszweigen bei beiden Geschlechtern die Teilzeitbeschäftigten der Leistungsgruppe 3 immer die kürzeste Wochenarbeitszeit (Ausnahme: Nahrungs- und Genußmittelgewerbe). Danach besteht anscheinend ein Zusammenhang zwischen der Länge der Arbeitszeit und der Qualifikation. Diese Annahme erscheint umso wahrscheinlicher, als die gleiche Feststellung auch 1966 getroffen wurde.
- Mehrarbeitsstunden werden von Teilzeitbeschäftigten nicht in nennenswertem Umfange geleistet.

Tabelle 22: Teilzeitbeschäftigte Arbeiter in allen erfaßten Wirtschaftszweigen nach Arbeitszeitklassen

| Bezahlte Wochenarbeitszeit von ... bis unter ... Stunden | Männlich | | Weiblich | |
|---|----------------------|------|----------------------|------|
| | Anzahl ¹⁾ | % | Anzahl ¹⁾ | % |
| unter 10 | 4 318 | 10,6 | 10 609 | 3,4 |
| 10 — 12 | 2 568 | 6,3 | 6 810 | 2,2 |
| 12 — 14 | 1 930 | 4,7 | 7 935 | 2,5 |
| 14 — 16 | 1 936 | 4,8 | 10 502 | 3,3 |
| 16 — 18 | 1 564 | 3,8 | 11 081 | 3,5 |
| 18 — 20 | 3 269 | 8,0 | 26 168 | 8,4 |
| 20 — 22 | 3 368 | 8,3 | 30 521 | 9,7 |
| 22 — 24 | 4 076 | 10,0 | 43 098 | 13,7 |
| 24 — 26 | 4 740 | 11,6 | 47 914 | 15,3 |
| 26 — 28 | 2 766 | 6,8 | 31 475 | 10,0 |
| 28 — 30 | 3 039 | 7,5 | 32 264 | 10,3 |
| 30 — 32 | 2 490 | 6,1 | 22 881 | 7,3 |
| 32 — 34 | 2 747 | 6,7 | 21 401 | 6,8 |
| 34 und mehr | 1 960 | 4,8 | 11 162 | 3,6 |
| Insgesamt ... | 40 771 | 100 | 313 821 | 100 |

1) Hochgerechnet.

Die Verteilung der teilzeitbeschäftigten Arbeiter auf Arbeitszeitklassen ist der Tabelle 22 zu entnehmen. Geht man davon aus, daß die durchschnittliche Wochenarbeitszeit (ohne Mehrarbeitsstunden) bei den vollbeschäftigten männlichen bzw. weiblichen Arbeitern etwa 41 bzw. 40 Stunden betrug, so arbeiteten rd. 8% der teilzeitbeschäftigten Männern und rd. 10% der Frauen halbtags (20 bis unter 22 bzw. 19 bis unter 21 Stunden). Mehr als die Hälfte der Wochenarbeitszeit eines Vollbeschäftigten wurde von 72% der teilzeitbeschäftigten Frauen und 54% der teilzeitbeschäftigten Männer geleistet, und weniger als den halben Tag eines Vollbeschäftigten waren 18% der Frauen und 38% der Männer tätig.

Die durchschnittliche Wochenarbeitszeit der Teilzeitbeschäftigten hat sich von 1966 bis 1972 bei den männlichen bzw. weiblichen Arbeitern um 5,1 bzw. 1,9 Stunden vermindert. Bei den Vollbeschäftigten betrug der Rückgang bei den Männern 0,5 und bei den Frauen 0,8 Stunden. Das unterschiedliche Ausmaß der Arbeitszeitverkürzung weist darauf hin, daß der Rückgang bei den Teilzeitbeschäftigten vorwiegend nicht die Folge von Tarifvereinbarungen war, sondern sich aus der Arbeitsmarktlage oder der freien Entscheidung der Teilzeitbeschäftigten ergeben hat.

5.5.3 Verdienste

Der durchschnittliche Bruttostundenverdienst aller männlichen bzw. weiblichen teilzeitbeschäftigten Arbeiter betrug 6,27 bzw. 5,37 DM. Er lag damit um 21,0 bzw.

6,9% unter dem Bruttostundenverdienst der Vollbeschäftigten (siehe Tabelle 24.S.50). Bei der Erhebung 1966 hatte sich der Verdienstunterschied zwischen teilzeitbeschäftigten und vollbeschäftigten Männern auf 16,2%, zwischen teilzeitbeschäftigten und vollbeschäftigten Frauen auf 7,1% belaufen. Der Verdienstabstand ist also bei den Frauen praktisch gleich geblieben; bei den Männern hat er sich dagegen vergrößert. Die Entwicklung bei den männlichen Arbeitern ist nicht zuletzt die Folge davon, daß sich von 1966 bis 1972 in der Teilzeitbeschäftigung der Anteil der ungelernten Arbeiter im Vergleich zu dem der angelernten Arbeiter stark erhöht hat.

Das niedrigere Verdienstniveau der Teilzeitbeschäftigten im Vergleich zu den Vollbeschäftigten besagt jedoch nicht, daß zwischen diesen beiden Gruppen echte Verdienstunterschiede bestehen, d. h. daß teilzeitbeschäftigte Arbeiter bei gleicher oder gleichwertiger Arbeit schlechter bezahlt werden als vollbeschäftigte Arbeiter. Um diese Frage untersuchen zu können, würden Bruttostundenverdienste für teilzeitbeschäftigte und vollbeschäftigte Arbeiter benötigt, deren Tätigkeit in allen verdienstbestimmenden Merkmalen — z. B. Wirtschaftszweig, Leistungsgruppe, Art der Tätigkeit, Lohnform, Altersgruppe, Dauer der Unternehmenszugehörigkeit, Unternehmensgröße, Überstundenzahl — vollkommen übereinstimmen. Für derart differenzierte Nachweisungen reicht jedoch das vorliegende Zahlenmaterial bei weitem nicht aus. Die Frage der Gleichbehandlung der teilzeitbeschäftigten und vollbeschäftigten Arbeitskräfte bei der Entlohnung läßt sich daher mit dem verfügbaren Material weder beweisen noch widerlegen.

Da die Teilzeitbeschäftigten eine wesentlich kürzere Arbeitszeit hatten, waren ihre Bruttowochenverdienste erheblich geringer als die der Vollbeschäftigten. Die teilzeitbeschäftigten Männer verdienten wöchentlich im Durchschnitt 136 DM und hatten damit gut ein Drittel des Wochenverdienstes eines vollbeschäftigten Zeitlöhners (361 DM). Die teilzeitbeschäftigten Arbeiterinnen erzielten einen durchschnittlichen Wochenverdienst von 129 DM,

Tabelle 23: Teilzeitbeschäftigte Arbeiter in allen erfaßten Wirtschaftszweigen nach Bruttomonatsverdienstklassen

| Bruttomonatsverdienst von ... bis unter ... DM | Männlich | | Weiblich | |
|---|----------------------|------|----------------------|------|
| | Anzahl ¹⁾ | % | Anzahl ¹⁾ | % |
| unter 100 | 518 | 1,3 | 1 318 | 0,4 |
| 100 — 200 | 1 887 | 4,6 | 7 159 | 2,3 |
| 200 — 300 | 6 479 | 15,9 | 19 075 | 6,1 |
| 300 — 400 | 3 057 | 7,5 | 26 685 | 8,5 |
| 400 — 500 | 4 177 | 10,3 | 59 764 | 19,1 |
| 500 — 600 | 5 750 | 14,1 | 71 917 | 22,9 |
| 600 — 700 | 4 904 | 12,0 | 58 402 | 18,6 |
| 700 — 800 | 5 058 | 12,4 | 35 929 | 11,4 |
| 800 — 900 | 3 346 | 8,2 | 18 123 | 5,8 |
| 900 und mehr | 5 595 | 13,7 | 15 449 | 4,9 |
| Insgesamt ... | 40 771 | 100 | 313 821 | 100 |

1) Hochgerechnet.

das ist reichlich die Hälfte des Wochenverdienstes einer vollbeschäftigten Arbeiterin (236 DM) (siehe Tabelle 24.S.50).

Die durchschnittlichen Bruttomonatsverdienste aller männlichen bzw. weiblichen teilzeitbeschäftigten Arbeiter betrug 600 bzw. 567 DM. Die Verteilung der Arbeiter auf Verdienstklassen geht aus der Tabelle 23 hervor. Danach sind die unteren Verdienstklassen (bis unter 300 DM) und die höchsten Verdienstklassen (ab 700 DM) relativ stärker mit Männern und die mittleren Verdienstklassen (300 bis unter 700 DM) relativ stärker mit Frauen besetzt.

Die durchschnittlichen Bruttostundenverdienste der männlichen bzw. weiblichen Teilzeitbeschäftigten erhöhten sich von 1966 bis 1972 um rd. 52 bzw. 64%. Die Zuwachsraten für die weiblichen Teilzeitbeschäftigten — auch in

Tabelle 24: Durchschnittliche Wochenarbeitszeiten und Bruttoverdienste der teilzeitbeschäftigten Arbeiter der höchsten tarifmäßigen Altersstufe nach Geschlecht und Leistungsgruppen

| Leistungs- gruppe | Arbeiter | Wochenarbeitszeit | | Bruttostundenverdienst | | | Bruttowochenverdienst | |
|---|-----------|-------------------|-----------------------------------|------------------------|-----------------------------------|---|-----------------------|--|
| | | insgesamt | dar. Mehr- arbeits- stunden | insgesamt | dar. Mehr- arbeits- stunden | Stunden- verdienst der Voll- beschäftigten = 100 2) | insgesamt | Wochen- verdienst der Voll- beschäftigten = 100 2) |
| | Anzahl 1) | Stunden | | DM | | % | DM | % |
| Männliche Arbeiter | | | | | | | | |
| Alle erfaßten Wirtschaftszweige | | | | | | | | |
| 1 | 9 680 | 22,7 | 0,4 | 7,50 | 9,74 | 89,4 | 170 | 44,5 |
| 2 | 11 660 | 22,0 | 0,4 | 6,32 | 8,85 | 84,5 | 139 | 40,9 |
| 3 | 17 660 | 21,1 | 0,3 | 5,51 | 7,35 | 80,1 | 116 | 37,1 |
| Zusammen | 38 990 | 21,8 | 0,3 | 6,27 | 8,57 | 79,0 | 136 | 37,7 |
| Weibliche Arbeiter | | | | | | | | |
| Produzierendes Gewerbe | | | | | | | | |
| 1 | 14 870 | 25,0 | 0,1 | 6,03 | 7,42 | 93,5 | 151 | 57,2 |
| 2 | 116 240 | 24,9 | 0,1 | 5,46 | 6,76 | 93,2 | 136 | 56,9 |
| 3 | 176 530 | 23,3 | 0,1 | 5,26 | 6,41 | 93,6 | 122 | 52,6 |
| Zusammen | 307 630 | 24,0 | 0,1 | 5,37 | 6,57 | 93,1 | 129 | 54,7 |
| Bekleidungsgewerbe (einschl. Polsterei und Dekorateurgewerbe) | | | | | | | | |
| 1 | 6 110 | 25,6 | 0,1 | 6,03 | 6,16 | 101,5 | 155 | 64,6 |
| 2 | 34 260 | 24,9 | 0,1 | 5,51 | 6,19 | 97,2 | 137 | 60,4 |
| 3 | 14 990 | 23,1 | . | 5,04 | . | 97,5 | 117 | 56,0 |
| Zusammen | 55 360 | 24,5 | . | 5,45 | . | 96,8 | 134 | 59,3 |
| Elektrotechnik (ohne Herstellung von ADV - Geräten u. ä.) | | | | | | | | |
| 1 | 760 | 24,8 | 0,1 | 6,24 | 7,48 | 95,0 | 155 | 58,1 |
| 2 | 13 380 | 25,3 | 0,1 | 5,52 | 6,56 | 94,7 | 140 | 59,3 |
| 3 | 21 810 | 24,2 | 0,1 | 5,53 | 7,23 | 96,0 | 134 | 57,3 |
| Zusammen | 35 950 | 24,6 | 0,1 | 5,54 | 7,05 | 95,5 | 137 | 58,3 |
| Textilgewerbe | | | | | | | | |
| 1 | 1 430 | 25,4 | 0,1 | 5,87 | 7,03 | 91,4 | 149 | 57,1 |
| 2 | 13 950 | 25,3 | . | 5,41 | . | 94,1 | 137 | 58,3 |
| 3 | 14 910 | 24,5 | . | 5,28 | . | 96,2 | 129 | 57,6 |
| Zusammen | 30 290 | 24,9 | . | 5,37 | . | 94,4 | 134 | 57,8 |
| Nahrungs- und Genußmittelgewerbe | | | | | | | | |
| 1 - | 460 | 22,8 | . | 5,59 | . | 89,9 | 127 | 46,9 |
| 2 | 3 740 | 23,2 | 0,1 | 4,90 | 5,85 | 88,8 | 114 | 48,5 |
| 3 | 23 550 | 23,9 | 0,2 | 4,86 | 6,22 | 95,5 | 116 | 53,0 |
| Zusammen | 27 750 | 23,7 | 0,2 | 4,88 | 6,18 | 94,0 | 116 | 52,0 |
| Herstellung von Eisen-, Blech- und Metallwaren | | | | | | | | |
| 1 | (630) | (24,7) | . | (5,74) | . | (95,3) | (142) | (55,5) |
| 2 | 6 080 | 25,1 | 0,1 | 5,46 | 7,25 | 96,8 | 137 | 58,8 |
| 3 | 16 720 | 24,4 | 0,1 | 5,32 | 6,22 | 93,8 | 130 | 55,3 |
| Zusammen | 23 430 | 24,6 | 0,1 | 5,37 | 6,41 | 94,7 | 132 | 56,2 |
| Maschinenbau (ohne Herstellung von Büromaschinen) | | | | | | | | |
| 1 | / | / | . | / | . | . | / | / |
| 2 | 2 770 | 24,1 | 0,1 | 5,69 | 6,35 | 92,8 | 137 | 54,6 |
| 3 | 10 380 | 21,7 | 0,1 | 5,48 | 7,01 | 90,9 | 119 | 47,8 |
| Zusammen | 13 420 | 22,3 | 0,1 | 5,56 | 6,75 | 91,1 | 124 | 49,4 |

1) Hochgerechnet. — 2) Da die männlichen Teilzeitbeschäftigten fast ausschließlich Zeitlöhner sind, wurden zum Vergleich die Bruttoverdienste der vollbeschäftigten Zeitlöhner genommen.

den einzelnen Leistungsgruppen — waren etwa die gleichen wie für die Vollbeschäftigten (siehe Tabelle 25). Dagegen haben sich bei den männlichen Teilzeitbeschäftigten die Bruttostundenverdienste weit weniger verbessert als bei den männlichen Vollbeschäftigten. Worauf dieser Sachverhalt zurückzuführen ist, läßt sich mit dem vorliegenden Zahlenmaterial nicht klären.

Tabelle 25: Zunahme der durchschnittlichen Bruttostundenverdienste der Arbeiter der höchsten tarifmäßigen Altersstufe 1966 bis 1972 in allen erfaßten Wirtschaftszweigen

| Leistungsgruppe | Männlich | | Weiblich | |
|-----------------|----------------------|--------------------------------|----------------------|------------------|
| | Teilzeitbeschäftigte | Vollbeschäftigte ¹⁾ | Teilzeitbeschäftigte | Vollbeschäftigte |
| 1 | 58,9 | 67,8 | 69,4 | 67,1 |
| 2 | 48,0 | 65,5 | 64,5 | 64,1 |
| 3 | 57,0 | 64,2 | 64,4 | 65,3 |
| Insgesamt ... | 51,8 | 67,2 | 64,2 | 64,4 |

1) Nur Zeitlöhner.

**1. Durchschnittliche Wochenarbeitszeit, Bruttoverdienste und gesetzliche Abzüge der Arbeiter
der höchsten tarifmäßigen Altersstufe in ausgewählten Wirtschaftszweigen nach
Leistungsgruppen und Lohnformen
a) Männliche Arbeiter**

| Lei- stungs- gruppe | Lohnform | Arbeiter insgesamt | Darunter in der höchsten tarifmäßigen Altersstufe | | | | | | Anteil der gesetzlichen Abzüge | |
|---------------------------|----------|-----------------------|---|-------------------------------|---------------------------------------|-----------------------------|----------------------------------|---------------------------------|-----------------------------------|---|
| | | | Arbeiter | bezahlte Wochenarbeitszeit | | Brutto- stundenverdienst | | Brutto- wochen- verdienst | Lohn- steuer 2) | Arbeit- nehmer- beitrag zur Sozialver- sicherung |
| | | | | insgesamt | darunter Mehr- arbeits- zeit | insgesamt | für Mehr- arbeits- zeit | | | |
| | | | | | | | | | | |
| | | | | | | | | | | |
| Anzahl 1) | Stunden | | DM | | % | | | | | |

Alle erfaßten Wirtschaftszweige

| | | | | | | | | | | |
|-----------|-------------------------|-----------|-----------|------|-----|------|-------|-----|------|------|
| 1 | Zeitlohn | 2 433 000 | 2 353 840 | 45,5 | 4,7 | 8,39 | 9,97 | 382 | 13,6 | 12,6 |
| | Leistungslohn | 499 210 | 490 750 | 43,3 | 3,2 | 9,52 | 10,96 | 412 | 14,2 | 12,4 |
| | Zeit- und Leistungslohn | 164 980 | 161 540 | 44,5 | 3,6 | 9,67 | 10,63 | 430 | 14,9 | 12,0 |
| | Zusammen | 3 097 190 | 3 006 130 | 45,1 | 4,4 | 8,64 | 10,11 | 389 | 13,8 | 12,5 |
| dar.: | Zeitlohn | 670 360 | 659 130 | 45,1 | 4,5 | 8,82 | 10,59 | 397 | 13,9 | 12,5 |
| 1a | Leistungslohn | 107 320 | 106 240 | 44,0 | 3,7 | 9,76 | 11,19 | 429 | 14,7 | 12,1 |
| | Zeit- und Leistungslohn | 39 140 | 38 670 | 44,5 | 3,7 | 9,88 | 11,09 | 440 | 14,9 | 11,9 |
| | Zusammen | 816 820 | 804 040 | 44,9 | 4,4 | 8,99 | 10,68 | 403 | 14,0 | 12,4 |
| 1b | Zeitlohn | 953 320 | 919 000 | 45,6 | 4,9 | 8,21 | 9,74 | 374 | 13,7 | 12,7 |
| | Leistungslohn | 241 500 | 237 380 | 43,3 | 3,3 | 9,52 | 10,84 | 412 | 14,6 | 12,2 |
| | Zeit- und Leistungslohn | 83 310 | 81 520 | 44,3 | 3,6 | 9,76 | 10,51 | 432 | 15,1 | 11,9 |
| | Zusammen | 1 278 120 | 1 237 900 | 45,0 | 4,5 | 8,55 | 9,94 | 385 | 14,0 | 12,6 |
| 2 | Zeitlohn | 1 212 750 | 1 167 410 | 45,5 | 4,6 | 7,48 | 8,94 | 340 | 12,5 | 12,8 |
| | Leistungslohn | 297 990 | 292 130 | 43,4 | 3,1 | 8,24 | 10,01 | 357 | 12,8 | 12,8 |
| | Zeit- und Leistungslohn | 78 870 | 76 510 | 44,6 | 3,8 | 8,21 | 9,43 | 366 | 13,5 | 12,7 |
| | Zusammen | 1 589 620 | 1 536 040 | 45,0 | 4,3 | 7,66 | 9,11 | 345 | 12,6 | 12,8 |
| 3 | Zeitlohn | 571 090 | 510 620 | 45,5 | 4,6 | 6,88 | 8,34 | 313 | 12,3 | 13,0 |
| | Leistungslohn | 97 260 | 93 350 | 44,3 | 3,7 | 7,89 | 9,50 | 349 | 12,9 | 12,9 |
| | Zeit- und Leistungslohn | 40 780 | 38 300 | 45,9 | 5,0 | 7,82 | 9,01 | 359 | 13,5 | 12,8 |
| | Zusammen | 709 130 | 642 260 | 45,3 | 4,5 | 7,08 | 8,52 | 321 | 12,5 | 12,9 |
| Insgesamt | Zeitlohn | 4 216 840 | 4 031 870 | 45,5 | 4,6 | 7,94 | 9,47 | 361 | 13,2 | 12,7 |
| | Leistungslohn | 894 460 | 876 220 | 43,4 | 3,2 | 8,92 | 10,47 | 387 | 13,7 | 12,5 |
| | Zeit- und Leistungslohn | 284 630 | 276 340 | 44,7 | 3,9 | 9,00 | 10,01 | 402 | 14,4 | 12,3 |
| | Insgesamt | 5 395 930 | 5 184 430 | 45,1 | 4,4 | 8,15 | 9,62 | 368 | 13,3 | 12,7 |

Produzierendes Gewerbe

| | | | | | | | | | | |
|-----------|-------------------------|-----------|-----------|------|-----|------|-------|-----|------|------|
| 1 | Zeitlohn | 2 317 190 | 2 243 870 | 45,4 | 4,7 | 8,44 | 10,04 | 383 | 13,6 | 12,6 |
| | Leistungslohn | 494 730 | 486 300 | 43,3 | 3,2 | 9,50 | 10,96 | 411 | 14,2 | 12,4 |
| | Zeit- und Leistungslohn | 160 590 | 157 240 | 44,5 | 3,7 | 9,67 | 10,65 | 430 | 14,9 | 12,0 |
| | Zusammen | 2 972 500 | 2 887 410 | 45,0 | 4,4 | 8,68 | 10,18 | 390 | 13,8 | 12,5 |
| dar.: | Zeitlohn | 659 520 | 648 400 | 45,1 | 4,5 | 8,83 | 10,60 | 398 | 13,9 | 12,5 |
| 1a | Leistungslohn | 106 430 | 105 350 | 44,0 | 3,7 | 9,75 | 11,20 | 429 | 14,7 | 12,1 |
| | Zeit- und Leistungslohn | 38 360 | 37 910 | 44,6 | 3,7 | 9,85 | 11,08 | 439 | 15,0 | 11,9 |
| | Zusammen | 804 310 | 791 650 | 44,9 | 4,4 | 9,00 | 10,69 | 404 | 14,0 | 12,4 |
| 1b | Zeitlohn | 936 410 | 903 030 | 45,6 | 4,9 | 8,22 | 9,75 | 374 | 13,7 | 12,7 |
| | Leistungslohn | 240 730 | 236 640 | 43,3 | 3,3 | 9,52 | 10,85 | 412 | 14,6 | 12,2 |
| | Zeit- und Leistungslohn | 81 780 | 80 050 | 44,3 | 3,7 | 9,76 | 10,52 | 433 | 15,1 | 11,9 |
| | Zusammen | 1 258 910 | 1 219 720 | 45,1 | 4,5 | 8,56 | 9,95 | 386 | 14,0 | 12,6 |
| 2 | Zeitlohn | 1 120 370 | 1 079 900 | 45,3 | 4,6 | 7,53 | 8,99 | 341 | 12,4 | 12,8 |
| | Leistungslohn | 296 240 | 290 620 | 43,4 | 3,2 | 8,24 | 10,01 | 357 | 12,8 | 12,8 |
| | Zeit- und Leistungslohn | 76 590 | 74 280 | 44,6 | 3,8 | 8,20 | 9,44 | 366 | 13,5 | 12,7 |
| | Zusammen | 1 493 200 | 1 444 800 | 44,9 | 4,3 | 7,70 | 9,17 | 345 | 12,6 | 12,8 |
| 3 | Zeitlohn | 515 440 | 460 450 | 45,4 | 4,7 | 6,93 | 8,39 | 315 | 12,3 | 13,0 |
| | Leistungslohn | 96 690 | 92 780 | 44,3 | 3,7 | 7,89 | 9,50 | 349 | 12,9 | 12,9 |
| | Zeit- und Leistungslohn | 38 110 | 35 730 | 45,7 | 5,1 | 7,85 | 9,03 | 359 | 13,5 | 12,7 |
| | Zusammen | 650 240 | 588 970 | 45,3 | 4,6 | 7,13 | 8,57 | 323 | 12,5 | 12,9 |
| Insgesamt | Zeitlohn | 3 953 000 | 3 784 220 | 45,4 | 4,7 | 8,00 | 9,54 | 363 | 13,2 | 12,7 |
| | Leistungslohn | 887 660 | 869 700 | 43,5 | 3,2 | 8,90 | 10,47 | 387 | 13,7 | 12,6 |
| | Zeit- und Leistungslohn | 275 290 | 267 250 | 44,7 | 3,9 | 9,01 | 10,04 | 403 | 14,4 | 12,2 |
| | Insgesamt | 5 115 940 | 4 921 170 | 45,0 | 4,4 | 8,21 | 9,69 | 369 | 13,3 | 12,7 |

Energiewirtschaft und Wasserversorgung, Bergbau

| | | | | | | | | | | |
|-----------|-------------------------|---------|---------|------|-----|------|-------|-----|------|------|
| 1 | Zeitlohn | 152 500 | 148 230 | 43,7 | 3,0 | 8,80 | 10,26 | 384 | 12,2 | 13,1 |
| | Leistungslohn | 49 690 | 48 750 | 41,7 | 2,6 | 9,14 | 11,46 | 381 | 11,3 | 13,9 |
| | Zeit- und Leistungslohn | 1 520 | 1 460 | 44,3 | 4,0 | 8,35 | 9,61 | 370 | 10,9 | 13,5 |
| | Zusammen | 203 710 | 198 440 | 43,2 | 2,9 | 8,87 | 10,52 | 383 | 12,0 | 13,3 |
| dar.: | Zeitlohn | 62 400 | 61 040 | 44,0 | 2,8 | 9,41 | 10,68 | 414 | 13,0 | 12,8 |
| 1a | Leistungslohn | 140 | 140 | 38,1 | 1,6 | 9,12 | 11,71 | 347 | 10,8 | 13,6 |
| | Zeit- und Leistungslohn | 160 | 160 | 44,0 | 3,2 | 8,77 | 9,29 | 385 | 11,7 | 13,2 |
| | Zusammen | 62 690 | 61 340 | 44,0 | 2,8 | 9,41 | 10,67 | 414 | 13,0 | 12,8 |
| 1b | Zeitlohn | 39 420 | 38 210 | 43,8 | 2,6 | 8,37 | 9,86 | 366 | 12,1 | 13,0 |
| | Leistungslohn | 1 290 | 1 290 | 41,9 | 2,2 | 8,10 | 10,24 | 340 | 9,9 | 13,6 |
| | Zeit- und Leistungslohn | 360 | 350 | 42,7 | 3,3 | 8,23 | 10,50 | 351 | 10,9 | 13,8 |
| | Zusammen | 41 070 | 39 850 | 43,7 | 2,6 | 8,36 | 9,87 | 365 | 12,0 | 13,0 |
| 2 | Zeitlohn | 54 280 | 53 260 | 42,9 | 2,4 | 7,45 | 9,00 | 319 | 10,7 | 13,7 |
| | Leistungslohn | 8 090 | 7 690 | 40,9 | 1,8 | 8,36 | 10,50 | 342 | 10,9 | 13,8 |
| | Zeit- und Leistungslohn | 850 | 830 | 44,6 | 2,8 | 7,89 | 9,04 | 352 | 11,0 | 13,4 |
| | Zusammen | 63 220 | 61 770 | 42,7 | 2,4 | 7,57 | 9,14 | 323 | 10,7 | 13,7 |
| 3 | Zeitlohn | 20 080 | 17 000 | 41,7 | 1,8 | 6,41 | 8,32 | 267 | 9,5 | 14,1 |
| | Leistungslohn | 710 | 670 | 44,5 | 1,4 | 7,84 | 10,59 | 348 | 11,4 | 13,3 |
| | Zeit- und Leistungslohn | 400 | 400 | 44,9 | 2,4 | 7,57 | 8,74 | 339 | 11,1 | 13,7 |
| | Zusammen | 21 190 | 18 060 | 41,9 | 1,8 | 6,49 | 8,39 | 271 | 9,7 | 14,0 |
| Insgesamt | Zeitlohn | 226 860 | 218 490 | 43,4 | 2,7 | 8,29 | 9,89 | 359 | 11,7 | 13,3 |
| | Leistungslohn | 58 490 | 57 110 | 41,7 | 2,5 | 9,02 | 11,36 | 376 | 11,3 | 13,9 |
| | Zeit- und Leistungslohn | 2 770 | 2 680 | 44,5 | 2,4 | 8,09 | 9,37 | 360 | 11,0 | 13,5 |
| | Insgesamt | 288 110 | 278 270 | 43,0 | 2,7 | 8,44 | 10,16 | 363 | 11,6 | 13,4 |

1) Hochgerechnet. - 2) Ohne Kirchensteuer.

1. Durchschnittliche Wochenarbeitszeit, Bruttoverdienste und gesetzliche Abzüge der Arbeiter
der höchsten tarifmäßigen Altersstufe in ausgewählten Wirtschaftszweigen nach
Leistungsgruppen und Lohnformen
a) Männliche Arbeiter

| Leistungs- gruppe | Lohnform | Arbeiter insgesamt | Darunter in der höchsten tarifmäßigen Altersstufe | | | | | | | Anteil der gesetzlichen Abzüge | |
|----------------------|----------|-----------------------|---|-------------------------------|---------------------------------------|-----------------------------|----------------------------------|---------------------------------|--------------------|---|--|
| | | | Arbeiter | bezahlte Wochenarbeitszeit | | Brutto- stundenverdienst | | Brutto- wochen- verdienst | Lohn- steuer 2) | Arbeit- nehmer- beitrag zur Sozialver- sicherung | |
| | | | | insgesamt | darunter Mehr- arbeits- zeit | insgesamt | für Mehr- arbeits- zeit | | | | |
| | | | | | | | | | | | |
| | | Anzahl 1) | Stunden | | | DM | | % | | | |

Energiewirtschaft und Wasserversorgung

| | | | | | | | | | | |
|-----------|-------------------------|---------|---------|--------|-------|--------|--------|-------|--------|--------|
| 1 | Zeitlohn | 97 010 | 94 290 | 43,9 | 2,5 | 9,12 | 10,39 | 400 | 12,8 | 12,8 |
| | Leistungslohn | / | / | / | / | / | / | / | / | / |
| | Zeit- und Leistungslohn | (90) | (90) | (45,6) | (4,0) | (8,76) | (7,77) | (399) | (13,4) | (12,7) |
| | Zusammen | 97 140 | 94 410 | 43,9 | 2,5 | 9,12 | 10,39 | 400 | 12,8 | 12,8 |
| dar.: 1a | Zeitlohn | 57 820 | 56 480 | 44,0 | 2,6 | 9,46 | 10,67 | 416 | 13,1 | 12,7 |
| | Leistungslohn | / | / | / | / | / | / | / | / | / |
| | Zeit- und Leistungslohn | (80) | (80) | (45,7) | (4,1) | (8,77) | (7,95) | (400) | (13,7) | (12,6) |
| | Zusammen | 57 930 | 56 580 | 44,0 | 2,6 | 9,46 | 10,66 | 416 | 13,1 | 12,7 |
| 1b | Zeitlohn | 34 000 | 32 820 | 44,0 | 2,4 | 8,42 | 9,80 | 370 | 12,3 | 12,9 |
| | Leistungslohn | / | / | / | / | / | / | / | / | / |
| | Zeit- und Leistungslohn | / | / | / | / | / | / | / | / | / |
| | Zusammen | 34 020 | 32 840 | 44,0 | 2,4 | 8,42 | 9,80 | 370 | 12,3 | 12,9 |
| 2 | Zeitlohn | 15 760 | 15 420 | 43,4 | 2,0 | 8,18 | 9,40 | 355 | 11,8 | 13,1 |
| | Leistungslohn | / | / | / | / | / | / | / | / | / |
| | Zeit- und Leistungslohn | / | / | / | / | / | / | / | / | / |
| | Zusammen | 15 810 | 15 470 | 43,4 | 2,0 | 8,18 | 9,40 | 355 | 11,8 | 13,1 |
| 3 | Zeitlohn | 1 280 | 1 180 | 43,3 | 2,5 | 7,70 | 9,17 | 333 | 11,7 | 12,9 |
| | Leistungslohn | . | . | . | . | . | . | . | . | . |
| | Zeit- und Leistungslohn | . | . | . | . | . | . | . | . | . |
| | Zusammen | 1 280 | 1 180 | 43,3 | 2,5 | 7,70 | 9,17 | 333 | 11,7 | 12,9 |
| Insgesamt | Zeitlohn | 114 050 | 110 880 | 43,8 | 2,4 | 8,98 | 10,27 | 393 | 12,7 | 12,8 |
| | Leistungslohn | / | / | / | / | / | / | / | / | / |
| | Zeit- und Leistungslohn | 120 | 120 | 45,5 | 3,8 | 8,69 | 7,64 | 395 | 12,9 | 12,9 |
| | Insgesamt | 114 220 | 111 050 | 43,8 | 2,4 | 8,98 | 10,26 | 393 | 12,7 | 12,8 |

darunter: Elektrizitätserzeugung und -verteilung

| | | | | | | | | | | |
|-----------|-------------------------|--------|--------|------|-----|------|-------|-----|------|------|
| 1 | Zeitlohn | 44 930 | 43 560 | 44,0 | 2,4 | 8,96 | 10,49 | 394 | 12,6 | 12,7 |
| | Leistungslohn | / | / | / | . | / | . | / | / | / |
| | Zeit- und Leistungslohn | / | / | / | . | / | . | / | / | / |
| | Zusammen | 44 940 | 43 580 | 44,0 | 2,4 | 8,96 | 10,49 | 394 | 12,6 | 12,7 |
| dar.: 1a | Zeitlohn | 20 160 | 19 840 | 44,3 | 2,7 | 9,37 | 10,90 | 415 | 12,9 | 12,5 |
| | Leistungslohn | / | / | / | . | / | . | / | / | / |
| | Zeit- und Leistungslohn | / | / | / | . | / | . | / | / | / |
| | Zusammen | 20 180 | 19 860 | 44,3 | 2,7 | 9,37 | 10,90 | 415 | 12,9 | 12,5 |
| 1b | Zeitlohn | 21 020 | 20 160 | 44,1 | 2,4 | 8,37 | 9,88 | 369 | 12,3 | 12,8 |
| | Leistungslohn | . | . | . | . | . | . | . | . | . |
| | Zeit- und Leistungslohn | . | . | . | . | . | . | . | . | . |
| | Zusammen | 21 020 | 20 160 | 44,1 | 2,4 | 8,37 | 9,88 | 369 | 12,3 | 12,8 |
| 2 | Zeitlohn | 9 060 | 8 910 | 43,5 | 2,0 | 8,32 | 9,50 | 362 | 12,0 | 12,9 |
| | Leistungslohn | / | / | / | . | / | . | / | / | / |
| | Zeit- und Leistungslohn | / | / | / | . | / | . | / | / | / |
| | Zusammen | 9 080 | 8 920 | 43,5 | 2,0 | 8,32 | 9,50 | 362 | 12,0 | 12,9 |
| 3 | Zeitlohn | 650 | 600 | 43,4 | 1,9 | 7,15 | 8,76 | 310 | 11,7 | 13,0 |
| | Leistungslohn | . | . | . | . | . | . | . | . | . |
| | Zeit- und Leistungslohn | . | . | . | . | . | . | . | . | . |
| | Zusammen | 650 | 600 | 43,4 | 1,9 | 7,15 | 8,76 | 310 | 11,7 | 13,0 |
| Insgesamt | Zeitlohn | 54 630 | 53 070 | 43,9 | 2,4 | 8,84 | 10,33 | 387 | 12,5 | 12,7 |
| | Leistungslohn | / | / | / | . | / | . | / | / | / |
| | Zeit- und Leistungslohn | / | / | / | . | / | . | / | / | / |
| | Insgesamt | 54 660 | 53 110 | 43,9 | 2,3 | 8,83 | 10,33 | 387 | 12,5 | 12,7 |

Bergbau

| | | | | | | | | | | |
|-----------|-------------------------|---------|---------|--------|-------|--------|---------|-------|-------|--------|
| 1 | Zeitlohn | 55 490 | 53 950 | 43,4 | 3,7 | 8,22 | 10,11 | 356 | 10,8 | 13,7 |
| | Leistungslohn | 49 660 | 48 720 | 41,7 | 2,6 | 9,14 | 11,46 | 381 | 11,3 | 13,9 |
| | Zeit- und Leistungslohn | 1 430 | 1 360 | 44,2 | 4,1 | 8,32 | 9,73 | 368 | 10,7 | 13,6 |
| | Zusammen | 106 570 | 104 030 | 42,6 | 3,2 | 8,64 | 10,61 | 368 | 11,1 | 13,8 |
| dar.: 1a | Zeitlohn | 4 570 | 4 570 | 43,8 | 4,3 | 8,73 | 10,73 | 382 | 11,3 | 13,2 |
| | Leistungslohn | 110 | 110 | 37,3 | 2,0 | 9,21 | 11,71 | 343 | 10,4 | 13,8 |
| | Zeit- und Leistungslohn | (80) | (80) | (42,4) | (2,4) | (8,77) | (11,34) | (371) | (9,7) | (13,7) |
| | Zusammen | 4 760 | 4 760 | 43,6 | 4,2 | 8,74 | 10,74 | 381 | 11,3 | 13,2 |
| 1b | Zeitlohn | 5 420 | 5 390 | 42,6 | 3,6 | 8,04 | 10,07 | 343 | 10,3 | 13,5 |
| | Leistungslohn | 1 290 | 1 290 | 41,9 | 2,2 | 8,10 | 10,24 | 340 | 9,9 | 13,6 |
| | Zeit- und Leistungslohn | 340 | 330 | 42,6 | 3,2 | 8,20 | 10,71 | 349 | 10,8 | 13,9 |
| | Zusammen | 7 050 | 7 010 | 42,5 | 3,3 | 8,06 | 10,12 | 342 | 10,3 | 13,6 |
| 2 | Zeitlohn | 38 520 | 37 840 | 42,7 | 2,6 | 7,15 | 8,87 | 305 | 10,2 | 14,1 |
| | Leistungslohn | 8 070 | 7 670 | 40,9 | 1,8 | 8,37 | 10,50 | 342 | 10,9 | 13,8 |
| | Zeit- und Leistungslohn | 820 | 800 | 44,6 | 2,8 | 7,87 | 9,12 | 351 | 11,0 | 13,4 |
| | Zusammen | 47 410 | 46 310 | 42,4 | 2,5 | 7,36 | 9,07 | 312 | 10,3 | 14,0 |
| 3 | Zeitlohn | 18 800 | 15 820 | 41,6 | 1,8 | 6,31 | 8,23 | 262 | 9,3 | 14,2 |
| | Leistungslohn | 710 | 670 | 44,5 | 1,4 | 7,84 | 10,59 | 348 | 11,4 | 13,3 |
| | Zeit- und Leistungslohn | 400 | 400 | 44,9 | 2,4 | 7,57 | 8,74 | 339 | 11,1 | 13,7 |
| | Zusammen | 19 910 | 16 890 | 41,8 | 1,8 | 6,40 | 8,32 | 267 | 9,5 | 14,1 |
| Insgesamt | Zeitlohn | 112 810 | 107 610 | 42,9 | 3,1 | 7,57 | 9,58 | 324 | 10,4 | 13,9 |
| | Leistungslohn | 58 440 | 57 060 | 41,7 | 2,5 | 9,02 | 11,36 | 376 | 11,3 | 13,9 |
| | Zeit- und Leistungslohn | 2 650 | 2 560 | 44,4 | 3,4 | 8,06 | 9,47 | 358 | 10,9 | 13,5 |
| | Insgesamt | 173 890 | 167 220 | 42,5 | 2,9 | 8,07 | 10,10 | 342 | 10,8 | 13,9 |

1) Hochgerechnet. - 2) Ohne Kirchensteuer.

1. Durchschnittliche Wochenarbeitszeit, Bruttoverdienste und gesetzliche Abzüge der Arbeiter
der höchsten tarifmäßigen Altersstufe in ausgewählten Wirtschaftszweigen nach
Leistungsgruppen und Lohnformen
a) Männliche Arbeiter

| Lei- stungs- gruppe | Lohnform | Arbeiter insgesamt | Darunter in der höchsten tarifmäßigen Altersstufe | | | | | | Anteil der gesetzlichen Abzüge | |
|---|-------------------------|-----------------------|---|-------------------------------|---------------------------------------|-----------------------------|----------------------------------|---------------------------------|-----------------------------------|---|
| | | | Arbeiter | bezahlte Wochenarbeitszeit | | Brutto- stundenverdienst | | Brutto- wochen- verdienst | Lohn- steuer 2) | Arbeit- nehmer- beitrag zur Sozialver- sicherung |
| | | | | insgesamt | darunter Mehr- arbeits- zeit | insgesamt | für Mehr- arbeits- zeit | | | |
| | | | | | | | | | | |
| Steinkohlenbergbau (einschl. -brikettherstellung) und Kokerei | | | | | | | | | | |
| 1 | Zeitlohn | 40 170 | 38 660 | 43,2 | 3,6 | 8,23 | 10,00 | 355 | 10,8 | 13,9 |
| | Leistungslohn | 46 460 | 45 520 | 41,7 | 2,6 | 9,15 | 11,46 | 382 | 11,4 | 14,0 |
| | Zeit- und Leistungslohn | 640 | 590 | 44,5 | 4,7 | 8,15 | 9,54 | 363 | 10,1 | 13,8 |
| | Zusammen | 87 270 | 84 780 | 42,4 | 3,1 | 8,72 | 10,66 | 370 | 11,1 | 14,0 |
| dar.: 1a | Zeitlohn | / | / | / | / | / | / | / | / | / |
| | Leistungslohn | / | / | / | / | / | / | / | / | / |
| | Zeit- und Leistungslohn | / | / | / | / | / | / | / | / | / |
| | Zusammen | / | / | / | / | / | / | / | / | / |
| 1b | Zeitlohn | . | . | . | . | . | . | . | . | . |
| | Leistungslohn | . | . | . | . | . | . | . | . | . |
| | Zeit- und Leistungslohn | . | . | . | . | . | . | . | . | . |
| | Zusammen | . | . | . | . | . | . | . | . | . |
| 2 | Zeitlohn | 30 700 | 30 060 | 42,3 | 2,4 | 7,11 | 8,67 | 300 | 10,1 | 14,2 |
| | Leistungslohn | 7 300 | 6 900 | 40,7 | 1,7 | 8,40 | 10,56 | 342 | 10,9 | 13,9 |
| | Zeit- und Leistungslohn | (310) | (300) | (45,1) | (3,7) | (7,66) | (8,73) | (345) | (9,8) | (13,8) |
| | Zusammen | 38 320 | 37 250 | 42,0 | 2,3 | 7,35 | 8,94 | 308 | 10,3 | 14,2 |
| 3 | Zeitlohn | 16 250 | 13 340 | 41,2 | 1,6 | 6,22 | 7,91 | 256 | 9,2 | 14,4 |
| | Leistungslohn | (270) | (240) | (41,6) | (3,3) | (8,52) | (11,17) | (354) | (12,3) | (13,7) |
| | Zeit- und Leistungslohn | / | / | / | / | / | / | / | / | / |
| | Zusammen | 16 550 | 13 600 | 41,2 | 1,6 | 6,26 | 8,03 | 257 | 9,3 | 14,3 |
| Insgesamt | Zeitlohn | 87 120 | 82 060 | 42,5 | 2,8 | 7,51 | 9,40 | 319 | 10,4 | 14,1 |
| | Leistungslohn | 54 030 | 52 660 | 41,6 | 2,5 | 9,05 | 11,38 | 376 | 11,3 | 14,0 |
| | Zeit- und Leistungslohn | 990 | 920 | 44,5 | 4,2 | 7,94 | 9,32 | 353 | 10,0 | 13,8 |
| | Insgesamt | 142 140 | 135 630 | 42,2 | 2,7 | 8,10 | 10,11 | 341 | 10,8 | 14,1 |

Braun- und Pechkohlenbergbau (einschl. -brikettherstellung) und Braunkohlenschwelerei

| | | | | | | | | | | |
|-----------|-------------------------|-------|-------|--------|-------|--------|---------|-------|--------|--------|
| 1 | Zeitlohn | 4 110 | 4 110 | 46,0 | 4,5 | 7,66 | 10,20 | 352 | 10,4 | 13,1 |
| | Leistungslohn | / | / | / | / | / | / | / | / | / |
| | Zeit- und Leistungslohn | / | / | / | / | / | / | / | / | / |
| | Zusammen | 4 260 | 4 260 | 45,9 | 4,4 | 7,70 | 10,20 | 353 | 10,3 | 13,1 |
| dar.: 1a | Zeitlohn | 620 | 620 | 45,2 | 3,8 | 7,62 | 9,70 | 344 | 9,8 | 13,8 |
| | Leistungslohn | / | / | / | / | / | / | / | / | / |
| | Zeit- und Leistungslohn | / | / | / | / | / | / | / | / | / |
| | Zusammen | 620 | 620 | 45,2 | 3,8 | 7,62 | 9,70 | 344 | 9,7 | 13,8 |
| 1b | Zeitlohn | (150) | (150) | (43,4) | (1,9) | (6,97) | (8,37) | (302) | (9,5) | (13,9) |
| | Leistungslohn | / | / | / | / | / | / | / | / | / |
| | Zeit- und Leistungslohn | / | / | / | / | / | / | / | / | / |
| | Zusammen | (290) | (290) | (43,1) | (2,0) | (7,83) | (9,41) | (337) | (8,9) | (13,9) |
| 2 | Zeitlohn | 3 880 | 3 880 | 45,1 | 3,6 | 7,24 | 9,65 | 327 | 10,0 | 13,2 |
| | Leistungslohn | (130) | (130) | (46,8) | (3,8) | (8,90) | (10,32) | (417) | (11,1) | (12,2) |
| | Zeit- und Leistungslohn | / | / | / | / | / | / | / | / | / |
| | Zusammen | 4 030 | 4 030 | 45,2 | 3,6 | 7,31 | 9,67 | 330 | 10,0 | 13,2 |
| 3 | Zeitlohn | 1 580 | 1 540 | 45,0 | 3,6 | 6,84 | 9,30 | 308 | 10,0 | 13,2 |
| | Leistungslohn | / | / | / | / | / | / | / | / | / |
| | Zeit- und Leistungslohn | / | / | / | / | / | / | / | / | / |
| | Zusammen | 1 600 | 1 550 | 45,0 | 3,6 | 6,86 | 9,31 | 308 | 10,0 | 13,2 |
| Insgesamt | Zeitlohn | 9 570 | 9 530 | 45,5 | 4,0 | 7,36 | 9,86 | 335 | 10,2 | 13,2 |
| | Leistungslohn | (280) | (280) | (44,9) | (3,0) | (8,84) | (10,32) | (396) | (9,8) | (13,0) |
| | Zeit- und Leistungslohn | / | / | / | / | / | / | / | / | / |
| | Insgesamt | 9 890 | 9 840 | 45,5 | 4,0 | 7,41 | 9,88 | 336 | 10,2 | 13,1 |

Erzbergbau

| | | | | | | | | | | |
|-----------|-------------------------|-------|-------|--------|-------|--------|---------|-------|-------|--------|
| 1 | Zeitlohn | 1 080 | 1 080 | 43,4 | 3,2 | 7,82 | 9,79 | 339 | 10,5 | 13,6 |
| | Leistungslohn | 1 960 | 1 960 | 41,8 | 1,9 | 8,38 | 10,68 | 350 | 10,5 | 13,7 |
| | Zeit- und Leistungslohn | / | / | / | / | / | / | / | / | / |
| | Zusammen | 3 040 | 3 040 | 42,3 | 2,4 | 8,18 | 10,25 | 346 | 10,5 | 13,7 |
| dar.: 1a | Zeitlohn | (130) | (130) | (46,5) | (6,5) | (8,16) | (9,59) | (379) | (9,2) | (12,7) |
| | Leistungslohn | / | / | / | / | / | / | / | / | / |
| | Zeit- und Leistungslohn | / | / | / | / | / | / | / | / | / |
| | Zusammen | (130) | (130) | (46,2) | (6,2) | (8,22) | (9,59) | (379) | (9,2) | (12,7) |
| 1b | Zeitlohn | 280 | 280 | 44,4 | 4,4 | 7,56 | 9,32 | 335 | 9,4 | 13,2 |
| | Leistungslohn | 870 | 870 | 42,1 | 2,2 | 8,00 | 9,92 | 336 | 10,2 | 13,5 |
| | Zeit- und Leistungslohn | / | / | / | / | / | / | / | / | / |
| | Zusammen | 1 150 | 1 150 | 42,6 | 2,7 | 7,88 | 9,68 | 336 | 10,0 | 13,4 |
| 2 | Zeitlohn | 530 | 530 | 43,2 | 3,4 | 7,05 | 8,95 | 305 | 10,4 | 13,7 |
| | Leistungslohn | (160) | (160) | (42,4) | (2,4) | (8,00) | (11,01) | (339) | (9,9) | (14,0) |
| | Zeit- und Leistungslohn | / | / | / | / | / | / | / | / | / |
| | Zusammen | 690 | 690 | 43,0 | 3,2 | 7,27 | 9,32 | 313 | 10,3 | 13,8 |
| 3 | Zeitlohn | (180) | (180) | (41,4) | (1,1) | (6,02) | (8,43) | (249) | (8,2) | (14,2) |
| | Leistungslohn | / | / | / | / | / | / | / | / | / |
| | Zeit- und Leistungslohn | / | / | / | / | / | / | / | / | / |
| | Zusammen | (190) | (190) | (41,3) | (1,1) | (6,09) | (8,48) | (251) | (8,3) | (14,2) |
| Insgesamt | Zeitlohn | 1 790 | 1 790 | 43,1 | 3,1 | 7,42 | 9,46 | 320 | 10,3 | 13,7 |
| | Leistungslohn | 2 140 | 2 140 | 41,8 | 1,9 | 8,34 | 10,71 | 349 | 10,4 | 13,7 |
| | Zeit- und Leistungslohn | / | / | / | / | / | / | / | / | / |
| | Insgesamt | 3 930 | 3 930 | 42,4 | 2,5 | 7,92 | 10,00 | 335 | 10,4 | 13,7 |

1) Hochgerechnet. - 2) Ohne Kirchensteuer.

1. Durchschnittliche Wochenarbeitszeit, Bruttoverdienste und gesetzliche Abzüge der Arbeiter der höchsten tarifmäßigen Altersstufe in ausgewählten Wirtschaftszweigen nach Leistungsgruppen und Lohnformen
a) Männliche Arbeiter

| Leistungsgruppe | Lohnform | Arbeiter insgesamt | Darunter in der höchsten tarifmäßigen Altersstufe | | | | | | Anteil der gesetzlichen Abzüge | |
|--|-------------------------|--------------------|---|----------------------------|--------------------------|------------------------|---------------------|-----------------------|--------------------------------|--|
| | | | Arbeiter | bezahlte Wochenarbeitszeit | | Bruttostundenverdienst | | Bruttowochenverdienst | Lohnsteuer 2) | Arbeitnehmerbeitrag zur Sozialversicherung |
| | | | | insgesamt | darunter Mehrarbeitszeit | insgesamt | für Mehrarbeitszeit | | | |
| | | | Anzahl 1) | Stunden | | DM | | | | % |
| Kali- und Steinsalzbergbau sowie Salinen | | | | | | | | | | |
| 1 | Zeitlohn | 6 120 | 6 080 | 42,0 | 3,5 | 8,32 | 10,45 | 349 | 10,1 | 13,7 |
| | Leistungslohn | 270 | 270 | 39,6 | 2,4 | 8,54 | 11,39 | 338 | 9,7 | 13,9 |
| | Zeit- und Leistungslohn | 470 | 470 | 42,2 | 2,7 | 8,32 | 10,80 | 351 | 10,7 | 13,9 |
| | Zusammen | 6 870 | 6 820 | 41,9 | 3,4 | 8,33 | 10,50 | 349 | 10,1 | 13,7 |
| dar.: 1a | Zeitlohn | 2 010 | 2 010 | 41,8 | 3,3 | 8,79 | 11,08 | 367 | 10,2 | 13,7 |
| | Leistungslohn | (90) | (90) | (36,2) | (2,0) | (9,04) | (12,00) | (327) | (9,0) | (14,0) |
| | Zeit- und Leistungslohn | (80) | (80) | (42,4) | (2,5) | (8,75) | (11,34) | (371) | (9,6) | (13,7) |
| | Zusammen | 2 180 | 2 170 | 41,6 | 3,3 | 8,79 | 11,11 | 365 | 10,2 | 13,7 |
| 1b | Zeitlohn | 3 960 | 3 930 | 42,0 | 3,6 | 8,09 | 10,19 | 340 | 10,0 | 13,8 |
| | Leistungslohn | 180 | 180 | 41,2 | 2,6 | 8,32 | 11,16 | 343 | 10,0 | 13,9 |
| | Zeit- und Leistungslohn | 340 | 330 | 42,6 | 3,2 | 8,20 | 10,71 | 349 | 10,8 | 13,9 |
| | Zusammen | 4 480 | 4 440 | 42,1 | 3,5 | 8,11 | 10,26 | 341 | 10,0 | 13,8 |
| 2 | Zeitlohn | 1 560 | 1 550 | 41,5 | 3,5 | 7,36 | 9,21 | 305 | 9,5 | 13,9 |
| | Leistungslohn | / | / | / | / | / | / | / | / | / |
| | Zeit- und Leistungslohn | (100) | (90) | (41,1) | (2,8) | (7,50) | (8,98) | (308) | (9,2) | (14,1) |
| | Zusammen | 1 670 | 1 650 | 41,5 | 3,5 | 7,38 | 9,21 | 306 | 9,5 | 13,9 |
| 3 | Zeitlohn | 380 | 380 | 42,0 | 2,8 | 6,68 | 8,76 | 280 | 9,4 | 13,9 |
| | Leistungslohn | / | / | / | / | / | / | / | / | / |
| | Zeit- und Leistungslohn | / | / | / | / | / | / | / | / | / |
| | Zusammen | 390 | 390 | 41,9 | 2,7 | 6,70 | 8,76 | 281 | 9,3 | 13,9 |
| Insgesamt | Zeitlohn | 8 070 | 8 010 | 41,9 | 3,5 | 8,06 | 10,14 | 337 | 10,0 | 13,8 |
| | Leistungslohn | 280 | 280 | 39,7 | 2,4 | 8,53 | 11,36 | 338 | 9,6 | 13,9 |
| | Zeit- und Leistungslohn | 580 | 570 | 42,0 | 2,7 | 8,17 | 10,48 | 343 | 10,4 | 13,9 |
| | Insgesamt | 8 930 | 8 860 | 41,8 | 3,4 | 8,08 | 10,19 | 338 | 10,0 | 13,8 |

Übriger Bergbau

| | | | | | | | | | | |
|-----------|-------------------------|-------|-------|------|-----|-------|-------|-----|------|------|
| 1 | Zeitlohn | 4 010 | 4 010 | 44,9 | 4,6 | 8,66 | 10,56 | 388 | 12,3 | 12,7 |
| | Leistungslohn | 820 | 820 | 41,6 | 1,6 | 10,48 | 13,40 | 436 | 12,9 | 10,7 |
| | Zeit- und Leistungslohn | 300 | 300 | 46,9 | 4,8 | 8,57 | 9,12 | 402 | 11,9 | 12,7 |
| | Zusammen | 5 130 | 5 130 | 44,5 | 4,1 | 8,92 | 10,64 | 397 | 12,4 | 12,3 |
| dar.: 1a | Zeitlohn | 1 820 | 1 820 | 45,4 | 5,5 | 9,09 | 10,83 | 412 | 13,0 | 12,5 |
| | Leistungslohn | / | / | / | / | / | / | / | / | / |
| | Zeit- und Leistungslohn | / | / | / | / | / | / | / | / | / |
| | Zusammen | 1 820 | 1 820 | 45,4 | 5,4 | 9,09 | 10,83 | 412 | 13,0 | 12,5 |
| 1b | Zeitlohn | 1 030 | 1 030 | 44,3 | 4,0 | 8,15 | 10,00 | 361 | 12,0 | 12,9 |
| | Leistungslohn | 100 | 100 | 41,0 | 1,5 | 7,71 | 11,05 | 316 | 8,6 | 13,5 |
| | Zeit- und Leistungslohn | / | / | / | / | / | / | / | / | / |
| | Zusammen | 1 130 | 1 130 | 44,0 | 3,8 | 8,11 | 10,04 | 357 | 11,7 | 12,9 |
| 2 | Zeitlohn | 1 840 | 1 820 | 44,5 | 3,8 | 7,46 | 9,11 | 332 | 11,4 | 13,2 |
| | Leistungslohn | 470 | 460 | 42,4 | 1,3 | 7,85 | 9,22 | 332 | 10,4 | 13,6 |
| | Zeit- und Leistungslohn | 390 | 390 | 45,1 | 2,1 | 8,08 | 9,65 | 364 | 12,1 | 12,9 |
| | Zusammen | 2 700 | 2 680 | 44,2 | 3,1 | 7,62 | 9,17 | 337 | 11,3 | 13,2 |
| 3 | Zeitlohn | 410 | 390 | 42,8 | 1,7 | 6,76 | 8,26 | 289 | 11,0 | 13,3 |
| | Leistungslohn | 420 | 410 | 46,2 | 0,4 | 7,49 | 7,88 | 346 | 11,0 | 13,1 |
| | Zeit- und Leistungslohn | 350 | 350 | 45,6 | 2,8 | 7,66 | 8,73 | 349 | 11,2 | 13,7 |
| | Zusammen | 1 180 | 1 150 | 44,9 | 1,6 | 7,31 | 8,48 | 328 | 11,1 | 13,3 |
| Insgesamt | Zeitlohn | 6 260 | 6 220 | 44,7 | 4,2 | 8,19 | 10,11 | 366 | 12,0 | 12,9 |
| | Leistungslohn | 1 710 | 1 690 | 42,9 | 1,2 | 8,99 | 11,81 | 386 | 11,9 | 11,9 |
| | Zeit- und Leistungslohn | 1 050 | 1 040 | 45,8 | 3,1 | 8,09 | 9,14 | 370 | 11,7 | 13,1 |
| | Insgesamt | 9 010 | 8 950 | 44,5 | 3,5 | 8,33 | 10,13 | 370 | 12,0 | 12,7 |

Verarbeitendes Gewerbe (ohne Baugewerbe)

| | | | | | | | | | | |
|-----------|-------------------------|-----------|-----------|------|-----|------|-------|-----|------|------|
| 1 | Zeitlohn | 1 599 670 | 1 548 170 | 45,1 | 4,6 | 8,40 | 10,15 | 379 | 13,7 | 12,6 |
| | Leistungslohn | 362 300 | 356 780 | 43,7 | 3,5 | 8,97 | 10,86 | 391 | 14,0 | 12,6 |
| | Zeit- und Leistungslohn | 92 100 | 90 050 | 44,5 | 3,7 | 8,95 | 10,54 | 398 | 14,3 | 12,4 |
| | Zusammen | 2 054 070 | 1 995 000 | 44,9 | 4,4 | 8,53 | 10,27 | 382 | 13,8 | 12,6 |
| dar.: 1a | Zeitlohn | 448 270 | 441 520 | 44,6 | 4,4 | 8,74 | 10,78 | 390 | 13,9 | 12,5 |
| | Leistungslohn | 85 870 | 85 190 | 44,2 | 4,1 | 9,24 | 11,15 | 408 | 14,4 | 12,5 |
| | Zeit- und Leistungslohn | 22 240 | 22 010 | 44,1 | 3,5 | 9,17 | 11,09 | 404 | 14,4 | 12,3 |
| | Zusammen | 556 380 | 548 720 | 44,5 | 4,3 | 8,83 | 10,84 | 393 | 14,0 | 12,5 |
| 1b | Zeitlohn | 538 410 | 516 660 | 45,1 | 4,8 | 8,13 | 9,94 | 367 | 13,7 | 12,8 |
| | Leistungslohn | 186 280 | 183 210 | 43,5 | 3,6 | 8,78 | 10,77 | 382 | 14,0 | 12,8 |
| | Zeit- und Leistungslohn | 37 510 | 36 490 | 44,2 | 3,7 | 8,72 | 10,33 | 385 | 14,2 | 12,6 |
| | Zusammen | 762 190 | 736 350 | 44,7 | 4,5 | 8,32 | 10,12 | 371 | 13,8 | 12,8 |
| 2 | Zeitlohn | 900 350 | 868 160 | 45,2 | 4,5 | 7,51 | 9,03 | 339 | 12,4 | 12,8 |
| | Leistungslohn | 278 830 | 273 850 | 43,4 | 3,2 | 8,15 | 9,97 | 354 | 12,7 | 12,8 |
| | Zeit- und Leistungslohn | 65 200 | 63 290 | 44,5 | 3,8 | 8,05 | 9,45 | 358 | 13,3 | 12,8 |
| | Zusammen | 1 244 380 | 1 205 290 | 44,8 | 4,2 | 7,68 | 9,22 | 344 | 12,5 | 12,8 |
| 3 | Zeitlohn | 376 070 | 334 990 | 45,6 | 4,8 | 6,90 | 8,42 | 314 | 12,3 | 12,9 |
| | Leistungslohn | 91 870 | 88 310 | 44,3 | 3,8 | 7,82 | 9,50 | 346 | 12,8 | 13,0 |
| | Zeit- und Leistungslohn | 30 470 | 28 990 | 45,6 | 5,0 | 7,69 | 9,12 | 350 | 13,1 | 12,8 |
| | Zusammen | 498 400 | 452 290 | 45,3 | 4,6 | 7,13 | 8,64 | 323 | 12,5 | 12,9 |
| Insgesamt | Zeitlohn | 2 876 080 | 2 751 320 | 45,2 | 4,6 | 7,94 | 9,58 | 359 | 13,2 | 12,7 |
| | Leistungslohn | 733 000 | 718 940 | 43,6 | 3,4 | 8,52 | 10,36 | 371 | 13,4 | 12,7 |
| | Zeit- und Leistungslohn | 187 770 | 182 330 | 44,7 | 4,0 | 8,43 | 9,89 | 376 | 13,8 | 12,6 |
| | Insgesamt | 3 796 850 | 3 652 580 | 44,9 | 4,3 | 8,07 | 9,72 | 362 | 13,2 | 12,7 |

1) Hochgerechnet. - 2) Ohne Kirchensteuer.

1. Durchschnittliche Wochenarbeitszeit, Bruttoverdienste und gesetzliche Abzüge der Arbeiter
der höchsten tarifmäßigen Altersstufe in ausgewählten Wirtschaftszweigen nach
Leistungsgruppen und Lohnformen
a) Männliche Arbeiter

| Leistungsgruppe | Lohnform | Arbeiter insgesamt | Darunter in der höchsten tarifmäßigen Altersstufe | | | | | | Anteil der gesetzlichen Abzüge | |
|-----------------|----------|--------------------|---|----------------------------|--------------------------|------------------------|---------------------|-----------------------|--------------------------------|--|
| | | | Arbeiter | bezahlte Wochenarbeitszeit | | Bruttostundenverdienst | | Bruttowochenverdienst | Lohnsteuer 2) | Arbeitnehmerbeitrag zur Sozialversicherung |
| | | | | insgesamt | darunter Mehrarbeitszeit | insgesamt | für Mehrarbeitszeit | | | |
| | | | Anzahl 1) | Stunden | | DM | | | | % |

Chemische Industrie
(ohne Herstellung von Chemiefasern, einschl. Kohlenwertstoffindustrie)

| | | | | | | | | | | |
|-----------|-------------------------|---------|---------|------|-----|------|-------|-----|------|------|
| 1 | Zeitlohn | 60 370 | 60 050 | 43,8 | 3,1 | 8,86 | 10,30 | 388 | 13,0 | 12,6 |
| | Leistungslohn | 15 810 | 15 780 | 42,1 | 1,9 | 9,70 | 11,79 | 408 | 13,9 | 12,7 |
| | Zeit- und Leistungslohn | 550 | 550 | 42,4 | 2,2 | 8,68 | 10,62 | 368 | 12,5 | 13,0 |
| | Zusammen | 76 740 | 76 380 | 43,4 | 2,8 | 9,03 | 10,51 | 392 | 13,2 | 12,6 |
| dar.: | Zeitlohn | 520 | 520 | 45,4 | 5,2 | 8,22 | 9,71 | 373 | 13,4 | 12,6 |
| 1a | Leistungslohn | / | / | / | / | / | / | / | / | / |
| | Zeit- und Leistungslohn | / | / | / | / | / | / | / | / | / |
| | Zusammen | 550 | 550 | 45,2 | 4,9 | 8,20 | 9,72 | 371 | 13,2 | 12,7 |
| 1b | Zeitlohn | 820 | 800 | 44,9 | 5,0 | 8,24 | 10,43 | 370 | 13,1 | 12,8 |
| | Leistungslohn | / | / | / | / | / | / | / | / | / |
| | Zeit- und Leistungslohn | / | / | / | / | / | / | / | / | / |
| | Zusammen | 870 | 860 | 44,8 | 4,7 | 8,19 | 10,40 | 366 | 12,9 | 12,9 |
| 2 | Zeitlohn | 95 370 | 94 180 | 44,2 | 3,2 | 8,18 | 9,47 | 361 | 12,4 | 12,6 |
| | Leistungslohn | 11 570 | 11 570 | 42,9 | 2,0 | 9,23 | 11,04 | 396 | 13,0 | 12,7 |
| | Zeit- und Leistungslohn | 630 | 630 | 45,4 | 5,1 | 8,28 | 8,74 | 375 | 13,9 | 12,6 |
| | Zusammen | 107 560 | 106 370 | 44,0 | 3,1 | 8,29 | 9,57 | 365 | 12,5 | 12,6 |
| 3 | Zeitlohn | 9 000 | 7 960 | 44,2 | 3,4 | 7,03 | 8,57 | 310 | 12,3 | 12,8 |
| | Leistungslohn | 950 | 890 | 43,3 | 2,1 | 9,89 | 11,85 | 428 | 14,7 | 11,7 |
| | Zeit- und Leistungslohn | / | / | / | / | / | / | / | / | / |
| | Zusammen | 9 990 | 8 890 | 44,1 | 3,3 | 7,31 | 8,78 | 322 | 12,6 | 12,6 |
| Insgesamt | Zeitlohn | 164 740 | 162 180 | 44,0 | 3,2 | 8,38 | 9,72 | 369 | 12,7 | 12,6 |
| | Leistungslohn | 28 330 | 28 230 | 42,5 | 1,9 | 9,51 | 11,48 | 404 | 13,5 | 12,7 |
| | Zeit- und Leistungslohn | 1 230 | 1 230 | 44,0 | 3,6 | 8,45 | 9,23 | 371 | 13,3 | 12,8 |
| | Insgesamt | 194 290 | 191 640 | 43,8 | 3,0 | 8,54 | 9,88 | 374 | 12,8 | 12,6 |

Herstellung von Chemiefasern

| | | | | | | | | | | |
|-----------|-------------------------|--------|--------|--------|-------|--------|--------|-------|--------|--------|
| 1 | Zeitlohn | 4 430 | 4 390 | 42,6 | 1,8 | 8,86 | 10,76 | 377 | 12,3 | 12,6 |
| | Leistungslohn | 1 660 | 1 650 | 42,3 | 2,2 | 9,08 | 11,05 | 383 | 13,9 | 12,8 |
| | Zeit- und Leistungslohn | / | / | / | / | / | / | / | / | / |
| | Zusammen | 6 150 | 6 100 | 42,5 | 1,9 | 8,92 | 10,85 | 379 | 12,7 | 12,7 |
| dar.: | Zeitlohn | . | . | . | . | . | . | . | . | . |
| 1a | Leistungslohn | . | . | . | . | . | . | . | . | . |
| | Zeit- und Leistungslohn | . | . | . | . | . | . | . | . | . |
| | Zusammen | . | . | . | . | . | . | . | . | . |
| 1b | Zeitlohn | . | . | . | . | . | . | . | . | . |
| | Leistungslohn | . | . | . | . | . | . | . | . | . |
| | Zeit- und Leistungslohn | . | . | . | . | . | . | . | . | . |
| | Zusammen | . | . | . | . | . | . | . | . | . |
| 2 | Zeitlohn | 12 030 | 12 000 | 43,6 | 2,5 | 8,24 | 10,19 | 359 | 11,2 | 12,4 |
| | Leistungslohn | 4 370 | 4 370 | 44,2 | 4,7 | 9,14 | 11,21 | 403 | 12,3 | 12,7 |
| | Zeit- und Leistungslohn | (170) | (170) | (42,1) | (0,4) | (8,29) | (9,73) | (349) | (11,1) | (11,7) |
| | Zusammen | 16 560 | 16 530 | 43,8 | 3,1 | 8,48 | 10,60 | 371 | 11,5 | 12,3 |
| 3 | Zeitlohn | 1 450 | 1 290 | 42,2 | 1,3 | 7,51 | 8,92 | 316 | 10,7 | 12,4 |
| | Leistungslohn | 2 580 | 2 580 | 42,7 | 1,3 | 8,18 | 9,55 | 349 | 10,8 | 12,1 |
| | Zeit- und Leistungslohn | / | / | / | / | / | / | / | / | / |
| | Zusammen | 4 070 | 3 910 | 42,5 | 1,3 | 7,96 | 9,34 | 338 | 10,8 | 12,2 |
| Insgesamt | Zeitlohn | 17 910 | 17 680 | 43,3 | 2,2 | 8,34 | 10,25 | 361 | 11,4 | 12,4 |
| | Leistungslohn | 8 610 | 8 600 | 43,3 | 3,2 | 8,84 | 10,99 | 383 | 12,2 | 12,2 |
| | Zeit- und Leistungslohn | 270 | 270 | 42,5 | 1,0 | 8,27 | 10,27 | 351 | 11,4 | 12,0 |
| | Insgesamt | 26 780 | 26 540 | 43,3 | 2,5 | 8,51 | 10,55 | 368 | 11,7 | 12,4 |

Mineralölverarbeitung

| | | | | | | | | | | |
|-----------|-------------------------|--------|--------|--------|-------|--------|---------|-------|--------|--------|
| 1 | Zeitlohn | 10 340 | 10 150 | 42,7 | 2,0 | 10,09 | 11,84 | 431 | 13,2 | 12,2 |
| | Leistungslohn | / | / | / | / | / | / | / | / | / |
| | Zeit- und Leistungslohn | / | / | / | / | / | / | / | / | / |
| | Zusammen | 10 500 | 10 300 | 42,8 | 2,1 | 10,09 | 11,85 | 431 | 13,2 | 12,2 |
| dar.: | Zeitlohn | 1 280 | 1 260 | 43,5 | 2,7 | 10,82 | 14,42 | 471 | 14,5 | 11,4 |
| 1a | Leistungslohn | . | . | . | . | . | . | . | . | . |
| | Zeit- und Leistungslohn | / | / | / | / | / | / | / | / | / |
| | Zusammen | 1 280 | 1 260 | 43,5 | 2,7 | 10,82 | 14,42 | 471 | 14,5 | 11,4 |
| 1b | Zeitlohn | 1 540 | 1 520 | 42,1 | 2,0 | 10,72 | 12,52 | 451 | 12,6 | 11,5 |
| | Leistungslohn | / | / | / | / | / | / | / | / | / |
| | Zeit- und Leistungslohn | / | / | / | / | / | / | / | / | / |
| | Zusammen | 1 540 | 1 520 | 42,1 | 2,0 | 10,72 | 12,52 | 451 | 12,6 | 11,5 |
| 2 | Zeitlohn | 6 770 | 6 680 | 43,0 | 2,6 | 8,87 | 10,50 | 381 | 12,1 | 12,5 |
| | Leistungslohn | / | / | / | / | / | / | / | / | / |
| | Zeit- und Leistungslohn | / | / | / | / | / | / | / | / | / |
| | Zusammen | 6 790 | 6 710 | 43,0 | 2,6 | 8,87 | 10,50 | 381 | 12,1 | 12,5 |
| 3 | Zeitlohn | 580 | 560 | 41,9 | 1,7 | 8,12 | 9,48 | 340 | 12,5 | 12,8 |
| | Leistungslohn | / | / | / | / | / | / | / | / | / |
| | Zeit- und Leistungslohn | / | / | / | / | / | / | / | / | / |
| | Zusammen | 590 | 570 | 41,8 | 1,7 | 8,13 | 9,56 | 339 | 12,6 | 12,8 |
| Insgesamt | Zeitlohn | 17 700 | 17 390 | 42,8 | 2,2 | 9,56 | 11,19 | 409 | 12,8 | 12,3 |
| | Leistungslohn | (190) | (180) | (43,0) | (3,7) | (9,87) | (12,40) | (424) | (16,0) | (12,3) |
| | Zeit- und Leistungslohn | / | / | / | / | / | / | / | / | / |
| | Insgesamt | 17 880 | 17 580 | 42,8 | 2,2 | 9,56 | 11,21 | 409 | 12,8 | 12,3 |

1) Hochgerechnet. 2) Ohne Kirchensteuer.

1. Durchschnittliche Wochenarbeitszeit, Bruttoverdienste und gesetzliche Abzüge der Arbeiter der höchsten tarifmäßigen Altersstufe in ausgewählten Wirtschaftszweigen nach Leistungsgruppen und Lohnformen
a) Männliche Arbeiter

| Leistungsgruppe | Lohnform | Arbeiter insgesamt | Darunter in der höchsten tarifmäßigen Altersstufe | | | | | | Anteil der gesetzlichen Abzüge | |
|--|-------------------------|--------------------|---|----------------------------|----------------------------|-------------------------|-----------------------|-------------------------|--------------------------------|---|
| | | | Arbeiter | bezahlte Wochenarbeitszeit | | Brutto-stundenverdienst | | Brutto-wochen-verdienst | Lohn-steuer 2) | Arbeit-nahmer-beitrag zur Sozialver-sicherung |
| | | | | insgesamt | darunter Mehr-arbeits-zeit | insgesamt | für Mehr-arbeits-zeit | | | |
| | | | Anzahl 1) | Stunden | | DM | | | | % |
| Kunststoffverarbeitung | | | | | | | | | | |
| 1 | Zeitlohn | 24 590 | 24 120 | 45,4 | 4,8 | 8,05 | 9,60 | 366 | 13,2 | 12,8 |
| | Leistungslohn | 2 120 | 2 040 | 45,0 | 3,9 | 9,09 | 11,33 | 409 | 13,9 | 11,7 |
| | Zeit- und Leistungslohn | 830 | 820 | 50,2 | 6,8 | 8,85 | 8,44 | 444 | 15,2 | 11,8 |
| | Zusammen | 27 540 | 26 980 | 45,5 | 4,8 | 8,15 | 9,66 | 371 | 13,3 | 12,6 |
| dar.: | Zeitlohn | 4 750 | 4 680 | 45,4 | 5,1 | 8,33 | 10,15 | 378 | 13,6 | 12,5 |
| 1a | Leistungslohn | (260) | (260) | (44,7) | (4,4) | (9,54) | (9,96) | (426) | (14,2) | (12,0) |
| | Zeit- und Leistungslohn | / | / | / | / | / | / | / | / | / |
| | Zusammen | 5 110 | 5 040 | 45,4 | 5,0 | 8,43 | 10,19 | 382 | 13,7 | 12,4 |
| 1b | Zeitlohn | 5 990 | 5 870 | 45,4 | 4,9 | 7,61 | 9,23 | 345 | 13,3 | 12,7 |
| | Leistungslohn | 480 | 470 | 44,5 | 3,3 | 10,05 | 9,76 | 447 | 14,5 | 10,9 |
| | Zeit- und Leistungslohn | / | / | / | / | / | / | / | / | / |
| | Zusammen | 6 700 | 6 570 | 45,4 | 4,7 | 7,87 | 9,27 | 357 | 13,5 | 12,5 |
| 2 | Zeitlohn | 30 420 | 29 170 | 44,9 | 4,3 | 7,24 | 8,56 | 325 | 12,2 | 12,7 |
| | Leistungslohn | 2 710 | 2 690 | 43,7 | 3,0 | 8,06 | 10,16 | 352 | 12,7 | 12,3 |
| | Zeit- und Leistungslohn | 1 440 | 1 410 | 45,7 | 5,3 | 8,67 | 9,97 | 396 | 13,8 | 12,0 |
| | Zusammen | 34 570 | 33 270 | 44,8 | 4,2 | 7,37 | 8,72 | 330 | 12,3 | 12,7 |
| 3 | Zeitlohn | 11 690 | 10 260 | 45,3 | 4,5 | 6,54 | 7,78 | 296 | 11,8 | 12,7 |
| | Leistungslohn | 1 440 | 1 360 | 45,4 | 4,8 | 7,56 | 9,36 | 343 | 12,6 | 12,7 |
| | Zeit- und Leistungslohn | 760 | 740 | 45,4 | 4,8 | 7,65 | 8,51 | 347 | 12,8 | 12,7 |
| | Zusammen | 13 890 | 12 350 | 45,3 | 4,6 | 6,72 | 8,01 | 304 | 12,0 | 12,7 |
| Insgesamt | Zeitlohn | 66 700 | 63 550 | 45,1 | 4,5 | 7,44 | 8,85 | 336 | 12,6 | 12,7 |
| | Leistungslohn | 6 270 | 6 090 | 44,5 | 3,7 | 8,30 | 10,34 | 369 | 13,1 | 12,2 |
| | Zeit- und Leistungslohn | 3 040 | 2 960 | 46,9 | 5,6 | 8,48 | 9,14 | 397 | 14,0 | 12,1 |
| | Insgesamt | 76 000 | 72 600 | 45,2 | 4,5 | 7,55 | 8,97 | 341 | 12,7 | 12,7 |
| Gummi- und Asbestverarbeitung | | | | | | | | | | |
| 1 | Zeitlohn | 17 030 | 16 780 | 44,5 | 3,9 | 8,30 | 9,81 | 369 | 12,8 | 12,9 |
| | Leistungslohn | 9 880 | 9 860 | 42,9 | 2,6 | 9,10 | 10,01 | 390 | 12,6 | 12,5 |
| | Zeit- und Leistungslohn | 1 280 | 1 270 | 44,0 | 2,8 | 8,51 | 9,74 | 374 | 12,2 | 12,7 |
| | Zusammen | 28 190 | 27 910 | 43,9 | 3,4 | 8,59 | 9,86 | 376 | 12,7 | 12,8 |
| dar.: | Zeitlohn | 2 150 | 2 120 | 43,6 | 3,6 | 8,87 | 10,06 | 386 | 13,5 | 12,8 |
| 1a | Leistungslohn | 1 490 | 1 490 | 41,8 | 2,0 | 10,02 | 12,30 | 418 | 14,0 | 12,4 |
| | Zeit- und Leistungslohn | / | / | / | / | / | / | / | / | / |
| | Zusammen | 3 740 | 3 720 | 42,8 | 2,8 | 9,34 | 10,68 | 399 | 13,7 | 12,6 |
| 1b | Zeitlohn | 3 090 | 3 060 | 43,9 | 3,6 | 8,16 | 9,14 | 358 | 12,8 | 12,9 |
| | Leistungslohn | 4 010 | 4 000 | 41,8 | 2,0 | 9,57 | 10,02 | 400 | 12,9 | 12,3 |
| | Zeit- und Leistungslohn | / | / | / | / | / | / | / | / | / |
| | Zusammen | 7 190 | 7 160 | 42,8 | 2,7 | 8,93 | 9,52 | 381 | 12,9 | 12,6 |
| 2 | Zeitlohn | 14 890 | 14 520 | 43,4 | 3,1 | 7,45 | 8,74 | 323 | 11,9 | 13,1 |
| | Leistungslohn | 20 560 | 20 490 | 41,6 | 1,6 | 8,56 | 10,07 | 356 | 12,1 | 13,0 |
| | Zeit- und Leistungslohn | 1 440 | 1 360 | 42,7 | 2,6 | 7,65 | 7,75 | 326 | 13,0 | 12,9 |
| | Zusammen | 36 880 | 36 370 | 42,4 | 2,2 | 8,07 | 9,25 | 342 | 12,0 | 13,0 |
| 3 | Zeitlohn | 2 360 | 2 110 | 44,6 | 4,2 | 6,71 | 7,80 | 299 | 12,5 | 13,1 |
| | Leistungslohn | 1 300 | 1 260 | 42,4 | 2,4 | 7,58 | 8,78 | 321 | 11,7 | 13,1 |
| | Zeit- und Leistungslohn | (270) | (270) | (51,1) | (11,2) | (7,21) | (7,69) | (368) | (14,0) | (13,1) |
| | Zusammen | 3 930 | 3 640 | 44,3 | 4,1 | 7,04 | 7,97 | 312 | 12,3 | 13,1 |
| Insgesamt | Zeitlohn | 34 270 | 33 420 | 44,0 | 3,6 | 7,83 | 9,25 | 344 | 12,4 | 13,0 |
| | Leistungslohn | 31 730 | 31 620 | 42,1 | 2,0 | 8,70 | 9,99 | 365 | 12,2 | 12,8 |
| | Zeit- und Leistungslohn | 2 990 | 2 890 | 44,0 | 3,5 | 7,98 | 8,45 | 351 | 12,7 | 12,8 |
| | Insgesamt | 68 990 | 67 930 | 43,1 | 2,8 | 8,23 | 9,45 | 354 | 12,3 | 12,9 |
| Gewinnung und Verarbeitung von Steinen und Erden | | | | | | | | | | |
| 1 | Zeitlohn | 61 870 | 60 970 | 50,3 | 8,3 | 8,20 | 9,47 | 412 | 13,9 | 12,3 |
| | Leistungslohn | 7 520 | 7 470 | 44,7 | 3,3 | 10,52 | 11,18 | 470 | 15,6 | 11,6 |
| | Zeit- und Leistungslohn | 4 830 | 4 810 | 47,7 | 5,4 | 9,63 | 10,17 | 459 | 15,2 | 11,6 |
| | Zusammen | 74 230 | 73 240 | 49,5 | 7,6 | 8,50 | 9,58 | 421 | 14,2 | 12,2 |
| dar.: | Zeitlohn | 5 410 | 5 350 | 49,2 | 7,8 | 8,60 | 9,86 | 423 | 14,4 | 12,1 |
| 1a | Leistungslohn | 1 090 | 1 090 | 43,3 | 2,8 | 11,49 | 11,06 | 497 | 15,7 | 11,2 |
| | Zeit- und Leistungslohn | 640 | 630 | 48,6 | 6,9 | 10,39 | 12,05 | 505 | 17,3 | 10,8 |
| | Zusammen | 7 140 | 7 070 | 48,2 | 6,9 | 9,16 | 10,13 | 442 | 14,9 | 11,8 |
| 1b | Zeitlohn | 15 660 | 15 460 | 49,6 | 8,2 | 8,19 | 9,48 | 406 | 14,2 | 12,4 |
| | Leistungslohn | 2 300 | 2 280 | 44,6 | 3,8 | 10,91 | 10,83 | 486 | 16,4 | 11,4 |
| | Zeit- und Leistungslohn | 1 630 | 1 610 | 47,7 | 6,1 | 9,22 | 9,26 | 439 | 14,8 | 11,8 |
| | Zusammen | 19 600 | 19 340 | 48,8 | 7,5 | 8,57 | 9,54 | 418 | 14,6 | 12,2 |
| 2 | Zeitlohn | 52 030 | 51 010 | 50,5 | 8,0 | 7,71 | 8,96 | 389 | 13,4 | 12,5 |
| | Leistungslohn | 8 260 | 8 190 | 45,7 | 3,5 | 9,22 | 10,08 | 421 | 14,6 | 12,1 |
| | Zeit- und Leistungslohn | 6 570 | 6 480 | 47,6 | 5,1 | 8,59 | 9,36 | 409 | 13,9 | 12,4 |
| | Zusammen | 66 860 | 65 670 | 49,6 | 7,1 | 7,97 | 9,10 | 395 | 13,6 | 12,4 |
| 3 | Zeitlohn | 22 240 | 20 840 | 49,2 | 7,1 | 7,28 | 8,82 | 358 | 13,4 | 12,6 |
| | Leistungslohn | 3 420 | 3 250 | 45,9 | 3,6 | 8,62 | 9,24 | 395 | 13,9 | 12,6 |
| | Zeit- und Leistungslohn | 3 620 | 3 510 | 48,8 | 6,6 | 8,19 | 9,34 | 400 | 14,0 | 12,4 |
| | Zusammen | 29 270 | 27 600 | 48,8 | 6,6 | 7,54 | 8,91 | 368 | 13,5 | 12,6 |
| Insgesamt | Zeitlohn | 136 140 | 132 810 | 50,2 | 8,0 | 7,87 | 9,18 | 395 | 13,7 | 12,4 |
| | Leistungslohn | 19 210 | 18 900 | 45,3 | 3,4 | 9,62 | 10,35 | 436 | 14,9 | 12,0 |
| | Zeit- und Leistungslohn | 15 010 | 14 790 | 47,9 | 5,6 | 8,83 | 9,85 | 423 | 14,4 | 12,1 |
| | Insgesamt | 170 360 | 166 510 | 49,4 | 7,2 | 8,13 | 9,29 | 402 | 13,9 | 12,3 |

1) Hochgerechnet. - 2) Ohne Kirchensteuer.

1. Durchschnittliche Wochenarbeitszeit, Bruttoverdienste und gesetzliche Abzüge der Arbeiter
der höchsten tarifmäßigen Altersstufe in ausgewählten Wirtschaftszweigen nach
Leistungsgruppen und Lohnformen
a) Männliche Arbeiter

| Leistungs- gruppe | Lohnform | Arbeiter insgesamt | Darunter in der höchsten tarifmäßigen Altersstufe | | | | | | Anteil der gesetzlichen Abzüge | |
|----------------------|-------------------------|-----------------------|---|-------------------------------|---------------------------------------|-----------------------------|----------------------------------|---------------------------------|-----------------------------------|---|
| | | | Arbeiter | bezahlte Wochenarbeitszeit | | Brutto- stundenverdienst | | Brutto- wochen- verdienst | | |
| | | | | insgesamt | darunter Mehr- arbeits- zeit | insgesamt | für Mehr- arbeits- zeit | | | |
| | | | | | | | | | Lohn- steuer 2) | Arbeit- nehmer- beitrag zur Sozialver- sicherung |
| Anzahl 1) | | | Stunden | | DM | | % | | | |
| Feinkeramik | | | | | | | | | | |
| 1 | Zeitlohn | 6 510 | 6 470 | 44,2 | 3,9 | 7,63 | 9,25 | 337 | 12,4 | 12,8 |
| | Leistungslohn | 1 880 | 1 840 | 43,2 | 2,8 | 8,12 | 9,89 | 351 | 12,8 | 12,9 |
| | Zeit- und Leistungslohn | 820 | 820 | 43,9 | 3,7 | 8,32 | 10,02 | 365 | 13,6 | 12,9 |
| | Zusammen | 9 220 | 9 130 | 44,0 | 3,6 | 7,79 | 9,42 | 342 | 12,6 | 12,8 |
| dar.: 1a | Zeitlohn | 1 430 | 1 410 | 42,3 | 2,8 | 7,95 | 9,87 | 336 | 12,7 | 12,7 |
| | Leistungslohn | (140) | (140) | (43,2) | (1,8) | (8,39) | (10,75) | (362) | (12,0) | (12,6) |
| | Zeit- und Leistungslohn | (60) | (60) | (41,5) | (0,9) | (8,00) | (9,49) | (332) | (13,1) | (13,3) |
| | Zusammen | 1 630 | 1 610 | 42,4 | 2,7 | 7,99 | 9,92 | 339 | 12,7 | 12,7 |
| 1b | Zeitlohn | 3 250 | 3 240 | 43,7 | 3,4 | 7,24 | 8,79 | 316 | 12,6 | 12,8 |
| | Leistungslohn | 1 490 | 1 450 | 43,2 | 2,8 | 8,07 | 9,72 | 348 | 13,2 | 12,8 |
| | Zeit- und Leistungslohn | 680 | 680 | 43,7 | 3,6 | 8,31 | 10,02 | 362 | 13,7 | 12,8 |
| | Zusammen | 5 420 | 5 360 | 43,5 | 3,3 | 7,60 | 9,18 | 331 | 12,9 | 12,8 |
| 2 | Zeitlohn | 6 560 | 6 360 | 45,6 | 4,8 | 7,15 | 8,64 | 325 | 12,0 | 12,8 |
| | Leistungslohn | 3 890 | 3 870 | 43,4 | 3,2 | 8,37 | 10,50 | 363 | 12,8 | 12,7 |
| | Zeit- und Leistungslohn | 1 080 | 1 070 | 44,1 | 4,2 | 8,39 | 9,86 | 370 | 12,6 | 12,8 |
| | Zusammen | 11 530 | 11 300 | 44,7 | 4,2 | 7,67 | 9,24 | 342 | 12,3 | 12,8 |
| 3 | Zeitlohn | 5 060 | 4 610 | 44,9 | 4,2 | 6,37 | 7,86 | 286 | 11,8 | 12,8 |
| | Leistungslohn | 1 880 | 1 830 | 43,2 | 2,8 | 7,68 | 9,52 | 332 | 11,7 | 13,0 |
| | Zeit- und Leistungslohn | 690 | 690 | 42,0 | 2,2 | 7,46 | 8,98 | 313 | 11,6 | 13,3 |
| | Zusammen | 7 630 | 7 130 | 44,2 | 3,6 | 6,80 | 8,26 | 300 | 11,7 | 12,9 |
| Insgesamt | Zeitlohn | 18 130 | 17 440 | 44,9 | 4,3 | 7,12 | 8,64 | 319 | 12,1 | 12,8 |
| | Leistungslohn | 7 660 | 7 540 | 43,3 | 3,0 | 8,14 | 10,14 | 352 | 12,6 | 12,8 |
| | Zeit- und Leistungslohn | 2 590 | 2 580 | 43,5 | 3,5 | 8,13 | 9,77 | 353 | 12,7 | 13,0 |
| | Insgesamt | 28 370 | 27 560 | 44,3 | 3,9 | 7,48 | 9,06 | 331 | 12,3 | 12,8 |

Herstellung und Verarbeitung von Glas

| | | | | | | | | | | |
|-----------|-------------------------|--------|--------|--------|-------|--------|---------|-------|--------|--------|
| 1 | Zeitlohn | 18 000 | 18 550 | 44,2 | 3,9 | 8,56 | 10,12 | 378 | 12,9 | 12,5 |
| | Leistungslohn | 3 510 | 3 460 | 41,6 | 1,5 | 8,83 | 10,71 | 367 | 13,3 | 12,6 |
| | Zeit- und Leistungslohn | 580 | 570 | 42,7 | 2,2 | 8,68 | 11,40 | 370 | 13,4 | 12,9 |
| | Zusammen | 22 900 | 22 580 | 43,8 | 3,5 | 8,60 | 10,18 | 376 | 13,0 | 12,5 |
| dar.: 1a | Zeitlohn | 5 720 | 5 660 | 44,3 | 3,7 | 8,84 | 10,28 | 392 | 13,4 | 12,4 |
| | Leistungslohn | 1 990 | 1 970 | 41,3 | 1,4 | 8,89 | 10,42 | 367 | 12,9 | 12,7 |
| | Zeit- und Leistungslohn | 290 | 290 | 41,9 | 1,1 | 8,96 | 9,29 | 375 | 13,0 | 13,1 |
| | Zusammen | 8 010 | 7 920 | 43,5 | 3,1 | 8,86 | 10,29 | 385 | 13,3 | 12,5 |
| 1b | Zeitlohn | 8 810 | 8 650 | 43,5 | 3,4 | 8,46 | 10,05 | 368 | 12,6 | 12,6 |
| | Leistungslohn | 1 040 | 1 010 | 41,4 | 1,5 | 8,70 | 10,02 | 360 | 14,0 | 12,5 |
| | Zeit- und Leistungslohn | (190) | (190) | (41,8) | (1,6) | (8,04) | (10,65) | (336) | (13,0) | (13,0) |
| | Zusammen | 10 050 | 9 850 | 43,2 | 3,2 | 8,48 | 10,05 | 366 | 12,7 | 12,6 |
| 2 | Zeitlohn | 21 130 | 20 780 | 44,5 | 4,2 | 8,07 | 9,74 | 358 | 12,1 | 12,6 |
| | Leistungslohn | 1 140 | 1 090 | 41,6 | 1,8 | 8,39 | 10,01 | 349 | 13,5 | 12,9 |
| | Zeit- und Leistungslohn | 300 | 290 | 42,8 | 2,8 | 8,48 | 11,25 | 363 | 12,9 | 13,2 |
| | Zusammen | 22 570 | 22 160 | 44,3 | 4,1 | 8,09 | 9,76 | 358 | 12,2 | 12,7 |
| 3 | Zeitlohn | 7 380 | 6 610 | 44,5 | 3,7 | 7,10 | 8,52 | 316 | 12,0 | 12,6 |
| | Leistungslohn | (210) | (190) | (45,0) | (5,0) | (7,05) | (7,68) | (317) | (14,8) | (13,0) |
| | Zeit- und Leistungslohn | | | | | | | | | |
| | Zusammen | 7 630 | 6 830 | 44,5 | 3,7 | 7,10 | 8,49 | 316 | 12,1 | 12,6 |
| Insgesamt | Zeitlohn | 47 320 | 45 940 | 44,4 | 4,0 | 8,13 | 9,73 | 360 | 12,4 | 12,6 |
| | Leistungslohn | 4 870 | 4 740 | 41,8 | 1,7 | 8,65 | 10,19 | 361 | 13,4 | 12,7 |
| | Zeit- und Leistungslohn | 920 | 890 | 42,8 | 2,5 | 8,55 | 11,13 | 366 | 13,2 | 13,0 |
| | Insgesamt | 53 100 | 51 570 | 44,1 | 3,8 | 8,18 | 9,76 | 360 | 12,5 | 12,6 |

Eisen- und Stahlerzeugung (einschl. -halbzeugwerke),
Eisen-, Stahl- und Tempergießerei, Ziehereien und Kaltwalzwerke

| | | | | | | | | | | |
|-----------|-------------------------|---------|---------|------|-----|------|-------|-----|------|------|
| 1 | Zeitlohn | 109 620 | 108 310 | 45,1 | 4,8 | 8,58 | 11,05 | 387 | 12,3 | 13,0 |
| | Leistungslohn | 18 040 | 17 840 | 44,8 | 4,3 | 8,88 | 11,24 | 397 | 12,8 | 12,8 |
| | Zeit- und Leistungslohn | 5 050 | 5 050 | 43,8 | 3,2 | 8,51 | 11,24 | 372 | 13,0 | 13,0 |
| | Zusammen | 132 700 | 131 200 | 45,0 | 4,6 | 8,62 | 11,07 | 388 | 12,4 | 12,9 |
| dar.: 1a | Zeitlohn | 33 310 | 33 210 | 45,3 | 4,8 | 8,79 | 11,33 | 398 | 12,3 | 12,8 |
| | Leistungslohn | 5 700 | 5 690 | 44,6 | 4,2 | 9,21 | 11,87 | 410 | 12,8 | 12,7 |
| | Zeit- und Leistungslohn | 2 040 | 2 040 | 43,3 | 3,0 | 8,68 | 12,00 | 376 | 13,3 | 13,0 |
| | Zusammen | 41 050 | 40 940 | 45,1 | 4,7 | 8,85 | 11,42 | 399 | 12,4 | 12,8 |
| 1b | Zeitlohn | 61 860 | 60 850 | 45,1 | 4,9 | 8,42 | 10,88 | 380 | 12,4 | 13,1 |
| | Leistungslohn | 10 510 | 10 360 | 45,2 | 4,6 | 8,66 | 10,94 | 391 | 12,8 | 12,8 |
| | Zeit- und Leistungslohn | 2 920 | 2 920 | 44,1 | 3,3 | 8,38 | 10,76 | 369 | 12,7 | 13,1 |
| | Zusammen | 75 290 | 74 130 | 45,1 | 4,8 | 8,45 | 10,88 | 381 | 12,5 | 13,1 |
| 2 | Zeitlohn | 98 250 | 96 540 | 44,6 | 4,3 | 7,86 | 9,98 | 351 | 11,3 | 13,0 |
| | Leistungslohn | 24 770 | 24 490 | 44,4 | 4,0 | 8,18 | 10,43 | 363 | 12,2 | 13,0 |
| | Zeit- und Leistungslohn | 5 400 | 5 280 | 43,2 | 2,8 | 8,00 | 10,26 | 345 | 12,4 | 13,2 |
| | Zusammen | 128 420 | 126 300 | 44,5 | 4,2 | 7,93 | 10,07 | 353 | 11,6 | 13,0 |
| 3 | Zeitlohn | 42 810 | 40 090 | 44,8 | 4,8 | 7,37 | 9,40 | 330 | 11,2 | 13,3 |
| | Leistungslohn | 9 260 | 9 070 | 45,9 | 5,3 | 8,09 | 10,15 | 371 | 12,7 | 13,1 |
| | Zeit- und Leistungslohn | 2 240 | 2 160 | 44,1 | 3,8 | 8,05 | 9,66 | 355 | 13,2 | 13,0 |
| | Zusammen | 54 310 | 51 320 | 45,0 | 4,9 | 7,53 | 9,55 | 338 | 11,6 | 13,2 |
| Insgesamt | Zeitlohn | 250 680 | 244 930 | 44,9 | 4,6 | 8,10 | 10,37 | 363 | 11,8 | 13,0 |
| | Leistungslohn | 52 070 | 51 410 | 44,8 | 4,4 | 8,40 | 10,64 | 376 | 12,5 | 13,0 |
| | Zeit- und Leistungslohn | 12 680 | 12 480 | 43,6 | 3,1 | 8,22 | 10,54 | 358 | 12,8 | 13,1 |
| | Insgesamt | 315 430 | 308 820 | 44,8 | 4,5 | 8,16 | 10,42 | 365 | 11,9 | 13,0 |

1) Hochgerechnet. - 2) Ohne Kirchensteuer.

1. Durchschnittliche Wochenarbeitszeit, Bruttoverdienste und gesetzliche Abzüge der Arbeiter der höchsten tarifmäßigen Altersstufe in ausgewählten Wirtschaftszweigen nach Leistungsgruppen und Lohnformen
a) Männliche Arbeiter

| Leistungsgruppe | Lohnform | Arbeiter insgesamt | Darunter in der höchsten tarifmäßigen Altersstufe | | | | | | Anteil der gesetzlichen Abzüge | |
|--|-------------------------|--------------------|---|----------------------------|--------------------------|------------------------|---------------------|-----------------------|--------------------------------|--|
| | | | Arbeiter | bezahlte Wochenarbeitszeit | | Bruttostundenverdienst | | Bruttowochenverdienst | Lohnsteuer 2) | Arbeitnehmerbeitrag zur Sozialversicherung |
| | | | | insgesamt | darunter Mehrarbeitszeit | insgesamt | für Mehrarbeitszeit | | | |
| | | | Anzahl 1) | Stunden | | DM | | | | % |
| davon: Eisen- und Stahlerzeugung (einschl. -halbzeugwerke) | | | | | | | | | | |
| 1 | Zeitlohn | 76 380 | 75 550 | 44,9 | 4,6 | 8,68 | 11,38 | 390 | 12,0 | 13,0 |
| | Leistungslohn | 9 130 | 9 030 | 45,4 | 4,6 | 8,94 | 11,53 | 406 | 12,6 | 12,7 |
| | Zeit- und Leistungslohn | 3 920 | 3 920 | 44,0 | 3,2 | 8,39 | 11,42 | 369 | 12,9 | 13,1 |
| | Zusammen | 89 430 | 88 500 | 44,9 | 4,5 | 8,70 | 11,40 | 391 | 12,1 | 13,0 |
| dar.: 1a | Zeitlohn | 21 170 | 21 100 | 45,4 | 4,7 | 8,93 | 11,71 | 405 | 12,0 | 12,8 |
| | Leistungslohn | 3 080 | 3 080 | 45,8 | 4,9 | 9,25 | 12,03 | 423 | 12,5 | 12,6 |
| | Zeit- und Leistungslohn | 1 530 | 1 530 | 43,7 | 3,1 | 8,71 | 12,37 | 380 | 13,4 | 13,0 |
| | Zusammen | 25 780 | 25 710 | 45,3 | 4,7 | 8,95 | 11,78 | 405 | 12,1 | 12,8 |
| 1b | Zeitlohn | 44 180 | 43 530 | 44,9 | 4,7 | 8,50 | 11,18 | 381 | 12,2 | 13,1 |
| | Leistungslohn | 5 170 | 5 090 | 45,6 | 4,8 | 8,72 | 11,23 | 398 | 12,6 | 12,8 |
| | Zeit- und Leistungslohn | 2 380 | 2 380 | 44,3 | 3,2 | 8,19 | 10,82 | 362 | 12,5 | 13,2 |
| | Zusammen | 51 730 | 51 000 | 45,0 | 4,7 | 8,51 | 11,17 | 382 | 12,2 | 13,1 |
| 2 | Zeitlohn | 71 140 | 70 230 | 44,5 | 4,1 | 7,99 | 10,32 | 355 | 11,0 | 13,1 |
| | Leistungslohn | 8 540 | 8 500 | 44,9 | 4,1 | 8,25 | 10,65 | 370 | 11,8 | 13,0 |
| | Zeit- und Leistungslohn | 2 060 | 2 040 | 43,6 | 2,7 | 7,79 | 10,52 | 339 | 12,5 | 13,3 |
| | Zusammen | 81 750 | 80 770 | 44,5 | 4,1 | 8,01 | 10,36 | 356 | 11,2 | 13,1 |
| 3 | Zeitlohn | 25 640 | 24 400 | 44,0 | 4,2 | 7,50 | 9,88 | 330 | 10,7 | 13,4 |
| | Leistungslohn | 2 990 | 2 950 | 45,3 | 4,4 | 8,11 | 10,58 | 367 | 11,7 | 13,1 |
| | Zeit- und Leistungslohn | 670 | 650 | 43,7 | 3,0 | 7,54 | 9,80 | 329 | 11,7 | 13,1 |
| | Zusammen | 29 310 | 28 000 | 44,1 | 4,2 | 7,56 | 9,96 | 334 | 10,8 | 13,4 |
| Insgesamt | Zeitlohn | 173 160 | 170 180 | 44,6 | 4,3 | 8,23 | 10,76 | 367 | 11,5 | 13,1 |
| | Leistungslohn | 20 670 | 20 480 | 45,2 | 4,4 | 8,54 | 11,05 | 385 | 12,2 | 12,9 |
| | Zeit- und Leistungslohn | 6 650 | 6 610 | 43,9 | 3,0 | 8,12 | 11,01 | 356 | 12,7 | 13,2 |
| | Insgesamt | 200 480 | 197 270 | 44,6 | 4,3 | 8,26 | 10,79 | 368 | 11,6 | 13,1 |

Eisen-, Stahl- und Tempergießerei

| | | | | | | | | | | |
|-----------|-------------------------|--------|--------|------|-----|------|-------|-----|------|------|
| 1 | Zeitlohn | 23 540 | 23 270 | 45,1 | 5,0 | 8,39 | 10,44 | 378 | 13,0 | 12,8 |
| | Leistungslohn | 6 720 | 6 640 | 43,2 | 3,3 | 8,90 | 10,91 | 385 | 13,0 | 12,9 |
| | Zeit- und Leistungslohn | 900 | 900 | 42,2 | 2,7 | 8,94 | 10,79 | 377 | 13,3 | 12,8 |
| | Zusammen | 31 160 | 30 800 | 44,6 | 4,6 | 8,51 | 10,52 | 379 | 13,0 | 12,9 |
| dar.: 1a | Zeitlohn | 9 230 | 9 200 | 44,9 | 4,8 | 8,58 | 10,66 | 385 | 13,0 | 12,8 |
| | Leistungslohn | 2 240 | 2 240 | 42,8 | 3,2 | 9,22 | 11,66 | 394 | 12,9 | 12,8 |
| | Zeit- und Leistungslohn | 450 | 450 | 41,6 | 2,1 | 8,41 | 10,58 | 350 | 12,6 | 13,1 |
| | Zusammen | 11 920 | 11 890 | 44,4 | 4,4 | 8,69 | 10,80 | 386 | 12,9 | 12,8 |
| 1b | Zeitlohn | 12 390 | 12 200 | 45,2 | 5,1 | 8,27 | 10,34 | 373 | 13,2 | 12,9 |
| | Leistungslohn | 3 760 | 3 700 | 43,7 | 3,7 | 8,64 | 10,49 | 378 | 13,1 | 12,9 |
| | Zeit- und Leistungslohn | 400 | 400 | 42,6 | 3,2 | 9,48 | 10,86 | 404 | 13,6 | 12,6 |
| | Zusammen | 16 550 | 16 300 | 44,8 | 4,7 | 8,38 | 10,38 | 375 | 13,1 | 12,9 |
| 2 | Zeitlohn | 17 020 | 16 480 | 44,4 | 4,4 | 7,40 | 9,09 | 329 | 11,8 | 13,0 |
| | Leistungslohn | 9 940 | 9 780 | 43,4 | 3,4 | 8,06 | 9,99 | 350 | 12,2 | 13,0 |
| | Zeit- und Leistungslohn | 1 810 | 1 780 | 43,1 | 3,2 | 8,09 | 9,97 | 349 | 12,4 | 13,0 |
| | Zusammen | 28 770 | 28 040 | 44,0 | 4,0 | 7,67 | 9,41 | 337 | 12,0 | 13,0 |
| 3 | Zeitlohn | 10 780 | 10 060 | 45,9 | 5,7 | 7,19 | 8,83 | 330 | 11,8 | 13,1 |
| | Leistungslohn | 2 620 | 2 570 | 44,4 | 4,2 | 8,48 | 10,11 | 376 | 13,0 | 13,0 |
| | Zeit- und Leistungslohn | 990 | 980 | 44,1 | 3,8 | 8,53 | 9,78 | 375 | 14,3 | 12,9 |
| | Zusammen | 14 390 | 13 610 | 45,5 | 5,2 | 7,52 | 9,07 | 342 | 12,2 | 13,1 |
| Insgesamt | Zeitlohn | 51 340 | 49 810 | 45,0 | 4,9 | 7,82 | 9,67 | 352 | 12,4 | 12,9 |
| | Leistungslohn | 19 280 | 18 980 | 43,5 | 3,5 | 8,41 | 10,32 | 366 | 12,6 | 13,0 |
| | Zeit- und Leistungslohn | 3 700 | 3 660 | 43,2 | 3,3 | 8,41 | 10,08 | 363 | 13,2 | 12,9 |
| | Insgesamt | 74 320 | 72 450 | 44,5 | 4,5 | 8,00 | 9,82 | 356 | 12,5 | 13,0 |

Ziehereien und Kaltwalzwerke

| | | | | | | | | | | |
|-----------|-------------------------|--------|--------|--------|-------|--------|---------|-------|--------|--------|
| 1 | Zeitlohn | 9 690 | 9 490 | 46,2 | 5,8 | 8,27 | 10,24 | 382 | 12,8 | 13,0 |
| | Leistungslohn | 2 180 | 2 170 | 46,6 | 5,7 | 8,56 | 10,83 | 399 | 13,2 | 12,9 |
| | Zeit- und Leistungslohn | 230 | 230 | 45,9 | 5,1 | 8,67 | 10,26 | 407 | 14,3 | 12,7 |
| | Zusammen | 12 110 | 11 900 | 46,3 | 5,7 | 8,34 | 10,35 | 386 | 12,9 | 13,0 |
| dar.: 1a | Zeitlohn | 2 920 | 2 920 | 45,9 | 5,7 | 8,51 | 10,82 | 390 | 12,4 | 12,9 |
| | Leistungslohn | 370 | 370 | 45,2 | 4,3 | 8,80 | 11,25 | 397 | 13,7 | 13,0 |
| | Zeit- und Leistungslohn | / | / | / | / | / | / | / | / | / |
| | Zusammen | 3 350 | 3 340 | 45,8 | 5,6 | 8,56 | 10,86 | 392 | 12,6 | 12,9 |
| 1b | Zeitlohn | 5 290 | 5 120 | 46,8 | 6,2 | 8,16 | 9,99 | 381 | 13,1 | 13,1 |
| | Leistungslohn | 1 580 | 1 570 | 47,5 | 6,4 | 8,49 | 10,86 | 403 | 13,1 | 12,8 |
| | Zeit- und Leistungslohn | (140) | (140) | (46,1) | (5,6) | (8,52) | (10,03) | (393) | (13,8) | (12,9) |
| | Zusammen | 7 010 | 6 830 | 46,9 | 6,3 | 8,24 | 10,20 | 387 | 13,1 | 13,0 |
| 2 | Zeitlohn | 10 090 | 9 830 | 46,2 | 5,9 | 7,71 | 9,38 | 356 | 12,7 | 13,0 |
| | Leistungslohn | 6 300 | 6 210 | 45,3 | 4,9 | 8,25 | 10,65 | 373 | 12,8 | 13,1 |
| | Zeit- und Leistungslohn | 1 520 | 1 460 | 42,6 | 2,3 | 8,20 | 10,35 | 349 | 12,2 | 13,3 |
| | Zusammen | 17 910 | 17 500 | 45,6 | 5,3 | 7,94 | 9,84 | 362 | 12,7 | 13,1 |
| 3 | Zeitlohn | 6 390 | 5 620 | 46,4 | 5,9 | 7,18 | 8,88 | 333 | 12,5 | 13,1 |
| | Leistungslohn | 3 650 | 3 560 | 47,5 | 6,9 | 7,82 | 9,94 | 371 | 13,2 | 13,1 |
| | Zeit- und Leistungslohn | 570 | 520 | 44,8 | 4,6 | 7,78 | 9,36 | 348 | 12,6 | 13,1 |
| | Zusammen | 10 610 | 9 700 | 46,7 | 6,2 | 7,45 | 9,33 | 348 | 12,8 | 13,1 |
| Insgesamt | Zeitlohn | 26 170 | 24 940 | 46,3 | 5,9 | 7,80 | 9,59 | 361 | 12,7 | 13,0 |
| | Leistungslohn | 12 130 | 11 940 | 46,2 | 5,7 | 8,18 | 10,43 | 377 | 13,0 | 13,1 |
| | Zeit- und Leistungslohn | 2 330 | 2 220 | 43,5 | 3,2 | 8,17 | 9,99 | 355 | 12,5 | 13,2 |
| | Insgesamt | 40 630 | 39 100 | 46,1 | 5,6 | 7,94 | 9,86 | 366 | 12,8 | 13,0 |

1) Hochgerechnet. - 2) Ohne Kirchensteuer.

1. Durchschnittliche Wochenarbeitszeit, Bruttoverdienste und gesetzliche Abzüge der Arbeiter der höchsten tarifmäßigen Altersstufe in ausgewählten Wirtschaftszweigen nach Leistungsgruppen und Lohnformen
a) Männliche Arbeiter

| Leistungsgruppe | Lohnform | Arbeiter insgesamt | Darunter in der höchsten tarifmäßigen Altersstufe | | | | | | Anteil der gesetzlichen Abzüge | |
|---|-------------------------|--------------------|---|----------------------------|--------------------------|------------------------|---------------------|-----------------------|--------------------------------|--|
| | | | Arbeiter | bezahlte Wochenarbeitszeit | | Bruttostundenverdienst | | Bruttowochenverdienst | Lohnsteuer 2) | Arbeitnehmerbeitrag zur Sozialversicherung |
| | | | | insgesamt | darunter Mehrarbeitszeit | insgesamt | für Mehrarbeitszeit | | | |
| | | | | | | | | | | |
| Anzahl 1) | | | Stunden | | DM | | % | | | |
| NE-Metallerzeugung (einschl. -halbzeugwerke), NE-Metallgießerei | | | | | | | | | | |
| 1 | Zeitlohn | 22 770 | 22 390 | 45,6 | 5,1 | 8,38 | 10,27 | 382 | 14,1 | 12,6 |
| | Leistungslohn | 3 880 | 3 870 | 44,1 | 4,0 | 8,90 | 10,97 | 393 | 13,4 | 12,5 |
| | Zeit- und Leistungslohn | 1 070 | 1 040 | 42,7 | 2,9 | 8,94 | 11,24 | 382 | 13,5 | 12,4 |
| | Zusammen | 27 720 | 27 300 | 45,3 | 4,9 | 8,48 | 10,38 | 383 | 14,0 | 12,6 |
| dar.: 1a | Zeitlohn | 6 650 | 6 610 | 44,9 | 4,9 | 8,53 | 10,58 | 383 | 13,5 | 12,6 |
| | Leistungslohn | 1 170 | 1 170 | 44,1 | 3,9 | 9,03 | 11,32 | 398 | 13,7 | 12,4 |
| | Zeit- und Leistungslohn | (110) | (100) | (42,4) | (2,5) | (9,18) | (10,07) | (389) | (13,2) | (12,8) |
| | Zusammen | 7 920 | 7 870 | 44,8 | 4,7 | 8,61 | 10,67 | 385 | 13,5 | 12,5 |
| 1b | Zeitlohn | 9 140 | 8 930 | 46,2 | 5,8 | 8,19 | 10,17 | 378 | 13,5 | 12,5 |
| | Leistungslohn | 2 260 | 2 260 | 44,0 | 4,0 | 8,72 | 10,84 | 383 | 13,3 | 12,5 |
| | Zeit- und Leistungslohn | 880 | 870 | 42,9 | 3,1 | 8,87 | 11,32 | 380 | 13,4 | 12,4 |
| | Zusammen | 12 290 | 12 060 | 45,5 | 5,2 | 8,33 | 10,32 | 379 | 13,5 | 12,5 |
| 2 | Zeitlohn | 22 320 | 21 850 | 45,3 | 4,6 | 7,84 | 9,20 | 355 | 12,5 | 12,7 |
| | Leistungslohn | 5 920 | 5 840 | 44,6 | 4,4 | 8,19 | 10,09 | 365 | 13,3 | 12,8 |
| | Zeit- und Leistungslohn | 1 780 | 1 750 | 44,8 | 3,4 | 8,10 | 9,48 | 362 | 12,5 | 12,7 |
| | Zusammen | 30 030 | 29 440 | 45,2 | 4,5 | 7,92 | 9,38 | 357 | 12,7 | 12,7 |
| 3 | Zeitlohn | 9 130 | 8 420 | 45,7 | 5,0 | 7,20 | 8,49 | 329 | 12,9 | 12,9 |
| | Leistungslohn | 4 700 | 4 580 | 44,4 | 4,4 | 7,98 | 9,91 | 354 | 12,9 | 13,1 |
| | Zeit- und Leistungslohn | 2 450 | 2 440 | 43,4 | 3,7 | 8,26 | 9,87 | 358 | 12,3 | 12,4 |
| | Zusammen | 16 280 | 15 440 | 45,0 | 4,6 | 7,59 | 9,06 | 341 | 12,8 | 12,9 |
| Insgesamt | Zeitlohn | 54 220 | 52 660 | 45,5 | 4,9 | 7,97 | 9,56 | 362 | 13,3 | 12,7 |
| | Leistungslohn | 14 490 | 14 290 | 44,4 | 4,3 | 8,31 | 10,26 | 369 | 13,2 | 12,8 |
| | Zeit- und Leistungslohn | 5 310 | 5 240 | 43,7 | 3,5 | 8,34 | 9,97 | 364 | 12,6 | 12,5 |
| | Insgesamt | 74 020 | 72 190 | 45,2 | 4,7 | 8,06 | 9,71 | 364 | 13,2 | 12,7 |

Stahlverformung, Oberflächenveredlung und Härtung

| | | | | | | | | | | |
|-----------|-------------------------|--------|--------|------|-----|-------|-------|-----|------|------|
| 1 | Zeitlohn | 25 820 | 24 930 | 46,1 | 5,6 | 8,17 | 9,82 | 377 | 13,7 | 12,8 |
| | Leistungslohn | 4 170 | 4 110 | 43,9 | 3,8 | 8,94 | 10,98 | 392 | 13,2 | 12,7 |
| | Zeit- und Leistungslohn | 1 320 | 1 280 | 45,0 | 4,2 | 9,43 | 10,81 | 424 | 14,3 | 11,9 |
| | Zusammen | 31 310 | 30 330 | 45,8 | 5,3 | 8,32 | 9,96 | 381 | 13,7 | 12,7 |
| dar.: 1a | Zeitlohn | 8 390 | 8 260 | 45,6 | 4,7 | 8,29 | 10,02 | 378 | 13,7 | 12,7 |
| | Leistungslohn | 910 | 900 | 43,8 | 3,8 | 9,28 | 11,55 | 406 | 13,2 | 12,4 |
| | Zeit- und Leistungslohn | 480 | 450 | 45,7 | 4,7 | 10,21 | 10,39 | 467 | 15,8 | 11,1 |
| | Zusammen | 9 780 | 9 600 | 45,5 | 4,6 | 8,47 | 10,15 | 385 | 13,8 | 12,6 |
| 1b | Zeitlohn | 13 000 | 12 530 | 46,8 | 6,5 | 8,06 | 9,78 | 377 | 13,9 | 12,8 |
| | Leistungslohn | 2 400 | 2 380 | 43,9 | 3,8 | 8,76 | 11,05 | 385 | 13,2 | 12,9 |
| | Zeit- und Leistungslohn | 590 | 580 | 45,2 | 4,7 | 9,04 | 11,30 | 409 | 13,1 | 12,4 |
| | Zusammen | 16 000 | 15 490 | 46,3 | 6,0 | 8,20 | 9,95 | 379 | 13,8 | 12,8 |
| 2 | Zeitlohn | 17 850 | 16 770 | 47,0 | 6,5 | 7,39 | 8,88 | 347 | 13,0 | 12,9 |
| | Leistungslohn | 6 530 | 6 470 | 43,8 | 3,8 | 8,39 | 10,38 | 367 | 13,0 | 13,0 |
| | Zeit- und Leistungslohn | 1 710 | 1 700 | 46,8 | 5,0 | 8,51 | 10,35 | 398 | 13,8 | 12,4 |
| | Zusammen | 26 090 | 24 940 | 46,1 | 5,7 | 7,71 | 9,23 | 355 | 13,1 | 12,9 |
| 3 | Zeitlohn | 10 960 | 9 660 | 46,9 | 6,2 | 6,92 | 8,44 | 324 | 12,9 | 12,9 |
| | Leistungslohn | 2 860 | 2 810 | 44,2 | 4,0 | 7,75 | 9,57 | 342 | 12,4 | 13,2 |
| | Zeit- und Leistungslohn | 760 | 730 | 44,3 | 3,2 | 7,39 | 9,59 | 327 | 12,0 | 13,1 |
| | Zusammen | 14 580 | 13 200 | 46,2 | 5,6 | 7,11 | 8,65 | 328 | 12,7 | 13,0 |
| Insgesamt | Zeitlohn | 54 630 | 51 360 | 46,6 | 6,0 | 7,67 | 9,22 | 357 | 13,3 | 12,8 |
| | Leistungslohn | 13 560 | 13 390 | 43,9 | 3,9 | 8,43 | 10,38 | 370 | 12,9 | 13,0 |
| | Zeit- und Leistungslohn | 3 790 | 3 710 | 45,7 | 4,4 | 8,61 | 10,39 | 393 | 13,7 | 12,3 |
| | Insgesamt | 71 980 | 68 460 | 46,0 | 5,5 | 7,86 | 9,43 | 361 | 13,3 | 12,8 |

Schlosserei, Schweißerei, Schleiferei und Schmiederei (a.n.g.)

| | | | | | | | | | | |
|-----------|-------------------------|--------|--------|--------|-------|--------|---------|-------|--------|--------|
| 1 | Zeitlohn | 8 000 | 7 370 | 45,9 | 4,9 | 8,51 | 10,12 | 390 | 14,7 | 12,7 |
| | Leistungslohn | 380 | 360 | 52,1 | 4,4 | 8,28 | 11,10 | 431 | 15,2 | 12,4 |
| | Zeit- und Leistungslohn | 300 | 290 | 45,3 | 4,3 | 9,07 | 10,27 | 411 | 14,4 | 12,1 |
| | Zusammen | 8 680 | 8 020 | 46,1 | 4,9 | 8,52 | 10,16 | 392 | 14,7 | 12,7 |
| dar.: 1a | Zeitlohn | 3 060 | 2 990 | 46,3 | 5,3 | 8,91 | 10,67 | 412 | 14,7 | 12,5 |
| | Leistungslohn | (100) | (100) | (44,9) | (5,0) | (9,99) | (11,38) | (449) | (14,1) | (11,5) |
| | Zeit- und Leistungslohn | 3 240 | 3 170 | 46,5 | 5,2 | 8,91 | 10,68 | 414 | 14,7 | 12,5 |
| 1b | Zeitlohn | 2 800 | 2 470 | 45,1 | 4,3 | 8,15 | 9,26 | 367 | 14,6 | 13,1 |
| | Leistungslohn | (120) | (120) | (47,3) | (2,8) | (7,68) | (9,80) | (363) | (14,4) | (13,3) |
| | Zeit- und Leistungslohn | 2 920 | 2 590 | 45,2 | 4,3 | 8,12 | 9,27 | 367 | 14,6 | 13,1 |
| 2 | Zeitlohn | 1 860 | 1 650 | 46,2 | 5,7 | 7,86 | 9,16 | 363 | 14,2 | 12,7 |
| | Leistungslohn | (170) | (160) | (44,6) | (1,9) | (8,30) | (10,48) | (370) | (13,6) | (12,6) |
| | Zeit- und Leistungslohn | 2 080 | 1 860 | 46,0 | 5,3 | 7,88 | 9,19 | 362 | 14,1 | 12,7 |
| 3 | Zeitlohn | 1 280 | 870 | 46,1 | 4,8 | 6,92 | 8,96 | 319 | 14,1 | 13,0 |
| | Leistungslohn | / | / | / | / | / | / | / | / | / |
| | Zeit- und Leistungslohn | / | / | / | / | / | / | / | / | / |
| | Zusammen | 1 400 | 980 | 46,0 | 4,8 | 7,06 | 9,15 | 325 | 14,2 | 13,0 |
| Insgesamt | Zeitlohn | 11 150 | 9 900 | 45,9 | 5,0 | 8,26 | 9,84 | 379 | 14,6 | 12,8 |
| | Leistungslohn | 630 | 600 | 49,3 | 3,9 | 8,22 | 10,95 | 406 | 14,7 | 12,5 |
| | Zeit- und Leistungslohn | 380 | 370 | 44,7 | 3,9 | 8,90 | 10,13 | 397 | 14,5 | 12,2 |
| | Insgesamt | 12 150 | 10 860 | 46,1 | 4,9 | 8,28 | 9,90 | 381 | 14,6 | 12,7 |

1) Hochgerechnet. - 2) Ohne Kirchensteuer.

1. Durchschnittliche Wochenarbeitszeit, Bruttoverdienste und gesetzliche Abzüge der Arbeiter
der höchsten tarifmäßigen Altersstufe in ausgewählten Wirtschaftszweigen nach
Leistungsgruppen und Lohnformen
a) Männliche Arbeiter

| Leistungsgruppe | Lohnform | Arbeiter insgesamt | Darunter in der höchsten tarifmäßigen Altersstufe | | | | | | Anteil der gesetzlichen Abzüge | |
|-----------------|----------|--------------------|---|----------------------------|--------------------------|------------------------|---------------------|-----------------------|--------------------------------|--|
| | | | Arbeiter | bezahlte Wochenarbeitszeit | | Bruttostundenverdienst | | Bruttowochenverdienst | Lohnsteuer 2) | Arbeitnehmerbeitrag zur Sozialversicherung |
| | | | | insgesamt | darunter Mehrarbeitszeit | insgesamt | für Mehrarbeitszeit | | | |
| | | | | | | | | | | |
| | | Anzahl 1) | Stunden | | | DM | | | % | |

Stahl- und Leichtmetallbau

| | | | | | | | | | | |
|-----------|-------------------------|---------|---------|------|-----|------|-------|-----|------|------|
| 1 | Zeitlohn | 88 650 | 84 060 | 46,9 | 6,1 | 8,67 | 10,27 | 406 | 14,9 | 12,4 |
| | Leistungslohn | 18 050 | 17 730 | 45,2 | 4,3 | 9,09 | 10,71 | 410 | 14,8 | 12,4 |
| | Zeit- und Leistungslohn | 12 780 | 12 240 | 46,2 | 4,4 | 9,74 | 10,90 | 449 | 16,0 | 11,7 |
| | Zusammen | 119 490 | 114 030 | 46,5 | 5,6 | 8,85 | 10,37 | 412 | 15,0 | 12,3 |
| dar.: | Zeitlohn | 30 560 | 29 850 | 46,7 | 5,9 | 8,92 | 10,66 | 417 | 14,6 | 12,2 |
| 1a | Leistungslohn | 5 290 | 5 280 | 44,0 | 3,5 | 9,27 | 11,09 | 407 | 14,3 | 12,4 |
| | Zeit- und Leistungslohn | 3 140 | 3 100 | 45,7 | 4,0 | 9,88 | 11,77 | 451 | 15,6 | 11,8 |
| | Zusammen | 38 990 | 38 220 | 46,3 | 5,4 | 9,05 | 10,77 | 418 | 14,7 | 12,2 |
| 1b | Zeitlohn | 35 470 | 33 530 | 47,3 | 6,8 | 8,44 | 9,98 | 399 | 15,0 | 12,5 |
| | Leistungslohn | 11 000 | 10 720 | 45,3 | 4,7 | 8,85 | 10,48 | 401 | 14,7 | 12,6 |
| | Zeit- und Leistungslohn | 6 360 | 6 070 | 45,8 | 4,5 | 9,54 | 10,57 | 436 | 15,6 | 11,9 |
| | Zusammen | 52 840 | 50 320 | 46,7 | 6,0 | 8,66 | 10,12 | 404 | 15,0 | 12,5 |
| 2 | Zeitlohn | 21 280 | 19 980 | 46,2 | 5,7 | 7,51 | 8,89 | 347 | 13,7 | 12,9 |
| | Leistungslohn | 4 650 | 4 470 | 45,4 | 4,8 | 8,51 | 9,59 | 386 | 14,4 | 12,5 |
| | Zeit- und Leistungslohn | 3 090 | 2 840 | 45,4 | 4,3 | 8,71 | 9,77 | 395 | 15,6 | 12,4 |
| | Zusammen | 29 010 | 27 300 | 46,0 | 5,4 | 7,79 | 9,07 | 358 | 14,0 | 12,8 |
| 3 | Zeitlohn | 8 660 | 7 300 | 46,4 | 5,7 | 7,29 | 8,72 | 338 | 13,6 | 12,9 |
| | Leistungslohn | 990 | 910 | 46,3 | 6,1 | 8,09 | 9,52 | 374 | 13,3 | 12,5 |
| | Zeit- und Leistungslohn | 420 | 370 | 44,3 | 2,4 | 8,64 | 8,32 | 382 | 15,9 | 11,5 |
| | Zusammen | 10 070 | 8 580 | 46,3 | 5,6 | 7,43 | 8,80 | 344 | 13,7 | 12,8 |
| Insgesamt | Zeitlohn | 118 590 | 111 340 | 46,7 | 6,0 | 8,38 | 9,93 | 391 | 14,6 | 12,5 |
| | Leistungslohn | 23 690 | 23 110 | 45,2 | 4,5 | 8,94 | 10,41 | 404 | 14,7 | 12,4 |
| | Zeit- und Leistungslohn | 16 290 | 15 460 | 46,0 | 4,4 | 9,53 | 10,66 | 438 | 15,9 | 11,8 |
| | Insgesamt | 158 570 | 149 910 | 46,4 | 5,6 | 8,58 | 10,05 | 398 | 14,8 | 12,4 |

Maschinenbau (ohne Herstellung von Büromaschinen, Geräten und Einrichtungen für die automatische Datenverarbeitung)

| | | | | | | | | | | |
|-----------|-------------------------|---------|---------|------|-----|------|-------|-----|------|------|
| 1 | Zeitlohn | 252 180 | 242 210 | 45,2 | 4,9 | 8,40 | 10,36 | 379 | 14,0 | 12,7 |
| | Leistungslohn | 82 820 | 80 900 | 44,2 | 4,1 | 9,09 | 11,19 | 401 | 14,4 | 12,6 |
| | Zeit- und Leistungslohn | 19 150 | 18 680 | 43,7 | 3,6 | 8,78 | 10,76 | 383 | 14,1 | 12,7 |
| | Zusammen | 354 150 | 341 790 | 44,9 | 4,6 | 8,58 | 10,55 | 384 | 14,1 | 12,7 |
| dar.: | Zeitlohn | 101 340 | 99 890 | 45,2 | 4,9 | 8,67 | 10,63 | 391 | 14,0 | 12,5 |
| 1a | Leistungslohn | 25 380 | 25 090 | 43,9 | 3,9 | 9,47 | 11,37 | 415 | 14,5 | 12,4 |
| | Zeit- und Leistungslohn | 7 430 | 7 340 | 43,5 | 3,4 | 9,10 | 10,93 | 396 | 14,0 | 12,5 |
| | Zusammen | 134 150 | 132 330 | 44,8 | 4,6 | 8,84 | 10,76 | 396 | 14,1 | 12,5 |
| 1b | Zeitlohn | 108 250 | 102 280 | 45,0 | 4,8 | 8,09 | 10,04 | 364 | 14,0 | 12,9 |
| | Leistungslohn | 49 240 | 47 970 | 44,2 | 4,0 | 8,81 | 11,06 | 389 | 14,3 | 12,8 |
| | Zeit- und Leistungslohn | 10 330 | 9 960 | 43,3 | 3,4 | 8,54 | 10,64 | 370 | 14,1 | 12,9 |
| | Zusammen | 167 820 | 160 210 | 44,7 | 4,5 | 8,33 | 10,34 | 372 | 14,1 | 12,9 |
| 2 | Zeitlohn | 92 950 | 88 500 | 44,2 | 4,0 | 7,29 | 9,07 | 322 | 12,7 | 13,1 |
| | Leistungslohn | 43 210 | 42 080 | 43,6 | 3,5 | 8,16 | 10,21 | 355 | 13,0 | 13,0 |
| | Zeit- und Leistungslohn | 7 660 | 7 530 | 43,2 | 3,1 | 7,89 | 9,65 | 341 | 12,9 | 13,1 |
| | Zusammen | 143 820 | 138 100 | 44,0 | 3,8 | 7,59 | 9,43 | 333 | 12,8 | 13,0 |
| 3 | Zeitlohn | 37 930 | 33 470 | 44,5 | 4,1 | 6,85 | 8,56 | 304 | 12,3 | 13,0 |
| | Leistungslohn | 12 280 | 11 730 | 44,4 | 4,4 | 8,10 | 9,87 | 360 | 13,4 | 13,1 |
| | Zeit- und Leistungslohn | 2 200 | 2 120 | 44,7 | 4,5 | 7,79 | 8,98 | 348 | 12,8 | 13,1 |
| | Zusammen | 52 410 | 47 320 | 44,5 | 4,2 | 7,20 | 8,95 | 320 | 12,7 | 13,0 |
| Insgesamt | Zeitlohn | 383 060 | 364 170 | 44,9 | 4,6 | 7,99 | 9,94 | 358 | 13,6 | 12,8 |
| | Leistungslohn | 138 310 | 134 710 | 44,0 | 3,9 | 8,71 | 10,79 | 383 | 13,9 | 12,8 |
| | Zeit- und Leistungslohn | 29 000 | 28 330 | 43,6 | 3,5 | 8,47 | 10,39 | 369 | 13,7 | 12,8 |
| | Insgesamt | 550 380 | 527 210 | 44,6 | 4,4 | 8,20 | 10,16 | 365 | 13,7 | 12,8 |

Herstellung von Büromaschinen, Datenverarbeitungsgeräten und -einrichtungen

| | | | | | | | | | | |
|-----------|-------------------------|--------|--------|--------|-------|--------|--------|-------|--------|--------|
| 1 | Zeitlohn | 8 350 | 7 990 | 42,2 | 2,1 | 8,15 | 11,31 | 343 | 13,3 | 12,8 |
| | Leistungslohn | 2 760 | 2 720 | 41,8 | 1,6 | 8,27 | 11,20 | 345 | 12,9 | 13,1 |
| | Zeit- und Leistungslohn | (160) | (150) | (42,0) | (2,0) | (8,74) | (9,97) | (367) | (14,1) | (12,8) |
| | Zusammen | 11 270 | 10 860 | 42,1 | 2,0 | 8,19 | 11,27 | 344 | 13,2 | 12,9 |
| dar.: | Zeitlohn | 4 750 | 4 680 | 42,1 | 1,9 | 8,09 | 10,72 | 340 | 13,2 | 12,8 |
| 1a | Leistungslohn | 1 250 | 1 250 | 42,2 | 1,9 | 8,62 | 11,69 | 363 | 13,2 | 13,2 |
| | Zeit- und Leistungslohn | / | / | / | / | / | / | / | / | / |
| | Zusammen | 6 060 | 5 980 | 42,1 | 1,9 | 8,21 | 10,92 | 345 | 13,2 | 12,9 |
| 1b | Zeitlohn | 2 480 | 2 250 | 42,1 | 2,1 | 7,63 | 10,02 | 321 | 12,9 | 12,8 |
| | Leistungslohn | 1 490 | 1 450 | 41,4 | 1,2 | 7,96 | 10,56 | 329 | 12,6 | 13,1 |
| | Zeit- und Leistungslohn | (80) | (80) | (43,1) | (3,1) | (8,45) | (9,74) | (364) | (13,5) | (12,7) |
| | Zusammen | 4 060 | 3 780 | 41,8 | 1,8 | 7,78 | 10,15 | 325 | 12,8 | 12,9 |
| 2 | Zeitlohn | 3 080 | 2 990 | 42,4 | 1,8 | 6,85 | 9,27 | 290 | 12,2 | 12,9 |
| | Leistungslohn | 3 630 | 3 530 | 42,1 | 1,2 | 7,13 | 9,13 | 300 | 12,3 | 13,0 |
| | Zeit- und Leistungslohn | (110) | (110) | (42,4) | (2,1) | (7,81) | (9,69) | (331) | (13,2) | (13,0) |
| | Zusammen | 6 830 | 6 630 | 42,2 | 1,5 | 7,02 | 9,22 | 296 | 12,3 | 13,0 |
| 3 | Zeitlohn | 1 030 | 910 | 42,1 | 1,7 | 6,37 | 8,20 | 268 | 11,4 | 13,1 |
| | Leistungslohn | 1 360 | 1 310 | 41,4 | 1,8 | 6,77 | 8,93 | 280 | 11,6 | 13,6 |
| | Zeit- und Leistungslohn | / | / | / | / | / | / | / | / | / |
| | Zusammen | 2 430 | 2 260 | 41,7 | 1,8 | 6,61 | 8,61 | 275 | 11,5 | 13,4 |
| Insgesamt | Zeitlohn | 12 470 | 11 890 | 42,2 | 2,0 | 7,69 | 10,64 | 324 | 12,9 | 12,8 |
| | Leistungslohn | 7 750 | 7 570 | 41,9 | 1,5 | 7,48 | 9,89 | 313 | 12,4 | 13,2 |
| | Zeit- und Leistungslohn | 310 | 290 | 42,3 | 2,2 | 8,15 | 9,42 | 344 | 13,8 | 12,9 |
| | Insgesamt | 20 530 | 19 750 | 42,1 | 1,8 | 7,62 | 10,39 | 320 | 12,8 | 12,9 |

1) Hochgerechnet. - 2) Ohne Kirchensteuer.

1. Durchschnittliche Wochenarbeitszeit, Bruttoverdienste und gesetzliche Abzüge der Arbeiter
der höchsten tarifmäßigen Altersstufe in ausgewählten Wirtschaftszweigen nach
Leistungsgruppen und Lohnformen
a) Männliche Arbeiter

| Leistungsgruppe | Lohnform | Arbeiter insgesamt | Darunter in der höchsten tarifmäßigen Altersstufe | | | | | | Anteil der gesetzlichen Abzüge | |
|--------------------|-------------------------|--------------------|---|----------------------------|--------------------------|------------------------|---------------------|-----------------------|--------------------------------|--|
| | | | Arbeiter | bezahlte Wochenarbeitszeit | | Bruttostundenverdienst | | Bruttowochenverdienst | Lohnsteuer 2) | Arbeitnehmerbeitrag zur Sozialversicherung |
| | | | | insgesamt | darunter Mehrarbeitszeit | insgesamt | für Mehrarbeitszeit | | | |
| | | | Anzahl 1) | Stunden | | DM | | | % | |
| Straßenfahrzeugbau | | | | | | | | | | |
| 1 | Zeitlohn | 192 810 | 186 860 | 42,8 | 2,8 | 8,87 | 11,61 | 380 | 13,9 | 12,5 |
| | Leistungslohn | 81 380 | 80 280 | 41,8 | 2,5 | 8,96 | 11,58 | 374 | 13,7 | 12,9 |
| | Zeit- und Leistungslohn | 4 630 | 4 510 | 43,7 | 3,0 | 8,49 | 10,45 | 371 | 14,1 | 12,8 |
| | Zusammen | 278 820 | 271 650 | 42,5 | 2,7 | 8,89 | 11,58 | 378 | 13,8 | 12,6 |
| dar.: 1a | Zeitlohn | 91 620 | 90 690 | 43,0 | 3,1 | 9,37 | 12,29 | 403 | 14,3 | 12,3 |
| | Leistungslohn | 15 100 | 14 970 | 42,4 | 2,7 | 9,40 | 12,40 | 398 | 13,7 | 12,5 |
| | Zeit- und Leistungslohn | 1 530 | 1 510 | 43,5 | 3,4 | 8,61 | 10,58 | 374 | 14,0 | 12,8 |
| | Zusammen | 108 250 | 107 170 | 42,9 | 3,1 | 9,36 | 12,28 | 402 | 14,2 | 12,4 |
| 1b | Zeitlohn | 71 140 | 68 500 | 42,6 | 2,6 | 8,46 | 11,02 | 360 | 13,4 | 12,5 |
| | Leistungslohn | 59 650 | 59 130 | 41,7 | 2,5 | 8,84 | 11,42 | 368 | 13,7 | 13,0 |
| | Zeit- und Leistungslohn | 2 160 | 2 120 | 43,3 | 2,9 | 8,29 | 10,03 | 359 | 13,7 | 12,9 |
| | Zusammen | 132 960 | 129 750 | 42,2 | 2,6 | 8,63 | 11,18 | 364 | 13,5 | 12,7 |
| 2 | Zeitlohn | 59 640 | 57 660 | 43,0 | 2,6 | 7,82 | 10,13 | 336 | 12,2 | 12,5 |
| | Leistungslohn | 51 170 | 50 590 | 42,7 | 2,7 | 8,12 | 10,34 | 346 | 12,5 | 12,7 |
| | Zeit- und Leistungslohn | 2 370 | 2 300 | 43,8 | 3,5 | 7,76 | 9,57 | 339 | 13,2 | 12,9 |
| | Zusammen | 113 180 | 110 560 | 42,9 | 2,6 | 7,95 | 10,21 | 341 | 12,4 | 12,6 |
| 3 | Zeitlohn | 15 670 | 13 840 | 43,7 | 3,0 | 6,98 | 8,90 | 304 | 12,3 | 12,9 |
| | Leistungslohn | 9 750 | 9 370 | 43,4 | 2,4 | 7,84 | 10,10 | 340 | 12,6 | 13,0 |
| | Zeit- und Leistungslohn | 1 490 | 1 460 | 46,3 | 6,0 | 7,40 | 9,40 | 342 | 13,2 | 13,0 |
| | Zusammen | 26 900 | 24 670 | 43,7 | 2,9 | 7,33 | 9,34 | 320 | 12,5 | 12,9 |
| Insgesamt | Zeitlohn | 268 110 | 258 360 | 42,9 | 2,8 | 8,53 | 11,15 | 366 | 13,5 | 12,5 |
| | Leistungslohn | 142 300 | 140 240 | 42,2 | 2,6 | 8,58 | 11,02 | 362 | 13,2 | 12,8 |
| | Zeit- und Leistungslohn | 8 490 | 8 270 | 44,2 | 3,6 | 8,09 | 9,91 | 357 | 13,7 | 12,9 |
| | Insgesamt | 418 900 | 406 870 | 42,7 | 2,7 | 8,54 | 11,07 | 364 | 13,4 | 12,6 |

darunter: Herstellung von Kraftwagen und Kraftwagenmotoren (ohne Herstellung von Ackerschleppern),
Herstellung von Krafträdern und Kraftradmotoren

| | | | | | | | | | | |
|-----------|-------------------------|---------|---------|--------|-------|--------|---------|-------|--------|--------|
| 1 | Zeitlohn | 109 160 | 108 220 | 42,6 | 2,8 | 9,29 | 12,54 | 396 | 14,1 | 12,3 |
| | Leistungslohn | 63 580 | 63 340 | 41,5 | 2,4 | 8,99 | 11,77 | 373 | 13,5 | 13,0 |
| | Zeit- und Leistungslohn | 460 | 460 | 44,9 | 4,9 | 8,66 | 11,11 | 388 | 14,3 | 12,4 |
| | Zusammen | 173 200 | 172 020 | 42,2 | 2,7 | 9,18 | 12,28 | 387 | 13,9 | 12,5 |
| dar.: 1a | Zeitlohn | 59 600 | 59 400 | 42,9 | 3,1 | 9,76 | 13,12 | 418 | 14,7 | 12,2 |
| | Leistungslohn | 9 980 | 9 940 | 42,3 | 2,7 | 9,45 | 12,75 | 400 | 13,3 | 12,6 |
| | Zeit- und Leistungslohn | (240) | (240) | (46,9) | (7,2) | (9,07) | (11,52) | (425) | (15,2) | (12,0) |
| | Zusammen | 69 820 | 69 580 | 42,8 | 3,1 | 9,71 | 13,06 | 416 | 14,5 | 12,2 |
| 1b | Zeitlohn | 43 250 | 42 750 | 42,1 | 2,3 | 8,75 | 11,73 | 368 | 13,4 | 12,4 |
| | Leistungslohn | 49 790 | 49 640 | 41,4 | 2,4 | 8,88 | 11,58 | 368 | 13,7 | 13,0 |
| | Zeit- und Leistungslohn | (220) | (220) | (42,8) | (2,6) | (8,19) | (9,90) | (350) | (13,3) | (12,9) |
| | Zusammen | 93 270 | 92 610 | 41,7 | 2,4 | 8,82 | 11,64 | 368 | 13,5 | 12,7 |
| 2 | Zeitlohn | 34 190 | 33 640 | 42,5 | 2,1 | 8,08 | 10,89 | 343 | 12,1 | 12,4 |
| | Leistungslohn | 31 980 | 31 760 | 42,0 | 2,0 | 8,19 | 11,03 | 344 | 12,4 | 12,7 |
| | Zeit- und Leistungslohn | (250) | (240) | (42,9) | (3,2) | (7,26) | (8,52) | (311) | (12,0) | (13,1) |
| | Zusammen | 66 430 | 65 630 | 42,3 | 2,1 | 8,13 | 10,95 | 343 | 12,2 | 12,5 |
| 3 | Zeitlohn | 4 940 | 4 760 | 43,2 | 2,0 | 7,23 | 9,64 | 312 | 12,2 | 12,8 |
| | Leistungslohn | 4 980 | 4 790 | 42,8 | 1,5 | 7,73 | 10,16 | 331 | 12,3 | 13,0 |
| | Zeit- und Leistungslohn | (180) | / | / | / | / | / | / | / | / |
| | Zusammen | 10 100 | 9 730 | 43,0 | 1,7 | 7,46 | 9,83 | 321 | 12,3 | 12,9 |
| Insgesamt | Zeitlohn | 148 290 | 146 610 | 42,6 | 2,6 | 8,95 | 12,16 | 381 | 13,7 | 12,3 |
| | Leistungslohn | 100 540 | 99 900 | 41,7 | 2,2 | 8,67 | 11,51 | 362 | 13,2 | 12,9 |
| | Zeit- und Leistungslohn | 890 | 870 | 43,8 | 3,9 | 7,87 | 10,24 | 344 | 13,3 | 12,7 |
| | Insgesamt | 249 720 | 247 380 | 42,3 | 2,5 | 8,83 | 11,91 | 373 | 13,5 | 12,5 |

Schiffbau

| | | | | | | | | | | |
|-----------|-------------------------|--------|--------|--------|-------|--------|--------|-------|--------|--------|
| 1 | Zeitlohn | 16 130 | 16 010 | 47,4 | 7,0 | 8,09 | 9,71 | 383 | 14,4 | 13,0 |
| | Leistungslohn | 21 910 | 21 870 | 48,3 | 7,9 | 8,42 | 9,94 | 406 | 15,2 | 12,8 |
| | Zeit- und Leistungslohn | 980 | 970 | 46,2 | 5,9 | 8,63 | 10,35 | 398 | 13,9 | 12,8 |
| | Zusammen | 39 020 | 38 850 | 47,9 | 7,5 | 8,29 | 9,86 | 397 | 14,8 | 12,9 |
| dar.: 1a | Zeitlohn | 8 210 | 8 180 | 47,5 | 7,3 | 8,39 | 10,03 | 399 | 15,2 | 12,9 |
| | Leistungslohn | 11 920 | 11 920 | 48,8 | 8,3 | 8,63 | 10,25 | 421 | 15,9 | 12,7 |
| | Zeit- und Leistungslohn | 600 | 600 | 45,1 | 4,6 | 9,01 | 10,96 | 406 | 13,9 | 12,6 |
| | Zusammen | 20 730 | 20 700 | 48,2 | 7,8 | 8,55 | 10,18 | 412 | 15,6 | 12,8 |
| 1b | Zeitlohn | 6 240 | 6 190 | 47,6 | 7,3 | 7,74 | 9,31 | 368 | 13,6 | 13,0 |
| | Leistungslohn | 9 980 | 9 940 | 47,7 | 7,4 | 8,16 | 9,52 | 389 | 14,1 | 12,8 |
| | Zeit- und Leistungslohn | 310 | 310 | 47,7 | 7,9 | 7,86 | 9,45 | 375 | 13,9 | 13,2 |
| | Zusammen | 16 540 | 16 440 | 47,6 | 7,4 | 8,00 | 9,44 | 381 | 14,0 | 12,9 |
| 2 | Zeitlohn | 4 500 | 4 390 | 46,2 | 5,6 | 6,93 | 8,35 | 320 | 12,6 | 13,3 |
| | Leistungslohn | 2 140 | 2 140 | 47,1 | 7,3 | 7,38 | 8,59 | 348 | 13,4 | 13,1 |
| | Zeit- und Leistungslohn | (150) | (150) | (46,2) | (5,8) | (7,94) | (8,84) | (367) | (12,2) | (13,5) |
| | Zusammen | 6 790 | 6 680 | 46,5 | 6,1 | 7,10 | 8,45 | 330 | 12,9 | 13,2 |
| 3 | Zeitlohn | 1 000 | 810 | 46,0 | 4,7 | 6,76 | 7,82 | 292 | 12,4 | 13,3 |
| | Leistungslohn | (140) | / | / | / | / | / | / | / | / |
| | Zeit- und Leistungslohn | / | / | / | / | / | / | / | / | / |
| | Zusammen | 1 160 | 940 | 46,3 | 5,1 | 6,39 | 7,82 | 295 | 12,3 | 13,3 |
| Insgesamt | Zeitlohn | 21 640 | 21 220 | 47,1 | 6,6 | 7,79 | 9,42 | 367 | 14,0 | 13,1 |
| | Leistungslohn | 24 190 | 24 120 | 48,2 | 7,8 | 8,32 | 9,82 | 401 | 15,0 | 12,8 |
| | Zeit- und Leistungslohn | 1 140 | 1 130 | 46,1 | 5,8 | 8,53 | 10,15 | 393 | 13,7 | 12,8 |
| | Insgesamt | 46 970 | 46 460 | 47,7 | 7,2 | 8,08 | 9,66 | 385 | 14,6 | 12,9 |

1) Hochgerechnet. - 2) Ohne Kirchensteuer.

1. Durchschnittliche Wochenarbeitszeit, Bruttoverdienste und gesetzliche Abzüge der Arbeiter
der höchsten tarifmäßigen Altersstufe in ausgewählten Wirtschaftszweigen nach
Leistungsgruppen und Lohnformen
a) Männliche Arbeiter

| Leistungs- gruppe | Lohnform | Arbeiter insgesamt | Darunter in der höchsten tarifmäßigen Altersstufe | | | | | | Anteil der gesetzlichen Abzüge | |
|----------------------|-------------------------|-----------------------|---|-------------------------------|---------------------------------------|-----------------------------|----------------------------------|---------------------------------|-----------------------------------|---|
| | | | Arbeiter | bezahlte Wochenarbeitszeit | | Brutto- stundenverdienst | | Brutto- wochen- verdienst | Lohn- steuer 2) | Arbeit- nehmer- beitrag zur Sozialver- sicherung |
| | | | | insgesamt | darunter Mehr- arbeits- zeit | insgesamt | für Mehr- arbeits- zeit | | | |
| | | | | | | | | | | |
| Anzahl 1) | | | Stunden | | DM | | | % | | |
| Luftfahrzeugbau | | | | | | | | | | |
| 1 | Zeitlohn | 12 010 | 11 410 | 42,8 | 2,3 | 8,44 | 10,45 | 361 | 13,5 | 12,6 |
| | Leistungslohn | 2 290 | 2 260 | 43,0 | 2,9 | 8,66 | 10,95 | 372 | 14,1 | 12,4 |
| | Zeit- und Leistungslohn | (130) | (130) | (42,6) | (1,9) | (8,90) | (9,01) | (379) | (15,7) | (12,3) |
| | Zusammen | 14 420 | 13 800 | 42,9 | 2,4 | 8,48 | 10,54 | 363 | 13,6 | 12,6 |
| dar.: 1a | Zeitlohn | 8 570 | 8 180 | 42,9 | 2,3 | 8,69 | 10,68 | 372 | 13,7 | 12,5 |
| | Leistungslohn | 1 000 | 1 000 | 43,6 | 3,5 | 9,04 | 11,25 | 394 | 14,3 | 12,4 |
| | Zeit- und Leistungslohn | / | / | / | / | / | / | / | / | / |
| | Zusammen | 9 580 | 9 190 | 43,0 | 2,4 | 8,73 | 10,77 | 375 | 13,7 | 12,5 |
| 1b | Zeitlohn | 2 510 | 2 360 | 43,2 | 2,5 | 7,56 | 9,71 | 326 | 13,1 | 13,0 |
| | Leistungslohn | 1 250 | 1 220 | 42,2 | 2,1 | 8,30 | 10,52 | 350 | 13,8 | 12,4 |
| | Zeit- und Leistungslohn | / | / | / | / | / | / | / | / | / |
| | Zusammen | 3 800 | 3 620 | 42,9 | 2,4 | 7,80 | 9,93 | 334 | 13,3 | 12,8 |
| 2 | Zeitlohn | 2 600 | 2 580 | 43,1 | 1,6 | 6,73 | 7,98 | 290 | 11,6 | 13,0 |
| | Leistungslohn | 660 | 660 | 41,1 | 1,3 | 8,02 | 10,05 | 329 | 12,3 | 12,1 |
| | Zeit- und Leistungslohn | / | / | / | / | / | / | / | / | / |
| | Zusammen | 3 300 | 3 270 | 42,7 | 1,5 | 6,99 | 8,33 | 298 | 11,8 | 12,8 |
| 3 | Zeitlohn | 480 | 470 | 41,6 | 0,7 | 6,27 | 7,65 | 261 | 11,6 | 12,9 |
| | Leistungslohn | / | / | / | / | / | / | / | / | / |
| | Zeit- und Leistungslohn | / | / | / | / | / | / | / | / | / |
| | Zusammen | 510 | 490 | 41,7 | 0,7 | 6,34 | 7,75 | 264 | 11,7 | 12,9 |
| Insgesamt | Zeitlohn | 15 080 | 14 460 | 42,8 | 2,1 | 8,07 | 10,09 | 345 | 13,2 | 12,7 |
| | Leistungslohn | 2 960 | 2 920 | 42,5 | 2,5 | 8,52 | 10,85 | 362 | 13,7 | 12,3 |
| | Zeit- und Leistungslohn | (180) | (180) | (42,9) | (2,1) | (8,54) | (8,73) | (366) | (15,5) | (12,5) |
| | Insgesamt | 18 230 | 17 560 | 42,8 | 2,2 | 8,15 | 10,22 | 348 | 13,3 | 12,6 |

Elektrotechnik
(ohne Herstellung von Geräten und Einrichtungen für die automat. Datenverarbeitung)

| | | | | | | | | | | |
|-----------|-------------------------|---------|---------|------|-----|------|-------|-----|------|------|
| 1 | Zeitlohn | 165 340 | 158 500 | 43,7 | 3,8 | 8,19 | 10,04 | 358 | 14,4 | 12,8 |
| | Leistungslohn | 26 050 | 25 520 | 43,4 | 3,0 | 9,14 | 10,96 | 396 | 14,5 | 12,2 |
| | Zeit- und Leistungslohn | 5 680 | 5 510 | 42,9 | 2,6 | 8,78 | 10,52 | 376 | 14,5 | 12,6 |
| | Zusammen | 197 060 | 189 530 | 43,7 | 3,6 | 8,33 | 10,15 | 363 | 14,5 | 12,7 |
| dar.: | Zeitlohn | 66 300 | 64 930 | 43,5 | 3,6 | 8,45 | 10,45 | 367 | 14,4 | 12,7 |
| 1a | Leistungslohn | 7 360 | 7 280 | 43,9 | 3,4 | 9,36 | 11,36 | 410 | 14,6 | 12,1 |
| | Zeit- und Leistungslohn | 1 720 | 1 690 | 42,3 | 2,0 | 8,85 | 11,08 | 374 | 14,0 | 12,8 |
| | Zusammen | 75 380 | 73 900 | 43,5 | 3,5 | 8,55 | 10,54 | 372 | 14,4 | 12,6 |
| 1b | Zeitlohn | 77 770 | 73 470 | 43,9 | 4,0 | 7,94 | 9,72 | 348 | 14,6 | 12,9 |
| | Leistungslohn | 14 070 | 13 720 | 43,3 | 3,1 | 8,85 | 10,70 | 383 | 14,4 | 12,4 |
| | Zeit- und Leistungslohn | 3 300 | 3 160 | 43,1 | 2,9 | 8,67 | 10,44 | 373 | 14,5 | 12,6 |
| | Zusammen | 95 140 | 90 560 | 43,8 | 3,8 | 8,10 | 9,86 | 354 | 14,6 | 12,8 |
| 2 | Zeitlohn | 64 150 | 61 230 | 43,5 | 3,3 | 6,93 | 8,60 | 302 | 12,7 | 12,9 |
| | Leistungslohn | 28 120 | 27 600 | 42,5 | 2,5 | 7,66 | 9,41 | 326 | 12,6 | 12,8 |
| | Zeit- und Leistungslohn | 5 830 | 5 620 | 43,3 | 3,2 | 7,80 | 9,57 | 337 | 13,1 | 12,9 |
| | Zusammen | 98 100 | 94 450 | 43,2 | 3,0 | 7,19 | 8,86 | 311 | 12,7 | 12,9 |
| 3 | Zeitlohn | 29 140 | 25 110 | 44,2 | 3,9 | 6,65 | 8,33 | 293 | 12,7 | 13,1 |
| | Leistungslohn | 14 450 | 13 990 | 42,9 | 3,5 | 7,59 | 9,18 | 325 | 12,7 | 13,1 |
| | Zeit- und Leistungslohn | 2 250 | 2 190 | 45,5 | 3,5 | 7,72 | 9,03 | 351 | 13,2 | 13,0 |
| | Zusammen | 45 850 | 41 290 | 43,8 | 3,8 | 7,02 | 8,65 | 307 | 12,8 | 13,1 |
| Insgesamt | Zeitlohn | 258 630 | 244 840 | 43,7 | 3,7 | 7,72 | 9,54 | 337 | 13,9 | 12,8 |
| | Leistungslohn | 68 620 | 67 110 | 42,9 | 2,9 | 8,21 | 9,95 | 352 | 13,5 | 12,6 |
| | Zeit- und Leistungslohn | 13 760 | 13 320 | 43,5 | 3,3 | 8,18 | 9,73 | 356 | 13,7 | 12,8 |
| | Insgesamt | 341 010 | 325 270 | 43,6 | 3,5 | 7,84 | 9,61 | 341 | 13,8 | 12,8 |

Feinmechanik und Optik; Herstellung und Reparatur von Uhren

| | | | | | | | | | | |
|-----------|-------------------------|--------|--------|--------|-------|--------|--------|-------|--------|--------|
| 1 | Zeitlohn | 25 700 | 24 400 | 42,7 | 2,5 | 7,99 | 9,73 | 341 | 13,6 | 12,8 |
| | Leistungslohn | 6 250 | 6 090 | 42,0 | 1,9 | 8,16 | 9,77 | 342 | 13,3 | 13,0 |
| | Zeit- und Leistungslohn | 1 680 | 1 670 | 41,9 | 1,7 | 8,93 | 10,21 | 374 | 14,1 | 12,4 |
| | Zusammen | 33 620 | 32 150 | 42,5 | 2,3 | 8,07 | 9,76 | 343 | 13,6 | 12,9 |
| dar.: | Zeitlohn | 10 190 | 10 000 | 42,7 | 2,6 | 8,08 | 9,92 | 345 | 13,3 | 12,8 |
| 1a | Leistungslohn | 2 790 | 2 720 | 42,0 | 2,1 | 8,36 | 9,91 | 351 | 13,4 | 12,9 |
| | Zeit- und Leistungslohn | 350 | 350 | 41,7 | 1,6 | 9,37 | 10,77 | 390 | 14,0 | 12,2 |
| | Zusammen | 13 330 | 13 070 | 42,5 | 2,4 | 8,17 | 9,93 | 347 | 13,4 | 12,8 |
| 1b | Zeitlohn | 7 120 | 6 560 | 43,0 | 2,9 | 7,53 | 9,34 | 323 | 13,7 | 12,9 |
| | Leistungslohn | 2 000 | 1 920 | 41,8 | 2,1 | 7,83 | 9,56 | 327 | 12,9 | 13,0 |
| | Zeit- und Leistungslohn | 810 | 800 | 41,7 | 1,6 | 8,79 | 10,43 | 366 | 13,7 | 12,4 |
| | Zusammen | 9 920 | 9 280 | 42,6 | 2,7 | 7,69 | 9,43 | 328 | 13,5 | 12,9 |
| 2 | Zeitlohn | 10 540 | 10 170 | 42,8 | 2,5 | 6,88 | 8,44 | 294 | 12,5 | 13,0 |
| | Leistungslohn | 4 590 | 4 510 | 42,1 | 2,1 | 7,60 | 9,11 | 320 | 12,3 | 13,1 |
| | Zeit- und Leistungslohn | 890 | 870 | 42,8 | 2,6 | 7,56 | 9,17 | 323 | 13,1 | 13,3 |
| | Zusammen | 16 020 | 15 550 | 42,6 | 2,4 | 7,12 | 8,66 | 303 | 12,5 | 13,0 |
| 3 | Zeitlohn | 3 880 | 3 060 | 42,9 | 2,8 | 6,43 | 8,23 | 276 | 12,4 | 12,8 |
| | Leistungslohn | 910 | 860 | 43,6 | 2,9 | 7,25 | 9,10 | 316 | 13,6 | 13,2 |
| | Zeit- und Leistungslohn | 480 | (440) | (43,5) | (3,9) | (7,14) | (8,78) | (310) | (12,5) | (13,3) |
| | Zusammen | 5 270 | 4 560 | 43,1 | 3,0 | 6,67 | 8,47 | 287 | 12,7 | 13,0 |
| Insgesamt | Zeitlohn | 40 110 | 37 620 | 42,7 | 2,5 | 7,56 | 9,25 | 323 | 13,3 | 12,9 |
| | Leistungslohn | 11 750 | 11 460 | 42,2 | 2,1 | 7,87 | 9,43 | 332 | 12,9 | 13,1 |
| | Zeit- und Leistungslohn | 3 050 | 2 970 | 42,4 | 2,3 | 8,26 | 9,51 | 350 | 13,6 | 12,7 |
| | Insgesamt | 54 920 | 52 060 | 42,6 | 2,4 | 7,67 | 9,30 | 326 | 13,2 | 12,9 |

1) Hochgerechnet. - 2) Ohne Kirchensteuer.

1. Durchschnittliche Wochenarbeitszeit, Bruttoverdienste und gesetzliche Abzüge der Arbeiter
der höchsten tarifmäßigen Altersstufe in ausgewählten Wirtschaftszweigen nach
Leistungsgruppen und Lohnformen
a) Männliche Arbeiter

| Leistungs- gruppe | Lohnform | Arbeiter insgesamt | Darunter in der höchsten tarifmäßigen Altersstufe | | | | | | Anteil der gesetzlichen Abzüge | |
|--|-------------------------|-----------------------|---|-------------------------------|---------------------------------------|-----------------------------|----------------------------------|---------------------------------|-----------------------------------|---|
| | | | Arbeiter | bezahlte Wochenarbeitszeit | | Brutto- stundenverdienst | | Brutto- wochen- verdienst | Lohn- steuer 2) | Arbeit- nehmer- beitrag zur Sozialver- sicherung |
| | | | | insgesamt | darunter Mehr- arbeits- zeit | insgesamt | für Mehr- arbeits- zeit | | | |
| | | | | | | | | | | |
| | | Anzahl 1) | | Stunden | | DM | | | % | |
| Herstellung von EBM-Waren | | | | | | | | | | |
| 1 | Zeitlohn | 86 160 | 82 920 | 45,4 | 5,2 | 8,12 | 9,85 | 369 | 13,7 | 12,8 |
| | Leistungslohn | 8 820 | 8 670 | 45,1 | 4,5 | 8,80 | 10,50 | 397 | 14,1 | 12,6 |
| | Zeit- und Leistungslohn | 6 960 | 6 840 | 43,6 | 3,5 | 8,82 | 12,43 | 384 | 14,1 | 12,6 |
| | Zusammen | 101 930 | 98 430 | 45,4 | 5,0 | 8,23 | 10,02 | 373 | 13,8 | 12,8 |
| dar.: | Zeitlohn | 28 680 | 28 030 | 45,3 | 5,0 | 8,42 | 10,40 | 381 | 13,7 | 12,6 |
| 1a | Leistungslohn | 1 630 | 1 600 | 43,6 | 3,9 | 9,13 | 11,05 | 398 | 14,1 | 12,6 |
| | Zeit- und Leistungslohn | 2 140 | 2 140 | 43,8 | 3,6 | 8,65 | 10,24 | 378 | 14,1 | 12,6 |
| | Zusammen | 32 440 | 31 770 | 45,1 | 4,8 | 8,47 | 10,42 | 382 | 13,8 | 12,6 |
| 1b | Zeitlohn | 41 530 | 39 850 | 45,7 | 5,5 | 7,99 | 9,66 | 364 | 13,8 | 12,9 |
| | Leistungslohn | 5 080 | 5 010 | 45,3 | 5,3 | 8,66 | 10,42 | 392 | 14,0 | 12,7 |
| | Zeit- und Leistungslohn | 3 120 | 3 070 | 44,1 | 3,8 | 8,50 | 10,52 | 375 | 14,3 | 12,8 |
| | Zusammen | 49 730 | 47 930 | 45,5 | 5,3 | 8,09 | 9,78 | 368 | 13,9 | 12,9 |
| 2 | Zeitlohn | 66 870 | 62 980 | 45,5 | 5,0 | 7,15 | 8,75 | 325 | 12,8 | 12,9 |
| | Leistungslohn | 17 250 | 16 560 | 44,4 | 4,2 | 7,97 | 9,86 | 354 | 13,2 | 12,9 |
| | Zeit- und Leistungslohn | 10 590 | 10 210 | 44,4 | 4,0 | 8,04 | 9,43 | 357 | 13,3 | 12,8 |
| | Zusammen | 94 710 | 89 750 | 45,2 | 4,8 | 7,40 | 8,99 | 334 | 12,9 | 12,9 |
| 3 | Zeitlohn | 35 670 | 30 630 | 45,9 | 5,2 | 6,94 | 8,25 | 319 | 12,9 | 13,0 |
| | Leistungslohn | 12 300 | 11 880 | 45,0 | 3,6 | 7,76 | 9,07 | 349 | 12,9 | 13,0 |
| | Zeit- und Leistungslohn | 6 490 | 6 210 | 46,1 | 5,9 | 7,59 | 9,30 | 349 | 13,4 | 12,9 |
| | Zusammen | 54 470 | 48 720 | 45,7 | 4,9 | 7,22 | 8,56 | 330 | 12,9 | 13,0 |
| Insgesamt | Zeitlohn | 188 700 | 176 530 | 45,6 | 5,1 | 7,57 | 9,18 | 345 | 13,3 | 12,8 |
| | Leistungslohn | 38 370 | 37 120 | 44,8 | 4,1 | 8,10 | 9,80 | 362 | 13,3 | 12,9 |
| | Zeit- und Leistungslohn | 24 040 | 23 260 | 44,6 | 4,4 | 8,14 | 10,08 | 363 | 13,6 | 12,8 |
| | Insgesamt | 251 110 | 236 900 | 45,4 | 4,9 | 7,71 | 9,34 | 349 | 13,3 | 12,8 |
| Herstellung von Musikinstrumenten, Sportgeräten, Spiel- und Schmuckwaren | | | | | | | | | | |
| 1 | Zeitlohn | 7 750 | 7 450 | 43,9 | 3,3 | 7,64 | 9,25 | 335 | 13,3 | 12,7 |
| | Leistungslohn | 1 030 | 1 020 | 42,3 | 2,4 | 8,63 | 10,78 | 365 | 13,6 | 12,3 |
| | Zeit- und Leistungslohn | 1 140 | 1 110 | 43,4 | 2,1 | 8,91 | 9,58 | 386 | 13,5 | 12,6 |
| | Zusammen | 9 920 | 9 580 | 43,7 | 3,1 | 7,89 | 9,40 | 344 | 13,3 | 12,7 |
| dar.: | Zeitlohn | 1 390 | 1 380 | 43,1 | 2,6 | 8,04 | 10,25 | 346 | 13,8 | 12,7 |
| 1a | Leistungslohn | (80) | / | / | / | / | / | / | / | / |
| | Zeit- und Leistungslohn | / | / | / | / | / | / | / | / | / |
| | Zusammen | 1 530 | 1 510 | 43,3 | 2,6 | 8,12 | 10,42 | 351 | 13,8 | 12,6 |
| 1b | Zeitlohn | 2 090 | 2 020 | 43,2 | 2,8 | 7,20 | 8,90 | 311 | 12,7 | 13,1 |
| | Leistungslohn | (260) | (260) | (44,1) | (4,0) | (8,29) | (9,64) | (366) | (13,4) | (12,3) |
| | Zeit- und Leistungslohn | (250) | (250) | (43,9) | (3,9) | (7,97) | (8,18) | (349) | (12,2) | (12,9) |
| | Zusammen | 2 600 | 2 530 | 43,4 | 3,1 | 7,39 | 8,91 | 320 | 12,7 | 13,0 |
| 2 | Zeitlohn | 3 920 | 3 690 | 43,9 | 3,5 | 6,66 | 8,44 | 292 | 12,5 | 12,7 |
| | Leistungslohn | 730 | 710 | 42,9 | 2,1 | 7,52 | 8,55 | 323 | 12,1 | 13,1 |
| | Zeit- und Leistungslohn | 630 | 620 | 41,8 | 1,6 | 7,49 | 9,41 | 313 | 12,9 | 12,9 |
| | Zusammen | 5 280 | 5 030 | 43,5 | 3,0 | 6,88 | 8,52 | 299 | 12,5 | 12,8 |
| 3 | Zeitlohn | 1 930 | 1 670 | 44,8 | 3,9 | 6,16 | 7,87 | 276 | 12,4 | 12,8 |
| | Leistungslohn | (250) | (220) | (43,5) | (3,2) | (7,05) | (9,45) | (306) | (13,9) | (12,9) |
| | Zeit- und Leistungslohn | (340) | (290) | (43,0) | (2,3) | (6,95) | (8,39) | (299) | (13,4) | (13,4) |
| | Zusammen | 2 530 | 2 180 | 44,4 | 3,6 | 6,35 | 8,06 | 282 | 12,7 | 12,9 |
| Insgesamt | Zeitlohn | 13 610 | 12 810 | 44,0 | 3,4 | 7,17 | 8,81 | 315 | 13,0 | 12,8 |
| | Leistungslohn | 2 010 | 1 960 | 42,7 | 2,4 | 8,04 | 9,86 | 343 | 13,1 | 12,6 |
| | Zeit- und Leistungslohn | 2 110 | 2 020 | 42,8 | 2,0 | 8,20 | 9,34 | 351 | 13,3 | 12,8 |
| | Insgesamt | 17 730 | 16 790 | 43,7 | 3,1 | 7,39 | 8,94 | 323 | 13,0 | 12,7 |
| Säge- und Holzbearbeitungswerke | | | | | | | | | | |
| 1 | Zeitlohn | 13 740 | 13 530 | 47,3 | 5,8 | 7,47 | 8,98 | 353 | 12,3 | 12,8 |
| | Leistungslohn | 900 | 870 | 46,9 | 5,6 | 8,14 | 9,49 | 381 | 13,6 | 12,8 |
| | Zeit- und Leistungslohn | 370 | 370 | 43,0 | 2,6 | 8,23 | 9,87 | 353 | 11,9 | 13,1 |
| | Zusammen | 15 010 | 14 770 | 47,1 | 5,7 | 7,53 | 9,02 | 355 | 12,4 | 12,8 |
| dar.: | Zeitlohn | 520 | 510 | 47,5 | 6,0 | 7,81 | 9,58 | 371 | 11,9 | 13,0 |
| 1a | Leistungslohn | / | / | / | / | / | / | / | / | / |
| | Zeit- und Leistungslohn | / | / | / | / | / | / | / | / | / |
| | Zusammen | 610 | 600 | 47,6 | 5,9 | 8,16 | 10,18 | 388 | 12,9 | 12,8 |
| 1b | Zeitlohn | 1 420 | 1 410 | 46,1 | 5,3 | 7,63 | 8,88 | 352 | 11,8 | 12,8 |
| | Leistungslohn | / | / | / | / | / | / | / | / | / |
| | Zeit- und Leistungslohn | / | / | / | / | / | / | / | / | / |
| | Zusammen | 1 570 | 1 540 | 46,2 | 5,1 | 7,65 | 8,91 | 353 | 12,0 | 12,8 |
| 2 | Zeitlohn | 11 110 | 10 600 | 46,5 | 5,2 | 6,71 | 8,26 | 311 | 11,6 | 12,9 |
| | Leistungslohn | 850 | 820 | 45,1 | 4,2 | 7,70 | 10,66 | 347 | 12,5 | 13,1 |
| | Zeit- und Leistungslohn | 910 | 900 | 43,2 | 2,1 | 7,72 | 8,74 | 333 | 12,4 | 13,2 |
| | Zusammen | 12 860 | 12 330 | 46,2 | 4,9 | 6,84 | 8,41 | 315 | 11,7 | 12,9 |
| 3 | Zeitlohn | 7 140 | 6 540 | 46,6 | 4,9 | 6,44 | 7,94 | 300 | 11,4 | 13,0 |
| | Leistungslohn | 630 | 580 | 45,3 | 4,9 | 7,43 | 8,65 | 336 | 13,9 | 13,0 |
| | Zeit- und Leistungslohn | (210) | (190) | (44,5) | (3,7) | (7,28) | (8,57) | (324) | (12,0) | (13,2) |
| | Zusammen | 7 980 | 7 310 | 46,5 | 4,9 | 6,54 | 8,01 | 303 | 11,6 | 13,0 |
| Insgesamt | Zeitlohn | 32 000 | 30 670 | 46,9 | 5,4 | 6,99 | 8,54 | 327 | 11,9 | 12,9 |
| | Leistungslohn | 2 370 | 2 280 | 45,8 | 4,9 | 7,81 | 9,64 | 357 | 13,3 | 12,9 |
| | Zeit- und Leistungslohn | 1 480 | 1 470 | 43,3 | 2,4 | 7,79 | 9,00 | 337 | 12,2 | 13,2 |
| | Insgesamt | 35 850 | 34 410 | 46,6 | 5,2 | 7,08 | 8,62 | 330 | 12,0 | 12,9 |

1) Hochgerechnet. - 2) Ohne Kirchensteuer.

1. Durchschnittliche Wochenarbeitszeit, Bruttoverdienste und gesetzliche Abzüge der Arbeiter der höchsten tarifmäßigen Altersstufe in ausgewählten Wirtschaftszweigen nach Leistungsgruppen und Lohnformen
a) Männliche Arbeiter

| Leistungsgruppe | Lohnform | Arbeiter insgesamt | Darunter in der höchsten tarifmäßigen Altersstufe | | | | | | | Anteil der gesetzlichen Abzüge | |
|--|-------------------------|--------------------|---|----------------------------|--------------------------|------------------------|---------------------|-----------------------|---------------|--|--|
| | | | Arbeiter | bezahlte Wochenarbeitszeit | | Bruttostundenverdienst | | Bruttowochenverdienst | Lohnsteuer 2) | Arbeitnehmerbeitrag zur Sozialversicherung | |
| | | | | insgesamt | darunter Mehrarbeitszeit | insgesamt | für Mehrarbeitszeit | | | | |
| | | | | | | | | | | | |
| Anzahl 1) | | | Stunden | | DM | | % | | | | |
| Holzverarbeitung | | | | | | | | | | | |
| 1 | Zeitlohn | 71 210 | 68 810 | 47,0 | 5,2 | 7,98 | 9,34 | 375 | 13,4 | 12,7 | |
| | Leistungslohn | 17 270 | 17 020 | 45,3 | 4,3 | 8,97 | 10,15 | 406 | 13,9 | 12,5 | |
| | Zeit- und Leistungslohn | 13 650 | 13 370 | 45,4 | 4,5 | 9,00 | 9,74 | 409 | 14,0 | 12,4 | |
| | Zusammen | 102 140 | 99 200 | 46,5 | 5,0 | 8,28 | 9,51 | 385 | 13,6 | 12,6 | |
| dar.: | Zeitlohn | 7 300 | 7 190 | 46,7 | 5,8 | 8,21 | 9,79 | 383 | 13,5 | 12,5 | |
| 1a | Leistungslohn | 630 | 630 | 52,3 | 6,8 | 9,47 | 11,00 | 495 | 16,2 | 11,2 | |
| | Zeit- und Leistungslohn | 950 | 950 | 48,9 | 4,9 | 9,71 | 10,87 | 475 | 15,8 | 11,3 | |
| | Zusammen | 8 880 | 8 770 | 47,4 | 5,8 | 8,48 | 9,99 | 401 | 14,0 | 12,2 | |
| 1b | Zeitlohn | 12 050 | 11 650 | 48,3 | 6,2 | 7,53 | 8,94 | 363 | 13,5 | 12,6 | |
| | Leistungslohn | 4 180 | 4 110 | 46,0 | 4,3 | 8,63 | 9,62 | 397 | 14,0 | 12,5 | |
| | Zeit- und Leistungslohn | 1 830 | 1 800 | 46,1 | 5,3 | 8,56 | 9,69 | 394 | 13,6 | 12,7 | |
| | Zusammen | 18 060 | 17 560 | 47,5 | 5,6 | 7,88 | 9,13 | 374 | 13,6 | 12,5 | |
| 2 | Zeitlohn | 25 120 | 23 600 | 45,9 | 4,4 | 7,10 | 8,48 | 325 | 12,7 | 13,0 | |
| | Leistungslohn | 9 590 | 9 310 | 44,1 | 3,9 | 8,12 | 9,44 | 358 | 13,4 | 13,0 | |
| | Zeit- und Leistungslohn | 6 620 | 6 410 | 45,3 | 5,1 | 8,00 | 8,52 | 362 | 13,4 | 12,7 | |
| | Zusammen | 41 340 | 39 310 | 45,4 | 4,4 | 7,48 | 8,69 | 339 | 13,0 | 13,0 | |
| 3 | Zeitlohn | 18 170 | 14 690 | 45,4 | 4,1 | 6,53 | 7,90 | 296 | 12,4 | 12,9 | |
| | Leistungslohn | 3 960 | 3 620 | 44,1 | 3,7 | 7,58 | 9,38 | 334 | 12,6 | 13,1 | |
| | Zeit- und Leistungslohn | 2 900 | 2 500 | 45,1 | 4,4 | 7,33 | 8,16 | 330 | 13,0 | 12,9 | |
| | Zusammen | 25 030 | 20 810 | 45,1 | 4,1 | 6,80 | 8,17 | 307 | 12,5 | 12,9 | |
| Insgesamt | Zeitlohn | 114 510 | 107 110 | 46,5 | 4,9 | 7,59 | 9,00 | 353 | 13,1 | 12,8 | |
| | Leistungslohn | 30 820 | 29 940 | 44,8 | 4,1 | 8,54 | 9,86 | 383 | 13,6 | 12,7 | |
| | Zeit- und Leistungslohn | 23 170 | 22 270 | 45,4 | 4,7 | 8,53 | 9,19 | 387 | 13,7 | 12,6 | |
| | Insgesamt | 168 500 | 159 320 | 46,0 | 4,7 | 7,90 | 9,17 | 363 | 13,3 | 12,7 | |
| Zellstoff-, Holzschliff-, Papier- und Pappeerzeugung | | | | | | | | | | | |
| 1 | Zeitlohn | 14 860 | 14 730 | 46,8 | 6,4 | 8,65 | 9,85 | 405 | 11,8 | 12,0 | |
| | Leistungslohn | (100) | (100) | (41,8) | (3,0) | (8,96) | (10,72) | (374) | (12,9) | (11,9) | |
| | Zeit- und Leistungslohn | 14 970 | 14 840 | 46,8 | 6,4 | 8,65 | 9,85 | 405 | 11,8 | 12,0 | |
| | Zusammen | 14 970 | 14 840 | 46,8 | 6,4 | 8,65 | 9,85 | 405 | 11,8 | 12,0 | |
| dar.: | Zeitlohn | 4 350 | 4 320 | 46,6 | 6,6 | 8,99 | 10,43 | 419 | 12,5 | 12,0 | |
| 1a | Leistungslohn | . | . | . | . | . | . | . | . | . | |
| | Zeit- und Leistungslohn | . | . | . | . | . | . | . | . | . | |
| | Zusammen | 4 350 | 4 320 | 46,6 | 6,6 | 8,99 | 10,43 | 419 | 12,5 | 12,0 | |
| 1b | Zeitlohn | 4 360 | 4 330 | 47,3 | 6,8 | 8,47 | 9,29 | 400 | 11,1 | 12,0 | |
| | Leistungslohn | / | / | / | / | / | / | / | / | / | |
| | Zeit- und Leistungslohn | / | / | / | / | / | / | / | / | / | |
| | Zusammen | 4 400 | 4 370 | 47,2 | 6,8 | 8,47 | 9,29 | 399 | 11,1 | 12,0 | |
| 2 | Zeitlohn | 16 930 | 16 590 | 46,6 | 6,1 | 7,91 | 8,76 | 369 | 11,3 | 12,0 | |
| | Leistungslohn | 430 | 430 | 44,2 | 3,7 | 7,59 | 9,38 | 335 | 11,3 | 12,7 | |
| | Zeit- und Leistungslohn | / | / | / | / | / | / | / | / | / | |
| | Zusammen | 17 370 | 17 040 | 46,6 | 6,0 | 7,90 | 8,77 | 368 | 11,3 | 12,0 | |
| 3 | Zeitlohn | 5 160 | 4 770 | 47,1 | 6,5 | 7,56 | 8,40 | 356 | 11,2 | 12,0 | |
| | Leistungslohn | / | / | / | / | / | / | / | / | / | |
| | Zeit- und Leistungslohn | / | / | / | / | / | / | / | / | / | |
| | Zusammen | 5 350 | 4 960 | 47,0 | 6,4 | 7,57 | 8,40 | 356 | 11,3 | 12,1 | |
| Insgesamt | Zeitlohn | 36 950 | 36 080 | 46,8 | 6,3 | 8,17 | 9,17 | 382 | 11,5 | 12,0 | |
| | Leistungslohn | 650 | 650 | 44,0 | 3,6 | 7,79 | 9,47 | 343 | 11,9 | 12,5 | |
| | Zeit- und Leistungslohn | / | / | / | / | / | / | / | / | / | |
| | Insgesamt | 37 700 | 36 830 | 46,7 | 6,2 | 8,16 | 9,17 | 381 | 11,5 | 12,0 | |
| Papier- und Pappeverarbeitung | | | | | | | | | | | |
| 1 | Zeitlohn | 15 410 | 14 930 | 45,6 | 5,4 | 8,31 | 9,89 | 378 | 13,6 | 12,6 | |
| | Leistungslohn | 400 | 370 | 45,9 | 5,8 | 8,95 | 10,80 | 406 | 15,6 | 12,4 | |
| | Zeit- und Leistungslohn | (230) | (210) | (44,5) | (4,5) | (10,19) | (12,38) | (453) | (15,2) | (11,8) | |
| | Zusammen | 16 040 | 15 510 | 45,6 | 5,4 | 8,35 | 9,94 | 380 | 13,7 | 12,6 | |
| dar.: | Zeitlohn | 1 270 | 1 270 | 44,9 | 5,3 | 8,49 | 10,35 | 381 | 13,3 | 12,5 | |
| 1a | Leistungslohn | / | / | / | / | / | / | / | / | / | |
| | Zeit- und Leistungslohn | / | / | / | / | / | / | / | / | / | |
| | Zusammen | 1 280 | 1 270 | 44,8 | 5,3 | 8,49 | 10,34 | 380 | 13,3 | 12,5 | |
| 1b | Zeitlohn | 1 720 | 1 700 | 44,5 | 4,6 | 7,76 | 9,72 | 345 | 12,2 | 13,0 | |
| | Leistungslohn | / | / | / | / | / | / | / | / | / | |
| | Zeit- und Leistungslohn | / | / | / | / | / | / | / | / | / | |
| | Zusammen | 1 750 | 1 740 | 44,4 | 4,5 | 7,77 | 9,72 | 345 | 12,2 | 13,0 | |
| 2 | Zeitlohn | 15 950 | 15 150 | 46,1 | 5,6 | 7,25 | 8,58 | 334 | 12,6 | 12,8 | |
| | Leistungslohn | 1 710 | 1 650 | 46,0 | 5,6 | 7,67 | 8,73 | 353 | 13,2 | 12,8 | |
| | Zeit- und Leistungslohn | 280 | 270 | 46,2 | 5,2 | 7,56 | 8,91 | 349 | 13,6 | 12,6 | |
| | Zusammen | 17 940 | 17 070 | 46,1 | 5,6 | 7,29 | 8,60 | 336 | 12,7 | 12,8 | |
| 3 | Zeitlohn | 8 490 | 7 620 | 45,7 | 5,2 | 6,73 | 8,16 | 307 | 12,2 | 12,7 | |
| | Leistungslohn | 1 320 | 1 280 | 45,9 | 5,8 | 7,33 | 8,39 | 336 | 12,7 | 12,9 | |
| | Zeit- und Leistungslohn | (210) | (210) | (43,4) | (3,1) | (7,17) | (8,73) | (311) | (12,7) | (13,1) | |
| | Zusammen | 10 020 | 9 110 | 45,6 | 5,2 | 6,83 | 8,20 | 311 | 12,3 | 12,8 | |
| Insgesamt | Zeitlohn | 39 840 | 37 700 | 45,8 | 5,4 | 7,56 | 9,01 | 346 | 13,0 | 12,7 | |
| | Leistungslohn | 3 440 | 3 300 | 46,0 | 5,7 | 7,67 | 8,83 | 352 | 13,3 | 12,8 | |
| | Zeit- und Leistungslohn | 720 | 690 | 44,8 | 4,3 | 8,25 | 9,99 | 369 | 14,0 | 12,4 | |
| | Insgesamt | 44 000 | 41 690 | 45,8 | 5,4 | 7,58 | 9,01 | 347 | 13,0 | 12,7 | |

1) Hochgerechnet. - 2) Ohne Kirchensteuer.

1. Durchschnittliche Wochenarbeitszeit, Bruttoverdienste und gesetzliche Abzüge der Arbeiter der höchsten tarifmäßigen Altersstufe in ausgewählten Wirtschaftszweigen nach Leistungsgruppen und Lohnformen
a) Männliche Arbeiter

| Leistungsgruppe | Lohnform | Arbeiter insgesamt | Darunter in der höchsten tarifmäßigen Altersstufe | | | | | | Anteil der gesetzlichen Abzüge | |
|-----------------|----------|--------------------|---|----------------------------|--------------------------|------------------------|---------------------|-----------------------|--------------------------------|--|
| | | | Arbeiter | bezahlte Wochenarbeitszeit | | Bruttostundenverdienst | | Bruttowochenverdienst | Lohnsteuer 2) | Arbeitnehmerbeitrag zur Sozialversicherung |
| | | | | insgesamt | darunter Mehrarbeitszeit | insgesamt | für Mehrarbeitszeit | | | |
| | | | Anzahl 1) | Stunden | | DM | | | | % |

Druckerei und Vervielfältigung

| | | | | | | | | | | |
|-----------|-------------------------|---------|--------|--------|-------|---------|---------|-------|--------|--------|
| 1 | Zeitlohn | 73 380 | 69 100 | 43,5 | 3,6 | 9,83 | 12,20 | 428 | 14,3 | 11,7 |
| | Leistungslohn | (220) | (210) | (44,8) | (3,9) | (10,04) | (10,73) | (450) | (14,9) | (11,7) |
| | Zeit- und Leistungslohn | (300) | (300) | (45,3) | (5,2) | (10,73) | (12,82) | (486) | (15,6) | (10,9) |
| | Zusammen | 73 910 | 69 610 | 43,5 | 3,6 | 9,84 | 12,20 | 428 | 14,3 | 11,7 |
| dar.: | Zeitlohn | 220 | 200 | 44,3 | 4,0 | 8,75 | 10,82 | 387 | 13,6 | 12,6 |
| 1a | Leistungslohn | / | / | / | / | / | / | / | / | / |
| | Zeit- und Leistungslohn | 220 | 210 | 44,1 | 3,8 | 8,79 | 10,82 | 387 | 13,7 | 12,7 |
| | Zusammen | (100) | (100) | (45,1) | (4,7) | (8,02) | (10,23) | (361) | (14,2) | (13,1) |
| 1b | Zeitlohn | (100) | (100) | (45,1) | (4,7) | (8,02) | (10,23) | (361) | (14,2) | (13,1) |
| | Leistungslohn | / | / | / | / | / | / | / | / | / |
| | Zeit- und Leistungslohn | (110) | (110) | (44,5) | (4,2) | (8,06) | (10,23) | (358) | (13,7) | (13,1) |
| | Zusammen | 21 810 | 20 890 | 45,4 | 5,5 | 8,44 | 10,53 | 383 | 12,3 | 11,6 |
| 2 | Zeitlohn | (140) | (140) | (43,0) | (3,0) | (7,53) | (10,67) | (323) | (13,2) | (12,4) |
| | Leistungslohn | 21 990 | 21 070 | 45,4 | 5,5 | 8,43 | 10,53 | 383 | 12,3 | 11,6 |
| | Zusammen | 6 680 | 6 140 | 45,1 | 5,2 | 7,47 | 9,22 | 336 | 12,2 | 12,1 |
| 3 | Zeitlohn | / | / | / | / | / | / | / | / | / |
| | Leistungslohn | / | / | / | / | / | / | / | / | / |
| | Zeit- und Leistungslohn | 6 810 | 6 270 | 45,1 | 5,2 | 7,48 | 9,23 | 337 | 12,2 | 12,1 |
| | Zusammen | 101 870 | 96 130 | 44,0 | 4,1 | 9,37 | 11,48 | 412 | 13,8 | 11,7 |
| Insgesamt | Zeitlohn | (280) | (270) | (44,0) | (3,5) | (9,46) | (10,58) | (416) | (14,4) | (11,9) |
| | Leistungslohn | 560 | 550 | 44,8 | 4,9 | 9,43 | 11,60 | 422 | 14,7 | 11,4 |
| | Zeit- und Leistungslohn | 102 710 | 96 950 | 44,0 | 4,1 | 9,37 | 11,48 | 412 | 13,8 | 11,7 |
| | Zusammen | | | | | | | | | |

Herstellung, Zurichtung und Veredlung von Leder

| | | | | | | | | | | |
|-----------|-------------------------|--------|--------|--------|-------|--------|--------|-------|--------|--------|
| 1 | Zeitlohn | 2 200 | 2 170 | 45,0 | 4,4 | 7,44 | 9,03 | 335 | 12,3 | 13,4 |
| | Leistungslohn | 770 | 770 | 44,2 | 3,8 | 8,09 | 9,45 | 357 | 12,2 | 13,6 |
| | Zeit- und Leistungslohn | 430 | 430 | 47,5 | 5,2 | 7,74 | 9,07 | 367 | 12,7 | 13,0 |
| | Zusammen | 3 390 | 3 360 | 45,2 | 4,4 | 7,62 | 9,12 | 344 | 12,3 | 13,4 |
| dar.: | Zeitlohn | / | / | / | / | / | / | / | / | / |
| 1a | Leistungslohn | . | . | . | . | . | . | . | . | . |
| | Zeit- und Leistungslohn | / | / | / | / | / | / | / | / | / |
| | Zusammen | / | / | / | / | / | / | / | / | / |
| 1b | Zeitlohn | / | / | / | / | / | / | / | / | / |
| | Leistungslohn | . | . | . | . | . | . | . | . | . |
| | Zeit- und Leistungslohn | / | / | / | / | / | / | / | / | / |
| | Zusammen | / | / | / | / | / | / | / | / | / |
| 2 | Zeitlohn | 3 510 | 3 380 | 47,2 | 6,8 | 6,62 | 7,72 | 312 | 12,0 | 13,3 |
| | Leistungslohn | 3 010 | 2 900 | 47,4 | 6,3 | 7,53 | 8,93 | 357 | 11,8 | 13,4 |
| | Zeit- und Leistungslohn | 630 | 600 | 44,4 | 4,1 | 6,94 | 8,20 | 308 | 12,7 | 13,2 |
| | Zusammen | 7 150 | 6 880 | 47,0 | 6,3 | 7,03 | 8,25 | 331 | 12,0 | 13,3 |
| 3 | Zeitlohn | 920 | 760 | 45,5 | 3,9 | 6,18 | 7,31 | 281 | 12,4 | 11,9 |
| | Leistungslohn | (80) | (80) | (47,7) | (7,1) | (7,26) | (8,29) | (346) | (13,0) | (13,4) |
| | Zeit- und Leistungslohn | / | / | / | / | / | / | / | / | / |
| | Zusammen | 1 030 | 870 | 45,7 | 4,3 | 6,30 | 7,52 | 288 | 12,5 | 12,1 |
| Insgesamt | Zeitlohn | 6 620 | 6 310 | 46,2 | 5,6 | 6,84 | 8,04 | 316 | 12,1 | 13,2 |
| | Leistungslohn | 3 860 | 3 740 | 46,8 | 5,8 | 7,63 | 8,98 | 357 | 11,9 | 13,4 |
| | Zeit- und Leistungslohn | 1 090 | 1 060 | 45,7 | 4,6 | 7,27 | 8,61 | 332 | 12,7 | 13,1 |
| | Zusammen | 11 570 | 11 110 | 46,4 | 5,6 | 7,15 | 8,41 | 331 | 12,1 | 13,3 |

Lederverarbeitung (ohne Herstellung von Schuhen)

| | | | | | | | | | | |
|-----------|-------------------------|-------|-------|--------|-------|--------|--------|-------|--------|--------|
| 1 | Zeitlohn | 3 460 | 3 330 | 44,1 | 3,6 | 7,25 | 8,77 | 319 | 12,8 | 12,8 |
| | Leistungslohn | 590 | 560 | 41,6 | 1,3 | 8,38 | 9,01 | 348 | 13,7 | 12,5 |
| | Zeit- und Leistungslohn | 370 | 350 | 46,4 | 5,7 | 7,90 | 9,32 | 366 | 13,5 | 13,0 |
| | Zusammen | 4 420 | 4 240 | 44,0 | 3,5 | 7,45 | 8,85 | 327 | 13,0 | 12,8 |
| dar.: | Zeitlohn | / | / | / | / | / | / | / | / | / |
| 1a | Leistungslohn | . | . | . | . | . | . | . | . | . |
| | Zeit- und Leistungslohn | / | / | / | / | / | / | / | / | / |
| | Zusammen | / | / | / | / | / | / | / | / | / |
| 1b | Zeitlohn | / | / | / | / | / | / | / | / | / |
| | Leistungslohn | . | . | . | . | . | . | . | . | . |
| | Zeit- und Leistungslohn | / | / | / | / | / | / | / | / | / |
| | Zusammen | / | / | / | / | / | / | / | / | / |
| 2 | Zeitlohn | 1 690 | 1 480 | 45,1 | 3,0 | 6,40 | 7,90 | 289 | 12,1 | 13,1 |
| | Leistungslohn | 390 | 350 | 43,6 | 2,4 | 6,76 | 8,45 | 295 | 13,3 | 13,3 |
| | Zeit- und Leistungslohn | 230 | 230 | 43,5 | 2,4 | 7,54 | 8,13 | 328 | 12,2 | 13,2 |
| | Zusammen | 2 300 | 2 050 | 44,7 | 2,8 | 6,58 | 8,00 | 294 | 12,3 | 13,1 |
| 3 | Zeitlohn | 540 | 360 | 44,5 | 3,4 | 6,19 | 7,43 | 275 | 12,0 | 12,5 |
| | Leistungslohn | (120) | (120) | (43,3) | (2,5) | (7,16) | (7,66) | (310) | (13,2) | (13,3) |
| | Zeit- und Leistungslohn | 680 | 500 | 44,0 | 3,3 | 6,48 | 7,63 | 285 | 12,5 | 12,7 |
| Insgesamt | Zeitlohn | 5 680 | 5 170 | 44,4 | 3,4 | 6,93 | 8,45 | 307 | 12,6 | 12,9 |
| | Leistungslohn | 1 000 | 940 | 42,3 | 1,8 | 7,74 | 8,75 | 327 | 13,6 | 12,8 |
| | Zeit- und Leistungslohn | 710 | 690 | 44,9 | 4,1 | 7,67 | 8,92 | 344 | 13,1 | 13,1 |
| | Zusammen | 7 390 | 6 800 | 44,2 | 3,3 | 7,11 | 8,54 | 314 | 12,8 | 12,9 |

1) Hochgerechnet. - 2) Ohne Kirchensteuer.

1. Durchschnittliche Wochenarbeitszeit, Bruttoverdienste und gesetzliche Abzüge der Arbeiter der höchsten tarifmäßigen Altersstufe in ausgewählten Wirtschaftszweigen nach Leistungsgruppen und Lohnformen
a) Männliche Arbeiter

| Leistungsgruppe | Lohnform | Arbeiter insgesamt | Darunter in der höchsten tarifmäßigen Altersstufe | | | | | | | Anteil der gesetzlichen Abzüge | |
|-----------------|----------|--------------------|---|----------------------------|--------------------------|-------------------------|---------------------|------------------------|---------------|--|--|
| | | | Arbeiter | bezahlte Wochenarbeitszeit | | Brutto-stundenverdienst | | Brutto-wochenverdienst | Lohnsteuer 2) | Arbeitnehmerbeitrag zur Sozialversicherung | |
| | | | | insgesamt | darunter Mehrarbeitszeit | insgesamt | für Mehrarbeitszeit | | | | |
| | | | | | | | | | | | |
| | | Anzahl 1) | Stunden | | DM | | | % | | | |

Herstellung und Reparatur von Schuhen aus Leder und Textilien

| | | | | | | | | | | |
|-----------|-------------------------|--------|--------|--------|-------|--------|--------|-------|--------|--------|
| 1 | Zeitlohn | 4 250 | 4 150 | 42,7 | 2,6 | 7,02 | 8,53 | 300 | 12,3 | 13,2 |
| | Leistungslohn | 3 260 | 3 170 | 41,5 | 1,5 | 8,18 | 9,52 | 339 | 12,7 | 13,3 |
| | Zeit- und Leistungslohn | 1 040 | 1 010 | 41,0 | 1,5 | 8,08 | 9,36 | 331 | 12,6 | 13,3 |
| | Zusammen | 8 550 | 8 330 | 42,0 | 2,0 | 7,58 | 8,88 | 318 | 12,5 | 13,3 |
| dar.: | Zeitlohn | / | / | / | . | / | . | / | / | / |
| 1a | Leistungslohn | / | / | / | . | / | . | / | / | / |
| | Zeit- und Leistungslohn | / | / | / | . | / | . | / | / | / |
| | Zusammen | / | / | / | . | / | . | / | / | / |
| 1b | Zeitlohn | / | / | / | / | / | / | / | / | / |
| | Leistungslohn | / | / | / | . | / | . | / | / | / |
| | Zeit- und Leistungslohn | / | / | / | . | / | . | / | / | / |
| | Zusammen | / | / | / | / | / | / | / | / | / |
| 2 | Zeitlohn | 3 580 | 3 170 | 42,1 | 1,9 | 6,38 | 7,83 | 268 | 11,6 | 13,3 |
| | Leistungslohn | 2 920 | 2 760 | 41,8 | 1,8 | 7,52 | 9,12 | 314 | 12,6 | 13,2 |
| | Zeit- und Leistungslohn | 910 | 870 | 41,2 | 1,6 | 7,53 | 9,36 | 310 | 12,4 | 13,4 |
| | Zusammen | 7 410 | 6 800 | 41,8 | 1,8 | 6,99 | 8,52 | 292 | 12,1 | 13,3 |
| 3 | Zeitlohn | 1 800 | 1 180 | 42,8 | 2,5 | 5,98 | 7,73 | 255 | 11,2 | 13,4 |
| | Leistungslohn | 510 | 460 | 40,4 | 0,7 | 7,36 | 9,94 | 297 | 12,7 | 13,8 |
| | Zeit- und Leistungslohn | (250) | (220) | (42,1) | (1,7) | (6,94) | (8,22) | (292) | (12,4) | (13,6) |
| | Zusammen | 2 560 | 1 870 | 42,1 | 2,0 | 6,42 | 7,99 | 270 | 11,8 | 13,5 |
| Insgesamt | Zeitlohn | 9 630 | 8 500 | 42,5 | 2,3 | 6,64 | 8,19 | 282 | 11,9 | 13,3 |
| | Leistungslohn | 6 690 | 6 390 | 41,5 | 1,6 | 7,84 | 9,34 | 325 | 12,6 | 13,3 |
| | Zeit- und Leistungslohn | 2 200 | 2 110 | 41,2 | 1,6 | 7,73 | 9,24 | 318 | 12,5 | 13,4 |
| | Insgesamt | 18 530 | 17 000 | 42,0 | 1,9 | 7,22 | 8,64 | 303 | 12,3 | 13,3 |

Textilgewerbe

| | | | | | | | | | | |
|-----------|-------------------------|---------|---------|--------|-------|--------|--------|-------|--------|--------|
| 1 | Zeitlohn | 40 180 | 39 550 | 46,2 | 5,6 | 7,37 | 8,71 | 340 | 12,4 | 12,8 |
| | Leistungslohn | 11 710 | 11 580 | 42,0 | 2,1 | 8,18 | 9,81 | 343 | 11,6 | 12,6 |
| | Zeit- und Leistungslohn | 1 430 | 1 430 | 42,7 | 2,6 | 8,37 | 10,67 | 357 | 12,8 | 12,6 |
| | Zusammen | 53 320 | 52 550 | 45,2 | 4,7 | 7,56 | 8,85 | 341 | 12,2 | 12,8 |
| dar.: | Zeitlohn | 440 | 440 | 46,3 | 6,1 | 7,74 | 9,14 | 358 | 12,3 | 12,3 |
| 1a | Leistungslohn | / | / | / | . | / | . | / | / | / |
| | Zeit- und Leistungslohn | / | / | / | . | / | . | / | / | / |
| | Zusammen | 450 | 450 | 46,1 | 5,9 | 7,80 | 9,14 | 360 | 12,3 | 12,3 |
| 1b | Zeitlohn | (210) | (210) | (41,8) | (2,1) | (7,28) | (9,04) | (304) | (11,5) | (12,9) |
| | Leistungslohn | / | / | / | . | / | . | / | / | / |
| | Zeit- und Leistungslohn | / | / | / | . | / | . | / | / | / |
| | Zusammen | (250) | (250) | (41,5) | (1,7) | (7,54) | (9,04) | (313) | (12,2) | (12,9) |
| 2 | Zeitlohn | 41 070 | 39 470 | 46,2 | 5,7 | 6,76 | 7,89 | 312 | 11,9 | 12,7 |
| | Leistungslohn | 11 080 | 10 830 | 44,0 | 3,9 | 7,52 | 8,55 | 330 | 11,6 | 12,3 |
| | Zeit- und Leistungslohn | 1 720 | 1 680 | 44,2 | 3,6 | 7,47 | 8,62 | 330 | 12,6 | 12,9 |
| | Zusammen | 53 870 | 51 980 | 45,7 | 5,3 | 6,93 | 8,01 | 317 | 11,9 | 12,6 |
| 3 | Zeitlohn | 17 750 | 16 170 | 46,1 | 5,4 | 6,27 | 7,50 | 289 | 11,5 | 12,6 |
| | Leistungslohn | 2 310 | 2 140 | 44,5 | 4,2 | 7,13 | 8,34 | 317 | 11,9 | 12,2 |
| | Zeit- und Leistungslohn | 880 | 820 | 45,5 | 4,9 | 6,63 | 8,43 | 301 | 10,7 | 11,9 |
| | Zusammen | 20 930 | 19 130 | 45,9 | 5,2 | 6,38 | 7,62 | 293 | 11,5 | 12,5 |
| Insgesamt | Zeitlohn | 99 000 | 95 180 | 46,2 | 5,6 | 6,93 | 8,17 | 320 | 12,1 | 12,7 |
| | Leistungslohn | 25 100 | 24 550 | 43,1 | 3,1 | 7,79 | 8,93 | 335 | 11,6 | 12,5 |
| | Zeit- und Leistungslohn | 4 020 | 3 930 | 43,9 | 3,1 | 7,60 | 9,12 | 334 | 12,3 | 12,6 |
| | Insgesamt | 128 120 | 123 660 | 45,5 | 5,0 | 7,11 | 8,28 | 323 | 12,0 | 12,7 |

darunter: Weberei

| | | | | | | | | | | |
|-----------|-------------------------|--------|--------|--------|-------|--------|--------|-------|--------|--------|
| 1 | Zeitlohn | 10 930 | 10 750 | 45,4 | 4,9 | 7,68 | 9,23 | 348 | 12,8 | 12,9 |
| | Leistungslohn | 4 510 | 4 470 | 41,4 | 1,6 | 8,54 | 10,22 | 353 | 11,7 | 12,6 |
| | Zeit- und Leistungslohn | 570 | 570 | 41,1 | 1,3 | 8,65 | 10,38 | 355 | 12,7 | 13,1 |
| | Zusammen | 16 010 | 15 800 | 44,1 | 3,9 | 7,94 | 9,36 | 350 | 12,5 | 12,8 |
| dar.: | Zeitlohn | (160) | (160) | (46,5) | (6,1) | (7,36) | (9,08) | (342) | (11,2) | (12,0) |
| 1a | Leistungslohn | / | / | / | . | / | . | / | / | / |
| | Zeit- und Leistungslohn | / | / | / | . | / | . | / | / | / |
| | Zusammen | (160) | (160) | (46,1) | (5,8) | (7,54) | (9,08) | (347) | (11,3) | (12,1) |
| 1b | Zeitlohn | / | / | / | / | / | / | / | / | / |
| | Leistungslohn | / | / | / | . | / | . | / | / | / |
| | Zeit- und Leistungslohn | / | / | / | . | / | . | / | / | / |
| | Zusammen | / | / | / | / | / | / | / | / | / |
| 2 | Zeitlohn | 9 990 | 9 600 | 44,5 | 4,3 | 6,96 | 8,50 | 309 | 12,2 | 12,9 |
| | Leistungslohn | 700 | 690 | 44,7 | 4,7 | 7,45 | 9,06 | 333 | 11,8 | 12,5 |
| | Zeit- und Leistungslohn | (180) | (180) | (41,5) | (1,8) | (7,94) | (9,34) | (329) | (12,2) | (12,9) |
| | Zusammen | 10 870 | 10 470 | 44,5 | 4,3 | 7,01 | 8,54 | 311 | 12,2 | 12,8 |
| 3 | Zeitlohn | 2 540 | 2 320 | 44,4 | 3,7 | 6,52 | 8,10 | 289 | 11,5 | 12,8 |
| | Leistungslohn | (230) | (230) | (42,9) | (3,6) | (8,29) | (8,58) | (355) | (15,1) | (12,1) |
| | Zeit- und Leistungslohn | / | / | / | / | / | / | / | / | / |
| | Zusammen | 2 810 | 2 570 | 44,4 | 3,7 | 6,70 | 8,22 | 297 | 11,9 | 12,7 |
| Insgesamt | Zeitlohn | 23 460 | 22 660 | 44,9 | 4,5 | 7,26 | 8,84 | 326 | 12,4 | 12,9 |
| | Leistungslohn | 5 430 | 5 390 | 41,9 | 2,1 | 8,38 | 9,76 | 351 | 11,9 | 12,6 |
| | Zeit- und Leistungslohn | 800 | 780 | 41,5 | 1,8 | 8,49 | 10,16 | 352 | 12,6 | 13,0 |
| | Insgesamt | 29 690 | 28 840 | 44,2 | 4,0 | 7,49 | 8,95 | 331 | 12,3 | 12,8 |

1) Hochgerechnet. - 2) Ohne Kirchensteuer.

1. Durchschnittliche Wochenarbeitszeit, Bruttoverdienste und gesetzliche Abzüge der Arbeiter
der höchsten tarifmäßigen Altersstufe in ausgewählten Wirtschaftszweigen nach
Leistungsgruppen und Lohnformen
a) Männliche Arbeiter

| Leistungs- gruppe | Lohnform | Arbeiter insgesamt | Darunter in der höchsten tarifmäßigen Altersstufe | | | | | | Anteil der gesetzlichen Abzüge | |
|---|-------------------------|-----------------------|---|-------------------------------|---------------------------------------|-----------------------------|----------------------------------|---------------------------------|-----------------------------------|---|
| | | | Arbeiter | bezahlte Wochenarbeitszeit | | Brutto- stundenverdienst | | Brutto- wochen- verdienst | Lohn- steuer 2) | Arbeit- nehmer- beitrag zur Sozialver- sicherung |
| | | | | insgesamt | darunter Mehr- arbeits- zeit | insgesamt | für Mehr- arbeits- zeit | | | |
| | | | | | | | | | | |
| | | | Anzahl 1) | Stunden | | DM | | | % | |
| Bekleidungsgewerbe (einschl. Polsterei und Dekorateurgewerbe) | | | | | | | | | | |
| 1 | Zeitlohn | 10 530 | 10 140 | 43,8 | 2,9 | 7,23 | 8,88 | 316 | 12,6 | 12,9 |
| | Leistungslohn | 4 340 | 4 300 | 41,7 | 1,3 | 8,53 | 10,38 | 355 | 13,6 | 12,9 |
| | Zeit- und Leistungslohn | 2 080 | 2 040 | 42,3 | 1,4 | 8,24 | 9,29 | 348 | 12,9 | 13,1 |
| | Zusammen | 16 950 | 16 480 | 43,1 | 2,3 | 7,68 | 9,13 | 330 | 12,9 | 12,9 |
| dar.: 1a | Zeitlohn | 1 550 | 1 530 | 42,6 | 2,2 | 6,98 | 8,98 | 297 | 12,2 | 13,2 |
| | Leistungslohn | 470 | 440 | 41,8 | 1,5 | 8,61 | 10,04 | 360 | 13,0 | 13,3 |
| | Zeit- und Leistungslohn | (240) | (230) | (41,0) | (0,9) | (8,31) | (10,56) | (340) | (12,9) | (13,3) |
| | Zusammen | 2 260 | 2 210 | 42,2 | 1,9 | 7,44 | 9,22 | 314 | 12,5 | 13,2 |
| 1b | Zeitlohn | 3 550 | 3 490 | 42,3 | 1,9 | 7,04 | 8,74 | 297 | 12,4 | 13,1 |
| | Leistungslohn | 2 910 | 2 900 | 41,1 | 1,1 | 8,30 | 10,08 | 341 | 13,3 | 13,1 |
| | Zeit- und Leistungslohn | 1 190 | 1 160 | 42,3 | 1,9 | 8,26 | 9,31 | 349 | 12,8 | 13,2 |
| | Zusammen | 7 650 | 7 550 | 41,8 | 1,6 | 7,71 | 9,20 | 322 | 12,8 | 13,1 |
| 2 | Zeitlohn | 5 490 | 5 170 | 45,7 | 4,5 | 6,80 | 8,15 | 311 | 12,5 | 12,9 |
| | Leistungslohn | 1 860 | 1 800 | 43,0 | 1,8 | 7,78 | 9,59 | 335 | 12,8 | 13,1 |
| | Zeit- und Leistungslohn | 910 | 820 | 44,1 | 3,2 | 8,25 | 9,85 | 363 | 13,5 | 12,9 |
| | Zusammen | 8 260 | 7 780 | 44,9 | 3,8 | 7,17 | 8,46 | 322 | 12,7 | 12,9 |
| 3 | Zeitlohn | 3 840 | 3 420 | 44,9 | 3,8 | 6,21 | 7,69 | 279 | 12,2 | 12,7 |
| | Leistungslohn | (320) | (280) | (42,2) | (1,8) | (7,15) | (9,23) | (301) | (12,8) | (13,3) |
| | Zeit- und Leistungslohn | (240) | (210) | (46,0) | (1,4) | (7,24) | (9,17) | (333) | (13,7) | (12,7) |
| | Zusammen | 4 400 | 3 910 | 44,8 | 3,5 | 6,33 | 7,78 | 283 | 12,3 | 12,7 |
| Insgesamt | Zeitlohn | 19 860 | 18 730 | 44,5 | 3,5 | 6,92 | 8,38 | 308 | 12,5 | 12,9 |
| | Leistungslohn | 6 520 | 6 380 | 42,1 | 1,5 | 8,25 | 10,04 | 347 | 13,4 | 13,0 |
| | Zeit- und Leistungslohn | 3 230 | 3 070 | 43,0 | 1,9 | 8,17 | 9,54 | 351 | 13,1 | 13,0 |
| | Insgesamt | 29 610 | 28 170 | 43,8 | 2,9 | 7,34 | 8,66 | 321 | 12,8 | 12,9 |

Nahrungs- und Genußmittelgewerbe

| | | | | | | | | | | |
|-----------|-------------------------|---------|---------|------|-----|------|------|-----|------|------|
| 1 | Zeitlohn | 125 220 | 121 460 | 47,4 | 5,9 | 8,00 | 9,42 | 379 | 13,5 | 12,5 |
| | Leistungslohn | 2 390 | 2 330 | 45,2 | 3,1 | 9,69 | 8,55 | 458 | 14,7 | 11,5 |
| | Zeit- und Leistungslohn | 2 230 | 2 180 | 45,2 | 3,8 | 8,77 | 9,46 | 396 | 13,8 | 12,5 |
| | Zusammen | 129 840 | 125 970 | 47,3 | 5,8 | 8,05 | 9,41 | 381 | 13,5 | 12,5 |
| dar.: 1a | Zeitlohn | 8 310 | 8 170 | 47,8 | 6,4 | 8,31 | 9,74 | 397 | 13,5 | 12,5 |
| | Leistungslohn | / | / | / | / | / | / | / | / | / |
| | Zeit- und Leistungslohn | / | / | / | / | / | / | / | / | / |
| | Zusammen | 8 400 | 8 250 | 47,8 | 6,4 | 8,31 | 9,73 | 397 | 13,5 | 12,5 |
| 1b | Zeitlohn | 34 390 | 33 370 | 48,0 | 6,5 | 7,91 | 9,21 | 380 | 13,4 | 12,7 |
| | Leistungslohn | 350 | 350 | 44,1 | 2,4 | 9,14 | 9,21 | 403 | 14,3 | 12,0 |
| | Zeit- und Leistungslohn | 340 | 330 | 45,2 | 4,3 | 8,32 | 8,33 | 376 | 13,8 | 12,6 |
| | Zusammen | 35 080 | 34 050 | 48,0 | 6,5 | 7,93 | 9,20 | 380 | 13,4 | 12,7 |
| 2 | Zeitlohn | 45 100 | 43 000 | 48,2 | 6,6 | 7,21 | 8,43 | 348 | 12,8 | 12,7 |
| | Leistungslohn | 890 | 850 | 43,7 | 1,8 | 8,41 | 7,81 | 367 | 13,7 | 12,3 |
| | Zeit- und Leistungslohn | 910 | 890 | 47,3 | 3,7 | 7,50 | 7,98 | 355 | 14,1 | 12,9 |
| | Zusammen | 46 890 | 44 750 | 48,1 | 6,4 | 7,24 | 8,42 | 348 | 12,8 | 12,7 |
| 3 | Zeitlohn | 46 240 | 42 790 | 46,9 | 5,7 | 6,83 | 7,99 | 320 | 12,6 | 12,9 |
| | Leistungslohn | 1 440 | 1 410 | 47,1 | 6,0 | 7,07 | 8,32 | 332 | 13,0 | 12,9 |
| | Zeit- und Leistungslohn | 760 | 700 | 49,1 | 7,1 | 7,16 | 8,01 | 352 | 13,6 | 13,0 |
| | Zusammen | 48 440 | 44 900 | 47,0 | 5,8 | 6,84 | 8,01 | 321 | 12,6 | 12,9 |
| Insgesamt | Zeitlohn | 216 560 | 207 260 | 47,5 | 6,0 | 7,60 | 8,91 | 361 | 13,2 | 12,6 |
| | Leistungslohn | 4 720 | 4 590 | 45,5 | 3,8 | 8,63 | 8,29 | 392 | 14,1 | 12,0 |
| | Zeit- und Leistungslohn | 3 900 | 3 770 | 46,5 | 4,4 | 8,15 | 8,73 | 378 | 13,8 | 12,7 |
| | Insgesamt | 225 180 | 215 620 | 47,4 | 5,9 | 7,63 | 8,90 | 361 | 13,2 | 12,6 |

darunter: Brauerei und Mälzerei

| | | | | | | | | | | |
|-----------|-------------------------|--------|--------|--------|-------|---------|---------|-------|--------|--------|
| 1 | Zeitlohn | 38 550 | 38 260 | 44,1 | 4,0 | 8,41 | 10,19 | 371 | 13,1 | 12,7 |
| | Leistungslohn | 640 | 630 | 40,2 | 0,1 | 10,45 | 10,51 | 420 | 14,0 | 12,1 |
| | Zeit- und Leistungslohn | 220 | 220 | 41,6 | 0,9 | 9,92 | 9,03 | 412 | 14,4 | 12,4 |
| | Zusammen | 39 420 | 39 110 | 44,0 | 4,0 | 8,45 | 10,19 | 372 | 13,2 | 12,7 |
| dar.: 1a | Zeitlohn | 1 710 | 1 700 | 43,3 | 3,5 | 9,18 | 12,13 | 397 | 13,6 | 12,8 |
| | Leistungslohn | / | / | / | / | / | / | / | / | / |
| | Zeit- und Leistungslohn | / | / | / | / | / | / | / | / | / |
| | Zusammen | 1 720 | 1 710 | 43,4 | 3,5 | 9,16 | 12,08 | 397 | 13,6 | 12,8 |
| 1b | Zeitlohn | 9 840 | 9 820 | 44,9 | 5,0 | 8,87 | 11,02 | 398 | 13,7 | 12,7 |
| | Leistungslohn | (120) | (120) | (40,4) | (0,4) | (11,17) | (10,69) | (451) | (15,0) | (11,6) |
| | Zeit- und Leistungslohn | (80) | (80) | (40,3) | (0,4) | (10,86) | (15,35) | (437) | (15,4) | (12,3) |
| | Zusammen | 10 050 | 10 030 | 44,8 | 4,9 | 8,91 | 11,02 | 399 | 13,7 | 12,7 |
| 2 | Zeitlohn | 3 390 | 3 320 | 43,0 | 2,9 | 7,91 | 9,10 | 340 | 12,8 | 13,2 |
| | Leistungslohn | (140) | (130) | (41,9) | (0,6) | (9,39) | (8,64) | (393) | (13,5) | (12,5) |
| | Zeit- und Leistungslohn | / | / | / | / | / | / | / | / | / |
| | Zusammen | 3 560 | 3 480 | 43,0 | 2,8 | 7,97 | 9,10 | 342 | 12,8 | 13,1 |
| 3 | Zeitlohn | 12 440 | 12 130 | 42,4 | 2,4 | 7,73 | 9,73 | 327 | 12,6 | 13,1 |
| | Leistungslohn | / | / | / | / | / | / | / | / | / |
| | Zeit- und Leistungslohn | / | / | / | / | / | / | / | / | / |
| | Zusammen | 12 470 | 12 160 | 42,4 | 2,4 | 7,73 | 9,73 | 327 | 12,7 | 13,1 |
| Insgesamt | Zeitlohn | 54 380 | 53 710 | 43,6 | 3,6 | 8,23 | 10,07 | 359 | 13,0 | 12,8 |
| | Leistungslohn | 780 | 770 | 40,5 | 0,2 | 10,25 | 9,63 | 415 | 13,9 | 12,1 |
| | Zeit- und Leistungslohn | 280 | 270 | 41,2 | 0,8 | 9,63 | 9,00 | 397 | 14,5 | 12,6 |
| | Insgesamt | 55 440 | 54 750 | 43,6 | 3,5 | 8,27 | 10,07 | 360 | 13,0 | 12,8 |

1) Hochgerechnet. - 2) Ohne Kirchensteuer.

1. Durchschnittliche Wochenarbeitszeit, Bruttoverdienste und gesetzliche Abzüge der Arbeiter der höchsten tarifmäßigen Altersstufe in ausgewählten Wirtschaftszweigen nach Leistungsgruppen und Lohnformen
a) Männliche Arbeiter

| Leistungsgruppe | Lohnform | Arbeiter insgesamt | Darunter in der höchsten tarifmäßigen Altersstufe | | | | | | | Anteil der gesetzlichen Abzüge | |
|-----------------------------|-------------------------|--------------------|---|----------------------------|--------------------------|-------------------------|---------------------|------------------------|---------------|--|-----------|
| | | | Arbeiter | bezahlte Wochenarbeitszeit | | Brutto-stundenverdienst | | Brutto-wochenverdienst | Lohnsteuer 2) | Arbeitnehmerbeitrag zur Sozialversicherung | |
| | | | | insgesamt | darunter Mehrarbeitszeit | insgesamt | für Mehrarbeitszeit | | | | |
| | | | | | | | | | | | Anzahl 1) |
| Tabakverarbeitung | | | | | | | | | | | |
| 1 | Zeitlohn | 2 920 | 2 900 | 42,0 | 1,8 | 8,78 | 10,31 | 369 | 13,5 | 13,1 | |
| | Leistungslohn | / | / | / | . | / | . | / | / | / | |
| | Zeit- und Leistungslohn | / | / | / | . | / | . | / | / | / | |
| | Zusammen | 2 960 | 2 940 | 42,0 | 1,7 | 8,77 | 10,31 | 368 | 13,5 | 13,1 | |
| dar.: 1a | Zeitlohn | 340 | 340 | 42,0 | 2,2 | 9,75 | 11,38 | 410 | 13,9 | 13,2 | |
| | Leistungslohn | . | . | . | . | . | . | . | . | . | |
| | Zeit- und Leistungslohn | . | . | . | . | . | . | . | . | . | |
| | Zusammen | 340 | 340 | 42,0 | 2,2 | 9,75 | 11,38 | 410 | 13,9 | 13,2 | |
| 1b | Zeitlohn | 910 | 910 | 41,6 | 1,8 | 8,74 | 10,42 | 363 | 13,0 | 13,3 | |
| | Leistungslohn | . | . | . | . | . | . | . | . | . | |
| | Zeit- und Leistungslohn | . | . | . | . | . | . | . | . | . | |
| | Zusammen | 910 | 910 | 41,6 | 1,8 | 8,74 | 10,42 | 363 | 13,0 | 13,3 | |
| 2 | Zeitlohn | 2 580 | 2 560 | 41,0 | 1,0 | 7,45 | 9,12 | 305 | 12,2 | 13,4 | |
| | Leistungslohn | / | / | / | . | / | . | / | / | / | |
| | Zeit- und Leistungslohn | / | / | / | . | / | . | / | / | / | |
| | Zusammen | 2 590 | 2 570 | 41,0 | 1,0 | 7,44 | 9,12 | 305 | 12,2 | 13,4 | |
| 3 | Zeitlohn | 1 600 | 1 540 | 42,0 | 0,9 | 6,22 | 7,28 | 261 | 11,3 | 13,1 | |
| | Leistungslohn | (40) | (40) | (42,7) | (0,1) | (6,02) | (8,16) | (257) | (12,4) | (13,3) | |
| | Zeit- und Leistungslohn | / | / | / | / | / | / | / | / | / | |
| | Zusammen | 1 660 | 1 590 | 42,0 | 0,9 | 6,21 | 7,29 | 261 | 11,4 | 13,1 | |
| Insgesamt | Zeitlohn | 7 090 | 6 990 | 41,7 | 1,3 | 7,73 | 9,50 | 322 | 12,7 | 13,2 | |
| | Leistungslohn | (90) | (90) | (42,1) | . | (6,80) | . | (286) | (12,5) | (13,4) | |
| | Zeit- und Leistungslohn | / | / | / | / | / | / | / | / | / | |
| | Insgesamt | 7 210 | 7 100 | 41,7 | 1,3 | 7,72 | 9,50 | 321 | 12,7 | 13,2 | |
| Baugewerbe | | | | | | | | | | | |
| 1 | Zeitlohn | 565 020 | 547 470 | 46,5 | 5,4 | 8,47 | 9,73 | 394 | 13,8 | 12,5 | |
| | Leistungslohn | 82 740 | 80 770 | 42,9 | 2,1 | 12,09 | 11,36 | 518 | 16,2 | 10,9 | |
| | Zeit- und Leistungslohn | 66 970 | 65 740 | 44,5 | 3,6 | 10,69 | 10,84 | 476 | 15,7 | 11,4 | |
| | Zusammen | 714 730 | 693 970 | 45,9 | 4,8 | 9,07 | 9,89 | 416 | 14,4 | 12,2 | |
| dar.: 1a | Zeitlohn | 148 860 | 145 830 | 46,9 | 5,8 | 8,87 | 10,19 | 416 | 14,0 | 12,3 | |
| | Leistungslohn | 20 430 | 20 020 | 43,1 | 2,3 | 12,01 | 11,56 | 518 | 15,9 | 10,9 | |
| | Zeit- und Leistungslohn | 15 960 | 15 750 | 45,3 | 4,1 | 10,79 | 11,08 | 488 | 15,6 | 11,3 | |
| | Zusammen | 185 250 | 181 600 | 46,3 | 5,3 | 9,35 | 10,32 | 433 | 14,4 | 12,0 | |
| 1b | Zeitlohn | 358 580 | 348 160 | 46,4 | 5,3 | 8,34 | 9,50 | 387 | 13,8 | 12,6 | |
| | Leistungslohn | 53 150 | 52 140 | 42,8 | 2,2 | 12,21 | 11,34 | 522 | 16,5 | 10,8 | |
| | Zeit- und Leistungslohn | 43 910 | 43 210 | 44,5 | 3,6 | 10,65 | 10,68 | 473 | 15,7 | 11,4 | |
| | Zusammen | 455 650 | 443 510 | 45,8 | 4,8 | 8,98 | 9,69 | 411 | 14,4 | 12,2 | |
| 2 | Zeitlohn | 165 750 | 158 480 | 46,9 | 5,8 | 7,61 | 8,83 | 357 | 13,2 | 12,9 | |
| | Leistungslohn | 9 320 | 9 090 | 44,0 | 2,8 | 10,69 | 10,93 | 470 | 15,8 | 11,5 | |
| | Zeit- und Leistungslohn | 10 540 | 10 160 | 45,4 | 3,8 | 9,17 | 9,37 | 416 | 14,9 | 12,2 | |
| | Zusammen | 185 600 | 177 730 | 46,7 | 5,5 | 7,84 | 8,91 | 366 | 13,5 | 12,7 | |
| 3 | Zeitlohn | 119 290 | 108 470 | 45,6 | 4,7 | 7,10 | 8,32 | 323 | 12,6 | 13,1 | |
| | Leistungslohn | 4 120 | 3 800 | 44,7 | 1,9 | 9,32 | 9,40 | 417 | 15,1 | 12,2 | |
| | Zeit- und Leistungslohn | 7 250 | 6 350 | 46,5 | 5,5 | 8,59 | 8,68 | 399 | 14,9 | 12,4 | |
| | Zusammen | 130 650 | 118 620 | 45,6 | 4,7 | 7,25 | 8,35 | 330 | 12,9 | 13,0 | |
| Insgesamt | Zeitlohn | 850 060 | 814 420 | 46,5 | 5,3 | 8,12 | 9,37 | 377 | 13,6 | 12,7 | |
| | Leistungslohn | 96 170 | 93 660 | 43,1 | 2,2 | 11,83 | 11,24 | 510 | 16,2 | 11,0 | |
| | Zeit- und Leistungslohn | 84 750 | 82 240 | 44,8 | 3,7 | 10,33 | 10,41 | 462 | 15,5 | 11,6 | |
| | Insgesamt | 1 030 980 | 990 320 | 46,0 | 4,9 | 8,63 | 9,52 | 397 | 14,1 | 12,3 | |
| darunter: Hoch- und Tiefbau | | | | | | | | | | | |
| 1 | Zeitlohn | 423 820 | 417 030 | 46,8 | 5,7 | 8,43 | 9,68 | 394 | 13,6 | 12,6 | |
| | Leistungslohn | 54 740 | 53 870 | 43,2 | 2,5 | 12,02 | 11,20 | 518 | 16,2 | 10,9 | |
| | Zeit- und Leistungslohn | 43 720 | 43 240 | 44,9 | 4,1 | 10,55 | 10,79 | 474 | 15,5 | 11,5 | |
| | Zusammen | 522 280 | 514 140 | 46,3 | 5,2 | 8,95 | 9,82 | 414 | 14,1 | 12,2 | |
| dar.: 1a | Zeitlohn | 106 180 | 105 270 | 47,2 | 6,3 | 8,84 | 10,16 | 417 | 13,9 | 12,3 | |
| | Leistungslohn | 10 900 | 10 870 | 44,2 | 3,0 | 11,70 | 11,29 | 517 | 15,7 | 11,1 | |
| | Zeit- und Leistungslohn | 10 420 | 10 370 | 45,5 | 4,6 | 10,69 | 11,00 | 486 | 15,3 | 11,4 | |
| | Zusammen | 127 510 | 126 500 | 46,8 | 5,9 | 9,22 | 10,27 | 431 | 14,2 | 12,1 | |
| 1b | Zeitlohn | 288 910 | 284 160 | 46,7 | 5,6 | 8,30 | 9,48 | 387 | 13,6 | 12,7 | |
| | Leistungslohn | 41 180 | 40 600 | 42,9 | 2,3 | 12,12 | 11,21 | 520 | 16,3 | 10,9 | |
| | Zeit- und Leistungslohn | 31 800 | 31 390 | 44,8 | 4,1 | 10,53 | 10,68 | 472 | 15,6 | 11,5 | |
| | Zusammen | 361 890 | 356 150 | 46,1 | 5,1 | 8,90 | 9,65 | 410 | 14,2 | 12,3 | |
| 2 | Zeitlohn | 145 790 | 140 380 | 47,0 | 5,8 | 7,58 | 8,80 | 356 | 13,1 | 12,9 | |
| | Leistungslohn | 7 870 | 7 750 | 43,9 | 2,8 | 10,71 | 10,84 | 470 | 15,6 | 11,5 | |
| | Zeit- und Leistungslohn | 7 730 | 7 620 | 45,8 | 4,3 | 8,94 | 9,32 | 409 | 14,5 | 12,3 | |
| | Zusammen | 161 390 | 155 750 | 46,8 | 5,6 | 7,79 | 8,87 | 364 | 13,3 | 12,8 | |
| 3 | Zeitlohn | 104 780 | 96 530 | 45,5 | 4,6 | 7,06 | 8,26 | 321 | 12,5 | 13,1 | |
| | Leistungslohn | 3 440 | 3 180 | 45,3 | 1,8 | 9,31 | 9,11 | 421 | 15,0 | 12,2 | |
| | Zeit- und Leistungslohn | 5 640 | 4 890 | 46,8 | 6,1 | 8,26 | 8,46 | 386 | 14,5 | 12,6 | |
| | Zusammen | 113 860 | 104 600 | 45,5 | 4,6 | 7,19 | 8,28 | 327 | 12,7 | 13,0 | |
| Insgesamt | Zeitlohn | 674 390 | 653 940 | 46,6 | 5,6 | 8,05 | 9,31 | 375 | 13,4 | 12,7 | |
| | Leistungslohn | 66 050 | 64 800 | 43,4 | 2,5 | 11,72 | 11,07 | 508 | 16,1 | 11,0 | |
| | Zeit- und Leistungslohn | 57 090 | 55 750 | 45,2 | 4,3 | 10,12 | 10,30 | 457 | 15,3 | 11,6 | |
| | Insgesamt | 797 530 | 774 480 | 46,3 | 5,2 | 8,48 | 9,44 | 392 | 13,8 | 12,4 | |

1) Hochgerechnet. - 2) Ohne Kirchensteuer.

1. Durchschnittliche Wochenarbeitszeit, Bruttoverdienste und gesetzliche Abzüge der Arbeiter der höchsten tarifmäßigen Altersstufe in ausgewählten Wirtschaftszweigen nach Leistungsgruppen und Lohnformen
a) Männliche Arbeiter

| Leistungsgruppe | Lohnform | Arbeiter insgesamt | Darunter in der höchsten tarifmäßigen Altersstufe | | | | | | Anteil der gesetzlichen Abzüge | |
|-----------------|-------------------------|--------------------|---|----------------------------|--------------------------|------------------------|---------------------|-----------------------|--------------------------------|--------|
| | | | Arbeiter | bezahlte Wochenarbeitszeit | | Bruttostundenverdienst | | Bruttowochenverdienst | | |
| | | | | insgesamt | darunter Mehrarbeitszeit | insgesamt | für Mehrarbeitszeit | | | |
| | | | | | | | | | | |
| | | Anzahl 1) | | Stunden | | DM | | | % | |
| Großhandel | | | | | | | | | | |
| 1 | Zeitlohn | 96 180 | 91 250 | 46,0 | 4,2 | 7,60 | 8,94 | 350 | 13,2 | 13,0 |
| | Leistungslohn | 4 370 | 4 340 | 42,1 | 1,2 | 11,92 | 10,10 | 502 | 16,0 | 10,8 |
| | Zeit- und Leistungslohn | 4 230 | 4 140 | 42,4 | 1,3 | 9,63 | 9,96 | 408 | 14,6 | 12,7 |
| | Zusammen | 104 780 | 99 730 | 45,7 | 4,0 | 7,85 | 8,96 | 359 | 13,4 | 12,8 |
| dar.: 1a | Zeitlohn | 10 590 | 10 480 | 43,7 | 3,4 | 8,18 | 9,93 | 357 | 13,8 | 12,9 |
| | Leistungslohn | 890 | 890 | 41,1 | 1,4 | 10,34 | 9,51 | 425 | 15,5 | 12,1 |
| | Zeit- und Leistungslohn | (780) | (760) | (41,0) | (0,2) | (11,59) | (15,84) | (474) | (14,9) | (12,1) |
| | Zusammen | 12 250 | 12 130 | 44,3 | 3,1 | 8,53 | 9,95 | 369 | 14,0 | 12,7 |
| 1b | Zeitlohn | 16 510 | 15 580 | 44,4 | 3,1 | 7,59 | 9,04 | 337 | 13,4 | 13,1 |
| | Leistungslohn | 770 | 730 | 42,9 | 2,7 | 9,06 | 8,12 | 388 | 14,2 | 13,0 |
| | Zeit- und Leistungslohn | 1 530 | 1 470 | 41,6 | 1,1 | 9,47 | 9,46 | 394 | 14,8 | 12,6 |
| | Zusammen | 18 810 | 17 790 | 44,1 | 2,9 | 7,79 | 9,01 | 344 | 13,5 | 13,0 |
| 2 | Zeitlohn | 84 570 | 80 120 | 46,3 | 4,0 | 7,01 | 8,31 | 324 | 12,9 | 13,0 |
| | Leistungslohn | 1 700 | 1 450 | 43,1 | 1,5 | 9,46 | 10,29 | 408 | 14,4 | 11,7 |
| | Zeit- und Leistungslohn | 2 050 | 1 990 | 45,0 | 3,5 | 8,47 | 9,31 | 381 | 13,2 | 12,9 |
| | Zusammen | 88 320 | 83 570 | 46,2 | 4,0 | 7,08 | 8,34 | 327 | 12,9 | 13,0 |
| 3 | Zeitlohn | 52 040 | 46 710 | 45,5 | 3,5 | 6,41 | 7,81 | 292 | 12,2 | 13,0 |
| | Leistungslohn | (550) | (550) | (41,9) | (1,9) | (7,89) | (9,95) | (330) | (14,5) | (12,7) |
| | Zeit- und Leistungslohn | 2 620 | 2 510 | 48,1 | 4,7 | 7,45 | 8,67 | 358 | 14,1 | 13,3 |
| | Zusammen | 55 210 | 49 770 | 45,6 | 3,5 | 6,48 | 7,88 | 295 | 12,4 | 13,0 |
| Insgesamt | Zeitlohn | 232 790 | 218 080 | 46,0 | 4,0 | 7,13 | 8,49 | 328 | 12,9 | 13,0 |
| | Leistungslohn | 6 630 | 6 350 | 42,3 | 1,3 | 11,00 | 10,13 | 465 | 15,6 | 11,1 |
| | Zeit- und Leistungslohn | 8 900 | 8 640 | 44,7 | 2,8 | 8,68 | 9,13 | 387 | 14,1 | 12,9 |
| | Insgesamt | 248 310 | 233 070 | 45,9 | 3,9 | 7,28 | 8,52 | 334 | 13,1 | 12,9 |

Güterbeförderung mit Kraftfahrzeugen im Fernverkehr (ohne Möbeltransport)

| | | | | | | | | | | |
|-----------|-------------------------|--------|--------|--------|--------|--------|--------|-------|--------|--------|
| 1 | Zeitlohn | 17 840 | 17 340 | 58,1 | 7,0 | 6,75 | 7,10 | 392 | 13,5 | 12,7 |
| | Leistungslohn | (110) | (110) | (53,6) | (2,0) | (7,99) | (6,74) | (428) | (16,0) | (11,6) |
| | Zeit- und Leistungslohn | (140) | (140) | (68,5) | (18,7) | (6,84) | (6,61) | (468) | (15,0) | (11,7) |
| | Zusammen | 18 090 | 17 590 | 58,2 | 7,1 | 6,76 | 7,09 | 393 | 13,5 | 12,7 |
| dar.: 1a | Zeitlohn | (170) | (170) | (47,6) | (1,9) | (8,06) | (7,81) | (383) | (14,6) | (12,5) |
| | Leistungslohn | . | . | . | . | . | . | . | . | . |
| | Zeit- und Leistungslohn | (170) | (170) | (47,6) | (1,9) | (8,06) | (7,81) | (383) | (14,6) | (12,5) |
| 1b | Zeitlohn | 280 | 280 | 52,1 | 10,2 | 6,52 | 6,81 | 339 | 13,9 | 12,9 |
| | Leistungslohn | / | / | / | / | / | / | / | / | / |
| | Zeit- und Leistungslohn | / | / | / | / | / | / | / | / | / |
| | Zusammen | 290 | 290 | 52,2 | 10,1 | 6,55 | 6,83 | 341 | 13,8 | 12,9 |
| 2 | Zeitlohn | 7 540 | 7 130 | 54,2 | 6,2 | 6,85 | 7,59 | 371 | 13,4 | 12,7 |
| | Leistungslohn | / | / | / | / | / | / | / | / | / |
| | Zeit- und Leistungslohn | 230 | 230 | 46,7 | 2,3 | 8,72 | 6,93 | 407 | 14,6 | 12,8 |
| | Zusammen | 7 830 | 7 420 | 53,9 | 6,0 | 6,90 | 7,58 | 372 | 13,4 | 12,7 |
| 3 | Zeitlohn | 3 490 | 3 350 | 53,3 | 5,1 | 6,64 | 7,33 | 354 | 12,8 | 12,8 |
| | Leistungslohn | / | / | / | / | / | / | / | / | / |
| | Zeit- und Leistungslohn | / | / | / | / | / | / | / | / | / |
| | Zusammen | 3 540 | 3 400 | 53,3 | 5,1 | 6,64 | 7,33 | 354 | 12,8 | 12,8 |
| Insgesamt | Zeitlohn | 28 870 | 27 820 | 56,6 | 6,6 | 6,76 | 7,24 | 382 | 13,4 | 12,7 |
| | Leistungslohn | (180) | (180) | (50,8) | (1,3) | (7,56) | (6,74) | (384) | (14,9) | (12,2) |
| | Zeit- und Leistungslohn | 410 | 410 | 54,8 | 8,5 | 7,73 | 6,76 | 423 | 14,5 | 12,4 |
| | Insgesamt | 29 450 | 28 400 | 56,5 | 6,6 | 6,78 | 7,23 | 383 | 13,4 | 12,7 |

Binnenschifffahrt

| | | | | | | | | | | |
|-----------|-------------------------|-------|-------|--------|--------|--------|--------|-------|--------|--------|
| 1 | Zeitlohn | 1 790 | 1 380 | 58,8 | 16,8 | 7,65 | 8,74 | 450 | 15,2 | 11,3 |
| | Leistungslohn | / | / | / | / | / | / | / | / | / |
| | Zeit- und Leistungslohn | / | / | / | / | / | / | / | / | / |
| | Zusammen | 1 810 | 1 400 | 58,6 | 16,7 | 7,65 | 8,74 | 448 | 15,2 | 11,3 |
| dar.: 1a | Zeitlohn | (80) | (80) | (41,7) | (0,2) | (8,07) | (8,66) | (336) | (11,3) | (12,9) |
| | Leistungslohn | . | . | . | . | . | . | . | . | . |
| | Zeit- und Leistungslohn | (80) | (80) | (41,7) | (0,2) | (8,07) | (8,66) | (336) | (11,3) | (12,9) |
| 1b | Zeitlohn | (120) | (110) | (60,1) | (19,5) | (7,33) | (9,97) | (440) | (17,0) | (11,2) |
| | Leistungslohn | . | . | . | . | . | . | . | . | . |
| | Zeit- und Leistungslohn | (120) | (110) | (60,1) | (19,5) | (7,33) | (9,97) | (440) | (17,0) | (11,2) |
| 2 | Zeitlohn | 270 | 260 | 50,2 | 8,5 | 7,74 | 8,87 | 388 | 13,7 | 12,5 |
| | Leistungslohn | / | / | / | / | / | / | / | / | / |
| | Zeit- und Leistungslohn | / | / | / | / | / | / | / | / | / |
| | Zusammen | 270 | 260 | 50,1 | 8,4 | 7,73 | 8,87 | 387 | 13,7 | 12,5 |
| 3 | Zeitlohn | (120) | (110) | (45,3) | (4,9) | (6,82) | (7,68) | (309) | (11,3) | (12,6) |
| | Leistungslohn | / | / | / | / | / | / | / | / | / |
| | Zeit- und Leistungslohn | / | / | / | / | / | / | / | / | / |
| | Zusammen | 140 | 130 | 44,7 | 4,2 | 6,81 | 7,70 | 304 | 11,1 | 12,7 |
| Insgesamt | Zeitlohn | 2 180 | 1 740 | 56,7 | 14,8 | 7,62 | 8,73 | 432 | 14,8 | 11,5 |
| | Leistungslohn | / | / | / | / | / | / | / | / | / |
| | Zeit- und Leistungslohn | / | / | / | / | / | / | / | / | / |
| | Insgesamt | 2 220 | 1 780 | 56,4 | 14,6 | 7,61 | 8,73 | 429 | 14,8 | 11,5 |

1) Hochgerechnet. - 2) Ohne Kirchensteuer.

1. Durchschnittliche Wochenarbeitszeit, Bruttoverdienste und gesetzliche Abzüge der Arbeiter
der höchsten tarifmäßigen Altersstufe in ausgewählten Wirtschaftszweigen nach
Leistungsgruppen und Lohnformen
b) Weibliche Arbeiter

| Leistungs- gruppe | Lohnform | Arbeiter insgesamt | Darunter in der höchsten tarifmäßigen Altersstufe | | | | | | Anteil der gesetzlichen Abzüge | |
|---|-------------------------|-----------------------|---|-------------------------------|---------------------------------------|-----------------------------|----------------------------------|---------------------------------|-----------------------------------|---|
| | | | Arbeiter | bezahlte Wochenarbeitszeit | | Brutto- stundenverdienst | | Brutto- wochen- verdienst | Lohn- steuer 2) | Arbeit- nehmer- beitrag zur Sozialver- sicherung |
| | | | | insgesamt | darunter Mehr- arbeits- zeit | insgesamt | für Mehr- arbeits- zeit | | | |
| | | | Anzahl 1) | Stunden | | DM | | | % | |
| <u>Alle erfaßten Wirtschaftszweige (Produzierendes Gewerbe)</u> | | | | | | | | | | |
| 1 | Zeitlohn | 47 090 | 41 810 | 41,1 | 1,1 | 6,22 | 8,04 | 255 | 14,0 | 13,2 |
| | Leistungslohn | 17 070 | 15 570 | 40,5 | 0,8 | 6,80 | 9,04 | 275 | 14,3 | 13,3 |
| | Zeit- und Leistungslohn | 6 720 | 6 010 | 41,3 | 1,3 | 7,20 | 10,55 | 297 | 14,3 | 12,6 |
| | Zusammen | 70 870 | 63 390 | 41,0 | 1,1 | 6,45 | 8,52 | 264 | 14,1 | 13,2 |
| dar.: | Zeitlohn | 5 030 | 4 530 | 40,9 | 1,3 | 6,21 | 7,97 | 254 | 14,0 | 13,2 |
| 1a | Leistungslohn | 2 050 | 1 940 | 41,0 | 1,2 | 6,75 | 9,00 | 276 | 14,6 | 13,3 |
| | Zeit- und Leistungslohn | 680 | 650 | 42,3 | 2,3 | 7,89 | 12,36 | 333 | 12,9 | 10,9 |
| | Zusammen | 7 760 | 7 120 | 41,1 | 1,4 | 6,51 | 8,88 | 267 | 14,0 | 13,0 |
| 1b | Zeitlohn | 15 240 | 14 060 | 41,2 | 1,2 | 6,29 | 8,23 | 259 | 14,1 | 13,2 |
| | Leistungslohn | 5 300 | 4 980 | 40,4 | 1,0 | 7,22 | 9,80 | 291 | 14,8 | 13,1 |
| | Zeit- und Leistungslohn | 2 570 | 2 260 | 42,3 | 2,0 | 8,10 | 10,93 | 343 | 15,0 | 12,2 |
| | Zusammen | 23 110 | 21 300 | 41,1 | 1,2 | 6,70 | 9,02 | 275 | 14,4 | 13,1 |
| 2 | Zeitlohn | 331 090 | 296 650 | 40,8 | 1,1 | 5,63 | 6,95 | 229 | 13,0 | 13,2 |
| | Leistungslohn | 166 420 | 156 270 | 40,6 | 0,8 | 6,25 | 7,87 | 254 | 13,5 | 13,2 |
| | Zeit- und Leistungslohn | 49 030 | 44 530 | 40,7 | 0,8 | 6,05 | 7,53 | 246 | 13,3 | 13,2 |
| | Zusammen | 546 550 | 497 450 | 40,8 | 1,0 | 5,86 | 7,24 | 239 | 13,2 | 13,2 |
| 3 | Zeitlohn | 397 080 | 343 330 | 41,4 | 1,5 | 5,34 | 6,47 | 221 | 12,6 | 13,3 |
| | Leistungslohn | 182 970 | 171 450 | 40,8 | 1,2 | 6,10 | 7,55 | 248 | 13,3 | 13,3 |
| | Zeit- und Leistungslohn | 47 550 | 43 140 | 41,7 | 1,8 | 6,01 | 7,52 | 250 | 13,3 | 13,4 |
| | Zusammen | 627 590 | 557 910 | 41,2 | 1,4 | 5,62 | 6,85 | 232 | 12,9 | 13,3 |
| Insgesamt | Zeitlohn | 775 250 | 681 780 | 41,2 | 1,3 | 5,52 | 6,73 | 227 | 12,9 | 13,3 |
| | Leistungslohn | 366 460 | 343 290 | 40,7 | 1,0 | 6,20 | 7,72 | 252 | 13,4 | 13,3 |
| | Zeit- und Leistungslohn | 103 300 | 93 680 | 41,2 | 1,3 | 6,11 | 7,72 | 251 | 13,4 | 13,2 |
| | Insgesamt | 1 245 010 | 1 118 750 | 41,0 | 1,2 | 5,77 | 7,07 | 236 | 13,1 | 13,3 |

Energiewirtschaft und Wasserversorgung, Bergbau

| | | | | | | | | | | |
|-----------|-------------------------|-------|-------|--------|-------|--------|--------|-------|--------|--------|
| 1 | Zeitlohn | 460 | 440 | 42,4 | 1,4 | 7,28 | 8,53 | 308 | 15,3 | 13,7 |
| | Leistungslohn | / | / | / | . | / | . | / | / | / |
| | Zeit- und Leistungslohn | 460 | 440 | 42,3 | 1,4 | 7,31 | 8,53 | 309 | 15,4 | 13,7 |
| | Zusammen | 460 | 440 | 42,3 | 1,4 | 7,31 | 8,53 | 309 | 15,4 | 13,7 |
| 2 | Zeitlohn | 1 670 | 1 640 | 41,9 | 1,0 | 6,62 | 7,76 | 277 | 14,2 | 13,7 |
| | Leistungslohn | / | / | / | . | / | . | / | / | / |
| | Zeit- und Leistungslohn | / | / | / | . | / | . | / | / | / |
| | Zusammen | 1 740 | 1 710 | 41,9 | 0,9 | 6,63 | 7,76 | 277 | 14,3 | 13,7 |
| 3 | Zeitlohn | 3 690 | 3 600 | 41,2 | 0,7 | 6,01 | 7,63 | 247 | 12,9 | 13,8 |
| | Leistungslohn | (80) | (80) | (41,9) | (0,2) | (6,96) | (7,91) | (291) | (14,6) | (13,3) |
| | Zeit- und Leistungslohn | / | / | / | . | / | . | / | / | / |
| | Zusammen | 3 820 | 3 730 | 41,2 | 0,7 | 6,03 | 7,63 | 248 | 13,0 | 13,8 |
| Insgesamt | Zeitlohn | 5 820 | 5 690 | 41,5 | 0,8 | 6,29 | 7,79 | 261 | 13,6 | 13,7 |
| | Leistungslohn | (140) | (140) | (41,5) | (0,1) | (7,00) | (7,91) | (290) | (14,5) | (13,5) |
| | Zeit- und Leistungslohn | (60) | (60) | (41,5) | (0,4) | (6,22) | (7,93) | (258) | (13,5) | (13,9) |
| | Insgesamt | 6 020 | 5 890 | 41,5 | 0,8 | 6,31 | 7,79 | 261 | 13,6 | 13,7 |

Energiewirtschaft und Wasserversorgung

| | | | | | | | | | | |
|-----------|-------------------------|-------|-------|------|-----|------|------|-----|------|------|
| 1 | Zeitlohn | 410 | 400 | 42,5 | 1,5 | 7,35 | 8,48 | 312 | 15,4 | 13,7 |
| | Leistungslohn | . | . | . | . | . | . | . | . | . |
| | Zeit- und Leistungslohn | . | . | . | . | . | . | . | . | . |
| | Zusammen | 410 | 400 | 42,5 | 1,5 | 7,35 | 8,48 | 312 | 15,4 | 13,7 |
| 2 | Zeitlohn | 1 530 | 1 520 | 41,9 | 0,8 | 6,66 | 7,64 | 279 | 14,3 | 13,7 |
| | Leistungslohn | . | . | . | . | . | . | . | . | . |
| | Zeit- und Leistungslohn | . | . | . | . | . | . | . | . | . |
| | Zusammen | 1 530 | 1 520 | 41,9 | 0,8 | 6,66 | 7,64 | 279 | 14,3 | 13,7 |
| 3 | Zeitlohn | 2 470 | 2 420 | 41,2 | 0,6 | 6,15 | 7,65 | 253 | 13,0 | 13,6 |
| | Leistungslohn | . | . | . | . | . | . | . | . | . |
| | Zeit- und Leistungslohn | . | . | . | . | . | . | . | . | . |
| | Zusammen | 2 470 | 2 420 | 41,2 | 0,6 | 6,15 | 7,65 | 253 | 13,0 | 13,6 |
| Insgesamt | Zeitlohn | 4 410 | 4 330 | 41,6 | 0,8 | 6,44 | 7,80 | 267 | 13,7 | 13,6 |
| | Leistungslohn | . | . | . | . | . | . | . | . | . |
| | Zeit- und Leistungslohn | . | . | . | . | . | . | . | . | . |
| | Insgesamt | 4 410 | 4 330 | 41,6 | 0,8 | 6,44 | 7,80 | 267 | 13,7 | 13,6 |

1) Hochgerechnet. - 2) Ohne Kirchensteuer.

1. Durchschnittliche Wochenarbeitszeit, Bruttoverdienste und gesetzliche Abzüge der Arbeiter
der höchsten tarifmäßigen Altersstufe in ausgewählten Wirtschaftszweigen nach
Leistungsgruppen und Lohnformen
b) Weibliche Arbeiter

| Lei- stungs- gruppe | Lohnform | Arbeiter insgesamt | Darunter in der höchsten tarifmäßigen Altersstufe | | | | | | Anteil der gesetzlichen Abzüge | |
|---------------------------|----------|-----------------------|---|-------------------------------|---------------------------------------|-----------------------------|----------------------------------|---------------------------------|-----------------------------------|---|
| | | | Arbeiter | bezahlte Wochenarbeitszeit | | Brutto- stundenverdienst | | Brutto- wochen- verdienst | Lohn- steuer 2) | Arbeit- nehmer- beitrag zur Sozialver- sicherung |
| | | | | insgesamt | darunter Mehr- arbeits- zeit | insgesamt | für Mehr- arbeits- zeit | | | |
| | | | | | | | | | | |
| | | Anzahl 1) | Stunden | | DM | | | % | | |

Verarbeitendes Gewerbe (ohne Baugewerbe)

| | | | | | | | | | | |
|-----------|-------------------------|-----------|-----------|------|-----|------|-------|-----|------|------|
| 1 | Zeitlohn | 46 480 | 41 240 | 41,1 | 1,1 | 6,20 | 8,03 | 254 | 14,0 | 13,2 |
| | Leistungslohn | 17 060 | 15 570 | 40,5 | 0,8 | 6,80 | 9,04 | 275 | 14,3 | 13,3 |
| | Zeit- und Leistungslohn | 6 720 | 6 010 | 41,3 | 1,3 | 7,20 | 10,55 | 297 | 14,3 | 12,6 |
| | Zusammen | 70 270 | 62 820 | 40,9 | 1,1 | 6,44 | 8,51 | 263 | 14,1 | 13,2 |
| 2 | Zeitlohn | 329 180 | 294 780 | 40,8 | 1,1 | 5,62 | 6,94 | 229 | 13,0 | 13,2 |
| | Leistungslohn | 166 340 | 156 180 | 40,6 | 0,8 | 6,25 | 7,87 | 254 | 13,5 | 13,2 |
| | Zeit- und Leistungslohn | 49 010 | 44 520 | 40,7 | 0,8 | 6,05 | 7,53 | 246 | 13,3 | 13,2 |
| | Zusammen | 544 530 | 495 470 | 40,7 | 1,0 | 5,86 | 7,24 | 238 | 13,2 | 13,2 |
| 3 | Zeitlohn | 391 730 | 338 120 | 41,4 | 1,5 | 5,33 | 6,46 | 220 | 12,6 | 13,3 |
| | Leistungslohn | 182 880 | 171 360 | 40,8 | 1,2 | 6,10 | 7,55 | 248 | 13,3 | 13,3 |
| | Zeit- und Leistungslohn | 47 460 | 43 060 | 41,7 | 1,8 | 6,01 | 7,52 | 250 | 13,3 | 13,4 |
| | Zusammen | 622 070 | 552 540 | 41,2 | 1,4 | 5,62 | 6,85 | 231 | 12,9 | 13,3 |
| Insgesamt | Zeitlohn | 767 390 | 674 130 | 41,1 | 1,3 | 5,51 | 6,72 | 226 | 12,9 | 13,3 |
| | Leistungslohn | 366 280 | 343 110 | 40,7 | 1,0 | 6,20 | 7,72 | 252 | 13,4 | 13,3 |
| | Zeit- und Leistungslohn | 103 190 | 93 590 | 41,2 | 1,3 | 6,11 | 7,72 | 251 | 13,4 | 13,2 |
| | Insgesamt | 1 236 870 | 1 110 830 | 41,0 | 1,2 | 5,77 | 7,07 | 236 | 13,1 | 13,3 |

Chemische Industrie
(ohne Herstellung von Chemiefasern, einschl. Kohlenwertstoffindustrie)

| | | | | | | | | | | |
|-----------|-------------------------|--------|--------|------|-----|------|------|-----|------|------|
| 1 | Zeitlohn | 870 | 860 | 41,0 | 1,0 | 7,70 | 9,70 | 315 | 14,6 | 13,2 |
| | Leistungslohn | / | / | / | / | / | / | / | / | / |
| | Zeit- und Leistungslohn | / | / | / | / | / | / | / | / | / |
| | Zusammen | 1 030 | 1 020 | 40,8 | 0,9 | 7,74 | 9,72 | 316 | 14,8 | 13,2 |
| 2 | Zeitlohn | 24 560 | 23 530 | 40,2 | 0,5 | 6,32 | 7,67 | 254 | 13,7 | 13,3 |
| | Leistungslohn | 3 490 | 3 440 | 40,3 | 0,2 | 7,50 | 9,64 | 302 | 14,0 | 13,4 |
| | Zeit- und Leistungslohn | 590 | 570 | 40,2 | 0,5 | 6,57 | 8,16 | 263 | 14,1 | 13,1 |
| | Zusammen | 28 640 | 27 540 | 40,2 | 0,4 | 6,47 | 7,81 | 260 | 13,7 | 13,3 |
| 3 | Zeitlohn | 26 110 | 24 070 | 40,3 | 0,5 | 5,76 | 7,15 | 232 | 12,9 | 13,4 |
| | Leistungslohn | 2 200 | 2 180 | 39,7 | 0,2 | 7,13 | 8,24 | 283 | 14,1 | 13,4 |
| | Zeit- und Leistungslohn | 350 | 340 | 42,4 | 1,2 | 5,93 | 6,50 | 251 | 14,1 | 13,6 |
| | Zusammen | 28 660 | 26 600 | 40,3 | 0,5 | 5,87 | 7,16 | 236 | 13,0 | 13,4 |
| Insgesamt | Zeitlohn | 51 540 | 48 450 | 40,3 | 0,5 | 6,07 | 7,48 | 244 | 13,3 | 13,4 |
| | Leistungslohn | 5 790 | 5 720 | 40,1 | 0,2 | 7,38 | 9,20 | 295 | 14,1 | 13,4 |
| | Zeit- und Leistungslohn | 1 000 | 980 | 41,0 | 0,7 | 6,37 | 7,14 | 260 | 14,2 | 13,3 |
| | Insgesamt | 58 330 | 55 150 | 40,3 | 0,5 | 6,21 | 7,55 | 250 | 13,4 | 13,4 |

Herstellung von Chemiefasern

| | | | | | | | | | | |
|-----------|-------------------------|-------|-------|------|-----|------|------|-----|------|------|
| 1 | Zeitlohn | / | / | / | / | / | / | / | / | / |
| | Leistungslohn | / | / | / | / | / | / | / | / | / |
| | Zeit- und Leistungslohn | / | / | / | / | / | / | / | / | / |
| | Zusammen | / | / | / | / | / | / | / | / | / |
| 2 | Zeitlohn | 2 110 | 2 100 | 39,9 | 0,2 | 6,49 | 7,27 | 259 | 13,4 | 13,2 |
| | Leistungslohn | 500 | 500 | 40,7 | 0,8 | 7,08 | 9,44 | 288 | 15,2 | 13,1 |
| | Zeit- und Leistungslohn | 2 610 | 2 600 | 40,1 | 0,3 | 6,61 | 8,24 | 264 | 13,8 | 13,2 |
| | Zusammen | 2 610 | 2 600 | 40,1 | 0,3 | 6,61 | 8,24 | 264 | 13,8 | 13,2 |
| 3 | Zeitlohn | 1 230 | 1 100 | 40,1 | 0,3 | 6,26 | 9,94 | 250 | 12,9 | 13,1 |
| | Leistungslohn | 1 270 | 1 190 | 40,3 | 0,4 | 6,64 | 8,01 | 267 | 14,0 | 13,0 |
| | Zeit- und Leistungslohn | 2 500 | 2 290 | 40,2 | 0,7 | 6,45 | 8,97 | 258 | 13,9 | 13,1 |
| | Zusammen | 2 520 | 2 300 | 40,2 | 0,3 | 6,46 | 8,71 | 259 | 13,5 | 13,1 |
| Insgesamt | Zeitlohn | 3 400 | 3 250 | 40,0 | 0,2 | 6,42 | 8,24 | 257 | 13,2 | 13,2 |
| | Leistungslohn | 1 780 | 1 700 | 40,4 | 0,5 | 6,78 | 8,71 | 274 | 14,3 | 13,0 |
| | Zeit- und Leistungslohn | 5 180 | 4 950 | 40,2 | 0,7 | 6,60 | 9,01 | 266 | 14,0 | 13,1 |
| | Insgesamt | 5 200 | 4 970 | 40,1 | 0,3 | 6,55 | 8,49 | 262 | 13,6 | 13,1 |

Kunststoffverarbeitung

| | | | | | | | | | | |
|-----------|-------------------------|--------|--------|------|-----|------|------|-----|------|------|
| 1 | Zeitlohn | 540 | 510 | 42,1 | 2,0 | 6,45 | 9,17 | 272 | 14,8 | 13,1 |
| | Leistungslohn | / | / | / | / | / | / | / | / | / |
| | Zeit- und Leistungslohn | / | / | / | / | / | / | / | / | / |
| | Zusammen | 670 | 610 | 42,0 | 1,8 | 6,35 | 9,02 | 266 | 14,6 | 13,2 |
| 2 | Zeitlohn | 13 870 | 12 800 | 40,6 | 0,9 | 5,29 | 6,64 | 214 | 12,5 | 13,3 |
| | Leistungslohn | 2 210 | 2 090 | 41,0 | 0,8 | 5,86 | 7,36 | 240 | 12,9 | 13,6 |
| | Zeit- und Leistungslohn | 1 310 | 1 200 | 41,7 | 2,3 | 5,64 | 7,25 | 235 | 13,1 | 13,3 |
| | Zusammen | 17 400 | 16 080 | 40,7 | 1,0 | 5,39 | 6,82 | 219 | 12,6 | 13,3 |
| 3 | Zeitlohn | 17 920 | 15 490 | 41,2 | 1,2 | 5,13 | 6,24 | 211 | 12,2 | 13,3 |
| | Leistungslohn | 2 860 | 2 770 | 40,9 | 1,2 | 6,25 | 7,33 | 256 | 13,9 | 13,4 |
| | Zeit- und Leistungslohn | 1 190 | 1 040 | 42,1 | 2,0 | 6,17 | 7,43 | 259 | 13,7 | 13,2 |
| | Zusammen | 21 960 | 19 300 | 41,2 | 1,3 | 5,34 | 6,49 | 220 | 12,6 | 13,3 |
| Insgesamt | Zeitlohn | 32 330 | 28 790 | 40,9 | 1,1 | 5,22 | 6,48 | 213 | 12,4 | 13,3 |
| | Leistungslohn | 5 170 | 4 920 | 41,0 | 1,0 | 6,08 | 7,33 | 249 | 13,4 | 13,5 |
| | Zeit- und Leistungslohn | 2 530 | 2 270 | 41,9 | 2,2 | 5,89 | 7,33 | 246 | 13,4 | 13,2 |
| | Insgesamt | 40 030 | 35 980 | 41,0 | 1,1 | 5,38 | 6,69 | 220 | 12,6 | 13,3 |

1) Hochgerechnet. - 2) Ohne Kirchensteuer.

1. Durchschnittliche Wochenarbeitszeit, Bruttoverdienste und gesetzliche Abzüge der Arbeiter
der höchsten tarifmäßigen Altersstufe in ausgewählten Wirtschaftszweigen nach
Leistungsgruppen und Lohnformen
b) Weibliche Arbeiter

| Leistungsgruppe | Lohnform | Arbeiter insgesamt | Darunter in der höchsten tarifmäßigen Altersstufe | | | | | | Anteil der gesetzlichen Abzüge | |
|---|-------------------------|--------------------|---|----------------------------|--------------------------|------------------------|---------------------|-----------------------|--------------------------------|--|
| | | | Arbeiter | bezahlte Wochenarbeitszeit | | Bruttostundenverdienst | | Bruttowochenverdienst | Lohnsteuer 2) | Arbeitnehmerbeitrag zur Sozialversicherung |
| | | | | insgesamt | darunter Mehrarbeitszeit | insgesamt | für Mehrarbeitszeit | | | |
| | | | | | | | | | | |
| Anzahl 1) | Stunden | DM | % | | | | | | | |
| Gummi- und Asbestverarbeitung | | | | | | | | | | |
| 1 | Zeitlohn | 380 | 370 | 41,0 | 0,9 | 6,23 | 6,79 | 255 | 13,6 | 13,3 |
| | Leistungslohn | (120) | (120) | (40,4) | (0,8) | (7,65) | (8,51) | (309) | (13,3) | (13,2) |
| | Zeit- und Leistungslohn | | | | | | | | | |
| | Zusammen | 500 | 490 | 41,0 | 0,9 | 6,59 | 7,28 | 270 | 13,5 | 13,3 |
| 2 | Zeitlohn | 5 140 | 4 870 | 40,8 | 1,1 | 6,05 | 7,25 | 247 | 13,2 | 13,5 |
| | Leistungslohn | 2 330 | 2 280 | 41,0 | 1,2 | 6,85 | 7,77 | 281 | 13,7 | 13,5 |
| | Zeit- und Leistungslohn | 580 | 570 | 41,9 | 2,1 | 5,81 | 5,93 | 243 | 12,5 | 12,9 |
| | Zusammen | 8 050 | 7 720 | 41,0 | 1,2 | 6,27 | 7,23 | 257 | 13,3 | 13,4 |
| 3 | Zeitlohn | 5 210 | 4 740 | 41,1 | 1,2 | 5,63 | 6,86 | 231 | 13,1 | 13,5 |
| | Leistungslohn | 5 420 | 5 410 | 40,5 | 0,6 | 6,85 | 7,99 | 277 | 13,9 | 13,5 |
| | Zeit- und Leistungslohn | 440 | 430 | 41,0 | 1,3 | 6,32 | 6,86 | 259 | 13,3 | 13,5 |
| | Zusammen | 11 070 | 10 580 | 40,8 | 0,9 | 6,28 | 7,24 | 256 | 13,5 | 13,5 |
| Insgesamt | Zeitlohn | 10 730 | 9 970 | 41,0 | 1,2 | 5,86 | 7,04 | 240 | 13,2 | 13,5 |
| | Leistungslohn | 7 870 | 7 800 | 40,6 | 0,8 | 6,86 | 7,90 | 278 | 13,8 | 13,5 |
| | Zeit- und Leistungslohn | 1 030 | 1 010 | 41,6 | 1,8 | 6,05 | 6,28 | 251 | 12,9 | 13,2 |
| | Insgesamt | 19 620 | 18 790 | 40,8 | 1,0 | 6,28 | 7,24 | 256 | 13,4 | 13,5 |
| Feinkeramik | | | | | | | | | | |
| 1 | Zeitlohn | (140) | (110) | (41,2) | (1,0) | (6,17) | (8,83) | (254) | (14,3) | (13,4) |
| | Leistungslohn | / | / | / | / | / | / | / | / | / |
| | Zeit- und Leistungslohn | / | / | / | / | / | / | / | / | / |
| | Zusammen | 230 | 210 | 40,9 | 0,9 | 6,82 | 8,90 | 279 | 15,5 | 13,3 |
| 2 | Zeitlohn | 1 700 | 1 500 | 41,4 | 1,3 | 6,06 | 7,23 | 251 | 13,3 | 13,2 |
| | Leistungslohn | 730 | 700 | 41,0 | 0,9 | 6,72 | 8,76 | 275 | 13,5 | 13,1 |
| | Zeit- und Leistungslohn | (160) | (150) | (40,9) | (1,0) | (6,94) | (8,03) | (284) | (14,3) | (13,5) |
| | Zusammen | 2 590 | 2 350 | 41,3 | 1,1 | 6,31 | 7,63 | 260 | 13,4 | 13,2 |
| 3 | Zeitlohn | 9 530 | 8 450 | 41,0 | 1,3 | 5,09 | 6,25 | 208 | 12,0 | 13,1 |
| | Leistungslohn | 6 810 | 6 680 | 39,6 | 0,6 | 6,09 | 7,75 | 241 | 12,6 | 13,1 |
| | Zeit- und Leistungslohn | 1 880 | 1 880 | 40,7 | 1,0 | 5,98 | 7,39 | 243 | 12,9 | 13,2 |
| | Zusammen | 18 220 | 17 010 | 40,4 | 1,0 | 5,57 | 6,73 | 225 | 12,3 | 13,1 |
| Insgesamt | Zeitlohn | 11 370 | 10 060 | 41,1 | 1,3 | 5,25 | 6,42 | 215 | 12,2 | 13,1 |
| | Leistungslohn | 7 630 | 7 460 | 39,8 | 0,6 | 6,17 | 7,91 | 245 | 12,7 | 13,1 |
| | Zeit- und Leistungslohn | 2 050 | 2 030 | 40,7 | 1,0 | 6,06 | 7,44 | 246 | 13,0 | 13,2 |
| | Insgesamt | 21 040 | 19 560 | 40,5 | 1,0 | 5,68 | 6,87 | 230 | 12,5 | 13,1 |
| Herstellung und Verarbeitung von Glas | | | | | | | | | | |
| 1 | Zeitlohn | 1 050 | 960 | 41,6 | 1,7 | 5,56 | 6,99 | 231 | 13,3 | 13,1 |
| | Leistungslohn | (120) | (120) | (40,6) | (1,5) | (6,80) | (8,00) | (276) | (13,5) | (13,1) |
| | Zeit- und Leistungslohn | / | / | / | / | / | / | / | / | / |
| | Zusammen | 1 190 | 1 100 | 41,5 | 1,7 | 5,72 | 7,10 | 237 | 13,4 | 13,1 |
| 2 | Zeitlohn | 2 460 | 2 370 | 41,1 | 1,2 | 5,77 | 7,37 | 237 | 13,4 | 13,2 |
| | Leistungslohn | / | / | / | / | / | / | / | / | / |
| | Zeit- und Leistungslohn | / | / | / | / | / | / | / | / | / |
| | Zusammen | 2 620 | 2 510 | 41,0 | 1,2 | 5,79 | 7,40 | 237 | 13,4 | 13,2 |
| 3 | Zeitlohn | 6 630 | 6 090 | 41,2 | 1,2 | 5,54 | 7,02 | 228 | 13,1 | 13,3 |
| | Leistungslohn | 480 | 460 | 40,7 | 1,0 | 6,22 | 6,79 | 253 | 14,2 | 13,5 |
| | Zeit- und Leistungslohn | (250) | (240) | (41,9) | (1,9) | (6,29) | (7,51) | (263) | (14,6) | (13,7) |
| | Zusammen | 7 350 | 6 800 | 41,2 | 1,2 | 5,61 | 7,03 | 231 | 13,3 | 13,3 |
| Insgesamt | Zeitlohn | 10 140 | 9 420 | 41,2 | 1,3 | 5,60 | 7,10 | 230 | 13,2 | 13,2 |
| | Leistungslohn | 690 | 680 | 40,6 | 1,1 | 6,28 | 7,30 | 254 | 13,9 | 13,4 |
| | Zeit- und Leistungslohn | 330 | 310 | 41,5 | 1,6 | 6,38 | 7,52 | 264 | 14,4 | 13,7 |
| | Insgesamt | 11 170 | 10 400 | 41,2 | 1,3 | 5,66 | 7,13 | 233 | 13,3 | 13,3 |
| Eisen- und Stahlerzeugung (einschl. -halbzeugwerke), Eisen-, Stahl- und Tempergießerei, Ziehereien und Kaltwalzwerke | | | | | | | | | | |
| 1 | Zeitlohn | (310) | (310) | (41,9) | (1,6) | (6,57) | (8,21) | (275) | (14,1) | (13,6) |
| | Leistungslohn | / | / | / | / | / | / | / | / | / |
| | Zeit- und Leistungslohn | / | / | / | / | / | / | / | / | / |
| | Zusammen | 420 | 420 | 41,7 | 1,4 | 6,57 | 8,16 | 274 | 14,2 | 13,6 |
| 2 | Zeitlohn | 2 620 | 2 560 | 41,7 | 1,7 | 6,12 | 8,13 | 255 | 13,6 | 13,4 |
| | Leistungslohn | 1 060 | 1 050 | 40,9 | 1,3 | 6,64 | 8,42 | 271 | 13,6 | 13,2 |
| | Zeit- und Leistungslohn | (200) | (190) | (40,2) | (0,8) | (6,49) | (9,39) | (261) | (13,6) | (13,6) |
| | Zusammen | 3 880 | 3 800 | 41,4 | 1,6 | 6,28 | 8,23 | 260 | 13,6 | 13,4 |
| 3 | Zeitlohn | 7 250 | 6 720 | 41,0 | 1,6 | 5,54 | 7,12 | 227 | 12,8 | 13,7 |
| | Leistungslohn | 1 460 | 1 410 | 41,8 | 2,1 | 6,35 | 8,10 | 265 | 14,1 | 13,7 |
| | Zeit- und Leistungslohn | 970 | 860 | 42,3 | 1,6 | 6,25 | 7,37 | 264 | 13,9 | 13,6 |
| | Zusammen | 9 690 | 8 990 | 41,3 | 1,7 | 5,74 | 7,34 | 237 | 13,1 | 13,7 |
| Insgesamt | Zeitlohn | 10 190 | 9 580 | 41,2 | 1,6 | 5,73 | 7,44 | 236 | 13,1 | 13,6 |
| | Leistungslohn | 2 580 | 2 510 | 41,5 | 1,8 | 6,48 | 8,20 | 268 | 13,9 | 13,5 |
| | Zeit- und Leistungslohn | 1 230 | 1 110 | 41,8 | 1,3 | 6,31 | 7,57 | 264 | 13,9 | 13,6 |
| | Insgesamt | 13 990 | 13 200 | 41,3 | 1,6 | 5,93 | 7,61 | 245 | 13,3 | 13,6 |

1) Hochgerechnet. - 2) Ohne Kirchensteuer.

1. Durchschnittliche Wochenarbeitszeit, Bruttoverdienste und gesetzliche Abzüge der Arbeiter der höchsten tarifmäßigen Altersstufe in ausgewählten Wirtschaftszweigen nach Leistungsgruppen und Lohnformen
b) Weibliche Arbeiter

| Leistungsgruppe | Lohnform | Arbeiter insgesamt | Darunter in der höchsten tarifmäßigen Altersstufe | | | | | | | |
|-----------------|----------|--------------------|---|----------------------------|--------------------------|------------------------|---------------------|-----------------------|--------------------------------|--|
| | | | Arbeiter | bezahlte Wochenarbeitszeit | | Bruttostundenverdienst | | Bruttowochenverdienst | Anteil der gesetzlichen Abzüge | |
| | | | | insgesamt | darunter Mehrarbeitszeit | insgesamt | für Mehrarbeitszeit | | Lohnsteuer 2) | Arbeitnehmerbeitrag zur Sozialversicherung |
| | | | | | | | | | | |
| | | Anzahl 1) | Stunden | | DM | | | % | | |

darunter: Eisen- und Stahlerzeugung (einschl. -halzeugwerke)

| | | | | | | | | | | |
|-----------|-------------------------|-------|-------|--------|-------|--------|--------|-------|--------|--------|
| 1 | Zeitlohn | (210) | (210) | (42,4) | (1,4) | (6,40) | (8,64) | (271) | (14,2) | (13,8) |
| | Leistungslohn | / | / | / | / | / | / | / | / | / |
| | Zeit- und Leistungslohn | / | / | / | / | / | / | / | / | / |
| | Zusammen | (270) | (270) | (41,9) | (1,1) | (6,38) | (8,63) | (267) | (14,3) | (13,8) |
| 2 | Zeitlohn | 1 280 | 1 260 | 42,1 | 1,7 | 6,40 | 9,03 | 269 | 13,9 | 13,7 |
| | Leistungslohn | / | / | / | / | / | / | / | / | / |
| | Zeit- und Leistungslohn | / | / | / | / | / | / | / | / | / |
| | Zusammen | 1 440 | 1 410 | 42,0 | 1,7 | 6,43 | 9,19 | 270 | 13,8 | 13,7 |
| 3 | Zeitlohn | 3 580 | 3 430 | 40,1 | 0,7 | 5,53 | 7,71 | 222 | 12,6 | 13,9 |
| | Leistungslohn | / | / | / | / | / | / | / | / | / |
| | Zeit- und Leistungslohn | / | / | / | / | / | / | / | / | / |
| | Zusammen | 3 870 | 3 680 | 40,3 | 0,8 | 5,62 | 7,82 | 226 | 12,8 | 13,9 |
| Insgesamt | Zeitlohn | 5 070 | 4 890 | 40,7 | 1,0 | 5,80 | 8,34 | 236 | 13,1 | 13,8 |
| | Leistungslohn | (180) | (180) | (42,2) | (1,7) | (6,43) | (9,37) | (271) | (14,4) | (13,8) |
| | Zeit- und Leistungslohn | (320) | (280) | (42,0) | (1,2) | (6,80) | (9,36) | (285) | (14,6) | (13,8) |
| | Insgesamt | 5 570 | 5 360 | 40,8 | 1,1 | 5,88 | 8,45 | 240 | 13,2 | 13,8 |

NE-Metallerzeugung (einschl. -halbzeugwerke), NE-Metallgießerei

| | | | | | | | | | | |
|-----------|-------------------------|-------|-------|--------|-------|--------|--------|-------|--------|--------|
| 1 | Zeitlohn | / | / | / | / | / | / | / | / | / |
| | Leistungslohn | / | / | / | / | / | / | / | / | / |
| | Zeit- und Leistungslohn | / | / | / | / | / | / | / | / | / |
| | Zusammen | (190) | (190) | (41,0) | (1,2) | (6,76) | (8,98) | (277) | (14,6) | (12,6) |
| 2 | Zeitlohn | 1 920 | 1 890 | 41,4 | 1,4 | 5,81 | 7,35 | 240 | 12,9 | 13,0 |
| | Leistungslohn | 550 | 540 | 41,6 | 1,6 | 6,51 | 8,18 | 271 | 13,4 | 12,9 |
| | Zeit- und Leistungslohn | 220 | 220 | 41,1 | 1,2 | 6,82 | 9,11 | 280 | 13,4 | 13,0 |
| | Zusammen | 2 690 | 2 650 | 41,4 | 1,4 | 6,04 | 7,66 | 250 | 13,1 | 13,0 |
| 3 | Zeitlohn | 3 510 | 3 280 | 41,6 | 1,9 | 5,58 | 7,06 | 232 | 13,2 | 13,3 |
| | Leistungslohn | 1 830 | 1 780 | 42,0 | 2,1 | 6,38 | 7,65 | 268 | 13,5 | 13,3 |
| | Zeit- und Leistungslohn | 230 | 230 | 42,6 | 3,2 | 6,30 | 7,10 | 268 | 14,1 | 13,3 |
| | Zusammen | 5 570 | 5 290 | 41,8 | 2,0 | 5,88 | 7,27 | 245 | 13,4 | 13,3 |
| Insgesamt | Zeitlohn | 5 560 | 5 300 | 41,5 | 1,7 | 5,69 | 7,16 | 236 | 13,2 | 13,2 |
| | Leistungslohn | 2 410 | 2 340 | 42,0 | 2,0 | 6,41 | 7,77 | 269 | 13,4 | 13,2 |
| | Zeit- und Leistungslohn | 490 | 480 | 41,8 | 2,2 | 6,61 | 7,70 | 276 | 13,7 | 13,1 |
| | Insgesamt | 8 460 | 8 130 | 41,6 | 1,8 | 5,95 | 7,39 | 248 | 13,3 | 13,2 |

Stahlverformung, Oberflächenveredlung und Härtung

| | | | | | | | | | | |
|-----------|-------------------------|--------|--------|--------|-------|--------|--------|-------|--------|--------|
| 1 | Zeitlohn | (320) | (300) | (46,0) | (6,7) | (5,91) | (6,78) | (271) | (13,5) | (13,0) |
| | Leistungslohn | / | / | / | / | / | / | / | / | / |
| | Zeit- und Leistungslohn | / | / | / | / | / | / | / | / | / |
| | Zusammen | 380 | (350) | (45,3) | (5,9) | (5,95) | (6,97) | (269) | (13,5) | (13,1) |
| 2 | Zeitlohn | 2 800 | 2 560 | 42,8 | 2,9 | 5,49 | 6,60 | 235 | 12,7 | 13,0 |
| | Leistungslohn | 910 | 900 | 40,5 | 1,0 | 6,31 | 7,70 | 255 | 13,7 | 13,2 |
| | Zeit- und Leistungslohn | (260) | (260) | (41,5) | (1,8) | (5,99) | (7,33) | (248) | (13,6) | (13,2) |
| | Zusammen | 3 970 | 3 730 | 42,2 | 2,4 | 5,71 | 6,76 | 241 | 13,0 | 13,1 |
| 3 | Zeitlohn | 6 220 | 5 540 | 42,6 | 2,7 | 5,38 | 6,51 | 229 | 12,9 | 13,4 |
| | Leistungslohn | 2 410 | 2 290 | 44,1 | 3,0 | 5,97 | 7,31 | 263 | 13,5 | 13,3 |
| | Zeit- und Leistungslohn | 510 | 470 | 44,1 | 3,9 | 5,99 | 7,27 | 264 | 13,7 | 13,3 |
| | Zusammen | 9 140 | 8 300 | 43,1 | 2,8 | 5,59 | 6,81 | 240 | 13,2 | 13,4 |
| Insgesamt | Zeitlohn | 9 340 | 8 390 | 42,8 | 2,9 | 5,44 | 6,56 | 232 | 12,9 | 13,3 |
| | Leistungslohn | 3 370 | 3 250 | 43,1 | 2,5 | 6,06 | 7,40 | 261 | 13,6 | 13,3 |
| | Zeit- und Leistungslohn | 780 | 740 | 43,1 | 3,1 | 5,99 | 7,29 | 258 | 13,7 | 13,3 |
| | Insgesamt | 13 490 | 12 380 | 42,9 | 2,8 | 5,63 | 6,80 | 241 | 13,1 | 13,3 |

Maschinenbau (ohne Herstellung von Buromaschinen, Geräten und Einrichtungen für die automatische Datenverarbeitung)

| | | | | | | | | | | |
|-----------|-------------------------|--------|--------|--------|-------|--------|--------|-------|--------|--------|
| 1 | Zeitlohn | 1 160 | 1 130 | 41,4 | 1,3 | 6,78 | 8,78 | 280 | 13,9 | 13,2 |
| | Leistungslohn | (180) | (180) | (41,9) | (2,1) | (7,59) | (9,28) | (318) | (15,2) | (13,1) |
| | Zeit- und Leistungslohn | / | / | / | / | / | / | / | / | / |
| | Zusammen | 1 390 | 1 370 | 41,4 | 1,3 | 6,93 | 8,89 | 287 | 14,1 | 13,2 |
| 2 | Zeitlohn | 11 800 | 11 220 | 40,9 | 1,2 | 5,83 | 7,41 | 238 | 13,2 | 13,2 |
| | Leistungslohn | 4 310 | 4 110 | 41,2 | 1,4 | 6,73 | 8,16 | 277 | 13,8 | 13,1 |
| | Zeit- und Leistungslohn | 800 | 790 | 41,3 | 1,1 | 7,15 | 9,63 | 295 | 14,4 | 13,3 |
| | Zusammen | 16 920 | 16 120 | 41,0 | 1,3 | 6,13 | 7,72 | 251 | 13,5 | 13,2 |
| 3 | Zeitlohn | 18 900 | 16 860 | 41,0 | 1,3 | 5,69 | 7,12 | 233 | 13,0 | 13,4 |
| | Leistungslohn | 6 380 | 6 020 | 42,0 | 1,9 | 6,91 | 8,37 | 290 | 14,0 | 13,4 |
| | Zeit- und Leistungslohn | 800 | 750 | 41,3 | 1,5 | 6,51 | 8,04 | 269 | 14,1 | 13,6 |
| | Zusammen | 26 080 | 23 630 | 41,3 | 1,4 | 6,03 | 7,56 | 249 | 13,3 | 13,4 |
| Insgesamt | Zeitlohn | 31 860 | 29 210 | 41,0 | 1,3 | 5,79 | 7,29 | 237 | 13,1 | 13,3 |
| | Leistungslohn | 10 870 | 10 310 | 41,7 | 1,7 | 6,85 | 8,32 | 285 | 13,9 | 13,3 |
| | Zeit- und Leistungslohn | 1 650 | 1 590 | 41,3 | 1,3 | 6,87 | 8,76 | 283 | 14,3 | 13,4 |
| | Insgesamt | 44 390 | 41 120 | 41,2 | 1,4 | 6,10 | 7,66 | 251 | 13,4 | 13,3 |

1) Hochgerechnet. - 2) Ohne Kirchensteuer.

1. Durchschnittliche Wochenarbeitszeit, Bruttoverdienst und gesetzliche Abzüge der Arbeiter der höchsten tarifmäßigen Altersstufe in ausgewählten Wirtschaftszweigen nach Leistungsgruppen und Lohnformen
b) Weibliche Arbeiter

| Leistungsgruppe | Lohnform | Arbeiter insgesamt | Darunter in der höchsten tarifmäßigen Altersstufe | | | | | | Anteil der gesetzlichen Abzüge | |
|---|-------------------------|--------------------|---|----------------------------|--------------------------|------------------------|---------------------|-----------------------|--------------------------------|--|
| | | | Arbeiter | bezahlte Wochenarbeitszeit | | Bruttostundenverdienst | | Bruttowochenverdienst | Lohnsteuer 2) | Arbeitnehmerbeitrag zur Sozialversicherung |
| | | | | insgesamt | darunter Mehrarbeitszeit | insgesamt | für Mehrarbeitszeit | | | |
| | | Anzahl 1) | Stunden | | DM | | | | % | |
| Herstellung von Büromaschinen, Datenverarbeitungsgeräten und -einrichtungen | | | | | | | | | | |
| 1 | Zeitlohn | (150) | (150) | 40,7 | 1,2 | 7,74 | 11,65 | 315 | 14,4 | 13,3 |
| | Leistungslohn | / | / | / | / | / | / | / | / | / |
| | Zeit- und Leistungslohn | | | | | | | | | |
| | Zusammen | (180) | (180) | (40,8) | (1,4) | (7,56) | (11,04) | (308) | (14,4) | (13,3) |
| 2 | Zeitlohn | 2 880 | 2 720 | 40,4 | 0,6 | 6,12 | 9,43 | 247 | 13,1 | 13,1 |
| | Leistungslohn | 3 650 | 3 460 | 41,6 | 0,7 | 5,99 | 7,51 | 249 | 13,3 | 12,9 |
| | Zeit- und Leistungslohn | (130) | (130) | (39,2) | . | (5,96) | . | (234) | (13,1) | (13,1) |
| | Zusammen | 6 660 | 6 310 | 41,1 | 0,6 | 6,04 | 8,29 | 248 | 13,2 | 13,0 |
| 3 | Zeitlohn | 2 320 | 1 850 | 40,3 | 0,7 | 5,76 | 8,95 | 232 | 13,0 | 13,1 |
| | Leistungslohn | 3 580 | 3 450 | 40,5 | 1,1 | 5,91 | 7,60 | 239 | 13,1 | 13,4 |
| | Zeit- und Leistungslohn | (80) | (80) | (40,3) | (0,6) | (6,44) | (7,40) | (259) | (12,6) | (13,3) |
| | Zusammen | 5 980 | 5 370 | 40,4 | 0,9 | 5,87 | 7,94 | 237 | 13,1 | 13,3 |
| Insgesamt | Zeitlohn | 5 350 | 4 720 | 40,4 | 0,6 | 6,03 | 9,37 | 243 | 13,1 | 13,1 |
| | Leistungslohn | 7 260 | 6 930 | 41,1 | 0,9 | 5,95 | 7,58 | 244 | 13,2 | 13,1 |
| | Zeit- und Leistungslohn | 210 | 210 | 39,6 | 0,3 | 6,15 | 7,41 | 243 | 12,9 | 13,2 |
| | Insgesamt | 12 820 | 11 860 | 40,8 | 0,8 | 5,99 | 8,17 | 244 | 13,2 | 13,1 |
| Straßenfahrzeugbau | | | | | | | | | | |
| 1 | Zeitlohn | 2 760 | 2 730 | 40,6 | 1,1 | 7,65 | 10,35 | 310 | 15,3 | 13,0 |
| | Leistungslohn | 1 720 | 1 670 | 40,7 | 1,5 | 8,12 | 10,93 | 331 | 15,5 | 13,2 |
| | Zeit- und Leistungslohn | / | / | / | . | / | . | / | / | / |
| | Zusammen | 4 500 | 4 410 | 40,6 | 1,2 | 7,83 | 10,61 | 318 | 15,4 | 13,1 |
| 2 | Zeitlohn | 11 830 | 11 570 | 40,7 | 0,8 | 6,80 | 8,41 | 277 | 14,2 | 12,8 |
| | Leistungslohn | 13 950 | 13 610 | 41,0 | 1,1 | 7,38 | 9,33 | 302 | 14,5 | 12,9 |
| | Zeit- und Leistungslohn | 1 040 | 1 040 | 40,7 | 1,0 | 6,14 | 7,39 | 250 | 13,3 | 13,0 |
| | Zusammen | 26 810 | 26 210 | 40,9 | 1,0 | 7,08 | 8,92 | 289 | 14,3 | 12,9 |
| 3 | Zeitlohn | 11 280 | 10 630 | 41,1 | 1,4 | 6,20 | 7,17 | 254 | 13,4 | 13,1 |
| | Leistungslohn | 6 160 | 5 950 | 40,9 | 1,2 | 7,03 | 8,76 | 287 | 14,3 | 13,2 |
| | Zeit- und Leistungslohn | 1 070 | 1 060 | 41,1 | 1,4 | 6,03 | 7,51 | 248 | 12,8 | 13,5 |
| | Zusammen | 18 500 | 17 640 | 41,0 | 1,3 | 6,47 | 7,66 | 265 | 13,7 | 13,2 |
| Insgesamt | Zeitlohn | 25 860 | 24 930 | 40,8 | 1,1 | 6,64 | 7,95 | 271 | 14,0 | 13,0 |
| | Leistungslohn | 21 830 | 21 220 | 41,0 | 1,2 | 7,34 | 9,33 | 300 | 14,5 | 13,0 |
| | Zeit- und Leistungslohn | 2 120 | 2 110 | 40,9 | 1,2 | 6,09 | 7,46 | 249 | 13,0 | 13,3 |
| | Insgesamt | 49 810 | 48 260 | 40,9 | 1,1 | 6,92 | 8,55 | 283 | 14,2 | 13,0 |
| darunter: Herstellung von Kraftwagen und Kraftwagenmotoren (ohne Herstellung von Ackerschleppern), Herstellung von Kraftträdern und Krafttradmotoren | | | | | | | | | | |
| 1 | Zeitlohn | 2 210 | 2 210 | 40,5 | 1,1 | 7,74 | 10,56 | 313 | 15,5 | 13,0 |
| | Leistungslohn | 1 550 | 1 510 | 40,7 | 1,5 | 8,19 | 11,10 | 333 | 15,6 | 13,2 |
| | Zeit- und Leistungslohn | / | / | / | . | / | . | / | / | / |
| | Zusammen | 3 770 | 3 730 | 40,5 | 1,3 | 7,93 | 10,82 | 321 | 15,5 | 13,1 |
| 2 | Zeitlohn | 7 070 | 6 980 | 40,5 | 0,6 | 7,23 | 9,52 | 292 | 14,6 | 12,7 |
| | Leistungslohn | 9 460 | 9 330 | 40,8 | 0,9 | 7,74 | 10,67 | 315 | 14,8 | 12,8 |
| | Zeit- und Leistungslohn | / | / | / | / | / | / | / | / | / |
| | Zusammen | 16 550 | 16 330 | 40,7 | 0,7 | 7,52 | 10,29 | 306 | 14,7 | 12,8 |
| 3 | Zeitlohn | 4 580 | 4 460 | 39,9 | 0,6 | 6,90 | 8,89 | 275 | 14,1 | 12,9 |
| | Leistungslohn | 2 460 | 2 400 | 40,3 | 1,0 | 7,52 | 9,79 | 303 | 15,1 | 13,2 |
| | Zeit- und Leistungslohn | (260) | (260) | (39,8) | (0,4) | (5,96) | 8,08 | 237 | 11,8 | 13,7 |
| | Zusammen | 7 300 | 7 120 | 40,1 | 0,7 | 7,08 | 9,27 | 283 | 14,4 | 13,0 |
| Insgesamt | Zeitlohn | 13 850 | 13 650 | 40,3 | 0,7 | 7,21 | 9,61 | 290 | 14,6 | 12,8 |
| | Leistungslohn | 13 470 | 13 240 | 40,7 | 0,9 | 7,75 | 10,58 | 315 | 14,9 | 12,9 |
| | Zeit- und Leistungslohn | (290) | (290) | 39,8 | 0,4 | 6,13 | 8,19 | 244 | 12,2 | 13,6 |
| | Insgesamt | 27 610 | 27 180 | 40,5 | 0,8 | 7,46 | 10,16 | 302 | 14,7 | 12,9 |
| Elektrotechnik (ohne Herstellung von Geräten und Einrichtungen für die automat. Datenverarbeitung) | | | | | | | | | | |
| 1 | Zeitlohn | 2 830 | 2 660 | 40,6 | 1,0 | 6,54 | 8,38 | 265 | 14,0 | 13,2 |
| | Leistungslohn | 940 | 920 | 41,0 | 1,2 | 6,57 | 9,60 | 269 | 14,1 | 13,2 |
| | Zeit- und Leistungslohn | / | / | / | / | / | / | / | / | / |
| | Zusammen | 3 890 | 3 690 | 40,7 | 1,1 | 6,57 | 8,74 | 267 | 14,0 | 13,2 |
| 2 | Zeitlohn | 39 890 | 36 270 | 40,4 | 0,7 | 5,59 | 7,05 | 225 | 12,9 | 13,1 |
| | Leistungslohn | 31 360 | 30 130 | 40,5 | 0,7 | 6,05 | 7,60 | 245 | 12,9 | 13,1 |
| | Zeit- und Leistungslohn | 6 940 | 6 500 | 40,6 | 0,8 | 6,18 | 7,70 | 251 | 13,2 | 12,9 |
| | Zusammen | 78 190 | 72 900 | 40,5 | 0,8 | 5,83 | 7,34 | 236 | 13,0 | 13,1 |
| 3 | Zeitlohn | 50 060 | 41 660 | 41,0 | 1,3 | 5,42 | 6,55 | 222 | 12,9 | 13,4 |
| | Leistungslohn | 78 600 | 73 950 | 40,3 | 1,0 | 5,93 | 7,54 | 239 | 13,0 | 13,2 |
| | Zeit- und Leistungslohn | 11 050 | 9 880 | 42,2 | 2,4 | 5,97 | 7,41 | 252 | 13,6 | 13,4 |
| | Zusammen | 139 710 | 125 490 | 40,7 | 1,2 | 5,76 | 7,15 | 234 | 13,0 | 13,3 |
| Insgesamt | Zeitlohn | 92 780 | 80 590 | 40,7 | 1,0 | 5,53 | 6,77 | 225 | 12,9 | 13,2 |
| | Leistungslohn | 110 910 | 105 000 | 40,4 | 0,9 | 5,97 | 7,58 | 241 | 13,0 | 13,2 |
| | Zeit- und Leistungslohn | 18 110 | 16 490 | 41,6 | 1,8 | 6,06 | 7,47 | 252 | 13,4 | 13,2 |
| | Insgesamt | 221 790 | 202 080 | 40,6 | 1,0 | 5,80 | 7,23 | 235 | 13,0 | 13,2 |

1) Hochgerechnet. - 2) Ohne Kirchensteuer.

1. Durchschnittliche Wochenarbeitszeit, Bruttoverdienste und gesetzliche Abzüge der Arbeiter der höchsten tarifmäßigen Altersstufe in ausgewählten Wirtschaftszweigen nach Leistungsgruppen und Lohnformen
b) Weibliche Arbeiter

| Leistungsgruppe | Lohnform | Arbeiter insgesamt | Darunter in der höchsten tarifmäßigen Altersstufe | | | | | | Anteil der gesetzlichen Abzüge | |
|--|-------------------------|--------------------|---|----------------------------|----------------------------|-------------------------|-----------------------|-------------------------|--------------------------------|---|
| | | | Arbeiter | bezahlte Wochenarbeitszeit | | Brutto-stundenverdienst | | Brutto-wochen-verdienst | Lohn-steuer 2) | Arbeit-nehmer-beitrag zur Sozialver-sicherung |
| | | | | insgesamt | darunter Mehr-arbeits-zeit | insgesamt | für Mehr-arbeits-zeit | | | |
| | | | | | | | | | | |
| | | Anzahl 1) | | Stunden | | DM | | | % | |
| Feinmechanik und Optik; Herstellung und Reparatur von Uhren | | | | | | | | | | |
| 1 | Zeitlohn | 1 500 | 1 280 | 41,2 | 0,6 | 7,04 | 8,25 | 290 | 15,3 | 13,1 |
| | Leistungslohn | (320) | (280) | (40,8) | (0,2) | (6,65) | (9,38) | (271) | (14,2) | (13,2) |
| | Zeit- und Leistungslohn | | | | | | | | | |
| | Zusammen | 1 910 | 1 650 | 41,2 | 0,6 | 6,99 | 8,33 | 287 | 15,0 | 13,2 |
| 2 | Zeitlohn | 8 690 | 8 020 | 40,4 | 0,8 | 5,49 | 6,81 | 222 | 12,6 | 13,2 |
| | Leistungslohn | 7 520 | 7 250 | 40,8 | 0,9 | 5,89 | 7,18 | 240 | 13,0 | 13,2 |
| | Zeit- und Leistungslohn | 1 130 | 1 090 | 41,0 | 1,0 | 6,25 | 7,56 | 256 | 13,6 | 13,2 |
| | Zusammen | 17 350 | 16 360 | 40,7 | 0,9 | 5,72 | 7,05 | 232 | 12,9 | 13,2 |
| 3 | Zeitlohn | 9 430 | 7 900 | 40,6 | 1,1 | 5,46 | 6,58 | 221 | 12,5 | 13,4 |
| | Leistungslohn | 6 770 | 6 270 | 41,3 | 1,4 | 6,20 | 7,67 | 256 | 13,5 | 13,4 |
| | Zeit- und Leistungslohn | 3 530 | 3 260 | 40,9 | 1,7 | 6,32 | 7,59 | 258 | 13,3 | 13,1 |
| | Zusammen | 19 730 | 17 420 | 40,9 | 1,3 | 5,89 | 7,25 | 241 | 13,1 | 13,3 |
| Insgesamt | Zeitlohn | 19 620 | 17 200 | 40,6 | 0,9 | 5,59 | 6,76 | 227 | 12,9 | 13,3 |
| | Leistungslohn | 14 610 | 13 800 | 41,0 | 1,1 | 6,05 | 7,46 | 248 | 13,3 | 13,3 |
| | Zeit- und Leistungslohn | 4 750 | 4 430 | 41,0 | 1,6 | 6,32 | 7,60 | 259 | 13,4 | 13,2 |
| | Insgesamt | 38 980 | 35 430 | 40,8 | 1,1 | 5,86 | 7,20 | 239 | 13,1 | 13,3 |
| Herstellung von EBM-Waren | | | | | | | | | | |
| 1 | Zeitlohn | 2 560 | 2 390 | 42,1 | 1,9 | 5,73 | 7,22 | 241 | 14,1 | 13,5 |
| | Leistungslohn | (300) | (230) | (46,9) | (6,9) | (6,92) | (8,43) | (324) | (14,8) | (13,0) |
| | Zeit- und Leistungslohn | | | | | | | | | |
| | Zusammen | 3 040 | 2 800 | 42,6 | 2,4 | 6,02 | 7,86 | 256 | 14,7 | 13,3 |
| 2 | Zeitlohn | 22 350 | 20 940 | 41,6 | 1,7 | 5,48 | 6,60 | 228 | 12,8 | 13,2 |
| | Leistungslohn | 4 480 | 4 400 | 41,0 | 1,0 | 6,06 | 7,68 | 248 | 13,6 | 13,3 |
| | Zeit- und Leistungslohn | 2 440 | 2 430 | 40,4 | 1,0 | 6,27 | 7,44 | 253 | 12,8 | 13,1 |
| | Zusammen | 29 280 | 27 770 | 41,4 | 1,6 | 5,64 | 6,75 | 233 | 12,9 | 13,2 |
| 3 | Zeitlohn | 38 740 | 32 860 | 41,4 | 1,6 | 5,32 | 6,45 | 220 | 12,7 | 13,4 |
| | Leistungslohn | 15 710 | 14 600 | 41,7 | 2,0 | 6,21 | 7,53 | 259 | 13,8 | 13,4 |
| | Zeit- und Leistungslohn | 9 140 | 8 250 | 42,0 | 2,1 | 6,10 | 8,10 | 256 | 13,2 | 13,4 |
| | Zusammen | 63 600 | 55 710 | 41,6 | 1,7 | 5,67 | 7,06 | 235 | 13,1 | 13,4 |
| Insgesamt | Zeitlohn | 63 650 | 56 180 | 41,5 | 1,6 | 5,39 | 6,54 | 224 | 12,8 | 13,3 |
| | Leistungslohn | 20 490 | 19 240 | 41,6 | 1,8 | 6,19 | 7,59 | 257 | 13,7 | 13,4 |
| | Zeit- und Leistungslohn | 11 760 | 10 860 | 41,7 | 1,8 | 6,18 | 8,11 | 257 | 13,3 | 13,3 |
| | Insgesamt | 95 910 | 86 270 | 41,6 | 1,7 | 5,67 | 7,00 | 235 | 13,1 | 13,3 |
| Herstellung von Musikinstrumenten, Sportgeräten, Spiel- und Schmuckwaren | | | | | | | | | | |
| 1 | Zeitlohn | 780 | 670 | 40,5 | 1,0 | 5,87 | 8,42 | 238 | 13,5 | 13,1 |
| | Leistungslohn | (250) | (250) | (41,2) | (0,7) | (6,18) | (7,23) | (254) | (14,5) | (13,7) |
| | Zeit- und Leistungslohn | | | | | | | | | |
| | Zusammen | 1 230 | 1 080 | 40,4 | 0,8 | 5,98 | 8,27 | 241 | 13,7 | 13,4 |
| 2 | Zeitlohn | 4 690 | 4 140 | 40,9 | 1,0 | 5,18 | 6,70 | 212 | 12,4 | 12,9 |
| | Leistungslohn | 1 340 | 1 270 | 40,8 | 0,9 | 5,97 | 7,78 | 243 | 13,4 | 12,8 |
| | Zeit- und Leistungslohn | 380 | 350 | 40,8 | 0,6 | 5,64 | 5,67 | 230 | 12,4 | 13,2 |
| | Zusammen | 6 420 | 5 760 | 40,9 | 0,9 | 5,38 | 6,89 | 220 | 12,6 | 12,9 |
| 3 | Zeitlohn | 4 990 | 4 200 | 40,9 | 0,8 | 4,59 | 5,72 | 187 | 11,4 | 13,2 |
| | Leistungslohn | 2 250 | 2 200 | 40,6 | 1,1 | 5,68 | 7,13 | 230 | 12,7 | 13,5 |
| | Zeit- und Leistungslohn | 1 460 | 1 390 | 41,9 | 1,9 | 5,74 | 6,96 | 240 | 12,8 | 13,5 |
| | Zusammen | 8 690 | 7 790 | 41,0 | 1,1 | 5,10 | 6,53 | 209 | 12,1 | 13,3 |
| Insgesamt | Zeitlohn | 10 460 | 9 010 | 40,8 | 0,9 | 4,96 | 6,44 | 202 | 12,1 | 13,1 |
| | Leistungslohn | 3 790 | 3 640 | 40,6 | 1,0 | 5,80 | 7,37 | 235 | 12,9 | 13,3 |
| | Zeit- und Leistungslohn | 2 090 | 1 990 | 41,6 | 1,5 | 5,78 | 6,89 | 240 | 13,0 | 13,5 |
| | Insgesamt | 16 340 | 14 630 | 40,9 | 1,0 | 5,28 | 6,76 | 216 | 12,4 | 13,2 |
| Holzverarbeitung | | | | | | | | | | |
| 1 | Zeitlohn | 710 | 630 | 41,0 | 0,9 | 5,98 | 8,98 | 245 | 13,1 | 13,1 |
| | Leistungslohn | (260) | (230) | (41,3) | (0,6) | (7,35) | (9,75) | (303) | (14,3) | (13,3) |
| | Zeit- und Leistungslohn | (160) | (140) | (40,0) | (0,7) | (6,79) | (6,78) | (271) | (14,0) | (13,5) |
| | Zusammen | 1 130 | 1 000 | 40,9 | 0,8 | 6,41 | 8,86 | 262 | 13,5 | 13,2 |
| 2 | Zeitlohn | 5 990 | 5 400 | 42,2 | 1,9 | 5,49 | 6,69 | 232 | 13,0 | 13,3 |
| | Leistungslohn | 3 320 | 3 190 | 41,6 | 2,0 | 6,73 | 8,14 | 280 | 14,1 | 13,3 |
| | Zeit- und Leistungslohn | 1 510 | 1 430 | 41,6 | 1,3 | 6,47 | 7,63 | 269 | 14,3 | 13,3 |
| | Zusammen | 10 810 | 10 020 | 41,9 | 1,8 | 6,02 | 7,29 | 252 | 13,6 | 13,3 |
| 3 | Zeitlohn | 10 690 | 8 960 | 41,9 | 1,6 | 5,25 | 6,35 | 220 | 12,6 | 13,2 |
| | Leistungslohn | 3 400 | 3 240 | 42,5 | 2,4 | 6,47 | 7,59 | 275 | 14,2 | 13,3 |
| | Zeit- und Leistungslohn | 2 230 | 2 080 | 42,2 | 2,2 | 6,23 | 7,45 | 262 | 13,9 | 13,4 |
| | Zusammen | 16 320 | 14 280 | 42,1 | 1,8 | 5,67 | 6,90 | 238 | 13,2 | 13,3 |
| Insgesamt | Zeitlohn | 17 390 | 14 990 | 42,0 | 1,6 | 5,37 | 6,55 | 225 | 12,7 | 13,2 |
| | Leistungslohn | 6 980 | 6 660 | 42,0 | 2,1 | 6,62 | 7,86 | 278 | 14,2 | 13,3 |
| | Zeit- und Leistungslohn | 3 890 | 3 650 | 41,9 | 1,8 | 6,34 | 7,49 | 265 | 14,1 | 13,4 |
| | Insgesamt | 28 270 | 25 310 | 42,0 | 1,8 | 5,84 | 7,09 | 245 | 13,4 | 13,3 |

1) Hochgerechnet. - 2) Ohne Kirchensteuer.

1. Durchschnittliche Wochenarbeitszeit, Bruttoverdienste und gesetzliche Abzüge der Arbeiter
der höchsten tarifmäßigen Altersstufe in ausgewählten Wirtschaftszweigen nach
Leistungsgruppen und Lohnformen
b) Weibliche Arbeiter

| Leistungsgruppe | Lohnform | Arbeiter insgesamt | Darunter in der höchsten tarifmäßigen Altersstufe | | | | | | | Anteil der gesetzlichen Abzüge | |
|--|-------------------------|--------------------|---|----------------------------|--------------------------|------------------------|---------------------|-----------------------|---------------|--|--|
| | | | Arbeiter | bezahlte Wochenarbeitszeit | | Bruttostundenverdienst | | Bruttowochenverdienst | Lohnsteuer 2) | Arbeitnehmerbeitrag zur Sozialversicherung | |
| | | | | insgesamt | darunter Mehrarbeitszeit | insgesamt | für Mehrarbeitszeit | | | | |
| | | | | | | | | | | | |
| Anzahl 1) | | | Stunden | | DM | | % | | | | |
| Zellstoff-, Holzschliff-, Papier- und Pappeerzeugung | | | | | | | | | | | |
| 1 | Zeitlohn | (120) | / | / | / | / | / | / | / | / | |
| | Leistungslohn | / | / | / | / | / | / | / | / | / | |
| | Zeit- und Leistungslohn | / | / | / | / | / | / | / | / | / | |
| | Zusammen | (130) | / | / | / | / | / | / | / | / | |
| 2 | Zeitlohn | 1 130 | 1 070 | 40,8 | 1,0 | 5,97 | 7,42 | 244 | 13,3 | 13,2 | |
| | Leistungslohn | (90) | / | / | / | / | / | / | / | / | |
| | Zeit- und Leistungslohn | / | / | / | / | / | / | / | / | / | |
| | Zusammen | 1 220 | 1 170 | 40,8 | 1,0 | 5,96 | 7,46 | 243 | 13,3 | 13,2 | |
| 3 | Zeitlohn | 4 000 | 3 680 | 41,3 | 1,6 | 5,76 | 6,85 | 238 | 12,9 | 13,3 | |
| | Leistungslohn | 540 | 540 | 41,7 | 1,2 | 6,22 | 6,93 | 259 | 13,8 | 13,3 | |
| | Zeit- und Leistungslohn | / | / | / | / | / | / | / | / | / | |
| | Zusammen | 4 630 | 4 320 | 41,3 | 1,6 | 5,84 | 6,86 | 241 | 13,1 | 13,3 | |
| Insgesamt | Zeitlohn | 5 250 | 4 860 | 41,2 | 1,5 | 5,83 | 6,95 | 240 | 13,0 | 13,3 | |
| | Leistungslohn | 640 | 640 | 41,7 | 1,3 | 6,20 | 7,24 | 258 | 13,7 | 13,3 | |
| | Zeit- und Leistungslohn | / | / | / | / | / | / | / | / | / | |
| | Insgesamt | 5 980 | 5 600 | 41,2 | 1,5 | 5,89 | 6,97 | 242 | 13,1 | 13,3 | |
| Papier- und Pappeverarbeitung | | | | | | | | | | | |
| 1 | Zeitlohn | 600 | 530 | 40,9 | 1,5 | 5,89 | 8,53 | 240 | 13,6 | 13,2 | |
| | Leistungslohn | (140) | (130) | (41,0) | (1,8) | (6,41) | (7,27) | (262) | (13,0) | (13,4) | |
| | Zeit- und Leistungslohn | / | / | / | / | / | / | / | / | / | |
| | Zusammen | 780 | 710 | 40,8 | 1,5 | 5,96 | 8,31 | 243 | 13,4 | 13,3 | |
| 2 | Zeitlohn | 13 930 | 12 460 | 41,2 | 1,5 | 5,27 | 6,55 | 217 | 12,4 | 13,3 | |
| | Leistungslohn | 1 670 | 1 590 | 41,6 | 1,8 | 6,15 | 7,54 | 255 | 13,2 | 13,3 | |
| | Zeit- und Leistungslohn | 1 190 | 1 090 | 41,3 | 1,4 | 5,79 | 6,95 | 239 | 13,4 | 13,4 | |
| | Zusammen | 16 790 | 15 140 | 41,2 | 1,5 | 5,40 | 6,70 | 222 | 12,6 | 13,3 | |
| 3 | Zeitlohn | 10 600 | 8 820 | 41,8 | 1,8 | 5,04 | 6,23 | 211 | 12,4 | 13,4 | |
| | Leistungslohn | 2 680 | 2 410 | 42,0 | 2,1 | 5,81 | 6,79 | 244 | 13,4 | 13,4 | |
| | Zeit- und Leistungslohn | 450 | 420 | 42,5 | 2,8 | 5,77 | 6,90 | 245 | 13,1 | 13,6 | |
| | Zusammen | 13 720 | 11 650 | 41,9 | 1,9 | 5,23 | 6,39 | 219 | 12,7 | 13,4 | |
| Insgesamt | Zeitlohn | 25 120 | 21 810 | 41,4 | 1,7 | 5,19 | 6,45 | 215 | 12,4 | 13,4 | |
| | Leistungslohn | 4 490 | 4 140 | 41,8 | 2,0 | 5,96 | 7,07 | 249 | 13,3 | 13,4 | |
| | Zeit- und Leistungslohn | 1 690 | 1 550 | 41,6 | 1,7 | 5,77 | 6,97 | 240 | 13,3 | 13,5 | |
| | Insgesamt | 31 300 | 27 500 | 41,5 | 1,7 | 5,34 | 6,59 | 221 | 12,6 | 13,4 | |
| Druckerei und Vervielfältigung | | | | | | | | | | | |
| 1 | Zeitlohn | 3 370 | 2 940 | 41,2 | 1,5 | 7,45 | 9,31 | 307 | 15,6 | 12,8 | |
| | Leistungslohn | / | / | / | / | / | / | / | / | / | |
| | Zeit- und Leistungslohn | / | / | / | / | / | / | / | / | / | |
| | Zusammen | 3 380 | 2 950 | 41,2 | 1,5 | 7,45 | 9,31 | 307 | 15,6 | 12,8 | |
| 2 | Zeitlohn | 19 030 | 17 370 | 41,1 | 1,5 | 5,83 | 7,41 | 240 | 13,1 | 13,0 | |
| | Leistungslohn | 350 | 340 | 41,1 | 1,7 | 6,54 | 7,08 | 268 | 13,2 | 12,8 | |
| | Zeit- und Leistungslohn | 530 | 520 | 40,8 | 1,0 | 6,20 | 7,84 | 253 | 13,9 | 13,0 | |
| | Zusammen | 19 910 | 18 240 | 41,1 | 1,5 | 5,86 | 7,41 | 241 | 13,2 | 13,0 | |
| 3 | Zeitlohn | 6 120 | 4 700 | 41,1 | 1,6 | 5,63 | 7,20 | 231 | 12,6 | 12,9 | |
| | Leistungslohn | / | / | / | / | / | / | / | / | / | |
| | Zeit- und Leistungslohn | / | / | / | / | / | / | / | / | / | |
| | Zusammen | 6 250 | 4 830 | 41,1 | 1,6 | 5,63 | 7,19 | 231 | 12,7 | 12,9 | |
| Insgesamt | Zeitlohn | 28 520 | 25 010 | 41,1 | 1,5 | 5,99 | 7,58 | 246 | 13,4 | 13,0 | |
| | Leistungslohn | 440 | 430 | 41,0 | 1,5 | 6,35 | 6,93 | 260 | 13,4 | 13,0 | |
| | Zeit- und Leistungslohn | 570 | 570 | 40,9 | 0,9 | 6,21 | 7,83 | 254 | 14,0 | 12,9 | |
| | Insgesamt | 29 540 | 26 010 | 41,1 | 1,5 | 6,00 | 7,58 | 246 | 13,4 | 13,0 | |
| Lederverarbeitung (ohne Herstellung von Schuhen) | | | | | | | | | | | |
| 1 | Zeitlohn | 1 020 | 870 | 40,1 | 0,9 | 5,66 | 7,78 | 227 | 13,6 | 13,3 | |
| | Leistungslohn | (140) | (130) | (38,7) | / | (6,58) | / | (254) | (14,1) | (13,6) | |
| | Zeit- und Leistungslohn | / | / | / | / | / | / | / | / | / | |
| | Zusammen | 1 180 | 1 020 | 40,0 | 0,9 | 5,80 | 9,01 | 231 | 13,7 | 13,3 | |
| 2 | Zeitlohn | 5 640 | 4 590 | 40,6 | 1,1 | 4,90 | 6,01 | 199 | 12,2 | 13,2 | |
| | Leistungslohn | 1 610 | 1 350 | 41,1 | 0,7 | 5,58 | 7,68 | 229 | 12,9 | 13,2 | |
| | Zeit- und Leistungslohn | 750 | 650 | 40,3 | 0,4 | 5,99 | 7,57 | 241 | 13,2 | 13,5 | |
| | Zusammen | 7 990 | 6 580 | 40,6 | 0,9 | 5,15 | 6,33 | 209 | 12,5 | 13,2 | |
| 3 | Zeitlohn | 2 630 | 1 930 | 41,3 | 1,7 | 4,71 | 5,98 | 194 | 11,6 | 13,2 | |
| | Leistungslohn | 700 | 600 | 40,5 | 0,5 | 5,81 | 7,67 | 235 | 13,6 | 13,4 | |
| | Zeit- und Leistungslohn | 270 | 240 | 41,0 | 1,1 | 5,47 | 8,22 | 224 | 12,8 | 13,5 | |
| | Zusammen | 3 600 | 2 770 | 41,1 | 1,4 | 5,01 | 6,26 | 206 | 12,2 | 13,3 | |
| Insgesamt | Zeitlohn | 9 290 | 7 390 | 40,7 | 1,2 | 4,94 | 6,15 | 201 | 12,3 | 13,2 | |
| | Leistungslohn | 2 440 | 2 070 | 40,8 | 0,6 | 5,70 | 8,51 | 232 | 13,2 | 13,3 | |
| | Zeit- und Leistungslohn | 1 040 | 910 | 40,5 | 0,6 | 5,87 | 7,90 | 238 | 13,2 | 13,5 | |
| | Insgesamt | 12 780 | 10 370 | 40,7 | 1,1 | 5,17 | 6,53 | 210 | 12,6 | 13,2 | |

1) Hochgerechnet. - 2) Ohne Kirchensteuer.

1. Durchschnittliche Wochenarbeitszeit, Bruttoverdienste und gesetzliche Abzüge der Arbeiter der höchsten tarifmäßigen Altersstufe in ausgewählten Wirtschaftszweigen nach Leistungsgruppen und Lohnformen
b) Weibliche Arbeiter

| Leistungsgruppe | Lohnform | Arbeiter insgesamt | Darunter in der höchsten tarifmäßigen Altersstufe | | | | | | Anteil der gesetzlichen Abzüge | |
|---|-------------------------|--------------------|---|----------------------------|--------------------------|------------------------|---------------------|-----------------------|--------------------------------|--|
| | | | Arbeiter | bezahlte Wochenarbeitszeit | | Bruttostundenverdienst | | Bruttowochenverdienst | Lohnsteuer 2) | Arbeitnehmerbeitrag zur Sozialversicherung |
| | | | | insgesamt | darunter Mehrarbeitszeit | insgesamt | für Mehrarbeitszeit | | | |
| | | | | | | | | | | |
| Anzahl 1) | | | Stunden | | DM | | % | | | |
| Herstellung und Reparatur von Schuhen aus Leder und Textilien | | | | | | | | | | |
| 1 | Zeitlohn | 2 360 | 2 000 | 40,1 | 0,7 | 5,47 | 6,85 | 219 | 12,7 | 13,6 |
| | Leistungslohn | 2 860 | 2 610 | 40,0 | 0,7 | 6,38 | 7,78 | 255 | 13,7 | 13,6 |
| | Zeit- und Leistungslohn | 900 | 750 | 39,0 | 0,5 | 6,39 | 8,36 | 249 | 13,6 | 13,5 |
| | Zusammen | 6 110 | 5 350 | 39,9 | 0,7 | 6,04 | 7,47 | 241 | 13,3 | 13,6 |
| 2 | Zeitlohn | 4 270 | 3 580 | 40,0 | 0,6 | 5,09 | 6,23 | 203 | 12,1 | 13,4 |
| | Leistungslohn | 4 420 | 4 000 | 39,8 | 0,5 | 6,26 | 7,60 | 249 | 13,4 | 13,5 |
| | Zeit- und Leistungslohn | 1 660 | 1 470 | 39,4 | 0,4 | 6,06 | 7,67 | 238 | 12,9 | 13,6 |
| | Zusammen | 10 350 | 9 050 | 39,8 | 0,5 | 5,76 | 7,02 | 229 | 12,9 | 13,4 |
| 3 | Zeitlohn | 5 160 | 3 150 | 40,1 | 0,7 | 4,92 | 6,20 | 197 | 11,4 | 13,5 |
| | Leistungslohn | 4 650 | 4 050 | 40,1 | 0,6 | 5,92 | 7,33 | 237 | 13,2 | 13,5 |
| | Zeit- und Leistungslohn | 1 770 | 1 490 | 40,3 | 0,8 | 5,90 | 7,90 | 238 | 12,5 | 13,6 |
| | Zusammen | 11 580 | 8 690 | 40,2 | 0,7 | 5,55 | 7,02 | 223 | 12,5 | 13,5 |
| Insgesamt | Zeitlohn | 11 790 | 8 720 | 40,1 | 0,7 | 5,12 | 6,38 | 205 | 12,0 | 13,4 |
| | Leistungslohn | 11 930 | 10 660 | 40,0 | 0,6 | 6,16 | 7,55 | 246 | 13,4 | 13,5 |
| | Zeit- und Leistungslohn | 4 330 | 3 710 | 39,7 | 0,6 | 6,06 | 7,91 | 240 | 12,9 | 13,6 |
| | Insgesamt | 28 040 | 23 080 | 40,0 | 0,6 | 5,75 | 7,14 | 229 | 12,8 | 13,5 |
| Textilgewerbe | | | | | | | | | | |
| 1 | Zeitlohn | 3 940 | 3 690 | 41,0 | 1,1 | 6,06 | 7,41 | 249 | 13,4 | 13,4 |
| | Leistungslohn | 2 390 | 2 200 | 40,4 | 0,5 | 6,99 | 8,22 | 282 | 14,1 | 13,1 |
| | Zeit- und Leistungslohn | 580 | 560 | 38,9 | 0,5 | 6,57 | 8,85 | 256 | 14,1 | 13,0 |
| | Zusammen | 6 910 | 6 460 | 40,6 | 0,9 | 6,42 | 7,65 | 261 | 13,7 | 13,2 |
| 2 | Zeitlohn | 43 460 | 39 140 | 41,1 | 1,3 | 5,44 | 6,80 | 223 | 12,5 | 13,2 |
| | Leistungslohn | 28 590 | 26 910 | 40,7 | 1,1 | 6,12 | 7,63 | 249 | 13,2 | 13,2 |
| | Zeit- und Leistungslohn | 6 580 | 5 860 | 40,9 | 1,0 | 6,10 | 7,94 | 249 | 13,3 | 13,3 |
| | Zusammen | 78 640 | 71 910 | 40,9 | 1,2 | 5,75 | 7,15 | 235 | 12,8 | 13,2 |
| 3 | Zeitlohn | 34 110 | 28 840 | 40,9 | 1,2 | 5,17 | 6,38 | 211 | 12,0 | 13,2 |
| | Leistungslohn | 13 990 | 12 590 | 40,6 | 1,0 | 6,07 | 7,65 | 246 | 13,0 | 13,2 |
| | Zeit- und Leistungslohn | 4 910 | 4 560 | 40,8 | 1,0 | 5,99 | 7,83 | 244 | 12,9 | 13,2 |
| | Zusammen | 53 010 | 45 990 | 40,8 | 1,2 | 5,49 | 6,81 | 224 | 12,4 | 13,2 |
| Insgesamt | Zeitlohn | 81 510 | 71 680 | 41,0 | 1,3 | 5,36 | 6,66 | 220 | 12,4 | 13,2 |
| | Leistungslohn | 44 970 | 41 700 | 40,7 | 1,0 | 6,15 | 7,65 | 250 | 13,2 | 13,2 |
| | Zeit- und Leistungslohn | 12 070 | 10 980 | 40,7 | 1,0 | 6,08 | 7,92 | 247 | 13,2 | 13,3 |
| | Insgesamt | 138 560 | 124 360 | 40,9 | 1,2 | 5,69 | 7,04 | 232 | 12,7 | 13,2 |
| darunter: Weberei | | | | | | | | | | |
| 1 | Zeitlohn | 1 230 | 1 140 | 40,7 | 1,1 | 6,55 | 8,19 | 266 | 14,5 | 13,6 |
| | Leistungslohn | 640 | 640 | 40,1 | 0,5 | 7,60 | 8,72 | 305 | 14,6 | 13,2 |
| | Zeit- und Leistungslohn | / | / | / | / | / | / | / | / | / |
| | Zusammen | 1 910 | 1 810 | 40,5 | 0,9 | 6,90 | 8,31 | 280 | 14,5 | 13,4 |
| 2 | Zeitlohn | 9 820 | 8 970 | 40,6 | 1,0 | 5,70 | 7,23 | 231 | 13,1 | 13,4 |
| | Leistungslohn | 2 500 | 2 430 | 40,5 | 1,0 | 6,55 | 8,11 | 265 | 13,7 | 13,3 |
| | Zeit- und Leistungslohn | 420 | 400 | 40,6 | 1,2 | 6,79 | 8,70 | 275 | 14,4 | 13,5 |
| | Zusammen | 12 740 | 11 800 | 40,6 | 1,0 | 5,91 | 7,47 | 239 | 13,3 | 13,4 |
| 3 | Zeitlohn | 5 340 | 4 610 | 40,4 | 0,9 | 5,31 | 6,81 | 214 | 12,5 | 13,4 |
| | Leistungslohn | 1 010 | 960 | 40,7 | 1,2 | 6,29 | 7,18 | 256 | 13,7 | 13,5 |
| | Zeit- und Leistungslohn | (180) | (170) | (39,9) | (0,7) | (6,05) | (6,49) | (242) | (13,6) | (13,6) |
| | Zusammen | 6 530 | 5 740 | 40,4 | 0,9 | 5,50 | 6,88 | 222 | 12,7 | 13,4 |
| Insgesamt | Zeitlohn | 16 380 | 14 710 | 40,5 | 1,0 | 5,65 | 7,19 | 229 | 13,1 | 13,4 |
| | Leistungslohn | 4 150 | 4 020 | 40,5 | 1,0 | 6,65 | 7,88 | 269 | 13,9 | 13,3 |
| | Zeit- und Leistungslohn | 640 | 610 | 40,4 | 1,0 | 6,54 | 8,28 | 264 | 14,2 | 13,5 |
| | Insgesamt | 21 170 | 19 350 | 40,5 | 1,0 | 5,88 | 7,37 | 238 | 13,3 | 13,4 |
| Bekleidungsgewerbe (einschl. Polsterei und Dekorateurgewerbe) | | | | | | | | | | |
| 1 | Zeitlohn | 15 620 | 12 940 | 40,6 | 0,7 | 5,61 | 7,37 | 228 | 13,4 | 13,3 |
| | Leistungslohn | 6 780 | 6 020 | 40,1 | 0,3 | 6,50 | 8,24 | 261 | 14,4 | 13,2 |
| | Zeit- und Leistungslohn | 3 290 | 2 800 | 40,7 | 0,2 | 6,29 | 8,03 | 256 | 14,3 | 13,5 |
| | Zusammen | 25 690 | 21 760 | 40,5 | 0,5 | 5,94 | 7,55 | 240 | 13,8 | 13,3 |
| 2 | Zeitlohn | 57 060 | 44 350 | 40,0 | 0,5 | 5,26 | 6,49 | 210 | 12,7 | 13,4 |
| | Leistungslohn | 45 000 | 40 310 | 40,0 | 0,4 | 6,03 | 7,78 | 241 | 13,7 | 13,4 |
| | Zeit- und Leistungslohn | 19 820 | 17 270 | 40,4 | 0,4 | 5,88 | 7,59 | 237 | 13,4 | 13,3 |
| | Zusammen | 121 880 | 101 930 | 40,1 | 0,4 | 5,67 | 7,13 | 227 | 13,2 | 13,4 |
| 3 | Zeitlohn | 20 690 | 15 260 | 40,4 | 0,7 | 4,90 | 6,31 | 198 | 12,2 | 13,3 |
| | Leistungslohn | 8 560 | 7 330 | 40,5 | 0,5 | 5,63 | 7,47 | 228 | 13,1 | 13,2 |
| | Zeit- und Leistungslohn | 2 590 | 1 980 | 39,9 | 0,4 | 5,53 | 7,14 | 221 | 13,2 | 13,4 |
| | Zusammen | 31 840 | 24 580 | 40,4 | 0,6 | 5,17 | 6,63 | 209 | 12,6 | 13,3 |
| Insgesamt | Zeitlohn | 93 370 | 72 550 | 40,2 | 0,5 | 5,25 | 6,63 | 211 | 12,8 | 13,3 |
| | Leistungslohn | 60 350 | 53 660 | 40,1 | 0,4 | 6,02 | 7,77 | 241 | 13,7 | 13,4 |
| | Zeit- und Leistungslohn | 25 700 | 22 050 | 40,4 | 0,3 | 5,90 | 7,58 | 238 | 13,5 | 13,4 |
| | Insgesamt | 179 420 | 148 260 | 40,2 | 0,5 | 5,63 | 7,09 | 226 | 13,2 | 13,4 |

1) Hochgerechnet. - 2) Ohne Kirchensteuer.

1. Durchschnittliche Wochenarbeitszeit, Bruttoverdienste und gesetzliche Abzüge der Arbeiter
der höchsten tarifmäßigen Altersstufe in ausgewählten Wirtschaftszweigen nach
Leistungsgruppen und Lohnformen
b) Weibliche Arbeiter

| Leistungs- gruppe | Lohnform | Arbeiter insgesamt | Darunter in der höchsten tarifmäßigen Altersstufe | | | | | | Anteil der gesetzlichen Abzüge | |
|------------------------------------|-------------------------|-----------------------|---|-------------------------------|---------------------------------------|-----------------------------|----------------------------------|---------------------------------|-----------------------------------|---|
| | | | Arbeiter | bezahlte Wochenarbeitszeit | | Brutto- stundenverdienst | | Brutto- wochen- verdienst | Lohn- steuer 2) | Arbeit- nehmer- beitrag zur Sozialver- sicherung |
| | | | | insgesamt | darunter Mehr- arbeits- zeit | insgesamt | für Mehr- arbeits- zeit | | | |
| | | | | | | | | | | |
| | | | Anzahl 1) | Stunden | | DM | | | % | |
| Nahrungs- und Genußmittelgewerbe | | | | | | | | | | |
| 1 | Zeitlohn | 2 340 | 2 120 | 43,8 | 2,2 | 6,23 | 7,75 | 273 | 14,1 | 13,0 |
| | Leistungslohn | / | / | / | / | / | / | / | / | / |
| | Zeit- und Leistungslohn | / | / | / | / | / | / | / | / | / |
| | Zusammen | 2 430 | 2 210 | 43,7 | 2,1 | 6,22 | 7,70 | 271 | 14,1 | 13,0 |
| 2 | Zeitlohn | 14 380 | 13 100 | 42,6 | 1,7 | 5,58 | 6,72 | 237 | 13,2 | 13,3 |
| | Leistungslohn | 960 | 910 | 42,5 | 1,8 | 4,86 | 5,68 | 206 | 11,7 | 13,6 |
| | Zeit- und Leistungslohn | 270 | 250 | 46,8 | 4,5 | 5,16 | 5,45 | 241 | 12,1 | 13,6 |
| | Zusammen | 15 610 | 14 260 | 42,7 | 1,7 | 5,52 | 6,59 | 235 | 13,1 | 13,3 |
| 3 | Zeitlohn | 70 300 | 64 060 | 43,0 | 2,3 | 5,08 | 6,11 | 218 | 12,5 | 13,3 |
| | Leistungslohn | 3 410 | 3 260 | 43,8 | 2,8 | 5,15 | 5,85 | 226 | 12,1 | 13,5 |
| | Zeit- und Leistungslohn | 1 780 | 1 650 | 43,3 | 2,0 | 5,48 | 6,05 | 237 | 13,0 | 13,4 |
| | Zusammen | 75 480 | 68 970 | 43,1 | 2,4 | 5,09 | 6,10 | 219 | 12,5 | 13,4 |
| Insgesamt | Zeitlohn | 87 020 | 79 280 | 43,0 | 2,2 | 5,19 | 6,23 | 223 | 12,6 | 13,3 |
| | Leistungslohn | 4 430 | 4 230 | 43,5 | 2,6 | 5,10 | 5,82 | 222 | 12,0 | 13,5 |
| | Zeit- und Leistungslohn | 2 080 | 1 930 | 43,7 | 2,3 | 5,43 | 5,89 | 237 | 12,9 | 13,4 |
| | Insgesamt | 93 530 | 85 440 | 43,0 | 2,2 | 5,19 | 6,20 | 223 | 12,6 | 13,3 |
| darunter: Herstellung von Süßwaren | | | | | | | | | | |
| 1 | Zeitlohn | (100) | (100) | (44,8) | (3,8) | (6,20) | (6,71) | (277) | (16,1) | (12,7) |
| | Leistungslohn | / | / | / | . | / | . | / | / | / |
| | Zeit- und Leistungslohn | / | / | / | . | / | . | / | / | / |
| | Zusammen | (110) | (110) | (44,5) | (3,4) | (6,09) | (6,71) | (271) | (16,0) | (12,8) |
| 2 | Zeitlohn | 810 | 730 | 44,2 | 3,2 | 5,36 | 6,53 | 237 | 13,1 | 13,3 |
| | Leistungslohn | / | / | / | / | / | / | / | / | / |
| | Zeit- und Leistungslohn | / | / | / | / | / | / | / | / | / |
| | Zusammen | 850 | 770 | 44,3 | 3,1 | 5,35 | 6,51 | 237 | 13,1 | 13,3 |
| 3 | Zeitlohn | 20 000 | 17 920 | 43,0 | 2,4 | 4,80 | 5,89 | 206 | 12,1 | 13,3 |
| | Leistungslohn | 580 | 560 | 43,9 | 2,7 | 5,02 | 5,42 | 220 | 12,6 | 13,7 |
| | Zeit- und Leistungslohn | 550 | 510 | 43,7 | 2,9 | 5,43 | 5,49 | 237 | 13,5 | 13,5 |
| | Zusammen | 21 140 | 18 990 | 43,0 | 2,4 | 4,82 | 5,86 | 207 | 12,2 | 13,4 |
| Insgesamt | Zeitlohn | 20 910 | 18 750 | 43,0 | 2,4 | 4,83 | 5,93 | 208 | 12,2 | 13,3 |
| | Leistungslohn | 610 | 590 | 44,0 | 2,6 | 5,00 | 5,42 | 219 | 12,7 | 13,7 |
| | Zeit- und Leistungslohn | 580 | 530 | 43,6 | 2,8 | 5,46 | 5,50 | 238 | 13,5 | 13,5 |
| | Insgesamt | 22 100 | 19 870 | 43,1 | 2,5 | 4,85 | 5,90 | 209 | 12,3 | 13,4 |
| Tabakverarbeitung | | | | | | | | | | |
| 1 | Zeitlohn | (110) | (100) | (45,0) | (1,3) | (5,12) | (5,16) | (230) | (15,0) | (13,2) |
| | Leistungslohn | / | / | / | / | / | / | / | / | / |
| | Zeit- und Leistungslohn | / | / | / | / | / | / | / | / | / |
| | Zusammen | 150 | 140 | 43,8 | 1,2 | 5,23 | 5,04 | 229 | 14,3 | 13,3 |
| 2 | Zeitlohn | 3 670 | 3 600 | 40,3 | 0,2 | 6,19 | 6,99 | 249 | 13,5 | 13,5 |
| | Leistungslohn | 430 | 420 | 40,6 | 0,1 | 4,38 | 5,41 | 177 | 10,6 | 13,7 |
| | Zeit- und Leistungslohn | / | / | / | / | / | / | / | / | / |
| | Zusammen | 4 130 | 4 050 | 40,4 | 0,2 | 5,99 | 6,73 | 242 | 13,3 | 13,5 |
| 3 | Zeitlohn | 4 910 | 4 770 | 40,6 | 0,3 | 5,38 | 5,79 | 218 | 12,3 | 13,6 |
| | Leistungslohn | 640 | 610 | 41,4 | 0,3 | 4,59 | 5,13 | 190 | 11,6 | 13,6 |
| | Zeit- und Leistungslohn | 140 | (130) | (42,8) | (0,6) | (4,40) | (4,48) | (188) | (10,4) | (12,8) |
| | Zusammen | 5 690 | 5 510 | 40,8 | 0,3 | 5,26 | 5,64 | 214 | 12,2 | 13,5 |
| Insgesamt | Zeitlohn | 8 690 | 8 470 | 40,5 | 0,2 | 5,72 | 6,12 | 232 | 12,9 | 13,5 |
| | Leistungslohn | 1 100 | 1 060 | 41,0 | 0,2 | 4,54 | 5,18 | 186 | 11,2 | 13,6 |
| | Zeit- und Leistungslohn | 180 | 170 | 43,8 | 1,2 | 4,50 | 4,88 | 197 | 10,8 | 13,0 |
| | Insgesamt | 9 970 | 9 700 | 40,6 | 0,3 | 5,56 | 5,94 | 226 | 12,7 | 13,5 |
| Baugewerbe | | | | | | | | | | |
| 1 | Zeitlohn | / | / | / | / | / | / | / | / | / |
| | Leistungslohn | . | . | . | . | . | . | . | . | . |
| | Zeit- und Leistungslohn | / | / | / | / | / | / | / | / | / |
| | Zusammen | / | / | / | / | / | / | / | / | / |
| 2 | Zeitlohn | (240) | (230) | (39,7) | (1,2) | (5,71) | (7,46) | (226) | (13,5) | (13,6) |
| | Leistungslohn | / | / | / | / | / | / | / | / | / |
| | Zeit- und Leistungslohn | / | / | / | / | / | / | / | / | / |
| | Zusammen | (280) | (260) | (40,2) | (1,5) | (5,67) | (6,79) | (228) | (13,3) | (13,6) |
| 3 | Zeitlohn | 1 650 | 1 600 | 41,4 | 1,5 | 5,45 | 6,84 | 225 | 13,1 | 13,2 |
| | Leistungslohn | / | / | / | / | / | / | / | / | / |
| | Zeit- und Leistungslohn | / | / | / | / | / | / | / | / | / |
| | Zusammen | 1 700 | 1 640 | 41,4 | 1,5 | 5,44 | 6,81 | 225 | 13,1 | 13,2 |
| Insgesamt | Zeitlohn | 2 050 | 1 960 | 41,3 | 1,5 | 5,63 | 7,04 | 232 | 13,3 | 13,2 |
| | Leistungslohn | / | / | / | / | / | / | / | / | / |
| | Zeit- und Leistungslohn | / | / | / | / | / | / | / | / | / |
| | Insgesamt | 2 130 | 2 040 | 41,3 | 1,5 | 5,61 | 6,94 | 232 | 13,3 | 13,2 |

1) Hochgerechnet. - 2) Ohne Kirchensteuer.

1.1 Durchschnittliche Wochenarbeitszeit, Bruttoverdienste und gesetzliche Abzüge der Arbeiter
im Alter von 18 Jahren und darüber in zusammengefaßten Wirtschaftszweigen
nach Leistungsgruppen und Lohnformen
a) Männliche Arbeiter

| Lei- stungs- gruppe | Lohnform | Arbeiter insgesamt | Darunter im Alter von 18 Jahren und darüber | | | | | | Anteil der gesetzlichen Abzüge | |
|-----------------------------------|-------------------------|-----------------------|---|-------------------------------|---------------------------------------|-----------------------------|----------------------------------|---------------------------------|-----------------------------------|---|
| | | | Arbeiter | bezahlte Wochenarbeitszeit | | Brutto- stundenverdienst | | Brutto- wochen- verdienst | | |
| | | | | insgesamt | darunter Mehr- arbeits- zeit | insgesamt | für Mehr- arbeits- zeit | | | |
| | | | | | | | | | Lohn- steuer 2) | Arbeit- nehmer- beitrag zur Sozialver- sicherung |
| Anzahl 1) | | | Stunden | | DM | | % | | | |
| . Alle erfaßten Wirtschaftszweige | | | | | | | | | | |
| 1. | Zeitlohn | 2 433 000 | 2 427 900 | 45,5 | 4,7 | 8,36 | 9,94 | 380 | 13,7 | 12,6 |
| | Leistungslohn | 499 210 | 498 860 | 43,5 | 3,2 | 9,50 | 10,94 | 411 | 14,3 | 12,4 |
| | Zeit- und Leistungslohn | 164 980 | 164 820 | 44,4 | 3,6 | 9,64 | 10,61 | 428 | 14,9 | 12,0 |
| | Zusammen | 3 097 190 | 3 091 580 | 45,1 | 4,4 | 8,60 | 10,09 | 387 | 13,9 | 12,6 |
| dar.: | Zeitlohn | 670 360 | 670 070 | 45,0 | 4,5 | 8,80 | 10,58 | 396 | 13,9 | 12,5 |
| 1a | Leistungslohn | 107 320 | 107 280 | 44,0 | 3,7 | 9,75 | 11,19 | 429 | 14,7 | 12,1 |
| | Zeit- und Leistungslohn | 39 140 | 39 090 | 44,5 | 3,6 | 9,87 | 11,08 | 439 | 15,0 | 11,9 |
| | Zusammen | 816 820 | 816 440 | 44,9 | 4,4 | 8,97 | 10,67 | 402 | 14,1 | 12,4 |
| 1b | Zeitlohn | 953 320 | 950 380 | 45,5 | 4,8 | 8,17 | 9,73 | 372 | 13,7 | 12,8 |
| | Leistungslohn | 241 500 | 241 350 | 43,3 | 3,2 | 9,51 | 10,83 | 412 | 14,7 | 12,2 |
| | Zeit- und Leistungslohn | 83 310 | 83 250 | 44,3 | 3,6 | 9,73 | 10,49 | 430 | 15,1 | 11,9 |
| | Zusammen | 1 278 120 | 1 274 970 | 45,0 | 4,5 | 8,52 | 9,92 | 383 | 14,0 | 12,6 |
| 2 | Zeitlohn | 1 212 750 | 1 200 580 | 45,4 | 4,5 | 7,46 | 8,93 | 339 | 12,6 | 12,8 |
| | Leistungslohn | 297 990 | 297 500 | 43,4 | 3,1 | 8,23 | 9,99 | 356 | 12,9 | 12,8 |
| | Zeit- und Leistungslohn | 78 870 | 78 520 | 44,6 | 3,8 | 8,20 | 9,43 | 366 | 13,6 | 12,7 |
| | Zusammen | 1 589 620 | 1 576 600 | 45,0 | 4,2 | 7,64 | 9,10 | 343 | 12,7 | 12,8 |
| 3 | Zeitlohn | 571 090 | 537 180 | 45,4 | 4,5 | 6,84 | 8,31 | 310 | 12,4 | 13,0 |
| | Leistungslohn | 97 260 | 96 360 | 44,2 | 3,7 | 7,86 | 9,47 | 348 | 13,0 | 12,9 |
| | Zeit- und Leistungslohn | 40 780 | 39 950 | 45,8 | 5,0 | 7,79 | 8,99 | 356 | 13,6 | 12,8 |
| | Zusammen | 709 130 | 673 480 | 45,3 | 4,4 | 7,04 | 8,50 | 318 | 12,6 | 13,0 |
| Insgesamt | Zeitlohn | 4 216 840 | 4 165 660 | 45,4 | 4,6 | 7,90 | 9,45 | 359 | 13,2 | 12,7 |
| | Leistungslohn | 894 460 | 892 710 | 43,4 | 3,2 | 8,90 | 10,45 | 386 | 13,7 | 12,6 |
| | Zeit- und Leistungslohn | 284 630 | 283 290 | 44,7 | 3,8 | 8,97 | 9,99 | 401 | 14,4 | 12,3 |
| | Insgesamt | 5 395 930 | 5 341 660 | 45,1 | 4,3 | 8,12 | 9,60 | 366 | 13,4 | 12,7 |

Produzierendes Gewerbe

| | | | | | | | | | | |
|-----------|-------------------------|-----------|-----------|------|-----|------|-------|-----|------|------|
| 1 | Zeitlohn | 2 317 190 | 2 312 340 | 45,3 | 4,6 | 8,41 | 10,02 | 381 | 13,7 | 12,6 |
| | Leistungslohn | 494 750 | 494 380 | 43,2 | 3,2 | 9,48 | 10,94 | 411 | 14,3 | 12,4 |
| | Zeit- und Leistungslohn | 160 590 | 160 450 | 44,5 | 3,6 | 9,64 | 10,63 | 429 | 15,0 | 12,0 |
| | Zusammen | 2 972 500 | 2 967 150 | 45,0 | 4,3 | 8,65 | 10,16 | 388 | 13,9 | 12,6 |
| dar.: | Zeitlohn | 659 520 | 659 220 | 45,1 | 4,5 | 8,81 | 10,59 | 397 | 13,9 | 12,5 |
| 1a | Leistungslohn | 106 430 | 106 390 | 44,0 | 3,7 | 9,75 | 11,19 | 429 | 14,7 | 12,1 |
| | Zeit- und Leistungslohn | 38 360 | 38 320 | 44,6 | 3,7 | 9,84 | 11,08 | 438 | 15,0 | 11,9 |
| | Zusammen | 804 310 | 803 930 | 44,9 | 4,4 | 8,98 | 10,67 | 403 | 14,1 | 12,4 |
| 1b | Zeitlohn | 936 410 | 933 580 | 45,5 | 4,9 | 8,19 | 9,74 | 372 | 13,7 | 12,8 |
| | Leistungslohn | 240 750 | 240 580 | 43,3 | 3,2 | 9,51 | 10,84 | 412 | 14,7 | 12,2 |
| | Zeit- und Leistungslohn | 81 780 | 81 710 | 44,3 | 3,7 | 9,74 | 10,50 | 431 | 15,1 | 11,9 |
| | Zusammen | 1 258 910 | 1 255 870 | 45,0 | 4,5 | 8,53 | 9,93 | 384 | 14,0 | 12,6 |
| 2 | Zeitlohn | 1 120 370 | 1 109 020 | 45,3 | 4,6 | 7,50 | 8,98 | 340 | 12,5 | 12,8 |
| | Leistungslohn | 296 240 | 295 740 | 43,4 | 3,1 | 8,22 | 9,99 | 356 | 12,9 | 12,8 |
| | Zeit- und Leistungslohn | 76 590 | 76 240 | 44,6 | 3,8 | 8,19 | 9,44 | 365 | 13,6 | 12,7 |
| | Zusammen | 1 493 200 | 1 480 990 | 44,9 | 4,2 | 7,68 | 9,15 | 344 | 12,7 | 12,8 |
| 3 | Zeitlohn | 515 440 | 483 600 | 45,4 | 4,6 | 6,89 | 8,36 | 312 | 12,4 | 13,0 |
| | Leistungslohn | 96 690 | 95 790 | 44,2 | 3,7 | 7,86 | 9,47 | 348 | 13,0 | 12,9 |
| | Zeit- und Leistungslohn | 38 110 | 37 340 | 45,6 | 5,0 | 7,81 | 9,02 | 356 | 13,6 | 12,8 |
| | Zusammen | 650 240 | 616 730 | 45,2 | 4,5 | 7,10 | 8,55 | 321 | 12,6 | 13,0 |
| Insgesamt | Zeitlohn | 3 953 000 | 3 904 960 | 45,3 | 4,6 | 7,96 | 9,52 | 361 | 13,3 | 12,7 |
| | Leistungslohn | 887 660 | 885 910 | 43,4 | 3,2 | 8,88 | 10,45 | 386 | 13,7 | 12,6 |
| | Zeit- und Leistungslohn | 275 290 | 274 010 | 44,7 | 3,9 | 8,99 | 10,02 | 401 | 14,4 | 12,3 |
| | Insgesamt | 5 115 940 | 5 064 870 | 45,0 | 4,3 | 8,18 | 9,67 | 367 | 13,4 | 12,7 |

Energiewirtschaft und Wasserversorgung, Bergbau

| | | | | | | | | | | |
|-----------|-------------------------|---------|---------|------|-----|------|-------|-----|------|------|
| 1 | Zeitlohn | 152 500 | 152 350 | 43,7 | 2,9 | 8,76 | 10,24 | 383 | 12,2 | 13,1 |
| | Leistungslohn | 49 690 | 49 670 | 41,7 | 2,6 | 9,13 | 11,45 | 381 | 11,4 | 13,9 |
| | Zeit- und Leistungslohn | 1 520 | 1 520 | 44,3 | 4,0 | 8,32 | 9,58 | 369 | 11,1 | 13,5 |
| | Zusammen | 203 710 | 203 540 | 43,2 | 2,9 | 8,85 | 10,50 | 382 | 12,0 | 13,3 |
| dar.: | Zeitlohn | 62 400 | 62 400 | 44,0 | 2,7 | 9,38 | 10,65 | 412 | 13,1 | 12,8 |
| 1a | Leistungslohn | 140 | 140 | 38,1 | 1,6 | 9,12 | 11,71 | 347 | 10,8 | 13,6 |
| | Zeit- und Leistungslohn | 160 | 160 | 44,0 | 3,2 | 8,77 | 9,29 | 385 | 11,7 | 13,2 |
| | Zusammen | 62 690 | 62 690 | 44,0 | 2,7 | 9,37 | 10,65 | 412 | 13,1 | 12,8 |
| 1b | Zeitlohn | 39 420 | 39 390 | 43,8 | 2,6 | 8,34 | 9,83 | 365 | 12,1 | 13,0 |
| | Leistungslohn | 1 290 | 1 290 | 41,9 | 2,2 | 8,10 | 10,24 | 340 | 9,9 | 13,6 |
| | Zeit- und Leistungslohn | 360 | 360 | 42,7 | 3,2 | 8,21 | 10,50 | 350 | 11,0 | 13,8 |
| | Zusammen | 41 070 | 41 040 | 43,7 | 2,6 | 8,33 | 9,85 | 364 | 12,1 | 13,1 |
| 2 | Zeitlohn | 54 280 | 54 210 | 42,9 | 2,4 | 7,44 | 8,99 | 319 | 10,8 | 13,7 |
| | Leistungslohn | 8 090 | 8 090 | 40,9 | 1,7 | 8,36 | 10,50 | 342 | 11,0 | 13,9 |
| | Zeit- und Leistungslohn | 850 | 850 | 44,5 | 2,7 | 7,87 | 9,04 | 350 | 11,0 | 13,4 |
| | Zusammen | 63 220 | 63 140 | 42,6 | 2,4 | 7,56 | 9,13 | 322 | 10,8 | 13,8 |
| 3 | Zeitlohn | 20 080 | 17 570 | 41,7 | 1,8 | 6,38 | 8,31 | 266 | 9,6 | 14,1 |
| | Leistungslohn | 710 | 700 | 44,5 | 1,4 | 7,85 | 10,59 | 349 | 11,8 | 13,4 |
| | Zeit- und Leistungslohn | 400 | 400 | 44,9 | 2,4 | 7,56 | 8,73 | 340 | 11,2 | 13,7 |
| | Zusammen | 21 190 | 18 670 | 41,8 | 1,8 | 6,47 | 8,39 | 270 | 9,8 | 14,0 |
| Insgesamt | Zeitlohn | 226 860 | 224 130 | 43,3 | 2,7 | 8,27 | 9,87 | 358 | 11,8 | 13,3 |
| | Leistungslohn | 58 490 | 58 460 | 41,6 | 2,4 | 9,01 | 11,35 | 375 | 11,4 | 13,9 |
| | Zeit- und Leistungslohn | 2 770 | 2 760 | 44,5 | 3,4 | 8,07 | 9,36 | 359 | 11,1 | 13,5 |
| | Insgesamt | 288 110 | 285 350 | 43,0 | 2,7 | 8,41 | 10,14 | 361 | 11,7 | 13,5 |

1) Hochgerechnet. - 2) Ohne Kirchensteuer.

1.1 Durchschnittliche Wochenarbeitszeit, Bruttoverdienste und gesetzliche Abzüge der Arbeiter
im Alter von 18 Jahren und darüber in zusammengefaßten Wirtschaftszweigen
nach Leistungsgruppen und Lohnformen
a) Männliche Arbeiter

| Leistungsgruppe | Lohnform | Arbeiter insgesamt | Darunter im Alter von 18 Jahren und darüber | | | | | | | Anteil der gesetzlichen Abzüge | |
|--|-------------------------|--------------------|---|----------------------------|----------------------------|-------------------------|-----------------------|-------------------------|----------------|---|-----------|
| | | | Arbeiter | bezahlte Wochenarbeitszeit | | Brutto-stundenverdienst | | Brutto-wochen-verdienst | Lohn-steuer 2) | Arbeit-nehmer-beitrag zur Sozialver-sicherung | |
| | | | | insgesamt | darunter Mehr-arbeits-zeit | insgesamt | für Mehr-arbeits-zeit | | | | |
| | | | | | | | | | | | Anzahl 1) |
| Verarbeitendes Gewerbe (ohne Baugewerbe) | | | | | | | | | | | |
| 1 | Zeitlohn | 1 599 670 | 1 596 490 | 45,1 | 4,6 | 8,36 | 10,13 | 377 | 13,8 | 12,6 | |
| | Leistungslohn | 362 300 | 362 020 | 43,6 | 3,5 | 8,96 | 10,84 | 391 | 14,0 | 12,6 | |
| | Zeit- und Leistungslohn | 92 100 | 91 960 | 44,5 | 3,7 | 8,93 | 10,52 | 397 | 14,3 | 12,4 | |
| | Zusammen | 2 054 070 | 2 050 480 | 44,8 | 4,3 | 8,49 | 10,24 | 380 | 13,8 | 12,6 | |
| dar.: 1a | Zeitlohn | 448 270 | 448 020 | 44,6 | 4,3 | 8,72 | 10,76 | 389 | 14,0 | 12,5 | |
| | Leistungslohn | 85 870 | 85 830 | 44,2 | 4,1 | 9,23 | 11,15 | 408 | 14,4 | 12,5 | |
| | Zeit- und Leistungslohn | 22 240 | 22 210 | 44,1 | 3,5 | 9,16 | 11,09 | 404 | 14,4 | 12,3 | |
| | Zusammen | 556 380 | 556 050 | 44,5 | 4,3 | 8,82 | 10,83 | 392 | 14,1 | 12,5 | |
| 1b | Zeitlohn | 538 410 | 536 850 | 45,1 | 4,7 | 8,09 | 9,91 | 364 | 13,8 | 12,8 | |
| | Leistungslohn | 186 280 | 186 130 | 43,5 | 3,6 | 8,76 | 10,76 | 381 | 14,0 | 12,8 | |
| | Zeit- und Leistungslohn | 37 510 | 37 450 | 44,2 | 3,7 | 8,70 | 10,32 | 384 | 14,3 | 12,6 | |
| | Zusammen | 762 190 | 760 430 | 44,6 | 4,4 | 8,28 | 10,10 | 369 | 13,9 | 12,8 | |
| 2 | Zeitlohn | 900 350 | 890 730 | 45,2 | 4,5 | 7,49 | 9,02 | 338 | 12,5 | 12,8 | |
| | Leistungslohn | 278 830 | 278 370 | 43,4 | 3,2 | 8,14 | 9,96 | 353 | 12,8 | 12,8 | |
| | Zeit- und Leistungslohn | 65 200 | 64 890 | 44,4 | 3,8 | 8,04 | 9,45 | 357 | 13,4 | 12,8 | |
| | Zusammen | 1 244 380 | 1 233 990 | 44,7 | 4,1 | 7,66 | 9,20 | 342 | 12,6 | 12,8 | |
| 3 | Zeitlohn | 376 070 | 351 720 | 45,5 | 4,8 | 6,86 | 8,39 | 312 | 12,4 | 12,9 | |
| | Leistungslohn | 91 870 | 91 130 | 44,2 | 3,8 | 7,80 | 9,47 | 345 | 12,9 | 13,0 | |
| | Zeit- und Leistungslohn | 30 470 | 30 000 | 45,5 | 4,9 | 7,66 | 9,11 | 348 | 13,3 | 12,8 | |
| | Zusammen | 498 400 | 472 860 | 45,2 | 4,6 | 7,09 | 8,61 | 320 | 12,6 | 12,9 | |
| Insgesamt | Zeitlohn | 2 876 080 | 2 838 940 | 45,2 | 4,6 | 7,90 | 9,56 | 357 | 13,2 | 12,7 | |
| | Leistungslohn | 733 000 | 731 530 | 43,6 | 3,4 | 8,50 | 10,34 | 371 | 13,4 | 12,7 | |
| | Zeit- und Leistungslohn | 187 770 | 186 850 | 44,6 | 3,9 | 8,41 | 9,88 | 375 | 13,9 | 12,6 | |
| | Insgesamt | 3 796 850 | 3 757 330 | 44,8 | 4,3 | 8,04 | 9,70 | 360 | 13,3 | 12,7 | |
| Baugewerbe | | | | | | | | | | | |
| 1 | Zeitlohn | 565 020 | 563 500 | 46,4 | 5,3 | 8,44 | 9,71 | 392 | 13,9 | 12,5 | |
| | Leistungslohn | 82 740 | 82 690 | 42,9 | 2,1 | 12,04 | 11,31 | 516 | 16,3 | 10,9 | |
| | Zeit- und Leistungslohn | 66 970 | 66 950 | 44,5 | 3,6 | 10,65 | 10,82 | 474 | 15,7 | 11,4 | |
| | Zusammen | 714 730 | 713 140 | 45,8 | 4,8 | 9,04 | 9,87 | 414 | 14,5 | 12,2 | |
| dar.: 1a | Zeitlohn | 148 860 | 148 810 | 46,8 | 5,8 | 8,84 | 10,18 | 414 | 14,1 | 12,3 | |
| | Leistungslohn | 20 430 | 20 430 | 43,1 | 2,2 | 11,96 | 11,55 | 515 | 16,0 | 11,0 | |
| | Zeit- und Leistungslohn | 15 960 | 15 950 | 43,3 | 4,0 | 10,76 | 11,07 | 487 | 15,6 | 11,3 | |
| | Zusammen | 185 250 | 185 190 | 46,3 | 5,2 | 9,32 | 10,30 | 431 | 14,5 | 12,0 | |
| 1b | Zeitlohn | 358 580 | 357 330 | 46,4 | 5,3 | 8,31 | 9,49 | 385 | 13,9 | 12,7 | |
| | Leistungslohn | 53 150 | 53 150 | 42,8 | 2,2 | 12,18 | 11,30 | 521 | 16,6 | 10,9 | |
| | Zeit- und Leistungslohn | 43 910 | 43 910 | 44,5 | 3,6 | 10,62 | 10,65 | 472 | 15,7 | 11,5 | |
| | Zusammen | 455 650 | 454 390 | 45,8 | 4,8 | 8,95 | 9,68 | 409 | 14,5 | 12,3 | |
| 2 | Zeitlohn | 165 750 | 164 090 | 46,9 | 5,7 | 7,59 | 8,82 | 356 | 13,3 | 12,9 | |
| | Leistungslohn | 9 320 | 9 280 | 44,1 | 2,9 | 10,66 | 10,87 | 469 | 15,8 | 11,5 | |
| | Zeit- und Leistungslohn | 10 540 | 10 500 | 45,6 | 3,7 | 9,13 | 9,41 | 416 | 15,0 | 12,2 | |
| | Zusammen | 185 600 | 183 860 | 46,7 | 5,5 | 7,82 | 8,90 | 365 | 13,6 | 12,7 | |
| 3 | Zeitlohn | 119 290 | 114 300 | 45,6 | 4,7 | 7,07 | 8,29 | 322 | 12,8 | 13,1 | |
| | Leistungslohn | 4 120 | 3 960 | 44,7 | 1,9 | 9,28 | 9,45 | 415 | 15,3 | 12,2 | |
| | Zeit- und Leistungslohn | 7 250 | 6 940 | 46,4 | 5,4 | 8,46 | 8,65 | 392 | 15,1 | 12,4 | |
| | Zusammen | 130 650 | 125 200 | 45,6 | 4,7 | 7,22 | 8,33 | 329 | 13,0 | 13,0 | |
| Insgesamt | Zeitlohn | 850 060 | 841 890 | 46,4 | 5,3 | 8,09 | 9,35 | 375 | 13,7 | 12,7 | |
| | Leistungslohn | 96 170 | 95 920 | 43,1 | 2,2 | 11,79 | 11,19 | 508 | 16,2 | 11,0 | |
| | Zeit- und Leistungslohn | 84 750 | 84 390 | 44,8 | 3,7 | 10,27 | 10,38 | 460 | 15,6 | 11,6 | |
| | Insgesamt | 1 030 980 | 1 022 200 | 46,0 | 4,9 | 8,59 | 9,49 | 395 | 14,2 | 12,4 | |
| Großhandel | | | | | | | | | | | |
| 1 | Zeitlohn | 96 180 | 96 000 | 45,9 | 4,1 | 7,55 | 8,92 | 347 | 13,3 | 13,0 | |
| | Leistungslohn | 4 370 | 4 370 | 42,1 | 1,1 | 11,90 | 10,09 | 500 | 15,9 | 10,9 | |
| | Zeit- und Leistungslohn | 4 230 | 4 230 | 42,4 | 1,2 | 9,61 | 9,96 | 407 | 14,7 | 12,7 | |
| | Zusammen | 104 780 | 104 610 | 45,6 | 3,9 | 7,80 | 8,94 | 356 | 13,5 | 12,8 | |
| dar.: 1a | Zeitlohn | 10 590 | 10 590 | 43,6 | 3,4 | 8,17 | 9,92 | 356 | 13,8 | 12,9 | |
| | Leistungslohn | 890 | 890 | 41,1 | 1,4 | 10,34 | 9,51 | 425 | 15,5 | 12,1 | |
| | Zeit- und Leistungslohn | (780) | (780) | (40,9) | (0,2) | (11,61) | (15,84) | (475) | (15,1) | (12,1) | |
| | Zusammen | 12 250 | 12 250 | 43,3 | 3,1 | 8,52 | 9,94 | 369 | 14,1 | 12,7 | |
| 1b | Zeitlohn | 16 510 | 16 400 | 44,3 | 2,9 | 7,53 | 9,05 | 333 | 13,4 | 13,1 | |
| | Leistungslohn | 770 | 770 | 42,7 | 2,6 | 9,03 | 8,11 | 386 | 14,3 | 13,0 | |
| | Zeit- und Leistungslohn | 1 530 | 1 530 | 41,6 | 1,0 | 9,42 | 9,46 | 392 | 14,9 | 12,6 | |
| | Zusammen | 18 810 | 18 700 | 44,0 | 2,8 | 7,74 | 9,02 | 340 | 13,6 | 13,0 | |
| 2 | Zeitlohn | 84 570 | 83 810 | 46,3 | 4,0 | 6,97 | 8,28 | 323 | 13,0 | 13,0 | |
| | Leistungslohn | 1 700 | 1 700 | 42,8 | 1,3 | 9,32 | 10,29 | 398 | 15,0 | 11,9 | |
| | Zeit- und Leistungslohn | 2 050 | 2 050 | 44,9 | 3,4 | 8,50 | 9,31 | 382 | 13,4 | 12,9 | |
| | Zusammen | 88 320 | 87 560 | 46,2 | 3,9 | 7,05 | 8,31 | 326 | 13,0 | 13,0 | |
| 3 | Zeitlohn | 52 040 | 50 010 | 45,5 | 3,4 | 6,35 | 7,76 | 288 | 12,4 | 13,0 | |
| | Leistungslohn | (550) | (550) | (41,9) | (1,9) | (7,89) | (9,95) | (330) | (14,5) | (12,7) | |
| | Zeit- und Leistungslohn | 2 620 | 2 550 | 48,1 | 4,7 | 7,43 | 8,67 | 357 | 14,1 | 13,3 | |
| | Zusammen | 55 210 | 53 100 | 45,5 | 3,5 | 6,42 | 7,83 | 292 | 12,5 | 13,0 | |
| Insgesamt | Zeitlohn | 232 790 | 229 820 | 46,0 | 3,9 | 7,08 | 8,46 | 325 | 13,0 | 13,0 | |
| | Leistungslohn | 6 630 | 6 630 | 42,2 | 1,3 | 10,90 | 10,13 | 460 | 15,7 | 11,2 | |
| | Zeit- und Leistungslohn | 8 900 | 8 830 | 44,6 | 2,7 | 8,67 | 9,13 | 387 | 14,2 | 12,9 | |
| | Insgesamt | 248 310 | 245 270 | 45,8 | 3,8 | 7,23 | 8,49 | 331 | 13,2 | 12,9 | |

1) Hochgerechnet. - 2) Ohne Kirchensteuer.

1.1 Durchschnittliche Wochenarbeitszeit, Bruttoverdienste und gesetzliche Abzüge der Arbeiter
im Alter von 18 Jahren und darüber in zusammengefaßten Wirtschaftszweigen
nach Leistungsgruppen und Lohnformen

b) Weibliche Arbeiter

| Lei- stungs- gruppe | Lohnform | Arbeiter insgesamt | Darunter im Alter von 18 Jahren und darüber | | | | | | Anteil der gesetzlichen Abzüge | |
|---------------------------|----------|-----------------------|---|-------------------------------|---------------------------------------|-----------------------------|----------------------------------|---------------------------------|-----------------------------------|---|
| | | | Arbeiter | bezahlte Wochenarbeitszeit | | Brutto- stundenverdienst | | Brutto- wochen- verdienst | Lohn- steuer 2) | Arbeit- nehmer- beitrag zur Sozialver- sicherung |
| | | | | insgesamt | darunter Mehr- arbeits- zeit | insgesamt | für Mehr- arbeits- zeit | | | |
| | | | | | | | | | | |
| | | Anzahl 1) | Stunden | | DM | | | % | | |

Alle erfaßten Wirtschaftszweige (Produzierendes Gewerbe)

| | | | | | | | | | | |
|-----------|-------------------------|-----------|-----------|------|-----|------|-------|-----|------|------|
| 1 | Zeitlohn | 47 090 | 45 620 | 41,1 | 1,1 | 6,14 | 7,96 | 252 | 14,0 | 13,2 |
| | Leistungslohn | 17 070 | 16 920 | 40,5 | 0,8 | 6,72 | 8,99 | 272 | 14,3 | 13,3 |
| | Zeit- und Leistungslohn | 6 720 | 6 410 | 41,3 | 1,2 | 7,08 | 10,51 | 292 | 14,2 | 12,6 |
| | Zusammen | 70 870 | 68 950 | 41,0 | 1,0 | 6,37 | 8,43 | 261 | 14,1 | 13,2 |
| dar.: 1a | Zeitlohn | 5 030 | 4 790 | 40,9 | 1,3 | 6,15 | 7,96 | 251 | 13,9 | 13,2 |
| | Leistungslohn | 2 050 | 2 020 | 41,0 | 1,3 | 6,73 | 9,04 | 276 | 14,7 | 13,3 |
| | Zeit- und Leistungslohn | 680 | 660 | 42,3 | 2,3 | 7,87 | 12,36 | 332 | 12,9 | 11,0 |
| | Zusammen | 7 760 | 7 470 | 41,0 | 1,4 | 6,46 | 8,87 | 265 | 14,0 | 13,0 |
| 1b | Zeitlohn | 15 240 | 14 930 | 41,1 | 1,1 | 6,24 | 8,18 | 256 | 14,1 | 13,2 |
| | Leistungslohn | 5 300 | 5 280 | 40,4 | 1,0 | 7,16 | 9,78 | 289 | 14,8 | 13,1 |
| | Zeit- und Leistungslohn | 2 570 | 2 320 | 42,3 | 2,0 | 8,03 | 10,93 | 340 | 15,0 | 12,2 |
| | Zusammen | 23 110 | 22 530 | 41,1 | 1,2 | 6,64 | 8,97 | 272 | 14,4 | 13,1 |
| 2 | Zeitlohn | 331 090 | 313 930 | 40,8 | 1,1 | 5,59 | 6,90 | 228 | 13,0 | 13,2 |
| | Leistungslohn | 166 420 | 164 190 | 40,6 | 0,8 | 6,22 | 7,85 | 252 | 13,5 | 13,2 |
| | Zeit- und Leistungslohn | 49 030 | 47 720 | 40,7 | 0,8 | 6,02 | 7,51 | 245 | 13,4 | 13,3 |
| | Zusammen | 546 550 | 525 840 | 40,8 | 1,0 | 5,83 | 7,20 | 237 | 13,2 | 13,2 |
| 3 | Zeitlohn | 397 080 | 366 230 | 41,4 | 1,5 | 5,30 | 6,45 | 219 | 12,6 | 13,3 |
| | Leistungslohn | 182 970 | 180 790 | 40,8 | 1,2 | 6,08 | 7,54 | 248 | 13,3 | 13,3 |
| | Zeit- und Leistungslohn | 47 550 | 46 460 | 41,7 | 1,9 | 5,99 | 7,48 | 249 | 13,3 | 13,4 |
| | Zusammen | 627 590 | 593 490 | 41,3 | 1,4 | 5,59 | 6,84 | 230 | 12,9 | 13,3 |
| Insgesamt | Zeitlohn | 775 250 | 725 780 | 41,2 | 1,3 | 5,48 | 6,70 | 225 | 12,9 | 13,3 |
| | Leistungslohn | 366 460 | 361 900 | 40,7 | 1,0 | 6,17 | 7,71 | 251 | 13,4 | 13,3 |
| | Zeit- und Leistungslohn | 103 300 | 100 600 | 41,2 | 1,3 | 6,07 | 7,67 | 250 | 13,4 | 13,3 |
| | Insgesamt | 1 245 010 | 1 188 280 | 41,0 | 1,2 | 5,74 | 7,05 | 235 | 13,1 | 13,3 |

Energiewirtschaft und Wasserversorgung, Bergbau

| | | | | | | | | | | |
|-----------|-------------------------|-------|-------|--------|-------|--------|--------|-------|--------|--------|
| 1 | Zeitlohn | 460 | 460 | 42,3 | 1,4 | 7,26 | 8,50 | 307 | 15,3 | 13,8 |
| | Leistungslohn | / | / | / | . | / | . | / | / | / |
| | Zeit- und Leistungslohn | / | / | / | . | / | . | / | / | / |
| | Zusammen | 460 | 460 | 42,3 | 1,4 | 7,28 | 8,50 | 308 | 15,3 | 13,8 |
| 2 | Zeitlohn | 1 670 | 1 670 | 41,9 | 1,0 | 6,61 | 7,76 | 277 | 14,2 | 13,7 |
| | Leistungslohn | / | / | / | . | / | . | / | / | / |
| | Zeit- und Leistungslohn | / | / | / | . | / | . | / | / | / |
| | Zusammen | 1 740 | 1 740 | 41,9 | 0,9 | 6,62 | 7,76 | 277 | 14,3 | 13,7 |
| 3 | Zeitlohn | 3 690 | 3 680 | 41,2 | 0,7 | 6,02 | 7,64 | 248 | 13,0 | 13,8 |
| | Leistungslohn | (80) | (80) | (41,9) | (0,2) | (6,96) | (7,91) | (291) | (14,6) | (13,3) |
| | Zeit- und Leistungslohn | / | / | / | . | / | . | / | / | / |
| | Zusammen | 3 820 | 3 800 | 41,2 | 0,7 | 6,04 | 7,64 | 248 | 13,0 | 13,8 |
| Insgesamt | Zeitlohn | 5 820 | 5 800 | 41,5 | 0,8 | 6,29 | 7,79 | 261 | 13,6 | 13,8 |
| | Leistungslohn | (140) | (140) | (41,5) | (0,1) | (7,00) | (7,91) | (290) | (14,5) | (13,5) |
| | Zeit- und Leistungslohn | (60) | (60) | (41,5) | (0,4) | (6,22) | (7,93) | (258) | (13,5) | (13,9) |
| | Insgesamt | 6 020 | 6 000 | 41,5 | 0,8 | 6,31 | 7,79 | 261 | 13,6 | 13,7 |

Verarbeitendes Gewerbe (ohne Baugewerbe)

| | | | | | | | | | | |
|-----------|-------------------------|-----------|-----------|------|-----|------|-------|-----|------|------|
| 1 | Zeitlohn | 46 480 | 45 020 | 41,1 | 1,1 | 6,13 | 7,95 | 251 | 14,0 | 13,2 |
| | Leistungslohn | 17 060 | 16 920 | 40,5 | 0,8 | 6,72 | 8,99 | 272 | 14,3 | 13,3 |
| | Zeit- und Leistungslohn | 6 720 | 6 410 | 41,3 | 1,2 | 7,08 | 10,51 | 292 | 14,2 | 12,6 |
| | Zusammen | 70 270 | 68 350 | 40,9 | 1,0 | 6,36 | 8,43 | 260 | 14,1 | 13,2 |
| 2 | Zeitlohn | 329 180 | 312 020 | 40,8 | 1,1 | 5,59 | 6,90 | 228 | 13,0 | 13,2 |
| | Leistungslohn | 166 340 | 164 100 | 40,6 | 0,8 | 6,22 | 7,85 | 252 | 13,5 | 13,2 |
| | Zeit- und Leistungslohn | 49 010 | 47 710 | 40,7 | 0,8 | 6,02 | 7,51 | 245 | 13,4 | 13,3 |
| | Zusammen | 544 530 | 523 830 | 40,8 | 1,0 | 5,82 | 7,20 | 237 | 13,2 | 13,2 |
| 3 | Zeitlohn | 391 730 | 360 930 | 41,4 | 1,5 | 5,29 | 6,45 | 219 | 12,6 | 13,3 |
| | Leistungslohn | 182 880 | 180 700 | 40,8 | 1,2 | 6,08 | 7,54 | 248 | 13,3 | 13,3 |
| | Zeit- und Leistungslohn | 47 460 | 46 380 | 41,7 | 1,9 | 5,99 | 7,48 | 249 | 13,3 | 13,4 |
| | Zusammen | 622 070 | 588 000 | 41,3 | 1,4 | 5,59 | 6,84 | 230 | 12,9 | 13,3 |
| Insgesamt | Zeitlohn | 767 390 | 717 970 | 41,1 | 1,3 | 5,47 | 6,69 | 225 | 12,9 | 13,3 |
| | Leistungslohn | 366 280 | 361 720 | 40,7 | 1,0 | 6,17 | 7,71 | 251 | 13,4 | 13,3 |
| | Zeit- und Leistungslohn | 103 190 | 100 500 | 41,2 | 1,3 | 6,07 | 7,67 | 250 | 13,4 | 13,3 |
| | Zusammen | 1 236 870 | 1 180 180 | 41,0 | 1,2 | 5,74 | 7,05 | 235 | 13,1 | 13,3 |

1) Hochgerechnet. - 2) Ohne Kirchensteuer.

1.2 Durchschnittliche Wochenarbeitszeit, Bruttoverdienste und gesetzliche Abzüge der Arbeiter
im Alter von weniger als 18 Jahren in zusammengefaßten Wirtschaftszweigen
nach Leistungsgruppen und Lohnformen

| Leistungs- gruppe | Lohnform | Arbeiter insgesamt | Darunter im Alter von weniger als 18 Jahren | | | | | | | | Anteil der gesetzlichen Abzüge | |
|----------------------|----------|-----------------------|---|-------------------------------|---------------------------------------|-----------------------------|----------------------------------|---------------------------------|--------------------|---|-----------------------------------|--|
| | | | Arbeiter | bezahlte Wochenarbeitszeit | | Brutto- stundenverdienst | | Brutto- wochen- verdienst | Lohn- steuer 2) | Arbeit- nehmer- beitrag zur Sozialver- sicherung | | |
| | | | | insgesamt | darunter Mehr- arbeits- zeit | insgesamt | für Mehr- arbeits- zeit | | | | | |
| | | | | | | | | | | | | |
| | | Anzahl 1) | Stunden | | DM | | | % | | | | |

Männliche Arbeiter

Alle erfaßten Wirtschaftszweige

| | | | | | | | | | | |
|-----------|-------------------------|-----------|--------|--------|-------|--------|--------|-------|--------|--------|
| 1 | Zeitlohn | 2 433 000 | 5 100 | 43,1 | 2,2 | 6,12 | 7,28 | 263 | 15,1 | 13,2 |
| | Leistungslohn | 499 210 | (350) | (40,5) | (0,9) | (6,78) | (8,71) | (274) | (15,8) | (13,7) |
| | Zeit- und Leistungslohn | 164 980 | (160) | (43,0) | (3,2) | (7,39) | (6,94) | (317) | (17,7) | (13,2) |
| | Zusammen | 3 097 190 | 5 610 | 42,9 | 2,1 | 6,19 | 7,30 | 265 | 15,2 | 13,2 |
| dar.: | Zeitlohn | 670 360 | (300) | (41,9) | (1,3) | (5,94) | (7,09) | (249) | (14,5) | (13,3) |
| 1a | Leistungslohn | 107 320 | / | / | / | / | / | / | / | / |
| | Zeit- und Leistungslohn | 39 140 | / | / | / | / | / | / | / | / |
| | Zusammen | 816 820 | (380) | (42,1) | (1,2) | (6,34) | (7,63) | (267) | (15,6) | (13,3) |
| 1b | Zeitlohn | 953 320 | 2 940 | 42,7 | 1,9 | 6,38 | 7,79 | 272 | 15,5 | 13,2 |
| | Leistungslohn | 241 500 | (150) | (40,6) | (1,4) | (6,51) | (8,91) | (264) | (15,5) | (13,6) |
| | Zeit- und Leistungslohn | 83 310 | / | / | / | / | / | / | / | / |
| | Zusammen | 1 278 120 | 3 150 | 42,7 | 1,9 | 6,41 | 7,77 | 273 | 15,6 | 13,3 |
| 2 | Zeitlohn | 1 212 750 | 12 170 | 42,3 | 2,1 | 4,88 | 6,27 | 206 | 13,6 | 13,4 |
| | Leistungslohn | 297 990 | 500 | 40,8 | 1,4 | 5,82 | 7,29 | 237 | 14,3 | 13,2 |
| | Zeit- und Leistungslohn | 78 870 | 360 | 42,1 | 1,8 | 5,61 | 6,41 | 236 | 14,7 | 13,4 |
| | Zusammen | 1 589 620 | 13 020 | 42,2 | 2,0 | 4,94 | 6,30 | 208 | 13,6 | 13,4 |
| 3 | Zeitlohn | 571 090 | 33 910 | 41,3 | 1,3 | 4,34 | 5,94 | 179 | 12,3 | 13,4 |
| | Leistungslohn | 97 260 | 900 | 40,4 | 0,9 | 5,17 | 6,36 | 209 | 13,6 | 13,2 |
| | Zeit- und Leistungslohn | 40 780 | 840 | 42,5 | 2,2 | 5,09 | 5,24 | 216 | 13,7 | 13,5 |
| | Zusammen | 709 130 | 35 650 | 41,3 | 1,4 | 4,38 | 5,92 | 180 | 12,4 | 13,4 |
| Insgesamt | Zeitlohn | 4 216 840 | 51 180 | 41,7 | 1,6 | 4,65 | 6,22 | 194 | 13,0 | 13,4 |
| | Leistungslohn | 894 460 | 1 750 | 40,5 | 1,1 | 5,68 | 7,11 | 230 | 14,4 | 13,3 |
| | Zeit- und Leistungslohn | 284 630 | 1 350 | 42,4 | 2,2 | 5,49 | 5,77 | 233 | 14,6 | 13,5 |
| | Insgesamt | 5 395 930 | 54 280 | 41,7 | 1,6 | 4,70 | 6,23 | 196 | 13,1 | 13,4 |

Produzierendes Gewerbe

| | | | | | | | | | | |
|-----------|-------------------------|-----------|--------|--------|-------|--------|--------|-------|--------|--------|
| 1 | Zeitlohn | 2 317 190 | 4 850 | 42,6 | 1,8 | 6,15 | 7,66 | 262 | 15,2 | 13,3 |
| | Leistungslohn | 494 730 | (350) | (40,5) | (0,9) | (6,78) | (8,71) | (274) | (15,8) | (13,7) |
| | Zeit- und Leistungslohn | 160 590 | (160) | (43,0) | (3,2) | (7,39) | (6,94) | (317) | (17,7) | (13,2) |
| | Zusammen | 2 972 500 | 5 360 | 42,5 | 1,7 | 6,23 | 7,66 | 265 | 15,4 | 13,3 |
| dar.: | Zeitlohn | 659 520 | (300) | (41,9) | (1,3) | (5,94) | (7,09) | (249) | (14,5) | (13,3) |
| 1a | Leistungslohn | 106 430 | / | / | / | / | / | / | / | / |
| | Zeit- und Leistungslohn | 38 360 | / | / | / | / | / | / | / | / |
| | Zusammen | 804 310 | (380) | (42,1) | (1,2) | (6,34) | (7,63) | (267) | (15,6) | (13,3) |
| 1b | Zeitlohn | 936 410 | 2 830 | 42,8 | 2,0 | 6,39 | 7,79 | 273 | 15,6 | 13,2 |
| | Leistungslohn | 240 730 | (150) | (40,6) | (1,4) | (6,51) | (8,91) | (264) | (15,5) | (13,6) |
| | Zeit- und Leistungslohn | 81 780 | / | / | / | / | / | / | / | / |
| | Zusammen | 1 258 910 | 3 040 | 42,7 | 2,0 | 6,42 | 7,77 | 274 | 15,6 | 13,3 |
| 2 | Zeitlohn | 1 120 370 | 11 350 | 42,2 | 2,1 | 4,91 | 6,28 | 207 | 13,6 | 13,4 |
| | Leistungslohn | 296 240 | 500 | 40,8 | 1,4 | 5,82 | 7,29 | 237 | 14,3 | 13,2 |
| | Zeit- und Leistungslohn | 76 590 | 360 | 42,1 | 1,8 | 5,61 | 6,41 | 236 | 14,7 | 13,4 |
| | Zusammen | 1 493 200 | 12 210 | 42,2 | 2,0 | 4,97 | 6,31 | 209 | 13,7 | 13,4 |
| 3 | Zeitlohn | 515 440 | 31 840 | 41,2 | 1,4 | 4,37 | 5,96 | 180 | 12,4 | 13,4 |
| | Leistungslohn | 96 690 | 900 | 40,4 | 0,9 | 5,17 | 6,36 | 209 | 13,6 | 13,2 |
| | Zeit- und Leistungslohn | 38 110 | 770 | 42,6 | 2,4 | 5,20 | 5,21 | 221 | 13,8 | 13,5 |
| | Zusammen | 650 240 | 33 510 | 41,2 | 1,4 | 4,41 | 5,94 | 181 | 12,4 | 13,4 |
| Insgesamt | Zeitlohn | 3 953 000 | 48 040 | 41,6 | 1,6 | 4,68 | 6,25 | 195 | 13,1 | 13,4 |
| | Leistungslohn | 887 660 | 1 750 | 40,5 | 1,1 | 5,68 | 7,11 | 230 | 14,4 | 13,3 |
| | Zeit- und Leistungslohn | 275 290 | 1 280 | 42,5 | 2,3 | 5,58 | 5,76 | 237 | 14,7 | 13,4 |
| | Insgesamt | 5 115 940 | 51 070 | 41,6 | 1,6 | 4,74 | 6,25 | 197 | 13,2 | 13,4 |

Energiewirtschaft und Wasserversorgung, Bergbau

| | | | | | | | | | | |
|-----------|-------------------------|---------|-------|--------|-------|--------|--------|-------|--------|--------|
| 1 | Zeitlohn | 152 500 | (150) | (39,8) | . | (6,88) | . | (274) | (13,1) | (14,0) |
| | Leistungslohn | 49 690 | / | / | / | / | / | / | / | / |
| | Zeit- und Leistungslohn | 1 520 | / | / | / | / | / | / | / | / |
| | Zusammen | 203 710 | (170) | (39,6) | (0,1) | (6,96) | (9,00) | (275) | (13,7) | (14,2) |
| 2 | Zeitlohn | 54 280 | / | / | / | / | / | / | / | / |
| | Leistungslohn | 8 090 | . | . | . | . | . | . | . | . |
| | Zeit- und Leistungslohn | 850 | / | / | / | / | / | / | / | / |
| | Zusammen | 63 220 | / | / | / | / | / | / | / | / |
| 3 | Zeitlohn | 20 080 | 2 510 | 39,8 | . | 3,61 | . | 143 | 10,5 | 14,0 |
| | Leistungslohn | 710 | / | / | . | / | . | / | / | / |
| | Zeit- und Leistungslohn | 400 | / | / | . | / | . | / | / | / |
| | Zusammen | 21 190 | 2 520 | 39,8 | . | 3,62 | . | 144 | 10,6 | 14,0 |
| Insgesamt | Zeitlohn | 226 860 | 2 730 | 39,8 | . | 3,83 | . | 152 | 10,9 | 14,0 |
| | Leistungslohn | 58 490 | / | / | / | / | / | / | / | / |
| | Zeit- und Leistungslohn | 2 770 | / | / | . | / | . | / | / | / |
| | Insgesamt | 288 110 | 2 760 | 39,8 | . | 3,87 | . | 154 | 11,0 | 14,0 |

1) Hochgerechnet. - 2) Ohne Kirchensteuer.

1.2 Durchschnittliche Wochenarbeitszeit, Bruttoverdienste und gesetzliche Abzüge der Arbeiter
im Alter von weniger als 18 Jahren in zusammengefaßten Wirtschaftszweigen
nach Leistungsgruppen und Lohnformen

| Leistungsgruppe | Lohnform | Arbeiter insgesamt | Darunter im Alter von weniger als 18 Jahren | | | | | | Anteil der gesetzlichen Abzüge | |
|--|-------------------------|--------------------|---|----------------------------|--------------------------|------------------------|---------------------|-----------------------|--------------------------------|--|
| | | | Arbeiter | bezahlte Wochenarbeitszeit | | Bruttostundenverdienst | | Bruttowochenverdienst | Lohnsteuer 2) | Arbeitnehmerbeitrag zur Sozialversicherung |
| | | | | insgesamt | darunter Mehrarbeitszeit | insgesamt | für Mehrarbeitszeit | | | |
| | | | | | | | | | | |
| | | | Anzahl 1) | Stunden | DM | | % | | | |
| Männliche Arbeiter | | | | | | | | | | |
| Verarbeitendes Gewerbe (ohne Baugewerbe) | | | | | | | | | | |
| 1 | Zeitlohn | 1 599 670 | 3 180 | 41,6 | 1,4 | 5,86 | 7,72 | 244 | 14,4 | 13,3 |
| | Leistungslohn | 362 300 | (280) | (41,1) | (1,1) | (6,50) | (8,69) | (267) | (15,5) | (13,6) |
| | Zeit- und Leistungslohn | 92 100 | (140) | (43,4) | (3,6) | (7,18) | (6,90) | (312) | (17,4) | (13,3) |
| | Zusammen | 2 054 070 | 3 590 | 41,6 | 1,4 | 5,97 | 7,70 | 248 | 14,7 | 13,4 |
| 2 | Zeitlohn | 900 350 | 9 620 | 41,8 | 2,1 | 4,73 | 6,16 | 197 | 13,1 | 13,4 |
| | Leistungslohn | 278 830 | 460 | 40,8 | 1,5 | 5,84 | 7,39 | 238 | 14,8 | 13,2 |
| | Zeit- und Leistungslohn | 65 200 | (310) | (42,2) | (1,8) | (5,38) | (6,18) | (227) | (14,3) | (13,5) |
| | Zusammen | 1 244 380 | 10 390 | 41,8 | 2,0 | 4,80 | 6,20 | 200 | 13,2 | 13,4 |
| 3 | Zeitlohn | 376 070 | 24 340 | 41,1 | 1,3 | 4,26 | 5,77 | 175 | 12,0 | 13,4 |
| | Leistungslohn | 91 870 | 730 | 40,3 | 0,9 | 5,06 | 6,42 | 204 | 13,4 | 13,1 |
| | Zeit- und Leistungslohn | 30 470 | 470 | 41,7 | 1,6 | 5,10 | 5,87 | 212 | 13,6 | 13,5 |
| | Zusammen | 498 400 | 25 540 | 41,0 | 1,3 | 4,30 | 5,78 | 176 | 12,1 | 13,4 |
| Insgesamt | Zeitlohn | 2 876 080 | 37 140 | 41,3 | 1,5 | 4,52 | 6,06 | 186 | 12,6 | 13,4 |
| | Leistungslohn | 733 000 | 1 470 | 40,6 | 1,1 | 5,58 | 7,22 | 227 | 14,3 | 13,2 |
| | Zeit- und Leistungslohn | 187 770 | 920 | 42,1 | 2,0 | 5,52 | 6,25 | 232 | 14,6 | 13,5 |
| | Insgesamt | 3 796 850 | 39 520 | 41,3 | 1,5 | 4,58 | 6,10 | 189 | 12,7 | 13,4 |
| Baugewerbe | | | | | | | | | | |
| 1 | Zeitlohn | 565 020 | 1 520 | 45,1 | 2,8 | 6,65 | 7,60 | 300 | 16,8 | 13,2 |
| | Leistungslohn | 82 740 | / | / | / | / | / | / | / | / |
| | Zeit- und Leistungslohn | 66 970 | / | / | / | / | / | / | / | / |
| | Zusammen | 714 730 | 1 590 | 44,8 | 2,7 | 6,71 | 7,61 | 301 | 16,9 | 13,2 |
| 2 | Zeitlohn | 165 750 | 1 660 | 44,9 | 2,2 | 5,88 | 6,90 | 264 | 15,9 | 13,4 |
| | Leistungslohn | 9 320 | / | / | / | / | / | / | / | / |
| | Zeit- und Leistungslohn | 10 540 | / | / | / | / | / | / | / | / |
| | Zusammen | 185 600 | 1 740 | 44,7 | 2,2 | 5,91 | 6,91 | 264 | 15,8 | 13,4 |
| 3 | Zeitlohn | 119 290 | 4 990 | 42,7 | 2,7 | 5,23 | 6,41 | 223 | 14,2 | 13,3 |
| | Leistungslohn | 4 120 | / | / | / | / | / | / | / | / |
| | Zeit- und Leistungslohn | 7 250 | / | / | / | / | / | / | / | / |
| | Zusammen | 130 650 | 5 450 | 42,7 | 2,7 | 5,25 | 6,28 | 224 | 14,2 | 13,3 |
| Insgesamt | Zeitlohn | 850 060 | 8 180 | 43,6 | 2,6 | 5,64 | 6,73 | 245 | 15,2 | 13,3 |
| | Leistungslohn | 96 170 | / | / | / | / | / | / | / | / |
| | Zeit- und Leistungslohn | 84 750 | (360) | (43,4) | (3,2) | (5,71) | (5,02) | (248) | (14,8) | (13,4) |
| | Insgesamt | 1 030 980 | 8 790 | 43,5 | 2,6 | 5,65 | 6,64 | 245 | 15,1 | 13,3 |
| Großhandel | | | | | | | | | | |
| 1 | Zeitlohn | 96 180 | / | / | / | / | / | / | / | / |
| | Leistungslohn | 4 370 | . | . | . | . | . | . | . | . |
| | Zeit- und Leistungslohn | 4 230 | / | / | / | / | / | / | / | / |
| | Zusammen | 104 780 | / | / | / | / | / | / | / | / |
| 2 | Zeitlohn | 84 570 | (760) | (42,6) | (1,8) | (4,51) | (6,30) | (192) | (13,1) | (13,6) |
| | Leistungslohn | 1 700 | . | . | . | . | . | . | . | . |
| | Zeit- und Leistungslohn | 2 050 | . | . | . | . | . | . | . | . |
| | Zusammen | 88 320 | (760) | (42,6) | (1,8) | (4,51) | (6,30) | (192) | (13,1) | (13,6) |
| 3 | Zeitlohn | 52 040 | 2 040 | 41,7 | 0,8 | 3,89 | 5,43 | 162 | 11,5 | 13,7 |
| | Leistungslohn | (550) | / | / | / | / | / | / | / | / |
| | Zeit- und Leistungslohn | 2 620 | / | / | / | / | / | / | / | / |
| | Zusammen | 55 210 | 2 110 | 41,7 | 0,8 | 3,88 | 5,45 | 162 | 11,5 | 13,7 |
| Insgesamt | Zeitlohn | 232 790 | 2 970 | 42,1 | 1,1 | 4,17 | 5,76 | 175 | 12,2 | 13,7 |
| | Leistungslohn | 6 630 | / | / | / | / | / | / | / | / |
| | Zeit- und Leistungslohn | 8 900 | / | / | / | / | / | / | / | / |
| | Insgesamt | 248 310 | 3 040 | 42,1 | 1,1 | 4,16 | 5,76 | 175 | 12,2 | 13,7 |
| Weibliche Arbeiter | | | | | | | | | | |
| Alle erfaßten Wirtschaftszweige (Produzierendes Gewerbe) | | | | | | | | | | |
| 1 | Zeitlohn | 47 090 | 1 470 | 39,7 | 0,4 | 4,16 | 5,18 | 165 | 11,4 | 13,6 |
| | Leistungslohn | 17 070 | (150) | (39,4) | . | (4,79) | . | (189) | (13,1) | (13,5) |
| | Zeit- und Leistungslohn | 6 720 | (310) | (40,0) | . | (4,89) | . | (196) | (13,1) | (13,7) |
| | Zusammen | 70 870 | 1 930 | 39,7 | 0,3 | 4,33 | 5,24 | 172 | 11,8 | 13,6 |
| dar.: 1a | Zeitlohn | 5 030 | (230) | (38,0) | (0,1) | (4,22) | (4,50) | (160) | (11,3) | (13,6) |
| | Leistungslohn | 2 050 | / | / | / | / | / | / | / | / |
| | Zeit- und Leistungslohn | 680 | / | / | / | / | / | / | / | / |
| | Zusammen | 7 760 | (280) | (38,2) | (0,1) | (4,26) | (4,50) | (163) | (11,4) | (13,5) |
| 1b | Zeitlohn | 15 240 | (310) | (40,3) | (0,6) | (4,52) | (5,75) | (182) | (12,1) | (13,7) |
| | Leistungslohn | 5 300 | / | / | / | / | / | / | / | / |
| | Zeit- und Leistungslohn | 2 570 | / | / | / | / | / | / | / | / |
| | Zusammen | 23 110 | 570 | 40,4 | 0,3 | 4,75 | 5,75 | 192 | 12,8 | 13,7 |
| 2 | Zeitlohn | 331 090 | 17 160 | 39,8 | 0,4 | 3,99 | 5,36 | 159 | 11,0 | 13,4 |
| | Leistungslohn | 166 420 | 2 240 | 39,7 | 0,3 | 4,42 | 5,61 | 175 | 11,9 | 13,6 |
| | Zeit- und Leistungslohn | 49 030 | 1 310 | 39,2 | 0,2 | 4,14 | 5,37 | 162 | 11,4 | 13,4 |
| | Zusammen | 546 550 | 20 700 | 39,8 | 0,4 | 4,05 | 5,38 | 161 | 11,1 | 13,4 |
| 3 | Zeitlohn | 397 080 | 30 840 | 39,9 | 0,5 | 3,76 | 5,05 | 150 | 10,6 | 13,4 |
| | Leistungslohn | 182 970 | 2 180 | 39,6 | 0,4 | 4,39 | 5,49 | 174 | 11,8 | 13,2 |
| | Zeit- und Leistungslohn | 47 550 | 1 080 | 40,0 | 0,8 | 4,01 | 5,53 | 160 | 11,0 | 13,5 |
| | Zusammen | 627 590 | 34 100 | 39,9 | 0,5 | 3,81 | 5,10 | 152 | 10,7 | 13,4 |
| Insgesamt | Zeitlohn | 775 250 | 49 470 | 39,8 | 0,5 | 3,85 | 5,15 | 153 | 10,8 | 13,4 |
| | Leistungslohn | 366 460 | 4 560 | 39,7 | 0,3 | 4,42 | 5,54 | 175 | 11,9 | 13,4 |
| | Zeit- und Leistungslohn | 103 300 | 2 700 | 39,6 | 0,4 | 4,18 | 5,52 | 165 | 11,5 | 13,5 |
| | Insgesamt | 1 245 010 | 56 730 | 39,8 | 0,4 | 3,91 | 5,19 | 156 | 10,9 | 13,4 |

1) Hochgerechnet. - 2) Ohne Kirchensteuer.

2. Durchschnittliche Wochenarbeitszeit und Bruttoverdienste der Arbeiter der höchsten tarifmäßigen Altersstufe mit und ohne Mehrarbeitszeit in ausgewählten Wirtschaftszweigen nach Leistungsgruppen und Lohnformen
a) Männliche Arbeiter

| Leistungsgruppe | Lohnform | Arbeiter | | Bezahlte Wochenarbeitszeit | | Brutto-stundenverdienst | | Brutto-wochenverdienst | |
|-----------------|----------|-----------------|---------|-----------------------------|---------|-------------------------|------|------------------------|------|
| | | | | der Arbeiter | | | | | |
| | | mit | ohne | mit | ohne | mit | ohne | mit | ohne |
| | | Mehrarbeitszeit | | | | | | | |
| | | Anzahl 1) | Stunden | darunter Mehrarbeitsstunden | Stunden | DM | | | |

Alle erfaßten Wirtschaftszweige

| | | | | | | | | | | |
|-----------|-------------------------|-----------|-----------|------|-----|------|------|------|-----|-----|
| 1 | Zeitlohn | 1 578 230 | 775 610 | 47,6 | 7,0 | 41,3 | 8,47 | 8,23 | 403 | 340 |
| | Leistungslohn | 277 820 | 212 930 | 45,6 | 5,6 | 40,3 | 9,28 | 9,88 | 424 | 399 |
| | Zeit- und Leistungslohn | 89 880 | 71 660 | 47,2 | 6,5 | 41,0 | 9,54 | 9,86 | 450 | 405 |
| | Zusammen | 1 945 930 | 1 060 200 | 47,3 | 6,8 | 41,1 | 8,63 | 8,67 | 408 | 356 |
| 2 | Zeitlohn | 747 930 | 419 480 | 47,8 | 7,1 | 41,3 | 7,58 | 7,31 | 362 | 302 |
| | Leistungslohn | 172 110 | 120 010 | 45,5 | 5,3 | 40,4 | 8,27 | 8,21 | 376 | 331 |
| | Zeit- und Leistungslohn | 45 920 | 30 580 | 47,0 | 6,3 | 41,1 | 8,20 | 8,24 | 385 | 339 |
| | Zusammen | 965 970 | 570 070 | 47,4 | 6,8 | 41,1 | 7,72 | 7,55 | 366 | 310 |
| 3 | Zeitlohn | 331 010 | 179 600 | 47,7 | 7,1 | 41,4 | 7,01 | 6,63 | 334 | 274 |
| | Leistungslohn | 58 370 | 34 980 | 46,2 | 5,9 | 41,0 | 7,92 | 7,84 | 366 | 322 |
| | Zeit- und Leistungslohn | 26 470 | 11 830 | 47,3 | 7,3 | 41,4 | 7,83 | 7,81 | 375 | 323 |
| | Zusammen | 415 850 | 226 400 | 47,5 | 6,9 | 41,3 | 7,18 | 6,87 | 341 | 284 |
| Insgesamt | Zeitlohn | 2 657 180 | 1 374 690 | 47,7 | 7,0 | 41,3 | 8,04 | 7,74 | 383 | 320 |
| | Leistungslohn | 508 300 | 367 920 | 45,7 | 5,5 | 40,4 | 8,78 | 9,14 | 401 | 369 |
| | Zeit- und Leistungslohn | 162 270 | 114 070 | 47,2 | 6,6 | 41,1 | 8,88 | 9,21 | 420 | 379 |
| | Insgesamt | 3 327 750 | 1 856 680 | 47,5 | 6,8 | 41,1 | 8,19 | 8,10 | 388 | 333 |

Produzierendes Gewerbe

| | | | | | | | | | | |
|-----------|-------------------------|-----------|-----------|------|-----|------|------|------|-----|-----|
| 1 | Zeitlohn | 1 518 840 | 725 030 | 47,4 | 6,9 | 41,1 | 8,51 | 8,29 | 404 | 341 |
| | Leistungslohn | 277 020 | 209 280 | 45,6 | 5,6 | 40,3 | 9,28 | 9,84 | 424 | 397 |
| | Zeit- und Leistungslohn | 89 030 | 68 210 | 47,2 | 6,5 | 41,0 | 9,55 | 9,86 | 451 | 404 |
| | Zusammen | 1 884 890 | 1 002 520 | 47,2 | 6,7 | 40,9 | 8,67 | 8,72 | 409 | 357 |
| 2 | Zeitlohn | 703 410 | 376 480 | 47,6 | 7,0 | 41,1 | 7,62 | 7,34 | 363 | 302 |
| | Leistungslohn | 171 770 | 118 850 | 45,5 | 5,3 | 40,4 | 8,27 | 8,19 | 376 | 331 |
| | Zeit- und Leistungslohn | 45 010 | 29 270 | 46,9 | 6,3 | 41,1 | 8,21 | 8,20 | 385 | 337 |
| | Zusammen | 920 190 | 524 600 | 47,2 | 6,7 | 40,9 | 7,76 | 7,58 | 366 | 310 |
| 3 | Zeitlohn | 305 350 | 155 100 | 47,6 | 7,1 | 41,1 | 7,05 | 6,68 | 336 | 275 |
| | Leistungslohn | 58 140 | 34 640 | 46,2 | 5,9 | 41,0 | 7,92 | 7,84 | 366 | 322 |
| | Zeit- und Leistungslohn | 25 310 | 10 420 | 47,7 | 7,1 | 40,9 | 7,85 | 7,88 | 374 | 322 |
| | Zusammen | 388 800 | 200 170 | 47,4 | 6,9 | 41,1 | 7,23 | 6,94 | 343 | 285 |
| Insgesamt | Zeitlohn | 2 527 600 | 1 256 620 | 47,5 | 7,0 | 41,1 | 8,09 | 7,81 | 384 | 321 |
| | Leistungslohn | 506 920 | 362 780 | 45,7 | 5,5 | 40,4 | 8,78 | 9,11 | 401 | 368 |
| | Zeit- und Leistungslohn | 159 360 | 107 890 | 47,2 | 6,5 | 41,0 | 8,90 | 9,22 | 420 | 378 |
| | Insgesamt | 3 193 890 | 1 727 290 | 47,2 | 6,7 | 40,9 | 8,23 | 8,17 | 389 | 334 |

Energiewirtschaft und Wasserversorgung, Bergbau

| | | | | | | | | | | |
|-----------|-------------------------|---------|---------|--------|-------|------|--------|------|-------|-----|
| 1 | Zeitlohn | 89 850 | 58 380 | 45,6 | 4,9 | 40,9 | 8,84 | 8,74 | 403 | 357 |
| | Leistungslohn | 28 540 | 20 210 | 43,5 | 4,4 | 39,3 | 9,36 | 8,82 | 407 | 347 |
| | Zeit- und Leistungslohn | 1 030 | 420 | 46,2 | 5,7 | 39,9 | 8,28 | 8,56 | 382 | 341 |
| | Zusammen | 119 430 | 79 010 | 45,1 | 4,8 | 40,5 | 8,95 | 8,76 | 403 | 354 |
| 2 | Zeitlohn | 27 350 | 25 910 | 45,2 | 4,8 | 40,4 | 7,51 | 7,40 | 339 | 299 |
| | Leistungslohn | 4 180 | 3 510 | 42,4 | 3,2 | 39,3 | 8,54 | 8,15 | 362 | 320 |
| | Zeit- und Leistungslohn | 460 | 370 | 47,0 | 5,0 | 41,7 | 7,78 | 8,06 | 365 | 336 |
| | Zusammen | 31 990 | 29 780 | 44,8 | 4,6 | 40,3 | 7,64 | 7,50 | 343 | 302 |
| 3 | Zeitlohn | 7 170 | 9 830 | 44,3 | 4,3 | 39,8 | 6,75 | 6,14 | 299 | 244 |
| | Leistungslohn | (240) | 430 | (44,4) | (4,1) | 44,5 | (8,36) | 7,56 | (371) | 337 |
| | Zeit- und Leistungslohn | 140 | 250 | 50,6 | 6,8 | 41,7 | 7,15 | 7,86 | 362 | 328 |
| | Zusammen | 7 550 | 10 510 | 44,5 | 4,4 | 40,0 | 6,81 | 6,25 | 303 | 250 |
| Insgesamt | Zeitlohn | 124 370 | 94 110 | 45,4 | 4,8 | 40,6 | 8,43 | 8,11 | 383 | 329 |
| | Leistungslohn | 32 960 | 24 150 | 43,3 | 4,3 | 39,4 | 9,25 | 8,70 | 401 | 343 |
| | Zeit- und Leistungslohn | 1 640 | 1 040 | 46,8 | 5,6 | 40,9 | 8,03 | 8,21 | 376 | 336 |
| | Insgesamt | 158 960 | 119 310 | 45,0 | 4,7 | 40,4 | 8,59 | 8,23 | 386 | 332 |

Steinkohlenbergbau (einschl. -brikettherstellung) und Kokerei

| | | | | | | | | | | |
|-----------|-------------------------|--------|--------|--------|-------|--------|--------|--------|-------|-------|
| 1 | Zeitlohn | 25 630 | 13 030 | 45,0 | 5,5 | 39,6 | 8,31 | 8,06 | 374 | 320 |
| | Leistungslohn | 27 100 | 18 430 | 43,4 | 4,4 | 39,3 | 9,36 | 8,83 | 407 | 347 |
| | Zeit- und Leistungslohn | 440 | / | 46,2 | 6,4 | / | 8,29 | / | 383 | / |
| | Zusammen | 53 160 | 31 610 | 44,2 | 4,9 | 39,4 | 8,84 | 8,50 | 391 | 335 |
| 2 | Zeitlohn | 15 040 | 15 020 | 44,7 | 4,7 | 39,9 | 7,24 | 6,98 | 323 | 278 |
| | Leistungslohn | 3 830 | 3 070 | 42,1 | 3,1 | 38,9 | 8,56 | 8,19 | 361 | 319 |
| | Zeit- und Leistungslohn | (200) | / | (46,8) | (5,4) | / | (7,74) | / | (363) | / |
| | Zusammen | 19 070 | 18 180 | 44,2 | 4,4 | 39,7 | 7,50 | 7,18 | 331 | 285 |
| 3 | Zeitlohn | 4 850 | 8 490 | 43,9 | 4,3 | 39,6 | 6,53 | 6,02 | 287 | 239 |
| | Leistungslohn | (160) | / | (43,2) | (4,7) | / | (8,89) | / | (384) | / |
| | Zeit- und Leistungslohn | / | / | / | / | / | / | / | / | / |
| | Zusammen | 5 020 | 8 580 | 43,8 | 4,3 | 39,6 | 6,61 | 6,04 | 290 | 239 |
| Insgesamt | Zeitlohn | 45 520 | 36 540 | 44,8 | 5,1 | 39,7 | 7,77 | 7,14 | 348 | 284 |
| | Leistungslohn | 31 090 | 21 570 | 43,3 | 4,3 | 39,2 | 9,27 | 8,73 | 401 | 342 |
| | Zeit- und Leistungslohn | 640 | (270) | 46,3 | 6,0 | (40,3) | 8,10 | (7,53) | 375 | (304) |
| | Insgesamt | 77 260 | 58 380 | 44,2 | 4,8 | 39,6 | 8,36 | 7,73 | 370 | 306 |

1) Hochgerechnet.

2. Durchschnittliche Wochenarbeitszeit und Bruttoverdienste der Arbeiter der höchsten tarifmäßigen Altersstufe mit und ohne Mehrarbeitszeit in ausgewählten Wirtschaftszweigen nach Leistungsgruppen und Lohnformen
a) Männliche Arbeiter

| Leistungsgruppe | Lohnform | Arbeiter | | Bezahlte Wochenarbeitszeit | | Bruttostundenverdienst | | Bruttowochenverdienst | |
|-----------------|----------|-----------------|------|----------------------------|-----------------------------|------------------------|------|-----------------------|------|
| | | | | der Arbeiter | | | | | |
| | | mit | ohne | mit | ohne | mit | ohne | mit | ohne |
| | | Mehrarbeitszeit | | | | | | | |
| | | Anzahl 1) | | Stunden | darunter Mehrarbeitsstunden | Stunden | | DM | |

Verarbeitendes Gewerbe (ohne Baugewerbe)

| | | | | | | | | | | |
|-----------|-------------------------|-----------|-----------|------|-----|------|------|------|-----|-----|
| 1 | Zeitlohn | 1 046 690 | 501 490 | 47,3 | 6,8 | 40,7 | 8,49 | 8,21 | 401 | 334 |
| | Leistungslohn | 221 450 | 135 330 | 45,8 | 5,7 | 40,2 | 9,02 | 8,89 | 413 | 357 |
| | Zeit- und Leistungslohn | 52 730 | 37 320 | 47,1 | 6,4 | 40,8 | 9,01 | 8,86 | 424 | 362 |
| | Zusammen | 1 320 870 | 674 130 | 47,0 | 6,6 | 40,6 | 8,60 | 8,38 | 404 | 340 |
| 2 | Zeitlohn | 559 050 | 309 110 | 47,6 | 7,0 | 40,9 | 7,61 | 7,32 | 362 | 299 |
| | Leistungslohn | 163 150 | 110 690 | 45,5 | 5,4 | 40,3 | 8,20 | 8,08 | 374 | 326 |
| | Zeit- und Leistungslohn | 38 860 | 24 440 | 46,8 | 6,2 | 40,7 | 8,12 | 7,93 | 380 | 323 |
| | Zusammen | 761 060 | 444 240 | 47,1 | 6,6 | 40,8 | 7,76 | 7,54 | 366 | 307 |
| 3 | Zeitlohn | 224 780 | 110 210 | 47,8 | 7,2 | 40,9 | 7,02 | 6,63 | 336 | 271 |
| | Leistungslohn | 56 750 | 31 560 | 46,2 | 5,9 | 40,8 | 7,90 | 7,69 | 365 | 313 |
| | Zeit- und Leistungslohn | 20 940 | 8 050 | 47,4 | 6,9 | 40,8 | 7,75 | 7,54 | 367 | 307 |
| | Zusammen | 302 470 | 149 820 | 47,5 | 6,9 | 40,9 | 7,23 | 6,90 | 344 | 282 |
| Insgesamt | Zeitlohn | 1 830 510 | 920 810 | 47,4 | 6,9 | 40,8 | 8,04 | 7,72 | 381 | 315 |
| | Leistungslohn | 441 360 | 277 580 | 45,8 | 5,6 | 40,3 | 8,57 | 8,43 | 392 | 340 |
| | Zeit- und Leistungslohn | 112 530 | 69 800 | 47,1 | 6,4 | 40,8 | 8,47 | 8,38 | 398 | 342 |
| | Insgesamt | 2 384 400 | 1 268 190 | 47,1 | 6,7 | 40,7 | 8,16 | 7,91 | 384 | 322 |

Chemische Industrie (ohne Herstellung von Chemiefasern, einschl. Kohlenwertstoffindustrie)

| | | | | | | | | | | |
|-----------|-------------------------|---------|--------|--------|-------|--------|---------|--------|-------|-------|
| 1 | Zeitlohn | 32 090 | 27 960 | 46,4 | 5,8 | 40,8 | 8,86 | 8,88 | 411 | 362 |
| | Leistungslohn | 7 720 | 8 050 | 44,2 | 3,9 | 40,2 | 9,93 | 9,46 | 439 | 380 |
| | Zeit- und Leistungslohn | (270) | (280) | (44,6) | (4,4) | (40,4) | (8,91) | (8,43) | (398) | (340) |
| | Zusammen | 40 090 | 36 290 | 46,0 | 5,4 | 40,7 | 9,06 | 9,00 | 416 | 366 |
| 2 | Zeitlohn | 49 710 | 44 460 | 46,9 | 6,2 | 41,2 | 8,28 | 8,06 | 388 | 332 |
| | Leistungslohn | 5 900 | 5 660 | 44,3 | 3,9 | 41,5 | 9,41 | 9,04 | 416 | 375 |
| | Zeit- und Leistungslohn | (370) | (270) | (49,1) | (8,8) | (40,2) | (8,51) | (7,89) | (418) | (317) |
| | Zusammen | 55 980 | 50 390 | 46,6 | 5,9 | 41,2 | 8,40 | 8,17 | 391 | 337 |
| 3 | Zeitlohn | 4 460 | 3 500 | 47,1 | 6,1 | 40,5 | 7,19 | 6,79 | 339 | 275 |
| | Leistungslohn | (510) | (380) | (45,0) | (3,6) | (41,0) | (10,24) | (9,38) | (461) | (385) |
| | Zeit- und Leistungslohn | | | | | | | | | |
| | Zusammen | 4 990 | 3 900 | 46,9 | 5,8 | 40,6 | 7,49 | 7,06 | 351 | 286 |
| Insgesamt | Zeitlohn | 86 270 | 75 920 | 46,7 | 6,0 | 41,0 | 8,44 | 8,30 | 394 | 340 |
| | Leistungslohn | 14 130 | 14 100 | 44,2 | 3,9 | 40,7 | 9,72 | 9,29 | 430 | 378 |
| | Zeit- und Leistungslohn | 660 | 570 | 47,1 | 6,8 | 40,4 | 8,64 | 8,22 | 407 | 332 |
| | Insgesamt | 101 060 | 90 590 | 46,4 | 5,7 | 41,0 | 8,61 | 8,46 | 399 | 346 |

Gewinnung und Verarbeitung von Steinen und Erden

| | | | | | | | | | | |
|-----------|-------------------------|---------|--------|------|------|------|-------|-------|-----|-----|
| 1 | Zeitlohn | 50 130 | 10 840 | 51,7 | 10,1 | 43,5 | 8,22 | 8,10 | 425 | 353 |
| | Leistungslohn | 3 630 | 3 840 | 47,4 | 6,7 | 42,2 | 10,50 | 10,55 | 498 | 445 |
| | Zeit- und Leistungslohn | 2 830 | 1 970 | 51,0 | 9,1 | 42,9 | 9,31 | 10,19 | 475 | 437 |
| | Zusammen | 56 590 | 16 650 | 51,4 | 9,8 | 43,1 | 8,41 | 8,90 | 432 | 384 |
| 2 | Zeitlohn | 41 540 | 9 470 | 51,9 | 9,8 | 44,4 | 7,74 | 7,59 | 401 | 337 |
| | Leistungslohn | 4 080 | 4 110 | 48,1 | 7,0 | 43,2 | 8,96 | 9,51 | 411 | 411 |
| | Zeit- und Leistungslohn | 4 440 | 2 040 | 50,0 | 7,5 | 42,5 | 8,48 | 8,90 | 424 | 378 |
| | Zusammen | 50 060 | 15 620 | 51,4 | 9,3 | 43,9 | 7,90 | 8,25 | 406 | 362 |
| 3 | Zeitlohn | 15 930 | 4 910 | 51,0 | 9,2 | 43,4 | 7,36 | 6,98 | 376 | 303 |
| | Leistungslohn | 1 850 | 1 390 | 47,4 | 6,2 | 43,8 | 8,38 | 8,99 | 397 | 394 |
| | Zeit- und Leistungslohn | 2 830 | 680 | 50,2 | 8,2 | 42,9 | 8,05 | 8,90 | 404 | 382 |
| | Zusammen | 20 610 | 6 990 | 50,6 | 8,8 | 43,5 | 7,54 | 7,57 | 382 | 329 |
| Insgesamt | Zeitlohn | 107 600 | 25 220 | 51,7 | 9,8 | 43,8 | 7,91 | 7,69 | 409 | 337 |
| | Leistungslohn | 9 560 | 9 340 | 47,7 | 6,7 | 42,9 | 9,43 | 9,85 | 450 | 422 |
| | Zeit- und Leistungslohn | 10 100 | 4 700 | 50,3 | 8,1 | 42,7 | 8,60 | 9,45 | 433 | 403 |
| | Insgesamt | 127 260 | 39 250 | 51,3 | 9,5 | 43,5 | 8,07 | 8,40 | 414 | 365 |

Eisen- und Stahlerzeugung (einschl. -halbzeugwerke)
Eisen-, Stahl- und Tempergießerei, Ziehereien und Kaltwalzwerke

| | | | | | | | | | | |
|-----------|-------------------------|---------|--------|------|-----|------|------|------|-----|-----|
| 1 | Zeitlohn | 84 380 | 23 930 | 46,3 | 6,1 | 40,8 | 8,65 | 8,33 | 401 | 339 |
| | Leistungslohn | 13 180 | 4 660 | 46,4 | 5,8 | 40,2 | 8,89 | 8,86 | 412 | 356 |
| | Zeit- und Leistungslohn | 3 310 | 1 730 | 45,5 | 4,8 | 40,6 | 8,56 | 8,41 | 389 | 342 |
| | Zusammen | 100 870 | 30 330 | 46,3 | 6,0 | 40,7 | 8,68 | 8,41 | 402 | 342 |
| 2 | Zeitlohn | 70 030 | 26 510 | 46,1 | 6,0 | 40,8 | 7,94 | 7,65 | 366 | 313 |
| | Leistungslohn | 17 560 | 6 930 | 45,9 | 5,6 | 40,5 | 8,23 | 8,05 | 378 | 326 |
| | Zeit- und Leistungslohn | 3 170 | 2 110 | 45,3 | 4,6 | 40,0 | 8,10 | 7,85 | 367 | 314 |
| | Zusammen | 90 760 | 35 540 | 46,0 | 5,9 | 40,7 | 8,00 | 7,74 | 368 | 315 |
| 3 | Zeitlohn | 29 470 | 10 620 | 46,3 | 6,6 | 40,6 | 7,45 | 7,15 | 345 | 291 |
| | Leistungslohn | 7 000 | 2 080 | 47,4 | 6,9 | 40,8 | 8,10 | 8,10 | 384 | 331 |
| | Zeit- und Leistungslohn | 1 390 | 770 | 46,3 | 5,8 | 40,2 | 8,02 | 8,11 | 372 | 326 |
| | Zusammen | 37 850 | 13 460 | 46,5 | 6,6 | 40,6 | 7,59 | 7,35 | 353 | 299 |
| Insgesamt | Zeitlohn | 183 870 | 61 060 | 46,2 | 6,1 | 40,8 | 8,19 | 7,83 | 378 | 319 |
| | Leistungslohn | 37 740 | 13 660 | 46,4 | 5,9 | 40,5 | 8,43 | 8,33 | 391 | 337 |
| | Zeit- und Leistungslohn | 7 870 | 4 610 | 45,5 | 4,9 | 40,3 | 8,28 | 8,11 | 377 | 326 |
| | Insgesamt | 229 490 | 79 330 | 46,2 | 6,1 | 40,7 | 8,23 | 7,93 | 381 | 323 |

1) Hochgerechnet.

2. Durchschnittliche Wochenarbeitszeit und Bruttoverdienste der Arbeiter der höchsten tarifmäßigen Altersstufe mit und ohne Mehrarbeitszeit in ausgewählten Wirtschaftszweigen nach Leistungsgruppen und Lohnformen
a) Männliche Arbeiter

| Leistungsgruppe | Lohnform | Arbeiter | | Bezahlte Wochenarbeitszeit | | Bruttostundenverdienst | | Bruttowochenverdienst | | |
|---|-------------------------|-----------|---------|----------------------------|-----------------------------|------------------------|--------|-----------------------|-------|-------|
| | | mit | ohne | der Arbeiter | | | | | | |
| | | | | mit | ohne | mit | ohne | mit | ohne | |
| | | | | | | | | | | |
| Mehrarbeitszeit | | | | | | | | | | |
| | | Anzahl 1) | | Stunden | darunter Mehrarbeitsstunden | Stunden | | DM | | |
| Stahl- und Leichtmetallbau | | | | | | | | | | |
| 1 | Zeitlohn | 64 900 | 19 160 | 48,5 | 7,9 | 41,2 | 8,75 | 8,41 | 424 | 347 |
| | Leistungslohn | 11 650 | 6 080 | 47,4 | 6,6 | 40,9 | 9,18 | 8,91 | 435 | 365 |
| | Zeit- und Leistungslohn | 8 020 | 4 230 | 48,3 | 6,8 | 42,1 | 9,73 | 9,78 | 470 | 412 |
| | Zusammen | 84 570 | 29 460 | 48,3 | 7,6 | 41,3 | 8,90 | 8,72 | 430 | 360 |
| 2 | Zeitlohn | 15 070 | 4 910 | 47,8 | 7,5 | 41,3 | 7,58 | 7,28 | 362 | 301 |
| | Leistungslohn | 3 100 | 1 370 | 47,7 | 6,9 | 40,3 | 8,63 | 8,21 | 411 | 331 |
| | Zeit- und Leistungslohn | 1 800 | 1 040 | 47,6 | 6,8 | 41,6 | 8,58 | 8,99 | 408 | 374 |
| | Zusammen | 19 970 | 7 330 | 47,8 | 7,3 | 41,2 | 7,83 | 7,70 | 374 | 317 |
| 3 | Zeitlohn | 5 740 | 1 560 | 47,9 | 7,3 | 40,7 | 7,42 | 6,74 | 355 | 274 |
| | Leistungslohn | 720 | (190) | 47,7 | 7,7 | (41,1) | 8,09 | (8,13) | 386 | (334) |
| | Zeit- und Leistungslohn | (140) | (230) | (49,1) | (6,1) | (41,2) | (7,64) | (9,40) | (375) | (388) |
| | Zusammen | 6 600 | 1 980 | 47,9 | 7,3 | 40,8 | 7,50 | 7,19 | 359 | 293 |
| Insgesamt | Zeitlohn | 85 710 | 25 630 | 48,4 | 7,8 | 41,2 | 8,46 | 8,10 | 409 | 334 |
| | Leistungslohn | 15 470 | 7 640 | 47,4 | 6,7 | 40,8 | 9,02 | 8,77 | 428 | 358 |
| | Zeit- und Leistungslohn | 9 970 | 5 500 | 48,2 | 6,8 | 42,0 | 9,49 | 9,62 | 457 | 404 |
| | Insgesamt | 111 140 | 38 770 | 48,2 | 7,5 | 41,2 | 8,63 | 8,45 | 416 | 348 |
| Maschinenbau (ohne Herstellung von Büromaschinen, Geräten und Einrichtungen für die automatische Datenverarbeitung) | | | | | | | | | | |
| 1 | Zeitlohn | 168 060 | 74 150 | 47,4 | 7,0 | 40,1 | 8,55 | 8,02 | 405 | 322 |
| | Leistungslohn | 53 090 | 27 820 | 46,5 | 6,2 | 39,7 | 9,21 | 8,83 | 428 | 350 |
| | Zeit- und Leistungslohn | 11 040 | 7 640 | 46,5 | 6,1 | 39,6 | 8,94 | 8,52 | 416 | 337 |
| | Zusammen | 232 180 | 109 610 | 47,2 | 6,8 | 40,0 | 8,71 | 8,26 | 411 | 330 |
| 2 | Zeitlohn | 55 950 | 32 550 | 46,6 | 6,3 | 40,1 | 7,48 | 6,93 | 348 | 278 |
| | Leistungslohn | 26 400 | 15 670 | 45,8 | 5,6 | 39,9 | 8,25 | 8,01 | 378 | 320 |
| | Zeit- und Leistungslohn | 4 300 | 3 230 | 45,7 | 5,4 | 39,9 | 8,04 | 7,68 | 368 | 307 |
| | Zusammen | 86 650 | 51 450 | 46,3 | 6,0 | 40,0 | 7,74 | 7,31 | 358 | 293 |
| 3 | Zeitlohn | 21 160 | 12 310 | 46,9 | 6,5 | 40,3 | 7,04 | 6,48 | 330 | 261 |
| | Leistungslohn | 8 240 | 3 490 | 46,3 | 6,3 | 40,0 | 8,12 | 8,06 | 376 | 323 |
| | Zeit- und Leistungslohn | 1 550 | 580 | 46,4 | 6,1 | 40,2 | 7,82 | 7,74 | 363 | 311 |
| | Zusammen | 30 940 | 16 380 | 46,7 | 6,4 | 40,2 | 7,37 | 6,86 | 344 | 276 |
| Insgesamt | Zeitlohn | 245 170 | 119 000 | 47,2 | 6,8 | 40,1 | 8,18 | 7,56 | 386 | 304 |
| | Leistungslohn | 87 730 | 46 990 | 46,3 | 6,0 | 39,8 | 8,82 | 8,50 | 408 | 338 |
| | Zeit- und Leistungslohn | 16 880 | 11 450 | 46,3 | 5,9 | 39,7 | 8,61 | 8,24 | 399 | 327 |
| | Insgesamt | 349 770 | 177 440 | 46,9 | 6,6 | 40,0 | 8,36 | 7,85 | 392 | 314 |
| Straßenfahrzeugbau | | | | | | | | | | |
| 1 | Zeitlohn | 112 300 | 74 560 | 44,7 | 4,7 | 40,1 | 9,02 | 8,63 | 403 | 346 |
| | Leistungslohn | 50 500 | 29 780 | 43,3 | 4,0 | 39,3 | 9,02 | 8,86 | 391 | 348 |
| | Zeit- und Leistungslohn | 2 600 | 1 910 | 45,5 | 5,1 | 41,3 | 8,63 | 8,28 | 393 | 342 |
| | Zusammen | 165 400 | 106 250 | 44,3 | 4,5 | 39,9 | 9,02 | 8,68 | 399 | 346 |
| 2 | Zeitlohn | 30 090 | 27 580 | 45,4 | 5,0 | 40,5 | 7,94 | 7,69 | 360 | 311 |
| | Leistungslohn | 29 460 | 21 130 | 44,7 | 4,6 | 39,9 | 8,10 | 8,15 | 362 | 325 |
| | Zeit- und Leistungslohn | 1 430 | 880 | 46,2 | 5,6 | 39,8 | 7,84 | 7,61 | 363 | 303 |
| | Zusammen | 60 970 | 49 590 | 45,0 | 4,8 | 40,2 | 8,02 | 7,88 | 361 | 317 |
| 3 | Zeitlohn | 7 670 | 6 160 | 45,8 | 5,3 | 41,1 | 7,16 | 6,73 | 328 | 276 |
| | Leistungslohn | 5 420 | 3 950 | 45,1 | 4,2 | 40,9 | 7,97 | 7,66 | 360 | 313 |
| | Zeit- und Leistungslohn | 1 080 | (380) | 48,5 | 8,2 | (40,0) | 7,62 | (6,69) | 369 | (268) |
| | Zusammen | 14 170 | 10 490 | 45,7 | 5,1 | 41,0 | 7,50 | 7,08 | 343 | 290 |
| Insgesamt | Zeitlohn | 150 060 | 108 300 | 44,9 | 4,8 | 40,2 | 8,71 | 8,27 | 391 | 333 |
| | Leistungslohn | 85 380 | 54 860 | 43,9 | 4,2 | 39,7 | 8,63 | 8,49 | 379 | 337 |
| | Zeit- und Leistungslohn | 5 100 | 3 170 | 46,4 | 5,9 | 40,7 | 8,19 | 7,91 | 380 | 322 |
| | Insgesamt | 240 540 | 166 330 | 44,6 | 4,6 | 40,0 | 8,67 | 8,34 | 386 | 334 |
| Elektrotechnik (ohne Herstellung von Geräten und Einrichtungen für die automat. Datenverarbeitung) | | | | | | | | | | |
| 1 | Zeitlohn | 99 410 | 59 080 | 46,0 | 6,0 | 39,9 | 8,37 | 7,86 | 385 | 314 |
| | Leistungslohn | 13 930 | 11 600 | 45,5 | 5,4 | 40,8 | 9,18 | 9,09 | 418 | 371 |
| | Zeit- und Leistungslohn | 2 690 | 2 820 | 45,9 | 5,4 | 40,2 | 8,90 | 8,65 | 408 | 347 |
| | Zusammen | 116 030 | 73 500 | 45,9 | 5,9 | 40,1 | 8,47 | 8,09 | 389 | 324 |
| 2 | Zeitlohn | 33 960 | 27 270 | 46,2 | 5,9 | 40,3 | 7,12 | 6,67 | 329 | 269 |
| | Leistungslohn | 14 460 | 13 150 | 44,8 | 4,8 | 40,1 | 7,81 | 7,49 | 350 | 300 |
| | Zeit- und Leistungslohn | 3 210 | 2 410 | 45,6 | 5,6 | 40,2 | 8,09 | 7,37 | 369 | 296 |
| | Zusammen | 51 620 | 42 830 | 45,8 | 5,6 | 40,2 | 7,37 | 6,96 | 337 | 280 |
| 3 | Zeitlohn | 15 740 | 9 370 | 46,6 | 6,2 | 40,1 | 6,83 | 6,32 | 318 | 253 |
| | Leistungslohn | 9 130 | 4 860 | 45,0 | 5,4 | 39,0 | 7,70 | 7,38 | 346 | 288 |
| | Zeit- und Leistungslohn | 1 630 | 560 | 47,3 | 7,4 | 40,2 | 7,72 | 7,25 | 365 | 311 |
| | Zusammen | 26 500 | 14 790 | 46,1 | 6,0 | 39,7 | 7,18 | 6,71 | 331 | 267 |
| Insgesamt | Zeitlohn | 149 120 | 95 720 | 46,1 | 6,0 | 40,0 | 7,92 | 7,37 | 365 | 295 |
| | Leistungslohn | 37 510 | 29 600 | 45,1 | 5,2 | 40,2 | 8,30 | 8,11 | 374 | 326 |
| | Zeit- und Leistungslohn | 7 530 | 5 790 | 46,1 | 5,9 | 40,2 | 8,30 | 8,03 | 382 | 322 |
| | Insgesamt | 194 150 | 131 120 | 45,9 | 5,9 | 40,1 | 8,00 | 7,57 | 367 | 303 |

1) Hochgerechnet.

2. Durchschnittliche Wochenarbeitszeit und Bruttoverdienste der Arbeiter der höchsten tarifmäßigen Altersstufe mit und ohne Mehrarbeitszeit in ausgewählten Wirtschaftszweigen nach Leistungsgruppen und Lohnformen
a) Männliche Arbeiter

| Leistungsgruppe | Lohnform | Arbeiter | | Bezahlte Wochenarbeitszeit | | Bruttostundenverdienst | | Bruttowochenverdienst | | | |
|-----------------------------------|-------------------------|-----------|---------|-----------------------------|---------|------------------------|------|-----------------------|------|-------|--|
| | | mit | ohne | der Arbeiter | | mit | ohne | mit | ohne | | |
| | | | | | | | | | | | |
| | | | | Mehrarbeitszeit | | | | | | | |
| | | Anzahl 1) | Stunden | darunter Mehrarbeitsstunden | Stunden | DM | | | | | |
| Herstellung von EBM-Waren | | | | | | | | | | | |
| 1 | Zeitlohn | 60 600 | 22 320 | 47,4 | 7,1 | 40,3 | 8,21 | 7,85 | 389 | 317 | |
| | Leistungslohn | 5 900 | 2 780 | 46,7 | 6,7 | 41,9 | 8,84 | 8,74 | 412 | 366 | |
| | Zeit- und Leistungslohn | 3 450 | 3 390 | 47,2 | 6,8 | 39,9 | 8,85 | 8,80 | 418 | 351 | |
| | Zusammen | 69 940 | 28 490 | 47,4 | 7,1 | 40,4 | 8,29 | 8,05 | 393 | 326 | |
| 2 | Zeitlohn | 41 220 | 21 750 | 48,0 | 7,7 | 40,6 | 7,34 | 6,76 | 352 | 275 | |
| | Leistungslohn | 11 510 | 5 050 | 46,3 | 6,1 | 40,1 | 8,09 | 7,70 | 374 | 309 | |
| | Zeit- und Leistungslohn | 6 270 | 3 940 | 47,1 | 6,6 | 40,1 | 8,02 | 8,09 | 378 | 324 | |
| | Zusammen | 59 010 | 30 750 | 47,6 | 7,3 | 40,5 | 7,55 | 7,08 | 359 | 287 | |
| 3 | Zeitlohn | 21 030 | 9 600 | 48,2 | 7,6 | 40,9 | 6,97 | 6,89 | 336 | 282 | |
| | Leistungslohn | 7 060 | 4 830 | 46,6 | 6,0 | 42,7 | 7,85 | 7,64 | 366 | 326 | |
| | Zeit- und Leistungslohn | 4 810 | 1 400 | 47,7 | 7,6 | 40,2 | 7,69 | 7,18 | 367 | 289 | |
| | Zusammen | 32 900 | 15 830 | 47,8 | 7,3 | 41,4 | 7,26 | 7,15 | 347 | 296 | |
| Insgesamt | Zeitlohn | 122 850 | 53 680 | 47,8 | 7,4 | 40,6 | 7,70 | 7,23 | 368 | 293 | |
| | Leistungslohn | 24 470 | 12 650 | 46,5 | 6,2 | 41,5 | 8,20 | 7,91 | 381 | 328 | |
| | Zeit- und Leistungslohn | 14 530 | 8 730 | 47,3 | 7,0 | 40,0 | 8,11 | 8,22 | 384 | 329 | |
| | Insgesamt | 161 840 | 75 070 | 47,5 | 7,2 | 40,7 | 7,81 | 7,46 | 371 | 303 | |
| Holzverarbeitung | | | | | | | | | | | |
| 1 | Zeitlohn | 46 080 | 22 730 | 49,1 | 7,8 | 42,8 | 8,03 | 7,87 | 394 | 337 | |
| | Leistungslohn | 11 340 | 5 680 | 47,2 | 6,4 | 41,6 | 8,89 | 9,17 | 419 | 382 | |
| | Zeit- und Leistungslohn | 8 000 | 5 370 | 47,8 | 7,5 | 41,9 | 9,09 | 8,87 | 435 | 372 | |
| | Zusammen | 65 420 | 33 780 | 48,6 | 7,5 | 42,5 | 8,30 | 8,24 | 403 | 350 | |
| 2 | Zeitlohn | 14 890 | 8 710 | 47,9 | 6,9 | 42,3 | 7,16 | 6,98 | 343 | 295 | |
| | Leistungslohn | 6 930 | 2 380 | 45,5 | 5,2 | 40,3 | 8,20 | 7,88 | 373 | 317 | |
| | Zeit- und Leistungslohn | 4 260 | 2 140 | 47,8 | 7,7 | 40,4 | 8,11 | 7,77 | 387 | 314 | |
| | Zusammen | 26 080 | 13 230 | 47,2 | 6,6 | 41,7 | 7,58 | 7,26 | 358 | 302 | |
| 3 | Zeitlohn | 9 210 | 5 480 | 47,4 | 6,6 | 42,0 | 6,67 | 6,27 | 316 | 263 | |
| | Leistungslohn | 2 370 | 1 250 | 46,0 | 5,6 | 40,4 | 7,88 | 6,96 | 362 | 281 | |
| | Zeit- und Leistungslohn | 1 610 | 880 | 47,0 | 6,8 | 41,6 | 7,58 | 6,82 | 357 | 284 | |
| | Zusammen | 13 200 | 7 610 | 47,1 | 6,4 | 41,7 | 7,00 | 6,44 | 329 | 269 | |
| Insgesamt | Zeitlohn | 70 190 | 36 920 | 48,6 | 7,5 | 42,6 | 7,68 | 7,43 | 373 | 316 | |
| | Leistungslohn | 20 630 | 9 300 | 46,5 | 5,9 | 41,1 | 8,55 | 8,56 | 397 | 352 | |
| | Zeit- und Leistungslohn | 13 870 | 8 400 | 47,7 | 7,5 | 41,5 | 8,61 | 8,38 | 411 | 348 | |
| | Insgesamt | 104 700 | 54 620 | 48,1 | 7,2 | 42,2 | 7,96 | 7,76 | 383 | 327 | |
| Textilgewerbe | | | | | | | | | | | |
| 1 | Zeitlohn | 29 180 | 10 360 | 48,0 | 7,5 | 41,0 | 7,38 | 7,38 | 354 | 302 | |
| | Leistungslohn | 5 480 | 6 100 | 44,3 | 4,4 | 40,0 | 8,29 | 8,07 | 367 | 323 | |
| | Zeit- und Leistungslohn | 760 | 660 | 44,8 | 4,9 | 40,2 | 8,38 | 8,36 | 376 | 336 | |
| | Zusammen | 35 420 | 17 130 | 47,4 | 7,0 | 40,6 | 7,53 | 7,66 | 357 | 311 | |
| 2 | Zeitlohn | 28 370 | 11 100 | 48,4 | 7,9 | 40,7 | 6,81 | 6,62 | 330 | 269 | |
| | Leistungslohn | 7 070 | 3 760 | 46,0 | 6,0 | 40,2 | 7,49 | 7,59 | 345 | 305 | |
| | Zeit- und Leistungslohn | 1 050 | 630 | 45,8 | 5,7 | 41,6 | 7,46 | 7,50 | 342 | 312 | |
| | Zusammen | 36 490 | 15 500 | 47,9 | 7,5 | 40,6 | 6,95 | 6,89 | 333 | 280 | |
| 3 | Zeitlohn | 11 100 | 5 070 | 48,5 | 7,8 | 40,9 | 6,36 | 6,07 | 308 | 248 | |
| | Leistungslohn | 1 270 | 880 | 47,4 | 7,1 | 40,1 | 7,22 | 6,99 | 342 | 281 | |
| | Zeit- und Leistungslohn | 620 | (200) | 47,1 | 6,5 | (40,4) | 6,68 | (6,50) | 314 | (262) | |
| | Zusammen | 12 990 | 6 140 | 48,3 | 7,7 | 40,8 | 6,46 | 6,21 | 312 | 253 | |
| Insgesamt | Zeitlohn | 68 650 | 26 530 | 48,3 | 7,7 | 40,8 | 6,98 | 6,81 | 337 | 278 | |
| | Leistungslohn | 13 810 | 10 740 | 45,4 | 5,5 | 40,1 | 7,77 | 7,81 | 353 | 313 | |
| | Zeit- und Leistungslohn | 2 430 | 1 490 | 45,8 | 5,7 | 40,8 | 7,54 | 7,74 | 345 | 316 | |
| | Insgesamt | 84 890 | 38 770 | 47,7 | 7,3 | 40,6 | 7,11 | 7,12 | 340 | 289 | |
| Nahrungs- und Genussmittelgewerbe | | | | | | | | | | | |
| 1 | Zeitlohn | 78 780 | 42 680 | 50,3 | 9,1 | 42,1 | 7,97 | 8,10 | 401 | 341 | |
| | Leistungslohn | 740 | 1 590 | 51,3 | 9,8 | 42,3 | 8,45 | 10,40 | 434 | 440 | |
| | Zeit- und Leistungslohn | 1 420 | 760 | 47,1 | 5,8 | 41,8 | 8,47 | 9,41 | 399 | 393 | |
| | Zusammen | 80 940 | 45 030 | 50,2 | 9,1 | 42,1 | 7,98 | 8,20 | 401 | 346 | |
| 2 | Zeitlohn | 27 500 | 15 500 | 51,7 | 10,3 | 42,2 | 7,14 | 7,40 | 369 | 312 | |
| | Leistungslohn | 210 | 650 | 49,5 | 7,6 | 41,9 | 7,45 | 8,78 | 369 | 367 | |
| | Zeit- und Leistungslohn | 360 | 540 | 50,8 | 9,3 | 45,0 | 6,95 | 7,93 | 353 | 357 | |
| | Zusammen | 28 070 | 16 680 | 51,7 | 10,3 | 42,2 | 7,13 | 7,47 | 369 | 315 | |
| 3 | Zeitlohn | 29 870 | 12 920 | 49,4 | 8,2 | 41,2 | 6,83 | 6,84 | 337 | 282 | |
| | Leistungslohn | 1 110 | 300 | 48,0 | 7,6 | 43,5 | 6,98 | 7,47 | 335 | 325 | |
| | Zeit- und Leistungslohn | 590 | (110) | 50,3 | 8,5 | (42,9) | 7,14 | (7,33) | 359 | (315) | |
| | Zusammen | 31 560 | 13 340 | 49,3 | 8,2 | 41,3 | 6,84 | 6,86 | 337 | 283 | |
| Insgesamt | Zeitlohn | 136 150 | 71 110 | 50,4 | 9,2 | 42,0 | 7,55 | 7,72 | 380 | 324 | |
| | Leistungslohn | 2 060 | 2 530 | 49,4 | 8,4 | 42,3 | 7,58 | 9,63 | 374 | 408 | |
| | Zeit- und Leistungslohn | 2 360 | 1 410 | 48,4 | 7,0 | 43,1 | 7,89 | 8,65 | 382 | 373 | |
| | Insgesamt | 140 570 | 75 040 | 50,3 | 9,1 | 42,0 | 7,56 | 7,81 | 380 | 328 | |

1) Hochgerechnet.

2. Durchschnittliche Wochenarbeitszeit und Bruttoverdienste der Arbeiter der höchsten tarifmäßigen
Alterstufe mit und ohne Mehrarbeitszeit in ausgewählten Wirtschaftszweigen nach
Leistungsgruppen und Lohnformen
a) Männliche Arbeiter

| Lei- stungs- gruppe | Lohnform | Arbeiter | | Bezahlte Wochenarbeitszeit | | Brutto- stundenverdienst | | Brutto- wochenverdienst | |
|---------------------------|----------|-----------------|---------|--|---------|-----------------------------|------|----------------------------|------|
| | | | | der Arbeiter | | | | | |
| | | mit | ohne | mit | ohne | mit | ohne | mit | ohne |
| | | Mehrarbeitszeit | | | | | | | |
| | | Anzahl 1) | Stunden | darunter Mehr- arbeits- stunden | Stunden | DM | | | |

Baugewerbe

| | | | | | | | | | | |
|-----------|-------------------------|---------|---------|------|-----|------|-------|-------|-----|-----|
| 1 | Zeitlohn | 382 300 | 165 170 | 48,3 | 7,7 | 42,2 | 8,51 | 8,38 | 412 | 354 |
| | Leistungslohn | 27 020 | 53 750 | 46,7 | 6,4 | 41,0 | 11,31 | 12,55 | 527 | 515 |
| | Zeit- und Leistungslohn | 35 270 | 30 470 | 47,3 | 6,7 | 41,3 | 10,40 | 11,08 | 492 | 458 |
| | Zusammen | 444 600 | 249 380 | 48,2 | 7,5 | 41,8 | 8,82 | 9,59 | 425 | 401 |
| 1 | Zeitlohn | 117 020 | 41 470 | 48,5 | 7,8 | 42,7 | 7,65 | 7,48 | 371 | 319 |
| | Leistungslohn | 4 440 | 4 650 | 46,2 | 5,8 | 41,9 | 10,52 | 10,87 | 486 | 456 |
| | Zeit- und Leistungslohn | 5 700 | 4 470 | 47,4 | 6,7 | 42,9 | 8,84 | 9,64 | 419 | 414 |
| | Zusammen | 127 150 | 50 580 | 48,3 | 7,7 | 42,6 | 7,80 | 7,98 | 377 | 340 |
| 3 | Zeitlohn | 73 400 | 35 070 | 47,3 | 6,9 | 42,1 | 7,15 | 6,99 | 338 | 294 |
| | Leistungslohn | 1 150 | 2 650 | 46,8 | 6,2 | 43,8 | 8,85 | 9,54 | 414 | 418 |
| | Zeit- und Leistungslohn | 4 230 | 2 120 | 49,1 | 8,3 | 41,1 | 8,36 | 9,15 | 411 | 377 |
| | Zusammen | 78 780 | 39 840 | 47,4 | 7,0 | 42,1 | 7,24 | 7,28 | 343 | 307 |
| Insgesamt | Zeitlohn | 572 720 | 241 700 | 48,2 | 7,6 | 42,3 | 8,17 | 8,02 | 394 | 339 |
| | Leistungslohn | 32 610 | 61 040 | 46,6 | 6,3 | 41,2 | 11,11 | 12,28 | 518 | 506 |
| | Zeit- und Leistungslohn | 45 190 | 37 050 | 47,5 | 6,8 | 41,5 | 10,00 | 10,79 | 475 | 448 |
| | Insgesamt | 650 530 | 339 800 | 48,1 | 7,5 | 42,0 | 8,43 | 9,07 | 406 | 381 |

darunter: Hoch- und Tiefbau

| | | | | | | | | | | |
|-----------|-------------------------|---------|---------|------|-----|------|-------|-------|-----|-----|
| 1 | Zeitlohn | 306 810 | 110 220 | 48,4 | 7,8 | 42,4 | 8,49 | 8,25 | 411 | 350 |
| | Leistungslohn | 22 150 | 31 720 | 46,3 | 6,0 | 41,0 | 11,31 | 12,58 | 524 | 516 |
| | Zeit- und Leistungslohn | 26 540 | 16 700 | 47,3 | 6,7 | 41,1 | 10,58 | 10,88 | 491 | 448 |
| | Zusammen | 355 500 | 158 640 | 48,2 | 7,6 | 42,0 | 8,80 | 9,37 | 424 | 393 |
| 2 | Zeitlohn | 105 690 | 34 690 | 48,4 | 7,8 | 42,6 | 7,63 | 7,40 | 369 | 316 |
| | Leistungslohn | 3 950 | 3 800 | 45,8 | 5,5 | 42,0 | 10,54 | 10,92 | 482 | 459 |
| | Zeit- und Leistungslohn | 4 850 | 2 760 | 47,5 | 6,8 | 42,8 | 8,77 | 9,29 | 417 | 398 |
| | Zusammen | 114 490 | 41 260 | 48,3 | 7,6 | 42,6 | 7,77 | 7,85 | 375 | 334 |
| 3 | Zeitlohn | 65 370 | 31 160 | 47,1 | 6,8 | 42,0 | 7,10 | 6,99 | 335 | 293 |
| | Leistungslohn | 3 950 | 2 230 | 46,5 | 6,1 | 44,7 | 8,73 | 9,58 | 406 | 428 |
| | Zeit- und Leistungslohn | 3 420 | 1 480 | 49,5 | 8,7 | 40,6 | 8,03 | 8,96 | 397 | 363 |
| | Zusammen | 69 730 | 34 860 | 47,2 | 6,9 | 42,1 | 7,17 | 7,24 | 339 | 305 |
| Insgesamt | Zeitlohn | 477 870 | 176 070 | 48,2 | 7,6 | 42,3 | 8,11 | 7,86 | 391 | 333 |
| | Leistungslohn | 27 040 | 37 760 | 46,2 | 6,0 | 41,3 | 11,11 | 12,22 | 514 | 505 |
| | Zeit- und Leistungslohn | 34 810 | 20 940 | 47,5 | 6,9 | 41,3 | 9,92 | 10,53 | 471 | 435 |
| | Insgesamt | 539 720 | 234 770 | 48,1 | 7,5 | 42,1 | 8,37 | 8,78 | 403 | 370 |

Großhandel

| | | | | | | | | | | |
|-----------|-------------------------|---------|---------|--------|--------|------|--------|-------|-------|-----|
| 1 | Zeitlohn | 50 960 | 40 290 | 49,0 | 7,5 | 42,3 | 7,59 | 7,62 | 372 | 322 |
| | Leistungslohn | 780 | 3 560 | 46,9 | 6,4 | 41,0 | 9,43 | 12,56 | 442 | 515 |
| | Zeit- und Leistungslohn | (730) | 3 410 | (48,2) | (7,1) | 41,2 | (8,77) | 9,85 | (423) | 406 |
| | Zusammen | 52 470 | 47 260 | 49,0 | 7,5 | 42,1 | 7,64 | 8,14 | 374 | 343 |
| 2 | Zeitlohn | 41 100 | 39 030 | 50,0 | 7,9 | 42,5 | 6,98 | 7,06 | 349 | 300 |
| | Leistungslohn | (350) | 1 110 | (48,2) | (6,5) | 41,5 | (8,94) | 9,66 | (431) | 401 |
| | Zeit- und Leistungslohn | 850 | 1 140 | 49,0 | 8,1 | 42,0 | 7,87 | 9,01 | 386 | 378 |
| | Zusammen | 42 290 | 41 270 | 50,0 | 7,9 | 42,4 | 7,01 | 7,18 | 350 | 305 |
| 3 | Zeitlohn | 24 060 | 22 650 | 48,5 | 6,8 | 42,3 | 6,53 | 6,28 | 317 | 266 |
| | Leistungslohn | / | / | / | / | / | / | / | / | / |
| | Zeit- und Leistungslohn | (1 120) | 1 400 | (51,6) | (10,6) | 45,3 | (7,60) | 7,32 | (393) | 332 |
| | Zusammen | 25 410 | 24 360 | 48,6 | 6,9 | 42,5 | 6,60 | 6,36 | 321 | 270 |
| Insgesamt | Zeitlohn | 116 110 | 101 970 | 49,3 | 7,5 | 42,4 | 7,16 | 7,11 | 353 | 301 |
| | Leistungslohn | 1 360 | 4 980 | 46,6 | 6,1 | 41,1 | 9,08 | 11,61 | 423 | 477 |
| | Zeit- und Leistungslohn | 2 700 | 5 940 | 49,9 | 8,9 | 42,3 | 7,99 | 9,05 | 399 | 383 |
| | Insgesamt | 120 180 | 112 890 | 49,2 | 7,5 | 42,3 | 7,20 | 7,40 | 354 | 313 |

Güterbeförderung mit Kraftfahrzeugen im Fernverkehr (ohne Möbeltransport)

| | | | | | | | | | | |
|-----------|-------------------------|--------|--------|--------|--------|--------|--------|--------|-------|-------|
| 1 | Zeitlohn | 7 280 | 10 060 | 65,9 | 16,8 | 52,5 | 6,58 | 6,92 | 434 | 363 |
| | Leistungslohn | / | (90) | / | / | (52,5) | / | (8,39) | / | (441) |
| | Zeit- und Leistungslohn | (90) | / | (80,0) | (28,3) | / | (5,90) | / | (472) | / |
| | Zusammen | 7 390 | 10 200 | 66,1 | 16,9 | 52,5 | 6,57 | 6,94 | 434 | 365 |
| 2 | Zeitlohn | 3 250 | 3 890 | 60,2 | 13,6 | 49,1 | 6,73 | 6,98 | 405 | 343 |
| | Leistungslohn | / | (180) | / | / | / | / | / | / | / |
| | Zeit- und Leistungslohn | / | (180) | / | / | (43,4) | / | (9,21) | / | (400) |
| | Zusammen | 3 300 | 4 110 | 60,1 | 13,5 | 48,9 | 6,75 | 7,07 | 406 | 345 |
| 3 | Zeitlohn | 1 550 | 1 800 | 54,8 | 11,1 | 52,1 | 6,76 | 6,54 | 370 | 341 |
| | Leistungslohn | / | / | / | / | / | / | / | / | / |
| | Zeit- und Leistungslohn | / | / | / | / | / | / | / | / | / |
| | Zusammen | 1 570 | 1 820 | 54,8 | 11,1 | 52,0 | 6,75 | 6,55 | 370 | 341 |
| Insgesamt | Zeitlohn | 12 070 | 15 750 | 62,9 | 15,2 | 51,6 | 6,64 | 6,89 | 418 | 356 |
| | Leistungslohn | / | (160) | / | / | (49,9) | / | (7,75) | / | (387) |
| | Zeit- und Leistungslohn | 180 | 230 | 63,5 | 19,3 | 43,9 | 6,40 | 9,38 | 439 | 412 |
| | Insgesamt | 12 270 | 16 130 | 63,0 | 15,3 | 51,5 | 6,63 | 6,93 | 418 | 357 |

1) Hochgerechnet.

2. Durchschnittliche Wochenarbeitszeit und Bruttoverdienste der Arbeiter der höchsten tarifmäßigen Altersstufe mit und ohne Mehrarbeitszeit in ausgewählten Wirtschaftszweigen nach Leistungsgruppen und Lohnformen

b) Weibliche Arbeiter

| Leistungsgruppe | Lohnform | Arbeiter | | Bezahlte Wochenarbeitszeit | | Bruttostundenverdienst | | Bruttowochenverdienst | |
|-----------------|----------|-----------------|---------|-----------------------------|---------|------------------------|------|-----------------------|------|
| | | | | der Arbeiter | | | | | |
| | | mit | ohne | mit | ohne | mit | ohne | mit | ohne |
| | | Mehrarbeitszeit | | | | | | | |
| | | Anzahl 1) | Stunden | darunter Mehrarbeitsstunden | Stunden | DM | | | |

Alle erfaßten Wirtschaftszweige (Produzierendes Gewerbe)

| | | | | | | | | | | |
|-----------|-------------------------|---------|---------|------|-----|------|------|------|-----|-----|
| 1 | Zeitlohn | 12 590 | 29 220 | 43,8 | 3,7 | 39,9 | 6,60 | 6,05 | 289 | 241 |
| | Leistungslohn | 4 220 | 11 350 | 42,4 | 2,9 | 39,7 | 7,23 | 6,63 | 307 | 263 |
| | Zeit- und Leistungslohn | 1 560 | 4 450 | 45,6 | 5,0 | 39,8 | 8,92 | 6,51 | 406 | 259 |
| | Zusammen | 18 370 | 45 020 | 43,6 | 3,7 | 39,9 | 6,95 | 6,24 | 303 | 249 |
| 2 | Zeitlohn | 83 680 | 212 970 | 43,8 | 3,8 | 39,7 | 5,76 | 5,57 | 253 | 221 |
| | Leistungslohn | 43 500 | 112 770 | 42,9 | 3,0 | 39,7 | 6,44 | 6,18 | 276 | 246 |
| | Zeit- und Leistungslohn | 10 600 | 33 940 | 43,7 | 3,3 | 39,7 | 6,39 | 5,95 | 279 | 236 |
| | Zusammen | 137 770 | 359 670 | 43,5 | 3,5 | 39,7 | 6,02 | 5,80 | 262 | 230 |
| 3 | Zeitlohn | 117 440 | 225 880 | 44,6 | 4,3 | 39,8 | 5,40 | 5,30 | 241 | 211 |
| | Leistungslohn | 53 810 | 117 640 | 43,6 | 3,7 | 39,5 | 6,29 | 6,00 | 274 | 237 |
| | Zeit- und Leistungslohn | 17 120 | 26 020 | 44,6 | 4,5 | 39,7 | 6,21 | 5,87 | 277 | 233 |
| | Zusammen | 188 370 | 369 540 | 44,3 | 4,1 | 39,7 | 5,73 | 5,57 | 254 | 221 |
| Insgesamt | Zeitlohn | 213 710 | 468 070 | 44,2 | 4,0 | 39,7 | 5,61 | 5,47 | 248 | 218 |
| | Leistungslohn | 101 530 | 241 760 | 43,3 | 3,4 | 39,6 | 6,39 | 6,12 | 276 | 242 |
| | Zeit- und Leistungslohn | 29 280 | 64 410 | 44,3 | 4,1 | 39,7 | 6,42 | 5,96 | 285 | 237 |
| | Insgesamt | 344 520 | 774 230 | 44,0 | 3,9 | 39,7 | 5,91 | 5,71 | 260 | 227 |

Verarbeitendes Gewerbe (ohne Baugewerbe)

| | | | | | | | | | | |
|-----------|-------------------------|---------|---------|------|-----|------|------|------|-----|-----|
| 1 | Zeitlohn | 12 330 | 28 910 | 43,8 | 3,8 | 39,9 | 6,57 | 6,04 | 288 | 241 |
| | Leistungslohn | 4 220 | 11 340 | 42,4 | 2,9 | 39,7 | 7,23 | 6,63 | 307 | 263 |
| | Zeit- und Leistungslohn | 1 560 | 4 450 | 45,6 | 5,0 | 39,8 | 8,92 | 6,51 | 406 | 259 |
| | Zusammen | 18 110 | 44 710 | 43,6 | 3,7 | 39,8 | 6,93 | 6,23 | 303 | 248 |
| 2 | Zeitlohn | 83 060 | 211 720 | 43,8 | 3,8 | 39,7 | 5,76 | 5,57 | 252 | 221 |
| | Leistungslohn | 43 470 | 112 710 | 42,9 | 3,0 | 39,7 | 6,44 | 6,18 | 276 | 245 |
| | Zeit- und Leistungslohn | 10 590 | 33 930 | 43,7 | 3,3 | 39,7 | 6,39 | 5,95 | 279 | 236 |
| | Zusammen | 137 120 | 358 350 | 43,5 | 3,5 | 39,7 | 6,02 | 5,80 | 262 | 230 |
| 3 | Zeitlohn | 115 990 | 222 130 | 44,6 | 4,3 | 39,8 | 5,40 | 5,30 | 241 | 211 |
| | Leistungslohn | 53 800 | 117 560 | 43,6 | 3,7 | 39,5 | 6,29 | 6,00 | 274 | 237 |
| | Zeit- und Leistungslohn | 17 080 | 25 980 | 44,6 | 4,5 | 39,7 | 6,22 | 5,87 | 277 | 233 |
| | Zusammen | 186 870 | 365 670 | 44,3 | 4,2 | 39,7 | 5,73 | 5,56 | 254 | 221 |
| Insgesamt | Zeitlohn | 211 380 | 462 750 | 44,3 | 4,1 | 39,7 | 5,60 | 5,47 | 248 | 217 |
| | Leistungslohn | 101 490 | 241 620 | 43,3 | 3,4 | 39,6 | 6,39 | 6,12 | 277 | 242 |
| | Zeit- und Leistungslohn | 29 230 | 64 360 | 44,3 | 4,1 | 39,7 | 6,43 | 5,96 | 285 | 237 |
| | Insgesamt | 342 100 | 768 730 | 44,0 | 3,9 | 39,7 | 5,90 | 5,71 | 260 | 227 |

Chemische Industrie (ohne Herstellung von Chemiefasern, einschl. Kohlenwertstoffindustrie)

| | | | | | | | | | | |
|-----------|-------------------------|-------|--------|--------|-------|--------|--------|--------|-------|-------|
| 1 | Zeitlohn | (180) | 670 | (45,3) | (4,8) | 39,8 | (7,70) | 7,71 | (349) | 307 |
| | Leistungslohn | / | / | / | / | / | / | / | / | / |
| | Zeit- und Leistungslohn | / | / | / | / | / | / | / | / | / |
| | Zusammen | (200) | 820 | (45,0) | (4,6) | 39,8 | (7,75) | 7,74 | (349) | 308 |
| 2 | Zeitlohn | 3 820 | 19 710 | 43,0 | 2,9 | 39,7 | 6,35 | 6,32 | 273 | 251 |
| | Leistungslohn | 460 | 2 990 | 41,7 | 1,8 | 40,1 | 7,64 | 7,48 | 319 | 300 |
| | Zeit- und Leistungslohn | / | 440 | / | / | 39,7 | / | 6,42 | / | 255 |
| | Zusammen | 4 410 | 23 130 | 42,8 | 2,8 | 39,7 | 6,50 | 6,47 | 278 | 257 |
| 3 | Zeitlohn | 3 780 | 20 290 | 43,1 | 3,2 | 39,8 | 5,86 | 5,74 | 252 | 229 |
| | Leistungslohn | (170) | 2 010 | (41,6) | (2,3) | 39,5 | (7,13) | 7,14 | (296) | 282 |
| | Zeit- und Leistungslohn | (120) | (220) | (44,9) | (3,5) | (41,1) | (6,16) | (5,80) | (277) | (239) |
| | Zusammen | 4 070 | 22 530 | 43,1 | 3,2 | 39,8 | 5,92 | 5,87 | 255 | 234 |
| Insgesamt | Zeitlohn | 7 780 | 40 670 | 43,1 | 3,1 | 39,7 | 6,15 | 6,06 | 265 | 241 |
| | Leistungslohn | 640 | 5 090 | 41,7 | 1,9 | 39,9 | 7,53 | 7,36 | 314 | 293 |
| | Zeit- und Leistungslohn | (260) | 720 | (43,2) | (2,7) | 40,1 | (6,59) | 6,29 | (285) | 252 |
| | Insgesamt | 8 670 | 46 480 | 43,0 | 3,0 | 39,8 | 6,26 | 6,20 | 269 | 247 |

Kunststoffverarbeitung

| | | | | | | | | | | |
|-----------|-------------------------|--------|--------|--------|-------|--------|--------|--------|-------|-------|
| 1 | Zeitlohn | (240) | (260) | (44,1) | (4,1) | (40,4) | (6,59) | (6,33) | (290) | (255) |
| | Leistungslohn | / | / | / | / | / | / | / | / | / |
| | Zeit- und Leistungslohn | / | / | / | / | / | / | / | / | / |
| | Zusammen | (280) | 330 | (43,8) | (3,9) | 40,4 | (6,51) | 6,21 | (285) | 251 |
| 2 | Zeitlohn | 3 490 | 9 310 | 43,2 | 3,2 | 39,6 | 5,50 | 5,21 | 238 | 206 |
| | Leistungslohn | 400 | 1 690 | 44,3 | 4,2 | 40,2 | 5,87 | 5,86 | 260 | 235 |
| | Zeit- und Leistungslohn | 580 | 620 | 44,2 | 4,8 | 39,3 | 5,87 | 5,41 | 259 | 212 |
| | Zusammen | 4 470 | 11 610 | 43,4 | 3,5 | 39,7 | 5,58 | 5,31 | 242 | 211 |
| 3 | Zeitlohn | 4 630 | 10 860 | 44,4 | 4,1 | 39,8 | 5,20 | 5,10 | 231 | 203 |
| | Leistungslohn | 960 | 1 810 | 43,4 | 3,5 | 39,6 | 6,31 | 6,22 | 274 | 247 |
| | Zeit- und Leistungslohn | 480 | 560 | 44,5 | 4,3 | 40,1 | 6,62 | 5,74 | 295 | 230 |
| | Zusammen | 6 070 | 13 220 | 44,2 | 4,0 | 39,8 | 5,49 | 5,28 | 243 | 210 |
| Insgesamt | Zeitlohn | 8 370 | 20 430 | 43,9 | 3,7 | 39,7 | 5,36 | 5,16 | 235 | 205 |
| | Leistungslohn | 1 380 | 3 540 | 43,7 | 3,7 | 39,9 | 6,17 | 6,04 | 270 | 241 |
| | Zeit- und Leistungslohn | 1 070 | 1 200 | 44,3 | 4,6 | 39,7 | 6,22 | 5,57 | 276 | 221 |
| | Insgesamt | 10 820 | 25 160 | 43,9 | 3,8 | 39,8 | 5,55 | 5,31 | 244 | 211 |

1) Hochgerechnet.

2. Durchschnittliche Wochenarbeitszeit und Bruttoverdienste der Arbeiter der höchsten tarifmäßigen Altersstufe mit und ohne Mehrarbeitszeit in ausgewählten Wirtschaftszweigen nach Leistungsgruppen und Lohnformen
b) Weibliche Arbeiter

| Leistungsgruppe | Lohnform | Arbeiter | | Bezahlte Wochenarbeitszeit | | Bruttostundenverdienst | | Bruttowochenverdienst | | |
|---|-------------------------|----------|---------|----------------------------|---------|-----------------------------|---------|-----------------------|-------|-------|
| | | mit | ohne | der Arbeiter | | | | | | |
| | | | | Mehrarbeitszeit | | | | | | |
| | | | | Anzahl 1) | Stunden | darunter Mehrarbeitsstunden | Stunden | DM | | |
| Maschinenbau (ohne Herstellung von Büromaschinen, Geräten und Einrichtungen für die automatische Datenverarbeitung) | | | | | | | | | | |
| 1 | Zeitlohn | 400 | 730 | 43,3 | 3,6 | 40,3 | 7,18 | 6,54 | 311 | 264 |
| | Leistungslohn | / | / | / | / | / | / | / | / | / |
| | Zeit- und Leistungslohn | / | / | / | / | / | / | / | / | / |
| | Zusammen | 520 | 850 | 43,3 | 3,5 | 40,2 | 7,29 | 6,70 | 316 | 269 |
| 2 | Zeitlohn | 3 620 | 7 610 | 43,8 | 3,8 | 39,5 | 5,98 | 5,76 | 262 | 228 |
| | Leistungslohn | 1 410 | 2 700 | 44,1 | 4,0 | 39,8 | 6,92 | 6,63 | 305 | 264 |
| | Zeit- und Leistungslohn | (270) | 520 | (44,1) | (3,3) | 39,8 | (7,60) | 6,90 | (335) | 274 |
| | Zusammen | 5 300 | 10 830 | 43,9 | 3,8 | 39,6 | 6,31 | 6,04 | 277 | 239 |
| 3 | Zeitlohn | 5 370 | 11 490 | 44,1 | 4,1 | 39,6 | 5,85 | 5,61 | 258 | 222 |
| | Leistungslohn | 2 510 | 3 510 | 44,9 | 4,5 | 39,9 | 7,02 | 6,83 | 315 | 273 |
| | Zeit- und Leistungslohn | (310) | 440 | (43,5) | (3,5) | 39,8 | (6,56) | 6,47 | (286) | 257 |
| | Zusammen | 8 190 | 15 440 | 44,3 | 4,2 | 39,7 | 6,24 | 5,92 | 276 | 235 |
| Insgesamt | Zeitlohn | 9 390 | 19 820 | 43,9 | 4,0 | 39,6 | 5,95 | 5,71 | 261 | 226 |
| | Leistungslohn | 4 030 | 6 280 | 44,5 | 4,3 | 39,9 | 7,00 | 6,75 | 312 | 269 |
| | Zeit- und Leistungslohn | 590 | 1 010 | 43,8 | 3,4 | 39,8 | 7,05 | 6,77 | 309 | 269 |
| | Insgesamt | 14 010 | 27 110 | 44,1 | 4,0 | 39,6 | 6,30 | 5,99 | 278 | 237 |
| Straßenfahrzeugbau | | | | | | | | | | |
| 1 | Zeitlohn | 1 030 | 1 710 | 42,3 | 2,9 | 39,5 | 7,89 | 7,50 | 334 | 296 |
| | Leistungslohn | 1 000 | 670 | 41,8 | 2,5 | 39,2 | 8,16 | 8,07 | 341 | 316 |
| | Zeit- und Leistungslohn | / | / | / | / | / | / | / | / | / |
| | Zusammen | 2 030 | 2 380 | 42,0 | 2,7 | 39,4 | 8,02 | 7,66 | 337 | 302 |
| 2 | Zeitlohn | 2 960 | 8 610 | 43,2 | 3,2 | 39,8 | 6,78 | 6,82 | 293 | 272 |
| | Leistungslohn | 5 000 | 8 610 | 42,8 | 3,1 | 40,0 | 7,38 | 7,38 | 316 | 295 |
| | Zeit- und Leistungslohn | (340) | 700 | (43,2) | (3,2) | 39,6 | (6,25) | 6,10 | (270) | 241 |
| | Zusammen | 8 300 | 17 910 | 42,9 | 3,1 | 39,9 | 7,12 | 7,06 | 306 | 282 |
| 3 | Zeitlohn | 3 680 | 6 950 | 43,9 | 4,0 | 39,6 | 6,00 | 6,33 | 264 | 250 |
| | Leistungslohn | 2 270 | 3 680 | 42,7 | 3,0 | 39,7 | 7,18 | 6,94 | 306 | 276 |
| | Zeit- und Leistungslohn | 380 | 680 | 44,1 | 4,0 | 39,5 | 6,12 | 5,98 | 270 | 236 |
| | Zusammen | 6 330 | 11 310 | 43,5 | 3,7 | 39,6 | 6,42 | 6,51 | 279 | 258 |
| Insgesamt | Zeitlohn | 7 660 | 17 270 | 43,4 | 3,6 | 39,7 | 6,55 | 6,69 | 284 | 266 |
| | Leistungslohn | 8 270 | 12 950 | 42,6 | 3,0 | 39,9 | 7,42 | 7,29 | 316 | 291 |
| | Zeit- und Leistungslohn | 720 | 1 390 | 43,6 | 3,6 | 39,5 | 6,18 | 6,05 | 270 | 239 |
| | Insgesamt | 16 650 | 31 610 | 43,0 | 3,3 | 39,8 | 6,96 | 6,91 | 299 | 275 |
| Elektrotechnik (ohne Herstellung von Geräten und Einrichtungen für die automat. Datenverarbeitung) | | | | | | | | | | |
| 1 | Zeitlohn | 830 | 1 830 | 43,4 | 3,2 | 39,3 | 6,77 | 6,44 | 294 | 253 |
| | Leistungslohn | 330 | 590 | 43,4 | 3,3 | 39,6 | 7,23 | 6,17 | 314 | 244 |
| | Zeit- und Leistungslohn | / | / | / | / | / | / | / | / | / |
| | Zusammen | 1 210 | 2 490 | 43,4 | 3,3 | 39,4 | 6,92 | 6,39 | 301 | 252 |
| 2 | Zeitlohn | 8 420 | 27 860 | 42,9 | 3,2 | 39,6 | 5,77 | 5,53 | 248 | 219 |
| | Leistungslohn | 7 080 | 23 040 | 43,1 | 3,2 | 39,7 | 6,19 | 6,01 | 267 | 238 |
| | Zeit- und Leistungslohn | 1 600 | 4 900 | 43,5 | 3,3 | 39,7 | 6,30 | 6,15 | 274 | 244 |
| | Zusammen | 17 100 | 55 800 | 43,0 | 3,2 | 39,7 | 6,00 | 5,78 | 258 | 229 |
| 3 | Zeitlohn | 11 930 | 29 740 | 44,6 | 4,6 | 39,6 | 5,55 | 5,36 | 248 | 212 |
| | Leistungslohn | 20 630 | 53 320 | 42,9 | 3,4 | 39,3 | 6,17 | 5,83 | 265 | 229 |
| | Zeit- und Leistungslohn | 4 120 | 5 760 | 45,8 | 5,8 | 39,7 | 6,13 | 5,85 | 281 | 232 |
| | Zusammen | 36 680 | 88 810 | 43,8 | 4,1 | 39,4 | 5,96 | 5,68 | 261 | 224 |
| Insgesamt | Zeitlohn | 21 170 | 59 420 | 43,9 | 4,0 | 39,6 | 5,68 | 5,48 | 249 | 217 |
| | Leistungslohn | 28 050 | 76 950 | 42,9 | 3,3 | 39,4 | 6,19 | 5,89 | 266 | 232 |
| | Zeit- und Leistungslohn | 5 760 | 10 720 | 45,1 | 5,1 | 39,7 | 6,19 | 6,00 | 279 | 238 |
| | Insgesamt | 54 980 | 147 090 | 43,5 | 3,8 | 39,5 | 5,99 | 5,73 | 261 | 226 |
| Feinmechanik und Optik; Herstellung und Reparatur von Uhren | | | | | | | | | | |
| 1 | Zeitlohn | (270) | 1 010 | (44,7) | (2,9) | 40,3 | (6,70) | 7,15 | (299) | 288 |
| | Leistungslohn | / | (250) | / | / | (40,6) | / | (6,60) | / | (268) |
| | Zeit- und Leistungslohn | / | / | / | / | / | / | / | / | / |
| | Zusammen | (320) | 1 320 | (44,6) | (3,1) | 40,3 | (6,81) | 7,04 | (303) | 284 |
| 2 | Zeitlohn | 1 890 | 6 140 | 43,3 | 3,3 | 39,6 | 5,58 | 5,47 | 242 | 216 |
| | Leistungslohn | 2 420 | 4 830 | 43,1 | 2,8 | 39,7 | 5,94 | 5,88 | 256 | 233 |
| | Zeit- und Leistungslohn | (260) | 820 | (44,6) | (4,2) | 39,9 | (6,31) | 6,24 | (281) | 249 |
| | Zusammen | 4 570 | 11 790 | 43,3 | 3,1 | 39,7 | 5,81 | 5,69 | 251 | 226 |
| 3 | Zeitlohn | 2 250 | 5 650 | 43,5 | 3,7 | 39,5 | 5,54 | 5,43 | 241 | 214 |
| | Leistungslohn | 2 480 | 3 790 | 43,4 | 3,5 | 39,9 | 6,30 | 6,13 | 274 | 245 |
| | Zeit- und Leistungslohn | 1 320 | 1 930 | 44,0 | 4,3 | 38,8 | 6,49 | 6,20 | 285 | 241 |
| | Zusammen | 6 050 | 11 370 | 43,6 | 3,7 | 39,5 | 6,06 | 5,80 | 264 | 229 |
| Insgesamt | Zeitlohn | 4 410 | 12 790 | 43,5 | 3,5 | 39,6 | 5,63 | 5,59 | 245 | 221 |
| | Leistungslohn | 4 930 | 8 880 | 43,2 | 3,1 | 39,8 | 6,13 | 6,01 | 265 | 239 |
| | Zeit- und Leistungslohn | 1 610 | 2 820 | 44,1 | 4,3 | 39,1 | 6,48 | 6,23 | 286 | 244 |
| | Insgesamt | 10 950 | 24 480 | 43,5 | 3,4 | 39,6 | 5,98 | 5,81 | 260 | 230 |

1) Hochgerechnet.

2. Durchschnittliche Wochenarbeitszeit und Bruttoverdienste der Arbeiter der höchsten tarifmäßigen Altersstufe mit und ohne Mehrarbeitszeit in ausgewählten Wirtschaftszweigen nach Leistungsgruppen und Lohnformen
b) Weibliche Arbeiter

| Leistungsgruppe | Lohnform | Arbeiter | | Bezahlte Wochenarbeitszeit | | Bruttostundenverdienst | | Bruttowochenverdienst | | |
|---|-------------------------|-----------------|---------|----------------------------|-----------------------------|------------------------|--------|-----------------------|-------|-------|
| | | | | | | der Arbeiter | | | | |
| | | mit | ohne | mit | ohne | mit | ohne | mit | ohne | |
| | | Mehrarbeitszeit | | | | | | | | |
| | | Anzahl 1) | | Stunden | darunter Mehrarbeitsstunden | Stunden | | DM | | |
| Herstellung von EBM-Waren | | | | | | | | | | |
| 1 | Zeitlohn | 610 | 1 770 | 47,5 | 7,4 | 40,2 | 6,09 | 5,59 | 289 | 225 |
| | Leistungslohn | / | / | / | / | / | / | / | / | / |
| | Zeit- und Leistungslohn | / | / | / | / | / | / | / | / | / |
| | Zusammen | 860 | 1 940 | 47,8 | 7,7 | 40,2 | 6,71 | 5,67 | 321 | 228 |
| 2 | Zeitlohn | 7 680 | 13 260 | 44,8 | 4,8 | 39,8 | 5,61 | 5,40 | 252 | 215 |
| | Leistungslohn | 1 360 | 3 040 | 43,2 | 3,1 | 40,0 | 6,19 | 6,00 | 268 | 240 |
| | Zeit- und Leistungslohn | 660 | 1 760 | 43,6 | 3,6 | 39,3 | 6,35 | 6,25 | 277 | 245 |
| | Zusammen | 9 700 | 18 070 | 44,5 | 4,5 | 39,8 | 5,74 | 5,58 | 256 | 222 |
| 3 | Zeitlohn | 11 920 | 20 940 | 44,5 | 4,3 | 39,7 | 5,45 | 5,24 | 242 | 208 |
| | Leistungslohn | 5 720 | 8 880 | 45,0 | 5,0 | 39,6 | 6,44 | 6,05 | 290 | 240 |
| | Zeit- und Leistungslohn | 3 540 | 4 710 | 45,1 | 4,8 | 39,7 | 6,33 | 5,92 | 285 | 235 |
| | Zusammen | 21 170 | 34 540 | 44,7 | 4,6 | 39,7 | 5,87 | 5,54 | 262 | 220 |
| Insgesamt | Zeitlohn | 20 210 | 35 970 | 44,7 | 4,6 | 39,7 | 5,53 | 5,32 | 247 | 211 |
| | Leistungslohn | 7 240 | 12 000 | 44,8 | 4,8 | 39,7 | 6,41 | 6,04 | 287 | 240 |
| | Zeit- und Leistungslohn | 4 290 | 6 570 | 44,9 | 4,6 | 39,6 | 6,42 | 6,01 | 288 | 238 |
| | Insgesamt | 31 740 | 54 540 | 44,7 | 4,6 | 39,7 | 5,85 | 5,56 | 262 | 221 |
| Textilgewerbe | | | | | | | | | | |
| 1 | Zeitlohn | 1 300 | 2 400 | 43,6 | 3,2 | 39,6 | 6,20 | 5,99 | 271 | 238 |
| | Leistungslohn | 480 | 1 720 | 42,3 | 2,5 | 39,9 | 7,05 | 6,99 | 298 | 278 |
| | Zeit- und Leistungslohn | / | 460 | / | / | 38,2 | / | 6,32 | / | 241 |
| | Zusammen | 1 890 | 4 580 | 43,2 | 3,0 | 39,6 | 6,49 | 6,40 | 280 | 253 |
| 2 | Zeitlohn | 13 760 | 25 380 | 43,9 | 3,7 | 39,5 | 5,62 | 5,35 | 247 | 211 |
| | Leistungslohn | 8 700 | 18 210 | 43,2 | 3,3 | 39,5 | 6,27 | 6,06 | 271 | 239 |
| | Zeit- und Leistungslohn | 1 680 | 4 180 | 43,6 | 3,5 | 39,8 | 6,43 | 5,95 | 280 | 237 |
| | Zusammen | 24 140 | 47 770 | 43,6 | 3,6 | 39,5 | 5,91 | 5,67 | 258 | 224 |
| 3 | Zeitlohn | 9 360 | 19 210 | 43,7 | 3,7 | 39,4 | 5,29 | 5,11 | 231 | 201 |
| | Leistungslohn | 3 930 | 8 660 | 43,2 | 3,2 | 39,5 | 6,22 | 6,00 | 269 | 237 |
| | Zeit- und Leistungslohn | 1 530 | 3 030 | 42,8 | 3,0 | 39,7 | 6,21 | 5,88 | 266 | 234 |
| | Zusammen | 15 090 | 30 900 | 43,5 | 3,5 | 39,5 | 5,62 | 5,43 | 244 | 215 |
| Insgesamt | Zeitlohn | 24 690 | 46 990 | 43,8 | 3,7 | 39,5 | 5,52 | 5,28 | 242 | 209 |
| | Leistungslohn | 13 120 | 28 580 | 43,2 | 3,2 | 39,5 | 6,28 | 6,10 | 271 | 241 |
| | Zeit- und Leistungslohn | 3 310 | 7 670 | 43,2 | 3,2 | 39,7 | 6,37 | 5,95 | 275 | 236 |
| | Insgesamt | 41 120 | 83 240 | 43,6 | 3,5 | 39,5 | 5,83 | 5,62 | 254 | 222 |
| Bekleidungsgewerbe (einschl. Polsterei und Dekorateurgewerbe) | | | | | | | | | | |
| 1 | Zeitlohn | 2 760 | 10 180 | 43,1 | 3,1 | 39,9 | 6,01 | 5,50 | 259 | 220 |
| | Leistungslohn | 960 | 5 060 | 40,8 | 1,9 | 40,0 | 6,98 | 6,42 | 285 | 257 |
| | Zeit- und Leistungslohn | (350) | 2 450 | (42,8) | (1,8) | 40,4 | (6,39) | 6,28 | (273) | 254 |
| | Zusammen | 4 080 | 17 680 | 42,5 | 2,7 | 40,0 | 6,27 | 5,87 | 266 | 235 |
| 2 | Zeitlohn | 7 240 | 37 100 | 42,9 | 2,8 | 39,5 | 5,43 | 5,23 | 233 | 206 |
| | Leistungslohn | 7 880 | 32 440 | 41,5 | 2,0 | 39,7 | 6,29 | 5,96 | 261 | 237 |
| | Zeit- und Leistungslohn | 2 590 | 14 680 | 43,5 | 2,4 | 39,8 | 6,44 | 5,78 | 280 | 230 |
| | Zusammen | 17 710 | 84 220 | 42,4 | 2,4 | 39,6 | 5,96 | 5,61 | 252 | 222 |
| 3 | Zeitlohn | 3 650 | 11 610 | 42,9 | 2,8 | 39,7 | 5,11 | 4,84 | 219 | 192 |
| | Leistungslohn | 1 340 | 5 990 | 42,9 | 2,6 | 40,0 | 6,07 | 5,53 | 260 | 221 |
| | Zeit- und Leistungslohn | (370) | 1 610 | (42,6) | (2,1) | 39,3 | (5,71) | 5,50 | (243) | 216 |
| | Zusammen | 5 370 | 19 210 | 42,9 | 2,7 | 39,7 | 5,39 | 5,11 | 231 | 203 |
| Insgesamt | Zeitlohn | 13 660 | 58 900 | 43,0 | 2,9 | 39,6 | 5,46 | 5,20 | 235 | 206 |
| | Leistungslohn | 10 180 | 43 480 | 41,6 | 2,0 | 39,8 | 6,33 | 5,96 | 263 | 237 |
| | Zeit- und Leistungslohn | 3 320 | 18 730 | 43,3 | 2,3 | 39,9 | 6,36 | 5,82 | 275 | 232 |
| | Insgesamt | 27 160 | 121 110 | 42,5 | 2,5 | 39,7 | 5,89 | 5,57 | 250 | 221 |
| Nahrungs- und Genußmittelgewerbe | | | | | | | | | | |
| 1 | Zeitlohn | 720 | 1 410 | 47,5 | 6,4 | 42,0 | 6,48 | 6,09 | 308 | 256 |
| | Leistungslohn | / | / | / | / | / | / | / | / | / |
| | Zeit- und Leistungslohn | / | / | / | / | / | / | / | / | / |
| | Zusammen | 740 | 1 470 | 47,3 | 6,4 | 42,0 | 6,48 | 6,07 | 307 | 255 |
| 2 | Zeitlohn | 4 640 | 8 460 | 45,9 | 4,7 | 40,8 | 5,50 | 5,63 | 252 | 230 |
| | Leistungslohn | (220) | 680 | (49,5) | (7,3) | 40,2 | (4,94) | 4,84 | (245) | 195 |
| | Zeit- und Leistungslohn | (160) | (90) | (49,7) | (7,1) | (41,9) | (4,97) | (5,57) | (247) | (233) |
| | Zusammen | 5 020 | 9 230 | 46,1 | 4,9 | 40,8 | 5,45 | 5,57 | 252 | 227 |
| 3 | Zeitlohn | 29 910 | 34 150 | 46,0 | 5,0 | 40,4 | 5,10 | 5,07 | 234 | 205 |
| | Leistungslohn | 1 720 | 1 550 | 46,5 | 5,3 | 40,9 | 5,22 | 5,08 | 242 | 208 |
| | Zeit- und Leistungslohn | 880 | 770 | 44,5 | 3,7 | 41,9 | 5,75 | 5,16 | 256 | 216 |
| | Zusammen | 32 510 | 36 460 | 46,0 | 5,0 | 40,5 | 5,12 | 5,07 | 235 | 205 |
| Insgesamt | Zeitlohn | 35 270 | 44 010 | 46,0 | 5,0 | 40,6 | 5,18 | 5,21 | 238 | 211 |
| | Leistungslohn | 1 950 | 2 280 | 46,8 | 5,6 | 40,7 | 5,19 | 5,03 | 243 | 205 |
| | Zeit- und Leistungslohn | 1 050 | 880 | 45,3 | 4,3 | 41,9 | 5,63 | 5,19 | 255 | 218 |
| | Insgesamt | 38 270 | 47 170 | 46,0 | 5,0 | 40,6 | 5,19 | 5,20 | 239 | 211 |

1) Hochgerechnet.

3. Betriebe und Arbeiter in ausgewählten Wirtschaftszweigen nach betrieblichen Wochenarbeitszeitklassen

| Wirtschaftszweig | a) Betriebe ¹⁾ b) Arbeiter ¹⁾ insgesamt | Davon mit einer betrieblichen Wochenarbeitszeit von ... bis unter ... Stunden | | | | | | | | | | |
|---|---|---|---------------------|---------------------------|-------------------|------------------|------------------|-------------------|-----------------|-----------------|-------------------|--|
| | | unter 40 | 40 - 41 | 41 - 42 | 42 - 43 | 43 - 44 | 44 - 45 | 45 - 46 | 46 - 47 | 47 - 48 | 48 und mehr | |
| Alle erfaßten Wirtschaftszweige | a) 153 754 b) 8 385 798 | 1 379 47 431 | 6 87 941 532 345 | 12 766 421 809 | 24 528 664 876 | 4 233 104 159 | 3 312 102 809 | 12 577 315 266 | 1 188 28 244 | 1 600 45 666 | 4 230 123 193 | |
| Produzierendes Gewerbe | a) 121 958 b) 7 975 265 | 997 45 604 | 6 79 410 422 453 | 7 696 352 546 | 14 030 516 941 | 3 048 88 218 | 2 220 91 915 | 9 863 290 815 | 814 26 042 | 1 364 42 343 | 2 516 98 388 | |
| Energiewirtschaft, Wasserversorg., Bergbau | a) 2 412 b) 337 691 | 5 448 | 201 501 2 201 | 65 1 744 3 246 125 743 | 1 18 1 421 | 13 3 148 | 30 684 | 6 729 | 15 150 | 15 961 | | |
| Energiewirtschaft, Wasserversorgung | a) 1 989 b) 138 113 | 2 202 | 208 15 402 | 58 1 671 3 002 114 665 | 15 1 399 | 4 1 923 | . | 6 729 | 15 150 | 10 641 | | |
| darunter: Elektrizitätserzeugung u. -verteilung | a) 1 039 b) 66 094 | 2 202 | 148 10 922 | 40 2 118 48 998 | 817 753 | 7 1 911 | 2 . | 6 729 | 15 150 | 2 311 | | |
| Bergbau | a) 423 b) 199 578 | 3 246 | 293 185 759 | 7 244 11 078 | 73 22 | 9 1 225 | 30 684 | . | . | 5 320 | | |
| davon: Steinkohlenbergbau, Kokerei | a) 159 b) 165 051 | . | 136 157 236 | . | 23 7 815 | . | . | . | . | . | | |
| Braun- u. Pechkohlenbergbau | a) 29 b) 10 250 | . | 22 7 917 | 1 4 | 2 1 316 | . | 3 997 | . | . | 1 16 | | |
| Erzbergbau | a) 21 b) 4 122 | . | 19 4 072 | . | . | . | 2 50 | . | . | . | | |
| Kali- u. Steinsalzbergbau, Salinen | a) 25 b) 9 873 | 1 235 | 22 9 574 | . | 2 64 | . | . | . | . | . | | |
| Übriger Bergbau | a) 189 b) 10 282 | 2 11 | 94 6 960 | 6 240 | 46 1 883 | 3 22 | 4 178 | 30 684 | . | 4 304 | | |
| Verarbeitendes Gewerbe (oh. Bau- gewerbe) | a) 83 799 b) 6 279 432 | 921 43 667 | 54 776 5 175 941 | 6 534 327 137 | 8 725 317 876 | 2 500 76 284 | 1 831 72 427 | 5 403 154 481 | 736 22 162 | 665 17 913 | 1 708 71 544 | |
| Chemische Industrie (oh. H. v. Chemiefasern) | a) 2 161 b) 299 971 | 50 1 298 | 1 676 272 840 | 118 7 329 | 173 6 388 | 25 978 | 25 1 570 | 57 1 388 | 9 3 320 | . | 28 4 860 | |
| H. v. Chemiefasern | a) 20 b) 38 443 | . | 13 25 371 | . | 3 3 721 | 1 1 591 | . | 3 7 760 | . | . | . | |
| Mineralölverarbeitung | a) 122 b) 20 716 | 1 590 | 100 16 160 | 3 1 089 | 10 1 723 | . | 6 906 | 1 8 | 1 240 | . | . | |
| Kunststoffverarbeitung | a) 2 424 b) 150 419 | 6 144 | 1 653 123 382 | 136 6 215 | 282 9 309 | 49 2 018 | 21 529 | 217 6 050 | 6 150 | 25 125 | 29 2 497 | |
| Gummi- u. Asbestverarbeitung | a) 509 b) 102 817 | 4 164 | 375 93 627 | 24 4 769 | 49 3 010 | 9 611 | 11 111 | 22 256 | 3 42 | 7 176 | 5 51 | |
| Gew. u. Verarb. v. Steinen u. Erden | a) 5 350 b) 204 969 | . | 1 129 60 436 | 992 43 412 | 1 687 60 149 | 131 4 379 | 188 7 080 | 649 15 236 | 82 1 327 | 108 2 847 | 384 10 103 | |
| Feinkeramik | a) 355 b) 61 448 | 3 18 | 230 51 944 | 63 6 227 | 28 1 015 | 2 745 | 2 43 | 22 908 | 1 95 | 1 25 | 3 428 | |
| H. u. Verarb. v. Glas | a) 531 b) 76 086 | 11 604 | 325 65 607 | 104 2 757 | 67 4 639 | 3 108 | 6 1 117 | 12 696 | 1 114 | . | 2 444 | |
| Eisen- u. Stahlerzeugung, Eisen-, Stahl- u. Tempergießerei, Ziehereien, Kaltwalzwerke | a) 1 257 b) 380 194 | 5 2 558 | 1 058 334 986 | 69 1 774 | 18 2 424 | 7 2 652 | 17 21 427 | 39 3 742 | 14 610 | 13 121 | 17 9 900 | |
| davon: Eisen- u. Stahlerzeugung (einschl. -halbzeug) | a) 259 b) 231 331 | 1 2 506 | 225 195 086 | 8 1 046 | 8 2 162 | 1 11 | 5 20 333 | 9 2 632 | . | . | 2 7 555 | |
| Eisen-, Stahl- u. Tempergießerei | a) 558 b) 92 254 | 3 36 | 460 87 393 | 59 656 | 7 194 | 4 2 609 | 8 518 | 13 642 | 2 36 | . | 2 170 | |
| Ziehereien, Kaltwalzwerke | a) 440 b) 56 609 | 1 16 | 373 52 507 | 2 72 | 3 68 | 2 32 | 4 576 | 17 468 | 12 574 | 13 121 | 13 2 175 | |
| NE-Metallerzeugung, -gießerei | a) 638 b) 94 063 | . | 518 87 884 | 28 2 369 | 25 1 271 | 8 349 | 8 198 | 46 1 012 | . | . | 5 980 | |
| Stahlverformung, Oberflächen- veredlung und Härtung | a) 2 024 b) 109 075 | 46 1 087 | 1 502 95 715 | 111 2 253 | 42 1 486 | 41 815 | 37 667 | 167 5 341 | 17 847 | 25 396 | 36 468 | |
| Schlosserei, Schmiederei u. ä. (ang) | a) 919 b) 14 347 | 6 42 | 685 10 563 | 32 324 | 89 1 828 | 20 205 | 22 238 | 28 572 | . | 7 85 | 30 490 | |
| Stahl- u. Leichtmetallbau | a) 4 330 b) 201 289 | 4 211 | 3 365 175 639 | 190 6 735 | 183 7 266 | 62 852 | 133 2 784 | 277 4 938 | 12 197 | 39 1 043 | 65 1 624 | |

Fußnote siehe Ende der Tabelle.

3. Betriebe und Arbeiter in ausgewählten Wirtschaftszweigen nach betrieblichen Wochenarbeitszeitklassen

| Wirtschaftszweig | a) Betriebe, b) Arbeiter insgesamt | Davon mit einer betrieblichen Wochenarbeitszeit von ... bis unter ... Stunden | | | | | | | | | | |
|--|--|---|---------------------|-----------------|-------------------|-----------------|---------------|------------------|--------------|---------------|-------------------|--|
| | | unter 40 | 40 41 | 41 42 | 42 43 | 43 44 | 44 45 | 45 46 | 46 47 | 47 48 | 48 und mehr | |
| Maschinenbau (oh. Büromaschinen, ADV) | a) 7 966 b) 708 253 | 11 1 068 | 6 289 643 452 | 418 21 440 | 455 11 905 | 93 3 269 | 63 2 606 | 471 17 731 | 86 1 350 | 40 1 931 | 40 3 501 | |
| H. v. Büromaschinen, ADV-Geräten u. ä. | a) 228 b) 41 666 | 2 8 | 211 41 036 | 7 124 | 7 491 | . | 1 7 | . | . | . | . | |
| Straßenfahrzeugbau | a) 6 062 b) 529 880 | 39 3 867 | 3 904 496 271 | 1 095 13 394 | 326 7 530 | 80 1 158 | 147 1 292 | 189 3 705 | 112 809 | 109 991 | 61 863 | |
| darunter: | | | | | | | | | | | | |
| H. v. Kraftfahrzeugen (oh. Ackerschlepper), Kraftfahrzeugmotoren | a) 122 b) 298 833 | . | 111 297 008 | 6 1 438 | 4 79 | . | . | 1 308 | . | . | . | |
| Schiffbau | a) 201 b) 53 220 | . | 151 51 653 | 17 336 | 20 448 | 2 16 | 1 311 | 5 202 | . | 5 254 | . | |
| Luftfahrzeugbau | a) 65 b) 22 645 | . | 53 18 425 | 4 1 275 | 3 2 738 | 2 30 | 1 65 | . | . | . | 2 112 | |
| Elektrotechnik (oh. H. v. ADV-Geräten u. ä.) | a) 4 874 b) 710 066 | 31 2 854 | 4 255 662 184 | 172 17 337 | 282 12 717 | 12 857 | 27 1 916 | 68 8 052 | . | 4 24 | 23 4 125 | |
| Feinmechanik, Optik, H. u. Rep. v. Uhren | a) 1 886 b) 118 629 | 7 70 | 1 419 106 373 | 107 3 932 | 272 5 690 | 24 695 | 5 917 | 24 699 | 3 78 | 25 175 | . | |
| H. v. EEM-Waren | a) 6 504 b) 448 462 | 21 545 | 5 143 392 196 | 370 15 903 | 418 19 582 | 43 1 374 | 86 2 877 | 269 8 534 | 1 967 | 12 500 | 141 5 984 | |
| H. v. Musikinstrum., Spielw., Schmuck usw. | a) 1 098 b) 47 687 | 20 160 | 772 38 942 | 100 3 328 | 69 1 724 | 44 1 648 | 17 477 | 61 1 246 | 9 114 | 6 48 | . | |
| Säge- u. Holzbearbeitungswerke | a) 1 332 b) 49 816 | . | 479 30 067 | 36 1 559 | 187 4 622 | 61 1 424 | 14 828 | 435 7 026 | 32 415 | 42 1 008 | 46 2 867 | |
| Holzverarbeitung | a) 5 921 b) 245 367 | 29 1 172 | 3 558 176 560 | 341 11 834 | 598 17 856 | 247 7 885 | 74 2 941 | 759 19 987 | 88 1 865 | 75 1 932 | 152 3 335 | |
| Zellstoff-, Papier- u. Pappe- erzeugung | a) 276 b) 52 470 | 1 635 | 211 41 541 | 1 415 | 8 1 362 | 1 578 | 14 1 793 | 10 1 390 | 8 1 387 | . | 22 3 369 | |
| Papier- u. Pappeverarbeitung | a) 1 368 b) 101 031 | 35 3 729 | 1 118 86 458 | 51 4 156 | 57 1 962 | 32 844 | 4 200 | 40 1 961 | . | 7 677 | 24 1 044 | |
| Druckerei, Vervielfältigung | a) 4 041 b) 168 308 | 45 851 | 3 723 159 161 | 55 1 748 | 52 2 729 | 37 614 | 12 348 | 59 523 | . | 9 274 | 49 2 060 | |
| Ledererzeugung | a) 234 b) 19 270 | 10 80 | 179 17 834 | 15 421 | 5 184 | 4 72 | . | 15 589 | . | . | 6 90 | |
| Lederverarbeitung (oh. H. v. Schuhen) | a) 910 b) 32 690 | 42 652 | 588 23 093 | 79 3 226 | 93 2 445 | 28 902 | 9 209 | 51 1 791 | . | 12 140 | 8 232 | |
| H. u. Rep. v. Schuhen | a) 773 b) 64 419 | . | 666 58 913 | 24 644 | 31 1 369 | 24 900 | 11 1 625 | 17 968 | . | . | . | |
| Textilgewerbe | a) 3 839 b) 371 548 | 57 5 106 | 2 839 301 440 | 208 18 084 | 231 17 239 | 86 7 393 | 31 2 041 | 278 10 294 | 81 5 089 | 15 3 186 | 13 1 676 | |
| darunter: | | | | | | | | | | | | |
| Weberei | a) 701 b) 66 467 | 4 846 | 627 60 662 | 7 1 897 | 15 1 096 | 4 857 | . | 41 622 | . | 1 451 | 2 36 | |
| Bekleidungsgewerbe, Polster., Dekor. Gewerbe | a) 5 920 b) 331 150 | 321 13 277 | 4 075 263 225 | 581 25 070 | 627 17 422 | 134 6 304 | 67 2 087 | 89 1 911 | 19 1 121 | 3 51 | 4 682 | |
| Nahrungs- u. Genußmittelgewerbe | a) 9 661 b) 409 018 | 114 2 877 | 2 514 152 963 | 983 97 658 | 2 328 83 632 | 1 188 25 018 | 771 13 217 | 1 023 19 965 | 151 2 025 | 76 1 904 | 513 9 759 | |
| darunter: | | | | | | | | | | | | |
| Brauerei, Mälzerei | a) 1 155 b) 67 997 | 11 207 | 1 050 65 545 | 2 288 | 52 1 026 | 7 196 | 2 24 | 6 186 | 5 110 | 5 170 | 15 245 | |
| Tabakverarbeitung | a) 212 b) 21 849 | 2 68 | 67 11 944 | 1 37 | 121 8 651 | 4 70 | . | 3 177 | . | . | 14 902 | |
| Baugewerbe | a) 35 747 b) 1 358 142 | 71 1 489 | 24 133 1 045 351 | 1 097 22 163 | 3 561 73 322 | 530 10 513 | 376 16 340 | 4 430 135 650 | 72 3 151 | 684 24 280 | 793 25 883 | |
| darunter: | | | | | | | | | | | | |
| Hoch- und Tiefbau | a) 21 163 b) 1 073 816 | 30 660 | 14 397 830 193 | 448 13 768 | 1 798 52 226 | 124 5 474 | 239 13 851 | 3 008 111 814 | 18 2 585 | 557 22 074 | 544 21 171 | |
| Großhandel | a) 30 180 b) 370 902 | 368 1 635 | 8 401 106 790 | 5 033 68 369 | 10 376 144 172 | 1 041 10 157 | 949 7 253 | 2 407 19 038 | 336 1 802 | 185 1 559 | 1 084 10 127 | |
| Güterbef. m. Kfz. i. Fernverkehr (oh. Möbel) | a) 1 577 b) 36 423 | 13 140 | 118 2 405 | 34 678 | 109 2 300 | 137 5 350 | 143 3 641 | 306 5 408 | 38 400 | 51 1 764 | 628 14 337 | |
| Binnenschifffahrt | a) 39 b) 3 208 | 1 52 | 12 697 | 3 216 | 13 1 463 | 7 434 | . | 1 5 | . | . | 2 341 | |

1) Hochgerechnet. - In Streuungstabellen werden die hochgerechneten Besetzungszahlen uneingeschränkt nachgewiesen, um die Möglichkeit zu geben, durch Zusammenfassungen statistische Kennwerte der Häufigkeitsverteilungen zu berechnen. Sofern Tabellenfelder isoliert betrachtet werden, können diese bei kleinen Besetzungszahlen in der Stichprobe erhebliche Stichprobenfehler aufweisen.

4. Arbeiter in ausgewählten Wirtschaftszweigen nach
a) Männliche

| Lfd. Nr. | Wirtschaftszweig | Arbeiter ins- gesamt | Davon mit | | | | | | | | | | |
|-------------|---|----------------------------|-------------|---------------|---------------|---------------|---------------|---------------|---------------|---------------|---------------|---------------|--|
| | | | unter 35 | 35 - 36 | 36 - 37 | 37 - 38 | 38 - 39 | 39 - 40 | 40 - 41 | 41 - 42 | 42 - 43 | 43 - 44 | |
| 1 | Alle erfaßten Wirtschaftszweige | 5 395 932 | 23 703 | 20 540 | 48 795 | 53 951 | 165 072 | 787 542 | 631 020 | 461 718 | 408 813 | 339 630 | |
| 2 | Produzierendes Gewerbe | 5 115 944 | 21 303 | 19 572 | 46 801 | 52 077 | 158 131 | 777 767 | 595 863 | 424 983 | 380 496 | 324 415 | |
| 3 | Energiewirtschaft, Wasserversorg., Bergbau | 288 114 | 1 926 | 5 893 | 3 059 | 5 526 | 11 067 | 21 363 | 53 542 | 46 538 | 27 962 | 22 199 | |
| 4 | Energiewirtschaft, Wasserversorgung darunter: | 114 220 | 112 | 45 | 103 | 118 | 1 047 | 12 217 | 5 674 | 28 359 | 20 267 | 8 507 | |
| 5 | Elektrizitätserzeugung u. -ver- teilung | 54 663 | 94 | 28 | 63 | 80 | 722 | 2 919 | 3 042 | 15 331 | 10 741 | 4 107 | |
| 6 | Bergbau davon: | 173 894 | 1 814 | 5 848 | 2 956 | 5 408 | 10 020 | 9 146 | 47 868 | 18 179 | 7 695 | 13 692 | |
| 7 | Steinkohlenbergbau, Kokerei | 142 140 | 720 | 5 796 | 2 760 | 5 152 | 9 448 | 5 072 | 45 476 | 13 492 | 5 992 | 10 316 | |
| 8 | Braun- u. Pechkohlenbergbau | 9 888 | . | . | 8 | . | 18 | 30 | 96 | 1 890 | 240 | 1 592 | |
| 9 | Erzbergbau | 3 930 | 20 | . | 8 | 2 | 84 | 1 622 | 128 | 677 | 106 | 411 | |
| 10 | Kali- u. Steinsalzbergbau, Salinen | 8 928 | 942 | 38 | 80 | 116 | 180 | 1 935 | 430 | 1 198 | 424 | 808 | |
| 11 | Übriger Bergbau | 9 008 | 132 | 14 | 100 | 138 | 290 | 487 | 1 738 | 922 | 933 | 565 | |
| 12 | Verarbeitendes Gewerbe (oh. Baugewerbe) | 3 796 847 | 13 851 | 9 211 | 29 374 | 33 631 | 118 351 | 669 332 | 432 793 | 325 766 | 278 217 | 246 752 | |
| 13 | Chemische Industrie (oh. H. v. Chemiefasern) | 194 293 | 520 | 358 | 1 252 | 1 212 | 4 489 | 42 731 | 26 109 | 21 012 | 14 647 | 14 216 | |
| 14 | H. v. Chemiefasern | 26 784 | 12 | 80 | 108 | 204 | 748 | 2 088 | 4 892 | 4 884 | 2 148 | 3 012 | |
| 15 | Mineralölverarbeitung | 17 880 | 36 | 20 | 106 | 76 | 471 | 3 122 | 3 925 | 3 491 | 1 223 | 767 | |
| 16 | Kunststoffverarbeitung | 76 001 | 266 | 184 | 743 | 788 | 2 329 | 13 367 | 7 437 | 7 523 | 5 521 | 5 130 | |
| 17 | Gummi- u. Asbestverarbeitung | 68 994 | 118 | 95 | 315 | 1 055 | 2 019 | 19 122 | 8 988 | 7 278 | 5 284 | 4 442 | |
| 18 | Gew. u. Verarb. v. Steinen u. Erden | 170 360 | 456 | 244 | 730 | 880 | 1 959 | 7 507 | 6 480 | 10 661 | 14 488 | 8 385 | |
| 19 | Feinkeramik | 28 374 | 262 | 132 | 506 | 214 | 808 | 1 688 | 7 507 | 3 075 | 1 825 | 1 430 | |
| 20 | H. u. Verarb. v. Glas | 53 102 | 180 | 88 | 485 | 496 | 1 826 | 12 038 | 3 806 | 6 801 | 3 813 | 4 909 | |
| 21 | Eisen- u. Stahlerzeugung, Eisen-, Stahl- u. Tempergießerei, Zieherei- en, Kaltwalzwerke | 315 428 | 1 163 | 538 | 1 838 | 1 966 | 7 870 | 29 568 | 40 364 | 20 380 | 32 232 | 32 998 | |
| 22 | davon: | | | | | | | | | | | | |
| 23 | Eisen- u. Stahlerzeugung (einschl. -halbzeug) | 200 482 | 318 | 296 | 1 040 | 1 060 | 5 227 | 9 014 | 31 804 | 10 165 | 24 788 | 25 190 | |
| 24 | Eisen-, Stahl- u. Tempergießerei Ziehereien, Kaltwalzwerke | 74 316 | 757 | 142 | 558 | 561 | 1 716 | 14 647 | 5 826 | 6 844 | 5 047 | 5 490 | |
| 25 | NE-Metallerzeugung, -gießerei | 40 630 | 88 | 100 | 240 | 345 | 927 | 5 907 | 2 734 | 3 371 | 2 397 | 2 318 | |
| 26 | Stahlverformung, Oberflächenver- edlung und Härtung | 74 017 | 180 | 103 | 322 | 465 | 1 764 | 12 252 | 4 093 | 8 228 | 4 422 | 6 746 | |
| 27 | Schlosserei, Schmiederei u.ä. (ang) | 71 982 | 290 | 234 | 336 | 696 | 1 805 | 11 689 | 5 886 | 5 230 | 4 463 | 3 738 | |
| 28 | Stahl- u. Leichtmetallbau | 12 149 | 12 | 21 | 124 | 168 | 272 | 300 | 1 937 | 1 028 | 1 186 | 694 | |
| 29 | Maschinenbau (oh. Büromaschinen, ADV) | 158 568 | 468 | 391 | 1 526 | 1 457 | 3 201 | 20 411 | 11 078 | 11 006 | 10 372 | 9 080 | |
| 30 | H. v. Büromaschinen, ADV-Geräten u.ä. | 550 376 | 3 262 | 1 291 | 3 704 | 4 010 | 14 845 | 85 627 | 94 310 | 39 686 | 34 305 | 28 777 | |
| 31 | Straßenfahrzeugbau | 20 528 | 28 | 36 | 112 | 148 | 739 | 7 821 | 1 862 | 2 939 | 1 367 | 1 559 | |
| | darunter: | 418 897 | 1 371 | 1 095 | 3 554 | 5 766 | 25 189 | 123 040 | 40 059 | 42 812 | 30 123 | 31 331 | |
| 32 | H. v. Kraftfahrzeugen (oh. Acker- schl.), Kraftfahrzeugmotoren | 249 723 | 757 | 490 | 1 912 | 3 735 | 19 801 | 80 680 | 19 776 | 24 421 | 17 706 | 19 769 | |
| 33 | Schiffbau | 46 970 | 64 | 97 | 265 | 426 | 954 | 6 034 | 2 122 | 2 066 | 2 170 | 2 209 | |
| 34 | Luftfahrzeugbau | 18 226 | 24 | 34 | 60 | 130 | 339 | 5 231 | 2 823 | 3 295 | 1 088 | 772 | |
| 35 | Elektrotechnik (oh. H. v. ADV-Ge- räten u.ä.) | 341 014 | 1 430 | 1 168 | 3 894 | 4 812 | 20 539 | 94 843 | 27 946 | 27 594 | 22 905 | 18 398 | |
| 36 | Feinmechanik, Optik, H. u. Rep. v. Uhren | 54 919 | 236 | 84 | 827 | 445 | 1 479 | 19 777 | 5 612 | 4 900 | 3 948 | 2 742 | |
| 37 | H. v. EBM-Waren | 251 110 | 857 | 604 | 1 718 | 1 962 | 6 111 | 52 088 | 19 534 | 20 285 | 17 953 | 13 682 | |
| 38 | H. v. Musikinstrum., Spielw., Schmuck usw. | 17 732 | 84 | 48 | 174 | 160 | 470 | 1 233 | 4 858 | 1 656 | 1 444 | 1 067 | |
| 39 | Säge- u. Holzbearbeitungswerke | 35 851 | 174 | 70 | 242 | 414 | 526 | 1 742 | 3 370 | 2 381 | 2 558 | 2 120 | |
| 40 | Holzverarbeitung | 168 498 | 609 | 600 | 1 399 | 1 333 | 3 568 | 5 907 | 31 873 | 13 259 | 12 123 | 10 766 | |
| 41 | Zellstoff-, Papier- u. Pappeerzeugung | 37 695 | 97 | 64 | 218 | 178 | 1 013 | 1 044 | 3 500 | 3 713 | 2 104 | 2 949 | |
| 42 | Papier- u. Pappeerzeugung | 44 000 | 78 | 97 | 337 | 424 | 1 023 | 6 979 | 4 116 | 3 352 | 3 005 | 2 770 | |
| 43 | Druckerei, Vervielfältigung | 102 707 | 378 | 207 | 1 055 | 745 | 2 245 | 26 844 | 10 672 | 9 433 | 8 070 | 6 044 | |
| 44 | Ledererzeugung | 11 566 | 64 | 22 | 172 | 38 | 133 | 269 | 2 110 | 603 | 964 | 807 | |
| 45 | Lederverarbeitung (oh. H.v. Schuhen) | 7 393 | 129 | 136 | 138 | 140 | 169 | 284 | 1 737 | 558 | 845 | 464 | |
| 46 | H. u. Rep. v. Schuhen | 18 525 | 198 | 110 | 391 | 312 | 1 067 | 6 651 | 2 222 | 1 474 | 1 302 | 932 | |
| 47 | Textilgewerbe | 128 120 | 262 | 427 | 911 | 1 264 | 4 149 | 23 080 | 11 719 | 9 800 | 9 187 | 7 377 | |
| 48 | darunter: | | | | | | | | | | | | |
| 49 | Weberei | 29 687 | 56 | 127 | 261 | 304 | 1 214 | 6 660 | 3 413 | 2 750 | 2 342 | 1 703 | |
| 50 | Bekleidungsgewerbe, Polster., Dekor. Gewerbe | 29 612 | 102 | 163 | 364 | 337 | 1 284 | 2 254 | 8 314 | 3 495 | 2 650 | 1 425 | |
| 51 | Nahrungs- u. Genußmittelgewerbe | 225 176 | 441 | 370 | 1 448 | 910 | 2 948 | 22 701 | 21 532 | 21 868 | 18 482 | 15 014 | |
| 52 | darunter: | | | | | | | | | | | | |
| 53 | Brauerei, Mälzerei | 55 436 | 146 | 92 | 546 | 166 | 661 | 13 958 | 8 506 | 4 866 | 4 402 | 3 540 | |
| 54 | Tabakverarbeitung | 7 209 | . | 4 | 30 | 31 | 88 | 3 475 | 692 | 707 | 807 | 301 | |
| 55 | Baugewerbe | 1 030 983 | 5 526 | 4 468 | 14 368 | 12 920 | 28 713 | 87 072 | 109 528 | 52 679 | 74 317 | 55 464 | |
| 56 | darunter: | | | | | | | | | | | | |
| 57 | Hoch- und Tiefbau | 797 525 | 4 311 | 3 616 | 8 588 | 10 629 | 21 373 | 77 169 | 57 301 | 37 889 | 57 424 | 43 401 | |
| 58 | Großhandel | 248 311 | 2 361 | 934 | 1 938 | 1 804 | 6 773 | 9 591 | 34 244 | 35 819 | 26 705 | 14 121 | |
| 59 | Güterbef. m. Kfz. i. Fernverkehr (oh. Möbel) | 29 453 | 35 | 34 | 56 | 30 | 166 | 160 | 815 | 754 | 1 440 | 992 | |
| 60 | Binnenschifffahrt | 2 224 | 4 | . | . | 40 | 2 | 24 | 98 | 162 | 172 | 102 | |

Fußnote siehe Ende der Tabelle.

Arbeitszeitklassen (bezahlte Wochenarbeitszeit)
Arbeiter

| einer bezahlten Wochenarbeitszeit von ... bis unter ... Stunden | | | | | | | | | | | | | | | | | | Lfd. Nr. |
|---|---------------|---------------|---------------|---------------|---------------|---------------|---------------|---------------|---------------|---------------|---------------|---------------|---------------|---------------|---------------|-------------------|--|-------------|
| 44 - 45 | 45 - 46 | 46 - 47 | 47 - 48 | 48 - 49 | 49 - 50 | 50 - 51 | 51 - 52 | 52 - 53 | 53 - 54 | 54 - 55 | 55 - 56 | 56 - 57 | 57 - 58 | 58 - 59 | 59 - 60 | 60 und mehr | | |
| 366 250 309 647 231 446 228 291 180 964 200 083 140 747 125 731 97 055 87 898 84 468 64 505 53 904 41 317 35 099 36 096 171 647 | | | | | | | | | | | | | | | | | 1 | |
| 352 130 294 157 220 887 217 637 172 534 190 397 133 162 118 735 92 125 82 867 77 574 60 579 50 361 38 065 32 534 31 541 149 251 | | | | | | | | | | | | | | | | | 2 | |
| 14 324 18 356 11 492 11 345 6 883 8 213 3 960 4 161 2 534 1 931 1 373 1 209 821 573 539 297 1 028 | | | | | | | | | | | | | | | | | 3 | |
| 7 228 6 216 5 521 3 496 2 834 2 732 2 035 1 633 1 371 1 121 669 821 561 349 373 187 624 | | | | | | | | | | | | | | | | | 4 | |
| 3 468 2 599 2 474 1 464 1 309 1 224 1 166 850 620 526 365 440 258 192 166 96 319 | | | | | | | | | | | | | | | | | 5 | |
| 7 096 12 140 5 971 7 849 4 049 5 481 1 925 2 528 1 163 810 704 388 260 224 166 110 404 | | | | | | | | | | | | | | | | | 6 | |
| 5 824 8 588 4 076 6 588 2 616 4 496 1 204 2 016 792 548 468 240 140 96 80 36 108 384 2 026 1 220 356 976 248 328 188 98 30 22 15 28 12 12 49 96 264 53 148 28 85 48 28 48 24 32 2 4 10 2 2 352 612 256 399 177 340 178 120 85 62 64 32 24 8 18 16 34 440 650 366 358 252 312 167 176 140 146 118 92 77 82 56 44 213 | | | | | | | | | | | | | | | | | 7 8 9 10 11 | |
| 242 874 203 729 155 971 151 633 122 241 134 040 94 399 85 494 67 397 61 300 57 340 44 108 36 181 26 811 23 015 22 511 110 525 | | | | | | | | | | | | | | | | | 12 | |
| 12 280 9 566 6 414 7 126 5 272 5 387 3 560 3 110 2 749 2 015 1 868 1 280 1 112 948 727 837 3 496 2 284 1 500 888 988 640 548 472 420 276 204 104 76 84 40 20 20 44 1 200 721 493 447 235 241 180 215 125 143 107 72 87 52 51 59 215 4 904 4 355 2 745 2 597 2 373 2 172 1 599 1 694 1 338 1 168 1 095 1 005 844 479 492 745 3 108 4 205 2 741 2 300 1 966 1 410 1 521 1 099 966 689 619 630 392 323 247 243 176 751 10 983 8 629 8 161 7 674 7 687 8 618 6 748 5 770 5 963 5 266 5 491 4 770 4 273 3 285 3 322 3 512 18 418 1 492 1 383 1 077 1 014 815 828 554 568 470 417 383 288 283 294 181 160 720 2 625 3 150 1 584 1 884 1 093 1 512 1 157 863 775 560 609 346 552 358 232 226 1 134 | | | | | | | | | | | | | | | | | 13 14 15 16 17 18 19 20 | |
| 20 441 25 610 14 582 19 141 10 678 13 977 7 975 7 784 5 039 4 752 4 296 2 940 2 178 1 590 1 176 973 3 379 | | | | | | | | | | | | | | | | | 21 | |
| 12 803 18 800 9 072 13 921 6 068 9 246 3 985 5 099 2 554 2 820 2 168 1 320 990 714 414 358 1 248 4 995 4 166 3 642 2 946 2 728 2 787 2 336 1 567 1 509 1 195 1 225 973 602 514 366 314 863 2 643 2 644 1 868 2 274 1 882 1 944 1 654 1 118 976 737 903 647 586 362 396 301 1 268 4 864 4 997 3 805 3 078 2 765 3 195 2 127 1 814 1 566 1 250 1 466 946 829 592 448 405 1 295 4 950 3 630 2 974 3 280 3 300 3 270 2 498 2 102 1 630 1 541 1 586 1 256 1 167 680 653 602 2 496 853 726 731 494 570 509 475 308 187 229 376 190 88 88 73 425 27 12 396 8 995 8 385 7 242 6 920 8 315 5 395 5 002 4 193 3 613 3 430 2 498 2 505 1 674 1 492 1 308 6 215 37 273 29 434 24 594 21 558 19 099 21 568 15 050 12 791 10 026 9 353 8 514 6 740 5 283 3 374 2 920 2 293 10 689 773 820 414 270 210 166 140 63 92 38 36 52 18 32 78 30 22 118 17 583 13 706 13 681 9 114 9 682 6 111 5 245 4 065 2 865 2 694 1 669 1 223 1 013 726 802 2 260 | | | | | | | | | | | | | | | | | 22 23 24 25 26 27 28 29 30 31 | |
| 12 643 10 052 7 706 8 001 4 778 5 473 3 404 2 361 1 881 1 024 1 082 492 367 230 140 420 622 2 329 2 165 2 272 2 039 2 689 2 735 2 711 2 306 1 749 1 936 1 581 1 163 953 685 650 606 1 994 676 617 528 404 283 381 276 294 203 153 206 113 60 73 52 33 78 34 | | | | | | | | | | | | | | | | | 32 33 34 | |
| 21 187 13 793 11 990 11 480 9 242 10 049 6 674 6 232 4 773 4 571 4 048 2 704 1 773 1 461 950 1 339 5 219 3 178 2 280 1 799 1 531 1 313 1 199 695 555 468 409 378 225 236 36 97 104 366 18 061 11 627 10 484 8 950 9 201 10 431 6 533 6 222 4 990 5 663 4 588 3 677 2 681 1 866 2 012 1 579 7 751 | | | | | | | | | | | | | | | | | 35 36 37 | |
| 1 398 1 024 793 614 444 397 324 265 188 186 123 140 55 68 45 154 320 2 846 3 954 2 045 2 003 1 506 1 332 1 322 1 137 980 816 808 621 445 352 342 286 1 459 12 577 13 704 8 397 8 142 5 817 5 538 4 653 4 128 3 270 2 623 2 163 2 104 1 587 1 499 1 095 1 173 8 591 3 150 2 721 2 216 2 065 1 695 1 725 1 252 1 545 914 853 804 734 598 510 317 230 1 486 2 726 2 365 1 795 2 026 1 920 1 726 1 305 1 317 1 016 708 797 730 646 429 332 422 1 559 5 879 4 486 3 903 3 418 3 140 2 813 2 051 2 095 1 444 1 275 1 196 1 060 642 623 388 421 2 180 810 652 900 668 230 342 292 200 290 358 246 392 184 250 164 54 352 388 479 244 282 209 126 106 210 126 83 137 131 40 30 18 47 137 948 572 419 341 362 256 226 154 117 90 106 44 58 32 20 8 113 7 563 6 401 5 362 4 958 3 912 5 093 3 856 3 301 2 802 2 451 2 525 1 852 1 601 1 272 1 218 1 112 4 665 | | | | | | | | | | | | | | | | | 38 39 40 41 42 43 44 45 46 47 | |
| 1 727 1 129 1 018 861 814 873 673 526 414 478 426 370 274 162 196 150 766 | | | | | | | | | | | | | | | | | 48 | |
| 1 398 1 172 779 701 751 621 650 466 247 362 239 195 241 112 232 174 884 14 119 11 877 9 192 9 426 7 256 7 663 6 263 6 249 4 589 4 705 4 654 3 717 3 514 2 747 2 297 2 546 18 648 | | | | | | | | | | | | | | | | | 49 50 | |
| 3 144 2 582 2 090 1 820 1 612 1 221 1 165 1 068 574 612 615 388 314 236 244 202 666 255 181 146 86 75 67 28 66 22 26 32 30 26 8 4 6 16 | | | | | | | | | | | | | | | | | 51 52 | |
| 94 932 72 072 53 424 54 659 43 410 48 144 34 803 29 080 22 194 19 636 18 861 15 262 13 359 10 681 8 980 8 733 37 698 | | | | | | | | | | | | | | | | | 53 | |
| 81 854 51 680 43 457 45 170 35 441 39 535 27 924 23 996 17 885 16 401 15 597 12 292 11 400 8 731 7 398 6 783 30 280 | | | | | | | | | | | | | | | | | 54 | |
| 12 740 13 771 9 999 9 675 7 550 8 304 6 811 6 242 4 460 4 292 4 902 3 042 3 089 2 417 1 990 2 193 12 544 | | | | | | | | | | | | | | | | | 55 | |
| 1 314 1 681 508 945 820 1 340 740 682 436 707 1 942 814 414 785 537 2 332 8 974 66 38 52 34 60 42 34 72 34 32 50 70 40 50 38 30 878 | | | | | | | | | | | | | | | | | 56 57 | |

4. Arbeiter in ausgewählten Wirtschaftszweigen nach
b) Weibliche

| Lfd. Nr. | Wirtschaftszweig | Arbeiter ins- gesamt ¹⁾ | Davon mit | | | | | | | | | |
|-------------|--|--|-------------|---------------|---------------|---------------|---------------|---------------|---------------|---------------|---------------|---------------|
| | | | unter 35 | 35 - 36 | 36 - 37 | 37 - 38 | 38 - 39 | 39 - 40 | 40 - 41 | 41 - 42 | 42 - 43 | 43 - 44 |
| 1 | Alle erfaßten Wirtschaftszweige (Produzierendes Gewerbe) | 1 245 009 | 18 028 | 18 080 | 32 462 | 41 600 | 93 069 | 410 007 | 228 570 | 118 644 | 74 748 | 49 288 |
| 2 | Energiewirtschaft, Wasserversorg., Bergbau | 6 015 | 50 | 56 | 34 | 124 | 148 | 1 081 | 1 125 | 1 649 | 931 | 246 |
| 3 | Energiewirtschaft, Wasserversorgung | 4 409 | 34 | 52 | 34 | 110 | 85 | 885 | 448 | 1 386 | 855 | 116 |
| 4 | Verarbeitendes Gewerbe (oh. Baugewerbe) | 1 236 865 | 17 838 | 17 944 | 32 360 | 41 360 | 92 779 | 408 440 | 227 183 | 116 914 | 73 569 | 49 010 |
| 5 | Chemische Industrie (oh. H. v. Chemiefasern) | 58 329 | 507 | 440 | 1 111 | 1 149 | 2 931 | 26 789 | 14 929 | 3 912 | 2 264 | 1 285 |
| 6 | H. v. Chemiefasern | 5 200 | 4 | 60 | 92 | 384 | 508 | 1 380 | 1 748 | 544 | 100 | 172 |
| 7 | Kunststoffverarbeitung | 40 028 | 928 | 657 | 1 148 | 1 234 | 3 268 | 13 763 | 5 081 | 4 206 | 2 756 | 2 075 |
| 8 | Gummi- u. Asbestverarbeitung | 19 620 | 164 | 126 | 218 | 456 | 1 127 | 9 770 | 2 619 | 1 389 | 1 066 | 665 |
| 9 | Feinkeramik | 21 042 | 608 | 431 | 841 | 670 | 1 530 | 3 158 | 8 131 | 1 988 | 796 | 689 |
| 10 | H. u. Verarb. v. Glas | 11 165 | 124 | 197 | 155 | 267 | 742 | 4 647 | 1 148 | 1 264 | 684 | 544 |
| 11 | Eisen-, u. Stahlerzeugung, Eisen-, Stahl- u. Tempergießerei, Ziehe- reien, Kaltwalzwerke | 13 990 | 241 | 370 | 255 | 393 | 891 | 3 929 | 2 992 | 942 | 908 | 633 |
| | darunter: | | | | | | | | | | | |
| 12 | Eisen- u. Stahlerzeugung (einschl. -halbzeug) | 5 570 | 92 | 300 | 86 | 156 | 343 | 736 | 2 278 | 284 | 361 | 255 |
| 13 | NE-Metallerzeugung, -gießerei | 8 459 | 122 | 62 | 127 | 202 | 494 | 3 258 | 878 | 764 | 499 | 484 |
| 14 | Stahlverformung, Oberflächenveredlung und Härtung | 13 491 | 212 | 180 | 128 | 470 | 808 | 4 405 | 1 042 | 920 | 714 | 654 |
| 15 | Maschinenbau (oh. Büromaschinen, ADV) | 44 385 | 450 | 605 | 788 | 1 174 | 2 486 | 12 635 | 12 194 | 3 517 | 2 157 | 1 602 |
| 16 | H. v. Büromaschinen, ADV-Geräten u.ä. | 12 820 | 88 | 92 | 238 | 344 | 924 | 5 117 | 1 089 | 2 051 | 1 181 | 786 |
| 17 | Straßenfahrzeugbau | 49 808 | 244 | 238 | 776 | 1 156 | 4 858 | 22 376 | 3 481 | 5 134 | 2 864 | 3 864 |
| | darunter: | | | | | | | | | | | |
| 18 | H. v. Kraftfahrzeugen (oh. Acker- schl.), Kraftfahrzeugmotoren | 27 614 | 66 | 84 | 392 | 706 | 3 632 | 12 874 | 1 552 | 3 076 | 1 386 | 2 482 |
| 19 | Elektrotechnik (oh. H. v. ADV-Ge- räten u.ä.) | 221 789 | 3 270 | 2 338 | 5 390 | 7 710 | 20 158 | 108 114 | 17 911 | 18 233 | 9 683 | 6 304 |
| 20 | Feinmechanik, Optik, H. u. Rep. v. Uhren | 38 982 | 802 | 462 | 881 | 916 | 2 011 | 17 335 | 4 076 | 3 784 | 2 562 | 1 729 |
| 21 | H. v. EBM-Waren | 95 906 | 1 012 | 1 271 | 2 231 | 2 832 | 5 923 | 35 622 | 9 402 | 10 873 | 4 832 | 3 619 |
| 22 | H. v. Musikinstrum., Spielw., Schmuck usw. | 16 338 | 159 | 390 | 564 | 590 | 939 | 1 993 | 6 086 | 1 779 | 1 032 | 847 |
| 23 | Holzverarbeitung | 28 268 | 271 | 472 | 796 | 786 | 1 446 | 2 034 | 8 223 | 3 093 | 2 561 | 1 737 |
| 24 | Zellstoff-, Papier- u. Pappe- erzeugung | 5 983 | 24 | 24 | 118 | 151 | 639 | 882 | 2 009 | 698 | 354 | 286 |
| 25 | Papier- u. Pappeverarbeitung | 31 298 | 346 | 499 | 696 | 1 079 | 1 984 | 10 624 | 4 304 | 2 451 | 2 054 | 1 957 |
| 26 | Druckerei, Vervielfältigung | 29 539 | 366 | 407 | 812 | 749 | 1 481 | 12 608 | 3 407 | 2 437 | 1 962 | 1 223 |
| 27 | Lederverarbeitung (oh. H. v. Schuhen) | 12 775 | 560 | 366 | 548 | 520 | 906 | 1 385 | 4 406 | 1 019 | 1 159 | 413 |
| 28 | H. u. Rep. v. Schuhen | 28 043 | 572 | 779 | 1 161 | 1 618 | 2 938 | 11 831 | 3 330 | 1 879 | 1 297 | 963 |
| 29 | Textilgewerbe | 138 556 | 2 171 | 2 251 | 4 139 | 6 266 | 11 988 | 47 066 | 22 780 | 10 906 | 8 822 | 4 952 |
| | darunter: | | | | | | | | | | | |
| 30 | Weberei | 21 174 | 350 | 362 | 765 | 895 | 1 847 | 7 667 | 3 711 | 1 565 | 1 386 | 627 |
| 31 | Bekleidungsgewerbe, Polster., Dekor. Gewerbe | 179 415 | 3 590 | 3 762 | 7 146 | 7 728 | 17 147 | 29 028 | 68 076 | 18 418 | 9 881 | 4 581 |
| 32 | Nahrungs- u. Genußmittelgewerbe | 93 527 | 839 | 1 224 | 1 652 | 2 023 | 3 758 | 14 081 | 14 450 | 12 972 | 9 859 | 6 223 |
| | darunter: | | | | | | | | | | | |
| 33 | H. v. Süßwaren | 22 101 | 150 | 238 | 316 | 496 | 1 014 | 1 952 | 4 441 | 3 521 | 1 950 | 1 699 |
| 34 | Tabakverarbeitung | 9 973 | 50 | 109 | 128 | 137 | 284 | 5 598 | 656 | 783 | 1 483 | 244 |
| 35 | Baugewerbe | 2 129 | 140 | 80 | 68 | 116 | 142 | 486 | 262 | 81 | 248 | 32 |

1) Hochgerechnet. - In Streuungstabellen werden die hochgerechneten Besetzungszahlen uneingeschränkt nachgewiesen, um die Möglich-
betrachtet werden, können diese bei kleinen Besetzungszahlen in der Stichprobe erhebliche Stichprobenfehler aufweisen.

Arbeitszeitklassen (bezahlte Wochenarbeitszeit)
Arbeiter

| einer bezahlten Wochenarbeitszeit von ... bis unter ... Stunden | | | | | | | | | | | | | | | | | Lfd. Nr. |
|---|---------------|---------------|---------------|---------------|---------------|---------------|---------------|---------------|---------------|---------------|---------------|---------------|---------------|---------------|---------------|-------------------|-------------|
| 44 - 45 | 45 - 46 | 46 - 47 | 47 - 48 | 48 - 49 | 49 - 50 | 50 - 51 | 51 - 52 | 52 - 53 | 53 - 54 | 54 - 55 | 55 - 56 | 56 - 57 | 57 - 58 | 58 - 59 | 59 - 60 | 60 und mehr | |
| 43 049 | 27 069 | 18 044 | 14 568 | 11 689 | 10 514 | 6 653 | 6 339 | 4 435 | 3 767 | 3 776 | 2 419 | 2 115 | 1 173 | 818 | 853 | 3 232 | 1 |
| 131 | 106 | 42 | 83 | 26 | 58 | 21 | 48 | 24 | 9 | 4 | . | . | 9 | . | . | 10 | 2 |
| 121 | 45 | 28 | 47 | 26 | 38 | 17 | 44 | 8 | 9 | 4 | . | . | 9 | . | . | 8 | 3 |
| 42 796 | 26 835 | 17 970 | 14 461 | 11 659 | 10 398 | 6 620 | 6 261 | 4 399 | 3 750 | 3 760 | 2 419 | 2 111 | 1 164 | 794 | 853 | 3 218 | 4 |
| 936 | 614 | 354 | 344 | 178 | 160 | 142 | 64 | 36 | 44 | 34 | 28 | 8 | 22 | 8 | 16 | 24 | 5 |
| 72 | 44 | 36 | 24 | 4 | 16 | . | 4 | 4 | . | . | 4 | . | . | . | . | . | 6 |
| 1 372 | 1 076 | 593 | 331 | 272 | 299 | 127 | 165 | 51 | 184 | 70 | 68 | 48 | 24 | 22 | 44 | 166 | 7 |
| 712 | 352 | 196 | 160 | 156 | 134 | 64 | 54 | 44 | 22 | 40 | 10 | 28 | 16 | 8 | . | 24 | 8 |
| 506 | 340 | 270 | 240 | 155 | 173 | 144 | 88 | 40 | 39 | 76 | 20 | 24 | 24 | 5 | 20 | 36 | 9 |
| 392 | 190 | 141 | 104 | 92 | 102 | 62 | 72 | 52 | 30 | 34 | 12 | 24 | . | 21 | 18 | 47 | 10 |
| 733 | 416 | 208 | 243 | 124 | 170 | 78 | 146 | 54 | 78 | 84 | 52 | 4 | 16 | . | 12 | 18 | 11 |
| 157 | 156 | 48 | 112 | 48 | 28 | 24 | 64 | . | 8 | 8 | 12 | . | . | . | . | 14 | 12 |
| 330 | 243 | 198 | 76 | 114 | 174 | 100 | 56 | 44 | 86 | 72 | 20 | 52 | . | . | . | 4 | 13 |
| 752 | 464 | 448 | 454 | 290 | 226 | 168 | 150 | 96 | 154 | 142 | 160 | 118 | 90 | 44 | 24 | 178 | 14 |
| 1 762 | 1 240 | 746 | 604 | 520 | 544 | 500 | 188 | 176 | 152 | 136 | 52 | 52 | 24 | . | 12 | 69 | 15 |
| 352 | 318 | 96 | 52 | 24 | 20 | 24 | 12 | 4 | . | . | . | . | . | . | . | 8 | 16 |
| 1 398 | 948 | 639 | 478 | 314 | 252 | 220 | 146 | 88 | 52 | 144 | 42 | 32 | 8 | . | 16 | 40 | 17 |
| 566 | 332 | 136 | 120 | 72 | 48 | 10 | 16 | 8 | 8 | 32 | 8 | 8 | . | . | . | . | 18 |
| 6 515 | 3 910 | 2 200 | 1 847 | 1 462 | 1 405 | 798 | 899 | 922 | 708 | 700 | 568 | 276 | 92 | 28 | 76 | 272 | 19 |
| 1 472 | 660 | 659 | 466 | 346 | 234 | 136 | 100 | 122 | 48 | 56 | 2 | 16 | 27 | 32 | . | 48 | 20 |
| 5 223 | 2 003 | 1 943 | 1 597 | 1 684 | 1 459 | 858 | 1 084 | 508 | 518 | 468 | 372 | 108 | 124 | 86 | 24 | 230 | 21 |
| 563 | 364 | 258 | 194 | 228 | 114 | 68 | 22 | 64 | 8 | 22 | 14 | 22 | 6 | . | . | 12 | 22 |
| 1 843 | 1 996 | 794 | 493 | 404 | 302 | 268 | 215 | 135 | 62 | 90 | 56 | 13 | 40 | 22 | 40 | 76 | 23 |
| 263 | 139 | 64 | 84 | 60 | 34 | 24 | 40 | 18 | 24 | 4 | 14 | 4 | 4 | 4 | 4 | 14 | 24 |
| 1 419 | 851 | 523 | 617 | 304 | 330 | 288 | 208 | 134 | 118 | 78 | 90 | 100 | 54 | 54 | 22 | 114 | 25 |
| 925 | 704 | 594 | 320 | 337 | 351 | 158 | 152 | 212 | 63 | 48 | 44 | 58 | 4 | 51 | 22 | 44 | 26 |
| 249 | 365 | 210 | 181 | 124 | 84 | 54 | 52 | 28 | 38 | 80 | 10 | 4 | . | . | 2 | 12 | 27 |
| 702 | 351 | 197 | 106 | 100 | 103 | 33 | 8 | 24 | 10 | 21 | 4 | 10 | 6 | . | . | . | 28 |
| 4 976 | 3 147 | 2 026 | 1 571 | 1 197 | 1 329 | 665 | 570 | 428 | 224 | 329 | 80 | 140 | 46 | 68 | 121 | 298 | 29 |
| 512 | 470 | 268 | 132 | 166 | 132 | 105 | 56 | 60 | 44 | 42 | 4 | . | . | . | . | 8 | 30 |
| 2 808 | 1 971 | 1 322 | 1 119 | 849 | 443 | 199 | 334 | 128 | 33 | 106 | 69 | 148 | 90 | 35 | 70 | 334 | 31 |
| 5 658 | 3 391 | 2 912 | 2 337 | 1 974 | 1 654 | 1 268 | 1 323 | 889 | 951 | 742 | 558 | 788 | 383 | 306 | 282 | 1 030 | 32 |
| 1 341 | 795 | 920 | 590 | 589 | 316 | 362 | 270 | 173 | 128 | 128 | 142 | 178 | 84 | 74 | 50 | 184 | 33 |
| 144 | 64 | 86 | 22 | 30 | 42 | 14 | 26 | 12 | 4 | 16 | 10 | 8 | . | . | . | 23 | 34 |
| 122 | 128 | 32 | 24 | 4 | 58 | 12 | 30 | 12 | 8 | 12 | . | 4 | . | 24 | . | 4 | 35 |

keit zu geben, durch Zusammenfassungen statistische Kennwerte der Häufigkeitsverteilungen zu berechnen. Sofern Tabellenfelder isoliert

5. Arbeiter der höchsten tarifmäßigen Altersstufe in zusammengefaßten Wirt

| Lfd. Nr. | Unternehmen mit ... bis ... Beschäftigten | Arbeiter mit Mehrarbeit insgesamt 1) | Davon mit einer wöchentlichen Mehrar | | | | | |
|-------------------------------|---|--------------------------------------|--------------------------------------|---------|---------|---------|---------|---------|
| | | | unter 1 | 1 - 2 | 2 - 3 | 3 - 4 | 4 - 5 | 5 - 6 |
| <u>Männliche</u> | | | | | | | | |
| <u>Alle erfaßten</u> | | | | | | | | |
| 1 | unter 10 | 6 227 | 200 | 606 | 570 | 485 | 610 | 660 |
| 2 | 10 - 19 | 139 676 | 14 694 | 14 663 | 16 278 | 12 128 | 14 870 | 11 647 |
| 3 | 20 - 49 | 330 647 | 30 857 | 29 403 | 34 122 | 27 534 | 36 749 | 23 107 |
| 4 | 50 - 99 | 335 956 | 29 567 | 31 352 | 30 416 | 26 262 | 32 860 | 26 126 |
| 5 | 100 - 499 | 912 659 | 69 226 | 80 250 | 78 281 | 70 954 | 86 183 | 63 459 |
| 6 | 500 - 999 | 316 348 | 24 921 | 34 106 | 28 202 | 25 929 | 27 733 | 22 411 |
| 7 | 1 000 und mehr | 1 286 241 | 106 891 | 207 304 | 113 718 | 148 703 | 102 373 | 115 759 |
| 8 | Insgesamt | 3 327 754 | 276 356 | 397 684 | 301 587 | 311 995 | 301 378 | 263 169 |
| <u>Produzierendes</u> | | | | | | | | |
| 9 | 10 - 19 | 124 214 | 13 668 | 12 913 | 14 547 | 10 687 | 13 903 | 10 245 |
| 10 | 20 - 49 | 301 425 | 28 633 | 26 909 | 31 240 | 25 659 | 34 377 | 21 291 |
| 11 | 50 - 99 | 312 923 | 27 045 | 29 227 | 28 862 | 24 469 | 31 508 | 24 463 |
| 12 | 100 - 499 | 873 279 | 65 783 | 76 757 | 74 574 | 68 562 | 83 432 | 60 652 |
| 13 | 500 - 999 | 312 528 | 24 495 | 33 620 | 27 838 | 25 641 | 27 447 | 22 157 |
| 14 | 1 000 und mehr | 1 269 516 | 105 636 | 204 718 | 112 049 | 147 079 | 101 287 | 114 501 |
| 15 | Insgesamt | 3 193 885 | 265 260 | 384 144 | 289 110 | 302 097 | 291 954 | 253 309 |
| <u>Energiewirtschaft und</u> | | | | | | | | |
| 16 | 10 - 19 | 1 126 | 231 | 174 | 159 | 207 | 118 | 26 |
| 17 | 20 - 49 | 2 763 | 715 | 504 | 265 | 338 | 214 | 136 |
| 18 | 50 - 99 | 3 555 | 799 | 693 | 539 | 353 | 311 | 234 |
| 19 | 100 - 499 | 14 360 | 2 756 | 2 192 | 1 881 | 1 310 | 1 385 | 919 |
| 20 | 500 - 999 | 7 872 | 1 260 | 1 308 | 923 | 920 | 696 | 602 |
| 21 | 1 000 und mehr | 129 288 | 15 494 | 21 055 | 11 848 | 17 788 | 9 825 | 14 987 |
| 22 | Insgesamt | 158 964 | 21 255 | 25 926 | 15 615 | 20 916 | 12 549 | 16 904 |
| <u>Verarbeitendes Gewerbe</u> | | | | | | | | |
| 23 | 10 - 19 | 69 200 | 7 590 | 6 991 | 8 054 | 5 927 | 6 399 | 4 783 |
| 24 | 20 - 49 | 176 641 | 16 494 | 16 122 | 16 534 | 14 324 | 16 680 | 12 183 |
| 25 | 50 - 99 | 187 734 | 17 564 | 18 673 | 16 228 | 13 847 | 16 369 | 12 442 |
| 26 | 100 - 499 | 617 959 | 51 083 | 60 353 | 53 767 | 49 272 | 55 135 | 41 623 |
| 27 | 500 - 999 | 254 556 | 21 647 | 30 550 | 24 597 | 22 004 | 22 801 | 18 396 |
| 28 | 1 000 und mehr | 1 078 306 | 88 664 | 181 823 | 97 790 | 126 973 | 87 316 | 96 207 |
| 29 | Insgesamt | 2 384 396 | 203 042 | 314 512 | 216 970 | 232 347 | 204 700 | 185 634 |
| <u>Bau</u> | | | | | | | | |
| 30 | 10 - 19 | 53 888 | 5 847 | 5 748 | 6 334 | 4 553 | 7 386 | 5 436 |
| 31 | 20 - 49 | 122 021 | 11 424 | 10 283 | 14 441 | 10 997 | 17 483 | 8 972 |
| 32 | 50 - 99 | 121 634 | 8 682 | 9 861 | 12 095 | 10 269 | 14 828 | 11 787 |
| 33 | 100 - 499 | 240 960 | 11 944 | 14 212 | 18 926 | 17 980 | 26 912 | 18 110 |
| 34 | 500 - 999 | 50 100 | 1 588 | 1 762 | 2 318 | 2 717 | 3 950 | 3 159 |
| 35 | 1 000 und mehr | 61 922 | 1 478 | 1 840 | 2 411 | 2 318 | 4 146 | 3 307 |
| 36 | Insgesamt | 650 525 | 40 963 | 43 706 | 56 525 | 48 834 | 74 705 | 50 771 |
| <u>Weibliche</u> | | | | | | | | |
| <u>Alle erfaßten</u> | | | | | | | | |
| 37 | 10 - 19 | 4 104 | 788 | 826 | 568 | 291 | 333 | 319 |
| 38 | 20 - 49 | 17 087 | 3 453 | 2 948 | 2 278 | 1 804 | 1 992 | 932 |
| 39 | 50 - 99 | 29 584 | 5 596 | 4 868 | 3 921 | 3 287 | 2 953 | 1 507 |
| 40 | 100 - 499 | 118 999 | 22 120 | 24 709 | 16 795 | 11 166 | 11 799 | 6 685 |
| 41 | 500 - 999 | 45 199 | 8 633 | 10 260 | 6 432 | 4 736 | 4 089 | 2 550 |
| 42 | 1 000 und mehr | 129 539 | 21 328 | 34 985 | 17 926 | 15 941 | 11 455 | 6 725 |
| 43 | Insgesamt | 344 512 | 61 918 | 78 596 | 47 920 | 37 225 | 32 621 | 18 718 |

1) Hochgerechnet. - In Streuungstabellen werden die hochgerechneten Besetzungszahlen uneingeschränkt nachgewiesen, um die Möglich betrachtet werden, können diese bei kleinen Besetzungszahlen in der Stichprobe erhebliche Stichprobenfehler aufweisen.

Wirtschaftszweigen nach Mehrarbeitszeitklassen und Beschäftigtengrößenklassen

| Arbeitszeit von ... bis unter ... Stunden | | | | | | | | | | Lfd. Nr. |
|---|-------|-------|--------|---------|---------|---------|---------|---------|-------------|-------------|
| 6 - 7 | 7 - 8 | 8 - 9 | 9 - 10 | 10 - 11 | 11 - 12 | 12 - 13 | 13 - 14 | 14 - 15 | 15 und mehr | |

Arbeiter

Wirtschaftszweige

| | | | | | | | | | | |
|---------|---------|---------|---------|---------|--------|--------|--------|--------|---------|---|
| 265 | 335 | 270 | 164 | 406 | 85 | 215 | 85 | 305 | 966 | 1 |
| 8 836 | 7 894 | 6 470 | 5 807 | 4 141 | 3 492 | 2 966 | 2 555 | 2 399 | 10 836 | 2 |
| 19 736 | 20 275 | 15 899 | 16 128 | 11 607 | 9 903 | 8 096 | 6 995 | 5 673 | 34 563 | 3 |
| 21 339 | 23 090 | 16 576 | 17 759 | 12 544 | 10 109 | 8 813 | 8 253 | 6 419 | 34 471 | 4 |
| 54 881 | 58 427 | 47 913 | 52 294 | 36 666 | 32 043 | 28 463 | 24 206 | 22 461 | 106 952 | 5 |
| 19 442 | 20 270 | 16 842 | 17 825 | 12 958 | 11 139 | 9 492 | 7 578 | 6 902 | 30 598 | 6 |
| 64 948 | 88 596 | 55 844 | 67 385 | 44 386 | 31 255 | 29 275 | 22 172 | 20 233 | 67 399 | 7 |
| 189 447 | 218 887 | 159 814 | 177 362 | 122 708 | 98 026 | 87 320 | 71 844 | 64 392 | 285 785 | 8 |

Gewerbe

| | | | | | | | | | | |
|---------|---------|---------|---------|---------|--------|--------|--------|--------|---------|----|
| 7 911 | 7 053 | 5 921 | 5 147 | 3 577 | 2 982 | 2 653 | 2 154 | 2 083 | 8 770 | 9 |
| 17 925 | 18 865 | 14 261 | 14 704 | 10 523 | 8 823 | 7 312 | 6 325 | 5 094 | 29 484 | 10 |
| 19 917 | 21 692 | 15 307 | 16 528 | 11 863 | 9 470 | 8 102 | 7 576 | 6 010 | 30 884 | 11 |
| 52 848 | 56 449 | 45 957 | 50 257 | 34 872 | 30 592 | 27 429 | 23 267 | 21 562 | 100 286 | 12 |
| 19 246 | 20 140 | 16 758 | 17 673 | 12 866 | 10 963 | 9 412 | 7 546 | 6 812 | 29 914 | 13 |
| 64 242 | 87 640 | 54 970 | 66 857 | 43 826 | 30 713 | 28 881 | 21 821 | 19 825 | 65 471 | 14 |
| 182 089 | 211 839 | 153 174 | 171 166 | 117 527 | 93 543 | 83 789 | 68 689 | 61 386 | 264 809 | 15 |

Wasserversorgung, Bergbau

| | | | | | | | | | | |
|-------|--------|-------|-------|-------|-------|-------|-------|-------|-------|----|
| 30 | 28 | 21 | 27 | 21 | 13 | 6 | 28 | . | 37 | 16 |
| 166 | 117 | 40 | 71 | 40 | 26 | 37 | 19 | 11 | 64 | 17 |
| 124 | 154 | 78 | 54 | 44 | 48 | 14 | 20 | 18 | 72 | 18 |
| 703 | 694 | 423 | 413 | 467 | 192 | 211 | 190 | 170 | 454 | 19 |
| 349 | 283 | 247 | 240 | 186 | 228 | 113 | 121 | 120 | 276 | 20 |
| 5 887 | 10 457 | 4 350 | 6 507 | 3 750 | 1 869 | 1 682 | 1 138 | 771 | 1 880 | 21 |
| 7 259 | 11 733 | 5 159 | 7 312 | 4 508 | 2 376 | 2 063 | 1 516 | 1 090 | 2 783 | 22 |

(ohne Baugewerbe)

| | | | | | | | | | | |
|---------|---------|---------|---------|--------|--------|--------|--------|--------|---------|----|
| 3 936 | 4 033 | 3 182 | 3 191 | 2 539 | 1 849 | 1 662 | 1 480 | 1 375 | 6 209 | 23 |
| 10 158 | 10 326 | 8 636 | 8 951 | 6 336 | 5 768 | 5 102 | 4 373 | 3 465 | 21 189 | 24 |
| 10 929 | 11 122 | 9 093 | 9 924 | 7 219 | 6 487 | 5 359 | 5 369 | 4 346 | 22 763 | 25 |
| 36 121 | 37 709 | 30 810 | 33 258 | 24 017 | 20 942 | 18 838 | 16 719 | 15 426 | 72 886 | 26 |
| 15 125 | 15 707 | 12 664 | 13 059 | 9 525 | 7 891 | 7 024 | 5 710 | 5 241 | 22 615 | 27 |
| 54 483 | 72 243 | 45 958 | 55 116 | 36 578 | 25 674 | 23 911 | 17 833 | 16 386 | 51 351 | 28 |
| 130 752 | 151 140 | 110 343 | 123 499 | 86 214 | 68 611 | 61 896 | 51 484 | 46 239 | 197 013 | 29 |

gewerbe

| | | | | | | | | | | |
|--------|--------|--------|--------|--------|--------|--------|--------|--------|--------|----|
| 3 945 | 2 992 | 2 718 | 1 929 | 1 017 | 1 120 | 985 | 646 | 708 | 2 524 | 30 |
| 7 601 | 8 422 | 5 585 | 5 682 | 4 147 | 3 029 | 2 173 | 1 933 | 1 618 | 8 231 | 31 |
| 8 864 | 10 416 | 6 136 | 6 550 | 4 600 | 2 935 | 2 729 | 2 187 | 1 646 | 8 049 | 32 |
| 16 024 | 18 046 | 14 724 | 16 586 | 10 388 | 9 458 | 8 380 | 6 358 | 5 966 | 26 946 | 33 |
| 3 772 | 4 150 | 3 847 | 4 374 | 3 155 | 2 844 | 2 275 | 1 715 | 1 451 | 7 023 | 34 |
| 3 872 | 4 940 | 4 662 | 5 234 | 3 498 | 3 170 | 3 288 | 2 850 | 2 668 | 12 240 | 35 |
| 44 078 | 48 966 | 37 672 | 40 355 | 26 805 | 22 556 | 19 830 | 15 689 | 14 057 | 65 013 | 36 |

Arbeiter

Wirtschaftszweige (Produzierendes Gewerbe)

| | | | | | | | | | | |
|--------|--------|-------|-------|-------|-------|-------|-------|-------|-------|----|
| 111 | 103 | 132 | 120 | 37 | 125 | 37 | 13 | 89 | 212 | 37 |
| 778 | 470 | 564 | 430 | 232 | 381 | 208 | 139 | 63 | 415 | 38 |
| 1 251 | 1 166 | 1 115 | 742 | 626 | 830 | 390 | 210 | 154 | 968 | 39 |
| 4 868 | 4 336 | 3 204 | 3 090 | 1 932 | 1 646 | 1 272 | 1 214 | 1 202 | 2 961 | 40 |
| 1 954 | 1 406 | 1 086 | 1 184 | 532 | 548 | 402 | 314 | 304 | 769 | 41 |
| 4 255 | 4 008 | 2 793 | 2 643 | 1 683 | 1 304 | 1 218 | 861 | 834 | 1 580 | 42 |
| 13 217 | 11 489 | 8 894 | 8 209 | 5 042 | 4 834 | 3 527 | 2 751 | 2 646 | 6 905 | 43 |

keit zu geben, durch Zusammenfassungen statistische Kennwerte der Häufigkeitsverteilungen zu berechnen. Sofern Tabellenfelder isoliert

5.1 Arbeiter der höchsten tarifmäßigen Altersstufe in

| Lfd. Nr. | Wirtschaftszweig | Arbeiter mit Mehrarbeit insgesamt 1) | Davon mit einer wöchentlichen Mehrar | | | | | |
|------------------|--|--|--------------------------------------|--------|--------|--------|--------|--------|
| | | | unter 1 | 1 - 2 | 2 - 3 | 3 - 4 | 4 - 5 | 5 - 6 |
| <u>Männliche</u> | | | | | | | | |
| 1 | Steinkohlenbergbau, Kokerei | 77 256 | 8 368 | 13 536 | 5 524 | 11 868 | 4 092 | 10 444 |
| 2 | Chemische Industrie (oh. H. v. Chemiefasern) | 101 056 | 11 693 | 15 839 | 10 953 | 11 068 | 7 252 | 9 515 |
| 3 | Gew. u. Verarb. v. Steinen u. Erden | 127 259 | 6 774 | 8 869 | 8 548 | 9 191 | 8 938 | 7 174 |
| 4 | Eisen- u. Stahlerzeugung, Eisen-, Stahl- u. Temper- gießerei, Ziehereien, Kaltwalzwerke | 229 488 | 10 798 | 40 274 | 12 774 | 32 483 | 12 977 | 27 005 |
| 5 | Stahl- u. Leichtmetallbau | 111 143 | 7 598 | 9 616 | 8 840 | 8 455 | 11 008 | 7 895 |
| 6 | Maschinenbau (oh. Büroma- schinen, ADV) | 349 774 | 30 312 | 37 074 | 33 885 | 29 457 | 35 748 | 26 884 |
| 7 | Straßenfahrzeugbau | 240 539 | 27 382 | 53 216 | 23 770 | 31 789 | 20 441 | 17 360 |
| 8 | Elektrotechnik (oh. H. v. ADV-Geräten u. ä.) | 194 153 | 19 646 | 26 855 | 21 576 | 18 633 | 20 153 | 13 390 |
| 9 | H. v. ERM-Waren | 161 837 | 12 765 | 16 525 | 14 267 | 13 379 | 17 014 | 10 068 |
| 10 | Holzverarbeitung | 104 696 | 8 671 | 9 774 | 10 067 | 9 091 | 9 618 | 9 953 |
| 11 | Textilgewerbe | 84 892 | 6 435 | 10 096 | 7 993 | 6 689 | 7 108 | 5 570 |
| 12 | Nahrungs- u. Genussmittel- gewerbe | 140 574 | 12 804 | 13 059 | 12 051 | 10 547 | 9 843 | 9 202 |
| 13 | Hoch- und Tiefbau | 539 715 | 32 451 | 33 927 | 45 745 | 40 621 | 65 791 | 40 754 |
| 14 | Großhandel | 120 177 | 10 672 | 13 076 | 11 905 | 9 280 | 8 925 | 9 248 |
| 15 | Güterbef. m. Kfz. i. Fernver- kehr (oh. Möbel) | 12 270 | 362 | 398 | 494 | 546 | 473 | 586 |
| <u>Weibliche</u> | | | | | | | | |
| 16 | Verarbeitendes Gewerbe (oh. Baugewerbe) | 342 092 | 61 274 | 78 133 | 47 468 | 36 981 | 32 468 | 18 613 |
| 17 | Chemische Industrie (oh. H. v. Chemiefasern) | 8 672 | 2 122 | 2 114 | 1 255 | 1 003 | 584 | 522 |
| 18 | Kunststoffverarbeitung | 10 822 | 2 215 | 2 372 | 1 436 | 1 062 | 1 227 | 593 |
| 19 | Maschinenbau (oh. Büroma- schinen, ADV) | 14 007 | 2 399 | 2 636 | 1 886 | 1 386 | 1 738 | 854 |
| 20 | Straßenfahrzeugbau | 16 647 | 1 883 | 5 630 | 2 086 | 3 000 | 1 276 | 784 |
| 21 | Elektrotechnik (oh. H. v. ADV-Geräten u. ä.) | 54 982 | 8 329 | 13 901 | 8 198 | 6 272 | 5 784 | 2 464 |
| 22 | Feinmechanik, Optik, H. u. Rep. v. Uhren | 10 945 | 2 173 | 2 129 | 1 769 | 1 413 | 1 118 | 511 |
| 23 | H. v. ERM-Waren | 31 735 | 4 264 | 5 933 | 3 749 | 3 279 | 4 039 | 1 258 |
| 24 | Textilgewerbe | 41 117 | 8 198 | 9 374 | 6 664 | 4 095 | 3 661 | 2 099 |
| 25 | Bekleidungsgewerbe, Polster., Dekor.Gewerbe | 27 156 | 7 583 | 9 051 | 3 917 | 1 828 | 1 732 | 965 |
| 26 | Nahrungs- u. Genussmittel- gewerbe | 38 264 | 6 517 | 6 460 | 4 609 | 3 693 | 3 105 | 2 541 |

1) Hochgerechnet. - In Streuungstabellen werden die hochgerechneten Besetzungszahlen uneingeschränkt nachgewiesen, um die Möglichkeit betrachtet werden, können diese bei kleinen Besetzungszahlen in der Stichprobe erhebliche Stichprobenfehler aufweisen.

ausgewählten Wirtschaftszweigen nach Mehrarbeitszeitklassen

| beitszeit von ... bis unter ... Stunden | | | | | | | | | | Lfd. Nr. |
|---|--------|--------|--------|---------|---------|---------|---------|---------|-------------|----------|
| 6 - 7 | 7 - 8 | 8 - 9 | 9 - 10 | 10 - 11 | 11 - 12 | 12 - 13 | 13 - 14 | 14 - 15 | 15 und mehr | |
| <u>Arbeiter</u> | | | | | | | | | | |
| 3 396 | 7 252 | 2 684 | 4 160 | 2 496 | 1 028 | 840 | 616 | 376 | 576 | 1 |
| 4 360 | 5 949 | 4 093 | 3 983 | 3 091 | 2 293 | 1 868 | 1 629 | 1 114 | 6 356 | 2 |
| 7 258 | 7 573 | 6 841 | 7 195 | 5 490 | 4 597 | 4 586 | 4 560 | 3 981 | 25 684 | 3 |
| 9 322 | 21 609 | 8 850 | 15 959 | 10 274 | 4 865 | 5 722 | 3 374 | 3 521 | 9 681 | 4 |
| 6 966 | 7 591 | 6 502 | 6 877 | 4 558 | 4 223 | 3 792 | 3 242 | 2 876 | 11 104 | 5 |
| 21 894 | 22 372 | 18 223 | 20 028 | 13 793 | 10 390 | 9 457 | 8 382 | 7 244 | 24 631 | 6 |
| 11 477 | 13 489 | 8 718 | 9 384 | 6 241 | 4 063 | 3 853 | 2 220 | 2 224 | 4 912 | 7 |
| 10 962 | 12 116 | 8 825 | 9 378 | 5 790 | 5 001 | 4 346 | 3 669 | 3 271 | 10 542 | 8 |
| 10 201 | 8 746 | 8 535 | 9 436 | 6 234 | 6 408 | 4 934 | 4 612 | 3 897 | 14 816 | 9 |
| 6 745 | 7 309 | 4 867 | 4 510 | 3 536 | 3 346 | 2 367 | 2 621 | 1 568 | 10 653 | 10 |
| 5 049 | 4 881 | 3 937 | 4 629 | 3 181 | 2 770 | 2 695 | 2 115 | 2 203 | 9 541 | 11 |
| 7 361 | 7 626 | 5 912 | 6 221 | 5 200 | 4 452 | 3 947 | 3 617 | 3 263 | 25 469 | 12 |
| 37 073 | 42 145 | 32 349 | 33 509 | 22 124 | 19 030 | 16 758 | 13 237 | 11 403 | 52 798 | 13 |
| 6 759 | 6 573 | 5 950 | 5 534 | 4 588 | 3 908 | 3 247 | 2 682 | 2 627 | 15 203 | 14 |
| 535 | 443 | 654 | 636 | 529 | 545 | 242 | 421 | 331 | 5 075 | 15 |

| | | | | | | | | | | |
|-----------------|--------|-------|-------|-------|-------|-------|-------|-------|-------|----|
| <u>Arbeiter</u> | | | | | | | | | | |
| 13 142 | 11 421 | 8 861 | 8 164 | 5 007 | 4 800 | 3 517 | 2 730 | 2 634 | 6 879 | 16 |
| 274 | 230 | 130 | 108 | 100 | 44 | 64 | 32 | 28 | 62 | 17 |
| 368 | 317 | 301 | 154 | 124 | 111 | 72 | 122 | 90 | 258 | 18 |
| 522 | 508 | 478 | 484 | 466 | 112 | 176 | 140 | 80 | 142 | 19 |
| 420 | 398 | 306 | 204 | 190 | 90 | 112 | 48 | 96 | 124 | 20 |
| 1 884 | 1 762 | 1 078 | 1 283 | 630 | 667 | 674 | 576 | 560 | 920 | 21 |
| 504 | 357 | 295 | 216 | 130 | 124 | 96 | 50 | 16 | 44 | 22 |
| 1 642 | 1 489 | 1 398 | 1 282 | 718 | 1 166 | 446 | 410 | 170 | 492 | 23 |
| 1 626 | 1 150 | 1 141 | 759 | 534 | 457 | 346 | 206 | 271 | 536 | 24 |
| 433 | 363 | 222 | 204 | 145 | 191 | 77 | 48 | 129 | 268 | 25 |
| 1 898 | 1 690 | 1 240 | 1 268 | 796 | 825 | 552 | 464 | 399 | 2 207 | 26 |

keit zu geben, durch Zusammenfassungen statistische Kennwerte der Häufigkeitsverteilungen zu berechnen. Sofern Tabellenfelder isoliert

6. Arbeiter in zusammengefaßten Wirtschaftszweigen nach Brutto

| Lfd. Nr. | Lei- stungs- gruppe | Lohnform | Arbeiter ins- gesamt ¹⁾ | Davon mit einem | | | | | | | | | | | | | |
|-------------------------------|---------------------------|----------------|--|-----------------|-------------------|-------------------|-------------------|-------------------|-------------------|-------------------|-------------------|-------------------|-------------------|-------------------|-------------------|-------------------|--|
| | | | | unter 4,00 | 4,00 - 4,20 | 4,20 - 4,40 | 4,40 - 4,60 | 4,60 - 4,80 | 4,80 - 5,00 | 5,00 - 5,20 | 5,20 - 5,40 | 5,40 - 5,60 | 5,60 - 5,80 | 5,80 - 6,00 | 6,00 - 6,20 | 6,20 - 6,40 | |
| Männliche | | | | | | | | | | | | | | | | | |
| Alle erfaßten | | | | | | | | | | | | | | | | | |
| 1 | 1 | Zusammen | 3 097 185 | 1 226 | 711 | 890 | 1 210 | 1 446 | 2 385 | 4 696 | 5 854 | 9 567 | 12 199 | 18 326 | 28 392 | 38 062 | |
| 2 | | dar.: Zeitlohn | 2 432 998 | 1 131 | 644 | 813 | 1 122 | 1 316 | 2 244 | 4 281 | 5 475 | 8 816 | 11 232 | 17 112 | 26 364 | 35 381 | |
| 3 | | Leistungslohn | 499 209 | 86 | 55 | 49 | 66 | 96 | 21 | 185 | 280 | 511 | 613 | 734 | 1 465 | 1 818 | |
| 4 | 2 | Zusammen | 1 589 617 | 4 166 | 1 903 | 1 693 | 2 870 | 3 711 | 5 024 | 9 647 | 13 350 | 18 895 | 26 229 | 37 338 | 54 093 | 64 975 | |
| 5 | | dar.: Zeitlohn | 1 212 750 | 3 969 | 1 808 | 1 608 | 2 605 | 3 393 | 4 637 | 8 730 | 12 168 | 17 237 | 24 124 | 33 800 | 48 901 | 58 508 | |
| 6 | | Leistungslohn | 297 994 | 137 | 53 | 54 | 138 | 238 | 301 | 772 | 792 | 1 096 | 1 563 | 2 273 | 3 463 | 4 628 | |
| 7 | 3 | Zusammen | 709 130 | 18 565 | 5 077 | 4 943 | 5 919 | 6 455 | 8 522 | 13 221 | 15 168 | 21 064 | 26 654 | 30 696 | 37 692 | 44 520 | |
| 8 | | dar.: Zeitlohn | 571 091 | 17 887 | 4 832 | 4 745 | 5 721 | 6 163 | 8 038 | 12 501 | 14 235 | 19 886 | 24 881 | 28 142 | 34 581 | 40 673 | |
| 9 | | Leistungslohn | 97 256 | 387 | 76 | 99 | 134 | 163 | 242 | 408 | 496 | 690 | 1 152 | 1 482 | 2 089 | 2 276 | |
| 10 | Alle | Zusammen | 5 395 932 | 23 957 | 7 691 | 7 526 | 9 999 | 11 612 | 15 931 | 27 564 | 34 372 | 49 526 | 65 082 | 86 360 | 120 177 | 147 557 | |
| 11 | | dar.: Zeitlohn | 4 216 839 | 22 987 | 7 284 | 7 166 | 9 448 | 10 872 | 14 919 | 25 512 | 31 878 | 45 939 | 60 237 | 79 054 | 109 846 | 134 562 | |
| 12 | | Leistungslohn | 894 459 | 610 | 184 | 202 | 338 | 497 | 564 | 1 365 | 1 568 | 2 297 | 3 328 | 4 489 | 7 017 | 8 722 | |
| Produzierendes | | | | | | | | | | | | | | | | | |
| 13 | 1 | Zusammen | 2 972 504 | 917 | 420 | 690 | 938 | 1 118 | 1 419 | 2 956 | 3 806 | 6 940 | 10 486 | 14 802 | 23 817 | 32 655 | |
| 14 | | dar.: Zeitlohn | 2 317 192 | 828 | 361 | 619 | 858 | 998 | 1 284 | 2 607 | 3 439 | 6 245 | 9 557 | 13 608 | 21 821 | 30 048 | |
| 15 | | Leistungslohn | 494 727 | 82 | 55 | 49 | 60 | 86 | 21 | 185 | 272 | 463 | 609 | 724 | 1 461 | 1 806 | |
| 16 | 2 | Zusammen | 1 493 200 | 3 446 | 1 673 | 1 584 | 2 352 | 3 083 | 3 893 | 7 394 | 11 111 | 15 449 | 22 193 | 33 250 | 47 901 | 58 726 | |
| 17 | | dar.: Zeitlohn | 1 120 372 | 3 257 | 1 578 | 1 499 | 2 087 | 2 765 | 3 506 | 6 549 | 9 987 | 13 845 | 20 111 | 29 778 | 42 771 | 52 392 | |
| 18 | | Leistungslohn | 296 238 | 137 | 53 | 54 | 138 | 238 | 301 | 712 | 742 | 1 042 | 1 555 | 2 219 | 3 403 | 4 620 | |
| 19 | 3 | Zusammen | 650 240 | 16 106 | 4 351 | 4 267 | 4 987 | 5 560 | 7 072 | 10 859 | 12 959 | 17 697 | 23 079 | 26 801 | 32 906 | 39 859 | |
| 20 | | dar.: Zeitlohn | 515 436 | 15 537 | 4 126 | 4 077 | 4 793 | 5 268 | 6 596 | 10 157 | 12 056 | 16 539 | 21 344 | 24 297 | 29 893 | 36 224 | |
| 21 | | Leistungslohn | 96 690 | 387 | 76 | 99 | 130 | 163 | 242 | 396 | 496 | 690 | 1 152 | 1 470 | 2 003 | 2 226 | |
| 22 | Alle | Zusammen | 5 115 944 | 20 469 | 6 444 | 6 541 | 8 277 | 9 761 | 12 384 | 21 209 | 27 876 | 40 086 | 55 758 | 74 853 | 104 624 | 131 240 | |
| 23 | | dar.: Zeitlohn | 3 953 000 | 19 622 | 6 065 | 6 195 | 7 738 | 9 031 | 11 386 | 19 313 | 25 482 | 36 629 | 51 012 | 67 683 | 94 485 | 118 664 | |
| 24 | | Leistungslohn | 887 655 | 606 | 184 | 202 | 328 | 487 | 564 | 1 293 | 1 510 | 2 195 | 3 316 | 4 413 | 6 867 | 8 652 | |
| Energiewirtschaft und | | | | | | | | | | | | | | | | | |
| 25 | 1 | Zusammen | 203 708 | . | 10 | 8 | . | . | 12 | 14 | 53 | 101 | 118 | 261 | 461 | 785 | |
| 26 | | dar.: Zeitlohn | 152 500 | . | 8 | 8 | . | . | 12 | 6 | 53 | 85 | 112 | 253 | 445 | 737 | |
| 27 | | Leistungslohn | 49 689 | . | . | . | . | . | . | 8 | . | 16 | 6 | 8 | 14 | 46 | |
| 28 | 2 | Zusammen | 63 216 | 4 | 20 | 12 | 5 | 8 | 28 | 33 | 38 | 74 | 354 | 1 181 | 2 977 | 3 940 | |
| 29 | | dar.: Zeitlohn | 54 279 | 4 | 20 | 12 | 5 | 4 | 27 | 33 | 32 | 68 | 350 | 1 167 | 2 957 | 3 862 | |
| 30 | | Leistungslohn | 8 091 | . | . | . | . | 4 | 1 | . | 4 | 4 | 2 | 12 | 12 | 40 | |
| 31 | 3 | Zusammen | 21 190 | 1 872 | 76 | 42 | 208 | 336 | 178 | 205 | 753 | 1 306 | 2 822 | 2 663 | 1 714 | 1 628 | |
| 32 | | dar.: Zeitlohn | 20 078 | 1 864 | 76 | 42 | 208 | 328 | 170 | 195 | 745 | 1 298 | 2 786 | 2 645 | 1 668 | 1 582 | |
| 33 | | Leistungslohn | 710 | 8 | . | . | . | 8 | 8 | 8 | 4 | 8 | 24 | 12 | 20 | 28 | |
| 34 | Alle | Zusammen | 288 114 | 1 876 | 106 | 62 | 213 | 344 | 218 | 252 | 844 | 1 481 | 3 294 | 4 105 | 5 152 | 6 353 | |
| 35 | | dar.: Zeitlohn | 226 857 | 1 868 | 104 | 62 | 213 | 332 | 209 | 234 | 830 | 1 451 | 3 248 | 4 065 | 5 070 | 6 181 | |
| 36 | | Leistungslohn | 58 490 | 8 | . | . | . | 12 | 9 | 16 | 8 | 28 | 32 | 32 | 46 | 114 | |
| Verarbeitendes Gewerbe | | | | | | | | | | | | | | | | | |
| 37 | 1 | Zusammen | 2 054 069 | 777 | 380 | 626 | 756 | 964 | 1 267 | 2 627 | 3 183 | 5 735 | 9 250 | 12 742 | 20 638 | 28 683 | |
| 38 | | dar.: Zeitlohn | 1 599 669 | 688 | 329 | 559 | 676 | 848 | 1 138 | 2 322 | 2 874 | 5 171 | 8 391 | 11 808 | 18 858 | 26 254 | |
| 39 | | Leistungslohn | 362 301 | 82 | 51 | 49 | 60 | 86 | 21 | 165 | 222 | 344 | 583 | 612 | 1 339 | 1 678 | |
| 40 | 2 | Zusammen | 1 244 382 | 3 294 | 1 461 | 1 548 | 2 215 | 2 942 | 3 645 | 6 913 | 10 738 | 14 910 | 21 209 | 31 088 | 42 481 | 50 593 | |
| 41 | | dar.: Zeitlohn | 900 346 | 3 105 | 1 376 | 1 463 | 1 950 | 2 636 | 3 271 | 6 072 | 9 636 | 13 322 | 19 201 | 27 660 | 37 465 | 44 561 | |
| 42 | | Leistungslohn | 278 832 | 137 | 43 | 54 | 138 | 226 | 300 | 712 | 738 | 1 036 | 1 543 | 2 197 | 3 341 | 4 572 | |
| 43 | 3 | Zusammen | 498 396 | 13 197 | 3 747 | 3 941 | 4 103 | 4 598 | 6 402 | 9 837 | 11 639 | 15 072 | 18 766 | 21 580 | 25 918 | 27 300 | |
| 44 | | dar.: Zeitlohn | 376 065 | 12 686 | 3 592 | 3 759 | 3 921 | 4 327 | 5 946 | 9 205 | 10 756 | 13 982 | 17 185 | 19 260 | 23 129 | 24 087 | |
| 45 | | Leistungslohn | 91 865 | 345 | 76 | 99 | 118 | 155 | 234 | 388 | 492 | 660 | 1 116 | 1 442 | 1 975 | 2 154 | |
| 46 | Alle | Zusammen | 3 796 847 | 17 268 | 5 588 | 6 115 | 7 074 | 8 504 | 11 314 | 19 377 | 25 560 | 35 717 | 49 225 | 65 410 | 89 037 | 106 576 | |
| 47 | | dar.: Zeitlohn | 2 876 080 | 16 479 | 5 297 | 5 781 | 6 547 | 7 811 | 10 355 | 17 599 | 23 266 | 32 475 | 44 777 | 58 728 | 79 452 | 94 902 | |
| 48 | | Leistungslohn | 732 998 | 564 | 170 | 202 | 316 | 467 | 555 | 1 265 | 1 452 | 2 040 | 3 242 | 4 251 | 6 655 | 8 404 | |

Fußnote siehe Ende der Tabelle.

stundenverdienstklassen, Leistungsgruppen und Lohnformen

| Bruttostundenverdienst von ... bis unter ... DM | | | | | | | | | | | | | Lfd. Nr. |
|---|------|------|------|------|------|------|------|------|------|------|------|------|-------------|
| 6,40 | 6,60 | 6,80 | 7,00 | 7,20 | 7,40 | 7,60 | 7,80 | 8,00 | 8,20 | 8,40 | 8,60 | 8,80 | |
| 6,60 | 6,80 | 7,00 | 7,20 | 7,40 | 7,60 | 7,80 | 8,00 | 8,20 | 8,40 | 8,60 | 8,80 | 9,00 | |

Arbeiter
Wirtschaftszweige

| | | | | | | | | | | | | | |
|---------|---------|---------|---------|---------|---------|---------|---------|---------|---------|---------|---------|---------|----|
| 53 403 | 70 106 | 95 855 | 129 187 | 158 134 | 182 341 | 195 190 | 198 306 | 198 816 | 198 661 | 186 470 | 171 734 | 156 467 | 1 |
| 49 398 | 64 631 | 87 528 | 117 103 | 142 058 | 161 874 | 171 453 | 168 789 | 164 898 | 160 236 | 144 694 | 129 136 | 115 585 | 2 |
| 2 390 | 3 382 | 4 949 | 7 879 | 11 041 | 14 268 | 17 492 | 22 643 | 25 770 | 30 228 | 33 322 | 34 728 | 32 956 | 3 |
| 80 813 | 94 387 | 105 876 | 109 453 | 107 608 | 106 955 | 102 520 | 97 089 | 90 913 | 80 454 | 70 516 | 54 434 | 44 070 | 4 |
| 71 544 | 82 684 | 90 075 | 90 793 | 85 016 | 82 535 | 75 605 | 67 081 | 63 472 | 50 198 | 47 242 | 35 377 | 28 173 | 5 |
| 6 577 | 8 669 | 12 194 | 14 667 | 17 315 | 19 437 | 21 470 | 24 714 | 22 294 | 25 757 | 19 312 | 15 511 | 12 818 | 6 |
| 51 454 | 53 428 | 48 105 | 44 718 | 43 863 | 38 279 | 34 443 | 27 983 | 24 509 | 21 110 | 16 627 | 13 673 | 10 406 | 7 |
| 46 105 | 46 891 | 40 669 | 36 617 | 33 991 | 28 158 | 23 520 | 17 241 | 15 798 | 13 112 | 9 982 | 7 960 | 6 194 | 8 |
| 3 286 | 4 673 | 5 256 | 6 031 | 7 398 | 7 503 | 7 811 | 7 676 | 6 304 | 5 602 | 5 079 | 4 218 | 3 000 | 9 |
| 185 670 | 217 921 | 249 836 | 283 358 | 309 605 | 327 575 | 332 153 | 323 378 | 314 238 | 300 225 | 273 613 | 239 841 | 210 943 | 10 |
| 167 047 | 194 206 | 218 272 | 244 513 | 261 065 | 272 567 | 270 578 | 253 111 | 244 168 | 223 546 | 201 918 | 172 473 | 149 952 | 11 |
| 12 253 | 16 724 | 22 399 | 28 577 | 35 754 | 41 208 | 46 773 | 55 033 | 54 368 | 61 587 | 57 713 | 54 457 | 48 774 | 12 |

Gewerbe

| | | | | | | | | | | | | | |
|---------|---------|---------|---------|---------|---------|---------|---------|---------|---------|---------|---------|---------|----|
| 46 791 | 63 145 | 88 483 | 121 067 | 150 226 | 174 528 | 187 998 | 191 641 | 193 289 | 193 069 | 181 629 | 167 502 | 153 161 | 13 |
| 43 036 | 57 878 | 80 301 | 100 072 | 134 279 | 154 397 | 164 343 | 162 290 | 159 621 | 154 860 | 140 131 | 125 160 | 112 643 | 14 |
| 2 276 | 3 354 | 4 917 | 7 855 | 11 023 | 14 176 | 17 440 | 22 565 | 25 610 | 30 074 | 33 216 | 34 628 | 32 826 | 15 |
| 74 303 | 87 971 | 98 602 | 102 280 | 102 104 | 101 773 | 98 343 | 93 265 | 87 066 | 77 993 | 68 263 | 52 846 | 42 883 | 16 |
| 65 154 | 76 368 | 82 979 | 83 683 | 79 877 | 77 548 | 71 483 | 63 425 | 59 911 | 47 959 | 45 068 | 33 891 | 27 225 | 17 |
| 6 557 | 8 661 | 12 140 | 14 631 | 17 167 | 19 369 | 21 454 | 24 632 | 22 176 | 25 587 | 19 282 | 15 489 | 12 792 | 18 |
| 46 833 | 49 215 | 45 388 | 42 197 | 41 465 | 36 377 | 32 918 | 26 781 | 23 465 | 20 197 | 15 911 | 13 124 | 9 670 | 19 |
| 41 828 | 43 126 | 38 054 | 34 156 | 31 805 | 26 354 | 22 176 | 16 219 | 14 880 | 12 441 | 9 409 | 7 509 | 5 486 | 20 |
| 3 260 | 4 615 | 5 256 | 6 031 | 7 398 | 7 491 | 7 807 | 7 676 | 6 242 | 5 540 | 5 029 | 4 190 | 2 980 | 21 |
| 167 927 | 200 331 | 232 473 | 265 544 | 293 795 | 312 678 | 319 259 | 311 687 | 303 820 | 291 259 | 265 803 | 233 472 | 205 714 | 22 |
| 150 018 | 177 372 | 201 334 | 226 911 | 245 961 | 258 299 | 258 002 | 241 934 | 234 412 | 215 260 | 194 608 | 166 560 | 145 354 | 23 |
| 12 093 | 16 630 | 22 313 | 28 517 | 35 588 | 41 036 | 46 701 | 54 873 | 54 028 | 61 201 | 57 527 | 54 307 | 48 598 | 24 |

Wasserversorgung, Bergbau

| | | | | | | | | | | | | | |
|-------|-------|--------|--------|--------|--------|--------|--------|--------|--------|--------|--------|--------|----|
| 1 542 | 2 814 | 4 528 | 6 313 | 7 676 | 9 162 | 9 789 | 11 047 | 11 873 | 12 758 | 13 571 | 12 800 | 13 255 | 25 |
| 1 526 | 2 706 | 4 304 | 5 927 | 6 886 | 8 052 | 8 227 | 8 908 | 8 507 | 9 208 | 9 287 | 8 822 | 8 593 | 26 |
| 10 | 86 | 180 | 310 | 722 | 1 006 | 1 422 | 2 008 | 3 130 | 3 380 | 4 194 | 3 880 | 4 592 | 27 |
| 4 715 | 4 521 | 4 973 | 4 537 | 4 293 | 4 258 | 4 380 | 3 809 | 3 095 | 2 799 | 2 333 | 1 808 | 1 708 | 28 |
| 4 552 | 4 377 | 4 697 | 4 190 | 3 810 | 3 692 | 3 619 | 3 029 | 2 359 | 2 103 | 1 706 | 1 284 | 1 191 | 29 |
| 105 | 96 | 250 | 327 | 407 | 498 | 669 | 686 | 680 | 656 | 581 | 488 | 479 | 30 |
| 1 127 | 1 357 | 849 | 722 | 484 | 503 | 444 | 288 | 256 | 202 | 174 | 174 | 124 | 31 |
| 1 069 | 1 289 | 801 | 672 | 442 | 471 | 386 | 192 | 172 | 158 | 134 | 122 | 90 | 32 |
| 40 | 40 | 20 | 28 | 22 | 18 | 32 | 60 | 46 | 16 | 34 | 38 | 26 | 33 |
| 7 384 | 8 692 | 10 350 | 11 572 | 12 453 | 13 923 | 14 613 | 15 144 | 15 224 | 15 759 | 16 078 | 14 782 | 15 087 | 34 |
| 7 147 | 8 372 | 9 802 | 10 789 | 11 138 | 12 215 | 12 232 | 12 129 | 11 038 | 11 469 | 11 127 | 10 228 | 9 874 | 35 |
| 155 | 222 | 450 | 665 | 1 151 | 1 522 | 2 123 | 2 754 | 3 856 | 4 052 | 4 809 | 4 406 | 5 097 | 36 |

(ohne Baugewerbe)

| | | | | | | | | | | | | | |
|---------|---------|---------|---------|---------|---------|---------|---------|---------|---------|---------|---------|---------|----|
| 39 689 | 50 570 | 65 996 | 84 286 | 100 169 | 113 968 | 124 260 | 131 869 | 134 384 | 136 664 | 131 968 | 121 553 | 112 734 | 37 |
| 36 346 | 45 930 | 59 113 | 74 103 | 86 697 | 97 155 | 105 032 | 107 648 | 107 371 | 105 911 | 98 129 | 86 679 | 81 207 | 38 |
| 2 196 | 3 196 | 4 595 | 7 007 | 9 784 | 12 530 | 15 137 | 19 479 | 21 421 | 25 068 | 27 719 | 29 302 | 26 355 | 39 |
| 59 397 | 68 370 | 74 796 | 79 486 | 80 770 | 82 962 | 81 294 | 78 517 | 73 969 | 67 621 | 59 879 | 45 871 | 37 185 | 40 |
| 50 687 | 57 219 | 59 831 | 61 838 | 59 803 | 60 220 | 55 921 | 50 316 | 48 490 | 38 984 | 38 258 | 28 080 | 22 824 | 41 |
| 6 380 | 8 497 | 11 798 | 14 159 | 16 638 | 18 633 | 20 498 | 23 657 | 21 019 | 24 692 | 18 240 | 14 716 | 12 051 | 42 |
| 30 134 | 31 599 | 31 575 | 31 363 | 31 653 | 27 893 | 25 919 | 22 191 | 19 097 | 16 919 | 13 524 | 11 017 | 8 193 | 43 |
| 25 669 | 26 082 | 24 759 | 23 630 | 22 545 | 18 465 | 15 897 | 12 441 | 11 205 | 9 614 | 7 420 | 5 873 | 4 471 | 44 |
| 3 070 | 4 357 | 5 056 | 5 917 | 7 208 | 7 393 | 7 595 | 7 394 | 5 920 | 5 385 | 4 838 | 3 970 | 2 806 | 45 |
| 129 220 | 150 539 | 172 367 | 195 135 | 212 592 | 224 823 | 231 473 | 232 577 | 227 450 | 221 204 | 205 371 | 178 441 | 158 112 | 46 |
| 112 702 | 129 231 | 143 703 | 159 571 | 169 045 | 175 840 | 176 850 | 170 405 | 167 066 | 154 509 | 143 807 | 120 632 | 108 502 | 47 |
| 11 646 | 16 050 | 21 449 | 27 083 | 33 630 | 38 556 | 43 230 | 50 530 | 48 360 | 55 145 | 50 797 | 47 988 | 41 212 | 48 |

6. Arbeiter in zusammengefaßten Wirtschaftszweigen nach Bruttostundenverdienstklassen, Leistungsgruppen und Lohnformen

| Lfd. Nr. | Lei- stungs- gruppe | Lohnform | Davon mit einem Bruttostundenverdienst von ... bis unter ... DM | | | | | | | | | | | | | | | |
|--|---------------------------|----------------|---|---------|---------|---------|--------|--------|--------|--------|--------|--------|--------|--------|--------|---------|-------------|--|
| | | | 9,00 | 9,20 | 9,40 | 9,60 | 9,80 | 10,00 | 10,20 | 10,40 | 10,60 | 10,80 | 11,00 | 11,20 | 11,40 | 11,60 | und mehr | |
| | | | 9,20 | 9,40 | 9,60 | 9,80 | 10,00 | 10,20 | 10,40 | 10,60 | 10,80 | 11,00 | 11,20 | 11,40 | 11,60 | | | |
| <u>Männliche Arbeiter</u> | | | | | | | | | | | | | | | | | | |
| <u>Alle erfaßten Wirtschaftszweige</u> | | | | | | | | | | | | | | | | | | |
| 1 | 1 | Zusammen | 137 565 | 119 221 | 102 152 | 88 239 | 71 677 | 63 931 | 53 356 | 43 542 | 36 350 | 30 891 | 27 524 | 23 647 | 19 377 | 160 079 | | |
| 2 | | dar.: Zeitlohn | 98 661 | 84 242 | 71 797 | 62 718 | 49 838 | 43 925 | 37 013 | 30 628 | 25 354 | 21 267 | 17 720 | 15 307 | 11 803 | 69 411 | | |
| 3 | | Leistungslohn | 31 820 | 28 363 | 23 431 | 20 195 | 16 794 | 15 195 | 12 020 | 9 527 | 8 091 | 6 823 | 7 140 | 5 617 | 5 075 | 62 091 | | |
| 4 | 2 | Zusammen | 36 752 | 31 359 | 25 429 | 20 203 | 15 392 | 13 500 | 10 487 | 7 823 | 6 356 | 5 157 | 4 746 | 3 428 | 2 668 | 17 335 | | |
| 5 | | dar.: Zeitlohn | 23 388 | 19 877 | 16 268 | 12 716 | 9 717 | 8 494 | 6 656 | 4 940 | 3 863 | 3 051 | 2 529 | 1 906 | 1 522 | 6 540 | | |
| 6 | | Leistungslohn | 10 978 | 9 346 | 7 802 | 6 009 | 4 398 | 3 673 | 2 820 | 2 270 | 1 863 | 1 578 | 1 653 | 1 109 | 926 | 7 326 | | |
| 7 | 3 | Zusammen | 7 928 | 6 438 | 4 984 | 3 793 | 3 271 | 2 261 | 2 037 | 1 776 | 1 384 | 1 302 | 1 234 | 620 | 582 | 4 426 | | |
| 8 | | dar.: Zeitlohn | 4 508 | 3 700 | 2 721 | 2 275 | 1 756 | 1 285 | 1 205 | 974 | 852 | 572 | 504 | 282 | 290 | 1 644 | | |
| 9 | | Leistungslohn | 2 662 | 1 982 | 1 734 | 1 163 | 1 101 | 678 | 568 | 540 | 456 | 419 | 540 | 202 | 198 | 1 482 | | |
| 10 | Alle | Zusammen | 182 245 | 157 018 | 132 565 | 112 235 | 90 340 | 79 692 | 65 880 | 53 141 | 44 090 | 37 350 | 33 504 | 27 695 | 22 627 | 181 840 | | |
| 11 | | dar.: Zeitlohn | 126 557 | 107 819 | 90 786 | 77 709 | 61 311 | 53 704 | 44 874 | 36 542 | 30 069 | 24 890 | 20 753 | 17 495 | 13 615 | 77 595 | | |
| 12 | | Leistungslohn | 45 460 | 39 691 | 32 967 | 27 367 | 22 293 | 19 546 | 15 408 | 12 337 | 10 410 | 8 820 | 9 333 | 6 928 | 6 199 | 70 899 | | |
| <u>Produzierendes Gewerbe</u> | | | | | | | | | | | | | | | | | | |
| 13 | 1 | Zusammen | 135 576 | 117 124 | 99 874 | 86 930 | 70 665 | 63 019 | 52 055 | 42 540 | 35 892 | 30 431 | 26 766 | 23 261 | 19 109 | 155 769 | | |
| 14 | | dar.: Zeitlohn | 96 832 | 82 405 | 69 903 | 61 613 | 49 012 | 43 263 | 36 164 | 29 986 | 24 978 | 20 877 | 17 216 | 15 113 | 11 581 | 67 965 | | |
| 15 | | Leistungslohn | 31 746 | 28 305 | 23 293 | 20 143 | 16 750 | 15 133 | 11 796 | 9 339 | 8 019 | 6 763 | 6 986 | 5 481 | 5 035 | 60 105 | | |
| 16 | 2 | Zusammen | 35 798 | 30 012 | 24 522 | 19 459 | 15 039 | 13 075 | 10 136 | 7 619 | 6 202 | 4 994 | 4 562 | 3 302 | 2 497 | 16 236 | | |
| 17 | | dar.: Zeitlohn | 22 516 | 18 750 | 15 469 | 12 066 | 9 504 | 8 103 | 6 313 | 4 736 | 3 722 | 2 900 | 2 353 | 1 788 | 1 395 | 6 061 | | |
| 18 | | Leistungslohn | 10 966 | 9 266 | 7 738 | 5 983 | 4 370 | 3 655 | 2 812 | 2 270 | 1 863 | 1 578 | 1 653 | 1 101 | 894 | 6 938 | | |
| 19 | 3 | Zusammen | 7 639 | 6 214 | 4 695 | 3 571 | 3 086 | 2 219 | 1 924 | 1 666 | 1 310 | 1 234 | 1 224 | 540 | 560 | 4 314 | | |
| 20 | | dar.: Zeitlohn | 4 219 | 3 546 | 2 432 | 2 061 | 1 611 | 1 243 | 1 092 | 904 | 778 | 572 | 494 | 262 | 268 | 1 604 | | |
| 21 | | Leistungslohn | 2 662 | 1 982 | 1 734 | 1 155 | 1 061 | 678 | 568 | 540 | 456 | 411 | 540 | 202 | 198 | 1 458 | | |
| 22 | Alle | Zusammen | 179 013 | 153 350 | 129 091 | 109 960 | 88 790 | 78 313 | 64 115 | 51 825 | 43 404 | 36 659 | 32 552 | 27 103 | 22 166 | 176 319 | | |
| 23 | | dar.: Zeitlohn | 123 567 | 104 701 | 87 804 | 75 740 | 60 127 | 52 609 | 43 569 | 35 626 | 29 478 | 24 349 | 20 063 | 17 163 | 13 244 | 75 630 | | |
| 24 | | Leistungslohn | 45 374 | 39 553 | 32 765 | 27 281 | 22 181 | 19 466 | 15 176 | 12 149 | 10 338 | 8 752 | 9 179 | 6 784 | 6 127 | 68 501 | | |
| <u>Energiewirtschaft und Wasserversorgung, Bergbau</u> | | | | | | | | | | | | | | | | | | |
| 25 | 1 | Zusammen | 12 042 | 11 222 | 9 701 | 8 572 | 7 072 | 6 571 | 5 540 | 4 657 | 3 781 | 3 005 | 2 683 | 1 975 | 1 627 | 6 309 | | |
| 26 | | dar.: Zeitlohn | 7 762 | 7 406 | 6 729 | 6 036 | 5 012 | 4 847 | 4 104 | 3 463 | 2 857 | 2 241 | 1 935 | 1 551 | 1 179 | 4 706 | | |
| 27 | | Leistungslohn | 4 212 | 3 796 | 2 946 | 2 510 | 2 052 | 1 710 | 1 418 | 1 188 | 920 | 754 | 748 | 424 | 448 | 1 545 | | |
| 28 | 2 | Zusammen | 1 504 | 1 276 | 1 055 | 849 | 629 | 560 | 398 | 266 | 166 | 143 | 101 | 84 | 60 | 222 | | |
| 29 | | dar.: Zeitlohn | 1 011 | 932 | 701 | 546 | 501 | 376 | 310 | 200 | 126 | 101 | 77 | 66 | 44 | 138 | | |
| 30 | | Leistungslohn | 485 | 336 | 348 | 289 | 114 | 170 | 84 | 64 | 40 | 36 | 24 | 16 | 16 | 68 | | |
| 31 | 3 | Zusammen | 124 | 82 | 78 | 54 | 63 | 58 | 24 | 52 | 16 | 18 | 26 | 24 | 8 | 56 | | |
| 32 | | dar.: Zeitlohn | 82 | 62 | 52 | 36 | 21 | 46 | 20 | 40 | 16 | 16 | 18 | 24 | . | 40 | | |
| 33 | | Leistungslohn | 38 | 10 | 22 | 16 | 26 | 6 | 4 | 12 | . | . | 8 | . | 8 | 12 | | |
| 34 | Alle | Zusammen | 13 670 | 12 580 | 10 834 | 9 475 | 7 764 | 7 189 | 5 962 | 4 975 | 3 963 | 3 166 | 2 810 | 2 083 | 1 695 | 6 587 | | |
| 35 | | dar.: Zeitlohn | 8 855 | 8 400 | 7 482 | 6 618 | 5 534 | 5 269 | 4 434 | 3 703 | 2 999 | 2 358 | 2 030 | 1 641 | 1 223 | 4 884 | | |
| 36 | | Leistungslohn | 4 735 | 4 142 | 3 316 | 2 815 | 2 192 | 1 886 | 1 506 | 1 264 | 960 | 790 | 780 | 440 | 472 | 1 625 | | |
| <u>Verarbeitendes Gewerbe (ohne Baugewerbe)</u> | | | | | | | | | | | | | | | | | | |
| 37 | 1 | Zusammen | 98 091 | 84 570 | 72 907 | 62 600 | 49 549 | 42 797 | 35 179 | 27 508 | 22 414 | 19 160 | 15 597 | 13 306 | 11 326 | 63 327 | | |
| 38 | | dar.: Zeitlohn | 68 011 | 57 633 | 49 826 | 44 089 | 33 984 | 29 255 | 24 615 | 19 939 | 16 366 | 13 849 | 11 166 | 9 508 | 7 865 | 42 326 | | |
| 39 | | Leistungslohn | 25 316 | 22 874 | 18 749 | 15 455 | 12 829 | 11 174 | 8 441 | 6 085 | 4 921 | 4 144 | 3 412 | 2 782 | 2 529 | 14 509 | | |
| 40 | 2 | Zusammen | 30 997 | 26 281 | 21 220 | 16 738 | 12 932 | 11 048 | 8 572 | 6 234 | 5 341 | 4 225 | 3 584 | 2 650 | 1 974 | 9 432 | | |
| 41 | | dar.: Zeitlohn | 18 975 | 15 859 | 13 083 | 10 195 | 7 950 | 6 846 | 5 246 | 3 720 | 3 166 | 2 501 | 1 847 | 1 401 | 1 106 | 4 262 | | |
| 42 | | Leistungslohn | 10 045 | 8 748 | 7 104 | 5 409 | 4 126 | 3 173 | 2 566 | 2 072 | 1 673 | 1 332 | 1 380 | 943 | 716 | 3 530 | | |
| 43 | 3 | Zusammen | 6 513 | 5 215 | 3 791 | 2 869 | 2 495 | 1 607 | 1 597 | 1 224 | 953 | 903 | 992 | 376 | 360 | 2 324 | | |
| 44 | | dar.: Zeitlohn | 3 439 | 2 964 | 1 858 | 1 580 | 1 218 | 869 | 958 | 548 | 529 | 434 | 382 | 202 | 168 | 1 010 | | |
| 45 | | Leistungslohn | 2 406 | 1 814 | 1 591 | 1 050 | 991 | 552 | 533 | 512 | 358 | 327 | 490 | 150 | 158 | 770 | | |
| 46 | Alle | Zusammen | 135 601 | 116 066 | 97 918 | 82 207 | 64 976 | 55 452 | 45 348 | 34 966 | 28 708 | 24 288 | 20 173 | 16 332 | 13 660 | 75 083 | | |
| 47 | | dar.: Zeitlohn | 90 425 | 76 456 | 64 767 | 55 864 | 43 152 | 36 970 | 30 819 | 24 207 | 20 061 | 16 784 | 13 395 | 11 111 | 9 139 | 47 598 | | |
| 48 | | Leistungslohn | 37 767 | 33 436 | 27 444 | 21 914 | 17 946 | 14 899 | 11 540 | 8 669 | 6 952 | 5 803 | 5 282 | 3 875 | 3 403 | 18 809 | | |

6. Arbeiter in zusammengefaßten Wirtschaftszweigen nach Bruttostundenverdienstklassen, Leistungsgruppen und Lohnformen

| Lfd. Nr. | Lei- stungs- gruppe | Lohnform | Arbeiter ins- gesamt 1) | Davon mit einem Bruttostundenverdienst von ... bis unter ... DM | | | | | | | | | | | | |
|--|---------------------------|---------------|-------------------------------|---|-------------------|-------------------|-------------------|-------------------|-------------------|-------------------|-------------------|-------------------|-------------------|-------------------|-------------------|-------------------|
| | | | | unter 4,00 | 4,00 - 4,20 | 4,20 - 4,40 | 4,40 - 4,60 | 4,60 - 4,80 | 4,80 - 5,00 | 5,00 - 5,20 | 5,20 - 5,40 | 5,40 - 5,60 | 5,60 - 5,80 | 5,80 - 6,00 | 6,00 - 6,20 | 6,20 - 6,40 |
| Männliche Arbeiter | | | | | | | | | | | | | | | | |
| Baugewerbe | | | | | | | | | | | | | | | | |
| 49 | 1 | Zusammen | 714 727 | 140 | 30 | 56 | 182 | 154 | 140 | 315 | 570 | 1 104 | 1 118 | 1 799 | 2 718 | 3 187 |
| | | dar.: | | | | | | | | | | | | | | |
| 50 | | Zeitlohn | 565 023 | 140 | 24 | 52 | 182 | 150 | 134 | 279 | 512 | 989 | 1 054 | 1 547 | 2 518 | 3 057 |
| 51 | | Leistungslohn | 82 737 | . | 4 | . | . | . | . | 12 | 50 | 103 | 20 | 104 | 108 | 82 |
| 52 | 2 | Zusammen | 185 602 | 148 | 192 | 24 | 132 | 133 | 220 | 448 | 335 | 465 | 630 | 981 | 2 443 | 4 193 |
| | | dar.: | | | | | | | | | | | | | | |
| 53 | | Zeitlohn | 165 747 | 148 | 182 | 24 | 132 | 125 | 208 | 444 | 319 | 455 | 560 | 951 | 2 349 | 3 969 |
| 54 | | Leistungslohn | 9 315 | . | 10 | . | . | 8 | . | . | . | 2 | 10 | 10 | 50 | 8 |
| 55 | 3 | Zusammen | 130 654 | 1 037 | 528 | 284 | 676 | 626 | 492 | 817 | 567 | 1 319 | 1 491 | 2 558 | 5 274 | 10 931 |
| | | dar.: | | | | | | | | | | | | | | |
| 56 | | Zeitlohn | 119 293 | 987 | 458 | 276 | 664 | 613 | 480 | 757 | 555 | 1 259 | 1 373 | 2 392 | 5 096 | 10 555 |
| 57 | | Leistungslohn | 4 115 | 34 | . | . | 12 | . | . | . | . | 22 | 12 | 16 | 8 | 44 |
| 58 | Alle | Zusammen | 1 030 983 | 1 325 | 750 | 364 | 990 | 913 | 852 | 1 580 | 1 472 | 2 888 | 3 239 | 5 338 | 10 435 | 18 311 |
| | | dar.: | | | | | | | | | | | | | | |
| 59 | | Zeitlohn | 850 063 | 1 275 | 664 | 352 | 978 | 888 | 822 | 1 480 | 1 386 | 2 703 | 2 987 | 4 890 | 9 963 | 17 581 |
| 60 | | Leistungslohn | 96 167 | 34 | 14 | . | 12 | 8 | . | 12 | 50 | 127 | 42 | 130 | 166 | 134 |
| Großhandel | | | | | | | | | | | | | | | | |
| 61 | 1 | Zusammen | 104 783 | 114 | 250 | 28 | 126 | 78 | 292 | 837 | 867 | 1 877 | 1 261 | 2 822 | 3 635 | 4 191 |
| | | dar.: | | | | | | | | | | | | | | |
| 62 | | Zeitlohn | 96 176 | 114 | 246 | 28 | 120 | 72 | 286 | 771 | 867 | 1 837 | 1 235 | 2 822 | 3 627 | 4 141 |
| 63 | | Leistungslohn | 4 374 | . | . | . | 6 | 6 | . | . | . | 40 | . | . | . | 4 |
| 64 | 2 | Zusammen | 88 319 | 682 | 230 | 91 | 456 | 588 | 1 001 | 1 976 | 1 966 | 3 000 | 3 783 | 3 546 | 5 574 | 5 657 |
| | | dar.: | | | | | | | | | | | | | | |
| 65 | | Zeitlohn | 84 568 | 674 | 230 | 91 | 456 | 588 | 1 001 | 1 904 | 1 916 | 2 946 | 3 760 | 3 488 | 5 522 | 5 536 |
| 66 | | Leistungslohn | 1 704 | . | . | . | . | . | . | 60 | 50 | 54 | 8 | 50 | 52 | . |
| 67 | 3 | Zusammen | 55 209 | 2 413 | 708 | 636 | 822 | 828 | 1 346 | 2 212 | 2 055 | 3 167 | 3 401 | 3 629 | 4 542 | 4 413 |
| | | dar.: | | | | | | | | | | | | | | |
| 68 | | Zeitlohn | 52 044 | 2 304 | 688 | 628 | 818 | 828 | 1 338 | 2 194 | 2 025 | 3 147 | 3 363 | 3 583 | 4 448 | 4 209 |
| 69 | | Leistungslohn | 550 | . | . | . | 4 | . | . | 12 | . | . | . | 12 | 86 | 50 |
| 70 | Alle | Zusammen | 248 311 | 3 209 | 1 188 | 755 | 1 404 | 1 494 | 2 639 | 5 025 | 4 888 | 8 044 | 8 445 | 9 997 | 13 751 | 14 261 |
| | | dar.: | | | | | | | | | | | | | | |
| 71 | | Zeitlohn | 232 788 | 3 092 | 1 164 | 747 | 1 394 | 1 488 | 2 625 | 4 869 | 4 808 | 7 930 | 8 358 | 9 893 | 13 597 | 13 886 |
| 72 | | Leistungslohn | 6 628 | . | . | . | 10 | 6 | . | 72 | 50 | 94 | 8 | 62 | 138 | 54 |
| Weibliche Arbeiter | | | | | | | | | | | | | | | | |
| Alle erfaßten Wirtschaftszweige (Produzierendes Gewerbe) | | | | | | | | | | | | | | | | |
| 73 | 1 | Zusammen | 70 874 | 1 324 | 1 037 | 1 744 | 2 615 | 2 921 | 3 285 | 4 053 | 3 643 | 4 720 | 4 112 | 4 000 | 4 077 | 3 949 |
| | | dar.: | | | | | | | | | | | | | | |
| 74 | | Zeitlohn | 47 087 | 1 036 | 878 | 1 388 | 2 155 | 2 359 | 2 549 | 3 020 | 2 671 | 3 606 | 3 100 | 2 733 | 2 622 | 2 566 |
| 75 | | Leistungslohn | 17 067 | 146 | 117 | 196 | 248 | 326 | 418 | 761 | 601 | 816 | 780 | 1 012 | 1 121 | 949 |
| 76 | 2 | Zusammen | 546 547 | 21 177 | 12 048 | 17 156 | 24 563 | 27 060 | 31 064 | 37 991 | 42 855 | 44 972 | 42 098 | 40 548 | 34 737 | 30 683 |
| | | dar.: | | | | | | | | | | | | | | |
| 77 | | Zeitlohn | 331 091 | 16 795 | 9 287 | 13 310 | 18 476 | 21 187 | 23 548 | 28 169 | 29 835 | 29 486 | 25 047 | 22 985 | 18 764 | 15 004 |
| 78 | | Leistungslohn | 166 424 | 2 873 | 1 793 | 2 517 | 3 861 | 4 002 | 5 407 | 6 862 | 9 904 | 12 361 | 13 574 | 13 845 | 12 529 | 12 752 |
| 79 | 3 | Zusammen | 627 588 | 38 262 | 17 677 | 24 301 | 33 629 | 38 437 | 44 716 | 50 397 | 51 362 | 52 435 | 48 760 | 43 785 | 38 034 | 32 234 |
| | | dar.: | | | | | | | | | | | | | | |
| 80 | | Zeitlohn | 397 076 | 34 333 | 15 509 | 20 308 | 28 195 | 31 869 | 35 962 | 38 422 | 36 652 | 34 246 | 28 583 | 23 011 | 18 357 | 15 034 |
| 81 | | Leistungslohn | 182 967 | 2 641 | 1 687 | 3 057 | 3 637 | 4 716 | 6 516 | 9 585 | 11 718 | 14 151 | 16 250 | 17 184 | 15 869 | 13 982 |
| 82 | Alle | Zusammen | 1 245 009 | 60 763 | 30 762 | 43 201 | 60 807 | 68 418 | 79 065 | 92 441 | 97 860 | 102 127 | 94 970 | 88 333 | 76 848 | 66 866 |
| | | dar. | | | | | | | | | | | | | | |
| 83 | | Zeitlohn | 775 254 | 52 164 | 25 674 | 35 006 | 48 826 | 55 415 | 62 059 | 69 611 | 69 158 | 67 338 | 56 730 | 48 729 | 39 743 | 32 604 |
| 84 | | Leistungslohn | 366 458 | 5 660 | 3 597 | 5 770 | 7 746 | 9 044 | 12 341 | 17 208 | 22 223 | 27 328 | 30 604 | 32 041 | 29 519 | 27 683 |

1) Hochgerechnet. - In Streuungstabellen werden die hochgerechneten Besetzungszahlen uneingeschränkt nachgewiesen, um die Möglichkeit zu geben, durch Zusammenfassungen statistische Kennwerte der Häufigkeitsverteilungen zu berechnen. Sofern Tabellenfelder isoliert betrachtet werden, können diese bei kleinen Besetzungszahlen in der Stichprobe erhebliche Stichprobenfehler aufweisen.

6. Arbeiter in zusammengefaßten Wirtschaftszweigen nach Brutto

| Lfd. Nr. | Lei- stungs- gruppe | Lohnform | Davon mit einem | | | | | | | | | | | | | |
|-----------------------------------|---------------------------|---------------|-----------------|--------|--------|--------|--------|--------|--------|--------|--------|--------|--------|--------|--------|--|
| | | | 6,40 | 6,60 | 6,80 | 7,00 | 7,20 | 7,40 | 7,60 | 7,80 | 8,00 | 8,20 | 8,40 | 8,60 | 8,80 | |
| | | | 6,60 | 6,80 | 7,00 | 7,20 | 7,40 | 7,60 | 7,80 | 8,00 | 8,20 | 8,40 | 8,60 | 8,80 | 9,00 | |
| <u>Männliche</u> | | | | | | | | | | | | | | | | |
| <u>Bau</u> | | | | | | | | | | | | | | | | |
| 49 | 1 | Zusammen | 5 560 | 9 761 | 17 959 | 30 468 | 42 381 | 51 398 | 53 949 | 48 725 | 47 032 | 43 647 | 36 090 | 33 149 | 27 172 | |
| | | dar.: | | | | | | | | | | | | | | |
| 50 | | Zeitlohn | 5 164 | 9 242 | 16 884 | 29 042 | 40 696 | 49 190 | 51 084 | 45 734 | 43 743 | 39 741 | 32 715 | 29 659 | 22 843 | |
| 51 | | Leistungslohn | 70 | 72 | 142 | 538 | 517 | 640 | 881 | 1 078 | 1 059 | 1 626 | 1 303 | 1 446 | 1 879 | |
| 52 | 2 | Zusammen | 10 191 | 15 080 | 18 833 | 18 257 | 17 041 | 14 553 | 12 669 | 10 939 | 10 002 | 7 573 | 6 051 | 5 167 | 3 990 | |
| | | dar.: | | | | | | | | | | | | | | |
| 53 | | Zeitlohn | 9 915 | 14 772 | 18 451 | 17 655 | 16 264 | 13 636 | 11 943 | 10 080 | 9 062 | 6 872 | 5 104 | 4 527 | 3 210 | |
| 54 | | Leistungslohn | 72 | 68 | 92 | 145 | 122 | 238 | 287 | 289 | 477 | 239 | 461 | 285 | 262 | |
| 55 | 3 | Zusammen | 15 572 | 16 259 | 12 964 | 10 112 | 9 328 | 7 981 | 6 555 | 4 302 | 4 112 | 3 076 | 2 213 | 1 933 | 1 353 | |
| | | dar.: | | | | | | | | | | | | | | |
| 56 | | Zeitlohn | 15 090 | 15 755 | 12 494 | 9 854 | 8 818 | 7 418 | 5 893 | 3 586 | 3 503 | 2 669 | 1 855 | 1 514 | 925 | |
| 57 | | Leistungslohn | 150 | 818 | 180 | 86 | 168 | 80 | 180 | 222 | 276 | 139 | 157 | 182 | 148 | |
| 58 | Alle | Zusammen | 31 323 | 41 100 | 49 756 | 58 837 | 68 750 | 73 932 | 73 173 | 63 966 | 61 146 | 54 296 | 44 354 | 40 249 | 32 515 | |
| | | dar.: | | | | | | | | | | | | | | |
| 59 | | Zeitlohn | 30 169 | 39 769 | 47 829 | 56 551 | 65 778 | 70 244 | 68 920 | 59 400 | 56 308 | 49 282 | 39 674 | 35 700 | 26 978 | |
| 60 | | Leistungslohn | 292 | 358 | 414 | 769 | 807 | 958 | 1 348 | 1 589 | 1 812 | 2 004 | 1 921 | 1 913 | 2 289 | |
| <u>Groß</u> | | | | | | | | | | | | | | | | |
| 61 | 1 | Zusammen | 5 583 | 6 023 | 6 271 | 7 068 | 6 944 | 6 774 | 6 344 | 5 929 | 4 856 | 4 710 | 4 119 | 3 899 | 3 041 | |
| | | dar.: | | | | | | | | | | | | | | |
| 62 | | Zeitlohn | 5 345 | 5 825 | 6 132 | 6 981 | 6 823 | 6 438 | 6 262 | 5 771 | 4 622 | 4 502 | 3 845 | 3 643 | 2 681 | |
| 63 | | Leistungslohn | 106 | 28 | 32 | 24 | 10 | 92 | 52 | 78 | 160 | 146 | 102 | 100 | 130 | |
| 64 | 2 | Zusammen | 6 023 | 6 122 | 6 842 | 6 759 | 5 002 | 4 894 | 3 887 | 3 494 | 3 539 | 2 221 | 2 006 | 1 464 | 1 126 | |
| | | dar.: | | | | | | | | | | | | | | |
| 65 | | Zeitlohn | 5 911 | 6 028 | 6 672 | 6 708 | 4 659 | 4 725 | 3 846 | 3 336 | 3 271 | 2 015 | 1 933 | 1 370 | 887 | |
| 66 | | Leistungslohn | 12 | 8 | 54 | 32 | 140 | 64 | 12 | 82 | 118 | 170 | 26 | 22 | 26 | |
| 67 | 3 | Zusammen | 4 437 | 3 971 | 2 488 | 2 382 | 2 277 | 1 771 | 1 441 | 1 088 | 1 010 | 860 | 619 | 521 | 714 | |
| | | dar.: | | | | | | | | | | | | | | |
| 68 | | Zeitlohn | 4 113 | 3 545 | 2 392 | 2 322 | 2 067 | 1 673 | 1 260 | 908 | 888 | 618 | 476 | 423 | 686 | |
| 69 | | Leistungslohn | 18 | 50 | . | . | . | 12 | 4 | . | 62 | 62 | 50 | 28 | 20 | |
| 70 | Alle | Zusammen | 16 043 | 16 116 | 15 601 | 16 209 | 14 223 | 13 439 | 11 672 | 10 511 | 9 405 | 7 791 | 6 744 | 5 884 | 4 881 | |
| | | dar.: | | | | | | | | | | | | | | |
| 71 | | Zeitlohn | 15 369 | 15 398 | 15 196 | 16 011 | 13 549 | 12 836 | 11 368 | 10 015 | 8 781 | 7 135 | 6 254 | 5 436 | 4 254 | |
| 72 | | Leistungslohn | 136 | 86 | 86 | 56 | 150 | 168 | 68 | 160 | 340 | 378 | 178 | 150 | 176 | |
| <u>Weibliche</u> | | | | | | | | | | | | | | | | |
| <u>Alle erfaßten Wirtschafts-</u> | | | | | | | | | | | | | | | | |
| 73 | 1 | Zusammen | 3 628 | 3 088 | 3 044 | 2 915 | 2 500 | 2 084 | 1 972 | 1 576 | 1 599 | 1 274 | 1 018 | 799 | 547 | |
| | | dar.: | | | | | | | | | | | | | | |
| 74 | | Zeitlohn | 2 061 | 1 805 | 1 804 | 1 721 | 1 420 | 1 209 | 1 155 | 876 | 942 | 590 | 516 | 383 | 301 | |
| 75 | | Leistungslohn | 1 109 | 1 064 | 912 | 930 | 740 | 665 | 641 | 584 | 599 | 606 | 428 | 364 | 182 | |
| 76 | 2 | Zusammen | 26 262 | 20 706 | 17 700 | 15 390 | 12 201 | 9 754 | 8 583 | 9 439 | 7 290 | 3 631 | 2 604 | 1 667 | 1 363 | |
| | | dar.: | | | | | | | | | | | | | | |
| 77 | | Zeitlohn | 13 775 | 9 791 | 8 468 | 6 168 | 4 905 | 3 460 | 3 240 | 2 265 | 3 428 | 972 | 912 | 488 | 379 | |
| 78 | | Leistungslohn | 10 217 | 8 367 | 7 190 | 7 254 | 5 802 | 4 948 | 4 164 | 6 193 | 3 200 | 2 259 | 1 272 | 953 | 730 | |
| 79 | 3 | Zusammen | 25 763 | 21 198 | 17 620 | 13 391 | 9 532 | 6 871 | 6 426 | 3 739 | 2 498 | 1 766 | 1 338 | 780 | 542 | |
| | | dar.: | | | | | | | | | | | | | | |
| 80 | | Zeitlohn | 10 117 | 7 548 | 5 165 | 3 747 | 2 820 | 1 951 | 2 288 | 747 | 569 | 392 | 331 | 156 | 106 | |
| 81 | | Leistungslohn | 12 656 | 11 078 | 10 238 | 7 532 | 5 290 | 3 948 | 3 147 | 2 510 | 1 599 | 1 112 | 772 | 502 | 356 | |
| 82 | Alle | Zusammen | 55 653 | 44 992 | 38 364 | 31 696 | 24 233 | 18 709 | 16 981 | 14 754 | 11 387 | 6 671 | 4 960 | 3 246 | 2 452 | |
| | | dar.: | | | | | | | | | | | | | | |
| 83 | | Zeitlohn | 25 953 | 19 144 | 15 437 | 11 636 | 9 145 | 6 620 | 6 683 | 3 888 | 4 939 | 1 954 | 1 759 | 1 027 | 786 | |
| 84 | | Leistungslohn | 23 982 | 20 509 | 18 340 | 15 716 | 11 832 | 9 561 | 7 952 | 9 287 | 5 398 | 3 977 | 2 472 | 1 819 | 1 268 | |

stundenverdienstklassen, Leistungsgruppen und Lohnformen

| Bruttostundenverdienst von ... bis unter ... DM | | | | | | | | | | | | | | Lfd. Nr. |
|---|------|------|------|-------|-------|-------|-------|-------|-------|-------|-------|-------|----------------------|-------------|
| 9,00 | 9,20 | 9,40 | 9,60 | 9,80 | 10,00 | 10,20 | 10,40 | 10,60 | 10,80 | 11,00 | 11,20 | 11,40 | 11,60 | |
| - | - | - | - | - | - | - | - | - | - | - | - | - | - | |
| 9,20 | 9,40 | 9,60 | 9,80 | 10,00 | 10,20 | 10,40 | 10,60 | 10,80 | 11,00 | 11,20 | 11,40 | 11,60 | 11,60 und mehr | |

Arbeiter

Gewerbe

| | | | | | | | | | | | | | | |
|--------|--------|--------|--------|--------|--------|--------|--------|--------|-------|-------|-------|-------|--------|----|
| 25 443 | 21 332 | 17 266 | 15 758 | 14 044 | 13 651 | 11 336 | 10 375 | 9 697 | 8 266 | 8 486 | 7 980 | 6 156 | 86 133 | 49 |
| 21 059 | 17 366 | 13 348 | 11 488 | 10 016 | 9 161 | 7 445 | 6 584 | 5 755 | 4 787 | 4 115 | 4 054 | 2 537 | 20 933 | 50 |
| 2 218 | 1 635 | 1 598 | 2 178 | 1 869 | 2 249 | 1 937 | 2 066 | 2 178 | 1 865 | 2 826 | 2 275 | 2 058 | 44 051 | 51 |
| 3 297 | 2 455 | 2 247 | 1 872 | 1 478 | 1 467 | 1 166 | 1 119 | 695 | 626 | 877 | 568 | 463 | 6 582 | 52 |
| 2 530 | 1 959 | 1 685 | 1 325 | 1 053 | 881 | 757 | 816 | 430 | 298 | 429 | 321 | 245 | 1 661 | 53 |
| 436 | 182 | 286 | 285 | 130 | 312 | 162 | 134 | 150 | 210 | 249 | 142 | 162 | 3 340 | 54 |
| 1 002 | 917 | 826 | 648 | 528 | 554 | 303 | 390 | 341 | 313 | 206 | 140 | 192 | 1 934 | 55 |
| 698 | 520 | 522 | 445 | 372 | 328 | 114 | 316 | 233 | 122 | 94 | 36 | 100 | 554 | 56 |
| 218 | 158 | 121 | 89 | 44 | 120 | 31 | 16 | 98 | 84 | 42 | 52 | 32 | 676 | 57 |
| 29 742 | 24 704 | 20 339 | 18 278 | 16 050 | 15 672 | 12 805 | 11 884 | 10 733 | 9 205 | 9 569 | 8 688 | 6 811 | 94 649 | 58 |
| 24 287 | 19 845 | 15 555 | 13 258 | 11 441 | 10 370 | 8 316 | 7 716 | 6 418 | 5 207 | 4 638 | 4 411 | 2 882 | 23 148 | 59 |
| 2 872 | 1 975 | 2 005 | 2 552 | 2 043 | 2 681 | 2 130 | 2 216 | 2 426 | 2 159 | 3 117 | 2 469 | 2 252 | 48 067 | 60 |

handel

| | | | | | | | | | | | | | | |
|-------|-------|-------|-------|-------|-------|-------|-------|-----|-----|-----|-----|-----|-------|----|
| 1 769 | 1 878 | 2 007 | 1 131 | 846 | 814 | 1 227 | 948 | 388 | 394 | 696 | 378 | 240 | 4 128 | 61 |
| 1 611 | 1 626 | 1 623 | 927 | 660 | 564 | 775 | 588 | 306 | 324 | 442 | 186 | 194 | 1 314 | 62 |
| 74 | 58 | 138 | 52 | 44 | 62 | 224 | 188 | 72 | 60 | 154 | 136 | 40 | 1 956 | 63 |
| 865 | 1 201 | 828 | 660 | 302 | 361 | 307 | 164 | 105 | 158 | 148 | 87 | 149 | 1 055 | 64 |
| 799 | 985 | 724 | 574 | 166 | 335 | 299 | 164 | 96 | 146 | 148 | 79 | 117 | 463 | 65 |
| 12 | 80 | 64 | 26 | 28 | 18 | 8 | . | . | . | . | 8 | 32 | 388 | 66 |
| 217 | 164 | 251 | 150 | 99 | 28 | 97 | 110 | 74 | 68 | 8 | 80 | 4 | 108 | 67 |
| 217 | 94 | 251 | 142 | 59 | 28 | 97 | 70 | 74 | . | 8 | 20 | 4 | 36 | 68 |
| . | . | . | 8 | 40 | . | . | . | . | 8 | . | . | . | 24 | 69 |
| 2 851 | 3 243 | 3 086 | 1 941 | 1 247 | 1 203 | 1 631 | 1 222 | 567 | 620 | 852 | 545 | 393 | 5 291 | 70 |
| 2 627 | 2 705 | 2 598 | 1 643 | 885 | 927 | 1 171 | 822 | 476 | 470 | 598 | 285 | 315 | 1 813 | 71 |
| 86 | 138 | 202 | 86 | 112 | 80 | 232 | 188 | 72 | 68 | 154 | 144 | 72 | 2 368 | 72 |

Arbeiter

zweige (Produzierendes Gewerbe)

| | | | | | | | | | | | | | | |
|-------|-------|-----|-----|-----|-----|-----|-----|-----|-----|-----|-----|-----|-----|----|
| 490 | 418 | 310 | 153 | 213 | 197 | 144 | 206 | 150 | 82 | 134 | 100 | 129 | 624 | 73 |
| 330 | 254 | 188 | 97 | 112 | 103 | 50 | 58 | 58 | 54 | 36 | 28 | 43 | 210 | 74 |
| 132 | 108 | 106 | 36 | 42 | 46 | 48 | 52 | 52 | 8 | 26 | 32 | 18 | 46 | 75 |
| 766 | 432 | 334 | 384 | 242 | 200 | 114 | 114 | 68 | 72 | 58 | 10 | 28 | 183 | 76 |
| 214 | 100 | 116 | 144 | 104 | 57 | 42 | . | 12 | 18 | 12 | . | 16 | 112 | 77 |
| 438 | 246 | 172 | 148 | 114 | 86 | 44 | 106 | 48 | 54 | 46 | 10 | 12 | 71 | 78 |
| 385 | 414 | 330 | 198 | 138 | 130 | 106 | 36 | 40 | 64 | 52 | 74 | 4 | 124 | 79 |
| 115 | 165 | 132 | 30 | 22 | 52 | 52 | 12 | . | . | 20 | 8 | 4 | 46 | 80 |
| 254 | 194 | 190 | 154 | 108 | 74 | 34 | 24 | 40 | 44 | 32 | 8 | . | 78 | 81 |
| 1 641 | 1 264 | 974 | 735 | 593 | 527 | 364 | 356 | 258 | 218 | 244 | 184 | 161 | 931 | 82 |
| 659 | 519 | 436 | 271 | 238 | 212 | 144 | 70 | 70 | 72 | 68 | 36 | 63 | 368 | 83 |
| 824 | 548 | 468 | 338 | 264 | 206 | 126 | 182 | 140 | 106 | 104 | 50 | 30 | 195 | 84 |

6.1 Arbeiter in ausgewählten Wirtschaftszweigen nach
a) Männliche

| Lfd. Nr. | Lei- stungs- gruppe | Lohnform | Arbeiter ins- gesamt ¹⁾ | Davon mit einem | | | | | | | | | | | | | |
|---|---------------------------|-------------------|--|-----------------|-------------------|-------------------|-------------------|-------------------|-------------------|-------------------|-------------------|-------------------|-------------------|-------------------|-------------------|-------------------|--|
| | | | | unter 4,00 | 4,00 - 4,20 | 4,20 - 4,40 | 4,40 - 4,60 | 4,60 - 4,80 | 4,80 - 5,00 | 5,00 - 5,20 | 5,20 - 5,40 | 5,40 - 5,60 | 5,60 - 5,80 | 5,80 - 6,00 | 6,00 - 6,20 | 6,20 - 6,40 | |
| Energiewirtschaft und | | | | | | | | | | | | | | | | | |
| 1 | 1 | Zusammen | 97 136 | . | 10 | 8 | . | . | 4 | 2 | 47 | 73 | 74 | 203 | 333 | 553 | |
| 2 | 2 | Zusammen | 15 807 | . | 12 | 4 | . | . | 8 | 12 | 15 | 24 | 161 | 161 | 242 | 447 | |
| 3 | 3 | Zusammen | 1 277 | 20 | 4 | 8 | . | 8 | . | 16 | 7 | 18 | 36 | 51 | 68 | 103 | |
| 4 | Alle | Zusammen | 114 220 | 20 | 26 | 20 | . | 8 | 12 | 30 | 69 | 115 | 271 | 415 | 643 | 1 103 | |
| 5 | | dar.: Zeitlohn | 114 047 | 20 | 24 | 20 | . | 8 | 12 | 30 | 69 | 115 | 271 | 415 | 643 | 1 103 | |
| 6 | | Leistungslohn | 52 | . | . | . | . | . | . | . | . | . | . | . | . | . | |
| darunter: Elektrizitätserzeugung | | | | | | | | | | | | | | | | | |
| 7 | 1 | Zusammen | 44 941 | . | 8 | 8 | . | . | . | . | 23 | 53 | 47 | 134 | 219 | 368 | |
| 8 | 2 | Zusammen | 9 077 | . | . | 4 | . | . | . | . | . | 12 | 68 | 80 | 130 | 284 | |
| 9 | 3 | Zusammen | 645 | 12 | . | . | . | 8 | . | 4 | 4 | 18 | 24 | 40 | 46 | 66 | |
| 10 | Alle | Zusammen | 54 663 | 12 | 8 | 12 | . | 8 | . | 4 | 27 | 83 | 139 | 254 | 395 | 718 | |
| 11 | | dar.: Zeitlohn | 54 631 | 12 | 8 | 12 | . | 8 | . | 4 | 27 | 83 | 139 | 254 | 395 | 718 | |
| 12 | | Leistungslohn | 32 | . | . | . | . | . | . | . | . | . | . | . | . | . | |
| Berg | | | | | | | | | | | | | | | | | |
| 13 | 1 | Zusammen | 106 572 | . | . | . | . | . | 8 | 12 | 6 | 28 | 44 | 58 | 128 | 232 | |
| 14 | 2 | Zusammen | 47 409 | 4 | 8 | 8 | 5 | 8 | 20 | 21 | 23 | 50 | 193 | 1 020 | 2 735 | 3 493 | |
| 15 | 3 | Zusammen | 19 913 | 1 852 | 72 | 34 | 208 | 328 | 178 | 189 | 746 | 1 288 | 2 786 | 2 612 | 1 646 | 1 525 | |
| 16 | Alle | Zusammen | 173 894 | 1 856 | 80 | 42 | 213 | 336 | 206 | 222 | 775 | 1 366 | 3 023 | 3 690 | 4 509 | 5 250 | |
| 17 | | dar.: Zeitlohn | 112 810 | 1 848 | 80 | 42 | 213 | 324 | 197 | 204 | 761 | 1 336 | 2 977 | 3 650 | 4 427 | 5 078 | |
| 18 | | Leistungslohn | 58 438 | 8 | . | . | . | 12 | 9 | 16 | 8 | 28 | 32 | 32 | 46 | 114 | |
| davon: Steinkohlenbergbau (einschl.) | | | | | | | | | | | | | | | | | |
| 19 | 1 | Zusammen | 87 272 | . | . | . | . | . | 8 | 8 | . | 24 | 24 | 24 | 56 | 80 | |
| 20 | 2 | Zusammen | 38 316 | . | 8 | 8 | . | . | 16 | 16 | 8 | 24 | 136 | 836 | 2 480 | 3 008 | |
| 21 | 3 | Zusammen | 16 552 | 1 820 | 72 | 24 | 200 | 312 | 160 | 160 | 704 | 1 196 | 2 692 | 2 524 | 1 460 | 1 200 | |
| 22 | Alle | Zusammen | 142 140 | 1 820 | 80 | 32 | 200 | 312 | 184 | 184 | 712 | 1 244 | 2 852 | 3 384 | 3 996 | 4 288 | |
| 23 | | dar.: Zeitlohn | 87 124 | 1 812 | 80 | 32 | 200 | 312 | 184 | 176 | 712 | 1 228 | 2 848 | 3 376 | 3 972 | 4 224 | |
| 24 | | Leistungslohn | 54 028 | 8 | . | . | . | . | 8 | 8 | . | 16 | 4 | 8 | 16 | 56 | |
| Braun- und Pechkohlenbergbau (einschl.) | | | | | | | | | | | | | | | | | |
| 25 | 1 | Zusammen | 4 261 | . | . | . | . | . | . | . | . | . | 2 | 16 | 22 | 38 | |
| 26 | 2 | Zusammen | 4 031 | . | . | . | . | . | 1 | . | . | . | 2 | 36 | 92 | 152 | |
| 27 | 3 | Zusammen | 1 596 | 32 | . | . | 8 | . | 4 | . | 16 | 24 | 24 | 24 | 60 | 172 | |
| 28 | Alle | Zusammen | 9 888 | 32 | . | . | 8 | . | 5 | . | 16 | 24 | 28 | 76 | 174 | 362 | |
| 29 | | dar.: Zeitlohn | 9 574 | 32 | . | . | 8 | . | 4 | . | 16 | 24 | 28 | 76 | 174 | 362 | |
| 30 | | Leistungslohn | 282 | . | . | . | . | . | 1 | . | . | . | . | . | . | . | |
| Erz | | | | | | | | | | | | | | | | | |
| 31 | 1 | Zusammen | 3 044 | . | . | . | . | . | . | . | 2 | . | 2 | . | 4 | 10 | |
| 32 | 2 | Zusammen | 692 | . | . | . | . | . | . | . | . | . | 2 | 22 | 18 | 30 | |
| 33 | 3 | Zusammen | 194 | . | . | . | . | . | 8 | . | 38 | 8 | 14 | 44 | 32 | 32 | |
| 34 | Alle | Zusammen | 3 930 | . | . | . | . | . | 8 | 2 | 38 | 12 | 36 | 66 | 72 | 72 | |
| 35 | | dar.: Zeitlohn | 1 790 | . | . | . | . | . | 8 | 2 | 38 | 10 | 36 | 60 | 66 | 66 | |
| 36 | | Leistungslohn | 2 140 | . | . | . | . | . | . | . | . | 2 | . | 6 | 6 | 6 | |
| Kali- und Steinsalz | | | | | | | | | | | | | | | | | |
| 37 | 1 | Zusammen | 6 868 | . | . | . | . | . | 4 | . | . | . | 10 | 8 | 22 | 22 | |
| 38 | 2 | Zusammen | 1 668 | . | . | . | . | . | . | . | . | 12 | 20 | 34 | 64 | 64 | |
| 39 | 3 | Zusammen | 392 | . | . | . | 2 | 2 | . | 4 | 16 | 22 | 28 | 40 | 56 | 56 | |
| 40 | Alle | Zusammen | 8 928 | . | . | . | 2 | 2 | 4 | 4 | 18 | 34 | 58 | 82 | 142 | 142 | |
| 41 | | dar.: Zeitlohn | 8 066 | . | . | . | 2 | 2 | 4 | 4 | 18 | 34 | 58 | 80 | 138 | 138 | |
| 42 | | Leistungslohn | 282 | . | . | . | . | . | . | . | . | . | . | . | . | . | |
| Übriger | | | | | | | | | | | | | | | | | |
| 43 | 1 | Zusammen | 5 127 | . | . | . | 5 | 8 | 3 | 5 | 4 | 4 | 16 | 8 | 38 | 82 | |
| 44 | 2 | Zusammen | 2 702 | 4 | . | . | 5 | 14 | 12 | 21 | 15 | 24 | 41 | 106 | 111 | 239 | |
| 45 | 3 | Zusammen | 1 179 | . | . | 10 | . | . | . | 22 | 22 | 14 | 40 | 22 | 42 | 65 | |
| 46 | Alle | Zusammen | 9 008 | 4 | . | 10 | 5 | 22 | 15 | 26 | 41 | 42 | 97 | 136 | 191 | 386 | |
| 47 | | dar.: Zeitlohn | 6 256 | 4 | . | 10 | 5 | 10 | 7 | 16 | 27 | 28 | 57 | 104 | 141 | 288 | |
| 48 | | Leistungslohn | 1 706 | . | . | . | . | 12 | 8 | 8 | 8 | 12 | 26 | 24 | 24 | 52 | |
| Chemische Industrie (ohne Herstellung von | | | | | | | | | | | | | | | | | |
| 49 | 1 | Zusammen | 76 736 | . | . | 7 | 23 | 21 | 8 | 20 | 12 | 64 | 100 | 64 | 116 | 174 | |
| 50 | 2 | Zusammen | 107 564 | 22 | 4 | 22 | 64 | 40 | 70 | 94 | 142 | 232 | 442 | 916 | 1 392 | 2 284 | |
| 51 | 3 | Zusammen | 9 993 | 70 | 54 | 154 | 126 | 208 | 114 | 233 | 250 | 258 | 344 | 496 | 408 | 599 | |
| 52 | Alle | Zusammen | 194 293 | 92 | 58 | 183 | 213 | 269 | 192 | 347 | 404 | 554 | 886 | 1 476 | 1 916 | 3 057 | |
| 53 | | dar.: Zeitlohn | 164 740 | 84 | 58 | 183 | 213 | 269 | 192 | 347 | 404 | 534 | 862 | 1 464 | 1 880 | 3 045 | |
| 54 | | Leistungslohn | 28 326 | 8 | . | . | . | . | . | . | . | 16 | 24 | 8 | 20 | 12 | |

Fußnote siehe Ende der Tabelle.

Bruttostundenverdienstklassen, Leistungsgruppen und Lohnformen
Arbeiter

| Bruttostundenverdienst von ... bis unter ... DM | | | | | | | | | | | | | | Lfd. Nr. |
|--|-------------------------|-----------------------|-----------------------|-----------------------|-----------------------|-----------------------|-----------------------|-----------------------|-----------------------|-----------------------|-----------------------|-----------------------|----------------|-------------|
| 6,40 | 6,60 | 6,80 | 7,00 | 7,20 | 7,40 | 7,60 | 7,80 | 8,00 | 8,20 | 8,40 | 8,60 | 8,80 | | |
| 6,60 | 6,80 | 7,00 | 7,20 | 7,40 | 7,60 | 7,80 | 8,00 | 8,20 | 8,40 | 8,60 | 8,80 | 9,00 | | |
| | | | | | | | | | | | | | | |
| Wasserversorgung | | | | | | | | | | | | | | |
| 828 502 79 | 1 345 635 65 | 1 790 767 71 | 2 582 782 90 | 2 884 793 40 | 3 330 900 78 | 3 806 1 134 60 | 4 421 991 54 | 4 476 830 36 | 5 458 1 056 66 | 5 426 876 34 | 5 342 703 20 | 5 623 805 30 | 1 2 3 | |
| 1 409 | 2 045 | 2 628 | 3 454 | 3 717 | 4 308 | 5 000 | 5 466 | 5 342 | 6 580 | 6 336 | 6 065 | 6 458 | 4 | |
| 1 395 8 | 2 033 8 | 2 628 . | 3 442 8 | 3 709 . | 4 308 . | 4 994 . | 5 445 8 | 5 338 . | 6 580 . | 6 330 2 | 6 047 2 | 6 452 . | 5 6 | |
| und -verteilung | | | | | | | | | | | | | | |
| 591 200 53 | 937 299 33 | 1 157 418 43 | 1 549 321 36 | 1 646 376 16 | 1 750 436 44 | 2 001 533 36 | 2 271 577 24 | 2 045 500 26 | 2 538 648 40 | 2 524 474 24 | 2 462 470 . | 2 557 626 10 | 7 8 9 | |
| 844 | 1 269 | 1 618 | 1 906 | 2 038 | 2 230 | 2 570 | 2 872 | 2 571 | 3 226 | 3 022 | 2 932 | 3 193 | 10 | |
| 836 8 | 1 261 8 | 1 618 . | 1 898 8 | 2 038 . | 2 230 . | 2 570 . | 2 864 8 | 2 571 . | 3 226 . | 3 022 . | 2 932 . | 3 193 . | 11 12 | |
| bau | | | | | | | | | | | | | | |
| 714 4 213 1 048 | 1 469 3 886 1 292 | 2 738 4 206 778 | 3 731 3 755 632 | 4 792 3 500 444 | 5 832 3 358 425 | 5 983 3 246 384 | 6 626 2 818 234 | 7 397 2 265 220 | 7 300 1 743 136 | 8 145 1 457 140 | 7 458 1 105 154 | 7 632 903 94 | 13 14 15 | |
| 5 975 | 6 647 | 7 722 | 8 118 | 8 736 | 9 615 | 9 613 | 9 678 | 9 882 | 9 179 | 9 742 | 8 717 | 8 629 | 16 | |
| 5 752 147 | 6 339 214 | 7 174 450 | 7 347 657 | 7 429 1 151 | 7 907 1 522 | 7 238 2 123 | 6 684 2 746 | 5 700 3 856 | 4 889 4 052 | 4 797 4 807 | 4 181 4 404 | 3 422 5 097 | 17 18 | |
| -brikettherstellung) und Kokerei | | | | | | | | | | | | | | |
| 552 3 592 760 | 1 112 3 296 832 | 2 200 3 316 464 | 2 592 2 732 320 | 3 552 2 568 220 | 4 092 2 424 232 | 4 436 2 528 248 | 5 044 2 296 144 | 5 880 1 964 120 | 5 980 1 420 80 | 6 852 1 252 112 | 6 120 952 112 | 6 556 748 72 | 19 20 21 | |
| 4 904 | 5 240 | 5 980 | 5 644 | 6 340 | 6 748 | 7 212 | 7 484 | 7 964 | 7 480 | 8 216 | 7 184 | 7 376 | 22 | |
| 4 788 84 | 5 088 112 | 5 624 308 | 5 156 472 | 5 276 968 | 5 348 1 328 | 5 204 1 896 | 4 900 2 488 | 4 276 3 512 | 3 648 3 728 | 3 668 4 516 | 3 032 4 120 | 2 472 4 864 | 23 24 | |
| -brikettherstellung) und Braunkohlenschwelerei | | | | | | | | | | | | | | |
| 54 257 164 | 144 288 276 | 194 404 184 | 462 553 190 | 506 581 160 | 684 532 108 | 488 435 82 | 414 248 20 | 388 130 20 | 262 100 8 | 158 53 . | 136 16 12 | 72 17 . | 25 26 27 | |
| 475 | 708 | 782 | 1 205 | 1 247 | 1 324 | 1 005 | 682 | 538 | 370 | 211 | 164 | 89 | 28 | |
| 474 1 | 708 . | 782 . | 1 204 1 | 1 246 1 | 1 324 . | 978 19 | 682 . | 536 2 | 350 20 | 178 33 | 108 48 | 48 33 | 29 30 | |
| bergbau | | | | | | | | | | | | | | |
| 22 62 34 | 50 44 4 | 94 108 2 | 215 116 4 | 189 30 4 | 208 58 . | 244 50 . | 336 22 . | 318 16 2 | 260 48 . | 198 14 . | 222 34 . | 154 10 . | 31 32 33 | |
| 118 | 98 | 204 | 335 | 223 | 266 | 294 | 358 | 336 | 308 | 212 | 256 | 164 | 34 | |
| 114 4 | 52 46 | 120 84 | 245 90 | 119 104 | 154 112 | 156 138 | 184 174 | 112 224 | 108 200 | 66 146 | 76 180 | 18 146 | 35 36 | |
| bergbau sowie Salinen | | | | | | | | | | | | | | |
| 36 108 36 | 94 130 32 | 159 200 34 | 244 178 32 | 345 218 20 | 562 176 20 | 533 138 18 | 533 130 8 | 566 38 2 | 498 54 2 | 644 26 4 | 678 46 4 | 561 28 4 | 37 38 39 | |
| 180 | 256 | 393 | 454 | 583 | 758 | 689 | 671 | 606 | 554 | 674 | 728 | 593 | 40 | |
| 168 . | 242 . | 385 . | 438 . | 555 6 | 708 10 | 629 14 | 589 22 | 492 42 | 444 42 | 568 44 | 642 28 | 555 8 | 41 42 | |
| Bergbau | | | | | | | | | | | | | | |
| 50 194 54 | 69 128 148 | 91 178 94 | 218 176 86 | 200 103 40 | 286 168 65 | 282 95 36 | 299 122 62 | 245 117 76 | 300 121 46 | 293 112 24 | 302 57 26 | 289 100 18 | 43 44 45 | |
| 298 | 345 | 363 | 480 | 343 | 519 | 413 | 483 | 438 | 467 | 429 | 385 | 407 | 46 | |
| 208 58 | 249 56 | 263 58 | 304 94 | 233 72 | 373 72 | 271 56 | 329 62 | 284 76 | 339 62 | 317 68 | 323 28 | 329 46 | 47 48 | |
| Chemiefasern, einschl. Kohlenwertstoffindustrie) | | | | | | | | | | | | | | |
| 462 2 922 589 | 750 4 026 607 | 1 137 5 359 717 | 1 940 5 295 712 | 2 275 5 827 723 | 3 162 6 318 511 | 3 070 6 920 468 | 3 821 6 819 338 | 4 194 6 241 298 | 4 289 5 858 256 | 4 550 5 796 240 | 4 398 5 004 214 | 4 470 4 631 140 | 49 50 51 | |
| 3 973 | 5 383 | 7 213 | 7 947 | 8 825 | 9 991 | 10 458 | 10 978 | 10 733 | 10 403 | 10 586 | 9 616 | 9 241 | 52 | |
| 3 903 36 | 5 327 52 | 7 025 132 | 7 773 120 | 8 513 292 | 9 591 360 | 9 876 532 | 10 236 648 | 9 879 740 | 9 327 968 | 9 028 1 408 | 7 812 1 704 | 7 147 2 020 | 53 54 | |

6.1 Arbeiter in ausgewählten Wirtschaftszweigen
nach Bruttostundenverdienstklassen, Leistungsgruppen und Lohnformen
a) Männliche Arbeiter

| Lfd. Nr. | Leistungsgruppe | Lohnform | Davon mit einem Bruttostundenverdienst von ... bis unter ... DM | | | | | | | | | | | | | | |
|--|-----------------|----------------|---|-------------------|-------------------|-------------------|--------------------|---------------------|---------------------|---------------------|---------------------|---------------------|---------------------|---------------------|---------------------|----------------------|--|
| | | | 9,00 - 9,20 | 9,20 - 9,40 | 9,40 - 9,60 | 9,60 - 9,80 | 9,80 - 10,00 | 10,00 - 10,20 | 10,20 - 10,40 | 10,40 - 10,60 | 10,60 - 10,80 | 10,80 - 11,00 | 11,00 - 11,20 | 11,20 - 11,40 | 11,40 - 11,60 | 11,60 und mehr | |
| Energiewirtschaft und Wasserversorgung | | | | | | | | | | | | | | | | | |
| 1 | 1 | Zusammen | 5 331 | 5 006 | 5 061 | 4 801 | 4 176 | 4 129 | 3 578 | 3 051 | 2 537 | 2 062 | 1 779 | 1 450 | 1 080 | 4 477 | |
| 2 | 2 | Zusammen | 745 | 652 | 509 | 418 | 419 | 308 | 250 | 172 | 106 | 91 | 69 | 58 | 32 | 118 | |
| 3 | 3 | Zusammen | 8 | 18 | 12 | 28 | 13 | 30 | 8 | 16 | . | 8 | 18 | 16 | . | 40 | |
| 4 | Alle | Zusammen | 6 084 | 5 676 | 5 582 | 5 247 | 4 608 | 4 467 | 3 836 | 3 239 | 2 643 | 2 161 | 1 866 | 1 524 | 1 112 | 4 635 | |
| 5 | | dar.: Zeitlohn | 6 080 | 5 668 | 5 572 | 5 243 | 4 602 | 4 457 | 3 834 | 3 233 | 2 639 | 2 159 | 1 866 | 1 524 | 1 108 | 4 631 | |
| 6 | | Leistungslohn | . | . | 2 | . | 4 | 6 | . | . | . | . | . | 4 | . | . | |
| darunter: Elektrizitätserzeugung und -verteilung | | | | | | | | | | | | | | | | | |
| 7 | 1 | Zusammen | 2 378 | 2 180 | 2 040 | 1 925 | 1 728 | 1 717 | 1 395 | 1 135 | 1 006 | 692 | 772 | 515 | 544 | 2 026 | |
| 8 | 2 | Zusammen | 468 | 471 | 334 | 272 | 302 | 220 | 162 | 80 | 94 | 40 | 40 | 44 | 32 | 62 | |
| 9 | 3 | Zusammen | . | 8 | . | 8 | . | 22 | . | . | . | . | . | . | . | . | |
| 10 | Alle | Zusammen | 2 846 | 2 659 | 2 374 | 2 205 | 2 030 | 1 959 | 1 557 | 1 215 | 1 100 | 732 | 812 | 559 | 576 | 2 088 | |
| 11 | | dar.: Zeitlohn | 2 846 | 2 659 | 2 374 | 2 205 | 2 030 | 1 959 | 1 557 | 1 215 | 1 100 | 732 | 812 | 559 | 576 | 2 088 | |
| 12 | | Leistungslohn | . | . | . | . | . | . | . | . | . | . | . | . | . | . | |
| Bergbau | | | | | | | | | | | | | | | | | |
| 13 | 1 | Zusammen | 6 711 | 6 216 | 4 640 | 3 771 | 2 896 | 2 442 | 1 962 | 1 606 | 1 244 | 943 | 904 | 525 | 547 | 1 832 | |
| 14 | 2 | Zusammen | 759 | 624 | 546 | 431 | 210 | 252 | 148 | 94 | 60 | 52 | 32 | 26 | 28 | 104 | |
| 15 | 3 | Zusammen | 116 | 64 | 66 | 26 | 50 | 28 | 16 | 36 | 16 | 10 | 8 | 8 | 8 | 16 | |
| 16 | Alle | Zusammen | 7 586 | 6 904 | 5 252 | 4 228 | 3 156 | 2 722 | 2 126 | 1 736 | 1 320 | 1 005 | 944 | 559 | 583 | 1 952 | |
| 17 | | dar.: Zeitlohn | 2 775 | 2 732 | 1 910 | 1 375 | 932 | 812 | 600 | 470 | 360 | 198 | 164 | 117 | 115 | 253 | |
| 18 | | Leistungslohn | 4 735 | 4 142 | 3 314 | 2 815 | 2 188 | 1 880 | 1 506 | 1 264 | 960 | 790 | 780 | 440 | 468 | 1 625 | |
| davon: Steinkohlenbergbau (einschl. -brikettherstellung) und Kokerei | | | | | | | | | | | | | | | | | |
| 19 | 1 | Zusammen | 5 876 | 5 564 | 4 120 | 3 384 | 2 588 | 2 196 | 1 760 | 1 440 | 1 136 | 824 | 840 | 484 | 496 | 1 372 | |
| 20 | 2 | Zusammen | 640 | 480 | 444 | 332 | 148 | 216 | 128 | 72 | 48 | 32 | 28 | 24 | 24 | 72 | |
| 21 | 3 | Zusammen | 72 | 40 | 48 | 16 | 24 | 16 | 8 | 32 | 16 | 8 | 8 | 8 | 8 | 8 | |
| 22 | Alle | Zusammen | 6 588 | 6 084 | 4 612 | 3 732 | 2 760 | 2 428 | 1 896 | 1 544 | 1 200 | 864 | 876 | 516 | 528 | 1 452 | |
| 23 | | dar.: Zeitlohn | 2 020 | 2 132 | 1 448 | 1 024 | 660 | 604 | 440 | 340 | 264 | 116 | 120 | 84 | 80 | 156 | |
| 24 | | Leistungslohn | 4 536 | 3 952 | 3 156 | 2 692 | 2 100 | 1 820 | 1 448 | 1 204 | 936 | 740 | 736 | 432 | 448 | 1 296 | |
| Braun- und Pechkohlenbergbau (einschl. -brikettherstellung) und Braunkohlenschwelerei | | | | | | | | | | | | | | | | | |
| 25 | 1 | Zusammen | 70 | 56 | 57 | 14 | 8 | . | 8 | . | 8 | . | . | . | . | . | |
| 26 | 2 | Zusammen | 45 | 60 | 8 | 17 | . | . | . | . | . | . | . | . | . | 4 | |
| 27 | 3 | Zusammen | 8 | . | . | . | . | . | . | . | . | . | . | . | . | . | |
| 28 | Alle | Zusammen | 123 | 116 | 65 | 31 | 8 | . | 8 | . | 8 | . | . | . | . | 4 | |
| 29 | | dar.: Zeitlohn | 90 | 60 | 48 | 22 | 8 | . | . | . | . | . | . | . | . | 4 | |
| 30 | | Leistungslohn | 33 | 56 | 17 | 9 | . | . | . | . | 8 | . | . | . | . | . | |
| Erzbergbau | | | | | | | | | | | | | | | | | |
| 31 | 1 | Zusammen | 112 | 106 | 96 | 80 | 42 | 24 | 12 | 26 | . | 14 | 4 | . | . | . | |
| 32 | 2 | Zusammen | . | . | . | 8 | . | . | . | . | . | . | . | . | . | . | |
| 33 | 3 | Zusammen | . | . | . | . | . | . | . | . | . | . | . | . | . | . | |
| 34 | Alle | Zusammen | 112 | 106 | 96 | 88 | 42 | 24 | 12 | 26 | . | 14 | 4 | . | . | . | |
| 35 | | dar.: Zeitlohn | 20 | 14 | 2 | 10 | . | . | . | . | . | . | . | . | . | . | |
| 36 | | Leistungslohn | 92 | 92 | 94 | 78 | 42 | 24 | 12 | 26 | . | 14 | 4 | . | . | . | |
| Kali- und Steinsalzbergbau sowie Salinen | | | | | | | | | | | | | | | | | |
| 37 | 1 | Zusammen | 427 | 243 | 196 | 149 | 102 | 94 | 58 | 44 | 10 | 20 | 10 | 6 | 2 | 10 | |
| 38 | 2 | Zusammen | 20 | 18 | 4 | 4 | 6 | 4 | . | 4 | . | 2 | 4 | . | . | . | |
| 39 | 3 | Zusammen | 2 | 4 | . | . | . | . | . | . | . | . | . | . | . | . | |
| 40 | Alle | Zusammen | 449 | 265 | 200 | 153 | 108 | 98 | 58 | 48 | 10 | 22 | 14 | 6 | 2 | 10 | |
| 41 | | dar.: Zeitlohn | 403 | 241 | 184 | 141 | 92 | 86 | 56 | 44 | 10 | 22 | 14 | 6 | 2 | 10 | |
| 42 | | Leistungslohn | 16 | 8 | 8 | 8 | 16 | 6 | 2 | 2 | . | . | . | . | . | . | |
| Übriger Bergbau | | | | | | | | | | | | | | | | | |
| 43 | 1 | Zusammen | 226 | 247 | 171 | 144 | 156 | 128 | 124 | 96 | 90 | 85 | 50 | 35 | 49 | 450 | |
| 44 | 2 | Zusammen | 54 | 66 | 90 | 70 | 56 | 32 | 20 | 18 | 12 | 18 | . | 2 | 4 | 28 | |
| 45 | 3 | Zusammen | 34 | 20 | 18 | 10 | 26 | 12 | 8 | 4 | . | 2 | . | . | . | 8 | |
| 46 | Alle | Zusammen | 314 | 333 | 279 | 224 | 238 | 172 | 152 | 118 | 102 | 105 | 50 | 37 | 53 | 486 | |
| 47 | | dar.: Zeitlohn | 242 | 295 | 228 | 178 | 172 | 122 | 94 | 86 | 86 | 61 | 30 | 27 | 33 | 83 | |
| 48 | | Leistungslohn | 58 | 34 | 39 | 28 | 30 | 30 | 44 | 32 | 16 | 36 | 20 | 8 | 20 | 329 | |
| Chemische Industrie (ohne Herstellung von Chemiefasern, einschl. Kohlenwertstoffindustrie) | | | | | | | | | | | | | | | | | |
| 49 | 1 | Zusammen | 4 555 | 3 722 | 4 252 | 3 929 | 3 882 | 3 757 | 2 779 | 2 387 | 2 015 | 1 492 | 1 147 | 878 | 690 | 2 124 | |
| 50 | 2 | Zusammen | 4 572 | 4 516 | 4 433 | 3 508 | 3 266 | 2 484 | 2 136 | 1 516 | 1 273 | 880 | 548 | 424 | 288 | 980 | |
| 51 | 3 | Zusammen | 160 | 113 | 52 | 53 | 28 | 20 | 24 | 88 | 48 | 16 | 64 | . | 8 | 192 | |
| 52 | Alle | Zusammen | 9 287 | 8 351 | 8 737 | 7 490 | 7 176 | 6 261 | 4 939 | 3 991 | 3 336 | 2 388 | 1 759 | 1 302 | 986 | 3 296 | |
| 53 | | dar.: Zeitlohn | 6 731 | 6 235 | 6 580 | 5 122 | 4 984 | 4 383 | 3 483 | 2 791 | 2 360 | 1 752 | 1 303 | 1 022 | 710 | 2 312 | |
| 54 | | Leistungslohn | 2 440 | 2 112 | 2 114 | 2 352 | 2 152 | 1 848 | 1 456 | 1 200 | 968 | 636 | 448 | 280 | 276 | 944 | |

6.1 Arbeiter in ausgewählten Wirtschaftszweigen
nach Bruttostundenverdienstklassen, Leistungsgruppen und Lohnformen
a) Männliche Arbeiter

| Lfd. Nr. | Lei- stungs- gruppe | Lohnform | Arbeiter ins- gesamt | Davon mit einem Bruttostundenverdienst von ... bis unter ... DM | | | | | | | | | | | | |
|--|---------------------------|-------------------|----------------------------|---|--------------|--------------|--------------|--------------|--------------|--------------|--------------|--------------|--------------|--------------|--------------|--------------|
| | | | | unter 4,00 | 4,00 4,20 | 4,20 4,40 | 4,40 4,60 | 4,60 4,80 | 4,80 5,00 | 5,00 5,20 | 5,20 5,40 | 5,40 5,60 | 5,60 5,80 | 5,80 6,00 | 6,00 6,20 | 6,20 6,40 |
| Herstellung von Chemiefasern | | | | | | | | | | | | | | | | |
| 55 | 1 | Zusammen | 6 152 | . | . | . | . | . | . | 16 | 16 | 20 | 8 | 72 | 160 | 8 |
| 56 | 2 | Zusammen | 16 564 | 8 | . | . | . | . | . | 16 | 4 | 8 | 20 | 68 | 60 | 192 |
| 57 | 3 | Zusammen | 4 068 | . | . | 56 | 40 | 52 | . | 8 | . | . | . | . | . | 76 |
| 58 | Alle | Zusammen | 26 784 | 8 | . | 56 | 40 | 52 | . | 24 | 20 | 28 | 72 | 140 | 220 | 276 |
| 59 | | dar.: Zeitlohn | 17 908 | 8 | . | 56 | 40 | 52 | . | 24 | 20 | 28 | 72 | 140 | 220 | 268 |
| 60 | | Leistungslohn | 8 608 | . | . | . | . | . | . | . | . | . | . | . | . | 4 |
| Mineralölverarbeitung | | | | | | | | | | | | | | | | |
| 61 | 1 | Zusammen | 10 495 | . | . | . | . | . | . | 8 | . | . | 2 | 2 | 5 | 4 |
| 62 | 2 | Zusammen | 6 792 | . | . | 2 | . | . | . | . | . | . | . | 7 | 13 | 41 |
| 63 | 3 | Zusammen | 593 | . | 3 | 2 | . | . | . | 2 | 2 | 16 | 4 | 20 | 30 | 18 |
| 64 | Alle | Zusammen | 17 880 | . | 3 | 2 | . | . | . | 10 | 2 | 18 | 6 | 29 | 48 | 63 |
| 65 | | dar.: Zeitlohn | 17 695 | . | 3 | 2 | . | . | . | 10 | 2 | 18 | 6 | 29 | 48 | 63 |
| 66 | | Leistungslohn | 185 | . | . | . | . | . | . | . | . | . | . | . | . | . |
| Kunststoffverarbeitung | | | | | | | | | | | | | | | | |
| 67 | 1 | Zusammen | 27 539 | . | 8 | . | . | 16 | 44 | 14 | 28 | 74 | 78 | 254 | 475 | 573 |
| 68 | 2 | Zusammen | 34 574 | 146 | 58 | 52 | 116 | 158 | 124 | 338 | 570 | 623 | 764 | 1 362 | 1 599 | 2 030 |
| 69 | 3 | Zusammen | 13 888 | 450 | 175 | 202 | 182 | 159 | 259 | 440 | 570 | 519 | 709 | 825 | 1 098 | 937 |
| 70 | Alle | Zusammen | 76 001 | 596 | 241 | 254 | 298 | 333 | 427 | 792 | 1 168 | 1 216 | 1 551 | 2 441 | 3 172 | 3 540 |
| 71 | | dar.: Zeitlohn | 66 697 | 574 | 228 | 229 | 286 | 327 | 411 | 752 | 1 101 | 1 150 | 1 466 | 2 254 | 3 026 | 3 321 |
| 72 | | Leistungslohn | 6 269 | 18 | 13 | 25 | 12 | 4 | 16 | 22 | 41 | 54 | 47 | 113 | 122 | 124 |
| Gummi- und Asbestverarbeitung | | | | | | | | | | | | | | | | |
| 73 | 1 | Zusammen | 28 189 | 16 | 8 | . | 16 | 8 | 12 | 6 | . | 37 | 64 | 49 | 147 | 162 |
| 74 | 2 | Zusammen | 36 880 | 7 | 30 | 12 | 22 | 16 | 29 | 55 | 91 | 196 | 290 | 390 | 564 | 749 |
| 75 | 3 | Zusammen | 3 925 | 61 | 18 | 33 | 32 | 39 | 45 | 44 | 64 | 114 | 146 | 151 | 172 | 199 |
| 76 | Alle | Zusammen | 68 994 | 84 | 56 | 45 | 70 | 63 | 86 | 105 | 155 | 347 | 500 | 590 | 883 | 1 110 |
| 77 | | dar.: Zeitlohn | 34 273 | 76 | 56 | 36 | 70 | 63 | 78 | 101 | 121 | 307 | 402 | 448 | 751 | 878 |
| 78 | | Leistungslohn | 31 733 | 8 | . | 8 | . | . | . | 4 | . | 24 | 72 | 76 | 92 | 150 |
| Gewinnung und Verarbeitung von Steinen und Erden | | | | | | | | | | | | | | | | |
| 79 | 1 | Zusammen | 74 227 | 2 | . | 26 | 12 | 8 | 8 | 48 | 38 | 106 | 108 | 342 | 544 | 598 |
| 80 | 2 | Zusammen | 66 860 | 13 | . | 4 | 34 | 112 | 68 | 132 | 222 | 204 | 337 | 932 | 1 358 | 1 977 |
| 81 | 3 | Zusammen | 29 273 | 175 | 73 | 32 | 108 | 62 | 88 | 239 | 315 | 423 | 694 | 939 | 1 239 | 1 432 |
| 82 | Alle | Zusammen | 170 360 | 190 | 73 | 62 | 154 | 182 | 164 | 419 | 575 | 733 | 1 139 | 2 213 | 3 141 | 4 007 |
| 83 | | dar.: Zeitlohn | 136 137 | 178 | 69 | 46 | 150 | 178 | 138 | 395 | 531 | 675 | 1 025 | 2 081 | 2 887 | 3 780 |
| 84 | | Leistungslohn | 19 209 | 12 | . | 10 | . | . | 12 | 8 | 12 | 10 | 32 | 62 | 132 | 110 |
| Feinkeramik | | | | | | | | | | | | | | | | |
| 85 | 1 | Zusammen | 9 218 | . | . | . | . | 4 | 4 | 25 | 28 | 92 | 242 | 233 | 308 | . |
| 86 | 2 | Zusammen | 11 530 | 20 | 11 | 4 | 4 | 56 | 84 | 89 | 112 | 262 | 334 | 538 | 456 | 569 |
| 87 | 3 | Zusammen | 7 626 | 178 | 73 | 48 | 169 | 209 | 259 | 353 | 310 | 244 | 323 | 358 | 409 | 472 |
| 88 | Alle | Zusammen | 28 374 | 198 | 84 | 52 | 173 | 265 | 347 | 446 | 447 | 534 | 749 | 1 138 | 1 098 | 1 349 |
| 89 | | dar.: Zeitlohn | 18 127 | 182 | 76 | 48 | 173 | 245 | 347 | 426 | 390 | 474 | 673 | 1 014 | 910 | 1 089 |
| 90 | | Leistungslohn | 7 657 | 12 | 8 | 4 | . | 12 | . | 12 | 48 | 44 | 64 | 88 | 136 | 200 |
| Herstellung und Verarbeitung von Glas | | | | | | | | | | | | | | | | |
| 91 | 1 | Zusammen | 22 895 | 6 | 2 | 48 | 18 | 20 | 22 | 67 | 96 | 142 | 189 | 312 | 575 | . |
| 92 | 2 | Zusammen | 22 573 | 9 | 4 | 16 | 12 | 32 | 20 | 52 | 158 | 142 | 148 | 249 | 442 | 452 |
| 93 | 3 | Zusammen | 7 634 | 258 | 134 | 81 | 54 | 74 | 112 | 192 | 218 | 299 | 310 | 370 | 402 | 360 |
| 94 | Alle | Zusammen | 53 102 | 273 | 140 | 145 | 84 | 126 | 154 | 311 | 452 | 537 | 600 | 808 | 1 156 | 1 387 |
| 95 | | dar.: Zeitlohn | 47 317 | 267 | 138 | 137 | 76 | 112 | 150 | 261 | 424 | 487 | 560 | 760 | 1 056 | 1 299 |
| 96 | | Leistungslohn | 4 865 | 4 | 2 | 6 | 8 | 14 | 4 | 48 | 16 | 44 | 40 | 42 | 79 | 80 |
| Eisen- und Stahlerzeugung (einschl. -halbzeugwerke), Eisen-, Stahl- und Tempergießerei, Ziehereien und Kaltwalzwerke | | | | | | | | | | | | | | | | |
| 97 | 1 | Zusammen | 132 699 | . | . | 8 | 4 | 24 | 8 | 16 | 46 | 92 | 108 | 276 | 337 | 624 |
| 98 | 2 | Zusammen | 128 422 | 98 | 48 | 58 | 92 | 65 | 40 | 184 | 224 | 404 | 649 | 1 224 | 1 736 | 2 265 |
| 99 | 3 | Zusammen | 54 307 | 723 | 129 | 182 | 91 | 116 | 272 | 339 | 478 | 717 | 930 | 1 156 | 1 566 | 2 000 |
| 100 | Alle | Zusammen | 315 428 | 821 | 177 | 248 | 187 | 205 | 320 | 539 | 748 | 1 213 | 1 687 | 2 656 | 3 639 | 4 889 |
| 101 | | dar.: Zeitlohn | 250 676 | 781 | 177 | 248 | 175 | 197 | 300 | 451 | 646 | 1 077 | 1 481 | 2 280 | 3 220 | 4 325 |
| 102 | | Leistungslohn | 52 071 | 32 | . | . | 12 | 8 | . | 76 | 46 | 78 | 142 | 250 | 298 | 400 |
| davon: Eisen- und Stahlerzeugung (einschl. -halbzeug) | | | | | | | | | | | | | | | | |
| 103 | 1 | Zusammen | 89 430 | . | . | . | . | 16 | 8 | . | 16 | 40 | 54 | 80 | 110 | 226 |
| 104 | 2 | Zusammen | 81 746 | 48 | 24 | 8 | 24 | 36 | 24 | 24 | 86 | 80 | 136 | 269 | 431 | 728 |
| 105 | 3 | Zusammen | 29 306 | 382 | 28 | 68 | 12 | 42 | 68 | 120 | 114 | 264 | 390 | 538 | 730 | 958 |
| 106 | Alle | Zusammen | 200 482 | 430 | 52 | 76 | 36 | 94 | 100 | 144 | 216 | 384 | 580 | 887 | 1 271 | 1 912 |
| 107 | | dar.: Zeitlohn | 173 163 | 422 | 52 | 76 | 36 | 94 | 100 | 132 | 176 | 344 | 512 | 843 | 1 175 | 1 764 |
| 108 | | Leistungslohn | 20 666 | . | . | . | . | . | . | 8 | . | . | 36 | 8 | 48 | 72 |

Fußnote siehe Ende der Tabelle.

6.1 Arbeiter in ausgewählten Wirtschaftszweigen nach
a) Männliche

| Lfd. Nr. | Lei- stungs- gruppe | Lohnform | Davon mit einem | | | | | | | | | | | | |
|--|---------------------------|----------------|-----------------|-------|--------|--------|--------|--------|--------|--------|--------|--------|--------|--------|--------|
| | | | 6,40 | 6,60 | 6,80 | 7,00 | 7,20 | 7,40 | 7,60 | 7,80 | 8,00 | 8,20 | 8,40 | 8,60 | 8,80 |
| | | | 6,60 | 6,80 | 7,00 | 7,20 | 7,40 | 7,60 | 7,80 | 8,00 | 8,20 | 8,40 | 8,60 | 8,80 | 9,00 |
| Herstellung von Chemie | | | | | | | | | | | | | | | |
| 55 | 1 | Zusammen | 40 | 92 | 100 | 104 | 80 | 136 | 184 | 324 | 504 | 652 | 464 | 344 | 400 |
| 56 | 2 | Zusammen | 308 | 340 | 500 | 452 | 632 | 812 | 1 136 | 1 148 | 1 168 | 1 540 | 1 256 | 692 | 764 |
| 57 | 3 | Zusammen | 184 | 196 | 144 | 148 | 220 | 236 | 284 | 288 | 364 | 272 | 276 | 292 | 200 |
| 58 | Alle | Zusammen | 532 | 628 | 744 | 704 | 932 | 1 184 | 1 604 | 1 760 | 2 036 | 2 464 | 1 996 | 1 328 | 1 364 |
| 59 | | dar.: Zeitlohn | 476 | 552 | 636 | 548 | 712 | 948 | 1 308 | 1 336 | 1 244 | 1 588 | 1 332 | 716 | 784 |
| 60 | | Leistungslohn | 56 | 76 | 96 | 152 | 204 | 228 | 288 | 408 | 748 | 824 | 628 | 584 | 564 |
| Mineralöl | | | | | | | | | | | | | | | |
| 61 | 1 | Zusammen | 10 | 18 | 36 | 42 | 56 | 111 | 164 | 180 | 181 | 308 | 393 | 462 | 560 |
| 62 | 2 | Zusammen | 68 | 54 | 105 | 96 | 125 | 240 | 304 | 452 | 780 | 694 | 532 | 342 | 358 |
| 63 | 3 | Zusammen | 10 | 22 | 24 | 17 | 9 | 24 | 36 | 37 | 32 | 43 | 20 | 18 | 43 |
| 64 | Alle | Zusammen | 88 | 94 | 165 | 155 | 190 | 375 | 504 | 669 | 993 | 1 045 | 945 | 822 | 961 |
| 65 | | dar.: Zeitlohn | 88 | 94 | 165 | 155 | 188 | 375 | 504 | 669 | 985 | 1 037 | 945 | 822 | 961 |
| 66 | | Leistungslohn | . | . | . | . | 2 | . | . | . | 8 | 8 | . | . | . |
| Kunststoff | | | | | | | | | | | | | | | |
| 67 | 1 | Zusammen | 1 053 | 1 091 | 1 067 | 1 395 | 1 941 | 2 154 | 2 011 | 1 985 | 1 983 | 1 705 | 1 211 | 1 591 | 1 031 |
| 68 | 2 | Zusammen | 2 105 | 2 341 | 2 592 | 2 814 | 2 368 | 2 057 | 1 771 | 1 722 | 1 384 | 1 053 | 1 079 | 1 296 | 946 |
| 69 | 3 | Zusammen | 974 | 902 | 955 | 952 | 609 | 625 | 503 | 286 | 241 | 212 | 220 | 144 | 118 |
| 70 | Alle | Zusammen | 4 132 | 4 334 | 4 614 | 5 161 | 4 918 | 4 836 | 4 285 | 3 993 | 3 608 | 2 970 | 2 510 | 3 031 | 2 095 |
| 71 | | dar.: Zeitlohn | 3 879 | 3 953 | 4 113 | 4 597 | 4 121 | 4 212 | 3 800 | 3 399 | 3 251 | 2 569 | 2 216 | 2 650 | 1 893 |
| 72 | | Leistungslohn | 167 | 265 | 371 | 336 | 527 | 489 | 401 | 478 | 289 | 297 | 154 | 263 | 148 |
| Gummi- und Asbest | | | | | | | | | | | | | | | |
| 73 | 1 | Zusammen | 373 | 484 | 898 | 1 151 | 1 496 | 1 631 | 1 736 | 1 665 | 1 637 | 1 639 | 1 598 | 1 428 | 1 437 |
| 74 | 2 | Zusammen | 1 144 | 1 349 | 1 607 | 1 842 | 1 927 | 2 130 | 2 021 | 2 573 | 3 167 | 2 628 | 2 657 | 2 284 | 1 771 |
| 75 | 3 | Zusammen | 332 | 250 | 376 | 345 | 305 | 230 | 195 | 162 | 155 | 107 | 122 | 46 | 33 |
| 76 | Alle | Zusammen | 1 849 | 2 083 | 2 881 | 3 338 | 3 728 | 3 991 | 3 952 | 4 400 | 4 959 | 4 374 | 4 377 | 3 758 | 3 241 |
| 77 | | dar.: Zeitlohn | 1 479 | 1 715 | 2 111 | 2 532 | 2 356 | 2 509 | 2 267 | 2 293 | 2 154 | 1 906 | 1 477 | 1 330 | 1 205 |
| 78 | | Leistungslohn | 280 | 316 | 614 | 672 | 1 134 | 1 314 | 1 511 | 1 856 | 2 581 | 2 297 | 2 740 | 2 208 | 1 956 |
| Gewinnung und Verarbeitung | | | | | | | | | | | | | | | |
| 79 | 1 | Zusammen | 1 188 | 1 986 | 2 531 | 4 120 | 4 725 | 5 343 | 5 063 | 5 171 | 5 251 | 5 477 | 4 347 | 3 724 | 3 006 |
| 80 | 2 | Zusammen | 2 835 | 3 695 | 3 826 | 5 260 | 4 787 | 4 582 | 4 690 | 4 397 | 4 069 | 3 094 | 3 194 | 2 705 | 2 255 |
| 81 | 3 | Zusammen | 1 838 | 2 393 | 2 152 | 2 268 | 1 984 | 1 444 | 1 560 | 1 420 | 1 159 | 1 082 | 766 | 712 | 786 |
| 82 | Alle | Zusammen | 5 861 | 8 074 | 8 509 | 11 648 | 11 496 | 11 369 | 11 313 | 10 988 | 10 479 | 9 653 | 8 307 | 7 141 | 6 047 |
| 83 | | dar.: Zeitlohn | 5 359 | 7 555 | 7 718 | 10 533 | 10 171 | 9 930 | 9 626 | 9 038 | 8 894 | 8 187 | 6 778 | 5 415 | 4 408 |
| 84 | | Leistungslohn | 161 | 178 | 388 | 582 | 588 | 756 | 753 | 954 | 729 | 701 | 702 | 907 | 944 |
| Fein | | | | | | | | | | | | | | | |
| 85 | 1 | Zusammen | 564 | 566 | 502 | 614 | 642 | 647 | 758 | 530 | 570 | 555 | 424 | 360 | 316 |
| 86 | 2 | Zusammen | 556 | 625 | 598 | 616 | 595 | 598 | 631 | 686 | 483 | 458 | 416 | 423 | 330 |
| 87 | 3 | Zusammen | 415 | 349 | 423 | 444 | 431 | 360 | 224 | 336 | 276 | 172 | 144 | 107 | 156 |
| 88 | Alle | Zusammen | 1 535 | 1 540 | 1 523 | 1 674 | 1 668 | 1 605 | 1 613 | 1 552 | 1 329 | 1 185 | 984 | 890 | 802 |
| 89 | | dar.: Zeitlohn | 1 193 | 1 034 | 983 | 1 039 | 1 114 | 867 | 1 037 | 862 | 777 | 625 | 451 | 447 | 366 |
| 90 | | Leistungslohn | 290 | 380 | 424 | 486 | 464 | 534 | 364 | 468 | 376 | 398 | 337 | 330 | 355 |
| Herstellung und Verar | | | | | | | | | | | | | | | |
| 91 | 1 | Zusammen | 572 | 593 | 629 | 876 | 741 | 916 | 1 226 | 1 260 | 1 069 | 1 355 | 1 249 | 1 071 | 1 207 |
| 92 | 2 | Zusammen | 560 | 815 | 1 102 | 1 116 | 1 325 | 1 616 | 1 624 | 1 405 | 1 336 | 1 369 | 1 368 | 1 084 | 971 |
| 93 | 3 | Zusammen | 522 | 443 | 458 | 421 | 454 | 385 | 346 | 316 | 270 | 204 | 217 | 110 | 114 |
| 94 | Alle | Zusammen | 1 654 | 1 851 | 2 189 | 2 413 | 2 520 | 2 917 | 3 196 | 2 981 | 2 675 | 2 928 | 2 834 | 2 265 | 2 292 |
| 95 | | dar.: Zeitlohn | 1 508 | 1 723 | 2 040 | 2 170 | 2 340 | 2 732 | 2 962 | 2 669 | 2 419 | 2 528 | 2 510 | 1 979 | 1 996 |
| 96 | | Leistungslohn | 134 | 108 | 121 | 184 | 138 | 165 | 194 | 272 | 190 | 352 | 258 | 222 | 248 |
| Eisen- und Stahlerzeugung (einschl. -halbzeugwerke), | | | | | | | | | | | | | | | |
| 97 | 1 | Zusammen | 861 | 1 365 | 2 296 | 3 159 | 4 680 | 6 314 | 7 686 | 9 227 | 10 249 | 11 062 | 10 913 | 10 939 | 9 681 |
| 98 | 2 | Zusammen | 3 092 | 4 307 | 6 341 | 7 710 | 9 692 | 11 277 | 11 738 | 10 927 | 9 320 | 9 698 | 8 363 | 7 291 | 6 147 |
| 99 | 3 | Zusammen | 2 355 | 2 976 | 3 591 | 4 187 | 4 954 | 4 109 | 4 096 | 3 571 | 3 256 | 3 216 | 2 415 | 1 924 | 1 416 |
| 100 | Alle | Zusammen | 6 308 | 8 648 | 12 228 | 15 056 | 19 326 | 21 700 | 23 520 | 23 725 | 22 825 | 23 976 | 21 691 | 20 154 | 17 244 |
| 101 | | dar.: Zeitlohn | 5 238 | 7 452 | 9 894 | 12 402 | 15 838 | 17 423 | 18 903 | 18 857 | 18 301 | 18 924 | 16 942 | 15 853 | 13 800 |
| 102 | | Leistungslohn | 786 | 938 | 1 712 | 2 168 | 2 760 | 3 416 | 3 606 | 3 905 | 3 356 | 4 140 | 3 936 | 3 554 | 2 900 |
| davon: Eisen- und Stahlerzeugung | | | | | | | | | | | | | | | |
| 103 | 1 | Zusammen | 302 | 584 | 891 | 1 398 | 2 281 | 3 829 | 4 872 | 6 091 | 6 925 | 7 953 | 7 968 | 8 044 | 7 515 |
| 104 | 2 | Zusammen | 1 224 | 1 893 | 3 450 | 4 608 | 6 306 | 7 785 | 8 146 | 7 557 | 6 511 | 6 840 | 6 104 | 5 422 | 4 352 |
| 105 | 3 | Zusammen | 1 007 | 1 406 | 1 908 | 2 500 | 3 008 | 2 504 | 2 342 | 2 059 | 1 972 | 2 008 | 1 376 | 1 184 | 792 |
| 106 | Alle | Zusammen | 2 533 | 3 883 | 6 249 | 8 506 | 11 595 | 14 118 | 15 360 | 15 707 | 15 408 | 16 801 | 15 448 | 14 650 | 12 659 |
| 107 | | dar.: Zeitlohn | 2 289 | 3 549 | 5 499 | 7 560 | 10 149 | 12 227 | 13 394 | 13 643 | 13 310 | 14 563 | 13 310 | 12 618 | 11 071 |
| 108 | | Leistungslohn | 138 | 160 | 392 | 666 | 968 | 1 426 | 1 358 | 1 572 | 1 454 | 1 742 | 1 684 | 1 628 | 1 308 |

Bruttostundenverdienstklassen, Leistungsgruppen und Lohnformen
Arbeiter

| Bruttostundenverdienst von ... bis unter ... DM | | | | | | | | | | | | | | Lfd. Nr. |
|---|--------|-------|-------|-------|-------|-------|-------|-------|-------|-------|-------|-------|-------------|-------------|
| 9,00 | 9,20 | 9,40 | 9,60 | 9,80 | 10,00 | 10,20 | 10,40 | 10,60 | 10,80 | 11,00 | 11,20 | 11,40 | 11,60 | |
| 9,20 | 9,40 | 9,60 | 9,80 | 10,00 | 10,20 | 10,40 | 10,60 | 10,80 | 11,00 | 11,20 | 11,40 | 11,60 | und mehr | |
| fasern | | | | | | | | | | | | | | |
| 348 | 332 | 404 | 476 | 316 | 224 | 188 | 116 | 80 | 88 | 40 | 24 | 16 | 60 | 55 |
| 824 | 820 | 844 | 724 | 436 | 408 | 276 | 240 | 236 | 180 | 84 | 56 | 68 | 92 | 56 |
| 168 | 132 | 104 | 88 | 32 | 28 | 4 | 4 | . | 12 | . | . | . | . | 57 |
| 1 340 | 1 284 | 1 352 | 1 288 | 784 | 660 | 468 | 360 | 316 | 280 | 124 | 80 | 84 | 152 | 58 |
| 700 | 704 | 668 | 652 | 436 | 424 | 272 | 228 | 212 | 176 | 92 | 56 | 52 | 128 | 59 |
| 632 | 580 | 684 | 624 | 348 | 232 | 196 | 132 | 104 | 104 | 32 | 24 | 32 | 24 | 60 |
| verarbeitung | | | | | | | | | | | | | | |
| 605 | 684 | 614 | 702 | 549 | 506 | 489 | 480 | 346 | 324 | 286 | 234 | 205 | 1 929 | 61 |
| 304 | 284 | 332 | 233 | 224 | 200 | 210 | 112 | 97 | 78 | 85 | 61 | 39 | 320 | 62 |
| 20 | 27 | 25 | 21 | 24 | 10 | 8 | 6 | 4 | 10 | . | 2 | . | 4 | 63 |
| 929 | 995 | 971 | 956 | 797 | 716 | 707 | 598 | 447 | 412 | 371 | 297 | 244 | 2 253 | 64 |
| 929 | 969 | 952 | 940 | 787 | 684 | 675 | 590 | 439 | 404 | 363 | 297 | 244 | 2 253 | 65 |
| . | 26 | 19 | 16 | 10 | 32 | 32 | 8 | 8 | 8 | 8 | . | . | . | 66 |
| verarbeitung | | | | | | | | | | | | | | |
| 1 108 | 899 | 898 | 442 | 398 | 312 | 389 | 159 | 230 | 137 | 144 | 67 | 39 | 535 | 67 |
| 649 | 484 | 449 | 300 | 196 | 226 | 111 | 65 | 72 | 71 | 110 | 158 | 11 | 204 | 68 |
| 134 | 97 | 92 | 52 | 91 | 74 | 20 | 8 | 16 | 8 | 8 | 2 | . | 20 | 69 |
| 1 891 | 1 480 | 1 439 | 794 | 685 | 612 | 520 | 232 | 318 | 216 | 262 | 227 | 50 | 759 | 70 |
| 1 565 | 1 287 | 1 157 | 667 | 431 | 359 | 414 | 153 | 237 | 137 | 128 | 100 | 46 | 238 | 71 |
| 261 | 135 | 264 | 43 | 80 | 59 | 88 | 41 | 19 | 43 | 26 | 65 | 4 | 345 | 72 |
| verarbeitung | | | | | | | | | | | | | | |
| 1 441 | 1 535 | 1 557 | 1 419 | 982 | 928 | 670 | 443 | 368 | 228 | 181 | 187 | 130 | 422 | 73 |
| 1 688 | 1 314 | 1 311 | 796 | 700 | 462 | 400 | 238 | 104 | 80 | 80 | 64 | 16 | 76 | 74 |
| 40 | 13 | 24 | 17 | 16 | 8 | 12 | 6 | 1 | 4 | 8 | . | . | . | 75 |
| 3 169 | 2 862 | 2 892 | 2 232 | 1 698 | 1 398 | 1 082 | 687 | 473 | 312 | 269 | 251 | 146 | 498 | 76 |
| 1 067 | 1 044 | 896 | 620 | 552 | 394 | 338 | 180 | 181 | 72 | 57 | 30 | 17 | 104 | 77 |
| 1 972 | 1 690 | 1 938 | 1 528 | 1 106 | 968 | 708 | 480 | 276 | 234 | 200 | 212 | 128 | 380 | 78 |
| von Steinen und Erden | | | | | | | | | | | | | | |
| 3 059 | 2 253 | 1 842 | 1 640 | 1 445 | 1 320 | 1 086 | 904 | 724 | 797 | 478 | 554 | 452 | 3 901 | 79 |
| 1 698 | 1 754 | 1 555 | 928 | 831 | 730 | 569 | 452 | 408 | 442 | 435 | 299 | 224 | 1 753 | 80 |
| 562 | 557 | 535 | 323 | 274 | 176 | 302 | 208 | 94 | 91 | 212 | 68 | 86 | 402 | 81 |
| 5 319 | 4 564 | 3 932 | 2 891 | 2 550 | 2 226 | 1 957 | 1 564 | 1 226 | 1 330 | 1 125 | 921 | 762 | 6 056 | 82 |
| 3 921 | 3 119 | 2 409 | 1 821 | 1 508 | 1 363 | 1 267 | 849 | 709 | 748 | 402 | 332 | 288 | 1 656 | 83 |
| 867 | 859 | 977 | 556 | 626 | 588 | 483 | 425 | 347 | 368 | 541 | 425 | 358 | 3 046 | 84 |
| keramik | | | | | | | | | | | | | | |
| 232 | 157 | 176 | 117 | 124 | 53 | 104 | 48 | 32 | 9 | 42 | 12 | 36 | 92 | 85 |
| 310 | 240 | 242 | 188 | 168 | 116 | 136 | 114 | 106 | 96 | 40 | 32 | 28 | 160 | 86 |
| 84 | 60 | 64 | 48 | 56 | 8 | 12 | 8 | 4 | 8 | 12 | 4 | 4 | 12 | 87 |
| 626 | 457 | 482 | 353 | 348 | 177 | 252 | 170 | 142 | 113 | 94 | 48 | 68 | 264 | 88 |
| 308 | 178 | 228 | 144 | 99 | 28 | 60 | 40 | 38 | 12 | 45 | 4 | 24 | 77 | 89 |
| 270 | 234 | 186 | 160 | 216 | 104 | 180 | 98 | 76 | 93 | 25 | 36 | 32 | 113 | 90 |
| beitung von Glas | | | | | | | | | | | | | | |
| 1 133 | 1 008 | 936 | 794 | 658 | 665 | 641 | 474 | 360 | 429 | 282 | 212 | 156 | 810 | 91 |
| 1 019 | 1 062 | 833 | 566 | 316 | 384 | 230 | 188 | 184 | 126 | 88 | 20 | 40 | 90 | 92 |
| 84 | 68 | 46 | 76 | 36 | 14 | 28 | 36 | 30 | . | 6 | . | 4 | 82 | 93 |
| 2 236 | 2 138 | 1 815 | 1 436 | 1 010 | 1 063 | 899 | 698 | 574 | 555 | 376 | 232 | 200 | 982 | 94 |
| 1 968 | 1 818 | 1 583 | 1 234 | 818 | 893 | 751 | 568 | 506 | 441 | 324 | 172 | 160 | 778 | 95 |
| 196 | 300 | 208 | 176 | 152 | 150 | 116 | 110 | 48 | 108 | 40 | 60 | 40 | 188 | 96 |
| Eisen-, Stahl- und Tempergießerei, Ziehereien und Kaltwalzwerke | | | | | | | | | | | | | | |
| 9 355 | 7 490 | 6 380 | 4 609 | 3 594 | 2 794 | 2 166 | 1 602 | 1 324 | 812 | 513 | 450 | 355 | 1 280 | 97 |
| 4 398 | 3 404 | 1 964 | 1 694 | 1 028 | 766 | 566 | 352 | 306 | 164 | 196 | 102 | 104 | 388 | 98 |
| 824 | 686 | 414 | 268 | 380 | 186 | 120 | 104 | 70 | 136 | 114 | 34 | 16 | 190 | 99 |
| 14 577 | 11 580 | 8 758 | 6 571 | 5 002 | 3 746 | 2 852 | 2 058 | 1 700 | 1 112 | 823 | 586 | 475 | 1 858 | 100 |
| 11 506 | 8 875 | 6 653 | 4 809 | 3 516 | 2 752 | 2 012 | 1 453 | 1 181 | 708 | 524 | 382 | 280 | 840 | 101 |
| 2 502 | 2 262 | 1 854 | 1 500 | 1 220 | 880 | 692 | 530 | 428 | 336 | 210 | 170 | 146 | 822 | 102 |
| (einschl. - halbzeug) | | | | | | | | | | | | | | |
| 6 925 | 5 419 | 4 626 | 3 362 | 2 595 | 1 992 | 1 402 | 1 120 | 870 | 512 | 292 | 260 | 156 | 696 | 103 |
| 3 112 | 2 408 | 1 344 | 1 030 | 510 | 352 | 240 | 140 | 128 | 76 | 102 | 40 | 46 | 102 | 104 |
| 488 | 400 | 166 | 88 | 146 | 46 | 32 | 40 | 32 | 32 | 16 | 8 | 8 | 24 | 105 |
| 10 525 | 8 227 | 6 136 | 4 480 | 3 251 | 2 390 | 1 674 | 1 300 | 1 030 | 620 | 410 | 308 | 210 | 822 | 106 |
| 9 201 | 6 929 | 5 126 | 3 590 | 2 611 | 1 904 | 1 332 | 1 054 | 796 | 444 | 344 | 240 | 140 | 544 | 107 |
| 1 080 | 1 098 | 876 | 778 | 580 | 416 | 266 | 198 | 186 | 164 | 36 | 52 | 40 | 228 | 108 |

6.1 Arbeiter in ausgewählten Wirtschaftszweigen nach
a) Männliche

| Lfd. Nr. | Lei- stungs- gruppe | Lohnform | Arbeiter ins- gesamt ¹⁾ | Davon mit einem | | | | | | | | | | | | |
|--|---------------------------|-------------------|--|-----------------|-------------------|-------------------|-------------------|-------------------|-------------------|-------------------|-------------------|-------------------|-------------------|-------------------|-------------------|-------------------|
| | | | | unter 4,00 | 4,00 - 4,20 | 4,20 - 4,40 | 4,40 - 4,60 | 4,60 - 4,80 | 4,80 - 5,00 | 5,00 - 5,20 | 5,20 - 5,40 | 5,40 - 5,60 | 5,60 - 5,80 | 5,80 - 6,00 | 6,00 - 6,20 | 6,20 - 6,40 |
| Eisen-, Stahl- | | | | | | | | | | | | | | | | |
| 109 | 1 | Zusammen | 31 159 | . | . | 8 | . | . | . | 8 | 16 | 36 | 36 | 123 | 175 | 282 |
| 110 | 2 | Zusammen | 28 770 | 14 | 8 | 42 | 18 | 13 | 8 | 118 | 106 | 200 | 394 | 763 | 956 | 1 151 |
| 111 | 3 | Zusammen | 14 387 | 128 | 59 | 50 | 40 | 32 | 118 | 164 | 245 | 299 | 348 | 442 | 577 | 610 |
| 112 | Alle | Zusammen | 74 316 | 142 | 67 | 100 | 58 | 45 | 126 | 290 | 367 | 535 | 778 | 1 328 | 1 708 | 2 043 |
| 113 | | dar.: Zeitlohn | 51 339 | 142 | 67 | 100 | 58 | 45 | 114 | 238 | 335 | 471 | 694 | 1 036 | 1 483 | 1 715 |
| 114 | | Leistungslohn | 19 275 | . | . | . | . | . | . | 52 | 32 | 48 | 60 | 210 | 162 | 252 |
| Ziehereisen und | | | | | | | | | | | | | | | | |
| 115 | 1 | Zusammen | 12 110 | . | . | . | 4 | 8 | . | 8 | 14 | 16 | 18 | 73 | 52 | 116 |
| 116 | 2 | Zusammen | 17 906 | 36 | 16 | 8 | 50 | 16 | 8 | 42 | 32 | 124 | 119 | 192 | 349 | 386 |
| 117 | 3 | Zusammen | 10 614 | 213 | 42 | 64 | 39 | 42 | 86 | 55 | 119 | 154 | 192 | 176 | 259 | 432 |
| 118 | Alle | Zusammen | 40 630 | 249 | 58 | 72 | 93 | 66 | 94 | 105 | 165 | 294 | 329 | 441 | 660 | 934 |
| 119 | | dar.: Zeitlohn | 26 174 | 217 | 58 | 72 | 81 | 58 | 86 | 81 | 135 | 262 | 275 | 401 | 562 | 846 |
| 120 | | Leistungslohn | 12 130 | 32 | . | . | 12 | 8 | . | 16 | 14 | 30 | 46 | 32 | 88 | 76 |
| NE-Metallerzeugung (einschl. -halbzeugwerke), | | | | | | | | | | | | | | | | |
| 121 | 1 | Zusammen | 27 715 | . | . | . | 7 | 20 | 4 | 16 | 24 | 34 | 88 | 118 | 131 | 162 |
| 122 | 2 | Zusammen | 30 026 | 16 | 9 | 14 | 7 | 24 | 48 | 48 | 58 | 125 | 264 | 363 | 646 | 954 |
| 123 | 3 | Zusammen | 16 276 | 231 | 88 | 64 | 48 | 68 | 72 | 127 | 178 | 218 | 319 | 412 | 564 | 644 |
| 124 | Alle | Zusammen | 74 017 | 247 | 97 | 78 | 55 | 112 | 124 | 191 | 260 | 377 | 671 | 893 | 1 341 | 1 760 |
| 125 | | dar.: Zeitlohn | 54 218 | 239 | 91 | 68 | 55 | 88 | 100 | 165 | 216 | 313 | 639 | 823 | 1 195 | 1 598 |
| 126 | | Leistungslohn | 14 493 | 8 | 4 | 8 | . | 24 | 24 | 24 | 36 | 44 | 24 | 42 | 88 | 108 |
| Stahlverformung, Oberflächen | | | | | | | | | | | | | | | | |
| 127 | 1 | Zusammen | 31 307 | 2 | 8 | . | . | 6 | 28 | 93 | 12 | 106 | 122 | 128 | 344 | 400 |
| 128 | 2 | Zusammen | 26 093 | 38 | 12 | 59 | 37 | 50 | 50 | 136 | 148 | 206 | 426 | 604 | 852 | 1 038 |
| 129 | 3 | Zusammen | 14 582 | 314 | 156 | 92 | 134 | 114 | 120 | 320 | 304 | 350 | 560 | 626 | 754 | 1 072 |
| 130 | Alle | Zusammen | 71 982 | 354 | 176 | 151 | 171 | 170 | 198 | 549 | 464 | 662 | 1 108 | 1 358 | 1 950 | 2 510 |
| 131 | | dar.: Zeitlohn | 54 628 | 354 | 170 | 139 | 171 | 136 | 174 | 503 | 380 | 606 | 990 | 1 226 | 1 814 | 2 326 |
| 132 | | Leistungslohn | 13 562 | . | . | 4 | . | 28 | 16 | 28 | 40 | 32 | 68 | 98 | 108 | 152 |
| Schlosserei, Schweißerei, Schleiferei | | | | | | | | | | | | | | | | |
| 133 | 1 | Zusammen | 8 675 | . | . | 4 | 10 | 10 | 4 | 58 | 8 | 53 | 14 | 82 | 238 | 170 |
| 134 | 2 | Zusammen | 2 076 | 18 | . | . | 16 | 8 | 18 | 36 | 10 | 24 | 31 | 38 | 75 | 105 |
| 135 | 3 | Zusammen | 1 398 | 58 | 33 | 92 | 18 | 14 | . | 60 | 47 | 32 | 77 | 22 | 56 | 42 |
| 136 | Alle | Zusammen | 12 149 | 76 | 33 | 96 | 44 | 32 | 22 | 154 | 65 | 109 | 122 | 142 | 369 | 317 |
| 137 | | dar.: Zeitlohn | 11 146 | 76 | 33 | 96 | 44 | 32 | 22 | 154 | 65 | 101 | 114 | 139 | 341 | 271 |
| 138 | | Leistungslohn | 626 | . | . | . | . | . | . | . | . | 8 | 8 | . | 28 | 38 |
| Stahl- und | | | | | | | | | | | | | | | | |
| 139 | 1 | Zusammen | 119 486 | 37 | . | 18 | 42 | 54 | 54 | 142 | 145 | 343 | 655 | 563 | 919 | 1 243 |
| 140 | 2 | Zusammen | 29 012 | 60 | 24 | 16 | 71 | 70 | 102 | 134 | 213 | 316 | 470 | 689 | 963 | 1 248 |
| 141 | 3 | Zusammen | 10 070 | 270 | 100 | 95 | 87 | 66 | 95 | 132 | 169 | 217 | 371 | 343 | 560 | 510 |
| 142 | Alle | Zusammen | 158 568 | 367 | 124 | 129 | 200 | 190 | 251 | 408 | 527 | 876 | 1 496 | 1 595 | 2 442 | 3 001 |
| 143 | | dar.: Zeitlohn | 118 587 | 330 | 124 | 121 | 180 | 180 | 223 | 374 | 439 | 778 | 1 357 | 1 395 | 1 964 | 2 710 |
| 144 | | Leistungslohn | 23 687 | 26 | . | . | 8 | . | 10 | 8 | 76 | 32 | 103 | 126 | 308 | 160 |
| Maschinenbau (ohne Herstellung von Büromaschinen, Geräten) | | | | | | | | | | | | | | | | |
| 145 | 1 | Zusammen | 354 148 | 54 | 76 | 72 | 78 | 115 | 213 | 166 | 286 | 445 | 944 | 1 177 | 2 003 | 3 420 |
| 146 | 2 | Zusammen | 143 820 | 300 | 250 | 74 | 178 | 311 | 328 | 543 | 863 | 1 253 | 2 156 | 3 724 | 4 913 | 6 707 |
| 147 | 3 | Zusammen | 52 408 | 1 290 | 309 | 322 | 253 | 314 | 496 | 901 | 1 250 | 1 272 | 1 930 | 1 978 | 3 054 | 3 230 |
| 148 | Alle | Zusammen | 550 376 | 1 644 | 635 | 468 | 509 | 740 | 1 037 | 1 610 | 2 399 | 2 970 | 5 030 | 6 879 | 9 970 | 13 357 |
| 149 | | dar.: Zeitlohn | 383 061 | 1 588 | 607 | 437 | 479 | 666 | 955 | 1 458 | 2 233 | 2 671 | 4 518 | 6 272 | 9 034 | 12 007 |
| 150 | | Leistungslohn | 138 313 | 52 | 28 | 9 | 16 | 60 | 50 | 132 | 142 | 242 | 390 | 388 | 724 | 1 000 |
| Herstellung von Büromaschinen, Datenverar | | | | | | | | | | | | | | | | |
| 151 | 1 | Zusammen | 11 273 | . | 4 | . | 2 | 8 | . | 10 | 21 | 30 | 59 | 120 | 153 | 159 |
| 152 | 2 | Zusammen | 6 825 | 4 | . | . | 4 | 16 | 20 | 56 | 54 | 144 | 236 | 312 | 510 | 554 |
| 153 | 3 | Zusammen | 2 430 | 20 | 4 | 25 | 20 | 24 | 16 | 60 | 56 | 110 | 124 | 96 | 156 | 328 |
| 154 | Alle | Zusammen | 20 528 | 24 | 8 | 25 | 26 | 48 | 36 | 126 | 131 | 284 | 419 | 528 | 819 | 1 041 |
| 155 | | dar.: Zeitlohn | 12 466 | 24 | 8 | 25 | 22 | 36 | 28 | 106 | 123 | 204 | 343 | 444 | 565 | 557 |
| 156 | | Leistungslohn | 7 752 | . | . | . | 4 | 12 | 8 | 20 | 8 | 76 | 72 | 80 | 254 | 480 |
| Straßen | | | | | | | | | | | | | | | | |
| 157 | 1 | Zusammen | 278 817 | 74 | 58 | 95 | 98 | 66 | 129 | 403 | 405 | 615 | 912 | 1 065 | 1 849 | 1 920 |
| 158 | 2 | Zusammen | 113 178 | 110 | 52 | 56 | 72 | 132 | 108 | 348 | 464 | 615 | 942 | 1 258 | 1 562 | 1 882 |
| 159 | 3 | Zusammen | 26 902 | 584 | 131 | 229 | 170 | 133 | 190 | 359 | 422 | 588 | 550 | 850 | 1 159 | 1 174 |
| 160 | Alle | Zusammen | 418 897 | 768 | 241 | 380 | 340 | 331 | 427 | 1 110 | 1 291 | 1 818 | 2 404 | 3 173 | 4 570 | 4 976 |
| 161 | | dar.: Zeitlohn | 268 112 | 748 | 241 | 356 | 298 | 307 | 418 | 1 030 | 1 155 | 1 638 | 2 188 | 2 810 | 3 984 | 4 324 |
| 162 | | Leistungslohn | 142 295 | 20 | . | 12 | 34 | 16 | 7 | 40 | 76 | 100 | 188 | 257 | 388 | 492 |

Fußnote siehe Ende der Tabelle.

Bruttostundenverdienstklassen, Leistungsgruppen und Lohnformen
Arbeiter

| Bruttostundenverdienst von ... bis unter ... DM | | | | | | | | | | | | | | Lfd. Nr. |
|---|--------|--------|--------|--------|--------|--------|--------|--------|--------|--------|--------|--------|------|-------------|
| 6,40 | 6,60 | 6,80 | 7,00 | 7,20 | 7,40 | 7,60 | 7,80 | 8,00 | 8,20 | 8,40 | 8,60 | 8,80 | 9,00 | |
| 6,60 | 6,80 | 7,00 | 7,20 | 7,40 | 7,60 | 7,80 | 8,00 | 8,20 | 8,40 | 8,60 | 8,80 | 9,00 | | |
| undTempergießerei | | | | | | | | | | | | | | |
| 436 | 518 | 1 033 | 1 237 | 1 746 | 1 809 | 1 919 | 2 102 | 2 098 | 2 135 | 1 909 | 2 158 | 1 590 | 109 | |
| 1 351 | 1 717 | 2 149 | 2 174 | 2 177 | 2 004 | 2 241 | 1 833 | 1 480 | 1 414 | 1 058 | 1 069 | 966 | 110 | |
| 762 | 818 | 942 | 801 | 1 056 | 821 | 934 | 822 | 664 | 662 | 607 | 462 | 414 | 111 | |
| 2 549 | 3 053 | 4 124 | 4 212 | 4 979 | 4 634 | 5 094 | 4 757 | 4 242 | 4 211 | 3 574 | 3 689 | 2 970 | 112 | |
| 2 059 | 2 593 | 3 013 | 3 204 | 3 785 | 3 332 | 3 540 | 3 384 | 2 991 | 2 589 | 2 262 | 2 212 | 1 830 | 113 | |
| 404 | 426 | 956 | 882 | 1 052 | 1 032 | 1 326 | 1 197 | 1 004 | 1 370 | 1 084 | 1 274 | 992 | 114 | |
| Kaltwalzwerke | | | | | | | | | | | | | | |
| 123 | 263 | 372 | 524 | 653 | 676 | 895 | 1 034 | 1 226 | 974 | 1 036 | 737 | 576 | 115 | |
| 517 | 697 | 742 | 928 | 1 209 | 1 488 | 1 351 | 1 537 | 1 329 | 1 444 | 1 201 | 800 | 829 | 116 | |
| 586 | 752 | 741 | 886 | 890 | 784 | 820 | 690 | 620 | 546 | 432 | 278 | 210 | 117 | |
| 1 226 | 1 712 | 1 855 | 2 338 | 2 752 | 2 948 | 3 066 | 3 261 | 3 175 | 2 964 | 2 669 | 1 815 | 1 615 | 118 | |
| 890 | 1 310 | 1 382 | 1 638 | 1 904 | 1 864 | 1 969 | 1 830 | 2 000 | 1 772 | 1 370 | 1 023 | 899 | 119 | |
| 244 | 352 | 364 | 620 | 740 | 958 | 922 | 1 136 | 898 | 1 028 | 1 168 | 652 | 600 | 120 | |
| ME-Metallgießerei | | | | | | | | | | | | | | |
| 404 | 457 | 662 | 926 | 1 460 | 1 951 | 1 912 | 1 810 | 2 000 | 1 913 | 1 943 | 1 754 | 1 827 | 121 | |
| 1 033 | 1 441 | 1 749 | 2 124 | 1 723 | 2 297 | 1 987 | 2 033 | 2 046 | 1 449 | 1 523 | 1 417 | 1 334 | 122 | |
| 695 | 821 | 845 | 1 059 | 978 | 1 080 | 1 160 | 969 | 839 | 1 012 | 774 | 648 | 615 | 123 | |
| 2 132 | 2 719 | 3 256 | 4 109 | 4 161 | 5 328 | 5 059 | 4 812 | 4 885 | 4 374 | 4 240 | 3 819 | 3 776 | 124 | |
| 1 852 | 2 317 | 2 614 | 3 229 | 3 251 | 4 026 | 3 449 | 3 356 | 3 255 | 2 882 | 2 972 | 2 363 | 2 586 | 125 | |
| 178 | 344 | 488 | 762 | 756 | 964 | 1 158 | 1 054 | 1 160 | 960 | 902 | 984 | 806 | 126 | |
| veredlung und Härtung | | | | | | | | | | | | | | |
| 524 | 940 | 946 | 1 365 | 1 821 | 2 277 | 2 176 | 2 317 | 2 794 | 2 369 | 2 306 | 1 932 | 1 582 | 127 | |
| 1 396 | 1 486 | 1 670 | 1 873 | 1 876 | 1 826 | 1 838 | 1 516 | 1 578 | 1 424 | 1 068 | 827 | 757 | 128 | |
| 1 046 | 1 118 | 1 006 | 915 | 907 | 755 | 636 | 598 | 512 | 370 | 356 | 404 | 199 | 129 | |
| 2 966 | 3 544 | 3 622 | 4 153 | 4 604 | 4 858 | 4 650 | 4 431 | 4 884 | 4 163 | 3 730 | 3 163 | 2 538 | 130 | |
| 2 616 | 3 176 | 3 092 | 3 493 | 3 752 | 3 954 | 3 574 | 3 245 | 3 590 | 2 915 | 2 646 | 2 099 | 1 638 | 131 | |
| 264 | 264 | 428 | 418 | 632 | 712 | 904 | 946 | 1 054 | 1 012 | 888 | 880 | 752 | 132 | |
| und Schmiederei (a.n.g.) | | | | | | | | | | | | | | |
| 187 | 269 | 303 | 385 | 389 | 603 | 569 | 594 | 765 | 498 | 546 | 398 | 275 | 133 | |
| 72 | 57 | 80 | 119 | 138 | 150 | 105 | 173 | 139 | 102 | 68 | 123 | 96 | 134 | |
| 62 | 150 | 118 | 48 | 31 | 112 | 54 | 104 | 32 | 48 | 30 | 18 | 6 | 135 | |
| 321 | 476 | 501 | 552 | 558 | 865 | 728 | 871 | 936 | 648 | 644 | 539 | 377 | 136 | |
| 289 | 458 | 462 | 524 | 527 | 822 | 671 | 764 | 893 | 593 | 588 | 453 | 311 | 137 | |
| 14 | 18 | 29 | 13 | 16 | 26 | 46 | 64 | 27 | 28 | 28 | 59 | 54 | 138 | |
| Leichtmetallbau | | | | | | | | | | | | | | |
| 1 773 | 2 233 | 3 244 | 3 994 | 5 026 | 5 884 | 7 305 | 7 789 | 7 680 | 7 684 | 7 491 | 6 396 | 6 172 | 139 | |
| 1 668 | 1 777 | 2 042 | 2 072 | 2 263 | 1 746 | 1 784 | 1 624 | 1 476 | 1 139 | 966 | 678 | 728 | 140 | |
| 628 | 687 | 589 | 653 | 606 | 784 | 498 | 388 | 322 | 206 | 238 | 240 | 188 | 141 | |
| 4 069 | 4 697 | 5 875 | 6 719 | 7 895 | 8 414 | 9 587 | 9 801 | 9 478 | 9 029 | 8 695 | 7 314 | 7 088 | 142 | |
| 3 652 | 4 108 | 4 967 | 5 503 | 6 436 | 6 825 | 7 655 | 7 265 | 7 163 | 6 695 | 6 571 | 5 478 | 5 026 | 143 | |
| 266 | 374 | 498 | 841 | 1 046 | 1 104 | 1 404 | 1 812 | 1 587 | 1 540 | 1 249 | 1 141 | 1 268 | 144 | |
| und Einrichtungen für die automat. Datenverarbeitung) | | | | | | | | | | | | | | |
| 5 333 | 7 302 | 9 758 | 12 939 | 17 124 | 19 667 | 22 321 | 24 755 | 25 870 | 26 271 | 25 180 | 23 567 | 20 516 | 145 | |
| 7 529 | 8 449 | 9 581 | 10 166 | 10 337 | 11 235 | 10 590 | 9 826 | 9 017 | 7 676 | 6 250 | 5 175 | 3 580 | 146 | |
| 3 620 | 3 673 | 3 320 | 2 985 | 3 114 | 3 054 | 2 626 | 2 240 | 2 248 | 1 652 | 1 448 | 1 106 | 981 | 147 | |
| 16 482 | 19 424 | 22 659 | 26 090 | 30 575 | 33 956 | 35 537 | 36 821 | 37 135 | 35 599 | 32 878 | 29 848 | 25 077 | 148 | |
| 14 842 | 16 999 | 18 900 | 21 306 | 23 937 | 25 267 | 25 579 | 25 778 | 24 997 | 22 825 | 20 655 | 18 422 | 14 971 | 149 | |
| 1 246 | 1 921 | 2 784 | 3 706 | 4 892 | 6 746 | 8 172 | 9 120 | 9 930 | 10 649 | 10 601 | 9 542 | 8 672 | 150 | |
| beitungsgeräten und -einrichtungen | | | | | | | | | | | | | | |
| 255 | 298 | 462 | 732 | 895 | 861 | 1 009 | 994 | 843 | 846 | 499 | 528 | 442 | 151 | |
| 680 | 606 | 500 | 562 | 529 | 469 | 424 | 279 | 174 | 140 | 115 | 124 | 77 | 152 | |
| 202 | 354 | 228 | 212 | 124 | 56 | 64 | 46 | 20 | 28 | 12 | 12 | . | 153 | |
| 1 137 | 1 258 | 1 190 | 1 506 | 1 548 | 1 386 | 1 497 | 1 319 | 1 037 | 1 014 | 626 | 664 | 519 | 154 | |
| 571 | 588 | 622 | 770 | 980 | 862 | 825 | 745 | 603 | 556 | 376 | 396 | 353 | 155 | |
| 550 | 666 | 552 | 732 | 528 | 504 | 652 | 558 | 422 | 436 | 234 | 244 | 150 | 156 | |
| fahrzeugbau | | | | | | | | | | | | | | |
| 2 375 | 3 461 | 4 180 | 5 619 | 7 566 | 9 996 | 10 869 | 13 132 | 14 691 | 16 569 | 20 928 | 20 955 | 24 429 | 157 | |
| 3 187 | 3 737 | 4 852 | 5 535 | 6 235 | 6 730 | 7 526 | 10 700 | 11 366 | 12 496 | 11 770 | 5 536 | 4 030 | 158 | |
| 1 293 | 1 614 | 1 963 | 1 918 | 2 085 | 1 892 | 2 234 | 1 587 | 1 080 | 914 | 772 | 718 | 584 | 159 | |
| 6 855 | 8 812 | 10 995 | 13 072 | 15 886 | 18 618 | 20 629 | 25 419 | 27 137 | 29 979 | 33 470 | 27 209 | 29 043 | 160 | |
| 5 386 | 6 520 | 7 674 | 8 989 | 10 265 | 12 168 | 13 485 | 14 291 | 17 408 | 14 673 | 19 975 | 13 362 | 18 056 | 161 | |
| 1 201 | 1 876 | 3 009 | 3 671 | 5 051 | 5 804 | 6 514 | 10 632 | 9 321 | 14 750 | 13 007 | 13 419 | 10 537 | 162 | |

6.1 Arbeiter in ausgewählten Wirtschaftszweigen
nach Bruttostundenverdienstklassen, Leistungsgruppen und Lohnformen
a) Männliche Arbeiter

| Lfd. Nr. | Lei- stungs- gruppe | Lohnform | Davon mit einem Bruttostundenverdienst von ... bis unter ... DM | | | | | | | | | | | | | |
|---|---------------------------|-------------------|---|--------|--------|--------|--------|-------|-------|-------|-------|-------|-------|-------|-------|-------------|
| | | | 9,00 | 9,20 | 9,40 | 9,60 | 9,80 | 10,00 | 10,20 | 10,40 | 10,60 | 10,80 | 11,00 | 11,20 | 11,40 | 11,60 |
| | | | 9,20 | 9,40 | 9,60 | 9,80 | 10,00 | 10,20 | 10,40 | 10,60 | 10,80 | 11,00 | 11,20 | 11,40 | 11,60 | und mehr |
| Eisen-, Stahl- und Tempergießerei | | | | | | | | | | | | | | | | |
| 109 | 1 | Zusammen | 1 865 | 1 600 | 1 415 | 921 | 799 | 576 | 604 | 445 | 318 | 272 | 156 | 156 | 176 | 482 |
| 110 | 2 | Zusammen | 616 | 530 | 278 | 372 | 292 | 318 | 206 | 120 | 146 | 60 | 68 | 54 | 42 | 244 |
| 111 | 3 | Zusammen | 200 | 214 | 164 | 120 | 174 | 94 | 80 | 56 | 18 | 104 | 90 | 26 | 8 | 162 |
| 112 | Alle | Zusammen | 2 681 | 2 344 | 1 857 | 1 413 | 1 265 | 988 | 890 | 621 | 482 | 436 | 314 | 236 | 226 | 888 |
| 113 | | dar.: Zeitlohn | 1 495 | 1 364 | 1 165 | 811 | 673 | 636 | 502 | 321 | 270 | 236 | 108 | 108 | 112 | 246 |
| 114 | | Leistungslohn | 950 | 826 | 632 | 480 | 414 | 316 | 320 | 276 | 180 | 152 | 166 | 116 | 98 | 534 |
| Ziehereien und Kaltwalzwerke | | | | | | | | | | | | | | | | |
| 115 | 1 | Zusammen | 565 | 471 | 339 | 326 | 200 | 226 | 160 | 37 | 136 | 28 | 65 | 34 | 23 | 102 |
| 116 | 2 | Zusammen | 670 | 466 | 342 | 292 | 226 | 96 | 120 | 92 | 32 | 28 | 26 | 8 | 16 | 42 |
| 117 | 3 | Zusammen | 136 | 72 | 84 | 60 | 60 | 46 | 8 | 8 | 20 | . | 8 | . | . | 4 |
| 118 | Alle | Zusammen | 1 371 | 1 009 | 765 | 678 | 486 | 368 | 288 | 137 | 188 | 56 | 99 | 42 | 39 | 148 |
| 119 | | dar.: Zeitlohn | 810 | 582 | 362 | 408 | 232 | 212 | 178 | 78 | 115 | 28 | 72 | 34 | 28 | 50 |
| 120 | | Leistungslohn | 472 | 358 | 346 | 242 | 226 | 148 | 106 | 56 | 62 | 20 | 8 | 2 | 8 | 60 |
| NE-Metallerzeugung (einschl. -halbzeugwerke), NE-Metallgießerei | | | | | | | | | | | | | | | | |
| 121 | 1 | Zusammen | 1 770 | 1 522 | 1 151 | 855 | 590 | 569 | 323 | 278 | 238 | 107 | 156 | 98 | 48 | 394 |
| 122 | 2 | Zusammen | 1 196 | 1 026 | 808 | 552 | 424 | 300 | 262 | 194 | 144 | 86 | 46 | 68 | 32 | 156 |
| 123 | 3 | Zusammen | 354 | 446 | 248 | 212 | 108 | 108 | 72 | 44 | 44 | 12 | 20 | 20 | 8 | 52 |
| 124 | Alle | Zusammen | 3 320 | 2 994 | 2 207 | 1 619 | 1 122 | 977 | 657 | 516 | 426 | 205 | 222 | 186 | 88 | 602 |
| 125 | | dar.: Zeitlohn | 2 304 | 2 020 | 1 592 | 1 117 | 810 | 697 | 483 | 354 | 276 | 133 | 140 | 124 | 60 | 366 |
| 126 | | Leistungslohn | 718 | 716 | 487 | 386 | 272 | 234 | 138 | 130 | 122 | 64 | 60 | 48 | 12 | 156 |
| Stahlverformung, Oberflächenveredlung und Härtung | | | | | | | | | | | | | | | | |
| 127 | 1 | Zusammen | 1 214 | 732 | 764 | 846 | 512 | 494 | 528 | 252 | 243 | 126 | 172 | 112 | 122 | 592 |
| 128 | 2 | Zusammen | 654 | 460 | 332 | 406 | 272 | 208 | 174 | 130 | 108 | 128 | 140 | 50 | 58 | 182 |
| 129 | 3 | Zusammen | 260 | 80 | 142 | 48 | 76 | 42 | 24 | 34 | 16 | 16 | 30 | . | 28 | 48 |
| 130 | Alle | Zusammen | 2 128 | 1 272 | 1 238 | 1 300 | 860 | 744 | 726 | 416 | 367 | 270 | 342 | 162 | 208 | 822 |
| 131 | | dar.: Zeitlohn | 1 366 | 654 | 714 | 774 | 450 | 314 | 362 | 192 | 97 | 114 | 200 | 90 | 120 | 402 |
| 132 | | Leistungslohn | 648 | 568 | 432 | 434 | 306 | 366 | 258 | 160 | 182 | 80 | 88 | 48 | 44 | 220 |
| Schlosserei, Schweißerei, Schleiferei und Schmiederei (a.n.g.) | | | | | | | | | | | | | | | | |
| 133 | 1 | Zusammen | 302 | 227 | 210 | 143 | 116 | 192 | 137 | 52 | 115 | 150 | 50 | 70 | 92 | 387 |
| 134 | 2 | Zusammen | 56 | 31 | 19 | 17 | 43 | 6 | 3 | 11 | 6 | 10 | . | 14 | 3 | 56 |
| 135 | 3 | Zusammen | 4 | 6 | . | . | 8 | . | 6 | . | . | . | . | . | . | 10 |
| 136 | Alle | Zusammen | 362 | 264 | 229 | 160 | 167 | 198 | 146 | 63 | 121 | 160 | 50 | 84 | 95 | 453 |
| 137 | | dar.: Zeitlohn | 329 | 240 | 221 | 124 | 153 | 192 | 132 | 47 | 113 | 154 | 50 | 76 | 73 | 399 |
| 138 | | Leistungslohn | 18 | 21 | 4 | 32 | 10 | 2 | . | 2 | . | 6 | . | 8 | . | 19 |
| Stahl- und Leichtmetallbau | | | | | | | | | | | | | | | | |
| 139 | 1 | Zusammen | 5 653 | 4 662 | 4 339 | 3 369 | 3 164 | 2 762 | 2 510 | 2 078 | 1 807 | 1 562 | 1 411 | 1 194 | 1 034 | 7 055 |
| 140 | 2 | Zusammen | 617 | 558 | 417 | 381 | 389 | 320 | 311 | 234 | 214 | 154 | 131 | 166 | 64 | 717 |
| 141 | 3 | Zusammen | 166 | 62 | 60 | 84 | 90 | 38 | 58 | 60 | 40 | 58 | 68 | 36 | 68 | 140 |
| 142 | Alle | Zusammen | 6 436 | 5 282 | 4 816 | 3 834 | 3 643 | 3 120 | 2 879 | 2 372 | 2 061 | 1 774 | 1 610 | 1 396 | 1 166 | 7 912 |
| 143 | | dar.: Zeitlohn | 4 606 | 3 627 | 3 282 | 2 716 | 2 523 | 2 141 | 1 915 | 1 652 | 1 294 | 1 117 | 920 | 784 | 610 | 3 881 |
| 144 | | Leistungslohn | 974 | 959 | 842 | 511 | 552 | 510 | 474 | 380 | 352 | 324 | 408 | 304 | 284 | 1 826 |
| Maschinenbau (ohne Herstellung von Büromaschinen, Geräten und Einrichtungen für die automat. Datenverarbeitung) | | | | | | | | | | | | | | | | |
| 145 | 1 | Zusammen | 17 988 | 15 775 | 13 840 | 10 757 | 8 935 | 7 242 | 5 539 | 4 644 | 3 181 | 3 154 | 2 269 | 1 700 | 1 540 | 7 932 |
| 146 | 2 | Zusammen | 3 038 | 2 313 | 1 689 | 1 255 | 926 | 758 | 531 | 506 | 362 | 238 | 177 | 168 | 134 | 714 |
| 147 | 3 | Zusammen | 726 | 656 | 578 | 308 | 292 | 166 | 148 | 226 | 116 | 104 | 150 | 78 | 16 | 178 |
| 148 | Alle | Zusammen | 21 752 | 18 744 | 16 107 | 12 320 | 10 153 | 8 166 | 6 218 | 5 376 | 3 659 | 3 496 | 2 596 | 1 946 | 1 690 | 8 824 |
| 149 | | dar.: Zeitlohn | 12 434 | 10 801 | 8 558 | 6 589 | 5 500 | 4 152 | 3 180 | 2 836 | 1 904 | 2 012 | 1 267 | 1 020 | 896 | 4 509 |
| 150 | | Leistungslohn | 7 867 | 6 763 | 6 408 | 4 944 | 3 984 | 3 295 | 2 542 | 2 150 | 1 555 | 1 228 | 1 149 | 776 | 706 | 3 732 |
| Herstellung von Büromaschinen, Datenverarbeitungsgeräten und -einrichtungen | | | | | | | | | | | | | | | | |
| 151 | 1 | Zusammen | 288 | 183 | 264 | 148 | 193 | 104 | 134 | 118 | 76 | 62 | 99 | 58 | 28 | 288 |
| 152 | 2 | Zusammen | 76 | 36 | 24 | 16 | 12 | 16 | 4 | 8 | 4 | . | 16 | 8 | . | 16 |
| 153 | 3 | Zusammen | 4 | 17 | 8 | 4 | . | . | . | . | . | . | . | . | . | . |
| 154 | Alle | Zusammen | 368 | 236 | 296 | 168 | 205 | 120 | 138 | 126 | 80 | 62 | 115 | 66 | 28 | 304 |
| 155 | | dar.: Zeitlohn | 238 | 170 | 184 | 120 | 153 | 84 | 98 | 106 | 64 | 58 | 95 | 56 | 28 | 280 |
| 156 | | Leistungslohn | 112 | 60 | 94 | 40 | 52 | 32 | 40 | 20 | 16 | 4 | 20 | 8 | . | 12 |
| Straßenfahrzeugbau | | | | | | | | | | | | | | | | |
| 157 | 1 | Zusammen | 18 257 | 17 733 | 13 353 | 14 104 | 9 435 | 8 479 | 7 073 | 5 481 | 4 225 | 3 282 | 3 100 | 2 578 | 2 526 | 6 732 |
| 158 | 2 | Zusammen | 2 927 | 2 000 | 1 680 | 1 113 | 688 | 780 | 398 | 276 | 507 | 324 | 492 | 188 | 148 | 356 |
| 159 | 3 | Zusammen | 444 | 309 | 220 | 182 | 136 | 88 | 74 | 42 | 30 | 44 | 8 | 32 | 40 | 90 |
| 160 | Alle | Zusammen | 21 598 | 20 042 | 15 253 | 15 399 | 10 259 | 9 347 | 7 545 | 5 799 | 4 762 | 3 650 | 3 600 | 2 798 | 2 714 | 7 178 |
| 161 | | dar.: Zeitlohn | 11 679 | 11 206 | 9 318 | 11 167 | 7 135 | 6 772 | 5 685 | 4 605 | 3 738 | 2 612 | 2 612 | 2 310 | 2 144 | 5 380 |
| 162 | | Leistungslohn | 9 629 | 8 618 | 5 649 | 4 046 | 2 968 | 2 467 | 1 772 | 1 090 | 988 | 1 012 | 964 | 462 | 546 | 1 662 |

6.1 Arbeiter in ausgewählten Wirtschaftszweigen
nach Bruttostundenverdienstklassen, Leistungsgruppen und Lohnformen
a) Männliche Arbeiter

| Lfd. Nr. | Lei- stungs- gruppe | Lohnform | Arbeiter ins- gesamt ¹⁾ | Davon mit einem Bruttostundenverdienst von ... bis unter ... DM | | | | | | | | | | | | | |
|---|---------------------------|-------------------|--|---|-------------------|-------------------|-------------------|-------------------|-------------------|-------------------|-------------------|-------------------|-------------------|-------------------|-------------------|-------------------|--|
| | | | | unter 4,00 | 4,00 - 4,20 | 4,20 - 4,40 | 4,40 - 4,60 | 4,60 - 4,80 | 4,80 - 5,00 | 5,00 - 5,20 | 5,20 - 5,40 | 5,40 - 5,60 | 5,60 - 5,80 | 5,80 - 6,00 | 6,00 - 6,20 | 6,20 - 6,40 | |
| darunter: Herstellung von Kraftwagen und Kraftwagenmotoren (ohne Herstellung von Ackerschleppern), Herstellung von Krafträdern und Kraftradmotoren | | | | | | | | | | | | | | | | | |
| 163 | 1 | Zusammen | 173 196 | 16 | 8 | . | 8 | 8 | 8 | 11 | 2 | . | 33 | 44 | 70 | 128 | |
| 164 | 2 | Zusammen | 66 426 | 8 | . | 4 | . | 8 | 16 | 72 | 104 | 152 | 228 | 272 | 456 | 492 | |
| 165 | 3 | Zusammen | 10 101 | 18 | 8 | 20 | . | . | 32 | 39 | 60 | 84 | 73 | 268 | 298 | 443 | |
| 166 | Alle | Zusammen | 249 723 | 42 | 16 | 24 | 8 | 16 | 56 | 122 | 166 | 236 | 334 | 584 | 824 | 1 063 | |
| 167 | | dar.: Zeitlohn | 148 289 | 42 | 16 | 12 | 8 | 8 | 56 | 102 | 166 | 224 | 294 | 484 | 656 | 873 | |
| 168 | | Leistungslohn | 100 540 | . | . | . | . | 8 | . | 8 | . | . | 40 | 64 | 120 | 178 | |
| Schiffbau | | | | | | | | | | | | | | | | | |
| 169 | 1 | Zusammen | 39 015 | 10 | . | . | . | 1 | . | 43 | 4 | 28 | 89 | 52 | 131 | 211 | |
| 170 | 2 | Zusammen | 6 792 | 2 | 8 | 8 | 8 | 10 | 8 | 16 | 113 | 132 | 198 | 209 | 332 | 555 | |
| 171 | 3 | Zusammen | 1 163 | 94 | 40 | 37 | 16 | 26 | 18 | 40 | 72 | 66 | 69 | 84 | 86 | 83 | |
| 172 | Alle | Zusammen | 46 970 | 106 | 48 | 45 | 24 | 37 | 26 | 99 | 189 | 226 | 356 | 345 | 549 | 849 | |
| 173 | | dar.: Zeitlohn | 21 636 | 102 | 48 | 37 | 16 | 29 | 18 | 99 | 185 | 202 | 304 | 277 | 467 | 739 | |
| 174 | | Leistungslohn | 24 192 | 4 | . | 8 | 8 | . | 8 | . | 4 | 24 | 52 | 68 | 80 | 108 | |
| Luftfahrzeugbau | | | | | | | | | | | | | | | | | |
| 175 | 1 | Zusammen | 14 421 | . | . | . | . | . | . | 4 | 4 | 6 | 16 | 22 | 54 | 76 | |
| 176 | 2 | Zusammen | 3 295 | 4 | . | 2 | 6 | 2 | 8 | 12 | 32 | 36 | 120 | 212 | 230 | 302 | |
| 177 | 3 | Zusammen | 510 | 2 | 4 | 4 | . | 8 | 16 | 24 | 24 | 36 | 42 | 44 | 56 | 44 | |
| 178 | Alle | Zusammen | 18 226 | 6 | 4 | 6 | 6 | 10 | 24 | 40 | 60 | 78 | 178 | 278 | 340 | 422 | |
| 179 | | dar.: Zeitlohn | 15 082 | 2 | 4 | 6 | 6 | 10 | 16 | 36 | 60 | 78 | 178 | 270 | 328 | 402 | |
| 180 | | Leistungslohn | 2 960 | 4 | . | . | . | . | 4 | 4 | . | . | . | 8 | 8 | 20 | |
| Elektrotechnik (ohne Herstellung von Geräten und Einrichtungen für die automat. Datenverarbeitung) | | | | | | | | | | | | | | | | | |
| 181 | 1 | Zusammen | 197 063 | 112 | 20 | 36 | 56 | 64 | 36 | 210 | 176 | 490 | 864 | 1 186 | 2 309 | 3 884 | |
| 182 | 2 | Zusammen | 98 104 | 168 | 84 | 62 | 266 | 260 | 372 | 1 000 | 1 556 | 2 329 | 3 479 | 4 173 | 6 093 | 6 188 | |
| 183 | 3 | Zusammen | 45 847 | 1 358 | 446 | 302 | 388 | 360 | 658 | 686 | 1 148 | 1 492 | 1 997 | 2 413 | 2 521 | 2 236 | |
| 184 | Alle | Zusammen | 341 014 | 1 638 | 550 | 400 | 710 | 684 | 1 066 | 1 896 | 2 880 | 4 311 | 6 340 | 7 772 | 10 923 | 12 308 | |
| 185 | | dar.: Zeitlohn | 258 631 | 1 558 | 498 | 372 | 610 | 552 | 918 | 1 684 | 2 612 | 3 769 | 5 597 | 6 634 | 9 211 | 10 417 | |
| 186 | | Leistungslohn | 68 619 | 52 | 40 | 28 | 64 | 100 | 120 | 184 | 212 | 430 | 619 | 860 | 1 432 | 1 683 | |
| Feinmechanik und Optik, Herstellung und Reparatur von Uhren | | | | | | | | | | | | | | | | | |
| 187 | 1 | Zusammen | 33 624 | 4 | 36 | 8 | 20 | 25 | 40 | 37 | 76 | 107 | 156 | 340 | 378 | 721 | |
| 188 | 2 | Zusammen | 16 022 | 64 | 33 | 45 | 40 | 28 | 113 | 155 | 306 | 423 | 559 | 712 | 1 066 | 1 025 | |
| 189 | 3 | Zusammen | 5 273 | 339 | 85 | 152 | 185 | 72 | 101 | 190 | 183 | 231 | 206 | 205 | 368 | 336 | |
| 190 | Alle | Zusammen | 54 919 | 407 | 154 | 205 | 245 | 125 | 254 | 382 | 565 | 761 | 921 | 1 257 | 1 812 | 2 082 | |
| 191 | | dar.: Zeitlohn | 40 114 | 403 | 129 | 179 | 233 | 121 | 234 | 286 | 503 | 715 | 795 | 1 099 | 1 600 | 1 739 | |
| 192 | | Leistungslohn | 11 753 | 4 | 25 | 14 | 12 | 4 | 12 | 88 | 50 | 38 | 90 | 122 | 158 | 283 | |
| Herstellung von EBM-Waren | | | | | | | | | | | | | | | | | |
| 193 | 1 | Zusammen | 101 928 | 40 | . | 19 | 11 | . | 92 | 139 | 133 | 176 | 636 | 788 | 1 057 | 1 735 | |
| 194 | 2 | Zusammen | 94 713 | 564 | 162 | 495 | 94 | 322 | 428 | 763 | 1 292 | 1 499 | 1 568 | 3 256 | 4 278 | 5 491 | |
| 195 | 3 | Zusammen | 54 469 | 1 869 | 388 | 304 | 458 | 383 | 849 | 752 | 1 201 | 1 665 | 2 106 | 2 029 | 2 005 | 2 743 | |
| 196 | Alle | Zusammen | 251 110 | 2 473 | 550 | 818 | 563 | 705 | 1 369 | 1 654 | 2 626 | 3 340 | 4 310 | 6 073 | 7 340 | 9 969 | |
| 197 | | dar.: Zeitlohn | 188 704 | 2 437 | 550 | 794 | 563 | 677 | 1 215 | 1 470 | 2 342 | 2 916 | 3 848 | 4 999 | 6 152 | 8 436 | |
| 198 | | Leistungslohn | 38 369 | 36 | . | 4 | . | 8 | 46 | 156 | 140 | 204 | 346 | 446 | 574 | 824 | |
| Herstellung von Musikinstrumenten, Sportgeräten, Spiel- und Schmuckwaren | | | | | | | | | | | | | | | | | |
| 199 | 1 | Zusammen | 9 920 | 18 | . | . | 4 | 20 | 4 | 76 | 69 | 103 | 142 | 205 | 317 | 315 | |
| 200 | 2 | Zusammen | 5 283 | 46 | 46 | 14 | 73 | 88 | 64 | 91 | 108 | 187 | 289 | 366 | 382 | 474 | |
| 201 | 3 | Zusammen | 2 529 | 145 | 30 | 42 | 40 | 74 | 112 | 155 | 98 | 226 | 132 | 150 | 126 | 156 | |
| 202 | Alle | Zusammen | 17 732 | 209 | 76 | 56 | 117 | 182 | 180 | 322 | 275 | 516 | 563 | 721 | 825 | 945 | |
| 203 | | dar.: Zeitlohn | 13 606 | 189 | 72 | 56 | 105 | 144 | 176 | 276 | 225 | 440 | 491 | 607 | 705 | 855 | |
| 204 | | Leistungslohn | 2 012 | 20 | . | . | 8 | . | . | 12 | 22 | 34 | 24 | 50 | 58 | 52 | |
| Säge- und Holzbearbeitungswerke | | | | | | | | | | | | | | | | | |
| 205 | 1 | Zusammen | 15 009 | 8 | 10 | 8 | . | 4 | 4 | 24 | 86 | 195 | 275 | 256 | 469 | 686 | |
| 206 | 2 | Zusammen | 12 861 | 26 | 20 | 18 | 22 | 52 | 134 | 116 | 304 | 507 | 735 | 736 | 895 | 952 | |
| 207 | 3 | Zusammen | 7 981 | 153 | 85 | 50 | 103 | 194 | 194 | 300 | 296 | 482 | 520 | 441 | 578 | 626 | |
| 208 | Alle | Zusammen | 35 851 | 187 | 115 | 76 | 125 | 250 | 332 | 440 | 686 | 1 184 | 1 530 | 1 433 | 1 942 | 2 264 | |
| 209 | | dar.: Zeitlohn | 31 995 | 171 | 115 | 72 | 117 | 239 | 316 | 412 | 674 | 1 174 | 1 487 | 1 403 | 1 872 | 2 160 | |
| 210 | | Leistungslohn | 2 373 | 12 | . | 4 | 4 | 7 | 8 | 26 | 12 | . | 31 | 8 | 52 | 30 | |

Fußnote siehe Ende der Tabelle.

6.1 Arbeiter in ausgewählten Wirtschaftszweigen nach
a) Männliche

| Lfd. Nr. | Lei- stungs- gruppe | Lohnform | Davon mit einem | | | | | | | | | | | | |
|--|---------------------------|-------------------|-----------------|--------|--------|--------|--------|--------|--------|--------|--------|--------|--------|--------|--------|
| | | | 6,40 | 6,60 | 6,80 | 7,00 | 7,20 | 7,40 | 7,60 | 7,80 | 8,00 | 8,20 | 8,40 | 8,60 | 8,80 |
| | | | 6,60 | 6,80 | 7,00 | 7,20 | 7,40 | 7,60 | 7,80 | 8,00 | 8,20 | 8,40 | 8,60 | 8,80 | 9,00 |
| darunter: Herstellung von Kraftwagen und Kraftwagenmotoren (ohne Herstellung | | | | | | | | | | | | | | | |
| 163 | 1 | Zusammen | 221 | 463 | 793 | 1 073 | 2 231 | 3 984 | 4 645 | 6 636 | 8 170 | 9 899 | 14 032 | 14 686 | 18 459 |
| 164 | 2 | Zusammen | 1 102 | 1 481 | 1 920 | 2 475 | 2 949 | 3 362 | 4 544 | 7 468 | 7 972 | 9 254 | 8 586 | 3 466 | 2 626 |
| 165 | 3 | Zusammen | 442 | 570 | 848 | 784 | 936 | 864 | 1 410 | 718 | 428 | 384 | 302 | 306 | 192 |
| 166 | Alle | Zusammen | 1 765 | 2 514 | 3 561 | 4 332 | 6 116 | 8 210 | 10 599 | 14 822 | 16 570 | 19 537 | 22 920 | 18 458 | 21 277 |
| 167 | | dar.: Zeitlohn | 1 465 | 1 660 | 2 303 | 2 614 | 3 602 | 4 842 | 6 291 | 7 266 | 9 786 | 7 657 | 12 738 | 7 736 | 13 309 |
| 168 | | Leistungslohn | 274 | 770 | 1 228 | 1 678 | 2 486 | 3 296 | 4 224 | 7 532 | 6 752 | 11 796 | 10 146 | 10 692 | 7 936 |
| Schiff | | | | | | | | | | | | | | | |
| 169 | 1 | Zusammen | 333 | 694 | 883 | 1 384 | 2 181 | 2 722 | 3 242 | 4 000 | 3 667 | 3 769 | 3 326 | 2 678 | 2 397 |
| 170 | 2 | Zusammen | 459 | 606 | 653 | 631 | 522 | 511 | 510 | 344 | 224 | 151 | 229 | 65 | 112 |
| 171 | 3 | Zusammen | 90 | 50 | 86 | 36 | 24 | 30 | 36 | 16 | 24 | 8 | . | 12 | 14 |
| 172 | Alle | Zusammen | 882 | 1 350 | 1 622 | 2 051 | 2 727 | 3 263 | 3 788 | 4 360 | 3 915 | 3 928 | 3 555 | 2 755 | 2 523 |
| 173 | | dar.: Zeitlohn | 710 | 1 002 | 1 142 | 1 279 | 1 497 | 1 619 | 1 774 | 1 710 | 1 463 | 1 226 | 1 203 | 878 | 943 |
| 174 | | Leistungslohn | 156 | 340 | 464 | 744 | 1 124 | 1 544 | 1 936 | 2 512 | 2 384 | 2 592 | 2 296 | 1 808 | 1 524 |
| Luftfahrt | | | | | | | | | | | | | | | |
| 175 | 1 | Zusammen | 166 | 278 | 480 | 689 | 828 | 1 021 | 1 186 | 1 167 | 1 094 | 1 079 | 980 | 869 | 761 |
| 176 | 2 | Zusammen | 326 | 296 | 358 | 252 | 199 | 134 | 92 | 128 | 92 | 96 | 64 | 32 | 76 |
| 177 | 3 | Zusammen | 38 | 12 | 24 | 16 | 20 | 40 | 20 | 12 | 12 | 4 | 4 | . | . |
| 178 | Alle | Zusammen | 530 | 586 | 862 | 957 | 1 047 | 1 195 | 1 298 | 1 307 | 1 198 | 1 179 | 1 048 | 901 | 837 |
| 179 | | dar.: Zeitlohn | 502 | 530 | 790 | 821 | 907 | 1 011 | 1 062 | 1 067 | 998 | 899 | 840 | 733 | 611 |
| 180 | | Leistungslohn | 20 | 48 | 68 | 124 | 104 | 172 | 212 | 236 | 192 | 276 | 200 | 168 | 224 |
| Elektrotechnik (ohne Herstellung von Geräten und | | | | | | | | | | | | | | | |
| 181 | 1 | Zusammen | 5 494 | 7 230 | 9 265 | 10 556 | 12 631 | 13 131 | 13 163 | 14 116 | 12 921 | 12 507 | 11 680 | 10 407 | 8 328 |
| 182 | 2 | Zusammen | 6 851 | 7 105 | 7 543 | 7 000 | 7 021 | 5 755 | 5 936 | 5 063 | 4 101 | 3 485 | 2 909 | 2 184 | 1 454 |
| 183 | 3 | Zusammen | 2 922 | 3 076 | 3 093 | 2 733 | 3 163 | 2 734 | 2 511 | 2 090 | 1 629 | 1 614 | 1 086 | 708 | 444 |
| 184 | Alle | Zusammen | 15 267 | 17 411 | 19 901 | 20 289 | 22 815 | 21 620 | 21 610 | 21 269 | 18 651 | 17 606 | 15 675 | 13 299 | 10 226 |
| 185 | | dar.: Zeitlohn | 13 087 | 14 030 | 15 824 | 15 649 | 16 947 | 16 564 | 15 982 | 15 587 | 13 899 | 12 769 | 11 100 | 9 569 | 7 062 |
| 186 | | Leistungslohn | 1 740 | 2 747 | 3 417 | 3 776 | 4 974 | 4 454 | 4 848 | 4 714 | 4 028 | 3 935 | 3 625 | 3 242 | 2 546 |
| Feinmechanik, Optik, | | | | | | | | | | | | | | | |
| 187 | 1 | Zusammen | 967 | 1 190 | 1 761 | 2 394 | 2 612 | 2 657 | 2 596 | 2 695 | 2 579 | 2 089 | 1 992 | 1 449 | 1 154 |
| 188 | 2 | Zusammen | 1 365 | 1 198 | 1 084 | 1 027 | 1 123 | 1 021 | 812 | 715 | 700 | 624 | 412 | 308 | 166 |
| 189 | 3 | Zusammen | 294 | 302 | 357 | 270 | 232 | 218 | 261 | 120 | 150 | 138 | 80 | 36 | 34 |
| 190 | Alle | Zusammen | 2 626 | 2 690 | 3 202 | 3 691 | 3 967 | 3 896 | 3 669 | 3 530 | 3 429 | 2 851 | 2 484 | 1 793 | 1 354 |
| 191 | | dar.: Zeitlohn | 2 183 | 2 112 | 2 437 | 2 759 | 2 784 | 2 696 | 2 435 | 2 419 | 2 324 | 1 855 | 1 559 | 1 291 | 896 |
| 192 | | Leistungslohn | 372 | 401 | 579 | 650 | 1 008 | 996 | 1 043 | 971 | 933 | 874 | 727 | 386 | 342 |
| Herstellung von EDM- | | | | | | | | | | | | | | | |
| 193 | 1 | Zusammen | 2 508 | 3 001 | 5 032 | 5 209 | 6 275 | 6 814 | 8 150 | 7 094 | 6 891 | 7 918 | 6 361 | 5 200 | 4 188 |
| 194 | 2 | Zusammen | 6 485 | 7 558 | 6 700 | 6 744 | 6 248 | 6 275 | 5 661 | 4 517 | 4 764 | 3 925 | 3 255 | 2 630 | 1 956 |
| 195 | 3 | Zusammen | 3 362 | 3 654 | 2 935 | 3 479 | 3 428 | 2 757 | 2 721 | 2 839 | 2 546 | 2 330 | 2 108 | 1 803 | 677 |
| 196 | Alle | Zusammen | 12 355 | 14 213 | 14 667 | 15 432 | 15 951 | 15 846 | 16 532 | 14 450 | 14 201 | 14 173 | 11 724 | 9 633 | 6 821 |
| 197 | | dar.: Zeitlohn | 10 151 | 12 314 | 12 209 | 12 142 | 11 990 | 11 704 | 12 018 | 9 896 | 9 965 | 10 058 | 8 023 | 6 147 | 4 672 |
| 198 | | Leistungslohn | 1 214 | 1 362 | 1 362 | 2 114 | 2 536 | 2 612 | 2 696 | 3 128 | 2 605 | 2 594 | 2 540 | 2 406 | 1 382 |
| Herstellung von Musikinstrumenten, | | | | | | | | | | | | | | | |
| 199 | 1 | Zusammen | 514 | 630 | 543 | 651 | 762 | 611 | 491 | 631 | 584 | 447 | 456 | 285 | 283 |
| 200 | 2 | Zusammen | 365 | 434 | 313 | 267 | 258 | 197 | 184 | 135 | 182 | 146 | 119 | 111 | 98 |
| 201 | 3 | Zusammen | 158 | 184 | 122 | 132 | 80 | 91 | 70 | 24 | 14 | 46 | 40 | 22 | 20 |
| 202 | Alle | Zusammen | 1 037 | 1 248 | 978 | 1 050 | 1 100 | 899 | 745 | 790 | 780 | 639 | 615 | 418 | 401 |
| 203 | | dar.: Zeitlohn | 869 | 940 | 776 | 804 | 948 | 725 | 575 | 602 | 616 | 455 | 451 | 274 | 259 |
| 204 | | Leistungslohn | 98 | 156 | 94 | 114 | 92 | 72 | 80 | 118 | 94 | 92 | 68 | 108 | 68 |
| Säge- und Holz | | | | | | | | | | | | | | | |
| 205 | 1 | Zusammen | 873 | 923 | 1 354 | 1 227 | 1 232 | 1 146 | 1 094 | 865 | 753 | 709 | 709 | 448 | 301 |
| 206 | 2 | Zusammen | 1 141 | 964 | 966 | 1 092 | 1 026 | 783 | 608 | 418 | 369 | 233 | 144 | 200 | 152 |
| 207 | 3 | Zusammen | 519 | 589 | 482 | 579 | 410 | 266 | 376 | 168 | 147 | 82 | 58 | 42 | 24 |
| 208 | Alle | Zusammen | 2 533 | 2 476 | 2 802 | 2 898 | 2 668 | 2 195 | 2 078 | 1 451 | 1 269 | 1 024 | 911 | 690 | 477 |
| 209 | | dar.: Zeitlohn | 2 394 | 2 316 | 2 588 | 2 616 | 2 282 | 1 823 | 1 724 | 1 189 | 1 062 | 826 | 713 | 484 | 349 |
| 210 | | Leistungslohn | 78 | 128 | 134 | 162 | 284 | 234 | 224 | 172 | 125 | 126 | 124 | 102 | 40 |

Bruttostundenverdienstkassen, Leistungsgruppen und Lohnformen
Arbeiter

| Bruttostundenverdienst von ... bis unter ... DM | | | | | | | | | | | | | | Lfd. Nr. |
|---|------|------|------|-------|-------|-------|-------|-------|-------|-------|-------|-------|-------------|-------------|
| 9,00 | 9,20 | 9,40 | 9,60 | 9,80 | 10,00 | 10,20 | 10,40 | 10,60 | 10,80 | 11,00 | 11,20 | 11,40 | 11,60 | |
| - | - | - | - | - | - | - | - | - | - | - | - | - | - | |
| 9,20 | 9,40 | 9,60 | 9,80 | 10,00 | 10,20 | 10,40 | 10,60 | 10,80 | 11,00 | 11,20 | 11,40 | 11,60 | und mehr | |

von Ackerschleppern), Herstellung von Krafträdern und Kraftradmotoren

| | | | | | | | | | | | | | | |
|--------|--------|--------|--------|-------|-------|-------|-------|-------|-------|-------|-------|-------|-------|-----|
| 13 987 | 13 841 | 9 924 | 10 352 | 7 089 | 6 294 | 5 066 | 4 130 | 3 142 | 2 360 | 2 170 | 1 980 | 2 090 | 5 143 | 163 |
| 1 736 | 1 328 | 1 032 | 593 | 448 | 496 | 220 | 184 | 344 | 246 | 412 | 128 | 80 | 162 | 164 |
| 164 | 112 | 56 | 74 | 16 | 32 | 16 | 8 | 8 | 8 | 8 | 24 | 8 | 40 | 165 |
| 15 887 | 15 281 | 11 012 | 11 019 | 7 553 | 6 822 | 5 302 | 4 322 | 3 494 | 2 614 | 2 590 | 2 132 | 2 178 | 5 345 | 166 |
| 8 123 | 8 321 | 6 756 | 8 203 | 5 453 | 5 066 | 4 070 | 3 542 | 2 922 | 1 886 | 1 942 | 1 828 | 1 770 | 4 197 | 167 |
| 7 748 | 6 928 | 4 220 | 2 808 | 2 076 | 1 736 | 1 224 | 790 | 572 | 724 | 648 | 304 | 408 | 1 136 | 168 |

bau

| | | | | | | | | | | | | | | |
|-------|-------|-------|-----|-----|-----|-----|-----|-----|-----|----|-----|----|-----|-----|
| 1 830 | 1 446 | 997 | 793 | 589 | 373 | 276 | 153 | 142 | 165 | 70 | 107 | 68 | 161 | 169 |
| 48 | 46 | 12 | 40 | 12 | 14 | . | . | . | . | . | . | 4 | . | 170 |
| . | . | 2 | . | . | 2 | . | . | . | 2 | . | . | . | . | 171 |
| 1 878 | 1 492 | 1 011 | 833 | 601 | 389 | 276 | 153 | 142 | 167 | 70 | 107 | 72 | 161 | 172 |
| 626 | 497 | 449 | 261 | 259 | 149 | 118 | 53 | 66 | 51 | 28 | 35 | 10 | 65 | 173 |
| 1 216 | 956 | 552 | 548 | 332 | 228 | 128 | 100 | 64 | 92 | 20 | 64 | 40 | 64 | 174 |

zeugbau

| | | | | | | | | | | | | | | |
|-----|-----|-----|-----|-----|-----|-----|-----|-----|-----|----|----|----|-----|-----|
| 554 | 563 | 433 | 356 | 285 | 228 | 209 | 128 | 171 | 122 | 96 | 76 | 48 | 372 | 175 |
| 44 | 24 | 28 | 28 | 28 | 4 | 4 | 20 | . | . | . | 4 | . | . | 176 |
| . | . | . | . | . | . | 4 | . | . | . | . | . | . | . | 177 |
| 598 | 587 | 461 | 384 | 313 | 232 | 217 | 148 | 171 | 122 | 96 | 80 | 48 | 372 | 178 |
| 458 | 443 | 323 | 296 | 225 | 192 | 177 | 84 | 123 | 86 | 80 | 64 | 36 | 328 | 179 |
| 140 | 144 | 136 | 88 | 88 | 40 | 32 | 56 | 44 | 36 | 12 | 12 | 12 | 28 | 180 |

Einrichtungen für die automat. Datenverarbeitung)

| | | | | | | | | | | | | | | |
|-------|-------|-------|-------|-------|-------|-------|-------|-------|-------|-------|-----|-------|-------|-----|
| 7 316 | 6 148 | 5 503 | 4 175 | 3 277 | 3 592 | 2 350 | 1 969 | 1 771 | 1 464 | 1 165 | 945 | 860 | 5 656 | 181 |
| 1 284 | 1 120 | 562 | 561 | 452 | 302 | 204 | 134 | 172 | 116 | 84 | 24 | 172 | 480 | 182 |
| 557 | 356 | 242 | 180 | 120 | 176 | 68 | 72 | 84 | 32 | 28 | 8 | . | 116 | 183 |
| 9 157 | 7 624 | 6 307 | 4 916 | 3 849 | 4 070 | 2 622 | 2 175 | 2 027 | 1 612 | 1 277 | 977 | 1 032 | 6 252 | 184 |
| 6 122 | 5 045 | 4 495 | 3 430 | 2 590 | 2 747 | 1 828 | 1 583 | 1 494 | 1 138 | 933 | 771 | 654 | 3 300 | 185 |
| 2 386 | 2 188 | 1 516 | 1 268 | 1 037 | 1 187 | 622 | 504 | 469 | 378 | 296 | 164 | 292 | 2 442 | 186 |

Herstellung und Reparatur von Uhren

| | | | | | | | | | | | | | | |
|-------|-----|-----|-----|-----|-----|-----|-----|-----|-----|-----|-----|-----|-----|-----|
| 1 112 | 816 | 614 | 415 | 466 | 343 | 235 | 137 | 141 | 157 | 136 | 112 | 125 | 732 | 187 |
| 181 | 150 | 119 | 68 | 60 | 68 | 54 | 38 | 8 | 14 | 4 | . | . | 134 | 188 |
| 30 | 16 | 42 | 22 | . | . | 18 | . | . | . | . | . | . | . | 189 |
| 1 323 | 982 | 775 | 505 | 526 | 411 | 307 | 175 | 149 | 171 | 140 | 112 | 125 | 866 | 190 |
| 881 | 518 | 509 | 359 | 354 | 273 | 218 | 117 | 125 | 112 | 87 | 104 | 71 | 600 | 191 |
| 353 | 360 | 204 | 92 | 148 | 104 | 52 | 38 | 12 | 34 | 30 | 8 | 38 | 98 | 192 |

Waren

| | | | | | | | | | | | | | | |
|-------|-------|-------|-------|-------|-------|-------|-------|-----|-----|-----|-----|-----|-------|-----|
| 4 838 | 3 654 | 2 750 | 2 232 | 1 738 | 1 171 | 1 514 | 646 | 489 | 715 | 403 | 270 | 355 | 1 686 | 193 |
| 1 459 | 1 320 | 750 | 696 | 500 | 803 | 596 | 300 | 153 | 206 | 110 | 160 | 108 | 622 | 194 |
| 704 | 366 | 226 | 266 | 282 | 176 | 344 | 80 | 210 | 40 | 86 | 8 | 12 | 278 | 195 |
| 7 001 | 5 340 | 3 726 | 3 194 | 2 520 | 2 150 | 2 454 | 1 026 | 852 | 961 | 599 | 438 | 475 | 2 586 | 196 |
| 4 913 | 3 649 | 2 344 | 2 270 | 1 624 | 1 025 | 1 391 | 608 | 524 | 633 | 331 | 102 | 341 | 1 261 | 197 |
| 1 384 | 1 094 | 688 | 600 | 636 | 478 | 510 | 266 | 220 | 192 | 156 | 236 | 106 | 468 | 198 |

Sportgeräten, Spiel- und Schmuckwaren

| | | | | | | | | | | | | | | |
|-----|-----|-----|-----|-----|----|-----|----|----|----|----|----|----|-----|-----|
| 205 | 156 | 147 | 133 | 295 | 95 | 126 | 60 | 55 | 63 | 70 | 32 | 12 | 310 | 199 |
| 58 | . | 6 | 42 | 30 | . | 26 | . | 4 | 4 | 28 | 4 | 4 | 40 | 200 |
| 16 | 8 | 4 | . | 4 | . | . | . | . | 4 | . | . | . | 4 | 201 |
| 279 | 164 | 157 | 175 | 329 | 95 | 152 | 60 | 59 | 71 | 98 | 36 | 16 | 354 | 202 |
| 183 | 114 | 103 | 59 | 93 | 43 | 84 | 40 | 23 | 31 | 54 | 10 | . | 134 | 203 |
| 52 | 20 | 28 | 46 | 68 | 34 | 60 | 12 | 24 | 36 | 16 | 18 | 8 | 56 | 204 |

bearbeitungswerke

| | | | | | | | | | | | | | | |
|-----|-----|-----|-----|-----|----|----|-----|----|----|----|----|----|-----|-----|
| 315 | 207 | 128 | 123 | 150 | 61 | 58 | 82 | 12 | 24 | 22 | 25 | 14 | 129 | 205 |
| 72 | 44 | 26 | 26 | 12 | 10 | 12 | 8 | . | 8 | . | 14 | 8 | 8 | 206 |
| 49 | 22 | 24 | 28 | 10 | . | 20 | 44 | 10 | 10 | . | . | . | . | 207 |
| 436 | 273 | 178 | 177 | 172 | 71 | 90 | 134 | 22 | 42 | 22 | 39 | 22 | 137 | 208 |
| 361 | 243 | 122 | 141 | 136 | 49 | 78 | 120 | 8 | 28 | 22 | 17 | 4 | 88 | 209 |
| 41 | 16 | 8 | 28 | 30 | 12 | 8 | 14 | 10 | 14 | . | 14 | 14 | 37 | 210 |

6.1 Arbeiter in ausgewählten Wirtschaftszweigen nach
a) Männliche

| Lfd. Nr. | Lei- stungs- gruppe | Lohnform | Arbeiter ins- gesamt ¹⁾ | Davon mit einem | | | | | | | | | | | | |
|-------------------------------|---------------------------|-------------------|--|-----------------|-------------------|-------------------|-------------------|-------------------|-------------------|-------------------|-------------------|-------------------|-------------------|-------------------|-------------------|-------------------|
| | | | | unter 4,00 | 4,00 - 4,20 | 4,20 - 4,40 | 4,40 - 4,60 | 4,60 - 4,80 | 4,80 - 5,00 | 5,00 - 5,20 | 5,20 - 5,40 | 5,40 - 5,60 | 5,60 - 5,80 | 5,80 - 6,00 | 6,00 - 6,20 | 6,20 - 6,40 |
| Holzver | | | | | | | | | | | | | | | | |
| 211 | 1 | Zusammen | 102 135 | 152 | 71 | 4 | 21 | 63 | 82 | 144 | 279 | 472 | 625 | 1 007 | 1 339 | 1 912 |
| 212 | 2 | Zusammen | 41 335 | 227 | 132 | 50 | 157 | 221 | 165 | 381 | 517 | 684 | 989 | 1 155 | 2 014 | 2 056 |
| 213 | 3 | Zusammen | 25 028 | 1 631 | 321 | 375 | 322 | 421 | 373 | 835 | 703 | 989 | 1 105 | 1 591 | 1 510 | 1 406 |
| 214 | Alle | Zusammen | 168 498 | 2 010 | 524 | 429 | 500 | 705 | 620 | 1 360 | 1 499 | 2 145 | 2 719 | 3 753 | 4 863 | 5 374 |
| 215 | | dar.: Zeitlohn | 114 506 | 1 803 | 449 | 421 | 446 | 661 | 557 | 1 231 | 1 317 | 1 918 | 2 459 | 3 416 | 4 303 | 4 537 |
| 216 | | Leistungslohn | 30 823 | 100 | 24 | 4 | 26 | 22 | 39 | 77 | 65 | 87 | 176 | 110 | 322 | 346 |
| Zellstoff-, Holzschliff-, | | | | | | | | | | | | | | | | |
| 217 | 1 | Zusammen | 14 969 | . | . | . | . | . | . | . | . | 8 | 28 | 10 | 62 | 136 |
| 218 | 2 | Zusammen | 17 374 | 46 | . | 7 | 22 | 11 | 31 | 31 | 21 | 65 | 227 | 241 | 461 | 432 |
| 219 | 3 | Zusammen | 5 352 | 51 | 35 | 28 | 16 | 32 | 72 | 40 | 58 | 93 | 80 | 197 | 296 | 314 |
| 220 | Alle | Zusammen | 37 695 | 97 | 35 | 35 | 38 | 43 | 103 | 71 | 79 | 166 | 335 | 448 | 819 | 882 |
| 221 | | dar.: Zeitlohn | 36 949 | 97 | 35 | 35 | 38 | 43 | 99 | 71 | 79 | 166 | 335 | 440 | 815 | 874 |
| 222 | | Leistungslohn | 654 | . | . | . | . | . | 4 | . | . | . | . | 8 | 4 | 8 |
| Papier- und | | | | | | | | | | | | | | | | |
| 223 | 1 | Zusammen | 16 036 | 8 | . | 1 | . | 5 | . | 22 | 52 | 56 | 74 | 125 | 215 | 222 |
| 224 | 2 | Zusammen | 17 944 | 98 | 61 | 56 | 89 | 43 | 159 | 178 | 341 | 437 | 366 | 564 | 842 | 1 124 |
| 225 | 3 | Zusammen | 10 020 | 378 | 72 | 68 | 66 | 142 | 160 | 301 | 202 | 410 | 373 | 566 | 848 | 724 |
| 226 | Alle | Zusammen | 44 000 | 484 | 133 | 125 | 155 | 190 | 319 | 501 | 595 | 903 | 813 | 1 255 | 1 905 | 2 070 |
| 227 | | dar.: Zeitlohn | 39 843 | 476 | 123 | 125 | 143 | 190 | 301 | 481 | 579 | 871 | 777 | 1 211 | 1 779 | 1 916 |
| 228 | | Leistungslohn | 3 435 | 4 | . | . | 8 | . | 18 | 12 | 8 | 32 | 28 | 40 | 96 | 132 |
| Druckerei und | | | | | | | | | | | | | | | | |
| 229 | 1 | Zusammen | 73 908 | 14 | 4 | . | 54 | 10 | 24 | 33 | 18 | 52 | 105 | 176 | 879 | 684 |
| 230 | 2 | Zusammen | 21 989 | 77 | 36 | 29 | 76 | 68 | 73 | 248 | 182 | 150 | 215 | 287 | 594 | 671 |
| 231 | 3 | Zusammen | 6 810 | 239 | 54 | 36 | 38 | 30 | 51 | 92 | 59 | 83 | 118 | 318 | 328 | 441 |
| 232 | Alle | Zusammen | 102 707 | 330 | 94 | 65 | 168 | 108 | 148 | 373 | 259 | 285 | 438 | 781 | 1 801 | 1 796 |
| 233 | | dar.: Zeitlohn | 101 873 | 330 | 94 | 65 | 168 | 108 | 148 | 353 | 243 | 269 | 430 | 781 | 1 789 | 1 796 |
| 234 | | Leistungslohn | 276 | . | . | . | . | . | . | 4 | . | . | 8 | . | . | . |
| Herstellung, Zurichtung | | | | | | | | | | | | | | | | |
| 235 | 1 | Zusammen | 3 387 | 6 | . | 2 | . | 8 | 6 | 4 | 8 | 30 | 32 | 32 | 46 | 158 |
| 236 | 2 | Zusammen | 7 145 | 26 | 18 | 16 | 6 | 16 | 34 | 55 | 66 | 76 | 114 | 253 | 487 | 449 |
| 237 | 3 | Zusammen | 1 034 | 76 | 10 | 16 | 20 | 22 | 30 | 48 | 36 | 34 | 38 | 146 | 150 | 44 |
| 238 | Alle | Zusammen | 11 566 | 108 | 28 | 34 | 26 | 46 | 70 | 107 | 110 | 140 | 184 | 431 | 683 | 651 |
| 239 | | dar.: Zeitlohn | 6 620 | 104 | 28 | 30 | 26 | 42 | 68 | 99 | 106 | 132 | 170 | 405 | 551 | 577 |
| 240 | | Leistungslohn | 3 856 | . | . | 2 | . | . | 2 | 2 | . | 4 | 6 | 14 | 14 | 38 |
| Lederverarbeitung (ohne | | | | | | | | | | | | | | | | |
| 241 | 1 | Zusammen | 4 415 | . | 22 | 18 | 14 | 2 | 48 | 44 | 79 | 87 | 118 | 187 | 165 | 208 |
| 242 | 2 | Zusammen | 2 301 | 145 | 18 | 46 | 38 | 39 | 56 | 46 | 92 | 68 | 86 | 115 | 173 | 256 |
| 243 | 3 | Zusammen | 6 777 | 119 | 40 | 6 | 2 | 14 | 10 | 33 | 30 | 33 | 34 | 16 | 56 | 34 |
| 244 | Alle | Zusammen | 7 393 | 264 | 80 | 70 | 54 | 55 | 114 | 123 | 201 | 188 | 238 | 318 | 394 | 498 |
| 245 | | dar.: Zeitlohn | 5 684 | 240 | 78 | 60 | 42 | 49 | 78 | 109 | 171 | 176 | 198 | 278 | 297 | 394 |
| 246 | | Leistungslohn | 997 | 16 | 2 | 10 | 4 | 6 | 12 | 12 | 2 | 10 | 16 | 32 | 59 | 84 |
| Herstellung und Reparatur von | | | | | | | | | | | | | | | | |
| 247 | 1 | Zusammen | 8 554 | 8 | 4 | 12 | 10 | 30 | 22 | 96 | 97 | 117 | 173 | 218 | 322 | 351 |
| 248 | 2 | Zusammen | 7 412 | 259 | 38 | 63 | 97 | 142 | 108 | 192 | 188 | 282 | 264 | 444 | 437 | 364 |
| 249 | 3 | Zusammen | 2 559 | 513 | 82 | 74 | 86 | 48 | 44 | 69 | 74 | 142 | 126 | 74 | 172 | 144 |
| 250 | Alle | Zusammen | 18 525 | 780 | 124 | 149 | 193 | 220 | 174 | 357 | 359 | 541 | 563 | 736 | 931 | 859 |
| 251 | | dar.: Zeitlohn | 9 634 | 744 | 108 | 133 | 135 | 166 | 146 | 248 | 273 | 456 | 481 | 533 | 713 | 607 |
| 252 | | Leistungslohn | 6 689 | 32 | 8 | 4 | 48 | 44 | 24 | 65 | 62 | 53 | 40 | 149 | 162 | 172 |
| Textil | | | | | | | | | | | | | | | | |
| 253 | 1 | Zusammen | 53 318 | 56 | 14 | 36 | 52 | 32 | 84 | 170 | 220 | 433 | 714 | 1 214 | 1 674 | 2 514 |
| 254 | 2 | Zusammen | 53 871 | 384 | 114 | 117 | 208 | 204 | 414 | 719 | 1 160 | 1 751 | 2 457 | 3 298 | 3 732 | 3 900 |
| 255 | 3 | Zusammen | 20 931 | 562 | 163 | 182 | 200 | 304 | 539 | 779 | 1 210 | 1 430 | 1 853 | 1 885 | 1 923 | 1 567 |
| 256 | Alle | Zusammen | 128 120 | 1 002 | 291 | 335 | 460 | 540 | 1 037 | 1 668 | 2 590 | 3 614 | 5 024 | 6 397 | 7 329 | 7 981 |
| 257 | | dar.: Zeitlohn | 98 996 | 954 | 275 | 311 | 428 | 446 | 927 | 1 502 | 2 410 | 3 310 | 4 550 | 5 823 | 6 627 | 7 061 |
| 258 | | Leistungslohn | 25 101 | 32 | 4 | 4 | 16 | 70 | 60 | 118 | 136 | 228 | 422 | 470 | 552 | 800 |

Fußnote siehe Ende der Tabelle.

Bruttostundenverdienstklassen, Leistungsgruppen und Lohnformen
Arbeiter

| Bruttostundenverdienst von ... bis unter ... DM | | | | | | | | | | | | | Lfd. Nr. |
|---|-------------------------|-------------------------|-------------------------|-------------------------|-------------------------|-----------------------|-----------------------|-----------------------|-----------------------|-----------------------|-----------------------|---------------------|-------------------|
| 6,40 - 6,60 | 6,60 - 6,80 | 6,80 - 7,00 | 7,00 - 7,20 | 7,20 - 7,40 | 7,40 - 7,60 | 7,60 - 7,80 | 7,80 - 8,00 | 8,00 - 8,20 | 8,20 - 8,40 | 8,40 - 8,60 | 8,60 - 8,80 | 8,80 - 9,00 | |
| arbeitung | | | | | | | | | | | | | |
| 2 827 1 946 1 292 | 3 499 2 460 1 499 | 3 741 2 656 1 505 | 5 202 2 538 1 457 | 5 152 2 710 1 393 | 5 976 2 516 1 257 | 6 686 2 677 963 | 6 564 2 731 999 | 6 520 2 360 625 | 6 807 2 283 410 | 7 024 1 470 345 | 5 862 1 223 342 | 5 649 944 230 | 211 212 213 |
| 6 065 | 7 458 | 7 902 | 9 197 | 9 255 | 9 749 | 10 326 | 10 294 | 9 505 | 9 500 | 8 839 | 7 427 | 6 823 | 214 |
| 4 954 452 | 5 932 640 | 6 328 826 | 7 034 1 128 | 7 150 1 244 | 7 008 1 702 | 7 296 1 894 | 6 666 2 166 | 5 971 2 034 | 5 926 2 246 | 5 403 1 939 | 4 545 1 659 | 3 454 2 138 | 215 216 |
| Papier- und Pappeerzeugung | | | | | | | | | | | | | |
| 256 835 294 | 242 984 250 | 424 874 302 | 490 1 048 220 | 714 1 044 278 | 862 1 060 286 | 995 1 048 280 | 1 070 976 290 | 932 1 084 324 | 848 1 206 296 | 918 966 260 | 896 872 190 | 762 680 112 | 217 218 219 |
| 1 385 | 1 476 | 1 600 | 1 758 | 2 036 | 2 208 | 2 323 | 2 336 | 2 340 | 2 350 | 2 144 | 1 958 | 1 554 | 220 |
| 1 361 24 | 1 424 52 | 1 540 56 | 1 730 28 | 1 968 60 | 2 130 78 | 2 267 40 | 2 272 40 | 2 276 40 | 2 294 40 | 2 086 58 | 1 938 20 | 1 552 2 | 221 222 |
| Pappeverarbeitung | | | | | | | | | | | | | |
| 321 1 298 756 | 385 1 578 660 | 669 1 416 779 | 759 1 334 632 | 850 1 133 502 | 996 1 185 528 | 1 311 890 470 | 1 302 714 338 | 1 178 722 231 | 1 102 540 132 | 909 540 94 | 817 335 104 | 700 354 104 | 223 224 225 |
| 2 375 | 2 623 | 2 864 | 2 725 | 2 485 | 2 709 | 2 671 | 2 354 | 2 131 | 1 774 | 1 543 | 1 256 | 1 158 | 226 |
| 2 207 152 | 2 355 236 | 2 592 226 | 2 387 292 | 2 171 268 | 2 321 312 | 2 318 321 | 2 042 292 | 1 917 190 | 1 652 102 | 1 363 128 | 1 188 68 | 1 084 60 | 227 228 |
| Vervielfältigung | | | | | | | | | | | | | |
| 556 760 293 | 575 820 397 | 874 1 124 489 | 1 582 980 472 | 1 760 1 057 433 | 2 463 1 331 368 | 2 951 1 085 317 | 2 951 1 041 223 | 3 398 958 289 | 3 525 827 194 | 3 130 692 208 | 3 194 817 188 | 3 466 689 144 | 229 230 231 |
| 1 609 | 1 792 | 2 487 | 3 034 | 3 250 | 4 162 | 4 353 | 4 215 | 4 645 | 4 546 | 4 030 | 4 199 | 4 299 | 232 |
| 1 595 12 | 1 784 . | 2 475 8 | 3 018 4 | 3 218 . | 4 162 . | 4 329 . | 4 167 24 | 4 581 28 | 4 502 8 | 4 018 . | 4 155 8 | 4 279 . | 233 234 |
| und Veredlung von Leder | | | | | | | | | | | | | |
| 62 339 44 | 114 1 062 62 | 275 266 52 | 292 780 32 | 168 390 52 | 284 722 48 | 280 656 22 | 138 456 16 | 532 574 4 | 536 160 16 | 76 52 6 | 178 26 4 | 38 14 2 | 235 236 237 |
| 445 | 1 238 | 593 | 1 104 | 610 | 1 054 | 958 | 610 | 1 110 | 712 | 134 | 208 | 54 | 238 |
| 335 58 | 1 010 162 | 403 122 | 484 538 | 400 100 | 376 548 | 256 558 | 174 358 | 320 756 | 298 350 | 60 42 | 60 134 | 26 22 | 239 240 |
| Herstellung von Schuhen) | | | | | | | | | | | | | |
| 293 224 45 | 252 128 43 | 301 116 10 | 268 74 18 | 299 103 8 | 267 53 20 | 255 60 18 | 268 115 8 | 227 52 8 | 193 35 12 | 154 14 12 | 121 58 10 | 87 12 12 | 241 242 243 |
| 562 | 423 | 427 | 360 | 410 | 340 | 333 | 391 | 287 | 240 | 180 | 189 | 111 | 244 |
| 501 28 | 349 52 | 379 32 | 312 24 | 336 30 | 273 49 | 232 41 | 259 84 | 201 76 | 157 48 | 77 35 | 90 67 | 75 24 | 245 246 |
| Schuhen aus Leder und Textilien | | | | | | | | | | | | | |
| 492 379 77 | 504 410 98 | 423 413 84 | 617 439 114 | 482 409 88 | 511 410 92 | 582 377 76 | 442 306 54 | 464 230 62 | 525 207 52 | 324 275 16 | 404 109 26 | 336 156 20 | 247 248 249 |
| 948 | 1 012 | 920 | 1 170 | 979 | 1 013 | 1 035 | 802 | 756 | 784 | 615 | 539 | 512 | 250 |
| 726 130 | 632 278 | 566 266 | 664 378 | 423 426 | 370 508 | 321 594 | 220 498 | 186 402 | 184 446 | 137 385 | 128 311 | 88 286 | 251 252 |
| gewerbe | | | | | | | | | | | | | |
| 2 870 4 228 1 584 | 3 336 4 062 1 099 | 4 019 4 187 1 079 | 4 452 4 090 916 | 4 135 3 787 790 | 4 013 3 237 764 | 3 606 2 813 460 | 3 298 1 980 428 | 2 910 1 645 251 | 2 596 1 104 286 | 2 021 820 142 | 1 854 694 123 | 1 378 528 125 | 253 254 255 |
| 8 682 | 8 497 | 9 285 | 9 458 | 8 712 | 8 014 | 6 879 | 5 706 | 4 806 | 3 986 | 2 983 | 2 671 | 2 031 | 256 |
| 7 280 1 156 | 7 159 1 158 | 7 556 1 516 | 7 466 1 704 | 6 561 1 946 | 6 009 1 736 | 4 861 1 780 | 4 030 1 450 | 3 210 1 378 | 2 348 1 440 | 1 725 1 102 | 1 421 1 006 | 1 057 844 | 257 258 |

6.1 Arbeiter in ausgewählten Wirtschaftszweigen
nach Bruttostundenverdienstklassen, Leistungsgruppen und Lohnformen
a) Männliche Arbeiter

| Lfd. Nr. | Lei- stungs- gruppe | Lohnform | Davon mit einem Bruttostundenverdienst von ... bis unter ... DM | | | | | | | | | | | | | |
|---|---------------------------|----------------|---|-------|-------|-------|-------|-------|-------|-------|-------|-------|-------|-------|-------|-------------|
| | | | 9,00 | 9,20 | 9,40 | 9,60 | 9,80 | 10,00 | 10,20 | 10,40 | 10,60 | 10,80 | 11,00 | 11,20 | 11,40 | 11,60 |
| | | | 9,20 | 9,40 | 9,60 | 9,80 | 10,00 | 10,20 | 10,40 | 10,60 | 10,80 | 11,00 | 11,20 | 11,40 | 11,60 | und mehr |
| Holzverarbeitung | | | | | | | | | | | | | | | | |
| 211 | 1 | Zusammen | 4 251 | 3 493 | 2 990 | 2 603 | 1 809 | 1 345 | 1 341 | 855 | 730 | 625 | 503 | 699 | 445 | 2 766 |
| 212 | 2 | Zusammen | 648 | 631 | 472 | 508 | 354 | 266 | 230 | 193 | 113 | 160 | 92 | 54 | 44 | 308 |
| 213 | 3 | Zusammen | 206 | 190 | 142 | 73 | 44 | 52 | 52 | 12 | 20 | 120 | 66 | . | 30 | 122 |
| 214 | Alle | Zusammen | 5 105 | 4 314 | 3 604 | 3 184 | 2 207 | 1 663 | 1 623 | 1 060 | 863 | 905 | 661 | 753 | 519 | 3 196 |
| 215 | | dar.: Zeitlohn | 2 539 | 2 038 | 1 637 | 1 593 | 996 | 825 | 825 | 456 | 422 | 405 | 259 | 263 | 143 | 920 |
| 216 | | Leistungslohn | 1 729 | 1 398 | 1 073 | 1 049 | 755 | 506 | 499 | 346 | 254 | 185 | 242 | 167 | 152 | 1 002 |
| Zellstoff-, Holzschliff-, Papier- und Pappeerzeugung | | | | | | | | | | | | | | | | |
| 217 | 1 | Zusammen | 658 | 584 | 680 | 598 | 538 | 380 | 356 | 340 | 324 | 200 | 104 | 120 | 88 | 346 |
| 218 | 2 | Zusammen | 686 | 612 | 502 | 346 | 260 | 168 | 204 | 96 | 36 | 48 | 44 | 16 | 44 | 40 |
| 219 | 3 | Zusammen | 164 | 134 | 80 | 28 | 96 | 28 | 36 | . | 24 | 24 | . | . | . | 44 |
| 220 | Alle | Zusammen | 1 508 | 1 330 | 1 262 | 972 | 894 | 576 | 596 | 436 | 384 | 272 | 148 | 136 | 132 | 430 |
| 221 | | dar.: Zeitlohn | 1 506 | 1 310 | 1 236 | 962 | 878 | 576 | 594 | 436 | 376 | 264 | 148 | 136 | 132 | 430 |
| 222 | | Leistungslohn | 2 | 20 | 26 | 10 | 16 | . | 2 | . | 8 | 8 | . | . | . | . |
| Papier- und Pappeverarbeitung | | | | | | | | | | | | | | | | |
| 223 | 1 | Zusammen | 591 | 614 | 534 | 295 | 322 | 268 | 234 | 132 | 156 | 144 | 140 | 78 | 62 | 387 |
| 224 | 2 | Zusammen | 325 | 140 | 199 | 220 | 162 | 157 | 80 | 58 | 38 | 22 | 22 | 20 | . | 104 |
| 225 | 3 | Zusammen | 28 | 58 | 24 | 36 | 24 | 24 | . | 22 | 12 | 12 | 22 | 20 | . | 98 |
| 226 | Alle | Zusammen | 944 | 812 | 757 | 551 | 508 | 449 | 314 | 212 | 206 | 178 | 184 | 118 | 62 | 589 |
| 227 | | dar.: Zeitlohn | 876 | 740 | 679 | 519 | 460 | 395 | 290 | 142 | 198 | 146 | 154 | 94 | 58 | 523 |
| 228 | | Leistungslohn | 68 | 60 | 54 | 28 | 32 | 38 | 20 | 58 | . | 6 | 4 | 8 | . | 34 |
| Druckerei und Vervielfältigung | | | | | | | | | | | | | | | | |
| 229 | 1 | Zusammen | 3 270 | 3 025 | 2 949 | 2 836 | 2 398 | 2 335 | 1 915 | 1 962 | 1 749 | 1 646 | 1 551 | 1 662 | 1 212 | 12 920 |
| 230 | 2 | Zusammen | 658 | 704 | 654 | 666 | 494 | 464 | 458 | 464 | 408 | 402 | 304 | 284 | 212 | 930 |
| 231 | 3 | Zusammen | 220 | 120 | 76 | 128 | 72 | 50 | 28 | 52 | . | 40 | 32 | 12 | 12 | 66 |
| 232 | Alle | Zusammen | 4 148 | 3 849 | 3 679 | 3 630 | 2 964 | 2 849 | 2 401 | 2 478 | 2 157 | 2 088 | 1 887 | 1 958 | 1 436 | 13 916 |
| 233 | | dar.: Zeitlohn | 4 128 | 3 821 | 3 647 | 3 582 | 2 952 | 2 825 | 2 373 | 2 438 | 2 125 | 2 068 | 1 879 | 1 954 | 1 428 | 13 796 |
| 234 | | Leistungslohn | 16 | 20 | 24 | 16 | . | 8 | 8 | 16 | 20 | 4 | 8 | 4 | . | 28 |
| Herstellung, Zurichtung und Veredlung von Leder | | | | | | | | | | | | | | | | |
| 235 | 1 | Zusammen | 32 | 24 | 2 | 6 | 2 | . | 6 | 2 | 2 | 2 | . | . | 4 | . |
| 236 | 2 | Zusammen | 4 | 18 | 2 | 8 | . | . | . | . | . | . | . | . | . | . |
| 237 | 3 | Zusammen | . | . | 2 | . | . | 2 | . | . | . | . | . | . | . | . |
| 238 | Alle | Zusammen | 36 | 42 | 6 | 14 | 2 | 2 | 6 | 2 | 2 | 2 | . | . | 4 | . |
| 239 | | dar.: Zeitlohn | 24 | 30 | 4 | 6 | 2 | 2 | 6 | 2 | 2 | . | . | . | 2 | . |
| 240 | | Leistungslohn | 4 | 10 | 2 | 8 | . | . | . | . | . | 2 | . | . | . | . |
| Lederverarbeitung (ohne Herstellung von Schuhen) | | | | | | | | | | | | | | | | |
| 241 | 1 | Zusammen | 93 | 45 | 72 | 30 | 10 | 54 | 15 | 2 | 17 | 12 | 3 | 8 | 10 | 67 |
| 242 | 2 | Zusammen | 28 | 10 | 16 | 10 | 3 | 2 | 10 | . | . | . | . | . | . | . |
| 243 | 3 | Zusammen | 2 | 10 | . | 10 | . | . | . | . | 4 | . | . | . | . | . |
| 244 | Alle | Zusammen | 123 | 65 | 88 | 50 | 13 | 56 | 25 | 2 | 21 | 12 | 3 | 8 | 10 | 67 |
| 245 | | dar.: Zeitlohn | 64 | 43 | 34 | 41 | 9 | 22 | 9 | . | 4 | 12 | . | 8 | 8 | 19 |
| 246 | | Leistungslohn | 23 | 4 | 38 | 5 | 4 | . | 4 | 2 | 17 | . | 3 | . | 2 | 40 |
| Herstellung und Reparatur von Schuhen aus Leder und Textilien | | | | | | | | | | | | | | | | |
| 247 | 1 | Zusammen | 184 | 241 | 117 | 100 | 86 | 58 | 50 | 30 | 16 | 32 | 14 | 18 | 14 | 28 |
| 248 | 2 | Zusammen | 134 | 64 | 36 | 24 | 45 | 13 | 12 | 21 | 29 | 4 | 8 | 8 | . | 16 |
| 249 | 3 | Zusammen | 20 | 16 | . | 12 | . | . | . | . | . | . | 4 | . | . | . |
| 250 | Alle | Zusammen | 338 | 321 | 153 | 136 | 131 | 71 | 62 | 51 | 45 | 36 | 26 | 26 | 14 | 44 |
| 251 | | dar.: Zeitlohn | 73 | 42 | 31 | 20 | 28 | 5 | 14 | . | 9 | 16 | 2 | . | 6 | . |
| 252 | | Leistungslohn | 221 | 203 | 96 | 80 | 83 | 54 | 24 | 39 | 20 | 8 | 20 | 26 | 8 | 36 |
| Textilgewerbe | | | | | | | | | | | | | | | | |
| 253 | 1 | Zusammen | 1 068 | 1 042 | 664 | 676 | 548 | 358 | 249 | 268 | 162 | 124 | 120 | 70 | 40 | 228 |
| 254 | 2 | Zusammen | 470 | 388 | 243 | 221 | 163 | 154 | 94 | 48 | 62 | 56 | 116 | 48 | 72 | 103 |
| 255 | 3 | Zusammen | 63 | 60 | 20 | 31 | 4 | . | 15 | . | . | 16 | 20 | . | . | 58 |
| 256 | Alle | Zusammen | 1 601 | 1 490 | 927 | 928 | 715 | 512 | 358 | 316 | 224 | 196 | 256 | 118 | 112 | 389 |
| 257 | | dar.: Zeitlohn | 825 | 650 | 442 | 453 | 301 | 234 | 148 | 124 | 66 | 112 | 82 | 46 | 52 | 154 |
| 258 | | Leistungslohn | 704 | 708 | 461 | 423 | 366 | 262 | 186 | 168 | 146 | 84 | 170 | 68 | 60 | 167 |

6.1 Arbeiter in ausgewählten Wirtschaftszweigen
nach Bruttostundenverdienstklassen, Leistungsgruppen und Lohnformen
a) Männliche Arbeiter

| Lfd. Nr. | Leistungsgruppe | Lohnform | Arbeiter insgesamt ¹⁾ | Davon mit einem Bruttostundenverdienst von ... bis unter ... DM | | | | | | | | | | | | |
|---|-----------------|----------------|----------------------------------|---|-------------|-------------|-------------|-------------|-------------|-------------|-------------|-------------|-------------|-------------|-------------|-------------|
| | | | | unter 4,00 | 4,00 - 4,20 | 4,20 - 4,40 | 4,40 - 4,60 | 4,60 - 4,80 | 4,80 - 5,00 | 5,00 - 5,20 | 5,20 - 5,40 | 5,40 - 5,60 | 5,60 - 5,80 | 5,80 - 6,00 | 6,00 - 6,20 | 6,20 - 6,40 |
| darunter: Weberei | | | | | | | | | | | | | | | | |
| 259 | 1 | Zusammen | 16 007 | 16 | 8 | 8 | . | 20 | 16 | 56 | 36 | 80 | 90 | 230 | 351 | 442 |
| 260 | 2 | Zusammen | 10 869 | 100 | 16 | 34 | 28 | 44 | 92 | 161 | 196 | 176 | 322 | 614 | 666 | 843 |
| 261 | 3 | Zusammen | 2 811 | 96 | 17 | 28 | 50 | 50 | 92 | 46 | 84 | 168 | 170 | 138 | 258 | 162 |
| 262 | Alle | Zusammen | 29 687 | 212 | 41 | 70 | 78 | 114 | 200 | 263 | 316 | 424 | 582 | 982 | 1 275 | 1 447 |
| 263 | | dar.: Zeitlohn | 23 461 | 200 | 41 | 66 | 70 | 100 | 196 | 241 | 312 | 416 | 564 | 942 | 1 211 | 1 319 |
| 264 | | Leistungslohn | 5 431 | 12 | . | . | . | 14 | 4 | 22 | 4 | 8 | 14 | 28 | 56 | 108 |
| Bekleidungsgewerbe (einschl. Polsterei und Dekorateurgewerbe) | | | | | | | | | | | | | | | | |
| 265 | 1 | Zusammen | 16 952 | 26 | 6 | 19 | 57 | 57 | 86 | 164 | 155 | 326 | 375 | 567 | 815 | 802 |
| 266 | 2 | Zusammen | 8 258 | 39 | 48 | 12 | 150 | 108 | 125 | 83 | 237 | 330 | 338 | 354 | 441 | 502 |
| 267 | 3 | Zusammen | 4 402 | 187 | 56 | 116 | 123 | 94 | 160 | 260 | 188 | 234 | 274 | 348 | 496 | 242 |
| 268 | Alle | Zusammen | 29 612 | 252 | 110 | 147 | 330 | 259 | 371 | 507 | 580 | 890 | 987 | 1 269 | 1 752 | 1 546 |
| 269 | | dar.: Zeitlohn | 19 863 | 212 | 98 | 123 | 248 | 229 | 309 | 413 | 386 | 766 | 861 | 1 043 | 1 524 | 1 320 |
| 270 | | Leistungslohn | 6 522 | 36 | 12 | 24 | 20 | 22 | 34 | 66 | 166 | 44 | 62 | 150 | 172 | 172 |
| Nahrungs- und Genußmittelgewerbe | | | | | | | | | | | | | | | | |
| 271 | 1 | Zusammen | 129 844 | 124 | 29 | 185 | 154 | 267 | 201 | 346 | 601 | 926 | 1 332 | 1 686 | 2 600 | 3 568 |
| 272 | 2 | Zusammen | 46 894 | 250 | 141 | 121 | 134 | 238 | 244 | 566 | 878 | 1 186 | 1 672 | 2 035 | 2 783 | 2 805 |
| 273 | 3 | Zusammen | 48 438 | 799 | 356 | 440 | 508 | 722 | 877 | 1 424 | 1 420 | 2 041 | 2 282 | 2 363 | 2 712 | 3 067 |
| 274 | Alle | Zusammen | 225 176 | 1 173 | 526 | 746 | 796 | 1 227 | 1 322 | 2 336 | 2 899 | 4 153 | 5 286 | 6 084 | 8 095 | 9 440 |
| 275 | | dar.: Zeitlohn | 216 556 | 1 148 | 514 | 735 | 791 | 1 217 | 1 293 | 2 272 | 2 851 | 4 056 | 5 120 | 5 930 | 7 824 | 9 211 |
| 276 | | Leistungslohn | 4 716 | 12 | . | 10 | 4 | 6 | 17 | 17 | 32 | 48 | 48 | 86 | 135 | 142 |
| darunter: Brauerei und Mälzerei | | | | | | | | | | | | | | | | |
| 277 | 1 | Zusammen | 39 416 | . | . | . | 14 | . | 4 | . | . | 10 | 60 | 28 | 210 | 195 |
| 278 | 2 | Zusammen | 3 555 | . | . | . | . | . | . | 4 | 8 | 8 | 8 | 32 | 90 | 38 |
| 279 | 3 | Zusammen | 12 465 | 26 | . | . | . | 14 | 12 | 8 | 2 | 20 | 102 | 71 | 218 | 350 |
| 280 | Alle | Zusammen | 55 436 | 26 | . | . | 14 | 14 | 16 | 12 | 10 | 38 | 170 | 131 | 518 | 583 |
| 281 | | dar.: Zeitlohn | 54 380 | 26 | . | . | 14 | 12 | 16 | 12 | 8 | 36 | 166 | 119 | 496 | 569 |
| 282 | | Leistungslohn | 780 | . | . | . | . | . | . | . | . | . | . | 8 | 18 | 4 |
| Tabakverarbeitung | | | | | | | | | | | | | | | | |
| 283 | 1 | Zusammen | 2 963 | 6 | . | 2 | 4 | . | 4 | 8 | 7 | 26 | 18 | 24 | 30 | 26 |
| 284 | 2 | Zusammen | 2 587 | 9 | 2 | 12 | 24 | 14 | 18 | 13 | 14 | 10 | 31 | 16 | 31 | 38 |
| 285 | 3 | Zusammen | 1 659 | 46 | 14 | 32 | 33 | 40 | 94 | 125 | 89 | 86 | 80 | 55 | 56 | 150 |
| 286 | Alle | Zusammen | 7 209 | 61 | 16 | 46 | 61 | 54 | 116 | 146 | 110 | 122 | 129 | 95 | 117 | 214 |
| 287 | | dar.: Zeitlohn | 7 094 | 55 | 12 | 46 | 59 | 52 | 110 | 135 | 106 | 120 | 129 | 93 | 107 | 212 |
| 288 | | Leistungslohn | 87 | 2 | . | . | 2 | 2 | 2 | 9 | 2 | 2 | . | 2 | 10 | 2 |
| Hoch- und Tiefbau | | | | | | | | | | | | | | | | |
| 289 | 1 | Zusammen | 522 277 | 72 | . | 32 | 104 | 78 | 72 | 116 | 234 | 382 | 304 | 648 | 1 282 | 1 648 |
| 290 | 2 | Zusammen | 161 392 | 118 | 132 | 16 | 122 | 58 | 100 | 316 | 242 | 208 | 378 | 578 | 1 832 | 3 772 |
| 291 | 3 | Zusammen | 113 856 | 856 | 408 | 238 | 464 | 472 | 398 | 710 | 402 | 1 078 | 1 048 | 2 054 | 4 342 | 10 158 |
| 292 | Alle | Zusammen | 797 525 | 1 046 | 540 | 286 | 690 | 608 | 570 | 1 142 | 878 | 1 668 | 1 730 | 3 280 | 7 456 | 15 578 |
| 293 | | dar.: Zeitlohn | 674 385 | 1 020 | 480 | 278 | 678 | 592 | 546 | 1 078 | 854 | 1 628 | 1 616 | 3 058 | 7 170 | 14 982 |
| 294 | | Leistungslohn | 66 046 | 10 | . | . | 12 | 8 | . | . | . | 4 | 12 | 12 | 44 | 84 |
| Güterbeförderung mit Kraftfahrzeugen im Fernverkehr (ohne Möbeltransport) | | | | | | | | | | | | | | | | |
| 295 | 1 | Zusammen | 18 088 | 175 | 41 | 156 | 134 | 226 | 646 | 859 | 1 157 | 688 | 412 | 642 | 858 | 1 164 |
| 296 | 2 | Zusammen | 7 826 | 38 | . | 18 | 60 | 40 | 130 | 277 | 273 | 446 | 253 | 518 | 606 | 588 |
| 297 | 3 | Zusammen | 3 539 | 46 | 10 | 38 | 108 | 63 | 102 | 150 | 154 | 196 | 168 | 260 | 240 | 236 |
| 298 | Alle | Zusammen | 29 453 | 259 | 51 | 212 | 302 | 329 | 878 | 1 286 | 1 584 | 1 330 | 833 | 1 420 | 1 704 | 1 988 |
| 299 | | dar.: Zeitlohn | 28 867 | 253 | 47 | 206 | 300 | 325 | 878 | 1 286 | 1 564 | 1 314 | 814 | 1 390 | 1 672 | 1 944 |
| 300 | | Leistungslohn | 176 | 4 | . | . | . | 4 | . | . | 8 | 16 | 4 | 14 | 12 | 16 |
| Binnenschifffahrt | | | | | | | | | | | | | | | | |
| 301 | 1 | Zusammen | 1 810 | 20 | . | 16 | 12 | 24 | 28 | 44 | . | 62 | 40 | 60 | 82 | 52 |
| 302 | 2 | Zusammen | 272 | . | . | 2 | 2 | . | . | . | . | . | . | 24 | 12 | 4 |
| 303 | 3 | Zusammen | 142 | . | 8 | 2 | 2 | 4 | 2 | . | . | 4 | 6 | 6 | 4 | 12 |
| 304 | Alle | Zusammen | 2 224 | 20 | 8 | 18 | 16 | 28 | 30 | 44 | 24 | 66 | 46 | 90 | 98 | 68 |
| 305 | | dar.: Zeitlohn | 2 184 | 20 | 8 | 18 | 16 | 28 | 30 | 44 | 24 | 66 | 46 | 88 | 92 | 68 |
| 306 | | Leistungslohn | . | . | . | . | . | . | . | . | . | . | . | . | . | . |

Fußnote siehe Ende der Tabelle.

6.1 Arbeiter in ausgewählten Wirtschaftszweigen nach
a) Männliche

| Lfd. Nr. | Lei- stungs- gruppe | Lohnform | Davon mit einem | | | | | | | | | | | |
|--------------------------------------|---------------------------|-------------------|-----------------|--------|--------|--------|--------|--------|--------|--------|--------|--------|--------|--------|
| | | | 6,40 | 6,60 | 6,80 | 7,00 | 7,20 | 7,40 | 7,60 | 7,80 | 8,00 | 8,20 | 8,40 | 8,60 |
| | | | 6,60 | 6,80 | 7,00 | 7,20 | 7,40 | 7,60 | 7,80 | 8,00 | 8,20 | 8,40 | 8,60 | 8,80 |
| darunter: | | | | | | | | | | | | | | |
| 259 | 1 | Zusammen | 600 | 664 | 906 | 1 021 | 1 266 | 1 187 | 1 062 | 1 000 | 1 040 | 692 | 636 | 620 |
| 260 | 2 | Zusammen | 963 | 852 | 810 | 1 074 | 726 | 668 | 636 | 482 | 368 | 188 | 218 | 86 |
| 261 | 3 | Zusammen | 189 | 189 | 177 | 210 | 136 | 94 | 72 | 80 | 38 | 36 | 32 | 89 |
| 262 | Alle | Zusammen | 1 752 | 1 705 | 1 893 | 2 405 | 2 128 | 1 949 | 1 770 | 1 562 | 1 446 | 916 | 886 | 795 |
| 263 | | dar.: Zeitlohn | 1 576 | 1 501 | 1 672 | 2 083 | 1 711 | 1 654 | 1 488 | 1 308 | 1 104 | 580 | 582 | 389 |
| 264 | | Leistungslohn | 156 | 176 | 188 | 282 | 388 | 254 | 254 | 238 | 302 | 288 | 292 | 346 |
| Bekleidungs-gewerbe (einschl. | | | | | | | | | | | | | | |
| 265 | 1 | Zusammen | 930 | 913 | 1 076 | 1 239 | 941 | 830 | 876 | 779 | 821 | 593 | 657 | 372 |
| 266 | 2 | Zusammen | 446 | 613 | 573 | 511 | 318 | 347 | 362 | 361 | 405 | 210 | 239 | 198 |
| 267 | 3 | Zusammen | 272 | 206 | 200 | 244 | 122 | 132 | 50 | 44 | 70 | 20 | 48 | 40 |
| 268 | Alle | Zusammen | 1 648 | 1 732 | 1 849 | 1 994 | 1 381 | 1 309 | 1 288 | 1 184 | 1 296 | 823 | 944 | 558 |
| 269 | | dar.: Zeitlohn | 1 470 | 1 514 | 1 349 | 1 596 | 1 032 | 961 | 816 | 628 | 689 | 283 | 474 | 160 |
| 270 | | Leistungslohn | 122 | 164 | 334 | 270 | 186 | 274 | 286 | 422 | 383 | 408 | 286 | 238 |
| Nahrungs- und | | | | | | | | | | | | | | |
| 271 | 1 | Zusammen | 4 253 | 4 899 | 6 125 | 7 914 | 8 230 | 8 011 | 8 737 | 8 935 | 8 632 | 8 229 | 7 209 | 6 491 |
| 272 | 2 | Zusammen | 2 795 | 2 987 | 3 050 | 3 027 | 3 043 | 3 342 | 2 434 | 2 237 | 1 763 | 1 571 | 1 258 | 1 008 |
| 273 | 3 | Zusammen | 3 329 | 2 863 | 3 067 | 2 729 | 3 096 | 2 605 | 2 284 | 1 836 | 1 607 | 1 485 | 967 | 670 |
| 274 | Alle | Zusammen | 10 377 | 10 749 | 12 242 | 13 670 | 14 369 | 13 958 | 13 455 | 13 008 | 12 002 | 11 285 | 9 434 | 8 169 |
| 275 | | dar.: Zeitlohn | 10 046 | 10 257 | 11 733 | 13 247 | 13 930 | 13 577 | 13 063 | 12 674 | 11 575 | 10 947 | 9 113 | 7 865 |
| 276 | | Leistungslohn | 205 | 350 | 319 | 190 | 218 | 143 | 178 | 170 | 194 | 208 | 170 | 98 |
| darunter: Brauerei | | | | | | | | | | | | | | |
| 277 | 1 | Zusammen | 244 | 542 | 925 | 2 093 | 2 261 | 2 419 | 3 482 | 3 591 | 3 412 | 3 187 | 2 768 | 2 545 |
| 278 | 2 | Zusammen | 86 | 72 | 87 | 295 | 252 | 330 | 267 | 487 | 292 | 300 | 190 | 216 |
| 279 | 3 | Zusammen | 782 | 520 | 632 | 760 | 1 346 | 1 266 | 1 306 | 1 050 | 924 | 804 | 448 | 308 |
| 280 | Alle | Zusammen | 1 112 | 1 134 | 1 644 | 3 148 | 3 859 | 4 015 | 5 055 | 5 128 | 4 628 | 4 291 | 3 406 | 3 069 |
| 281 | | dar.: Zeitlohn | 1 110 | 1 114 | 1 630 | 3 140 | 3 849 | 4 009 | 5 029 | 5 110 | 4 574 | 4 251 | 3 352 | 2 999 |
| 282 | | Leistungslohn | . | 14 | 8 | 4 | 6 | 2 | 22 | 14 | 38 | 36 | 48 | 28 |
| Tabak | | | | | | | | | | | | | | |
| 283 | 1 | Zusammen | 26 | 46 | 86 | 150 | 102 | 118 | 68 | 89 | 160 | 98 | 83 | 126 |
| 284 | 2 | Zusammen | 69 | 70 | 160 | 94 | 398 | 567 | 238 | 230 | 136 | 93 | 74 | 42 |
| 285 | 3 | Zusammen | 98 | 70 | 218 | 82 | 126 | 52 | 26 | 12 | 4 | 4 | 46 | 8 |
| 286 | Alle | Zusammen | 193 | 186 | 464 | 326 | 626 | 737 | 332 | 331 | 300 | 195 | 203 | 392 |
| 287 | | dar.: Zeitlohn | 187 | 174 | 454 | 322 | 624 | 733 | 330 | 331 | 296 | 191 | 199 | 170 |
| 288 | | Leistungslohn | 6 | 12 | 4 | 4 | 2 | 4 | . | . | 2 | 4 | 4 | 2 |
| Hoch- und | | | | | | | | | | | | | | |
| 289 | 1 | Zusammen | 2 988 | 6 038 | 13 078 | 22 549 | 33 220 | 41 342 | 42 856 | 37 540 | 35 392 | 33 522 | 27 344 | 24 569 |
| 290 | 2 | Zusammen | 9 250 | 13 990 | 17 260 | 16 560 | 15 214 | 12 712 | 11 416 | 9 410 | 8 486 | 6 550 | 5 112 | 4 377 |
| 291 | 3 | Zusammen | 14 612 | 15 026 | 11 836 | 8 840 | 8 299 | 7 017 | 5 615 | 3 512 | 3 554 | 2 694 | 1 652 | 1 488 |
| 292 | Alle | Zusammen | 26 850 | 35 054 | 42 174 | 47 949 | 56 733 | 61 071 | 59 887 | 50 462 | 47 432 | 42 766 | 34 108 | 30 434 |
| 293 | | dar.: Zeitlohn | 25 988 | 34 038 | 40 594 | 46 372 | 54 577 | 58 309 | 56 773 | 47 192 | 44 096 | 39 104 | 30 668 | 27 329 |
| 294 | | Leistungslohn | 234 | 262 | 328 | 604 | 530 | 676 | 934 | 1 282 | 1 342 | 1 474 | 1 420 | 1 612 |
| Güterbeförderung mit Kraftfahrzeugen | | | | | | | | | | | | | | |
| 295 | 1 | Zusammen | 951 | 828 | 1 015 | 950 | 884 | 957 | 748 | 664 | 585 | 810 | 676 | 297 |
| 296 | 2 | Zusammen | 483 | 278 | 410 | 408 | 474 | 272 | 282 | 316 | 296 | 230 | 231 | 104 |
| 297 | 3 | Zusammen | 172 | 216 | 223 | 135 | 109 | 129 | 80 | 110 | 34 | 51 | 93 | 28 |
| 298 | Alle | Zusammen | 1 606 | 1 322 | 1 648 | 1 493 | 1 467 | 1 358 | 1 110 | 1 090 | 915 | 1 091 | 1 000 | 429 |
| 299 | | dar.: Zeitlohn | 1 570 | 1 296 | 1 634 | 1 479 | 1 437 | 1 332 | 1 096 | 1 072 | 885 | 1 067 | 990 | 421 |
| 300 | | Leistungslohn | 24 | 8 | . | 4 | 16 | 4 | 4 | . | . | 8 | 8 | . |
| Binnen | | | | | | | | | | | | | | |
| 301 | 1 | Zusammen | 78 | 110 | 86 | 102 | 80 | 82 | 100 | 72 | 86 | 72 | 46 | 36 |
| 302 | 2 | Zusammen | 4 | 16 | 22 | 6 | 28 | 16 | 8 | 14 | 12 | 10 | 16 | 20 |
| 303 | 3 | Zusammen | 12 | 26 | 6 | 4 | 12 | 2 | 4 | 4 | . | 2 | 4 | 8 |
| 304 | Alle | Zusammen | 94 | 152 | 114 | 112 | 120 | 100 | 112 | 90 | 98 | 84 | 66 | 56 |
| 305 | | dar.: Zeitlohn | 90 | 140 | 108 | 112 | 118 | 100 | 112 | 90 | 90 | 84 | 66 | 56 |
| 306 | | Leistungslohn | . | . | . | . | . | . | . | . | . | . | . | . |

Bruttostundenverdienstklassen, Leistungsgruppen und Lohnformen
Arbeiter

| Bruttostundenverdienst von ... bis unter ... DM | | | | | | | | | | | | | | | Lfd. Nr. |
|---|------------------------|------------------------|------------------------|------------------------|-----------------------|---------------------|---------------------|---------------------|---------------------|---------------------|---------------------|---------------------|--------------------------|-------------------|-------------|
| 9,00 - 9,20 | 9,20 - 9,40 | 9,40 - 9,60 | 9,60 - 9,80 | 9,80 - 10,00 | 10,00 - 10,20 | 10,20 - 10,40 | 10,40 - 10,60 | 10,60 - 10,80 | 10,80 - 11,00 | 11,00 - 11,20 | 11,20 - 11,40 | 11,40 - 11,60 | 11,60 und mehr | | |
| Weberei | | | | | | | | | | | | | | | |
| 536 96 . | 504 44 . | 386 25 8 | 378 43 12 | 384 27 . | 172 20 . | 164 16 . | 188 4 . | 102 14 . | 100 24 8 | 66 . . | 40 . . | 20 8 . | 128 75 58 | 259 260 261 | |
| 632 | 548 | 419 | 433 | 411 | 192 | 180 | 192 | 116 | 132 | 66 | 40 | 28 | 261 | 262 | |
| 308 272 | 272 200 | 210 201 | 240 153 | 169 214 | 74 118 | 76 88 | 52 132 | 28 84 | 88 44 | 12 54 | 16 24 | 28 . | 126 103 | 263 264 | |
| Polsterei und Dekorateurgewerbe) | | | | | | | | | | | | | | | |
| 421 142 20 | 303 106 40 | 457 74 20 | 345 88 8 | 219 46 16 | 148 68 24 | 200 24 . | 117 12 4 | 150 38 . | 51 12 . | 54 16 . | 68 54 . | 50 . 4 | 334 82 16 | 265 266 267 | |
| 583 | 449 | 551 | 441 | 281 | 240 | 224 | 133 | 188 | 63 | 70 | 122 | 54 | 432 | 268 | |
| 207 220 | 171 196 | 113 314 | 101 184 | 83 180 | 84 92 | 16 140 | 49 44 | 47 103 | 11 48 | 26 24 | 16 90 | 20 22 | 146 222 | 269 270 | |
| Genußmittelgewerbe | | | | | | | | | | | | | | | |
| 4 045 730 430 | 3 295 602 490 | 2 890 587 275 | 2 534 509 263 | 1 924 392 176 | 1 587 391 107 | 1 289 247 100 | 1 109 206 64 | 963 149 76 | 855 116 84 | 776 88 34 | 588 82 52 | 450 49 24 | 2 672 305 102 | 271 272 273 | |
| 5 205 | 4 387 | 3 752 | 3 306 | 2 492 | 2 085 | 1 636 | 1 379 | 1 188 | 1 055 | 898 | 722 | 523 | 3 079 | 274 | |
| 4 988 102 | 4 155 136 | 3 604 64 | 3 155 93 | 2 307 117 | 1 892 89 | 1 523 70 | 1 311 50 | 1 100 52 | 1 021 28 | 788 62 | 636 50 | 422 41 | 2 231 598 | 275 276 | |
| und Mälzerei | | | | | | | | | | | | | | | |
| 1 402 68 210 | 1 288 65 252 | 1 158 16 168 | 950 30 142 | 774 24 120 | 464 22 56 | 492 30 62 | 478 16 44 | 352 26 62 | 290 28 52 | 194 22 16 | 220 4 36 | 166 . 12 | 1 102 36 40 | 277 278 279 | |
| 1 680 | 1 605 | 1 342 | 1 122 | 918 | 542 | 584 | 538 | 440 | 370 | 232 | 260 | 178 | 1 178 | 280 | |
| 1 646 24 | 1 573 32 | 1 338 4 | 1 044 46 | 864 46 | 506 22 | 548 28 | 522 12 | 414 14 | 358 12 | 208 16 | 232 18 | 160 14 | 938 190 | 281 282 | |
| verarbeitung | | | | | | | | | | | | | | | |
| 223 52 3 | 227 28 4 | 153 2 . | 70 4 . | 77 4 . | 62 6 . | 56 2 . | 40 2 . | 144 2 . | 110 . . | 58 2 . | 40 . . | 24 . . | 66 . . | 283 284 285 | |
| 278 | 259 | 155 | 74 | 81 | 68 | 62 | 42 | 146 | 110 | 60 | 40 | 24 | 66 | 286 | |
| 276 2 | 257 2 | 155 . | 72 2 | 81 . | 68 . | 62 . | 42 . | 144 2 | 110 . | 60 . | 40 . | 24 . | 66 . | 287 288 | |
| Tiefbau | | | | | | | | | | | | | | | |
| 18 639 2 674 772 | 15 445 2 066 730 | 12 412 1 814 625 | 11 506 1 618 490 | 10 697 1 076 368 | 9 812 1 102 446 | 8 184 918 209 | 7 086 865 246 | 6 633 600 294 | 5 436 546 221 | 5 440 608 166 | 5 837 431 116 | 3 993 366 136 | 55 544 5 158 1 387 | 289 290 291 | |
| 22 085 | 18 241 | 14 851 | 13 614 | 12 141 | 11 360 | 9 311 | 8 197 | 7 527 | 6 203 | 6 214 | 6 384 | 4 495 | 62 089 | 292 | |
| 18 147 2 108 | 14 827 1 386 | 11 644 1 426 | 9 997 1 790 | 8 773 1 492 | 7 593 2 046 | 5 943 1 611 | 5 600 1 400 | 4 633 1 516 | 3 848 1 178 | 3 248 1 776 | 3 303 1 758 | 2 061 1 488 | 15 354 32 903 | 293 294 | |
| im Fernverkehr (ohne Möbeltransport) | | | | | | | | | | | | | | | |
| 164 85 64 | 181 132 60 | 225 65 38 | 126 76 72 | 134 51 86 | 96 56 14 | 28 44 16 | 34 36 . | 60 49 . | 60 5 . | 62 36 2 | 8 39 . | 24 22 18 | 158 44 4 | 295 296 297 | |
| 313 | 373 | 328 | 274 | 271 | 166 | 88 | 70 | 109 | 65 | 100 | 47 | 64 | 206 | 298 | |
| 295 . | 361 . | 324 . | 266 . | 267 . | 158 . | 88 . | 70 . | 105 . | 65 . | 92 . | 47 . | 52 . | 128 30 | 299 300 | |
| schifffahrt | | | | | | | | | | | | | | | |
| 56 4 8 | 38 14 . | 46 14 . | 52 8 . | 32 . . | 2 8 . | 46 . . | 20 4 . | 10 . . | 6 . . | . . . | . . . | 4 . . | 24 . . | 301 302 303 | |
| 68 | 52 | 60 | 60 | 32 | 10 | 46 | 24 | 10 | 6 | . | . | 4 | 24 | 304 | |
| 68 . | 52 . | 60 . | 60 . | 32 . | 10 . | 46 . | 24 . | 10 . | 6 . | . . | . . | 4 . | 24 . | 305 306 | |

6.1 Arbeiter in ausgewählten Wirtschaftszweigen nach
b) Weibliche

| Lfd. Nr. | Leistungsgruppe | Lohnform | Arbeiter insgesamt ¹⁾ | Davon mit einem | | | | | | | | | | | | |
|--|-----------------|----------------|----------------------------------|-----------------|-------------|-------------|-------------|-------------|-------------|-------------|-------------|-------------|-------------|-------------|-------------|--|
| | | | | unter 4,00 | 4,00 - 4,20 | 4,20 - 4,40 | 4,40 - 4,60 | 4,60 - 4,80 | 4,80 - 5,00 | 5,00 - 5,20 | 5,20 - 5,40 | 5,40 - 5,60 | 5,60 - 5,80 | 5,80 - 6,00 | 6,00 - 6,20 | |
| Energiewirtschaft und | | | | | | | | | | | | | | | | |
| 1 | 1 | Zusammen | 460 | 8 | . | . | . | 8 | . | . | 8 | 8 | 8 | 4 | 10 | |
| 2 | 2 | Zusammen | 1 738 | 2 | 12 | 12 | 8 | . | 6 | 31 | 12 | 68 | 76 | 110 | 145 | |
| 3 | 3 | Zusammen | 3 817 | 17 | 2 | 6 | 16 | 53 | 54 | 159 | 315 | 385 | 699 | 402 | 385 | |
| 4 | Alle | Zusammen | 6 015 | 27 | 14 | 18 | 24 | 61 | 60 | 190 | 335 | 461 | 783 | 516 | 540 | |
| 5 | | dar.: Zeitlohn | 5 817 | 17 | 12 | 14 | 20 | 57 | 60 | 186 | 325 | 449 | 773 | 508 | 526 | |
| 6 | | Leistungslohn | 158 | 10 | 2 | 4 | 4 | . | . | 4 | 8 | 2 | 2 | 4 | 6 | |
| Energiewirtschaft | | | | | | | | | | | | | | | | |
| 7 | 1 | Zusammen | 408 | 8 | . | . | . | 8 | . | . | . | 8 | 8 | 4 | 8 | |
| 8 | 2 | Zusammen | 1 532 | . | 10 | 2 | . | . | 6 | 27 | 8 | 60 | 66 | 106 | 123 | |
| 9 | 3 | Zusammen | 2 469 | 4 | . | . | 12 | 36 | 34 | 117 | 235 | 173 | 267 | 200 | 265 | |
| 10 | Alle | Zusammen | 4 409 | 12 | 10 | 2 | 12 | 44 | 40 | 144 | 243 | 241 | 341 | 310 | 396 | |
| 11 | | dar.: Zeitlohn | 4 409 | 12 | 10 | 2 | 12 | 44 | 40 | 144 | 243 | 241 | 341 | 310 | 396 | |
| 12 | | Leistungslohn | . | . | . | . | . | . | . | . | . | . | . | . | . | |
| Verarbeitendes Gewerbe | | | | | | | | | | | | | | | | |
| 13 | 1 | Zusammen | 70 265 | 1 316 | 1 037 | 1 744 | 2 605 | 2 913 | 3 285 | 4 043 | 3 635 | 4 708 | 4 094 | 3 996 | 4 061 | |
| 14 | 2 | Zusammen | 544 533 | 21 155 | 12 036 | 17 132 | 24 555 | 27 036 | 31 058 | 37 950 | 42 791 | 44 892 | 42 022 | 40 422 | 34 520 | |
| 15 | 3 | Zusammen | 622 067 | 38 043 | 17 637 | 24 259 | 33 583 | 38 250 | 44 600 | 50 076 | 50 888 | 51 904 | 47 985 | 43 256 | 37 447 | |
| 16 | Alle | Zusammen | 1 236 865 | 60 514 | 30 710 | 43 135 | 60 743 | 68 199 | 78 943 | 92 069 | 97 314 | 101 504 | 94 101 | 87 674 | 76 028 | |
| 17 | | dar.: Zeitlohn | 767 392 | 51 925 | 25 624 | 34 944 | 48 766 | 55 220 | 61 957 | 69 243 | 68 654 | 66 727 | 55 871 | 48 082 | 38 941 | |
| 18 | | Leistungslohn | 366 280 | 5 650 | 3 595 | 5 766 | 7 742 | 9 040 | 12 341 | 17 204 | 22 191 | 27 326 | 30 602 | 32 033 | 29 509 | |
| Chemische Industrie (ohne Herstellung von | | | | | | | | | | | | | | | | |
| 19 | 1 | Zusammen | 1 030 | . | . | . | 8 | . | 8 | 4 | 12 | 24 | 4 | 32 | 20 | |
| 20 | 2 | Zusammen | 28 638 | 346 | 233 | 312 | 498 | 338 | 487 | 480 | 659 | 1 346 | 1 770 | 2 683 | 2 994 | |
| 21 | 3 | Zusammen | 28 661 | 507 | 492 | 551 | 848 | 911 | 864 | 1 500 | 3 196 | 3 100 | 3 410 | 2 982 | 2 626 | |
| 22 | Alle | Zusammen | 58 329 | 853 | 725 | 863 | 1 354 | 1 249 | 1 359 | 1 984 | 3 867 | 4 470 | 5 184 | 5 697 | 5 640 | |
| 23 | | dar.: Zeitlohn | 51 539 | 841 | 721 | 811 | 1 340 | 1 241 | 1 331 | 1 912 | 3 819 | 4 152 | 5 012 | 5 579 | 5 414 | |
| 24 | | Leistungslohn | 5 788 | 12 | 4 | . | 10 | 8 | 12 | 36 | 24 | 80 | 100 | 74 | 200 | |
| Herstellung | | | | | | | | | | | | | | | | |
| 25 | 1 | Zusammen | 68 | . | . | . | 8 | . | . | 16 | 88 | 40 | 180 | 320 | 284 | |
| 26 | 2 | Zusammen | 2 612 | . | . | . | 24 | 40 | 32 | 24 | 16 | 136 | 248 | 176 | 212 | |
| 27 | 3 | Zusammen | 2 520 | . | . | 24 | 24 | 40 | 32 | 24 | 16 | 136 | 248 | 176 | 212 | |
| 28 | Alle | Zusammen | 5 200 | . | . | 24 | 32 | 40 | 32 | 40 | 104 | 176 | 432 | 496 | 496 | |
| 29 | | dar.: Zeitlohn | 3 396 | . | . | 24 | 32 | 40 | 32 | 36 | 36 | 164 | 376 | 456 | 400 | |
| 30 | | Leistungslohn | 1 784 | . | . | . | . | . | . | . | 64 | 12 | 56 | 40 | 96 | |
| Kunststoff | | | | | | | | | | | | | | | | |
| 31 | 1 | Zusammen | 671 | 15 | . | 2 | 14 | 6 | 17 | 65 | 18 | 80 | 41 | 108 | 41 | |
| 32 | 2 | Zusammen | 17 396 | 889 | 712 | 831 | 1 048 | 1 418 | 1 423 | 1 984 | 1 610 | 1 434 | 1 256 | 1 334 | 1 050 | |
| 33 | 3 | Zusammen | 21 961 | 1 996 | 960 | 1 113 | 1 539 | 1 631 | 2 301 | 2 217 | 2 116 | 1 594 | 1 380 | 986 | 859 | |
| 34 | Alle | Zusammen | 40 028 | 2 900 | 1 672 | 1 946 | 2 601 | 3 055 | 3 741 | 4 266 | 3 744 | 3 108 | 2 677 | 2 428 | 1 930 | |
| 35 | | dar.: Zeitlohn | 32 326 | 2 771 | 1 569 | 1 866 | 2 370 | 2 749 | 3 333 | 3 836 | 3 248 | 2 462 | 1 915 | 1 578 | 1 155 | |
| 36 | | Leistungslohn | 5 169 | 75 | 71 | 48 | 115 | 112 | 254 | 224 | 290 | 424 | 506 | 646 | 574 | |
| Gummi- und Asbest | | | | | | | | | | | | | | | | |
| 37 | 1 | Zusammen | 501 | 11 | . | . | . | 4 | 12 | 34 | 101 | 20 | 12 | 32 | | |
| 38 | 2 | Zusammen | 8 050 | 65 | 25 | 69 | 90 | 116 | 159 | 321 | 251 | 671 | 878 | 892 | 819 | |
| 39 | 3 | Zusammen | 11 069 | 255 | 87 | 134 | 232 | 204 | 220 | 426 | 818 | 794 | 799 | 806 | 658 | |
| 40 | Alle | Zusammen | 19 620 | 331 | 112 | 203 | 322 | 320 | 383 | 759 | 1 103 | 1 566 | 1 697 | 1 710 | 1 509 | |
| 41 | | dar.: Zeitlohn | 10 725 | 308 | 112 | 189 | 289 | 242 | 285 | 515 | 903 | 1 375 | 1 383 | 1 216 | 965 | |
| 42 | | Leistungslohn | 7 868 | 18 | . | 4 | 8 | 20 | 24 | 130 | 158 | 154 | 186 | 438 | 492 | |
| Fein | | | | | | | | | | | | | | | | |
| 43 | 1 | Zusammen | 227 | 3 | 3 | . | 11 | . | 8 | 10 | 3 | 16 | 16 | 15 | 4 | |
| 44 | 2 | Zusammen | 2 594 | 40 | 67 | 54 | 116 | 90 | 96 | 131 | 77 | 147 | 180 | 202 | 152 | |
| 45 | 3 | Zusammen | 18 221 | 737 | 152 | 986 | 2 208 | 1 260 | 1 221 | 1 150 | 1 283 | 1 514 | 1 365 | 1 167 | 1 051 | |
| 46 | Alle | Zusammen | 21 042 | 780 | 222 | 1 040 | 2 335 | 1 350 | 1 325 | 1 291 | 1 363 | 1 677 | 1 561 | 1 384 | 1 207 | |
| 47 | | dar.: Zeitlohn | 11 367 | 736 | 186 | 974 | 2 135 | 1 120 | 1 035 | 819 | 669 | 740 | 603 | 586 | 389 | |
| 48 | | Leistungslohn | 7 627 | 36 | 20 | 54 | 156 | 138 | 210 | 348 | 534 | 709 | 822 | 706 | 636 | |
| Herstellung und | | | | | | | | | | | | | | | | |
| 49 | 1 | Zusammen | 1 190 | 10 | 8 | 51 | 74 | 30 | 40 | 72 | 204 | 324 | 56 | 50 | 46 | |
| 50 | 2 | Zusammen | 2 621 | 90 | 44 | 71 | 158 | 112 | 202 | 272 | 235 | 166 | 185 | 136 | 103 | |
| 51 | 3 | Zusammen | 7 354 | 416 | 166 | 356 | 531 | 696 | 634 | 554 | 476 | 440 | 508 | 392 | 388 | |
| 52 | Alle | Zusammen | 11 165 | 516 | 218 | 478 | 763 | 838 | 876 | 898 | 915 | 930 | 749 | 578 | 537 | |
| 53 | | dar.: Zeitlohn | 10 144 | 512 | 200 | 470 | 729 | 802 | 812 | 853 | 871 | 862 | 669 | 544 | 469 | |
| 54 | | Leistungslohn | 693 | 4 | 4 | 8 | 28 | 28 | 46 | 29 | 32 | 48 | 64 | 6 | 52 | |

Fußnote siehe Ende der Tabelle.

Bruttostundenverdienstkassen, Leistungsgruppen und Lohnformen

Arbeiter

Bruttostundenverdienst von ... bis unter ... DM

| 6,20 6,40 | 6,40 6,60 | 6,60 6,80 | 6,80 7,00 | 7,00 7,20 | 7,20 7,40 | 7,40 7,60 | 7,60 7,80 | 7,80 8,00 | 8,00 8,20 | 8,20 8,40 | 8,40 8,60 | 8,60 8,80 | 8,80 9,00 | 9,00 und mehr | Lfd. Nr. |
|--------------|--------------|--------------|--------------|--------------|--------------|--------------|--------------|--------------|--------------|--------------|--------------|--------------|--------------|---------------------|-------------|
|--------------|--------------|--------------|--------------|--------------|--------------|--------------|--------------|--------------|--------------|--------------|--------------|--------------|--------------|---------------------|-------------|

Wasserversorgung, Bergbau

| | | | | | | | | | | | | | | | |
|-----|-----|-----|-----|-----|-----|-----|-----|----|-----|----|----|---|---|----|---|
| 30 | 33 | 41 | 28 | 23 | 21 | 8 | 46 | 21 | 69 | 52 | 22 | . | . | 12 | 1 |
| 157 | 188 | 212 | 199 | 115 | 116 | 61 | 77 | 33 | 41 | 33 | 4 | . | 4 | 16 | 2 |
| 356 | 217 | 225 | 172 | 95 | 108 | 62 | 15 | 13 | 19 | . | 12 | . | 2 | 28 | 3 |
| 543 | 438 | 478 | 399 | 233 | 245 | 131 | 138 | 67 | 129 | 85 | 38 | . | 6 | 56 | 4 |
| 519 | 438 | 462 | 395 | 225 | 245 | 125 | 128 | 57 | 127 | 85 | 34 | . | 2 | 28 | 5 |
| 16 | . | 14 | 2 | 8 | . | 4 | 6 | 4 | 2 | . | 4 | . | 4 | 28 | 6 |

und Wasserversorgung

| | | | | | | | | | | | | | | | |
|-----|-----|-----|-----|-----|-----|-----|-----|----|-----|----|----|---|---|----|----|
| 30 | 21 | 37 | 20 | 19 | 13 | 8 | 46 | 19 | 69 | 52 | 22 | . | . | 8 | 7 |
| 123 | 174 | 184 | 187 | 103 | 116 | 57 | 69 | 25 | 41 | 33 | . | . | . | 12 | 8 |
| 266 | 203 | 207 | 154 | 79 | 98 | 60 | 13 | 9 | 17 | . | 12 | . | . | 8 | 9 |
| 419 | 398 | 428 | 361 | 201 | 227 | 125 | 128 | 53 | 127 | 85 | 34 | . | . | 28 | 10 |
| 419 | 398 | 428 | 361 | 201 | 227 | 125 | 128 | 53 | 127 | 85 | 34 | . | . | 28 | 11 |
| . | . | . | . | . | . | . | . | . | . | . | . | . | . | . | 12 |

(ohne Baugewerbe)

| | | | | | | | | | | | | | | | |
|--------|--------|--------|--------|--------|--------|--------|--------|--------|--------|-------|-------|-------|-------|-------|----|
| 3 915 | 3 595 | 3 043 | 2 994 | 2 892 | 2 467 | 2 076 | 1 926 | 1 555 | 1 526 | 1 218 | 996 | 784 | 547 | 3 294 | 13 |
| 30 512 | 26 066 | 20 482 | 17 501 | 15 275 | 12 077 | 9 681 | 8 502 | 9 406 | 7 249 | 3 598 | 2 600 | 1 667 | 1 359 | 2 989 | 14 |
| 31 670 | 25 510 | 20 959 | 17 428 | 13 292 | 9 416 | 6 793 | 6 411 | 3 726 | 2 479 | 1 766 | 1 314 | 772 | 540 | 2 063 | 15 |
| 66 097 | 55 171 | 44 484 | 37 923 | 31 459 | 23 960 | 18 550 | 16 839 | 14 687 | 11 254 | 6 582 | 4 910 | 3 223 | 2 446 | 8 346 | 16 |
| 31 863 | 25 471 | 18 652 | 15 000 | 11 407 | 8 872 | 6 467 | 6 551 | 3 831 | 4 808 | 1 865 | 1 713 | 1 004 | 784 | 3 150 | 17 |
| 27 663 | 23 982 | 20 495 | 18 338 | 15 708 | 11 832 | 9 557 | 7 946 | 9 283 | 5 396 | 3 977 | 2 468 | 1 819 | 1 264 | 3 553 | 18 |

Chemiefasern, einschl. Kohlenwertstoffindustrie)

| | | | | | | | | | | | | | | | |
|-------|-------|-------|-------|-------|-------|-------|-------|-------|-----|-----|-----|-----|-----|-----|----|
| 12 | 68 | 40 | 56 | 50 | 24 | 72 | 144 | 72 | 64 | 48 | 76 | . | 24 | 168 | 19 |
| 2 456 | 2 464 | 1 892 | 1 660 | 1 512 | 1 278 | 1 128 | 1 232 | 1 114 | 520 | 312 | 292 | 248 | 176 | 208 | 20 |
| 1 750 | 1 280 | 898 | 1 022 | 768 | 540 | 400 | 434 | 208 | 146 | 108 | 40 | 24 | 12 | 44 | 21 |
| 4 218 | 3 812 | 2 830 | 2 738 | 2 330 | 1 842 | 1 600 | 1 810 | 1 394 | 730 | 468 | 408 | 272 | 212 | 420 | 22 |
| 3 966 | 3 476 | 2 534 | 2 180 | 1 730 | 1 378 | 1 024 | 1 140 | 718 | 356 | 184 | 228 | 112 | 96 | 244 | 23 |
| 216 | 284 | 256 | 500 | 560 | 412 | 520 | 624 | 644 | 352 | 268 | 164 | 160 | 108 | 160 | 24 |

von Chemiefasern

| | | | | | | | | | | | | | | | |
|-----|-----|-----|-----|-----|-----|-----|-----|----|----|----|----|----|----|----|----|
| 8 | 20 | 4 | 8 | 4 | . | . | 4 | . | . | . | . | . | . | 16 | 25 |
| 308 | 280 | 180 | 184 | 104 | 144 | 164 | 96 | 84 | 48 | 32 | 16 | 4 | . | 32 | 26 |
| 424 | 288 | 308 | 220 | 144 | 48 | 64 | 16 | 8 | 4 | 8 | 8 | 8 | 12 | 28 | 27 |
| 740 | 588 | 492 | 412 | 252 | 192 | 228 | 116 | 92 | 52 | 40 | 24 | 12 | 12 | 76 | 28 |
| 452 | 380 | 244 | 204 | 116 | 80 | 64 | 72 | 36 | 20 | 24 | 24 | 12 | 12 | 60 | 29 |
| 284 | 208 | 248 | 200 | 136 | 112 | 164 | 44 | 56 | 32 | 16 | . | . | . | 16 | 30 |

verarbeitung

| | | | | | | | | | | | | | | | |
|-------|-----|-----|-----|-----|-----|-----|-----|-----|-----|-----|----|----|----|-----|----|
| 50 | 34 | 25 | 18 | 17 | 16 | 8 | 16 | 4 | . | 5 | 5 | . | 14 | 52 | 31 |
| 738 | 396 | 320 | 196 | 172 | 152 | 82 | 112 | 48 | 28 | 57 | 38 | 52 | 16 | 20 | 32 |
| 893 | 484 | 436 | 318 | 251 | 176 | 104 | 199 | 68 | 96 | 76 | 28 | . | 16 | 124 | 33 |
| 1 681 | 914 | 781 | 532 | 440 | 344 | 194 | 327 | 120 | 124 | 138 | 71 | 52 | 46 | 196 | 34 |
| 1 024 | 604 | 533 | 321 | 212 | 132 | 90 | 179 | 40 | 58 | 68 | 59 | 28 | 38 | 88 | 35 |
| 458 | 248 | 182 | 166 | 164 | 160 | 104 | 132 | 76 | 66 | 16 | . | . | 8 | 50 | 36 |

verarbeitung

| | | | | | | | | | | | | | | | |
|-------|-------|-------|-------|-------|-----|-----|-----|-----|-----|-----|----|----|----|-----|----|
| 18 | 40 | 22 | 24 | 24 | 24 | 20 | 14 | 14 | 6 | 28 | 6 | 8 | 4 | 23 | 37 |
| 608 | 624 | 356 | 452 | 434 | 324 | 272 | 194 | 108 | 100 | 38 | 64 | 48 | 16 | 56 | 38 |
| 738 | 586 | 736 | 928 | 898 | 584 | 328 | 320 | 256 | 140 | 46 | 8 | 16 | 8 | 44 | 39 |
| 1 364 | 1 250 | 1 114 | 1 404 | 1 356 | 932 | 620 | 528 | 378 | 246 | 112 | 78 | 72 | 28 | 123 | 40 |
| 844 | 692 | 438 | 364 | 178 | 122 | 120 | 64 | 38 | 10 | . | 22 | . | . | 51 | 41 |
| 470 | 540 | 628 | 966 | 1 100 | 730 | 484 | 432 | 340 | 228 | 98 | 56 | 72 | 28 | 64 | 42 |

keramik

| | | | | | | | | | | | | | | | |
|-------|-----|-----|-----|-----|-----|-----|-----|-----|-----|----|----|----|----|-----|----|
| 10 | 8 | 20 | 4 | 12 | 8 | 2 | 12 | 12 | 12 | 4 | 8 | 16 | 2 | 8 | 43 |
| 214 | 154 | 104 | 80 | 94 | 64 | 144 | 154 | 74 | 36 | 28 | 24 | 28 | 20 | 24 | 44 |
| 805 | 782 | 640 | 566 | 362 | 268 | 188 | 88 | 100 | 64 | 56 | 36 | 28 | 44 | 100 | 45 |
| 1 029 | 944 | 764 | 650 | 468 | 340 | 334 | 254 | 186 | 112 | 88 | 68 | 72 | 66 | 132 | 46 |
| 309 | 228 | 88 | 72 | 108 | 40 | 126 | 158 | 76 | 40 | 36 | 12 | 28 | 14 | 40 | 47 |
| 572 | 560 | 492 | 500 | 300 | 228 | 156 | 60 | 66 | 60 | 48 | 56 | 36 | 44 | 80 | 48 |

und Verarbeitung von Glas

| | | | | | | | | | | | | | | | |
|-----|-----|-----|-----|-----|-----|-----|-----|----|----|----|----|----|----|----|----|
| 36 | 34 | 46 | 19 | 15 | 14 | 19 | 10 | 7 | . | 2 | 7 | 2 | . | 14 | 49 |
| 145 | 112 | 166 | 84 | 28 | 120 | 54 | 24 | 52 | 4 | 16 | 12 | 16 | 14 | 50 | 50 |
| 232 | 226 | 222 | 198 | 210 | 266 | 187 | 100 | 40 | 20 | 24 | 28 | 12 | 4 | 28 | 51 |
| 413 | 372 | 434 | 301 | 253 | 400 | 260 | 134 | 99 | 24 | 42 | 47 | 30 | 18 | 42 | 52 |
| 365 | 300 | 354 | 237 | 205 | 344 | 232 | 102 | 79 | 24 | 34 | 35 | 12 | 8 | 20 | 53 |
| 40 | 52 | 40 | 48 | 32 | 26 | 16 | 24 | 16 | . | 4 | 8 | 12 | 4 | 22 | 54 |

6.1 Arbeiter in ausgewählten Wirtschaftszweigen nach
b) Weibliche

| Lfd. Nr. | Leistungsgruppe | Lohnform | Arbeiter insgesamt ^{d)} | Davon mit einem | | | | | | | | | | | |
|--|-----------------|----------------|----------------------------------|-----------------|-------------|-------------|-------------|-------------|-------------|-------------|-------------|-------------|-------------|-------------|-------------|
| | | | | unter 4,00 | 4,00 - 4,20 | 4,20 - 4,40 | 4,40 - 4,60 | 4,60 - 4,80 | 4,80 - 5,00 | 5,00 - 5,20 | 5,20 - 5,40 | 5,40 - 5,60 | 5,60 - 5,80 | 5,80 - 6,00 | 6,00 - 6,20 |
| Eisen- und Stahlerzeugung (einschl. -halbzeugwerke), Eisen-, | | | | | | | | | | | | | | | |
| 55 | 1 | Zusammen | 424 | . | . | . | 1 | 8 | 13 | 40 | 16 | 28 | 16 | | |
| 56 | 2 | Zusammen | 3 880 | 36 | 16 | 37 | 42 | 92 | 76 | 129 | 161 | 227 | 398 | 387 | 291 |
| 57 | 3 | Zusammen | 9 686 | 276 | 22 | 140 | 205 | 347 | 787 | 982 | 1 029 | 1 042 | 1 106 | 642 | 636 |
| 58 | Alle | Zusammen | 13 990 | 312 | 38 | 177 | 248 | 447 | 871 | 1 111 | 1 203 | 1 309 | 1 520 | 1 057 | 943 |
| 59 | | dar.: Zeitlohn | 10 188 | 296 | 38 | 151 | 218 | 390 | 825 | 1 043 | 1 033 | 1 093 | 1 226 | 767 | 588 |
| 60 | | Leistungslohn | 2 577 | 12 | . | 8 | 20 | 45 | 28 | 24 | 98 | 122 | 174 | 176 | 256 |
| darunter: Eisen- und Stahlerzeugung | | | | | | | | | | | | | | | |
| 61 | 1 | Zusammen | 268 | . | . | . | . | 8 | . | 8 | 36 | 16 | 24 | 16 | |
| 62 | 2 | Zusammen | 1 436 | . | . | 8 | 16 | 32 | 29 | 9 | 32 | 48 | 196 | 104 | 92 |
| 63 | 3 | Zusammen | 3 866 | 118 | . | 16 | 24 | 87 | 400 | 538 | 446 | 600 | 480 | 200 | 168 |
| 64 | Alle | Zusammen | 5 570 | 118 | . | 24 | 40 | 119 | 437 | 547 | 486 | 684 | 692 | 328 | 276 |
| 65 | | dar.: Zeitlohn | 5 066 | 118 | . | 16 | 40 | 119 | 437 | 547 | 456 | 636 | 660 | 296 | 260 |
| 66 | | Leistungslohn | 180 | . | . | 8 | . | . | . | . | 22 | 4 | 16 | 8 | . |
| NE-Metallerzeugung (einschl., | | | | | | | | | | | | | | | |
| 67 | 1 | Zusammen | 192 | . | . | . | . | . | . | 8 | . | 16 | 32 | | |
| 68 | 2 | Zusammen | 2 693 | 8 | 4 | 28 | 48 | 94 | 194 | 160 | 208 | 224 | 108 | 240 | 231 |
| 69 | 3 | Zusammen | 5 574 | 100 | 19 | 92 | 94 | 202 | 400 | 537 | 510 | 568 | 356 | 422 | 458 |
| 70 | Alle | Zusammen | 8 459 | 108 | 23 | 120 | 142 | 296 | 594 | 697 | 726 | 792 | 464 | 678 | 721 |
| 71 | | dar.: Zeitlohn | 5 559 | 108 | 23 | 112 | 128 | 276 | 562 | 631 | 542 | 630 | 346 | 492 | 435 |
| 72 | | Leistungslohn | 2 412 | . | . | 8 | 10 | 12 | 18 | 54 | 180 | 146 | 96 | 160 | 250 |
| Stahlverformung, Oberflächen | | | | | | | | | | | | | | | |
| 73 | 1 | Zusammen | 380 | 8 | . | . | . | 30 | 44 | 30 | 28 | 32 | 20 | 34 | 20 |
| 74 | 2 | Zusammen | 3 970 | 76 | 70 | 104 | 218 | 168 | 232 | 330 | 328 | 522 | 418 | 242 | 294 |
| 75 | 3 | Zusammen | 9 141 | 227 | 106 | 186 | 322 | 1 022 | 998 | 846 | 828 | 838 | 602 | 798 | 574 |
| 76 | Alle | Zusammen | 13 491 | 311 | 176 | 290 | 540 | 1 220 | 1 274 | 1 206 | 1 184 | 1 392 | 1 040 | 1 074 | 888 |
| 77 | | dar.: Zeitlohn | 9 335 | 303 | 162 | 260 | 402 | 962 | 1 104 | 1 058 | 968 | 1 096 | 738 | 692 | 468 |
| 78 | | Leistungslohn | 3 374 | 8 | 8 | 24 | 116 | 216 | 104 | 148 | 156 | 204 | 236 | 308 | 364 |
| Maschinenbau (ohne Herstellung von Büromaschinen, Geräten | | | | | | | | | | | | | | | |
| 79 | 1 | Zusammen | 1 393 | 8 | . | . | 4 | 12 | . | 20 | 4 | 48 | 48 | 114 | 122 |
| 80 | 2 | Zusammen | 16 915 | 152 | 180 | 132 | 336 | 566 | 873 | 960 | 1 206 | 1 160 | 1 604 | 1 354 | 1 306 |
| 81 | 3 | Zusammen | 26 077 | 774 | 198 | 236 | 500 | 886 | 1 344 | 1 960 | 2 627 | 2 393 | 2 672 | 2 130 | 1 692 |
| 82 | Alle | Zusammen | 44 385 | 934 | 378 | 368 | 840 | 1 464 | 2 217 | 2 940 | 3 837 | 3 601 | 4 324 | 3 598 | 3 120 |
| 83 | | dar.: Zeitlohn | 31 861 | 890 | 370 | 348 | 760 | 1 362 | 2 065 | 2 770 | 3 561 | 3 173 | 3 832 | 2 912 | 2 332 |
| 84 | | Leistungslohn | 10 874 | 36 | 4 | 4 | 52 | 98 | 136 | 138 | 266 | 408 | 444 | 558 | 646 |
| Herstellung von Büromaschinen, Datenver- | | | | | | | | | | | | | | | |
| 85 | 1 | Zusammen | 181 | . | . | . | . | 4 | . | 10 | 7 | 12 | . | 8 | 12 |
| 86 | 2 | Zusammen | 6 662 | 28 | 8 | 22 | 74 | 116 | 264 | 387 | 730 | 850 | 710 | 572 | 480 |
| 87 | 3 | Zusammen | 5 977 | 116 | 76 | 76 | 88 | 121 | 214 | 284 | 452 | 586 | 1 024 | 794 | 800 |
| 88 | Alle | Zusammen | 12 820 | 144 | 84 | 98 | 162 | 237 | 482 | 681 | 1 189 | 1 448 | 1 734 | 1 374 | 1 292 |
| 89 | | dar.: Zeitlohn | 5 350 | 128 | 64 | 62 | 126 | 199 | 366 | 525 | 557 | 418 | 484 | 366 | 276 |
| 90 | | Leistungslohn | 7 258 | 16 | 20 | 36 | 36 | 38 | 108 | 152 | 608 | 998 | 1 206 | 1 004 | 1 000 |
| Straßen | | | | | | | | | | | | | | | |
| 91 | 1 | Zusammen | 4 495 | . | . | 8 | . | 8 | . | 2 | 9 | 8 | 32 | 20 | 60 |
| 92 | 2 | Zusammen | 26 812 | 136 | 38 | 64 | 74 | 116 | 210 | 366 | 672 | 1 010 | 952 | 1 332 | 1 504 |
| 93 | 3 | Zusammen | 18 501 | 319 | 124 | 296 | 224 | 406 | 516 | 884 | 934 | 854 | 884 | 1 072 | 1 078 |
| 94 | Alle | Zusammen | 49 808 | 455 | 162 | 368 | 298 | 530 | 726 | 1 252 | 1 615 | 1 872 | 1 868 | 2 424 | 2 642 |
| 95 | | dar.: Zeitlohn | 25 864 | 415 | 126 | 340 | 252 | 440 | 650 | 1 070 | 1 249 | 1 328 | 1 256 | 1 384 | 1 532 |
| 96 | | Leistungslohn | 21 828 | 36 | 28 | 24 | 34 | 68 | 56 | 92 | 276 | 434 | 372 | 564 | 778 |
| darunter: Herstellung von Kraftwagen und Kraftwagenmotoren (ohne Herstellung | | | | | | | | | | | | | | | |
| 97 | 1 | Zusammen | 3 768 | . | . | . | . | . | . | . | 8 | 32 | 16 | 16 | |
| 98 | 2 | Zusammen | 16 548 | 8 | 16 | 40 | 4 | 40 | 48 | 90 | 136 | 144 | 150 | 242 | 520 |
| 99 | 3 | Zusammen | 7 298 | 16 | 16 | 40 | 16 | 32 | 44 | 86 | 58 | 52 | 210 | 280 | 292 |
| 100 | Alle | Zusammen | 27 614 | 24 | 16 | 56 | 20 | 72 | 92 | 176 | 194 | 204 | 392 | 538 | 828 |
| 101 | | dar.: Zeitlohn | 13 854 | 24 | 16 | 56 | 20 | 72 | 92 | 154 | 178 | 196 | 312 | 350 | 694 |
| 102 | | Leistungslohn | 13 472 | . | . | . | . | . | . | . | . | 8 | 32 | 88 | 120 |
| Elektrotechnik (ohne Herstellung von Geräten und | | | | | | | | | | | | | | | |
| 103 | 1 | Zusammen | 3 891 | 8 | 24 | 52 | 74 | 34 | 68 | 68 | 108 | 162 | 265 | 286 | 282 |
| 104 | 2 | Zusammen | 78 187 | 1 838 | 870 | 1 235 | 1 940 | 3 253 | 4 396 | 5 438 | 7 340 | 7 735 | 8 510 | 7 785 | 6 100 |
| 105 | 3 | Zusammen | 139 711 | 4 308 | 1 951 | 3 500 | 3 888 | 5 563 | 8 287 | 11 579 | 12 994 | 13 857 | 14 252 | 13 061 | 10 921 |
| 106 | Alle | Zusammen | 221 789 | 6 154 | 2 845 | 4 787 | 5 902 | 8 850 | 12 751 | 17 085 | 20 442 | 21 754 | 23 027 | 21 132 | 17 303 |
| 107 | | dar.: Zeitlohn | 92 778 | 5 550 | 1 919 | 3 153 | 4 032 | 6 006 | 8 141 | 9 612 | 10 270 | 9 316 | 8 208 | 6 800 | 5 071 |
| 108 | | Leistungslohn | 110 905 | 536 | 794 | 1 458 | 1 436 | 2 468 | 4 010 | 6 529 | 8 758 | 10 638 | 12 989 | 12 452 | 10 394 |

Fußnote. siehe Ende der Tabelle.

Bruttostundenverdienstklassen, Leistungsgruppen und Lohnformen
Arbeiter

| Bruttostundenverdienst von ... bis unter ... DM | | | | | | | | | | | | | | | Lfd. Nr. |
|---|--------|-------|-------|-------|-------|-------|-------|-------|-------|-------|------|------|------|---------------|----------|
| 6,20 | 6,40 | 6,60 | 6,80 | 7,00 | 7,20 | 7,40 | 7,60 | 7,80 | 8,00 | 8,20 | 8,40 | 8,60 | 8,80 | 9,00 und mehr | |
| 6,40 | 6,60 | 6,80 | 7,00 | 7,20 | 7,40 | 7,60 | 7,80 | 8,00 | 8,20 | 8,40 | 8,60 | 8,80 | 9,00 | | |
| Stahl- und Tempergießerei, Ziehereien und Kaltwalzwerke | | | | | | | | | | | | | | | |
| 44 | 64 | 48 | 32 | 16 | 50 | . | 16 | . | 4 | . | . | 8 | . | 12 | 55 |
| 262 | 268 | 296 | 386 | 264 | 224 | 76 | 48 | 24 | 32 | 12 | 64 | 8 | 20 | 4 | 56 |
| 752 | 439 | 465 | 296 | 176 | 130 | 56 | 56 | 20 | 40 | . | 16 | 10 | 4 | 12 | 57 |
| 1 058 | 771 | 809 | 714 | 456 | 404 | 132 | 120 | 44 | 76 | 12 | 80 | 26 | 24 | 28 | 58 |
| 696 | 441 | 371 | 404 | 232 | 192 | 32 | 64 | 24 | 16 | . | 16 | . | 12 | 20 | 59 |
| 240 | 222 | 336 | 250 | 176 | 140 | 68 | 36 | 16 | 44 | 12 | 44 | 18 | 12 | . | 60 |
| (einschl. -halbzeug) | | | | | | | | | | | | | | | |
| 16 | 40 | 40 | 32 | 8 | 8 | . | 8 | . | . | . | . | 8 | . | . | 61 |
| 130 | 136 | 124 | 136 | 120 | 112 | 24 | 24 | 16 | 8 | 8 | 32 | . | . | . | 62 |
| 332 | 113 | 132 | 80 | 36 | 52 | 32 | 12 | . | . | . | . | . | . | . | 63 |
| 478 | 289 | 296 | 248 | 164 | 172 | 56 | 44 | 16 | 8 | 8 | 32 | 8 | . | . | 64 |
| 440 | 225 | 264 | 200 | 152 | 112 | 24 | 32 | 16 | 8 | . | 8 | . | . | . | 65 |
| 18 | 48 | 8 | 8 | . | 24 | . | . | . | . | 8 | 8 | . | . | . | 66 |
| -halbzeugwerke), NE-Metallgießerei | | | | | | | | | | | | | | | |
| 30 | 20 | 8 | 8 | 28 | 16 | 4 | 4 | 8 | 4 | . | . | . | 2 | 4 | 67 |
| 282 | 222 | 178 | 126 | 84 | 90 | 46 | 20 | 52 | 4 | 16 | 2 | 2 | . | 22 | 68 |
| 376 | 304 | 260 | 300 | 196 | 108 | 66 | 62 | 42 | 36 | 22 | 8 | 12 | 8 | 16 | 69 |
| 688 | 546 | 446 | 434 | 308 | 214 | 116 | 86 | 102 | 44 | 38 | 10 | 14 | 10 | 42 | 70 |
| 338 | 270 | 182 | 102 | 146 | 108 | 22 | 28 | 24 | 4 | 8 | 8 | 4 | . | 30 | 71 |
| 284 | 216 | 218 | 288 | 130 | 100 | 84 | 40 | 44 | 28 | 20 | . | 10 | 8 | 8 | 72 |
| veredlung und Härtung | | | | | | | | | | | | | | | |
| 22 | 10 | 38 | 36 | . | . | . | 28 | . | . | . | . | . | . | . | 73 |
| 276 | 176 | 142 | 106 | 56 | 64 | 24 | 38 | 12 | 40 | 8 | . | 4 | . | 22 | 74 |
| 386 | 296 | 270 | 248 | 192 | 118 | 100 | 46 | 38 | 24 | 14 | 8 | . | 24 | 30 | 75 |
| 684 | 482 | 450 | 390 | 248 | 182 | 124 | 112 | 50 | 64 | 22 | 8 | 4 | 24 | 52 | 76 |
| 370 | 192 | 180 | 124 | 24 | 40 | 60 | 72 | 4 | . | . | 8 | 4 | 8 | 36 | 77 |
| 290 | 246 | 206 | 210 | 168 | 118 | 40 | 40 | 46 | 64 | 22 | . | . | 16 | 16 | 78 |
| und Einrichtungen für die automat. Datenverarbeitung) | | | | | | | | | | | | | | | |
| 148 | 48 | 132 | 106 | 48 | 126 | 96 | 120 | 20 | 24 | 54 | 24 | 23 | 12 | 32 | 79 |
| 1 322 | 1 166 | 870 | 738 | 800 | 584 | 364 | 308 | 278 | 132 | 158 | 90 | 72 | 72 | 132 | 80 |
| 1 272 | 1 320 | 955 | 984 | 912 | 814 | 564 | 448 | 286 | 268 | 250 | 228 | 96 | 24 | 244 | 81 |
| 2 742 | 2 534 | 1 957 | 1 828 | 1 760 | 1 524 | 1 024 | 876 | 584 | 424 | 462 | 342 | 191 | 108 | 408 | 82 |
| 1 844 | 1 510 | 935 | 832 | 592 | 510 | 344 | 200 | 186 | 148 | 118 | 44 | 31 | 16 | 176 | 83 |
| 830 | 862 | 906 | 860 | 1 000 | 892 | 620 | 580 | 332 | 268 | 246 | 248 | 160 | 80 | 200 | 84 |
| arbeitungsgeräten und -einrichtungen | | | | | | | | | | | | | | | |
| 4 | 4 | 4 | 4 | 4 | 8 | 4 | 4 | 8 | 8 | 8 | 8 | 20 | 12 | 28 | 85 |
| 488 | 440 | 406 | 312 | 221 | 112 | 32 | 68 | 64 | 58 | 68 | 44 | 20 | 32 | 56 | 86 |
| 488 | 180 | 182 | 84 | 124 | 48 | 60 | 40 | 24 | 64 | . | 20 | 16 | 8 | 8 | 87 |
| 980 | 624 | 592 | 400 | 349 | 168 | 96 | 112 | 96 | 130 | 76 | 72 | 56 | 52 | 92 | 88 |
| 220 | 212 | 188 | 196 | 205 | 100 | 72 | 80 | 84 | 110 | 56 | 60 | 56 | 48 | 92 | 89 |
| 736 | 404 | 404 | 188 | 144 | 64 | 20 | 24 | 8 | 12 | 20 | 8 | . | 4 | . | 90 |
| fahrzeugbau | | | | | | | | | | | | | | | |
| 116 | 100 | 84 | 80 | 208 | 328 | 460 | 480 | 516 | 640 | 492 | 352 | 296 | 56 | 140 | 91 |
| 1 604 | 1 164 | 1 284 | 982 | 1 662 | 1 652 | 1 380 | 1 378 | 3 822 | 3 488 | 1 020 | 472 | 104 | 52 | 274 | 92 |
| 1 094 | 1 172 | 1 385 | 1 250 | 1 148 | 714 | 836 | 1 722 | 678 | 440 | 152 | 96 | 80 | 48 | 95 | 93 |
| 2 814 | 2 436 | 2 753 | 2 312 | 3 018 | 2 694 | 2 676 | 3 580 | 5 016 | 4 568 | 1 664 | 920 | 480 | 156 | 509 | 94 |
| 1 492 | 1 276 | 1 479 | 1 184 | 1 560 | 1 240 | 1 118 | 1 962 | 842 | 2 652 | 228 | 380 | 128 | 32 | 249 | 95 |
| 1 120 | 1 046 | 1 232 | 1 074 | 1 284 | 1 428 | 1 518 | 1 600 | 4 168 | 1 908 | 1 428 | 532 | 344 | 124 | 260 | 96 |
| von Ackerschleppern), Herstellung von Kraftträdern und Krafttradmotoren | | | | | | | | | | | | | | | |
| 68 | 32 | 48 | 48 | 144 | 232 | 344 | 432 | 468 | 616 | 480 | 344 | 272 | 56 | 112 | 97 |
| 602 | 494 | 634 | 492 | 1 176 | 1 336 | 1 010 | 1 082 | 3 450 | 3 216 | 896 | 384 | 88 | 32 | 258 | 98 |
| 430 | 460 | 596 | 562 | 516 | 376 | 616 | 1 520 | 576 | 360 | 40 | 16 | 24 | 24 | 40 | 99 |
| 1 100 | 986 | 1 278 | 1 102 | 1 836 | 1 944 | 1 970 | 3 034 | 4 494 | 4 192 | 1 416 | 744 | 384 | 112 | 410 | 100 |
| 760 | 740 | 958 | 746 | 1 126 | 880 | 778 | 1 674 | 714 | 2 448 | 192 | 352 | 96 | 24 | 202 | 101 |
| 340 | 230 | 308 | 336 | 686 | 1 064 | 1 192 | 1 360 | 3 780 | 1 744 | 1 224 | 384 | 280 | 88 | 208 | 102 |
| Einrichtungen für die automat. Datenverarbeitung) | | | | | | | | | | | | | | | |
| 500 | 422 | 390 | 182 | 170 | 202 | 122 | 104 | 112 | 32 | 56 | 32 | 16 | . | 120 | 103 |
| 5 631 | 3 937 | 2 842 | 2 324 | 1 986 | 1 260 | 990 | 650 | 558 | 371 | 330 | 332 | 104 | 144 | 288 | 104 |
| 8 916 | 7 332 | 6 040 | 4 792 | 2 966 | 1 816 | 1 334 | 796 | 500 | 418 | 236 | 132 | 48 | 76 | 148 | 105 |
| 15 047 | 11 691 | 9 272 | 7 298 | 5 122 | 3 278 | 2 446 | 1 550 | 1 170 | 821 | 622 | 496 | 168 | 220 | 556 | 106 |
| 4 135 | 3 051 | 2 174 | 1 580 | 930 | 798 | 552 | 388 | 346 | 226 | 156 | 128 | 28 | 40 | 168 | 107 |
| 9 476 | 7 616 | 6 114 | 5 030 | 3 474 | 1 956 | 1 514 | 982 | 672 | 467 | 390 | 236 | 108 | 124 | 284 | 108 |

6.1 Arbeiter in ausgewählten Wirtschaftszweigen nach
b) Weibliche

| Lfd. Nr. | Lei- stungs- gruppe | Lohnform | Arbeiter ins- gesamt | Davon mit einem | | | | | | | | | | | | |
|------------------------------------|---------------------------|-------------------|----------------------------|-----------------|-------------------|-------------------|-------------------|-------------------|-------------------|-------------------|-------------------|-------------------|-------------------|-------------------|-------------------|--|
| | | | | unter 4,00 | 4,00 - 4,20 | 4,20 - 4,40 | 4,40 - 4,60 | 4,60 - 4,80 | 4,80 - 5,00 | 5,00 - 5,20 | 5,20 - 5,40 | 5,40 - 5,60 | 5,60 - 5,80 | 5,80 - 6,00 | 6,00 - 6,20 | |
| Feinmechanik und Optik, | | | | | | | | | | | | | | | | |
| 109 | 1 | Zusammen | 1 906 | 3 | . | 8 | 22 | 51 | 18 | 44 | 58 | 135 | 96 | 237 | 75 | |
| 110 | 2 | Zusammen | 17 349 | 463 | 290 | 411 | 830 | 852 | 1 081 | 1 150 | 1 290 | 1 736 | 1 758 | 1 789 | 1 499 | |
| 111 | 3 | Zusammen | 19 727 | 648 | 272 | 378 | 792 | 770 | 1 062 | 1 867 | 1 605 | 1 632 | 1 324 | 1 604 | 1 253 | |
| 112 | Alle | Zusammen | 38 982 | 1 114 | 562 | 797 | 1 644 | 1 673 | 2 161 | 3 061 | 2 953 | 3 503 | 3 178 | 3 630 | 2 827 | |
| 113 | | dar.: Zeitlohn | 19 619 | 930 | 422 | 563 | 1 132 | 1 175 | 1 626 | 2 116 | 1 752 | 2 018 | 1 604 | 1 613 | 1 099 | |
| 114 | | Leistungslohn | 14 612 | 148 | 136 | 186 | 424 | 400 | 358 | 571 | 889 | 1 317 | 1 410 | 1 730 | 1 381 | |
| Herstellung von KKM- | | | | | | | | | | | | | | | | |
| 115 | 1 | Zusammen | 3 035 | . | . | 20 | 152 | 246 | 96 | 187 | 157 | 480 | 398 | 162 | 128 | |
| 116 | 2 | Zusammen | 29 276 | 557 | 534 | 880 | 1 276 | 1 588 | 2 128 | 2 776 | 3 903 | 3 497 | 2 349 | 2 010 | 1 359 | |
| 117 | 3 | Zusammen | 63 595 | 3 470 | 1 286 | 2 088 | 2 521 | 4 580 | 5 430 | 4 682 | 4 780 | 5 377 | 5 508 | 4 945 | 4 260 | |
| 118 | Alle | Zusammen | 95 906 | 4 027 | 1 820 | 2 988 | 3 949 | 6 414 | 7 654 | 7 645 | 8 840 | 9 354 | 8 255 | 7 117 | 5 747 | |
| 119 | | dar.: Zeitlohn | 63 651 | 3 787 | 1 619 | 2 650 | 3 489 | 5 896 | 6 557 | 6 468 | 6 838 | 6 823 | 4 782 | 3 709 | 2 678 | |
| 120 | | Leistungslohn | 20 492 | 128 | 112 | 208 | 150 | 206 | 478 | 700 | 1 294 | 1 622 | 2 044 | 2 442 | 2 224 | |
| Herstellung von Musikinstrumenten, | | | | | | | | | | | | | | | | |
| 121 | 1 | Zusammen | 1 225 | 6 | 16 | 24 | 82 | 50 | 82 | 80 | 83 | 150 | 64 | 120 | 53 | |
| 122 | 2 | Zusammen | 6 421 | 536 | 308 | 275 | 388 | 653 | 496 | 621 | 540 | 425 | 541 | 358 | 236 | |
| 123 | 3 | Zusammen | 8 692 | 1 645 | 524 | 500 | 642 | 633 | 538 | 613 | 598 | 702 | 345 | 394 | 420 | |
| 124 | Alle | Zusammen | 16 338 | 2 187 | 848 | 799 | 1 112 | 1 336 | 1 116 | 1 314 | 1 221 | 1 277 | 950 | 872 | 709 | |
| 125 | | dar.: Zeitlohn | 10 462 | 1 940 | 786 | 685 | 890 | 990 | 832 | 1 015 | 617 | 631 | 434 | 420 | 287 | |
| 126 | | Leistungslohn | 3 790 | 146 | 32 | 92 | 168 | 192 | 136 | 204 | 424 | 388 | 418 | 282 | 268 | |
| Holzver | | | | | | | | | | | | | | | | |
| 127 | 1 | Zusammen | 1 133 | 24 | 9 | 30 | 81 | 82 | 30 | 48 | 100 | 50 | 41 | 30 | 88 | |
| 128 | 2 | Zusammen | 10 813 | 332 | 149 | 378 | 507 | 579 | 564 | 720 | 595 | 620 | 872 | 622 | 472 | |
| 129 | 3 | Zusammen | 16 322 | 1 124 | 512 | 570 | 992 | 1 074 | 1 163 | 1 244 | 1 069 | 1 414 | 1 099 | 1 014 | 1 024 | |
| 130 | Alle | Zusammen | 28 268 | 1 480 | 670 | 978 | 1 580 | 1 735 | 1 757 | 2 012 | 1 764 | 2 084 | 2 012 | 1 666 | 1 584 | |
| 131 | | dar.: Zeitlohn | 17 390 | 1 322 | 640 | 857 | 1 421 | 1 474 | 1 453 | 1 752 | 1 413 | 1 500 | 1 351 | 1 018 | 846 | |
| 132 | | Leistungslohn | 6 984 | 105 | 14 | 36 | 90 | 113 | 186 | 148 | 156 | 298 | 365 | 378 | 472 | |
| Zellstoff-, Holzschliff-, | | | | | | | | | | | | | | | | |
| 133 | 1 | Zusammen | 1 128 | . | 4 | . | . | 8 | . | 16 | 8 | . | . | 4 | 8 | |
| 134 | 2 | Zusammen | 1 222 | 6 | 19 | 5 | 1 | 36 | 26 | 104 | 42 | 94 | 140 | 233 | 168 | |
| 135 | 3 | Zusammen | 4 633 | 94 | 74 | 17 | 70 | 172 | 250 | 313 | 431 | 558 | 576 | 472 | 320 | |
| 136 | Alle | Zusammen | 5 983 | 100 | 97 | 22 | 71 | 208 | 284 | 417 | 489 | 660 | 716 | 709 | 496 | |
| 137 | | dar.: Zeitlohn | 5 245 | 96 | 97 | 22 | 71 | 188 | 280 | 379 | 461 | 592 | 636 | 653 | 408 | |
| 138 | | Leistungslohn | 642 | 4 | . | . | . | 20 | 4 | 34 | 28 | 56 | 80 | 40 | 80 | |
| Papier- und | | | | | | | | | | | | | | | | |
| 139 | 1 | Zusammen | 782 | 3 | 17 | 34 | 32 | 52 | 66 | 68 | 32 | 71 | 60 | 43 | 36 | |
| 140 | 2 | Zusammen | 16 793 | 814 | 600 | 1 027 | 1 156 | 1 346 | 1 462 | 1 755 | 1 705 | 1 567 | 1 049 | 1 034 | 742 | |
| 141 | 3 | Zusammen | 13 723 | 1 881 | 694 | 795 | 922 | 922 | 1 229 | 890 | 1 148 | 1 291 | 1 008 | 782 | 743 | |
| 142 | Alle | Zusammen | 31 298 | 2 698 | 1 311 | 1 856 | 2 110 | 2 320 | 2 757 | 2 713 | 2 885 | 2 929 | 2 117 | 1 859 | 1 521 | |
| 143 | | dar.: Zeitlohn | 25 124 | 2 574 | 1 285 | 1 738 | 1 984 | 2 136 | 2 437 | 2 359 | 2 519 | 2 198 | 1 433 | 1 157 | 941 | |
| 144 | | Leistungslohn | 4 489 | 40 | 16 | 72 | 80 | 82 | 216 | 226 | 294 | 544 | 580 | 556 | 440 | |
| Druckerei und | | | | | | | | | | | | | | | | |
| 145 | 1 | Zusammen | 3 380 | 24 | 8 | 18 | 30 | 72 | 24 | 177 | 182 | 149 | 149 | 107 | 178 | |
| 146 | 2 | Zusammen | 19 906 | 480 | 182 | 448 | 497 | 335 | 593 | 2 032 | 2 229 | 2 473 | 2 237 | 2 027 | 1 459 | |
| 147 | 3 | Zusammen | 6 253 | 968 | 221 | 276 | 391 | 490 | 404 | 564 | 432 | 355 | 271 | 403 | 289 | |
| 148 | Alle | Zusammen | 29 539 | 1 472 | 411 | 742 | 918 | 897 | 1 021 | 2 773 | 2 843 | 2 977 | 2 657 | 2 537 | 1 926 | |
| 149 | | dar.: Zeitlohn | 28 521 | 1 472 | 403 | 742 | 910 | 897 | 1 009 | 2 725 | 2 783 | 2 905 | 2 525 | 2 413 | 1 846 | |
| 150 | | Leistungslohn | 444 | . | 8 | . | 8 | . | 4 | 16 | 28 | 32 | 28 | 64 | 32 | |
| Lederverarbeitung | | | | | | | | | | | | | | | | |
| 151 | 1 | Zusammen | 1 183 | 88 | 26 | 60 | 24 | 42 | 90 | 76 | 81 | 165 | 88 | 85 | 42 | |
| 152 | 2 | Zusammen | 7 993 | 1 214 | 615 | 545 | 869 | 815 | 560 | 664 | 502 | 341 | 279 | 313 | 268 | |
| 153 | 3 | Zusammen | 3 599 | 953 | 294 | 377 | 382 | 228 | 166 | 213 | 87 | 102 | 74 | 156 | 108 | |
| 154 | Alle | Zusammen | 12 775 | 2 255 | 935 | 982 | 1 275 | 1 085 | 816 | 953 | 670 | 608 | 441 | 554 | 418 | |
| 155 | | dar.: Zeitlohn | 9 290 | 1 984 | 843 | 750 | 1 043 | 957 | 686 | 757 | 416 | 394 | 253 | 266 | 164 | |
| 156 | | Leistungslohn | 2 441 | 145 | 52 | 182 | 192 | 100 | 88 | 122 | 190 | 126 | 126 | 236 | 206 | |

Fußnote siehe Ende der Tabelle.

Bruttostundenverdienstklassen, Leistungsgruppen und Lohnformen
Arbeiter

| Bruttostundenverdienst von ... bis unter ... DM | | | | | | | | | | | | | | | Lfd. Nr. |
|---|--------------|--------------|--------------|--------------|--------------|--------------|--------------|--------------|--------------|--------------|--------------|--------------|--------------|--------------|-------------|
| 6,20 6,40 | 6,40 6,60 | 6,60 6,80 | 6,80 7,00 | 7,00 7,20 | 7,20 7,40 | 7,40 7,60 | 7,60 7,80 | 7,80 8,00 | 8,00 8,20 | 8,20 8,40 | 8,40 8,60 | 8,60 8,80 | 8,80 9,00 | 9,00 mehr | |
| Herstellung und Reparatur von Uhren | | | | | | | | | | | | | | | |
| 107 | 57 | 99 | 102 | 209 | 55 | 56 | 63 | 50 | 18 | 30 | 28 | 4 | 62 | 219 | 109 |
| 1 232 | 769 | 514 | 506 | 319 | 253 | 210 | 98 | 119 | 46 | 20 | 28 | 10 | 40 | 36 | 110 |
| 1 144 | 1 084 | 1 244 | 936 | 594 | 508 | 410 | 268 | 112 | 88 | 86 | 16 | 4 | 8 | 18 | 111 |
| 2 483 | 1 910 | 1 857 | 1 544 | 1 122 | 816 | 676 | 429 | 281 | 152 | 136 | 72 | 18 | 110 | 273 | 112 |
| 885 | 624 | 460 | 304 | 346 | 218 | 110 | 63 | 101 | 64 | 52 | 32 | 14 | 68 | 228 | 113 |
| 1 218 | 906 | 1 004 | 774 | 462 | 374 | 392 | 226 | 68 | 60 | 76 | 28 | 4 | 28 | 42 | 114 |
| Waren | | | | | | | | | | | | | | | |
| 218 | 92 | 140 | 99 | 156 | 54 | 64 | 50 | 16 | 12 | 8 | . | . | 8 | 92 | 115 |
| 1 576 | 1 361 | 675 | 773 | 494 | 330 | 324 | 272 | 178 | 92 | 84 | 64 | 41 | 127 | 116 | |
| 3 417 | 3 252 | 1 896 | 1 444 | 1 532 | 934 | 458 | 691 | 338 | 152 | 152 | 73 | 80 | 72 | 177 | 117 |
| 5 211 | 4 705 | 2 711 | 2 316 | 2 182 | 1 318 | 846 | 1 013 | 532 | 256 | 244 | 137 | 108 | 121 | 396 | 118 |
| 2 395 | 1 813 | 1 269 | 703 | 496 | 454 | 364 | 310 | 124 | 96 | 92 | 60 | 52 | 53 | 74 | 119 |
| 1 870 | 2 024 | 984 | 960 | 1 188 | 656 | 316 | 260 | 222 | 112 | 124 | 32 | 28 | 52 | 136 | 120 |
| Sportgeräten, Spiel- und Schmuckwaren | | | | | | | | | | | | | | | |
| 36 | 104 | 38 | 68 | 23 | 44 | 12 | 22 | . | 10 | . | 8 | 4 | 46 | 121 | |
| 198 | 198 | 182 | 94 | 48 | 60 | 40 | 44 | 66 | 16 | 16 | 8 | . | 4 | 70 | 122 |
| 272 | 186 | 194 | 130 | 28 | 64 | 40 | 20 | 56 | 24 | 48 | 52 | . | 16 | 8 | 123 |
| 506 | 488 | 414 | 292 | 99 | 168 | 92 | 86 | 122 | 40 | 74 | 60 | 8 | 24 | 124 | 124 |
| 162 | 234 | 150 | 110 | 55 | 76 | 36 | 16 | 32 | 8 | 8 | 8 | 8 | 40 | 125 | |
| 192 | 140 | 204 | 82 | 28 | 68 | 40 | 70 | 66 | 24 | 34 | 12 | . | 20 | 60 | 126 |
| arbeitung | | | | | | | | | | | | | | | |
| 50 | 62 | 60 | 57 | 16 | 36 | 27 | 24 | 16 | 12 | 20 | 12 | 24 | 30 | 74 | 127 |
| 658 | 590 | 531 | 384 | 432 | 396 | 329 | 306 | 289 | 136 | 84 | 78 | 66 | 40 | 84 | 128 |
| 690 | 734 | 492 | 512 | 423 | 256 | 276 | 214 | 124 | 52 | 20 | 76 | 68 | 12 | 74 | 129 |
| 1 398 | 1 386 | 1 083 | 953 | 871 | 688 | 632 | 544 | 429 | 200 | 124 | 166 | 158 | 82 | 232 | 130 |
| 562 | 464 | 329 | 184 | 243 | 168 | 83 | 62 | 50 | 40 | 48 | 42 | 4 | 30 | 34 | 131 |
| 574 | 686 | 564 | 589 | 466 | 344 | 359 | 268 | 251 | 116 | 62 | 94 | 66 | 36 | 148 | 132 |
| Papier- und Pappeerzeugung | | | | | | | | | | | | | | | |
| 102 | 8 | 16 | 24 | 8 | 8 | . | 8 | 8 | 8 | . | . | . | . | . | 133 |
| 342 | 96 | 36 | 32 | 40 | . | 8 | 2 | 8 | 4 | 8 | 8 | 4 | . | . | 134 |
| 444 | 248 | 200 | 202 | 122 | 64 | 36 | 28 | 12 | 4 | 8 | 8 | 4 | . | . | 135 |
| 444 | 352 | 252 | 258 | 170 | 72 | 44 | 30 | 28 | 16 | 16 | 8 | 12 | 4 | . | 136 |
| 356 | 320 | 196 | 226 | 142 | 24 | 36 | 14 | 20 | 4 | 16 | . | 4 | 4 | . | 137 |
| 88 | 24 | 40 | 32 | 20 | 40 | 8 | 16 | . | 12 | . | 8 | 8 | . | . | 138 |
| Pappeverarbeitung | | | | | | | | | | | | | | | |
| 32 | 21 | 14 | 34 | 35 | 23 | 28 | 22 | 11 | 2 | . | 11 | . | 4 | 31 | 139 |
| 587 | 523 | 332 | 314 | 237 | 160 | 116 | 111 | 44 | 30 | 32 | . | 12 | 8 | 30 | 140 |
| 438 | 264 | 282 | 162 | 80 | 60 | 40 | 24 | . | 20 | 8 | 16 | 16 | . | 8 | 141 |
| 1 057 | 808 | 628 | 510 | 352 | 243 | 184 | 157 | 55 | 52 | 40 | 27 | 28 | 12 | 69 | 142 |
| 585 | 420 | 332 | 314 | 220 | 157 | 90 | 124 | 27 | 14 | 28 | 11 | 8 | 4 | 29 | 143 |
| 376 | 252 | 178 | 170 | 78 | 66 | 64 | 33 | 24 | 26 | 8 | 16 | 16 | 8 | 28 | 144 |
| Vervielfältigung | | | | | | | | | | | | | | | |
| 209 | 68 | 100 | 165 | 267 | 131 | 125 | 37 | 68 | 149 | 131 | 53 | 123 | 61 | 575 | 145 |
| 1 239 | 770 | 551 | 445 | 488 | 250 | 325 | 242 | 110 | 125 | 145 | 56 | 32 | 42 | 94 | 146 |
| 245 | 178 | 185 | 170 | 80 | 67 | 20 | 26 | 32 | 8 | 40 | 46 | 8 | . | 84 | 147 |
| 1 693 | 1 016 | 836 | 780 | 835 | 448 | 470 | 305 | 210 | 282 | 316 | 155 | 163 | 103 | 753 | 148 |
| 1 581 | 980 | 800 | 728 | 747 | 428 | 418 | 261 | 192 | 282 | 300 | 155 | 163 | 103 | 753 | 149 |
| 32 | 32 | 16 | 20 | 44 | . | 32 | 36 | 4 | . | 8 | . | . | . | . | 150 |
| (ohne Herstellung von Schuhen) | | | | | | | | | | | | | | | |
| 81 | 77 | 20 | 38 | 30 | 19 | 11 | . | . | 2 | 10 | 8 | 2 | 4 | 14 | 151 |
| 202 | 167 | 132 | 110 | 44 | 90 | 42 | 28 | 59 | 40 | 40 | 10 | 12 | 10 | 22 | 152 |
| 96 | 71 | 54 | 42 | 28 | 26 | 14 | 30 | 22 | 28 | 24 | 12 | 2 | . | 10 | 153 |
| 379 | 315 | 206 | 190 | 102 | 135 | 67 | 58 | 81 | 70 | 74 | 30 | 16 | 14 | 46 | 154 |
| 184 | 131 | 73 | 89 | 62 | 61 | 20 | 12 | 31 | 34 | 18 | 12 | 12 | 6 | 32 | 155 |
| 165 | 156 | 83 | 77 | 34 | 38 | 21 | 18 | 16 | 10 | 24 | 18 | 2 | 4 | 10 | 156 |

6.1 Arbeiter in ausgewählten Wirtschaftszweigen nach
b) Weibliche

| Lfd. Nr. | Lei- stungs- gruppe | Lohnform | Arbeiter ins- 1) gesamt | Davon mit einem | | | | | | | | | | | |
|-------------------------------|---------------------------|-------------------|-------------------------------|-----------------|-------------------|-------------------|-------------------|-------------------|-------------------|-------------------|-------------------|-------------------|-------------------|-------------------|-------------------|
| | | | | unter 4,00 | 4,00 - 4,20 | 4,20 - 4,40 | 4,40 - 4,60 | 4,60 - 4,80 | 4,80 - 5,00 | 5,00 - 5,20 | 5,20 - 5,40 | 5,40 - 5,60 | 5,60 - 5,80 | 5,80 - 6,00 | 6,00 - 6,20 |
| Herstellung und Reparatur von | | | | | | | | | | | | | | | |
| 157 | 1 | Zusammen | 6 113 | 214 | 116 | 163 | 237 | 495 | 460 | 378 | 336 | 339 | 352 | 340 | 386 |
| 158 | 2 | Zusammen | 10 351 | 718 | 304 | 557 | 781 | 665 | 648 | 693 | 634 | 506 | 496 | 538 | 603 |
| 159 | 3 | Zusammen | 11 579 | 2 106 | 636 | 791 | 679 | 706 | 537 | 652 | 657 | 690 | 498 | 541 | 450 |
| 160 | Alle | Zusammen | 28 043 | 3 038 | 1 056 | 1 511 | 1 697 | 1 866 | 1 645 | 1 723 | 1 627 | 1 535 | 1 346 | 1 419 | 1 439 |
| 161 | | dar.: Zeitlohn | 11 786 | 2 377 | 774 | 1 133 | 1 160 | 1 162 | 975 | 845 | 741 | 518 | 353 | 371 | 261 |
| 162 | | Leistungslohn | 11 926 | 422 | 162 | 290 | 340 | 488 | 464 | 604 | 616 | 799 | 804 | 822 | 854 |
| Textil | | | | | | | | | | | | | | | |
| 163 | 1 | Zusammen | 6 914 | 65 | 77 | 99 | 134 | 150 | 196 | 400 | 258 | 424 | 495 | 500 | 477 |
| 164 | 2 | Zusammen | 78 637 | 2 868 | 1 355 | 1 646 | 2 690 | 4 811 | 5 689 | 6 658 | 7 210 | 7 199 | 6 467 | 6 186 | 5 092 |
| 165 | 3 | Zusammen | 53 005 | 3 409 | 1 107 | 1 492 | 3 953 | 5 043 | 5 583 | 5 831 | 4 355 | 4 462 | 3 398 | 2 661 | 2 294 |
| 166 | Alle | Zusammen | 138 556 | 6 342 | 2 539 | 3 237 | 6 777 | 10 004 | 11 468 | 12 889 | 11 823 | 12 085 | 10 360 | 9 347 | 7 863 |
| 167 | | dar.: Zeitlohn | 81 508 | 5 054 | 1 849 | 2 406 | 5 229 | 8 086 | 9 454 | 10 188 | 8 150 | 7 890 | 6 218 | 4 533 | 3 190 |
| 168 | | Leistungslohn | 44 974 | 858 | 430 | 483 | 1 057 | 1 275 | 1 567 | 2 156 | 2 902 | 3 474 | 3 445 | 3 986 | 3 742 |
| darunter: | | | | | | | | | | | | | | | |
| 169 | 1 | Zusammen | 1 908 | 26 | 20 | 8 | 22 | 26 | 22 | 114 | 46 | 116 | 72 | 69 | 94 |
| 170 | 2 | Zusammen | 12 736 | 426 | 189 | 95 | 132 | 723 | 870 | 1 061 | 966 | 1 284 | 1 246 | 930 | 727 |
| 171 | 3 | Zusammen | 6 530 | 457 | 107 | 187 | 365 | 521 | 662 | 719 | 594 | 724 | 454 | 364 | 282 |
| 172 | Alle | Zusammen | 21 174 | 909 | 316 | 290 | 519 | 1 270 | 1 554 | 1 894 | 1 606 | 2 124 | 1 772 | 1 363 | 1 103 |
| 173 | | dar.: Zeitlohn | 16 384 | 865 | 296 | 260 | 501 | 1 226 | 1 466 | 1 762 | 1 406 | 1 872 | 1 558 | 1 177 | 781 |
| 174 | | Leistungslohn | 4 154 | 36 | 16 | 18 | 18 | 28 | 84 | 132 | 156 | 228 | 170 | 130 | 278 |
| Bekleidungsgewerbe (einschl. | | | | | | | | | | | | | | | |
| 175 | 1 | Zusammen | 25 688 | 700 | 643 | 1 134 | 1 522 | 1 391 | 1 877 | 2 078 | 1 750 | 1 667 | 1 571 | 1 456 | 1 750 |
| 176 | 2 | Zusammen | 121 884 | 8 371 | 4 662 | 7 113 | 9 872 | 7 552 | 7 970 | 8 236 | 8 809 | 9 393 | 6 551 | 6 343 | 5 847 |
| 177 | 3 | Zusammen | 31 843 | 4 870 | 2 149 | 2 736 | 3 657 | 2 617 | 2 485 | 2 559 | 2 107 | 1 857 | 1 212 | 942 | 930 |
| 178 | Alle | Zusammen | 179 415 | 13 941 | 7 454 | 10 983 | 15 051 | 11 560 | 12 332 | 12 873 | 12 666 | 12 917 | 9 334 | 8 741 | 8 527 |
| 179 | | dar.: Zeitlohn | 93 370 | 10 185 | 5 250 | 7 539 | 10 073 | 7 858 | 7 524 | 7 351 | 7 781 | 7 429 | 4 519 | 3 830 | 3 498 |
| 180 | | Leistungslohn | 60 349 | 2 326 | 1 534 | 2 354 | 2 949 | 2 422 | 3 303 | 3 793 | 3 312 | 4 019 | 3 511 | 3 769 | 3 763 |
| Nahrungs- und | | | | | | | | | | | | | | | |
| 181 | 1 | Zusammen | 2 433 | 120 | 84 | 31 | 101 | 144 | 101 | 176 | 102 | 89 | 68 | 119 | 149 |
| 182 | 2 | Zusammen | 15 611 | 1 022 | 683 | 774 | 872 | 1 146 | 967 | 1 047 | 1 086 | 1 066 | 1 296 | 642 | 581 |
| 183 | 3 | Zusammen | 75 483 | 6 497 | 5 345 | 6 293 | 7 289 | 7 191 | 7 425 | 6 898 | 5 539 | 4 901 | 3 425 | 3 210 | 2 675 |
| 184 | Alle | Zusammen | 93 527 | 7 639 | 6 112 | 7 098 | 8 262 | 8 481 | 8 493 | 8 121 | 6 727 | 6 056 | 4 789 | 3 971 | 3 405 |
| 185 | | dar.: Zeitlohn | 87 019 | 6 957 | 5 936 | 6 730 | 7 809 | 7 927 | 7 838 | 7 291 | 6 279 | 5 732 | 4 486 | 3 565 | 3 087 |
| 186 | | Leistungslohn | 4 429 | 525 | 140 | 180 | 263 | 462 | 510 | 706 | 362 | 198 | 144 | 206 | 167 |
| darunter: Herstellung von | | | | | | | | | | | | | | | |
| 187 | 1 | Zusammen | 112 | . | 2 | . | 8 | . | . | 10 | 6 | 4 | 8 | 14 | 20 |
| 188 | 2 | Zusammen | 853 | 77 | 25 | 19 | 52 | 34 | 23 | 63 | 84 | 118 | 156 | 80 | 47 |
| 189 | 3 | Zusammen | 21 136 | 1 681 | 2 541 | 2 782 | 2 836 | 2 449 | 2 037 | 1 529 | 1 482 | 1 231 | 694 | 672 | 500 |
| 190 | Alle | Zusammen | 22 101 | 1 758 | 2 568 | 2 801 | 2 896 | 2 483 | 2 060 | 1 602 | 1 572 | 1 353 | 858 | 766 | 567 |
| 191 | | dar.: Zeitlohn | 20 914 | 1 695 | 2 546 | 2 699 | 2 708 | 2 387 | 1 952 | 1 490 | 1 428 | 1 261 | 830 | 686 | 527 |
| 192 | | Leistungslohn | 612 | 32 | 22 | 52 | 70 | 72 | 76 | 80 | 112 | 44 | 4 | 24 | . |
| Tabak | | | | | | | | | | | | | | | |
| 193 | 1 | Zusammen | 150 | 24 | 22 | 14 | 12 | 4 | 4 | 8 | 4 | . | 2 | 12 | 2 |
| 194 | 2 | Zusammen | 4 131 | 293 | 136 | 177 | 184 | 143 | 66 | 23 | 64 | 66 | 334 | 76 | 57 |
| 195 | 3 | Zusammen | 5 692 | 701 | 302 | 302 | 321 | 536 | 284 | 312 | 242 | 384 | 126 | 176 | 250 |
| 196 | Alle | Zusammen | 9 973 | 1 018 | 460 | 493 | 517 | 683 | 354 | 343 | 310 | 450 | 462 | 264 | 309 |
| 197 | | dar.: Zeitlohn | 8 694 | 554 | 394 | 447 | 442 | 579 | 295 | 273 | 238 | 388 | 390 | 214 | 276 |
| 198 | | Leistungslohn | 1 098 | 385 | 62 | 32 | 73 | 84 | 51 | 56 | 60 | 52 | 70 | 50 | 27 |
| Bau | | | | | | | | | | | | | | | |
| 199 | 1 | Zusammen | 149 | . | . | . | 10 | . | . | 10 | . | 4 | 10 | . | 6 |
| 200 | 2 | Zusammen | 276 | 20 | . | 12 | . | 24 | . | 10 | 52 | 12 | . | 16 | 72 |
| 201 | 3 | Zusammen | 1 704 | 202 | 38 | 36 | 30 | 134 | 62 | 162 | 159 | 146 | 76 | 127 | 202 |
| 202 | Alle | Zusammen | 2 129 | 222 | 38 | 48 | 40 | 158 | 62 | 182 | 211 | 162 | 86 | 143 | 280 |
| 203 | | dar.: Zeitlohn | 2 045 | 222 | 38 | 48 | 40 | 138 | 42 | 182 | 179 | 162 | 86 | 139 | 276 |
| 204 | | Leistungslohn | 40 | . | . | . | . | 4 | . | . | 24 | . | . | 4 | 4 |

1) Hochgerechnet. - In Streuungstabellen werden die hochgerechneten Besetzungszahlen uneingeschränkt nachgewiesen, um die Möglichkeit trachtet werden, können diese bei kleinen Besetzungszahlen in der Stichprobe erhebliche Stichprobenfehler aufweisen.

Bruttostundenverdienstklassen, Leistungsgruppen und Lohnformen
Arbeiter

| Bruttostundenverdienst von ... bis unter ... DM | | | | | | | | | | | | | | | Lfd. Nr. |
|---|-------------------|-------------------|-------------------|-------------------|-------------------|-------------------|-------------------|-------------------|-------------------|-------------------|-------------------|-------------------|-------------------|---------------------|-------------|
| 6,20 - 6,40 | 6,40 - 6,60 | 6,60 - 6,80 | 6,80 - 7,00 | 7,00 - 7,20 | 7,20 - 7,40 | 7,40 - 7,60 | 7,60 - 7,80 | 7,80 - 8,00 | 8,00 - 8,20 | 8,20 - 8,40 | 8,40 - 8,60 | 8,60 - 8,80 | 8,80 - 9,00 | 9,00 und mehr | |
| Schuhe aus Leder und Textilien | | | | | | | | | | | | | | | |
| 302 | 374 | 302 | 286 | 216 | 130 | 122 | 118 | 106 | 89 | 54 | 44 | 64 | 18 | 72 | 157 |
| 497 | 488 | 484 | 382 | 294 | 254 | 201 | 182 | 116 | 84 | 54 | 24 | 52 | 44 | 52 | 158 |
| 486 | 408 | 368 | 320 | 316 | 198 | 140 | 110 | 92 | 36 | 38 | 50 | 28 | 14 | 32 | 159 |
| 1 285 | 1 270 | 1 154 | 988 | 826 | 582 | 463 | 410 | 314 | 209 | 146 | 118 | 144 | 76 | 156 | 160 |
| 229 | 192 | 156 | 86 | 58 | 74 | 59 | 86 | 42 | 38 | 20 | 24 | 18 | 8 | 26 | 161 |
| 834 | 758 | 750 | 712 | 580 | 338 | 306 | 208 | 240 | 137 | 104 | 48 | 108 | 32 | 106 | 162 |
| gewerbe | | | | | | | | | | | | | | | |
| 516 | 469 | 462 | 384 | 243 | 361 | 289 | 193 | 110 | 120 | 44 | 110 | 60 | 84 | 194 | 163 |
| 3 937 | 3 648 | 3 098 | 2 322 | 2 025 | 1 626 | 1 018 | 914 | 574 | 474 | 264 | 236 | 270 | 114 | 246 | 164 |
| 2 128 | 1 626 | 1 198 | 858 | 688 | 694 | 418 | 250 | 424 | 136 | 178 | 181 | 148 | 74 | 416 | 165 |
| 6 581 | 5 743 | 4 758 | 3 564 | 2 956 | 2 681 | 1 725 | 1 357 | 1 108 | 730 | 486 | 527 | 478 | 272 | 856 | 166 |
| 2 374 | 2 030 | 1 466 | 988 | 694 | 551 | 255 | 154 | 186 | 134 | 54 | 103 | 100 | 68 | 104 | 167 |
| 3 478 | 3 095 | 2 554 | 2 082 | 1 808 | 1 654 | 1 102 | 954 | 718 | 452 | 326 | 308 | 302 | 150 | 616 | 168 |
| Weberei | | | | | | | | | | | | | | | |
| 140 | 123 | 96 | 68 | 62 | 126 | 176 | 120 | 56 | 50 | 28 | 54 | 24 | 68 | 82 | 169 |
| 740 | 878 | 558 | 408 | 411 | 276 | 184 | 156 | 108 | 96 | 80 | 30 | 74 | 32 | 56 | 170 |
| 310 | 190 | 210 | 148 | 60 | 58 | 52 | 8 | 30 | 16 | 4 | 8 | . | . | . | 171 |
| 1 190 | 1 191 | 864 | 624 | 533 | 460 | 412 | 284 | 194 | 162 | 112 | 92 | 98 | 100 | 138 | 172 |
| 666 | 789 | 490 | 276 | 209 | 222 | 124 | 54 | 64 | 62 | 34 | 50 | 48 | 68 | 58 | 173 |
| 468 | 366 | 342 | 340 | 260 | 202 | 256 | 178 | 106 | 68 | 70 | 42 | 50 | 32 | 80 | 174 |
| Polsterei und Dekorateurgewerbe) | | | | | | | | | | | | | | | |
| 1 211 | 1 280 | 795 | 912 | 958 | 646 | 383 | 299 | 316 | 206 | 162 | 185 | 94 | 110 | 592 | 175 |
| 4 969 | 4 603 | 3 697 | 3 135 | 2 911 | 2 294 | 2 089 | 1 725 | 1 418 | 1 219 | 709 | 610 | 393 | 426 | 967 | 176 |
| 626 | 494 | 488 | 416 | 354 | 306 | 172 | 183 | 134 | 105 | 104 | 76 | 36 | 40 | 188 | 177 |
| 6 806 | 6 377 | 4 980 | 4 463 | 4 223 | 3 246 | 2 644 | 2 207 | 1 868 | 1 530 | 975 | 871 | 523 | 576 | 1 747 | 178 |
| 2 134 | 2 080 | 1 228 | 1 046 | 953 | 698 | 493 | 464 | 300 | 218 | 214 | 165 | 126 | 76 | 338 | 179 |
| 3 532 | 3 213 | 2 582 | 2 406 | 2 274 | 1 756 | 1 473 | 1 133 | 1 134 | 856 | 595 | 532 | 305 | 362 | 1 141 | 180 |
| Genußmittelgewerbe | | | | | | | | | | | | | | | |
| 110 | 65 | 114 | 178 | 111 | 114 | 118 | 95 | 53 | 68 | 26 | 23 | 4 | 8 | 62 | 181 |
| 544 | 1 058 | 810 | 1 106 | 340 | 152 | 129 | 110 | 54 | 32 | 7 | 10 | 16 | 8 | 53 | 182 |
| 3 100 | 1 872 | 1 223 | 839 | 469 | 427 | 364 | 182 | 78 | 42 | 46 | 36 | 20 | 4 | 93 | 183 |
| 3 754 | 2 995 | 2 147 | 2 123 | 920 | 693 | 611 | 387 | 185 | 142 | 79 | 69 | 40 | 20 | 208 | 184 |
| 3 527 | 2 813 | 1 997 | 2 051 | 842 | 657 | 509 | 359 | 149 | 132 | 71 | 63 | 28 | 20 | 164 | 185 |
| 120 | 118 | 60 | 44 | 34 | 22 | 66 | 18 | 14 | 10 | 8 | 4 | 10 | . | 38 | 186 |
| SBüßwaren | | | | | | | | | | | | | | | |
| . | . | . | 20 | . | 8 | 8 | 4 | . | . | . | . | . | . | . | 187 |
| 26 | 22 | . | 14 | . | . | . | 4 | 8 | . | 1 | . | . | . | . | 188 |
| 244 | 158 | 112 | 62 | 12 | 8 | 34 | 36 | 8 | . | . | 12 | 4 | . | 12 | 189 |
| 270 | 180 | 112 | 96 | 12 | 16 | 42 | 44 | 16 | . | 1 | 12 | 4 | . | 12 | 190 |
| 258 | 172 | 80 | 88 | 12 | 16 | 26 | 36 | . | . | 1 | 12 | 4 | . | . | 191 |
| 4 | . | 8 | . | . | . | . | . | . | . | . | . | . | . | 12 | 192 |
| verarbeitung | | | | | | | | | | | | | | | |
| 104 | 636 | 2 | 20 | 2 | 6 | 4 | 2 | 2 | 2 | 2 | . | . | . | . | 193 |
| 1 102 | 386 | 578 | 896 | 128 | 46 | 34 | 62 | 10 | . | 2 | . | 6 | . | 10 | 194 |
| | | 186 | 42 | 14 | 4 | 14 | 2 | 2 | 2 | . | . | . | . | 2 | 195 |
| 1 206 | 1 022 | 766 | 958 | 144 | 56 | 52 | 66 | 14 | 4 | 4 | . | 6 | . | 12 | 196 |
| 1 182 | 990 | 748 | 948 | 140 | 52 | 46 | 66 | 10 | 2 | 2 | . | 6 | . | 12 | 197 |
| 22 | 28 | 18 | 10 | 4 | 4 | 2 | . | 4 | 2 | 2 | . | . | . | . | 198 |
| gewerbe | | | | | | | | | | | | | | | |
| 4 | . | 4 | 22 | . | 12 | . | . | . | 4 | 4 | . | 15 | . | 44 | 199 |
| 14 | 8 | 12 | . | . | 8 | 12 | 4 | . | . | . | . | . | . | . | 200 |
| 208 | 36 | 14 | 20 | 4 | 8 | 16 | . | . | . | . | 12 | 8 | . | 4 | 201 |
| 226 | 44 | 30 | 42 | 4 | 28 | 28 | 4 | . | 4 | 4 | 12 | 23 | . | 48 | 202 |
| 222 | 44 | 30 | 42 | 4 | 28 | 28 | 4 | . | 4 | 4 | 12 | 23 | . | 48 | 203 |
| 4 | . | . | . | . | . | . | . | . | . | . | . | . | . | . | 204 |

zu geben, durch Zusammenfassungen statistische Kennwerte der Häufigkeitsverteilungen zu berechnen. Sofern Tabellenfelder isoliert be

7. Arbeiter in zusammengefaßten Wirtschaftszweigen nach Brutto

| Lfd. Nr. | Wirtschaftsbereich | Lei- stungs- gruppe | Lohnform | Arbeiter ins- gesamt 1) | Davon mit einem | | | | | | |
|-------------|---|---------------------------|----------------|-------------------------------|-----------------|-----------------|-----------------|-----------------|-------------------|---------------------|---------------------|
| | | | | | unter 600 | 600 - 700 | 700 - 800 | 800 - 900 | 900 - 1 000 | 1 000 - 1 100 | 1 100 - 1 200 |
| Männliche | | | | | | | | | | | |
| 1 | Alle erfaßten Wirtschafts- zweige | 1 | Zusammen | 3 097 185 | 892 | 797 | 2 034 | 4 656 | 12 523 | 38 443 | 94 793 |
| 2 | | | dar.: Zeitlohn | 2 432 998 | 710 | 616 | 1 720 | 4 060 | 11 109 | 35 031 | 85 782 |
| 3 | | | Leistungslohn | 499 209 | 179 | 154 | 241 | 208 | 961 | 2 342 | 6 216 |
| 4 | | 2 | Zusammen | 1 589 617 | 1 757 | 2 569 | 5 373 | 11 056 | 30 326 | 75 431 | 135 746 |
| 5 | | | dar.: Zeitlohn | 1 212 750 | 1 637 | 2 453 | 4 990 | 9 964 | 26 980 | 67 426 | 116 837 |
| 6 | | | Leistungslohn | 297 994 | 87 | 76 | 233 | 842 | 2 457 | 5 708 | 14 107 |
| 7 | | 3 | Zusammen | 709 130 | 9 281 | 8 604 | 11 749 | 17 880 | 36 586 | 57 993 | 78 307 |
| 8 | | | dar.: Zeitlohn | 571 091 | 9 035 | 8 177 | 11 243 | 16 895 | 34 438 | 52 554 | 69 096 |
| 9 | | | Leistungslohn | 97 256 | 147 | 258 | 270 | 627 | 1 195 | 3 541 | 6 496 |
| 10 | | Alle | Zusammen | 5 395 932 | 11 930 | 11 970 | 19 156 | 33 592 | 79 435 | 171 867 | 308 846 |
| 11 | | | dar.: Zeitlohn | 4 216 839 | 11 382 | 11 246 | 17 953 | 30 919 | 72 527 | 155 011 | 271 715 |
| 12 | | | Leistungslohn | 894 459 | 413 | 488 | 744 | 1 677 | 4 613 | 11 591 | 26 819 |
| 13 | Produzierendes Gewerbe | 1 | Zusammen | 2 972 504 | 792 | 772 | 1 744 | 3 862 | 10 724 | 33 489 | 87 124 |
| 14 | | | dar.: Zeitlohn | 2 317 192 | 614 | 591 | 1 434 | 3 344 | 9 350 | 30 185 | 78 211 |
| 15 | | | Leistungslohn | 494 727 | 175 | 154 | 241 | 196 | 921 | 2 288 | 6 162 |
| 16 | | 2 | Zusammen | 1 493 200 | 1 435 | 2 326 | 4 742 | 9 413 | 26 332 | 68 653 | 126 045 |
| 17 | | | dar.: Zeitlohn | 1 120 372 | 1 315 | 2 210 | 4 359 | 8 333 | 23 090 | 60 790 | 107 329 |
| 18 | | | Leistungslohn | 296 238 | 87 | 76 | 233 | 842 | 2 357 | 5 586 | 14 021 |
| 19 | | 3 | Zusammen | 650 240 | 8 331 | 7 500 | 10 095 | 15 633 | 31 711 | 51 074 | 70 148 |
| 20 | | | dar.: Zeitlohn | 515 436 | 8 085 | 7 142 | 9 613 | 14 708 | 29 593 | 45 853 | 61 129 |
| 21 | | | Leistungslohn | 96 690 | 147 | 258 | 266 | 613 | 1 195 | 3 417 | 6 408 |
| 22 | | Alle | Zusammen | 5 115 944 | 10 558 | 10 598 | 16 581 | 28 908 | 68 767 | 153 216 | 283 317 |
| 23 | | | dar.: Zeitlohn | 3 953 000 | 10 014 | 9 943 | 15 406 | 26 385 | 62 033 | 136 828 | 246 669 |
| 24 | | | Leistungslohn | 887 655 | 409 | 488 | 740 | 1 653 | 4 473 | 11 291 | 26 591 |
| 25 | Energiewirtschaft, Wasser- versorg., Bergbau | 1 | Zusammen | 203 708 | 10 | 16 | 110 | 118 | 166 | 660 | 3 680 |
| 26 | | | dar.: Zeitlohn | 152 500 | 2 | 16 | 110 | 102 | 148 | 592 | 3 476 |
| 27 | | | Leistungslohn | 49 689 | 8 | . | . | 16 | 16 | 58 | 186 |
| 28 | | 2 | Zusammen | 63 216 | 12 | 30 | 104 | 145 | 314 | 4 509 | 8 820 |
| 29 | | | dar.: Zeitlohn | 54 279 | 12 | 30 | 104 | 141 | 272 | 4 493 | 8 463 |
| 30 | | | Leistungslohn | 8 091 | . | . | . | . | 28 | 14 | 297 |
| 31 | | 3 | Zusammen | 21 190 | 1 092 | 796 | 340 | 711 | 3 917 | 4 607 | 2 559 |
| 32 | | | dar.: Zeitlohn | 20 078 | 1 092 | 788 | 340 | 711 | 3 871 | 4 555 | 2 475 |
| 33 | | | Leistungslohn | 710 | . | 8 | . | . | 38 | 22 | 52 |
| 34 | | Alle | Zusammen | 288 114 | 1 114 | 842 | 554 | 974 | 4 397 | 9 776 | 15 059 |
| 35 | | | dar.: Zeitlohn | 226 857 | 1 106 | 834 | 554 | 954 | 4 291 | 9 640 | 14 414 |
| 36 | | | Leistungslohn | 58 490 | 8 | 8 | . | 16 | 82 | 94 | 535 |
| 37 | Verarbeitendes Gewerbe (oh. Baugewerbe) | 1 | Zusammen | 2 054 069 | 654 | 672 | 1 402 | 3 351 | 9 065 | 28 949 | 72 208 |
| 38 | | | dar.: Zeitlohn | 1 599 669 | 492 | 499 | 1 106 | 2 883 | 7 984 | 26 077 | 64 185 |
| 39 | | | Leistungslohn | 362 301 | 159 | 146 | 229 | 180 | 682 | 2 080 | 5 684 |
| 40 | | 2 | Zusammen | 1 244 382 | 1 371 | 2 210 | 4 380 | 8 791 | 25 102 | 61 719 | 108 122 |
| 41 | | | dar.: Zeitlohn | 900 346 | 1 251 | 2 094 | 4 007 | 7 727 | 21 930 | 54 040 | 89 959 |
| 42 | | | Leistungslohn | 278 832 | 87 | 76 | 223 | 842 | 2 313 | 5 512 | 13 656 |
| 43 | | 3 | Zusammen | 498 396 | 6 732 | 6 214 | 8 679 | 13 658 | 25 556 | 40 512 | 52 976 |
| 44 | | | dar.: Zeitlohn | 376 065 | 6 496 | 5 872 | 8 297 | 12 763 | 23 603 | 35 699 | 44 787 |
| 45 | | | Leistungslohn | 91 865 | 137 | 250 | 244 | 601 | 1 147 | 3 277 | 6 126 |
| 46 | | Alle | Zusammen | 3 796 847 | 8 757 | 9 096 | 14 461 | 25 800 | 59 723 | 131 180 | 233 306 |
| 47 | | | dar.: Zeitlohn | 2 876 080 | 8 239 | 8 465 | 13 410 | 23 373 | 53 517 | 115 816 | 198 931 |
| 48 | | | Leistungslohn | 732 998 | 383 | 472 | 696 | 1 623 | 4 142 | 10 869 | 25 466 |

Fußnote siehe Ende der Tabelle.

monatsverdienstklassen, Leistungsgruppen und Lohnformen

| Bruttomonatsverdienst von ... bis unter ... DM | | | | | | | | | | | | | | Lfd. Nr. |
|--|---------------------|---------------------|---------------------|---------------------|---------------------|---------------------|---------------------|---------------------|---------------------|---------------------|---------------------|---------------------|----------------------|-------------|
| 1 200 - 1 300 | 1 300 - 1 400 | 1 400 - 1 500 | 1 500 - 1 600 | 1 600 - 1 700 | 1 700 - 1 800 | 1 800 - 1 900 | 1 900 - 2 000 | 2 000 - 2 100 | 2 100 - 2 200 | 2 200 - 2 300 | 2 300 - 2 400 | 2 400 - 2 500 | 2 500 und mehr | |
| Arbeiter | | | | | | | | | | | | | | |
| 199 749 | 311 591 | 373 278 | 392 896 | 354 188 | 299 077 | 241 224 | 185 451 | 143 931 | 111 493 | 83 608 | 62 274 | 45 654 | 138 633 | 1 |
| 176 597 15 771 | 266 864 34 035 | 305 581 53 161 | 305 978 69 711 | 273 959 63 290 | 231 411 52 892 | 186 605 41 186 | 141 240 33 508 | 109 166 25 500 | 82 187 21 097 | 59 989 16 670 | 43 044 13 350 | 30 167 10 676 | 81 182 38 061 | 2 3 |
| 183 335 | 211 189 | 223 760 | 185 416 | 145 112 | 109 130 | 79 971 | 57 833 | 40 930 | 27 311 | 18 049 | 13 485 | 8 834 | 23 004 | 4 |
| 149 479 26 165 | 161 193 41 006 | 160 496 53 255 | 132 997 42 981 | 104 039 32 639 | 80 681 22 210 | 57 549 17 229 | 42 426 11 706 | 30 108 8 202 | 19 758 5 599 | 13 271 3 444 | 9 191 2 837 | 6 300 1 690 | 14 975 5 521 | 5 6 |
| 90 898 | 93 581 | 81 214 | 63 931 | 49 064 | 35 256 | 24 361 | 16 030 | 11 010 | 7 339 | 4 876 | 3 641 | 2 420 | 5 109 | 7 |
| 77 172 9 862 | 74 879 14 052 | 62 117 14 355 | 47 211 12 243 | 34 524 10 380 | 24 773 7 524 | 16 382 5 341 | 10 517 3 446 | 7 252 2 445 | 4 766 1 541 | 3 049 966 | 2 335 879 | 1 572 536 | 3 104 1 152 | 8 9 |
| 473 982 | 616 361 | 678 252 | 642 243 | 548 364 | 443 463 | 345 556 | 259 314 | 195 871 | 146 143 | 106 533 | 79 400 | 56 908 | 166 746 | 10 |
| 403 248 51 798 | 502 936 89 093 | 528 194 120 771 | 486 186 124 935 | 412 522 106 309 | 336 865 82 626 | 260 536 63 756 | 194 183 48 660 | 146 526 36 147 | 106 711 28 237 | 76 309 21 080 | 54 570 17 066 | 38 039 12 902 | 99 261 44 734 | 11 12 |
| 186 688 | 295 185 | 358 272 | 379 404 | 342 154 | 289 842 | 233 478 | 180 139 | 140 284 | 108 547 | 80 833 | 60 452 | 44 506 | 134 213 | 13 |
| 163 913 15 705 | 250 886 33 847 | 290 973 53 013 | 293 338 69 409 | 262 667 62 920 | 222 992 52 632 | 179 811 40 728 | 136 586 33 200 | 105 795 25 302 | 79 545 20 915 | 57 910 16 362 | 41 546 13 202 | 29 103 10 630 | 78 398 36 725 | 14 15 |
| 169 848 | 198 503 | 211 892 | 176 247 | 137 808 | 103 129 | 77 047 | 54 913 | 39 191 | 26 192 | 17 174 | 12 947 | 8 267 | 21 096 | 16 |
| 136 469 25 971 | 148 711 40 900 | 149 080 52 995 | 124 046 42 933 | 97 221 32 571 | 75 182 22 104 | 54 794 17 147 | 39 776 11 564 | 28 421 8 180 | 18 727 5 591 | 12 470 3 436 | 8 781 2 763 | 5 839 1 624 | 13 429 5 257 | 17 18 |
| 82 633 | 87 795 | 75 829 | 60 216 | 46 122 | 32 340 | 23 153 | 15 283 | 10 232 | 6 962 | 4 608 | 3 309 | 2 342 | 4 924 | 19 |
| 69 299 9 850 | 69 418 14 040 | 57 097 14 293 | 43 852 12 203 | 31 964 10 260 | 22 037 7 472 | 15 174 5 341 | 9 894 3 446 | 6 612 2 437 | 4 509 1 541 | 2 949 958 | 2 071 871 | 1 494 536 | 2 943 1 136 | 20 21 |
| 439 169 | 581 483 | 645 993 | 615 867 | 526 084 | 425 311 | 333 678 | 250 335 | 189 707 | 141 701 | 102 615 | 76 708 | 55 115 | 160 233 | 22 |
| 369 681 51 526 | 469 015 88 787 | 497 150 120 301 | 461 236 124 545 | 391 852 105 751 | 320 211 82 208 | 249 779 63 216 | 186 256 48 210 | 140 828 35 919 | 102 781 28 047 | 73 329 20 756 | 52 398 16 836 | 36 436 12 790 | 94 770 43 118 | 23 24 |
| 10 012 | 18 504 | 25 768 | 30 323 | 28 839 | 24 395 | 18 672 | 14 545 | 9 915 | 6 334 | 4 284 | 2 915 | 1 735 | 2 707 | 25 |
| 8 779 1 114 | 14 316 4 026 | 17 782 7 688 | 20 981 9 170 | 20 529 8 066 | 18 085 6 120 | 13 962 4 602 | 11 119 3 382 | 7 761 2 122 | 5 123 1 155 | 3 483 783 | 2 420 481 | 1 403 316 | 2 311 380 | 26 27 |
| 9 169 | 9 344 | 9 422 | 7 818 | 5 251 | 3 367 | 2 170 | 1 160 | 665 | 440 | 226 | 111 | 49 | 90 | 28 |
| 8 248 843 | 7 746 1 498 | 7 430 1 822 | 6 254 1 440 | 4 191 978 | 2 779 506 | 1 859 277 | 916 204 | 594 59 | 380 40 | 171 43 | 95 8 | 49 . | 52 34 | 29 30 |
| 2 236 | 1 704 | 1 222 | 680 | 431 | 369 | 234 | 130 | 56 | 28 | 28 | 20 | . | 30 | 31 |
| 2 160 50 | 1 574 96 | 1 038 112 | 534 60 | 329 82 | 255 76 | 176 18 | 82 42 | 22 30 | 28 . | 24 2 | 8 8 | . | 16 14 | 32 33 |
| 21 417 | 29 552 | 36 412 | 38 821 | 34 521 | 28 131 | 21 076 | 15 835 | 10 636 | 6 802 | 4 538 | 3 046 | 1 784 | 2 827 | 34 |
| 19 187 2 007 | 23 636 5 620 | 26 250 9 622 | 27 769 10 670 | 25 049 9 126 | 21 119 6 702 | 15 997 4 897 | 12 117 3 628 | 8 377 2 211 | 5 531 1 195 | 3 678 828 | 2 523 497 | 1 452 316 | 2 379 428 | 35 36 |
| 144 167 | 212 092 | 253 375 | 267 163 | 240 827 | 201 827 | 159 197 | 120 445 | 92 068 | 69 769 | 49 376 | 35 450 | 25 568 | 66 444 | 37 |
| 125 064 13 906 | 175 121 28 696 | 199 298 43 637 | 198 335 57 354 | 178 962 50 644 | 151 591 41 674 | 120 827 30 859 | 91 461 23 566 | 71 134 16 719 | 53 141 13 116 | 37 237 9 095 | 26 670 6 401 | 19 088 4 962 | 48 514 12 512 | 38 39 |
| 139 854 | 162 251 | 176 040 | 146 714 | 114 230 | 85 653 | 64 319 | 45 045 | 33 023 | 21 055 | 13 662 | 9 704 | 6 163 | 14 974 | 40 |
| 108 088 24 962 | 115 227 39 056 | 116 949 50 512 | 97 728 40 815 | 76 786 30 746 | 59 978 20 922 | 43 700 16 322 | 31 769 10 750 | 23 389 7 676 | 14 794 4 821 | 9 787 2 973 | 6 404 2 155 | 4 402 1 192 | 10 337 3 221 | 41 42 |
| 59 286 | 63 454 | 56 742 | 46 364 | 36 187 | 26 468 | 18 629 | 12 032 | 8 290 | 5 645 | 3 308 | 2 514 | 1 689 | 3 461 | 43 |
| 46 598 9 676 | 46 066 13 630 | 39 275 13 739 | 31 241 11 744 | 23 226 9 792 | 17 012 7 043 | 11 649 5 056 | 7 552 3 270 | 5 177 2 217 | 3 574 1 413 | 2 187 753 | 1 626 624 | 1 061 440 | 2 304 686 | 44 45 |
| 343 307 | 437 797 | 486 157 | 460 241 | 391 244 | 313 948 | 242 145 | 177 522 | 133 381 | 96 469 | 66 346 | 47 668 | 33 420 | 84 879 | 46 |
| 279 750 48 544 | 336 414 81 382 | 355 522 107 888 | 327 304 109 913 | 278 974 91 182 | 228 581 69 639 | 176 176 52 237 | 130 782 37 586 | 99 700 26 612 | 71 509 19 350 | 49 211 12 821 | 34 700 9 180 | 24 551 6 594 | 61 155 16 419 | 47 48 |

7. Arbeiter in zusammengefaßten Wirtschaftszweigen nach Brutto

| Lfd. Nr. | Wirtschaftsbereich | Lei- stungs- gruppe | Lohnform | Arbeiter ins- gesamt 1) | Davon mit einem | | | | | | |
|------------------|--|---------------------------|---------------|-------------------------------|-----------------|-----------------|-----------------|-----------------|-------------------|---------------------|---------------------|
| | | | | | unter 600 | 600 - 700 | 700 - 800 | 800 - 900 | 900 - 1 000 | 1 000 - 1 100 | 1 100 - 1 200 |
| Männliche | | | | | | | | | | | |
| 49 | Baugewerbe | 1 | Zusammen | 714 727 | 128 | 84 | 232 | 393 | 1 493 | 3 880 | 11 236 |
| 50 | | | dar.: | | | | | | | | |
| 51 | | | Zeitlohn | 565 023 | 120 | 76 | 218 | 359 | 1 218 | 3 516 | 10 550 |
| 51 | | 2 | Leistungslohn | 82 737 | 8 | 8 | 12 | . | 223 | 150 | 292 |
| 52 | | | Zusammen | 185 602 | 52 | 86 | 258 | 477 | 916 | 2 425 | 9 103 |
| 53 | | | dar.: | | | | | | | | |
| 54 | | | Zeitlohn | 165 747 | 52 | 86 | 248 | 465 | 888 | 2 257 | 8 907 |
| 54 | | 3 | Leistungslohn | 9 315 | . | . | 10 | . | 16 | 60 | 68 |
| 55 | | | Zusammen | 130 654 | 507 | 490 | 1 076 | 1 264 | 2 238 | 5 955 | 14 613 |
| 56 | | | dar.: | | | | | | | | |
| 56 | | Alle | Zeitlohn | 119 293 | 497 | 482 | 976 | 1 234 | 2 119 | 5 599 | 13 867 |
| 57 | | | Leistungslohn | 4 115 | 10 | . | 22 | 14 | 10 | 118 | 230 |
| 58 | | | Zusammen | 1 030 983 | 687 | 660 | 1 566 | 2 134 | 4 647 | 12 260 | 34 952 |
| 59 | Großhandel | 1 | dar.: | | | | | | | | |
| 59 | | | Zeitlohn | 850 063 | 669 | 644 | 1 442 | 2 058 | 4 225 | 11 372 | 33 324 |
| 60 | | | Leistungslohn | 96 167 | 18 | 8 | 44 | 14 | 249 | 328 | 590 |
| 61 | | 2 | Zusammen | 104 783 | 60 | . | 282 | 702 | 1 686 | 4 658 | 6 927 |
| 62 | | | dar.: | | | | | | | | |
| 63 | | | Zeitlohn | 96 176 | 60 | . | 278 | 624 | 1 646 | 4 554 | 6 835 |
| 64 | | 3 | Leistungslohn | 4 374 | . | . | . | 12 | 40 | 50 | 54 |
| 64 | | | Zusammen | 88 319 | 304 | 243 | 621 | 1 627 | 3 920 | 6 556 | 9 290 |
| 65 | | | dar.: | | | | | | | | |
| 66 | | | Zeitlohn | 84 568 | 304 | 243 | 621 | 1 619 | 3 816 | 6 418 | 9 103 |
| 67 | | Alle | Leistungslohn | 1 704 | . | . | . | . | 100 | 122 | 86 |
| 67 | | | Zusammen | 55 209 | 948 | 1 078 | 1 612 | 2 167 | 4 815 | 6 787 | 7 780 |
| 68 | | | dar.: | | | | | | | | |
| 68 | | 1 | Zeitlohn | 52 044 | 948 | 1 009 | 1 588 | 2 107 | 4 785 | 6 569 | 7 600 |
| 69 | | | Leistungslohn | 550 | . | . | 4 | 12 | . | 124 | 80 |
| 70 | | | Zusammen | 248 311 | 1 312 | 1 321 | 2 515 | 4 496 | 10 421 | 18 001 | 23 997 |
| 71 | Alle erfaßten Wirtschafts- zweige (Produzierendes Gewerbe) | 2 | dar.: | | | | | | | | |
| 71 | | | Zeitlohn | 232 788 | 1 312 | 1 252 | 2 487 | 4 350 | 10 247 | 17 541 | 23 538 |
| 72 | | | Leistungslohn | 6 628 | . | . | 4 | 24 | 140 | 296 | 220 |
| 73 | | 3 | Zusammen | 70 874 | 585 | 1 255 | 4 494 | 8 095 | 11 162 | 10 849 | 9 675 |
| 74 | | | dar.: | | | | | | | | |
| 75 | | | Zeitlohn | 47 087 | 427 | 989 | 3 589 | 6 323 | 8 158 | 7 373 | 5 852 |
| 76 | | Alle | Leistungslohn | 17 067 | 94 | 160 | 543 | 1 117 | 2 120 | 2 623 | 2 703 |
| 76 | | | Zusammen | 546 547 | 7 853 | 16 509 | 45 762 | 80 211 | 111 148 | 101 011 | 72 524 |
| 77 | | | dar.: | | | | | | | | |
| 77 | | 1 | Zeitlohn | 331 091 | 6 253 | 12 943 | 34 461 | 60 161 | 73 964 | 57 373 | 38 450 |
| 78 | | | Leistungslohn | 166 424 | 1 101 | 2 383 | 7 214 | 13 621 | 29 154 | 34 618 | 27 189 |
| 79 | | | Zusammen | 627 588 | 16 260 | 22 701 | 60 994 | 107 976 | 130 907 | 112 716 | 77 981 |
| 80 | Weibliche | 2 | dar.: | | | | | | | | |
| 80 | | | Zeitlohn | 397 076 | 14 407 | 19 682 | 50 958 | 84 895 | 89 216 | 63 232 | 37 986 |
| 81 | | | Leistungslohn | 182 967 | 1 301 | 2 181 | 7 592 | 17 563 | 33 996 | 39 540 | 32 813 |
| 82 | | 3 | Zusammen | 1 245 009 | 24 698 | 40 465 | 111 250 | 196 282 | 253 217 | 224 576 | 160 180 |
| 83 | | | dar.: | | | | | | | | |
| 83 | | | Zeitlohn | 775 254 | 21 087 | 33 614 | 89 008 | 151 379 | 171 338 | 127 978 | 82 288 |
| 84 | | Alle | Leistungslohn | 366 458 | 2 496 | 4 724 | 15 349 | 32 301 | 65 270 | 76 781 | 62 705 |
| 84 | | | Zusammen | | | | | | | | |
| 84 | | | dar.: | | | | | | | | |

1) Hochgerechnet. - In Streuungstabellen werden die hochgerechneten Besetzungszahlen uneingeschränkt nachgewiesen, um die Möglichkeit trachtet werden, können diese bei kleinen Besetzungszahlen in der Stichprobe erhebliche Stichprobenfehler aufweisen.

monatsverdienstklassen, Leistungsgruppen und Lohnformen

| Bruttomonatsverdienst von ... bis unter ... DM | | | | | | | | | | | | | | Lfd. Nr. |
|--|----------------|----------------|----------------|----------------|----------------|----------------|----------------|----------------|----------------|----------------|----------------|----------------|----------------------|-------------|
| 1 200 1 300 | 1 300 1 400 | 1 400 1 500 | 1 500 1 600 | 1 600 1 700 | 1 700 1 800 | 1 800 1 900 | 1 900 2 000 | 2 000 2 100 | 2 100 2 200 | 2 200 2 300 | 2 300 2 400 | 2 400 2 500 | 2 500 und mehr | |

Arbeiter

| | | | | | | | | | | | | | | |
|--------|---------|---------|---------|---------|--------|--------|--------|--------|--------|--------|--------|--------|--------|----|
| 32 509 | 64 589 | 79 129 | 81 918 | 72 488 | 63 620 | 55 609 | 45 149 | 38 301 | 32 444 | 27 173 | 22 087 | 17 203 | 65 062 | 49 |
| 30 070 | 61 449 | 73 893 | 74 022 | 63 176 | 53 316 | 45 022 | 34 006 | 26 900 | 21 281 | 17 190 | 12 456 | 8 612 | 27 573 | 50 |
| 685 | 1 125 | 1 688 | 2 885 | 4 210 | 4 838 | 5 267 | 6 252 | 6 461 | 6 644 | 6 484 | 6 320 | 5 352 | 23 833 | 51 |
| 20 825 | 26 908 | 26 430 | 21 715 | 18 327 | 14 109 | 10 558 | 8 708 | 5 503 | 4 697 | 3 286 | 3 132 | 2 055 | 6 032 | 52 |
| 20 133 | 25 738 | 24 701 | 20 064 | 16 244 | 12 425 | 9 235 | 7 091 | 4 438 | 3 553 | 2 512 | 2 282 | 1 388 | 3 040 | 53 |
| 166 | 346 | 661 | 678 | 847 | 676 | 548 | 610 | 445 | 730 | 420 | 600 | 432 | 2 002 | 54 |
| 21 111 | 22 637 | 17 865 | 13 172 | 9 504 | 5 503 | 4 290 | 3 121 | 1 886 | 1 289 | 1 272 | 775 | 653 | 1 433 | 55 |
| 20 541 | 21 778 | 16 784 | 12 077 | 8 409 | 4 770 | 3 349 | 2 260 | 1 413 | 907 | 738 | 437 | 433 | 623 | 56 |
| 124 | 314 | 442 | 399 | 386 | 353 | 267 | 134 | 190 | 128 | 203 | 239 | 96 | 436 | 57 |
| 74 445 | 114 134 | 123 424 | 116 805 | 100 319 | 83 232 | 70 457 | 56 978 | 45 690 | 38 430 | 31 731 | 25 994 | 19 911 | 72 527 | 58 |
| 70 744 | 108 965 | 115 378 | 106 163 | 87 829 | 70 511 | 57 606 | 43 357 | 32 751 | 25 741 | 20 440 | 15 175 | 10 433 | 31 236 | 59 |
| 975 | 1 785 | 2 791 | 3 962 | 5 443 | 5 867 | 6 082 | 6 996 | 7 096 | 7 502 | 7 107 | 7 159 | 5 880 | 26 271 | 60 |
| 12 269 | 14 523 | 13 257 | 10 957 | 9 892 | 7 050 | 6 120 | 4 183 | 2 515 | 2 185 | 2 071 | 1 247 | 748 | 3 451 | 61 |
| 11 902 | 14 103 | 12 891 | 10 113 | 9 178 | 6 244 | 5 186 | 3 559 | 2 257 | 1 893 | 1 397 | 927 | 676 | 1 853 | 62 |
| 66 | 186 | 132 | 294 | 350 | 256 | 454 | 304 | 194 | 174 | 290 | 148 | 46 | 1 324 | 63 |
| 12 589 | 11 956 | 10 927 | 8 002 | 6 523 | 5 231 | 2 320 | 2 560 | 1 425 | 921 | 686 | 436 | 491 | 1 691 | 64 |
| 12 128 | 11 792 | 10 487 | 7 816 | 6 069 | 4 763 | 2 189 | 2 294 | 1 391 | 845 | 632 | 314 | 389 | 1 335 | 65 |
| 186 | 82 | 256 | 44 | 60 | 106 | 78 | 142 | 22 | 8 | 8 | 74 | 66 | 264 | 66 |
| 7 982 | 5 433 | 5 082 | 3 123 | 2 407 | 2 711 | 1 014 | 650 | 703 | 292 | 236 | 206 | 28 | 155 | 67 |
| 7 616 | 5 118 | 4 723 | 2 779 | 2 025 | 2 531 | 1 014 | 530 | 565 | 172 | 68 | 138 | 28 | 131 | 68 |
| 4 | 12 | 62 | 40 | 120 | 52 | . | . | 8 | . | 8 | 8 | . | 16 | 69 |
| 32 840 | 31 912 | 29 266 | 22 082 | 18 822 | 14 992 | 9 454 | 7 393 | 4 643 | 3 398 | 2 993 | 1 889 | 1 267 | 5 297 | 70 |
| 31 646 | 31 013 | 28 101 | 20 708 | 17 272 | 13 538 | 8 389 | 6 383 | 4 213 | 2 910 | 2 097 | 1 379 | 1 093 | 3 319 | 71 |
| 256 | 280 | 450 | 378 | 530 | 414 | 532 | 446 | 224 | 182 | 306 | 230 | 112 | 1 604 | 72 |

Arbeiter

| | | | | | | | | | | | | | | |
|---------|--------|--------|--------|-------|-------|-------|-------|-----|-----|-----|-----|-----|-----|----|
| 8 007 | 5 696 | 3 644 | 2 827 | 1 328 | 999 | 515 | 298 | 388 | 198 | 135 | 137 | 135 | 452 | 73 |
| 4 892 | 3 319 | 2 098 | 1 600 | 847 | 599 | 318 | 172 | 180 | 80 | 49 | 59 | 39 | 124 | 74 |
| 2 358 | 1 851 | 1 382 | 1 040 | 376 | 270 | 136 | 92 | 88 | 62 | 22 | 22 | . | 8 | 75 |
| 46 921 | 30 021 | 18 970 | 8 293 | 3 461 | 1 879 | 714 | 482 | 267 | 189 | 116 | 81 | 48 | 87 | 76 |
| 22 160 | 11 735 | 7 481 | 2 899 | 1 531 | 827 | 280 | 234 | 97 | 74 | 60 | 41 | 16 | 51 | 77 |
| 19 677 | 14 681 | 9 447 | 4 374 | 1 436 | 740 | 324 | 194 | 140 | 39 | 12 | 28 | 24 | 28 | 78 |
| 46 013 | 26 418 | 12 949 | 6 021 | 3 072 | 1 595 | 896 | 450 | 261 | 208 | 72 | 22 | 22 | 54 | 79 |
| 17 973 | 10 339 | 4 297 | 1 882 | 1 179 | 447 | 234 | 156 | 67 | 58 | 14 | 12 | 22 | 20 | 80 |
| 22 789 | 12 735 | 6 455 | 2 914 | 1 398 | 818 | 338 | 200 | 152 | 130 | 8 | 10 | . | 34 | 81 |
| 100 941 | 62 135 | 35 563 | 17 141 | 7 861 | 4 473 | 2 125 | 1 230 | 916 | 595 | 323 | 240 | 205 | 593 | 82 |
| 45 025 | 25 393 | 13 876 | 6 381 | 3 557 | 1 873 | 832 | 562 | 344 | 212 | 123 | 112 | 77 | 195 | 83 |
| 44 824 | 29 267 | 17 284 | 8 328 | 3 210 | 1 828 | 798 | 486 | 380 | 231 | 42 | 60 | 24 | 70 | 84 |

zu geben, durch Zusammenfassungen statistische Kennwerte der Häufigkeitsverteilungen zu berechnen. Sofern Tabellenfelder isoliert be-

7.1 Arbeiter in ausgewählten Wirtschaftszweigen nach Brutto

a) Männliche

| Lfd. Nr. | Wirtschaftszweig | Lei- stungs- gruppe | Lohnform | Arbeiter ins- gesamt ¹⁾ | Davon mit einem | | | | | | |
|-------------|---|---------------------------|-------------------|--|-----------------|-----------------|-----------------|-----------------|-------------------|---------------------|---------------------|
| | | | | | unter 600 | 600 - 700 | 700 - 800 | 800 - 900 | 900 - 1 000 | 1 000 - 1 100 | 1 100 - 1 200 |
| 1 | Energiewirtschaft, Wasser- versorgung | 1 | Zusammen | 97 136 | . | . | 12 | 4 | 28 | 354 | 1 292 |
| 2 | | 2 | Zusammen | 15 807 | 10 | 4 | 12 | 8 | 41 | 300 | 947 |
| 3 | | 3 | Zusammen | 1 277 | 2 | 20 | 10 | 8 | 26 | 90 | 199 |
| 4 | | Alle | Zusammen | 114 220 | 12 | 24 | 34 | 20 | 95 | 744 | 2 438 |
| 5 | | | dar.: Zeitlohn | 114 047 | 12 | 24 | 34 | 20 | 95 | 744 | 2 420 |
| 6 | | | Leistungslohn | 52 | . | . | . | . | . | . | 16 |
| 7 | darunter: Elektrizitätserzeugung u. -verteilung | 1 | Zusammen | 44 941 | . | . | 12 | . | 12 | 260 | 881 |
| 8 | | 2 | Zusammen | 9 077 | . | . | 4 | . | 10 | 139 | 487 |
| 9 | | 3 | Zusammen | 645 | . | 12 | . | 8 | 14 | 66 | 126 |
| 10 | | Alle | Zusammen | 54 663 | . | 12 | 16 | 8 | 36 | 465 | 1 494 |
| 11 | | | dar.: Zeitlohn | 54 631 | . | 12 | 16 | 8 | 36 | 465 | 1 478 |
| 12 | | | Leistungslohn | 32 | . | . | . | . | . | . | 16 |
| 13 | Bergbau | 1 | Zusammen | 106 572 | 10 | 16 | 98 | 114 | 138 | 306 | 2 388 |
| 14 | | 2 | Zusammen | 47 409 | 2 | 26 | 92 | 137 | 273 | 4 209 | 7 873 |
| 15 | | 3 | Zusammen | 19 913 | 1 090 | 776 | 330 | 703 | 3 891 | 4 517 | 2 360 |
| 16 | | Alle | Zusammen | 173 894 | 1 102 | 818 | 520 | 954 | 4 302 | 9 032 | 12 621 |
| 17 | | | dar.: Zeitlohn | 112 810 | 1 094 | 810 | 520 | 934 | 4 196 | 8 896 | 11 994 |
| 18 | | | Leistungslohn | 58 438 | 8 | 8 | . | 16 | 82 | 94 | 519 |
| 19 | davon: Steinkohlenbergbau, Kokerei | 1 | Zusammen | 87 272 | 8 | . | . | . | 40 | 136 | 1 956 |
| 20 | | 2 | Zusammen | 38 316 | . | . | 16 | 40 | 160 | 4 000 | 7 160 |
| 21 | | 3 | Zusammen | 16 552 | 1 084 | 752 | 296 | 656 | 3 768 | 4 284 | 1 988 |
| 22 | | Alle | Zusammen | 142 140 | 1 092 | 752 | 312 | 696 | 3 968 | 8 420 | 11 104 |
| 23 | | | dar.: Zeitlohn | 87 124 | 1 084 | 744 | 312 | 696 | 3 952 | 8 332 | 10 680 |
| 24 | | | Leistungslohn | 54 028 | 8 | 8 | . | . | 16 | 72 | 392 |
| 25 | Braun- u. Pechkohlenbergbau | 1 | Zusammen | 4 261 | . | . | . | . | . | 8 | 64 |
| 26 | | 2 | Zusammen | 4 031 | . | . | . | . | 2 | 28 | 217 |
| 27 | | 3 | Zusammen | 1 596 | . | 16 | 16 | 8 | 20 | 56 | 160 |
| 28 | | Alle | Zusammen | 9 888 | . | 16 | 16 | 8 | 22 | 92 | 441 |
| 29 | | | dar.: Zeitlohn | 9 574 | . | 16 | 16 | 8 | 22 | 92 | 440 |
| 30 | | | Leistungslohn | 282 | . | . | . | . | . | . | 1 |
| 31 | Erzbergbau | 1 | Zusammen | 3 044 | . | . | . | . | 4 | 4 | 70 |
| 32 | | 2 | Zusammen | 692 | . | . | . | . | 2 | 16 | 108 |
| 33 | | 3 | Zusammen | 194 | . | . | . | 8 | 18 | 78 | 48 |
| 34 | | Alle | Zusammen | 3 930 | . | . | . | 8 | 24 | 98 | 226 |
| 35 | | | dar.: Zeitlohn | 1 790 | . | . | . | 8 | 22 | 94 | 176 |
| 36 | | | Leistungslohn | 2 140 | . | . | . | . | 2 | 4 | 50 |
| 37 | Kali- u. Steinsalzbergbau, Salinen | 1 | Zusammen | 6 868 | 2 | 16 | 98 | 114 | 84 | 118 | 178 |
| 38 | | 2 | Zusammen | 1 668 | 2 | 22 | 72 | 42 | 34 | 68 | 160 |
| 39 | | 3 | Zusammen | 392 | 6 | 8 | 4 | 4 | 24 | 62 | 82 |
| 40 | | Alle | Zusammen | 8 928 | 10 | 46 | 174 | 160 | 142 | 248 | 420 |
| 41 | | | dar.: Zeitlohn | 8 066 | 10 | 46 | 174 | 140 | 124 | 238 | 386 |
| 42 | | | Leistungslohn | 282 | . | . | . | 16 | 6 | 2 | 2 |
| 43 | Übriger Bergbau | 1 | Zusammen | 5 127 | . | . | . | . | 10 | 40 | 120 |
| 44 | | 2 | Zusammen | 2 702 | . | 4 | 4 | 55 | 75 | 97 | 228 |
| 45 | | 3 | Zusammen | 1 179 | . | . | 14 | 27 | 61 | 37 | 82 |
| 46 | | Alle | Zusammen | 9 008 | . | 4 | 18 | 82 | 146 | 174 | 430 |
| 47 | | | dar.: Zeitlohn | 6 256 | . | 4 | 18 | 82 | 76 | 140 | 312 |
| 48 | | | Leistungslohn | 1 706 | . | . | . | . | 58 | 16 | 74 |
| 49 | Chemische Industrie (oh. H. v. Chemiefasern) | 1 | Zusammen | 76 736 | . | . | 7 | 35 | 87 | 213 | 1 022 |
| 50 | | 2 | Zusammen | 107 564 | 8 | 28 | 60 | 153 | 555 | 2 465 | 6 845 |
| 51 | | 3 | Zusammen | 9 993 | 25 | 65 | 288 | 473 | 731 | 990 | 992 |
| 52 | | Alle | Zusammen | 194 293 | 33 | 93 | 355 | 661 | 1 373 | 3 668 | 8 859 |
| 53 | | | dar.: Zeitlohn | 164 740 | 33 | 85 | 355 | 653 | 1 345 | 3 600 | 8 769 |
| 54 | | | Leistungslohn | 28 326 | . | 8 | . | 8 | 24 | 44 | 68 |
| 55 | H. v. Chemiefasern | 1 | Zusammen | 6 152 | . | . | . | . | . | 12 | 104 |
| 56 | | 2 | Zusammen | 16 564 | 8 | . | . | 16 | 44 | 288 | 696 |
| 57 | | 3 | Zusammen | 4 068 | . | . | 100 | 56 | 36 | 120 | 392 |
| 58 | | Alle | Zusammen | 26 784 | 8 | . | 100 | 72 | 80 | 420 | 1 192 |
| 59 | | | dar.: Zeitlohn | 17 908 | 8 | . | 100 | 72 | 80 | 412 | 1 020 |
| 60 | | | Leistungslohn | 8 608 | . | . | . | . | . | 8 | 168 |

Fußnote siehe Ende der Tabelle.

monatsverdienstkassen, Leistungsgruppen und Lohnformen
Arbeiter

| Bruttomonatsverdienst von ... bis unter ... DM | | | | | | | | | | | | | | Lfd. Nr. |
|--|--------------------------|--------------------------|-------------------------|-------------------------|------------------------|------------------------|-----------------------|-----------------------|----------------------|----------------------|----------------------|--------------------|-----------------------|----------------|
| 1 200 1 300 | 1 300 1 400 | 1 400 1 500 | 1 500 1 600 | 1 600 1 700 | 1 700 1 800 | 1 800 1 900 | 1 900 2 000 | 2 000 2 100 | 2 100 2 200 | 2 200 2 300 | 2 300 2 400 | 2 400 2 500 | 2 500 und mehr | |
| | | | | | | | | | | | | | | |
| 3 635 1 572 185 | 6 747 1 908 144 | 9 458 2 342 142 | 11 737 2 290 98 | 12 960 1 873 56 | 12 408 1 566 87 | 10 215 1 219 102 | 8 631 676 22 | 6 468 444 18 | 4 343 302 20 | 3 156 127 24 | 2 231 83 8 | 1 275 41 . | 2 182 42 16 | 1 2 3 |
| 5 392 | 8 799 | 11 942 | 14 125 | 14 889 | 14 061 | 11 536 | 9 329 | 6 930 | 4 665 | 3 307 | 2 322 | 1 316 | 2 240 | 4 |
| 5 375 . | 8 783 8 | 11 920 8 | 14 113 . | 14 877 4 | 14 041 8 | 11 522 4 | 9 321 . | 6 920 4 | 4 657 . | 3 299 . | 2 320 . | 1 316 . | 2 234 . | 5 6 |
| 2 270 761 109 | 3 860 936 60 | 4 606 1 263 98 | 5 502 1 340 56 | 6 144 1 204 18 | 5 419 1 001 16 | 4 143 866 62 | 3 719 392 . | 2 739 320 . | 1 736 186 . | 1 143 44 . | 941 56 . | 541 30 . | 1 013 38 . | 7 8 9 |
| 3 140 | 4 856 | 5 967 | 6 898 | 7 366 | 6 436 | 5 071 | 4 111 | 3 059 | 1 922 | 1 187 | 997 | 571 | 1 051 | 10 |
| 3 140 . | 4 848 8 | 5 959 8 | 6 898 . | 7 366 . | 6 436 . | 5 071 . | 4 111 . | 3 059 . | 1 922 . | 1 187 . | 997 . | 571 . | 1 051 . | 11 12 |
| 6 377 7 597 2 051 | 11 757 7 436 1 560 | 16 310 7 080 1 080 | 18 586 5 528 582 | 15 879 3 378 375 | 11 987 1 801 282 | 8 457 951 132 | 5 914 484 108 | 3 447 221 38 | 1 991 138 8 | 1 128 99 4 | 684 28 12 | 460 8 . | 525 48 14 | 13 14 15 |
| 16 025 | 20 753 | 24 470 | 24 696 | 19 632 | 14 070 | 9 540 | 6 506 | 3 706 | 2 137 | 1 231 | 724 | 468 | 587 | 16 |
| 13 812 2 007 | 14 853 5 612 | 14 330 9 614 | 13 656 10 670 | 10 172 9 122 | 7 078 6 694 | 4 475 4 893 | 2 796 3 628 | 1 457 2 207 | 1 874 1 195 | 379 828 | 203 497 | 136 316 | 145 428. | 17 18 |
| 5 120 6 260 1 484 | 9 384 5 872 884 | 13 140 5 364 568 | 15 308 4 160 232 | 13 140 2 488 208 | 10 096 1 392 176 | 7 264 776 64 | 5 000 300 72 | 2 984 152 20 | 1 676 72 8 | 888 56 . | 516 8 . | 352 8 . | 264 32 8 | 19 20 21 |
| 12 864 | 16 140 | 19 072 | 19 700 | 15 836 | 11 664 | 8 104 | 5 372 | 3 156 | 1 756 | 944 | 524 | 360 | 304 | 22 |
| 11 112 1 632 | 10 936 5 060 | 9 972 8 908 | 9 604 10 024 | 7 196 8 496 | 5 160 6 368 | 3 392 4 640 | 1 964 3 400 | 1 036 2 112 | 584 1 144 | 220 724 | 76 440 | 72 280 | 304 | 23 24 |
| 256 537 316 | 584 808 444 | 912 1 020 296 | 882 764 176 | 754 406 64 | 348 136 20 | 194 37 . | 170 56 4 | 46 11 . | 20 4 . | 11 3 . | 2 . | 2 . | 8 2 . | 25 26 27 |
| 1 109 | 1 836 | 2 228 | 1 822 | 1 224 | 504 | 231 | 230 | 57 | 24 | 14 | 2 | 2 | 10 | 28 |
| 1 108 1 | 1 836 . | 2 204 16 | 1 770 52 | 1 134 74 | 464 40 | 206 25 | 166 56 | 46 11 | 24 . | 10 4 | 2 . | 2 . | 8 2 | 29 30 |
| 321 186 38 | 553 120 4 | 593 64 . | 478 72 . | 443 88 . | 240 20 . | 154 . | 90 8 . | 40 . | 20 . | 18 8 . | 16 . | . | . | 31 32 33 |
| 545 | 677 | 657 | 550 | 531 | 260 | 154 | 98 | 40 | 20 | 26 | 16 | . | . | 34 |
| 299 246 | 367 310 | 261 396 | 212 338 | 175 356 | 84 176 | 40 114 | 24 74 | 2 38 | 10 10 | 8 18 | 8 8 | . | . | 35 36 |
| 418 244 58 | 762 298 60 | 1 022 268 34 | 1 358 200 14 | 996 132 12 | 766 62 10 | 401 28 14 | 263 22 . | 126 6 . | 66 4 . | 34 4 . | 24 . | 6 . | 16 . | 37 38 39 |
| 720 | 1 120 | 1 324 | 1 572 | 1 140 | 838 | 443 | 285 | 132 | 70 | 38 | 24 | 6 | 16 | 40 |
| 682 6 | 1 030 30 | 1 118 66 | 1 382 80 | 1 022 28 | 772 30 | 409 8 | 263 8 | 122 . | 66 . | 36 . | 24 . | 6 . | 16 . | 41 42 |
| 262 370 155 | 474 338 168 | 643 364 182 | 560 332 160 | 546 264 91 | 537 191 76 | 444 110 54 | 391 98 32 | 251 52 18 | 209 58 . | 177 28 4 | 126 20 12 | 100 . | 237 14 6 | 43 44 45 |
| 787 | 980 | 1 189 | 1 052 | 901 | 804 | 608 | 521 | 321 | 267 | 209 | 158 | 100 | 257 | 46 |
| 611 122 | 684 212 | 775 228 | 688 176 | 645 168 | 598 80 | 428 106 | 379 90 | 251 46 | 190 41 | 105 82 | 93 49 | 56 36 | 121 122 | 47 48 |
| 3 533 9 895 1 272 | 6 007 12 151 1 157 | 8 344 13 302 989 | 10 178 12 623 792 | 10 620 11 025 609 | 9 587 10 007 370 | 7 533 9 158 384 | 5 832 6 446 275 | 4 331 4 649 159 | 3 162 3 381 70 | 2 254 1 833 40 | 1 287 1 099 56 | 1 017 696 60 | 1 687 1 185 196 | 49 50 51 |
| 14 700 | 19 315 | 22 635 | 23 593 | 22 254 | 19 964 | 17 075 | 12 553 | 9 139 | 6 613 | 4 127 | 2 442 | 1 773 | 3 068 | 52 |
| 14 076 528 | 18 131 1 100 | 20 167 2 184 | 19 301 4 112 | 17 567 4 492 | 15 338 4 540 | 13 603 3 416 | 10 013 2 526 | 7 529 1 588 | 5 409 1 156 | 3 295 832 | 1 794 600 | 1 369 372 | 2 308 728 | 53 54 |
| 204 728 420 | 504 1 432 492 | 1 072 2 216 508 | 984 2 724 692 | 936 2 584 576 | 720 1 808 344 | 592 1 568 160 | 416 884 84 | 308 524 36 | 76 384 24 | 72 284 16 | 60 136 8 | 40 104 4 | 52 136 . | 55 56 57 |
| 1 352 | 2 428 | 3 796 | 4 400 | 4 096 | 2 872 | 2 320 | 1 384 | 868 | 484 | 372 | 204 | 148 | 188 | 58 |
| 1 032 292 | 1 828 576 | 2 752 976 | 3 032 1 304 | 2 364 1 700 | 1 764 1 084 | 1 344 972 | 812 564 | 500 364 | 244 236 | 164 204 | 128 76 | 112 36 | 140 48 | 59 60 |

7.1 Arbeiter in ausgewählten Wirtschaftszweigen nach Brutto
a) Männliche

| Lfd. Nr. | Wirtschaftszweig | Lei- stungs- gruppe | Lohnform | Arbeiter ins- gesamt ¹⁾ | Davon mit einem | | | | | | |
|-------------|-----------------------------------|---------------------------|-------------------|--|-----------------|-----------------|-----------------|-----------------|-------------------|---------------------|---------------------|
| | | | | | unter 600 | 600 - 700 | 700 - 800 | 800 - 900 | 900 - 1 000 | 1 000 - 1 100 | 1 100 - 1 200 |
| 61 | Mineralölverarbeitung | 1 | Zusammen | 10 495 | . | . | . | 8 | 2 | 3 | 27 |
| 62 | | 2 | Zusammen | 6 792 | . | . | . | . | . | 19 | 105 |
| 63 | | 3 | Zusammen | 593 | . | . | 4 | 3 | 14 | 36 | 49 |
| 64 | | Alle | Zusammen | 17 880 | . | . | 4 | 11 | 16 | 58 | 181 |
| 65 | | | dar.: Zeitlohn | 17 695 | . | . | 4 | 11 | 14 | 58 | 181 |
| 66 | | | Leistungslohn | 185 | . | . | . | . | 2 | . | . |
| 67 | Kunststoffverarbeitung | 1 | Zusammen | 27 539 | . | . | 8 | 36 | 76 | 461 | 1 437 |
| 68 | | 2 | Zusammen | 34 574 | 73 | 54 | 164 | 331 | 1 386 | 2 252 | 3 770 |
| 69 | | 3 | Zusammen | 13 888 | 261 | 179 | 410 | 495 | 1 124 | 1 660 | 1 999 |
| 70 | | Alle | Zusammen | 76 001 | 334 | 233 | 582 | 862 | 2 586 | 4 373 | 7 206 |
| 71 | | | dar.: Zeitlohn | 66 697 | 330 | 215 | 532 | 838 | 2 414 | 4 097 | 6 689 |
| 72 | | | Leistungslohn | 6 269 | . | 18 | 46 | 18 | 150 | 186 | 380 |
| 73 | Gummi- u. Asbestverarbeitung | 1 | Zusammen | 28 189 | . | 16 | 24 | 12 | 52 | 159 | 531 |
| 74 | | 2 | Zusammen | 36 880 | 3 | 17 | 42 | 61 | 290 | 1 029 | 2 244 |
| 75 | | 3 | Zusammen | 3 925 | 25 | 31 | 72 | 84 | 236 | 345 | 478 |
| 76 | | Alle | Zusammen | 68 994 | 28 | 64 | 138 | 157 | 578 | 1 533 | 3 253 |
| 77 | | | dar.: Zeitlohn | 34 273 | 28 | 55 | 130 | 149 | 460 | 1 211 | 2 552 |
| 78 | | | Leistungslohn | 31 733 | . | 8 | 8 | . | 84 | 264 | 582 |
| 79 | Gew. u. Verarb. v. Steinen | 1 | Zusammen | 74 227 | 8 | . | 18 | 54 | 118 | 237 | 1 007 |
| 80 | u. Erden | 2 | Zusammen | 66 860 | 10 | 14 | 18 | 73 | 282 | 774 | 2 140 |
| 81 | | 3 | Zusammen | 29 273 | 120 | 61 | 96 | 280 | 440 | 1 195 | 1 844 |
| 82 | | Alle | Zusammen | 170 360 | 138 | 75 | 122 | 407 | 840 | 2 206 | 4 991 |
| 83 | | | dar.: Zeitlohn | 136 137 | 138 | 63 | 102 | 353 | 768 | 2 026 | 4 558 |
| 84 | | | Leistungslohn | 19 209 | . | 12 | 10 | 10 | 40 | 106 | 252 |
| 85 | Feinkeramik | 1 | Zusammen | 9 218 | . | . | . | 28 | 137 | 404 | 973 |
| 86 | | 2 | Zusammen | 11 530 | 8 | 28 | 59 | 205 | 356 | 880 | 1 096 |
| 87 | | 3 | Zusammen | 7 626 | 67 | 157 | 255 | 534 | 615 | 846 | 921 |
| 88 | | Alle | Zusammen | 28 374 | 75 | 185 | 314 | 767 | 1 108 | 2 130 | 2 990 |
| 89 | | | dar.: Zeitlohn | 18 127 | 75 | 165 | 286 | 687 | 971 | 1 790 | 2 146 |
| 90 | | | Leistungslohn | 7 657 | . | 16 | 24 | 68 | 120 | 228 | 672 |
| 91 | H. u. Verarb. v. Glas | 1 | Zusammen | 22 895 | . | 6 | 56 | 64 | 183 | 574 | 1 010 |
| 92 | | 2 | Zusammen | 22 573 | 3 | 6 | 16 | 104 | 284 | 657 | 1 294 |
| 93 | | 3 | Zusammen | 7 634 | 50 | 200 | 227 | 287 | 574 | 773 | 812 |
| 94 | | Alle | Zusammen | 53 102 | 53 | 212 | 299 | 455 | 1 041 | 2 004 | 3 116 |
| 95 | | | dar.: Zeitlohn | 47 317 | 53 | 206 | 281 | 413 | 949 | 1 855 | 2 826 |
| 96 | | | Leistungslohn | 4 865 | . | 4 | 16 | 42 | 78 | 126 | 252 |
| 97 | Eisen- u. Stahlerzeugung, Eisen-, | 1 | Zusammen | 132 699 | 3 | 30 | 27 | 50 | 121 | 690 | 2 045 |
| 98 | Stahl- u. Tempergießerei, | 2 | Zusammen | 128 422 | 57 | 89 | 192 | 152 | 782 | 2 462 | 6 463 |
| 99 | Ziehereien, Kaltwalzwerke | 3 | Zusammen | 54 307 | 410 | 357 | 353 | 597 | 1 220 | 2 294 | 4 065 |
| 100 | | Alle | Zusammen | 315 428 | 470 | 476 | 572 | 799 | 2 123 | 5 446 | 12 573 |
| 101 | | | dar.: Zeitlohn | 250 676 | 440 | 434 | 538 | 739 | 1 823 | 4 645 | 10 528 |
| 102 | | | Leistungslohn | 52 071 | 16 | 24 | 28 | 36 | 178 | 556 | 1 412 |
| 103 | davon: | | | | | | | | | | |
| 104 | Eisen- u. Stahlerzeugung | 1 | Zusammen | 89 430 | . | 8 | 8 | 16 | 56 | 264 | 884 |
| 105 | (einschl. -halbzeug) | 2 | Zusammen | 81 746 | 32 | 24 | 52 | 48 | 190 | 687 | 2 696 |
| 106 | | 3 | Zusammen | 29 306 | 262 | 160 | 92 | 186 | 402 | 1 128 | 2 118 |
| 107 | | Alle | Zusammen | 200 482 | 294 | 192 | 152 | 250 | 648 | 2 079 | 5 698 |
| 108 | | | dar.: Zeitlohn | 173 163 | 286 | 192 | 152 | 246 | 552 | 1 915 | 5 022 |
| 109 | | | Leistungslohn | 20 666 | . | . | . | . | 16 | 56 | 292 |
| 110 | Eisen-, Stahl- u. Temper- | 1 | Zusammen | 31 159 | 3 | 22 | 15 | 22 | 49 | 324 | 889 |
| 111 | gießerei | 2 | Zusammen | 28 770 | 7 | 26 | 84 | 68 | 442 | 1 407 | 2 554 |
| 112 | | 3 | Zusammen | 14 387 | 35 | 101 | 144 | 221 | 566 | 812 | 1 001 |
| 113 | | Alle | Zusammen | 74 316 | 45 | 149 | 243 | 311 | 1 057 | 2 543 | 4 444 |
| 114 | | | dar.: Zeitlohn | 51 339 | 39 | 131 | 229 | 275 | 925 | 2 098 | 3 533 |
| 115 | | | Leistungslohn | 19 275 | . | . | 8 | 24 | 116 | 336 | 768 |
| 116 | Ziehereien, Kaltwalzwerke | 1 | Zusammen | 12 110 | . | . | 4 | 12 | 16 | 102 | 272 |
| 117 | | 2 | Zusammen | 17 906 | 18 | 39 | 56 | 36 | 150 | 368 | 1 213 |
| 118 | | 3 | Zusammen | 10 644 | 113 | 96 | 117 | 190 | 252 | 354 | 946 |
| 119 | | Alle | Zusammen | 40 630 | 131 | 135 | 177 | 238 | 418 | 824 | 2 431 |
| 120 | | | dar.: Zeitlohn | 26 174 | 115 | 111 | 157 | 218 | 346 | 632 | 1 973 |
| 121 | | | Leistungslohn | 12 130 | 16 | 24 | 20 | 12 | 46 | 164 | 352 |

Fußnote siehe Ende der Tabelle.

monatsverdienstklassen, Leistungsgruppen und Lohnformen
Arbeiter

| Bruttomonatsverdienst von ... bis unter ... DM | | | | | | | | | | | | | | Lfd. Nr. |
|--|---------------------------|---------------------------|---------------------------|---------------------------|---------------------------|--------------------------|--------------------------|-------------------------|-----------------------|-----------------------|-----------------------|-----------------------|-----------------------|-------------------|
| 1 200 1 300 | 1 300 1 400 | 1 400 1 500 | 1 500 1 600 | 1 600 1 700 | 1 700 1 800 | 1 800 1 900 | 1 900 2 000 | 2 000 2 100 | 2 100 2 200 | 2 200 2 300 | 2 300 2 400 | 2 400 2 500 | 2 500 und mehr | |
| 78 222 59 | 207 609 71 | 493 935 86 | 1 015 1 234 81 | 1 512 1 125 73 | 1 486 749 56 | 1 267 522 27 | 886 380 8 | 831 319 11 | 851 262 4 | 794 128 2 | 419 78 2 | 213 22 4 | 403 83 3 | 61 62 63 |
| 359 | 887 | 1 514 | 2 330 | 2 710 | 2 291 | 1 816 | 1 274 | 1 161 | 1 117 | 924 | 499 | 239 | 489 | 64 |
| 355 4 | 885 2 | 1 498 16 | 2 330 | 2 694 16 | 2 259 32 | 1 783 33 | 1 250 24 | 1 137 24 | 1 101 16 | 924 | 491 8 | 231 8 | 489 | 65 66 |
| 2 461 5 310 1 744 | 3 457 4 364 1 695 | 3 495 4 026 882 | 3 435 3 558 847 | 3 146 2 960 776 | 2 307 1 876 480 | 1 947 1 207 456 | 1 532 937 256 | 944 589 237 | 750 413 146 | 666 401 62 | 401 265 24 | 307 118 34 | 673 520 121 | 67 68 69 |
| 9 515 | 9 516 | 8 403 | 7 840 | 6 882 | 4 663 | 3 610 | 2 725 | 1 770 | 1 309 | 1 129 | 690 | 459 | 1 314 | 70 |
| 8 384 760 | 8 208 1 003 | 7 404 794 | 7 043 611 | 6 216 500 | 4 187 301 | 2 981 299 | 2 300 267 | 1 524 96 | 1 035 166 | 861 84 | 452 128 | 367 16 | 620 446 | 71 72 |
| 1 373 3 375 597 | 2 879 5 757 494 | 3 640 7 213 524 | 3 978 6 071 273 | 3 707 4 054 259 | 4 252 2 532 156 | 2 885 1 686 171 | 1 777 917 100 | 1 085 494 32 | 709 456 14 | 403 227 16 | 247 108 10 | 210 126 4 | 250 178 4 | 73 74 75 |
| 5 345 | 9 130 | 11 377 | 10 322 | 8 020 | 6 940 | 4 742 | 2 794 | 1 611 | 1 179 | 646 | 365 | 340 | 432 | 76 |
| 3 970 1 126 | 5 353 3 341 | 4 824 6 007 | 3 955 5 959 | 3 039 4 540 | 3 023 3 708 | 1 914 2 660 | 1 362 1 268 | 833 748 | 489 636 | 352 270 | 208 136 | 158 180 | 208 208 | 77 78 |
| 2 714 4 126 2 489 | 5 164 6 165 3 453 | 6 808 7 541 3 276 | 7 421 6 806 3 273 | 7 323 6 915 2 468 | 7 136 6 696 2 394 | 6 611 5 666 1 956 | 5 730 4 266 1 439 | 5 527 4 137 1 187 | 4 564 2 793 880 | 3 368 1 957 519 | 2 589 1 842 576 | 2 029 1 342 375 | 5 801 3 307 952 | 79 80 81 |
| 9 329 | 14 782 | 17 625 | 17 500 | 16 706 | 16 226 | 14 233 | 11 435 | 10 851 | 8 237 | 5 844 | 5 007 | 3 746 | 10 060 | 82 |
| 8 357 490 | 12 642 1 182 | 14 595 1 725 | 14 179 1 857 | 13 134 1 814 | 12 977 1 750 | 11 299 1 579 | 9 090 1 281 | 8 471 1 297 | 6 242 1 131 | 4 540 694 | 3 623 909 | 2 701 684 | 6 279 2 386 | 83 84 |
| 1 323 1 154 899 | 1 247 1 398 845 | 1 205 1 266 583 | 901 1 128 488 | 779 938 365 | 666 782 283 | 451 536 317 | 357 419 144 | 203 452 124 | 153 250 59 | 172 236 48 | 84 152 16 | 73 44 36 | 62 143 24 | 85 86 87 |
| 3 376 | 3 490 | 3 054 | 2 517 | 2 082 | 1 731 | 1 304 | 920 | 779 | 462 | 456 | 252 | 153 | 229 | 88 |
| 2 143 942 | 2 114 1 002 | 1 790 856 | 1 417 846 | 1 245 671 | 994 559 | 652 472 | 474 314 | 389 294 | 230 171 | 240 148 | 115 100 | 96 53 | 108 101 | 89 90 |
| 1 617 1 939 780 | 2 077 2 779 989 | 2 595 3 024 737 | 2 436 2 886 605 | 2 589 2 507 346 | 2 448 2 026 372 | 2 111 1 426 344 | 1 567 1 340 155 | 1 195 934 144 | 852 543 48 | 444 387 60 | 382 135 26 | 176 118 8 | 513 165 97 | 91 92 93 |
| 4 336 | 5 845 | 6 356 | 5 927 | 5 442 | 4 846 | 3 881 | 3 062 | 2 273 | 1 443 | 891 | 543 | 302 | 775 | 94 |
| 3 830 406 | 5 265 491 | 5 550 690 | 5 243 532 | 4 692 648 | 4 296 498 | 3 457 346 | 2 716 298 | 2 115 130 | 1 327 88 | 827 52 | 519 12 | 242 60 | 655 96 | 95 96 |
| 5 723 12 178 5 620 | 10 603 17 540 8 382 | 14 359 20 691 8 821 | 18 594 20 412 6 996 | 19 841 16 240 5 164 | 18 029 11 364 3 572 | 14 289 7 216 2 548 | 10 114 4 961 1 390 | 6 330 3 161 934 | 4 545 1 642 616 | 3 075 1 216 360 | 1 532 636 252 | 1 085 314 102 | 1 614 654 254 | 97 98 99 |
| 23 521 | 36 525 | 43 871 | 46 002 | 41 245 | 32 965 | 24 053 | 16 465 | 10 425 | 6 803 | 4 651 | 2 420 | 1 501 | 2 522 | 100 |
| 19 081 3 342 | 29 178 5 797 | 35 653 6 264 | 36 879 7 240 | 32 867 6 798 | 26 244 5 672 | 18 390 4 746 | 12 620 3 314 | 7 702 2 348 | 4 887 1 622 | 3 463 1 040 | 1 680 642 | 1 131 330 | 1 754 666 | 101 102 |
| 3 017 6 809 2 963 | 6 197 10 837 5 405 | 9 031 14 438 5 706 | 13 061 14 622 4 266 | 14 693 11 959 2 832 | 13 400 8 104 1 668 | 10 273 4 428 1 004 | 7 219 3 024 532 | 4 335 1 710 296 | 2 967 860 108 | 1 727 550 96 | 832 256 24 | 610 128 26 | 832 292 32 | 103 104 105 |
| 12 789 | 22 439 | 29 175 | 31 949 | 29 484 | 23 172 | 15 705 | 10 775 | 6 341 | 3 935 | 2 373 | 1 112 | 764 | 1 156 | 106 |
| 11 089 1 020 | 19 651 2 036 | 25 701 2 456 | 28 063 2 898 | 25 719 2 922 | 19 952 2 604 | 13 239 2 018 | 8 841 1 698 | 5 255 884 | 3 069 732 | 1 881 414 | 866 218 | 616 134 | 856 268 | 107 108 |
| 1 992 4 027 1 525 | 3 283 4 541 1 639 | 3 925 3 872 1 831 | 4 140 3 410 1 580 | 3 490 2 206 1 280 | 3 354 1 908 1 134 | 2 841 1 344 926 | 1 868 898 570 | 1 404 746 346 | 1 086 436 278 | 1 054 366 126 | 496 190 104 | 321 102 60 | 581 136 108 | 109 110 111 |
| 7 544 | 9 463 | 9 628 | 9 130 | 6 976 | 6 396 | 5 111 | 3 336 | 2 496 | 1 800 | 1 546 | 790 | 483 | 825 | 112 |
| 5 653 1 594 | 6 514 2 491 | 6 742 2 434 | 6 017 2 616 | 4 400 2 186 | 4 118 1 990 | 3 185 1 546 | 2 206 934 | 1 550 784 | 1 152 516 | 1 088 406 | 548 218 | 339 120 | 597 188 | 113 114 |
| 714 1 342 1 132 | 1 123 2 162 1 338 | 1 403 2 381 1 284 | 1 393 2 380 1 150 | 1 658 2 075 1 052 | 1 275 1 352 770 | 1 175 1 444 618 | 1 027 1 039 288 | 591 705 292 | 492 346 230 | 294 300 138 | 204 190 124 | 154 84 16 | 201 226 114 | 115 116 117 |
| 3 188 | 4 623 | 5 068 | 4 923 | 4 785 | 3 397 | 3 237 | 2 354 | 1 588 | 1 068 | 732 | 518 | 254 | 541 | 118 |
| 2 339 728 | 3 013 1 270 | 3 210 1 374 | 2 799 1 726 | 2 748 1 690 | 2 174 1 078 | 1 966 1 182 | 1 573 682 | 897 680 | 666 374 | 494 220 | 266 206 | 176 76 | 301 210 | 119 120 |

7.1 Arbeiter in ausgewählten Wirtschaftszweigen nach Brutto
a) Männliche

| Lfd. Nr. | Wirtschaftszweig | Lei- stungs- gruppe | Lohnform | Arbeiter ins- gesamt 1) | Davon mit einem | | | | | | |
|-------------|---|---------------------------|-------------------|-------------------------------|-----------------|-----------------|-----------------|-----------------|-------------------|---------------------|---------------------|
| | | | | | unter 600 | 600 - 700 | 700 - 800 | 800 - 900 | 900 - 1 000 | 1 000 - 1 100 | 1 100 - 1 200 |
| 121 | NE-Metallerzeugung, -gießerei | 1 | Zusammen | 27 715 | 6 | 12 | 2 | 36 | 78 | 217 | 543 |
| 122 | | 2 | Zusammen | 30 026 | 32 | . | 19 | 61 | 217 | 819 | 1 902 |
| 123 | | 3 | Zusammen | 16 276 | 209 | 126 | 154 | 177 | 341 | 637 | 1 118 |
| 124 | | Alle | Zusammen | 74 017 | 147 | 138 | 175 | 274 | 636 | 1 673 | 3 563 |
| 125 | | | dar.: Zeitlohn | 54 218 | 131 | 138 | 159 | 232 | 560 | 1 461 | 3 065 |
| 126 | | | Leistungslohn | 14 493 | 16 | . | 12 | 40 | 56 | 120 | 384 |
| 127 | Stahlverformung, Oberflächen- veredlung und Härtung | 1 | Zusammen | 31 307 | . | . | 10 | 38 | 149 | 340 | 916 |
| 128 | | 2 | Zusammen | 26 093 | . | 38 | 82 | 128 | 496 | 1 112 | 1 714 |
| 129 | | 3 | Zusammen | 14 582 | 162 | 168 | 314 | 376 | 708 | 1 000 | 1 540 |
| 130 | | Alle | Zusammen | 71 982 | 162 | 206 | 406 | 542 | 1 353 | 2 452 | 4 170 |
| 131 | | | dar.: Zeitlohn | 54 628 | 162 | 206 | 394 | 446 | 1 229 | 2 214 | 3 536 |
| 132 | | | Leistungslohn | 13 562 | . | . | 4 | 60 | 56 | 184 | 458 |
| 133 | Schlosserei, Schmiederei u. ä. (ang) | 1 | Zusammen | 8 675 | . | . | . | 24 | 79 | 203 | 414 |
| 134 | | 2 | Zusammen | 2 076 | 2 | 10 | 18 | 32 | 54 | 82 | 143 |
| 135 | | 3 | Zusammen | 1 398 | 10 | 23 | 89 | 64 | 134 | 54 | 107 |
| 136 | | Alle | Zusammen | 12 149 | 12 | 33 | 107 | 120 | 267 | 339 | 664 |
| 137 | | | dar.: Zeitlohn | 11 146 | 12 | 33 | 107 | 120 | 267 | 322 | 618 |
| 138 | | | Leistungslohn | 626 | . | . | . | . | . | 14 | 28 |
| 139 | Stahl- u. Leichtmetallbau | 1 | Zusammen | 119 486 | 24 | 29 | 34 | 158 | 414 | 1 437 | 2 950 |
| 140 | | 2 | Zusammen | 29 012 | 16 | 66 | 63 | 184 | 601 | 1 308 | 2 377 |
| 141 | | 3 | Zusammen | 10 070 | 174 | 128 | 181 | 248 | 402 | 623 | 801 |
| 142 | | Alle | Zusammen | 158 568 | 214 | 223 | 278 | 590 | 1 417 | 3 368 | 6 128 |
| 143 | | | dar.: Zeitlohn | 118 587 | 202 | 198 | 260 | 550 | 1 213 | 2 890 | 5 218 |
| 144 | | | Leistungslohn | 23 687 | 10 | 16 | 8 | 14 | 104 | 320 | 540 |
| 145 | Maschinenbau (oh. Büromaschi- nen, ADV) | 1 | Zusammen | 354 148 | 188 | 186 | 307 | 423 | 1 075 | 4 024 | 11 873 |
| 146 | | 2 | Zusammen | 143 820 | 166 | 400 | 526 | 868 | 2 688 | 8 499 | 14 973 |
| 147 | | 3 | Zusammen | 52 408 | 821 | 511 | 640 | 1 393 | 2 629 | 4 676 | 6 306 |
| 148 | | Alle | Zusammen | 550 376 | 1 175 | 1 097 | 1 473 | 2 684 | 6 392 | 17 199 | 33 152 |
| 149 | | | dar.: Zeitlohn | 383 061 | 1 011 | 981 | 1 358 | 2 312 | 5 780 | 15 440 | 28 999 |
| 150 | | | Leistungslohn | 138 313 | 156 | 112 | 23 | 226 | 442 | 1 330 | 3 138 |
| 151 | H. v. Büromaschinen, ADV-Gerä- ten u. ä. | 1 | Zusammen | 11 273 | . | . | 4 | 19 | 51 | 296 | 690 |
| 152 | | 2 | Zusammen | 6 825 | 4 | . | 4 | 44 | 232 | 719 | 1 499 |
| 153 | | 3 | Zusammen | 2 430 | 4 | 20 | 45 | 76 | 180 | 464 | 516 |
| 154 | | Alle | Zusammen | 20 528 | 8 | 20 | 53 | 139 | 463 | 1 479 | 2 705 |
| 155 | | | dar.: Zeitlohn | 12 466 | 8 | 16 | 53 | 107 | 351 | 1 071 | 1 495 |
| 156 | | | Leistungslohn | 7 752 | . | 4 | . | 32 | 104 | 404 | 1 206 |
| 157 | Straßenfahrzeugbau | 1 | Zusammen | 278 817 | 37 | 18 | 179 | 505 | 1 118 | 3 200 | 6 165 |
| 158 | | 2 | Zusammen | 113 178 | 32 | 83 | 178 | 388 | 1 133 | 2 920 | 6 012 |
| 159 | | 3 | Zusammen | 26 902 | 392 | 210 | 375 | 561 | 967 | 1 911 | 2 951 |
| 160 | | Alle | Zusammen | 418 897 | 461 | 311 | 732 | 1 454 | 3 218 | 8 031 | 15 128 |
| 161 | | | dar.: Zeitlohn | 268 112 | 444 | 299 | 689 | 1 338 | 2 885 | 6 965 | 12 090 |
| 162 | | | Leistungslohn | 142 295 | 17 | 12 | 31 | 86 | 185 | 820 | 2 522 |
| 163 | darunter: H. v. Kraftfahrzeugen (oh. Ackerschl.), Kraftfahrzeug- motoren | 1 | Zusammen | 173 196 | 16 | . | 11 | 25 | 43 | 169 | 871 |
| 164 | | 2 | Zusammen | 66 426 | 16 | . | 12 | 32 | 236 | 667 | 2 407 |
| 165 | | 3 | Zusammen | 10 101 | 8 | 10 | 24 | 35 | 136 | 464 | 1 056 |
| 166 | | Alle | Zusammen | 249 723 | 40 | 10 | 47 | 92 | 415 | 1 300 | 4 334 |
| 167 | | | dar.: Zeitlohn | 148 289 | 40 | 10 | 47 | 76 | 323 | 1 058 | 3 218 |
| 168 | | | Leistungslohn | 100 540 | . | . | . | 16 | 56 | 190 | 974 |
| 169 | Schiffbau | 1 | Zusammen | 39 015 | 8 | 1 | . | 1 | 46 | 164 | 618 |
| 170 | | 2 | Zusammen | 6 792 | 8 | 10 | 22 | 18 | 124 | 422 | 785 |
| 171 | | 3 | Zusammen | 1 163 | 82 | 40 | 48 | 45 | 113 | 138 | 144 |
| 172 | | Alle | Zusammen | 46 970 | 98 | 51 | 70 | 64 | 283 | 724 | 1 547 |
| 173 | | | dar.: Zeitlohn | 21 636 | 94 | 51 | 54 | 44 | 231 | 646 | 1 173 |
| 174 | | | Leistungslohn | 24 192 | 4 | . | 16 | 20 | 44 | 76 | 360 |
| 175 | Luftfahrzeugbau | 1 | Zusammen | 14 421 | . | . | . | . | 16 | 54 | 410 |
| 176 | | 2 | Zusammen | 3 295 | . | 4 | 4 | 12 | 74 | 352 | 660 |
| 177 | | 3 | Zusammen | 510 | . | 6 | 4 | 28 | 60 | 126 | 106 |
| 178 | | Alle | Zusammen | 18 226 | . | 10 | 8 | 40 | 150 | 532 | 1 176 |
| 179 | | | dar.: Zeitlohn | 15 082 | . | 6 | 8 | 32 | 146 | 512 | 1 084 |
| 180 | | | Leistungslohn | 2 960 | . | 4 | . | 4 | 4 | 16 | 80 |

Fußnote siehe Ende der Tabelle.

monatsverdienstklassen, Leistungsgruppen und Lohnformen
Arbeiter

| Bruttomonatsverdienst von ... bis unter ... DM | | | | | | | | | | | | | | Lfd. Nr. |
|--|---------------------------|---------------------------|---------------------------|---------------------------|--------------------------|--------------------------|--------------------------|------------------------|------------------------|-----------------------|---------------------|---------------------|----------------------|-------------------|
| 1 200 - 1 300 | 1 300 - 1 400 | 1 400 - 1 500 | 1 500 - 1 600 | 1 600 - 1 700 | 1 700 - 1 800 | 1 800 - 1 900 | 1 900 - 2 000 | 2 000 - 2 100 | 2 100 - 2 200 | 2 200 - 2 300 | 2 300 - 2 400 | 2 400 - 2 500 | 2 500 und mehr | |
| 1 507 2 408 1 542 | 2 727 3 456 2 273 | 3 246 4 307 2 066 | 3 702 4 096 2 371 | 3 554 3 750 1 905 | 3 278 2 811 1 363 | 2 572 2 061 835 | 1 930 1 510 477 | 1 323 988 322 | 1 001 516 186 | 661 518 74 | 495 188 84 | 285 118 36 | 540 249 80 | 121 122 123 |
| 5 457 | 8 456 | 9 619 | 10 169 | 9 209 | 7 452 | 5 468 | 3 917 | 2 633 | 1 703 | 1 253 | 767 | 439 | 869 | 124 |
| 4 393 854 | 6 196 1 728 | 6 727 2 144 | 6 841 2 178 | 6 407 1 868 | 5 303 1 607 | 3 920 1 196 | 2 887 792 | 1 867 636 | 1 329 280 | 1 005 212 | 617 116 | 331 90 | 649 164 | 125 126 |
| 2 430 2 715 1 804 | 3 369 3 216 1 796 | 3 726 3 430 1 612 | 3 922 2 895 1 310 | 3 786 2 754 1 048 | 3 114 2 248 915 | 2 491 1 674 746 | 2 058 1 046 374 | 1 430 890 206 | 1 208 390 140 | 594 285 124 | 536 336 79 | 396 194 28 | 794 450 132 | 127 128 129 |
| 6 949 | 8 381 | 8 768 | 8 127 | 7 588 | 6 277 | 4 911 | 3 478 | 2 526 | 1 738 | 1 003 | 951 | 618 | 1 376 | 130 |
| 5 753 926 | 6 503 1 512 | 6 330 2 030 | 5 969 1 746 | 5 454 1 782 | 4 623 1 378 | 3 735 972 | 2 394 850 | 1 700 634 | 1 194 408 | 729 162 | 621 134 | 454 102 | 982 164 | 131 132 |
| 562 171 159 | 771 258 246 | 1 167 246 142 | 1 078 262 110 | 894 222 78 | 654 133 67 | 556 127 25 | 495 60 30 | 503 72 30 | 307 32 18 | 207 33 6 | 174 32 6 | 131 10 . | 456 77 . | 133 134 135 |
| 892 | 1 275 | 1 555 | 1 450 | 1 194 | 854 | 708 | 585 | 605 | 357 | 246 | 212 | 141 | 533 | 136 |
| 841 34 | 1 155 74 | 1 485 32 | 1 331 62 | 1 107 65 | 746 70 | 663 25 | 506 46 | 557 30 | 270 69 | 234 8 | 164 33 | 139 2 | 469 34 | 137 138 |
| 6 053 3 163 1 044 | 9 049 3 421 1 287 | 11 382 3 123 1 233 | 13 714 3 367 810 | 12 914 2 584 927 | 11 399 2 117 567 | 10 357 1 877 437 | 8 407 1 467 330 | 6 415 1 006 166 | 5 642 635 160 | 4 324 490 136 | 3 450 366 116 | 2 573 292 66 | 8 761 789 234 | 139 140 141 |
| 10 260 | 13 757 | 15 738 | 17 891 | 16 425 | 14 083 | 12 671 | 9 904 | 7 587 | 6 437 | 4 950 | 3 932 | 2 931 | 9 784 | 142 |
| 8 236 1 347 | 10 794 2 156 | 12 099 2 537 | 13 617 2 625 | 12 063 2 712 | 10 561 2 168 | 9 440 1 951 | 7 292 1 440 | 5 476 1 148 | 4 299 1 147 | 3 392 754 | 2 543 624 | 2 046 441 | 6 198 1 625 | 143 144 |
| 24 216 18 976 6 363 | 38 134 20 972 6 241 | 45 768 19 558 6 050 | 44 265 16 413 4 580 | 40 518 13 038 3 921 | 33 453 8 689 3 236 | 27 213 6 177 1 737 | 20 857 4 129 1 262 | 17 065 3 050 832 | 12 140 1 709 386 | 8 897 1 162 300 | 6 272 622 208 | 5 031 440 222 | 12 243 765 94 | 145 146 147 |
| 49 555 | 65 347 | 71 376 | 65 258 | 57 477 | 45 378 | 35 127 | 26 248 | 20 947 | 14 235 | 10 359 | 7 102 | 5 693 | 13 102 | 148 |
| 40 205 7 078 | 47 545 14 062 | 48 033 19 020 | 42 277 19 258 | 35 840 18 096 | 29 048 13 904 | 21 881 11 191 | 16 515 8 365 | 13 537 6 464 | 8 902 4 662 | 6 296 3 409 | 4 547 2 140 | 3 606 1 773 | 8 948 3 464 | 149 150 |
| 1 508 1 326 450 | 2 273 1 127 332 | 1 811 764 180 | 1 416 472 54 | 888 303 53 | 712 132 36 | 498 84 12 | 313 44 . | 240 15 4 | 126 24 4 | 136 8 . | 94 12 . | 40 . . | 158 12 . | 151 152 153 |
| 3 284 | 3 732 | 2 755 | 1 942 | 1 244 | 880 | 594 | 357 | 259 | 154 | 144 | 106 | 40 | 170 | 154 |
| 1 820 1 412 | 2 106 1 594 | 1 535 1 172 | 1 156 724 | 810 380 | 562 310 | 384 194 | 271 86 | 207 52 | 106 36 | 124 10 | 90 16 | 36 4 | 158 12 | 155 156 |
| 13 147 9 850 3 502 | 25 031 16 390 4 119 | 35 581 31 110 3 654 | 49 690 15 453 2 651 | 39 434 10 076 2 052 | 29 833 6 191 1 237 | 21 765 4 677 816 | 16 128 3 663 672 | 12 284 2 208 370 | 8 589 1 294 214 | 6 193 562 84 | 4 041 458 44 | 2 633 180 70 | 3 246 320 50 | 157 158 159 |
| 26 499 | 45 540 | 70 345 | 67 794 | 51 562 | 37 261 | 27 258 | 20 463 | 14 862 | 10 097 | 6 839 | 4 543 | 2 883 | 3 616 | 160 |
| 19 080 6 595 | 29 346 15 000 | 40 596 28 765 | 36 069 30 763 | 29 457 21 285 | 23 725 12 750 | 18 768 7 802 | 14 199 5 878 | 11 078 3 466 | 7 191 2 676 | 5 139 1 604 | 3 569 836 | 2 319 528 | 2 866 674 | 161 162 |
| 3 994 4 868 1 522 | 12 520 9 738 2 002 | 21 336 22 441 1 934 | 35 333 9 126 1 148 | 26 860 5 528 778 | 19 646 3 637 366 | 14 044 2 738 216 | 11 095 2 442 222 | 8 997 1 300 116 | 6 299 730 16 | 4 722 214 32 | 2 925 178 8 | 2 011 40 . | 2 279 76 8 | 163 164 165 |
| 10 384 | 24 260 | 45 711 | 45 607 | 33 166 | 23 649 | 16 998 | 13 759 | 10 413 | 7 045 | 4 968 | 3 111 | 2 051 | 2 363 | 166 |
| 6 702 3 590 | 14 368 9 802 | 23 527 22 112 | 21 559 23 960 | 17 146 15 996 | 15 031 8 536 | 11 852 5 102 | 9 933 3 818 | 8 037 2 324 | 5 185 1 820 | 3 768 1 192 | 2 615 488 | 1 751 300 | 2 043 304 | 167 168 |
| 2 060 858 121 | 3 482 856 110 | 4 270 905 91 | 4 113 828 85 | 4 264 644 72 | 4 349 578 30 | 3 948 316 30 | 3 350 167 8 | 2 397 164 4 | 1 892 45 . | 1 182 22 . | 931 14 2 | 649 6 . | 1 290 . . | 169 170 171 |
| 3 039 | 4 448 | 5 266 | 5 026 | 4 980 | 4 957 | 4 294 | 3 525 | 2 565 | 1 937 | 1 204 | 947 | 655 | 1 290 | 172 |
| 2 039 940 | 2 350 1 976 | 2 572 2 580 | 2 196 2 700 | 2 259 2 584 | 2 085 2 724 | 1 626 2 580 | 1 347 2 096 | 908 1 584 | 667 1 208 | 414 764 | 327 596 | 159 468 | 394 872 | 173 174 |
| 1 235 714 52 | 2 397 422 60 | 2 569 436 36 | 2 030 274 20 | 1 450 144 4 | 1 354 98 4 | 790 57 . | 673 28 4 | 465 8 . | 284 4 . | 219 . . | 168 . . | 88 . . | 219 4 . | 175 176 177 |
| 2 001 | 2 879 | 3 041 | 2 324 | 1 598 | 1 456 | 847 | 705 | 473 | 288 | 219 | 168 | 88 | 223 | 178 |
| 1 761 220 | 2 419 436 | 2 441 580 | 1 936 348 | 1 242 356 | 1 146 304 | 657 168 | 541 156 | 373 92 | 208 80 | 187 32 | 132 28 | 64 24 | 187 28 | 179 180 |

7.1 Arbeiter in ausgewählten Wirtschaftszweigen nach Brutto

a) Männliche

| Lfd. Nr. | Wirtschaftszweig | Leistungsgruppe | Lohnform | Arbeiter ins- gesamt 1) | Davon mit einem | | | | | | |
|----------|--|-----------------|----------------|----------------------------|-----------------|-----------|-----------|-----------|-------------|---------------|---------------|
| | | | | | unter 600 | 600 - 700 | 700 - 800 | 800 - 900 | 900 - 1 000 | 1 000 - 1 100 | 1 100 - 1 200 |
| 181 | Elektrotechnik (oh. H. v. ADV-Geräten u. ä.) | 1 | Zusammen | 197 063 | 72 | 48 | 120 | 286 | 940 | 4 423 | 12 690 |
| 182 | | 2 | Zusammen | 98 104 | 88 | 70 | 486 | 1 118 | 4 559 | 10 021 | 14 257 |
| 183 | | 3 | Zusammen | 45 847 | 922 | 478 | 874 | 1 355 | 2 780 | 4 625 | 6 159 |
| 184 | | Alle | Zusammen | 341 014 | 1 082 | 596 | 1 480 | 2 759 | 8 279 | 19 069 | 33 106 |
| 185 | | | dar.: Zeitlohn | 258 631 | 1 066 | 536 | 1 304 | 2 359 | 7 275 | 16 193 | 26 905 |
| 186 | | | Leistungslohn | 68 619 | 8 | 36 | 140 | 340 | 816 | 2 378 | 5 195 |
| 187 | Feinmechanik, Optik, H. u. Rep. v. Uhren | 1 | Zusammen | 33 624 | 12 | 8 | 60 | 54 | 234 | 878 | 2 119 |
| 188 | | 2 | Zusammen | 16 022 | 52 | 38 | 136 | 248 | 636 | 1 785 | 2 697 |
| 189 | | 3 | Zusammen | 5 273 | 151 | 165 | 338 | 261 | 530 | 626 | 653 |
| 190 | | Alle | Zusammen | 54 919 | 215 | 211 | 534 | 563 | 1 400 | 3 289 | 5 469 |
| 191 | | | dar.: Zeitlohn | 40 114 | 199 | 199 | 471 | 511 | 1 228 | 2 839 | 4 496 |
| 192 | | | Leistungslohn | 11 753 | 16 | 4 | 51 | 52 | 136 | 314 | 771 |
| 193 | H. v. EBM-Waren | 1 | Zusammen | 101 928 | 12 | 32 | 30 | 111 | 691 | 1 346 | 4 672 |
| 194 | | 2 | Zusammen | 94 713 | 164 | 328 | 647 | 962 | 2 497 | 6 188 | 12 613 |
| 195 | | 3 | Zusammen | 54 469 | 929 | 919 | 812 | 1 457 | 2 445 | 4 289 | 4 638 |
| 196 | | Alle | Zusammen | 251 110 | 1 105 | 1 279 | 1 489 | 2 530 | 5 633 | 11 823 | 21 923 |
| 197 | | | dar.: Zeitlohn | 188 704 | 1 105 | 1 235 | 1 457 | 2 442 | 4 841 | 9 773 | 18 497 |
| 198 | | | Leistungslohn | 38 369 | . | 32 | . | 64 | 392 | 986 | 1 992 |
| 199 | H. v. Musikinstrum. Spielw., Schmuck usw. | 1 | Zusammen | 9 920 | 12 | 22 | 16 | 44 | 201 | 544 | 865 |
| 200 | | 2 | Zusammen | 5 283 | 4 | 54 | 90 | 233 | 322 | 628 | 874 |
| 201 | | 3 | Zusammen | 2 529 | 42 | 63 | 132 | 170 | 344 | 327 | 310 |
| 202 | | Alle | Zusammen | 17 732 | 58 | 139 | 238 | 447 | 867 | 1 499 | 2 049 |
| 203 | | | dar.: Zeitlohn | 13 606 | 54 | 99 | 216 | 395 | 711 | 1 293 | 1 627 |
| 204 | | | Leistungslohn | 2 012 | 4 | 36 | 12 | 30 | 46 | 84 | 200 |
| 205 | Säge- u. Holzbearbeitungswerke | 1 | Zusammen | 15 009 | . | . | 26 | 18 | 122 | 422 | 940 |
| 206 | | 2 | Zusammen | 12 861 | 12 | 52 | 62 | 222 | 439 | 1 149 | 1 765 |
| 207 | | 3 | Zusammen | 7 981 | 49 | 87 | 108 | 307 | 648 | 828 | 1 058 |
| 208 | | Alle | Zusammen | 35 851 | 61 | 139 | 196 | 547 | 1 209 | 2 399 | 3 763 |
| 209 | | | dar.: Zeitlohn | 31 995 | 53 | 135 | 177 | 515 | 1 161 | 2 315 | 3 539 |
| 210 | | | Leistungslohn | 2 373 | 8 | 4 | 7 | 18 | 36 | 54 | 118 |
| 211 | Holzverarbeitung | 1 | Zusammen | 102 135 | 172 | 38 | 62 | 203 | 427 | 1 494 | 3 623 |
| 212 | | 2 | Zusammen | 41 335 | 65 | 112 | 222 | 457 | 1 222 | 2 423 | 3 509 |
| 213 | | 3 | Zusammen | 25 028 | 592 | 770 | 914 | 879 | 1 745 | 2 587 | 2 950 |
| 214 | | Alle | Zusammen | 168 498 | 829 | 920 | 1 198 | 1 539 | 3 394 | 6 504 | 10 082 |
| 215 | | | dar.: Zeitlohn | 114 506 | 673 | 861 | 1 116 | 1 406 | 2 988 | 5 746 | 8 072 |
| 216 | | | Leistungslohn | 30 823 | 80 | 30 | 56 | 51 | 223 | 314 | 884 |
| 217 | Zellstoff-, Papier- u. Pappe- erzeugung | 1 | Zusammen | 14 969 | . | . | . | . | . | 38 | 232 |
| 218 | | 2 | Zusammen | 17 374 | 10 | 32 | 4 | 72 | 54 | 472 | 892 |
| 219 | | 3 | Zusammen | 5 352 | 17 | 29 | 84 | 67 | 143 | 304 | 404 |
| 220 | | Alle | Zusammen | 37 695 | 27 | 61 | 88 | 139 | 197 | 814 | 1 528 |
| 221 | | | dar.: Zeitlohn | 36 949 | 27 | 61 | 88 | 135 | 193 | 810 | 1 488 |
| 222 | | | Leistungslohn | 654 | . | . | . | 4 | 4 | 4 | 36 |
| 223 | Papier- u. Pappeverarbeitung | 1 | Zusammen | 16 036 | . | 8 | 1 | 10 | 73 | 238 | 561 |
| 224 | | 2 | Zusammen | 17 944 | 24 | 80 | 78 | 346 | 626 | 1 241 | 1 903 |
| 225 | | 3 | Zusammen | 10 020 | 142 | 222 | 130 | 348 | 673 | 1 031 | 1 372 |
| 226 | | Alle | Zusammen | 44 000 | 166 | 310 | 209 | 704 | 1 372 | 2 510 | 3 836 |
| 227 | | | dar.: Zeitlohn | 39 843 | 162 | 310 | 205 | 640 | 1 332 | 2 400 | 3 548 |
| 228 | | | Leistungslohn | 3 435 | 4 | . | . | 46 | 28 | 80 | 260 |
| 229 | Druckerei, Vervielfältigung | 1 | Zusammen | 73 908 | 10 | 12 | 4 | 101 | 123 | 1 027 | 1 349 |
| 230 | | 2 | Zusammen | 21 989 | 37 | 24 | 139 | 334 | 411 | 928 | 1 408 |
| 231 | | 3 | Zusammen | 6 810 | 130 | 155 | 78 | 82 | 186 | 630 | 783 |
| 232 | | Alle | Zusammen | 102 707 | 177 | 191 | 221 | 517 | 720 | 2 585 | 3 540 |
| 233 | | | dar.: Zeitlohn | 101 873 | 177 | 191 | 221 | 513 | 672 | 2 553 | 3 538 |
| 234 | | | Leistungslohn | 276 | . | . | . | 4 | . | 20 | . |
| 235 | Ledererzeugung | 1 | Zusammen | 3 387 | 2 | 14 | 6 | 10 | 48 | 22 | 126 |
| 236 | | 2 | Zusammen | 7 145 | 8 | 34 | 34 | 62 | 131 | 351 | 747 |
| 237 | | 3 | Zusammen | 1 034 | 34 | 36 | 24 | 48 | 188 | 74 | 184 |
| 238 | | Alle | Zusammen | 11 566 | 44 | 84 | 64 | 120 | 367 | 447 | 1 057 |
| 239 | | | dar.: Zeitlohn | 6 620 | 44 | 80 | 64 | 112 | 357 | 405 | 789 |
| 240 | | | Leistungslohn | 3 856 | . | . | . | 2 | 4 | 20 | 60 |

Fußnote siehe Ende der Tabelle.

monatsverdienstklassen, Leistungsgruppen und Lohnformen
Arbeiter

| Bruttomonatsverdienst von ... bis unter ... DM | | | | | | | | | | | | | | Lfd. Nr. |
|--|---------------------------|---------------------------|---------------------------|--------------------------|--------------------------|--------------------------|-------------------------|-------------------------|-------------------------|---------------------|---------------------|--------------------|-----------------------|-------------------|
| 1 200 1 300 | 1 300 1 400 | 1 400 1 500 | 1 500 1 600 | 1 600 1 700 | 1 700 1 800 | 1 800 1 900 | 1 900 2 000 | 2 000 2 100 | 2 100 2 200 | 2 200 2 300 | 2 300 2 400 | 2 400 2 500 | 2 500 und mehr | |
| 22 431 15 620 6 077 | 26 487 14 149 5 754 | 26 976 11 735 4 979 | 23 810 8 518 3 961 | 19 135 5 954 3 080 | 15 260 3 762 1 909 | 11 310 2 693 1 027 | 8 537 1 704 714 | 6 398 1 156 452 | 4 839 664 243 | 3 040 522 152 | 2 674 348 60 | 1 623 152 94 | 5 964 528 152 | 181 182 183 |
| 44 128 | 46 390 | 43 690 | 36 289 | 28 169 | 20 931 | 15 030 | 10 955 | 8 006 | 5 746 | 3 714 | 3 082 | 1 869 | 6 644 | 184 |
| 34 513 8 057 | 34 628 10 052 | 32 263 9 717 | 26 413 8 245 | 20 277 6 493 | 15 125 4 838 | 10 900 3 236 | 8 051 2 282 | 5 932 1 692 | 4 450 1 036 | 2 630 852 | 2 269 689 | 1 357 384 | 4 185 2 133 | 185 186 |
| 4 974 2 444 632 | 5 809 2 459 652 | 5 307 1 969 338 | 3 892 1 256 302 | 3 288 780 242 | 2 216 567 186 | 1 648 305 83 | 943 228 42 | 712 138 32 | 357 98 40 | 403 48 . | 200 56 . | 192 40 . | 318 42 . | 187 188 189 |
| 8 050 | 8 920 | 7 614 | 5 450 | 4 310 | 2 969 | 2 036 | 1 213 | 882 | 495 | 451 | 256 | 232 | 360 | 190 |
| 5 985 1 701 | 6 105 2 344 | 5 216 1 993 | 3 631 1 439 | 2 827 1,154 | 2 064 705 | 1 485 369 | 859 276 | 677 152 | 367 96 | 360 58 | 191 46 | 161 52 | 243 24 | 191 192 |
| 8 422 12 439 6 053 | 11 245 11 937 6 508 | 13 856 9 897 6 293 | 13 100 10 259 5 258 | 12 190 6 210 4 262 | 9 672 6 003 3 210 | 7 097 4 479 2 615 | 4 997 2 968 1 474 | 4 344 2 116 1 313 | 3 253 1 482 1 160 | 1 812 868 372 | 1 544 731 226 | 938 619 164 | 2 564 1 306 72 | 193 194 195 |
| 26 914 | 29 690 | 30 046 | 28 617 | 22 662 | 18 885 | 14 191 | 9 439 | 7 773 | 5 895 | 3 052 | 2 501 | 1 721 | 3 942 | 196 |
| 21 756 2 842 | 21 703 5 400 | 22 294 5 100 | 20 599 5 310 | 15 954 4 066 | 13 109 3 501 | 9 647 2 578 | 6 521 1 920 | 5 614 1 268 | 4 397 994 | 2 250 502 | 1 435 480 | 1 265 310 | 2 810 632 | 197 198 |
| 1 453 828 304 | 1 272 561 261 | 1 203 499 162 | 1 083 363 150 | 670 329 148 | 721 132 50 | 474 126 20 | 455 76 4 | 254 40 8 | 188 70 10 | 121 . | 109 6 . | 72 12 . | 141 36 20 | 199 200 201 |
| 2 585 | 2 094 | 1 864 | 1 596 | 1 147 | 903 | 620 | 535 | 302 | 268 | 125 | 115 | 84 | 197 | 202 |
| 2 039 238 | 1 716 178 | 1 482 242 | 1 164 278 | 833 178 | 659 120 | 426 98 | 251 70 | 182 56 | 158 34 | 69 22 | 89 8 | 20 32 | 123 46 | 203 204 |
| 1 797 1 849 1 145 | 2 198 1 743 1 165 | 1 981 1 658 649 | 1 723 1 316 652 | 1 472 856 500 | 1 091 641 293 | 1 118 463 172 | 551 228 80 | 487 128 62 | 425 88 72 | 181 52 50 | 166 54 40 | 100 28 4 | 191 56 12 | 205 206 207 |
| 4 791 | 5 106 | 4 288 | 3 691 | 2 828 | 2 025 | 1 753 | 859 | 677 | 585 | 283 | 260 | 132 | 259 | 208 |
| 4 427 218 | 4 459 385 | 3 669 347 | 3 120 328 | 2 430 228 | 1 793 156 | 1 553 148 | 785 46 | 611 58 | 530 47 | 231 36 | 189 63 | 106 22 | 197 46 | 209 210 |
| 6 934 4 693 3 446 | 9 980 5 394 2 954 | 12 316 5 777 2 341 | 13 004 5 189 1 764 | 12 185 3 710 1 334 | 10 526 2 718 815 | 8 219 1 868 632 | 6 010 1 305 396 | 4 164 1 006 268 | 3 243 525 156 | 2 701 254 90 | 1 752 230 113 | 1 315 144 78 | 3 767 512 204 | 211 212 213 |
| 15 073 | 18 328 | 20 434 | 19 957 | 17 229 | 14 059 | 10 719 | 7 711 | 5 438 | 3 924 | 3 045 | 2 095 | 1 537 | 4 483 | 214 |
| 11 645 1 962 | 13 517 2 654 | 13 655 4 124 | 12 357 4 522 | 10 959 3 568 | 8 897 3 178 | 6 213 2 659 | 4 618 2 029 | 3 245 1 319 | 2 482 713 | 1 685 631 | 1 244 394 | 781 377 | 2 346 1 055 | 215 216 |
| 610 1 327 458 | 1 108 1 994 446 | 1 548 2 095 624 | 1 655 2 284 590 | 1 788 2 062 514 | 1 826 1 626 450 | 1 350 1 294 364 | 1 208 1 134 354 | 1 044 696 162 | 840 382 138 | 500 352 90 | 442 258 48 | 236 130 34 | 544 204 32 | 217 218 219 |
| 2 395 | 3 548 | 4 267 | 4 529 | 4 364 | 3 902 | 3 008 | 2 696 | 1 902 | 1 360 | 942 | 748 | 400 | 780 | 220 |
| 2 319 68 | 3 420 128 | 4 085 142 | 4 457 72 | 4 266 82 | 3 842 48 | 2 984 12 | 2 674 22 | 1 892 10 | 1 348 12 | 942 . | 746 2 | 394 6 | 778 2 | 221 222 |
| 1 295 2 296 1 437 | 1 739 2 199 1 028 | 1 844 1 857 843 | 1 805 1 689 646 | 1 897 1 536 690 | 1 599 1 215 506 | 1 330 793 326 | 1 091 662 178 | 784 525 54 | 593 275 136 | 404 210 110 | 178 106 56 | 216 38 4 | 370 245 88 | 223 224 225 |
| 5 028 | 4 966 | 4 544 | 4 140 | 4 123 | 3 320 | 2 449 | 1 931 | 1 363 | 1 004 | 724 | 340 | 258 | 703 | 226 |
| 4 484 460 | 4 420 458 | 3 962 478 | 3 841 247 | 3 715 354 | 2 970 324 | 2 185 220 | 1 729 164 | 1 257 82 | 900 84 | 662 42 | 290 34 | 226 6 | 605 64 | 227 228 |
| 3 220 1 962 755 | 5 841 2 086 628 | 7 264 1 902 676 | 6 996 1 770 488 | 7 039 1 831 555 | 6 536 1 579 476 | 5 428 1 374 346 | 4 714 1 208 190 | 4 335 1 112 186 | 4 120 962 112 | 3 092 650 108 | 2 847 606 88 | 2 080 410 46 | 7 770 1 256 112 | 229 230 231 |
| 5 937 | 8 555 | 9 842 | 9 254 | 9 425 | 8 591 | 7 148 | 6 112 | 5 633 | 5 194 | 3 850 | 3 541 | 2 536 | 9 138 | 232 |
| 5 909 12 | 8 491 12 | 9 766 40 | 9 210 12 | 9 345 28 | 8 483 48 | 7 084 8 | 6 076 20 | 5 597 20 | 5 162 . | 3 826 . | 3 513 4 | 2 520 8 | 9 026 40 | 233 234 |
| 444 957 78 | 535 975 100 | 482 968 78 | 728 942 56 | 336 720 66 | 172 384 22 | 232 490 22 | 90 40 14 | 58 132 2 | 48 136 4 | 22 20 . | 6 4 . | 2 6 . | 4 4 4 | 235 236 237 |
| 1 479 | 1 610 | 1 528 | 1 726 | 1 122 | 578 | 744 | 144 | 192 | 188 | 42 | 10 | 8 | 12 | 238 |
| 1 101 258 | 1 024 434 | 682 724 | 668 918 | 406 606 | 196 292 | 330 366 | 100 26 | 56 118 | 158 18 | 32 4 | 6 4 | 4 . | 6 2 | 239 240 |

7.1 Arbeiter in ausgewählten Wirtschaftszweigen nach Brutto
a) Männliche

| Lfd. Nr. | Wirtschaftszweig | Lei- stungs- gruppe | Lohnform | Arbeiter ins- gesamt ¹⁾ | Davon mit einem | | | | | | |
|-------------|---|---------------------------|--|--|-----------------|-----------------|-----------------|-----------------|-------------------|---------------------|---------------------|
| | | | | | unter 600 | 600 - 700 | 700 - 800 | 800 - 900 | 900 - 1 000 | 1 000 - 1 100 | 1 100 - 1 200 |
| 241 | Lederverarbeitung (oh. H. v. Schuhen) | 1 | Zusammen | 4 415 | . | 10 | 36 | 98 | 248 | 277 | 463 |
| 242 | | 2 | Zusammen | 2 301 | 76 | 57 | 70 | 117 | 134 | 311 | 339 |
| 243 | | 3 | Zusammen | 677 | 75 | 42 | 42 | 42 | 77 | 67 | 83 |
| 244 | | Alle | Zusammen dar.: Zeitlohn Leistungslohn | 7 393 | 151 | 109 | 148 | 257 | 459 | 655 | 885 |
| 245 | | 1 | Zusammen | 5 684 | 135 | 101 | 130 | 205 | 416 | 567 | 679 |
| 246 | | 2 | Zusammen | 997 | 16 | . | 10 | 26 | 29 | 66 | 118 |
| 247 | | 3 | Zusammen | 8 554 | 26 | 16 | 32 | 142 | 188 | 565 | 987 |
| 248 | | 2 | Zusammen | 7 412 | 123 | 115 | 179 | 343 | 586 | 980 | 990 |
| 249 | H. u. Rep. v. Schuhen | 3 | Zusammen | 2 559 | 379 | 138 | 180 | 208 | 218 | 301 | 203 |
| 250 | | Alle | Zusammen dar.: Zeitlohn Leistungslohn | 18 525 | 528 | 269 | 391 | 693 | 992 | 1 846 | 2 180 |
| 251 | | 1 | Zusammen | 9 634 | 520 | 235 | 321 | 505 | 756 | 1 416 | 1 403 |
| 252 | | 2 | Zusammen | 6 689 | 8 | 18 | 56 | 132 | 144 | 286 | 581 |
| 253 | Textilgewerbe | 1 | Zusammen | 53 318 | 16 | 52 | 78 | 176 | 602 | 1 782 | 4 455 |
| 254 | | 2 | Zusammen | 53 871 | 154 | 234 | 359 | 777 | 2 567 | 4 966 | 6 262 |
| 255 | | 3 | Zusammen | 20 931 | 260 | 301 | 463 | 895 | 2 087 | 2 815 | 2 989 |
| 256 | | Alle | Zusammen dar.: Zeitlohn Leistungslohn | 128 120 | 430 | 587 | 900 | 1 848 | 5 256 | 9 563 | 13 706 |
| 257 | | 1 | Zusammen | 98 996 | 406 | 551 | 856 | 1 688 | 4 766 | 8 416 | 11 144 |
| 258 | | 2 | Zusammen | 25 101 | 16 | 20 | 32 | 112 | 396 | 982 | 2 114 |
| 259 | | 3 | Zusammen | 16 007 | . | 16 | 16 | 64 | 150 | 382 | 979 |
| 260 | | 2 | Zusammen | 10 869 | 54 | 62 | 87 | 164 | 382 | 1 125 | 1 491 |
| 261 | darunter: Weberei | 3 | Zusammen | 2 811 | 56 | 39 | 61 | 145 | 230 | 342 | 423 |
| 262 | | Alle | Zusammen dar.: Zeitlohn Leistungslohn | 29 687 | 110 | 117 | 164 | 373 | 762 | 1 849 | 2 893 |
| 263 | | 1 | Zusammen | 23 461 | 110 | 109 | 148 | 365 | 746 | 1 752 | 2 479 |
| 264 | | 2 | Zusammen | 5 431 | . | 8 | 4 | 8 | 16 | 72 | 334 |
| 265 | Bekleidungs- u. Polster-, Dekor. Gewerbe | 1 | Zusammen | 16 952 | 16 | 34 | 116 | 176 | 568 | 1 197 | 1 902 |
| 266 | | 2 | Zusammen | 8 258 | 37 | 18 | 136 | 238 | 451 | 709 | 937 |
| 267 | | 3 | Zusammen | 4 402 | 55 | 118 | 154 | 382 | 567 | 510 | 700 |
| 268 | | Alle | Zusammen dar.: Zeitlohn Leistungslohn | 29 612 | 108 | 170 | 406 | 796 | 1 586 | 2 416 | 3 539 |
| 269 | | 1 | Zusammen | 19 863 | 100 | 130 | 288 | 646 | 1 334 | 1 958 | 3 017 |
| 270 | | 2 | Zusammen | 6 522 | 4 | 40 | 94 | 60 | 188 | 376 | 380 |
| 271 | | 3 | Zusammen | 129 844 | 30 | 80 | 139 | 431 | 798 | 2 008 | 4 489 |
| 272 | | 2 | Zusammen | 46 894 | 87 | 115 | 281 | 432 | 869 | 2 508 | 4 211 |
| 273 | Nahrungs- u. Genussmittel- gewerbe | 3 | Zusammen | 48 438 | 243 | 409 | 691 | 1 380 | 2 401 | 3 610 | 5 349 |
| 274 | | Alle | Zusammen dar.: Zeitlohn Leistungslohn | 225 176 | 360 | 604 | 1 111 | 2 243 | 4 068 | 8 126 | 14 049 |
| 275 | | 1 | Zusammen | 216 556 | 349 | 590 | 1 086 | 2 205 | 4 001 | 7 917 | 13 642 |
| 276 | | 2 | Zusammen | 4 716 | . | 14 | 12 | 18 | 29 | 103 | 255 |
| 277 | darunter: Brauerei, Mälzerei | 1 | Zusammen | 39 416 | . | . | 14 | . | 14 | 292 | 594 |
| 278 | | 2 | Zusammen | 3 555 | . | . | . | 4 | 16 | 48 | 104 |
| 279 | | 3 | Zusammen | 12 465 | 12 | 22 | . | 30 | 71 | 295 | 1 222 |
| 280 | | Alle | Zusammen dar.: Zeitlohn Leistungslohn | 55 436 | 12 | 22 | 14 | 34 | 101 | 635 | 1 920 |
| 281 | | 1 | Zusammen | 54 380 | 12 | 22 | 14 | 32 | 101 | 599 | 1 910 |
| 282 | | 2 | Zusammen | 780 | . | . | . | . | . | 26 | 6 |
| 283 | | 3 | Zusammen | 2 963 | 4 | 2 | 2 | 4 | 12 | 46 | 47 |
| 284 | | 2 | Zusammen | 2 587 | 6 | 3 | 10 | 50 | 29 | 62 | 152 |
| 285 | Tabakverarbeitung | 3 | Zusammen | 1 659 | 22 | 22 | 40 | 122 | 287 | 153 | 274 |
| 286 | | Alle | Zusammen dar.: Zeitlohn Leistungslohn | 7 209 | 32 | 27 | 52 | 176 | 328 | 261 | 473 |
| 287 | | 1 | Zusammen | 7 094 | 28 | 25 | 46 | 170 | 311 | 259 | 463 |
| 288 | | 2 | Zusammen | 87 | . | 2 | 2 | 6 | 9 | 2 | 10 |
| 289 | Hoch- und Tiefbau | 1 | Zusammen | 522 277 | 68 | 40 | 148 | 114 | 406 | 1 237 | 5 764 |
| 290 | | 2 | Zusammen | 161 392 | 32 | 58 | 160 | 232 | 598 | 1 706 | 7 932 |
| 291 | | 3 | Zusammen | 113 856 | 384 | 382 | 860 | 984 | 1 832 | 5 175 | 13 090 |
| 292 | | Alle | Zusammen dar.: Zeitlohn Leistungslohn | 797 525 | 484 | 480 | 1 168 | 1 330 | 2 836 | 8 118 | 26 786 |
| 293 | | 1 | Zusammen | 674 385 | 476 | 464 | 1 070 | 1 302 | 2 696 | 7 670 | 25 628 |
| 294 | | 2 | Zusammen | 66 046 | 8 | 8 | 30 | . | 32 | 154 | 368 |
| 295 | | 3 | Zusammen | 18 088 | 40 | 25 | . | 88 | 107 | 272 | 682 |
| 296 | | 2 | Zusammen | 7 826 | 18 | . | 10 | 16 | 74 | 208 | 401 |
| 297 | Güterbef. m. Kfz. i. Fernver- kehr (oh. Möbel) | 3 | Zusammen | 3 539 | 2 | 26 | 42 | 74 | 52 | 106 | 365 |
| 298 | | Alle | Zusammen dar.: Zeitlohn Leistungslohn | 29 453 | 60 | 51 | 52 | 178 | 233 | 586 | 1 448 |
| 299 | | 1 | Zusammen | 28 867 | 56 | 51 | 52 | 174 | 233 | 578 | 1 436 |
| 300 | | 2 | Zusammen | 176 | 4 | . | . | . | . | 4 | 8 |
| 301 | Binnenschifffahrt | 1 | Zusammen | 1 810 | . | . | 8 | 4 | 6 | 24 | 60 |
| 302 | | 2 | Zusammen | 272 | . | . | . | . | . | 14 | 10 |
| 303 | | 3 | Zusammen | 142 | . | . | . | 6 | 8 | 26 | 14 |
| 304 | | Alle | Zusammen dar.: Zeitlohn Leistungslohn | 2 224 | . | . | 8 | 10 | 14 | 64 | 84 |
| 305 | | 1 | Zusammen | 2 184 | . | . | 8 | 10 | 14 | 64 | 72 |
| 306 | | 2 | Zusammen | . | . | . | . | . | . | . | . |
| 307 | | 3 | Zusammen | . | . | . | . | . | . | . | . |
| 308 | | Alle | Zusammen dar.: Zeitlohn Leistungslohn | . | . | . | . | . | . | . | . |

Fußnote siehe Ende der Tabelle.

monatsverdienstkassen, Leistungsgruppen und Lohnformen
Arbeiter

| Bruttomonatsverdienst von ... bis unter ... DM | | | | | | | | | | | | | | Lfd. Nr. |
|--|----------------------------|----------------------------|----------------------------|---------------------------|---------------------------|--------------------------|--------------------------|--------------------------|--------------------------|--------------------------|------------------------|------------------------|------------------------|-------------------|
| 1 200 1 300 | 1 300 1 400 | 1 400 1 500 | 1 500 1 600 | 1 600 1 700 | 1 700 1 800 | 1 800 1 900 | 1 900 2 000 | 2 000 2 100 | 2 100 2 200 | 2 200 2 300 | 2 300 2 400 | 2 400 2 500 | 2 500 und mehr | |
| 621 336 42 | 597 187 58 | 534 219 25 | 439 147 58 | 357 119 30 | 203 71 8 | 168 32 8 | 117 40 8 | 60 26 8 | 77 12 4 | 31 . . | 21 8 . | 14 . . | 44 . . | 241 242 243 |
| 999 | 842 | 778 | 644 | 506 | 282 | 208 | 165 | 94 | 93 | 31 | 29 | 14 | 44 | 244 |
| 818 140 | 665 101 | 533 165 | 452 110 | 326 81 | 186 44 | 156 16 | 121 16 | 62 6 | 54 21 | 31 . | 29 . | 14 . | 4 32 | 245 246 |
| 1 166 995 258 | 1 307 946 210 | 1 317 735 192 | 1 043 601 132 | 692 342 72 | 487 173 40 | 275 146 4 | 137 42 12 | 100 44 8 | 22 28 . | 28 12 . | 20 12 . | . 8 . | 4 12 4 | 247 248 249 |
| 2 419 | 2 463 | 2 244 | 1 776 | 1 106 | 700 | 425 | 191 | 152 | 50 | 40 | 32 | 8 | 20 | 250 |
| 1 330 788 | 943 1 196 | 735 1 168 | 639 915 | 316 574 | 233 345 | 115 224 | 73 86 | 56 74 | 8 28 | 16 20 | 10 22 | . 8 | 4 16 | 251 252 |
| 6 997 7 990 2 568 | 7 687 7 738 2 496 | 7 656 6 272 1 949 | 6 749 5 269 1 546 | 5 569 3 675 834 | 3 867 2 412 584 | 2 625 1 751 379 | 1 574 1 138 347 | 1 145 988 150 | 846 603 94 | 590 286 61 | 358 196 63 | 144 76 4 | 350 158 46 | 253 254 255 |
| 17 555 | 17 921 | 15 877 | 13 564 | 10 078 | 6 863 | 4 755 | 3 059 | 2 283 | 1 543 | 937 | 617 | 224 | 554 | 256 |
| 13 534 3 496 | 13 550 3 862 | 11 598 3 697 | 9 657 3 313 | 7 223 2 413 | 4 970 1 695 | 3 579 1 080 | 2 369 634 | 1 753 472 | 1 246 249 | 694 215 | 412 177 | 182 42 | 402 84 | 257 258 |
| 1 896 1 776 352 | 2 107 1 730 340 | 2 417 1 234 185 | 2 002 870 291 | 1 854 565 92 | 1 482 398 48 | 948 308 32 | 564 234 37 | 380 96 48 | 256 107 16 | 222 82 41 | 110 32 33 | 62 18 . | 100 54 . | 259 260 261 |
| 4 024 | 4 177 | 3 836 | 3 163 | 2 511 | 1 928 | 1 288 | 835 | 524 | 379 | 345 | 175 | 80 | 154 | 262 |
| 3 321 654 | 3 384 692 | 2 915 837 | 2 298 753 | 1 748 601 | 1 313 555 | 858 392 | 685 142 | 394 106 | 312 59 | 254 83 | 98 69 | 52 28 | 120 18 | 263 264 |
| 2 435 1 159 576 | 2 185 923 316 | 2 150 902 258 | 1 603 830 276 | 1 246 509 96 | 1 100 334 144 | 753 262 88 | 491 271 54 | 253 150 28 | 263 118 24 | 76 80 16 | 75 70 8 | 101 44 8 | 212 80 24 | 265 266 267 |
| 4 170 | 3 424 | 3 310 | 2 709 | 1 851 | 1 578 | 1 103 | 816 | 431 | 405 | 172 | 153 | 153 | 316 | 268 |
| 3 158 650 | 2 402 668 | 1 907 991 | 1 454 802 | 921 574 | 688 552 | 517 382 | 464 232 | 209 154 | 194 131 | 100 56 | 101 38 | 97 52 | 178 98 | 269 270 |
| 9 624 5 851 6 540 | 14 724 6 647 6 836 | 17 410 5 462 5 865 | 16 661 4 779 4 447 | 14 808 3 734 3 068 | 11 774 3 199 2 293 | 9 294 2 208 1 542 | 7 108 1 637 1 157 | 5 054 1 106 759 | 3 804 839 483 | 2 714 559 408 | 1 896 540 303 | 1 559 332 204 | 5 439 1 498 450 | 271 272 273 |
| 22 015 | 28 207 | 28 737 | 25 887 | 21 610 | 17 266 | 13 044 | 9 902 | 6 919 | 5 126 | 3 681 | 2 739 | 2 095 | 7 387 | 274 |
| 21 376 358 | 27 353 478 | 27 624 588 | 24 871 537 | 20 719 476 | 16 485 434 | 12 505 239 | 9 502 198 | 6 654 136 | 4 925 99 | 3 497 104 | 2 556 85 | 1 863 124 | 6 836 429 | 275 276 |
| 2 776 357 1 961 | 5 434 752 2 762 | 6 867 819 2 052 | 5 311 510 1 446 | 4 568 337 834 | 3 396 260 654 | 2 904 116 504 | 2 188 100 262 | 1 470 24 168 | 1 098 36 58 | 840 32 28 | 588 12 36 | 388 12 36 | 674 16 36 | 277 278 279 |
| 5 094 | 8 948 | 9 738 | 7 267 | 5 739 | 4 310 | 3 524 | 2 550 | 1 662 | 1 192 | 900 | 636 | 412 | 726 | 280 |
| 5 062 18 | 8 892 36 | 9 614 96 | 7 125 100 | 5 643 84 | 4 166 104 | 3 448 48 | 2 486 46 | 1 616 42 | 1 150 34 | 866 26 | 588 38 | 352 36 | 682 40 | 281 282 |
| 186 563 468 | 264 1 011 132 | 326 311 50 | 507 250 46 | 485 52 25 | 322 34 8 | 300 18 2 | 240 6 2 | 120 16 4 | 56 6 . | 16 4 2 | 8 4 . | 4 . . | 12 . . | 283 284 285 |
| 1 217 | 1 407 | 687 | 803 | 562 | 364 | 320 | 248 | 140 | 62 | 22 | 12 | 4 | 12 | 286 |
| 1 191 22 | 1 391 14 | 687 . | 791 10 | 556 4 | 360 4 | 318 2 | 246 . | 140 . | 62 . | 22 . | 12 . | 4 . | 12 . | 287 288 |
| 21 090 18 684 19 203 | 48 117 24 144 20 495 | 58 546 23 318 15 882 | 61 938 19 406 11 542 | 55 195 16 053 7 950 | 48 409 12 014 4 632 | 42 314 9 119 3 519 | 33 288 7 629 2 465 | 29 180 4 504 1 416 | 24 559 3 874 1 007 | 20 232 2 725 1 006 | 15 061 2 716 576 | 12 229 1 642 463 | 44 342 4 846 993 | 289 290 291 |
| 58 977 | 92 756 | 97 746 | 92 886 | 79 198 | 65 055 | 54 952 | 43 382 | 35 100 | 29 440 | 23 963 | 18 353 | 14 334 | 50 181 | 292 |
| 56 344 592 | 89 048 1 330 | 92 343 1 722 | 85 489 2 730 | 70 165 4 130 | 56 255 4 070 | 46 212 4 143 | 34 030 4 584 | 26 116 5 224 | 20 511 5 498 | 16 482 4 555 | 11 451 4 654 | 7 921 4 355 | 22 712 17 859 | 293 294 |
| 744 862 247 | 1 795 712 341 | 1 615 929 291 | 2 359 1 131 588 | 2 010 757 523 | 1 999 734 205 | 1 496 586 190 | 997 340 97 | 1 028 302 75 | 685 194 81 | 638 187 32 | 527 96 122 | 342 74 50 | 639 195 30 | 295 296 297 |
| 1 853 | 2 848 | 2 835 | 4 078 | 3 290 | 2 938 | 2 272 | 1 434 | 1 405 | 960 | 857 | 745 | 466 | 864 | 298 |
| 1 815 16 | 2 794 26 | 2 787 20 | 4 026 12 | 3 238 28 | 2 894 4 | 2 216 8 | 1 392 4 | 1 369 4 | 936 8 | 815 18 | 735 . | 450 . | 820 12 | 299 300 |
| 48 36 36 | 88 18 12 | 134 12 12 | 176 36 4 | 132 24 12 | 186 36 . | 130 18 4 | 132 20 . | 104 12 . | 76 4 4 | 66 2 . | 48 6 4 | 58 2 . | 330 22 . | 301 302 303 |
| 120 | 118 | 158 | 216 | 168 | 222 | 152 | 152 | 116 | 84 | 68 | 58 | 60 | 352 | 304 |
| 106 . | 114 . | 156 . | 216 . | 160 . | 222 . | 152 . | 152 . | 116 . | 84 . | 68 . | 58 . | 60 . | 352 . | 305 306 |

7.1 Arbeiter in ausgewählten Wirtschaftszweigen nach Brutto
b) Weibliche

| Lfd. Nr. | Wirtschaftszweig | Lei- stungs- gruppe | Lohnform | Arbeiter ins- gesamt ¹⁾ | Davon | | |
|-------------|---|---------------------------|-------------------|--|--------------|-----------------|-----------------|
| | | | | | unter 600 | 600 - 700 | 700 - 800 |
| 1 | Energiewirtschaft, Wasserversorg., Bergbau | 1 | Zusammen | 460 | . | 8 | . |
| 2 | | 2 | Zusammen | 1 738 | . | 2 | 18 |
| 3 | | 3 | Zusammen | 3 817 | 6 | 14 | 45 |
| 4 | | Alle | Zusammen | 6 015 | 6 | 24 | 63 |
| 5 | | | dar.: Zeitlohn | 5 817 | 2 | 20 | 51 |
| 6 | | | Leistungslohn | 138 | 4 | 4 | 8 |
| 7 | Energiewirtschaft, Wasserversorgung | 1 | Zusammen | 408 | . | 8 | . |
| 8 | | 2 | Zusammen | 1 532 | . | . | 12 |
| 9 | | 3 | Zusammen | 2 469 | 2 | . | 20 |
| 10 | | Alle | Zusammen | 4 409 | 2 | 8 | 32 |
| 11 | | | dar.: Zeitlohn | 4 409 | 2 | 8 | 32 |
| 12 | | | Leistungslohn | . | . | . | . |
| 13 | Verarbeitendes Gewerbe (oh. Baugewerbe) | 1 | Zusammen | 70 265 | 585 | 1 247 | 4 484 |
| 14 | | 2 | Zusammen | 544 533 | 7 853 | 16 483 | 45 736 |
| 15 | | 3 | Zusammen | 622 067 | 16 190 | 22 611 | 60 739 |
| 16 | | Alle | Zusammen | 1 236 865 | 24 628 | 40 341 | 110 959 |
| 17 | | | dar.: Zeitlohn | 767 392 | 21 021 | 33 494 | 88 733 |
| 18 | | | Leistungslohn | 366 280 | 2 492 | 4 720 | 15 337 |
| 19 | Chemische Industrie (oh. H. v. Chemie- fasern) | 1 | Zusammen | 1 030 | . | . | 8 |
| 20 | | 2 | Zusammen | 28 638 | 62 | 333 | 874 |
| 21 | | 3 | Zusammen | 28 661 | 255 | 399 | 1 538 |
| 22 | | Alle | Zusammen | 58 329 | 317 | 732 | 2 420 |
| 23 | | | dar.: Zeitlohn | 51 539 | 313 | 724 | 2 376 |
| 24 | | | Leistungslohn | 5 788 | 4 | 8 | 24 |
| 25 | H. v. Chemiefasern | 1 | Zusammen | 68 | . | . | . |
| 26 | | 2 | Zusammen | 2 612 | . | . | . |
| 27 | | 3 | Zusammen | 2 520 | . | . | 64 |
| 28 | | Alle | Zusammen | 5 200 | . | . | 64 |
| 29 | | | dar.: Zeitlohn | 3 396 | . | . | 64 |
| 30 | | | Leistungslohn | 1 784 | . | . | . |
| 31 | Kunststoffverarbeitung | 1 | Zusammen | 671 | . | . | 33 |
| 32 | | 2 | Zusammen | 17 396 | 396 | 632 | 1 953 |
| 33 | | 3 | Zusammen | 21 961 | 853 | 1 042 | 2 854 |
| 34 | | Alle | Zusammen | 40 028 | 1 249 | 1 674 | 4 840 |
| 35 | | | dar.: Zeitlohn | 32 326 | 1 174 | 1 598 | 4 511 |
| 36 | | | Leistungslohn | 5 169 | 41 | 54 | 187 |
| 37 | Gummi- u. Asbestverarbeitung | 1 | Zusammen | 501 | 11 | . | . |
| 38 | | 2 | Zusammen | 8 050 | 44 | 38 | 170 |
| 39 | | 3 | Zusammen | 11 069 | 53 | 218 | 319 |
| 40 | | Alle | Zusammen | 19 620 | 108 | 256 | 489 |
| 41 | | | dar.: Zeitlohn | 10 725 | 105 | 248 | 431 |
| 42 | | | Leistungslohn | 7 868 | 2 | 4 | 20 |
| 43 | Feinkeramik | 1 | Zusammen | 227 | . | 3 | 13 |
| 44 | | 2 | Zusammen | 2 594 | 12 | 78 | 176 |
| 45 | | 3 | Zusammen | 18 221 | 426 | 774 | 2 626 |
| 46 | | Alle | Zusammen | 21 042 | 438 | 855 | 2 815 |
| 47 | | | dar.: Zeitlohn | 11 367 | 330 | 695 | 2 467 |
| 48 | | | Leistungslohn | 7 627 | 104 | 144 | 304 |
| 49 | H. u. Verarb. v. Glas | 1 | Zusammen | 1 190 | . | 8 | 125 |
| 50 | | 2 | Zusammen | 2 621 | 21 | 66 | 209 |
| 51 | | 3 | Zusammen | 7 354 | 136 | 246 | 864 |
| 52 | | Alle | Zusammen | 11 165 | 157 | 320 | 1 198 |
| 53 | | | dar.: Zeitlohn | 10 144 | 157 | 316 | 1 158 |
| 54 | | | Leistungslohn | 693 | . | 4 | 20 |
| 55 | Eisen- u. Stahlerzeugung, Eisen-, Stahl- u. Tempergießerei, Ziehereien, Kaltwalzwerke | 1 | Zusammen | 424 | . | . | 1 |
| 56 | | 2 | Zusammen | 3 880 | 8 | 28 | 80 |
| 57 | | 3 | Zusammen | 9 686 | 144 | 158 | 503 |
| 58 | | Alle | Zusammen | 13 990 | 152 | 186 | 584 |
| 59 | | | dar.: Zeitlohn | 10 188 | 140 | 186 | 545 |
| 60 | | | Leistungslohn | 2 577 | 8 | . | 27 |
| 61 | darunter: Eisen- u. Stahlerzeugung (einschl. -halbzeug) | 1 | Zusammen | 268 | . | . | . |
| 62 | | 2 | Zusammen | 1 436 | . | . | 16 |
| 63 | | 3 | Zusammen | 3 866 | 64 | 62 | 264 |
| 64 | | Alle | Zusammen | 5 570 | 64 | 62 | 280 |
| 65 | | | dar.: Zeitlohn | 5 066 | 64 | 62 | 272 |
| 66 | | | Leistungslohn | 180 | . | . | 8 |
| 67 | NE-Metallerzeugung, -gießerei | 1 | Zusammen | 192 | . | . | . |
| 68 | | 2 | Zusammen | 2 693 | . | . | 66 |
| 69 | | 3 | Zusammen | 5 574 | 41 | 71 | 156 |
| 70 | | Alle | Zusammen | 8 459 | 41 | 71 | 222 |
| 71 | | | dar.: Zeitlohn | 5 559 | 41 | 63 | 218 |
| 72 | | | Leistungslohn | 2 412 | . | 8 | 2 |

Fußnote siehe Ende der Tabelle.

monatsverdienstklassen, Leistungsgruppen und Lohnformen
Arbeiter

| mit einem Bruttomonatsverdienst von ... bis unter ... DM | | | | | | | | Lfd. Nr. |
|--|-------------------|---------------------|---------------------|---------------------|---------------------|---------------------|----------------------|-------------|
| 800 - 900 | 900 - 1 000 | 1 000 - 1 100 | 1 100 - 1 200 | 1 200 - 1 300 | 1 300 - 1 400 | 1 400 - 1 500 | 1 500 und mehr | |
| 8 | 8 | 18 | 68 | 98 | 60 | 69 | 123 | 1 |
| 30 | 49 | 280 | 420 | 479 | 225 | 137 | 98 | 2 |
| 157 | 999 | 1 004 | 831 | 443 | 183 | 43 | 92 | 3 |
| 195 | 1 056 | 1 302 | 1 319 | 1 020 | 468 | 249 | 313 | 4 |
| 187 | 1 038 | 1 260 | 1 299 | 1 000 | 456 | 229 | 275 | 5 |
| 8 | 6 | 20 | 18 | 14 | 8 | 12 | 36 | 6 |
| 8 | . | 16 | 52 | 82 | 56 | 69 | 117 | 7 |
| 10 | 45 | 242 | 364 | 465 | 199 | 121 | 74 | 8 |
| 111 | 484 | 560 | 689 | 367 | 141 | 29 | 66 | 9 |
| 129 | 529 | 818 | 1 105 | 914 | 396 | 219 | 257 | 10 |
| 129 | 529 | 818 | 1 105 | 914 | 396 | 219 | 257 | 11 |
| . | . | . | . | . | . | . | . | 12 |
| 8 053 | 11 144 | 10 815 | 9 599 | 7 887 | 5 624 | 3 567 | 7 230 | 13 |
| 80 127 | 111 011 | 100 687 | 72 090 | 46 434 | 29 786 | 18 811 | 15 515 | 14 |
| 107 527 | 129 595 | 111 379 | 79 936 | 45 534 | 26 141 | 12 890 | 12 525 | 15 |
| 195 737 | 251 750 | 222 881 | 158 625 | 99 855 | 61 551 | 35 268 | 35 270 | 16 |
| 150 862 | 169 913 | 126 361 | 80 753 | 43 959 | 24 821 | 13 601 | 13 874 | 17 |
| 32 293 | 65 264 | 76 725 | 62 687 | 44 810 | 29 259 | 17 272 | 15 421 | 18 |
| 8 | 36 | 70 | 152 | 56 | 272 | 148 | 280 | 19 |
| 1 222 | 3 209 | 7 116 | 5 924 | 4 280 | 3 120 | 1 476 | 1 022 | 20 |
| 3 188 | 7 908 | 7 323 | 3 860 | 2 442 | 1 144 | 370 | 234 | 21 |
| 4 418 | 11 153 | 14 509 | 9 936 | 6 778 | 4 536 | 1 994 | 1 536 | 22 |
| 4 324 | 10 745 | 13 883 | 9 018 | 5 356 | 2 878 | 1 020 | 902 | 23 |
| 30 | 144 | 504 | 772 | 1 276 | 1 544 | 926 | 556 | 24 |
| 32 | 4 | 4 | 32 | 8 | . | . | 20 | 25 |
| 96 | 400 | 600 | 672 | 392 | 324 | 100 | 92 | 26 |
| 128 | 316 | 624 | 856 | 328 | 128 | 48 | 60 | 27 |
| 112 | 720 | 1 228 | 1 560 | 728 | 452 | 148 | 172 | 28 |
| 8 | 600 | 964 | 912 | 388 | 184 | 48 | 124 | 29 |
| . | 120 | 264 | 636 | 340 | 268 | 100 | 48 | 30 |
| 39 | 138 | 157 | 102 | 53 | 49 | 25 | 75 | 31 |
| 4 283 | 3 832 | 3 053 | 1 725 | 717 | 354 | 231 | 220 | 32 |
| 5 455 | 4 713 | 2 957 | 1 839 | 954 | 578 | 341 | 375 | 33 |
| 9 777 | 8 683 | 6 167 | 3 666 | 1 724 | 981 | 597 | 670 | 34 |
| 8 700 | 7 359 | 4 474 | 2 308 | 954 | 531 | 337 | 380 | 35 |
| 533 | 908 | 1 288 | 928 | 624 | 294 | 180 | 132 | 36 |
| 2 | 114 | 79 | 74 | 74 | 50 | 52 | 45 | 37 |
| 431 | 1 358 | 1 937 | 1 558 | 1 194 | 722 | 320 | 278 | 38 |
| 712 | 1 748 | 2 051 | 2 178 | 2 206 | 1 042 | 340 | 202 | 39 |
| 1 145 | 3 220 | 4 067 | 3 810 | 3 474 | 1 814 | 712 | 525 | 40 |
| 880 | 2 652 | 3 006 | 1 962 | 834 | 312 | 148 | 147 | 41 |
| 100 | 436 | 878 | 1 666 | 2 470 | 1 436 | 532 | 324 | 42 |
| 12 | 34 | 39 | 14 | 26 | 28 | 20 | 38 | 43 |
| 266 | 317 | 504 | 296 | 272 | 359 | 136 | 178 | 44 |
| 3 375 | 3 678 | 2 926 | 2 167 | 1 205 | 440 | 160 | 444 | 45 |
| 3 653 | 4 029 | 3 469 | 2 477 | 1 503 | 827 | 316 | 660 | 46 |
| 2 729 | 1 872 | 1 387 | 785 | 349 | 357 | 110 | 286 | 47 |
| 644 | 1 689 | 1 698 | 1 322 | 888 | 362 | 186 | 286 | 48 |
| 102 | 408 | 286 | 102 | 61 | 30 | 24 | 44 | 49 |
| 420 | 609 | 405 | 350 | 220 | 144 | 79 | 98 | 50 |
| 1 623 | 1 303 | 1 075 | 656 | 696 | 365 | 172 | 218 | 51 |
| 2 145 | 2 320 | 1 766 | 1 108 | 977 | 539 | 275 | 360 | 52 |
| 2 036 | 2 132 | 1 600 | 938 | 825 | 467 | 237 | 278 | 53 |
| 83 | 156 | 110 | 96 | 108 | 48 | 16 | 52 | 54 |
| 9 | 68 | 44 | 96 | 104 | 56 | 8 | 38 | 55 |
| 231 | 601 | 936 | 638 | 606 | 336 | 192 | 224 | 56 |
| 1 733 | 2 327 | 1 623 | 1 592 | 760 | 386 | 246 | 214 | 57 |
| 1 973 | 2 996 | 2 603 | 2 326 | 1 470 | 778 | 446 | 476 | 58 |
| 1 846 | 2 517 | 1 796 | 1 352 | 916 | 436 | 218 | 236 | 59 |
| 70 | 304 | 506 | 686 | 414 | 254 | 160 | 148 | 60 |
| 8 | 52 | 40 | 56 | 64 | 24 | 8 | 16 | 61 |
| 84 | 166 | 332 | 266 | 216 | 152 | 80 | 124 | 62 |
| 835 | 1 254 | 516 | 496 | 189 | 68 | 66 | 52 | 63 |
| 927 | 1 472 | 888 | 818 | 469 | 244 | 154 | 192 | 64 |
| 927 | 1 392 | 808 | 680 | 421 | 208 | 108 | 124 | 65 |
| . | 20 | 32 | 58 | 8 | 24 | 22 | 8 | 66 |
| 374 | 20 | 32 | 42 | 44 | 28 | 12 | 14 | 67 |
| 887 | 476 | 541 | 552 | 328 | 126 | 118 | 112 | 68 |
| 1 261 | 1 072 | 1 073 | 984 | 510 | 386 | 150 | 244 | 69 |
| 1 145 | 1 568 | 1 646 | 1 578 | 882 | 540 | 280 | 370 | 70 |
| 84 | 1 330 | 1 088 | 728 | 438 | 238 | 118 | 152 | 71 |
| . | 206 | 506 | 680 | 390 | 238 | 120 | 178 | 72 |

7.1 Arbeiter in ausgewählten Wirtschaftszweigen nach Brutto
b) Weibliche

| Lfd. Nr. | Wirtschaftszweig | Lei- stungs- gruppe | Lohnform | Arbeiter ins- ¹⁾ gesamt | Davon | | |
|-------------|---|---------------------------|-------------------|--|--------------|-----------------|-----------------|
| | | | | | unter 600 | 600 - 700 | 700 - 800 |
| 73 | Stahlverformung, Oberflächenveredelung und Härtung | 1 | Zusammen | 380 | 8 | . | 24 |
| 74 | | 2 | Zusammen | 3 970 | 10 | 74 | 256 |
| 75 | | 3 | Zusammen | 9 141 | 129 | 108 | 530 |
| 76 | | Alle | Zusammen | 13 491 | 147 | 182 | 810 |
| 77 | | | dar.: Zeitlohn | 9 335 | 147 | 156 | 752 |
| 78 | | | Leistungslohn | 3 374 | . | 20 | 44 |
| 79 | Maschinenbau (oh. Büromaschinen, ADV) | 1 | Zusammen | 1 593 | . | . | 12 |
| 80 | | 2 | Zusammen | 16 915 | 60 | 168 | 558 |
| 81 | | 3 | Zusammen | 26 077 | 462 | 350 | 870 |
| 82 | | Alle | Zusammen | 44 385 | 522 | 518 | 1 440 |
| 83 | | | dar.: Zeitlohn | 31 861 | 490 | 506 | 1 348 |
| 84 | | | Leistungslohn | 10 874 | 24 | 12 | 72 |
| 85 | H. v. Büromaschinen, ADV-Geräten u.ä. | 1 | Zusammen | 181 | . | . | 4 |
| 86 | | 2 | Zusammen | 6 662 | 4 | 24 | 108 |
| 87 | | 3 | Zusammen | 5 977 | 28 | 116 | 212 |
| 88 | | Alle | Zusammen | 12 820 | 32 | 140 | 324 |
| 89 | | | dar.: Zeitlohn | 5 350 | 32 | 104 | 248 |
| 90 | | | Leistungslohn | 7 258 | . | 36 | 76 |
| 91 | Straßenfahrzeugbau | 1 | Zusammen | 4 495 | . | . | 8 |
| 92 | | 2 | Zusammen | 26 812 | 44 | 96 | 176 |
| 93 | | 3 | Zusammen | 18 501 | 216 | 142 | 537 |
| 94 | | Alle | Zusammen | 49 808 | 260 | 238 | 721 |
| 95 | | | dar.: Zeitlohn | 25 864 | 236 | 210 | 589 |
| 96 | | | Leistungslohn | 21 828 | 12 | 24 | 112 |
| 97 | darunter: H. v. Kraftfahrzeugen (oh. Ackersch.), Kraftfahrzeugmotoren | 1 | Zusammen | 3 768 | . | . | . |
| 98 | | 2 | Zusammen | 16 548 | . | 8 | 16 |
| 99 | | 3 | Zusammen | 7 298 | 8 | 16 | 76 |
| 100 | | Alle | Zusammen | 27 614 | 8 | 24 | 92 |
| 101 | | | dar.: Zeitlohn | 13 854 | 8 | 24 | 80 |
| 102 | | | Leistungslohn | 13 472 | . | . | . |
| 103 | Elektrotechnik (oh. H. v. ADV-Geräten u.ä.) | 1 | Zusammen | 3 891 | . | 28 | 124 |
| 104 | | 2 | Zusammen | 78 187 | 768 | 1 154 | 3 945 |
| 105 | | 3 | Zusammen | 139 711 | 2 580 | 2 549 | 8 521 |
| 106 | | Alle | Zusammen | 221 789 | 3 348 | 3 731 | 12 590 |
| 107 | | | dar.: Zeitlohn | 92 778 | 2 984 | 3 095 | 8 290 |
| 108 | | | Leistungslohn | 110 905 | 344 | 578 | 3 638 |
| 109 | Feinmechanik, Optik, H. u. Rep. v. Uhren | 1 | Zusammen | 1 906 | 8 | 3 | . |
| 110 | | 2 | Zusammen | 17 349 | 120 | 390 | 1 261 |
| 111 | | 3 | Zusammen | 19 727 | 375 | 327 | 1 092 |
| 112 | | Alle | Zusammen | 38 982 | 503 | 720 | 2 353 |
| 113 | | | dar.: Zeitlohn | 19 619 | 387 | 600 | 1 735 |
| 114 | | | Leistungslohn | 14 612 | 52 | 64 | 534 |
| 115 | H. v. EBM-Waren | 1 | Zusammen | 3 035 | . | . | 32 |
| 116 | | 2 | Zusammen | 29 276 | 160 | 590 | 1 948 |
| 117 | | 3 | Zusammen | 63 595 | 1 286 | 1 946 | 5 609 |
| 118 | | Alle | Zusammen | 95 906 | 1 446 | 2 536 | 7 589 |
| 119 | | | dar.: Zeitlohn | 63 651 | 1 346 | 2 293 | 6 867 |
| 120 | | | Leistungslohn | 20 492 | 60 | 176 | 352 |
| 121 | H. v. Musikinstrum., Spielw., Schmuck usw. | 1 | Zusammen | 1 225 | 8 | . | 102 |
| 122 | | 2 | Zusammen | 6 421 | 213 | 383 | 792 |
| 123 | | 3 | Zusammen | 8 692 | 592 | 983 | 1 574 |
| 124 | | Alle | Zusammen | 16 338 | 813 | 1 366 | 2 468 |
| 125 | | | dar.: Zeitlohn | 10 462 | 702 | 1 237 | 2 023 |
| 126 | | | Leistungslohn | 3 790 | 84 | 82 | 320 |
| 127 | Holzverarbeitung | 1 | Zusammen | 1 133 | 18 | 17 | 68 |
| 128 | | 2 | Zusammen | 10 813 | 116 | 256 | 768 |
| 129 | | 3 | Zusammen | 16 322 | 466 | 644 | 1 508 |
| 130 | | Alle | Zusammen | 28 268 | 600 | 917 | 2 344 |
| 131 | | | dar.: Zeitlohn | 17 390 | 491 | 828 | 2 088 |
| 132 | | | Leistungslohn | 6 984 | 89 | 30 | 100 |
| 133 | Zellstoff-, Papier- u. Pappeerzeugung | 1 | Zusammen | 128 | . | . | 4 |
| 134 | | 2 | Zusammen | 1 222 | 3 | 12 | 25 |
| 135 | | 3 | Zusammen | 4 633 | 39 | 69 | 152 |
| 136 | | Alle | Zusammen | 5 983 | 42 | 81 | 181 |
| 137 | | | dar.: Zeitlohn | 5 245 | 38 | 81 | 179 |
| 138 | | | Leistungslohn | 642 | 4 | . | 2 |

Fußnote siehe Ende der Tabelle.

monatsverdienstklassen, Leistungsgruppen und Lohnformen
Arbeiter

| mit einem Bruttomonatsverdienst von ... bis unter ... DM | | | | | | | | Lfd. Nr. |
|--|---|---|--|---|--|--|--|--|
| 800 - 900 | 900 - 1 000 | 1 000 - 1 100 | 1 100 - 1 200 | 1 200 - 1 300 | 1 300 - 1 400 | 1 400 - 1 500 | 1 500 und mehr | |
| 52 558 1 690 2 300 1 948 248 | 52 856 1 938 2 846 2 256 460 | 76 764 1 768 2 608 1 746 772 | 28 660 1 034 1 722 988 576 | 24 396 614 1 034 496 440 | 30 174 640 844 392 378 | 44 76 366 486 184 222 | 42 146 324 512 270 214 | 73 74 75 76 77 78 |
| 24 2 044 3 656 5 724 5 376 296 | 72 3 295 5 644 9 011 8 061 876 | 262 3 295 4 900 8 457 6 819 1 368 | 286 2 816 3 421 6 523 4 315 1 870 | 214 2 034 2 550 4 798 2 392 2 104 | 242 1 194 1 884 3 320 1 224 1 874 | 102 632 1 232 1 966 558 1 192 | 179 819 1 108 2 106 772 1 186 | 79 80 81 82 83 84 |
| 548 658 1 206 840 330 | 29 1 333 1 365 2 927 1 401 1 462 | 20 2 004 1 656 3 680 946 2 694 | 4 1 206 852 2 062 562 1 488 | 16 777 562 1 355 459 868 | 24 260 148 432 224 188 | 8 178 96 282 206 68 | 76 220 84 380 328 48 | 85 86 87 88 89 90 |
| 12 484 1 264 1 760 1 502 184 | 15 2 022 1 968 4 005 2 989 724 | 148 3 134 2 666 5 948 3 516 1 544 | 300 3 470 3 722 7 492 4 608 2 546 | 660 4 098 2 902 7 660 3 908 3 444 | 1 084 5 094 3 357 9 535 3 803 5 670 | 1 152 5 982 984 8 118 3 144 4 940 | 1 116 2 212 743 4 071 1 359 2 628 | 91 92 93 94 95 95 |
| 122 120 242 234 | 8 332 270 610 526 32 | 108 858 728 1 694 1 316 250 | 160 1 550 1 574 3 284 2 624 644 | 528 2 676 1 194 4 398 2 562 1 780 | 904 3 988 2 448 7 340 2 794 4 546 | 1 052 5 180 576 6 808 2 636 4 164 | 1 008 1 818 288 3 114 1 050 2 056 | 97 98 99 100 101 102 |
| 142 10 669 21 654 32 465 18 898 11 987 | 481 20 439 33 414 54 334 24 766 26 166 | 772 18 093 29 718 48 583 16 134 27 795 | 972 11 152 20 589 32 713 9 369 20 756 | 569 6 021 11 034 17 624 4 745 10 957 | 320 3 102 5 380 8 802 2 586 4 872 | 165 1 426 2 434 4 025 995 2 170 | 318 1 418 1 838 3 574 916 1 642 | 103 104 105 106 107 108 |
| 102 2 617 2 851 5 570 3 994 1 176 | 187 4 047 4 394 8 628 5 097 2 816 | 291 4 098 3 634 8 023 3 605 3 664 | 325 2 406 2 976 5 707 1 923 2 938 | 295 1 262 2 064 3 621 954 1 744 | 202 713 1 102 2 017 575 926 | 131 211 500 842 288 358 | 362 224 412 998 461 340 | 109 110 111 112 113 114 |
| 523 5 177 11 346 17 046 14 712 988 | 619 7 462 11 818 19 899 14 154 3 752 | 574 5 770 13 267 19 611 11 755 5 004 | 446 3 469 7 412 11 327 5 907 3 714 | 295 2 284 4 482 7 061 3 191 2 760 | 166 1 123 2 702 3 991 1 577 1 608 | 100 735 1 701 2 536 1 018 1 012 | 280 558 2 026 2 864 831 1 066 | 115 116 117 118 119 120 |
| 260 1 427 1 578 3 265 2 404 540 | 187 1 427 1 383 2 997 1 789 800 | 243 930 1 006 2 179 1 031 770 | 184 595 772 1 551 669 554 | 108 260 346 714 308 206 | 23 158 204 385 123 152 | 22 70 202 294 50 138 | 88 166 52 306 126 144 | 121 122 123 124 125 126 |
| 207 1 485 2 608 4 300 3 692 370 | 154 1 613 2 927 4 694 3 614 518 | 135 1 691 2 830 4 656 2 941 994 | 155 1 610 2 091 3 856 1 844 1 513 | 96 963 1 384 2 443 811 1 093 | 81 978 796 1 855 529 846 | 32 605 540 1 177 211 706 | 170 728 528 1 426 341 725 | 127 128 129 130 131 132 |
| 8 105 550 663 615 44 | 16 253 1 083 1 352 1 236 108 | 20 436 1 204 1 660 1 504 132 | 24 226 816 1 066 866 156 | 40 80 376 496 408 80 | 8 36 172 216 160 56 | 24 102 126 106 20 | 8 22 70 100 52 40 | 133 134 135 136 137 138 |

7.1 Arbeiter in ausgewählten Wirtschaftszweigen nach Brutto
b) Weibliche

| Lfd. Nr. | Wirtschaftszweig | Lei- stungs- gruppe | Lohnform | Arbeiter ins- gesamt ¹⁾ | Davon | | |
|-------------|--|---------------------------|-------------------|--|--------------|-----------------|-----------------|
| | | | | | unter 600 | 600 - 700 | 700 - 800 |
| 139 | Papier- u. Pappeverarbeitung | 1 | Zusammen | 782 | 3 | . | 94 |
| 140 | | 2 | Zusammen | 16 793 | 307 | 621 | 2 293 |
| 141 | | 3 | Zusammen | 13 723 | 700 | 1 089 | 1 851 |
| 142 | | Alle | Zusammen | 31 298 | 1 010 | 1 710 | 4 238 |
| 143 | | | dar.: Zeitlohn | 25 124 | 966 | 1 598 | 4 052 |
| 144 | | | Leistungslohn | 4 489 | 12 | 28 | 108 |
| 145 | Druckerei, Vervielfältigung | 1 | Zusammen | 3 380 | 4 | 38 | 34 |
| 146 | | 2 | Zusammen | 19 906 | 132 | 358 | 834 |
| 147 | | 3 | Zusammen | 6 253 | 494 | 471 | 830 |
| 148 | | Alle | Zusammen | 29 539 | 630 | 867 | 1 698 |
| 149 | | | dar.: Zeitlohn | 28 521 | 630 | 859 | 1 690 |
| 150 | | | Leistungslohn | 444 | . | 8 | 8 |
| 151 | Lederverarbeitung (oh. H. v. Schuhen) | 1 | Zusammen | 1 183 | 82 | 46 | 153 |
| 152 | | 2 | Zusammen | 7 993 | 522 | 837 | 1 688 |
| 153 | | 3 | Zusammen | 3 599 | 516 | 450 | 834 |
| 154 | | Alle | Zusammen | 12 775 | 1 120 | 1 333 | 2 675 |
| 155 | | | dar.: Zeitlohn | 9 290 | 1 036 | 1 159 | 2 181 |
| 156 | | | Leistungslohn | 2 441 | 28 | 106 | 374 |
| 157 | H. u. Rep. v. Schuhen | 1 | Zusammen | 6 113 | 98 | 206 | 563 |
| 158 | | 2 | Zusammen | 10 351 | 290 | 536 | 1 413 |
| 159 | | 3 | Zusammen | 11 579 | 1 219 | 1 106 | 1 717 |
| 160 | | Alle | Zusammen | 28 043 | 1 607 | 1 848 | 3 693 |
| 161 | | | dar.: Zeitlohn | 11 786 | 1 344 | 1 338 | 2 586 |
| 162 | | | Leistungslohn | 11 926 | 138 | 330 | 738 |
| 163 | Textilgewerbe | 1 | Zusammen | 6 914 | 85 | 54 | 273 |
| 164 | | 2 | Zusammen | 78 637 | 973 | 2 155 | 5 367 |
| 165 | | 3 | Zusammen | 53 005 | 1 364 | 2 189 | 6 148 |
| 166 | | Alle | Zusammen | 138 556 | 2 422 | 4 398 | 11 788 |
| 167 | | | dar.: Zeitlohn | 81 508 | 1 998 | 3 473 | 8 844 |
| 168 | | | Leistungslohn | 44 974 | 262 | 626 | 1 957 |
| 169 | darunter: Weberei | 1 | Zusammen | 1 908 | 26 | . | 48 |
| 170 | | 2 | Zusammen | 12 736 | 208 | 250 | 649 |
| 171 | | 3 | Zusammen | 6 530 | 200 | 281 | 645 |
| 172 | | Alle | Zusammen | 21 174 | 434 | 531 | 1 342 |
| 173 | | | dar.: Zeitlohn | 16 384 | 426 | 499 | 1 262 |
| 174 | | | Leistungslohn | 4 154 | . | 32 | 60 |
| 175 | Bekleidungs- u. Polster- Dekor. Gewerbe | 1 | Zusammen | 25 688 | 254 | 768 | 2 632 |
| 176 | | 2 | Zusammen | 121 884 | 3 254 | 6 988 | 19 160 |
| 177 | | 3 | Zusammen | 31 843 | 2 166 | 3 267 | 7 550 |
| 178 | | Alle | Zusammen | 179 415 | 5 674 | 11 023 | 29 342 |
| 179 | | | dar.: Zeitlohn | 93 370 | 4 280 | 7 810 | 19 917 |
| 180 | | | Leistungslohn | 60 349 | 950 | 2 115 | 6 005 |
| 181 | Nahrungs- u. Genußmittelgewerbe | 1 | Zusammen | 2 433 | 2 | 72 | 153 |
| 182 | | 2 | Zusammen | 15 611 | 314 | 590 | 1 374 |
| 183 | | 3 | Zusammen | 75 483 | 1 470 | 3 688 | 11 481 |
| 184 | | Alle | Zusammen | 93 527 | 1 786 | 4 350 | 13 008 |
| 185 | | | dar.: Zeitlohn | 87 019 | 1 476 | 4 036 | 12 551 |
| 186 | | | Leistungslohn | 4 429 | 260 | 263 | 303 |
| 187 | darunter: H. v. Süßwaren | 1 | Zusammen | 112 | . | . | 2 |
| 188 | | 2 | Zusammen | 853 | 34 | 31 | 57 |
| 189 | | 3 | Zusammen | 21 136 | 428 | 1 138 | 5 084 |
| 190 | | Alle | Zusammen | 22 101 | 462 | 1 169 | 5 143 |
| 191 | | | dar.: Zeitlohn | 20 914 | 437 | 1 157 | 4 971 |
| 192 | | | Leistungslohn | 612 | 4 | 12 | 106 |
| 193 | Tabakverarbeitung | 1 | Zusammen | 150 | 2 | 14 | 28 |
| 194 | | 2 | Zusammen | 4 131 | 101 | 165 | 337 |
| 195 | | 3 | Zusammen | 5 692 | 241 | 320 | 778 |
| 196 | | Alle | Zusammen | 9 973 | 344 | 499 | 1 143 |
| 197 | | | dar.: Zeitlohn | 8 694 | 110 | 290 | 1 017 |
| 198 | | | Leistungslohn | 1 098 | 210 | 176 | 108 |
| 199 | Baugewerbe | 1 | Zusammen | 149 | . | . | 10 |
| 200 | | 2 | Zusammen | 276 | . | 24 | 8 |
| 201 | | 3 | Zusammen | 1 704 | 64 | 76 | 210 |
| 202 | | Alle | Zusammen | 2 129 | 64 | 100 | 228 |
| 203 | | | dar.: Zeitlohn | 2 045 | 64 | 100 | 224 |
| 204 | | | Leistungslohn | 40 | . | . | 4 |

¹⁾ Hochgerechnet. - In Streuungstabellen werden die hochgerechneten Besetzungszahlen uneingeschränkt nachgewiesen, um die Möglichkeit trachtet werden, können diese bei kleinen Besetzungszahlen in der Stichprobe erhebliche Stichprobenfehler aufweisen.

monatsverdienstklassen, Leistungsgruppen und Lohnformen
Arbeiter

| mit einem Bruttomonatsverdienst von ... bis unter ... DM | | | | | | | | Lfd. Nr. |
|--|--|---|--|---|--|--|--|--|
| 800 900 | 900 1 000 | 1 000 1 100 | 1 100 1 200 | 1 200 1 300 | 1 300 1 400 | 1 400 1 500 | 1 500 und mehr | |
| 163 3 451 2 388 6 002 5 336 414 | 137 4 123 2 643 6 903 5 716 874 | 103 2 456 2 705 5 244 3 782 1 188 | 56 1 646 1 165 2 867 1 747 842 | 74 964 550 1 588 898 514 | 67 451 286 804 568 154 | 26 210 126 362 178 112 | 59 291 220 570 283 243 | 139 140 141 142 143 144 |
| 168 2 441 1 169 3 778 3 706 32 | 389 5 661 1 083 7 133 6 969 64 | 357 4 445 761 5 563 5 271 104 | 441 2 395 522 3 358 3 246 68 | 466 1 613 269 2 348 2 186 40 | 299 831 260 1 390 1 282 56 | 277 550 240 1 067 1 015 32 | 907 646 154 1 707 1 667 32 | 145 146 147 148 149 150 |
| 142 1 925 620 2 687 2 242 323 | 275 1 039 300 1 614 1 020 402 | 235 877 336 1 448 732 548 | 115 428 245 788 399 289 | 75 256 98 429 176 189 | 4 193 56 253 99 106 | 8 116 64 188 112 18 | 48 112 80 240 134 58 | 151 152 153 154 155 156 |
| 1 059 1 983 1 776 4 818 2 739 1 427 | 1 011 1 568 1 732 4 311 1 695 2 008 | 935 1 544 1 388 3 867 848 2 250 | 780 1 321 1 177 3 278 556 1 982 | 637 836 754 2 227 294 1 545 | 384 436 448 1 268 188 806 | 246 224 134 604 102 390 | 194 200 128 522 96 312 | 157 158 159 160 161 162 |
| 508 13 433 12 870 26 811 21 258 4 041 | 1 013 17 786 11 762 30 561 20 754 8 037 | 1 177 14 527 7 566 23 270 11 175 9 805 | 1 334 10 882 4 912 17 128 7 219 8 194 | 1 070 6 160 2 881 10 111 3 485 5 326 | 550 3 908 1 452 5 504 1 577 3 071 | 246 1 908 799 2 953 849 1 507 | 604 1 944 1 062 3 610 876 2 148 | 163 164 165 166 167 168 |
| 86 1 980 1 675 3 741 3 479 230 | 240 2 941 1 540 4 721 4 271 406 | 217 2 261 853 3 331 2 601 586 | 281 2 099 734 3 114 1 898 1 052 | 400 1 092 368 1 860 906 858 | 248 632 126 1 006 474 480 | 108 312 68 488 230 198 | 254 312 40 606 338 252 | 169 170 171 172 173 174 |
| 4 268 21 793 6 513 32 574 20 735 7 643 | 5 055 23 413 5 492 33 960 19 106 10 821 | 4 377 17 127 2 684 24 188 9 976 10 900 | 3 162 11 586 1 680 16 428 5 449 7 619 | 2 318 7 969 1 187 11 474 2 814 6 284 | 1 252 4 993 593 6 838 1 533 3 614 | 463 2 708 281 3 452 709 1 911 | 1 139 2 893 430 4 462 1 041 2 487 | 175 176 177 178 179 180 |
| 227 2 082 15 908 18 217 17 205 649 | 304 2 601 15 491 18 396 17 116 1 018 | 275 2 729 11 978 14 982 13 602 914 | 250 3 251 8 116 11 617 10 904 398 | 410 1 522 3 471 5 403 4 945 262 | 292 595 1 764 2 651 2 375 166 | 202 192 1 043 1 437 1 305 80 | 246 361 1 073 1 680 1 504 116 | 181 182 183 184 185 186 |
| 8 69 5 158 5 235 4 949 126 | 4 143 3 890 4 037 3 837 144 | 22 235 2 790 3 047 2 843 132 | 10 155 1 284 1 449 1 377 40 | 32 58 718 808 724 12 | 22 20 322 364 316 8 | 12 30 148 190 166 8 | 2 21 176 197 137 20 | 187 188 189 190 191 192 |
| 28 339 1 002 1 369 1 138 193 | 4 232 927 1 163 1 001 136 | 16 423 762 1 201 1 032 151 | 12 1 880 1 552 3 444 3 368 64 | 34 512 64 610 574 32 | 6 112 34 152 132 16 | 4 16 6 26 12 10 | 2 14 6 22 20 2 | 193 194 195 196 197 198 |
| 4 54 292 350 330 | 10 88 313 411 387 | 16 44 333 393 357 36 | 8 14 214 236 236 . | 22 8 36 66 66 . | 12 10 94 116 116 . | 8 22 16 46 46 . | 59 5 56 119 119 . | 199 200 201 202 203 204 |

zu geben, durch Zusammenfassungen statistische Kennwerte der Häufigkeitsverteilungen zu berechnen. Sofern Tabellenfelder isoliert be-

8. Durchschnittliche Bruttojahresverdienste, Sonderzuwendungen und Dauer des Jahresurlaubs der das
zusammengefaßten Wirtschaftszweigen nach

| Lfd. Nr. | Unternehmen mit ... bis ... Beschäftigten | Insgesamt | | | | 1 | | | |
|-------------------------------|---|----------------------|----------------------------|-------------------------------------|----------------------------|----------------------|----------------------------|-------------------------------------|----------------------------|
| | | Arbeiter | Bruttojahres- verdienst | darunter: Sonder- zuwendungen | Dauer des Jahresurlaubs | Arbeiter | Bruttojahres- verdienst | darunter: Sonder- zuwendungen | Dauer des Jahresurlaubs |
| | | Anzahl ¹⁾ | DM | | Tage | Anzahl ¹⁾ | DM | | Tage |
| Männliche | | | | | | | | | |
| Alle erfaßten | | | | | | | | | |
| 1 | 5 - 9 ²⁾ | 14 390 | 17 210 | 515 | 21 | 6 010 | 18 197 | 516 | 22 |
| 2 | 10 - 19 | 254 280 | 18 163 | 447 | 21 | 181 910 | 18 845 | 458 | 21 |
| 3 | 20 - 49 | 472 530 | 18 621 | 557 | 21 | 314 780 | 19 362 | 582 | 21 |
| 4 | 50 - 99 | 441 040 | 18 977 | 598 | 21 | 281 360 | 19 990 | 619 | 21 |
| 5 | 100 - 499 | 1 079 540 | 19 232 | 761 | 22 | 641 940 | 20 361 | 795 | 22 |
| 6 | 500 - 999 | 402 200 | 19 403 | 971 | 23 | 228 430 | 20 686 | 1 029 | 22 |
| 7 | 1 000 und mehr | 1 926 090 | 19 757 | 1 396 | 23 | 1 097 180 | 20 924 | 1 483 | 23 |
| 8 | Insgesamt | 4 590 060 | 19 314 | 991 | 22 | 2 751 600 | 20 355 | 1 023 | 22 |
| Produzierendes | | | | | | | | | |
| 9 | 10 - 19 | 228 810 | 18 217 | 428 | 21 | 170 800 | 18 852 | 444 | 21 |
| 10 | 20 - 49 | 425 400 | 18 712 | 546 | 21 | 294 850 | 19 388 | 572 | 21 |
| 11 | 50 - 99 | 405 560 | 19 024 | 586 | 21 | 262 890 | 20 012 | 613 | 21 |
| 12 | 100 - 499 | 1 019 840 | 19 270 | 759 | 22 | 611 930 | 20 385 | 795 | 22 |
| 13 | 500 - 999 | 396 560 | 19 429 | 970 | 23 | 226 010 | 20 701 | 1 027 | 22 |
| 14 | 1 000 und mehr | 1 903 540 | 19 772 | 1 399 | 23 | 1 084 680 | 20 941 | 1 486 | 23 |
| 15 | Insgesamt | 4 379 690 | 19 370 | 1 003 | 22 | 2 651 150 | 20 393 | 1 032 | 22 |
| Energiewirtschaft und | | | | | | | | | |
| 16 | 10 - 19 | 1 780 | 20 011 | 1 000 | 24 | 1 590 | 20 396 | 1 046 | 23 |
| 17 | 20 - 49 | 4 400 | 20 012 | 920 | 23 | 3 870 | 20 350 | 958 | 23 |
| 18 | 50 - 99 | 4 860 | 20 477 | 1 134 | 24 | 4 230 | 20 901 | 1 180 | 24 |
| 19 | 100 - 499 | 22 550 | 21 154 | 1 607 | 24 | 18 570 | 21 694 | 1 673 | 24 |
| 20 | 500 - 999 | 14 100 | 21 705 | 1 870 | 24 | 11 430 | 22 330 | 1 925 | 24 |
| 21 | 1 000 und mehr | 233 370 | 18 994 | 1 409 | 22 | 161 650 | 20 289 | 1 484 | 23 |
| 22 | Insgesamt | 281 070 | 19 351 | 1 433 | 23 | 201 340 | 20 549 | 1 506 | 23 |
| Verarbeitendes Gewerbe | | | | | | | | | |
| 23 | 10 - 19 | 115 300 | 18 392 | 532 | 22 | 80 620 | 19 081 | 564 | 22 |
| 24 | 20 - 49 | 241 660 | 18 878 | 643 | 22 | 153 970 | 19 629 | 687 | 22 |
| 25 | 50 - 99 | 240 690 | 19 097 | 712 | 22 | 142 380 | 20 166 | 758 | 22 |
| 26 | 100 - 499 | 776 870 | 19 103 | 846 | 22 | 435 210 | 20 244 | 903 | 22 |
| 27 | 500 - 999 | 342 200 | 19 099 | 1 008 | 23 | 185 580 | 20 337 | 1 074 | 23 |
| 28 | 1 000 und mehr | 1 623 390 | 19 821 | 1 426 | 23 | 886 160 | 20 988 | 1 530 | 23 |
| 29 | Insgesamt | 3 340 100 | 19 410 | 1 109 | 23 | 1 883 920 | 20 497 | 1 172 | 23 |
| Bau | | | | | | | | | |
| 30 | 10 - 19 | 111 730 | 18 009 | 311 | 20 | 88 590 | 18 616 | 325 | 20 |
| 31 | 20 - 49 | 179 340 | 18 457 | 407 | 20 | 137 010 | 19 089 | 430 | 20 |
| 32 | 50 - 99 | 160 010 | 18 870 | 381 | 20 | 116 280 | 19 791 | 414 | 20 |
| 33 | 100 - 499 | 220 420 | 19 667 | 369 | 20 | 158 150 | 20 619 | 397 | 20 |
| 34 | 500 - 999 | 40 250 | 21 435 | 327 | 20 | 29 000 | 22 389 | 373 | 20 |
| 35 | 1 000 und mehr | 46 780 | 21 932 | 416 | 20 | 36 860 | 22 663 | 437 | 20 |
| 36 | Insgesamt | 758 520 | 19 202 | 372 | 20 | 565 900 | 19 989 | 398 | 20 |
| Weibliche | | | | | | | | | |
| Alle erfaßten | | | | | | | | | |
| 37 | 10 - 19 | 23 930 | 10 628 | 286 | 22 | 3 680 | 12 000 | 299 | 22 |
| 38 | 20 - 49 | 64 450 | 11 091 | 354 | 22 | 6 470 | 12 533 | 389 | 22 |
| 39 | 50 - 99 | 84 510 | 11 464 | 409 | 22 | 6 950 | 12 420 | 385 | 23 |
| 40 | 100 - 499 | 296 940 | 12 195 | 519 | 22 | 18 820 | 12 986 | 494 | 23 |
| 41 | 500 - 999 | 119 980 | 12 710 | 629 | 23 | 6 010 | 13 844 | 542 | 23 |
| 42 | 1 000 und mehr | 407 550 | 13 449 | 947 | 22 | 17 770 | 16 074 | 1 119 | 23 |
| 43 | Insgesamt | 997 360 | 12 599 | 681 | 22 | 59 710 | 13 815 | 649 | 23 |

1) Hochgerechnet. - 2) Im Großhandel wurden auch Unternehmen ab 5 Beschäftigte erfaßt.

ganze Jahr bei dem selben Unternehmen beschäftigten Arbeiter der höchsten tarifmäßigen Altersstufe in
Unternehmensgrößenklassen und Leistungsgruppen

| Davon in Leistungsgruppe | | | | | | | | Lfd. Nr. |
|--------------------------|----------------------------|-------------------------------------|----------------------------|----------------------|----------------------------|-------------------------------------|----------------------------|-------------|
| 2 | | | | 3 | | | | |
| Arbeiter | Bruttojahres- verdienst | darunter: Sonder- zuwendungen | Dauer des Jahresurlaubs | Arbeiter | Bruttojahres- verdienst | darunter: Sonder- zuwendungen | Dauer des Jahresurlaubs | |
| Anzahl ¹⁾ | DM | | Tage | Anzahl ¹⁾ | DM | | Tage | |

| | | | | | | | | |
|--------------------------|--------|-------|----|---------|--------|-------|----|---|
| Arbeiter | | | | | | | | |
| Wirtschaftszweige | | | | | | | | |
| 5 630 | 17 191 | 505 | 21 | 2 750 | 15 047 | 535 | 21 | 1 |
| 47 130 | 16 910 | 437 | 21 | 25 240 | 15 590 | 386 | 21 | 2 |
| 103 100 | 17 664 | 531 | 21 | 54 650 | 16 154 | 465 | 21 | 3 |
| 111 130 | 17 633 | 590 | 21 | 48 550 | 16 151 | 494 | 21 | 4 |
| 304 460 | 17 904 | 726 | 22 | 133 130 | 16 824 | 677 | 22 | 5 |
| 126 420 | 17 984 | 932 | 23 | 47 350 | 17 001 | 791 | 23 | 6 |
| 645 280 | 18 541 | 1 331 | 23 | 183 630 | 17 057 | 1 107 | 23 | 7 |
| 1 343 150 | 18 139 | 999 | 22 | 495 300 | 16 715 | 791 | 22 | 8 |

| | | | | | | | | |
|----------------|--------|-------|----|---------|--------|-------|----|----|
| Gewerbe | | | | | | | | |
| 37 560 | 16 765 | 401 | 21 | 20 450 | 15 586 | 337 | 21 | 9 |
| 86 330 | 17 724 | 518 | 21 | 44 220 | 16 136 | 429 | 21 | 10 |
| 99 030 | 17 637 | 570 | 21 | 43 640 | 16 218 | 463 | 21 | 11 |
| 286 220 | 17 884 | 721 | 22 | 121 690 | 16 921 | 669 | 22 | 12 |
| 124 180 | 18 004 | 932 | 23 | 46 370 | 17 041 | 790 | 23 | 13 |
| 638 990 | 18 550 | 1 333 | 23 | 179 880 | 17 063 | 1 111 | 23 | 14 |
| 1 272 300 | 18 167 | 1 014 | 22 | 456 240 | 16 786 | 798 | 22 | 15 |

| | | | | | | | | |
|----------------------------------|----------|-------|------|--------|----------|-------|------|----|
| Wasserversorgung, Bergbau | | | | | | | | |
| (130) | (17 593) | (659) | (24) | (70) | (15 484) | (541) | (22) | 16 |
| 470 | 17 664 | 650 | 23 | / | / | / | / | 17 |
| 530 | 17 667 | 836 | 23 | (90) | (17 358) | (741) | (21) | 18 |
| 3 350 | 18 546 | 1 308 | 23 | 630 | 19 074 | 1 236 | 23 | 19 |
| 2 320 | 19 514 | 1 675 | 24 | 350 | 15 875 | 1 342 | 24 | 20 |
| 55 070 | 16 799 | 1 273 | 22 | 16 650 | 13 681 | 1 139 | 22 | 21 |
| 61 870 | 17 011 | 1 280 | 22 | 17 860 | 13 951 | 1 141 | 22 | 22 |

| | | | | | | | | |
|--------------------------|--------|-------|----|---------|--------|-------|----|----|
| (ohne Baugewerbe) | | | | | | | | |
| 24 300 | 17 171 | 493 | 21 | 10 380 | 15 899 | 373 | 21 | 23 |
| 60 220 | 17 969 | 601 | 22 | 27 470 | 16 656 | 481 | 22 | 24 |
| 70 540 | 17 891 | 668 | 22 | 27 780 | 16 680 | 587 | 22 | 25 |
| 238 970 | 17 900 | 789 | 22 | 102 690 | 17 062 | 735 | 22 | 26 |
| 114 420 | 17 857 | 963 | 23 | 42 200 | 17 018 | 841 | 23 | 27 |
| 576 620 | 18 703 | 1 351 | 23 | 160 610 | 17 398 | 1 121 | 23 | 28 |
| 1 085 050 | 18 309 | 1 081 | 23 | 371 140 | 17 111 | 874 | 23 | 29 |

| | | | | | | | | |
|----------------|--------|-----|----|--------|--------|-----|----|----|
| gewerbe | | | | | | | | |
| 13 140 | 16 008 | 230 | 20 | 10 000 | 15 261 | 298 | 20 | 30 |
| 25 650 | 17 149 | 321 | 20 | 16 680 | 15 276 | 342 | 20 | 31 |
| 27 960 | 16 996 | 320 | 20 | 15 770 | 15 397 | 244 | 20 | 32 |
| 43 900 | 17 743 | 306 | 20 | 18 370 | 16 061 | 278 | 20 | 33 |
| 7 440 | 19 787 | 229 | 20 | 3 810 | 17 399 | 172 | 20 | 34 |
| 7 300 | 19 655 | 343 | 20 | 2 620 | 17 984 | 317 | 20 | 35 |
| 125 380 | 17 506 | 302 | 20 | 67 250 | 15 742 | 284 | 20 | 36 |

| | | | | | | | | |
|---|--------|-----|----|---------|--------|-----|----|----|
| Arbeiter | | | | | | | | |
| Wirtschaftszweige (Produzierendes Gewerbe) | | | | | | | | |
| 11 680 | 10 526 | 285 | 22 | 8 570 | 10 178 | 280 | 22 | 37 |
| 32 000 | 11 101 | 351 | 22 | 25 970 | 10 720 | 348 | 22 | 38 |
| 42 590 | 11 486 | 383 | 23 | 34 970 | 11 247 | 445 | 22 | 39 |
| 143 110 | 12 166 | 489 | 23 | 135 010 | 12 116 | 554 | 22 | 40 |
| 57 320 | 12 848 | 606 | 23 | 56 640 | 12 449 | 661 | 22 | 41 |
| 166 820 | 13 787 | 991 | 22 | 222 970 | 12 987 | 900 | 22 | 42 |
| 453 530 | 12 667 | 663 | 23 | 484 130 | 12 384 | 702 | 22 | 43 |

8.1 Durchschnittliche Bruttojahresverdienste, Sonderzuwendungen und Dauer des Jahresurlaubs der das ausgewählten Wirtschafts
a) Männliche

| Lfd. Nr. | Wirtschaftszweig | Insgesamt | | | | 1 | |
|----------|---|----------------------|-------------------------|------------------------------|---------------------------|----------------------|-------------------------|
| | | Arbeiter | Brutto-jahres-verdienst | darunter: Sonder-zuwendungen | Dauer des Jahres- urlaubs | Arbeiter | Brutto-jahres-verdienst |
| | | Anzahl ¹⁾ | DM | | Tage | Anzahl ¹⁾ | DM |
| 1 | Energiewirtschaft, Wasserversorgung | 107 480 | 22 097 | 1 878 | 24 | 92 070 | 22 470 |
| | darunter: | | | | | | |
| 2 | Elektrizitätserzeugung u. -verteilung | 51 360 | 22 312 | 2 503 | 24 | 42 440 | 22 703 |
| 3 | Bergbau | 173 590 | 17 652 | 1 158 | 22 | 109 270 | 18 931 |
| | davon: | | | | | | |
| 4 | Steinkohlenbergbau, Kokerei | 144 220 | 17 359 | 1 063 | 22 | 90 460 | 18 746 |
| 5 | Braun- u. Pechkohlenbergbau | 9 830 | 19 168 | 1 828 | 21 | 4 250 | 20 246 |
| 6 | Erzbergbau | 3 890 | 18 152 | 1 649 | 24 | 3 050 | 18 719 |
| 7 | Kali- u. Steinsalzbergbau, Salinen | 8 770 | 18 694 | 1 562 | 23 | 6 810 | 19 274 |
| 8 | Übriger Bergbau | 6 880 | 20 007 | 1 401 | 22 | 4 700 | 20 949 |
| 9 | Chemische Industrie (oh. H. v. Chemiefasern) | 182 490 | 20 817 | 1 987 | 22 | 76 140 | 21 875 |
| 10 | H. v. Chemiefasern | 29 170 | 20 301 | 1 801 | 21 | 6 380 | 21 079 |
| 11 | Mineralölverarbeitung | 17 410 | 23 138 | 2 019 | 22 | 10 340 | 24 238 |
| 12 | Kunststoffverarbeitung | 60 580 | 18 148 | 880 | 21 | 23 700 | 19 863 |
| 13 | Gummi- u. Asbestverarbeitung | 61 850 | 18 909 | 1 096 | 21 | 26 880 | 20 002 |
| 14 | Gew. u. Verarb. v. Steinen u. Erden | 133 090 | 20 661 | 657 | 20 | 62 670 | 21 630 |
| 15 | Feinkeramik | 25 960 | 17 460 | 892 | 22 | 9 110 | 18 011 |
| 16 | H. u. Verarb. v. Glas | 47 880 | 19 273 | 1 405 | 23 | 21 600 | 20 274 |
| 17 | Eisen- u. Stahlerzeugung, Eisen-, Stahl- u. Tempergießerei, Ziehereien, Kaltwalzwerke | 297 060 | 19 805 | 1 442 | 24 | 131 110 | 20 924 |
| | davon: | | | | | | |
| 18 | Eisen- u. Stahlerzeugung (einschl. -halbzeug) | 194 300 | 20 099 | 1 655 | 24 | 88 950 | 21 186 |
| 19 | Eisen-, Stahl- u. Tempergießerei | 66 560 | 19 058 | 1 033 | 24 | 30 510 | 20 254 |
| 20 | Ziehereien, Kaltwalzwerke | 36 200 | 19 601 | 1 051 | 23 | 11 650 | 20 678 |
| 21 | NE-Metallerzeugung, -gießerei | 65 070 | 19 558 | 1 072 | 23 | 26 260 | 20 659 |
| 22 | Stahlverformung, Oberflächenveredlung und Härtung | 62 210 | 19 083 | 900 | 23 | 28 520 | 20 152 |
| 23 | Schlosserei, Schmiederei u.ä. (ang) | 9 230 | 20 271 | 798 | 22 | 7 160 | 20 791 |
| 24 | Stahl- u. Leichtmetallbau | 130 770 | 21 178 | 927 | 23 | 102 460 | 21 892 |
| 25 | Maschinenbau (oh. Büromaschinen, ADV) | 497 480 | 19 611 | 1 029 | 23 | 327 750 | 20 634 |
| 26 | H. v. Büromaschinen, ADV-Geräten u.ä. | 19 480 | 17 317 | 1 197 | 23 | 10 930 | 18 709 |
| 27 | Straßenfahrzeugbau | 383 750 | 19 835 | 1 405 | 23 | 263 650 | 20 706 |
| | darunter: | | | | | | |
| 28 | H. v. Kraftfahrzeugen (oh. Ackerschl.), Kraftfahrzeugmotoren | 236 380 | 20 551 | 1 643 | 23 | 169 360 | 21 472 |
| 29 | Schiffbau | 45 320 | 20 729 | 1 084 | 23 | 39 010 | 21 270 |
| 30 | Luftfahrzeugbau | 16 590 | 19 002 | 1 199 | 23 | 13 180 | 19 759 |
| 31 | Elektrotechnik (oh. H. v. ADV-Geräten u.ä.) | 298 530 | 18 823 | 1 284 | 23 | 177 000 | 20 155 |
| 32 | Feinmechanik, Optik, H. u. Rep. v. Uhren | 48 330 | 17 754 | 870 | 23 | 30 620 | 18 564 |
| 33 | H. v. ERM-Waren | 209 000 | 18 647 | 878 | 23 | 90 450 | 19 957 |
| 34 | H. v. Musikinstrument., Spielw., Schmuck usw. | 15 340 | 16 926 | 605 | 23 | 9 040 | 18 106 |
| 35 | Säge- u. Holzbearbeitungswerke | 30 450 | 17 053 | 514 | 22 | 14 030 | 18 303 |
| 36 | Holzverarbeitung | 137 650 | 18 698 | 554 | 22 | 89 970 | 19 679 |
| 37 | Zellstoff-, Papier- u. Pappeerzeugung | 34 140 | 19 683 | 1 065 | 22 | 14 310 | 20 932 |
| 38 | Papier- u. Pappeverarbeitung | 37 230 | 18 577 | 968 | 21 | 14 480 | 20 459 |
| 39 | Druckerei, Vervielfältigung | 88 030 | 22 168 | 1 056 | 23 | 64 250 | 23 019 |
| 40 | Ledererzeugung | 9 810 | 17 517 | 429 | 20 | 3 260 | 18 466 |
| 41 | Lederverarbeitung (oh. H. v. Schuhen) | 6 350 | 16 527 | 481 | 23 | 4 070 | 17 284 |
| 42 | H. u. Rep. v. Schuhen | 16 090 | 16 011 | 524 | 21 | 8 170 | 16 767 |
| 43 | Textilgewerbe | 111 660 | 16 705 | 512 | 23 | 49 380 | 17 642 |
| | darunter: | | | | | | |
| 44 | Weberei | 26 870 | 17 234 | 546 | 22 | 15 120 | 18 156 |
| 45 | Bekleidungsgewerbe, Polster-, Dekor. Gewerbe | 25 750 | 16 680 | 473 | 24 | 15 500 | 17 171 |
| 46 | Nahrungs- u. Genußmittelgewerbe | 186 390 | 18 848 | 909 | 21 | 112 560 | 19 708 |
| | darunter: | | | | | | |
| 47 | Brauerei, Mälzerei | 50 500 | 18 969 | 976 | 21 | 36 290 | 19 455 |
| 48 | Tabakverarbeitung | 6 620 | 18 756 | 2 055 | 22 | 2 790 | 21 545 |
| 49 | Hoch- und Tiefbau | 582 320 | 18 742 | 347 | 20 | 414 260 | 19 590 |
| 50 | Großhandel | 187 010 | 17 879 | 784 | 22 | 85 310 | 19 121 |
| 51 | Güterbef. m. Kfz.-i. Fernverkehr (oh. Möbel) | 21 980 | 20 152 | 494 | 20 | 14 060 | 20 690 |
| 52 | Binnenschifffahrt | 1 370 | 21 941 | 998 | 22 | 1 080 | 22 390 |

1) Hochgerechnet.

ganze Jahr bei dem selben Unternehmen beschäftigten Arbeiter der höchsten tarifmäßigen Altersstufe in
zweigen nach Leistungsgruppen

Arbeiter

| Davon in Leistungsgruppe | | | | | | | | | | Lfd. Nr. |
|-------------------------------------|---------------------------------|----------------------|---------------------------------|-------------------------------------|---------------------------------|----------------------|---------------------------------|-------------------------------------|---------------------------------|-------------|
| 2 | | | | | 3 | | | | | |
| darunter: Sonder- zuwendungen | Dauer des Jahres- urlaubs | Arbeiter | Brutto- jahres- verdienst | darunter: Sonder- zuwendungen | Dauer des Jahres- urlaubs | Arbeiter | Brutto- jahres- verdienst | darunter: Sonder- zuwendungen | Dauer des Jahres- urlaubs | |
| | Tage | Anzahl ¹⁾ | DM | | Tage | Anzahl ¹⁾ | DM | | Tage | |
| 1 900 | 24 | 14 360 | 19 938 | 1 768 | 24 | 1 050 | 18 866 | 1 481 | 23 | 1 |
| 2 567 | 24 | 8 350 | 20 634 | 2 231 | 23 | 570 | 17 739 | 1 711 | 23 | 2 |
| 1 175 | 22 | 47 520 | 16 127 | 1 132 | 21 | 16 800 | 13 643 | 1 119 | 22 | 3 |
| 1 069 | 22 | 39 410 | 15 710 | 1 048 | 21 | 14 350 | 13 146 | 1 064 | 22 | 4 |
| 1 977 | 21 | 4 050 | 18 734 | 1 737 | 21 | 1 540 | 17 327 | 1 656 | 21 | 5 |
| 1 732 | 24 | 640 | 16 726 | 1 440 | 24 | (200) | (14 058) | (1 059) | (25) | 6 |
| 1 607 | 23 | 1 560 | 17 008 | 1 423 | 23 | 400 | 15 400 | 1 336 | 23 | 7 |
| 1 504 | 22 | 1 860 | 18 347 | 1 245 | 21 | 320 | 15 785 | 789 | 22 | 8 |
| 2 149 | 22 | 100 650 | 20 227 | 1 900 | 21 | 5 700 | 17 098 | 1 369 | 21 | 9 |
| 1 877 | 21 | 17 920 | 20 522 | 1 863 | 21 | 4 860 | 18 467 | 1 475 | 21 | 10 |
| 2 082 | 23 | 6 550 | 21 715 | 1 950 | 22 | 510 | 19 138 | 1 627 | 24 | 11 |
| 955 | 21 | 27 680 | 17 388 | 862 | 21 | 9 200 | 16 015 | 740 | 22 | 12 |
| 1 193 | 21 | 32 450 | 18 224 | 1 029 | 21 | 2 520 | 16 062 | 918 | 21 | 13 |
| 699 | 20 | 51 200 | 20 157 | 626 | 20 | 19 220 | 18 846 | 603 | 20 | 14 |
| 931 | 22 | 10 780 | 18 003 | 942 | 22 | 6 080 | 15 670 | 743 | 22 | 15 |
| 1 431 | 23 | 20 400 | 19 001 | 1 433 | 23 | 5 880 | 16 537 | 1 210 | 23 | 16 |
| 1 514 | 23 | 120 000 | 19 166 | 1 427 | 24 | 45 950 | 18 280 | 1 277 | 24 | 17 |
| 1 708 | 23 | 78 840 | 19 507 | 1 652 | 24 | 26 520 | 18 212 | 1 489 | 24 | 18 |
| 1 112 | 24 | 25 170 | 17 954 | 970 | 24 | 10 880 | 18 258 | 957 | 24 | 19 |
| 1 084 | 23 | 16 000 | 19 398 | 1 039 | 23 | 8 550 | 18 515 | 1 026 | 23 | 20 |
| 1 146 | 23 | 26 310 | 19 089 | 1 040 | 23 | 12 500 | 18 233 | 983 | 23 | 21 |
| 908 | 23 | 22 750 | 18 665 | 923 | 23 | 10 940 | 17 167 | 829 | 23 | 22 |
| 799 | 22 | 1 420 | 18 978 | 816 | 22 | 660 | 17 400 | 742 | 21 | 23 |
| 964 | 22 | 22 170 | 18 724 | 846 | 23 | 6 140 | 18 110 | 597 | 22 | 24 |
| 1 078 | 23 | 128 450 | 17 818 | 967 | 23 | 41 280 | 17 071 | 837 | 23 | 25 |
| 1 331 | 23 | 6 400 | 15 923 | 1 024 | 23 | 2 150 | 14 391 | 1 034 | 23 | 26 |
| 1 525 | 23 | 99 750 | 18 055 | 1 166 | 23 | 20 360 | 17 277 | 1 015 | 23 | 27 |
| 1 797 | 23 | 59 000 | 18 292 | 1 268 | 23 | 8 020 | 17 733 | 1 137 | 24 | 28 |
| 1 107 | 23 | 5 670 | 17 546 | 960 | 23 | 640 | 15 957 | 794 | 23 | 29 |
| 1 241 | 23 | 2 980 | 16 337 | 1 057 | 24 | 440 | 14 365 | 891 | 24 | 30 |
| 1 463 | 23 | 86 270 | 16 947 | 1 073 | 23 | 35 260 | 16 724 | 898 | 23 | 31 |
| 932 | 23 | 14 050 | 16 501 | 791 | 23 | 3 670 | 15 791 | 651 | 23 | 32 |
| 954 | 23 | 77 810 | 17 693 | 801 | 23 | 40 740 | 17 557 | 857 | 23 | 33 |
| 637 | 23 | 4 470 | 15 554 | 538 | 23 | 1 830 | 14 445 | 610 | 23 | 34 |
| 543 | 22 | 11 210 | 16 170 | 498 | 22 | 5 210 | 15 587 | 471 | 21 | 35 |
| 583 | 22 | 32 790 | 17 321 | 512 | 22 | 14 890 | 15 802 | 468 | 21 | 36 |
| 1 135 | 22 | 15 670 | 18 892 | 1 011 | 22 | 4 160 | 18 364 | 1 023 | 22 | 37 |
| 1 062 | 21 | 15 120 | 17 906 | 966 | 21 | 7 640 | 16 337 | 796 | 21 | 38 |
| 1 069 | 23 | 19 090 | 20 360 | 1 069 | 24 | 4 690 | 17 879 | 830 | 23 | 39 |
| 518 | 20 | 5 960 | 17 199 | 377 | 20 | 590 | 15 456 | 471 | 20 | 40 |
| 503 | 23 | 1 850 | 15 288 | 432 | 22 | 430 | 14 709 | 474 | 23 | 41 |
| 536 | 21 | 6 260 | 15 439 | 507 | 21 | 1 660 | 14 438 | 522 | 21 | 42 |
| 549 | 23 | 46 010 | 16 273 | 486 | 23 | 16 260 | 15 084 | 474 | 23 | 43 |
| 580 | 22 | 9 580 | 16 185 | 503 | 22 | 2 170 | 15 440 | 499 | 23 | 44 |
| 476 | 24 | 6 780 | 16 576 | 468 | 23 | 3 470 | 14 691 | 471 | 23 | 45 |
| 900 | 21 | 38 190 | 18 117 | 1 012 | 22 | 35 640 | 16 914 | 824 | 21 | 46 |
| 976 | 21 | 3 110 | 18 850 | 1 120 | 20 | 11 090 | 17 414 | 933 | 21 | 47 |
| 2 464 | 22 | 2 430 | 18 003 | 2 156 | 22 | 1 400 | 14 485 | 1 060 | 22 | 48 |
| 375 | 20 | 109 430 | 17 279 | 286 | 20 | 58 640 | 15 488 | 266 | 20 | 49 |
| 842 | 22 | 65 190 | 17 464 | 748 | 22 | 36 510 | 15 715 | 714 | 22 | 50 |
| 495 | 21 | 5 440 | 19 563 | 440 | 20 | 2 480 | 18 390 | 604 | 20 | 51 |
| 1 027 | 21 | 220 | 21 072 | 871 | 24 | (70) | (17 634) | (950) | (23) | 52 |

8.1 Durchschnittliche Bruttojahresverdienste, Sonderzuwendungen und Dauer des Jahresurlaubs der das
ausgewählten Wirtschafts
b) Weibliche

| Lfd. Nr. | Wirtschaftszweig | Insgesamt | | | | | |
|-------------|--|----------------------|---------------------------------|-------------------------------------|---------------------------------|----------------------|---------------------------------|
| | | Arbeiter | Brutto- jahres- verdienst | darunter: Sonder- zuwendungen | Dauer des Jahres- urlaubs | Arbeiter | Brutto- jahres- verdienst |
| | | | | | | | |
| | | Anzahl ¹⁾ | DM | | Tage | Anzahl ¹⁾ | DM |
| 1 | Energiewirtschaft, Wasserversorg., Bergbau | 5 270 | 14 427 | 1 252 | 23 | 410 | 17 155 |
| 2 | Energiewirtschaft, Wasserversorgung | 3 940 | 15 064 | 1 299 | 24 | 380 | 17 352 |
| 3 | Verarbeitendes Gewerbe (oh. Baugewerbe) | 990 520 | 12 591 | 679 | 22 | 59 230 | 13 791 |
| 4 | Chemische Industrie (oh. H. v. Chemiefasern) | 51 860 | 13 894 | 1 344 | 21 | 1 100 | 17 288 |
| 5 | H. v. Chemiefasern | 5 410 | 14 370 | 1 357 | 21 | / | / |
| 6 | Kunststoffverarbeitung | 29 940 | 11 707 | 621 | 21 | 530 | 13 326 |
| 7 | Gummi- u. Asbestverarbeitung | 17 400 | 13 671 | 901 | 21 | 490 | 14 264 |
| 8 | Feinkeramik | 17 550 | 12 248 | 711 | 21 | (190) | (14 742) |
| 9 | H. u. Verarb. v. Glas | 9 260 | 12 440 | 987 | 23 | 970 | 12 495 |
| 10 | Eisen- u. Stahlerzeugung, Eisen-, Stahl- u. Tempergießerei, Ziehereien, Kaltwalzwerke | 11 960 | 13 135 | 855 | 23 | 430 | 14 661 |
| | darunter: | | | | | | |
| 11 | Eisen- u. Stahlerzeugung (einschl. -halbzeug) | 5 040 | 13 032 | 1 061 | 23 | (260) | (14 330) |
| 12 | NE-Metallerzeugung, -gießerei | 7 170 | 13 210 | 686 | 23 | (170) | (14 697) |
| 13 | Stahlverformung, Oberflächenveredlung und Härtung | 10 960 | 12 663 | 566 | 23 | (350) | (14 051) |
| 14 | Maschinenbau (oh. Büromaschinen, ADV) | 37 910 | 13 416 | 749 | 23 | 1 260 | 15 292 |
| 15 | H. v. Büromaschinen, ADV-Geräten u.ä. | 11 310 | 12 989 | 882 | 23 | (180) | (17 903) |
| 16 | Straßenfahrzeugbau | 46 040 | 15 427 | 1 171 | 23 | 4 340 | 17 839 |
| | darunter: | | | | | | |
| 17 | H. v. Kraftfahrzeugen (oh. Ackersch.), Kraftfahrzeugmotoren | 26 740 | 16 593 | 1 363 | 23 | 3 640 | 18 203 |
| 18 | Elektrotechnik (oh. H. v. ADV-Geräten u.ä.) | 183 830 | 12 802 | 821 | 23 | 3 530 | 14 437 |
| 19 | Feinmechanik, Optik, H. u. Rep. v. Uhren | 31 130 | 12 847 | 582 | 23 | 1 410 | 15 483 |
| 20 | H. v. EBM-Waren | 72 490 | 12 541 | 631 | 23 | 2 200 | 14 202 |
| 21 | H. v. Musikinstrum., Spielw., Schmuck usw. | 13 190 | 11 369 | 473 | 22 | 1 020 | 12 473 |
| 22 | Holzverarbeitung | 21 350 | 12 571 | 458 | 21 | 910 | 13 660 |
| 23 | Zellstoff-, Papier- u. Pappeerzeugung | 5 060 | 12 845 | 890 | 21 | (120) | (13 983) |
| 24 | Papier- u. Pappeverarbeitung | 24 740 | 11 801 | 591 | 20 | 680 | 12 628 |
| 25 | Druckerei, Vervielfältigung | 23 380 | 13 106 | 622 | 23 | 2 670 | 16 255 |
| 26 | Lederverarbeitung (oh. H. v. Schuhen) | 9 450 | 11 013 | 320 | 22 | 1 030 | 12 020 |
| 27 | H. u. Rep. v. Schuhen | 21 640 | 11 996 | 417 | 21 | 5 330 | 12 370 |
| 28 | Textilgewerbe | 113 840 | 11 989 | 403 | 23 | 6 370 | 13 348 |
| | darunter: | | | | | | |
| 29 | Weberei | 17 810 | 12 415 | 435 | 23 | 1 680 | 14 688 |
| 30 | Bekleidungsgewerbe, Polster., Dekor. Gewerbe | 129 620 | 11 613 | 353 | 24 | 20 200 | 12 139 |
| 31 | Nahrungs- u. Genußmittelgewerbe | 69 300 | 11 797 | 697 | 21 | 2 110 | 14 160 |
| | darunter: | | | | | | |
| 32 | H. v. Süßwaren | 15 760 | 10 449 | 506 | 21 | (130) | (13 332) |
| 33 | Tabakverarbeitung | 9 150 | 12 844 | 1 220 | 21 | 120 | 12 125 |
| 34 | Baugewerbe | 1 570 | 11 085 | 268 | 20 | / | / |

1) Hochgerechnet.

ganze Jahr bei dem selben Unternehmen beschäftigten Arbeiter der höchsten tarifmäßigen Altersstufe in
zweigen nach Leistungsgruppen
Arbeiter

| Davon in Leistungsgruppe | | | | | | | | | | Lfd. Nr. |
|-------------------------------------|---------------------------------|----------------------|---------------------------------|-------------------------------------|---------------------------------|----------------------|---------------------------------|-------------------------------------|---------------------------------|-------------|
| | | 2 | | | | 3 | | | | |
| darunter: Sonder- zuwendungen | Dauer des Jahres- urlaubs | Arbeiter | Brutto- jahres- verdienst | darunter: Sonder- zuwendungen | Dauer des Jahres- urlaubs | Arbeiter | Brutto- jahres- verdienst | darunter: Sonder- zuwendungen | Dauer des Jahres- urlaubs | |
| | Tage | Anzahl ¹⁾ | DM | | Tage | Anzahl ¹⁾ | DM | | Tage | |
| 1 263 | 24 | 1 530 | 15 333 | 1 195 | 24 | 3 330 | 13 675 | 1 277 | 23 | 1 |
| 1 267 | 25 | 1 390 | 15 508 | 1 215 | 25 | 2 170 | 14 380 | 1 359 | 24 | 2 |
| 645 | 23 | 451 800 | 12 659 | 662 | 23 | 479 490 | 12 380 | 699 | 22 | 3 |
| 1 793 | 21 | 26 910 | 14 505 | 1 441 | 21 | 23 850 | 13 047 | 1 214 | 21 | 4 |
| / | / | 2 760 | 14 526 | 1 379 | 21 | 2 580 | 14 154 | 1 325 | 21 | 5 |
| 531 | 21 | 13 750 | 11 721 | 619 | 21 | 15 660 | 11 641 | 626 | 22 | 6 |
| 806 | 22 | 7 210 | 13 503 | 725 | 21 | 9 700 | 13 766 | 1 037 | 21 | 7 |
| (642) | (20) | 2 360 | 13 641 | 869 | 21 | 15 000 | 11 997 | 688 | 22 | 8 |
| 962 | 22 | 2 210 | 12 734 | 948 | 22 | 6 070 | 12 325 | 1 005 | 23 | 9 |
| 1 005 | 23 | 3 460 | 13 930 | 885 | 23 | 8 070 | 12 714 | 834 | 23 | 10 |
| (1 246) | (24) | 1 380 | 14 466 | 1 203 | 23 | 3 390 | 12 348 | 988 | 24 | 11 |
| (939) | (23) | 2 490 | 13 420 | 683 | 23 | 4 510 | 13 038 | 678 | 23 | 12 |
| (407) | (23) | 3 310 | 12 532 | 618 | 23 | 7 300 | 12 656 | 550 | 23 | 13 |
| 933 | 23 | 15 110 | 13 489 | 788 | 23 | 21 540 | 13 254 | 710 | 23 | 14 |
| (2 059) | (23) | 5 830 | 13 126 | 837 | 23 | 5 300 | 12 675 | 894 | 23 | 15 |
| 1 568 | 23 | 25 370 | 15 674 | 1 214 | 23 | 16 330 | 14 402 | 999 | 23 | 16 |
| 1 656 | 23 | 16 190 | 16 640 | 1 334 | 23 | 6 910 | 15 636 | 1 274 | 23 | 17 |
| 929 | 23 | 67 780 | 12 834 | 857 | 23 | 112 520 | 12 732 | 796 | 23 | 18 |
| 972 | 22 | 14 480 | 12 508 | 606 | 23 | 15 240 | 12 925 | 523 | 23 | 19 |
| 549 | 23 | 23 230 | 12 410 | 582 | 23 | 47 060 | 12 527 | 659 | 23 | 20 |
| 433 | 22 | 5 190 | 11 535 | 403 | 22 | 6 980 | 11 084 | 532 | 22 | 21 |
| 449 | 21 | 9 330 | 12 601 | 426 | 21 | 11 110 | 12 455 | 486 | 22 | 22 |
| (1 051) | (22) | 1 060 | 12 918 | 964 | 21 | 3 880 | 12 789 | 865 | 21 | 23 |
| 467 | 20 | 14 100 | 11 835 | 572 | 20 | 9 960 | 11 696 | 627 | 20 | 24 |
| 679 | 22 | 16 750 | 12 795 | 616 | 23 | 3 960 | 12 299 | 608 | 23 | 25 |
| 384 | 22 | 6 050 | 10 886 | 312 | 22 | 2 380 | 10 900 | 313 | 22 | 26 |
| 420 | 21 | 8 560 | 11 992 | 395 | 21 | 7 760 | 11 744 | 441 | 21 | 27 |
| 475 | 23 | 66 140 | 12 107 | 410 | 23 | 41 330 | 11 591 | 382 | 23 | 28 |
| 444 | 23 | 11 150 | 12 437 | 441 | 23 | 4 980 | 11 600 | 420 | 23 | 29 |
| 362 | 24 | 89 190 | 11 662 | 351 | 24 | 20 240 | 10 874 | 352 | 23 | 30 |
| 805 | 22 | 12 850 | 12 725 | 858 | 21 | 54 350 | 11 485 | 655 | 21 | 31 |
| (704) | (23) | 720 | 11 963 | 471 | 21 | 14 920 | 10 351 | 506 | 21 | 32 |
| 808 | 21 | 3 990 | 13 969 | 1 486 | 22 | 5 040 | 11 970 | 1 018 | 21 | 33 |
| / | / | (200) | (12 373) | (189) | (21) | 1 310 | 10 693 | 265 | 20 | 34 |

9. Das ganze Jahr bei dem selben Unternehmen beschäftigte Arbeiter in ausgewählten

a) Männliche

| Lfd. Nr. | Wirtschaftszweig | Leistungsgruppe | Arbeiter insgesamt ¹⁾ | Davon | | | | | | | | | | |
|----------|---|-----------------|----------------------------------|-------------|---------------|---------------|----------------|-----------------|-----------------|-----------------|-----------------|-----------------|-----------------|-----------------|
| | | | | unter 7 200 | 7 200 - 8 400 | 8 400 - 9 600 | 9 600 - 10 800 | 10 800 - 12 000 | 12 000 - 13 200 | 13 200 - 14 400 | 14 400 - 15 600 | 15 600 - 16 800 | 16 800 - 18 000 | 18 000 - 19 200 |
| 1 | Alle erfaßten Wirtschaftszweige | 1 | 2 814 683 | 2 565 | 2 544 | 4 932 | 8 598 | 15 383 | 37 070 | 90 035 | 171 087 | 254 976 | | |
| 2 | | 2 | 1 375 442 | 2 410 | 2 879 | 5 232 | 11 222 | 24 798 | 61 228 | 112 062 | 150 675 | 175 536 | | |
| 3 | | 3 | 528 594 | 6 152 | 5 748 | 9 497 | 14 131 | 26 644 | 45 731 | 60 403 | 65 868 | 65 211 | | |
| 4 | Zusammen | | 4 718 719 | 11 127 | 11 171 | 19 661 | 33 951 | 66 825 | 144 029 | 262 500 | 387 630 | 495 723 | | |
| 5 | Produzierendes Gewerbe | 1 | 2 710 659 | 2 416 | 2 464 | 4 560 | 7 906 | 14 294 | 34 953 | 84 105 | 163 200 | 242 607 | | |
| 6 | | 2 | 1 302 136 | 2 308 | 2 581 | 4 960 | 9 943 | 22 588 | 57 005 | 105 829 | 142 359 | 164 871 | | |
| 7 | | 3 | 487 060 | 5 398 | 5 237 | 8 399 | 12 858 | 23 640 | 41 635 | 54 586 | 60 369 | 59 772 | | |
| 8 | Zusammen | | 4 499 855 | 10 122 | 10 282 | 17 919 | 30 687 | 60 522 | 133 593 | 244 520 | 365 928 | 467 250 | | |
| 9 | Energiewirtschaft, Wasserversorg., Bergbau | 1 | 206 082 | 379 | 121 | 148 | 497 | 833 | 1 256 | 3 282 | 8 081 | 16 311 | | |
| 10 | | 2 | 63 251 | 228 | 140 | 230 | 484 | 1 065 | 3 677 | 8 469 | 9 376 | 9 444 | | |
| 11 | | 3 | 20 013 | 1 088 | 634 | 776 | 1 139 | 2 399 | 4 664 | 2 837 | 1 993 | 1 483 | | |
| 12 | Zusammen | | 289 346 | 1 695 | 895 | 1 154 | 2 120 | 4 297 | 9 597 | 14 588 | 19 450 | 27 238 | | |
| 13 | Energiewirtschaft, Wasserversorgung | 1 | 94 238 | 137 | 25 | 26 | 49 | 117 | 192 | 489 | 1 318 | 3 491 | | |
| 14 | | 2 | 14 572 | . | . | 10 | 20 | 29 | 208 | 335 | 937 | 1 231 | | |
| 15 | | 3 | 1 112 | 8 | 8 | 2 | . | 14 | 96 | 44 | 115 | 169 | | |
| 16 | Zusammen | | 109 922 | 145 | 33 | 38 | 69 | 160 | 496 | 868 | 2 370 | 4 891 | | |
| 17 | darunter: Elektrizitätserzeugung u. -verteilung | 1 | 43 499 | 16 | 8 | 8 | 20 | 65 | 119 | 291 | 756 | 1 862 | | |
| 18 | | 2 | 8 415 | . | . | 10 | . | 4 | 118 | 130 | 353 | 432 | | |
| 19 | | 3 | 589 | . | . | . | . | 10 | 76 | 24 | 68 | 103 | | |
| 20 | Zusammen | | 52 503 | 16 | 8 | 18 | 20 | 79 | 313 | 445 | 1 177 | 2 397 | | |
| 21 | Bergbau | 1 | 111 844 | 242 | 96 | 122 | 448 | 716 | 1 064 | 2 793 | 6 763 | 12 820 | | |
| 22 | | 2 | 48 679 | 228 | 140 | 220 | 464 | 1 036 | 3 469 | 8 134 | 8 439 | 8 213 | | |
| 23 | | 3 | 18 901 | 1 080 | 626 | 774 | 1 139 | 2 385 | 4 568 | 2 793 | 1 878 | 1 314 | | |
| 24 | Zusammen | | 179 424 | 1 550 | 862 | 1 116 | 2 051 | 4 137 | 9 101 | 13 720 | 17 080 | 22 347 | | |
| 25 | davon: Steinkohlenbergbau, Kokerei | 1 | 92 980 | 236 | 96 | 104 | 428 | 680 | 1 000 | 2 568 | 6 020 | 11 336 | | |
| 26 | | 2 | 40 560 | 224 | 120 | 208 | 452 | 928 | 3 340 | 7 760 | 7 836 | 7 168 | | |
| 27 | | 3 | 16 380 | 1 076 | 600 | 740 | 1 088 | 2 340 | 4 444 | 2 600 | 1 528 | 856 | | |
| 28 | Zusammen | | 149 920 | 1 536 | 816 | 1 052 | 1 968 | 3 948 | 8 784 | 12 928 | 15 384 | 19 360 | | |
| 29 | Braun- u. Pechkohlenbergbau | 1 | 4 251 | . | . | . | . | 16 | 2 | 16 | 82 | 106 | | |
| 30 | | 2 | 4 045 | 4 | 8 | . | . | . | 18 | 64 | 136 | 357 | | |
| 31 | | 3 | 1 588 | . | 24 | 16 | 28 | . | 8 | 36 | 160 | 320 | | |
| 32 | Zusammen | | 9 884 | 4 | 32 | 16 | 28 | 16 | 28 | 116 | 378 | 783 | | |
| 33 | Erzbergbau | 1 | 3 050 | 2 | . | 16 | 10 | . | 10 | 49 | 193 | 345 | | |
| 34 | | 2 | 644 | . | . | 2 | 2 | 4 | 28 | 58 | 90 | 180 | | |
| 35 | | 3 | 198 | . | . | . | 2 | 4 | 54 | 48 | 62 | 20 | | |
| 36 | Zusammen | | 3 892 | 2 | . | 18 | 14 | 8 | 92 | 155 | 345 | 545 | | |
| 37 | Kali- u. Steinsalzbergbau, Salinen | 1 | 6 853 | 4 | . | 2 | 4 | 8 | 24 | 78 | 250 | 668 | | |
| 38 | | 2 | 1 564 | . | . | 2 | 4 | 10 | 34 | 154 | 228 | 316 | | |
| 39 | | 3 | 402 | 4 | 2 | 2 | . | 28 | 46 | 78 | 60 | 64 | | |
| 40 | Zusammen | | 8 819 | 8 | 2 | 6 | 8 | 46 | 104 | 310 | 538 | 1 048 | | |
| 41 | Übriger Bergbau | 1 | 4 710 | . | . | 6 | 12 | 28 | 38 | 82 | 218 | 365 | | |
| 42 | | 2 | 1 866 | . | 12 | 8 | 6 | 94 | 49 | 98 | 149 | 192 | | |
| 43 | | 3 | 333 | . | . | 16 | 21 | 13 | 16 | 31 | 68 | 54 | | |
| 44 | Zusammen | | 6 909 | . | 12 | 24 | 33 | 119 | 93 | 211 | 435 | 611 | | |
| 45 | Verarbeitendes Gewerbe (oh. Baugewerbe) | 1 | 1 925 629 | 1 660 | 1 840 | 3 780 | 5 862 | 10 345 | 23 392 | 51 217 | 100 347 | 161 164 | | |
| 46 | | 2 | 1 109 367 | 1 942 | 2 208 | 4 246 | 8 443 | 18 706 | 43 620 | 81 708 | 111 718 | 138 591 | | |
| 47 | | 3 | 395 392 | 4 078 | 4 206 | 6 665 | 10 217 | 17 463 | 27 701 | 38 430 | 45 233 | 49 219 | | |
| 48 | Zusammen | | 3 430 388 | 7 680 | 8 254 | 14 691 | 24 522 | 46 514 | 94 713 | 171 355 | 257 298 | 348 974 | | |
| 49 | Chemische Industrie (oh. H. v. Chemiefasern) | 1 | 76 418 | 64 | 32 | 160 | 201 | 162 | 194 | 512 | 1 777 | 3 040 | | |
| 50 | | 2 | 101 472 | 112 | 156 | 58 | 221 | 452 | 1 228 | 3 142 | 6 680 | 8 669 | | |
| 51 | | 3 | 6 361 | 36 | 78 | 124 | 383 | 380 | 498 | 721 | 677 | 681 | | |
| 52 | Zusammen | | 184 251 | 212 | 266 | 342 | 805 | 994 | 1 920 | 4 375 | 9 134 | 12 390 | | |
| 53 | H. v. Chemiefasern | 1 | 6 420 | 16 | . | 4 | 36 | 20 | 32 | 40 | 164 | 300 | | |
| 54 | | 2 | 17 944 | 4 | 8 | . | 48 | 40 | 156 | 436 | 900 | 1 004 | | |
| 55 | | 3 | 4 976 | 16 | . | 12 | 88 | 40 | 84 | 240 | 388 | 524 | | |
| 56 | Zusammen | | 29 340 | 36 | 8 | 16 | 172 | 100 | 272 | 716 | 1 452 | 1 828 | | |
| 57 | Mineralölverarbeitung | 1 | 10 512 | 8 | 2 | 2 | 8 | 14 | 24 | 29 | 37 | 99 | | |
| 58 | | 2 | 6 628 | 10 | 2 | 2 | 14 | 12 | 12 | 57 | 75 | 191 | | |
| 59 | | 3 | 521 | . | . | 4 | 8 | 4 | 20 | 44 | 26 | 41 | | |
| 60 | Zusammen | | 17 661 | 18 | 4 | 8 | 30 | 30 | 56 | 130 | 138 | 331 | | |

Fußnoten siehe Ende der Tabelle.

Wirtschaftszweigen nach Bruttojahresverdienstklassen^{*)} und Leistungsgruppen
Arbeiter

| mit einem Bruttojahresverdienst von ... bis unter ... DM | | | | | | | | | | | | | | | | | Lfd. Nr. |
|--|---------|---------|---------|---------|---------|---------|---------|--------|--------|--------|--------|--------|--------|--------|--------|-----------------|----------|
| 16 800 | 18 000 | 19 200 | 20 400 | 21 600 | 22 800 | 24 000 | 25 200 | 26 400 | 27 600 | 28 800 | 30 000 | 31 200 | 32 400 | 33 600 | 34 800 | 36 000 und mehr | |
| 320 914 | 347 212 | 335 962 | 299 745 | 249 292 | 192 454 | 137 218 | 102 071 | 72 762 | 51 386 | 37 524 | 25 167 | 16 421 | 11 821 | 8 150 | 5 778 | 13 616 | 1 |
| 188 469 | 174 140 | 141 870 | 102 925 | 76 182 | 52 946 | 31 103 | 21 320 | 14 372 | 10 235 | 5 947 | 3 958 | 2 035 | 1 537 | 868 | 417 | 1 076 | 2 |
| 60 354 | 51 026 | 39 995 | 28 983 | 18 374 | 11 710 | 6 768 | 4 490 | 2 897 | 1 698 | 1 172 | 557 | 2 446 | 338 | 183 | 95 | 123 | 3 |
| 569 737 | 572 378 | 517 827 | 431 653 | 343 848 | 257 110 | 175 089 | 127 881 | 90 031 | 63 319 | 44 643 | 29 682 | 18 902 | 13 696 | 9 201 | 6 290 | 14 815 | 4 |
| 306 919 | 333 684 | 324 818 | 291 430 | 241 287 | 186 966 | 133 634 | 99 707 | 70 888 | 50 081 | 35 855 | 24 470 | 15 896 | 11 457 | 7 937 | 5 659 | 13 466 | 5 |
| 178 627 | 164 915 | 135 297 | 98 406 | 73 023 | 50 690 | 30 059 | 20 355 | 13 709 | 9 734 | 5 627 | 3 672 | 1 868 | 1 510 | 799 | 407 | 994 | 6 |
| 55 961 | 48 027 | 37 337 | 27 657 | 17 615 | 11 143 | 6 211 | 4 124 | 2 784 | 1 552 | 1 124 | 535 | 244 | 322 | 160 | 85 | 103 | 7 |
| 541 507 | 546 626 | 497 452 | 417 493 | 331 925 | 248 799 | 169 904 | 124 186 | 87 381 | 61 367 | 42 606 | 28 677 | 18 210 | 13 289 | 8 896 | 6 151 | 14 563 | 8 |
| 22 972 | 28 717 | 29 858 | 25 200 | 19 320 | 14 630 | 10 412 | 7 850 | 5 926 | 4 105 | 2 530 | 1 468 | 983 | 591 | 360 | 149 | 103 | 9 |
| 8 683 | 7 261 | 4 996 | 3 346 | 2 565 | 1 506 | 710 | 471 | 244 | 184 | 92 | 22 | 21 | 28 | 9 | . | . | 10 |
| 1 085 | 772 | 503 | 212 | 146 | 118 | 16 | 26 | 52 | 20 | 34 | 8 | . | . | . | . | . | 11 |
| 32 740 | 36 750 | 35 357 | 28 758 | 22 031 | 16 254 | 11 138 | 8 347 | 6 222 | 4 309 | 2 656 | 1 498 | 1 004 | 619 | 369 | 157 | 103 | 12 |
| 5 889 | 8 510 | 10 736 | 11 574 | 11 621 | 10 336 | 8 217 | 6 594 | 5 319 | 3 767 | 2 394 | 1 383 | 913 | 549 | 347 | 143 | 102 | 13 |
| 1 854 | 1 853 | 1 757 | 1 818 | 1 705 | 1 237 | 603 | 422 | 207 | 174 | 92 | 22 | 21 | 28 | 9 | 8 | 8 | 14 |
| 115 | 112 | 89 | 80 | 72 | 60 | 8 | 18 | 52 | 8 | 26 | 8 | . | . | . | . | . | 15 |
| 7 858 | 10 475 | 12 582 | 13 472 | 13 398 | 11 633 | 8 828 | 7 034 | 5 578 | 3 949 | 2 512 | 1 413 | 934 | 577 | 356 | 151 | 102 | 16 |
| 2 639 | 3 517 | 4 631 | 4 880 | 5 234 | 4 572 | 3 710 | 2 957 | 2 632 | 2 074 | 1 439 | 811 | 601 | 323 | 196 | 70 | 68 | 17 |
| 841 | 1 005 | 1 029 | 1 186 | 1 260 | 921 | 410 | 274 | 158 | 154 | 82 | 12 | 8 | 28 | . | . | . | 18 |
| 84 | 56 | 48 | 40 | 40 | 20 | . | . | 12 | . | 8 | . | . | . | . | . | . | 19 |
| 3 564 | 4 578 | 5 708 | 6 106 | 6 534 | 5 513 | 4 120 | 3 231 | 2 802 | 2 228 | 1 529 | 823 | 609 | 351 | 196 | 70 | 68 | 20 |
| 17 083 | 20 207 | 19 122 | 13 626 | 7 699 | 4 294 | 2 195 | 1 256 | 607 | 338 | 136 | 85 | 70 | 42 | 13 | 6 | 1 | 21 |
| 6 829 | 5 408 | 3 239 | 1 528 | 860 | 269 | 107 | 49 | 37 | 10 | 8 | . | . | . | . | . | . | 22 |
| 970 | 660 | 414 | 132 | 74 | 58 | 8 | 8 | . | 12 | . | . | . | . | . | . | . | 23 |
| 24 882 | 26 275 | 22 775 | 15 286 | 8 633 | 4 621 | 2 310 | 1 313 | 644 | 360 | 144 | 85 | 70 | 42 | 13 | 6 | 1 | 24 |
| 14 556 | 17 052 | 15 568 | 10 948 | 6 108 | 3 108 | 1 536 | 884 | 404 | 196 | 68 | 24 | 36 | 24 | . | . | . | 25 |
| 5 352 | 3 800 | 1 972 | 828 | 388 | 100 | 56 | 16 | 4 | 8 | 8 | . | . | . | . | . | . | 26 |
| 420 | 264 | 200 | 96 | 48 | 48 | 8 | 8 | . | 8 | 8 | . | . | . | . | . | . | 27 |
| 20 328 | 21 116 | 17 740 | 11 872 | 6 544 | 3 256 | 1 600 | 908 | 408 | 212 | 76 | 24 | 36 | 24 | . | . | . | 28 |
| 270 | 818 | 1 130 | 770 | 461 | 328 | 154 | 68 | 4 | 10 | . | . | 16 | . | . | . | . | 29 |
| 796 | 1 036 | 880 | 441 | 215 | 63 | 13 | 9 | 5 | . | . | . | . | . | . | . | . | 30 |
| 454 | 334 | 168 | 24 | 16 | . | . | . | . | . | . | . | . | . | . | . | . | 31 |
| 1 520 | 2 188 | 2 178 | 1 235 | 692 | 391 | 167 | 77 | 9 | 10 | . | . | 16 | . | . | . | . | 32 |
| 589 | 584 | 426 | 514 | 172 | 94 | 12 | 18 | . | 16 | . | . | . | . | . | . | . | 33 |
| 104 | 78 | 58 | 32 | 8 | . | . | . | . | . | . | . | . | . | . | . | . | 34 |
| 8 | . | . | . | . | . | . | . | . | . | . | . | . | . | . | . | . | 35 |
| 701 | 662 | 484 | 546 | 180 | 94 | 12 | 18 | . | 16 | . | . | . | . | . | . | . | 36 |
| 1 142 | 1 260 | 1 397 | 976 | 515 | 301 | 116 | 44 | 36 | 10 | 12 | 4 | 2 | . | . | . | . | 37 |
| 332 | 208 | 160 | 68 | 28 | 18 | 2 | . | . | . | . | . | . | . | . | . | . | 38 |
| 54 | 32 | 18 | 6 | 6 | 2 | . | . | . | . | . | . | . | . | . | . | . | 39 |
| 1 528 | 1 500 | 1 575 | 1 050 | 549 | 321 | 118 | 44 | 36 | 10 | 12 | 4 | 2 | . | . | . | . | 40 |
| 526 | 493 | 601 | 418 | 443 | 463 | 377 | 242 | 163 | 106 | 56 | 57 | 16 | 18 | 13 | 6 | 1 | 41 |
| 245 | 286 | 169 | 159 | 221 | 88 | 36 | 24 | 28 | 2 | . | . | . | . | . | . | . | 42 |
| 34 | 30 | 28 | 6 | 4 | 8 | . | . | . | 4 | . | . | . | . | . | . | . | 43 |
| 805 | 809 | 798 | 583 | 668 | 559 | 413 | 266 | 191 | 112 | 56 | 57 | 16 | 18 | 13 | 6 | 1 | 44 |
| 214 757 | 241 784 | 239 858 | 217 570 | 180 812 | 139 335 | 96 391 | 72 560 | 50 198 | 34 921 | 24 418 | 16 629 | 10 738 | 7 863 | 5 298 | 3 978 | 8 912 | 45 |
| 155 078 | 146 513 | 120 823 | 88 305 | 65 400 | 45 267 | 26 581 | 17 652 | 11 883 | 8 285 | 4 798 | 3 071 | 1 604 | 1 187 | 595 | 335 | 808 | 46 |
| 48 615 | 42 820 | 33 704 | 25 589 | 16 113 | 10 027 | 5 580 | 3 658 | 2 401 | 1 334 | 798 | 481 | 360 | 290 | 140 | 69 | 79 | 47 |
| 418 450 | 431 117 | 394 385 | 331 464 | 262 325 | 194 629 | 128 552 | 99 870 | 64 482 | 44 540 | 30 136 | 20 181 | 12 702 | 9 340 | 6 033 | 4 382 | 9 799 | 48 |
| 5 437 | 7 816 | 9 216 | 10 171 | 9 467 | 9 154 | 5 511 | 3 862 | 2 736 | 2 273 | 1 850 | 1 102 | 574 | 464 | 272 | 140 | 231 | 49 |
| 10 780 | 12 404 | 12 282 | 11 006 | 9 579 | 8 470 | 4 821 | 3 597 | 2 887 | 2 334 | 1 318 | 616 | 260 | 184 | 80 | 32 | 104 | 50 |
| 758 | 612 | 382 | 242 | 219 | 92 | 125 | 36 | 85 | 80 | 8 | 24 | 16 | 64 | 32 | 8 | . | 51 |
| 16 975 | 20 832 | 21 880 | 21 419 | 19 265 | 17 716 | 10 457 | 7 495 | 5 708 | 4 687 | 3 176 | 1 742 | 850 | 712 | 384 | 180 | 335 | 52 |
| 748 | 916 | 700 | 852 | 772 | 576 | 392 | 356 | 108 | 132 | 80 | 64 | 48 | 32 | 16 | . | 16 | 53 |
| 1 408 | 2 680 | 3 184 | 2 036 | 2 076 | 1 488 | 692 | 192 | 432 | 476 | 272 | 208 | 104 | 48 | 32 | 16 | 4 | 54 |
| 784 | 772 | 848 | 576 | 328 | 176 | 64 | 32 | 4 | . | . | . | . | . | . | . | . | 55 |
| 2 940 | 4 368 | 4 732 | 3 464 | 3 176 | 2 240 | 1 148 | 580 | 544 | 608 | 352 | 272 | 152 | 80 | 48 | 16 | 20 | 56 |
| 158 | 397 | 743 | 1 233 | 1 665 | 1 505 | 1 002 | 745 | 774 | 526 | 595 | 410 | 210 | 123 | 67 | 44 | 92 | 57 |
| 314 | 730 | 1 141 | 1 291 | 718 | 706 | 387 | 232 | 182 | 196 | 128 | 79 | 69 | 42 | 14 | 2 | 22 | 58 |
| 39 | 66 | 68 | 64 | 50 | 56 | 18 | 8 | 4 | 1 | . | . | . | . | . | . | . | 59 |
| 511 | 1 193 | 1 952 | 2 588 | 2 433 | 2 267 | 1 407 | 985 | 960 | 723 | 723 | 489 | 279 | 165 | 81 | 46 | 114 | 60 |

9. Das ganze Jahr bei dem selben Unternehmen beschäftigte Arbeiter in ausgewählten
a) Männliche

| Lfd. Nr. | Wirtschaftszweig | Lei- stungs- gruppe | Arbeiter ins- gesamt ⁽¹⁾ | Davon | | | | | | | | | | |
|-------------|--|---------------------------|---|----------------|----------------|----------------|-----------------|------------------|------------------|------------------|------------------|------------------|--|--|
| | | | | unter 7 200 | 7 200 8 400 | 8 400 9 600 | 9 600 10 800 | 10 800 12 000 | 12 000 13 200 | 13 200 14 400 | 14 400 15 600 | 15 600 16 800 | | |
| 61 | Kunststoffverarbeitung | 1 | 24 039 | 8 | 16 | 8 | 76 | 120 | 208 | 875 | 1 873 | 2 458 | | |
| 62 | | 2 | 28 401 | 19 | 108 | 78 | 454 | 763 | 1 515 | 3 075 | 4 001 | 4 315 | | |
| 63 | | 3 | 9 847 | 186 | 135 | 257 | 323 | 671 | 1 189 | 1 381 | 1 193 | 1 143 | | |
| 64 | Zusammen | | 62 287 | 213 | 259 | 343 | 853 | 1 554 | 2 912 | 5 331 | 7 067 | 7 916 | | |
| 65 | Gummi- u. Asbestver- arbeitung | 1 | 27 057 | . | 16 | 24 | 68 | 56 | 86 | 447 | 1 000 | 2 357 | | |
| 66 | | 2 | 32 663 | 14 | 10 | 66 | 96 | 195 | 631 | 1 594 | 2 735 | 4 136 | | |
| 67 | | 3 | 2 646 | 22 | 19 | 53 | 99 | 121 | 222 | 309 | 456 | 407 | | |
| 68 | Zusammen | | 62 366 | 36 | 45 | 143 | 263 | 372 | 939 | 2 350 | 4 191 | 6 900 | | |
| 69 | Gew. u. Verarb. v. Steinen u. Erden | 1 | 63 211 | 26 | . | 26 | 82 | 75 | 449 | 1 071 | 2 568 | 4 105 | | |
| 70 | | 2 | 51 746 | 51 | . | 76 | 84 | 300 | 712 | 1 778 | 3 252 | 5 306 | | |
| 71 | | 3 | 19 815 | 26 | 10 | 262 | 129 | 309 | 778 | 1 312 | 1 996 | 2 603 | | |
| 72 | Zusammen | | 134 772 | 103 | 10 | 364 | 295 | 684 | 1 939 | 4 161 | 7 816 | 12 014 | | |
| 73 | Feinkeramik | 1 | 9 195 | 4 | 13 | 12 | 37 | 120 | 364 | 729 | 1 234 | 1 331 | | |
| 74 | | 2 | 10 964 | 12 | 16 | 7 | 110 | 283 | 692 | 1 004 | 1 199 | 1 379 | | |
| 75 | | 3 | 6 319 | 29 | 81 | 164 | 431 | 422 | 708 | 916 | 783 | 647 | | |
| 76 | Zusammen | | 26 478 | 45 | 110 | 183 | 578 | 825 | 1 764 | 2 649 | 3 216 | 3 357 | | |
| 77 | H. u. Verarb. v. Glas | 1 | 21 800 | 10 | 37 | 19 | 89 | 177 | 365 | 969 | 1 167 | 1 454 | | |
| 78 | | 2 | 20 636 | . | 14 | 28 | 68 | 228 | 486 | 770 | 1 299 | 2 118 | | |
| 79 | | 3 | 6 255 | 20 | 80 | 150 | 170 | 410 | 607 | 667 | 902 | 721 | | |
| 80 | Zusammen | | 48 691 | 30 | 131 | 197 | 327 | 815 | 1 458 | 2 406 | 3 368 | 4 293 | | |
| 81 | Eisen- u. Stahlerzeugung, Eisen-, Stahl- u. Temper- gießerei, Ziehereien, Kaltwalzwerke | 1 | 132 221 | 48 | 84 | 196 | 282 | 388 | 638 | 1 463 | 3 828 | 7 179 | | |
| 82 | | 2 | 121 462 | 134 | 137 | 270 | 452 | 797 | 2 024 | 4 099 | 7 958 | 12 707 | | |
| 83 | | 3 | 47 733 | 323 | 396 | 378 | 476 | 836 | 1 776 | 2 589 | 3 939 | 5 132 | | |
| 84 | Zusammen | | 301 416 | 505 | 617 | 844 | 1 210 | 2 021 | 4 438 | 8 151 | 15 725 | 25 018 | | |
| 85 | davon: | | | | | | | | | | | | | |
| 86 | Eisen- u. Stahlerzeugung | 1 | 89 663 | 40 | 64 | 112 | 244 | 220 | 318 | 682 | 1 501 | 3 475 | | |
| 87 | (einschl. -halbzeug) | 2 | 79 518 | 112 | 81 | 160 | 206 | 309 | 589 | 1 370 | 3 732 | 7 090 | | |
| 88 | | 3 | 27 195 | 248 | 200 | 160 | 208 | 303 | 942 | 1 232 | 2 070 | 2 676 | | |
| 89 | Zusammen | | 196 376 | 400 | 345 | 432 | 658 | 832 | 1 849 | 3 284 | 7 303 | 13 241 | | |
| 89 | Eisen-, Stahl- u. Temper- gießerei | 1 | 30 767 | 8 | 20 | 44 | 30 | 76 | 275 | 590 | 1 704 | 2 786 | | |
| 90 | | 2 | 25 712 | 18 | 32 | 77 | 186 | 325 | 1 125 | 1 981 | 3 081 | 4 186 | | |
| 91 | | 3 | 11 351 | 38 | 63 | 102 | 157 | 272 | 617 | 790 | 1 074 | 1 416 | | |
| 92 | Zusammen | | 67 830 | 64 | 115 | 223 | 373 | 673 | 2 017 | 3 361 | 5 859 | 8 388 | | |
| 93 | Ziehereien, Kaltwalzwerke | 1 | 11 791 | . | . | 40 | 8 | 92 | 45 | 191 | 623 | 918 | | |
| 94 | | 2 | 16 232 | 4 | 24 | 33 | 60 | 163 | 310 | 748 | 1 145 | 1 431 | | |
| 95 | | 3 | 9 187 | 37 | 133 | 116 | 111 | 261 | 217 | 567 | 795 | 1 040 | | |
| 96 | Zusammen | | 37 210 | 41 | 157 | 189 | 179 | 516 | 572 | 1 506 | 2 563 | 3 389 | | |
| 97 | NE-Metallerzeugung, -gießerei | 1 | 26 583 | . | 9 | 55 | 68 | 103 | 188 | 281 | 957 | 1 925 | | |
| 98 | | 2 | 26 606 | 48 | 48 | 61 | 123 | 152 | 422 | 1 194 | 1 783 | 2 712 | | |
| 99 | | 3 | 12 966 | 94 | 87 | 80 | 119 | 252 | 399 | 684 | 967 | 1 696 | | |
| 100 | Zusammen | | 66 155 | 142 | 144 | 196 | 310 | 507 | 1 009 | 2 159 | 3 707 | 6 333 | | |
| 101 | Stahlverformung, Ober- flächenveredlung und Härtung | 1 | 29 219 | 4 | 28 | 104 | 54 | 62 | 358 | 860 | 1 812 | 2 688 | | |
| 102 | | 2 | 23 466 | . | 24 | 112 | 160 | 369 | 834 | 1 400 | 2 157 | 2 982 | | |
| 103 | | 3 | 11 801 | 76 | 126 | 234 | 272 | 362 | 738 | 1 218 | 1 472 | 1 686 | | |
| 104 | Zusammen | | 64 486 | 80 | 178 | 450 | 486 | 793 | 1 930 | 3 478 | 5 441 | 7 356 | | |
| 105 | Schlosserei, Schmiederei u. ä. (ang) | 1 | 7 585 | 39 | 32 | 55 | 59 | 56 | 103 | 248 | 385 | 503 | | |
| 106 | | 2 | 1 565 | 3 | 32 | 16 | 48 | 47 | 36 | 106 | 98 | 116 | | |
| 107 | | 3 | 916 | 6 | 20 | 39 | 87 | 64 | 25 | 61 | 136 | 96 | | |
| 108 | Zusammen | | 10 066 | 48 | 84 | 110 | 194 | 167 | 164 | 415 | 619 | 715 | | |
| 109 | Stahl- u. Leichtmetallbau | 1 | 106 271 | 96 | 270 | 343 | 276 | 505 | 900 | 1 779 | 3 955 | 6 220 | | |
| 110 | | 2 | 23 173 | 44 | 64 | 93 | 228 | 345 | 828 | 1 696 | 2 466 | 2 869 | | |
| 111 | | 3 | 7 007 | 178 | 159 | 130 | 148 | 259 | 423 | 498 | 641 | 793 | | |
| 112 | Zusammen | | 136 451 | 318 | 493 | 566 | 652 | 1 109 | 2 151 | 3 973 | 7 062 | 9 882 | | |
| 113 | Maschinenbau (oh. Büro- maschinen, ADV) | 1 | 337 298 | 288 | 218 | 659 | 1 081 | 1 529 | 3 449 | 8 054 | 16 057 | 28 998 | | |
| 114 | | 2 | 132 433 | 298 | 282 | 823 | 948 | 2 082 | 6 462 | 11 668 | 15 089 | 18 949 | | |
| 115 | | 3 | 44 327 | 453 | 500 | 700 | 1 024 | 1 863 | 3 168 | 4 960 | 4 935 | 5 558 | | |
| 116 | Zusammen | | 514 058 | 1 039 | 1 000 | 2 182 | 3 053 | 5 474 | 13 079 | 24 682 | 36 081 | 53 505 | | |

Fußnoten siehe Ende der Tabelle.

Wirtschaftszweigen nach Bruttojahresverdienstklassen^{*)} und Leistungsgruppen
Arbeiter

| mit einem Bruttojahresverdienst von ... bis unter ... DM | | | | | | | | | | | | | | | | | | Lfd. Nr. |
|--|---------------------------|---------------------------|---------------------------|---------------------------|--------------------------|------------------------|------------------------|-----------------------|---------------------|---------------------|---------------------|-------------------|-------------------|------------------|------------------|-----------------------|-------------------|-------------|
| 16 800 18 000 | 18 000 19 200 | 19 200 20 400 | 20 400 21 600 | 21 600 22 800 | 22 800 24 000 | 24 000 25 200 | 25 200 26 400 | 26 400 27 600 | 27 600 28 800 | 28 800 30 000 | 30 000 31 200 | 31 200 32 400 | 32 400 33 600 | 33 600 34 800 | 34 800 36 000 | 36 000 und mehr | | |
| 3 471 3 711 933 | 3 379 3 182 554 | 2 896 2 506 497 | 2 189 1 173 527 | 1 717 1 198 323 | 1 300 674 162 | 922 415 110 | 697 373 105 | 726 282 61 | 271 115 32 | 202 150 42 | 224 124 3 | 92 36 8 | 47 99 . | 65 18 . | 55 12 . | 144 17 . | 61 62 63 | |
| 8 115 | 7 115 | 5 899 | 3 889 | 3 238 | 2 136 | 1 447 | 1 175 | 1 069 | 418 | 394 | 351 | 136 | 146 | 83 | 67 | 161 | 64 | |
| 3 427 6 570 333 | 4 049 6 417 203 | 4 175 4 289 156 | 3 914 2 671 101 | 2 757 1 419 85 | 2 140 789 32 | 998 367 24 | 583 271 4 | 342 140 . | 268 67 . | 202 72 . | 60 40 . | 40 18 . | 8 24 . | 14 4 . | 6 20 . | 20 8 . | 65 66 67 | |
| 10 330 | 10 669 | 8 620 | 6 686 | 4 261 | 2 961 | 1 389 | 858 | 482 | 335 | 274 | 100 | 58 | 32 | 18 | 26 | 28 | 68 | |
| 5 707 6 230 2 519 | 6 876 6 332 2 049 | 7 066 6 117 1 702 | 6 876 5 146 1 697 | 6 341 4 199 1 246 | 5 103 3 263 914 | 4 431 2 698 595 | 3 463 1 916 454 | 2 577 1 396 276 | 1 887 728 232 | 1 249 792 236 | 1 065 486 212 | 579 262 112 | 451 240 70 | 394 153 36 | 204 70 14 | 540 159 26 | 69 70 71 | |
| 14 456 | 15 257 | 14 885 | 13 719 | 11 786 | 9 280 | 7 724 | 5 833 | 4 249 | 2 847 | 2 277 | 1 763 | 953 | 761 | 583 | 288 | 725 | 72 | |
| 1 346 1 413 601 | 999 1 245 500 | 941 963 333 | 714 689 280 | 491 579 177 | 301 460 116 | 183 332 48 | 120 212 59 | 101 152 16 | 69 94 4 | 36 36 . | 29 8 4 | 8 47 . | 12 20 . | 1 8 . | 4 4 . | 73 74 75 | | |
| 3 360 | 2 744 | 2 237 | 1 683 | 1 247 | 877 | 563 | 391 | 269 | 167 | 72 | 41 | 55 | 32 | 9 | 4 | 76 | | |
| 2 149 3 269 578 | 2 541 3 168 565 | 2 613 2 685 421 | 2 424 2 174 454 | 2 216 1 785 226 | 1 942 1 181 150 | 1 249 556 32 | 848 421 8 | 592 263 30 | 408 88 22 | 232 30 6 | 111 5 18 | 88 . | 40 6 . | 16 6 . | 12 6 . | 32 . | 77 78 79 | |
| 5 996 | 6 274 | 5 719 | 5 052 | 4 227 | 3 273 | 1 837 | 1 277 | 885 | 518 | 268 | 134 | 88 | 46 | 22 | 18 | 32 | 80 | |
| 11 654 15 967 6 702 | 14 797 17 373 6 798 | 18 119 18 754 6 806 | 19 110 16 256 5 142 | 18 531 10 766 2 876 | 14 089 6 101 1 550 | 9 408 3 324 874 | 5 709 2 037 492 | 2 971 974 278 | 1 610 569 156 | 842 328 102 | 602 212 24 | 279 108 24 | 188 38 40 | 94 32 24 | 64 13 . | 48 32 . | 81 82 83 | |
| 34 323 | 38 968 | 43 679 | 40 508 | 32 173 | 21 740 | 13 606 | 8 238 | 4 223 | 2 335 | 1 272 | 838 | 411 | 266 | 150 | 77 | 80 | 84 | |
| 6 873 9 974 3 980 | 9 776 12 083 4 388 | 12 474 14 326 4 642 | 14 100 12 596 3 224 | 14 048 8 178 1 656 | 10 591 4 302 728 | 6 923 2 296 328 | 4 068 1 132 104 | 2 088 410 66 | 898 288 8 | 510 130 32 | 340 96 . | 126 32 . | 100 1 . | 56 16 . | 10 9 . | 26 . | 85 86 87 | |
| 20 827 | 26 247 | 31 442 | 29 920 | 23 882 | 15 621 | 9 547 | 5 304 | 2 564 | 1 194 | 672 | 436 | 158 | 101 | 72 | 19 | 26 | 88 | |
| 3 696 3 883 1 494 | 3 639 2 955 1 270 | 4 177 2 431 1 068 | 3 577 1 762 880 | 3 139 1 136 670 | 2 398 874 514 | 1 684 474 350 | 1 143 500 244 | 575 296 152 | 521 152 80 | 264 106 36 | 179 40 8 | 116 52 16 | 54 8 24 | 28 8 16 | 44 4 . | 89 90 91 | | |
| 9 073 | 7 864 | 7 676 | 6 219 | 4 945 | 3 786 | 2 508 | 1 887 | 1 023 | 753 | 406 | 227 | 184 | 86 | 52 | 48 | 20 | 92 | |
| 1 085 2 110 1 228 | 1 382 2 335 1 140 | 1 468 1 997 1 096 | 1 433 1 898 1 038 | 1 344 1 452 550 | 1 100 925 308 | 801 554 196 | 498 405 144 | 308 268 60 | 191 129 68 | 68 92 34 | 83 76 16 | 37 24 8 | 34 29 16 | 10 8 . | 10 . | 22 12 . | 93 94 95 | |
| 4 423 | 4 857 | 4 561 | 4 369 | 3 346 | 2 333 | 1 551 | 1 047 | 636 | 388 | 194 | 175 | 69 | 79 | 26 | 10 | 34 | 96 | |
| 2 694 3 472 1 894 | 3 282 3 861 1 957 | 3 670 4 098 1 754 | 3 544 2 956 1 357 | 3 296 2 234 650 | 2 313 1 620 464 | 1 608 829 284 | 994 438 44 | 641 236 92 | 402 146 40 | 215 12 28 | 122 57 . | 76 42 16 | 44 36 8 | 32 8 . | 40 . | 24 18 . | 97 98 99 | |
| 8 060 | 9 100 | 9 522 | 7 857 | 6 180 | 4 397 | 2 721 | 1 476 | 969 | 588 | 255 | 179 | 134 | 88 | 40 | 40 | 42 | 100 | |
| 3 370 3 162 1 526 | 3 966 3 078 1 264 | 4 064 2 845 965 | 3 150 2 182 650 | 2 577 1 306 439 | 1 694 982 344 | 1 436 626 184 | 1 124 446 97 | 646 277 64 | 256 218 52 | 300 66 24 | 218 84 . | 88 60 8 | 138 34 . | 52 . | 36 26 . | 134 36 . | 101 102 103 | |
| 8 058 | 8 308 | 7 874 | 5 982 | 4 322 | 3 020 | 2 246 | 1 667 | 987 | 526 | 390 | 302 | 156 | 172 | 52 | 62 | 170 | 104 | |
| 932 201 34 | 1 057 153 111 | 693 160 107 | 807 180 57 | 543 141 38 | 379 107 6 | 508 31 25 | 318 20 . | 289 10 4 | 156 14 . | 147 14 . | 95 10 . | 42 4 . | 18 15 . | 62 3 . | 12 . | 47 . | 105 106 107 | |
| 1 167 | 1 321 | 960 | 1 044 | 722 | 492 | 564 | 338 | 303 | 170 | 161 | 105 | 46 | 33 | 65 | 12 | 47 | 108 | |
| 9 764 2 642 729 | 12 123 2 603 943 | 11 362 2 511 643 | 11 505 2 022 421 | 9 933 1 525 290 | 8 733 1 087 236 | 6 587 706 138 | 5 519 511 106 | 4 169 246 22 | 3 349 220 52 | 2 373 120 32 | 1 504 94 20 | 1 271 84 92 | 920 77 18 | 686 22 8 | 467 26 16 | 1 662 44 12 | 109 110 111 | |
| 13 135 | 15 669 | 14 516 | 13 948 | 11 748 | 10 056 | 7 431 | 6 136 | 4 437 | 3 621 | 2 525 | 1 618 | 1 447 | 1 015 | 716 | 509 | 1 718 | 112 | |
| 39 046 18 195 5 668 | 42 327 16 730 4 552 | 41 956 13 544 3 633 | 36 431 9 775 2 770 | 31 427 6 695 1 863 | 24 298 4 566 1 098 | 17 574 2 785 656 | 13 596 1 517 412 | 9 300 769 172 | 6 383 511 106 | 4 318 349 108 | 2 974 204 56 | 2 244 68 16 | 1 650 48 36 | 1 077 46 8 | 735 10 12 | 1 629 20 . | 113 114 115 | |
| 62 909 | 63 609 | 59 133 | 48 976 | 39 985 | 29 962 | 21 015 | 15 525 | 10 241 | 7 000 | 4 775 | 3 234 | 2 328 | 1 734 | 1 131 | 757 | 1 649 | 116 | |

9. Das ganze Jahr bei dem selben Unternehmen beschäftigte Arbeiter in ausgewählten
a) Männliche

| Lfd. Nr. | Wirtschaftszweig | Lei- stungs- gruppe | Arbeiter ins- gesamt | Davon | | | | | | | | | | |
|-------------|---|---------------------------|----------------------------|----------------|----------------|----------------|-----------------|------------------|------------------|------------------|------------------|------------------|--------|--|
| | | | | unter 7 200 | 7 200 8 400 | 8 400 9 600 | 9 600 10 800 | 10 800 12 000 | 12 000 13 200 | 13 200 14 400 | 14 400 15 600 | 15 600 16 800 | 16 800 | |
| 117 | H. v. Büromaschinen, ADV-Geräten u. ä. | 1 | 11 260 | 32 | 12 | 32 | 40 | 65 | 207 | 500 | 1 110 | 2 032 | | |
| 118 | | 2 | 6 509 | 16 | . | 24 | 14 | 144 | 594 | 1 248 | 1 330 | 1 320 | | |
| 119 | | 3 | 2 272 | 13 | 8 | 45 | 57 | 118 | 302 | 666 | 670 | 202 | | |
| 120 | | Zusammen | 20 041 | 61 | 20 | 101 | 111 | 327 | 1 103 | 2 414 | 3 110 | 3 554 | | |
| 121 | Straßenfahrzeugbau | 1 | 268 705 | 151 | 210 | 557 | 795 | 1 500 | 2 517 | 4 585 | 8 678 | 15 812 | | |
| 122 | | 2 | 101 452 | 140 | 58 | 188 | 448 | 785 | 1 924 | 3 973 | 7 870 | 14 323 | | |
| 123 | | 3 | 21 571 | 254 | 118 | 376 | 398 | 621 | 1 071 | 1 875 | 2 296 | 3 405 | | |
| 124 | | Zusammen | 391 728 | 545 | 386 | 1 121 | 1 641 | 2 906 | 5 512 | 10 433 | 18 844 | 33 540 | | |
| | darunter: | | | | | | | | | | | | | |
| 125 | H. v. Kraftfahrzeugen (oh. Ackersch.), Kraftfahrzeugmotoren | 1 | 170 173 | 64 | 160 | 104 | 190 | 260 | 445 | 796 | 1 792 | 5 552 | | |
| 126 | | 2 | 59 484 | 24 | 32 | 72 | 130 | 202 | 388 | 1 362 | 3 651 | 7 761 | | |
| 127 | | 3 | 8 203 | 16 | 2 | 58 | 52 | 99 | 286 | 614 | 844 | 1 270 | | |
| 128 | | Zusammen | 237 860 | 104 | 194 | 234 | 372 | 561 | 1 119 | 2 772 | 6 287 | 14 583 | | |
| 129 | Schiffbau | 1 | 39 151 | 22 | 36 | 63 | 46 | 126 | 226 | 478 | 1 179 | 2 361 | | |
| 130 | | 2 | 5 767 | 16 | . | 30 | 40 | 100 | 338 | 502 | 689 | 707 | | |
| 131 | | 3 | 746 | 24 | 16 | 44 | 51 | 46 | 38 | 122 | 64 | 110 | | |
| 132 | | Zusammen | 45 664 | 62 | 52 | 137 | 137 | 272 | 602 | 1 102 | 1 932 | 3 178 | | |
| 133 | Luftfahrzeugbau | 1 | 13 571 | 2 | . | 4 | 20 | 24 | 60 | 247 | 640 | 1 525 | | |
| 134 | | 2 | 2 995 | . | . | 8 | 8 | 28 | 212 | 490 | 628 | 478 | | |
| 135 | | 3 | 440 | . | 4 | 8 | 14 | 32 | 106 | 80 | 72 | 48 | | |
| 136 | | Zusammen | 17 006 | 2 | 4 | 12 | 42 | 84 | 378 | 817 | 1 340 | 2 051 | | |
| 137 | Elektrotechnik (oh. H. v. ADV-Geräten u. ä.) | 1 | 182 120 | 147 | 234 | 286 | 422 | 884 | 2 662 | 5 921 | 12 164 | 18 669 | | |
| 138 | | 2 | 88 639 | 194 | 179 | 369 | 728 | 2 559 | 6 027 | 10 538 | 13 417 | 13 760 | | |
| 139 | | 3 | 37 799 | 592 | 336 | 768 | 1 005 | 1 540 | 3 159 | 4 100 | 4 669 | 4 598 | | |
| 140 | | Zusammen | 308 558 | 933 | 749 | 1 423 | 2 155 | 4 983 | 11 848 | 20 559 | 30 250 | 37 027 | | |
| 141 | Feinmechanik, Optik, H. u. Rep. v. Uhren | 1 | 31 777 | 62 | 37 | 101 | 48 | 229 | 635 | 1 526 | 3 244 | 5 240 | | |
| 142 | | 2 | 14 348 | 4 | 64 | 61 | 175 | 386 | 1 239 | 2 175 | 2 353 | 2 037 | | |
| 143 | | 3 | 4 246 | 75 | 111 | 159 | 260 | 338 | 397 | 484 | 627 | 500 | | |
| 144 | | Zusammen | 50 371 | 141 | 212 | 321 | 483 | 953 | 2 271 | 4 185 | 6 224 | 7 777 | | |
| 145 | H. v. ERM-Waren | 1 | 92 900 | 63 | 58 | 66 | 126 | 612 | 1 107 | 2 984 | 5 953 | 9 772 | | |
| 146 | | 2 | 80 946 | 229 | 298 | 489 | 870 | 1 895 | 3 751 | 10 087 | 10 320 | 10 160 | | |
| 147 | | 3 | 43 715 | 520 | 530 | 722 | 1 107 | 1 772 | 2 457 | 3 406 | 4 443 | 5 472 | | |
| 148 | | Zusammen | 217 561 | 812 | 886 | 1 277 | 2 103 | 4 279 | 7 315 | 16 477 | 20 716 | 25 404 | | |
| 149 | H. v. Musikinstrum., Spielw., Schmuck usw. | 1 | 9 276 | 24 | 10 | 8 | 50 | 130 | 492 | 777 | 1 119 | 1 410 | | |
| 150 | | 2 | 4 645 | 26 | 52 | 16 | 143 | 419 | 666 | 745 | 636 | 519 | | |
| 151 | | 3 | 2 028 | 35 | 50 | 82 | 156 | 290 | 295 | 272 | 276 | 178 | | |
| 152 | | Zusammen | 15 949 | 85 | 112 | 106 | 349 | 839 | 1 453 | 1 794 | 2 031 | 2 107 | | |
| 153 | Säge- u. Holzbearbeitungs- werke | 1 | 14 172 | . | 54 | 18 | 34 | 128 | 477 | 862 | 1 717 | 2 002 | | |
| 154 | | 2 | 11 592 | 42 | 20 | 64 | 152 | 509 | 1 153 | 1 792 | 1 735 | 1 781 | | |
| 155 | | 3 | 5 545 | 35 | 62 | 109 | 228 | 469 | 586 | 781 | 775 | 823 | | |
| 156 | | Zusammen | 31 309 | 77 | 136 | 191 | 414 | 1 106 | 2 216 | 3 435 | 4 227 | 4 606 | | |
| 157 | Holzverarbeitung | 1 | 91 847 | 154 | 62 | 76 | 241 | 533 | 1 415 | 3 472 | 6 284 | 9 820 | | |
| 158 | | 2 | 33 987 | 55 | 149 | 259 | 495 | 1 039 | 1 874 | 3 477 | 4 107 | 4 798 | | |
| 159 | | 3 | 16 528 | 289 | 379 | 412 | 680 | 1 207 | 1 873 | 2 242 | 2 175 | 2 001 | | |
| 160 | | Zusammen | 142 362 | 498 | 590 | 747 | 1 416 | 2 779 | 5 162 | 9 191 | 12 566 | 16 619 | | |
| 161 | Zellstoff-, Papier- u. Pappeerzeugung | 1 | 14 415 | 12 | 8 | . | 16 | 16 | 26 | 184 | 412 | 906 | | |
| 162 | | 2 | 15 848 | 6 | 8 | 8 | 58 | 114 | 310 | 781 | 1 403 | 1 819 | | |
| 163 | | 3 | 4 351 | 1 | 24 | 37 | 58 | 95 | 200 | 298 | 428 | 526 | | |
| 164 | | Zusammen | 34 614 | 19 | 40 | 45 | 132 | 225 | 536 | 1 263 | 2 243 | 3 251 | | |
| 165 | Papier- u. Pappeer- arbeitung | 1 | 14 849 | 16 | 39 | 41 | 27 | 63 | 228 | 378 | 690 | 1 313 | | |
| 166 | | 2 | 15 698 | 46 | 38 | 67 | 245 | 453 | 817 | 1 209 | 1 809 | 2 063 | | |
| 167 | | 3 | 8 106 | 101 | 125 | 92 | 228 | 533 | 699 | 1 117 | 1 141 | 930 | | |
| 168 | | Zusammen | 38 653 | 163 | 202 | 200 | 500 | 1 049 | 1 744 | 2 704 | 3 640 | 4 306 | | |
| 169 | Druckerei, Vervielfältigung | 1 | 67 523 | 36 | 54 | 340 | 387 | 210 | 449 | 890 | 1 596 | 3 409 | | |
| 170 | | 2 | 19 589 | 16 | 28 | 60 | 93 | 377 | 433 | 793 | 1 337 | 2 131 | | |
| 171 | | 3 | 4 937 | 37 | 60 | 72 | 64 | 150 | 194 | 489 | 655 | 664 | | |
| 172 | | Zusammen | 92 049 | 89 | 142 | 472 | 544 | 737 | 1 076 | 2 172 | 3 588 | 6 204 | | |

Fußnoten siehe Ende der Tabelle.

Wirtschaftszweigen nach Bruttojahresverdienstklassen*) und Leistungsgruppen
Arbeiter

| mit einem Bruttojahresverdienst von ... bis unter ... DM | | | | | | | | | | | | | | | | | | Lfd. Nr. |
|--|--------|--------|--------|--------|--------|--------|--------|--------|--------|--------|--------|--------|--------|--------|--------|-----------------|-----|----------|
| 16 800 | 18 000 | 19 200 | 20 400 | 21 600 | 22 800 | 24 000 | 25 200 | 26 400 | 27 600 | 28 800 | 30 000 | 31 200 | 32 400 | 33 600 | 34 800 | 36 000 und mehr | | |
| 18 000 | 19 200 | 20 400 | 21 600 | 22 800 | 24 000 | 25 200 | 26 400 | 27 600 | 28 800 | 30 000 | 31 200 | 32 400 | 33 600 | 34 800 | 36 000 | | | |
| 2 148 | 1 488 | 1 060 | 708 | 396 | 346 | 240 | 190 | 144 | 124 | 118 | 68 | 58 | 52 | 24 | 24 | 42 | 117 | |
| 835 | 354 | 192 | 119 | 119 | 76 | 36 | 36 | 20 | 4 | 8 | 12 | . | . | . | . | 8 | 118 | |
| 105 | 42 | 20 | 8 | 8 | 4 | 4 | . | . | . | . | . | . | . | . | . | . | 119 | |
| 3 088 | 1 884 | 1 272 | 835 | 523 | 426 | 280 | 226 | 164 | 128 | 126 | 80 | 58 | 52 | 24 | 24 | 50 | 120 | |
| 25 002 | 37 547 | 39 421 | 38 173 | 30 477 | 20 120 | 12 613 | 10 667 | 7 370 | 4 837 | 3 184 | 2 116 | 1 028 | 688 | 300 | 160 | 197 | 121 | |
| 24 374 | 21 911 | 10 700 | 5 904 | 3 635 | 2 147 | 1 048 | 856 | 568 | 376 | 108 | 58 | 44 | . | 10 | 4 | . | 122 | |
| 3 338 | 2 620 | 1 801 | 1 396 | 882 | 480 | 168 | 242 | 118 | 44 | 48 | 8 | . | 8 | . | . | 4 | 123 | |
| 52 714 | 62 078 | 51 922 | 45 473 | 34 994 | 22 747 | 13 829 | 11 765 | 8 056 | 5 257 | 3 340 | 2 182 | 1 072 | 696 | 310 | 164 | 201 | 124 | |
| 11 862 | 23 079 | 26 492 | 27 789 | 22 782 | 14 996 | 9 604 | 8 186 | 5 950 | 3 919 | 2 502 | 1 772 | 818 | 536 | 274 | 96 | 153 | 125 | |
| 15 458 | 14 414 | 7 106 | 3 910 | 2 084 | 1 212 | 568 | 498 | 348 | 198 | 42 | 16 | 8 | . | . | . | . | 126 | |
| 1 546 | 1 308 | 792 | 512 | 296 | 156 | 88 | 128 | 80 | 24 | 24 | . | . | 8 | . | . | . | 127 | |
| 28 866 | 38 801 | 34 390 | 32 211 | 25 162 | 16 364 | 10 260 | 8 812 | 6 378 | 4 141 | 2 568 | 1 788 | 826 | 544 | 274 | 96 | 153 | 128 | |
| 3 437 | 4 799 | 4 538 | 4 829 | 4 464 | 3 593 | 2 784 | 2 115 | 1 631 | 908 | 472 | 429 | 182 | 172 | 110 | 68 | 83 | 129 | |
| 816 | 817 | 735 | 427 | 290 | 142 | 76 | 18 | 20 | . | . | 2 | 2 | . | . | . | . | 130 | |
| 76 | 59 | 14 | 38 | 24 | 8 | 2 | 8 | . | 2 | . | . | . | . | . | . | . | 131 | |
| 4 329 | 5 675 | 5 287 | 5 294 | 4 778 | 3 743 | 2 862 | 2 141 | 1 651 | 910 | 472 | 431 | 184 | 172 | 110 | 68 | 83 | 132 | |
| 2 296 | 2 263 | 1 717 | 1 446 | 1 071 | 730 | 516 | 335 | 235 | 144 | 93 | 72 | 40 | 41 | 13 | 13 | 24 | 133 | |
| 396 | 320 | 212 | 100 | 93 | 8 | 16 | 2 | 4 | . | . | . | . | . | . | . | . | 134 | |
| 32 | 24 | 12 | 4 | . | 4 | . | . | . | . | . | . | . | . | . | . | . | 135 | |
| 2 724 | 2 607 | 1 941 | 1 550 | 1 164 | 742 | 532 | 337 | 239 | 144 | 93 | 72 | 40 | 41 | 13 | 13 | 24 | 136 | |
| 22 771 | 22 916 | 22 233 | 18 192 | 14 833 | 11 172 | 7 524 | 6 252 | 4 013 | 2 831 | 2 090 | 1 709 | 1 035 | 834 | 590 | 600 | 1 136 | 137 | |
| 12 460 | 9 449 | 6 923 | 4 211 | 3 061 | 1 984 | 1 040 | 688 | 416 | 244 | 174 | 8 | 56 | 24 | 40 | 20 | 70 | 138 | |
| 4 652 | 4 048 | 3 190 | 2 026 | 1 358 | 730 | 480 | 248 | 140 | 72 | 44 | 20 | 8 | . | . | . | 16 | 139 | |
| 39 883 | 36 413 | 32 346 | 24 429 | 19 252 | 13 886 | 9 044 | 7 188 | 4 569 | 3 147 | 2 308 | 1 737 | 1 099 | 858 | 630 | 620 | 1 222 | 140 | |
| 5 391 | 4 207 | 3 295 | 2 750 | 1 673 | 1 083 | 738 | 476 | 356 | 189 | 143 | 137 | 62 | 34 | 14 | 53 | 54 | 141 | |
| 1 842 | 1 517 | 884 | 597 | 351 | 285 | 170 | 82 | 68 | 14 | 18 | . | 12 | 14 | . | . | . | 142 | |
| 370 | 332 | 234 | 142 | 95 | 58 | 24 | 16 | 8 | 16 | . | . | . | . | . | . | . | 143 | |
| 7 603 | 6 056 | 4 413 | 3 489 | 2 119 | 1 426 | 932 | 574 | 432 | 219 | 161 | 137 | 74 | 48 | 14 | 53 | 54 | 144 | |
| 12 091 | 12 464 | 11 410 | 9 733 | 7 118 | 6 147 | 4 510 | 2 777 | 1 861 | 1 353 | 837 | 536 | 421 | 335 | 302 | 144 | 120 | 145 | |
| 9 819 | 9 001 | 7 385 | 4 985 | 4 186 | 2 740 | 1 447 | 939 | 739 | 638 | 148 | 450 | 66 | 100 | 48 | 36 | 120 | 146 | |
| 5 285 | 5 727 | 3 942 | 3 152 | 1 818 | 1 292 | 734 | 536 | 536 | 180 | 36 | 20 | 8 | 8 | 12 | . | . | 147 | |
| 27 195 | 27 192 | 22 737 | 17 870 | 13 122 | 10 179 | 6 691 | 4 252 | 3 136 | 2 171 | 1 021 | 1 006 | 495 | 443 | 362 | 180 | 240 | 148 | |
| 1 174 | 1 041 | 809 | 698 | 545 | 375 | 154 | 172 | 86 | 62 | 34 | 26 | 34 | 16 | 4 | 4 | 22 | 149 | |
| 394 | 389 | 220 | 157 | 88 | 40 | 77 | 34 | 20 | . | 4 | . | . | . | . | . | . | 150 | |
| 138 | 80 | 92 | 34 | 12 | . | 14 | . | 8 | . | 4 | 4 | 4 | . | . | . | 4 | 151 | |
| 1 706 | 1 510 | 1 121 | 889 | 645 | 415 | 245 | 206 | 114 | 62 | 42 | 30 | 38 | 16 | 4 | 4 | 26 | 152 | |
| 2 071 | 1 884 | 1 379 | 1 155 | 779 | 641 | 379 | 286 | 138 | 65 | 44 | 30 | 12 | 9 | . | 4 | 4 | 153 | |
| 1 467 | 965 | 780 | 536 | 300 | 124 | 80 | 38 | 16 | 4 | 20 | . | . | 10 | . | . | 4 | 154 | |
| 601 | 427 | 256 | 150 | 77 | 38 | 50 | 56 | 6 | 8 | . | 8 | . | . | . | . | . | 155 | |
| 4 139 | 3 276 | 2 415 | 1 841 | 1 156 | 803 | 509 | 380 | 160 | 77 | 64 | 38 | 12 | 19 | . | 4 | 8 | 156 | |
| 12 315 | 13 090 | 11 702 | 9 843 | 6 213 | 4 979 | 3 236 | 2 690 | 1 742 | 1 112 | 892 | 463 | 521 | 251 | 148 | 258 | 335 | 157 | |
| 5 001 | 4 012 | 3 209 | 1 958 | 1 544 | 796 | 430 | 272 | 196 | 124 | 56 | 28 | 42 | 8 | . | . | 58 | 158 | |
| 1 638 | 1 213 | 670 | 678 | 355 | 230 | 112 | 114 | 88 | 56 | 72 | 14 | 12 | 4 | 10 | . | 4 | 159 | |
| 18 954 | 18 315 | 15 581 | 12 479 | 8 112 | 6 005 | 3 778 | 3 076 | 2 026 | 1 292 | 1 020 | 505 | 575 | 263 | 158 | 258 | 397 | 160 | |
| 1 525 | 1 962 | 1 896 | 1 844 | 1 458 | 1 476 | 898 | 618 | 486 | 360 | 136 | 32 | 44 | 56 | 12 | 16 | 16 | 161 | |
| 2 091 | 2 178 | 2 166 | 1 650 | 1 326 | 924 | 378 | 326 | 204 | 74 | 20 | 4 | . | . | . | . | . | 162 | |
| 480 | 574 | 470 | 372 | 308 | 216 | 100 | 76 | 54 | 10 | 8 | 8 | . | 8 | . | . | . | 163 | |
| 4 096 | 4 714 | 4 532 | 3 866 | 3 092 | 2 616 | 1 376 | 1 020 | 744 | 444 | 164 | 44 | 44 | 64 | 12 | 16 | 16 | 164 | |
| 1 754 | 1 736 | 1 806 | 1 735 | 1 402 | 1 119 | 878 | 519 | 338 | 289 | 128 | 95 | 72 | 39 | 30 | 32 | 82 | 165 | |
| 2 103 | 1 816 | 1 415 | 1 089 | 923 | 616 | 460 | 235 | 112 | 54 | 68 | 28 | 16 | . | 4 | 12 | . | 166 | |
| 838 | 650 | 566 | 386 | 278 | 202 | 64 | 62 | 42 | 16 | 20 | 12 | . | . | . | . | 4 | 167 | |
| 4 695 | 4 202 | 3 787 | 3 210 | 2 603 | 1 937 | 1 402 | 816 | 492 | 359 | 216 | 135 | 88 | 39 | 34 | 44 | 86 | 168 | |
| 6 128 | 6 287 | 7 083 | 6 358 | 5 655 | 5 399 | 4 190 | 3 457 | 3 169 | 2 952 | 2 548 | 1 705 | 1 150 | 919 | 697 | 656 | 1 799 | 169 | |
| 1 875 | 2 144 | 1 836 | 1 398 | 1 294 | 1 383 | 1 169 | 982 | 722 | 654 | 352 | 190 | 116 | 92 | 52 | 28 | 34 | 170 | |
| 440 | 474 | 378 | 308 | 412 | 192 | 100 | 94 | 70 | 36 | 20 | 4 | 8 | 8 | . | . | 8 | 171 | |
| 8 443 | 8 905 | 9 297 | 8 064 | 7 361 | 6 974 | 5 459 | 4 533 | 3 961 | 3 642 | 2 920 | 1 899 | 1 274 | 1 019 | 749 | 684 | 1 841 | 172 | |

9. Das ganze Jahr bei dem selben Unternehmen beschäftigte Arbeiter in ausgewählten
a) Männliche

| Lfd. Nr. | Wirtschaftszweig | Lei- stungs- gruppe | Arbeiter ins- gesamt ¹⁾ | Davon | | | | | | | | | |
|-------------|---|---------------------------|--|----------------|----------------|----------------|-----------------|------------------|------------------|------------------|------------------|------------------|--|
| | | | | unter 7 200 | 7 200 8 400 | 8 400 9 600 | 9 600 10 800 | 10 800 12 000 | 12 000 13 200 | 13 200 14 400 | 14 400 15 600 | 15 600 16 800 | |
| 173 | Ledererzeugung | 1 | 3 269 | . | 2 | 2 | 24 | 22 | 44 | 80 | 327 | 564 | |
| 174 | | 2 | 6 044 | 16 | 20 | 20 | 61 | 110 | 201 | 475 | 810 | 1 103 | |
| 175 | | 3 | 672 | 32 | 22 | 16 | 62 | 46 | 52 | 36 | 148 | 54 | |
| 176 | Zusammen | | 9 985 | 48 | 44 | 38 | 147 | 178 | 297 | 591 | 1 285 | 1 721 | |
| 177 | Lederverarbeitung (oh. H. v. Schuhen) | 1 | 4 182 | 4 | 8 | 23 | 44 | 216 | 248 | 406 | 554 | 601 | |
| 178 | | 2 | 1 986 | 36 | 30 | 66 | 111 | 164 | 240 | 291 | 243 | 261 | |
| 179 | | 3 | 517 | 24 | 33 | 42 | 40 | 60 | 74 | 32 | 35 | 20 | |
| 180 | Zusammen | | 6 685 | 64 | 71 | 131 | 195 | 440 | 562 | 729 | 832 | 882 | |
| 181 | H. u. Rep. v. Schuhen | 1 | 8 368 | 22 | . | 48 | 85 | 265 | 539 | 888 | 1 240 | 1 231 | |
| 182 | | 2 | 6 720 | 67 | 80 | 171 | 320 | 407 | 831 | 862 | 1 087 | 899 | |
| 183 | | 3 | 2 077 | 227 | 114 | 154 | 96 | 194 | 208 | 214 | 230 | 220 | |
| 184 | Zusammen | | 17 165 | 316 | 194 | 373 | 501 | 866 | 1 578 | 1 964 | 2 557 | 2 350 | |
| 185 | Textilgewerbe | 1 | 49 923 | 62 | 34 | 145 | 307 | 617 | 1 799 | 4 089 | 7 052 | 8 238 | |
| 186 | | 2 | 47 198 | 128 | 172 | 343 | 856 | 2 069 | 4 627 | 6 463 | 7 484 | 7 239 | |
| 187 | | 3 | 17 306 | 170 | 200 | 326 | 868 | 1 926 | 2 432 | 2 578 | 2 480 | 1 941 | |
| 188 | Zusammen | | 114 427 | 360 | 406 | 814 | 2 031 | 4 612 | 8 858 | 13 130 | 17 016 | 17 418 | |
| 189 | darunter: Weberei | 1 | 15 254 | 34 | . | 40 | 90 | 116 | 377 | 890 | 1 871 | 2 127 | |
| 190 | | 2 | 9 868 | 36 | 44 | 119 | 196 | 412 | 957 | 1 441 | 1 574 | 1 570 | |
| 191 | | 3 | 2 304 | 52 | 20 | 52 | 122 | 240 | 273 | 260 | 262 | 358 | |
| 192 | Zusammen | | 27 426 | 122 | 64 | 211 | 408 | 768 | 1 607 | 2 591 | 3 707 | 4 055 | |
| 193 | Bekleidungsgewerbe, Polster., Dekor. Gewerbe | 1 | 15 784 | 11 | 52 | 100 | 244 | 646 | 1 261 | 1 684 | 2 230 | 2 265 | |
| 194 | | 2 | 7 022 | 72 | 28 | 114 | 260 | 341 | 577 | 859 | 826 | 846 | |
| 195 | | 3 | 3 625 | 40 | 60 | 136 | 224 | 431 | 508 | 496 | 520 | 320 | |
| 196 | Zusammen | | 26 431 | 123 | 140 | 350 | 728 | 1 418 | 2 346 | 3 039 | 3 576 | 3 431 | |
| 197 | Nahrungs- u. Genußmittel- gewerbe | 1 | 114 708 | 229 | 173 | 203 | 489 | 672 | 1 642 | 3 909 | 7 344 | 11 337 | |
| 198 | | 2 | 39 223 | 84 | 83 | 207 | 312 | 742 | 1 768 | 2 929 | 3 942 | 4 894 | |
| 199 | | 3 | 37 421 | 144 | 263 | 478 | 864 | 1 602 | 2 415 | 3 542 | 5 018 | 5 479 | |
| 200 | Zusammen | | 191 352 | 457 | 519 | 888 | 1 665 | 3 016 | 5 825 | 10 380 | 16 304 | 21 710 | |
| 201 | darunter: Brauerei, Mälzerei | 1 | 36 459 | . | . | 20 | 47 | 56 | 222 | 1 005 | 2 645 | 4 341 | |
| 202 | | 2 | 3 136 | . | . | 4 | 12 | 4 | 60 | 138 | 171 | 437 | |
| 203 | | 3 | 11 288 | . | 32 | 10 | 42 | 40 | 354 | 973 | 1 622 | 2 041 | |
| 204 | Zusammen | | 50 883 | . | 32 | 34 | 101 | 100 | 636 | 2 116 | 4 438 | 6 819 | |
| 205 | Tabakverarbeitung | 1 | 2 803 | . | . | 4 | 10 | 20 | 26 | 83 | 102 | 162 | |
| 206 | | 2 | 2 449 | 4 | 4 | 8 | 36 | 39 | 58 | 80 | 133 | 248 | |
| 207 | | 3 | 1 431 | 8 | 20 | 34 | 106 | 262 | 135 | 90 | 276 | 152 | |
| 208 | Zusammen | | 6 683 | 12 | 24 | 46 | 152 | 321 | 219 | 253 | 511 | 562 | |
| 209 | Baugewerbe | 1 | 578 948 | 377 | 503 | 632 | 1 547 | 3 116 | 10 305 | 29 606 | 54 772 | 65 132 | |
| 210 | | 2 | 129 518 | 138 | 233 | 484 | 1 016 | 2 817 | 9 708 | 15 652 | 21 265 | 16 836 | |
| 211 | | 3 | 71 655 | 232 | 397 | 958 | 1 482 | 3 778 | 9 270 | 13 319 | 13 143 | 9 070 | |
| 212 | Zusammen | | 780 121 | 747 | 1 133 | 2 074 | 4 045 | 9 711 | 29 283 | 58 577 | 89 180 | 91 038 | |
| 213 | darunter: Hoch- und Tiefbau | 1 | 419 322 | 190 | 210 | 426 | 1 058 | 1 925 | 8 039 | 23 791 | 43 128 | 50 675 | |
| 214 | | 2 | 112 434 | 132 | 148 | 384 | 790 | 2 624 | 9 126 | 14 522 | 19 282 | 15 004 | |
| 215 | | 3 | 61 853 | 131 | 310 | 790 | 1 288 | 3 458 | 8 510 | 12 092 | 11 924 | 8 012 | |
| 216 | Zusammen | | 593 609 | 453 | 668 | 1 600 | 3 136 | 8 007 | 25 675 | 50 405 | 74 334 | 73 691 | |
| 217 | Großhandel | 1 | 88 455 | 105 | 76 | 372 | 660 | 1 066 | 2 007 | 5 624 | 7 424 | 10 853 | |
| 218 | | 2 | 67 489 | 84 | 298 | 258 | 1 259 | 2 174 | 4 109 | 5 997 | 7 961 | 9 903 | |
| 219 | | 3 | 38 939 | 747 | 497 | 1 086 | 1 271 | 2 958 | 4 046 | 5 462 | 5 328 | 5 051 | |
| 220 | Zusammen | | 194 883 | 936 | 871 | 1 716 | 3 190 | 6 198 | 10 162 | 17 083 | 20 713 | 25 807 | |
| 221 | Güterbef. m. Kfz. i. Fernverkehr (oh. Möbel) | 1 | 14 293 | 44 | 4 | . | 16 | 23 | 96 | 292 | 417 | 1 430 | |
| 222 | | 2 | 5 591 | 18 | . | 14 | 20 | 36 | 100 | 232 | 347 | 740 | |
| 223 | | 3 | 2 513 | 7 | 14 | 12 | 18 | 42 | 38 | 337 | 159 | 380 | |
| 224 | Zusammen | | 22 397 | 69 | 18 | 26 | 54 | 101 | 234 | 861 | 923 | 2 550 | |
| 225 | Binnenschifffahrt | 1 | 1 276 | . | . | . | 16 | . | 14 | 14 | 46 | 86 | |
| 226 | | 2 | 226 | . | . | . | . | . | 14 | 4 | 8 | 22 | |
| 227 | | 3 | 82 | . | . | . | 4 | 4 | 12 | 18 | 12 | 8 | |
| 228 | Zusammen | | 1 584 | . | . | . | 20 | 4 | 40 | 36 | 66 | 116 | |

Fußnoten siehe Ende der Tabelle.

Wirtschaftszweigen nach Bruttojahresverdienstklassen *) und Leistungsgruppen
Arbeiter

| mit einem Bruttojahresverdienst von ... bis unter ... DM | | | | | | | | | | | | | | | | | Lfd. Nr. |
|--|---------------------------|--------------------------|--------------------------|--------------------------|------------------------|------------------------|------------------------|------------------------|------------------------|---------------------|--------------------|--------------------|--------------------|--------------------|------------------|--------------------------------------|-------------|
| 16 800 | 180000 | 19 200 | 20 400 | 21 600 | 22 800 | 24 000 | 25 200 | 26 400 | 27 600 | 28 800 | 30 000 | 31 200 | 32 400 | 33 600 | 34 800 | 36 000 und mehr | |
| 18 000 | 19 200 | 20 400 | 21 600 | 22 800 | 24 000 | 25 200 | 26 400 | 27 600 | 28 800 | 30 000 | 31 200 | 32 400 | 33 600 | 34 800 | 36 000 | | |
| 322 806 56 | 526 926 60 | 760 900 34 | 222 340 22 | 112 168 12 | 178 36 16 | 38 24 4 | 22 14 . | 12 4 . | 8 4 . | 2 4 . | 2 . . | 3 . . | . . . | . . . | . . . | 173 174 175 | |
| 1 184 | 1 512 | 1 694 | 584 | 292 | 230 | 66 | 36 | 16 | 12 | 6 | 2 | 2 | . | . | . | 176 | |
| 664 148 65 | 336 133 26 | 381 60 30 | 273 107 16 | 123 78 20 | 70 2 . | 67 8 . | 70 . . | 29 . . | 24 8 . | 20 . . | 2 . . | 4 . . | 15 . . | 15 . . | 15 . . | 177 178 179 | |
| 877 | 495 | 471 | 396 | 221 | 72 | 75 | 70 | 29 | 32 | 20 | 2 | 4 | 15 | 15 | 15 | 180 | |
| 1 361 808 242 | 1 109 562 106 | 789 288 44 | 377 180 8 | 216 82 12 | 102 28 4 | 44 36 . | 16 . . | 10 12 . | 12 . . | 12 4 . | 2 . . | 2 . . | 2 . . | 2 . . | 2 . . | 181 182 183 | |
| 2 411 | 1 777 | 1 121 | 565 | 310 | 134 | 80 | 16 | 22 | 12 | 16 | 2 | 2 | 2 | 2 | 2 | 184 | |
| 7 376 5 917 1 587 | 6 537 4 161 1 114 | 4 854 3 110 633 | 3 114 1 780 356 | 2 378 1 038 195 | 1 174 750 218 | 868 460 118 | 640 266 44 | 282 164 53 | 96 87 47 | 99 34 20 | 36 12 . | 46 18 . | 28 8 . | 28 4 . | 28 6 . | 52 2 . | |
| 14 880 | 11 812 | 8 597 | 5 250 | 3 611 | 2 142 | 1 446 | 950 | 499 | 230 | 153 | 48 | 64 | 36 | 4 | 6 | 54 188 | |
| 2 210 1 178 250 | 2 339 890 138 | 1 828 598 94 | 1 324 292 41 | 870 236 34 | 500 160 44 | 252 42 2 | 222 54 12 | 76 12 25 | 8 19 25 | 30 26 . | 26 . . | 26 . . | 4 . . | 4 . . | 6 . . | 20 2 191 | |
| 3 638 | 3 367 | 2 520 | 1 657 | 1 140 | 704 | 296 | 288 | 113 | 52 | 56 | 26 | 26 | 4 | 4 | 6 | 22 192 | |
| 1 909 902 286 | 1 368 797 310 | 1 409 338 80 | 886 266 52 | 478 294 60 | 320 222 8 | 266 104 46 | 234 62 28 | 74 42 12 | 78 32 4 | 68 4 4 | 31 . . | 8 12 . | 20 4 . | 58 12 . | 12 4 . | 72 4 193 194 195 | |
| 3 097 | 2 475 | 1 827 | 1 204 | 832 | 550 | 416 | 324 | 128 | 114 | 76 | 31 | 20 | 24 | 70 | 16 | 76 196 | |
| 15 119 5 690 5 288 | 15 699 5 105 3 988 | 15 102 4 391 2 923 | 12 314 2 944 2 103 | 9 688 2 310 1 377 | 6 784 1 470 931 | 4 639 953 383 | 3 090 619 277 | 2 250 310 158 | 1 487 192 66 | 857 93 54 | 558 52 22 | 382 56 28 | 234 22 12 | 133 5 4 | 119 6 1 | 255 44 1 197 198 199 | |
| 26 097 | 24 792 | 22 416 | 17 361 | 13 375 | 9 185 | 5 975 | 3 986 | 2 718 | 1 745 | 1 004 | 632 | 466 | 268 | 142 | 126 | 300 200 | |
| 5 741 504 2 076 | 5 444 496 1 584 | 4 805 508 990 | 3 628 322 582 | 2 827 206 434 | 1 996 98 304 | 1 222 64 68 | 846 28 60 | 654 16 44 | 374 28 8 | 222 8 12 | 146 4 4 | 78 16 8 | 40 . . | 20 . . | 28 . . | 52 12 201 202 203 | |
| 8 321 | 7 524 | 6 303 | 4 532 | 3 467 | 2 398 | 1 354 | 934 | 714 | 410 | 242 | 154 | 102 | 40 | 20 | 28 | 64 204 | |
| 178 421 164 | 158 772 104 | 241 338 48 | 362 172 14 | 483 56 12 | 274 32 6 | 150 20 . | 158 6 . | 206 18 . | 102 2 . | 46 2 . | 22 . . | 10 . . | 2 . . | 2 . . | 2 . . | 205 206 207 | |
| 763 | 1 034 | 627 | 548 | 551 | 312 | 170 | 164 | 224 | 104 | 48 | 22 | 10 | 2 | 2 | 2 | 208 | |
| 69 190 14 866 6 261 | 63 183 11 141 4 435 | 55 102 9 478 3 130 | 48 660 6 755 1 856 | 41 155 5 058 1 356 | 33 001 3 917 998 | 26 831 2 768 615 | 19 297 2 432 220 | 14 764 1 582 331 | 11 055 1 265 198 | 8 907 737 170 | 6 373 579 46 | 4 175 243 86 | 3 003 295 32 | 2 279 195 20 | 1 532 72 8 | 4 451 186 24 209 210 211 | |
| 90 317 | 78 759 | 67 710 | 57 271 | 47 569 | 37 916 | 30 214 | 21 969 | 16 677 | 12 518 | 9 814 | 6 998 | 4 504 | 3 330 | 2 494 | 1 612 | 4 661 212 | |
| 51 880 12 408 5 051 | 46 061 9 259 3 470 | 39 872 7 935 2 339 | 35 339 5 628 1 505 | 30 158 4 072 978 | 22 683 3 104 652 | 17 969 2 230 468 | 11 807 1 780 231 | 9 564 1 256 244 | 6 838 1 066 172 | 5 407 586 84 | 3 977 448 28 | 2 270 166 76 | 1 500 224 12 | 1 224 144 4 | 908 28 . | 2 423 88 4 213 214 215 | |
| 69 339 | 58 790 | 50 166 | 42 472 | 35 208 | 26 439 | 20 667 | 13 818 | 11 064 | 8 076 | 6 077 | 4 453 | 2 512 | 1 736 | 1 372 | 936 | 2 515 216 | |
| 12 592 9 289 4 184 | 11 409 8 319 2 726 | 9 075 5 892 2 159 | 6 796 4 031 1 217 | 6 492 2 573 641 | 4 017 1 968 452 | 2 549 842 537 | 1 749 801 307 | 1 400 504 91 | 1 004 408 116 | 1 447 261 24 | 576 258 . | 480 136 . | 322 12 16 | 146 68 23 | 114 8 . | 100 76 219 | |
| 26 065 | 22 454 | 17 126 | 12 044 | 9 706 | 6 437 | 3 928 | 2 857 | 1 995 | 1 528 | 1 732 | 834 | 616 | 350 | 237 | 122 | 176 220 | |
| 1 333 535 205 | 1 985 886 273 | 1 897 667 499 | 1 377 466 109 | 1 413 564 106 | 1 363 262 115 | 947 188 20 | 535 152 59 | 436 143 22 | 263 83 22 | 196 59 24 | 89 28 22 | 19 31 . | 26 11 . | 49 1 . | 1 2 10 | 42 6 20 221 222 223 | |
| 2 073 | 3 144 | 3 063 | 1 952 | 2 083 | 1 740 | 1 155 | 746 | 601 | 368 | 279 | 139 | 50 | 37 | 50 | 13 | 68 224 | |
| 70 18 4 | 134 20 . | 172 14 . | 142 22 . | 100 22 12 | 108 26 . | 88 14 . | 80 12 . | 38 16 . | 38 10 8 | 26 . . | 32 . . | 26 . . | 16 4 . | 18 . . | 4 . . | 8 . 225 226 227 | |
| 92 | 154 | 186 | 164 | 134 | 134 | 102 | 92 | 54 | 56 | 26 | 32 | 26 | 20 | 18 | 4 | 8 228 | |

9. Das ganze Jahr bei dem selben Unternehmen beschäftigte Arbeiter in ausgewählten
b) Weibliche

| Lfd. Nr. | Wirtschaftszweig | Leistungs- gruppe | Arbeiter insgesamt ¹⁾ | Davon mit einem | | |
|-------------|--|----------------------|-------------------------------------|-----------------|----------------|----------------|
| | | | | unter 7 200 | 7 200 8 400 | 8 400 9 600 |
| 1 | Alle erfaßten Wirtschaftszweige | 1 | 65 148 | 1 581 | 1 668 | 4 426 |
| 2 | (Produzierendes Gewerbe) | 2 | 487 031 | 9 154 | 17 635 | 37 985 |
| 3 | | 3 | 526 642 | 13 642 | 20 505 | 43 349 |
| 4 | | Zusammen | 1 078 821 | 24 377 | 39 808 | 85 760 |
| 5 | Energiewirtschaft, Wasserversorg., Bergbau | 1 | 427 | . | . | . |
| 6 | | 2 | 1 551 | . | 9 | 12 |
| 7 | | 3 | 3 391 | 8 | 26 | 61 |
| 8 | | Zusammen | 5 369 | 8 | 35 | 73 |
| 9 | Energiewirtschaft, Wasserversorgung | 1 | 387 | . | . | . |
| 10 | | 2 | 1 406 | . | 8 | 10 |
| 11 | | 3 | 2 203 | . | 2 | 28 |
| 12 | | Zusammen | 3 996 | . | 10 | 38 |
| 13 | Verarbeitendes Gewerbe (oh. Baugewerbe) | 1 | 64 642 | 1 581 | 1 668 | 4 416 |
| 14 | | 2 | 485 284 | 9 146 | 17 614 | 37 965 |
| 15 | | 3 | 521 941 | 13 404 | 20 369 | 43 146 |
| 16 | | Zusammen | 1 071 867 | 24 131 | 39 651 | 85 527 |
| 17 | Chemische Industrie (oh. H. v. Chemiefasern) | 1 | 1 116 | . | . | 16 |
| 18 | | 2 | 27 772 | 60 | 459 | 603 |
| 19 | | 3 | 25 113 | 164 | 461 | 841 |
| 20 | | Zusammen | 54 001 | 224 | 920 | 1 460 |
| 21 | H. v. Chemiefasern | 1 | 72 | . | . | . |
| 22 | | 2 | 2 756 | . | . | 8 |
| 23 | | 3 | 2 828 | . | 8 | 44 |
| 24 | | Zusammen | 5 656 | . | 8 | 52 |
| 25 | Kunststoffverarbeitung | 1 | 539 | . | 19 | 8 |
| 26 | | 2 | 14 467 | 276 | 626 | 1 620 |
| 27 | | 3 | 17 186 | 764 | 879 | 2 033 |
| 28 | | Zusammen | 32 192 | 1 040 | 1 524 | 3 661 |
| 29 | Gummi- u. Asbestverarbeitung | 1 | 505 | 11 | . | . |
| 30 | | 2 | 7 465 | 65 | 120 | 239 |
| 31 | | 3 | 9 986 | 29 | 166 | 262 |
| 32 | | Zusammen | 17 956 | 105 | 286 | 501 |
| 33 | Feinkeramik | 1 | 214 | 12 | 8 | . |
| 34 | | 2 | 2 550 | 32 | 70 | 99 |
| 35 | | 3 | 15 755 | 201 | 514 | 1 703 |
| 36 | | Zusammen | 18 519 | 245 | 592 | 1 802 |
| 37 | H. u. Verarb. v. Glas | 1 | 1 025 | . | 21 | 48 |
| 38 | | 2 | 2 298 | 10 | 57 | 162 |
| 39 | | 3 | 6 431 | 76 | 230 | 602 |
| 40 | | Zusammen | 9 754 | 86 | 308 | 812 |
| 41 | Eisen- u. Stahlerzeugung, Eisen-, Stahl- u. | 1 | 428 | . | 16 | 1 |
| 42 | Tempergießerei, Ziehereien, Kaltwalzwerke | 2 | 3 499 | 44 | 45 | 44 |
| 43 | | 3 | 8 425 | 192 | 179 | 353 |
| 44 | | Zusammen | 12 352 | 236 | 240 | 398 |
| 45 | darunter: | | | | | |
| 46 | Eisen- und Stahlerzeugung (einschl. | 1 | 264 | . | 16 | . |
| 47 | -halbzeug) | 2 | 1 395 | 24 | 16 | 16 |
| 48 | | 3 | 3 468 | 112 | 86 | 88 |
| 49 | | Zusammen | 5 127 | 136 | 118 | 104 |
| 50 | NE-Metallerzeugung, -gießerei | 1 | 172 | . | . | . |
| 51 | | 2 | 2 533 | 10 | 20 | 53 |
| 52 | | 3 | 4 700 | 32 | 87 | 194 |
| 53 | | Zusammen | 7 405 | 42 | 107 | 247 |
| 54 | Stahlverformung, Oberflächenveredlung und | 1 | 348 | . | . | 4 |
| 55 | Härtung | 2 | 3 428 | 10 | 86 | 220 |
| 56 | | 3 | 7 867 | 175 | 138 | 382 |
| 57 | | Zusammen | 11 643 | 185 | 224 | 606 |
| 58 | Maschinenbau (oh. Büromaschinen, ADV) | 1 | 1 268 | . | . | . |
| 59 | | 2 | 15 630 | 64 | 151 | 336 |
| 60 | | 3 | 23 083 | 314 | 408 | 703 |
| 61 | | Zusammen | 39 981 | 378 | 559 | 1 039 |
| 62 | H. v. Büromaschinen, ADV-Geräten u.ä. | 1 | 20 | . | . | . |
| 63 | | 2 | 773 | . | 16 | 28 |
| 64 | | 3 | 1 502 | 12 | 72 | 76 |
| 65 | | Zusammen | 2 295 | 12 | 88 | 104 |
| 66 | Straßenfahrzeugbau | 1 | 4 391 | . | 14 | 10 |
| 67 | | 2 | 25 708 | 54 | 54 | 178 |
| 68 | | 3 | 16 963 | 226 | 219 | 415 |
| 69 | | Zusammen | 47 062 | 280 | 287 | 603 |
| 70 | darunter: | | | | | |
| 71 | H. v. Kraftfahrzeugen (oh. Ackersch.), | 1 | 3 644 | . | . | . |
| 72 | Kraftfahrzeugmotoren | 2 | 16 306 | 8 | 8 | 28 |
| | | 3 | 7 088 | 36 | 24 | 76 |
| | | Zusammen | 27 038 | 44 | 32 | 104 |

Fußnoten siehe Ende der Tabelle.

Wirtschaftszweigen nach Bruttojahresverdienstklassen*) und Leistungsgruppen
Arbeiter

| Bruttojahresverdienst von ... bis unter ... DM | | | | | | | | Lfd. Nr. |
|--|---------|---------|---------|--------|--------|--------|----------|-------------|
| 9 600 | 10 800 | 12 000 | 13 200 | 14 400 | 15 600 | 16 800 | 18 000 | |
| 10 800 | 12 000 | 13 200 | 14 400 | 15 600 | 16 800 | 18 000 | und mehr | |
| 7 130 | 9 596 | 9 857 | 8 544 | 6 540 | 4 830 | 3 383 | 7 593 | 1 |
| 64 846 | 89 683 | 92 475 | 68 524 | 45 171 | 27 607 | 19 999 | 13 952 | 2 |
| 76 900 | 102 584 | 102 382 | 73 053 | 45 008 | 26 750 | 11 943 | 10 526 | 3 |
| 148 876 | 201 863 | 204 714 | 150 121 | 96 719 | 59 187 | 35 325 | 32 071 | 4 |
| 1 | 16 | 4 | 34 | 70 | 75 | 79 | 148 | 5 |
| 18 | 30 | 127 | 269 | 416 | 336 | 197 | 137 | 6 |
| 110 | 494 | 800 | 689 | 682 | 312 | 92 | 117 | 7 |
| 129 | 540 | 931 | 992 | 1 168 | 723 | 368 | 402 | 8 |
| 1 | 8 | 4 | 20 | 54 | 75 | 79 | 146 | 9 |
| 10 | 14 | 97 | 237 | 386 | 324 | 183 | 137 | 10 |
| 62 | 180 | 328 | 520 | 570 | 308 | 90 | 115 | 11 |
| 73 | 202 | 429 | 777 | 1 010 | 707 | 352 | 398 | 12 |
| 7 129 | 9 576 | 9 849 | 8 502 | 6 448 | 4 743 | 3 300 | 7 430 | 13 |
| 64 796 | 89 619 | 92 324 | 68 235 | 44 723 | 27 249 | 19 802 | 13 811 | 14 |
| 76 606 | 101 902 | 101 374 | 72 272 | 44 286 | 26 398 | 11 827 | 10 357 | 15 |
| 148 531 | 201 097 | 203 547 | 149 009 | 95 457 | 58 390 | 34 929 | 31 598 | 16 |
| 8 | 40 | 68 | 64 | 148 | 76 | 252 | 444 | 17 |
| 1 113 | 1 736 | 3 918 | 6 238 | 5 261 | 3 562 | 2 636 | 2 186 | 18 |
| 2 308 | 4 745 | 6 167 | 4 914 | 2 657 | 1 404 | 992 | 460 | 19 |
| 3 429 | 6 521 | 10 153 | 11 216 | 8 066 | 5 042 | 3 880 | 3 090 | 20 |
| . | 4 | 8 | 8 | 16 | 16 | . | 20 | 21 |
| 76 | 144 | 572 | 736 | 428 | 288 | 316 | 188 | 22 |
| 124 | 228 | 568 | 720 | 728 | 244 | 84 | 80 | 23 |
| 200 | 376 | 1 148 | 1 464 | 1 172 | 548 | 400 | 288 | 24 |
| 44 | 103 | 123 | 94 | 69 | 37 | 14 | 28 | 25 |
| 2 827 | 3 316 | 2 453 | 1 904 | 703 | 337 | 285 | 120 | 26 |
| 3 411 | 3 896 | 3 004 | 1 407 | 780 | 465 | 297 | 250 | 27 |
| 6 282 | 7 315 | 5 580 | 3 405 | 1 552 | 839 | 596 | 398 | 28 |
| 9 | 122 | 64 | 56 | 98 | 48 | 42 | 55 | 29 |
| 483 | 810 | 1 928 | 1 290 | 1 334 | 718 | 298 | 180 | 30 |
| 470 | 1 206 | 1 813 | 2 144 | 2 202 | 1 154 | 424 | 116 | 31 |
| 962 | 2 138 | 3 805 | 3 490 | 3 634 | 1 920 | 764 | 351 | 32 |
| 23 | 14 | 27 | 30 | 26 | 12 | 32 | 30 | 33 |
| 239 | 332 | 511 | 416 | 373 | 258 | 80 | 140 | 34 |
| 3 262 | 3 133 | 2 902 | 2 123 | 953 | 440 | 216 | 308 | 35 |
| 3 524 | 3 479 | 3 440 | 2 569 | 1 352 | 710 | 328 | 478 | 36 |
| 106 | 454 | 140 | 106 | 69 | 24 | 12 | 45 | 37 |
| 416 | 457 | 310 | 274 | 300 | 142 | 104 | 66 | 38 |
| 1 416 | 1 049 | 1 015 | 718 | 642 | 431 | 108 | 144 | 39 |
| 1 938 | 1 960 | 1 465 | 1 098 | 1 011 | 597 | 224 | 255 | 40 |
| 9 | 36 | 36 | 68 | 96 | 104 | 32 | 30 | 41 |
| 171 | 368 | 803 | 620 | 584 | 380 | 206 | 234 | 42 |
| 874 | 1 892 | 1 802 | 1 384 | 925 | 340 | 188 | 296 | 43 |
| 1 054 | 2 296 | 2 641 | 2 072 | 1 605 | 824 | 426 | 560 | 44 |
| 8 | 24 | 24 | 32 | 64 | 64 | 24 | 8 | 45 |
| 56 | 81 | 256 | 262 | 216 | 188 | 124 | 156 | 46 |
| 374 | 926 | 828 | 504 | 378 | 76 | 16 | 80 | 47 |
| 438 | 1 031 | 1 108 | 798 | 658 | 328 | 164 | 244 | 48 |
| 8 | 8 | 24 | 34 | 54 | 16 | 12 | 16 | 49 |
| 291 | 358 | 454 | 538 | 423 | 194 | 78 | 114 | 50 |
| 455 | 910 | 1 000 | 858 | 592 | 256 | 160 | 156 | 51 |
| 754 | 1 276 | 1 478 | 1 430 | 1 069 | 466 | 250 | 286 | 52 |
| 56 | 76 | 26 | 40 | 22 | 44 | 46 | 34 | 53 |
| 490 | 680 | 808 | 522 | 298 | 186 | 74 | 54 | 54 |
| 1 200 | 1 744 | 1 572 | 1 138 | 714 | 320 | 220 | 264 | 55 |
| 1 746 | 2 500 | 2 406 | 1 700 | 1 034 | 550 | 340 | 352 | 56 |
| 56 | 40 | 160 | 286 | 206 | 230 | 118 | 172 | 57 |
| 1 556 | 2 616 | 3 232 | 2 851 | 2 084 | 1 206 | 740 | 794 | 58 |
| 2 129 | 5 034 | 4 738 | 3 484 | 2 357 | 1 654 | 1 152 | 1 110 | 59 |
| 3 741 | 7 690 | 8 130 | 6 621 | 4 647 | 3 090 | 2 010 | 2 076 | 60 |
| 56 | 179 | 162 | 97 | 4 | . | . | 16 | 61 |
| 142 | 298 | 384 | 262 | 81 | 28 | 22 | 104 | 62 |
| 198 | 477 | 546 | 379 | 100 | 48 | 36 | 52 | 63 |
| 8 | 11 | 100 | 184 | 248 | 76 | 58 | 172 | 64 |
| 482 | 1 398 | 2 754 | 3 088 | 2 894 | 864 | 856 | 2 096 | 65 |
| 980 | 1 677 | 2 074 | 2 798 | 2 651 | 4 342 | 6 998 | 3 466 | 66 |
| 1 470 | 3 086 | 4 928 | 6 070 | 5 793 | 3 399 | 1 222 | 1 302 | 67 |
| . | 8 | 56 | 64 | 120 | 648 | 756 | 1 992 | 69 |
| 90 | 250 | 582 | 1 224 | 1 676 | 3 196 | 6 020 | 3 224 | 70 |
| 118 | 432 | 436 | 846 | 1 004 | 2 288 | 860 | 968 | 71 |
| 208 | 690 | 1 074 | 2 134 | 2 800 | 6 132 | 7 636 | 6 184 | 72 |

9. Das ganze Jahr bei dem selben Unternehmen beschäftigte Arbeiter in ausgewählten
b) Weibliche

| Lfd. Nr. | Wirtschaftszweig | Leistungs- gruppe | Arbeiter insgesamt ¹⁾ | Davon mit einem | | |
|-------------|---|----------------------|-------------------------------------|-----------------|---------------------|---------------------|
| | | | | unter 7 200 | 7 200 - 8 400 | 8 400 - 9 600 |
| 73 | Elektrotechnik (oh. H. v. ADV-Geräten u.ä.) | 1 | 3 677 | 7 | 8 | 83 |
| 74 | | 2 | 71 246 | 580 | 1 251 | 3 049 |
| 75 | | 3 | 121 490 | 2 088 | 2 868 | 5 475 |
| 76 | | Zusammen | 196 413 | 2 675 | 4 127 | 8 607 |
| 77 | Feinmechanik, Optik, H. u. Rep. v. Uhren | 1 | 1 593 | 21 | 3 | 8 |
| 78 | | 2 | 15 001 | 205 | 300 | 893 |
| 79 | | 3 | 16 597 | 153 | 283 | 681 |
| 80 | | Zusammen | 33 191 | 379 | 586 | 1 582 |
| 81 | H. v. EBM-Waren | 1 | 2 395 | . | 20 | 20 |
| 82 | | 2 | 24 081 | 80 | 468 | 1 599 |
| 83 | | 3 | 51 553 | 1 071 | 1 475 | 3 952 |
| 84 | | Zusammen | 78 029 | 1 151 | 1 963 | 5 571 |
| 85 | H. v. Musikinstrum., Spielwaren, Schmuck usw. | 1 | 1 131 | 14 | 8 | 78 |
| 86 | | 2 | 5 686 | 221 | 524 | 612 |
| 87 | | 3 | 7 555 | 510 | 773 | 1 144 |
| 88 | | Zusammen | 14 372 | 745 | 1 305 | 1 834 |
| 89 | Holzverarbeitung | 1 | 1 020 | 8 | 31 | 119 |
| 90 | | 2 | 9 796 | 304 | 423 | 863 |
| 91 | | 3 | 12 152 | 251 | 542 | 1 044 |
| 92 | | Zusammen | 22 968 | 563 | 996 | 2 026 |
| 93 | Zellstoff-, Papier- u. Pappeerzeugung | 1 | 122 | . | . | 2 |
| 94 | | 2 | 1 090 | 4 | 16 | 24 |
| 95 | | 3 | 4 106 | 22 | 78 | 167 |
| 96 | | Zusammen | 5 318 | 26 | 94 | 193 |
| 97 | Papier- u. Pappeverarbeitung | 1 | 722 | 11 | 19 | 99 |
| 98 | | 2 | 15 127 | 336 | 532 | 1 850 |
| 99 | | 3 | 11 026 | 399 | 824 | 1 180 |
| 100 | | Zusammen | 26 875 | 746 | 1 375 | 3 129 |
| 101 | Druckerei, Vervielfältigung | 1 | 2 974 | 49 | 22 | 101 |
| 102 | | 2 | 17 963 | 163 | 294 | 811 |
| 103 | | 3 | 4 842 | 285 | 407 | 451 |
| 104 | | Zusammen | 25 779 | 497 | 723 | 1 363 |
| 105 | Lederverarbeitung (oh. H. v. Schuhen) | 1 | 1 145 | 44 | 34 | 123 |
| 106 | | 2 | 7 092 | 406 | 792 | 1 380 |
| 107 | | 3 | 2 845 | 299 | 340 | 573 |
| 108 | | Zusammen | 11 082 | 749 | 1 166 | 2 076 |
| 109 | H. u. Rep. v. Schuhen | 1 | 5 956 | 130 | 240 | 614 |
| 110 | | 2 | 9 632 | 299 | 597 | 1 397 |
| 111 | | 3 | 9 677 | 910 | 779 | 1 432 |
| 112 | | Zusammen | 25 265 | 1 339 | 1 616 | 3 443 |
| 113 | Textilgewerbe | 1 | 6 676 | 208 | 156 | 233 |
| 114 | | 2 | 71 097 | 1 249 | 2 649 | 4 828 |
| 115 | | 3 | 46 033 | 1 235 | 2 335 | 5 277 |
| 116 | | Zusammen | 123 806 | 2 692 | 5 140 | 10 338 |
| 117 | darunter: Weberei | 1 | 1 736 | 16 | 4 | 20 |
| 118 | | 2 | 11 728 | 246 | 272 | 590 |
| 119 | | 3 | 5 568 | 211 | 299 | 563 |
| 120 | | Zusammen | 19 032 | 473 | 575 | 1 173 |
| 121 | Bekleidungsgewerbe, Polster., Dekor. Gewerbe | 1 | 23 063 | 976 | 983 | 2 706 |
| 122 | | 2 | 103 042 | 4 188 | 7 526 | 15 556 |
| 123 | | 3 | 24 838 | 1 895 | 2 728 | 5 067 |
| 124 | | Zusammen | 150 943 | 7 059 | 11 237 | 23 329 |
| 125 | Nahrungs- u. Genußmittelgewerbe | 1 | 2 284 | 82 | 54 | 139 |
| 126 | | 2 | 13 625 | 424 | 458 | 1 206 |
| 127 | | 3 | 57 672 | 1 880 | 3 266 | 8 439 |
| 128 | | Zusammen | 73 581 | 2 386 | 3 778 | 9 784 |
| 129 | darunter: H. v. Süßwaren | 1 | 130 | 4 | . | 20 |
| 130 | | 2 | 762 | 32 | 29 | 67 |
| 131 | | 3 | 16 031 | 729 | 1 396 | 3 961 |
| 132 | | Zusammen | 16 923 | 765 | 1 425 | 4 048 |
| 133 | Tabakverarbeitung | 1 | 130 | 12 | 6 | 32 |
| 134 | | 2 | 4 040 | 143 | 165 | 351 |
| 135 | | 3 | 5 153 | 234 | 386 | 712 |
| 136 | | Zusammen | 9 323 | 389 | 557 | 1 095 |
| 137 | Baugewerbe | 1 | 79 | . | . | 10 |
| 138 | | 2 | 196 | 8 | 12 | 8 |
| 139 | | 3 | 1 310 | 230 | 110 | 142 |
| 140 | | Zusammen | 1 585 | 238 | 122 | 160 |

*) Jahresverdienste einschl. Sonderzuwendungen.

1) Hochgerechnet. - In Streuungstabellen werden die hochgerechneten Besetzungszahlen uneingeschränkt nachgewiesen, um die Möglich-
betrachtet werden, können diese bei kleinen Besetzungszahlen in der Stichprobe erhebliche Stichprobenfehler aufweisen.

Wirtschaftszweigen nach Bruttojahresverdienstklassen*) und Leistungsgruppen
Arbeiter

| Bruttojahresverdienst von ... bis unter ... DM | | | | | | | | Lfd. Nr. |
|--|--------|--------|--------|--------|--------|--------|----------|-------------|
| 9 600 | 10 800 | 12 000 | 13 200 | 14 400 | 15 600 | 16 800 | 18 000 | |
| 10 800 | 12 000 | 13 200 | 14 400 | 15 600 | 16 800 | 18 000 | und mehr | |
| 101 | 368 | 643 | 880 | 664 | 368 | 262 | 293 | 73 |
| 7 313 | 14 292 | 17 602 | 13 112 | 7 680 | 3 594 | 1 461 | 1 312 | 74 |
| 12 173 | 24 577 | 29 431 | 22 240 | 12 244 | 6 458 | 2 424 | 1 512 | 75 |
| 19 587 | 39 237 | 47 676 | 36 232 | 20 588 | 10 420 | 4 147 | 3 117 | 76 |
| 68 | 143 | 245 | 269 | 158 | 277 | 63 | 338 | 77 |
| 1 885 | 2 882 | 3 817 | 2 506 | 1 358 | 741 | 254 | 160 | 78 |
| 2 114 | 3 685 | 3 195 | 2 596 | 1 980 | 1 104 | 440 | 366 | 79 |
| 4 067 | 6 710 | 7 257 | 5 371 | 3 496 | 2 122 | 757 | 864 | 80 |
| 195 | 237 | 784 | 294 | 307 | 166 | 104 | 268 | 81 |
| 3 526 | 5 747 | 5 764 | 2 854 | 2 112 | 1 059 | 572 | 300 | 82 |
| 8 125 | 9 432 | 11 226 | 6 631 | 4 105 | 2 597 | 1 613 | 1 328 | 83 |
| 11 844 | 15 416 | 17 774 | 9 779 | 6 524 | 3 822 | 2 289 | 1 896 | 84 |
| 206 | 231 | 241 | 124 | 140 | 49 | 4 | 36 | 85 |
| 1 199 | 1 066 | 946 | 491 | 204 | 179 | 102 | 142 | 86 |
| 1 467 | 1 244 | 933 | 844 | 232 | 216 | 52 | 140 | 87 |
| 2 872 | 2 541 | 2 120 | 1 459 | 576 | 444 | 158 | 318 | 88 |
| 98 | 112 | 156 | 146 | 96 | 56 | 67 | 131 | 89 |
| 1 207 | 1 519 | 1 554 | 1 322 | 1 057 | 778 | 423 | 346 | 90 |
| 1 762 | 2 408 | 2 109 | 1 840 | 982 | 628 | 230 | 356 | 91 |
| 3 067 | 4 039 | 3 819 | 3 308 | 2 135 | 1 462 | 720 | 833 | 92 |
| 4 | 24 | 12 | 12 | 52 | 8 | 8 | 8 | 93 |
| 79 | 205 | 316 | 284 | 92 | 32 | 20 | 18 | 94 |
| 410 | 923 | 1 016 | 704 | 488 | 190 | 76 | 32 | 95 |
| 493 | 1 152 | 1 344 | 1 000 | 632 | 230 | 96 | 58 | 96 |
| 128 | 138 | 61 | 62 | 84 | 31 | 38 | 51 | 97 |
| 2 883 | 3 481 | 2 673 | 1 591 | 819 | 425 | 291 | 246 | 98 |
| 1 845 | 2 395 | 2 122 | 1 264 | 543 | 208 | 114 | 132 | 99 |
| 4 856 | 6 014 | 4 856 | 2 917 | 1 446 | 664 | 443 | 429 | 100 |
| 65 | 343 | 285 | 398 | 407 | 268 | 224 | 812 | 101 |
| 1 440 | 4 432 | 4 728 | 2 845 | 1 738 | 726 | 335 | 451 | 102 |
| 768 | 994 | 741 | 429 | 289 | 224 | 142 | 112 | 103 |
| 2 273 | 5 769 | 5 754 | 3 672 | 2 434 | 1 218 | 701 | 1 375 | 104 |
| 154 | 354 | 218 | 69 | 72 | 41 | 20 | 16 | 105 |
| 1 774 | 1 086 | 750 | 418 | 245 | 134 | 55 | 54 | 106 |
| 512 | 321 | 350 | 186 | 142 | 54 | 40 | 28 | 107 |
| 2 440 | 1 761 | 1 318 | 673 | 457 | 229 | 115 | 98 | 108 |
| 1 131 | 887 | 989 | 872 | 548 | 275 | 160 | 110 | 109 |
| 1 669 | 1 436 | 1 561 | 1 227 | 775 | 330 | 224 | 117 | 110 |
| 1 491 | 1 424 | 1 285 | 1 210 | 666 | 272 | 112 | 96 | 111 |
| 4 291 | 3 747 | 3 835 | 3 309 | 1 989 | 877 | 496 | 323 | 112 |
| 595 | 869 | 1 331 | 1 168 | 933 | 495 | 212 | 476 | 113 |
| 12 561 | 17 123 | 13 832 | 9 266 | 5 283 | 2 222 | 1 174 | 910 | 114 |
| 10 983 | 10 703 | 7 191 | 3 882 | 2 213 | 1 072 | 390 | 752 | 115 |
| 24 139 | 28 695 | 22 354 | 14 316 | 8 429 | 3 789 | 1 776 | 2 138 | 116 |
| 180 | 169 | 180 | 239 | 342 | 268 | 88 | 230 | 117 |
| 1 736 | 2 789 | 2 308 | 1 969 | 958 | 410 | 252 | 198 | 118 |
| 1 207 | 1 357 | 942 | 645 | 200 | 104 | 24 | 16 | 119 |
| 3 123 | 4 315 | 3 430 | 2 853 | 1 500 | 782 | 364 | 444 | 120 |
| 3 771 | 4 471 | 3 671 | 2 941 | 1 595 | 798 | 382 | 769 | 121 |
| 18 525 | 19 287 | 15 446 | 9 742 | 6 196 | 3 502 | 1 771 | 1 303 | 122 |
| 5 464 | 4 208 | 2 371 | 1 356 | 886 | 418 | 179 | 266 | 123 |
| 27 760 | 27 966 | 21 488 | 14 039 | 8 677 | 4 718 | 2 332 | 2 338 | 124 |
| 208 | 294 | 217 | 209 | 252 | 361 | 276 | 192 | 125 |
| 1 590 | 2 364 | 2 227 | 1 922 | 903 | 1 280 | 941 | 310 | 126 |
| 11 565 | 11 415 | 8 975 | 5 587 | 3 191 | 2 255 | 630 | 469 | 127 |
| 13 363 | 14 073 | 11 419 | 7 718 | 4 346 | 3 896 | 1 847 | 971 | 128 |
| 8 | 8 | 16 | 28 | 14 | 24 | 18 | 8 | 129 |
| 89 | 235 | 133 | 82 | 30 | 32 | 15 | 15 | 130 |
| 4 431 | 2 961 | 1 515 | 578 | 278 | 84 | 32 | 66 | 131 |
| 4 528 | 3 204 | 1 664 | 688 | 322 | 140 | 50 | 89 | 132 |
| 18 | 4 | 14 | 10 | 2 | 2 | 24 | 6 | 133 |
| 324 | 166 | 207 | 506 | 300 | 988 | 746 | 144 | 134 |
| 969 | 524 | 502 | 356 | 464 | 932 | 70 | 4 | 135 |
| 1 311 | 694 | 723 | 872 | 766 | 1 922 | 840 | 154 | 136 |
| 32 | 4 | 4 | 8 | 22 | 12 | 4 | 15 | 137 |
| 184 | 34 | 24 | 20 | 32 | 22 | 4 | 4 | 138 |
| 216 | 188 | 208 | 92 | 40 | 40 | 24 | 52 | 139 |
| | 226 | 236 | 120 | 94 | 74 | 28 | 71 | 140 |

keit zu geben, durch Zusammenfassungen statistische Kennwerte der Häufigkeitsverteilungen zu berechnen. Sofern Tabellenfelder isoliert

10. Das ganze Jahr bei dem selben Unternehmen beschäftigte Arbeiter in ausgewählten
a) Männliche

| Lfd. Nr. | Wirtschaftszweig | Leistungs- gruppe | Arbeiter insgesamt ¹⁾ | Davon | | | |
|-------------|--|----------------------|-------------------------------------|--------------|-----------------|-----------------|-----------------|
| | | | | unter 200 | 200 - 400 | 400 - 600 | 600 - 800 |
| 1 | Alle erfaßten Wirtschaftszweige | 1 | 2 645 290 | 225 943 | 310 711 | 317 720 | 261 287 |
| 2 | | 2 | 1 300 674 | 84 906 | 140 370 | 159 869 | 151 994 |
| 3 | | 3 | 489 249 | 51 493 | 72 293 | 77 130 | 62 937 |
| 4 | | Zusammen | 4 435 213 | 362 342 | 523 374 | 554 719 | 476 218 |
| 5 | Produzierendes Gewerbe | 1 | 2 550 569 | 219 734 | 293 926 | 300 564 | 249 161 |
| 6 | | 2 | 1 233 938 | 79 707 | 126 738 | 147 951 | 143 224 |
| 7 | | 3 | 450 706 | 47 585 | 64 815 | 68 172 | 58 730 |
| 8 | | Zusammen | 4 235 213 | 347 026 | 485 479 | 516 687 | 451 115 |
| 9 | Energiewirtschaft, Wasserversorg., Bergbau | 1 | 205 122 | 461 | 565 | 2 789 | 3 040 |
| 10 | | 2 | 62 988 | 269 | 263 | 1 089 | 1 533 |
| 11 | | 3 | 19 984 | 144 | 158 | 1 062 | 862 |
| 12 | | Zusammen | 288 094 | 874 | 986 | 4 940 | 5 435 |
| 13 | Energiewirtschaft, Wasserversorgung | 1 | 93 402 | 332 | 311 | 407 | 1 078 |
| 14 | | 2 | 14 388 | 156 | 43 | 116 | 826 |
| 15 | | 3 | 1 096 | 84 | 14 | 32 | 118 |
| 16 | | Zusammen | 108 886 | 572 | 368 | 555 | 2 022 |
| 17 | darunter: Elektrizitätserzeugung u. -verteilung | 1 | 43 281 | 8 | 256 | 270 | 574 |
| 18 | | 2 | 8 367 | 8 | 30 | 72 | 355 |
| 19 | | 3 | 573 | . | 14 | 18 | 111 |
| 20 | | Zusammen | 52 221 | 16 | 300 | 360 | 1 040 |
| 21 | Bergbau | 1 | 111 720 | 129 | 254 | 2 382 | 1 962 |
| 22 | | 2 | 48 600 | 113 | 220 | 973 | 707 |
| 23 | | 3 | 18 888 | 60 | 144 | 1 030 | 744 |
| 24 | | Zusammen | 179 208 | 302 | 618 | 4 385 | 3 413 |
| 25 | davon: Steinkohlenbergbau, Kokerei | 1 | 92 960 | 44 | 68 | 1 812 | 1 608 |
| 26 | | 2 | 40 536 | 16 | 32 | 744 | 540 |
| 27 | | 3 | 16 372 | 8 | 96 | 928 | 660 |
| 28 | | Zusammen | 149 868 | 68 | 196 | 3 484 | 2 808 |
| 29 | Braun- u. Pechkohlenbergbau | 1 | 4 251 | 18 | 28 | . | 16 |
| 30 | | 2 | 4 045 | 2 | . | 1 | 31 |
| 31 | | 3 | 1 588 | . | 2 | 8 | 72 |
| 32 | | Zusammen | 9 884 | 20 | 30 | 9 | 119 |
| 33 | Ersbergbau | 1 | 3 050 | . | 28 | 67 | 19 |
| 34 | | 2 | 644 | 2 | 4 | . | 16 |
| 35 | | 3 | 198 | . | . | 2 | . |
| 36 | | Zusammen | 3 892 | 2 | 32 | 69 | 35 |
| 37 | Kali- u. Steinsalzbergbau, Salinen | 1 | 6 853 | 2 | . | 102 | 47 |
| 38 | | 2 | 1 564 | . | 2 | 6 | 14 |
| 39 | | 3 | 402 | . | . | 10 | 2 |
| 40 | | Zusammen | 8 819 | 2 | 2 | 118 | 63 |
| 41 | Übriger Bergbau | 1 | 4 606 | 65 | 130 | 401 | 272 |
| 42 | | 2 | 1 811 | 93 | 182 | 222 | 106 |
| 43 | | 3 | 328 | 52 | 46 | 82 | 10 |
| 44 | | Zusammen | 6 745 | 210 | 358 | 705 | 388 |
| 45 | Verarbeitendes Gewerbe (oh. Baugewerbe) | 1 | 1 852 679 | 54 876 | 144 533 | 232 490 | 207 497 |
| 46 | | 2 | 1 067 216 | 34 544 | 95 829 | 136 365 | 135 474 |
| 47 | | 3 | 372 636 | 19 682 | 48 974 | 62 069 | 54 577 |
| 48 | | Zusammen | 3 292 531 | 109 102 | 289 336 | 430 924 | 397 548 |
| 49 | Chemische Industrie (oh. H. v. Chemiefasern) | 1 | 75 982 | 314 | 515 | 676 | 1 257 |
| 50 | | 2 | 100 448 | 397 | 413 | 1 526 | 2 556 |
| 51 | | 3 | 6 125 | 133 | 221 | 323 | 747 |
| 52 | | Zusammen | 182 555 | 844 | 1 149 | 2 525 | 4 560 |
| 53 | H. v. Chemiefasern | 1 | 6 420 | . | . | 48 | 28 |
| 54 | | 2 | 17 944 | . | 8 | 188 | 84 |
| 55 | | 3 | 4 976 | 4 | . | 8 | 28 |
| 56 | | Zusammen | 29 340 | 4 | 8 | 244 | 140 |
| 57 | Mineralölverarbeitung | 1 | 10 480 | 5 | 22 | 263 | 8 |
| 58 | | 2 | 6 584 | 1 | 16 | 125 | 16 |
| 59 | | 3 | 518 | 6 | 23 | 18 | . |
| 60 | | Zusammen | 17 582 | 12 | 61 | 406 | 24 |
| 61 | Kunststoffverarbeitung | 1 | 23 029 | 551 | 2 426 | 3 592 | 3 058 |
| 62 | | 2 | 27 386 | 859 | 2 883 | 4 720 | 5 691 |
| 63 | | 3 | 9 131 | 469 | 1 554 | 1 567 | 1 735 |
| 64 | | Zusammen | 59 546 | 1 879 | 6 863 | 9 879 | 10 484 |
| 65 | Gummi- u. Asbestverarbeitung | 1 | 25 152 | 225 | 566 | 1 841 | 3 251 |
| 66 | | 2 | 26 477 | 129 | 532 | 1 245 | 1 742 |
| 67 | | 3 | 2 552 | 109 | 229 | 207 | 517 |
| 68 | | Zusammen | 54 181 | 463 | 1 327 | 3 293 | 5 510 |
| 69 | Gew. u. Verarb. v. Steinen u. Erden | 1 | 59 695 | 10 283 | 15 370 | 9 312 | 5 918 |
| 70 | | 2 | 47 650 | 8 450 | 10 693 | 8 337 | 5 034 |
| 71 | | 3 | 18 226 | 3 822 | 4 235 | 2 881 | 1 910 |
| 72 | | Zusammen | 125 571 | 22 555 | 30 298 | 20 530 | 12 862 |
| 73 | Feinkeramik | 1 | 9 085 | 128 | 552 | 1 038 | 1 331 |
| 74 | | 2 | 10 673 | 307 | 640 | 1 804 | 1 529 |
| 75 | | 3 | 6 258 | 406 | 651 | 1 468 | 1 246 |
| 76 | | Zusammen | 26 016 | 841 | 1 843 | 4 910 | 4 106 |

Fußnote siehe Ende der Tabelle.

Wirtschaftszweigen nach Sondersuwendungsklassen und Leistungsgruppen

Arbeiter

| mit Sondersuwendungen von ... bis unter ... DM | | | | | | | | | Lfd. Nr. |
|--|------------------------------|------------------------------|-----------------------------|-----------------------------|----------------------------|-----------------------------|---------------------------|---------------------------|----------------|
| 800 - 1 000 | 1 000 - 1 200 | 1 200 - 1 400 | 1 400 - 1 600 | 1 600 - 1 800 | 1 800 - 2 000 | 2 000 - 2 500 | 2 500 - 3 000 | 3 000 und mehr | |
| 284 865 160 982 37 773 | 292 897 153 104 58 151 | 220 950 113 422 39 844 | 167 999 96 855 28 125 | 144 661 76 406 14 317 | 119 313 50 011 8 663 | 164 118 59 009 10 691 | 63 978 32 386 4 615 | 70 848 21 360 3 215 | 1 2 3 |
| 503 620 | 504 152 | 374 216 | 292 979 | 235 384 | 177 989 | 233 818 | 100 979 | 95 423 | 4 |
| 274 337 153 358 53 947 | 283 168 146 652 54 760 | 213 467 108 924 37 088 | 162 804 93 784 26 860 | 141 917 74 872 13 278 | 117 590 48 580 8 132 | 161 286 57 462 10 139 | 62 726 31 818 4 259 | 69 889 20 868 2 941 | 5 6 7 |
| 481 642 | 484 580 | 359 479 | 283 448 | 230 067 | 174 302 | 228 887 | 98 803 | 93 698 | 8 |
| 35 512 16 240 4 317 | 72 236 23 222 8 887 | 30 370 7 629 2 428 | 7 845 1 676 504 | 8 178 1 914 282 | 7 560 3 395 986 | 9 988 1 790 146 | 7 324 1 201 112 | 19 254 2 767 96 | 9 10 11 |
| 56 069 | 104 345 | 40 427 | 10 025 | 10 374 | 11 941 | 11 924 | 8 637 | 22 117 | 12 |
| 10 641 3 154 83 | 22 110 2 265 201 | 13 454 911 108 | 4 700 642 94 | 4 375 530 48 | 3 559 645 42 | 7 157 1 292 96 | 6 350 1 071 88 | 18 928 2 737 88 | 13 14 15 |
| 13 878 | 24 576 | 14 473 | 5 436 | 4 953 | 4 246 | 8 545 | 7 509 | 21 753 | 16 |
| 2 573 981 44 | 3 492 644 44 | 2 269 369 16 | 1 809 394 26 | 2 292 336 28 | 1 943 452 34 | 4 861 1 036 88 | 5 636 1 037 86 | 17 298 2 653 64 | 17 18 19 |
| 3 598 | 4 180 | 2 654 | 2 229 | 2 656 | 2 429 | 5 985 | 6 759 | 20 015 | 20 |
| 24 871 13 086 4 234 | 50 126 20 957 8 686 | 16 916 6 718 2 320 | 3 145 1 034 410 | 3 803 1 384 234 | 4 001 2 750 944 | 2 831 498 50 | 974 130 24 | 326 30 8 | 21 22 23 |
| 42 191 | 79 769 | 25 954 | 4 589 | 5 421 | 7 695 | 3 379 | 1 128 | 364 | 24 |
| 23 952 12 596 4 024 | 49 296 20 460 8 444 | 15 308 5 884 2 076 | 388 112 32 | 64 8 8 | 232 48 48 | 132 88 32 | 56 8 16 | | 25 26 27 |
| 40 572 | 78 200 | 23 268 | 532 | 80 | 328 | 252 | 80 | . . | 28 |
| 9 50 36 | 24 153 104 | 288 260 56 | 226 292 268 | 384 988 148 | 1 948 2 136 870 | 816 80 16 | 352 44 8 | 142 8 . . | 29 30 31 |
| 95 | 281 | 604 | 786 | 1 520 | 4 954 | 912 | 404 | 150 | 32 |
| 570 270 156 | 84 12 6 | 66 70 12 | 464 50 8 | 632 28 6 | 128 52 . . | 530 78 . . | 362 56 . . | 100 6 8 | 33 34 35 |
| 996 | 102 | 148 | 522 | 666 | 180 | 608 | 418 | 114 | 36 |
| 42 54 14 | 296 172 68 | 840 416 160 | 1 700 566 94 | 2 530 278 42 | 940 46 12 | 310 4 . . | 26 2 . . | 18 4 . . | 37 38 39 |
| 110 | 536 | 1 416 | 2 360 | 2 850 | 998 | 314 | 28 | 22 | 40 |
| 298 116 4 | 426 160 64 | 414 88 16 | 367 14 8 | 193 82 30 | 753 468 14 | 1 043 248 2 | 178 20 . . | 66 12 . . | 41 42 43 |
| 418 | 650 | 518 | 389 | 305 | 1 235 | 1 293 | 198 | 78 | 44 |
| 217 557 133 767 47 706 | 196 397 121 266 44 521 | 173 501 99 755 33 737 | 148 002 91 176 25 629 | 128 189 71 976 12 504 | 105 343 44 637 6 858 | 144 546 54 455 9 743 | 52 402 30 203 3 947 | 47 346 17 769 2 689 | 45 46 47 |
| 399 030 | 362 184 | 306 993 | 264 807 | 212 669 | 156 838 | 208 744 | 86 552 | 67 804 | 48 |
| 4 091 5 707 1 012 | 4 943 10 327 588 | 4 789 7 550 687 | 5 263 9 293 448 | 5 777 10 599 404 | 8 190 10 976 430 | 15 542 17 986 555 | 11 665 13 950 263 | 12 960 9 168 314 | 49 50 51 |
| 10 810 | 15 858 | 13 026 | 15 004 | 16 780 | 19 596 | 34 083 | 25 878 | 22 442 | 52 |
| 44 244 60 | 404 1 724 500 | 624 3 028 1 168 | 1 176 2 532 1 732 | 1 108 2 540 1 216 | 720 964 232 | 1 252 2 360 28 | 792 3 696 . . | 224 576 . . | 53 54 55 |
| 348 | 2 628 | 4 820 | 5 440 | 4 864 | 1 916 | 3 640 | 4 488 | 800 | 56 |
| 40 390 31 | 936 643 56 | 340 184 18 | 171 154 12 | 398 516 57 | 1 836 1 273 186 | 4 964 2 182 109 | 953 812 . . | 544 272 2 | 57 58 59 |
| 461 | 1 635 | 542 | 337 | 971 | 3 295 | 7 255 | 1 765 | 818 | 60 |
| 4 477 4 847 1 423 | 3 021 3 458 1 281 | 1 766 1 564 450 | 1 036 780 294 | 797 662 144 | 582 650 98 | 1 134 690 50 | 295 320 24 | 294 262 42 | 61 62 63 |
| 10 747 | 7 760 | 3 780 | 2 110 | 1 603 | 1 330 | 1 874 | 639 | 598 | 64 |
| 2 668 2 525 212 | 1 627 4 199 623 | 3 504 5 551 419 | 4 505 5 661 133 | 3 321 2 967 44 | 1 866 1 335 43 | 1 438 414 . . | 190 127 10 | 150 50 6 | 65 66 67 |
| 5 405 | 6 449 | 9 474 | 10 299 | 6 332 | 3 244 | 1 852 | 327 | 206 | 68 |
| 3 992 3 601 1 685 | 2 610 3 014 1 315 | 2 901 3 404 788 | 2 407 1 959 316 | 1 954 1 172 114 | 1 031 514 96 | 2 107 962 638 | 887 206 384 | 923 304 42 | 69 70 71 |
| 9 278 | 6 939 | 7 093 | 4 682 | 3 240 | 1 641 | 3 707 | 1 477 | 1 269 | 72 |
| 1 976 1 666 1 073 | 1 499 1 540 720 | 417 1 168 438 | 718 1 117 176 | 398 482 32 | 204 200 28 | 200 174 20 | 16 36 . . | 8 10 . . | 73 74 75 |
| 4 715 | 3 759 | 2 023 | 2 011 | 912 | 432 | 394 | 52 | 18 | 76 |

10. Das ganze Jahr bei dem selben Unternehmen beschäftigte Arbeiter in ausgewählten
a) MÄnnliche

| Lfd. Nr. | Wirtschaftszweig | Leistungs- gruppe | Arbeiter insgesamt 1) | Davon | | | |
|-------------|--|----------------------|--------------------------|--------------|-----------------|-----------------|-----------------|
| | | | | unter 200 | 200 - 400 | 400 - 600 | 600 - 800 |
| 77 | H. u. Verarb. v. Glas | 1 | 21 622 | 155 | 335 | 359 | 874 |
| 78 | | 2 | 20 447 | 102 | 317 | 276 | 630 |
| 79 | | 3 | 6 159 | 76 | 165 | 269 | 622 |
| 80 | | Zusammen | 48 228 | 333 | 817 | 904 | 2 126 |
| 81 | Eisen- u. Stahlerzeugung, Eisen-, Stahl- u. Tempergießerei, Ziehereien, Kaltwalzwerke | 1 | 131 170 | 275 | 2 872 | 7 553 | 6 258 |
| 82 | | 2 | 120 979 | 730 | 4 563 | 7 164 | 7 821 |
| 83 | | 3 | 46 838 | 367 | 1 901 | 3 429 | 3 429 |
| 84 | | Zusammen | 298 987 | 1 372 | 9 336 | 18 146 | 17 508 |
| 85 | davon: | | | | | | |
| 86 | Eisen- u. Stahlerzeugung (einschl. -halbzeug) | 1 | 89 321 | 44 | 535 | 2 173 | 1 616 |
| 87 | | 2 | 79 410 | 57 | 660 | 1 604 | 1 342 |
| 88 | | 3 | 26 971 | 68 | 589 | 668 | 676 |
| 89 | | Zusammen | 195 702 | 169 | 1 784 | 4 445 | 3 634 |
| 90 | Eisen-, Stahl- u. Tempergießerei | 1 | 30 140 | 79 | 1 786 | 4 050 | 3 116 |
| 91 | | 2 | 25 440 | 181 | 3 095 | 3 904 | 4 202 |
| 92 | | 3 | 10 772 | 62 | 786 | 1 512 | 1 677 |
| 93 | | Zusammen | 66 352 | 322 | 5 667 | 9 466 | 8 995 |
| 94 | Ziehereien, Kaltwalzwerke | 1 | 11 709 | 152 | 551 | 1 330 | 1 526 |
| 95 | | 2 | 16 129 | 492 | 808 | 1 656 | 2 277 |
| 96 | | 3 | 9 095 | 237 | 526 | 1 249 | 1 076 |
| 97 | | Zusammen | 36 933 | 881 | 1 885 | 4 235 | 4 879 |
| 98 | WE-Metallherzeugung, -gießerei | 1 | 25 961 | 45 | 767 | 2 625 | 3 047 |
| 99 | | 2 | 26 282 | 105 | 1 337 | 2 634 | 3 498 |
| 100 | | 3 | 12 655 | 48 | 609 | 1 118 | 2 607 |
| 101 | | Zusammen | 64 898 | 198 | 2 713 | 6 377 | 9 152 |
| 102 | Stahlverformung, Oberflächenveredlung und Härtung | 1 | 26 009 | 434 | 1 994 | 4 901 | 3 492 |
| 103 | | 2 | 22 265 | 387 | 2 626 | 3 892 | 2 886 |
| 104 | | 3 | 10 983 | 352 | 1 546 | 1 538 | 2 015 |
| 105 | | Zusammen | 59 257 | 1 173 | 6 166 | 10 331 | 8 393 |
| 106 | Schlosserei, Schmiederei u. ä. (ang) | 1 | 6 985 | 546 | 979 | 1 452 | 703 |
| 107 | | 2 | 1 413 | 165 | 213 | 228 | 128 |
| 108 | | 3 | 792 | 37 | 136 | 193 | 98 |
| 109 | | Zusammen | 9 190 | 748 | 1 328 | 1 873 | 929 |
| 110 | Stahl- u. Leichtmetallbau | 1 | 101 193 | 4 393 | 10 038 | 16 353 | 14 135 |
| 111 | | 2 | 21 930 | 1 051 | 2 938 | 3 670 | 3 652 |
| 112 | | 3 | 6 113 | 374 | 1 358 | 1 748 | 842 |
| 113 | | Zusammen | 129 236 | 5 818 | 14 334 | 21 771 | 18 629 |
| 114 | Maschinenbau (oh. Büromaschinen, ADV) | 1 | 327 078 | 3 260 | 13 230 | 43 306 | 45 200 |
| 115 | | 2 | 128 382 | 1 471 | 7 758 | 16 110 | 26 761 |
| 116 | | 3 | 42 314 | 627 | 4 942 | 9 089 | 7 962 |
| 117 | | Zusammen | 497 774 | 5 358 | 25 930 | 68 505 | 79 923 |
| 118 | H. v. Büromaschinen, ADV-Geräten u. ä. | 1 | 10 661 | 25 | 139 | 558 | 1 165 |
| 119 | | 2 | 6 216 | 6 | 178 | 634 | 1 601 |
| 120 | | 3 | 2 197 | 18 | 80 | 160 | 392 |
| 121 | | Zusammen | 19 074 | 49 | 397 | 1 352 | 3 158 |
| 122 | Straßenfahrzeugbau | 1 | 261 794 | 4 830 | 8 348 | 14 113 | 18 722 |
| 123 | | 2 | 99 259 | 1 148 | 3 239 | 7 557 | 13 856 |
| 124 | | 3 | 19 465 | 520 | 1 205 | 2 880 | 2 512 |
| 125 | | Zusammen | 380 518 | 6 498 | 12 792 | 24 550 | 35 090 |
| 126 | darunter: | | | | | | |
| 127 | H. v. Kraftfahrzeugen (oh. Ackerschl.), Kraftfahrzeugmotoren | 1 | 167 965 | 44 | 372 | 2 659 | 6 745 |
| 128 | | 2 | 58 172 | 12 | 312 | 2 660 | 8 036 |
| 129 | | 3 | 6 699 | 10 | 105 | 730 | 654 |
| 130 | | Zusammen | 232 836 | 66 | 789 | 6 049 | 15 435 |
| 131 | Schiffbau | 1 | 39 095 | 357 | 759 | 2 536 | 4 113 |
| 132 | | 2 | 5 738 | 41 | 388 | 576 | 1 165 |
| 133 | | 3 | 743 | 33 | 98 | 136 | 167 |
| 134 | | Zusammen | 45 576 | 431 | 1 245 | 3 248 | 5 445 |
| 135 | Luftfahrzeugbau | 1 | 13 493 | 8 | 98 | 264 | 1 310 |
| 136 | | 2 | 2 956 | 4 | 24 | 32 | 276 |
| 137 | | 3 | 428 | . | 6 | 44 | 136 |
| 138 | | Zusammen | 16 877 | 12 | 128 | 340 | 1 722 |
| 139 | Elektrotechnik (oh. H. v. ADV-Geräten u. ä.) | 1 | 176 278 | 2 063 | 8 501 | 16 226 | 18 871 |
| 140 | | 2 | 86 981 | 1 383 | 5 992 | 10 580 | 13 900 |
| 141 | | 3 | 35 201 | 864 | 3 531 | 5 194 | 5 214 |
| 142 | | Zusammen | 298 460 | 4 310 | 18 024 | 32 000 | 37 985 |
| 143 | Feinmechanik, Optik, H. u. Rep. v. Uhren | 1 | 29 831 | 1 392 | 2 374 | 4 726 | 4 458 |
| 144 | | 2 | 13 447 | 710 | 1 818 | 1 915 | 2 494 |
| 145 | | 3 | 3 947 | 434 | 994 | 737 | 516 |
| 146 | | Zusammen | 47 225 | 2 536 | 5 186 | 7 378 | 7 468 |
| 147 | H. v. EBM-Waren | 1 | 88 360 | 1 090 | 9 440 | 12 469 | 11 955 |
| 148 | | 2 | 76 423 | 2 627 | 9 577 | 15 085 | 13 807 |
| 149 | | 3 | 39 823 | 1 241 | 4 573 | 5 966 | 7 665 |
| 150 | | Zusammen | 204 606 | 4 958 | 23 590 | 33 520 | 33 427 |
| 151 | H. v. Musikinstrum., Spielw., Schmuck usw. | 1 | 8 309 | 692 | 1 195 | 2 112 | 1 594 |
| 152 | | 2 | 4 337 | 397 | 1 036 | 1 054 | 912 |
| | | 3 | 1 914 | 252 | 346 | 420 | 436 |
| | | Zusammen | 14 560 | 1 341 | 2 577 | 3 586 | 2 942 |

Fußnote siehe Ende der Tabelle.

Wirtschaftszweigen nach Sonderzuwendungsklassen und Leistungsgruppen
Arbeiter

| mit Sonderzuwendungen von ... bis unter ... DM | | | | | | | | | Lfd. Nr. |
|--|----------------------------------|-------------------------------------|-------------------------------------|-------------------------------------|------------------------------------|------------------------------------|--------------------------------|--------------------------------|----------------------|
| 800 - 1 000 | 1 000 - 1 200 | 1 200 - 1 400 | 1 400 - 1 600 | 1 600 - 1 800 | 1 800 - 2 000 | 2 000 - 2 500 | 2 500 - 3 000 | 3 000 und mehr | |
| 1 784 692 556 | 2 371 2 071 1 406 | 3 377 2 966 958 | 4 151 7 322 1 116 | 4 864 4 281 622 | 1 723 1 064 228 | 1 247 523 104 | 222 148 32 | 160 55 5 | 77 78 79 |
| 3 032 | 5 848 | 7 301 | 12 589 | 9 767 | 3 015 | 1 874 | 402 | 220 | 80 |
| 7 253 7 507 4 498 | 8 213 10 517 6 644 | 17 542 19 088 9 868 | 24 331 22 226 8 158 | 20 276 15 753 2 816 | 13 513 9 442 1 320 | 16 674 10 115 2 938 | 4 617 4 111 886 | 1 793 1 942 584 | 81 82 83 |
| 19 258 | 25 374 | 46 498 | 54 715 | 38 845 | 24 275 | 29 727 | 9 614 | 4 319 | 84 |
| 1 634 1 462 1 020 4 116 | 2 490 4 227 3 162 9 879 | 11 345 13 718 7 068 32 131 | 19 039 18 606 6 596 44 241 | 17 411 14 249 2 200 33 860 | 12 090 8 816 1 088 21 994 | 15 100 9 597 2 732 27 429 | 4 444 3 880 744 9 068 | 1 400 1 192 360 2 952 | 85 86 87 88 |
| 3 982 3 925 2 310 | 4 281 3 754 1 745 | 4 229 2 691 1 124 | 3 656 1 514 740 | 2 177 730 292 | 1 054 262 80 | 1 216 234 106 | 133 212 130 | 381 736 208 | 89 90 91 |
| 10 217 | 9 780 | 8 044 | 5 910 | 3 199 | 1 396 | 1 556 | 475 | 1 325 | 92 |
| 1 637 2 120 1 168 | 1 442 2 536 1 737 | 1 968 2 679 1 676 | 1 636 2 106 822 | 688 774 324 | 369 364 152 | 358 284 100 | 40 19 12 | 12 14 16 | 93 94 95 |
| 4 925 | 5 715 | 6 323 | 4 564 | 1 786 | 885 | 742 | 71 | 42 | 96 |
| 4 761 6 042 2 851 | 3 608 4 571 1 852 | 3 393 2 708 1 614 | 2 676 2 044 914 | 2 260 1 777 656 | 1 572 704 248 | 757 630 102 | 174 128 16 | 276 104 20 | 97 98 99 |
| 13 654 | 10 031 | 7 715 | 5 634 | 4 693 | 2 524 | 1 489 | 318 | 400 | 100 |
| 3 412 3 164 1 459 | 3 308 2 927 1 894 | 3 110 2 395 1 000 | 2 190 1 670 445 | 1 214 882 404 | 636 452 164 | 720 686 154 | 372 128 4 | 226 170 8 | 101 102 103 |
| 8 035 | 8 129 | 6 505 | 4 305 | 2 500 | 1 252 | 1 560 | 504 | 404 | 104 |
| 919 184 140 | 941 171 72 | 693 97 4 | 264 64 68 | 171 24 6 | 94 50 12 | 50 49 20 | 42 20 . | 131 20 6 | 105 106 107 |
| 1 243 | 1 184 | 794 | 396 | 201 | 156 | 119 | 62 | 157 | 108 |
| 13 251 2 995 773 | 12 472 2 622 408 | 10 294 1 752 224 | 6 832 1 033 162 | 4 211 867 92 | 2 968 608 52 | 3 259 464 24 | 1 299 190 12 | 1 688 88 44 | 109 110 111 |
| 17 019 | 15 502 | 12 270 | 8 027 | 5 170 | 3 628 | 3 747 | 1 501 | 1 820 | 112 |
| 56 339 26 088 6 609 | 48 868 17 877 5 062 | 39 646 12 724 2 975 | 27 821 7 058 1 906 | 17 584 4 296 1 412 | 11 108 3 460 726 | 13 232 2 427 672 | 3 476 732 172 | 4 008 1 620 160 | 113 114 115 |
| 89 036 | 71 807 | 55 345 | 36 785 | 23 292 | 15 294 | 16 331 | 4 380 | 5 788 | 116 |
| 1 785 1 143 428 | 2 312 1 350 486 | 1 416 514 357 | 1 012 196 120 | 363 68 32 | 268 56 32 | 406 68 48 | 234 102 32 | 978 300 12 | 117 118 119 |
| 3 356 | 4 148 | 2 287 | 1 328 | 463 | 356 | 522 | 368 | 1 290 | 120 |
| 21 144 18 632 2 687 | 20 220 11 582 2 443 | 14 127 7 872 1 902 | 17 554 10 721 1 650 | 33 694 13 502 1 238 | 37 394 4 940 682 | 55 045 4 472 1 178 | 13 796 1 474 448 | 2 807 264 120 | 121 122 123 |
| 42 463 | 34 245 | 23 901 | 29 925 | 48 434 | 43 016 | 60 695 | 15 718 | 3 191 | 124 |
| 8 827 11 032 638 | 8 707 6 044 552 | 7 172 4 548 744 | 11 616 7 040 844 | 26 476 9 936 840 | 31 546 3 668 404 | 48 725 3 820 882 | 12 922 960 224 | 2 154 104 72 | 125 126 127 |
| 20 497 | 15 303 | 12 464 | 19 500 | 37 252 | 35 618 | 53 427 | 14 106 | 2 330 | 128 |
| 6 871 1 134 109 | 8 548 990 90 | 8 464 698 66 | 4 177 324 40 | 1 854 220 4 | 750 152 . | 534 44 . | 98 . . | 34 . . | 129 130 131 |
| 8 114 | 9 634 | 9 228 | 4 541 | 2 078 | 902 | 578 | 98 | 34 | 132 |
| 1 448 790 86 | 3 149 966 72 | 3 002 656 56 | 2 241 168 20 | 1 078 20 4 | 521 8 . | 310 12 . | 56 . . | 8 4 . | 133 134 135 |
| 2 324 | 4 187 | 3 714 | 2 429 | 1 102 | 529 | 322 | 56 | 12 | 136 |
| 18 975 11 901 4 968 | 19 943 11 942 7 200 | 20 109 9 272 3 452 | 15 934 6 914 2 162 | 12 040 5 934 982 | 10 337 3 682 468 | 13 129 3 709 726 | 6 668 1 110 328 | 13 482 662 112 | 137 138 139 |
| 35 844 | 39 085 | 32 833 | 25 010 | 18 956 | 14 487 | 17 564 | 8 106 | 14 256 | 140 |
| 4 835 2 023 414 | 3 534 1 490 366 | 2 740 1 636 154 | 2 081 682 198 | 1 198 265 76 | 708 168 . | 851 214 58 | 590 24 . | 344 8 . | 141 142 143 |
| 7 272 | 5 390 | 4 530 | 2 961 | 1 539 | 876 | 1 123 | 614 | 352 | 144 |
| 13 427 11 610 6 538 | 11 308 8 886 4 824 | 11 057 6 194 3 426 | 7 698 3 648 2 150 | 4 043 2 399 776 | 2 009 1 038 608 | 2 684 968 1 152 | 820 416 600 | 360 168 304 | 145 146 147 |
| 31 575 | 25 018 | 20 677 | 13 496 | 7 248 | 3 655 | 4 804 | 1 836 | 832 | 148 |
| 1 492 604 144 | 467 200 110 | 184 71 120 | 126 38 46 | 154 17 34 | 131 4 4 | 84 . . | 40 4 . | 38 . 2 | 149 150 151 |
| 2 240 | 777 | 375 | 210 | 205 | 139 | 84 | 44 | 40 | 152 |

10. Das ganze Jahr bei dem selben Unternehmen beschäftigte Arbeiter in ausgewählten
a) Männliche

| Lfd. Nr. | Wirtschaftszweig | Leistungs- gruppe | Arbeiter insgesamt ¹⁾ | Davon | | | |
|-------------|--|----------------------|-------------------------------------|--------------|-----------------|-----------------|-----------------|
| | | | | unter 200 | 200 - 400 | 400 - 600 | 600 - 800 |
| 153 | Säge- u. Holzbearbeitungswerke | 1 | 13 114 | 1 343 | 2 483 | 3 931 | 2 688 |
| 154 | | 2 | 10 492 | 990 | 2 449 | 3 202 | 2 182 |
| 155 | | 3 | 5 069 | 639 | 1 115 | 1 595 | 1 194 |
| 156 | | Zusammen | 28 675 | 2 972 | 6 047 | 8 728 | 6 064 |
| 157 | Holzverarbeitung | 1 | 83 647 | 5 476 | 18 303 | 22 311 | 15 686 |
| 158 | | 2 | 31 093 | 2 705 | 7 853 | 9 436 | 4 840 |
| 159 | | 3 | 14 515 | 2 021 | 3 997 | 4 464 | 1 662 |
| 160 | | Zusammen | 129 255 | 10 202 | 30 153 | 36 211 | 22 188 |
| 161 | Zellstoff-, Papier- u. Pappeerzeugung | 1 | 13 767 | . | 98 | 79 | 440 |
| 162 | | 2 | 15 094 | 15 | 194 | 87 | 1 050 |
| 163 | | 3 | 4 299 | 1 | 119 | 21 | 270 |
| 164 | | Zusammen | 33 160 | 16 | 411 | 187 | 1 760 |
| 165 | Papier- u. Pappeverarbeitung | 1 | 14 225 | 700 | 981 | 1 291 | 1 733 |
| 166 | | 2 | 14 917 | 1 181 | 1 174 | 1 773 | 1 952 |
| 167 | | 3 | 7 546 | 531 | 875 | 1 042 | 1 396 |
| 168 | | Zusammen | 36 688 | 2 412 | 3 030 | 4 106 | 5 081 |
| 169 | Druckerei, Vervielfältigung | 1 | 64 120 | 3 584 | 6 021 | 6 998 | 8 396 |
| 170 | | 2 | 18 559 | 871 | 1 473 | 1 983 | 2 455 |
| 171 | | 3 | 4 734 | 369 | 615 | 799 | 767 |
| 172 | | Zusammen | 87 413 | 4 824 | 8 109 | 9 780 | 11 618 |
| 173 | Ledererzeugung | 1 | 3 189 | 156 | 704 | 1 349 | 664 |
| 174 | | 2 | 5 866 | 1 174 | 2 400 | 1 253 | 672 |
| 175 | | 3 | 598 | 94 | 166 | 230 | 50 |
| 176 | | Zusammen | 9 653 | 1 424 | 3 270 | 2 832 | 1 386 |
| 177 | Lederverarbeitung (oh. H. v. Schuhen) | 1 | 3 853 | 597 | 842 | 1 124 | 678 |
| 178 | | 2 | 1 827 | 336 | 425 | 641 | 214 |
| 179 | | 3 | 515 | 93 | 163 | 128 | 80 |
| 180 | | Zusammen | 6 195 | 1 026 | 1 430 | 1 893 | 972 |
| 181 | H. u. Rep. v. Schuhen | 1 | 8 033 | 1 221 | 1 568 | 2 343 | 1 262 |
| 182 | | 2 | 6 477 | 1 105 | 1 642 | 1 603 | 1 033 |
| 183 | | 3 | 1 959 | 459 | 456 | 378 | 312 |
| 184 | | Zusammen | 16 469 | 2 785 | 3 666 | 4 324 | 2 607 |
| 185 | Textilgewerbe | 1 | 48 411 | 1 536 | 9 795 | 22 375 | 7 492 |
| 186 | | 2 | 45 067 | 2 161 | 12 359 | 19 758 | 6 374 |
| 187 | | 3 | 16 345 | 1 214 | 5 031 | 5 710 | 2 628 |
| 188 | | Zusammen | 109 823 | 4 911 | 27 185 | 47 843 | 16 494 |
| 189 | darunter: Weberei | 1 | 14 890 | 456 | 2 115 | 7 477 | 1 974 |
| 190 | | 2 | 9 696 | 512 | 2 151 | 4 767 | 1 136 |
| 191 | | 3 | 2 131 | 136 | 608 | 765 | 294 |
| 192 | | Zusammen | 26 717 | 1 104 | 4 874 | 13 009 | 3 404 |
| 193 | Bekleidungsgewerbe, Polster., Dekor. Gewerbe | 1 | 14 445 | 1 077 | 5 077 | 4 993 | 1 655 |
| 194 | | 2 | 6 528 | 514 | 2 005 | 2 497 | 814 |
| 195 | | 3 | 3 509 | 344 | 1 348 | 1 172 | 324 |
| 196 | | Zusammen | 24 482 | 1 935 | 8 430 | 8 662 | 2 793 |
| 197 | Nahrungs- u. Genussmittelgewerbe | 1 | 108 193 | 8 115 | 18 141 | 18 773 | 16 055 |
| 198 | | 2 | 37 079 | 3 022 | 6 666 | 4 780 | 3 849 |
| 199 | | 3 | 36 189 | 3 725 | 6 686 | 7 137 | 5 098 |
| 200 | | Zusammen | 181 461 | 14 862 | 31 493 | 30 690 | 25 002 |
| 201 | darunter: Brauerei, Mälzerei | 1 | 35 995 | 726 | 3 613 | 7 056 | 7 442 |
| 202 | | 2 | 3 008 | 146 | 343 | 151 | 263 |
| 203 | | 3 | 11 178 | 290 | 1 328 | 2 446 | 2 172 |
| 204 | | Zusammen | 50 181 | 1 162 | 5 284 | 9 653 | 9 877 |
| 205 | Tabakverarbeitung | 1 | 2 779 | 77 | 134 | 243 | 62 |
| 206 | | 2 | 2 439 | 25 | 129 | 65 | 23 |
| 207 | | 3 | 1 407 | 137 | 374 | 194 | 24 |
| 208 | | Zusammen | 6 625 | 239 | 637 | 502 | 109 |
| 209 | Baugewerbe | 1 | 492 768 | 164 397 | 148 828 | 65 285 | 38 624 |
| 210 | | 2 | 103 734 | 44 894 | 30 646 | 10 497 | 6 217 |
| 211 | | 3 | 58 086 | 27 759 | 15 683 | 5 041 | 3 291 |
| 212 | | Zusammen | 654 588 | 237 050 | 195 157 | 80 823 | 48 132 |
| 213 | darunter: Hoch- und Tiefbau | 1 | 360 306 | 125 856 | 114 819 | 45 124 | 27 762 |
| 214 | | 2 | 89 688 | 39 927 | 26 971 | 8 464 | 5 396 |
| 215 | | 3 | 49 581 | 24 734 | 12 947 | 4 082 | 2 736 |
| 216 | | Zusammen | 499 575 | 190 517 | 154 737 | 57 670 | 35 894 |
| 217 | Großhandel | 1 | 80 946 | 3 655 | 13 213 | 14 256 | 10 483 |
| 218 | | 2 | 61 798 | 4 376 | 12 091 | 11 015 | 8 150 |
| 219 | | 3 | 36 171 | 3 576 | 6 863 | 8 308 | 3 931 |
| 220 | | Zusammen | 178 915 | 11 607 | 32 167 | 33 579 | 22 564 |
| 221 | Güterbef. n. Kfs.-i. Fernverkehr (oh. Möbel) | 1 | 12 565 | 2 534 | 3 492 | 2 836 | 1 457 |
| 222 | | 2 | 4 714 | 823 | 1 527 | 823 | 610 |
| 223 | | 3 | 2 290 | 330 | 611 | 640 | 258 |
| 224 | | Zusammen | 19 569 | 3 687 | 5 630 | 4 299 | 2 325 |
| 225 | Binnenschifffahrt | 1 | 1 210 | 20 | 80 | 64 | 186 |
| 226 | | 2 | 224 | . | 14 | 80 | 10 |
| 227 | | 3 | 82 | 2 | 4 | 10 | 18 |
| 228 | | Zusammen | 1 516 | 22 | 98 | 154 | 214 |

Fußnote siehe Ende der Tabelle.

Wirtschaftszweigen nach Sonderzuwendungsklassen und Leistungsgruppen
Arbeiter

| mit Sonderzuwendungen von ... bis unter ... DM | | | | | | | | | Lfd. Nr. |
|--|---------------------|---------------------|---------------------|---------------------|---------------------|---------------------|---------------------|----------------------|-------------|
| 800 - 1 000 | 1 000 - 1 200 | 1 200 - 1 400 | 1 400 - 1 600 | 1 600 - 1 800 | 1 800 - 2 000 | 2 000 - 2 500 | 2 500 - 3 000 | 3 000 und mehr | |
| 1 516 | 317 | 334 | 159 | 203 | 52 | 80 | 8 | . | 153 |
| 803 | 500 | 234 | 96 | 16 | 2 | . | 10 | 8 | 154 |
| 320 | 73 | 68 | 10 | 55 | . | . | . | . | 155 |
| 2 639 | 890 | 636 | 265 | 274 | 54 | 80 | 18 | 8 | 156 |
| 10 976 | 5 344 | 2 017 | 1 173 | 619 | 526 | 446 | 434 | 336 | 157 |
| 3 489 | 1 347 | 806 | 226 | 62 | 80 | 181 | 36 | 32 | 158 |
| 1 100 | 406 | 245 | 315 | 84 | 77 | 128 | . | 16 | 159 |
| 15 565 | 7 097 | 3 068 | 1 714 | 765 | 683 | 755 | 470 | 384 | 160 |
| 1 216 | 6 950 | 2 934 | 1 530 | 272 | 72 | 100 | 38 | 38 | 161 |
| 3 300 | 7 940 | 1 790 | 380 | 78 | 62 | 180 | 4 | 14 | 162 |
| 1 632 | 1 680 | 410 | 132 | 8 | 14 | . | 10 | 2 | 163 |
| 6 148 | 16 570 | 5 134 | 2 042 | 358 | 148 | 280 | 52 | 54 | 164 |
| 2 471 | 2 015 | 2 023 | 1 089 | 397 | 231 | 646 | 344 | 304 | 165 |
| 2 418 | 2 054 | 1 587 | 750 | 476 | 396 | 716 | 254 | 186 | 166 |
| 1 364 | 1 072 | 620 | 332 | 84 | 52 | 74 | 44 | 60 | 167 |
| 6 253 | 5 141 | 4 230 | 2 171 | 957 | 679 | 1 436 | 642 | 550 | 168 |
| 9 009 | 8 159 | 5 396 | 4 500 | 2 711 | 2 300 | 3 036 | 2 221 | 1 789 | 169 |
| 3 318 | 2 120 | 1 168 | 918 | 796 | 670 | 2 122 | 521 | 144 | 170 |
| 699 | 457 | 298 | 212 | 176 | 136 | 128 | 60 | 18 | 171 |
| 13 026 | 10 736 | 6 862 | 5 630 | 3 683 | 3 106 | 5 286 | 2 802 | 1 951 | 172 |
| 232 | 40 | 22 | 8 | 8 | 2 | 2 | 2 | . | 173 |
| 260 | 42 | 42 | 5 | 6 | . | 6 | 6 | . | 174 |
| 28 | 6 | 4 | 2 | 4 | 4 | 4 | 6 | . | 175 |
| 520 | 88 | 68 | 15 | 18 | 6 | 12 | 14 | . | 176 |
| 240 | 198 | 70 | 29 | 6 | 6 | 42 | 14 | 7 | 177 |
| 119 | 70 | 12 | 6 | 2 | . | 2 | . | . | 178 |
| 28 | 11 | 12 | . | . | . | . | . | . | 179 |
| 387 | 279 | 94 | 35 | 8 | 6 | 44 | 14 | 7 | 180 |
| 921 | 390 | 137 | 71 | 31 | 24 | 26 | 12 | 27 | 181 |
| 591 | 260 | 134 | 32 | 4 | 8 | 57 | . | 8 | 182 |
| 128 | 116 | 76 | 24 | . | . | 6 | . | 4 | 183 |
| 1 640 | 766 | 347 | 127 | 35 | 32 | 89 | 12 | 39 | 184 |
| 3 406 | 1 713 | 1 108 | 534 | 220 | 76 | 120 | 16 | 20 | 185 |
| 2 444 | 970 | 570 | 137 | 66 | 174 | 48 | . | 6 | 186 |
| 1 137 | 416 | 114 | 43 | 36 | 8 | . | . | 8 | 187 |
| 6 987 | 3 099 | 1 792 | 714 | 322 | 258 | 168 | 16 | 34 | 188 |
| 1 250 | 754 | 548 | 176 | 78 | 44 | 10 | 8 | . | 189 |
| 686 | 260 | 160 | 24 | . | . | . | . | . | 190 |
| 152 | 128 | 48 | . | . | . | . | . | . | 191 |
| 2 088 | 1 142 | 756 | 200 | 78 | 44 | 10 | 8 | . | 192 |
| 735 | 245 | 83 | 162 | 121 | 76 | 93 | 36 | 92 | 193 |
| 318 | 184 | 93 | 44 | 6 | 3 | 18 | 8 | 24 | 194 |
| 186 | 33 | 32 | 8 | 8 | 12 | 12 | 18 | 12 | 195 |
| 1 239 | 462 | 208 | 214 | 135 | 91 | 123 | 62 | 128 | 196 |
| 11 851 | 6 724 | 5 882 | 4 383 | 4 844 | 3 817 | 4 336 | 1 975 | 3 297 | 197 |
| 3 218 | 2 706 | 2 227 | 2 978 | 1 221 | 1 502 | 1 976 | 1 630 | 1 304 | 198 |
| 3 328 | 2 239 | 1 714 | 2 285 | 884 | 898 | 815 | 598 | 782 | 199 |
| 18 397 | 11 669 | 9 823 | 9 646 | 6 949 | 6 217 | 7 127 | 4 203 | 5 383 | 200 |
| 4 893 | 2 318 | 1 573 | 1 100 | 2 880 | 2 172 | 1 174 | 232 | 816 | 201 |
| 358 | 247 | 156 | 662 | 122 | 460 | 64 | 16 | 20 | 202 |
| 1 340 | 508 | 294 | 1 174 | 574 | 592 | 224 | 20 | 216 | 203 |
| 6 591 | 3 073 | 2 023 | 2 936 | 3 576 | 3 224 | 1 462 | 268 | 1 052 | 204 |
| 22 | 64 | 194 | 197 | 50 | 48 | 140 | 337 | 1 211 | 205 |
| 38 | 156 | 290 | 129 | 54 | 130 | 452 | 396 | 552 | 206 |
| 52 | 216 | 52 | 16 | 10 | 64 | 78 | 102 | 88 | 207 |
| 112 | 436 | 536 | 342 | 114 | 242 | 670 | 835 | 1 851 | 208 |
| 21 268 | 14 535 | 9 596 | 6 957 | 5 550 | 4 687 | 6 752 | 3 000 | 3 289 | 209 |
| 3 351 | 2 164 | 1 540 | 932 | 982 | 548 | 1 217 | 414 | 332 | 210 |
| 1 924 | 1 352 | 923 | 727 | 492 | 288 | 250 | 200 | 156 | 211 |
| 26 543 | 18 051 | 12 059 | 8 616 | 7 024 | 5 523 | 8 219 | 3 614 | 3 777 | 212 |
| 14 014 | 7 814 | 5 587 | 4 080 | 3 435 | 3 009 | 4 760 | 1 886 | 2 160 | 213 |
| 2 750 | 1 554 | 1 014 | 830 | 844 | 470 | 1 072 | 312 | 84 | 214 |
| 1 612 | 1 016 | 796 | 620 | 468 | 240 | 136 | 146 | 48 | 215 |
| 18 376 | 10 384 | 7 397 | 5 530 | 4 747 | 3 719 | 5 968 | 2 344 | 2 292 | 216 |
| 9 686 | 9 194 | 6 808 | 4 833 | 2 514 | 1 573 | 2 680 | 1 188 | 863 | 217 |
| 7 231 | 6 178 | 4 310 | 3 005 | 1 512 | 1 393 | 1 491 | 566 | 480 | 218 |
| 3 662 | 3 246 | 2 712 | 1 241 | 1 039 | 517 | 522 | 330 | 224 | 219 |
| 20 579 | 18 618 | 13 830 | 9 079 | 5 065 | 3 483 | 4 693 | 2 084 | 1 567 | 220 |
| 682 | 305 | 399 | 248 | 172 | 146 | 136 | 64 | 94 | 221 |
| 373 | 214 | 160 | 58 | 22 | 38 | 52 | 2 | 12 | 222 |
| 140 | 133 | 42 | 18 | . | 16 | 26 | 26 | 50 | 223 |
| 1 195 | 652 | 601 | 324 | 194 | 200 | 214 | 92 | 156 | 224 |
| 160 | 230 | 276 | 114 | 58 | 4 | 16 | . | 2 | 225 |
| 20 | 60 | 28 | 8 | . | . | 4 | . | . | 226 |
| 24 | 12 | 2 | 6 | . | . | 4 | . | . | 227 |
| 204 | 302 | 306 | 128 | 58 | 4 | 24 | . | 2 | 228 |

10. Das ganze Jahr bei dem selben Unternehmen beschäftigte Arbeiter in ausgewählten
b) Weibliche

| Lfd. Nr. | Wirtschaftszweig | Leistungs- gruppe | Arbeiter insgesamt ¹⁾ | Davon | | | |
|-------------|---|----------------------|-------------------------------------|--------------|-----------------|-----------------|-----------------|
| | | | | unter 200 | 200 - 400 | 400 - 600 | 600 - 800 |
| 1 | Alle erfaßten Wirtschaftszweige | 1 | 60 512 | 7 013 | 17 268 | 13 001 | 5 792 |
| 2 | (Produzierendes Gewerbe) | 2 | 460 966 | 40 789 | 124 354 | 101 868 | 59 229 |
| 3 | | 3 | 499 157 | 38 637 | 99 976 | 102 327 | 79 616 |
| 4 | | Zusammen | 1 020 635 | 86 439 | 241 598 | 217 196 | 144 637 |
| 5 | Energiewirtschaft, Wasserversorg., Bergbau | 1 | 427 | . | . | . | 20 |
| 6 | | 2 | 1 550 | 4 | 10 | 26 | 296 |
| 7 | | 3 | 3 382 | 17 | 8 | 66 | 455 |
| 8 | | Zusammen | 5 359 | 21 | 18 | 92 | 771 |
| 9 | Energiewirtschaft, Wasserversorgung | 1 | 387 | . | . | . | 20 |
| 10 | | 2 | 1 406 | . | . | 26 | 296 |
| 11 | | 3 | 2 195 | 16 | 2 | 50 | 434 |
| 12 | | Zusammen | 3 988 | 16 | 2 | 76 | 750 |
| 13 | Verarbeitendes Gewerbe (oh. Baugewerbe) | 1 | 60 006 | 6 989 | 17 243 | 13 001 | 5 764 |
| 14 | | 2 | 459 250 | 40 679 | 124 308 | 101 838 | 58 917 |
| 15 | | 3 | 494 543 | 38 066 | 99 530 | 102 157 | 79 097 |
| 16 | | Zusammen | 1 013 799 | 85 734 | 241 081 | 216 996 | 143 778 |
| 17 | Chemische Industrie (oh. H. v. Chemiefasern) | 1 | 1 116 | 40 | . | . | 36 |
| 18 | | 2 | 27 350 | 222 | 262 | 1 364 | 2 053 |
| 19 | | 3 | 24 492 | 470 | 612 | 1 357 | 3 585 |
| 20 | | Zusammen | 52 958 | 732 | 874 | 2 721 | 5 674 |
| 21 | H. v. Chemiefasern | 1 | 72 | . | . | . | . |
| 22 | | 2 | 2 756 | . | 4 | 88 | 92 |
| 23 | | 3 | 2 828 | . | . | 12 | 28 |
| 24 | | Zusammen | 5 656 | . | 4 | 100 | 120 |
| 25 | Kunststoffverarbeitung | 1 | 529 | 45 | 165 | 97 | 121 |
| 26 | | 2 | 13 845 | 1 964 | 3 033 | 2 543 | 2 140 |
| 27 | | 3 | 16 097 | 1 591 | 2 928 | 3 776 | 3 591 |
| 28 | | Zusammen | 30 471 | 3 600 | 6 126 | 6 416 | 5 852 |
| 29 | Gummi- u. Asbestverarbeitung | 1 | 497 | 10 | 136 | 91 | 52 |
| 30 | | 2 | 6 281 | 110 | 572 | 1 383 | 1 258 |
| 31 | | 3 | 9 904 | 192 | 228 | 797 | 1 225 |
| 32 | | Zusammen | 16 682 | 312 | 936 | 2 271 | 2 535 |
| 33 | Feinkeramik | 1 | 186 | 38 | 22 | 44 | 4 |
| 34 | | 2 | 2 532 | 151 | 262 | 412 | 482 |
| 35 | | 3 | 15 681 | 811 | 1 915 | 4 565 | 3 992 |
| 36 | | Zusammen | 18 399 | 1 000 | 2 199 | 5 021 | 4 478 |
| 37 | H. u. Verarb. v. Glas | 1 | 1 017 | 17 | 11 | 65 | 123 |
| 38 | | 2 | 2 224 | 100 | 174 | 247 | 315 |
| 39 | | 3 | 6 261 | 143 | 273 | 538 | 740 |
| 40 | | Zusammen | 9 502 | 260 | 458 | 850 | 1 178 |
| 41 | Eisen- u. Stahlerzeugung, Eisen-, Stahl- u. | 1 | 420 | 14 | 68 | 22 | 28 |
| 42 | Tempergießerei, Ziehereien, Kaltwalzwerke | 2 | 3 471 | 110 | 804 | 268 | 382 |
| 43 | | 3 | 8 269 | 152 | 1 282 | 1 183 | 1 398 |
| 44 | | Zusammen | 12 160 | 276 | 2 154 | 1 473 | 1 808 |
| 45 | darunter: | | | | | | |
| 46 | Eisen- u. Stahlerzeugung (einschl. -halbzeug) | 1 | 264 | . | . | 8 | 24 |
| 47 | | 2 | 1 395 | 32 | 44 | 28 | 88 |
| 48 | | 3 | 3 462 | 14 | 96 | 352 | 336 |
| 49 | | Zusammen | 5 121 | 46 | 140 | 388 | 448 |
| 49 | NE-Metallherzeugung, -gießerei | 1 | 172 | . | 16 | 24 | 32 |
| 50 | | 2 | 2 498 | 70 | 854 | 438 | 416 |
| 51 | | 3 | 4 508 | 114 | 723 | 979 | 1 026 |
| 52 | | Zusammen | 7 178 | 184 | 1 593 | 1 441 | 1 474 |
| 53 | Stahlverformung, Oberflächenveredlung und | 1 | 280 | 90 | 66 | 26 | 40 |
| 54 | Härtung | 2 | 3 134 | 210 | 830 | 664 | 532 |
| 55 | | 3 | 7 070 | 440 | 2 110 | 1 460 | 1 078 |
| 56 | | Zusammen | 10 484 | 740 | 3 006 | 2 150 | 1 650 |
| 57 | Maschinenbau (oh. Büromaschinen, ADV) | 1 | 1 236 | 12 | 128 | 214 | 216 |
| 58 | | 2 | 15 414 | 276 | 1 852 | 3 157 | 4 570 |
| 59 | | 3 | 21 574 | 414 | 2 815 | 5 552 | 4 766 |
| 60 | | Zusammen | 38 224 | 702 | 4 795 | 8 923 | 9 552 |
| 61 | H. v. Büromaschinen, ADV-Geräten u. ä. | 1 | 171 | . | . | 25 | 12 |
| 62 | | 2 | 5 918 | 17 | 327 | 1 910 | 1 878 |
| 63 | | 3 | 5 286 | 38 | 444 | 792 | 806 |
| 64 | | Zusammen | 11 375 | 55 | 771 | 2 727 | 2 696 |
| 65 | Straßenfahrzeugbau | 1 | 4 299 | . | 74 | 89 | 204 |
| 66 | | 2 | 25 446 | 160 | 1 030 | 1 588 | 3 688 |
| 67 | | 3 | 16 183 | 368 | 1 309 | 1 956 | 2 534 |
| 68 | | Zusammen | 45 928 | 528 | 2 413 | 3 633 | 6 424 |
| 69 | darunter: | | | | | | |
| 70 | H. v. Kraftfahrzeugen (oh. Ackersch.), | 1 | 3 604 | . | 8 | 56 | 96 |
| 71 | Kraftfahrzeugmotoren | 2 | 16 186 | 4 | 102 | 428 | 1 690 |
| 72 | | 3 | 6 560 | 28 | 64 | 358 | 866 |
| 72 | | Zusammen | 26 350 | 32 | 174 | 842 | 2 652 |

Fußnote siehe Ende der Tabelle.

Wirtschaftszweigen nach Sonderzuwendungsklassen und Leistungsgruppen

Arbeiter

mit Sonderzuwendungen von ... bis unter ... DM

| 800 1 000 | 1 000 1 200 | 1 200 1 400 | 1 400 1 600 | 1 600 1 800 | 1 800 2 000 | 2 000 2 500 | 2 500 3 000 | 3 000 und mehr | Lfd. Nr. |
|--------------|----------------|----------------|----------------|----------------|----------------|----------------|----------------|----------------------|-------------|
| 4 917 | 3 218 | 2 392 | 1 975 | 1 652 | 1 053 | 1 370 | 540 | 321 | 1 |
| 38 433 | 27 884 | 21 046 | 18 667 | 10 964 | 5 901 | 7 879 | 2 548 | 1 404 | 2 |
| 66 121 | 44 124 | 29 449 | 16 633 | 8 731 | 5 960 | 4 545 | 1 831 | 1 207 | 3 |
| 109 471 | 75 226 | 52 887 | 37 275 | 21 347 | 12 914 | 13 794 | 4 919 | 2 932 | 4 |
| 186 | 104 | 32 | 10 | 26 | 8 | 21 | 12 | 8 | 5 |
| 620 | 239 | 82 | 22 | 12 | 44 | 42 | 67 | 86 | 6 |
| 949 | 795 | 114 | 188 | 136 | 128 | 291 | 147 | 88 | 7 |
| 1 755 | 1 138 | 228 | 220 | 174 | 180 | 354 | 226 | 182 | 8 |
| 186 | 78 | 20 | 8 | 26 | 8 | 21 | 12 | 8 | 9 |
| 596 | 153 | 64 | 20 | 12 | 44 | 42 | 67 | 86 | 10 |
| 706 | 109 | 74 | 106 | 68 | 112 | 283 | 147 | 88 | 11 |
| 1 488 | 340 | 158 | 134 | 106 | 164 | 346 | 226 | 182 | 12 |
| 4 717 | 3 114 | 2 360 | 1 957 | 1 626 | 1 045 | 1 349 | 528 | 313 | 13 |
| 37 809 | 27 645 | 20 964 | 18 645 | 10 952 | 5 857 | 7 837 | 2 481 | 1 318 | 14 |
| 65 120 | 43 329 | 29 331 | 16 433 | 8 595 | 5 832 | 4 254 | 1 680 | 1 119 | 15 |
| 107 646 | 74 088 | 52 655 | 37 035 | 21 173 | 12 734 | 13 440 | 4 689 | 2 750 | 16 |
| 64 | 108 | 168 | 116 | 88 | 128 | 124 | 172 | 72 | 17 |
| 2 418 | 3 528 | 3 683 | 3 736 | 3 010 | 2 194 | 3 132 | 1 464 | 284 | 18 |
| 3 312 | 3 326 | 3 888 | 2 211 | 2 143 | 2 776 | 1 020 | 664 | 128 | 19 |
| 5 794 | 6 962 | 7 739 | 6 063 | 5 241 | 4 098 | 4 276 | 2 300 | 484 | 20 |
| 176 | 8 | 16 | 16 | 16 | 16 | 16 | 8 | 8 | 21 |
| 280 | 760 | 360 | 420 | 372 | 288 | 188 | 8 | 8 | 22 |
| 456 | 568 | 1 152 | 340 | 324 | 116 | 8 | 8 | 8 | 23 |
| 72 | 21 | 8 | 8 | 8 | 8 | 8 | 8 | 8 | 24 |
| 2 044 | 1 001 | 292 | 205 | 224 | 100 | 247 | 44 | 8 | 25 |
| 1 897 | 1 008 | 538 | 294 | 188 | 92 | 178 | 16 | 16 | 26 |
| 4 013 | 2 030 | 838 | 499 | 412 | 192 | 425 | 44 | 24 | 27 |
| 64 | 36 | 68 | 28 | 176 | 32 | 64 | 24 | 12 | 28 |
| 746 | 986 | 672 | 254 | 176 | 32 | 64 | 24 | 4 | 29 |
| 990 | 3 060 | 2 908 | 230 | 208 | 56 | 10 | 8 | 8 | 30 |
| 1 800 | 4 082 | 3 648 | 512 | 384 | 88 | 74 | 24 | 16 | 31 |
| 30 | 30 | 2 | 16 | 16 | 8 | 8 | 8 | 8 | 32 |
| 213 | 498 | 276 | 146 | 48 | 44 | 4 | 8 | 8 | 33 |
| 2 112 | 856 | 1 098 | 232 | 24 | 64 | 4 | 8 | 8 | 34 |
| 2 355 | 1 384 | 1 376 | 378 | 88 | 108 | 4 | 8 | 8 | 35 |
| 444 | 190 | 83 | 64 | 16 | 8 | 8 | 8 | 8 | 36 |
| 206 | 454 | 296 | 380 | 44 | 8 | 8 | 8 | 8 | 37 |
| 915 | 1 596 | 1 164 | 772 | 100 | 8 | 12 | 8 | 8 | 38 |
| 1 565 | 2 240 | 1 543 | 1 216 | 160 | 8 | 12 | 4 | 8 | 39 |
| 16 | 92 | 92 | 72 | 8 | 8 | 8 | 8 | 8 | 40 |
| 401 | 484 | 508 | 326 | 84 | 40 | 56 | 8 | 8 | 41 |
| 2 014 | 960 | 694 | 226 | 28 | 84 | 88 | 112 | 48 | 42 |
| 2 431 | 1 536 | 1 294 | 624 | 120 | 124 | 152 | 120 | 48 | 43 |
| 8 | 72 | 80 | 56 | 8 | 8 | 8 | 8 | 8 | 44 |
| 167 | 304 | 336 | 236 | 80 | 32 | 48 | 8 | 8 | 45 |
| 1 180 | 596 | 600 | 168 | 28 | 52 | 40 | 8 | 8 | 46 |
| 1 355 | 972 | 1 016 | 460 | 116 | 84 | 96 | 8 | 8 | 47 |
| 36 | 32 | 24 | 8 | 44 | 20 | 42 | 8 | 8 | 48 |
| 122 | 218 | 182 | 80 | 44 | 20 | 42 | 8 | 8 | 49 |
| 870 | 576 | 134 | 46 | 18 | 14 | 4 | 8 | 8 | 50 |
| 1 028 | 826 | 340 | 126 | 62 | 34 | 46 | 16 | 8 | 51 |
| 12 | 16 | 16 | 14 | 14 | 44 | 4 | 8 | 8 | 52 |
| 320 | 238 | 122 | 98 | 50 | 44 | 4 | 8 | 8 | 53 |
| 1 222 | 348 | 176 | 100 | 26 | 110 | 8 | 8 | 8 | 54 |
| 1 554 | 602 | 314 | 198 | 90 | 154 | 4 | 8 | 14 | 55 |
| 286 | 162 | 92 | 52 | 20 | 8 | 6 | 48 | 48 | 56 |
| 2 367 | 1 382 | 884 | 334 | 180 | 32 | 68 | 28 | 284 | 57 |
| 3 606 | 1 893 | 1 062 | 706 | 414 | 180 | 106 | 24 | 36 | 58 |
| 6 259 | 3 437 | 2 038 | 1 092 | 614 | 212 | 174 | 58 | 368 | 59 |
| 22 | 8 | 8 | 8 | 8 | 8 | 8 | 8 | 80 | 60 |
| 794 | 314 | 124 | 90 | 44 | 20 | 24 | 128 | 248 | 61 |
| 1 152 | 1 006 | 560 | 100 | 92 | 40 | 40 | 172 | 44 | 62 |
| 1 968 | 1 328 | 692 | 190 | 136 | 60 | 72 | 308 | 372 | 63 |
| 192 | 164 | 272 | 1 060 | 964 | 572 | 608 | 92 | 8 | 64 |
| 2 878 | 1 954 | 2 916 | 6 046 | 2 900 | 928 | 1 256 | 80 | 24 | 65 |
| 2 478 | 2 202 | 1 334 | 1 870 | 720 | 460 | 864 | 60 | 28 | 66 |
| 5 548 | 4 320 | 4 522 | 8 976 | 4 584 | 1 960 | 2 728 | 232 | 60 | 67 |
| 96 | 128 | 184 | 908 | 920 | 536 | 576 | 88 | 8 | 68 |
| 1 776 | 1 458 | 2 024 | 4 840 | 2 240 | 648 | 920 | 40 | 16 | 69 |
| 556 | 548 | 736 | 1 504 | 620 | 416 | 816 | 48 | 8 | 70 |
| 2 428 | 2 134 | 2 944 | 7 252 | 3 780 | 1 600 | 2 312 | 176 | 24 | 71 |

10. Das ganze Jahr bei dem selben Unternehmen beschäftigte Arbeiter in ausgewählten
b) Weibliche

| Lfd. Nr. | Wirtschaftszweig | Leistungs- gruppe | Arbeiter insgesamt ¹⁾ | Davon | | | |
|-------------|--|----------------------|-------------------------------------|--------------|-----------------|-----------------|-----------------|
| | | | | unter 200 | 200 - 400 | 400 - 600 | 600 - 800 |
| 73 | Elektrotechnik (oh. H. v. ADV-Geräten u. ä.) | 1 | 3 633 | 205 | 412 | 414 | 674 |
| 74 | | 2 | 70 208 | 2 044 | 9 073 | 13 597 | 11 821 |
| 75 | | 3 | 118 399 | 3 511 | 16 388 | 22 178 | 22 323 |
| 76 | | Zusammen | 192 240 | 5 760 | 25 873 | 36 189 | 34 818 |
| 77 | Feinmechanik, Optik, H. u. Rep. v. Uhren | 1 | 1 388 | 35 | 272 | 131 | 199 |
| 78 | | 2 | 13 925 | 965 | 3 058 | 3 040 | 2 535 |
| 79 | | 3 | 15 270 | 1 454 | 5 109 | 3 357 | 2 218 |
| 80 | | Zusammen | 30 583 | 2 454 | 8 439 | 6 528 | 4 952 |
| 81 | H. v. KBM-Waren | 1 | 1 667 | 34 | 183 | 318 | 284 |
| 82 | | 2 | 22 344 | 1 557 | 5 371 | 6 144 | 4 082 |
| 83 | | 3 | 47 888 | 3 123 | 8 842 | 10 215 | 9 644 |
| 84 | | Zusammen | 71 899 | 4 714 | 14 396 | 16 677 | 14 010 |
| 85 | H. v. Musikinstrum., Spielw., Schmuck usw. | 1 | 1 027 | 64 | 295 | 451 | 159 |
| 86 | | 2 | 4 944 | 641 | 1 981 | 1 193 | 732 |
| 87 | | 3 | 6 977 | 1 038 | 1 159 | 2 356 | 1 061 |
| 88 | | Zusammen | 12 948 | 1 743 | 3 435 | 4 000 | 1 952 |
| 89 | Holzverarbeitung | 1 | 896 | 72 | 242 | 288 | 181 |
| 90 | | 2 | 8 692 | 929 | 2 620 | 2 750 | 1 589 |
| 91 | | 3 | 11 353 | 1 323 | 2 531 | 3 736 | 2 337 |
| 92 | | Zusammen | 20 941 | 2 324 | 5 393 | 6 774 | 4 107 |
| 93 | Zellstoff-, Papier- u. Pappeerzeugung | 1 | 120 | . | . | . | 16 |
| 94 | | 2 | 1 074 | 4 | 20 | 34 | 196 |
| 95 | | 3 | 3 766 | 6 | 133 | 133 | 342 |
| 96 | | Zusammen | 4 960 | 10 | 153 | 167 | 554 |
| 97 | Papier- u. Pappeerarbeitung | 1 | 613 | 142 | 134 | 123 | 82 |
| 98 | | 2 | 14 297 | 2 285 | 3 416 | 2 924 | 2 399 |
| 99 | | 3 | 9 750 | 1 183 | 1 810 | 1 591 | 2 216 |
| 100 | | Zusammen | 24 660 | 3 610 | 5 360 | 4 638 | 4 697 |
| 101 | Druckerei, Vervielfältigung | 1 | 2 580 | 170 | 495 | 585 | 373 |
| 102 | | 2 | 16 861 | 1 770 | 3 318 | 3 878 | 3 228 |
| 103 | | 3 | 4 550 | 679 | 1 086 | 1 074 | 669 |
| 104 | | Zusammen | 23 991 | 2 619 | 4 899 | 5 537 | 4 270 |
| 105 | Lederverarbeitung (oh. H. v. Schuhen) | 1 | 1 046 | 233 | 343 | 310 | 56 |
| 106 | | 2 | 6 464 | 1 808 | 2 919 | 1 118 | 425 |
| 107 | | 3 | 2 583 | 823 | 976 | 612 | 86 |
| 108 | | Zusammen | 10 093 | 2 864 | 4 238 | 2 040 | 567 |
| 109 | H. u. Rep. v. Schuhen | 1 | 5 806 | 1 343 | 1 928 | 1 467 | 546 |
| 110 | | 2 | 9 242 | 2 396 | 3 049 | 2 031 | 1 106 |
| 111 | | 3 | 9 446 | 1 894 | 3 200 | 2 244 | 1 248 |
| 112 | | Zusammen | 24 494 | 5 633 | 8 177 | 5 742 | 2 900 |
| 113 | Textilgewerbe | 1 | 6 225 | 427 | 1 867 | 2 541 | 664 |
| 114 | | 2 | 65 802 | 5 681 | 24 702 | 25 972 | 5 600 |
| 115 | | 3 | 41 382 | 4 983 | 16 225 | 14 863 | 3 639 |
| 116 | | Zusammen | 113 409 | 11 091 | 42 794 | 43 376 | 9 903 |
| 117 | darunter: Weberei | 1 | 1 718 | 122 | 546 | 794 | 202 |
| 118 | | 2 | 11 498 | 1 027 | 3 934 | 4 951 | 844 |
| 119 | | 3 | 5 321 | 607 | 2 062 | 1 868 | 396 |
| 120 | | Zusammen | 18 537 | 1 756 | 6 542 | 7 613 | 1 442 |
| 121 | Bekleidungsgewerbe, Polster., Dekor. Gewebe | 1 | 21 412 | 3 698 | 9 838 | 5 332 | 1 320 |
| 122 | | 2 | 95 421 | 13 825 | 50 272 | 22 723 | 5 447 |
| 123 | | 3 | 23 401 | 4 162 | 11 357 | 6 047 | 1 239 |
| 124 | | Zusammen | 140 234 | 24 685 | 71 467 | 34 102 | 8 006 |
| 125 | Nahrungs- u. Genußmittelgewerbe | 1 | 1 975 | 278 | 448 | 254 | 200 |
| 126 | | 2 | 12 704 | 2 102 | 3 110 | 1 332 | 925 |
| 127 | | 3 | 54 658 | 8 319 | 14 623 | 9 249 | 6 071 |
| 128 | | Zusammen | 69 337 | 10 699 | 18 181 | 10 835 | 7 196 |
| 129 | darunter: H. v. Süßwaren | 1 | 126 | 6 | 34 | 24 | 14 |
| 130 | | 2 | 747 | 109 | 287 | 172 | 80 |
| 131 | | 3 | 15 298 | 2 286 | 4 546 | 3 756 | 2 202 |
| 132 | | Zusammen | 16 171 | 2 401 | 4 867 | 3 952 | 2 296 |
| 133 | Tabakverarbeitung | 1 | 116 | 26 | 48 | 10 | . |
| 134 | | 2 | 3 834 | 324 | 580 | 38 | 18 |
| 135 | | 3 | 4 999 | 685 | 1 924 | 266 | 36 |
| 136 | | Zusammen | 8 949 | 1 035 | 2 552 | 314 | 54 |
| 137 | Baugewerbe | 1 | 79 | 24 | 25 | . | 8 |
| 138 | | 2 | 166 | 106 | 36 | 4 | 16 |
| 139 | | 3 | 1 232 | 554 | 438 | 104 | 64 |
| 140 | | Zusammen | 1 477 | 684 | 499 | 108 | 88 |

1) Hochgerechnet. - In Streuungstabellen werden die hochgerechneten Besetzungszahlen uneingeschränkt nachgewiesen, um die Möglich-
betrachtet werden, können diese bei kleinen Besetzungszahlen in der Stichprobe erhebliche Stichprobenfehler aufweisen.

Wirtschaftszweigen nach Sonderzuwendungsklassen und Leistungsgruppen
Arbeiter

| mit Sonderzuwendungen von ... bis unter ... DM | | | | | | | | | Lfd. Nr. |
|--|---------------------|---------------------|---------------------|---------------------|---------------------|---------------------|---------------------|----------------------|-------------|
| 800 - 1 000 | 1 000 - 1 200 | 1 200 - 1 400 | 1 400 - 1 600 | 1 600 - 1 800 | 1 800 - 2 000 | 2 000 - 2 500 | 2 500 - 3 000 | 3 000 und mehr | |
| 460 | 508 | 400 | 214 | 96 | 60 | 140 | 46 | 4 | 73 |
| 10 215 | 7 925 | 6 325 | 4 618 | 2 588 | 906 | 788 | 188 | 120 | 74 |
| 22 615 | 13 482 | 8 008 | 5 956 | 2 244 | 1 018 | 444 | 176 | 56 | 75 |
| 33 290 | 21 915 | 14 733 | 10 788 | 4 928 | 1 984 | 1 372 | 410 | 180 | 76 |
| 99 | 202 | 115 | 17 | 84 | 33 | 66 | 110 | 25 | 77 |
| 1 687 | 1 447 | 694 | 125 | 68 | 36 | 66 | 4 | 2 | 78 |
| 1 526 | 786 | 372 | 198 | 100 | 89 | 28 | 8 | 25 | 79 |
| 3 512 | 2 435 | 1 181 | 340 | 252 | 158 | 160 | 122 | 50 | 80 |
| 380 | 240 | 168 | 24 | 28 | 8 | 108 | 12 | 8 | 81 |
| 1 899 | 1 185 | 1 166 | 482 | 258 | 72 | 108 | 12 | 8 | 82 |
| 7 382 | 3 848 | 2 474 | 1 008 | 520 | 522 | 260 | 20 | 30 | 83 |
| 9 661 | 5 273 | 3 808 | 1 514 | 806 | 602 | 368 | 32 | 38 | 84 |
| 40 | 18 | 68 | 4 | 4 | 10 | 17 | 30 | 85 | 85 |
| 197 | 77 | 426 | 24 | 10 | 10 | 17 | 30 | 86 | 86 |
| 355 | 548 | 494 | 28 | 4 | 10 | 17 | 30 | 87 | 87 |
| 592 | 643 | 494 | 28 | 4 | 10 | 17 | 30 | 88 | 88 |
| 71 | 22 | 10 | 6 | 4 | 16 | 8 | 8 | 89 | 89 |
| 536 | 144 | 82 | 12 | 14 | 16 | 8 | 8 | 90 | 90 |
| 802 | 298 | 276 | 22 | 12 | 8 | 8 | 8 | 91 | 91 |
| 1 409 | 464 | 368 | 40 | 14 | 16 | 24 | 8 | 92 | 92 |
| 20 | 44 | 40 | 28 | 8 | 8 | 8 | 8 | 93 | 93 |
| 304 | 332 | 156 | 4 | 8 | 8 | 8 | 8 | 94 | 94 |
| 2 006 | 984 | 150 | 4 | 8 | 8 | 8 | 8 | 95 | 95 |
| 2 330 | 1 360 | 346 | 32 | 8 | 8 | 8 | 8 | 96 | 96 |
| 60 | 23 | 28 | 12 | 188 | 9 | 80 | 8 | 97 | 97 |
| 1 492 | 733 | 260 | 218 | 400 | 240 | 104 | 8 | 98 | 98 |
| 1 061 | 795 | 374 | 480 | 94 | 96 | 353 | 80 | 99 | 99 |
| 2 613 | 1 551 | 662 | 710 | 284 | 284 | 353 | 80 | 100 | 100 |
| 285 | 246 | 120 | 84 | 68 | 72 | 38 | 32 | 12 | 101 |
| 1 990 | 1 124 | 609 | 272 | 280 | 196 | 176 | 20 | 8 | 102 |
| 402 | 194 | 128 | 92 | 46 | 104 | 60 | 8 | 8 | 103 |
| 2 677 | 1 564 | 887 | 448 | 394 | 372 | 274 | 60 | 20 | 104 |
| 64 | 20 | 10 | 2 | 8 | 10 | 4 | 2 | 105 | 105 |
| 136 | 20 | 4 | 14 | 6 | 10 | 4 | 2 | 106 | 106 |
| 38 | 22 | 22 | 2 | 10 | 10 | 4 | 2 | 107 | 107 |
| 238 | 62 | 36 | 18 | 14 | 10 | 4 | 2 | 108 | 108 |
| 258 | 124 | 46 | 50 | 24 | 20 | 16 | 8 | 109 | 109 |
| 418 | 161 | 22 | 19 | 4 | 20 | 16 | 8 | 110 | 110 |
| 502 | 312 | 20 | 4 | 14 | 8 | 8 | 8 | 111 | 111 |
| 1 178 | 597 | 88 | 73 | 42 | 20 | 44 | 8 | 112 | 112 |
| 408 | 130 | 116 | 20 | 16 | 12 | 12 | 12 | 8 | 113 |
| 2 620 | 669 | 262 | 168 | 62 | 42 | 12 | 4 | 8 | 114 |
| 1 092 | 300 | 192 | 48 | 16 | 4 | 4 | 8 | 8 | 115 |
| 4 120 | 1 099 | 570 | 236 | 94 | 58 | 28 | 24 | 16 | 116 |
| 38 | 8 | 8 | 58 | 8 | 8 | 8 | 8 | 8 | 117 |
| 486 | 164 | 34 | 8 | 8 | 8 | 8 | 8 | 8 | 118 |
| 308 | 64 | 8 | 8 | 8 | 8 | 8 | 8 | 8 | 119 |
| 832 | 236 | 50 | 66 | 8 | 8 | 8 | 8 | 8 | 120 |
| 618 | 265 | 108 | 42 | 93 | 40 | 28 | 8 | 22 | 121 |
| 1 668 | 742 | 210 | 280 | 52 | 40 | 94 | 48 | 20 | 122 |
| 362 | 128 | 32 | 56 | 145 | 80 | 122 | 66 | 50 | 123 |
| 2 648 | 1 135 | 350 | 378 | 145 | 80 | 122 | 66 | 50 | 124 |
| 142 | 105 | 124 | 26 | 30 | 84 | 250 | 20 | 14 | 125 |
| 966 | 877 | 559 | 236 | 340 | 549 | 1 174 | 288 | 246 | 126 |
| 5 294 | 3 753 | 1 903 | 1 294 | 1 216 | 882 | 978 | 406 | 670 | 127 |
| 6 402 | 4 735 | 2 586 | 1 556 | 1 586 | 1 515 | 2 402 | 714 | 930 | 128 |
| 12 | 16 | 12 | 4 | 8 | 8 | 8 | 8 | 8 | 129 |
| 58 | 7 | 24 | 152 | 126 | 20 | 36 | 8 | 34 | 130 |
| 1 162 | 774 | 196 | 152 | 130 | 32 | 36 | 8 | 36 | 131 |
| 1 232 | 797 | 232 | 152 | 130 | 32 | 36 | 8 | 36 | 132 |
| 298 | 326 | 144 | 52 | 114 | 430 | 1 020 | 262 | 228 | 133 |
| 208 | 360 | 52 | 48 | 126 | 162 | 416 | 250 | 466 | 134 |
| 506 | 686 | 198 | 100 | 240 | 592 | 1 464 | 512 | 696 | 135 |
| 14 | 4 | 4 | 8 | 12 | 4 | 4 | 4 | 4 | 136 |
| 52 | 4 | 4 | 12 | 4 | 4 | 4 | 4 | 4 | 137 |
| 70 | 4 | 4 | 20 | 4 | 4 | 4 | 4 | 4 | 138 |
| | | | | | | | | | 139 |
| | | | | | | | | | 140 |

keit zu geben, durch Zusammenfassungen statistische Kennwerte der Häufigkeitsverteilungen zu berechnen. Sofern Tabellenfelder isoliert

11. Das ganze Jahr bei dem selben Unternehmen beschäftigte
nach Jahresurlaubsklassen

| Lfd. Nr. | Leistungs- gruppe | Arbeiter insgesamt ¹⁾ | Davon | | | | | An |
|--|----------------------|-------------------------------------|-------------|--------|---------|---------|---------|----|
| | | | unter 17 | 17 | 18 | 19 | 20 | |
| Männliche | | | | | | | | |
| Alle erfaßten | | | | | | | | |
| 1 | 1 | 2 814 683 | 42 715 | 27 737 | 419 582 | 69 730 | 158 274 | |
| 2 | 2 | 1 375 442 | 14 407 | 11 821 | 146 489 | 50 934 | 96 357 | |
| 3 | 3 | 528 594 | 7 694 | 5 785 | 67 750 | 14 278 | 28 849 | |
| 4 | Zusammen | 4 718 719 | 64 816 | 45 343 | 633 821 | 134 942 | 283 480 | |
| Produzierendes | | | | | | | | |
| 5 | 1 | 2 710 659 | 39 333 | 23 742 | 406 174 | 64 352 | 148 095 | |
| 6 | 2 | 1 302 136 | 12 082 | 9 724 | 137 865 | 46 185 | 89 149 | |
| 7 | 3 | 487 060 | 6 781 | 4 443 | 62 556 | 11 663 | 25 366 | |
| 8 | Zusammen | 4 499 855 | 58 196 | 37 909 | 606 595 | 122 200 | 262 610 | |
| Energiewirtschaft und | | | | | | | | |
| 9 | 1 | 206 082 | 407 | 603 | 6 816 | 1 462 | 44 338 | |
| 10 | 2 | 63 251 | 242 | 112 | 1 193 | 372 | 26 792 | |
| 11 | 3 | 20 013 | 84 | 28 | 232 | 98 | 6 244 | |
| 12 | Zusammen | 289 346 | 733 | 743 | 8 241 | 1 932 | 77 374 | |
| Verarbeitendes Gewerbe | | | | | | | | |
| 13 | 1 | 1 925 629 | 17 922 | 17 852 | 203 324 | 52 039 | 82 410 | |
| 14 | 2 | 1 109 367 | 8 600 | 9 020 | 93 983 | 44 262 | 60 150 | |
| 15 | 3 | 395 392 | 5 051 | 4 101 | 36 650 | 10 669 | 17 912 | |
| 16 | Zusammen | 3 430 388 | 31 573 | 30 973 | 333 957 | 106 970 | 160 472 | |
| Bau | | | | | | | | |
| 17 | 1 | 578 948 | 21 004 | 5 287 | 196 034 | 10 851 | 21 347 | |
| 18 | 2 | 129 518 | 3 240 | 592 | 42 689 | 1 551 | 2 207 | |
| 19 | 3 | 71 655 | 1 646 | 314 | 25 674 | 896 | 1 210 | |
| 20 | Zusammen | 780 121 | 25 890 | 6 193 | 264 397 | 13 298 | 24 764 | |
| Groß | | | | | | | | |
| 21 | 1 | 88 455 | 2 514 | 3 234 | 10 969 | 4 236 | 7 232 | |
| 22 | 2 | 67 489 | 1 691 | 1 722 | 7 935 | 4 288 | 6 294 | |
| 23 | 3 | 38 939 | 738 | 1 298 | 4 518 | 2 433 | 3 113 | |
| 24 | Zusammen | 194 883 | 4 943 | 6 254 | 23 422 | 10 957 | 16 639 | |
| Weibliche | | | | | | | | |
| Alle erfaßten Wirtschaftszweige | | | | | | | | |
| 25 | 1 | 65 148 | 530 | 330 | 4 733 | 737 | 6 458 | |
| 26 | 2 | 487 031 | 5 349 | 2 945 | 45 679 | 10 669 | 25 504 | |
| 27 | 3 | 526 642 | 5 188 | 4 619 | 68 125 | 14 709 | 31 022 | |
| 28 | Zusammen | 1 078 821 | 11 067 | 7 894 | 118 537 | 26 115 | 62 984 | |
| Energiewirtschaft und | | | | | | | | |
| 29 | 1 | 427 | . | . | 16 | . | 32 | |
| 30 | 2 | 1 551 | . | . | 34 | 24 | 86 | |
| 31 | 3 | 3 391 | 6 | . | 134 | 42 | 908 | |
| 32 | Zusammen | 5 369 | 6 | . | 184 | 66 | 1 026 | |
| Verarbeitendes Gewerbe | | | | | | | | |
| 33 | 1 | 64 642 | 530 | 330 | 4 709 | 737 | 6 426 | |
| 34 | 2 | 485 284 | 5 349 | 2 945 | 45 605 | 10 621 | 25 418 | |
| 35 | 3 | 521 941 | 5 158 | 4 619 | 67 769 | 14 535 | 30 082 | |
| 36 | Zusammen | 1 071 867 | 11 037 | 7 894 | 118 083 | 25 893 | 61 926 | |

1) Hochgerechnet. - In Streuungstabellen werden die hochgerechneten Besetzungszahlen uneingeschränkt nachgewiesen, um die Möglichkeit trachtet werden, können diese bei kleinen Besetzungszahlen in der Stichprobe erhebliche Stichprobenfehler aufweisen.

Arbeiter in zusammengefaßten Wirtschaftszweigen
und Leistungsgruppen

mit einem Jahresurlaub von ... bis unter ... Tagen

| 21 | 22 | 23 | 24 | 25 | 26 | 27 | 28 und mehr | Lfd. Nr. |
|------|----|----|----|----|----|----|----------------|-------------|
| zahl | | | | | | | | |

Arbeiter

Wirtschaftszweige

| | | | | | | | | |
|---------|---------|---------|-----------|---------|--------|--------|--------|---|
| 505 332 | 242 640 | 70 626 | 1 087 588 | 79 875 | 49 324 | 23 660 | 37 600 | 1 |
| 202 085 | 150 498 | 51 331 | 561 328 | 32 132 | 29 264 | 9 919 | 18 877 | 2 |
| 77 686 | 52 684 | 13 223 | 230 642 | 11 539 | 8 297 | 3 231 | 6 936 | 3 |
| 785 103 | 445 822 | 135 180 | 1 879 558 | 123 546 | 86 885 | 36 810 | 63 413 | 4 |

Gewerbe

| | | | | | | | | |
|---------|---------|---------|-----------|---------|--------|--------|--------|---|
| 488 806 | 231 997 | 65 562 | 1 065 603 | 71 571 | 45 367 | 23 066 | 36 991 | 5 |
| 189 603 | 141 457 | 48 048 | 547 275 | 26 034 | 26 707 | 9 497 | 18 510 | 6 |
| 70 192 | 48 229 | 11 564 | 222 261 | 7 059 | 7 373 | 2 927 | 6 646 | 7 |
| 748 601 | 421 683 | 125 174 | 1 835 139 | 104 664 | 79 447 | 35 490 | 62 147 | 8 |

Wasserversorgung, Bergbau

| | | | | | | | | |
|-------|--------|-------|--------|--------|--------|-------|--------|----|
| 6 876 | 64 159 | 5 346 | 13 003 | 31 656 | 9 474 | 3 015 | 18 927 | 9 |
| 1 936 | 16 796 | 1 086 | 3 730 | 4 389 | 1 185 | 421 | 4 997 | 10 |
| 274 | 8 072 | 134 | 1 889 | 528 | 304 | 112 | 2 014 | 11 |
| 9 086 | 89 027 | 6 566 | 18 622 | 36 573 | 10 963 | 3 548 | 25 938 | 12 |

(ohne Baugewerbe)

| | | | | | | | | |
|---------|---------|---------|-----------|--------|--------|--------|--------|----|
| 223 406 | 154 254 | 54 423 | 1 013 152 | 36 208 | 35 179 | 18 728 | 16 732 | 13 |
| 119 655 | 123 089 | 46 649 | 535 905 | 20 806 | 25 444 | 8 560 | 13 244 | 14 |
| 38 125 | 38 448 | 11 170 | 212 889 | 6 435 | 7 065 | 2 489 | 4 388 | 15 |
| 381 186 | 315 791 | 112 242 | 1 761 946 | 63 449 | 67 688 | 29 777 | 34 364 | 16 |

gewerbe

| | | | | | | | | |
|---------|--------|-------|--------|-------|-----|-------|-------|----|
| 258 524 | 13 584 | 5 793 | 39 448 | 3 707 | 714 | 1 323 | 1 332 | 17 |
| 68 012 | 1 572 | 313 | 7 640 | 839 | 78 | 516 | 269 | 18 |
| 31 793 | 1 709 | 260 | 7 483 | 96 | 4 | 326 | 244 | 19 |
| 358 329 | 16 865 | 6 366 | 54 571 | 4 642 | 796 | 2 165 | 1 845 | 20 |

handel

| | | | | | | | | |
|--------|--------|-------|--------|--------|-------|-------|-------|----|
| 14 629 | 9 066 | 3 680 | 20 956 | 7 704 | 3 324 | 426 | 485 | 21 |
| 11 643 | 8 585 | 2 859 | 13 538 | 5 864 | 2 363 | 404 | 303 | 22 |
| 7 061 | 4 187 | 1 479 | 8 234 | 4 424 | 884 | 288 | 282 | 23 |
| 33 333 | 21 838 | 8 018 | 42 728 | 17 992 | 6 571 | 1 118 | 1 070 | 24 |

Arbeiter

(Produzierendes Gewerbe)

| | | | | | | | | |
|--------|---------|--------|---------|--------|--------|-------|-------|----|
| 2 839 | 7 435 | 2 133 | 34 869 | 1 448 | 1 927 | 469 | 1 240 | 25 |
| 38 573 | 74 249 | 16 368 | 244 296 | 6 023 | 12 006 | 1 722 | 3 648 | 26 |
| 47 796 | 70 985 | 20 562 | 246 260 | 7 486 | 7 073 | 1 394 | 1 423 | 27 |
| 89 208 | 152 669 | 39 063 | 525 425 | 14 957 | 21 006 | 3 585 | 6 311 | 28 |

Wasserversorgung, Bergbau

| | | | | | | | | |
|-----|-----|-----|-----|-------|-----|-----|-----|----|
| 2 | 67 | 12 | 30 | 203 | 25 | 12 | 28 | 29 |
| 51 | 235 | 36 | 86 | 789 | 68 | 26 | 116 | 30 |
| 127 | 562 | 139 | 408 | 843 | 234 | 76 | 112 | 31 |
| 180 | 664 | 187 | 524 | 1 835 | 327 | 114 | 256 | 32 |

(ohne Baugewerbe)

| | | | | | | | | |
|--------|---------|--------|---------|--------|--------|-------|-------|----|
| 2 810 | 7 354 | 2 121 | 34 809 | 1 245 | 1 902 | 457 | 1 212 | 33 |
| 38 452 | 73 994 | 16 332 | 244 176 | 5 234 | 11 930 | 1 696 | 3 532 | 34 |
| 46 847 | 70 575 | 20 411 | 245 834 | 6 643 | 6 839 | 1 318 | 1 311 | 35 |
| 88 109 | 151 923 | 38 864 | 524 819 | 13 122 | 20 671 | 3 471 | 6 055 | 36 |

zu geben, durch Zusammenfassungen statistische Kennwerte der Häufigkeitsverteilungen zu berechnen. Sofern Tabellenfelder isoliert be-

11.1 Das ganze Jahr bei dem selben Unternehmen beschäftigte Arbeiter

| Lfd. Nr. | Wirtschaftszweig | Arbeiter insgesamt ¹⁾ | Davon | | | |
|-----------|---|----------------------------------|----------|-------|---------|--------|
| | | | unter 17 | 17 | 18 | 19 |
| Männliche | | | | | | |
| 1 | Energiewirtschaft, Wasserversorgung | 109 922 | 170 | 467 | 7 240 | 1 036 |
| 2 | darunter: | | | | | |
| 3 | Elektrizitätserzeugung u. -verteilung | 52 503 | 130 | 385 | 2 766 | 887 |
| 4 | Bergbau | 179 424 | 563 | 276 | 1 001 | 896 |
| 5 | davon: | | | | | |
| 6 | Steinkohlenbergbau, Kokerei | 149 920 | 16 | 12 | 44 | 8 |
| 7 | Braun- u. Pechkohlenbergbau | 9 884 | 232 | 106 | 405 | 306 |
| 8 | Erzbergbau | 3 892 | 96 | 44 | 64 | 94 |
| 9 | Kali- u. Steinsalzbergbau, Salinen | 8 819 | 30 | 14 | 198 | 230 |
| 10 | Übriger Bergbau | 6 909 | 189 | 100 | 290 | 258 |
| 11 | Chemische Industrie (oh. H. v. Chemiefasern) | 184 251 | 492 | 204 | 21 298 | 22 575 |
| 12 | H. v. Chemiefasern | 29 340 | 28 | 20 | 4 004 | 4 884 |
| 13 | Mineralölverarbeitung | 17 661 | 18 | 2 | 1 234 | 1 476 |
| 14 | Kunststoffverarbeitung | 62 287 | 785 | 571 | 9 031 | 5 103 |
| 15 | Gummi- u. Asbestverarbeitung | 62 366 | 120 | 798 | 5 811 | 5 534 |
| 16 | Gew. u. Verarb. v. Steinen u. Erden | 134 772 | 7 524 | 5 424 | 19 330 | 11 672 |
| 17 | Feinkeramik | 26 478 | 320 | 415 | 1 668 | 1 688 |
| 18 | H. u. Verarb. v. Glas | 48 691 | 273 | 50 | 2 459 | 522 |
| 19 | Eisen- u. Stahlerzeugung, Eisen-, Stahl- u. Temper- | | | | | |
| 20 | gießerei, Ziehereien, Kaltwalzwerke | 301 416 | 265 | 70 | 18 980 | 812 |
| 21 | davon: | | | | | |
| 22 | Eisen- u. Stahlerzeugung (einschl. -halbzeug) | 196 376 | 144 | 44 | 11 623 | 474 |
| 23 | Eisen-, Stahl- u. Tempergießerei | 67 830 | 57 | 18 | 4 414 | 296 |
| 24 | Ziehereien, Kaltwalzwerke | 37 210 | 64 | 8 | 2 943 | 42 |
| 25 | NE-Metallherzeugung, -gießerei | 66 155 | 45 | 34 | 5 361 | 1 418 |
| 26 | Stahlverformung, Oberflächenveredlung und Härtung | 64 486 | 122 | 138 | 5 820 | 92 |
| 27 | Schlosserei, Schmiederei u. ä. (ang.) | 10 066 | 301 | 566 | 1 118 | 533 |
| 28 | Stahl- u. Leichtmetallbau | 136 451 | 891 | 3 350 | 16 136 | 3 249 |
| 29 | Maschinenbau (oh. Büromaschinen, ADV) | 514 058 | 649 | 1 008 | 55 221 | 1 858 |
| 30 | H. v. Büromaschinen, ADV-Geräten u. ä. | 20 041 | 63 | 74 | 1 807 | 168 |
| 31 | Straßenfahrzeugbau | 391 728 | 3 821 | 4 932 | 32 697 | 12 185 |
| 32 | darunter: | | | | | |
| 33 | H. v. Kraftfahrzeugen (oh. Ackersch.), Kraftfahr- | | | | | |
| 34 | zeugmotoren | 237 860 | 163 | 78 | 14 051 | 7 679 |
| 35 | Schiffbau | 45 664 | 81 | 19 | 3 815 | 44 |
| 36 | Luftfahrzeugbau | 17 006 | 44 | 284 | 1 636 | 250 |
| 37 | Elektrotechnik (oh. H. v. ADV-Geräten u. ä.) | 308 558 | 1 538 | 1 128 | 38 861 | 1 855 |
| 38 | Feinmechanik, Optik, H. u. Rep. v. Uhren | 50 371 | 662 | 136 | 6 124 | 566 |
| 39 | H. v. EBM-Waren | 217 561 | 730 | 1 047 | 20 256 | 2 869 |
| 40 | H. v. Musikinstrum., Spielw., Schmuck usw. | 15 949 | 167 | 174 | 1 363 | 544 |
| 41 | Säge- u. Holzbearbeitungswerke | 31 309 | 202 | 479 | 4 373 | 1 825 |
| 42 | Holzverarbeitung | 142 362 | 719 | 970 | 19 666 | 10 729 |
| 43 | Zellstoff-, Papier- u. Pappeerzeugung | 34 614 | 42 | 1 524 | 117 | 77 |
| 44 | Papier- u. Pappeverarbeitung | 38 653 | 2 452 | 580 | 2 404 | 546 |
| 45 | Druckerei, Vervielfältigung | 92 049 | 276 | 95 | 10 265 | 465 |
| 46 | Lederherzeugung | 9 985 | 28 | 1 698 | 312 | 146 |
| 47 | Lederverarbeitung (oh. H. v. Schuhen) | 6 685 | 88 | 101 | 257 | 240 |
| 48 | H. u. Rep. v. Schuhen | 17 165 | 24 | 20 | 441 | 89 |
| 49 | Textilgewerbe | 114 427 | 206 | 102 | 955 | 259 |
| 50 | darunter: | | | | | |
| 51 | Weberei | 27 426 | 8 | . | 138 | 40 |
| 52 | Bekleidungsgewerbe, Polster., Dekor. Gewerbe | 26 431 | 188 | 92 | 508 | 102 |
| 53 | Nahrungs- u. Genussmittelgewerbe | 191 352 | 8 409 | 4 868 | 20 629 | 12 595 |
| 54 | darunter: | | | | | |
| 55 | Brauerei, Mälzerei | 50 883 | 3 148 | 1 551 | 3 556 | 3 414 |
| 56 | Tabakverarbeitung | 6 683 | . | 2 | 105 | 30 |
| 57 | Hoch- und Tiefbau | 593 609 | 8 397 | 1 524 | 207 663 | 5 252 |
| 58 | Güterbef. m. Kfs. i. Fernverkehr (oh. Möbel) | 22 397 | 1 437 | 1 114 | 3 594 | 1 701 |
| 59 | Binnenschifffahrt | 1 584 | 240 | 66 | 210 | 84 |
| Weibliche | | | | | | |
| 60 | Energiewirtschaft, Wasserversorgung | 3 996 | . | . | 154 | 44 |
| 61 | Chemische Industrie (oh. H. v. Chemiefasern) | 54 001 | 118 | 46 | 11 336 | 5 272 |
| 62 | H. v. Chemiefasern | 5 656 | . | . | 1 392 | 612 |
| 63 | Kunststoffverarbeitung | 32 192 | 561 | 399 | 5 224 | 2 097 |
| 64 | Gummi- u. Asbestverarbeitung | 17 956 | 42 | 372 | 1 770 | 1 609 |
| 65 | Feinkeramik | 18 519 | 198 | 833 | 1 897 | 1 294 |
| 66 | H. u. Verarb. v. Glas | 9 754 | 108 | 12 | 1 226 | 137 |
| 67 | Eisen- u. Stahlerzeugung, Eisen-, Stahl- u. Temper- | | | | | |
| 68 | gießerei, Ziehereien, Kaltwalzwerke | 12 352 | . | 4 | 1 229 | . |
| 69 | darunter: | | | | | |
| 70 | Eisen- u. Stahlerzeugung (einschl. -halbzeug) | 5 127 | . | . | 372 | . |
| 71 | NE-Metallherzeugung, -gießerei | 7 405 | 14 | 1 | 716 | 112 |
| 72 | Stahlverformung, Oberflächenveredlung und Härtung | 11 643 | 18 | 24 | 1 478 | 38 |
| 73 | Maschinenbau (oh. Büromaschinen, ADV) | 39 981 | 8 | 80 | 4 688 | 76 |
| 74 | H. v. Büromaschinen, ADV-Geräten u. ä. | 12 018 | 84 | 116 | 1 888 | 220 |
| 75 | Straßenfahrzeugbau | 47 062 | 56 | 20 | 4 488 | 2 445 |
| 76 | darunter: | | | | | |
| 77 | H. v. Kraftfahrzeugen (oh. Ackersch.), Kraftfahr- | | | | | |
| 78 | zeugmotoren | 27 038 | 6 | . | 1 984 | 2 072 |
| 79 | Elektrotechnik (oh. H. v. ADV-Geräten u. ä.) | 196 413 | 266 | 331 | 36 067 | 741 |
| 80 | Feinmechanik, Optik, H. u. Rep. v. Uhren | 33 191 | 372 | 85 | 5 644 | 287 |
| 81 | H. v. EBM-Waren | 78 029 | 1 158 | 520 | 10 251 | 786 |
| 82 | H. v. Musikinstrum., Spielw., Schmuck usw. | 14 372 | 354 | 116 | 1 940 | 353 |
| 83 | Holzverarbeitung | 22 968 | 343 | 418 | 4 386 | 1 792 |
| 84 | Zellstoff-, Papier- u. Pappeerzeugung | 5 318 | 32 | 480 | 6 | 12 |
| 85 | Papier- u. Pappeverarbeitung | 26 875 | 3 004 | 482 | 1 818 | 355 |
| 86 | Druckerei, Vervielfältigung | 25 779 | 372 | 116 | 3 358 | 146 |
| 87 | Lederherzeugung | 11 082 | 139 | 276 | 477 | 692 |
| 88 | Lederverarbeitung (oh. H. v. Schuhen) | 25 265 | 34 | 32 | 523 | 193 |
| 89 | H. u. Rep. v. Schuhen | 123 806 | 455 | 94 | 1 998 | 334 |
| 90 | Textilgewerbe | | | | | |
| 91 | darunter: | | | | | |
| 92 | Weberei | 19 032 | . | . | 40 | 16 |
| 93 | Bekleidungsgewerbe, Polster., Dekor. Gewerbe | 150 943 | 877 | 74 | 2 899 | 291 |
| 94 | Nahrungs- u. Genussmittelgewerbe | 73 581 | 2 188 | 1 688 | 9 577 | 5 443 |
| 95 | darunter: | | | | | |
| 96 | H. v. Süßwaren | 16 923 | 75 | 260 | 2 465 | 1 355 |
| 97 | Tabakverarbeitung | 9 323 | 30 | 4 | 186 | 28 |
| 98 | Baugewerbe | 1 585 | 24 | . | 270 | 156 |

¹⁾ Hochgerechnet. - In Streuungstabellen werden die hochgerechneten Besetzungszahlen uneingeschränkt nachgewiesen, um die Möglichkeit trachtet werden, können diese bei kleinen Besetzungszahlen in der Stichprobe erhebliche Stichprobenfehler aufweisen.

in ausgewählten Wirtschaftszweigen nach Jahresurlaubsklassen

mit einem Jahresurlaub von ... bis unter ... Tagen

| 20 | 21 | 22 | 23 | 24 | 25 | 26 | 27 | 28 und mehr | Lfd. Nr. |
|-----------------|---------|--------|--------|---------|--------|--------|-------|----------------|-------------|
| Arbeiter | | | | | | | | | |
| 6 520 | 6 669 | 17 688 | 4 879 | 11 947 | 31 945 | 7 925 | 3 044 | 10 392 | 1 |
| 5 315 | 5 404 | 5 211 | 3 589 | 10 183 | 6 818 | 5 403 | 2 157 | 4 255 | 2 |
| 10 854 | 2 417 | 71 339 | 1 687 | 6 675 | 4 628 | 3 038 | 504 | 15 546 | 3 |
| 64 592 | 148 | 65 068 | 40 | 3 384 | 372 | 580 | 408 | 15 248 | 4 |
| 4 732 | 684 | 2 662 | 47 | 118 | 120 | 248 | 32 | 192 | 5 |
| 28 | 212 | 142 | 394 | 890 | 362 | 1 536 | 2 | 28 | 6 |
| 276 | 628 | 2 541 | 784 | 450 | 3 500 | 122 | 14 | 32 | 7 |
| 1 226 | 745 | 926 | 422 | 1 833 | 274 | 552 | 48 | 46 | 8 |
| 23 042 | 23 799 | 28 520 | 28 838 | 20 803 | 4 570 | 3 160 | 2 346 | 4 604 | 9 |
| 4 288 | 3 636 | 4 400 | 4 104 | 1 980 | 564 | 548 | 540 | 344 | 10 |
| 1 617 | 1 757 | 2 489 | 3 176 | 2 357 | 829 | 2 132 | 369 | 205 | 11 |
| 5 685 | 7 650 | 12 003 | 3 155 | 16 748 | 457 | 360 | 132 | 607 | 12 |
| 7 462 | 7 999 | 22 196 | 3 585 | 7 472 | 296 | 607 | 158 | 328 | 13 |
| 21 353 | 26 224 | 18 981 | 10 561 | 10 832 | 1 248 | 958 | 254 | 411 | 14 |
| 1 513 | 2 538 | 4 526 | 9 288 | 3 358 | 726 | 105 | 97 | 236 | 15 |
| 1 692 | 3 213 | 4 485 | 5 324 | 21 854 | 5 212 | 3 159 | 80 | 368 | 16 |
| 776 | 22 115 | 1 142 | 959 | 237 650 | 4 932 | 10 385 | 1 294 | 2 036 | 17 |
| 292 | 13 760 | 746 | 452 | 158 640 | 2 513 | 5 912 | 812 | 964 | 18 |
| 315 | 5 075 | 270 | 483 | 49 379 | 2 079 | 4 259 | 394 | 791 | 19 |
| 169 | 3 280 | 126 | 24 | 29 631 | 340 | 214 | 88 | 281 | 20 |
| 1 788 | 6 020 | 1 450 | 1 469 | 42 988 | 450 | 2 960 | 1 590 | 582 | 21 |
| 570 | 6 594 | 944 | 173 | 48 864 | 318 | 248 | 62 | 541 | 22 |
| 428 | 1 165 | 1 647 | 33 | 3 410 | 793 | 10 | 27 | 35 | 23 |
| 3 252 | 18 404 | 5 958 | 870 | 79 730 | 1 954 | 992 | 534 | 1 131 | 24 |
| 2 684 | 56 734 | 5 905 | 1 385 | 361 798 | 8 293 | 7 534 | 5 228 | 5 761 | 25 |
| 113 | 2 083 | 135 | 180 | 14 656 | 112 | 200 | 76 | 374 | 26 |
| 4 648 | 51 359 | 6 835 | 1 946 | 255 973 | 3 564 | 5 224 | 5 923 | 2 621 | 27 |
| 190 | 32 891 | 270 | 338 | 171 647 | 2 308 | 3 214 | 4 077 | 954 | 28 |
| 90 | 5 205 | 134 | 31 | 35 662 | 307 | 98 | 50 | 128 | 29 |
| 162 | 1 987 | 99 | 396 | 10 658 | 180 | 296 | 852 | 162 | 30 |
| 1 647 | 35 523 | 2 806 | 1 456 | 211 685 | 4 077 | 3 114 | 1 064 | 3 804 | 31 |
| 415 | 5 802 | 506 | 222 | 33 605 | 1 102 | 417 | 228 | 586 | 32 |
| 1 420 | 24 850 | 6 436 | 801 | 153 390 | 1 591 | 904 | 1 066 | 2 201 | 33 |
| 715 | 2 312 | 687 | 234 | 8 859 | 498 | 149 | 51 | 196 | 34 |
| 3 398 | 2 806 | 4 581 | 1 021 | 11 304 | 442 | 411 | 83 | 384 | 35 |
| 12 520 | 13 933 | 11 327 | 4 557 | 60 550 | 5 313 | 415 | 498 | 1 165 | 36 |
| 3 888 | 591 | 27 244 | 109 | 616 | 74 | 184 | 90 | 46 | 37 |
| 4 913 | 17 550 | 4 664 | 1 526 | 3 350 | 77 | 325 | 220 | 38 | 38 |
| 8 038 | 9 036 | 5 478 | 6 022 | 41 175 | 3 294 | 2 972 | 3 255 | 1 680 | 39 |
| 4 419 | 1 562 | 1 384 | 174 | 180 | 16 | 38 | 44 | 22 | 40 |
| 862 | 213 | 586 | 1 800 | 1 286 | 555 | 595 | 38 | 64 | 41 |
| 10 905 | 186 | 237 | 1 156 | 3 005 | 518 | 238 | 194 | 152 | 42 |
| 1 911 | 409 | 83 787 | 574 | 12 742 | 412 | 12 037 | 542 | 491 | 43 |
| 732 | 58 | 21 218 | 8 | 2 792 | 16 | 2 212 | 130 | 74 | 44 |
| 650 | 484 | 4 098 | 733 | 16 511 | 778 | 927 | 483 | 877 | 45 |
| 23 608 | 17 447 | 40 121 | 16 384 | 26 895 | 9 897 | 6 024 | 2 311 | 2 164 | 46 |
| 6 654 | 4 244 | 19 718 | 1 606 | 5 074 | 744 | 148 | 498 | 528 | 47 |
| 1 841 | 1 212 | 71 | 2 597 | 130 | 637 | 6 | 52 | 52 | 48 |
| 10 334 | 312 454 | 7 930 | 2 446 | 31 191 | 3 012 | 431 | 1 708 | 1 267 | 49 |
| 4 085 | 3 111 | 2 197 | 1 872 | 1 563 | 658 | 735 | 198 | 132 | 50 |
| 146 | 58 | 104 | 116 | 128 | 232 | 132 | 4 | 64 | 51 |

| | | | | | | | | | |
|-----------------|--------|--------|-------|---------|-------|--------|-----|-------|----|
| Arbeiter | | | | | | | | | |
| 62 | 117 | 483 | 172 | 448 | 1 831 | 315 | 114 | 256 | 52 |
| 5 954 | 5 309 | 11 711 | 7 852 | 4 467 | 1 374 | 306 | 104 | 152 | 53 |
| 636 | 596 | 884 | 584 | 560 | 164 | 104 | 88 | 36 | 54 |
| 2 948 | 3 351 | 5 888 | 1 732 | 9 624 | 154 | 214 | 52 | 44 | 55 |
| 1 946 | 1 764 | 5 698 | 1 469 | 2 565 | 165 | 460 | 8 | 4 | 56 |
| 1 177 | 1 420 | 3 026 | 6 411 | 1 885 | 324 | 46 | 8 | 24 | 57 |
| 336 | 557 | 736 | 562 | 5 806 | 174 | 72 | 4 | 2 | 58 |
| 12 | 1 016 | 44 | 8 | 9 827 | 56 | 100 | 28 | 28 | 59 |
| 105 | 286 | 16 | 4 | 4 361 | 62 | 56 | 16 | 16 | 60 |
| 23 | 769 | 108 | 32 | 5 384 | 80 | 70 | 24 | 8 | 61 |
| 155 | 1 092 | 104 | 40 | 8 690 | 487 | 16 | 8 | 40 | 62 |
| 62 | 3 225 | 280 | 80 | 30 438 | 36 | 250 | 144 | 70 | 63 |
| 262 | 1 192 | 44 | 188 | 8 114 | 506 | 36 | 8 | 30 | 64 |
| | 5 806 | 512 | 112 | 32 343 | | 224 | 180 | 108 | 65 |
| 104 | 3 472 | 80 | 5 | 18 682 | 430 | 56 | 136 | 16 | 66 |
| 800 | 20 512 | 1 716 | 978 | 132 012 | 1 019 | 1 005 | 528 | 438 | 67 |
| 283 | 3 604 | 353 | 266 | 21 783 | 146 | 178 | 86 | 104 | 68 |
| 815 | 6 929 | 2 863 | 340 | 53 640 | 289 | 144 | 172 | 122 | 69 |
| 432 | 1 604 | 379 | 347 | 8 679 | 116 | 36 | 16 | 16 | 70 |
| 2 376 | 2 437 | 2 248 | 910 | 7 312 | 656 | 20 | 38 | 32 | 71 |
| 854 | 103 | 3 517 | 48 | 214 | 28 | 12 | 16 | 16 | 72 |
| 3 154 | 12 212 | 1 967 | 738 | 2 959 | 452 | 118 | 40 | 73 | 73 |
| 1 315 | 2 252 | 1 017 | 2 396 | 13 547 | 424 | 334 | 355 | 119 | 74 |
| 1 958 | 498 | 736 | 2 976 | 2 612 | 825 | 228 | 20 | 46 | 75 |
| 16 038 | 168 | 444 | 615 | 5 633 | 635 | 596 | 122 | 42 | 76 |
| 1 915 | 868 | 80 348 | 757 | 23 939 | | 12 044 | 241 | 178 | 77 |
| 382 | 120 | 12 713 | 24 | 3 478 | 16 | 2 203 | 40 | 78 | 78 |
| 3 227 | 1 779 | 16 048 | 2 028 | 114 420 | 2 161 | 2 298 | 670 | 4 171 | 79 |
| 13 051 | 7 371 | 9 825 | 6 962 | 12 750 | 2 482 | 1 558 | 483 | 203 | 80 |
| 4 139 | 550 | 2 894 | 152 | 4 821 | 26 | 70 | 64 | 52 | 81 |
| 4 142 | 1 060 | 23 | 2 878 | 408 | 548 | 6 | 10 | 10 | 82 |
| 32 | 919 | 82 | 12 | 82 | | 8 | | | 83 |

zu geben, durch Zusammenfassungen statistische Kennwerte der Häufigkeitsverteilungen zu berechnen. Sofern Tabellenfelder isoliert be-

**12. Arbeiter mit vermögenswirksamen Leistungen nach dem 3. Gesetz zur Förderung der Vermögensbildung
in ausgewählten Wirtschaftszweigen nach Leistungsgruppen**

| Wirtschaftszweig | a) | Männliche 1) Arbeiter insgesamt b) darunter mit vermö- genswirk- samen Lei- stungen | Davon in Leistungsgruppe | | | a) | Weibliche 1) Arbeiter insgesamt b) darunter mit vermö- genswirk- samen Lei- stungen | Davon in Leistungsgruppe | | |
|--|----|--|--------------------------|-----------|---------|----|--|--------------------------|---------|---------|
| | | | 1 | 2 | 3 | | | 1 | 2 | 3 |
| | | | | | | | | | | |
| Anzahl | | | | | | | | | | |
| Alle erfaßten Wirtschaftszweige | a) | 5 395 930 | 3 099 190 | 1 589 620 | 709 130 | a) | 1 245 010 | 70 870 | 546 550 | 627 590 |
| | b) | 3 961 160 | 2 475 150 | 1 081 020 | 405 000 | b) | 648 210 | 31 850 | 265 730 | 350 630 |
| Produzierendes Gewerbe | a) | 5 115 940 | 2 972 500 | 1 493 200 | 650 240 | a) | 1 245 010 | 70 870 | 546 550 | 627 590 |
| | b) | 3 869 070 | 2 419 070 | 1 056 480 | 393 520 | b) | 648 210 | 31 850 | 265 730 | 350 630 |
| Energiewirtschaft, Wasserversorg., Bergbau | a) | 288 110 | 203 710 | 63 220 | 21 190 | a) | 6 020 | 460 | 1 740 | 3 820 |
| | b) | 243 220 | 177 620 | 49 280 | 16 310 | b) | 4 770 | 380 | 1 490 | 2 900 |
| Energiewirtschaft, Wasserver- sorgung | a) | 114 220 | 97 140 | 15 810 | 1 280 | a) | 4 410 | 410 | 1 530 | 2 470 |
| | b) | 96 210 | 83 640 | 11 820 | 750 | b) | 3 790 | 360 | 1 410 | 2 020 |
| darunter: Elektrizitätserzeugung u. -verteilung | a) | 54 660 | 44 940 | 9 080 | 650 | a) | 1 670 | / | 430 | 1 120 |
| | b) | 41 810 | 35 280 | 6 110 | 410 | b) | 1 270 | / | 350 | 830 |
| Bergbau | a) | 173 890 | 106 570 | 47 410 | 19 910 | a) | 1 610 | / | 210 | 1 350 |
| | b) | 147 010 | 93 980 | 37 460 | 15 570 | b) | 980 | / | / | 880 |
| davon: Steinkohlenbergbau, Kokerei | a) | 142 140 | 87 270 | 38 320 | 16 550 | a) | 900 | / | / | 810 |
| | b) | 135 530 | 85 410 | 35 380 | 14 740 | b) | 840 | / | / | 760 |
| Braun- u. Pechkohlenbergbau | a) | 9 890 | 4 260 | 4 030 | 1 600 | a) | (190) | / | . | (180) |
| | b) | 2 370 | 1 340 | 680 | (350) | b) | / | . | . | / |
| Erzbergbau | a) | 3 930 | 3 040 | 690 | (190) | a) | / | . | . | / |
| | b) | 3 850 | 3 020 | 640 | (190) | b) | / | . | . | / |
| Kali- u. Steinsalzbergbau, Salinen | a) | 8 930 | 6 870 | 1 670 | 390 | a) | 200 | / | (50) | 130 |
| | b) | 1 370 | 1 040 | 210 | 110 | b) | (40) | / | / | / |
| Übriger Bergbau | a) | 9 010 | 5 130 | 2 700 | 1 180 | a) | 300 | / | (90) | 210 |
| | b) | 3 900 | 3 170 | 560 | (170) | b) | / | . | / | / |
| Verarbeitendes Gewerbe (oh. Bau- gewerbe) | a) | 3 796 850 | 2 054 070 | 1 244 380 | 498 400 | a) | 1 236 870 | 70 270 | 544 530 | 622 070 |
| | b) | 2 900 280 | 1 695 550 | 892 260 | 312 480 | b) | 642 310 | 31 340 | 264 100 | 346 880 |
| Chemische Industrie (oh. H. v. Chemiefasern) | a) | 194 290 | 78 740 | 107 560 | 9 990 | a) | 58 330 | 1 030 | 28 640 | 28 660 |
| | b) | 152 830 | 64 290 | 83 710 | 4 820 | b) | 35 740 | 780 | 19 190 | 15 770 |
| H. v. Chemiefasern | a) | 26 780 | 6 150 | 16 560 | 4 070 | a) | 5 200 | / | 2 610 | 2 520 |
| | b) | 20 480 | 5 020 | 12 220 | 3 240 | b) | 3 900 | / | 1 870 | 1 980 |
| Mineralölverarbeitung | a) | 17 880 | 10 500 | 6 790 | 590 | a) | 660 | (40) | 170 | 450 |
| | b) | 14 470 | 8 730 | 5 400 | 330 | b) | 500 | / | 130 | 330 |
| Kunststoffverarbeitung | a) | 76 000 | 27 540 | 34 570 | 13 890 | a) | 40 030 | 670 | 17 400 | 21 960 |
| | b) | 39 470 | 16 290 | 16 570 | 6 610 | b) | 16 830 | (220) | 6 310 | 10 300 |
| Gummi- u. Asbestverarbeitung | a) | 68 990 | 28 190 | 36 880 | 3 930 | a) | 19 620 | 500 | 8 050 | 11 070 |
| | b) | 44 950 | 22 100 | 21 140 | 1 720 | b) | 12 200 | (270) | 3 940 | 8 000 |
| Gew. u. Verarb. v. Steinen u. Erden | a) | 170 360 | 74 230 | 66 860 | 29 270 | a) | 3 410 | (470) | 1 030 | 1 910 |
| | b) | 100 290 | 48 200 | 37 970 | 14 120 | b) | 1 460 | / | 570 | 870 |
| Feinkeramik | a) | 28 370 | 9 220 | 11 530 | 7 630 | a) | 21 040 | 230 | 2 590 | 18 220 |
| | b) | 5 390 | 1 990 | 2 540 | 860 | b) | 2 470 | / | 310 | 2 110 |
| H. u. Verarb. v. Glas | a) | 53 100 | 22 900 | 22 570 | 7 630 | a) | 11 170 | 1 190 | 2 620 | 7 350 |
| | b) | 4 250 | 1 720 | 1 690 | 830 | b) | 800 | (100) | 290 | 410 |
| Eisen- u. Stahlerzeugung, Eisen- Stahl- u. Tempergießerei, Zie- hereien, Kaltwalzwerke | a) | 315 430 | 132 700 | 128 420 | 54 310 | a) | 13 990 | 420 | 3 880 | 9 690 |
| | b) | 284 640 | 126 460 | 114 870 | 43 310 | b) | 11 490 | 370 | 3 280 | 7 840 |
| davon: Eisen- u. Stahlerzeugung (einschl. -halbzeug) | a) | 200 480 | 89 430 | 81 750 | 29 310 | a) | 5 570 | (270) | 1 440 | 3 870 |
| | b) | 185 810 | 85 950 | 75 620 | 24 240 | b) | 4 700 | (250) | 1 270 | 3 180 |
| Eisen-, Stahl- u. Temper- gießerei | a) | 74 320 | 31 160 | 28 770 | 14 390 | a) | 4 670 | / | 1 460 | 3 120 |
| | b) | 65 050 | 29 670 | 24 450 | 10 940 | b) | 3 780 | / | 1 190 | 2 510 |
| Ziehereien, Kaltwalzwerke | a) | 40 630 | 12 110 | 17 910 | 10 610 | a) | 3 750 | / | 990 | 2 700 |
| | b) | 33 780 | 10 850 | 14 810 | 8 120 | b) | 3 010 | / | 810 | 2 160 |
| NE-Metallerzeugung, -gießerei | a) | 74 020 | 27 720 | 30 030 | 16 280 | a) | 8 460 | (190) | 2 690 | 5 570 |
| | b) | 61 420 | 25 200 | 23 810 | 12 410 | b) | 6 960 | (170) | 2 410 | 4 380 |
| Stahlverformung, Oberflächen- veredlung und Härtung | a) | 71 980 | 31 310 | 26 090 | 14 580 | a) | 13 490 | 380 | 3 970 | 9 140 |
| | b) | 63 570 | 28 970 | 22 910 | 11 690 | b) | 11 240 | (320) | 3 260 | 7 660 |
| Schlosserei, Schmiederei u.ä. (ang) | a) | 12 150 | 8 680 | 2 080 | 1 400 | a) | (230) | / | (100) | / |
| | b) | 9 540 | 7 280 | 1 420 | 840 | b) | / | / | / | / |
| Stahl- u. Leichtmetallbau | a) | 158 570 | 119 490 | 29 010 | 10 070 | a) | 3 670 | 850 | 1 230 | 1 590 |
| | b) | 131 460 | 103 370 | 21 520 | 6 570 | b) | 3 050 | 740 | 1 040 | 1 260 |

1) Hochgerechnet.

12. Arbeiter mit vermögenswirksamen Leistungen nach dem 3. Gesetz zur Förderung der Vermögensbildung
in ausgewählten Wirtschaftszweigen nach Leistungsgruppen

| Wirtschaftszweig | a) Männliche Arbeiter insgesamt b) darunter mit vermö- genswirk- samen Lei- stungen | Davon in Leistungsgruppe | | | a) Weibliche 1) Arbeiter insgesamt darunter mit vermö- genswirk- samen Lei- stungen | Davon in Leistungsgruppe | | |
|--|--|--------------------------|--------------------|-------------------|--|--------------------------|------------------|--------------------|
| | | 1 | 2 | 3 | | 1 | 2 | 3 |
| | | Anzahl | | | | | | |
| Maschinenbau (oh. Büromaschi- nen, ADV) | a) 550 380 b) 504 830 | 354 150 334 210 | 143 820 127 750 | 52 410 42 880 | a) 44 390 b) 38 610 | 1 390 1 250 | 16 920 15 190 | 26 080 22 170 |
| H. v. Büromaschinen, ADV-Gerä- ten u.ä. | a) 20 530 b) 18 500 | 11 270 10 480 | 6 830 5 940 | 2 430 2 080 | a) 12 820 b) 11 450 | (180) (180) | 6 660 5 970 | 5 980 5 300 |
| Straßenfahrzeugbau | a) 418 900 b) 378 050 | 278 820 258 890 | 113 180 98 880 | 26 900 20 280 | a) 49 810 b) 43 830 | 4 500 4 240 | 26 810 24 100 | 18 500 15 490 |
| darunter: H. v. Kraftfahrzeugen (oh. Ak- kerschl.), Kraftfahrzeugmotoren | a) 249 720 b) 234 180 | 173 200 166 680 | 66 430 59 390 | 10 100 8 110 | a) 27 610 b) 25 710 | 3 770 3 580 | 16 550 15 260 | 7 300 6 880 |
| Schiffbau | a) 46 970 b) 42 990 | 39 020 36 830 | 6 790 5 410 | 1 160 750 | a) 790 b) 680 | / | (370) (310) | (330) (280) |
| Luftfahrzeugbau | a) 18 230 b) 14 390 | 14 420 11 370 | 3 300 2 670 | 510 350 | a) 2 320 b) 1 780 | / | 1 330 1 000 | 920 730 |
| Elektrotechnik (oh. H. v. ADV- Geräten u.ä.) | a) 341 010 b) 298 410 | 197 060 178 430 | 98 100 84 040 | 45 850 35 940 | a) 221 790 b) 179 960 | 3 890 3 500 | 78 190 66 800 | 139 710 109 660 |
| Feinmechanik, Optik, H. u. Rep. v. Uhren | a) 54 920 b) 45 690 | 33 620 28 910 | 16 020 12 980 | 5 270 3 800 | a) 38 980 b) 28 910 | 1 910 1 220 | 17 350 12 350 | 19 730 15 340 |
| H. v. ERM-Waren | a) 251 110 b) 209 130 | 101 930 89 840 | 94 710 77 280 | 54 470 42 010 | a) 95 910 b) 73 760 | 3 040 2 630 | 29 280 23 050 | 63 600 48 080 |
| H. v. Musikinstrum., Spielw., Schmuck usw. | a) 17 730 b) 13 680 | 9 920 8 280 | 5 280 3 620 | 2 530 1 780 | a) 16 340 b) 10 630 | 1 230 980 | 6 420 4 030 | 8 690 5 610 |
| Säge- u. Holzbearbeitungswerke | a) 35 850 b) 26 050 | 15 010 12 560 | 12 860 9 180 | 7 980 4 310 | a) 3 620 b) 2 270 | / | 720 510 | 2 790 1 710 |
| Holzverarbeitung | a) 168 500 b) 130 120 | 102 140 86 660 | 41 340 29 670 | 25 030 13 790 | a) 28 270 b) 18 420 | 1 130 720 | 10 810 7 450 | 16 320 10 240 |
| Zellstoff-, Papier- u. Pappe- erzeugung | a) 37 700 b) 1 240 | 14 970 360 | 17 370 700 | 5 350 (180) | a) 5 980 b) 310 | (130) / | 1 220 (190) | 4 630 (110) |
| Papier- u. Pappeverarbeitung | a) 44 000 b) 30 670 | 16 040 12 160 | 17 940 12 480 | 10 020 6 030 | a) 31 300 b) 19 740 | 780 420 | 16 790 11 880 | 13 720 7 440 |
| Druckerei, Vervielfältigung | a) 102 710 b) 93 530 | 73 910 70 370 | 21 990 18 390 | 6 810 4 780 | a) 29 540 b) 24 480 | 3 380 2 940 | 19 910 16 960 | 6 250 4 580 |
| Ledererzeugung | a) 11 570 b) 8 800 | 3 390 2 990 | 7 150 5 380 | 1 030 430 | a) 3 420 b) 2 440 | (60) (50) | 2 310 1 760 | 1 050 630 |
| Lederverarbeitung (oh. H. v. Schuhen) | a) 7 390 b) 5 080 | 4 420 3 420 | 2 300 1 360 | 680 300 | a) 12 780 b) 7 160 | 1 180 760 | 7 990 4 800 | 3 600 1 610 |
| H. u. Rep. v. Schuhen | a) 18 530 b) 15 370 | 8 550 7 560 | 7 410 6 070 | 2 560 1 740 | a) 28 040 b) 21 140 | 6 110 4 990 | 10 350 8 020 | 11 580 8 120 |
| Textilgewerbe | a) 128 120 b) 7 900 | 53 320 4 340 | 53 870 2 650 | 20 930 910 | a) 138 560 b) 6 710 | 6 910 700 | 78 640 3 730 | 53 010 2 280 |
| darunter: Weberei | a) 29 690 b) 3 540 | 16 010 2 220 | 10 870 1 030 | 2 810 (280) | a) 21 170 b) 1 930 | 1 910 (230) | 12 740 1 040 | 6 530 660 |
| Bekleidungsgewerbe, Polster., Dekor. Gewerbe | a) 29 610 b) 2 780 | 16 950 1 520 | 8 260 910 | 4 400 350 | a) 179 420 b) 12 320 | 25 690 2 340 | 121 880 7 810 | 31 840 2 160 |
| Nahrungs- u. Genußmittelgewerbe | a) 225 180 b) 120 340 | 129 840 76 750 | 46 890 21 130 | 48 440 22 460 | a) 93 530 b) 31 040 | 2 430 1 100 | 15 610 5 560 | 75 480 24 380 |
| darunter: Brauerei, Mälzerei | a) 55 440 b) 48 580 | 39 420 35 680 | 3 560 2 580 | 12 470 10 310 | a) 3 060 b) 2 540 | (220) (210) | / | 2 800 2 310 |
| Tabakverarbeitung | a) 7 210 b) 3 000 | 2 960 1 330 | 2 590 1 190 | 1 660 480 | a) 9 970 b) 3 340 | 150 / | 4 130 2 100 | 5 690 1 200 |
| Baugewerbe | a) 1 030 980 b) 725 570 | 714 730 545 900 | 185 600 114 940 | 130 650 64 730 | a) 2 130 b) 1 120 | / | (280) | 1 700 850 |
| darunter: Hoch- und Tiefbau | a) 797 530 b) 586 410 | 522 280 422 780 | 161 390 101 460 | 113 860 56 170 | a) 1 450 b) 800 | / | / | 1 220 630 |
| Großhandel | a) 248 310 b) 77 730 | 104 780 46 710 | 88 320 21 050 | 55 210 9 970 | a) . b) . | . . | . . | . . |
| Güterbef. m. Kfz. i. Fernverkehr (oh. Möbel) | a) 29 450 b) 13 170 | 18 090 8 370 | 7 830 3 340 | 3 540 1 470 | a) . b) . | . . | . . | . . |
| Binnenschifffahrt | a) 2 220 b) 1 200 | 1 810 1 010 | 270 (150) | 140 (40) | a) . b) 5) | . . | . . | . . |

1) Hochgerechnet.

13. Arbeiter, Auszubildende sowie durchschnittliche monatliche Ausbildungsbeihilfen in ausgewählten Wirtschaftszweigen

| Wirtschaftszweig | Männliche | | Ausbildungs- beihilfe | Weibliche | | Ausbildungs- beihilfe |
|---|----------------------|--------------------|--------------------------|----------------------|--------------------|--------------------------|
| | Arbeiter | Auszu- bildende | | Arbeiter | Auszu- bildende | |
| | Anzahl ¹⁾ | | | Anzahl ¹⁾ | | |
| | | | DM | | | DM |
| Alle erfaßten Wirtschaftszweige | 5 395 930 | 332 670 | 282 | 1 245 010 | 19 070 | 253 |
| Produzierendes Gewerbe | 5 115 940 | 317 140 | 284 | 1 245 010 | 19 070 | 253 |
| Energiewirtschaft, Wasserversorg., Bergbau | 288 110 | 12 750 | 349 | 6 020 | . | . |
| Energiewirtschaft, Wasser- versorgung | 114 220 | 4 280 | 308 | 4 410 | . | . |
| darunter: Elektrizitätserzeugung u. -verteilung | 54 660 | 2 450 | 314 | 1 670 | . | . |
| Bergbau | 173 890 | 8 470 | 370 | 1 610 | . | . |
| davon: | | | | | | |
| Steinkohlenbergbau, Kokerei | 142 140 | 7 670 | 375 | 900 | . | . |
| Braun- u. Pechkohlenbergbau | 9 890 | / | / | (190) | . | . |
| Erzbergbau | 3 930 | (140) | (404) | / | . | . |
| Kali- u. Steinsalzbergbau, Salinen | 8 930 | 340 | 320 | 200 | . | . |
| Übriger Bergbau | 9 010 | 170 | 283 | 300 | . | . |
| Verarbeitendes Gewerbe (oh. Bau- gewerbe) | 3 796 850 | 253 040 | 281 | 1 236 870 | 18 870 | 250 |
| Chemische Industrie (oh. H. v. Chemiefasern) | 194 290 | 7 090 | 315 | 58 330 | (330) | (271) |
| H. v. Chemiefasern | 26 780 | 870 | 323 | 5 200 | / | / |
| Mineralölverarbeitung | 17 880 | 530 | 342 | 660 | / | / |
| Kunststoffverarbeitung | 76 000 | 3 230 | 282 | 40 030 | / | / |
| Gummi- u. Asbestverarbeitung | 68 990 | 960 | 317 | 19 620 | . | . |
| Gew. u. Verarb. v. Steinen u. Erden | 170 360 | 1 540 | 315 | 3 410 | / | / |
| Feinkeramik | 28 370 | 630 | 297 | 21 040 | (110) | (257) |
| H. u. Verarb. v. Glas | 53 100 | 910 | 323 | 11 170 | / | / |
| Eisen- u. Stahlerzeugung, Eisen-, Stahl- u. Tempergießerei, Ziehereien, Kaltwalzwerke | 315 430 | 10 810 | 286 | 13 990 | / | / |
| davon: | | | | | | |
| Eisen- u. Stahlerzeugung (einschl. -halbzeug) | 200 480 | 7 420 | 287 | 5 570 | / | / |
| Eisen-, Stahl- u. Tempergießerei | 74 320 | 2 820 | 286 | 4 670 | / | / |
| Ziehereien, Kaltwalzwerke | 40 630 | 570 | 275 | 3 750 | . | . |
| NE-Metallerzeugung, -gießerei | 74 020 | 2 670 | 298 | 8 460 | / | / |
| Stahlverformung, Oberflächenveredlung und Härtung | 71 980 | 3 450 | 290 | 13 490 | / | / |
| Schlosserei, Schmiederei u. ä. (ang) | 12 150 | 1 930 | 241 | (230) | . | . |
| Stahl- u. Leichtmetallbau | 158 570 | 14 690 | 262 | 3 670 | / | / |
| Maschinenbau (oh. Büromaschinen, ADV) | 550 380 | 58 090 | 283 | 44 390 | / | / |
| H. v. Büromaschinen, ADV-Geräten u. ä. Straßenfahrzeugbau | 20 530 | 2 210 | 298 | 12 820 | / | / |
| | 418 900 | 48 430 | 252 | 49 810 | (190) | (281) |
| darunter: | | | | | | |
| H. v. Kraftfahrzeugen (oh. Ackerschbl.), Kraftfahrzeugmotoren | 249 720 | 7 710 | 296 | 27 610 | / | / |
| Schiffbau | 46 970 | 3 180 | 298 | 790 | / | / |
| Luftfahrzeugbau | 18 230 | 1 260 | 284 | 2 320 | / | / |
| Elektrotechnik (oh. H. v. ADV-Geräten u. ä.) | 341 010 | 43 500 | 276 | 221 790 | (170) | (286) |
| Feinmechanik, Optik, H. u. Rep. v. Uhren | 54 920 | 7 600 | 273 | 38 980 | 940 | 214 |
| H. v. EBM-Waren | 251 110 | 11 790 | 289 | 95 910 | / | / |
| H. v. Musikinstrum., Spielw., Schmuck usw. | 17 730 | 1 070 | 281 | 16 340 | (210) | (264) |
| Säge- u. Holzbearbeitungswerke | 35 850 | 300 | 285 | 3 620 | . | . |
| Holzverarbeitung | 168 500 | 5 110 | 250 | 28 270 | / | / |
| Zellstoff-, Papier- u. Pappeer- zeugung | 37 700 | 530 | 435 | 5 980 | / | / |
| Papier- u. Pappeverarbeitung | 44 008 | 1 030 | 329 | 31 300 | (80) | (284) |
| Druckerei, Vervielfältigung | 102 710 | 10 720 | 359 | 29 540 | 680 | 299 |
| Ledererzeugung | 11 570 | (50) | (322) | 3 420 | . | . |
| Lederverarbeitung (oh. H. v. Schuhen) | 7 390 | (150) | (243) | 12 780 | (110) | (254) |
| H. u. Rep. v. Schuhen | 18 530 | / | / | 28 040 | (140) | (282) |
| Textilgewerbe | 128 120 | 2 010 | 302 | 138 560 | 1 100 | 274 |
| darunter: | | | | | | |
| Weberei | 29 690 | 500 | 309 | 21 170 | / | / |
| Bekleidungs-gewerbe, Polster., Dekor. Gewerbe | 29 610 | 810 | 260 | 179 420 | 13 980 | 244 |
| Nahrungs- u. Genußmittelgewerbe | 225 180 | 5 840 | 321 | 93 530 | 390 | 279 |
| darunter: | | | | | | |
| Brauerei, Mälzerei | 55 440 | 710 | 375 | 3 060 | . | . |
| Tabakverarbeitung | 7 210 | / | / | 9 970 | . | . |
| Baugewerbe | 1 030 980 | 51 340 | 281 | 2 130 | / | / |
| darunter: | | | | | | |
| Hoch- und Tiefbau | 797 530 | 15 090 | 376 | 1 450 | / | / |
| Großhandel | 248 310 | 15 310 | 243 | . | . | . |
| Güterbef. m. Kfz.-i. Fernverkehr (oh. Möbel) | 29 450 | (110) | (260) | . | . | . |
| Binnenschifffahrt | 2 220 | (120) | (426) | . | . | . |

1) Hochgerechnet, ohne Teilzeitbeschäftigte.

14. Durchschnittliche Wochenarbeitszeit, Bruttoverdienste und gesetzliche Abzüge der teilzeitbeschäftigten
Arbeiter der höchsten tarifmäßigen Altersstufe in zusammengefaßten Wirtschaftszweigen nach
Leistungs- und Altersgruppen

| Leistungsgruppe Altersgruppe von ... bis unter ... Jahren | Teilzeit- beschäftigte Arbeiter | Wochenarbeitszeit | | Bruttostundenverdienst | | Brutto- wochen- verdienst | Gesetzliche Abzüge | |
|---|---------------------------------------|-------------------|----------------------------------|------------------------|--------------------------------|---------------------------------|--------------------------|---|
| | | insgesamt | darunter Mehrarbeits- zeit | insgesamt | für Mehrarbeits- stunden | | Lohnsteuer ²⁾ | Arbeitnehmer- beitrag zur Sozial- versicherung |
| | Anzahl ¹⁾ | Std | | DM | | | % | |

Männliche Arbeiter

Alle erfaßten Wirtschaftszweige

| | | | | | | | | |
|-------------|--------|------|-----|------|-------|-----|------|------|
| 1 | 9 680 | 22,7 | 0,4 | 7,50 | 9,74 | 170 | 10,5 | 11,1 |
| unter 30 | 1 680 | 22,2 | 0,5 | 7,99 | 10,69 | 178 | 13,9 | 12,8 |
| 30 - 45 | 2 840 | 22,3 | 0,7 | 8,00 | 9,63 | 178 | 11,7 | 12,7 |
| 45 - 55 | 1 080 | 22,8 | 0,3 | 7,53 | 9,58 | 171 | 9,6 | 12,6 |
| 55 - 65 | 1 770 | 24,3 | 0,2 | 7,30 | 8,88 | 177 | 9,4 | 12,1 |
| 65 und mehr | 2 310 | 22,2 | 0,1 | 6,67 | 8,95 | 148 | 7,5 | 5,8 |
| 2 | 11 660 | 22,0 | 0,4 | 6,32 | 8,85 | 139 | 9,6 | 10,5 |
| unter 30 | 1 740 | 21,1 | 0,4 | 6,73 | 9,46 | 142 | 12,0 | 12,6 |
| 30 - 45 | 2 680 | 20,0 | 0,4 | 6,82 | 8,03 | 136 | 11,7 | 12,3 |
| 45 - 55 | 1 540 | 22,8 | 0,9 | 6,49 | 9,93 | 148 | 9,4 | 12,1 |
| 55 - 65 | 2 380 | 23,4 | 0,2 | 6,14 | 7,92 | 144 | 9,1 | 12,0 |
| 65 und mehr | 3 320 | 22,7 | 0,2 | 5,81 | 8,14 | 132 | 6,9 | 5,9 |
| 3 | 17 660 | 21,1 | 0,3 | 5,51 | 7,35 | 116 | 7,9 | 10,1 |
| unter 30 | 1 660 | 18,4 | 0,4 | 6,22 | 8,72 | 115 | 11,4 | 12,7 |
| 30 - 45 | 3 390 | 19,6 | 0,4 | 6,17 | 8,09 | 121 | 9,9 | 12,9 |
| 45 - 55 | 1 990 | 22,4 | 0,2 | 5,86 | 6,99 | 131 | 8,8 | 13,1 |
| 55 - 65 | 3 560 | 21,7 | 0,2 | 5,26 | 8,37 | 114 | 7,9 | 12,1 |
| 65 und mehr | 7 070 | 21,8 | 0,2 | 5,12 | 7,11 | 112 | 5,7 | 6,1 |
| Insgesamt | 38 990 | 21,8 | 0,3 | 6,27 | 8,57 | 136 | 9,2 | 10,6 |
| unter 30 | 5 070 | 20,6 | 0,4 | 7,03 | 9,73 | 145 | 12,6 | 12,7 |
| 30 - 45 | 8 900 | 20,6 | 0,5 | 6,99 | 8,74 | 144 | 11,1 | 12,6 |
| 45 - 55 | 4 620 | 22,6 | 0,5 | 6,46 | 8,32 | 146 | 9,2 | 12,6 |
| 55 - 65 | 7 700 | 22,8 | 0,2 | 6,04 | 8,32 | 138 | 8,7 | 12,1 |
| 65 und mehr | 12 700 | 22,1 | 0,2 | 5,59 | 7,64 | 124 | 6,4 | 6,0 |

Weibliche Arbeiter

Alle erfaßten Wirtschaftszweige (Produzierendes Gewerbe)

| | | | | | | | | |
|-------------|---------|------|-----|------|------|-----|------|------|
| 1 | 14 870 | 25,0 | 0,1 | 6,03 | 7,42 | 151 | 12,1 | 13,3 |
| unter 30 | 2 960 | 24,6 | 0,1 | 6,04 | 6,37 | 148 | 11,9 | 13,3 |
| 30 - 45 | 7 750 | 25,4 | 0,1 | 6,11 | 7,60 | 155 | 12,5 | 13,3 |
| 45 - 55 | 3 010 | 25,7 | 0,1 | 5,97 | 8,34 | 153 | 11,9 | 13,3 |
| 55 - 65 | 1 000 | 22,5 | . | 5,51 | . | 124 | 9,9 | 12,8 |
| 65 und mehr | / | / | . | / | . | / | / | / |
| 2 | 116 240 | 24,9 | 0,1 | 5,46 | 6,76 | 136 | 11,7 | 13,1 |
| unter 30 | 17 630 | 24,6 | 0,1 | 5,49 | 6,87 | 135 | 11,7 | 13,2 |
| 30 - 45 | 60 690 | 25,0 | 0,1 | 5,54 | 6,73 | 138 | 12,2 | 13,2 |
| 45 - 55 | 27 150 | 25,5 | 0,1 | 5,37 | 7,01 | 137 | 11,5 | 13,3 |
| 55 - 65 | 9 670 | 24,2 | 0,1 | 5,19 | 6,23 | 125 | 9,5 | 13,0 |
| 65 und mehr | 1 100 | 21,9 | . | 4,97 | . | 109 | 6,7 | 7,8 |
| 3 | 176 530 | 23,3 | 0,1 | 5,26 | 6,41 | 122 | 11,1 | 13,1 |
| unter 30 | 18 950 | 23,1 | 0,1 | 5,29 | 6,67 | 122 | 11,3 | 13,2 |
| 30 - 45 | 83 720 | 23,4 | 0,1 | 5,33 | 6,60 | 125 | 12,0 | 13,2 |
| 45 - 55 | 47 450 | 23,8 | 0,1 | 5,21 | 6,23 | 124 | 11,0 | 13,2 |
| 55 - 65 | 22 860 | 22,4 | 0,1 | 5,13 | 6,02 | 115 | 8,8 | 13,0 |
| 65 und mehr | 3 560 | 20,9 | 0,1 | 4,83 | 5,83 | 101 | 5,7 | 7,7 |
| Insgesamt | 307 630 | 24,0 | 0,1 | 5,37 | 6,57 | 129 | 11,4 | 13,1 |
| unter 30 | 39 540 | 23,9 | 0,1 | 5,44 | 6,73 | 130 | 11,5 | 13,2 |
| 30 - 45 | 152 160 | 24,1 | 0,1 | 5,46 | 6,69 | 132 | 12,1 | 13,2 |
| 45 - 55 | 77 610 | 24,4 | 0,1 | 5,30 | 6,54 | 130 | 11,2 | 13,2 |
| 55 - 65 | 33 520 | 22,9 | 0,1 | 5,16 | 6,07 | 118 | 9,1 | 13,0 |
| 65 und mehr | 4 800 | 21,0 | 0,1 | 4,89 | 5,63 | 103 | 5,9 | 7,7 |

1) Hochgerechnet. - 2) Ohne Kirchensteuer.

14.1 Durchschnittliche Wochenarbeitszeit, Bruttoverdienste und gesetzliche Abzüge der weiblichen
 teilzeitbeschäftigten Arbeiter der höchsten tarifmäßigen Altersstufe in
 ausgewählten Wirtschaftszweigen nach Leistungsgruppen

| Leistungsgruppe | Teilzeit- beschäftigte Arbeiter | Wochenarbeitszeit | | Bruttostundenverdienst | | Brutto- wochen- verdienst | Gesetzliche Abzüge | |
|---|---------------------------------------|-------------------|----------------------------------|------------------------|--------------------------------|---------------------------------|--------------------------|---|
| | | insgesamt | darunter Mehrarbeits- zeit | insgesamt | für Mehrarbeits- stunden | | Lohnsteuer ²⁾ | Arbeitnehmer- beitrag zur Sozial- versicherung |
| | | | | | | | | |
| | Anzahl ¹⁾ | Std | | DM | | | % | |
| Chemische Industrie (ohne Herstellung von Chemiefasern, einschl. Kohlenwertstoffindustrie) | | | | | | | | |
| 1 | / | / | . | / | . | / | / | / |
| 2 | 4 270 | 25,2 | 0,2 | 5,86 | 6,65 | 148 | 12,3 | 13,2 |
| 3 | 7 520 | 23,6 | 0,2 | 5,56 | 5,67 | 131 | 11,3 | 13,2 |
| Insgesamt | 11 890 | 24,1 | 0,2 | 5,69 | 6,07 | 137 | 11,7 | 13,2 |
| Kunststoffverarbeitung | | | | | | | | |
| 1 | (150) | (25,9) | . | (5,70) | . | (148) | (11,0) | (13,2) |
| 2 | 5 140 | 24,6 | 0,1 | 4,92 | 6,49 | 121 | 11,4 | 13,0 |
| 3 | 6 090 | 23,6 | 0,2 | 5,02 | 6,25 | 118 | 11,3 | 13,2 |
| Insgesamt | 11 380 | 24,1 | 0,1 | 4,98 | 6,31 | 120 | 11,4 | 13,1 |
| Maschinenbau (ohne Herstellung von Büromaschinen, Geräten und Einrichtungen für die automat. Datenverarbeitung) | | | | | | | | |
| 1 | / | / | . | / | . | / | / | / |
| 2 | 2 770 | 24,1 | 0,1 | 5,69 | 6,35 | 137 | 11,9 | 12,9 |
| 3 | 10 380 | 21,7 | 0,1 | 5,48 | 7,01 | 119 | 11,1 | 13,0 |
| Insgesamt | 13 420 | 22,3 | 0,1 | 5,56 | 6,75 | 124 | 11,3 | 13,0 |
| Elektrotechnik (ohne Herstellung von Geräten und Einrichtungen für die automat. Datenverarbeitung) | | | | | | | | |
| 1 | 760 | 24,8 | 0,1 | 6,24 | 7,48 | 155 | 13,5 | 13,2 |
| 2 | 13 380 | 25,3 | 0,1 | 5,52 | 6,56 | 140 | 11,7 | 13,0 |
| 3 | 21 810 | 24,2 | 0,1 | 5,53 | 7,23 | 134 | 11,8 | 13,1 |
| Insgesamt | 35 950 | 24,6 | 0,1 | 5,54 | 7,05 | 137 | 11,8 | 13,1 |
| Feinmechanik und Optik; Herstellung und Reparatur von Uhren | | | | | | | | |
| 1 | 600 | 24,0 | 0,1 | 5,97 | 9,90 | 143 | 10,7 | 13,1 |
| 2 | 3 460 | 24,8 | . | 5,54 | . | 137 | 11,7 | 13,1 |
| 3 | 5 830 | 23,6 | 0,1 | 5,50 | 6,32 | 130 | 10,9 | 13,1 |
| Insgesamt | 9 890 | 24,0 | 0,1 | 5,54 | 6,62 | 133 | 11,1 | 13,1 |
| Herstellung von EBM-Waren | | | | | | | | |
| 1 | (630) | (24,7) | . | (5,74) | . | (142) | (10,5) | (13,6) |
| 2 | 6 080 | 25,1 | 0,1 | 5,46 | 7,25 | 137 | 11,6 | 13,3 |
| 3 | 16 720 | 24,4 | 0,1 | 5,32 | 6,22 | 130 | 11,3 | 13,2 |
| Insgesamt | 23 430 | 24,6 | 0,1 | 5,37 | 6,41 | 132 | 11,3 | 13,2 |
| Holzverarbeitung | | | | | | | | |
| 1 | (250) | (24,2) | . | (6,18) | . | (150) | (12,9) | (13,4) |
| 2 | 3 360 | 24,9 | 0,2 | 5,43 | 5,87 | 135 | 12,1 | 13,2 |
| 3 | 6 880 | 22,6 | 0,1 | 5,22 | 5,68 | 118 | 11,1 | 13,0 |
| Insgesamt | 10 480 | 23,4 | 0,1 | 5,31 | 5,77 | 124 | 11,5 | 13,1 |
| Druckerei und Vervielfältigung | | | | | | | | |
| 1 | 670 | 23,9 | 0,3 | 7,54 | 9,12 | 180 | 12,8 | 12,4 |
| 2 | 6 320 | 25,1 | 0,3 | 5,80 | 6,87 | 145 | 11,8 | 12,8 |
| 3 | 3 940 | 21,5 | 0,2 | 5,46 | 6,93 | 117 | 10,7 | 12,6 |
| Insgesamt | 10 930 | 23,7 | 0,3 | 5,80 | 7,03 | 137 | 11,5 | 12,7 |
| Textilgewerbe | | | | | | | | |
| 1 | 1 430 | 25,4 | 0,1 | 5,87 | 7,03 | 149 | 12,6 | 13,3 |
| 2 | 13 950 | 25,3 | . | 5,41 | . | 137 | 11,4 | 13,2 |
| 3 | 14 910 | 24,5 | . | 5,28 | . | 129 | 11,2 | 13,1 |
| Insgesamt | 30 290 | 24,9 | . | 5,37 | . | 134 | 11,3 | 13,2 |
| Bekleidungsgewerbe (einschl. Polsterei und Dekorateurgewerbe) | | | | | | | | |
| 1 | 6 110 | 25,6 | 0,1 | 6,03 | 6,16 | 155 | 12,4 | 13,3 |
| 2 | 34 260 | 24,9 | 0,1 | 5,51 | 6,19 | 137 | 12,0 | 13,3 |
| 3 | 14 990 | 23,1 | . | 5,04 | . | 117 | 10,8 | 13,1 |
| Insgesamt | 55 360 | 24,5 | . | 5,45 | . | 134 | 11,8 | 13,2 |
| Nahrungs- und Genussmittelgewerbe | | | | | | | | |
| 1 | 460 | 22,8 | . | 5,59 | . | 127 | 10,8 | 13,0 |
| 2 | 3 740 | 23,2 | 0,1 | 4,90 | 5,85 | 114 | 10,9 | 13,1 |
| 3 | 23 550 | 23,9 | 0,2 | 4,86 | 6,22 | 116 | 11,0 | 13,1 |
| Insgesamt | 27 750 | 23,7 | 0,2 | 4,88 | 6,18 | 116 | 11,0 | 13,1 |

1) Hochgerechnet. - 2) Ohne Kirchensteuer.

15. Durchschnittliche Bruttomonatsverdienste der teilzeitbeschäftigten Arbeiter der höchsten tarifmäßigen Altersstufe
in zusammengefaßten Wirtschaftszweigen nach Leistungsgruppen, Lohnformen und Unternehmensgrößenklassen

| Leistungsgruppe Lohnform | Arbeiter | | Davon in Unternehmen mit ... bis ... Beschäftigten | | | | | | | | | | | |
|---|----------------------|-----------------------|--|-----------------------|----------------------|-----------------------|----------------------|-----------------------|----------------------|-----------------------|----------------------|-----------------------|----------------------|-----------------------|
| | | | bis 19 | | 20 - 49 | | 50 - 99 | | 100 - 499 | | 500 - 999 | | 1 000 und mehr | |
| | insgesamt | Bruttomonatsverdienst | zusammen | Bruttomonatsverdienst | zusammen | Bruttomonatsverdienst | zusammen | Bruttomonatsverdienst | zusammen | Bruttomonatsverdienst | zusammen | Bruttomonatsverdienst | zusammen | Bruttomonatsverdienst |
| | | | | | | | | | | | | | | |
| a) - Zeitlohn b) - Leistungslohn c) - Zeit- und Leistungslohn | Anzahl ¹⁾ | DM | Anzahl ¹⁾ | DM | Anzahl ¹⁾ | DM | Anzahl ¹⁾ | DM | Anzahl ¹⁾ | DM | Anzahl ¹⁾ | DM | Anzahl ¹⁾ | DM |

Männliche Arbeiter

Alle erfaßten Wirtschaftszweige

| | | | | | | | | | | | | | | |
|-----------|--------|-----|-------|-----|-------|-----|-------|---------|--------|-------|-------|-------|-------|---------|
| 1 | 9 680 | 747 | 2 250 | 652 | 2 160 | 734 | 1 380 | 746 | 2 160 | 773 | 560 | 836 | 1 160 | 871 |
| a | 8 550 | 724 | 2 090 | 653 | 1 940 | 701 | 1 140 | 686 | 1 930 | 760 | 490 | 825 | 970 | 846 |
| b | 660 | 978 | / | / | / | / | (180) | (1 100) | (180) | (906) | / | / | (150) | (1 002) |
| c | 480 | 847 | / | / | / | / | / | / | / | / | / | / | / | / |
| 2 | 11 660 | 611 | 2 140 | 497 | 2 670 | 644 | 1 400 | 590 | 2 820 | 630 | 790 | 681 | 1 840 | 655 |
| a | 10 850 | 603 | 2 040 | 497 | 2 550 | 630 | 1 310 | 578 | 2 600 | 623 | 700 | 691 | 1 650 | 645 |
| b | 480 | 693 | / | / | / | / | / | / | (150) | (736) | / | / | (160) | (754) |
| c | 320 | 763 | / | / | / | / | / | / | / | / | / | / | / | / |
| 3 | 17 660 | 512 | 4 390 | 383 | 2 990 | 492 | 1 960 | 549 | 5 620 | 572 | 870 | 600 | 1 820 | 586 |
| a | 16 890 | 508 | 4 300 | 388 | 2 970 | 491 | 1 910 | 555 | 5 300 | 560 | 790 | 609 | 1 620 | 587 |
| b | 530 | 573 | / | / | / | / | / | / | (190) | (754) | / | / | (140) | (655) |
| c | 240 | 607 | / | / | / | / | / | / | / | / | / | / | / | / |
| Insgesamt | 38 990 | 600 | 8 780 | 480 | 7 820 | 611 | 4 740 | 618 | 10 600 | 628 | 2 220 | 688 | 4 820 | 681 |
| a | 36 280 | 588 | 8 430 | 480 | 7 470 | 593 | 4 360 | 596 | 9 830 | 616 | 1 970 | 691 | 4 250 | 669 |
| b | 1 670 | 767 | / | / | / | / | (260) | (939) | 520 | 803 | (130) | (765) | 450 | 804 |
| c | 1 040 | 765 | / | / | / | / | / | / | (260) | (732) | / | / | / | / |

Weibliche Arbeiter

Alle erfaßten Wirtschaftszweige (Produzierendes Gewerbe)

| | | | | | | | | | | | | | | |
|-----------|---------|-----|--------|-------|--------|-------|--------|-------|---------|-----|--------|-----|--------|-------|
| 1 | 14 870 | 663 | 1 880 | 611 | 2 740 | 591 | 3 370 | 672 | 4 300 | 699 | 1 080 | 706 | 1 510 | 703 |
| a | 10 150 | 622 | 1 640 | 583 | 2 120 | 568 | 2 160 | 613 | 2 590 | 646 | 680 | 693 | 960 | 713 |
| b | 3 670 | 744 | / | / | 460 | 676 | 910 | 762 | 1 410 | 777 | 310 | 716 | 430 | 675 |
| c | 1 050 | 773 | / | / | (160) | (659) | (290) | (823) | 300 | 790 | / | / | (120) | (727) |
| 2 | 116 240 | 598 | 9 430 | 515 | 19 700 | 556 | 19 710 | 573 | 38 420 | 614 | 11 150 | 646 | 17 830 | 652 |
| a | 76 970 | 569 | 7 940 | 497 | 15 960 | 550 | 13 020 | 548 | 24 000 | 576 | 6 050 | 620 | 10 000 | 638 |
| b | 28 290 | 655 | 860 | 642 | 2 450 | 581 | 4 620 | 604 | 10 230 | 676 | 3 680 | 685 | 6 450 | 674 |
| c | 10 980 | 653 | 630 | 582 | 1 290 | 583 | 2 070 | 667 | 4 190 | 681 | 1 420 | 656 | 1 370 | 645 |
| 3 | 176 530 | 539 | 11 480 | 431 | 24 810 | 471 | 23 190 | 507 | 57 400 | 552 | 17 320 | 572 | 42 340 | 593 |
| a | 138 860 | 512 | 10 710 | 428 | 22 350 | 460 | 19 160 | 482 | 44 890 | 526 | 13 200 | 547 | 28 540 | 566 |
| b | 28 840 | 636 | 470 | 453 | 1 490 | 532 | 2 730 | 637 | 8 790 | 639 | 2 990 | 666 | 12 370 | 647 |
| c | 8 830 | 641 | (290) | (476) | 970 | 635 | 1 300 | 601 | 3 730 | 665 | 1 120 | 606 | 1 420 | 682 |
| Insgesamt | 307 630 | 567 | 22 780 | 481 | 47 250 | 514 | 46 270 | 547 | 100 120 | 582 | 29 550 | 605 | 61 670 | 613 |
| a | 225 970 | 536 | 20 290 | 468 | 40 430 | 501 | 34 340 | 515 | 71 480 | 547 | 19 930 | 574 | 39 510 | 588 |
| b | 60 800 | 652 | 1 480 | 597 | 4 400 | 574 | 8 260 | 631 | 20 420 | 667 | 6 990 | 679 | 19 250 | 656 |
| c | 20 860 | 654 | 1 010 | 573 | 2 420 | 609 | 3 670 | 656 | 8 210 | 677 | 2 630 | 639 | 2 910 | 666 |

1) Hochgerechnet.

15.1 Durchschnittliche Bruttononatsverdienste der weiblichen teilzeitbeschäftigten Arbeiter der höchsten tarifmäßigen Alterstufe in ausgewählten Wirtschaftszweigen nach Leistungsgruppen und Unternehmensgrößenklassen

| Leistungsgruppe | Arbeiter | | Davon in Unternehmen mit ... bis ... Beschäftigten | | | | | | | | | | | |
|---|----------------------|-----------------------|--|-----------------------|----------------------|-----------------------|----------------------|-----------------------|----------------------|-----------------------|----------------------|-----------------------|----------------------|-----------------------|
| | | | bis 19 | | 20 - 49 | | 50 - 99 | | 100 - 499 | | 500 - 999 | | 1 000 und mehr | |
| | insgesamt | Bruttononatsverdienst | zusammen | Bruttononatsverdienst | zusammen | Bruttononatsverdienst | zusammen | Bruttononatsverdienst | zusammen | Bruttononatsverdienst | zusammen | Bruttononatsverdienst | zusammen | Bruttononatsverdienst |
| | | | | | | | | | | | | | | |
| | Anzahl ¹⁾ | DM | Anzahl ¹⁾ | DM | Anzahl ¹⁾ | DM | Anzahl ¹⁾ | DM | Anzahl ¹⁾ | DM | Anzahl ¹⁾ | DM | Anzahl ¹⁾ | DM |
| Chemische Industrie (ohne Herstellung von Chemiefasern, einschl. Kohlenwertstoffindustrie) | | | | | | | | | | | | | | |
| 1 | / | / | / | / | / | / | / | / | / | / | / | / | / | / |
| 2 | 4 270 | 650 | / | / | 480 | 644 | (360) | (616) | 1 320 | 609 | 580 | 563 | 1 480 | 732 |
| 3 | 7 520 | 576 | 400 | 462 | 620 | 517 | 940 | 542 | 2 260 | 563 | 760 | 588 | 2 550 | 628 |
| Zusammen | 11 890 | 603 | 450 | 478 | 1 110 | 575 | 1 300 | 563 | 3 610 | 577 | 1 350 | 580 | 4 080 | 668 |
| Kunststoffverarbeitung | | | | | | | | | | | | | | |
| 1 | (150) | (651) | . | . | / | / | / | / | / | / | . | . | . | . |
| 2 | 5 140 | 532 | 500 | 470 | 1 190 | 522 | 1 000 | 515 | 1 670 | 535 | 500 | 551 | (280) | (695) |
| 3 | 6 090 | 521 | (530) | (467) | 1 450 | 446 | 1 540 | 512 | 1 680 | 572 | (150) | (572) | 730 | 597 |
| Zusammen | 11 380 | 528 | 1 030 | 469 | 2 670 | 482 | 2 610 | 517 | 3 410 | 556 | 650 | 556 | 1 020 | 624 |
| Maschinenbau (ohne Herstellung von Büromaschinen, Geräten und Einrichtungen für die automat. Datenverarbeitung) | | | | | | | | | | | | | | |
| 1 | / | / | / | / | / | / | . | . | / | / | / | / | / | / |
| 2 | 2 770 | 603 | / | / | (250) | (659) | (300) | (695) | 1 170 | 570 | (300) | (613) | 590 | 613 |
| 3 | 10 380 | 524 | (580) | (462) | 1 220 | 474 | 1 030 | 447 | 3 580 | 553 | 1 530 | 507 | 2 450 | 563 |
| Zusammen | 13 420 | 543 | (850) | (503) | 1 480 | 507 | 1 320 | 503 | 4 840 | 561 | 1 860 | 524 | 3 070 | 574 |
| Elektrotechnik (ohne Herstellung von Geräten und Einrichtungen für die automat. Datenverarbeitung) | | | | | | | | | | | | | | |
| 1 | 760 | 683 | / | / | / | / | / | / | / | / | / | / | (390) | (677) |
| 2 | 13 380 | 616 | (280) | (519) | 1 040 | 515 | 1 290 | 567 | 2 590 | 631 | 2 030 | 618 | 6 160 | 641 |
| 3 | 21 810 | 590 | (530) | (458) | 610 | 517 | 680 | 553 | 4 350 | 559 | 2 240 | 581 | 13 400 | 612 |
| Zusammen | 35 950 | 602 | 830 | 481 | 1 710 | 522 | 2 150 | 567 | 7 010 | 588 | 4 310 | 601 | 19 940 | 622 |
| Feinmechanik und Optik; Herstellung und Reparatur von Uhren | | | | | | | | | | | | | | |
| 1 | 600 | 630 | / | / | / | / | / | / | (390) | (581) | / | / | / | / |
| 2 | 3 460 | 605 | (180) | (553) | (350) | (580) | (250) | (603) | 1 190 | 593 | (350) | (713) | 1 130 | 602 |
| 3 | 5 830 | 571 | (400) | (415) | 850 | 510 | 480 | 515 | 1 920 | 582 | 800 | 635 | 1 380 | 622 |
| Zusammen | 9 890 | 587 | 670 | 494 | 1 260 | 540 | 770 | 549 | 3 500 | 586 | 1 150 | 660 | 2 530 | 614 |
| Herstellung von ERM-Waren | | | | | | | | | | | | | | |
| 1 | (630) | (624) | / | / | / | / | / | / | / | / | / | / | / | / |
| 2 | 6 080 | 603 | (610) | (538) | 1 440 | 618 | (1 000) | (630) | 2 230 | 583 | (360) | (713) | 440 | 597 |
| 3 | 16 720 | 572 | 830 | 494 | 3 020 | 508 | 2 340 | 567 | 7 940 | 590 | 1 130 | 580 | 1 480 | 646 |
| Zusammen | 23 430 | 581 | 1 650 | 536 | 4 570 | 543 | 3 350 | 585 | 10 250 | 589 | 1 650 | 611 | 1 960 | 635 |
| Holzverarbeitung | | | | | | | | | | | | | | |
| 1 | (250) | (656) | / | / | / | / | / | / | / | / | / | / | / | / |
| 2 | 3 360 | 592 | 330 | 467 | 740 | 543 | 550 | 568 | 1 390 | 645 | (210) | (606) | (150) | (683) |
| 3 | 6 880 | 518 | 700 | 457 | 2 160 | 491 | 1 300 | 489 | 2 120 | 581 | (240) | (569) | 360 | 500 |
| Zusammen | 10 480 | 545 | 1 060 | 457 | 2 910 | 505 | 1 940 | 519 | 3 600 | 608 | 460 | 587 | 530 | 569 |
| Druckerei und Vervielfältigung | | | | | | | | | | | | | | |
| 1 | 670 | 795 | / | / | (180) | (576) | / | / | (240) | (873) | / | / | / | / |
| 2 | 6 320 | 640 | 1 030 | 577 | 1 210 | 653 | 1 230 | 602 | 1 700 | 636 | 540 | 808 | 610 | 659 |
| 3 | 3 940 | 517 | 440 | 491 | 850 | 483 | 790 | 491 | 1 200 | 507 | 410 | 611 | (250) | (645) |
| Zusammen | 10 930 | 605 | 1 550 | 562 | 2 240 | 582 | 2 050 | 559 | 3 140 | 605 | 1 030 | 743 | 920 | 680 |
| Textilgewerbe | | | | | | | | | | | | | | |
| 1 | 1 430 | 658 | / | / | (270) | (529) | 410 | 660 | 540 | 723 | / | / | / | / |
| 2 | 13 950 | 603 | 780 | 513 | 2 160 | 579 | 2 110 | 565 | 5 100 | 618 | 1 730 | 638 | 2 070 | 633 |
| 3 | 14 910 | 570 | 870 | 466 | 1 980 | 507 | 1 740 | 546 | 6 010 | 594 | 1 860 | 612 | 2 460 | 583 |
| Zusammen | 30 290 | 589 | 1 730 | 490 | 4 410 | 544 | 4 270 | 566 | 11 650 | 610 | 3 640 | 626 | 4 590 | 608 |
| Bekleidungsgewerbe (einschl. Polsterei und Dekorateurgewerbe) | | | | | | | | | | | | | | |
| 1 | 6 110 | 679 | 750 | 647 | 1 090 | 596 | 1 810 | 705 | 1 900 | 718 | 460 | 669 | / | / |
| 2 | 34 260 | 603 | 2 600 | 543 | 6 270 | 554 | 7 860 | 584 | 13 040 | 631 | 2 900 | 661 | 1 590 | 657 |
| 3 | 14 990 | 511 | 980 | 396 | 2 270 | 462 | 3 450 | 533 | 6 340 | 522 | 1 480 | 552 | 480 | 548 |
| Zusammen | 55 360 | 587 | 4 320 | 528 | 9 630 | 537 | 13 120 | 587 | 21 280 | 606 | 4 840 | 628 | 2 180 | 632 |
| Nahrungs- und Genussmittelgewerbe | | | | | | | | | | | | | | |
| 1 | 460 | 558 | (140) | (453) | / | / | / | / | (60) | (534) | / | / | / | / |
| 2 | 3 740 | 498 | 890 | 480 | 1 010 | 457 | 540 | 493 | 850 | 552 | (150) | (493) | 310 | 546 |
| 3 | 23 550 | 510 | 2 300 | 404 | 3 690 | 463 | 3 310 | 493 | 7 120 | 532 | 2 960 | 566 | 4 160 | 545 |
| Zusammen | 27 750 | 509 | 3 330 | 427 | 4 810 | 465 | 3 910 | 495 | 8 030 | 534 | 3 130 | 563 | 4 530 | 546 |

1) Hochgerechnet.

16. Teilzeitbeschäftigte Arbeiter in ausgewählten Wirtschaftszweigen nach Arbeitszeitklassen

| Arbeiter ins- gesamt ¹⁾ | Davon mit einer Wochenarbeitszeit von ... bis unter ... Stunden | | | | | | | | | | | | | |
|--|---|---------------|---------------|---------------|---------------|---------------|---------------|---------------|---------------|---------------|---------------|---------------|---------------|-------------------|
| | unter 10 | 10 - 12 | 12 - 14 | 14 - 16 | 16 - 18 | 18 - 20 | 20 - 22 | 22 - 24 | 24 - 26 | 26 - 28 | 28 - 30 | 30 - 32 | 32 - 34 | 34 und mehr |

Männliche Arbeiter

Alle erfaßten Wirtschaftszweige

40 771 4 318 2 568 1 930 1 936 1 564 3 269 3 368 4 076 4 740 2 766 3 039 2 490 2 747 1 960

Weibliche Arbeiter

Alle erfaßten Wirtschaftszweige (Produzierendes Gewerbe)

313 821 10 609 6 810 7 935 10 502 11 081 26 168 30 521 43 098 47 914 31 475 32 264 22 881 21 401 11 162

Chemische Industrie (ohne Herstellung von Chemiefasern, einschl. Kohlenwertstoffindustrie)

11 948 219 182 214 384 393 1 335 1 269 1 914 1 776 1 161 1 165 781 746 409

Kunststoffverarbeitung

11 847 441 188 318 412 429 1 023 868 1 649 1 994 1 140 1 195 971 832 387

Maschinenbau (ohne Herstellung von Büromaschinen, Geräten und Einrichtungen für die automat. Datenverarbeitung)

13 640 760 569 542 830 572 1 599 1 323 1 446 1 749 1 341 1 053 800 715 341

Elektrotechnik

(ohne Herstellung von Geräten und Einrichtungen für die automat. Datenverarbeitung)

36 677 692 454 418 647 864 3 065 4 383 5 667 6 717 3 574 4 377 2 375 2 298 1 146

Feinmechanik und Optik; Herstellung und Reparatur von Uhren

10 155 301 176 254 258 349 1 046 899 1 364 1 675 1 112 891 796 678 356

Herstellung von ERM-Waren

23 816 557 388 478 781 710 1 781 1 776 3 806 3 623 2 741 3 227 1 558 1 769 621

Holzverarbeitung

10 660 382 358 398 365 538 589 1 142 1 506 1 692 1 017 1 031 677 667 298

Druckerei und Vervielfältigung

11 103 619 357 497 460 428 959 728 1 138 1 435 1 140 976 886 892 588

Textilgewerbe

31 130 411 463 413 527 842 2 690 3 412 4 446 5 314 3 258 3 559 2 246 2 492 1 057

Bekleidungsgewerbe (einschl. Polsterei und Dekorateurgewerbe)

56 588 1 204 967 1 403 1 769 1 817 3 268 6 399 8 347 8 373 6 265 5 591 4 951 3 814 2 420

Nahrungs- und Genußmittelgewerbe

28 344 1 235 905 815 1 168 1 013 2 195 2 814 3 426 3 827 2 735 2 885 2 182 1 822 1 322

1) Hochgerechnet. - In Streuungstabellen werden die hochgerechneten Besetzungszahlen uneingeschränkt nachgewiesen, um die Möglichkeit zu geben, durch Zusammenfassungen statistische Kennwerte der Häufigkeitsverteilungen zu berechnen. Sofern Tabellenfelder isoliert betrachtet werden, können diese bei kleinen Besetzungszahlen in der Stichprobe erhebliche Stichprobenfehler aufweisen.

17. Teilzeitbeschäftigte Arbeiter in ausgewählten Wirtschaftszweigen nach Bruttonatsverdienstklassen und Leistungsgruppen

| Wirtschaftszweig Leistungsgruppe | Arbeiter insgesamt ¹⁾ | Davon mit einem Bruttonomatsverdienst von ... bis unter ... DM | | | | | | | | | |
|---|-------------------------------------|--|-----------------|-----------------|-----------------|-----------------|-----------------|-----------------|-----------------|-----------------|--------------------|
| | | unter 100 | 100 - 200 | 200 - 300 | 300 - 400 | 400 - 500 | 500 - 600 | 600 - 700 | 700 - 800 | 800 - 900 | 900 und mehr |
| Männliche Arbeiter | | | | | | | | | | | |
| Alle erfaßten Wirtschaftszweige | | | | | | | | | | | |
| 1 | 10 001 | 133 | 283 | 870 | 607 | 701 | 850 | 1 102 | 1 378 | 1 124 | 2 953 |
| 2 | 12 017 | 184 | 468 | 1 478 | 767 | 1 157 | 1 892 | 1 678 | 1 685 | 1 216 | 1 492 |
| 3 | 18 753 | 201 | 1 136 | 4 131 | 1 683 | 2 319 | 3 008 | 2 124 | 1 995 | 1 006 | 1 150 |
| Zusammen | 40 771 | 518 | 1 887 | 6 479 | 3 057 | 4 177 | 5 750 | 4 904 | 5 058 | 3 346 | 5 595 |
| Weibliche Arbeiter | | | | | | | | | | | |
| Alle erfaßten Wirtschaftszweige (Produzierendes Gewerbe) | | | | | | | | | | | |
| 1 | 15 156 | 23 | 314 | 674 | 597 | 1 808 | 2 923 | 2 996 | 2 015 | 1 527 | 2 279 |
| 2 | 118 550 | 235 | 1 666 | 4 755 | 8 522 | 20 573 | 27 543 | 23 761 | 15 740 | 8 295 | 7 460 |
| 3 | 180 115 | 1 060 | 5 179 | 13 646 | 17 566 | 37 383 | 41 451 | 31 645 | 18 174 | 8 301 | 5 710 |
| Zusammen | 313 821 | 1 318 | 7 159 | 19 075 | 26 685 | 59 764 | 71 917 | 58 402 | 35 929 | 18 123 | 15 449 |
| Chemische Industrie (oh. H. v. Chemiefasern) | | | | | | | | | | | |
| 1 | 97 | . | 25 | . | . | . | . | 8 | 24 | 16 | 24 |
| 2 | 4 284 | 8 | 12 | 100 | 249 | 584 | 936 | 867 | 623 | 428 | 477 |
| 3 | 7 567 | 4 | 84 | 326 | 408 | 1 514 | 2 163 | 1 475 | 912 | 401 | 280 |
| Zusammen | 11 948 | 12 | 121 | 426 | 657 | 2 098 | 3 099 | 2 350 | 1 559 | 845 | 781 |
| Kunststoffverarbeitung | | | | | | | | | | | |
| 1 | 154 | . | 4 | . | . | 5 | 56 | 34 | 31 | 10 | 14 |
| 2 | 5 364 | 12 | 114 | 312 | 600 | 1 234 | 1 381 | 994 | 424 | 211 | 82 |
| 3 | 6 329 | 61 | 196 | 473 | 663 | 1 420 | 1 500 | 1 109 | 642 | 114 | 151 |
| Zusammen | 11 847 | 73 | 314 | 785 | 1 263 | 2 659 | 2 937 | 2 137 | 1 097 | 335 | 247 |
| Maschinenbau (oh. Büromaschinen, ADV) | | | | | | | | | | | |
| 1 | 266 | . | 16 | 20 | . | 16 | 50 | 12 | 22 | 62 | 68 |
| 2 | 2 844 | 8 | 27 | 117 | 282 | 400 | 598 | 549 | 457 | 214 | 192 |
| 3 | 10 530 | 17 | 463 | 947 | 1 296 | 2 120 | 2 153 | 1 845 | 893 | 506 | 290 |
| Zusammen | 13 640 | 25 | 506 | 1 084 | 1 578 | 2 536 | 2 801 | 2 406 | 1 372 | 782 | 550 |
| Elektrotechnik (oh. H. v. ADV-Geräten u. ä.) | | | | | | | | | | | |
| 1 | 778 | . | . | 48 | 32 | 80 | 152 | 186 | 28 | 102 | 150 |
| 2 | 13 582 | 16 | 132 | 375 | 618 | 1 973 | 3 261 | 3 267 | 2 172 | 1 092 | 676 |
| 3 | 22 317 | 54 | 247 | 786 | 1 217 | 3 923 | 6 410 | 4 478 | 2 820 | 1 369 | 1 013 |
| Zusammen | 36 677 | 70 | 379 | 1 209 | 1 867 | 5 976 | 9 823 | 7 931 | 5 020 | 2 563 | 1 839 |
| Feinmechanik, Optik, H.u. Rep.v. Uhren | | | | | | | | | | | |
| 1 | 609 | . | 7 | 43 | 50 | 83 | 47 | 122 | 112 | 92 | 53 |
| 2 | 3 496 | 6 | 59 | 129 | 149 | 516 | 900 | 779 | 548 | 208 | 202 |
| 3 | 6 050 | 64 | 130 | 309 | 371 | 1 129 | 1 423 | 1 258 | 780 | 364 | 222 |
| Zusammen | 10 155 | 70 | 196 | 481 | 570 | 1 728 | 2 370 | 2 159 | 1 440 | 664 | 477 |
| H. v. EBM-Waren | | | | | | | | | | | |
| 1 | 631 | . | 18 | 18 | . | 24 | 225 | 220 | 68 | . | 58 |
| 2 | 6 229 | 38 | 40 | 135 | 431 | 1 254 | 1 382 | 1 332 | 812 | 525 | 280 |
| 3 | 16 956 | 111 | 202 | 776 | 1 398 | 3 410 | 3 680 | 3 215 | 2 660 | 960 | 544 |
| Zusammen | 23 816 | 149 | 260 | 929 | 1 829 | 4 688 | 5 287 | 4 767 | 3 540 | 1 485 | 882 |
| Holzverarbeitung | | | | | | | | | | | |
| 1 | 261 | . | 2 | 25 | . | 40 | 46 | 40 | 48 | 12 | 48 |
| 2 | 3 364 | . | 65 | 174 | 206 | 575 | 743 | 747 | 430 | 234 | 190 |
| 3 | 7 035 | 44 | 316 | 745 | 717 | 1 417 | 1 520 | 1 129 | 619 | 334 | 194 |
| Zusammen | 10 660 | 44 | 383 | 944 | 923 | 2 032 | 2 309 | 1 916 | 1 097 | 580 | 432 |
| Druckerei, Vervielfältigung | | | | | | | | | | | |
| 1 | 699 | . | . | 82 | 44 | 35 | 52 | 108 | 51 | 76 | 251 |
| 2 | 6 388 | 25 | 53 | 305 | 401 | 826 | 1 180 | 1 112 | 1 328 | 567 | 591 |
| 3 | 4 016 | 36 | 201 | 382 | 623 | 729 | 714 | 578 | 371 | 221 | 161 |
| Zusammen | 11 103 | 61 | 254 | 769 | 1 068 | 1 590 | 1 946 | 1 798 | 1 750 | 864 | 1 003 |
| Textilgewerbe | | | | | | | | | | | |
| 1 | 1 472 | . | 16 | 44 | 88 | 206 | 264 | 248 | 280 | 180 | 146 |
| 2 | 14 346 | 8 | 266 | 289 | 688 | 2 499 | 3 768 | 3 128 | 2 088 | 808 | 804 |
| 3 | 15 312 | 52 | 161 | 632 | 1 021 | 3 485 | 3 818 | 3 100 | 1 455 | 1 078 | 510 |
| Zusammen | 31 130 | 60 | 443 | 965 | 1 797 | 6 190 | 7 850 | 6 476 | 3 823 | 2 066 | 1 460 |
| Bekleidungsgewerbe, Polster., Dekor. Gewerbe | | | | | | | | | | | |
| 1 | 6 224 | 16 | 166 | 190 | 182 | 693 | 1 187 | 1 277 | 817 | 649 | 1 047 |
| 2 | 35 016 | 38 | 414 | 1 382 | 2 452 | 6 339 | 8 418 | 6 799 | 4 000 | 2 478 | 2 696 |
| 3 | 15 348 | 80 | 302 | 1 727 | 2 026 | 3 658 | 3 206 | 2 333 | 1 168 | 372 | 476 |
| Zusammen | 56 588 | 134 | 882 | 3 299 | 4 660 | 10 690 | 12 811 | 10 409 | 5 985 | 3 499 | 4 219 |
| Nahrungs- u. Genußmittelgewerbe | | | | | | | | | | | |
| 1 | 471 | 7 | 16 | 50 | 63 | 53 | 91 | 76 | 58 | 8 | 49 |
| 2 | 3 807 | 20 | 226 | 393 | 425 | 810 | 821 | 524 | 397 | 112 | 79 |
| 3 | 24 066 | 182 | 880 | 2 022 | 2 562 | 5 611 | 6 005 | 3 902 | 1 771 | 652 | 479 |
| Zusammen | 28 344 | 209 | 1 122 | 2 465 | 3 050 | 6 474 | 6 917 | 4 502 | 2 226 | 772 | 607 |

1) Hochgerechnet. - In Streuungstabellen werden die hochgerechneten Besetzungszahlen uneingeschränkt nachgewiesen, um die Möglichkeit zu geben, durch Zusammenfassungen statistische Kennwerte der Häufigkeitsverteilungen zu berechnen. Sofern Tabellenfelder isoliert betrachtet werden, können diese bei kleinen Besetzungszahlen in der Stichprobe erhebliche Stichprobenfehler aufweisen.

Anhang

Gehalts- und Lohnstrukturerhebung 1972

Die Erhebung erfolgt auf Grund der "Vierten Verordnung über die Durchführung einer Sondererhebung zur Lohnstatistik" vom 24. April 1972 (BGBl. I S. 729) und der Verordnung (EWG) Nr. 2395/71 des Rates der Europäischen Gemeinschaften vom 8. November 1971 (Amtsblatt der Europäischen Gemeinschaften Seite L 249/52 vom 10. 11. 1971).

Alle Angaben unterliegen der Geheimhaltungspflicht und dienen nur statistischen Zwecken.

Es wird gebeten, die ausgefüllten Erhebungspapiere bis spätestens 15. Feb. 1973 zurückzusenden.

Betriebsbogen

Vor der Ausfüllung bitte Erläuterungen (3. und 4. Seite) beachten!

I. Betrieb ①

(Firmenstempel mit Anschrift)

Buchstabengruppe (siehe Erläuterungen S.3)

④

a) Ist der Betrieb eine Filiale, Zweigstelle o. ä. eines Unternehmens?

Ja-Nein (Nichtzutreffendes streichen)

Falls "Ja", bitte die Gesamtzahl der Beschäftigten des Unternehmens angeben durch Ankreuzen des der Größe des Unternehmens entsprechenden Feldes

b) Unter 10 0 100 bis 199 4 1000 bis 1999 7
10 bis 19 1 200 bis 499 5 2000 bis 4999 8
20 bis 49 2 500 bis 999 6 5000 und mehr 9
50 bis 99 3

KA 1 Bitte nicht ausfüllen

Regierungsbezirk: 10 - 12

Auswahlabstand: 13 - 15

Buchstabengruppe: 16 - 18

Größe des Unternehmens: 19 - 21

zbV

c) Genaue Beschreibung der Tätigkeit des Betriebes (z. B. Papiererzeugung, Kraftfahrzeugbau, Großhandel) ②

d) Rückfragen sind an folgenden Bearbeiter zu richten:

Herr - Frau

Fernruf:

Ortskennzahl

Anschluß

Haus-App.

II. Arbeitnehmer des Betriebes

| Lfd. Nr. | Beschäftigungsgruppe | KA 1 | | | KA 2 | | |
|-------------|--|--|----------------|-----------|--|----------------|-----------|
| | | Zahl der insgesamt beschäftigten Arbeitnehmer (Stand am 31. Oktober 1972) ③ | | | Zahl der in die Erhebungslisten eingetragenen Arbeitnehmer ④ | | |
| | | männl. 1 | weibl. 2 | zus. 3 | männl. 4 | weibl. 5 | zus. 6 |
| 1 | Kaufm. u. technische Angestellte, Meister | 22-24 25-27 | 28-30 31-33 | — | 10-12 13-15 | 16-18 19-21 | — |
| 2 | Arbeiter | 34-36 37-39 | 40-42 43-45 | — | 22-24 25-27 | 28-30 31-33 | — |
| 3 | Kaufmännische und techn. Lehrlinge | — 46-48 | — 49-51 | — | — 24-36 | — 37-39 | — |
| 4 | Gewerbliche Lehrlinge | 52-54 55-57 | — 58-60 | — | — 40-42 | — 43-45 | — |
| 5 | Angestellte, Arbeiter und Lehrlinge insgesamt (Summe der Zeilen 1, 2, 3 und 4) | — | — | — | — | — | — |

III. Tarifregelung ⑤

| | | | | KA 3 | | |
|---------------|---|---|------------------------------------|--|--------|--------------------------|
| Zeilen Nr. | Es sind alle im Betrieb angewandten Tarife einzeln zu bezeichnen. Bei Firmen- oder Haustarif bitte Gehalts- bzw. Lohn tafel, bei analytischer Arbeitsbewertung Bewertungstafel mit einsenden. | Datum des letzten Tarifab- schlusses: 1) | Tarif- liche Orts- klasse | Zahl der in Ihrem Betrieb ins- gesamt unter den betr. Tarif fallenden Arbeitnehmer (ein- schließlich Lehrlinge u. An- lernlinge) | | Bitte nicht ausfüllen |
| | | | | männl. | weibl. | |
| | | 1 | 2 | 3 | 4 | |
| 1 | Für Angestellte: | | | | | |
| 2 | | | | | | |
| 3 | | | | | | |
| 4 | Für Arbeiter: | | | | | |
| 5 | | | | | | |
| 6 | | | | | | |

1) Nicht Datum des Abschlusses des Manteltarifs, sondern Abschlußdatum der im Oktober 1972 gültigen Lohn- bzw. Gehaltsstufe.

IV. Erhebungszeitraum für die Arbeiterverdienste ⑥

a) Für welchen Kalenderzeitraum gelten die in den Erhebungslisten für die Arbeiter eingetragenen Arbeitszeit- und Verdienstangaben.
(Spalte 13 bis 20)?

vom _____ bis zum _____ einschl.
(Datum) (Datum)

b) Zahl der vom Arbeitgeber während des Erhebungszeitraumes nicht vollbezahlten Arbeitstage, weil der Betrieb wegen technischer oder wirtschaftlicher Schwierigkeiten geschlossen war. _____ Tage

| KA 2 Bitte nicht ausfüllen | | | |
|-----------------------------|--|------|--|
| Kalendertage | <div><div></div><div>46</div><div>47</div></div> | | |
| Ausfalltage | <div><div></div><div>48</div><div>49</div></div> | | |
| Betriebliche Arbeitsstunden | Std: | Min. | |
| je Woche | <div><div></div><div>50-53</div></div> | | |
| im Oktober 1972 | <div><div></div><div>54-58</div></div> | | |
| im Berichtszeitraum | <div><div></div><div>59-63</div></div> | | |

V. Regelmäßige tägliche betriebliche Arbeitszeit der Arbeiter

| Wochentag | Muster | | in der Woche vom 8. -14. 10. 15. -21. 10. 1972 | | | |
|------------|--------|------|--|------|------|------|
| | Std. | Min. | Std. | Min. | Std. | Min. |
| Sonntag | — | — | — | — | — | — |
| Montag | 7 | 30 | | | | |
| Dienstag | 7 | 30 | | | | |
| Mittwoch | 7 | 30 | | | | |
| Donnerstag | 7 | 30 | | | | |
| Freitag | 7 | 30 | | | | |
| Samstag | 5 | 00 | | | | |

Regelmäßige tägliche betriebliche Arbeitszeit der Arbeiter ist die vom Betrieb in der Arbeitszeitordnung festgelegte Arbeitszeit oder, falls eine solche nicht vorliegt, die nach Arbeitstagen aufgeteilte tarifliche Arbeitszeit ohne Überstunden. Sind in einem Betrieb für verschiedene Arbeitergruppen unterschiedliche regelmäßige Arbeitszeiten festgelegt, so ist die für die zahlenmäßig größte Arbeitergruppe geltende Regelung einzutragen. Überstunden und Kurzarbeit sind nicht zu berücksichtigen, auch wenn sie schon seit längerer Zeit im Betrieb bestehen. In Betrieben mit kontinuierlicher Schichtarbeit sind die Angaben für eine Schicht zu machen, die an einem Sonntag der beiden Wochen gearbeitet hat.

Die Richtigkeit und Vollständigkeit der vorstehenden Angaben, sowie der Angaben in den Erhebungslisten werden bestätigt.

_____, den _____
(Ort)

(Unterschrift der Betriebsleitung)

Erläuterungen

Die Erhebungspapiere setzen sich aus einem Betriebsbogen und einer von der Größe des Betriebes abhängigen Zahl von Erhebungslisten für Arbeiter bzw. Angestellte zusammen.

Erläuterungen zum Betriebsbogen

- ① Erhebungseinheit ist der Betrieb (die sogenannte "örtliche Einheit"), nicht das Unternehmen.
Diese Unterscheidung ist dann von Belang, wenn ein Unternehmen aus mehreren örtlich getrennten Betrieben besteht. In solchen Fällen berichtet ausschließlich der angeschriebene Zweigbetrieb.
Ist die Hauptverwaltung von den übrigen Betrieben des Unternehmens örtlich getrennt, so gilt sie ebenfalls als ein Betrieb und berichtet gesondert. Ist sie mit anderen Unternehmensteilen (z. B. einer Fabrikationsstätte) örtlich verbunden, so bildet sie mit diesen zusammen einen Betrieb.
Ein Filialbetrieb (Zweigniederlassung), der keine eigene Lohn- und Gehaltsrechnung für seine Arbeitnehmer vornimmt, muß sich die Angaben von seinem Stammbetrieb bzw. der Unternehmensleitung machen lassen. Dabei sind selbstverständlich alle Angaben wiederum nur für die Zweigniederlassung zu machen, nicht für das ganze Unternehmen.
Der Betriebsbogen ist auch dann auszufüllen, wenn ein Betrieb keinen Arbeitnehmer aufweist, der nach den Auswahlrichtlinien für die Erhebung in Betracht kommt. In diesem Falle ist dem ausgefüllten Betriebsbogen eine entsprechende Erklärung beizufügen.
- ② Bei verschiedenartiger Tätigkeit (z. B. Herstellung chemischer Erzeugnisse und Kunststoffverarbeitung; Einzelhandel mit Fahrrädern und Fahrrad-Reparaturwerkstätte) ist nur die Tätigkeit anzugeben, in der der überwiegende Teil der Arbeitnehmer beschäftigt ist.
Die Beschreibung der Tätigkeit des Betriebes soll möglichst genau sein, also z. B. nicht "Maschinen- und Apparatebau" sondern "Herstellung von Maschinen und Apparaten für die Nahrungs- u. Genußmittelindustrie".
- ③ Hier sind alle am 31. Oktober 1972 in dem Betrieb unter Arbeitsvertrag stehenden Beschäftigten anzugeben. Als Arbeiter gelten dabei alle Personen in abhängiger Stellung, die der Versicherungspflicht in der Arbeiterrentenversicherung unterliegen. Als Angestellte gelten alle Personen in abhängiger Stellung, die angestelltenversicherungspflichtig sind, einschl. derer, die besonderen Befreiungsvorschriften unterliegen. Als Lehrlinge (Auszubildende) gelten alle Personen, die aufgrund eines Lehrvertrages im Betrieb eines Lehrherrn in einem anerkannten Lehrberuf ausgebildet werden.
- ④ Die Auswahl der von den Betrieben zu meldenden Arbeiter, Angestellten und Lehrlinge erfolgt nach den Anfangsbuchstaben der Familiennamen. In Ihrem Betrieb sind alle
männlichen und weiblichen Arbeiter und gewerblichen Lehrlinge
sowie alle
männlichen und weiblichen Angestellten und kaufmännischen und technischen Lehrlinge
in die Erhebungslisten aufzunehmen, deren Familienname mit den Buchstaben

beginnt, und zwar auch dann, wenn diese im Erhebungszeitraum krank waren. (Nähere Erläuterungen siehe auf der Rückseite der Erhebungslisten).

- ⑤ Unter "Tarifregelung" ist die Tarifvereinbarung zu verstehen, nach der die Arbeiter und Angestellten in Lohn- und Gehaltsgruppen eingestuft werden, auch wenn die gezahlten Löhne bzw. Gehälter die in der Tarifvereinbarung festgelegte Höhe übersteigen. Wird in einem Betrieb ein Firmentarifvertrag oder ein Haustarif angewandt, so fügen Sie bitte dem ausgefüllten Betriebsbogen die Gehalts- bzw. Lohn tafel mit den für die einzelnen Tarifgruppen festgelegten Tätigkeitsmerkmalen bei. Als Firmentarifvertrag (Werkstarifvertrag) sind Lohn- und Gehaltsvereinbarungen anzusehen, die zwischen dem Betrieb und einem tariffähigen Vertragspartner (Gewerkschaftsorgan) abgeschlossen wurden.

Haustarife sind Lohn- und Gehaltsvereinbarungen, die zwischen dem Betrieb und dem Betriebsrat abgeschlossen wurden. Bei analytischer Arbeitsbewertung wird um Einsendung der Bewertungsrichtlinien gebeten.

- ⑥ Der Erhebungszeitraum muß mindestens vier Wochen umfassen, die überwiegend in den Monat Oktober 1972 fallen.
Bei fünf- und vier- wöchiger bzw. monatlicher Lohnabrechnung ist die Abrechnungsperiode zugleich Erhebungszeitraum. Bei kürzerer Lohnabrechnungsspanne (drei Wochen oder weniger) muß sich der Erhebungszeitraum aus mehreren betriebsüblichen Abrechnungsperioden zusammensetzen.

Vor dem Ausfüllen bitte die Erläuterungen zu

Name und Anschrift des Betriebes (Firmenstempel)

| Lfd. Nr. | Name oder Nummer des Arbeiters (Wichtig für Rückfragen) | Ge- schlecht männl. = 1 weibl. = 2 (Zu- treff. Ziffer ein- setzen) | Ge- burts- jahr (Nur die zwei letzten Ziffern der Jahres- zahl ein- setzen: z. B. „29“) | Tätigkeit (Beruf) genaue Bezeichnung z. B. | | Tarif (Zutreff. Zeilennr. aus Abschnitt III des Betriebs- bogens einsetzen) (Bei nicht unter einen Tarif fallenden Arbeitern „-“ eintragen) | Tarifliche Lohngruppe ① (Buchstaben oder Ziffer der Lohn tafel einsetzen!) (Bei nicht unter einen Tarifver- trag fallenden Arbeitern: Facharbeiter = 1 angel. Arbeiter = 2 ungel. Arbeiter = 3 einsetzen) | Tarif- mäßige Altersstufe höchste tarifmäßige Altersstufe = 1 sonstige tarifmäßige Altersstufe = 2 (Zutreff. Ziffer einsetzen) | Im Unter- nehmen be- schäftigt seit? (Nur die zwei letzten Ziffern der Jahres- zahl ein- setzen: z. B. „66“) | Beschäf- tigungs- modus ② Vollzeit- beschäf- tigung = 1 Teilzeit- beschäf- tigung = 2 | Erhält der Arbeiter vom Unter- nehmen ver- mögens- wirksame Lei- stungen? ja = 1 nein = 2 ③ (Zutreff. |
|-------------|--|--|---|--|--|--|--|---|--|--|--|
| | | | | Richtig: | Falsch: | | | | | | |
| | | | | gewerbl. Lehrling Walzen- dreher Baum- wollweber Möbel- schreiner ggf. besonders angeben, ob Vor- facharbeiter o. ä. | Lehrling Dreher Weber Schreiner | | | | | | |
| 1 | 2 | 3 | 4 | 5 | 6 | 7 | 8 | 9 | 10 | 11 | |
| Lsp. 13 | | 14 | 15-16 | 17-18 | 19 | 20-22 | 23 | 24-25 | 26 | 27 | |
| Muster | 163 | 1 | 29 | Walzendreher | 4 | 6 | 1 | 66 | 1 | 1 | |
| | Die untere Hälfte jeder Doppelzeile bitte nicht beschreiben | | | | | | | | | | |
| 0 | | | | | | | | | | | |
| 1 | | | | | | | | | | | |
| 2 | | | | | | | | | | | |
| 3 | | | | | | | | | | | |
| 4 | | | | | | | | | | | |
| 5 | | | | | | | | | | | |
| 6 | | | | | | | | | | | |
| 7 | | | | | | | | | | | |
| 8 | | | | | | | | | | | |
| 9 | | | | | | | | | | | |

Strukturerhebung 1972

r (einschl. gewerbliche Lehrlinge)

dem Betriebsbogen und der Erhebungsliste beachten.

Wirtschaftszweig

Bitte
nicht
aus-
füllen!

Nummer der Anschriftenliste

KA
4

Liste Nr.

| Art der Lohn- be- rechnung ④ | Angaben für den ganzen unter Abschn. IV des Betriebsbogens genannten Zeitraum | | | | | | | | War der Arbeiter während des ganzen Jahres im Unter- nehmen be- schäftigt ja = 1 nein = 2 (Zutreff. Ziffer einsetzen) ⑬ | Gesamt- Bruttojahres- verdienst für 1972 | | Zahl der für das Jahr 1972 zu- stehen- den Urlaubs- tage ⑮ | Lfd. Nr. |
|---|--|-------------------|-------------------------|---|---|--|--|--|---|---|--|--|-------------|
| | Der Arbeiter hat Lohn erhalten ⑤ für den ganzen Erhebungs- zeitraum = 1 nur für einen Teil des Erhebungs- zeitraums wegen Kurzarbeit = 2 aus sonstigen Gründen = 3 | Lohnform ⑥ | Bezahlte Stunden | | Bruttoverdienst bzw. Ausbildungsbeihilfe | | Gesetzliche Abzüge vom Bruttoverdienst Sp. 17 | | | ins- gesamt ⑭ | darunter einmalige oder in unregel- mäßigen Abständen erfolgte Zahlungen ⑯ | | |
| | | | ins- gesamt ⑦ | darunter Mehr- arbeits- stunden ⑧ | für die in Spalte 15 eingetragenen Stunden einschl. der Zulagen u. Zuschläge u. ggf. Wert der freien Kost und Unterkunft ⑨ | darin enthaltener Gesamt- verdienst (Grundlohn u. Zuschläge) für die in Sp.16 eingetragenen Mehrarbeits- stunden ⑩ | Lohn- steuer einschl. Er- gänzungs- abgabe (ohne Kirchen- steuer) ⑪ | Arbeit- nehmer- beitrag zur Sozial- versicherung (Arbeiter- renten- Kranken- und Arb.- losenver- sicherung) ⑫ | | | | | |
| | | | | | | | | | | | | | |
| | | | | | | | | | | | | | |
| Ter einsetzen) | | | Std. Min. | Std. Min. | volle DM | | | | volle DM | | | | |
| 12 | 13 | 14 | 15 | 16 | 17 | 18 | 19 | 20 | 21 | 22 | 23 | 24 | 25 |
| 28 | 29 | 30 | 31-35 | 36-40 | 41-44 | 45-48 | 49-52 | 53-55 | 56 | 57-61 | 62-65 | 66-67 | |
| 1 | 1 | 1 | 183 15 | 4 30 | 1406 | 38 | 180 | 197 | 1 | 17222 | 550 | 24 | Muster |
| | | | | | | | | | | | | | 0 |
| | | | | | | | | | | | | | 1 |
| | | | | | | | | | | | | | 2 |
| | | | | | | | | | | | | | 3 |
| | | | | | | | | | | | | | 4 |
| | | | | | | | | | | | | | 5 |
| | | | | | | | | | | | | | 6 |
| | | | | | | | | | | | | | 7 |
| | | | | | | | | | | | | | 8 |
| | | | | | | | | | | | | | 9 |

Laufende Nr. der Erhebungsliste für Arbeiter

(vom Betrieb ausfüllen)

Erläuterungen zur Erhebungsliste für Arbeiter

Die Gehalts- und Lohnstrukturerhebung ist eine Individualerhebung, bei der die Angaben für jeden zu erfassenden Beschäftigten einzeln zu machen sind. In der Erhebungsliste für Arbeiter ist daher für jeden Arbeiter, jede Arbeiterin und jeden gewerblichen Lehrling (Auszubildenden), deren Familienname mit dem im Betriebsbogen angegebenen Buchstaben beginnt, eine besondere Zeile auszufüllen, und zwar auch dann, wenn diese im Erhebungszeitraum krank waren.

Auch die im Betrieb beschäftigten Arbeiter, die nicht direkt an der Produktion bzw. der eigentlichen Betriebstätigkeit teilnehmen (z. B. Reinemachefrauen, Chauffeure, Betriebshandwerker usw.) sind einzutragen.

Nicht einzutragen sind: Mithelfende Familienangehörige (im Zweifelsfalle ist die Versicherungspflicht maßgebend), Heimarbeiter, Anlernlinge, Volontäre und Praktikanten.

In mehreren Spalten werden keine textlichen Eintragungen, sondern verschlüsselte Angaben erbeten, z. B. in Spalte 3 die Angabe des Geschlechts (männlich = 1, weiblich = 2). Sofern es sich um einen gewerblichen Lehrling (Auszubildenden) handelt, sind in der Erhebungsliste nur die Spalten 2, 3, 4, 5 auszufüllen und in der Spalte 17 ist die Höhe der Ausbildungsvergütung (früher Erziehungsbeihilfe) anzugeben. In allen anderen Spalten ist ein Strich " - " einzutragen.

- ① Betriebe mit analytischer Arbeitsplatzbewertung vermerken an Stelle einer tariflichen Lohngruppenbezeichnung den Punktwert für die Anforderungsmerkmale "Berufsausbildung und -erfahrung" sowie den Gesamtpunktwert, der der Lohnabrechnung zugrunde liegt (z. B. : 4/16).
- ② Die Ziffer "1" gilt für Arbeiter, deren Beschäftigungsverhältnis die volle betriebsübliche Wochenarbeitszeit vorsieht. Die Ziffer "2" (Teilzeitbeschäftigte) gilt für Arbeiter, deren Beschäftigungsverhältnis eine kürzere als die volle betriebsübliche Wochenarbeitszeit vorsieht (z. B. stundenweise, halbtags oder nur an bestimmten Tagen der Woche).
- ③ Eine "1" ist nur dann einzutragen, wenn vom Arbeitgeber zusätzliche (tariflich oder freiwillig) vermögenswirksame Leistungen (Arbeitgeberzulage) zugunsten von Arbeitnehmern, die vermögenswirksam sparen, aufgebracht werden. In allen anderen Fällen ist die Ziffer "2" einzutragen.
- ④ Hier ist anzugeben auf welche Art der Lohn berechnet wird, nicht die Periodizität der Auszahlung! Für die verschiedenen Arten der Lohnberechnung sind folgende Ziffern in Spalte 12 einzusetzen:

| | |
|--|---|
| Stundenlohn, Tagelohn, Wochenlohn | 1 |
| Monatslohn | 2 |
| Sonstige | 3 |
| Zum Beispiel <u>ausschließlich</u> Stücklohn | |
| (der Lohn bestimmt sich nach der Zahl | |
| der vom Arbeiter produzierten Stücke | |
| <u>ohne Rücksicht</u> auf die Arbeitszeit) | |
| o d e r | |
| im Erhebungszeitraum wurde der Arbeiter | |
| teilweise ausschließlich im Stücklohn, | |
| teilweise im Stundenlohn bezahlt. | |

Die Art der Lohnberechnung ist ohne Berücksichtigung der Tatsache anzugeben, daß zu dem Grundlohn noch Zuschläge hinzugerechnet werden können. Wenn ein Arbeiter z. B. im Akkordlohn bezahlt wird, aber einen garantierten Mindestlohn je Stunde erhält, ist die Ziffer "1" einzusetzen, desgleichen wenn für den Arbeiter ein garantierter Mindestlohn je Arbeitstag oder je Woche festgelegt wurde. Erhält der Arbeiter einen festen Monatslohn (wird er also bezahlt wie ein Angestellter), ist die Ziffer "2" einzusetzen. Als Monatslohn gilt auch eine Lohnberechnung, bei der ein Betrag je Stunde mit einer konstanten Stundenzahl (je Monat) multipliziert wird. Wird dagegen einem Arbeiter der Lohn zwar wöchentlich oder monatlich ausbezahlt, erfolgt die Berechnung jedoch auf Grund eines Stundenlohnsatzes, der mit der individuellen Stundenzahl des Arbeiters multipliziert wird, ist die Ziffer "1" einzusetzen.

- ⑤ Hier ist zu unterscheiden zwischen Arbeitern, die für den ganzen Berichtszeitraum bezahlt wurden, und Arbeitern, die während des Berichtszeitraums nicht bezahlte Abwesenheitszeiten hatten. Eine "1" ist einzusetzen, wenn der Arbeiter während der ganzen Berichtszeit gearbeitet hat oder im Falle seiner Abwesenheit der Arbeitgeber ihm seinen vollen Lohn weiter zahlte, der Arbeiter also durch seine Abwesenheit keinen Verdienstausschlag hatte. Dies gilt analog auch für Teilzeitbeschäftigte, z. B. für einen Arbeiter, der normalerweise

nur an zwei Tagen der Woche zu arbeiten hat und sie im Falle seiner Abwesenheit vom Arbeitgeber bezahlt bekommt. Eine "2" ist einzusetzen, wenn der Arbeiter infolge genehmigter Kurzarbeit vom Arbeitgeber einen geringeren Lohn ausbezahlt bekommt.

Eine "3" ist einzusetzen, wenn der Arbeiter nicht während des ganzen Berichtszeitraums gearbeitet hat und der Arbeitgeber ihm die Abwesenheitszeiten für mehr als einen Tag nicht voll bezahlt hat (selbst wenn der Unterschiedsbetrag zum vollen Lohn durch eine Institution der Sozialversicherung bezahlt wurde). Für Teilzeitbeschäftigte, die in der Berichtszeit entsprechende Fehlzeiten mit Verdienstausschlag hatten, ist analog zu verfahren.

⑥ Jeder Arbeiter ist in eine der folgenden Gruppen einzustufen:

Signierung

- | | |
|---|---|
| - ausschließlich Zeitlohn (je Stunde, je Tag, je Woche, je Monat), zu dem nicht oder nicht regelmäßig, d. h. nicht bei jeder Lohnzahlung, Leistungsprämien hinzukommen | 1 |
| - Zeitlohn, zu dem regelmäßig bei jeder Lohnzahlung Leistungs- oder Produktionsprämien hinzukommen. | 2 |
| - Akkordlohn mit einem garantierten Minimum, zu dem regelmäßig bei jeder Lohnzahlung Leistungsprämien hinzukommen, die sich nach der <u>individuellen</u> Leistung des Arbeiters richten; diese Lohnform kann dazu auch noch tarifliche Prämien enthalten | 3 |
| - ausschließlich Akkordlohn (ohne garantiertes Minimum), der sich nur nach der Zahl der vom Arbeiter hergestellten Stücke bestimmt | 4 |
| - Mischlohn; dazu gehören Arbeiter, die im Erhebungszeitraum sowohl im Zeitlohn als auch im Akkordlohn beschäftigt waren | 5 |

⑦ Als "bezahlte Stunden" gelten die geleisteten Arbeitsstunden zuzüglich der bezahlten Ausfallstunden, z. B. für gesetzliche Feiertage, Urlaub, Arbeitspausen, bezahlte Freizeit aus betrieblichen oder persönlichen Gründen (Arztbesuch, Familienfeiern, Jubiläen, Betriebsversammlungen, Betriebsausflüge usw.). Zahlt ein Betrieb einem Arbeiter im Krankheitsfalle den vollen Lohn weiter, so rechnet die Zeit, die dieser Lohnzahlung zugrunde liegt, zu den "bezahlten Stunden". Bei Zahlung eines Unterschiedsbetrages zwischen Krankengeld und Lohn ist die durch Krankheit versäumte Arbeitszeit nicht in die "bezahlten Stunden" einzubeziehen. Bei reinem Stückakkord ohne kontrollierte Anwesenheitszeiten im Betrieb sind die Stunden anzugeben, die der Akkordberechnung zugrunde liegen. Bei Arbeitern im konstanten Monatslohn ohne kontrollierte Anwesenheitszeiten ist von der betriebsüblichen Arbeitszeit in der Berichtszeit auszugehen.

Die Angaben sind in Stunden und Minuten einzutragen, z. B.: 176 Std. u. 15 Min.

⑧ Über-, Nacht-, Sonn- und Feiertagsstunden sind hier nur dann anzugeben, wenn es sich um Mehrarbeitsstunden handelt. Mehrarbeitsstunden sind Arbeitsstunden, die über die regelmäßige wöchentliche Arbeitszeit hinaus geleistet und nicht durch Gewährung von Freizeit an anderen Tagen ausgeglichen werden. Schichtarbeitszeiten bei Nacht oder an Sonn- und Feiertagen, die keine Mehrarbeitszeiten darstellen, sind nicht einzusetzen. Die Zahl der Mehrarbeitsstunden ist ebenfalls in vollen Stunden und Minuten anzugeben (vgl. Ziffer 7).

⑨ Der Bruttoverdienst setzt sich aus folgenden Bestandteilen zusammen:

- Zeitlohn, bzw. Ausbildungsbeihilfe, Leistungslohn,
- laufend gezahlte tarifliche und außertarifliche Leistungs-, Sozial- und sonstige Zulagen und Zuschläge z. B.: Produktionsprämien, Prämien für gefährliche oder schmutzige Arbeit, Fleißprämien, Regelmäßigkeitsprämien, Prämien für längere Betriebszugehörigkeit, Zuschläge für Überstunden, Nacht-, Sonntags-, Gruppen- oder normale Schichtarbeit,
- Lohnfortzahlung bei Arbeitsstillstand (z. B. Maschinenausfall), Entlohnung für Ruhetage,
- Verdienstfortzahlung bei Arbeitsausfall aus persönlichen Gründen, wie z. B. Arztbesuch und Urlaub (im Baugewerbe auch das von der Urlaubskasse erstattete Urlaubsentgelt), dagegen nicht zusätzliches Urlaubsgeld,
- lohnsteuerpflichtige Auslösungen,
- vom Arbeitgeber freiwillig übernommene Lohnsteuerbeträge und Arbeitnehmeranteile der Beiträge zur Sozialversicherung,
- Umsatzprovision (nur die auf den Erhebungsmonat entfallenden Anteile),
- in monatlichen Teilbeträgen gezahlte Zuwendungen, wie z. B. Gratifikationen, Jahresabschlußprämien,

13. Monatslohn, Gewinnbeteiligungen u. ä. .

- vom Arbeitgeber laufend gezahlte vermögenswirksame Leistungen nach dem Dritten Gesetz zur Förderung der Vermögensbildung der Arbeitnehmer (Drittes Vermögensbildungsgesetz - 3. VermBG) vom 27. Juni 1970 (BGBl. I, S. 930),
- der steuerliche Wert gewährter freier Kost und/oder freier Unterkunft, sofern durch diese Leistungen Teile oder der ganze Bruttolohn abgegolten werden (als volle Kost ist die regelmäßige Abgabe von mindestens 3 Mahlzeiten täglich anzusehen; Frühstück allein oder gelegentlich verabreichte Mahlzeiten bleiben außer Betracht),
- im Erhebungsmonat einbehaltene Abzüge zur Rückzahlung von Darlehen, Gehaltsvorschüssen u. ä.

Nicht zum Bruttoverdienst rechnen:

- Die Arbeitgeberanteile der Beiträge zur Sozialversicherung,
- einmalige oder in unregelmäßigen Abständen gezahlte Gratifikationen, Weihnachtswendungen, Gewinnanteile, Gewinnbeteiligungen, Prämien,
- Jahresabschlußprämien, 13. Monatslohn,
- Entgelt für nicht in Anspruch genommenen Urlaub (Urlaubsabgeltung),
- Zusätzliches Urlaubsgeld,
- vom Arbeitgeber nicht laufend gezahlte vermögenswirksame Leistungen nach dem Dritten Gesetz zur Förderung der Vermögensbildung der Arbeitnehmer (Drittes Vermögensbildungsgesetz - 3. VermBG) vom 27. Juni 1970 (BGBl. I, S. 930) sowie die Arbeitnehmer - Sparzulage gemäß § 12 des gleichen Gesetzes,
- Bergmannsprämie und der Wert des im Bergbau gewährten Kohlendepots (wird gesondert erfragt!),
- die von den Arbeitgebern des Baugewerbes an die Zusatzversorgungskasse des Baugewerbes (Einzugsstelle) abzuführenden Beträge für Zusatzversorgung, Lohnausgleich und Urlaub,
- Zahlungen aus betriebseigenen oder fiskalischen Mitteln als Unterstützung oder Beihilfe für betriebsbedingte Arbeitszeiteinschränkungen (z. B. Kurzarbeit, Schlechtwettergeld),
- das gesetzliche Kindergeld nach dem Kindergeldgesetz,
- Spesenersatz, Trennungsschädigung, nicht lohnsteuerpflichtige Auslösungen, Wegezeitvergütung im Baugewerbe, im Erhebungszeitraum gewährte Vorschüsse und Darlehen sowie im Erhebungszeitraum zur Auszahlung kommende Nachzahlungen und Rückzahlungen, d. h. Beträge, die nicht der Arbeitstätigkeit in der Erhebungszeit zuzuschreiben sind, Naturalleistungen (soweit nicht volle Kost und Unterkunft Bestandteil des Verdienstes i. e. S. sind).

- ⑩ Gesamtes Entgelt für geleistete Mehrarbeitsstunden, d. h. Normalverdienst zuzüglich aller Zuschläge.
- ⑪ Abzüge für Kirchensteuer, Beiträge zu Berufsorganisationen, freiwillige Versicherungen, Rückzahlungsraten u. ä. sind nicht anzuführen.
- ⑫ Bei Betrieben des öffentlichen Dienstes einschl. einbehaltener Arbeitnehmerbeiträge für die Zusatzversicherung.
- ⑬ Ziffer "2" gilt
 - a) für Arbeiter, die im Laufe des Kalenderjahres in das Unternehmen eingetreten oder aus ihm ausgeschieden sind,
 - b) für Arbeiter, die zwar formell während des ganzen Jahres dem Unternehmen angehörten, aber länger als sechs Monate abwesend waren (z. B. wegen Ableistung des Bundeswehrdienstes) und nicht ihren vollen Lohn vom Arbeitgeber während dieser Abwesenheit erhielten. Krankheit, und zwar ohne Rücksicht auf deren Dauer, gilt im Sinne dieser Frage nicht als Abwesenheit.
- ⑭ Angaben über den Gesamt-Bruttojahresverdienst für 1972 sind nicht für diejenigen Arbeiter zu machen, für die in Spalte 21 der Erhebungsliste die Signatur "2" eingetragen wurde, ferner nicht für Teilzeitbeschäftigte (Signatur "2" in Spalte 10) und für Auszubildende (vgl. Spalte 5). In diesen Fällen ist an Stelle eines Betrages ein kurzer Vermerk einzusetzen (z. B. "Neueintritt", "Ausgeschieden", "Bundeswehrdienst", "Teilzeitbeschäftigter" usw.). Für alle übrigen, in die Auswahl gelangten Arbeiter sind die Angaben über den Bruttojahresverdienst zu machen, und zwar in vollen DM.

Zur Ermittlung des Gesamtbruttojahresverdienstes sind die gemäß § 31 LStDV für jeden Arbeitnehmer zu führenden Lohnkonten heranzuziehen. Er ergibt sich durch Addition folgender Einzelpositionen:

1. Arbeitslohn (Barlohn und steuerlicher Wert der Sachbezüge) einschließlich Weihnachtsfreibetrag, jedoch ohne steuerfreie Bezüge. Im Baugewerbe sind auch von der Urlaubs- und Lohnausgleichskasse erstattetes Urlaubsentgelt bzw. erstattete Lohnausgleichszahlungen einzubeziehen, dagegen nicht Schlechtwettergeld und Winterzuschlag;

2. Bezüge, die nicht zum steuerpflichtigen Arbeitslohn gehören;
3. Vergütungen für Arbeitnehmererfindungen;
4. Prämien für Verbesserungsvorschläge;
5. Bezüge, die nach einem festen Pauschsteuersatz oder nach besonderen Pauschsteuersätzen besteuert worden sind und die darauf entfallende Lohnsteuer, wenn der Arbeitgeber die Lohnsteuer übernommen hat.

Achten Sie bitte darauf, daß bei den unter Ziffer 2 genannten Bezügen keine Beträge mitaddiert werden dürfen, die nicht als Verdienst im Sinne dieser Statistik anzusehen sind, wie z. B. Reisekosten (Auslösungen) und sonstige "durchlaufende" Gelder.

- ⑮ Hierzu zählen insbesondere die jährlich einmaligen Zahlungen, wie z. B. 13. Monatsgehalt, Weihnachtsgratifikation, Jahresschlußprämie, Gewinnanteile, Gewinnbeteiligungen, zusätzliches freiwilliges oder tarifliches Urlaubsgeld, jährliche (jedoch nicht laufend monatlich gezahlte) vermögenswirksame Leistungen des Arbeitgebers.
- ⑯ Es sind nicht die tatsächlich genommenen Urlaubstage, sondern die dem Arbeiter lt. Gesetz oder gemäß Tarifvertrag bzw. Betriebsvereinbarung zustehenden Urlaubstage einzusetzen.

Nicht zu berücksichtigen sind:

- a) die ggf. einem Arbeiter auf Grund des Schwerbeschädigtengesetzes zustehenden Urlaubstage,
- b) die aus dem Vorjahr übertragenen Urlaubsansprüche.

Die Angaben sind nicht für Arbeiter zu machen, für die in Spalte 21 die Signatur "2" eingetragen wurde, ferner nicht für Teilzeitbeschäftigte und auch nicht für Auszubildende.

Vor dem Ausfüllen bitte die Erläuterungen zu dem

Name und Anschrift des Betriebes (evtl. Stempel)

| Lfd. Nr. | Name oder Nummer des Angestellten (Wichtig für Rückfragen) | Geschlecht männl. = 1 weibl. = 2 (Zutreff. Ziffer einsetzen) | Geburtsjahr (Nur die zwei letzten Ziffern der Jahreszahl einsetzen z. B. „29“) | Tätigkeit (Beruf) ^① genaue Bezeichnung z. B. | | Tarif (Zutreff. Zeilenr. aus Abschnitt III des Betriebsbogens einsetzen) Bei nicht unter einen Tarifvertrag fallenden Angestellten ist ein „-“ einzutragen | Tarifliche Gehaltsgruppe (Buchstabe bzw. Ziffer des Tarifs bzw. der Gehalts-tafel einsetzen) | Qualifikationsstufe (Nur ausfüllen, wenn in den Spalten 6 und 7 ein „-“ eingetragen wurde) Einfache Tätigkeit ohne Berufsausbildung = 5 Einfache Tätigkeit mit Berufsausbildung = 4 Schwierige Tätigkeit nach allgem. Anweisung ohne Verantwortung für die Tätigkeit anderer = 3b Selbständige verantwortliche Erledigung schwieriger Arbeiten, jedoch ohne Verantwortung für die Tätigkeit anderer = 3a Selbständige verantwortl. Tätigkeit mit eingeschränkter Dispositionsbefugnis und Verantwortung für die Tätigkeit anderer oder umfassende Fachkenntnisse = 2 leitende Tätigkeit = 1 | Hat der Angestellte ein abgeschlossenes Studium an einer Hochschule? (ohne Ingenieur- und Höhere Fachschulen bzw. Fachhochschulen) ja = 1 nein = 2 (Zutreff. Ziffer einsetzen) |
|---|---|---|---|--|--|--|---|--|---|
| | | | | Richtig: Bilanzbuchhalter Lohnbuchhalter kaufmännischer Lehrling technischer Lehrling Fremdsprachl. Stenotypistin Obermeister Werkmeister Bauingenieur Elektroingenieur | Falsch: Buchhalter Lehrling Stenotypistin Meister Ingenieur | | | | |
| 1 | 2 | 3 | 4 | 5 | | 6 | 7 | 8 | 9 |
| 15p. 13 | 7 | 14 | 15-16 | 17 | | 18 | 19-20 | 21 - 22 | 23 |
| Muster | 117 | 1 | 29 | Expedient | | 1 | 5 | | 2 |
| Die untere Hälfte jeder Doppelzeile bitte nicht beschreiben | | | | | | | | | |
| 0 | | | | | | | | | |
| 1 | | | | | | | | | |
| 2 | | | | | | | | | |
| 3 | | | | | | | | | |
| 4 | | | | | | | | | |
| 5 | | | | | | | | | |
| 6 | | | | | | | | | |
| 7 | | | | | | | | | |
| 8 | | | | | | | | | |
| 9 | | | | | | | | | |

ischl. kaufm. und techn. Lehrlinge)

**Bitte
nicht
ausfüllen!**

1-3

KA
5

10 - 12

Laufende Nr. der Erhebungsliste für Angestellte (vom Betrieb auszufüllen)

Erläuterungen zur Erhebungsliste für Angestellte

Die Gehalts- und Lohnstrukturerhebung ist eine Individualerhebung, bei der die Angaben für jeden zu erfassenden Beschäftigten einzeln zu machen sind. In der Erhebungsliste für Angestellte ist daher für jeden Angestellten, jede Angestellte und jeden kaufmännischen oder technischen Lehrling, deren Familienname mit dem im Betriebsbogen angegebenen Buchstaben beginnt, eine besondere Zeile auszufüllen, und zwar auch dann, wenn diese im Erhebungszeitraum krank waren.

Bei Angestellten, deren monatlicher Verdienst aus dem bestehenden Arbeitsverhältnis 4 500 DM und mehr beträgt (ohne Berücksichtigung der Vergütung für eventuelle Mehrarbeitsstunden), wird auf eine genaue Erfassung des Gehaltes verzichtet. Bei diesen Angestellten soll statt der Angabe des Bruttogehaltes in der entsprechenden Spalte eingetragen werden: "4 500 DM und mehr". Auch der Jahresverdienst ist für diese Personengruppe nicht anzugeben.

Nicht einzutragen sind: Betriebsinhaber und die gesetzlichen Vertreter von Körperschaften (Vorstandsmitglieder oder Geschäftsführer einer GmbH usw. sowie die stellvertretenden Vorstandsmitglieder), mithelfende Familienangehörige (im Zweifelsfall ist die Versicherungspflicht maßgebend), Anlernlinge, Volontäre und Praktikanten.

In mehreren Spalten werden keine textlichen Eintragungen, sondern verschlüsselte Angaben erbeten, z. B. in Spalte 3 die Angabe des Geschlechts (männlich = 1, weiblich = 2).

Sofern es sich um einen kaufmännischen oder technischen Lehrling handelt, sind in der Erhebungsliste nur die Spalten 2, 3, 4, 5 auszufüllen, und in der Spalte 15 ist die Höhe der Ausbildungsvergütung (früher Erziehungsbeihilfe) anzugeben. In allen anderen Spalten ist ein Strich " - " einzutragen.

- ① Für jeden erfaßten Angestellten ist die Tätigkeit genau zu bezeichnen.
- ② Anzugeben ist die wöchentliche Zahl der Arbeitsstunden, die der Angestellte gemäß Tarifvertrag oder geltender betrieblicher Regelung abzuleisten hat. Falls der Angestellte teilzeitbeschäftigt ist (Ziffer "2" in Spalte 12), ist die dieser Teilzeit entsprechende Stundenzahl anzugeben. Die wöchentliche Arbeitszeit ist in Stunden und Minuten einzutragen, z. B. 41 Std. u. 15 Min.
- ③ Die Ziffer "1" gilt für Angestellte, deren Beschäftigungsverhältnis die volle betriebsübliche Wochenarbeitszeit vorsieht.
Die Ziffer "2" (Teilzeitbeschäftigte) gilt für Angestellte, deren Beschäftigungsverhältnis eine kürzere als die volle betriebsübliche Wochenarbeitszeit vorsieht (z. B. stundenweise, halbtags oder nur an bestimmten Tagen der Woche).
- ④ Eine "1" ist nur dann einzutragen, wenn vom Arbeitgeber zusätzliche (tariflich oder freiwillig) vermögenswirksame Leistungen (Arbeitgeberzulage) zugunsten von Arbeitnehmern, die vermögenswirksam sparen, aufgebracht werden. In allen anderen Fällen ist die Ziffer "2" einzutragen.
- ⑤ Hier ist zu unterscheiden zwischen Angestellten, die für den ganzen Berichtsmonat bezahlt wurden, und Angestellten, die während des Berichtsmonats nicht bezahlte Abwesenheitszeiten hatten.
Eine "1" ist einzusetzen, wenn der Angestellte während des ganzen Berichtsmonats gearbeitet hat oder im Falle seiner Abwesenheit der Arbeitgeber ihm sein volles Gehalt weiter zahlte, der Angestellte also durch seine Abwesenheit keinen Verdienstausschlag hatte. Dies gilt analog auch für Teilzeitbeschäftigte, z. B. für einen Angestellten, der normalerweise nur an zwei Tagen der Woche zu arbeiten hat und sie im Falle seiner Abwesenheit vom Arbeitgeber bezahlt bekommt.
Eine "2" ist einzusetzen, wenn der Angestellte nicht während des ganzen Berichtsmonats gearbeitet hat und ihm der Arbeitgeber die Abwesenheitszeiten für mehr als einen Tag nicht voll bezahlt hat (selbst wenn der Unterschiedsbetrag zum vollen Gehalt durch eine Institution der Sozialversicherung bezahlt wurde). Für Teilzeitbeschäftigte, die im Berichtsmonat entsprechende Fehlzeiten mit Verdienstausschlag hatten, ist analog zu verfahren.

- ⑥ Der Bruttoverdienst setzt sich aus folgenden Bestandteilen zusammen:

Gehalt bzw. Ausbildungsbeihilfe,

laufend gezahlte tarifliche und außertarifliche Leistungs-, Sozial- und sonstige Zulagen und Zuschläge, z. B.:

Produktionsprämien, Fleißprämien, Regelmäßigkeitsprämien, Prämien für längere Betriebszugehörigkeit, Zuschläge für Überstunden, Nacht-, Sonntags- oder normale Schichtarbeit,

lohnsteuerpflichtige Auslösungen,

vom Arbeitgeber freiwillig übernommene Lohnsteuerbeträge und Arbeitnehmeranteile der Beiträge zur Sozialversicherung,

Umsatzprovision (nur die auf den Erhebungsmonat entfallenden Anteile),

in monatlichen Teilbeträgen gezahlte Zuwendungen, wie z.B. Gratifikationen, Jahresabschlußprämien, 13. Monatsgehalt, Gewinnbeteiligungen u. ä.,

vom Arbeitgeber laufend gezahlte vermögenswirksame Leistungen nach dem Dritten Gesetz zur Förderung der Vermögensbildung der Arbeitnehmer (Drittes Vermögensbildungsgesetz - 3. VermBG) vom 27. Juni 1970 (BGBl. I, S. 930),

der steuerliche Wert gewährter freier Kost und/oder freier Unterkunft, sofern durch diese Leistungen Teile oder das ganze Bruttogehalt abgegolten werden (als volle Kost ist die regelmäßige Abgabe von mindestens 3 Mahlzeiten täglich anzusehen; Frühstück allein oder gelegentlich verabreichte Mahlzeiten bleiben außer Betracht),

im Erhebungsmonat einbehaltene Abzüge zur Rückzahlung von Darlehen, Gehaltsvorschüssen u. ä.

Nicht zum Bruttoverdienst rechnen:

Die Arbeitgeberanteile der Beiträge zur Sozialversicherung.

der Arbeitgeberzuschuß zum Krankenversicherungsbeitrag für nicht versicherungspflichtige Angestellte gem. 2. Krankenversicherungsänderungsgesetz,

einmalige oder in unregelmäßigen Abständen gezahlte Gratifikationen, Weihnachtzuwendungen, Gewinnanteile, Gewinnbeteiligungen, Prämien,

Jahresabschlußprämien, 13. und weitere Monatsgehälter,

Entgelt für nicht in Anspruch genommenen Urlaub (Urlaubsabgeltung),

zusätzliches Urlaubsgeld,

vom Arbeitgeber nicht laufend gezahlte vermögenswirksame Leistungen nach dem Dritten Gesetz zur Förderung der Vermögensbildung der Arbeitnehmer (Drittes Vermögensbildungsgesetz - 3. VermBG) vom 27. Juni 1970 (BGBl. I, S. 930) sowie die Arbeitnehmer-Sparzulage gemäß § 12 des gleichen Gesetzes,

Bergmannsprämie und der Wert des im Bergbau gewährten Kohlendeputats (wird gesondert erfragt!),

das gesetzliche Kindergeld nach dem Kindergeldgesetz,

Spesenersatz, Trennungsentschädigung,

nicht lohnsteuerpflichtige Auslösungen,

Wegezeitvergütung im Baugewerbe,

im Erhebungszeitraum gewährte Vorschüsse und Darlehen sowie im Erhebungszeitraum zur Auszahlung kommende Nachzahlungen und Rückzahlungen, d. h. Beträge, die nicht der Arbeitstätigkeit in der Erhebungszeit zuzuschreiben sind,

Naturalleistungen (soweit nicht volle Kost und Unterkunft Bestandteil des Verdienstes i. e. S. sind).

- ⑦ Mehrarbeitsstunden sind Arbeitsstunden, die über die regelmäßige wöchentliche Arbeitszeit hinaus geleistet und nicht durch Gewährung von Freizeit an anderen Tagen ausgeglichen werden. Der Verdienst für Arbeitszeiten bei Nacht oder an Sonn- und Feiertagen ist selbstverständlich hier nur dann zu berücksichtigen, wenn es sich um Mehrarbeitsstunden im Sinne der obigen Definition gehandelt hat.
- ⑧ Abzüge für Kirchensteuer, Beiträge zu Berufsorganisationen, freiwillige Versicherungen, Vorschüsse, Rückzahlungsraten u. ä. sind nicht aufzuführen.
- ⑨ Bei Betrieben des öffentlichen Dienstes einschl. einbehaltener Arbeitnehmerbeiträge für die Zusatzversicherung. Für Angestellte, die eine private Lebensversicherung abgeschlossen haben und deshalb nicht angestelltenversicherungspflichtig sind, darf hier keine Angabe gemacht werden. Stattdessen ist ein entsprechender Vermerk einzutragen.
- ⑩ Ziffer "2" gilt
 - a) für Angestellte, die im Laufe des Kalenderjahres in das Unternehmen eingetreten oder aus ihm ausgeschieden sind,
 - b) für Angestellte, die zwar formell während des ganzen Jahres dem Unternehmen angehörten, aber länger als sechs Monate abwesend waren (z.B. wegen Ableistung des Bundeswehrdienstes) und nicht ihr volles Gehalt vom Arbeitgeber während dieser Abwesenheit erhielten.

Krankheit, und zwar ohne Rücksicht auf deren Dauer, gilt im Sinne dieser Frage nicht als Abwesenheit.

- ⑪ Angaben über den Gesamt-Bruttojahresverdienst für 1972 sind nicht für diejenigen Angestellten zu machen, für die in Spalte 19 der Erhebungsliste die Signatur "2" eingetragen wurde, ferner nicht für Teilzeitbeschäftigte (Signatur "2" in Spalte 12) und für Auszubildende (vgl. Spalte 5). In diesen Fällen ist an Stelle eines Betrages ein kurzer Vermerk einzusetzen (z. B. "Neueintritt", "Ausgeschieden", "Bundeswehrdienst", "Teilzeitbeschäftigter" usw.). Für alle übrigen, in die Auswahl gelangten Angestellten sind die Angaben über den Bruttojahresverdienst zu machen, und zwar in vollen DM.

Zur Ermittlung des Gesamtbruttojahresverdienstes sind die gemäß § 31 LStDV für jeden Arbeitnehmer zu führenden Lohnkonten heranzuziehen. Er ergibt sich durch Addition folgender Einzelpositionen:

1. Arbeitslohn (Barlohn und steuerlicher Wert der Sachbezüge) einschließlich Weihnachtsfreibetrag, jedoch ohne steuerfreie Bezüge;
2. Bezüge, die nicht zum steuerpflichtigen Arbeitslohn gehören;
3. Vergütungen für Arbeitnehmererfindungen;
4. Prämien für Verbesserungsvorschläge;
5. Bezüge, die nach einem festen Pauschsteuersatz oder nach besonderen Pauschsteuersätzen besteuert worden sind und die darauf entfallende Lohnsteuer, wenn der Arbeitgeber die Lohnsteuer übernommen hat.

Achten Sie bitte darauf, daß bei den unter Ziffer "2" genannten Bezügen keine Beträge mitaddiert werden dürfen, die nicht als Verdienst im Sinne der Statistik anzusehen sind, wie z. B. Reisekosten (Auslösungen) und sonstige "durchlaufende" Gelder.

- ⑫ Hierzu zählen insbesondere die jährlich einmaligen Zahlungen, wie z. B. 13. Monatsgehalt, Weihnachtsgratifikation, Jahresabschlußprämie, Gewinnanteile, Gewinnbeteiligungen, zusätzliches freiwilliges oder tarifliches Urlaubsgeld, jährliche (jedoch nicht laufend monatlich gezahlte) vermögenswirksame Leistungen des Arbeitgebers.

- ⑬ Es sind nicht die tatsächlich genommenen Urlaubstage, sondern die dem Angestellten lt. Gesetz oder gemäß Tarifvertrag bzw. Betriebsvereinbarung zustehenden Urlaubstage einzusetzen.

Nicht zu berücksichtigen sind

- a) die ggf. einem Angestellten auf Grund des Schwerbeschädigtengesetzes zustehenden Urlaubstage,
- b) die aus dem Vorjahr übertragenen Urlaubsansprüche.

Die Angaben sind nicht für Angestellte zu machen, für die in Spalte 19 die Signatur "2" eingetragen wurde, ferner nicht für Teilzeitbeschäftigte und auch nicht für Auszubildende.

Fachserie M

Preise - Löhne - Wirtschaftsrechnungen

- Reihe 1: **Preise und Preisindizes für Außenhandelsgüter** (monatlich, jährlich)
- Reihe 2: **Index der Grundstoffpreise** (monatlich, jährlich)
- Reihe 3: **Preise und Preisindizes für industrielle Produkte (Erzeugerpreise)** (monatlich, jährlich)
- Reihe 4: **Preise und Preisindizes für die Land- und Forstwirtschaft** (monatlich, jährlich)
- Reihe 5: **Preisindizes für Bauwerke und Kaufwerte von Bauland**
I. Meßzahlen für Bauleistungspreise und Preisindizes für Bauwerke (vierteljährlich mit Eilbericht)
II. Kaufwerte von Bauland (vierteljährlich, jährlich)
- Reihe 6: **Preise und Preisindizes der Lebenshaltung** (monatlich mit Eilbericht, jährlich)
- Reihe 7: **Preise für Verkehrsleistungen** (vierteljährlich)
- Reihe 8: **Index der Großhandelsverkaufspreise** (monatlich, jährlich)
- Reihe 9: **Preise und Preisindizes im Ausland** (monatlich, jährlich)
- Reihe 10: **Internationaler Vergleich der Preise für die Lebenshaltung** (monatlich, jährlich)
- Reihe 11: **Tariflöhne und Tarifgehälter**
I. Tariflöhne (halbjährlich)
II. Tarifgehälter (halbjährlich)
III. Index der Tariflöhne und -gehälter (vierteljährlich)
IV. Dienstbezüge der Bundesbeamten (unregelmäßig)
- Reihe 12: **Verdienste und Löhne im Ausland**
I. Arbeitnehmerverdienste und Arbeitszeiten; Streiks und Aussperrungen (jährlich)
II. Tariflöhne und Lohnindizes (jährlich)
- Reihe 13: **Wirtschaftsrechnungen**
Einnahmen und Ausgaben ausgewählter privater Haushalte (monatlich, jährlich)
Außerdem erscheinen unregelmäßig Sonderbeiträge von Haushalten verschiedener Bevölkerungsgruppen
- Reihe 14: **Arbeiterverdienste in der Landwirtschaft** (jährlich)
- Reihe 15: **Arbeitnehmerverdienste in Industrie und Handel**
I. Arbeiterverdienste (vierteljährlich mit Eilbericht)
II. Angestelltenverdienste (vierteljährlich mit Eilbericht)
Außerdem erscheinen Sonderbeiträge in unregelmäßiger Folge
- Reihe 16: **Arbeiterverdienste im Handwerk** (halbjährlich)
- Reihe 17: **Gehalts- und Lohnstrukturerhebungen** (unregelmäßig)
I. Gewerbliche Wirtschaft und Dienstleistungsbereich
Arbeiterverdienste
Angestelltenverdienste
V. Öffentlicher Dienst
Dienstbezüge, Vergütungen und Löhne
- Reihe 18: **Einkommens- und Verbrauchsstichproben** (unregelmäßig)