

STATISTISCHES
BUNDESAMT
WIESBADEN

PREISE LÖHNE WIRTSCHAFTSRECHNUNGEN

Reihe 13

Wirtschaftsrechnungen

Verbrauch in Haushalten von Renten- und
Fürsorgeempfängern 1959



Jahrgang 1959 Teil II

VERLAG W. KOHLHAMMER GMBH / STUTTGART UND MAINZ

(50.11.39)
60.3539 6

Inhalt

	Seite
Verbrauch in Haushalten von Renten- und Fürsorgeempfängern 1959 ..	3
Tabellenteil	
1. Monatliche Einnahmen je Haushalt nach Einkommensquellen	10
2. Monatliche Verbrauchsausgaben je Haushalt nach Bedarfsgruppen in jeweiligen Preisen	10
3. Monatliche Ausgaben für die Lebenshaltung je Haushalt nach Be- darfsgruppen in konstanten Preisen	12
4. Monatliche Einnahmen und Ausgaben je Haushalt nach Einzelposi- tionen des Systematischen Verzeichnisses	14
5. Monatlich eingekaufte Mengen an Nahrungsmitteln, Getränken, Ta- bakwaren je Haushaltsmitglied und durchschnittliche Ausgabenbe- träge je Mengeneinheit	36
Die Ergebnisse beziehen sich auf das Bundesgebiet (ohne Saarland und Berlin)	

Nachdruck — auch auszugsweise — nur mit Quellenangabe gestattet.

Erschienen im Oktober 1960

Verbrauch in Haushalten von Renten- und Fürsorgeempfängern im Jahr 1959

Die laufenden monatlichen Erhebungen von Wirtschaftsrechnungen umfaßten im Jahr 1959 durchschnittlich 148 Haushalte von Renten- und Fürsorgeempfängern einer unteren Verbrauchergruppe. Wie in den vergangenen Jahren hatten diese Haushalte 2 oder 3 Haushaltsmitglieder. Ihre durchschnittlichen monatlichen Verbrauchsausgaben, das sind die Gesamtausgaben ohne Steuern, Versicherungen und Ersparnisse, lagen bei den 2-Personen-Haushalten unter 300 DM, bei den 3-Personen-Haushalten unter 350 DM. Die Relation zwischen den 2- und 3-Personen-Haushalten wurde mit 54 zu 46 gegenüber den früheren Erhebungsjahren konstant gehalten; die durchschnittliche Haushaltsgröße betrug 2,46.

Die Entwicklung der Einnahmen

Von 1958 auf 1959 haben sich die Einkommensverhältnisse der untersuchten Haushalte weiter verbessert. Ihre durchschnittlichen monatlichen Gesamteinnahmen stiegen in diesem Zeitraum um 13,45 DM oder 4,5 vH an. Leider lassen die Durchschnittsergebnisse nicht erkennen, wie sich die Einnahmen aus den verschiedenen Quellen im einzelnen entwickelten, da es bei dem nicht zu umgehenden Wechsel von buchführenden Haushalten im Laufe des Erhebungsjahres vorkommen kann, daß z. B. ein Haushalt, der seinen Lebensunterhalt vorwiegend aus Renten der Sozialversicherung bezieht, durch einen solchen mit überwiegendem Einkommen aus Fürsorgeunterstützung ausgetauscht wird und dadurch Verschiebungen eintreten, die die Veränderung der einzelnen Einkommensarten je Haushalt überlagern. Aus dem Einzelmaterial geht jedoch hervor, daß die Einkommenszunahmen hauptsächlich auf der Änderung der allgemeinen Bemessungsgrundlage nach dem ersten Renten Anpassungsgesetz vom Dezember 1958, auf der Freigabe einer weiteren Rate der Hausratsentschädigung an bestimmte Personenkreise im Februar 1958, auf der Erhöhung der Unterhaltshilfe auf Grund des 11. Gesetzes zur Änderung des Lastenausgleichsgesetzes vom Juli 1959 und auf verschiedenen Änderungen der Fürsorgerrichtsätze beruhen. Eine Rolle spielten auch die wachsenden Nebenverdienstmöglichkeiten sowie eine Zunahme der Geschenke von privater Seite. Die Nettoeinnahmen unter-

schieden sich bei den hier untersuchten Haushalten wegen der geringen Bedeutung von lohnsteuer- und sozialversicherungspflichtigen Einkommen, ebenso wie in den vergangenen Jahren, nur geringfügig von den Bruttoeinnahmen. Die Entwicklung beider Größen stimmte deshalb weitgehend überein.

Die Entwicklung der Verbrauchsausgaben

Gegenüber 1958 erhöhten die Haushalte im Durchschnitt ihre Verbrauchsausgaben um 15,32 DM oder 5,4 vH. Da hierzu der Einkommenszuwachs nicht ganz ausreichte, wurde ein Teil der Mehrausgaben hauptsächlich durch Verminderung der Barbestände gedeckt. Durch die Preissteigerungen des letzten Jahres für eine Reihe von Gütern des täglichen Bedarfs, insbesondere für Nahrungsmittel, wirkte sich die nominelle Ausgabenerhöhung nur zum Teil in einer Verbesserung der realen Lebenshaltung aus. Dies zeigen die Ausgaben in konstanten Preisen (des Jahres 1950), die von 1958 zu 1959 um 3,3 vH zunahmen.

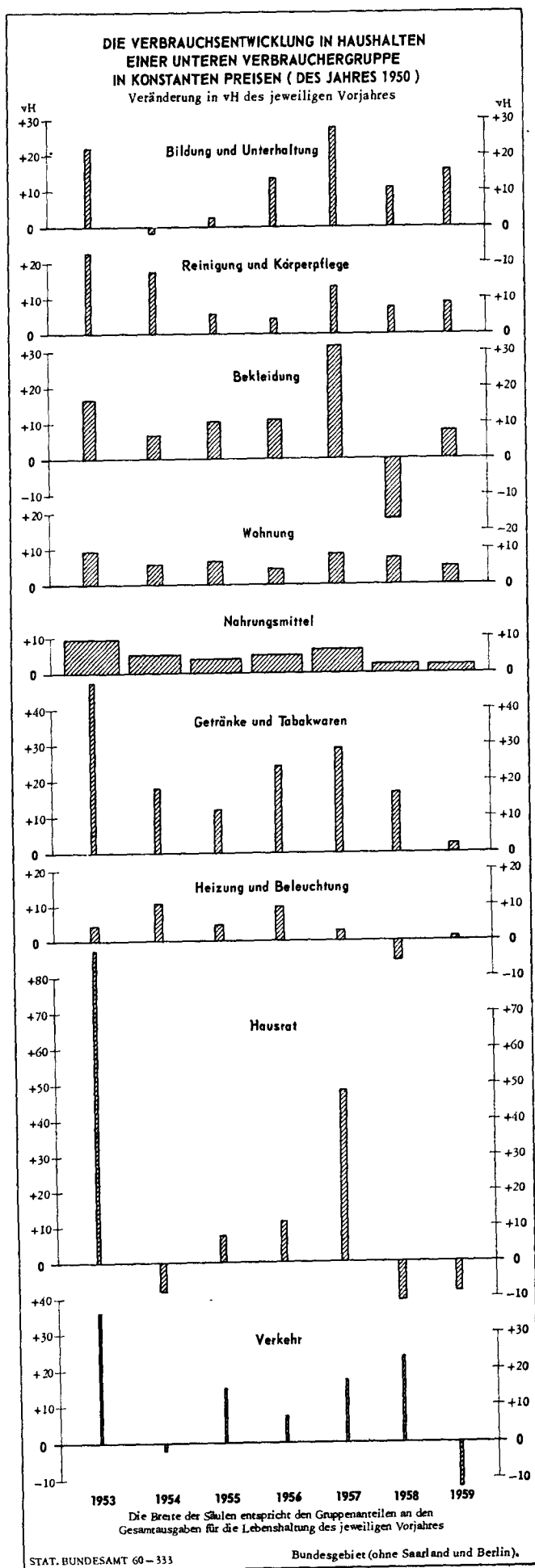
An den Mehrausgaben waren nicht beteiligt die Bedarfsgruppen Verkehr und Hausrat, bei denen vielmehr 1,90 DM durchschnittlich im Monat eingespart wurden. Dieser Betrag kam zusammen mit dem Ausgabenzuwachs den übrigen Bedarfsgruppen zugute. Den weitaus größten Anteil der Mehrausgaben zog die Bedarfsgruppe Nahrungsmittel (6,76 DM) auf sich. Mit größerem Abstand folgten dann die Bedarfsgruppen Bildung und Unterhaltung (2,56 DM), Wohnung (2,53 DM) und Bekleidung (2,37 DM). Auf die Bedarfsgruppen Reinigung und Körperpflege (+ 1,40 DM), Verschiedenes (+ 1,03 DM), Heizung und Beleuchtung (+ 0,51 DM) sowie Getränke und Tabakwaren (+ 0,06 DM) entfiel nur ein geringerer Teil der Mehrausgaben. Trotz dieser an sich niedrigen absoluten Beträge ergaben sich bei einzelnen Bedarfsgruppen relativ gesehen recht erhebliche Veränderungen, da sie teilweise Bedarfsgruppen betrafen, die, wie z. B. Bildung und Unterhaltung, bei dem der Erhebung zu Grunde liegenden Haushaltstyp nur von sehr geringer Bedeutung sind. Die Änderungen in der Realversorgung auf den einzelnen Gebieten sind außerdem noch abhängig von der Preisentwicklung

Durchschnittliche monatliche Einnahmen sowie Ausgaben für die Lebenshaltung nach Bedarfsgruppen 1952 und 1957 bis 1959

2- und 3-Personen-Haushalte einer unteren Verbrauchergruppe

Einnahmenart bzw. Bedarfsgruppe	1952	1957	1958	1959	1952	1957	1958	1959
Zahl der erfaßten Haushalte	145	145	147	148	145	145	147	148
Ausgabefähige Einnahmen	165,52	267,37	294,88	310,42	99,9	99,8	99,9	99,9
Ausgaben in jeweiligen Preisen				vH				
DM				vH				
Nahrungsmittel	52,65	119,87	126,68	133,44	51,6	44,7	45,4	45,5
Getränke und Tabakwaren	5,43	13,24	15,16	15,22	3,4	4,9	5,5	5,2
Wohnung ¹⁾	21,14	35,78	38,62	39,15	13,2	12,6	13,1	13,3
Hausrat	5,32	16,77	15,33	14,08	3,3	6,2	5,5	4,8
Heizung und Beleuchtung	13,09	21,43	21,38	21,89	8,2	8,0	7,7	7,5
Bekleidung	16,72	33,19	28,45	30,62	10,5	12,4	10,2	10,5
Reinigung und Körperpflege	6,87	12,37	13,78	15,18	4,1	6,8	6,9	5,2
Bildung und Unterhaltung	6,86	12,94	14,85	17,41	4,3	6,8	5,3	5,9
Verkehr	2,30	4,77	6,68	6,03	1,4	1,8	2,4	2,1
Lebenshaltung	160,08	268,36	278,93	293,32	100	100	100	100
Sonstige Verbrauchsausgaben	2,83	6,83	7,18	8,21	1,8	2,5	2,6	2,8
Ausgaben in konstanten Preisen (des Jahres 1950)				vH				
DM				vH				
Nahrungsmittel	72,72	97,28	99,60	101,80	50,3	42,4	43,0	42,5
Getränke und Tabakwaren	5,27	10,41	10,12	10,54	3,6	7,1	8,2	8,2
Wohnung ¹⁾	20,48	28,50	30,54	32,07	14,2	12,4	13,2	13,4
Hausrat	4,67	14,27	12,72	11,66	3,2	6,2	5,5	4,9
Heizung und Beleuchtung	11,16	15,18	14,32	14,45	7,7	6,8	6,2	6,0
Bekleidung	16,21	32,51	27,06	29,18	11,2	14,1	11,7	12,2
Reinigung und Körperpflege	6,10	10,94	11,90	12,81	4,2	6,8	5,0	5,3
Bildung und Unterhaltung	6,20	11,01	12,21	14,13	4,3	6,8	5,3	5,9
Verkehr	1,87	3,58	4,41	3,86	1,3	1,8	1,9	1,6
Lebenshaltung	144,68	226,68	231,78	236,49	100	100	100	100

¹⁾ Einnahmen aus Untervermietung abgesetzt.



der in den einzelnen Gruppen zusammengefaßten Güter. Im einzelnen ergaben sich von 1958 auf 1959 bei den Bedarfsgruppen die folgenden nominellen und realen Veränderungen:

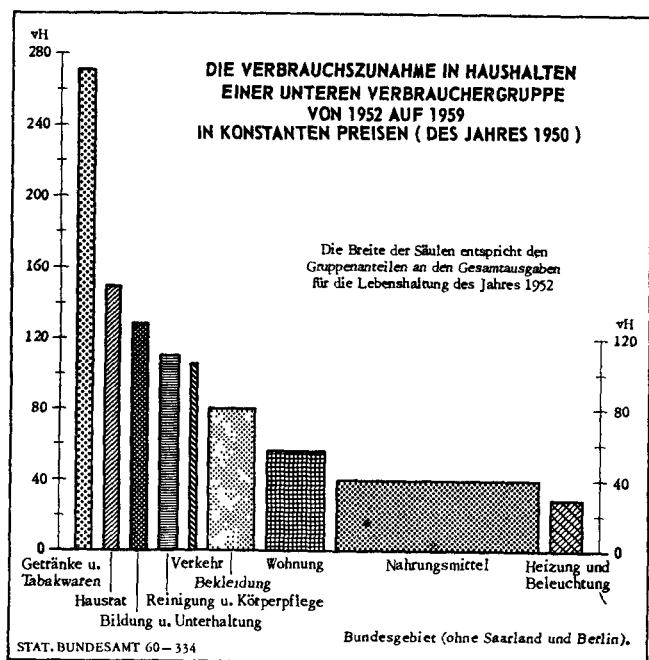
Zu- (+) bzw. Abnahme (—)
der durchschnittlichen monatlichen Ausgaben 1959
gegenüber 1958 in vH

Bedarfsgruppe	in konstanten Preisen des Jahres 1950	in jeweiligen Preisen
Bildung und Unterhaltung	+15,7	+17,2
Reinigung und Körperpflege	+8,6	+10,2
Bekleidung	+7,8	+8,3
Wohnung	+5,0	+6,9
Nahrungsmittel	+2,2	+5,3
Getränke und Tabakwaren	+2,2	+0,4
Heizung und Beleuchtung	+0,9	+2,4
Hausrat	-8,3	-8,2
Verkehr	-12,7	-9,7

Im Vergleich zu den früheren Jahren stellten die Haushalte bei der Verteilung der Mehrausgaben gegenüber 1958 die beiden Bedarfsgruppen Bildung und Unterhaltung sowie Reinigung und Körperpflege in den Vordergrund. Die stärkste Verbesserung erzielten sie dabei auf dem Gebiete von Bildung und Unterhaltung. Besonders wurden dabei die Aufwendungen für Ferien und Erholung erhöht. Aber auch die Aufwendungen für Vergnügungen sowie für Post-, Fernsprech- und Rundfunkgebühren nahmen zu. Aus den durchschnittlichen monatlichen Ausgaben von 0,96 DM im Jahre 1959 für Rundfunkgebühren kann jedoch nicht geschlossen werden, daß weniger als die Hälfte der befragten Haushalte ein Rundfunkgerät in Betrieb hatte, da einzelne der hier in Frage stehenden Personengruppen von der Zahlung der Gebühr befreit sind, ohne daß dies in jedem Fall aus den Haushaltsbüchern hervorgeht. Im Rahmen der Bedarfsgruppe Reinigung und Körperpflege, bei der die absoluten Mehrausgaben von 1,40 DM eine reale Verbesserung um 8,6 vH erbrachten, wurden die Ausgabengruppen Reinigung von Wohnung, Kleidung und Einrichtung, Körperpflege sowie Gesundheitspflege in etwa dem gleichen Maße real erhöht. Auch die Bekleidungskäufe sind gegenüber dem vorangegangenen Jahr wieder angestiegen, ohne jedoch die Spitzenbeträge des Jahres der Rentenreform 1957 zu erreichen. Dabei fiel die Warengruppe „Sonstiger persönlicher Bedarf“ (z. B. Taschen aller Art, Schmucksachen, Tücher, Gürtel u. ä.) durch besondere Zunahme auf. Die stetige Verbesserung der Wohnverhältnisse hat sich offenbar auch im Jahr 1959 fortgesetzt, wie aus der überdurchschnittlichen Zunahme der Ausgaben in konstanten Preisen für Wohnung hervorgeht.

Der Verbrauch im Rahmen der beiden Bedarfsgruppen der Ernährung, Nahrungsmittel sowie Getränke und Tabakwaren, wurde gegenüber 1958 nur geringfügig verbessert. Für die Verbrauchsausdehnung um 2,2 vH mußten die Haushalte bei Nahrungsmitteln wegen des gestiegenen Preisniveaus jedoch Mehraufwendungen von 5,3 vH in Kauf nehmen, dagegen waren für die gleiche Zunahme des Verbrauchs an Getränken und Tabakwaren infolge des Preisrückgangs von Kaffee jedoch nur zusätzliche Ausgaben um 0,4 vH erforderlich. Stärkere Erhöhungen oder Rückgänge des Verbrauchs waren bei den einzelnen Erzeugnisgruppen relativ selten. Bemerkenswert erscheint der Minderverbrauch von Kernobst und frischem Gemüse auf Grund des gegenüber 1958 ungünstigeren Angebots. Die Neigung, den Verbrauch auf teurere und hochwertigere Nahrungsmittel zu verlagern, hat sich auch 1959 wieder gezeigt. Beispiele hierfür sind der leichte Rückgang des Verbrauchs von Vollmilch und die Erhöhung des Verbrauchs von kondensierter Milch und Sahne, die Einschränkung des Verbrauchs von Halbfettkäse zu Gunsten von Vollfettkäse, die Zunahme des Verbrauchs von Schinken und Geflügel, von Reis, Nudeln und Teigwaren sowie Schokolade und andere Süßigkeiten (vgl. Tabelle S. 360* ff.).

Kaum verändert hat sich von 1958 auf 1959 der Verbrauch bei der Bedarfsgruppe Heizung und Beleuchtung, jedoch stand innerhalb der Gruppe ein Minderverbrauch von Kohlen einem Mehrverbrauch an elektrischem Strom gegenüber.



Die Einsparungen bei der Bedarfsgruppe Hausrat und Verkehr hatten auch reale Einschränkungen zur Folge. Diese beiden Gruppen ziehen die geringsten Ausgabenanteile des Budgets auf sich und umfassen Waren mit größerem Anschaffungswert, die relativ selten gekauft werden. Bei der kleinen Anzahl befragter Haushalte können sich deshalb in diesen Angaben Zufälle bemerkbar machen, die die Verallgemeinerungsfähigkeit der betreffenden Ergebnisse beeinträchtigen.

Entwicklung der durchschnittlichen monatlichen Ausgaben von 1952 bis 1959

2- und 3-Personen-Haushalte einer unteren Verbrauchergruppe 1952=100

Bedarfsgruppe	1953	1954	1955	1956	1957	1958	1959
in jeweiligen Mengen und Preisen							
Nahrungsmittel	108	116	123	134	145	153	161
Getränke und Tabakwaren	133	143	157	193	244	279	280
Wohnung	113	120	131	146	160	173	185
Hausrat	180	163	182	203	315	288	265
Heizung und Beleuchtung	108	128	136	155	164	163	167
Bekleidung	111	117	129	145	199	170	184
Reinigung u. Körperpflege	119	139	151	161	188	210	231
Bildung und Unterhaltung	121	119	125	143	189	216	254
Verkehr	138	137	159	170	207	290	262
Lebenshaltung	114	121	131	145	168	174	183
in jeweiligen Mengen und Preisen von 1950							
Nahrungsmittel	110	115	120	126	134	137	140
Getränke und Tabakwaren	147	174	195	241	311	363	371
Wohnung	109	116	123	128	139	149	157
Hausrat	187	172	185	206	306	272	250
Heizung und Beleuchtung	104	116	121	132	136	128	129
Bekleidung	117	124	137	153	201	167	180
Reinigung u. Körperpflege	123	144	152	158	179	192	210
Bildung und Unterhaltung	122	120	123	139	178	197	228
Verkehr	136	133	153	164	191	236	206
Lebenshaltung	115	122	129	139	159	160	166

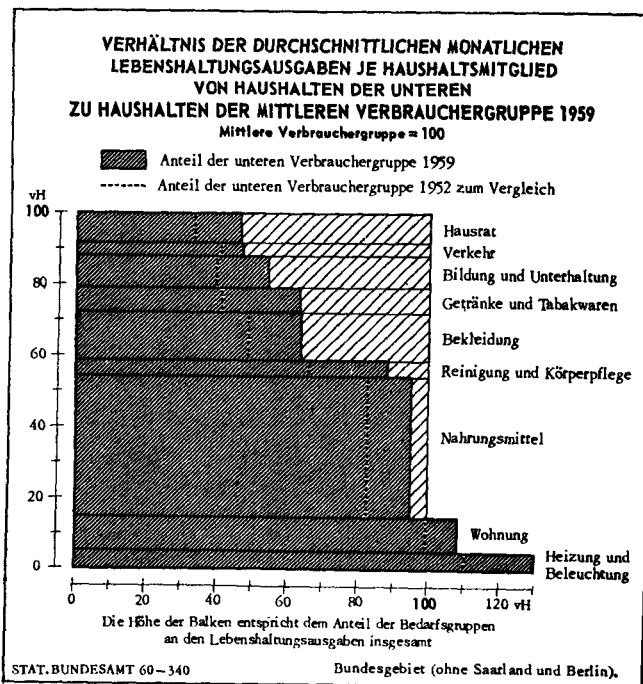
Vergleich mit Arbeitnehmerhaushalten der mittleren Verbrauchergruppe

Eine ähnliche Zunahme der Verbrauchsausgaben um rund 5 vH hatten auch die Haushalte der mittleren Verbrauchergruppe (4-Personen-Arbeitnehmerhaushalte) von 1958 auf 1959. Der Abstand in der Höhe der Verbrauchsausgaben zwischen den beiden Verbrauchergruppen blieb damit ziemlich gleich, d. h. die Haushalte der unteren Verbrauchergruppe konnten auch 1959 nur etwa halb so viel ausgeben wie die der mittleren Verbrauchergruppe (602 DM). Auf ein Haushaltsmitglied bezogen, lag der monatliche Ausgabenbetrag bei der unteren Verbrauchergruppe mit 122,53 DM um rund ein Fünftel unter dem der mittleren Verbrauchergruppe (150,54 DM).

Jedoch verteilten die beiden Haushaltstypen ihre zusätzlichen Mittel nicht in gleicher Weise auf die einzelnen Bedarfsgruppen. Bei einer Zunahme der durchschnittlichen monatlichen Verbrauchsausgaben um 1 vH veränderten sich die Ausgaben bei den Bedarfsgruppen wie folgt:

Bedarfsgruppe	untere Verbrauchergruppe Veränderung in vH	mittlere Verbrauchergruppe Veränderung in vH
Bildung und Unterhaltung	+3,19	+0,84
Bekleidung	+1,54	+0,82
Nahrungsmittel	+0,98	+0,96
Heizung und Beleuchtung	+0,44	+0,35
Getränke und Tabakwaren	+0,07	+0,39
Wohnung	+1,26	+2,18
Reinigung und Körperpflege	+1,89	+2,14
Hausrat	-1,52	+0,80
Verkehr	-1,80	-0,33

Wenn man nur grob danach unterscheidet, welche Bedarfsgruppen mehr oder weniger als 1 vH, d. h. also über- oder unterschrittlich erhöht bzw. vermindert wurden, zeigt sich, daß die meisten Bedarfsgruppen bei beiden Verbrauchergruppen übereinstimmen, und zwar auch in den Fällen, in denen nach allgemeiner Erfahrung bei Einkommenssteigerungen eine andere Entwicklung hätte erwartet werden können. Dies trifft auf die relativ geringe Zunahme der Ausgaben für Getränke und Tabakwaren, der Rückgang der Ausgaben für Verkehr und die relativ starke Erhöhung der Ausgaben für Wohnung zu. Auch die ungewöhnlich starke Zunahme der Ausgaben für Reinigung und Körperpflege haben beide Verbrauchergruppen gemeinsam. Es kann angenommen werden, daß es sich hier um Entwicklungstendenzen handelt, die weniger von der Einkommenseite als von anderen Einflüssen (Angebotsseite, psychologische Einflüsse) verursacht wurden. Dagegen blieben die Haushalte der mittleren Verbrauchergruppe bei Bildung und Unterhaltung sowie Bekleidung im Gegensatz zu den Haushalten der unteren Verbrauchergruppe mit ihrer Ausgabenerhöhung hinter der durchschnittlichen Zunahme der Verbrauchsausgaben zurück. Auch bei der Ausgabenentwicklung für Hausrat findet sich keine Parallele.



In den vergangenen Jahren hatte sich gezeigt, daß das niedrigere Lebenshaltungsniveau der Haushalte der unteren Verbrauchergruppe sich bei den einzelnen Bedarfsgruppen unterschiedlich auswirkte, und zwar in der Form, daß die Ausgabenbeträge umso stärker unter denen der mittleren Verbrauchergruppe lagen, je weniger dringlich der Lebensbedarf war, zu dessen Befriedigung sie dienten. Durch die relativ stärkere Anhebung der Lebenshaltung der unteren Verbrauchergruppe, insbesondere nach der Rentenreform, sind die Unterschiede durchweg etwas kleiner geworden wie die Aus-

Durchschnittliche monatliche Verbrauchsausgaben je Haushaltsmitglied einer unteren¹⁾ und mittleren²⁾ Verbrauchergruppe

Ausgabengruppe	1959				1958				1959	1958	1957	1952
	Mittlere Verbrauchergruppe		Untere Verbrauchergruppe		Mittlere Verbrauchergruppe		Untere Verbrauchergruppe		Ausgaben der mittleren Verbrauchergruppe = 100			
	DM	vH	DM	vH	DM	vH	DM	vH	vH			
Nahrungsmittel	57,20	39,2	54,24	45,5	54,63	39,2	51,50	45,4	94,8	94,3	92,5	82,5
darunter:												
tierischen Ursprungs	30,19	20,7	29,30	24,6	29,18	21,0	27,96	24,7	97,1	95,8	92,4	76,7
pflanzlichen Ursprungs	23,87	16,4	23,11	19,4	22,79	16,4	21,97	19,4	96,8	96,4	96,8	91,0
Getränke und Tabakwaren	8,82	6,7	6,19	5,2	9,64	6,9	6,16	5,5	63,0	63,9	59,4	41,2
davon:												
Bohnenkaffee und echter Tee	2,20	1,5	2,24	1,9	2,18	1,6	2,26	2,0	101,8	103,7	98,6	84,8
Alkoholische Getränke und kleinere Wirtshausausgaben	4,63	3,2	2,50	2,1	4,47	3,2	2,32	2,0	54,0	51,9	51,7	30,7
Tabak und Tabakwaren	2,99	2,0	1,46	1,2	2,99	2,1	1,58	1,4	48,5	52,8	41,5	31,7
Wohnung ³⁾	14,67	10,0	15,91	13,3	13,25	9,5	14,89	13,1	108,5	112,4	109,1	99,2
Hausrat	12,37	8,5	5,72	4,8	11,90	8,6	6,23	5,5	46,2	52,4	58,0	33,4
davon:												
Möbel u. a. Einrichtungsgegenstände	6,02	4,1	2,03	1,7	5,59	4,0	2,14	1,9	33,7	38,3	39,2	19,0
Gardinen, Teppiche, Betten, Decken	1,87	1,3	1,01	0,8	1,62	1,2	1,12	1,0	54,0	69,1	65,6	33,6
Bett-, Haus- und Küchenwäsche	0,79	0,5	0,65	0,5	0,77	0,6	0,80	0,7	82,3	103,9	118,6	64,2
Öfen und Herde	0,64	0,4	0,45	0,4	0,63	0,4	0,51	0,4	70,3	81,0	92,5	32,8
Haus-, Küchen-, Keller- und Gartengeräte	3,05	2,1	1,58	1,3	3,29	2,4	1,86	1,5	51,8	50,5	65,4	51,1
Heizung und Beleuchtung	6,84	4,7	8,90	7,5	6,73	4,8	8,69	7,7	130,1	129,1	130,8	110,7
Bekleidung	19,70	13,5	12,53	10,5	18,95	13,6	11,56	10,2	63,6	61,0	68,7	48,7
davon:												
Oberbekleidung (ohne Schuhe)	10,09	6,9	5,96	5,0	9,91	7,1	5,57	4,9	59,1	56,2	64,9	37,6
Schuhe	4,07	2,8	2,94	2,5	3,85	2,8	2,72	2,4	72,2	70,6	76,7	64,9
Unterbekleidung	3,93	2,7	2,67	2,2	3,65	2,6	2,52	2,2	67,9	69,0	77,2	60,6
Sonstiger persönlicher Bedarf	1,61	1,1	0,96	0,8	1,54	1,1	0,75	0,7	59,6	48,7	53,8	38,6
darunter:												
Reparaturen	1,43	1,0	1,29	1,1	1,48	1,1	1,28	1,1	90,2	86,5	103,3	82,3
Reinigung und Körperpflege	6,98	4,8	6,17	5,2	6,31	4,5	5,60	4,9	88,4	88,7	84,5	65,8
davon:												
Reinigung von Bekleidung, Wohnung und Einrichtung	2,63	1,8	2,73	2,3	2,48	1,8	2,50	2,2	103,8	100,8	96,6	78,9
Körperpflege	2,97	2,0	1,94	1,6	2,62	1,9	1,76	1,5	65,3	67,2	67,3	52,2
Gesundheitspflege	1,38	0,9	1,50	1,3	1,21	0,9	1,34	1,2	108,7	110,7	99,0	63,4
Bildung und Unterhaltung	13,07	9,0	7,08	5,9	12,56	9,0	6,04	5,3	54,2	48,1	46,3	39,3
darunter:												
Bildung und Unterricht	5,80	4,0	2,81	2,4	5,51	4,0	2,90	2,3	48,4	52,6	50,4	44,0
Ferien und Erholung	1,94	1,3	1,51	1,3	2,06	1,5	0,65	0,6	77,8	31,6	39,3	43,9
Theater, Kino und sonst. gesell. Anlässe	2,46	1,7	1,34	1,1	2,48	1,8	1,20	1,1	54,5	48,4	39,9	28,5
Verkehr	5,23	3,6	2,45	2,1	5,32	3,8	2,71	2,4	46,8	50,9	39,8	40,8
Lebenshaltung	145,88	100	119,19	100	139,29	100	113,38	100	81,7	81,4	81,1	69,6
Sonstige Ausgaben	4,66	3,2	3,34	2,8	4,25	3,1	2,92	2,6	71,7	66,7	72,0	51,6
Verbrauchsausgaben	150,54		122,53		143,54		116,30		81,4	81,0	80,8	69,2

¹⁾ 2- und 3-Personen-Haushalte von Rentnern, Fürsorgeempfängern usw. mit durchschnittlichen monatlichen Verbrauchsausgaben unter 140 DM (2 Personen) und unter 180 DM (3 Personen) im Jahre 1952. Diese Grenzen wurden seitdem der durchschnittlichen Entwicklung der Renten und Unterstützungen jeweils angepaßt. — ²⁾ 4-Personen-Arbeitnehmerhaushalte mit durchschnittlichen monatlichen Verbrauchsausgaben von 200 bis 350 DM im Jahre 1950. Diese Grenzen wurden seitdem der Entwicklung des durchschnittlichen Arbeitnehmerinkommens jeweils angepaßt. — ³⁾ Einnahmen aus Untervermietung abgesetzt.

gabenbeträge je Haushaltsmitglied zeigen. Dabei wurden die Bedarfsgruppen des gehobeneren Lebensbedarfs relativ am stärksten angehoben. Obgleich der Abstand zwischen den Verbrauchsausgaben der beiden Verbrauchergruppen sich gegenüber 1958 nicht verändert hat, haben sich bei den einzelnen Bedarfsgruppen die Relationen etwas verschoben. So hat sich die stärkste Annäherung vollzogen bei der Bedarfsgruppe Bildung und Unterhaltung. Allerdings gaben auch 1959 die Haushaltsmitglieder der unteren Verbrauchergruppe immer noch nur etwas mehr als die Hälfte des Betrages der mittleren Verbrauchergruppe aus. Auch bei Bekleidung holten die Haushalte der unteren Verbrauchergruppe wieder auf. Das günstige Verhältnis zwischen beiden Verbrauchergruppen von 1957, als die Rentnerhaushalte ihre zusätzlichen Mittel auf Grund der Nachzahlungen der Rentenreform hauptsächlich für die Deckung des aufgestauten Bekleidungsbedarfs ausgaben, wurde jedoch nicht wieder erreicht.

Weiter verbesserte sich auch der Nahrungsmittelverbrauch der Haushalte der unteren Verbrauchergruppe mehr als der der mittleren Verbrauchergruppe, so daß die Ausgabenbeträge je Haushaltsmitglied sich nunmehr nur noch um 5 vH unterscheiden. Die Verbesserung wirkte sich zum Teil in einer mengenmäßigen, hauptsächlich aber in einer qualitätsmäßigen Annäherung des Verbrauchs der unteren Verbrauchergruppe

an den der mittleren Verbrauchergruppe aus. Mengen- und qualitätsmäßige Verbesserungen kamen vorwiegend bei höherwertigeren Nahrungsmitteln wie Milch, Fleisch und Fleischwaren, Frischgemüse, Frischobst, Schokolade und andere Süßigkeiten vor. Eine qualitätsmäßige Annäherung allein vollzog sich beim Verbrauch von Butter, Käse, Wurst und Wurstwaren, Fischen und Fischwaren sowie Nährmitteln¹⁾.

Bei den Bedarfsgruppen Getränke und Tabakwaren, Reinigung und Körperpflege, Hausrat und Verkehr war die Relation im vergangenen Jahr günstiger für die untere Verbrauchergruppe. Die Bedarfsgruppen Wohnung sowie Heizung und Beleuchtung fallen bei dem Vergleich der Ausgaben pro Haushaltsmitglied etwas aus dem Rahmen, da sie weniger als alle anderen Bedarfsgruppen von der Haushaltsgröße abhängig sind und somit Haushalte mit geringerer Kopfzahl stärker belasten als solche mit größerer. Während die Ausgabenentwicklung von 1958 auf 1959 bei Heizung und Beleuchtung bei beiden Verbrauchergruppen ziemlich übereinstimmte und die Relation der Ausgabenbeträge deshalb gleich blieb, machten die Haushalte der unteren Verbrauchergruppe die starke Ausgabenenerhöhung für Wohnung bei der mittleren Verbrauchergruppe nicht in gleichem Maße mit. Die Mehrausgaben je Haushaltsmitglied der unteren Verbrauchergruppe für Wohnung gingen deshalb etwas zurück.

Durchschnittlich monatlich verausgabte Beträge für ausgewählte Lebensmittel und eingekaufte Mengen
je Haushaltsmitglied sowie Durchschnittswerte je gekaufte Mengeneinheit
einer unteren und mittleren Verbrauchergruppe

Warengruppe und Ware	1959		1958		1959	1958	1957	1952
	Mittlere	Untere	Mittlere	Untere	Mittlere Verbrauchergruppe = 100			
	Verbrauchergruppe							
Verausgabte Beträge								
	DM				vH			
Vollmilch	3,39	2,85	3,49	2,87	84,1	82,2	82,4	77,4
Butter	2,74	2,59	2,56	2,48	94,5	96,9	98,7	66,3
Käse	1,60	1,67	1,51	1,66	104,4	109,9	99,4	74,8
Eier	2,73	2,75	2,84	2,79	100,7	98,2	89,9	70,2
Tierische und gemischte Fette (ohne Butter)	2,52	2,61	2,62	2,59	103,6	98,9	92,3	96,2
darunter: Margarine	2,33	2,36	2,40	2,28	101,3	95,0	91,3	93,0
Pflanzliche Öle und Fette	0,56	0,60	0,54	0,63	107,1	116,7	112,3	84,4
Fleisch und Fleischwaren	14,90	14,30	14,06	13,25	96,0	94,2	91,8	73,6
darunter: Rindfleisch	1,97	2,05	1,92	2,07	104,1	107,8	105,1	75,9
Schweinefleisch	2,01	2,08	2,00	1,84	103,5	92,0	95,1	77,1
Hackfleisch	0,88	0,94	0,85	0,84	106,8	98,8	87,1	100,0
Wurst und Wurstwaren	6,27	4,86	5,89	4,43	77,5	75,2	72,8	57,8
Fisch und Fischwaren	1,02	1,20	0,98	1,14	117,6	116,3	110,3	89,7
Brot und Backwaren	7,22	7,05	7,01	6,85	97,6	97,7	98,5	96,7
darunter: Roggen-, Grau-, Misch- und Schwarzbrot	3,70	3,81	3,81	3,73	103,0	97,9	95,6	96,0
Nährmittel	2,65	2,61	2,57	2,49	98,5	96,9	97,6	94,4
darunter: Hülsenfrüchte	0,13	0,14	0,13	0,16	107,7	123,1	121,4	117,6
Kartoffeln	1,86	2,13	1,37	1,63	114,5	119,0	107,7	102,7
Frischgemüse	2,52	2,74	2,38	2,51	108,7	105,5	108,5	110,8
Gemüsekonserven	0,61	0,65	0,52	0,66	106,6	126,9	120,4	103,8
Frisches Obst	2,32	2,19	2,31	2,02	94,4	87,4	86,8	75,5
Frische Südfrüchte	1,42	1,12	1,41	1,14	78,9	80,9	82,1	62,1
Zucker	1,63	1,73	1,74	1,79	106,1	102,9	105,1	93,5
Schokolade u. andere Süßigkeiten	2,28	1,50	2,14	1,41	65,8	65,9	67,7	47,3
Bohnenkaffee	1,99	2,00	1,98	2,03	100,5	102,5	97,4	81,4
Bier	2,36	0,93	2,20	0,89	39,4	40,5	48,6	28,4
Eingekaufte Mengen								
	Gramm				vH			
Vollmilch (Liter)	7,256	6,141	7,646	6,406	84,6	83,8	84,0	77,0
Butter	399	386	379	389	96,7	102,6	100,3	66,8
Käse	475	537	469	570	113,1	121,5	111,5	92,3
Eier (Stück)	15	15	14	14	100,0	100,0	85,7	70,0
Tierische und gemischte Fette (ohne Butter)	1 037	1 070	1 094	1 085	103,2	99,2	93,1	95,7
darunter: Margarine	954	958	999	943	100,4	94,4	91,6	93,5
Pflanzliche Öle und Fette	208	232	211	253	111,5	119,9	110,2	84,3
Fleisch und Fleischwaren	2 778	2 878	2 759	2 841	103,6	103,0	98,8	84,0
darunter: Rindfleisch	313	343	330	374	109,6	113,3	106,9	77,3
Schweinefleisch	346	370	379	360	106,9	95,0	96,3	78,0
Hackfleisch	156	167	160	161	107,1	100,6	89,0	100,9
Wurst und Wurstwaren	1 111	914	1 046	880	82,3	84,1	76,9	65,1
Fisch und Fischwaren	362	476	370	490	131,5	132,4	124,5	102,5
Brot und Backwaren	5 909	6 041	6 049	6 014	102,2	99,4	98,8	100,4
darunter: Roggen-, Grau-, Misch- und Schwarzbrot	4 338	4 442	4 566	4 414	102,4	96,7	94,7	97,6
Nährmittel	1 618	1 702	1 667	1 742	105,2	106,2	105,6	97,9
darunter: Hülsenfrüchte	72	82	86	111	113,9	129,1	125,8	116,1
Kartoffeln	7 171	7 880	7 456	8 694	109,9	116,6	104,0	106,8
Frischgemüse	2 708	2 966	3 094	3 299	109,5	106,6	111,6	120,1
Gemüsekonserven	435	489	416	538	112,4	129,3	125,1	95,5
Frisches Obst	2 591	2 412	2 880	2 558	93,1	88,8	88,7	78,3
Frische Südfrüchte	1 165	905	1 090	855	77,7	78,4	80,2	63,1
Zucker	1 286	1 377	1 380	1 452	107,1	105,2	106,4	93,6
Schokolade u. andere Süßigkeiten	350	261	336	257	74,6	76,5	77,5	59,3
Bohnenkaffee	109	113	101	106	103,7	105,0	100,0	81,5
Bier (Liter)	1,981	0,780	1,825	0,755	39,4	41,4	53,0	31,9
Durchschnittswerte je gekaufte Mengeneinheit								
	DM/kg				vH			
Vollmilch (Liter)	0,47	0,46	0,46	0,45	97,9	97,8	97,8	100,0
Butter	6,87	6,73	6,74	6,36	98,0	94,4	98,6	97,9
Käse	3,38	3,11	3,23	2,91	92,0	90,1	89,1	79,9
Eier (Stück)	0,18	0,19	0,21	0,21	105,6	100,0	100,0	95,7
Tierische und gemischte Fette (ohne Butter)	2,43	2,44	2,39	2,39	100,4	100,0	99,2	100,5
darunter: Margarine	2,44	2,46	2,40	2,42	100,8	100,8	99,6	99,5
Pflanzliche Öle und Fette	2,69	2,59	2,56	2,52	96,3	98,4	103,1	101,6
Fleisch und Fleischwaren	5,36	4,97	5,10	4,66	92,7	91,4	92,9	87,9
darunter: Rindfleisch	6,31	5,98	5,80	5,52	94,8	95,2	98,5	98,7
Schweinefleisch	5,82	5,63	5,27	5,10	96,7	96,8	98,7	98,9
Hackfleisch	5,62	5,62	5,28	5,19	100,0	98,3	98,9	99,6
Wurst und Wurstwaren	5,65	5,32	5,38	5,04	94,2	93,7	94,9	88,5
Fisch und Fischwaren	2,82	2,51	2,65	2,32	89,0	87,5	89,0	87,0
Brot und Backwaren	1,22	1,17	1,16	1,14	95,9	98,3	100,0	97,3
darunter: Roggen-, Grau-, Misch- und Schwarzbrot	0,85	0,86	0,83	0,84	101,2	101,2	101,3	98,2
Nährmittel	1,64	1,53	1,54	1,43	93,3	92,9	92,5	96,8
darunter: Hülsenfrüchte	1,74	1,71	1,50	1,44	98,3	96,0	100,7	100,7
Kartoffeln	0,26	0,27	0,18	0,19	103,8	105,6	105,9	82,6
Frischgemüse	0,93	0,92	0,77	0,76	98,9	98,7	97,6	92,8
Gemüsekonserven	1,40	1,33	1,25	1,22	95,0	97,6	95,8	88,1
Frisches Obst	0,89	0,91	0,80	0,79	102,2	98,8	98,1	96,9
Frische Südfrüchte	1,22	1,24	1,30	1,34	101,6	103,1	102,2	92,6
Zucker	1,27	1,26	1,26	1,23	99,2	97,6	98,4	100,0
Schokolade u. andere Süßigkeiten	6,51	5,73	6,36	5,48	88,0	86,2	87,5	81,8
Bohnenkaffee	18,21	17,78	19,59	19,13	97,6	97,7	98,2	101,8
Bier (Liter)	1,19	1,19	1,20	1,19	100,0	99,2	92,5	89,7

Tabellenteil

Vorbemerkung

1. Die durchschnittlichen monatlichen Verbrauchsausgaben der einbezogenen Haushalte lagen 1952 unter 140 DM (2 Personen) und unter 180 DM (3 Personen). Diese Grenzen wurden seitdem der durchschnittlichen Entwicklung der Renten und Unterstützungen jeweils angepaßt.
2. Die Ziffern 1 bis 255 (250 bis 255 auf Seite 17) der Tabelle 4 und 28 bis 137 der Tabelle 5 im Tabellenkopf entsprechen den Positionsnummern des für die Gliederung maßgebenden Systematischen Verzeichnisses der Einnahmen und Ausgaben.
3. Die in den Tabellen 4 und 5 angegebenen Mengen enthalten auch Sachgeschenke, Eigenerzeugnisse und Deputate.

1. Monatliche Einnahmen je Haus

Art der Einnahmen	1952	1953	1954	1955	1956	1957	1958	1959	1952				
									1. Vj.	2. Vj.	3. Vj.	4. Vj.	
in													
Arbeitseinkommen (brutto)													
des Haushaltsvorstandes	6,40	7,92	5,12	5,78	4,21	6,79	8,43	6,21	1,88	2,12	9,31	12,29	
der Ehefrau	2,29	1,91	2,59	2,22	4,39	3,41	4,51	4,07	0,96	0,66	4,31	3,24	
der Kinder und sonstiger Haushaltsmitglieder	2,46	4,69	7,44	7,18	9,65	8,13	6,84	8,48	1,56	2,23	2,58	3,46	
Arbeitseinkommen (brutto) zusammen	11,15	14,52	15,15	15,18	18,25	18,33	19,78	18,76	4,40	5,01	16,20	18,99	
Einnahmen aus: Versicherungen	54,19	67,16	73,04	83,34	94,86	129,74	124,44	122,32	46,93	49,73	57,80	62,31	
Pensionen	0,63	0,61	0,97	2,73	2,82	1,19	2,05	4,10	0,52	0,11	0,63	1,24	
Unterstützungen der öffentlichen													
Einrichtungen	84,66	91,97	94,04	97,07	104,93	120,66	130,47	140,41	83,59	81,89	77,01	96,13	
Privaten Unterstützungen	10,75	9,02	8,89	9,10	11,61	10,19	11,51	14,25	6,30	7,80	11,13	17,75	
Einnahmen aus Versicherungen, Pensionen													
und Unterstützungen zusammen	150,23	168,76	176,94	192,24	214,22	261,78	268,47	281,08	137,34	139,53	146,57	177,43	
Eigene Bewirtschaftung	0,72	1,10	1,17	1,33	1,61	1,12	1,89	2,12	0,15	0,51	1,68	0,55	
Sonstige Einnahmen	3,68	6,18	6,08	6,40	6,24	6,81	7,19	8,82	2,48	1,80	5,18	5,28	
Gesamteinnahmen 1)	165,78	190,56	199,34	215,15	240,32	288,04	297,33	310,78	144,37	146,85	169,63	202,25	
abzüglich: Gesetzliche Versicherungen	0,15	0,20	0,12	0,31	0,44	0,48	0,40	0,33	0,05	0,05	0,25	0,26	
Lohn- und Einkommensteuer	0,07	0,07	0,03	0,03	0,05	0,19	0,05	0,03	—	—	0,12	0,14	
Sonstige Steuern	0,04	0,05	0,04	0,05	0,02	—	—	—	0,01	0,02	0,05	0,06	
Ausgabefähige Einnahmen 1)	165,52	190,24	199,15	214,76	239,81	287,37	296,88	310,42	144,31	146,78	169,21	201,79	in

in

Arbeitseinkommen (brutto)												
des Haushaltsvorstandes	3,8	4,2	2,6	2,7	1,8	2,4	2,8	2,0	1,3	1,5	5,5	6,1
der Ehefrau	1,4	1,0	1,3	1,0	1,8	1,2	1,5	1,3	0,6	0,4	2,5	1,6
der Kinder und sonstiger Haushaltsmitglieder	1,5	2,4	3,7	3,4	4,0	2,8	2,3	2,7	1,1	1,5	1,5	1,7
Arbeitseinkommen (brutto) zusammen	6,7	7,6	7,6	7,1	7,6	6,4	6,7	6,0	3,0	3,4	9,5	9,4
Einnahmen aus: Versicherungen	32,7	35,3	36,6	38,7	39,5	45,0	41,9	39,4	32,5	33,9	34,1	30,8
Pensionen	0,4	0,3	0,5	1,3	1,2	0,4	0,7	1,3	0,4	0,1	0,4	0,6
Unterstützungen der öffentlichen Einrichtungen	51,1	48,3	47,2	45,1	43,6	41,9	43,9	45,2	57,9	55,8	45,4	47,5
Private Unterstützungen	6,5	4,7	4,5	4,2	4,8	3,5	3,9	4,6	4,4	5,3	6,6	8,8
Einnahmen aus Versicherungen, Pensionen und Unterstützungen zusammen	90,7	88,6	88,8	89,3	89,1	90,8	90,4	90,5	95,2	95,1	86,5	87,7
Eigene Bewirtschaftung	0,4	0,6	0,6	0,6	0,7	0,4	0,6	0,7	0,1	0,3	1,0	0,3
Sonstige Einnahmen	2,2	3,2	3,0	3,0	2,6	2,4	2,4	2,8	1,7	1,2	3,0	2,6
Gesamteinnahmen 1)	100	100	100	100	100	100	100	100	100	100	100	100
abzüglich: Gesetzliche Versicherungen	0,1	0,1	0,1	0,2	0,2	0,2	0,1	0,1	0,0	0,0	0,2	0,1
Lohn- und Einkommensteuer	0,0	0,1	0,0	0,0	0,0	0,1	0,0	0,0	—	—	0,1	0,1
Sonstige Steuern	0,0	0,0	0,0	0,0	0,0	—	—	—	0,0	0,0	0,0	0,0
Ausgabefähige Einnahmen 1)	99,9	99,8	99,9	99,8	99,8	99,8	99,9	99,9	100	100	99,7	99,8

1) Ohne Einnahmen aus Schuldenaufnahme, Abhebungen vom Sparkonto, Verkauf und Tausch.

2. Monatliche Verbrauchsausgaben je Haushalt

Art der Ausgaben	1952	1953	1954	1955	1956	1957	1958	1959	1952				in
									1. Vj.	2. Vj.	3. Vj.	4. Vj.	
Milch	7,41	8,05	8,31	8,97	9,15	9,68	9,97	10,29	6,67	7,09	8,07	7,81	
Butter	3,06	3,29	3,93	4,54	4,66	5,52	6,09	6,38	2,49	2,97	3,52	3,25	
Käse	1,97	2,33	2,70	2,95	3,43	3,76	4,08	4,11	1,86	2,02	1,97	2,02	
Eier	3,74	4,59	4,89	5,12	5,63	6,31	6,86	6,77	3,36	4,86	3,61	3,13	
Tierische und gemischte Fette (ohne Butter)	5,67	5,71	5,84	6,16	6,60	6,44	6,37	6,42	6,18	5,60	5,18	5,73	
Fleisch und Fleischwaren	17,08	20,05	22,14	23,99	28,18	31,25	32,60	35,18	15,77	15,82	16,37	20,37	
Fische und Fischwaren	1,73	1,89	2,17	2,23	2,71	2,64	2,80	2,94	1,89	1,55	1,41	2,08	
Nahrungsmittel tierischen Ursprungs zusammen	40,66	45,91	49,98	53,96	60,36	65,60	68,77	72,09	38,22	39,81	40,23	44,39	
Brot und Backwaren	12,51	13,60	13,81	14,76	15,40	16,42	16,84	17,34	12,17	12,45	12,26	13,13	
Nährmittel (einschl. Hülsenfrüchte u. Suppenpräp.)	5,84	5,64	6,04	5,96	6,10	5,99	6,13	6,41	5,83	5,80	5,50	6,24	
Öle und sonstige pflanzliche Fette	1,34	1,22	1,45	1,26	1,42	1,57	1,56	1,48	1,53	1,31	1,32	1,21	
Kartoffeln	4,63	3,97	3,79	3,81	4,23	3,78	4,02	5,23	2,15	3,06	4,93	8,38	
Gemüse und Gemüsekonserven	5,23	5,57	6,03	6,44	6,71	7,74	7,79	8,34	4,12	5,26	6,92	4,62	
Obst und Obstkonserven	4,62	5,27	5,66	6,17	6,84	8,14	9,83	10,12	3,18	3,37	6,64	5,29	
Zucker und andere Süßwaren	5,83	6,18	6,49	6,81	6,68	7,22	7,87	7,94	4,74	5,36	6,63	6,61	
Nahrungsmittel pflanzlichen Ursprungs zusammen	40,00	41,45	43,27	45,21	47,38	50,86	54,04	56,86	33,72	36,61	44,20	45,48	
Sonstige Nahrungsmittel	1,72	1,88	2,00	2,15	2,24	2,65	3,00	3,17	1,55	1,71	1,96	1,65	
Fertige Mahlzeiten	0,27	0,43	0,28	0,64	0,49	0,76	0,87	1,32	0,28	0,11	0,35	0,33	
Nahrungsmittel insgesamt	82,65	89,67	95,53	101,96	110,47	119,87	126,68	133,44	73,77	78,24	86,74	91,85	
Bohnenkaffee und echter Tee	2,07	2,79	2,99	3,69	4,38	5,16	5,56	5,50	1,67	1,73	2,27	2,60	
Alkoholische Getränke und kleinere Wirtshausausgaben	1,56	2,57	2,81	3,03	3,70	4,99	5,70	6,15	0,91	1,10	1,70	2,52	
Tabak und Tabakwaren	1,80	1,86	1,97	1,79	2,38	3,09	3,90	3,57	1,80	1,95	1,64	1,82	
Getränke und Tabakwaren zusammen	5,43	7,22	7,77	8,51	10,46	13,24	15,16	15,22	4,38	4,78	5,61	6,94	
Ernährung insgesamt	88,08	96,89	103,30	110,47	120,93	133,11	141,84	148,66	78,15	83,02	92,35	98,79	
Wohnung (netto) 1)	21,14	23,91	25,32	27,60	30,77	33,78	36,62	39,15	20,11	20,71	20,90	22,87	
Hausrat	5,32	9,58	8,66	9,70	10,82	16,77	15,33	14,08	3,98	4,28	5,16	7,87	
Heizung und Beleuchtung	13,09	14,15	16,75	18,06	20,25	21,43	21,38	21,89	14,52	9,40	12,67	15,76	
Bekleidung	16,72	18,59	19,58	21,64	24,25	33,19	28,45	30,82	11,85	12,68	16,29	26,07	
Reinigung von Bekleidung, Wohnung u. Einrichtung	3,43	4,03	4,66	4,79	5,29	5,63	6,15	6,72	3,28	3,49	3,47	3,48	
Körper- und Gesundheitspflege	3,14	3,77	4,48	5,14	5,29	6,74	7,63	8,46	3,14	3,21	2,96	3,26	
Reinigung und Körperpflege zusammen	6,57	7,80	9,14	9,93	10,58	12,37	13,78	15,18	6,42	6,70	6,43	6,74	
Bildung und Unterhaltung	6,86	8,28	8,14	8,60	9,82	12,94	14,85	17,41	4,86	5,32	7,35	9,90	
Verkehr	2,30	3,18	3,15	3,65	3,92	4,77	6,68	6,03	1,79	1,83	3,26	2,31	
Lebenshaltung insgesamt 2)	160,08	182,38	194,04	209,65	231,34	268,36	278,93	293,22	141,68	143,94	164,41	190,31	
Sonstige Ausgaben	2,83	4,21	4,10	4,18	4,76	6,83	7,18	8,21	2,20	2,54	2,23	4,33	
Verbrauchsausgaben insgesamt 2)	162,91	186,59	198,14	213,83	236,10	275,19	286,11	301,43	143,88	146,48	166,64	194,64	

1) Ausgaben für Miete, Nebenkosten und Reparaturen, vermindert um die Einnahmen aus Untervermietung. — 2) Ohne Steuern und Versicherungen.

halt nach Einkommensquellen

1956				1957				1958				1959			
1. Vj.	2. Vj.	3. Vj.	4. Vj.	1. Vj.	2. Vj.	3. Vj.	4. Vj.	1. Vj.	2. Vj.	3. Vj.	4. Vj.	1. Vj.	2. Vj.	3. Vj.	4. Vj.
2,65	3,57	4,99	5,61	5,86	7,40	6,69	7,20	7,86	8,14	8,84	8,88	7,86	6,55	5,70	4,72
2,69	3,03	5,03	6,79	5,31	3,01	1,58	3,73	4,59	6,25	3,35	3,83	3,57	2,90	4,90	4,90
12,22	11,55	6,40	8,43	5,83	9,30	9,59	7,80	5,64	7,48	6,98	5,82	5,82	8,35	8,99	10,78
17,56	18,15	16,42	20,83	17,00	19,71	17,86	18,73	18,09	21,87	19,46	19,69	17,25	17,80	19,59	20,40
92,00	103,73	84,75	98,96	90,20	167,16	128,26	133,35	125,38	123,25	122,71	126,39	121,24	116,85	125,53	125,66
2,46	2,71	3,11	3,01	1,65	1,05	1,09	0,98	2,83	1,87	1,76	1,77	3,25	4,38	4,94	3,84
94,32	93,41	105,43	126,57	114,59	108,80	119,93	139,37	119,46	129,49	127,04	145,85	130,66	127,78	133,69	169,46
9,17	9,59	13,19	14,51	8,20	7,73	8,59	16,23	9,18	9,34	9,58	17,92	11,22	9,57	13,68	22,52
197,95	209,44	206,48	243,05	214,64	284,74	257,87	289,93	256,85	263,95	261,09	291,93	266,37	258,58	277,84	321,48
0,44	0,91	3,59	1,48	0,15	0,67	2,76	0,87	0,60	1,34	4,19	1,43	0,20	1,90	4,11	2,27
8,19	2,63	4,71	9,42	3,49	4,62	8,89	10,22	5,67	4,98	6,53	11,60	3,63	5,47	10,48	15,70
224,14	231,13	231,20	274,78	235,28	309,74	287,38	319,75	281,21	292,14	291,27	324,65	287,45	283,75	312,02	359,85
0,65	0,85	0,13	0,14	0,35	0,53	0,57	0,43	0,47	0,44	0,26	0,42	0,36	0,31	0,27	0,37
0,06	0,04	0,05	0,05	0,11	0,24	0,29	0,11	0,09	0,05	0,01	0,04	0,04	—	0,02	0,05
0,04	0,02	0,01	0,00	—	—	—	—	—	—	—	—	—	—	—	—
223,39	230,22	231,01	274,59	234,82	308,97	286,52	319,21	280,65	291,65	291,00	324,19	287,05	283,44	311,73	359,43

vH

1,2	1,5	2,1	2,0	2,5	2,4	2,3	2,3	2,8	2,8	3,0	2,7	2,7	2,3	1,8	1,3
1,2	1,3	2,2	2,5	2,3	1,0	0,6	1,2	1,6	2,1	1,2	1,2	1,2	1,0	1,6	1,4
5,4	5,0	2,8	3,1	2,5	3,0	3,3	2,4	2,0	2,6	2,5	2,2	2,0	2,9	2,9	3,0
7,8	7,8	7,1	7,6	7,2	6,4	6,2	5,9	6,4	7,5	6,7	6,1	6,0	6,3	6,3	5,7
41,0	44,9	36,7	36,0	38,3	54,0	44,6	41,7	44,6	42,2	42,1	38,9	42,2	41,2	40,2	34,9
1,1	1,2	1,3	1,1	0,7	0,3	0,4	0,3	1,0	0,6	0,6	0,5	1,1	1,5	1,6	1,1
42,1	40,4	45,6	46,1	48,7	35,1	41,7	43,6	42,5	44,3	43,6	45,0	45,4	45,0	42,8	47,1
4,1	4,2	5,7	5,3	3,5	2,5	3,0	5,1	3,3	3,2	3,3	5,5	3,9	3,4	4,4	6,2
88,3	90,7	89,3	88,5	91,2	91,9	89,7	90,7	91,4	90,3	89,6	89,9	92,6	91,1	89,0	89,3
0,2	0,4	1,6	0,5	0,1	0,2	1,0	0,3	0,2	0,5	1,4	0,4	0,1	0,7	1,3	0,6
3,7	1,1	2,0	3,4	1,5	1,5	3,1	3,1	2,0	1,7	2,2	3,6	1,3	1,9	3,4	4,4
100	100	100	100	100	100	100	100	100	100	100	100	100	100	100	100
0,3	0,4	0,1	0,1	0,1	0,2	0,2	0,1	0,2	0,2	0,1	0,1	0,1	0,1	0,1	0,1
0,0	0,0	0,0	0,0	0,0	0,1	0,1	0,0	0,0	0,0	0,0	0,0	0,0	0,0	0,0	0,0
99,7	99,6	99,9	99,9	99,9	99,7	99,7	99,9	99,8	99,8	99,9	99,9	99,9	99,9	99,9	99,9

nach Bedarfsgruppen in jeweiligen Preisen

1956				1957				1958				1959			
1. Vj.	2. Vj.	3. Vj.	4. Vj.	1. Vj.	2. Vj.	3. Vj.	4. Vj.	1. Vj.	2. Vj.	3. Vj.	4. Vj.	1. Vj.	2. Vj.	3. Vj.	4. Vj.
9,01	9,50	9,20	8,89	8,96	9,90	10,13	9,70	9,57	10,26	10,31	9,74	9,96	10,47	10,44	10,30
4,51	4,84	4,87	4,38	4,87	5,42	5,74	6,05	5,95	6,21	5,98	6,21	5,95	6,26	6,86	6,46
3,17	3,65	3,35	3,57	3,48	3,86	3,67	4,02	4,08	4,27	4,00	3,95	4,00	4,17	4,17	4,09
5,75	6,92	5,26	4,60	5,69	7,37	6,21	5,97	6,40	8,05	6,79	6,20	6,51	7,14	6,63	6,82
6,46	6,30	6,49	7,18	5,43	6,44	6,37	6,54	6,16	6,38	6,34	6,59	6,35	6,56	6,03	6,73
27,20	27,25	26,02	32,27	28,87	30,87	30,20	35,04	32,26	31,48	30,38	35,27	33,55	33,34	33,25	40,60
2,99	2,34	2,24	3,24	2,90	2,35	2,17	3,15	3,28	2,40	2,19	3,36	3,39	2,42	2,18	3,76
59,09	60,80	57,43	64,13	61,20	66,21	64,49	70,47	67,70	69,05	65,99	72,32	69,71	70,36	69,56	78,76
15,18	15,75	14,87	15,80	15,35	16,85	16,69	16,78	16,33	16,69	16,54	17,77	16,61	17,27	17,12	18,36
6,33	5,85	5,59	6,63	5,93	6,19	5,54	6,26	6,36	6,20	5,67	6,29	6,22	6,03	6,13	7,26
1,28	1,38	1,47	1,55	1,55	1,64	1,56	1,55	1,55	1,51	1,70	1,49	1,43	1,40	1,48	1,60
1,62	2,53	5,35	7,41	1,53	1,99	4,88	6,73	1,41	2,11	4,88	7,69	1,75	2,45	6,25	10,49
4,98	7,13	9,06	5,66	5,71	8,06	10,73	6,45	6,14	8,66	10,05	6,32	5,91	8,91	10,69	7,84
5,69	4,78	8,98	7,93	6,10	7,04	9,75	9,66	7,98	8,00	13,20	10,12	7,61	8,86	13,23	10,78
6,31	6,06	6,79	7,53	5,55	7,03	7,62	8,58	6,74	7,36	8,55	8,79	7,08	7,55	8,23	9,00
41,39	43,48	52,11	52,51	41,82	48,80	56,77	56,01	46,51	50,53	60,59	58,47	46,61	52,47	63,13	65,33
1,90	2,34	2,34	2,38	2,13	2,89	3,05	2,52	2,51	3,34	3,45	2,68	2,52	3,24	3,88	3,03
0,21	0,57	0,62	0,55	0,60	1,22	0,70	0,50	0,60	0,81	1,15	0,93	1,13	1,19	1,89	1,04
102,59	107,19	112,50	119,57	105,75	119,12	125,01	129,50	117,32	123,73	131,18	134,40	119,97	127,26	138,46	148,16
4,38	4,26	4,04	4,87	4,37	5,20	5,26	5,80	5,50	5,75	5,45	5,56	5,28	5,14	5,28	6,30
3,30	3,65	3,36	4,50	3,99	5,29	4,51	6,16	5,42	5,58	5,57	6,21	5,26	5,33	6,38	7,63
1,94	2,33	2,50	2,75	2,56	3,02	3,10	3,69	3,50	3,85	4,09	4,16	3,56	3,38	3,56	3,78
9,62	10,24	9,90	12,12	10,92	13,51	12,87	15,65	14,42	15,18	15,11	15,93	14,10	13,85	15,22	17,71
112,21	117,43	122,40	131,69	116,67	132,63	137,88	145,15	131,74	138,91	146,29	150,33	134,07	141,11	153,68	165,87
29,36	30,93	30,66	32,11	31,92	33,59	35,61	34,02	36,72	37,09	36,37	36,29	37,82	40,23	38,82	39,73
8,24	9,61	13,84	11,56	12,08	18,26	16,89	19,88	16,40	13,35	11,66	19,96	15,49	10,57	9,07	21,15
22,42	17,14	20,92	20,51	20,38	19,23	22,74	23,36	20,69	18,61	21,62	24,62	21,99	18,84	20,73	26,04
25,32	21,74	15,89	34,02	26,54	34,65	30,17	41,37	27,43	24,70	24,03	37,65	29,22	24,21	27,82	42,01
5,19	5,37	5,16	5,46	5,48	6,15	5,77	5,12	6,02	6,55	6,00	6,03	6,89	6,40	6,65	6,95
4,85	5,62	5,11	5,56	6,02	7,00	6,64	7,31	7,46	6,76	7,22	9,08	8,15	7,49	9,56	8,63
10,04	10,99	10,27	11,02	11,50	13,15	12,41	12,43	13,48	13,31	13,22	15,11	15,04	13,89	16,21	15,58
8,25	9,96	9,60	11,47	9,56	13,37	13,58	15,29	11,83	15,61	15,72	16,24	13,01	15,12	21,85	19,71
2,50	4,37	4,47	4,34	3,89	5,23	6,37	3,58	4,17	7,70	9,65	5,21	4,00	5,97	8,84	5,27
218,34	222,17	228,05	256,72	232,54	270,11	275,65	295,08	262,46	269,28	278,56	305,41	270,64	269,94	297,02	335,36
3,24	5,13	3,17	7,51	3,75	7,96	5,31	10,29	6,20	7,81	5,77	8,92	6,67	7,00	6,73	12,46
221,58	227,30	231,22	264,23	236,29	278,07	280,96	305,37	268,66	277,09	284,33	314,33	277,31	276,94	303,75	347,82

Art der Ausgaben	1952	1953	1954	1955	1956	1957	1958	1959	1952			
									1. Vj.	2. Vj.	3. Vj.	4. Vj.
									in			
Milch	4,6	4,4	4,3	4,3	4,0	3,6	3,6	3,5	4,7	4,9	4,9	4,1
Butter	1,9	1,8	2,1	2,2	2,0	2,1	2,2	2,2	1,8	2,0	2,2	1,7
Käse	1,2	1,3	1,4	1,4	1,5	1,4	1,5	1,4	1,3	1,4	1,2	1,1
Eier	2,3	2,5	2,5	2,4	2,4	2,4	2,5	2,3	2,4	3,4	2,2	1,6
Tierische und gemischte Fette (ohne Butter)	3,5	3,1	3,0	2,9	2,9	2,4	2,3	2,2	4,4	3,9	3,1	3,0
Fleisch und Fleischwaren	10,7	11,0	11,4	11,4	12,2	11,6	11,7	12,0	11,1	11,0	10,0	10,7
Fische und Fischwaren	1,1	1,1	1,1	1,1	1,2	1,0	1,0	1,0	1,3	1,1	0,9	1,1
Nahrungsmittel tierischen Ursprungs zusammen	25,3	25,2	25,8	25,7	26,1	24,4	24,7	24,6	27,0	27,7	24,5	23,3
Brot und Backwaren	7,8	7,4	7,1	7,0	6,7	6,1	6,0	5,9	8,6	8,7	7,5	6,9
Nährmittel (einschl. Hülsenfrüchte u. Suppenpräp.)	3,7	3,1	3,1	2,8	2,6	2,2	2,2	2,2	4,1	4,0	3,4	3,3
Öle und sonstige pflanzliche Fette	0,8	0,7	0,8	0,6	0,6	0,6	0,6	0,5	1,1	0,9	0,8	0,6
Kartoffeln	2,9	2,2	2,0	1,8	1,8	1,4	1,4	1,8	1,5	2,1	3,0	4,4
Gemüse und Gemüsekonserven	3,3	3,0	3,1	3,1	2,9	2,9	2,8	2,8	2,9	3,7	4,2	2,4
Obst und Obstkonserven	2,9	2,9	2,9	3,0	3,0	3,0	3,5	3,5	2,2	2,3	4,0	2,8
Zucker und andere Süßwaren	3,6	3,4	3,3	3,3	2,9	2,7	2,8	2,7	3,4	3,7	4,0	3,5
Nahrungsmittel pflanzlichen Ursprungs zusammen	25,0	22,7	22,3	21,6	20,5	19,0	19,4	19,4	23,8	25,4	26,9	23,9
Sonstige Nahrungsmittel	1,1	1,0	1,0	1,0	1,0	1,0	1,1	1,1	1,1	1,2	1,2	0,9
Fertige Mahlzeiten	0,2	0,2	0,1	0,3	0,2	0,3	0,3	0,4	0,2	0,1	0,2	0,2
Nahrungsmittel insgesamt	51,6	49,1	49,2	48,6	47,8	44,7	45,4	45,5	52,1	54,4	52,8	48,3
Bohnenkaffee und echter Tee	1,3	1,5	1,5	1,8	1,9	1,9	2,0	1,9	1,2	1,2	1,4	1,4
Alkoholische Getränke und kleinere Wirtshausausgaben	1,0	1,5	1,5	1,4	1,6	1,8	2,0	2,1	0,6	0,8	1,0	1,3
Tabak und Tabakwaren	1,1	1,0	1,0	0,9	1,0	1,2	1,4	1,2	1,3	1,3	1,0	0,9
Getränke und Tabakwaren zusammen	3,4	4,0	4,0	4,1	4,5	4,9	5,5	5,2	3,1	3,3	3,4	3,6
Ernährung insgesamt	55,0	53,1	53,2	52,7	52,3	49,6	50,9	50,7	55,2	57,7	56,2	51,9
Wohnung (netto) ¹⁾	13,2	13,1	13,1	13,2	13,3	12,6	13,1	13,3	14,2	14,4	12,7	12,0
Hausrat	3,3	5,3	4,5	4,6	4,7	6,2	5,5	4,8	2,8	3,0	3,1	4,2
Heizung und Beleuchtung	8,2	7,8	8,6	8,6	8,7	8,0	7,7	7,5	10,2	6,5	7,7	8,3
Bekleidung	10,5	10,2	10,1	10,3	10,5	12,4	10,2	10,5	8,4	8,8	9,9	13,7
Reinigung von Bekleidung, Wohnung u. Einrichtung	2,1	2,2	2,4	2,3	2,3	2,1	2,2	2,3	2,3	2,4	2,1	1,8
Körper- und Gesundheitspflege	2,0	2,1	2,3	2,4	2,3	2,5	2,7	2,9	2,2	2,2	1,8	1,7
Reinigung und Körperpflege zusammen	4,1	4,3	4,7	4,7	4,6	4,6	4,9	5,2	4,5	4,6	3,9	3,5
Bildung und Unterhaltung	4,3	4,5	4,2	4,1	4,2	4,8	5,3	5,9	3,4	3,7	4,5	5,2
Verkehr	1,4	1,7	1,6	1,8	1,7	1,8	2,4	2,1	1,3	1,3	2,0	1,2
Lebenshaltung insgesamt ²⁾	100	100	100	100	100	100	100	100	100	100	100	100
Sonstige Ausgaben	1,8	2,3	2,1	2,0	2,1	2,5	2,6	2,8	1,6	1,8	1,4	2,3

1) Ausgaben für Miete, Nebenkosten und Reparaturen, vermindert um die Einnahmen aus Untervermietung. — 2) Ohne Steuern und Versicherungen.

3. Monatliche Ausgaben für die Lebenshaltung je Haushalt

Bedarfsgruppe	1952	1953	1954	1955	1956	1957	1958	1959	1952			
									1. Vj.	2. Vj.	3. Vj.	4. Vj.
									in			
Nahrungsmittel	72,72	79,69	83,65	86,98	91,34	97,28	99,60	101,80	63,49	69,06	77,03	81,28
Getränke und Tabakwaren	5,27	7,77	9,17	10,26	12,72	16,41	19,12	19,54	4,26	4,65	5,43	6,72
Wohnung (netto) ²⁾	20,48	22,41	23,67	25,20	26,25	28,50	30,54	32,07	19,66	20,19	20,35	21,70
Hausrat	4,67	8,74	8,03	8,64	9,62	14,27	12,72	11,66	3,41	3,71	4,55	7,03
Heizung und Beleuchtung	11,16	11,64	12,90	13,47	14,77	15,18	14,32	14,45	12,59	8,12	10,76	13,17
Bekleidung	16,21	18,90	20,18	22,28	24,73	32,51	27,06	29,18	10,90	12,06	15,99	25,91
Reinigung und Körperpflege	6,10	7,49	8,79	9,28	9,66	10,94	11,80	12,81	5,74	6,18	6,08	6,42
Bildung und Unterhaltung	6,20	7,55	7,42	7,61	8,62	11,01	12,21	14,13	4,41	4,81	6,63	8,94
Verkehr	1,87	2,54	2,49	2,86	3,06	3,58	4,41	3,85	1,45	1,49	2,67	1,88
Lebenshaltung insgesamt ³⁾	144,68	166,73	176,30	186,58	200,77	229,68	231,78	239,49	125,91	130,27	149,49	173,05
									in			
Nahrungsmittel	50,3	47,8	47,5	46,6	45,5	42,4	43,0	42,5	50,4	53,0	51,5	47,0
Getränke und Tabakwaren	3,6	4,7	5,2	5,5	6,3	7,1	8,2	8,2	3,4	3,6	3,6	3,9
Wohnung (netto) ²⁾	14,2	13,5	13,4	13,5	13,1	12,4	13,2	13,4	15,6	15,5	13,6	12,5
Hausrat	3,2	5,2	4,6	4,6	4,8	6,2	5,5	4,9	2,7	2,9	3,1	4,0
Heizung und Beleuchtung	7,7	7,0	7,3	7,2	7,4	6,6	6,2	6,0	10,0	6,2	7,2	7,6
Bekleidung	11,2	11,3	11,4	12,0	12,3	14,1	11,7	12,2	8,7	9,3	10,7	15,0
Reinigung und Körperpflege	4,2	4,5	5,0	5,0	4,8	4,8	5,0	5,3	4,5	4,7	4,1	3,7
Bildung und Unterhaltung	4,3	4,5	4,2	4,1	4,3	4,8	5,3	5,9	3,5	3,7	4,4	5,2
Verkehr	1,3	1,5	1,4	1,5	1,5	1,6	1,9	1,6	1,2	1,1	1,8	1,1
Lebenshaltung insgesamt ³⁾	100	100	100	100	100	100	100	100	100	100	100	100

1) Mit den Preisindexziffern für die Lebenshaltung auf den Preisstand im Durchschnitt des Jahres 1950 umgerechnet. — 2) Ausgaben für Miete, Nebenkosten und Reparaturen, vermindert um

nach Bedarfsgruppen in jeweiligen Preisen

1956				1957				1958				1959			
1. Vj.	2. Vj.	3. Vj.	4. Vj.	1. Vj.	2. Vj.	3. Vj.	4. Vj.	1. Vj.	2. Vj.	3. Vj.	4. Vj.	1. Vj.	2. Vj.	3. Vj.	4. Vj.
vH															
4,1	4,3	4,0	3,5	3,9	3,7	3,6	3,3	3,6	3,8	3,7	3,2	3,7	3,9	3,5	3,1
2,1	2,2	2,1	1,7	2,1	2,0	2,1	2,1	2,3	2,3	2,1	2,0	2,2	2,3	2,3	1,9
1,4	1,7	1,5	1,4	1,5	1,4	1,3	1,4	1,6	1,6	1,4	1,3	1,5	1,5	1,4	1,2
2,6	3,1	2,3	1,8	2,4	2,7	2,3	2,0	2,4	3,0	2,4	2,0	2,4	2,6	2,2	2,0
3,0	2,8	2,9	2,8	2,8	2,4	2,3	2,2	2,3	2,4	2,3	2,2	2,3	2,4	2,0	2,0
12,5	12,3	11,4	12,6	12,4	11,4	11,0	11,9	12,3	11,7	10,9	11,9	12,4	12,4	11,2	12,1
1,4	1,0	1,0	1,3	1,2	0,9	0,8	1,1	1,2	0,9	0,8	1,1	1,3	0,9	0,7	1,1
27,1	27,4	25,2	25,0	26,3	24,5	23,4	23,9	25,8	25,6	23,7	23,7	25,8	26,1	23,4	23,5
6,9	7,1	6,5	6,2	6,6	6,2	6,1	5,7	6,2	6,2	5,9	5,8	6,1	6,4	5,8	5,5
2,9	2,6	2,5	2,6	2,5	2,3	2,0	2,1	2,4	2,3	2,0	2,1	2,3	2,2	2,1	2,2
0,6	0,6	0,6	0,6	0,7	0,6	0,6	0,5	0,6	0,6	0,6	0,5	0,5	0,5	0,5	0,5
0,7	1,2	2,3	2,9	0,7	0,7	1,8	2,3	0,5	0,8	1,8	2,5	0,6	0,9	2,1	3,1
2,3	3,2	4,0	2,2	2,5	3,0	3,8	2,2	2,3	3,2	3,6	2,1	2,2	3,3	3,6	2,3
2,6	2,2	3,9	3,1	2,6	2,6	3,4	3,3	3,0	3,0	4,7	3,3	2,8	3,3	4,5	3,2
2,9	2,7	3,0	2,9	2,4	2,6	2,8	2,9	2,6	2,7	3,1	2,9	2,6	2,8	2,8	2,7
18,9	19,6	22,8	20,5	18,0	18,1	20,6	19,0	17,7	18,8	21,8	19,1	17,2	19,4	21,3	19,5
0,9	1,0	1,0	0,9	0,9	1,1	1,1	0,9	1,0	1,2	1,2	0,9	0,9	1,2	1,3	0,9
0,1	0,3	0,3	0,2	0,3	0,5	0,3	0,2	0,2	0,3	0,4	0,3	0,4	0,4	0,6	0,3
47,0	48,3	49,3	46,6	45,5	44,1	45,4	43,9	44,7	45,9	47,1	44,0	44,3	47,2	46,6	44,2
2,0	1,9	1,8	1,9	1,9	1,9	1,9	2,0	2,1	2,1	2,0	1,8	2,0	1,9	1,8	1,9
1,5	1,7	1,5	1,8	1,7	2,0	1,7	2,1	2,0	2,1	2,0	2,1	1,9	1,9	2,1	2,3
0,9	1,0	1,1	1,1	1,1	1,1	1,1	1,2	1,3	1,4	1,5	1,4	1,3	1,3	1,2	1,1
4,4	4,6	4,4	4,7	4,7	5,0	4,7	5,3	5,5	5,6	5,4	5,2	5,2	5,1	5,1	5,3
51,4	52,9	53,7	51,3	50,2	49,1	50,0	49,2	50,2	51,6	52,5	49,2	49,5	52,3	51,7	49,5
13,4	13,9	13,4	12,5	13,7	12,4	12,9	11,5	14,0	13,8	13,1	11,9	14,0	14,9	13,1	11,8
3,8	4,3	6,0	4,5	5,2	6,8	6,1	6,7	6,2	5,0	4,2	6,5	5,7	3,9	3,0	6,3
10,3	7,7	9,2	8,0	8,8	7,1	8,2	7,9	7,9	6,9	7,8	8,1	8,1	7,0	7,0	7,8
11,6	9,8	6,9	13,2	11,4	12,8	11,0	14,0	10,5	9,2	8,6	12,3	10,8	9,0	9,4	12,5
2,4	2,4	2,3	2,1	2,3	2,3	2,1	1,7	2,3	2,4	2,2	2,0	2,5	2,4	2,2	2,1
2,2	2,5	2,2	2,2	2,6	2,6	2,4	2,5	2,8	2,5	2,6	3,0	3,0	2,8	3,2	2,6
4,6	4,9	4,5	4,3	4,9	4,9	4,5	4,2	5,1	4,9	4,7	4,9	5,6	5,1	5,5	4,6
3,8	4,5	4,2	4,5	4,1	4,9	4,9	5,2	4,5	5,8	5,6	5,3	4,8	5,6	7,3	5,9
1,1	2,0	2,1	1,7	1,7	1,9	2,3	1,2	1,6	2,9	3,5	1,7	1,5	2,2	3,0	1,6
100	100	100	100	100	100	100	100	100	100	100	100	100	100	100	100
1,5	2,3	1,4	2,9	1,6	2,9	1,9	3,5	2,4	2,9	2,1	2,9	2,5	2,6	2,3	3,7

nach Bedarfsgruppen in konstanten Preisen ¹⁾

1956				1957				1958				1959			
1. Vj.	2. Vj.	3. Vj.	4. Vj.	1. Vj.	2. Vj.	3. Vj.	4. Vj.	1. Vj.	2. Vj.	3. Vj.	4. Vj.	1. Vj.	2. Vj.	3. Vj.	4. Vj.
DM															
85,35	88,15	93,21	98,66	86,89	97,96	100,41	103,85	92,16	96,97	103,45	105,83	93,14	99,11	104,97	109,99
11,69	12,47	12,03	14,67	13,20	16,76	16,03	19,66	18,12	19,14	19,01	20,19	17,98	17,78	19,56	22,82
25,14	26,41	26,14	27,30	27,05	28,37	30,00	28,56	30,78	30,99	30,28	30,12	31,18	33,03	31,74	32,33
7,44	8,58	12,29	10,16	10,40	15,57	14,31	16,78	13,74	11,06	9,62	16,47	12,80	8,76	7,53	17,55
16,50	12,59	15,29	14,69	14,53	13,77	16,15	16,28	14,07	12,60	14,39	16,21	14,48	12,60	13,73	16,98
26,00	22,23	16,20	34,47	26,54	34,17	29,46	39,86	26,15	23,46	22,82	35,79	27,86	23,12	26,42	39,34
9,28	10,04	9,33	9,99	10,31	11,66	10,94	10,83	11,68	11,45	11,27	12,79	12,77	11,79	13,60	13,07
7,23	8,81	8,42	9,98	8,24	11,35	11,59	12,82	9,84	12,76	12,85	13,33	10,66	12,26	17,62	15,99
1,94	3,42	3,51	3,39	3,00	3,93	4,74	2,65	2,89	5,10	6,29	3,36	2,57	3,82	5,65	3,36
190,57	192,70	196,42	223,31	200,16	233,54	233,63	251,29	219,43	223,53	229,98	254,09	223,44	222,27	240,82	271,43

vH

44,8	45,7	47,4	44,2	43,4	41,9	43,0	41,3	42,0	43,4	45,0	41,7	41,7	44,6	43,6	40,5
6,1	6,5	6,1	6,6	6,6	7,2	6,9	7,8	8,3	8,6	8,3	7,9	8,0	8,0	8,1	8,4
13,2	13,7	13,3	12,2	13,5	12,1	12,8	11,4	14,0	13,9	13,2	11,9	14,0	14,9	13,2	11,9
3,9	4,5	6,3	4,5	5,2	6,7	6,1	6,7	6,3	4,9	4,2	6,5	5,7	3,9	3,1	6,5
8,7	6,5	7,8	6,6	7,3	5,9	6,9	6,5	6,4	5,6	6,3	6,4	6,5	5,7	5,7	6,3
13,6	11,5	8,2	15,4	13,3	14,6	12,6	15,9	11,9	10,5	9,9	14,1	12,5	10,4	11,0	14,5
4,9	5,2	4,8	4,5	5,1	5,0	4,7	4,3	5,3	5,1	4,8	5,0	5,7	5,3	5,6	4,8
3,8	4,6	4,3	4,5	4,1	4,9	5,0	5,1	4,5	5,7	5,6	5,2	4,8	5,5	7,3	5,9
1,0	1,8	1,8	1,5	1,5	1,7	2,0	1,0	1,3	2,3	2,7	1,3	1,1	1,7	2,4	1,2
100	100	100	100	100	100	100	100	100	100	100	100	100	100	100	100

die Einnahmen aus Untervermietung. — 3) Ohne Steuern und Versicherungen.

4. Monatliche Einnahmen und Ausgaben je Haushalt nach

Zeit	Haus- halte	1		2		3		1-3		4		5		6		4-6		7		8			
		Arbeitseinkommen des Haushaltsvorstandes										Arbeitseinkommen der Ehefrau								Arbeitseinkommen			
		aus Hauptberuf		aus ständigem Nebenerwerb		aus gele- gentlichem Neben- verdienst		zusammen		aus Heimarbeit		aus sonstiger Lohnarbeit		aus Gele- genheits- arbeit		zusammen		der Kinder		sonstiger Haushalts- mitglieder			
		Anzahl	DM	vH	DM	vH	DM	vH	DM	vH	DM	vH	DM	vH	DM	vH	DM	vH	DM	vH	DM	vH	
1952	145	2,27	1,4	0,82	0,5	3,31	2,0	6,40	3,8	0,26	0,2	0,12	0,1	1,91	1,2	2,29	1,4	2,46	1,5	-	-		
1953	140	3,14	1,7	0,32	0,2	4,46	2,3	7,92	4,2	0,52	0,3	0,00	0,0	1,39	0,7	1,91	1,0	4,69	2,4	-	-		
1954	138	0,07	0,0	0,82	0,4	4,23	2,1	5,12	2,6	0,56	0,3	0,55	0,3	1,48	0,7	2,59	1,3	7,44	3,7	-	-		
1955	137	0,10	0,0	0,15	0,1	5,53	2,6	5,78	2,7	0,04	0,0	0,41	0,2	1,77	0,8	2,22	1,0	7,18	3,4	-	-		
1956	138	-	-	0,54	0,2	3,67	1,5	4,21	1,8	-	-	2,13	0,9	2,26	0,9	4,39	1,8	9,63	4,0	0,02	0,0		
1957	145	-	-	0,66	0,2	6,13	2,1	6,79	2,4	-	-	1,97	0,7	1,44	0,5	3,41	1,2	8,09	2,8	0,04	0,0		
1958	147	0,02	0,0	2,04	0,7	6,37	2,1	8,43	2,8	0,02	0,0	2,54	0,9	1,95	0,7	4,51	1,5	6,84	2,3	-	-		
1959	148	-	-	1,85	0,6	4,36	1,4	6,21	2,0	0,91	0,3	0,55	0,2	2,61	0,8	4,07	1,3	8,48	2,7	-	-		
1958 1. Vj.	156	-	-	1,66	0,6	6,20	2,2	7,86	2,8	-	-	3,27	1,2	1,32	0,5	4,59	1,6	5,64	2,0	-	-		
2. "	149	0,07	0,0	1,97	0,7	6,10	2,1	8,14	2,8	-	-	3,26	1,1	2,99	1,0	6,25	2,1	7,48	2,6	-	-		
3. "	145	-	-	2,11	0,7	6,73	2,3	8,84	3,0	-	-	1,59	0,5	1,76	0,6	3,35	1,2	7,27	2,5	-	-		
4. "	139	-	-	2,44	0,8	6,44	2,0	8,88	2,7	0,06	0,0	2,03	0,6	1,74	0,5	3,83	1,2	6,98	2,2	-	-		
1959 1. Vj.	149	-	-	2,70	0,9	5,16	1,8	7,86	2,7	-	-	1,54	0,5	2,03	0,7	3,57	1,2	5,82	2,0	-	-		
2. "	148	-	-	2,03	0,7	4,52	1,6	6,55	2,3	1,20	0,4	0,67	0,2	1,03	0,4	2,90	1,0	8,35	2,9	-	-		
3. "	146	-	-	1,25	0,4	4,45	1,4	5,70	1,8	1,28	0,4	-	-	3,62	1,2	4,90	1,6	8,99	2,9	-	-		
4. "	146	-	-	1,43	0,4	3,29	0,9	4,72	1,3	1,16	0,3	-	-	3,74	1,0	4,90	1,4	10,78	3,0	-	-		
1959 Januar	142	-	-	2,59	0,9	5,87	2,1	8,46	3,0	-	-	3,34	1,2	3,19	1,1	6,53	2,3	4,49	1,6	-	-		
Februar	150	-	-	2,85	1,0	3,59	1,3	6,44	2,4	-	-	1,28	0,5	1,38	0,5	2,66	1,0	5,19	1,9	-	-		
März	156	-	-	2,67	0,9	6,02	1,9	8,69	2,8	-	-	-	-	1,52	0,5	1,52	0,5	7,78	2,5	-	-		
April	149	-	-	2,58	0,9	4,49	1,5	7,07	2,4	1,20	0,4	2,00	0,7	0,46	0,2	3,66	1,2	5,74	1,9	-	-		
Mai	148	-	-	1,38	0,5	4,63	1,7	6,01	2,2	1,13	0,4	-	-	0,51	0,2	1,64	0,6	10,33	3,9	-	-		
Juni	147	-	-	2,13	0,7	4,43	1,5	6,56	2,3	1,26	0,4	-	-	2,12	0,7	3,38	1,2	8,97	3,1	-	-		
Juli	147	-	-	1,51	0,5	5,15	1,6	6,66	2,0	1,26	0,4	-	-	3,09	0,9	4,35	1,3	8,57	2,6	-	-		
August	145	-	-	1,00	0,3	5,14	1,7	6,14	2,0	1,26	0,4	-	-	3,62	1,2	4,88	1,6	9,32	3,0	-	-		
September	145	-	-	1,25	0,4	3,07	1,0	4,32	1,4	1,32	0,4	-	-	4,14	1,4	5,46	1,8	9,07	3,0	-	-		
Oktober	146	-	-	1,16	0,3	2,79	0,8	3,95	1,2	-	-	-	-	2,99	0,9	2,99	0,9	10,88	3,2	-	-		
November	147	-	-	1,19	0,4	3,45	1,1	4,64	1,5	1,62	0,5	-	-	3,27	1,1	4,89	1,6	8,68	2,9	-	-		
Dezember	146	-	-	1,94	0,4	3,64	0,8	5,58	1,3	1,87	0,4	-	-	4,97	1,1	6,84	1,6	12,79	2,9	-	-		

Zeit	Haus- halte	12h		12		13 a		13b		13 c		13 d		13		14		15		10 - 15	
		noch: Einnahmen aus Versicherungen				Einnahmen aus Pensionen, Übergangs- und Wartegeld								Zinsen von Spareinlagen		Rückver- gütungen auf Warenkäufe		Verschiedene Einnahmen zusammen			
		sonstigen Versiche- rungen		zusammen		Öffentlicher Dienst		Deutsche Post und Eisenbahn		Gewerbliche Wirtschaft		Sonstige								zusammen	
		Anzahl	DM	vH	DM	vH	DM	vH	DM	vH	DM	vH	DM	vH	DM	vH	DM	vH	DM	vH	DM
1952	145	.		54,19	32,7		0,63	0,4	-	-	0,15	0,1	56,75	34,2
1953	140	0,69	0,3	67,16	35,3	-	-	-	-	0,61	0,3	-	-	0,61	0,3	-	-	0,20	0,1	69,98	36,8
1954	138	0,43	0,2	73,04	36,6	-	-	-	-	0,95	0,5	0,02	0,0	0,97	0,5	0,07	0,0	0,18	0,1	76,59	38,4
1955	137	0,06	0,0	83,34	38,7	1,52	0,7	-	-	1,21	0,6	-	-	2,73	1,3	0,05	0,0	0,31	0,2	88,79	41,3
1956	138	0,66	0,3	94,86	39,5	1,47	0,6	-	-	1,35	0,6	-	-	2,82	1,2	-	-	0,34	0,1	100,04	41,6
1957	145	0,88	0,3	129,74	45,0	-	-	-	-	1,19	0,4	0,00	0,0	1,19	0,4	-	-	0,26	0,1	132,81	46,1
1958	147	0,27	0,1	124,44	41,9	0,88	0,3	-	-	1,13	0,4	0,04	0,0	2,05	0,7	0,03	0,0	0,31	0,1	128,77	43,3
1959	148	0,21	0,1	122,32	39,4	0,53	0,2	2,47	0,8	1,10	0,4	-	-	4,10	1,3	0,05	0,0	0,49	0,2	129,08	41,5
1958 1. Vj.	156	0,18	0,1	125,38	44,6	1,91	0,7	-	-	0,92	0,3	-	-	2,83	1,0	0,09	0,0	0,30	0,1	129,28	46,0
2. "	149	0,64	0,2	123,25	42,2	0,60	0,2	-	-	1,27	0,4	-	-	1,87	0,6	-	-	0,26	0,1	126,81	43,4
3. "	145	0,10	0,0	122,71	42,1	0,83	0,3	-	-	0,93	0,3	-	-	1,76	0,6	-	-	0,24	0,1	128,90	44,3
4. "	139	0,14	0,1	126,39	38,9	0,19	0,1	-	-	1,41	0,4	0,17	0,1	1,77	0,5	0,05	0,0	0,43	0,1	130,08	40,1
1959 1. Vj.	149	0,33	0,1	121,24	42,2	0,31	0,1	1,99	0,7	0,95	0,3	-	-	3,25	1,1	0,13	0,0	0,61	0,2	125,43	43,6
2. "	148	0,24	0,1	116,85	41,2	0,50	0,2	2,94	1,0	0,94	0,3	-	-	4,38	1,5	0,02	0,0	0,44	0,2	123,59	43,6
3. "	146	0,07	0,0	125,53	40,2	0,71	0,2	3,03	1,0	1,20	0,4	-	-	4,94	1,6	0,02	0,0	0,29	0,1	134,89	43,2
4. "	146	0,17	0,0	125,66	34,9	0,60	0,2	1,92	0,5	1,32	0,4	-	-	3,84	1,1	0,02	0,0	0,61	0,2	132,40	36,8
1959 Januar	142	0,33	0,1	112,65	40,3	-	-	-	-	0,99	0,4	-	-	0,99	0,4	0,39	0,1	0,39	0,1	114,56	41,0
Februar	150	0,48	0,2	115,06	42,3	0,48	0,2	3,05	1,1	0,95	0,3	-	-	4,48	1,7	-	-	0,43	0,2	120,03	44,2
März	156	0,19	0,1	136,05	43,7	0,46	0,1	2,91	0,9	0,92	0,3	-	-	4,29	1,4	-	-	1,01	0,3	141,76	45,5
April	149	-	-	121,18	41,1	0,50	0,2	2,85	1,0	0,92	0,3	-	-	4,27	1,4	-	-	0,77	0,3	126,55	42,9
Mai	148	0,73	0,3	110,81	41,4	0,49	0,2	2,98	1,1	0,95	0,4	-	-	4,42	1,7	-	-	0,13	0,1	116,28	43,5
Juni	147	-	-	118,56	41,0	0,50	0,2	2,98	1,0	0,95	0,3	-	-	4,43	1,5	0,06	0,0	0,42	0,1	127,93	44,2
Juli	147	-	-	126,05	38,5	0,50	0,2	2,98	0,9	0,95	0,3	-	-	4,43	1,4	-	-	0,23	0,1	135,59	41,5
August	145	0,20	0,1	129,20	41,7	1,13	0,4	2,98	1,0	0,95	0,3	-	-	5,06	1,6	0,06	0,0	0,28	0,1	137,91	44,5
September	145	-	-	121,34	40,5	0,51	0,2	3,12	1,0	1,70	0,6	-	-	5,33	1,8	-	-	0,37	0,1	131,19	43,8
Oktober	146	0,21	0,1	126,33	36,8	0,51	0,1	2,91	0,8	0,96	0,3	-	-	4,38	1,3	0,06	0,0	0,56	0,2	135,12	39,4
November	147	-	-	118,02	39,1	0,51	0,2	2,85	0,9	0,95	0,3	-	-	4,31	1,4	-	-	0,28	0,1	124,37	41,2
Dezember	146	0,31	0,1	132,65	30,5	0,77	0,2	-	-	2,04	0,5	-	-	2,81	0,6	-	-	0,99	0,2	137,71	31,7

Anmerkung: Position 9 „Einnahmen aus Untervermietung“ ist von Position 139 abgesetzt und in den Einnahmen nicht enthalten.

Einzelpositionen des Systematischen Verzeichnisses

1 - 8		10		11		12a		12b		12c		12d		12e		12f		12g		Zeit
Arbeitsein- kommen insgesamt		Kostabgabe		Eigene Bewirt- schaftung		Einnahmen aus Versicherungen														
						Angestellten-		Invaliden-		Knappschafts-		Kranken-		Arbeitslosen-		Unfall-		Lebens-		
DM	vH	DM	vH	DM	vH	DM	vH	DM	vH	DM	vH	DM	vH	DM	vH	DM	vH	DM	vH	
11,15	6,7	1,06	0,6	0,72	0,4															1952
14,52	7,6	0,91	0,5	1,10	0,6	27,68	14,6	31,76	16,7	3,59	1,9	0,02	0,0	0,12	0,1	3,02	1,6	0,08	0,1	1953
15,15	7,6	1,16	0,6	1,17	0,6	30,51	15,3	35,45	17,8	4,04	2,0	0,36	0,2	0,02	0,0	2,05	1,0	0,18	0,1	1954
15,18	7,1	1,03	0,5	1,33	0,6	38,95	18,1	37,02	17,2	5,40	2,5	0,20	0,1	-	-	1,70	0,8	0,01	0,0	1955
18,25	7,6	0,41	0,2	1,61	0,7	39,47	16,4	49,29	20,5	3,94	1,7	0,19	0,1	0,15	0,1	0,87	0,4	0,29	0,1	1956
18,33	6,4	0,50	0,2	1,12	0,4	59,05	20,5	64,17	22,3	4,03	1,4	0,39	0,1	0,14	0,0	1,04	0,4	0,04	0,0	1957
19,78	6,7	0,05	0,0	1,89	0,6	58,24	19,6	59,71	20,1	4,75	1,6	0,33	0,1	0,24	0,1	0,79	0,3	0,11	0,1	1958
18,76	6,0	0,00	0,0	2,12	0,7	57,88	18,6	61,00	19,6	2,70	0,9	0,16	0,1	0,15	0,0	0,22	0,1	-	-	1959
18,09	6,4	0,08	0,0	0,60	0,2	55,57	19,8	62,20	22,1	5,17	1,8	0,86	0,3	0,08	0,0	1,32	0,5	-	-	1958 1. Vj.
21,87	7,5	0,09	0,0	1,34	0,5	55,83	19,1	59,59	20,4	5,37	1,8	0,09	0,0	-	-	1,27	0,4	0,46	0,2	2. "
19,46	6,7	-	-	4,19	1,4	56,54	19,4	59,60	20,5	5,17	1,8	0,14	0,0	0,61	0,2	0,55	0,2	-	-	3. "
19,69	6,1	0,01	0,0	1,43	0,4	65,03	20,0	57,42	17,7	3,26	1,0	0,25	0,1	0,29	0,1	-	-	-	-	4. "
17,25	6,0	-	-	0,20	0,1	52,53	18,3	64,96	22,6	2,71	0,9	-	-	0,54	0,2	0,17	0,1	-	-	1959 1. Vj.
17,80	6,3	-	-	1,90	0,7	53,17	18,7	60,93	21,5	2,28	0,8	0,06	0,0	-	-	0,17	0,1	-	-	2. "
19,59	6,3	-	-	4,11	1,3	63,36	20,3	58,47	18,7	2,92	0,9	0,49	0,2	-	-	0,22	0,1	-	-	3. "
20,40	5,7	-	-	2,27	0,6	62,45	17,4	59,64	16,6	2,90	0,8	0,10	0,0	0,07	0,0	0,33	0,1	-	-	4. "
19,48	7,0	-	-	0,14	0,1	49,34	17,7	58,85	21,1	2,81	1,0	-	-	1,14	0,4	0,18	0,1	-	-	1959 Januar
14,29	5,3	-	-	0,06	0,0	48,56	17,9	62,98	23,2	2,62	1,0	-	-	0,25	0,1	0,17	0,1	-	-	Februar
17,99	5,8	-	-	0,41	0,1	59,70	19,2	73,06	23,5	2,70	0,9	-	-	0,24	0,1	0,16	0,1	-	-	März
16,47	5,6	-	-	0,33	0,1	53,64	18,2	66,14	22,4	1,06	0,4	0,17	0,1	-	-	0,17	0,1	-	-	April
17,98	6,7	-	-	0,92	0,3	52,45	19,6	54,59	20,4	2,87	1,1	-	-	-	-	0,17	0,1	-	-	Mai
18,91	6,5	-	-	4,46	1,5	53,43	18,5	62,06	21,5	2,90	1,0	-	-	-	-	0,17	0,1	-	-	Juni
19,58	6,0	-	-	4,88	1,5	64,61	19,8	58,54	17,9	2,90	0,9	-	-	-	-	-	-	-	-	Juli
20,34	6,6	-	-	3,31	1,1	64,28	20,8	60,17	19,4	2,95	1,0	1,26	0,4	-	-	0,34	0,1	-	-	August
18,85	6,3	0,01	0,0	4,14	1,4	61,21	20,4	56,70	18,9	2,90	1,0	0,20	0,1	-	-	0,33	0,1	-	-	September
17,82	5,2	-	-	3,79	1,1	62,40	18,2	60,49	17,6	2,90	0,8	-	-	-	-	0,33	0,1	-	-	Oktober
18,21	6,0	-	-	1,76	0,6	60,35	20,0	54,44	18,0	2,90	1,0	-	-	-	-	0,33	0,1	-	-	November
25,21	5,8	-	-	1,26	0,3	64,60	14,9	63,98	14,7	2,90	0,4	0,31	0,1	0,22	0,1	0,33	0,1	-	-	Dezember

16a		16b		16c		16d		16e		16h		16i		17a		17b		17c		Zeit
Unterstützungen und Geschenke aus öffentlichen Einrichtungen																				
in Geld														in Waren und Leistungen						
Öffentliche Fürsorge		Arbeitslosen-fürsorge		Kriegsbeschädigten-fürsorge		Sofort-hilfe		Caritative Einrichtungen		Sonstige		zusammen		Öffentliche Fürsorge		Arbeitslosen-fürsorge		Kriegsbeschädigten-fürsorge		
DM	vH	DM	vH	DM	vH	DM	vH	DM	vH	DM	vH	DM	vH	DM	vH	DM	vH	DM	vH	
37,76	19,8	2,60	1,4	25,36	13,3	25,10	13,2	0,04	0,0	0,43	0,2	83,92	50,6	1952
38,10	19,1	3,84	1,9	25,53	12,8	24,76	12,4	—	—	0,49	0,2	91,29	47,9	0,29	0,2	0,02	0,0	—	—	1953
35,33	16,4	2,65	1,2	22,90	10,7	34,69	16,1	0,04	0,0	0,57	0,3	96,18	46,5	0,15	0,1	—	—	0,01	0,0	1954
40,20	16,7	2,23	0,9	25,67	10,7	35,50	14,8	0,01	0,0	0,44	0,2	104,05	43,3	0,09	0,0	—	—	—	—	1955
50,64	17,6	1,91	0,7	27,64	9,6	39,41	13,7	0,05	0,0	0,32	0,1	119,97	41,7	0,15	0,1	—	—	—	—	1956
55,00	18,3	1,69	0,6	26,14	8,8	45,15	15,2	0,12	0,0	0,82	0,3	128,92	43,4	0,71	0,2	—	—	—	—	1957
57,85	18,6	0,23	0,1	30,00	9,7	50,46	16,2	0,09	0,0	0,74	0,2	139,37	44,9	0,36	0,1	—	—	—	—	1958
46,23	16,4	1,72	0,6	25,92	9,2	44,23	15,7	0,06	0,0	0,48	0,2	118,64	42,2	0,36	0,1	—	—	—	—	1959
49,24	16,9	1,85	0,6	28,62	9,8	49,01	16,8	0,04	0,0	0,63	0,2	129,39	44,3	0,05	0,0	—	—	—	—	1958 1. Vj.
56,59	19,4	1,87	0,6	26,28	9,0	40,28	13,8	—	—	0,90	0,3	125,92	43,2	0,36	0,1	—	—	—	—	2. "
67,94	20,9	1,32	0,4	23,75	7,3	47,07	14,5	0,36	0,1	1,27	0,4	141,71	43,7	2,04	0,6	—	—	—	—	3. "
57,78	20,1	0,90	0,3	23,51	8,2	46,38	16,1	—	—	0,95	0,3	129,52	45,0	0,46	0,1	—	—	—	—	4. "
53,65	18,9	—	—	29,90	10,5	43,38	15,3	0,06	0,0	0,63	0,2	127,62	45,0	0,11	0,0	—	—	—	—	1959 1. Vj.
49,54	15,9	—	—	31,35	10,0	51,33	16,5	0,19	0,1	0,56	0,2	132,97	42,6	0,03	0,0	—	—	—	—	2. "
70,43	19,6	—	—	35,23	9,8	60,76	16,9	0,18	0,1	0,76	0,2	167,36	46,5	0,84	0,2	—	—	—	—	3. "
57,93	20,7	—	—	23,06	8,3	50,47	18,1	—	—	1,18	0,4	132,64	47,5	0,30	0,1	—	—	—	—	4. "
55,01	20,2	2,71	1,0	23,85	8,8	42,95	15,8	—	—	0,60	0,2	125,12	46,0	0,30	0,1	—	—	—	—	1959 Januar
60,41	19,4	—	—	23,61	7,6	45,73	14,7	—	—	1,07	0,3	130,82	42,0	0,78	0,3	—	—	—	—	Februar
54,68	18,6	—	—	31,66	10,7	44,93	15,2	—	—	0,81	0,3	132,08	44,8	0,28	0,1	—	—	—	—	März
45,91	17,2	—	—	30,47	11,4	43,81	16,4	—	—	0,64	0,2	120,83	45,2	0,03	0,0	—	—	—	—	April
60,37	20,9	—	—	27,57	9,5	41,39	14,3	—	—	0,62	0,2	129,95	44,9	0,03	0,0	—	—	—	—	Mai
50,37	15,4	—	—	33,40	10,2	56,58	17,3	0,21	0,1	0,54	0,2	141,10	43,1	0,01	0,0	—	—	—	—	Juni
51,54	16,6	—	—	29,69	9,6	40,61	13,1	—	—	0,60	0,2	122,44	39,6	0,04	0,0	—	—	—	—	Juli
46,71	15,6	—	—	30,95	10,3	56,80	19,0	0,37	0,1	0,54	0,2	135,37	45,2	0,04	0,0	—	—	—	—	August
67,56	19,7	—	—	37,15	10,8	61,13	17,8	0,43	0,1	0,56	0,2	166,83	48,7	2,16	0,6	—	—	—	—	September
54,36	18,0	—	—	32,30	10,7	56,08	18,6	—	—	0,45	0,1	143,19	47,5	0,04	0,0	—	—	—	—	Oktober
89,37	20,6	—	—	36,23	8,3	65,07	15,0	0,10	0,0	1,26	0,3	192,03	44,2	0,33	0,1	—	—	—	—	November
																				Dezember

Zeit	17 d		17 e		17 f		17 h		17		18		19		16-19		20		10-20	
	noch: Unterstützungen und Geschenke aus öffentlichen Einrichtungen										Unterstützungen und Geschenke von anderer Seite				Unterstützungen aller Art zusammen		Einnahmen aus sonstigen Quellen		Andere Einnahmen insgesamt	
	noch: in Waren und Leistungen																			
	Soforthilfe		Caritative Einrichtungen		Kohlenverbilligungsscheine		Sonstige		zusammen		in Geld		in Waren und Leistungen							
	DM	vH	DM	vH	DM	vH	DM	vH	DM	vH	DM	vH	DM	vH	DM	vH	DM	vH	DM	vH
1952	-	-	-	-	-	-	-	-	0,74	0,5	8,48	5,1	2,27	1,4	95,41	57,6	2,47	1,5	154,63	93,3
1953	0,36	0,2	0,01	0,0	-	-	-	-	0,68	0,4	6,50	3,4	2,52	1,3	100,99	53,0	5,07	2,6	176,04	92,4
1954	-	-	0,01	0,0	1,14	0,6	0,01	0,0	1,32	0,7	5,86	3,0	3,03	1,5	102,93	51,6	4,67	2,3	184,19	92,4
1955	-	-	0,07	0,0	0,50	0,2	0,03	0,0	0,89	0,4	6,28	2,9	2,82	1,3	106,17	49,3	5,01	2,3	199,97	92,9
1956	-	-	0,08	0,0	0,68	0,3	0,03	0,0	0,88	0,3	7,86	3,3	3,75	1,6	116,54	48,5	5,49	2,3	222,07	92,4
1957	-	-	0,04	0,0	0,42	0,1	0,08	0,0	0,69	0,2	6,01	2,1	4,18	1,4	130,85	45,4	6,05	2,1	269,71	93,6
1958	-	-	0,04	0,0	0,75	0,3	0,05	0,0	1,55	0,5	7,29	2,5	4,22	1,4	141,98	47,8	6,80	2,3	277,55	93,3
1959	-	-	0,02	0,0	0,61	0,2	0,05	0,0	1,04	0,3	9,18	3,0	5,06	1,6	154,65	49,8	8,29	2,7	292,02	94,0
1958 1. Vj.	-	-	0,17	0,1	0,23	0,1	0,06	0,0	0,82	0,3	6,19	2,2	2,99	1,1	128,64	45,7	5,20	1,8	263,12	93,6
2. "	-	-	-	-	-	-	0,05	0,0	0,10	0,0	6,92	2,4	2,42	0,8	138,83	47,5	4,63	1,6	270,27	92,5
3. "	-	-	-	-	0,71	0,2	0,05	0,0	1,12	0,4	6,98	2,4	2,60	0,9	136,62	46,9	6,29	2,2	271,81	93,3
4. "	-	-	-	-	2,05	0,6	0,05	0,0	4,14	1,3	9,05	2,8	8,87	2,7	163,77	50,4	11,11	3,4	304,96	93,9
1959 1. Vj.	-	-	0,05	0,0	0,57	0,2	0,06	0,0	1,14	0,4	7,38	2,6	3,84	1,3	141,88	49,4	2,89	1,1	270,20	94,0
2. "	-	-	0,00	0,0	-	-	0,05	0,0	0,16	0,1	7,20	2,3	2,37	0,8	137,35	48,4	5,01	1,8	265,95	93,7
3. "	-	-	-	-	0,65	0,2	0,04	0,0	0,72	0,2	10,60	3,4	3,08	1,0	147,37	47,2	10,17	3,3	292,43	93,7
4. "	-	-	0,01	0,0	1,21	0,3	0,04	0,0	2,10	0,6	11,55	3,2	10,97	3,0	191,98	53,3	15,07	4,2	339,45	94,3
1959 Januar	-	-	0,15	0,1	1,06	0,4	0,05	0,0	1,56	0,6	5,88	2,1	4,50	1,6	144,58	51,8	0,63	0,2	259,77	93,0
Februar	-	-	0,01	0,0	0,50	0,2	0,05	0,0	0,86	0,3	4,55	1,7	1,71	0,6	132,24	48,6	5,30	1,9	257,57	94,7
März	-	-	-	-	0,16	0,1	0,08	0,0	1,02	0,3	11,71	3,8	5,30	1,7	148,85	47,8	2,75	0,9	293,36	94,2
April	-	-	0,01	0,0	-	-	0,04	0,0	0,33	0,1	6,76	2,3	2,22	0,8	141,39	48,0	10,32	3,5	278,26	94,4
Mai	-	-	-	-	-	-	0,04	0,0	0,07	0,0	7,50	2,8	2,59	1,0	130,99	49,0	2,14	0,8	249,41	93,3
Juni	-	-	-	-	-	-	0,08	0,0	0,11	0,0	7,35	2,5	2,29	0,8	139,70	48,3	2,58	0,9	270,21	93,5
Juli	-	-	-	-	-	-	0,04	0,0	0,05	0,0	8,22	2,5	3,58	1,1	152,95	46,8	18,94	5,8	307,48	94,0
August	-	-	-	-	0,29	0,1	0,04	0,0	0,37	0,1	16,75	5,4	3,66	1,2	143,22	46,3	8,13	2,6	289,26	93,4
September	-	-	-	-	1,66	0,6	0,04	0,0	1,74	0,6	6,82	2,3	2,00	0,7	145,93	48,7	3,44	1,1	280,56	93,7
Oktober	-	-	0,02	0,0	2,64	0,8	0,04	0,0	4,86	1,4	10,42	3,0	6,89	2,0	189,00	55,1	0,99	0,3	325,11	94,8
November	-	-	-	-	0,57	0,2	0,04	0,0	0,65	0,2	6,48	2,1	2,05	0,7	152,37	50,5	6,80	2,3	283,54	94,0
Dezember	-	-	-	-	0,43	0,1	0,04	0,0	0,80	0,2	17,76	4,1	23,96	5,5	234,55	53,9	37,41	8,6	409,67	94,2

Zeit	28			30			29 und 31			32 und 33			34			35			28-35	
	Vollmilch frische			Magermilch frische			Trockenmilch			Kondensierte Milch			Sahne, Rahm			Sonstige Milch			Milch zusammen	
	Liter	DM	vH	Liter	DM	vH	g	DM	vH	g	DM	vH	Liter	DM	vH	g	DM	vH	DM	vH
1952	15,991	6,26	3,9	0,807	0,15	0,1	11	0,08	0,1	246	0,52	0,3	0,040	0,14	0,1	389	0,26	0,2	7,41	4,6
1953	16,607	6,42	3,5	1,189	0,20	0,1	6	0,04	0,0	339	0,69	0,4	0,058	0,22	0,1	783	0,48	0,3	8,05	4,4
1954	16,975	6,66	3,4	0,997	0,16	0,1	5	0,03	0,0	438	0,79	0,4	0,056	0,19	0,1	747	0,48	0,2	8,31	4,3
1955	17,718	7,15	3,4	1,113	0,21	0,1	8	0,04	0,0	587	1,06	0,5	0,079	0,27	0,1	307	0,24	0,1	8,97	4,3
1956	16,562	7,08	3,1	0,776	0,17	0,1	13	0,05	0,0	742	1,36	0,6	0,091	0,33	0,1	192	0,16	0,1	9,15	4,0
1957	16,408	7,23	2,7	0,900	0,21	0,1	6	0,02	0,0	846	1,58	0,6	0,113	0,45	0,2	214	0,19	0,1	9,68	3,6
1958	15,751	7,07	2,5	0,799	0,19	0,1	6	0,02	0,0	969	1,82	0,7	0,127	0,49	0,2	449	0,38	0,1	9,97	3,6
1959	15,108	7,02	2,4	0,876	0,23	0,1	7	0,03	0,0	1 066	1,98	0,7	0,136	0,53	0,2	557	0,50	0,2	10,29	3,5
1958 1. Vj.	16,036	7,11	2,7	0,422	0,10	0,0	14	0,04	0,0	903	1,69	0,6	0,090	0,36	0,1	340	0,27	0,1	9,57	3,6
2. "	16,053	7,20	2,7	1,216	0,29	0,1	4	0,01	0,0	964	1,81	0,7	0,152	0,60	0,2	405	0,35	0,1	10,26	3,8
3. "	15,697	7,08	2,5	1,171	0,29	0,1	0	0,00	0,0	1 013	1,89	0,7	0,156	0,58	0,2	539	0,47	0,2	10,31	3,7
4. "	15,256	6,90	2,3	0,386	0,09	0,0	6	0,04	0,0	997	1,89	0,6	0,112	0,40	0,1	513	0,42	0,1	9,74	3,2
1959 1. Vj.	15,152	6,95	2,6	0,459	0,12	0,0	13	0,06	0,0	1 038	1,96	0,7	0,132	0,49	0,2	412	0,38	0,1	9,96	3,7
2. "	15,167	7,08	2,6	0,968	0,25	0,1	3	0,01	0,0	1 052	1,94	0,7	0,153	0,59	0,2	642	0,60	0,2	10,47	3,9
3. "	14,937	6,99	2,4	1,612	0,43	0,1	1	0,00	0,0	998	1,84	0,6	0,136	0,57	0,2	700	0,61	0,2	10,44	3,5
4. "	15,177	7,05	2,1	0,464	0,13	0,0	10	0,06	0,0	1 176	2,19	0,7	0,122	0,48	0,1	473	0,39	0,1	10,30	3,1
1959 Januar	15,927	7,26	2,7	0,663	0,18	0,1	30	0,09	0,0	1 042	1,98	0,7	0,096	0,34	0,1	496	0,45	0,2	10,30	3,8
Februar	14,398	6,56	2,6	0,411	0,10	0,0	-	-	-	997	1,87	0,7	0,107	0,40	0,2	371	0,32	0,1	9,25	3,7
März	15,132	7,02	2,5	0,302	0,09	0,0	12	0,08	0,0	1 076	2,02	0,7	0,192	0,73	0,3	369	0,36	0,1	10,30	3,6
April	15,341	7,11	2,6	0,560	0,14	0,1	-	-	-	1 064	1,97	0,7	0,129	0,45	0,2	516	0,50	0,2	10,17	3,8
Mai	14,554	6,84	2,5	0,819	0,22	0,1	-	-	-	1 088	2,00	0,7	0,167	0,69	0,3	549	0,54	0,2	10,29	3,8
Juni	15,606	7,28	2,7	1,526	0,39	0,1	8	0,02	0,0	1 003	1,84	0,7	0,164	0,63	0,2	860	0,77	0,3	10,93	4,1
Juli	15,113	7,00	2,3	2 397	0,64	0,2	2	0,01	0,0	992	1,85	0,6	0,134	0,56	0,2	839	0,73	0,2	10,79	3,5
August	14,708	6,96	2,3	1 541	0,41	0,1	-	-	-	1 034	1,90	0,6	0,173	0,73	0,2	623	0,55	0,2	10,55	3,5
September	14,989	7,02	2,5	0,897	0,25	0,1	-	-	-	967	1,78	0,6	0,100	0,42	0,1	638	0,56	0,2	10,03	3,6
Oktober	16,066	7,45	2,3	0,708	0,19	0,1	3	0,02	0,0	1 204	2,18	0,7	0,127	0,48	0,1	521	0,44	0,1	10,76	3,3
November	14,841	6,90	2,4	0,390	0,10	0,0	-	-	-	1 138	2,13	0,8	0,116	0,44	0,2	462	0,38	0,1	9,95	3,5
Dezember	14,624	6,80	1,7	0,295	0,09	0,0	27	0,16	0,0	1 185	2,27	0,6	0,123	0,51	0,1	436	0,36	0,1	10,19	2,6

Einzelpositionen des Systematischen Verzeichnisses

1 - 20		250		251		250 und 251		252		253		254		255		252 - 255		1-20 % 250-255		Zeit
Gesamt-einnahmen		Lohn- und Einkommen-steuer		Andere Steuern		Steuern zusammen		Abzüge								Gesetzliche Ver-sicherungen		Ausgabe-fähige Einnahmen		
								Gesetzliche Kranken-		Invaliden- und Hinterbliebenen-		Angestellten-		Arbeitslosen-						
DM	vH	DM	vH	DM	vH	DM	vH	DM	vH	DM	vH	DM	vH	DM	vH	DM	vH	DM	vH	
165,78	100	0,07	0,0	0,04	0,0	0,11	0,0	0,04	0,0	0,07	0,0	0,01	0,0	0,03	0,0	0,15	0,1	165,52	99,9	1952
190,56	100	0,07	0,1	0,05	0,0	0,12	0,1	0,06	0,0	0,08	0,1	0,02	0,0	0,04	0,0	0,20	0,1	190,24	99,8	1953
199,34	100	0,03	0,0	0,04	0,0	0,07	0,0	0,05	0,0	0,03	0,0	0,03	0,0	0,01	0,0	0,12	0,1	199,15	99,9	1954
215,15	100	0,03	0,0	0,05	0,0	0,08	0,0	0,09	0,0	0,04	0,0	0,12	0,1	0,06	0,0	0,31	0,2	214,76	99,8	1955
240,32	100	0,05	0,0	0,02	0,0	0,07	0,0	0,13	0,1	0,08	0,0	0,16	0,1	0,07	0,0	0,44	0,2	239,81	99,8	1956
288,04	100	0,19	0,1	-	-	0,19	0,1	0,12	0,0	0,27	0,1	0,05	0,0	0,04	0,0	0,48	0,2	287,37	99,8	1957
297,33	100	0,05	0,0	-	-	0,05	0,0	0,13	0,0	0,23	0,1	-	-	0,04	0,0	0,40	0,1	296,88	99,9	1958
310,78	100	0,03	0,0	-	-	0,03	0,0	0,10	0,0	0,11	0,0	0,09	0,0	0,03	0,0	0,33	0,1	310,42	99,9	1959
281,21	100	0,09	0,0	-	-	0,09	0,0	0,14	0,0	0,29	0,1	-	-	0,04	0,0	0,47	0,2	280,65	99,8	1958 1. Vj.
292,14	100	0,05	0,0	-	-	0,05	0,0	0,15	0,0	0,25	0,1	-	-	0,04	0,0	0,44	0,2	291,65	99,8	2. "
291,27	100	0,01	0,0	-	-	0,01	0,0	0,09	0,0	0,14	0,0	-	-	0,03	0,0	0,26	0,1	291,00	99,9	3. "
324,65	100	0,04	0,0	-	-	0,04	0,0	0,15	0,1	0,24	0,0	-	-	0,03	0,0	0,42	0,1	324,19	99,9	4. "
287,45	100	0,04	0,0	-	-	0,04	0,0	0,12	0,0	0,21	0,1	-	-	0,03	0,0	0,36	0,1	287,05	99,9	1959 1. Vj.
283,75	100	-	-	-	-	-	-	0,11	0,0	0,09	0,0	0,08	0,0	0,03	0,0	0,31	0,1	283,44	99,9	2. "
312,02	100	0,02	0,0	-	-	0,02	0,0	0,08	0,0	0,03	0,0	0,13	0,0	0,03	0,0	0,27	0,1	311,73	99,9	3. "
359,85	100	0,05	0,0	-	-	0,05	0,0	0,10	0,0	0,10	0,0	0,13	0,0	0,04	0,0	0,37	0,1	359,43	99,9	4. "
279,25	100	0,08	0,0	-	-	0,08	0,0	0,17	0,1	0,30	0,1	-	-	0,04	0,0	0,51	0,2	278,66	99,8	1959 Januar
271,86	100	0,03	0,0	-	-	0,03	0,0	0,13	0,1	0,24	0,1	-	-	0,03	0,0	0,40	0,1	271,43	99,8	Februar
311,35	100	-	-	-	-	-	-	0,07	0,0	0,08	0,0	-	-	0,01	0,0	0,16	0,1	311,19	99,9	März
294,73	100	-	-	-	-	-	-	0,16	0,1	0,24	0,1	-	-	0,03	0,0	0,43	0,1	294,30	99,9	April
267,39	100	-	-	-	-	-	-	0,05	0,0	-	-	0,12	-	0,02	0,0	0,19	0,1	267,20	99,9	Mai
289,12	100	-	-	-	-	-	-	0,12	0,0	0,04	0,0	0,13	0,0	0,03	0,0	0,32	0,1	288,80	99,9	Juni
327,06	100	-	-	-	-	-	-	0,07	0,0	0,02	0,0	0,13	0,0	0,03	0,0	0,25	0,1	326,81	99,9	Juli
309,60	100	0,06	0,0	-	-	0,06	0,0	0,08	0,0	0,03	0,0	0,13	0,0	0,03	0,0	0,27	0,1	309,27	99,9	August
299,41	100	-	-	-	-	-	-	0,09	0,0	0,05	0,0	0,14	0,1	0,03	0,0	0,31	0,1	299,10	99,9	September
342,93	100	0,03	0,0	-	-	0,03	0,0	0,08	0,0	0,08	0,0	0,13	0,0	0,03	0,0	0,32	0,1	342,58	99,9	Oktober
301,75	100	0,10	0,0	-	-	0,10	0,0	0,11	0,0	0,11	0,0	0,13	0,0	0,04	0,0	0,39	0,1	301,26	99,9	November
434,88	100	0,02	0,0	-	-	0,02	0,0	0,11	0,0	0,11	0,0	0,13	0,0	0,04	0,0	0,39	0,1	434,47	99,9	Dezember

36			37			36 und 37			38			39			40			41			38 – 41			Zeit
Tafelbutter			Butter-schmalz			Butter zusammen			Fett- und Vollfett-			Halbfett-			Käse			Quark			zusammen			
g	DM	vH	g	DM	vH	g	DM	vH	g	DM	vH	g	DM	vH	g	DM	vH	g	DM	vH	g	DM	vH	
492	3,03	1,9	5	0,03	0,0	497	3,06	1,9	152	0,73	0,5	172	0,53	0,3	152	0,29	0,2	380	0,42	0,3	856	1,97	1,2	1952
542	3,28	1,8	2	0,01	0,0	544	3,29	1,8	220	1,08	0,6	168	0,54	0,3	132	0,24	0,1	408	0,47	0,3	928	2,33	1,3	1953
634	3,92	2,0	2	0,01	0,0	636	3,93	2,1	242	1,18	0,6	239	0,77	0,4	113	0,21	0,1	445	0,54	0,3	1 039	2,70	1,4	1954
691	4,52	2,2	4	0,02	0,0	695	4,54	2,2	294	1,48	0,7	203	0,66	0,3	92	0,17	0,1	512	0,64	0,3	1 101	2,95	1,4	1955
686	4,61	2,0	9	0,05	0,0	695	4,66	2,0	366	1,83	0,8	224	0,73	0,3	115	0,21	0,1	480	0,66	0,3	1 185	3,43	1,5	1956
807	5,51	2,1	2	0,01	0,0	809	5,52	2,1	415	2,16	0,8	208	0,68	0,3	99	0,19	0,1	522	0,73	0,3	1 244	3,76	1,4	1957
957	6,09	2,2	—	—	—	957	6,09	2,2	429	2,17	0,8	263	0,86	0,3	92	0,18	0,1	618	0,87	0,3	1 402	4,08	1,5	1958
948	6,38	2,2	1	0,00	0,0	949	6,38	2,2	503	2,57	0,9	152	0,51	0,2	78	0,16	0,1	589	0,87	0,3	1 322	4,11	1,4	1959
893	5,95	2,3	—	—	—	893	5,95	2,3	442	2,26	0,9	258	0,82	0,3	95	0,19	0,1	587	0,81	0,3	1 382	4,08	1,6	1958 1. Vj.
1 012	6,21	2,3	—	—	—	1 012	6,21	2,3	420	2,13	0,8	293	0,96	0,4	91	0,18	0,1	717	1,00	0,4	1 521	4,27	1,6	2. "
966	5,98	2,1	—	—	—	966	5,98	2,1	398	1,98	0,7	268	0,88	0,3	76	0,14	0,1	680	1,00	0,4	1 422	4,00	1,4	3. "
956	6,21	2,0	—	—	—	956	6,21	2,0	454	2,29	0,7	233	0,77	0,3	107	0,20	0,1	487	0,69	0,2	1 281	3,95	1,3	4. "
904	5,95	2,2	0	0,00	0,0	904	5,95	2,2	481	2,43	0,9	176	0,59	0,2	98	0,19	0,1	529	0,79	0,3	1 284	4,00	1,5	1959 1. Vj.
943	6,26	2,3	—	—	—	943	6,26	2,3	487	2,45	0,9	175	0,60	0,2	77	0,16	0,1	666	0,96	0,4	1 405	4,17	1,5	2. "
1 013	6,85	2,3	1	0,01	0,0	1 014	6,86	2,3	534	2,72	0,9	119	0,40	0,1	60	0,12	0,0	637	0,93	0,3	1 350	4,17	1,4	3. "
933	6,45	1,9	1	0,01	0,0	934	6,46	1,9	512	2,67	0,8	136	0,46	0,1	76	0,15	0,0	524	0,81	0,2	1 248	4,09	1,2	4. "
878	5,78	2,1	—	—	—	878	5,78	2,1	492	2,55	0,9	149	0,49	0,2	119	0,23	0,1	451	0,66	0,2	1 211	3,93	1,4	1959 Januar
841	5,56	2,2	—	—	—	841	5,56	2,2	414	2,15	0,9	206	0,70	0,3	92	0,18	0,1	443	0,67	0,3	1 155	3,70	1,5	Februar
992	6,50	2,3	1	0,01	0,0	993	6,51	2,3	536	2,60	0,9	173	0,58	0,2	83	0,16	0,1	694	1,05	0,4	1 486	4,39	1,5	März
923	6,11	2,3	—	—	—	923	6,11	2,3	435	2,21	0,8	189	0,67	0,2	109	0,22	0,1	714	1,01	0,4	1 447	4,11	1,5	April
943	6,30	2,3	—	—	—	943	6,30	2,3	504	2,51	0,9	158	0,52	0,2	51	0,11	0,0	652	0,93	0,3	1 365	4,07	1,5	Mai
962	6,38	2,4	—	—	—	962	6,38	2,4	521	2,63	1,0	179	0,60	0,2	71	0,15	0,1	632	0,94	0,4	1 403	4,32	1,6	Juni
981	6,59	2,1	1	0,01	0,0	982	6,60	2,1	505	2,56	0,8	108	0,35	0,1	64	0,12	0,0	668	0,97	0,3	1 345	4,00	1,3	Juli
1 025	6,91	2,3	1	0,01	0,0	1 026	6,92	2,3	558	2,80	0,9	131	0,44	0,1	49	0,10	0,0	657	0,95	0,3	1 395	4,29	1,4	August
1 034	7,05	2,5	—	—	—	1 034	7,05	2,5	540	2,81	1,0	118	0,41	0,1	68	0,13	0,0	587	0,86	0,3	1 313	4,21	1,5	September
997	6,94	2,1	—	—	—	997	6,94	2,1	582	2,95	0,9	133	0,44	0,1	65	0,13	0,0	582	0,87	0,3	1 362	4,39	1,3	Oktober
751	5,44	1,9	1	0,01	0,0	752	5,45	1,9	463	2,46	0,9	129	0,45	0,2	77	0,16	0,1	515	0,80	0,3	1 184	3,87	1,4	November
1 052	6,96	1,8	3	0,02	0,0	1 055	6,98	1,8	490	2,59	0,7	145	0,48	0,1	85	0,17	0,0	474	0,75	0,2	1 194	3,99	1,0	Dezember

Zeit	42			43			42 und 43		44			45			46			44 - 46		
	Eier			Eipulver			Eier zusammen		Rohfette			Schmalz und sonstige ausgelassene Fette			Margarine			Tierische und gemischte Fette (ohne Butter) zusammen		
	St	DM	vH	g	DM	vH	DM	vH	g	DM	vH	g	DM	vH	g	DM	vH	g	DM	vH
1952	17	3,71	2,3	4	0,03	0,0	3,74	2,3	66	0,15	0,1	412	1,21	0,8	2 115	4,31	2,7	2 593	5,67	3,5
1953	21	4,58	2,5	2	0,01	0,0	4,59	2,5	62	0,13	0,1	416	1,04	0,6	2 257	4,54	2,5	2 735	5,71	3,1
1954	24	4,89	2,5	0	0,00	0,0	4,89	2,5	84	0,19	0,1	307	0,90	0,5	2 361	4,75	2,4	2 752	5,84	3,0
1955	25	5,11	2,4	1	0,01	0,0	5,12	2,4	87	0,18	0,1	340	0,87	0,4	2 420	5,11	2,4	2 847	6,16	2,9
1956	26	5,63	2,4	0	0,00	0,0	5,63	2,4	84	0,16	0,1	302	0,72	0,3	2 547	5,72	2,5	2 933	6,60	2,9
1957	31	6,31	2,4	0	0,00	0,0	6,31	2,4	86	0,14	0,1	228	0,59	0,2	2 427	5,71	2,1	2 741	6,44	2,4
1958	33	6,86	2,5	0	0,00	0,0	6,86	2,5	125	0,22	0,1	224	0,53	0,2	2 319	5,62	2,0	2 668	6,37	2,3
1959	36	6,77	2,3	-	-	-	6,77	2,3	78	0,14	0,1	197	0,47	0,2	2 358	5,81	2,0	2 633	6,42	2,2
1958 1. Vj.	31	6,40	2,4	-	-	-	6,40	2,4	118	0,23	0,1	256	0,62	0,2	2 202	5,31	2,0	2 576	6,16	2,3
2. "	40	8,05	3,0	-	-	-	8,05	3,0	137	0,23	0,1	210	0,48	0,2	2 341	5,67	2,1	2 688	6,38	2,4
3. "	33	6,79	2,4	2	0,00	0,0	6,79	2,4	109	0,17	0,1	226	0,52	0,2	2 327	5,65	2,0	2 662	6,34	2,3
4. "	29	6,20	2,0	0	0,00	0,0	6,20	2,0	136	0,27	0,1	206	0,48	0,2	2 404	5,84	1,9	2 746	6,59	2,2
1959 1. Vj.	35	6,51	2,4	-	-	-	6,51	2,4	90	0,19	0,1	241	0,57	0,2	2 293	5,59	2,1	2 624	6,35	2,3
2. "	41	7,14	2,6	-	-	-	7,14	2,6	106	0,18	0,1	181	0,41	0,2	2 435	5,97	2,2	2 722	6,56	2,4
3. "	35	6,63	2,2	-	-	-	6,63	2,2	49	0,08	0,0	180	0,42	0,1	2 227	5,53	1,9	2 456	6,03	2,0
4. "	33	6,82	2,0	-	-	-	6,82	2,0	66	0,13	0,0	187	0,46	0,1	2 478	6,14	1,8	2 731	6,73	2,0
1959 Januar	30	5,80	2,1	-	-	-	5,80	2,1	89	0,18	0,1	255	0,61	0,2	2 370	5,81	2,1	2 714	6,60	2,4
Februar	31	5,61	2,2	-	-	-	5,61	2,2	77	0,17	0,1	244	0,58	0,2	2 150	5,21	2,1	2 471	5,96	2,4
März	44	8,11	2,8	-	-	-	8,11	2,8	104	0,22	0,1	223	0,53	0,2	2 360	5,75	2,0	2 687	6,50	2,3
April	42	7,35	2,7	-	-	-	7,35	2,7	135	0,24	0,1	180	0,41	0,2	2 479	6,02	2,2	2 794	6,67	2,5
Mai	43	7,56	2,8	-	-	-	7,56	2,8	82	0,14	0,1	176	0,40	0,1	2 495	6,13	2,2	2 753	6,67	2,4
Juni	37	6,52	2,4	-	-	-	6,52	2,4	102	0,16	0,1	187	0,43	0,2	2 331	5,76	2,1	2 620	6,35	2,4
Juli	37	6,76	2,2	-	-	-	6,76	2,2	46	0,07	0,0	169	0,40	0,1	2 174	5,39	1,7	2 389	5,86	1,9
August	34	6,72	2,2	-	-	-	6,72	2,2	50	0,08	0,0	168	0,41	0,1	2 278	5,66	1,9	2 496	6,15	2,1
September	33	6,40	2,3	-	-	-	6,40	2,3	50	0,08	0,0	202	0,46	0,2	2 230	5,55	2,0	2 482	6,09	2,2
Oktober	36	7,02	2,1	-	-	-	7,02	2,1	60	0,12	0,0	186	0,44	0,1	2 526	6,28	1,9	2 772	6,84	2,1
November	29	6,03	2,1	-	-	-	6,03	2,1	62	0,11	0,0	198	0,47	0,2	2 318	5,73	2,0	2 578	6,31	2,2
Dezember	34	7,41	1,9	-	-	-	7,41	1,9	77	0,15	0,0	178	0,46	0,1	2 591	6,41	1,6	2 846	7,02	1,8

Zeit	54			55			56			57			58			59			60		
	Leber			Sonstige Innereien			Geflügel			Wild			Sonstiges frisches Fleisch			Gefrierfleisch			Knochen		
	g	DM	vH	g	DM	vH	g	DM	vH	g	DM	vH	g	DM	vH	g	DM	vH	g	DM	vH
1952	34	0,16	0,1	61	0,14	0,1	49	0,23	0,1	7	0,02	0,0	381	0,65	0,4	8	0,03	0,0	322	0,23	0,1
1953	54	0,27	0,1	89	0,19	0,1	65	0,30	0,2	7	0,03	0,0	362	0,63	0,4	6	0,02	0,0	269	0,20	0,1
1954	57	0,30	0,2	98	0,24	0,1	103	0,47	0,2	14	0,05	0,0	378	0,66	0,3	7	0,02	0,0	302	0,24	0,1
1955	59	0,31	0,1	111	0,26	0,1	118	0,52	0,2	21	0,08	0,0	468	0,87	0,4	4	0,01	0,0	268	0,20	0,1
1956	80	0,43	0,2	106	0,30	0,1	198	0,92	0,4	19	0,08	0,0	425	0,81	0,4	66	0,25	0,1	296	0,23	0,1
1957	104	0,57	0,2	103	0,31	0,1	272	1,21	0,5	40	0,17	0,1	430	0,85	0,3	56	0,22	0,1	333	0,27	0,1
1958	116	0,64	0,2	105	0,33	0,1	361	1,62	0,6	37	0,15	0,1	406	0,77	0,3	11	0,04	0,0	310	0,25	0,1
1959	128	0,74	0,3	112	0,37	0,1	483	2,09	0,7	42	0,19	0,1	391	0,77	0,3	11	0,05	0,0	352	0,30	0,1
1958 1. Vj.	115	0,62	0,2	119	0,33	0,1	286	1,21	0,5	39	0,15	0,1	471	0,91	0,3	13	0,06	0,0	355	0,28	0,1
2. "	132	0,73	0,3	103	0,31	0,1	246	1,14	0,4	19	0,07	0,0	368	0,72	0,3	15	0,05	0,0	270	0,23	0,1
3. "	105	0,58	0,2	83	0,27	0,1	254	1,13	0,4	6	0,03	0,0	290	0,55	0,2	4	0,02	0,0	271	0,22	0,1
4. "	113	0,64	0,2	114	0,38	0,1	659	3,00	1,0	84	0,37	0,1	495	0,88	0,3	13	0,04	0,0	343	0,26	0,1
1959 1. Vj.	112	0,65	0,2	102	0,35	0,1	332	1,47	0,5	22	0,09	0,0	474	0,91	0,3	16	0,07	0,0	376	0,32	0,1
2. "	143	0,83	0,3	100	0,33	0,1	313	1,35	0,5	13	0,05	0,0	297	0,60	0,2	9	0,04	0,0	314	0,25	0,1
3. "	118	0,69	0,2	92	0,30	0,1	366	1,62	0,5	20	0,09	0,0	314	0,65	0,2	6	0,03	0,0	297	0,26	0,1
4. "	137	0,78	0,2	154	0,49	0,1	920	3,92	1,2	115	0,53	0,2	480	0,91	0,3	14	0,07	0,0	422	0,35	0,1
1959 Januar	93	0,53	0,2	98	0,30	0,1	319	1,37	0,5	25	0,11	0,0	519	0,99	0,4	20	0,08	0,0	440	0,37	0,1
Februar	124	0,72	0,3	94	0,32	0,1	265	1,19	0,5	37	0,15	0,1	453	0,88	0,3	10	0,04	0,0	352	0,30	0,1
März	119	0,70	0,2	113	0,42	0,1	411	1,85	0,6	3	0,01	0,0	449	0,86	0,3	17	0,08	0,0	336	0,30	0,1
April	142	0,82	0,3	129	0,42	0,2	354	1,58	0,6	29	0,10	0,0	325	0,65	0,2	13	0,06	0,0	377	0,30	0,1
Mai	145	0,83	0,3	85	0,28	0,1	354	1,48	0,5	4	0,03	0,0	277	0,58	0,2	3	0,01	0,0	339	0,27	0,1
Juni	143	0,83	0,3	87	0,29	0,1	231	1,00	0,4	5	0,01	0,0	289	0,56	0,2	10	0,05	0,0	227	0,19	0,1
Juli	118	0,67	0,2	84	0,29	0,1	331	1,46	0,5	15	0,07	0,0	311	0,66	0,2	5	0,03	0,0	257	0,21	0,1
August	123	0,73	0,2	89	0,29	0,1	287	1,32	0,4	29	0,11	0,0	266	0,60	0,2	2	0,01	0,0	361	0,32	0,1
September	114	0,68	0,2	103	0,31	0,1	481	2,08	0,7	17	0,08	0,0	365	0,68	0,2	11	0,05	0,0	273	0,24	0,1
Oktober	153	0,85	0,3	160	0,52	0,2	740	3,06	0,9	102	0,45	0,1	509	0,97	0,3	3	0,01	0,0	463	0,40	0,1
November	123	0,70	0,2	134	0,42	0,1	493	2,11	0,7	72	0,34	0,1	472	0,90	0,3	16	0,10	0,0	450	0,39	0,1
Dezember	135	0,78	0,2	168	0,54	0,1	1 528	6,58	1,7	171	0,81	0,2	458	0,85	0,2	23	0,11	0,0	354	0,27	0,1

Einzelpositionen des Systematischen Verzeichnisses

47			48			49			50			51			52			53			Zeit	
Rindfleisch			Schweinefleisch			Kalbfleisch			Hammelfleisch			Ziegen- und Kaninchenfleisch			Pferdefleisch			Hackfleisch				
g	DM	vH	g	DM	vH	g	DM	vH	g	DM	vH	g	DM	vH	g	DM	vH	g	DM	vH		
487	2,19	1,4	604	2,75	1,7	121	0,59	0,4	47	0,19	0,1	20	0,06	0,0	91	0,25	0,2	275	1,25	0,8	1952	
640	2,84	1,6	652	3,01	1,7	186	0,94	0,5	54	0,20	0,1	18	0,05	0,0	60	0,17	0,1	295	1,34	0,7	1953	
688	3,21	1,7	624	3,04	1,6	185	0,99	0,5	66	0,26	0,1	13	0,04	0,0	54	0,17	0,1	281	1,32	0,7	1954	
691	3,37	1,6	769	3,66	1,8	165	0,90	0,4	56	0,21	0,1	27	0,08	0,0	112	0,39	0,2	311	1,49	0,7	1955	
776	4,06	1,8	786	4,01	1,7	129	0,76	0,3	61	0,27	0,1	25	0,08	0,0	136	0,49	0,2	349	1,77	0,8	1956	
836	4,52	1,7	823	4,30	1,6	144	0,91	0,3	62	0,31	0,1	20	0,06	0,0	86	0,35	0,1	356	1,83	0,7	1957	
919	5,08	1,8	887	4,52	1,6	141	0,94	0,3	53	0,26	0,1	24	0,08	0,0	47	0,19	0,1	396	2,06	0,7	1958	
844	5,05	1,7	910	5,12	1,7	140	1,03	0,4	59	0,30	0,1	37	0,16	0,1	31	0,13	0,0	412	2,31	0,8	1959	
954	5,16	2,0	874	4,36	1,7	154	0,97	0,4	56	0,27	0,1	6	0,02	0,0	52	0,21	0,1	355	1,85	0,7	1958 1. Vj.	
965	5,30	2,0	857	4,28	1,6	163	1,04	0,4	40	0,20	0,1	57	0,18	0,1	40	0,17	0,1	383	1,95	0,7		2. "
863	4,77	1,7	906	4,65	1,7	115	0,76	0,3	52	0,27	0,1	4	0,01	0,0	35	0,15	0,1	420	2,15	0,8		3. "
894	5,07	1,7	910	4,79	1,6	134	0,96	0,3	65	0,32	0,1	31	0,13	0,0	58	0,25	0,1	427	2,27	0,7		4. "
878	5,13	1,9	908	4,95	1,8	149	1,04	0,4	45	0,23	0,1	25	0,10	0,0	36	0,15	0,1	410	2,23	0,8	1959 1. Vj.	
884	5,28	2,0	920	5,22	1,9	131	1,01	0,4	41	0,20	0,1	13	0,07	0,0	28	0,12	0,0	399	2,22	0,8		2. "
807	4,88	1,6	859	5,00	1,7	130	0,97	0,3	70	0,36	0,1	29	0,13	0,0	23	0,10	0,0	408	2,32	0,8		3. "
807	4,90	1,5	954	5,32	1,6	149	1,10	0,3	78	0,39	0,1	82	0,36	0,1	36	0,17	0,1	429	2,47	0,7		4. "
926	5,34	1,9	982	5,30	1,9	146	0,97	0,4	40	0,20	0,1	34	0,12	0,0	41	0,17	0,1	409	2,24	0,8	1959 Januar Februar März April Mai Juni Juli August September Oktober November Dezember	
840	4,81	1,9	759	4,05	1,6	165	1,14	0,5	32	0,16	0,1	29	0,13	0,1	40	0,17	0,1	404	2,19	0,9		
867	5,24	1,8	982	5,51	1,9	135	1,02	0,4	64	0,34	0,1	12	0,04	0,0	26	0,11	0,0	416	2,27	0,8		
877	5,16	1,9	856	4,76	1,8	116	0,88	0,3	38	0,17	0,1	18	0,09	0,0	26	0,10	0,0	416	2,28	0,8		
1002	6,02	2,2	1030	5,87	2,2	157	1,22	0,4	40	0,19	0,1	22	0,11	0,0	41	0,18	0,1	375	2,12	0,8		
774	4,67	1,7	873	5,02	1,9	121	0,92	0,3	44	0,24	0,1	-	-	-	16	0,07	0,0	407	2,26	0,8		
766	4,51	1,5	854	4,97	1,6	99	0,76	0,2	63	0,32	0,1	25	0,12	0,0	10	0,04	0,0	363	2,02	0,7		
966	5,89	2,0	872	5,13	1,7	175	1,30	0,4	71	0,38	0,1	20	0,08	0,0	29	0,13	0,0	454	2,59	0,9		
690	4,24	1,5	851	4,91	1,7	115	0,85	0,3	75	0,39	0,1	42	0,18	0,1	31	0,13	0,0	406	2,35	0,8		
819	4,89	1,5	920	5,17	1,6	152	1,10	0,3	74	0,38	0,1	66	0,27	0,1	21	0,12	0,0	479	2,80	0,9		
725	4,41	1,6	929	5,03	1,8	119	0,85	0,3	98	0,48	0,2	47	0,19	0,1	53	0,23	0,1	387	2,22	0,8		
877	5,40	1,4	1014	5,76	1,5	176	1,35	0,3	63	0,32	0,1	134	0,63	0,2	35	0,17	0,0	422	2,40	0,6		

61			62			63			64			65			47-65			Zeit
Speck			Schinken			Wurst und Würstwaren			Büchsenfleisch			Sonstige Fleischwaren			Fleisch und Fleischwaren zusammen			
g.	DM	vH	g	DM	vH	g	DM	vH	g	DM	vH	g	DM	vH	g	DM	vH	
404	1,89	1,2	52	0,35	0,2	1 327	5,61	3,5	11	0,05	0,0	138	0,44	0,3	4 439	17,08	10,7	1952
437	1,81	1,0	76	0,54	0,3	1 587	6,85	3,8	30	0,12	0,1	155	0,54	0,3	5 042	20,05	11,0	1953
395	1,81	0,9	81	0,59	0,3	1 748	7,86	4,1	55	0,21	0,1	159	0,66	0,3	5 308	22,14	11,4	1954
397	1,73	0,8	95	0,69	0,3	1 848	8,36	3,9	56	0,20	0,1	162	0,66	0,3	5 738	23,99	11,4	1955
416	1,82	0,8	110	0,85	0,4	2 062	9,99	4,3	43	0,18	0,1	216	0,88	0,4	6 299	28,18	12,2	1956
406	1,81	0,7	159	1,28	0,5	2 122	10,62	4,0	157	0,54	0,2	265	1,12	0,4	6 774	31,25	11,6	1957
449	1,92	0,7	138	1,14	0,4	2 164	10,91	3,9	120	0,46	0,2	306	1,24	0,4	6 990	32,60	11,7	1958
371	1,69	0,6	160	1,37	0,5	2 249	11,96	4,1	95	0,42	0,1	254	1,13	0,4	7 081	33,18	12,0	1959
463	2,00	0,8	140	1,13	0,4	2 208	11,04	4,2	103	0,41	0,2	313	1,28	0,5	7 076	32,26	12,3	1948 1. Vj.
435	1,80	0,7	139	1,13	0,4	2 086	10,53	3,9	116	0,43	0,2	293	1,22	0,5	6 727	31,48	11,7	2. "
452	1,90	0,7	134	1,10	0,4	1 998	10,22	3,7	136	0,53	0,2	266	1,07	0,4	6 394	30,38	10,9	3. "
447	2,03	0,7	139	1,18	0,4	2 364	11,86	3,9	123	0,46	0,2	352	1,38	0,5	7 765	36,27	11,9	4. "
397	1,87	0,7	150	1,21	0,4	2 221	11,30	4,2	69	0,29	0,1	292	1,19	0,4	7 014	33,55	12,4	1959 1. Vj.
369	1,64	0,6	171	1,41	0,5	2 082	11,13	4,1	110	0,49	0,2	258	1,10	0,4	6 595	33,34	12,4	2. "
346	1,58	0,5	152	1,35	0,5	2 119	11,55	3,9	106	0,48	0,2	182	0,89	0,3	6 444	33,25	11,2	3. "
372	1,67	0,5	169	1,55	0,5	2 572	13,85	4,1	96	0,43	0,1	283	1,34	0,4	8 269	40,60	12,1	4. "
448	2,13	0,8	159	1,29	0,5	2 452	12,43	4,5	71	0,30	0,1	334	1,25	0,5	7 556	35,49	13,0	1959 Januar
407	1,91	0,8	143	1,15	0,5	2 150	10,78	4,3	74	0,31	0,1	260	1,02	0,4	6 638	31,42	12,5	Februar
335	1,57	0,5	147	1,20	0,4	2 060	10,69	3,7	62	0,26	0,1	282	1,29	0,5	6 836	33,76	11,8	März
425	1,91	0,7	154	1,30	0,5	2 174	11,32	4,2	127	0,56	0,2	286	1,18	0,4	6 882	33,64	12,5	April
334	1,47	0,5	159	1,34	0,5	2 087	11,37	4,2	77	0,37	0,1	259	1,13	0,4	6 790	34,87	12,8	Mai
347	1,54	0,6	200	1,58	0,6	1 986	10,71	4,0	126	0,53	0,2	230	0,98	0,4	6 116	31,45	11,7	Juni
296	1,39	0,5	141	1,23	0,4	1 963	10,79	3,5	91	0,38	0,1	171	0,83	0,3	5 963	30,75	10,0	Juli
341	1,53	0,5	177	1,58	0,5	2 129	11,59	3,9	131	0,62	0,2	221	1,13	0,4	6 743	35,33	11,8	August
401	1,83	0,6	139	1,24	0,4	2 264	12,26	4,3	96	0,43	0,2	155	0,70	0,2	6 629	33,63	11,9	September
368	1,62	0,5	148	1,33	0,4	2 586	13,58	4,1	132	0,55	0,2	292	1,32	0,4	8 187	39,39	12,0	Oktober
358	1,61	0,6	129	1,14	0,4	2 434	12,88	4,6	58	0,26	0,1	256	1,13	0,4	7 353	35,39	12,5	November
390	1,78	0,5	229	2,17	0,6	2 697	15,08	3,8	99	0,48	0,1	302	1,56	0,4	9 275	47,04	11,9	Dezember

Zeit	66			67			68			66 - 68			69 a		
	Frische Fische												Salzheringe		
	fette			fettarme			sonstige			zusammen					
	g	DM	vH	g	DM	vH	g	DM	vH	g	DM	vH	g	DM	vH
1952	248	0,19	0,1	443	0,59	0,4	16	0,01	0,0	707	0,79	0,5	178	0,19	0,1
1953	182	0,16	0,1	440	0,66	0,4	10	0,01	0,0	632	0,83	0,5	168	0,18	0,1
1954	185	0,16	0,1	434	0,74	0,4	9	0,01	0,0	628	0,91	0,5	185	0,21	0,1
1955	161	0,15	0,1	426	0,73	0,3	9	0,02	0,0	596	0,90	0,4	165	0,20	0,1
1956	244	0,31	0,1	471	0,87	0,4	11	0,03	0,0	726	1,21	0,5	172	0,23	0,1
1957	256	0,41	0,2	407	0,80	0,3	18	0,03	0,0	681	1,24	0,5	158	0,23	0,1
1958	280	0,51	0,2	337	0,75	0,3	13	0,01	0,0	630	1,27	0,5	139	0,22	0,1
1959	299	0,63	0,2	294	0,69	0,2	9	0,01	0,0	602	1,33	0,5	139	0,23	0,1
1958 1. Vj.	312	0,55	0,2	404	0,87	0,3	9	0,02	0,0	725	1,44	0,5	170	0,25	0,1
2. "	243	0,45	0,2	339	0,71	0,3	7	0,01	0,0	589	1,17	0,4	126	0,19	0,1
3. "	239	0,43	0,2	241	0,54	0,2	3	0,01	0,0	483	0,98	0,4	116	0,19	0,1
4. "	326	0,61	0,2	363	0,88	0,3	32	0,02	0,0	721	1,51	0,5	146	0,23	0,1
1959 1. Vj.	391	0,73	0,3	413	0,90	0,3	7	0,01	0,0	811	1,64	0,6	139	0,22	0,1
2. "	244	0,49	0,2	264	0,59	0,2	13	0,02	0,0	521	1,10	0,4	124	0,18	0,1
3. "	219	0,43	0,1	191	0,46	0,2	4	0,01	0,0	414	0,90	0,3	125	0,23	0,1
4. "	346	0,86	0,3	307	0,82	0,2	12	0,02	0,0	665	1,70	0,5	168	0,29	0,1
1959 Januar	293	0,60	0,2	336	0,82	0,3	3	0,01	0,0	652	1,43	0,5	171	0,27	0,1
Februar	377	0,66	0,3	403	0,91	0,4	18	0,01	0,0	798	1,58	0,6	87	0,15	0,1
März	502	0,92	0,3	479	0,96	0,3	-	-	-	981	1,88	0,7	160	0,25	0,1
April	268	0,57	0,2	408	0,94	0,3	22	0,03	0,0	698	1,54	0,6	132	0,20	0,1
Mai	242	0,47	0,2	206	0,44	0,2	8	0,02	0,0	456	0,93	0,3	91	0,14	0,1
Juni	221	0,44	0,2	179	0,40	0,1	8	0,02	0,0	408	0,86	0,3	148	0,21	0,1
Juli	182	0,41	0,1	162	0,38	0,1	3	0,01	0,0	347	0,80	0,3	138	0,27	0,1
August	195	0,35	0,1	168	0,41	0,1	5	0,01	0,0	368	0,77	0,3	81	0,14	0,1
September	280	0,54	0,2	244	0,59	0,2	3	0,01	0,0	527	1,14	0,4	156	0,29	0,1
Oktober	336	0,74	0,2	352	0,92	0,3	8	0,02	0,0	696	1,68	0,5	164	0,27	0,1
November	279	0,60	0,2	346	0,94	0,3	24	0,02	0,0	649	1,56	0,6	165	0,28	0,1
Dezember	422	1,23	0,3	224	0,60	0,2	3	0,01	0,0	649	1,84	0,5	175	0,31	0,1

Zeit	71			72			73			71-73			74 und 75		
	Roggen-, Grau-, Misch- und Schwarzbrot			Weißbrot und Weizenkleingebäck			Sonstiges Backwerk			Brot und Backwaren zusammen			Mehl		
	g	DM	vH	g	DM	vH	g	DM	vH	g	DM	vH	g	DM	vH
1952	13 752	7,73	4,8	3 196	3,28	2,0	497	1,50	0,9	17 445	12,51	7,8	2 828	2,24	1,4
1953	12 919	8,46	4,6	3 153	3,27	1,8	582	1,87	1,0	16 654	13,60	7,4	2 624	2,03	1,1
1954	12 210	8,32	4,3	3 341	3,50	1,8	616	1,99	1,0	16 167	13,81	7,1	2 716	2,09	1,1
1955	11 714	8,38	3,9	3 589	3,92	1,9	729	2,46	1,2	16 032	14,76	7,0	2 639	2,09	1,0
1956	11 870	8,72	3,8	3 423	3,99	1,7	778	2,69	1,2	16 071	15,40	6,7	2 715	2,18	0,9
1957	11 016	8,56	3,2	3 490	4,56	1,7	903	3,30	1,2	15 409	16,42	6,1	2 557	2,07	0,8
1958	10 859	9,17	3,3	3 058	4,31	1,5	878	3,36	1,2	14 795	16,84	6,0	2 406	2,10	0,8
1959	10 926	9,37	3,2	3 026	4,35	1,5	908	3,62	1,2	14 860	17,34	5,9	2 278	2,05	0,7
1958 1. Vj.	10 578	8,90	3,4	3 156	4,38	1,7	822	3,05	1,2	14 556	16,33	6,2	2 324	1,99	0,8
2. "	10 838	9,13	3,4	3 044	4,22	1,6	878	3,34	1,2	14 760	16,69	6,2	2 404	2,11	0,8
3. "	10 903	9,22	3,3	3 042	4,38	1,6	763	2,94	1,1	14 708	16,54	5,9	2 377	2,07	0,7
4. "	11 115	9,40	3,1	2 991	4,27	1,4	1 050	4,10	1,3	15 156	17,77	5,8	2 519	2,22	0,7
1959 1. Vj.	10 813	9,23	3,4	2 987	4,29	1,6	803	3,09	1,1	14 603	16,61	6,1	2 208	1,97	0,7
2. "	11 160	9,54	3,5	3 072	4,40	1,6	846	3,33	1,2	15 078	17,27	6,4	2 083	1,89	0,7
3. "	10 775	9,29	3,1	3 055	4,37	1,5	851	3,46	1,2	14 681	17,12	5,8	2 135	1,92	0,6
4. "	10 956	9,43	2,8	2 990	4,33	1,3	1 134	4,60	1,4	15 080	18,36	5,5	2 686	2,43	0,7
1959 Januar	11 581	9,86	3,6	3 203	4,54	1,7	668	2,42	0,9	15 452	16,82	6,1	1 982	1,78	0,7
Februar	10 114	8,72	3,5	2 877	4,16	1,7	767	3,03	1,2	13 758	15,91	6,3	2 008	1,79	0,7
März	10 744	9,10	3,2	2 880	4,18	1,5	974	3,83	1,3	14 598	17,11	6,0	2 635	2,34	0,8
April	11 254	9,68	3,6	3 133	4,48	1,7	887	3,33	1,2	15 274	17,49	6,5	1 896	1,71	0,6
Mai	10 919	9,25	3,4	3 027	4,35	1,6	960	3,93	1,4	14 906	17,53	6,4	2 471	2,25	0,8
Juni	11 308	9,70	3,6	3 055	4,38	1,6	690	2,74	1,0	15 053	16,82	6,3	1 883	1,71	0,6
Juli	10 791	9,27	3,0	3 052	4,37	1,4	869	3,65	1,2	14 712	17,29	5,6	1 892	1,70	0,6
August	10 870	9,39	3,1	3 237	4,60	1,5	889	3,55	1,2	14 996	17,54	5,9	2 042	1,86	0,6
September	10 663	9,22	3,3	2 876	4,13	1,5	796	3,17	1,1	14 335	16,52	5,9	2 471	2,20	0,8
Oktober	11 835	10,13	3,1	3 065	4,39	1,3	946	3,51	1,1	15 846	18,03	5,5	2 623	2,31	0,7
November	10 423	8,96	3,2	2 956	4,29	1,5	937	3,71	1,3	14 316	16,96	6,0	2 261	2,06	0,7
Dezember	10 610	9,20	2,3	2 948	4,30	1,1	1 518	6,59	1,7	15 076	20,09	5,1	3 174	2,90	0,7

Einzelpositionen des Systematischen Verzeichnisses

69 b			70			69 und 70			66 - 70			28 - 70		Zeit
Andere Fischdauerwaren			Sonstige Fischwaren und Fischgerichte			Fischdauerwaren zusammen			Fische zusammen			Nahrungsmittel tierischen Ursprungs insgesamt		
g	DM	vH	g	DM	vH	g	DM	vH	g	DM	vH	DM	vH	
335	0,70	0,4	17	0,05	0,0	530	0,94	0,6	1 237	1,73	1,1	40,66	25,3	1952
364	0,82	0,4	24	0,06	0,0	556	1,06	0,6	1 188	1,89	1,1	45,91	25,2	1953
446	0,99	0,5	19	0,06	0,0	650	1,26	0,6	1 278	2,17	1,1	49,98	25,8	1954
465	1,06	0,5	26	0,07	0,0	656	1,33	0,6	1 252	2,23	1,1	53,96	25,7	1955
460	1,16	0,5	39	0,11	0,1	671	1,50	0,6	1 397	2,71	1,2	60,36	26,1	1956
389	1,07	0,4	33	0,10	0,0	580	1,40	0,5	1 261	2,64	1,0	65,60	24,4	1957
404	1,19	0,4	34	0,12	0,0	577	1,53	0,5	1 207	2,80	1,0	68,77	24,7	1958
401	1,27	0,4	29	0,11	0,0	569	1,61	0,5	1 171	2,94	1,0	72,09	24,6	1959
496	1,46	0,6	39	0,13	0,1	705	1,84	0,7	1 430	3,28	1,2	67,70	25,8	1958 1. Vj.
340	0,97	0,4	20	0,07	0,0	486	1,23	0,5	1 075	2,40	0,9	69,05	25,6	2. "
303	0,92	0,3	29	0,10	0,0	448	1,21	0,4	931	2,19	0,8	65,99	23,7	3. "
478	1,43	0,5	48	0,19	0,1	672	1,85	0,6	1 393	3,36	1,1	72,32	23,7	4. "
431	1,39	0,5	34	0,14	0,1	604	1,75	0,6	1 415	3,39	1,3	69,71	25,8	1959 1. Vj.
322	1,03	0,4	31	0,11	0,0	477	1,32	0,5	998	2,42	0,9	70,36	26,1	2. "
333	0,98	0,3	18	0,07	0,0	476	1,28	0,4	890	2,18	0,7	69,56	23,4	3. "
518	1,65	0,5	31	0,12	0,0	717	2,06	0,6	1 382	3,76	1,1	78,76	23,5	4. "
441	1,43	0,5	47	0,20	0,1	659	1,90	0,7	1 311	3,33	1,2	71,23	26,0	1959 Januar
473	1,36	0,5	20	0,08	0,0	580	1,59	0,6	1 378	3,17	1,3	64,67	25,7	Februar
379	1,39	0,5	36	0,14	0,1	575	1,78	0,6	1 556	3,66	1,3	73,23	25,6	März
336	1,12	0,4	24	0,10	0,0	492	1,42	0,5	1 190	2,96	1,1	71,01	26,4	April
302	0,92	0,3	32	0,10	0,0	425	1,16	0,4	881	2,09	0,8	71,85	26,3	Mai
327	1,05	0,4	36	0,12	0,0	511	1,38	0,5	919	2,24	0,8	68,19	25,4	Juni
297	0,93	0,3	16	0,06	0,0	451	1,26	0,4	798	2,06	0,7	66,82	21,6	Juli
274	0,84	0,3	22	0,08	0,0	377	1,06	0,4	745	1,83	0,6	71,79	24,0	August
429	1,17	0,4	16	0,07	0,0	601	1,53	0,5	1 128	2,67	0,9	70,08	24,8	September
524	1,54	0,5	30	0,10	0,0	718	1,91	0,6	1 414	3,59	1,1	78,93	24,0	Oktober
489	1,48	0,5	23	0,09	0,0	677	1,85	0,7	1 326	3,41	1,2	70,41	24,8	November
541	1,94	0,5	41	0,18	0,0	757	2,43	0,6	1 406	4,27	1,1	86,90	22,0	Dezember

76			77			78			79 a			79 b			Zeit
Grieß			Mais			Reis			Hafererzeugnisse			Gerstenerzeugnisse			
g	DM	vH	g	DM	vH	g	DM	vH	g	DM	vH	g	DM	vH	
264	0,24	0,1	37	0,07	0,0	336	0,51	0,3	192	0,26	0,2	59	0,06	0,0	1952
225	0,21	0,1	32	0,06	0,0	290	0,51	0,3	163	0,22	0,1	56	0,06	0,0	1953
211	0,20	0,1	38	0,08	0,0	331	0,54	0,3	216	0,31	0,2	55	0,06	0,0	1954
199	0,19	0,1	40	0,08	0,0	432	0,52	0,2	210	0,31	0,1	56	0,06	0,0	1955
189	0,18	0,1	37	0,08	0,0	399	0,46	0,2	221	0,32	0,1	51	0,05	0,0	1956
167	0,16	0,1	39	0,09	0,0	377	0,43	0,2	242	0,35	0,1	49	0,05	0,0	1957
156	0,16	0,1	37	0,08	0,0	444	0,50	0,2	237	0,36	0,1	54	0,06	0,0	1958
151	0,17	0,1	39	0,09	0,0	483	0,53	0,2	230	0,37	0,1	41	0,05	0,0	1959
189	0,18	0,1	34	0,08	0,0	413	0,47	0,2	233	0,35	0,1	67	0,08	0,0	1958 1. Vj.
152	0,16	0,1	40	0,09	0,0	422	0,49	0,2	256	0,39	0,1	48	0,05	0,0	2. "
151	0,16	0,1	37	0,09	0,0	456	0,51	0,2	212	0,31	0,1	45	0,04	0,0	3. "
134	0,14	0,0	37	0,09	0,0	484	0,52	0,2	246	0,37	0,1	58	0,06	0,0	4. "
141	0,16	0,1	33	0,07	0,0	419	0,47	0,2	251	0,41	0,2	55	0,06	0,0	1959 1. Vj.
153	0,18	0,1	35	0,08	0,0	469	0,52	0,2	226	0,35	0,1	40	0,04	0,0	2. "
143	0,16	0,1	43	0,12	0,0	574	0,62	0,2	210	0,33	0,1	33	0,04	0,0	3. "
166	0,19	0,1	44	0,09	0,0	472	0,54	0,2	235	0,38	0,1	37	0,04	0,0	4. "
115	0,14	0,1	27	0,06	0,0	468	0,51	0,2	267	0,43	0,2	48	0,05	0,0	1959 Januar
133	0,15	0,1	37	0,08	0,0	398	0,42	0,2	237	0,38	0,2	74	0,08	0,0	Februar
175	0,19	0,1	35	0,08	0,0	392	0,47	0,2	250	0,42	0,1	44	0,04	0,0	März
169	0,19	0,1	30	0,08	0,0	483	0,53	0,2	279	0,42	0,2	47	0,05	0,0	April
153	0,18	0,1	40	0,09	0,0	428	0,46	0,2	188	0,29	0,1	43	0,04	0,0	Mai
137	0,16	0,1	35	0,07	0,0	495	0,56	0,2	210	0,34	0,1	29	0,03	0,0	Juni
165	0,19	0,1	56	0,14	0,0	584	0,62	0,2	204	0,30	0,1	44	0,05	0,0	Juli
133	0,14	0,1	44	0,13	0,0	651	0,68	0,2	176	0,29	0,1	27	0,04	0,0	August
130	0,15	0,1	29	0,09	0,0	487	0,55	0,2	250	0,40	0,1	27	0,04	0,0	September
186	0,21	0,1	34	0,07	0,0	473	0,55	0,2	246	0,38	0,1	53	0,05	0,0	Oktober
125	0,14	0,1	50	0,10	0,0	499	0,55	0,2	248	0,42	0,1	28	0,04	0,0	November
186	0,21	0,1	49	0,10	0,0	443	0,51	0,1	210	0,35	0,1	30	0,04	0,0	Dezember

Zeit	80			81			82			83			84		74-84		
	Sonstige Mühlensfabrikate			Nudeln und sonstige Teigwaren			Kartoffelmehl, -grauen, Sago			Hülsenfrüchte			Suppenpräparate		Nähmittel zusammen		
	g	DM	vH	g	DM	vH	g	DM	vH	g	DM	vH	DM	vH	g 1)	DM	vH
1952	98	0,32	0,2	706	0,95	0,6	41	0,05	0,0	321	0,49	0,3	0,65	0,4	4 882	5,84	3,7
1953	95	0,32	0,2	691	0,94	0,5	37	0,05	0,0	295	0,47	0,3	0,77	0,4	4 508	5,64	3,1
1954	117	0,39	0,2	688	0,95	0,5	45	0,06	0,0	321	0,51	0,3	0,85	0,4	4 738	6,04	3,1
1955	110	0,38	0,2	617	0,90	0,4	50	0,07	0,0	323	0,48	0,2	0,88	0,4	4 676	5,96	2,8
1956	98	0,35	0,2	601	0,91	0,4	55	0,09	0,0	345	0,50	0,2	0,98	0,4	4 711	6,10	2,6
1957	101	0,41	0,2	520	0,88	0,3	65	0,12	0,0	288	0,42	0,2	1,01	0,4	4 405	5,99	2,2
1958	89	0,37	0,1	522	0,93	0,3	68	0,12	0,0	272	0,39	0,1	1,06	0,4	4 285	6,13	2,2
1959	103	0,40	0,1	586	1,08	0,4	75	0,16	0,1	202	0,35	0,1	1,16	0,4	4 188	6,41	2,2
1958 1. Vj.	87	0,35	0,1	555	0,98	0,4	62	0,13	0,1	391	0,56	0,2	1,19	0,5	4 355	6,36	2,4
2. "	108	0,43	0,2	533	0,97	0,4	59	0,10	0,0	248	0,36	0,1	1,05	0,4	4 270	6,20	2,3
3. "	82	0,34	0,1	516	0,89	0,3	80	0,13	0,1	162	0,22	0,1	0,91	0,3	4 118	5,67	2,0
4. "	79	0,34	0,1	484	0,88	0,3	72	0,14	0,0	286	0,41	0,1	1,12	0,4	4 399	6,29	2,1
1959 1. Vj.	98	0,38	0,1	540	0,99	0,4	80	0,18	0,1	282	0,46	0,2	1,07	0,4	4 107	6,22	2,3
2. "	100	0,41	0,2	578	1,07	0,4	86	0,18	0,1	148	0,25	0,1	1,06	0,4	3 918	6,03	2,2
3. "	104	0,39	0,1	586	1,09	0,4	71	0,15	0,1	80	0,15	0,1	1,16	0,4	3 979	6,13	2,1
4. "	109	0,41	0,1	639	1,18	0,4	64	0,14	0,0	299	0,53	0,2	1,33	0,4	4 751	7,26	2,2
1959 Januar	86	0,34	0,1	530	0,99	0,4	90	0,21	0,1	341	0,53	0,2	1,08	0,4	3 954	6,12	2,2
Februar	94	0,36	0,1	545	0,97	0,4	75	0,17	0,1	280	0,47	0,2	1,07	0,4	3 881	5,94	2,4
März	114	0,45	0,2	544	1,02	0,4	76	0,15	0,1	224	0,37	0,1	1,06	0,4	4 489	6,59	2,3
April	91	0,35	0,1	593	1,06	0,4	97	0,19	0,1	192	0,32	0,1	1,13	0,4	3 877	6,03	2,2
Mai	107	0,47	0,2	500	0,95	0,3	82	0,18	0,1	167	0,31	0,1	1,07	0,4	4 179	6,29	2,3
Juni	102	0,42	0,2	642	1,19	0,4	79	0,17	0,1	84	0,12	0,0	0,98	0,4	3 696	5,75	2,1
Juli	120	0,46	0,1	596	1,11	0,4	54	0,08	0,0	37	0,07	0,0	1,20	0,4	3 752	5,92	1,9
August	95	0,36	0,1	632	1,17	0,4	76	0,18	0,1	84	0,17	0,1	1,06	0,4	3 960	6,08	2,0
September	96	0,36	0,1	529	0,99	0,4	84	0,18	0,1	118	0,21	0,1	1,22	0,4	4 221	6,39	2,3
Oktober	113	0,42	0,1	661	1,23	0,4	48	0,10	0,0	416	0,70	0,2	1,32	0,4	4 853	7,34	2,2
November	123	0,45	0,2	622	1,16	0,4	72	0,15	0,1	243	0,42	0,1	1,29	0,5	4 271	6,78	2,4
Dezember	91	0,35	0,1	634	1,15	0,3	73	0,18	0,0	239	0,46	0,1	1,38	0,4	5 129	7,63	1,9

Zeit	92			93			94			95			96			97			98			88-98		
	Erbsen			Gurken und Salate			Frische Pilze			Tomaten			Spinat, Melde, Sauerampfer			Rhabarber			Sonstige frische Gemüse			Frischgemüse zusammen		
	g	DM	vH	g	DM	vH	g	DM	vH	g	DM	vH	g	DM	vH	g	DM	vH	g	DM	vH	g	DM	vH
1952	90	0,07	0,0	894	0,79	0,5	9	0,02	0,0	433	0,36	0,2	562	0,27	0,2	181	0,05	0,0	795	0,81	0,5	7 194	4,57	2,9
1953	125	0,09	0,1	1 295	0,99	0,5	15	0,02	0,0	565	0,42	0,2	538	0,25	0,1	176	0,06	0,0	900	0,85	0,5	8 221	4,85	2,6
1954	97	0,07	0,0	927	1,00	0,5	23	0,05	0,0	402	0,41	0,2	446	0,28	0,1	160	0,06	0,0	842	0,86	0,4	7 069	4,97	2,6
1955	85	0,07	0,0	1 254	1,22	0,6	17	0,04	0,0	513	0,51	0,2	446	0,29	0,1	176	0,07	0,0	840	0,89	0,4	7 329	5,33	2,5
1956	119	0,10	0,0	1 001	1,09	0,5	19	0,05	0,0	470	0,47	0,2	504	0,26	0,1	199	0,08	0,0	626	0,82	0,4	6 923	5,44	2,4
1957	117	0,10	0,0	1 300	1,40	0,5	8	0,03	0,0	576	0,69	0,3	411	0,27	0,1	155	0,08	0,0	961	1,15	0,4	7 676	6,30	2,3
1958	89	0,08	0,0	1 543	1,39	0,5	12	0,04	0,0	724	0,69	0,2	380	0,26	0,1	211	0,09	0,0	927	1,15	0,4	8 116	6,17	2,2
1959	61	0,07	0,0	1 359	1,56	0,5	7	0,03	0,0	706	0,76	0,3	399	0,32	0,1	214	0,09	0,0	892	1,17	0,4	7 297	6,73	2,3
1958 1. Vj.	-	-	-	297	0,59	0,2	-	-	-	26	0,04	0,0	162	0,16	0,1	5	0,01	0,0	942	1,15	0,4	4 892	3,84	1,5
2. "	49	0,06	0,0	1 590	2,15	0,8	3	0,01	0,0	243	0,54	0,2	863	0,60	0,2	687	0,29	0,1	866	1,39	0,5	6 631	6,87	2,6
3. "	305	0,26	0,1	3 811	2,25	0,8	28	0,10	0,0	2 355	1,92	0,7	213	0,13	0,1	153	0,05	0,0	808	0,85	0,3	13 801	9,37	3,4
4. "	-	-	-	473	0,58	0,2	19	0,06	0,0	273	0,24	0,1	281	0,17	0,1	-	-	-	1 088	1,19	0,4	7 142	4,61	1,5
1959 1. Vj.	-	-	-	381	0,68	0,3	1	0,01	0,0	21	0,04	0,0	240	0,26	0,1	3	0,00	0,0	948	1,18	0,4	4 494	3,82	1,4
2. "	110	0,13	0,1	1 765	2,15	0,8	2	0,01	0,0	329	0,66	0,2	791	0,52	0,2	751	0,33	0,1	958	1,60	0,6	7 244	7,54	2,8
3. "	131	0,14	0,1	2 596	2,42	0,8	16	0,07	0,0	2 271	2,08	0,7	235	0,19	0,1	101	0,05	0,0	711	0,78	0,3	10 787	9,73	3,3
4. "	3	0,00	0,0	691	0,99	0,3	10	0,03	0,0	203	0,25	0,1	330	0,30	0,1	-	-	-	952	1,13	0,3	6 663	5,83	1,7
1959 Januar	-	-	-	242	0,51	0,2	2	0,01	0,0	26	0,04	0,0	150	0,15	0,1	-	-	-	974	1,25	0,5	4 618	3,73	1,4
Februar	-	-	-	279	0,52	0,2	1	0,01	0,0	17	0,03	0,0	115	0,13	0,1	-	-	-	829	1,07	0,4	4 089	3,37	1,3
März	-	-	-	623	1,01	0,4	1	0,01	0,0	20	0,05	0,0	456	0,49	0,2	8	0,01	0,0	1 040	1,23	0,4	4 776	4,37	1,5
April	5	0,01	0,0	1 270	1,86	0,7	1	0,01	0,0	55	0,10	0,0	1 185	0,84	0,3	348	0,18	0,1	825	1,06	0,4	5 801	5,62	2,1
Mai	15	0,03	0,0	1 866	2,26	0,8	-	-	-	188	0,42	0,2	965	0,57	0,2	1 318	0,57	0,2	1 040	2,21	0,8	7 437	7,86	2,9
Juni	309	0,35	0,1	2 160	2,34	0,9	5	0,02	0,0	744	1,46	0,5	223	0,15	0,1	587	0,23	0,1	1 008	1,52	0,6	8 491	9,13	3,4
Juli	317	0,34	0,1	2 583	2,69	0,9	6	0,03	0,0	2 704	2,80	0,9	53	0,04	0,0	156	0,08	0,0	514	0,62	0,2	10 578	10,19	3,3
August	60	0,08	0,0	3 102	2,69	0,9	40	0,18	0,1	2 616	2,06	0,7	241	0,17	0,1	148	0,06	0,0	515	0,66	0,2	11 973	10,51	3,5
September	17	0,01	0,0	2 102	1,87	0,7	2	0,01	0,0	1 493	1,38	0,5	411	0,35	0,1	-	-	-	1 103	1,07	0,4	9 811	8,50	3,0
Oktober	6	0,01	0,0	1 207	1,54	0,5	28	0,08	0,0	464	0,53	0,2	593	0,52	0,2	-	-	-	1 104	1,18	0,4	8 840	7,59	2,3
November	3	0,00	0,0	504	0,81	0,3	-	-	-	87	0,13	0,0	219	0,19	0,1	-	-	-	820	1,01	0,4	6 506	5,33	1,9
Dezember	-	-	-	362	0,62	0,2	1	0,01	0,0	57	0,08	0,0	179	0,19	0,1	-	-	-	933	1,20	0,3	4 644	4,55	1,2

1) Ohne Suppenpräparate.

Einzelpositionen des Systematischen Verzeichnisses

85			86			85 und 86			87			88			89			90			91			Zeit
Speiseöl			Pflanzenfette			Öle und sonstige pflanzliche Fette zusammen			Kartoffeln			Zwiebeln und Knoblauch			Rüben und andere Wurzelgemüse (ohne Schwarzwurzeln)			Kohl und Kohlrabi (ohne Blumen- und Rosenkohl)			Bohnen			
g	DM	vH	g	DM	vH	g	DM	vH	g	DM	vH	g	DM	vH	g	DM	vH	g	DM	vH	g	DM	vH	
296	0,82	0,5	222	0,52	0,3	518	1,34	0,8	24631	4,63	2,9	724	0,55	0,3	907	0,51	0,3	2 209	0,82	0,5	390	0,32	0,2	1952
315	0,78	0,4	186	0,44	0,2	501	1,22	0,7	23981	3,97	2,2	846	0,57	0,3	1 100	0,52	0,3	2 005	0,68	0,4	656	0,40	0,2	1953
330	0,84	0,4	243	0,61	0,3	573	1,45	0,8	24050	3,79	2,0	843	0,45	0,2	1 092	0,61	0,3	1 760	0,78	0,4	477	0,40	0,2	1954
317	0,76	0,4	202	0,50	0,2	519	1,26	0,6	21 272	3,81	1,8	855	0,55	0,3	980	0,59	0,3	1 658	0,70	0,3	505	0,40	0,2	1955
333	0,86	0,4	226	0,56	0,2	559	1,42	0,6	22875	4,23	1,8	810	0,61	0,3	1 073	0,70	0,3	1 639	0,82	0,4	463	0,44	0,2	1956
341	0,96	0,4	242	0,61	0,2	583	1,57	0,6	21095	3,78	1,4	863	0,63	0,2	1 049	0,71	0,3	1 665	0,75	0,3	571	0,49	0,2	1957
420	1,06	0,4	201	0,50	0,2	621	1,56	0,6	21 387	4,02	1,4	898	0,60	0,2	1 117	0,69	0,2	1 614	0,73	0,3	601	0,45	0,2	1958
408	1,01	0,3	163	0,47	0,2	571	1,48	0,5	19 384	5,23	1,8	823	0,58	0,2	1 075	0,80	0,3	1 375	0,89	0,3	386	0,46	0,2	1959
366	0,97	0,4	234	0,58	0,2	600	1,55	0,6	7 352	1,41	0,5	771	0,57	0,2	1 079	0,65	0,2	1 610	0,67	0,3	—	—	—	1958 1. Vj.
402	1,05	0,4	185	0,46	0,2	587	1,51	0,6	8 626	2,11	0,8	671	0,52	0,2	619	0,62	0,2	953	0,59	0,2	87	0,10	0,0	2. "
504	1,24	0,4	188	0,46	0,2	692	1,70	0,6	25 256	4,88	1,8	1 048	0,68	0,2	1 204	0,70	0,3	1 643	0,81	0,3	2 233	1,62	0,6	3. "
408	0,98	0,3	198	0,51	0,2	606	1,49	0,5	44 314	7,69	2,5	1 103	0,62	0,2	1 565	0,81	0,3	2 252	0,85	0,3	88	0,09	0,0	4. "
378	0,93	0,3	178	0,50	0,2	556	1,43	0,5	6 927	1,75	0,6	754	0,51	0,2	893	0,53	0,2	1 253	0,61	0,2	—	—	—	1959 1. Vj.
411	1,00	0,4	137	0,40	0,1	548	1,40	0,5	8 503	2,45	0,9	675	0,49	0,2	728	0,71	0,3	869	0,70	0,3	266	0,24	0,1	2. "
431	1,07	0,4	138	0,41	0,1	569	1,48	0,5	20 178	6,25	2,1	1 035	0,73	0,2	1 041	0,78	0,3	1 428	0,99	0,3	1 222	1,50	0,5	3. "
413	1,03	0,3	198	0,57	0,2	611	1,60	0,5	43 926	10,49	3,1	829	0,60	0,2	1 638	1,20	0,4	1 950	1,24	0,4	57	0,09	0,0	4. "
388	0,98	0,3	178	0,49	0,2	566	1,47	0,5	7 239	1,79	0,7	761	0,51	0,2	896	0,53	0,2	1 567	0,73	0,3	—	—	—	1959 Januar
392	0,94	0,4	214	0,61	0,2	606	1,55	0,6	6 379	1,71	0,7	779	0,51	0,2	855	0,50	0,2	1 214	0,60	0,2	—	—	—	Februar
355	0,88	0,3	143	0,41	0,1	498	1,29	0,5	7 164	1,74	0,6	721	0,52	0,2	928	0,55	0,2	979	0,50	0,2	—	—	—	März
384	0,96	0,4	151	0,44	0,2	535	1,40	0,5	6 198	1,90	0,7	808	0,60	0,2	727	0,60	0,2	574	0,35	0,1	3	0,01	0,0	April
428	1,04	0,4	126	0,37	0,1	554	1,41	0,5	5 784	1,85	0,7	685	0,49	0,2	592	0,66	0,2	757	0,63	0,2	11	0,02	0,0	Mai
421	1,00	0,4	133	0,38	0,1	554	1,38	0,5	7 528	3,59	1,3	532	0,37	0,1	865	0,87	0,3	1 275	1,12	0,4	783	0,70	0,3	Juni
450	1,13	0,4	111	0,33	0,1	561	1,46	0,5	12 345	5,11	1,7	743	0,48	0,2	898	0,73	0,2	1 370	0,98	0,3	1 234	1,40	0,5	Juli
451	1,12	0,4	143	0,43	0,1	594	1,55	0,5	15 610	5,22	1,7	1 231	0,88	0,3	1 065	0,81	0,3	1 440	1,03	0,3	1 515	1,89	0,6	August
392	0,96	0,3	160	0,47	0,2	552	1,43	0,5	32 579	8,41	3,0	1 132	0,83	0,3	1 160	0,81	0,3	1 474	0,97	0,3	917	1,20	0,4	September
453	1,13	0,3	217	0,63	0,2	670	1,76	0,5	103 739	24,21	7,4	1 203	0,81	0,2	1 671	1,27	0,4	2 423	1,44	0,4	141	0,21	0,1	Oktober
356	0,89	0,3	184	0,53	0,2	540	1,42	0,5	16 881	4,43	1,6	669	0,50	0,2	2 194	1,43	0,5	1 979	1,21	0,4	31	0,05	0,0	November
430	1,07	0,3	193	0,54	0,1	623	1,61	0,4	11 157	2,84	0,7	614	0,48	0,1	1 049	0,90	0,2	1 449	1,07	0,3	—	—	—	Dezember

99 und 100			101			88 – 101			102			103			104			105			Zeit
Trockengemüse (einschl. getrocknete Pilze)			Gemüsekonserven			Gemüse zusammen			Kernobst			Steinobst			Trauben			Übriges Beerenobst			
g	DM	vH	g	DM	vH	g	DM	vH	g	DM	vH	g	DM	vH	g	DM	vH	g	DM	vH	
1	0,00	0,0	737	0,66	0,4	7 932	5,23	3,3	3 074	1,47	0,9	1 437	0,74	0,5	64	0,08	0,1	444	0,38	0,2	1952
0	0,00	0,0	816	0,72	0,4	9 037	5,57	3,0	3 227	1,58	0,9	1 524	0,79	0,4	73	0,10	0,1	403	0,38	0,2	1953
1	0,00	0,0	1 091	1,06	0,5	8 161	6,03	3,1	3 138	1,61	0,8	1 151	0,76	0,4	100	0,13	0,1	426	0,38	0,2	1954
0	0,00	0,0	988	1,11	0,5	8 317	6,44	3,1	2 694	1,59	0,8	981	0,78	0,4	141	0,19	0,1	500	0,55	0,3	1955
1	0,00	0,0	1 202	1,27	0,5	8 126	6,71	2,9	3 240	1,98	0,9	1 119	0,88	0,4	231	0,30	0,1	386	0,45	0,2	1956
0	0,00	0,0	1 254	1,44	0,5	8 930	7,74	2,9	2 486	2,09	0,8	771	0,94	0,3	230	0,38	0,1	286	0,47	0,2	1957
1	0,00	0,0	1 323	1,62	0,6	9 440	7,79	2,8	4 012	2,39	0,9	1 317	1,20	0,4	391	0,47	0,2	574	0,90	0,3	1958
0	0,01	0,0	1 203	1,60	0,5	8 500	8,34	2,8	3 432	2,46	0,8	1 521	1,50	0,5	428	0,57	0,2	553	0,86	0,3	1959
3	0,00	0,0	1 950	2,30	0,9	6 845	6,14	2,3	1 277	1,73	0,7	2	0,01	0,0	4	0,01	0,0	—	—	—	1958 1. Vj.
1	0,00	0,0	1 389	1,79	0,7	8 021	8,66	3,2	545	0,89	0,3	273	0,40	0,1	12	0,03	0,0	533	1,01	0,4	2. "
0	0,00	0,0	520	0,68	0,2	14 321	10,05	3,6	5 383	2,99	1,1	4 181	3,91	1,4	763	0,96	0,3	1 705	2,52	0,9	3. "
0	0,01	0,0	1 431	1,70	0,6	8 573	6,32	2,1	8 845	3,96	1,3	814	0,47	0,2	783	0,89	0,3	57	0,06	0,0	4. "
0	0,00	0,0	1 741	2,09	0,8	6 235	5,91	2,2	3 177	1,76	0,7	—	—	—	8	0,02	0,0	—	—	—	1959 1. Vj.
0	0,00	0,0	984	1,37	0,5	8 228	8,91	3,3	2 034	1,46	0,5	526	0,78	0,3	10	0,03	0,0	1 274	2,10	0,8	2. "
1	0,00	0,0	674	0,96	0,3	11 462	10,69	3,6	3 935	2,85	1,0	5 358	5,03	1,7	873	1,14	0,4	934	1,34	0,5	3. "
0	0,01	0,0	1 412	2,00	0,6	8 075	7,84	2,3	4 582	3,77	1,1	203	0,17	0,1	820	1,08	0,3	4	0,02	0,0	4. "
—	—	—	1 843	2,14	0,8	6 461	5,87	2,1	3 220	1,75	0,6	—	—	—	19	0,04	0,0	—	—	—	1959 Januar
1	0,01	0,0	1 810	2,13	0,8	5 900	5,51	2,2	3 031	1,61	0,6	—	—	—	3	0,01	0,0	—	—	—	Februar
0	0,00	0,0	1 570	2,01	0,7	6 346	6,38	2,2	3 280	1,92	0,7	—	—	—	3	0,01	0,0	—	—	—	März
0	0,00	0,0	1 545	2,11	0,8	7 346	7,73	2,9	3 055	1,98	0,7	2	0,01	0,0	3	0,01	0,0	—	—	—	April
0	0,00	0,0	884	1,20	0,4	8 321	9,06	3,3	2 036	1,58	0,6	68	0,10	0,0	18	0,05	0,0	190	0,44	0,2	Mai
0	0,01	0,0	523	0,79	0,3	9 014	9,93	3,7	1 010	0,83	0,3	1 508	2,24	0,8	8	0,02	0,0	3 631	5,85	2,2	Juni
—	—	—	496	0,81	0,3	11 074	11,00	3,6	1 718	1,40	0,5	4 017	5,21	1,7	30	0,07	0,0	2 617	3,76	1,2	Juli
0	0,00	0,0	705	0,96	0,3	12 678	11,47	3,8	4 216	3,15	1,1	7 079	5,93	2,0	746	1,09	0,4	101	0,16	0,1	August
2	0,00	0,0	821	1,10	0,4	10 634	9,60	3,4	5 871	4,01	1,4	4 979	3,94	1,4	1 844	2,27	0,8	85	0,11	0,0	September
0	0,01	0,0	1 194	1,60	0,5	10 034	9,20	2,8	6 084	4,50	1,4	598	0,49	0,1	1 979	2,50	0,8	13	0,05	0,0	Oktober
1	0,01	0,0	1 291	1,80	0,6	7 798	7,14	2,5	4 253	3,60	1,3	1	0,01	0,0	408	0,60	0,2	—	—	—	November
0	0,00	0,0	1 752	2,59	0,7	6 396	7,14	1,8	3 409	3,20	0,8	9	0,02	0,0	72	0,14	0,0	—	—	—	Dezember

Zeit	102-105			106			107			108			107 und 108			109			110		
	Frisches Obst zusammen (ohne Südfrüchte)			Dörrobst (ohne Südfrüchte)			Südfrüchte			Südfrüchte			Südfrüchte			Samen (Schalen)-früchte			Marmelade und Gelees		
							frische			gedörnte			zusammen								
	g	DM	vH	g	DM	vH	g	DM	vH	g	DM	vH	g	DM	vH	g	DM	vH	g	DM	vH
1952	5 019	2,67	1,7	34	0,08	0,1	698	0,88	0,5	106	0,21	0,1	804	1,09	0,7	84	0,24	0,1	304	0,51	0,3
1953	5 227	2,85	1,6	39	0,08	0,0	1 133	1,30	0,7	123	0,22	0,1	1 256	1,52	0,8	89	0,27	0,1	322	0,52	0,3
1954	4 815	2,88	1,5	43	0,09	0,1	1 283	1,53	0,8	151	0,24	0,1	1 434	1,77	0,9	91	0,31	0,2	343	0,55	0,3
1955	4 316	3,11	1,5	66	0,13	0,1	1 315	1,61	0,8	157	0,27	0,1	1 472	1,88	0,9	96	0,36	0,2	394	0,64	0,3
1956	4 976	3,61	1,6	59	0,14	0,1	1 219	1,58	0,7	129	0,25	0,1	1 348	1,83	0,8	89	0,33	0,1	467	0,82	0,4
1957	3 773	3,88	1,4	64	0,16	0,1	1 704	2,36	0,9	130	0,27	0,1	1 834	2,63	1,0	120	0,43	0,2	384	0,75	0,3
1958	6 294	4,96	1,8	73	0,19	0,1	2 103	2,81	1,0	129	0,30	0,1	2 232	3,11	1,1	122	0,43	0,2	388	0,81	0,3
1959	5 934	5,39	1,8	43	0,12	0,0	2 226	2,76	0,9	122	0,29	0,1	2 348	3,05	1,0	128	0,46	0,2	334	0,71	0,2
1958 1. Vj.	1 283	1,75	0,7	143	0,37	0,1	3 281	4,18	1,6	126	0,28	0,1	3 407	4,46	1,7	53	0,20	0,1	370	0,75	0,3
2. "	1 363	2,33	0,9	96	0,25	0,1	2 323	3,43	1,3	117	0,27	0,1	2 440	3,70	1,4	46	0,20	0,1	481	0,97	0,4
3. "	12 032	10,38	3,7	18	0,05	0,0	1 136	1,52	0,5	72	0,18	0,1	1 208	1,70	0,6	22	0,09	0,0	414	0,90	0,3
4. "	10 499	5,38	1,8	34	0,09	0,0	1 673	2,11	0,7	200	0,48	0,1	1 873	2,59	0,8	365	1,23	0,4	289	0,61	0,2
1959 1. Vj.	3 185	1,78	0,7	79	0,21	0,1	3 290	3,92	1,4	116	0,26	0,1	3 406	4,18	1,5	64	0,24	0,1	366	0,77	0,3
2. "	3 844	4,37	1,6	38	0,10	0,0	2 315	2,94	1,1	87	0,22	0,1	2 402	3,16	1,2	29	0,13	0,1	345	0,72	0,3
3. "	11 100	10,36	3,5	18	0,06	0,0	1 184	1,53	0,5	66	0,18	0,1	1 250	1,71	0,6	24	0,09	0,0	319	0,68	0,2
4. "	5 609	5,04	1,5	37	0,10	0,0	2 114	2,66	0,8	218	0,50	0,1	2 332	3,16	0,9	396	1,40	0,4	306	0,66	0,2
1959 Januar	3 239	1,79	0,7	66	0,19	0,1	3 060	3,60	1,3	110	0,25	0,1	3 170	3,85	1,4	64	0,19	0,1	326	0,68	0,2
Februar	3 034	1,62	0,6	95	0,24	0,1	3 433	4,02	1,6	122	0,27	0,1	3 555	4,29	1,7	61	0,26	0,1	353	0,73	0,3
März	3 283	1,93	0,7	75	0,21	0,1	3 376	4,15	1,4	117	0,27	0,1	3 493	4,42	1,5	67	0,26	0,1	418	0,90	0,3
April	3 060	2,00	0,7	50	0,14	0,1	3 088	3,75	1,4	79	0,19	0,1	3 167	3,94	1,5	31	0,13	0,1	351	0,70	0,3
Mai	2 312	2,17	0,8	31	0,08	0,0	2 237	2,96	1,1	121	0,32	0,1	2 358	3,28	1,2	36	0,17	0,1	308	0,65	0,2
Juni	6 157	8,94	3,3	33	0,09	0,0	1 620	2,11	0,8	61	0,15	0,1	1 681	2,26	0,8	20	0,08	0,0	376	0,80	0,3
Juli	8 382	10,44	3,4	22	0,07	0,0	1 496	1,99	0,6	72	0,19	0,1	1 568	2,18	0,7	22	0,09	0,0	385	0,82	0,3
August	12 142	10,33	3,4	20	0,06	0,0	1 144	1,44	0,5	57	0,16	0,1	1 201	1,60	0,5	17	0,07	0,0	302	0,65	0,2
September	12 779	10,33	3,7	12	0,04	0,0	913	1,17	0,4	70	0,18	0,1	983	1,35	0,5	33	0,12	0,0	269	0,57	0,2
Oktober	8 674	7,54	2,3	35	0,11	0,0	1 175	1,56	0,5	100	0,25	0,1	1 275	1,81	0,6	82	0,30	0,1	358	0,77	0,2
November	4 662	4,21	1,5	31	0,08	0,0	1 411	1,92	0,7	162	0,37	0,1	1 573	2,29	0,8	226	0,79	0,3	335	0,72	0,3
Dezember	3 490	3,36	0,9	44	0,12	0,0	3 756	4,50	1,1	393	0,88	0,2	4 149	5,38	1,4	880	3,11	0,8	224	0,49	0,1

Zeit	116			117			118			112-118			71-118		119		120			121		
	Kakao			Schokolade			Andere Süßigkeiten			Zucker und andere Süßwaren zusammen			Nahrungsmittel pflanzlichen Ursprungs insgesamt		Salz, Essig und Gewürze		Kaffeessurrogate			Tee (ohne echten Tee)		
	g	DM	vH	g	DM	vH	g	DM	vH	g	DM	vH	DM	vH	DM	vH	g	DM	vH	g	DM	vH
1952	49	0,33	0,2	55	0,47	0,3	80	0,33	0,2	3 443	5,83	3,6	40,00	25,0	0,78	0,5	296	0,59	0,4	4	0,04	0,0
1953	55	0,36	0,2	75	0,63	0,4	85	0,35	0,2	3 560	6,18	3,4	41,45	22,7	0,83	0,5	270	0,55	0,3	6	0,05	0,0
1954	62	0,46	0,2	76	0,67	0,3	100	0,40	0,2	3 624	6,49	3,3	43,27	22,3	0,81	0,4	268	0,55	0,3	5	0,04	0,0
1955	62	0,55	0,3	85	0,79	0,4	109	0,43	0,2	3 690	6,81	3,3	45,21	21,6	0,86	0,4	281	0,59	0,3	4	0,03	0,0
1956	64	0,52	0,2	107	0,93	0,4	109	0,42	0,2	3 779	6,68	2,9	47,38	20,5	0,89	0,4	281	0,64	0,3	4	0,03	0,0
1957	62	0,46	0,2	137	1,21	0,5	134	0,59	0,2	3 940	7,22	2,7	50,86	19,0	0,94	0,3	263	0,64	0,2	4	0,04	0,0
1958	61	0,43	0,2	139	1,32	0,5	154	0,68	0,2	4 205	7,87	2,8	54,04	19,4	1,05	0,4	240	0,62	0,2	6	0,05	0,0
1959	61	0,45	0,2	171	1,58	0,5	170	0,77	0,3	4 030	7,94	2,7	56,86	19,4	0,98	0,3	214	0,59	0,2	4	0,04	0,0
1958 1. Vj.	54	0,40	0,2	104	0,93	0,4	119	0,49	0,2	3 688	6,74	2,6	46,51	17,7	0,90	0,3	267	0,66	0,3	8	0,07	0,1
2. "	61	0,44	0,2	127	1,19	0,4	167	0,73	0,3	3 908	7,36	2,7	50,53	18,8	0,91	0,3	233	0,62	0,2	5	0,05	0,0
3. "	65	0,43	0,2	101	0,91	0,3	165	0,71	0,3	5 046	8,55	3,1	60,59	21,8	1,19	0,4	231	0,62	0,2	7	0,04	0,0
4. "	66	0,45	0,1	225	2,24	0,7	164	0,78	0,3	4 179	8,79	2,9	58,47	19,1	1,18	0,4	230	0,60	0,2	5	0,05	0,0
1959 1. Vj.	54	0,39	0,1	170	1,60	0,6	150	0,64	0,2	3 423	7,08	2,6	46,61	17,2	0,84	0,3	202	0,54	0,2	5	0,05	0,0
2. "	59	0,44	0,2	140	1,23	0,5	165	0,68	0,3	4 108	7,55	2,8	52,47	19,4	0,83	0,3	212	0,57	0,2	5	0,04	0,0
3. "	57	0,44	0,1	121	1,06	0,4	180	0,81	0,3	4 565	8,23	2,8	63,13	21,3	1,08	0,4	211	0,59	0,2	3	0,03	0,0
4. "	73	0,54	0,2	253	2,44	0,7	188	0,93	0,3	4 044	9,00	2,7	65,33	19,5	1,17	0,3	232	0,65	0,2	5	0,06	0,0
1959 Januar	48	0,31	0,1	87	0,79	0,3	97	0,42	0,2	3 260	5,99	2,2	45,24	16,5	0,89	0,3	222	0,59	0,2	5	0,05	0,0
Februar	62	0,46	0,2	121	1,05	0,4	95	0,36	0,1	2 986	5,78	2,3	43,86	17,4	0,79	0,3	204	0,54	0,2	7	0,07	0,0
März	53	0,40	0,1	303	2,96	1,0	257	1,15	0,4	4 023	9,49	3,3	50,81	17,7	0,85	0,3	179	0,49	0,2	3	0,03	0,0
April	61	0,42	0,2	140	1,14	0,4	135	0,48	0,2	3 602	6,80	2,5	48,71	18,1	0,90	0,3	244	0,68	0,3	9	0,07	0,0
Mai	56	0,44	0,2	156	1,42	0,5	185	0,80	0,3	4 001	7,60	2,8	50,56	18,5	0,84	0,3	202	0,55	0,2	2	0,02	0,0
Juni	59	0,47	0,2	125	1,14	0,4	174	0,76	0,3	4 720	8,28	3,1	58,15	21,7	0,75	0,3	189	0,49	0,2	3	0,03	0,0
Juli	57	0,45	0,1	110	0,98	0,3	248	1,13	0,4	5 030	8,96	2,9	63,75	20,6	1,01	0,3	229	0,62	0,2	3	0,05	0,0
August	49	0,39	0,1	112	0,96	0,3	156	0,71	0,2	4 459	7,90	2,6	62,84	21,0	1,26	0,4	174	0,52	0,2	3	0,02	0,0
September	65	0,48	0,2	141	1,23	0,4	135	0,59	0,2	4 151	7,52	2,7	62,49	22,1	0,97	0,3	231	0,64	0,2	4	0,03	0,0
Oktober	65	0,48	0,1	133	1,14	0,3	111	0,46	0,1	3 769	6,98	2,1	78,41	23,8	1,07	0,3	253	0,73	0,2	5	0,05	0,0
November	70	0,50	0,2	126	1,06	0,4	143	0,62	0,2	3 581	6,86	2,4	51,96	18,4	1,14	0,4	242	0,64	0,2	6	0,07	0,0
Dezember	83	0,64	0,2	499	5,13	1,3	309	1,70	0,4	4 777	13,16	3,3	65,54	16,6	1,31	0,3	202	0,58	0,1	3	0,05	0,0

Einzelpositionen des Systematischen Verzeichnisses

111			102 – 111			112			113			114			115			Zeit
Sonstige Obstkonserven			Obst zusammen			Sirup			Kunsthonig, Malzextrakt			Bienenhonig			Zucker			
g	DM	vH	g	DM	vH	g	DM	vH	g	DM	vH	g	DM	vH	g	DM	vH	
17	0,03	0,0	6 262	4,62	2,9	28	0,03	0,0	70	0,14	0,1	58	0,21	0,1	3 103	4,32	2,7	1952
20	0,03	0,0	6 953	5,27	2,9	20	0,03	0,0	67	0,13	0,1	80	0,29	0,2	3 178	4,39	2,4	1953
35	0,06	0,0	6 761	5,66	2,9	6	0,01	0,0	52	0,10	0,1	115	0,42	0,2	3 213	4,43	2,3	1954
25	0,05	0,0	6 369	6,17	3,0	25	0,03	0,0	47	0,09	0,0	132	0,46	0,2	3 230	4,46	2,1	1955
66	0,11	0,1	7 005	6,84	3,0	34	0,04	0,0	54	0,10	0,0	137	0,56	0,2	3 274	4,11	1,8	1956
195	0,29	0,1	6 370	8,14	3,0	39	0,05	0,0	40	0,07	0,0	170	0,77	0,3	3 358	4,07	1,5	1957
163	0,33	0,1	9 272	9,83	3,5	32	0,05	0,0	27	0,05	0,0	220	0,94	0,3	3 572	4,40	1,6	1958
241	0,39	0,1	9 028	10,12	3,5	17	0,02	0,0	23	0,04	0,0	200	0,82	0,3	3 388	4,26	1,5	1959
229	0,45	0,2	5 485	7,98	3,0	24	0,03	0,0	32	0,06	0,0	253	1,07	0,4	3 102	3,76	1,4	1958 1. Vj.
262	0,55	0,2	4 688	8,00	3,0	30	0,05	0,0	33	0,05	0,0	193	0,84	0,3	3 297	4,06	1,5	2. "
47	0,08	0,0	13 741	13,20	4,7	21	0,03	0,0	13	0,02	0,0	210	0,93	0,3	4 471	5,52	2,0	3. "
114	0,22	0,1	13 174	10,12	3,3	52	0,08	0,0	30	0,06	0,0	222	0,91	0,3	3 420	4,27	1,4	4. "
269	0,43	0,2	7 369	7,61	2,8	11	0,01	0,0	37	0,06	0,0	219	0,90	0,3	2 782	3,48	1,3	1959 1. Vj.
247	0,38	0,1	6 905	8,86	3,3	22	0,03	0,0	20	0,04	0,0	174	0,73	0,3	3 528	4,40	1,6	2. "
216	0,33	0,1	12 927	13,23	4,5	12	0,02	0,0	8	0,01	0,0	194	0,89	0,3	3 993	5,00	1,7	3. "
234	0,42	0,1	8 914	10,78	3,2	23	0,03	0,0	27	0,06	0,0	231	0,86	0,3	3 249	4,14	1,2	4. "
327	0,48	0,2	7 192	7,18	2,6	11	0,01	0,0	33	0,05	0,0	247	0,97	0,4	2 737	3,44	1,3	1959 Januar
210	0,32	0,1	7 308	7,46	3,0	10	0,01	0,0	46	0,08	0,0	182	0,74	0,3	2 470	3,08	1,2	Februar
269	0,49	0,2	7 605	8,21	2,9	13	0,02	0,0	32	0,06	0,0	227	0,98	0,3	3 138	3,92	1,4	März
276	0,45	0,2	6 935	7,36	2,7	18	0,02	0,0	18	0,04	0,0	227	0,97	0,4	3 003	3,73	1,4	April
298	0,47	0,2	5 343	6,82	2,5	27	0,05	0,0	27	0,06	0,0	138	0,55	0,2	3 412	4,28	1,6	Mai
166	0,23	0,1	8 433	12,40	4,6	20	0,03	0,0	15	0,03	0,0	157	0,66	0,2	4 170	5,19	1,9	Juni
286	0,41	0,1	10 665	14,01	4,5	16	0,03	0,0	5	0,01	0,0	174	0,83	0,3	4 420	5,53	1,8	Juli
215	0,37	0,1	13 897	13,08	4,4	13	0,01	0,0	3	0,01	0,0	175	0,85	0,3	3 951	4,97	1,7	August
146	0,21	0,1	14 222	12,62	4,5	8	0,01	0,0	15	0,02	0,0	178	0,69	0,2	3 609	4,50	1,6	September
252	0,36	0,1	10 676	10,89	3,3	13	0,02	0,0	12	0,03	0,0	226	0,80	0,2	3 209	4,05	1,2	Oktober
136	0,28	0,1	6 963	8,37	3,0	17	0,02	0,0	37	0,08	0,0	231	0,82	0,3	2 957	3,76	1,3	November
315	0,61	0,2	9 102	13,07	3,3	38	0,05	0,0	32	0,06	0,0	236	0,97	0,2	3 580	4,61	1,2	Dezember

119 – 121		122			123		124		125		122 – 125		126		127		119 – 127		28 – 127		Zeit
Verschiedene Nahrungsmittel zusammen		Alkoholfreie Weine und Moste			Mineralwasser		Fruchtsäfte, auch Konzentrate		Andere alkoholfreie Getränke		Alkoholfreie Getränke zusammen		Andere Nahrungsmittel		Fertige Mahlzeiten		Sonstige Nahrungsmittel insgesamt		Nahrungsmittel insgesamt		
DM	vH	Liter	DM	vH	DM	vH	DM	vH	DM	vH	DM	vH	DM	vH	DM	vH	DM	vH	DM	vH	
1,41	0,9	0,007	0,00	0,0	0,08	0,1	0,08	0,1	0,03	0,0	0,19	0,1	0,12	0,1	0,27	0,2	1,99	1,3	82,65	51,6	1952
1,43	0,8	0,011	0,01	0,0	0,11	0,1	0,15	0,1	0,05	0,0	0,32	0,1	0,13	0,1	0,43	0,2	2,31	1,2	89,67	49,1	1953
1,40	0,7	0,003	0,01	0,0	0,14	0,1	0,15	0,1	0,04	0,0	0,34	0,2	0,26	0,1	0,28	0,1	2,28	1,1	95,53	49,2	1954
1,48	0,7	0,003	0,01	0,0	0,18	0,1	0,24	0,1	0,08	0,0	0,51	0,2	0,16	0,1	0,64	0,3	2,79	1,3	101,96	48,6	1955
1,56	0,7	0,007	0,00	0,0	0,21	0,1	0,27	0,1	0,10	0,0	0,58	0,3	0,10	0,0	0,49	0,2	2,73	1,2	110,47	47,8	1956
1,62	0,6	0,005	0,01	0,0	0,33	0,1	0,41	0,2	0,14	0,1	0,89	0,3	0,14	0,1	0,76	0,3	3,41	1,3	119,87	44,7	1957
1,72	0,6	0,023	0,01	0,0	0,40	0,1	0,48	0,2	0,20	0,1	1,09	0,4	0,19	0,1	0,87	0,3	3,87	1,4	126,68	45,4	1958
1,61	0,5	0,004	0,01	0,0	0,48	0,2	0,62	0,2	0,29	0,1	1,40	0,5	0,16	0,1	1,32	0,4	4,49	1,5	133,44	45,5	1959
1,63	0,6	0,002	0,00	0,0	0,26	0,1	0,44	0,2	0,10	0,0	0,80	0,3	0,08	0,0	0,60	0,2	3,11	1,2	117,32	44,7	1958 1. Vj.
1,58	0,6	0,007	0,01	0,0	0,47	0,2	0,66	0,2	0,27	0,1	1,41	0,5	0,35	0,1	0,81	0,3	4,15	1,5	123,73	45,9	2. "
1,85	0,7	0,010	0,01	0,0	0,58	0,2	0,48	0,2	0,30	0,1	1,37	0,5	0,23	0,1	1,15	0,4	4,60	1,7	131,18	47,1	3. "
1,83	0,6	0,073	0,03	0,0	0,30	0,1	0,32	0,1	0,10	0,0	0,75	0,2	0,10	0,0	0,93	0,3	3,61	1,2	134,40	44,0	4. "
1,43	0,5	0,003	0,00	0,0	0,36	0,1	0,47	0,2	0,14	0,1	0,97	0,4	0,12	0,0	1,13	0,4	3,65	1,3	119,97	44,3	1959 1. Vj.
1,44	0,5	0,006	0,01	0,0	0,53	0,2	0,74	0,3	0,31	0,1	1,59	0,6	0,21	0,1	1,19	0,4	4,43	1,6	127,26	47,2	2. "
1,70	0,6	0,005	0,01	0,0	0,71	0,2	0,79	0,3	0,50	0,2	2,01	0,7	0,17	0,1	1,89	0,6	5,77	1,9	138,46	46,6	3. "
1,88	0,6	–	–	–	0,32	0,1	0,50	0,1	0,21	0,1	1,03	0,3	0,12	0,0	1,04	0,3	4,07	1,2	148,16	44,2	4. "
1,53	0,6	–	–	–	0,40	0,1	0,35	0,1	0,07	0,0	0,82	0,3	0,09	0,0	1,10	0,4	3,54	1,3	120,01	43,8	1959 Januar
1,40	0,6	–	–	–	0,32	0,1	0,31	0,1	0,18	0,1	0,81	0,3	0,10	0,0	1,75	0,7	4,06	1,6	112,59	44,7	Februar
1,37	0,5	0,008	0,01	0,0	0,35	0,1	0,75	0,3	0,16	0,1	1,27	0,4	0,18	0,1	0,55	0,2	3,37	1,2	127,41	44,5	März
1,65	0,6	0,008	0,01	0,0	0,37	0,1	0,82	0,3	0,21	0,1	1,41	0,5	0,12	0,0	1,35	0,5	4,53	1,7	124,25	46,3	April
1,41	0,5	0,008	0,01	0,0	0,52	0,2	0,62	0,2	0,31	0,1	1,46	0,5	0,18	0,1	1,14	0,4	4,19	1,5	126,60	46,4	Mai
1,27	0,5	0,003	0,01	0,0	0,69	0,3	0,79	0,3	0,41	0,2	1,90	0,7	0,34	0,1	1,09	0,4	4,60	1,7	130,94	48,8	Juni
1,68	0,5	–	–	–	1,13	0,4	1,32	0,4	0,66	0,2	3,11	1,0	0,24	0,1	3,22	1,0	8,25	2,7	138,82	44,9	Juli
1,80	0,6	0,008	0,01	0,0	0,62	0,2	0,60	0,2	0,51	0,2	1,74	0,6	0,13	0,0	1,63	0,5	5,30	1,8	139,93	46,7	August
1,64	0,6	0,008	0,03	0,0	0,38	0,1	0,44	0,2	0,34	0,1	1,19	0,4	0,13	0,0	0,82	0,3	3,78	1,3	136,35	48,3	September
1,85	0,6	–	–	–	0,33	0,1	0,47	0,1	0,13	0,0	0,93	0,3	0,13	0,0	1,16	0,4	4,07	1,2	161,41	49,1	Oktober
1,85	0,7	–	–	–	0,27	0,1	0,38	0,1	0,18	0,1	0,83	0,3	0,09	0,0	0,73	0,3	3,50	1,2	125,87	44,5	November
1,94	0,5	–	–	–	0,36	0,1	0,65	0,2	0,31	0,1	1,32	0,3	0,14	0,0	1,22	0,3	4,62	1,2	157,06	39,8	Dezember

Zeit	128			129			128 und 129		130			131			132			133	
	Bohnenkaffee			Echter Tee			Bohnenkaffee und echter Tee zusammen		Wein			Bier			Most			Branntwein und Liköre	
	g	DM	vH	g	DM	vH	DM	vH	Liter	DM	vH	Liter	DM	vH	Liter	DM	vH	DM	vH
1952	54	1,73	1,1	9	0,34	0,2	2,07	1,3	0,302	0,58	0,4	0,545	0,58	0,4	0,008	0,00	0,0	0,20	0,1
1953	92	2,45	1,3	10	0,34	0,2	2,79	1,5	0,388	0,77	0,4	0,924	1,00	0,5	0,003	0,00	0,0	0,36	0,2
1954	120	2,71	1,4	11	0,28	0,1	2,99	1,5	0,450	0,95	0,5	1,002	1,10	0,6	0,009	0,00	0,0	0,39	0,2
1955	162	3,33	1,6	13	0,36	0,2	3,69	1,8	0,464	1,09	0,5	1,009	1,18	0,6	0,009	0,00	0,0	0,49	0,2
1956	199	3,98	1,7	15	0,40	0,2	4,38	1,9	0,560	1,28	0,6	1,296	1,49	0,6	0,005	0,01	0,0	0,64	0,3
1957	230	4,68	1,7	18	0,48	0,2	5,16	1,9	0,645	1,56	0,6	1,942	2,15	0,8	0,017	0,01	0,0	0,88	0,3
1958	262	5,00	1,8	22	0,56	0,2	5,56	2,0	0,612	1,53	0,5	1,858	2,20	0,8	0,070	0,07	0,0	1,26	0,5
1959	277	4,93	1,7	23	0,57	0,2	5,50	1,9	0,643	1,62	0,6	1,918	2,29	0,8	0,214	0,03	0,0	1,41	0,5
1958 1. Vj.	252	4,97	1,9	20	0,53	0,2	5,50	2,1	0,661	1,68	0,6	1,743	2,00	0,8	0,003	0,00	0,0	1,40	0,5
2. "	266	5,23	1,9	21	0,52	0,2	5,75	2,1	0,598	1,43	0,5	2,119	2,56	0,9	0,003	0,01	0,0	0,90	0,3
3. "	258	4,89	1,8	23	0,56	0,2	5,45	2,0	0,518	1,22	0,4	2,032	2,40	0,9	0,014	0,03	0,0	0,91	0,3
4. "	270	4,93	1,8	26	0,63	0,2	5,56	1,8	0,673	1,80	0,6	1,536	1,85	0,6	3,859	0,21	0,1	1,83	0,6
1959 1. Vj.	261	4,74	1,8	22	0,54	0,2	5,28	2,0	0,522	1,35	0,5	1,556	1,90	0,7	0,007	0,01	0,0	1,47	0,5
2. "	259	4,57	1,7	22	0,57	0,2	5,14	1,9	0,586	1,39	0,5	1,912	2,29	0,8	0,006	0,01	0,0	0,73	0,3
3. "	264	4,73	1,8	22	0,53	0,2	5,28	1,8	0,487	1,27	0,4	2,512	2,82	0,9	0,005	0,01	0,0	1,06	0,4
4. "	325	5,69	1,7	25	0,61	0,2	6,30	1,9	0,977	2,44	0,7	1,795	2,15	0,6	0,840	0,11	0,0	2,38	0,7
1959 Januar	251	4,64	1,7	22	0,56	0,2	5,20	1,9	0,497	1,23	0,4	1,422	1,73	0,6	-	-	-	1,27	0,5
Februar	248	4,44	1,8	23	0,56	0,2	5,00	2,0	0,427	1,13	0,4	1,558	1,89	0,8	0,003	0,00	0,0	1,40	0,6
März	284	5,15	1,8	21	0,51	0,2	5,66	2,0	0,642	1,70	0,6	1,687	2,08	0,7	0,017	0,02	0,0	1,75	0,6
April	253	4,44	1,7	23	0,58	0,2	5,02	1,9	0,579	1,48	0,6	1,613	1,93	0,7	0,014	0,02	0,0	0,62	0,2
Mai	274	4,83	1,8	20	0,50	0,2	5,33	2,0	0,584	1,50	0,5	1,940	2,34	0,9	0,003	0,00	0,0	1,03	0,4
Juni	251	4,43	1,7	24	0,62	0,2	5,05	1,9	0,595	1,20	0,4	2,182	2,61	1,0	-	-	-	0,55	0,2
Juli	251	4,46	1,4	23	0,58	0,2	5,04	1,6	0,480	1,16	0,4	2,578	3,18	1,0	0,004	0,01	0,0	0,97	0,3
August	277	4,96	1,7	21	0,54	0,2	5,50	1,8	0,515	1,60	0,5	2,380	2,86	1,0	0,004	0,01	0,0	0,96	0,3
September	264	4,76	1,7	21	0,53	0,2	5,29	1,9	0,466	1,04	0,4	1,977	2,41	0,9	0,008	0,01	0,0	1,25	0,4
Oktober	269	4,67	1,4	22	0,53	0,2	5,20	1,6	0,735	1,56	0,5	1,704	2,02	0,6	2,520	0,32	0,1	1,03	0,3
November	276	4,70	1,7	20	0,47	0,2	5,17	1,8	0,740	1,89	0,7	1,554	1,82	0,6	-	-	-	1,40	0,5
Dezember	431	7,71	2,0	34	0,83	0,2	8,54	2,2	1,456	3,88	1,0	2,126	2,60	0,7	-	-	-	4,72	1,2

Zeit	139-9		140		141		142		139-142-9		143		144		145		143-145		146		143-146	
	Miete (netto) 1)		Bau-notabgabe, Mietssteuer		Reparaturen		Wohnung insgesamt		Möbel und andere Einrichtungsgegenstände		Neuanschaffungen		Reparaturen		zusammen		zusammen		zusammen		zusammen	
	DM	vH	DM	vH	DM	vH	DM	vH	DM	vH	DM	vH	DM	vH	DM	vH	DM	vH	DM	vH	DM	vH
1952	20,93	13,1	0,01	0,0	0,08	0,1	0,12	0,1	21,14	13,2	0,44	0,3	0,24	0,1	0,44	0,3	1,12	0,7	0,20	0,1	1,32	0,8
1953	23,42	12,8	0,01	0,0	0,25	0,1	0,23	0,1	23,91	13,1	3,21	1,8	0,38	0,2	0,27	0,1	3,86	2,1	0,21	0,1	4,07	2,3
1954	24,92	12,9	0,00	0,0	0,17	0,1	0,23	0,1	25,32	13,1	1,32	0,7	0,31	0,2	0,51	0,3	2,14	1,1	0,24	0,1	2,38	1,2
1955	27,09	13,0	0,03	0,0	0,18	0,1	0,30	0,1	27,60	13,2	1,34	0,6	0,33	0,2	0,77	0,4	2,44	1,2	0,26	0,1	2,70	1,3
1956	29,70	12,8	0,03	0,0	0,30	0,2	0,54	0,2	30,77	13,3	2,32	1,0	0,41	0,2	0,81	0,4	3,54	1,5	0,23	0,1	3,77	1,6
1957	32,73	12,2	0,02	0,0	0,59	0,2	0,44	0,2	33,78	12,6	3,35	1,2	0,84	0,3	0,92	0,3	5,11	1,9	0,37	0,1	5,48	2,0
1958	35,56	12,7	0,01	0,0	0,39	0,1	0,66	0,2	36,62	13,1	2,59	0,9	0,50	0,2	1,84	0,7	4,93	1,8	0,34	0,1	5,27	1,9
1959	37,99	13,0	0,01	0,0	0,63	0,2	0,52	0,2	39,15	13,3	2,47	0,8	0,57	0,2	1,65	0,6	4,69	1,6	0,30	0,1	4,99	1,7
1958 1. Vj.	35,40	13,5	0,01	0,0	0,53	0,2	0,78	0,3	36,72	14,0	2,43	0,9	0,79	0,3	1,94	0,7	5,16	2,0	0,43	0,2	5,59	2,1
2. "	35,56	13,2	0,01	0,0	0,64	0,2	0,88	0,3	37,09	13,8	3,28	1,2	0,30	0,1	0,91	0,3	4,49	1,7	0,20	0,1	4,69	1,7
3. "	35,36	12,7	0,01	0,0	0,21	0,1	0,79	0,3	36,37	13,1	0,75	0,3	0,25	0,1	1,36	0,5	2,36	0,8	0,39	0,1	2,75	1,0
4. "	35,91	11,8	0,01	0,0	0,20	0,1	0,17	0,1	36,29	11,9	3,90	1,3	0,63	0,2	3,17	1,0	7,70	2,5	0,34	0,1	8,04	2,6
1959 1. Vj.	37,11	13,7	0,01	0,0	0,42	0,2	0,28	0,1	37,82	14,0	3,28	1,2	0,48	0,2	2,42	0,9	6,18	2,3	0,25	0,1	6,43	2,4
2. "	38,37	14,2	0,01	0,0	1,01	0,4	0,84	0,3	40,23	14,9	2,04	0,8	0,29	0,1	0,76	0,3	3,09	1,1	0,24	0,1	3,33	1,2
3. "	37,75	12,7	-	-	0,62	0,2	0,45	0,2	38,82	13,1	1,39	0,5	0,18	0,1	0,67	0,2	2,24	0,8	0,16	0,1	2,40	0,8
4. "	38,73	11,5	-	-	0,50	0,1	0,50	0,1	39,73	11,8	3,18	0,9	1,31	0,4	2,75	0,8	7,24	2,2	0,54	0,2	7,78	2,3
1959 Januar	35,91	13,1	0,02	0,0	0,01	0,0	0,20	0,1	36,14	13,2	1,13	0,4	0,49	0,2	5,35	2,0	6,97	2,5	0,14	0,1	7,11	2,6
Februar	39,04	15,5	0,01	0,0	0,69	0,3	0,85	0,0	39,79	15,8	0,83	0,3	0,37	0,1	1,00	0,4	2,20	0,9	0,29	0,1	2,49	1,0
März	36,37	12,7	0,01	0,0	0,55	0,2	0,59	0,2	37,52	13,1	7,89	2,8	0,57	0,2	0,92	0,3	9,38	3,3	0,33	0,1	9,71	3,4
April	38,87	14,5	0,01	0,0	1,67	0,6	1,05	0,4	41,60	15,5	1,07	0,4	0,20	0,1	0,89	0,3	2,16	0,8	0,20	0,1	2,36	0,9
Mai	38,11	14,0	0,01	0,0	0,05	0,0	0,56	0,2	38,73	14,2	3,51	1,3	0,56	0,2	0,57	0,2	4,64	1,7	0,10	0,0	4,74	1,7
Juni	38,12	14,2	0,01	0,0	1,32	0,5	0,90	0,3	40,35	15,0	1,53	0,6	0,12	0,0	0,82	0,3	2,47	0,9	0,43	0,2	2,90	1,1
Juli	36,75	11,9	-	-	1,34	0,4	0,52	0,2	38,61	12,5	0,64	0,2	0,16	0,1	0,73	0,2	1,53	0,5	0,16	0,1	1,69	0,5
August	39,03	13,0	-	-	0,26	0,1	0,46	0,2	39,75	13,3	1,91	0,6	0,11	0,0	0,65	0,2	2,67	0,9	0,28	0,1	2,95	1,0
September	37,48	13,3	-	-	0,27	0,1	0,38	0,1	38,13	13,5	1,63	0,6	0,26	0,1	0,62	0,2	2,51	0,9	0,04	0,0	2,55	0,9
Oktober	38,25	11,6	-	-	0,48	0,1	0,75	0,2	39,48	12,0	2,20	0,7	0,81	0,2	3,27	0,1	6,28	1,9	0,97	0,3	7,25	2,2
November	38,50	13,6	-	-	0,57	0,2	0,09	0,0	39,16	13,8	0,98	0,3	1,13	0,4	1,93	0,7	4,04	1,4	0,36	0,1	4,40	1,6
Dezember	39,43	10,0	-	-	0,44	0,1	0,66	0,2	40,53	10,3	6,35	1,6	2,00	0,5	3,06	0,8	11,41	2,9	0,30	0,1	11,71	3,0

1) Mietausgaben vermindert um die Einnahmen aus Untervermietung (Position 9 nicht gesondert ausgewiesen).

Einzelpositionen des Systematischen Verzeichnisses

130 – 133		134		135			136			137			138		135 – 138		128 – 138		28 – 138		Zeit
Alkoholische Getränke zusammen		Kleinere Wirtschaftsausgaben		Zigarren			Zigaretten			Tabak			Sonstiges		Tabak und Tabakwaren zusammen		Getränke und Tabakwaren insgesamt		Ernährung insgesamt		
DM	vH	DM	vH	Stück	DM	vH	Stück	DM	vH	g	DM	vH	DM	vH	DM	vH	DM	vH	DM	vH	
1,36	0,9	0,20	0,1	.	0,35	0,2	.	0,54	0,3	.	0,83	0,5	0,08	0,1	1,80	1,1	5,43	3,4	88,08	55,0	1952
2,13	1,2	0,44	0,3	.	0,50	0,3	.	0,54	0,3	.	0,76	0,4	0,06	0,0	1,86	1,0	7,22	4,0	96,89	53,1	1953
2,44	1,3	0,37	0,2	3	0,45	0,2	6	0,54	0,3	39	0,90	0,5	0,08	0,0	1,97	1,0	7,77	4,0	103,30	53,2	1954
2,76	1,3	0,27	0,1	2	0,40	0,2	5	0,43	0,2	47	0,93	0,4	0,03	0,0	1,79	0,9	8,51	4,1	110,47	52,7	1955
3,42	1,5	0,28	0,1	4	0,57	0,2	6	0,54	0,2	57	1,20	0,5	0,07	0,0	2,38	1,0	10,46	4,5	120,93	52,3	1956
4,60	1,7	0,39	0,1	5	0,81	0,2	10	0,84	0,3	59	1,31	0,5	0,13	0,1	3,09	1,2	13,24	4,9	133,11	49,6	1957
5,06	1,8	0,64	0,2	6	0,94	0,3	18	1,54	0,6	53	1,28	0,5	0,14	0,1	3,90	1,4	15,16	5,5	141,84	50,9	1958
5,35	1,8	0,80	0,3	6	0,94	0,3	19	1,61	0,5	38	0,94	0,3	0,08	0,0	3,57	1,2	15,22	5,2	148,66	50,7	1959
5,08	1,9	0,34	0,1	5	0,73	0,3	16	1,33	0,5	58	1,30	0,5	0,14	0,1	3,50	1,3	14,42	5,5	131,74	50,2	1958 1. Vj.
4,90	1,8	0,68	0,3	6	0,92	0,3	18	1,48	0,5	53	1,33	0,5	0,12	0,0	3,85	1,4	15,18	5,6	138,91	51,6	2. "
4,56	1,6	1,01	0,4	6	1,00	0,4	20	1,65	0,6	52	1,29	0,5	0,15	0,1	4,09	1,5	15,11	5,4	146,29	52,5	3. "
5,69	1,9	0,52	0,2	7	1,12	0,4	20	1,71	0,6	49	1,19	0,4	0,14	0,0	4,16	1,4	15,93	5,2	150,33	49,2	4. "
4,73	1,7	0,53	0,2	6	0,86	0,3	19	1,60	0,6	41	1,00	0,4	0,10	0,0	3,56	1,3	14,10	5,2	134,07	49,5	1959 1. Vj.
4,42	1,6	0,91	0,3	6	0,88	0,3	17	1,42	0,5	41	0,99	0,4	0,09	0,0	3,38	1,3	13,85	5,1	141,11	52,3	2. "
5,16	1,7	1,22	0,4	6	0,91	0,3	20	1,69	0,6	37	0,88	0,3	0,08	0,0	3,56	1,2	15,22	5,1	153,68	51,7	3. "
7,08	2,1	0,55	0,2	7	1,10	0,3	20	1,74	0,5	34	0,87	0,3	0,07	0,0	3,78	1,1	17,71	5,3	165,87	49,5	4. "
4,23	1,5	0,41	0,1	6	0,85	0,3	20	1,66	0,6	43	1,05	0,4	0,15	0,1	3,71	1,4	13,55	5,0	133,56	48,8	1959 Januar
4,42	1,8	0,46	0,2	5	0,77	0,3	20	1,65	0,7	36	0,87	0,3	0,10	0,0	3,39	1,3	13,27	5,3	125,86	50,0	Februar
5,55	1,9	0,72	0,3	6	0,96	0,3	18	1,50	0,5	45	1,09	0,4	0,06	0,0	3,61	1,3	15,54	5,4	142,95	49,9	März
4,05	1,5	0,61	0,2	7	0,98	0,4	17	1,39	0,5	42	1,05	0,4	0,09	0,0	3,51	1,3	13,19	4,9	137,44	51,2	April
4,87	1,8	1,33	0,5	7	0,93	0,3	18	1,48	0,5	41	1,00	0,4	0,09	0,0	3,50	1,3	15,03	5,5	141,63	51,9	Mai
4,36	1,6	0,80	0,3	5	0,74	0,3	17	1,40	0,5	39	0,93	0,3	0,09	0,0	3,16	1,2	13,37	5,0	144,31	53,8	Juni
5,32	1,7	1,25	0,4	6	0,88	0,3	19	1,58	0,5	39	0,91	0,3	0,07	0,0	3,44	1,1	15,05	4,9	153,87	49,8	Juli
5,43	1,8	1,37	0,5	7	0,97	0,3	21	1,82	0,6	35	0,85	0,3	0,08	0,0	3,72	1,2	16,02	5,3	155,95	52,0	August
4,71	1,7	1,05	0,4	6	0,87	0,3	20	1,66	0,6	36	0,89	0,3	0,10	0,0	3,52	1,2	14,57	5,1	150,92	53,4	September
4,93	1,5	0,75	0,2	6	0,85	0,3	18	1,55	0,5	34	0,87	0,3	0,07	0,0	3,34	1,0	14,22	4,3	175,63	53,4	Oktober
5,11	1,8	0,33	0,1	6	0,78	0,3	19	1,59	0,6	31	0,79	0,3	0,07	0,0	3,23	1,1	13,84	4,9	139,71	49,4	November
11,20	2,8	0,56	0,1	9	1,66	0,4	24	2,07	0,5	38	0,94	0,2	0,08	0,0	4,75	1,2	25,05	6,4	182,11	46,2	Dezember

147		148		149		150		151		149-151		147-151		152		147-152		153		154		153 und 154		Zeit
Gardinen und Teppiche (Neuansch.)	Betten und Decken (Neuansch.)	Bett-, Haus- und Küchenwäsche (Neuanschaffungen)								Gardinen, Teppiche, Betten, Decken, Bett-, Haus- und Küchenwäsche						Öfen und Herde								
		Fertigware		Meterware		An- fertigungs- kosten		zusammen		Neu- anschaffungen		Reparaturen		zusammen		Neu- anschaffungen		Reparaturen		zusammen				
		DM	vH	DM	vH	DM	vH	DM	vH	DM	vH	DM	vH	DM	vH	DM	vH	DM	vH	DM	vH	DM	vH	
0,58	0,4	0,33	0,2	0,68	0,4	0,17	0,1	0,00	0,0	0,85	0,5	1,76	1,1	0,04	0,0	1,80	1,1	0,43	0,3	0,06	0,0	0,49	0,3	1952
0,61	0,4	0,74	0,4	0,89	0,5	0,23	0,1	0,01	0,0	1,13	0,6	2,48	1,4	0,04	0,0	2,52	1,4	0,87	0,5	0,06	0,0	0,93	0,5	1953
0,60	0,3	0,73	0,4	0,93	0,5	0,24	0,1	0,02	0,0	1,19	0,6	2,52	1,3	0,07	0,0	2,59	1,3	1,34	0,7	0,04	0,0	1,38	0,7	1954
0,90	0,4	0,78	0,4	1,00	0,5	0,29	0,1	0,02	0,0	1,31	0,6	2,99	1,4	0,06	0,0	3,05	1,5	1,68	0,8	0,02	0,0	1,70	0,8	1955
0,88	0,4	0,80	0,3	1,21	0,5	0,23	0,1	0,00	0,0	1,44	0,6	3,12	1,3	0,06	0,0	3,18	1,4	0,97	0,4	0,06	0,0	1,03	0,4	1956
1,77	0,7	1,23	0,5	1,56	0,6	0,38	0,1	0,11	0,0	2,05	0,8	5,05	1,9	0,05	0,0	5,10	1,9	1,94	0,7	0,16	0,1	2,10	0,8	1957
1,75	0,6	0,91	0,3	1,64	0,6	0,33	0,1	0,01	0,0	1,98	0,7	4,64	1,7	0,09	0,0	4,73	1,7	1,18	0,4	0,07	0,0	1,25	0,4	1958
1,62	0,6	0,82	0,3	1,40	0,5	0,18	0,1	0,01	0,0	1,59	0,5	4,03	1,4	0,06	0,0	4,09	1,4	1,02	0,3	0,08	0,0	1,10	0,4	1959
1,52	0,6	1,56	0,6	1,05	0,4	0,41	0,2	0,01	0,0	1,47	0,6	4,55	1,7	0,05	0,0	4,60	1,8	2,09	0,8	0,04	0,0	2,13	0,8	1958 1. Vj.
1,54	0,6	0,33	0,1	1,47	0,5	0,41	0,2	0,01	0,0	1,89	0,7	3,76	1,4	0,06	0,0	3,82	1,4	0,59	0,2	0,02	0,0	0,61	0,2	2. "
1,22	0,4	0,91	0,3	1,88	0,7	0,32	0,1	-	-	2,20	0,8	4,33	1,6	0,25	0,1	4,58	1,6	0,38	0,1	0,05	0,0	0,43	0,2	3. "
2,71	0,9	0,85	0,3	2,16	0,7	0,21	0,1	-	-	2,37	0,8	5,93	1,9	-	-	5,93	1,9	1,68	0,6	0,16	0,1	1,84	0,6	4. "
1,50	0,6	1,02	0,4	1,32	0,5	0,15	0,1	0,01	0,0	1,48	0,5	4,00	1,5	0,03	0,0	4,03	1,5	1,32	0,5	0,10	0,0	1,42	0,5	1959 1. Vj.
1,56	0,6	0,44	0,2	0,88	0,3	0,10	0,0	0,02	0,0	1,00	0,4	3,00	1,1	0,06	0,0	3,06	1,1	1,25	0,5	0,02	0,0	1,27	0,5	2. "
0,87	0,3	0,44	0,1	1,49	0,5	0,09	0,0	0,01	0,0	1,59	0,5	2,90	1,0	0,15	0,1	3,05	1,0	0,23	0,1	0,02	0,0	0,25	0,1	3. "
2,54	0,8	1,39	0,4	1,91	0,6	0,41	0,1	-	-	2,32	0,7	6,25	1,9	-	-	6,25	1,9	1,28	0,4	0,15	0,0	1,43	0,4	4. "
1,70	0,6	0,65	0,2	1,44	0,5	0,23	0,1	-	-	1,67	0,6	4,02	1,5	0,05	0,0	4,07	1,5	1,15	0,4	0,12	0,0	1,27	0,5	1959 Januar
1,01	0,4	0,71	0,3	1,45	0,6	0,13	0,1	-	-	1,58	0,6	3,30	1,3	0,05	0,0	3,35	1,3	1,09	0,4	0,16	0,1	1,25	0,5	Februar
1,79	0,6	1,71	0,6	1,06	0,4	0,09	0,0	0,03	0,0	1,18	0,4	4,68	1,6	-	-	4,68	1,6	1,73	0,6	0,03	0,0	1,76	0,6	März
2,02	0,8	1,00	0,4	1,18	0,4	0,12	0,0	0,06	0,0	1,36	0,5	4,38	1,6	0,17	0,1	4,55	1,7	1,28	0,5	0,02	0,0	1,30	0,5	April
1,24	0,5	0,06	0,0	0,37	0,1	0,09	0,0	-	-	0,46	0,2	1,76	0,6	0,00	0,0	1,76	0,6	1,21	0,4	0,02	0,0	1,23	0,5	Mai
1,41	0,5	0,26	0,1	1,10	0,4	0,09	0,0	-	-	1,19	0,4	2,86	1,1	-	-	2,86	1,1	1,26	0,5	0,02	0,0	1,28	0,5	Juni
1,41	0,5	0,56	0,2	1,94	0,6	0,18	0,1	0,02	0,0	2,14	0,7	4,11	1,3	0,36	0,1	4,47	1,4	0,28	0,1	-	-	0,28	0,1	Juli
0,45	0,2	0,67	0,2	2,19	0,7	0,06	0,0	-	-	2,25	0,8	3,37	1,1	0,03	0,0	3,40	1,1	0,19	0,1	0,02	0,0	0,21	0,1	August
0,74	0,3	0,10	0,0	0,33	0,1	0,03	0,0	0,01	0,0	0,37	0,1	1,21	0,4	0,05	0,0	1,26	0,4	0,23	0,1	0,05	0,0	0,28	0,1	September
2,41	0,7	0,37	0,1	0,99	0,3	0,03	0,0	-	-	1,02	0,3	3,80	1,2	-	-	3,80	1,2	0,63	0,2	0,03	0,0	0,66	0,2	Oktober
1,92	0,7	1,44	0,5	0,56	0,2	-	-	-	-	0,56	0,2	3,92	1,4	-	-	3,92	1,4	2,50	0,9	0,04	0,0	2,54	0,9	November
3,28	0,8	2,37	0,6	4,18	1,1	1,19	0,3	-	-	5,37	1,4	11,02	2,8	-	-	11,02	2,8	0,72	0,2	0,39	0,1	1,11	0,3	Dezember

Zeit	155		156		157		158		159		160		161		162		163		155-163		164		155-164	
	Porzellan und Steingutwaren		Glaswaren		Elektrotechnische Geräte		Sonstige Waren aus Eisen und anderen Metallen		Holzwaren (ohne Bürsten)		Korbwaren		Bürstenwaren		Werkzeuge und Gartengeräte		Sonstige Geräte		Haus-, Küchen-, Keller- und Gartengeräte					
																			Neuanschaffungen		Reparaturen, auch Umzugskosten		zusammen	
	DM	vH	DM	vH	DM	vH	DM	vH	DM	vH	DM	vH	DM	vH	DM	vH	DM	vH	DM	vH	DM	vH	DM	vH
1952	0,18	0,1	0,13	0,1	0,13	0,1	0,52	0,3	0,05	0,0	0,01	0,0	0,11	0,1	0,07	0,0	0,27	0,2	1,47	0,9	0,24	0,1	1,71	1,1
1953	0,20	0,1	0,16	0,1	0,27	0,1	0,62	0,4	0,07	0,0	0,01	0,0	0,15	0,1	0,08	0,0	0,38	0,2	1,94	1,1	0,12	0,1	2,06	1,1
1954	0,31	0,2	0,10	0,0	0,15	0,1	0,60	0,3	0,08	0,0	0,01	0,0	0,13	0,1	0,04	0,0	0,56	0,3	1,98	1,0	0,33	0,2	2,31	1,3
1955	0,22	0,1	0,12	0,1	0,16	0,1	0,76	0,4	0,05	0,0	0,02	0,0	0,11	0,1	0,07	0,0	0,50	0,2	2,01	1,0	0,24	0,1	2,25	1,1
1956	0,39	0,2	0,12	0,1	0,43	0,2	0,73	0,3	0,07	0,0	0,03	0,0	0,17	0,1	0,10	0,0	0,54	0,2	2,58	1,1	0,26	0,1	2,84	1,2
1957	0,39	0,1	0,19	0,1	0,89	0,3	0,94	0,3	0,13	0,1	0,03	0,0	0,17	0,1	0,10	0,0	0,91	0,3	3,75	1,4	0,34	0,1	4,09	1,5
1958	0,38	0,1	0,25	0,1	0,97	0,3	1,09	0,4	0,08	0,0	0,03	0,0	0,14	0,1	0,09	0,0	0,79	0,3	3,82	1,4	0,26	0,1	4,08	1,5
1959	0,41	0,1	0,17	0,1	0,64	0,2	0,86	0,3	0,13	0,0	0,05	0,0	0,15	0,1	0,23	0,1	0,94	0,3	3,58	1,2	0,32	0,1	3,90	1,3
1958 1. Vj.	0,35	0,1	0,10	0,0	1,25	0,5	1,39	0,5	0,08	0,0	-	-	0,15	0,1	0,07	0,0	0,45	0,2	3,84	1,5	0,24	0,1	4,08	1,6
2. "	0,32	0,1	0,08	0,0	1,39	0,5	0,82	0,3	0,10	0,0	0,03	0,0	0,14	0,1	0,08	0,0	0,90	0,3	3,86	1,4	0,37	0,1	4,23	1,6
3. "	0,37	0,1	0,50	0,2	0,71	0,3	0,92	0,3	0,07	0,0	0,05	0,0	0,10	0,0	0,10	0,0	0,90	0,3	3,72	1,3	0,18	0,1	3,90	1,4
4. "	0,50	0,2	0,32	0,1	0,51	0,2	1,25	0,4	0,09	0,0	0,05	0,0	0,16	0,1	0,12	0,0	0,90	0,3	3,90	1,3	0,25	0,1	4,15	1,4
1959 1. Vj.	0,48	0,2	0,20	0,1	0,32	0,1	0,81	0,3	0,07	0,0	0,02	0,0	0,16	0,1	0,06	0,0	0,78	0,3	2,90	1,1	0,71	0,3	3,61	1,3
2. "	0,20	0,1	0,10	0,0	0,48	0,2	0,72	0,3	0,12	0,0	0,04	0,0	0,14	0,1	0,15	0,1	0,85	0,3	2,80	1,0	0,11	0,0	2,91	1,1
3. "	0,35	0,1	0,21	0,1	0,51	0,2	0,69	0,2	0,10	0,0	0,08	0,0	0,14	0,1	0,09	0,0	1,01	0,3	3,18	1,1	0,19	0,1	3,37	1,1
4. "	0,60	0,2	0,18	0,1	1,25	0,4	1,20	0,4	0,22	0,1	0,04	0,0	0,18	0,1	0,62	0,2	1,11	0,3	5,40	1,6	0,29	0,1	5,69	3,7
1959 Januar	0,39	0,1	0,01	0,0	0,24	0,1	0,45	0,2	0,07	0,0	-	-	0,11	0,0	0,06	0,0	1,07	0,4	2,40	0,9	0,86	0,3	3,26	1,2
Februar	0,58	0,2	0,34	0,1	0,09	0,0	0,56	0,2	0,09	0,0	0,06	0,0	0,09	0,0	0,06	0,0	0,54	0,2	2,41	1,0	0,16	0,1	2,57	1,0
März	0,48	0,2	0,25	0,1	0,64	0,2	1,43	0,5	0,06	0,0	-	-	0,29	0,1	0,07	0,0	0,73	0,3	3,95	1,4	1,12	0,4	5,07	1,8
April	0,21	0,1	0,01	0,0	0,15	0,1	0,43	0,2	0,06	0,0	0,02	0,0	0,18	0,1	0,20	0,1	1,02	0,4	2,28	0,8	0,06	0,0	2,34	0,9
Mai	0,21	0,1	0,16	0,1	0,74	0,3	0,52	0,2	0,10	0,0	0,06	0,0	0,15	0,1	0,16	0,1	0,51	0,2	2,61	1,0	0,23	0,1	2,84	1,0
Juni	0,18	0,1	0,12	0,0	0,54	0,2	1,20	0,4	0,20	0,1	0,05	0,0	0,08	0,0	0,10	0,0	1,03	0,4	3,50	1,3	0,04	0,0	3,54	1,3
Juli	0,24	0,1	0,21	0,1	0,42	0,1	0,79	0,3	0,10	0,0	0,06	0,0	0,15	0,1	0,06	0,0	1,56	0,5	3,59	1,2	0,23	0,1	3,82	1,2
August	0,42	0,1	0,22	0,1	0,58	0,2	0,71	0,2	0,09	0,0	0,19	0,1	0,12	0,0	0,11	0,0	0,84	0,3	3,28	1,1	0,11	0,0	3,39	1,1
September	0,40	0,1	0,20	0,1	0,54	0,2	0,56	0,2	0,12	0,0	-	-	0,16	0,1	0,10	0,0	0,62	0,2	2,70	1,0	0,22	0,1	2,92	1,0
Oktober	0,35	0,1	0,11	0,0	1,96	0,6	0,64	0,2	0,35	0,1	0,11	0,0	0,23	0,1	0,11	0,0	0,98	0,3	4,84	1,5	0,18	0,1	5,02	1,5
November	0,34	0,1	0,16	0,1	0,47	0,2	1,21	0,4	0,04	0,0	-	-	0,10	0,0	1,60	0,6	0,62	0,2	4,54	1,6	0,57	0,2	5,11	1,8
Dezember	1,11	0,3	0,27	0,1	1,31	0,3	1,76	0,4	0,26	0,1	0,02	0,0	0,20	0,1	0,14	0,0	1,74	0,4	6,81	1,7	0,12	0,0	6,93	1,8

Zeit	170			171			172		165-172		173		174		175		173-175		176		177		178		176-178		
	Gas			Elektrischer Strom			Sonstige Ausgaben		Heizung und Beleuchtung insgesamt		Männeroberbekleidung (Neuanschaffung)								Frauenoberbekleidung (Neuanschaffung)								
											Fertigbekleidung		Meterware		Anfertigungskosten		zusammen		Fertigbekleidung		Meterware		Anfertigungskosten		zusammen		
	cbm	DM	vH	kWh	DM	vH	DM	vH	DM	vH	DM	vH	DM	vH	DM	vH	DM	vH	DM	vH	DM	vH	DM	vH	DM	vH	DM
1952	9	2,20	1,4	19	3,69	2,3	0,39	0,2	13,09	8,2	1,00	0,6	0,03	0,0	0,11	0,1	1,14	0,7	1,95	1,2	0,77	0,5	0,17	0,1	2,89	1,8	
1953	9	2,48	1,4	21	4,16	2,3	0,38	0,2	14,15	7,8	1,09	0,6	0,16	0,1	0,08	0,0	1,33	0,7	2,07	1,1	0,85	0,5	0,25	0,1	3,17	1,7	
1954	10	2,75	1,4	24	4,43	2,3	0,40	0,2	16,75	8,6	1,21	0,6	0,06	0,0	0,05	0,0	1,32	0,7	2,93	1,5	0,85	0,4	0,31	0,2	4,09	2,1	
1955	11	3,12	1,5	25	4,72	2,3	0,39	0,2	18,06	8,6	1,86	0,9	0,09	0,0	0,19	0,1	2,14	1,0	2,61	1,2	0,91	0,4	0,31	0,1	3,83	1,8	
1956	13	3,47	1,5	27	5,06	2,2	0,40	0,2	20,25	8,7	1,54	0,7	0,04	0,0	0,20	0,1	1,78	0,8	3,25	1,4	0,55	0,2	0,28	0,1	4,08	1,8	
1957	12	3,33	1,2	40	5,43	2,0	0,37	0,1	21,43	8,0	3,54	1,3	0,09	0,0	0,16	0,1	3,79	1,4	5,59	2,1	1,03	0,4	0,44	0,1	7,06	2,6	
1958	14	3,72	1,3	33	5,88	2,1	0,47	0,2	21,38	7,7	2,39	0,9	0,08	0,0	0,11	0,0	2,58	0,9	4,81	1,7	0,87	0,3	0,31	0,1	5,99	2,1	
1959	13	3,63	1,2	39	6,65	2,3	0,53	0,2	21,89	7,5	3,17	1,1	0,11	0,0	0,08	0,0	3,36	1,1	5,41	1,8	0,94	0,3	0,34	0,1	6,69	2,3	
1958 1. Vj.	12	3,27	1,2	34	5,87	2,2	0,44	0,2	20,69	7,9	2,97	1,1	0,08	0,0	0,09	0,0	3,14	1,2	3,80	1,4	0,94	0,4	0,33	0,1	5,07	1,9	
2. "	14	3,72	1,4	33	5,79	2,1	0,32	0,1	18,61	6,9	2,28	0,8	0,06	0,0	-	-	2,34	0,9	3,73	1,4	0,75	0,3	0,34	0,1	4,82	1,8	
3. "	14	3,98	1,4	31	5,43	1,9	0,53	0,2	21,62	7,8	2,07	0,7	0,07	0,0	0,01	0,0	2,15	0,8	5,04	1,8	0,78	0,3	0,27	0,1	6,09	2,2	
4. "	14	3,90	1,3	36	6,44	2,1	0,62	0,2	24,62	8,1	2,26	0,7	0,12	0,0	0,33	0,1	2,71	0,9	6,70	2,2	1,01	0,3	0,29	0,1	8,00	2,6	
1959 1. Vj.	12	3,51	1,3	42	7,08	2,6	0,51	0,2	21,99	8,1	3,37	1,2	0,04	0,0	0,08	0,0	3,49	1,3	4,65	1,7	0,84	0,3	0,42	0,2	5,91	2,2	
2. "	13	3,66	1,4	37	6,26	2,3	0,35	0,1	18,84	7,0	1,10	0,4	0,15	0,1	0,08	0,0	1,33	0,5	4,99	1,8	0,56	0,2	0,22	0,1	5,77	2,1	
3. "	13	3,68	1,2	35	6,16	2,1	0,62	0,2	20,73	7,0	4,33	1,5	0,16	0,1	0,13	0,0	4,62	1,6	5,02	1,7	1,41	0,5	0,43	0,1	6,86	2,3	
4. "	13	3,65	1,1	40	7,10	2,1	0,67	0,2	26,04	7,8	3,88	1,2	0,08	0,0	0,04	0,0	4,00	1,2	6,98	2,1	0,97	0,3	0,26	0,1	8,21	2,4	
1959 Januar	12	3,53	1,3	39	6,89	2,5	0,41	0,1	23,99	8,8	3,57	2,0	0,01	0,0	-	-	5,38	2,0	6,06	2,2	1,13	0,4	0,29	0,1	7,48	2,7	
Februar	13	3,68	1,5	46	7,47	3,0	0,58	0,2	21,76	8,6	3,21	1,3	0,10	0,0	0,16	0,1	3,47	1,4	5,09	2,0	0,89	0,4	0,35	0,1	6,33	2,5	
März	12	3,32	1,2	42	6,87	2,4	0,53	0,2	20,19	7,1	1,33	0,5	0,01	0,0	0,07	0,0	1,41	0,5	2,79	1,0	0,49	0,2	0,63	0,2	3,91	1,4	
April	11	3,19	1,2	38	6,53	2,4	0,37	0,1	17,71	6,6	1,02	0,4	0,10	0,0	0,18	0,1	1,30	0,5	6,25	2,3	0,34	0,1	0,35	0,1	6,94	2,6	
Mai	14	3,90	1,4	33	5,58	2,0	0,37	0,1	21,23	7,8	0,71	0,3	0,30	0,1	-	-	1,01	0,4	6,00	2,2	0,56	0,2	0,21	0,1	6,77	2,5	
Juni	14	3,89	1,4	41	6,67	2,5	0,30	0,1	17,56	6,5	1,56	0,6	0,04	0,0	0,07	0,0	1,67	0,6	2,73	1,0	0,78	0,3	0,10	0,0	3,61	1,3	
Juli	11	3,19	1,0	33	5,90	1,9	0,36	0,1	18,63	6,1	5,99	1,9	0,48	0,2	0,03	0,0	6,50	2,1	7,07	2,3	2,16	0,7	0,30	0,1	9,53	3,1	
August	17	4,62	1,5	33	5,78	1,9	0,71	0,2	19,05	6,4	4,23	1,4	0,01	0,0	0,04	0,0	4,28	1,4	4,52	1,5	1,32	0,4	0,37	0,1	6,21	2,1	
September	11	3,22	1,1	39	6,79	2,4	0,78	0,3	24,49	8,7	2,78	1,0	-	-	0,33	0,1	3,11	1,1	3,46	1,2	0,75	0,3	0,63	0,2	4,84	1,7	
Oktober	11	3,25	1,0	39	7,10	2,2	0,47	0,1	28,39	8,6	2,63	0,8	-	-	-	-	2,63	0,8	5,65	1,7	0,85	0,3	0,38	0,1	6,88	2,1	
November	13	3,62	1,3	40	6,77	2,4	0,68	0,2	23,82	8,4	3,55	1,3	0,00	0,0	0,02	0,0	3,57	1,3	8,15	2,9	0,42	0,1	0,25	0,1	8,82	3,1	
Dezember	15	4,09	1,0	42	7,42	1,9	0,85	0,2	25,88	6,6	5,45	1,4	0,25	0,1	0,11	0,0	5,81	1,5	7,13	1,8	1,64	0,4	0,16	0,0	8,93	2,3	

Einzelpositionen des Systematischen Verzeichnisses

143 – 164		165			166			167			168			169			166 – 169			Zeit
Hausrat insgesamt		Holz			Steinkohle			Braunkohle			Koks Holzkohle			Torf			Kohle zusammen			
DM	vH	Ztr.	DM	vH	Ztr.	DM	vH	Ztr.	DM	vH	Ztr.	DM	vH	Ztr.	DM	vH	Ztr.	DM	vH	
5,32	3,3	0,3	0,90	0,6	0,9	3,56	2,2	0,7	1,99	1,2	0,1	0,30	0,2	0,0	0,06	0,0	1,7	5,91	3,7	1952
9,58	5,3	0,3	0,93	0,5	0,8	3,78	2,1	0,7	2,10	1,2	0,1	0,30	0,2	0,0	0,02	0,0	1,6	6,20	3,4	1953
8,66	4,5	0,3	0,98	0,5	1,0	4,90	2,5	0,9	2,83	1,5	0,1	0,45	0,2	0,0	0,01	0,0	2,0	8,19	4,2	1954
9,70	4,6	0,3	0,86	0,4	1,0	5,33	2,4	0,9	3,18	1,5	0,1	0,41	0,2	0,0	0,05	0,0	2,0	8,97	4,2	1955
10,82	4,7	0,2	0,75	0,3	1,1	6,32	2,7	1,0	3,29	1,4	0,1	0,82	0,4	0,0	0,14	0,1	2,2	10,57	4,6	1956
16,77	6,2	0,3	0,95	0,4	0,9	5,74	2,1	1,1	3,91	1,5	0,3	1,66	0,6	0,0	0,04	0,0	2,3	11,35	4,2	1957
15,33	5,5	0,2	0,73	0,3	0,8	5,12	1,8	1,1	4,15	1,5	0,2	1,30	0,5	0,0	0,01	0,0	2,1	10,58	3,8	1958
14,08	4,8	0,3	0,76	0,3	0,7	4,68	1,6	1,1	4,34	1,5	0,2	1,29	0,4	0,0	0,01	0,0	2,0	10,32	3,5	1959
16,40	6,2	0,3	0,75	0,3	0,9	5,55	2,1	1,0	3,59	1,4	0,2	1,19	0,5	0,0	0,03	0,0	2,1	10,36	3,9	1958 1. Vj.
13,35	5,0	0,2	0,50	0,2	0,5	3,46	1,3	0,0	3,69	1,4	0,2	1,13	0,4	–	–	–	1,6	8,28	3,1	2. "
11,66	4,2	0,3	0,99	0,4	0,8	5,24	1,9	1,0	4,15	1,5	0,2	1,30	0,5	–	–	–	2,0	10,69	3,8	3. "
19,96	6,5	0,2	0,68	0,2	0,9	6,25	2,0	1,3	5,16	1,7	0,3	1,57	0,5	–	–	–	2,5	12,98	4,3	4. "
15,49	5,7	0,1	0,63	0,2	0,8	5,11	1,9	1,0	4,15	1,5	0,1	0,97	0,4	0,0	0,03	0,0	1,9	10,26	3,8	1959 1. Vj.
10,57	3,9	0,1	0,56	0,2	0,4	2,85	1,1	1,0	3,55	1,3	0,3	1,61	0,6	–	–	–	1,7	8,01	3,0	2. "
9,07	3,0	0,6	1,00	0,3	0,7	3,97	1,3	1,2	4,35	1,5	0,2	0,95	0,3	–	–	–	2,1	9,27	3,1	3. "
21,15	6,3	0,2	0,86	0,3	1,0	6,79	2,0	1,2	5,31	1,6	0,3	1,66	0,5	–	–	–	2,5	13,76	4,1	4. "
15,71	5,7	0,1	0,44	0,2	1,1	7,36	2,7	1,2	4,52	1,6	0,1	0,84	0,3	–	–	–	2,4	12,72	4,6	1959 Januar
9,66	3,8	0,1	0,57	0,2	0,7	4,45	1,8	1,0	4,36	1,7	0,1	0,65	0,3	–	–	–	1,8	9,46	3,8	Februar
21,22	7,4	0,2	0,87	0,3	0,5	3,52	1,2	0,9	3,57	1,2	0,2	1,42	0,5	0,0	0,09	0,0	1,6	8,60	3,0	März
10,55	3,9	0,2	0,67	0,2	0,5	3,12	1,2	0,6	2,36	0,9	0,2	1,47	0,5	–	–	–	1,3	6,95	2,6	April
10,57	3,9	0,0	0,27	0,1	0,6	3,73	1,4	1,2	4,83	1,8	0,4	2,55	0,9	–	–	–	2,2	11,11	4,1	Mai
10,58	3,9	0,2	0,73	0,3	0,3	1,70	0,6	1,2	3,46	1,3	0,1	0,81	0,3	–	–	–	1,6	5,97	2,2	Juni
10,26	3,3	0,2	0,79	0,3	0,5	2,88	0,9	0,9	4,04	1,3	0,2	1,47	0,5	–	–	–	1,6	8,39	2,7	Juli
9,95	3,3	0,4	1,33	0,4	0,3	2,26	0,8	1,0	3,27	1,1	0,2	1,08	0,4	–	–	–	1,5	6,61	2,2	August
7,01	2,5	1,1	0,89	0,3	1,2	6,78	2,4	0,7	5,74	2,0	0,1	0,29	0,1	–	–	–	3,0	12,81	4,5	September
16,73	5,1	0,3	1,17	0,4	1,2	8,12	2,5	1,4	6,27	1,9	0,3	2,01	0,6	–	–	–	2,9	16,40	5,0	Oktober
15,97	5,6	0,2	0,90	0,3	0,9	6,18	2,2	1,2	4,57	1,6	0,2	1,10	0,4	–	–	–	2,3	11,85	4,2	November
30,77	7,8	0,1	0,52	0,1	0,9	6,06	1,5	1,2	5,08	1,3	0,4	1,86	0,5	–	–	–	2,5	13,00	3,3	Dezember

179		180		181		179 – 181		182		183		184		182 – 184		173 – 184		185		173 – 185		Zeit
Knabenoberbekleidung (Neuanschaffung)								Mädchenoberbekleidung (Neuanschaffung)								Oberbekleidung						
Fertigbe- kleidung		Meterware		Anfertigungs- kosten		zusammen		Fertigbe- kleidung		Meterware		Anfertigungs- kosten		zusammen		Neuan- schaffungen		Reparaturen		zusammen		
DM	vH	DM	vH	DM	vH	DM	vH	DM	vH	DM	vH	DM	vH	DM	vH	DM	vH	DM	vH	DM	vH	
1,04	0,6	0,08	0,1	0,02	0,0	1,14	0,7	0,38	0,2	0,27	0,2	0,06	0,0	0,71	0,4	5,88	3,7	0,29	0,2	6,17	3,9	1952
1,37	0,8	0,06	0,0	0,05	0,0	1,48	0,8	0,85	0,5	0,34	0,2	0,06	0,0	1,25	0,7	7,23	4,0	0,42	0,2	7,65	4,2	1953
1,09	0,6	0,06	0,0	—	—	1,15	0,6	1,02	0,5	0,25	0,1	0,07	0,0	1,34	0,7	7,90	4,1	0,31	0,1	8,21	4,2	1954
1,46	0,7	0,07	0,0	0,07	0,0	1,60	0,8	1,06	0,5	0,33	0,2	0,05	0,0	1,44	0,7	9,01	4,3	0,31	0,1	9,32	4,5	1955
1,53	0,7	0,16	0,1	0,13	0,1	1,82	0,8	1,69	0,7	0,32	0,1	0,07	0,0	2,08	0,9	9,76	4,2	0,33	0,1	10,09	4,4	1956
1,71	0,6	0,06	0,0	0,09	0,0	1,86	0,7	2,76	1,0	0,38	0,1	0,06	0,0	3,20	1,2	15,91	5,9	0,41	0,1	16,32	6,1	1957
2,05	0,7	0,07	0,0	0,03	0,0	2,15	0,8	2,45	0,9	0,27	0,1	0,00	0,0	2,72	1,0	13,44	4,8	0,27	0,1	13,71	4,9	1958
1,86	0,6	0,04	0,0	0,01	0,0	1,91	0,7	1,72	0,6	0,54	0,2	0,07	0,0	2,33	0,8	14,29	4,9	0,37	0,1	14,66	5,0	1959
2,73	1,0	0,05	0,0	0,08	0,0	2,86	1,1	1,95	0,7	0,30	0,1	—	—	2,25	0,9	13,32	5,1	0,38	0,1	13,70	5,2	1958 1. Vj.
0,61	0,2	0,02	0,0	0,02	0,0	0,65	0,2	3,04	1,1	0,33	0,1	0,01	0,0	3,38	1,3	11,19	4,2	0,25	0,1	11,44	4,2	2. "
1,48	0,5	0,05	0,0	—	—	1,53	0,5	0,98	0,4	0,24	0,1	—	—	1,22	0,4	10,99	3,9	0,29	0,1	11,28	4,0	3. "
3,37	1,1	0,17	0,1	—	—	3,54	1,2	3,80	1,2	0,22	0,1	—	—	4,02	1,3	18,27	6,0	0,15	0,1	18,42	6,0	4. "
2,10	0,8	0,04	0,0	0,03	0,0	2,17	0,8	1,55	0,6	0,33	0,1	—	—	1,88	0,7	13,45	5,0	0,21	0,1	13,66	5,0	1959 1. Vj.
1,55	0,6	0,06	0,0	0,01	0,0	1,62	0,6	1,22	0,5	0,41	0,2	0,11	0,0	1,74	0,6	10,46	3,9	0,43	0,2	10,89	4,0	2. "
1,04	0,4	0,01	0,0	—	—	1,05	0,4	1,01	0,3	0,53	0,2	0,13	0,0	1,67	0,6	14,20	4,8	0,36	0,1	14,56	4,9	3. "
2,73	0,8	0,06	0,0	—	—	2,79	0,8	3,08	0,9	0,87	0,3	0,06	0,0	4,01	1,2	19,01	5,7	0,49	0,1	19,50	5,8	4. "
1,35	0,5	—	—	—	—	1,35	0,5	1,45	0,5	0,28	0,1	—	—	1,73	0,6	16,14	5,9	0,16	0,1	16,30	6,0	1959 Januar
1,52	0,6	0,08	0,0	0,10	0,0	1,70	0,7	2,46	1,0	0,61	0,2	—	—	3,07	1,2	14,57	5,8	0,31	0,1	14,88	5,9	Februar
3,44	1,2	0,03	0,0	—	—	3,47	1,2	0,73	0,3	0,11	0,0	—	—	0,84	0,3	9,63	3,4	0,15	0,1	9,78	3,4	März
2,11	0,8	0,12	0,0	0,02	0,0	2,25	0,8	0,56	0,2	0,23	0,1	—	—	0,79	0,3	11,28	4,2	0,29	0,1	11,57	4,3	April
1,11	0,4	0,06	0,0	—	—	1,17	0,4	1,25	0,5	0,66	0,2	0,34	0,1	2,25	0,8	11,20	4,1	0,51	0,2	11,71	4,3	Mai
1,44	0,5	—	—	—	—	1,44	0,5	1,85	0,7	0,35	0,1	—	—	2,20	0,8	8,92	3,3	0,50	0,2	9,42	3,5	Juni
1,03	0,3	—	—	—	—	1,03	0,3	0,48	0,2	0,34	0,1	0,12	0,0	0,94	0,3	18,00	5,8	0,71	0,2	18,71	6,1	Juli
0,31	0,1	0,02	0,0	0,00	0,0	0,33	0,1	1,54	0,5	0,53	0,2	0,08	0,0	2,15	0,7	12,97	4,3	0,22	0,1	13,19	4,4	August
1,78	0,6	—	—	—	—	1,78	0,6	1,01	0,4	0,72	0,3	0,19	0,1	1,92	0,7	11,65	4,1	0,16	0,1	11,81	4,2	September
2,21	0,7	—	—	—	—	2,21	0,7	1,49	0,5	0,58	0,2	0,03	0,0	2,10	0,6	13,82	4,2	0,64	0,2	14,46	4,4	Oktober
0,94	0,3	—	—	—	—	0,94	0,3	1,83	0,6	0,48	0,2	0,14	0,1	2,45	0,9	15,78	5,6	0,20	0,1	15,98	5,6	November
5,05	1,3	0,18	0,0	—	—	5,23	1,3	5,93	1,5	1,56	0,4	—	—	7,49	1,9	27,46	7,0	0,63	0,2	28,09	7,1	Dezember

Zeit	186 L			186 H			186 G			186 S			186 LHGS			187 L			187 H			187 G		
	Männerschuhe (Neuanschaffungen)												Frauenschuhe (Neuanschaffungen)											
	Lederschuhe			Hausschuhe			Gummischuhe			Sonstige Schuhe			zusammen			Lederschuhe			Hausschuhe			Gummischuhe		
	Paar	DM	vH	Paar	DM	vH	Paar	DM	vH	Paar	DM	vH	Paar	DM	vH	Paar	DM	vH	Paar	DM	vH	Paar	DM	vH
1952	0,028	0,48	0,3
1953	0,007	0,20	0,1	0,008	0,05	0,0	-	-	-	0,002	0,01	0,0	0,017	0,26	0,1	0,038	0,95	0,5	0,026	0,20	0,1	-	-	-
1954	0,013	0,34	0,2	0,011	0,07	0,0	-	-	-	0,001	0,01	0,0	0,025	0,42	0,2	0,050	1,34	0,7	0,027	0,20	0,1	0,000	0,01	0,0
1955	0,018	0,49	0,2	0,017	0,11	0,1	0,001	0,00	0,0	0,001	0,02	0,0	0,037	0,62	0,3	0,053	1,34	0,6	0,024	0,15	0,1	0,001	0,02	0,0
1956	0,025	0,71	0,3	0,013	0,10	0,0	0,001	0,02	0,0	0,003	0,03	0,0	0,042	0,86	0,4	0,047	1,25	0,5	0,028	0,23	0,1	0,000	0,00	0,0
1957	0,026	0,77	0,3	0,017	0,13	0,0	-	-	-	0,002	0,01	0,0	0,045	0,91	0,3	0,059	1,50	0,4	0,032	0,24	0,1	0,000	0,00	0,0
1958	0,028	0,77	0,3	0,017	0,16	0,1	0,000	0,01	0,0	0,005	0,09	0,0	0,050	1,03	0,4	0,051	1,39	0,5	0,025	0,22	0,1	0,001	0,01	0,0
1959	0,021	0,60	0,2	0,014	0,11	0,0	0,001	0,01	0,0	0,000	0,00	0,0	0,036	0,72	0,2	0,063	1,72	0,6	0,040	0,32	0,1	0,000	0,01	0,0
1958 1. Vj.	0,030	0,79	0,3	0,025	0,24	0,1	-	-	-	-	-	-	0,055	1,03	0,4	0,053	1,49	0,6	0,024	0,19	0,1	-	-	-
2. "	0,025	0,71	0,3	0,012	0,13	0,1	-	-	-	-	-	-	0,037	0,84	0,3	0,044	1,20	0,4	0,010	0,07	0,0	-	-	-
3. "	0,031	0,88	0,3	0,002	0,00	0,0	-	-	-	0,019	0,37	0,2	0,052	1,25	0,4	0,065	1,61	0,6	0,018	0,14	0,1	-	-	-
4. "	0,025	0,71	0,2	0,030	0,27	0,1	0,002	0,02	0,0	-	-	-	0,057	1,00	0,3	0,044	1,23	0,4	0,048	0,47	0,2	0,003	0,06	0,0
1959 1. Vj.	0,022	0,53	0,2	0,010	0,09	0,0	-	-	-	-	-	-	0,032	0,62	0,2	0,069	1,76	0,6	0,044	0,41	0,1	0,001	0,02	0,0
2. "	0,015	0,55	0,2	0,007	0,04	0,0	-	-	-	0,002	0,01	0,0	0,024	0,60	0,2	0,045	1,16	0,4	0,009	0,05	0,0	-	-	-
3. "	0,019	0,59	0,2	0,007	0,07	0,0	-	-	-	-	-	-	0,026	0,66	0,2	0,074	1,88	0,6	0,030	0,17	0,1	-	-	-
4. "	0,028	0,73	0,2	0,033	0,25	0,1	0,002	0,03	0,0	-	-	-	0,063	1,01	0,3	0,064	2,11	0,6	0,075	0,65	0,2	-	-	-
1959 Januar	0,044	1,11	0,4	0,016	0,10	0,0	-	-	-	-	-	-	0,060	1,21	0,4	0,065	1,80	0,7	0,055	0,63	0,2	0,005	0,07	0,0
Februar	0,016	0,37	0,1	0,010	0,10	0,0	-	-	-	-	-	-	0,026	0,47	0,2	0,046	0,94	0,4	0,042	0,32	0,1	-	-	-
März	0,005	0,13	0,1	0,005	0,06	0,0	-	-	-	-	-	-	0,010	0,19	0,1	0,096	2,53	0,9	0,034	0,27	0,1	-	-	-
April	0,026	0,82	0,3	-	-	-	-	-	-	0,005	0,04	0,0	0,031	0,86	0,3	0,041	0,99	0,4	0,005	0,02	0,0	-	-	-
Mai	-	-	-	0,005	0,06	0,0	-	-	-	-	-	-	0,005	0,06	0,0	0,058	1,53	0,6	0,005	0,02	0,0	-	-	-
Juni	0,021	0,82	0,3	0,016	0,07	0,0	-	-	-	-	-	-	0,037	0,89	0,3	0,037	0,97	0,4	0,016	0,10	0,0	-	-	-
Juli	0,037	1,15	0,4	0,005	0,12	0,0	-	-	-	-	-	-	0,042	1,27	0,4	0,094	2,26	0,7	0,027	0,10	0,0	-	-	-
August	0,021	0,62	0,2	0,015	0,09	0,0	-	-	-	-	-	-	0,036	0,71	0,2	0,089	2,26	0,8	0,037	0,22	0,1	-	-	-
September	-	-	-	-	-	-	-	-	-	-	-	-	-	-	-	0,037	1,12	0,4	0,027	0,19	0,1	-	-	-
Oktober	0,032	0,53	0,2	0,011	0,10	0,0	-	-	-	-	-	-	0,043	0,63	0,2	0,037	1,01	0,3	0,027	0,19	0,1	-	-	-
November	0,021	0,68	0,2	0,031	0,21	0,1	-	-	-	-	-	-	0,052	0,89	0,3	0,047	1,64	0,6	0,088	0,78	0,3	-	-	-
Dezember	0,032	0,97	0,2	0,058	0,46	0,1	0,005	0,08	0,0	-	-	-	0,095	1,51	0,4	0,107	3,66	0,9	0,110	0,99	0,3	-	-	-

Zeit	189 L			189 H			189 G			189 S			189 LHGS			186 - 189			190			191			186 - 191		
	Mädchenschuhe (Neuanschaffungen)												Schuhe und Zubehör														
	Lederschuhe			Hausschuhe			Gummischuhe			Sonstige Schuhe			zusammen			Neuanschaffungen			Reparatur und Anfertigung				zusammen				
																			Material		Kosten						
	Paar	DM	vH	Paar	DM	vH	Paar	DM	vH	Paar	DM	vH	Paar	DM	vH	Paar	DM	vH	DM	vH	DM	vH	DM	vH	DM	vH	
1952	-	-	-	-	-	-	-	-	-	-	-	-	0,054	0,77	0,5	0,203	3,07	1,9	0,14	0,1	1,91	1,2	5,12	3,2			
1953	0,027	0,56	0,3	0,008	0,04	0,0	-	-	-	0,014	0,07	0,0	0,049	0,67	0,4	0,200	2,96	1,6	0,13	0,1	1,64	0,9	4,73	2,6			
1954	0,024	0,52	0,3	0,006	0,03	0,0	-	-	-	0,014	0,11	0,1	0,044	0,66	0,3	0,205	3,44	1,8	0,13	0,1	1,77	0,9	5,34	2,8			
1955	0,031	0,63	0,3	0,012	0,07	0,0	-	-	-	0,016	0,10	0,1	0,059	0,80	0,4	0,247	4,01	1,9	0,12	0,1	1,62	0,8	5,75	2,7			
1956	0,031	0,58	0,3	0,010	0,06	0,0	-	-	-	0,005	0,04	0,0	0,046	0,68	0,3	0,253	4,24	1,8	0,14	0,1	1,72	0,7	6,10	2,6			
1957	0,046	0,98	0,4	0,017	0,10	0,0	-	-	-	0,014	0,14	0,1	0,077	1,22	0,5	0,290	5,09	1,9	0,16	0,1	2,20	0,8	7,45	2,8			
1958	0,033	0,70	0,3	0,012	0,07	0,0	0,001	0,01	0,0	0,018	0,18	0,1	0,064	0,96	0,3	0,259	4,62	1,7	0,15	0,1	1,93	0,7	6,70	2,4			
1959	0,050	1,12	0,4	0,010	0,06	0,0	-	-	-	0,012	0,14	0,1	0,072	1,32	0,4	0,285	5,26	1,8	0,10	0,0	1,88	0,6	7,24	2,5			
1958 1. Vj.	0,024	0,53	0,2	0,011	0,06	0,0	0,005	0,05	0,0	0,006	0,05	0,0	0,046	0,69	0,3	0,241	4,50	1,7	0,16	0,1	1,88	0,7	6,54	2,5			
2. "	0,038	0,70	0,3	0,008	0,04	0,0	-	-	-	0,034	0,38	0,1	0,080	1,12	0,4	0,259	4,66	1,7	0,14	0,1	2,08	0,8	6,88	2,6			
3. "	0,017	0,34	0,1	-	-	-	-	-	-	0,029	0,24	0,1	0,046	0,58	0,2	0,234	4,17	1,5	0,08	0,0	2,17	0,8	6,42	2,3			
4. "	0,053	1,21	0,4	0,030	0,18	0,1	-	-	-	0,002	0,05	0,0	0,085	1,44	0,5	0,304	5,16	1,7	0,20	0,1	1,60	0,5	6,96	2,3			
1959 1. Vj.	0,064	1,31	0,5	0,014	0,06	0,0	-	-	-	-	-	-	0,078	1,37	0,5	0,312	5,55	2,1	0,10	0,0	1,88	0,7	7,53	2,8			
2. "	0,043	0,93	0,3	0,003	0,01	0,0	-	-	-	0,033	0,32	0,1	0,079	1,26	0,5	0,264	4,74	1,8	0,09	0,0	2,14	0,8	6,97	2,6			
3. "	0,026	0,53	0,2	0,007	0,04	0,0	-	-	-	0,005	0,04	0,0	0,038	0,61	0,2	0,222	4,04	1,4	0,08	0,0	1,85	0,6	5,97	2,0			
4. "	0,067	1,72	0,5	0,016	0,12	0,0	-	-	-	0,011	0,19	0,1	0,094	2,03	0,6	0,343	6,68	2,2	0,14	0,0	1,66	0,5	8,48	2,5			
1959 Januar	0,076	1,60	0,6	0,022	0,06	0,0	-	-	-	-	-	-	0,098	1,66	0,6	0,420	7,60	2,8	0,13	0,0	1,83	0,7	9,56	3,5			
Februar	0,043	0,88	0,3	0,010	0,03	0,0	-	-	-	-	-	-	0,053	0,91	0,4	0,242	3,34	1,3	0,13	0,1	1,69	0,7	5,16	2,0			
März	0,072	1,44	0,5	0,010	0,09	0,0	-	-	-	-	-	-	0,082	1,53	0,5	0,273	5,71	2,0	0,05	0,0	2,13	0,7	7,89	2,8			
April	0,045	0,97	0,4	-	-	-	-	-	-	0,030	0,22	0,1	0,075	1,19	0,4	0,207	4,09	1,5	0,12	0,0	2,41	0,9	6,62	2,5			
Mai	0,031	0,81	0,3	0,010	0,04	0,0	-	-	-	0,068	0,75	0,3	0,109	1,60	0,6	0,323	5,27	2,0	0,08	0,0	2,19	0,8	7,54	2,8			
Juni	0,052	1,00	0,4	-	-	-	-	-	-	-	-	-	0,052	1,00	0,4	0,262	4,88	1,8	0,06	0,0	1,81	0,7	6,75	2,5			
Juli	0,046	0,85	0,3	0,011	0,03	0,0	-	-	-	-	-	-	0,057	0,88	0,3	0,319	5,84	1,9	0,08	0,0	1,98	0,6	7,90	2,6			
August	0,010	0,13	0,0	0,010	0,09	0,0	-	-	-	0,016	0,12	0,0	0,036	0,34	0,1	0,235	3,83	1,3	0,08	0,0	1,67	0,6	5,58	1,9			
September	0,022	0,61	0,2	-	-	-	-	-	-	-	-	-	0,022	0,61	0,2	0,113	2,47	0,9	0,09	0,0	1,90	0,7	4,46	1,6			
Oktober	0,021	0,54	0,2	0,011	0,07	0,0	-	-	-	0,021	0,52	0,2	0,053	1,13	0,3	0,202	3,95	1,2	0,11	0,0	1,65	0,5	5,71	1,7			
November	0,031	0,75	0,3	0,005	0,03	0,0	-	-	-	-	-	-	0,036	0,78	0,3	0,260	4,71	1,7	0,11	0,0	1,50	0,5	6,32	2,2			
Dezember	0,149	3,86	1,0	0,032	0,27	0,1	-	-	-	0,011	0,06	0,0	0,192	4,19	1,1	0,568	11,37	2,9	0,20	0,1	1,84	0,5	13,41	3,4			

Einzelpositionen des Systematischen Verzeichnisses

187 S			187 LHGS			188 L			188 H			188 G			188 S			188 LHGS			Zeit
noch: Frauenschuhe						Knabenschuhe (Neuanschaffungen)															
Sonstige Schuhe			zusammen			Lederschuhe			Hausschuhe			Gummischuhe			Sonstige Schuhe			zusammen			
Paar	DM	vH	Paar	DM	vH	Paar	DM	vH	Paar	DM	vH	Paar	DM	vH	Paar	DM	vH	Paar	DM	vH	
.	.	.	0,061	1,10	0,7	0,060	0,72	0,4	1952
0,003	0,02	0,0	0,067	1,17	0,6	0,035	0,66	0,4	0,012	0,05	0,0	0,001	0,02	0,0	0,019	0,13	0,1	0,067	0,86	0,5	1953
0,004	0,05	0,0	0,081	1,60	0,8	0,027	0,60	0,3	0,014	0,06	0,0	-	-	-	0,014	0,10	0,1	0,055	0,76	0,4	1954
0,006	0,06	0,0	0,984	1,57	0,7	0,033	0,72	0,3	0,009	0,05	0,0	0,002	0,04	0,0	0,023	0,21	0,1	0,067	1,02	0,5	1955
0,012	0,14	0,1	0,087	1,62	0,7	0,039	0,80	0,3	0,015	0,07	0,0	0,001	0,01	0,0	0,023	0,20	0,1	0,078	1,08	0,5	1956
0,013	0,17	0,1	0,104	1,91	0,7	0,043	0,89	0,3	0,007	0,04	0,0	-	-	-	0,014	0,12	0,0	0,064	1,05	0,4	1957
0,013	0,15	0,1	0,090	1,77	0,6	0,028	0,66	0,2	0,015	0,08	0,0	0,002	0,02	0,0	0,010	0,10	0,0	0,055	0,86	0,3	1958
0,015	0,19	0,1	0,118	2,24	0,8	0,029	0,70	0,2	0,010	0,04	0,0	-	-	-	0,020	0,24	0,1	0,059	0,98	0,3	1959
-	-	-	0,077	1,68	0,6	0,042	0,96	0,4	0,015	0,09	0,0	0,003	0,04	0,0	0,003	0,01	0,0	0,063	1,10	0,4	1958 1. Vj.
0,032	0,36	0,1	0,086	1,63	0,6	0,028	0,72	0,3	0,005	0,04	0,0	-	-	-	0,023	0,31	0,1	0,056	1,07	0,4	2. "
0,019	0,25	0,1	0,102	2,00	0,7	0,010	0,21	0,1	0,015	0,08	0,0	-	-	-	0,009	0,05	0,0	0,034	0,34	0,1	3. "
0,000	0,00	0,0	0,095	1,76	0,6	0,034	0,72	0,2	0,023	0,12	0,0	0,003	0,06	0,0	0,007	0,06	0,0	0,067	0,96	0,3	4. "
-	-	-	0,114	2,19	0,8	0,049	1,11	0,3	0,023	0,05	0,0	-	-	-	0,016	0,21	0,1	0,088	1,37	0,5	1959 1. Vj.
0,041	0,57	0,2	0,095	1,78	0,7	0,024	0,62	0,2	0,003	0,01	0,0	-	-	-	0,039	0,47	0,2	0,066	1,10	0,4	2. "
0,012	0,14	0,0	0,116	2,19	0,8	0,014	0,30	0,1	0,004	0,01	0,0	-	-	-	0,024	0,27	0,1	0,042	0,58	0,2	3. "
0,005	0,03	0,0	0,144	2,79	0,8	0,030	0,76	0,2	0,010	0,08	0,0	-	-	-	0,002	0,01	0,0	0,042	0,85	0,3	4. "
-	-	-	0,125	2,50	0,9	0,072	1,54	0,6	0,027	0,12	0,0	-	-	-	0,038	0,57	0,2	0,137	2,23	0,8	1959 Januar
-	-	-	0,088	1,26	0,5	0,032	0,66	0,3	0,043	0,04	0,0	-	-	-	-	-	-	0,075	0,70	0,3	Februar
-	-	-	0,130	2,80	1,0	0,041	1,12	0,4	-	-	-	-	-	-	0,010	0,07	0,0	0,051	1,19	0,4	März
0,015	0,28	0,1	0,061	1,29	0,5	0,030	0,71	0,3	-	-	-	-	-	-	0,010	0,04	0,0	0,040	0,75	0,3	April
0,047	0,52	0,2	0,110	2,07	0,8	0,026	0,70	0,3	0,010	0,04	0,0	-	-	-	0,063	0,80	0,3	0,099	1,54	0,6	Mai
0,062	0,91	0,3	0,115	1,98	0,7	0,016	0,44	0,2	-	-	-	-	-	-	0,042	0,57	0,2	0,058	1,01	0,4	Juni
0,031	0,33	0,1	0,152	2,69	0,9	0,016	0,36	0,1	0,011	0,04	0,0	-	-	-	0,041	0,60	0,2	0,068	1,00	0,3	Juli
0,006	0,10	0,0	0,132	2,58	0,9	-	-	-	-	-	-	-	-	-	0,031	0,20	0,1	0,031	0,20	0,1	August
-	-	-	0,064	1,31	0,5	0,027	0,55	0,2	-	-	-	-	-	-	-	-	-	0,027	0,55	0,2	September
0,005	0,04	0,0	0,069	1,24	0,4	0,037	0,95	0,3	-	-	-	-	-	-	-	-	-	0,037	0,95	0,3	Oktober
0,011	0,05	0,0	0,146	2,47	0,9	0,021	0,54	0,2	-	-	-	-	-	-	0,005	0,03	0,0	0,026	0,57	0,2	November
-	-	-	0,217	4,65	1,2	0,032	0,78	0,2	0,032	0,24	0,1	-	-	-	-	-	-	0,064	1,02	0,3	Dezember

192		193		194		195		196		197		198		192 – 198		Zeit		
Unterbekleidung (Leibwäsche)																		
Neuanschaffungen										Reparatur und Anfertigung							zusammen	
Männerwäsche		Frauenwäsche		Knabenwäsche		Mädchenwäsche		Säuglings- wäsche		zusammen		Material		Kosten				
DM	vH	DM	vH	DM	vH	DM	vH	DM	vH	DM	vH	DM	vH	DM	vH			
0,86	0,5	1,52	0,9	0,63	0,4	0,46	0,3	—	—	3,47	2,2	0,81	0,5	0,06	0,0	4,34	2,7	1952
0,89	0,5	1,87	1,0	0,78	0,4	0,52	0,3	0,00	0,0	4,06	2,2	0,70	0,4	0,09	0,1	4,85	2,7	1953
1,00	0,5	1,84	0,9	0,69	0,4	0,54	0,3	—	—	4,07	2,1	0,71	0,4	0,10	0,1	4,88	2,5	1954
1,30	0,6	1,79	0,9	0,72	0,3	0,54	0,3	—	—	4,35	2,1	0,65	0,3	0,09	0,0	5,09	2,4	1955
1,37	0,6	2,31	1,0	1,09	0,5	0,66	0,3	0,09	0,0	5,52	2,4	0,61	0,3	0,12	0,1	6,25	2,7	1956
1,98	0,7	2,56	1,0	0,95	0,4	0,81	0,3	0,02	0,0	6,32	2,4	0,69	0,3	0,15	0,1	7,16	2,7	1957
1,56	0,6	2,33	0,8	0,84	0,3	0,85	0,3	0,00	0,0	5,58	2,0	0,48	0,2	0,14	0,1	6,20	2,2	1958
1,85	0,6	2,46	0,8	0,87	0,3	0,75	0,3	0,00	0,0	5,93	2,0	0,47	0,2	0,17	0,1	6,57	2,2	1959
1,34	0,5	2,06	0,8	0,96	0,4	0,62	0,2	—	—	4,98	1,9	0,64	0,2	0,13	0,1	5,75	2,2	1958 1. Vj.
1,26	0,5	1,71	0,6	0,67	0,2	0,79	0,3	—	—	4,43	1,6	0,39	0,1	0,22	0,1	5,04	1,9	2. "
1,14	0,4	2,18	0,8	0,47	0,2	0,55	0,2	0,01	0,0	4,35	1,6	0,45	0,2	0,09	0,0	4,89	1,8	3. "
2,50	0,8	3,37	1,1	1,26	0,4	1,42	0,5	—	—	8,55	2,8	0,42	0,1	0,12	0,0	9,09	3,0	4. "
1,38	0,5	2,03	0,8	1,28	0,5	0,57	0,2	0,01	0,0	5,27	1,9	0,40	0,1	0,17	0,1	5,84	2,2	1959 1. Vj.
1,20	0,4	2,04	0,8	0,60	0,2	0,43	0,2	0,00	0,0	4,27	1,6	0,36	0,1	0,15	0,1	4,78	1,8	2. "
1,93	0,6	2,23	0,8	0,52	0,2	0,65	0,2	—	—	5,33	1,8	0,48	0,2	0,21	0,1	6,02	2,0	3. "
2,90	0,9	3,55	1,1	1,10	0,3	1,33	0,4	—	—	8,88	2,6	0,64	0,2	0,14	0,0	9,66	2,9	4. "
1,15	0,4	2,70	1,0	1,30	0,5	0,57	0,2	0,03	0,0	5,75	2,1	0,47	0,2	0,08	0,0	6,30	2,3	1959 Januar
1,36	0,5	1,62	0,6	1,03	0,4	0,20	0,1	—	—	4,21	1,7	0,32	0,1	0,22	0,1	4,75	1,9	Februar
1,62	0,6	1,77	0,6	1,51	0,5	0,94	0,3	—	—	5,84	2,0	0,41	0,1	0,22	0,1	6,47	2,3	März
1,46	0,5	2,52	0,9	0,75	0,3	0,54	0,2	—	—	5,27	2,0	0,34	0,1	0,18	0,1	5,79	2,2	April
0,93	0,3	1,61	0,6	0,59	0,2	0,46	0,2	—	—	3,59	1,3	0,22	0,1	0,15	0,1	3,96	1,5	Mai
1,22	0,5	2,00	0,8	0,47	0,2	0,28	0,1	0,01	0,0	3,98	1,5	0,51	0,2	0,12	0,0	4,61	1,7	Juni
2,73	0,9	2,55	0,8	0,42	0,1	0,55	0,2	—	—	6,25	2,0	0,51	0,2	0,33	0,1	7,09	2,3	Juli
2,12	0,7	2,54	0,8	0,56	0,2	0,60	0,2	—	—	5,82	1,9	0,49	0,2	0,26	0,1	6,57	2,2	August
0,93	0,3	1,60	0,6	0,57	0,2	0,81	0,3	—	—	3,91	1,4	0,45	0,2	0,05	0,0	4,41	1,6	September
1,40	0,4	1,76	0,5	0,35	0,1	0,63	0,2	—	—	4,14	1,3	0,79	0,2	0,22	0,1	5,15	1,6	Oktober
2,09	0,7	2,09	0,7	0,49	0,2	0,61	0,2	—	—	5,28	1,9	0,36	0,1	0,07	0,0	5,71	2,0	November
5,20	1,3	6,80	1,7	2,47	0,6	2,74	0,7	—	—	17,21	4,4	0,77	0,2	0,12	0,0	18,10	4,6	Dezember

Zeit	199		200		201		202		199 – 202		203		199 – 203		173 – 203		204		205		206		207		204 – 207	
	Sonstiger persönlicher Bedarf																Bekleidung insgesamt		Putz- und Waschlöhne	Wasch- und Einweichmittel	Schuh- und Bodenpflegemittel	Sonstiges, auch Desinfektionsmittel	Reinigung von Bekleidung, Wohnung und Einrichtung zusammen			
	Neuanschaffungen										Reparaturen		zusammen													
	Spinnstoffwaren		Lederwaren		Schmucksachen		Sonstige Waren		zusammen																	
	DM	vH	DM	vH	DM	vH	DM	vH	DM	vH	DM	vH	DM	vH	DM	vH	DM	vH	DM	vH	DM	vH	DM	vH	DM	vH
1952	0,45	0,3	0,20	0,1	0,05	0,0	0,25	0,2	0,95	0,6	0,14	0,1	1,09	0,7	16,72	10,5	0,57	0,4	1,87	1,2	0,45	0,3	0,54	0,3	3,43	2,1
1953	0,55	0,3	0,24	0,1	0,13	0,1	0,29	0,2	1,21	0,7	0,15	0,1	1,36	0,7	18,59	10,2	0,94	0,5	1,96	1,1	0,50	0,3	0,63	0,4	4,03	2,2
1954	0,44	0,2	0,24	0,1	0,10	0,1	0,24	0,1	1,02	0,5	0,13	0,1	1,15	0,6	19,58	10,1	1,41	0,7	1,96	1,0	0,54	0,3	0,75	0,4	4,66	2,4
1955	0,52	0,2	0,32	0,2	0,17	0,1	0,28	0,1	1,29	0,6	0,19	0,1	1,48	0,7	21,64	10,3	1,33	0,6	2,06	1,0	0,57	0,3	0,83	0,4	4,79	2,3
1956	0,63	0,3	0,43	0,2	0,28	0,1	0,31	0,1	1,65	0,7	0,16	0,1	1,81	0,8	24,25	10,5	1,54	0,7	2,21	1,0	0,68	0,3	0,86	0,4	5,29	2,3
1957	0,71	0,3	0,53	0,2	0,37	0,1	0,39	0,1	2,00	0,7	0,26	0,1	2,26	0,8	33,19	12,4	1,74	0,6	2,25	0,8	0,65	0,2	0,99	0,4	5,63	2,1
1958	0,64	0,2	0,45	0,2	0,18	0,1	0,40	0,1	1,67	0,6	0,17	0,1	1,84	0,7	28,45	10,2	2,52	0,9	2,05	0,5	0,57	0,2	1,01	0,4	6,15	2,2
1959	0,67	0,2	0,60	0,2	0,49	0,2	0,41	0,1	2,17	0,7	0,18	0,1	2,35	0,8	30,82	10,5	2,75	0,9	2,24	0,8	0,58	0,2	1,15	0,4	6,72	2,3
1958 1. Vj.	0,45	0,2	0,40	0,2	0,05	0,0	0,41	0,2	1,31	0,5	0,13	0,1	1,44	0,5	27,43	10,5	2,11	0,8	2,25	0,9	0,63	0,2	1,03	0,4	6,02	2,3
2. "	0,44	0,2	0,47	0,2	0,04	0,0	0,27	0,1	1,22	0,5	0,12	0,0	1,34	0,5	24,70	9,2	3,79	1,4	1,52	0,6	0,48	0,2	0,76	0,3	6,55	2,4
3. "	0,47	0,2	0,11	0,0	0,21	0,1	0,43	0,2	1,22	0,4	0,22	0,1	1,44	0,5	24,03	8,6	1,95	0,7	2,35	0,8	0,57	0,2	1,13	0,4	6,00	2,2
4. "	1,19	0,4	0,84	0,3	0,43	0,1	0,49	0,2	2,95	1,0	0,23	0,1	3,18	1,0	37,65	12,3	2,25	0,7	2,07	0,7	0,59	0,2	1,12	0,4	6,03	2,0
1959 1. Vj.	0,67	0,2	0,54	0,2	0,70	0,3	0,18	0,1	2,09	0,8	0,10	0,0	2,19	0,8	29,22	10,8	3,03	1,1	2,12	0,8	0,63	0,2	1,11	0,4	6,89	2,5
2. "	0,52	0,2	0,26	0,1	0,12	0,0	0,41	0,2	1,31	0,5	0,26	0,1	1,57	0,6	24,21	9,0	2,53	0,9	2,25	0,8	0,56	0,2	1,06	0,4	6,40	2,4
3. "	0,32	0,1	0,11	0,0	0,35	0,1	0,37	0,1	1,15	0,4	0,12	0,0	1,27	0,4	27,82	9,4	2,65	0,9	2,41	0,8	0,51	0,2	1,08	0,4	6,65	2,2
4. "	1,19	0,4	1,49	0,4	0,79	0,2	0,67	0,2	4,14	1,2	0,23	0,1	4,37	1,3	42,01	12,5	2,77	0,8	2,20	0,7	0,64	0,2	1,34	0,4	6,95	2,1
1959 Januar	0,61	0,2	0,56	0,2	0,69	0,3	0,10	0,0	1,96	0,7	0,15	0,1	2,11	0,8	34,27	12,5	2,50	0,9	2,27	0,8	0,69	0,3	1,12	0,4	6,58	2,4
Februar	0,70	0,3	0,35	0,1	-	-	0,20	0,1	1,25	0,5	0,09	0,0	1,34	0,5	26,13	10,4	3,02	1,2	1,99	0,8	0,55	0,2	1,19	0,5	6,75	2,7
März	0,70	0,2	0,70	0,2	1,42	0,5	0,23	0,1	3,05	1,1	0,05	0,0	3,10	1,1	27,24	9,5	3,56	1,2	2,10	0,7	0,64	0,2	1,03	0,4	7,33	2,6
April	0,88	0,3	0,12	0,1	0,02	0,0	0,33	0,1	1,35	0,5	0,18	0,1	1,53	0,6	25,51	9,5	2,79	1,0	2,41	0,9	0,55	0,2	1,16	0,4	6,91	2,6
Mai	0,31	0,1	0,09	0,0	0,18	0,1	0,41	0,2	0,99	0,4	0,51	0,2	1,50	0,5	24,71	9,1	2,39	0,9	1,97	0,7	0,58	0,2	1,05	0,4	5,99	2,2
Juni	0,36	0,1	0,56	0,2	0,16	0,1	0,49	0,2	1,57	0,6	0,09	0,0	1,66	0,6	22,44	8,4	2,42	0,9	2,37	0,9	0,54	0,2	0,97	0,4	6,30	2,3
Juli	0,35	0,1	0,12	0,0	0,03	0,0	0,53	0,2	1,03	0,3	0,23	0,1	1,26	0,4	34,96	11,3	2,89	0,9	2,08	0,7	0,52	0,2	1,03	0,3	6,52	2,1
August	0,19	0,1	0,15	0,1	0,35	0,1	0,42	0,1	1,11	0,4	0,10	0,0	1,21	0,4	26,55	8,9	2,41	0,8	2,68	0,9	0,56	0,2	1,07	0,4	6,72	2,2
September	0,42	0,1	0,05	0,0	0,66	0,2	0,17	0,1	1,30	0,5	0,03	0,0	1,33	0,5	22,01	7,8	2,66	0,9	2,46	0,9	0,44	0,2	1,13	0,4	6,69	2,4
Oktober	0,35	0,1	1,05	0,3	0,23	0,1	0,30	0,1	1,93	0,6	0,08	0,0	2,01	0,6	27,33	8,3	2,65	0,8	2,41	0,7	0,63	0,2	1,34	0,4	7,03	2,1
November	0,83	0,3	0,20	0,1	0,86	0,3	0,19	0,1	2,08	0,7	0,25	0,1	2,33	0,8	30,34	10,7	2,82	1,0	2,26	0,8	0,60	0,2	1,05	0,4	6,73	2,4
Dezember	2,38	0,6	3,23	0,8	1,29	0,3	1,52	0,4	8,42	2,1	0,37	0,1	8,79	2,2	68,39	17,3	2,85	0,7	1,93	0,5	0,68	0,2	1,63	0,4	7,09	1,8

Zeit	215		216		215 und 216		217		218		219		215 – 219		220		221		222		223		222 und 223	
	Schulgeld		Schul- bücher usw.		Schule zusammen		Weitere Aus- bildung		Bücher, Zeitung, Zeit- schriften		Sonstiges für Bildung und Unterricht		Bildung und Unterricht zusammen		Kirche		Ferien und Erholung		Sport					
																			Entgelte		Geräte		zusammen	
	DM	vH	DM	vH	DM	vH	DM	vH	DM	vH	DM	vH	DM	vH	DM	vH	DM	vH	DM	vH	DM	vH	DM	vH
1952	0,22	0,1	0,45	0,3	0,67	0,4	0,18	0,1	1,71	1,1	0,89	0,6	3,45	2,2	0,17	0,1	0,63	0,4	0,01	0,0	0,06	0,0	0,07	0,0
1953	0,48	0,3	0,55	0,3	1,03	0,6	0,37	0,2	2,00	1,1	0,96	0,5	4,36	2,4	0,21	0,1	0,62	0,4	0,03	0,0	0,06	0,0	0,09	0,1
1954	0,42	0,2	0,53	0,3	0,95	0,5	0,27	0,1	1,96	1,0	0,94	0,5	4,12	2,1	0,23	0,1	0,61	0,3	0,02	0,0	0,02	0,0	0,04	0,0
1955	0,24	0,1	0,47	0,2	0,71	0,3	0,20	0,1	2,37	1,1	0,99	0,5	4,27	2,0	0,19	0,1	0,41	0,2	0,02	0,0	0,05	0,0	0,07	0,0
1956	0,23	0,1	0,51	0,2	0,74	0,3	0,29	0,1	2,73	1,2	1,12	0,5	4,88	2,1	0,22	0,1	0,59	0,3	0,03	0,0	0,04	0,0	0,07	0,0
1957	0,40	0,1	0,58	0,2	0,98	0,4	0,45	0,2	2,82	1,1	1,63	0,6	5,88	2,2	0,39	0,1	1,67	0,6	0,06	0,0	0,15	0,1	0,21	0,1
1958	0,60	0,2	0,65	0,2	1,25	0,4	0,81	0,3	3,37	1,2	1,70	0,6	7,13	2,3	0,52	0,2	1,61	0,6	0,08	0,0	0,06	0,0	0,14	0,1
1959	0,19	0,1	0,62	0,2	0,81	0,3	0,65	0,2	3,65	1,2	1,81	0,6	6,92	2,4	0,41	0,1	3,71	1,3	0,10	0,0	0,06	0,0	0,16	0,1
1958 1. Vj.	0,58	0,2	0,35	0,1	0,93	0,4	0,50	0,2	3,33	1,3	1,15	0,4	5,91	2,3	0,44	0,2	0,21	0,1	0,02	0,0	0,06	0,0	0,08	0,0
2. "	0,97	0,4	1,22	0,5	2,19	0,8	0,78	0,3	3,22	1,2	1,25	0,5	7,44	2,8	0,83	0,3	2,06	0,8	0,10	0,0	0,02	0,0	0,12	0,0
3. "	0,43	0,2	0,45	0,2	0,88	0,3	0,97	0,3	3,25	1,2	1,22	0,4	6,32	2,3	0,37	0,1	3,81	1,4	0,14	0,1	0,05	0,0	0,19	0,1
4. "	0,41	0,1	0,61	0,2	1,02	0,3	0,99	0,3	3,69	1,2	3,16	1,0	8,86	2,9	0,43	0,1	0,35	0,1	0,04	0,0	0,11	0,0	0,15	0,1
1959 1. Vj.	0,22	0,1	0,43	0,2	0,65	0,2	0,91	0,3	3,45	1,3	1,32	0,5	6,33	2,3	0,47	0,2	0,36	0,1	0,04	0,0	0,14	0,1	0,18	0,1
2. "	0,22	0,1	1,34	0,5	1,56	0,6	0,66	0,2	3,37	1,2	1,17	0,4	6,76	2,5	0,37	0,1	2,11	0,8	0,15	0,1	0,08	0,0	0,23	0,1
3. "	0,13	0,0	0,27	0,1	0,40	0,1	0,40	0,1	3,27	1,1	1,61	0,5	5,68	1,9	0,31	0,1	9,66	3,3	0,19	0,1	0,04	0,0	0,23	0,1
4. "	0,19	0,1	0,46	0,1	0,65	0,2	0,63	0,2	4,50	1,3	3,14	0,9	8,92	2,7	0,50	0,1	2,70	0,8	0,02	0,0	–	–	0,02	0,0
1959 Januar	–	–	0,38	0,1	0,38	0,1	2,00	0,7	3,14	1,1	1,16	0,4	6,68	2,4	0,40	0,1	0,27	0,1	0,02	0,0	0,40	0,1	0,42	0,2
Februar	0,41	0,2	0,36	0,1	0,77	0,3	0,28	0,1	3,42	1,4	1,28	0,5	5,75	2,3	0,15	0,1	0,25	0,1	0,06	0,0	–	–	0,06	0,0
März	0,25	0,1	0,54	0,2	0,99	0,3	0,45	0,2	3,78	1,3	1,52	0,5	6,54	2,3	0,85	0,3	0,57	0,2	0,04	0,0	0,03	0,0	0,07	0,0
April	0,27	0,1	2,77	1,0	3,04	1,1	0,72	0,3	3,53	1,3	1,31	0,5	8,60	3,2	0,30	0,1	0,35	0,1	0,02	0,0	0,09	0,0	0,11	0,0
Mai	0,20	0,1	0,78	0,3	0,98	0,4	0,90	0,3	3,22	1,2	0,90	0,3	6,00	2,2	0,52	0,2	3,13	1,1	0,22	0,1	0,06	0,0	0,28	0,1
Juni	0,19	0,1	0,46	0,2	0,65	0,2	0,36	0,1	3,35	1,2	1,29	0,5	5,65	2,1	0,29	0,1	2,86	1,1	0,20	0,1	0,08	0,0	0,28	0,1
Juli	0,19	0,1	0,12	0,0	0,31	0,1	0,54	0,2	3,36	1,1	1,69	0,5	5,90	1,9	0,23	0,1	11,29	3,7	0,36	0,1	–	–	0,36	0,1
August	0,08	0,0	0,19	0,1	0,27	0,1	0,28	0,1	3,33	1,1	1,66	0,6	5,54	1,8	0,41	0,1	14,17	4,7	0,19	0,1	–	–	0,19	0,1
September	0,11	0,0	0,49	0,2	0,60	0,2	0,37	0,1	3,12	1,1	1,49	0,5	5,58	2,0	0,28	0,1	3,53	1,3	0,01	0,0	0,13	0,0	0,14	0,1
Oktober	0,18	0,1	0,53	0,2	0,71	0,2	0,37	0,1	3,75	1,1	1,76	0,5	6,59	2,0	0,34	0,1	6,74	2,1	0,01	0,0	–	–	0,01	0,0
November	0,12	0,0	0,53	0,2	0,65	0,2	1,17	0,4	4,10	1,4	1,78	0,6	7,70	2,7	0,52	0,2	0,06	0,0	0,02	0,0	–	–	0,02	0,0
Dezember	0,28	0,1	0,33	0,1	0,61	0,2	0,34	0,1	5,64	1,4	5,88	1,5	12,47	3,2	0,64	0,2	1,31	0,3	0,02	0,0	–	–	0,02	0,0

Einzelpositionen des Systematischen Verzeichnisses

208		209		208 und 209		210		211		212		213		210 - 213		214		210 - 214		208 - 214		204 - 214		Zeit
Körperpflege						Gesundheitspflege														Körper- und Gesund- heits- pflege zusammen	Reinigung und Körper- pflege zusammen			
Entgelte für Dienst- leistungen		Gegen- stände		zusammen		Arzt		Zahnarzt		Kranken- pflege		Sonstige Entgelte		Entgelte für Dienst- leistungen zusammen		Gegen- stände		zusammen						
DM	vH	DM	vH	DM	vH	DM	vH	DM	vH	DM	vH	DM	vH	DM	vH	DM	vH	DM	vH	DM	vH	DM	vH	
0,79	0,5	1,24	0,8	2,03	1,3	0,09	0,1	0,08	0,0	0,00	0,0	0,04	0,0	0,21	0,1	0,90	0,6	1,11	0,7	3,14	2,0	6,57	4,1	1952
1,08	0,6	1,34	0,7	2,42	1,3	0,01	0,0	0,18	0,1	0,06	0,0	0,02	0,0	0,27	0,1	1,08	0,6	1,35	0,7	3,77	2,1	7,80	4,3	1953
1,08	0,6	1,44	0,7	2,52	1,3	0,11	0,1	0,27	0,1	0,19	0,1	0,03	0,0	0,60	0,3	1,36	0,7	1,96	1,0	4,48	2,3	9,14	4,7	1954
1,37	0,7	1,63	0,8	3,00	1,4	0,14	0,1	0,32	0,2	0,01	0,0	0,05	0,0	0,52	0,2	1,62	0,8	2,14	1,0	5,14	2,4	9,93	4,7	1955
1,49	0,6	1,84	0,8	3,33	1,4	0,03	0,0	0,23	0,1	0,17	0,1	0,07	0,0	0,50	0,2	1,46	0,6	1,96	0,8	5,29	2,3	10,58	4,6	1956
2,00	0,7	2,20	0,8	4,20	1,6	0,04	0,0	0,38	0,1	0,04	0,0	0,03	0,0	0,49	0,2	2,05	0,8	2,54	0,9	6,74	2,5	12,37	4,6	1957
2,00	0,7	2,32	0,8	4,32	1,5	0,09	0,0	0,60	0,2	0,19	0,1	0,10	0,0	0,98	0,4	2,33	0,8	3,31	1,2	7,63	2,7	13,78	4,9	1958
2,10	0,7	2,67	0,9	4,77	1,6	0,65	0,2	0,46	0,2	0,18	0,1	0,17	0,1	1,46	0,5	2,23	0,8	3,69	1,3	8,46	2,9	15,18	5,2	1959
1,73	0,7	2,39	0,9	4,12	1,6	0,09	0,0	0,60	0,2	0,11	0,0	0,09	0,0	0,89	0,3	2,45	0,9	3,34	1,3	7,46	2,8	13,48	5,1	1958 1. Vj.
2,04	0,8	2,14	0,8	4,18	1,6	0,12	0,0	0,32	0,1	0,25	0,1	0,03	0,0	0,72	0,3	1,86	0,7	2,58	1,0	6,76	2,5	13,31	4,9	2. "
2,20	0,8	2,27	0,8	4,47	1,6	0,08	0,0	0,26	0,1	0,18	0,1	0,15	0,1	0,67	0,2	2,08	0,7	2,75	1,0	7,22	2,6	13,22	4,7	3. "
2,05	0,7	2,45	0,8	4,50	1,5	0,08	0,0	1,22	0,4	0,22	0,1	0,11	0,0	1,63	0,5	2,95	1,0	4,58	1,5	9,08	3,0	15,11	4,9	4. "
2,31	0,9	2,34	0,9	4,65	1,7	0,39	0,1	0,29	0,1	0,42	0,2	0,05	0,0	1,15	0,4	2,35	0,9	3,50	1,3	8,15	3,0	15,04	5,6	1959 1. Vj.
1,93	0,7	2,64	1,0	4,57	1,7	0,46	0,2	0,26	0,1	0,03	0,0	0,03	0,0	0,78	0,3	2,14	0,8	2,92	1,1	7,49	2,8	13,89	5,1	2. "
2,22	0,7	2,62	0,9	4,84	1,6	1,58	0,5	0,69	0,2	0,06	0,0	0,20	0,1	2,53	0,9	2,19	0,7	4,72	1,6	9,56	3,2	16,21	5,5	3. "
1,94	0,6	3,08	0,9	5,02	1,5	0,17	0,1	0,58	0,2	0,20	0,1	0,43	0,1	1,38	0,4	2,23	0,7	3,61	1,1	8,63	2,6	15,58	4,6	4. "
1,42	0,5	2,26	0,8	3,68	1,3	0,37	0,1	0,09	0,0	1,10	0,4	-	-	1,56	0,6	2,56	0,9	4,12	1,5	7,80	2,8	14,38	5,2	1959 Januar
1,91	0,8	2,26	0,9	4,17	1,7	0,08	0,0	0,29	0,1	0,14	0,1	0,09	0,0	0,60	0,2	2,23	0,9	2,83	1,1	7,00	2,8	13,75	5,5	Februar
3,59	1,3	2,51	0,9	6,10	2,1	0,72	0,3	0,49	0,2	0,01	0,0	0,05	0,0	1,27	0,4	2,26	0,8	3,53	1,2	9,63	3,4	16,96	5,9	März
1,90	0,7	3,02	1,1	4,92	1,8	0,28	0,1	0,03	0,0	0,05	0,0	0,03	0,0	0,39	0,1	2,47	0,9	2,86	1,1	7,78	2,9	14,69	5,5	April
2,02	0,7	2,30	0,8	4,32	1,6	0,76	0,3	-	-	0,01	0,0	-	-	0,77	0,3	1,93	0,7	2,70	1,0	7,02	2,6	13,01	4,8	Mai
1,86	0,7	2,59	1,0	4,45	1,7	0,35	0,1	0,76	0,3	0,04	0,0	0,06	0,0	1,21	0,5	2,01	0,7	3,22	1,2	7,67	2,9	13,97	5,2	Juni
2,43	0,8	2,71	0,9	5,14	1,7	3,67	1,2	1,07	0,3	0,01	0,0	-	-	4,75	1,5	2,75	0,9	7,50	2,4	12,64	4,1	19,16	6,2	Juli
1,93	0,6	2,46	0,8	4,39	1,5	0,47	0,2	0,04	0,0	0,13	0,0	0,21	0,1	0,85	0,3	1,88	0,6	2,73	0,9	7,12	2,4	13,84	4,6	August
2,30	0,8	2,68	0,9	4,98	1,8	0,59	0,2	0,97	0,3	0,05	0,0	0,39	0,1	2,00	0,7	1,95	0,7	3,95	1,4	8,93	3,2	15,62	5,5	September
2,29	0,7	2,72	0,8	5,01	1,5	0,37	0,1	0,21	0,1	0,01	0,0	0,75	0,2	1,34	0,4	2,24	0,7	3,58	1,1	8,59	2,6	15,62	4,8	Oktober
1,50	0,5	2,32	0,8	3,82	1,3	0,10	0,0	0,63	0,2	0,09	0,0	0,21	0,1	1,03	0,4	2,20	0,8	3,23	1,1	7,05	2,5	13,78	4,9	November
2,02	0,5	4,21	1,1	6,23	1,6	0,05	0,0	0,90	0,2	0,50	0,1	0,32	0,1	1,77	0,4	2,24	0,6	4,01	1,0	10,24	2,6	17,33	4,4	Dezember

224		225		226		227		226 und 227		224 - 227		215 - 227		228		229		228 und 229		Zeit
Theater und Konzerte	Kino	Sonstiges für Vergnügungen						Vergnügungen und sonstige gesellschaftl. Anlässe zusammen	Bildung, Kirche, Erholung, Sport, Vergnügungen zusammen	Vereins- und Verbandsbeiträge										
		Entgelte		Gegenstände		zusammen				Berufs- verbände		Sonstige Verbände und Vereine		zusammen						
		DM	vH	DM	vH	DM	vH			DM	vH	DM	vH	DM	vH	DM	vH	DM	vH	
0,04	0,0	0,31	0,2	0,38	0,2	0,34	0,2	0,72	0,4	1,07	0,6	5,39	3,4	0,22	0,1	0,07	0,0	0,29	0,2	1952
0,07	0,0	0,45	0,2	0,42	0,2	0,40	0,2	0,82	0,4	1,34	0,6	6,62	3,6	0,30	0,2	0,14	0,1	0,44	0,2	1953
0,05	0,0	0,49	0,3	0,40	0,2	0,45	0,2	0,85	0,4	1,39	0,7	6,39	3,2	0,32	0,2	0,13	0,1	0,45	0,2	1954
0,04	0,0	0,64	0,3	0,58	0,3	0,55	0,3	1,13	0,5	1,81	0,9	6,75	3,2	0,31	0,1	0,10	0,1	0,41	0,2	1955
0,03	0,0	0,93	0,4	0,60	0,3	0,59	0,3	1,19	0,5	2,15	0,9	7,91	3,4	0,35	0,2	0,16	0,1	0,51	0,2	1956
0,06	0,0	1,01	0,4	0,65	0,2	0,72	0,3	1,37	0,5	2,44	0,9	10,59	3,9	0,41	0,2	0,20	0,1	0,61	0,2	1957
0,08	0,0	1,11	0,4	0,88	0,3	0,87	0,3	1,75	0,6	2,94	1,1	12,34	4,4	0,41	0,1	0,15	0,1	0,56	0,2	1958
0,15	0,1	1,14	0,4	1,09	0,4	0,91	0,3	2,00	0,7	3,29	1,1	14,49	4,9	0,42	0,1	0,21	0,1	0,63	0,2	1959
0,08	0,0	1,23	0,5	0,87	0,3	0,61	0,2	1,48	0,6	2,79	1,1	9,43	3,6	0,39	0,1	0,16	0,1	0,55	0,2	1958 1. Vj.
0,06	0,0	1,16	0,4	0,88	0,3	0,70	0,3	1,58	0,6	2,80	1,0	13,25	4,9	0,39	0,1	0,21	0,1	0,60	0,2	2. "
0,12	0,0	0,97	0,3	1,02	0,4	0,55	0,2	1,57	0,6	2,66	1,0	13,35	4,8	0,40	0,1	0,12	0,0	0,52	0,2	3. "
0,09	0,0	1,09	0,4	0,76	0,2	1,61	0,5	2,37	0,8	3,55	1,2	13,34	4,4	0,44	0,1	0,13	0,0	0,57	0,2	4. "
0,07	0,0	1,35	0,5	0,96	0,4	0,66	0,2	1,62	0,6	3,04	1,1	10,38	3,8	0,38	0,1	0,23	0,1	0,61	0,2	1959 1. Vj.
0,13	0,1	1,05	0,4	1,15	0,4	0,74	0,3	1,89	0,7	3,07	1,1	12,54	4,6	0,37	0,1	0,22	0,1	0,59	0,2	2. "
0,28	0,1	1,04	0,4	1,18	0,4	0,41	0,1	1,59	0,5	2,91	1,0	18,79	6,3	0,42	0,1	0,15	0,1	0,57	0,2	3. "
0,14	0,0	1,10	0,3	1,05	0,3	1,85	0,6	2,90	0,9	4,14	1,2	16,28	4,9	0,53	0,2	0,23	0,1	0,76	0,2	4. "
0,05	0,0	1,40	0,5	0,93	0,3	0,28	0,1	1,21	0,4	2,66	1,0	10,43	3,8	0,42	0,2	0,16	0,1	0,58	0,2	1959 Januar
0,11	0,0	1,08	0,4	0,98	0,4	0,71	0,3	1,69	0,7	2,88	1,1	9,09	3,6	0,33	0,1	0,26	0,1	0,59	0,2	Februar
0,05	0,0	1,56	0,5	0,97	0,3	0,98	0,3	1,95	0,7	3,56	1,2	11,59	4,0	0,38	0,1	0,27	0,1	0,65	0,2	März
0,19	0,1	1,24	0,5	1,25	0,5	0,69	0,3	1,94	0,7	3,37	1,3	12,73	4,7	0,39	0,1	0,22	0,1	0,61	0,2	April
0,14	0,1	1,20	0,4	1,28	0,5	0,91	0,3	2,19	0,8	3,53	1,3	13,46	4,9	0,25	0,1	0,19	0,1	0,44	0,2	Mai
0,05	0,0	0,72	0,3	0,92	0,3	0,62	0,2	1,54	0,6	2,31	0,9	11,39	4,2	0,46	0,2	0,25	0,1	0,71	0,3	Juni
0,08	0,0	0,93	0,3	1,09	0,4	0,32	0,1	1,41	0,5	2,42	0,8	20,20	6,5	0,57	0,2	0,16	0,1	0,73	0,2	Juli
0,77	0,3	1,25	0,4	1,11	0,4	0,57	0,2	1,68	0,6	3,70	1,2	24,01	8,0	0,35	0,1	0,16	0,1	0,51	0,2	August
-	-	0,95	0,3	1,35	0,5	0,34	0,1	1,69	0,6	2,64	0,9	12,17	4,3	0,34	0,1	0,14	0,1	0,48	0,2	September
0,12	0,0	1,14	0,3	1,22	0,4	0,75	0,2	1,97	0,6	3,23	1,0	16,91	5,1	0,48	0,1	0,25	0,1	0,73	0,2	Oktober
0,17	0,1	1,19	0,4	0,97	0,3	1,13	0,4	2,10	0,7	3,46	1,2	11,76	4,2	0,62	0,2	0,27	0,1	0,89	0,3	November
0,12	0,0	0,98	0,2	0,97	0,2	3,66	0,9	4,63	1,2	5,73	1,5	20,17	5,1	0,49	0,1	0,16	0,0	0,65	0,2	Dezember

Zeit	233		234		235		233-235		215-229/233-235		230		231		232	
	Post-, Tele- gramm- und Fernsprech- gebühren		Rundfunk- und Fernseh- gebühren		Sonstige Gebühren		Gebühren zusammen		Bildung und Unterhaltung insgesamt		Öffentliche Verkehrsmittel		Fahrrad, Motorrad, Auto		Anderes für Verkehr	
	DM	vH	DM	vH	DM	vH	DM	vH	DM	vH	DM	vH	DM	vH	DM	vH
1952	0,65	0,4	0,42	0,3	0,11	0,1	1,18	0,7	6,86	4,3	2,02	1,3	0,27	0,2	0,01	0,0
1953	0,70	0,4	0,46	0,3	0,06	0,0	1,22	0,7	8,28	4,5	2,80	1,5	0,37	0,2	0,01	0,0
1954	0,74	0,4	0,47	0,2	0,09	0,0	1,30	0,7	8,14	4,2	2,64	1,4	0,49	0,2	0,02	0,0
1955	0,79	0,4	0,56	0,3	0,09	0,0	1,44	0,7	8,60	4,1	3,06	1,5	0,58	0,3	0,01	0,0
1956	0,80	0,3	0,54	0,2	0,06	0,0	1,40	0,6	9,82	4,2	3,09	1,3	0,79	0,3	0,04	0,0
1957	1,04	0,4	0,63	0,2	0,07	0,0	1,74	0,6	12,94	4,8	4,07	1,5	0,69	0,3	0,01	0,0
1958	1,04	0,4	0,80	0,3	0,11	0,0	1,95	0,7	14,85	5,3	5,57	2,0	1,06	0,4	0,05	0,0
1959	1,22	0,4	0,96	0,3	0,11	0,0	2,29	0,8	17,41	5,9	5,57	1,9	0,39	0,1	0,07	0,0
1958 1. Vj.	0,97	0,4	0,76	0,3	0,12	0,0	1,85	0,7	11,83	4,5	3,32	1,3	0,82	0,3	0,03	0,0
2. "	0,88	0,3	0,81	0,3	0,07	0,0	1,76	0,7	15,61	5,8	5,63	2,1	2,01	0,7	0,06	0,0
3. "	0,91	0,3	0,81	0,3	0,13	0,1	1,85	0,7	15,72	5,6	8,47	3,0	1,11	0,4	0,07	0,0
4. "	1,40	0,5	0,81	0,3	0,12	0,0	2,33	0,8	16,24	5,3	4,88	1,6	0,29	0,1	0,04	0,0
1959 1. Vj.	0,94	0,3	0,90	0,3	0,18	0,1	2,02	0,7	13,01	4,8	3,50	1,3	0,46	0,2	0,04	0,0
2. "	0,95	0,4	0,96	0,4	0,08	0,0	1,99	0,7	15,12	5,6	5,47	2,0	0,42	0,2	0,08	0,0
3. "	1,36	0,5	0,98	0,3	0,15	0,1	2,49	0,8	21,85	7,3	8,35	2,8	0,40	0,1	0,09	0,0
4. "	1,65	0,5	0,99	0,3	0,03	0,0	2,67	0,8	19,71	5,9	4,93	1,5	0,28	0,1	0,06	0,0
1959 Januar	0,87	0,3	0,90	0,3	0,12	0,0	1,89	0,7	12,90	4,7	2,85	1,0	0,12	0,0	0,02	0,0
Februar	0,80	0,3	0,87	0,3	0,24	0,1	1,91	0,8	11,59	4,6	3,12	1,2	0,16	0,1	0,04	0,0
März	1,15	0,4	0,94	0,3	0,17	0,1	2,26	0,8	14,50	5,1	4,54	1,6	1,09	0,4	0,07	0,0
April	1,08	0,4	0,96	0,4	0,12	0,0	2,16	0,8	15,50	5,7	5,08	1,9	0,59	0,2	0,02	0,0
Mai	0,81	0,3	0,96	0,4	0,01	0,0	1,78	0,7	15,68	5,7	6,52	2,4	0,47	0,2	0,21	0,1
Juni	0,96	0,4	0,95	0,4	0,11	0,0	2,02	0,8	14,12	5,3	4,82	1,8	0,19	0,1	0,02	0,0
Juli	1,41	0,5	1,05	0,3	0,27	0,1	2,73	0,9	23,66	7,7	9,10	2,9	0,46	0,1	0,11	0,0
August	1,47	0,5	0,92	0,3	0,09	0,0	2,48	0,8	27,00	9,0	7,19	2,4	0,32	0,1	0,07	0,0
September	1,19	0,4	0,97	0,3	0,09	0,0	2,25	0,8	14,90	5,3	8,75	3,1	0,43	0,2	0,10	0,0
Oktober	1,21	0,4	0,98	0,3	0,03	0,0	2,22	0,7	19,86	6,1	5,37	1,6	0,21	0,1	0,10	0,0
November	1,27	0,4	0,95	0,3	0,01	0,0	2,23	0,8	14,88	5,3	4,90	1,7	0,45	0,2	0,06	0,0
Dezember	2,46	0,6	1,03	0,3	0,04	0,0	3,53	0,9	24,35	6,2	4,53	1,1	0,19	0,1	0,02	0,0

Zeit	239		240		241		242		239 – 242		243		244		245		244 und 245	
	Aufwendungen für das Eigenhaus										Unterstützungen und Geschenke							
	Anschaffungen		Löhne		Abgaben		Steuern		zusammen		Zinsen		an Angehörige und Verwandte		an nicht zum Haushalt gehörige Personen		zusammen	
	DM	vH	DM	vH	DM	vH	DM	vH	DM	vH	DM	vH	DM	vH	DM	vH	DM	vH
1952	0,01	0,0	0,00	0,0	0,02	0,0	0,13	0,1	0,16	0,1	0,00	0,0	0,50	0,3	1,01	0,6	1,51	0,9
1953	0,02	0,0	0,03	0,0	0,04	0,0	0,17	0,1	0,26	0,1	–	–	0,95	0,5	1,58	0,9	2,53	1,4
1954	0,03	0,0	0,03	0,0	0,05	0,0	0,17	0,1	0,28	0,1	0,02	0,0	0,74	0,4	1,61	0,8	2,35	1,2
1955	0,04	0,0	0,02	0,0	0,10	0,1	0,20	0,1	0,36	0,2	0,03	0,0	0,59	0,3	1,86	0,9	2,45	1,2
1956	0,00	0,0	0,06	0,0	0,13	0,1	0,27	0,1	0,46	0,2	–	–	0,88	0,4	1,92	0,8	2,80	1,2
1957	0,04	0,0	0,09	0,0	0,33	0,1	0,33	0,1	0,79	0,3	–	–	1,38	0,5	2,95	1,1	4,33	1,6
1958	0,03	0,0	0,07	0,0	0,15	0,1	0,33	0,1	0,58	0,2	0,00	0,0	1,46	0,5	3,10	1,1	4,56	1,6
1959	0,17	0,1	0,84	0,3	0,15	0,1	0,13	0,0	1,29	0,4	0,01	0,0	1,77	0,6	3,42	1,2	5,19	1,8
1958 1. Vj.	0,06	0,0	–	–	0,19	0,1	0,72	0,3	0,97	0,4	0,00	0,0	1,09	0,4	2,57	1,0	3,66	1,4
2. "	0,03	0,0	0,00	0,0	0,18	0,1	0,24	0,1	0,45	0,2	–	–	2,25	0,8	2,04	0,8	4,29	1,6
3. "	0,01	0,0	0,09	0,0	0,10	0,0	0,17	0,1	0,37	0,1	–	–	1,11	0,4	2,33	0,8	3,44	1,2
4. "	0,03	0,0	0,18	0,1	0,13	0,0	0,16	0,1	0,50	0,2	–	–	1,41	0,5	5,45	1,8	6,86	2,2
1959 1. Vj.	–	–	0,06	0,0	0,10	0,0	0,10	0,0	0,26	0,1	0,03	0,0	1,25	0,5	3,30	1,2	4,55	1,7
2. "	0,22	0,1	1,41	0,5	0,13	0,1	0,13	0,1	1,89	0,7	–	–	0,99	0,4	2,40	0,9	3,39	1,3
3. "	0,21	0,1	1,17	0,4	0,15	0,1	0,19	0,1	1,72	0,6	0,00	0,0	0,92	0,3	2,53	0,9	3,45	1,2
4. "	0,25	0,1	0,71	0,2	0,21	0,1	0,13	0,0	1,30	0,4	0,00	0,0	3,90	1,2	5,47	1,6	9,37	2,8
1959 Januar	–	–	–	–	0,13	0,0	–	–	0,13	0,0	–	–	1,49	0,5	2,63	1,0	4,12	1,5
Februar	–	–	0,18	0,1	0,05	0,0	0,29	0,1	0,52	0,2	–	–	0,88	0,3	1,87	0,7	2,75	1,1
März	–	–	–	–	0,11	0,0	–	–	0,11	0,0	0,08	0,0	1,39	0,5	5,41	1,9	6,80	2,4
April	0,48	0,2	0,09	0,0	0,16	0,1	–	–	0,73	0,3	–	–	0,66	0,2	3,27	1,2	3,93	1,5
Mai	0,02	0,0	0,07	0,0	0,10	0,0	0,17	0,1	0,36	0,1	–	–	1,25	0,5	2,17	0,8	3,42	1,3
Juni	0,16	0,1	4,08	1,5	0,13	0,1	0,22	0,1	4,59	1,7	–	–	1,06	0,4	1,75	0,7	2,81	1,0
Juli	0,09	0,0	0,67	0,2	0,18	0,1	0,12	0,0	1,06	0,3	–	–	1,19	0,4	2,56	0,8	3,75	1,2
August	0,53	0,2	1,91	0,6	0,18	0,1	0,16	0,1	2,78	0,9	–	–	1,00	0,3	2,64	0,9	3,64	1,2
September	–	–	0,93	0,3	0,10	0,0	0,30	0,1	1,33	0,5	0,01	0,0	0,58	0,2	2,38	0,8	2,96	1,0
Oktober	0,04	0,0	0,44	0,1	0,40	0,1	0,17	0,1	1,05	0,3	–	–	1,59	0,5	2,67	0,8	4,26	1,3
November	0,26	0,1	1,53	0,5	0,13	0,0	0,16	0,1	2,08	0,7	0,01	0,0	4,14	1,5	4,10	1,4	8,24	2,9
Dezember	0,44	0,1	0,16	0,0	0,10	0,0	0,06	0,0	0,76	0,2	–	–	5,98	1,5	9,63	2,4	15,61	4,0

230 – 232		28 – 235		236		237		238		236 – 238		Zeit
Verkehr insgesamt		Lebenshaltung insgesamt		Aufwendungen für eigene Bewirtschaftung								
				Pacht und Versicherungen		Dunger, Futter, Tierkäufe		Sonstige Betriebsauslagen		zusammen		
DM	vH	DM	vH	DM	vH	DM	vH	DM	vH	DM	vH	
2,30	1,4	160,08	100	0,09	0,1	0,24	0,1	0,00	0,0	0,33	0,2	1952
3,18	1,7	182,38	100	0,10	0,1	0,37	0,2	0,02	0,0	0,49	0,3	1953
3,15	1,6	194,04	100	0,09	0,1	0,59	0,3	0,01	0,0	0,69	0,4	1954
3,65	1,8	209,65	100	0,13	0,1	0,53	0,3	0,00	0,0	0,66	0,3	1955
3,92	1,7	231,34	100	0,09	0,0	0,50	0,2	0,00	0,0	0,59	0,3	1956
4,77	1,8	268,36	100	0,08	0,0	0,50	0,2	0,01	0,0	0,59	0,2	1957
6,68	2,4	278,93	100	0,13	0,0	0,74	0,3	0,03	0,0	0,90	0,3	1958
6,03	2,1	293,22	100	0,16	0,1	0,59	0,2	0,04	0,0	0,79	0,3	1959
4,17	1,6	262,46	100	0,03	0,0	0,47	0,2	0,02	0,0	0,52	0,2	1958 1. Vj.
7,70	2,9	269,28	100	0,19	0,1	1,51	0,6	–	–	1,70	0,6	2. "
9,65	3,5	278,56	100	0,21	0,1	0,43	0,2	0,08	0,0	0,72	0,3	3. "
5,21	1,7	305,41	100	0,11	0,0	0,55	0,2	0,01	0,0	0,67	0,2	4. "
4,00	1,5	270,64	100	0,06	0,0	0,43	0,2	0,11	0,0	0,60	0,2	1959 1. Vj.
5,97	2,2	269,94	100	0,17	0,1	1,03	0,4	0,00	0,0	1,20	0,4	2. "
8,84	3,0	297,02	100	0,24	0,1	0,38	0,1	–	–	0,62	0,2	3. "
5,27	1,6	335,36	100	0,16	0,1	0,52	0,2	0,07	0,0	0,75	0,2	4. "
2,99	1,1	273,94	100	0,04	0,0	0,03	0,0	–	–	0,07	0,0	1959 Januar
3,32	1,3	251,86	100	0,07	0,0	0,31	0,1	0,18	0,1	0,56	0,2	Februar
5,70	2,0	286,28	100	0,08	0,0	0,96	0,3	0,15	0,1	1,19	0,4	März
5,69	2,1	268,69	100	0,17	0,1	1,66	0,6	0,01	0,0	1,84	0,7	April
7,20	2,6	272,76	100	0,28	0,1	0,93	0,3	–	–	1,21	0,4	Mai
5,03	1,9	268,36	100	0,05	0,0	0,49	0,2	–	–	0,54	0,2	Juni
9,67	3,1	308,82	100	0,09	0,0	0,16	0,1	–	–	0,25	0,1	Juli
7,58	2,5	299,67	100	0,26	0,1	0,60	0,2	–	–	0,86	0,3	August
9,28	3,3	282,36	100	0,37	0,1	0,38	0,1	–	–	0,75	0,3	September
5,68	1,7	328,72	100	0,33	0,1	0,59	0,2	–	–	0,92	0,3	Oktober
5,41	1,9	283,07	100	0,13	0,0	0,72	0,3	0,05	0,0	0,90	0,3	November
4,74	1,2	394,10	100	0,03	0,0	0,25	0,1	0,15	0,0	0,43	0,1	Dezember

246		247		246 und 247		248		249		236 – 249		28 – 249	Zeit
Aufwendungen für Dienstleistungen						Verluste	Verschiedenes	Sonstige Ausgaben insgesamt	Verbrauchs- ausgaben insgesamt				
für ständiges Dienstpersonal		für einmalige Dienstleistungen		zusammen									
DM	vH	DM	vH	DM	vH					DM	vH	DM	
–	–	0,04	0,0	0,04	0,0	0,42	0,3	0,37	0,2	2,83	1,8	162,91	
–	–	0,09	0,1	0,09	0,1	0,19	0,1	0,65	0,4	4,21	2,3	186,59	1953
0,01	0,0	0,09	0,1	0,10	0,1	0,17	0,1	0,49	0,3	4,10	2,1	198,14	1954
0,15	0,1	0,03	0,0	0,18	0,1	0,12	0,1	0,38	0,2	4,18	2,0	213,83	1955
0,21	0,1	0,09	0,0	0,30	0,1	0,17	0,1	0,44	0,2	4,76	2,1	236,10	1956
0,39	0,1	0,07	0,0	0,46	0,2	0,12	0,0	0,54	0,2	6,83	2,5	275,19	1957
0,39	0,1	0,11	0,0	0,50	0,2	0,14	0,1	0,50	0,2	7,18	2,6	286,11	1958
0,08	0,0	0,08	0,0	0,16	0,1	0,12	0,0	0,65	0,2	8,21	2,8	301,43	1959
0,65	0,3	0,08	0,0	0,73	0,3	0,09	0,0	0,23	0,1	6,20	2,4	268,66	1958 1. Vj.
0,65	0,2	0,18	0,1	0,83	0,3	0,18	0,1	0,36	0,1	7,81	2,9	277,09	2. "
0,16	0,1	0,04	0,0	0,20	0,1	0,13	0,1	0,91	0,3	5,77	2,1	284,33	3. "
0,09	0,0	0,13	0,0	0,22	0,1	0,17	0,1	0,50	0,2	8,92	2,9	314,33	4. "
0,08	0,0	0,12	0,0	0,20	0,1	0,09	0,0	0,94	0,3	6,67	2,5	277,31	1959 1. Vj.
0,08	0,0	0,06	0,0	0,14	0,1	0,16	0,1	0,22	0,1	7,00	2,6	276,94	2. "
0,08	0,0	0,05	0,0	0,13	0,0	0,14	0,1	0,67	0,2	6,73	2,3	303,75	3. "
0,08	0,0	0,09	0,0	0,17	0,1	0,11	0,0	0,76	0,2	12,46	3,7	347,82	4. "
0,08	0,0	0,05	0,0	0,13	0,0	0,08	0,0	0,41	0,1	4,94	1,8	278,88	1959 Januar
0,08	0,0	0,19	0,1	0,27	0,1	0,05	0,0	2,21	0,9	6,36	2,5	258,22	Februar
0,08	0,0	0,11	0,0	0,19	0,1	0,14	0,1	0,21	0,1	8,72	3,0	295,00	März
0,08	0,0	0,05	0,0	0,13	0,1	0,12	0,0	0,13	0,1	6,88	2,6	275,57	April
0,08	0,0	0,09	0,0	0,17	0,1	0,22	0,1	0,31	0,1	5,69	2,1	278,45	Mai
0,08	0,0	0,03	0,0	0,11	0,0	0,14	0,1	0,23	0,1	8,42	3,1	276,78	Juni
0,08	0,0	0,05	0,0	0,13	0,0	0,18	0,1	0,43	0,1	5,80	1,9	314,62	Juli
0,08	0,0	0,01	0,0	0,09	0,0	0,21	0,1	0,26	0,1	7,84	2,6	307,51	August
0,08	0,0	0,10	0,0	0,18	0,1	0,03	0,0	1,32	0,5	6,58	2,3	288,94	September
0,08	0,0	0,16	0,1	0,24	0,1	0,22	0,1	0,38	0,1	7,07	2,2	335,79	Oktober
0,08	0,0	0,04	0,0	0,12	0,0	0,06	0,0	1,39	0,5	12,80	4,5	295,87	November
0,08	0,0	0,06	0,0	0,14	0,0	0,05	0,0	0,50	0,1	17,49	4,4	411,59	Dezember

5. Monatlich eingekaufte Mengen an Nahrungsmitteln, Getränken und Tabakwaren je Haushalts

Zeit	28		30		29 und 31		32 und 33		34		35		36		37		36 und 37	
	Vollmilch frische		Magermilch frische		Trockenmilch		Kondensierte Milch		Sahne, Rahm		Sonstige Milch		Tafelbutter		Butterschmalz		Butter zusammen	
	Liter	DM/l	Liter	DM/l	Gramm	DM/kg	Gramm	DM/kg	Liter	DM/l	Gramm	DM/kg	Gramm	DM/kg	Gramm	DM/kg	Gramm	DM/kg
1952	6,465	0,39	0,326	0,19	4	6,51	100	2,11	0,016	3,63	157	0,68	199	6,15	2	5,93	201	6,15
1953	6,752	0,39	0,483	0,17	2	6,28	138	2,04	0,024	3,77	318	0,61	220	6,05	1	5,33	221	6,05
1954	6,900	0,39	0,405	0,16	2	6,21	178	1,87	0,023	3,39	304	0,64	258	6,18	1	5,00	259	6,18
1955	7,202	0,40	0,452	0,19	3	4,83	239	1,82	0,032	3,43	125	0,78	281	6,55	2	.	283	6,53
1956	6,733	0,43	0,315	0,22	5	3,67	302	1,84	0,037	3,62	78	0,86	279	6,70	4	6,06	283	6,69
1957	6,670	0,44	0,366	0,24	2	3,94	344	1,87	0,046	3,96	87	0,86	328	6,82	1	4,33	329	6,82
1958	6,406	0,45	0,325	0,24	2	3,80	394	1,88	0,051	3,83	182	0,84	389	6,36	—	—	389	6,36
1959	6,141	0,46	0,356	0,27	3	4,63	433	1,86	0,055	3,92	226	0,89	385	6,72	1	8,57	386	6,73
1958 1. Vj.	6,519	0,44	0,172	0,25	6	.	367	1,87	0,037	4,05	138	0,79	363	6,66	—	—	363	6,66
2. "	6,526	0,45	0,494	0,24	2	3,75	392	1,88	0,062	3,98	165	0,86	411	6,14	—	—	411	6,14
3. "	6,381	0,45	0,476	0,25	0	.	412	1,87	0,063	3,75	219	0,87	393	6,19	—	—	393	6,19
4. "	6,202	0,45	0,157	0,24	2	6,67	405	1,90	0,046	3,58	209	0,83	389	6,49	—	—	389	6,49
1959 1. Vj.	6,139	0,46	0,187	0,27	5	4,29	422	1,88	0,054	3,72	167	0,91	367	6,58	0	10,00	367	6,58
2. "	6,165	0,47	0,393	0,26	1	4,00	428	1,84	0,062	3,85	261	0,94	383	6,64	—	—	383	6,64
3. "	6,072	0,47	0,655	0,27	0	5,00	406	1,85	0,055	4,20	285	0,88	412	6,76	0	10,00	412	6,76
4. "	6,170	0,46	0,189	0,27	4	6,00	478	1,87	0,050	3,91	192	0,83	379	6,91	1	7,50	380	6,91
1959 Januar	6,474	0,46	0,270	0,27	12	3,00	424	1,90	0,039	3,54	202	0,91	357	6,58	—	—	357	6,58
Februar	5,853	0,46	0,167	0,24	—	—	405	1,88	0,043	3,74	151	0,86	342	6,61	—	—	342	6,61
März	6,151	0,46	0,123	0,30	5	6,67	437	1,88	0,078	3,80	150	0,98	403	6,55	1	10,00	404	6,56
April	6,236	0,46	0,228	0,25	—	—	433	1,85	0,052	3,49	210	0,97	375	6,62	—	—	375	6,62
Mai	5,916	0,47	0,333	0,27	—	—	442	1,84	0,068	4,13	223	0,98	383	6,68	—	—	383	6,68
Juni	6,344	0,47	0,620	0,26	3	4,00	408	1,83	0,067	3,84	350	0,90	391	6,63	—	—	391	6,63
Juli	6,143	0,46	0,974	0,27	1	5,00	403	1,86	0,054	4,18	341	0,87	399	6,72	0	10,00	399	6,72
August	5,979	0,47	0,626	0,27	—	—	420	1,84	0,070	4,22	253	0,88	417	6,74	0	10,00	417	6,74
September	6,093	0,47	0,365	0,28	—	—	393	1,84	0,041	4,20	259	0,88	420	6,82	—	—	420	6,82
Oktober	6,531	0,46	0,288	0,27	1	6,67	489	1,81	0,052	3,78	212	0,84	405	6,96	—	—	405	6,96
November	6,033	0,46	0,159	0,26	—	—	463	1,87	0,047	3,79	188	0,82	305	7,24	1	10,00	306	7,25
Dezember	5,945	0,46	0,120	0,31	11	5,93	482	1,92	0,050	4,15	177	0,83	428	6,62	1	6,67	429	6,62

Zeit	46		44 — 46		47		48		49		50		51		52		53		54	
	Margarine		Tierische und gemischte Fette (ohne Butter) zusammen		Rindfleisch		Schweine- fleisch		Kalbfleisch		Hammel- fleisch		Ziegen- und Kaninchen- fleisch		Pferdefleisch		Hackfleisch		Leber	
	Gramm	DM/kg	Gramm	DM/kg	Gramm	DM/kg	Gramm	DM/kg	Gramm	DM/kg	Gramm	DM/kg	Gramm	DM/kg	Gramm	DM/kg	Gramm	DM/kg	Gramm	DM/kg
1952	855	2,04	1 048	2,19	197	4,49	244	4,56	49	4,88	19	3,92	8	3,07	37	2,80	111	4,54	14	4,69
1953	918	2,01	1 112	2,09	260	4,44	265	4,61	76	5,04	22	3,75	7	2,76	25	2,83	120	4,53	22	4,89
1954	960	2,01	1 119	2,12	280	4,67	254	4,87	75	5,35	27	3,94	5	3,08	22	3,15	114	4,70	23	5,26
1955	984	2,11	1 157	2,16	281	4,88	313	4,77	67	5,44	23	3,90	11	3,03	46	3,44	126	4,79	24	5,28
1956	1 035	2,25	1 192	2,25	315	5,24	320	5,09	52	5,88	25	4,42	10	3,06	55	3,60	142	5,07	33	5,34
1957	986	2,35	1 114	2,35	340	5,41	334	5,22	59	6,28	25	4,95	8	3,16	35	4,07	145	5,16	42	5,55
1958	943	2,42	1 085	2,39	374	5,52	360	5,10	58	6,62	21	4,98	10	3,48	19	4,20	161	5,19	47	5,53
1959	958	2,46	1 070	2,44	343	5,98	370	5,63	57	7,37	24	5,09	15	4,37	13	4,39	167	5,62	52	5,77
1958 1. Vj.	895	2,41	1 047	2,39	388	5,41	355	4,99	63	6,31	23	4,82	2	3,68	21	3,95	144	5,19	47	5,44
2. "	952	2,42	1 093	2,37	392	5,49	348	4,99	66	6,40	16	5,04	23	3,18	16	4,25	156	5,10	54	5,51
3. "	946	2,43	1 082	2,38	351	5,53	368	5,14	47	6,66	21	5,29	2	2,73	14	4,38	171	5,11	42	5,54
4. "	977	2,43	1 116	2,40	363	5,67	370	5,27	55	7,19	26	4,85	13	4,09	24	4,29	174	5,33	46	5,66
1959 1. Vj.	932	2,44	1 067	2,42	357	5,85	369	5,46	61	7,02	18	5,15	10	3,87	15	4,21	167	5,45	45	5,80
2. "	990	2,45	1 107	2,41	359	5,97	374	5,67	54	7,66	16	4,92	5	5,00	11	4,22	162	5,56	58	5,77
3. "	905	2,48	998	2,46	328	6,04	349	5,82	53	7,48	29	5,22	12	4,37	9	4,29	166	5,69	48	5,86
4. "	1 007	2,48	1 110	2,46	328	6,07	388	5,57	60	7,38	32	5,02	33	4,41	15	4,77	174	5,76	56	5,67
1959 Januar	963	2,45	1 103	2,43	376	5,77	399	5,40	59	6,64	16	5,00	14	3,53	17	4,15	166	5,48	38	5,70
Februar	874	2,42	1 004	2,41	342	5,73	309	5,34	67	6,91	13	5,00	12	4,48	16	4,25	164	5,42	50	5,81
März	959	2,44	1 092	2,42	352	6,04	399	5,61	55	7,56	26	5,31	5	3,33	11	4,23	169	5,46	48	5,88
April	1 008	2,43	1 136	2,39	357	5,88	348	5,56	47	7,59	15	4,47	7	5,00	11	3,85	169	5,48	58	5,77
Mai	1 014	2,46	1 119	2,42	407	6,01	419	5,70	64	7,77	16	4,75	9	5,00	17	4,39	152	5,65	59	5,72
Juni	948	2,47	1 065	2,42	315	6,03	355	5,75	49	7,60	18	5,45	—	—	7	4,38	165	5,55	58	5,80
Juli	884	2,48	971	2,45	311	5,89	347	5,82	40	7,68	26	5,08	10	4,80	4	4,00	148	5,56	48	5,68
August	926	2,48	1 014	2,46	393	6,10	354	5,88	71	7,43	29	5,35	8	4,00	12	4,48	184	5,70	50	5,93
September	907	2,49	1 009	2,45	281	6,14	346	5,77	47	7,39	30	5,20	17	4,29	13	4,19	165	5,79	46	5,96
Oktober	1 027	2,49	1 127	2,47	333	5,97	374	5,62	62	7,24	30	5,14	27	4,09	9	5,71	195	5,85	62	5,56
November	942	2,47	1 048	2,45	295	6,08	378	5,41	48	7,14	40	4,90	19	4,04	22	4,34	157	5,74	50	5,69
Dezember	1 053	2,47	1 157	2,47	356	6,16	412	5,68	72	7,67	26	5,08	54	4,70	14	4,86	172	5,69	55	5,78

mitglied sowie durchschnittliche Ausgabenbeträge je Mengeneinheit (kg, St, Liter)

38		39		40		41		38 – 41		42		43		44		45		Zeit
Käse										Eier	Eipulver	Rohfette	Schmalz und sonstige ausgelassene Fette					
Fett- und Vollfett-		Halbfett-		Mager-		Quark		zusammen										
Gramm	DM/kg	Gramm	DM/kg	Gramm	DM/kg	Gramm	DM/kg	Gramm	DM/kg	Stück	DM/St	Gramm	DM/kg	Gramm	DM/kg	Gramm	DM/kg	
61	4,82	70	3,09	62	1,86	153	1,10	346	2,30	7	0,22	1	8,51	27	2,25	166	2,95	1952
89	4,91	68	3,23	54	1,83	166	1,14	377	2,51	9	0,22	1	8,26	25	2,12	169	2,50	1953
98	4,88	97	3,22	46	1,86	181	1,21	422	2,60	10	0,20	0	.	34	2,26	125	2,93	1954
120	5,02	83	3,23	37	1,90	208	1,26	448	2,68	10	0,21	0	10,00	35	2,10	138	2,55	1955
149	5,02	91	3,25	47	1,86	195	1,37	482	2,90	11	0,22	0	.	34	1,88	123	2,39	1956
169	5,19	85	3,28	40	1,93	212	1,39	506	3,02	12	0,20	0	.	35	1,65	93	2,58	1957
174	5,06	107	3,26	38	1,96	251	1,42	570	2,91	14	0,21	0	10,00	51	1,78	91	2,35	1958
204	5,10	62	3,37	32	1,99	239	1,48	537	3,11	15	0,19	–	–	32	1,84	80	2,37	1959
180	5,12	105	3,19	38	2,04	239	1,38	562	2,96	13	0,21	–	–	48	1,92	104	2,43	1958 1. Vj.
171	5,06	119	3,26	37	2,01	291	1,40	618	2,81	16	0,20	–	–	56	1,67	85	2,29	2. "
162	4,98	109	3,28	31	1,88	276	1,47	578	2,81	13	0,20	1	.	44	1,53	92	2,30	3. "
185	5,05	95	3,30	43	1,91	198	1,41	521	3,09	12	0,21	0	10,00	55	1,96	84	2,34	4. "
195	5,06	72	3,35	40	1,94	215	1,50	522	3,12	14	0,19	–	–	37	2,11	98	2,38	1959 1. Vj.
198	5,03	71	3,40	31	2,08	271	1,44	571	2,97	17	0,17	–	–	43	1,69	74	2,28	2. "
217	5,10	48	3,36	25	1,93	239	1,45	549	3,08	14	0,19	–	–	20	1,58	73	2,36	3. "
208	5,21	55	3,37	31	2,03	213	1,54	507	3,28	13	0,21	–	–	27	1,91	76	2,44	4. "
200	5,18	61	3,29	48	1,93	183	1,46	492	3,25	12	0,20	–	–	36	2,02	104	2,39	1959 Januar
168	5,19	84	3,40	38	1,96	180	1,51	470	3,20	13	0,18	–	–	31	2,21	99	2,38	Februar
218	4,85	70	3,35	34	1,93	282	1,51	604	2,95	18	0,18	–	–	42	2,12	91	2,38	März
177	5,08	77	3,54	44	2,02	290	1,41	588	2,84	17	0,17	–	–	55	1,78	73	2,28	April
205	4,98	64	3,29	21	2,16	265	1,43	555	2,98	17	0,18	–	–	33	1,71	72	2,27	Mai
212	5,05	72	3,35	29	2,11	257	1,49	570	3,08	15	0,17	–	–	41	1,57	76	2,30	Juni
205	5,07	44	3,24	26	1,88	272	1,45	547	2,97	15	0,18	–	–	18	1,52	69	2,37	Juli
227	5,02	53	3,36	20	2,04	267	1,45	567	3,08	14	0,20	–	–	20	1,60	68	2,44	August
219	5,20	48	3,47	28	1,91	239	1,47	534	3,21	13	0,19	–	–	20	1,60	82	2,28	September
237	5,07	54	3,31	26	2,00	237	1,49	554	3,22	15	0,20	–	–	24	2,00	76	2,37	Oktober
188	5,31	53	3,49	31	2,08	209	1,55	481	3,27	12	0,21	–	–	25	1,77	81	2,37	November
199	5,29	59	3,31	34	2,00	193	1,58	485	3,34	14	0,22	–	–	31	1,95	73	2,58	Dezember

55		56		57		58		59		60		61		62		63		64		Zeit
Sonstige Innereien		Geflügel		Wild		Sonstiges frisches Fleisch		Gefrierfleisch		Knochen		Speck		Schinken		Wurst und Wurstwaren		Büchsenfleisch		
Gramm	DM/kg	Gramm	DM/kg	Gramm	DM/kg	Gramm	DM/kg	Gramm	DM/kg	Gramm	DM/kg	Gramm	DM/kg	Gramm	DM/kg	Gramm	DM/kg	Gramm	DM/kg	
25	2,23	20	4,71	3	2,89	154	1,71	3	3,82	130	0,72	163	4,68	21	6,68	537	4,22	4	4,37	1952
36	2,17	27	4,66	3	3,95	147	1,75	2	3,28	109	0,74	178	4,14	31	7,10	645	4,32	12	3,82	1953
40	2,45	42	4,56	6	3,57	153	1,75	3	2,86	123	0,79	161	4,58	33	7,28	710	4,50	22	3,82	1954
45	2,33	48	4,37	9	3,73	190	1,85	2	3,48	108	0,73	161	4,35	39	7,34	751	4,52	23	3,60	1955
43	2,85	80	4,66	8	4,40	173	1,90	27	3,80	120	0,79	169	4,37	45	7,75	838	4,85	17	4,11	1956
42	2,99	110	4,45	16	4,21	175	1,98	23	3,87	136	0,80	165	4,44	64	8,05	863	5,01	64	3,45	1957
43	3,10	147	4,49	15	4,15	165	1,88	4	3,70	126	0,80	183	4,30	56	8,22	880	5,04	48	3,84	1958
46	3,27	196	4,33	17	4,46	159	1,96	4	4,74	143	0,84	151	4,56	65	8,60	914	5,32	39	4,41	1959
48	2,81	116	4,24	16	3,81	192	1,93	5	4,36	144	0,80	188	4,32	57	8,05	898	5,00	42	4,01	1958 1. Vj.
42	3,05	100	4,63	8	3,75	150	1,96	6	3,64	110	0,84	177	4,13	57	8,13	848	5,05	47	3,71	2. "
34	3,29	103	4,45	2	4,21	118	1,90	2	3,85	110	0,80	184	4,19	55	8,19	812	5,12	55	3,88	3. "
46	3,31	268	4,55	34	4,39	201	1,77	5	3,33	139	0,77	182	4,54	56	8,49	961	5,01	50	3,77	4. "
41	3,41	135	4,43	9	4,15	193	1,92	6	4,26	153	0,86	161	4,71	61	8,11	903	5,09	28	4,20	1959 1. Vj.
41	3,29	127	4,32	5	3,68	121	2,01	4	4,62	128	0,81	150	4,45	70	8,23	846	5,35	45	4,42	2. "
37	3,22	149	4,42	8	4,26	128	2,06	2	5,00	121	0,86	141	4,58	62	8,86	861	5,45	43	4,50	3. "
63	3,20	374	4,26	47	4,64	195	1,89	6	5,24	171	0,84	151	4,49	69	9,17	1045	5,38	39	4,46	4. "
40	3,06	130	4,29	10	4,40	211	1,91	8	4,00	179	0,84	182	4,75	65	8,11	996	5,07	29	4,23	1959 Januar
38	3,40	108	4,49	15	4,05	184	1,94	4	4,00	143	0,85	165	4,69	58	8,04	874	5,01	30	4,19	Februar
46	3,72	167	4,50	1	3,33	183	1,92	7	4,71	137	0,89	136	4,69	60	8,16	837	5,19	25	4,19	März
53	3,26	144	4,46	12	3,45	132	2,00	5	4,62	153	0,80	173	4,49	62	8,44	884	5,21	52	4,41	April
34	3,29	144	4,18	2	7,50	113	2,09	1	3,33	138	0,80	136	4,40	65	8,43	848	5,45	31	4,81	Mai
35	3,33	94	4,33	2	2,00	118	1,04	4	5,00	92	0,84	141	4,44	81	7,90	807	5,39	51	4,21	Juni
34	3,45	135	4,67	6	4,42	126	2,12	2	6,00	105	0,82	120	4,70	57	8,72	798	5,50	37	4,18	Juli
36	3,26	117	4,60	12	3,79	108	2,26	1	5,00	147	0,89	139	4,49	72	8,93	865	5,44	53	4,73	August
42	3,01	196	4,32	7	4,71	148	1,86	4	4,55	111	0,88	163	4,56	57	8,92	920	5,42	39	4,48	September
65	3,25	301	4,14	41	4,41	207	1,91	1	3,33	188	0,86	149	4,40	60	8,99	1051	5,25	54	4,17	Oktober
54	3,13	200	4,28	29	4,72	192	1,91	7	6,25	183	0,87	146	4,50	52	8,83	989	5,29	24	4,48	November
68	3,21	621	4,31	70	4,74	186	1,86	9	4,78	144	0,76	159	4,56	93	9,48	1096	5,59	40	5,74	Dezember

Zeit	65		47-65		66		67		68		66-68		69 a		69 b		70		69 und 70	
	Sonstige Fleischwaren		Fleisch und Fleischwaren zusammen		FrISChe FISChE								Salzheringe		Andere Fischdauer- waren		Sonstige Fischwaren und Fischgerichte		Fischdauer- waren zusammen	
					fette		fettarme		sonstige		zusammen									
	Gramm	DM/kg	Gramm	DM/kg	Gramm	DM/kg	Gramm	DM/kg	Gramm	DM/kg	Gramm	DM/kg	Gramm	DM/kg	Gramm	DM/kg	Gramm	DM/kg	Gramm	DM/kg
1952	56	3,20	1 795	3,85	101	0,78	179	1,33	6	0,97	286	1,13	72	1,09	136	2,09	6	2,69	214	1,77
1953	63	3,48	2 050	3,98	74	0,87	179	1,49	4	1,00	257	1,31	68	1,10	148	2,24	10	2,50	226	1,91
1954	65	4,15	2 158	4,17	75	0,86	177	1,71	4	1,11	256	1,45	75	1,14	181	2,22	8	3,16	264	1,94
1955	66	4,04	2 333	4,18	65	0,92	173	1,73	4	1,96	242	1,51	67	1,22	189	2,27	11	2,77	267	2,02
1956	88	4,07	2 560	4,47	99	1,27	191	1,85	5	2,18	295	1,66	70	1,32	187	2,53	16	2,81	273	2,24
1957	108	4,20	2 754	4,61	104	1,58	165	1,98	8	1,45	277	1,82	64	1,46	158	2,75	14	3,17	236	2,43
1958	124	4,05	2 841	4,66	114	1,82	137	2,23	5	1,18	256	2,02	56	1,56	164	2,95	14	3,55	234	2,65
1959	103	4,44	2 878	4,97	122	2,09	119	2,36	4	1,62	245	2,21	56	1,67	163	3,15	12	3,85	231	2,82
1958 1. Vj.	127	4,08	2 876	4,56	127	1,76	164	2,15	4	1,79	295	1,98	69	1,49	201	2,93	16	3,25	286	2,61
2. "	119	4,18	2 735	4,68	99	1,84	137	2,10	3	1,50	239	1,99	52	1,53	138	2,86	8	3,44	198	2,53
3. "	108	4,02	2 599	4,75	97	1,80	98	2,22	1	4,00	196	2,03	47	1,67	123	3,03	12	3,45	182	2,70
4. "	143	3,92	3 156	4,67	132	1,87	148	2,43	13	0,63	293	2,10	59	1,56	194	2,98	20	3,89	273	2,75
1959 1. Vj.	119	4,06	2 851	4,79	159	1,86	168	2,17	3	0,95	330	2,01	56	1,60	175	3,23	14	4,08	245	2,90
2. "	105	4,25	2 681	5,05	99	2,02	108	2,24	5	1,84	212	2,13	50	1,48	131	3,20	13	3,48	194	2,77
3. "	74	4,86	2 620	5,16	89	1,98	78	2,40	2	2,73	169	2,18	51	1,87	135	2,94	7	3,89	193	2,69
4. "	115	4,72	3 361	4,91	140	2,48	125	2,67	5	1,43	270	2,55	68	1,71	211	3,19	13	3,94	292	2,87
1959 Januar	136	3,74	3 071	4,70	119	2,05	145	2,30	1	3,33	265	2,19	70	1,58	179	3,24	19	4,26	268	2,88
Februar	106	3,92	2 698	4,73	153	1,75	164	2,26	7	0,56	324	1,98	36	1,72	192	2,88	8	4,00	236	2,74
März	115	4,57	2 779	4,94	204	1,83	195	2,00	-	-	399	1,92	65	1,56	154	3,67	15	3,89	234	3,10
April	116	4,13	2 798	4,89	109	2,13	166	2,30	9	1,36	284	2,21	54	1,52	136	3,33	10	4,17	200	2,89
Mai	105	4,36	2 760	5,14	98	1,94	84	2,14	3	2,50	185	2,04	37	1,54	123	3,05	13	3,13	173	2,73
Juni	94	4,26	2 486	5,14	90	1,99	73	2,23	3	2,50	166	2,11	60	1,42	133	3,21	15	3,33	208	2,70
Juli	70	4,85	2 424	5,16	74	2,25	66	2,35	1	3,33	141	2,31	56	1,96	121	3,13	6	3,75	183	2,79
August	90	5,11	2 741	5,24	79	1,79	69	2,44	2	2,00	150	2,09	33	1,73	111	3,07	9	3,64	153	2,81
September	63	4,52	2 695	5,07	114	1,93	99	2,42	1	3,33	214	2,16	63	1,86	174	2,73	7	4,38	244	2,55
Oktober	119	4,52	3 328	4,81	137	2,20	143	2,61	3	2,50	283	2,41	67	1,65	213	2,94	12	3,33	292	2,66
November	104	4,41	2 989	4,81	113	2,15	141	2,72	10	0,83	264	2,40	67	1,70	199	3,03	9	3,91	275	2,73
Dezember	123	4,85	3 770	5,07	172	2,91	91	2,68	1	3,33	264	2,84	71	1,77	220	3,59	17	4,39	308	3,21

Zeit	79 a		79 b		80		81		82		83		74-83		85		86		85 und 86	
	Hafer-erzeugnisse		Gersten-erzeugnisse		Sonstige Mühlen-fabrikate		Nudeln und sonstige Teigwaren		Kartoffelmehl,-graupen, Sago		Hülsenfrüchte		Nährmittel zusammen		Speiseöl		Pflanzenfette		Öle und andere pflanzliche Fette zusammen	
	Gramm	DM/kg	Gramm	DM/kg	Gramm	DM/kg	Gramm	DM/kg	Gramm	DM/kg	Gramm	DM/kg	Gramm	DM/kg	Gramm	DM/kg	Gramm	DM/kg	Gramm	DM/kg
1952	77	1,35	24	1,09	39	3,27	286	1,34	17	1,29	130	1,52	1 974	1,20	120	2,77	90	2,36	210	2,59
1953	66	1,33	23	1,05	39	3,37	281	1,37	15	1,28	120	1,60	1 832	1,25	128	2,48	76	2,39	204	2,45
1954	88	1,44	22	1,09	48	3,33	280	1,38	18	1,33	130	1,59	1 926	1,27	134	2,55	99	2,51	233	2,53
1955	85	1,51	23	1,04	45	3,42	251	1,46	20	1,47	131	1,47	1 901	1,27	129	2,41	82	2,47	211	2,44
1956	90	1,46	21	1,05	40	3,53	244	1,52	22	1,63	140	1,44	1 915	1,29	135	2,59	92	2,45	227	2,53
1957	98	1,47	20	1,06	41	4,03	212	1,69	26	1,84	117	1,45	1 790	1,36	139	2,83	98	2,52	237	2,70
1958	96	1,50	22	1,09	36	4,12	212	1,78	28	1,83	111	1,44	1 742	1,43	171	2,53	82	2,49	253	2,52
1959	93	1,60	17	1,11	42	3,89	238	1,85	31	2,14	82	1,71	1 702	1,53	166	2,47	66	2,88	232	2,59
1958 1. Vj.	95	1,51	27	1,19	35	4,04	225	1,76	25	2,15	159	1,44	1 770	1,46	149	2,66	95	2,50	244	2,60
2. "	104	1,51	20	1,12	44	4,01	217	1,82	24	1,70	101	1,46	1 736	1,45	164	2,62	75	2,46	239	2,57
3. "	86	1,46	18	0,96	33	4,19	210	1,72	33	1,59	66	1,38	1 674	1,38	205	2,46	76	2,43	281	2,45
4. "	100	1,52	24	1,04	32	4,28	197	1,81	29	1,91	116	1,45	1 788	1,43	166	2,40	80	2,58	246	2,46
1959 1. Vj.	102	1,63	22	1,02	40	3,91	220	1,84	33	2,20	115	1,62	1 670	1,51	154	2,47	72	2,82	226	2,58
2. "	92	1,55	16	1,01	41	4,13	235	1,84	35	2,09	60	1,69	1 593	1,54	167	2,43	56	2,90	223	2,55
3. "	85	1,57	13	1,33	42	3,79	238	1,86	29	2,06	33	1,88	1 617	1,54	175	2,48	56	2,97	231	2,60
4. "	95	1,64	15	1,17	44	3,73	260	1,85	26	2,28	122	1,76	1 931	1,53	168	2,49	80	2,86	248	2,61
1959 Januar	108	1,61	19	1,04	35	3,95	215	1,87	37	2,33	139	1,55	1 607	1,55	158	2,53	72	2,75	230	2,60
Februar	97	1,60	30	1,08	38	3,83	222	1,78	30	2,27	114	1,68	1 578	1,53	159	2,40	87	2,85	246	2,56
März	102	1,68	18	0,91	47	3,95	221	1,88	31	1,97	91	1,65	1 825	1,47	144	2,48	58	2,87	202	2,59
April	113	1,51	19	1,06	37	3,85	241	1,79	40	1,96	78	1,67	1 576	1,56	156	2,50	61	2,91	217	2,62
Mai	76	1,54	18	0,93	44	4,39	203	1,90	33	2,20	68	1,86	1 699	1,51	174	2,43	51	2,94	225	2,55
Juni	85	1,62	12	1,03	42	4,12	261	1,85	32	2,15	34	1,43	1 502	1,56	171	2,38	54	2,86	225	2,49
Juli	83	1,47	18	1,14	49	3,83	242	1,86	22	1,48	15	1,89	1 525	1,58	183	2,51	45	2,97	228	2,60
August	71	1,65	11	1,48	39	3,79	257	1,85	31	2,37	34	2,02	1 610	1,54	183	2,48	58	3,01	241	2,61
September	102	1,60	11	1,48	39	3,75	215	1,87	34	2,14	48	1,78	1 716	1,51	159	2,45	65	2,94	224	2,59
Oktober	100	1,54	22	0,94	46	3,72	269	1,86	19	2,08	169	1,68	1 973	1,51	184	2,49	88	2,90	272	2,63
November	101	1,69	11	1,43	50	3,66	253	1,86	29	2,08	99	1,73	1 736	1,59	145	2,50	75	2,88	220	2,63
Dezember	85	1,67	12	1,33	37	3,85	258	1,81	30	2,47	97	1,92	2 085	1,49	175	2,49	78	2,80	253	2,58

mitglied sowie durchschnittliche Ausgabenbeträge je Mengeneinheit (kg, St, Liter)

66 – 70		71		72		73		71 – 73		74 und 75		76		77		78		Zeit
Fische zusammen		Roggen-, Grau-, Misch- und Schwarzbrot		Weißbrot und Weizenkleingebäck		Sonstiges Backwerk		Brot und Backwaren zusammen		Mehl aus Brotgetreide		Grieß		Mais		Reis		
Gramm	DM/kg	Gramm	DM/kg	Gramm	DM/kg	Gramm	DM/kg	Gramm	DM/kg	Gramm	DM/kg	Gramm	DM/kg	Gramm	DM/kg	Gramm	DM/kg	
500	1,40	5 560	0,56	1 292	1,03	200	3,02	7 052	0,72	1 143	0,79	107	0,92	15	2,04	136	1,52	1952
483	1,59	5 253	0,65	1 282	1,04	236	3,22	6 771	0,82	1 066	0,77	91	0,93	13	2,06	118	1,75	1953
520	1,70	4 964	0,68	1 358	1,05	250	3,23	6 572	0,85	1 104	0,77	86	0,95	15	2,11	135	1,63	1954
509	1,78	4 762	0,72	1 459	1,09	296	3,37	6 517	0,92	1 073	0,79	81	0,94	16	1,99	176	1,20	1955
568	1,94	4 825	0,74	1 391	1,17	317	3,46	6 533	0,96	1 104	0,80	77	0,97	15	2,07	162	1,14	1956
513	2,10	4 478	0,78	1 419	1,31	367	3,66	6 264	1,07	1 039	0,81	68	0,97	16	2,19	153	1,14	1957
490	2,32	4 414	0,84	1 243	1,41	357	3,83	6 014	1,14	978	0,87	64	1,03	15	2,31	180	1,12	1958
476	2,51	4 442	0,86	1 230	1,44	369	3,99	6 041	1,17	926	0,90	61	1,13	16	2,34	196	1,10	1959
581	2,28	4 300	0,84	1 283	1,39	334	3,72	5 917	1,12	945	0,86	77	0,97	14	2,35	168	1,14	1958 1. Vj.
437	2,24	4 406	0,84	1 237	1,39	357	3,81	6 000	1,13	977	0,88	62	1,03	16	2,18	171	1,15	2. "
378	2,35	4 432	0,85	1 237	1,44	310	3,86	5 979	1,13	966	0,87	62	1,06	15	2,36	185	1,12	3. "
566	2,41	4 518	0,85	1 216	1,43	427	3,90	6 161	1,17	1 024	0,88	54	1,07	15	2,36	197	1,08	4. "
575	2,39	4 396	0,85	1 214	1,44	326	3,85	5 936	1,14	898	0,89	57	1,13	13	2,22	170	1,11	1959 1. Vj.
406	2,44	4 536	0,86	1 249	1,43	344	3,94	6 129	1,15	847	0,91	62	1,15	14	2,29	191	1,10	2. "
362	2,46	4 380	0,86	1 242	1,43	346	4,06	5 968	1,17	868	0,90	58	1,12	18	2,79	233	1,07	3. "
562	2,72	4 454	0,86	1 215	1,45	461	4,06	6 130	1,22	1 092	0,90	67	1,13	18	2,03	192	1,14	4. "
533	2,54	4 708	0,85	1 302	1,42	271	3,62	6 281	1,09	806	0,90	47	1,22	11	2,22	190	1,09	1959 Januar
560	2,30	4 111	0,86	1 170	1,45	312	3,95	5 593	1,16	816	0,89	54	1,13	15	2,16	162	1,06	Februar
633	2,35	4 367	0,85	1 171	1,45	396	3,93	5 934	1,17	1 071	0,89	71	1,09	14	2,29	159	1,20	März
484	2,49	4 575	0,86	1 274	1,43	360	3,75	6 209	1,15	771	0,90	69	1,12	12	2,67	196	1,10	April
358	2,37	4 439	0,85	1 230	1,44	390	4,09	6 059	1,18	1 005	0,91	62	1,18	16	2,25	174	1,07	Mai
374	2,44	4 597	0,86	1 242	1,43	280	3,97	6 119	1,12	765	0,91	56	1,17	14	2,00	201	1,13	Juni
324	2,58	4 386	0,86	1 241	1,43	353	4,20	5 980	1,18	769	0,90	67	1,15	23	2,50	237	1,06	Juli
303	2,46	4 419	0,86	1 316	1,42	361	3,99	6 096	1,17	830	0,91	54	1,05	18	2,95	265	1,04	August
458	2,37	4 335	0,86	1 169	1,44	323	3,98	5 827	1,15	1 004	0,89	53	1,15	12	3,10	198	1,13	September
575	2,54	4 811	0,86	1 246	1,43	384	3,71	6 441	1,14	1 066	0,88	76	1,13	14	2,06	192	1,16	Oktober
539	2,57	4 237	0,86	1 202	1,45	381	3,96	5 820	1,18	919	0,91	51	1,12	20	2,00	203	1,10	November
572	3,04	4 313	0,87	1 198	1,46	617	4,34	6 128	1,33	1 290	0,91	76	1,13	20	2,04	180	1,15	Dezember

87		88		89		90		91		92		93		94		95		96		Zeit
Kartoffeln		Zwiebeln und Knoblauch		Rüben und andere Wurzelgemüse (ohne Schwarzwurzeln)		Kohl und Kohlrabi (ohne Blumen- und Rosenkohl)		Bohnen		Erbsen		Gurken und Salate		Frische Pilze		Tomaten		Spinat, Melde, Sauerampfer		
Gramm	DM/kg	Gramm	DM/kg	Gramm	DM/kg	Gramm	DM/kg	Gramm	DM/kg	Gramm	DM/kg	Gramm	DM/kg	Gramm	DM/kg	Gramm	DM/kg	Gramm	DM/kg	
9 961	0,19	293	0,76	367	0,56	893	0,37	158	0,82	37	0,77	362	0,89	4	1,59	175	0,84	227	0,47	1952
9 750	0,17	344	0,67	447	0,48	815	0,34	267	0,60	51	0,74	526	0,77	6	1,28	230	0,74	219	0,46	1953
9 776	0,16	343	0,53	444	0,56	716	0,44	194	0,84	40	0,72	377	1,08	9	2,17	163	1,02	181	0,63	1954
8 647	0,18	348	0,65	398	0,60	674	0,43	205	0,79	35	0,78	510	0,97	7	2,21	208	0,99	181	0,65	1955
9 299	0,18	329	0,76	436	0,65	666	0,50	188	0,95	48	0,81	407	1,09	8	2,61	191	1,01	205	0,52	1956
8 575	0,18	351	0,73	426	0,67	677	0,45	232	0,87	48	0,83	529	1,07	3	3,55	234	1,20	167	0,67	1957
8 694	0,19	365	0,66	454	0,62	656	0,45	244	0,75	36	0,91	627	0,90	5	3,36	295	0,95	154	0,70	1958
7 880	0,27	334	0,71	437	0,75	559	0,64	157	1,18	25	1,13	552	1,15	3	4,25	287	1,07	162	0,79	1959
2 989	0,19	313	0,73	439	0,60	654	0,41	—	—	—	—	121	2,00	—	—	11	1,65	66	1,01	1958 1. Vj.
3 507	0,24	273	0,77	252	1,00	387	0,62	35	1,11	20	1,22	647	1,35	1	—	99	2,22	351	0,69	2. "
10 267	0,19	426	0,65	489	0,58	668	0,49	908	0,73	124	0,86	1 549	0,59	11	3,53	957	0,82	87	0,63	3. "
18 014	0,17	448	0,57	636	0,52	916	0,38	36	1,02	—	—	192	1,22	8	3,04	111	0,88	114	0,61	4. "
2 816	0,25	307	0,68	363	0,59	509	0,49	—	—	—	—	155	1,78	0	7,50	9	1,90	98	1,07	1959 1. Vj.
2 643	0,38	274	0,72	296	0,98	353	0,81	108	0,92	45	1,19	718	1,22	1	5,00	134	2,01	322	0,66	2. "
8 202	0,31	421	0,71	423	0,75	580	0,70	497	1,22	53	1,09	1 055	0,93	7	4,58	923	0,92	96	0,79	3. "
17 856	0,24	337	0,72	666	0,73	793	0,64	23	1,51	1	1,11	281	1,43	4	3,10	83	1,22	134	0,91	4. "
2 943	0,25	309	0,67	364	0,59	637	0,47	—	—	—	—	98	2,11	1	5,00	11	1,54	61	1,00	1959 Januar
2 594	0,27	317	0,65	348	0,58	493	0,49	—	—	—	—	113	1,86	0	10,00	7	1,76	47	1,13	Februar
2 912	0,24	293	0,72	377	0,59	398	0,51	—	—	—	—	253	1,62	0	10,00	8	2,50	186	1,07	März
2 520	0,31	329	0,74	296	0,83	233	0,61	1	3,33	2	2,00	516	1,46	0	10,00	22	1,82	482	0,71	April
2 351	0,32	278	0,72	241	1,11	308	0,83	4	1,82	6	2,00	759	1,21	—	—	76	2,23	392	0,59	Mai
3 060	0,48	216	0,70	352	1,01	518	0,88	318	0,89	126	1,13	878	1,08	2	4,00	302	1,96	91	0,67	Juni
5 018	0,41	302	0,65	365	0,81	557	0,72	502	1,13	129	1,07	1 050	1,04	2	5,00	1 099	1,04	22	0,75	Juli
6 346	0,33	501	0,71	433	0,76	585	0,72	616	1,25	24	1,33	1 261	0,87	16	4,50	1 064	0,79	98	0,71	August
13 243	0,26	460	0,73	472	0,70	599	0,66	373	1,31	7	0,59	854	0,89	1	5,00	607	0,92	167	0,85	September
42 170	0,24	489	0,67	679	0,76	985	0,59	57	1,49	3	1,67	491	1,28	11	2,86	189	1,14	241	0,88	Oktober
6 862	0,24	272	0,75	892	0,65	805	0,61	13	1,61	1	—	205	1,61	—	—	35	1,49	89	0,87	November
4 535	0,25	250	0,78	426	0,86	589	0,74	—	—	—	—	147	1,71	1	10,00	23	1,40	73	1,06	Dezember

Zeit	97		98		88-98		101		88-101		102		103		104		105	
	Rhabarber		Sonstige frische Gemüse		Frischgemüse zusammen		Gemüse-konserven		Gemüse zusammen		Kernobst		Steinobst		Trauben		Übriges Beerenobst	
	Gramm	DM/kg	Gramm	DM/kg	Gramm	DM/kg	Gramm	DM/kg	Gramm	DM/kg	Gramm	DM/kg	Gramm	DM/kg	Gramm	DM/kg	Gramm	DM/kg
1952	73	0,28	321	1,02	2 910	0,64	298	0,89	3 208	0,66	1 244	0,48	583	0,51	26	1,23	179	0,86
1953	71	0,36	366	0,95	3 342	0,59	332	0,88	3 674	0,62	1 312	0,49	620	0,52	29	1,38	164	0,93
1954	65	0,38	342	1,02	2 874	0,70	443	0,97	3 317	0,74	1 275	0,51	468	0,66	41	1,30	173	0,89
1955	72	0,38	341	1,06	2 979	0,73	402	1,12	3 381	0,77	1 095	0,59	399	0,80	57	1,35	203	1,10
1956	81	0,39	255	1,31	2 814	0,79	489	1,05	3 303	0,83	1 317	0,61	455	0,78	94	1,31	157	1,16
1957	63	0,53	391	1,19	3 121	0,82	509	1,15	3 630	0,87	1 010	0,84	313	1,23	94	1,65	116	1,64
1958	86	0,42	377	1,24	3 299	0,76	538	1,22	3 837	0,83	1 631	0,60	536	0,91	158	1,21	233	1,56
1959	87	0,44	363	1,31	2 966	0,92	489	1,33	3 455	0,98	1 395	0,72	618	0,98	174	1,33	225	1,56
1958 1. Vj.	2		383	1,22	1 989	0,79	794	1,18	2 783	0,90	519	1,36	1	3,33	2	3,64	-	-
2. "	279	0,43	352	1,60	2 696	1,03	565	1,29	3 261	1,08	221	1,63	111	1,45	5	2,57	217	1,89
3. "	62	0,35	329	1,05	5 610	0,66	211	1,31	5 821	0,70	2 188	0,56	1 700	0,94	310	1,26	693	1,48
4. "	-	-	442	1,10	2 903	0,64	582	1,19	3 485	0,74	3 596	0,45	331	0,58	318	1,14	23	1,05
1959 1. Vj.	1	1,25	385	1,25	1 827	0,85	708	1,20	2 535	0,95	1 292	0,55	-	-	3	2,40	-	-
2. "	305	0,43	389	1,67	2 945	1,04	400	1,39	3 345	1,08	827	0,72	214	1,49	4	2,76	518	1,65
3. "	41	0,46	289	1,10	4 385	0,90	274	1,42	4 659	0,93	1 599	0,73	2 178	0,94	355	1,31	380	1,44
4. "	-	-	387	1,19	2 709	0,87	574	1,41	3 283	0,97	1 863	0,82	82	0,86	333	1,32	2	3,85
1959 Januar	-	-	396	1,28	1 877	0,81	749	1,16	2 626	0,91	1 309	0,54	-	-	8	2,11	-	-
Februar	-	-	337	1,29	1 662	0,82	736	1,18	2 398	0,93	1 232	0,53	-	-	1	3,33	-	-
März	3	1,25	423	1,18	1 941	0,91	638	1,28	2 579	1,01	1 334	0,59	-	-	1	3,33	-	-
April	142	0,52	335	1,28	2 358	0,97	628	1,37	2 986	1,05	1 242	0,65	1	5,00	1	3,33	-	-
Mai	536	0,43	423	2,13	3 023	1,06	359	1,36	3 382	1,09	828	0,78	28	1,47	7	2,78	77	2,32
Juni	239	0,39	410	1,51	3 452	1,08	212	1,51	3 664	1,10	411	0,82	613	1,49	3	2,50	1 476	1,61
Juli	63	0,51	209	1,21	4 300	0,96	202	1,63	4 502	0,99	698	0,81	1 633	1,30	12	2,33	1 064	1,44
August	60	0,41	209	1,28	4 867	0,95	287	1,36	5 154	0,90	1 714	0,75	2 878	0,84	303	1,46	41	1,58
September	-	-	448	0,97	3 988	0,82	335	1,34	4 323	0,90	2 387	0,68	2 024	0,79	750	1,23	34	1,29
Oktober	-	-	449	1,07	3 594	0,86	485	1,34	4 079	0,92	2 473	0,74	243	0,82	805	1,26	5	3,85
November	-	-	333	1,23	2 645	0,82	525	1,39	3 170	0,92	1 729	0,85	0		166	1,47	-	-
Dezember	-	-	379	1,29	1 888	0,98	712	1,48	2 600	1,12	1 386	0,94	4	2,22	29	1,94	-	-

Zeit	112		113		114		115		116		117		118		112-118		120	
	Sirup		Kunsthonig, Malzextrakt		Bienenhonig		Zucker		Kakao		Schokolade		Andere Süßigkeiten		Zucker und andere Süßwaren zusammen		Kaffee-surrogate	
	Gramm	DM/kg	Gramm	DM/kg	Gramm	DM/kg	Gramm	DM/kg	Gramm	DM/kg	Gramm	DM/kg	Gramm	DM/kg	Gramm	DM/kg	Gramm	DM/kg
1952	11	1,14	28	1,98	23	3,71	1 255	1,39	20	6,89	23	8,46	32	4,08	1 392	1,69	120	2,00
1953	8	1,22	27	1,96	33	3,64	1 292	1,38	22	6,50	30	8,43	35	4,14	1 447	1,73	110	2,04
1954	2	1,67	21	1,92	47	3,65	1 306	1,38	25	7,42	31	8,82	41	4,00	1 473	1,79	109	2,05
1955	10	1,41	19	1,84	54	3,49	1 313	1,38	25	8,74	35	9,23	44	3,96	1 500	1,84	114	2,10
1956	14	1,34	22	1,81	56	4,06	1 331	1,25	26	8,16	43	8,65	44	3,90	1 536	1,77	114	2,17
1957	16	1,24	16	1,78	69	4,54	1 365	1,21	25	7,35	56	8,84	55	4,41	1 602	1,83	107	2,42
1958	13	1,51	11	1,75	89	4,28	1 452	1,23	25	7,02	57	9,47	62	4,40	1 709	1,87	98	2,60
1959	7	1,37	9	1,93	81	4,10	1 377	1,26	25	7,47	70	9,25	69	4,49	1 638	1,97	87	2,75
1958 1. Vj.	10	1,37	13	1,77	103	4,24	1 261	1,21	22	7,39	42	8,94	48	4,10	1 499	1,83	109	2,48
2. "	12	1,65	13	1,62	78	4,38	1 341	1,23	25	7,16	52	9,42	68	4,38	1 589	1,89	95	2,68
3. "	9	1,41	5	1,75	85	4,43	1 818	1,24	26	6,70	41	9,01	67	4,29	2 051	1,70	94	2,67
4. "	21	1,54	12	1,89	90	4,11	1 390	1,25	27	6,90	92	9,94	67	4,76	1 699	2,10	93	2,60
1959 1. Vj.	4	1,18	15	1,71	89	4,10	1 131	1,25	22	7,18	69	9,39	61	4,30	1 391	2,07	82	2,68
2. "	9	1,54	8	2,17	71	4,18	1 434	1,25	24	7,56	57	8,79	67	4,13	1 670	2,80	86	2,71
3. "	5	1,35	3	1,74	79	4,58	1 623	1,25	23	7,72	49	8,73	73	4,51	1 855	1,80	86	2,81
4. "	9	1,32	11	2,10	94	3,74	1 321	1,27	30	7,43	103	9,67	76	4,94	1 644	2,23	94	2,80
1959 Januar	5	0,91	13	1,52	100	3,93	1 113	1,26	20	6,46	35	9,08	39	4,33	1 325	1,84	90	2,66
Februar	4	1,00	19	1,74	74	4,07	1 004	1,25	25	7,42	49	8,68	39	3,79	1 214	1,94	83	2,65
März	5	1,54	13	1,88	92	4,32	1 276	1,25	22	7,55	123	9,77	104	4,47	1 635	2,36	73	2,74
April	7	1,11	7	2,22	92	4,27	1 221	1,24	25	6,89	57	8,14	55	3,56	1 464	1,89	99	2,79
Mai	11	1,85	11	2,22	56	3,99	1 387	1,25	23	7,86	63	9,10	75	4,32	1 626	1,90	82	2,72
Juni	8	1,50	6	2,00	64	4,20	1 695	1,24	24	7,97	51	9,12	71	4,37	1 919	1,75	77	2,59
Juli	6	1,88	2	2,00	71	4,77	1 797	1,25	23	7,89	45	8,91	101	4,56	2 045	1,78	93	2,71
August	5	0,77	1	3,33	71	4,86	1 606	1,26	20	7,96	46	8,57	64	4,55	1 813	1,77	71	2,99
September	3	1,25	6	1,33	72	3,88	1 467	1,25	27	7,38	57	8,72	55	4,37	1 687	1,81	94	2,77
Oktober	5	1,54	5	2,50	92	3,54	1 305	1,26	26	7,38	54	8,57	45	4,14	1 532	1,85	103	2,89
November	7	1,18	15	2,16	94	3,55	1 202	1,27	29	7,14	51	8,41	58	4,34	1 456	1,92	98	2,64
Dezember	15	1,32	13	1,88	96	4,11	1 455	1,29	34	7,71	203	10,28	126	5,50	1 942	2,75	82	2,87

Anmerkung: Die Positionen 99 und 100 (Dörrengemüse und getrocknete Pilze) werden wegen Geringfügigkeit nicht gesondert ausgewiesen.

mitglied sowie durchschnittliche Ausgabenbeträge je Mengeneinheit (kg, St, Liter)

102 – 105		106		107		108		107 und 108		109		110		111		102 – 111		Zeit
Frisches Obst zusammen		Dörrobst (ohne Südfrüchte)		Südfrüchte						Samen (Schalen) -früchte		Marmeladen und Gelees		Sonstige Obst- konserven		Obst zusammen		
				frische		gedörnte		zusammen										
Gramm	DM/kg	Gramm	DM/kg	Gramm	DM/kg	Gramm	DM/kg	Gramm	DM/kg	Gramm	DM/kg	Gramm	DM/kg	Gramm	DM/kg	Gramm	DM/kg	
2 032	0,62	14	2,48	282	1,26	43	2,01	325	1,36	34	2,85	123	1,68	7	1,62	2 535	0,74	1952
2 125	0,55	16	2,04	461	1,15	50	1,75	511	1,21	36	3,07	131	1,62	8	1,48	2 827	0,76	1953
1 957	0,60	18	2,09	522	1,19	61	1,59	583	1,23	37	3,41	139	1,60	14	1,71	2 748	0,84	1954
1 754	0,72	27	1,89	535	1,23	64	1,72	599	1,28	39	3,76	160	1,63	10	1,77	2 589	0,97	1955
2 023	0,73	24	2,32	496	1,29	52	1,95	548	1,36	36	3,77	190	1,75	27	1,72	2 848	0,98	1956
1 533	1,03	26	2,51	693	1,38	53	2,12	746	1,43	49	3,57	156	1,96	79	1,46	2 589	1,28	1957
2 558	0,79	30	2,65	855	1,34	52	2,35	907	1,39	50	3,52	158	2,08	66	1,99	3 769	1,06	1958
2 412	0,91	17	2,78	905	1,24	50	2,38	955	1,30	52	3,62	136	2,12	98	1,62	3 670	1,12	1959
522	1,37	58	2,59	1 334	1,27	51	2,24	1 385	1,31	22	3,69	150	2,02	93	1,96	2 230	1,45	1958 1. Vj.
554	1,70	39	2,63	944	1,48	48	2,33	992	1,52	19	4,28	196	2,02	106	2,10	1 906	1,71	2. "
4 891	0,86	8	3,02	462	1,34	29	2,49	491	1,40	9	4,18	168	2,16	19	1,70	5 586	0,96	3. "
4 268	0,51	14	2,72	680	1,26	81	2,38	761	1,38	148	5,36	118	2,12	46	1,94	5 355	0,77	4. "
1 295	0,56	32	2,71	1 337	1,19	47	2,26	1 384	1,23	26	3,70	149	2,11	109	1,60	2 995	1,03	1959 1. Vj.
1 563	1,14	15	2,72	941	1,27	35	2,53	976	1,32	12	4,37	140	2,08	101	1,55	2 807	1,28	2. "
4 512	0,93	7	3,15	481	1,29	27	2,66	508	1,37	10	3,89	130	2,13	88	1,53	5 255	1,02	3. "
2 280	0,90	15	2,82	859	1,26	89	2,29	948	1,35	161	3,54	125	2,16	95	1,78	3 624	1,21	4. "
1 317	0,55	27	2,88	1 244	1,18	45	2,27	1 289	1,21	26	2,97	132	2,09	133	1,47	2 924	1,00	1959 Januar
1 233	0,53	39	2,53	1 395	1,17	50	2,21	1 445	1,21	25	4,26	144	2,07	85	1,52	2 971	1,02	Februar
1 335	0,59	30	2,80	1 372	1,23	48	2,31	1 420	1,27	27	3,88	170	2,15	109	1,82	3 091	1,08	März
1 244	0,65	20	2,80	1 255	1,21	32	2,41	1 287	1,24	13	4,19	143	1,99	112	1,63	2 819	1,06	April
940	0,94	13	2,58	909	1,32	49	2,64	958	1,39	15	4,72	125	2,11	121	1,58	2 172	1,28	Mai
2 503	1,45	13	2,73	658	1,30	25	2,46	683	1,34	8	4,00	153	2,13	68	1,39	3 428	1,47	Juni
3 407	1,25	9	3,18	608	1,33	29	2,64	637	1,39	9	4,09	157	2,13	116	1,43	4 335	1,31	Juli
4 936	0,85	8	3,00	465	1,26	23	2,81	488	1,33	7	4,12	123	2,15	87	1,72	5 649	0,94	August
5 195	0,81	5	3,33	371	1,28	29	2,57	400	1,37	13	3,64	109	2,12	59	1,44	5 781	0,89	September
3 526	0,87	14	3,14	477	1,33	41	2,50	518	1,42	33	3,66	146	2,15	103	1,43	4 340	1,02	Oktober
1 895	0,90	13	2,58	573	1,36	66	2,28	639	1,46	92	3,50	136	2,15	55	2,06	2 830	1,20	November
1 419	0,96	18	2,73	1 527	1,20	159	2,24	1 686	1,30	358	3,53	91	2,19	128	1,94	3 700	1,44	Dezember

121		122		128		129		130		131		132		135		136		137		Zeit
Tee (ohne echten Tee)		Alkoholfreie Weine und Moste		Bohnenkaffee		Echter Tee		Wein		Bier		Most		Zigaretten		Zigaretten		Tabak		
Gramm	DM/kg	Liter	DM/l	Gramm	DM/kg	Gramm	DM/kg	Liter	DM/l	Liter	DM/l	Liter	DM/l	Stück	DM/St	Stück	DM/St	Gramm	DM/kg	
2	9,18	0,003	0,80	22	32,03	4	38,65	0,123	1,91	0,220	1,05	0,003	0,60	1952
2	9,09	0,004	0,62	37	26,56	4	35,30	0,158	1,97	0,376	1,09	0,001	0,50	1953
2	8,00	0,001	.	49	22,58	4	25,45	0,183	2,11	0,407	1,10	0,004	.	1	0,14	2	0,08	16	22,89	1954
2	8,13	0,001	.	66	20,49	5	27,58	0,189	2,33	0,410	1,17	0,004	0,38	1	0,18	2	0,08	19	19,79	1955
2	8,94	0,003	0,90	81	20,02	6	26,37	0,228	2,28	0,527	1,15	0,002	0,93	2	0,16	3	0,09	23	21,31	1956
2	10,82	0,002	2,07	94	20,29	7	26,23	0,262	2,42	0,790	1,11	0,007	0,69	2	0,17	4	0,09	24	22,16	1957
3	7,82	0,009	0,51	106	19,13	9	24,94	0,249	2,50	0,755	1,19	0,394	0,07	2	0,16	7	0,08	22	24,04	1958
2	10,19	0,002	1,86	113	17,78	9	24,95	0,261	2,51	0,780	1,19	0,087	1,52	2	0,15	8	0,08	15	24,49	1959
3	8,40	0,001	1,67	102	19,77	8	26,78	0,269	2,54	0,709	1,15	0,001	1,00	2	0,16	7	0,08	24	22,34	1958 1. Vj.
2	10,00	0,003	1,43	108	19,63	9	25,32	0,243	2,38	0,861	1,21	0,001	.	2	0,16	7	0,08	22	24,94	2. "
3	5,00	0,004	0,67	105	18,95	9	24,00	0,211	2,35	0,826	1,18	0,007	1,95	2	0,16	8	0,08	21	24,71	3. "
2	8,75	0,030	0,37	110	18,22	11	24,10	0,274	2,68	0,624	1,20	1,569	0,06	3	0,16	8	0,08	20	24,38	4. "
2	10,00	0,001	1,25	106	18,17	9	24,70	0,212	2,59	0,633	1,22	0,003	1,00	2	0,16	8	0,08	17	24,47	1959 1. Vj.
2	8,57	0,002	1,58	105	17,61	9	25,37	0,238	2,38	0,777	1,20	0,002	1,18	2	0,14	7	0,08	17	24,43	2. "
1	10,00	0,002	2,50	107	17,90	9	25,38	0,198	2,60	0,940	1,22	0,002	1,88	2	0,15	8	0,08	15	24,09	3. "
2	12,14	-	-	132	17,50	10	24,08	0,397	2,50	0,730	1,20	0,341	.	3	0,16	8	0,08	14	25,24	4. "
2	10,00	-	-	102	18,49	9	25,45	0,202	2,47	0,578	1,22	-	-	2	0,15	8	0,08	17	24,42	1959 Januar
3	10,00	-	-	101	17,90	9	24,35	0,174	2,65	0,633	1,21	0,001	.	2	0,15	8	0,08	15	24,17	Februar
1	10,00	0,003	1,25	115	18,13	9	24,29	0,261	2,65	0,686	1,23	0,007	1,18	2	0,16	7	0,08	18	24,22	März
4	7,78	0,003	1,25	103	17,55	9	25,22	0,235	2,56	0,656	1,20	0,006	1,43	3	0,15	7	0,08	17	25,00	April
0	10,00	0,003	1,25	111	17,63	8	25,00	0,237	2,57	0,789	1,21	0,001	.	3	0,14	7	0,08	17	24,39	Mai
1	10,00	0,001	3,33	102	17,65	10	25,83	0,242	2,02	0,887	1,20	-	-	2	0,14	7	0,08	16	23,85	Juni
1	16,67	-	-	102	17,77	9	25,22	0,195	2,42	1,048	1,23	0,002	2,50	2	0,14	8	0,08	16	23,33	Juli
1	6,67	0,003	1,25	113	17,91	9	25,71	0,209	3,11	0,967	1,20	0,002	2,50	3	0,14	9	0,09	14	24,29	August
2	7,50	0,003	3,75	107	18,03	9	25,24	0,189	2,23	0,804	1,22	0,003	1,25	2	0,15	8	0,08	15	24,72	September
2	10,00	-	-	109	17,36	9	24,09	0,299	2,12	0,693	1,19	1,024	0,13	2	0,14	7	0,08	14	25,59	Oktober
2	11,67	-	-	112	17,03	8	23,50	0,301	2,55	0,632	1,17	-	-	2	0,13	8	0,08	13	25,48	November
1	16,67	-	-	175	17,89	14	24,41	0,592	2,66	0,864	1,22	-	-	4	0,19	10	0,09	15	24,74	Dezember