

STATISTISCHES  
BUNDESAMT  
WIESBADEN

# PREISE LÖHNE WIRTSCHAFTSRECHNUNGEN

Reihe 13

## Wirtschaftsrechnungen

Der Verbrauch in Haushalten von Renten- und  
Fürsorgeempfängern 1957 und 1958



Jahrgang 1957/58 · Teil II

VERLAG W. KOHLHAMMER GMBH / STUTTGART UND MAINZ

(56.1139)  
59.3583 a



## Inhalt

	Seite
Der Verbrauch in Haushalten von Renten- und Fürsorgeempfängern 1957 und 1958 . . . . .	5
Tabellenteil	
1. Monatliche Einnahmen je Haushalt nach Einkommensquellen . . . . .	12
2. Monatliche Verbrauchsausgaben je Haushalt nach Bedarfsgruppen in jeweiligen Preisen . . . . .	12
3. Monatliche Ausgaben für die Lebenshaltung je Haushalt nach Bedarfsgruppen in konstanten Preisen . . . . .	14
4. Monatliche Einnahmen und Ausgaben je Haushalt nach Einzelpositionen des Systematischen Verzeichnisses der Waren und Leistungen . . . . .	16
5. Monatlich eingekaufte Mengen an Nahrungsmitteln, Getränken und Tabakwaren je Haushaltsmitglied sowie durchschnittliche Ausgabenbeträge je Mengeneinheit . . . . .	61

**Die Ergebnisse beziehen sich auf das Bundesgebiet (ohne Saarland und Berlin)**

Nachdruck — auch auszugsweise — nur mit Quellenangabe gestattet.

Erschienen im November 1959



# Der Verbrauch in Haushalten von Renten- und Fürsorgeempfängern 1957 und 1958

Monatliche Erhebungen von Wirtschaftsrechnungen werden außer bei Arbeitnehmerhaushalten einer mittleren Verbrauchergruppe<sup>1)</sup> laufend auch bei Haushalten einer unteren Verbrauchergruppe<sup>2)</sup> geführt. Zu der Statistik in der unteren Verbrauchergruppe werden Haushalte herangezogen, deren wirtschaftliche Grundlage auf abgeleiteten Einkommen wie Pensionen, Renten, Leistungen der Öffentlichen Fürsorge und sonstiger öffentlicher Einrichtungen beruht und denen zu 54 vH zwei und zu 46 vH drei Haushaltsmitglieder angehören. Die durchschnittlichen monatlichen Verbrauchsausgaben (d. s. die Gesamtausgaben ohne Steuern, Versicherungen und Ersparnisse) lagen 1958 bei den 3-Personen-Haushalten unter 350 DM, bei den 2-Personen-Haushalten unter 300 DM. Die Obergrenzen für die Auswahl der Haushalte waren zu Beginn der Erhebung im Jahre 1952 mit 140 DM für 2-Personen-Haushalte und 180 DM für 3-Personen-Haushalte festgesetzt worden und wurden seitdem, insbesondere in Einklang mit den Erhöhungen der Renten und Fürsorgesätze, laufend erhöht.

## Die Gesamtentwicklung der Einnahmen und Ausgaben

In den Jahren 1957 und 1958 sind die Einnahmen und Ausgaben der einbezogenen Haushalte weiter angestiegen; sie erreichten 1958 jedoch bei weitem nicht die Zunahme im Jahre 1957, die hauptsächlich durch die Gesetze zur Neuordnung der Rentenversicherung für Arbeiter und Angestellte verursacht worden war. Während die durchschnittlichen monatlichen Gesamteinnahmen von 1956 auf 1957 um 47,72 DM oder 20 vH anstiegen, erhöhten sie sich von 1957 auf 1958 nur noch um 9,29 DM oder 3,2 vH.

Der Mehrbetrag, den die Haushalte gegenüber 1957 zur Verfügung hatten, wurde in voller Höhe für den Verbrauch

<sup>1)</sup> Vgl. „Wirtschaft und Statistik“, 11. Jg. N.F., Heft 6, Juni 1959, S. 329 ff. und PLW Reihe 13 - Der Verbrauch in Arbeitnehmerhaushalten 1958, Teil I. — <sup>2)</sup> Vgl. „Wirtschaft und Statistik“, 10. Jg. N.F., Heft 6, Juni 1958, S. 369 ff.

ausgegeben. Darüber hinaus griffen die Haushalte auf Ersparnisse zurück, deren Bildung ihnen wohl auf Grund der Nachzahlungsbeträge 1957 erstmals möglich war. Der Saldo zwischen Nettoeinnahmen und Verbrauchsausgaben verringerte sich so von 12,18 DM im Jahre 1957 auf 10,77 DM im Jahre 1958. Die durchschnittlichen monatlichen Verbrauchsausgaben lagen 1958 mit 286,11 DM um 4,0 vH über denen des Jahres 1957. Wenn man die tatsächlichen Ausgaben (in jeweiligen Preisen) der beiden Vergleichsjahre auf einen gleichen Preisstand umrechnet, zeigt sich, daß von dem Mehrbetrag von 10,92 DM 8,41 DM von Preissteigerungen bei den eingekauften Gütern und Leistungen absorbiert wurden, während für eine reale Verbesserung der Lebenshaltung nur 2,51 DM monatlich übrig blieben.

## Die Entwicklung der Ausgaben und des Verbrauchs im einzelnen

Die Entwicklung der Ausgaben für die einzelnen Bedarfsgruppen von 1957 auf 1958 wird stark durch die infolge der Rentenreform etwas außergewöhnlichen Verhältnisse des Jahres 1957 beeinflusst. Die Renten wurden 1957 in vielen Fällen nicht unerheblich angehoben. Vor allem bekamen die Haushalte aber durch Nachzahlungen einmalige höhere Geldbeträge in die Hand, die ihnen erlaubten, größere Anschaffungen an Bekleidung und Hausrat zu machen, die bis dahin aus den laufenden niedrigen Einkünften nicht zu bestreiten und daher zurückgestellt worden waren. 1958 wurde für Bekleidung und Hausrat wieder weniger ausgegeben, nachdem einmal der dringende Bedarf gedeckt und zum anderen die einmaligen Mittel ziemlich verausgabt waren. Es kommt hinzu, daß es sich hier zum großen Teil um Haushalte mit älteren Leuten handelt, die keinen allzu großen Wert auf modische Kleidung legen. Dementsprechend gingen auch die Ausgaben für Oberbekleidung (— 16 vH) sowie sonstigen persönlichen Bedarf (— 19 vH) am stärksten, die für Schuhe und Zubehör (— 10 vH) sowie für Unterbekleidung (— 13 vH) etwas weniger stark zurück. Bei den Hausratskäufen vermin-

## Durchschnittliche monatliche Einnahmen sowie Ausgaben für die Lebenshaltung nach Bedarfsgruppen 1952 und 1956 bis 1958

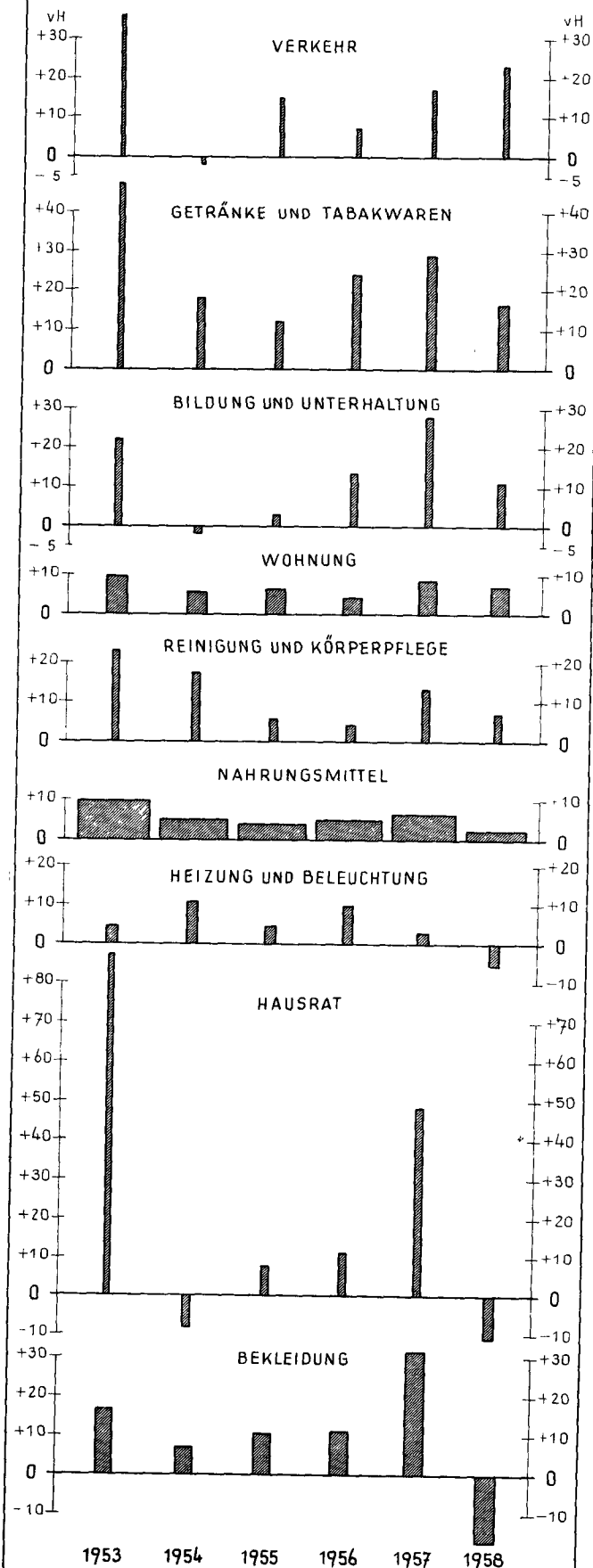
### 2- und 3-Personen-Haushalte einer unteren Verbrauchergruppe

Einnahmenart bzw. Bedarfsgruppe	1952	1956	1957	1958	1952	1956	1957	1958
Zahl der erfaßten Haushalte	145	138	145	147	145	138	145	147
	DM				vH der Gesamteinnahmen			
Ausgabefähige Einnahmen	165,52	239,81	287,37	296,88	99,9	99,8	99,8	99,9
	Ausgaben in jeweiligen Preisen							
	DM				vH			
Nahrungsmittel	82,65	110,47	119,87	126,68	51,6	47,8	44,7	45,4
Getränke und Tabakwaren	5,43	10,46	13,24	15,16	3,4	4,5	4,9	5,5
Wohnung <sup>1)</sup>	21,14	30,77	33,78	36,62	13,2	13,3	12,6	13,1
Hausrat	5,32	10,82	16,77	15,33	3,3	4,7	6,2	5,5
Heizung und Beleuchtung	13,09	20,25	21,43	21,38	8,2	8,7	8,0	7,7
Bekleidung	16,72	24,25	33,19	28,45	10,5	10,5	12,4	10,2
Reinigung und Körperpflege	6,57	10,58	12,37	13,78	4,1	4,6	4,6	4,9
Bildung und Unterhaltung	6,66	9,82	12,94	14,85	4,3	4,2	4,8	5,3
Verkehr	2,30	3,92	4,77	6,68	1,4	1,7	1,8	2,4
Lebenshaltung	160,08	231,34	268,36	278,93	100	100	100	100
Sonstige Verbrauchsausgaben	2,83	4,76	6,83	7,18	1,8	2,1	2,5	2,6
	Ausgaben in konstanten Preisen (des Jahres 1950)							
	DM				vH			
Nahrungsmittel	72,72	91,34	97,28	99,60	50,3	45,5	42,4	43,0
Getränke und Tabakwaren	5,27	12,72	16,41	19,12	3,6	6,3	7,1	8,2
Wohnung <sup>1)</sup>	20,48	26,25	28,50	30,54	14,2	13,1	12,4	13,2
Hausrat	4,67	9,62	14,27	12,72	3,2	4,8	6,2	5,5
Heizung und Beleuchtung	11,16	14,77	15,18	14,32	7,7	7,4	6,6	6,2
Bekleidung	16,21	24,73	32,51	27,06	11,2	12,3	14,1	11,7
Reinigung und Körperpflege	6,10	9,66	10,94	11,72	4,2	4,8	4,8	5,0
Bildung und Unterhaltung	6,20	8,62	11,01	12,21	4,3	4,3	4,8	5,3
Verkehr	1,87	3,06	3,58	4,41	1,3	1,5	1,6	1,9
Lebenshaltung	144,68	200,77	229,68	231,70	100	100	100	100

<sup>1)</sup> Einnahmen aus Untervermietung abgesetzt.

# DIE VERBRAUCHSENTWICKLUNG IN RENTNER-HAUSHALTEN IN KONSTANTEN PREISEN (DES JAHRES 1950)

Veränderung in vH des jeweiligen Vorjahres



STAT. BUNDESAMT 59 - 1912

derten die Haushalte hauptsächlich die von Ofen und Herden (— 41 vH) und von Gardinen, Teppichen, Betten und Decken (— 9,8 vH), die im vergangenen Jahr besonders stark erhöht worden waren, während die Rückgänge bei den Ausgaben-  
gruppen Möbel und andere Einrichtungsgegenstände (— 3,8 vH), Bett-, Haus- und Küchenwäsche (— 3,4 vH), Haus-,  
Küchen-, Keller- und Gartengeräte (— 0,2 vH) weniger stark  
waren. Im Vergleich zu 1957 gingen auch die Ausgaben für  
Kohlen (Heizung und Beleuchtung) zurück. Ob bei dieser Ver-  
minderung, die eine Parallele bei den Arbeitnehmerhaushal-  
ten der mittleren Verbrauchergruppe hat, die relativ warme  
Witterung des Herbstes 1958 eine Rolle spielte oder ob es  
sich dabei mehr um eine zeitliche Verschiebung der Einkäufe  
handelt, läßt sich erst nach Vorliegen der Ergebnisse für die  
ganze Heizperiode 1958/59 überblicken.

Wegen der besonderen Verhältnisse des Jahres 1957 emp-  
fiehl es sich, die Entwicklung der Ausgaben für die einzelnen  
Bedarfsgruppen nicht nur im Vergleich mit 1957, sondern auch  
mit 1956 darzustellen. Dabei zeigt sich, daß die Haushalte ihre  
Ausgaben für Hausrat (— 1,44 DM) und Bekleidung (— 4,74  
DM) gegenüber 1957 nicht so stark einschränkten, wie sie sie  
von 1956 zu 1957 ausgedehnt hatten, sondern daß die höheren  
Einkommen gegenüber 1956 auch zu einem Teil diesen Be-  
darfsgruppen zugute gekommen sind. Von den zusätzlichen  
Aufwendungen gegenüber 1956 von 47,59 DM (oder rund 1/5)  
entfielen auf:

	DM
Nahrungsmittel .....	16,21
Wohnung .....	5,85
Bildung und Unterhaltung .....	5,03
Getränke und Tabakwaren .....	4,70
Hausrat .....	4,51
Bekleidung .....	4,20
Reinigung und Körperpflege .....	3,20
Verkehr .....	2,76
Heizung und Beleuchtung .....	1,13

Wegen der unterschiedlichen Bedeutung der einzelnen  
Bedarfsgruppen im Haushaltsbudget bewirkten die zusätz-  
lichen Beträge sehr verschiedene relative Zunahmen. So steht  
die Bedarfsgruppe Nahrungsmittel, obgleich sie etwa ein Drit-  
tel der gesamten Mehrausgaben auf sich zog, in ihrer relati-  
ven Erhöhung an zweitletzter Stelle (vor Heizung und Be-  
leuchtung). Umgekehrt bedeutet die geringe absolute Zu-  
nahme der Ausgaben für Verkehr fast eine Verdoppelung  
des Ausgabenbetrages von 1956, weil die Ausgaben dieser  
Gruppe nicht einmal 2 vH der Ausgaben für die Lebenshal-  
tung ausmachten, die Ausgaben der Bedarfsgruppe Nahrungs-  
mittel dagegen mehr als 40 vH.

Im einzelnen ergaben sich im Vergleich zu 1957 und zu 1956  
die folgenden relativen Veränderungen der nominellen Auf-  
wendungen und des realen Verbrauchs.

Zu- (+) bzw. Abnahme (—) der durchschnittlichen  
monatlichen Ausgaben in vH

Bedarfsgruppe	in konstanten Preisen des Jahres 1950		in jeweiligen Preisen	
	1958 gegenüber 1957	1958 gegenüber 1956	1958 gegenüber 1957	1958 gegenüber 1956
Verkehr .....	+ 23,2	+ 44,1	+ 40,0	+ 70,4
Getränke und Tabakwaren .....	+ 16,5	+ 50,3	+ 14,5	+ 44,9
Bildung und Unterhaltung .....	+ 10,9	+ 41,6	+ 14,8	+ 51,2
Wohnung .....	+ 7,2	+ 16,3	+ 8,4	+ 19,0
Reinigung und Körperpflege .....	+ 7,1	+ 21,3	+ 11,4	+ 30,2
Nahrungsmittel .....	+ 2,4	+ 9,0	+ 5,7	+ 14,7
Heizung und Beleuchtung .....	— 5,7	— 3,0	— 0,2	+ 5,6
Hausrat .....	— 10,9	+ 32,2	— 8,6	+ 41,7
Bekleidung .....	— 16,8	+ 9,4	— 14,3	+ 17,3
Lebenshaltung insgesamt .....	+ 0,9	+ 15,4	+ 3,9	+ 20,6

An der Spitze der relativen Ausgabenzunahme gegenüber  
1957 lag mit weitem Vorsprung die Bedarfsgruppe Ver-  
kehr. Wenn auch hier ein besonders großer Teil der Mehr-  
aufwendungen durch Fahrpreiserhöhungen für öffentliche  
Verkehrsmittel absorbiert wurde, ergab sich aber doch noch  
eine beträchtliche Zunahme (23 vH). Trotz dieser relativen  
Erhöhung war der gesamte Ausgabenbetrag 1958 im Durch-  
schnitt aber noch so niedrig, daß größere Reisen kaum oder  
nur in Ausnahmefällen möglich gewesen sein dürften. Einen  
Teil der zusätzlichen Mittel gegenüber 1957 und 1956 ver-  
wandten die Haushalte auch für eine relativ sehr starke Er-  
höhung ihres Verbrauchs von Getränken und Tabakwa-  
ren. Während in den ersten Jahren nach 1952 der Verbrauch

an Bohnenkaffee besonders zunahm, wurde er ab 1956 zwar weiter erhöht, jedoch von den übrigen unter Getränken und Tabakwaren ausgewiesenen Ausgabengruppen „Alkoholische Getränke“, „Kleinere Wirtshausausgaben“ sowie „Tabak und Tabakwaren“ übertroffen. Im Rahmen der Bedarfsgruppe Bildung und Unterhaltung erhöhten die Haushalte — wieder relativ gesehen — hauptsächlich ihren Aufwand für Bildung und Unterricht sowie für Vergnügungen und sonstige gesellige Anlässe, während die Aufwendungen für Vereins- und Verbandsbeiträge sowie Gebühren sich nicht wesentlich veränderten. Die überdurchschnittliche Zunahme der Aufwendungen für Wohnung zeigt, daß nun auch die Haushalte der unteren Verbrauchergruppe infolge der zunehmenden Normalisierung des Wohnungsmarkts allmählich ihre Wohnverhältnisse verbessern konnten. Im Rahmen der Bedarfsgruppe Reinigung und Körperpflege stiegen besonders die Aufwendungen für Gesundheitspflege (+30 vH), die allerdings nur eine geringere Bedeutung im Gesamtbudget haben.

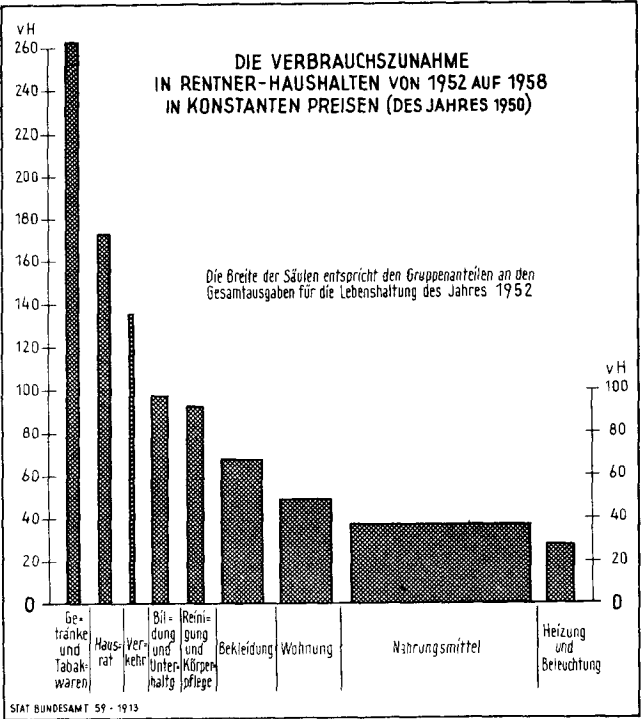
Mit den Mehraufwendungen für Nahrungsmittel gegenüber 1956 und 1957 erhöhten die Haushalte in besonderem Maße ihren Verbrauch an teureren Nahrungsmittelsorten. So stieg z. B. besonders der Verbrauch von kondensierter und sterilisierter Milch, Sahne, Butter, Käse, Eiern und Reis. Besonders stark war 1958 die Zunahme des Obstverbrauchs infolge der sehr guten Ernte und des preiswerten Angebots dieses Jahres. Aber auch der Südfrüchteverbrauch nahm erheblich zu. Eingeschränkt haben dagegen die Haushalte ihren Verbrauch an Margarine, Fisch und Fischwaren, Brot und Backwaren sowie Nahrungsmitteln mit wenigen Ausnahmen.

Durch die verschieden starke Zunahme der Aufwendungen gegenüber 1956 traten in der Verbrauchsstruktur bemerkenswerte Verschiebungen ein. Die Anteile der Ausgaben für Nahrungsmittel, Wohnung, Heizung und Beleuchtung sowie Bekleidung an den Gesamtausgaben für die Lebenshaltung waren 1958 niedriger als 1956. Während die absinkende Bedeutung der Gruppen Nahrungsmittel, Wohnung sowie Heizung und Beleuchtung bei Einkommenserhöhungen oft beobachtet wird, ist der Rückgang des Anteils für Bekleidung ungewöhnlich. Vielleicht wirken sich darin die starken Käufe des Jahres 1957 aus, bei denen offenbar nicht nur ein Teil des Bedarfs nachgeholt, sondern auch vorweggenommen worden ist. Die übrigen Bedarfsgruppen nahmen anteilsmäßig zu und entsprachen damit der allgemein üblichen Verbrauchsentwicklung bei Einkommenserhöhungen.

Entwicklung der durchschnittlichen monatlichen Ausgaben von 1952 bis 1958

2- und 3-Personen-Haushalte einer unteren Verbrauchergruppe 1952=100

Bedarfsgruppe	1953	1954	1955	1956	1957	1958
in jeweiligen Mengen und Preisen						
Nahrungsmittel .....	108	116	123	134	145	153
Getränke und Tabakwaren .....	133	143	157	193	244	279
Wohnung .....	113	120	131	146	160	173
Hausrat .....	180	163	182	203	315	288
Heizung und Beleuchtung .....	108	128	138	155	164	163
Bekleidung .....	111	117	129	145	199	170
Reinigung und Körperpflege .....	119	139	151	161	188	210
Bildung und Unterhaltung .....	121	119	125	143	189	216
Verkehr .....	138	137	159	170	207	290
Lebenshaltung .....	114	121	131	145	168	174
in jeweiligen Mengen und Preisen von 1950						
Nahrungsmittel .....	110	115	120	126	134	137
Getränke und Tabakwaren .....	147	174	195	241	311	363
Wohnung .....	109	116	123	128	139	149
Hausrat .....	187	172	185	206	306	272
Heizung und Beleuchtung .....	104	116	121	132	136	128
Bekleidung .....	117	124	137	153	201	167
Reinigung und Körperpflege .....	123	144	152	158	179	192
Bildung und Unterhaltung .....	122	120	123	139	178	197
Verkehr .....	136	133	153	164	191	236
Lebenshaltung .....	115	122	129	139	159	160



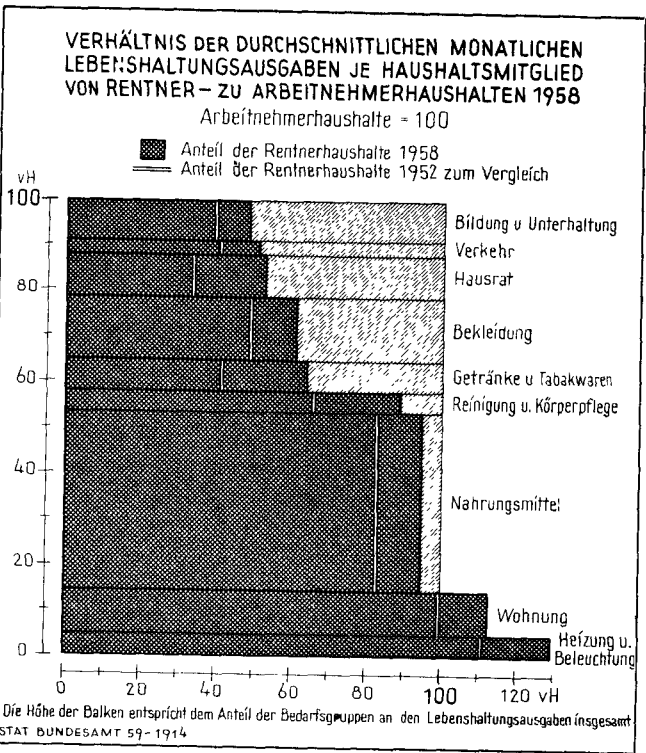
Vergleich mit den Haushalten der mittleren Verbrauchergruppe

Der Vergleich der Ergebnisse der Wirtschaftsrechnungen für die Renten- und Fürsorgeempfänger mit denen für Arbeitnehmerhaushalte einer mittleren Verbrauchergruppe zeigt, daß sich der Abstand im Ausgabenniveau im Jahre 1958 gegenüber 1957, in dem durch die Rentenreform die Unterschiede etwas gemildert wurden, nicht verändert hat. Die durchschnittlichen monatlichen Verbrauchsausgaben der Haushalte der unteren Verbrauchergruppe machten die Hälfte derjenigen der mittleren Verbrauchergruppe aus. Das niedrigere Lebenshaltungsniveau kommt in der Verbrauchsstruktur zum Ausdruck, in dem die Bedarfsgruppen des sog. starren Lebensbedarfs einen weit größeren Anteil an den Ausgaben für die Lebenshaltung in Anspruch nehmen als bei der mittleren Verbrauchergruppe. So gaben 1958 die Haushalte der unteren Verbrauchergruppe für Nahrungsmittel, Wohnung sowie Heizung und Beleuchtung 66 vH ihrer Ausgaben für die Lebenshaltung aus, die der mittleren Verbrauchergruppe dagegen nur 54 vH. Auch bei der Bedarfsgruppe Reinigung und Körperpflege, die in den hier in Frage stehenden Einkommensschichten einen relativ großen Anteil Güter des starren Bedarfs enthalten dürfte, lag der Anteil der Ausgaben der Haushalte der unteren Verbrauchergruppe höher als bei denen der mittleren. Für gehobene Lebensbedürfnisse verblieb also den Haushalten der mittleren Verbrauchergruppe ein bedeutend größerer Teil der Ausgaben als den Haushalten der unteren Verbrauchergruppe.

Beim Vergleich der Haushaltsausgaben wird nicht berücksichtigt, daß für die Lebenshaltung neben der Höhe der Einkommen bzw. der Ausgaben u. a. auch die Zahl der Haushaltsmitglieder, die an den Ausgaben partizipieren, eine Rolle spielt. So ist der Abstand der auf ein Haushaltsmitglied entfallenden Ausgabenbeträge weniger groß, da die Haushalte der mittleren Verbrauchergruppe 4, die der unteren im Durchschnitt nur 2,46 Haushaltsmitglieder haben. Die durchschnittlichen monatlichen Verbrauchsausgaben pro Haushaltsmitglied lagen 1958 in der unteren Verbrauchergruppe mit 116,30 DM nur um 19 vH niedriger als in der mittleren Verbrauchergruppe mit 143,54 DM. Im Jahre 1956 unterschieden sich diese Beträge noch um 25 vH. Bei den einzelnen Bedarfsgruppen waren 1958, ebenso wie in den vergangenen Jahren, bestimmte Abstufungen zwischen den beiden Haushaltsgruppen festzustellen, die recht interessante Aufschlüsse geben über die Ausdehnung des Verbrauchs bei Einkommenserhöhungen bzw. Einschränkungen bei Einkommensrückgängen.

gen. Lediglich bei den Bedarfsgruppen Heizung und Beleuchtung sowie Wohnung spielt auch die unterschiedliche Haushaltsgröße eine bedeutendere Rolle. So sind die Haushalte der unteren Verbrauchergruppe wegen der geringen Zahl der Haushaltsmitglieder mit diesen Ausgaben stärker belastet als die Arbeitnehmerhaushalte, da die Aufwendungen für Wohnung und Heizung bei unterschiedlicher Haushaltsgröße relativ wenig variieren. Gegenüber 1956 und 1957 erhöhten sich die Mehraufwendungen für Wohnung pro Haushaltsmitglied der unteren Verbrauchergruppe noch, während bei Heizung und Beleuchtung nach einer relativ starken Ausgabenzunahme in den Haushalten der unteren Verbrauchergruppe im Jahre 1957 die Relation 1958 ziemlich gleich blieb. Bei den übrigen Bedarfsgruppen war der auf ein Haushaltsmitglied der unteren Verbrauchergruppe entfallende Betrag kleiner als der bei der mittleren Verbrauchergruppe, wenn sich auch durch die Aufbesserung infolge der Rentenreform 1957 bei allen Gruppen Annäherungen vollzogen hatten. Bei in etwa gleicher Zunahme der Gesamtausgaben der beiden untersuchten Haushaltsarten von 1957 auf 1958 haben die Haushalte der unteren Verbrauchergruppe ihre Ausgaben für Nahrungsmittel, Reinigung und Körperpflege, Getränke und Tabakwaren, Verkehr sowie Bildung und Unterhaltung relativ stärker erhöht als die der mittleren Verbrauchergruppe, so daß sich hier die Relationen zugunsten der unteren Verbrauchergruppe weiter verbesserten. Durch die starke Einschränkung der Ausgaben für Bekleidung und Hausrat der unteren Verbrauchergruppe von 1957 auf 1958 verschlechterte sich das Verhältnis bei diesen Bedarfsgruppen im Jahre 1958 zwar wieder etwas gegenüber 1957, blieb jedoch immer noch günstiger als 1956.

Bei den Nahrungsmitteln holten die Haushalte der unteren Verbrauchergruppe insbesondere beim Verbrauch von Nahrungsmitteln tierischen Ursprungs, z. B. Eiern, tierischen Fetten, Fleisch und Fleischwaren sowie Fisch und Fischwaren auf. Der Verbrauch von Butter, der im Jahr 1957 gleich hoch war, überstieg nun den der mittleren Verbrauchergruppe, der



schon bestehende Mehrverbrauch an Käse wurde noch verstärkt. Erheblich verbesserte sich auch das Verhältnis im Gemüseverbrauch. Die von den Haushalten der unteren Verbrauchergruppe eingekauften Nahrungsmittel waren auch 1958 im allgemeinen von geringerer Qualität als die der mittleren Verbrauchergruppe, wie die Durchschnittswerte je gekaufte Mengeneinheit zeigen.

Durchschnittliche monatliche Verbrauchsausgaben je Haushaltsmitglied einer unteren<sup>1)</sup> und mittleren<sup>2)</sup> Verbrauchergruppe

Ausgabengruppe	1958				1957				1958	1957	1956	1952
	Mittlere Verbrauchergruppe		Untere Verbrauchergruppe		Mittlere Verbrauchergruppe		Untere Verbrauchergruppe		Ausgaben der mittleren Verbrauchergruppe = 100			
	DM	vH	DM	vH	DM	vH	DM	vH	vH			
Nahrungsmittel	54,63	39,2	51,50	45,4	52,69	39,2	48,73	44,7	94,3	92,5	88,9	82,5
darunter:												
tierischen Ursprungs	29,18	21,0	27,96	24,7	28,86	21,5	26,67	24,4	95,8	92,4	89,4	76,7
pflanzlichen Ursprungs	22,79	16,4	21,97	19,4	21,38	15,9	20,67	19,0	96,4	96,8	92,6	91,0
Getränke und Tabakwaren	9,64	6,9	6,16	5,5	9,06	6,7	5,38	4,9	63,9	59,4	50,9	41,2
davon:												
Bohnenkaffee und echter Tee	2,18	1,6	2,26	2,0	2,13	1,6	2,10	1,9	103,7	98,6	88,1	84,8
Alkoholische Getränke und kleinere Wirtshausausgaben	4,47	3,2	2,32	2,0	3,92	2,9	2,03	1,8	51,9	51,7	44,8	30,7
Tabak und Tabakwaren	2,99	2,1	1,58	1,4	3,01	2,2	1,25	1,2	52,8	41,5	32,6	31,7
Wohnung <sup>3)</sup>	13,25	9,5	14,89	13,1	12,58	9,4	13,73	12,6	112,4	109,1	105,9	99,2
Hausrat	11,90	8,6	6,23	5,5	11,75	8,7	6,82	6,2	52,4	58,0	44,4	33,4
davon:												
Möbel u. a. Einrichtungsgegenstände	5,59	4,0	2,14	1,9	5,69	4,2	2,23	2,0	38,3	39,2	33,0	19,0
Gardinen, Teppiche, Betten, Decken	1,62	1,2	1,12	1,0	1,89	1,4	1,24	1,1	69,1	65,6	43,6	33,6
Bett-, Haus- und Küchenwäsche	0,77	0,6	0,80	0,7	0,70	0,5	0,83	0,8	103,9	118,6	81,9	64,2
Öfen und Herde	0,63	0,4	0,51	0,4	0,93	0,7	0,86	0,8	81,0	92,5	65,6	32,8
Haus-, Kuchen-, Keller- und Gartengeräte	3,29	2,4	1,66	1,5	2,54	1,9	1,66	1,5	50,5	65,4	50,4	51,1
Heizung und Beleuchtung	6,73	4,8	8,89	7,7	6,66	5,0	8,71	8,0	129,1	130,8	117,4	110,7
Bekleidung	18,95	13,6	11,56	10,2	19,65	14,6	13,49	12,4	61,0	68,7	54,9	48,7
davon:												
Oberbekleidung (ohne Schuhe)	9,91	7,1	5,57	4,9	10,22	7,6	6,63	6,1	56,2	64,9	45,3	37,6
Schuhe	3,85	2,8	2,72	2,4	3,95	2,9	3,03	2,8	70,6	76,7	65,8	64,9
Unterbekleidung	3,65	2,6	2,52	2,2	3,77	2,8	2,91	2,7	69,0	77,2	71,5	60,6
Sonstiger persönlicher Bedarf	1,54	1,1	0,75	0,7	1,71	1,3	0,92	0,8	48,7	53,8	46,8	38,6
darunter:												
Reparaturen	1,48	1,1	1,28	1,1	1,52	1,1	1,57	1,5	86,5	103,3	81,2	82,3
Reinigung und Körperpflege	6,31	4,5	5,60	4,9	5,95	4,4	5,03	4,6	88,7	84,5	77,2	65,8
davon:												
Reinigung von Bekleidung, Wohnung und Einrichtung	2,48	1,8	2,50	2,2	2,37	1,8	2,29	2,1	100,8	96,6	96,0	78,9
Körperpflege	2,62	1,9	1,76	1,5	2,54	1,9	1,71	1,6	67,2	67,3	57,0	52,2
Gesundheitspflege	1,21	0,9	1,34	1,2	1,04	0,8	1,03	0,9	110,7	99,0	83,3	63,4
Bildung und Unterhaltung	12,56	9,0	6,04	5,3	11,36	8,4	5,26	4,8	48,1	46,3	39,9	39,3
darunter:												
Bildung und Unterricht	5,51	4,0	2,90	2,3	4,74	3,5	2,39	2,2	52,6	50,4	44,8	44,0
Ferien und Erholung	2,06	1,5	0,65	0,6	1,73	1,3	0,68	0,6	31,6	39,3	20,3	43,9
Theater, Kino und sonst. gesell. Anlässe	2,48	1,8	1,20	1,1	2,48	1,8	0,99	0,9	48,4	39,9	40,3	28,5
Verkehr	5,32	3,8	2,71	2,4	4,87	3,6	1,94	1,8	50,9	39,8	44,0	40,8
Lebenshaltung	139,29	100	113,38	100	134,57	100	109,09	100	81,4	81,1	75,4	69,6
Sonstige Ausgaben	4,25	3,1	2,92	2,6	3,86	2,9	2,78	2,5	68,7	72,0	60,1	51,6
Verbrauchsausgaben	143,54		116,30		138,43		111,87		81,0	80,8	75,0	69,2

<sup>1)</sup> 2- und 3-Personen-Haushalte von Renten- u. Fürsorgeempfängern usw. mit monatlichen Verbrauchsausgaben unter 140 DM (2 Personen) und unter 180 DM (3 Personen) im Jahre 1952. Diese Grenzen wurden seitdem der durchschnittlichen Entwicklung der Renten und Unterstützungen jeweils angepaßt. — <sup>2)</sup> 4-Personen-Arbeitnehmerhaushalte mit monatlichen Verbrauchsausgaben von 200 bis 350 DM im Jahre 1950. Diese Grenzen wurden seitdem der Entwicklung des durchschnittlichen Arbeitnehmerinkommens jeweils angepaßt. — <sup>3)</sup> Einnahmen aus Untervermietung abgesetzt.



Durchschnittlich monatlich verausgabte Beträge für ausgewählte Lebensmittel und eingekaufte Mengen  
je Haushaltsmitglied sowie Durchschnittswerte je gekaufte Mengeneinheit  
einer unteren<sup>1)</sup> und mittleren<sup>2)</sup> Verbrauchergruppe

Warengruppe und Ware	1958		1957		1958	1957	1956	1952
	Mittlere	Untere	Mittlere	Untere	Mittlere Verbrauchergruppe = 100			
	Verbrauchergruppe							
Verausgabte Beträge								
	DM				vH			
Vollmilch	3,49	2,87	3,57	2,94	82,2	82,4	82,3	77,4
Butter	2,56	2,48	2,27	2,24	96,9	98,7	92,6	66,3
Käse	1,51	1,66	1,54	1,53	109,9	99,4	95,9	74,8
Eier	2,84	2,79	2,86	2,57	98,2	89,9	87,1	70,2
Tierische und gemischte Fette (ohne Butter)	2,62	2,59	2,84	2,62	98,9	92,3	91,2	96,2
darunter: Margarine	2,40	2,28	2,54	2,32	95,0	91,3	88,9	93,0
Pflanzliche Öle und Fette	0,54	0,63	0,57	0,64	116,7	112,3	101,8	84,4
Fleisch und Fleischwaren	14,06	13,25	13,83	12,70	94,2	91,8	87,7	73,6
darunter: Rindfleisch	1,92	2,07	1,75	1,84	107,8	105,1	97,1	75,9
Schweinefleisch	2,00	1,84	1,84	1,75	92,0	95,1	91,1	77,1
Hackfleisch	0,85	0,84	0,85	0,74	98,8	87,1	88,9	100,0
Wurst und Wurstwaren	5,89	4,43	5,93	4,32	75,2	72,8	71,9	57,8
Fisch und Fischwaren	0,98	1,14	0,97	1,07	116,3	110,3	112,2	89,7
Brot und Backwaren	7,01	6,85	6,77	6,67	97,7	98,5	95,1	96,7
darunter: Roggen-, Grau-, Misch- und Schwarzbrot	3,81	3,73	3,64	3,48	97,9	95,6	97,3	96,0
Nährmittel	2,57	2,49	2,49	2,43	96,9	97,6	99,6	94,4
darunter: Hülsenfrüchte	0,13	0,16	0,14	0,17	123,1	121,4	125,0	117,6
Kartoffeln	1,37	1,63	1,43	1,54	119,0	107,7	104,2	102,7
Frischgemüse	2,38	2,51	2,36	2,56	105,5	108,5	105,2	110,8
Gemüsekonserven	0,52	0,66	0,49	0,59	126,9	120,4	104,0	103,8
Frisches Obst	2,31	2,02	1,82	1,58	87,4	86,8	79,5	75,5
Frische Südfrüchte	1,41	1,14	1,17	0,96	80,9	82,1	67,4	62,1
Zucker	1,74	1,79	1,57	1,65	102,9	105,1	97,7	93,5
Schokolade u. andere Süßigkeiten	2,14	1,41	1,89	1,28	65,9	67,7	61,2	47,3
Bohnenkaffee	1,98	2,03	1,95	1,90	102,5	97,4	87,6	81,4
Bier	2,20	0,89	1,79	0,87	40,5	48,6	42,7	28,4
Eingekaufte Mengen								
	Gramm				vH			
Vollmilch (Liter)	7,646	6,406	7,939	6,670	83,8	84,0	84,6	77,0
Butter	379	389	328	329	102,6	100,3	94,3	66,8
Käse	469	570	454	506	121,5	111,5	109,8	92,3
Eier (Stück)	14	14	14	12	100,0	85,7	91,7	70,0
Tierische und gemischte Fette (ohne Butter)	1 094	1 085	1 196	1 114	99,2	93,1	93,7	95,7
darunter: Margarine	999	943	1 077	986	94,4	91,6	90,9	93,5
Pflanzliche Öle und Fette	211	253	215	237	119,9	110,2	101,3	84,3
Fleisch und Fleischwaren	2 759	2 841	2 787	2 754	103,0	98,8	94,7	84,0
darunter: Rindfleisch	330	374	318	340	113,3	106,9	97,5	77,3
Schweinefleisch	379	360	347	334	95,0	96,3	92,0	78,0
Hackfleisch	160	161	163	145	100,6	89,0	88,8	100,9
Wurst und Wurstwaren	1 046	880	1 122	863	84,1	76,9	76,0	65,1
Fisch und Fischwaren	370	490	412	513	132,4	124,5	127,6	102,5
Brot und Backwaren	6 049	6 014	6 343	6 264	99,4	98,8	99,0	100,4
darunter: Roggen-, Grau-, Misch- und Schwarzbrot	4 566	4 414	4 731	4 478	96,7	94,7	97,3	97,6
Nährmittel	1 667	1 742	1 695	1 790	106,2	105,6	107,3	97,9
darunter: Hülsenfrüchte	86	111	93	117	129,1	125,8	125,0	116,1
Kartoffeln	7 456	8 694	8 249	8 575	116,6	104,0	101,8	106,8
Frischgemüse	3 094	3 299	2 796	3 121	106,6	111,6	111,5	120,1
Gemüsekonserven	416	538	407	509	129,3	125,1	111,9	95,5
Frisches Obst	2 880	2 558	1 729	1 533	88,8	88,7	80,2	78,3
Frische Südfrüchte	1 090	855	864	693	78,4	80,2	68,4	63,1
Zucker	1 380	1 452	1 283	1 365	105,2	106,4	98,2	93,6
Schokolade u. andere Süßigkeiten	239	119	306	237	50,0	77,5	73,5	59,3
Bohnenkaffee	101	106	94	94	105,0	100,0	91,0	81,5
Bier (Liter)	1,825	0,755	1,491	0,790	41,4	53,0	44,9	31,9
Durchschnittswerte je gekaufte Mengeneinheit								
	DM/kg				vH			
Vollmilch (Liter)	0,46	0,45	0,45	0,44	97,8	97,8	97,7	100,0
Butter	6,74	6,36	6,92	6,82	94,4	98,6	98,7	97,9
Käse	3,23	2,91	3,39	3,02	90,1	89,1	87,6	79,9
Eier (Stück)	0,21	0,21	0,20	0,20	100,0	100,0	100,0	95,7
Tierische und gemischte Fette (ohne Butter)	2,39	2,39	2,37	2,35	100,0	99,2	97,4	100,5
darunter: Margarine	2,40	2,42	2,36	2,35	100,8	99,6	97,8	99,5
Pflanzliche Öle und Fette	2,56	2,52	2,62	2,70	98,4	103,1	99,2	101,6
Fleisch und Fleischwaren	5,10	4,66	4,96	4,61	91,4	92,9	92,5	87,9
darunter: Rindfleisch	5,80	5,52	5,49	5,41	95,2	98,5	99,4	98,7
Schweinefleisch	5,27	5,10	5,29	5,22	96,8	98,7	98,8	98,9
Hackfleisch	5,28	5,19	5,22	5,16	98,3	98,9	100,6	99,6
Wurst und Wurstwaren	5,38	5,04	5,28	5,01	93,7	94,9	94,5	88,5
Fisch und Fischwaren	2,65	2,32	2,36	2,10	87,5	89,0	87,8	87,0
Brot und Backwaren	1,16	1,14	1,07	1,07	98,3	100,0	96,0	97,3
darunter: Roggen-, Grau-, Misch- und Schwarzbrot	0,83	0,84	0,77	0,78	101,2	101,3	101,4	98,2
Nährmittel	1,54	1,43	1,47	1,36	92,9	92,5	92,8	96,8
darunter: Hülsenfrüchte	1,50	1,44	1,44	1,45	96,0	100,7	103,6	100,7
Kartoffeln	0,18	0,19	0,17	0,18	105,6	105,9	100,0	82,6
Frischgemüse	0,77	0,76	0,84	0,82	98,7	97,6	95,2	92,8
Gemüsekonserven	1,25	1,22	1,20	1,15	97,6	95,8	91,3	88,1
Frisches Obst	0,80	0,79	1,05	1,03	98,8	98,1	100,0	96,9
Frische Südfrüchte	1,30	1,34	1,35	1,38	103,1	102,2	99,2	92,6
Zucker	1,26	1,23	1,23	1,21	97,6	98,4	99,2	100,0
Schokolade u. andere Süßigkeiten	6,36	5,48	6,18	5,41	86,2	87,5	83,3	81,8
Bohnenkaffee	19,59	19,13	20,66	20,29	97,7	98,2	96,6	101,8
Bier (Liter)	1,20	1,19	1,20	1,11	99,2	92,5	94,3	89,7

1) 2- und 3-Personen-Haushalte von Renten- u. Püfsoorgeempfangern usw. mit monatlichen Verbrauchsausgaben unter 140 DM (2 Personen) und unter 180 DM (3 Personen) im Jahre 1952. Diese Grenzen wurden seitdem der durchschnittlichen Entwicklung der Renten und Unterstützungen jeweils angepaßt.- 2) 4-Personen-Arbeitnehmerhaushalte mit monatlichen Verbrauchsausgaben von 200 bis 350 DM im Jahre 1950. Diese Grenzen wurden seitdem der Entwicklung des durchschnittlichen Arbeitnehmereinkommens jeweils angepaßt.



## Tabellenteil

### Vorbemerkung

1. Die durchschnittlichen monatlichen Verbrauchsausgaben der einbezogenen Haushalte lagen 1952 unter 140 DM (2 Personen) und unter 180 DM (3 Personen). Diese Grenzen wurden seitdem der durchschnittlichen Entwicklung der Renten und Unterstützungen jeweils angepaßt.
2. Die Ziffern 1 bis 255 (250 bis 255 siehe Seiten 21 und 22) der Tabelle 4 und 28 bis 137 der Tabelle 5 im Tabellenkopf entsprechen den Positionsnummern des für die Gliederung maßgebenden Systematischen Verzeichnisses der Waren und Leistungen.
3. Die in den Tabellen 4 und 5 angegebenen Mengen enthalten auch Sachgeschenke, Eigenerzeugnisse und Deputate.

1. Monatliche Einnahmen je Haus  
2- und 3-Personen-Haushalte

Art der Einnahmen	1952	1953	1954	1955	1956	1957	1958	1954			
								1. Vj.	2. Vj.	3. Vj.	4. Vj.
Arbeitseinkommen (brutto)											in
des Haushaltsvorstandes	6,40	7,92	5,12	5,78	4,21	6,79	8,43	4,15	6,97	4,81	4,56
der Ehefrau	2,29	1,91	2,59	2,22	4,39	3,41	4,51	2,67	4,05	1,78	1,84
der Kinder und sonstiger Haushaltsmitglieder	2,46	4,69	7,44	7,18	9,65	8,13	6,84	5,37	7,69	6,68	10,02
<b>Arbeitseinkommen (brutto) zusammen</b>	<b>11,15</b>	<b>14,52</b>	<b>15,15</b>	<b>15,18</b>	<b>18,25</b>	<b>18,33</b>	<b>19,78</b>	<b>12,19</b>	<b>18,71</b>	<b>13,27</b>	<b>16,42</b>
Einkommen aus: Versicherungen	54,19	67,16	73,04	83,34	94,86	129,74	124,44	66,66	68,70	73,42	83,35
Pensionen	0,63	0,61	0,97	2,73	2,82	1,19	2,05	0,85	0,61	1,11	1,33
Unterstützungen der öffentlichen Einrichtungen	84,66	91,97	94,04	97,07	104,93	120,66	130,47	92,53	85,05	92,96	105,61
Private Unterstützungen	10,75	9,02	8,89	9,10	11,61	10,19	11,51	7,82	7,74	7,35	12,66
<b>Einkommen aus Versicherungen, Pensionen und Unterstützungen zusammen</b>	<b>150,23</b>	<b>168,76</b>	<b>176,94</b>	<b>192,24</b>	<b>214,22</b>	<b>261,78</b>	<b>268,47</b>	<b>167,86</b>	<b>162,10</b>	<b>174,84</b>	<b>202,95</b>
Eigene Bewirtschaftung	0,72	1,10	1,17	1,33	1,61	1,12	1,89	0,36	0,79	2,53	0,99
Sonstige Einnahmen	3,68	6,18	6,08	6,40	6,24	6,81	7,19	2,90	3,30	7,25	10,87
<b>Gesamteinnahmen</b> <sup>1)</sup>	<b>165,78</b>	<b>190,56</b>	<b>199,34</b>	<b>215,15</b>	<b>240,32</b>	<b>288,04</b>	<b>297,33</b>	<b>183,31</b>	<b>184,90</b>	<b>197,89</b>	<b>231,23</b>
abzüglich: Gesetzliche Versicherungen	0,15	0,20	0,12	0,31	0,44	0,48	0,40	0,09	0,09	0,19	0,11
Lohn- und Einkommensteuer	0,07	0,07	0,03	0,03	0,05	0,19	0,05	0,01	—	0,10	—
Sonstige Steuern	0,04	0,05	0,04	0,05	0,02	—	—	0,03	0,04	0,05	0,06
<b>Ausgabefähige Einnahmen</b> <sup>1)</sup>	<b>165,52</b>	<b>190,24</b>	<b>199,15</b>	<b>214,76</b>	<b>239,81</b>	<b>287,37</b>	<b>296,88</b>	<b>183,18</b>	<b>184,77</b>	<b>197,55</b>	<b>231,06</b>
Arbeitseinkommen (brutto)											in
des Haushaltsvorstandes	3,8	4,2	2,6	2,7	1,8	2,4	2,8	2,3	3,8	2,4	2,0
der Ehefrau	1,4	1,0	1,3	1,0	1,8	1,2	1,5	1,4	2,2	0,9	0,8
der Kinder und sonstiger Haushaltsmitglieder	1,5	2,4	3,7	3,4	4,0	2,8	2,3	2,9	4,1	3,4	4,3
<b>Arbeitseinkommen (brutto) zusammen</b>	<b>6,7</b>	<b>7,6</b>	<b>7,6</b>	<b>7,1</b>	<b>7,6</b>	<b>6,4</b>	<b>6,7</b>	<b>6,6</b>	<b>10,1</b>	<b>6,7</b>	<b>7,1</b>
Einkommen aus: Versicherungen	32,7	35,3	36,6	38,7	39,5	45,0	41,9	36,4	37,2	37,1	36,0
Pensionen	0,4	0,3	0,5	1,3	1,2	0,4	0,7	0,4	0,3	0,6	0,6
Unterstützungen der öffentlichen Einrichtungen	51,1	48,3	47,2	45,1	43,6	41,9	43,9	50,5	46,0	46,9	45,7
Private Unterstützungen	6,5	4,7	4,5	4,2	4,8	3,5	3,9	4,3	4,2	3,7	5,5
<b>Einkommen aus Versicherungen, Pensionen und Unterstützungen zusammen</b>	<b>90,7</b>	<b>88,6</b>	<b>88,8</b>	<b>89,3</b>	<b>89,1</b>	<b>90,8</b>	<b>90,4</b>	<b>91,6</b>	<b>87,7</b>	<b>88,3</b>	<b>87,8</b>
Eigene Bewirtschaftung	0,4	0,6	0,6	0,6	0,7	0,4	0,6	0,2	0,4	1,3	0,4
Sonstige Einnahmen	2,2	3,2	3,0	3,0	2,6	-2,4	2,4	1,6	1,8	3,7	4,7
<b>Gesamteinnahmen</b> <sup>1)</sup>	<b>100</b>	<b>100</b>	<b>100</b>	<b>100</b>	<b>100</b>	<b>100</b>	<b>100</b>	<b>100</b>	<b>100</b>	<b>100</b>	<b>100</b>
abzüglich: Gesetzliche Versicherungen	0,1	0,1	0,1	0,2	0,2	0,2	0,1	0,1	0,1	0,1	0,1
Lohn- und Einkommensteuer	0,0	0,1	0,0	0,0	0,0	0,1	0,0	0,0	—	0,1	—
Sonstige Steuern	0,0	0,0	0,0	0,0	0,0	—	—	0,0	0,0	0,0	0,0
<b>Ausgabefähige Einnahmen</b> <sup>1)</sup>	<b>99,9</b>	<b>99,8</b>	<b>99,9</b>	<b>99,8</b>	<b>99,8</b>	<b>99,8</b>	<b>99,9</b>	<b>99,9</b>	<b>99,9</b>	<b>99,8</b>	<b>99,9</b>

1) Ohne Einnahmen aus Schuldenaufnahme, Abhebungen vom Sparkonto, Verkauf und Tausch.

2. Monatliche Verbrauchsausgaben je Haushalt  
2- und 3-Personen-Haushalte

Art der Ausgaben	1952	1953	1954	1955	1956	1957	1958	1954			
								1. Vj.	2. Vj.	3. Vj.	4. Vj.
Milch	7,41	8,05	8,31	8,97	9,15	9,68	9,97	7,86	8,30	8,49	8,60
Butter	3,06	3,29	3,93	4,54	4,66	5,52	6,09	3,64	3,68	3,97	4,44
Käse	1,97	2,33	2,70	2,95	3,43	3,76	4,08	2,60	2,71	2,65	2,86
Eier	3,74	4,59	4,89	5,12	5,63	6,31	6,86	4,45	6,01	4,86	4,24
Fette (tierische und gemischte) ohne Butter	5,67	5,71	5,84	6,16	6,60	6,44	6,37	5,88	5,90	5,65	5,91
Fleisch und Fleischwaren	17,08	20,05	22,14	23,99	28,18	31,25	32,60	21,50	21,21	20,33	25,54
Fisch und Fischwaren	1,73	1,89	2,17	2,23	2,71	2,64	2,80	2,51	1,83	1,81	2,52
<b>Nahrungsmittel tierischen Ursprungs zusammen</b>	<b>40,66</b>	<b>45,91</b>	<b>49,98</b>	<b>53,96</b>	<b>60,36</b>	<b>65,60</b>	<b>68,77</b>	<b>48,44</b>	<b>49,64</b>	<b>47,76</b>	<b>54,11</b>
Brot und Backwaren	12,51	13,60	13,81	14,76	15,40	16,42	16,84	13,33	13,53	13,62	14,78
Nährmittel (einschl. Hulsenfruchte und Suppenpräp.)	5,84	5,64	6,04	5,96	6,10	5,99	6,13	5,93	5,83	5,87	6,49
Öle und pflanzliche Fette	1,34	1,22	1,45	1,26	1,42	1,57	1,56	1,27	1,37	1,57	1,57
Kartoffeln	4,63	3,97	3,79	3,81	4,23	3,78	4,02	1,26	2,21	4,40	7,30
Gemüse und Gemüsekonserven	5,23	5,57	6,03	6,44	6,71	7,74	7,79	4,08	6,07	8,28	5,69
Obst und Obstkonserven	4,62	5,27	5,66	6,17	6,84	8,14	9,83	4,56	4,37	7,08	6,65
Zucker, Schokolade und andere Süßwaren	5,83	6,18	6,49	6,81	6,68	7,22	7,87	5,36	6,15	6,96	7,48
<b>Nahrungsmittel pflanzlichen Ursprungs zusammen</b>	<b>40,00</b>	<b>41,45</b>	<b>43,27</b>	<b>45,21</b>	<b>47,38</b>	<b>50,86</b>	<b>54,04</b>	<b>35,79</b>	<b>39,53</b>	<b>47,78</b>	<b>49,96</b>
Sonstige Nahrungsmittel	1,72	1,88	2,00	2,15	2,24	2,65	3,00	1,73	2,02	2,13	2,07
Fertige Mahlzeiten	0,27	0,43	0,28	0,64	0,49	0,76	0,87	0,11	0,19	0,43	0,40
<b>Nahrungsmittel</b>	<b>82,65</b>	<b>89,67</b>	<b>95,53</b>	<b>101,96</b>	<b>110,47</b>	<b>119,87</b>	<b>126,68</b>	<b>86,07</b>	<b>91,38</b>	<b>98,10</b>	<b>106,54</b>
Bohnenkaffee und echter Tee	2,07	2,79	2,99	3,69	4,38	5,16	5,56	2,82	3,22	2,75	3,19
Alkoholische Getränke und kleinere Wirtschaftsausgaben	1,56	2,57	2,81	3,03	3,70	4,99	5,70	2,57	2,94	2,31	3,44
Tabak und Tabakwaren	1,80	1,86	1,97	1,79	2,38	3,09	3,90	1,99	2,06	1,83	1,98
<b>Getränke und Tabakwaren</b>	<b>5,43</b>	<b>7,22</b>	<b>7,77</b>	<b>8,51</b>	<b>10,46</b>	<b>13,24</b>	<b>15,16</b>	<b>7,38</b>	<b>8,22</b>	<b>6,89</b>	<b>8,61</b>
Ernährung (Nahrungsmittel sowie Getränke und Tabakwaren)	88,08	96,89	103,30	110,47	120,93	133,11	141,84	93,45	99,60	104,99	115,15
Wohnung (netto, 1)	21,14	23,91	25,32	27,60	30,77	33,78	36,62	24,98	24,70	25,58	26,00
Hausrat	5,32	9,58	8,66	9,70	10,82	16,77	15,33	9,03	6,06	7,66	11,89
Heizung und Beleuchtung	13,09	14,15	16,75	18,06	20,25	21,43	21,38	17,70	11,80	18,33	19,18
Bekleidung	16,72	18,59	19,58	21,64	24,25	33,19	28,45	16,88	17,65	16,71	27,08
Reinigung von Kleidung, Wohnung und Einrichtung	3,43	4,03	4,66	4,79	5,29	5,63	6,15	4,43	4,56	4,78	4,88
Körper- und Gesundheitspflege	3,14	3,77	4,48	5,14	5,29	6,74	7,63	3,88	4,89	4,05	5,10
<b>Reinigung und Körperpflege</b>	<b>6,57</b>	<b>7,80</b>	<b>9,14</b>	<b>9,93</b>	<b>10,58</b>	<b>12,37</b>	<b>13,78</b>	<b>8,31</b>	<b>9,45</b>	<b>8,83</b>	<b>9,98</b>
Bildung und Unterhaltung	6,86	8,28	8,14	8,60	9,82	12,94	14,85	7,68	8,02	7,18	9,67
Verkehr	2,30	3,18	3,15	3,65	3,92	4,77	6,68	2,78	3,72	3,35	2,72
<b>Lebenshaltung insgesamt</b> <sup>2)</sup>	<b>160,08</b>	<b>182,38</b>	<b>194,04</b>	<b>209,65</b>	<b>231,34</b>	<b>268,36</b>	<b>278,93</b>	<b>180,81</b>	<b>181,00</b>	<b>192,63</b>	<b>221,67</b>
Sonstige Ausgaben	2,83	4,21	4,10	4,18	4,76	6,83	7,18	3,08	4,78	3,09	5,46
<b>Verbrauchsausgaben insgesamt</b> <sup>2)</sup>	<b>162,91</b>	<b>186,59</b>	<b>198,14</b>	<b>213,83</b>	<b>236,10</b>	<b>275,19</b>	<b>286,11</b>	<b>183,89</b>	<b>185,78</b>	<b>195,72</b>	<b>227,13</b>

1) Ausgaben für Miete, Nebenkosten und Reparaturen, vermindert um die Einnahmen aus Untervermietung. — 2) Ohne Steuern und Versicherungen.

halt nach Einkommensquellen  
einer unteren Verbrauchergruppe

1955				1956				1957				1958			
1. Vj.	2. Vj.	3. Vj.	4. Vj.	1. Vj.	2. Vj.	3. Vj.	4. Vj.	1. Vj.	2. Vj.	3. Vj.	4. Vj.	1. Vj.	2. Vj.	3. Vj.	4. Vj.
3,84	7,07	6,38	5,82	2,65	3,57	4,99	5,61	5,86	7,40	6,69	7,20	7,86	8,14	8,84	8,88
1,53	1,61	2,47	3,26	2,69	3,03	5,03	6,79	5,31	3,01	1,58	3,73	4,59	6,25	3,35	3,83
7,31	6,61	5,92	8,87	12,22	11,55	6,40	8,43	5,83	9,30	9,59	7,80	5,64	7,48	7,27	6,98
<b>12,68</b>	<b>15,29</b>	<b>14,77</b>	<b>17,95</b>	<b>17,56</b>	<b>18,15</b>	<b>16,42</b>	<b>20,83</b>	<b>17,00</b>	<b>19,71</b>	<b>17,86</b>	<b>18,73</b>	<b>18,09</b>	<b>21,87</b>	<b>19,46</b>	<b>19,69</b>
74,27	81,65	82,77	94,65	92,00	103,73	84,75	98,96	90,20	167,16	128,26	133,35	125,38	123,25	122,71	126,39
2,61	3,10	2,05	3,16	2,46	2,71	3,11	3,01	1,65	1,05	1,09	0,98	2,83	1,87	1,76	1,77
94,40	96,59	91,19	106,13	94,32	93,41	105,43	126,57	114,59	108,80	119,93	139,37	119,46	129,49	127,04	145,85
7,09	6,96	8,56	13,81	9,17	9,59	13,19	14,51	8,20	7,73	8,59	16,23	9,18	9,34	9,58	17,92
<b>178,37</b>	<b>188,30</b>	<b>184,57</b>	<b>217,75</b>	<b>197,95</b>	<b>209,44</b>	<b>206,48</b>	<b>243,05</b>	<b>214,64</b>	<b>284,74</b>	<b>257,87</b>	<b>289,93</b>	<b>256,85</b>	<b>263,95</b>	<b>261,09</b>	<b>291,93</b>
0,50	0,71	3,40	0,70	0,44	0,91	3,59	1,48	0,15	0,67	2,76	0,87	0,60	1,34	4,19	1,43
4,83	3,69	8,18	8,91	8,19	2,63	4,71	9,42	3,49	4,62	8,89	10,22	5,67	4,98	6,53	11,60
<b>196,38</b>	<b>207,99</b>	<b>210,92</b>	<b>245,31</b>	<b>224,14</b>	<b>231,13</b>	<b>231,20</b>	<b>274,78</b>	<b>235,28</b>	<b>309,74</b>	<b>287,38</b>	<b>319,75</b>	<b>281,21</b>	<b>292,14</b>	<b>291,27</b>	<b>324,65</b>
0,18	0,27	0,35	0,45	0,65	0,85	0,13	0,14	0,35	0,53	0,57	0,43	0,47	0,44	0,26	0,42
0,04	0,01	0,02	0,06	0,06	0,04	0,05	0,05	0,11	0,24	0,29	0,11	0,09	0,05	0,01	0,04
0,04	0,04	0,04	0,06	0,04	0,02	0,01	0,00	—	—	—	—	—	—	—	—
<b>196,12</b>	<b>207,67</b>	<b>210,51</b>	<b>244,74</b>	<b>223,39</b>	<b>230,22</b>	<b>231,01</b>	<b>274,59</b>	<b>234,82</b>	<b>308,97</b>	<b>286,52</b>	<b>319,21</b>	<b>280,65</b>	<b>291,65</b>	<b>291,00</b>	<b>324,19</b>

2,0	3,4	3,0	2,4	1,2	1,5	2,1	2,0	2,5	2,4	2,3	2,3	2,8	2,8	3,0	2,7
0,8	0,8	1,2	1,3	1,2	1,3	2,2	2,5	2,3	1,0	0,6	1,2	1,6	2,1	1,2	1,2
3,7	3,2	2,8	3,6	5,4	5,0	2,8	3,1	2,5	3,0	3,3	2,4	2,0	2,6	2,5	2,2
<b>6,5</b>	<b>7,4</b>	<b>7,0</b>	<b>7,3</b>	<b>7,8</b>	<b>7,8</b>	<b>7,1</b>	<b>7,6</b>	<b>7,2</b>	<b>6,4</b>	<b>6,2</b>	<b>5,9</b>	<b>6,4</b>	<b>7,5</b>	<b>6,7</b>	<b>6,1</b>
37,8	39,3	39,2	38,6	41,0	44,9	36,7	36,0	38,3	54,0	44,6	41,7	44,6	42,2	42,1	38,9
1,3	1,5	1,0	1,3	1,1	1,2	1,3	1,1	0,7	0,3	0,4	0,3	1,0	0,6	0,6	0,5
48,1	46,4	43,2	43,3	42,1	40,4	45,6	46,1	48,7	35,1	41,7	43,6	42,5	44,3	43,6	45,0
3,6	3,3	4,1	5,6	4,1	4,2	5,7	5,3	3,5	2,5	3,0	5,1	3,3	3,2	3,3	5,5
<b>90,8</b>	<b>90,5</b>	<b>87,5</b>	<b>88,8</b>	<b>88,3</b>	<b>90,7</b>	<b>89,3</b>	<b>88,5</b>	<b>91,2</b>	<b>91,9</b>	<b>89,7</b>	<b>90,7</b>	<b>91,4</b>	<b>90,3</b>	<b>89,6</b>	<b>89,9</b>
0,2	0,3	1,6	0,3	0,2	0,4	1,6	0,5	0,1	0,2	1,0	0,3	0,2	0,5	1,4	0,4
2,5	1,8	3,9	3,6	3,7	1,1	2,0	3,4	1,5	1,5	3,1	3,1	2,0	1,7	2,2	3,6
<b>100</b>	<b>100</b>	<b>100</b>	<b>100</b>	<b>100</b>	<b>100</b>	<b>100</b>	<b>100</b>	<b>100</b>	<b>100</b>	<b>100</b>	<b>100</b>	<b>100</b>	<b>100</b>	<b>100</b>	<b>100</b>
0,1	0,1	0,2	0,2	0,3	0,4	0,1	0,1	0,1	0,2	0,2	0,1	0,2	0,2	0,1	0,1
0,0	0,0	0,0	0,0	0,0	0,0	0,0	0,0	0,0	0,1	0,1	0,0	0,0	0,0	0,0	0,0
0,0	0,0	0,0	0,0	0,0	0,0	0,0	0,0	0,0	0,0	0,0	0,0	—	—	—	—
<b>99,9</b>	<b>99,9</b>	<b>99,8</b>	<b>99,8</b>	<b>99,7</b>	<b>99,6</b>	<b>99,9</b>	<b>99,9</b>	<b>99,9</b>	<b>99,7</b>	<b>99,7</b>	<b>99,9</b>	<b>99,8</b>	<b>99,8</b>	<b>99,9</b>	<b>99,9</b>

nach Bedarfsgruppen in jeweiligen Preisen  
einer unteren Verbrauchergruppe

1955				1956				1957				1958			
1. Vj.	2. Vj.	3. Vj.	4. Vj.	1. Vj.	2. Vj.	3. Vj.	4. Vj.	1. Vj.	2. Vj.	3. Vj.	4. Vj.	1. Vj.	2. Vj.	3. Vj.	4. Vj.
8,68	9,45	9,27	8,48	9,01	9,50	9,20	8,89	8,96	9,90	10,13	9,70	9,57	10,26	10,31	9,74
4,25	4,67	4,62	4,60	4,51	4,84	4,87	4,38	4,87	5,42	5,74	6,05	5,95	6,21	5,98	6,21
2,67	3,12	3,05	2,96	3,17	3,65	3,35	3,57	3,48	3,86	3,67	4,02	4,08	4,27	4,00	3,95
4,83	6,53	5,00	4,14	5,75	6,92	5,26	4,60	5,69	7,37	6,21	5,97	6,40	8,05	6,79	6,20
5,87	6,13	6,22	6,42	6,46	6,30	6,49	7,18	6,43	6,44	6,37	6,54	6,16	6,38	6,34	6,59
22,66	23,13	23,00	27,17	27,20	27,25	26,02	32,27	28,87	30,87	30,20	35,04	32,26	31,48	30,38	36,27
2,37	1,94	1,83	2,76	2,99	2,34	2,24	3,24	2,90	2,35	2,17	3,15	3,28	2,40	2,19	3,36
<b>51,33</b>	<b>54,97</b>	<b>52,99</b>	<b>56,53</b>	<b>59,09</b>	<b>60,80</b>	<b>57,43</b>	<b>64,13</b>	<b>61,20</b>	<b>66,21</b>	<b>64,49</b>	<b>70,47</b>	<b>67,70</b>	<b>69,05</b>	<b>65,99</b>	<b>72,32</b>
13,97	14,76	15,04	15,28	15,18	15,75	14,87	15,80	15,35	16,85	16,69	16,78	16,33	16,69	16,54	17,77
6,25	6,47	5,26	5,81	6,33	5,85	5,59	6,63	5,93	6,19	5,54	6,26	6,36	6,20	5,67	6,29
1,39	1,34	1,19	1,15	1,28	1,38	1,47	1,55	1,55	1,64	1,56	1,55	1,55	1,51	1,70	1,49
0,96	2,07	4,62	7,59	1,62	2,53	5,35	7,41	1,53	1,99	4,88	6,73	1,41	2,11	4,88	7,69
5,58	7,07	8,49	4,57	4,98	7,13	9,06	5,66	5,71	8,06	10,73	6,45	6,14	8,66	10,05	6,32
4,63	4,65	8,06	7,33	5,69	4,78	8,98	7,93	6,10	7,04	9,75	9,66	7,98	8,00	13,20	10,12
5,50	6,81	7,54	7,39	6,31	6,06	6,79	7,53	5,65	7,03	7,62	8,58	6,74	7,36	8,55	8,79
<b>38,28</b>	<b>43,17</b>	<b>50,20</b>	<b>49,12</b>	<b>41,39</b>	<b>43,48</b>	<b>52,11</b>	<b>52,51</b>	<b>41,82</b>	<b>48,80</b>	<b>56,77</b>	<b>56,01</b>	<b>46,51</b>	<b>50,53</b>	<b>60,59</b>	<b>58,47</b>
1,86	2,14	2,60	2,03	1,90	2,34	2,34	2,38	2,13	2,89	3,05	2,52	2,51	3,34	3,45	2,68
0,46	0,89	0,85	0,36	0,21	0,57	0,62	0,55	0,60	1,22	0,70	0,50	0,60	0,81	1,15	0,93
<b>91,93</b>	<b>101,17</b>	<b>106,64</b>	<b>108,04</b>	<b>102,59</b>	<b>107,19</b>	<b>112,50</b>	<b>119,57</b>	<b>105,75</b>	<b>119,12</b>	<b>125,01</b>	<b>129,50</b>	<b>117,32</b>	<b>123,73</b>	<b>131,18</b>	<b>134,40</b>
2,90	3,65	3,67	4,52	4,38	4,26	4,04	4,87	4,37	5,20	5,26	5,80	5,50	5,75	5,45	5,56
2,43	3,09	2,85	3,76	3,30	3,65	3,36	4,50	3,99	5,29	4,51	6,16	5,42	5,58	5,57	6,21
1,85	1,87	1,59	1,84	1,94	2,33	2,50	2,75	2,56	3,02	3,10	3,69	3,50	3,85	4,09	4,16
<b>7,18</b>	<b>8,61</b>	<b>8,11</b>	<b>10,12</b>	<b>9,62</b>	<b>10,24</b>	<b>9,90</b>	<b>12,12</b>	<b>10,92</b>	<b>13,51</b>	<b>12,87</b>	<b>15,65</b>	<b>14,42</b>	<b>15,18</b>	<b>15,11</b>	<b>15,93</b>
99,11	109,78	114,75	118,16	112,21	117,43	122,40	131,69	116,67	132,63	137,88	145,15	131,74	138,91	146,29	150,33
26,47	27,30	27,67	28,96	29,36	30,93	30,66	32,11	31,92	33,59	35,61	34,02	36,72	37,09	36,37	36,29
8,79	7,62	12,39	10,05	8,24	9,61	13,84	11,56	12,08	18,26	16,89	19,88	16,40	13,35	11,66	19,96
18,93	14,82	17,62	20,83	22,42	17,14	20,92	20,51	20,38	19,23	22,74	23,36	20,69	18,61	21,62	24,62
20,04	21,01	15,52	29,95	25,32	21,74	15,89	34,02	26,54	34,65	30,17	41,37	27,43	24,70	24,03	37,65
4,85	5,18	4,61	4,53	5,19	5,37	5,16	5,46	5,48	6,15	5,77	5,12	6,02	6,55	6,00	6,03
5,69	5,09	4,41	5,35	4,85	5,62	5,11	5,56	6,02	7,00	6,64	7,31	7,46	6,76	7,22	9,08
<b>10,54</b>	<b>10,27</b>	<b>9,02</b>	<b>9,88</b>	<b>10,04</b>	<b>10,99</b>	<b>10,27</b>	<b>11,02</b>	<b>11,50</b>	<b>13,15</b>	<b>12,41</b>	<b>12,43</b>	<b>13,48</b>	<b>13,31</b>	<b>13,22</b>	<b>15,11</b>
7,49	7,96	7,55	11,39	8,25	9,96	9,60	11,47	9,56	13,37	13,58	15,29	11,83	15,61	15,72	16,24
2,74	4,24	4,93	2,69	2,50	4,37	4,47	4,34	3,89	5,23	6,37	3,58	4,17	7,70	9,65	5,21
<b>194,11</b>	<b>203,00</b>	<b>209,45</b>	<b>231,91</b>	<b>218,34</b>	<b>222,17</b>	<b>228,05</b>	<b>256,72</b>	<b>232,54</b>	<b>270,11</b>	<b>275,65</b>	<b>295,08</b>	<b>262,46</b>	<b>269,28</b>	<b>278,56</b>	<b>305,41</b>
3,36	4,29	3,62	5,46	3,24	5,13	3,17	7,51	3,75	7,96	5,31	10,29	6,20	7,81	5,77	8,92
<b>197,47</b>	<b>207,29</b>	<b>213,07</b>	<b>237,37</b>	<b>221,58</b>	<b>227,30</b>	<b>231,22</b>	<b>264,23</b>	<b>236,29</b>	<b>278,07</b>	<b>280,96</b>	<b>305,37</b>	<b>268,66</b>	<b>277,09</b>	<b>284,33</b>	<b>314,33</b>

noch: 2. Monatliche Verbrauchsausgaben je Haushalt  
2- und 3-Personen-Haushalte

Art der Ausgaben	1952	1953	1954	1955	1956	1957	1958	1954			
								1. Vj.	2. Vj.	3. Vj.	4. Vj.
Milch . . . . .	4,6	4,4	4,3	4,3	4,0	3,6	3,6	4,3	4,6	4,4	3,9
Butter . . . . .	1,9	1,8	2,1	2,2	2,0	2,1	2,2	2,0	2,0	2,1	2,0
Käse . . . . .	1,2	1,3	1,4	1,4	1,5	1,4	1,5	1,4	1,5	1,4	1,3
Eier . . . . .	2,3	2,5	2,5	2,4	2,4	2,4	2,5	2,5	3,3	2,5	1,9
Fette (tierische und gemischte) ohne Butter . . . . .	3,5	3,1	3,0	2,9	2,9	2,4	2,3	3,3	3,3	2,9	2,7
Fleisch und Fleischwaren . . . . .	10,7	11,0	11,4	11,4	12,2	11,6	11,7	11,9	11,7	10,6	11,5
Fisch und Fischwaren . . . . .	1,1	1,1	1,1	1,1	1,2	1,0	1,0	1,4	1,0	0,9	1,1
<b>Nahrungsmittel tierischen Ursprungs zusammen . . . . .</b>	<b>25,3</b>	<b>25,2</b>	<b>25,8</b>	<b>25,7</b>	<b>26,1</b>	<b>24,4</b>	<b>24,7</b>	<b>26,8</b>	<b>27,4</b>	<b>24,8</b>	<b>24,4</b>
Brot und Backwaren . . . . .	7,8	7,4	7,1	7,0	6,7	6,1	6,0	7,4	7,5	7,1	6,6
Nahrungsmittel (einschl. Hülsenfrüchte und Suppenpräp.) . . . . .	3,7	3,1	3,1	2,8	2,6	2,2	2,2	3,3	3,2	3,0	2,9
Öle und pflanzliche Fette . . . . .	0,8	0,7	0,8	0,6	0,6	0,6	0,6	0,7	0,8	0,8	0,7
Kartoffeln . . . . .	2,9	2,2	2,0	1,8	1,8	1,4	1,4	0,7	1,2	2,3	3,3
Gemüse und Gemüsekonserven . . . . .	3,3	3,0	3,1	3,1	2,9	2,9	2,8	2,2	3,4	4,3	2,6
Obst und Obstkonserven . . . . .	2,9	2,9	2,9	3,0	3,0	3,0	3,5	2,5	2,4	3,7	3,0
Zucker, Schokolade und andere Süßwaren . . . . .	3,6	3,4	3,3	3,3	2,9	2,7	2,8	3,0	3,4	3,6	3,4
<b>Nahrungsmittel pflanzlichen Ursprungs zusammen . . . . .</b>	<b>25,0</b>	<b>22,7</b>	<b>22,3</b>	<b>21,6</b>	<b>20,5</b>	<b>19,0</b>	<b>19,4</b>	<b>19,8</b>	<b>21,9</b>	<b>24,8</b>	<b>22,5</b>
Sonstige Nahrungsmittel . . . . .	1,1	1,0	1,0	1,0	1,0	1,0	1,1	0,9	1,1	1,1	0,9
Fertige Mahlzeiten . . . . .	0,2	0,2	0,1	0,3	0,2	0,3	0,3	0,1	0,1	0,2	0,2
<b>Nahrungsmittel . . . . .</b>	<b>51,6</b>	<b>49,1</b>	<b>49,2</b>	<b>48,6</b>	<b>47,8</b>	<b>44,7</b>	<b>45,4</b>	<b>47,6</b>	<b>50,5</b>	<b>50,9</b>	<b>48,0</b>
Bohnenkaffee und echter Tee . . . . .	1,3	1,5	1,5	1,8	1,9	1,9	2,0	1,6	1,8	1,4	1,5
Alkoholische Getränke und kleinere Wirtschaftsausgaben . . . . .	1,0	1,5	1,5	1,4	1,6	1,8	2,0	1,4	1,6	1,2	1,5
Tabak und Tabakwaren . . . . .	1,1	1,0	1,0	0,9	1,0	1,2	1,4	1,1	1,1	1,0	0,9
<b>Getränke und Tabakwaren . . . . .</b>	<b>3,4</b>	<b>4,0</b>	<b>4,0</b>	<b>4,1</b>	<b>4,5</b>	<b>4,9</b>	<b>5,4</b>	<b>4,1</b>	<b>4,5</b>	<b>3,6</b>	<b>3,9</b>
Ernährung (Nahrungsmittel sowie Getränke und Tabakwaren) . . . . .	55,0	53,1	53,2	52,7	52,3	49,6	50,9	51,7	55,0	54,5	51,9
Wohnung (netto) <sup>1)</sup> . . . . .	13,2	13,1	13,1	13,2	13,3	12,6	13,1	13,8	13,6	13,3	11,7
Hausrat . . . . .	3,3	5,3	4,5	4,6	4,7	6,2	5,5	5,0	3,4	4,0	5,4
Heizung und Beleuchtung . . . . .	8,2	7,8	8,6	8,6	8,7	8,0	7,7	9,8	6,5	9,5	8,7
Bekleidung . . . . .	10,5	10,2	10,1	10,3	10,5	12,4	10,2	9,3	9,8	8,7	12,2
Reinigung von Kleidung, Wohnung und Einrichtung . . . . .	2,1	2,2	2,4	2,3	2,3	2,1	2,2	2,5	2,5	2,5	2,2
Körper- und Gesundheitspflege . . . . .	2,0	2,1	2,3	2,4	2,3	2,5	2,7	2,1	2,7	2,1	2,3
<b>Reinigung und Körperpflege . . . . .</b>	<b>4,1</b>	<b>4,3</b>	<b>4,7</b>	<b>4,7</b>	<b>4,6</b>	<b>4,6</b>	<b>4,9</b>	<b>4,6</b>	<b>5,2</b>	<b>4,6</b>	<b>4,5</b>
Bildung und Unterhaltung . . . . .	4,3	4,5	4,2	4,1	4,2	4,8	5,3	4,3	4,4	3,7	4,4
Verkehr . . . . .	1,4	1,7	1,6	1,8	1,7	1,8	2,4	1,5	2,1	1,7	1,2
<b>Lebenshaltung insgesamt <sup>2)</sup> . . . . .</b>	<b>100</b>	<b>100</b>	<b>100</b>	<b>100</b>	<b>100</b>	<b>100</b>	<b>100</b>	<b>100</b>	<b>100</b>	<b>100</b>	<b>100</b>
Sonstige Ausgaben . . . . .	1,8	2,3	2,1	2,0	2,1	2,5	2,6	1,7	2,6	1,6	2,5

1) Ausgaben für Miete, Nebenkosten und Reparaturen, vermindert um die Einnahmen aus Untervermietung. — 2) Ohne Steuern und Versicherungen.

3. Monatliche Ausgaben für die Lebenshaltung je Haushalt  
2- und 3-Personen-Haushalte

Ausgabengruppen	1952	1953	1954	1955	1956	1957	1958	1954			
								1. Vj.	2. Vj.	3. Vj.	4. Vj.
Nahrungsmittel . . . . .	72,72	79,69	83,65	86,98	91,34	97,28	99,60	76,10	80,65	85,83	92,00
Getränke und Tabakwaren . . . . .	5,27	7,77	9,17	10,26	12,72	16,41	19,12	8,82	9,70	8,05	10,12
Wohnung (netto) <sup>2)</sup> . . . . .	20,48	22,41	23,67	25,20	26,25	28,50	30,54	23,37	23,08	23,91	24,30
Hausrat . . . . .	4,67	8,74	8,03	8,64	9,62	14,27	12,72	8,32	5,60	7,15	11,05
Heizung und Beleuchtung . . . . .	11,16	11,64	12,90	13,47	14,77	15,18	14,32	14,45	9,08	13,74	14,33
Bekleidung . . . . .	16,21	18,90	20,18	22,28	24,73	32,51	27,06	17,33	18,16	17,24	27,98
Reinigung und Körperpflege . . . . .	6,10	7,49	8,79	9,28	9,66	10,94	11,72	8,02	9,08	8,50	9,56
Bildung und Unterhaltung . . . . .	6,20	7,55	7,42	7,61	8,62	11,01	12,21	7,01	7,34	6,57	8,73
Verkehr . . . . .	1,87	2,54	2,49	2,86	3,06	3,58	4,41	2,20	2,95	2,65	2,15
<b>Lebenshaltung insgesamt <sup>3)</sup> . . . . .</b>	<b>144,68</b>	<b>166,73</b>	<b>176,30</b>	<b>186,58</b>	<b>200,77</b>	<b>229,68</b>	<b>231,70</b>	<b>165,62</b>	<b>165,64</b>	<b>173,64</b>	<b>200,22</b>
Nahrungsmittel . . . . .	50,3	47,8	47,5	46,6	45,5	42,4	43,0	46,0	48,7	49,4	45,9
Getränke und Tabakwaren . . . . .	3,6	4,7	5,2	5,5	6,3	7,1	8,2	5,3	5,8	4,7	5,1
Wohnung (netto) <sup>2)</sup> . . . . .	14,2	13,5	13,4	13,5	13,1	12,4	13,2	14,1	13,9	13,8	12,1
Hausrat . . . . .	3,2	5,2	4,6	4,6	4,8	6,2	5,5	5,0	3,4	4,1	5,5
Heizung und Beleuchtung . . . . .	7,7	7,0	7,3	7,2	7,4	6,6	6,2	8,7	5,5	7,9	7,2
Bekleidung . . . . .	11,2	11,3	11,4	12,0	12,3	14,1	11,7	10,5	11,0	9,9	14,0
Reinigung und Körperpflege . . . . .	4,2	4,5	5,0	5,0	4,8	4,8	5,0	4,9	5,5	4,9	4,8
Bildung und Unterhaltung . . . . .	4,3	4,5	4,2	4,1	4,3	4,8	5,3	4,2	4,4	3,8	4,4
Verkehr . . . . .	1,3	1,5	1,4	1,5	1,5	1,6	1,9	1,3	1,8	1,5	1,0
<b>Lebenshaltung insgesamt <sup>3)</sup> . . . . .</b>	<b>100</b>	<b>100</b>	<b>100</b>	<b>100</b>	<b>100</b>	<b>100</b>	<b>100</b>	<b>100</b>	<b>100</b>	<b>100</b>	<b>100</b>

1) Mit den Preisindexziffern für die Lebenshaltung auf den Preisstand im Durchschnitt des Jahres 1950 umgerechnet. — 2) Ausgaben für Miete, Nebenkosten und Reparaturen, vermindert um

nach Bedarfsgruppen in jeweiligen Preisen  
einer unteren Verbrauchergruppe

1955				1956				1957				1958			
1. Vj.	2. Vj.	3. Vj.	4. Vj.	1. Vj.	2. Vj.	3. Vj.	4. Vj.	1. Vj.	2. Vj.	3. Vj.	4. Vj.	1. Vj.	2. Vj.	3. Vj.	4. Vj.
4,5	4,7	4,4	3,6	4,1	4,3	4,0	3,5	3,9	3,7	3,6	3,3	3,6	3,8	3,7	3,2
2,2	2,3	2,2	2,0	2,1	2,2	2,1	1,7	2,1	2,0	2,1	2,1	2,3	2,3	2,1	2,0
1,4	1,5	1,4	1,3	1,4	1,7	1,5	1,4	1,5	1,4	1,3	1,4	1,6	1,6	1,4	1,3
2,5	3,2	2,4	1,8	2,6	3,1	2,3	1,8	2,4	2,7	2,3	2,0	2,4	3,0	2,4	2,0
3,0	3,0	3,0	2,8	3,0	2,8	2,9	2,8	2,8	2,4	2,3	2,2	2,3	2,4	2,3	2,2
11,7	11,4	11,0	11,7	12,5	12,3	11,4	12,6	12,4	11,4	11,0	11,9	12,3	11,7	10,9	11,9
1,2	1,0	0,9	1,2	1,4	1,0	1,0	1,3	1,2	0,9	0,8	1,1	1,2	0,9	0,8	1,1
26,5	27,1	25,3	24,4	27,1	27,4	25,2	25,0	26,3	24,5	23,4	23,9	25,8	25,6	23,7	23,7
7,2	7,3	7,2	6,6	6,9	7,1	6,5	6,2	6,6	6,2	6,1	5,7	6,2	6,2	5,9	5,8
3,2	3,2	2,5	2,5	2,9	2,6	2,5	2,6	2,5	2,3	2,0	2,1	2,4	2,3	2,0	2,1
0,7	0,7	0,6	0,5	0,6	0,6	0,6	0,6	0,7	0,6	0,6	0,5	0,6	0,6	0,6	0,5
0,5	1,0	2,2	3,3	0,7	1,2	2,3	2,9	0,7	0,7	1,8	2,3	0,5	0,8	1,8	2,5
2,9	3,5	4,1	2,0	2,3	3,2	4,0	2,2	2,5	3,0	3,8	2,2	2,3	3,2	3,6	2,1
2,4	2,3	3,8	3,1	2,6	2,2	3,9	3,1	2,6	2,6	3,4	3,3	3,0	3,0	4,7	3,3
2,8	3,3	3,6	3,2	2,9	2,7	3,0	2,9	2,4	2,6	2,8	2,9	2,6	2,7	3,1	2,9
19,7	21,3	24,0	21,2	18,9	19,6	22,8	20,5	18,0	18,1	20,6	19,0	17,7	18,8	21,8	19,1
1,0	1,1	1,2	0,8	0,9	1,0	1,0	0,9	0,9	1,1	1,1	0,9	1,0	1,2	1,2	0,9
0,2	0,4	0,4	0,2	0,1	0,3	0,3	0,2	0,3	0,5	0,3	0,2	0,2	0,3	0,4	0,3
47,4	49,9	50,9	46,6	47,0	48,3	49,3	46,6	45,5	44,1	45,4	43,9	44,7	45,9	47,1	44,0
1,5	1,8	1,7	1,9	2,0	1,9	1,8	1,9	1,9	1,9	1,9	2,0	2,1	2,1	2,0	1,8
1,3	1,5	1,4	1,7	1,5	1,7	1,5	1,8	1,7	2,0	1,7	2,1	2,0	2,1	2,0	2,1
0,9	0,9	0,8	0,8	0,9	1,0	1,1	1,1	1,1	1,1	1,1	1,2	1,3	1,4	1,5	1,4
3,7	4,2	3,9	4,4	4,4	4,6	4,4	4,7	4,7	5,0	4,7	5,3	5,5	5,6	5,4	5,2
51,1	54,1	54,8	51,0	51,4	52,9	53,7	51,3	50,2	49,1	50,0	49,2	50,2	51,6	52,5	49,2
13,6	13,4	13,2	12,5	13,4	13,9	13,4	12,5	13,7	12,4	12,9	11,5	14,0	13,8	13,1	11,9
4,5	3,8	5,9	4,3	3,8	4,3	6,0	4,5	5,2	6,8	6,1	6,7	6,2	5,0	4,2	6,5
9,8	7,3	8,4	9,0	10,3	7,7	9,2	8,0	8,8	7,1	8,2	7,9	7,9	6,9	7,8	8,1
10,3	10,3	7,4	12,9	11,6	9,8	6,9	13,2	11,4	12,8	11,0	14,0	10,5	9,2	8,6	12,3
2,5	2,6	2,2	2,0	2,4	2,4	2,3	2,1	2,3	2,3	2,1	1,7	2,3	2,4	2,2	2,0
2,9	2,5	2,1	2,3	2,2	2,5	2,2	2,2	2,6	2,6	2,4	2,5	2,8	2,5	2,6	3,0
5,4	5,1	4,3	4,3	4,6	4,9	4,5	4,3	4,9	4,9	4,5	4,2	5,1	4,9	4,7	4,9
3,9	3,9	3,6	4,9	3,8	4,5	4,2	4,5	4,1	4,9	4,9	5,2	4,5	5,8	5,6	5,3
1,4	2,1	2,4	1,1	1,1	2,0	2,1	1,7	1,7	1,9	2,3	1,2	1,6	2,9	3,5	1,7
100	100	100	100	100	100	100	100	100	100	100	100	100	100	100	100
1,7	2,1	1,7	2,4	1,5	2,3	1,4	2,9	1,6	2,9	1,9	3,5	2,4	2,9	2,1	2,9

nach Bedarfsgruppen in konstanten Preisen<sup>1)</sup>  
einer unteren Verbrauchergruppe

1955				1956				1957				1958			
1. Vj.	2. Vj.	3. Vj.	4. Vj.	1. Vj.	2. Vj.	3. Vj.	4. Vj.	1. Vj.	2. Vj.	3. Vj.	4. Vj.	1. Vj.	2. Vj.	3. Vj.	4. Vj.
78,98	87,14	90,45	91,33	85,35	88,15	93,21	98,66	86,89	97,96	100,41	103,85	92,16	96,97	103,45	105,83
8,52	10,40	9,83	12,27	11,69	12,47	12,03	14,67	13,20	16,76	16,03	19,66	18,12	19,14	19,01	20,19
24,69	25,42	25,69	25,01	25,14	26,41	26,14	27,30	27,05	28,37	30,00	28,56	30,78	30,99	30,28	30,12
8,09	6,98	11,34	9,14	7,44	8,58	12,29	10,16	10,40	15,57	14,31	16,78	13,74	11,06	9,62	16,47
14,17	11,01	13,00	15,70	16,50	12,59	15,29	14,69	14,53	13,77	16,15	16,28	14,07	12,60	14,39	16,21
20,66	21,64	16,00	30,81	26,00	22,23	16,20	34,47	26,54	34,17	29,46	39,86	26,15	23,46	22,82	35,79
9,93	9,64	8,39	9,12	9,28	10,04	9,33	9,99	10,31	11,66	10,94	10,83	11,68	11,36	11,16	12,69
6,66	7,05	6,68	10,01	7,23	8,81	8,42	9,98	8,24	11,35	11,59	12,82	9,84	12,76	12,85	13,33
2,16	3,33	3,84	2,09	1,94	3,42	3,51	3,39	3,00	3,93	4,74	2,65	2,89	5,10	6,29	3,36
173,86	182,61	185,22	205,48	190,57	192,70	196,42	223,31	200,16	233,54	233,63	251,29	219,43	223,44	229,87	253,99

vH

45,4	47,7	48,8	44,5	44,8	45,7	47,4	44,2	43,4	41,9	43,0	41,3	42,0	43,4	45,0	41,7
4,9	5,7	5,3	6,0	6,1	6,5	6,1	6,6	6,6	7,2	6,9	7,8	8,3	8,6	8,3	7,9
14,2	13,9	13,9	12,2	13,2	13,7	13,3	12,2	13,5	12,1	12,8	11,4	14,0	13,9	13,2	11,9
4,7	3,8	6,1	4,4	3,9	4,5	6,3	4,5	5,2	6,7	6,1	6,7	6,3	4,9	4,2	6,5
8,2	6,0	7,0	7,6	8,7	6,5	7,8	6,6	7,3	5,9	6,9	6,5	6,4	5,6	6,3	6,4
11,9	11,9	8,7	15,0	13,6	11,5	8,2	15,4	13,3	14,6	12,6	15,9	11,9	10,5	9,9	14,1
5,7	5,3	4,5	4,4	4,9	5,2	4,8	4,5	5,1	5,0	4,7	4,3	5,3	5,1	4,8	5,0
3,8	3,9	3,6	4,9	3,8	4,6	4,3	4,5	4,1	4,9	5,0	5,1	4,5	5,7	5,6	5,2
1,2	1,8	2,1	1,0	1,0	1,8	1,8	1,5	1,5	1,7	2,0	1,0	1,3	2,3	2,7	1,3
100	100	100	100	100	100	100	100	100	100	100	100	100	100	100	100

die Einnahmen aus Untervermietung. — 3) Ohne Steuern und Versicherungen.

4. Monatliche Einnahmen und Ausgaben je Haushalt nach  
2- und 3-Personen-Haushalte

Zeitraum	Haus- halte	1		2		3		1-3		4		5		6		4-6	
		Arbeitseinkommen des Haushaltsvorstandes								Arbeitseinkommen der Ehefrau							
		aus Hauptberuf		aus ständigem Nebenerwerb		aus gelegentlichem Nebenverdienst		insgesamt		aus Heimarbeit		aus sonstiger Lohnarbeit		aus Gelegenheits- arbeit		insgesamt	
		Anzahl	DM	vH	DM	vH	DM	vH	DM	vH	DM	vH	DM	vH	DM	vH	DM
1952	145	2,27	1,4	0,82	0,5	3,31	2,0	6,40	3,8	0,26	0,2	0,12	0,1	1,91	1,2	2,29	1,4
1953	140	3,14	1,7	0,32	0,2	4,46	2,3	7,92	4,2	0,52	0,3	0,00	0,0	1,39	0,7	1,91	1,0
1954	138	0,07	0,0	0,82	0,4	4,23	2,1	5,12	2,6	0,56	0,3	0,55	0,3	1,48	0,7	2,59	1,3
1955	137	0,10	0,0	0,15	0,1	5,53	2,6	5,78	2,7	0,04	0,0	0,41	0,2	1,77	0,8	2,22	1,0
1956	138	-	-	0,54	0,2	3,67	1,5	4,21	1,8	-	-	2,13	0,9	2,26	0,9	4,39	1,8
1957	145	-	-	0,66	0,2	6,13	2,1	6,79	2,4	-	-	1,97	0,7	1,44	0,5	3,41	1,2
1958	147	0,02	0,0	2,04	0,7	6,37	2,1	8,43	2,8	0,02	0,0	2,54	0,9	1,95	0,7	4,51	1,5
1956 I. Viertelj.	138	-	-	0,13	0,1	2,52	1,1	2,65	1,2	-	-	0,57	0,3	2,12	0,9	2,69	1,2
II. "	142	-	-	0,56	0,2	3,01	1,3	3,57	1,5	-	-	1,10	0,5	1,93	0,8	3,03	1,3
III. "	138	-	-	0,78	0,3	4,21	1,8	4,99	2,1	0,01	0,0	2,70	1,2	2,32	1,0	5,03	2,2
IV. "	134	-	-	0,69	0,3	4,92	1,8	5,61	2,0	-	-	4,16	1,5	2,63	1,0	6,79	2,5
1957 I. Viertelj.	142	-	-	0,54	0,2	5,32	2,3	5,86	2,5	-	-	3,35	1,4	1,96	0,8	5,31	2,3
II. "	146	-	-	0,80	0,3	6,60	2,1	7,40	2,4	-	-	1,53	0,5	1,48	0,5	3,01	1,0
III. "	143	-	-	0,26	0,1	6,43	2,2	6,69	2,3	-	-	0,24	0,1	1,34	0,5	1,58	0,6
IV. "	148	-	-	1,03	0,3	6,17	1,9	7,20	2,3	-	-	2,77	0,9	0,96	0,3	3,73	1,2
1958 I. Viertelj.	156	-	-	1,66	0,6	6,20	2,2	7,86	2,8	-	-	3,27	1,2	1,32	0,5	4,59	1,6
II. "	149	0,07	0,0	1,97	0,7	6,10	2,1	8,14	2,8	-	-	3,26	1,1	2,99	1,0	6,25	2,1
III. "	145	-	-	2,11	0,7	6,73	2,3	8,84	3,0	-	-	1,59	0,5	1,76	0,6	3,35	1,2
IV. "	139	-	-	2,44	0,8	6,44	2,0	8,88	2,7	0,06	0,0	2,03	0,6	1,74	0,5	3,83	1,2
1956 Januar	136	-	-	0,06	0,0	2,36	1,2	2,42	1,2	-	-	0,31	0,2	1,98	1,0	2,29	1,2
Februar	138	-	-	0,06	0,0	2,68	1,3	2,74	1,3	-	-	0,39	0,2	2,59	1,2	2,98	1,4
März	140	-	-	0,27	0,1	2,53	1,0	2,80	1,1	-	-	1,02	0,4	1,79	0,7	2,81	1,1
April	145	-	-	0,33	0,1	2,58	1,3	2,91	1,4	-	-	0,98	0,4	1,86	0,9	2,84	1,3
Mai	142	-	-	0,47	0,2	3,68	1,6	4,15	1,8	-	-	1,00	0,4	1,97	0,9	2,97	1,3
Juni	140	-	-	0,87	0,3	2,76	1,1	3,63	1,4	-	-	1,31	0,5	1,97	0,8	3,28	1,3
Juli	140	-	-	0,76	0,3	3,69	1,6	4,45	1,9	0,03	0,0	2,69	1,2	1,88	0,8	4,60	2,0
August	138	-	-	0,47	0,2	4,73	2,0	5,20	2,2	-	-	3,14	1,3	2,02	0,9	5,16	2,2
September	136	-	-	1,11	0,5	4,22	1,9	5,33	2,4	-	-	2,28	1,0	3,05	1,4	5,33	2,4
Oktober	132	-	-	0,73	0,3	5,74	2,2	6,47	2,5	-	-	2,05	0,8	2,91	1,1	4,96	1,9
November	135	-	-	0,81	0,4	4,91	2,1	5,72	2,5	-	-	3,55	1,5	3,08	1,3	6,63	2,9
Dezember	136	-	-	0,54	0,2	4,11	1,2	4,65	1,4	-	-	6,89	2,1	1,91	0,6	8,80	2,6
1957 Januar	138	-	-	0,61	0,3	4,86	2,2	5,47	2,5	-	-	3,42	1,5	1,93	0,9	5,35	2,4
Februar	140	-	-	0,48	0,2	5,10	2,1	5,58	2,3	-	-	3,12	1,3	2,14	0,8	5,26	2,1
März	148	-	-	0,52	0,2	6,01	2,5	6,53	2,7	-	-	3,52	1,5	1,82	0,8	5,34	2,2
April	142	-	-	0,43	0,1	6,32	1,6	6,75	1,7	-	-	1,64	0,4	1,26	0,3	2,90	0,7
Mai	148	-	-	0,79	0,3	7,17	2,8	7,96	3,1	-	-	1,55	0,6	1,37	0,5	2,92	1,1
Juni	149	-	-	1,18	0,4	6,32	2,3	7,50	2,8	-	-	1,40	0,5	1,82	0,7	3,22	1,2
Juli	144	-	-	0,37	0,1	7,97	2,7	8,34	2,9	-	-	0,26	0,1	1,32	0,4	1,58	0,5
August	141	-	-	0,09	0,0	5,87	1,9	5,96	2,0	-	-	0,23	0,1	1,37	0,5	1,60	0,5
September	145	-	-	0,33	0,1	5,46	2,0	5,79	2,2	-	-	0,22	0,1	1,32	0,5	1,54	0,6
Oktober	145	-	-	0,42	0,1	6,54	2,3	6,96	2,4	-	-	2,87	1,0	1,50	0,5	4,37	1,5
November	149	-	-	1,39	0,5	6,14	2,1	7,53	2,6	-	-	3,10	1,1	0,99	0,3	4,09	1,4
Dezember	150	-	-	1,28	0,3	5,82	1,5	7,10	1,9	-	-	2,35	0,6	0,39	0,1	2,74	0,7
1958 Januar	157	-	-	1,59	0,6	7,01	2,5	8,60	3,1	-	-	2,64	1,0	0,79	0,3	3,43	1,2
Februar	156	-	-	1,82	0,6	6,40	2,2	8,22	2,9	-	-	3,79	1,3	0,79	0,3	4,58	1,6
März	156	-	-	1,58	0,6	5,18	1,8	6,76	2,4	-	-	3,38	1,2	2,39	0,9	5,77	2,1
April	150	0,21	0,1	2,01	0,7	6,93	2,3	9,15	3,1	-	-	3,22	1,1	2,69	0,9	5,91	2,0
Mai	151	-	-	2,09	0,7	6,07	1,9	8,16	2,6	-	-	4,93	1,6	4,00	1,3	8,93	2,9
Juni	147	-	-	1,82	0,7	5,30	2,0	7,12	2,7	-	-	1,63	0,6	2,29	0,9	3,92	1,5
Juli	145	-	-	2,59	0,9	6,86	2,3	9,45	3,1	-	-	1,43	0,5	2,04	0,7	3,47	1,1
August	144	-	-	1,49	0,5	5,25	1,8	6,74	2,3	-	-	1,56	0,5	1,71	0,6	3,27	1,1
September	145	-	-	2,25	0,8	8,08	2,9	10,33	3,7	-	-	1,77	0,6	1,52	0,5	3,29	1,2
Oktober	142	-	-	2,40	0,8	6,11	2,0	8,51	2,8	-	-	1,60	0,5	1,96	0,7	3,56	1,2
November	139	-	-	2,31	0,8	4,89	1,7	7,20	2,6	-	-	1,43	0,5	1,83	0,6	3,26	1,2
Dezember	136	-	-	2,60	0,7	8,33	2,1	10,93	2,8	0,19	0,0	3,06	0,8	1,42	0,4	4,67	1,2

Anmerkung: Position Nr. 9 (Einnahmen aus Untervermietung) ist von Position Nr. 139 abgesetzt und in den Einnahmen nicht enthalten.



Einzelpositionen des Verzeichnisses der Waren und Leistungen  
einer unteren Verbrauchergruppe

7		8		1-8		10		11		12 a		12 b		12 c		12 d		Zeitraum
Arbeits- einkommen der Kinder		Arbeits- einkommen sonstiger Haushalts- mitglieder		Arbeits- einkommen insgesamt		Kostabgabe		Eigene Bewirt- schaftung		Einnahmen aus Versicherungen								
										Angestellten- versicherung		Invaliden- versicherung		Knappschafts- versicherung		Kranken- versicherung		
DM	vH	DM	vH	DM	vH	DM	vH	DM	vH	DM	vH	DM	vH	DM	vH	DM	vH	
2,46	1,5	-	-	11,15	6,7	1,06	0,6	0,72	0,4	.	.	.	.	.	.	.	.	1952
4,69	2,4	-	-	14,52	7,6	0,91	0,5	1,10	0,6	27,88	14,6	31,76	16,7	3,59	1,9	0,02	0,0	1953
7,44	3,7	-	-	15,15	7,6	1,16	0,6	1,17	0,6	30,51	15,3	35,45	17,8	4,04	2,0	0,36	0,2	1954
7,18	3,4	-	-	15,18	7,1	1,03	0,5	1,33	0,6	38,95	18,1	37,02	17,2	5,40	2,5	0,20	0,1	1955
9,63	4,0	0,02	0,0	18,25	7,6	0,41	0,2	1,61	0,7	39,47	16,4	49,29	20,5	3,94	1,7	0,19	0,1	1956
8,09	2,8	0,04	0,0	18,33	6,4	0,50	0,2	1,12	0,4	59,05	20,5	64,17	22,3	4,03	1,4	0,39	0,1	1957
6,84	2,3	-	-	19,78	6,7	0,05	0,0	1,89	0,6	58,24	19,6	59,71	20,1	4,75	1,6	0,33	0,1	1958
12,15	5,4	0,07	0,0	17,56	7,8	0,12	0,1	0,44	0,2	42,83	19,1	43,01	19,2	3,89	1,7	0,20	0,1	1956 I. Viertelj.
11,53	5,0	0,02	0,0	18,15	7,8	0,41	0,2	0,91	0,4	45,08	19,5	51,60	22,3	5,00	2,2	0,08	0,0	II "
6,40	2,8	-	-	16,42	7,1	0,74	0,3	3,59	1,6	31,80	13,7	47,76	20,7	3,44	1,5	0,49	0,2	III. "
8,43	3,1	-	-	20,83	7,6	0,37	0,1	1,48	0,5	38,19	13,9	54,77	19,9	3,44	1,2	-	-	IV. "
5,83	2,5	-	-	17,00	7,2	0,42	0,2	0,15	0,1	39,72	16,9	44,83	19,0	3,31	1,4	0,10	0,0	1957 I. Viertelj.
9,29	3,0	0,01	0,0	19,71	6,4	0,34	0,1	0,67	0,2	77,62	25,1	84,29	27,2	3,88	1,3	0,24	0,0	II. "
9,46	3,3	0,13	0,0	17,86	6,2	1,21	0,4	2,76	1,0	58,79	20,4	62,90	21,9	4,27	1,5	0,18	0,1	III. "
7,80	2,4	-	-	18,73	5,9	0,04	0,0	0,87	0,3	60,05	18,8	64,65	20,2	4,65	1,5	1,05	0,3	IV. "
5,64	2,0	-	-	18,09	6,4	0,08	0,0	0,60	0,2	55,57	19,8	62,20	22,1	5,17	1,8	0,86	0,3	1958 I. Viertelj.
7,48	2,6	-	-	21,87	7,5	0,09	0,0	1,34	0,5	55,83	19,1	59,59	20,4	5,37	1,8	0,09	0,0	II. "
7,27	2,5	-	-	19,46	6,7	-	-	4,19	1,4	56,54	19,4	59,60	20,5	5,17	1,8	0,14	0,0	III. "
6,98	2,2	-	-	19,69	6,1	0,01	0,0	1,43	0,4	65,03	20,0	57,42	17,7	3,26	1,0	0,25	0,1	IV. "
9,30	4,8	-	-	14,01	7,2	-	-	0,33	0,2	36,80	19,0	38,04	19,7	3,71	1,9	0,25	0,1	1956 Januar
10,86	5,1	0,08	0,0	16,66	7,8	-	-	0,40	0,2	38,18	17,7	39,70	18,4	4,03	1,9	0,25	0,1	Februar
16,30	6,2	0,13	0,0	22,04	8,4	0,35	0,1	0,60	0,2	53,50	20,3	51,29	19,4	3,92	1,5	0,11	0,1	März
10,94	5,2	0,03	0,0	16,72	7,9	1,18	0,5	0,77	0,4	40,92	19,3	41,62	19,7	5,06	2,4	-	-	April
10,18	4,6	0,04	0,0	17,34	7,7	-	-	0,83	0,4	39,78	17,7	50,31	22,5	3,86	1,7	-	-	Mai
13,46	5,2	-	-	20,37	7,9	0,05	0,0	1,13	0,4	54,55	21,1	62,86	24,4	6,07	2,4	0,24	0,1	Juni
6,67	2,8	-	-	15,72	6,7	0,59	0,2	2,96	1,3	29,64	12,7	50,04	21,3	2,97	1,3	0,03	0,0	Juli
6,43	2,7	-	-	16,79	7,1	1,45	0,6	3,63	1,6	34,96	14,9	46,49	19,7	4,28	1,8	0,03	0,0	August
6,11	2,7	-	-	16,77	7,5	0,19	0,1	4,19	1,9	30,80	13,8	46,76	20,9	3,07	1,4	1,40	0,6	September
6,57	2,6	-	-	18,00	7,0	0,11	0,0	3,22	1,3	34,89	13,6	55,03	21,5	3,20	1,2	-	-	Oktober
7,47	3,2	-	-	19,82	8,6	0,45	0,2	0,37	0,2	30,42	13,2	46,20	20,0	3,11	1,3	-	-	November
11,25	3,3	-	-	24,70	7,3	0,55	0,2	0,86	0,3	49,25	14,6	63,09	18,7	4,01	1,2	-	-	Dezember
5,38	2,4	-	-	16,20	7,3	0,54	0,2	0,18	0,1	34,74	15,7	39,02	17,6	3,01	1,4	-	-	1957 Januar
6,50	2,6	-	-	17,34	7,0	0,39	0,2	0,15	0,1	46,44	18,9	54,41	22,1	3,34	1,3	-	-	Februar
5,61	2,4	-	-	17,48	7,3	0,34	0,1	0,13	0,1	37,97	16,0	41,06	17,2	3,59	1,5	0,29	0,1	März
8,51	2,1	-	-	18,16	4,5	0,35	0,1	0,30	0,1	105,23	26,3	136,46	34,1	4,09	1,0	-	-	April
9,43	3,7	0,04	0,0	20,35	7,9	0,34	0,1	0,38	0,1	70,21	27,1	54,83	21,2	3,05	1,2	0,48	0,2	Mai
9,92	3,7	-	-	20,64	7,6	0,34	0,1	1,34	0,5	57,43	21,2	61,59	22,7	4,49	1,7	0,23	0,1	Juni
10,46	3,6	0,14	0,0	20,52	7,0	0,57	0,2	1,99	0,7	60,01	20,5	63,54	21,8	4,62	1,6	-	-	Juli
10,73	3,6	0,12	0,0	18,41	6,1	1,17	0,4	2,89	1,0	58,01	19,1	69,03	22,8	3,54	1,2	0,26	0,1	August
7,20	2,7	0,12	0,0	14,65	5,5	1,89	0,7	3,41	1,3	58,36	21,8	56,14	21,0	4,66	1,7	0,29	0,1	September
9,31	3,2	-	-	20,64	7,2	-	-	1,61	0,6	62,23	21,7	66,04	23,0	3,69	1,3	-	-	Oktober
5,96	2,0	-	-	17,58	6,0	0,11	0,0	0,71	0,2	60,04	20,6	60,99	21,0	4,65	1,6	0,93	0,3	November
8,12	2,1	-	-	17,96	4,7	-	-	0,30	0,1	57,88	15,2	66,91	17,6	5,61	1,5	2,23	0,6	Dezember
6,36	2,3	-	-	18,39	6,6	0,10	0,0	0,55	0,2	58,01	20,9	58,94	21,2	5,52	2,0	1,19	0,4	1958 Januar
5,62	2,0	-	-	18,42	6,4	-	-	0,56	0,2	56,44	19,8	63,19	22,1	4,42	1,5	0,91	0,3	Februar
4,95	1,8	-	-	17,48	6,2	0,15	0,1	0,70	0,2	52,26	18,7	64,48	23,0	5,56	2,0	0,47	0,2	März
6,12	2,1	-	-	21,18	7,1	-	-	0,85	0,3	56,74	19,1	61,39	20,7	5,80	2,0	-	-	April
8,01	2,6	-	-	25,10	8,0	0,26	0,1	0,70	0,2	56,48	18,0	64,04	20,5	4,67	1,5	-	-	Mai
8,31	3,1	-	-	19,35	7,3	-	-	2,47	0,9	54,27	20,4	53,34	20,0	5,65	2,1	0,28	0,1	Juni
7,18	2,4	-	-	20,10	6,6	-	-	4,30	1,4	56,50	18,6	62,58	20,6	3,46	1,1	-	-	Juli
7,42	2,6	-	-	17,43	6,0	-	-	4,01	1,4	58,35	20,1	57,56	19,8	5,31	1,8	0,23	0,1	August
7,21	2,6	-	-	20,83	7,5	-	-	4,25	1,5	54,76	19,6	58,66	21,0	6,75	2,4	0,18	0,1	September
6,12	2,0	-	-	18,19	6,0	0,04	0,0	3,23	1,1	61,66	20,5	60,92	20,2	3,85	1,3	0,15	0,0	Oktober
6,73	2,4	-	-	17,19	6,1	-	-	0,84	0,3	62,10	22,0	50,17	17,8	2,99	1,1	0,15	0,1	November
8,10	2,1	-	-	23,70	6,1	-	-	0,23	0,1	71,32	18,3	61,18	15,7	2,95	0,8	0,45	0,1	Dezember

Zeitraum	12 e		12 f		12 g		12 h		12		13 a		13 b		13 c		13 d									
	noch: Einnahmen aus Versicherungen																		Einnahmen aus Pensionen, Übergangs- und Wartegeld							
	Arbeitslosen- versicherung		Unfall- versicherung		Lebens- versicherung		Sonstigen Versicherungen		insgesamt		Öffentlicher Dienst		Deutsche Post und Eisenbahn		Gewerbliche Wirtschaft		Sonstige									
	DM	vH	DM	vH	DM	vH	DM	vH	DM	vH	DM	vH	DM	vH	DM	vH	DM	vH								
1952	.	.	.	.	.	.	.	.	54,19	32,7	.	.	.	.	.	.	.	.								
1953	0,12	0,1	3,02	1,6	0,08	0,1	0,69	0,3	67,16	35,3	-	-	-	-	0,61	0,3	-	-								
1954	0,02	0,0	2,05	1,0	0,18	0,1	0,43	0,2	73,04	36,6	-	-	-	-	0,95	0,5	0,02	0,0								
1955	-	-	1,70	0,8	0,01	0,0	0,06	0,0	83,34	38,7	1,52	0,7	-	-	1,21	0,6	-	-								
1956	0,15	0,1	0,87	0,4	0,29	0,1	0,66	0,3	94,86	39,5	1,47	0,6	-	-	1,35	0,6	-	-								
1957	0,14	0,0	1,04	0,4	0,04	0,0	0,88	0,3	129,74	45,0	-	-	-	-	1,19	0,4	0,00	0,0								
1958	0,24	0,1	0,79	0,3	0,11	0,1	0,27	0,1	124,44	41,9	0,88	0,3	-	-	1,13	0,4	0,04	0,0								
1956 I. Viertelj.	-	-	0,84	0,4	1,08	0,5	0,15	0,1	92,00	41,0	1,22	0,5	-	-	1,24	0,6	-	-								
II. "	-	-	0,81	0,4	1,09	0,5	0,07	0,0	103,73	44,9	1,86	0,8	-	-	0,85	0,4	-	-								
III. "	0,15	0,1	0,97	0,4	-	-	0,14	0,1	84,75	36,7	1,43	0,6	-	-	1,68	0,7	-	-								
IV. "	0,45	0,2	0,85	0,3	0,10	0,0	1,16	0,4	98,96	36,0	1,37	0,5	-	-	1,64	0,6	-	-								
1957 I. Viertelj.	0,38	0,2	0,76	0,3	0,15	0,1	0,95	0,4	90,20	38,3	-	-	-	-	1,65	0,7	-	-								
II. "	-	-	0,62	0,2	-	-	0,51	0,2	167,16	54,0	-	-	-	-	1,05	0,3	-	-								
III. "	-	-	0,98	0,3	-	-	1,14	0,4	128,26	44,6	-	-	-	-	1,07	0,4	0,02	0,0								
IV. "	0,21	0,1	1,81	0,6	-	-	0,93	0,3	133,35	41,7	-	-	-	-	0,98	0,3	-	-								
1958 I. Viertelj.	0,08	0,0	1,32	0,5	-	-	0,18	0,1	125,38	44,6	1,91	0,7	-	-	0,92	0,3	-	-								
II. "	-	-	1,27	0,4	0,46	0,2	0,64	0,2	123,25	42,2	0,60	0,2	-	-	1,27	0,4	-	-								
III. "	0,61	0,2	0,55	0,2	-	-	0,10	0,0	122,71	42,1	0,83	0,3	-	-	0,93	0,3	-	-								
IV. "	0,29	0,1	-	-	-	-	0,14	0,0	126,39	38,9	0,19	0,1	-	-	1,41	0,4	0,17	0,1								
1956 Januar	-	-	0,86	0,5	-	-	0,18	0,1	79,84	41,3	1,06	0,5	-	-	1,47	0,8	-	-								
Februar	-	-	0,84	0,4	3,23	1,5	0,26	0,1	86,49	40,1	1,05	0,5	-	-	1,40	0,6	-	-								
März	-	-	0,83	0,3	-	-	-	-	109,65	41,6	1,56	0,6	-	-	0,85	0,3	-	-								
April	-	-	0,79	0,4	-	-	0,17	0,1	88,56	41,9	1,01	0,5	-	-	0,83	0,4	-	-								
Mai	-	-	0,81	0,4	-	-	0,05	0,0	94,81	42,3	2,37	1,1	-	-	1,12	0,5	-	-								
Juni	-	-	0,82	0,3	-	-	3,28	1,3	127,82	49,6	2,20	0,9	-	-	0,59	0,2	-	-								
Juli	-	-	0,80	0,3	-	-	0,18	0,1	83,66	35,7	1,15	0,5	-	-	1,07	0,4	-	-								
August	-	-	1,28	0,6	-	-	0,25	0,1	87,29	37,1	1,15	0,5	-	-	1,69	0,7	-	-								
September	0,46	0,2	0,83	0,4	-	-	-	-	83,32	37,3	1,99	0,9	-	-	2,27	1,0	-	-								
Oktober	0,52	0,2	0,89	0,4	0,30	0,1	0,63	0,3	95,46	37,2	1,18	0,5	-	-	1,19	0,5	-	-								
November	0,41	0,2	0,84	0,4	-	-	0,90	0,4	81,88	35,5	1,17	0,5	-	-	2,30	1,0	-	-								
Dezember	0,41	0,1	0,83	0,3	-	-	1,96	0,6	119,55	35,5	1,76	0,5	-	-	1,42	0,4	-	-								
1957 Januar	0,51	0,2	0,79	0,4	-	-	1,09	0,5	79,16	35,7	-	-	-	-	1,34	0,6	-	-								
Februar	0,62	0,2	0,77	0,3	-	-	0,90	0,4	106,48	43,2	-	-	-	-	1,88	0,8	-	-								
März	-	-	0,71	0,3	0,44	0,2	0,87	0,4	84,93	35,7	-	-	-	-	1,73	0,7	-	-								
April	-	-	1,08	0,3	-	-	0,65	0,2	247,51	61,9	-	-	-	-	0,88	0,2	-	-								
Mai	-	-	-	-	-	-	0,44	0,2	129,01	49,9	-	-	-	-	1,42	0,5	-	-								
Juni	-	-	0,78	0,3	-	-	0,44	0,2	124,96	46,1	-	-	-	-	0,84	0,3	-	-								
Juli	-	-	0,81	0,3	-	-	0,65	0,2	129,63	44,4	-	-	-	-	0,86	0,4	-	-								
August	-	-	0,83	0,3	-	-	2,31	0,8	133,98	44,2	-	-	-	-	1,50	0,5	-	-								
September	-	-	1,30	0,5	-	-	0,46	0,2	121,21	45,3	-	-	-	-	0,86	0,3	0,06	0,0								
Oktober	-	-	2,89	1,0	-	-	1,47	0,5	136,32	47,5	-	-	-	-	0,86	0,3	-	-								
November	-	-	1,02	0,4	-	-	0,64	0,2	128,27	44,1	-	-	-	-	1,27	0,4	-	-								
Dezember	0,62	0,2	1,53	0,4	-	-	0,68	0,2	135,46	35,5	-	-	-	-	0,80	0,2	-	-								
1958 Januar	0,23	0,1	1,50	0,5	-	-	0,09	0,0	125,48	45,1	3,92	1,4	-	-	0,80	0,3	-	-								
Februar	-	-	0,95	0,3	-	-	0,26	0,1	126,17	44,2	1,16	0,4	-	-	1,14	0,4	-	-								
März	-	-	1,51	0,5	-	-	0,20	0,1	124,48	44,5	0,65	0,2	-	-	0,82	0,3	-	-								
April	-	-	1,57	0,5	-	-	1,83	0,6	127,33	42,8	-	-	-	-	0,85	0,3	-	-								
Mai	-	-	1,10	0,4	-	-	0,09	0,0	126,38	40,4	0,60	0,2	-	-	1,38	0,4	-	-								
Juni	-	-	1,15	0,4	1,38	0,5	-	-	116,07	43,6	1,20	0,4	-	-	1,57	0,6	-	-								
Juli	1,28	0,4	0,54	0,2	-	-	-	-	124,36	41,0	1,22	0,4	-	-	0,95	0,3	-	-								
August	0,28	0,1	0,56	0,2	-	-	0,19	0,1	122,48	42,1	1,26	0,4	-	-	0,92	0,3	-	-								
September	0,28	0,1	0,55	0,2	-	-	0,12	0,0	121,30	43,4	-	-	-	-	0,92	0,3	-	-								
Oktober	0,28	0,1	-	-	-	-	-	-	126,86	42,1	-	-	-	-	0,94	0,3	-	-								
November	0,29	0,1	-	-	-	-	0,35	0,1	116,05	41,2	-	-	-	-	0,97	0,3	-	-								
Dezember	0,29	0,1	-	-	-	-	0,07	0,0	136,26	34,9	0,57	0,1	-	-	2,32	0,6	0,51	0,1								

Einzelpositionen des Verzeichnisses der Waren und Leistungen  
einer unteren Verbrauchergruppe

13		14		15		10-15		16 a		16 b		16 c		16 d		16 e		Zeitraum
insgesamt		Zinsen von Spareinlagen		Rückvergütungen auf Warenkäufe		Verschiedene Einkommen		Unterstützungen und Geschenke aus öffentlichen Einrichtungen										
								in Geld										
								Öffentliche Fürsorge		Arbeitslosen-fürsorge		Kriegsbe-schädigten-fürsorge		Soforthilfe		Caritative Einrichtungen		
DM	vH	DM	vH	DM	vH	DM	vH	DM	vH	DM	vH	DM	vH	DM	vH			
0,63	0,4	-	-	0,15	0,1	56,75	34,2	.	.	.	.	.	.	.	.	.	.	1952
0,61	0,3	-	-	0,20	0,1	69,98	36,8	37,76	19,8	2,60	1,4	25,36	13,3	25,10	13,2	0,04	0,0	1953
0,97	0,5	0,07	0,0	0,18	0,1	76,59	38,4	38,10	19,1	3,84	1,9	25,53	12,8	24,76	12,4	-	-	1954
2,73	1,3	0,05	0,0	0,31	0,2	88,79	41,3	35,33	16,4	2,65	1,2	22,90	10,7	34,69	16,1	0,04	0,0	1955
2,82	1,2	-	-	0,34	0,1	100,04	41,6	40,20	16,7	2,23	0,9	25,67	10,7	35,50	14,8	0,01	0,0	1956
1,19	0,4	-	-	0,26	0,1	132,81	46,1	50,64	17,6	1,91	0,7	27,64	9,6	39,41	13,7	0,05	0,0	1957
2,05	0,7	0,03	0,0	0,31	0,1	128,77	43,3	55,00	18,5	1,69	0,6	26,14	8,8	45,15	15,2	0,12	0,0	1958
2,46	1,1	0,01	0,0	0,65	0,3	95,68	42,7	39,65	17,7	1,35	0,6	19,99	8,9	32,53	14,5	-	-	1956 I. Viertelj.
2,71	1,2	-	-	0,38	0,1	108,14	46,8	33,67	14,6	1,49	0,6	20,55	8,9	36,97	16,0	0,02	0,0	II. "
3,11	1,3	-	-	0,13	0,0	92,32	39,9	40,08	17,3	3,36	1,5	26,39	11,4	34,10	14,8	-	-	III. "
3,01	1,1	-	-	0,18	0,1	104,00	37,8	47,41	17,2	2,69	1,0	35,73	13,0	38,41	14,0	0,04	0,0	IV. "
1,65	0,7	-	-	0,25	0,1	92,67	39,4	47,00	20,0	1,82	0,7	28,15	12,0	36,78	15,6	0,04	0,0	1957 I. Viertelj.
1,05	0,3	-	-	0,28	0,1	169,50	54,7	46,45	15,0	1,76	0,6	25,21	8,1	35,03	11,3	0,02	0,0	II. "
1,09	0,4	-	-	0,14	0,0	133,46	46,4	46,80	16,3	1,89	0,7	29,60	10,2	40,30	14,0	-	-	III. "
0,98	0,3	-	-	0,41	0,1	135,65	42,4	62,29	19,5	2,20	0,7	27,61	8,6	45,55	14,3	0,13	0,0	IV. "
2,83	1,0	0,09	0,0	0,30	0,1	129,28	46,0	46,23	16,4	1,72	0,6	25,92	9,2	44,23	15,7	0,06	0,0	1958 I. Viertelj.
1,87	0,6	-	-	0,26	0,1	126,81	43,4	49,24	16,9	1,85	0,6	28,62	9,8	49,01	16,8	0,04	0,0	II. "
1,76	0,6	-	-	0,24	0,1	128,90	44,3	56,59	19,4	1,87	0,6	26,28	9,0	40,28	13,8	-	-	III. "
1,77	0,5	0,05	0,0	0,43	0,1	130,08	40,1	67,94	20,9	1,32	0,4	23,75	7,3	47,07	14,5	0,36	0,1	IV. "
2,53	1,3	0,02	0,0	0,17	0,1	82,89	42,9	32,19	16,7	1,39	0,7	18,84	9,7	33,05	17,1	-	-	1956 Januar
2,45	1,1	-	-	0,45	0,2	89,79	41,6	39,96	18,5	1,35	0,6	21,72	10,1	30,75	14,3	-	-	Februar
2,41	0,9	-	-	1,33	0,5	114,34	43,3	46,81	17,7	1,31	0,5	19,42	7,4	33,78	12,8	-	-	März
1,84	0,9	-	-	0,83	0,4	93,18	44,1	30,73	14,5	1,25	0,6	17,56	8,3	42,23	20,0	-	-	April
3,49	1,6	-	-	0,21	0,1	99,34	44,4	35,07	15,7	1,92	0,8	23,03	10,3	33,34	14,9	-	-	Mai
2,79	1,1	-	-	0,11	0,0	131,90	51,1	35,21	13,6	1,31	0,5	21,05	8,2	35,34	13,7	0,05	0,0	Juni
2,22	0,9	-	-	0,10	0,1	89,53	38,2	44,50	19,0	3,09	1,3	26,07	11,1	35,53	15,1	-	-	Juli
2,84	1,2	-	-	0,14	0,1	95,35	40,6	38,78	16,5	3,74	1,6	26,88	11,4	34,90	14,8	-	-	August
4,26	1,9	-	-	0,14	0,0	92,10	41,2	36,95	16,5	3,26	1,5	26,23	11,7	31,86	14,2	-	-	September
2,37	0,9	-	-	0,16	0,1	101,32	39,5	45,46	17,7	3,55	1,4	41,30	16,1	34,77	13,5	-	-	Oktober
3,47	1,5	-	-	0,09	0,0	86,26	37,4	41,10	17,8	2,20	1,0	36,22	15,7	36,19	15,7	-	-	November
3,18	1,0	-	-	0,29	0,1	124,43	36,9	55,68	16,5	2,32	0,7	29,67	8,8	44,27	13,1	0,11	0,0	Dezember
1,34	0,6	-	-	0,41	0,2	81,63	36,8	42,14	19,0	2,10	1,0	28,39	12,8	36,20	16,3	-	-	1957 Januar
1,88	0,8	-	-	0,06	0,0	108,96	44,3	46,49	18,9	1,37	0,5	27,43	11,1	35,62	14,5	-	-	Februar
1,73	0,7	-	-	0,29	0,1	87,42	36,7	52,38	22,0	1,99	0,8	28,63	12,0	38,52	16,2	0,11	0,1	März
0,88	0,2	-	-	0,53	0,1	249,57	62,4	48,68	12,2	1,56	0,4	25,34	6,3	35,33	8,9	0,05	0,0	April
1,42	0,5	-	-	0,19	0,1	131,34	50,8	42,11	16,3	2,04	0,8	23,30	9,0	30,44	11,8	-	-	Mai
0,84	0,3	-	-	0,11	0,0	127,59	47,1	48,57	17,9	1,67	0,6	26,99	10,0	39,31	14,5	-	-	Juni
0,86	0,4	-	-	0,25	0,1	133,30	45,6	47,47	16,3	1,70	0,6	27,22	9,3	39,45	13,5	-	-	Juli
1,50	0,5	-	-	0,07	0,0	139,61	46,1	51,77	17,1	2,27	0,8	31,60	10,4	41,96	13,9	-	-	August
0,92	0,3	-	-	0,10	0,0	127,53	47,7	41,16	15,4	1,70	0,6	29,97	11,2	39,48	14,8	-	-	September
0,86	0,3	-	-	0,19	0,1	138,98	48,4	52,27	18,2	1,70	0,6	27,59	9,6	37,83	13,2	-	-	Oktober
1,27	0,4	-	-	0,12	0,0	130,48	44,9	56,16	19,3	2,42	0,8	27,08	9,3	40,66	14,0	-	-	November
0,80	0,2	-	-	0,91	0,2	137,47	36,1	78,43	20,6	2,47	0,6	28,15	7,4	58,17	15,3	0,40	0,1	Dezember
4,72	1,7	0,18	0,1	0,27	0,1	131,30	47,2	47,84	17,2	1,96	0,7	27,39	9,9	39,72	14,3	-	-	1958 Januar
2,30	0,8	0,08	0,0	0,29	0,1	129,40	45,3	48,68	17,0	1,60	0,6	24,13	8,4	51,32	18,0	0,03	0,0	Februar
1,47	0,5	-	-	0,33	0,1	127,13	45,4	42,17	15,1	1,60	0,6	26,25	9,4	41,64	14,9	0,14	0,1	März
0,85	0,3	-	-	0,25	0,1	129,28	43,5	54,85	18,5	1,70	0,6	26,72	9,0	42,39	14,3	-	-	April
1,98	0,6	-	-	0,42	0,1	129,74	41,4	50,48	16,1	2,08	0,7	33,89	10,8	58,00	18,5	0,13	0,0	Mai
2,77	1,0	-	-	0,12	0,0	121,43	45,6	42,40	15,9	1,78	0,7	25,24	9,5	46,63	17,5	-	-	Juni
2,17	0,7	-	-	0,29	0,1	131,12	43,2	61,12	20,1	1,78	0,6	28,28	9,3	43,78	14,4	-	-	Juli
2,18	0,7	-	-	0,21	0,1	128,88	44,3	56,51	19,4	2,13	0,7	23,92	8,2	38,57	13,3	-	-	August
0,92	0,3	-	-	0,21	0,1	126,68	45,3	52,13	18,7	1,70	0,6	26,65	9,5	38,50	13,8	-	-	September
0,94	0,3	0,14	0,0	0,27	0,1	131,48	43,6	61,77	20,5	2,18	0,7	28,12	9,3	46,46	15,4	-	-	Oktober
0,97	0,3	-	-	0,16	0,1	118,02	41,9	50,25	17,8	1,78	0,6	18,70	6,6	51,72	18,3	-	-	November
3,40	0,9	-	-	0,85	0,2	140,74	36,0	91,80	23,5	-	-	24,42	6,2	43,04	11,0	1,09	0,3	Dezember

noch: 4. Monatliche Einnahmen und Ausgaben je Haushalt nach  
2- und 3- Personen-Haushalte

Zeitraum	16 h		16		17 a		17 b		17 c		17 d		17 e		17 f		17 h		17	
	noch. Unterstützungen und Geschenke aus öffentlichen Einrichtungen																			
	noch: in Geld				in Waren und Leistungen															
	Sonstige		insgesamt		Öffentliche Fürsorge		Arbeitslosen- fürsorge		Kriegsbeschä- digtenfürsorge		Soforthilfe		Caritative Einrichtungen		Kohlenverbillig- ungsscheine		Sonstige		insgesamt	
	DM	vH	DM	vH	DM	vH	DM	vH	DM	vH	DM	vH	DM	vH	DM	vH	DM	vH	DM	vH
1952	.	.	83,92	50,6	.	.	.	.	.	.	.	.	.	.	.	.	.	.	0,74	0,5
1953	0,43	0,2	91,29	47,9	0,29	0,2	0,02	0,0	-	-	0,36	0,2	0,01	0,0	-	-	-	-	0,68	0,4
1954	0,49	0,2	92,72	46,5	0,15	0,1	-	-	0,01	0,0	-	-	0,01	0,0	1,14	0,6	0,01	0,0	1,32	0,7
1955	0,57	0,3	96,18	44,7	0,29	0,2	-	-	-	-	-	-	0,07	0,0	0,50	0,2	0,03	0,0	0,89	0,4
1956	0,44	0,2	104,05	43,3	0,09	0,0	-	-	-	-	-	-	0,08	0,0	0,68	0,3	0,03	0,0	0,88	0,3
1957	0,32	0,1	119,97	41,7	0,15	0,1	-	-	-	-	-	-	0,04	0,0	0,42	0,1	0,08	0,0	0,69	0,2
1958	0,82	0,3	128,92	43,4	0,71	0,2	-	-	-	-	-	-	0,04	0,0	0,75	0,3	0,05	0,0	1,55	0,5
1956 I. Viertelj.	0,37	0,2	93,89	41,9	0,05	0,0	-	-	-	-	-	-	0,11	0,0	0,24	0,1	0,03	0,0	0,43	0,2
II. "	0,61	0,3	93,31	40,4	0,04	0,0	-	-	-	-	-	-	0,03	0,0	-	-	0,03	0,0	0,10	0,0
III. "	0,05	0,0	103,98	45,0	0,15	0,1	-	-	-	-	-	-	0,09	0,0	1,18	0,5	0,03	0,0	1,45	0,6
IV. "	0,74	0,3	125,01	45,5	0,14	0,1	-	-	-	-	-	-	0,09	0,0	1,29	0,5	0,04	0,0	1,56	0,6
1957 I. Viertelj.	0,19	0,1	113,98	48,4	0,09	0,0	-	-	-	-	-	-	0,01	0,0	0,41	0,2	0,10	0,0	0,61	0,3
II. "	0,08	0,0	108,55	35,0	0,17	0,1	-	-	-	-	-	-	0,01	0,0	-	-	0,07	0,0	0,25	0,1
III. "	0,15	0,1	118,75	41,3	0,31	0,1	-	-	-	-	-	-	0,02	0,0	0,78	0,3	0,07	0,0	1,18	0,4
IV. "	0,85	0,3	138,63	43,4	0,06	0,0	-	-	-	-	-	-	0,10	0,0	0,51	0,2	0,07	0,0	0,74	0,2
1958 I. Viertelj.	0,48	0,2	118,64	42,2	0,36	0,1	-	-	-	-	-	-	0,17	0,1	0,23	0,1	0,06	0,0	0,82	0,3
II. "	0,63	0,2	129,39	44,3	0,05	0,0	-	-	-	-	-	-	-	-	-	-	0,05	0,0	0,10	0,0
III. "	0,90	0,3	125,92	43,2	0,36	0,1	-	-	-	-	-	-	-	-	0,71	0,2	0,05	0,0	1,12	0,4
IV. "	1,27	0,4	141,71	43,7	2,04	0,6	-	-	-	-	-	-	-	-	2,05	0,6	0,05	0,0	4,14	1,3
1956 Januar	-	-	85,47	44,2	0,05	0,0	-	-	-	-	-	-	0,19	0,1	-	-	0,03	0,0	0,27	0,1
Februar	0,54	0,3	94,42	43,8	0,05	0,0	-	-	-	-	-	-	0,09	0,1	0,42	0,2	0,03	0,0	0,59	0,3
März	0,48	0,2	101,80	38,6	0,05	0,0	-	-	-	-	-	-	0,06	0,0	0,30	0,1	0,02	0,0	0,43	0,2
April	0,46	0,2	92,23	43,6	0,05	0,0	-	-	-	-	-	-	-	-	-	-	0,03	0,0	0,08	0,0
Mai	0,73	0,3	94,09	42,0	0,02	0,0	-	-	-	-	-	-	-	-	-	-	0,03	0,0	0,05	0,0
Juni	0,63	0,3	93,59	36,3	0,05	0,0	-	-	-	-	-	-	0,08	0,0	-	-	0,03	0,0	0,16	0,1
Juli	-	-	109,19	46,5	0,34	0,1	-	-	-	-	-	-	-	-	0,82	0,4	0,03	0,0	1,19	0,5
August	0,05	0,0	104,35	44,3	0,05	0,0	-	-	-	-	-	-	0,26	0,1	0,81	0,4	0,03	0,0	1,15	0,5
September	0,11	0,1	98,41	44,0	0,05	0,0	-	-	-	-	-	-	-	-	1,91	0,9	0,03	0,0	1,99	0,9
Oktober	-	-	125,08	48,7	0,38	0,2	-	-	-	-	-	-	0,06	0,0	2,84	1,1	0,04	0,0	3,32	1,3
November	0,31	0,1	116,02	50,3	0,05	0,0	-	-	-	-	-	-	0,04	0,0	0,45	0,2	0,04	0,0	0,58	0,2
Dezember	1,88	0,6	133,93	39,7	-	-	-	-	-	-	-	-	0,18	0,1	0,58	0,2	0,03	0,0	0,79	0,2
1957 Januar	-	-	108,83	49,1	0,17	0,1	-	-	-	-	-	-	-	-	0,77	0,4	0,06	0,0	1,00	0,3
Februar	0,05	0,0	110,96	45,0	0,05	0,0	-	-	-	-	-	-	0,03	0,0	0,43	0,2	0,06	0,0	0,57	0,3
März	0,52	0,2	122,15	51,3	0,04	0,0	-	-	-	-	-	-	-	-	0,03	0,0	0,18	0,0	0,25	0,1
April	0,02	0,0	110,98	27,8	0,43	0,1	-	-	-	-	-	-	0,04	0,0	-	-	0,08	0,0	0,55	0,1
Mai	0,05	0,0	97,94	37,9	0,04	0,0	-	-	-	-	-	-	-	-	-	-	0,05	0,0	0,09	0,0
Juni	0,17	0,1	116,71	43,1	0,04	0,0	-	-	-	-	-	-	-	-	-	-	0,09	0,0	0,13	0,0
Juli	0,24	0,1	116,08	39,8	0,05	0,0	-	-	-	-	-	-	0,03	0,0	-	-	0,05	0,0	0,13	0,0
August	0,11	0,0	127,71	42,2	0,68	0,2	-	-	-	-	-	-	-	-	0,85	0,3	0,09	0,0	1,62	0,5
September	0,13	0,0	112,44	42,1	0,19	0,1	-	-	-	-	-	-	0,03	0,0	1,50	0,6	0,07	0,0	1,79	0,7
Oktober	1,10	0,4	120,49	41,9	0,05	0,0	-	-	-	-	-	-	-	-	0,78	0,3	0,07	0,0	0,90	0,3
November	0,45	0,2	126,77	43,6	0,05	0,0	-	-	-	-	-	-	0,03	0,0	0,49	0,2	0,07	0,0	0,64	0,2
Dezember	0,99	0,2	168,61	44,2	0,07	0,0	-	-	-	-	-	-	0,27	0,1	0,25	0,1	0,07	0,0	0,66	0,2
1958 Januar	0,52	0,2	117,43	42,2	0,28	0,1	-	-	-	-	-	-	-	-	-	-	0,05	0,0	0,53	0,1
Februar	0,53	0,2	126,29	44,2	0,32	0,1	-	-	-	-	-	-	0,11	0,0	0,35	0,1	0,05	0,0	0,83	0,3
März	0,39	0,2	112,19	40,1	0,49	0,2	-	-	-	-	-	-	0,41	0,1	0,34	0,1	0,07	0,0	1,31	0,5
April	0,30	0,1	126,05	42,4	0,05	0,0	-	-	-	-	-	-	-	-	-	-	0,05	0,0	0,10	0,0
Mai	0,96	0,3	145,54	46,5	0,05	0,0	-	-	-	-	-	-	-	-	-	-	0,06	0,0	0,11	0,0
Juni	0,55	0,2	116,60	43,8	0,05	0,0	-	-	-	-	-	-	-	-	-	-	0,05	0,0	0,10	0,0
Juli	1,51	0,5	135,47	45,0	0,05	0,0	-	-	-	-	-	-	-	-	-	-	0,03	0,0	0,08	0,0
August	0,60	0,2	121,73	41,8	0,05	0,0	-	-	-	-	-	-	-	-	-	-	0,07	0,0	1,48	0,5
September	0,60	0,2	119,58	42,8	0,99	0,4	-	-	-	-	-	-	-	-	1,36	0,5	0,05	0,0	1,82	0,7
Oktober	0,72	0,2	139,25	46,2	0,55	0,2	-	-	-	-	-	-	-	-	0,78	0,3	0,05	0,0	3,65	1,2
November	1,58	0,6	124,03	44,0	5,28	1,9	-	-	-	-	-	-	-	-	3,05	1,0	0,05	0,0	7,13	2,5
Dezember	1,50	0,4	161,85	41,4	0,29	0,1	-	-	-	-	-	-	0,01	0,0	1,31	0,3	0,05	0,0	1,66	0,4

Einzelpositionen des Verzeichnisses der Waren und Leistungen  
einer unteren Verbrauchergruppe

18		19		16-19		20		10-20		1-20		250		251		Zeitraum
Unterstützungen und Geschenke von anderer Seite				Unterstützungen aller Art insgesamt	Einkommen aus sonstigen Quellen	Andere Einkünfte insgesamt	Gesamteinnahmen	Abzüge								
in Geld		in Waren und Leistungen						Lohn- und Einkommensteuer		Andere Steuern						
DM	vH	DM	vH	DM	vH	DM	vH	DM	vH	DM	vH	DM	vH	DM	vH	
8,48	5,1	2,27	1,4	95,41	57,6	2,47	1,5	154,63	93,3	165,78	100	0,07	0,0	0,04	0,0	1952
6,50	3,4	2,52	1,3	100,99	53,0	5,07	2,6	176,04	92,4	190,56	100	0,07	0,1	0,05	0,0	1953
5,86	3,0	3,03	1,5	102,93	51,6	4,67	2,3	184,19	92,4	199,34	100	0,03	0,0	0,04	0,0	1954
6,28	2,9	2,82	1,3	106,17	49,3	5,01	2,3	199,97	92,9	215,15	100	0,03	0,0	0,05	0,0	1955
7,86	3,3	3,75	1,6	116,54	48,5	5,49	2,3	222,07	92,4	240,32	100	0,05	0,0	0,02	0,0	1956
6,01	2,1	4,18	1,4	130,85	45,4	6,05	2,1	269,71	93,6	288,04	100	0,19	0,1	-	-	1957
7,29	2,2	4,22	1,4	141,98	47,8	6,80	2,3	277,55	93,3	297,33	100	0,05	0,0	-	-	1958
6,27	2,8	2,90	1,3	103,49	46,2	7,41	3,3	206,58	92,2	224,14	100	0,06	0,0	0,04	0,0	1956 I. Viertelj.
8,34	3,6	1,25	0,6	103,00	44,6	1,84	0,8	212,98	92,2	231,13	100	0,04	0,0	0,02	0,0	II. "
8,53	3,7	4,66	2,0	118,62	51,3	3,84	1,7	214,78	92,9	231,20	100	0,05	0,0	0,01	0,0	III. "
8,30	3,0	6,21	2,3	141,08	51,3	8,87	3,2	253,95	92,4	274,78	100	0,05	0,0	0,00	0,0	IV. "
5,45	2,3	2,75	1,2	122,79	52,2	2,82	1,2	218,28	92,8	235,28	100	0,11	0,0	-	-	1957 I. Viertelj.
5,91	1,9	1,82	0,6	116,53	37,6	4,00	1,3	290,03	93,6	309,74	100	0,24	0,1	-	-	II. "
4,78	1,7	3,81	1,3	128,52	44,7	7,54	2,6	269,52	93,8	287,38	100	0,29	0,1	-	-	III. "
7,88	2,5	8,35	2,6	155,60	48,7	9,77	3,1	301,02	94,1	319,75	100	0,11	0,0	-	-	IV. "
6,19	2,2	2,99	1,1	128,64	45,7	5,20	1,8	263,12	93,6	281,21	100	0,09	0,0	-	-	1958 I. Viertelj.
6,92	2,4	2,42	0,8	138,83	47,5	4,63	1,6	270,27	92,5	292,14	100	0,05	0,0	-	-	II. "
6,98	2,4	2,60	0,9	136,62	46,9	6,29	2,2	271,81	93,3	291,27	100	0,01	0,0	-	-	III. "
9,05	2,8	8,87	2,7	163,77	50,4	11,11	3,4	304,96	93,9	324,65	100	0,04	0,0	-	-	IV. "
4,05	2,1	2,29	1,2	92,08	47,6	4,38	2,3	179,35	92,8	193,36	100	0,03	0,0	0,04	0,0	1956 Januar
4,37	2,0	1,24	0,6	100,62	46,7	8,32	3,9	198,73	92,2	215,39	100	0,06	0,0	0,02	0,0	Februar
10,38	3,9	5,18	2,0	117,79	44,7	9,53	3,6	241,66	91,6	263,70	100	0,08	0,0	0,07	0,0	März
6,47	3,1	0,94	0,4	99,72	47,1	1,90	0,9	194,80	92,1	211,52	100	0,03	0,0	0,02	0,0	April
10,34	4,6	1,89	0,9	106,37	47,5	0,81	0,4	206,52	92,3	223,86	100	0,03	0,0	0,01	0,0	Mai
8,20	3,2	0,91	0,3	102,86	39,9	2,82	1,1	237,58	92,1	257,95	100	0,05	0,0	0,02	0,0	Juni
9,21	3,9	3,74	1,5	123,33	52,5	6,04	2,6	218,90	93,3	234,62	100	0,06	0,0	0,01	0,0	Juli
9,91	4,2	3,52	1,5	118,93	50,5	4,34	1,8	218,62	92,9	235,41	100	0,05	0,0	0,01	0,0	August
6,48	2,9	6,73	3,0	113,61	50,8	1,13	0,5	206,84	92,5	223,61	100	0,05	0,0	0,01	0,0	September
5,36	2,1	2,53	1,0	136,29	53,1	0,95	0,4	238,56	93,0	256,56	100	0,04	0,0	0,01	0,0	Oktober
5,09	2,2	2,08	0,9	123,77	53,7	0,81	0,4	210,84	91,4	230,66	100	0,08	0,0	-	-	November
14,44	4,3	14,02	4,2	163,18	48,4	24,86	7,4	312,47	92,7	337,17	100	0,04	0,0	-	-	Dezember
4,75	2,1	3,94	1,8	118,52	53,5	5,27	2,4	205,42	92,7	221,62	100	0,24	0,1	-	-	1957 Januar
5,58	2,3	2,01	0,8	119,12	48,4	0,91	0,3	228,99	93,0	246,33	100	0,04	0,0	-	-	Februar
6,02	2,5	2,29	1,0	130,71	54,8	2,29	1,0	220,42	92,7	237,90	100	0,06	0,0	-	-	März
7,58	1,9	2,33	0,6	121,44	30,4	10,62	2,7	381,63	95,5	399,79	100	0,05	0,0	-	-	April
6,06	2,3	2,16	0,8	106,25	41,1	0,71	0,3	238,30	92,1	258,65	100	0,57	0,2	-	-	Mai
4,10	1,5	0,97	0,4	121,91	45,0	0,68	0,3	250,18	92,4	270,82	100	0,10	0,0	-	-	Juni
4,32	1,5	3,92	1,3	124,45	42,6	13,75	4,7	271,50	93,0	292,02	100	0,34	0,1	-	-	Juli
5,59	1,8	2,38	0,8	137,30	45,3	7,63	2,5	284,54	93,9	302,95	100	0,53	0,2	-	-	August
4,43	1,7	5,14	1,9	123,80	46,3	1,24	0,5	252,57	94,5	267,22	100	-	-	-	-	September
3,56	1,2	2,52	0,9	127,47	44,4	0,23	0,0	266,68	92,8	287,32	100	0,12	0,0	-	-	Oktober
5,30	1,8	2,82	1,0	135,53	46,6	7,15	2,5	273,16	94,0	290,74	100	0,17	0,1	-	-	November
14,79	3,9	19,72	5,2	203,78	53,5	21,94	5,8	363,19	95,3	381,15	100	0,05	0,0	-	-	Dezember
3,52	2,0	2,42	0,9	125,70	45,2	2,62	0,9	259,62	93,4	278,01	100	0,09	0,0	-	-	1958 Januar
3,42	1,2	2,93	1,0	133,47	46,7	4,39	1,5	267,26	93,6	285,68	100	0,09	0,0	-	-	Februar
9,62	3,4	3,63	1,3	126,75	45,3	8,59	3,1	262,47	93,8	279,95	100	0,08	0,0	-	-	März
9,57	3,2	2,98	1,0	138,70	46,7	8,12	2,7	276,10	92,9	297,28	100	0,06	0,0	-	-	April
6,84	2,2	2,27	0,7	154,76	49,4	3,50	1,1	288,00	92,0	313,10	100	0,06	0,0	-	-	Mai
4,35	1,6	2,00	0,8	123,05	46,2	2,28	0,9	246,76	92,7	266,11	100	0,03	0,0	-	-	Juni
6,22	2,1	2,22	0,7	144,99	47,8	7,19	2,4	283,30	93,4	303,40	100	-	-	-	-	Juli
10,30	3,6	2,69	0,9	136,20	46,8	8,40	2,9	273,48	94,0	290,91	100	-	-	-	-	August
4,43	1,6	2,90	1,0	128,73	46,1	3,27	1,2	258,68	92,5	279,51	100	0,02	0,0	-	-	September
5,06	1,7	2,21	0,7	150,17	49,8	1,41	0,5	283,06	94,0	301,25	100	0,05	0,0	-	-	Oktober
5,26	1,8	2,20	0,8	138,62	49,1	8,12	2,9	264,76	93,9	281,95	100	0,03	0,0	-	-	November
16,84	4,3	22,19	5,7	202,54	51,8	23,81	6,1	367,09	93,9	390,79	100	0,05	0,0	-	-	Dezember

Zeitraum	250 und 251		252		253		254		255		252 - 255		1 - 20 % 250 - 255	
	noch: Abzüge													
	Steuern insgesamt		Gesetzliche Krankenversicherung		Invaliden- und Hinterbliebenenversicherung		Angestelltenversicherung		Arbeitslosenversicherung		Gesetzliche Versicherungen insgesamt		Ausgabefähige Einnahmen	
	DM	vH	DM	vH	DM	vH	DM	vH	DM	vH	DM	vH	DM	vH
1952	0,11	0,0	0,04	0,0	0,07	0,0	0,01	0,0	0,03	0,0	0,15	0,1	165,52	99,9
1953	0,12	0,1	0,06	0,0	0,08	0,1	0,02	0,0	0,04	0,0	0,20	0,1	190,24	99,8
1954	0,07	0,0	0,05	0,0	0,03	0,0	0,03	0,0	0,01	0,0	0,12	0,1	199,15	99,9
1955	0,08	0,0	0,09	0,0	0,04	0,0	0,12	0,1	0,06	0,0	0,31	0,2	214,76	99,8
1956	0,07	0,0	0,13	0,1	0,08	0,0	0,16	0,1	0,07	0,0	0,44	0,2	239,81	99,8
1957	0,19	0,1	0,12	0,0	0,27	0,1	0,05	0,0	0,04	0,0	0,48	0,2	287,37	99,8
1958	0,05	0,0	0,13	0,0	0,23	0,1	-	-	0,04	0,0	0,40	0,1	296,88	99,9
1956 I. Viertelj.	0,10	0,0	0,20	0,1	0,13	0,1	0,22	0,1	0,10	0,0	0,65	0,3	223,39	99,7
II. "	0,06	0,0	0,25	0,1	0,08	0,0	0,39	0,2	0,13	0,1	0,85	0,4	230,22	99,6
III. "	0,06	0,0	0,05	0,0	0,06	0,0	-	-	0,02	0,0	0,13	0,1	231,01	99,9
IV. "	0,05	0,0	0,03	0,0	0,07	0,0	0,02	0,0	0,02	0,0	0,14	0,1	274,59	99,9
1957 I. Viertelj.	0,11	0,0	0,07	0,0	0,09	0,0	0,16	0,1	0,03	0,0	0,35	0,1	234,82	99,9
II. "	0,24	0,1	0,13	0,0	0,35	0,1	-	-	0,05	0,0	0,53	0,2	308,97	99,7
III. "	0,29	0,1	0,15	0,1	0,34	0,1	0,03	0,0	0,05	0,0	0,57	0,2	286,52	99,7
IV. "	0,11	0,0	0,12	0,0	0,28	0,1	-	-	0,03	0,0	0,43	0,1	319,21	99,9
1958 I. Viertelj.	0,09	0,0	0,14	0,0	0,29	0,1	-	-	0,04	0,0	0,47	0,2	280,65	99,8
II. "	0,05	0,0	0,15	0,0	0,25	0,1	-	-	0,04	0,0	0,44	0,2	291,65	99,8
III. "	0,01	0,0	0,09	0,0	0,14	0,0	-	-	0,03	0,0	0,26	0,1	291,00	99,9
IV. "	0,04	0,0	0,15	0,0	0,24	0,1	-	-	0,03	0,0	0,42	0,1	324,19	99,9
1956 Januar	0,07	0,0	0,17	0,1	0,11	0,1	0,17	0,1	0,09	0,0	0,54	0,3	192,75	99,7
Februar	0,08	0,0	0,15	0,1	0,02	0,0	0,26	0,1	0,08	0,1	0,51	0,3	214,80	99,7
März	0,15	0,1	0,28	0,1	0,25	0,1	0,24	0,1	0,13	0,0	0,90	0,3	262,65	99,6
April	0,05	0,0	0,31	0,1	0,15	0,1	0,42	0,2	0,15	0,1	1,03	0,5	210,44	99,5
Mai	0,04	0,0	0,18	0,1	0,04	0,0	0,29	0,1	0,09	0,1	0,60	0,3	223,22	99,7
Juni	0,07	0,0	0,27	0,1	0,05	0,0	0,46	0,2	0,14	0,1	0,92	0,4	256,96	99,6
Juli	0,07	0,0	0,03	0,0	0,06	0,0	-	-	0,02	0,0	0,11	0,1	234,44	99,9
August	0,06	0,0	0,08	0,0	0,08	0,0	-	-	0,02	0,0	0,18	0,1	235,17	99,9
September	0,06	0,0	0,04	0,0	0,03	0,0	-	-	0,01	0,0	0,08	0,1	223,47	99,9
Oktober	0,05	0,0	0,03	0,0	0,06	0,0	0,03	0,0	0,02	0,0	0,14	0,1	256,37	99,9
November	0,08	0,0	0,04	0,0	0,08	0,0	-	-	0,02	0,0	0,14	0,1	230,44	99,9
Dezember	0,04	0,0	0,03	0,0	0,06	0,0	0,03	0,0	0,02	0,0	0,14	0,0	336,99	99,9
1957 Januar	0,24	0,1	0,10	0,0	0,08	0,0	0,13	0,1	0,05	0,0	0,36	0,2	221,02	99,7
Februar	0,04	0,0	0,05	0,0	0,09	0,0	0,34	0,1	0,02	0,0	0,50	0,2	245,79	99,8
März	0,06	0,0	0,05	0,0	0,11	0,0	-	-	0,02	0,0	0,18	0,1	237,66	99,9
April	0,05	0,0	0,04	0,0	0,10	0,0	-	-	0,02	0,0	0,16	0,0	399,58	99,9
Mai	0,57	0,2	0,24	0,1	0,62	0,2	-	-	0,09	0,0	0,95	0,4	257,13	99,4
Juni	0,10	0,0	0,12	0,0	0,33	0,1	-	-	0,04	0,0	0,49	0,2	270,23	99,8
Juli	0,34	0,1	0,19	0,1	0,49	0,2	-	-	0,07	0,0	0,75	0,3	290,93	99,6
August	0,53	0,2	0,23	0,1	0,46	0,2	0,09	0,0	0,07	0,0	0,85	0,3	301,57	99,5
September	-	-	0,03	0,0	0,07	0,0	-	-	0,01	0,0	0,11	0,0	267,11	99,9
Oktober	0,12	0,0	0,12	0,0	0,25	0,1	0,01	0,0	0,03	0,0	0,41	0,1	286,79	99,9
November	0,17	0,1	0,14	0,0	0,32	0,1	-	-	0,04	0,0	0,50	0,2	290,07	99,7
Dezember	0,05	0,0	0,11	0,0	0,28	0,1	-	-	0,03	0,0	0,42	0,1	380,68	99,9
1958 Januar	0,09	0,0	0,11	0,0	0,28	0,1	-	-	0,03	0,0	0,40	0,1	277,52	99,8
Februar	0,09	0,0	0,15	0,1	0,33	0,1	-	-	0,05	0,0	0,53	0,2	285,06	99,8
März	0,08	0,0	0,17	0,1	0,27	0,1	-	-	0,04	0,0	0,48	0,2	279,39	99,8
April	0,06	0,0	0,14	0,0	0,27	0,1	-	-	0,04	0,0	0,45	0,2	296,77	99,8
Mai	0,06	0,0	0,16	0,1	0,27	0,1	-	-	0,04	0,0	0,47	0,2	312,57	99,8
Juni	0,03	0,0	0,14	0,1	0,22	0,1	-	-	0,03	0,0	0,39	0,1	265,69	99,8
Juli	-	-	0,07	0,0	0,10	0,0	-	-	0,02	0,0	0,19	0,1	303,21	99,9
August	-	-	0,07	0,0	0,10	0,0	-	-	0,02	0,0	0,19	0,1	290,72	99,9
September	0,02	0,0	0,12	0,0	0,22	0,1	-	-	0,04	0,0	0,38	0,1	279,11	99,9
Oktober	0,05	0,0	0,16	0,1	0,25	0,1	-	-	0,03	0,0	0,44	0,1	300,76	99,9
November	0,03	0,0	0,10	0,0	0,16	0,1	-	-	0,02	0,0	0,28	0,1	281,64	99,9
Dezember	0,05	0,0	0,20	0,1	0,32	0,1	-	-	0,05	0,0	0,57	0,1	390,17	99,9

Einzelpositionen des Verzeichnisses der Waren und Leistungen  
einer unteren Verbrauchergruppe

28			30			29 und 31			32 und 33			34			35			28-35		Zeitraum
Vollmilch frische			Magermilch frische			Trockenmilch			Kondensierte Milch			Sahne, Rahm			Andere Milch			Milch insgesamt		
Liter	DM	vH	Liter	DM	vH	g	DM	vH	g	DM	vH	Liter	DM	vH	g	DM	vH	DM	vH	
15,991	6,26	3,9	0,807	0,15	0,1	11	0,08	0,1	246	0,52	0,3	0,040	0,14	0,1	389	0,26	0,2	7,41	4,6	1952
16,607	6,42	3,5	1,189	0,20	0,1	6	0,04	0,0	339	0,69	0,4	0,058	0,22	0,1	783	0,48	0,3	8,05	4,4	1953
16,975	6,66	3,4	0,997	0,16	0,1	5	0,03	0,0	438	0,79	0,4	0,056	0,19	0,1	747	0,48	0,2	8,31	4,3	1954
17,718	7,15	3,4	1,113	0,21	0,1	8	0,04	0,0	587	1,06	0,5	0,079	0,27	0,1	307	0,24	0,1	8,97	4,3	1955
16,562	7,08	3,1	0,776	0,17	0,1	13	0,05	0,0	742	1,36	0,6	0,091	0,33	0,1	192	0,16	0,1	9,15	4,0	1956
16,408	7,23	2,7	0,900	0,21	0,1	6	0,02	0,0	846	1,58	0,6	0,113	0,45	0,2	214	0,19	0,1	9,68	3,6	1957
15,751	7,07	2,5	0,799	0,19	0,1	6	0,02	0,0	969	1,82	0,7	0,127	0,49	0,2	449	0,38	0,1	9,97	3,6	1958
17,708	7,15	3,3	0,436	0,08	0,0	10	0,04	0,0	670	1,23	0,6	0,096	0,31	0,1	240	0,20	0,1	9,01	4,1	1956 I. Viertelj.
16,765	7,27	3,3	1,224	0,26	0,1	30	0,10	0,0	707	1,33	0,6	0,084	0,31	0,1	269	0,23	0,1	9,50	4,3	II. "
16,057	7,04	3,1	1,072	0,24	0,1	10	0,04	0,0	745	1,35	0,6	0,102	0,38	0,2	183	0,15	0,1	9,20	4,0	III. "
15,718	6,85	2,7	0,370	0,09	0,0	3	0,02	0,0	847	1,34	0,6	0,085	0,32	0,1	74	0,07	0,0	8,89	3,5	IV. "
15,791	6,94	3,0	0,411	0,11	0,1	15	0,04	0,0	773	1,43	0,6	0,079	0,31	0,1	149	0,13	0,1	8,96	3,9	1957 I. Viertelj.
16,078	7,07	2,6	1,376	0,33	0,1	4	0,02	0,0	929	1,72	0,6	0,131	0,55	0,2	248	0,21	0,1	9,90	3,7	II. "
17,221	7,58	2,7	1,348	0,30	0,1	5	0,02	0,0	841	1,57	0,6	0,117	0,44	0,2	262	0,22	0,1	10,13	3,6	III. "
16,540	7,33	2,5	0,463	0,11	0,1	1	0,01	0,0	842	1,59	0,5	0,125	0,49	0,2	198	0,17	0,1	9,70	3,3	IV. "
16,036	7,11	2,7	0,422	0,10	0,0	14	0,04	0,0	903	1,69	0,6	0,090	0,36	0,1	340	0,27	0,1	9,57	3,6	1958 I. Viertelj.
16,053	7,20	2,7	1,216	0,29	0,1	4	0,01	0,0	964	1,81	0,7	0,152	0,60	0,2	405	0,35	0,1	10,26	3,8	II. "
15,697	7,08	2,5	1,171	0,29	0,1	0	0,00	0,0	1013	1,89	0,7	0,156	0,58	0,2	539	0,47	0,2	10,31	3,7	III. "
15,256	6,90	2,3	0,386	0,09	0,0	6	0,04	0,0	997	1,89	0,6	0,112	0,40	0,1	513	0,42	0,1	9,74	3,2	IV. "
17,433	7,03	3,5	0,423	0,08	0,0	6	0,03	0,0	680	1,23	0,6	0,090	0,27	0,1	221	0,17	0,1	8,81	4,3	1956 Januar
17,186	6,93	3,4	0,331	0,07	0,0	14	0,05	0,0	564	1,03	0,5	0,063	0,22	0,1	283	0,26	0,1	8,56	4,2	Februar
18,506	7,49	3,0	0,554	0,10	0,0	9	0,04	0,0	767	1,43	0,6	0,134	0,45	0,2	217	0,18	0,1	9,69	3,9	März
16,705	7,25	3,5	0,623	0,12	0,1	6	0,02	0,0	714	1,35	0,7	0,111	0,42	0,2	245	0,22	0,1	9,38	4,6	April
16,663	7,23	3,4	1,561	0,34	0,2	58	0,19	0,1	701	1,31	0,6	0,062	0,22	0,1	253	0,21	0,1	9,50	4,4	Mai
16,927	7,34	3,0	1,488	0,32	0,1	27	0,07	0,0	707	1,34	0,5	0,078	0,28	0,1	310	0,27	0,1	9,62	3,9	Juni
16,890	7,42	3,1	1,547	0,35	0,1	6	0,03	0,0	711	1,27	0,5	0,108	0,42	0,2	229	0,19	0,1	9,68	4,1	Juli
16,037	7,03	3,1	1,012	0,24	0,1	3	0,01	0,0	758	1,40	0,6	0,111	0,40	0,2	170	0,14	0,1	9,22	4,0	August
15,244	6,67	3,1	0,657	0,14	0,1	20	0,08	0,0	764	1,38	0,6	0,086	0,32	0,1	151	0,12	0,1	8,71	4,0	September
16,093	7,05	3,0	0,375	0,09	0,0	-	-	-	831	1,49	0,6	0,070	0,28	0,1	89	0,08	0,0	8,99	3,8	Oktober
15,709	6,85	3,1	0,380	0,09	0,0	-	-	-	769	1,40	0,6	0,084	0,32	0,1	94	0,10	0,1	8,76	3,9	November
15,351	6,65	2,2	0,355	0,09	0,0	9	0,06	0,0	941	1,72	0,6	0,100	0,37	0,1	39	0,04	0,0	8,93	2,9	Dezember
15,964	7,00	3,1	0,286	0,06	0,0	11	0,02	0,0	752	1,39	0,6	0,063	0,26	0,1	119	0,11	0,1	8,84	3,9	1957 Januar
15,268	6,70	3,1	0,275	0,08	0,0	23	0,09	0,0	769	1,42	0,6	0,081	0,31	0,1	146	0,12	0,1	8,72	3,9	Februar
16,141	7,13	2,9	0,672	0,18	0,1	11	0,02	0,0	797	1,48	0,6	0,094	0,37	0,2	182	0,17	0,1	9,35	3,8	März
15,965	7,01	2,4	0,817	0,19	0,1	5	0,04	0,0	977	1,82	0,6	0,143	0,58	0,2	205	0,18	0,1	9,82	3,4	April
16,322	7,19	2,8	0,797	0,20	0,1	-	-	-	909	1,67	0,7	0,109	0,46	0,2	240	0,21	0,1	9,73	3,8	Mai
15,947	7,01	2,7	2,515	0,59	0,2	5	0,02	0,0	903	1,67	0,6	0,142	0,60	0,2	298	0,25	0,1	10,14	3,8	Juni
18,444	8,09	2,9	2,395	0,54	0,2	9	0,06	0,0	852	1,57	0,6	0,117	0,46	0,2	296	0,24	0,1	10,96	3,9	Juli
16,666	7,34	2,5	1,132	0,26	0,1	-	-	-	918	1,72	0,6	0,122	0,44	0,2	337	0,28	0,1	10,04	3,5	August
16,553	7,31	2,8	0,518	0,11	0,0	5	0,01	0,0	753	1,41	0,5	0,111	0,43	0,2	154	0,14	0,1	9,41	3,6	September
17,657	7,80	2,9	0,470	0,11	0,0	-	-	-	769	1,46	0,5	0,115	0,45	0,2	129	0,12	0,0	9,94	3,7	Oktober
16,332	7,27	2,7	0,526	0,12	0,0	-	-	-	838	1,59	0,6	0,125	0,50	0,2	170	0,15	0,1	9,63	3,6	November
15,632	6,92	2,0	0,393	0,10	0,0	2	0,02	0,0	917	1,74	0,5	0,134	0,51	0,1	294	0,24	0,1	9,53	2,7	Dezember
16,514	7,32	2,8	0,397	0,09	0,0	-	-	-	885	1,67	0,6	0,075	0,31	0,1	266	0,21	0,1	9,60	3,6	1958 Januar
15,474	6,86	2,8	0,425	0,11	0,0	1	0,01	0,0	843	1,56	0,6	0,075	0,30	0,1	302	0,22	0,1	9,06	3,7	Februar
16,119	7,15	2,6	0,443	0,11	0,0	41	0,12	0,0	982	1,84	0,7	0,119	0,48	0,2	451	0,37	0,1	10,07	3,7	März
15,929	7,12	2,6	0,839	0,19	0,1	5	0,02	0,0	1012	1,90	0,7	0,156	0,63	0,2	491	0,42	0,2	10,28	3,8	April
16,606	7,48	2,7	1,300	0,32	0,1	-	-	-	988	1,85	0,7	0,133	0,52	0,2	381	0,34	0,1	10,51	3,8	Mai
15,624	7,01	2,7	1,508	0,36	0,1	6	0,01	0,0	892	1,69	0,6	0,166	0,66	0,2	343	0,28	0,1	10,01	3,8	Juni
16,297	7,33	2,6	1,594	0,41	0,1	-	-	-	1048	1,94	0,7	0,181	0,69	0,2	463	0,43	0,1	10,80	3,8	Juli
15,558	7,03	2,5	1,277	0,31	0,1	-	-	-	1077	2,04	0,7	0,166	0,57	0,2	519	0,43	0,2	10,38	3,7	August
15,237	6,87	2,5	0,652	0,15	0,1	1	0,01	0,0	912	1,70	0,6	0,120	0,49	0,2	634	0,54	0,2	9,76	3,6	September
15,819	7,15	2,5	0,406	0,09	0,0	-	-	-	1011	1,91	0,7	0,133	0,48	0,2	465	0,41	0,1	10,04	3,5	Oktober
14,901	6,75	2,5	0,381	0,10	0,0	-	-	-	927	1,77	0,7	0,086	0,33	0,1	506	0,39	0,1	9,34	3,5	November
15,049	6,79	1,9	0,372	0,09	0,0	17	0,10	0,0	1054	1,99	0,6	0,116	0,39	0,1	567	0,47	0,1	9,83	2,7	Dezember

Zeitraum	36			37			36 und 37			38			39			40			41			38 - 41		
	Tafelbutter			Butterschmalz			Butter insgesamt			Fett- und Vollfettkäse			Halbfettkäse			Magerkäse			Quark			Käse insgesamt		
	g	DM	vH	g	DM	vH	g	DM	vH	g	DM	vH	g	DM	vH	g	DM	vH	g	DM	vH	g	DM	vH
1952	492	3,03	1,9	5	0,03	0,0	497	3,06	1,9	152	0,73	0,5	172	0,53	0,3	152	0,29	0,2	380	0,42	0,3	856	1,97	1,2
1953	542	3,28	1,8	2	0,01	0,0	544	3,29	1,8	220	1,08	0,6	168	0,54	0,3	132	0,24	0,1	408	0,47	0,3	928	2,33	1,3
1954	634	3,92	2,0	2	0,01	0,0	636	3,93	2,1	242	1,18	0,6	239	0,77	0,4	113	0,21	0,1	445	0,54	0,3	1 039	2,70	1,4
1955	691	4,52	2,2	4	0,02	0,0	695	4,54	2,2	294	1,48	0,7	203	0,66	0,3	92	0,17	0,1	512	0,64	0,3	1 101	2,95	1,4
1956	686	4,61	2,0	9	0,05	0,0	695	4,66	2,0	366	1,83	0,8	224	0,73	0,3	115	0,21	0,1	480	0,66	0,3	1 185	3,43	1,5
1957	807	5,51	2,1	2	0,01	0,0	809	5,52	2,1	415	2,16	0,8	208	0,68	0,3	99	0,19	0,1	522	0,73	0,3	1 244	3,76	1,4
1958	957	6,09	2,2	-	-	-	957	6,09	2,2	429	2,17	0,8	263	0,86	0,3	92	0,18	0,1	618	0,87	0,3	1 402	4,08	1,5
1956 I. Viertelj.	651	4,43	2,0	15	0,08	0,0	666	4,51	2,1	349	1,76	0,8	196	0,62	0,3	104	0,19	0,1	467	0,60	0,3	1 116	3,17	1,4
II. "	723	4,80	2,2	8	0,04	0,0	731	4,84	2,2	360	1,84	0,8	245	0,82	0,4	102	0,19	0,1	560	0,80	0,4	1 267	3,65	1,7
III. "	728	4,81	2,1	8	0,06	0,0	736	4,87	2,1	350	1,79	0,8	237	0,75	0,3	121	0,22	0,1	430	0,59	0,3	1 138	3,35	1,5
IV. "	644	4,36	1,7	3	0,02	0,0	647	4,38	1,7	404	1,95	0,8	217	0,72	0,3	134	0,26	0,1	465	0,64	0,2	1 220	3,57	1,4
1957 I. Viertelj.	706	4,84	2,1	8	0,03	0,0	714	4,87	2,1	362	1,88	0,8	218	0,72	0,3	122	0,24	0,1	461	0,64	0,3	1 163	3,48	1,5
II. "	788	5,42	2,0	-	-	-	788	5,42	2,0	426	2,24	0,8	187	0,62	0,2	104	0,20	0,1	585	0,80	0,3	1 302	3,86	1,4
III. "	841	5,74	2,1	1	0,00	0,0	842	5,74	2,1	410	2,10	0,8	206	0,68	0,2	77	0,15	0,1	528	0,74	0,3	1 221	3,67	1,3
IV. "	893	6,04	2,0	1	0,01	0,0	894	6,05	2,1	462	2,40	0,8	221	0,71	0,2	93	0,18	0,1	514	0,73	0,2	1 290	4,02	1,4
1958 I. Viertelj.	893	5,95	2,3	-	-	-	893	5,95	2,3	442	2,26	0,9	258	0,82	0,3	95	0,19	0,1	587	0,81	0,3	1 382	4,08	1,6
II. "	1 012	6,21	2,3	-	-	-	1 012	6,21	2,3	420	2,13	0,8	293	0,96	0,4	91	0,18	0,1	717	1,00	0,4	1 521	4,27	1,6
III. "	966	5,98	2,1	-	-	-	966	5,98	2,1	398	1,98	0,7	268	0,88	0,3	76	0,14	0,1	680	1,00	0,4	1 422	4,00	1,4
IV. "	956	6,21	2,0	-	-	-	956	6,21	2,0	454	2,29	0,7	233	0,77	0,3	107	0,20	0,1	487	0,69	0,2	1 281	3,95	1,3
1956 Januar	648	4,39	2,2	3	0,02	0,0	651	4,41	2,2	348	1,75	0,9	188	0,58	0,3	94	0,17	0,1	454	0,57	0,3	1 084	3,07	1,5
Februar	579	3,92	1,9	35	0,17	0,1	614	4,09	2,0	270	1,35	0,7	186	0,58	0,3	89	0,17	0,1	394	0,50	0,2	939	2,60	1,3
März	725	4,99	2,0	8	0,06	0,0	733	5,05	2,0	429	2,19	0,9	215	0,70	0,3	129	0,23	0,1	553	0,73	0,3	1 326	3,85	1,6
April	645	4,35	2,1	3	0,02	0,0	648	4,37	2,1	325	1,64	0,8	214	0,68	0,3	114	0,21	0,1	430	0,62	0,3	1 083	3,15	1,6
Mai	731	4,84	2,2	13	0,06	0,0	744	4,90	2,3	357	1,84	0,9	272	0,95	0,4	104	0,19	0,1	691	0,97	0,5	1 424	3,95	1,8
Juni	794	5,22	2,1	8	0,05	0,0	802	5,27	2,1	397	2,03	0,8	250	0,82	0,3	89	0,17	0,1	560	0,81	0,3	1 296	3,83	1,6
Juli	754	4,98	2,1	-	-	-	754	4,98	2,1	298	1,53	0,6	258	0,82	0,3	88	0,16	0,1	460	0,64	0,3	1 104	3,15	1,3
August	722	4,77	2,1	-	-	-	722	4,77	2,1	417	2,13	0,9	229	0,73	0,3	123	0,22	0,1	444	0,62	0,3	1 213	3,70	1,6
September	709	4,69	2,1	24	0,18	0,1	733	4,87	2,2	336	1,71	0,8	224	0,70	0,3	152	0,28	0,1	385	0,52	0,2	1 097	3,21	1,5
Oktober	586	3,93	1,6	2	0,01	0,0	588	3,94	1,6	363	1,86	0,8	248	0,83	0,3	152	0,29	0,1	469	0,62	0,3	1 232	3,60	1,5
November	614	4,18	1,9	-	-	-	614	4,18	1,9	428	1,88	0,8	211	0,67	0,3	136	0,25	0,1	486	0,69	0,3	1 261	3,49	1,6
Dezember	733	4,97	1,6	8	0,06	0,0	741	5,03	1,6	420	2,10	0,7	191	0,67	0,2	114	0,23	0,1	441	0,60	0,2	1 166	3,60	1,2
1957 Januar	701	4,76	2,1	8	0,05	0,0	709	4,81	2,1	389	2,01	0,9	206	0,67	0,3	136	0,26	0,1	385	0,50	0,2	1 116	3,44	1,5
Februar	661	4,54	2,0	-	-	-	661	4,54	2,0	342	1,76	0,8	210	0,71	0,3	121	0,24	0,1	439	0,60	0,3	1 112	3,31	1,5
März	755	5,23	2,1	17	0,05	0,0	772	5,28	2,2	356	1,88	0,8	239	0,78	0,3	110	0,21	0,1	559	0,81	0,3	1 264	3,68	1,5
April	768	5,34	1,8	-	-	-	768	5,34	1,8	424	2,25	0,8	215	0,73	0,3	123	0,23	0,1	537	0,72	0,2	1 299	3,93	1,4
Mai	776	5,32	2,1	-	-	-	776	5,32	2,1	400	2,09	0,8	178	0,56	0,2	89	0,16	0,1	563	0,79	0,3	1 230	3,60	1,4
Juni	819	5,60	2,1	-	-	-	819	5,60	2,1	454	2,39	0,9	167	0,57	0,2	101	0,20	0,1	655	0,90	0,3	1 377	4,06	1,5
Juli	814	5,61	2,0	-	-	-	814	5,61	2,0	428	2,19	0,8	184	0,62	0,2	67	0,13	0,0	611	0,86	0,3	1 290	3,80	1,4
August	889	6,06	2,1	-	-	-	889	6,06	2,1	430	2,20	0,8	182	0,60	0,2	85	0,16	0,1	523	0,72	0,2	1 220	3,68	1,3
September	819	5,55	2,1	2	0,01	0,0	821	5,56	2,1	373	1,90	0,7	253	0,83	0,3	79	0,16	0,1	449	0,63	0,2	1 154	3,52	1,4
Oktober	872	5,88	2,2	-	-	-	872	5,88	2,2	425	2,19	0,8	259	0,83	0,3	93	0,19	0,1	561	0,78	0,3	1 338	3,99	1,5
November	846	5,72	2,2	-	-	-	846	5,72	2,2	482	2,48	0,9	210	0,66	0,2	100	0,19	0,1	554	0,78	0,3	1 346	4,11	1,5
Dezember	961	6,51	1,9	3	0,02	0,0	964	6,53	1,9	479	2,53	0,7	193	0,63	0,2	85	0,17	0,1	426	0,62	0,2	1 183	3,95	1,1
1958 Januar	862	5,83	2,2	-	-	-	862	5,83	2,2	430	2,24	0,8	269	0,86	0,3	92	0,19	0,1	523	0,72	0,3	1 314	4,01	1,5
Februar	857	5,74	2,3	-	-	-	857	5,74	2,3	412	2,12	0,7	253	0,81	0,3	98	0,20	0,1	559	0,79	0,3	1 322	3,92	1,6
März	961	6,27	2,3	-	-	-	961	6,27	2,3	484	2,43	0,9	253	0,80	0,3	94	0,19	0,1	678	0,92	0,3	1 509	4,34	1,6
April	994	6,21	2,3	-	-	-	994	6,21	2,3	429	2,16	0,8	262	0,85	0,3	96	0,19	0,1	679	0,91	0,3	1 466	4,11	1,5
Mai	1 059	6,47	2,4	-	-	-	1 059	6,47	2,4	413	2,11	0,8	315	1,04	0,4	100	0,20	0,1	768	1,08	0,4	1 596	4,43	1,6
Juni	984	5,96	2,3	-	-	-	984	5,96	2,3	418	2,11	0,8	303	0,98	0,4	77	0,16	0,1	705	1,02	0,4	1 503	4,27	1,6
Juli	965	5,83	2,0	-	-	-	965	5,83	2,0	343	1,72	0,6	273	0,89	0,3	84	0,16	0,1	802	1,18	0,4	1 502	3,95	1,4
August	979	6,12	2,2	-	-	-	979	6,12	2,2	435	2,13	0,8	265	0,85	0,3	83	0,15	0,1	599	0,89	0,3	1 382	4,02	1,4
September	954	6,00	2,2	-	-	-	954	6,00	2,2	416	2,10	0,8	267	0,90	0,3	62	0,12	0,0	639	0,92	0,3	1 384	4,04	1,5
Oktober	999	6,32	2,2	-	-	-	999	6,32	2,2	494	2,48	0,9	256	0,82	0,3	128	0,26	0,1	577	0,81	0,3	1 455	4,37	1,5
November	923	6,05	2,3	-	-	-	923	6,05	2,3	409	2,07	0,8	248	0,81	0,3	97	0,19	0,1	445	0,63	0,2	1 199	3,70	1,4
Dezember	947	6,26	1,8	-	-	-	947	6,26	1,8	459	2,33	0,7	196	0,68	0,2	95	0,16	0,0	439	0,62	0,2	1 189	3,79	1,1



Einzelpositionen des Verzeichnisses der Waren und Leistungen  
einer unteren Verbraucherguppe

42			43			42 und 43		44			45			46			44 - 46			Zeitraum	
Schaleneier aller Art			Eipulver			Eier insgesamt		Rohfette			Schmalz und sonstige ausgelassene Fette			Margarine			Tierische und gemischte Fette (ohne Butter) insgesamt				
St	DM	vH	g	DM	vH	DM	vH	g	DM	vH	g	DM	vH	g	DM	vH	g	DM	vH		
17	3,71	2,3	4	0,03	0,0	3,74	2,3	66	0,15	0,1	412	1,21	0,8	2 115	4,31	2,7	2 593	5,67	3,5	1952	
21	4,58	2,5	2	0,01	0,0	4,59	2,5	62	0,13	0,1	416	1,04	0,6	2 257	4,54	2,5	2 735	5,71	3,1	1953	
24	4,89	2,5	0	0,00	0,0	4,89	2,5	84	0,19	0,1	307	0,90	0,5	2 361	4,75	2,4	2 752	5,84	3,0	1954	
25	5,11	2,4	1	0,01	0,0	5,12	2,4	87	0,18	0,1	340	0,87	0,4	2 420	5,11	2,4	2 847	6,16	2,9	1955	
26	5,63	2,4	0	0,00	0,0	5,63	2,4	84	0,16	0,1	302	0,72	0,3	2 547	5,72	2,5	2 933	6,60	2,9	1956	
31	6,31	2,4	0	0,00	0,0	6,31	2,4	86	0,14	0,1	228	0,59	0,2	2 427	5,71	2,1	2 741	6,44	2,4	1957	
33	6,86	2,5	0	0,00	0,0	6,86	2,5	125	0,22	0,1	224	0,53	0,2	2 319	5,62	2,0	2 668	6,37	2,3	1958	
25	5,74	2,6	1	0,01	0,0	5,75	2,6	73	0,17	0,1	342	0,81	0,4	2 531	5,48	2,5	2 946	6,46	3,0	1956 I. Viertelj.	
34	6,92	3,1	0	0,00	0,0	6,92	3,1	49	0,11	0,1	287	0,70	0,3	2 455	5,49	2,5	2 791	6,30	2,8	II. "	
23	5,26	2,3	-	-	-	5,26	2,3	104	0,17	0,1	257	0,59	0,3	2 507	5,73	2,5	2 868	6,49	2,9	III. "	
20	4,60	1,8	0	0,00	0,0	4,60	1,8	109	0,19	0,1	322	0,79	0,3	2 697	6,20	2,4	3 128	7,18	2,8	IV. "	
31	5,69	2,4	0	0,00	0,0	5,69	2,4	89	0,16	0,1	277	0,75	0,3	2 382	5,52	2,4	2 748	6,43	2,8	1957 I. Viertelj.	
39	7,37	2,7	1	0,00	0,0	7,37	2,7	85	0,13	0,1	183	0,47	0,2	2 487	5,84	2,2	2 755	6,44	2,4	II. "	
28	6,21	2,3	-	-	-	6,21	2,3	74	0,12	0,0	212	0,54	0,2	2 417	5,71	2,1	2 703	6,37	2,3	III. "	
25	5,97	2,0	0	0,00	0,0	5,97	2,0	95	0,16	0,1	240	0,60	0,2	2 421	5,78	2,0	2 756	6,54	2,2	IV. "	
31	6,40	2,4	-	-	-	6,40	2,4	118	0,23	0,1	256	0,62	0,2	2 202	5,31	2,0	2 576	6,16	2,3	1958 I. Viertelj.	
40	8,05	3,0	-	-	-	8,05	3,0	137	0,23	0,1	210	0,48	0,2	2 341	5,67	2,1	2 688	6,38	2,4	II. "	
33	6,79	2,4	2	0,00	0,0	6,79	2,4	109	0,17	0,1	226	0,52	0,2	2 327	5,65	2,0	2 662	6,34	2,3	III. "	
29	6,20	2,0	0	0,00	0,0	6,20	2,0	136	0,27	0,1	206	0,48	0,2	2 404	5,84	1,9	2 746	6,59	2,2	IV. "	
21	4,60	2,3	-	-	-	4,60	2,3	90	0,20	0,1	358	0,84	0,4	2 367	5,10	2,5	2 815	6,14	3,0	1956 Januar	
19	4,23	2,1	1	0,01	0,0	4,24	2,1	60	0,14	0,1	371	0,88	0,4	2 331	5,05	2,5	2 762	6,07	3,0	Februar	
34	8,40	3,4	1	0,01	0,0	8,41	3,4	70	0,16	0,1	298	0,71	0,3	2 894	6,29	2,5	3 262	7,16	2,9	März	
31	6,57	3,2	-	-	-	6,57	3,2	39	0,10	0,1	274	0,69	0,3	2 372	5,20	2,5	2 685	5,99	2,9	April	
36	7,19	3,4	0	0,01	0,0	7,20	3,4	43	0,09	0,0	294	0,71	0,3	2 533	5,68	2,6	2 870	6,48	3,0	Mai	
34	6,99	2,8	-	-	-	6,99	2,8	65	0,13	0,1	293	0,71	0,3	2 459	5,58	2,3	2 817	6,42	2,6	Juni	
25	5,40	2,3	-	-	-	5,40	2,3	114	0,17	0,1	245	0,56	0,2	2 422	5,49	2,3	2 781	6,22	2,7	Juli	
24	5,52	2,4	-	-	-	5,52	2,4	110	0,18	0,1	255	0,56	0,2	2 619	5,98	2,6	2 984	6,72	2,9	August	
21	4,87	2,2	-	-	-	4,87	2,2	88	0,16	0,1	271	0,64	0,3	2 481	5,71	2,6	2 840	6,51	3,0	September	
21	4,83	2,0	-	-	-	4,83	2,0	81	0,15	0,1	396	0,95	0,4	2 667	6,14	2,6	3 144	7,24	3,0	Oktober	
18	4,11	1,8	1	0,01	0,0	4,12	1,8	170	0,28	0,1	322	0,79	0,4	2 697	6,15	2,8	3 189	7,22	3,3	November	
22	4,85	1,6	-	-	-	4,85	1,6	76	0,13	0,0	248	0,63	0,2	2 727	6,30	2,0	3 051	7,06	2,3	Dezember	
25	4,92	2,1	-	-	-	4,92	2,1	85	0,15	0,1	309	0,84	0,4	2 316	5,37	2,4	2 710	6,36	2,8	1957 Januar	
30	5,46	2,4	1	0,01	0,0	5,47	2,4	82	0,16	0,1	256	0,69	0,3	2 342	5,46	2,4	2 680	6,31	2,8	Februar	
39	6,70	2,7	-	-	-	6,70	2,7	100	0,16	0,1	267	0,71	0,3	2 489	5,74	2,3	2 856	6,61	2,7	März	
43	7,91	2,7	2	0,01	0,0	7,92	2,7	77	0,12	0,0	213	0,55	0,2	2 564	6,01	2,1	2 854	6,68	2,3	April	
39	7,36	2,9	-	-	-	7,36	2,9	98	0,16	0,1	167	0,43	0,2	2 498	5,84	2,3	2 763	6,43	2,5	Mai	
35	6,85	2,6	-	-	-	6,85	2,6	79	0,12	0,0	169	0,43	0,2	2 399	5,66	2,1	2 647	6,21	2,3	Juni	
33	6,92	2,5	-	-	-	6,92	2,5	66	0,12	0,0	185	0,46	0,2	2 433	5,71	2,0	2 684	6,29	2,2	Juli	
27	6,16	2,1	-	-	-	6,16	2,1	67	0,11	0,0	229	0,62	0,2	2 415	5,73	2,0	2 711	6,46	2,2	August	
25	5,55	2,1	-	-	-	5,55	2,1	89	0,12	0,0	222	0,55	0,2	2 404	5,70	2,2	2 715	6,37	2,5	September	
25	5,90	2,2	-	-	-	5,90	2,2	80	0,11	0,0	238	0,59	0,2	2 405	5,69	2,1	2 723	6,39	2,4	Oktober	
25	5,87	2,2	-	-	-	5,87	2,2	116	0,22	0,1	251	0,61	0,2	2 418	5,76	2,2	2 785	6,59	2,5	November	
25	6,14	1,8	1	0,01	0,0	6,15	1,8	90	0,15	0,0	232	0,59	0,2	2 441	5,88	1,7	2 763	6,62	1,9	Dezember	
27	6,23	2,3	-	-	-	6,23	2,3	105	0,19	0,1	209	0,53	0,2	2 168	5,24	2,0	2 482	5,96	2,2	1958 Januar	
30	6,03	2,4	-	-	-	6,03	2,4	89	0,17	0,1	298	0,71	0,3	2 096	5,02	2,0	2 483	5,90	2,4	Februar	
36	6,93	2,5	-	-	-	6,93	2,5	161	0,32	0,1	262	0,63	0,2	2 342	5,67	2,1	2 765	6,62	2,4	März	
42	8,60	3,2	-	-	-	8,60	3,2	124	0,21	0,1	206	0,46	0,2	2 409	5,86	2,2	2 739	6,53	2,4	April	
41	8,18	3,0	-	-	-	8,18	3,0	125	0,22	0,1	255	0,59	0,2	2 457	5,92	2,2	2 837	6,73	2,5	Mai	
37	7,36	2,8	-	-	-	7,36	2,8	163	0,26	0,1	169	0,39	0,1	2 158	5,24	2,0	2 490	5,89	2,2	Juni	
36	7,35	2,6	-	-	-	7,35	2,6	106	0,15	0,1	236	0,53	0,2	2 297	5,54	1,9	2 639	6,22	2,2	Juli	
33	6,73	2,4	5	0,00	0,0	6,73	2,4	119	0,19	0,1	249	0,59	0,2	2 386	5,82	2,1	2 754	6,60	2,4	August	
31	6,28	2,3	-	-	-	6,28	2,3	101	0,16	0,1	192	0,44	0,2	2 299	5,58	2,1	2 592	6,18	2,3	September	
31	6,49	2,2	-	-	-	6,49	2,2	154	0,28	0,1	242	0,52	0,2	2 431	5,88	2,0	2 827	6,68	2,3	Oktober	
26	5,57	2,1	-	-	-	5,57	2,1	183	0,37	0,1	174	0,43	0,2	2 255	5,45	2,0	2 612	6,25	2,3	November	
30	6,53	1,8	1	0,01	0,0	6,54	1,8	72	0,15	0,0	203	0,50	0,1	2 527	6,18	1,7	2 802	6,83	1,9	Dezember	

Zeitraum	47			48			49			50			51			52			53		
	Rindfleisch			Schweinefleisch			Kalbfleisch			Hammelfleisch			Ziegen- und Kaninchenfleisch			Pferdefleisch			Hackfleisch		
	g	DM	vH	g	DM	vH	g	DM	vH	g	DM	vH	g	DM	vH	g	DM	vH	g	DM	vH
1952	487	2,19	1,4	604	2,75	1,7	121	0,59	0,4	47	0,19	0,1	20	0,06	0,0	91	0,25	0,2	275	1,25	0,8
1953	640	2,84	1,6	652	3,01	1,7	186	0,94	0,5	54	0,20	0,1	18	0,05	0,0	60	0,17	0,1	295	1,34	0,7
1954	688	3,21	1,7	624	3,04	1,6	185	0,99	0,5	66	0,26	0,1	13	0,04	0,0	54	0,17	0,1	281	1,32	0,7
1955	691	3,37	1,6	769	3,66	1,8	165	0,90	0,4	56	0,21	0,1	27	0,08	0,0	112	0,39	0,2	311	1,49	0,7
1956	776	4,06	1,8	786	4,01	1,7	129	0,76	0,3	61	0,27	0,1	25	0,08	0,0	136	0,49	0,2	349	1,77	0,8
1957	836	4,52	1,7	823	4,30	1,6	144	0,91	0,3	62	0,31	0,1	20	0,06	0,0	86	0,35	0,1	356	1,83	0,7
1958-	919	5,08	1,8	887	4,52	1,6	141	0,94	0,3	53	0,26	0,1	24	0,08	0,0	47	0,19	0,1	396	2,06	0,7
1956 I. Viertelj.	853	4,29	2,0	769	3,79	1,7	144	0,84	0,4	62	0,26	0,1	9	0,02	0,0	114	0,41	0,2	316	1,57	0,7
II. "	789	4,16	1,9	811	4,16	1,9	142	0,83	0,4	56	0,25	0,1	36	0,10	0,0	147	0,51	0,2	323	1,64	0,7
III. "	709	3,78	1,7	727	3,74	1,6	112	0,66	0,3	69	0,31	0,1	15	0,05	0,0	146	0,53	0,2	358	1,83	0,8
IV. "	752	4,02	1,6	838	4,33	1,7	117	0,71	0,3	59	0,27	0,1	41	0,14	0,1	136	0,51	0,2	398	2,03	0,8
1957 I. Viertelj.	787	4,23	1,8	795	4,10	1,8	120	0,75	0,3	53	0,26	0,1	24	0,06	0,0	108	0,38	0,2	320	1,65	0,7
II. "	871	4,70	1,7	859	4,57	1,7	175	1,08	0,4	43	0,22	0,1	45	0,15	0,1	78	0,33	0,1	321	1,65	0,6
III. "	783	4,24	1,5	815	4,24	1,5	151	0,94	0,3	88	0,43	0,2	-	-	-	57	0,25	0,1	384	2,00	0,7
IV. "	902	4,93	1,7	825	4,29	1,5	132	0,85	0,3	65	0,32	0,1	9	0,04	0,0	101	0,44	0,1	397	2,04	0,7
1958 I. Viertelj.	954	5,16	2,0	874	4,36	1,7	154	0,97	0,4	56	0,27	0,1	6	0,02	0,0	52	0,21	0,1	355	1,85	0,7
II. "	965	5,30	2,0	857	4,28	1,6	163	1,04	0,4	40	0,20	0,1	57	0,18	0,1	40	0,17	0,1	383	1,95	0,7
III. "	863	4,77	1,7	906	4,65	1,7	115	0,76	0,3	52	0,27	0,1	4	0,01	0,0	35	0,15	0,1	420	2,15	0,8
IV. "	894	5,07	1,7	910	4,79	1,6	134	0,96	0,3	65	0,32	0,1	31	0,13	0,0	58	0,25	0,1	427	2,27	0,7
1956 Januar	807	4,07	2,0	620	3,08	1,5	125	0,71	0,3	64	0,26	0,1	-	-	-	76	0,28	0,1	291	1,43	0,7
Februar	737	3,68	1,8	708	3,39	1,7	127	0,76	0,4	49	0,22	0,1	11	0,03	0,0	79	0,29	0,1	281	1,42	0,7
März	1 016	5,13	2,1	978	4,90	2,0	181	1,06	0,4	74	0,29	0,1	16	0,04	0,0	186	0,65	0,3	376	1,87	0,8
April	680	3,51	1,7	753	3,84	1,9	146	0,88	0,4	39	0,17	0,1	81	0,20	0,1	153	0,50	0,2	329	1,64	0,8
Mai	803	4,22	2,0	819	4,21	2,0	136	0,81	0,4	43	0,18	0,1	8	0,03	0,0	176	0,60	0,3	311	1,58	0,7
Juni	885	4,76	1,9	861	4,42	1,8	145	0,79	0,3	87	0,40	0,2	19	0,08	0,0	112	0,42	0,2	329	1,69	0,7
Juli	640	3,44	1,5	706	3,68	1,6	109	0,64	0,3	57	0,26	0,1	18	0,06	0,0	126	0,42	0,2	347	1,79	0,8
August	687	3,63	1,6	701	3,63	1,6	123	0,73	0,3	71	0,32	0,1	28	0,08	0,0	140	0,53	0,2	396	1,99	0,9
September	801	4,27	2,0	773	3,92	1,8	104	0,60	0,3	78	0,35	0,2	-	-	-	173	0,63	0,3	331	1,71	0,8
Oktober	714	3,73	1,6	761	3,83	1,6	82	0,51	0,2	33	0,15	0,1	-	-	-	160	0,59	0,2	392	2,00	0,8
November	674	3,63	1,6	723	3,66	1,6	101	0,59	0,3	66	0,30	0,1	-	-	-	121	0,44	0,2	393	1,98	0,9
Dezember	869	4,70	1,5	1 030	5,50	1,8	168	1,02	0,3	77	0,36	0,1	123	0,41	0,1	128	0,50	0,2	409	2,11	0,7
1957 Januar	687	3,68	1,6	806	4,18	1,8	86	0,52	0,2	34	0,16	0,1	5	0,02	0,0	145	0,48	0,2	321	1,66	0,7
Februar	773	4,21	1,9	740	3,72	1,7	127	0,79	0,4	64	0,31	0,1	-	-	-	80	0,32	0,1	315	1,63	0,7
März	900	4,79	2,0	840	4,39	1,8	148	0,94	0,4	62	0,31	0,1	66	0,16	0,1	99	0,34	0,1	323	1,67	0,7
April	862	4,64	1,6	856	4,58	1,6	182	1,18	0,4	40	0,22	0,1	82	0,24	0,1	61	0,25	0,1	319	1,62	0,6
Mai	759	4,04	1,6	853	4,46	1,7	184	1,10	0,4	52	0,26	0,1	40	0,16	0,1	93	0,40	0,2	324	1,67	0,7
Juni	993	5,42	2,0	867	4,67	1,8	158	0,97	0,4	36	0,17	0,1	14	0,05	0,0	79	0,34	0,1	320	1,66	0,6
Juli	723	3,93	1,4	771	4,01	1,4	139	0,86	0,3	86	0,43	0,2	-	-	-	44	0,17	0,1	388	2,02	0,7
August	813	4,42	1,5	901	4,75	1,6	191	1,21	0,4	106	0,51	0,2	-	-	-	50	0,25	0,1	407	2,13	0,7
September	812	4,37	1,7	772	3,95	1,5	124	0,76	0,3	72	0,36	0,1	-	-	-	76	0,33	0,1	358	1,86	0,7
Oktober	804	4,39	1,6	714	3,70	1,4	103	0,72	0,3	105	0,53	0,2	4	0,02	0,0	102	0,43	0,2	432	2,20	0,8
November	983	5,36	2,0	761	3,92	1,5	138	0,80	0,3	65	0,32	0,1	23	0,09	0,0	111	0,49	0,2	364	1,88	0,7
Dezember	918	5,05	1,5	999	5,24	1,5	154	1,04	0,3	26	0,12	0,0	-	-	-	89	0,39	0,1	396	2,03	0,6
1958 Januar	897	4,89	1,8	852	4,32	1,6	121	0,74	0,3	75	0,36	0,1	14	0,05	0,0	49	0,17	0,1	346	1,80	0,7
Februar	819	4,39	1,8	869	4,31	1,7	138	0,90	0,4	52	0,24	0,1	-	-	-	57	0,25	0,1	344	1,78	0,7
März	1 145	6,19	2,3	900	4,45	1,6	202	1,27	0,5	41	0,21	0,1	5	0,02	0,0	51	0,20	0,1	375	1,96	0,7
April	964	5,37	2,0	778	3,91	1,4	164	1,02	0,4	44	0,22	0,1	104	0,34	0,1	28	0,11	0,0	379	1,92	0,7
Mai	1 037	5,63	2,0	918	4,53	1,7	203	1,32	0,5	37	0,19	0,1	63	0,18	0,1	48	0,21	0,1	377	1,89	0,7
Juni	895	4,90	1,9	876	4,39	1,7	122	0,79	0,3	38	0,19	0,1	3	0,02	0,0	44	0,19	0,1	393	2,05	0,8
Juli	786	4,34	1,5	901	4,55	1,6	116	0,71	0,2	36	0,19	0,1	11	0,03	0,0	15	0,07	0,0	401	2,06	0,7
August	965	5,29	1,9	960	4,90	1,7	129	0,87	0,3	65	0,35	0,1	-	-	-	28	0,12	0,0	443	2,24	0,8
September	838	4,69	1,7	857	4,51	1,7	99	0,71	0,3	54	0,28	0,1	-	-	-	62	0,27	0,1	417	2,15	0,8
Oktober	909	5,04	1,7	843	4,36	1,5	125	0,92	0,3	76	0,38	0,1	58	0,23	0,1	76	0,34	0,1	390	2,03	0,7
November	845	4,79	1,8	922	4,83	1,8	93	0,72	0,3	75	0,35	0,1	-	-	-	46	0,19	0,1	425	2,28	0,8
Dezember	927	5,37	1,6	965	5,19	1,5	184	1,25	0,3	45	0,22	0,1	35	0,15	0,0	53	0,22	0,1	465	2,51	0,7

Einzelpositionen des Verzeichnisses der Waren und Leistungen  
einer unteren Verbrauchergruppe

54			55			56			57			58			59			60			Zeitraum	
Leber			Sonstige Innereien			Geflügel			Wild			Sonstiges frisches Fleisch			Gefrierfleisch			Knochen				
g	DM	vH	g	DM	vH	g	DM	vH	g	DM	vH	g	DM	vH	g	DM	vH	g	DM	vH		
34	0,16	0,1	61	0,14	0,1	49	0,23	0,1	7	0,02	0,0	381	0,65	0,4	8	0,03	0,0	322	0,23	0,1	1952	
54	0,27	0,1	89	0,19	0,1	65	0,30	0,2	7	0,03	0,0	362	0,63	0,4	6	0,02	0,0	269	0,20	0,1	1953	
57	0,30	0,2	98	0,24	0,1	103	0,47	0,2	14	0,05	0,0	378	0,66	0,3	7	0,02	0,0	302	0,24	0,1	1954	
59	0,31	0,1	111	0,26	0,1	118	0,52	0,2	21	0,08	0,0	468	0,87	0,4	4	0,01	0,0	268	0,20	0,1	1955	
80	0,43	0,2	106	0,30	0,1	198	0,92	0,4	19	0,08	0,0	425	0,81	0,4	66	0,25	0,1	296	0,23	0,1	1956	
104	0,57	0,2	103	0,31	0,1	272	1,21	0,5	40	0,17	0,1	430	0,85	0,3	56	0,22	0,1	333	0,27	0,1	1957	
116	0,64	0,2	105	0,33	0,1	361	1,62	0,6	37	0,15	0,1	406	0,77	0,3	11	0,04	0,0	310	0,25	0,1	1958	
78	0,41	0,2	145	0,37	0,2	133	0,58	0,3	19	0,07	0,0	478	0,87	0,4	50	0,21	0,1	283	0,23	0,1	1956 I. Viertelj.	
87	0,46	0,2	118	0,38	0,2	50	0,25	0,1	5	0,03	0,0	385	0,76	0,3	23	0,09	0,0	322	0,25	0,1	II. "	
73	0,40	0,2	62	0,19	0,1	82	0,36	0,2	12	0,05	0,0	377	0,71	0,3	84	0,30	0,1	273	0,21	0,1	III. "	
83	0,45	0,2	98	0,27	0,1	525	2,50	1,0	39	0,18	0,1	461	0,90	0,4	105	0,40	0,2	305	0,24	0,1	IV. "	
90	0,49	0,2	97	0,30	0,1	114	0,49	0,2	14	0,05	0,0	518	1,02	0,4	92	0,35	0,2	348	0,28	0,1	1957 I. Viertelj.	
110	0,61	0,2	103	0,34	0,1	200	0,87	0,3	23	0,08	0,0	335	0,69	0,3	73	0,27	0,1	277	0,23	0,1	II. "	
105	0,59	0,2	105	0,30	0,1	187	0,85	0,3	28	0,13	0,0	353	0,69	0,2	37	0,15	0,1	296	0,23	0,1	III. "	
110	0,61	0,2	108	0,29	0,1	587	2,63	0,9	94	0,41	0,1	512	1,00	0,3	23	0,10	0,0	413	0,32	0,1	IV. "	
115	0,62	0,2	119	0,33	0,1	286	1,21	0,5	39	0,15	0,1	471	0,91	0,3	13	0,06	0,0	355	0,28	0,1	1958 I. Viertelj.	
132	0,73	0,3	103	0,31	0,1	246	1,14	0,4	19	0,07	0,0	368	0,72	0,3	15	0,05	0,0	270	0,23	0,1	II. "	
105	0,58	0,2	83	0,27	0,1	254	1,13	0,4	6	0,03	0,0	290	0,55	0,2	4	0,02	0,0	271	0,22	0,1	III. "	
113	0,64	0,2	114	0,38	0,1	659	3,00	1,0	84	0,37	0,1	495	0,88	0,3	13	0,04	0,0	343	0,26	0,1	IV. "	
59	0,31	0,2	120	0,31	0,2	108	0,49	0,2	32	0,11	0,1	504	0,89	0,4	38	0,16	0,1	241	0,18	0,1	1956 Januar	
90	0,48	0,2	145	0,35	0,2	79	0,33	0,2	19	0,08	0,0	523	0,91	0,4	37	0,15	0,1	264	0,22	0,1	Februar	
85	0,44	0,2	170	0,44	0,2	213	0,92	0,4	6	0,03	0,0	407	0,81	0,3	75	0,32	0,1	345	0,28	0,1	März	
80	0,43	0,2	126	0,42	0,2	49	0,24	0,1	—	—	—	401	0,80	0,4	24	0,09	0,0	320	0,28	0,1	April	
84	0,44	0,2	120	0,38	0,2	53	0,26	0,1	—	—	—	406	0,77	0,4	16	0,06	0,0	283	0,22	0,1	Mai	
96	0,50	0,2	107	0,33	0,1	47	0,24	0,1	15	0,08	0,0	349	0,71	0,3	29	0,11	0,1	364	0,26	0,1	Juni	
77	0,43	0,2	64	0,17	0,1	28	0,14	0,1	—	—	—	311	0,66	0,3	74	0,27	0,1	257	0,19	0,1	Juli	
80	0,43	0,2	66	0,23	0,1	58	0,26	0,1	8	0,03	0,0	357	0,64	0,3	69	0,24	0,1	254	0,21	0,1	August	
63	0,35	0,2	55	0,18	0,1	160	0,68	0,3	27	0,13	0,1	463	0,84	0,4	109	0,39	0,2	309	0,23	0,1	September	
84	0,49	0,2	78	0,22	0,1	308	1,50	0,6	16	0,05	0,0	413	0,80	0,3	87	0,32	0,1	317	0,25	0,1	Oktober	
101	0,51	0,2	129	0,32	0,1	274	1,18	0,5	21	0,08	0,0	513	1,02	0,5	122	0,45	0,2	307	0,24	0,1	November	
65	0,34	0,1	88	0,26	0,1	994	4,82	1,6	81	0,40	0,1	458	0,87	0,3	107	0,43	0,1	290	0,24	0,1	Dezember	
93	0,49	0,2	92	0,25	0,1	105	0,46	0,2	32	0,12	0,1	564	1,10	0,5	88	0,33	0,1	346	0,28	0,1	1957 Januar	
86	0,48	0,2	109	0,30	0,1	76	0,33	0,1	9	0,04	0,0	463	0,93	0,4	113	0,42	0,2	316	0,26	0,1	Februar	
91	0,51	0,2	91	0,36	0,1	160	0,69	0,3	—	—	—	528	1,04	0,4	76	0,30	0,1	381	0,31	0,1	März	
90	0,49	0,2	127	0,41	0,1	325	1,35	0,5	38	0,14	0,0	370	0,72	0,3	106	0,38	0,1	277	0,22	0,1	April	
126	0,68	0,3	80	0,25	0,1	123	0,55	0,2	10	0,03	0,0	361	0,75	0,3	66	0,24	0,1	336	0,28	0,1	Mai	
113	0,66	0,2	103	0,36	0,1	153	0,70	0,3	20	0,07	0,0	274	0,60	0,2	47	0,20	0,1	218	0,18	0,1	Juni	
112	0,63	0,2	101	0,30	0,1	134	0,59	0,2	18	0,06	0,0	356	0,63	0,2	46	0,20	0,1	211	0,17	0,1	Juli	
108	0,61	0,2	96	0,30	0,1	223	0,98	0,3	29	0,13	0,0	359	0,72	0,2	37	0,14	0,1	356	0,27	0,1	August	
95	0,54	0,2	118	0,31	0,1	203	0,98	0,4	38	0,19	0,1	344	0,73	0,3	28	0,12	0,0	320	0,26	0,1	September	
117	0,64	0,2	120	0,36	0,1	270	1,23	0,5	46	0,19	0,1	555	1,10	0,4	35	0,15	0,1	371	0,30	0,1	Oktober	
121	0,67	0,3	119	0,29	0,1	413	1,78	0,7	89	0,38	0,1	576	1,11	0,4	31	0,12	0,0	472	0,37	0,1	November	
92	0,51	0,1	84	0,22	0,1	1077	4,89	1,4	146	0,65	0,2	406	0,79	0,2	4	0,02	0,0	397	0,30	0,1	Dezember	
114	0,61	0,2	155	0,44	0,2	288	1,24	0,5	36	0,13	0,1	494	0,99	0,4	9	0,03	0,0	412	0,32	0,1	1958 Januar	
106	0,59	0,2	129	0,37	0,1	246	1,05	0,4	47	0,17	0,1	330	0,61	0,2	24	0,11	0,0	312	0,26	0,1	Februar	
124	0,67	0,2	72	0,19	0,1	323	1,34	0,5	35	0,15	0,1	589	1,13	0,4	6	0,03	0,0	341	0,27	0,1	März	
125	0,72	0,3	159	0,46	0,2	309	1,38	0,5	18	0,09	0,0	473	0,95	0,4	14	0,04	0,0	283	0,25	0,1	April	
127	0,68	0,2	90	0,30	0,1	260	1,24	0,5	14	0,04	0,0	404	0,79	0,3	11	0,04	0,0	298	0,24	0,1	Mai	
144	0,78	0,3	59	0,18	0,1	168	0,79	0,3	24	0,08	0,0	228	0,43	0,2	19	0,08	0,0	228	0,19	0,1	Juni	
99	0,55	0,2	65	0,22	0,1	193	0,90	0,3	3	0,02	0,0	238	0,47	0,2	3	0,01	0,0	238	0,19	0,1	Juli	
97	0,53	0,2	104	0,36	0,1	207	0,88	0,3	3	0,01	0,0	316	0,59	0,2	6	0,02	0,0	230	0,19	0,1	August	
120	0,67	0,2	80	0,24	0,1	362	1,61	0,6	13	0,05	0,0	315	0,59	0,2	4	0,02	0,0	345	0,27	0,1	September	
123	0,70	0,2	105	0,35	0,1	348	1,57	0,5	78	0,32	0,1	502	0,89	0,3	15	0,06	0,0	390	0,29	0,1	Oktober	
112	0,62	0,2	108	0,31	0,1	362	1,68	0,6	76	0,36	0,1	516	0,91	0,3	6	0,02	0,0	333	0,27	0,1	November	
104	0,60	0,2	128	0,47	0,1	1266	5,75	1,6	99	0,43	0,1	466	0,83	0,2	18	0,05	0,0	306	0,23	0,1	Dezember	

Zeitraum	61			62			63			64			65			47-65		
	Speck			Schinken			Wurstwaren			Buchenfleisch			Sonstige Fleischwaren			Fleisch und Fleischwaren insgesamt		
	g	DM	vH	g	DM	vH	g	DM	vH	g	DM	vH	g	DM	vH	g	DM	vH
1952	404	1,89	1,2	52	0,35	0,2	1 327	5,61	3,5	11	0,05	0,0	138	0,44	0,3	4 439	17,08	10,7
1953	437	1,81	1,0	76	0,54	0,3	1 587	6,85	3,8	30	0,12	0,1	155	0,54	0,3	5 042	20,05	11,0
1954	395	1,81	0,9	81	0,59	0,3	1 748	7,86	4,1	55	0,21	0,1	159	0,66	0,3	5 308	22,14	11,4
1955	397	1,73	0,8	95	0,69	0,3	1 848	8,36	3,9	56	0,20	0,1	162	0,66	0,3	5 738	23,99	11,4
1956	416	1,82	0,8	110	0,85	0,4	2 062	9,99	4,3	43	0,18	0,1	216	0,88	0,4	6 299	28,18	12,2
1957	406	1,81	0,7	159	1,28	0,5	2 122	10,62	4,0	157	0,54	0,2	265	1,12	0,4	6 774	31,25	11,6
1958	449	1,92	0,7	138	1,14	0,4	2 164	10,91	3,9	120	0,46	0,2	306	1,24	0,4	6 990	32,60	11,7
1956 I. Viertelj.	452	1,96	0,9	104	0,78	0,4	2 050	9,52	4,4	21	0,07	0,0	229	0,95	0,4	6 309	27,20	12,5
II. "	389	1,68	0,8	118	0,91	0,4	2 003	9,93	4,5	25	0,10	0,0	186	0,76	0,3	6 015	27,25	12,3
III. "	412	1,80	0,8	101	0,78	0,3	1 901	9,43	4,1	28	0,13	0,1	195	0,76	0,3	5 736	26,02	11,4
IV. "	410	1,83	0,7	116	0,93	0,4	2 296	11,10	4,3	98	0,40	0,2	255	1,06	0,4	7 132	32,27	12,6
1957 I. Viertelj.	424	1,91	0,8	130	1,04	0,4	2 069	10,00	4,3	96	0,34	0,1	282	1,17	0,5	6 481	28,87	12,4
II. "	344	1,51	0,6	199	1,59	0,6	2 070	10,52	3,9	139	0,49	0,2	236	0,97	0,3	6 501	30,87	11,4
III. "	375	1,68	0,6	152	1,24	0,4	2 049	10,41	3,8	250	0,82	0,3	236	1,01	0,4	6 451	30,20	11,0
IV. "	483	2,12	0,7	154	1,25	0,4	2 299	11,57	3,9	144	0,52	0,2	306	1,31	0,4	7 664	35,04	11,9
1958 I. Viertelj.	463	2,00	0,8	140	1,13	0,4	2 208	11,04	4,2	103	0,41	0,2	313	1,28	0,5	7 076	32,26	12,3
II. "	435	1,80	0,7	139	1,13	0,4	2 086	10,53	3,9	116	0,43	0,2	293	1,22	0,5	6 727	31,48	11,7
III. "	452	1,90	0,7	134	1,10	0,4	1 998	10,22	3,7	136	0,53	0,2	266	1,07	0,4	6 394	30,38	10,9
IV. "	447	2,03	0,7	139	1,18	0,4	2 364	11,86	3,9	123	0,46	0,2	352	1,38	0,5	7 765	36,27	11,9
1956 Januar	417	1,84	0,9	82	0,62	0,3	1 962	8,93	4,4	11	0,03	0,0	270	1,12	0,6	5 827	24,82	12,2
Februar	488	2,07	1,0	88	0,68	0,3	1 940	8,94	4,4	24	0,08	0,0	209	0,85	0,4	5 898	24,93	12,2
März	452	1,97	0,8	141	1,05	0,4	2 247	10,70	4,3	27	0,10	0,0	208	0,88	0,4	7 203	31,89	12,8
April	367	1,59	0,8	115	0,87	0,4	1 918	9,17	4,5	21	0,10	0,1	186	0,72	0,4	5 788	25,45	12,4
Mai	367	1,57	0,7	127	1,00	0,5	1 962	9,84	4,6	18	0,07	0,0	176	0,71	0,3	5 908	26,95	12,5
Juni	432	1,87	0,8	112	0,86	0,3	2 130	10,78	4,4	35	0,14	0,1	197	0,84	0,3	63,51	29,28	11,9
Juli	397	1,74	0,7	101	0,77	0,3	1 659	8,37	3,6	35	0,15	0,1	158	0,61	0,3	5 164	23,79	10,1
August	411	1,78	0,8	95	0,74	0,3	1 967	9,62	4,2	22	0,10	0,0	218	0,86	0,4	5 751	26,05	11,3
September	428	1,88	0,9	107	0,84	0,4	2 076	10,29	4,7	28	0,14	0,1	210	0,80	0,4	6 295	28,23	13,0
Oktober	437	1,91	0,8	91	0,71	0,3	2 126	10,17	4,3	129	0,50	0,2	217	0,86	0,4	6 445	28,59	12,0
November	412	1,87	0,8	92	0,73	0,3	2 201	10,27	4,6	84	0,37	0,2	229	0,94	0,4	6 563	28,58	12,8
Dezember	380	1,71	0,6	166	1,34	0,4	2 561	12,86	4,2	80	0,33	0,1	319	1,38	0,4	8 393	39,58	12,8
1957 Januar	425	1,94	0,8	120	0,95	0,4	2 071	9,87	4,3	114	0,42	0,2	306	1,21	0,5	6 440	28,12	12,3
Februar	433	1,97	0,9	126	1,00	0,4	2 035	9,82	4,4	101	0,36	0,2	286	1,29	0,6	6 252	28,18	12,6
Marz	413	1,82	0,7	145	1,17	0,5	2 101	10,30	4,2	73	0,25	0,1	254	1,02	0,4	6 751	30,37	12,4
April	375	1,64	0,6	226	1,79	0,6	2 256	11,41	3,9	95	0,35	0,1	270	1,05	0,4	6 957	32,68	11,2
Mai	341	1,47	0,6	197	1,58	0,6	2 050	10,10	4,0	125	0,43	0,2	250	1,06	0,4	6 370	29,51	11,6
Juni	315	1,42	0,5	173	1,39	0,5	1 905	10,04	3,8	196	0,69	0,3	188	0,79	0,3	6 172	30,38	11,5
Juli	384	1,69	0,6	153	1,24	0,4	1 918	9,86	3,5	315	1,00	0,4	219	0,93	0,3	6 118	28,72	10,3
August	362	1,62	0,6	169	1,38	0,5	2 110	10,86	3,8	279	0,91	0,3	247	1,04	0,4	6 843	32,23	11,2
September	380	1,73	0,7	135	1,09	0,4	2 120	10,51	4,0	155	0,54	0,2	243	1,05	0,4	6 393	29,68	11,4
Oktober	434	1,87	0,7	146	1,14	0,4	2 105	10,42	3,9	203	0,67	0,2	277	1,09	0,4	6 943	31,15	11,5
November	560	2,43	0,9	141	1,15	0,4	2 307	11,49	4,3	125	0,46	0,2	291	1,20	0,5	7 690	34,31	12,9
Dezember	454	2,06	0,6	175	1,47	0,4	2 484	12,80	3,7	104	0,43	0,1	350	1,65	0,5	8 355	39,66	11,3
1958 Januar	492	2,14	0,8	134	1,08	0,4	2 303	11,48	4,3	122	0,46	0,2	334	1,39	0,5	7 247	32,64	12,3
Februar	451	1,96	0,8	148	1,19	0,5	2 066	10,28	4,2	100	0,42	0,2	342	1,44	0,6	6 580	30,32	12,3
Marz	445	1,90	0,7	139	1,12	0,4	2 255	11,36	4,1	87	0,36	0,1	262	1,00	0,4	7 397	33,82	12,3
April	442	1,81	0,7	144	1,17	0,4	2 115	10,59	3,9	121	0,45	0,2	349	1,45	0,5	7 013	32,25	11,9
Mai	441	1,79	0,7	160	1,30	0,5	2 135	10,78	3,9	123	0,46	0,2	289	1,16	0,4	7 035	32,77	12,0
Juni	423	1,79	0,7	114	0,93	0,4	2 009	10,22	3,9	104	0,38	0,1	241	1,06	0,4	6 132	29,44	11,2
Juli	444	1,83	0,6	123	1,00	0,3	1 926	9,90	3,5	165	0,60	0,2	232	1,01	0,4	5 995	28,65	10,0
August	443	1,86	0,7	151	1,22	0,4	1 982	10,13	3,6	116	0,48	0,2	290	1,20	0,4	6 535	31,24	11,1
September	470	2,00	0,7	129	1,08	0,4	2 086	10,62	4,0	126	0,50	0,2	276	1,00	0,4	6 653	31,26	11,6
Oktober	500	2,17	0,7	122	1,04	0,4	2 276	11,39	3,9	166	0,60	0,2	306	1,15	0,4	7 408	33,83	11,7
November	418	1,89	0,7	103	0,84	0,3	2 336	11,35	4,2	103	0,38	0,1	330	1,20	0,4	7 209	32,99	12,3
Dezember	422	2,02	0,6	192	1,66	0,5	2 481	12,84	3,6	100	0,41	0,1	420	1,79	0,5	8 676	41,99	11,7

Einzelpositionen des Verzeichnisses der Waren und Leistungen  
einer unteren Verbrauchergruppe

66			67			68			66 - 68			69 a			Zeitraum
Frische Fische fette			Frische Fische fettarme			Sonstige frische Fische			Frische Fische insgesamt			Salzheringe			
g	DM	vH	g	DM	vH	g	DM	vH	g	DM	vH	g	DM	vH	
248	0,19	0,1	443	0,59	0,4	16	0,01	0,0	707	0,79	0,5	178	0,19	0,1	1952
182	0,16	0,1	440	0,66	0,4	10	0,01	0,0	632	0,83	0,5	168	0,18	0,1	1953
185	0,16	0,1	434	0,74	0,4	9	0,01	0,0	628	0,91	0,5	185	0,21	0,1	1954
161	0,15	0,1	426	0,73	0,3	9	0,02	0,0	596	0,90	0,4	165	0,20	0,1	1955
244	0,31	0,1	471	0,87	0,4	11	0,03	0,0	726	1,21	0,5	172	0,23	0,1	1956
256	0,41	0,2	407	0,80	0,3	18	0,03	0,0	681	1,24	0,5	158	0,23	0,1	1957
280	0,51	0,2	337	0,75	0,3	13	0,01	0,0	630	1,27	0,5	139	0,22	0,1	1958
200	0,19	0,1	620	1,11	0,5	4	0,01	0,0	824	1,31	0,6	193	0,25	0,1	1956 I. Viertelj.
190	0,25	0,1	446	0,77	0,3	16	0,03	0,0	652	1,05	0,5	114	0,15	0,1	II. "
261	0,33	0,1	325	0,61	0,3	9	0,02	0,0	595	0,96	0,4	159	0,22	0,1	III. "
326	0,47	0,2	491	0,99	0,4	15	0,03	0,0	832	1,49	0,6	220	0,29	0,1	IV. "
243	0,36	0,2	437	0,85	0,4	33	0,03	0,0	713	1,24	0,5	210	0,30	0,1	1957 I. Viertelj.
202	0,30	0,1	428	0,79	0,3	21	0,03	0,0	651	1,12	0,4	116	0,17	0,1	II. "
229	0,35	0,1	328	0,66	0,2	8	0,02	0,0	565	1,03	0,4	153	0,23	0,1	III. "
352	0,61	0,2	435	0,93	0,3	11	0,02	0,0	798	1,56	0,5	152	0,22	0,1	IV. "
312	0,55	0,2	404	0,87	0,3	9	0,02	0,0	725	1,44	0,5	170	0,25	0,1	1958 I. Viertelj.
243	0,45	0,2	339	0,71	0,3	7	0,01	0,0	589	1,17	0,4	126	0,19	0,1	II. "
239	0,43	0,2	241	0,54	0,2	3	0,01	0,0	483	0,98	0,4	116	0,19	0,1	III. "
326	0,61	0,2	363	0,88	0,3	32	0,02	0,0	721	1,51	0,5	146	0,23	0,1	IV. "
176	0,16	0,1	587	1,09	0,5	6	0,01	0,0	769	1,26	0,6	194	0,24	0,1	1956 Januar
207	0,19	0,1	504	0,89	0,4	3	0,01	0,0	714	1,09	0,5	195	0,25	0,1	Februar
216	0,23	0,1	770	1,36	0,5	4	0,01	0,0	990	1,60	0,6	191	0,25	0,1	März
138	0,15	0,1	562	0,97	0,5	6	0,01	0,0	706	1,13	0,6	152	0,20	0,1	April
218	0,25	0,1	362	0,63	0,3	14	0,03	0,0	594	0,91	0,4	73	0,09	0,0	Mai
213	0,35	0,1	414	0,72	0,3	29	0,06	0,0	656	1,13	0,5	118	0,16	0,1	Juni
144	0,19	0,1	258	0,50	0,2	17	0,05	0,0	419	0,74	0,3	120	0,18	0,1	Juli
311	0,38	0,2	337	0,63	0,3	10	0,01	0,0	658	1,02	0,5	147	0,20	0,1	August
329	0,42	0,2	380	0,71	0,3	-	-	-	709	1,13	0,5	209	0,28	0,1	September
381	0,44	0,2	481	1,01	0,4	3	0,01	0,0	865	1,46	0,6	199	0,28	0,1	Oktober
333	0,44	0,2	584	1,08	0,5	22	0,06	0,0	939	1,58	0,7	228	0,29	0,1	November
264	0,52	0,2	409	0,88	0,3	19	0,03	0,0	692	1,43	0,5	234	0,30	0,1	Dezember
227	0,32	0,1	425	0,85	0,4	36	0,03	0,0	688	1,20	0,5	233	0,33	0,1	1957 Januar
246	0,37	0,2	392	0,78	0,3	16	0,02	0,0	654	1,17	0,5	177	0,25	0,1	Februar
255	0,38	0,2	494	0,91	0,4	48	0,05	0,0	797	1,34	0,5	221	0,31	0,1	März
247	0,42	0,1	513	0,94	0,3	32	0,05	0,0	792	1,41	0,5	116	0,17	0,1	April
247	0,31	0,1	455	0,84	0,3	24	0,03	0,0	726	1,18	0,5	133	0,19	0,1	Mai
112	0,18	0,1	316	0,58	0,2	8	0,02	0,0	436	0,78	0,3	98	0,15	0,1	Juni
99	0,17	0,1	303	0,58	0,2	11	0,02	0,0	413	0,77	0,3	140	0,23	0,1	Juli
222	0,36	0,1	310	0,63	0,2	5	0,00	0,0	537	0,99	0,3	165	0,26	0,1	August
365	0,52	0,2	372	0,77	0,3	8	0,03	0,0	745	1,32	0,5	154	0,21	0,1	September
366	0,52	0,2	425	0,87	0,3	4	0,02	0,0	795	1,41	0,5	127	0,18	0,1	Oktober
328	0,51	0,2	494	1,07	0,4	24	0,04	0,0	846	1,62	0,6	155	0,22	0,1	November
362	0,81	0,2	385	0,84	0,2	4	0,01	0,0	751	1,66	0,5	175	0,26	0,1	Dezember
353	0,59	0,2	430	0,95	0,4	15	0,03	0,0	798	1,57	0,6	185	0,28	0,1	1958 Januar
275	0,50	0,2	369	0,80	0,3	3	0,01	0,0	647	1,31	0,5	140	0,21	0,1	Februar
308	0,56	0,1	412	0,85	0,3	10	0,01	0,0	730	1,42	0,5	184	0,27	0,1	März
282	0,52	0,2	371	0,79	0,3	5	0,01	0,0	658	1,32	0,5	109	0,16	0,1	April
229	0,39	0,1	395	0,85	0,3	3	0,01	0,0	627	1,25	0,5	150	0,22	0,1	Mai
217	0,43	0,2	252	0,50	0,2	12	0,01	0,0	481	0,94	0,4	119	0,20	0,1	Juni
180	0,35	0,1	236	0,49	0,2	2	0,01	0,0	418	0,85	0,3	114	0,21	0,1	Juli
280	0,49	0,2	221	0,51	0,2	3	0,02	0,0	504	1,02	0,4	100	0,16	0,1	August
257	0,45	0,2	267	0,61	0,2	5	0,01	0,0	529	1,07	0,4	134	0,21	0,1	September
342	0,59	0,2	337	0,82	0,3	93	0,05	0,0	772	1,46	0,5	142	0,21	0,1	Oktober
321	0,47	0,2	448	1,09	0,4	2	0,01	0,0	771	1,57	0,6	134	0,21	0,1	November
315	0,77	0,2	304	0,74	0,2	-	-	-	619	1,51	0,4	161	0,26	0,1	Dezember

noch: 4. Monatliche Einnahmen und Ausgaben je Haushalt nach  
2- und 3- Personen-Haushalte

Zeitraum	69 b			70			69 und 70			66 - 70			28 - 70	
	Sonstige Fischdauerwaren			Sonstige Fischwaren und Fischgerichte			Fischwaren und Fischdauerwaren			Fische insgesamt			Nahrungsmittel tierischen Ursprungs insgesamt	
	g	DM	vH	g	DM	vH	g	DM	vH	g	DM	vH	DM	vH
1952	335	0,70	0,4	17	0,05	0,0	530	0,94	0,6	1 237	1,73	1,1	40,66	25,3
1953	364	0,82	0,4	24	0,06	0,0	556	1,06	0,6	1 188	1,89	1,1	45,91	25,2
1954	446	0,99	0,5	19	0,06	0,0	650	1,26	0,6	1 278	2,17	1,1	49,98	25,8
1955	465	1,06	0,5	26	0,07	0,0	656	1,33	0,6	1 252	2,23	1,1	53,96	25,7
1956	460	1,16	0,5	39	0,11	0,1	671	1,50	0,6	1 397	2,71	1,2	60,36	26,1
1957	389	1,07	0,4	33	0,10	0,0	580	1,40	0,5	1 261	2,64	1,0	65,60	24,4
1958	404	1,19	0,4	34	0,12	0,0	577	1,53	0,5	1 207	2,80	1,0	68,77	24,7
1956 I. Viertelj.	579	1,31	0,6	41	0,12	0,1	813	1,68	0,8	1 637	2,99	1,4	59,09	27,1
II. "	373	1,02	0,5	48	0,12	0,1	535	1,29	0,6	1 187	2,34	1,0	60,80	27,4
III. "	372	0,99	0,4	28	0,07	0,0	559	1,28	0,6	1 154	2,24	1,0	57,43	25,2
IV. "	516	1,33	0,5	39	0,13	0,1	775	1,75	0,7	1 607	3,24	1,3	64,13	25,0
1957 I. Viertelj.	471	1,22	0,5	52	0,14	0,1	733	1,66	0,7	1 446	2,90	1,2	61,20	26,3
II. "	342	0,98	0,4	24	0,08	0,0	482	1,23	0,5	1 133	2,35	0,9	66,21	24,5
III. "	315	0,85	0,3	17	0,06	0,0	485	1,14	0,4	1 050	2,17	0,8	64,49	23,4
IV. "	428	1,23	0,4	39	0,14	0,0	619	1,59	0,5	1 417	3,15	1,1	70,47	23,9
1958 I. Viertelj.	496	1,46	0,6	39	0,13	0,1	705	1,84	0,7	1 430	3,28	1,2	67,70	25,8
II. "	340	0,97	0,4	20	0,07	0,0	486	1,23	0,5	1 075	2,40	0,9	69,05	25,6
III. "	303	0,92	0,3	29	0,10	0,0	448	1,21	0,4	931	2,19	0,8	65,99	23,7
IV. "	478	1,43	0,5	48	0,19	0,1	672	1,85	0,6	1 393	3,36	1,1	72,32	23,7
1956 Januar	551	1,20	0,6	29	0,09	0,0	774	1,53	0,8	1 543	2,79	1,4	54,64	26,9
Februar	609	1,26	0,6	46	0,12	0,1	850	1,63	0,8	1 564	2,72	1,3	53,21	26,1
Marz	578	1,46	0,6	49	0,14	0,1	818	1,85	0,8	1 808	3,45	1,4	69,50	28,0
April	393	1,09	0,5	39	0,10	0,1	584	1,39	0,7	1 290	2,52	1,2	57,43	28,0
Mai	396	1,06	0,5	35	0,09	0,0	504	1,24	0,6	1 098	2,15	1,0	61,13	28,4
Juni	330	0,92	0,4	71	0,18	0,1	519	1,26	0,5	1 175	2,39	1,0	63,80	25,9
Juli	287	0,84	0,4	23	0,07	0,0	430	1,09	0,5	849	1,83	0,8	55,05	23,4
August	445	1,13	0,5	40	0,09	0,0	632	1,42	0,6	1 290	2,44	1,1	58,42	25,4
September	384	1,01	0,5	20	0,06	0,0	613	1,35	0,6	1 322	2,48	1,1	58,88	27,0
Oktober	469	1,21	0,5	20	0,06	0,0	688	1,55	0,7	1 553	3,01	1,3	60,20	25,2
November	552	1,28	0,6	40	0,12	0,1	820	1,69	0,8	1 759	3,27	1,5	59,62	26,8
Dezember	528	1,50	0,5	57	0,20	0,1	819	2,00	0,6	1 511	3,43	1,1	72,48	23,5
1957 Januar	490	1,27	0,6	45	0,14	0,1	768	1,74	0,8	1 456	2,94	1,3	59,43	26,0
Februar	518	1,25	0,6	77	0,20	0,1	772	1,70	0,8	1 426	2,87	1,3	59,40	26,5
Marz	405	1,14	0,5	35	0,09	0,0	661	1,54	0,6	1 458	2,88	1,2	64,87	26,5
April	357	1,04	0,4	19	0,05	0,0	492	1,26	0,4	1 284	2,67	0,9	69,04	23,7
Mai	375	1,05	0,4	44	0,15	0,1	552	1,39	0,5	1 278	2,57	1,0	64,52	25,3
Juni	225	0,86	0,3	9	0,04	0,0	402	1,05	0,4	838	1,83	0,7	65,07	24,6
Juli	243	0,64	0,2	10	0,03	0,0	393	0,90	0,3	806	1,67	0,6	63,97	22,9
August	295	0,79	0,3	15	0,06	0,0	475	1,11	0,4	1 012	2,10	0,7	66,73	23,2
September	407	1,12	0,4	25	0,08	0,0	586	1,41	0,5	1 331	2,73	1,1	62,82	24,2
Oktober	440	1,24	0,5	38	0,14	0,1	605	1,56	0,6	1 400	2,97	1,1	66,22	24,5
November	395	1,06	0,4	34	0,12	0,0	584	1,40	0,5	1 430	3,02	1,1	69,25	26,1
Dezember	449	1,40	0,4	46	0,16	0,0	670	1,82	0,5	1 421	3,48	1,0	75,92	21,7
1958 Januar	492	1,11	0,5	43	0,12	0,0	720	1,84	0,7	1 518	3,41	1,3	67,68	25,5
Februar	510	1,53	0,6	30	0,10	0,1	680	1,84	0,7	1 327	3,15	1,3	64,12	26,0
Marz	486	1,40	0,5	44	0,16	0,1	714	1,83	0,7	1 444	3,25	1,2	71,30	25,9
April	427	1,20	0,4	17	0,07	0,0	553	1,43	0,5	1 211	2,75	1,0	70,73	26,2
Mai	271	0,83	0,3	14	0,05	0,0	435	1,10	0,4	1 062	2,35	0,9	71,44	26,1
Juni	321	0,88	0,3	30	0,09	0,0	470	1,17	0,4	951	2,11	0,8	65,04	24,7
Juli	226	0,69	0,2	40	0,13	0,0	380	1,03	0,4	798	1,88	0,7	64,68	22,5
August	320	0,98	0,3	19	0,07	0,0	439	1,21	0,4	943	2,23	0,8	67,32	24,0
September	363	1,08	0,4	28	0,10	0,0	525	1,39	0,5	1 054	2,46	0,9	65,98	24,6
Oktober	510	1,43	0,5	46	0,16	0,1	698	1,80	0,6	1 470	3,26	1,1	70,99	24,5
November	420	1,19	0,4	42	0,18	0,1	596	1,58	0,6	1 367	3,15	1,2	67,05	25,0
Dezember	504	1,66	0,5	56	0,22	0,1	721	2,14	0,6	1 340	3,65	1,0	78,89	22,1

Einzelpositionen des Verzeichnisses der Waren und Leistungen  
einer unteren Verbrauchergruppe

71			72			73			71-73			74 und 75			Zeitraum	
Roggen-, Grau-, Misch- und Schwarzbrot			Weißbrot und Weizenkleingeback			Sonstiges Backwerk			Brot und Backwaren insgesamt			Mehl aus Brotgetreide				
g	DM	vH	g	DM	vH	g	DM	vH	g	DM	vH	g	DM	vH		
13 752	7,73	4,8	3 196	3,28	2,0	497	1,50	0,9	17 445	12,51	7,8	2 828	2,24	1,4	1952	
12 919	8,46	4,6	3 153	3,27	1,8	582	1,87	1,0	16 654	13,60	7,4	2 624	2,03	1,1	1953	
12 210	8,32	4,3	3 341	3,50	1,8	616	1,99	1,0	16 167	13,81	7,1	2 716	2,09	1,1	1954	
11 714	8,38	3,9	3 589	3,92	1,9	729	2,46	1,2	16 032	14,76	7,0	2 639	2,09	1,0	1955	
11 870	8,72	3,8	3 423	3,99	1,7	778	2,69	1,2	16 071	15,40	6,7	2 715	2,18	0,9	1956	
11 016	8,56	3,2	3 490	4,56	1,7	903	3,30	1,2	15 409	16,42	6,1	2 557	2,07	0,8	1957	
10 859	9,17	3,3	3 058	4,31	1,5	878	3,36	1,2	14 795	16,84	6,0	2 406	2,10	0,8	1958	
12 121	8,89	4,1	3 532	3,98	1,8	711	2,31	1,1	16 364	15,18	6,9	2 533	2,03	0,9	1956 I. Viertelj.	
11 922	8,76	3,9	3 698	4,26	1,9	760	2,73	1,2	16 380	15,75	7,1	2 431	1,99	0,9	II. "	
11 781	8,70	3,8	3 214	3,84	1,7	720	2,33	1,0	15 715	14,87	6,5	2 582	2,07	0,9	III. "	
11 654	8,54	3,3	3 247	3,87	1,5	923	3,39	1,3	15 824	15,80	6,2	3 316	2,61	1,0	IV. "	
11 135	8,39	3,6	3 407	4,26	1,8	773	2,70	1,2	15 315	15,35	6,6	2 444	1,98	0,8	1957 I. Viertelj.	
11 062	8,65	3,2	3 586	4,75	1,8	933	3,45	1,3	15 581	16,85	6,2	2 645	2,13	0,8	II. "	
11 079	8,68	3,1	3 717	4,92	1,8	859	3,09	1,1	15 655	16,69	6,1	2 304	1,85	0,7	III. "	
10 786	8,52	2,9	3 251	4,29	1,5	1 047	3,97	1,3	15 084	16,78	5,7	2 831	2,31	0,8	IV. "	
10 578	8,90	3,4	3 156	4,38	1,7	822	3,05	1,2	14 556	16,33	6,2	2 324	1,99	0,8	1958 I. Viertelj.	
10 838	9,13	3,4	3 044	4,22	1,6	878	3,34	1,2	14 760	16,69	6,2	2 404	2,11	0,8	II. "	
10 903	9,22	3,3	3 042	4,38	1,6	763	2,94	1,1	14 708	16,54	5,9	2 377	2,07	0,7	III. "	
11 115	9,40	3,1	2 991	4,27	1,4	1 050	4,10	1,3	15 156	17,77	5,8	2 519	2,22	0,7	IV. "	
11 997	8,77	4,3	3 473	3,80	1,9	582	1,97	1,0	16 052	14,54	7,1	2 072	1,66	0,8	1956 Januar	
11 899	8,70	4,2	3 323	3,78	1,9	691	2,21	1,1	15 913	14,69	7,2	2 520	2,01	1,0	Februar	
12 467	9,20	3,7	3 799	4,37	1,8	859	2,76	1,1	17 125	16,33	6,6	3 006	2,41	1,0	März	
11 157	8,20	4,0	3 482	3,99	1,9	753	2,88	1,4	15 392	15,07	7,4	2 006	1,71	0,8	April	
12 144	8,90	4,1	3 665	4,21	2,0	745	2,68	1,2	16 554	15,79	7,3	2 510	2,02	0,9	Mai	
12 464	9,18	3,7	3 947	4,58	1,9	783	2,63	1,1	17 194	16,39	6,7	2 777	2,24	0,9	Juni	
11 525	8,57	3,6	3 191	3,76	1,6	752	2,41	1,0	15 468	14,74	6,2	2 343	1,88	0,8	Juli	
12 090	8,92	3,9	3 224	3,86	1,7	738	2,44	1,1	16 052	15,22	6,6	2 800	2,24	1,0	August	
11 729	8,62	3,9	3 226	3,89	1,8	669	2,15	1,0	15 624	14,66	6,7	2 602	2,08	1,0	September	
12 472	9,10	3,8	3 216	3,81	1,6	731	2,43	1,0	16 419	15,34	6,4	2 811	2,23	0,9	Oktober	
11 544	8,49	3,8	3 087	3,74	1,7	714	2,68	1,2	15 345	14,91	6,7	3 016	2,40	1,1	November	
10 945	8,04	2,6	3 439	4,06	1,3	1 324	5,05	1,6	15 708	17,15	5,5	4 120	3,22	1,0	Dezember	
11 379	8,48	3,7	3 340	4,10	1,8	689	2,30	1,0	15 408	14,88	6,5	2 406	1,94	0,8	1957 Januar	
10 641	7,96	3,5	3 349	4,15	1,9	776	2,58	1,2	14 766	14,69	6,6	2 380	1,92	0,9	Februar	
11 386	8,73	3,6	3 533	4,53	1,9	853	3,23	1,3	15 772	16,49	6,7	2 547	2,07	0,8	März	
10 860	8,44	2,9	3 504	4,73	1,6	974	3,98	1,4	15 428	17,15	5,9	2 575	2,10	0,7	April	
11 483	9,02	3,5	3 507	4,65	1,8	844	2,89	1,1	15 834	16,56	6,5	2 792	2,19	0,9	Mai	
10 844	8,50	3,2	3 658	4,86	1,8	981	3,47	1,3	15 483	16,83	6,4	2 570	2,11	0,8	Juni	
11 261	8,80	3,1	3 808	5,03	1,8	873	3,17	1,1	15 942	17,00	6,1	2 403	1,91	0,7	Juli	
11 543	9,03	3,1	4 018	5,34	1,9	879	3,08	1,1	16 440	17,45	6,1	2 285	1,84	0,6	August	
10 434	8,20	3,2	3 325	4,40	1,7	826	3,01	1,2	14 585	15,61	6,0	2 225	1,81	0,7	September	
11 074	8,67	3,2	3 355	4,44	1,6	810	2,82	1,0	15 239	15,93	5,9	2 424	1,99	0,7	Oktober	
11 124	8,79	3,3	3 350	4,41	1,7	911	3,27	1,2	15 385	16,47	6,2	2 843	2,30	0,9	November	
10 159	8,10	2,3	3 048	4,03	1,2	1 421	5,82	1,7	14 628	17,95	5,1	3 228	2,65	0,8	Dezember	
10 853	9,10	3,4	3 049	4,23	1,6	692	2,51	0,9	14 594	15,84	6,0	2 253	1,91	0,7	1958 Januar	
9 993	8,41	3,4	3 077	4,24	1,7	847	3,18	1,3	13 917	15,83	6,4	2 276	1,97	0,8	Februar	
10 889	9,19	3,3	3 342	4,67	1,7	926	3,47	1,3	15 157	17,33	6,3	2 443	2,11	0,8	März	
10 909	9,18	3,4	2 918	4,05	1,5	918	3,43	1,3	14 745	16,66	6,2	2 833	2,43	0,9	April	
11 048	9,28	3,4	3 307	4,46	1,6	892	3,49	1,3	15 247	17,23	6,3	2 330	2,05	0,7	Mai	
10 558	8,93	3,4	2 908	4,15	1,6	825	3,11	1,2	14 291	16,19	6,1	2 049	1,85	0,7	Juni	
11 025	9,32	3,2	3 109	4,42	1,5	804	3,15	1,1	14 938	16,89	5,9	2 051	1,79	0,6	Juli	
11 094	9,37	3,3	3 150	4,52	1,6	809	3,01	1,1	15 053	16,90	6,0	2 519	2,23	0,8	August	
10 591	8,98	3,3	2 866	4,20	1,6	675	2,67	1,0	14 132	15,85	5,9	2 562	2,19	0,8	September	
11 543	9,79	3,4	3 087	4,40	1,5	776	2,98	1,0	15 406	17,17	5,9	2 539	2,23	0,8	Oktober	
10 797	9,17	3,4	2 999	4,29	1,6	902	3,35	1,2	14 698	16,81	6,3	2 236	1,98	0,7	November	
11 006	9,23	2,6	2 886	4,12	1,2	1 473	5,97	1,7	15 365	19,32	5,4	2 780	2,46	0,7	Dezember	

noch: 4. Monatliche Einnahmen und Ausgaben je Haushalt nach  
2- und 3-Personen-Haushalte

Zeitraum	76			77			78			79 a			79 b		
	Grieß			Maiserzeugnisse			Reis			Hafererzeugnisse			Gerstenerzeugnisse		
	g	DM	vH	g	DM	vH	g	DM	vH	g	DM	vH	g	DM	vH
1952	264	0,24	0,1	37	0,07	0,0	336	0,51	0,3	192	0,26	0,2	59	0,06	0,0
1953	225	0,21	0,1	32	0,06	0,0	290	0,51	0,3	163	0,22	0,1	56	0,06	0,0
1954	211	0,20	0,1	38	0,08	0,0	331	0,54	0,3	216	0,31	0,2	55	0,06	0,0
1955	199	0,19	0,1	40	0,08	0,0	432	0,52	0,2	210	0,31	0,1	56	0,06	0,0
1956	189	0,18	0,1	37	0,08	0,0	399	0,46	0,2	221	0,32	0,1	51	0,05	0,0
1957	167	0,16	0,1	39	0,09	0,0	377	0,43	0,2	242	0,35	0,1	49	0,05	0,0
1958	156	0,16	0,1	37	0,08	0,0	444	0,50	0,2	237	0,36	0,1	54	0,06	0,0
1956 I. Viertelj.	193	0,19	0,1	37	0,08	0,0	428	0,49	0,2	222	0,33	0,2	61	0,06	0,0
II. "	183	0,18	0,1	37	0,07	0,0	397	0,45	0,2	219	0,33	0,1	42	0,04	0,0
III. "	185	0,18	0,1	36	0,08	0,0	369	0,42	0,2	224	0,32	0,1	35	0,04	0,0
IV. "	194	0,18	0,1	38	0,08	0,0	401	0,46	0,2	221	0,31	0,1	68	0,08	0,0
1957 I. Viertelj.	155	0,15	0,1	34	0,07	0,0	349	0,39	0,2	247	0,35	0,1	56	0,06	0,0
II. "	161	0,16	0,1	48	0,11	0,0	371	0,43	0,2	219	0,32	0,1	42	0,05	0,0
III. "	190	0,18	0,1	37	0,08	0,0	392	0,43	0,2	249	0,37	0,1	43	0,04	0,0
IV. "	163	0,16	0,1	37	0,08	0,0	397	0,46	0,2	254	0,38	0,1	54	0,06	0,0
1958 I. Viertelj.	189	0,18	0,1	34	0,08	0,0	413	0,47	0,2	233	0,35	0,1	67	0,08	0,0
II. "	152	0,16	0,1	40	0,09	0,0	422	0,49	0,2	256	0,39	0,1	48	0,05	0,0
III. "	151	0,16	0,1	37	0,09	0,0	456	0,51	0,2	212	0,31	0,1	45	0,04	0,0
IV. "	134	0,14	0,0	37	0,09	0,0	484	0,52	0,2	246	0,37	0,1	58	0,06	0,0
1956 Januar	212	0,20	0,1	26	0,05	0,0	398	0,46	0,2	232	0,34	0,2	51	0,05	0,0
Februar	166	0,17	0,1	20	0,04	0,0	444	0,50	0,2	253	0,38	0,2	74	0,07	0,0
März	200	0,20	0,1	66	0,15	0,1	441	0,50	0,2	180	0,27	0,1	57	0,06	0,0
April	164	0,16	0,1	26	0,05	0,0	362	0,40	0,2	232	0,36	0,2	43	0,04	0,0
Mai	181	0,18	0,1	51	0,09	0,0	430	0,48	0,2	211	0,32	0,1	41	0,04	0,0
Juni	203	0,20	0,1	34	0,06	0,0	399	0,47	0,2	213	0,32	0,1	41	0,05	0,0
Juli	178	0,17	0,1	42	0,08	0,0	384	0,43	0,2	218	0,32	0,1	40	0,04	0,0
August	220	0,20	0,1	32	0,08	0,0	341	0,41	0,2	204	0,28	0,1	24	0,02	0,0
September	157	0,17	0,1	33	0,07	0,0	381	0,43	0,2	249	0,36	0,2	41	0,05	0,0
Oktober	199	0,19	0,1	22	0,04	0,0	372	0,46	0,2	226	0,31	0,1	72	0,08	0,0
November	213	0,20	0,1	44	0,09	0,0	467	0,53	0,2	219	0,30	0,1	79	0,10	0,1
Dezember	170	0,15	0,1	49	0,12	0,0	365	0,40	0,1	219	0,31	0,1	54	0,05	0,0
1957 Januar	166	0,16	0,1	33	0,07	0,0	368	0,41	0,2	232	0,32	0,1	52	0,05	0,0
Februar	149	0,14	0,1	34	0,07	0,0	338	0,39	0,2	266	0,38	0,2	65	0,07	0,0
März	150	0,15	0,1	36	0,08	0,0	341	0,38	0,2	242	0,35	0,1	51	0,06	0,0
April	164	0,17	0,1	52	0,11	0,0	287	0,34	0,1	235	0,34	0,1	54	0,06	0,0
Mai	149	0,14	0,1	38	0,09	0,0	433	0,49	0,2	244	0,37	0,1	40	0,04	0,0
Juni	170	0,17	0,1	55	0,12	0,0	392	0,46	0,2	177	0,26	0,1	31	0,04	0,0
Juli	232	0,22	0,1	43	0,09	0,0	456	0,49	0,2	260	0,38	0,1	19	0,02	0,0
August	186	0,18	0,1	26	0,05	0,0	360	0,41	0,1	244	0,37	0,1	34	0,04	0,0
September	152	0,14	0,1	42	0,10	0,0	361	0,40	0,2	244	0,36	0,1	76	0,07	0,0
Oktober	163	0,16	0,1	37	0,08	0,0	429	0,50	0,2	301	0,45	0,2	49	0,05	0,0
November	155	0,15	0,1	27	0,06	0,0	411	0,46	0,2	238	0,36	0,1	52	0,06	0,0
Dezember	171	0,16	0,0	47	0,11	0,0	352	0,41	0,1	224	0,32	0,1	61	0,06	0,0
1958 Januar	230	0,22	0,1	27	0,06	0,0	394	0,45	0,2	241	0,36	0,1	75	0,09	0,0
Februar	161	0,16	0,1	41	0,10	0,0	416	0,49	0,2	211	0,32	0,1	73	0,08	0,0
März	176	0,17	0,1	34	0,08	0,0	429	0,47	0,2	248	0,38	0,1	53	0,07	0,0
April	158	0,17	0,1	28	0,06	0,0	419	0,50	0,2	239	0,35	0,1	63	0,07	0,0
Mai	161	0,16	0,1	64	0,14	0,1	443	0,51	0,2	306	0,48	0,2	37	0,04	0,0
Juni	137	0,14	0,1	27	0,06	0,0	405	0,45	0,2	224	0,33	0,1	43	0,05	0,0
Juli	149	0,15	0,1	38	0,08	0,0	458	0,53	0,2	226	0,33	0,1	41	0,04	0,0
August	172	0,19	0,1	34	0,08	0,0	474	0,51	0,2	207	0,31	0,1	43	0,04	0,0
September	131	0,14	0,1	38	0,10	0,0	437	0,50	0,2	203	0,29	0,1	51	0,05	0,0
Oktober	146	0,15	0,1	30	0,08	0,0	441	0,49	0,2	254	0,36	0,1	61	0,07	0,0
November	145	0,15	0,1	30	0,08	0,0	610	0,65	0,2	248	0,37	0,1	64	0,06	0,0
Dezember	112	0,13	0,0	50	0,10	0,0	402	0,43	0,1	237	0,39	0,1	48	0,05	0,0

1) Ohne Suppenpräparate.



Einzelpositionen des Verzeichnisses der Waren und Leistungen  
einer unteren Verbraucherguppe

80			81			82			83			84		74-84			Zeitraum	
Sonstige Mühlenfabrikate			Nudeln und sonstige Teigwaren			Sonstige Nährmittel			Hülsenfrüchte			Suppenpräparate		Nährmittel insgesamt				
g	DM	vH	g	DM	vH	g	DM	vH	g	DM	vH	DM	vH	g <sup>1)</sup>	DM	vH		
98	0,32	0,2	706	0,95	0,6	41	0,05	0,0	321	0,49	0,3	0,65	0,4	4 882	5,84	3,7	1952	
95	0,32	0,2	691	0,94	0,5	37	0,05	0,0	295	0,47	0,3	0,77	0,4	4 508	5,64	3,1	1953	
117	0,39	0,2	688	0,95	0,5	45	0,06	0,0	321	0,51	0,3	0,85	0,4	4 738	6,04	3,1	1954	
110	0,38	0,2	617	0,90	0,4	50	0,07	0,0	323	0,48	0,2	0,88	0,4	4 676	5,96	2,8	1955	
98	0,35	0,2	601	0,91	0,4	55	0,09	0,0	345	0,50	0,2	0,98	0,4	4 711	6,10	2,6	1956	
101	0,41	0,2	520	0,88	0,3	65	0,12	0,0	288	0,42	0,2	1,01	0,4	4 405	5,99	2,2	1957	
89	0,37	0,1	522	0,93	0,3	68	0,12	0,0	272	0,39	0,1	1,06	0,4	4 285	6,13	2,2	1958	
100	0,34	0,2	662	1,00	0,5	54	0,08	0,1	516	0,72	0,3	1,01	0,5	4 806	6,33	2,9	1956 I. Viertelj.	
106	0,40	0,2	621	0,93	0,4	55	0,09	0,0	302	0,43	0,2	0,94	0,4	4 393	5,85	2,6	II. "	
99	0,35	0,2	554	0,85	0,4	52	0,09	0,0	170	0,26	0,1	0,93	0,4	4 306	5,59	2,5	III. "	
88	0,31	0,1	566	0,88	0,3	57	0,09	0,0	393	0,58	0,2	1,05	0,4	5 342	6,63	2,6	IV. "	
88	0,32	0,1	567	0,95	0,4	55	0,09	0,0	426	0,61	0,3	0,96	0,4	4 421	5,93	2,5	1957 I. Viertelj.	
123	0,52	0,2	562	0,93	0,3	67	0,11	0,0	268	0,39	0,1	1,04	0,4	4 506	6,19	2,3	II. "	
110	0,46	0,2	476	0,80	0,3	74	0,13	0,0	147	0,23	0,1	0,97	0,4	4 022	5,54	2,0	III. "	
84	0,33	0,1	475	0,83	0,3	62	0,13	0,0	312	0,45	0,2	1,07	0,4	4 669	6,26	2,1	IV. "	
87	0,35	0,1	555	0,98	0,4	62	0,13	0,1	391	0,56	0,2	1,19	0,5	4 355	6,36	2,4	1958 I. Viertelj.	
108	0,43	0,2	533	0,97	0,4	59	0,10	0,0	248	0,36	0,1	1,05	0,4	4 270	6,20	2,3	II. "	
82	0,34	0,1	516	0,89	0,3	80	0,13	0,1	162	0,22	0,1	0,91	0,3	4 118	5,67	2,0	III. "	
79	0,34	0,1	484	0,88	0,3	72	0,14	0,0	286	0,41	0,1	1,12	0,4	4 399	6,29	2,1	IV. "	
96	0,31	0,2	613	0,91	0,4	68	0,10	0,1	507	0,70	0,3	0,93	0,5	4 275	5,71	2,8	1956 Januar	
100	0,32	0,2	644	0,96	0,5	49	0,07	0,0	547	0,77	0,4	0,95	0,5	4 817	6,24	3,1	Februar	
105	0,39	0,2	728	1,12	0,5	45	0,08	0,0	493	0,70	0,3	1,15	0,5	5 321	7,03	2,9	März	
85	0,31	0,2	541	0,83	0,4	56	0,09	0,0	369	0,51	0,2	0,93	0,5	3 884	5,39	2,6	April	
123	0,47	0,2	692	1,01	0,5	45	0,07	0,0	289	0,41	0,2	0,94	0,4	4 573	6,03	2,8	Mai	
110	0,41	0,2	631	0,94	0,4	65	0,10	0,0	248	0,36	0,1	0,96	0,4	4 721	6,11	2,5	Juni	
104	0,37	0,2	558	0,86	0,4	61	0,12	0,1	136	0,20	0,1	0,90	0,4	4 064	5,37	2,3	Juli	
108	0,38	0,2	590	0,91	0,4	63	0,10	0,0	157	0,24	0,1	1,01	0,4	4 539	5,87	2,6	August	
85	0,29	0,1	513	0,78	0,4	32	0,06	0,0	217	0,33	0,2	0,88	0,4	4 310	5,50	2,5	September	
104	0,36	0,2	545	0,82	0,3	65	0,11	0,0	365	0,54	0,2	1,04	0,4	4 781	6,18	2,6	Oktober	
80	0,27	0,1	628	0,97	0,4	62	0,10	0,1	508	0,76	0,3	1,11	0,5	5 316	6,83	3,1	November	
81	0,29	0,1	524	0,85	0,3	44	0,07	0,0	306	0,45	0,1	1,00	0,3	5 932	6,91	2,2	Dezember	
83	0,27	0,1	628	1,06	0,5	45	0,07	0,0	430	0,63	0,3	0,96	0,4	4 443	5,94	2,6	1957 Januar	
70	0,29	0,1	565	0,93	0,4	74	0,11	0,1	490	0,69	0,3	0,91	0,4	4 431	5,90	2,6	Februar	
112	0,41	0,2	509	0,85	0,3	45	0,10	0,0	359	0,51	0,2	1,02	0,4	4 392	5,98	2,4	März	
124	0,48	0,2	547	0,92	0,3	69	0,11	0,0	333	0,48	0,2	0,97	0,3	4 440	6,08	2,1	April	
108	0,44	0,2	595	0,98	0,4	69	0,13	0,1	295	0,43	0,2	1,10	0,4	4 763	6,40	2,5	Mai	
138	0,64	0,2	545	0,90	0,3	62	0,10	0,0	175	0,26	0,1	1,04	0,4	4 315	6,10	2,3	Juni	
138	0,60	0,2	481	0,80	0,3	74	0,11	0,0	72	0,12	0,0	0,85	0,3	4 178	5,59	2,0	Juli	
103	0,43	0,1	502	0,85	0,3	72	0,13	0,0	160	0,27	0,1	1,02	0,4	3 972	5,59	1,9	August	
88	0,35	0,1	445	0,76	0,3	77	0,16	0,1	210	0,30	0,1	1,03	0,4	3 920	5,48	2,1	September	
96	0,37	0,1	506	0,86	0,3	67	0,13	0,1	249	0,35	0,1	1,14	0,4	4 321	6,08	2,3	Oktober	
89	0,37	0,1	439	0,75	0,3	69	0,15	0,1	323	0,46	0,2	1,10	0,4	4 646	6,22	2,3	November	
68	0,26	0,1	481	0,89	0,3	50	0,12	0,0	363	0,53	0,1	0,97	0,3	5 045	6,48	1,9	Dezember	
80	0,33	0,1	547	0,95	0,4	57	0,15	0,1	447	0,65	0,2	1,28	0,5	4 351	6,45	2,5	1958 Januar	
73	0,29	0,1	544	0,99	0,4	60	0,13	0,1	383	0,54	0,2	1,04	0,4	4 238	6,11	2,5	Februar	
107	0,43	0,2	575	1,00	0,4	69	0,12	0,0	343	0,50	0,2	1,24	0,5	4 477	6,57	2,4	März	
106	0,40	0,1	525	0,94	0,3	50	0,09	0,0	306	0,47	0,2	1,17	0,4	4 727	6,65	2,5	April	
118	0,49	0,2	569	1,03	0,4	60	0,10	0,0	266	0,37	0,1	1,05	0,4	4 354	6,42	2,3	Mai	
100	0,41	0,2	504	0,94	0,4	66	0,11	0,0	173	0,25	0,1	0,92	0,3	3 728	5,51	2,1	Juni	
97	0,40	0,1	569	0,96	0,3	104	0,16	0,1	81	0,12	0,0	0,92	0,3	3 814	5,48	1,9	Juli	
87	0,36	0,1	494	0,85	0,3	74	0,11	0,0	119	0,16	0,1	0,94	0,3	4 223	5,78	2,1	August	
62	0,27	0,1	485	0,85	0,3	61	0,11	0,0	285	0,39	0,1	0,88	0,3	4 315	5,77	2,2	September	
75	0,31	0,1	542	0,96	0,3	69	0,14	0,1	297	0,41	0,1	1,08	0,4	4 454	6,28	2,2	Oktober	
76	0,33	0,1	483	0,87	0,3	72	0,13	0,1	262	0,39	0,1	1,04	0,4	4 226	6,05	2,3	November	
85	0,37	0,1	428	0,80	0,2	74	0,14	0,0	299	0,44	0,1	1,23	0,3	4 515	6,54	1,8	Dezember	

noch: 4. Monatliche Einnahmen und Ausgaben je Haushalt nach  
2- und 3-Personen-Haushalte

Zeitraum	85			86			85 und 86			87			88			89			90			91		
	Speiseöl			Pflanzenfette			Öle und andere pflanzliche Fette insgesamt			Kartoffeln			Zwiebeln und Knoblauch			Rüben und andere Wurzelgemüse (ohne Schwarzwurzeln)			Kohl und Kohlrabi (ohne Blumen- und Rosenkohl)			Bohnen		
	g	DM	vH	g	DM	vH	g	DM	vH	g	DM	vH	g	DM	vH	g	DM	vH	g	DM	vH	g	DM	vH
1952	296	0,82	0,5	222	0,52	0,3	518	1,34	0,8	24 631	4,63	2,9	724	0,55	0,3	907	0,51	0,3	2 209	0,82	0,5	390	0,32	0,2
1953	315	0,78	0,4	186	0,44	0,2	501	1,22	0,7	23 981	3,97	2,2	846	0,57	0,3	1 100	0,52	0,3	2 005	0,68	0,4	656	0,40	0,2
1954	330	0,84	0,4	243	0,61	0,3	573	1,45	0,8	24 050	3,79	2,0	843	0,45	0,2	1 092	0,61	0,3	1 760	0,78	0,4	477	0,40	0,2
1955	317	0,76	0,4	202	0,50	0,2	519	1,26	0,6	21 272	3,81	1,8	855	0,55	0,3	980	0,59	0,3	1 658	0,70	0,3	505	0,40	0,2
1956	333	0,86	0,4	226	0,56	0,2	559	1,42	0,6	22 875	4,23	1,8	810	0,61	0,3	1 073	0,70	0,3	1 639	0,82	0,4	463	0,44	0,2
1957	341	0,96	0,4	242	0,61	0,2	583	1,57	0,6	21 095	3,78	1,4	863	0,63	0,2	1 049	0,71	0,3	1 665	0,75	0,3	571	0,49	0,2
1958	420	1,06	0,4	201	0,50	0,2	621	1,56	0,6	21 387	4,02	1,4	898	0,60	0,2	1 117	0,69	0,2	1 614	0,73	0,3	601	0,45	0,2
1956 I. Viertelj.	309	0,74	0,3	229	0,54	0,2	538	1,28	0,6	6 637	1,62	0,7	822	0,74	0,3	822	0,49	0,2	1 308	0,58	0,3	-	-	-
II. "	324	0,82	0,4	221	0,56	0,3	545	1,38	0,6	7 801	2,53	1,2	631	0,52	0,2	588	0,57	0,3	751	0,60	0,3	162	0,20	0,1
III. "	358	0,96	0,4	205	0,51	0,2	563	1,47	0,6	28 793	5,35	2,3	845	0,59	0,3	1 297	0,84	0,4	1 933	1,05	0,5	1 636	1,50	0,7
IV. "	339	0,93	0,4	251	0,62	0,2	590	1,55	0,6	48 268	7,41	2,9	943	0,61	0,2	1 583	0,88	0,3	2 562	1,04	0,4	54	0,06	0,0
1957 I. Viertelj.	289	0,86	0,4	278	0,69	0,3	567	1,55	0,7	6 361	1,53	0,7	810	0,62	0,3	904	0,56	0,2	1 294	0,68	0,3	-	-	-
II. "	364	1,06	0,4	223	0,58	0,2	587	1,64	0,6	7 585	1,99	0,7	723	0,58	0,2	655	0,66	0,2	830	0,55	0,2	122	0,13	0,1
III. "	360	0,99	0,4	224	0,57	0,2	584	1,56	0,6	24 969	4,88	1,8	1 010	0,70	0,3	1 168	0,80	0,3	2 026	0,89	0,3	2 082	1,77	0,6
IV. "	352	0,95	0,3	242	0,60	0,2	594	1,55	0,5	45 465	6,73	2,3	907	0,61	0,2	1 469	0,81	0,3	2 509	0,88	0,3	82	0,03	0,0
1958 I. Viertelj.	366	0,97	0,4	234	0,58	0,2	600	1,55	0,6	7 352	1,41	0,5	771	0,57	0,2	1 079	0,65	0,2	1 610	0,67	0,3	-	-	-
II. "	402	1,05	0,4	185	0,46	0,2	587	1,51	0,6	8 626	2,11	0,8	671	0,52	0,2	619	0,62	0,2	953	0,59	0,2	87	0,10	0,0
III. "	504	1,24	0,4	188	0,46	0,2	692	1,70	0,6	25 256	4,88	1,8	1 048	0,68	0,2	1 204	0,70	0,3	1 643	0,81	0,3	2 233	1,62	0,6
IV. "	408	0,98	0,3	198	0,51	0,2	606	1,49	0,5	44 314	7,69	2,5	1 103	0,62	0,2	1 565	0,81	0,3	2 252	0,85	0,3	88	0,09	0,0
1956 Januar	297	0,72	0,4	255	0,62	0,3	552	1,34	0,7	9 346	1,95	0,9	815	0,61	0,3	1 050	0,55	0,3	1 641	0,56	0,3	-	-	-
Februar	281	0,67	0,3	211	0,51	0,3	492	1,18	0,6	5 445	1,41	0,7	809	0,70	0,3	695	0,43	0,2	1 245	0,57	0,3	-	-	-
März	350	0,84	0,3	221	0,49	0,2	571	1,33	0,5	5 121	1,49	0,6	842	0,90	0,4	721	0,48	0,2	1 038	0,61	0,2	-	-	-
April	244	0,61	0,3	229	0,56	0,3	473	1,17	0,6	5 954	1,74	0,8	687	0,62	0,3	571	0,45	0,2	610	0,37	0,2	-	-	-
Mai	323	0,83	0,4	212	0,55	0,3	535	1,38	0,6	7 048	2,19	1,0	582	0,49	0,2	510	0,52	0,2	367	0,26	0,1	3	0,01	0,0
Juni	406	1,01	0,4	222	0,56	0,2	628	1,57	0,6	10 401	3,67	1,5	625	0,46	0,2	684	0,75	0,3	1 275	1,17	0,5	482	0,58	0,2
Juli	381	0,98	0,4	167	0,42	0,2	548	1,40	0,6	15 033	3,68	1,6	635	0,44	0,2	1 171	0,93	0,4	1 586	0,98	0,4	1 402	1,05	0,4
August	376	1,03	0,5	242	0,59	0,3	618	1,62	0,7	22 214	4,28	1,9	953	0,68	0,3	1 329	0,80	0,3	1 818	0,92	0,4	2 629	2,46	1,1
September	318	0,86	0,4	205	0,51	0,2	523	1,37	0,6	49 131	8,10	3,7	947	0,65	0,3	1 392	0,80	0,4	2 395	1,25	0,6	876	1,00	0,5
Oktober	364	1,02	0,4	240	0,59	0,2	604	1,61	0,7	97 849	14,07	5,9	974	0,60	0,3	2 459	1,27	0,5	2 859	1,23	0,5	163	0,19	0,1
November	390	1,06	0,5	242	0,59	0,3	632	1,65	0,7	35 522	6,06	2,7	1 155	0,70	0,3	1 242	0,68	0,3	3 158	1,09	0,5	-	-	-
Dezember	263	0,72	0,2	272	0,67	0,2	535	1,39	0,5	11 434	2,10	0,7	701	0,52	0,2	1 047	0,68	0,2	1 670	0,81	0,3	-	-	-
1957 Januar	248	0,75	0,3	292	0,72	0,3	540	1,47	0,6	5 550	1,90	0,8	817	0,64	0,3	910	0,54	0,2	1 614	0,85	0,4	-	-	-
Februar	278	0,80	0,4	252	0,62	0,3	530	1,42	0,6	5 915	1,27	0,6	723	0,54	0,2	899	0,57	0,3	1 321	0,71	0,3	-	-	-
März	340	1,02	0,4	289	0,73	0,3	629	1,75	0,7	7 618	1,43	0,6	891	0,67	0,3	903	0,56	0,2	947	0,49	0,2	-	-	-
April	366	1,09	0,4	238	0,61	0,2	604	1,70	0,6	6 886	1,34	0,5	807	0,67	0,2	503	0,40	0,1	625	0,33	0,1	-	-	-
Mai	347	0,98	0,4	221	0,57	0,2	568	1,55	0,6	7 698	1,71	0,7	744	0,62	0,2	691	0,73	0,3	743	0,51	0,2	6	0,01	0,0
Juni	380	1,11	0,4	210	0,55	0,2	590	1,66	0,6	8 171	2,91	1,1	617	0,46	0,2	771	0,84	0,3	1 123	0,82	0,3	351	0,36	0,1
Juli	357	1,04	0,4	187	0,48	0,2	544	1,52	0,6	14 610	3,99	1,4	777	0,55	0,2	1 121	0,91	0,3	2 168	1,04	0,4	2 167	1,69	0,6
August	408	1,08	0,4	248	0,63	0,2	656	1,71	0,6	19 525	4,29	1,5	1 200	0,79	0,3	974	0,65	0,2	1 698	0,75	0,3	3 243	2,84	1,0
September	315	0,85	0,3	238	0,61	0,2	553	1,46	0,6	40 772	6,36	2,5	1 054	0,76	0,3	1 408	0,84	0,3	2 211	0,87	0,3	837	0,77	0,3
Oktober	347	0,97	0,4	212	0,52	0,2	559	1,49	0,6	104 003	15,23	5,6	1 229	0,75	0,3	2 109	1,06	0,4	2 977	1,00	0,4	247	0,27	0,1
November	386	1,03	0,4	237	0,58	0,2	623	1,61	0,6	24 275	3,64	1,4	827	0,60	0,2	1 321	0,78	0,3	2 591	0,85	0,3	-	-	-
Dezember	324	0,86	0,2	276	0,70	0,2	600	1,56	0,4	8 118	1,32	0,4	665	0,48	0,1	978	0,60	0,2	1 960	0,79	0,2	-	-	-
1958 Januar	366	0,99	0,4	257	0,64	0,2	623	1,63	0,6	8 084	1,48	0,6	774	0,60	0,2	995	0,60	0,2	1 742	0,72	0,3	-	-	-
Februar	348	0,91	0,4	263	0,65	0,3	611	1,56	0,6	6 805	1,32	0,5	720	0,53	0,2	1 053	0,61	0,2	1 403	0,59	0,2	-	-	-
März	383	1,02	0,4	181	0,46	0,2	564	1,48	0,5	7 166	1,44	0,5	820	0,57	0,									

Einzelpositionen des Verzeichnisses der Waren und Leistungen  
einer unteren Verbrauchergruppe

92			93			94			95			96			97			98			88-98			Zeitraum
Erbsen			Gurken und Salate			Frische Pilze			Tomaten			Spinat, Melde, Sauerampfer			Rhabarber			Sonstige frische Gemüse			Frische Gemüse insgesamt			
g	DM	vH	g	DM	vH	g	DM	vH	g	DM	vH	g	DM	vH	g	DM	vH	g	DM	vH	g	DM	vH	
90	0,07	0,0	894	0,79	0,5	9	0,02	0,0	433	0,36	0,2	562	0,27	0,2	181	0,05	0,0	795	0,81	0,5	7 194	4,57	2,7	1952
125	0,09	0,1	1 295	0,99	0,5	15	0,02	0,0	565	0,42	0,2	538	0,25	0,1	176	0,06	0,0	900	0,85	0,5	8 221	4,85	2,6	1953
97	0,07	0,0	927	1,00	0,5	23	0,05	0,0	402	0,41	0,2	446	0,28	0,1	160	0,06	0,0	842	0,86	0,4	7 069	4,97	2,6	1954
85	0,07	0,0	1 254	1,22	0,6	17	0,04	0,0	513	0,51	0,2	446	0,29	0,1	176	0,07	0,0	840	0,89	0,4	7 329	5,33	2,5	1955
119	0,10	0,0	1 001	1,09	0,5	19	0,05	0,0	470	0,47	0,2	504	0,26	0,1	199	0,08	0,0	626	0,82	0,4	6 923	5,44	2,4	1956
117	0,10	0,0	1 300	1,40	0,5	8	0,03	0,0	576	0,69	0,3	411	0,27	0,1	155	0,08	0,0	961	1,15	0,4	7 676	6,30	2,3	1957
89	0,08	0,0	1 543	1,39	0,5	12	0,04	0,0	724	0,69	0,2	380	0,26	0,1	211	0,09	0,0	927	1,15	0,4	8 116	6,17	2,2	1958
-	-	-	228	0,38	0,2	-	-	-	14	0,03	0,0	107	0,11	0,1	-	-	-	460	0,57	0,3	3 761	2,90	1,3	1956 I. Viertelj
38	0,05	0,0	1 528	1,81	0,8	2	0,00	0,0	108	0,22	0,1	1 477	0,65	0,3	711	0,28	0,1	491	0,94	0,4	6 487	5,84	2,5	II. "
434	0,33	0,1	1 874	1,65	0,7	61	0,17	0,1	1 534	1,44	0,6	189	0,13	0,1	84	0,03	0,0	731	0,83	0,4	10 618	8,56	3,8	III. "
6	0,01	0,0	376	0,53	0,2	11	0,02	0,0	224	0,20	0,1	245	0,16	0,1	-	-	-	823	0,95	0,4	6 827	4,46	1,7	IV. "
-	-	-	356	0,63	0,3	5	0,03	0,0	22	0,04	0,0	274	0,24	0,1	2	0,00	0,0	942	1,18	0,5	4 609	3,98	1,7	1957 I. Viertelj
96	0,09	0,0	1 697	2,14	0,8	1	0,00	0,0	253	0,54	0,2	924	0,54	0,2	404	0,23	0,1	730	1,23	0,5	6 435	6,69	2,5	II. "
369	0,30	0,1	2 666	2,21	0,8	20	0,06	0,0	1 840	1,98	0,7	198	0,13	0,0	211	0,10	0,0	1 011	0,94	0,3	12 601	9,88	3,5	III. "
3	0,00	0,0	482	0,61	0,2	5	0,01	0,0	191	0,23	0,1	249	0,18	0,1	3	0,00	0,0	1 158	1,27	0,4	7 058	4,63	1,6	IV. "
-	-	-	297	0,59	0,2	-	-	-	26	0,04	0,0	162	0,16	0,1	5	0,01	0,0	942	1,15	0,4	4 892	3,84	1,5	1958 I. Viertelj
49	0,06	0,0	1 590	2,15	0,8	3	0,01	0,0	243	0,54	0,2	863	0,60	0,2	687	0,29	0,1	866	1,39	0,5	6 631	6,87	2,6	II. "
305	0,26	0,1	3 811	2,25	0,8	28	0,10	0,0	2 355	1,92	0,7	213	0,13	0,1	153	0,05	0,0	808	0,85	0,3	13 801	9,37	3,4	III. "
-	-	-	473	0,58	0,2	19	0,06	0,0	273	0,24	0,1	281	0,17	0,1	-	-	-	1 088	1,19	0,4	7 142	4,61	1,5	IV. "
-	-	-	272	0,44	0,2	-	-	-	9	0,01	0,0	191	0,14	0,1	-	-	-	850	0,94	0,5	4 828	3,25	1,6	1956 Januar
-	-	-	161	0,26	0,1	-	-	-	7	0,02	0,0	42	0,04	0,0	-	-	-	324	0,45	0,2	3 283	2,47	1,2	Februar
-	-	-	250	0,45	0,2	-	-	-	27	0,06	0,0	87	0,14	0,1	-	-	-	205	0,32	0,1	3 170	2,96	1,2	März
-	-	-	491	0,97	0,5	-	-	-	6	0,02	0,0	593	0,67	0,3	-	-	-	267	0,39	0,2	3 225	3,49	1,7	April
6	0,01	0,0	1 552	2,11	1,0	-	-	-	13	0,03	0,0	3 224	0,96	0,4	782	0,39	0,2	410	1,01	0,5	7 449	5,79	2,7	Mai
109	0,13	0,1	2 540	2,35	1,0	6	0,01	0,0	305	0,62	0,0	613	0,31	0,1	1 351	0,44	0,2	795	1,41	0,6	8 785	8,23	3,4	Juni
1 051	0,77	0,3	2 335	2,00	0,8	60	0,18	0,1	1 720	1,71	0,7	72	0,05	0,0	145	0,06	0,0	889	1,00	0,4	11 066	9,17	3,9	Juli
223	0,20	0,1	2 098	1,78	0,8	78	0,20	0,1	1 820	1,59	0,7	142	0,12	0,1	76	0,03	0,0	550	0,65	0,3	11 716	9,43	4,1	August
27	0,03	0,0	1 190	1,18	0,5	44	0,12	0,1	1 063	1,03	0,5	352	0,23	0,1	31	0,01	0,0	755	0,84	0,4	9 072	7,14	3,3	September
17	0,02	0,0	531	0,60	0,3	34	0,07	0,0	577	0,51	0,2	417	0,27	0,1	-	-	-	1 084	1,04	0,4	9 115	5,80	2,4	Oktober
-	-	-	348	0,51	0,2	-	-	-	80	0,07	0,0	211	0,14	0,1	-	-	-	736	0,90	0,4	6 930	4,09	1,8	November
-	-	-	249	0,48	0,2	-	-	-	14	0,02	0,0	106	0,08	0,0	-	-	-	649	0,89	0,3	4 436	3,48	1,1	Dezember
-	-	-	187	0,41	0,2	-	-	-	17	0,03	0,0	51	0,07	0,0	-	-	-	894	1,19	0,5	4 490	3,73	1,6	1957 Januar
-	-	-	262	0,53	0,2	-	-	-	11	0,01	0,0	179	0,17	0,1	-	-	-	937	1,24	0,6	4 332	3,77	1,7	Februar
-	-	-	618	0,95	0,4	15	0,09	0,0	38	0,07	0,0	591	0,49	0,2	5	0,01	0,0	995	1,12	0,5	5 003	4,45	1,8	März
-	-	-	1 203	1,79	0,6	-	-	-	47	0,10	0,0	1 174	0,75	0,3	171	0,10	0,0	694	0,88	0,3	5 224	5,02	1,7	April
22	0,03	0,0	1 617	2,09	0,8	2	0,01	0,0	175	0,42	0,2	1 241	0,70	0,3	648	0,34	0,1	492	1,14	0,4	6 381	6,60	2,6	Mai
263	0,23	0,1	2 271	2,55	1,0	-	-	-	536	1,09	0,4	357	0,18	0,1	394	0,24	0,1	1 017	1,70	0,6	7 700	8,47	3,2	Juni
893	0,68	0,2	2 307	2,38	0,9	6	0,03	0,0	2 105	2,64	0,9	84	0,05	0,0	563	0,26	0,1	753	0,84	0,3	12 944	11,07	4,0	Juli
142	0,14	0,1	3 636	2,65	0,9	33	0,10	0,0	2 231	2,05	0,7	124	0,10	0,0	57	0,03	0,0	696	0,74	0,3	14 034	10,84	3,8	August
72	0,07	0,0	2 054	1,60	0,6	22	0,06	0,0	1 185	1,24	0,5	385	0,25	0,1	14	0,00	0,0	1 585	1,25	0,5	10 827	7,71	3,0	September
10	0,01	0,0	645	0,68	0,3	10	0,02	0,0	425	0,47	0,2	373	0,25	0,1	10	0,00	0,0	1 377	1,33	0,5	9 412	5,84	2,2	Oktober
-	-	-	479	0,64	0,2	5	0,02	0,0	118	0,17	0,1	250	0,18	0,1	-	-	-	1 198	1,28	0,5	6 789	4,52	1,7	November
-	-	-	323	0,50	0,1	-	-	-	31	0,04	0,0	125	0,10	0,0	-	-	-	898	1,03	0,3	4 980	3,54	1,0	Dezember
-	-	-	286	0,55	0,2	-	-	-	30	0,05	0,0	174	0,15	0,1	2	0,01	0,0	986	1,20	0,5	4 989	3,88	1,5	1958 Januar
-	-	-	300	0,56	0,2	-	-	-	29	0,05	0,0	124	0,12	0,1	-	-	-	944	1,15	0,5	4 573	3,61	1,5	Februar
-	-	-	306	0,67	0,2	-	-	-	20	0,03	0,0	188	0,22	0,1	13	0,02	0,0	895	1,10	0,4	5 115	4,04	1,5	März
-	-	-	736	1,43	0,5	1	0,01	0,0	53	0,09	0,0	689	0,76	0,3	23	0,02	0,0	792	0,97	0,4	4 679	4,83	1,8	April
4	0,00	0,0	1 568	2,45	0,9	2	0,01	0,0	83	0,20	0,1	1 355	0,75	0,3	985	0,47	0,2	873	1,66	0,6	6 763	7,10	2,6	Mai
144	0,18	0,1	2 467	2,56	1,0	5	0,01	0,0	594	1,33	0,5	545	0,28	0,1	1 052	0,39	0,1	933	1,53	0,6	8 449	8,63	3,3	Juni
616	0,52	0,2	3 086	2,34	0,8	15	0,05	0,0	2 340	2,22	0,8	159	0,10	0,0	430	0,15	0,1	863	0,95	0,3	13 227	10,21	3,6	Juli
283	0,25	0,1	4 903	2,69	1,0	55																		

Zeitraum	99 und 100			101			88 – 101			102			103			104		
	Trockengemüse (einschl. getrocknete Pilze)			Gemüsekonserven			Gemüse insgesamt			Kernobst			Steinobst			Trauben		
	g	DM	vH	g	DM	vH	g	DM	vH	g	DM	vH	g	DM	vH	g	DM	vH
1952	1	0,00	0,0	737	0,66	0,4	7 932	5,23	3,3	3 074	1,47	0,9	1 437	0,74	0,5	64	0,08	0,1
1953	0	0,00	0,0	816	0,72	0,4	9 037	5,57	3,0	3 227	1,58	0,9	1 524	0,79	0,4	73	0,10	0,1
1954	1	0,00	0,0	1 091	1,06	0,5	8 161	6,03	3,1	3 138	1,61	0,8	1 151	0,76	0,4	100	0,13	0,1
1955	0	0,00	0,0	988	1,11	0,5	8 317	6,44	3,1	2 694	1,59	0,8	981	0,78	0,4	141	0,19	0,1
1956	1	0,00	0,0	1 202	1,27	0,5	8 126	6,71	2,9	3 240	1,98	0,9	1 119	0,88	0,4	231	0,30	0,1
1957	0	0,00	0,0	1 254	1,44	0,5	8 930	7,74	2,9	2 486	2,09	0,8	771	0,94	0,3	230	0,38	0,1
1958	1	0,00	0,0	1 323	1,62	0,6	9 440	7,79	2,8	4 012	2,39	0,9	1 317	1,20	0,4	391	0,47	0,2
1956 I. Viertelj.	–	–	–	2 044	2,08	1,0	5 805	4,98	2,3	2 184	1,55	0,7	–	–	–	6	0,01	0,0
II. "	1	0,01	0,0	1 139	1,28	0,6	7 627	7,13	3,2	1 293	1,10	0,5	167	0,25	0,1	4	0,01	0,0
III. "	–	–	–	414	0,50	0,2	11 032	9,06	4,0	3 501	2,19	1,0	3 092	2,61	1,1	443	0,57	0,2
IV. "	2	0,00	0,0	1 211	1,20	0,5	8 040	5,66	2,2	5 984	3,09	1,2	1 217	0,64	0,2	472	0,62	0,2
1957 I. Viertelj.	0	0,00	0,0	1 589	1,73	0,7	6 198	5,71	2,5	3 275	2,02	0,9	–	–	–	10	0,04	0,0
II. "	0	0,00	0,0	1 093	1,37	0,5	7 528	8,06	3,0	1 823	1,48	0,5	278	0,39	0,1	4	0,02	0,0
III. "	–	–	–	734	0,85	0,3	13 335	10,73	3,8	1 860	1,71	0,6	2 736	3,29	1,2	494	0,77	0,3
IV. "	1	0,01	0,0	1 601	1,81	0,6	8 660	6,45	2,2	2 984	3,13	1,1	68	0,10	0,0	415	0,70	0,2
1958 I. Viertelj.	3	0,00	0,0	1 950	2,30	0,9	6 845	6,14	2,3	1 277	1,73	0,7	2	0,01	0,0	4	0,01	0,0
II. "	1	0,00	0,0	1 389	1,79	0,7	8 021	8,66	3,2	545	0,89	0,3	273	0,40	0,1	12	0,03	0,0
III. "	0	0,00	0,0	520	0,68	0,2	14 321	10,05	3,6	5 383	2,99	1,1	4 181	3,91	1,4	763	0,96	0,3
IV. "	0	0,01	0,0	1 431	1,70	0,6	8 573	6,32	2,1	8 845	3,96	1,3	814	0,47	0,2	783	0,89	0,3
1956 Januar	–	–	–	1 556	1,44	0,7	6 384	4,69	2,3	2 110	1,40	0,7	–	–	–	12	0,03	0,0
Februar	–	–	–	2 064	2,07	1,0	5 347	4,54	2,2	1 691	1,27	0,6	–	–	–	–	–	–
März	–	–	–	2 513	2,73	1,1	5 683	5,69	2,3	2 752	1,98	0,8	–	–	–	5	0,01	0,0
April	1	0,02	0,0	1 933	2,07	1,0	5 159	5,58	2,7	2 371	1,80	0,9	–	–	–	3	0,01	0,0
Mai	–	–	–	999	1,21	0,6	8 448	7,00	3,2	1 121	1,05	0,5	3	0,01	0,0	1	0,01	0,0
Juni	1	0,02	0,0	486	0,56	0,2	9 272	8,81	3,6	386	0,45	0,2	497	0,74	0,3	7	0,02	0,0
Juli	–	–	–	241	0,33	0,1	11 307	9,50	4,0	220	0,26	0,1	2 041	2,46	1,0	3	0,00	0,0
August	–	–	–	365	0,46	0,2	12 081	9,89	4,3	3 125	2,33	1,0	3 005	2,66	1,2	340	0,44	0,2
September	–	–	–	635	0,71	0,3	9 707	7,85	3,6	7 157	3,99	1,8	4 230	2,72	1,2	986	1,26	0,6
Oktober	–	–	–	935	0,93	0,4	10 050	6,73	2,8	8 825	4,13	1,7	3 647	1,90	0,8	1 007	1,25	0,5
November	6	0,01	0,0	1 159	1,10	0,5	8 095	5,20	2,3	5 420	2,78	1,2	5	0,01	0,0	330	0,48	0,2
Dezember	–	–	–	1 539	1,58	0,5	5 975	5,06	1,6	3 707	2,35	0,8	–	–	–	78	0,13	0,0
1957 Januar	–	–	–	1 647	1,73	0,8	6 137	5,46	2,4	3 053	1,83	0,8	–	–	–	3	0,01	0,0
Februar	0	0,01	0,0	1 605	1,74	0,8	5 937	5,52	2,5	3 246	2,02	0,9	–	–	–	2	0,01	0,0
März	–	–	–	1 514	1,72	0,7	6 517	6,17	2,5	3 527	2,21	0,9	–	–	–	26	0,09	0,0
April	–	–	–	1 426	1,77	0,6	6 650	6,79	2,3	2 525	1,82	0,6	–	–	–	6	0,02	0,0
Mai	0	0,01	0,0	1 144	1,40	0,5	7 525	8,01	3,1	2 133	1,74	0,7	32	0,06	0,0	4	0,02	0,0
Juni	–	–	–	709	0,95	0,4	8 409	9,42	3,6	811	0,89	0,3	803	1,12	0,4	1	0,01	0,0
Juli	–	–	–	501	0,73	0,3	13 445	11,80	4,2	798	0,89	0,3	2 258	3,50	1,3	22	0,04	0,0
August	–	–	–	792	0,87	0,3	14 826	11,71	4,1	1 987	1,81	0,6	3 642	4,05	1,4	322	0,56	0,2
September	–	–	–	908	0,96	0,4	11 735	8,67	3,3	2 795	2,44	0,9	2 309	2,33	0,9	1 137	1,70	0,7
Oktober	–	–	–	1 287	1,37	0,5	10 699	7,21	2,7	4 201	3,92	1,5	204	0,29	0,1	966	1,54	0,6
November	–	–	–	1 730	1,96	0,7	8 519	6,48	2,4	2 618	2,86	1,1	–	–	–	218	0,43	0,2
Dezember	3	0,02	0,0	1 785	2,10	0,6	6 768	5,66	1,6	2 134	2,62	0,7	–	–	–	60	0,14	0,0
1958 Januar	–	–	–	1 955	2,33	0,9	6 944	6,21	2,3	1 325	1,69	0,6	3	0,01	0,0	5	0,01	0,0
Februar	9	0,00	0,0	1 755	1,95	0,8	6 337	5,56	2,3	1 321	1,74	0,7	–	–	–	3	0,02	0,0
März	–	–	–	2 139	2,62	1,0	7 254	6,66	2,4	1 185	1,77	0,6	3	0,01	0,0	3	0,01	0,0
April	–	–	–	2 058	2,60	1,0	6 737	7,43	2,7	846	1,28	0,5	–	–	–	7	0,03	0,0
Mai	–	–	–	1 288	1,71	0,6	8 051	8,81	3,2	533	0,91	0,3	16	0,03	0,0	10	0,02	0,0
Juni	2	0,01	0,0	821	1,06	0,4	9 272	9,70	3,7	255	0,47	0,2	802	1,16	0,4	18	0,04	0,0
Juli	0	0,01	0,0	446	0,60	0,2	13 673	10,82	3,8	624	0,77	0,3	2 731	4,14	1,4	39	0,07	0,0
August	–	–	–	451	0,59	0,2	16 874	11,37	4,1	4 408	2,92	1,0	3 424	3,57	1,3	597	0,90	0,3
September	–	–	–	664	0,85	0,3	12 419	7,97	3,0	11 116	5,28	2,0	6 388	4,02	1,5	1 654	1,92	0,7
Oktober	0	0,01	0,0	1 104	1,27	0,4	11 583	7,54	2,6	13 727	5,79	2,0	2 437	1,40	0,5	1 701	1,80	0,6
November	1	0,01	0,0	1 353	1,56	0,6	7 588	5,61	2,1	8 025	3,75	1,4	4	0,01	0,0	540	0,69	0,3
Dezember	0	0,01	0,0	1 837	2,28	0,6	6 546	5,82	1,6	4 784	2,35	0,7	–	–	–	109	0,18	0,1

Einzelpositionen des Verzeichnisses der Waren und Leistungen  
einer unteren Verbrauchergruppe

105			102 – 105			106			107			108			107 und 108			Zeitraum	
Sonstiges Beerenobst			Frisches Obst insgesamt (ohne Südfrüchte)			Dorrobst (ohne Sudfruchte)			Frische Südfrüchte			Gedörrte Südfrüchte			Südfrüchte insgesamt				
g	DM	vH	g	DM	vH	g	DM	vH	g	DM	vH	g	DM	vH	g	DM	vH		
444	0,38	0,2	5 019	2,67	1,7	34	0,08	0,1	698	0,88	0,5	106	0,21	0,1	804	1,09	0,7	1952	
403	0,38	0,2	5 227	2,85	1,6	39	0,08	0,0	1 133	1,30	0,7	123	0,22	0,1	1 256	1,52	0,8	1953	
426	0,38	0,2	4 815	2,88	1,5	43	0,09	0,1	1 283	1,53	0,8	151	0,24	0,1	1 434	1,77	0,9	1954	
500	0,55	0,3	4 316	3,11	1,5	66	0,13	0,1	1 315	1,61	0,8	157	0,27	0,1	1 472	1,88	0,9	1955	
386	0,45	0,2	4 976	3,61	1,6	59	0,14	0,1	1 219	1,58	0,7	129	0,25	0,1	1 348	1,83	0,8	1956	
286	0,47	0,2	3 773	3,88	1,4	64	0,16	0,1	1 704	2,36	0,9	130	0,27	0,1	1 834	2,63	1,0	1957	
574	0,90	0,3	6 294	4,96	1,8	73	0,19	0,1	2 103	2,81	1,0	129	0,30	0,1	2 232	3,11	1,1	1958	
–	–	–	2 190	1,56	0,7	105	0,22	0,1	2 155	2,45	1,1	148	0,27	0,1	2 303	2,72	1,2	1956 I. Viertelj.	
127	0,20	0,1	1 591	1,56	0,7	85	0,21	0,1	1 051	1,51	0,7	120	0,23	0,1	1 171	1,74	0,8	II. "	
1 396	1,58	0,7	8 432	6,95	3,0	20	0,05	0,0	631	0,92	0,4	65	0,13	0,1	696	1,05	0,5	III. "	
20	0,02	0,0	7 693	4,37	1,7	29	0,08	0,0	1 041	1,42	0,6	182	0,38	0,1	1 223	1,80	0,7	IV. "	
–	–	–	3 285	2,06	0,9	80	0,20	0,1	1 989	2,55	1,1	105	0,22	0,1	2 094	2,77	1,2	1957 I. Viertelj.	
471	0,88	0,3	2 576	2,77	1,0	64	0,16	0,1	1 911	2,62	1,0	112	0,23	0,1	2 023	2,85	1,1	II. "	
669	0,99	0,4	5 759	6,76	2,5	45	0,11	0,0	1 029	1,59	0,6	89	0,19	0,1	1 118	1,78	0,6	III. "	
3	0,01	0,0	3 470	3,94	1,3	68	0,18	0,1	1 887	2,66	0,9	214	0,46	0,2	2 101	3,12	1,1	IV. "	
–	–	–	1 283	1,75	0,7	143	0,37	0,1	3 281	4,18	1,6	126	0,28	0,1	3 407	4,46	1,7	1958 I. Viertelj.	
533	1,01	0,4	1 363	2,33	0,9	96	0,25	0,1	2 323	3,43	1,3	117	0,27	0,1	2 440	3,70	1,4	II. "	
1 705	2,52	0,9	12 032	10,38	3,7	18	0,05	0,0	1 136	1,52	0,5	72	0,18	0,1	1 208	1,70	0,6	III. "	
57	0,06	0,0	10 499	5,38	1,8	34	0,09	0,0	1 673	2,11	0,7	200	0,48	0,1	1 873	2,59	0,8	IV. "	
–	–	–	2 122	1,43	0,7	56	0,12	0,1	2 391	2,52	1,2	99	0,17	0,1	2 490	2,69	1,3	1956 Januar	
–	–	–	1 691	1,27	0,6	127	0,25	0,1	1 816	2,11	1,0	130	0,24	0,1	1 946	2,35	1,2	Februar	
–	–	–	2 757	1,99	0,8	133	0,28	0,1	2 258	2,73	1,1	214	0,39	0,2	2 472	3,12	1,3	März	
–	–	–	2 374	1,81	0,9	89	0,22	0,1	1 230	1,65	0,8	116	0,21	0,1	1 346	1,86	0,9	April	
5	0,01	0,0	1 130	1,08	0,5	89	0,21	0,1	1 108	1,61	0,7	150	0,28	0,1	1 258	1,89	0,9	Mai	
375	0,58	0,2	1 265	1,79	0,7	76	0,19	0,1	815	1,28	0,5	95	0,19	0,1	910	1,47	0,6	Juni	
3 040	3,54	1,5	5 304	6,26	2,7	25	0,06	0,0	711	1,12	0,5	53	0,11	0,1	764	1,23	0,5	Juli	
1 071	1,10	0,5	7 541	6,53	2,8	28	0,07	0,0	584	0,87	0,4	75	0,14	0,1	659	1,01	0,4	August	
76	0,11	0,1	12 449	8,08	3,7	7	0,02	0,0	598	0,77	0,4	67	0,13	0,1	665	0,90	0,4	September	
55	0,04	0,0	13 534	7,32	3,1	18	0,05	0,0	602	0,80	0,3	74	0,16	0,1	676	0,96	0,4	Oktober	
–	–	–	5 755	3,27	1,5	43	0,11	0,1	702	0,95	0,4	143	0,29	0,1	845	1,24	0,6	November	
6	0,01	0,0	3 791	2,49	0,8	26	0,08	0,0	1 820	2,51	0,8	328	0,70	0,2	2 148	3,21	1,0	Dezember	
–	–	–	3 056	1,84	0,8	69	0,17	0,1	1 823	2,21	1,0	102	0,22	0,1	1 925	2,43	1,1	1957 Januar	
–	–	–	3 248	2,03	0,9	88	0,21	0,1	2 153	2,78	1,2	118	0,24	0,1	2 271	3,02	1,3	Februar	
–	–	–	3 553	2,30	0,9	82	0,22	0,1	1 992	2,66	1,1	96	0,21	0,1	2 088	2,87	1,2	März	
–	–	–	2 531	1,84	0,6	69	0,16	0,1	2 110	2,89	1,0	120	0,25	0,1	2 230	3,14	1,1	April	
51	0,13	0,1	2 220	1,95	0,8	53	0,14	0,1	1 766	2,49	1,0	101	0,20	0,1	1 867	2,69	1,1	Mai	
1 363	2,52	1,0	2 978	4,54	1,7	69	0,17	0,1	1 856	2,49	0,9	115	0,24	0,1	1 971	2,73	1,0	Juni	
1 710	2,36	0,8	4 788	6,79	2,4	40	0,11	0,0	1 274	1,95	0,7	98	0,20	0,1	1 372	2,15	0,8	Juli	
144	0,22	0,1	6 095	6,64	2,2	52	0,11	0,0	953	1,52	0,5	81	0,18	0,1	1 034	1,70	0,6	August	
154	0,39	0,2	6 395	6,86	2,6	43	0,11	0,0	861	1,30	0,5	88	0,18	0,1	949	1,48	0,6	September	
10	0,02	0,0	5 381	5,77	2,1	56	0,15	0,1	1 161	1,80	0,7	120	0,26	0,1	1 281	2,06	0,8	Oktober	
–	–	–	2 836	3,29	1,2	77	0,20	0,1	1 341	2,09	0,8	171	0,36	0,1	1 512	2,45	0,9	November	
–	–	–	2 194	2,76	0,8	70	0,18	0,1	3 158	4,09	1,2	350	0,77	0,2	3 508	4,86	1,4	Dezember	
–	–	–	1 333	1,71	0,6	124	0,32	0,1	3 344	4,08	1,5	109	0,23	0,1	3 453	4,31	1,6	1958 Januar	
–	–	–	1 324	1,76	0,7	150	0,40	0,2	3 439	4,26	1,7	106	0,24	0,1	3 545	4,50	1,8	Februar	
–	–	–	1 191	1,79	0,7	154	0,39	0,1	3 060	4,19	1,5	164	0,38	0,1	3 224	4,57	1,7	März	
3	0,01	0,0	856	1,32	0,5	131	0,33	0,1	2 936	4,17	1,5	158	0,35	0,1	3 094	4,52	1,7	April	
20	0,04	0,0	579	1,00	0,4	86	0,24	0,1	2 402	3,64	1,3	91	0,22	0,1	2 493	3,86	1,4	Mai	
1 575	2,97	1,1	2 650	4,64	1,8	72	0,19	0,1	1 632	2,48	0,9	103	0,25	0,1	1 735	2,73	1,0	Juni	
4 301	6,57	2,3	7 695	11,55	4,0	33	0,09	0,0	1 330	1,96	0,7	53	0,13	0,0	1 383	2,09	0,7	Juli	
713	0,80	0,3	9 142	8,19	2,9	11	0,04	0,0	1 053	1,44	0,5	78	0,20	0,1	1 131	1,64	0,6	August	
102	0,18	0,1	19 260	11,40	4,2	9	0,03	0,0	1 025	1,15	0,4	86	0,21	0,1	1 111	1,36	0,5	September	
165	0,16	0,1	18 030	9,15	3,2	20	0,06	0,0	1 118	1,28	0,4	91	0,22	0,1	1 209	1,50	0,5	Oktober	
7	0,02	0,0	8 576	4,47	1,7	44	0,12	0,0	1 187	1,48	0,6	181	0,41	0,2	1 368	1,89	0,7	November	
–	–	–	4 893	2,53	0,7	39	0,10	0,0	2 713	3,57	1,0	328	0,80	0,2	3 041	4,37	1,2	Dezember	

Zeitraum	109			110			111			102-111			112			113			114		
	Samen (Schalen)- früchte			Marmeladen und Gelees			Sonstige Obstkonerven			Obst insgesamt			Sirup			Kunsthonig, Malzextrakt			Bienenhonig		
	g	DM	vH	g	DM	vH	g	DM	vH	g	DM	vH	g	DM	vH	g	DM	vH	g	DM	vH
1952	84	0,24	0,1	304	0,51	0,3	17	0,03	0,0	6 262	4,62	2,9	28	0,03	0,0	70	0,14	0,1	58	0,21	0,1
1953	89	0,27	0,1	322	0,52	0,3	20	0,03	0,0	6 953	5,27	2,9	20	0,03	0,0	67	0,13	0,1	80	0,29	0,2
1954	91	0,31	0,2	343	0,55	0,3	35	0,06	0,0	6 761	5,66	2,9	6	0,01	0,0	52	0,10	0,1	115	0,42	0,2
1955	96	0,36	0,2	394	0,64	0,3	25	0,05	0,0	6 369	6,17	3,0	25	0,03	0,0	47	0,09	0,0	132	0,46	0,2
1956	89	0,33	0,1	467	0,82	0,4	66	0,11	0,1	7 005	6,84	3,0	34	0,04	0,0	54	0,10	0,0	137	0,56	0,2
1957	120	0,43	0,2	384	0,75	0,3	195	0,29	0,1	6 370	8,14	3,0	39	0,05	0,0	40	0,07	0,0	170	0,77	0,3
1958	122	0,43	0,2	388	0,81	0,3	163	0,33	0,1	9 272	9,83	3,5	32	0,05	0,0	27	0,05	0,0	220	0,94	0,3
1956 I. Viertelj.	37	0,16	0,1	573	0,90	0,4	61	0,13	0,1	5 269	5,69	2,6	14	0,02	0,0	47	0,09	0,0	168	0,64	0,3
II. "	21	0,11	0,1	564	1,01	0,5	101	0,15	0,1	3 533	4,78	2,2	22	0,03	0,0	39	0,07	0,0	119	0,47	0,2
III. "	12	0,05	0,0	445	0,82	0,4	46	0,06	0,0	9 651	8,98	3,9	44	0,06	0,0	45	0,08	0,0	121	0,50	0,2
IV. "	286	1,02	0,4	287	0,54	0,2	57	0,12	0,1	9 575	7,93	3,1	56	0,07	0,0	83	0,14	0,1	143	0,62	0,2
1957 I. Viertelj.	36	0,11	0,1	375	0,70	0,3	172	0,26	0,1	6 042	6,10	2,6	47	0,06	0,0	48	0,09	0,0	130	0,57	0,2
II. "	38	0,15	0,1	386	0,76	0,3	258	0,35	0,1	5 345	7,04	2,6	47	0,06	0,0	36	0,06	0,0	132	0,59	0,2
III. "	25	0,10	0,0	407	0,80	0,3	153	0,20	0,0	7 507	9,75	3,4	25	0,03	0,0	18	0,03	0,0	211	0,99	0,4
IV. "	381	1,35	0,5	367	0,74	0,2	196	0,33	0,1	6 583	9,66	3,3	37	0,05	0,0	57	0,10	0,1	207	0,94	0,3
1958 I. Viertelj.	53	0,20	0,1	370	0,75	0,3	229	0,45	0,2	5 485	7,98	3,0	24	0,03	0,0	32	0,06	0,0	253	1,07	0,4
II. "	46	0,20	0,1	481	0,97	0,4	262	0,55	0,2	4 688	8,00	3,0	30	0,05	0,0	33	0,05	0,0	193	0,84	0,3
III. "	22	0,09	0,0	414	0,90	0,3	47	0,08	0,0	13 741	13,20	4,7	21	0,03	0,0	13	0,02	0,0	210	0,93	0,3
IV. "	365	1,23	0,4	289	0,61	0,2	114	0,22	0,1	13 174	10,12	3,3	52	0,08	0,0	30	0,06	0,0	222	0,91	0,3
1956 Januar	39	0,13	0,1	489	0,78	0,4	28	0,05	0,0	5 224	5,20	2,6	10	0,02	0,0	35	0,07	0,0	152	0,55	0,3
Februar	26	0,12	0,1	571	0,91	0,4	35	0,08	0,0	4 396	4,98	2,4	23	0,03	0,0	67	0,12	0,1	167	0,64	0,3
März	47	0,22	0,1	659	1,02	0,4	121	0,25	0,1	6 189	6,88	2,8	10	0,02	0,0	40	0,08	0,0	184	0,73	0,3
April	18	0,09	0,0	521	0,88	0,4	94	0,17	0,1	4 442	5,03	2,5	15	0,02	0,0	58	0,10	0,1	137	0,52	0,3
Mai	31	0,17	0,1	611	1,13	0,5	120	0,17	0,1	3 239	4,65	2,2	15	0,02	0,0	31	0,06	0,0	102	0,41	0,2
Juni	14	0,07	0,0	559	1,03	0,4	88	0,12	0,1	2 912	4,67	1,9	36	0,04	0,0	29	0,06	0,0	117	0,48	0,2
Juli	17	0,06	0,0	513	0,91	0,4	75	0,08	0,0	6 698	8,60	3,6	25	0,03	0,0	17	0,03	0,0	104	0,43	0,2
August	8	0,03	0,0	474	0,88	0,4	54	0,06	0,0	8 764	8,58	3,7	65	0,09	0,0	54	0,10	0,0	98	0,42	0,2
September	12	0,07	0,0	349	0,68	0,3	8	0,03	0,0	13 490	9,78	4,5	42	0,06	0,0	65	0,12	0,1	160	0,66	0,3
Oktober	36	0,16	0,1	316	0,58	0,2	21	0,03	0,0	14 601	9,10	3,8	52	0,07	0,0	73	0,13	0,1	136	0,56	0,2
November	166	0,57	0,3	270	0,51	0,2	38	0,08	0,0	7 117	5,78	2,6	50	0,07	0,0	102	0,17	0,1	178	0,81	0,4
Dezember	656	2,34	0,8	275	0,52	0,2	113	0,25	0,1	7 009	8,89	2,9	67	0,08	0,0	74	0,13	0,0	116	0,50	0,2
1957 Januar	53	0,13	0,1	352	0,63	0,3	128	0,25	0,1	5 583	5,45	2,4	39	0,05	0,0	49	0,09	0,0	103	0,41	0,2
Februar	31	0,12	0,1	384	0,75	0,3	163	0,24	0,1	6 185	6,37	2,8	58	0,08	0,0	45	0,08	0,0	154	0,68	0,3
März	24	0,09	0,0	389	0,72	0,3	225	0,28	0,1	6 361	6,48	2,6	43	0,05	0,0	51	0,10	0,0	132	0,63	0,3
April	40	0,15	0,1	348	0,75	0,3	256	0,39	0,1	5 474	6,43	2,2	43	0,06	0,0	41	0,07	0,0	119	0,53	0,2
Mai	42	0,15	0,1	407	0,76	0,3	311	0,36	0,1	4 900	6,05	2,4	69	0,08	0,0	55	0,10	0,0	137	0,62	0,2
Juni	32	0,14	0,1	404	0,78	0,3	206	0,30	0,1	5 660	8,66	3,3	30	0,03	0,0	12	0,02	0,0	140	0,61	0,2
Juli	14	0,05	0,0	430	0,83	0,3	225	0,25	0,1	6 869	10,18	3,6	24	0,03	0,0	14	0,02	0,0	234	1,05	0,4
August	23	0,10	0,0	396	0,79	0,3	151	0,22	0,1	7 751	9,56	3,3	24	0,03	0,0	10	0,01	0,0	171	0,85	0,3
September	37	0,16	0,1	396	0,79	0,3	83	0,14	0,1	7 903	9,54	3,7	27	0,03	0,0	29	0,05	0,0	229	1,06	0,4
Oktober	103	0,38	0,1	376	0,75	0,3	149	0,21	0,1	7 346	9,32	3,4	17	0,03	0,0	44	0,08	0,0	286	1,27	0,5
November	243	0,80	0,3	392	0,80	0,3	197	0,34	0,1	5 257	7,88	3,0	29	0,04	0,0	70	0,13	0,1	136	0,63	0,2
Dezember	798	2,87	0,8	334	0,66	0,2	241	0,44	0,1	7 145	11,77	3,4	66	0,07	0,0	57	0,10	0,0	200	0,92	0,3
1958 Januar	61	0,22	0,1	331	0,65	0,2	216	0,41	0,2	5 518	7,62	2,9	14	0,01	0,0	23	0,04	0,0	221	1,05	0,4
Februar	44	0,17	0,1	369	0,77	0,3	217	0,38	0,2	5 649	7,98	3,2	27	0,04	0,0	40	0,07	0,0	277	1,12	0,5
März	55	0,20	0,1	411	0,82	0,3	255	0,56	0,2	5 290	8,33	3,0	32	0,05	0,0	33	0,06	0,0	262	1,05	0,4
April	72	0,28	0,1	528	1,03	0,4	311	0,63	0,2	4 992	8,11	3,0	30	0,06	0,0	35	0,06	0,0	200	0,90	0,3
Mai	45	0,20	0,1	447	0,91	0,3	331	0,72	0,3	3 981	6,93	2,5	36	0,05	0,0	40	0,06	0,0	224	0,91	0,3
Juni	21	0,11	0,0	467	0,98	0,4	145	0,30	0,1	5 090	8,95	3,4	25	0,04	0,0	24	0,04	0,0	154	0,72	0,3
Juli	36	0,15	0,1	440	0,95	0,3	72	0,12	0,0	9 659	14,95	5,2	31	0,04	0,0	16	0,03	0,0	263	1,13	0,4
August	21	0,09	0,0	396	0,85	0,3	38	0,06	0,0	10 739	10,87	3,9	28	0,04	0,0	12	0,02	0,0	238	1,13	0,4
September	10	0,04	0,0	407	0,89	0,3	31	0,06	0,0	20 828	13,78	5,1	5	0,01	0,0	12	0,02	0,0	129	0,53	0,2
Oktober	93	0,32	0,1	316	0,68	0,2	18	0,04	0,0	19 686	11,75	4,0	17	0,03	0,0	3	0,01	0,0	181	0,81	0,3
November	208	0,68	0,3	313	0,66	0,2	63	0,11	0,0	10 572	7,93	3,0	24	0,03	0,0	30	0,06	0,0	198	0,80	0,3
Dezember	795	2,68	0,7	238	0,50	0,1	260	0,51	0,1	9 266	10,69	3,0	115	0,18	0,1	57	0,10	0,0	287	1,13	0,3

Einzelpositionen des Verzeichnisses der Waren und Leistungen  
einer unteren Verbrauchergruppe

115			116			117			118			112-118			71-118		119		120			Zeitraum
Zucker			Kakao			Schokolade			Andere Süßigkeiten			Zucker und andere Süßwaren insgesamt			Nahrungsmittel pflanzlichen Ursprungs insgesamt		Salz, Essig und Gewürze		Kaffeesurrogate			
g	DM	vH	g	DM	vH	g	DM	vH	g	DM	vH	g	DM	vH	DM	vH	DM	vH	g	DM	vH	
3 103	4,32	2,7	49	0,53	0,2	55	0,7	0,3	80	0,33	0,2	3 443	5,83	3,6	40,00	25,0	0,78	0,5	296	0,59	0,4	1952
3 178	4,39	2,4	55	0,36	0,2	75	0,63	0,4	85	0,35	0,2	3 560	6,18	3,4	41,45	22,7	0,83	0,5	270	0,55	0,3	1953
3 213	4,43	2,3	62	0,46	0,2	76	0,67	0,3	100	0,40	0,2	3 624	6,49	3,3	43,27	22,3	0,81	0,4	268	0,55	0,3	1954
3 230	4,46	2,1	62	0,55	0,3	85	0,79	0,4	109	0,43	0,2	3 690	6,81	3,3	45,21	21,6	0,86	0,4	281	0,59	0,3	1955
3 274	4,11	1,8	64	0,52	0,2	107	0,93	0,4	109	0,42	0,2	3 779	6,68	2,9	47,38	20,5	0,89	0,4	281	0,64	0,3	1956
3 358	4,07	1,5	62	0,46	0,2	137	1,21	0,5	134	0,59	0,2	3 940	7,22	2,7	50,86	19,0	0,94	0,3	263	0,64	0,2	1957
3 572	4,40	1,6	61	0,43	0,2	139	1,32	0,5	154	0,68	0,2	4 205	7,87	2,8	54,04	19,4	1,05	0,4	240	0,62	0,2	1958
2 634	3,66	1,7	66	0,56	0,3	105	0,94	0,4	101	0,40	0,2	3 135	6,31	2,9	41,39	18,9	0,82	0,4	272	0,63	0,3	1956 I. Viertelj. II. " III. " IV. "
3 091	3,79	1,7	71	0,57	0,3	82	0,69	0,3	119	0,44	0,2	3 543	6,06	2,7	43,48	19,6	0,77	0,3	288	0,63	0,3	
3 883	4,71	2,1	51	0,41	0,2	78	0,65	0,3	101	0,38	0,2	4 323	6,79	3,0	52,11	22,8	0,84	0,4	266	0,62	0,3	
3 487	4,27	1,7	67	0,53	0,2	164	1,43	0,6	114	0,47	0,2	4 114	7,53	2,9	52,51	20,5	1,11	0,4	297	0,68	0,3	
2 852	3,47	1,5	56	0,42	0,2	94	0,78	0,3	72	0,26	0,1	3 299	5,65	2,4	41,82	19,0	0,83	0,4	281	0,64	0,3	1957 I. Viertelj.
3 301	4,01	1,5	55	0,39	0,1	136	1,25	0,5	158	0,67	0,2	3 865	7,03	2,6	48,80	18,1	0,82	0,3	262	0,64	0,2	II. "
3 892	4,68	1,7	63	0,47	0,2	104	0,88	0,3	132	0,54	0,2	4 445	7,62	2,8	56,77	20,6	1,02	0,4	258	0,63	0,2	III. "
3 388	4,12	1,4	75	0,55	0,2	212	1,92	0,6	176	0,90	0,3	4 152	8,58	2,9	56,01	19,0	1,07	0,4	249	0,64	0,2	IV. "
3 102	3,76	1,4	54	0,40	0,2	104	0,93	0,4	119	0,49	0,2	3 688	6,74	2,6	46,51	17,7	0,90	0,3	267	0,66	0,3	1958 I. Viertelj.
3 297	4,06	1,5	61	0,44	0,2	127	1,19	0,4	167	0,73	0,3	3 908	7,36	2,7	50,53	18,8	0,91	0,3	233	0,62	0,2	II. "
4 471	5,52	2,0	65	0,43	0,2	101	0,91	0,3	165	0,71	0,3	5 046	8,55	3,1	60,59	21,8	1,19	0,4	231	0,62	0,2	III. "
3 420	4,27	1,4	66	0,45	0,1	225	2,24	0,7	164	0,78	0,3	4 179	8,79	2,9	58,47	19,1	1,18	0,4	230	0,60	0,2	IV. "
2 380	3,29	1,6	55	0,47	0,2	69	0,62	0,3	67	0,24	0,1	2 768	5,26	2,6	38,69	19,0	0,84	0,4	282	0,62	0,3	1956 Januar
2 459	3,42	1,7	62	0,54	0,3	57	0,50	0,2	64	0,21	0,1	2 899	5,46	2,7	38,50	18,9	0,76	0,4	244	0,55	0,3	Februar
3 064	4,28	1,7	82	0,68	0,3	188	1,69	0,7	172	0,76	0,3	3 740	8,24	3,3	46,99	19,0	0,86	0,3	289	0,71	0,3	März
2 725	3,36	1,6	60	0,51	0,2	86	0,72	0,4	78	0,28	0,1	3 159	5,51	2,7	39,49	19,3	0,71	0,3	267	0,59	0,3	April
3 148	3,86	1,8	68	0,57	0,3	87	0,73	0,3	139	0,51	0,2	3 590	6,16	2,9	43,20	20,0	0,72	0,3	284	0,61	0,3	Mai
3 401	4,14	1,7	84	0,64	0,3	74	0,61	0,2	140	0,54	0,2	3 881	6,51	2,6	47,73	19,4	0,88	0,4	313	0,68	0,3	Juni
3 896	4,72	2,0	46	0,37	0,2	74	0,64	0,3	133	0,53	0,2	4 295	6,75	2,9	50,04	21,2	0,75	0,3	265	0,66	0,3	Juli
3 894	4,73	2,1	59	0,47	0,2	79	0,61	0,3	99	0,35	0,2	4 348	6,77	2,9	52,23	22,7	0,94	0,4	291	0,65	0,3	August
3 858	4,67	2,1	48	0,39	0,2	80	0,70	0,3	72	0,27	0,1	4 325	6,87	3,2	54,13	24,8	0,82	0,4	242	0,54	0,2	September
3 703	4,50	1,9	59	0,46	0,2	99	0,78	0,3	67	0,21	0,1	4 189	6,71	2,8	59,74	25,0	1,04	0,4	282	0,65	0,3	Oktober
3 348	4,07	1,8	81	0,64	0,3	109	0,97	0,4	96	0,36	0,2	3 964	7,09	3,2	47,52	21,3	1,10	0,5	315	0,67	0,3	November
3 410	4,25	1,4	61	0,50	0,2	283	2,55	0,8	180	0,84	0,3	4 191	8,85	2,9	50,35	16,3	1,20	0,4	294	0,73	0,2	Dezember
2 750	3,35	1,5	52	0,42	0,2	68	0,63	0,3	60	0,21	0,1	3 121	5,16	2,3	40,26	17,6	0,85	0,4	297	0,66	0,3	1957 Januar
2 808	3,42	1,5	57	0,40	0,2	112	0,89	0,4	73	0,27	0,1	3 307	5,82	2,6	40,99	18,3	0,82	0,4	260	0,59	0,3	Februar
2 997	3,65	1,5	59	0,44	0,2	101	0,83	0,3	82	0,29	0,1	3 465	5,99	2,5	44,29	18,3	0,82	0,3	285	0,67	0,3	März
3 195	3,90	1,3	51	0,34	0,1	221	2,13	0,7	182	0,77	0,3	3 852	7,80	2,7	47,29	16,3	0,87	0,3	280	0,69	0,2	April
3 083	3,73	1,5	62	0,47	0,2	110	0,94	0,4	108	0,40	0,2	3 624	6,34	2,5	46,62	18,3	0,84	0,3	255	0,61	0,2	Mai
3 625	4,39	1,7	52	0,37	0,1	76	0,68	0,3	184	0,85	0,3	4 119	6,95	2,6	52,53	19,9	0,76	0,3	251	0,61	0,2	Juni
4 479	5,38	1,9	73	0,53	0,2	83	0,69	0,3	167	0,70	0,3	5 074	8,40	3,0	58,48	20,9	0,81	0,3	267	0,65	0,2	Juli
3 753	4,52	1,6	64	0,45	0,2	123	1,04	0,4	132	0,54	0,2	4 277	7,44	2,6	57,75	20,1	1,24	0,4	269	0,64	0,2	August
3 443	4,15	1,6	53	0,42	0,2	107	0,90	0,3	96	0,37	0,1	3 984	6,98	2,7	54,10	20,9	1,00	0,4	239	0,60	0,2	September
3 188	3,84	1,4	78	0,56	0,2	110	0,81	0,3	109	0,43	0,2	3 832	7,02	2,6	62,28	23,1	0,92	0,3	228	0,58	0,2	Oktober
3 275	3,98	1,5	67	0,51	0,2	129	1,08	0,4	120	0,53	0,2	3 826	6,90	2,6	49,20	18,6	0,95	0,4	261	0,66	0,2	November
3 701	4,55	1,3	79	0,58	0,2	398	3,86	1,1	298	1,75	0,5	4 799	11,83	3,4	56,57	16,2	1,34	0,4	259	0,68	0,2	Dezember
3 368	4,03	1,5	49	0,37	0,1	87	0,75	0,3	82	0,33	0,1	3 844	6,58	2,5	45,81	17,2	0,92	0,3	280	0,71	0,3	1958 Januar
2 779	3,37	1,4	52	0,38	0,2	98	0,87	0,4	107	0,40	0,2	3 380	6,25	2,5	44,61	18,1	0,86	0,3	238	0,59	0,2	Februar
3 158	3,88	1,4	60	0,44	0,2	127	1,17	0,4	167	0,73	0,3	3 839	7,38	2,7	49,19	17,9	0,91	0,3	282	0,68	0,2	März
3 060	3,75	1,4	73	0,54	0,2	182	1,81	0,7	200	0,94	0,3	3 780	8,06	3,0	49,89	18,5	0,97	0,4	238	0,62	0,2	April
3 314	4,08	1,5	54	0,39	0,1	109	0,99	0,4	155	0,64	0,2	3 932	7,12	2,6	50,02	18,2	0,88	0,3	243	0,63	0,2	Mai
3 518	4,36	1,7	56	0,38	0,1	89	0,78	0,3	147	0,62	0,2	4 013	6,94	2,6	51,65	19,6	0,89	0,3	217	0,62	0,2	Juni
4 991	6,14	2,1	57	0,41	0,1	98	0,92	0,3	180	0,71	0,2	5 636	9,38	3,3	63,30	22,1	0,99	0,3	229	0,62	0,2	Juli
4 322	5,35	1,9	65	0,39	0,1	111	0,96	0,3	174	0,78	0,3	4 950	8,67	3,1	59,89	21,4	1,41	0,5	250	0,67	0,2	August
4 099	5,08	1,9	72	0,50	0,2	94	0,85	0,3	142	0,64	0,2	4										

Zeitraum	121			110-121		122			123		124		125		122-125		126		127		119-127		28-127		
	Tee (ohne echten Tee)			Ver- schiedene Nahrungs- mittel insgesamt		Alkoholfreie Weine und Moste			Mineral- wasser		Frucht- säfte, auch Konzent- rate		Andere alkohol- freie- Getränke		Alkohol- freie Getränke insgesamt		Andere Nahrungs- mittel		Fertige Mahlzeiten		Sonstige Nahrungs- mittel insgesamt		Nahrungs- mittel insgesamt		
	g	DM	vH	DM	vH	Liter	DM	vH	DM	vH	DM	vH	DM	vH	DM	vH	DM	vH	DM	vH	DM	vH	DM	vH	DM
1952	4	0,04	0,0	1,41	0,9	0,007	0,00	0,0	0,08	0,1	0,08	0,1	0,03	0,0	0,19	0,1	0,12	0,1	0,27	0,2	1,99	1,3	82,65	51,6	
1953	6	0,05	0,0	1,43	0,8	0,011	0,01	0,0	0,11	0,1	0,15	0,1	0,05	0,0	0,32	0,1	0,13	0,1	0,43	0,2	2,31	1,2	89,67	49,1	
1954	5	0,04	0,0	1,40	0,7	0,003	0,01	0,0	0,14	0,1	0,15	0,1	0,04	0,0	0,34	0,2	0,26	0,1	0,28	0,1	2,28	1,1	95,53	49,2	
1955	4	0,03	0,0	1,48	0,7	0,003	0,01	0,0	0,18	0,1	0,24	0,1	0,08	0,0	0,51	0,2	0,16	0,1	0,64	0,3	2,79	1,3	101,96	48,6	
1956	4	0,03	0,0	1,56	0,7	0,007	0,00	0,0	0,21	0,1	0,27	0,1	0,10	0,0	0,58	0,3	0,10	0,0	0,49	0,2	2,73	1,2	110,47	47,8	
1957	4	0,04	0,0	1,62	0,6	0,005	0,01	0,0	0,33	0,1	0,41	0,2	0,14	0,1	0,89	0,3	0,14	0,1	0,76	0,3	3,41	1,3	119,87	44,7	
1958	6	0,05	0,0	1,72	0,6	0,023	0,01	0,0	0,40	0,1	0,48	0,2	0,20	0,1	1,09	0,4	0,19	0,1	0,87	0,3	3,87	1,4	126,68	45,4	
1956 I. Viertelj.	4	0,04	0,0	1,49	0,7	—	—	—	0,14	0,1	0,18	0,1	0,03	0,0	0,35	0,2	0,06	0,0	0,21	0,1	2,11	1,0	102,59	47,0	
II. "	3	0,03	0,0	1,43	0,6	0,001	0,01	0,0	0,29	0,1	0,37	0,2	0,12	0,1	0,79	0,4	0,12	0,1	0,57	0,3	2,91	1,3	107,19	48,3	
III. "	6	0,04	0,0	1,50	0,7	0,003	0,00	0,0	0,25	0,1	0,29	0,1	0,14	0,1	0,68	0,3	0,16	0,1	0,62	0,3	2,96	1,3	112,50	49,3	
IV. "	3	0,03	0,0	1,82	0,7	0,022	0,01	0,0	0,16	0,1	0,23	0,1	0,10	0,0	0,50	0,2	0,06	0,0	0,55	0,2	2,93	1,1	119,57	46,6	
1957 I. Viertelj.	4	0,05	0,0	1,52	0,7	0,003	0,01	0,0	0,25	0,1	0,17	0,1	0,09	0,0	0,52	0,2	0,09	0,0	0,60	0,3	2,73	1,2	105,75	45,5	
II. "	3	0,03	0,0	1,49	0,6	0,008	0,01	0,0	0,42	0,2	0,56	0,2	0,22	0,1	1,21	0,4	0,19	0,1	1,22	0,5	4,11	1,5	119,12	44,1	
III. "	3	0,04	0,0	1,69	0,6	0,009	0,01	0,0	0,44	0,2	0,52	0,2	0,19	0,1	1,16	0,4	0,20	0,1	0,70	0,3	3,75	1,4	125,01	45,4	
IV. "	7	0,06	0,0	1,77	0,6	0,001	0,01	0,0	0,20	0,1	0,37	0,1	0,09	0,0	0,67	0,2	0,08	0,0	0,50	0,2	3,02	1,0	129,50	43,9	
1958 I. Viertelj.	8	0,07	0,1	1,63	0,6	0,002	0,00	0,0	0,26	0,1	0,44	0,2	0,10	0,0	0,80	0,3	0,08	0,0	0,60	0,2	3,11	1,2	117,32	44,7	
II. "	5	0,05	0,0	1,58	0,6	0,007	0,01	0,0	0,47	0,2	0,66	0,2	0,27	0,1	1,41	0,5	0,35	0,1	0,81	0,3	4,15	1,5	123,73	45,9	
III. "	7	0,04	0,0	1,85	0,7	0,010	0,01	0,0	0,58	0,2	0,48	0,2	0,30	0,1	1,37	0,5	0,23	0,1	1,15	0,4	4,60	1,7	131,18	47,1	
IV. "	5	0,05	0,0	1,83	0,6	0,073	0,03	0,0	0,30	0,1	0,32	0,1	0,10	0,0	0,75	0,2	0,10	0,0	0,93	0,3	3,61	1,2	134,40	44,0	
1956 Januar	2	0,03	0,0	1,49	0,7	—	—	—	0,10	0,1	0,17	0,1	0,02	0,0	0,29	0,1	0,04	0,0	0,26	0,1	2,08	1,0	95,41	46,9	
Februar	2	0,02	0,0	1,33	0,7	—	—	—	0,14	0,1	0,13	0,1	0,01	0,0	0,28	0,1	0,05	0,0	0,15	0,1	1,81	0,9	93,52	45,9	
März	8	0,07	0,0	1,64	0,7	—	—	—	0,17	0,1	0,24	0,1	0,05	0,0	0,46	0,2	0,09	0,0	0,21	0,1	2,40	1,0	118,89	48,0	
April	3	0,03	0,0	1,33	0,7	0,004	0,01	0,0	0,22	0,1	0,16	0,1	0,09	0,0	0,48	0,2	0,15	0,0	0,30	0,1	2,26	1,1	99,18	48,4	
Mai	3	0,04	0,0	1,37	0,6	0,000	0,01	0,0	0,35	0,2	0,47	0,2	0,16	0,1	0,99	0,5	0,12	0,1	0,51	0,2	2,99	1,4	107,32	49,8	
Juni	2	0,02	0,0	1,58	0,6	0,000	0,01	0,0	0,29	0,1	0,49	0,2	0,12	0,1	0,91	0,4	0,08	0,0	0,91	0,4	3,48	1,4	115,01	46,7	
Juli	3	0,05	0,0	1,46	0,6	—	—	—	0,26	0,1	0,42	0,2	0,17	0,1	0,85	0,4	0,28	0,1	0,58	0,2	3,17	1,3	108,26	45,9	
August	5	0,04	0,0	1,63	0,7	0,008	0,01	0,0	0,22	0,1	0,27	0,1	0,16	0,1	0,66	0,3	0,13	0,1	0,88	0,4	3,30	1,4	113,95	49,5	
September	10	0,04	0,0	1,40	0,6	—	—	—	0,27	0,1	0,17	0,1	0,09	0,0	0,53	0,2	0,08	0,0	0,39	0,2	2,40	1,1	115,41	52,9	
Oktober	2	0,02	0,0	1,71	0,7	0,055	0,02	0,0	0,19	0,1	0,20	0,1	0,12	0,1	0,53	0,2	0,05	0,0	0,45	0,2	2,74	1,2	122,68	51,4	
November	4	0,04	0,0	1,81	0,8	—	—	—	0,11	0,1	0,18	0,1	0,08	0,0	0,37	0,2	0,05	0,0	0,66	0,3	2,89	1,3	110,03	49,4	
Dezember	3	0,02	0,0	1,95	0,6	0,011	0,01	0,0	0,17	0,1	0,30	0,1	0,10	0,0	0,58	0,2	0,08	0,0	0,55	0,2	3,16	1,0	125,99	40,8	
1957 Januar	4	0,05	0,0	1,56	0,7	—	—	—	0,24	0,1	0,13	0,1	0,04	0,0	0,41	0,2	0,05	0,0	0,61	0,3	2,63	1,2	102,32	44,8	
Februar	3	0,04	0,0	1,45	0,6	—	—	—	0,24	0,1	0,19	0,1	0,09	0,0	0,52	0,2	0,07	0,0	0,37	0,2	2,41	1,1	102,80	45,9	
März	6	0,07	0,0	1,56	0,6	0,008	0,02	0,0	0,28	0,1	0,20	0,1	0,13	0,1	0,63	0,3	0,16	0,1	0,82	0,3	3,17	1,3	112,33	45,8	
April	2	0,03	0,0	1,59	0,5	0,008	0,01	0,0	0,32	0,1	0,52	0,2	0,23	0,1	1,08	0,4	0,22	0,2	1,04	0,4	3,93	1,4	120,26	41,4	
Mai	4	0,04	0,0	1,49	0,6	—	—	—	0,41	0,2	0,53	0,2	0,11	0,0	1,05	0,4	0,11	0,0	1,11	0,4	3,76	1,4	114,90	45,0	
Juni	2	0,02	0,0	1,39	0,5	0,015	0,02	0,0	0,52	0,2	0,64	0,2	0,31	0,1	1,49	0,6	0,24	0,1	1,52	0,6	4,64	1,8	122,24	46,2	
Juli	2	0,04	0,0	1,50	0,5	0,010	0,02	0,0	0,74	0,3	0,79	0,3	0,31	0,1	1,86	0,7	0,29	0,1	0,67	0,2	4,32	1,5	126,77	45,3	
August	2	0,02	0,0	1,90	0,7	0,017	0,01	0,0	0,33	0,2	0,39	0,1	0,19	0,1	0,92	0,3	0,17	0,1	0,81	0,3	3,80	1,3	128,28	44,6	
September	4	0,05	0,0	1,65	0,6	—	—	—	0,26	0,1	0,38	0,1	0,07	0,0	0,71	0,3	0,14	0,0	0,63	0,2	3,13	1,2	120,05	46,3	
Oktober	7	0,05	0,0	1,55	0,6	0,000	0,01	0,0	0,22	0,1	0,44	0,2	0,07	0,0	0,74	0,3	0,06	0,0	0,44	0,2	2,79	1,0	131,29	48,6	
November	7	0,06	0,0	1,67	0,6	—	—	—	0,21	0,1	0,28	0,1	0,08	0,0	0,57	0,2	0,06	0,0	0,60	0,2	2,90	1,1	121,35	45,8	
Dezember	6	0,06	0,0	2,08	0,6	0,000	0,03	0,0	0,18	0,1	0,40	0,1	0,11	0,0	0,72	0,2	0,13	0,0	0,46	0,1	3,39	1,0	135,88	38,8	
1958 Januar	10	0,07	0,0	1,70	0,6	0,004	0,01	0,0	0,22	0,1	0,33	0,1	0,09	0,0	0,65	0,2	0,07	0,0	0,64	0,2	3,06	1,2	116,55	43,9	
Februar	9	0,08	0,0	1,53	0,6	0,002	0,00	0,0	0,27	0,1	0,54	0,2													



Einzelpositionen des Verzeichnisses der Waren und Leistungen  
einer unteren Verbrauchergruppe

128			129			128 und 129		130			131			132			133		Zeitraum
Bohnenkaffee			Echter Tee			Bohnenkaffee- und echter Tee insgesamt		Wein			Bier			Most			Branntwein und Liköre		
g	DM	vH	g	DM	vH	DM	vH	Liter	DM	vH	Liter	DM	vH	Liter	DM	vH	DM	vH	
54	1,73	1,1	9	0,34	0,2	2,07	1,3	0,302	0,58	0,4	0,545	0,58	0,4	0,008	0,00	0,0	0,20	0,1	1952
92	2,45	1,3	10	0,34	0,2	2,79	1,5	0,388	0,77	0,4	0,924	1,00	0,5	0,003	0,00	0,0	0,36	0,2	1953
120	2,71	1,4	11	0,28	0,1	2,99	1,5	0,450	0,95	0,5	1,002	1,10	0,6	0,009	0,00	0,0	0,39	0,2	1954
162	3,33	1,6	13	0,36	0,2	3,69	1,8	0,464	1,09	0,5	1,009	1,18	0,6	0,009	0,00	0,0	0,49	0,2	1955
199	3,98	1,7	15	0,40	0,2	4,38	1,9	0,560	1,28	0,6	1,296	1,49	0,6	0,005	0,01	0,0	0,64	0,3	1956
230	4,68	1,7	18	0,48	0,2	5,16	1,9	0,645	1,56	0,6	1,942	2,15	0,8	0,017	0,01	0,0	0,88	0,3	1957
262	5,00	1,8	22	0,56	0,2	5,56	2,0	0,612	1,53	0,5	1,858	2,20	0,8	0,970	0,07	0,0	1,26	0,5	1958
199	3,99	1,8	15	0,39	0,2	4,38	2,0	0,616	1,29	0,6	0,941	1,09	0,5	—	—	—	0,72	0,3	1956 I. Viertelj.
195	3,86	1,7	15	0,40	0,2	4,26	1,9	0,529	1,22	0,6	1,474	1,73	0,8	0,006	0,01	0,0	0,34	0,2	II. "
184	3,64	1,6	15	0,40	0,2	4,04	1,8	0,422	1,01	0,4	1,401	1,60	0,7	0,001	0,00	0,0	0,43	0,2	III. "
217	4,45	1,7	16	0,42	0,2	4,87	1,9	0,674	1,60	0,6	1,369	1,55	0,6	0,011	0,01	0,0	1,08	0,4	IV. "
193	3,89	1,7	19	0,48	0,2	4,37	1,9	0,542	1,34	0,6	1,557	1,78	0,8	—	—	—	0,61	0,3	1957 I. Viertelj.
235	4,81	1,8	14	0,39	0,1	5,20	1,9	0,673	1,60	0,6	2,308	2,55	0,9	—	—	—	0,61	0,2	II. "
238	4,78	1,7	19	0,48	0,2	5,26	1,9	0,520	1,20	0,4	2,046	2,24	0,8	0,009	0,00	0,0	0,60	0,2	III. "
257	5,23	1,8	21	0,57	0,2	5,80	2,0	0,844	2,09	0,7	1,858	2,04	0,7	0,058	0,04	0,0	1,70	0,6	IV. "
252	4,97	1,9	20	0,53	0,2	5,50	2,1	0,661	1,68	0,6	1,743	2,00	0,8	0,003	0,00	0,0	1,40	0,5	1958 I. Viertelj.
266	5,23	1,9	21	0,52	0,2	5,75	2,1	0,598	1,43	0,5	2,119	2,56	0,9	0,003	0,01	0,0	0,90	0,3	II. "
258	4,89	1,8	23	0,56	0,2	5,45	2,0	0,518	1,22	0,4	2,032	2,40	0,9	0,014	0,03	0,0	0,91	0,3	III. "
270	4,93	1,6	26	0,63	0,2	5,56	1,8	0,673	1,80	0,6	1,536	1,85	0,6	3,859	0,21	0,1	1,83	0,6	IV. "
164	3,32	1,6	14	0,36	0,2	3,68	1,8	0,425	0,86	0,4	0,805	0,90	0,4	—	—	—	0,43	0,2	1956 Januar
188	3,71	1,8	13	0,34	0,2	4,05	2,0	0,630	1,30	0,6	0,678	0,81	0,4	—	—	—	0,88	0,4	Februar
246	4,94	2,0	17	0,46	0,2	5,40	2,2	0,794	1,70	0,7	1,339	1,56	0,6	—	—	—	0,85	0,3	März
190	3,68	1,8	15	0,42	0,2	4,10	2,0	0,507	1,12	0,5	1,205	1,47	0,7	—	—	—	0,46	0,2	April
204	4,07	1,9	15	0,38	0,2	4,45	2,1	0,559	1,31	0,6	1,653	1,93	0,9	0,018	0,02	0,0	0,37	0,2	Mai
193	3,81	1,5	16	0,40	0,2	4,21	1,7	0,522	1,23	0,5	1,565	1,78	0,7	—	—	—	0,18	0,1	Juni
176	3,48	1,5	17	0,45	0,2	3,93	1,7	0,458	1,07	0,5	1,539	1,75	0,7	—	—	—	0,27	0,1	Juli
202	4,02	1,7	14	0,37	0,2	4,39	1,9	0,396	0,96	0,4	1,294	1,48	0,6	—	—	—	0,55	0,2	August
174	3,42	1,6	13	0,37	0,2	3,79	1,7	0,411	1,00	0,5	1,349	1,58	0,7	0,008	0,01	0,0	0,48	0,2	September
191	3,85	1,6	19	0,48	0,2	4,33	1,8	0,391	0,89	0,4	1,006	1,13	0,5	—	—	—	0,30	0,1	Oktober
204	4,22	1,9	12	0,34	0,2	4,56	2,0	0,437	0,98	0,4	1,132	1,31	0,6	0,011	0,01	0,0	0,33	0,1	November
256	5,28	1,7	17	0,43	0,1	5,71	1,8	1,194	2,94	1,0	1,969	2,20	0,7	0,022	0,01	0,0	2,60	0,8	Dezember
178	3,69	1,6	25	0,60	0,3	4,29	1,9	0,611	1,61	0,7	1,338	1,52	0,7	—	—	—	0,80	0,4	1957 Januar
191	3,81	1,7	18	0,48	0,2	4,29	1,9	0,518	1,24	0,6	1,444	1,63	0,7	—	—	—	0,49	0,2	Februar
209	4,17	1,7	15	0,36	0,1	4,53	1,9	0,497	1,16	0,5	1,890	2,19	0,9	—	—	—	0,54	0,2	März
243	4,93	1,7	11	0,30	0,1	5,23	1,8	0,757	1,91	0,7	2,287	2,53	0,9	—	—	—	0,81	0,3	April
212	4,37	1,7	17	0,45	0,2	4,82	1,9	0,681	1,60	0,6	1,992	2,21	0,9	—	—	—	0,64	0,3	Mai
252	5,12	1,9	15	0,43	0,2	5,55	2,1	0,582	1,29	0,5	2,644	2,92	1,1	—	—	—	0,39	0,1	Juni
223	4,49	1,6	24	0,57	0,2	5,06	1,8	0,520	1,06	0,4	2,469	2,68	1,0	—	—	—	0,46	0,2	Juli
266	5,39	1,9	14	0,38	0,1	5,77	2,0	0,544	1,38	0,5	2,087	2,29	0,8	0,028	0,01	0,0	0,58	0,2	August
224	4,47	1,7	19	0,49	0,2	4,96	1,9	0,496	1,17	0,5	1,582	1,74	0,7	—	—	—	0,76	0,3	September
217	4,37	1,6	18	0,47	0,2	4,84	1,8	0,659	1,54	0,6	1,515	1,66	0,6	0,171	0,12	0,0	0,71	0,3	Oktober
254	5,18	2,0	20	0,53	0,2	5,71	2,2	0,529	1,22	0,5	1,684	1,83	0,7	0,003	0,01	0,0	0,98	0,4	November
298	6,14	1,8	24	0,71	0,2	6,85	2,0	1,344	3,51	1,0	2,375	2,63	0,8	—	—	—	3,41	1,0	Dezember
250	4,98	1,9	21	0,56	0,2	5,54	2,1	0,609	1,70	0,6	1,828	2,03	0,8	—	—	—	1,00	0,4	1958 Januar
244	4,70	1,9	17	0,48	0,2	5,18	2,1	0,587	1,37	0,6	1,439	1,70	0,7	—	—	—	1,69	0,7	Februar
260	5,23	1,9	21	0,54	0,2	5,77	2,1	0,786	1,97	0,7	1,961	2,28	0,8	0,010	0,01	0,0	1,50	0,5	März
268	5,41	2,0	22	0,58	0,2	5,99	2,2	0,593	1,38	0,5	1,759	2,14	0,8	0,000	0,02	0,0	1,06	0,4	April
270	5,22	1,9	24	0,56	0,2	5,78	2,1	0,680	1,66	0,6	2,347	2,86	1,0	0,003	0,00	0,0	0,94	0,3	Mai
262	5,07	1,9	16	0,43	0,2	5,50	2,1	0,522	1,24	0,5	2,252	2,67	1,0	0,005	0,02	0,0	0,69	0,3	Juni
272	5,25	1,8	21	0,48	0,2	5,73	2,0	0,620	1,44	0,5	2,287	2,65	0,9	0,022	0,06	0,0	1,12	0,4	Juli
252	4,81	1,7	22	0,56	0,2	5,37	1,9	0,498	1,26	0,4	2,142	2,57	0,9	0,008	0,01	0,0	0,69	0,2	August
250	4,61	1,7	27	0,64	0,2	5,25	2,0	0,437	0,96	0,4	1,668	1,99	0,7	0,011	0,01	0,0	0,93	0,3	September
239	4,37	1,5	23	0,55	0,2	4,92	1,7	0,444	1,03	0,4	1,298	1,56	0,5	6,704	0,41	0,1	1,06	0,4	Oktober
254	4,42	1,6	23	0,54	0,2	4,96	1,8	0,401	1,08	0,4	1,420	1,69	0,6	4,857	0,21	0,1	0,93	0,3	November
318	5,99	1,7	32	0,79	0,2	6,78	1,9	1,173	3,30	0,9	1,890	2,30	0,6	0,017	0,02	0,0	3,49	1,0	Dezember

Zeitraum	130-133		134		135			136			137			138		135-138		128-138		28-138	
	Alkoholische Getränke insgesamt		Kleinere Wirtshausausgaben		Zigarren			Zigaretten			Tabak			Sonstiges		Tabakwaren insgesamt		Getränke und Tabakwaren insgesamt		Nahrungsmittel sowie Getränke und Tabakwaren insgesamt	
	DM	vH	DM	vH	Stück	DM	vH	Stück	DM	vH	g	DM	vH	DM	vH	DM	vH	DM	vH	DM	vH
1952	1,36	0,9	0,20	0,1	.	0,35	0,2	.	0,54	0,3	.	0,83	0,5	0,08	0,1	1,80	1,1	5,43	3,4	88,08	55,0
1953	2,13	1,2	0,44	0,3	.	0,50	0,3	.	0,54	0,3	.	0,76	0,4	0,06	0,0	1,86	1,0	7,22	4,0	96,89	53,1
1954	2,44	1,3	0,37	0,2	3	0,45	0,2	6	0,54	0,3	39	0,90	0,5	0,08	0,0	1,97	1,0	7,77	4,0	103,30	53,2
1955	2,76	1,3	0,27	0,1	2	0,40	0,2	5	0,43	0,2	47	0,93	0,4	0,03	0,0	1,79	0,9	8,51	4,1	110,47	52,7
1956	3,42	1,5	0,28	0,1	4	0,57	0,2	6	0,54	0,2	57	1,20	0,5	0,07	0,0	2,38	1,0	10,46	4,5	120,93	52,3
1957	4,60	1,7	0,39	0,1	5	0,81	0,2	10	0,84	0,3	59	1,31	0,5	0,13	0,1	3,09	1,2	13,24	4,9	133,11	49,6
1958	5,06	1,8	0,64	0,2	6	0,94	0,3	18	1,54	0,6	53	1,28	0,5	0,14	0,1	3,90	1,4	15,16	5,5	141,84	50,9
1956 I. Viertelj.	3,10	1,4	0,20	0,1	2	0,39	0,2	6	0,51	0,2	50	1,00	0,5	0,04	0,0	1,94	0,9	9,62	4,4	112,21	51,4
II. "	3,30	1,5	0,35	0,2	3	0,56	0,3	6	0,54	0,2	55	1,17	0,5	0,06	0,0	2,33	1,0	10,24	4,6	117,43	52,9
III. "	3,04	1,4	0,32	0,1	4	0,56	0,2	6	0,52	0,2	62	1,32	0,6	0,10	0,0	2,50	1,1	9,90	4,4	122,40	53,7
IV. "	4,24	1,7	0,26	0,1	5	0,77	0,3	7	0,57	0,2	59	1,33	0,5	0,08	0,0	2,75	1,1	12,12	4,7	131,69	51,3
1957 I. Viertelj.	3,73	1,6	0,26	0,1	4	0,68	0,3	6	0,55	0,2	54	1,23	0,5	0,10	0,0	2,56	1,1	10,92	4,7	116,67	50,2
II. "	4,76	1,8	0,53	0,2	5	0,90	0,3	10	0,85	0,3	55	1,16	0,4	0,11	0,0	3,02	1,1	13,51	5,0	132,63	49,1
III. "	4,04	1,5	0,47	0,2	5	0,74	0,3	9	0,74	0,3	65	1,47	0,5	0,15	0,1	3,10	1,1	12,87	4,7	137,88	50,0
IV. "	5,87	2,0	0,29	0,1	5	0,93	0,3	14	1,21	0,4	63	1,40	0,5	0,15	0,1	3,69	1,2	15,65	5,3	145,15	49,2
1958 I. Viertelj.	5,08	1,9	0,34	0,1	5	0,73	0,3	16	1,33	0,5	58	1,30	0,5	0,14	0,1	3,50	1,3	14,42	5,5	131,74	50,2
II. "	4,90	1,8	0,68	0,3	6	0,92	0,3	18	1,48	0,5	53	1,33	0,5	0,12	0,0	3,85	1,4	15,18	5,6	138,91	51,6
III. "	4,56	1,6	1,01	0,4	6	1,00	0,4	20	1,65	0,6	52	1,29	0,5	0,15	0,1	4,09	1,5	15,11	5,4	146,29	52,5
IV. "	5,69	1,9	0,52	0,2	7	1,12	0,4	20	1,71	0,6	49	1,19	0,4	0,14	0,0	4,16	1,4	15,93	5,2	150,33	49,2
1956 Januar	2,19	1,1	0,19	0,1	2	0,30	0,1	7	0,49	0,2	48	0,94	0,5	0,05	0,0	1,78	0,9	7,84	3,9	103,25	50,8
Februar	2,99	1,5	0,17	0,1	2	0,29	0,1	5	0,42	0,2	44	0,86	0,4	0,02	0,0	1,59	0,8	8,80	4,3	102,32	50,2
März	4,11	1,6	0,24	0,1	4	0,59	0,2	7	0,62	0,3	59	1,21	0,5	0,04	0,0	2,46	1,0	12,21	4,9	131,10	52,9
April	3,05	1,5	0,18	0,1	3	0,54	0,3	5	0,45	0,2	51	1,05	0,5	0,06	0,0	2,10	1,0	9,43	4,6	108,61	53,0
Mai	3,63	1,7	0,49	0,2	3	0,60	0,3	7	0,61	0,3	58	1,17	0,5	0,05	0,0	2,43	1,1	11,00	5,1	118,32	54,9
Juni	3,19	1,3	0,38	0,2	3	0,54	0,2	7	0,56	0,2	57	1,28	0,5	0,08	0,0	2,46	1,0	10,24	4,2	125,25	50,9
Juli	3,09	1,3	0,39	0,2	3	0,56	0,2	5	0,44	0,2	60	1,25	0,5	0,07	0,0	2,32	1,0	9,73	4,1	117,99	50,1
August	2,99	1,3	0,32	0,1	4	0,50	0,2	6	0,56	0,2	65	1,41	0,6	0,11	0,1	2,58	1,1	10,28	4,4	124,23	53,9
September	3,07	1,4	0,24	0,1	4	0,61	0,3	6	0,57	0,3	60	1,30	0,6	0,11	0,1	2,59	1,2	9,69	4,4	125,10	57,3
Oktober	2,32	1,0	0,20	0,1	4	0,49	0,2	4	0,32	0,1	62	1,32	0,6	0,08	0,0	2,21	0,9	9,06	3,8	131,74	55,2
November	2,63	1,2	0,26	0,1	4	0,61	0,3	5	0,45	0,2	59	1,27	0,6	0,09	0,0	2,42	1,1	9,87	4,4	119,90	53,8
Dezember	7,75	2,5	0,31	0,1	7	1,21	0,4	11	0,94	0,3	55	1,39	0,5	0,07	0,0	3,61	1,2	17,38	5,6	143,37	46,4
1957 Januar	3,93	1,7	0,24	0,1	4	0,61	0,3	5	0,43	0,2	51	1,09	0,5	0,11	0,1	2,24	1,0	10,70	4,7	113,02	49,5
Februar	3,36	1,5	0,29	0,1	3	0,59	0,3	5	0,47	0,2	54	1,26	0,6	0,08	0,0	2,40	1,1	10,34	4,6	113,14	50,5
März	3,89	1,6	0,25	0,1	5	0,83	0,3	9	0,75	0,3	58	1,33	0,5	0,12	0,1	3,03	1,2	11,70	4,8	124,03	50,6
April	5,25	1,8	0,35	0,1	6	0,99	0,3	10	0,86	0,3	60	1,10	0,4	0,11	0,0	3,06	1,1	13,89	4,8	134,15	46,2
Mai	4,45	1,7	0,50	0,2	5	0,99	0,4	9	0,81	0,3	52	1,18	0,5	0,12	0,1	3,10	1,2	12,87	5,0	127,77	50,0
Juni	4,60	1,7	0,73	0,3	4	0,73	0,3	10	0,87	0,3	52	1,21	0,5	0,11	0,0	2,92	1,1	13,80	5,2	136,04	51,4
Juli	4,20	1,5	0,55	0,2	5	0,82	0,3	8	0,70	0,3	63	1,39	0,5	0,13	0,0	3,04	1,1	12,85	4,6	139,62	49,9
August	4,26	1,5	0,54	0,2	4	0,66	0,2	8	0,66	0,2	69	1,59	0,6	0,18	0,1	3,09	1,1	13,66	4,7	141,94	49,3
September	3,67	1,4	0,33	0,1	4	0,73	0,3	10	0,85	0,3	64	1,44	0,6	0,13	0,1	3,15	1,2	12,11	4,7	132,16	51,0
Oktober	4,03	1,5	0,23	0,1	4	0,71	0,3	10	0,80	0,3	64	1,39	0,5	0,12	0,0	3,02	1,1	12,12	4,5	143,41	53,1
November	4,04	1,5	0,20	0,1	5	0,71	0,3	15	1,28	0,5	66	1,49	0,6	0,19	0,1	3,67	1,4	13,62	5,1	134,97	50,9
Dezember	9,55	2,7	0,44	0,1	7	1,37	0,4	18	1,56	0,4	59	1,31	0,4	0,15	0,0	4,39	1,3	21,23	6,1	157,11	44,9
1958 Januar	4,73	1,8	0,32	0,1	4	0,61	0,2	13	1,09	0,4	62	1,36	0,5	0,15	0,1	3,21	1,2	13,80	5,2	130,35	49,1
Februar	4,76	1,9	0,21	0,1	5	0,87	0,4	14	1,20	0,5	60	1,27	0,5	0,13	0,1	3,47	1,4	13,62	5,5	125,39	50,8
März	5,76	2,1	0,50	0,2	4	0,70	0,3	20	1,71	0,6	53	1,28	0,5	0,15	0,1	3,84	1,4	15,87	5,8	139,57	50,8
April	4,60	1,7	0,38	0,1	6	0,94	0,3	16	1,39	0,5	48	1,19	0,4	0,12	0,0	3,64	1,3	14,61	5,4	138,65	51,3
Mai	5,46	2,0	0,99	0,4	6	0,96	0,4	19	1,58	0,6	56	1,41	0,5	0,13	0,1	4,08	1,5	16,31	5,9	142,84	52,0
Juni	4,62	1,8	0,68	0,3	6	0,87	0,3	18	1,47	0,6	56	1,39	0,5	0,12	0,0	3,85	1,5	14,65	5,6	135,34	51,4
Juli	5,27	1,8	0,99	0,3	5	0,84	0,3	19	1,60	0,6	58	1,36	0,5	0,18	0,1	3,98	1,4	15,97	5,6	148,62	51,8
August	4,53	1,6	1,27	0,5	6	0,88	0,3	22	1,85	0,7	50	1,27	0,5	0,14	0,1	4,14	1,5	15,31	5,5	147,70	52,7
September	3,89	1,4	0,76	0,3	7	1,28	0,5	18	1,50	0,6	49	1,25	0,5	0,14	0,1	4,17	1,6	14,07	5,2	142,58	53,1
Oktober	4,06	1,4	0,57	0,2	6	0,90	0,3	19	1,55	0,5	54	1,28	0,4	0,16	0,1	3,89	1,3	13,44	4,6	155,59	53,6
November	3,91	1,5	0,51	0,2	6	0,79	0,3	19	1,62	0,6	46	1,12	0,4	0,12	0,0	3,65	1,4	13,03	4,9	133,00	49,6
Dezember	9,11	2,5	0,48	0,1	9	1,67	0,5	23	1,96	0,5	46	1,16	0,3	0,13	0,0	4,92	1,4	21,29	6,0	162,43	45,4

1) Mietausgaben vermindert um die Einnahmen aus Untervermietung (Position Nr. 9 nicht gesondert ausgewiesen).

Einzelpositionen des Verzeichnisses der Waren und Leistungen  
einer unteren Verbrauchergruppe

139-140		140		141		142		139-142-143		143		144		145		143-145		146		143-146		Zeitraum
Miete (netto) 1)	Bau- notabgabe, Mietsteuer	Reparaturen						Wohnung insgesamt	Möbel und andere Einrichtungsgegenstände										Reparaturen	insgesamt		
		Löhne		Material		Neuanschaffungen																
						Möbel			Beleuch- tungs- körper		Sonstige Ein- richtungs- gegenstände		insgesamt									
DM	vH	DM	vH	DM	vH	DM	vH	DM	vH	DM	vH	DM	vH	DM	vH	DM	vH	DM	vH	DM	vH	
20,93	13,1	0,01	0,0	0,08	0,1	0,12	0,1	21,14	13,2	0,44	0,3	0,24	0,1	0,44	0,3	1,12	0,7	0,20	0,1	1,32	0,8	1952
23,42	12,8	0,01	0,0	0,25	0,1	0,23	0,1	23,91	13,1	3,21	1,8	0,38	0,2	0,27	0,1	3,86	2,1	0,21	0,1	4,07	2,3	1953
24,92	12,9	0,00	0,0	0,17	0,1	0,23	0,1	25,32	13,1	1,32	0,7	0,31	0,2	0,51	0,3	2,14	1,1	0,24	0,1	2,38	1,2	1954
27,09	13,0	0,03	0,0	0,18	0,1	0,30	0,1	27,60	13,2	1,34	0,6	0,33	0,2	0,77	0,4	2,44	1,2	0,26	0,1	2,70	1,3	1955
29,70	12,8	0,03	0,0	0,50	0,2	0,54	0,2	30,77	13,3	2,32	1,0	0,41	0,2	0,81	0,4	3,54	1,5	0,23	0,1	3,77	1,6	1956
32,73	12,2	0,02	0,0	0,59	0,2	0,44	0,2	33,78	12,6	3,35	1,2	0,84	0,3	0,92	0,3	5,11	1,9	0,37	0,1	5,48	2,0	1957
35,56	12,7	0,01	0,0	0,39	0,1	0,66	0,2	36,62	13,1	2,59	0,9	0,50	0,2	1,84	0,7	4,93	1,8	0,34	0,1	5,27	1,9	1958
28,58	13,1	0,03	0,0	0,37	0,2	0,38	0,2	29,36	13,4	1,21	0,6	0,32	0,1	0,45	0,2	1,98	0,9	0,22	0,1	2,20	1,0	1956 I. Viertelj.
28,92	13,0	0,04	0,0	1,10	0,5	0,87	0,4	30,93	13,9	2,17	1,0	0,23	0,1	0,48	0,2	2,88	1,3	0,11	0,1	2,99	1,3	II. "
29,61	13,0	0,02	0,0	0,41	0,2	0,62	0,3	30,66	13,4	4,31	1,9	0,40	0,2	2,07	0,9	6,78	3,0	0,41	0,2	7,19	3,1	III. "
31,68	12,3	0,04	0,0	0,09	0,0	0,30	0,1	32,11	12,5	1,60	0,6	0,68	0,3	0,25	0,0	2,53	1,0	0,16	0,1	2,69	1,0	IV. "
31,36	13,5	0,03	0,0	0,13	0,1	0,40	0,2	31,92	13,7	2,63	1,1	0,92	0,4	0,50	0,2	4,05	1,7	0,15	0,1	4,20	1,8	1957 I. Viertelj.
32,91	12,2	0,02	0,0	0,22	0,1	0,44	0,2	33,59	12,4	4,36	1,6	1,01	0,4	0,97	0,4	6,34	2,3	0,44	0,2	6,78	2,5	II. "
33,33	12,1	0,01	0,0	1,58	0,6	0,69	0,2	35,61	12,9	2,96	1,1	0,39	0,1	0,77	0,3	4,12	1,5	0,67	0,2	4,79	1,7	III. "
33,36	11,3	0,01	0,0	0,44	0,1	0,21	0,1	34,02	11,5	3,44	1,2	1,05	0,4	1,44	0,5	5,93	2,0	0,21	0,1	6,14	2,1	IV. "
35,40	13,5	0,01	0,0	0,53	0,2	0,78	0,3	36,72	14,0	2,43	0,9	0,79	0,3	1,94	0,7	5,16	2,0	0,43	0,2	5,59	2,1	1958 I. Viertelj.
35,56	13,2	0,01	0,0	0,64	0,2	0,88	0,3	37,09	13,8	3,28	1,2	0,30	0,1	0,91	0,3	4,49	1,7	0,20	0,1	4,69	1,7	II. "
35,36	12,7	0,01	0,0	0,21	0,1	0,79	0,3	36,37	13,1	0,75	0,3	0,25	0,1	1,36	0,5	2,36	0,8	0,39	0,1	2,75	1,0	III. "
35,91	11,8	0,01	0,0	0,20	0,1	0,17	0,1	36,29	11,9	3,90	1,3	0,63	0,2	3,17	1,0	7,70	2,5	0,34	0,1	8,04	2,6	IV. "
28,05	13,8	-	-	0,02	0,0	0,06	0,0	28,13	13,8	2,25	1,1	0,52	0,2	0,06	0,0	2,83	1,4	0,06	0,0	2,89	1,4	1956 Januar
27,66	13,6	0,05	0,0	-	-	0,66	0,3	28,37	13,9	0,04	0,0	0,13	0,1	1,05	0,5	1,22	0,6	0,30	0,1	1,52	0,7	Februar
30,04	12,1	0,05	0,0	1,10	0,4	0,42	0,2	31,61	12,8	1,34	0,5	0,31	0,1	0,24	0,1	1,89	0,8	0,30	0,1	2,19	0,9	März
29,44	14,4	0,07	0,0	0,25	0,1	0,64	0,3	30,40	14,8	0,51	0,2	0,17	0,1	0,34	0,2	1,02	0,5	0,30	0,1	1,32	0,7	April
27,62	12,8	0,01	0,0	0,65	0,3	1,07	0,5	29,35	13,6	1,24	0,6	0,23	0,1	0,31	0,1	1,78	0,8	0,01	0,0	1,79	0,8	Mai
29,71	12,1	0,03	0,0	2,40	1,0	0,90	0,4	33,04	13,4	4,77	1,9	0,28	0,1	0,79	0,3	5,84	2,4	0,02	0,0	5,86	2,4	Juni
28,87	12,3	0,02	0,0	0,25	0,1	0,86	0,4	30,00	12,7	9,31	4,0	0,70	0,3	3,17	1,3	13,18	5,6	0,89	0,4	14,07	6,0	Juli
29,96	13,0	0,01	0,0	0,79	0,3	0,30	0,1	31,06	13,5	2,81	1,2	0,32	0,1	0,71	0,3	3,84	1,7	0,29	0,1	4,13	1,8	August
29,99	13,7	0,03	0,0	0,20	0,1	0,71	0,3	30,93	14,2	0,82	0,4	0,17	0,1	2,32	1,1	3,31	1,6	0,04	0,0	3,35	1,6	September
30,96	13,0	0,04	0,0	0,05	0,0	0,55	0,2	31,60	13,2	2,24	0,9	0,59	0,3	0,28	0,1	3,11	1,3	0,07	0,0	3,18	1,3	Oktober
30,76	13,8	0,05	0,0	0,12	0,1	0,17	0,1	31,10	14,0	1,33	0,6	0,17	0,1	0,07	0,0	1,57	0,7	0,31	0,1	1,88	0,8	November
33,32	10,8	0,03	0,0	0,10	0,0	0,18	0,1	33,63	10,9	1,22	0,4	1,28	0,4	0,41	0,1	2,91	0,9	0,09	0,0	3,00	1,0	Dezember
30,71	13,4	0,03	0,0	0,06	0,0	0,32	0,1	31,12	13,6	1,14	0,5	0,41	0,2	1,02	0,4	2,57	1,1	0,20	0,1	2,77	1,2	1957 Januar
31,66	14,1	0,03	0,0	0,32	0,1	0,50	0,2	32,51	14,5	0,72	0,3	0,31	0,1	0,15	0,1	1,18	0,5	0,11	0,1	1,29	0,6	Februar
31,72	12,9	0,02	0,0	-	-	0,39	0,3	32,13	13,1	6,02	2,5	2,05	0,8	0,33	0,1	8,40	3,4	0,15	0,1	8,55	3,5	März
33,73	11,6	0,02	0,0	0,31	0,1	0,42	0,1	34,48	11,9	11,75	4,0	1,59	0,5	0,36	0,1	13,70	4,7	0,78	0,3	14,48	5,0	April
30,85	12,1	0,03	0,0	0,35	0,1	0,54	0,2	31,77	12,4	0,70	0,3	0,98	0,4	2,01	0,8	3,69	1,5	0,31	0,1	4,00	1,6	Mai
34,14	12,9	0,01	0,0	-	-	0,37	0,1	34,52	13,1	0,63	0,2	0,46	0,2	0,53	0,2	1,62	0,6	0,23	0,1	1,85	0,7	Juni
34,32	12,3	0,01	0,0	0,91	0,3	0,62	0,2	35,86	12,8	0,65	0,2	0,18	0,1	0,27	0,1	1,10	0,4	0,46	0,2	1,56	0,6	Juli
34,26	11,9	0,01	0,0	2,62	0,9	0,80	0,3	37,69	13,1	5,46	1,9	0,39	0,1	0,47	0,2	6,32	2,2	0,53	0,2	6,85	2,4	August
31,40	12,1	0,01	0,0	1,20	0,5	0,65	0,3	33,26	12,8	2,76	1,1	0,60	0,2	1,57	0,6	4,93	1,9	1,02	0,4	5,95	2,3	September
33,32	12,3	0,01	0,0	0,52	0,2	0,42	0,2	34,27	12,7	5,24	1,9	1,23	0,5	2,01	0,7	8,48	3,2	0,23	0,1	8,71	3,2	Oktober
33,56	12,7	0,01	0,0	0,71	0,3	0,11	0,0	34,39	13,0	1,40	0,5	0,44	0,2	0,91	0,3	2,75	1,0	0,18	0,1	2,93	1,1	November
33,19	9,5	0,02	0,0	0,08	0,0	0,09	0,0	33,38	9,5	3,68	1,1	1,48	0,4	1,39	0,4	6,55	1,9	0,23	0,1	6,78	1,9	Dezember
34,35	12,9	0,01	0,0	0,21	0,1	0,14	0,1	34,71	13,1	0,93	0,4	1,59	0,6	2,42	0,9	4,94	1,9	0,51	0,2	5,45	2,1	1958 Januar
35,70	14,5	0,01	0,0	0,25	0,1	0,45	0,2	36,41	14,7	2,73	1,1	0,32	0,1	0,77	0,3	3,82	1,5	0,48	0,2	4,30	1,7	Februar
36,14	13,1	0,01	0,0	1,12	0,4	1,76	0,6	39,03	14,2	3,64	1,3	0,47	0,2	2,63	1,0	6,74	2,5	0,30	0,1	7,04	2,6	März
35,91	13,3	0,01	0,0	0,46	0,2	0,98	0,4	37,36	13,8	4,32	1,6	0,20	0,1	1,01	0,4	5,53	2,0	0,29	0,1	5,82	2,2	April
36,13	13,2	0,01	0,0	1,00	0,4	0,74	0,3	37,88	13,8	1,27	0,5	0,13	0,1	1,07	0,4	2,47	0,9	0,28	0,1	2,75	1,0	Mai
34,64	13,1	0,01	0,0	0,47	0,2	0,91	0,3	36,03	13,7	4,25	1,6	0,57	0,2	0,64	0,2	5,46	2,1	0,02	0,0	5,48	2,1	Juni
35,55	12,4	0,01	0,0	0,52																		

Zeitraum	147		148		149		150		151		149-151		147-151		152		147-152		153		154		153 und 154			
	Gardinen und Teppiche (Neuansch.)		Betten und Decken (Neuansch.)		Bett-, Haus- und Küchenwasche (Neuanschaffungen)								Gardinen, Teppiche, Betten, Decken, Bett-, Haus- und Küchenwasche								Öfen und Herde					
					Fertigware		Meterware		Anfertigungs-kosten		insgesamt		Neuan-schaffungen		Reparaturen		insgesamt		Neuan-schaffungen							
	DM	vH	DM	vH	DM	vH	DM	vH	DM	vH	DM	vH	DM	vH	DM	vH	DM	vH	DM	vH	DM	vH	DM	vH	DM	vH
1952	0,58	0,4	0,33	0,2	0,68	0,4	0,17	0,1	0,00	0,0	0,85	0,5	1,76	1,1	0,04	0,0	1,80	1,1	0,43	0,3	0,06	0,0	0,49	0,3		
1953	0,61	0,4	0,74	0,4	0,89	0,5	0,23	0,1	0,01	0,0	1,13	0,6	2,48	1,4	0,04	0,0	2,52	1,4	0,87	0,5	0,06	0,0	0,93	0,5		
1954	0,60	0,3	0,73	0,4	0,93	0,5	0,24	0,1	0,02	0,0	1,19	0,6	2,52	1,3	0,07	0,0	2,59	1,3	1,34	0,7	0,04	0,0	1,38	0,7		
1955	0,90	0,4	0,78	0,4	1,00	0,5	0,29	0,1	0,02	0,0	1,31	0,6	2,99	1,4	0,06	0,0	3,05	1,5	1,68	0,8	0,02	0,0	1,70	0,8		
1956	0,88	0,4	0,80	0,3	1,21	0,5	0,23	0,1	0,00	0,0	1,44	0,6	3,12	1,3	0,06	0,0	3,18	1,4	0,97	0,4	0,06	0,0	1,03	0,4		
1957	1,77	0,7	1,23	0,5	1,56	0,6	0,38	0,1	0,11	0,0	2,05	0,8	5,05	1,9	0,05	0,0	5,10	1,9	1,94	0,7	0,16	0,1	2,10	0,8		
1958	1,75	0,6	0,91	0,3	1,64	0,6	0,33	0,1	0,01	0,0	1,98	0,7	4,64	1,7	0,09	0,0	4,73	1,7	1,18	0,4	0,07	0,0	1,25	0,4		
1956 I. Viertelj.	0,70	0,3	0,84	0,4	1,18	0,5	0,20	0,1	—	—	1,38	0,6	2,92	1,3	0,01	0,0	2,93	1,4	0,70	0,3	0,03	0,0	0,73	0,3		
II. "	1,14	0,5	0,31	0,1	1,56	0,7	0,15	0,1	0,00	0,0	1,71	0,8	3,16	1,4	0,00	0,0	3,16	1,4	0,84	0,4	0,07	0,0	0,91	0,4		
III. "	0,60	0,3	0,84	0,4	1,15	0,5	0,20	0,1	—	—	1,35	0,6	2,79	1,2	0,18	0,1	2,97	1,3	0,84	0,4	0,04	0,0	0,88	0,4		
IV. "	1,10	0,4	1,20	0,5	0,96	0,4	0,34	0,1	—	—	1,30	0,5	3,60	1,4	0,05	0,0	3,65	1,4	1,49	0,6	0,10	0,0	1,59	0,6		
1957 I. Viertelj.	1,97	0,8	0,38	0,2	1,56	0,7	0,27	0,1	0,01	0,0	1,84	0,8	4,19	1,8	0,01	0,0	4,20	1,8	0,69	0,3	0,08	0,0	0,77	0,3		
II. "	1,77	0,7	1,30	0,5	1,52	0,6	0,35	0,1	0,01	0,0	1,88	0,7	4,95	1,8	0,02	0,0	4,97	1,8	1,35	0,5	0,07	0,0	1,42	0,5		
III. "	1,55	0,6	0,89	0,3	1,30	0,5	0,43	0,1	0,01	0,0	1,74	0,6	4,18	1,5	0,16	0,1	4,34	1,6	3,58	1,3	0,20	0,1	3,78	1,4		
IV. "	1,78	0,6	2,37	0,8	1,86	0,6	0,47	0,2	0,41	0,1	2,74	0,9	6,89	2,3	0,01	0,0	6,90	2,3	2,15	0,7	0,27	0,1	2,42	0,8		
1958 I. Viertelj.	1,52	0,6	1,56	0,6	1,05	0,4	0,41	0,2	0,01	0,0	1,47	0,6	4,55	1,7	0,05	0,0	4,60	1,8	2,09	0,8	0,04	0,0	2,13	0,8		
II. "	1,54	0,6	0,33	0,1	1,47	0,5	0,41	0,2	0,01	0,0	1,89	0,7	3,76	1,4	0,06	0,0	3,82	1,4	0,59	0,2	0,02	0,0	0,61	0,2		
III. "	1,22	0,4	0,91	0,3	1,88	0,7	0,32	0,1	—	—	2,20	0,8	4,33	1,6	0,25	0,1	4,58	1,6	0,38	0,1	0,05	0,0	0,43	0,2		
IV. "	2,71	0,9	0,85	0,3	2,16	0,7	0,21	0,1	—	—	2,37	0,8	5,93	1,9	—	—	5,93	1,9	1,68	0,6	0,16	0,1	1,84	0,6		
1956 Januar	0,85	0,4	0,31	0,2	0,30	0,1	0,24	0,1	—	—	0,54	0,2	1,70	0,8	—	—	1,70	0,8	0,88	0,4	0,06	0,0	0,94	0,5		
Februar	0,42	0,2	1,17	0,6	0,89	0,4	0,16	0,1	—	—	1,05	0,5	2,64	1,3	—	—	2,64	1,3	0,54	0,3	—	—	0,54	0,3		
März	0,82	0,3	1,03	0,4	2,36	1,0	0,19	0,1	—	—	2,55	1,0	4,40	1,8	0,03	0,0	4,43	1,8	0,67	0,3	0,02	0,0	0,69	0,3		
April	1,50	0,7	0,58	0,3	0,82	0,4	0,10	0,1	—	—	0,92	0,5	3,00	1,5	0,01	0,0	3,01	1,5	0,39	0,2	0,08	0,0	0,47	0,2		
Mai	1,12	0,5	0,06	0,0	2,24	1,0	—	—	0,01	0,0	2,25	1,0	3,43	1,6	—	—	3,43	1,6	0,27	0,1	0,04	0,0	0,31	0,1		
Juni	0,80	0,3	0,30	0,1	1,62	0,7	0,35	0,1	—	—	1,97	0,8	3,07	1,2	—	—	3,07	1,2	1,87	0,8	0,09	0,0	1,96	0,8		
Juli	0,61	0,3	1,30	0,6	0,91	0,4	0,06	0,0	—	—	0,97	0,4	2,88	1,2	0,11	0,1	2,99	1,3	1,47	0,6	0,02	0,0	1,49	0,6		
August	0,71	0,3	0,77	0,3	2,05	0,9	0,39	0,2	—	—	2,44	1,1	3,92	1,7	0,27	0,1	4,19	1,8	0,60	0,3	0,06	0,0	0,66	0,3		
September	0,49	0,2	0,46	0,2	0,49	0,2	0,16	0,1	—	—	0,65	0,3	1,60	0,7	0,17	0,1	1,77	0,8	0,46	0,2	0,04	0,0	0,50	0,2		
Oktober	0,36	0,2	0,32	0,1	0,35	0,2	0,10	0,0	0,01	0,0	0,46	0,2	1,14	0,5	0,08	0,0	1,22	0,5	3,21	1,3	0,03	0,0	3,24	1,4		
November	0,52	0,2	0,59	0,3	0,85	0,4	0,03	0,0	—	—	0,88	0,4	1,99	0,9	0,06	0,0	2,05	0,9	0,42	0,2	0,21	0,1	0,63	0,3		
Dezember	2,41	0,8	2,70	0,9	1,67	0,5	0,90	0,3	—	—	2,57	0,8	7,68	2,5	—	—	7,68	2,5	0,85	0,3	0,06	0,0	0,91	0,3		
1957 Januar	1,30	0,6	0,09	0,0	1,61	0,7	0,11	0,1	0,01	0,0	1,73	0,8	3,12	1,4	—	—	3,12	1,4	1,45	0,6	0,02	0,0	1,47	0,6		
Februar	2,71	1,2	0,17	0,1	2,48	1,1	0,48	0,2	0,02	0,0	2,98	1,3	5,86	2,6	0,02	0,0	5,88	2,6	0,37	0,2	0,17	0,1	0,54	0,2		
März	1,89	0,8	0,88	0,4	0,59	0,2	0,22	0,1	—	—	0,81	0,3	3,58	1,5	—	—	3,58	1,5	0,26	0,1	0,05	0,0	0,31	0,1		
April	3,20	1,1	2,34	0,8	1,85	0,6	0,54	0,2	—	—	2,39	0,8	7,93	2,7	—	—	7,93	2,7	0,75	0,3	—	—	0,75	0,3		
Mai	0,77	0,3	0,31	0,1	1,51	0,6	0,34	0,1	0,01	0,0	1,86	0,7	2,94	1,1	0,05	0,0	2,99	1,1	0,58	0,2	0,15	0,1	0,73	0,3		
Juni	1,35	0,5	1,26	0,5	1,20	0,5	0,17	0,1	0,03	0,0	1,40	0,5	4,01	1,5	—	—	4,01	1,5	2,71	1,0	0,07	0,0	2,78	1,1		
Juli	1,59	0,6	0,94	0,3	1,34	0,5	0,32	0,1	—	—	1,66	0,7	4,19	1,5	0,20	0,1	4,39	1,6	1,10	0,4	0,15	0,1	1,25	0,4		
August	1,58	0,5	1,39	0,5	0,82	0,3	0,72	0,2	0,03	0,0	1,57	0,5	4,54	1,6	0,09	0,0	4,63	1,6	8,15	2,8	0,25	0,1	8,40	2,9		
September	1,49	0,6	0,35	0,1	1,73	0,7	0,25	0,1	—	—	1,98	0,8	3,82	1,5	0,19	0,1	4,01	1,5	1,50	0,6	0,19	0,1	1,69	0,7		
Oktober	1,15	0,4	0,35	0,1	0,75	0,3	0,03	0,0	1,23	0,5	2,01	0,7	3,51	1,3	0,01	0,0	3,52	1,3	2,05	0,8	0,35	0,1	2,40	0,9		
November	2,70	1,0	3,42	1,3	1,13	0,4	1,27	0,5	—	—	2,40	0,9	8,52	3,2	0,02	0,0	8,54	3,2	2,60	1,0	0,29	0,1	2,89	1,1		
Dezember	1,49	0,4	3,34	1,0	3,69	1,1	0,10	0,0	—	—	3,79	1,1	8,62	2,5	—	—	8,62	2,5	1,81	0,5	0,18	0,1	1,99	0,6		
1958 Januar	0,94	0,4	0,92	0,3	1,48	0,6	0,20	0,1	—	—	1,68	0,6	3,54	1,3	0,08	0,0	3,62	1,4	3,30	1,2	0,10	0,0	3,40	1,3		
Februar	2,58	1,0	2,02	0,8	1,37	0,6	0,60	0,2	0,01	0,0	1,98	0,8	6,58	2,7	0,05	0,0	6,63	2,7	1,82	0,7	—	—	1,82	0,7		
März	1,03	0,4	1,74	0,6	0,30	0,1	0,43	0,2	0,03	0,0	0,76	0,3	3,53	1,3	0,01	0,0	3,54	1,3	1							

Einzelpositionen des Verzeichnisses der Waren und Leistungen  
einer unteren Verbraucherguppe

155		156		157		158		159		160		161		162		163		155- 163		164		155- 164		Zeitraum	
Porzellan und Steingut- waren		Glaswaren		Elektro- technische Geräte		Sonstige Waren aus Eisen und anderen Metallen		Holzwaren (ohne Bursten)		Korbwaren		Bürsten- waren		Werkzeuge und Garten- geräte		Sonstige Geräte		Haus-, Kuchen-, Keller- und Gartengeräte							
																		Neuan- schaffungen		Reparaturen auch um- zugskosten		insgesamt			
DM	vH	DM	vH	DM	vH	DM	vH	DM	vH	DM	vH	DM	vH	DM	vH	DM	vH	DM	vH	DM	vH	DM	vH		
0,18	0,1	0,13	0,1	0,13	0,1	0,52	0,3	0,05	0,0	0,01	0,0	0,11	0,1	0,07	0,0	0,27	0,2	1,47	0,9	0,24	0,1	1,71	1,1	1952	
0,20	0,1	0,16	0,1	0,27	0,1	0,62	0,4	0,07	0,0	0,01	0,0	0,15	0,1	0,08	0,0	0,38	0,2	1,94	1,1	0,12	0,1	2,06	1,1	1953	
0,31	0,2	0,10	0,0	0,15	0,1	0,60	0,3	0,08	0,0	0,01	0,0	0,13	0,1	0,04	0,0	0,56	0,3	1,98	1,0	0,33	0,2	2,31	1,3	1954	
0,22	0,1	0,12	0,1	0,16	0,1	0,76	0,4	0,05	0,0	0,02	0,0	0,11	0,1	0,07	0,0	0,50	0,2	2,01	1,0	0,24	0,1	2,25	1,1	1955	
0,39	0,2	0,12	0,1	0,43	0,2	0,73	0,3	0,07	0,0	0,03	0,0	0,17	0,1	0,10	0,0	0,54	0,2	2,58	1,1	0,26	0,1	2,84	1,2	1956	
0,39	0,1	0,19	0,1	0,89	0,3	0,94	0,3	0,13	0,1	0,03	0,0	0,17	0,1	0,10	0,0	0,91	0,3	3,75	1,4	0,34	0,1	4,09	1,5	1957	
0,38	0,1	0,25	0,1	0,97	0,3	1,09	0,4	0,08	0,0	0,03	0,0	0,14	0,1	0,09	0,0	0,79	0,3	3,82	1,4	0,26	0,1	4,08	1,5	1958	
0,31	0,1	0,15	0,1	0,37	0,2	0,54	0,2	0,08	0,0	0,03	0,0	0,11	0,1	0,05	0,0	0,40	0,2	2,04	0,9	0,34	0,2	2,38	1,1	1956 I. Viertelj.	
0,22	0,1	0,05	0,0	0,49	0,2	0,50	0,2	0,05	0,0	0,01	0,0	0,23	0,1	0,11	0,1	0,56	0,3	2,22	1,0	0,33	0,1	2,55	1,2	II. "	
0,26	0,1	0,24	0,1	0,31	0,1	0,93	0,4	0,04	0,0	0,04	0,0	0,13	0,1	0,09	0,0	0,48	0,2	2,52	1,1	0,28	0,1	2,80	1,2	III. "	
0,78	0,3	0,06	0,0	0,55	0,2	0,95	0,4	0,11	0,0	0,04	0,0	0,19	0,1	0,16	0,1	0,69	0,3	3,53	1,4	0,10	0,0	3,63	1,4	IV. "	
0,40	0,2	0,11	0,1	0,47	0,2	0,78	0,3	0,21	0,1	0,01	0,0	0,18	0,1	0,07	0,0	0,58	0,3	2,81	1,2	0,10	0,0	2,91	1,3	1957 I. Viertelj.	
0,37	0,1	0,06	0,0	2,03	0,8	0,83	0,3	0,06	0,0	0,04	0,0	0,18	0,1	0,13	0,1	1,29	0,5	4,99	1,8	0,10	0,0	5,09	1,9	II. "	
0,34	0,1	0,32	0,1	0,54	0,2	0,72	0,3	0,19	0,1	0,01	0,0	0,20	0,0	0,11	0,0	0,88	0,3	3,31	1,2	0,67	0,2	3,98	1,4	III. "	
0,44	0,1	0,27	0,1	0,51	0,2	1,44	0,5	0,07	0,0	0,07	0,0	0,14	0,0	0,07	0,0	0,90	0,3	3,91	1,3	0,51	0,2	4,42	1,5	IV. "	
0,35	0,1	0,10	0,0	1,25	0,5	1,39	0,5	0,08	0,0	-	-	0,15	0,1	0,07	0,0	0,45	0,2	3,84	1,5	0,24	0,1	4,08	1,6	1958 I. Viertelj.	
0,32	0,1	0,08	0,0	1,39	0,5	0,82	0,3	0,10	0,0	0,03	0,0	0,14	0,1	0,08	0,0	0,90	0,3	3,86	1,4	0,37	0,1	4,23	1,6	II. "	
0,37	0,1	0,50	0,2	0,71	0,3	0,92	0,3	0,07	0,0	0,05	0,0	0,10	0,0	0,10	0,0	0,90	0,3	3,72	1,3	0,18	0,1	3,90	1,4	III. "	
0,50	0,2	0,32	0,1	0,51	0,2	1,25	0,4	0,09	0,0	0,05	0,0	0,16	0,1	0,12	0,0	0,90	0,3	3,90	1,3	0,25	0,1	4,15	1,4	IV. "	
0,31	0,2	0,22	0,1	0,35	0,2	0,53	0,2	0,05	0,0	-	-	0,06	0,0	0,04	0,0	0,42	0,2	1,98	1,0	0,08	0,0	2,06	1,0	1956 Januar	
0,10	0,1	0,02	0,0	0,51	0,3	0,43	0,2	0,13	0,1	0,01	0,0	0,16	0,1	0,01	0,0	0,36	0,2	1,73	0,8	0,59	0,3	2,32	1,1	Februar	
0,52	0,2	0,20	0,1	0,25	0,1	0,67	0,3	0,05	0,0	0,07	0,0	0,12	0,1	0,11	0,0	0,43	0,2	2,42	1,0	0,35	0,1	2,77	1,1	März	
0,16	0,1	0,04	0,0	1,01	0,5	0,56	0,3	0,03	0,0	-	-	0,19	0,1	0,16	0,1	0,68	0,3	2,83	1,4	0,06	0,0	2,89	1,4	April	
0,06	0,0	0,03	0,0	0,11	0,1	0,24	0,1	0,03	0,0	0,03	0,0	0,03	0,0	0,03	0,0	0,46	0,2	1,02	0,5	0,42	0,2	1,44	0,7	Mai	
0,45	0,2	0,09	0,0	0,35	0,1	0,70	0,3	0,09	0,0	-	-	0,46	0,2	0,14	0,1	0,55	0,2	2,83	1,1	0,52	0,2	3,35	1,4	Juni	
0,23	0,1	0,08	0,0	0,38	0,2	0,88	0,4	0,04	0,0	0,06	0,0	0,15	0,1	0,04	0,0	0,42	0,2	2,28	1,0	0,09	0,0	2,37	1,0	Juli	
0,25	0,1	0,28	0,1	0,39	0,2	1,00	0,4	0,03	0,0	0,01	0,0	0,05	0,0	0,09	0,0	0,68	0,3	2,78	1,2	0,43	0,2	3,21	1,4	August	
0,30	0,1	0,35	0,2	0,17	0,1	0,91	0,4	0,05	0,0	0,05	0,0	0,20	0,1	0,13	0,1	0,35	0,2	2,51	1,1	0,33	0,2	2,84	1,3	September	
0,37	0,2	0,06	0,0	0,21	0,1	0,76	0,3	0,07	0,0	-	-	0,12	0,1	0,05	0,0	0,69	0,3	2,33	1,0	0,04	0,0	2,37	1,0	Oktober	
0,33	0,1	0,03	0,0	0,38	0,2	0,87	0,4	0,14	0,1	0,03	0,0	0,09	0,0	0,07	0,0	0,42	0,2	2,36	1,1	0,09	0,0	2,45	1,1	November	
1,64	0,5	0,08	0,0	1,07	0,3	1,22	0,4	0,12	0,0	0,08	0,0	0,36	0,1	0,35	0,1	0,97	0,3	5,89	1,9	0,16	0,1	6,05	2,0	Dezember	
0,62	0,3	0,08	0,0	0,62	0,3	0,67	0,3	0,05	0,0	-	-	0,19	0,1	0,07	0,0	0,55	0,2	2,85	1,2	0,04	0,0	2,89	1,3	1957 Januar	
0,28	0,1	0,04	0,0	0,23	0,1	0,68	0,3	0,55	0,2	0,03	0,0	0,14	0,1	0,04	0,0	0,51	0,2	2,50	1,1	0,07	0,0	2,57	1,2	Februar	
0,31	0,1	0,22	0,1	0,57	0,2	0,99	0,4	0,03	0,0	-	-	0,21	0,1	0,10	0,0	0,67	0,3	3,10	1,3	0,19	0,1	3,29	1,4	März	
0,45	0,2	0,03	0,0	0,44	0,2	1,16	0,4	0,08	0,0	0,02	0,0	0,30	0,1	0,24	0,1	0,98	0,3	3,70	1,3	0,15	0,1	3,85	1,3	April	
0,28	0,1	0,07	0,0	0,76	0,3	0,73	0,3	0,04	0,0	0,02	0,0	0,19	0,1	0,09	0,0	2,11	0,8	4,29	1,7	0,11	0,0	4,40	1,7	Mai	
0,37	0,1	0,08	0,0	4,88	1,8	0,59	0,2	0,06	0,0	0,07	0,0	0,05	0,0	0,07	0,0	0,78	0,3	6,95	2,6	0,03	0,0	6,98	2,6	Juni	
0,26	0,1	0,31	0,1	0,49	0,2	0,59	0,2	0,28	0,1	0,01	0,0	0,24	0,1	0,13	0,0	1,05	0,4	3,36	1,2	0,99	0,4	4,35	1,5	Juli	
0,22	0,1	0,44	0,2	0,45	0,2	0,66	0,2	0,17	0,1	0,01	0,0	0,15	0,1	0,14	0,1	0,92	0,3	3,16	1,1	0,26	0,1	3,42	1,2	August	
0,53	0,2	0,20	0,1	0,68	0,3	0,90	0,3	0,12	0,0	-	-	0,21	0,1	0,06	0,0	0,67	0,3	3,37	1,3	0,77	0,3	4,14	1,6	September	
0,16	0,1	0,03	0,0	0,80	0,3	0,56	0,2	0,06	0,0	0,09	0,0	0,12	0,0	0,12	0,0	0,59	0,2	2,53	0,9	0,23	0,1	2,76	1,0	Oktober	
0,56	0,2	0,09	0,0	0,23	0,1	1,69	0,6	0,11	0,0	0,05	0,0	0,12	0,0	0,02	0,0	0,70	0,3	3,57	1,3	0,25	0,1	3,82	1,4	November	
0,61	0,2	0,68	0,2	0,51	0,1	2,07	0,6	0,03	0,0	0,06	0,0	0,19	0,1	0,08	0,0	1,40	0,4	5,63	1,6	1,05	0,3	6,68	1,9	Dezember	
0,52	0,2	0,09	0,0	0,53	0,2	1,74	0,7	0,08	0,0	-	-	0,13	0,1	0,04	0,0	0,49	0,2	3,62	1,4	0,22	0,1	3,84	1,4	1958 Januar	
0,28	0,1	0,06	0,0	2,79	1,1	0,66	0,3	0,09	0,0	-	-	0,13	0,1	0,11	0,0	0,44	0,2	4,56	1,8	0,29	0,1	4,85	2,0	Februar	
0,25	0,1	0,16	0,1	0,42</																					

Zeitraum	143 - 164		165			166			167			168			169			166 - 169		
	Hausrat insgesamt		Holz			Steinkohle			Braunkohle			Koks, Holzkohle			Torf			Kohle insgesamt		
	DM	vH	Ztr.	DM	vH	Ztr.	DM	vH	Ztr.	DM	vH	Ztr.	DM	vH	Ztr.	DM	vH	Ztr.	DM	vH
1952	5,32	3,3	0,3	0,90	0,6	0,9	3,56	2,2	0,7	1,99	1,2	0,1	0,30	0,2	0,0	0,06	0,0	1,7	5,91	3,7
1953	9,58	5,3	0,3	0,93	0,5	0,8	3,78	2,1	0,7	2,10	1,2	0,1	0,30	0,2	0,0	0,02	0,0	1,6	6,20	3,4
1954	8,66	4,5	0,3	0,98	0,5	1,0	4,90	2,5	0,9	2,83	1,5	0,1	0,45	0,2	0,0	0,01	0,0	2,0	8,19	4,2
1955	9,70	4,6	0,3	0,86	0,4	1,0	5,33	2,4	0,9	3,18	1,5	0,1	0,41	0,2	0,0	0,05	0,0	2,0	8,97	4,2
1956	10,82	4,7	0,2	0,75	0,3	1,1	6,32	2,7	1,0	3,29	1,4	0,1	0,82	0,4	0,0	0,14	0,1	2,2	10,57	4,6
1957	16,77	6,2	0,3	0,95	0,4	0,9	5,74	2,1	1,1	3,91	1,5	0,3	1,66	0,6	0,0	0,04	0,0	2,3	11,35	4,2
1958	15,33	5,5	0,2	0,73	0,3	0,8	5,12	1,8	1,1	4,15	1,5	0,2	1,30	0,5	0,0	0,01	0,0	2,1	10,58	3,8
1956 I. Viertelj.	8,24	3,8	0,2	0,75	0,3	1,5	8,46	3,9	1,1	3,48	1,6	0,2	0,94	0,4	0,0	0,08	0,0	2,8	12,96	5,9
II. "	9,61	4,3	0,4	0,94	0,4	0,7	3,48	1,6	0,8	3,08	1,4	0,1	0,39	0,2	0,1	0,41	0,2	1,7	7,36	3,3
III. "	13,84	6,0	0,2	0,65	0,3	1,2	7,31	3,2	1,1	3,70	1,6	0,2	0,65	0,3	-	-	-	2,5	11,66	5,1
IV. "	11,56	4,5	0,1	0,65	0,3	1,0	6,01	2,3	0,9	2,89	1,1	0,2	1,31	0,5	0,0	0,07	0,0	2,1	10,28	4,0
1957 I. Viertelj.	12,08	5,2	0,2	0,55	0,2	0,9	5,61	2,4	0,9	3,14	1,3	0,4	1,96	0,8	-	-	-	2,2	10,71	4,6
II. "	18,26	6,8	0,3	1,21	0,4	0,8	4,76	1,8	0,8	3,07	1,1	0,2	1,20	0,4	-	-	-	1,8	9,03	3,3
III. "	16,89	6,1	0,4	1,15	0,4	1,0	5,91	2,1	1,5	5,45	2,0	0,2	1,18	0,4	0,0	0,13	0,0	2,7	12,67	4,6
IV. "	19,88	6,7	0,2	0,89	0,3	1,0	6,66	2,3	1,0	3,99	1,4	0,4	2,32	0,8	-	-	-	2,4	12,97	4,4
1958 I. Viertelj.	16,40	6,2	0,3	0,75	0,3	0,9	5,55	2,1	1,0	3,59	1,4	0,2	1,19	0,5	0,0	0,03	0,0	2,1	10,36	3,9
II. "	13,35	5,0	0,2	0,50	0,2	0,5	3,46	1,3	0,9	3,69	1,4	0,2	1,13	0,4	-	-	-	1,6	8,28	3,1
III. "	11,66	4,2	0,3	0,99	0,4	0,8	5,24	1,9	1,0	4,15	1,5	0,2	1,30	0,5	-	-	-	2,0	10,69	3,8
IV. "	19,96	6,5	0,2	0,68	0,2	0,9	6,25	2,0	1,3	5,16	1,7	0,3	1,57	0,5	-	-	-	2,5	12,98	4,3
1956 Januar	7,59	3,7	0,2	0,49	0,2	1,5	8,05	4,0	1,0	3,17	1,6	0,2	0,93	0,5	0,0	0,08	0,0	2,7	12,23	6,0
Februar	7,02	3,4	0,2	0,83	0,4	1,9	10,49	5,2	1,2	3,76	1,8	0,2	1,14	0,6	0,0	0,06	0,0	3,3	15,45	7,6
Marz	10,08	4,1	0,3	0,93	0,4	1,3	6,83	2,8	1,1	3,50	1,4	0,1	0,76	0,3	0,0	0,10	0,0	2,5	11,19	4,5
April	7,69	3,8	0,4	0,81	0,4	0,6	3,26	1,6	0,8	2,64	1,3	0,1	0,42	0,2	-	-	-	1,5	6,32	3,1
Mai	6,97	3,2	0,5	1,32	0,6	0,4	1,87	0,9	0,4	1,67	0,8	0,1	0,37	0,2	0,0	0,08	0,0	0,9	3,99	1,9
Juni	14,24	5,8	0,2	0,68	0,3	0,9	5,30	2,2	1,3	4,93	2,0	0,1	0,38	0,2	0,4	1,14	0,5	2,7	11,75	4,8
Juli	20,92	8,9	0,2	0,68	0,3	1,9	10,76	4,6	1,0	3,47	1,5	0,1	0,49	0,2	-	-	-	3,0	14,72	6,2
August	12,19	5,3	0,2	0,78	0,3	1,1	4,94	2,1	1,2	3,87	1,7	0,1	0,81	0,4	-	-	-	2,4	9,62	4,2
September	8,46	3,9	0,1	0,48	0,2	0,7	6,24	2,9	1,1	3,77	1,7	0,2	0,65	0,3	-	-	-	2,0	10,66	4,9
Oktober	10,01	4,2	0,2	0,83	0,3	1,5	9,27	3,9	1,1	3,73	1,6	0,1	0,60	0,3	-	-	-	2,7	13,60	5,7
November	7,01	3,1	0,2	0,64	0,3	0,6	3,39	1,5	0,5	1,89	0,8	0,2	0,84	0,4	0,0	0,18	0,1	1,3	6,30	2,8
Dezember	17,64	5,7	0,1	0,49	0,2	0,9	5,38	1,7	0,9	3,06	1,0	0,4	2,50	0,8	0,0	0,02	0,0	2,2	10,96	3,6
1957 Januar	10,25	4,5	0,1	0,65	0,3	1,0	5,58	2,4	1,0	3,59	1,6	0,7	2,16	0,9	-	-	-	2,7	11,33	5,0
Februar	10,28	4,6	0,1	0,41	0,2	0,9	5,80	2,6	1,0	3,73	1,7	0,2	1,69	0,8	-	-	-	2,1	11,22	5,0
Marz	15,73	6,4	0,3	0,59	0,2	0,9	5,46	2,2	0,6	2,10	0,9	0,2	2,03	0,8	-	-	-	1,7	9,59	3,9
April	27,01	9,3	0,4	1,50	0,5	0,8	5,31	1,8	0,9	3,38	1,2	0,3	2,22	0,8	-	-	-	2,0	10,91	3,8
Mai	12,12	4,7	0,4	1,29	0,5	0,7	4,19	1,6	0,8	2,95	1,1	0,1	0,49	0,2	-	-	-	1,6	7,63	3,0
Juni	15,62	5,9	0,2	0,83	0,3	0,8	4,77	1,8	0,8	2,87	1,1	0,2	0,89	0,3	-	-	-	1,8	8,53	3,2
Juli	11,55	4,1	0,3	1,24	0,4	0,9	4,77	1,7	1,4	5,40	1,9	0,3	0,65	0,2	0,1	0,29	0,1	2,7	11,11	4,0
August	23,30	8,1	0,5	1,22	0,4	1,0	6,92	2,4	1,2	4,53	1,6	0,1	0,97	0,3	-	-	-	2,3	12,42	4,3
September	15,79	6,1	0,4	1,00	0,4	0,9	6,05	2,3	1,8	6,42	2,5	0,3	1,91	0,7	0,0	0,11	0,0	3,0	14,49	5,6
Oktober	17,39	6,4	0,2	0,89	0,3	1,1	7,10	2,6	1,2	4,62	1,7	0,2	1,50	0,6	-	-	-	2,5	13,22	4,9
November	18,18	6,9	0,3	1,03	0,4	0,9	4,48	1,7	0,8	3,38	1,3	0,5	2,67	1,0	-	-	-	2,2	10,53	4,0
Dezember	24,07	6,9	0,2	0,74	0,2	1,2	8,41	2,4	1,0	3,97	1,1	0,3	2,79	0,8	-	-	-	2,5	15,17	4,3
1958 Januar	16,31	6,1	0,2	0,87	0,3	1,2	7,05	2,7	1,1	3,98	1,5	0,2	1,09	0,4	-	-	-	2,5	12,12	4,6
Februar	17,60	7,1	0,1	0,26	0,1	0,7	4,04	1,6	0,8	2,77	1,1	0,2	1,08	0,4	-	-	-	1,7	7,89	3,2
Marz	15,27	5,6	0,4	1,11	0,4	0,9	5,56	2,0	1,0	4,03	1,5	0,2	1,41	0,5	0,0	0,10	0,0	2,1	11,10	4,0
April	15,17	5,6	0,3	0,66	0,2	0,5	3,51	1,3	0,9	3,64	1,3	0,2	1,25	0,5	-	-	-	1,6	8,40	3,1
Mai	10,95	4,0	0,2	0,50	0,2	0,4	3,05	1,1	1,0	4,14	1,5	0,2	1,33	0,5	-	-	-	1,6	8,52	3,1
Juni	13,88	5,3	0,1	0,34	0,1	0,7	3,83	1,5	0,9	3,28	1,2	0,1	0,81	0,3	-	-	-	1,7	7,92	3,0
Juli	13,76	4,8	0,4	1,19	0,4	0,5	3,13	1,1	0,7	3,11	1,1	0,1	0,58	0,2	-	-	-	1,3	6,82	2,4
August	10,70	3,8	0,2	0,68	0,2	0,7	5,65	2,0	0,9	3,60	1,3	0,3	1,66	0,6	-	-	-	1,9	10,91	3,9
September	10,43	3,9	0,3	1,10	0,4	1,1	6,93	2,6	1,4	5,75	2,1	0,3	1,65	0,6	-	-	-	2,8	14,33	5,3
Oktober	15,50	5,3	0,2	0,52	0,2	1,1	6,91	2,4	1,4	4,95	1,7	0,3	1,50	0,5	-	-	-	2,8	13,36	4,6
November	22,34	8,3	0,4	1,08	0,4	1,0	6,42	2,4	1,2	5,68	2,1	0,2	1,40	0,5	-	-	-	2,4	13,50	5,0
Dezember	22,03	6,2	0,1	0,44	0,1	0,8	5,43	1,5	1,2	4,85	1,4	0,3	1,81	0,5	-	-	-	2,3	12,09	3,4

Einzelpositionen des Verzeichnisses der Waren und Leistungen  
einer unteren Verbrauchergruppe

170			171			172			165- 172			173			174			175			173- 175			176			177			178			176- 178			Zeitraum
Gas	Elektrischer Strom						Sonstige Ausgaben						Heizung und Beleuchtung insgesamt						Männer- Oberkleidung (Neuanschaffungen)						Frauen - Oberkleidung (Neuanschaffungen)											
																			Fertig- kleidung		Meterware		Anfertigungs- kosten		insgesamt		Fertig- kleidung		Meterware		Anfertigungs- kosten		insgesamt			
	cbm	DM	vH	kWh	DM	vH	DM	vH	DM	vH	DM	vH	DM	vH	DM	vH	DM	vH	DM	vH	DM	vH	DM	vH	DM	vH	DM	vH	DM	vH	DM	vH				
9	2,20	1,4	19	3,69	2,3	0,39	0,2	13,09	8,2	1,00	0,6	0,03	0,0	0,11	0,1	1,14	0,7	1,95	1,2	0,77	0,5	0,17	0,1	2,89	1,8							1952				
9	2,48	1,4	21	4,16	2,3	0,38	0,2	14,15	7,8	1,09	0,6	0,16	0,1	0,08	0,0	1,33	0,7	2,07	1,1	0,85	0,5	0,25	0,1	3,17	1,7							1953				
10	2,75	1,4	24	4,43	2,3	0,40	0,2	16,75	8,6	1,21	0,6	0,06	0,0	0,05	0,0	1,32	0,7	2,93	1,5	0,85	0,4	0,31	0,2	4,09	2,1							1954				
11	3,12	1,5	25	4,72	2,3	0,39	0,2	18,06	8,6	1,86	0,9	0,09	0,0	0,19	0,1	2,14	1,0	2,61	1,2	0,91	0,4	0,31	0,1	3,83	1,8							1955				
13	3,47	1,5	27	5,06	2,2	0,40	0,2	20,25	8,7	1,54	0,7	0,04	0,0	0,20	0,1	1,78	0,8	3,25	1,4	0,55	0,2	0,28	0,1	4,08	1,8							1956				
12	3,33	1,2	40	5,43	2,0	0,37	0,1	21,43	8,0	3,54	1,3	0,09	0,0	0,16	0,1	3,79	1,4	5,59	2,1	1,03	0,4	0,44	0,1	7,06	2,6							1957				
14	3,72	1,3	33	5,88	2,1	0,47	0,2	21,38	7,7	2,39	0,9	0,08	0,0	0,11	0,0	2,58	0,9	4,81	1,7	0,87	0,3	0,31	0,1	5,99	2,1							1958				
11	3,03	1,4	29	5,26	2,4	0,42	0,2	22,42	10,3	1,48	0,7	0,02	0,0	0,09	0,0	1,59	0,7	3,20	1,5	0,44	0,2	0,47	0,2	4,11	1,9	1956	I. Viertelj.									
13	3,55	1,6	25	4,88	2,2	0,41	0,2	17,14	7,7	1,86	0,8	0,10	0,0	0,52	0,2	2,48	1,1	2,18	1,0	0,59	0,3	0,33	0,1	3,10	1,4			II.	"							
14	3,72	1,6	23	4,60	2,0	0,29	0,1	20,92	9,2	1,05	0,5	0,01	0,0	0,10	0,0	1,16	0,5	1,93	0,8	0,63	0,3	0,11	0,1	2,67	1,2			III.	"							
13	3,61	1,4	30	5,49	2,1	0,48	0,2	20,51	8,0	1,79	0,7	0,04	0,0	0,07	0,0	1,90	0,7	5,66	2,2	0,54	0,2	0,22	0,1	6,42	2,5			IV.	"							
10	2,86	1,2	33	5,91	2,5	0,35	0,2	20,38	8,8	2,49	1,1	0,01	0,0	0,40	0,2	2,90	1,2	2,96	1,3	0,90	0,4	0,14	0,1	4,00	1,7	1957	I. Viertelj.									
12	3,41	1,3	29	5,21	1,9	0,37	0,1	19,23	7,1	5,07	1,9	0,05	0,0	0,11	0,0	5,23	1,9	7,39	2,7	0,98	0,4	0,38	0,1	8,75	3,2			II.	"							
14	3,68	1,3	26	4,89	1,8	0,35	0,1	22,74	8,2	3,27	1,2	0,13	0,0	0,01	0,0	3,41	1,2	4,99	1,8	0,91	0,3	0,71	0,3	6,61	2,4			III.	"							
12	3,39	1,1	33	5,70	1,9	0,41	0,1	23,36	7,9	3,30	1,1	0,18	0,1	0,12	0,0	3,60	1,2	7,03	2,4	1,31	0,4	0,52	0,2	8,86	3,0			IV.	"							
12	3,27	1,2	34	5,87	2,2	0,44	0,2	20,69	7,9	2,97	1,1	0,08	0,0	0,09	0,0	3,14	1,2	3,80	1,4	0,94	0,4	0,33	0,1	5,07	1,9	1958	I. Viertelj.									
14	3,72	1,4	33	5,79	2,1	0,32	0,1	18,61	6,9	2,28	0,8	0,06	0,0	—	—	2,34	0,9	3,73	1,4	0,75	0,3	0,34	0,1	4,82	1,8			II.	"							
14	3,98	1,4	31	5,43	1,9	0,53	0,2	21,62	7,7	2,07	0,7	0,07	0,0	0,01	0,0	2,15	0,8	5,04	1,8	0,78	0,3	0,27	0,1	6,09	2,2			III.	"							
14	3,90	1,3	36	6,44	2,1	0,62	0,2	24,62	8,1	2,26	0,7	0,12	0,0	0,33	0,1	2,71	0,9	6,70	2,2	1,01	0,3	0,29	0,1	8,00	2,6			IV.	"							
12	3,36	1,7	28	5,17	2,5	0,37	0,2	21,62	10,6	0,97	0,5	0,04	0,0	—	—	1,01	0,5	2,72	1,3	0,33	0,2	1,01	0,5	4,06	2,0	1956	Januar									
10	2,64	1,3	26	4,91	2,4	0,36	0,2	24,19	11,9	1,62	0,8	0,01	0,0	0,07	0,0	1,70	0,8	3,34	1,6	0,62	0,3	0,21	0,1	4,17	2,0			Februar								
11	3,08	1,2	33	5,70	2,3	0,54	0,2	21,44	8,6	1,85	0,7	0,02	0,0	0,21	0,1	2,08	0,8	3,55	1,4	0,38	0,2	0,20	0,1	4,13	1,7			März								
12	3,33	1,6	27	5,04	2,5	0,29	0,1	15,79	7,7	0,78	0,4	0,03	0,0	0,01	0,0	0,82	0,4	1,45	0,7	0,53	0,3	—	—	1,98	1,0			April								
13	3,56	1,7	24	4,78	2,2	0,41	0,2	14,06	6,5	2,54	1,2	0,13	0,1	0,05	0,0	2,72	1,3	1,74	0,8	0,92	0,4	0,72	0,3	3,38	1,6			Mai								
14	3,75	1,5	24	4,83	2,0	0,52	0,2	21,53	8,7	2,25	0,9	0,14	0,1	1,51	0,6	3,90	1,6	3,36	1,4	0,33	0,1	0,28	0,1	3,97	1,6			Juni								
12	3,44	1,5	21	4,31	1,8	0,33	0,1	23,48	10,0	1,52	0,6	—	—	0,23	0,1	1,75	0,7	3,18	1,3	0,45	0,2	0,09	0,0	3,72	1,6			Juli								
14	3,91	1,7	22	4,49	1,9	0,34	0,1	19,14	8,3	1,62	0,7	0,02	0,0	0,03	0,0	1,67	0,7	1,42	0,6	0,97	0,4	0,15	0,1	2,54	1,1			August								
14	3,81	1,7	25	4,99	2,3	0,21	0,1	20,15	9,2	—	—	—	—	0,04	0,0	0,04	0,0	1,20	0,5	0,46	0,2	0,08	0,0	1,74	0,8			September								
15	4,07	1,7	30	5,43	2,3	0,42	0,2	24,35	10,2	0,22	0,1	0,04	0,0	0,01	0,0	0,27	0,1	3,29	1,4	0,50	0,2	0,12	0,1	3,91	1,6			Oktober								
13	3,52	1,6	29	5,43	2,4	0,41	0,2	16,30	7,3	1,28	0,6	0,08	0,0	0,17	0,1	1,53	0,7	4,86	2,2	0,35	0,2	0,04	0,0	5,25	2,4			November								
11	3,24	1,1	31	5,60	1,8	0,61	0,2	20,90	6,8	3,88	1,3	—	—	0,03	0,0	3,91	1,3	8,83	2,9	0,77	0,2	0,50	0,2	10,10	3,3			Dezember								
10	2,82	1,2	34	6,28	2,7	0,51	0,2	21,59	9,5	1,91	0,8	—	—	0,23	0,1	2,14	0,9	4,58	2,0	0,88	0,4	0,07	0,0	5,53	2,4	1957	Januar									
10	2,73	1,2	32	5,66	2,5	0,23	0,1	20,25	9,0	2,56	1,2	—	—	0,08	0,0	2,64	1,2	2,38	1,1	1,32	0,6	0,16	0,1	3,86	1,7			Februar								
11	3,03	1,2	32	5,79	2,4	0,32	0,1	19,32	7,9	3,01	1,2	0,04	0,0	0,90	0,4	3,95	1,6	1,92	0,8	0,51	0,2	0,19	0,1	2,62	1,1			März								
11	2,92	1,0	28	5,11	1,8	0,42	0,1	20,86	7,2	7,44	2,6	—	—	—	—	7,44	2,6	8,82	3,0	0,96	0,3	0,32	0,1	10,10	3,5			April								
15	4,03	1,6	32	5,62	2,2	0,45	0,2	19,02	7,5	5,56	2,2	—	—	0,34	0,1	5,90	2,3	6,67	2,6	1,61	0,6	0,80	0,3	9,08	3,6			Mai								
12	3,27	1,2	27	4,91	1,9	0,25	0,1	17,79	6,7	2,21	0,8	0,14	0,1	—	—	2,35	0,9	6,67	2,5	0,36	0,1	0,02	0,0	7,05	2,7			Juni								
13	3,72	1,3	26	4,89	1,7	0,37	0,1	21,33	7,6	3,55	1,3	0,05	0,0	—	—	3,60	1,3	6,32	2,3	1,29	0,5	1,52	0,5	9,13	3,3			Juli								
15	3,86	1,2	21	4,05	1,4	0,30	0,1	21,85	7,6	3,53	1,2	0,01	0,0	0,02	0,0	3,56	1,2	6,11	2,1	1,24	0,4	0,24	0,1	7,59	2,6			August								
13	3,45	1,3	32	5,74	2,2	0,38	0,1	25,06	9,7	2,73	1,1	0,34	0,1	—	—	3,07	1,2	2,55	1,0	0,21	0,1	0,37	0,1	3,13	1,2			September								
12	3,36	1,2	35	5,76	2,1	0,40	0,1	23,63	8,7	2,59	1,0	0,24	0,1	0,24	0,1	3,07	1,2	4,39	1,6	0,52	0,2	0,44	0,2	5,35	2,0			Oktober								
11	3,14	1,2	28	5,10	1,9	0,33	0,1	20,13	7,6	1,56	0,6	0,30	0,1	0,07	0,0	1,93	0,7	2,79	1,1	1,09	0,4	0,90	0													

noch: 4. Monatliche Einnahmen und Ausgaben je Haushalt nach  
2- und 3-Personen-Haushalte

Zeitraum	179		180		181		179-181		182		183		184		182-184		173-184		185		173-185					
	Knaben - Oberkleidung (Neuanschaffungen)										Mädchen - Oberkleidung (Neuanschaffungen)										Oberkleidung					
	Fertig- kleidung		Meterware		Anfertigungs- kosten		insgesamt		Fertig- kleidung		Meterware		Anfertigungs- kosten		insgesamt		Neuan- schaffungen		Reparaturen		insgesamt					
	DM	vH	DM	vH	DM	vH	DM	vH	DM	vH	DM	vH	DM	vH	DM	vH	DM	vH	DM	vH	DM	vH				
1952	1,04	0,6	0,08	0,1	0,02	0,0	1,14	0,7	0,38	0,2	0,27	0,2	0,06	0,0	0,71	0,4	5,88	3,7	0,29	0,2	6,17	3,9				
1953	1,37	0,8	0,06	0,0	0,05	0,0	1,48	0,8	0,85	0,5	0,34	0,2	0,06	0,0	1,25	0,7	7,23	4,0	0,42	0,2	7,65	4,2				
1954	1,09	0,6	0,06	0,0	-	-	1,15	0,6	1,02	0,5	0,25	0,1	0,07	0,0	1,34	0,7	7,90	4,1	0,31	0,1	8,21	4,2				
1955	1,46	0,7	0,07	0,0	0,07	0,0	1,60	0,8	1,06	0,5	0,33	0,2	0,05	0,0	1,44	0,7	9,01	4,3	0,31	0,1	9,32	4,5				
1956	1,53	0,7	0,16	0,1	0,13	0,1	1,82	0,8	1,69	0,7	0,32	0,1	0,07	0,0	2,08	0,9	9,76	4,2	0,33	0,1	10,09	4,4				
1957	1,71	0,6	0,06	0,0	0,09	0,0	1,86	0,7	2,76	1,0	0,38	0,1	0,06	0,0	3,20	1,2	15,91	5,9	0,41	0,1	16,32	6,1				
1958	2,05	0,7	0,07	0,0	0,03	0,0	2,15	0,8	2,45	0,9	0,27	0,1	0,00	0,0	2,72	1,0	13,44	4,8	0,27	0,1	13,71	4,9				
1956 I. Viertelj.	2,39	1,1	0,05	0,0	0,10	0,1	2,54	1,2	2,25	1,0	0,44	0,2	0,18	0,1	2,87	1,3	11,11	5,1	0,35	0,2	11,46	5,3				
II. "	1,44	0,6	0,20	0,1	0,05	0,0	1,69	0,8	1,08	0,5	0,23	0,1	0,01	0,0	1,32	0,6	8,59	3,9	0,25	0,1	8,84	4,0				
III. "	0,36	0,2	0,06	0,0	-	-	0,42	0,2	1,04	0,5	0,14	0,1	0,03	0,0	1,21	0,5	5,46	2,4	0,30	0,1	5,76	2,5				
IV. "	1,95	0,8	0,32	0,1	0,38	0,1	2,65	1,0	2,37	0,9	0,48	0,2	0,06	0,0	2,91	1,1	13,88	5,4	0,42	0,2	14,30	5,6				
1957 I. Viertelj.	1,98	0,9	0,07	0,0	0,22	0,1	2,27	1,0	2,48	1,1	0,15	0,1	0,11	0,1	2,74	1,2	11,91	5,1	0,53	0,2	12,44	5,3				
II. "	1,34	0,5	0,02	0,0	0,22	0,0	1,38	0,5	1,63	0,6	0,38	0,1	0,03	0,0	2,04	0,8	17,40	6,4	0,35	0,1	17,75	6,6				
III. "	1,09	0,4	0,01	0,0	0,03	0,0	1,13	0,4	2,12	0,8	0,61	0,2	0,03	0,0	2,76	1,0	13,91	5,0	0,28	0,1	14,19	5,2				
IV. "	2,42	0,8	0,14	0,0	0,10	0,0	2,66	0,9	4,83	1,6	0,38	0,1	0,08	0,0	5,29	1,8	20,41	6,9	0,47	0,2	20,88	7,1				
1958 I. Viertelj.	2,73	1,0	0,05	0,0	0,08	0,0	2,86	1,1	1,95	0,7	0,30	0,1	-	-	2,25	0,9	13,32	5,1	0,38	0,1	13,70	5,2				
II. "	0,61	0,2	0,02	0,0	0,02	0,0	0,65	0,2	3,04	1,1	0,33	0,1	0,01	0,0	3,38	1,3	11,19	4,2	0,25	0,1	11,44	4,2				
III. "	1,48	0,5	0,05	0,0	-	-	1,53	0,5	0,98	0,4	0,24	0,1	-	-	1,22	0,4	10,99	3,9	0,29	0,1	11,28	4,0				
IV. "	3,37	1,1	0,17	0,1	-	-	3,54	1,2	3,80	1,2	0,22	0,1	-	-	4,02	1,3	18,27	6,0	0,15	0,1	18,42	6,0				
1956 Januar	1,59	0,8	0,10	0,1	0,14	0,1	1,83	0,9	2,55	1,3	0,43	0,2	0,06	0,0	3,04	1,5	9,94	4,9	0,33	0,2	10,27	5,0				
Februar	1,35	0,7	0,04	0,0	-	-	1,39	0,7	2,12	1,0	0,56	0,3	0,06	0,0	2,74	1,3	10,00	4,9	0,39	0,2	10,39	5,1				
März	4,22	1,7	-	-	0,15	0,1	4,37	1,8	2,07	0,8	0,33	0,1	0,42	0,2	2,82	1,1	13,40	5,4	0,32	0,1	13,72	5,5				
April	1,26	0,6	0,56	0,3	0,12	0,1	1,94	0,9	1,13	0,6	0,14	0,1	0,03	0,0	1,30	0,6	6,04	2,9	0,29	0,1	6,33	3,1				
Mai	2,41	1,1	0,01	0,0	-	-	2,42	1,1	1,11	0,5	0,22	0,1	-	-	1,33	0,6	9,85	4,6	0,16	0,1	10,01	4,7				
Juni	0,65	0,3	0,02	0,0	0,04	0,0	0,71	0,3	1,01	0,4	0,33	0,1	-	-	1,34	0,5	9,92	4,0	0,29	0,1	10,21	4,2				
Juli	0,44	0,2	-	-	-	-	0,44	0,2	1,50	0,6	0,13	0,1	0,08	0,0	1,71	0,7	7,62	3,2	0,29	0,1	7,91	3,4				
August	0,40	0,2	0,08	0,0	-	-	0,48	0,2	0,28	0,1	0,16	0,1	-	-	0,44	0,2	5,13	2,2	0,37	0,2	5,50	2,4				
September	0,25	0,1	0,10	0,1	-	-	0,35	0,2	1,34	0,6	0,12	0,1	-	-	1,46	0,7	3,59	1,6	0,24	0,1	3,83	1,7				
Oktober	0,96	0,4	0,92	0,4	-	-	1,88	0,8	1,88	0,8	0,40	0,2	0,04	0,0	2,32	1,0	8,38	3,5	0,60	0,3	8,98	3,8				
November	1,13	0,5	-	-	0,83	0,4	1,96	0,9	1,31	0,6	0,31	0,1	0,02	0,0	1,64	0,7	10,38	4,7	0,33	0,1	10,71	4,8				
Dezember	3,77	1,2	0,05	0,0	0,31	0,1	4,13	1,3	3,93	1,3	0,73	0,2	0,12	0,0	4,78	1,5	22,92	7,4	0,33	0,1	23,25	7,5				
1957 Januar	1,59	0,7	0,10	0,0	0,14	0,1	1,83	0,8	3,42	1,5	0,25	0,1	0,31	0,1	3,98	1,7	13,48	5,9	0,19	0,1	13,67	6,0				
Februar	0,92	0,4	0,05	0,0	-	-	0,97	0,4	1,55	0,7	0,19	0,1	0,02	0,0	1,76	0,8	9,23	4,1	1,04	0,5	10,27	4,6				
März	3,42	1,4	0,06	0,0	0,51	0,2	3,99	1,6	2,48	1,0	-	-	-	-	2,48	1,0	13,04	5,3	0,36	0,1	13,40	5,5				
April	1,82	0,6	0,06	0,0	-	-	1,88	0,6	2,08	0,7	0,42	0,1	0,03	0,0	2,53	0,9	21,95	7,6	0,41	0,1	22,36	7,7				
Mai	1,40	0,5	-	-	-	-	1,40	0,5	1,67	0,7	0,43	0,2	-	-	2,10	0,8	18,48	7,2	0,36	0,1	18,84	7,4				
Juni	0,81	0,3	-	-	0,05	0,0	0,86	0,3	1,13	0,4	0,29	0,1	0,06	0,0	1,48	0,6	11,74	4,5	0,29	0,1	12,03	4,5				
Juli	1,31	0,5	-	-	-	-	1,31	0,5	3,50	1,3	0,70	0,3	-	-	4,20	1,5	18,24	6,5	0,13	0,0	18,37	6,6				
August	0,84	0,3	-	-	0,09	0,0	0,93	0,3	2,55	0,9	0,19	0,1	0,09	0,0	2,83	1,0	14,91	5,2	0,35	0,1	15,26	5,3				
September	1,12	0,4	0,04	0,0	-	-	1,16	0,4	0,32	0,1	0,94	0,4	-	-	1,26	0,5	8,62	3,3	0,35	0,1	8,97	3,5				
Oktober	1,01	0,4	0,10	0,0	0,02	0,0	1,13	0,4	4,77	1,8	0,02	0,0	0,10	0,0	4,89	1,8	14,44	5,3	0,39	0,1	14,83	5,5				
November	1,86	0,7	0,16	0,1	-	-	2,02	0,8	4,16	1,6	0,48	0,2	0,11	0,0	4,75	1,8	13,48	5,1	0,59	0,2	14,07	5,3				
Dezember	4,38	1,3	0,15	0,0	0,29	0,1	4,82	1,4	5,55	1,6	0,65	0,2	0,02	0,0	6,22	1,8	33,32	9,5	0,43	0,1	33,75	9,6				
1958 Januar	3,93	1,5	-	-	-	-	3,93	1,5	2,59	1,0	0,17	0,1	-	-	2,76	1,0	16,79	6,3	0,26	0,1	17,05	6,4				
Februar	2,03	0,8	0,14	0,1	-	-	2,17	0,9	1,47	0,6	0,36	0,1	-	-	1,83	0,7	10,70	4,3	0,27	0,1	10,97	4,4				
März	2,23	0,8	0,01	0,0	0,23	0,1	2,47	0,9	1,80	0,7	0,37	0,1	-	-	2,17	0,8	12,46	4,5	0,62	0,2	13,08	4,8				
April	0,77	0,3	-	-	-	-	0,77	0,3	0,82	0,3	0,30	0,1	-	-	1,12	0,4	9,10	3,4	0,20	0,1	9,30	3,4				
Mai	0,62	0,2	0,06	0,0	-	-	0,68	0,2	5,34	1,9	0,45	0,2	0,03	0,0	5,82	2,1	14,30	5,2	0,25	0,1	14,55	5,3				
Juni	0,44	0,2	-	-	0,07	0,0	0,51	0,2	2,97	1,1	0,23	0,1	-	-	3,20	1,2	10,17	3,9	0,29	0,1	10,46	4,0				
Juli	1,59	0,6	0,15	0,1	-	-	1,74	0,6	1,38	0,5	0,38	0,1	-	-	1,76	0,6	14,21	5,0	0,21	0,1	14,42	5,0				
August	0,36	0,1	-	-	-	-	0,36	0,1	0,90	0,3	0,16	0,1	-	-	1,06	0,4	8,30	3,0	0,40	0,1	8,70	3,1				
September	2,49	0,9																								



Einzelpositionen des Verzeichnisses der Waren und Leistungen  
einer unteren Verbrauchergruppe

186 L			186 H			186 G			186 S			186 LHGS			187 L			187 H			187 G			Zeitraum
Männerschuhe (Neuanschaffungen)												Frauenschuhe (Neuanschaffungen)												
Lederschuhe			Hausschuhe			Gummischuhe			Sonstige Schuhe			insgesamt			Lederschuhe			Hausschuhe			Gummischuhe			
Paar	DM	vH	Paar	DM	vH	Paar	DM	vH	Paar	DM	vH	Paar	DM	vH	Paar	DM	vH	Paar	DM	vH	Paar	DM	vH	
.	.	.	.	.	.	.	.	.	.	.	.	0,028	0,48	0,3	.	.	.	.	.	.	.	.	.	1952
0,007	0,20	0,1	0,008	0,05	0,0	—	—	—	0,002	0,01	0,0	0,017	0,26	0,1	0,038	0,95	0,5	0,026	0,20	0,1	—	—	—	1953
0,013	0,34	0,2	0,011	0,07	0,0	—	—	—	0,001	0,01	0,0	0,025	0,42	0,2	0,050	1,34	0,7	0,027	0,20	0,1	0,000	0,01	0,0	1954
0,018	0,49	0,2	0,017	0,11	0,1	0,001	0,00	0,0	0,001	0,02	0,0	0,037	0,62	0,3	0,053	1,34	0,6	0,024	0,15	0,1	0,001	0,02	0,0	1955
0,025	0,71	0,3	0,013	0,10	0,0	0,001	0,02	0,0	0,003	0,03	0,0	0,042	0,86	0,4	0,047	1,25	0,5	0,028	0,23	0,1	0,000	0,00	0,0	1956
0,026	0,77	0,3	0,017	0,13	0,0	—	—	—	0,002	0,01	0,0	0,045	0,91	0,3	0,059	1,50	0,4	0,032	0,24	0,1	0,000	0,00	0,0	1957
0,028	0,77	0,3	0,017	0,16	0,1	0,000	0,01	0,0	0,005	0,09	0,0	0,050	1,03	0,4	0,051	1,39	0,5	0,025	0,22	0,1	0,001	0,01	0,0	1958
0,025	0,66	0,3	0,009	0,06	0,0	0,002	0,03	0,0	—	—	—	0,036	0,75	0,3	0,055	1,43	0,7	0,019	0,12	0,1	0,002	0,03	0,0	1956 I. Viertelj.
0,024	0,82	0,4	0,009	0,08	0,0	—	—	—	0,002	0,02	0,0	0,035	0,92	0,4	0,056	1,41	0,6	0,009	0,06	0,0	—	—	—	II. "
0,023	0,57	0,2	0,008	0,02	0,0	—	—	—	0,011	0,09	0,0	0,042	0,68	0,3	0,029	0,67	0,3	0,007	0,03	0,0	—	—	—	III. "
0,026	0,80	0,3	0,024	0,23	0,1	0,005	0,04	0,0	—	—	—	0,055	1,07	0,4	0,048	1,48	0,6	0,076	0,71	0,3	—	—	—	IV. "
0,028	0,70	0,3	0,009	0,06	0,0	—	—	—	0,002	0,02	0,0	0,039	0,78	0,3	0,057	1,42	0,6	0,005	0,04	0,0	—	—	—	1957 I. Viertelj.
0,031	0,96	0,4	0,018	0,13	0,1	—	—	—	0,002	0,02	0,0	0,051	1,11	0,4	0,081	2,14	0,8	0,036	0,25	0,1	—	—	—	II. "
0,018	0,52	0,2	0,017	0,16	0,1	—	—	—	—	—	—	0,035	0,68	0,2	0,054	1,21	0,4	0,039	0,25	0,1	0,002	0,02	0,0	III. "
0,027	0,88	0,3	0,025	0,20	0,1	—	—	—	0,002	0,01	0,0	0,054	1,09	0,4	0,043	1,20	0,4	0,047	0,43	0,1	—	—	—	IV. "
0,030	0,79	0,3	0,025	0,24	0,1	—	—	—	—	—	—	0,055	1,03	0,4	0,053	1,49	0,6	0,024	0,19	0,1	—	—	—	1958 I. Viertelj.
0,025	0,71	0,3	0,012	0,13	0,1	—	—	—	—	—	—	0,037	0,84	0,3	0,044	1,20	0,4	0,010	0,07	0,0	—	—	—	II. "
0,031	0,88	0,3	0,002	0,00	0,0	—	—	—	0,019	0,37	0,2	0,052	1,25	0,4	0,065	1,61	0,6	0,018	0,14	0,1	—	—	—	III. "
0,025	0,71	0,2	0,030	0,27	0,1	0,002	0,02	0,0	—	—	—	0,057	1,00	0,3	0,044	1,23	0,4	0,048	0,47	0,2	0,003	0,06	0,0	IV. "
0,042	0,85	0,4	0,011	0,07	0,0	—	—	—	—	—	—	0,053	0,92	0,5	0,075	1,61	0,8	0,026	0,11	0,1	—	—	—	1956 Januar
0,029	0,95	0,5	0,016	0,12	0,1	0,005	0,07	0,0	—	—	—	0,050	1,14	0,6	0,049	1,36	0,7	0,016	0,10	0,1	0,005	0,08	0,0	Februar
0,005	0,18	0,1	—	—	—	—	—	—	—	—	—	0,005	0,18	0,1	0,041	1,33	0,5	0,016	0,14	0,1	—	—	—	März
0,040	1,29	0,6	0,005	0,01	0,0	—	—	—	—	—	—	0,045	1,30	0,6	0,044	1,18	0,6	—	—	—	—	—	—	April
0,022	0,83	0,4	0,016	0,13	0,1	—	—	—	—	—	—	0,038	0,96	0,4	0,070	1,18	0,5	0,010	0,08	0,0	—	—	—	Mai
0,011	0,32	0,1	0,005	0,11	0,0	—	—	—	0,005	0,07	0,0	0,021	0,50	0,2	0,054	1,85	0,8	0,016	0,10	0,0	—	—	—	Juni
0,012	0,24	0,1	0,012	0,03	0,0	—	—	—	0,012	0,08	0,0	0,036	0,35	0,1	0,022	0,43	0,2	0,023	0,09	0,0	—	—	—	Juli
0,058	1,46	0,6	0,006	0,01	0,0	—	—	—	0,016	0,20	0,1	0,080	1,67	0,7	0,034	0,73	0,3	—	—	—	—	—	—	August
—	—	—	0,006	0,02	0,0	—	—	—	0,005	0,01	0,0	0,011	0,03	0,0	0,030	0,86	0,4	—	—	—	—	—	—	September
—	—	—	0,010	0,19	0,1	0,014	0,11	0,0	—	—	—	0,024	0,30	0,1	0,011	0,26	0,1	0,048	0,42	0,2	—	—	—	Oktober
0,042	1,04	0,5	0,006	0,04	0,0	—	—	—	—	—	—	0,048	1,08	0,5	0,029	0,94	0,4	0,047	0,47	0,2	—	—	—	November
0,036	1,38	0,4	0,058	0,46	0,1	—	—	—	—	—	—	0,094	1,84	0,6	0,105	3,26	1,1	0,134	1,23	0,4	—	—	—	Dezember
0,006	0,27	0,1	0,005	0,02	0,0	—	—	—	0,006	0,05	0,0	0,017	0,34	0,1	0,055	1,16	0,5	—	—	—	—	—	—	1957 Januar
0,061	1,53	0,7	0,023	0,15	0,1	—	—	—	—	—	—	0,084	1,68	0,7	0,061	1,51	0,7	—	—	—	—	—	—	Februar
0,015	0,31	0,1	—	—	—	—	—	—	—	—	—	0,015	0,31	0,1	0,056	1,59	0,6	0,015	0,10	0,0	—	—	—	März
0,043	1,45	0,5	0,023	0,17	0,1	—	—	—	0,006	0,07	0,0	0,072	1,69	0,6	0,102	2,79	1,0	0,064	0,46	0,2	—	—	—	April
0,032	0,90	0,4	0,005	0,07	0,0	—	—	—	—	—	—	0,037	0,97	0,4	0,065	1,83	0,7	0,015	0,08	0,0	—	—	—	Mai
0,016	0,52	0,2	0,027	0,14	0,1	—	—	—	—	—	—	0,043	0,66	0,2	0,076	1,81	0,7	0,031	0,20	0,1	—	—	—	Juni
0,021	0,62	0,2	0,030	0,30	0,1	—	—	—	—	—	—	0,051	0,92	0,3	0,070	1,71	0,6	0,041	0,22	0,1	—	—	—	Juli
0,033	0,93	0,3	0,011	0,07	0,0	—	—	—	—	—	—	0,044	1,00	0,3	0,053	1,08	0,4	0,049	0,40	0,1	0,005	0,06	0,0	August
—	—	—	0,011	0,11	0,0	—	—	—	—	—	—	0,011	0,11	0,0	0,039	0,83	0,3	0,026	0,13	0,0	—	—	—	September
0,006	0,22	0,1	0,031	0,24	0,0	—	—	—	0,006	0,03	0,0	0,043	0,49	0,2	0,029	0,87	0,3	0,017	0,16	0,1	—	—	—	Oktober
0,042	1,43	0,5	—	—	—	—	—	—	—	—	—	0,042	1,43	0,5	0,033	0,44	0,2	0,035	0,30	0,1	—	—	—	November
0,033	1,01	0,3	0,043	0,35	0,1	—	—	—	—	—	—	0,076	1,36	0,4	0,067	2,30	0,7	0,090	0,82	0,2	—	—	—	Dezember
0,025	0,47	0,2	0,060	0,60	0,2	—	—	—	—	—	—	0,085	1,07	0,4	0,075	1,83	0,7	0,038	0,33	0,1	—	—	—	1958 Januar
0,035	0,95	0,4	0,005	0,03	0,0	—	—	—	—	—	—	0,040	0,98	0,4	0,034	1,15	0,5	0,030	0,17	0,1	—	—	—	Februar
0,029	0,95	0,3	0,010	0,08	0,0	—	—	—	—	—	—	0,039	1,03	0,4	0,050	1,49	0,5	0,005	0,07	0,0	—	—	—	März
0,015	0,21	0,1	0,015	0,24	0,1	—	—	—	—	—	—	0,030	0,45	0,2	0,051	1,49	0,6	0,015	0,12	0,0	—	—	—	April
0,034	1,02	0,4	0,010	0,08	0,0	—	—	—	—	—	—	0,044	1,10	0,4	0,040	1,15	0,4	0,005	0,03	0,0	—	—	—	Mai
0,025	0,90	0,3	0,011	0,06	0,0	—	—	—	—	—	—	0,036	0,96	0,4	0,042	0,96	0,4	0,011	0,07	0,0	—	—	—	Juni
0,037	0,97	0,3	—	—	—	—																		

noch: 4. Monatliche Einnahmen und Ausgaben je Haushalt nach  
2- und 3-Personen - Haushalte

Zeitraum	187 S			187 LHGS			188 L			188 H			188 G			188 S			188 LHGS		
	noch: Frauenschuhe						Knabenschuhe (Neuanschaffungen)														
	Sonstige Schuhe			insgesamt			Lederschuhe			Hausschuhe			Gummischuhe			Sonstige Schuhe			insgesamt		
	Paar	DM	vH	Paar	DM	vH	Paar	DM	vH	Paar	DM	vH	Paar	DM	vH	Paar	DM	vH	Paar	DM	vH
1952	.	.	.	0,061	1,10	0,7	.	.	.	.	.	.	.	.	.	.	.	.	0,060	0,72	0,4
1953	0,003	0,02	0,0	0,067	1,17	0,6	0,035	0,66	0,4	0,012	0,05	0,0	0,001	0,02	0,0	0,019	0,13	0,1	0,067	0,86	0,5
1954	0,004	0,05	0,0	0,081	1,60	0,8	0,027	0,60	0,3	0,014	0,06	0,0	-	-	-	0,014	0,10	0,1	0,055	0,76	0,4
1955	0,006	0,06	0,0	0,084	1,57	0,7	0,033	0,72	0,3	0,009	0,05	0,0	0,002	0,04	0,0	0,023	0,21	0,1	0,067	1,02	0,5
1956	0,012	0,14	0,1	0,087	1,62	0,7	0,039	0,80	0,3	0,015	0,07	0,0	0,001	0,01	0,0	0,023	0,20	0,1	0,078	1,08	0,5
1957	0,013	0,17	0,1	0,104	1,91	0,7	0,043	0,89	0,3	0,007	0,04	0,0	-	-	-	0,014	0,12	0,0	0,064	1,05	0,4
1958	0,013	0,15	0,1	0,090	1,77	0,6	0,028	0,66	0,2	0,015	0,08	0,0	0,002	0,02	0,0	0,010	0,10	0,0	0,055	0,86	0,3
1956 I. Viertelj.	0,002	0,01	0,0	0,078	1,59	0,7	0,043	0,88	0,4	0,004	0,03	0,0	-	-	-	0,002	0,03	0,0	0,049	0,94	0,4
II. "	0,019	0,22	0,1	0,084	1,69	0,8	0,034	0,58	0,3	0,004	0,01	0,0	-	-	-	0,049	0,47	0,2	0,087	1,06	0,5
III. "	0,017	0,16	0,1	0,053	0,86	0,4	0,025	0,38	0,2	0,006	0,02	0,0	-	-	-	0,037	0,27	0,1	0,068	0,67	0,3
IV. "	0,009	0,15	0,1	0,133	2,34	0,9	0,055	1,42	0,6	0,046	0,20	0,1	0,002	0,03	0,0	0,005	0,02	0,0	0,108	1,67	0,7
1957 I. Viertelj.	0,005	0,11	0,1	0,067	1,57	0,7	0,048	1,06	0,5	0,002	0,01	0,0	-	-	-	0,003	0,04	0,0	0,053	1,11	0,5
II. "	0,014	0,15	0,1	0,131	2,54	0,9	0,062	0,98	0,4	0,003	0,02	0,0	-	-	-	0,021	0,17	0,1	0,086	1,17	0,4
III. "	0,024	0,25	0,1	0,119	1,73	0,6	0,035	0,77	0,3	0,004	0,02	0,0	-	-	-	0,033	0,27	0,1	0,072	1,06	0,4
IV. "	0,007	0,18	0,1	0,097	1,81	0,6	0,029	0,77	0,3	0,017	0,10	0,0	-	-	-	0,000	0,01	0,0	0,046	0,88	0,3
1958 I. Viertelj.	-	-	-	0,077	1,68	0,6	0,042	0,96	0,4	0,015	0,09	0,0	0,003	0,04	0,0	0,003	0,01	0,0	0,063	1,10	0,4
II. "	0,032	0,36	0,1	0,086	1,63	0,6	0,028	0,72	0,3	0,005	0,04	0,0	-	-	-	0,023	0,31	0,1	0,056	1,07	0,4
III. "	0,019	0,25	0,1	0,102	2,00	0,7	0,010	0,21	0,1	0,015	0,08	0,0	-	-	-	0,009	0,05	0,0	0,034	0,34	0,1
IV. "	0,000	0,00	0,0	0,095	1,76	0,6	0,034	0,72	0,2	0,023	0,12	0,0	0,003	0,06	0,0	0,007	0,06	0,0	0,067	0,96	0,3
1956 Januar	-	-	-	0,101	1,72	0,8	0,037	0,75	0,4	-	-	-	-	-	-	-	-	-	0,037	0,75	0,4
Februar	-	-	-	0,070	1,54	0,8	0,025	0,57	0,3	0,013	0,09	0,0	-	-	-	-	-	-	0,038	0,66	0,3
März	0,005	0,03	0,0	0,062	1,50	0,6	0,067	1,33	0,5	-	-	-	-	-	-	0,005	0,09	0,0	0,072	1,42	0,6
April	0,005	0,10	0,1	0,049	1,28	0,6	0,028	0,54	0,3	0,012	0,04	0,0	-	-	-	0,040	0,40	0,2	0,080	0,98	0,5
Mai	0,024	0,28	0,1	0,104	1,54	0,7	0,017	0,21	0,1	-	-	-	-	-	-	0,065	0,66	0,3	0,082	0,87	0,4
Juni	0,030	0,29	0,1	0,100	2,24	0,9	0,055	0,98	0,4	-	-	-	-	-	-	0,042	0,34	0,1	0,097	1,32	0,5
Juli	0,029	0,40	0,2	0,074	0,92	0,4	0,040	0,57	0,2	0,012	0,02	0,0	-	-	-	0,040	0,31	0,1	0,092	0,90	0,4
August	0,023	0,08	0,0	0,057	0,81	0,4	0,030	0,49	0,2	0,006	0,03	0,0	-	-	-	0,048	0,32	0,1	0,084	0,84	0,4
September	-	-	-	0,030	0,86	0,4	0,005	0,10	0,1	-	-	-	-	-	-	0,023	0,17	0,1	0,028	0,27	0,1
Oktober	0,014	0,11	0,0	0,073	0,79	0,3	0,014	0,31	0,1	0,040	0,19	0,1	-	-	-	0,014	0,06	0,0	0,068	0,56	0,2
November	-	-	-	0,076	1,41	0,6	0,038	1,00	0,4	0,013	0,08	0,0	0,005	0,08	0,0	-	-	-	0,056	1,16	0,5
Dezember	0,012	0,33	0,1	0,251	4,82	1,6	0,112	2,95	1,0	0,087	0,34	0,1	-	-	-	-	-	-	0,199	3,29	1,1
1957 Januar	0,005	0,10	0,0	0,060	1,26	0,6	0,017	0,26	0,1	0,006	0,04	0,0	-	-	-	-	-	-	0,023	0,30	0,1
Februar	-	-	-	0,061	1,51	0,7	0,067	1,38	0,6	-	-	-	-	-	-	0,005	0,03	0,0	0,072	1,41	0,6
März	0,010	0,23	0,1	0,081	1,92	0,8	0,059	1,54	0,6	-	-	-	-	-	-	0,005	0,09	0,0	0,064	1,63	0,7
April	-	-	-	0,166	3,25	1,1	0,160	2,37	0,8	-	-	-	-	-	-	-	-	-	0,160	2,37	0,8
Mai	0,020	0,28	0,1	0,100	2,19	0,9	0,020	0,45	0,2	0,009	0,05	0,0	-	-	-	0,020	0,10	0,0	0,049	0,60	0,2
Juni	0,021	0,18	0,1	0,128	2,19	0,8	0,005	0,14	0,1	-	-	-	-	-	-	0,044	0,40	0,1	0,049	0,54	0,2
Juli	0,060	0,71	0,3	0,171	2,64	0,9	0,025	0,43	0,2	-	-	-	-	-	-	0,070	0,54	0,2	0,095	0,97	0,3
August	0,006	0,01	0,0	0,113	1,55	0,5	0,031	0,64	0,2	0,011	0,07	0,0	-	-	-	0,010	0,17	0,1	0,052	0,88	0,3
September	0,006	0,03	0,0	0,071	0,99	0,4	0,048	1,24	0,4	-	-	-	-	-	-	0,020	0,08	0,0	0,068	1,32	0,5
Oktober	0,010	0,28	0,1	0,056	1,31	0,5	-	-	-	0,025	0,14	0,1	-	-	-	-	-	-	0,025	0,14	0,1
November	0,011	0,25	0,1	0,079	0,99	0,4	0,009	0,24	0,1	0,009	0,06	0,0	-	-	-	-	-	-	0,018	0,30	0,1
Dezember	-	-	-	0,157	3,12	0,9	0,077	2,07	0,6	0,018	0,11	0,0	-	-	-	0,000	0,02	0,0	0,095	2,20	0,6
1958 Januar	-	-	-	0,113	2,16	0,8	0,037	0,74	0,3	0,018	0,09	0,0	-	-	-	0,009	0,02	0,0	0,064	0,85	0,3
Februar	-	-	-	0,064	1,32	0,5	0,029	0,52	0,2	0,014	0,06	0,0	0,009	0,12	0,1	-	-	-	0,052	0,70	0,3
März	-	-	-	0,055	1,56	0,6	0,060	1,62	0,6	0,014	0,12	0,0	-	-	-	-	-	-	0,074	1,74	0,6
April	0,010	0,08	0,0	0,076	1,69	0,6	0,039	1,08	0,4	0,005	0,04	0,0	-	-	-	-	-	-	0,044	1,12	0,4
Mai	0,033	0,31	0,1	0,078	1,49	0,5	0,033	0,78	0,3	-	-	-	-	-	-	0,009	0,06	0,0	0,042	0,84	0,3
Juni	0,052	0,68	0,3	0,105	1,71	0,6	0,010	0,30	0,2	0,010	0,07	0,0	-	-	-	0,061	0,87	0,3	0,081	1,24	0,5
Juli	0,037	0,52	0,2	0,117	2,37	0,8	0,031	0,64	0,2	0,010	0,07	0,0	-	-	-	0,015	0,07	0,0	0,056	0,78	0,3
August	0,010	0,10	0,0	0,102	2,17	0,8	-	-	-	0,016	0,07	0,0	-	-	-	0,011	0,07	0,0	0,027	0,14	0,1
September	0,010	0,13	0,1	0,086	1,45	0,5	-	-	-	0,020	0,09	0,0	-	-	-	-	-	-	0,020	0,09	0,0
Oktober	0,000	0,01	0,0	0,082	1,33	0,5	0,030	0,45	0,2	-	-	-	0,010	0,17	0,1	-	-	-	0,040	0,62	0,2
November	-	-	-	0,056	1,47	0,5	0,020	0,49	0,2	-	-	-	-	-	-	-	-	-	0,020	0,49	0,2
Dezember	-	-	-	0,147	2,49	0,7	0,051	1,25	0,3	0,068	0,36	0,1	-	-	-	0,022	0,17	0,1	0,141	1,78	0,5

Einzelpositionen des Verzeichnisses der Waren und Leistungen  
einer unteren Verbraucherguppe

189 L			189 H			189 G			189 S			189 LHGS			196 - 189			190		191		186 - 191		Zeitraum
Mädchenschuhe (Neuanschaffungen)															Schuhe und Zubehör									
Lederschuhe			Hausschuhe			Gummischuhe			Sonstige Schuhe			insgesamt			Neu- anschaffungen			Reparatur und Anfertigung				insgesamt		
																		Material		Kosten				
Paar	DM	vH	Paar	DM	vH	Paar	DM	vH	Paar	DM	vH	Paar	DM	vH	Paar	DM	vH	DM	vH	DM	vH	DM	vH	
.	.	.	.	.	.	.	.	.	.	.	.	0,054	0,77	0,5	0,203	3,07	1,9	0,14	0,1	1,91	1,2	5,12	3,2	1952
0,027	0,56	0,3	0,008	0,04	0,0	-	-	-	0,014	0,07	0,0	0,049	0,67	0,4	0,200	2,96	1,6	0,13	0,1	1,64	0,9	4,73	2,6	1953
0,024	0,52	0,3	0,006	0,03	0,0	-	-	-	0,014	0,11	0,1	0,044	0,66	0,3	0,205	3,44	1,8	0,13	0,1	1,77	0,9	5,34	2,8	1954
0,031	0,63	0,3	0,012	0,07	0,0	-	-	-	0,016	0,10	0,1	0,059	0,80	0,4	0,247	4,01	1,9	0,12	0,1	1,62	0,8	5,75	2,7	1955
0,031	0,58	0,3	0,010	0,06	0,0	-	-	-	0,005	0,04	0,0	0,046	0,68	0,3	0,253	4,24	1,8	0,14	0,1	1,72	0,7	6,10	2,6	1956
0,046	0,98	0,4	0,017	0,10	0,0	-	-	-	0,014	0,14	0,1	0,077	1,22	0,5	0,290	5,09	1,9	0,16	0,1	2,20	0,8	7,45	2,8	1957
0,033	0,70	0,3	0,012	0,07	0,0	0,001	0,01	0,0	0,018	0,18	0,1	0,064	0,96	0,3	0,259	4,62	1,7	0,15	0,1	1,93	0,7	6,70	2,4	1958
0,047	0,92	0,4	0,016	0,08	0,0	-	-	-	0,002	0,00	0,0	0,065	1,00	0,5	0,228	4,28	2,0	0,17	0,1	1,40	0,6	5,85	2,7	1956 I. Viertelj.
0,032	0,42	0,2	-	-	-	-	-	-	0,012	0,10	0,0	0,044	0,52	0,2	0,250	4,19	1,9	0,16	0,1	1,96	0,9	6,31	2,8	II. "
0,010	0,24	0,1	-	-	-	-	-	-	0,002	0,03	0,0	0,012	0,27	0,1	0,175	2,48	1,1	0,08	0,0	1,79	0,8	4,35	1,9	III. "
0,035	0,75	0,3	0,025	0,14	0,1	-	-	-	0,004	0,04	0,0	0,064	0,93	0,4	0,360	6,01	2,3	0,14	0,1	1,74	0,7	7,89	3,1	IV. "
0,030	0,49	0,2	0,012	0,06	0,0	-	-	-	0,003	0,01	0,0	0,045	0,56	0,2	0,204	4,02	1,7	0,16	0,1	2,16	0,9	6,34	2,7	1957 I. Viertelj.
0,041	0,85	0,3	0,014	0,08	0,0	-	-	-	0,034	0,35	0,1	0,089	1,28	0,5	0,357	6,10	2,3	0,16	0,1	2,30	0,9	8,56	3,2	II. "
0,045	0,94	0,3	0,010	0,05	0,0	-	-	-	0,012	0,13	0,1	0,067	1,12	0,4	0,293	4,59	1,7	0,15	0,1	2,34	0,8	7,08	2,6	III. "
0,070	1,65	0,6	0,032	0,20	0,1	-	-	-	0,006	0,05	0,0	0,108	1,90	0,6	0,305	5,68	1,9	0,15	0,1	2,01	0,7	7,84	2,7	IV. "
0,024	0,53	0,2	0,011	0,06	0,0	0,005	0,05	0,0	0,006	0,05	0,0	0,046	0,69	0,3	0,241	4,50	1,7	0,16	0,1	1,88	0,7	6,54	2,5	1958 I. Viertelj.
0,038	0,70	0,3	0,008	0,04	0,0	-	-	-	0,034	0,38	0,1	0,080	1,12	0,4	0,259	4,66	1,7	0,14	0,1	2,08	0,8	6,88	2,6	II. "
0,017	0,34	0,1	-	-	-	-	-	-	0,029	0,24	0,1	0,046	0,58	0,2	0,234	4,17	1,5	0,08	0,0	2,17	0,8	6,42	2,3	III. "
0,053	1,21	0,4	0,030	0,18	0,1	-	-	-	0,002	0,05	0,0	0,085	1,44	0,5	0,304	5,16	1,7	0,20	0,1	1,60	0,5	6,96	2,3	IV. "
0,026	0,50	0,2	-	-	-	-	-	-	-	-	-	0,026	0,50	0,2	0,217	3,89	1,9	0,22	0,1	1,39	0,7	5,50	2,7	1956 Januar
0,041	0,79	0,4	0,026	0,13	0,1	-	-	-	-	-	-	0,067	0,92	0,5	0,225	4,26	2,1	0,11	0,1	1,28	0,6	5,65	2,8	Februar
0,073	1,48	0,6	0,023	0,10	0,0	-	-	-	0,005	0,01	0,0	0,101	1,59	0,6	0,240	4,69	1,9	0,17	0,1	1,52	0,6	6,38	2,6	März
0,035	0,48	0,2	-	-	-	-	-	-	-	-	-	0,035	0,48	0,2	0,209	4,04	2,0	0,21	0,1	1,52	0,7	5,77	2,8	April
0,046	0,69	0,3	-	-	-	-	-	-	-	-	-	0,046	0,69	0,3	0,270	4,06	1,9	0,08	0,0	1,83	0,8	5,97	2,8	Mai
0,013	0,10	0,0	-	-	-	-	-	-	0,037	0,29	0,1	0,050	0,39	0,2	0,268	4,45	1,8	0,19	0,1	2,53	1,0	7,17	2,9	Juni
0,016	0,24	0,1	-	-	-	-	-	-	0,005	0,09	0,0	0,021	0,33	0,1	0,223	2,50	1,1	0,09	0,0	2,00	0,9	4,59	1,9	Juli
0,012	0,48	0,2	-	-	-	-	-	-	-	-	-	0,012	0,48	0,2	0,233	3,80	1,6	0,07	0,0	1,87	0,8	5,74	2,5	August
-	-	-	-	-	-	-	-	-	-	-	-	-	-	-	0,069	1,16	0,5	0,09	0,0	1,51	0,7	2,76	1,3	September
0,032	0,64	0,3	-	-	-	-	-	-	-	-	-	0,032	0,64	0,3	0,197	2,29	1,0	0,20	0,1	1,86	0,8	4,35	1,8	Oktober
0,025	0,46	0,2	0,013	0,07	0,0	-	-	-	-	-	-	0,038	0,53	0,2	0,218	4,18	1,9	0,15	0,1	1,94	0,8	6,27	2,8	November
0,049	1,15	0,4	0,062	0,35	0,1	-	-	-	0,012	0,12	0,0	0,123	1,62	0,5	0,667	11,57	3,8	0,08	0,0	1,43	0,5	13,08	4,3	Dezember
0,005	0,08	0,0	0,035	0,18	0,1	-	-	-	-	-	-	0,040	0,26	0,1	0,140	2,16	0,9	0,21	0,1	1,72	0,8	4,09	1,8	1957 Januar
0,056	1,14	0,5	-	-	-	-	-	-	-	-	-	0,056	1,14	0,5	0,273	5,74	2,6	0,20	0,1	2,24	1,0	8,18	3,7	Februar
0,029	0,25	0,1	-	-	-	-	-	-	0,010	0,02	0,0	0,039	0,27	0,1	0,199	4,13	1,7	0,06	0,0	2,52	1,0	6,71	2,7	März
0,060	1,06	0,4	0,010	0,06	0,0	-	-	-	0,035	0,37	0,1	0,105	1,49	0,5	0,503	8,80	3,0	0,18	0,1	2,28	0,8	11,26	3,9	April
0,040	0,90	0,4	0,020	0,14	0,1	-	-	-	0,010	0,12	0,1	0,070	1,16	0,5	0,256	4,92	1,9	0,15	0,1	2,35	0,9	7,42	2,9	Mai
0,024	0,60	0,2	0,010	0,04	0,0	-	-	-	0,057	0,56	0,2	0,091	1,20	0,5	0,311	4,59	1,7	0,14	0,1	2,28	0,9	7,01	2,7	Juni
0,050	0,81	0,3	0,010	0,05	0,0	-	-	-	0,037	0,41	0,1	0,097	1,27	0,5	0,414	5,80	2,1	0,18	0,1	2,23	0,8	8,21	2,9	Juli
0,020	0,48	0,2	0,011	0,06	0,0	-	-	-	-	-	-	0,031	0,54	0,2	0,240	3,97	1,4	0,15	0,1	2,37	0,8	6,49	2,3	August
0,065	1,53	0,6	0,009	0,03	0,0	-	-	-	-	-	-	0,074	1,56	0,6	0,224	3,98	1,5	0,12	0,0	2,41	0,9	6,51	2,5	September
0,056	1,44	0,5	0,010	0,04	0,0	-	-	-	0,010	0,08	0,0	0,076	1,56	0,6	0,200	3,50	1,3	0,18	0,1	2,08	0,8	5,76	2,1	Oktober
0,042	0,85	0,3	0,009	0,07	0,0	-	-	-	0,009	0,06	0,0	0,060	0,98	0,4	0,199	3,70	1,4	0,18	0,1	2,61	1,0	6,49	2,4	November
0,110	2,66	0,8	0,078	0,50	0,1	-	-	-	-	-	-	0,188	3,16	0,9	0,516	9,84	2,8	0,10	0,0	1,34	0,4	11,28	3,2	Dezember
0,054	1,13	0,4	0,009	0,05	0,0	0,005	0,05	0,0	-	-	-	0,068	1,23	0,5	0,330	5,31	2,0	0,18	0,1	1,82	0,7	7,31	2,8	1958 Januar
0,000	0,01	0,0	0,005	0,03	0,0	-	-	-	0,009	0,05	0,0	0,014	0,09	0,0	0,170	3,09	1,3	0,07	0,0	1,89	0,8	5,05	2,0	Februar
0,019	0,45	0,2	0,018	0,12	0,0	0,009	0,09	0,0	0,009	0,09	0,0	0,055	0,75	0,2	0,223	5,08	1,8	0,23	0,1	1,93	0,7	7,24	2,6	März
0,044	0,84	0,3	0,010	0,03	0,0	-	-	-	0,029	0,19	0,1	0,083	1,06	0,4	0,233	4,32	1,6	0,14	0,1	1,80	0,7	6,26	2,3	April
0,033	0,64	0,2	0,005	0,03	0,0	-	-	-	0,033	0,44	0,2	0,071	1,11	0,4	0,235	4,54	1,7	0,17	0,1	2,14	0,8	6,85	2,5	Mai
0,036	0,61	0,2	0,010	0,05	0,0	-	-	-	0,041	0,53	0,2	0,087	1,19	0,5	0,309	5,10	1,9	0,10	0,0	2,30	0,9	7,50	2,8	Juni
0,032																								

Zeitraum	192		193		194		195		196		192-196		197		198		192-198	
	Unterkleidung (Leibwäsche)																	
	Neuanschaffungen												Reparatur und Anfertigung				insgesamt	
	Männerwäsche		Frauenwäsche		Knabenwäsche		Mädchenwäsche		Sauglings- wäsche		insgesamt		Material		Kosten			
	DM	vH	DM	vH	DM	vH	DM	vH	DM	vH	DM	vH	DM	vH	DM	vH	DM	vH
1952	0,86	0,5	1,52	0,9	0,63	0,4	0,46	0,3	—	—	3,47	2,2	0,81	0,5	0,06	0,0	4,34	2,7
1953	0,89	0,5	1,87	1,0	0,78	0,4	0,52	0,3	0,00	0,0	4,06	2,2	0,70	0,4	0,09	0,1	4,85	2,7
1954	1,00	0,5	1,84	0,9	0,69	0,4	0,54	0,3	—	—	4,07	2,1	0,71	0,4	0,10	0,1	4,88	2,5
1955	1,30	0,6	1,79	0,9	0,72	0,3	0,54	0,3	—	—	4,35	2,1	0,65	0,3	0,09	0,0	5,09	2,4
1956	1,37	0,6	2,31	1,0	1,09	0,5	0,66	0,3	0,09	0,0	5,52	2,4	0,61	0,3	0,12	0,1	6,25	2,7
1957	1,98	0,7	2,56	1,0	0,95	0,4	0,81	0,3	0,02	0,0	6,32	2,4	0,69	0,3	0,15	0,1	7,16	2,7
1958	1,56	0,6	2,33	0,8	0,84	0,3	0,85	0,3	0,00	0,0	5,58	2,0	0,48	0,2	0,14	0,1	6,20	2,2
1956 I. Viertelj.	1,32	0,6	2,05	0,9	1,19	0,5	0,82	0,4	—	—	5,38	2,5	0,72	0,3	0,07	0,0	6,17	2,8
II. "	1,38	0,6	2,16	1,0	0,75	0,3	0,45	0,2	—	—	4,74	2,1	0,53	0,2	0,13	0,1	5,40	2,4
III. "	0,61	0,3	1,98	0,9	0,93	0,4	0,35	0,2	0,20	0,1	4,07	1,8	0,61	0,3	0,10	0,0	4,78	2,1
IV. "	2,15	0,8	3,07	1,2	1,48	0,6	1,02	0,4	0,15	0,1	7,87	3,1	0,61	0,2	0,15	0,1	8,63	3,4
1957 I. Viertelj.	1,19	0,5	2,10	0,9	0,99	0,4	0,76	0,3	0,03	0,0	5,07	2,2	0,66	0,3	0,10	0,0	5,83	2,5
II. "	1,74	0,6	2,56	0,9	0,86	0,3	0,61	0,2	0,06	0,0	5,83	2,2	0,52	0,2	0,21	0,1	6,56	2,4
III. "	2,34	0,8	2,53	0,9	0,86	0,3	0,60	0,2	—	—	6,33	2,3	0,66	0,2	0,17	0,1	7,16	2,6
IV. "	2,62	0,9	3,04	1,0	1,10	0,4	1,26	0,4	0,01	0,0	8,03	2,7	0,90	0,3	0,13	0,1	9,06	3,1
1958 I. Viertelj.	1,34	0,5	2,06	0,8	0,96	0,4	0,62	0,2	—	—	4,98	1,9	0,64	0,2	0,13	0,1	5,75	2,2
II. "	1,26	0,5	1,71	0,6	0,67	0,2	0,79	0,3	—	—	4,43	1,6	0,39	0,1	0,22	0,1	5,04	1,9
III. "	1,14	0,4	2,18	0,8	0,47	0,2	0,55	0,2	0,01	0,0	4,35	1,6	0,45	0,2	0,09	0,0	4,89	1,8
IV. "	2,50	0,8	3,37	1,1	1,26	0,4	1,42	0,5	—	—	8,55	2,8	0,42	0,1	0,12	0,0	9,09	3,0
1956 Januar	1,43	0,7	1,58	0,8	0,72	0,4	0,46	0,2	—	—	4,19	2,1	0,62	0,3	0,02	0,0	4,83	2,4
Februar	1,42	0,7	2,45	1,2	1,00	0,5	0,71	0,3	—	—	5,58	2,7	0,83	0,4	0,10	0,1	6,51	3,2
März	1,11	0,4	2,11	0,9	1,85	0,7	1,29	0,5	—	—	6,36	2,6	0,70	0,3	0,10	0,0	7,16	2,9
April	0,44	0,2	2,16	1,1	1,15	0,6	0,43	0,2	—	—	4,18	2,0	0,42	0,2	0,11	0,1	4,71	2,3
Mai	2,22	1,0	1,99	0,9	0,43	0,2	0,37	0,2	—	—	5,01	2,3	0,71	0,3	0,13	0,1	5,85	2,7
Juni	1,47	0,6	2,33	0,9	0,68	0,3	0,56	0,2	—	—	5,04	2,1	0,46	0,2	0,16	0,1	5,66	2,3
Juli	0,72	0,3	2,32	1,0	0,90	0,4	0,58	0,2	—	—	4,52	1,9	0,52	0,2	0,12	0,1	5,16	2,2
August	0,78	0,3	1,89	0,8	1,09	0,5	0,25	0,1	0,61	0,3	4,62	2,0	0,49	0,2	0,12	0,1	5,23	2,3
September	0,34	0,2	1,73	0,8	0,81	0,4	0,21	0,1	—	—	3,09	1,4	0,81	0,4	0,07	0,0	3,97	1,8
Oktober	0,87	0,4	2,30	1,0	0,45	0,2	0,58	0,2	—	—	4,20	1,8	0,50	0,2	0,13	0,1	4,83	2,0
November	1,35	0,6	1,78	0,8	1,28	0,6	0,59	0,3	0,02	0,0	5,02	2,3	0,68	0,3	0,12	0,1	5,82	2,6
Dezember	4,22	1,4	5,13	1,7	2,70	0,9	1,89	0,6	0,44	0,1	14,38	4,7	0,64	0,2	0,21	0,1	15,23	4,9
1957 Januar	1,49	0,7	2,15	0,9	0,84	0,4	0,60	0,3	—	—	5,08	2,2	1,11	0,5	0,10	0,0	6,29	2,8
Februar	1,28	0,6	2,54	1,1	0,81	0,4	0,50	0,2	0,08	0,0	5,21	2,3	0,57	0,3	0,08	0,0	5,86	2,6
März	0,81	0,3	1,62	0,7	1,31	0,5	1,18	0,5	—	—	4,92	2,0	0,29	0,1	0,11	0,0	5,32	2,2
April	1,99	0,7	3,08	1,1	1,11	0,4	0,74	0,3	—	—	6,92	2,4	0,50	0,2	0,15	0,1	7,57	2,6
Mai	1,33	0,5	2,27	0,9	0,20	0,1	0,47	0,2	0,07	0,0	4,34	1,7	0,59	0,2	0,15	0,1	5,08	2,0
Juni	1,89	0,7	2,32	0,9	1,28	0,5	0,62	0,2	0,12	0,0	6,23	2,4	0,48	0,2	0,34	0,1	7,05	2,7
Juli	2,71	1,0	2,84	1,0	1,50	0,5	0,62	0,2	—	—	7,67	2,7	0,72	0,3	0,15	0,1	8,54	3,1
August	1,86	0,6	2,14	0,8	0,65	0,2	0,46	0,2	—	—	5,11	1,8	0,46	0,2	0,17	0,1	5,74	2,0
September	2,46	0,9	2,62	1,0	0,44	0,2	0,72	0,3	—	—	6,24	2,4	0,81	0,3	0,19	0,1	7,24	2,8
Oktober	1,13	0,4	1,31	0,5	0,29	0,1	0,47	0,2	0,02	0,0	3,22	1,2	0,83	0,3	0,23	0,1	4,28	1,6
November	1,67	0,6	1,86	0,7	0,45	0,2	1,03	0,4	—	—	5,01	1,9	0,92	0,3	0,08	0,0	6,01	2,3
Dezember	5,07	1,5	5,94	1,7	2,56	0,7	2,28	0,7	—	—	15,85	4,5	0,95	0,3	0,09	0,0	16,89	4,8
1958 Januar	1,83	0,7	2,86	1,1	0,95	0,4	0,84	0,3	—	—	6,48	2,4	0,69	0,3	0,20	0,1	7,37	2,8
Februar	1,02	0,4	1,75	0,7	0,55	0,2	0,62	0,3	—	—	3,94	1,6	0,77	0,3	0,07	0,0	4,78	1,9
März	1,18	0,4	1,57	0,6	1,39	0,5	0,41	0,1	—	—	4,55	1,7	0,46	0,2	0,12	0,0	5,13	1,9
April	0,77	0,3	1,83	0,7	0,48	0,2	0,64	0,2	—	—	3,72	1,4	0,43	0,2	0,25	0,1	4,40	1,6
Mai	1,56	0,6	1,80	0,7	0,44	0,2	1,01	0,4	—	—	4,81	1,8	0,34	0,1	0,09	0,0	5,24	1,9
Juni	1,46	0,6	1,50	0,6	1,08	0,4	0,73	0,3	—	—	4,77	1,8	0,40	0,2	0,31	0,1	5,48	2,1
Juli	1,94	0,7	2,36	0,8	0,48	0,2	0,69	0,2	0,04	0,0	5,51	1,9	0,52	0,2	0,06	0,0	6,09	2,1
August	0,71	0,3	2,18	0,8	0,41	0,1	0,31	0,1	—	—	3,61	1,3	0,39	0,1	0,12	0,0	4,12	1,5
September	0,77	0,3	2,01	0,7	0,52	0,2	0,65	0,2	—	—	3,95	1,5	0,44	0,2	0,08	0,0	4,47	1,7
Oktober	1,34	0,5	2,21	0,8	0,60	0,2	0,64	0,2	—	—	4,79	1,7	0,50	0,2	0,16	0,1	5,45	1,9
November	1,90	0,7	1,92	0,7	0,65	0,2	0,50	0,2	—	—	4,97	1,9	0,49	0,2	0,09	0,0	5,55	2,1
Dezember	4,26	1,2	5,97	1,7	2,53	0,7	3,11	0,9	—	—	15,87	4,4	0,27	0,1	0,11	0,0	16,25	4,5

Einzelpositionen des Verzeichnisses der Waren und Leistungen  
einer unteren Verbrauchergruppe

199		200		201		202		199-202		203		199-203		173-203		204		205		206		207		204-207		Zeitraum
Sonstiger persönlicher Bedarf														Bekleidung insgesamt		Putz- und Wasch-löhne		Wasch- und Einweich-mittel		Schuh- und Boden-pflege-mittel		Sonstiges, auch Desinfek-tions-mittel		Reinigung von Kleidung, Wohnung und Ein-richtung		
Neuanschaffungen								Repa-raturen		insgesamt																
Spinnstoff-waren		Leder-waren		Schmuck-sachen		Sonstige Waren						insgesamt														
DM	vH	DM	vH	DM	vH	DM	vH	DM	vH	DM	vH	DM	vH	DM	vH	DM	vH	DM	vH	DM	vH	DM	vH	DM	vH	
0,45	0,3	0,20	0,1	0,05	0,0	0,25	0,2	0,95	0,6	0,14	0,1	1,09	0,7	16,72	10,5	0,57	0,4	1,87	1,2	0,45	0,3	0,54	0,3	3,43	2,1	1952
0,55	0,3	0,24	0,1	0,13	0,1	0,29	0,2	1,21	0,7	0,15	0,1	1,36	0,7	18,59	10,2	0,94	0,5	1,96	1,1	0,50	0,3	0,63	0,4	4,03	2,2	1953
0,44	0,2	0,24	0,1	0,10	0,1	0,24	0,1	1,02	0,5	0,13	0,1	1,15	0,6	19,58	10,1	1,41	0,7	1,96	1,0	0,54	0,3	0,75	0,4	4,66	2,4	1954
0,52	0,2	0,32	0,2	0,17	0,1	0,28	0,1	1,29	0,6	0,19	0,1	1,48	0,7	21,64	10,3	1,33	0,6	2,06	1,0	0,57	0,3	0,83	0,4	4,79	2,3	1955
0,63	0,3	0,43	0,2	0,28	0,1	0,31	0,1	1,65	0,7	0,16	0,1	1,81	0,8	24,25	10,5	1,54	0,7	2,21	1,0	0,68	0,3	0,86	0,4	5,29	2,3	1956
0,71	0,3	0,53	0,2	0,37	0,1	0,39	0,1	2,00	0,7	0,26	0,1	2,26	0,8	33,19	12,4	1,74	0,6	2,25	0,8	0,65	0,2	0,99	0,4	5,63	2,1	1957
0,64	0,2	0,45	0,2	0,18	0,1	0,40	0,1	1,67	0,6	0,17	0,1	1,84	0,7	28,45	10,2	2,52	0,9	2,05	0,5	0,57	0,2	1,01	0,4	6,15	2,2	1958
0,52	0,2	0,35	0,2	0,64	0,3	0,18	0,1	1,69	0,8	0,15	0,1	1,84	0,8	25,32	11,6	1,60	0,7	2,15	1,0	0,59	0,3	0,85	0,4	5,19	2,4	1956 I. Viertelj.
0,47	0,2	0,18	0,1	0,02	0,0	0,33	0,1	1,00	0,5	0,19	0,1	1,19	0,6	21,74	9,8	1,44	0,6	2,30	1,0	0,76	0,3	0,87	0,4	5,37	2,4	II. "
0,24	0,1	0,15	0,1	0,06	0,0	0,36	0,2	0,81	0,4	0,19	0,1	1,00	0,4	15,89	6,9	1,44	0,6	2,12	0,9	0,76	0,3	0,84	0,4	5,16	2,3	III. "
1,30	0,5	1,03	0,4	0,40	0,2	0,36	0,1	3,09	1,2	0,11	0,0	3,20	1,2	34,02	13,2	1,69	0,7	2,27	0,9	0,63	0,2	0,87	0,3	5,46	2,1	IV. "
0,75	0,3	0,32	0,1	0,20	0,1	0,40	0,2	1,67	0,7	0,26	0,1	1,93	0,8	26,54	11,4	1,47	0,6	2,35	1,0	0,73	0,3	0,93	0,4	5,48	2,3	1957 I. Viertelj.
0,38	0,1	0,20	0,1	0,60	0,2	0,34	0,1	1,52	0,6	0,26	0,1	1,78	0,7	34,65	12,8	2,12	0,8	2,34	0,9	0,65	0,2	1,04	0,4	6,15	2,3	II. "
0,40	0,1	0,58	0,2	0,23	0,1	0,35	0,1	1,56	0,6	0,18	0,1	1,74	0,6	30,17	11,0	1,81	0,7	2,27	0,8	0,66	0,2	1,03	0,4	5,77	2,1	III. "
1,29	0,4	1,02	0,3	0,43	0,1	0,49	0,2	3,23	1,1	0,36	0,1	3,59	1,2	41,37	14,0	1,54	0,5	2,05	0,7	0,57	0,2	0,96	0,3	5,12	1,7	IV. "
0,45	0,2	0,40	0,2	0,05	0,0	0,41	0,2	1,31	0,5	0,13	0,1	1,44	0,5	27,43	10,5	2,11	0,8	2,25	0,9	0,63	0,2	1,03	0,4	6,02	2,3	1958 I. Viertelj.
0,44	0,2	0,47	0,2	0,04	0,0	0,27	0,1	1,22	0,5	0,12	0,0	1,34	0,5	24,70	9,2	3,79	1,4	1,52	0,6	0,48	0,2	0,76	0,3	6,55	2,4	II. "
0,47	0,2	0,11	0,0	0,21	0,1	0,43	0,2	1,22	0,4	0,22	0,1	1,44	0,5	24,03	8,6	1,95	0,7	2,35	0,8	0,57	0,2	1,13	0,4	6,00	2,2	III. "
1,19	0,4	0,84	0,3	0,43	0,1	0,49	0,2	2,95	1,0	0,23	0,1	3,18	1,0	37,65	12,3	2,25	0,7	2,07	0,7	0,59	0,2	1,12	0,4	6,03	2,0	IV. "
0,56	0,3	0,39	0,2	0,02	0,0	0,23	0,1	1,20	0,6	0,13	0,1	1,33	0,7	21,93	10,8	1,48	0,7	2,25	1,1	0,49	0,2	0,84	0,4	5,06	2,5	1956 Januar
0,33	0,2	0,54	0,3	0,25	0,1	0,24	0,1	1,36	0,7	0,24	0,1	1,60	0,8	24,15	11,9	1,20	0,6	1,84	0,9	0,63	0,3	0,74	0,4	4,41	2,2	Februar
0,67	0,3	0,13	0,1	1,65	0,7	0,07	0,0	2,52	1,0	0,07	0,0	2,59	1,0	29,85	12,0	2,11	0,9	2,37	1,0	0,64	0,3	0,97	0,4	6,09	2,5	März
0,52	0,3	-	-	0,01	0,0	0,33	0,2	0,86	0,4	0,27	0,1	1,13	0,6	17,94	8,8	1,43	0,7	2,32	1,1	0,62	0,3	0,91	0,4	5,28	2,6	April
0,48	0,2	0,06	0,0	-	-	0,26	0,1	0,80	0,3	0,11	0,1	0,91	0,4	22,74	10,6	1,22	0,6	2,20	1,0	0,79	0,4	0,74	0,3	4,95	2,3	Mai
0,40	0,2	0,47	0,2	0,04	0,0	0,40	0,2	1,31	0,5	0,20	0,1	1,51	0,6	24,55	10,0	1,67	0,7	2,39	1,0	0,86	0,3	0,96	0,4	5,88	2,4	Juni
0,16	0,1	0,31	0,1	0,05	0,0	0,36	0,2	0,88	0,4	0,18	0,1	1,06	0,4	18,72	7,9	1,40	0,6	1,97	0,8	0,87	0,4	0,89	0,4	5,13	2,2	Juli
0,14	0,1	0,14	0,1	0,01	0,0	0,16	0,1	0,45	0,2	0,27	0,1	0,72	0,3	17,19	7,5	1,48	0,6	2,20	1,0	0,73	0,3	0,76	0,3	5,17	2,3	August
0,43	0,2	-	-	0,12	0,1	0,55	0,3	1,10	0,5	0,12	0,1	1,22	0,6	11,78	5,4	1,45	0,7	2,19	1,0	0,68	0,3	0,87	0,4	5,19	2,4	September
0,82	0,3	0,84	0,4	-	-	0,30	0,1	1,96	0,8	0,09	0,0	2,05	0,9	20,21	8,5	1,50	0,6	2,38	1,0	0,53	0,2	0,89	0,4	5,30	2,2	Oktober
0,55	0,2	0,32	0,1	0,03	0,0	0,19	0,1	1,09	0,5	0,16	0,1	1,25	0,6	24,05	10,8	1,90	0,9	2,39	1,1	0,70	0,3	0,82	0,4	5,81	2,6	November
2,54	0,8	1,94	0,6	1,16	0,4	0,60	0,2	6,24	2,0	0,09	0,0	6,33	2,1	57,89	18,8	1,67	0,5	2,05	0,7	0,65	0,2	0,91	0,3	5,28	1,7	Dezember
1,02	0,4	0,28	0,1	0,54	0,2	0,65	0,3	2,49	1,1	0,37	0,2	2,86	1,2	26,91	11,8	1,14	0,5	2,52	1,1	0,82	0,4	1,02	0,4	5,50	2,4	1957 Januar
0,52	0,2	0,46	0,2	0,04	0,0	0,26	0,1	1,28	0,6	0,13	0,1	1,41	0,6	25,72	11,5	1,86	0,8	2,29	1,0	0,68	0,3	0,75	0,3	5,58	2,5	Februar
0,71	0,3	0,22	0,1	0,02	0,0	0,28	0,1	1,23	0,5	0,29	0,1	1,52	0,6	26,95	11,0	1,40	0,6	2,24	0,9	0,68	0,3	1,02	0,4	5,34	2,2	März
0,58	0,2	0,01	0,0	0,01	0,0	0,24	0,1	0,84	0,3	0,17	0,1	1,01	0,3	42,20	14,5	2,46	0,8	2,38	0,8	0,78	0,3	1,17	0,4	6,79	2,3	April
0,28	0,1	0,43	0,2	1,50	0,6	0,25	0,1	2,46	1,0	0,19	0,1	2,65	1,0	33,99	13,3	2,34	0,9	2,28	0,9	0,62	0,2	0,98	0,4	6,22	2,4	Mai
0,29	0,1	0,15	0,1	0,30	0,1	0,53	0,2	1,27	0,5	0,41	0,2	1,68	0,6	27,77	10,5	1,57	0,6	2,37	0,9	0,56	0,2	0,96	0,4	5,46	2,1	Juni
0,41	0,1	1,07	0,4	0,11	0,0	0,39	0,1	1,98	0,7	0,08	0,0	2,06	0,7	37,18	13,3	1,68	0,6	2,34	0,8	0,71	0,3	0,97	0,3	5,70	2,0	Juli
0,44	0,2	0,63	0,2	0,01	0,0	0,29	0,1	1,37	0,5	0,24	0,1	1,61	0,6	29,10	10,1	1,44	0,5	2,23	0,8	0,66	0,2	1,06	0,4	5,39	1,9	August
0,35	0,1	0,05	0,0	0,58	0,2	0,38	0,1	1,36	0,5	0,23	0,1	1,59	0,6	24,31	9,4	2,32	0,9	2,25	0,9	0,60	0,2	1,07	0,4	6,24	2,4	September
0,29	0,1	-	-	-	-	0,15	0,1	0,44	0,2	0,24	0,1	0,68	0,3	25,55	9,5	1,76	0,7	1,79	0,7	0,53	0,2	0,88	0,3	4,96	1,8	Oktober
0,90	0,3	0,44	0,2	0,45	0,2	0,19	0,1	1,98	0,7	0,18	0,1	2,16	0,8	28,73	10,8	1,28	0,5	2,39	0,9	0,59	0,2	1,00	0,4	5,26	2,0	November
2,69	0,8	2,61	0,7	0,84	0,2	1,14	0,3	7,28	2,1	0,65	0,2	7,93	2,3	69,85	20,0	1,57	0,4	1,96	0,6	0,58	0,2	1,00	0,3	5,11	1,5	Dezember
0,53	0,2	0,60	0,2	0,03	0,0	0,64	0,2	1,80	0,7	0,12	0,0	1,92	0,7	33,65	12,7	1,91	0,7	2,42	0,9	0,56	0,2	1,14	0,4	6,03	2,3	1958 Januar
0,35																										

noch: 4. Monatliche Einnahmen und Ausgaben je Haushalt nach  
2- und 3-Personen-Haushalte

Zeitraum	208		209		208 und 209		210		211		212		213		210-213		214		210-214		208-214		204-214			
	Körperpflege						Gesundheitspflege																Körper- und Gesundheits- pflege insgesamt		Reinigung und Körper- pflege insgesamt	
	Entgelte für Dienst- leistungen		Gegen- stände		insgesamt		Arzt		Zahnarzt		Kranken- pflege		Sonstige Entgelte		Entgelte für Dienst- leistungen insgesamt		Gegen- stände		insgesamt							
																					DM	vH	DM	vH	DM	vH
1952	0,79	0,5	1,24	0,8	2,03	1,3	0,09	0,1	0,08	0,0	0,00	0,0	0,04	0,0	0,21	0,1	0,90	0,6	1,11	0,7	3,14	2,0	6,57	4,1		
1953	1,08	0,6	1,34	0,7	2,42	1,3	0,01	0,0	0,18	0,1	0,06	0,0	0,02	0,0	0,27	0,1	1,08	0,6	1,35	0,7	3,77	2,1	7,80	4,3		
1954	1,08	0,6	1,44	0,7	2,52	1,3	0,11	0,1	0,27	0,1	0,19	0,1	0,03	0,0	0,60	0,3	1,36	0,7	1,96	1,0	4,48	2,3	9,14	4,7		
1955	1,37	0,7	1,63	0,8	3,00	1,4	0,14	0,1	0,32	0,2	0,01	0,0	0,05	0,0	0,52	0,2	1,62	0,8	2,14	1,0	5,14	2,4	9,93	4,7		
1956	1,49	0,6	1,84	0,8	3,33	1,4	0,03	0,0	0,23	0,1	0,17	0,1	0,07	0,0	0,50	0,2	1,46	0,6	1,96	0,8	5,29	2,3	10,58	4,6		
1957	2,00	0,7	2,20	0,8	4,20	1,6	0,04	0,0	0,38	0,1	0,04	0,0	0,03	0,0	0,49	0,2	2,05	0,8	2,54	0,9	6,74	2,5	12,37	4,6		
1958	2,00	0,7	2,32	0,8	4,32	1,5	0,09	0,0	0,60	0,2	0,19	0,1	0,10	0,0	0,98	0,4	2,33	0,8	3,31	1,2	7,63	2,7	13,78	4,9		
1956 I. Viertelj.	1,40	0,6	1,78	0,8	3,18	1,5	0,04	0,0	0,07	0,0	-	-	0,05	0,0	0,16	0,1	1,51	0,7	1,67	0,8	4,85	2,2	10,04	4,6		
II. "	1,52	0,7	1,80	0,8	3,32	1,5	0,03	0,0	0,65	0,3	0,08	0,0	0,01	0,0	0,77	0,3	1,53	0,7	2,30	1,0	5,62	2,5	10,99	4,9		
III. "	1,41	0,6	1,69	0,7	3,10	1,4	0,01	0,0	0,10	0,0	0,60	0,3	0,02	0,0	0,73	0,3	1,28	0,6	2,01	0,9	5,11	2,2	10,27	4,5		
IV. "	1,64	0,6	2,08	0,8	3,72	1,4	0,02	0,0	0,10	0,0	-	-	0,22	0,1	0,34	0,1	1,50	0,6	1,84	0,7	5,56	2,2	11,02	4,3		
1957 I. Viertelj.	1,57	0,7	1,90	0,8	3,47	1,5	0,04	0,0	0,75	0,3	0,03	0,0	0,05	0,0	0,87	0,4	1,68	0,7	2,55	1,1	6,02	2,6	11,50	4,9		
II. "	2,26	0,8	2,13	0,8	4,39	1,6	0,05	0,0	0,25	0,1	0,11	0,0	0,02	0,0	0,48	0,1	2,18	0,8	2,61	1,0	7,00	2,6	13,15	4,9		
III. "	1,98	0,7	2,35	0,9	4,33	1,6	0,03	0,0	0,23	0,1	0,01	0,0	0,03	0,0	0,30	0,1	2,01	0,7	2,31	0,8	6,64	2,4	12,41	4,5		
IV. "	2,18	0,7	2,45	0,8	4,63	1,6	0,02	0,0	0,32	0,1	0,01	0,0	0,02	0,0	0,37	0,1	2,31	0,8	2,68	0,9	7,31	2,5	12,43	4,2		
1958 I. Viertelj.	1,73	0,7	2,39	0,9	4,12	1,6	0,09	0,0	0,60	0,2	0,11	0,0	0,09	0,0	0,89	0,3	2,45	0,9	3,34	1,3	7,46	2,8	13,48	5,1		
II. "	2,04	0,8	2,14	0,8	4,18	1,6	0,12	0,0	0,32	0,1	0,25	0,1	0,03	0,0	0,72	0,3	1,86	0,7	2,58	1,0	6,76	2,5	13,31	4,9		
III. "	2,20	0,8	2,27	0,8	4,47	1,6	0,08	0,0	0,26	0,1	0,18	0,1	0,15	0,1	0,67	0,2	2,08	0,7	2,75	1,0	7,22	2,6	13,22	4,7		
IV. "	2,05	0,7	2,45	0,8	4,50	1,5	0,08	0,0	1,22	0,4	0,22	0,1	0,11	0,0	1,63	0,5	2,95	1,0	4,58	1,5	9,08	3,0	15,11	4,9		
1956 Januar	1,07	0,5	1,67	0,8	2,74	1,3	0,05	0,0	-	-	-	-	0,05	0,0	0,10	0,1	1,52	0,7	1,62	0,8	4,36	2,1	9,42	4,6		
Februar	1,03	0,5	1,59	0,8	2,62	1,3	-	-	-	-	-	-	-	-	-	-	1,24	0,6	1,24	0,6	3,86	1,9	8,27	4,1		
März	2,11	0,9	2,07	0,8	4,18	1,7	0,06	0,0	0,22	0,1	-	-	0,09	0,0	0,37	0,1	1,78	0,7	2,15	0,9	6,33	2,5	12,42	5,0		
April	1,50	0,7	1,74	0,8	3,24	1,6	0,08	0,0	0,29	0,1	0,02	0,0	-	-	0,39	0,2	1,57	0,8	1,96	1,0	5,20	2,5	10,48	5,1		
Mai	1,41	0,7	1,81	0,8	3,22	1,5	-	-	0,49	0,2	0,01	0,0	-	-	0,50	0,2	1,36	0,6	1,86	0,9	5,08	2,4	10,03	4,7		
Juni	1,66	0,7	1,84	0,7	3,50	1,4	0,02	0,0	1,18	0,5	0,22	0,1	0,02	0,0	1,44	0,6	0,67	0,7	3,11	1,3	6,61	2,7	12,49	5,1		
Juli	1,76	0,7	1,84	0,8	3,60	1,5	-	-	-	-	-	-	0,02	0,0	0,02	0,0	1,43	0,6	1,45	0,6	5,05	2,1	10,18	4,3		
August	1,27	0,6	1,73	0,7	3,00	1,3	0,04	0,0	-	-	-	-	1,12	0,5	0,04	0,0	1,20	0,5	1,35	0,6	5,55	2,4	10,72	4,7		
September	1,19	0,5	1,50	0,7	2,69	1,2	-	-	0,29	0,1	0,68	0,3	0,01	0,0	0,98	0,4	1,07	0,5	2,05	0,9	4,74	2,1	9,93	4,5		
Oktober	1,16	0,5	1,78	0,7	2,94	1,2	-	-	-	-	-	-	-	-	-	-	1,44	0,6	1,44	0,6	4,38	1,8	9,68	4,0		
November	1,85	0,8	1,82	0,8	3,67	1,6	0,03	0,0	0,05	0,0	-	-	0,63	0,3	0,71	0,3	1,39	0,6	2,10	0,9	5,77	2,6	11,58	5,2		
Dezember	1,90	0,6	2,63	0,9	4,53	1,5	0,04	0,0	0,24	0,1	-	-	0,03	0,0	0,31	0,1	1,68	0,5	1,99	0,6	6,52	2,1	11,80	3,8		
1957 Januar	1,59	0,7	1,88	0,8	3,47	1,5	0,08	0,0	-	-	-	-	-	-	0,08	0,0	1,51	0,7	1,59	0,7	5,06	2,2	10,56	4,6		
Februar	1,72	0,8	1,79	0,8	3,51	1,6	0,05	0,0	0,39	0,2	-	-	0,09	0,0	0,53	0,2	1,67	0,7	2,20	1,0	5,71	2,5	11,29	5,0		
März	1,41	0,6	2,03	0,8	3,44	1,4	-	-	1,87	0,8	0,08	0,0	0,05	0,0	2,00	0,8	1,87	0,8	3,87	1,6	7,31	3,0	12,65	5,2		
April	2,93	1,0	2,36	0,8	5,29	1,8	-	-	-	-	0,11	0,0	-	-	0,11	0,0	1,80	0,6	1,91	0,7	7,20	2,5	13,99	4,8		
Mai	1,81	0,7	1,91	0,7	3,72	1,5	-	-	0,69	0,3	0,21	0,1	0,06	0,0	0,96	0,4	2,14	0,8	3,10	1,2	6,82	2,7	13,04	5,1		
Juni	2,05	0,8	2,11	0,8	4,16	1,6	0,14	0,1	0,06	0,0	-	-	-	-	0,20	0,1	2,61	1,0	2,81	1,1	6,97	2,6	12,43	4,7		
Juli	2,42	0,9	2,81	1,0	5,23	1,9	0,04	0,0	0,22	0,1	0,03	0,0	0,06	0,0	0,35	0,1	2,00	0,7	2,35	0,8	7,58	2,7	13,28	4,8		
August	1,72	0,6	2,23	0,8	3,95	1,2	-	-	0,21	0,1	-	-	-	-	0,21	0,1	1,76	0,6	1,97	0,7	5,92	2,1	11,31	3,9		
September	1,79	0,7	2,00	0,8	3,79	1,5	0,05	0,0	0,26	0,1	-	-	0,03	0,0	0,34	0,1	2,26	0,9	2,60	1,0	6,39	2,5	12,63	4,9		
Oktober	1,75	0,7	2,18	0,8	3,93	1,5	0,03	0,0	0,21	0,1	-	-	0,03	0,0	0,27	0,1	2,02	0,7	2,29	0,8	6,22	2,3	11,18	4,1		
November	1,87	0,7	2,17	0,8	4,04	1,5	0,05	0,0	-	-	-	-	0,02	0,0	0,07	0,0	2,84	1,1	2,91	1,1	6,95	2,6	12,21	4,6		
Dezember	2,93	0,8	2,99	0,9	5,92	1,7	0,02	0,0	0,69	0,2	0,03	0,0	0,01	0,0	0,75	0,2	2,06	0,6	2,81	0,8	8,73	2,5	13,84	4,0		
1958 Januar	1,29	0,5	2,30	0,9	3,59	1,4	0,05	0,0	0,30	0,1	0,14	0,1	0,02	0,0	0,51	0,2	2,47	0,9	2,98	1,1	6,57	2,5	12,60	4,7		
Februar	1,64	0,7	2,07	0,8	3,71	1,5	0,18	0,1	0,93	0,4	0,16	0,1	0,02	0,0	1,29	0,5	2,44	1,0	3,73	1,5	7,44	3,0	13,13	5,3		
März	2,25	0,8	2,80	1,0	5,05	1,8	0,04	0,0	0,56	0,2	0,03	0,0	0,22	0,1	0,85	0,3	2,45	0,9	3,30	1,2	8,35	3,0	14,69	5,3		
April	1,93	0,7</																								

Einzelpositionen des Verzeichnisses der Waren und Leistungen  
einer unteren Verbrauchergruppe

215		216		215 und 216		217		218		219		215- 219		220		221		222		223		222 und 223		Zeitraum
Schulgeld		Schul- bücher usw.		Schule insgesamt		Weitere Aus- bildung		Bücher, Zeitrungen, Zeit- schriften		Sonstiges für Bildung und Unterricht		Bildung und Unterricht		Kirche		Ferien und Erholung		Sport						
																		Entgelte		An- schaf- fungen		insgesamt		
DM	vH	DM	vH	DM	vH	DM	vH	DM	vH	DM	vH	DM	vH	DM	vH	DM	vH	DM	vH	DM	vH	DM	vH	
0,22	0,1	0,45	0,3	0,67	0,4	0,18	0,1	1,71	1,1	0,89	0,6	3,45	2,2	0,17	0,1	0,63	0,4	0,01	0,0	0,06	0,0	0,07	0,0	1952
0,48	0,3	0,55	0,3	1,03	0,6	0,37	0,2	2,00	1,1	0,96	0,5	4,36	2,4	0,21	0,1	0,62	0,4	0,03	0,0	0,06	0,0	0,09	0,1	1953
0,42	0,2	0,53	0,3	0,95	0,5	0,27	0,1	1,96	1,0	0,94	0,5	4,12	2,1	0,23	0,1	0,61	0,3	0,02	0,0	0,02	0,0	0,04	0,0	1954
0,24	0,1	0,47	0,2	0,71	0,3	0,20	0,1	2,37	1,1	0,99	0,5	4,27	2,0	0,19	0,1	0,41	0,2	0,02	0,0	0,05	0,0	0,07	0,0	1955
0,23	0,1	0,51	0,2	0,74	0,3	0,29	0,1	2,73	1,2	1,12	0,5	4,88	2,1	0,22	0,1	0,59	0,3	0,03	0,0	0,04	0,0	0,07	0,0	1956
0,40	0,1	0,58	0,2	0,98	0,4	0,45	0,2	2,82	1,1	1,63	0,6	5,88	2,2	0,39	0,1	1,67	0,6	0,06	0,0	0,15	0,1	0,21	0,1	1957
0,60	0,2	0,65	0,2	1,25	0,4	0,81	0,3	3,37	1,2	1,70	0,6	7,13	2,3	0,52	0,2	1,61	0,6	0,08	0,0	0,06	0,0	0,14	0,1	1958
0,22	0,1	0,31	0,1	0,53	0,2	0,10	0,1	2,71	1,2	0,77	0,4	4,11	1,9	0,37	0,2	0,00	0,0	0,01	0,0	—	—	0,01	0,0	1956 I. Viertelj.
0,17	0,1	0,78	0,4	0,95	0,4	0,24	0,1	2,72	1,2	0,73	0,3	4,64	2,1	0,15	0,1	0,92	0,4	0,05	0,0	0,02	0,0	0,07	0,0	II. "
0,15	0,1	0,46	0,2	0,61	0,3	0,66	0,3	2,46	1,1	0,81	0,4	4,54	2,0	0,14	0,1	1,40	0,6	0,03	0,0	0,09	0,0	0,12	0,1	III. "
0,36	0,1	0,49	0,2	0,85	0,3	0,18	0,1	3,03	1,2	2,16	0,8	6,22	2,4	0,22	0,1	0,02	0,0	0,02	0,0	0,06	0,0	0,08	0,0	IV. "
0,50	0,2	0,44	0,2	0,94	0,4	0,40	0,2	2,70	1,2	0,77	0,3	4,81	2,1	0,43	0,2	0,11	0,1	0,01	0,0	0,07	0,0	0,08	0,0	1957 I. Viertelj.
0,32	0,1	0,97	0,4	1,29	0,5	0,31	0,1	2,60	1,0	1,16	0,4	5,36	2,0	0,33	0,1	2,86	1,1	0,12	0,0	0,09	0,0	0,21	0,1	II. "
0,41	0,1	0,48	0,2	0,89	0,3	0,31	0,1	2,61	0,9	1,19	0,4	5,00	1,8	0,37	0,1	3,45	1,3	0,08	0,0	0,09	0,0	0,17	0,1	III. "
0,36	0,1	0,45	0,2	0,81	0,3	0,77	0,3	3,39	1,1	3,38	1,1	8,35	2,8	0,42	0,1	0,27	0,1	0,03	0,0	0,35	0,1	0,38	0,1	IV. "
0,58	0,2	0,35	0,1	0,93	0,4	0,50	0,2	3,33	1,3	1,15	0,4	5,91	2,3	0,44	0,2	0,21	0,1	0,02	0,0	0,06	0,0	0,08	0,0	1958 I. Viertelj.
0,97	0,4	1,22	0,5	2,19	0,8	0,78	0,3	3,22	1,2	1,25	0,5	7,44	2,8	0,83	0,3	2,06	0,8	0,10	0,0	0,02	0,0	0,12	0,0	II. "
0,43	0,2	0,45	0,2	0,88	0,3	0,97	0,3	3,25	1,2	1,22	0,4	6,32	2,3	0,37	0,1	3,81	1,4	0,14	0,1	0,05	0,0	0,19	0,1	III. "
0,41	0,1	0,61	0,2	1,02	0,3	0,99	0,3	3,69	1,2	3,16	1,0	8,86	2,9	0,43	0,1	0,35	0,1	0,04	0,0	0,11	0,0	0,15	0,1	IV. "
0,60	0,3	0,34	0,2	0,94	0,5	0,09	0,0	2,78	1,4	0,84	0,4	4,65	2,3	0,25	0,1	—	—	0,01	0,0	—	—	0,01	0,0	1956 Januar
—	—	0,43	0,2	0,43	0,2	0,11	0,1	2,42	1,2	0,58	0,3	3,54	1,7	0,47	0,2	—	—	0,02	0,0	—	—	0,02	0,0	Februar
0,06	0,0	0,17	0,1	0,23	0,1	0,10	0,0	2,93	1,2	0,89	0,4	4,15	1,7	0,38	0,2	0,01	0,0	—	—	0,01	0,0	0,01	0,0	März
—	—	1,51	0,7	1,51	0,7	0,31	0,2	2,89	1,4	0,67	0,3	5,38	2,6	0,19	0,1	0,66	0,3	—	—	—	—	—	—	April
0,04	0,0	0,39	0,2	0,43	0,2	0,32	0,1	2,80	1,3	0,92	0,4	4,47	2,1	0,15	0,1	0,28	0,1	0,06	0,0	0,01	0,0	0,07	0,0	Mai
0,47	0,2	0,44	0,2	0,91	0,4	0,10	0,0	2,48	1,0	0,61	0,2	4,10	1,7	0,12	0,1	1,82	0,7	0,08	0,0	0,04	0,0	0,12	0,1	Juni
—	—	0,19	0,1	0,19	0,1	0,56	0,2	2,94	1,2	0,76	0,3	4,45	1,9	0,14	0,1	1,48	0,6	0,07	0,0	0,16	0,1	0,23	0,1	Juli
0,34	0,1	0,27	0,1	0,61	0,3	0,78	0,3	2,34	1,0	0,88	0,4	4,61	2,0	0,13	0,1	2,07	0,9	0,02	0,0	—	—	0,02	0,0	August
0,10	0,1	0,91	0,4	1,01	0,5	0,63	0,3	2,10	1,0	0,78	0,4	4,52	2,1	0,16	0,1	0,65	0,3	0,01	0,0	0,11	0,1	0,12	0,1	September
0,36	0,2	0,47	0,2	0,83	0,3	0,11	0,0	2,90	1,2	0,90	0,4	4,74	2,0	0,16	0,1	0,05	0,0	—	—	—	—	—	—	Oktober
0,39	0,2	0,41	0,2	0,80	0,4	0,15	0,1	2,91	1,3	1,39	0,6	5,25	2,4	0,22	0,1	—	—	0,03	0,0	0,03	0,0	0,06	0,0	November
0,34	0,1	0,59	0,2	0,93	0,3	0,29	0,1	3,29	1,1	4,18	1,4	8,69	2,8	0,28	0,1	—	—	0,02	0,0	0,16	0,1	0,18	0,1	Dezember
0,36	0,2	0,46	0,2	0,82	0,4	0,66	0,3	2,69	1,2	0,99	0,4	5,16	2,3	0,31	0,1	0,04	0,0	—	—	0,17	0,1	0,17	0,1	1957 Januar
0,38	0,2	0,50	0,2	0,88	0,4	0,24	0,1	2,58	1,2	0,70	0,3	4,40	2,0	0,24	0,1	—	—	0,02	0,0	—	—	0,02	0,0	Februar
0,75	0,3	0,37	0,2	1,12	0,5	0,30	0,1	2,83	1,2	0,63	0,3	4,88	2,0	0,73	0,3	0,29	0,1	0,03	0,0	—	—	0,03	0,0	März
0,25	0,1	0,88	0,3	1,13	0,4	0,31	0,1	2,56	0,9	1,49	0,5	5,49	1,9	0,47	0,2	1,54	0,5	—	—	—	—	—	—	April
0,35	0,1	1,75	0,7	2,10	0,8	0,25	0,1	3,00	1,2	0,77	0,3	6,12	2,4	0,20	0,1	1,85	0,7	0,01	0,0	0,19	0,1	0,20	0,1	Mai
0,37	0,1	0,29	0,1	0,66	0,2	0,37	0,1	2,25	0,9	1,22	0,5	4,50	1,7	0,31	0,1	5,18	2,0	0,34	0,1	0,09	0,0	0,43	0,2	Juni
0,39	0,1	0,28	0,1	0,67	0,2	0,44	0,2	2,67	1,0	0,74	0,3	4,52	1,6	0,44	0,2	3,24	1,2	0,25	0,1	0,06	0,0	0,31	0,1	Juli
0,54	0,2	0,21	0,1	0,75	0,3	0,20	0,1	2,42	0,8	1,37	0,5	4,74	1,6	0,29	0,1	6,23	2,2	—	—	0,22	0,1	0,22	0,1	August
0,29	0,1	0,95	0,4	1,24	0,5	0,29	0,1	2,73	1,1	1,47	0,6	5,73	2,2	0,38	0,1	0,87	0,3	—	—	—	—	—	—	September
0,32	0,1	0,62	0,2	0,94	0,3	1,27	0,5	2,87	1,1	1,28	0,5	6,36	2,4	0,41	0,2	0,23	0,1	0,03	0,0	—	—	0,03	0,0	Oktober
0,45	0,2	0,27	0,1	0,72	0,3	0,83	0,3	3,31	1,2	1,91	0,7	6,77	2,6	0,40	0,2	0,32	0,1	0,02	0,0	0,46	0,2	0,48	0,2	November
0,30	0,1	0,45	0,1	0,75	0,2	0,20	0,1	3,98	1,1	6,95	2,0	11,88	3,4	0,45	0,1	0,25	0,1	0,04	0,0	0,60	0,2	0,64	0,2	Dezember
0,55	0,2	0,43	0,2	0,98	0,4	0,72	0,3	3,39	1,3	1,31	0,5	6,40	2,4	0,40	0,2	0,07	0,0	0,05	0,0	0,19	0,1	0,24	0,1	1958 Januar
0,69	0,3	0,39	0,2	1,08	0,4	0,33	0,1	2,97	1,2	1,17	0,5	5,55	2,2	0,39	0,2	0,29	0,1	0,02	0,0	—	—	0,02	0,0	Februar
0,49	0,2	0,22	0,1	0,71	0,3	0,45	0,2	3,64	1,3	0,98	0,4	5,78	2,1	0,54	0,2	0,26	0,1	—	—	—	—	—	—	März
2,03	0,8																							

Zeitraum	224		225		226		227		226 und 227		224-227		215-227		228		229		228 und 229			
	Theater und Konzerte		Kino		Sonstiges für Vergnügungen								Vergnügungen und sonstige gesellige Anlässe		Bildung, Kirche, Erho- lung, Sport, Vergnügungen insgesamt		Vereins- und Verbandsbeiträge					
					Entgelte		Gegenstände		insgesamt		Berufs- verbände						Sonstige Verbände und Vereine		insgesamt			
DM	vH	DM	vH	DM	vH	DM	vH	DM	vH	DM	vH	DM	vH	DM	vH	DM	vH	DM	vH			
1952	0,04	0,0	0,31	0,2	0,38	0,2	0,34	0,2	0,72	0,4	1,07	0,6	5,39	3,4	0,22	0,1	0,07	0,0	0,29	0,2		
1953	0,07	0,0	0,45	0,2	0,42	0,2	0,40	0,2	0,82	0,4	1,34	0,6	6,62	3,6	0,30	0,2	0,14	0,1	0,44	0,2		
1954	0,05	0,0	0,49	0,3	0,40	0,2	0,45	0,2	0,85	0,4	1,39	0,7	6,39	3,2	0,32	0,2	0,13	0,1	0,45	0,2		
1955	0,04	0,0	0,64	0,3	0,58	0,3	0,55	0,3	1,13	0,5	1,81	0,9	6,75	3,2	0,31	0,1	0,10	0,1	0,41	0,2		
1956	0,03	0,0	0,93	0,4	0,60	0,3	0,59	0,3	1,19	0,5	2,15	0,9	7,91	3,4	0,35	0,2	0,16	0,1	0,51	0,2		
1957	0,06	0,0	1,01	0,4	0,65	0,2	0,72	0,3	1,37	0,5	2,44	0,9	10,59	3,9	0,41	0,2	0,20	0,1	0,61	0,2		
1958	0,08	0,0	1,11	0,4	0,88	0,3	0,87	0,3	1,75	0,6	2,94	1,1	12,34	4,4	0,41	0,1	0,15	0,1	0,56	0,2		
1956 I. Viertelj.	0,02	0,0	0,94	0,4	0,63	0,3	0,35	0,2	0,98	0,4	1,94	0,9	6,43	2,9	0,33	0,2	0,17	0,1	0,50	0,2		
II. "	0,05	0,0	1,07	0,5	0,58	0,3	0,42	0,2	1,00	0,5	2,12	1,0	7,90	3,6	0,46	0,2	0,15	0,1	0,61	0,3		
III. "	0,01	0,0	0,82	0,4	0,57	0,2	0,32	0,1	0,89	0,4	1,72	0,8	7,92	3,5	0,32	0,1	0,14	0,1	0,46	0,2		
IV. "	0,06	0,0	0,88	0,3	0,63	0,2	1,26	0,5	1,89	0,7	2,83	1,1	9,37	3,6	0,32	0,1	0,17	0,1	0,49	0,2		
1957 I. Viertelj.	0,06	0,0	1,02	0,4	0,69	0,3	0,37	0,2	1,06	0,5	2,14	0,9	7,57	3,3	0,34	0,1	0,21	0,1	0,55	0,2		
II. "	0,04	0,0	0,99	0,4	0,78	0,3	0,57	0,2	1,35	0,5	2,38	0,9	11,14	4,1	0,44	0,2	0,23	0,1	0,67	0,2		
III. "	0,04	0,0	1,03	0,4	0,59	0,2	0,36	0,1	0,95	0,3	2,02	0,7	11,01	3,9	0,44	0,2	0,17	0,1	0,61	0,2		
IV. "	0,09	0,0	1,03	0,3	0,52	0,2	1,59	0,5	2,11	0,7	3,23	1,1	12,65	4,3	0,42	0,1	0,18	0,1	0,60	0,2		
1958 I. Viertelj.	0,08	0,0	1,23	0,5	0,87	0,3	0,61	0,2	1,48	0,6	2,79	1,1	9,43	3,6	0,39	0,1	0,16	0,1	0,55	0,2		
II. "	0,06	0,0	1,16	0,4	0,88	0,3	0,70	0,3	1,58	0,6	2,80	1,0	13,25	4,9	0,39	0,1	0,21	0,1	0,60	0,2		
III. "	0,12	0,0	0,97	0,3	1,02	0,4	0,55	0,2	1,57	0,6	2,66	1,0	13,35	4,8	0,40	0,1	0,12	0,0	0,52	0,2		
IV. "	0,09	0,0	1,09	0,4	0,76	0,2	1,61	0,5	2,37	0,8	3,55	1,2	13,34	4,4	0,44	0,1	0,13	0,0	0,57	0,2		
1956 Januar	0,02	0,0	1,12	0,6	0,63	0,3	0,22	0,1	0,85	0,4	1,99	1,0	6,90	3,4	0,40	0,2	0,27	0,1	0,67	0,3		
Februar	0,01	0,0	0,91	0,4	0,54	0,3	0,21	0,1	0,75	0,4	1,67	0,8	5,70	2,8	0,33	0,2	0,11	0,1	0,44	0,2		
März	0,02	0,0	0,78	0,3	0,73	0,3	0,63	0,3	1,36	0,5	2,16	0,9	6,71	2,7	0,26	0,1	0,13	0,1	0,39	0,2		
April	0,08	0,0	1,17	0,6	0,75	0,4	0,51	0,2	1,26	0,6	2,51	1,2	8,74	4,3	0,32	0,2	0,20	0,1	0,52	0,3		
Mai	0,05	0,0	1,15	0,5	0,47	0,2	0,49	0,2	0,96	0,4	2,16	1,0	7,13	3,3	0,68	0,3	0,08	0,0	0,76	0,4		
Juni	0,02	0,0	0,89	0,4	0,51	0,2	0,27	0,1	0,78	0,3	1,69	0,7	7,85	3,2	0,38	0,2	0,16	0,1	0,54	0,2		
Juli	—	—	0,87	0,4	0,64	0,3	0,24	0,1	0,88	0,4	1,75	0,7	8,05	3,4	0,33	0,1	0,19	0,1	0,52	0,2		
August	0,01	0,0	0,72	0,3	0,55	0,2	0,38	0,2	0,93	0,4	1,66	0,7	8,49	3,7	0,33	0,1	0,09	0,0	0,42	0,2		
September	0,03	0,0	0,87	0,4	0,53	0,2	0,34	0,2	0,87	0,4	1,77	0,8	7,22	3,3	0,29	0,1	0,14	0,1	0,43	0,2		
Oktober	0,06	0,0	1,02	0,4	0,66	0,3	0,34	0,1	1,00	0,4	2,08	0,9	7,03	2,9	0,34	0,1	0,17	0,1	0,51	0,2		
November	0,04	0,0	0,82	0,4	0,61	0,3	0,49	0,2	1,10	0,5	1,96	0,9	7,49	3,4	0,33	0,1	0,19	0,1	0,52	0,2		
Dezember	0,09	0,0	0,81	0,3	0,62	0,2	2,94	1,0	3,56	1,2	4,46	1,4	13,61	4,4	0,29	0,1	0,16	0,1	0,45	0,1		
1957 Januar	0,05	0,0	0,97	0,4	0,56	0,2	0,23	0,1	0,79	0,3	1,81	0,8	7,49	3,3	0,42	0,2	0,25	0,1	0,67	0,3		
Februar	0,08	0,0	1,10	0,5	0,72	0,3	0,34	0,2	1,06	0,5	2,24	1,0	6,90	3,1	0,32	0,1	0,18	0,1	0,50	0,2		
März	0,06	0,0	0,99	0,4	0,80	0,3	0,53	0,2	1,33	0,5	2,38	1,0	8,31	3,4	0,28	0,1	0,21	0,1	0,49	0,2		
April	0,07	0,0	1,08	0,4	0,86	0,3	0,52	0,2	1,38	0,5	2,53	0,9	10,03	3,5	0,61	0,2	0,37	0,1	0,98	0,3		
Mai	0,01	0,0	1,07	0,4	0,86	0,3	0,75	0,3	1,61	0,6	2,69	1,1	11,06	4,3	0,35	0,1	0,19	0,1	0,54	0,2		
Juni	0,03	0,0	0,82	0,3	0,63	0,2	0,43	0,2	1,06	0,4	1,91	0,7	12,33	4,7	0,37	0,1	0,14	0,1	0,51	0,2		
Juli	0,01	0,0	0,94	0,3	0,48	0,2	0,33	0,1	0,81	0,3	1,76	0,6	10,27	3,7	0,46	0,2	0,33	0,1	0,79	0,3		
August	0,02	0,0	0,85	0,3	0,55	0,2	0,40	0,1	0,95	0,3	1,82	0,6	13,30	4,6	0,44	0,2	0,11	0,0	0,55	0,2		
September	0,08	0,0	1,29	0,5	0,73	0,3	0,36	0,1	1,09	0,4	2,46	0,9	9,44	3,6	0,42	0,2	0,08	0,0	0,50	0,2		
Oktober	0,09	0,0	1,04	0,4	0,69	0,3	0,36	0,1	1,05	0,4	2,18	0,8	9,21	3,4	0,41	0,1	0,13	0,1	0,54	0,2		
November	0,06	0,0	1,03	0,4	0,42	0,2	1,06	0,4	1,48	0,6	2,57	1,0	10,54	4,0	0,43	0,2	0,25	0,1	0,68	0,3		
Dezember	0,11	0,0	1,01	0,3	0,46	0,1	3,34	1,0	3,80	1,1	4,92	1,4	18,14	5,2	0,41	0,1	0,16	0,0	0,57	0,2		
1958 Januar	0,05	0,0	1,42	0,5	0,81	0,3	0,69	0,3	1,50	0,6	2,97	1,1	10,08	3,8	0,41	0,2	0,20	0,1	0,61	0,2		
Februar	0,10	0,0	1,00	0,4	1,00	0,4	0,52	0,2	1,52	0,6	2,62	1,1	8,87	3,6	0,43	0,2	0,08	0,0	0,51	0,2		
März	0,09	0,0	1,27	0,5	0,81	0,3	0,62	0,2	1,43	0,5	2,79	1,0	9,37	3,4	0,33	0,1	0,21	0,1	0,54	0,2		
April	0,03	0,0	1,36	0,5	0,79	0,3	0,69	0,3	1,48	0,5	2,87	1,1	14,41	5,3	0,40	0,1	0,22	0,1	0,62	0,2		
Mai	0,05	0,0	1,05	0,4	0,75	0,3	1,00	0,4	1,75	0,6	2,85	1,0	13,94	5,1	0,47	0,2	0,27	0,1	0,74	0,3		
Juni	0,11	0,0	1,07	0,4	1,10	0,4	0,42	0,2	1,52	0,6	2,70	1,0	11,42	4,3	0,29	0,1	0,13	0,1	0,42	0,2		
Juli	0,08	0,0	0,92	0,3	1,17	0,4	0,46	0,2	1,63	0,6	2,63	0,9	13,31	4,6	0,52	0,2	0,16	0,1	0,68	0,2		
August	0,15	0,1	1,06	0,4	0,83	0,3	0,71	0,3	1,54	0,5	2,75	1,0	16,05	5,7	0,33	0,1	0,12	0,0	0,45	0,2		
September	0,12	0,0	0,94	0,4	1,06	0,4	0,48	0,2	1,54	0,6	2,60	1,0	10,68	4,0	0,36	0,1	0,09	0,0	0,45	0,2		
Oktober	0,11	0,0	1,10	0,4	0,96	0,3	0,45	0,2	1,41	0,5	2,62	0,9	11,41	3,9	0,59	0,2	0,20	0,1	0,79	0,3		
November	0,10	0,0	1,12	0,4	0,65	0,2	0,80	0,3	1,45	0,5	2,67	1,0	9,63	3,6	0,44	0,2	0,09	0,0	0,53	0,2		
Dezember	0,05	0,0	1,06	0,3	0,66	0,2	3,58	1,0	4,24	1,2	5,35	1,5	18,97	5,3	0,30	0,1	0,10	0,0	0,40	0,1		



Einzelpositionen des Verzeichnisses der Waren und Leistungen  
einer unteren Verbrauchergruppe

233		234		235		233 - 235		215 - 229/233 - 235		230		231		232		Zeitraum
Post-, Tele- gramm- und Fernsprech- gebühren		Rundfunk- gebühren		Sonstige Gebühren		Gebühren insgesamt		Bildung, Erholung, Unterhaltung		Öffentliche Verkehrsmittel		Fahrrad, Motorrad, Auto		Andere Verkehrs- ausgaben		
DM	vH	DM	vH	DM	vH	DM	vH	DM	vH	DM	vH	DM	vH	DM	vH	
0,65	0,4	0,42	0,3	0,11	0,1	1,18	0,7	6,86	4,3	2,02	1,3	0,27	0,2	0,01	0,0	1952
0,70	0,4	0,46	0,3	0,06	0,0	1,22	0,7	8,28	4,5	2,80	1,5	0,37	0,2	0,01	0,0	1953
0,74	0,4	0,47	0,2	0,09	0,0	1,30	0,7	8,14	4,2	2,64	1,4	0,49	0,3	0,02	0,0	1954
0,79	0,4	0,56	0,3	0,09	0,0	1,44	0,7	8,60	4,1	3,06	1,5	0,58	0,3	0,01	0,0	1955
0,80	0,3	0,54	0,2	0,06	0,0	1,40	0,6	9,82	4,2	3,09	1,3	0,79	0,3	0,04	0,0	1956
1,04	0,4	0,63	0,2	0,07	0,0	1,74	0,6	12,94	4,8	4,07	1,5	0,69	0,3	0,01	0,0	1957
1,04	0,4	0,80	0,3	0,11	0,0	1,95	0,7	14,85	5,3	5,57	2,0	1,06	0,4	0,05	0,0	1958
0,73	0,3	0,55	0,3	0,04	0,0	1,32	0,6	8,25	3,8	2,35	1,1	0,15	0,1	—	—	1956 I. Viertelj.
0,73	0,3	0,55	0,2	0,17	0,1	1,45	0,6	9,96	4,5	3,43	1,5	0,85	0,4	0,09	0,0	II. "
0,67	0,3	0,53	0,2	0,02	0,0	1,22	0,5	9,60	4,2	3,46	1,5	0,97	0,4	0,04	0,0	III. "
1,06	0,4	0,53	0,2	0,02	0,0	1,61	0,6	11,47	4,5	3,11	1,2	1,19	0,5	0,04	0,0	IV. "
0,77	0,3	0,60	0,3	0,07	0,0	1,44	0,6	9,56	4,1	2,75	1,2	1,14	0,5	—	—	1957 I. Viertelj.
0,86	0,3	0,63	0,2	0,07	0,0	1,56	0,6	13,37	4,9	4,72	1,7	0,49	0,2	0,02	0,0	II. "
1,24	0,4	0,65	0,2	0,07	0,0	1,96	0,7	13,58	4,9	5,47	2,0	0,87	0,3	0,03	0,0	III. "
1,28	0,4	0,67	0,2	0,09	0,0	2,04	0,7	15,29	5,2	3,34	1,1	0,24	0,1	—	—	IV. "
0,97	0,4	0,76	0,3	0,12	0,0	1,85	0,7	11,83	4,5	3,32	1,3	0,82	0,3	0,03	0,0	1958 I. Viertelj.
0,88	0,3	0,81	0,3	0,07	0,0	1,76	0,7	15,61	5,8	5,63	2,1	2,01	0,7	0,06	0,0	II. "
0,91	0,3	0,81	0,3	0,13	0,1	1,85	0,7	15,72	5,6	8,47	3,0	1,11	0,4	0,07	0,0	III. "
1,40	0,5	0,81	0,3	0,12	0,0	2,33	0,8	16,24	5,3	4,88	1,6	0,29	0,1	0,04	0,0	IV. "
0,65	0,3	0,55	0,3	0,01	0,0	1,21	0,6	8,78	4,3	2,80	1,4	—	—	—	—	1956 Januar
0,69	0,3	0,57	0,3	0,06	0,0	1,32	0,6	7,46	3,7	1,66	0,8	0,12	0,1	—	—	Februar
0,84	0,3	0,53	0,2	0,05	0,0	1,42	0,6	8,52	3,4	2,58	1,0	0,32	0,1	0,01	0,0	März
0,66	0,3	0,59	0,3	—	—	1,25	0,6	10,51	5,1	2,93	1,4	0,54	0,3	0,04	0,0	April
0,73	0,3	0,52	0,2	0,28	0,1	1,53	0,7	9,42	4,4	3,46	1,6	1,07	0,5	—	—	Mai
0,79	0,3	0,55	0,2	0,24	0,1	1,58	0,6	9,97	4,1	3,89	1,6	0,94	0,4	0,22	0,1	Juni
0,60	0,3	0,54	0,2	0,04	0,0	1,18	0,5	9,75	4,1	3,91	1,7	0,67	0,3	0,02	0,0	Juli
0,79	0,3	0,54	0,2	0,01	0,0	1,34	0,6	10,25	4,4	3,51	1,5	2,02	0,9	0,04	0,0	August
0,63	0,3	0,50	0,2	0,01	0,0	1,14	0,5	8,79	4,0	2,95	1,4	0,22	0,1	0,05	0,0	September
0,57	0,2	0,57	0,2	0,04	0,0	1,18	0,5	8,72	3,6	2,41	1,0	0,08	0,0	0,06	0,0	Oktober
0,85	0,4	0,54	0,2	0,02	0,0	1,41	0,6	9,42	4,2	2,49	1,1	0,99	0,4	0,03	0,0	November
1,77	0,6	0,47	0,2	0,01	0,0	2,25	0,7	16,31	5,3	4,43	1,4	2,49	0,8	0,03	0,0	Dezember
0,83	0,4	0,64	0,3	0,03	0,0	1,50	0,7	9,66	4,2	3,35	1,5	2,00	0,9	—	—	1957 Januar
0,73	0,3	0,57	0,3	0,09	0,0	1,39	0,6	8,79	3,9	2,16	1,0	0,16	0,1	—	—	Februar
0,75	0,3	0,59	0,2	0,10	0,0	1,44	0,6	10,24	4,2	2,74	1,1	1,25	0,5	—	—	März
1,05	0,4	0,67	0,2	0,04	0,0	1,76	0,6	12,77	4,4	4,31	1,5	0,55	0,2	0,04	0,0	April
0,63	0,2	0,60	0,2	0,07	0,0	1,30	0,5	12,90	5,0	4,42	1,7	0,57	0,2	0,01	0,0	Mai
0,91	0,3	0,61	0,2	0,09	0,0	1,61	0,6	14,45	5,5	5,42	2,0	0,36	0,1	0,02	0,0	Juni
0,74	0,3	0,66	0,2	0,08	0,0	1,48	0,4	12,54	4,5	6,33	2,3	2,08	0,7	0,02	0,0	Juli
2,30	0,8	0,65	0,2	0,06	0,0	3,01	1,0	16,86	5,9	5,65	2,0	0,21	0,1	0,06	0,0	August
0,68	0,3	0,63	0,2	0,06	0,0	1,37	0,5	11,31	4,4	4,42	1,7	0,32	0,1	0,01	0,0	September
0,76	0,3	0,70	0,3	0,11	0,0	1,57	0,6	11,32	4,2	2,98	0,9	0,39	0,1	—	—	Oktober
1,06	0,4	0,64	0,2	0,03	0,0	1,73	0,7	12,95	4,9	3,46	1,3	0,21	0,1	—	—	November
2,01	0,6	0,66	0,2	0,12	0,0	2,79	0,8	21,50	6,1	3,59	1,0	0,13	0,0	—	—	Dezember
0,85	0,3	0,72	0,3	0,26	0,1	1,83	0,7	12,52	4,7	2,82	1,1	0,16	0,1	0,01	0,0	1958 Januar
1,00	0,4	0,73	0,3	0,05	0,0	1,78	0,7	11,16	4,5	2,82	1,1	0,74	0,3	0,06	0,0	Februar
1,06	0,4	0,84	0,3	0,05	0,0	1,95	0,7	11,86	4,3	4,31	1,6	1,56	0,6	0,02	0,0	März
1,04	0,4	0,82	0,3	0,03	0,0	1,89	0,7	16,92	6,3	4,14	1,5	3,19	1,2	0,08	0,0	April
0,85	0,3	0,78	0,3	0,08	0,0	1,71	0,6	16,39	6,0	6,33	2,3	1,00	0,4	0,05	0,0	Mai
0,75	0,3	0,83	0,3	0,09	0,0	1,67	0,6	13,51	5,1	6,41	2,4	1,85	0,7	0,06	0,0	Juni
0,82	0,3	0,80	0,3	0,03	0,0	1,65	0,6	15,64	5,5	8,42	2,9	1,46	0,5	0,07	0,0	Juli
1,03	0,4	0,84	0,3	0,14	0,1	2,01	0,7	18,51	6,6	10,97	3,9	0,76	0,3	0,05	0,0	August
0,87	0,3	0,80	0,3	0,22	0,1	1,89	0,7	13,02	4,9	6,01	2,2	1,12	0,4	0,09	0,0	September
1,10	0,4	0,81	0,3	0,17	0,1	2,08	0,7	14,28	4,9	6,83	2,4	0,19	0,1	0,10	0,0	Oktober
0,96	0,4	0,84	0,3	0,09	0,0	1,89	0,7	12,05	4,5	2,85	1,1	0,59	0,2	0,01	0,0	November
2,13	0,6	0,77	0,2	0,09	0,0	2,99	0,8	22,36	6,3	4,96	1,4	0,08	0,0	0,01	0,0	Dezember

Zeitraum	230 - 232		28 - 235		236		237		238		236 - 238	
	Verkehrsausgaben insgesamt		Lebenshaltung insgesamt		Aufwendungen für eigene Bewirtschaftung							
					Pacht und Versicherungen		Dünger, Futter, Tierkäufe		Sonstige Betriebsauslagen		insgesamt	
DM	vH	DM	vH	DM	vH	DM	vH	DM	vH	DM	vH	
1952	2,30	1,4	160,08	100	0,09	0,1	0,24	0,1	0,00	0,0	0,33	0,2
1953	3,18	1,7	182,38	100	0,10	0,1	0,37	0,2	0,02	0,0	0,49	0,3
1954	3,15	1,6	194,04	100	0,09	0,1	0,59	0,3	0,01	0,0	0,69	0,4
1955	3,65	1,8	209,65	100	0,13	0,1	0,53	0,3	0,00	0,0	0,66	0,3
1956	3,92	1,7	231,34	100	0,09	0,0	0,50	0,2	0,00	0,0	0,59	0,3
1957	4,77	1,8	268,36	100	0,08	0,0	0,50	0,2	0,01	0,0	0,59	0,2
1958	6,68	2,4	278,93	100	0,13	0,0	0,74	0,3	0,03	0,0	0,90	0,3
1956 I. Viertelj.	2,50	1,1	218,34	100	0,05	0,0	0,40	0,2	—	—	0,45	0,2
II. "	4,37	2,0	222,17	100	0,15	0,1	1,08	0,5	0,00	0,0	1,23	0,6
III. "	4,47	2,0	228,05	100	0,08	0,0	0,21	0,1	—	—	0,29	0,1
IV. "	4,34	1,7	256,72	100	0,10	0,0	0,31	0,1	—	—	0,41	0,2
1957 I. Viertelj.	3,89	1,7	232,54	100	0,03	0,0	0,35	0,2	0,01	0,0	0,39	0,2
II. "	5,23	1,9	270,11	100	0,11	0,0	0,99	0,4	0,02	0,0	1,12	0,4
III. "	6,37	2,3	275,65	100	0,09	0,0	0,32	0,1	—	—	0,41	0,1
IV. "	3,58	1,2	295,08	100	0,10	0,0	0,35	0,1	—	—	0,45	0,2
1958 I. Viertelj.	4,17	1,6	262,46	100	0,03	0,0	0,47	0,2	0,02	0,0	0,52	0,2
II. "	7,70	2,9	269,28	100	0,19	0,1	1,51	0,6	—	—	1,70	0,6
III. "	9,65	3,5	278,56	100	0,21	0,1	0,43	0,2	0,08	0,0	0,72	0,3
IV. "	5,21	1,7	305,41	100	0,11	0,0	0,55	0,2	0,01	0,0	0,67	0,2
1956 Januar	2,80	1,4	203,52	100	0,04	0,0	0,10	0,1	—	—	0,14	0,1
Februar	1,78	0,9	203,56	100	—	—	0,35	0,2	—	—	0,35	0,2
März	2,91	1,2	247,93	100	0,10	0,0	0,75	0,3	—	—	0,85	0,3
April	3,51	1,7	204,93	100	0,09	0,0	1,62	0,8	0,01	0,0	1,72	0,8
Mai	4,53	2,1	215,42	100	0,14	0,1	1,17	0,5	—	—	1,31	0,6
Juni	5,05	2,0	246,12	100	0,21	0,1	0,45	0,2	—	—	0,66	0,3
Juli	4,60	2,0	235,64	100	0,09	0,0	0,30	0,1	—	—	0,39	0,2
August	5,57	2,4	230,35	100	0,11	0,1	0,16	0,1	—	—	0,27	0,1
September	3,22	1,5	218,36	100	0,03	0,0	0,17	0,1	—	—	0,20	0,1
Oktober	2,55	1,1	238,86	100	0,16	0,1	0,23	0,1	—	—	0,39	0,2
November	3,51	1,6	222,87	100	0,14	0,1	0,53	0,2	—	—	0,67	0,3
Dezember	6,95	2,3	308,49	100	—	—	0,18	0,1	—	—	0,18	0,1
1957 Januar	5,35	2,3	228,46	100	0,09	0,0	0,20	0,1	—	—	0,29	0,1
Februar	2,32	1,0	224,30	100	—	—	0,21	0,1	—	—	0,21	0,1
März	3,99	1,6	245,04	100	—	—	0,65	0,3	0,03	0,0	0,68	0,3
April	4,90	1,7	290,36	100	—	—	1,37	0,5	0,02	0,0	1,39	0,5
Mai	5,00	2,0	255,61	100	0,18	0,1	1,02	0,4	0,05	0,0	1,25	0,5
Juni	5,80	2,2	264,42	100	0,14	0,1	0,57	0,2	—	—	0,71	0,3
Juli	8,43	3,0	279,79	100	0,04	0,0	0,35	0,1	—	—	0,39	0,1
August	5,92	2,1	287,97	100	0,15	0,1	0,24	0,1	—	—	0,39	0,1
September	4,75	1,8	259,27	100	0,08	0,0	0,36	0,1	—	—	0,44	0,2
Oktober	3,37	1,2	270,12	100	0,14	0,1	0,36	0,1	—	—	0,50	0,2
November	3,67	1,4	265,23	100	0,07	0,0	0,43	0,2	—	—	0,50	0,2
Dezember	3,72	1,1	349,77	100	0,08	0,0	0,25	0,0	—	—	0,33	0,1
1958 Januar	2,99	1,1	265,68	100	0,07	0,0	0,75	0,3	—	—	0,82	0,3
Februar	3,62	1,5	246,94	100	—	—	0,18	0,1	—	—	0,18	0,1
März	5,89	2,1	274,87	100	0,01	0,0	0,48	0,2	0,06	0,0	0,55	0,2
April	7,41	2,7	270,14	100	0,11	0,0	1,76	0,7	—	—	1,87	0,7
Mai	7,38	2,7	274,21	100	0,15	0,1	2,19	0,8	—	—	2,34	0,9
Juni	8,32	3,2	263,47	100	0,30	0,1	0,58	0,2	—	—	0,88	0,3
Juli	9,95	3,5	286,95	100	0,04	0,0	0,60	0,2	0,23	0,1	0,87	0,3
August	11,78	4,2	280,32	100	0,08	0,0	0,22	0,1	—	—	0,30	0,1
September	7,22	2,7	268,37	100	0,51	0,2	0,47	0,2	—	—	0,98	0,4
Oktober	7,12	2,5	290,18	100	0,11	0,0	0,91	0,3	—	—	1,02	0,4
November	3,45	1,3	268,35	100	0,18	0,1	0,63	0,2	0,04	0,0	0,85	0,3
Dezember	5,05	1,4	357,66	100	0,04	0,0	0,10	0,0	—	—	0,14	0,0

Einzelpositionen des Verzeichnisses der Waren und Leistungen  
einer unteren Verbrauchergruppe

239		240		241		242		239 - 242		243		244		245		244 und 245		Zeitraum
Aufwendungen für das Eigenhaus										Unterstützungen und Geschenke								
Anschaffungen		Löhne		Abgaben		Steuern		insgesamt		Zinsen		an Angehörige und Verwandte		an nicht zum Haushalt gehörige Personen		insgesamt		
DM	vH	DM	vH	DM	vH	DM	vH	DM	vH	DM	vH	DM	vH	DM	vH	DM	vH	
0,01	0,0	0,00	0,0	0,02	0,0	0,13	0,1	0,16	0,1	0,00	0,0	0,50	0,3	1,01	0,6	1,51	0,9	1952
0,02	0,0	0,03	0,0	0,04	0,0	0,17	0,1	0,26	0,1	—	—	0,95	0,5	1,58	0,9	2,53	1,4	1953
0,03	0,0	0,03	0,0	0,05	0,0	0,17	0,1	0,28	0,1	0,02	0,0	0,74	0,4	1,61	0,8	2,35	1,2	1954
0,04	0,0	0,02	0,0	0,10	0,1	0,20	0,1	0,36	0,2	0,03	0,0	0,59	0,3	1,86	0,9	2,45	1,2	1955
0,00	0,0	0,06	0,0	0,13	0,1	0,27	0,1	0,46	0,2	—	—	0,88	0,4	1,92	0,8	2,80	1,2	1956
0,04	0,0	0,09	0,0	0,33	0,1	0,33	0,1	0,79	0,3	—	—	1,38	0,5	2,95	1,1	4,33	1,6	1957
0,03	0,0	0,07	0,0	0,15	0,1	0,33	0,1	0,58	0,2	0,00	0,0	1,46	0,5	3,10	1,1	4,56	1,6	1958
—	—	—	—	0,12	0,1	0,23	0,1	0,35	0,2	—	—	0,30	0,1	1,56	0,7	1,86	0,9	1956 I. Viertelj.
0,02	0,0	0,02	0,0	0,11	0,1	0,30	0,1	0,45	0,2	—	—	0,50	0,2	1,62	0,7	2,12	1,0	II. "
—	—	0,02	0,0	0,12	0,1	0,28	0,1	0,42	0,2	—	—	0,63	0,3	1,08	0,5	1,71	0,7	III. "
—	—	0,18	0,1	0,16	0,1	0,25	0,1	0,59	0,2	—	—	2,07	0,8	3,43	1,3	5,50	2,1	IV. "
—	—	—	—	0,14	0,1	0,20	0,1	0,34	0,1	—	—	0,78	0,3	1,62	0,7	2,40	1,0	1957 I. Viertelj.
0,09	0,0	0,18	0,1	0,17	0,1	0,54	0,2	0,98	0,4	—	—	1,15	0,4	3,44	1,3	4,59	1,7	II. "
0,02	0,0	0,13	0,0	0,49	0,2	0,25	0,1	0,89	0,3	—	—	0,84	0,3	2,32	0,8	3,16	1,1	III. "
0,04	0,0	0,03	0,0	0,53	0,2	0,33	0,1	0,93	0,3	—	—	2,77	0,9	4,42	1,5	7,19	2,4	IV. "
0,06	0,0	—	—	0,19	0,1	0,72	0,3	0,97	0,4	0,00	0,0	1,09	0,4	2,57	1,0	3,66	1,4	1958 I. Viertelj.
0,03	0,0	0,00	0,0	0,18	0,1	0,24	0,1	0,45	0,2	—	—	2,25	0,8	2,04	0,8	4,29	1,6	II. "
0,01	0,0	0,09	0,0	0,10	0,0	0,17	0,1	0,37	0,1	—	—	1,11	0,4	2,33	0,8	3,44	1,2	III. "
0,03	0,0	0,18	0,1	0,13	0,0	0,16	0,1	0,50	0,2	—	—	1,41	0,5	5,45	1,8	6,86	2,2	IV. "
—	—	—	—	0,16	0,1	0,22	0,1	0,38	0,2	—	—	0,19	0,1	1,61	0,8	1,80	0,9	1956 Januar
—	—	—	—	0,11	0,1	0,27	0,1	0,38	0,2	—	—	0,29	0,1	1,24	0,6	1,53	0,8	Februar
—	—	—	—	0,08	0,0	0,21	0,1	0,29	0,1	—	—	0,43	0,2	1,82	0,7	2,25	0,9	März
—	—	—	—	0,13	0,1	0,15	0,1	0,28	0,2	—	—	0,46	0,2	1,99	1,0	2,45	1,2	April
—	—	0,05	0,0	0,10	0,1	0,20	0,1	0,35	0,2	—	—	0,40	0,2	1,26	0,6	1,66	0,8	Mai
0,06	0,0	—	—	0,11	0,1	0,55	0,2	0,72	0,3	—	—	0,64	0,3	1,62	0,7	2,26	0,9	Juni
—	—	0,07	0,0	0,18	0,1	0,15	0,1	0,40	0,2	—	—	1,00	0,4	1,06	0,4	2,06	0,9	Juli
—	—	—	—	0,07	0,0	0,54	0,2	0,61	0,3	—	—	0,58	0,3	1,21	0,5	1,79	0,8	August
—	—	—	—	0,12	0,1	0,16	0,1	0,28	0,1	—	—	0,31	0,1	0,96	0,4	1,27	0,6	September
—	—	—	—	0,17	0,1	0,26	0,1	0,43	0,2	—	—	0,35	0,1	1,38	0,6	1,73	0,7	Oktober
—	—	0,55	0,2	0,22	0,1	0,21	0,1	0,98	0,4	—	—	0,47	0,2	2,11	0,9	2,58	1,2	November
—	—	—	—	0,09	0,0	0,28	0,1	0,37	0,1	—	—	5,38	1,7	6,81	2,2	12,19	4,0	Dezember
—	—	—	—	0,18	0,1	0,16	0,1	0,34	0,1	—	—	0,87	0,4	1,11	0,5	1,98	0,9	1957 Januar
—	—	—	—	0,09	0,0	0,30	0,1	0,39	0,2	—	—	0,47	0,2	1,60	0,7	2,07	0,9	Februar
—	—	—	—	0,14	0,1	0,15	0,1	0,29	0,1	—	—	1,00	0,4	2,14	0,9	3,14	1,3	Marz
—	—	—	—	0,26	0,1	0,31	0,1	0,57	0,2	—	—	1,53	0,5	6,58	2,3	8,11	2,8	April
0,05	0,0	—	—	0,20	0,1	0,19	0,1	0,44	0,1	—	—	1,18	0,5	2,06	0,8	3,24	1,3	Mai
0,23	0,1	0,55	0,2	0,06	0,0	1,11	0,4	1,95	0,7	—	—	0,73	0,3	1,68	0,6	2,41	0,9	Juni
0,03	0,0	0,21	0,1	0,30	0,1	0,27	0,1	0,81	0,3	—	—	0,93	0,3	2,53	0,9	3,46	1,2	Juli
—	—	—	—	0,56	0,2	0,16	0,1	0,72	0,2	—	—	0,90	0,3	2,03	0,7	2,93	1,0	August
0,03	0,0	0,18	0,1	0,60	0,2	0,33	0,1	1,14	0,4	—	—	0,68	0,3	2,40	0,9	3,08	1,2	September
0,12	0,0	0,09	0,0	1,34	0,5	0,10	0,0	1,65	0,6	—	—	0,67	0,2	1,98	0,7	2,65	1,0	Oktober
—	—	—	—	0,12	0,0	0,79	0,3	0,91	0,3	—	—	1,28	0,5	3,23	1,2	4,51	1,7	November
—	—	—	—	0,12	0,0	0,10	0,0	0,22	0,1	—	—	6,36	1,8	8,06	2,3	14,42	4,1	Dezember
—	—	—	—	0,34	0,1	1,41	0,5	1,75	0,7	0,01	0,0	0,58	0,2	2,11	0,8	2,69	1,0	1958 Januar
0,19	0,1	—	—	0,09	0,0	0,61	0,2	0,89	0,4	—	—	0,41	0,2	1,71	0,7	2,12	0,9	Februar
—	—	—	—	0,14	0,1	0,15	0,1	0,29	0,1	—	—	2,27	0,8	3,89	1,4	6,16	2,2	März
—	—	0,01	0,0	0,16	0,1	0,35	0,1	0,52	0,2	—	—	4,28	1,6	—	—	4,28	1,6	April
—	—	—	—	0,34	0,1	0,14	0,1	0,48	0,2	—	—	1,54	0,6	3,67	1,3	5,21	1,9	Mai
0,10	0,0	—	—	0,05	0,0	0,24	0,1	0,39	0,1	—	—	0,93	0,4	2,44	0,9	3,37	1,3	Juni
—	—	0,05	0,0	0,15	0,1	0,27	0,1	0,47	0,2	—	—	1,21	0,4	1,98	0,7	3,19	1,1	Juli
0,01	0,0	0,23	0,1	0,04	0,0	0,17	0,1	0,45	0,2	—	—	1,38	0,5	2,94	1,0	4,32	1,5	August
0,01	0,0	—	—	0,10	0,0	0,06	0,0	0,17	0,1	—	—	0,75	0,3	2,08	0,8	2,83	1,1	September
0,06	0,0	0,24	0,1	0,15	0,1	0,07	0,0	0,52	0,2	—	—	0,74	0,3	2,59	0,9	3,33	1,1	Oktober
0,03	0,0	0,25	0,1	0,14	0,0	0,35	0,1	0,77	0,3	—	—	0,88	0,3	2,74	1,0	3,62	1,3	November
—	—	0,05	0,0	0,11	0,0	0,07	0,0	0,23	0,1	—	—	2,61	0,7	11,03	3,1	13,64	3,8	Dezember

noch: 4. Monatliche Einnahmen und Ausgaben je Haushalt nach Einzelpositionen des Verzeichnisses der Waren und Leistungen  
2- und 3-Personen-Haushalte einer unteren Verbrauchergruppe

Zeitraum	246		247		246 und 247		248		249		236- 249		28- 249	Zeitraum
	Aufwendungen für Dienstleistungen						Verluste		Verschiedenes		Sonstige Ausgaben insgesamt		Verbrauchs- ausgaben insgesamt	
	für ständiges Dienstpersonal		für einmalige Dienstleistungen		insgesamt									
	DM	vH	DM	vH	DM	vH	DM	vH	DM	vH	DM	vH	DM	
1952	—	—	0,04	0,0	0,04	0,0	0,42	0,3	0,37	0,2	2,83	1,8	162,91	1952
1953	—	—	0,09	0,1	0,09	0,1	0,19	0,1	0,65	0,4	4,21	2,3	186,59	1953
1954	0,01	0,0	0,09	0,1	0,10	0,1	0,17	0,1	0,49	0,3	4,10	2,1	198,14	1954
1955	0,15	0,1	0,03	0,0	0,18	0,1	0,12	0,1	0,38	0,2	4,18	2,0	213,83	1955
1956	0,21	0,1	0,09	0,0	0,30	0,1	0,17	0,1	0,44	0,2	4,76	2,1	236,10	1956
1957	0,39	0,1	0,07	0,0	0,46	0,2	0,12	0,0	0,54	0,2	6,83	2,5	275,19	1957
1958	0,39	0,1	0,11	0,0	0,50	0,2	0,14	0,1	0,50	0,2	7,18	2,6	286,11	1958
1956 I. Viertelj.	0,16	0,1	0,08	0,0	0,24	0,1	0,17	0,1	0,17	0,1	3,24	1,5	221,58	1956 I. Viertelj.
II. "	0,21	0,1	0,15	0,1	0,36	0,2	0,15	0,1	0,82	0,4	5,13	2,3	227,30	II. "
III. "	0,22	0,1	0,02	0,0	0,24	0,1	0,23	0,1	0,28	0,1	3,17	1,4	231,22	III. "
IV. "	0,26	0,1	0,13	0,1	0,39	0,2	0,12	0,1	0,50	0,2	7,51	2,9	264,23	IV. "
1957 I. Viertelj.	0,22	0,1	0,03	0,0	0,25	0,1	0,05	0,0	0,32	0,1	3,75	1,6	236,29	1957 I. Viertelj.
II. "	0,35	0,1	0,11	0,0	0,46	0,2	0,14	0,1	0,67	0,2	7,96	2,9	278,07	II. "
III. "	0,33	0,1	0,03	0,0	0,36	0,1	0,17	0,1	0,32	0,1	5,31	1,9	280,96	III. "
IV. "	0,66	0,2	0,11	0,0	0,77	0,3	0,11	0,0	0,84	0,3	10,29	3,5	305,37	IV. "
1958 I. Viertelj.	0,65	0,3	0,08	0,0	0,73	0,3	0,09	0,0	0,23	0,1	6,20	2,4	268,66	1958 I. Viertelj.
II. "	0,65	0,2	0,18	0,1	0,83	0,3	0,18	0,1	0,36	0,1	7,81	2,9	277,09	II. "
III. "	0,16	0,1	0,04	0,0	0,20	0,1	0,13	0,1	0,91	0,3	5,77	2,1	284,33	III. "
IV. "	0,09	0,0	0,13	0,0	0,22	0,1	0,17	0,1	0,50	0,2	8,92	2,9	314,33	IV. "
1956 Januar	0,14	0,1	0,01	0,0	0,15	0,1	0,14	0,1	—	—	2,61	1,3	206,13	1956 Januar
Februar	0,14	0,1	0,15	0,1	0,29	0,1	0,11	0,1	0,26	0,1	2,92	1,4	206,48	Februar
März	0,21	0,1	0,07	0,0	0,28	0,1	0,27	0,1	0,26	0,1	4,20	1,7	252,13	März
April	0,21	0,1	0,17	0,1	0,38	0,2	0,05	0,0	0,50	0,2	5,38	2,6	210,31	April
Mai	0,21	0,1	0,23	0,1	0,44	0,2	0,07	0,0	0,43	0,2	4,26	2,0	219,68	Mai
Juni	0,21	0,1	0,04	0,0	0,25	0,1	0,32	0,1	1,53	0,6	5,74	2,3	251,86	Juni
Juli	0,22	0,1	—	—	0,22	0,1	0,61	0,3	0,28	0,1	3,96	1,7	239,60	Juli
August	0,22	0,1	0,04	0,0	0,26	0,1	0,04	0,0	0,28	0,1	3,25	1,4	233,60	August
September	0,22	0,1	0,01	0,0	0,23	0,1	0,03	0,0	0,27	0,1	2,28	1,0	220,64	September
Oktober	0,22	0,1	0,19	0,1	0,41	0,2	0,12	0,1	0,57	0,2	3,65	1,5	242,51	Oktober
November	0,22	0,1	0,06	0,0	0,28	0,1	0,11	0,1	0,40	0,2	5,02	2,3	227,89	November
Dezember	0,33	0,1	0,15	0,1	0,48	0,2	0,14	0,0	0,52	0,2	13,88	4,5	322,37	Dezember
1957 Januar	0,22	0,1	0,02	0,0	0,24	0,1	0,04	0,0	0,24	0,1	3,13	1,4	231,59	1957 Januar
Februar	0,22	0,1	0,03	0,0	0,25	0,1	0,04	0,0	0,22	0,1	3,18	1,4	227,48	Februar
März	0,22	0,1	0,04	0,0	0,26	0,1	0,08	0,0	0,50	0,2	4,95	2,0	249,99	März
April	0,23	0,1	0,05	0,0	0,28	0,1	0,15	0,1	1,39	0,5	11,89	4,1	302,25	April
Mai	0,24	0,1	0,21	0,1	0,45	0,2	0,10	0,0	0,28	0,1	5,76	2,3	261,37	Mai
Juni	0,59	0,2	0,07	0,0	0,66	0,2	0,18	0,1	0,34	0,1	6,25	2,4	270,67	Juni
Juli	0,25	0,1	0,01	0,0	0,26	0,1	0,18	0,1	0,31	0,1	5,41	1,9	285,20	Juli
August	0,25	0,1	0,06	0,0	0,31	0,1	0,07	0,0	0,36	0,1	4,78	1,7	292,75	August
September	0,50	0,2	0,02	0,0	0,52	0,2	0,27	0,1	0,28	0,1	5,73	2,2	265,00	September
Oktober	0,63	0,2	0,11	0,0	0,74	0,3	0,08	0,0	0,97	0,3	6,59	2,4	276,71	Oktober
November	0,63	0,2	0,04	0,0	0,67	0,3	0,09	0,0	1,31	0,5	7,99	3,0	273,22	November
Dezember	0,73	0,2	0,19	0,1	0,92	0,3	0,16	0,0	0,24	0,1	16,29	4,7	366,06	Dezember
1958 Januar	0,69	0,3	0,08	0,0	0,77	0,3	0,13	0,1	0,12	0,0	6,29	2,4	271,97	1958 Januar
Februar	0,74	0,3	0,11	0,0	0,85	0,3	0,08	0,0	0,31	0,1	4,43	1,8	251,37	Februar
März	0,53	0,2	0,05	0,0	0,58	0,2	0,05	0,0	0,25	0,1	7,88	2,9	282,75	März
April	0,65	0,2	0,21	0,1	0,86	0,3	0,27	0,1	0,61	0,2	8,41	3,1	278,55	April
Mai	0,65	0,2	—	—	0,65	0,2	0,04	0,0	0,16	0,1	8,88	3,2	283,09	Mai
Juni	0,66	0,2	0,32	0,1	0,98	0,4	0,22	0,1	0,30	0,1	6,14	2,3	269,61	Juni
Juli	0,08	0,0	0,01	0,0	0,09	0,0	0,12	0,0	2,39	0,8	7,13	2,5	294,08	Juli
August	0,31	0,1	0,05	0,0	0,36	0,1	0,11	0,0	0,22	0,1	5,76	2,1	286,08	August
September	0,08	0,0	0,06	0,0	0,14	0,1	0,16	0,1	0,12	0,0	4,40	1,6	272,77	September
Oktober	0,09	0,0	0,10	0,0	0,19	0,1	0,07	0,0	0,83	0,3	5,96	2,1	296,14	Oktober
November	0,09	0,0	0,22	0,1	0,31	0,1	0,10	0,0	0,66	0,2	6,31	2,4	274,66	November
Dezember	0,09	0,0	0,08	0,0	0,17	0,1	0,33	0,1	0,02	0,0	14,53	4,1	372,19	Dezember

**5. Monatlich eingekaufte Mengen an Nahrungsmitteln, Getränken und Tabakwaren je Haushaltsmitglied  
sowie durchschnittliche Ausgabenbeträge je Mengeneinheit (kg, St, Liter)  
2- und 3- Personen - Haushalte einer unteren Verbrauchergruppe**

Zeitraum	28		30		29 und 31		32 und 33		34		35		36		37		36 und 37		Zeitraum
	Vollmilch frische		Magermilch frische		Trockenmilch		Kondensierte Milch		Sahne, Rahm		Andere Milch		Tafelbutter		Butterschmalz		Butter insgesamt		
	Liter	DM/l	Liter	DM/l	Gramm	DM/kg	Gramm	DM/kg	Liter	DM/l	Gramm	DM/kg	Gramm	DM/kg	Gramm	DM/kg	Gramm	DM/kg	
1952	6,465	0,39	0,326	0,19	4	6,51	100	2,11	0,016	3,63	157	0,68	199	6,15	2	5,93	201	6,15	1952
1953	6,752	0,39	0,483	0,17	2	6,28	138	2,04	0,024	3,77	318	0,61	220	6,05	1	5,33	221	6,05	1953
1954	6,900	0,39	0,405	0,16	2	6,21	178	1,87	0,023	3,39	304	0,64	258	6,18	1	5,00	259	6,18	1954
1955	7,202	0,40	0,452	0,19	3	4,83	239	1,82	0,032	3,43	125	0,78	281	6,55	2	.	283	6,53	1955
1956	6,733	0,43	0,315	0,22	5	3,67	302	1,84	0,037	3,62	78	0,86	279	6,70	4	6,06	283	6,69	1956
1957	6,670	0,44	0,366	0,24	2	3,94	344	1,87	0,046	3,96	87	0,86	328	6,82	1	4,33	329	6,82	1957
1958	6,406	0,45	0,325	0,24	2	3,80	394	1,88	0,051	3,83	182	0,84	389	6,36	—	—	389	6,36	1958
1956 I. Viertelj.	7,198	0,40	0,177	0,19	4	4,14	272	1,83	0,039	3,28	98	0,85	265	6,82	6	5,43	271	6,79	1956 I. Viertelj.
II. "	6,815	0,43	0,498	0,21	12	3,33	287	1,89	0,034	3,67	109	0,87	294	6,64	3	5,42	297	6,62	II. "
III. "	6,527	0,44	0,436	0,23	4	4,00	303	1,81	0,041	3,74	74	0,82	296	6,61	3	7,50	299	6,62	III. "
IV. "	6,389	0,44	0,150	0,24	1	6,67	344	1,82	0,035	3,76	30	0,95	262	6,77	1	6,67	263	6,77	IV. "
1957 I. Viertelj.	6,419	0,44	0,111	0,26	6	5,73	314	1,85	0,032	3,95	61	0,89	287	6,86	3	.	290	4,87	1957 I. Viertelj.
II. "	6,536	0,44	0,559	0,24	2	5,00	378	1,85	0,053	4,16	101	0,86	320	6,89	—	—	320	6,89	II. "
III. "	7,000	0,44	0,548	0,22	2	5,00	342	1,86	0,048	3,80	107	0,84	342	6,82	0	5,00	342	6,82	III. "
IV. "	6,724	0,44	0,188	0,24	0	6,67	342	1,89	0,051	3,90	80	0,86	363	6,76	0	6,67	363	6,76	IV. "
1958 I. Viertelj.	6,519	0,44	0,172	0,25	6	.	367	1,87	0,037	4,05	138	0,79	363	6,66	—	—	363	6,66	1958 I. Viertelj.
II. "	6,526	0,45	0,494	0,24	2	3,75	392	1,88	0,062	3,98	165	0,86	411	6,14	—	—	411	6,14	II. "
III. "	6,381	0,45	0,476	0,25	0	.	412	1,87	0,063	3,75	219	0,87	393	6,19	—	—	393	6,19	III. "
IV. "	6,202	0,45	0,157	0,24	2	6,67	405	1,90	0,046	3,58	209	0,83	389	6,49	—	—	389	6,49	IV. "
1956 Januar	7,087	0,40	0,172	0,19	2	5,00	276	1,81	0,037	3,00	90	0,77	264	6,77	1	6,67	265	6,77	1956 Januar
Februar	6,986	0,40	0,135	0,21	6	3,57	229	1,83	0,026	3,49	115	0,92	236	6,79	14	4,86	250	6,68	Februar
März	7,523	0,40	0,225	0,18	4	4,44	312	1,86	0,054	3,36	88	0,83	295	6,90	3	7,50	298	6,90	März
April	6,791	0,43	0,253	0,19	2	3,33	290	1,89	0,045	3,78	100	0,90	262	6,74	1	6,67	263	6,74	April
Mai	6,774	0,43	0,635	0,22	24	3,28	285	1,87	0,025	3,55	103	0,83	297	6,62	5	4,62	302	6,59	Mai
Juni	6,881	0,43	0,605	0,22	11	2,59	287	1,90	0,032	3,59	126	0,87	323	6,57	3	6,25	326	6,57	Juni
Juli	6,866	0,44	0,629	0,23	2	5,00	289	1,78	0,044	3,89	93	0,83	307	6,60	—	—	307	6,60	Juli
August	6,519	0,44	0,411	0,24	1	3,33	308	1,85	0,045	3,60	69	0,82	293	6,61	—	—	293	6,61	August
September	6,197	0,44	0,267	0,21	8	4,00	311	1,81	0,035	3,72	61	0,79	288	6,61	10	7,50	298	6,64	September
Oktober	6,542	0,44	0,152	0,24	—	—	338	1,79	0,029	4,00	36	0,90	238	6,71	1	5,00	239	6,70	Oktober
November	6,386	0,44	0,154	0,24	—	—	313	1,82	0,034	3,81	38	1,06	250	6,81	—	—	250	6,81	November
Dezember	6,240	0,43	0,144	0,25	4	6,67	383	1,83	0,041	3,70	16	1,03	298	6,78	3	7,50	301	6,79	Dezember
1957 Januar	6,489	0,44	0,116	0,21	4	1,82	306	1,85	0,026	4,13	48	0,92	285	6,79	3	6,25	288	6,78	1957 Januar
Februar	6,207	0,44	0,112	0,29	9	3,91	313	1,85	0,033	3,83	59	0,82	269	6,87	—	—	269	6,87	Februar
März	6,561	0,44	0,273	0,27	4	1,82	324	1,86	0,038	3,94	73	0,93	307	6,93	7	.	314	6,84	März
April	6,490	0,44	0,332	0,23	2	8,00	397	1,86	0,058	4,06	83	0,88	312	6,95	—	—	312	6,95	April
Mai	6,635	0,44	0,324	0,25	—	—	370	1,84	0,044	4,22	98	0,88	315	6,86	—	—	315	6,86	Mai
Juni	6,483	0,44	1,022	0,23	2	4,00	367	1,85	0,058	4,23	121	0,84	333	6,85	—	—	333	6,85	Juni
Juli	7,498	0,44	0,974	0,22	4	6,67	346	1,84	0,048	3,93	120	0,81	331	6,88	—	—	331	6,88	Juli
August	6,775	0,44	0,460	0,23	—	—	373	1,87	0,050	3,61	137	0,83	361	6,82	—	—	361	6,82	August
September	6,729	0,44	0,211	0,21	2	2,00	306	1,87	0,045	3,87	63	0,91	333	6,68	0	5,00	333	6,77	September
Oktober	7,178	0,44	0,191	0,23	—	—	313	1,89	0,047	3,91	52	0,93	354	6,75	—	—	354	6,75	Oktober
November	6,639	0,44	0,214	0,23	—	—	341	1,90	0,051	4,00	69	0,88	344	6,75	—	—	344	6,75	November
Dezember	6,354	0,44	0,160	0,25	0	6,67	373	1,90	0,054	3,81	120	0,82	391	6,77	1	6,67	392	6,77	Dezember
1958 Januar	6,713	0,44	0,161	0,23	—	—	360	1,89	0,030	4,13	108	0,79	350	6,76	—	—	350	6,76	1958 Januar
Februar	6,290	0,44	0,173	0,26	0	.	343	1,85	0,030	4,00	123	0,73	348	6,70	—	—	348	6,70	Februar
März	6,552	0,44	0,180	0,25	17	2,93	399	1,87	0,048	4,03	183	0,82	391	6,52	—	—	391	6,52	März
April	6,475	0,44	0,341	0,23	2	4,00	411	1,88	0,063	4,04	200	0,86	404	6,25	—	—	404	6,25	April
Mai	6,750	0,45	0,528	0,25	—	—	402	1,87	0,054	3,91	155	0,89	430	6,11	—	—	430	6,11	Mai
Juni	6,351	0,45	0,613	0,24	2	3,33	363	1,89	0,067	3,98	139	0,82	400	6,06	—	—	400	6,06	Juni
Juli	6,625	0,45	0,644	0,26	—	—	426	1,85	0,074	3,81	188	0,93	392	6,04	—	—	392	6,04	Juli
August	6,324	0,45	0,519	0,24	—	—	438	1,89	0,067	3,43	211	0,83	398	6,25	—	—	398	6,25	August
September	6,194	0,45	0,265	0,23	0	.	371	1,86	0,049	4,08	258	0,85	388	6,29	—	—	388	6,29	September
Oktober	6,430	0,45	0,165	0,22	—	—	411	1,89	0,054	3,61	189	0,88	406	6,33	—	—	406	6,33	Oktober
November	6,057	0,45	0,155	0,26	—	—	377	1,91	0,035	3,84	206	0,77	375	6,55	—	—	375	6,55	November
Dezember	6,117	0,45	0,151	0,24	7	5,88	428	1,89	0,047	3,36	230	0,83	385	6,61	—	—	385	6,61	Dezember

noch: 5. Monatlich eingekaufte Mengen an Nahrungsmitteln, Getränken und Tabakwaren je Haushalt  
2- und 3-Personen-Haushalte

Zeitraum	38		39		40		41		38-41		42		43		44		45	
	Fett- und Vollfettkäse		Halbfettkäse		Magerkäse		Quark		Käse insgesamt		Schaleneier aller Art		Eipulver		Rohfette		Schmalz und sonstige ausgelassene Fette	
	Gramm	DM/kg	Gramm	DM/kg	Gramm	DM/kg	Gramm	DM/kg	Gramm	DM/kg	Stück	DM/St.	Gramm	DM/kg	Gramm	DM/kg	Gramm	DM/kg
1952	61	4,82	70	3,09	62	1,86	153	1,10	346	2,30	7	0,22	1	8,51	27	2,25	166	2,95
1953	89	4,91	68	3,23	54	1,83	166	1,14	377	2,51	9	0,22	1	8,26	25	2,12	169	2,50
1954	98	4,88	97	3,22	46	1,86	181	1,21	422	2,60	10	0,20	0	.	34	2,26	125	2,93
1955	120	5,02	83	3,23	37	1,90	208	1,26	448	2,68	10	0,21	0	10,00	35	2,10	138	2,55
1956	149	5,02	91	3,25	47	1,86	195	1,37	482	2,90	11	0,22	0	.	34	1,88	123	2,39
1957	169	5,19	85	3,28	40	1,93	212	1,39	506	3,02	12	0,20	0	.	35	1,65	93	2,58
1958	174	5,06	107	3,26	38	1,96	251	1,42	570	2,91	14	0,21	0	10,00	51	1,78	91	2,35
1956 I. Viertelj.	142	5,05	80	3,16	42	1,83	190	1,28	454	2,84	10	0,23	0	10,00	30	2,27	139	2,37
II. "	146	5,11	100	3,33	41	1,86	228	1,43	515	2,88	14	0,21	0	11,00	20	2,18	117	2,45
III. "	142	5,11	97	3,16	49	1,82	175	1,38	463	2,94	9	0,22	-	-	42	1,63	105	2,28
IV. "	164	4,83	88	3,32	55	1,94	189	1,38	496	2,93	8	0,22	0	10,00	44	1,74	131	2,45
1957 I. Viertelj.	147	5,20	89	3,30	50	1,93	187	1,38	473	2,99	13	0,18	0	10,00	36	1,76	113	2,69
II. "	173	5,27	76	3,32	42	1,88	238	1,37	529	2,97	16	0,19	0	.	35	1,57	74	2,57
III. "	167	5,10	84	3,31	31	1,95	214	1,40	496	3,00	11	0,22	-	-	30	1,58	86	2,56
IV. "	187	5,19	90	4,86	38	1,98	209	1,41	524	3,40	10	0,24	0	10,00	39	1,68	97	2,48
1958 I. Viertelj.	180	5,12	105	3,19	38	2,04	239	1,38	562	2,96	13	0,21	-	-	48	1,92	104	2,43
II. "	171	5,06	119	3,26	37	2,01	291	1,40	618	2,81	16	0,20	-	-	56	1,67	85	2,29
III. "	162	4,98	109	3,28	31	1,88	276	1,47	578	2,81	13	0,20	1	.	44	1,53	92	2,30
IV. "	185	5,05	95	3,30	43	1,91	198	1,41	521	3,09	12	0,21	0	10,00	55	1,96	84	2,34
1956 Januar	142	5,03	76	3,09	38	1,81	185	1,26	441	2,83	9	0,21	-	-	37	2,22	145	2,35
Februar	110	5,00	76	3,12	36	1,91	160	1,27	382	2,77	8	0,22	0	10,00	24	2,33	151	2,37
März	174	5,10	87	3,26	53	1,78	225	1,32	539	2,90	14	0,24	0	10,00	29	2,29	121	2,38
April	132	5,05	87	3,18	46	1,84	175	1,44	440	2,91	13	0,21	-	-	16	2,56	111	2,52
Mai	145	5,15	111	3,49	42	1,83	281	1,40	579	2,77	15	0,20	0	11,00	17	2,09	120	2,41
Juni	161	5,11	102	3,28	36	1,91	228	1,45	527	2,96	14	0,20	-	-	26	2,00	119	2,42
Juli	121	5,13	105	3,18	36	1,82	187	1,39	449	2,85	10	0,22	-	-	46	1,49	100	2,29
August	170	5,11	93	3,19	50	1,79	180	1,40	493	3,05	10	0,23	-	-	45	1,64	104	2,20
September	137	5,09	91	3,13	62	1,84	156	1,35	446	2,93	9	0,23	-	-	36	1,82	110	2,36
Oktober	147	5,12	101	3,35	62	1,91	191	1,32	501	2,92	9	0,23	-	-	33	1,85	161	2,40
November	174	4,39	86	3,18	55	1,84	198	1,42	513	2,77	7	0,23	0	10,00	69	1,65	131	2,45
Dezember	171	5,00	78	3,51	46	2,02	179	1,36	474	3,09	9	0,22	-	-	31	1,71	101	2,54
1957 Januar	158	5,17	84	3,25	55	1,91	157	1,30	454	3,08	10	0,20	-	-	35	1,76	126	2,72
Februar	139	5,15	85	3,38	49	1,98	179	1,37	452	2,98	12	0,18	0	10,00	33	1,95	104	2,70
März	145	5,28	97	3,26	45	1,91	227	1,45	514	2,91	16	0,17	-	-	41	1,60	109	2,66
April	173	5,31	87	3,40	50	1,87	218	1,34	528	3,03	17	0,18	0	.	31	1,56	87	2,58
Mai	163	5,23	72	3,15	36	1,80	229	1,40	500	2,93	16	0,19	-	-	40	1,63	68	2,57
Juni	185	5,29	68	3,41	41	1,98	266	1,37	560	2,96	14	0,20	-	-	32	1,52	69	2,54
Juli	174	5,09	75	3,37	27	1,94	248	1,41	524	2,94	13	0,21	-	-	27	1,82	75	2,49
August	175	5,12	74	3,30	34	1,88	213	1,38	496	3,02	11	0,23	-	-	27	1,64	93	2,71
September	152	5,09	103	3,28	32	2,03	182	1,40	469	3,05	10	0,22	-	-	36	1,35	91	2,48
Oktober	173	5,15	105	7,45	38	2,04	228	1,39	544	3,80	10	0,23	-	-	33	1,38	97	2,48
November	196	5,15	85	3,14	41	1,90	225	1,41	547	3,05	10	0,23	-	-	47	1,90	102	2,43
Dezember	195	5,28	78	3,26	35	2,00	173	1,46	481	3,34	10	0,25	0	10,00	37	1,67	94	2,54
1958 Januar	175	5,21	109	3,20	37	2,07	213	1,38	534	3,05	11	0,23	-	-	43	1,81	85	2,54
Februar	167	5,15	103	3,20	40	2,04	227	1,41	537	2,97	12	0,20	-	-	36	1,91	121	2,38
März	197	5,02	103	3,16	38	2,02	275	1,36	613	2,88	14	0,19	-	-	65	1,98	107	2,40
April	174	5,03	107	3,24	39	1,98	276	1,34	596	2,80	17	0,20	-	-	50	1,69	84	2,23
Mai	168	5,11	128	3,30	41	2,00	312	1,41	649	2,78	17	0,20	-	-	51	1,76	103	2,31
Juni	170	5,05	123	3,23	31	2,08	287	1,45	611	2,84	15	0,20	-	-	66	1,60	69	2,31
Juli	140	5,01	111	3,26	34	1,90	326	1,47	611	2,63	15	0,20	-	-	43	1,42	96	2,25
August	177	4,90	108	3,21	34	1,81	243	1,49	562	2,91	13	0,21	2	.	48	1,60	101	2,37
September	169	5,05	109	3,37	25	1,94	260	1,44	563	2,92	13	0,20	-	-	41	1,58	78	2,29
Oktober	201	5,02	104	3,20	52	2,03	234	1,40	591	3,00	13	0,21	-	-	63	1,82	98	2,15
November	166	5,06	101	3,27	39	1,96	181	1,42	487	3,09	11	0,22	-	-	74	2,02	71	2,47
Dezember	186	5,08	80	3,47	39	1,68	178	1,41	483	3,19	12	0,22	0	10,00	29	2,08	83	2,46

mitglied sowie durchschnittliche Ausgabenbeträge je Mengeneinheit (kg, St, Liter)  
einer unteren Verbrauchergruppe

46		44-46		47		48		49		50		51		52		53		54		Zeitraum
Margarine		Tierische und gemischte Fette (ohne Butter) insgesamt		Rindfleisch		Schweinefleisch		Kalbfleisch		Hammelfleisch		Ziegen- und Kaninchenfleisch		Pferdefleisch		Hackfleisch		Leber		
Gramm	DM/kg	Gramm	DM/kg	Gramm	DM/kg	Gramm	DM/kg	Gramm	DM/kg	Gramm	DM/kg	Gramm	DM/kg	Gramm	DM/kg	Gramm	DM/kg	Gramm	DM/kg	
855	2,04	1 048	2,19	197	4,49	244	4,56	49	4,88	19	3,92	8	3,07	37	2,80	111	4 54	14	4,69	1952
918	2,01	1 112	2,09	260	4,44	265	4,61	76	5,04	22	3,75	7	2,76	25	2,83	120	4,53	22	4,89	1953
960	2,01	1 119	2,12	280	4,67	254	4,87	75	5,35	27	3,94	5	3,08	22	3,15	114	4,70	23	5,26	1954
984	2,11	1 157	2,16	281	4,88	313	4,77	67	5,44	23	3,90	11	3,03	46	3,44	126	4,79	24	5,28	1955
1 035	2,25	1 192	2,25	315	5,24	320	5,09	52	5,88	25	4,42	10	3,06	55	3,60	142	5,07	33	5,34	1956
986	2,35	1 114	2,35	340	5,41	334	5,22	59	6,28	25	4,95	8	3,16	35	4,07	145	5,16	42	5,55	1957
943	2,42	1 085	2,39	374	5,52	360	5,10	58	6,62	21	4,98	10	3,48	19	4,20	161	5,19	47	5,53	1958
1 029	2,17	1 198	2,19	347	5,04	313	4,93	59	5,84	25	4,12	4	2,59	46	3,61	128	4,98	32	5,26	1956 I. Viertelj.
998	2,24	1 135	2,26	321	5,27	329	5,13	58	5,81	23	4,44	15	2,87	60	3,45	131	5,07	35	5,27	II. "
1 019	2,28	1 166	2,26	288	5,33	296	5,15	46	5,86	28	4,51	6	3,04	59	3,60	146	5,11	30	5,50	III. "
1 096	2,30	1 271	2,30	306	5,35	340	5,17	47	6,07	24	4,58	17	3,41	55	3,75	162	5,10	34	5,42	IV. "
968	2,32	1 117	2,34	320	5,37	323	5,15	49	6,23	22	4,88	10	2,54	44	3,52	130	5,17	37	5,48	1957 I. Viertelj.
1 011	2,35	1 120	2,34	354	5,40	349	5,32	71	6,20	17	5,08	18	3,31	32	4,25	131	5,14	45	5,56	II. "
983	2,36	1 099	2,36	318	5,41	331	5,20	61	6,23	36	4,92	—	—	23	4,41	156	5,21	43	5,65	III. "
984	2,39	1 120	2,37	367	5,47	335	5,20	54	6,48	26	4,95	4	4,07	41	4,33	161	5,13	45	5,52	IV. "
895	2,41	1 047	2,39	388	5,41	355	4,99	63	6,31	23	4,82	2	3,68	21	3,95	144	5,19	47	5,44	1958 I. Viertelj.
952	2,42	1 093	2,37	392	5,49	348	4,99	66	6,40	16	5,04	23	3,18	16	4,25	156	5,10	54	5,51	II. "
946	2,43	1 082	2,38	351	5,53	368	5,14	47	6,66	21	5,29	2	2,73	14	4,38	171	5,11	42	5,54	III. "
977	2,43	1 116	2,40	363	5,67	370	5,27	55	7,19	26	4,85	13	4,09	24	4,29	174	5,33	46	5,66	IV. "
962	2,15	1 144	2,18	328	5,04	252	4,97	51	5,68	26	4,06	—	—	31	3,68	118	4,91	24	5,25	1956 Januar
948	2,17	1 123	2,20	300	4,99	288	4,79	52	5,98	20	4,49	4	2,73	32	3,67	114	5,05	37	5,33	Februar
1 176	2,17	1 326	2,19	413	5,06	398	5,01	73	5,86	30	3,92	7	2,50	76	3,55	153	4,97	35	5,18	März
964	2,19	1 091	2,23	276	5,16	306	5,10	59	6,03	16	4,36	33	2,47	62	3,27	134	4,98	33	5,38	April
1 030	2,24	1 167	2,26	326	5,26	333	5,14	55	5,96	17	4,19	3	3,75	72	3,41	126	5,08	34	5,24	Mai
1 000	2,27	1 145	2,28	360	5,38	350	5,13	59	5,45	35	4,60	8	4,21	46	3,75	134	5,14	39	5,21	Juni
984	2,27	1 130	2,24	260	5,38	287	5,21	44	5,87	23	4,56	7	3,33	51	3,33	141	5,16	31	5,58	Juli
1 064	2,28	1 213	2,25	279	5,28	285	5,18	50	5,93	29	4,51	11	2,86	57	3,79	161	5,03	33	5,38	August
1 008	2,30	1 154	2,29	326	5,33	314	5,07	42	5,77	32	4,49	—	—	70	3,64	135	5,17	26	5,56	September
1 084	2,30	1 278	2,30	290	5,22	309	5,03	33	6,22	14	4,55	—	—	65	3,69	159	5,10	34	5,83	Oktober
1 096	2,28	1 296	2,26	274	5,39	294	5,06	41	5,84	27	4,55	—	—	49	3,64	160	5,04	41	5,05	November
1 108	2,31	1 240	2,31	353	5,41	419	5,34	68	6,07	31	4,68	50	3,33	52	3,91	166	5,16	27	5,23	Dezember
941	2,32	1 102	2,35	279	5,37	328	5,19	35	6,05	14	4,71	2	4,00	59	3,31	130	5,17	38	5,27	1957 Januar
952	2,33	1 089	2,35	314	5,43	301	5,03	52	6,22	26	4,84	—	—	33	4,00	128	5,17	35	5,58	Februar
1 011	2,31	1 161	2,31	366	5,32	341	5,23	60	6,35	25	5,00	27	2,42	40	3,43	131	5,17	37	5,60	März
1 042	2,34	1 160	2,34	350	5,38	348	5,35	74	6,48	16	5,50	33	2,93	25	4,10	130	5,08	37	5,44	April
1 015	2,34	1 123	2,33	308	5,32	347	5,23	75	5,98	21	5,00	16	4,00	38	4,30	132	5,15	51	5,40	Mai
975	2,36	1 076	2,35	404	5,47	352	5,39	64	6,14	15	4,72	6	3,57	32	4,30	130	5,19	46	5,84	Juni
989	2,34	1 091	2,34	294	5,42	313	5,20	56	6,19	35	5,00	—	—	18	3,86	158	5,21	46	5,63	Juli
982	2,37	1 102	2,38	330	5,44	366	5,27	78	6,34	43	4,81	—	—	20	5,00	165	5,23	44	5,65	August
977	2,37	1 104	2,35	330	5,38	314	5,12	50	6,13	29	5,00	—	—	31	4,34	146	5,20	39	5,68	September
977	2,37	1 107	2,35	327	5,46	290	5,18	42	6,99	43	5,05	2	5,00	41	4,22	176	5,09	47	5,47	Oktober
983	2,38	1 132	2,37	400	5,45	309	5,15	56	5,80	26	4,92	10	3,91	45	4,41	148	5,16	49	5,54	November
992	2,41	1 123	2,40	373	5,50	406	5,26	63	6,75	11	4,62	—	—	36	4,38	161	5,15	37	5,54	Dezember
881	2,42	1 009	2,40	365	5,45	346	5,06	49	6,12	30	4,80	6	3,57	20	3,47	141	5,17	46	5,35	1958 Januar
852	2,40	1 009	2,38	333	5,36	353	4,96	56	6,52	21	4,62	—	—	23	4,39	140	5,17	43	5,57	Februar
952	2,42	1 124	2,39	466	5,41	366	4,94	82	6,29	17	5,12	2	4,00	21	3,92	153	5,23	50	5,40	März
979	2,43	1 113	2,38	392	5,57	316	5,03	67	6,22	18	5,00	42	3,27	11	3,93	154	5,07	51	5,76	April
999	2,41	1 153	2,37	421	5,42	373	4,93	82	6,50	15	5,14	26	2,86	20	4,38	153	5,01	52	5,35	Mai
877	2,43	1 012	2,37	364	5,47	356	5,01	50	6,48	15	5,00	1	.	17	4,31	160	5,22	59	5,42	Juni
934	2,41	1 073	2,36	320	5,52	366	5,05	47	6,12	15	5,28	4	2,73	6	4,67	163	5,14	40	5,56	Juli
970	2,44	1 119	2,40	392	5,49	390	5,10	53	6,74	26	5,38	—	—	11	4,29	180	5,06	40	5,46	August
935	2,43	1 054	2,38	341	5,60	348	5,26	40	7,17	22	5,19	—	—	25	4,35	170	5,16	49	5,58	September
988	2,42	1 149	2,36	369	5,54	343	5,17	51	7,36	31	5,00	24	3,97	31	4,47	158	5,21	50	5,69	Oktober
917	2,42	1 062	2,39	343	5,67	375	5,24	38	7,74	30	4,67	—	—	19	4,13	173	5,36	46	5,54	November
1 027	2,45	1 139	2,44	377	5,79	392	5,38	75	6,79	18	4,89	14	4,29	22	4,15	189	5,40	42	5,77	Dezember

noch: 5. Monatlich eingekaufte Mengen an Nahrungsmitteln, Getränken und Tabakwaren je Haushalt  
2- und 3- Personen - Haushalte

Zeitraum	55		56		57		58		59		60		61		62		63		64	
	Sonstige Innereien		Geflügel		Wild		Sonstiges frisches Fleisch		Gefrierfleisch		Knochen		Speck		Schinken		Wurstwaren		Büchsen- fleisch	
	Gramm	DM/kg	Gramm	DM/kg	Gramm	DM/kg	Gramm	DM/kg	Gramm	DM/kg	Gramm	DM/kg	Gramm	DM/kg	Gramm	DM/kg	Gramm	DM/kg	Gramm	DM/kg
1952	25	2,23	20	4,71	3	2,89	154	1,71	3	3,82	130	0,72	163	4,68	21	6,68	537	4,22	4	4,37
1953	36	2,17	27	4,66	3	3,95	147	1,75	2	3,28	109	0,74	178	4,14	31	7,10	645	4,32	12	3,82
1954	40	2,45	42	4,56	6	3,57	153	1,75	3	2,86	123	0,79	161	4,58	33	7,28	710	4,50	22	3,82
1955	45	2,33	48	4,37	9	3,73	190	1,85	2	3,48	108	0,73	161	4,35	39	7,34	751	4,52	23	3,60
1956	43	2,85	80	4,66	8	4,40	173	1,90	27	3,80	120	0,79	169	4,37	45	7,65	838	4,85	17	4,11
1957	42	2,99	110	4,45	16	4,21	175	1,98	23	3,87	136	0,80	165	4,44	64	8,05	863	5,01	64	3,45
1958	43	3,10	147	4,49	15	4,15	165	1,88	4	3,70	126	0,80	183	4,30	56	8,22	880	5,04	48	3,84
1956 I. Viertel.	59	2,53	54	4,35	8	3,86	194	1,82	20	4,20	115	0,80	184	4,33	42	7,56	833	4,65	9	3,39
II. "	48	3,20	20	4,97	2	5,33	157	1,97	9	3,77	131	0,79	158	4,31	48	7,71	814	4,96	10	4,19
III. "	25	3,14	33	4,39	5	4,57	153	1,89	34	3,57	111	0,77	168	4,37	41	7,76	773	4,96	11	4,59
IV. "	40	2,76	213	4,76	16	4,62	187	1,95	43	3,81	124	0,79	167	4,46	47	8,02	933	4,83	40	4,08
1957 I. Viertel.	39	3,12	46	4,34	6	3,90	211	1,97	37	3,79	141	0,81	172	4,51	53	7,98	841	4,83	39	3,58
II. "	42	3,29	81	4,33	9	3,53	136	2,06	30	3,74	113	0,82	140	4,39	81	7,99	841	5,08	57	3,53
III. "	43	2,89	76	4,55	11	4,47	144	1,96	15	4,14	120	0,79	152	4,48	62	8,12	833	5,08	102	3,27
IV. "	44	2,69	239	4,49	38	4,34	208	1,95	9	4,14	168	0,78	196	8,14	63	5,03	934	5,09	59	3,61
1958 I. Viertel.	48	2,81	116	4,24	16	3,81	192	1,93	5	4,36	144	0,80	188	4,32	57	8,05	898	5,00	42	4,01
II. "	42	3,05	100	4,63	8	3,75	150	1,96	6	3,64	110	0,84	177	4,13	57	8,13	848	5,05	47	3,71
III. "	34	3,29	103	4,45	2	4,21	118	1,90	2	3,85	110	0,80	184	4,19	55	8,19	812	5,12	55	3,88
IV. "	46	3,31	268	4,55	34	4,39	201	1,77	5	3,33	139	0,77	182	4,54	56	8,49	961	5,01	50	3,77
1956 Januar	49	2,58	44	4,54	13	3,44	205	1,77	15	4,21	98	0,75	170	4,41	33	7,56	798	4,55	4	2,73
Februar	59	2,41	32	4,18	8	4,21	212	1,74	15	4,05	107	0,83	198	4,24	36	7,73	788	4,61	10	3,33
März	69	2,59	87	4,32	2	5,00	165	1,99	30	4,27	140	0,81	184	4,36	57	7,45	913	4,76	11	3,70
April	51	3,33	20	4,90	—	—	163	2,00	10	3,75	130	0,88	149	4,33	47	7,57	779	4,78	9	4,76
Mai	49	3,17	22	4,91	—	—	165	1,90	7	3,75	115	0,78	149	4,28	52	7,87	798	5,02	7	3,89
Juni	43	3,08	19	5,11	6	5,33	142	2,03	12	3,79	148	0,71	176	4,33	45	7,68	866	5,06	14	4,00
Juli	26	2,66	12	5,00	—	—	127	2,12	30	3,65	105	0,74	162	4,38	41	7,62	674	5,05	14	4,29
August	27	3,48	24	4,48	3	3,75	145	1,79	28	3,48	103	0,83	167	4,33	39	7,79	800	4,89	9	4,55
September	22	3,72	65	4,25	11	4,81	188	1,81	44	3,58	126	0,74	174	4,39	44	7,85	844	4,96	11	5,00
Oktober	32	2,82	125	4,87	7	3,13	168	1,94	35	3,68	129	0,79	178	4,37	37	7,80	864	4,78	53	3,88
November	52	2,48	111	4,31	9	3,81	208	1,99	50	3,69	125	0,78	168	4,54	37	7,93	895	4,67	34	4,40
Dezember	36	2,95	404	4,85	33	4,94	186	1,90	44	4,02	118	0,83	154	4,50	67	8,07	1041	5,02	33	4,13
1957 Januar	37	2,72	43	4,38	13	3,75	229	1,95	36	3,75	141	0,81	173	4,56	49	7,92	842	4,77	46	3,68
Februar	44	2,75	31	4,34	4	4,44	188	2,01	46	3,72	128	0,82	176	4,55	51	7,94	827	4,83	41	3,56
März	37	3,96	65	4,31	—	—	215	1,97	31	3,95	155	0,81	168	4,41	59	8,07	854	4,90	30	3,42
April	51	5,23	132	4,15	16	3,68	150	1,95	43	3,58	113	0,79	152	4,37	92	7,92	917	5,06	39	3,68
Mai	32	3,13	50	4,47	4	3,00	147	2,08	27	3,64	137	0,83	138	4,31	80	8,02	833	4,93	51	3,44
Juni	42	3,50	62	4,58	8	3,50	111	2,19	19	4,26	89	0,83	128	4,51	70	8,03	775	5,27	80	3,52
Juli	41	2,97	54	4,40	7	3,33	145	1,77	19	4,35	86	0,81	156	4,40	62	8,10	780	5,14	128	3,17
August	39	3,13	91	4,39	12	4,48	146	2,01	15	3,78	145	0,76	147	4,48	69	8,17	858	5,15	114	3,26
September	48	2,63	83	4,83	15	5,00	140	2,12	11	4,29	130	0,81	154	4,55	55	8,07	862	4,96	63	3,48
Oktober	49	3,00	110	4,56	19	4,13	225	1,98	14	4,29	151	0,81	176	4,31	59	7,81	856	4,95	83	3,30
November	48	2,44	168	4,31	36	4,27	234	1,93	13	3,87	192	0,78	228	4,33	57	8,16	938	4,98	51	3,68
Dezember	34	2,62	438	4,54	59	4,45	165	1,95	2	5,00	161	0,76	185	4,54	71	8,40	1010	5,15	42	4,13
1958 Januar	63	2,84	117	4,31	15	3,61	201	2,00	4	3,33	167	0,78	200	4,35	54	8,06	936	4,98	50	3,77
Februar	53	2,87	100	4,27	19	3,62	134	1,85	10	4,58	127	0,83	183	4,35	60	8,04	840	4,98	41	4,20
März	29	2,64	131	4,15	14	4,29	239	1,92	2	5,00	139	0,79	181	4,27	56	8,06	917	5,04	35	4,14
April	66	2,89	125	4,47	7	5,00	192	2,01	6	2,86	115	0,88	180	4,10	58	8,13	860	5,01	49	3,72
Mai	37	3,33	106	4,77	6	2,86	164	1,96	4	3,64	121	0,81	179	4,06	65	8,13	868	5,05	50	3,74
Juni	24	3,05	68	4,70	10	3,33	93	1,89	8	4,21	93	0,83	172	4,23	46	8,16	817	5,09	42	3,65
Juli	26	3,38	79	4,66	1	6,67	97	1,97	1	3,33	97	0,80	181	4,12	50	8,13	783	5,14	67	3,64
August	42	3,46	84	4,25	1	3,33	129	1,87	2	3,33	94	0,83	180	4,20	61	8,08	806	5,13	47	4,14
September	32	3,00	147	4,45	5	3,85	128	1,87	2	5,00	140	0,78	191	4,26	53	8,37	848	5,10	51	3,97
Oktober	43	3,33	141	4,51	32	4,10	204	1,77	6	4,00	158	0,74	203	4,34	50	8,52	925	5,00	68	3,61
November	44	2,87	147	4,64	31	4,74	210	1,76	2	3,33	135	0,81	170	4,52	42	8,16	949	4,86	42	3,69
Dezember	52	3,67	515	4,54	40	4,34	190	1,78	7	2,78	124	0,75	172	4,79	78	8,65	1008	5,18	41	4,10



mitglied sowie durchschnittliche Ausgabenbeträge je Mengeneinheit (kg, St, Liter)  
einer unteren Verbrauchergruppe

65		47 – 65		66		67		68		66 – 68		69 a		69 b		70		69 und 70		Zeitraum
Sonstige Fleischwaren		Fleisch und Fleischwaren insgesamt		Frische Fische fette		Frische Fische fettarme		Sonstige frische Fische		Frische Fische insgesamt		Salzheringe		Fischdauerwaren		Sonstige Fischwaren und Fischgerichte		Fischwaren und Fischdauerwaren		
Gramm	DM/kg	Gramm	DM/kg	Gramm	DM/kg	Gramm	DM/kg	Gramm	DM/kg	Gramm	DM/kg	Gramm	DM/kg	Gramm	DM/kg	Gramm	DM/kg	Gramm	DM/kg	
56	3,20	1 795	3,85	101	0,78	179	1,33	6	0,97	286	1,13	72	1,09	136	2,09	6	2,69	214	1,77	1952
63	3,48	2 050	3,98	74	0,87	179	1,49	4	1,00	257	1,31	68	1,10	148	2,24	10	2,50	226	1,91	1953
65	4,15	2 158	4,17	75	0,86	177	1,71	4	1,11	256	1,45	75	1,14	181	2,22	8	3,16	264	1,94	1954
66	4,04	2 333	4,18	65	0,92	173	1,73	4	1,96	242	1,51	67	1,22	189	2,27	11	2,77	267	2,02	1955
88	4,07	2 560	4,47	99	1,27	191	1,85	5	2,18	295	1,66	70	1,32	187	2,53	16	2,81	273	2,24	1956
108	4,20	2 754	4,61	104	1,58	165	1,98	8	1,45	277	1,82	64	1,46	158	2,75	14	3,17	236	2,43	1957
124	4,05	2 841	4,66	114	1,82	137	2,23	5	1,18	256	2,02	56	1,56	164	2,95	14	3,55	234	2,65	1958
93	4,15	2 565	4,31	81	0,97	252	1,79	2	2,31	335	1,60	78	1,28	235	2,26	17	2,82	330	2,07	1956 I. Viertelj.
76	4,06	2 445	4,53	77	1,32	181	1,73	7	2,04	265	1,61	46	1,31	152	2,74	20	2,55	218	2,41	II. "
79	3,87	2 332	4,54	106	1,26	132	1,89	4	2,22	242	1,61	65	1,39	151	2,67	11	2,65	227	2,29	III. "
104	4,16	2 899	4,52	132	1,44	200	2,02	6	2,00	338	1,79	89	1,32	210	2,58	16	3,33	315	2,26	IV. "
115	4,16	2 635	4,46	99	1,47	178	1,94	13	1,00	290	1,73	85	1,41	192	2,59	21	2,74	298	2,26	1957 I. Viertelj.
96	4,10	2 643	4,75	82	1,50	174	1,85	9	1,56	265	1,73	47	1,47	139	2,87	10	3,33	196	2,55	II. "
96	4,26	2 622	4,68	93	1,53	133	2,00	3	2,08	229	1,81	62	1,53	128	2,70	7	3,40	197	2,35	III. "
124	4,29	3 115	4,57	143	1,74	177	2,13	4	2,19	324	1,96	62	1,44	174	2,89	16	3,56	252	2,57	IV. "
127	4,08	2 876	4,56	127	1,76	164	2,15	4	1,79	295	1,98	69	1,49	201	2,93	16	3,25	286	2,61	1958 I. Viertelj.
119	4,18	2 735	4,68	99	1,84	137	2,10	3	1,50	239	1,99	52	1,53	138	2,86	8	3,44	198	2,53	II. "
108	4,02	2 599	4,75	97	1,80	98	2,22	1	4,00	196	2,03	47	1,67	123	3,03	12	3,45	182	2,70	III. "
143	3,92	3 156	4,67	132	1,87	148	2,43	13	0,63	293	2,10	59	1,56	194	2,98	20	3,89	273	2,75	IV. "
110	4,15	2 369	4,26	71	0,91	239	1,86	2	1,67	312	1,64	79	1,24	224	2,18	12	3,10	315	1,98	1956 Januar
85	4,07	2 397	4,23	84	0,92	205	1,77	1	3,33	290	1,53	79	1,28	248	2,07	19	2,61	346	1,92	Februar
85	4,23	2 928	4,43	88	1,06	313	1,77	1	2,50	402	1,62	78	1,31	235	2,53	20	2,86	333	2,26	März
76	3,87	2 353	4,40	56	1,09	229	1,73	2	1,67	287	1,60	62	1,32	159	2,77	16	2,56	237	2,38	April
72	4,03	2 402	4,56	88	1,15	147	1,74	6	2,14	241	1,53	30	1,23	161	2,68	14	2,57	205	2,46	Mai
80	4,26	2 582	4,61	87	1,64	168	1,74	12	2,07	267	1,72	48	1,36	134	2,79	29	2,54	211	2,43	Juni
64	3,86	2 099	4,61	58	1,32	105	1,94	7	2,94	170	1,77	49	1,50	117	2,93	9	3,04	175	2,53	Juli
88	3,94	2 338	4,53	126	1,22	137	1,87	4	1,00	267	1,55	60	1,36	181	2,54	16	2,25	257	2,25	August
85	3,81	2 559	4,48	134	1,28	154	1,87	—	—	288	1,59	85	1,34	156	2,63	8	3,00	249	2,20	September
88	3,96	2 620	4,44	155	1,15	195	2,10	1	3,33	351	1,69	81	1,41	191	2,58	8	3,00	280	2,25	Oktober
93	4,10	2 668	4,36	135	1,32	238	1,85	9	2,73	382	1,68	93	1,27	224	2,32	16	3,00	333	2,06	November
130	4,33	3 412	4,72	107	1,97	166	2,15	8	1,58	281	2,07	95	1,28	215	2,84	23	3,51	333	2,44	Dezember
124	3,95	2 618	4,37	92	1,41	173	2,00	15	0,83	280	1,74	95	1,42	199	2,59	18	3,11	312	2,27	1957 Januar
116	4,51	2 541	4,51	100	1,50	159	1,90	7	1,25	266	1,79	72	1,41	211	2,41	31	2,60	314	2,20	Februar
103	4,02	2 744	4,50	104	1,49	201	1,84	19	1,04	324	1,68	90	1,40	165	2,81	14	2,57	269	2,33	März
110	3,89	2 828	4,70	100	1,70	209	1,83	13	1,56	322	1,78	47	1,47	145	2,91	8	2,63	200	2,56	April
102	4,24	2 589	4,63	100	1,26	185	1,85	10	1,25	295	1,63	54	1,43	152	2,80	18	3,41	224	2,52	Mai
76	4,50	2 509	4,92	46	1,61	128	1,87	3	2,50	177	1,81	40	1,53	120	2,92	3	4,44	163	2,61	Juni
89	4,25	2 487	4,69	40	1,72	123	1,88	5	1,82	168	1,84	57	1,64	99	2,63	4	3,00	160	2,29	Juli
100	4,21	2 782	4,71	90	1,62	126	2,03	2	—	218	1,84	67	1,58	120	2,68	6	4,00	193	2,34	August
99	4,32	2 599	4,64	149	1,42	151	2,07	3	3,75	303	1,77	63	1,36	165	2,75	10	3,20	238	2,40	September
113	3,94	2 823	4,49	148	1,42	173	2,05	2	5,00	323	1,77	52	1,42	179	2,82	15	2,50	246	2,58	Oktober
118	4,12	3 126	4,46	133	1,55	201	2,17	10	1,67	344	1,91	63	1,42	161	2,68	13	3,53	237	2,40	November
142	4,71	3 396	4,75	147	2,24	156	2,18	2	2,50	305	2,21	71	2,21	182	1,49	19	3,48	272	2,72	Dezember
136	4,16	2 946	4,50	143	1,67	175	2,21	6	2,00	324	1,97	75	1,51	200	2,91	18	2,79	293	2,56	1958 Januar
139	4,21	2 675	4,61	112	1,82	150	2,17	1	3,33	263	2,02	57	1,50	207	3,00	12	3,33	276	2,71	Februar
107	3,82	3 007	4,57	125	1,82	168	2,06	4	—	297	1,95	75	1,47	197	2,88	18	3,64	290	2,56	März
142	4,15	2 851	4,60	114	1,84	151	2,13	2	2,00	267	2,01	44	1,47	174	2,81	7	4,12	225	2,59	April
118	4,01	2 860	4,66	93	1,70	161	2,15	1	3,33	255	1,99	61	1,46	110	3,06	6	3,57	177	2,53	Mai
98	4,40	2 493	4,80	88	1,98	102	1,98	5	—	195	1,95	48	1,68	131	2,74	12	3,00	191	2,49	Juni
94	4,35	2 437	4,78	73	1,94	96	2,08	1	5,00	170	2,03	46	1,84	92	3,05	16	3,25	154	2,71	Juli
118	4,14	2 656	4,79	114	1,75	90	2,31	1	6,67	205	2,02	40	1,60	130	3,06	8	3,68	178	2,76	August
112	3,62	2 704	4,70	104	1,75	109	2,28	2	2,00	215	2,02	54	1,57	148	2,98	11	3,57	213	2,65	September
124	3,76	3 011	4,57	139	1,73	137	2,43	38	0,54	314	1,89	58	1,48	207	2,80	19	3,48	284	2,58	Oktober
134	3,64	2 930	4,57	130	1,46	182	2,43	1	5,00	313	2,03	54	1,57	171	2,83	17	4,29	242	2,65	November
171	4,26	3 527	4,84	128	2,44	124	2,43	—	—	252	2,44	65	1,61	205	3,29	23	3,93	293	2,94	Dezember

noch: 5. Monatlich eingekaufte Mengen an Nahrungsmitteln, Getränken und Tabakwaren je Haushalt  
2- und 3-Personen-Haushalte

Zeitraum	66 - 70		71		72		73		71 - 73		74 und 75		76		77		78	
	Fische insgesamt		Roggen-, Grau-, Misch- und Schwarzbrot		Weißbrot und Weizenklein- gebäck		Sonstiges Backwerk		Brot und Backwaren insgesamt		Mehl aus Brotgetreide		Grieß		Mais- erzeugnisse		Reis	
	Gramm	DM/kg	Gramm	DM/kg	Gramm	DM/kg	Gramm	DM/kg	Gramm	DM/kg	Gramm	DM/kg	Gramm	DM/kg	Gramm	DM/kg	Gramm	DM/kg
1952	500	1,40	5 560	0,56	1 292	1,03	200	3,02	7 052	0,72	1 143	0,79	107	0,92	15	2,04	136	1,52
1953	483	1,59	5 253	0,65	1 282	1,04	236	3,22	6 771	0,82	1 066	0,77	91	0,93	13	2,06	118	1,75
1954	520	1,70	4 964	0,68	1 358	1,05	250	3,23	6 572	0,85	1 104	0,77	86	0,95	15	2,11	135	1,63
1955	509	1,78	4 762	0,72	1 459	1,09	296	3,37	6 517	0,92	1 073	0,79	81	0,94	16	1,99	176	1,20
1956	568	1,94	4 825	0,74	1 391	1,17	317	3,46	6 533	0,96	1 104	0,80	77	0,97	15	2,07	162	1,14
1957	513	2,10	4 478	0,78	1 419	1,31	367	3,66	6 264	1,07	1 039	0,81	68	0,97	16	2,19	153	1,14
1958	490	2,32	4 414	0,84	1 243	1,41	357	3,83	6 014	1,14	978	0,87	64	1,03	15	2,31	180	1,12
1956 I. Viertelj.	665	1,82	4 927	0,73	1 436	1,13	289	3,26	6 652	0,93	1 030	0,80	78	0,99	15	2,14	174	1,14
II. "	483	1,97	4 847	0,73	1 503	1,15	309	3,59	6 659	0,96	988	0,82	75	0,99	15	1,80	161	1,13
III. "	469	1,94	4 789	0,74	1 306	1,19	293	3,24	6 388	0,95	1 050	0,80	75	0,97	15	2,15	150	1,15
IV. "	653	2,02	4 737	0,73	1 320	1,19	375	3,67	6 432	1,00	1 348	0,79	79	0,93	15	2,11	163	1,15
1957 I. Viertelj.	588	2,00	4 526	0,75	1 385	1,25	314	3,50	6 225	1,00	994	0,81	63	0,97	14	2,14	142	1,13
II. "	461	2,08	4 497	0,78	1 458	1,32	379	3,69	6 334	1,08	1 075	0,81	65	0,99	20	2,21	151	1,15
III. "	426	2,06	4 504	0,78	1 511	1,32	349	3,59	6 364	1,07	937	0,81	77	0,95	15	2,16	159	1,10
IV. "	576	2,23	4 384	0,79	1 322	1,32	426	3,79	6 132	1,11	1 151	0,82	66	0,96	15	2,25	162	1,15
1958 I. Viertelj.	581	2,28	4 300	0,84	1 283	1,39	334	3,72	5 917	1,12	945	0,86	77	0,97	14	2,35	168	1,14
II. "	437	2,24	4 406	0,84	1 237	1,39	357	3,81	6 000	1,13	977	0,88	62	1,03	16	2,18	171	1,15
III. "	378	2,35	4 432	0,85	1 237	1,44	310	3,86	5 979	1,13	966	0,87	62	1,06	15	2,36	185	1,12
IV. "	566	2,41	4 518	0,85	1 216	1,43	427	3,90	6 161	1,17	1 024	0,88	54	1,07	15	2,36	197	1,08
1956 Januar	627	1,81	4 877	0,73	1 412	1,09	236	3,38	6 525	0,91	842	0,80	86	0,94	11	1,92	162	1,16
Februar	636	1,74	4 837	0,73	1 351	1,14	281	3,20	6 469	0,92	1 024	0,81	67	1,02	8	2,00	180	1,13
März	735	1,91	5 068	0,74	1 544	1,15	349	3,21	6 961	0,95	1 222	0,81	81	1,00	27	2,27	179	1,13
April	524	1,95	4 535	0,74	1 415	1,15	306	3,82	6 256	0,98	815	0,85	67	0,98	11	1,92	147	1,10
Mai	446	1,96	4 936	0,73	1 490	1,15	303	3,60	6 729	0,95	1 020	0,80	74	0,99	21	1,76	175	1,12
Juni	478	2,03	5 067	0,74	1 604	1,16	318	3,56	6 989	0,95	1 129	0,81	83	0,99	14	1,76	162	1,18
Juli	345	2,16	4 685	0,74	1 297	1,18	306	3,20	6 288	0,95	953	0,80	72	0,96	17	1,90	156	1,12
August	524	1,89	4 915	0,74	1 310	1,20	300	3,31	6 525	0,95	1 138	0,80	89	0,95	13	2,50	138	1,20
September	537	1,88	4 768	0,73	1 311	1,20	272	3,21	6 351	0,94	1 058	0,80	64	1,02	13	2,12	155	1,13
Oktober	631	1,94	5 070	0,73	1 307	1,18	297	3,32	6 674	0,93	1 143	0,79	81	0,95	9	1,82	151	1,24
November	715	1,86	4 693	0,74	1 255	1,21	290	3,75	6 238	0,97	1 226	0,80	87	0,94	18	2,05	190	1,13
Dezember	614	2,27	4 449	0,73	1 398	1,18	538	3,81	6 385	1,09	1 675	0,78	69	0,88	20	2,45	148	1,10
1957 Januar	592	2,02	4 626	0,75	1 358	1,23	280	3,34	6 264	0,97	978	0,81	68	0,96	13	2,12	150	1,11
Februar	580	2,01	4 326	0,75	1 361	1,24	315	3,32	6 002	0,99	968	0,81	61	0,94	14	2,06	137	1,15
März	593	1,98	4 628	0,77	1 436	1,28	347	3,79	6 411	1,05	1 035	0,81	61	1,00	15	2,22	139	1,11
April	522	2,08	4 415	0,78	1 461	1,32	396	4,09	6 272	1,11	1 047	0,82	67	1,04	21	2,12	117	1,15
Mai	519	2,01	4 668	0,79	1 426	1,33	343	3,42	6 437	1,05	1 135	0,78	61	0,94	15	2,37	176	1,13
Juni	340	2,20	4 408	0,78	1 487	1,33	399	3,54	6 294	1,09	1 045	0,82	69	1,00	22	2,18	159	1,17
Juli	328	2,06	4 578	0,78	1 548	1,32	355	3,63	6 481	1,07	977	0,80	94	0,95	17	2,09	185	1,07
August	411	2,08	4 692	0,78	1 633	1,33	357	3,50	6 682	1,06	929	0,82	76	0,98	11	1,92	146	1,14
September	541	2,05	4 241	0,79	1 352	1,32	336	3,64	5 929	1,07	904	0,82	62	0,92	17	2,38	147	1,11
Oktober	569	2,12	4 502	0,78	1 364	1,32	329	3,48	6 195	1,05	985	0,82	66	0,98	15	2,16	174	1,17
November	581	2,11	4 522	0,79	1 362	1,32	370	3,59	6 254	1,07	1 156	0,81	63	0,97	11	2,22	167	1,12
Dezember	577	2,46	4 130	0,80	1 238	1,33	578	4,10	5 946	1,23	1 312	0,82	70	0,94	19	2,34	143	1,16
1958 Januar	617	2,24	4 412	0,84	1 239	1,38	281	3,63	5 932	1,08	916	0,85	94	0,96	11	2,22	160	1,14
Februar	539	2,37	4 062	0,84	1 251	1,38	344	3,75	5 657	1,14	925	0,87	65	0,99	17	2,44	169	1,18
März	587	2,25	4 426	0,84	1 359	1,40	376	3,75	6 161	1,14	993	0,87	72	0,96	14	2,35	174	1,10
April	492	2,27	4 435	0,84	1 186	1,39	373	3,74	5 994	1,13	1 152	0,86	64	1,08	11	2,14	170	1,19
Mai	432	2,21	4 491	0,84	1 344	1,35	363	3,91	6 198	1,13	947	0,88	66	0,99	26	2,19	180	1,15
Juni	386	2,21	4 292	0,85	1 182	1,43	335	3,77	5 809	1,13	833	0,90	56	1,02	11	2,22	165	1,11
Juli	324	2,36	4 481	0,85	1 264	1,42	327	3,92	6 072	1,13	834	0,87	61	1,01	15	2,11	186	1,16
August	383	2,36	4 510	0,84	1 280	1,43	329	3,72	6 119	1,12	1 024	0,89	70	1,10	14	2,35	193	1,08
September	428	2,33	4 305	0,85	1 165	1,47	275	3,96	5 745	1,12	1 041	0,85	53	1,07	15	2,63	178	1,14
Oktober	598	2,22	4 692	0,85	1 255	1,43	316	3,84	6 263	1,11	1 032	0,88	59	1,03	12	2,67	179	1,11
November	555	2,30	4 389	0,85	1 219	1,43	367	3,71	5 975	1,14	909	0,89	59	1,03	12	2,67	248	1,07
Dezember	545	2,72	4 474	0,84	1 173	1,43	599	4,05	6 246	1,26	1 130	0,88	46	1,16	20	2,00	163	1,07

mitglied sowie durchschnittliche Ausgabenbeträge je Mengeneinheit (kg, St, Liter)  
einer unteren Verbrauchergruppe

79 a		79 b		80		81		82		83		74-83		85		86		85 und 86		Zeitraum
Hafer- erzeugnisse		Gersten- erzeugnisse		Sonstige Mühlen- fabrikate		Nudeln und sonstige Teigwaren		Sonstige Nahrungsmittel		Hülsenfrüchte		Nähmittel insgesamt		Speiseöl		Pflanzenfette		Öle und andere pflanzliche Fette insgesamt		
Gramm	DM/kg	Gramm	DM/kg	Gramm	DM/kg	Gramm	DM/kg	Gramm	DM/kg	Gramm	DM/kg	Gramm	DM/kg	Gramm	DM/kg	Gramm	DM/kg	Gramm	DM/kg	
77	1,35	24	1,09	39	3,27	286	1,34	17	1,29	130	1,52	1 974	1,20	120	2,77	90	2,36	210	2,59	1952
66	1,33	23	1,05	39	3,37	281	1,37	15	1,28	120	1,60	1 832	1,25	128	2,48	76	2,39	204	2,45	1953
88	1,44	22	1,09	48	3,33	280	1,38	18	1,33	130	1,59	1 926	1,27	134	2,55	99	2,51	233	2,53	1954
85	1,51	23	1,04	45	3,42	251	1,46	20	1,47	131	1,47	1 901	1,27	129	2,41	82	2,47	211	2,44	1955
90	1,46	21	1,05	40	3,53	244	1,52	22	1,63	140	1,44	1 915	1,29	135	2,59	92	2,45	227	2,53	1956
98	1,47	20	1,06	41	4,03	212	1,69	26	1,84	117	1,45	1 790	1,36	139	2,83	98	2,52	237	2,70	1957
96	1,50	22	1,09	36	4,12	212	1,78	28	1,83	111	1,44	1 742	1,43	171	2,53	82	2,49	253	2,52	1958
90	1,49	25	0,99	41	3,39	269	1,51	22	1,54	210	1,40	1 954	1,32	126	2,40	93	2,36	219	2,38	1956 I. Viertelj.
89	1,52	17	1,04	43	3,74	253	1,49	22	1,57	123	1,41	1 786	1,33	132	2,52	90	2,52	222	2,53	II. "
91	1,43	14	1,05	40	3,50	225	1,54	21	1,79	69	1,51	1 750	1,30	146	2,67	83	2,48	229	2,61	III. "
90	1,40	28	1,18	36	3,52	230	1,55	23	1,58	160	1,48	2 172	1,24	138	2,74	102	2,47	240	2,63	IV. "
100	1,42	23	1,07	36	3,66	230	1,67	22	1,71	173	1,43	1 797	1,34	117	2,97	113	2,48	230	2,73	1957 I. Viertelj.
89	1,48	17	1,12	50	4,22	229	1,66	27	1,70	109	1,46	1 832	1,37	148	2,91	91	2,59	239	2,79	II. "
101	1,48	18	1,01	45	4,19	193	1,69	30	1,79	60	1,56	1 635	1,38	146	2,75	91	2,56	237	2,68	III. "
103	1,48	22	1,05	34	3,95	193	1,75	25	2,15	127	1,43	1 898	1,34	143	2,71	98	2,48	241	2,62	IV. "
95	1,51	27	1,19	35	4,04	225	1,76	25	2,15	159	1,44	1 770	1,46	149	2,66	95	2,50	244	2,60	1958 I. Viertelj.
104	1,51	20	1,12	44	4,01	217	1,82	24	1,70	101	1,46	1 736	1,45	164	2,62	75	2,46	239	2,57	II. "
86	1,46	18	0,96	33	4,19	210	1,72	33	1,59	66	1,38	1 674	1,38	205	2,46	76	2,43	281	2,45	III. "
100	1,52	24	1,04	32	4,28	197	1,81	29	1,91	116	1,45	1 788	1,43	166	2,40	80	2,58	246	2,46	IV. "
94	1,47	21	0,98	39	3,23	249	1,48	28	1,47	206	1,38	1 738	1,34	121	2,42	103	2,43	224	2,43	1956 Januar
103	1,50	30	0,95	41	3,20	262	1,49	20	1,43	223	1,41	1 958	1,30	114	2,38	86	2,42	200	2,40	Februar
73	1,50	23	1,05	43	3,71	296	1,54	18	1,78	201	1,42	2 163	1,32	142	2,40	90	2,22	232	2,33	März
94	1,55	17	0,93	35	3,65	220	1,53	23	1,61	150	1,38	1 579	1,39	99	2,50	93	2,45	192	2,47	April
86	1,52	17	0,98	50	3,82	281	1,46	18	1,56	117	1,42	1 859	1,32	131	2,57	86	2,59	217	2,58	Mai
86	1,50	17	1,22	45	3,73	256	1,49	26	1,54	101	1,45	1 919	1,29	165	2,49	90	2,52	255	2,50	Juni
89	1,47	16	1,00	42	3,56	227	1,54	25	1,97	55	1,47	1 652	1,32	155	2,57	68	2,51	223	2,55	Juli
83	1,37	10	0,83	44	3,52	240	1,54	26	1,59	64	1,53	1 845	1,30	153	2,74	98	2,44	251	2,62	August
101	1,45	17	1,22	35	3,41	208	1,52	13	1,88	88	1,52	1 752	1,27	129	2,70	83	2,49	212	2,62	September
92	1,37	29	1,11	42	3,46	222	1,50	26	1,69	148	1,48	1 943	1,29	148	2,80	98	2,46	246	2,67	Oktober
89	1,37	32	1,27	33	3,38	255	1,54	25	1,61	206	1,50	2 161	1,28	159	2,72	98	2,44	257	2,61	November
89	1,42	22	0,93	33	3,58	213	1,62	18	1,59	124	1,47	2 411	1,16	107	2,74	110	2,46	217	2,60	Dezember
94	1,38	21	0,96	34	3,25	255	1,69	18	1,56	175	1,47	1 806	1,34	100	3,02	119	2,47	219	2,72	1957 Januar
108	1,43	26	1,08	28	4,14	230	1,65	30	1,48	199	1,41	1 801	1,33	113	2,88	102	2,46	215	2,68	Februar
98	1,45	21	1,18	46	3,66	207	1,67	17	2,22	146	1,42	1 785	1,36	138	3,00	118	2,53	256	2,78	März
96	1,45	22	1,11	50	3,87	222	1,68	28	1,59	135	1,44	1 805	1,37	149	2,98	97	2,56	246	2,81	April
99	1,52	16	1,00	44	4,07	242	1,65	28	1,88	120	1,46	1 936	1,34	141	2,85	90	2,58	231	2,75	Mai
72	1,47	13	1,29	56	4,64	222	1,65	25	1,61	71	1,49	1 754	1,42	155	2,89	85	2,62	240	2,80	Juni
106	1,46	8	1,05	56	4,35	196	1,66	30	1,49	29	1,67	1 698	1,34	145	2,91	76	2,57	221	2,79	Juli
99	1,52	14	1,18	42	4,17	204	1,69	29	1,81	65	1,69	1 615	1,41	166	2,65	101	2,54	267	2,61	August
99	1,48	31	0,92	36	3,98	181	1,71	31	2,08	85	1,43	1 593	1,40	128	2,70	97	2,56	225	2,64	September
122	1,50	20	1,02	39	3,85	206	1,70	27	1,94	102	1,41	1 756	1,41	141	2,80	86	2,45	227	2,67	Oktober
97	1,51	21	1,15	36	4,16	179	1,71	28	2,17	131	1,42	1 889	1,34	157	2,67	96	2,45	253	2,58	November
91	1,43	25	0,98	28	3,82	195	1,85	20	2,40	148	1,46	2 051	1,28	132	2,65	112	2,54	244	2,60	Dezember
98	1,49	30	1,20	33	4,13	222	1,74	23	2,63	182	1,45	1 769	1,48	149	2,70	104	2,49	253	2,62	1958 Januar
86	1,52	30	1,10	30	3,97	221	1,82	24	2,17	156	1,41	1 723	1,44	141	2,61	107	2,47	248	2,55	Februar
101	1,53	21	1,32	44	4,02	234	1,74	28	1,74	139	1,46	1 820	1,47	156	2,66	73	2,54	229	2,62	März
97	1,46	26	1,11	43	3,77	214	1,79	20	1,80	124	1,54	1 921	1,41	140	2,65	82	2,52	222	2,60	April
124	1,57	15	1,08	48	4,15	232	1,81	24	1,67	108	1,39	1 770	1,47	182	2,62	61	2,45	243	2,58	Mai
91	1,47	17	1,16	41	4,10	205	1,87	27	1,67	70	1,45	1 516	1,48	169	2,60	83	2,41	252	2,54	Juni
92	1,46	17	0,98	39	4,12	231	1,69	42	1,54	33	1,48	1 550	1,44	211	2,51	67	2,35	278	2,47	Juli
84	1,50	18	0,93	35	4,14	201	1,72	30	1,49	48	1,34	1 717	1,37	214	2,49	88	2,44	302	2,48	August
83	1,43	21	0,98	25	4,35	197	1,75	25	1,80	116	1,37	1 754	1,34	190	2,37	74	2,49	264	2,40	September
103	1,42	25	1,15	31	4,13	221	1,77	28	2,03	121	1,38	1 811	1,41	181	2,39	88	2,49	269	2,42	Oktober
101	1,49	26	0,94	31	4,34	196	1,80	29	1,81	107	1,49	1 718	1,43	139	2,38	79	2,56	218	2,44	November
96	1,65	20	1,04	35	4,35	174	1,87	30	1,89	121	1,47	1 835	1,45	179	2,43	74	2,69	253	2,51	Dezember

noch: 5. Monatlich eingekaufte Mengen an Nahrungsmitteln, Getränken und Tabakwaren je Haushalts  
2- und 3-Personen-Haushalt

Zeitraum	87		88		89		90		91		92		93		94		95		96	
	Kartoffeln		Zwiebeln und Knoblauch		Rüben und andere Wurzelgemüse (ohne Schwarzwurzeln)		Kohl und Kohlrabi (ohne Blumen- und Rosenkohl)		Bohnen		Erbsen		Gurken und Salate		Frische Pilze		Tomaten		Spinat, Melde, Sauerampfer	
	Gramm	DM/kg	Gramm	DM/kg	Gramm	DM/kg	Gramm	DM/kg	Gramm	DM/kg	Gramm	DM/kg	Gramm	DM/kg	Gramm	DM/kg	Gramm	DM/kg	Gramm	DM/kg
1952	9 961	0,19	293	0,76	367	0,56	893	0,37	158	0,82	37	0,77	362	0,89	4	1,59	175	0,84	227	0,47
1953	9 750	0,17	344	0,67	447	0,48	815	0,34	267	0,60	51	0,74	526	0,77	6	1,28	230	0,74	219	0,46
1954	9 776	0,16	343	0,53	444	0,56	716	0,44	194	0,84	40	0,72	377	1,08	9	2,17	163	1,02	181	0,63
1955	8 647	0,18	348	0,65	398	0,60	674	0,43	205	0,79	35	0,78	510	0,97	7	2,21	208	0,99	181	0,65
1956	9 299	0,18	329	0,76	436	0,65	666	0,50	188	0,95	48	0,81	407	1,09	8	2,61	191	1,01	205	0,52
1957	8 575	0,18	351	0,73	426	0,67	677	0,45	232	0,87	48	0,83	529	1,07	3	3,55	234	1,20	167	0,67
1958	8 694	0,19	365	0,66	454	0,62	656	0,45	244	0,75	36	0,91	627	0,90	5	3,36	295	0,95	154	0,70
1956 I. Viertelj.	2 698	0,25	334	0,90	334	0,59	532	0,44	—	—	—	—	93	1,68	—	—	6	2,09	43	1,00
II. "	3 171	0,32	257	0,83	239	0,97	305	0,80	66	1,22	15	1,22	621	1,18	1	1,67	44	2,07	600	0,44
III. "	11 704	0,19	343	0,70	527	0,65	786	0,54	665	0,92	176	0,77	762	0,88	25	2,75	624	0,94	77	0,71
IV. "	19 621	0,16	383	0,65	643	0,56	1 041	0,41	22	1,11	2	1,67	153	1,41	5	2,06	91	0,89	100	0,65
1957 I. Viertelj.	2 586	0,19	329	0,76	368	0,62	526	0,53	—	—	—	—	145	1,77	2	6,00	9	1,67	111	0,89
II. "	3 083	0,26	294	0,81	266	1,00	337	0,67	50	1,04	39	0,94	690	1,26	0	5,00	103	2,12	376	0,59
III. "	10 150	0,20	411	0,69	475	0,69	824	0,44	846	0,85	150	0,80	1 083	0,83	8	3,11	748	1,07	80	0,67
IV. "	18 482	0,15	369	0,67	597	0,55	1 020	0,35	33	1,09	1	1,00	196	1,26	2	2,67	78	1,18	101	0,71
1958 I. Viertelj.	2 989	0,19	313	0,73	439	0,60	654	0,41	—	—	—	—	121	2,00	—	—	11	1,65	66	1,01
II. "	3 507	0,24	273	0,77	252	1,00	387	0,62	35	1,11	20	1,22	647	1,35	1	—	99	2,22	351	0,69
III. "	10 267	0,19	426	0,65	489	0,58	668	0,49	908	0,73	124	0,86	1 549	0,59	11	3,53	957	0,82	87	0,63
IV. "	18 014	0,17	448	0,57	636	0,52	916	0,38	36	1,02	—	—	192	1,22	8	3,04	111	0,88	114	0,61
1956 Januar	3 799	0,27	331	0,75	427	0,52	667	0,34	—	—	—	—	111	1,62	—	—	4	1,11	78	0,73
Februar	2 213	0,26	329	0,87	283	0,62	506	0,46	—	—	—	—	65	1,61	—	—	3	2,86	17	0,95
März	2 082	0,29	342	1,07	293	0,67	422	0,59	—	—	—	—	102	1,80	—	—	11	2,22	35	1,61
April	2 420	0,29	279	0,90	232	0,79	248	0,61	—	—	—	—	200	1,98	—	—	2	3,33	241	1,13
Mai	2 865	0,31	237	0,84	207	1,02	149	0,71	1	1,80	2	1,67	631	1,36	—	—	5	2,31	311	0,30
Juni	4 228	0,35	254	0,74	278	1,10	518	0,92	196	1,20	44	1,19	1 033	0,93	3	1,67	124	2,03	249	0,51
Juli	6 111	0,24	258	0,69	476	0,79	645	0,62	570	0,75	427	0,73	949	0,86	24	3,00	699	0,99	29	0,69
August	9 030	0,19	387	0,71	540	0,60	739	0,51	1 068	0,94	91	0,90	853	0,85	32	2,56	740	0,87	58	0,85
September	19 972	0,17	385	0,69	566	0,57	973	0,52	356	1,14	11	1,11	484	0,99	18	2,73	432	0,97	143	0,65
Oktober	39 776	0,16	396	0,62	1 000	0,52	1 162	0,43	66	1,17	7	1,18	216	1,13	14	2,06	234	0,88	169	0,65
November	14 440	0,16	469	0,61	505	0,55	1 284	0,35	—	—	—	—	141	1,47	—	—	33	0,88	86	0,66
Dezember	4 648	0,17	285	0,74	425	0,65	679	0,49	—	—	—	—	101	1,93	—	—	6	1,43	43	0,75
1957 Januar	2 256	0,20	332	0,78	370	0,59	656	0,53	—	—	—	—	76	2,19	—	—	7	1,76	21	1,37
Februar	2 404	0,20	294	0,75	365	0,63	537	0,54	—	—	—	—	107	2,02	—	—	4	0,91	73	0,95
März	3 097	0,19	362	0,75	367	0,62	385	0,52	—	—	—	—	251	1,54	6	6,00	16	1,84	240	0,83
April	2 799	0,19	328	0,83	205	0,83	254	0,80	—	—	—	—	489	0,53	—	—	19	2,13	477	0,64
Mai	3 129	0,22	303	0,83	281	1,06	302	0,69	2	1,67	9	1,36	657	1,29	1	5,00	71	2,40	505	0,56
Juni	3 322	0,36	251	0,75	313	1,09	457	0,73	143	1,03	107	0,87	923	1,12	—	—	218	2,03	145	0,50
Juli	5 939	0,27	316	0,71	456	0,81	881	0,48	881	0,78	363	0,76	938	1,03	2	5,00	856	1,25	34	0,60
August	7 937	0,22	488	0,88	396	0,99	690	0,66	1 318	0,67	58	0,44	1 478	0,73	13	3,03	907	0,92	51	0,81
September	16 574	0,17	429	0,72	572	0,60	899	0,39	340	0,92	29	0,97	835	0,78	8	2,73	482	1,05	157	0,65
Oktober	42 278	0,15	500	0,61	857	0,50	1 210	0,34	100	1,09	4	1,00	262	1,05	4	2,00	173	1,11	152	0,67
November	9 868	0,15	336	0,73	537	0,59	1 053	0,33	—	—	—	—	195	1,34	2	4,00	48	1,44	102	0,72
Dezember	3 300	0,13	270	0,72	397	0,61	797	0,40	—	—	—	—	131	1,55	—	—	13	1,29	51	0,80
1958 Januar	3 286	0,18	315	0,78	404	0,60	708	0,41	—	—	—	—	116	1,92	—	—	12	1,67	71	0,86
Februar	2 766	0,19	293	0,74	428	0,58	570	0,42	—	—	—	—	122	1,87	—	—	12	1,72	50	0,97
März	2 913	0,20	334	0,70	483	0,62	685	0,41	—	—	—	—	124	2,19	—	—	8	1,50	76	1,17
April	3 017	0,21	264	0,80	315	0,75	390	0,47	—	—	—	—	299	1,94	0	—	22	1,70	280	1,10
Mai	3 750	0,21	309	0,78	168	1,18	288	0,66	4	1,11	2	—	637	1,56	1	5,00	34	2,41	551	0,55
Juni	3 753	0,30	244	0,73	271	1,17	484	0,71	102	1,11	59	1,25	1 003	1,04	2	2,00	241	2,24	222	0,51
Juli	6 880	0,24	284	0,74	489	0,71	692	0,53	860	0,76	250	0,84	1 255	0,76	6	3,33	951	0,95	65	0,63
August	9 164	0,20	485	0,63	478	0,54	585	0,49	1 536	0,68	115	0,88	1 993	0,55	22	3,64	1 108	0,77	58	0,69
September	14 757	0,17	510	0,61	502	0,49	727	0,46	327	0,83	7	1,18	1 400	0,50	6	3,33	813	0,72	136	0,60
Oktober	36 891	0,17	673	0,53	986	0,48	1 192	0,37	102	1,00	—	—	320	0,90	15	3,16	283	0,83	182	0,58
November	13 159	0,17	355	0,58	519	0,55	903	0,35	—	—	—	—	137	1,36	7	2,50	43	1,12	107	0,61
Dezember	3 992	0,21	317	0,63	403	0,55	650	0,44	—	—	—	—	120	1,90	1	5,00	7	1,18	53	0,69

Anmerkung: Die Positionsnummern 99 und 100 (Dörrgemüse und getrocknete Pilze) werden wegen Geringfügigkeit nicht gesondert ausgewiesen.

mitglied sowie durchschnittliche Ausgabenbeträge je Mengeneinheit (kg, St, Liter)  
einer unteren Verbrauchergruppe

97		98		88 - 98		101		88 - 101		102		103		104		105		Zeitraum
Rhabarber		Sonstige frische Gemüse		Frische Gemüse insgesamt		Gemüse- konserven		Gemüse insgesamt		Kernobst		Steinobst		Trauben		Sonstiges Beerenobst		
Gramm	DM/kg	Gramm	DM/kg	Gramm	DM/kg	Gramm	DM/kg	Gramm	DM/kg	Gramm	DM/kg	Gramm	DM/kg	Gramm	DM/kg	Gramm	DM/kg	
73	0,28	321	1,02	2 910	0,64	298	0,89	3 208	0,66	1 244	0,48	583	0,51	26	1,23	179	0,86	1952
71	0,36	366	0,95	3 342	0,59	332	0,88	3 674	0,62	1 312	0,49	620	0,52	29	1,38	164	0,93	1953
65	0,38	342	1,02	2 874	0,70	443	0,97	3 317	0,74	1 275	0,51	468	0,66	41	1,30	173	0,89	1954
72	0,38	341	1,06	2 979	0,73	402	1,12	3 381	0,77	1 095	0,59	399	0,80	57	1,35	203	1,10	1955
81	0,39	255	1,31	2 814	0,79	489	1,05	3 303	0,83	1 317	0,61	455	0,78	94	1,31	157	1,16	1956
63	0,53	391	1,19	3 121	0,82	509	1,15	3 630	0,87	1 010	0,84	313	1,23	94	1,65	116	1,64	1957
86	0,42	377	1,24	3 299	0,76	538	1,22	3 837	0,83	1 631	0,60	536	0,91	158	1,21	233	1,56	1958
-	-	187	1,23	1 529	0,77	831	1,02	2 360	0,86	888	0,71	-	-	2	2,35	-	-	1956 I. Viertelj.
289	0,39	200	1,91	2 637	0,89	463	1,12	3 100	0,93	525	0,85	68	1,50	2	-	52	1,55	II. "
34	0,40	297	1,18	4 316	0,82	168	1,21	4 484	0,82	1 423	0,63	1 257	0,85	180	1,28	568	1,13	III. "
-	-	335	1,15	2 775	0,65	493	0,99	3 268	0,70	2 432	0,52	495	0,53	192	1,31	8	1,00	IV. "
1	2,00	383	1,25	1 874	0,86	646	1,09	2 520	0,92	1 331	0,62	-	-	4	3,55	-	-	1957 I. Viertelj.
164	0,56	297	1,69	2 616	1,04	444	1,26	3 060	1,07	741	0,81	113	1,41	2	4,55	191	1,87	II. "
86	0,46	411	0,93	5 122	0,77	298	1,16	5 420	0,80	756	0,92	1 112	1,20	201	1,55	272	1,48	III. "
1	-	471	1,05	2 869	0,64	651	1,13	3 520	0,74	1 213	1,05	28	1,42	169	1,70	1	2,00	IV. "
2	-	383	1,22	1 989	0,79	794	1,18	2 783	0,90	519	1,36	1	3,33	2	3,64	-	-	1958 I. Viertelj.
279	0,43	352	1,60	2 696	1,03	565	1,29	3 261	1,08	221	1,63	111	1,45	5	2,57	217	1,89	II. "
62	0,35	329	1,05	5 610	0,66	211	1,31	5 821	0,70	2 188	0,56	1 700	0,94	310	1,26	693	1,48	III. "
-	-	442	1,10	2 903	0,64	582	1,19	3 485	0,74	3 596	0,45	331	0,58	318	1,14	23	1,05	IV. "
-	-	345	1,10	1 963	0,67	632	0,93	2 595	0,73	858	0,66	-	-	5	2,50	-	-	1956 Januar
-	-	132	1,37	1 335	0,75	839	1,00	2 174	0,85	687	0,75	-	-	-	-	-	-	Februar
-	-	83	1,56	1 288	0,93	1 022	1,09	2 310	1,00	1 119	0,72	-	-	2	2,00	-	-	März
-	-	109	1,46	1 311	1,08	786	1,07	2 097	1,08	964	0,76	-	-	1	2,10	-	-	April
318	0,50	167	2,46	3 028	0,78	406	1,21	3 434	0,81	456	0,94	1	2,40	0	-	2	2,00	Mai
549	0,33	323	1,77	3 571	0,94	198	1,15	3 769	0,95	157	1,17	202	1,49	3	2,86	152	1,55	Juni
59	0,41	362	1,12	4 498	0,85	98	1,37	4 596	0,84	89	1,18	830	1,21	1	-	1 236	1,16	Juli
31	0,39	224	1,18	4 763	0,80	148	1,26	4 911	0,82	1 270	0,75	1 222	0,90	138	1,29	436	1,03	August
13	0,32	307	1,11	3 688	0,75	258	1,12	3 946	0,81	2 909	0,56	1 720	0,64	401	1,28	31	1,45	September
-	-	441	0,96	3 705	0,64	380	0,99	4 085	0,67	3 588	0,47	1 483	0,52	409	1,24	22	0,73	Oktober
-	-	299	1,22	2 817	0,59	473	0,95	3 290	0,64	2 203	0,51	2	2,00	134	1,45	-	-	November
-	-	264	1,37	1 803	0,78	626	1,03	2 429	0,85	1 507	0,63	-	-	32	1,67	2	1,67	Dezember
-	-	363	1,33	1 825	0,83	670	1,05	2 495	0,89	1 241	0,60	-	-	1	3,30	-	-	1957 Januar
-	-	381	1,32	1 761	0,87	652	1,08	2 413	0,93	1 319	0,62	-	-	1	5,00	-	-	Februar
2	2,00	405	1,13	2 034	0,89	615	1,14	2 649	0,95	1 433	0,63	-	-	11	3,46	-	-	März
70	0,58	282	1,26	2 124	0,96	579	1,24	2 703	1,02	1 026	0,72	-	-	2	3,33	-	-	April
263	0,52	200	2,32	2 594	1,03	465	1,22	3 059	1,06	867	0,82	13	1,88	1	5,00	21	2,55	Mai
160	0,61	413	1,67	3 130	1,10	288	1,34	3 418	1,12	330	1,10	327	1,39	0	-	554	1,85	Juni
229	0,46	306	1,12	5 262	0,88	203	1,46	5 465	0,88	324	1,12	918	1,55	9	1,82	695	1,38	Juli
23	0,53	283	1,06	5 705	0,74	322	1,10	6 027	0,79	808	0,91	1 481	1,11	131	1,74	59	1,53	August
6	-	644	0,79	4 401	0,69	369	1,06	4 770	0,74	1 136	0,87	939	1,00	462	1,50	63	2,53	September
4	-	560	0,97	3 826	0,61	523	1,06	4 349	0,67	1 708	0,93	83	1,42	392	1,59	4	2,00	Oktober
-	-	487	1,07	2 760	0,66	703	1,13	3 463	0,76	1 064	1,09	-	-	89	1,97	-	-	November
-	-	365	1,15	2 024	0,71	727	1,18	2 751	0,84	868	1,23	-	-	24	2,33	-	-	Dezember
1	-	401	1,22	2 028	0,78	795	1,19	2 823	0,89	539	1,28	1	3,33	2	2,00	-	-	1958 Januar
-	-	384	1,22	1 859	0,79	717	1,11	2 576	0,88	537	1,32	-	-	1	6,67	-	-	Februar
5	-	364	1,23	2 079	0,79	870	1,22	2 949	0,92	482	1,49	1	3,33	1	3,33	-	-	März
10	0,87	322	1,22	1 902	1,03	837	1,26	2 739	1,10	344	1,51	-	-	3	4,29	1	3,33	April
400	0,48	355	1,90	2 749	1,05	524	1,33	3 273	1,09	216	1,71	7	1,88	4	2,00	8	2,00	Mai
428	0,37	379	1,64	3 435	1,01	334	1,29	3 769	1,05	104	1,84	326	1,45	7	2,22	640	1,89	Juni
175	0,35	350	1,10	5 377	0,77	181	1,35	5 558	0,79	254	1,23	1 110	1,52	16	1,79	1 748	1,53	Juli
12	0,34	284	1,07	6 676	0,66	183	1,31	6 859	0,67	1 792	0,66	1 392	1,04	242	1,51	290	1,12	August
-	-	350	0,98	4 778	0,59	270	1,28	5 048	0,64	4 519	0,48	2 597	0,63	672	1,16	41	1,76	September
-	-	507	0,98	4 260	0,59	449	1,15	4 709	0,65	5 580	0,42	991	0,57	691	1,06	67	0,97	Oktober
-	-	463	1,16	2 534	0,65	550	1,15	3 084	0,74	3 262	0,47	2	2,50	219	1,28	3	2,86	November
-	-	363	1,24	1 914	0,75	747	1,24	2 661	0,89	1 945	0,49	-	-	44	1,65	-	-	Dezember

noch: 5. Monatlich eingekaufte Mengen an Nahrungsmitteln, Getränken und Tabakwaren je Haushalts  
2- und 3-Personen-Haushalte

Zeitraum	102-105		106		107		108		107 und 108		109		110		111		102-111	
	Frisches Obst insgesamt		Dorrobst (ohne Südfrüchte)		Frische Südfrüchte		Gedörnte Südfrüchte		Südfrüchte insgesamt		Samen (Schalen)- früchte		Marmeladen und Gelees		Sonstige Obst- konserven		Obst insgesamt	
	Gramm	DM/kg	Gramm	DM/kg	Gramm	DM/kg	Gramm	DM/kg	Gramm	DM/kg	Gramm	DM/kg	Gramm	DM/kg	Gramm	DM/kg	Gramm	DM/kg
1952	2 032	0,62	14	2,48	282	1,26	43	2,01	325	1,36	34	2,85	123	1,68	7	1,62	2 535	0,74
1953	2 125	0,55	16	2,04	461	1,15	50	1,75	511	1,21	36	3,07	131	1,62	8	1,48	2 827	0,76
1954	1 957	0,60	18	2,09	522	1,19	61	1,59	583	1,23	37	3,41	139	1,60	14	1,71	2 748	0,84
1955	1 754	0,72	27	1,89	535	1,23	64	1,72	599	1,28	39	3,76	160	1,63	10	1,77	2 589	0,97
1956	2 023	0,73	24	2,32	496	1,29	52	1,95	548	1,36	36	3,77	190	1,75	27	1,72	2 848	0,98
1957	1 533	1,03	26	2,51	693	1,38	53	2,12	746	1,43	49	3,57	156	1,96	79	1,46	2 589	1,28
1958	2 558	0,79	30	2,65	855	1,34	52	2,35	907	1,39	50	3,52	158	2,08	66	1,99	3 769	1,06
1956 I. Viertelj.	890	0,72	43	2,06	876	1,14	60	1,81	936	1,18	15	4,20	233	1,58	25	2,07	2 142	1,08
II. "	647	0,98	34	2,44	427	1,44	49	1,88	476	1,49	9	5,24	229	1,80	41	1,52	1 436	1,35
III. "	3 428	0,82	8	2,50	257	1,46	26	1,95	283	1,51	5	4,32	181	1,85	18	1,24	3 923	0,93
IV. "	3 127	0,57	12	2,76	423	1,36	74	2,09	497	1,47	116	3,57	117	1,88	23	2,11	3 892	0,83
1957 I. Viertelj.	1 335	0,63	33	2,51	808	1,28	43	2,12	851	1,32	15	3,15	152	1,87	70	1,49	2 456	1,01
II. "	1 047	1,08	26	2,46	777	1,37	46	2,05	823	1,41	15	3,86	157	1,98	105	1,36	2 173	1,32
III. "	2 341	1,17	18	2,44	418	1,54	36	2,10	454	1,59	10	4,19	166	1,97	62	1,33	3 051	1,30
IV. "	1 411	1,14	28	2,61	767	1,41	87	2,17	854	1,49	155	3,54	149	2,01	80	1,69	2 677	1,47
1958 I. Viertelj.	522	1,37	58	2,59	1 334	1,27	51	2,24	1 385	1,31	22	3,69	150	2,02	93	1,96	2 230	1,45
II. "	554	1,70	39	2,63	944	1,48	48	2,33	992	1,52	19	4,28	196	2,02	106	2,10	1 906	1,71
III. "	4 891	0,86	8	3,02	462	1,34	29	2,49	491	1,40	9	4,18	168	2,16	19	1,70	5 586	0,96
IV. "	4 268	0,51	14	2,72	680	1,26	81	2,38	761	1,38	148	5,36	118	2,12	46	1,94	5 355	0,77
1956 Januar	863	0,67	23	2,14	972	1,05	40	1,72	1 012	1,08	16	3,33	199	1,60	11	1,79	2 124	1,00
Februar	687	0,75	52	1,97	738	1,16	53	1,85	791	1,21	11	4,62	232	1,59	14	2,29	1 787	1,13
März	1 121	0,73	54	2,11	918	1,21	87	1,82	1 005	1,26	19	4,68	268	1,55	49	2,07	2 516	1,11
April	965	0,76	36	2,47	500	1,34	47	1,81	547	1,38	7	5,00	212	1,69	38	1,81	1 805	1,13
Mai	459	0,96	36	2,36	450	1,45	61	1,87	511	1,50	13	5,48	248	1,85	49	1,42	1 316	1,44
Juni	514	1,42	31	2,50	331	1,57	39	2,00	370	1,62	6	5,00	227	1,84	36	1,36	1 184	1,60
Juli	2 156	1,18	10	2,40	289	1,58	22	2,08	311	1,61	7	3,53	209	1,77	30	1,07	2 723	1,28
August	3 066	0,87	11	2,50	237	1,49	31	1,87	268	1,53	3	3,75	193	1,86	22	1,11	3 563	0,98
September	5 061	0,65	3	2,86	243	1,29	27	1,94	270	1,35	5	5,83	142	1,95	3	3,75	5 484	0,72
Oktober	5 502	0,54	7	2,78	245	1,33	30	2,16	275	1,42	15	4,44	128	1,84	8	1,43	5 935	0,62
November	2 339	0,57	18	2,56	285	1,35	58	2,03	343	1,47	68	3,43	110	1,89	15	2,11	2 893	0,81
Dezember	1 541	0,66	11	3,08	740	1,38	133	2,13	873	1,49	266	3,57	112	1,89	46	2,21	2 849	1,27
1957 Januar	1 242	0,60	28	2,46	741	1,21	42	2,16	783	1,26	22	2,45	143	1,79	52	1,95	2 270	0,98
Februar	1 320	0,63	36	2,39	875	1,29	48	2,03	923	1,33	13	3,87	156	1,95	66	1,47	2 514	1,03
März	1 444	0,65	33	2,68	810	1,34	39	2,19	849	1,37	10	3,75	158	1,85	92	1,24	2 586	1,02
April	1 028	0,73	28	2,32	858	1,37	49	2,08	907	1,41	16	3,75	142	2,16	104	1,52	2 225	1,17
Mai	902	0,88	22	2,64	718	1,41	41	1,98	759	1,44	17	3,57	166	1,87	126	1,16	1 992	1,23
Juni	1 211	1,52	28	2,46	754	1,34	47	2,09	801	1,39	13	4,38	164	1,93	84	1,46	2 301	1,53
Juli	1 946	1,42	16	2,75	518	1,53	40	2,04	558	1,57	6	3,57	175	1,93	91	1,11	2 792	1,48
August	2 479	1,09	21	2,12	387	1,59	33	2,22	420	1,64	9	4,35	161	1,99	61	1,46	3 151	1,23
September	2 600	1,07	17	2,56	350	1,51	36	2,05	386	1,56	15	4,32	161	1,99	34	1,69	3 213	1,21
Oktober	2 187	1,07	23	2,68	472	1,55	49	2,17	521	1,61	42	3,69	153	1,99	60	1,41	2 986	1,27
November	1 153	1,16	31	2,60	545	1,56	70	2,11	615	1,62	99	3,29	159	2,04	80	1,73	2 137	1,50
Dezember	892	1,26	28	2,57	1 284	1,30	142	2,20	1 426	1,39	324	3,60	136	1,98	98	1,83	2 904	1,65
1958 Januar	542	1,28	50	2,58	1 360	1,22	44	2,11	1 404	1,25	25	3,61	134	1,96	88	1,90	2 243	1,38
Februar	538	1,33	61	2,67	1 398	1,24	43	2,26	1 441	1,27	18	3,86	150	2,09	88	1,75	2 296	1,41
März	484	1,50	62	2,53	1 244	1,37	67	2,32	1 311	1,42	22	3,64	167	2,00	104	2,20	2 150	1,57
April	348	1,54	53	2,52	1 194	1,42	64	2,22	1 258	1,46	29	3,89	215	1,95	126	2,03	2 029	1,62
Mai	235	1,73	35	2,79	976	1,52	37	2,42	1 013	1,55	18	4,44	182	2,04	135	2,18	1 618	1,74
Juni	1 077	1,75	29	2,64	663	1,52	42	2,43	705	1,57	9	5,24	190	2,10	59	2,07	2 069	1,76
Juli	3 128	1,50	13	2,73	541	1,47	21	2,45	562	1,51	15	4,17	179	2,16	29	1,67	3 926	1,55
August	3 716	0,90	4	3,64	428	1,37	32	2,56	460	1,45	9	4,29	161	2,15	15	1,58	4 365	1,01
September	7 829	0,59	4	3,33	417	1,12	35	2,44	452	1,22	4	4,00	165	2,19	13	1,94	8 467	0,66
Oktober	7 329	0,51	8	3,00	454	1,14	37	2,42	491	1,24	38	3,44	129	2,15	7	2,22	8 002	0,60
November	3 486	0,52	18	2,73	482	1,25	74	2,27	556	1,38	85	3,27	127	2,11	26	1,75	4 298	0,75
Dezember	1 989	0,52	16	2,56	1 103	1,32	133	2,44	1 236	1,44	323	3,37	97	2,10	106	1,96	3 767	1,15

mitglied sowie durchschnittliche Ausgabenbeträge je Mengeneinheit (kg, St, Liter)  
einer unteren Verbrauchergruppe

112		113		114		115		116		117		118		112- 118		120		Zeitraum
Sirup		Kunstthong, Malzextrakt		Bienenhonig		Zucker		Kakao		Schokolade		Andere Süßigkeiten		Zucker und andere Süßwaren insgesamt		Kaffee- surrogate		
Gramm	DM/kg	Gramm	DM/kg	Gramm	DM/kg	Gramm	DM/kg	Gramm	DM/kg	Gramm	DM/kg	Gramm	DM/kg	Gramm	DM/kg	Gramm	DM/kg	
11	1,14	28	1,98	23	3,71	1 255	1,39	20	6,89	23	8,46	32	4,08	1 392	1,69	120	2,00	1952
8	1,22	27	1,96	33	3,64	1 292	1,38	22	6,50	30	8,43	35	4,14	1 447	1,73	110	2,04	1953
2	1,67	21	1,92	47	3,65	1 306	1,38	25	7,42	31	8,82	41	4,00	1 473	1,79	109	2,05	1954
10	1,41	19	1,84	54	3,49	1 313	1,38	25	8,74	35	9,23	44	3,96	1 500	1,84	114	2,10	1955
14	1,34	22	1,81	56	4,06	1 331	1,25	26	8,16	43	8,65	44	3,90	1 536	1,77	114	2,17	1956
16	1,24	16	1,78	69	4,54	1 365	1,21	25	7,35	56	8,84	55	4,41	1 602	1,83	107	2,42	1957
13	1,51	11	1,75	89	4,28	1 452	1,23	25	7,02	57	9,47	62	4,40	1 709	1,87	98	2,60	1958
6	1,63	19	1,90	68	3,82	1 071	1,39	27	8,49	42	8,95	41	3,99	1 274	2,02	111	2,31	1956 I. Viertelj.
9	1,21	16	1,86	48	3,96	1 257	1,22	29	8,11	33	8,34	48	3,73	1 440	1,71	117	2,18	II. "
18	1,36	18	1,84	49	4,17	1 578	1,21	21	8,04	32	8,37	41	3,78	1 757	1,57	108	2,32	III. "
23	1,25	34	1,69	58	4,34	1 417	1,22	27	7,91	67	8,72	46	4,12	1 672	1,83	121	2,29	IV. "
19	1,29	20	1,86	53	4,42	1 159	1,22	23	7,50	38	8,36	29	3,58	1 341	1,72	114	2,28	1957 I. Virtelj.
19	1,20	15	1,76	54	4,44	1 342	1,21	22	7,15	55	9,21	64	4,26	1 571	1,82	107	2,43	II. "
10	1,20	7	1,51	86	4,67	1 582	1,20	26	7,37	42	8,40	54	4,08	1 807	1,71	105	2,44	III. "
15	1,25	23	1,81	84	4,53	1 377	1,22	31	7,37	86	9,03	72	5,14	1 688	2,07	101	2,57	IV. "
10	1,37	13	1,77	103	4,24	1 261	1,21	22	7,39	42	8,94	48	4,10	1 499	1,83	109	2,48	1958 I. Viertelj.
12	1,65	13	1,62	78	4,38	1 341	1,23	25	7,16	52	9,42	68	4,38	1 589	1,89	95	2,68	II. "
9	1,41	5	1,75	85	4,43	1 818	1,24	26	6,70	41	9,01	67	4,29	2 051	1,70	94	2,67	III. "
21	1,54	12	1,89	90	4,11	1 390	1,25	27	6,90	92	9,94	67	4,76	1 699	2,10	93	2,60	IV. "
4	2,00	14	2,00	62	3,62	968	1,38	22	8,55	28	8,99	27	3,58	1 125	1,90	115	2,20	1956 Januar
9	1,30	27	1,79	68	3,83	1 000	1,39	25	8,71	23	8,77	26	3,28	1 178	1,88	99	2,25	Februar
4	2,00	16	2,00	75	3,97	1 246	1,40	33	8,29	76	8,99	70	4,42	1 520	2,20	117	2,46	Marz
6	1,33	24	1,72	56	3,80	1 107	1,23	24	8,50	35	8,37	32	3,59	1 284	1,74	109	2,21	April
6	1,33	13	1,94	41	4,02	1 280	1,23	28	8,38	35	8,39	56	3,67	1 459	1,72	115	2,15	Mai
15	1,11	12	2,07	47	4,10	1 383	1,22	34	7,62	30	8,24	57	3,86	1 578	1,68	127	2,17	Juni
10	1,20	7	1,76	42	4,13	1 584	1,21	19	8,04	30	8,65	54	3,98	1 746	1,57	108	2,49	Juli
26	1,38	22	1,85	40	4,29	1 583	1,21	24	7,97	32	7,72	40	3,54	1 767	1,56	118	2,23	August
17	1,43	26	1,85	65	4,13	1 568	1,21	20	8,13	33	8,75	29	3,75	1 758	1,59	98	2,23	September
21	1,35	30	1,78	55	4,12	1 506	1,22	24	7,80	40	7,88	27	3,13	1 703	1,60	115	2,30	Oktober
20	1,40	42	1,67	72	4,55	1 361	1,22	33	7,90	44	8,90	39	3,75	1 611	1,79	128	2,13	November
27	1,19	30	1,76	47	4,31	1 386	1,25	25	8,20	115	9,01	73	4,67	1 703	2,11	120	2,48	Dezember
16	1,28	20	1,84	42	3,98	1 118	1,22	21	8,08	28	9,26	24	3,50	1 269	1,65	121	2,22	1957 Januar
24	1,38	18	1,78	63	4,42	1 141	1,22	23	7,02	45	7,95	30	3,70	1 344	1,76	106	2,27	Februar
17	1,16	21	1,96	54	4,77	1 218	1,22	24	7,46	41	8,22	33	3,54	1 408	1,73	116	2,35	Marz
17	1,40	17	1,71	48	4,45	1 299	1,22	21	6,67	90	9,84	74	4,23	1 566	2,02	114	2,46	April
28	1,16	22	1,82	56	4,53	1 253	1,21	25	7,58	45	8,55	44	3,70	1 473	1,75	104	2,39	Mai
12	1,00	5	1,67	57	4,36	1 473	1,21	21	7,12	31	8,95	75	4,62	1 674	1,69	102	2,43	Juni
10	1,25	6	1,43	95	4,49	1 820	1,20	30	7,26	34	8,31	68	4,19	2 063	1,66	109	2,43	Juli
10	1,25	4	1,00	69	4,97	1 526	1,20	26	7,03	50	8,46	54	4,09	1 739	1,74	109	2,38	August
11	1,11	12	1,73	93	4,63	1 400	1,21	22	7,92	43	8,41	39	3,85	1 620	1,75	97	2,51	September
7	1,76	18	1,82	116	4,44	1 296	1,20	32	7,18	45	7,63	44	3,94	1 558	1,83	93	2,54	Oktober
12	1,38	29	1,86	55	4,63	1 331	1,22	27	7,61	52	8,37	49	4,42	1 555	1,80	106	2,53	November
27	1,06	23	1,75	81	4,60	1 505	1,23	32	7,34	162	9,70	121	5,87	1 951	2,47	105	2,63	Dezember
6	0,71	9	1,74	90	4,75	1 369	1,20	20	7,55	36	8,62	33	4,02	1 563	1,71	114	2,54	1958 Januar
11	1,48	16	1,75	113	4,04	1 130	1,21	21	7,30	40	8,88	43	3,74	1 374	1,85	97	2,48	Februar
13	1,56	13	1,82	107	4,01	1 284	1,23	24	7,33	52	9,21	68	4,37	1 561	1,92	115	2,41	März
12	2,00	14	1,71	81	4,50	1 244	1,23	30	7,40	74	9,95	81	4,70	1 536	2,13	97	2,61	April
15	1,39	16	1,50	91	4,06	1 347	1,23	22	7,22	44	9,08	63	4,13	1 598	1,81	99	2,59	Mai
10	1,60	10	1,67	63	4,68	1 429	1,24	23	6,79	36	8,76	60	4,22	1 631	1,73	88	2,86	Juni
13	1,29	6	1,88	107	4,30	2 029	1,23	23	7,19	40	9,39	73	3,94	2 291	1,66	93	2,71	Juli
11	1,43	5	1,67	97	4,75	1 757	1,24	26	6,00	45	8,65	71	4,48	2 012	1,75	102	2,68	August
2	2,00	5	1,67	53	4,11	1 666	1,24	29	6,94	38	9,04	58	4,51	1 851	1,68	87	2,62	September
7	1,76	1		74	4,48	1 563	1,24	22	7,45	42	8,94	42	3,94	1 751	1,71	103	2,68	Oktober
10	1,25	12	2,00	80	4,04	1 254	1,24	26	6,67	42	8,75	46	4,11	1 470	1,80	81	2,56	November
47	1,57	23	1,75	117	3,94	1 355	1,27	32	6,71	190	10,43	112	5,33	1 876	2,71	97	2,56	Dezember

noch: 5. Monatlich eingekaufte Mengen an Nahrungsmitteln, Getränken und Tabakwaren je Haushaltsmitglied  
sowie durchschnittliche Ausgabenbeträge je Mengeneinheit (kg, St, Liter)  
2- und 3-Personen-Haushalte einer unteren Verbrauchergruppe

Zeitraum	121		122		128		129		130		131		132		135		136		137	
	Tee (ohne echten Tee)		Alkoholfreie Weine und Moste		Bohnenkaffee		Echter Tee		Wein		Bier		Most		Zigarren		Zigaretten		Tabak	
	Gramm	DM/kg	Liter	DM/l	Gramm	DM/kg	Gramm	DM/kg	Liter	DM/l	Liter	DM/l	Liter	DM/l	Stuck	DM/St.	Stuck	DM/St.	Gramm	DM/kg
1952	2	9,18	0,003	0,80	22	32,03	4	38,65	0,123	1,91	0,220	1,05	0,003	0,60	.	.	.	.	.	.
1953	2	9,09	0,004	0,62	37	26,56	4	35,30	0,158	1,97	0,376	1,09	0,001	0,50	.	.	.	.	.	.
1954	2	8,00	0,001	.	49	22,58	4	25,45	0,183	2,11	0,407	1,10	0,004	.	1	0,14	2	0,08	16	22,89
1955	2	8,13	0,001	.	66	20,49	5	27,58	0,189	2,33	0,410	1,17	0,004	0,38	1	0,18	2	0,08	19	19,79
1956	2	8,94	0,003	0,90	81	20,02	6	26,37	0,228	2,28	0,527	1,15	0,002	0,93	2	0,16	3	0,09	23	21,31
1957	2	10,82	0,002	2,07	94	20,29	7	26,23	0,262	2,42	0,790	1,11	0,007	0,69	2	0,17	4	0,09	24	22,16
1958	3	7,82	0,009	0,51	106	19,13	9	24,94	0,249	2,50	0,755	1,19	0,394	0,07	2	0,16	7	0,08	22	24,04
1956 I. Viertelj.	2	10,00	—	—	81	20,02	6	26,36	0,250	2,09	0,383	1,16	—	—	1	0,17	2	0,09	20	19,93
II. "	1	11,25	0,001	2,50	79	19,79	6	26,09	0,215	2,30	0,599	1,17	0,002	1,11	1	0,18	2	0,08	22	21,08
III. "	2	7,22	0,001	1,25	75	19,78	6	27,05	0,172	2,40	0,570	1,14	0,000	3,33	2	0,15	2	0,09	25	21,41
IV. "	1	10,00	0,009	0,45	88	20,51	7	26,25	0,274	2,37	0,557	1,13	0,004	0,91	2	0,16	3	0,09	24	22,54
1957 I. Viertelj.	2	12,31	0,001	2,50	78	19,86	8	24,83	0,220	2,47	0,633	1,14	—	—	2	0,17	2	0,09	22	22,58
II. "	1	10,00	0,003	1,30	96	20,39	6	27,44	0,274	2,38	0,938	1,11	—	—	2	0,18	4	0,09	22	21,28
III. "	1	13,75	0,004	1,11	97	20,00	8	25,26	0,211	2,31	0,832	1,09	0,004	.	2	0,16	4	0,08	26	22,55
IV. "	3	8,50	0,000	1,00	104	20,40	9	27,58	0,343	2,48	0,755	1,10	0,024	0,75	2	0,17	6	0,08	26	22,17
1958 I. Viertelj.	3	8,40	0,001	1,67	102	19,77	8	26,78	0,269	2,54	0,709	1,15	0,001	1,00	2	0,16	7	0,08	24	22,34
II. "	2	10,00	0,003	1,43	108	19,63	9	25,32	0,243	2,38	0,861	1,21	0,001	.	2	0,16	7	0,08	22	24,94
III. "	3	5,00	0,004	0,67	105	18,95	9	24,00	0,211	2,35	0,826	1,18	0,007	1,95	2	0,16	8	0,08	21	24,71
IV. "	2	8,75	0,030	0,37	110	18,22	11	24,10	0,274	2,68	0,624	1,20	1,569	0,06	3	0,16	8	0,08	20	24,38
1956 Januar	1	15,00	—	—	67	20,24	6	25,71	0,173	2,02	0,327	1,12	—	—	1	0,17	3	0,09	20	19,58
Februar	1	10,00	—	—	76	19,73	5	26,15	0,256	2,06	0,276	1,19	—	—	1	0,18	3	0,08	18	19,55
März	3	8,75	—	—	100	20,08	7	27,06	0,323	2,14	0,544	1,17	—	—	2	0,17	3	0,09	24	20,51
April	1	10,00	0,002	2,50	77	19,37	6	28,00	0,206	2,21	0,490	1,22	—	—	1	0,19	2	0,08	21	20,59
Mai	1	13,33	0,000	.	83	19,95	6	25,33	0,227	2,34	0,672	1,17	0,007	1,11	1	0,18	3	0,09	24	20,17
Juni	1	10,00	0,000	.	78	19,74	7	25,00	0,212	2,36	0,636	1,14	—	—	1	0,16	3	0,08	23	22,46
Juli	1	16,67	—	—	72	19,77	7	26,47	0,186	2,34	0,634	1,12	—	—	1	0,17	2	0,09	24	20,83
August	2	8,00	0,003	1,25	82	19,90	6	26,43	0,161	2,42	0,526	1,14	—	—	2	0,14	2	0,09	26	21,69
September	4	4,00	—	—	71	19,66	5	28,46	0,167	2,43	0,548	1,17	0,001	3,33	2	0,15	2	0,09	24	21,67
Oktober	1	10,00	0,022	0,36	78	20,16	8	25,26	0,159	2,28	0,409	1,12	—	—	2	0,13	2	0,08	25	21,29
November	2	10,00	—	—	83	20,69	5	28,33	0,178	2,24	0,460	1,16	0,004	0,91	2	0,14	2	0,09	24	21,53
Dezember	1	6,67	0,004	.	104	20,63	7	25,29	0,485	2,46	0,800	1,12	0,009	0,45	3	0,18	4	0,08	22	25,27
1957 Januar	2	12,50	—	—	72	20,73	10	24,00	0,248	2,64	0,544	1,14	—	—	2	0,15	2	0,09	21	21,37
Februar	1	13,33	—	—	78	19,95	7	26,67	0,210	2,39	0,587	1,13	—	—	1	0,18	2	0,09	22	23,33
März	2	11,67	0,003	2,50	85	19,95	6	24,00	0,202	2,33	0,768	1,16	—	—	2	0,18	4	0,09	24	22,93
April	2	15,00	0,003	1,25	99	20,21	4	27,27	0,307	2,52	0,930	1,11	—	—	2	0,18	4	0,09	24	18,33
Mai	2	10,00	—	—	86	20,61	7	26,47	0,277	2,35	0,810	1,11	—	—	2	0,18	4	0,09	21	22,69
Juni	1	10,00	0,006	1,33	102	20,32	6	28,67	0,237	2,22	1,075	1,10	—	—	2	0,17	4	0,09	21	23,27
Juli	1	.	0,004	2,00	91	20,05	10	23,75	0,211	2,04	1,004	1,09	—	—	2	0,16	3	0,08	26	22,06
August	1	10,00	0,007	0,59	108	20,19	6	27,14	0,221	2,54	0,848	1,08	0,011	.	2	0,16	3	0,08	28	23,04
September	2	12,50	—	—	91	19,96	8	25,79	0,202	2,36	0,643	1,10	—	—	2	0,16	4	0,08	26	22,50
Oktober	3	7,14	0,000	.	88	20,14	7	26,11	0,268	2,34	0,616	1,10	0,070	.	2	0,16	4	0,08	26	21,72
November	3	8,57	—	—	103	20,39	8	26,50	0,215	2,31	0,685	1,09	0,001	.	2	0,15	6	0,08	27	22,58
Dezember	2	10,00	0,000	.	121	20,60	10	29,58	0,546	2,62	0,965	1,11	—	—	3	0,19	7	0,09	24	22,20
1958 Januar	4	7,00	0,002	2,50	102	19,92	8	26,67	0,248	2,78	0,743	1,11	—	—	2	0,15	5	0,08	25	21,94
Februar	4	8,89	0,001	.	99	19,26	7	28,24	0,239	2,33	0,585	1,18	—	—	2	0,17	6	0,08	24	21,17
März	2	10,00	—	—	106	20,12	9	25,71	0,320	2,51	0,797	1,16	0,004	1,00	2	0,16	8	0,08	22	24,15
April	2	8,33	—	—	109	20,19	9	26,36	0,241	2,33	0,715	1,22	0,000	.	2	0,16	7	0,08	20	24,79
Mai	2	12,00	0,004	1,00	110	19,33	10	23,33	0,276	2,44	0,954	1,22	0,001	.	2	0,16	8	0,08	23	25,18
Juni	2	10,00	0,003	2,50	107	19,35	7	26,88	0,212	2,38	0,915	1,19	0,002	.	2	0,15	7	0,08	23	24,82
Juli	6	4,00	—	—	111	19,30	9	22,86	0,252	2,32	0,930	1,16	0,009	2,73	2	0,15	8	0,08	24	23,45
August	1	6,67	0,000	.	102	19,09	9	25,45	0,202	2,53	0,871	1,20	0,003	1,25	2	0,14	9	0,08	20	25,40
September	2	7,50	0,011	0,71	102	18,44	11	23,70	0,178	2,20	0,678	1,19	0,004	0,91	3	0,19	7	0,08	20	25,51
Oktober	2	8,33	0,063	0,32	97	18,28	9	23,91	0,180	2,32	0,528	1,20	2,725	0,06	2	0,15	8	0,08	22	23,70
November	3	8,57	0,022	0,38	103	17,40	9	23,48	0,163	2,69	0,577	1,19	1,974	0,04	2	0,14	8	0,08	19	24,35
Dezember	1	10,00	0,004	0,91	129	18,84	13	24,69	0,477	2,81	0,768	1,22	0,007	1,18	4	0,18	9	0,09	19	25,22