

**STATISTISCHES  
BUNDESAMT  
WIESBADEN**

# **PREISE LÖHNE WIRTSCHAFTSRECHNUNGEN**

**Reihe 13**

## **Wirtschaftsrechnungen**

**Der Verbrauch in Haushaltungen von Rentnern und Fürsorge-  
empfängern in den Jahren 1952 bis 1954**

**Jahrgang 1954**

**Teil II**



VERLAG: W. KOHLHAMMER GMBH / STUTTGART-KÖLN

( 56.4139 )  
56.2275 10

## Inhalt

	Seite
Vorbemerkung . . . . .	3
Der Verbrauch in Haushaltungen von Rentnern und Fürsorgeempfängern in den Jahren 1952 bis 1954 . . . . .	5
Tabellenteil	
1. Monatliche Einnahmen je Haushaltung nach Einkommensquellen . . . . .	12
2. Monatliche Verbrauchsausgaben je Haushaltung nach Bedarfsgruppen in je- weiligen Preisen . . . . .	12
3. Monatliche Ausgaben für die Lebenshaltung je Haushaltung nach Bedarfs- gruppen in konstanten Preisen . . . . .	14
4. Monatliche Einnahmen und Ausgaben je Haushaltung nach Einzelpositionen des Verzeichnisses der Waren und Leistungen . . . . .	16
5. Monatlich eingekaufte Mengen an Nahrungs- und Genußmitteln je Haus- haltungsmitglied sowie durchschnittliche Ausgabenbeträge je Mengeneinheit . . . . .	61

Nachdruck — auch auszugsweise — nur mit Quellenangabe gestattet.  
Erschienen im März 1955

## Vorbemerkung

Nach den bisher veröffentlichten Ergebnissen der monatlichen Erhebungen von Wirtschaftsberechnungen in 4-Personen-Arbeitnehmer-Haushaltungen einer mittleren Verbrauchergruppe in

Statistik der Bundesrepublik Deutschland, Band 97 (1949—1952)

Statistik der Bundesrepublik Deutschland, Band 115 (1953)

Preise, Löhne, Wirtschaftsberechnungen, Reihe 13, Jg. 1954, Teil I, (1954)

werden hiermit erstmals die monatlichen Ergebnisse der Erhebungen von Wirtschaftsberechnungen in 2- und 3-Personen-Haushaltungen von Rentnern und Fürsorgeempfängern (untere Verbrauchergruppe) in den Jahren 1952—1954 in ausführlicher Form bekanntgegeben. Die Abgrenzung der unteren Verbrauchergruppe ist in nachstehendem Textteil beschrieben; gleichzeitig wird dort eine kurze Kommentierung des Zahlenmaterials gegeben. Die Methoden der Erhebung sind dieselben, wie sie in Band 97 der Statistik der Bundesrepublik Deutschland dargestellt sind; auch die Aufgliederung der Einnahmen aus Ausgaben erfolgt nach der für die Arbeitnehmerhaushaltungen angewendeten Systematik, die lediglich bezüglich der Einnahmen eine Erweiterung in den Positionen „Versicherungen“, „Pensionen“ sowie „Unterstützungen in Geld und Waren“ erfährt, um die für die untere Verbrauchergruppe maßgeblichen Einnahmequellen kenntlich zu machen.

Hinsichtlich der repräsentativen Bedeutung der dargestellten Verhältnisse wird, wie bei den vorangegangenen Veröffentlichungen, besonders darauf hingewiesen, daß eine Verallgemeinerung nur mit Vorbehalten zugänglich ist. Dasselbe gilt hier auch besonders für selten vorkommende Einzelpositionen, die durchaus zufallsbedingt sein können.

An den Erhebungen waren durchschnittlich 154 Haushaltungen im Jahre 1952, 140 im Jahre 1953 und 138 im Jahre 1954 beteiligt. Die Erhebung und Aufbereitung oblag den Statistischen Landesämtern in Zusammenarbeit mit dem Statistischen Bundesamt nach bundeseinheitlichen Richtlinien.

# Der Verbrauch in Haushaltungen von Rentnern und Fürsorgeempfängern in den Jahren 1952 bis 1954

Das Statistische Bundesamt führt im Rahmen seiner Lebenshaltungsuntersuchungen auch monatliche Erhebungen von Wirtschaftsrechnungen in privaten Haushaltungen einer unteren Verbrauchergruppe mit dem Ziel durch, die Verbrauchsentwicklung sozial schwacher Bevölkerungskreise zu beobachten. Die wichtigsten dabei gewonnenen Ergebnisse wurden vierteljahresweise schon in dieser Zeitschrift veröffentlicht<sup>1)</sup>. Nachstehend soll das für die Zeit von 1952 bis 1954 vorliegende Zahlenmaterial einmal in zusammengefaßter Form dargestellt und ein Überblick über die Entwicklung in diesem Zeitraum gegeben werden.

## Die methodischen Grundlagen

Um mit einer verhältnismäßig geringen Zahl von berichtserstattenden Haushaltungen zuverlässige Ergebnisse zu erzielen, wurden die Haushaltungen nach von vornherein festgesetzten Eigenschaften, d. h. so ausgewählt, daß sie eine möglichst homogene Gruppe bilden. Es handelt sich hier um 2- und 3-Personen-Haushaltungen, die ihr Einkommen vorwiegend in Form von Leistungen der Sozialversicherung, der Arbeitslosenversicherung, der öffentlichen oder privaten Fürsorge, der Kriegsopferversorgung u. ä. beziehen. Als obere Grenze der monatlichen Verbrauchsausgaben waren zu Beginn der Erhebung (Anfang 1952) 140 DM für 2- und 180 DM für 3-Personen-Haushaltungen angesetzt, das entspricht einem Ausgabenbetrag von etwa 60 bis 70 DM pro Haushaltungsmitglied. Diese Aufwandsgrenzen wurden im Laufe der Erhebung in dem Maße variiert, in dem die Verbrauchsausgaben der ausgewählten Haushaltungen sich auf Grund der allgemeinen Wirtschaftsentwicklung, hier sich auswirkend in Erhöhungen der Renten, Fürsorgeeinkünfte, Arbeitseinkommen zweiter Verdienner u. ä., erhöhten. So wurde Mitte 1953 eine Heraufsetzung der oberen Aufwandshöhe auf 160 DM für Haushaltungen mit 2 und auf 210 DM für Haushaltungen mit 3 Personen erforderlich, um zu vermeiden, daß Buchführer infolge gestiegener Verbrauchsausgaben aus der Erhebung ausgeschieden werden mußten. Zu den Erhebungen wurden nur Haushaltungen aus Gemeinden mit über 5000 Einwohnern herangezogen, um Haushaltungen mit landwirtschaftlicher Nebentätigkeit und entsprechenden zusätzlichen Einnahmen weitgehend auszuschalten. Das zahlenmäßige Verhältnis der 2- und 3-Personen-Haushaltungen wurde während der gesamten Beobachtungszeit konstant gehalten.

Durch diese Abgrenzung des Kreises der Berichterstatter bezüglich der wichtigsten für die Lebenshaltung maßgebenden Faktoren wurde eine weitgehende Homogenität der Erhebungsunterlagen erreicht, die bei Haushaltungen der hier erfaßten Einkommensschicht sowieso schon gegeben ist, weil die geringen zur Verfügung stehenden Mittel nur die Deckung eines zwangsläufig ziemlich gleich gelagerten Grundbedarfs ermöglichen. Nur durch diese geringe Beweglichkeit der Verbrauchsgestaltung ist es möglich, aus den Anschreibungen der relativ kleinen Anzahl von rund 140 Haushaltungen, die den Ergebnissen im Beobachtungszeitraum zugrunde lagen, allgemeingültige Rückschlüsse ziehen zu können, die zwar hauptsächlich nur für Haushaltungen des untersuchten Typs Gültigkeit haben, aber auch Anhaltspunkte für die Verbrauchsentwicklung von Haushaltungen in ähnlicher wirtschaftlicher Lage bieten. Die geringe Variabilität des Verbrauchs schafft ferner die Voraussetzung dafür, daß Haushaltungen im Laufe der Erhebung gewechselt werden konnten, ohne daß dadurch die zeitliche Vergleichbarkeit der Ergebnisse störend beeinflusst wurde. Bedingung für einen Wechsel von Haushaltungen war jedoch, daß bei der Ein-

beziehung neuer Haushaltungen die Auswahlrichtlinien strikt eingehalten wurden.

Die Bearbeitung der Monatsbücher der erfaßten Haushaltungen hat allerdings gezeigt, daß die Einkommensstruktur der Haushaltungen infolge der Vielfältigkeit der abgeleiteten Einkommen sehr unterschiedlich ist und die geringe Zahl von berichterstattenden Haushaltungen hier keine so sicheren Nachweisungen gestattet wie bei der Darstellung der Ausgabenstruktur. Der in den Ergebnissen dargestellten Zusammensetzung der Einkommen nach einzelnen Einkommensarten kann deshalb keine repräsentative Bedeutung beigemessen werden. Die Angaben über die Einnahmen sollen vielmehr lediglich zur Kennzeichnung der sozialen Verhältnisse der einbezogenen Haushaltungen dienen.

## Die Einnahmen

Die durchschnittlichen monatlichen Gesamteinnahmen der buchführenden Haushaltungen betrugen 1952 rund 165 DM und sind seitdem laufend angestiegen. Sie erreichten 1953 rund 190 DM und lagen im Jahr 1954 bei 200 DM. In diesen Erhöhungen machten sich die verschiedenen Rentenverbesserungen (z. B. auf Grund des Rentenaufbesserungsgesetzes vom 15. Februar 1952, des Unfallversicherungszulagegesetzes vom 29. April 1952, des Teuerungszulagegesetzes vom 28. Juni 1952, des Grundbetragserhöhungsgesetzes vom 3. April 1953, des Rentenmehrbetragsgesetzes vom 23. November 1954) und die allgemeinen sowie von regionalen Fürsorgeverbänden gewährten Richtsatzserhöhungen (z. B. auf Grund des Fürsorgeänderungsgesetzes vom 20. August 1953) einschließlich der damit verbundenen Nachzahlungen, ferner einmalige Lastenausgleichsleistungen sowie die allgemeinen Lohnerhöhungen, die sich auf die in der Regel durch Gelegenheitsarbeit erworbenen Arbeitseinkommen auswirkten, bemerkbar. Die relativ geringen Mittel, die den Haushaltungen monatlich zur Verfügung standen, wurden im allgemeinen in voller Höhe für den Verbrauch ausgegeben. Naturgemäß spielten gesetzliche Abzüge bei den Haushaltungen der hier erfaßten Art keine Rolle, da nur sehr wenig Haushaltungsmitglieder in einem regelmäßigen Arbeitsverhältnis standen bzw. bei dem niedrigen Einkommen mit Steuern belastet waren. Ebenso waren Rücklagen nur in nicht nennenswertem Umfang möglich (1952: 2,61 DM; 1953: 3,65 DM; 1954: 1,01 DM monatlich). Die Gesamteinnahmen stimmten deshalb in der Summe weitgehend mit den ausgabenfähigen Einnahmen und den Verbrauchsausgaben überein.

Tabelle 1: Durchschnittliche monatliche Einnahmen  
je Haushaltung

2- und 3-Personen-Haushaltungen der unteren Verbrauchergruppe

Art der Einnahmen	1952	1953	1954	1952	1953	1954
Zahl der erfaßten Haushaltungen	145	140	138	145	140	138
	DM			vH		
Arbeitseinkommen aller Haushaltungsmitglieder (brutto) ....	11,15	14,52	15,15	6,7	7,6	7,6
Einkommen aus Versicherungen, Pensionen, Übergangs- und Wartegeld .....	54,82	67,77	74,01	33,1	35,6	37,1
Unterstützungen aus öffentlichen Einrichtungen in Geld, Waren und Leistungen .....	84,66	91,97	94,04	51,1	48,3	47,2
Private Unterstützungen und Geschenke .....	10,75	9,02	8,89	6,5	4,7	4,5
Eigene Bewirtschaftung .....	0,72	1,10	1,17	0,4	0,6	0,6
Andere Einkommen .....	3,68	6,18	6,08	2,2	3,2	3,0
Gesamteinnahmen <sup>1)</sup> .....	165,78	190,56	199,34	100	100	100
abzüglich:						
Gesetzliche Versicherungen und Steuern .....	0,26	0,32	0,19	0,1	0,2	0,1
Ausgabenfähige Einnahmen .....	165,52	190,24	199,15	99,9	99,8	99,9

<sup>1)</sup> Ohne Einnahmen aus Schuldenaufnahme, Abhebungen vom Sparkonto, Verkauf und Tausch.

<sup>1)</sup> Vgl.: „Wirtschaft und Statistik“, 4. Jg. N. F., Heft 4, 7, 10, 5. Jg. N. F., Heft 1, 4, 7, 10, 6. Jg. N. F., Heft 1, 7, 10, 7. Jg. N. F., Heft 1.

## Der Verbrauch

Der Einkommenszunahme entsprechend, erhöhten sich die monatlichen Verbrauchsausgaben der Haushaltungen von 162,91 DM im Durchschnitt des Jahres 1952 um 15 vH auf 186,59 DM im Jahre 1953 und von 1953 zu 1954 weiter um 6,2 vH auf 198,14 DM. Betrachtet man einmal die Verteilung der für die eigentliche Lebenshaltung aufgewandten Beträge auf die einzelnen Bedarfsgruppen, so fällt der relativ hohe Anteil von beinahe drei Vierteln der Ausgaben für den als relativ starr bekannten Bedarf der Gruppen „Nahrungs-

Tabelle 2: Die Entwicklung der durchschnittlichen monatlichen Ausgaben für die Lebenshaltung nach Bedarfsgruppen 1952 bis 1954

2- und 3-Personen-Haushaltungen der unteren Verbrauchergruppe

Bedarfsgruppe	1952	1953	1954	1952	1953	1954
	DM			vH		
in jeweiligen Preisen						
Nahrungsmittel .....	82,65	89,67	95,53	51,6	49,1	49,2
Genußmittel .....	5,43	7,22	7,77	3,4	4,0	4,0
Wohnung <sup>1)</sup> .....	21,14	23,91	25,32	13,2	13,1	13,1
Hausrat .....	5,32	9,58	8,66	3,3	5,3	4,5
Heizung und Beleuchtung .....	13,09	14,15	16,75	8,2	7,8	8,6
Bekleidung .....	16,72	18,59	19,58	10,5	10,2	10,1
Reinigung und Körperpflege .....	6,57	7,80	9,14	4,1	4,3	4,7
Bildung und Unterhaltung .....	6,66	8,28	8,14	4,3	4,5	4,2
Verkehr .....	2,30	3,18	3,15	1,4	1,7	1,6
Lebenshaltung .....	160,08	182,38	194,04	100	100	100
in konstanten Preisen (des Jahres 1950)						
Nahrungsmittel .....	72,72	79,69	83,65	50,3	47,8	47,5
Genußmittel .....	5,27	7,77	9,17	3,6	4,7	5,2
Wohnung <sup>1)</sup> .....	20,48	22,41	23,67	14,2	13,5	13,4
Hausrat .....	4,67	8,74	8,03	3,2	5,2	4,6
Heizung und Beleuchtung .....	11,16	11,64	12,90	7,7	7,0	7,3
Bekleidung .....	16,21	18,90	20,18	11,2	11,3	11,4
Reinigung und Körperpflege .....	6,10	7,49	8,79	4,2	4,5	5,0
Bildung und Unterhaltung .....	6,20	7,55	7,42	4,3	4,5	4,2
Verkehr .....	1,87	2,54	2,49	1,3	1,5	1,4
Lebenshaltung .....	144,68	166,73	176,30	100	100	100

<sup>1)</sup> Einnahmen aus Untervermietung abgesetzt.

mittel“, „Wohnung“ sowie „Heizung und Beleuchtung“ auf. Für die Befriedigung der übrigen Lebensbedürfnisse blieb den Haushaltungen nur wenig mehr als ein Viertel der Ausgaben übrig. Wenn man bedenkt, daß auch in den Ausgaben für jede dieser Bedarfsgruppen noch solche für einen kaum variationsfähigen lebensnotwendigen Grundbedarf enthalten sind, wie z. B. für die Ersatzbeschaffung von Schuhen, Bekleidung, Wäsche und Haushaltswaren sowie für Reparaturen, geben die Zahlen eine Vorstellung von der angespannten wirtschaftlichen Situation der Haushaltungen. Der Rückgang der Ausgabenanteile der Gruppen des starren Bedarfs zugunsten der mehr elastischen Bedarfsgruppen im Beobachtungszeitraum läßt darauf schließen, daß infolge des Einkommenszuwachses eine gewisse Verbesserung eingetreten ist. Auf diese Entwicklung soll im folgenden näher eingegangen werden.

Der relativ starke Ausgabenzuwachs von 1952 zu 1953 (15 vH) wurde auf alle Bedarfsgruppen mit überdurchschnittlicher Beteiligung der Gruppen „Hausrat“ (80 vH), „Verkehr“ (38 vH), „Genußmittel“ (33 vH), „Bildung und Unterhaltung“ (21 vH) sowie „Reinigung und Körperpflege“ (19 vH) verteilt. Von 1953 zu 1954 setzten sich diese Entwicklungsrichtungen bei der bedeutend geringeren Gesamtzunahme nur teilweise fort, und zwar bei den Bedarfsgruppen „Reinigung und Körperpflege“ (17 vH), „Genußmittel“ (7,6 vH), „Wohnung“ (5,9 vH) und „Bekleidung“ (5,3 vH). Dagegen haben die Haushaltungen für „Hausrat“ (—9,6 vH), „Bildung und Unterhaltung“ (—1,7 vH) und „Verkehr“ (—0,9 vH) 1954 nicht mehr soviel ausgegeben wie im vorangegangenen Jahr. Die Ausgaben für „Heizung und Beleuchtung“ (+18 vH) sowie „Nahrungsmittel“ (+6,5 vH) nahmen im Gegensatz zum Zeitraum 1952/53 überdurchschnittlich zu. Nach Ausschaltung der Preisbewegung durch Umrechnung der Ausgabenbeträge auf ein konstantes Preisniveau (1950) ergibt sich, daß sich die Lebenshaltung der erfaßten Haushaltungen von 1952 bis 1954 volumenmäßig um rund 22 vH erhöht hat. Diese Verbesserung kam hauptsächlich durch die zusätzlichen Einnahmen und geringfügig durch die im Durchschnitt leicht abgesunkenen Preise zustande. Bei den einzelnen Bedarfs-

gruppen traten die nachstehenden Realveränderungen ein:

Bedarfsgruppe	Zu- (+) bzw. Abnahme (—) der durchschnittlichen monatlichen Ausgaben in konstanten Preisen des Jahres 1950		
	1953	1954	1954
	gegenüber 1952	gegenüber 1953	gegenüber 1952
Genußmittel .....	+ 47,4	+ 18,0	+ 74,0
Hausrat .....	+ 87,2	— 8,1	+ 71,9
Reinigung und Körperpflege .....	+ 22,8	+ 17,4	+ 44,1
Verkehr .....	+ 35,8	— 2,0	+ 33,2
Bekleidung .....	+ 16,6	+ 6,8	+ 24,5
Bildung und Unterhaltung .....	+ 21,8	— 1,7	+ 19,7
Heizung und Beleuchtung .....	+ 4,3	+ 10,8	+ 15,6
Wohnung .....	+ 9,4	+ 5,6	+ 15,6
Nahrungsmittel .....	+ 9,6	+ 5,0	+ 15,0
Lebenshaltungsausgaben insgesamt	+ 15,2	+ 5,7	+ 21,9

Bekanntlich haben derartige Verschiebungen verschiedene Ursachen, nämlich reale Einkommensveränderungen, die unterschiedliche Entwicklung der Preise für die einzelnen Güter

Tabelle 3: Durchschnittlicher monatlicher Verbrauch an Nahrungs- und Genußmitteln je Haushaltungsmitglied in Gramm

2- und 3-Personen-Haushaltungen der unteren Verbrauchergruppe

Ware und Warengruppe	1952	1953	1954
Milch, Milchprodukte, Eier			
Milch			
davon: Vollmilch (Liter) .....	6,465	6,752	6,900
Magermilch, Buttermilch (Liter) ..	0,328	0,483	0,405
Sahne, Rahm (Liter) .....	0,016	0,024	0,023
Andere Milch .....	257	456	482
Butter .....	201	221	259
Kase .....	346	377	422
Eier (Stück) .....	7	9	10
Fette (ohne Butter) ..	1 258	1 316	1 352
Tierische und gemischte Fette .....	1 048	1 112	1 119
davon: Rohfette .....	27	25	34
Schmalz .....	166	169	125
Margarine .....	855	918	960
Pflanzliche Öle und Fette .....	210	204	233
davon: Speiseöl .....	120	128	134
Pflanzenfette .....	90	76	99
Fleisch und Fleischwaren .....	1 795	2 050	2 158
Fleisch .....	1 014	1 121	1 167
davon: Rindfleisch .....	197	260	280
Schweinefleisch .....	244	265	254
Kalbfleisch .....	49	76	75
Hammelfleisch .....	19	22	27
Hackfleisch .....	111	120	114
Sonstiges frisches Fleisch .....	394	378	417
Fleischwaren .....	781	929	991
davon: Speck .....	163	178	161
Wurst und Wurstwaren .....	537	645	710
Sonstige Fleischwaren .....	81	106	120
Fisch und Fischwaren .....	500	483	520
davon: Frische Fische .....	286	257	256
Fischdauwaren .....	208	216	258
Sonstige Fischwaren .....	6	10	8
Brot und Backwaren .....	7 052	6 771	6 572
davon: Roggen-, Grau-, Misch- und Schwarzbrot .....	5 560	5 253	4 964
Weißbrot und Weizenkleingebäck ..	1 292	1 282	1 358
Sonstiges Backwerk .....	200	236	250
Nahrungsmittel .....	1 974	1 832	1 926
davon: Mehl aus Brotgetreide .....	1 143	1 066	1 104
Grieß .....	107	91	86
Reis .....	136	118	135
Sonstige Muhlenerzeugnisse .....	155	141	173
Nudeln und sonstige Teigwaren .....	286	281	280
Sonstige Nahrungsmittel .....	17	15	18
Hulsenfrüchte .....	130	120	130
Kartoffeln .....	9 961	9 750	9 776
Gemüse .....	3 208	3 674	3 317
Frischgemüse .....	2 910	3 342	2 874
davon: Rüben und Wurzelgemüse .....	367	447	444
Bohnen .....	158	267	194
Erbsen .....	37	51	40
Gurken und Salate .....	362	526	377
Sonstiges Frischgemüse .....	1 986	2 051	1 819
Gemüsekonserven .....	298	332	443
Obst .....	2 535	2 827	2 748
Fruchobst .....	2 314	2 586	2 479
davon: Kernobst .....	1 244	1 312	1 275
Steinobst .....	583	620	468
Beerenobst .....	205	193	214
Sudfrüchte .....	282	461	522
Dörrobst .....	57	66	79
Nüsse, Mandeln u. dgl. .....	34	36	37
Marmeladen und Gelees .....	123	131	139
Sonstige Obstkonserven .....	7	8	14
Verschiedene Nahrungsmittel			
Zucker u. a.			
davon: Sirup, Kunst- und Bienenhonig ..	62	68	70
Zucker .....	1 255	1 292	1 306
Kakao .....	20	22	25
Schokolade und andere Süßigkeiten	55	65	72
Ersatzkaffee .....	120	110	109
Genußmittel			
darunter: Bohnenkaffee .....	22	37	49
Echter Tee .....	4	4	4
Trauben-, Obstwein, Most (Liter) ..	0,126	0,159	0,167
Bier (Liter) .....	0,220	0,376	0,407

und Leistungen sowie Wandlungen in der Bedürfnisstruktur. Diese Komponenten lassen sich einzeln leider nicht genau nachweisen, sondern sind nur in groben Zügen zu erkennen. Für die hier seit 1952 festgestellte Verbrauchsentwicklung dürfte der Einkommenszuwachs die wesentliche Rolle gespielt haben. Die Veränderungen entsprachen nämlich in der Tendenz deutlich den bekannten Beobachtungen, nach denen bei steigender Lebenshaltung Bedarfsgruppen des elastischen Bedarfs überdurchschnittlich, die des starren Bedarfs aber nur geringfügiger erhöht werden. Daß sich die Haushaltungen in ihren Dispositionen aber auch von der Preisentwicklung beeinflussen ließen, zeigt die besonders auffallende Zunahme des Genußmittelverbrauchs, die ohne die Preisrückgänge für Kaffee, Tee und Tabakwaren im Laufe des Jahres 1953 nicht dieses Ausmaß erreicht haben würde.

Bei der Mehrzahl der Bedarfsgruppen war die reale Entwicklung in den einzelnen Kalenderjahren ziemlich einheitlich. Lediglich die Bedarfsgruppen „Hausrat“, „Verkehr“ sowie „Bildung und Unterhaltung“ erreichten 1954 nicht mehr ganz den infolge des relativ hohen Ausgabenzuwachses vermutlich etwas überhöhten Stand von 1953. Auch die Bedarfsgruppe „Heizung und Beleuchtung“ wies mit einer überdurchschnittlichen Ausgabenzunahme im Jahre 1954 gegenüber 1953 eine Besonderheit auf. Hierbei handelt es sich aber weniger um eine echte Verbrauchserhöhung als vielmehr um eine Vorverlegung des Kohlenbezuges, die mit der Ausgabe von Verbilligungsscheinen an minderbemittelte Bevölkerungsgruppen nach dem Wegfall der Verbilligung der Hausbrandkohle am 1. April 1954 zusammenhängt. Die Haushaltungen erhielten diese Scheine ab Juli 1954, und zwar hauptsächlich in den Monaten August (für 6,10 DM im Durchschnitt) und September, während in den früheren Jahren die Kohlenbeihilfen und entsprechend die Kohleneinkäufe mehr in das 4. Vierteljahr und auch noch in das 1. Vierteljahr des folgenden Kalenderjahres fielen. Im ganzen muß bei der Bewertung der oben dargestellten Entwicklung im Auge behalten werden, daß die absoluten Beträge bei den Gruppen des elastischen Bedarfs nur klein sind und einen sehr geringen Anteil des Gesamtaufwandes ausmachen, so daß die hohen relativen Zunahmen dem absoluten Betrag nach nicht viel bedeuten.

Auf Einzelentwicklungen soll bei diesen Gruppen nicht näher eingegangen werden. Dagegen dürften Einzeluntersuchungen bei den Waren der größten Bedarfsgruppe „Nahrungsmittel“ von Interesse sein. Hier zeigt sich das auch von den Arbeitnehmerhaushaltungen der mittleren Verbrauchergruppe her bekannte Bild, daß die Haushaltungen hauptsächlich den Verbrauch hochwertiger und entsprechend teurerer Nahrungsmittel gesteigert haben. So hat der Verbrauch von Butter, Eiern, Speisefetten, Fleisch und Fleischwaren, Backwerk, Gemüse- und Obstkonserven, Süßfrüchten sowie Zucker und Süßwaren im gesamten Beobachtungszeitraum zugenommen. Zu diesem Mehrverbrauch waren die Haushaltungen einmal durch den Zuwachs an realer Kaufkraft in der Lage, daneben wurden aber auch bei billigeren Nahrungsmitteln eingesparte Mittel herangezogen. So ging der Verbrauch von Roggen-, Grau-, Misch- und Schwarzbrot zurück, ebenso der Kartoffelverbrauch von 1952 auf 1953. Uneinheitlich war die Entwicklung des Verbrauchs von Nahrungsmitteln und Käse, der von 1952 auf 1953 rückläufig war, aber von 1953 auf 1954 wieder zunahm. Die Nachfrage nach Frischobst und Frischgemüse war ebenfalls unterschiedlich und offenbar von dem Angebot und der Preislage in den einzelnen Jahren beeinflusst. So hatten die besonders günstigen Marktverhältnisse des Jahres 1953 einen relativ hohen Verbrauch zur Folge, der weder 1952 noch 1954 erreicht wurde.

#### Vergleich mit der mittleren Verbrauchergruppe

Vergleicht man die hier festgestellte Entwicklung des Haushaltsverbrauchs einmal mit derjenigen bei der mittleren Verbrauchergruppe (4-Personen-Arbeitnehmerhaushaltungen), so kommt man zu recht interessanten Ergebnissen. Zunächst ist festzustellen, daß die Zunahme der Einnahmen bzw. der Verbrauchsausgaben bei beiden Gruppen nicht übereinstimmte. So haben sich die Verbrauchsausgaben der Haushaltungen der unteren Verbrauchergruppe seit 1952

um rund 22 vH — real gesehen — erhöht, während der entsprechende Zuwachs bei der mittleren Verbrauchergruppe 17 vH ausmachte. Der Unterschied betraf hauptsächlich das Jahr 1953 (gegenüber 1952) wie aus nachstehender Übersicht hervorgeht:

Veränderung der durchschnittlichen monatlichen Ausgaben für die Lebenshaltung in konstanten Preisen des Jahres 1950						
1953 gegenüber DM 1952		1954 gegenüber DM 1953		1954 gegenüber DM 1952		
	vH		vH		vH	
Untere Verbrauchergruppe ...	22,05	15,2	9,57	5,7	31,62	21,9
Mittlere Verbrauchergruppe ..	34,78	10,2	23,46	6,2	58,24	17,0

Will man nun die Entwicklung bei den einzelnen Bedarfsgruppen näher untersuchen, so ist es zweckmäßig, die Verschiedenheit der Ausgabenveränderungen insgesamt auszuschalten. In der nachstehenden Übersicht ist die Veränderungsquote der Ausgaben für die einzelnen Bedarfsgruppen in konstanten Preisen von 1950 bei einer Zunahme der Gesamtausgaben für die Lebenshaltung um je 1 vH berechnet worden.

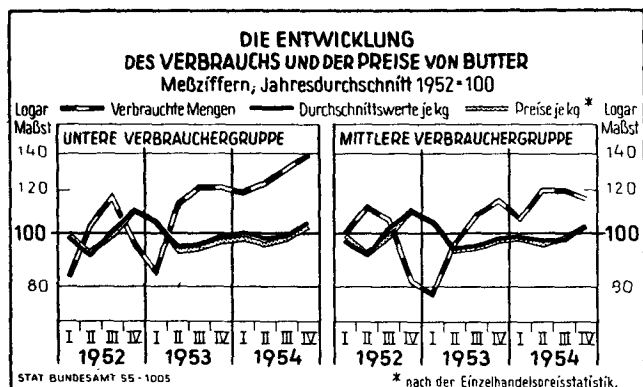
worden.

Veränderung der durchschnittlichen monatlichen Ausgaben für die Lebenshaltung in konstanten Preisen des Jahres 1950 auf 1 vH Zunahme der Ausgaben für die Lebenshaltung

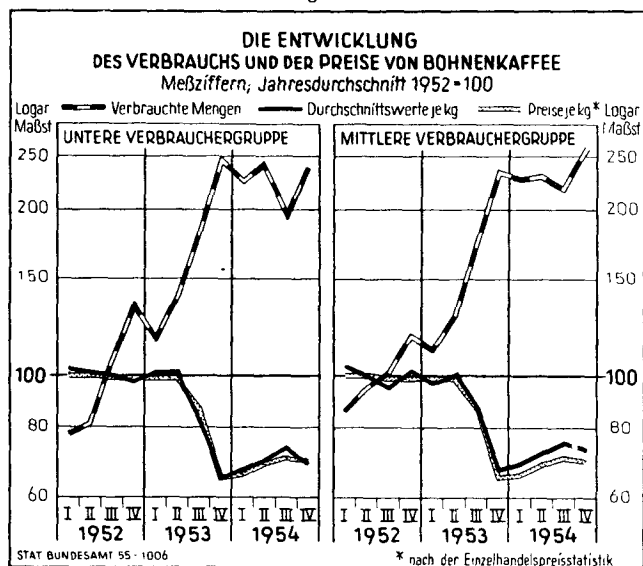
Bedarfsgruppe	1953 gegenüber 1952		1954 gegenüber 1953		1954 gegenüber 1952	
	untere	mittlere	untere	mittlere	untere	mittlere
	Verbraucher-	Verbraucher-	Verbraucher-	Verbraucher-	Verbraucher-	Verbraucher-
	gruppe	gruppe	gruppe	gruppe	gruppe	gruppe
Genußmittel . . . . .	+ 3,1	+ 2,4	+ 3,2	+ 2,4	+ 3,4	+ 2,5
Hausrat . . . . .	+ 5,7	+ 1,3	— 1,4	+ 3,3	+ 3,3	+ 2,1
Reinigung und Körperpflege . . . . .	+ 1,5	+ 1,3	+ 3,1	+ 1,5	+ 2,0	+ 1,4
Verkehr . . . . .	+ 2,4	+ 2,1	— 0,4	+ 1,0	+ 1,5	+ 1,7
Bekleidung . . . . .	+ 1,1	+ 1,2	+ 1,2	+ 0,1	+ 1,1	+ 0,8
Bildung u. Unterhaltung . . . . .	+ 1,4	+ 1,3	— 0,3	+ 1,8	+ 0,9	+ 1,5
Wohnung . . . . .	+ 0,6	+ 0,4	+ 1,0	+ 1,3	+ 0,7	+ 0,8
Heizung u. Beleuchtung . . . . .	+ 0,3	+ 0,1	+ 1,9	+ 1,4	+ 0,7	+ 0,6
Nahrungsmittel . . . . .	+ 0,6	+ 0,7	+ 0,9	+ 0,4	+ 0,7	+ 0,6
Ausgaben für die Lebenshaltung . . . . .	+ 1,0	+ 1,0	+ 1,0	+ 1,0	+ 1,0	+ 1,0

Nach der Übersicht zeigte die Verbrauchsentwicklung bei beiden Haushaltstypen eine Reihe von Parallelen, besonders wenn man den gesamten Beobachtungszeitraum zugrunde legt. So sind die Mehrausgaben in beiden Fällen relativ stärker zur Befriedigung des gehobenen als des starren Bedarfs verwendet worden. Im einzelnen wurden jedoch charakteristische Abweichungen im Ausmaß der Veränderungen sichtbar. Normalerweise war zu erwarten, daß die Gruppen des sogenannten starren Bedarfs bei der unteren Verbrauchergruppe relativ stärker zugenommen haben als bei der mittleren. Dies traf auch bei der Entwicklung über beide Jahre für die Bedarfsgruppe „Nahrungsmittel“ sowie „Heizung und Beleuchtung“ zu. Das umgekehrte Verhältnis bei den Ausgaben für „Wohnung“ hängt wahrscheinlich mit der besonderen Lage auf dem Wohnungsmarkt zusammen. Im allgemeinen dürften nämlich Arbeitnehmerhaushaltungen eher in den Besitz von Neubauwohnungen mit dem dadurch verursachten höheren Mietaufwand kommen als Haushaltungen der unteren Verbrauchergruppe. Bei den Bedarfsgruppen des sogenannten gehobenen Bedarfs sind die realen Ausgaben von 1952 bis 1954 in den Haushaltungen der unteren Verbrauchergruppe im allgemeinen ebenfalls stärker angestiegen als bei der mittleren, z. B. bei „Genußmitteln“, „Hausrat“, „Bekleidung“ sowie „Reinigung und Körperpflege“. Hierbei ist zu bedenken, daß es sich um Relativzahlen handelt, die sehr stark von der Höhe des Ausgangsniveaus abhängig sind. Neben der Tatsache, daß die Gesamtausgaben bei den Haushaltungen der unteren Verbrauchergruppe, absolut betrachtet, bedeutend geringer waren als die in der mittleren Verbrauchergruppe, kommt noch hinzu, daß die Anteile der Ausgaben für die Gruppen des gehobeneren Bedarfs bei Rentnerhaushaltungen besonders niedrig sind.

In den einzelnen Jahren war die Entwicklung nicht ganz einheitlich. Hierfür gibt es verschiedene Ursachen. So wurde der Verbrauch im untersuchten Zeitraum immer noch etwas von dem Nachholbedarf beeinflusst, dessen Abdeckung bei beiden Verbrauchergruppen zeitlich auseinanderfiel. Ein gutes Beispiel hierfür gibt die Bedarfsgruppe „Bekleidung“, die bei



der mittleren Verbrauchergruppe im Jahre 1954 wohl kaum noch Nachholkauf enthalten dürfte, während dagegen die Haushaltungen der unteren Verbrauchergruppe noch damit belastet waren. Wie an früherer Stelle bereits erwähnt, wirken sich neben der Einkommenszunahme auch die Preisveränderungen auf die Dispositionen der Haushaltungen aus. Diese Reaktionen stimmen bei beiden Verbrauchergruppen infolge ihres unterschiedlichen Lebenshaltungsniveaus ebenfalls nicht ganz überein, wie aus den Graphiken über die Verbrauchs- und Preisentwicklung von einigen ausgewählten Nahrungsmitteln ersichtlich ist. Einen gewissen Einfluß auf die Entwick-



lung dürfte schließlich die unterschiedliche Höhe des Ausgabenzuwachses insgesamt gehabt haben. So hängt die relativ hohe Zunahme der Ausgaben für Hausrat 1953 gegenüber 1952 in Haushaltungen der unteren Verbrauchergruppe wahrscheinlich mit dem relativ besonders hohen Mehrbetrag zusammen, der diesen Haushaltungen zur Verfügung stand. Daneben dürften aber auch noch andere Faktoren eine gewisse Rolle gespielt haben, wie z. B. die unterschiedliche Haushaltsgröße sowie die verschiedene Zusammensetzung der Haushaltungen, die aus anteilmäßig mehr älteren Leuten in der unteren und mehr Kindern in der mittleren Verbrauchergruppe bestehen. Ferner handelt es sich in dem einen Fall um Haushaltungen mit einem berufstätigen Haushaltsvorstand, in dem anderen um solche, deren Haushaltsmitglieder im allgemeinen nicht im Erwerbsleben stehen. Endlich dürften gewisse Einflüsse auf den Verbrauch auch von der unterschiedlichen Größe der Wohngemeinde ausgehen. Die Haushaltungen der mittleren Verbrauchergruppe wohnten in Gemeinden mit 20 000 und mehr Einwohnern, die der unteren Verbrauchergruppe in Gemeinden mit 5000 und mehr Einwohnern.

Nimmt man einmal die Ausgaben in Haushaltungen der mittleren Verbrauchergruppe als Maßstab für die Beurteilung der Lebenshaltung der einkommensmäßig schwächeren Haushaltungen, so zeigt sich, daß im letzten Jahr des Beobachtungszeitraums die monatlichen Verbrauchsausgaben der Haushaltungen der unteren Verbrauchergruppe mit 198 DM

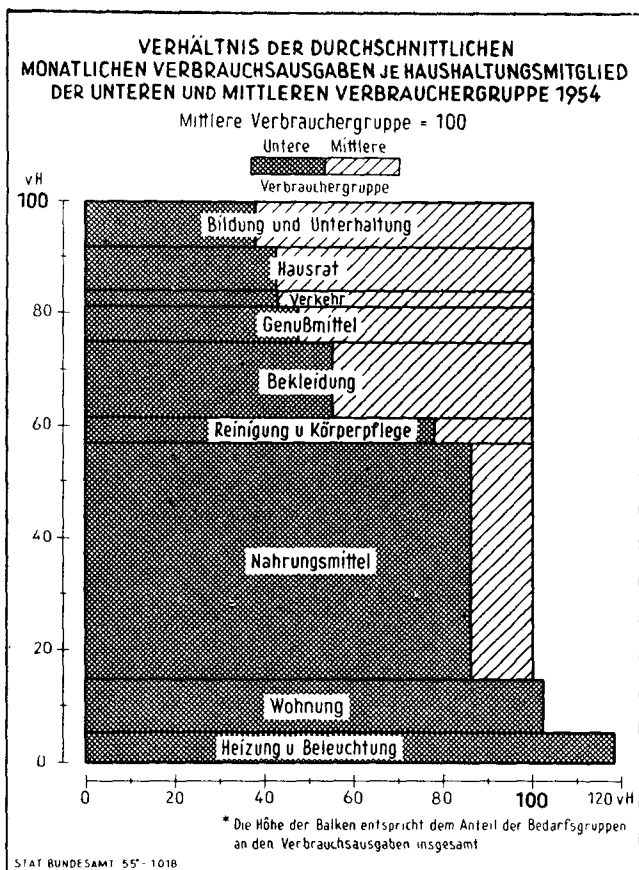
nur 45 vH derjenigen der mittleren Verbrauchergruppe (436 DM) betrugen. Infolge der unterschiedlichen Haushaltsgröße kommen jedoch in den Ausgabenbeträgen je Haushaltung die tatsächlichen Unterschiede nicht so deutlich zum Ausdruck. In Tabelle 4 wurden deshalb die Aufwendungen je Haushaltsmitglied der Betrachtung zugrunde gelegt.

Tabelle 4: Durchschnittliche monatliche Verbrauchsausgaben je Haushaltsmitglied der unteren<sup>1)</sup> und mittleren<sup>2)</sup> Verbrauchergruppe

Ausgabengruppe	1954				1953		1952
	Mittlere Verbrauchergruppe		Untere Verbrauchergruppe		Anteil d. unteren an der mittleren Verbrauchergruppe		
	DM	vH	DM	vH			
Nahrungsmittel .....	44,97	42,2	38,83	49,2	86,3	85,7	82,5
darunter:							
tierischen Ursprungs .....	24,41	22,9	20,32	25,8	83,2	82,1	76,7
pflanzlichen Ursprungs .....	18,88	17,7	17,59	22,3	93,2	92,4	91,0
Genußmittel .....	6,64	6,2	3,16	4,0	47,6	47,3	41,2
darunter:							
Bohnenkaffee und echter Tee .....	1,57	1,5	1,22	1,5	77,7	86,9	84,8
Alkoholische Getränke und kleinere Wirtshausausgaben .....	2,81	2,6	1,14	1,5	40,6	41,6	30,7
Tabakwaren .....	2,26	2,1	0,80	1,0	35,4	31,7	31,7
Wohnung <sup>3)</sup> .....	10,06	9,4	10,29	13,1	102,3	104,5	99,2
Hausrat .....	8,27	7,8	3,52	4,5	42,6	56,3	33,4
davon:							
Möbel und andere Einrichtungsgegenstände .....	4,07	3,8	0,97	1,2	23,8	55,0	19,0
Gardinen, Teppiche, Betten, Decken .....	1,39	1,3	0,57	0,7	41,0	44,9	33,6
Bett-, Haus- und Küchenwäusche .....	0,58	0,6	0,48	0,6	82,8	78,0	64,2
Öfen und Herde .....	0,45	0,4	0,56	0,7	124,4	80,9	32,8
Haus-, Küchen-, Keller- und Gartengeräte .....	1,78	1,7	0,94	1,3	52,8	52,5	51,1
Heizung und Beleuchtung .....	5,75	5,4	6,81	8,6	118,4	115,0	110,7
Bekleidung .....	14,44	13,5	7,96	10,1	55,1	51,8	48,7
davon:							
Oberbekleidung (ohne Schuhwerk) .....	7,04	6,6	3,34	4,2	47,4	43,6	37,6
Schuhe und Zubehör .....	3,23	3,0	2,17	2,8	67,2	56,3	64,9
Unterbekleidung .....	2,95	2,8	1,98	2,5	67,1	67,7	60,6
Sonstiger persönlicher Bedarf .....	1,22	1,1	0,47	0,6	38,5	48,7	38,6
darunter: Reparaturen .....	0,80	0,8	0,77	1,0	96,3	86,4	82,3
Reinigung und Körperpflege .....	4,77	4,5	3,72	4,7	78,0	72,2	65,8
davon:							
Reinigung von Kleidung, Wohnung und Einrichtung .....	1,98	1,9	1,89	2,4	95,5	86,8	78,9
Körperpflege .....	1,97	1,9	1,03	1,3	52,3	55,4	52,2
Gesundheitspflege .....	0,82	0,7	0,80	1,0	97,6	75,3	63,4
Bildung und Unterhaltung .....	8,70	8,2	3,31	4,2	38,0	42,6	39,3
darunter:							
Bildung und Unterricht .....	3,92	3,7	1,67	2,1	42,6	51,8	44,0
Ferien und Erholung .....	0,97	0,9	0,25	0,3	25,8	28,1	43,9
Theater, Kino und sonstige gesellige Anlässe .....	1,81	1,7	0,57	0,7	31,5	32,7	28,5
Verkehr .....	2,98	2,8	1,28	1,6	43,0	46,2	40,8
Lebenshaltung .....	106,58	100	78,88	100	74,0	74,4	69,6
Sonstige Ausgaben .....	2,37	2,2	1,66	2,1	70,0	70,1	51,6
Verbrauchsausgaben .....	108,95		80,54		73,9	74,3	69,2

<sup>1)</sup> Rentner, Fürsorgeempfänger usw. mit monatlichen Verbrauchsausgaben der 2-Personen-Haushaltungen unter 160 DM, der 3-Personen-Haushaltungen unter 210 DM; bis 30. 6. 1953 unter 140 DM bzw. unter 180 DM. — <sup>2)</sup> 4-Personen-Arbeitnehmerhaushaltungen mit monatlichen Verbrauchsausgaben von 200 bis 350 DM im Jahre 1950. Diese Grenzen wurden seitdem der Entwicklung des durchschnittlichen Arbeitnehmerinkommens jeweils angepaßt. — <sup>3)</sup> Einnahmen aus Untervermietung abgesetzt.

Dabei zeigt sich, daß ein Haushaltsmitglied der unteren Verbrauchergruppe einen um rund ein Viertel niedrigeren Betrag zur Verfügung hatte als ein Haushaltsmitglied der mittleren Verbrauchergruppe. Die Abweichungen waren bei den einzelnen Bedarfsgruppen verschieden hoch, wobei die festgestellten Abstufungen ein Maßstab für die Dringlichkeit des jeweiligen Bedarfs sein dürften. Dementsprechend kamen sich die Ausgabenbeträge für die Gruppen „Ernährung“ „Wohnung“ sowie „Heizung und Beleuchtung“ in den beiden Verbrauchergruppen am nächsten. Die Ausgaben je Haushaltsmitglied für „Wohnung“ sowie „Heizung und Beleuchtung“ waren bei den 2- und 3-Personen-Haushaltungen sogar absolut höher als bei den 4-Personen-Haushaltungen. Hierin kommt aber nicht zum Ausdruck, daß die Haushaltungen der unteren Verbrauchergruppe besser wohnen, sondern vielmehr, daß kleinere Haushaltungen im allgemeinen teurer wohnen als größere, da die von allen Haushaltsmitgliedern gemeinsam genutzten Teile der Wohnung wie Küche, Flur, Abstellräume und Wohnzimmer nicht entsprechend ausgenutzt werden. Ferner haben Nebenräume ein um



so größeres Gewicht je kleiner die Wohnungen sind. Die Ausgaben für „Heizung und Beleuchtung“ je Kopf vermindern sich bekanntlich ebenfalls mit zunehmender Haushaltsgröße. Bei den übrigen Bedarfsgruppen erreichten die Haushaltungen der unteren Verbrauchergruppe nicht die pro-Kopf-Beträge der mittleren. Im allgemeinen wichen sie bei den Gruppen des gehobeneren Bedarfs am stärksten voneinander ab. Zu den Aufwendungen für „Verkehr“ sei noch bemerkt, daß diese Ausgaben in Rentnerhaushaltungen besonders

niedrig waren, weil sie kaum Kosten für Berufsfahrten enthalten, die einen hohen Anteil der Verkehrsausgaben bei den Arbeitnehmerhaushaltungen in Anspruch nahmen.

Infolge der unterschiedlichen Dringlichkeit der einzelnen in den Bedarfsgruppen zusammengefaßten Waren und Leistungen ist auch bei diesen eine gewisse Abstufung in der Höhe der Differenzen erkennbar. So waren z. B. die Unterschiede bei den Ausgaben für Reparaturen an Hausrat und Bekleidung sowie die Reinigungskosten für Wohnung, Kleidung und Einrichtung im Rahmen der Bedarfsgruppe „Reinigung und Körperpflege“ am geringsten, dagegen relativ hoch bei den Ausgaben für den „Sonstigen persönlichen Bedarf“. Bei den in der Gruppe „Nahrungsmittel“ zusammengefaßten Waren kam die größere Bedeutung von Nahrungsmitteln pflanzlichen Ursprungs sowie relativ billigerer Arten in Haushaltungen der unteren Verbrauchergruppe zum Ausdruck. Während bei den übrigen Bedarfs- und Warengruppen nur die Ausgabenbeträge verglichen werden können, ist bei Nahrungs- und Genußmitteln auch ein Vergleich der eingekauften Mengen und darüber hinaus der Qualitäten der Waren an Hand der Durchschnittswerte je gekaufte Mengeneinheit möglich. Dieser Vergleich zeigt, daß die Haushaltungen der unteren Verbrauchergruppe in ihrem mengenmäßigen Verbrauch nicht stark hinter den Haushaltungen der mittleren Verbrauchergruppe zurückstanden und bei einer Reihe billigerer Nahrungsmittelarten diese sogar übertrafen. Sie haben demnach versucht, ihren Bedarf in möglichst hohem Grad zu decken, indem sie billigeren Nahrungsmittelsorten und -qualitäten den Vorzug gaben.

Wie auch von der Einzelhandelsumsatzstatistik her bekannt, unterliegen die Einkaufsgewohnheiten im Laufe des Kalenderjahres einem bestimmten Saisonrhythmus. Da die Waren bei den Wirtschaftsrechnungserhebungen zum Zeitpunkt des Einkaufs, nicht dagegen beim tatsächlichen Verbrauch in den Haushaltsbüchern erfaßt werden, spiegelt dieser Rhythmus sich auch sehr deutlich in den hier vorliegenden Ergebnissen für die untere Verbrauchergruppe wider. So hatten in den drei Berichtsjahren die Verbrauchsausgaben regelmäßig im 4. Vierteljahr des Kalenderjahres ihren Höhepunkt. Wenn man von der trendmäßigen Einkommenszunahme im Laufe des Jahres, die im allgemeinen im 4. Vierteljahr am stärksten war, absieht, lag der Grund hierfür in den zusätzlichen Einnahmen, die den Haushaltungen in Form von Weihnachts- und Winterbeihilfen usw. regelmäßig zu-

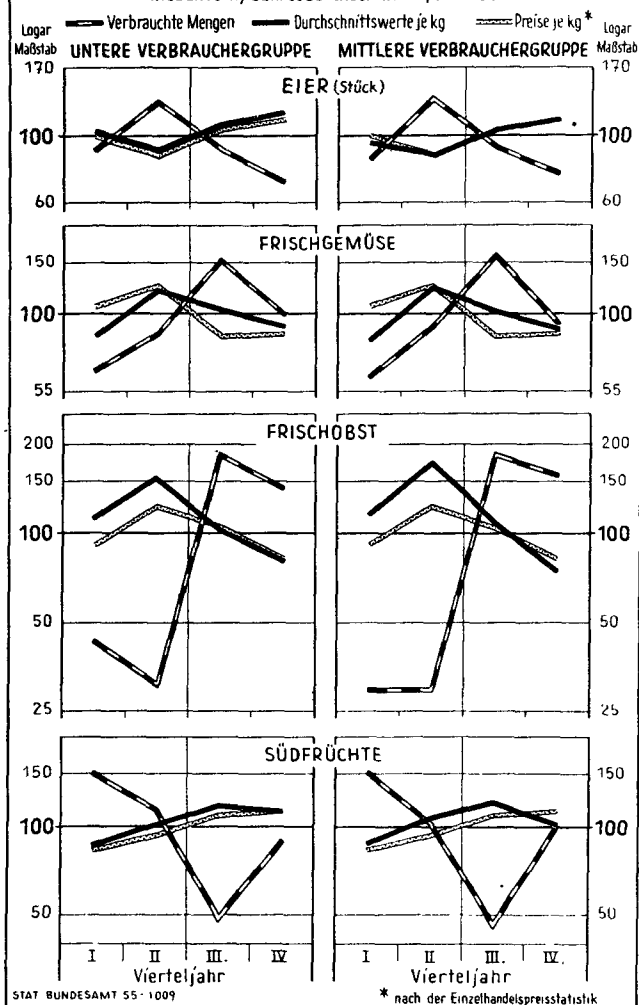
Tabelle 5: Monatlich verausgabte Beträge für ausgewählte Lebensmittel und eingekaufte Mengen je Haushaltsglied sowie Durchschnittswerte je gekaufte Mengeneinheit der unteren<sup>1)</sup> und mittleren<sup>2)</sup> Verbrauchergruppe

Ware	1954					1953					1952					1954					1953					1952				
	Verausgabte Beträge					Eingekaufte Mengen					Durchschnittswerte je gekaufte Mengeneinheit					Verausgabte Beträge					Eingekaufte Mengen					Durchschnittswerte je gekaufte Mengeneinheit				
	Mittlere Verbrauchergruppe		Untere Verbrauchergruppe		Anteil der unteren an der mittleren Verbrauchergruppe vH	Mittlere Verbrauchergruppe		Untere Verbrauchergruppe		Anteil der unteren an der mittleren Verbrauchergruppe vH	Mittlere Verbrauchergruppe		Untere Verbrauchergruppe		Anteil der unteren an der mittleren Verbrauchergruppe vH	Mittlere Verbrauchergruppe		Untere Verbrauchergruppe		Anteil der unteren an der mittleren Verbrauchergruppe vH	Mittlere Verbrauchergruppe		Untere Verbrauchergruppe		Anteil der unteren an der mittleren Verbrauchergruppe vH	Mittlere Verbrauchergruppe		Untere Verbrauchergruppe		Anteil der unteren an der mittleren Verbrauchergruppe vH
	DM	vH	DM	vH		Gramm	vH	Gramm	vH		DM	vH	DM	vH		DM	vH	DM	vH		DM	vH	DM	vH		DM	vH	DM	vH	
Vollmilch (Liter) .....	3,41	2,71	79,5	79,1	77,4	8,494	6,800	81,2	80,2	77,0	0,40	0,39	97,5	97,5	100,0	100,0	0,68	0,68	100,0	98,5	98,2	1,33	1,27	95,5	97,7	96,8	1,33	1,27	95,5	97,7
Butter .....	2,16	1,60	74,1	73,6	66,3	348	259	74,4	74,4	66,8	6,22	6,18	99,4	98,4	97,9	6,22	6,18	99,4	98,4	97,9	3,03	2,60	85,8	81,8	79,9	3,03	2,60	85,8	81,8	79,9
Kase .....	1,27	1,10	86,6	81,9	74,8	420	422	100,5	99,7	92,3	0,21	0,20	95,2	100,0	95,7	0,21	0,20	95,2	100,0	95,7	0,21	0,20	95,2	100,0	95,7	0,21	0,20	95,2	100,0	95,7
Eier (Stück) .....	2,38	1,99	83,6	79,1	70,2	12	10	83,3	81,8	70,0	2,18	2,12	97,2	98,1	100,5	2,18	2,12	97,2	98,1	100,5	2,08	2,01	96,6	97,1	99,5	2,08	2,01	96,6	97,1	99,5
Tierische und gemischte Fette (ohne Butter) .....	2,46	2,37	96,3	97,5	96,2	1 126	1 119	99,4	99,5	95,7	2,52	2,53	100,4	99,2	101,6	2,52	2,53	100,4	99,2	101,6	4,63	4,17	90,1	90,5	87,9	4,63	4,17	90,1	90,5	87,9
darunter: Margarine .....	2,08	1,93	92,8	94,4	93,0	996	960	96,4	96,8	93,5	4,77	4,67	97,7	98,1	98,7	4,77	4,67	97,7	98,1	98,7	4,99	4,87	97,6	98,9	98,9	4,99	4,87	97,6	98,9	98,9
Pflanzliche Öle und Fette .....	0,58	0,59	101,7	90,9	84,4	228	233	102,2	91,9	84,3	4,73	4,70	99,4	101,1	99,6	4,73	4,70	99,4	101,1	99,6	4,92	4,50	91,5	90,8	88,5	4,92	4,50	91,5	90,8	88,5
Fleisch und Fleischwaren .....	11,15	9,00	80,7	79,4	73,6	2 409	2 158	89,6	88,1	84,0	1,93	1,70	88,1	86,4	87,0	1,93	1,70	88,1	86,4	87,0	0,90	0,85	94,4	96,5	97,3	0,90	0,85	94,4	96,5	97,3
darunter: Rindfleisch .....	1,60	1,30	81,3	82,1	75,9	335	280	83,6	83,1	77,3	4,99	4,87	97,6	98,9	98,9	4,99	4,87	97,6	98,9	98,9	4,99	4,87	97,6	98,9	98,9	4,99	4,87	97,6	98,9	98,9
Schweinefleisch .....	1,51	1,24	82,1	85,9	77,1	302	254	84,1	86,9	78,0	4,73	4,70	99,4	101,1	99,6	4,73	4,70	99,4	101,1	99,6	4,92	4,50	91,5	90,8	88,5	4,92	4,50	91,5	90,8	88,5
Hackfleisch .....	0,69	0,54	78,3	91,5	100,0	144	114	79,2	90,9	100,9	1,93	1,70	88,1	86,4	87,0	1,93	1,70	88,1	86,4	87,0	0,90	0,85	94,4	96,5	97,3	0,90	0,85	94,4	96,5	97,3
Wurst und Wurstwaren .....	4,73	3,20	67,7	63,8	57,8	960	710	74,0	70,3	65,1	4,92	4,50	91,5	90,8	88,5	4,92	4,50	91,5	90,8	88,5	4,92	4,50	91,5	90,8	88,5	4,92	4,50	91,5	90,8	88,5
Fisch und Fischwaren .....	0,88	0,88	100,0	97,5	89,7	454	520	114,5	112,3	102,5	1,93	1,70	88,1	86,4	87,0	1,93	1,70	88,1	86,4	87,0	0,90	0,85	94,4	96,5	97,3	0,90	0,85	94,4	96,5	97,3
Brot und Backwaren .....	6,04	5,61	92,9	96,5	96,7	6 716	6 572	97,9	99,7	100,4	0,68	0,68	100,0	98,5	98,2	0,68	0,68	100,0	98,5	98,2	1,33	1,27	95,5	97,7	96,8	1,33	1,27	95,5	97,7	96,8
darunter: Roggen-, Grau-, Misch- und Schwarzbrot .....	3,55	3,38	95,2	96,6	96,0	5 206	4 964	95,4	97,2	97,6	1,33	1,27	95,5	97,7	96,8	1,33	1,27	95,5	97,7	96,8	1,33	1,27	95,5	97,7	96,8	1,33	1,27	95,5	97,7	96,8
Nahrungsmittel .....	2,46	2,46	100,0	93,5	94,4	1 846	1 926	104,3	95,7	97,9	0,16	0,16	100,0	95,0	82,6	0,16	0,16	100,0	95,0	82,6	1,33	1,27	95,5	97,7	96,8	1,33	1,27	95,5	97,7	96,8
darunter: Hülsenfrüchte .....	0,16	0,21	131,3	118,8	117,6	105	130	123,8	112,1	116,1	1,33	1,27	95,5	97,7	96,8	1,33	1,27	95,5	97,7	96,8	1,33	1,27	95,5	97,7	96,8	1,33	1,27	95,5	97,7	96,8
Kartoffeln .....	1,37	1,54	112,4	110,3	102,7	8 753	9 776	111,7	107,0	106,8	0,74	0,70	94,6	92,2	92,8	0,74	0,70	94,6	92,2	92,8	0,74	0,70	94,6	92,2	92,8	0,74	0,70	94,6	92,2	92,8
Frischgemüse .....	1,78	2,02	113,5	112,6	110,8	2 396	2 874	119,9	118,1	120,1	1,33	1,27	95,5	97,7	96,8	1,33	1,27	95,5	97,7	96,8	1,33	1,27	95,5	97,7	96,8	1,33	1,27	95,5	97,7	96,8
Gemüsekonserven .....	0,42	0,43	102,4	103,6	103,8	381	443	116,3	111,8	95,5	0,74	0,70	94,6	92,2	92,8	0,74	0,70	94,6	92,2	92,8	0,74	0,70	94,6	92,2	92,8	0,74	0,70	94,6	92,2	92,8
Frisches Obst .....	1,48	1,17	79,1	78,9	75,5	2 396	1 957	81,7	80,8	78,3	1,33	1,27	95,5	97,7	96,8	1,33	1,27	95,5	97,7	96,8	1,33	1,27	95,5	97,7	96,8	1,33	1,27	95,5	97,7	96,8
Frische Südfrüchte .....	0,82	0,62	75,6	70,7	62,1	693	522	75,3	71,6	63,1	1,33	1,27	95,5	97,7	96,8	1,33	1,27	95,5	97,7	96,8	1,33	1,27	95,5	97,7	96,8	1,33	1,27	95,5	97,7	96,8
Zucker .....	1,81	1,80	99,4	96,2	93,5	1 314	1 306	99,4	96,4	93,6	1,33	1,27	95,5	97,7	96,8	1,33	1,27	95,5	97,7	96,8	1,33	1,27	95,5	97,7	96,8	1,33	1,27	95,5	97,7	96,8
Anderer Süßwaren und Schokolade .....	1,52	0,84	55,3	51,8	47,3	261	167	64,0	61,8	59,3	1,33	1,27	95,5	97,7	96,8	1,33	1,27	95,5	97,7	96,8	1,33	1,27	95,5	97,7	96,8	1,33	1,27	95,5	97,7	96,8
Bohnenkaffee .....	1,43	1,10	76,9	86,2	81,4	63	149	77,3	84,1	81,5	22,65	22,58	99,7	96,9	101,8	22,65	22,58	99,7	96,9	101,8	1,18	1,10	93,2	91,6	89,7	1,18	1,10	93,2	91,6	89,7
Bier (Liter) .....	1,25	0,45	36,0	36,9	28,4	1,052	0,407	38,7	40,5	31,9	1,18	1,10	93,2	91,6	89,7	1,18	1,10	93,2	91,6	89,7	1,18	1,10	93,2	91,6	89,7	1,18	1,10	93,2	91,6	89,7

<sup>1)</sup> Rentner, Fursorgeempfänger usw. mit monatlichen Verbrauchsausgaben der 2-Personen-Haushaltungen unter 160 DM, der 3-Personen-Haushaltungen unter 210 DM; bis 1. 6. 1953 unter 140 DM bzw. unter 180 DM. — <sup>2)</sup> 4-Personen-Arbeitnehmerhaushaltungen mit monatlichen Verbrauchsausgaben von 200 bis 350 DM im Jahre 1950. Diese Grenzen wurden seitdem der Entwicklung des durchschnittlichen Arbeitnehmerinkommens jeweils angepaßt.



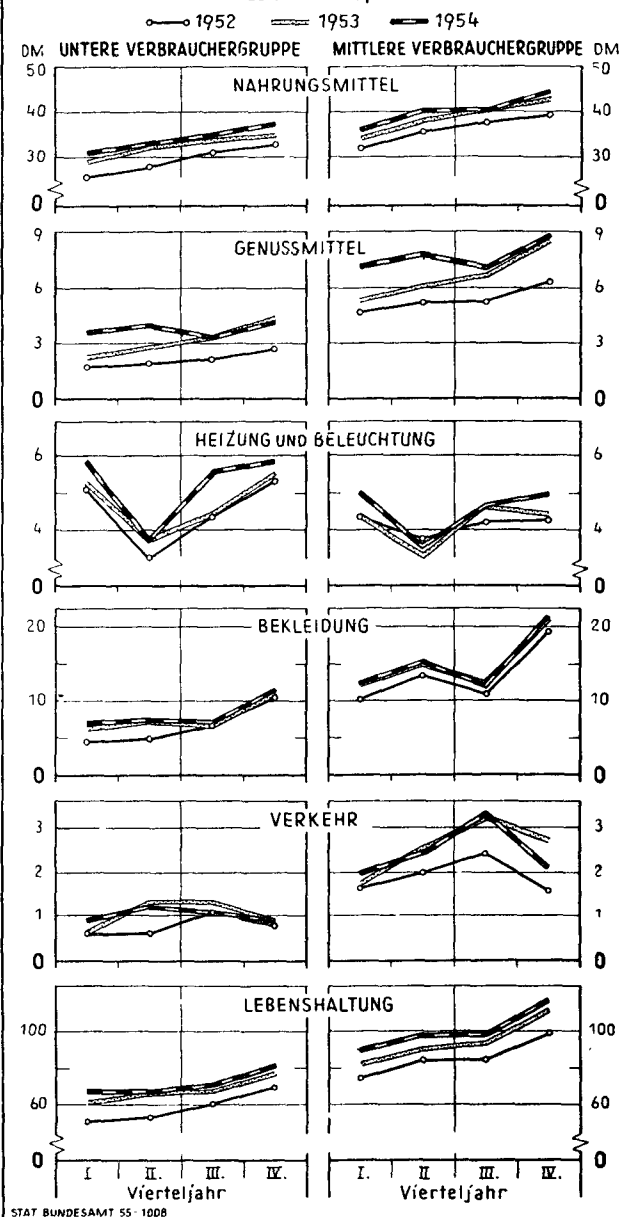
**MONATLICH EINGEKAUFTE MENGEN  
JE HAUSHALTUNG DER UNTEREN UND MITTLEREN VERBRAUCHERGRUPPE  
SOWIE DURCHSCHNITTSWERTE UND EINZELHANDELSPREISE  
FÜR AUSGEWÄHLTE NAHRUNGSMITTEL IM JAHRE 1954**  
Meßziffern, Jahresdurchschnitt 1954 = 100



flossen. Diese Einnahmen wurden in Vorräten (Kartoffeln, Obst, Gemüse) oder größeren Anschaffungen angelegt oder kamen einem erhöhten Verbrauch, hauptsächlich zu Weihnachten, zugute. Der Ausgabenspitze im 4. Vierteljahr folgte dann im 1. Vierteljahr ein Tiefstand, in dem sich der Verbrauch der Vorräte und der vorweggenommenen Käufe des 4. Vierteljahres bemerkbar machten. In den Sommerhalbjahren stiegen die Ausgaben dann wieder an. Ausgabenhöchstwerte im 4. Vierteljahr zeigten alle Bedarfsgruppen mit Ausnahme der Gruppe „Verkehr“, bei der die Ausgaben zur Zeit des Ferienreiseverkehrs in den Sommerhalbjahren anstiegen. Die relativ stärksten Spitzen hatten die Gruppen des gehobeneren Bedarfs wie „Genußmittel“, „Bildung und Unterhaltung“, „Hausrat“ und „Bekleidung“ (Anschaffungen von Winterbekleidung). Die Ausgaben für „Heizung und Beleuchtung“ wiesen außer im 4. Vierteljahr auch im 1. Vierteljahr, also während der gesamten Heizperiode, relativ hohe Werte auf. Auch die Bedarfsgruppe „Bekleidung“ trat nochmals — allerdings geringfügiger — im 2. Vierteljahr durch die Einkäufe von Sommerbekleidung in den Vordergrund, ebenso wie die Bedarfsgruppe „Reinigung und Körperpflege“ durch den erhöhten Wasch- und Reinigungsmittelbedarf beim Frühjahrshauputz. Ohne irgendwelche Saisonregelmäßigkeiten war die Bedarfsgruppe „Wohnung“.

Zieht man auch hier einmal die mittlere Verbrauchergruppe zum Vergleich heran, so zeigen sich in der Grundtendenz gute Übereinstimmungen. Darüber hinaus sind jedoch einige recht typische Abweichungen vorhanden, die hauptsächlich aus dem unterschiedlichen Lebenshaltungsniveau der Haushaltungen resultieren dürften. So war es den Haushaltungen

**MONATLICHE AUSGABEN JE HAUSHALTUNGSMITGLIED  
VON HAUSHALTUNGEN DER UNTEREN UND MITTLEREN VERBRAUCHERGRUPPE  
BEI AUSGEWÄHLTEN BEDARFSGRUPPEN IN KONSTANTEN PREISEN  
DES JAHRES 1950**



der unteren Verbrauchergruppe nicht so gut möglich, Geldmittel aus dem laufenden Verbrauch für die Bildung von Vorräten abzuzweigen. Dies wirkte sich bei der Bedarfsgruppe „Ernährung“ in einem ausgeglicheneren Einkaufsrhythmus im Laufe des Jahres aus. Bei der Bedarfsgruppe „Heizung und Beleuchtung“ bedeutet diese Tatsache dagegen eine stärkere Konzentration des Bezugs von Heizmaterial im Winterhalbjahr, wobei allerdings der Zeitpunkt der Kohlenbeihilfen eine Rolle gespielt haben dürfte. Auch der Verlauf der Ausgaben für „Bildung und Unterhaltung“ war im ganzen bei Rentnerhaushaltungen gleichmäßiger als bei Arbeitnehmerhaushaltungen. Dies hängt mit dem höheren Anteil der in dieser Gruppe enthaltenen Ausgaben für einen lebensnotwendigen Grundbedarf wie Gebühren, Schreibmaterial, Schulbedarf u. ä. zusammen. Das Zurückbleiben der Bedarfsgruppe „Bildung und Unterhaltung“ im 3. Kalendervierteljahr bei Haushaltungen der unteren Verbrauchergruppe ist auch auf die geringere Bedeutung der Ausgaben für Ferien und Erholung zurückzuführen. Der relativ flachere Verlauf der Ausgaben für „Bekleidung“ bei den Rentnerhaushaltungen im 2. Vierteljahr hängt wohl damit zusammen, daß der Bedarf an Sommerbekleidung hier nicht so dringend ist wie die Beschaffung warmer Wintersachen;

auch ist die Sommerkleidung teilweise mehr durch den Modewechsel bedingt, dem die finanziell schlechter gestellten Haushaltungen nicht folgen können. Daß die Bedarfsgruppe „Verkehr“ in den Jahren 1953 und 1954 im 3. Vierteljahr bei den Haushaltungen der unteren Verbrauchergruppe nicht die für Haushaltungen der mittleren Gruppe typische Spitze aufweist, hat seinen Grund wohl darin, daß infolge der geringeren Kinderzahl bei Ausflügen nicht so stark auf die ausgesprochenen Schulferienmonate Rücksicht genommen werden muß. Bei „Genußmitteln“ trat die Saisonbewegung eigentlich erst 1954 deutlich zutage, nachdem sie 1952 und 1953 besonders stark durch den Einkommenszuwachs und die Verbrauchszunahme auf Grund der Preissenkungen verwischt worden war. Die stärkeren Erhöhungen der Ausgaben an den Feiertagen Ostern und Pfingsten sowie Weihnachten bei den Haus-

haltungen der unteren Verbrauchergruppe lassen darauf schließen, daß diese finanziell schwächeren Haushaltungen sich meist nur zu den Feiertagen etwas Besonderes leisten können, während die besser gestellten Haushaltungen auch im übrigen Jahr nicht so stark auf derartige Waren verzichten müssen. Die Erhöhung im Rahmen der Bedarfsgruppe „Reinigung und Körperpflege“ ist im 4. Vierteljahr von den Weihnachtsgeschenken bestimmt. Das Zurückbleiben dieser Ausgaben bei Haushaltungen der unteren Verbrauchergruppe im 4. Vierteljahr zeigt, daß sie keine so bedeutende Rolle spielen wie bei den Haushaltungen der mittleren Verbrauchergruppe. Dagegen machen sich im 2. Vierteljahr die zusätzlichen Aufwendungen für den Frühjahrsputz bei Haushaltungen der unteren Verbrauchergruppe etwas stärker bemerkbar.

## Tabellenteil

### Vorbemerkung:

1. Die erfaßten 2- und 3-Personen-Haushaltungen sind Rentner, Fürsorgeempfänger usw. der unteren Verbrauchergruppe mit monatlichen Verbrauchsausgaben der 2-Personen-Haushaltungen unter 140 DM, der 3-Personen-Haushaltungen unter 180 DM; ab 1. Juli 1953 wurden diese Grenzen auf 160 DM bzw. 210 DM erhöht.
2. Die Ziffern 1 bis 255 der Tabelle 4, und 28 bis 132 der Tabelle 5 im **Tabellenkopf** entsprechen den Positionsnummern des für die Gliederung maßgebenden Verzeichnisses der Waren und Leistungen!
3. Die in den Tabellen 4 und 5 angegebenen Mengen enthalten auch Sachgeschenke und *Eigenerzeugnisse*.

1. Monatliche Einnahmen je Haushaltung  
2- und 3-Personen-Haushaltungen

Art der Einnahmen	1952	1953	1954	1952			
				1. Vj.	2. Vj.	3. Vj.	4. Vj.
Arbeitseinkommen (brutto)							
des Haushaltsvorstandes	6,40	7,92	5,12	1,88	2,12	9,31	12,29
der Ehefrau	2,29	1,91	2,59	0,96	0,66	4,31	3,24
der Kinder u. sonstiger Haushaltsglieder	2,46	4,69	7,44	1,56	2,23	2,58	3,46
Arbeitseinkommen (brutto) zusammen	11,15	14,52	15,15	4,40	5,01	16,20	18,99
Einkommen aus							
Versicherungen	54,19	67,16	73,04	46,93	49,73	57,80	62,31
Pensionen	0,63	0,61	0,97	0,52	0,11	0,63	1,24
Unterstützungen der öffentlichen Einrichtungen	84,66	91,97	94,04	83,59	81,89	77,01	96,13
Private Unterstützungen	10,75	9,02	8,89	6,30	7,80	11,13	17,75
Einkommen aus Versicherungen, Pensionen und Unterstützungen zusammen	150,23	168,76	176,94	137,34	139,53	146,57	177,43
Eigene Bewirtschaftung	0,72	1,10	1,17	0,15	0,51	1,68	0,55
Sonstige Einnahmen	3,68	6,18	6,08	2,48	1,80	5,18	5,28
Gesamteinnahmen <sup>1)</sup>	165,78	190,56	199,34	144,37	146,85	169,63	202,25
abzüglich:							
Gesetzliche Versicherungen	0,15	0,20	0,12	0,05	0,05	0,25	0,26
Lohn- und Einkommensteuer	0,07	0,07	0,03	—	—	0,12	0,14
Sonstige Steuern	0,04	0,05	0,04	0,01	0,02	0,05	0,06
Ausgabefähige Einnahmen <sup>1)</sup>	165,52	190,24	199,15	144,31	146,78	169,21	201,79
Arbeitseinkommen (brutto)							
des Haushaltsvorstandes	3,8	4,2	2,6	1,3	1,5	5,5	6,1
der Ehefrau	1,4	1,0	1,3	0,6	0,4	2,5	1,6
der Kinder u. sonstiger Haushaltsglieder	1,5	2,4	3,7	1,1	1,5	1,5	1,7
Arbeitseinkommen (brutto) zusammen	6,7	7,6	7,6	3,0	3,4	9,5	9,4
Einkommen aus							
Versicherungen	32,7	35,3	36,6	32,5	33,9	34,1	30,8
Pensionen	0,4	0,3	0,5	0,4	0,1	0,4	0,6
Unterstützungen der öffentlichen Einrichtungen	51,1	48,3	47,2	57,9	55,8	45,4	47,5
Private Unterstützungen	6,5	4,7	4,5	4,4	5,3	6,6	8,8
Einkommen aus Versicherungen, Pensionen und Unterstützungen zusammen	90,7	88,6	88,8	95,2	95,1	86,5	87,7
Eigene Bewirtschaftung	0,4	0,6	0,6	0,1	0,3	1,0	0,3
Sonstige Einnahmen	2,2	3,2	3,0	1,7	1,2	3,0	2,6
Gesamteinnahmen <sup>1)</sup>	100	100	100	100	100	100	100
abzüglich:							
Gesetzliche Versicherungen	0,1	0,1	0,1	0,0	0,0	0,2	0,1
Lohn- und Einkommensteuer	0,0	0,1	0,0	—	—	0,1	0,1
Sonstige Steuern	0,0	0,0	0,0	0,0	0,0	0,0	0,0
Ausgabefähige Einnahmen <sup>1)</sup>	99,9	99,8	99,9	100	100	99,7	99,8

1) Ohne Einnahmen aus Schuldenaufnahme, Abhebungen vom Sparkonto, Verkauf und Tausch.

2. Monatliche Verbrauchsausgaben je Haushaltung  
2- und 3-Personen-Haushaltungen

Art der Ausgaben	1952	1953	1954	1952			
				1. Vj.	2. Vj.	3. Vj.	4. Vj.
Milch	7,41	8,05	8,31	6,67	7,09	8,07	7,81
Butter	3,06	3,29	3,93	2,49	2,87	3,62	3,25
Käse	1,97	2,33	2,70	1,86	2,02	1,97	2,02
Eier	3,74	4,59	4,89	3,36	4,86	3,61	3,13
Fette (tierische und gemischte) ohne Butter	5,67	5,71	5,84	6,18	5,60	5,18	5,73
Fleisch und Fleischwaren	17,08	20,05	22,14	15,77	15,82	16,37	20,37
Fisch und Fischwaren	1,73	1,89	2,17	1,89	1,55	1,41	2,08
Tierische Nahrungsmittel zusammen	40,66	45,91	49,98	38,22	39,81	40,23	44,39
Brot und Backwaren	12,51	13,60	13,81	12,17	12,45	12,26	13,13
Nährmittel (einschl. Hülsenfrüchte u. Suppenpräp.)	5,84	5,64	6,04	5,83	5,80	5,50	6,20
Öle und pflanzliche Fette	1,34	1,22	1,45	1,53	1,31	1,32	1,21
Kartoffeln	4,63	3,97	3,79	2,15	3,06	4,93	8,38
Gemüse und Gemüsekonserven	5,23	5,57	6,03	4,12	5,26	6,92	4,62
Obst und Obstkonserven	4,62	5,27	5,66	3,18	3,37	6,64	5,29
Zucker, Schokolade und andere Süßigkeiten	5,83	6,18	6,49	4,74	5,36	6,63	6,61
Pflanzliche Nahrungsmittel zusammen	40,00	41,45	43,27	33,72	36,61	44,20	45,48
Sonstige Nahrungsmittel	1,72	1,88	2,00	1,55	1,71	1,96	1,65
Fertige Mahlzeiten	0,27	0,43	0,28	0,28	0,11	0,35	0,33
Nahrungsmittel	82,65	89,67	95,53	73,77	78,24	86,74	91,85
Bohnenkaffee und echter Tee	2,07	2,79	2,99	1,67	1,73	2,27	2,60
Alkohol, Getränke und kleinere Wirtschaftsausgaben	1,56	2,57	2,81	0,91	1,10	1,70	2,52
Tabak und Tabakfabrikate	1,80	1,86	1,97	1,80	1,95	1,64	1,82
Genußmittel	5,43	7,22	7,77	4,38	4,78	5,61	6,94
Ernährung (Nahrungs- und Genußmittel)	88,08	96,89	103,30	78,15	83,02	92,35	98,79
Wohnung (netto) <sup>1)</sup>	21,14	23,91	25,32	20,11	20,71	20,90	22,87
Hausrat	5,32	9,58	8,66	3,98	4,28	5,16	7,87
Heizung und Beleuchtung	13,09	14,15	16,75	14,52	9,40	12,67	15,76
Bekleidung	16,72	18,59	19,58	11,85	12,68	16,29	26,07
Reinigung von Kleidung, Wohnung und Einrichtung	3,43	4,03	4,66	3,28	3,49	3,47	3,48
Körper- und Gesundheitspflege	3,14	3,77	4,48	3,14	3,21	2,96	3,26
Reinigung und Körperpflege	6,57	7,80	9,14	6,42	6,70	6,43	6,74
Bildung und Unterhaltung	6,86	8,28	8,14	4,86	5,32	7,35	9,90
Verkehr	2,30	3,18	3,15	1,79	1,83	3,26	2,31
Gesamtlebenshaltung <sup>2)</sup>	160,08	182,38	194,04	141,68	143,94	164,41	190,31
Sonstige Ausgaben	2,83	4,21	4,10	2,20	2,54	2,23	4,33
Verbrauchsausgaben zusammen <sup>2)</sup>	162,91	186,59	198,14	143,88	146,48	166,64	194,64

1) Ausgaben für Miete, Nebenkosten und Reparaturen, vermindert um die Einnahmen aus Untervermietung. — 2) Ohne Steuern und Versicherungen.

nach Einkommensquellen  
der unteren Verbrauchergruppe

1953				1954				Art der Einnahmen
1. Vj.	2. Vj.	3. Vj.	4. Vj.	1. Vj.	2. Vj.	3. Vj.	4. Vj.	
DM								
8,27	11,74	5,21	6,47	4,15	6,97	4,81	4,56	Arbeitseinkommen (brutto)
1,68	1,08	1,83	3,03	2,67	4,05	1,78	1,84	des Haushaltsvorstandes
3,18	5,37	4,39	5,81	5,37	7,69	6,68	10,02	der Ehefrau
13,13	18,19	11,43	15,31	12,19	18,71	13,27	16,42	der Kinder u. sonstiger Haushaltsmitglieder
								Arbeitseinkommen (brutto) zusammen
65,08	64,76	67,01	71,81	66,66	68,70	73,42	83,35	Einkommen aus
0,74	0,48	0,51	0,72	0,85	0,61	1,11	1,33	Versicherungen
85,20	86,35	90,17	106,19	92,53	85,05	92,96	105,61	Pensionen
6,62	8,66	8,19	12,60	7,82	7,74	7,35	12,66	Unterstützungen der öffentlichen Einrichtungen
								Private Unterstüzungen
157,64	160,25	165,88	191,32	167,86	162,10	174,84	202,95	Einkommen aus Versicherungen, Pensionen und
0,02	0,61	2,85	0,90	0,36	0,79	2,53	0,99	Unterstützungen zusammen
3,87	3,48	8,41	8,96	2,90	3,30	7,25	10,87	Eigene Bewirtschaftung
174,66	182,53	188,57	216,49	183,31	184,90	197,89	231,23	Sonstige Einnahmen
								Gesamteinnahmen <sup>1)</sup>
0,26	0,33	0,08	0,12	0,09	0,09	0,19	0,11	abzüglich:
0,14	0,14	0,01	0,00	0,01	-	0,10	-	Gesetzliche Versicherungen
0,06	0,05	0,04	0,04	0,03	0,04	0,05	0,06	Lohn- und Einkommensteuer
174,20	182,01	188,44	216,33	183,18	184,77	197,55	231,06	Sonstige Steuern
								Ausgabefähige Einnahmen <sup>1)</sup>
VH								
4,7	6,4	2,8	3,0	2,3	3,8	2,4	2,0	Arbeitseinkommen (brutto)
1,0	0,6	1,0	1,4	1,4	2,2	0,9	0,8	des Haushaltsvorstandes
1,8	3,0	2,3	2,7	2,9	4,1	3,4	4,3	der Ehefrau
7,5	10,0	6,1	7,1	6,6	10,1	6,7	7,1	der Kinder u. sonstiger Haushaltsmitglieder
								Arbeitseinkommen (brutto) zusammen
37,3	35,5	35,5	33,2	36,4	37,2	37,1	36,0	Einkommen aus
0,4	0,3	0,3	0,3	0,4	0,3	0,6	0,6	Versicherungen
48,8	47,3	47,8	49,1	50,5	46,0	46,9	45,7	Pensionen
3,8	4,7	4,3	5,8	4,3	4,2	3,7	5,5	Unterstützungen der öffentlichen Einrichtungen
								Private Unterstüzungen
90,3	87,8	87,9	88,4	91,6	87,7	88,3	87,8	Einkommen aus Versicherungen, Pensionen und
0,0	0,3	1,5	0,4	0,2	0,4	1,3	0,4	Unterstützungen zusammen
2,2	1,9	4,5	4,1	1,6	1,8	3,7	4,7	Eigene Bewirtschaftung
100	100	100	100	100	100	100	100	Sonstige Einnahmen
								Gesamteinnahmen <sup>1)</sup>
0,2	0,2	0,1	0,1	0,1	0,1	0,1	0,1	abzüglich:
0,1	0,1	0,0	0,0	0,0	-	0,1	-	Gesetzliche Versicherungen
0,0	0,0	0,0	0,0	0,0	0,0	0,0	0,0	Lohn- und Einkommensteuer
99,7	99,7	99,9	99,9	99,9	99,9	99,8	99,9	Sonstige Steuern
								Ausgabefähige Einnahmen <sup>1)</sup>

nach Bedarfsgruppen zu jeweiligen Preisen  
der unteren Verbrauchergruppe

1953				1954				Art der Ausgaben
1. Vj.	2. Vj.	3. Vj.	4. Vj.	1. Vj.	2. Vj.	3. Vj.	4. Vj.	
DM								
7,70	8,46	8,07	7,97	7,86	8,30	8,49	8,60	Milch
2,67	3,28	3,56	3,65	3,64	3,68	3,97	4,44	Butter
2,16	2,42	2,38	2,37	2,60	2,71	2,65	2,86	Käse
4,06	6,05	4,47	3,79	4,45	6,01	4,86	4,24	Eier
5,57	5,75	5,70	5,83	5,88	5,90	5,65	5,91	Fette (tierische und gemischte) ohne Butter
18,74	19,31	19,03	23,10	21,50	21,21	20,33	25,54	Fleisch und Fleischwaren
2,12	1,66	1,47	2,29	2,51	1,83	1,81	2,52	Fisch und Fischwaren
43,02	46,93	44,68	49,00	48,44	49,64	47,76	54,11	Tierische Nahrungsmittel zusammen
13,01	13,89	13,89	13,63	13,33	13,53	13,62	14,78	Brot und Backwaren
5,73	5,65	5,20	5,96	5,93	5,83	5,87	6,49	Nähmittel (einschl. Hülsenfrüchte u. Suppenpräp.)
1,09	1,12	1,29	1,39	1,27	1,37	1,57	1,57	Öle und pflanzliche Fette
1,28	2,64	5,27	6,71	1,26	2,21	4,40	7,30	Kartoffeln
4,29	6,15	7,52	4,31	4,08	6,07	8,28	5,69	Gemüse und Gemüsekonserven
4,27	4,52	6,69	5,61	4,56	4,37	7,08	6,65	Obst und Obstkonserven
5,42	6,06	6,60	6,62	5,36	6,15	6,96	7,48	Zucker, Schokolade und andere Süßigkeiten
35,09	40,03	46,46	44,23	35,79	39,53	47,78	49,96	Pflanzliche Nahrungsmittel zusammen
1,57	1,88	2,11	1,94	1,73	2,02	2,13	2,07	Sonstige Nahrungsmittel
0,31	0,58	0,28	0,55	0,11	0,19	0,43	0,40	Fertige Mahlzeiten
79,99	89,42	93,53	95,72	86,07	91,38	98,10	106,54	Nahrungsmittel
2,42	2,79	2,84	3,14	2,82	3,22	2,75	3,19	Bohnenkaffee und echter Tee
1,64	2,30	2,83	3,52	2,57	2,94	2,31	3,44	Alkohol, Getränke u. kleinere Wirtshausausgaben
1,63	1,80	1,78	2,21	1,99	2,06	1,83	1,98	Tabak und Tabakfabrikate
5,69	6,89	7,45	8,87	7,38	8,22	6,89	8,61	Genußmittel
85,68	96,31	100,98	104,59	93,45	99,60	104,99	115,15	Ernährung (Nahrungs- und Genußmittel)
22,80	23,58	24,12	25,15	24,98	24,70	25,58	26,00	Wohnung (netto) 1)
9,85	9,85	7,06	11,54	9,03	6,06	7,66	11,89	Hausrat
15,68	11,13	13,24	16,57	17,70	11,80	18,33	19,18	Heizung und Beleuchtung
15,43	17,69	15,57	25,65	16,88	17,65	16,71	27,08	Bekleidung
3,93	4,24	4,01	3,97	4,43	4,56	4,78	4,88	Reinigung von Kleidung, Wohnung und Einrichtung
3,63	3,48	4,00	3,96	3,88	4,89	4,05	5,10	Körper- und Gesundheitspflege
7,56	7,72	8,01	7,93	8,31	9,45	8,83	9,98	Reinigung und Körperpflege
6,98	7,97	7,87	10,33	7,68	8,02	7,18	9,67	Bildung und Unterhaltung
1,86	4,06	4,10	2,69	2,78	3,72	3,35	2,72	Verkehr
165,84	178,31	180,95	204,45	180,81	181,00	192,63	221,67	Gesamtlebenshaltung 2)
4,24	4,44	2,81	5,34	3,08	4,78	3,09	5,46	Sonstige Ausgaben
170,08	182,75	183,76	209,79	183,89	185,78	195,72	227,13	Verbrauchsausgaben zusammen 2)

noch: 2. Monatliche Verbrauchsausgaben je Haushaltung  
2- und 3-Personen-Haushaltungen

Art der Ausgaben	1952	1953	1954	1952			
				1. Vj.	2. Vj.	3. Vj.	4. Vj.
Milch	4,6	4,4	4,3	4,7	4,9	4,9	4,1
Butter	1,9	1,8	2,1	1,8	2,0	2,2	1,7
Käse	1,2	1,3	1,4	1,3	1,4	1,2	1,1
Eier	2,3	2,5	2,5	2,4	3,4	2,2	1,6
Fette (tierische und gemischte) ohne Butter	3,5	3,1	3,0	4,4	3,9	3,1	3,0
Fleisch und Fleischwaren	10,7	11,0	11,4	11,1	11,0	10,0	10,7
Fisch und Fischwaren	1,1	1,1	1,1	1,3	1,1	0,9	1,1
<b>Tierische Nahrungsmittel zusammen</b>	<b>25,3</b>	<b>25,2</b>	<b>25,8</b>	<b>27,0</b>	<b>27,7</b>	<b>24,5</b>	<b>23,3</b>
Brot und Backwaren	7,8	7,4	7,1	8,6	8,7	7,5	6,9
Nährmittel (einschl. Hülsenfrüchte u. Suppenpräp.)	3,7	3,1	3,1	4,1	4,0	3,4	3,3
Öle und pflanzliche Fette	0,8	0,7	0,8	1,1	0,9	0,8	0,6
Kartoffeln	2,9	2,2	2,0	1,5	2,1	3,0	4,4
Gemüse und Gemüsekonserven	3,3	3,0	3,1	2,9	3,7	4,2	2,4
Obst und Obstkonserven	2,9	2,9	2,9	2,2	2,3	4,0	2,8
Zucker, Schokolade und andere Süßigkeiten	3,6	3,4	3,3	3,4	3,7	4,0	3,5
<b>Pflanzliche Nahrungsmittel zusammen</b>	<b>25,0</b>	<b>22,7</b>	<b>22,3</b>	<b>23,8</b>	<b>25,4</b>	<b>26,9</b>	<b>23,9</b>
Sonstige Nahrungsmittel	1,1	1,0	1,0	1,1	1,2	1,2	0,9
Fertige Mahlzeiten	0,2	0,2	0,1	0,2	0,1	0,2	0,2
<b>Nahrungsmittel</b>	<b>51,6</b>	<b>49,1</b>	<b>49,2</b>	<b>52,1</b>	<b>54,4</b>	<b>52,8</b>	<b>48,3</b>
Bohnenkaffee und echter Tee	1,3	1,5	1,5	1,2	1,2	1,4	1,4
Alkohol, Getränke und kleinere Wirtshausausgaben	1,0	1,5	1,5	0,6	0,8	1,0	1,3
Tabak und Tabakfabrikate	1,1	1,0	1,0	1,3	1,3	1,0	0,9
<b>Genußmittel</b>	<b>3,4</b>	<b>4,0</b>	<b>4,0</b>	<b>3,1</b>	<b>3,3</b>	<b>3,4</b>	<b>3,6</b>
Ernährung (Nahrungs- und Genußmittel)	55,0	53,1	53,2	55,2	57,7	56,2	51,9
Wohnung (netto) <sup>1)</sup>	13,2	13,1	13,1	14,2	14,4	12,7	12,0
Hausrat	3,3	5,3	4,5	2,8	3,0	3,1	4,2
Heizung und Beleuchtung	8,2	7,8	8,6	10,2	6,5	7,7	8,3
Bekleidung	10,5	10,2	10,1	8,4	8,8	9,9	13,7
Reinigung von Kleidung, Wohnung und Einrichtung	2,1	2,2	2,4	2,3	2,4	2,1	1,8
Körper- und Gesundheitspflege	2,0	2,1	2,3	2,2	2,2	1,8	1,7
<b>Reinigung und Körperpflege</b>	<b>4,1</b>	<b>4,3</b>	<b>4,7</b>	<b>4,5</b>	<b>4,6</b>	<b>3,9</b>	<b>3,5</b>
Bildung und Unterhaltung	4,3	4,5	4,2	3,4	3,7	4,5	5,2
Verkehr	1,4	1,7	1,6	1,3	1,3	2,0	1,2
<b>Gesamtlebenshaltung <sup>2)</sup></b>	<b>100</b>	<b>100</b>	<b>100</b>	<b>100</b>	<b>100</b>	<b>100</b>	<b>100</b>
Sonstige Ausgaben	1,8	2,3	2,1	1,6	1,8	1,4	2,3

1) Ausgaben für Miete, Nebenkosten und Reparaturen, vermindert um die Einnahmen aus Untervermietung — 2) Ohne Steuern und Versicherungen.

3. Monatliche Ausgaben für die Lebenshaltung je Haushaltung  
2- und 3-Personen-Haushaltungen

Ausgabengruppe	1952	1953	1954	1952			
				1. Vj.	2. Vj.	3. Vj.	4. Vj.
Nahrungsmittel	72,72	79,69	83,65	63,49	69,06	77,03	81,28
Genußmittel	5,27	7,77	9,17	4,26	4,65	5,43	6,72
Wohnung (netto) <sup>2)</sup>	20,48	22,41	23,67	19,66	20,19	20,35	21,70
Hausrat	4,67	8,74	8,03	3,41	3,71	4,55	7,03
Heizung und Beleuchtung	11,16	11,64	12,90	12,59	8,12	10,76	13,17
Bekleidung	16,21	18,90	20,18	10,90	12,06	15,99	25,91
Reinigung und Körperpflege	6,10	7,49	8,79	5,74	6,18	6,08	6,42
Bildung und Unterhaltung	6,20	7,55	7,42	4,41	4,81	6,63	8,94
Verkehr	1,87	2,54	2,49	1,45	1,49	2,67	1,88
<b>Gesamtlebenshaltung <sup>3)</sup></b>	<b>144,68</b>	<b>166,73</b>	<b>176,30</b>	<b>125,91</b>	<b>130,27</b>	<b>149,49</b>	<b>173,05</b>
Nahrungsmittel	50,3	47,8	47,5	50,4	53,0	51,5	47,0
Genußmittel	3,6	4,7	5,2	3,4	3,6	3,6	3,9
Wohnung (netto) <sup>2)</sup>	14,2	13,5	13,4	15,6	15,5	13,6	12,5
Hausrat	3,2	5,2	4,6	2,7	2,9	3,1	4,0
Heizung und Beleuchtung	7,7	7,0	7,3	10,0	6,2	7,2	7,6
Bekleidung	11,2	11,3	11,4	8,7	9,3	10,7	15,0
Reinigung und Körperpflege	4,2	4,5	5,0	4,5	4,7	4,1	3,7
Bildung und Unterhaltung	4,3	4,5	4,2	3,5	3,7	4,4	5,2
Verkehr	1,3	1,5	1,4	1,2	1,1	1,8	1,1
<b>Gesamtlebenshaltung <sup>3)</sup></b>	<b>100</b>	<b>100</b>	<b>100</b>	<b>100</b>	<b>100</b>	<b>100</b>	<b>100</b>

1) Mit den Preisindexziffern für die Lebenshaltung auf den Preisstand im Durchschnitt des Jahres 1950 umgerechnet. — 2) Ausgaben für Miete, Nebenkosten und Reparaturen, vermindert um die

nach Bedarfsgruppen zu jeweiligen Preisen  
der unteren Verbrauchergruppe

1953				1954				Art der Ausgaben
1. Vj.	2. Vj.	3. Vj.	4. Vj.	1. Vj.	2. Vj.	3. Vj.	4. Vj.	
4,6	4,8	4,5	3,9	4,3	4,6	4,4	3,9	Milch
1,6	1,8	2,0	1,8	2,0	2,0	2,1	2,0	Butter
1,3	1,4	1,3	1,2	1,4	1,5	1,4	1,3	Käse
2,4	3,4	2,5	1,9	2,5	3,3	2,5	1,9	Eier
3,4	3,2	3,1	2,8	3,3	3,3	2,9	2,7	Fette (tierische und gemischte) ohne Butter
11,3	10,8	10,5	11,3	11,9	11,7	10,6	11,5	Fleisch und Fleischwaren
1,3	0,9	0,8	1,1	1,4	1,0	0,9	1,1	Fisch und Fischwaren
25,9	26,3	24,7	24,0	26,8	27,4	24,8	24,4	Tierische Nahrungsmittel zusammen
7,8	7,8	7,7	6,7	7,4	7,5	7,1	6,6	Brot und Backwaren
3,5	3,2	2,9	2,9	3,3	3,2	3,0	2,9	Nahrungsmittel (einschl. Hülsenfrüchte und Suppenpräp.)
0,6	0,6	0,7	0,7	0,7	0,8	0,8	0,7	Öle und pflanzliche Fette
0,8	1,5	2,9	3,3	0,7	1,2	2,3	3,3	Kartoffeln
2,6	3,4	4,2	2,1	2,2	3,4	4,3	2,6	Gemüse und Gemüsekonserven
2,6	2,5	3,7	2,7	2,5	2,4	3,7	3,0	Obst und Obstkonserven
3,3	3,4	3,6	3,2	3,0	3,4	3,6	3,4	Zucker, Schokolade und andere Süßigkeiten
21,2	22,4	25,7	21,6	19,8	21,9	24,8	22,5	Pflanzliche Nahrungsmittel zusammen
0,9	1,1	1,2	0,9	0,9	1,1	1,1	0,9	Sonstige Nahrungsmittel
0,2	0,3	0,1	0,3	0,1	0,1	0,2	0,2	Fertige Mahlzeiten
48,2	50,1	51,7	46,8	47,6	50,5	50,9	48,0	Nahrungsmittel
1,5	1,6	1,5	1,6	1,6	1,8	1,4	1,5	Bohnenkaffee und echter Tee
0,9	1,3	1,6	1,7	1,4	1,6	1,2	1,5	Alkohol, Getränke und kleinere Wirtshausausgaben
1,0	1,0	1,0	1,1	1,1	1,1	1,0	0,9	Tabak und Tabakfabrikate
3,4	3,9	4,1	4,4	4,1	4,5	3,6	3,9	Genußmittel
51,6	54,0	55,8	51,2	51,7	55,0	54,5	51,9	Ernährung (Nahrungs- und Genußmittel)
13,8	13,2	13,3	12,3	13,8	13,6	13,3	11,7	Wohnung (netto) <sup>1)</sup>
5,9	5,5	3,9	5,6	5,0	3,4	4,0	5,4	Hausrat
9,5	6,3	7,3	8,1	9,8	6,5	9,5	8,7	Heizung und Beleuchtung
9,3	9,9	8,6	12,5	9,3	9,8	8,7	12,2	Bekleidung
2,4	2,4	2,2	2,0	2,5	2,5	2,5	2,2	Reinigung von Kleidung, Wohnung und Einrichtung
2,2	1,9	2,2	1,9	2,1	2,7	2,1	2,3	Körper- und Gesundheitspflege
4,6	4,3	4,4	3,9	4,6	5,2	4,6	4,5	Reinigung und Körperpflege
4,2	4,5	4,4	5,1	4,3	4,4	3,7	4,4	Bildung und Unterhaltung
1,1	2,3	2,3	1,3	1,5	2,1	1,7	1,2	Verkehr
100	100	100	100	100	100	100	100	Gesamtlebenshaltung <sup>2)</sup>
2,6	2,5	1,6	2,6	1,7	2,6	1,6	2,5	Sonstige Ausgaben

nach Bedarfsgruppen in konstanten Preisen <sup>1)</sup>  
der unteren Verbrauchergruppe

1953				1954				Ausgabengruppe
1. Vj.	2. Vj.	3. Vj.	4. Vj.	1. Vj.	2. Vj.	3. Vj.	4. Vj.	
71,04	79,41	82,84	85,46	76,10	80,65	85,83	92,00	Nahrungsmittel
5,52	6,82	8,05	10,70	8,82	9,70	8,05	10,12	Genußmittel
21,43	22,10	22,58	23,53	23,37	23,08	23,91	24,30	Wohnung (netto) <sup>2)</sup>
8,89	8,98	6,48	10,62	8,32	5,60	7,15	11,05	Hausrat
12,98	9,19	10,84	13,54	14,45	9,08	13,74	14,33	Heizung und Beleuchtung
15,49	17,94	15,90	26,28	17,33	18,16	17,24	27,98	Bekleidung
7,20	7,41	7,70	7,64	8,02	9,08	8,50	9,56	Reinigung und Körperpflege
6,34	7,27	7,18	9,39	7,01	7,34	6,57	8,73	Bildung und Unterhaltung
1,50	3,26	3,27	2,13	2,20	2,95	2,65	2,15	Verkehr
150,39	162,38	164,84	189,29	165,62	165,64	173,64	200,22	Gesamtlebenshaltung <sup>3)</sup>
47,2	48,9	50,3	45,1	46,0	48,7	49,4	45,9	Nahrungsmittel
3,7	4,2	4,9	5,7	5,3	5,8	4,7	5,1	Genußmittel
14,3	13,6	13,7	12,4	14,1	13,9	13,8	12,1	Wohnung (netto) <sup>2)</sup>
5,9	5,5	3,9	5,6	5,0	3,4	4,1	5,5	Hausrat
8,6	5,7	6,6	7,2	8,7	5,5	7,9	7,2	Heizung und Beleuchtung
10,3	11,0	9,6	13,9	10,5	11,0	9,9	14,0	Bekleidung
4,8	4,6	4,7	4,0	4,9	5,5	4,9	4,8	Reinigung und Körperpflege
4,2	4,5	4,3	5,0	4,2	4,4	3,8	4,4	Bildung und Unterhaltung
1,0	2,0	2,0	1,1	1,3	1,8	1,5	1,0	Verkehr
100	100	100	100	100	100	100	100	Gesamtlebenshaltung <sup>3)</sup>

Einnahmen aus Untervermietung. — 3) Ohne Steuern und Versicherungen.

## 4. Monatliche Einnahmen und Ausgaben je haushaltung nach

2- und 3-Personen-Haushaltungen

Zeitraum	Haus- hal- tungen	1		2		3		1-3		4		5		6		4-6	
		Arbeitseinkommen des Haushaltungsvorstandes								Arbeitseinkommen der Ehefrau							
		aus Hauptberuf		aus ständigem Nebenverw		aus gelegentlichem Nebenverdienst		insgesamt		aus Heimarbeit		aus sonstiger Lohnarbeit		aus Gelegenheits- arbeit		insgesamt	
		Anzahl	D/M	vH	D/M	vH	D/M	vH	D/M	vH	D/M	vH	D/M	vH	D/M	vH	D/M
1952	145	2,27	1,4	0,82	0,5	3,31	2,0	6,40	3,8	0,26	0,2	0,12	0,1	1,91	1,2	2,29	1,4
1953	140	3,14	1,7	0,32	0,2	4,46	2,3	7,92	4,2	0,52	0,3	0,00	0,0	1,39	0,7	1,91	1,0
1954	138	0,07	0,0	0,82	0,4	4,23	2,1	5,12	2,6	0,56	0,3	0,55	0,3	1,48	0,7	2,59	1,3
1952 I. Viertelj.	145	0,15	0,1	0,18	0,1	1,55	1,1	1,88	1,3	0,02	0,0	0,22	0,1	0,72	0,5	0,96	0,6
II. "	145	-	-	0,35	0,3	1,77	1,2	2,12	1,5	0,09	0,1	0,20	0,1	0,37	0,3	0,66	0,4
III. "	147	3,20	1,9	1,18	0,7	4,93	2,9	9,31	5,5	0,53	0,3	0,03	0,0	3,75	2,2	4,31	2,5
IV. "	141	5,74	2,8	1,56	0,8	4,99	2,5	12,29	6,1	0,40	0,2	0,04	0,0	2,80	1,4	3,24	1,6
1953 I. Viertelj.	141	5,14	2,9	0,31	0,2	2,82	1,6	8,27	4,7	0,47	0,3	-	-	1,21	0,7	1,68	1,0
II. "	140	7,42	4,1	0,27	0,1	4,05	2,2	11,74	6,4	0,34	0,2	-	-	0,74	0,4	1,08	0,6
III. "	138	-	-	0,17	0,1	5,04	2,7	5,21	2,8	0,51	0,3	-	-	1,32	0,7	1,83	1,0
IV. "	141	-	-	0,52	0,2	5,95	2,8	6,47	3,0	0,73	0,3	0,00	0,0	2,30	1,1	3,03	1,4
1954 I. Viertelj.	139	-	-	0,54	0,3	3,61	2,0	4,15	2,3	0,87	0,5	0,38	0,2	1,42	0,8	2,67	1,4
II. "	139	0,21	0,1	1,22	0,7	5,54	3,0	6,97	3,8	1,09	0,6	1,43	0,8	1,53	0,8	4,05	2,2
III. "	138	-	-	0,80	0,4	4,01	2,0	4,81	2,4	0,27	0,1	0,36	0,2	1,15	0,6	1,78	0,9
IV. "	138	0,09	0,0	0,73	0,3	3,74	1,6	4,56	2,0	-	-	-	-	1,84	0,8	1,84	0,8
1952 Januar	145	-	-	0,44	0,3	1,45	1,0	1,89	1,3	-	-	0,28	0,2	1,17	0,8	1,45	1,0
Februar	145	0,44	0,3	0,07	0,0	1,36	1,0	1,87	1,3	0,07	0,0	0,21	0,1	0,28	0,2	0,56	0,4
März	145	-	-	0,04	0,0	1,84	1,3	1,88	1,3	-	-	0,17	0,1	0,71	0,5	0,88	0,6
April	145	-	-	0,07	0,0	2,00	1,3	2,07	1,3	-	-	0,25	0,2	0,24	0,1	0,49	0,3
Mai	145	-	-	0,66	0,4	1,58	1,1	2,24	1,5	-	-	0,17	0,1	0,61	0,4	0,78	0,5
Juni	145	-	-	0,33	0,3	1,74	1,3	2,07	1,6	0,28	0,2	0,17	0,1	0,25	0,2	0,70	0,5
Juli	148	1,84	1,1	2,75	1,6	4,14	2,5	8,73	5,2	0,70	0,4	0,08	0,1	4,04	2,4	4,82	2,9
August	147	3,77	2,2	0,39	0,2	5,94	3,4	10,10	5,8	0,31	0,2	-	-	4,49	2,6	4,80	2,7
September	147	3,99	2,4	0,41	0,2	4,72	2,8	9,12	5,5	0,57	0,3	-	-	2,74	1,6	3,31	2,0
Oktober	143	5,35	3,0	1,47	0,8	4,01	2,2	10,83	6,0	0,62	0,3	-	-	0,72	0,4	1,34	0,7
November	143	5,41	3,2	0,63	0,4	2,04	1,2	8,08	4,8	0,23	0,1	0,11	0,1	1,85	1,1	2,19	1,3
Dezember	138	6,44	2,5	2,59	1,0	8,92	3,5	17,95	6,9	0,34	0,1	-	-	5,84	2,3	6,18	2,4
1953 Januar	142	5,21	3,0	0,21	0,1	2,48	1,4	7,90	4,5	-	-	-	-	1,82	1,0	1,82	1,0
Februar	140	5,05	3,0	0,54	0,3	2,74	1,6	8,33	4,9	0,50	0,3	-	-	0,50	0,3	1,00	0,6
März	141	5,15	2,9	0,18	0,1	3,24	1,8	8,57	4,8	0,90	0,5	-	-	1,32	0,7	2,22	1,2
April	138	8,06	4,4	0,18	0,1	3,76	2,1	12,00	6,6	0,34	0,2	-	-	0,94	0,5	1,28	0,7
Mai	141	6,11	3,5	0,46	0,3	3,47	2,0	10,04	5,8	0,35	0,2	-	-	0,89	0,5	1,24	0,7
Juni	141	9,00	4,2	0,10	0,1	4,91	2,5	13,17	6,8	0,34	0,2	-	-	0,38	0,2	0,72	0,4
Juli	128	-	-	0,18	0,1	4,47	2,2	4,65	2,3	0,96	0,5	-	-	1,15	0,5	2,11	1,0
August	142	-	-	0,16	0,1	5,06	2,8	5,22	2,9	0,59	0,3	-	-	1,49	0,8	2,08	1,1
September	143	-	-	0,16	0,1	5,60	3,1	5,76	3,2	-	-	-	-	1,31	0,8	1,31	0,8
Oktober	143	-	-	0,16	0,1	5,35	2,6	5,51	2,7	0,79	0,4	0,01	0,0	2,70	1,3	3,50	1,7
November	140	-	-	0,53	0,3	5,11	2,9	5,64	3,2	0,81	0,4	-	-	2,24	1,3	3,05	1,7
Dezember	139	-	-	0,86	0,3	7,39	2,8	8,25	3,1	0,58	0,2	-	-	1,97	0,7	2,55	0,9
1954 Januar	140	-	-	0,54	0,3	3,67	2,0	4,21	2,4	0,38	0,2	-	-	1,46	0,8	1,84	1,0
Februar	138	-	-	0,53	0,3	2,85	1,6	3,38	1,9	1,50	0,8	0,37	0,2	1,44	0,8	3,31	1,8
März	138	-	-	0,55	0,3	4,32	2,3	4,87	2,6	0,74	0,4	0,76	0,4	1,35	0,7	2,87	1,5
April	141	-	-	1,40	0,7	6,26	3,2	7,66	3,9	1,83	0,9	1,63	0,8	1,51	0,8	4,97	2,6
Mai	137	-	-	1,34	0,8	4,06	2,4	5,40	3,2	0,84	0,5	1,34	0,8	0,87	0,5	3,05	1,8
Juni	139	0,63	0,3	0,91	0,5	6,29	3,3	7,83	4,2	0,61	0,3	1,32	0,7	2,20	1,2	4,13	2,2
Juli	142	-	-	0,79	0,4	4,10	2,0	4,89	2,4	-	-	0,73	0,4	1,15	0,6	1,88	0,9
August	134	-	-	0,79	0,4	4,46	2,2	5,25	2,6	0,78	0,4	0,18	0,1	1,04	0,5	2,00	1,0
September	138	0,01	0,0	0,82	0,4	3,48	1,8	4,31	2,2	0,04	0,0	0,17	0,1	1,26	0,7	1,47	0,8
Oktober	138	-	-	0,79	0,4	3,16	1,6	3,95	2,0	-	-	-	-	2,25	1,2	2,25	1,2
November	137	-	-	0,69	0,5	3,74	2,0	4,43	2,4	-	-	-	-	1,57	0,9	1,57	0,9
Dezember	139	0,26	0,1	0,72	0,2	4,33	1,4	5,31	1,7	-	-	-	-	1,69	0,5	1,69	0,5

Anmerkung: Position Nr. 9 (Einnahmen aus Untervermietung) ist von Position Nr. 139 abgesetzt und in den Einnahmen nicht enthalten.



Einzelpositionen des Verzeichnisses der Waren und Leistungen

der unteren Verbrauchergruppe

7		8		1-8		10		11		12a		12b		12c		12d		Zeitraum
Arbeits-einkommen der Kinder		Arbeits-einkommen sonstiger Haushalts-mitglieder		Arbeits-einkommen insgesamt		Kostabgabe		Eigene Bewirt-schaftung		Einnahmen aus Versicherungen								
										Angestellten-versicherung		Invaliden-versicherung		Knappschafts-versicherung		Kranken-versicherung		
DM	vH	DM	vH	DM	vH	DM	vH	DM	vH	DM	vH	DM	vH	DM	vH	DM	vH	
2,46	1,5	-	-	11,15	6,7	1,06	0,6	0,72	0,4	.	.	.	.	.	.	.	.	1952
4,69	2,4	-	-	14,52	7,6	0,91	0,5	1,10	0,6	27,88	14,6	31,76	16,7	3,59	1,9	0,02	0,0	1953
7,44	3,7	-	-	15,15	7,6	1,16	0,6	1,17	0,6	30,51	15,3	35,45	17,8	4,04	2,0	0,36	0,2	1954
1,56	1,1	-	-	4,40	3,0	0,69	0,5	0,15	0,1	.	.	.	.	.	.	.	.	1952 I. Viertelj.
2,23	1,5	-	-	5,01	3,4	0,71	0,5	0,51	0,3	.	.	.	.	.	.	.	.	II. "
2,58	1,5	-	-	16,20	9,5	1,88	1,1	1,68	1,0	25,94	15,3	23,90	14,1	2,69	1,6	0,17	0,1	III. "
3,46	1,7	-	-	18,99	9,4	0,97	0,5	0,55	0,3	29,88	14,8	25,15	12,4	3,24	1,6	-	-	IV. "
3,18	1,8	-	-	13,13	7,5	0,96	0,6	0,02	0,0	28,04	16,1	28,05	16,1	3,16	1,8	0,06	0,0	1953 I. Viertel.
5,37	3,0	-	-	18,19	10,0	1,31	0,7	0,61	0,3	28,99	15,9	28,74	15,7	2,69	1,5	-	-	II "
4,39	2,3	-	-	11,43	6,1	0,66	0,4	2,85	1,5	25,92	13,7	33,97	18,0	4,25	2,3	-	-	III. "
5,81	2,7	-	-	15,31	7,1	0,69	0,3	0,90	0,4	28,58	13,2	36,29	16,8	4,27	2,0	-	-	IV. "
5,37	2,9	-	-	12,19	6,6	1,04	0,6	0,36	0,2	25,76	14,1	34,59	18,9	3,92	2,1	0,12	0,1	1954 I. Viertelj.
7,69	4,1	-	-	18,71	10,1	0,94	0,5	0,79	0,4	26,29	14,2	35,68	19,3	4,24	2,3	-	-	II. "
6,68	3,4	-	-	13,27	6,7	0,87	0,5	2,53	1,3	33,25	16,8	32,35	16,4	4,21	2,1	1,00	0,5	III. "
10,02	4,3	-	-	16,42	7,1	1,76	0,8	0,99	0,4	36,74	15,9	39,16	16,9	3,79	1,6	0,30	0,1	IV. "
1,04	0,7	-	-	4,38	3,0	0,66	0,5	0,14	0,1	.	.	.	.	.	.	.	.	1952 Januar
1,57	1,1	-	-	4,00	2,8	0,74	0,5	0,10	0,1	.	.	.	.	.	.	.	.	Februar
2,07	1,4	-	-	4,83	3,3	0,66	0,5	0,20	0,1	.	.	.	.	.	.	.	.	März
1,83	1,2	-	-	4,39	2,8	0,72	0,5	0,22	0,2	.	.	.	.	.	.	.	.	April
2,94	1,9	-	-	5,96	3,9	0,74	0,5	0,31	0,2	.	.	.	.	.	.	.	.	Mai
1,92	1,5	-	-	4,69	3,6	0,66	0,5	0,99	0,8	.	.	.	.	.	.	.	.	Juni
2,11	1,3	-	-	15,66	9,4	0,93	0,6	1,29	0,8	27,19	16,3	23,56	14,1	2,57	1,5	-	-	Juli
2,87	1,6	-	-	17,77	10,1	2,32	1,3	2,29	1,3	24,63	14,1	25,57	14,6	2,58	1,5	0,51	0,3	August
2,75	1,6	-	-	15,18	9,1	2,38	1,4	1,44	0,8	26,00	15,6	22,59	13,5	2,91	1,7	-	-	September
3,55	2,0	-	-	15,72	8,7	1,27	0,7	1,36	0,8	26,90	14,9	25,50	14,2	3,00	1,7	-	-	Oktober
3,04	1,8	-	-	13,31	7,9	0,87	0,5	0,25	0,1	30,20	17,9	22,70	13,5	3,62	2,1	-	-	November
3,81	1,5	-	-	27,94	10,8	0,78	0,3	0,05	0,0	32,54	12,6	27,25	10,6	3,11	1,2	-	-	Dezember
2,49	1,4	-	-	12,21	6,9	0,96	0,6	0,02	0,0	26,47	15,0	29,94	16,9	3,04	1,7	0,18	0,1	1953 Januar
4,31	2,6	-	-	13,64	8,1	0,70	0,4	-	-	31,64	18,9	28,76	17,1	3,37	2,0	-	-	Februar
2,74	1,5	-	-	13,53	7,5	1,23	0,7	0,05	0,0	26,00	14,5	25,46	14,2	3,06	1,7	-	-	März
3,90	2,1	-	-	17,18	9,4	1,01	0,5	0,09	0,1	29,51	16,1	29,90	16,3	3,19	1,7	-	-	April
6,26	3,7	-	-	17,54	10,2	1,46	0,9	0,46	0,3	29,04	16,9	23,40	13,6	2,74	1,6	-	-	Mai
5,96	3,1	-	-	19,85	10,3	1,47	0,8	1,27	0,7	28,43	14,8	32,93	17,2	2,13	1,1	-	-	Juni
4,26	2,1	-	-	11,02	5,4	0,86	0,4	2,55	1,2	23,06	11,4	35,30	17,4	4,73	2,3	-	-	Juli
4,79	2,6	-	-	12,09	6,6	0,80	0,4	3,41	1,8	25,29	13,7	33,68	18,2	4,62	2,5	-	-	August
4,11	2,3	-	-	11,18	6,3	0,31	0,2	2,60	1,5	29,42	16,5	32,93	18,5	3,40	1,9	-	-	September
5,77	2,9	-	-	14,78	7,3	0,93	0,5	1,63	0,8	34,09	16,8	36,90	18,2	3,51	1,7	-	-	Oktober
3,40	1,9	-	-	12,09	6,8	0,56	0,3	0,59	0,4	24,25	13,6	31,73	17,8	4,41	2,4	-	-	November
8,27	3,1	-	-	19,07	7,1	0,57	0,2	0,49	0,2	27,40	10,3	40,25	15,0	4,89	1,8	-	-	Dezember
4,93	2,7	-	-	10,98	6,1	0,64	0,4	0,32	0,2	24,95	13,8	32,08	17,8	4,14	2,3	-	-	1954 Januar
6,01	3,3	-	-	12,70	7,0	1,38	0,8	0,31	0,2	26,99	14,9	34,73	19,1	4,29	2,4	0,09	0,0	Februar
5,18	2,8	-	-	12,92	6,9	1,09	0,6	0,45	0,2	25,36	13,5	36,97	19,7	3,32	1,8	0,28	0,1	März
5,80	3,0	-	-	18,43	9,5	1,19	0,6	0,68	0,3	28,61	14,7	39,03	20,0	4,39	2,2	-	-	April
7,95	4,6	-	-	16,40	9,6	0,95	0,6	0,48	0,3	26,19	15,3	31,78	18,5	4,09	2,4	-	-	Mai
9,33	4,9	-	-	21,29	11,3	0,69	0,4	1,22	0,6	24,06	12,8	36,24	19,2	4,25	2,3	-	-	Juni
7,31	3,6	-	-	14,08	6,9	0,71	0,4	2,10	1,0	34,09	16,8	34,69	17,1	4,27	2,1	0,60	0,3	Juli
5,93	3,0	-	-	13,18	6,6	0,93	0,5	3,07	1,5	31,41	15,7	29,81	14,9	4,50	2,2	1,71	0,9	August
6,80	3,6	-	-	12,58	6,6	0,97	0,5	2,43	1,3	34,24	17,9	32,54	17,1	3,87	2,0	0,68	0,4	September
10,55	5,3	-	-	16,75	8,5	0,64	0,3	1,67	0,8	32,87	16,6	37,36	18,8	3,79	1,9	0,03	0,0	Oktober
6,73	3,7	-	-	12,73	7,0	1,58	0,9	0,85	0,5	33,45	18,3	31,24	17,1	3,81	2,1	0,88	0,5	November
12,79	4,1	-	-	19,79	6,3	3,07	1,0	0,46	0,1	43,91	14,1	48,88	15,6	3,78	1,2	-	-	Dezember

noch: 4. Monatliche Einnahmen und Ausgaben je Haushalt nach  
2- und 3-Personen-Haushaltungen

Zeitraum	12e		12f		12g		12h		12		13a		13b		13c		13d	
	noch. Einnahmen aus Versicherungen										Einnahmen aus Pensionen, Übergangs- und Wartegeld							
	Arbeitslosen- versicherung		Unfall- versicherung		Lebens- versicherung		Sonstigen Versicherungen		insgesamt		Öffentlicher Dienst		Deutsche Post und Eisenbahn		Gewerbliche Wirtschaft		Sonstige	
	DM	vH	DM	vH	DM	vH	DM	vH	DM	vH	DM	vH	DM	vH	DM	vH	DM	vH
1952	.	.	.	.	.	.	.	.	54,19	32,7	.	.	.	.	.	.	.	.
1953	0,12	0,1	3,02	1,6	0,03	0,1	0,69	0,3	67,16	35,3	—	—	—	—	0,61	0,3	—	—
1954	0,02	0,0	2,05	1,0	0,18	0,1	0,43	0,2	73,04	36,6	—	—	—	—	0,95	0,5	0,02	0,0
1952 I. Viertelj.	.	.	.	.	.	.	.	.	46,93	32,5	.	.	.	.	.	.	.	.
II. "	.	.	.	.	.	.	.	.	49,73	33,9	.	.	.	.	.	.	.	.
III. "	1,02	0,6	3,99	2,4	0,09	0,1	—	—	57,80	34,1	—	—	—	—	0,63	0,4	—	—
IV. "	0,24	0,1	3,72	1,8	—	—	0,08	0,1	62,31	30,8	—	—	—	—	1,24	0,6	—	—
1953 I. Viertelj.	0,09	0,1	3,71	2,1	—	—	1,97	1,1	65,03	37,3	—	—	—	—	0,74	0,4	—	—
II. "	0,39	0,2	3,83	2,1	—	—	0,12	0,1	64,76	35,5	—	—	—	—	0,48	0,3	—	—
III. "	—	—	2,53	1,3	0,17	0,1	0,17	0,1	67,01	35,5	—	—	—	—	0,51	0,3	—	—
IV. "	—	—	2,01	0,9	0,17	0,1	0,49	0,2	71,01	33,2	—	—	—	—	0,72	0,3	—	—
1954 I. Viertelj.	—	—	1,83	1,0	0,17	0,1	0,27	0,1	66,66	36,4	—	—	—	—	0,85	0,5	—	—
II. "	—	—	1,55	0,9	0,55	0,3	0,29	0,2	68,70	37,2	—	—	—	—	0,61	0,3	—	—
III. "	0,09	0,0	2,42	1,2	—	—	0,10	0,1	73,42	37,1	—	—	—	—	1,11	0,6	—	—
IV. "	—	—	2,31	1,0	—	—	1,05	0,5	83,35	36,0	—	—	—	—	1,23	0,5	0,10	0,0
1952 Januar	.	.	.	.	.	.	.	.	45,05	30,7	.	.	.	.	.	.	.	.
Februar	.	.	.	.	.	.	.	.	47,33	33,5	.	.	.	.	.	.	.	.
März	.	.	.	.	.	.	.	.	43,38	33,3	.	.	.	.	.	.	.	.
April	.	.	.	.	.	.	.	.	53,59	34,1	.	.	.	.	.	.	.	.
Mai	.	.	.	.	.	.	.	.	53,02	34,9	.	.	.	.	.	.	.	.
Juni	.	.	.	.	.	.	.	.	42,57	32,4	.	.	.	.	.	.	.	.
Juli	1,21	0,7	2,86	1,7	—	—	—	—	57,39	34,4	—	—	—	—	0,47	0,3	—	—
August	0,99	0,6	3,08	1,8	—	—	—	—	57,36	32,8	—	—	—	—	0,48	0,3	—	—
September	0,87	0,5	6,03	3,6	0,26	0,2	—	—	50,66	35,1	—	—	—	—	0,95	0,6	—	—
Oktober	0,13	0,1	3,67	2,0	—	—	—	—	59,20	32,9	—	—	—	—	0,49	0,3	—	—
November	0,27	0,2	3,67	2,2	—	—	0,07	0,0	60,53	35,9	—	—	—	—	1,94	1,1	—	—
Dezember	0,32	0,1	3,80	1,5	—	—	0,18	0,1	67,20	26,1	—	—	—	—	1,31	0,5	—	—
1953 Januar	0,28	0,2	3,05	1,7	—	—	5,77	3,3	68,73	38,9	—	—	—	—	0,65	0,4	—	—
Februar	—	—	4,35	2,6	—	—	0,07	0,0	68,19	40,6	—	—	—	—	1,28	0,8	—	—
März	—	—	3,72	2,1	—	—	0,07	0,0	58,31	32,5	—	—	—	—	0,28	0,2	—	—
April	0,35	0,2	3,87	2,1	—	—	0,07	0,0	66,89	36,5	—	—	—	—	0,88	0,5	—	—
Mai	0,41	0,2	3,82	2,2	—	—	0,21	0,1	59,62	34,6	—	—	—	—	0,23	0,1	—	—
Juni	0,41	0,2	3,79	2,0	—	—	0,07	0,0	67,76	35,3	—	—	—	—	0,28	0,1	—	—
Juli	—	—	2,91	1,4	0,17	0,1	—	—	66,17	32,6	—	—	—	—	1,18	0,6	—	—
August	—	—	2,64	1,4	0,17	0,1	0,25	0,2	66,65	36,1	—	—	—	—	—	—	—	—
September	—	—	2,03	1,1	0,17	0,1	0,25	0,2	68,20	38,3	—	—	—	—	0,35	0,2	—	—
Oktober	—	—	2,03	1,0	0,17	0,1	0,25	0,1	76,95	37,9	—	—	—	—	0,35	0,2	—	—
November	—	—	2,10	1,2	0,17	0,1	0,55	0,3	63,21	35,4	—	—	—	—	0,56	0,3	—	—
Dezember	—	—	1,89	0,7	0,17	0,1	0,68	0,2	75,28	28,1	—	—	—	—	1,24	0,5	—	—
1954 Januar	—	—	1,65	0,9	0,17	0,1	0,28	0,2	63,27	35,1	—	—	—	—	1,56	0,9	—	—
Februar	—	—	2,16	1,2	0,17	0,1	0,27	0,1	68,70	37,8	—	—	—	—	0,49	0,3	—	—
März	—	—	1,68	0,9	0,17	0,1	0,26	0,1	68,04	36,2	—	—	—	—	0,50	0,3	—	—
April	—	—	1,65	0,8	0,17	0,1	0,53	0,3	74,38	38,1	—	—	—	—	0,49	0,3	—	—
Mai	—	—	1,73	1,0	1,30	0,8	0,35	0,2	65,44	38,2	—	—	—	—	0,50	0,3	—	—
Juni	—	—	1,57	0,8	0,17	0,1	—	—	66,29	35,2	—	—	—	—	0,83	0,4	—	—
Juli	—	—	2,37	1,2	—	—	0,30	0,1	76,32	37,6	—	—	—	—	0,75	0,4	—	—
August	—	—	2,51	1,3	—	—	—	—	69,94	34,9	—	—	—	—	1,28	0,6	—	—
September	0,28	0,1	2,38	1,2	—	—	—	—	73,99	38,8	—	—	—	—	1,29	0,7	—	—
Oktober	—	—	2,31	1,2	—	—	3,16	1,6	79,52	40,1	—	—	—	—	0,73	0,4	0,29	0,1
November	—	—	2,31	1,3	—	—	—	—	71,69	39,2	—	—	—	—	1,49	0,8	—	—
Dezember	—	—	2,30	0,7	—	—	—	—	98,87	31,6	—	—	—	—	1,47	0,5	—	—

Einzelpositionen des Verzeichnisses der Waren und Leistungen  
der unteren Verbrauchergruppe

13		14		15		10-15		16a		16b		16c		16d		16e		Zeitraum	
insgesamt		Zinsen von Spareinlagen		Rück- vergütungen auf Warenkäufe		Verschiedene Einkommen		Unterstützungen und Geschenke aus öffentlichen Einrichtungen											
								in Geld											
								Öffentliche Fürsorge		Arbeitslosen- fürsorge		Kriegs- beschädigten- fürsorge		Soforthilfe		Charitative Einrichtungen			
DM	vH	DM	vH	DM	vH	DM	vH	DM	vH	DM	vH	DM	vH	DM	vH				
0,63	0,4	-	-	0,15	0,1	56,75	34,2	.	.	.	.	.	.	.	.	.	.	1952	
0,61	0,3	-	-	0,20	0,1	69,98	36,8	37,76	19,8	2,60	1,4	25,36	13,3	25,10	13,2	0,04	0,0	1953	
0,97	0,5	0,07	0,0	0,18	0,1	76,59	38,4	38,10	19,1	3,84	1,9	25,53	12,8	24,76	12,4	-	-	1954	
0,52	0,4	-	-	0,34	0,2	48,63	33,7	.	.	.	.	.	.	.	.	.	.	1952 I. Viertelj.	
0,11	0,1	-	-	0,10	0,1	51,16	34,9	.	.	.	.	.	.	.	.	.	.	II. "	
0,63	0,4	-	-	0,01	0,0	62,00	36,6	31,85	18,8	1,35	0,8	21,01	12,4	21,08	12,4	0,93	0,5	III. "	
1,24	0,6	-	-	0,14	0,1	65,21	32,2	43,20	21,4	2,34	1,2	24,46	12,1	24,06	11,9	0,30	0,1	IV. "	
0,74	0,4	-	-	0,43	0,2	67,23	38,5	34,28	19,6	2,48	1,4	22,73	13,0	25,22	14,5	0,11	0,1	1953 I. Viertelj.	
0,48	0,3	-	-	0,20	0,1	67,36	36,9	32,48	17,8	2,26	1,3	25,42	13,9	26,08	14,3	-	-	II. "	
0,51	0,3	-	-	0,03	0,0	71,06	37,7	35,85	19,0	1,78	0,9	26,14	13,9	25,66	13,6	-	-	III. "	
0,72	0,3	-	-	0,14	0,1	74,26	34,3	48,45	22,4	3,88	1,8	27,15	12,6	23,44	10,8	0,04	0,0	IV. "	
0,85	0,5	-	-	0,04	0,0	68,95	37,6	38,24	20,9	3,18	1,7	31,38	17,1	19,53	10,7	-	-	1954 I. Viertelj.	
0,61	0,3	-	-	0,50	0,3	71,54	38,7	34,81	18,8	3,88	2,1	26,31	14,3	19,45	10,5	-	-	II. "	
1,11	0,6	-	-	0,07	0,0	78,00	39,4	35,62	18,0	3,96	2,0	23,84	12,0	25,31	12,8	-	-	III. "	
1,33	0,6	0,29	0,1	0,13	0,1	87,85	38,0	43,72	18,9	4,37	1,9	20,58	8,9	34,73	15,0	-	-	IV. "	
1,16	0,8	-	-	0,00	0,0	47,01	32,1	.	.	.	.	.	.	.	.	.	.	1952 Januar	
0,31	0,2	-	-	0,28	0,2	48,81	34,5	.	.	.	.	.	.	.	.	.	.	Februar	
0,10	0,1	-	-	0,74	0,5	50,08	34,5	.	.	.	.	.	.	.	.	.	.	März	
0,10	0,1	-	-	0,20	0,1	54,83	35,0	.	.	.	.	.	.	.	.	.	.	April	
0,10	0,1	-	-	0,10	0,1	54,27	35,8	.	.	.	.	.	.	.	.	.	.	Mai	
0,14	0,1	-	-	-	-	44,36	33,8	.	.	.	.	.	.	.	.	.	.	Juni	
0,47	0,3	-	-	0,02	0,0	60,10	36,1	31,77	19,0	0,95	0,6	20,91	12,5	22,38	13,4	0,83	0,5	Juli	
0,48	0,3	-	-	0,02	0,0	62,47	35,7	31,67	18,1	1,36	0,8	21,93	12,5	20,10	11,5	1,14	0,7	August	
0,95	0,6	-	-	-	-	63,43	38,0	32,11	19,2	1,75	1,0	20,18	12,1	20,76	12,4	0,83	0,5	September	
0,49	0,3	-	-	0,02	0,0	62,34	34,6	40,53	22,5	1,82	1,0	21,41	11,9	21,73	12,1	0,88	0,5	Oktober	
1,94	1,1	-	-	0,26	0,2	63,85	37,8	33,63	19,9	2,24	1,3	20,66	12,2	22,47	13,3	-	-	November	
1,31	0,5	-	-	0,13	0,1	69,47	26,9	55,43	21,5	2,95	1,1	31,30	12,1	27,98	10,8	0,04	0,0	Dezember	
0,65	0,4	-	-	0,03	0,0	70,39	39,9	32,69	18,5	2,37	1,3	22,44	12,7	27,99	15,9	0,04	0,0	1953 Januar	
1,28	0,8	-	-	0,03	0,0	70,20	41,8	32,87	19,6	2,32	1,4	21,31	12,7	19,66	11,7	-	-	Februar	
0,28	0,2	-	-	1,23	0,7	61,10	34,1	37,29	20,8	2,74	1,5	24,45	13,6	28,00	15,6	0,28	0,2	März	
0,88	0,5	-	-	0,21	0,1	69,08	37,7	36,01	19,6	2,68	1,5	21,47	11,7	23,08	12,6	-	-	April	
0,28	0,1	-	-	0,36	0,2	62,18	36,1	29,57	17,2	2,20	1,3	25,08	14,5	27,06	15,7	-	-	Mai	
0,28	0,1	-	-	0,03	0,0	70,81	36,9	31,86	16,6	1,92	1,0	29,70	15,5	28,10	14,6	-	-	Juni	
1,18	0,6	-	-	0,03	0,0	70,79	34,8	37,24	18,3	1,54	0,8	27,79	13,7	20,06	13,8	-	-	Juli	
-	-	-	-	0,05	0,0	70,91	38,3	33,28	18,0	1,71	0,9	25,40	13,8	26,47	14,3	-	-	August	
0,35	0,2	-	-	0,01	0,0	71,47	40,2	37,03	20,8	2,10	1,2	25,22	14,1	22,44	12,6	-	-	September	
0,35	0,2	-	-	0,03	0,0	79,89	39,4	42,39	20,8	3,00	1,5	25,98	12,8	27,66	13,6	-	-	Oktober	
0,56	0,3	-	-	0,14	0,1	65,06	36,5	40,56	22,8	3,42	1,9	23,77	13,3	20,38	11,4	-	-	November	
1,24	0,5	-	-	0,25	0,1	77,83	29,1	62,40	23,3	5,22	2,0	31,71	11,8	22,27	8,3	0,11	0,1	Dezember	
1,56	0,9	-	-	0,04	0,0	65,83	36,5	39,06	21,7	2,58	1,4	28,31	15,7	22,24	12,3	-	-	1954 Januar	
0,49	0,3	-	-	0,03	0,0	70,91	39,1	37,41	20,6	2,81	1,6	30,94	17,0	17,35	9,6	-	-	Februar	
0,50	0,3	-	-	0,05	0,0	70,13	37,3	38,26	20,3	4,14	2,2	34,88	18,6	19,00	10,1	-	-	März	
0,49	0,3	-	-	1,32	0,7	78,06	40,0	36,19	18,6	3,58	1,8	27,75	14,2	19,09	9,8	-	-	April	
0,50	0,3	-	-	0,08	0,0	67,45	39,4	33,02	19,3	3,76	2,2	26,28	15,3	17,59	10,3	-	-	Mai	
0,83	0,4	-	-	0,09	0,0	69,12	36,7	35,23	18,7	4,30	2,3	24,90	13,2	21,69	11,5	-	-	Juni	
0,75	0,4	-	-	0,05	0,0	79,93	39,4	36,55	18,0	4,38	2,2	25,70	12,7	24,86	12,3	-	-	Juli	
1,28	0,6	-	-	0,11	0,1	75,33	37,6	35,74	17,9	3,38	1,7	22,83	11,4	26,22	13,1	-	-	August	
1,29	0,7	-	-	0,04	0,0	78,72	41,3	34,56	18,1	4,12	2,2	22,99	12,0	24,86	13,0	-	-	September	
1,02	0,5	-	-	0,05	0,0	82,90	41,8	40,31	20,3	3,48	1,8	20,74	10,5	23,48	11,9	-	-	Oktober	
1,49	0,8	-	-	0,03	0,0	75,64	41,4	35,64	19,5	4,41	2,4	20,89	11,4	24,77	13,6	-	-	November	
1,47	0,5	0,86	0,3	0,31	0,1	105,04	33,6	55,22	17,6	5,21	1,7	20,11	6,4	55,93	17,9	-	-	Dezember	

noch: 4. Monatliche Einnahmen und Ausgaben je Haushaltung nach

2- und 3-Personen-Haushaltungen

Zeitraum	16 f		16		17 a		17 b		17 c		17 d		17 e		17 f		17 h		17	
	noch: Unterstützungen und Geschenke aus öffentlichen Einrichtungen																			
	noch: in Geld				in Waren und Leistungen															
	Sonstige		insgesamt		Öffentliche Fürsorge		Arbeitslosen-fürsorge		Kriegs-beschädigten-fürsorge		Soforthilfe		Charitative Einrichtungen		Kohlen-verbilligungs-scheine		Sonstige		insgesamt	
DM	vH	DM	vH	DM	vH	DM	vH	DM	vH	DM	vH	DM	vH	DM	vH	DM	vH	DM	vH	
1952	.	.	83,92	50,6	.	.	.	.	.	.	.	.	.	.	.	.	.	.	0,74	0,5
1953	0,43	0,2	91,29	47,9	0,29	0,2	0,02	0,0	—	—	0,36	0,2	0,01	0,0	—	—	—	—	0,68	0,4
1954	0,49	0,2	92,72	46,5	0,15	0,1	—	—	0,01	0,0	—	—	0,01	0,0	1,14	0,6	0,01	0,0	1,32	0,7
1952 I. Viertelj.	.	.	83,06	57,5	.	.	.	.	.	.	.	.	.	.	.	.	.	.	0,53	0,4
II. "	.	.	81,72	55,7	.	.	.	.	.	.	.	.	.	.	.	.	.	.	0,17	0,1
III. "	0,08	0,1	76,30	45,0	0,34	0,2	—	—	—	—	0,37	0,2	—	—	—	—	—	—	0,71	0,4
IV. "	0,22	0,1	94,58	46,7	1,38	0,7	—	—	—	—	—	—	—	—	—	—	0,17	0,1	1,55	0,8
1953 I. Viertelj.	0,14	0,1	84,96	48,7	0,15	0,1	0,09	0,1	—	—	—	—	—	—	—	—	—	—	0,24	0,1
II. "	0,03	0,0	86,27	47,3	0,08	0,0	—	—	—	—	—	—	—	—	—	—	—	—	0,08	0,0
III. "	0,50	0,3	89,93	47,7	0,22	0,1	—	—	—	—	—	—	0,02	0,0	—	—	—	—	0,24	0,1
IV. "	1,06	0,5	104,02	48,1	0,71	0,3	—	—	—	—	1,45	0,7	0,01	0,0	—	—	—	—	2,17	1,0
1954 I. Viertelj.	—	—	92,33	50,4	0,18	0,1	—	—	—	—	—	—	0,02	0,0	—	—	—	—	0,20	0,1
II. "	0,35	0,2	84,80	45,9	0,25	0,1	—	—	—	—	—	—	—	—	—	—	—	—	0,25	0,1
III. "	0,57	0,3	89,30	45,1	0,14	0,1	—	—	—	—	—	—	—	—	3,52	1,8	—	—	3,66	1,8
IV. "	1,03	0,4	104,43	45,2	0,04	0,0	—	—	0,03	0,0	—	—	0,01	0,0	1,05	0,5	0,05	0,0	1,18	0,5
1952 Januar	.	.	84,96	58,0	.	.	.	.	.	.	.	.	.	.	.	.	.	.	0,38	0,3
Februar	.	.	81,90	57,9	.	.	.	.	.	.	.	.	.	.	.	.	.	.	0,22	0,2
März	.	.	82,32	56,7	.	.	.	.	.	.	.	.	.	.	.	.	.	.	0,98	0,7
April	.	.	88,03	56,0	.	.	.	.	.	.	.	.	.	.	.	.	.	.	0,50	0,3
Mai	.	.	84,24	55,5	.	.	.	.	.	.	.	.	.	.	.	.	.	.	—	—
Juni	.	.	72,91	55,4	.	.	.	.	.	.	.	.	.	.	.	.	.	.	—	—
Juli	—	—	76,84	46,0	0,51	0,3	—	—	—	—	—	—	—	—	—	—	—	—	0,51	0,3
August	0,24	0,1	76,44	43,7	—	—	—	—	—	—	1,12	0,6	—	—	—	—	—	—	1,12	0,6
September	—	—	75,63	45,3	0,49	0,3	—	—	—	—	—	—	—	—	—	—	—	—	0,49	0,3
Oktober	—	—	86,37	47,9	0,58	0,3	—	—	—	—	—	—	—	—	—	—	—	—	0,58	0,3
November	0,08	0,1	79,08	46,9	2,31	1,4	—	—	—	—	—	—	—	—	—	—	—	—	2,31	1,4
Dezember	0,58	0,2	118,28	45,9	1,26	0,4	—	—	—	—	—	—	—	—	—	—	0,50	0,2	1,76	0,7
1953 Januar	0,35	0,2	85,88	48,6	0,31	0,2	—	—	—	—	—	—	—	—	—	—	—	—	0,31	0,2
Februar	0,07	0,0	76,23	45,4	0,12	0,1	0,28	0,2	—	—	—	—	—	—	—	—	—	—	0,40	0,2
März	—	—	92,76	51,7	—	—	—	—	—	—	—	—	—	—	—	—	—	—	—	—
April	—	—	83,24	45,4	0,03	0,0	—	—	—	—	—	—	—	—	—	—	—	—	0,03	0,0
Mai	—	—	83,91	48,7	0,21	0,1	—	—	—	—	—	—	—	—	—	—	—	—	0,21	0,1
Juni	0,08	0,1	91,66	47,8	—	—	—	—	—	—	—	—	—	—	—	—	—	—	—	—
Juli	1,42	0,7	96,05	47,3	—	—	—	—	—	—	—	—	0,08	0,0	—	—	—	—	0,08	0,1
August	0,08	0,1	86,94	47,1	—	—	—	—	—	—	—	—	—	—	—	—	—	—	—	—
September	—	—	86,79	48,7	0,65	0,4	—	—	—	—	—	—	—	—	—	—	—	—	0,65	0,4
Oktober	—	—	99,03	48,7	0,41	0,2	—	—	—	—	—	—	—	—	—	—	—	—	0,41	0,2
November	0,40	0,2	88,53	49,6	0,88	0,5	—	—	—	—	4,34	2,4	—	—	—	—	—	—	5,22	2,9
Dezember	2,78	1,0	124,49	46,5	0,85	0,3	—	—	—	—	—	—	0,02	0,0	—	—	—	—	0,87	0,3
1954 Januar	—	—	92,19	51,1	0,47	0,2	—	—	—	—	—	—	—	—	—	—	—	—	0,47	0,2
Februar	—	—	88,51	48,8	0,06	0,0	—	—	—	—	—	—	—	—	—	—	—	—	0,06	0,0
März	—	—	96,28	51,2	—	—	—	—	—	—	—	—	0,06	0,0	—	—	—	—	0,06	0,0
April	0,63	0,3	87,24	44,7	0,05	0,0	—	—	—	—	—	—	—	—	—	—	—	—	0,05	0,0
Mai	—	—	80,65	47,1	0,08	0,0	—	—	—	—	—	—	—	—	—	—	—	—	0,08	0,0
Juni	0,41	0,2	86,53	45,9	0,62	0,3	—	—	—	—	—	—	—	—	—	—	—	—	0,62	0,3
Juli	0,90	0,4	92,39	45,6	0,34	0,2	—	—	—	—	—	—	—	—	1,83	0,9	—	—	2,17	1,1
August	0,44	0,2	88,61	44,3	0,03	0,0	—	—	—	—	—	—	—	—	6,11	3,1	—	—	6,14	3,1
September	0,37	0,2	86,90	45,5	0,04	0,0	—	—	—	—	—	—	—	—	2,62	1,4	—	—	2,66	1,4
Oktober	1,84	0,9	89,85	45,4	0,04	0,0	—	—	—	—	—	—	—	—	0,97	0,5	0,15	0,1	1,16	0,6
November	0,63	0,3	86,34	47,2	0,04	0,0	—	—	—	—	—	—	—	—	1,76	1,0	—	—	1,80	1,0
Dezember	0,62	0,2	137,09	43,8	0,04	0,0	—	—	0,10	0,0	—	—	0,04	0,0	0,41	0,1	—	—	0,59	0,2

Einzelpositionen des Verzeichnisses der Waren und Leistungen  
der unteren Verbrauchergruppe

18		19		16-19		20		10-20		1-20		250		251		Zeitraum		
Unterstützungen und Geschenke von anderer Seite				Unterstützungen aller Art insgesamt		Einkommen aus sonstigen Quellen		Andere Einkünfte insgesamt		Gesamteinnahmen		Abzüge						
in Geld		in Waren und Leistungen										Lohn- und Einkommensteuer					Andere Steuern	
DM	vH	DM	vH	DM	vH	DM	vH	DM	vH	DM	vH	DM	vH	DM	vH			
8,48	5,1	2,27	1,4	95,41	57,6	2,47	1,5	154,63	93,3	165,78	100	0,07	0,0	0,04	0,0	1952		
6,50	3,4	2,52	1,3	100,99	53,0	5,07	2,6	176,04	92,4	190,56	100	0,07	0,1	0,05	0,0	1953		
5,86	3,0	3,03	1,5	102,93	51,6	4,67	2,3	184,19	92,4	199,34	100	0,03	0,0	0,04	0,0	1954		
5,18	3,6	1,12	0,8	89,89	62,3	1,45	1,0	139,97	97,0	144,37	100	—	—	0,01	0,0	1952 I. Viertelj.		
6,57	4,5	1,23	0,8	89,69	61,1	0,99	0,6	141,84	96,6	146,85	100	—	—	0,02	0,0	II. "		
9,25	5,5	1,88	1,1	88,14	52,0	3,29	1,9	153,43	90,5	169,63	100	0,12	0,1	0,05	0,0	III. "		
12,89	6,4	4,86	2,4	113,88	56,3	4,17	2,0	183,26	90,6	202,25	100	0,14	0,1	0,06	0,0	IV. "		
5,56	3,2	1,06	0,6	91,82	52,6	2,48	1,4	161,53	92,5	174,66	100	0,14	0,1	0,06	0,0	1953 I. Viertelj.		
7,25	4,0	1,41	0,7	95,01	52,0	1,97	1,1	164,34	90,0	182,53	100	0,14	0,1	0,05	0,0	II. "		
5,95	3,1	2,24	1,2	98,36	52,1	7,72	4,1	177,14	93,9	188,57	100	0,01	0,0	0,04	0,0	III. "		
7,23	3,3	5,37	2,5	118,79	54,9	8,13	3,7	201,18	92,9	216,49	100	0,00	0,0	0,04	0,0	IV. "		
5,58	3,1	2,24	1,2	100,35	54,8	1,82	1,0	171,12	93,4	183,31	100	0,01	0,0	0,03	0,0	1954 I. Viertelj.		
5,58	3,0	2,16	1,2	92,79	50,2	1,86	1,0	166,19	89,9	184,90	100	—	—	0,04	0,0	II. "		
5,45	2,7	1,90	1,0	100,31	50,7	6,31	3,2	184,62	93,3	197,89	100	0,10	0,1	0,05	0,0	III. "		
6,85	3,0	5,81	2,5	118,27	51,1	8,69	3,7	214,81	92,9	231,23	100	—	—	0,06	0,0	IV. "		
5,71	3,9	1,55	1,0	92,60	63,2	2,56	1,7	142,17	97,0	146,55	100	—	—	0,01	0,0	1952 Januar		
4,68	3,3	0,58	0,4	87,38	61,8	1,17	0,9	137,36	97,2	141,36	100	—	—	0,01	0,0	Februar		
5,16	3,6	1,22	0,8	89,68	61,8	0,62	0,4	140,38	96,7	145,21	100	—	—	0,01	0,0	März		
6,87	4,4	1,82	1,1	97,22	61,8	0,68	0,4	152,73	97,2	157,12	100	—	—	0,02	0,0	April		
5,77	3,8	0,83	0,5	90,84	59,8	0,82	0,5	145,93	96,1	151,89	100	—	—	0,01	0,0	Mai		
7,06	5,3	1,04	0,8	81,01	61,5	1,47	1,1	126,84	96,4	131,53	100	—	—	0,02	0,0	Juni		
9,51	5,7	1,88	1,1	88,74	53,1	2,38	1,4	151,22	90,6	166,88	100	0,11	0,1	0,04	0,0	Juli		
10,24	5,9	1,30	0,7	89,10	50,9	5,71	3,3	157,28	89,9	175,05	100	0,12	0,1	0,07	0,0	August		
8,00	4,8	2,46	1,5	86,58	51,8	1,78	1,1	151,79	90,9	166,97	100	0,13	0,1	0,04	0,0	September		
11,65	6,5	2,33	1,3	100,93	56,0	1,12	0,6	164,39	91,3	180,11	100	0,13	0,1	0,05	0,0	Oktober		
6,98	4,1	1,51	0,9	89,88	53,3	1,71	1,0	155,44	92,1	168,75	100	0,17	0,1	0,07	0,0	November		
20,05	7,8	10,73	4,1	150,82	58,5	9,67	3,7	229,96	89,2	257,90	100	0,13	0,1	0,07	0,0	Dezember		
4,17	2,3	1,73	1,0	92,09	52,1	1,95	1,1	164,43	93,1	176,64	100	0,15	0,1	0,07	0,0	1953 Januar		
5,23	3,1	0,79	0,5	82,65	49,2	1,45	0,9	154,30	91,9	167,94	100	0,16	0,1	0,05	0,0	Februar		
7,27	4,1	0,68	0,4	100,71	56,2	4,05	2,2	165,86	92,5	179,39	100	0,11	0,1	0,05	0,0	März		
7,75	4,2	2,40	1,3	93,42	50,9	3,61	2,0	166,11	90,6	183,29	100	0,14	0,1	0,06	0,0	April		
7,23	4,2	0,69	0,4	92,04	53,4	0,56	0,3	154,78	89,8	172,32	100	0,14	0,1	0,04	0,0	Mai		
6,77	3,5	1,14	0,6	99,57	51,9	1,73	0,9	172,11	89,7	191,96	100	0,14	0,1	0,05	0,0	Juni		
6,83	3,4	4,66	2,3	107,62	53,1	13,62	6,7	192,03	94,6	203,05	100	0,02	0,0	0,05	0,0	Juli		
4,93	2,7	0,79	0,4	92,66	50,2	8,93	4,9	172,50	93,4	184,59	100	0,01	0,0	0,03	0,0	August		
6,08	3,4	1,28	0,7	94,80	53,2	0,61	0,3	166,88	93,7	178,06	100	—	—	0,04	0,0	September		
5,74	2,8	2,70	1,3	107,88	53,0	0,73	0,3	188,50	92,7	203,28	100	0,00	0,0	0,05	0,0	Oktober		
6,05	3,4	0,76	0,4	100,56	56,3	0,70	0,4	166,32	93,2	178,41	100	—	—	0,02	0,0	November		
9,91	3,7	12,64	4,7	147,91	55,2	22,95	8,6	248,69	92,9	267,76	100	—	—	0,05	0,0	Dezember		
5,48	3,0	3,75	2,1	101,89	56,5	1,64	0,9	169,36	93,9	180,34	100	—	—	0,04	0,0	1954 Januar		
5,19	2,9	1,16	0,6	94,92	52,3	2,98	1,6	168,81	93,0	181,51	100	0,02	0,0	0,02	0,0	Februar		
6,05	3,2	1,80	1,0	104,19	55,4	0,85	0,4	175,17	93,1	188,09	100	—	—	0,04	0,0	März		
5,38	2,8	2,32	1,2	94,99	48,7	3,49	1,8	176,54	90,5	194,97	100	—	—	0,06	0,0	April		
3,90	2,3	2,08	1,2	86,71	50,7	0,62	0,4	154,78	90,4	171,18	100	—	—	0,03	0,0	Mai		
7,46	4,0	2,09	1,1	96,70	51,3	1,48	0,8	167,30	88,7	188,59	100	—	—	0,03	0,0	Juni		
6,86	3,4	2,27	1,1	103,69	51,1	5,04	2,5	188,66	93,1	202,74	100	0,01	0,0	0,05	0,0	Juli		
4,93	2,5	1,70	0,8	101,38	50,7	10,25	5,1	186,96	93,4	200,14	100	0,20	0,1	0,03	0,0	August		
4,56	2,4	1,73	0,9	95,85	50,2	3,63	1,9	178,20	93,4	190,78	100	0,10	0,1	0,06	0,0	September		
4,88	2,5	2,21	1,1	98,10	49,5	0,39	0,2	181,39	91,5	198,14	100	—	—	0,05	0,0	Oktober		
4,54	2,5	1,15	0,6	93,83	51,3	0,55	0,3	170,02	93,0	182,75	100	—	—	0,04	0,0	November		
11,12	3,6	14,06	4,5	162,86	52,1	25,12	8,0	293,02	93,7	312,81	100	—	—	0,08	0,0	Dezember		

Zeitraum	250 und 251		252		253		254		255		252 - 255		1 - 20 % 250 - 255	
	noch: Abzüge													
	Steuern insgesamt		Gesetzliche Krankenversicherung		Invaliden- und Hinterbliebenenversicherung		Angestelltenversicherung		Arbeitslosenversicherung		Gesetzliche Versicherungen insgesamt		Ausgabefähige Einnahmen	
	DM	vH	DM	vH	DM	vH	DM	vH	DM	vH	DM	vH	DM	vH
1952	0,11	0,0	0,04	0,0	0,07	0,0	0,01	0,0	0,03	0,0	0,15	0,1	165,52	99,9
1953	0,12	0,1	0,06	0,0	0,08	0,1	0,02	0,0	0,04	0,0	0,20	0,1	190,24	99,8
1954	0,07	0,0	0,05	0,0	0,03	0,0	0,03	0,0	0,01	0,0	0,12	0,1	199,15	99,9
1952 I. Viertel.	0,01	0,0	0,01	0,0	0,02	0,0	0,01	0,0	0,01	0,0	0,05	0,0	144,31	100
II. "	0,02	0,0	0,01	0,0	0,02	0,0	0,01	0,0	0,01	0,0	0,05	0,0	146,78	100
III. "	0,17	0,1	0,07	0,0	0,10	0,1	0,03	0,0	0,05	0,0	0,25	0,2	169,21	99,7
IV. "	0,20	0,1	0,08	0,1	0,13	0,1	-	-	0,05	0,0	0,26	0,1	201,79	99,8
1953 I. Viertel.	0,20	0,1	0,08	0,0	0,11	0,0	0,02	0,0	0,05	0,0	0,26	0,2	174,20	99,7
II. "	0,19	0,1	0,09	0,1	0,12	0,1	0,03	0,0	0,09	0,1	0,33	0,2	182,01	99,7
III. "	0,05	0,0	0,03	0,0	0,05	0,0	-	-	-	-	0,08	0,1	188,44	99,9
IV. "	0,04	0,0	0,05	0,0	0,05	0,0	0,02	0,0	-	-	0,12	0,1	216,33	99,9
1954 I. Viertel.	0,04	0,0	0,03	0,0	0,06	0,0	-	-	-	-	0,09	0,1	183,18	99,9
II. "	0,04	0,0	0,03	0,0	0,06	0,0	-	-	-	-	0,09	0,1	184,77	99,9
III. "	0,15	0,1	0,12	0,1	-	-	0,05	0,0	0,02	0,0	0,19	0,1	197,55	99,8
IV. "	0,06	0,0	0,03	0,0	0,01	0,0	0,05	0,0	0,02	0,0	0,11	0,1	231,06	99,9
1952 Januar	0,01	0,0	0,01	0,0	-	-	0,01	0,0	0,00	0,0	0,02	0,0	146,52	100
Februar	0,01	0,0	0,01	0,0	0,01	0,0	0,01	0,0	0,01	0,0	0,04	0,0	141,31	100
März	0,01	0,0	0,01	0,0	0,05	0,0	0,01	0,0	0,01	0,0	0,08	0,1	145,12	99,9
April	0,02	0,0	0,01	0,0	0,05	0,0	0,01	0,0	0,01	0,0	0,08	0,1	157,02	99,9
Mai	0,01	0,0	0,02	0,0	0,01	0,0	0,02	0,0	0,01	0,0	0,06	0,0	151,82	100
Juni	0,02	0,0	0,01	0,0	-	-	0,01	0,0	0,00	0,0	0,02	0,0	131,49	100
Juli	0,15	0,1	0,08	0,1	0,07	0,0	0,08	0,1	0,08	0,1	0,31	0,2	166,42	99,7
August	0,19	0,1	0,06	0,0	0,09	0,1	-	-	0,04	0,0	0,19	0,1	174,67	99,8
September	0,17	0,1	0,08	0,1	0,13	0,1	-	-	0,05	0,0	0,26	0,2	166,54	99,7
Oktober	0,18	0,1	0,09	0,1	0,13	0,1	-	-	0,05	0,0	0,27	0,1	179,66	99,8
November	0,24	0,1	0,07	0,0	0,12	0,1	-	-	0,05	0,0	0,24	0,1	163,27	99,8
Dezember	0,20	0,1	0,08	0,1	0,13	0,1	-	-	0,05	0,0	0,26	0,1	257,44	99,8
1953 Januar	0,22	0,1	0,07	0,0	0,11	0,1	-	-	0,04	0,0	0,22	0,1	176,20	99,8
Februar	0,21	0,1	0,08	0,1	0,07	0,0	0,08	0,1	0,06	0,0	0,29	0,2	167,44	99,7
März	0,16	0,1	0,09	0,1	0,14	0,1	-	-	0,05	0,0	0,28	0,2	178,95	99,7
April	0,20	0,1	0,08	0,1	0,05	0,0	0,08	0,1	0,16	0,1	0,37	0,2	182,72	99,7
Mai	0,18	0,1	0,10	0,1	0,12	0,1	-	-	0,04	0,0	0,26	0,2	171,88	99,7
Juni	0,19	0,1	0,11	0,1	0,18	0,1	-	-	0,06	0,0	0,35	0,2	191,42	99,7
Juli	0,07	0,0	0,03	0,0	0,05	0,0	-	-	-	-	0,08	0,1	202,90	99,9
August	0,04	0,0	0,03	0,0	0,07	0,0	-	-	-	-	0,10	0,1	184,45	99,9
September	0,04	0,0	0,01	0,0	0,04	0,0	-	-	-	-	0,05	0,1	177,97	99,9
Oktober	0,05	0,0	0,04	0,0	0,05	0,0	0,04	0,0	-	-	0,13	0,1	203,10	99,9
November	0,02	0,0	0,07	0,0	0,08	0,1	-	-	-	-	0,15	0,1	178,24	99,9
Dezember	0,05	0,0	0,04	0,0	0,02	0,0	-	-	-	-	0,06	0,0	267,65	100
1954 Januar	0,04	0,0	0,01	0,0	0,02	0,0	-	-	-	-	0,03	0,0	180,27	100
Februar	0,04	0,0	0,05	0,0	0,09	0,0	-	-	-	-	0,14	0,1	181,33	99,9
März	0,04	0,0	0,03	0,0	0,06	0,0	-	-	-	-	0,09	0,1	187,96	99,9
April	0,06	0,0	0,03	0,0	0,05	0,0	-	-	-	-	0,08	0,1	194,83	99,9
Mai	0,03	0,0	0,05	0,0	0,10	0,0	-	-	-	-	0,15	0,1	171,00	99,9
Juni	0,03	0,0	0,01	0,0	0,02	0,0	-	-	-	-	0,03	0,0	188,53	100
Juli	0,06	0,0	0,09	0,0	-	-	0,16	0,1	0,06	0,0	0,31	0,2	202,37	99,8
August	0,23	0,1	-	-	-	-	-	-	-	-	-	-	199,91	99,9
September	0,16	0,1	0,27	0,1	-	-	-	-	-	-	0,27	0,1	190,35	99,8
Oktober	0,05	0,0	0,02	0,0	0,03	0,0	-	-	0,01	0,0	0,06	0,0	198,03	100
November	0,04	0,0	-	-	-	-	-	-	-	-	-	-	182,71	100
Dezember	0,08	0,0	0,08	0,0	-	-	0,14	0,1	0,06	0,0	0,28	0,1	312,45	99,9

Einzelpositionen des Verzeichnisses der Waren und Leistungen  
der unteren Verbrauchergruppe

28			29			30			31			32			33			34			35			28-35			
Vollmilch frische			Vollmilch trocken			Magermilch frische			Magermilch trocken			Kondensierte Milch gezuckert			Kondensierte Milch ungezuckert			Sahne Rahm			Andere Milch			Milch insgesamt			
Liter	DM	vH	g	DM	vH	Liter	DM	vH	g	DM	vH	g	DM	vH	g	DM	vH	Liter	DM	vH	g	DM	vH	DM	vH		
15,991	6,26	3,9	11	0,08	0,1	0,807	0,15	0,1	0	0,00	0,0	0	0,00	0,0	246	0,52	0,3	0,040	0,14	0,1	389	0,26	0,2	7,41	4,6	1952	
16,607	6,42	3,5	6	0,04	0,0	1,189	0,20	0,1	0	0,00	0,0	-	-	-	339	0,69	0,4	0,058	0,22	0,1	783	0,48	0,3	8,05	4,4	1953	
16,975	6,66	3,4	5	0,03	0,0	0,997	0,16	0,1	0	0,00	0,0	3	0,01	0,0	435	0,78	0,4	0,056	0,19	0,1	747	0,48	0,2	8,31	4,3	1954	
14,838	5,83	4,1	8	0,06	0,0	0,319	0,06	0,0	-	-	-	-	-	-	241	0,51	0,4	0,022	0,09	0,1	168	0,13	0,1	6,67	4,7	1952 I. Viertelj.	
15,137	6,01	4,2	10	0,07	0,1	0,956	0,19	0,1	0	0,00	0,0	-	-	-	255	0,53	0,4	0,041	0,15	0,1	180	0,14	0,1	7,09	4,9	II. "	
17,194	6,67	4,1	11	0,08	0,1	1,507	0,27	0,2	-	-	-	1	0,00	0,0	234	0,49	0,3	0,060	0,22	0,3	511	0,34	0,1	2,07	4,9	III. "	
16,794	6,53	3,4	13	0,08	0,0	0,446	0,08	0,0	-	-	-	-	-	-	253	0,54	0,3	0,036	0,13	0,1	696	0,45	0,2	7,81	4,1	IV. "	
16,477	6,40	3,9	5	0,03	0,0	0,549	0,09	0,1	-	-	-	-	-	-	270	0,60	0,4	0,012	0,16	0,1	626	0,42	0,3	7,70	4,6	1953 I. Viertelj.	
17,362	6,71	3,8	10	0,07	0,0	1,980	0,35	0,2	-	-	-	-	-	-	303	0,63	0,4	0,034	0,31	0,2	659	0,39	0,2	8,46	4,8	II. "	
16,555	6,39	3,5	3	0,02	0,0	1,296	0,21	0,1	-	-	-	-	-	-	362	0,72	0,4	0,057	0,22	0,1	845	0,51	0,3	8,07	4,5	III. "	
16,036	6,18	3,0	7	0,04	0,0	0,933	0,16	0,1	1	0,00	0,0	-	-	-	123	0,81	0,4	0,049	0,19	0,1	1001	0,59	0,3	7,97	3,9	IV. "	
15,811	6,10	3,4	5	0,03	0,0	0,684	0,11	0,1	2	0,00	0,0	6	0,02	0,0	420	0,78	0,4	0,043	0,15	0,1	1166	0,67	0,4	7,86	4,3	1954 I. Viertelj.	
16,094	6,19	3,4	7	0,05	0,0	1,600	0,26	0,1	-	-	-	5	0,01	0,0	485	0,87	0,5	0,067	0,22	0,1	1210	0,70	0,4	8,30	4,6	II. "	
18,168	7,11	3,7	1	0,01	0,0	1,142	0,19	0,1	-	-	-	-	-	-	414	0,73	0,4	0,053	0,19	0,1	298	0,26	0,1	8,49	4,4	III. "	
17,826	7,25	3,3	5	0,02	0,0	0,563	0,10	0,0	-	-	-	-	-	-	422	0,77	0,3	0,060	0,20	0,1	312	0,26	0,1	8,60	3,9	IV. "	
14,870	5,84	4,1	10	0,07	0,1	0,231	0,04	0,0	-	-	-	-	-	-	257	0,54	0,4	0,017	0,07	0,1	143	0,10	0,1	6,66	4,6	1952 Januar	
14,508	5,71	4,1	5	0,05	0,0	0,250	0,05	0,0	-	-	-	-	-	-	229	0,48	0,3	0,025	0,08	0,1	159	0,12	0,1	6,49	4,7	Februar	
15,135	5,94	4,2	10	0,07	0,1	0,476	0,09	0,1	-	-	-	-	-	-	238	0,50	0,4	0,024	0,10	0,1	203	0,16	0,1	6,86	4,8	März	
14,903	5,86	4,0	14	0,09	0,0	0,774	0,15	0,1	-	-	-	-	-	-	261	0,54	0,4	0,046	0,19	0,1	201	0,15	0,1	6,98	4,8	April	
15,560	6,20	4,3	10	0,07	0,1	0,909	0,18	0,1	1	0,00	0,0	-	-	-	257	0,55	0,4	0,031	0,10	0,1	169	0,14	0,1	7,24	5,0	Mai	
14,948	5,97	4,2	7	0,05	0,0	1,184	0,23	0,2	-	-	-	-	-	-	246	0,51	0,4	0,045	0,17	0,1	169	0,12	0,1	7,05	5,0	Juni	
17,328	6,69	4,1	17	0,11	0,1	2,250	0,41	0,3	-	-	-	3	0,01	0,0	232	0,49	0,3	0,067	0,23	0,1	510	0,35	0,2	8,29	5,1	Juli	
17,242	6,70	4,0	7	0,07	0,0	1,655	0,29	0,2	-	-	-	-	-	-	251	0,53	0,3	0,064	0,21	0,1	544	0,35	0,2	8,15	4,9	August	
17,013	6,62	4,0	10	0,07	0,0	0,616	0,11	0,1	-	-	-	-	-	-	218	0,45	0,3	0,048	0,19	0,1	470	0,32	0,2	7,76	4,7	September	
18,043	6,98	4,0	17	0,12	0,1	0,497	0,09	0,1	-	-	-	-	-	-	234	0,50	0,3	0,036	0,13	0,1	497	0,33	0,2	8,15	4,7	Oktober	
15,859	6,14	3,7	10	0,05	0,0	0,483	0,09	0,1	-	-	-	-	-	-	247	0,51	0,3	0,025	0,08	0,1	720	0,45	0,3	7,32	4,5	November	
16,480	6,46	2,8	11	0,07	0,0	0,359	0,07	0,0	-	-	-	-	-	-	278	0,61	0,3	0,046	0,17	0,0	870	0,57	0,2	7,95	3,4	Dezember	
17,116	6,66	4,0	11	0,07	0,0	0,415	0,08	0,1	-	-	-	-	-	-	282	0,63	0,4	0,040	0,14	0,1	478	0,34	0,2	7,92	4,7	1953 Januar	
15,418	5,98	3,7	5	0,02	0,0	0,496	0,08	0,1	-	-	-	-	-	-	254	0,57	0,4	0,042	0,17	0,1	882	0,53	0,3	7,35	4,6	Februar	
16,896	6,56	3,9	-	-	-	0,736	0,12	0,1	-	-	-	-	-	-	273	0,60	0,4	0,045	0,17	0,1	518	0,37	0,2	7,82	4,6	März	
17,112	6,65	3,8	11	0,08	0,1	1,207	0,21	0,1	-	-	-	-	-	-	294	0,62	0,4	0,079	0,29	0,2	719	0,43	0,2	8,28	4,7	April	
17,390	6,72	3,8	11	0,07	0,0	2,133	0,37	0,2	-	-	-	-	-	-	298	0,62	0,4	0,099	0,35	0,2	613	0,36	0,2	8,49	4,8	Mai	
17,583	6,77	3,7	7	0,05	0,0	2,599	0,47	0,3	-	-	-	-	-	-	316	0,65	0,4	0,075	0,28	0,2	646	0,39	0,2	8,61	4,7	Juni	
17,196	6,63	3,5	5	0,03	0,0	1,628	0,27	0,1	-	-	-	-	-	-	423	0,86	0,4	0,071	0,27	0,1	725	0,47	0,2	8,53	4,4	Juli	
16,149	6,24	3,5	-	-	-	1,349	0,22	0,1	-	-	-	-	-	-	326	0,64	0,4	0,051	0,19	0,1	835	0,49	0,3	7,78	4,4	August	
16,320	6,29	3,7	4	0,03	0,0	0,910	0,15	0,1	-	-	-	-	-	-	337	0,66	0,4	0,049	0,20	0,1	975	0,57	0,3	7,90	4,6	September	
16,409	6,31	3,2	6	0,04	0,0	1,106	0,19	0,1	-	-	-	-	-	-	369	0,73	0,4	0,038	0,14	0,1	922	0,52	0,3	7,93	4,0	Oktober	
15,871	6,11	3,6	4	0,03	0,0	1,069	0,19	0,1	4	0,01	0,0	-	-	-	372	0,73	0,4	0,042	0,18	0,1	953	0,59	0,3	7,84	4,6	November	
15,828	6,11	2,5	10	0,06	0,0	0,623	0,09	0,0	-	-	-	-	-	-	529	0,98	0,4	0,067	0,25	0,1	1127	0,65	0,3	8,14	3,3	Dezember	
15,346	5,90	3,2	6	0,04	0,0	0,546	0,09	0,1	-	-	-	-	-	-	411	0,77	0,4	0,038	0,14	0,1	1223	0,69	0,4	7,63	4,2	1954 Januar	
14,884	5,74	3,2	5	0,03	0,0	0,599	0,09	0,1	5	0,01	0,0	6	0,01	0,0	402	0,76	0,4	0,046	0,16	0,1	1209	0,69	0,4	7,49	4,1	Februar	
17,204	6,65	3,6	4	0,03	0,0	0,906	0,14	0,1	-	-	-	13	0,04	0,0	446	0,80	0,5	0,046	0,16	0,1	1065	0,64	0,4	8,46	4,8	März	
16,549	6,37	3,3	4	0,03	0,0	0,974	0,15	0,1	-	-	-	10	0,03	0,0	483	0,87	0,5	0,091	0,29	0,2	1190	0,70	0,4	8,44	4,4	April	
15,754	6,06	3,5	5	0,03	0,0	1,879	0,32	0,2	-	-	-	-	-	-	492	0,87	0,5	0,050	0,18	0,1	1269	0,73	0,4	8,19	4,7	Mai	
15,980	6,15	3,4	13	0,10	0,1	1,947	0,32	0,2	-	-	-	5	0,01	0,0	480	0,85	0,5	0,059	0,20	0,1	1172	0,68	0,4	8,31	4,6	Juni	
17,792	6,90	3,6	2	0,01	0,0	1,451	0,23	0,1	-	-	-	-	-	-	482	0,84	0,4	0,056	0,19	0,1	333	0,30	0,2	8,47	4,5	Juli	
18,610	7,26	3,7	1	0,01	0,0	1,084	0,18	0,1	-	-	-	-	-	-	371	0,67	0,4	0,052	0,19	0,1	309	0,27	0,1	8,58	4,4	August	
18,103	7,18	3,7	-	-	-	0,890	0,16	0,1	-	-	-	-	-	-	390	0,69	0,4	0,051	0,19	0,1	253	0,22	0,1	8,44	4,4	September	
18,359	7,47	3,7	-	-	-	0,483	0,09	0,0	-	-	-	-	-	-	406	0,74	0,4	0,066	0,22	0,1	338	0,29	0,1	8,81	4,4	Oktober	
17,288	7,06	3,8	-	-	-	0,532	0,09	0,1	-	-	-	-	-	-	402	0,72	0,4	0,037	0,13	0,1	295	0,24	0,1	8,24	4,5	November	
17,832	7,22	2,6	14	0,05	0,0	0,675	0,11	0,0	-	-	-	-	-	-	457	0,84	0,3	0,076	0,26	0,1	304	0,25	0,1	8,73	3,1	Dezember	

Zeitraum	36			37			36 und 37			38			39			40			41			38-41		
	Tafelbutter			Butterschmalz			Butter insgesamt			Fett- und Vollfettkäse			Halbfettkäse			Magerkäse			Quark			Käse insgesamt		
	g	DM	vH	g	DM	vH	g	DM	vH	g	DM	vH	g	DM	vH	g	DM	vH	g	DM	vH	g	DM	vH
1952	492	3,03	1,9	5	0,03	0,0	497	3,06	1,9	152	0,73	0,5	172	0,53	0,3	152	0,29	0,2	380	0,42	0,3	856	1,97	1,2
1953	542	3,28	1,8	2	0,01	0,0	544	3,29	1,8	220	1,08	0,6	168	0,54	0,3	132	0,24	0,1	408	0,47	0,3	928	2,33	1,3
1954	634	3,92	2,0	2	0,01	0,0	636	3,93	2,1	242	1,18	0,6	239	0,77	0,4	113	0,21	0,1	445	0,54	0,3	1 039	2,70	1,4
1952 I. Viertelj.	408	2,46	1,7	5	0,03	0,0	413	2,49	1,8	120	0,55	0,4	211	0,66	0,5	130	0,32	0,2	296	0,33	0,2	807	1,86	1,3
II. "	507	2,84	2,0	4	0,03	0,0	511	2,87	2,0	137	0,65	0,5	202	0,57	0,4	159	0,28	0,2	477	0,52	0,4	975	2,02	1,4
III. "	579	3,58	2,2	6	0,04	0,0	585	3,62	2,2	167	0,81	0,5	142	0,46	0,3	134	0,26	0,2	395	0,44	0,3	838	1,97	1,2
IV. "	475	3,23	1,7	4	0,02	0,0	479	3,25	1,7	183	0,92	0,5	134	0,44	0,2	134	0,27	0,1	352	0,39	0,2	803	2,02	1,1
1953 I. Viertelj.	414	2,66	1,6	2	0,01	0,0	416	2,67	1,6	191	0,95	0,6	160	0,51	0,3	143	0,29	0,2	363	0,41	0,2	857	2,16	1,3
II. "	559	3,27	1,8	2	0,01	0,0	561	3,28	1,8	216	1,04	0,6	161	0,53	0,3	110	0,27	0,2	514	0,58	0,3	1 042	2,42	1,4
III. "	598	3,55	2,0	2	0,01	0,0	600	3,56	2,0	242	1,19	0,7	171	0,55	0,3	111	0,20	0,1	374	0,44	0,2	898	2,38	1,3
IV. "	595	3,63	1,8	4	0,02	0,0	599	3,65	1,8	232	1,14	0,6	179	0,53	0,3	126	0,22	0,1	330	0,43	0,2	917	2,37	1,2
1954 I. Viertelj.	588	3,62	2,0	3	0,02	0,0	591	3,64	2,0	247	1,19	0,7	190	0,62	0,3	148	0,27	0,1	433	0,52	0,3	1 018	2,60	1,4
II. "	608	3,66	2,0	4	0,02	0,0	612	3,68	2,0	235	1,13	0,6	242	0,77	0,4	108	0,20	0,1	510	0,61	0,3	1 095	2,71	1,5
III. "	650	3,96	2,1	1	0,01	0,0	651	3,97	2,1	220	1,07	0,6	261	0,83	0,4	108	0,21	0,1	449	0,54	0,3	1 038	2,65	1,4
IV. "	688	4,42	2,0	2	0,02	0,0	690	4,44	2,0	268	1,33	0,6	263	0,88	0,4	87	0,16	0,1	389	0,49	0,2	1 007	2,86	1,3
1952 Januar	389	2,40	1,7	7	0,03	0,0	396	2,43	1,7	134	0,60	0,4	200	0,62	0,4	183	0,34	0,2	282	0,32	0,2	799	1,88	1,3
Februar	397	2,41	1,7	2	0,01	0,0	399	2,42	1,7	111	0,51	0,4	236	0,73	0,5	162	0,29	0,2	286	0,31	0,2	795	1,84	1,3
März	438	2,59	1,8	7	0,04	0,0	445	2,63	1,8	116	0,53	0,4	196	0,63	0,4	196	0,34	0,2	320	0,36	0,3	828	1,86	1,3
April	496	2,82	1,9	8	0,05	0,0	504	2,87	2,0	146	0,69	0,5	195	0,58	0,4	165	0,29	0,2	467	0,49	0,3	973	2,05	1,4
Mai	508	2,83	2,0	3	0,02	0,0	511	2,85	2,0	131	0,62	0,4	199	0,61	0,4	183	0,33	0,2	507	0,54	0,4	1 020	2,10	1,5
Juni	516	2,88	2,0	2	0,01	0,0	518	2,89	2,0	135	0,64	0,5	212	0,52	0,4	128	0,23	0,2	457	0,51	0,4	932	1,90	1,3
Juli	645	3,70	2,3	2	0,02	0,0	647	3,72	2,3	156	0,75	0,5	136	0,46	0,3	142	0,27	0,2	498	0,54	0,3	932	2,02	1,3
August	594	3,75	2,2	9	0,05	0,0	603	3,80	2,3	177	0,87	0,5	139	0,45	0,3	123	0,24	0,1	384	0,44	0,3	823	2,00	1,2
September	498	3,28	2,0	8	0,06	0,0	506	3,34	2,0	168	0,82	0,5	151	0,46	0,3	138	0,26	0,2	302	0,34	0,2	759	1,88	1,2
Oktober	488	3,26	1,9	2	0,01	0,0	490	3,27	1,9	170	0,84	0,5	131	0,44	0,3	148	0,30	0,2	402	0,45	0,3	851	2,03	1,2
November	452	3,04	1,9	2	0,01	0,0	454	3,05	1,8	158	0,80	0,5	147	0,48	0,3	132	0,27	0,2	346	0,39	0,2	783	1,94	1,2
Dezember	487	3,40	1,5	7	0,04	0,0	494	3,44	1,5	220	1,11	0,5	123	0,40	0,2	124	0,24	0,1	309	0,33	0,1	776	2,08	0,9
1953 Januar	423	2,84	1,7	2	0,01	0,0	425	2,85	1,7	194	0,96	0,6	143	0,47	0,3	140	0,30	0,2	350	0,37	0,2	835	2,10	1,3
Februar	413	2,63	1,6	—	—	—	413	2,63	1,6	196	0,99	0,6	156	0,50	0,3	133	0,27	0,2	383	0,42	0,3	868	2,18	1,4
März	407	2,52	1,5	3	0,02	0,0	410	2,54	1,5	184	0,91	0,5	181	0,57	0,3	148	0,29	0,2	354	0,43	0,3	867	2,20	1,3
April	541	3,21	1,8	2	0,01	0,0	543	3,22	1,8	212	1,04	0,6	150	0,49	0,3	129	0,23	0,1	482	0,54	0,3	973	2,30	1,3
Mai	557	3,22	1,8	1	0,01	0,0	558	3,23	1,8	214	1,04	0,6	177	0,57	0,3	166	0,29	0,2	539	0,61	0,3	1 096	2,51	1,4
Juni	581	3,37	1,8	2	0,01	0,0	583	3,38	1,9	221	1,05	0,6	164	0,53	0,3	152	0,29	0,2	520	0,58	0,3	1 057	2,45	1,3
Juli	597	3,48	1,8	—	—	—	597	3,48	1,8	255	1,29	0,7	152	0,49	0,3	132	0,24	0,1	407	0,50	0,3	946	2,52	1,3
August	594	3,57	2,0	2	0,01	0,0	596	3,58	2,0	229	1,10	0,6	163	0,53	0,3	98	0,16	0,1	333	0,39	0,2	823	2,18	1,2
September	603	3,60	2,1	5	0,02	0,0	608	3,62	2,1	242	1,19	0,7	198	0,63	0,4	102	0,19	0,1	383	0,44	0,3	925	2,45	1,4
Oktober	617	3,71	1,9	5	0,03	0,0	622	3,74	1,9	220	1,09	0,6	181	0,59	0,3	107	0,19	0,1	420	0,46	0,2	928	2,33	1,2
November	521	3,19	1,9	5	0,03	0,0	526	3,22	1,9	226	1,11	0,7	177	0,58	0,3	144	0,25	0,1	386	0,45	0,3	933	2,39	1,4
Dezember	647	3,99	1,6	3	0,01	0,0	650	4,00	1,6	251	1,21	0,5	178	0,57	0,2	127	0,21	0,1	333	0,39	0,2	889	2,38	1,0
1954 Januar	575	3,56	1,9	—	—	—	575	3,56	1,9	237	1,08	0,6	162	0,53	0,3	136	0,24	0,1	397	0,46	0,3	932	2,31	1,3
Februar	581	3,56	2,0	3	0,02	0,0	584	3,58	2,0	246	1,22	0,7	196	0,64	0,4	139	0,26	0,1	409	0,49	0,3	990	2,61	1,5
März	609	3,74	2,1	5	0,03	0,0	614	3,77	2,1	257	1,27	0,7	211	0,70	0,4	169	0,31	0,2	492	0,61	0,3	1 129	2,89	1,6
April	639	3,86	2,0	2	0,01	0,0	641	3,87	2,0	269	1,31	0,7	244	0,79	0,4	149	0,27	0,1	495	0,59	0,3	1 157	2,96	1,6
Mai	583	3,50	2,0	2	0,01	0,0	585	3,51	2,0	196	0,94	0,5	243	0,75	0,4	92	0,17	0,1	549	0,66	0,4	1 080	2,52	1,5
Juni	603	3,63	2,0	7	0,03	0,0	610	3,66	2,0	240	1,13	0,6	240	0,77	0,4	82	0,15	0,1	486	0,57	0,3	1 048	2,62	1,5
Juli	660	3,93	2,1	3	0,02	0,0	663	3,95	2,1	242	1,17	0,6	248	0,79	0,4	112	0,22	0,1	469	0,57	0,3	1 071	2,75	1,4
August	653	3,97	2,0	—	—	—	653	3,97	2,0	205	1,00	0,5	253	0,83	0,4	132	0,26	0,1	425	0,50	0,3	1 015	2,59	1,3
September	636	3,97	2,0	—	—	—	636	3,97	2,0	212	1,04	0,5	283	0,88	0,5	81	0,15	0,1	453	0,56	0,3	1 029	2,63	1,4
Oktober	669	4,24	2,1	3	0,02	0,0	672	4,26	2,1	230	1,12	0,6	286	0,96	0,5	88	0,15	0,1	407	0,50	0,2	1 011	2,73	1,4
November	616	3,98	2,2	4	0,03	0,0	620	4,01	2,2	258	1,29	0,7	271	0,90	0,5	113	0,21	0,1	364	0,48	0,3	1 006	2,68	1,5
Dezember	779	5,05	1,8	—	—	—	779	5,05	1,8	316	1,57	0,6	232	0,77	0,3	60	0,11	0,0	396	0,49	0,2	1 004	2,94	1,1



Einzelpositionen des Verzeichnisses der Waren und Leistungen  
der unteren Verbrauchergruppe

42			43			42 und 43		44			45			46			44-46			Zeitraum	
Schaleneier aller Art			Eipulver			Eier insgesamt		Rohfette			Schmalz und sonstige ausgelassene Fette			Margarine			Tierische und gemischte Fette (ohne Butter) insgesamt				
St	DM	vH	g	DM	vH	DM	vH	g	DM	vH	g	DM	vH	g	DM	vH	g	DM	vH		
17	3,71	2,3	4	0,03	0,0	3,74	2,3	66	0,15	0,1	412	1,21	0,8	2 115	4,31	2,7	2 593	5,67	3,5	1952	
21	4,58	2,5	2	0,01	0,0	4,59	2,5	62	0,13	0,1	416	1,04	0,6	2 257	4,54	2,5	2 735	5,71	3,1	1953	
24	4,89	2,5	0	0,00	0,0	4,89	2,5	84	0,19	0,1	307	0,90	0,5	2 361	4,75	2,4	2 752	5,84	3,0	1954	
16	3,34	2,4	2	0,02	0,0	3,36	2,4	71	0,18	0,1	366	1,35	1,0	2 054	4,65	3,2	2 491	6,18	4,4	1952 I. Viertelj.	
24	4,85	3,4	1	0,01	0,0	4,86	3,4	72	0,15	0,1	390	1,16	0,8	2 107	4,29	3,0	2 569	5,60	3,9	II. "	
15	3,58	2,2	4	0,03	0,0	3,61	2,2	60	0,14	0,1	418	1,13	0,7	2 073	3,91	2,4	2 551	5,18	3,1	III. "	
12	3,05	1,6	10	0,08	0,0	3,13	1,6	63	0,13	0,1	473	1,22	0,6	2 224	4,36	2,3	2 760	5,73	3,0	IV. "	
18	4,03	2,4	4	0,03	0,0	4,06	2,4	87	0,19	0,1	479	1,15	0,7	2 114	4,23	2,6	2 680	5,57	3,4	1953 I. Viertelj.	
30	6,03	3,4	2	0,02	0,0	6,05	3,4	68	0,13	0,1	425	0,99	0,6	2 304	4,63	2,6	2 797	5,75	3,2	II. "	
20	4,46	2,5	1	0,01	0,0	4,47	2,5	44	0,10	0,1	392	0,97	0,5	2 269	4,63	2,6	2 705	5,70	3,1	III. "	
16	3,78	1,9	1	0,01	0,0	3,79	1,9	47	0,10	0,1	369	1,05	0,5	2 339	4,60	2,3	2 755	5,83	2,8	IV. "	
22	4,45	2,5	0	0,00	0,0	4,45	2,5	104	0,22	0,1	332	0,98	0,5	2 270	4,68	2,6	2 706	5,88	3,3	1954 I. Viertelj.	
33	6,01	3,3	-	-	-	6,01	3,3	73	0,18	0,1	302	0,89	0,5	2 404	4,83	2,7	2 779	5,90	3,3	II. "	
23	4,85	2,5	1	0,01	0,0	4,86	2,5	80	0,17	0,1	270	0,79	0,4	2 364	4,69	2,4	2 714	5,65	2,9	III. "	
18	4,24	1,9	0	0,00	0,0	4,24	1,9	78	0,16	0,1	325	0,95	0,4	2 405	4,80	2,2	2 808	5,91	2,7	IV. "	
10	2,51	1,8	2	0,02	0,0	2,53	1,8	61	0,16	0,1	331	1,31	0,9	1 977	4,64	3,2	2 369	6,11	4,3	1952 Januar	
15	3,15	2,3	2	0,02	0,0	3,17	2,3	61	0,14	0,1	380	1,40	1,0	2 050	4,68	3,4	2 491	6,22	4,5	Februar	
22	4,37	3,1	1	0,01	0,0	4,38	3,1	92	0,23	0,2	386	1,33	0,9	2 135	4,63	3,3	2 613	6,19	4,3	März	
27	5,41	3,7	-	-	-	5,41	3,7	87	0,19	0,1	363	1,16	0,8	2 125	4,51	3,1	2 575	5,86	4,0	April	
26	5,12	3,5	1	0,01	0,0	5,13	3,5	85	0,17	0,1	452	1,30	0,9	2 292	4,66	3,2	2 829	6,13	4,2	Mai	
19	4,03	2,9	1	0,01	0,0	4,04	2,9	45	0,10	0,1	354	1,01	0,7	1 904	3,69	2,6	2 303	4,80	3,4	Juni	
15	3,54	2,2	2	0,01	0,0	3,55	2,2	54	0,13	0,1	356	0,99	0,6	1 875	3,61	2,2	2 287	4,73	2,9	Juli	
17	4,08	2,4	4	0,03	0,0	4,11	2,4	51	0,12	0,1	420	1,10	0,7	2 157	4,04	2,4	2 628	5,26	3,1	August	
13	3,13	2,0	5	0,05	0,0	3,18	1,9	74	0,16	0,1	476	1,31	0,8	2 188	4,09	2,5	2 738	5,56	3,4	September	
12	3,02	1,7	5	0,04	0,0	3,06	1,7	58	0,13	0,1	497	1,28	0,7	2 144	4,15	2,4	2 699	5,56	3,2	Oktober	
10	2,66	1,6	11	0,09	0,1	2,75	1,7	60	0,13	0,1	459	1,17	0,7	2 084	4,14	2,5	2 603	5,44	3,3	November	
13	3,47	1,5	13	0,11	0,0	3,58	1,5	71	0,14	0,1	464	1,22	0,5	2 443	4,83	2,1	2 978	6,19	2,6	Dezember	
15	3,51	2,1	4	0,04	0,0	3,55	2,1	78	0,17	0,1	474	1,18	0,7	2 046	4,10	2,5	2 598	5,45	3,3	1953 Januar	
17	3,78	2,4	4	0,03	0,0	3,81	2,4	96	0,22	0,1	483	1,15	0,7	2 079	4,20	2,6	2 658	5,57	3,5	Februar	
23	4,80	2,8	3	0,02	0,0	4,82	2,8	87	0,19	0,1	479	1,13	0,7	2 219	4,38	2,6	2 785	5,70	3,4	März	
34	6,84	3,9	3	0,02	0,0	6,86	3,9	47	0,09	0,1	451	1,06	0,6	2 332	4,65	2,6	2 830	5,80	3,3	April	
34	6,63	3,8	2	0,01	0,0	6,64	3,8	94	0,18	0,1	384	0,91	0,5	2 300	4,63	2,6	2 778	5,72	3,3	Mai	
22	4,63	2,5	2	0,02	0,0	4,65	2,5	64	0,13	0,1	439	1,00	0,5	2 281	4,60	2,5	2 784	5,73	3,1	Juni	
23	4,96	2,6	1	0,01	0,0	4,97	2,6	27	0,07	0,0	305	0,74	0,4	2 388	4,93	2,6	2 720	5,74	3,0	Juli	
18	4,27	2,4	1	0,01	0,0	4,28	2,4	49	0,10	0,1	409	0,99	0,5	2 175	4,48	2,5	2 633	5,57	3,1	August	
17	4,16	2,4	1	0,01	0,0	4,17	2,4	57	0,13	0,1	462	1,18	0,7	2 244	4,47	2,6	2 763	5,78	3,4	September	
15	3,63	1,8	-	-	-	3,63	1,8	35	0,06	0,0	424	1,18	0,6	2 339	4,66	2,4	2 798	5,90	3,0	Oktober	
14	3,47	2,0	1	0,01	0,0	3,48	2,0	55	0,14	0,1	309	0,90	0,5	2 120	4,29	2,5	2 484	5,33	3,1	November	
19	4,25	1,7	1	0,01	0,0	4,26	1,7	52	0,09	0,0	373	1,08	0,4	2 557	5,09	2,1	2 982	6,26	2,5	Dezember	
18	3,95	2,2	1	0,01	0,0	3,96	2,2	111	0,27	0,1	352	1,04	0,6	2 314	4,56	2,5	2 777	5,87	3,2	1954 Januar	
19	3,98	2,2	-	-	-	3,98	2,2	90	0,19	0,1	315	0,93	0,5	2 172	4,57	2,5	2 577	5,69	3,1	Februar	
28	5,41	3,0	-	-	-	5,41	3,0	111	0,20	0,1	330	0,96	0,5	2 325	4,92	2,8	2 766	6,08	3,4	März	
39	6,99	3,7	-	-	-	6,99	3,7	75	0,22	0,1	319	0,95	0,5	2 564	5,25	2,8	2 953	6,42	3,4	April	
33	5,86	3,4	-	-	-	5,86	3,4	58	0,15	0,1	325	0,95	0,5	2 262	4,53	2,6	2 645	5,63	3,2	Mai	
28	5,18	2,9	-	-	-	5,18	2,9	86	0,18	0,1	263	0,76	0,4	2 387	4,72	2,6	2 736	5,66	3,2	Juni	
25	5,10	2,7	1	0,01	0,0	5,11	2,7	96	0,20	0,1	297	0,86	0,5	2 448	4,91	2,6	2 841	5,97	3,1	Juli	
21	4,72	2,4	1	0,01	0,0	4,73	2,4	58	0,13	0,1	263	0,76	0,4	2 266	4,47	2,3	2 587	5,36	2,8	August	
21	4,72	2,4	-	-	-	4,72	2,4	87	0,19	0,1	251	0,75	0,4	2 377	4,68	2,4	2 715	5,62	2,9	September	
19	4,02	2,0	1	0,00	0,0	4,02	2,0	67	0,16	0,1	296	0,84	0,4	2 327	4,62	2,3	2 690	5,62	2,8	Oktober	
15	3,83	2,1	-	-	-	3,83	2,1	78	0,17	0,1	348	1,03	0,6	2 275	4,55	2,5	2 701	5,75	3,1	November	
20	4,88	1,7	-	-	-	4,88	1,7	90	0,15	0,1	331	0,98	0,4	2 614	5,23	1,9	3 035	6,36	2,3	Dezember	

Zeitraum	47			48			49			50			51			52			53		
	Rindfleisch			Schweinefleisch			Kalbfleisch			Lammfleisch			Ziegen- und Kaninchenfleisch			Pferdefleisch			Hackfleisch		
	g	D/M	vH	g	D/M	vH	g	D/M	vH	g	D/M	vH	g	D/M	vH	g	D/M	vH	g	D/M	vH
1952	487	2,19	1,4	604	2,75	1,7	121	0,59	0,4	47	0,19	0,1	20	0,06	0,0	91	0,25	0,2	275	1,25	0,8
1953	640	2,84	1,6	652	3,01	1,7	186	0,94	0,5	54	0,20	0,1	18	0,05	0,0	60	0,17	0,1	295	1,34	0,7
1954	688	3,21	1,7	624	3,04	1,6	185	0,99	0,5	66	0,26	0,1	13	0,04	0,0	54	0,17	0,1	281	1,32	0,7
1952 I. Viertelj.	428	1,91	1,3	530	2,43	1,7	92	0,43	0,3	30	0,12	0,1	15	0,05	0,0	113	0,32	0,2	281	1,25	0,9
II. "	451	2,03	1,4	641	2,83	2,0	113	0,55	0,4	25	0,10	0,1	41	0,12	0,1	89	0,25	0,2	262	1,18	0,8
III. "	515	2,30	1,4	560	2,57	1,6	117	0,59	0,4	67	0,27	0,2	2	0,00	0,0	67	0,20	0,1	267	1,24	0,8
IV. "	553	2,50	1,3	684	3,18	1,7	161	0,79	0,4	68	0,26	0,1	24	0,08	0,0	94	0,25	0,1	289	1,33	0,7
1953 I. Viertelj.	583	2,53	1,5	624	2,77	1,7	183	0,87	0,5	46	0,17	0,1	19	0,06	0,0	73	0,19	0,1	289	1,33	0,8
II. "	607	2,64	1,5	758	3,36	1,9	205	0,99	0,6	35	0,13	0,1	41	0,10	0,1	77	0,21	0,1	289	1,28	0,7
III. "	609	2,74	1,5	592	2,82	1,6	172	0,91	0,5	52	0,21	0,1	3	0,01	0,0	49	0,15	0,1	307	1,39	0,8
IV. "	763	3,47	1,7	635	3,09	1,5	185	0,98	0,5	82	0,30	0,1	9	0,03	0,0	44	0,13	0,1	295	1,35	0,7
1954 I. Viertelj.	633	2,91	1,6	594	2,91	1,6	165	0,86	1,0	70	0,26	0,1	10	0,03	0,0	43	0,14	0,1	274	1,28	0,7
II. "	694	3,18	1,8	622	3,02	1,7	201	1,08	0,6	35	0,13	0,1	18	0,06	0,0	31	0,10	0,1	306	1,44	0,8
III. "	698	3,26	1,7	526	2,58	1,3	173	0,92	0,5	79	0,32	0,2	2	0,01	0,0	39	0,11	0,1	270	1,29	0,7
IV. "	725	3,49	1,6	753	3,66	1,7	201	1,10	0,5	83	0,33	0,1	23	0,09	0,0	101	0,33	0,1	275	1,27	0,6
1952 Januar	366	1,64	1,1	538	2,50	1,7	70	0,38	0,3	36	0,15	0,1	18	0,05	0,0	120	0,34	0,2	263	1,16	0,8
Februar	441	1,92	1,4	504	2,30	1,7	93	0,44	0,3	32	0,12	0,1	17	0,06	0,0	109	0,32	0,2	268	1,18	0,8
März	477	2,15	1,5	549	2,49	1,8	104	0,46	0,3	22	0,09	0,1	11	0,04	0,0	111	0,30	0,2	312	1,40	1,0
April	492	2,18	1,5	639	2,88	2,0	118	0,55	0,4	30	0,11	0,1	69	0,20	0,1	140	0,39	0,3	256	1,16	0,8
Mai	486	2,19	1,5	725	3,18	2,2	119	0,58	0,4	19	0,08	0,0	48	0,14	0,1	66	0,19	0,1	279	1,25	0,9
Juni	376	1,74	1,2	560	2,45	1,7	102	0,52	0,4	27	0,12	0,1	5	0,01	0,0	60	0,17	0,1	251	1,13	0,8
Juli	459	2,09	1,3	585	2,67	1,7	94	0,49	0,3	46	0,18	0,1	-	-	-	72	0,20	0,1	240	1,10	0,7
August	568	2,48	1,5	598	2,74	1,6	148	0,73	0,4	78	0,32	0,2	-	-	-	74	0,23	0,1	284	1,34	0,8
September	517	2,34	1,4	496	2,31	1,4	109	0,56	0,3	77	0,30	0,2	5	0,01	0,0	56	0,16	0,1	278	1,27	0,8
Oktober	515	2,39	1,4	619	2,90	1,7	108	0,53	0,3	75	0,28	0,2	11	0,03	0,0	67	0,17	0,1	290	1,33	0,8
November	538	2,38	1,5	548	2,49	1,5	151	0,70	0,4	72	0,27	0,2	10	0,03	0,0	80	0,13	0,1	278	1,29	0,8
Dezember	607	2,74	1,1	884	4,14	1,8	225	1,13	0,5	57	0,22	0,1	50	0,18	0,1	136	0,41	0,2	299	1,37	0,6
1953 Januar	623	2,72	1,6	679	3,05	1,8	170	0,82	0,5	59	0,21	0,1	35	0,10	0,1	74	0,19	0,1	296	1,39	0,8
Februar	543	2,38	1,5	582	2,61	1,6	196	0,94	0,6	45	0,16	0,1	16	0,05	0,0	76	0,21	0,1	275	1,27	0,8
März	582	2,49	1,5	611	2,66	1,6	184	0,86	0,5	33	0,13	0,1	5	0,02	0,0	68	0,17	0,1	297	1,32	0,8
April	613	2,68	1,5	741	3,30	1,9	245	1,10	0,6	29	0,11	0,1	83	0,25	0,1	87	0,23	0,1	256	1,15	0,7
Mai	653	2,83	1,6	821	3,66	2,1	233	1,17	0,7	25	0,09	0,1	39	0,05	0,0	92	0,24	0,1	301	1,33	0,8
Juni	553	2,40	1,3	712	3,11	1,7	137	0,70	0,4	51	0,20	0,1	-	-	-	50	0,16	0,1	310	1,36	0,7
Juli	599	2,66	1,4	601	2,77	1,4	142	0,77	0,4	48	0,19	0,1	-	-	-	33	0,11	0,1	329	1,46	0,8
August	627	2,82	1,6	666	3,20	1,8	223	1,14	0,6	35	0,14	0,1	-	-	-	70	0,21	0,1	299	1,35	0,8
September	600	2,72	1,6	509	2,49	1,4	151	0,81	0,5	74	0,29	0,2	9	0,04	0,0	43	0,14	0,1	294	1,35	0,8
Oktober	738	3,37	1,7	583	2,74	1,4	191	1,02	0,5	103	0,38	0,2	-	-	-	38	0,10	0,1	305	1,42	0,7
November	655	3,05	1,8	492	2,46	1,4	121	0,67	0,4	100	0,36	0,2	3	0,01	0,0	40	0,13	0,1	275	1,25	0,7
Dezember	896	3,99	1,6	830	4,07	1,6	243	1,27	0,5	43	0,16	0,1	24	0,07	0,0	53	0,16	0,1	306	1,40	0,6
1954 Januar	734	3,40	1,9	603	2,97	1,6	152	0,80	0,4	57	0,20	0,1	-	-	-	37	0,12	0,1	271	1,24	0,7
Februar	580	2,63	1,4	620	3,00	1,7	181	0,94	0,5	92	0,34	0,2	6	0,02	0,0	48	0,15	0,1	275	1,29	0,7
März	586	2,71	1,5	560	2,76	1,6	163	0,84	0,5	60	0,23	0,1	23	0,07	0,0	45	0,15	0,1	276	1,30	0,7
April	850	3,85	2,0	777	3,70	1,9	235	1,27	0,7	38	0,15	0,1	42	0,14	0,1	29	0,09	0,1	319	1,48	0,8
Mai	606	2,79	1,6	526	2,56	1,5	169	0,90	0,5	25	0,09	0,1	9	0,03	0,0	21	0,06	0,0	315	1,45	0,8
Juni	626	2,91	1,6	564	2,80	1,6	200	1,08	0,6	41	0,16	0,1	4	0,02	0,0	43	0,14	0,1	284	1,38	0,8
Juli	777	3,63	1,9	624	3,10	1,6	181	0,99	0,5	92	0,37	0,2	-	-	-	47	0,13	0,1	259	1,25	0,7
August	688	3,19	1,6	449	2,19	1,1	169	0,90	0,5	72	0,29	0,1	-	-	-	28	0,07	0,0	266	1,27	0,7
September	628	2,96	1,5	504	2,44	1,3	169	0,88	0,5	73	0,31	0,2	6	0,02	0,0	41	0,13	0,1	285	1,34	0,7
Oktober	696	3,32	1,7	639	3,13	1,6	197	1,05	0,5	90	0,35	0,2	3	0,01	0,0	106	0,34	0,2	303	1,42	0,7
November	645	3,07	1,7	635	3,00	1,6	147	0,81	0,4	87	0,36	0,2	-	-	-	95	0,32	0,2	278	1,28	0,7
Dezember	835	4,08	1,5	984	4,86	1,7	258	1,43	0,5	71	0,27	0,1	66	0,25	0,1	102	0,32	0,1	243	1,12	0,4

Einzelpositionen des Verzeichnisses der Waren und Leistungen  
der unteren Verbrauchergruppe

54			55			56			57			58			59			60			Zeitraum	
Leber			Sonstige Innereien			Geflügel			Wild			Sonstiges frisches Fleisch			Gefrierfleisch			Knochen				
g	DM	vH	g	DM	vH	g	DM	vH	g	DM	vH	g	DM	vH	g	DM	vH	g	DM	vH		
34	0,16	0,1	61	0,14	0,1	49	0,23	0,1	7	0,02	0,0	381	0,65	0,4	8	0,03	0,0	322	0,23	0,1	1952	
54	0,27	0,1	89	0,19	0,1	65	0,30	0,2	7	0,03	0,0	362	0,63	0,4	6	0,02	0,0	269	0,20	0,1	1953	
57	0,30	0,2	98	0,24	0,1	103	0,47	0,2	14	0,05	0,0	378	0,66	0,3	7	0,02	0,0	302	0,24	0,1	1954	
30	0,13	0,1	53	0,11	0,1	8	0,02	0,0	7	0,03	0,0	413	0,71	0,5	1	0,00	0,0	341	0,25	0,2	1952 I. Viertelj.	
25	0,12	0,1	55	0,13	0,1	10	0,04	0,0	—	—	—	314	0,51	0,4	1	0,01	0,0	276	0,21	0,1	II. "	
41	0,19	0,1	64	0,15	0,1	39	0,17	0,1	1	0,00	0,0	343	0,59	0,4	10	0,04	0,0	296	0,20	0,1	III. "	
40	0,20	0,1	74	0,16	0,1	139	0,69	0,4	19	0,05	0,0	453	0,80	0,4	22	0,08	0,0	373	0,26	0,1	IV. "	
54	0,25	0,2	100	0,22	0,1	13	0,05	0,0	8	0,03	0,0	473	0,84	0,5	2	0,01	0,0	285	0,19	0,1	1953 I. Viertelj.	
50	0,25	0,1	86	0,18	0,1	11	0,05	0,0	2	0,01	0,0	378	0,66	0,4	4	0,01	0,0	253	0,19	0,1	II. "	
56	0,28	0,2	84	0,18	0,1	29	0,10	0,1	1	0,01	0,0	275	0,47	0,3	6	0,02	0,0	241	0,18	0,1	III. "	
56	0,27	0,1	85	0,20	0,1	206	1,00	0,5	17	0,07	0,0	321	0,56	0,3	11	0,04	0,0	296	0,23	0,1	IV. "	
56	0,29	0,2	107	0,27	0,1	27	0,12	0,1	2	0,01	0,0	423	0,72	0,4	16	0,06	0,0	327	0,26	0,1	1954 I. Viertelj.	
63	0,33	0,2	81	0,22	0,1	25	0,11	0,1	—	—	—	315	0,56	0,3	9	0,03	0,0	264	0,20	0,1	II. "	
53	0,28	0,1	107	0,24	0,1	60	0,27	0,1	7	0,03	0,0	377	0,64	0,3	—	—	—	279	0,22	0,1	III. "	
57	0,29	0,1	95	0,22	0,1	302	1,37	0,6	48	0,17	0,1	397	0,71	0,3	2	0,01	0,0	339	0,26	0,1	IV. "	
24	0,10	0,1	47	0,11	0,1	11	0,03	0,0	7	0,03	0,0	368	0,64	0,4	—	—	—	360	0,28	0,2	1952 Januar	
32	0,14	0,1	67	0,14	0,1	—	—	—	15	0,05	0,0	409	0,73	0,5	—	—	—	296	0,21	0,1	Februar	
35	0,16	0,1	44	0,09	0,1	13	0,04	0,0	—	—	—	463	0,77	0,5	2	0,01	0,0	367	0,27	0,2	März	
29	0,14	0,1	39	0,10	0,1	10	0,06	0,0	—	—	—	348	0,58	0,4	3	0,02	0,0	287	0,22	0,2	April	
17	0,08	0,1	65	0,13	0,1	12	0,04	0,0	—	—	—	301	0,47	0,3	—	—	—	299	0,22	0,2	Mai	
28	0,13	0,1	61	0,15	0,1	7	0,03	0,0	—	—	—	293	0,47	0,3	—	—	—	243	0,18	0,1	Juni	
40	0,18	0,1	57	0,12	0,1	26	0,10	0,1	—	—	—	274	0,49	0,3	3	0,01	0,0	242	0,16	0,1	Juli	
31	0,15	0,1	80	0,18	0,1	43	0,21	0,1	3	0,01	0,0	375	0,61	0,4	7	0,03	0,0	299	0,20	0,1	August	
51	0,24	0,1	56	0,14	0,1	49	0,20	0,1	—	—	—	379	0,67	0,4	21	0,08	0,1	346	0,24	0,1	September	
51	0,24	0,1	54	0,13	0,1	37	0,15	0,1	12	0,03	0,0	470	0,82	0,5	31	0,11	0,1	324	0,23	0,1	Oktober	
37	0,18	0,1	101	0,21	0,1	8	0,03	0,0	19	0,07	0,0	423	0,75	0,5	28	0,10	0,1	377	0,26	0,2	November	
32	0,17	0,1	65	0,14	0,1	372	1,88	0,8	27	0,05	0,0	467	0,82	0,4	7	0,03	0,0	419	0,30	0,1	Dezember	
45	0,22	0,1	96	0,22	0,1	34	0,12	0,1	17	0,06	0,0	446	0,81	0,5	—	—	—	333	0,23	0,1	1953 Januar	
66	0,31	0,2	92	0,20	0,1	0	0,03	0,0	3	0,02	0,0	467	0,82	0,5	5	0,02	0,0	260	0,17	0,1	Februar	
51	0,23	0,1	113	0,23	0,1	—	—	—	5	0,02	0,0	507	0,89	0,5	—	—	—	262	0,18	0,1	März	
52	0,26	0,1	93	0,19	0,1	13	0,06	0,0	—	—	—	464	0,80	0,5	4	0,01	0,0	265	0,20	0,1	April	
43	0,22	0,1	95	0,17	0,1	9	0,05	0,0	3	0,01	0,0	381	0,66	0,4	7	0,02	0,0	248	0,18	0,1	Mai	
55	0,28	0,2	71	0,17	0,1	11	0,04	0,0	4	0,01	0,0	288	0,52	0,3	—	—	—	246	0,20	0,1	Juni	
60	0,32	0,2	85	0,18	0,1	39	0,15	0,1	—	—	—	263	0,45	0,2	—	—	—	168	0,13	0,1	Juli	
40	0,21	0,1	82	0,18	0,1	17	0,04	0,0	3	0,02	0,0	267	0,47	0,3	—	—	—	265	0,18	0,1	August	
69	0,32	0,2	85	0,19	0,1	31	0,12	0,1	—	—	—	295	0,50	0,3	17	0,06	0,0	290	0,22	0,1	September	
45	0,22	0,1	86	0,20	0,1	64	0,29	0,1	5	0,02	0,0	303	0,56	0,3	21	0,06	0,0	321	0,25	0,1	Oktober	
37	0,18	0,1	108	0,25	0,1	90	0,35	0,2	15	0,04	0,0	320	0,51	0,3	10	0,04	0,0	289	0,22	0,1	November	
85	0,40	0,2	62	0,14	0,1	463	2,37	1,0	31	0,14	0,1	340	0,61	0,2	3	0,01	0,0	278	0,22	0,1	Dezember	
67	0,33	0,2	96	0,21	0,1	26	0,13	0,1	3	0,01	0,0	434	0,72	0,4	10	0,03	0,0	327	0,26	0,1	1954 Januar	
38	0,19	0,1	110	0,28	0,2	26	0,13	0,1	2	0,01	0,0	381	0,65	0,4	17	0,06	0,0	294	0,23	0,1	Februar	
62	0,34	0,2	114	0,32	0,2	29	0,11	0,1	—	—	—	454	0,78	0,4	22	0,08	0,0	359	0,30	0,2	März	
50	0,26	0,1	70	0,20	0,1	30	0,13	0,1	—	—	—	333	0,60	0,3	16	0,06	0,0	319	0,26	0,1	April	
63	0,34	0,2	87	0,25	0,1	27	0,12	0,1	—	—	—	367	0,65	0,4	10	0,04	0,0	232	0,18	0,1	Mai	
77	0,39	0,2	87	0,20	0,1	18	0,07	0,0	—	—	—	244	0,43	0,2	—	—	—	240	0,17	0,1	Juni	
66	0,34	0,2	93	0,27	0,1	30	0,14	0,1	9	0,03	0,0	292	0,52	0,3	—	—	—	296	0,23	0,1	Juli	
54	0,29	0,1	118	0,23	0,1	67	0,31	0,2	—	—	—	419	0,71	0,4	—	—	—	229	0,18	0,1	August	
38	0,20	0,1	111	0,23	0,1	82	0,36	0,2	12	0,05	0,0	419	0,70	0,4	—	—	—	313	0,26	0,1	September	
54	0,28	0,1	111	0,24	0,1	168	0,70	0,3	24	0,07	0,0	429	0,69	0,3	6	0,02	0,0	341	0,26	0,1	Oktober	
60	0,29	0,2	78	0,20	0,1	100	0,47	0,3	33	0,11	0,1	322	0,56	0,3	—	—	—	374	0,29	0,2	November	
57	0,31	0,1	96	0,22	0,1	637	2,95	1,1	86	0,32	0,1	439	0,88	0,3	—	—	—	301	0,23	0,1	Dezember	

noch: 4. Monatliche Einnahmen und Ausgaben je Haushaltung nach  
2- und 3-Personen-Haushaltungen

Zeitraum	61			62			63			64			65			47-65		
	Speck			Schinken			Wurstwaren			Büchsenfleisch			Sonstige Fleischwaren			Fleisch und Fleischwaren insgesamt		
	g	DM	vH	g	DM	vH	g	DM	vH	g	DM	vH	g	DM	vH	g	DM	vH
1952	404	1,89	1,2	52	0,35	0,2	1 327	5,61	3,5	11	0,05	0,0	138	0,44	0,3	4 439	17,08	10,7
1953	437	1,81	1,0	76	0,54	0,3	1 587	6,85	3,8	30	0,12	0,1	155	0,54	0,3	5 042	20,05	11,0
1954	395	1,81	0,9	81	0,59	0,3	1 748	7,86	4,1	55	0,21	0,1	159	0,66	0,3	5 308	22,14	11,4
1952 I. Viertelj.	426	2,14	1,5	35	0,22	0,2	1 263	5,14	3,5	8	0,04	0,0	155	0,47	0,3	4 229	15,77	11,1
II. "	420	1,93	1,3	49	0,33	0,2	1 195	5,05	3,5	8	0,04	0,0	124	0,39	0,3	4 099	15,82	11,0
III. "	369	1,70	1,0	55	0,39	0,2	1 246	5,39	3,3	6	0,03	0,0	120	0,35	0,2	4 185	16,37	10,0
IV. "	399	1,80	0,9	71	0,46	0,2	1 606	6,85	3,6	20	0,07	0,0	155	0,56	0,3	5 244	20,37	10,7
1953 I. Viertelj.	442	1,85	1,1	64	0,43	0,3	1 506	6,34	3,8	15	0,04	0,0	175	0,57	0,3	4 954	18,74	11,3
II. "	441	1,68	0,9	81	0,55	0,3	1 539	6,50	3,6	11	0,07	0,0	137	0,45	0,3	5 005	19,31	10,8
III. "	461	1,87	1,0	76	0,55	0,3	1 504	6,61	3,7	24	0,09	0,1	122	0,44	0,2	4 663	19,03	10,5
IV. "	404	1,83	0,9	84	0,63	0,3	1 800	7,97	3,9	71	0,26	0,1	184	0,69	0,3	5 548	23,10	11,3
1954 I. Viertelj.	401	1,85	1,0	83	0,60	0,3	1 756	7,73	4,3	127	0,45	0,2	184	0,75	0,4	5 298	21,50	11,9
II. "	390	1,79	1,0	87	0,61	0,4	1 688	7,71	4,3	27	0,11	0,1	125	0,50	0,3	4 981	21,21	11,7
III. "	391	1,78	0,9	57	0,42	0,2	1 624	7,27	3,8	36	0,17	0,1	129	0,52	0,3	4 907	20,33	10,6
IV. "	399	1,83	0,8	98	0,72	0,3	1 926	8,72	3,9	30	0,14	0,1	196	0,83	0,4	6 050	25,54	11,5
1952 Januar	425	2,13	1,5	34	0,24	0,2	1 234	5,12	3,6	19	0,10	0,1	174	0,51	0,4	4 122	15,56	10,9
Februar	400	2,02	1,5	28	0,18	0,1	1 241	5,07	3,6	4	0,02	0,0	116	0,35	0,3	4 072	15,25	11,0
März	452	2,21	1,6	42	0,24	0,2	1 315	5,24	3,7	1	0,00	0,0	174	0,55	0,4	4 494	16,51	11,6
April	430	1,97	1,4	53	0,39	0,3	1 196	5,10	3,5	8	0,04	0,0	127	0,48	0,3	4 279	16,57	11,4
Mai	459	2,13	1,5	56	0,37	0,3	1 289	5,45	3,8	7	0,04	0,0	131	0,36	0,3	4 378	16,90	11,6
Juni	372	1,69	1,2	32	0,22	0,2	1 101	4,59	3,3	9	0,05	0,0	113	0,33	0,2	3 640	13,98	9,9
Juli	367	1,65	1,0	50	0,34	0,2	1 143	4,94	3,1	—	—	—	143	0,39	0,2	3 641	15,11	9,4
August	371	1,72	1,0	70	0,51	0,3	1 295	5,64	3,4	10	0,05	0,0	126	0,37	0,2	4 460	17,52	10,4
September	369	1,72	1,1	45	0,32	0,2	1 299	5,59	3,4	9	0,03	0,0	92	0,29	0,2	4 254	16,47	10,1
Oktober	384	1,72	1,0	50	0,35	0,2	1 536	6,43	3,7	—	—	—	121	0,46	0,3	4 805	18,35	10,5
November	392	1,73	1,1	49	0,32	0,2	1 457	6,15	3,7	9	0,03	0,0	153	0,53	0,3	4 735	17,70	10,8
Dezember	421	1,94	0,8	115	0,72	0,3	1 774	7,92	3,4	50	0,19	0,1	185	0,69	0,3	6 192	25,04	10,8
1953 Januar	427	1,89	1,1	33	0,57	0,3	1 603	6,76	4,0	15	0,04	0,0	237	0,76	0,5	5 272	20,16	12,1
Februar	445	1,86	1,2	54	0,35	0,2	1 530	6,47	4,0	6	0,05	0,0	143	0,48	0,3	4 810	18,40	11,4
März	454	1,80	1,1	54	0,37	0,2	1 325	5,79	3,4	24	0,03	0,0	146	0,48	0,3	4 781	17,67	10,4
April	446	1,71	1,0	78	0,53	0,3	1 504	6,54	3,7	11	0,09	0,1	155	0,51	0,3	5 142	19,72	11,2
Mai	418	1,61	0,9	55	0,55	0,3	1 612	6,76	3,8	19	0,09	0,1	144	0,47	0,3	5 228	20,19	11,5
Juni	460	1,72	0,9	31	0,55	0,3	1 500	6,21	3,4	4	0,03	0,0	110	0,36	0,2	4 643	18,02	9,9
Juli	457	1,80	0,9	74	0,53	0,3	1 453	6,46	3,4	32	0,12	0,1	148	0,47	0,2	4 541	18,57	9,7
August	461	1,88	1,1	72	0,54	0,3	1 499	6,61	3,7	23	0,09	0,1	122	0,45	0,3	4 777	19,53	10,9
September	454	1,94	1,1	81	0,58	0,3	1 559	6,75	3,9	18	0,07	0,0	89	0,39	0,2	4 668	18,98	11,0
Oktober	445	1,98	1,0	69	0,52	0,3	1 701	7,45	3,8	6	0,03	0,0	146	0,54	0,3	5 170	21,15	10,8
November	355	1,62	1,0	54	0,40	0,2	1 624	7,04	4,1	8	0,04	0,0	187	0,69	0,4	4 783	19,31	11,4
Dezember	412	1,89	0,8	128	0,96	0,4	2 076	9,41	3,8	193	0,72	0,3	220	0,85	0,3	6 691	28,84	11,7
1954 Januar	407	1,87	1,0	32	0,58	0,3	1 886	8,33	4,5	240	0,84	0,5	206	0,81	0,4	5 638	22,85	12,5
Februar	386	1,80	1,0	80	0,59	0,3	1 671	7,22	4,0	107	0,38	0,2	188	0,83	0,5	5 102	20,74	11,4
März	410	1,88	1,1	86	0,62	0,3	1 710	7,65	4,3	33	0,13	0,1	157	0,62	0,3	5 149	20,89	11,8
April	387	1,79	0,9	98	0,70	0,4	1 796	8,24	4,3	40	0,15	0,1	166	0,74	0,4	5 595	23,81	12,5
Mai	376	1,70	1,0	76	0,58	0,3	1 678	7,66	4,4	20	0,09	0,1	124	0,44	0,3	4 731	19,93	11,5
Juni	406	1,87	1,0	86	0,65	0,4	1 591	7,24	4,0	21	0,09	0,1	96	0,32	0,2	4 618	19,92	11,1
Juli	381	1,74	0,9	59	0,43	0,2	1 514	7,12	3,8	30	0,12	0,1	142	0,54	0,3	4 952	20,95	11,1
August	364	1,67	0,9	65	0,46	0,2	1 538	7,31	3,8	30	0,13	0,1	113	0,44	0,2	4 769	19,64	10,1
September	428	1,93	1,0	48	0,37	0,2	1 661	7,39	3,8	48	0,25	0,1	133	0,57	0,3	4 999	20,39	10,6
Oktober	415	1,89	0,9	89	0,66	0,3	1 759	7,77	3,9	32	0,16	0,1	160	0,66	0,3	5 622	23,02	11,4
November	389	1,76	1,0	85	0,63	0,3	1 674	7,44	4,0	14	0,07	0,0	224	0,90	0,5	5 240	21,56	11,7
Dezember	392	1,84	0,7	120	0,87	0,3	2 346	10,96	3,9	43	0,18	0,1	205	0,93	0,3	7 281	32,02	11,4

Einzelpositionen des Verzeichnisses der Waren und Leistungen  
der unteren Verbrauchergruppe

66			67			68			66-68			69 a			Zeitraum
Frische Fische fette			Frische Fische fettarme			Sonstige frische Fische			Frische Fische insgesamt			Salzheringe			
g	DM	vH	g	DM	vH	g	DM	vH	g	DM	vH	g	DM	vH	
248	0,19	0,1	443	0,59	0,4	16	0,01	0,0	707	0,79	0,5	178	0,19	0,1	1952
182	0,16	0,1	440	0,66	0,4	10	0,01	0,0	632	0,83	0,5	168	0,18	0,1	1953
185	0,16	0,1	434	0,74	0,4	9	0,01	0,0	628	0,91	0,5	185	0,21	0,1	1954
321	0,25	0,2	466	0,61	0,4	16	0,02	0,0	303	0,38	0,6	208	0,22	0,2	1952 I. Viertelj.
187	0,14	0,1	523	0,64	0,4	16	0,02	0,0	726	0,80	0,6	145	0,17	0,1	II. "
227	0,17	0,1	308	0,41	0,2	28	0,02	0,0	563	0,60	0,4	133	0,16	0,1	III. "
258	0,22	0,1	473	0,68	0,4	3	0,00	0,0	734	0,90	0,5	226	0,23	0,1	IV. "
248	0,19	0,1	553	0,82	0,5	1	0,00	0,0	802	1,01	0,6	192	0,19	0,1	1953 I. Viertelj.
145	0,16	0,1	440	0,62	0,3	9	0,01	0,0	602	0,79	0,4	159	0,19	0,1	II. "
120	0,09	0,1	353	0,52	0,3	9	0,01	0,0	482	0,62	0,3	128	0,15	0,1	III. "
215	0,20	0,1	407	0,66	0,3	21	0,02	0,0	643	0,88	0,4	194	0,21	0,1	IV. "
285	0,24	0,1	531	0,85	0,5	4	0,01	0,0	820	1,10	0,6	193	0,21	0,1	1954 I. Viertelj.
114	0,09	0,1	468	0,75	0,4	8	0,01	0,0	590	0,85	0,5	155	0,18	0,1	II. "
147	0,12	0,1	333	0,56	0,3	5	0,01	0,0	485	0,69	0,4	191	0,23	0,1	III. "
194	0,20	0,1	404	0,79	0,4	18	0,02	0,0	616	1,01	0,5	200	0,23	0,1	IV. "
254	0,19	0,1	328	0,52	0,4	7	0,01	0,0	589	0,72	0,5	266	0,27	0,2	1952 Januar
377	0,31	0,2	523	0,60	0,4	27	0,04	0,0	927	0,95	0,7	186	0,20	0,1	Februar
332	0,25	0,2	549	0,69	0,5	13	0,02	0,0	894	0,96	0,7	172	0,18	0,1	März
253	0,18	0,1	500	0,68	0,5	24	0,03	0,0	777	0,89	0,6	164	0,18	0,1	April
192	0,14	0,1	649	0,75	0,5	14	0,01	0,0	855	0,90	0,6	145	0,16	0,1	Mai
117	0,09	0,1	420	0,51	0,4	10	0,01	0,0	547	0,61	0,4	126	0,16	0,1	Juni
114	0,09	0,1	274	0,35	0,2	11	0,02	0,0	399	0,46	0,3	123	0,15	0,1	Juli
220	0,15	0,1	246	0,33	0,2	56	0,02	0,0	522	0,50	0,3	125	0,14	0,1	August
348	0,27	0,2	403	0,57	0,4	16	0,02	0,0	767	0,86	0,5	150	0,18	0,1	September
307	0,24	0,1	528	0,74	0,4	6	0,00	0,0	841	0,98	0,6	277	0,29	0,2	Oktober
255	0,19	0,1	440	0,62	0,4	2	0,00	0,0	697	0,81	0,5	182	0,19	0,1	November
212	0,22	0,1	451	0,68	0,3	-	-	-	663	0,90	0,4	219	0,23	0,1	Dezember
201	0,15	0,1	562	0,84	0,5	2	0,00	0,0	765	0,99	0,6	216	0,20	0,1	1953 Januar
256	0,20	0,1	572	0,86	0,5	-	-	-	828	1,06	0,6	175	0,19	0,1	Februar
287	0,21	0,1	525	0,76	0,4	2	0,00	0,0	814	0,97	0,6	184	0,19	0,1	März
184	0,20	0,1	530	0,77	0,4	7	0,01	0,0	721	0,98	0,5	201	0,22	0,1	April
161	0,16	0,1	450	0,63	0,4	9	0,01	0,0	620	0,80	0,4	141	0,17	0,1	Mai
90	0,11	0,1	363	0,47	0,3	12	0,02	0,0	465	0,60	0,3	134	0,17	0,1	Juni
90	0,08	0,0	387	0,55	0,3	-	-	-	477	0,63	0,3	107	0,14	0,1	Juli
99	0,06	0,0	289	0,43	0,2	14	0,02	0,0	402	0,51	0,3	136	0,16	0,1	August
171	0,13	0,1	382	0,59	0,3	12	0,01	0,0	565	0,73	0,4	141	0,15	0,1	September
190	0,14	0,1	460	0,75	0,4	3	0,01	0,0	653	0,90	0,5	172	0,18	0,1	Oktober
190	0,15	0,1	358	0,60	0,4	59	0,04	0,0	607	0,79	0,5	177	0,20	0,1	November
264	0,32	0,1	403	0,63	0,3	-	-	-	667	0,95	0,4	233	0,25	0,1	Dezember
270	0,22	0,1	469	0,85	0,5	-	-	-	739	1,07	0,6	223	0,24	0,1	1954 Januar
329	0,28	0,2	424	0,71	0,4	6	0,01	0,0	759	1,00	0,5	146	0,16	0,1	Februar
257	0,21	0,1	699	0,99	0,6	5	0,01	0,0	961	1,21	0,7	209	0,23	0,1	März
182	0,14	0,1	620	1,07	0,6	2	0,00	0,0	804	1,21	0,6	175	0,18	0,1	April
113	0,08	0,1	415	0,63	0,4	5	0,01	0,0	533	0,72	0,4	118	0,14	0,1	Mai
48	0,04	0,0	369	0,56	0,3	17	0,02	0,0	434	0,62	0,3	173	0,21	0,1	Juni
110	0,10	0,0	353	0,59	0,3	11	0,01	0,0	474	0,70	0,4	249	0,31	0,2	Juli
154	0,13	0,1	282	0,46	0,2	-	-	-	436	0,59	0,3	153	0,18	0,1	August
177	0,14	0,1	364	0,64	0,3	5	0,01	0,0	546	0,79	0,4	170	0,19	0,1	September
211	0,21	0,1	431	0,81	0,4	26	0,03	0,0	668	1,05	0,5	170	0,19	0,1	Oktober
162	0,13	0,1	343	0,69	0,4	28	0,03	0,0	533	0,85	0,5	233	0,27	0,1	November
208	0,27	0,1	439	0,88	0,3	-	-	-	647	1,15	0,4	196	0,23	0,1	Dezember

Zeitraum	69 b			70			69 und 70			66-70			28-70	
	Sonstige Fischdauerwaren			Sonstige Fischwaren und Fischgerichte			Fischwaren und Fischdauerwaren			Fische insgesamt			Tierische Nahrungsmittel insgesamt	
	g	DM	vH	g	DM	vH	g	DM	vH	g	DM	vH	DM	vH
1952	335	0,70	0,4	17	0,05	0,0	530	0,94	0,6	1 237	1,73	1,1	40,66	25,3
1953	364	0,82	0,4	24	0,06	0,0	556	1,06	0,6	1 188	1,89	1,1	45,91	25,2
1954	446	0,99	0,5	19	0,06	0,0	650	1,26	0,6	1 278	2,17	1,1	49,98	25,8
1952 I. Viertelj.	366	0,74	0,5	18	0,05	0,0	592	1,01	0,7	1 395	1,89	1,3	38,22	27,0
II. " "	254	0,56	0,4	7	0,02	0,0	406	0,75	0,5	1 132	1,55	1,1	39,81	27,7
III. " "	310	0,62	0,4	11	0,03	0,0	454	0,81	0,5	1 017	1,41	0,9	40,23	24,5
IV. " "	413	0,87	0,5	30	0,08	0,0	669	1,18	0,6	1 403	2,08	1,1	44,39	23,3
1953 I. Viertelj.	384	0,83	0,5	35	0,09	0,1	611	1,11	0,7	1 413	2,12	1,3	43,02	25,9
II. " "	242	0,63	0,4	22	0,05	0,0	423	0,87	0,5	1 025	1,66	0,9	46,93	26,3
III. " "	293	0,68	0,4	8	0,02	0,0	429	0,85	0,5	911	1,47	0,8	44,68	24,7
IV. " "	536	1,12	0,5	32	0,08	0,0	762	1,41	0,7	1 405	2,29	1,1	49,00	24,0
1954 I. Viertelj.	523	1,13	0,6	24	0,07	0,0	740	1,41	0,8	1 560	2,51	1,4	48,44	26,8
II. " "	313	0,75	0,4	19	0,05	0,0	487	0,98	0,5	1 077	1,83	1,0	49,64	27,4
III. " "	389	0,86	0,4	10	0,03	0,0	590	1,12	0,6	1 075	1,81	0,9	47,76	24,8
IV. " "	561	1,21	0,5	23	0,07	0,0	784	1,51	0,7	1 400	2,52	1,1	54,11	24,4
1952 Januar	396	0,82	0,6	27	0,08	0,1	689	1,17	0,9	1 278	1,89	1,3	37,06	25,9
Februar	356	0,72	0,5	23	0,06	0,0	565	0,98	0,7	1 492	1,93	1,4	37,32	26,9
März	346	0,68	0,5	4	0,02	0,0	522	0,88	0,6	1 416	1,84	1,3	40,27	28,2
April	299	0,66	0,5	7	0,02	0,0	470	0,86	0,6	1 247	1,75	1,2	41,49	28,5
Mai	250	0,57	0,4	9	0,03	0,0	404	0,76	0,5	1 259	1,66	1,1	42,01	28,9
Juni	212	0,47	0,3	5	0,01	0,0	343	0,64	0,5	890	1,25	0,9	35,91	25,4
Juli	202	0,46	0,3	6	0,02	0,0	331	0,63	0,4	730	1,09	0,7	38,51	23,9
August	303	0,59	0,4	16	0,04	0,0	444	0,77	0,5	966	1,27	0,8	42,11	25,1
September	424	0,83	0,5	12	0,02	0,0	586	1,03	0,6	1 353	1,89	1,2	40,08	24,5
Oktober	414	0,83	0,5	27	0,07	0,0	718	1,19	0,7	1 559	2,17	1,2	42,59	24,4
November	385	0,76	0,5	27	0,06	0,0	594	1,01	0,6	1 291	1,82	1,1	40,02	24,4
Dezember	439	1,02	0,4	38	0,11	0,0	696	1,36	0,6	1 359	2,26	1,0	50,54	21,7
1953 Januar	372	0,81	0,5	32	0,08	0,1	620	1,09	0,6	1 385	2,08	1,2	44,11	26,4
Februar	402	0,81	0,5	34	0,09	0,1	611	1,09	0,7	1 439	2,15	1,3	42,09	26,2
März	377	0,86	0,5	41	0,10	0,1	602	1,15	0,7	1 416	2,12	1,3	42,87	25,3
April	289	0,72	0,4	25	0,06	0,0	515	1,00	0,6	1 236	1,98	1,1	48,16	27,3
Mai	222	0,58	0,3	31	0,07	0,0	394	0,82	0,5	1 014	1,62	0,9	48,40	27,5
Juni	215	0,61	0,3	9	0,02	0,0	358	0,80	0,4	823	1,40	0,8	44,24	24,2
Juli	222	0,57	0,3	2	0,01	0,0	331	0,72	0,4	808	1,35	0,7	45,16	23,5
August	290	0,73	0,4	7	0,02	0,0	433	0,91	0,5	835	1,42	0,8	44,34	24,8
September	367	0,73	0,4	14	0,04	0,0	522	0,92	0,5	1 087	1,65	1,0	44,55	25,9
Oktober	552	1,10	0,6	32	0,08	0,0	756	1,36	0,7	1 409	2,26	1,2	46,94	23,9
November	488	0,97	0,6	22	0,05	0,0	687	1,22	0,7	1 294	2,01	1,2	43,58	25,6
Dezember	569	1,30	0,5	43	0,11	0,0	845	1,66	0,7	1 512	2,61	1,0	56,49	22,8
1954 Januar	512	1,09	0,6	23	0,05	0,0	758	1,38	0,7	1 497	2,45	1,3	48,63	26,6
Februar	523	1,13	0,6	30	0,10	0,1	699	1,39	0,8	1 458	2,39	1,3	46,48	25,6
März	535	1,18	0,7	20	0,06	0,0	764	1,47	0,8	1 725	2,68	1,5	50,18	28,2
April	407	1,00	0,5	19	0,05	0,0	601	1,23	0,7	1 405	2,44	1,3	54,93	28,9
Mai	273	0,65	0,4	19	0,05	0,0	410	0,84	0,5	943	1,56	0,9	47,20	27,2
Juni	260	0,60	0,3	18	0,05	0,0	451	0,86	0,5	885	1,48	0,8	46,83	26,1
Juli	311	0,78	0,4	10	0,03	0,0	570	1,12	0,6	1 044	1,82	1,0	49,02	25,9
August	377	0,81	0,4	6	0,01	0,0	536	1,00	0,5	972	1,59	0,8	46,46	23,8
September	478	0,99	0,5	14	0,04	0,0	662	1,22	0,6	1 208	2,01	1,0	47,78	24,7
Oktober	540	1,08	0,5	28	0,08	0,0	738	1,35	0,7	1 406	2,40	1,2	50,86	25,3
November	519	1,07	0,6	16	0,05	0,0	768	1,39	0,7	1 301	2,24	1,2	48,51	26,3
Dezember	623	1,49	0,5	26	0,07	0,0	845	1,79	0,6	1 492	2,94	1,1	62,92	22,5

Einzelpositionen des Verzeichnisses der Waren und Leistungen  
der unteren Verbrauchergruppe

71			72			73			71-73			74			Zeitraum
Roggen-, Grau-, Misch- und Schwarzbrot			Weißbrot und Weizenkleingebäck			Sonstiges Backwerk			Brot und Backwaren insgesamt			Feinmehl			
g	DM	vH	g	DM	vH	g	DM	vH	g	DM	vH	g	DM	vH	
13 752	7,73	4,8	3 196	3,28	2,0	497	1,50	0,9	17 445	12,51	7,8	2 763	2,19	1,4	1952
12 919	8,46	4,6	3 153	3,27	1,8	582	1,87	1,0	16 654	13,60	7,4	2 527	1,95	1,1	1953
12 210	8,32	4,3	3 341	3,50	1,8	616	1,99	1,0	16 167	13,81	7,1	2 576	2,01	1,0	1954
13 851	7,80	5,5	3 265	3,31	2,3	365	1,06	0,7	17 481	12,17	8,6	2 457	1,99	1,4	1952 I. Viertelj.
14 106	7,95	5,5	3 168	3,19	2,2	430	1,31	0,9	17 704	12,45	8,7	2 716	2,19	1,5	II. "
13 526	7,55	4,6	3 219	3,33	2,0	477	1,38	0,8	17 222	12,26	7,5	2 730	2,14	1,3	III. "
13 527	7,60	4,0	3 132	3,28	1,7	712	2,25	1,2	17 371	13,13	6,9	3 150	2,44	1,3	IV. "
13 289	8,10	4,9	3 274	3,37	2,0	522	1,54	0,9	17 085	13,01	7,8	2 370	1,84	1,1	1953 I. Viertelj.
13 185	8,85	5,0	3 025	3,17	1,8	595	1,87	1,0	16 805	13,89	7,8	2 403	1,87	1,0	II. "
13 205	8,81	4,9	3 126	3,24	1,8	546	1,84	1,0	16 877	13,89	7,7	2 381	1,82	1,0	III. "
11 997	8,09	4,0	3 187	3,29	1,6	662	2,25	1,1	15 846	13,63	6,7	2 956	2,27	1,1	IV. "
12 218	8,23	4,6	3 275	3,39	1,9	548	1,71	0,9	16 041	13,33	7,4	2 375	1,83	1,0	1954 I. Viertelj.
12 095	8,13	4,5	3 293	3,41	1,9	603	1,99	1,1	15 991	13,53	7,5	2 551	1,99	1,1	II. "
12 391	8,45	4,4	3 341	3,52	1,8	536	1,65	0,9	16 268	13,62	7,1	2 495	1,94	1,0	III. "
12 134	8,49	3,8	3 453	3,67	1,7	778	2,62	1,2	16 365	14,78	6,6	2 883	2,28	1,0	IV. "
14 102	7,95	5,5	3 216	3,22	2,2	371	1,01	0,7	17 689	12,18	8,5	2 148	1,75	1,2	1952 Januar
13 357	7,54	5,4	3 118	3,17	2,3	340	1,02	0,7	16 815	11,73	8,5	2 640	2,15	1,5	Februar
14 094	7,91	5,5	3 461	3,54	2,4	385	1,14	0,8	17 940	12,59	8,8	2 583	2,09	1,5	März
13 933	7,82	5,4	3 108	3,14	2,2	526	1,76	1,2	17 567	12,72	8,8	2 753	2,24	1,5	April
14 935	8,40	5,8	3 378	3,39	2,3	409	1,17	0,8	18 722	12,96	8,9	3 033	2,44	1,7	Mai
13 449	7,64	5,4	3 018	3,05	2,2	355	1,00	0,7	16 822	11,69	8,3	2 361	1,88	1,3	Juni
13 508	7,53	4,7	3 124	3,21	2,0	481	1,37	0,9	17 113	12,11	7,5	2 475	1,94	1,2	Juli
13 419	7,51	4,5	3 395	3,52	2,1	497	1,47	0,9	17 311	12,50	7,4	3 005	2,42	1,4	August
13 650	7,60	4,6	3 137	3,28	2,0	455	1,30	0,8	17 242	12,18	7,5	2 631	2,05	1,3	September
14 556	8,14	4,7	3 153	3,27	1,9	542	1,64	0,9	18 251	13,05	7,5	2 819	2,20	1,3	Oktober
13 007	7,27	4,4	3 089	3,25	2,0	578	1,57	1,0	16 674	12,09	7,4	2 777	2,12	1,3	November
13 017	7,38	3,2	3 153	3,32	1,4	1 018	3,55	1,5	17 188	14,25	6,1	3 853	3,01	1,3	Dezember
13 618	7,63	4,6	3 452	3,59	2,1	454	1,42	0,8	17 524	12,64	7,6	2 198	1,70	1,0	1953 Januar
12 810	7,69	4,8	3 186	3,27	2,0	558	1,57	1,0	16 554	12,53	7,8	2 416	1,88	1,2	Februar
13 439	8,99	5,3	3 182	3,24	1,9	555	1,62	1,0	17 176	13,85	8,2	2 495	1,94	1,1	März
13 288	8,85	5,0	2 892	3,08	1,7	551	1,68	1,0	16 731	13,61	7,7	2 352	1,86	1,1	April
12 849	8,61	4,9	3 169	3,27	1,9	652	2,12	1,2	16 670	14,00	8,0	2 674	2,07	1,2	Mai
13 418	9,08	5,0	3 015	3,15	1,7	582	1,82	1,0	17 015	14,05	7,7	2 182	1,69	0,9	Juni
14 167	9,43	4,9	3 019	3,16	1,6	546	1,93	1,0	17 732	14,52	7,6	2 172	1,66	0,9	Juli
12 732	8,48	4,7	3 248	3,37	1,9	535	1,72	1,0	16 515	13,57	7,6	2 574	1,96	1,1	August
12 716	8,50	4,9	3 111	3,20	1,9	558	1,87	1,1	16 385	13,57	7,9	2 397	1,84	1,1	September
12 371	8,29	4,2	3 516	3,64	1,9	500	1,58	0,8	16 387	13,51	6,9	2 556	1,96	1,0	Oktober
11 870	8,08	4,7	2 971	2,94	1,7	549	1,78	1,0	15 290	12,80	7,5	2 657	2,03	1,2	November
11 751	7,91	3,2	3 175	3,29	1,3	937	3,38	1,4	15 863	14,58	5,9	3 654	2,83	1,1	Dezember
12 376	8,35	4,6	3 106	3,24	1,8	473	1,45	0,8	15 955	13,04	7,1	2 185	1,67	0,9	1954 Januar
11 605	7,85	4,3	3 191	3,26	1,8	512	1,59	0,9	15 308	12,70	7,0	2 604	2,02	1,1	Februar
12 674	8,48	4,8	3 529	3,68	2,1	659	2,09	1,2	16 862	14,25	8,0	2 335	1,79	1,0	März
12 321	8,29	4,4	3 379	3,50	1,8	599	2,00	1,1	16 299	13,79	7,2	2 810	2,21	1,2	April
11 773	7,92	4,6	3 214	3,34	1,9	597	1,99	1,1	15 584	13,25	7,6	2 267	1,76	1,0	Mai
12 192	8,17	4,5	3 286	3,38	1,9	613	1,99	1,1	16 091	13,54	7,5	2 577	2,01	1,1	Juni
12 706	8,61	4,5	3 476	3,67	1,9	602	1,81	1,0	16 784	14,09	7,4	2 617	2,01	1,1	Juli
12 001	8,20	4,2	3 272	3,41	1,7	492	1,55	0,8	15 765	13,16	6,7	2 578	2,01	1,0	August
12 467	8,53	4,4	3 275	3,48	1,8	514	1,58	0,8	16 256	13,59	7,0	2 290	1,79	0,9	September
12 146	8,40	4,2	3 666	3,84	1,9	620	1,90	0,9	16 432	14,14	7,0	2 464	1,94	1,0	Oktober
12 011	8,43	4,6	3 312	3,52	1,9	593	1,81	1,0	15 916	13,76	7,4	2 650	2,08	1,1	November
12 246	8,63	3,1	3 380	3,64	1,3	1 120	4,15	1,5	16 746	16,42	5,9	3 535	2,81	1,0	Dezember

noch: 4. Monatliche Einnahmen und Ausgaben je Haushaltung nach  
2- und 3-Personen-Haushaltungen

Zeitraum	75			76			77			78			79 a			79 b		
	Sonstiges Mehl aus Brotgetreide			Größ			Maiserzeugnisse			Reis			Hafererzeugnisse			Gerstenerzeugnisse		
	g	DM	vH	g	DM	vH	g	DM	vH	g	DM	vH	g	DM	vH	g	DM	vH
1952	65	0,05	0,0	264	0,24	0,1	37	0,07	0,0	336	0,51	0,3	192	0,26	0,2	59	0,06	0,0
1953	97	0,08	0,0	225	0,21	0,1	32	0,06	0,0	290	0,51	0,3	163	0,22	0,1	56	0,06	0,0
1954	140	0,08	0,0	211	0,20	0,1	38	0,08	0,0	331	0,54	0,3	216	0,31	0,2	55	0,06	0,0
1952 I. Viertelj.	25	0,02	0,0	240	0,23	0,2	19	0,04	0,0	365	0,53	0,4	214	0,30	0,2	64	0,07	0,0
II. "	44	0,03	0,0	277	0,26	0,2	35	0,07	0,0	329	0,48	0,3	200	0,27	0,2	66	0,07	0,1
III. "	112	0,08	0,1	280	0,25	0,2	49	0,09	0,1	357	0,53	0,3	189	0,24	0,1	43	0,05	0,1
IV. "	79	0,05	0,0	257	0,24	0,1	46	0,10	0,1	295	0,50	0,3	163	0,22	0,1	62	0,07	0,0
1953 I. Viertelj.	86	0,07	0,0	251	0,23	0,1	32	0,07	0,0	277	0,49	0,3	150	0,20	0,1	67	0,07	0,0
II. "	91	0,07	0,0	237	0,22	0,1	39	0,08	0,1	295	0,52	0,3	178	0,22	0,1	65	0,07	0,0
III. "	109	0,08	0,0	225	0,20	0,1	32	0,06	0,0	290	0,50	0,3	160	0,23	0,1	40	0,04	0,0
IV. "	101	0,07	0,0	187	0,17	0,1	23	0,05	0,0	298	0,53	0,3	166	0,22	0,1	50	0,06	0,0
1954 I. Viertelj.	131	0,08	0,0	174	0,16	0,1	29	0,07	0,0	340	0,58	0,3	191	0,25	0,1	48	0,05	0,0
II. "	90	0,05	0,0	184	0,17	0,1	39	0,07	0,0	295	0,49	0,3	212	0,30	0,2	65	0,07	0,0
III. "	103	0,07	0,0	248	0,23	0,1	53	0,09	0,0	331	0,53	0,3	222	0,32	0,2	51	0,05	0,0
IV. "	235	0,13	0,1	236	0,22	0,1	31	0,07	0,0	358	0,56	0,3	238	0,34	0,2	58	0,05	0,0
1952 Januar	17	0,01	0,0	207	0,19	0,1	9	0,02	0,0	374	0,54	0,4	189	0,27	0,2	59	0,07	0,1
Februar	38	0,03	0,0	229	0,22	0,2	19	0,04	0,0	353	0,51	0,4	237	0,34	0,2	73	0,08	0,1
März	21	0,02	0,0	284	0,27	0,2	28	0,06	0,0	368	0,53	0,4	216	0,29	0,2	61	0,07	0,1
April	45	0,03	0,0	244	0,23	0,2	39	0,08	0,0	322	0,47	0,3	207	0,29	0,2	62	0,07	0,0
Mai	28	0,02	0,0	301	0,28	0,2	36	0,07	0,1	353	0,52	0,4	214	0,27	0,2	86	0,09	0,1
Juni	58	0,04	0,0	287	0,26	0,2	29	0,06	0,0	312	0,46	0,3	180	0,24	0,2	51	0,05	0,0
Juli	129	0,10	0,1	313	0,27	0,2	46	0,09	0,1	369	0,53	0,3	170	0,22	0,1	37	0,04	0,0
August	105	0,08	0,1	256	0,24	0,1	50	0,08	0,1	377	0,56	0,3	196	0,22	0,1	47	0,05	0,0
September	102	0,07	0,0	271	0,25	0,2	52	0,10	0,0	324	0,49	0,3	202	0,29	0,2	46	0,05	0,0
Oktober	70	0,05	0,0	256	0,24	0,1	45	0,10	0,1	253	0,41	0,2	167	0,22	0,1	56	0,06	0,0
November	56	0,04	0,0	253	0,23	0,1	46	0,09	0,1	339	0,58	0,4	148	0,20	0,1	62	0,07	0,0
Dezember	110	0,07	0,0	262	0,24	0,1	47	0,12	0,1	293	0,52	0,2	175	0,25	0,1	68	0,07	0,0
1953 Januar	77	0,06	0,0	263	0,24	0,1	37	0,07	0,0	293	0,50	0,3	162	0,22	0,1	80	0,08	0,1
Februar	95	0,07	0,0	240	0,23	0,1	30	0,06	0,0	264	0,47	0,3	143	0,19	0,1	59	0,06	0,0
März	85	0,07	0,0	251	0,24	0,1	28	0,07	0,0	275	0,49	0,3	144	0,19	0,1	62	0,06	0,0
April	83	0,06	0,0	194	0,18	0,1	38	0,08	0,1	281	0,51	0,3	169	0,23	0,1	68	0,07	0,0
Mai	92	0,07	0,0	257	0,25	0,1	42	0,08	0,1	328	0,59	0,3	169	0,21	0,1	71	0,07	0,0
Juni	99	0,07	0,0	261	0,24	0,1	38	0,07	0,0	276	0,47	0,3	197	0,23	0,1	57	0,06	0,0
Juli	126	0,08	0,0	260	0,24	0,1	54	0,10	0,1	311	0,52	0,3	175	0,25	0,1	52	0,05	0,0
August	57	0,04	0,0	235	0,21	0,1	22	0,04	0,0	264	0,46	0,3	158	0,22	0,1	26	0,03	0,0
September	143	0,10	0,1	181	0,16	0,1	19	0,04	0,0	295	0,51	0,3	146	0,21	0,1	43	0,05	0,0
Oktober	48	0,03	0,0	220	0,21	0,1	29	0,07	0,0	311	0,54	0,3	135	0,18	0,1	66	0,06	0,0
November	157	0,10	0,1	197	0,18	0,1	13	0,03	0,0	246	0,45	0,3	154	0,21	0,1	38	0,05	0,0
Dezember	97	0,07	0,0	144	0,14	0,1	28	0,07	0,0	338	0,60	0,2	208	0,27	0,1	45	0,06	0,0
1954 Januar	108	0,06	0,0	162	0,15	0,1	24	0,06	0,0	364	0,63	0,3	145	0,20	0,1	53	0,06	0,0
Februar	106	0,07	0,0	151	0,14	0,1	24	0,06	0,0	338	0,58	0,3	210	0,28	0,2	32	0,04	0,0
März	179	0,11	0,1	208	0,20	0,1	38	0,09	0,1	319	0,54	0,3	219	0,28	0,2	58	0,06	0,0
April	53	0,03	0,0	196	0,19	0,1	34	0,07	0,0	313	0,52	0,3	172	0,24	0,1	67	0,08	0,0
Mai	158	0,09	0,1	144	0,13	0,1	39	0,07	0,0	276	0,46	0,3	241	0,35	0,2	60	0,06	0,0
Juni	60	0,04	0,0	212	0,19	0,1	43	0,07	0,0	295	0,50	0,3	222	0,32	0,2	67	0,06	0,0
Juli	82	0,05	0,0	247	0,22	0,1	60	0,11	0,1	295	0,47	0,2	204	0,31	0,2	40	0,04	0,0
August	122	0,08	0,1	258	0,25	0,1	44	0,07	0,0	324	0,52	0,3	252	0,35	0,2	48	0,05	0,0
September	106	0,07	0,0	239	0,23	0,1	55	0,10	0,1	375	0,60	0,3	210	0,31	0,2	64	0,07	0,0
Oktober	84	0,05	0,0	221	0,20	0,1	27	0,06	0,0	350	0,54	0,3	211	0,31	0,2	82	0,08	0,0
November	587	0,33	0,2	242	0,22	0,1	18	0,04	0,0	358	0,55	0,3	258	0,37	0,2	51	0,05	0,0
Dezember	33	0,02	0,0	245	0,23	0,1	47	0,11	0,0	366	0,58	0,2	244	0,35	0,1	41	0,03	0,0



Einzelpositionen des Verzeichnisses der Waren und Leistungen  
der unteren Verbraucherguppe

80			81			82			83			84		74-84			Zeitraum	
Sonstige Mühlenezeugnisse			Nudeln und sonstige Teigwaren			Sonstige Nährmittel			Hülsenfruchte			Suppenpräparate		Nährmittel insgesamt				
g	DM	vH	g	DM	vH	g	DM	vH	g	DM	vH	DM	vH	g	DM	vH		
98	0,32	0,2	706	0,95	0,6	41	0,05	0,0	321	0,49	0,3	0,65	0,4	4 882	5,84	3,7	1952	
95	0,32	0,2	691	0,94	0,5	37	0,05	0,0	295	0,47	0,3	0,77	0,4	4 508	5,64	3,1	1953	
117	0,39	0,2	688	0,95	0,5	45	0,06	0,0	321	0,51	0,3	0,85	0,4	4 738	6,04	3,1	1954	
92	0,31	0,2	708	0,97	0,7	36	0,05	0,0	455	0,67	0,5	0,65	0,5	4 675	5,83	4,1	1952 I. Viertelj.	
119	0,39	0,3	706	0,93	0,6	42	0,05	0,0	284	0,45	0,3	0,61	0,4	4 818	5,80	4,0	II. "	
94	0,31	0,2	665	0,88	0,5	49	0,06	0,0	172	0,25	0,2	0,62	0,4	4 740	5,50	3,4	III. "	
84	0,27	0,1	748	1,01	0,5	39	0,05	0,0	372	0,59	0,3	0,70	0,4	5 295	6,24	3,3	IV. "	
87	0,28	0,2	694	0,96	0,6	44	0,05	0,0	409	0,67	0,4	0,80	0,5	4 467	5,73	3,5	1953 I. Viertelj.	
104	0,37	0,2	743	1,01	0,6	41	0,05	0,0	281	0,45	0,3	0,72	0,4	4 477	5,65	3,2	II. "	
86	0,32	0,2	661	0,90	0,5	34	0,04	0,0	164	0,27	0,1	0,74	0,4	4 182	5,20	2,9	III. "	
102	0,31	0,2	666	0,91	0,4	29	0,04	0,0	327	0,50	0,2	0,83	0,4	4 905	5,96	2,9	IV. "	
97	0,31	0,2	711	0,98	0,5	35	0,05	0,0	434	0,69	0,4	0,88	0,5	4 565	5,93	3,3	1954 I. Viertelj.	
114	0,38	0,2	708	0,96	0,5	35	0,04	0,0	293	0,47	0,3	0,84	0,5	4 586	5,83	3,2	II. "	
125	0,46	0,2	680	0,92	0,5	63	0,09	0,1	198	0,33	0,2	0,84	0,4	4 569	5,87	3,0	III. "	
129	0,42	0,2	655	0,93	0,4	47	0,07	0,0	358	0,57	0,3	0,85	0,4	5 228	6,49	2,9	IV. "	
86	0,30	0,2	734	1,02	0,7	40	0,05	0,0	494	0,69	0,5	0,61	0,4	4 357	5,52	3,8	1952 Januar	
88	0,29	0,2	664	0,92	0,7	28	0,04	0,0	454	0,69	0,5	0,68	0,5	4 823	5,99	4,3	Februar	
103	0,34	0,2	725	0,96	0,7	39	0,05	0,0	418	0,63	0,4	0,67	0,5	4 846	5,98	4,2	März	
133	0,39	0,3	756	1,01	0,7	43	0,06	0,0	387	0,60	0,4	0,60	0,4	4 991	6,07	4,2	April	
129	0,43	0,3	753	0,99	0,7	50	0,06	0,0	281	0,44	0,3	0,62	0,4	5 264	6,23	4,3	Mai	
96	0,35	0,2	608	0,80	0,6	33	0,04	0,0	185	0,30	0,2	0,62	0,4	4 200	5,10	3,6	Juni	
106	0,37	0,2	602	0,78	0,5	68	0,09	0,1	136	0,18	0,1	0,55	0,3	4 451	5,16	3,2	Juli	
98	0,31	0,2	674	0,90	0,6	37	0,05	0,0	139	0,21	0,1	0,59	0,4	5 064	5,71	3,4	August	
78	0,26	0,2	718	0,95	0,6	41	0,05	0,0	241	0,35	0,2	0,72	0,4	4 706	5,63	3,4	September	
67	0,24	0,1	706	0,93	0,5	21	0,03	0,0	369	0,54	0,3	0,66	0,4	4 829	5,68	3,2	Oktober	
80	0,25	0,2	710	0,95	0,6	42	0,06	0,0	376	0,60	0,4	0,65	0,4	4 889	5,84	3,5	November	
106	0,30	0,1	827	1,15	0,5	53	0,06	0,0	373	0,63	0,3	0,77	0,3	6 167	7,19	3,1	Dezember	
88	0,29	0,2	724	1,00	0,6	52	0,06	0,0	453	0,76	0,5	0,84	0,5	4 427	5,82	3,5	1953 Januar	
77	0,26	0,2	686	0,93	0,6	42	0,06	0,0	388	0,63	0,4	0,76	0,5	4 440	5,60	3,5	Februar	
96	0,31	0,2	674	0,94	0,6	37	0,05	0,0	387	0,62	0,4	0,80	0,5	4 534	5,78	3,4	März	
113	0,37	0,2	720	1,01	0,6	48	0,06	0,0	323	0,55	0,3	0,66	0,4	4 389	5,64	3,2	April	
100	0,37	0,2	759	1,02	0,6	32	0,04	0,0	268	0,43	0,2	0,79	0,4	4 792	5,99	3,4	Mai	
99	0,36	0,2	749	1,00	0,5	42	0,06	0,0	251	0,38	0,2	0,70	0,4	4 251	5,33	2,9	Juni	
111	0,38	0,2	701	0,95	0,5	39	0,05	0,0	193	0,27	0,1	0,74	0,4	4 194	5,29	2,8	Juli	
79	0,32	0,2	653	0,90	0,5	35	0,04	0,0	117	0,22	0,1	0,73	0,4	4 220	5,17	2,9	August	
68	0,25	0,1	629	0,86	0,5	29	0,04	0,0	181	0,32	0,2	0,76	0,4	4 131	5,14	3,0	September	
86	0,30	0,2	665	0,90	0,5	30	0,03	0,0	341	0,48	0,2	0,82	0,4	4 487	5,58	2,8	Oktober	
87	0,27	0,2	639	0,86	0,5	33	0,05	0,0	347	0,53	0,3	0,82	0,5	4 568	5,58	3,3	November	
134	0,36	0,1	695	0,97	0,4	25	0,03	0,0	294	0,48	0,2	0,85	0,3	5 662	6,73	2,7	Dezember	
113	0,34	0,2	730	1,02	0,6	20	0,03	0,0	420	0,68	0,4	0,92	0,5	4 324	5,82	3,2	1954 Januar	
83	0,27	0,1	675	0,93	0,5	44	0,06	0,0	497	0,79	0,4	0,88	0,5	4 764	6,12	3,4	Februar	
96	0,32	0,2	729	0,98	0,6	42	0,05	0,0	384	0,61	0,3	0,84	0,5	4 607	5,87	3,3	März	
130	0,37	0,2	742	1,01	0,5	31	0,04	0,0	326	0,53	0,3	0,91	0,5	4 874	6,20	3,3	April	
119	0,41	0,2	679	0,93	0,5	29	0,04	0,0	317	0,50	0,3	0,82	0,5	4 329	5,62	3,2	Mai	
94	0,36	0,2	703	0,94	0,5	46	0,05	0,0	235	0,37	0,2	0,80	0,4	4 554	5,71	3,2	Juni	
137	0,52	0,3	718	0,98	0,5	80	0,11	0,1	151	0,27	0,1	0,96	0,5	4 631	6,05	3,2	Juli	
124	0,47	0,2	636	0,85	0,4	49	0,08	0,1	173	0,28	0,1	0,74	0,4	4 608	5,75	3,0	August	
115	0,40	0,2	685	0,94	0,5	61	0,08	0,0	279	0,43	0,2	0,82	0,4	4 479	5,84	3,0	September	
109	0,42	0,2	695	1,00	0,5	51	0,07	0,0	319	0,52	0,3	0,85	0,4	4 613	6,04	3,0	Oktober	
122	0,42	0,2	610	0,86	0,5	55	0,08	0,0	411	0,65	0,4	0,81	0,4	5 362	6,46	3,5	November	
157	0,43	0,2	659	0,94	0,3	34	0,05	0,0	344	0,53	0,2	0,89	0,3	5 705	6,97	2,5	Dezember	

Zeitraum	85			86			85 und 86			87			88			89			90			91		
	Speiseöl			Pflanzenfette			Öle und andere pflanzliche Fette insgesamt			Kartoffeln			Zwiebeln und Knoblauch			Rüben und andere Wurzelgemüse (ohne Schwarzwurzeln)			Kohl und Kohlrabi (ohne Blumen- und Rosenkohl)			Bohnen		
	g	DM	vH	g	DM	vH	g	DM	vH	g	DM	vH	g	DM	vH	g	DM	vH	g	DM	vH	g	DM	vH
1952	296	0,82	0,5	222	0,52	0,3	518	1,34	0,8	24 631	4,63	2,9	724	0,55	0,3	907	0,51	0,3	2 209	0,82	0,5	390	0,32	0,2
1953	315	0,78	0,4	186	0,44	0,2	501	1,22	0,7	23 981	3,97	2,2	846	0,57	0,3	1 100	0,52	0,3	2 005	0,68	0,4	656	0,40	0,2
1954	330	0,84	0,4	243	0,61	0,3	573	1,45	0,8	24 050	3,79	2,0	343	0,45	0,2	1 092	0,61	0,3	1 760	0,78	0,4	477	0,40	0,2
1952 I. Viertelj.	271	0,86	0,6	247	0,67	0,5	518	1,53	1,1	10 658	2,15	1,5	672	0,55	0,4	854	0,49	0,3	2 068	0,87	0,6	-	-	-
II. "	301	0,82	0,6	204	0,49	0,3	505	1,31	0,9	13 166	3,06	2,1	606	0,52	0,4	505	0,39	0,3	1 133	0,57	0,4	89	0,07	0,1
III. "	324	0,82	0,5	235	0,50	0,3	559	1,32	0,8	24 621	4,93	3,0	807	0,59	0,4	977	0,53	0,3	2 565	0,91	0,6	1 447	1,17	0,7
IV. "	287	0,77	0,4	204	0,44	0,2	491	1,21	0,6	50 080	8,38	4,4	811	0,55	0,3	1 294	0,64	0,3	3 072	0,95	0,5	26	0,03	0,0
1953 I. Viertelj.	270	0,68	0,4	183	0,41	0,2	453	1,09	0,6	6 917	1,28	0,8	660	0,56	0,3	824	0,47	0,3	2 032	0,77	0,5	-	-	-
II. "	321	0,77	0,4	146	0,35	0,2	467	1,12	0,6	10 557	2,64	1,5	576	0,59	0,3	574	0,50	0,3	1 042	0,54	0,3	147	0,11	0,1
III. "	369	0,89	0,5	163	0,40	0,2	532	1,29	0,7	29 604	5,27	2,9	1 202	0,65	0,4	1 282	0,53	0,3	2 203	0,72	0,4	2 400	1,41	0,8
IV. "	298	0,77	0,4	253	0,62	0,3	551	1,39	0,7	48 846	6,71	3,3	949	0,46	0,2	1 720	0,61	0,3	2 743	0,69	0,3	76	0,07	0,0
1954 I. Viertelj.	264	0,68	0,4	233	0,59	0,3	497	1,27	0,7	6 699	1,26	0,7	813	0,43	0,2	956	0,41	0,2	1 565	0,53	0,3	-	-	-
II. "	336	0,84	0,5	211	0,53	0,3	547	1,37	0,8	9 117	2,21	1,2	687	0,41	0,2	706	0,53	0,3	749	0,38	0,2	151	0,14	0,1
III. "	368	0,95	0,5	254	0,62	0,3	622	1,57	0,8	25 033	4,40	2,3	950	0,47	0,2	1 359	0,74	0,4	2 141	1,07	0,6	1 757	1,46	0,8
IV. "	350	0,88	0,4	275	0,69	0,3	625	1,57	0,7	55 351	7,30	3,3	916	0,51	0,2	1 347	0,74	0,3	2 584	1,14	0,5	-	-	-
1952 Januar	278	0,93	0,6	237	0,56	0,5	515	1,59	1,1	11 714	2,09	1,5	695	0,57	0,4	847	0,44	0,3	2 449	0,94	0,7	-	-	-
Februar	292	0,90	0,6	290	0,79	0,6	582	1,69	1,2	10 319	2,23	1,6	620	0,52	0,4	876	0,49	0,4	2 092	0,88	0,6	-	-	-
März	243	0,75	0,5	213	0,57	0,4	456	1,32	0,9	9 940	2,14	1,5	700	0,56	0,4	838	0,53	0,4	1 663	0,81	0,6	-	-	-
April	243	0,70	0,5	219	0,54	0,4	462	1,24	0,9	12 455	2,67	1,8	613	0,53	0,4	324	0,25	0,2	763	0,38	0,3	-	-	-
Mai	352	0,97	0,7	202	0,49	0,3	554	1,46	1,0	12 640	2,93	2,0	673	0,55	0,4	297	0,27	0,2	898	0,48	0,3	12	0,02	0,0
Juni	309	0,81	0,6	191	0,43	0,3	500	1,24	0,9	14 394	3,59	2,5	532	0,47	0,3	893	0,64	0,5	1 737	0,85	0,6	255	0,20	0,1
Juli	356	0,93	0,6	210	0,46	0,3	566	1,39	0,9	17 277	4,00	2,5	629	0,48	0,3	1 111	0,67	0,4	2 770	0,93	0,6	1 271	1,11	0,7
August	301	0,77	0,5	247	0,52	0,3	548	1,29	0,8	22 642	4,77	2,8	1 009	0,73	0,4	838	0,44	0,3	2 346	0,89	0,5	2 240	1,70	1,0
September	314	0,77	0,5	249	0,51	0,3	563	1,28	0,8	33 944	6,03	3,7	782	0,56	0,3	982	0,47	0,3	2 579	0,91	0,6	830	0,70	0,4
Oktober	312	0,84	0,5	230	0,49	0,3	542	1,33	0,8	94 308	14,84	8,5	1 068	0,68	0,4	1 696	0,76	0,4	3 727	1,03	0,6	78	0,10	0,1
November	293	0,80	0,5	173	0,37	0,2	466	1,17	0,7	40 552	7,26	4,4	687	0,49	0,3	1 249	0,61	0,4	3 071	0,98	0,6	-	-	-
Dezember	257	0,66	0,3	208	0,47	0,2	465	1,13	0,5	15 379	3,05	1,3	676	0,49	0,2	938	0,55	0,2	2 419	0,83	0,4	-	-	-
1953 Januar	269	0,68	0,4	174	0,39	0,2	443	1,07	0,6	6 657	1,25	0,7	694	0,53	0,3	896	0,51	0,3	2 350	0,85	0,5	-	-	-
Februar	272	0,68	0,4	228	0,51	0,3	500	1,19	0,7	6 589	1,20	0,7	643	0,57	0,4	880	0,47	0,3	1 871	0,72	0,4	-	-	-
März	270	0,67	0,4	145	0,34	0,2	415	1,01	0,6	7 507	1,41	0,8	643	0,59	0,3	697	0,42	0,2	1 874	0,74	0,4	-	-	-
April	285	0,70	0,4	138	0,32	0,2	423	1,02	0,6	9 098	1,62	0,9	653	0,63	0,4	436	0,35	0,2	697	0,32	0,2	-	-	-
Mai	326	0,81	0,5	163	0,39	0,2	489	1,20	0,7	11 507	2,31	1,3	517	0,57	0,3	376	0,37	0,2	525	0,31	0,2	-	-	-
Juni	351	0,80	0,4	137	0,34	0,2	488	1,14	0,6	11 065	3,98	2,2	556	0,52	0,3	909	0,76	0,4	1 905	0,97	0,5	442	0,34	0,2
Juli	368	0,91	0,5	154	0,36	0,2	522	1,29	0,7	19 239	4,84	2,5	843	0,51	0,3	1 164	0,65	0,3	2 281	0,87	0,5	2 868	1,65	0,9
August	392	0,91	0,5	165	0,40	0,2	557	1,31	0,7	25 095	4,47	2,5	1 129	0,65	0,4	1 209	0,50	0,3	1 980	0,61	0,3	3 243	1,82	1,0
September	347	0,87	0,5	170	0,41	0,2	517	1,28	0,8	44 477	6,49	3,8	1 633	0,73	0,5	1 473	0,44	0,3	2 347	0,68	0,4	1 089	0,75	0,4
Oktober	301	0,78	0,4	219	0,53	0,3	520	1,31	0,7	105 166	14,05	7,2	1 050	0,52	0,3	2 698	0,85	0,4	3 822	0,83	0,4	229	0,20	0,1
November	278	0,72	0,4	207	0,50	0,3	485	1,22	0,7	28 884	3,86	2,3	1 003	0,48	0,3	1 305	0,55	0,3	2 309	0,63	0,4	-	-	-
Dezember	315	0,82	0,3	332	0,83	0,3	647	1,65	0,7	12 489	2,21	0,9	793	0,39	0,2	1 157	0,42	0,2	2 097	0,60	0,2	-	-	-
1954 Januar	258	0,66	0,4	236	0,59	0,3	494	1,25	0,7	6 871	1,15	0,6	853	0,41	0,2	978	0,39	0,2	1 872	0,59	0,3	-	-	-
Februar	243	0,62	0,3	250	0,64	0,4	493	1,26	0,7	5 605	1,16	0,6	749	0,42	0,2	884	0,38	0,2	1 464	0,50	0,3	-	-	-
März	291	0,76	0,4	214	0,55	0,3	505	1,31	0,8	7 621	1,48	0,8	853	0,47	0,3	1 006	0,46	0,3	1 359	0,49	0,3	-	-	-
April	323	0,78	0,4	242	0,62	0,3	565	1,40	0,7	6 570	1,36	0,7	750	0,43	0,2	800	0,44	0,2	678	0,29	0,2	-	-	-
Mai	338	0,85	0,5	177	0,45	0,3	515	1,30	0,8	8 773	2,04	1,2	737	0,47	0,3	537	0,50	0,3	346	0,19	0,1	29	0,03	0,0
Juni	346	0,89	0,5	214	0,52	0,3	560	1,41	0,8	12 007	3,24	1,8	575	0,33	0,2	781	0,66	0,4	1 224	0,65	0,4	424	0,38	0,2
Juli	374	0,99	0,5	252	0,62	0,3	626	1,61	0,8	17 613	3,92	2,1	800	0,43	0,2	1 442	0,92	0,5	2 079	1,11	0,6	1 506	1,14	0,6
August	349	0,89	0,4	220	0,53	0,3	569	1,42	0,7	25 052	4,32	2,2	1 070	0,49	0,3	1 233	0,63	0,3	2 028	1,01	0,5	2 548	2,16	1,1
September	382	0,97	0,5	289	0,71	0,4	671	1,68	0,9	32 434	4,95	2,6	979	0,49	0,3	1 401	0,68	0,4	2 317	1,10	0,6	1 217	1,08	0,6
Oktober	384	0,99	0,5	275	0,68	0,3	659	1,67	0,8	96 125	12,15	6,1	949	0,48	0,2	1 473	0,73	0,4	2 528	1,14	0,6	-	-	-
November	338	0,83	0,5	270	0,68	0,4	608	1,51	0,8	56 143	7,68	4,2	1 039	0,59	0,3	1 441	0,77	0,4	3 125	1,23	0,7	-	-	-
Dezember	327	0,83	0,3	280	0,71	0,3	607	1,54	0,5	13 785	2,07	0,7	760	0,46	0,2	1 128	0,68	0,2	2 100	1,05	0,4	-	-	-

Einzelpositionen des Verzeichnisses der Waren und Leistungen  
der unteren Verbrauchergruppe

92			93			94			95			96			97			98			88-98			Zeitraum	
Erbsen			Gurken und Salate			Frische Pilze			Tomaten			Spinat, Melde, Sauerampfer			Rhabarber			Sonstige frische Gemüse			Frische Gemüse insgesamt				
g	DM	vH	g	DM	vH	g	DM	vH	g	DM	vH	g	DM	vH	g	DM	vH	g	DM	vH	g	DM	vH		
90	0,07	0,0	894	0,79	0,5	9	0,02	0,0	433	0,36	0,2	562	0,27	0,2	181	0,05	0,0	795	0,81	0,5	7 194	4,57	2,7	1952	
125	0,09	0,1	1 295	0,99	0,5	15	0,02	0,0	565	0,42	0,2	538	0,25	0,1	176	0,06	0,0	900	0,85	0,5	8 221	4,85	2,6	1953	
97	0,07	0,0	927	1,00	0,5	23	0,05	0,0	402	0,41	0,2	446	0,28	0,1	160	0,06	0,0	842	0,86	0,4	7 069	4,97	2,6	1954	
-	-	-	145	0,26	0,2	-	-	-	10	0,01	0,0	320	0,18	0,1	9	0,01	0,0	832	0,83	0,6	4 910	3,20	2,3	1952 I. Viertelj.	
55	0,06	0,0	1 449	1,32	0,9	3	0,01	0,0	110	0,14	0,1	1 257	0,52	0,4	660	0,18	0,1	795	0,90	0,6	6 662	4,68	3,3	II. "	
303	0,21	0,1	1 700	1,26	0,8	25	0,05	0,0	1 474	1,20	0,7	254	0,14	0,1	54	0,01	0,0	602	0,59	0,4	10 208	6,66	4,1	III. "	
2	0,00	0,0	283	0,33	0,2	9	0,01	0,0	138	0,10	0,1	415	0,24	0,1	-	-	-	950	0,91	0,5	7 000	3,76	2,0	IV. "	
-	-	-	173	0,35	0,2	-	-	-	9	0,01	0,0	174	0,15	0,1	4	0,00	0,0	880	0,93	0,6	4 756	3,24	2,0	1953 I. Viertelj.	
153	0,14	0,1	1 625	1,66	0,9	5	0,01	0,0	103	0,18	0,1	1 192	0,52	0,3	617	0,22	0,1	782	0,98	0,5	6 816	5,45	3,0	II. "	
350	0,23	0,1	2 849	1,49	0,8	52	0,06	0,0	1 946	1,35	0,7	302	0,13	0,1	82	0,02	0,0	818	0,65	0,4	13 486	7,24	4,0	III. "	
-	-	-	532	0,47	0,2	3	0,01	0,0	201	0,14	0,1	482	0,19	0,1	-	-	-	1 121	0,85	0,4	7 827	3,49	1,7	IV. "	
-	-	-	233	0,37	0,2	-	-	-	4	0,01	0,0	65	0,06	0,0	1	0,00	0,0	909	0,89	0,5	4 551	2,70	1,5	1954 I. Viertelj.	
83	0,07	0,0	1 301	1,60	0,9	-	-	-	124	0,27	0,1	1 096	0,68	0,4	543	0,20	0,1	583	0,79	0,4	6 023	5,07	2,8	II. "	
305	0,22	0,1	1 772	1,52	0,8	76	0,16	0,1	1 288	1,19	0,6	209	0,13	0,1	93	0,02	0,0	774	0,71	0,4	10 724	7,69	4,0	III. "	
-	-	-	403	0,52	0,2	18	0,04	0,0	193	0,17	0,1	412	0,27	0,1	3	0,00	0,0	1 103	1,06	0,5	6 979	4,45	2,0	IV. "	
-	-	-	137	0,22	0,2	-	-	-	-	-	-	329	0,16	0,1	-	-	-	963	0,87	0,6	5 420	3,20	2,3	1952 Januar	
-	-	-	122	0,22	0,2	-	-	-	12	0,01	0,0	183	0,11	0,1	10	0,01	0,0	632	0,65	0,5	4 547	2,89	2,2	Februar	
-	-	-	177	0,35	0,2	-	-	-	19	0,03	0,0	447	0,26	0,2	17	0,01	0,0	903	0,96	0,7	4 764	3,51	2,5	März	
2	0,00	0,0	618	0,93	0,7	-	-	-	45	0,05	0,0	1 598	0,68	0,5	210	0,09	0,0	820	0,87	0,6	4 993	3,78	2,6	April	
5	0,01	0,0	1 788	1,54	1,1	-	-	-	12	0,02	0,0	1 737	0,68	0,5	1 124	0,31	0,2	567	0,81	0,6	7 113	4,69	3,2	Mai	
159	0,16	0,1	1 941	1,48	1,0	10	0,02	0,0	272	0,35	0,2	437	0,20	0,1	645	0,15	0,1	997	1,03	0,7	7 878	5,55	3,9	Juni	
741	0,55	0,3	1 832	1,55	1,0	-	-	-	1 243	1,30	0,8	117	0,06	0,0	149	0,03	0,0	594	0,57	0,4	10 457	7,25	4,5	Juli	
155	0,09	0,1	2 185	1,47	0,9	20	0,04	0,0	1 902	1,47	0,9	160	0,08	0,1	3	0,00	0,0	434	0,45	0,3	11 292	7,36	4,4	August	
12	0,01	0,0	1 083	0,76	0,5	56	0,10	0,0	1 276	0,84	0,5	486	0,27	0,2	10	0,00	0,0	778	0,74	0,5	8 874	5,36	3,3	September	
5	0,01	0,0	372	0,36	0,2	23	0,02	0,0	363	0,26	0,1	643	0,35	0,2	-	-	-	1 043	0,95	0,5	9 018	4,52	2,6	Oktober	
-	-	-	280	0,31	0,2	4	0,00	0,0	51	0,04	0,0	502	0,28	0,2	-	-	-	933	0,89	0,5	6 777	3,60	2,2	November	
-	-	-	196	0,32	0,1	-	-	-	-	-	-	101	0,07	0,0	-	-	-	874	0,90	0,4	5 204	3,16	1,4	Dezember	
-	-	-	118	0,22	0,1	-	-	-	5	0,00	0,0	41	0,03	0,0	-	-	-	957	0,97	0,6	5 061	3,11	1,8	1953 Januar	
-	-	-	121	0,26	0,2	-	-	-	11	0,01	0,0	104	0,09	0,1	-	-	-	803	0,89	0,6	4 433	3,01	1,9	Februar	
-	-	-	281	0,56	0,3	-	-	-	11	0,01	0,0	378	0,33	0,2	11	0,01	0,0	879	0,94	0,6	4 774	3,60	2,1	März	
-	-	-	853	1,32	0,7	-	-	-	28	0,04	0,0	1 472	0,78	0,4	375	0,17	0,1	684	0,83	0,5	5 198	4,49	2,5	April	
-	-	-	1 667	1,91	1,1	-	-	-	27	0,06	0,0	1 702	0,64	0,4	977	0,33	0,2	626	1,02	0,6	6 417	5,21	3,0	Mai	
459	0,43	0,2	2 355	1,75	1,0	14	0,03	0,0	253	0,43	0,2	403	0,15	0,1	500	0,17	0,1	1 036	1,08	0,6	8 832	6,63	3,6	Juni	
819	0,51	0,3	2 548	1,82	0,9	140	0,13	0,1	1 822	1,69	0,9	82	0,04	0,0	207	0,06	0,0	652	0,60	0,3	13 426	8,53	4,4	Juli	
191	0,14	0,1	4 021	1,77	1,0	11	0,03	0,0	1 936	1,32	0,7	249	0,11	0,1	39	0,01	0,0	728	0,58	0,3	14 736	7,54	4,2	August	
39	0,03	0,0	1 977	0,90	0,5	6	0,01	0,0	2 081	1,03	0,6	576	0,25	0,1	-	-	-	1 075	0,77	0,4	12 296	5,64	3,3	September	
-	-	-	878	0,57	0,3	4	0,01	0,0	514	0,33	0,2	713	0,28	0,1	-	-	-	1 484	0,96	0,5	11 392	4,55	2,3	Oktober	
-	-	-	425	0,46	0,3	3	0,01	0,0	51	0,05	0,0	467	0,18	0,1	-	-	-	932	0,78	0,5	6 495	3,14	1,8	November	
-	-	-	294	0,39	0,2	2	0,01	0,0	38	0,03	0,0	267	0,11	0,0	-	-	-	946	0,81	0,3	5 594	2,76	1,1	Dezember	
-	-	-	213	0,29	0,2	-	-	-	-	-	-	98	0,06	0,0	-	-	-	920	0,84	0,5	4 934	2,58	1,4	1954 Januar	
-	-	-	162	0,26	0,1	-	-	-	8	0,01	0,0	24	0,02	0,0	-	-	-	848	0,83	0,5	4 139	2,42	1,3	Februar	
-	-	-	324	0,56	0,3	-	-	-	3	0,01	0,0	72	0,09	0,1	3	0,01	0,0	958	0,99	0,6	4 578	3,08	1,7	März	
-	-	-	512	0,94	0,5	-	-	-	23	0,04	0,0	649	0,70	0,4	21	0,01	0,0	489	0,52	0,3	3 922	3,37	1,8	April	
11	0,01	0,0	1 133	1,75	1,0	-	-	-	93	0,21	0,1	1 690	0,92	0,5	781	0,31	0,2	435	0,80	0,5	5 792	5,19	3,0	Mai	
237	0,19	0,1	2 259	2,11	1,2	-	-	-	255	0,56	0,3	949	0,41	0,2	828	0,27	0,2	825	1,04	0,6	8 357	6,60	3,7	Juni	
721	0,51	0,3	2 120	1,72	0,9	77	0,19	0,1	1 246	1,42	0,8	94	0,06	0,0	186	0,05	0,0	935	0,88	0,5	11 206	8,43	4,4	Juli	
171	0,13	0,1	1 956	1,73	0,9	37	0,07	0,0	1 621	1,34	0,7	116	0,08	0,1	59	0,01	0,0	686	0,63	0,3	11 525	8,28	4,2	August	
22	0,01	0,0	1 241	1,10	0,6	113	0,22	0,1	998	0,82	0,4	418	0,25	0,1	34	0,01	0,0	702	0,61	0,3	9 442	6,37	3,3	September	
-	-	-	552	0,63	0,3	49	0,09	0,0	384	0,34	0,2	513	0,32	0,2	9	0,00	0,0	1 220	1,05	0,5	7 677	4,83	2,4	Oktober	
-	-	-	362	0,47	0,3	4	0,01	0,0	173	0,14	0,1	466	0,31	0,2	-	-	-	906	0,95	0,5	7 516	4,47	2,4	November	
-	-	-	294	0,46	0,2	1	0,01	0,0	23	0,02	0,0	258	0,17	0,1	-	-	-	1 182	1,19	0,4	5 746	4,04	1,4	Dezember	

Zeitraum	99			100			99 und 100			101			88 - 101			102			103		
	Dörngemüse			Getrocknete Pilze			Trockengemüse insgesamt			Gemüsekonserven			Gemüse insgesamt			Kernobst			Steinobst		
	g	DM	vH	g	DM	vH	g	DM	vH	g	DM	vH	g	DM	vH	g	DM	vH	g	DM	vH
1952	1	0,00	0,0	0	0,00	0,0	1	0,00	0,0	737	0,66	0,4	7 932	5,23	3,3	3 074	1,47	0,9	1 437	0,74	0,5
1953	—	—	—	0	0,00	0,0	0	0,00	0,0	816	0,72	0,4	9 037	5,57	3,0	3 227	1,58	0,9	1 524	0,79	0,4
1954	1	0,00	0,0	0	0,00	0,0	1	0,00	0,0	1 091	1,06	0,5	8 161	6,03	3,1	3 138	1,61	0,8	1 151	0,76	0,4
1952 I. Viertelj.	—	—	—	—	—	—	—	—	—	1 068	0,92	0,7	5 978	4,12	2,9	1 513	1,05	0,7	2	0,00	0,0
II. "	2	0,00	0,0	0	0,00	0,0	2	0,00	0,0	548	0,58	0,4	7 212	5,26	3,7	653	0,51	0,4	380	0,36	0,3
III. "	—	—	—	—	—	—	—	—	—	287	0,26	0,2	10 495	6,92	4,2	4 848	1,98	1,2	5 089	2,47	1,5
IV. "	—	—	—	—	—	—	—	—	—	1 044	0,86	0,5	8 044	4,62	2,4	5 281	2,35	1,2	276	0,11	0,1
1953 I. Viertelj.	—	—	—	—	—	—	—	—	—	1 205	1,05	0,6	5 961	4,29	2,6	2 501	1,36	0,8	—	—	—
II. "	—	—	—	0	0,00	0,0	0	0,00	0,0	658	0,70	0,4	7 474	6,15	3,4	967	0,64	0,4	542	0,58	0,3
III. "	—	—	—	—	—	—	—	—	—	346	0,28	0,2	13 832	7,52	4,2	4 492	1,98	1,1	5 212	2,47	1,4
IV. "	—	—	—	—	—	—	—	—	—	1 056	0,82	0,4	8 883	4,31	2,1	4 948	2,35	1,1	341	0,12	0,1
1954 I. Viertelj.	2	0,01	0,0	0	0,00	0,0	2	0,01	0,0	1 615	1,37	0,8	6 168	4,08	2,2	2 078	1,39	0,8	0	0,00	0,0
II. "	—	—	—	0	0,00	0,0	0	0,00	0,0	1 027	1,00	0,6	7 050	6,07	3,4	987	0,77	0,4	254	0,28	0,2
III. "	—	—	—	—	—	—	—	—	—	530	0,59	0,3	11 254	8,28	4,3	3 377	1,53	0,8	3 859	2,49	1,3
IV. "	—	—	—	1	0,00	0,0	1	0,00	0,0	1 190	1,24	0,6	8 170	5,69	2,6	6 109	2,74	1,2	491	0,28	0,1
1952 Januar	—	—	—	—	—	—	—	—	—	1 051	0,92	0,6	6 471	4,12	2,9	1 618	1,05	0,7	—	—	—
Februar	—	—	—	—	—	—	—	—	—	1 116	0,92	0,7	5 663	3,81	2,7	1 481	1,01	0,7	—	—	—
März	—	—	—	—	—	—	—	—	—	1 037	0,92	0,6	5 801	4,43	3,1	1 439	1,07	0,8	7	0,01	0,0
April	4	0,01	0,0	—	—	—	4	0,01	0,0	778	0,76	0,5	5 775	4,55	3,1	1 108	0,83	0,6	1	0,00	0,0
Mai	2	0,00	0,0	0	0,00	0,0	2	0,00	0,0	576	0,61	0,4	7 691	5,30	3,7	704	0,50	0,4	69	0,08	0,1
Juni	—	—	—	—	—	—	—	—	—	291	0,37	0,3	8 169	5,92	4,2	148	0,19	0,1	1 070	1,01	0,7
Juli	—	—	—	—	—	—	—	—	—	111	0,13	0,1	10 568	7,38	4,6	1 124	0,68	0,4	2 867	2,43	1,5
August	—	—	—	—	—	—	—	—	—	235	0,23	0,1	11 527	7,59	4,5	5 556	2,31	1,4	4 940	2,49	1,5
September	—	—	—	—	—	—	—	—	—	516	0,42	0,3	9 390	5,78	3,5	7 864	2,95	1,8	7 461	2,49	1,5
Oktober	—	—	—	—	—	—	—	—	—	955	0,74	0,4	9 973	5,26	3,0	8 070	3,18	1,8	826	0,32	0,2
November	—	—	—	—	—	—	—	—	—	921	0,71	0,4	7 698	4,31	2,6	4 652	2,12	1,3	2	0,01	0,0
Dezember	—	—	—	—	—	—	—	—	—	1 257	1,14	0,5	6 461	4,30	1,9	3 120	1,74	0,8	—	—	—
1953 Januar	—	—	—	—	—	—	—	—	—	1 257	1,10	0,7	6 318	4,21	2,5	2 340	1,25	0,7	—	—	—
Februar	—	—	—	—	—	—	—	—	—	1 237	1,09	0,7	5 670	4,10	2,6	2 611	1,42	0,9	—	—	—
März	—	—	—	—	—	—	—	—	—	1 121	0,95	0,6	5 895	4,55	2,7	2 553	1,40	0,8	—	—	—
April	—	—	—	—	—	—	—	—	—	1 001	1,01	0,6	6 199	5,50	3,1	1 880	1,17	0,7	—	—	—
Mai	—	—	—	1	0,00	0,0	1	0,00	0,0	620	0,68	0,4	7 038	5,89	3,4	850	0,65	0,4	141	0,20	0,1
Juni	—	—	—	—	—	—	—	—	—	352	0,42	0,2	9 184	7,05	3,9	169	0,11	0,1	1 487	1,55	0,8
Juli	—	—	—	—	—	—	—	—	—	158	0,18	0,1	13 584	8,71	4,5	1 395	0,75	0,4	3 259	3,14	1,6
August	—	—	—	—	—	—	—	—	—	307	0,27	0,1	15 043	7,81	4,3	4 698	2,26	1,3	4 862	2,13	1,2
September	—	—	—	—	—	—	—	—	—	573	0,40	0,2	12 869	6,04	3,5	7 383	2,92	1,7	7 515	2,13	1,2
Oktober	—	—	—	—	—	—	—	—	—	804	0,56	0,3	12 196	5,11	2,6	6 709	2,84	1,4	1 012	0,36	0,2
November	—	—	—	—	—	—	—	—	—	980	0,76	0,5	7 475	3,90	2,3	4 406	2,14	1,3	11	0,01	0,0
Dezember	—	—	—	—	—	—	—	—	—	1 383	1,16	0,5	6 977	3,92	1,6	3 729	2,07	0,8	—	—	—
1954 Januar	6	0,02	0,0	—	—	—	6	0,02	0,0	1 504	1,23	0,7	6 444	3,83	2,1	2 365	1,44	0,8	—	—	—
Februar	—	—	—	1	0,01	0,0	1	0,01	0,0	1 576	1,39	0,8	5 716	3,82	2,1	1 760	1,24	0,7	1	0,01	0,0
März	—	—	—	0	0,00	0,0	0	0,00	0,0	1 765	1,48	0,8	6 343	4,56	2,6	2 107	1,50	0,8	—	—	—
April	—	—	—	0	0,00	0,0	0	0,00	0,0	1 686	1,56	0,8	5 608	4,93	2,6	1 741	1,28	0,7	3	0,01	0,0
Mai	—	—	—	—	—	—	—	—	—	909	0,91	0,5	6 701	6,10	3,5	944	0,73	0,4	2	0,01	0,0
Juni	—	—	—	—	—	—	—	—	—	488	0,54	0,3	8 845	7,14	4,0	275	0,29	0,2	757	0,82	0,5
Juli	—	—	—	—	—	—	—	—	—	285	0,32	0,2	11 491	8,75	4,6	370	0,25	0,1	2 717	2,33	1,2
August	—	—	—	—	—	—	—	—	—	396	0,47	0,2	11 921	8,75	4,5	2 702	1,53	0,8	4 445	2,81	1,4
September	—	—	—	—	—	—	—	—	—	910	0,99	0,5	10 352	7,36	3,8	7 060	2,82	1,5	4 414	2,33	1,2
Oktober	—	—	—	0	0,00	0,0	0	0,00	0,0	1 018	1,01	0,5	8 695	5,84	2,9	9 662	4,04	2,0	1 425	0,80	0,4
November	—	—	—	4	0,01	0,0	4	0,01	0,0	1 004	1,00	0,5	8 524	5,48	3,0	5 480	2,45	1,3	48	0,03	0,0
Dezember	—	—	—	0	0,00	0,0	0	0,00	0,0	1 550	1,73	0,6	7 296	5,77	2,1	3 185	1,74	0,6	—	—	—

Einzelpositionen des Verzeichnisses der Waren und Leistungen  
der unteren Verbrauchergruppe

104			105			102-105			106			107			108			107 und 108			Zeitraum	
Trauben			Sonstiges Beerenobst			Frisches Obst insgesamt (ohne Sudfrüchte)			Dorrobst (ohne Sudfrüchte)			Frische Sudfrüchte			Gedorrte Sudfrüchte			Sudfrüchte insgesamt				
g	DM	vH	g	DM	vH	g	DM	vH	g	DM	vH	g	DM	vH	g	DM	vH	g	DM	vH		
64	0,08	0,1	444	0,38	0,2	5 019	2,67	1,7	34	0,08	0,1	698	0,88	0,5	106	0,21	0,1	804	1,09	0,7	1952	
73	0,10	0,1	403	0,38	0,2	5 227	2,85	1,6	39	0,08	0,0	1 133	1,30	0,7	123	0,22	0,1	1 256	1,52	0,8	1953	
100	0,13	0,1	426	0,38	0,2	4 815	2,88	1,5	43	0,09	0,1	1 283	1,53	0,8	151	0,24	0,1	1 434	1,77	0,9	1954	
0	0,00	0,0	—	—	—	1 515	1,05	0,7	58	0,15	0,1	912	1,19	0,8	80	0,17	0,1	992	1,36	1,0	1952 I. Viertelj.	
—	—	—	519	0,56	0,4	1 552	1,43	1,1	51	0,12	0,1	711	0,92	0,6	105	0,21	0,1	816	1,13	0,8	II. "	
153	0,17	0,1	1 254	0,97	0,6	11 344	5,59	3,4	17	0,04	0,0	280	0,41	0,2	63	0,13	0,1	343	0,54	0,3	III. "	
104	0,14	0,1	3	0,00	0,0	5 664	2,60	1,4	11	0,02	0,0	891	1,00	0,5	175	0,34	0,2	1 066	1,34	0,7	IV. "	
2	0,00	0,0	—	—	—	2 503	1,36	0,8	50	0,11	0,1	1 867	1,93	1,2	96	0,19	0,1	1 963	2,12	1,3	1953 I. Viertelj.	
—	—	—	595	0,72	0,4	2 104	1,94	1,1	59	0,12	0,1	1 198	1,46	0,8	112	0,20	0,1	1 310	1,66	0,9	II. "	
141	0,17	0,1	1 005	0,76	0,4	10 850	5,38	3,0	8	0,02	0,0	401	0,58	0,3	94	0,15	0,1	495	0,73	0,4	III. "	
150	0,22	0,1	12	0,02	0,0	5 451	2,71	1,3	37	0,07	0,0	1 064	1,24	0,6	192	0,33	0,2	1 256	1,57	0,8	IV. "	
3	0,01	0,0	—	—	—	2 081	1,40	0,8	57	0,11	0,1	2 024	2,10	1,2	123	0,19	0,1	2 147	2,29	1,3	1954 I. Viertelj.	
—	—	—	235	0,31	0,2	1 476	1,36	0,8	56	0,12	0,1	1 504	1,83	1,0	135	0,22	0,1	1 639	2,05	1,1	II. "	
152	0,21	0,1	1 461	1,20	0,6	8 849	5,43	2,8	18	0,03	0,0	538	0,77	0,4	130	0,20	0,1	668	0,97	0,5	III. "	
246	0,29	0,1	9	0,00	0,0	6 855	3,31	1,5	38	0,08	0,0	1 067	1,41	0,6	218	0,38	0,2	1 285	1,79	0,8	IV. "	
2	0,01	0,0	—	—	—	1 620	1,06	0,7	36	0,10	0,1	976	1,17	0,8	77	0,17	0,1	1 053	1,34	0,9	1952 Januar	
—	—	—	—	—	—	1 481	1,01	0,7	60	0,16	0,1	794	1,09	0,8	107	0,22	0,2	901	1,31	0,9	Februar	
—	—	—	—	—	—	1 446	1,08	0,8	77	0,20	0,1	966	1,29	0,9	55	0,12	0,1	1 021	1,41	1,0	März	
—	—	—	—	—	—	1 109	0,83	0,6	54	0,14	0,1	841	1,13	0,8	149	0,29	0,2	990	1,42	1,0	April	
—	—	—	16	0,02	0,0	789	0,60	0,4	51	0,13	0,1	750	1,08	0,7	124	0,24	0,2	874	1,32	0,9	Mai	
—	—	—	1 540	1,64	1,2	2 758	2,84	2,0	48	0,10	0,1	542	0,56	0,4	43	0,09	0,1	585	0,65	0,5	Juni	
—	—	—	3 321	2,57	1,6	7 312	5,68	3,5	27	0,06	0,0	405	0,59	0,4	75	0,16	0,1	480	0,75	0,5	Juli	
147	0,17	0,1	358	0,29	0,2	11 001	5,26	3,1	15	0,03	0,0	251	0,36	0,2	62	0,13	0,1	313	0,49	0,3	August	
311	0,35	0,2	83	0,05	0,0	15 719	5,84	3,6	9	0,03	0,0	184	0,26	0,2	52	0,11	0,1	236	0,37	0,2	September	
237	0,30	0,2	8	0,01	0,0	9 141	3,81	2,2	5	0,01	0,0	269	0,40	0,2	100	0,19	0,1	369	0,59	0,3	Oktober	
63	0,10	0,1	—	—	—	4 717	2,23	1,4	8	0,02	0,0	420	0,58	0,4	112	0,21	0,1	532	0,79	0,5	November	
13	0,02	0,0	—	—	—	3 133	1,76	0,8	21	0,04	0,0	1 985	2,03	0,9	313	0,62	0,3	2 298	2,65	1,1	Dezember	
5	0,01	0,0	—	—	—	2 345	1,26	0,8	37	0,08	0,1	1 989	1,98	1,2	87	0,17	0,1	2 076	2,15	1,3	1953 Januar	
—	—	—	—	—	—	2 611	1,42	0,9	52	0,11	0,1	1 892	1,99	1,2	87	0,17	0,1	1 979	2,16	1,3	Februar	
—	—	—	—	—	—	2 553	1,40	0,8	63	0,14	0,1	1 721	1,82	1,1	112	0,22	0,1	1 833	2,04	1,2	März	
—	—	—	—	—	—	1 880	1,17	0,7	79	0,17	0,1	1 699	1,83	1,0	108	0,19	0,1	1 807	2,02	1,1	April	
—	—	—	21	0,05	0,0	1 012	0,90	0,5	77	0,15	0,1	1 212	1,57	0,9	124	0,23	0,1	1 336	1,80	1,0	Mai	
—	—	—	1 764	2,10	1,2	3 420	3,76	2,1	22	0,04	0,0	683	0,98	0,5	104	0,18	0,1	787	1,16	0,6	Juni	
2	0,00	0,0	2 487	1,97	1,0	7 143	5,86	3,1	11	0,02	0,0	527	0,73	0,4	113	0,18	0,1	640	0,91	0,5	Juli	
129	0,16	0,1	390	0,24	0,1	10 079	4,79	2,7	3	0,01	0,0	335	0,54	0,3	100	0,16	0,1	435	0,70	0,4	August	
291	0,37	0,2	138	0,08	0,1	15 327	5,50	3,2	11	0,02	0,0	340	0,49	0,3	68	0,10	0,1	408	0,59	0,3	September	
309	0,45	0,2	37	0,05	0,0	8 067	3,70	1,9	13	0,03	0,0	421	0,58	0,3	101	0,17	0,1	522	0,75	0,4	Oktober	
126	0,19	0,1	—	—	—	4 543	2,34	1,4	40	0,08	0,1	612	0,82	0,5	136	0,22	0,1	748	1,04	0,6	November	
16	0,03	0,0	—	—	—	3 745	2,10	0,9	57	0,10	0,0	2 160	2,31	0,9	338	0,60	0,2	2 498	2,91	1,2	Dezember	
—	—	—	—	—	—	2 365	1,44	0,8	73	0,12	0,1	1 768	1,81	1,0	108	0,17	0,1	1 876	1,98	1,1	1954 Januar	
6	0,01	0,0	—	—	—	1 767	1,26	0,7	50	0,10	0,1	1 945	2,03	1,1	123	0,18	0,1	2 068	2,21	1,2	Februar	
4	0,01	0,0	—	—	—	2 111	1,51	0,8	49	0,11	0,1	2 359	2,46	1,4	137	0,23	0,1	2 496	2,69	1,5	März	
—	—	—	—	—	—	1 744	1,29	0,7	73	0,17	0,1	1 974	2,20	1,2	148	0,25	0,1	2 122	2,45	1,3	April	
—	—	—	—	—	—	946	0,74	0,4	54	0,11	0,1	1 479	1,85	1,1	120	0,19	0,1	1 599	2,04	1,2	Mai	
—	—	—	706	0,94	0,5	1 738	2,05	1,1	42	0,08	0,0	1 058	1,43	0,8	137	0,21	0,1	1 195	1,64	0,9	Juni	
5	0,01	0,0	3 126	2,60	1,4	6 218	5,19	2,7	25	0,04	0,0	651	0,93	0,5	144	0,20	0,1	795	1,13	0,6	Juli	
78	0,13	0,1	1 164	0,91	0,5	8 389	5,38	2,8	22	0,05	0,0	419	0,59	0,3	132	0,21	0,1	551	0,80	0,4	August	
372	0,48	0,2	92	0,10	0,1	11 938	5,73	3,0	8	0,01	0,0	544	0,79	0,4	115	0,19	0,1	659	0,98	0,5	September	
524	0,60	0,3	26	0,01	0,0	11 637	5,45	2,7	21	0,05	0,0	677	0,93	0,5	120	0,21	0,1	797	1,14	0,6	Oktober	
198	0,24	0,1	—	—	—	5 726	2,72	1,5	29	0,05	0,0	549	0,84	0,5	156	0,26	0,1	705	1,10	0,6	November	
16	0,04	0,0	—	—	—	3 201	1,78	0,6	65	0,14	0,1	1 974	2,46	0,9	378	0,66	0,2	2 352	3,12	1,1	Dezember	

noch: 4. Monatliche Einnahmen und Ausgaben je Haushaltung nach  
2- und 3-Personen-Haushaltungen

Zeitraum	109			110			111			102-111			112			113			114		
	Samen (Schalen) - früchte			Marmeladen und Gelees			Sonstige Obstkonserven			Obst insgesamt			Sirup			Kunsthonig Malzextrakt			Bienenhonig		
	g	DM	vH	g	DM	vH	g	DM	vH	g	DM	vH	g	DM	vH	g	DM	vH	g	DM	vH
1952	84	0,24	0,1	304	0,51	0,3	17	0,03	0,0	6 262	4,62	2,9	28	0,03	0,0	70	0,14	0,1	58	0,21	0,1
1953	89	0,27	0,1	322	0,52	0,3	20	0,03	0,0	6 953	5,27	2,9	20	0,03	0,0	67	0,13	0,1	80	0,29	0,2
1954	91	0,31	0,2	343	0,55	0,3	35	0,06	0,0	6 761	5,66	2,9	6	0,01	0,0	52	0,10	0,1	115	0,42	0,2
1952 I. Viertelj.	15	0,05	0,0	315	0,55	0,4	12	0,02	0,0	2 907	3,18	2,2	37	0,05	0,0	69	0,14	0,1	57	0,23	0,2
II. "	18	0,06	0,0	349	0,59	0,4	30	0,04	0,0	2 816	3,37	2,3	26	0,03	0,0	84	0,17	0,1	41	0,16	0,1
III. "	21	0,06	0,0	251	0,41	0,2	3	0,00	0,0	11 979	6,64	4,0	20	0,02	0,0	55	0,11	0,1	60	0,22	0,1
IV. "	281	0,80	0,4	304	0,49	0,3	20	0,04	0,0	7 346	5,29	2,8	28	0,03	0,0	74	0,15	0,1	74	0,25	0,1
1953 I. Viertelj.	45	0,14	0,1	326	0,52	0,3	20	0,02	0,0	4 907	4,27	2,6	36	0,04	0,0	57	0,11	0,1	103	0,35	0,2
II. "	26	0,09	0,1	403	0,67	0,4	31	0,04	0,0	3 933	4,52	2,5	26	0,03	0,0	72	0,14	0,1	81	0,31	0,2
III. "	12	0,05	0,0	306	0,50	0,3	4	0,01	0,0	11 675	6,69	3,7	4	0,00	0,0	62	0,12	0,1	42	0,16	0,1
IV. "	272	0,82	0,4	254	0,40	0,2	26	0,04	0,0	7 296	5,61	2,7	14	0,02	0,0	78	0,15	0,1	96	0,35	0,2
1954 I. Viertelj.	27	0,09	0,1	355	0,57	0,3	65	0,10	0,1	4 732	4,56	2,5	3	0,01	0,0	61	0,12	0,1	126	0,46	0,3
II. "	35	0,13	0,1	374	0,61	0,3	58	0,10	0,1	3 638	4,37	2,4	5	0,00	0,0	45	0,09	0,1	102	0,36	0,2
III. "	20	0,09	0,1	342	0,55	0,3	5	0,01	0,0	9 902	7,08	3,7	1	0,00	0,0	29	0,06	0,0	86	0,31	0,2
IV. "	280	0,95	0,4	301	0,49	0,2	14	0,03	0,0	8 773	6,65	3,0	15	0,02	0,0	75	0,13	0,1	144	0,54	0,2
1952 Januar	18	0,06	0,0	270	0,49	0,3	21	0,03	0,0	3 013	3,08	2,1	36	0,05	0,0	71	0,14	0,1	50	0,20	0,1
Februar	17	0,05	0,0	275	0,49	0,4	17	0,03	0,0	2 751	3,05	2,2	35	0,04	0,0	67	0,13	0,1	61	0,25	0,1
März	9	0,04	0,0	400	0,67	0,5	-	-	-	2 953	3,40	2,4	41	0,05	0,0	69	0,14	0,1	59	0,23	0,2
April	24	0,06	0,0	337	0,58	0,4	34	0,04	0,0	2 548	3,07	2,1	28	0,03	0,0	95	0,19	0,1	41	0,17	0,1
Mai	25	0,09	0,1	405	0,67	0,5	41	0,07	0,1	2 185	2,88	2,0	34	0,04	0,0	66	0,13	0,1	48	0,19	0,1
Juni	6	0,02	0,0	304	0,53	0,4	14	0,01	0,0	3 715	4,15	3,0	17	0,02	0,0	90	0,18	0,1	35	0,13	0,1
Juli	9	0,03	0,0	303	0,51	0,3	10	0,01	0,0	8 141	7,04	4,3	10	0,01	0,0	61	0,12	0,1	49	0,20	0,1
August	22	0,06	0,0	239	0,38	0,2	-	-	-	11 590	6,22	3,7	19	0,02	0,0	60	0,12	0,1	78	0,28	0,2
September	33	0,08	0,1	210	0,34	0,2	-	-	-	16 207	6,66	4,1	30	0,03	0,0	43	0,08	0,1	53	0,18	0,1
Oktober	51	0,14	0,1	279	0,44	0,3	-	-	-	9 845	4,99	2,9	26	0,03	0,0	69	0,14	0,1	56	0,18	0,1
November	99	0,27	0,2	372	0,57	0,3	-	-	-	5 728	3,88	2,4	35	0,04	0,0	77	0,15	0,1	81	0,29	0,2
Dezember	694	1,97	0,8	257	0,45	0,2	61	0,13	0,1	6 464	7,00	3,0	22	0,02	0,0	76	0,15	0,1	85	0,28	0,1
1953 Januar	45	0,12	0,1	302	0,49	0,3	25	0,04	0,0	4 830	4,14	2,5	16	0,02	0,0	57	0,11	0,1	111	0,35	0,2
Februar	48	0,15	0,1	318	0,52	0,3	14	0,01	0,0	5 022	4,37	2,7	37	0,04	0,0	54	0,10	0,1	89	0,32	0,2
März	43	0,14	0,1	357	0,56	0,3	21	0,02	0,0	4 870	4,30	2,5	54	0,06	0,0	59	0,12	0,1	109	0,38	0,2
April	29	0,12	0,1	382	0,60	0,3	56	0,06	0,0	4 233	4,14	2,4	31	0,04	0,0	74	0,15	0,1	94	0,35	0,2
Mai	31	0,09	0,1	408	0,69	0,4	23	0,05	0,0	2 887	3,68	2,1	23	0,03	0,0	67	0,13	0,1	90	0,33	0,2
Juni	17	0,05	0,0	419	0,72	0,4	15	0,02	0,0	4 680	5,75	3,2	23	0,03	0,0	76	0,15	0,1	58	0,24	0,1
Juli	13	0,05	0,0	404	0,64	0,3	9	0,03	0,0	8 220	7,51	3,9	11	0,01	0,0	58	0,11	0,1	38	0,14	0,1
August	10	0,04	0,0	289	0,47	0,3	4	0,01	0,0	10 820	6,02	3,4	-	-	-	66	0,13	0,1	43	0,17	0,1
September	12	0,06	0,0	226	0,39	0,2	-	-	-	15 984	6,56	3,8	1	0,00	0,0	62	0,12	0,1	45	0,17	0,1
Oktober	67	0,16	0,1	230	0,39	0,2	4	0,01	0,0	8 903	5,04	2,6	4	0,00	0,0	67	0,13	0,1	68	0,25	0,1
November	86	0,27	0,2	231	0,38	0,2	9	0,01	0,0	5 657	4,12	2,4	2	0,01	0,0	77	0,16	0,1	113	0,42	0,2
Dezember	664	2,02	0,8	300	0,43	0,2	64	0,10	0,0	7 328	7,66	3,1	35	0,05	0,0	90	0,17	0,1	106	0,39	0,2
1954 Januar	28	0,08	0,0	283	0,47	0,3	61	0,12	0,1	4 686	4,21	2,3	-	-	-	74	0,15	0,1	129	0,47	0,3
Februar	31	0,12	0,1	345	0,55	0,3	52	0,09	0,1	4 313	4,33	2,4	5	0,01	0,0	52	0,11	0,1	120	0,43	0,2
März	23	0,08	0,0	437	0,70	0,4	81	0,09	0,1	5 197	5,18	2,9	3	0,01	0,0	56	0,11	0,1	130	0,48	0,3
April	50	0,20	0,1	371	0,61	0,3	122	0,21	0,1	4 482	4,93	2,6	8	0,01	0,0	52	0,10	0,1	111	0,40	0,2
Mai	27	0,08	0,1	405	0,66	0,4	32	0,05	0,0	3 063	3,68	2,1	2	0,00	0,0	50	0,10	0,1	97	0,34	0,2
Juni	28	0,10	0,1	345	0,55	0,3	19	0,03	0,0	3 367	4,45	2,5	6	0,00	0,0	34	0,07	0,0	99	0,34	0,2
Juli	19	0,08	0,0	400	0,65	0,3	13	0,02	0,0	7 470	7,11	3,8	-	-	-	36	0,07	0,0	73	0,25	0,1
August	19	0,10	0,1	351	0,56	0,3	-	-	-	9 332	6,89	3,5	-	-	-	24	0,05	0,0	93	0,33	0,2
September	22	0,10	0,1	276	0,43	0,2	1	0,01	0,0	12 904	7,26	3,8	2	0,00	0,0	27	0,05	0,0	93	0,35	0,2
Oktober	58	0,15	0,1	289	0,48	0,2	-	-	-	12 802	7,27	3,6	3	0,01	0,0	48	0,09	0,0	155	0,55	0,3
November	82	0,29	0,2	268	0,44	0,2	11	0,03	0,0	6 821	4,63	2,5	6	0,01	0,0	98	0,17	0,1	153	0,54	0,3
Dezember	700	2,40	0,9	346	0,54	0,2	30	0,07	0,0	6 694	8,05	2,9	35	0,05	0,0	78	0,14	0,1	125	0,52	0,2

Einzelpositionen des Verzeichnisses der Waren und Leistungen  
der unteren Verbrauchergruppe

115			116			117			118			112-118			71-118		119		120			Zeitraum	
Zucker			Kakao			Schokolade			Andere Süßigkeiten			Zucker und andere Süßwaren insgesamt			Pflanzliche Nahrungsmittel insgesamt		Salz, Essig und Gewürze		Kaffeesurrogate				
g	DM	vH	g	DM	vH	g	DM	vH	g	DM	vH	g	DM	vH	DM	vH	DM	vH	g	DM	vH		
3 103	4,32	2,7	49	0,33	0,2	55	0,47	0,3	80	0,33	0,2	3 443	5,83	3,6	40,00	25,0	0,78	0,5	296	0,59	0,4	1952	
3 178	4,37	2,4	55	0,36	0,2	75	0,63	0,4	85	0,35	0,2	3 560	6,18	3,4	41,45	22,7	0,83	0,5	270	0,55	0,3	1953	
3 213	4,43	2,3	62	0,46	0,2	76	0,67	0,3	100	0,40	0,2	3 624	6,49	3,3	43,27	22,3	0,81	0,4	268	0,55	0,3	1954	
2 567	3,57	2,5	45	0,31	0,2	25	0,22	0,2	59	0,22	0,2	2 859	4,74	3,4	33,72	23,8	0,73	0,5	324	0,64	0,5	1952 I. Viertelj.	
2 822	3,98	2,8	41	0,28	0,2	42	0,38	0,3	85	0,36	0,3	3 141	5,36	3,7	36,61	25,4	0,68	0,5	307	0,61	0,4	II. "	
3 893	5,36	3,3	48	0,33	0,2	37	0,32	0,2	71	0,27	0,2	4 184	6,63	4,0	44,20	26,9	0,83	0,5	276	0,55	0,3	III. "	
3 130	4,36	2,3	61	0,41	0,2	118	0,96	0,5	104	0,45	0,2	3 589	6,61	3,5	45,43	23,9	0,86	0,5	278	0,57	0,3	IV. "	
2 776	3,84	2,3	52	0,34	0,2	53	0,44	0,3	76	0,30	0,2	3 153	5,42	3,3	35,09	21,2	0,69	0,4	276	0,56	0,3	1953 I. Viertelj.	
3 071	4,26	2,4	52	0,33	0,2	70	0,56	0,3	99	0,43	0,2	3 471	6,06	3,4	40,03	22,4	0,72	0,4	274	0,55	0,3	II. "	
3 821	5,24	2,9	56	0,37	0,2	52	0,44	0,2	66	0,27	0,1	4 103	6,60	3,6	46,46	25,7	1,02	0,6	274	0,56	0,3	III. "	
3 046	4,23	2,1	62	0,40	0,2	122	1,06	0,5	96	0,41	0,2	3 514	6,62	3,2	44,23	21,6	0,90	0,4	254	0,53	0,3	IV. "	
2 661	3,65	2,0	71	0,44	0,2	54	0,43	0,2	66	0,25	0,1	3 042	5,36	3,0	35,79	19,8	0,71	0,4	262	0,54	0,3	1954 I. Viertelj.	
2 996	4,15	2,3	59	0,38	0,2	83	0,66	0,4	125	0,51	0,3	3 415	6,15	3,4	39,53	21,9	0,71	0,4	266	0,55	0,3	II. "	
3 897	5,35	2,8	56	0,46	0,2	45	0,43	0,2	91	0,35	0,2	4 205	6,96	3,6	47,78	24,8	0,83	0,4	269	0,55	0,3	III. "	
3 297	4,57	2,1	64	0,55	0,2	120	1,15	0,5	119	0,52	0,2	3 834	7,48	3,4	49,96	22,5	0,97	0,4	276	0,57	0,3	IV. "	
2 467	3,43	2,4	33	0,24	0,2	17	0,15	0,1	52	0,22	0,2	2 726	4,43	3,1	33,01	23,0	0,74	0,5	342	0,67	0,5	1952 Januar	
2 578	3,59	2,6	55	0,37	0,3	23	0,20	0,1	58	0,21	0,1	2 877	4,79	3,5	33,29	24,0	0,73	0,5	317	0,60	0,4	Februar	
2 657	3,69	2,6	47	0,33	0,3	34	0,30	0,2	68	0,24	0,2	2 975	4,98	3,5	34,84	24,4	0,72	0,5	314	0,65	0,5	März	
2 538	3,62	2,5	43	0,30	0,2	60	0,55	0,4	115	0,54	0,4	2 920	5,40	3,7	35,72	24,6	0,67	0,5	288	0,57	0,4	April	
3 134	4,42	3,0	43	0,32	0,2	39	0,34	0,2	71	0,26	0,2	3 435	5,70	3,9	37,46	25,8	0,74	0,5	344	0,68	0,5	Mai	
2 795	3,90	2,8	36	0,22	0,2	27	0,23	0,2	69	0,29	0,2	3 069	4,97	3,5	36,66	26,0	0,63	0,4	289	0,58	0,4	Juni	
4 080	5,61	3,5	41	0,28	0,2	36	0,34	0,2	93	0,38	0,2	4 370	6,94	4,3	44,02	27,3	0,77	0,5	272	0,54	0,3	Juli	
3 885	5,35	3,2	51	0,38	0,2	39	0,29	0,2	69	0,26	0,2	4 201	6,70	4,0	44,78	26,6	0,86	0,5	279	0,55	0,3	August	
3 715	5,12	3,1	51	0,34	0,2	35	0,32	0,2	52	0,18	0,1	3 979	6,25	3,8	43,81	26,8	0,87	0,5	276	0,56	0,3	September	
3 106	4,30	2,5	48	0,32	0,2	41	0,33	0,2	61	0,22	0,1	3 407	5,52	3,2	50,67	29,1	0,80	0,5	298	0,60	0,3	Oktober	
2 848	3,92	2,4	68	0,47	0,3	47	0,39	0,2	70	0,27	0,2	3 226	5,53	3,4	40,08	24,4	0,67	0,4	278	0,59	0,4	November	
3 437	4,87	2,1	66	0,44	0,2	265	2,17	0,9	183	0,85	0,4	4 134	8,78	3,8	45,70	19,7	1,11	0,5	257	0,53	0,2	Dezember	
2 908	4,03	2,4	52	0,34	0,2	47	0,41	0,2	65	0,26	0,2	3 256	5,52	3,3	34,65	20,7	0,74	0,4	283	0,56	0,3	1953 Januar	
2 643	3,66	2,3	47	0,31	0,2	51	0,40	0,2	84	0,31	0,2	3 005	5,14	3,2	34,13	21,2	0,66	0,4	280	0,59	0,4	Februar	
2 776	3,82	2,3	57	0,38	0,2	62	0,52	0,3	81	0,32	0,2	3 198	5,60	3,3	36,50	21,5	0,65	0,4	265	0,54	0,3	März	
2 949	4,13	2,3	50	0,31	0,2	114	0,90	0,5	116	0,53	0,3	3 428	6,41	3,6	37,94	21,5	0,70	0,4	274	0,55	0,3	April	
2 964	4,09	2,3	47	0,30	0,2	49	0,42	0,2	97	0,40	0,2	3 337	5,70	3,2	38,77	22,1	0,71	0,4	279	0,57	0,3	Mai	
3 301	4,55	2,5	59	0,37	0,2	48	0,38	0,2	83	0,35	0,2	3 648	6,07	3,3	43,37	23,8	0,76	0,4	269	0,53	0,3	Juni	
4 078	5,60	2,9	48	0,30	0,2	54	0,48	0,2	77	0,33	0,2	4 364	6,97	3,6	49,13	25,6	0,91	0,5	290	0,61	0,3	Juli	
3 784	5,17	2,9	54	0,39	0,2	55	0,50	0,3	69	0,28	0,2	4 071	6,64	3,7	44,99	25,1	1,18	0,7	286	0,58	0,3	August	
3 600	4,94	2,9	66	0,41	0,2	46	0,35	0,2	53	0,20	0,1	3 873	6,19	3,6	45,27	26,4	0,96	0,6	245	0,50	0,3	September	
3 042	4,19	2,1	53	0,34	0,2	55	0,46	0,2	64	0,23	0,1	3 353	5,60	2,8	50,20	25,6	0,80	0,4	250	0,52	0,3	Oktober	
2 707	3,76	2,2	57	0,40	0,2	49	0,39	0,2	60	0,24	0,1	3 065	5,38	3,2	36,86	21,7	0,72	0,4	263	0,54	0,3	November	
3 388	4,73	1,9	75	0,47	0,2	263	2,32	0,9	165	0,75	0,3	4 122	8,88	3,6	45,63	18,5	1,17	0,5	250	0,52	0,2	Dezember	
2 619	3,61	2,0	58	0,37	0,2	51	0,44	0,2	62	0,23	0,1	2 993	5,27	2,9	34,57	18,9	0,77	0,4	270	0,54	0,3	1954 Januar	
2 631	3,58	2,0	94	0,56	0,3	54	0,43	0,2	64	0,22	0,1	3 020	5,34	2,9	34,73	19,1	0,67	0,4	257	0,55	0,3	Februar	
2 732	3,77	2,1	60	0,39	0,2	56	0,43	0,2	72	0,29	0,2	3 109	5,48	3,1	38,13	21,5	0,70	0,4	260	0,54	0,3	März	
2 977	4,13	2,2	61	0,41	0,2	151	1,06	0,6	170	0,70	0,4	3 530	6,81	3,6	39,42	20,7	0,78	0,4	276	0,57	0,3	April	
2 789	3,85	2,2	54	0,34	0,2	63	0,58	0,3	113	0,46	0,3	3 168	5,67	3,3	37,66	21,7	0,60	0,3	243	0,51	0,3	Mai	
3 221	4,46	2,5	61	0,40	0,2	36	0,34	0,2	93	0,38	0,2	3 550	5,99	3,3	41,48	23,1	0,75	0,4	278	0,57	0,3	Juni	
4 247	5,82	3,1	53	0,39	0,2	46	0,48	0,3	96	0,37	0,2	4 551	7,38	3,9	48,91	25,8	0,82	0,4	281	0,55	0,3	Juli	
3 825	5,26	2,7	48	0,39	0,2	41	0,38	0,2	115	0,44	0,2	4 146	6,85	3,5	47,14	24,1	0,83	0,4	274	0,58	0,3	August	
3 619	4,98	2,6	67	0,59	0,3	48	0,43	0,2	63	0,23	0,1	3 919	6,63	3,4	47,31	24,5	0,83	0,4	252	0,51	0,3	September	
3 373	4,64	2,3	55	0,46	0,2	46	0,40	0,2	56	0,22	0,1	3 736	6,37	3,2	53,48	26,6	0,85	0,4	289	0,60	0,3	Oktober	
2 868	3,96	2,1	59	0,53	0,3	43	0,41	0,2	76	0,29	0,2	3 303	5,91	3,2	45,43	24,6	0,84	0,5	272	0,55	0,3	November	
3 650	5,10	1,8	78	0,67	0,2	272	2,63	0,9	224	1,04	0,4	4 462	10,15	3,6	50,97	18,2	1,23	0,4	266	0,55	0,2	Dezember	

Zeitraum	121			119-121		122			123		124		125		122-125		126		127		119-127		28-127	
	Tee (ohne echten Tee)			Ver- schiedene Nahrungs- mittel insgesamt		Alkoholfreie Weine und Moste			Mineral- wasser		Frucht- säfte, auch Konzent- rate		Andere alkohol- freie Getränke		Alkohol- freie Getränke insgesamt		Andere Nahrungs- mittel		Fertige Mahl- zeiten		Sonstige Nahrungs- mittel insgesamt		Nahrungs- mittel insgesamt	
	g	DM	vH	DM	vH	Liter	DM	vH	DM	vH	DM	vH	DM	vH	DM	vH	DM	vH	DM	vH	DM	vH	DM	vH
1952	4	0,04	0,0	1,41	0,9	0,007	0,00	0,0	0,08	0,1	0,08	0,1	0,03	0,0	0,19	0,1	0,12	0,1	0,27	0,2	1,99	1,3	82,65	51,6
1953	6	0,05	0,0	1,43	0,8	0,011	0,01	0,0	0,11	0,1	0,15	0,1	0,05	0,0	0,32	0,1	0,13	0,1	0,43	0,2	2,31	1,2	89,67	49,1
1954	5	0,04	0,0	1,40	0,7	0,003	0,01	0,0	0,14	0,1	0,15	0,1	0,04	0,0	0,34	0,2	0,26	0,1	0,28	0,1	2,28	1,1	95,53	49,2
1952 I. Viertelj.	5	0,04	0,0	1,41	1,0	0,001	0,00	0,0	0,03	0,0	0,06	0,0	0,00	0,0	0,09	0,1	0,05	0,0	0,28	0,2	1,83	1,3	73,77	52,1
II. "	4	0,03	0,0	1,32	0,9	0,004	0,01	0,0	0,07	0,1	0,09	0,1	0,04	0,0	0,21	0,2	0,18	0,1	0,11	0,1	1,82	1,3	78,24	54,4
III. "	4	0,04	0,0	1,42	0,9	0,018	0,01	0,0	0,18	0,1	0,09	0,1	0,08	0,0	0,36	0,2	0,18	0,1	0,35	0,2	2,31	1,4	86,74	52,8
IV. "	4	0,04	0,0	1,47	0,8	0,003	0,00	0,0	0,03	0,0	0,07	0,0	0,01	0,0	0,11	0,1	0,07	0,0	0,33	0,2	1,98	1,1	91,85	48,3
1953 I. Viertelj.	6	0,06	0,0	1,31	0,8	0,021	0,02	0,0	0,05	0,0	0,10	0,1	0,04	0,0	0,21	0,1	0,05	0,0	0,31	0,2	1,88	1,1	79,99	48,2
II. "	6	0,06	0,0	1,33	0,7	0,021	0,01	0,0	0,14	0,1	0,20	0,1	0,08	0,1	0,43	0,3	0,12	0,1	0,58	0,3	2,46	1,4	89,42	50,1
III. "	6	0,05	0,0	1,63	0,9	-	-	-	0,15	0,1	0,12	0,1	0,05	0,0	0,32	0,2	0,16	0,1	0,28	0,1	2,39	1,3	93,53	51,7
IV. "	4	0,03	0,0	1,46	0,7	0,001	0,00	0,0	0,09	0,0	0,16	0,1	0,04	0,0	0,29	0,1	0,19	0,1	0,55	0,3	2,49	1,2	95,72	46,8
1954 I. Viertelj.	5	0,05	0,0	1,30	0,7	-	-	-	0,09	0,1	0,17	0,1	0,02	0,0	0,28	0,1	0,15	0,1	0,11	0,1	1,84	1,0	86,07	47,6
II. "	5	0,04	0,0	1,30	0,7	0,007	0,01	0,0	0,22	0,1	0,20	0,1	0,06	0,0	0,49	0,3	0,23	0,1	0,19	0,1	2,21	1,2	91,38	50,5
III. "	4	0,02	0,0	1,40	0,7	0,001	0,00	0,0	0,15	0,1	0,11	0,1	0,05	0,0	0,31	0,2	0,42	0,2	0,43	0,2	2,56	1,3	98,10	50,9
IV. "	6	0,04	0,0	1,58	0,7	0,001	0,04	0,0	0,07	0,0	0,11	0,1	0,02	0,0	0,24	0,1	0,25	0,1	0,40	0,2	2,47	1,1	106,54	48,0
1952 Januar	4	0,03	0,0	1,44	1,0	0,004	0,00	0,0	0,03	0,0	0,06	0,0	0,01	0,0	0,10	0,1	0,05	0,0	0,30	0,2	1,89	1,3	71,96	50,2
Februar	3	0,04	0,0	1,37	0,9	-	-	-	0,03	0,0	0,07	0,1	-	-	0,10	0,1	0,04	0,0	0,31	0,2	1,82	1,2	72,43	52,1
März	7	0,06	0,0	1,43	1,0	-	-	-	0,04	0,0	0,04	0,0	-	-	0,08	0,1	0,05	0,0	0,24	0,2	1,80	1,3	76,91	53,9
April	5	0,05	0,0	1,29	0,9	0,005	0,01	0,0	0,07	0,1	0,11	0,1	0,02	0,0	0,21	0,1	0,08	0,1	0,05	0,0	1,63	1,1	78,84	54,2
Mai	3	0,02	0,0	1,44	1,0	0,005	0,01	0,0	0,05	0,0	0,10	0,1	0,05	0,0	0,21	0,1	0,09	0,1	0,16	0,1	1,90	1,3	81,37	56,0
Juni	3	0,02	0,0	1,23	0,9	0,002	0,00	0,0	0,10	0,1	0,07	0,1	0,05	0,0	0,22	0,1	0,37	0,3	0,12	0,1	1,94	1,4	74,51	52,8
Juli	4	0,03	0,0	1,34	0,8	-	-	-	0,27	0,2	0,10	0,1	0,12	0,1	0,49	0,3	0,34	0,2	0,39	0,2	2,56	1,5	85,09	52,7
August	4	0,04	0,0	1,45	0,8	-	-	-	0,19	0,1	0,09	0,0	0,07	0,0	0,35	0,2	0,11	0,1	0,35	0,2	2,26	1,3	89,15	53,0
September	3	0,04	0,0	1,47	0,9	0,054	0,04	0,0	0,07	0,0	0,09	0,1	0,04	0,0	0,24	0,2	0,07	0,0	0,32	0,2	2,10	1,3	85,99	52,6
Oktober	5	0,05	0,0	1,45	0,8	0,005	0,00	0,0	0,02	0,0	0,02	0,0	0,01	0,0	0,05	0,1	0,06	0,0	0,27	0,2	1,83	1,1	95,09	54,6
November	4	0,03	0,0	1,29	0,8	-	-	-	0,03	0,0	0,07	0,0	0,01	0,0	0,11	0,1	0,04	0,0	0,49	0,3	1,93	1,2	82,03	50,0
Dezember	4	0,04	0,0	1,68	0,7	0,005	0,00	0,0	0,04	0,0	0,11	0,0	0,02	0,0	0,17	0,1	0,10	0,0	0,24	0,1	2,19	0,9	98,43	42,3
1953 Januar	6	0,06	0,0	1,36	0,8	-	-	-	0,05	0,0	0,13	0,1	0,02	0,0	0,20	0,1	0,04	0,0	0,22	0,1	1,82	1,1	80,58	48,2
Februar	6	0,06	0,0	1,31	0,8	0,064	0,05	0,0	0,07	0,0	0,04	0,0	0,02	0,0	0,18	0,1	0,08	0,1	0,31	0,2	1,88	1,2	78,10	48,6
März	6	0,06	0,0	1,25	0,7	-	-	-	0,05	0,0	0,13	0,1	0,07	0,0	0,25	0,2	0,03	0,0	0,40	0,3	1,93	1,2	81,30	48,0
April	6	0,06	0,0	1,31	0,7	0,005	0,00	0,0	0,10	0,1	0,21	0,1	0,05	0,0	0,36	0,2	0,12	0,1	0,57	0,3	2,36	1,3	88,46	50,1
Mai	7	0,06	0,0	1,34	0,7	0,015	0,01	0,0	0,18	0,1	0,24	0,1	0,10	0,1	0,53	0,3	0,12	0,1	0,61	0,4	2,60	1,5	89,77	51,1
Juni	5	0,05	0,0	1,34	0,7	0,043	0,01	0,0	0,15	0,1	0,15	0,1	0,08	0,0	0,39	0,2	0,12	0,1	0,57	0,3	2,42	1,3	90,03	49,3
Juli	8	0,06	0,0	1,58	0,8	-	-	-	0,20	0,1	0,11	0,1	0,05	0,0	0,36	0,2	0,18	0,1	0,28	0,2	2,40	1,3	96,69	50,4
August	5	0,04	0,0	1,80	1,0	-	-	-	0,15	0,1	0,12	0,1	0,06	0,0	0,33	0,2	0,18	0,1	0,42	0,2	2,73	1,5	92,06	51,4
September	5	0,05	0,0	1,51	0,9	-	-	-	0,11	0,1	0,14	0,1	0,02	0,0	0,27	0,1	0,12	0,1	0,13	0,1	2,03	1,2	91,85	53,5
Oktober	6	0,04	0,0	1,36	0,7	-	-	-	0,10	0,1	0,07	0,0	0,04	0,0	0,21	0,1	0,12	0,1	0,60	0,3	2,29	1,2	99,43	50,7
November	3	0,03	0,0	1,29	0,7	0,003	0,01	0,0	0,08	0,1	0,16	0,1	0,05	0,0	0,30	0,2	0,09	0,1	0,52	0,3	2,20	1,3	82,64	48,6
Dezember	3	0,03	0,0	1,72	0,7	-	-	-	0,09	0,0	0,25	0,1	0,02	0,0	0,36	0,2	0,37	0,1	0,53	0,2	2,98	1,2	105,10	42,5
1954 Januar	6	0,07	0,0	1,38	0,7	-	-	-	0,10	0,1	0,15	0,1	0,04	0,0	0,29	0,2	0,10	0,1	0,06	0,0	1,83	1,0	85,03	46,5
Februar	5	0,05	0,0	1,27	0,7	-	-	-	0,07	0,0	0,16	0,1	0,01	0,0	0,24	0,1	0,10	0,1	0,19	0,1	1,80	1,0	83,01	45,7
März	4	0,03	0,0	1,27	0,7	-	-	-	0,09	0,1	0,21	0,1	0,02	0,0	0,32	0,2	0,26	0,1	0,07	0,0	1,92	1,0	90,23	50,7
April	7	0,05	0,0	1,40	0,7	0,022	0,02	0,0	0,15	0,1	0,22	0,1	0,06	0,0	0,45	0,3	0,28	0,1	0,12	0,1	2,25	1,2	96,60	50,8
Mai	5	0,05	0,0	1,16	0,7	0,000	0,01	0,0	0,22	0,1	0,24	0,1	0,07	0,0	0,54	0,3	0,20	0,1	0,16	0,1	2,06	1,2	86,92	50,1
Juni	3	0,03	0,0	1,35	0,7	-	-	-	0,30	0,2	0,14	0,1	0,06	0,0	0,50	0,3	0,20	0,1	0,28	0,2	2,33	1,3	90,64	50,5
Juli	2	0,01	0,0	1,38	0,7	-	-	-	0,15	0,1	0,13	0,1	0,06	0,0	0,34	0,2	0,83	0,4	0,30	0,2	2,85	1,5	100,78	53,2
August	7	0,03	0,0	1,44	0,7	0,004	0,01	0,0	0,19	0,1	0,09	0,1	0,06	0,0	0,35	0,2	0,18	0,1	0,57	0,3	2,54	1,3	96,14	49,2
September	3	0,03	0,0	1,37	0,7	-	-	-	0,11	0,1	0,12	0,1	0,03	0,0	0,26	0,2	0,26	0,1	0,41	0,2	2,30	1,2	97,39	50,4
Oktober	9	0,04	0,0	1,49	0,7	-	-	-	0,06	0,0	0,15	0,1	0,03	0,0	0,24	0,1	0,31	0,2	0,35	0,2	2,39	1,2	106,73	53,1
November	5	0,05	0,0	1,44	0,8	0,004	0,11	0,1	0,06	0,0	0,06	0,0	0,02	0,0	0,25	0,1	0,15	0,1	0,33	0,2	2,17	1,2	96,11	52,1
Dezember	5	0,03	0,0	1,81	0,6	-	-	-	0,10	0,0	0,13	0,0	0,01	0,0	0,24	0,1	0,28	0,1	0,52	0,2	2,85	1,0	116,74	41,7



Einzelpositionen des Verzeichnisses der Waren und Leistungen  
der unteren Verbrauchergruppe

128			129			128 und 129		130			131			132			133		Zeitraum	
Bohnenkaffee			Echter Tee			Bohnenkaffee und echter Tee insgesamt		Wein			Bier			Most			Branntwein und Liköre			
g	DM	vH	g	DM	vH	DM	vH	Liter	DM	vH	Liter	DM	vH	Liter	DM	vH	DM	vH		
54	1,73	1,1	9	0,34	0,2	2,07	1,3	0,302	0,58	0,4	0,545	0,58	0,4	0,008	0,00	0,0	0,20	0,1	1952	
92	2,45	1,3	10	0,34	0,2	2,79	1,5	0,388	0,77	0,4	0,924	1,00	0,5	0,003	0,00	0,0	0,36	0,2	1953	
120	2,71	1,4	11	0,28	0,1	2,99	1,5	0,450	0,95	0,5	1,002	1,10	0,6	0,009	0,00	0,0	0,39	0,2	1954	
42	1,38	1,0	8	0,29	0,2	1,67	1,2	0,193	0,35	0,2	0,364	0,37	0,3	0,005	0,00	0,0	0,12	0,1	1952 I. Viertelj.	
44	1,44	1,0	8	0,29	0,2	1,73	1,2	0,244	0,38	0,3	0,512	0,53	0,4	—	—	—	0,06	0,0	II. "	
57	1,83	1,1	11	0,44	0,3	2,27	1,4	0,232	0,48	0,3	0,710	0,76	0,5	0,022	0,01	0,0	0,12	0,1	III. "	
73	2,29	1,2	8	0,31	0,2	2,60	1,4	0,538	1,10	0,6	0,954	0,65	0,3	0,007	0,00	0,0	0,50	0,3	IV. "	
62	2,01	1,2	10	0,41	0,2	2,42	1,5	0,251	0,52	0,3	0,625	0,67	0,4	—	—	—	0,23	0,1	1953 I. Viertelj.	
75	2,44	1,4	8	0,35	0,2	2,79	1,6	0,304	0,58	0,3	1,031	1,13	0,6	0,013	0,01	0,0	0,13	0,1	II. "	
97	2,55	1,4	7	0,29	0,2	2,84	1,5	0,381	0,76	0,4	1,104	1,22	0,7	—	—	—	0,16	0,1	III. "	
135	2,82	1,4	13	0,32	0,2	3,14	1,6	0,615	1,20	0,6	0,937	1,00	0,5	—	—	—	0,87	0,4	IV. "	
120	2,58	1,4	10	0,24	0,1	2,82	1,6	0,439	0,88	0,5	0,969	1,05	0,6	0,009	0,00	0,0	0,36	0,2	1954 I. Viertelj.	
131	2,94	1,6	11	0,28	0,2	3,22	1,8	0,395	0,78	0,4	1,279	1,41	0,8	0,028	0,01	0,0	0,22	0,1	II. "	
103	2,47	1,3	11	0,28	0,1	2,75	1,4	0,301	0,70	0,4	0,937	1,02	0,5	—	—	—	0,22	0,1	III. "	
128	2,86	1,3	12	0,33	0,1	3,19	1,5	0,665	1,47	0,7	0,824	0,91	0,4	—	—	—	0,75	0,3	IV. "	
46	1,52	1,1	9	0,34	0,2	1,86	1,3	0,205	0,37	0,3	0,386	0,38	0,3	—	—	—	0,13	0,1	1952 Januar	
39	1,29	0,9	9	0,30	0,2	1,59	1,2	0,209	0,37	0,3	0,305	0,32	0,2	0,009	0,01	0,0	0,08	0,1	Februar	
40	1,32	0,9	7	0,24	0,2	1,56	1,1	0,165	0,30	0,2	0,401	0,40	0,3	0,005	0,01	0,0	0,15	0,1	März	
49	1,63	1,1	8	0,30	0,2	1,93	1,3	0,296	0,47	0,3	0,469	0,47	0,3	—	—	—	0,08	0,1	April	
50	1,53	1,1	9	0,35	0,2	1,88	1,3	0,248	0,40	0,3	0,436	0,44	0,3	—	—	—	0,04	0,0	Mai	
34	1,15	0,8	6	0,22	0,2	1,37	1,0	0,188	0,28	0,2	0,632	0,66	0,2	—	—	—	0,07	0,1	Juni	
51	1,70	1,1	12	0,49	0,3	2,19	1,4	0,222	0,34	0,2	0,878	0,93	0,6	—	—	—	0,09	0,1	Juli	
58	1,80	1,1	10	0,38	0,2	2,18	1,3	0,221	0,37	0,2	0,858	0,93	0,6	0,058	0,03	0,0	0,13	0,1	August	
62	1,98	1,2	12	0,47	0,3	2,45	1,5	0,254	0,73	0,4	0,393	0,42	0,3	0,007	0,00	0,0	0,14	0,1	September	
65	2,03	1,2	7	0,28	0,2	2,31	1,3	0,353	0,65	0,4	0,499	0,54	0,3	0,021	0,01	0,0	0,25	0,1	Oktober	
56	1,81	1,1	7	0,31	0,2	2,12	1,3	0,258	0,45	0,3	0,444	0,48	0,3	—	—	—	0,12	0,1	November	
99	3,03	1,3	8	0,34	0,1	3,37	1,5	1,004	2,19	0,9	0,838	0,92	0,4	—	—	—	1,15	0,5	Dezember	
64	2,13	1,3	13	0,52	0,3	2,65	1,6	0,294	0,51	0,3	0,584	0,61	0,4	—	—	—	0,36	0,2	1953 Januar	
62	1,98	1,2	8	0,35	0,2	2,33	1,4	0,302	0,71	0,4	0,534	0,58	0,4	—	—	—	0,28	0,2	Februar	
60	1,92	1,1	9	0,35	0,2	2,27	1,3	0,157	0,35	0,2	0,756	0,81	0,5	—	—	—	0,06	0,0	März	
79	2,56	1,4	10	0,39	0,2	2,95	1,7	0,378	0,71	0,4	0,957	1,04	0,6	0,004	0,00	0,0	0,28	0,2	April	
77	2,48	1,4	6	0,26	0,1	2,74	1,6	0,287	0,60	0,3	1,188	1,32	0,8	0,036	0,02	0,0	0,23	0,1	Mai	
70	2,27	1,2	9	0,39	0,2	2,66	1,5	0,247	0,44	0,2	0,948	1,02	0,6	—	—	—	0,04	0,0	Juni	
89	2,88	1,5	12	0,50	0,3	3,38	1,8	0,488	0,96	0,5	0,999	1,14	0,6	—	—	—	0,10	0,1	Juli	
86	2,35	1,3	5	0,20	0,1	2,55	1,4	0,344	0,62	0,3	1,328	1,46	0,8	—	—	—	0,19	0,1	August	
116	2,43	1,4	5	0,15	0,1	2,58	1,5	0,312	0,68	0,4	0,986	1,07	0,6	—	—	—	0,20	0,1	September	
122	2,46	1,3	10	0,24	0,1	2,70	1,4	0,578	0,91	0,5	0,949	1,02	0,5	—	—	—	0,33	0,2	Oktober	
110	2,32	1,4	8	0,21	0,1	2,53	1,5	0,258	0,53	0,3	0,810	0,85	0,5	—	—	—	0,28	0,2	November	
174	3,67	1,5	20	0,50	0,2	4,17	1,7	1,010	2,17	0,9	1,051	1,14	0,5	—	—	—	2,00	0,8	Dezember	
122	2,58	1,4	9	0,24	0,1	2,82	1,5	0,531	1,13	0,6	1,162	1,27	0,7	—	—	—	0,38	0,2	1954 Januar	
116	2,52	1,4	8	0,20	0,1	2,72	1,5	0,385	0,79	0,4	0,799	0,87	0,5	—	—	—	0,47	0,3	Februar	
122	2,63	1,5	12	0,27	0,2	2,90	1,6	0,401	0,72	0,4	0,946	1,00	0,6	0,026	0,01	0,0	0,23	0,1	März	
154	3,42	1,8	10	0,25	0,1	3,67	1,9	0,514	1,05	0,6	1,065	1,14	0,6	0,075	0,03	0,0	0,27	0,1	April	
114	2,50	1,4	11	0,26	0,2	2,76	1,6	0,407	0,85	0,5	1,294	1,44	0,8	0,009	0,00	0,0	0,22	0,1	Mai	
126	2,89	1,6	13	0,33	0,2	3,22	1,8	0,265	0,43	0,2	1,477	1,65	0,9	—	—	—	0,18	0,1	Juni	
114	2,70	1,4	12	0,30	0,1	3,00	1,6	0,349	0,86	0,5	1,086	1,19	0,6	—	—	—	0,33	0,2	Juli	
99	2,40	1,2	9	0,24	0,1	2,64	1,3	0,284	0,61	0,3	0,984	1,07	0,6	—	—	—	0,07	0,0	August	
96	2,31	1,2	12	0,31	0,2	2,62	1,4	0,270	0,63	0,3	0,741	0,81	0,4	—	—	—	0,25	0,1	September	
106	2,38	1,2	9	0,25	0,1	2,63	1,3	0,322	0,64	0,3	0,712	0,78	0,4	—	—	—	0,24	0,1	Oktober	
97	2,18	1,2	13	0,34	0,2	2,52	1,4	0,393	0,97	0,5	0,571	0,62	0,3	—	—	—	0,20	0,1	November	
181	4,01	1,4	15	0,39	0,1	4,40	1,6	1,281	2,79	1,0	1,189	1,33	0,5	—	—	—	1,75	0,6	Dezember	

noch: 4. Monatliche Einnahmen und Ausgaben je Haushaltung nach  
2- und 3-Personen-Haushaltungen

Zeitraum	130-133		134		135			136			137			138		135-138		128-138		28-138	
	Alkoholische Getränke insgesamt		Kleinere Wirtschaftsausgaben		Zigarren			Zigaretten			Tabak			Sonstiges		Tabakwaren insgesamt		Genußmittel insgesamt		Nahrungs- und Genußmittel insgesamt	
	DM	vH	DM	vH	Stück	DM	vH	Stück	DM	vH	g	DM	vH	DM	vH	DM	vH	DM	vH	DM	vH
1952	1,36	0,9	0,20	0,1	.	0,35	0,2	.	0,54	0,3	.	0,83	0,5	0,08	0,1	1,80	1,1	5,43	3,4	88,08	55,0
1953	2,13	1,2	0,44	0,3	.	0,50	0,3	.	0,54	0,3	.	0,76	0,4	0,06	0,0	1,86	1,0	7,22	4,0	96,89	53,1
1954	2,44	1,3	0,37	0,2	3	0,45	0,2	6	0,54	0,3	39	0,90	0,5	0,08	0,0	1,97	1,0	7,77	4,0	103,30	53,2
1952 I. Viertelj.	0,84	0,6	0,07	0,0	.	0,25	0,2	.	0,49	0,3	.	0,96	0,7	0,10	0,0	1,80	1,3	4,38	3,1	78,15	55,2
II. "	0,97	0,7	0,13	0,1	.	0,27	0,2	.	0,52	0,4	.	1,04	0,7	0,12	0,1	1,95	1,3	4,78	3,3	83,02	57,7
III. "	1,37	0,8	0,33	0,2	.	0,39	0,2	.	0,56	0,3	.	0,63	0,4	0,06	0,0	1,64	1,0	5,61	3,4	92,35	56,2
IV. "	2,25	1,2	0,27	0,1	.	0,50	0,3	.	0,58	0,3	.	0,69	0,4	0,05	0,0	1,82	0,9	6,94	3,6	98,79	51,9
1953 I. Viertelj.	1,42	0,8	0,22	0,1	.	0,46	0,3	.	0,49	0,3	.	0,63	0,4	0,05	0,0	1,63	1,0	5,69	3,4	85,68	51,6
II. "	1,90	1,1	0,40	0,2	.	0,46	0,3	.	0,59	0,3	.	0,70	0,4	0,05	0,0	1,80	1,0	6,89	3,9	96,31	54,0
III. "	2,14	1,2	0,69	0,4	.	0,47	0,3	.	0,45	0,2	.	0,80	0,4	0,06	0,0	1,78	1,0	7,45	4,1	100,98	55,8
IV. "	3,07	1,5	0,45	0,2	.	0,61	0,3	.	0,62	0,3	.	0,89	0,4	0,09	0,0	2,21	1,1	8,87	4,4	104,59	51,2
1954 I. Viertelj.	2,29	1,3	0,28	0,1	3	0,51	0,3	6	0,55	0,3	33	0,84	0,5	0,09	0,1	1,99	1,1	7,38	4,1	93,45	51,7
II. "	2,42	1,3	0,52	0,3	5	0,61	0,3	6	0,50	0,3	36	0,87	0,5	0,08	0,0	2,06	1,1	8,22	4,5	99,60	55,0
III. "	1,94	1,0	0,37	0,2	2	0,29	0,2	6	0,48	0,2	45	0,98	0,5	0,08	0,0	1,83	1,0	6,89	3,6	104,99	54,5
IV. "	3,13	1,4	0,31	0,1	2	0,38	0,2	7	0,62	0,3	43	0,91	0,4	0,07	0,0	1,98	0,9	8,61	3,9	115,15	51,9
1952 Januar	0,88	0,6	0,09	0,1	.	0,22	0,2	.	0,53	0,4	.	0,86	0,6	0,10	0,1	1,71	1,2	4,54	3,2	76,50	53,4
Februar	0,78	0,6	0,05	0,0	.	0,26	0,2	.	0,41	0,3	.	1,02	0,7	0,11	0,1	1,80	1,3	4,22	3,1	76,65	55,2
März	0,86	0,6	0,08	0,1	.	0,26	0,2	.	0,52	0,4	.	1,00	0,7	0,11	0,1	1,89	1,3	4,39	3,1	81,30	57,0
April	1,02	0,7	0,12	0,1	.	0,26	0,2	.	0,46	0,3	.	1,01	0,7	0,10	0,1	1,83	1,3	4,90	3,4	83,74	57,6
Mai	0,88	0,6	0,11	0,1	.	0,29	0,2	.	0,55	0,4	.	1,06	0,7	0,11	0,1	2,01	1,4	4,88	3,3	86,25	59,3
Juni	1,01	0,7	0,17	0,1	.	0,27	0,2	.	0,57	0,4	.	1,04	0,7	0,14	0,1	2,02	1,4	4,57	3,2	79,08	56,0
Juli	1,36	0,8	0,36	0,2	.	0,40	0,2	.	0,64	0,4	.	0,69	0,4	0,05	0,0	1,78	1,1	5,69	3,5	90,78	56,2
August	1,46	0,9	0,40	0,2	.	0,41	0,3	.	0,60	0,4	.	0,58	0,4	0,08	0,1	1,67	1,0	5,71	3,4	94,86	56,4
September	1,29	0,8	0,22	0,1	.	0,35	0,2	.	0,45	0,3	.	0,61	0,4	0,06	0,0	1,47	0,9	5,43	3,3	91,42	55,9
Oktober	1,45	0,8	0,34	0,2	.	0,32	0,2	.	0,47	0,3	.	0,65	0,4	0,06	0,0	1,50	0,9	5,60	3,2	100,69	57,8
November	1,05	0,6	0,14	0,1	.	0,29	0,2	.	0,55	0,3	.	0,64	0,4	0,05	0,0	1,53	0,9	4,84	2,9	86,87	52,9
Dezember	4,26	1,8	0,33	0,2	.	0,88	0,4	.	0,71	0,3	.	0,77	0,3	0,05	0,0	2,41	1,0	10,37	4,5	108,80	46,8
1953 Januar	1,48	0,9	0,28	0,1	.	0,41	0,2	.	0,55	0,3	.	0,54	0,3	0,05	0,0	1,55	0,9	5,96	3,5	86,54	51,7
Februar	1,57	1,0	0,12	0,1	.	0,50	0,3	.	0,43	0,3	.	0,66	0,4	0,05	0,0	1,64	1,0	5,66	3,5	83,76	52,1
März	1,22	0,7	0,26	0,2	.	0,45	0,3	.	0,49	0,3	.	0,70	0,4	0,06	0,0	1,70	1,0	5,45	3,2	86,75	51,2
April	2,03	1,1	0,23	0,1	.	0,47	0,3	.	0,56	0,3	.	0,65	0,4	0,06	0,0	1,74	1,0	6,95	3,9	95,41	54,0
Mai	2,17	1,2	0,57	0,3	.	0,41	0,2	.	0,62	0,4	.	0,69	0,4	0,06	0,0	1,78	1,0	7,26	4,1	97,03	55,2
Juni	1,50	0,8	0,41	0,2	.	0,51	0,3	.	0,58	0,3	.	0,75	0,4	0,04	0,0	1,88	1,1	6,45	3,6	96,48	52,9
Juli	2,20	1,1	0,91	0,5	.	0,50	0,3	.	0,36	0,2	.	0,76	0,4	0,03	0,0	1,65	0,8	8,14	4,2	104,83	54,6
August	2,27	1,3	0,59	0,3	.	0,45	0,3	.	0,45	0,3	.	0,81	0,5	0,06	0,0	1,77	1,0	7,18	4,0	99,24	55,4
September	1,95	1,1	0,57	0,4	.	0,45	0,3	.	0,54	0,3	.	0,83	0,5	0,09	0,1	1,91	1,1	7,01	4,1	98,86	57,6
Oktober	2,26	1,2	0,47	0,2	.	0,55	0,3	.	0,62	0,3	.	0,90	0,5	0,10	0,1	2,17	1,1	7,60	3,9	107,03	54,6
November	1,66	1,0	0,41	0,2	.	0,36	0,2	.	0,47	0,3	.	0,85	0,5	0,07	0,0	1,75	1,0	6,35	3,7	88,99	52,3
Dezember	5,31	2,1	0,47	0,2	.	0,92	0,4	.	0,78	0,3	.	0,93	0,4	0,11	0,0	2,74	1,1	12,69	5,1	117,79	47,6
1954 Januar	2,78	1,5	0,26	0,2	2	0,41	0,2	9	0,80	0,4	37	0,94	0,5	0,09	0,1	2,24	1,2	8,10	4,4	93,13	50,9
Februar	2,13	1,2	0,28	0,2	4	0,61	0,3	5	0,44	0,2	30	0,78	0,4	0,07	0,0	1,90	1,0	7,03	3,9	90,04	49,6
März	1,96	1,1	0,31	0,2	4	0,52	0,3	5	0,42	0,2	32	0,79	0,4	0,10	0,1	1,83	1,0	7,00	3,9	97,23	54,6
April	2,49	1,3	0,26	0,2	5	0,62	0,3	6	0,49	0,3	39	0,96	0,5	0,09	0,1	2,16	1,1	8,58	4,5	105,18	55,3
Mai	2,51	1,4	0,63	0,4	6	0,65	0,4	6	0,49	0,3	36	0,83	0,5	0,07	0,0	2,04	1,2	7,94	4,6	94,86	54,7
Juni	2,26	1,2	0,66	0,4	5	0,56	0,3	6	0,53	0,3	32	0,81	0,5	0,08	0,0	1,98	1,1	8,12	4,5	98,76	55,0
Juli	2,38	1,2	0,35	0,2	3	0,46	0,2	6	0,47	0,2	46	1,03	0,5	0,10	0,1	2,06	1,1	7,79	4,1	108,57	57,3
August	1,75	0,9	0,28	0,1	1	0,19	0,1	6	0,49	0,3	47	0,96	0,5	0,06	0,0	1,70	0,9	6,37	3,2	102,51	52,4
September	1,69	0,9	0,47	0,2	2	0,21	0,1	6	0,47	0,2	43	0,95	0,5	0,08	0,0	1,71	0,9	6,49	3,4	103,88	53,8
Oktober	1,71	0,8	0,40	0,2	1	0,21	0,1	6	0,52	0,3	42	0,94	0,5	0,08	0,0	1,75	0,9	6,49	3,2	113,22	56,3
November	1,79	1,0	0,27	0,1	2	0,22	0,1	5	0,44	0,2	42	0,86	0,5	0,08	0,0	1,60	0,9	6,18	3,4	102,29	55,5
Dezember	5,87	2,1	0,26	0,1	4	0,71	0,3	11	0,91	0,3	45	0,93	0,3	0,05	0,0	2,60	0,9	13,13	4,7	129,87	46,4

1) Mietausgaben vermindert um die Einnahmen aus Untervermietung (Position Nr. 9 nicht gesondert ausgewiesen).

Einzelpositionen des Verzeichnisses der Waren und Leistungen  
der unteren Verbraucherguppe

139-9		140		141		142		139-142-9		143		144		145		143-145		146		143-146		Zeitraum				
Miete (netto) 1)	Bau- notabgabe, Mietsteuer	Reparaturen								Möbel und andere Einrichtungsgegenstände																
		Löhne				Material				Wohnung insgesamt		Neuanschaffungen											Reparaturen		insgesamt	
												Möbel		Beleuch- tungs- körper		Sonstige Ein- richtungs- gegenstände		insgesamt								
DM	vH	DM	vH	DM	vH	DM	vH	DM	vH	DM	vH	DM	vH	DM	vH	DM	vH	DM	vH	DM	vH					
20,93	13,1	0,01	0,0	0,08	0,1	0,12	0,1	21,14	13,2	0,44	0,3	0,24	0,1	0,44	0,3	1,12	0,7	0,20	0,1	1,32	0,8	1952				
23,42	12,8	0,01	0,0	0,25	0,1	0,23	0,1	23,91	13,1	3,21	1,8	0,38	0,2	0,27	0,1	3,86	2,1	0,21	0,1	4,07	2,3	1953				
24,92	12,9	0,00	0,0	0,17	0,1	0,23	0,1	25,32	13,1	1,32	0,7	0,31	0,2	0,51	0,3	2,14	1,1	0,24	0,1	2,38	1,2	1954				
19,96	14,1	0,01	0,0	0,02	0,0	0,12	0,1	20,11	14,2	0,26	0,2	0,20	0,1	0,32	0,2	0,73	0,6	0,30	0,2	1,08	0,8	1952 I. Viertelj.				
20,48	14,2	0,01	0,0	0,07	0,1	0,15	0,1	20,71	14,4	0,81	0,6	0,06	0,0	0,19	0,1	1,06	0,7	0,07	0,1	1,13	0,8	II. "				
20,66	12,6	0,00	0,0	0,12	0,1	0,12	0,1	20,90	12,7	-	-	0,22	0,1	0,36	0,2	0,58	0,4	0,27	0,2	0,85	0,5	III. "				
22,62	11,9	0,04	0,0	0,12	0,1	0,09	0,1	22,37	12,0	0,68	0,4	0,50	0,3	0,87	0,5	2,05	1,1	0,18	0,1	2,23	1,2	IV. "				
22,42	13,5	0,02	0,0	0,21	0,1	0,15	0,1	22,80	13,8	2,53	1,5	0,25	0,2	0,42	0,3	3,20	1,9	0,13	0,1	3,33	2,0	1953 I. Viertelj.				
22,73	12,7	-	-	0,49	0,3	0,36	0,2	23,58	13,2	4,54	2,5	0,34	0,2	0,42	0,2	5,30	3,0	0,34	0,2	5,64	3,1	II. "				
23,74	13,1	-	-	0,09	0,1	0,29	0,2	24,12	13,3	2,01	1,1	0,29	0,2	0,05	0,0	2,35	1,3	0,07	0,0	2,42	1,3	III. "				
24,80	12,1	-	-	0,21	0,1	0,14	0,1	25,15	12,3	3,75	1,8	0,63	0,3	0,18	0,1	4,56	2,2	0,32	0,2	4,88	2,4	IV. "				
24,80	13,8	-	-	0,13	0,1	0,05	0,0	24,98	13,8	1,93	1,1	0,19	0,1	1,06	0,6	3,18	1,8	0,30	0,2	3,48	1,9	1954 I. Viertelj.				
24,11	13,3	0,01	0,0	0,25	0,1	0,33	0,2	24,70	13,6	0,94	0,5	0,09	0,1	0,42	0,2	1,45	0,8	0,12	0,1	1,57	0,9	II. "				
25,08	13,0	0,00	0,0	0,24	0,1	0,26	0,1	25,53	13,3	1,09	0,6	0,21	0,1	0,38	0,2	1,63	0,9	0,38	0,2	2,06	1,1	III. "				
25,66	11,6	0,00	0,0	0,06	0,0	0,28	0,1	26,00	11,7	1,32	0,6	0,73	0,3	0,20	0,1	2,25	1,0	0,15	0,1	2,40	1,1	IV. "				
19,57	13,7	0,01	0,0	0,05	0,0	0,16	0,1	19,79	13,8	0,75	0,5	0,32	0,2	0,03	0,0	1,10	0,8	0,22	0,2	1,32	0,9	1952 Januar				
19,91	14,3	0,02	0,0	-	-	0,11	0,1	20,04	14,4	0,02	0,0	0,13	0,1	0,93	0,7	1,08	0,8	0,43	0,3	1,51	1,1	Februar				
20,41	14,3	0,00	0,0	-	-	0,09	0,1	20,50	14,4	-	-	0,15	0,1	0,01	0,0	0,16	0,1	0,24	0,2	0,40	0,3	März				
20,03	13,8	0,03	0,0	0,01	0,0	0,07	0,1	20,14	13,9	1,02	0,7	0,07	0,1	0,05	0,0	1,14	0,8	0,05	0,0	1,10	0,8	April				
19,87	13,7	0,00	0,0	0,01	0,0	0,09	0,1	19,97	13,7	-	-	0,07	0,1	0,14	0,1	0,21	0,0	0,00	0,0	0,21	0,1	Mai				
21,53	15,3	0,00	0,0	0,18	0,1	0,30	0,2	22,01	15,6	1,41	1,0	0,03	0,0	0,38	0,3	1,82	1,3	0,18	0,1	2,00	1,4	Juni				
19,94	12,4	-	-	0,02	0,0	0,09	0,1	20,05	12,4	-	-	0,42	0,3	0,14	0,1	0,56	0,3	0,39	0,2	0,95	0,6	Juli				
20,31	12,1	0,00	0,0	0,01	0,0	0,12	0,1	20,44	12,2	-	-	0,11	0,1	0,36	0,2	0,47	0,3	0,10	0,1	0,57	0,3	August				
21,72	13,3	-	-	0,31	0,2	0,16	0,1	22,19	13,6	-	-	0,12	0,1	0,59	0,4	0,71	0,4	0,31	0,2	1,02	0,6	September				
22,05	12,7	-	-	0,17	0,1	0,11	0,1	22,33	12,8	0,78	0,4	0,29	0,2	0,60	0,3	1,67	1,0	0,20	0,1	1,87	1,1	Oktober				
22,21	13,5	0,06	0,0	-	-	0,07	0,0	22,34	13,6	0,54	0,3	0,31	0,2	1,00	0,6	1,85	1,1	0,18	0,1	2,03	1,2	November				
23,60	10,1	0,07	0,0	0,17	0,1	0,09	0,0	23,93	10,3	0,72	0,3	0,89	0,4	1,01	0,4	2,62	1,1	0,17	0,1	2,79	1,2	Dezember				
22,44	13,4	0,07	0,0	-	-	0,08	0,1	22,59	13,5	2,29	1,4	0,33	0,2	0,33	0,2	2,95	1,8	0,06	0,0	3,01	1,8	1953 Januar				
22,37	13,9	0,00	0,0	0,27	0,2	0,16	0,1	22,80	14,2	2,19	1,4	0,20	0,1	0,52	0,3	2,91	1,8	0,07	0,0	2,98	1,9	Februar				
22,43	13,3	-	-	0,37	0,2	0,20	0,1	23,00	13,6	3,11	1,8	0,21	0,1	0,43	0,3	3,75	2,2	0,25	0,1	4,00	2,3	März				
22,61	12,8	-	-	1,02	0,6	0,20	0,1	23,83	13,5	2,56	1,4	0,03	0,0	0,53	0,3	3,12	1,8	0,53	0,3	3,65	2,0	April				
22,91	13,0	-	-	0,08	0,1	0,31	0,2	23,30	13,3	5,61	3,2	0,51	0,3	0,41	0,2	6,53	3,7	0,16	0,1	6,69	3,8	Mai				
22,68	12,4	-	-	0,35	0,2	0,56	0,3	23,59	12,9	5,45	3,0	0,47	0,3	0,34	0,2	6,26	3,4	0,32	0,2	6,58	3,6	Juni				
23,67	12,3	-	-	0,25	0,1	0,48	0,2	24,40	12,7	4,78	2,5	0,44	0,2	0,01	0,0	5,23	2,7	0,04	0,0	5,27	2,8	Juli				
24,33	13,6	-	-	-	-	0,30	0,2	24,63	13,7	0,84	0,5	0,33	0,2	0,04	0,0	1,21	0,7	0,05	0,0	1,26	0,7	August				
23,22	13,5	-	-	0,01	0,0	0,08	0,1	23,31	13,5	0,41	0,2	0,09	0,1	0,11	0,1	0,61	0,4	0,11	0,1	0,72	0,4	September				
25,28	12,9	-	-	0,00	0,0	0,10	0,1	25,38	13,0	7,18	3,7	0,73	0,4	0,16	0,1	8,07	4,1	0,32	0,2	8,39	4,3	Oktober				
24,33	14,3	-	-	0,03	0,0	0,17	0,1	24,53	14,4	1,04	0,6	0,46	0,3	0,23	0,1	1,73	1,0	0,57	0,3	2,30	1,4	November				
24,78	10,0	-	-	0,61	0,2	0,16	0,1	25,55	10,3	3,03	1,2	0,69	0,3	0,16	0,1	3,88	1,6	0,06	0,0	3,94	1,6	Dezember				
23,94	13,1	-	-	0,03	0,0	0,06	0,0	24,03	13,1	1,68	0,9	0,18	0,1	2,50	1,4	4,36	2,4	0,21	0,1	4,57	2,5	1954 Januar				
24,99	13,8	-	-	-	-	0,07	0,0	25,06	13,8	3,48	1,9	0,29	0,2	0,58	0,3	4,35	2,4	0,43	0,2	4,78	2,6	Februar				
25,48	14,3	-	-	0,36	0,2	0,03	0,0	25,87	14,6	0,64	0,4	0,11	0,1	0,10	0,1	0,85	0,5	0,27	0,2	1,12	0,6	März				
25,00	13,1	0,02	0,0	0,11	0,1	0,11	0,1	25,24	13,3	0,96	0,5	0,13	0,1	0,44	0,2	1,53	0,8	0,25	0,1	1,78	0,9	April				
22,57	13,0	-	-	0,03	0,0	0,68	0,4	23,28	13,4	1,07	0,6	0,08	0,1	0,65	0,4	1,80	1,0	0,10	0,1	1,90	1,1	Mai				
24,76	13,8	-	-	0,62	0,3	0,21	0,1	25,59	14,3	0,79	0,4	0,05	0,0	0,16	0,1	1,00	0,6	0,02	0,0	1,02	0,6	Juni				
24,66	13,0	-	-	0,39	0,2	0,12	0,1	25,17	13,3	0,81	0,4	0,20	0,1	0,68	0,4	1,69	0,9	0,33	0,2	2,02	1,1	Juli				
25,40	13,0	-	-	0,15	0,1	0,39	0,2	25,94	13,3	0,57	0,3	0,13	0,1	0,26	0,1	0,96	0,5	0,46	0,2	1,42	0,7	August				
25,19	13,0	0,01	0,0	0,18	0,1	0,28	0,1	25,66	13,3	1,88	1,0	0,31	0,2	0,21	0,1	2,40	1,2	0,34	0,2	2,74	1,4	September				
25,62	12,7	0,01	0,0	0,02	0,0	0,12	0,1	25,77	12,8	2,07	1,0	0,41	0,2	0,21	0,1	2,69	1,3	0,16	0,1	2,85	1,4	Oktober				
25,94	14,1	-	-	0,01	0,0	0,25	0,1	26,20	14,2	0,82	0,4	0,41	0,2	0,09	0,1	1,32	0,7	0,24	0,1	1,56	0,8	November				
25,42	9,1	-	-	0,16	0,1	0,46	0,2	26,04	9,3	1,07	0,4	1,37	0,5	0,31	0,1	2,75	1,0	0,04	0,0	2,79	1,0	Dezember				

noch: 4. Monatliche Einnahmen und Ausgaben je Haushalt nach  
2- und 3-Personen-Haushaltungen

Zeitraum	147		148		149		150		151		149-151		147-151		152		147-152		153		154		153 und 154			
	Gardinen und Teppiche (Neuansch.)		Betten und Decken (Neuansch.)		Bett-, Haus- und Küchenwäsche (Neuanschaffungen)								Gardinen, Teppiche, Betten, Decken, Bett-, Haus- und Küchenwäsche								Öfen und Herde					
					Fertigware		Meterware		An- fertigungs- kosten		insgesamt		Neuan- schaffungen		Reparaturen		insgesamt		Neuan- schaffungen		Reparaturen		insgesamt			
	DM	vH	DM	vH	DM	vH	DM	vH	DM	vH	DM	vH	DM	vH	DM	vH	DM	vH	DM	vH	DM	vH	DM	vH	DM	vH
1952	0,58	0,4	0,33	0,2	0,68	0,4	0,17	0,1	0,00	0,0	0,85	0,5	1,76	1,1	0,04	0,0	1,80	1,1	0,43	0,3	0,06	0,0	0,49	0,3		
1953	0,61	0,4	0,74	0,4	0,89	0,5	0,23	0,1	0,01	0,0	1,13	0,6	2,48	1,4	0,04	0,0	2,52	1,4	0,87	0,5	0,06	0,0	0,93	0,5		
1954	0,60	0,3	0,73	0,4	0,93	0,5	0,24	0,1	0,02	0,0	1,19	0,6	2,52	1,3	0,07	0,0	2,59	1,3	1,34	0,7	0,04	0,0	1,38	0,7		
1952 I. Viertelj.	0,26	0,2	0,18	0,1	0,68	0,5	0,11	0,1	0,01	0,0	0,80	0,6	1,24	0,9	0,03	0,0	1,27	0,9	0,29	0,2	0,02	0,0	0,31	0,2		
II. "	0,39	0,3	0,63	0,4	0,44	0,3	0,16	0,1	-	-	0,60	0,4	1,62	1,1	0,04	0,0	1,66	1,2	0,54	0,4	0,05	0,0	0,59	0,4		
III. "	1,10	0,7	0,07	0,0	0,57	0,3	0,09	0,1	-	-	0,66	0,4	1,83	1,1	0,02	0,0	1,85	1,1	0,19	0,1	0,09	0,1	0,28	0,2		
IV. "	0,61	0,3	0,43	0,2	1,02	0,5	0,31	0,2	-	-	1,33	0,7	2,37	1,2	0,06	0,0	2,43	1,3	0,70	0,4	0,06	0,0	0,76	0,4		
1953 I. Viertelj.	0,80	0,5	1,05	0,6	1,01	0,6	0,32	0,2	0,01	0,0	1,34	0,8	3,19	1,9	0,04	0,0	3,23	1,9	0,93	0,6	0,12	0,1	1,05	0,6		
II. "	0,40	0,2	0,26	0,2	0,71	0,4	0,11	0,1	0,02	0,0	0,84	0,5	1,50	0,8	0,12	0,1	1,62	0,9	0,79	0,4	0,05	0,0	0,84	0,5		
III. "	0,60	0,3	0,61	0,3	0,64	0,4	0,15	0,1	-	-	0,79	0,4	2,00	1,1	0,01	0,0	2,01	1,1	0,57	0,3	0,05	0,0	0,62	0,4		
IV. "	0,62	0,3	1,05	0,5	1,18	0,6	0,35	0,2	0,00	0,0	1,53	0,7	3,20	1,6	0,00	0,0	3,20	1,6	1,20	0,6	0,03	0,0	1,23	0,6		
1954 I. Viertelj.	0,79	0,4	0,64	0,4	0,93	0,5	0,48	0,3	-	-	1,41	0,8	2,84	1,6	0,01	0,0	2,85	1,6	0,97	0,5	0,05	0,0	1,02	0,6		
II. "	0,29	0,2	0,20	0,1	0,56	0,3	0,24	0,1	0,09	0,1	0,89	0,5	1,38	0,8	0,08	0,0	1,46	0,8	0,90	0,5	0,02	0,0	0,92	0,5		
III. "	0,34	0,2	0,39	0,2	1,01	0,5	0,13	0,1	0,01	0,0	1,15	0,6	1,88	1,0	0,19	0,1	2,07	1,1	1,71	0,9	0,01	0,0	1,72	0,9		
IV. "	0,99	0,4	1,69	0,8	1,22	0,6	0,10	0,0	-	-	1,32	0,6	4,00	1,8	0,01	0,0	4,01	1,8	1,78	0,8	0,06	0,0	1,84	0,8		
1952 Januar	0,24	0,2	0,19	0,1	0,53	0,4	0,26	0,2	0,02	0,0	0,81	0,6	1,24	0,9	0,04	0,0	1,28	0,9	0,46	0,3	0,02	0,0	0,48	0,3		
Februar	0,25	0,2	0,03	0,0	1,05	0,8	0,07	0,1	-	-	1,12	0,8	1,40	1,0	0,05	0,0	1,45	1,0	0,21	0,1	0,03	0,0	0,24	0,2		
März	0,28	0,2	0,31	0,2	0,47	0,3	0,01	0,0	-	-	0,48	0,3	1,07	0,8	0,01	0,0	1,08	0,8	0,22	0,2	-	-	0,22	0,2		
April	0,48	0,3	1,81	1,2	0,28	0,2	0,05	0,0	-	-	0,33	0,2	2,62	1,8	0,03	0,0	2,65	1,8	0,16	0,1	0,03	0,0	0,19	0,1		
Mai	0,53	0,4	0,09	0,1	0,81	0,6	0,27	0,2	-	-	1,08	0,8	1,70	1,2	0,08	0,1	1,78	1,2	0,04	0,0	0,01	0,0	0,05	0,0		
Juni	0,15	0,1	-	-	0,24	0,2	0,15	0,1	-	-	0,39	0,3	0,54	0,4	-	-	0,54	0,3	1,43	1,0	0,11	0,1	1,54	1,1		
Juli	0,51	0,3	-	-	0,75	0,5	-	-	-	-	0,75	0,5	1,26	0,8	0,04	0,0	1,30	0,8	0,12	0,1	0,15	0,1	0,27	0,2		
August	0,57	0,3	0,17	0,1	0,38	0,2	0,10	0,1	-	-	0,48	0,3	1,22	0,7	0,03	0,0	1,25	0,8	0,24	0,1	0,08	0,1	0,32	0,2		
September	2,20	1,3	0,05	0,0	0,57	0,4	0,18	0,1	-	-	0,75	0,4	3,00	1,8	-	-	3,00	1,8	0,22	0,1	0,05	0,0	0,27	0,2		
Oktober	0,25	0,1	0,05	0,0	0,18	0,1	0,23	0,1	-	-	0,41	0,2	0,71	0,4	0,07	0,0	0,78	0,4	0,78	0,4	0,05	0,0	0,83	0,5		
November	0,85	0,5	0,64	0,4	0,79	0,5	0,04	0,0	-	-	0,83	0,5	2,32	1,4	0,06	0,0	2,38	1,5	0,71	0,4	0,03	0,0	0,74	0,5		
Dezember	0,73	0,3	0,59	0,3	2,09	0,9	0,66	0,3	-	-	2,75	1,2	4,07	1,8	0,05	0,0	4,12	1,8	0,61	0,3	0,12	0,0	0,73	0,3		
1953 Januar	0,27	0,2	1,44	0,9	1,52	0,9	0,18	0,1	0,03	0,0	1,73	1,0	3,44	2,1	0,06	0,0	3,50	2,1	1,25	0,7	-	-	1,25	0,8		
Februar	0,54	0,4	0,33	0,2	0,94	0,6	0,22	0,1	-	-	1,16	0,7	2,03	1,3	0,01	0,0	2,04	1,3	0,18	0,1	0,16	0,1	0,34	0,2		
März	1,58	1,0	1,37	0,8	0,58	0,3	0,56	0,3	-	-	1,14	0,7	4,09	2,4	0,06	0,0	4,15	2,4	1,34	0,8	0,20	0,1	1,54	0,9		
April	0,30	0,2	0,26	0,1	0,72	0,4	0,09	0,1	0,03	0,0	0,84	0,5	1,40	0,8	0,02	0,0	1,42	0,8	0,17	0,1	0,01	0,0	0,18	0,1		
Mai	0,29	0,2	0,27	0,2	0,41	0,2	0,09	0,1	-	-	0,50	0,3	1,06	0,6	0,16	0,1	1,22	0,7	1,86	1,1	0,10	0,1	1,96	1,1		
Juni	0,61	0,3	0,26	0,1	1,01	0,6	0,15	0,1	0,02	0,0	1,18	0,6	2,05	1,1	0,16	0,1	2,21	1,2	0,35	0,2	0,04	0,0	0,39	0,2		
Juli	1,05	0,5	1,63	0,8	0,86	0,4	0,19	0,1	-	-	1,05	0,6	3,73	1,9	0,03	0,0	3,76	2,0	0,63	0,3	-	-	0,63	0,3		
August	0,39	0,2	0,17	0,1	0,65	0,4	0,18	0,1	-	-	0,83	0,5	1,39	0,8	-	-	1,39	0,8	0,53	0,3	-	-	0,53	0,3		
September	0,37	0,2	0,02	0,0	0,41	0,2	0,07	0,0	-	-	0,48	0,3	0,87	0,5	0,01	0,0	0,88	0,5	0,53	0,3	0,16	0,1	0,69	0,4		
Oktober	0,70	0,4	0,27	0,1	0,71	0,4	0,66	0,3	-	-	1,37	0,7	2,34	1,2	0,01	0,0	2,35	1,2	0,22	0,1	0,08	0,0	0,30	0,2		
November	0,46	0,3	1,60	0,9	0,70	0,4	0,13	0,1	0,01	0,0	0,84	0,5	2,90	1,7	-	-	2,90	1,7	0,85	0,5	0,02	0,0	0,87	0,5		
Dezember	0,70	0,3	1,29	0,5	2,13	0,9	0,27	0,1	-	-	2,40	1,0	4,39	1,8	-	-	4,39	1,8	2,53	1,0	-	-	2,53	1,0		
1954 Januar	0,48	0,3	0,87	0,5	0,54	0,3	0,49	0,3	-	-	1,03	0,6	2,38	1,3	0,02	0,0	2,40	1,3	0,47	0,3	0,07	0,0	0,54	0,3		
Februar	0,94	0,5	0,68	0,4	1,62	0,9	0,49	0,3	-	-	2,11	1,2	3,73	2,1	-	-	3,73	2,1	2,16	1,2	0,06	0,0	2,22	1,2		
März	0,94	0,5	0,36	0,2	0,62	0,3	0,47	0,3	-	-	1,09	0,6	2,39	1,3	-	-	2,39	1,3	0,29	0,2	0,01	0,0	0,30	0,2		
April	0,47	0,2	0,21	0,1	0,51	0,3	0,50	0,3	-	-	1,01	0,5	1,69	0,9	0,16	0,1	1,85	1,0	0,48	0,3	0,01	0,0	0,49	0,3		
Mai	0,16	0,1	0,21	0,1	0,21	0,1	0,21	0,1	0,25	0,1	0,67	0,4	1,04	0,6	0,08	0,1	1,12	0,6	0,94	0,5	0,04	0,0	0,98	0,6		
Juni	0,25	0,1	0,18	0,1	0,95	0,5	0,02	0,0	0,01	0,0	0,98	0,6	1,41	0,8	-	-	1,41	0,8	1,28	0,7	0,02	0,0	1,30	0,7		
Juli	0,21	0,1	0,37	0,2	1,05	0,6	0,11	0,1	-	-	1,16	0,6	1,74	0,9	0,01	0,0	1,75	0,9	0,65	0,3	-	-	0,65	0,3		
August	0,45	0,2	0,36	0,2	1,09	0,6	0,14	0,1	0,02	0,0	1,25	0,6	2,06	1,1	0,03	0,0	2,09	1,1	0,72	0,4	-	-	0,72	0,4		
September	0,37	0,2	0,43	0,2																						

Einzelpositionen des Verzeichnisses der Waren und Leistungen  
der unteren Verbrauchergruppe

155		156		157		158		159		160		161		162		163		155-163		164		155-164		Zeitraum
Porzellan und Steingut- waren		Glaswaren		Elektro- technische Geräte		Sonstige Waren aus Eisen und anderen Metallen		Holzwaren (ohne Bürsten)		Korbwaren		Bürsten- waren		Werkzeuge und Garten- geräte		Sonstige Geräte		Haus-, Küchen-, Keller- und Gartengeräte				insgesamt		
																		Neuan- schaffungen		Reparaturen auch Umzugs- kosten				
DM	vH	DM	vH	DM	vH	DM	vH	DM	vH	DM	vH	DM	vH	DM	vH	DM	vH	DM	vH	DM	vH	DM	vH	
0,18	0,1	0,13	0,1	0,13	0,1	0,52	0,3	0,05	0,0	0,01	0,0	0,11	0,1	0,07	0,0	0,27	0,2	1,47	0,9	0,24	0,1	1,71	1,1	1952
0,20	0,1	0,16	0,1	0,27	0,1	0,62	0,4	0,07	0,0	0,01	0,0	0,15	0,1	0,08	0,0	0,38	0,2	1,94	1,1	0,12	0,1	2,06	1,1	1953
0,31	0,2	0,10	0,0	0,15	0,1	0,60	0,3	0,08	0,0	0,01	0,0	0,13	0,1	0,04	0,0	0,56	0,3	1,98	1,0	0,33	0,2	2,31	1,3	1954
0,15	0,1	0,03	0,0	0,09	0,0	0,62	0,4	0,02	0,0	0,00	0,0	0,12	0,1	0,08	0,1	0,14	0,1	1,25	0,9	0,07	0,1	1,32	0,9	1952 I. Viertelj.
0,07	0,1	0,04	0,0	0,00	0,0	0,31	0,2	0,03	0,0	0,01	0,0	0,08	0,1	0,05	0,0	0,21	0,1	0,80	0,6	0,10	0,1	0,90	0,6	II. "
0,17	0,1	0,33	0,2	0,08	0,1	0,56	0,3	0,08	0,1	-	-	0,12	0,1	0,08	0,1	0,38	0,2	1,80	1,1	0,38	0,2	2,18	1,3	III. "
0,33	0,2	0,13	0,1	0,34	0,2	0,58	0,3	0,08	0,0	0,01	0,0	0,13	0,1	0,05	0,0	0,37	0,2	2,02	1,1	0,43	0,2	2,45	1,3	IV. "
0,23	0,1	0,09	0,1	0,35	0,2	0,81	0,5	0,06	0,0	-	-	0,22	0,1	0,12	0,1	0,30	0,2	2,18	1,3	0,06	0,0	2,24	1,4	1953 I. Viertelj.
0,12	0,1	0,05	0,0	0,25	0,1	0,49	0,3	0,12	0,1	0,02	0,0	0,09	0,1	0,09	0,1	0,31	0,2	1,54	0,9	0,21	0,1	1,75	1,0	II. "
0,17	0,1	0,36	0,2	0,30	0,2	0,45	0,2	0,06	0,0	0,01	0,0	0,08	0,0	0,05	0,0	0,42	0,2	1,90	1,0	0,11	0,1	2,01	1,1	III. "
0,28	0,1	0,14	0,1	0,18	0,1	0,75	0,4	0,05	0,0	0,02	0,0	0,19	0,1	0,05	0,0	0,48	0,2	2,14	1,0	0,09	0,0	2,23	1,1	IV. "
0,29	0,2	0,03	0,0	0,16	0,1	0,51	0,3	0,02	0,0	0,00	0,0	0,19	0,1	0,03	0,0	0,39	0,2	1,62	0,9	0,06	0,0	1,68	0,9	1954 I. Viertelj.
0,21	0,1	0,04	0,0	0,08	0,0	0,48	0,3	0,04	0,0	0,01	0,0	0,10	0,1	0,09	0,1	0,80	0,4	1,85	1,0	0,26	0,1	2,11	1,2	II. "
0,16	0,1	0,12	0,1	0,06	0,0	0,58	0,3	0,09	0,1	-	-	0,11	0,1	0,02	0,0	0,45	0,2	1,59	0,8	0,22	0,1	1,81	0,9	III. "
0,58	0,3	0,19	0,1	0,31	0,1	0,84	0,4	0,17	0,1	0,00	0,0	0,10	0,0	0,04	0,0	0,61	0,3	2,84	1,3	0,80	0,4	3,64	1,7	IV. "
0,17	0,1	0,03	0,0	0,01	0,0	0,84	0,6	0,00	0,0	-	-	0,10	0,1	0,00	0,0	0,14	0,1	1,29	0,9	0,08	0,1	1,37	1,0	1952 Januar
0,22	0,2	0,04	0,0	0,27	0,2	0,57	0,4	0,02	0,0	-	-	0,08	0,1	0,02	0,0	0,15	0,1	1,37	1,0	0,07	0,1	1,44	1,0	Februar
0,07	0,1	0,03	0,0	-	-	0,44	0,3	0,04	0,0	0,00	0,0	0,17	0,1	0,22	0,2	0,13	0,1	1,10	0,8	0,06	0,0	1,16	0,8	März
0,07	0,1	0,01	0,0	-	-	0,24	0,2	0,02	0,0	0,01	0,0	0,04	0,0	0,05	0,0	0,14	0,1	0,58	0,4	0,06	0,0	0,64	0,5	April
0,09	0,1	0,02	0,0	-	-	0,43	0,3	0,04	0,0	-	-	0,08	0,0	0,08	0,0	0,39	0,3	1,13	0,8	0,12	0,1	1,25	0,9	Mai
0,06	0,1	0,08	0,1	0,00	0,0	0,26	0,2	0,02	0,0	0,01	0,0	0,13	0,1	0,03	0,0	0,10	0,1	0,69	0,5	0,11	0,1	0,80	0,6	Juni
0,19	0,1	0,17	0,1	-	-	0,56	0,3	0,11	0,1	-	-	0,07	0,0	0,10	0,1	0,32	0,2	1,52	0,9	0,58	0,4	2,10	1,3	Juli
0,17	0,1	0,21	0,1	0,19	0,1	0,46	0,3	0,03	0,0	-	-	0,15	0,1	0,09	0,1	0,43	0,3	1,73	1,0	0,43	0,3	2,16	1,3	August
0,14	0,1	0,59	0,4	0,06	0,0	0,67	0,4	0,11	0,1	-	-	0,13	0,1	0,05	0,0	0,38	0,2	2,13	1,3	0,14	0,1	2,27	1,4	September
0,25	0,1	0,10	0,0	0,10	0,1	0,51	0,3	0,07	0,0	-	-	0,12	0,1	0,02	0,0	0,17	0,1	1,34	0,8	0,69	0,4	2,03	1,2	Oktober
0,18	0,1	0,05	0,0	0,23	0,1	0,28	0,2	0,04	0,0	0,02	0,0	0,10	0,1	0,09	0,1	0,38	0,2	1,37	0,8	0,05	0,0	1,42	0,9	November
0,55	0,2	0,22	0,1	0,70	0,3	0,95	0,4	0,14	0,1	0,02	0,0	0,17	0,1	0,04	0,0	0,54	0,2	3,33	1,4	0,56	0,2	3,89	1,7	Dezember
0,44	0,3	0,24	0,1	0,24	0,1	0,66	0,4	0,01	0,0	-	-	0,09	0,1	0,17	0,1	0,27	0,2	2,12	1,3	0,07	0,0	2,19	1,3	1953 Januar
0,09	0,1	0,01	0,0	0,65	0,4	0,92	0,6	0,02	0,0	-	-	0,31	0,2	0,05	0,0	0,07	0,0	2,12	1,3	0,04	0,0	2,16	1,3	Februar
0,15	0,1	0,03	0,0	0,15	0,1	0,84	0,5	0,16	0,1	-	-	0,26	0,2	0,14	0,1	0,58	0,3	2,31	1,4	0,07	0,0	2,38	1,4	März
0,20	0,1	0,03	0,0	0,13	0,1	0,48	0,3	0,06	0,0	0,03	0,0	0,09	0,1	0,04	0,0	0,30	0,2	1,36	0,8	0,54	0,3	1,90	1,1	April
0,05	0,0	0,05	0,0	0,23	0,1	0,54	0,3	0,25	0,1	0,01	0,0	0,07	0,0	0,13	0,1	0,32	0,2	1,65	0,9	0,03	0,0	1,68	1,0	Mai
0,10	0,1	0,07	0,0	0,40	0,2	0,45	0,2	0,05	0,0	0,01	0,0	0,12	0,1	0,09	0,1	0,31	0,2	1,60	0,9	0,08	0,0	1,68	0,9	Juni
0,20	0,1	0,33	0,2	0,27	0,1	0,50	0,3	0,09	0,1	-	-	0,14	0,1	0,03	0,0	0,38	0,2	1,94	1,0	0,04	0,0	1,98	1,0	Juli
0,11	0,1	0,29	0,2	0,08	0,0	0,38	0,2	0,05	0,0	-	-	0,05	0,0	0,08	0,0	0,53	0,3	1,57	0,9	0,18	0,1	1,75	1,0	August
0,20	0,1	0,45	0,3	0,56	0,3	0,48	0,3	0,05	0,0	0,03	0,0	0,06	0,0	0,03	0,0	0,36	0,2	2,22	1,3	0,10	0,1	2,32	1,4	September
0,13	0,1	0,14	0,1	0,16	0,1	0,43	0,2	0,03	0,0	-	-	0,12	0,1	0,04	0,0	0,48	0,2	1,53	0,8	0,11	0,1	1,64	0,8	Oktober
0,11	0,1	0,06	0,0	0,33	0,2	0,52	0,3	0,06	0,0	0,02	0,0	0,15	0,1	0,05	0,0	0,37	0,2	1,67	1,0	0,10	0,1	1,77	1,0	November
0,61	0,2	0,21	0,1	0,04	0,0	1,30	0,5	0,05	0,0	0,03	0,0	0,31	0,1	0,06	0,0	0,58	0,2	3,19	1,3	0,06	0,0	3,25	1,3	Dezember
0,54	0,3	0,07	0,0	0,09	0,1	0,52	0,3	0,01	0,0	-	-	0,13	0,1	0,02	0,0	0,34	0,2	1,72	0,9	0,09	0,1	1,81	1,0	1954 Januar
0,26	0,1	0,02	0,0	0,40	0,2	0,68	0,4	0,00	0,0	-	-	0,20	0,1	0,01	0,0	0,42	0,2	1,99	1,1	0,05	0,0	2,04	1,1	Februar
0,07	0,0	-	-	-	-	0,34	0,2	0,04	0,0	0,01	0,0	0,25	0,1	0,05	0,0	0,40	0,2	1,16	0,7	0,04	0,0	1,20	0,7	März
0,30	0,2	0,03	0,0	0,01	0,0	0,42	0,2	0,09	0,1	0,02	0,0	0,15	0,1	0,11	0,1	0,39	0,2	1,52	0,8	0,19	0,1	1,71	0,9	April
0,17	0,1	0,06	0,0	-	-	0,42	0,2	0,02	0,0	0,02	0,0	0,08	0,1	0,11	0,1	1,75	1,0	2,63	1,5	0,35	0,2	2,98	1,7	Mai
0,17	0,1	0,04	0,0	0,22	0,1	0,61	0,3	0,02	0,0	-	-	0,07	0,0	0,04	0,0	0,25	0,1	1,42	0,8	0,23	0,1	1,65	0,9	Juni
0,25	0,1	0,07	0,0	0,17	0,1	0,74	0,4	0,04	0,0	-	-	0,05	0,0	0,02	0,0	0,40	0,2	1,74	0,9	0,09	0,1	1,83	1,0	Juli
0,13	0,1	0,13	0,1	-	-	0,51	0,3	0,15	0,1	-	-	0,08	0,1	0,01	0,0	0,43	0,2	1,44	0,7	0,14	0,1	1,58	0,8	August
0,10	0,1	0,16	0,1	0,01	0,0	0,49	0,3	0,08	0,0	-	-	0,19	0,1	0,03										

noch: 4. Monatliche Einnahmen und Ausgaben je Haushalt nach  
2- und 3-Personen-Haushaltungen

Zeitraum	143-164		165			166			167			168			169			166-169		
	Hausrat insgesamt		Holz			Steinkohle			Braunkohle			Koks, Holzkohle			Torf			Kohle insgesamt		
	DM	vH	Ztr.	DM	vH	Ztr.	DM	vH	Ztr.	DM	vH	Ztr.	DM	vH	Ztr.	DM	vH	Ztr.	DM	vH
1952	5,32	3,3	0,3	0,90	0,6	0,9	3,56	2,2	0,7	1,99	1,2	0,1	0,30	0,2	0,0	0,06	0,0	1,7	5,91	3,7
1953	9,58	5,3	0,3	0,93	0,5	0,8	3,78	2,1	0,7	2,10	1,2	0,1	0,30	0,2	0,0	0,02	0,0	1,6	6,20	3,4
1954	8,66	4,5	0,3	0,98	0,5	1,0	4,90	2,5	0,9	2,83	1,5	0,1	0,45	0,2	0,0	0,01	0,0	2,0	8,19	4,2
1952 I. Viertelj.	3,98	2,8	0,4	1,18	0,8	1,1	4,53	3,1	0,8	2,21	1,6	0,1	0,44	0,3	0,0	0,09	0,0	2,0	7,27	5,1
II. "	4,28	3,0	0,2	0,69	0,5	0,4	1,50	1,0	0,4	1,16	0,8	0,0	0,15	0,1	0,0	0,01	0,0	0,8	2,82	2,0
III. "	5,16	3,1	0,3	0,87	0,5	0,7	3,07	1,9	0,7	2,00	1,2	0,1	0,28	0,2	0,1	0,12	0,1	1,6	5,47	3,3
IV. "	7,87	4,2	0,2	0,85	0,4	1,4	5,14	2,7	0,9	2,56	1,3	0,1	0,32	0,2	0,0	0,04	0,0	2,4	8,06	4,2
1953 I. Viertelj.	9,85	5,9	0,4	1,15	0,7	1,2	5,24	3,2	0,6	2,06	1,2	0,1	0,35	0,2	0,0	0,03	0,0	1,9	7,68	4,6
II. "	9,85	5,5	0,3	0,79	0,4	0,5	2,21	1,2	0,4	1,28	0,7	0,0	0,10	0,1	-	-	-	0,9	3,59	2,0
III. "	7,06	3,9	0,3	0,79	0,4	0,6	2,33	1,3	0,8	2,34	1,3	0,1	0,41	0,2	0,0	0,05	0,0	1,5	5,13	2,8
IV. "	11,54	5,6	0,4	1,00	0,5	1,2	5,34	2,6	0,9	2,71	1,3	0,1	0,35	0,2	-	-	-	2,2	8,40	4,1
1954 I. Viertelj.	9,03	5,0	0,6	1,81	1,0	1,3	5,63	3,1	0,9	2,61	1,4	0,1	0,64	0,4	0,0	0,01	0,0	2,3	8,89	4,9
II. "	6,06	3,4	0,2	0,70	0,4	0,5	2,31	1,3	0,5	1,58	0,9	0,0	0,16	0,1	0,0	0,01	0,0	1,0	4,06	2,2
III. "	7,66	4,0	0,3	0,65	0,3	1,0	5,42	2,8	1,2	3,81	2,0	0,1	0,48	0,2	0,0	0,02	0,0	2,3	9,73	5,0
IV. "	11,89	5,4	0,2	0,75	0,3	1,1	6,25	2,8	1,0	3,31	1,5	0,1	0,54	0,2	-	-	-	2,2	10,10	4,6
1952 Januar	4,45	3,1	0,5	1,53	1,1	1,2	4,77	3,3	0,8	2,33	1,6	0,1	0,56	0,4	0,1	0,25	0,2	2,2	7,91	5,5
Februar	4,64	3,3	0,3	0,93	0,7	1,1	4,47	3,2	0,7	2,12	1,5	0,1	0,33	0,2	0,0	0,01	0,0	1,9	6,93	5,0
März	2,86	2,0	0,4	1,08	0,8	1,1	4,35	3,1	0,8	2,18	1,5	0,1	0,44	0,3	0,0	0,01	0,0	2,0	6,98	4,9
April	4,67	3,2	0,1	0,65	0,5	0,4	1,79	1,2	0,5	1,33	0,9	0,1	0,20	0,1	-	-	-	1,0	3,32	2,3
Mai	3,29	2,3	0,3	0,69	0,5	0,5	1,75	1,2	0,5	1,13	0,8	0,0	0,19	0,1	0,0	0,03	0,0	1,0	3,10	2,1
Juni	4,88	3,5	0,2	0,74	0,5	0,2	0,96	0,7	0,4	1,01	0,7	0,0	0,06	0,0	-	-	-	0,6	2,03	1,4
Juli	4,62	2,9	0,3	0,70	0,4	0,5	1,95	1,2	0,5	1,43	0,9	0,0	0,03	0,0	-	-	-	1,0	3,41	2,1
August	4,30	2,6	0,3	0,90	0,6	0,8	3,55	2,1	0,8	2,35	1,4	0,1	0,44	0,3	0,1	0,26	0,2	1,8	6,60	3,9
September	6,56	4,0	0,5	1,02	0,6	0,9	3,71	2,3	0,9	2,23	1,4	0,1	0,37	0,2	0,0	0,10	0,1	1,9	6,41	3,9
Oktober	5,51	3,2	0,2	0,80	0,5	1,1	3,53	2,0	1,1	2,50	1,4	0,1	0,34	0,2	0,0	0,08	0,1	2,3	6,45	3,7
November	6,57	4,0	0,3	1,05	0,6	1,8	6,04	3,7	0,9	2,67	1,6	0,0	0,28	0,2	-	-	-	2,7	8,99	5,6
Dezember	11,53	5,0	0,2	0,69	0,3	1,4	5,85	2,5	0,8	2,52	1,1	0,1	0,35	0,1	0,0	0,02	0,0	2,3	8,74	3,7
1953 Januar	9,95	6,0	0,2	0,82	0,5	1,4	6,27	3,7	0,7	2,26	1,4	0,1	0,35	0,2	0,0	0,05	0,0	2,2	8,93	5,3
Februar	7,52	4,7	0,4	1,18	0,7	1,3	5,71	3,6	0,6	1,95	1,2	0,1	0,55	0,3	0,0	0,05	0,0	2,0	8,26	5,1
März	12,07	7,1	0,6	1,45	0,8	0,8	3,75	2,2	0,6	1,98	1,2	0,0	0,13	0,1	-	-	-	1,4	5,86	3,5
April	7,15	4,0	0,5	1,12	0,6	0,7	3,19	1,8	0,4	1,15	0,7	0,1	0,09	0,1	-	-	-	1,2	4,43	2,5
Mai	11,55	6,6	0,1	0,55	0,3	0,4	1,66	0,9	0,4	1,04	0,6	0,0	0,10	0,1	-	-	-	0,8	2,80	1,6
Juni	10,86	5,9	0,3	0,71	0,4	0,4	1,79	1,0	0,5	1,65	0,9	0,0	0,09	0,1	-	-	-	0,9	3,53	1,9
Juli	11,64	6,1	0,5	1,10	0,6	0,6	2,63	1,4	0,5	1,49	0,8	0,1	0,55	0,3	0,2	0,14	0,1	1,4	4,81	2,5
August	4,93	2,8	0,1	0,40	0,2	0,4	2,00	1,1	1,0	2,77	1,5	0,1	0,28	0,2	-	-	-	1,5	5,05	2,8
September	4,61	2,7	0,3	0,87	0,5	0,6	2,36	1,4	1,0	2,77	1,6	0,1	0,40	0,2	-	-	-	1,7	5,53	3,2
Oktober	12,68	6,5	0,4	1,14	0,6	1,0	4,58	2,3	0,9	3,02	1,5	0,1	0,34	0,2	-	-	-	2,0	7,94	4,0
November	7,84	4,6	0,4	0,95	0,6	1,3	5,62	3,3	0,9	2,73	1,6	0,1	0,55	0,3	-	-	-	2,3	8,90	5,2
Dezember	14,11	5,7	0,3	0,90	0,4	1,3	5,81	2,3	0,9	2,37	1,0	0,0	0,15	0,1	-	-	-	2,2	8,33	3,4
1954 Januar	9,32	5,1	0,4	1,20	0,7	1,8	7,66	4,2	1,1	3,17	1,7	0,1	0,49	0,3	0,0	0,03	0,0	3,0	11,35	6,2
Februar	12,77	7,0	0,5	1,91	1,1	1,1	5,01	2,8	0,8	2,15	1,2	0,2	1,08	0,6	-	-	-	2,1	8,24	4,5
März	5,01	2,8	1,0	2,31	1,3	0,9	4,21	2,4	0,9	2,52	1,4	0,1	0,36	0,2	-	-	-	1,9	7,09	4,0
April	5,83	3,1	0,3	1,11	0,6	0,5	2,59	1,4	0,6	2,05	1,1	0,0	0,18	0,1	-	-	-	1,1	4,82	2,5
Mai	6,98	4,0	0,1	0,39	0,2	0,3	1,43	0,8	0,5	1,60	0,9	0,0	0,21	0,1	-	-	-	0,8	3,24	1,9
Juni	5,38	3,0	0,2	0,61	0,3	0,7	2,90	1,6	0,4	1,08	0,7	0,0	0,08	0,0	0,0	0,03	0,0	1,1	4,09	2,3
Juli	6,25	3,3	0,2	0,40	0,2	0,5	2,27	1,2	0,6	2,06	1,1	0,1	0,60	0,3	0,0	0,06	0,0	1,2	4,99	2,6
August	5,81	3,0	0,4	0,87	0,4	1,4	7,73	4,0	2,0	5,94	3,0	0,1	0,60	0,3	-	-	-	3,5	14,27	7,3
September	10,89	5,6	0,2	0,69	0,4	1,1	6,25	3,2	1,1	3,43	1,8	0,1	0,23	0,1	-	-	-	2,3	9,91	5,1
Oktober	8,68	4,3	0,2	0,78	0,4	1,1	6,09	3,0	1,2	4,22	2,1	0,1	0,32	0,2	-	-	-	2,4	10,63	5,3
November	8,11	4,4	0,2	0,81	0,4	1,0	5,49	3,0	0,8	2,31	1,3	0,1	0,49	0,3	-	-	-	1,9	8,29	4,5
Dezember	18,93	6,8	0,1	0,67	0,2	1,3	7,16	2,6	1,0	3,39	1,2	0,1	0,80	0,3	-	-	-	2,4	11,35	4,1

Einzelpositionen des Verzeichnisses der Waren und Leistungen  
der unteren Verbrauchergruppe

170			171			172			165-172			173			174			175			173-175			176			177			178			176-178			Zeitraum
Gas			Elektrischer Strom			Sonstige Ausgaben			Heizung und Beleuchtung insgesamt			Männer - Oberkleidung (Neuanschaffungen)						Frauen - Oberkleidung (Neuanschaffungen)						insgesamt												
												Fertigkleidung		Meterware		Anfertigungskosten		insgesamt		Fertigkleidung		Meterware								Anfertigungskosten		insgesamt				
cbm	DM	vH	kWh	DM	vH	DM	vH	DM	vH	DM	vH	DM	vH	DM	vH	DM	vH	DM	vH	DM	vH	DM	vH	DM	vH	DM	vH	DM	vH	DM	vH					
9	2,20	1,4	19	3,69	2,3	0,39	0,2	13,09	8,2	1,00	0,6	0,03	0,0	0,11	0,1	1,14	0,7	1,95	1,2	0,77	0,5	0,17	0,1	2,89	1,8							1952				
9	2,48	1,4	21	4,16	2,3	0,38	0,2	14,15	7,8	1,09	0,6	0,16	0,1	0,08	0,0	1,33	0,7	2,07	1,1	0,85	0,5	0,25	0,1	3,17	1,7							1953				
10	2,75	1,4	24	4,43	2,3	0,40	0,2	16,75	8,6	1,21	0,6	0,06	0,0	0,05	0,0	1,32	0,7	2,93	1,5	0,85	0,4	0,31	0,2	4,09	2,1							1954				
8	1,86	1,3	20	3,84	2,6	0,37	0,3	14,52	10,2	0,65	0,5	0,02	0,0	0,09	0,1	0,76	0,5	1,36	1,0	0,63	0,4	0,02	0,0	2,01	1,4							1952 I. Viertelj.				
9	2,22	1,5	18	3,35	2,3	0,32	0,2	9,40	6,5	0,53	0,4	0,00	0,0	0,16	0,1	0,69	0,5	1,01	0,7	0,53	0,4	0,14	0,1	1,68	1,2							II. "				
9	2,34	1,4	19	3,56	2,2	0,43	0,3	12,67	7,7	1,23	0,8	0,04	0,0	0,17	0,1	1,44	0,9	2,02	1,2	0,72	0,4	0,34	0,2	3,08	1,9							III. "				
9	2,39	1,3	19	4,02	2,1	0,44	0,2	15,76	8,3	1,60	0,8	0,04	0,0	0,04	0,0	1,68	0,9	3,39	1,8	1,21	0,6	0,18	0,1	4,78	2,5							IV. "				
8	2,07	1,2	23	4,42	2,7	0,36	0,2	15,68	9,5	1,05	0,6	0,02	0,0	0,02	0,0	1,09	0,7	1,49	0,9	0,71	0,4	0,15	0,1	2,35	1,4							1953 I. Viertelj.				
9	2,38	1,3	19	4,01	2,3	0,36	0,2	11,13	6,3	1,31	0,7	0,44	0,2	0,12	0,1	1,87	1,0	2,20	1,2	1,03	0,6	0,23	0,1	3,46	1,9							II. "				
11	2,87	1,6	21	4,01	2,2	0,44	0,2	13,24	7,3	0,73	0,4	0,00	0,0	0,13	0,1	0,86	0,5	2,04	1,1	0,69	0,4	0,37	0,2	3,10	1,7							III. "				
10	2,59	1,3	22	4,20	2,0	0,38	0,2	16,57	8,1	1,29	0,6	0,18	0,1	0,05	0,0	1,52	0,7	2,55	1,2	0,98	0,5	0,24	0,1	3,77	1,8							IV. "				
8	2,22	1,2	23	4,41	2,4	0,37	0,2	17,70	9,8	0,97	0,5	0,02	0,0	0,01	0,0	1,00	0,6	2,81	1,6	0,83	0,5	0,12	0,1	3,76	2,1							1954 I. Viertelj.				
10	2,64	1,5	21	3,94	2,2	0,46	0,3	11,80	6,5	0,58	0,3	0,08	0,0	-	-	0,66	0,4	2,16	1,2	1,00	0,6	0,53	0,3	3,69	2,0							II. "				
12	3,18	1,7	23	4,41	2,3	0,36	0,2	18,33	9,5	1,42	0,7	0,04	0,0	0,06	0,0	1,52	0,8	3,55	1,8	0,92	0,5	0,29	0,2	4,76	2,5							III. "				
11	2,96	1,3	27	4,96	2,2	0,41	0,2	19,18	8,7	1,87	0,8	0,07	0,0	0,15	0,1	2,09	0,9	3,20	1,5	0,66	0,3	0,31	0,1	4,17	1,9							IV. "				
8	1,98	1,4	21	3,88	2,7	0,41	0,3	15,71	11,0	0,50	0,3	0,00	0,0	0,26	0,2	0,76	0,5	1,25	0,9	0,40	0,3	0,05	0,0	1,70	1,2							1952 Januar				
8	1,86	1,3	20	3,83	2,8	0,35	0,3	13,90	10,0	1,11	0,8	0,05	0,0	0,02	0,0	1,18	0,8	1,22	0,9	0,95	0,7	-	-	2,17	1,6							Februar				
7	1,74	1,2	20	3,80	2,7	0,33	0,2	13,93	9,8	0,35	0,2	-	-	-	-	0,35	0,2	1,63	1,1	0,53	0,4	-	-	2,16	1,5							März				
8	1,92	1,3	19	3,49	2,4	0,32	0,2	9,70	6,7	0,20	0,1	-	-	-	-	0,20	0,1	0,77	0,5	0,32	0,2	0,10	0,1	1,19	0,8							April				
9	2,23	1,5	18	3,32	2,3	0,33	0,2	9,67	6,6	0,26	0,2	0,01	0,0	-	-	0,27	0,2	1,49	1,0	0,80	0,6	0,24	0,2	2,53	1,7							Mai				
10	2,50	1,8	17	3,26	2,3	0,31	0,2	8,84	6,3	1,12	0,8	-	-	0,47	0,3	1,59	1,1	0,77	0,5	0,46	0,3	0,09	0,0	1,32	0,9							Juni				
9	2,14	1,3	19	3,52	2,2	0,49	0,3	10,26	6,4	1,11	0,7	-	-	0,51	0,3	1,62	1,0	2,49	1,5	0,80	0,5	0,16	0,1	3,45	2,1							Juli				
9	2,38	1,4	18	3,46	2,1	0,41	0,3	13,75	8,2	1,31	0,8	-	-	-	-	1,31	0,8	1,52	0,9	1,24	0,8	0,44	0,3	3,20	1,9							August				
10	2,50	1,5	20	3,70	2,1	0,37	0,2	14,00	8,5	1,27	0,8	0,13	0,1	-	-	1,40	0,9	2,05	1,3	0,13	0,1	0,41	0,3	2,59	1,6							September				
10	2,70	1,6	19	3,90	2,2	0,39	0,2	14,24	8,2	0,19	0,1	0,13	0,1	-	-	0,32	0,2	2,85	1,6	0,49	0,3	0,15	0,1	3,49	2,0							Oktober				
8	2,14	1,3	19	3,95	2,4	0,38	0,2	16,51	10,1	1,55	0,9	-	-	-	-	1,55	0,9	2,46	1,5	0,57	0,3	0,03	0,0	3,06	1,9							November				
9	2,32	1,0	20	4,20	1,8	0,57	0,2	16,52	7,1	3,05	1,3	-	-	0,13	0,1	3,18	1,4	4,86	2,1	2,56	1,1	0,36	0,2	7,78	3,3							Dezember				
8	2,20	1,3	24	4,46	2,7	0,32	0,2	16,73	10,0	1,15	0,7	-	-	-	-	1,15	0,7	1,58	0,9	0,58	0,3	0,09	0,1	2,25	1,4							1953 Januar				
8	2,04	1,3	25	4,75	3,0	0,39	0,2	16,62	10,3	0,85	0,5	0,06	0,0	-	-	0,91	0,6	1,90	1,2	0,87	0,5	0,13	0,1	2,90	1,8							Februar				
7	1,98	1,2	20	4,06	2,4	0,35	0,2	13,70	8,1	1,13	0,7	-	-	0,07	0,0	1,20	0,7	1,00	0,6	0,69	0,4	0,21	0,1	1,90	1,1							März				
7	2,07	1,2	19	3,96	2,2	0,42	0,2	12,00	6,8	1,18	0,7	0,01	0,0	0,04	0,0	1,23	0,7	2,14	1,2	1,35	0,8	0,13	0,1	3,62	2,1							April				
9	2,34	1,3	18	3,92	2,2	0,32	0,2	9,93	5,6	0,86	0,5	0,12	0,1	0,06	0,0	1,04	0,6	1,95	1,1	1,06	0,6	0,14	0,1	3,15	1,8							Mai				
10	2,74	1,5	20	4,14	2,3	0,33	0,2	11,45	6,3	1,87	1,0	1,20	0,7	0,26	0,1	3,33	1,8	2,50	1,4	0,67	0,4	0,43	0,2	3,60	2,0							Juni				
11	3,10	1,6	21	4,10	2,1	0,38	0,2	13,49	7,0	0,25	0,1	0,01	0,0	-	-	0,26	0,1	1,94	1,0	1,32	0,7	0,56	0,3	3,82	2,0							Juli				
11	2,81	1,6	19	3,79	2,1	0,58	0,3	12,63	7,1	1,35	0,8	-	-	-	-	1,35	0,8	1,42	0,8	0,30	0,2	0,46	0,3	2,18	1,2							August				
10	2,70	1,6	22	4,12	2,4	0,37	0,2	13,59	7,9	0,58	0,3	-	-	0,39	0,2	0,97	0,6	2,77	1,6	0,45	0,3	0,09	0,1	3,31	1,9							September				
11	2,93	1,5	22	4,29	2,2	0,42	0,2	16,72	8,5	0,39	0,2	0,33	0,2	0,14	0,1	0,86	0,4	1,71	0,9	0,45	0,2	-	-	2,16	1,1							Oktober				
9	2,47	1,5	23	4,33	2,5	0,35	0,2	17,00	10,0	0,28	0,2	0,19	0,1	-	-	0,47	0,3	2,09	1,2	0,69	0,4	0,17	0,1	2,95	1,7							November				
9	2,36	1,0	20	3,98	1,6	0,37	0,1	15,94	6,5	3,20	1,3	0,01	0,0	-	-	3,21	1,3	3,85	1,6	1,81	0,7	0,55	0,2	6,21	2,5							Dezember				
8	2,18	1,2	25	4,44	2,4	0,40	0,2	19,57	10,7	0,31	0,2	0,04	0,0	-	-	0,35	0,2	3,15	1,7	0,77	0,4	0,06	0,0	3,98	2,2							1954 Januar				
8	2,10	1,2	24	4,45	2,5	0,42	0,2	17,12	9,4	0,96	0,5	0,03	0,0	0,02	0,0	1,01	0,6	2,79	1,5	1,17	0,6	0,20														

noch: 4. Monatliche Einnahmen und Ausgaben je Haushalt nach  
2- und 3-Personen-Haushaltungen

Zeitraum	179		180		181		179-181		182		183		184		182-184		173-184		185		173-185					
	Knaben - Oberkleidung (Neuanschaffungen)										Mädchen - Oberkleidung (Neuanschaffungen)										Oberkleidung					
	Fertig- kleidung		Meterware		Anfertigungs- kosten		insgesamt		Fertig- kleidung		Meterware		Anfertigungs- kosten		insgesamt		Neuan- schaffungen		Reparaturen		insgesamt					
	DM	vH	DM	vH	DM	vH	DM	vH	DM	vH	DM	vH	DM	vH	DM	vH	DM	vH	DM	vH	DM	vH				
1952	1,04	0,6	0,08	0,1	0,02	0,0	1,14	0,7	0,38	0,2	0,27	0,2	0,06	0,0	0,71	0,4	5,88	3,7	0,29	0,2	6,17	3,9				
1953	1,37	0,8	0,06	0,0	0,05	0,0	1,48	0,8	0,85	0,5	0,34	0,2	0,06	0,0	1,25	0,7	7,23	4,0	0,42	0,2	7,65	4,2				
1954	1,09	0,6	0,06	0,0	-	-	1,15	0,6	1,02	0,5	0,25	0,1	0,07	0,0	1,34	0,7	7,90	4,1	0,31	0,1	8,21	4,2				
1952 I. Viertelj.	0,52	0,4	0,04	0,0	-	-	0,56	0,4	0,19	0,1	0,16	0,1	0,03	0,0	0,38	0,3	3,71	2,5	0,21	0,1	3,92	2,8				
II. "	1,31	0,9	0,02	0,0	0,05	0,0	1,38	1,0	0,16	0,1	0,19	0,1	0,16	0,1	0,51	0,4	4,26	3,0	0,30	0,2	4,56	3,1				
III. "	0,79	0,5	0,06	0,0	0,01	0,0	0,86	0,5	0,36	0,2	0,26	0,2	0,03	0,0	0,65	0,4	6,03	3,7	0,29	0,2	6,32	3,8				
IV. "	1,54	0,8	0,22	0,1	0,02	0,0	1,78	0,9	0,82	0,4	0,45	0,2	0,02	0,0	1,29	0,7	9,53	5,0	0,36	0,2	9,89	5,2				
1953 I. Viertelj.	1,19	0,7	0,08	0,1	0,07	0,0	1,34	0,8	0,32	0,2	0,21	0,1	0,08	0,1	0,61	0,4	5,39	3,3	0,55	0,3	5,94	3,6				
II. "	1,62	0,9	0,01	0,0	0,03	0,0	1,66	0,9	0,60	0,3	0,12	0,1	0,07	0,0	0,79	0,4	7,78	4,4	0,38	0,2	8,16	4,6				
III. "	0,93	0,5	0,10	0,1	0,02	0,0	1,05	0,6	0,37	0,2	0,37	0,2	0,03	0,0	0,77	0,4	5,78	3,2	0,30	0,2	6,08	3,4				
IV. "	1,72	0,8	0,03	0,0	0,10	0,1	1,85	0,9	2,09	1,0	0,66	0,3	0,06	0,0	2,81	1,4	9,95	4,9	0,46	0,2	10,41	5,1				
1954 I. Viertelj.	0,52	0,3	0,02	0,0	-	-	0,54	0,3	0,74	0,4	0,30	0,2	0,04	0,0	1,08	0,6	6,38	3,5	0,42	0,2	6,80	3,7				
II. "	1,25	0,7	0,05	0,0	-	-	1,30	0,7	0,94	0,5	0,31	0,2	0,18	0,1	1,43	0,8	7,08	3,9	0,22	0,1	7,30	4,1				
III. "	0,64	0,3	0,13	0,1	-	-	0,77	0,4	0,79	0,4	0,13	0,1	-	-	0,92	0,5	7,97	4,1	0,35	0,2	8,32	4,3				
IV. "	1,95	0,9	0,05	0,0	-	-	2,00	0,9	1,61	0,7	0,26	0,1	0,05	0,0	1,92	0,9	10,18	4,6	0,24	0,1	10,42	4,7				
1952 Januar	0,31	0,2	0,05	0,0	-	-	0,36	0,2	0,32	0,2	0,31	0,2	-	-	0,63	0,4	3,45	2,4	0,24	0,2	3,69	2,6				
Februar	0,26	0,2	0,01	0,0	-	-	0,27	0,2	0,05	0,0	0,12	0,1	-	-	0,17	0,1	3,79	2,7	0,15	0,1	3,94	2,8				
März	0,97	0,7	0,07	0,1	-	-	1,04	0,7	0,20	0,1	0,04	0,0	0,10	0,1	0,34	0,2	3,89	2,7	0,23	0,2	4,12	2,9				
April	1,40	1,0	0,05	0,0	0,01	0,0	1,46	1,0	0,23	0,2	0,25	0,2	0,31	0,2	0,79	0,6	3,64	2,5	0,25	0,2	3,89	2,7				
Mai	0,73	0,5	-	-	0,13	0,1	0,86	0,6	0,11	0,1	0,27	0,2	0,07	0,1	0,45	0,3	4,11	2,8	0,18	0,1	4,29	3,0				
Juni	1,80	1,3	0,00	0,0	-	-	1,80	1,3	0,14	0,1	0,07	0,1	0,09	0,1	0,30	0,2	5,01	3,6	0,48	0,3	5,49	3,9				
Juli	0,78	0,5	0,08	0,1	0,03	0,0	0,89	0,6	0,23	0,1	0,39	0,2	0,10	0,1	0,72	0,4	6,68	4,1	0,41	0,3	7,09	4,4				
August	1,03	0,6	0,11	0,1	-	-	1,14	0,7	0,56	0,3	0,20	0,1	-	-	0,76	0,5	6,41	3,8	0,11	0,1	6,52	3,9				
September	0,56	0,3	-	-	-	-	0,56	0,3	0,29	0,2	0,18	0,1	-	-	0,47	0,3	5,02	3,1	0,34	0,2	5,36	3,3				
Oktober	1,24	0,7	0,28	0,2	-	-	1,52	0,9	0,36	0,2	0,28	0,2	-	-	0,64	0,4	5,97	3,4	0,35	0,2	6,32	3,6				
November	0,21	0,1	0,25	0,2	-	-	0,46	0,3	0,07	0,0	0,23	0,1	-	-	0,30	0,2	5,37	3,3	0,45	0,3	5,82	3,6				
Dezember	3,17	1,4	0,14	0,1	0,05	0,0	3,36	1,4	2,03	0,9	0,84	0,4	0,07	0,0	2,94	1,3	17,26	7,4	0,28	0,1	17,54	7,5				
1953 Januar	0,27	0,2	0,21	0,1	0,20	0,1	0,68	0,4	0,54	0,3	-	-	0,03	0,0	0,57	0,3	4,65	2,8	0,32	0,2	4,97	3,0				
Februar	0,22	0,1	0,04	0,0	-	-	0,26	0,2	0,41	0,3	0,50	0,3	0,09	0,1	1,00	0,6	5,07	3,2	0,47	0,3	5,54	3,5				
März	3,07	1,8	-	-	-	-	3,07	1,8	-	-	0,12	0,1	0,14	0,1	0,26	0,2	6,43	3,8	0,87	0,5	7,30	4,3				
April	1,57	0,9	-	-	-	-	1,57	0,9	1,14	0,6	0,09	0,1	0,03	0,0	1,26	0,7	7,68	4,4	0,39	0,2	8,07	4,6				
Mai	1,01	0,6	0,04	0,0	0,10	0,1	1,15	0,7	0,47	0,3	0,18	0,1	0,14	0,1	0,79	0,4	6,13	3,5	0,40	0,2	6,53	3,7				
Juni	2,28	1,2	-	-	-	-	2,28	1,2	0,21	0,1	0,09	0,1	0,04	0,0	0,34	0,2	9,55	5,2	0,34	0,2	9,89	5,4				
Juli	1,49	0,8	0,08	0,0	-	-	1,57	0,8	0,43	0,2	0,46	0,2	-	-	0,89	0,5	6,54	3,4	0,21	0,1	6,75	3,5				
August	0,97	0,5	0,06	0,0	0,06	0,0	1,09	0,6	0,02	0,0	0,49	0,3	-	-	0,51	0,3	5,13	2,9	0,37	0,2	5,50	3,1				
September	0,34	0,2	0,16	0,1	-	-	0,50	0,3	0,66	0,4	0,15	0,1	0,09	0,0	0,90	0,5	5,68	3,3	0,30	0,2	5,98	3,5				
Oktober	0,94	0,5	0,02	0,0	-	-	0,96	0,5	1,43	0,7	0,28	0,1	-	-	1,71	0,9	5,69	2,9	0,40	0,2	6,09	3,1				
November	1,40	0,8	0,06	0,0	0,29	0,2	1,75	1,0	0,91	0,5	0,31	0,2	0,09	0,1	1,31	0,8	6,48	3,8	0,64	0,4	7,12	4,2				
Dezember	2,82	1,1	-	-	-	-	2,82	1,1	3,92	1,6	1,40	0,6	0,09	0,0	5,41	2,2	17,65	7,1	0,35	0,1	18,00	7,3				
1954 Januar	0,69	0,4	0,05	0,0	-	-	0,74	0,4	0,40	0,2	0,20	0,1	-	-	0,60	0,3	5,67	3,1	0,51	0,3	6,18	3,4				
Februar	0,45	0,2	-	-	-	-	0,45	0,2	0,80	0,4	0,12	0,1	0,04	0,0	0,96	0,5	6,58	3,6	0,30	0,2	6,88	3,8				
März	0,43	0,2	-	-	-	-	0,43	0,2	1,02	0,6	0,58	0,3	0,07	0,0	1,67	0,9	6,91	3,9	0,45	0,3	7,36	4,1				
April	2,58	1,4	0,16	0,1	-	-	2,74	1,4	0,89	0,5	0,17	0,1	0,17	0,1	1,23	0,7	9,16	4,8	0,28	0,1	9,44	5,0				
Mai	0,69	0,4	0,00	0,0	-	-	0,69	0,4	0,49	0,3	0,73	0,4	0,38	0,2	1,60	0,9	5,87	3,4	0,26	0,2	6,13	3,5				
Juni	0,48	0,3	-	-	-	-	0,48	0,3	1,44	0,8	0,02	0,0	-	-	1,46	0,8	6,22	3,5	0,13	0,1	6,35	3,6				
Juli	0,28	0,1	0,03	0,0	-	-	0,31	0,2	0,98	0,5	0,19	0,1	-	-	1,17	0,6	6,84	3,6	0,67	0,4	7,51	4,0				
August	0,64	0,3	0,07	0,0	-	-	0,71	0,4	1,39	0,7	0,16	0,1	-	-	1,55	0,8	9,24	4,7	0,15	0,1	9,39	4,8				
September	1,00	0,5	0,29	0,2	-	-	1,29	0,7	-	-	0,05	0,0	-	-	0,05	0,0	7,85	4,1	0,24	0,1	8,09	4,2				
Oktober	0,95	0,5	-	-	-	-	0,95	0,5	0,97	0,5	-	-	-	-	0,97	0,5	4,80	2,4	0,16	0,1	4,96	2,5				
November	1,09	0,6	0,01	0,0	-	-	1,10	0,6	0,99	0,5	0,16	0,1	-	-	1,15	0,6	4,17	2,3	0,34	0,2	4,51	2,4				
Dezember	3,80	1,4	0,13	0,0	-	-	3,93	1,4	2,87	1,0	0,61	0,2	0,15	0,1	3,63	1,3	21,52	7,7	0,23	0,1	21,75	7,8				



Einzelpositionen des Verzeichnisses der Waren und Leistungen  
der unteren Verbrauchergruppe

186 L			186 H			186 G			186 S			186 LHGS			187 L			187 H			187 G			Zeitraum
Männerschuhe (Neuanschaffungen)												Frauenschuhe (Neuanschaffungen)												
Lederschuhe			Hausschuhe			Gummischuhe			Sonstige Schuhe			insgesamt			Lederschuhe			Hausschuhe			Gummischuhe			
Paar	DM	vH	Paar	DM	vH	Paar	DM	vH	Paar	DM	vH	Paar	DM	vH	Paar	DM	vH	Paar	DM	vH	Paar	DM	vH	
.	.	.	.	.	.	.	.	.	.	.	.	0,028	0,48	0,3	.	.	.	.	.	.	.	.	.	1952
0,007	0,20	0,1	0,008	0,05	0,0	—	—	—	0,002	0,01	0,0	0,017	0,26	0,1	0,038	0,95	0,5	0,026	0,20	0,1	—	—	—	1953
0,013	0,34	0,2	0,011	0,07	0,0	—	—	—	0,001	0,01	0,0	0,025	0,42	0,2	0,050	1,34	0,7	0,027	0,20	0,1	0,000	0,01	0,0	1954
.	.	.	.	.	.	.	.	.	.	.	.	0,009	0,09	0,1	.	.	.	.	.	.	.	.	.	1952 I. Viertelj.
.	.	.	.	.	.	.	.	.	.	.	.	0,021	0,48	0,3	.	.	.	.	.	.	.	.	.	II. "
0,016	0,40	0,2	0,009	0,05	0,0	0,002	0,04	0,0	—	—	—	0,027	0,49	0,3	0,029	0,63	0,4	0,016	0,08	0,1	0,002	0,02	0,0	III. "
0,017	0,52	0,3	0,038	0,27	0,1	—	—	—	0,002	0,07	0,0	0,057	0,86	0,5	0,048	1,60	0,8	0,038	0,32	0,2	0,007	0,14	0,1	IV. "
0,010	0,26	0,2	0,002	0,01	0,0	—	—	—	0,002	0,01	0,0	0,014	0,28	0,2	0,035	0,91	0,5	0,021	0,17	0,1	—	—	—	1953 I. Viertelj.
0,007	0,20	0,1	0,009	0,05	0,0	—	—	—	0,007	0,03	0,0	0,023	0,28	0,2	0,033	0,75	0,4	0,014	0,10	0,1	—	—	—	II. "
0,005	0,16	0,1	—	—	—	—	—	—	—	—	—	0,005	0,16	0,1	0,053	1,25	0,7	0,021	0,14	0,1	—	—	—	III. "
0,005	0,17	0,1	0,021	0,14	0,1	—	—	—	—	—	—	0,026	0,31	0,2	0,029	0,90	0,4	0,051	0,38	0,2	—	—	—	IV. "
0,008	0,22	0,1	0,008	0,06	0,0	—	—	—	—	—	—	0,016	0,28	0,2	0,053	1,42	0,8	0,033	0,22	0,1	0,002	0,03	0,0	1954 I. Viertelj.
0,018	0,43	0,2	0,002	0,02	0,0	—	—	—	—	—	—	0,020	0,45	0,2	0,052	1,35	0,7	—	—	—	—	—	—	II. "
0,013	0,35	0,2	0,015	0,07	0,0	—	—	—	0,004	0,04	0,0	0,032	0,46	0,2	0,032	0,79	0,4	0,015	0,11	0,1	—	—	—	III. "
0,013	0,36	0,2	0,018	0,12	0,1	—	—	—	—	—	—	0,031	0,48	0,2	0,061	1,81	0,8	0,060	0,48	0,2	—	—	—	IV. "
.	.	.	.	.	.	.	.	.	.	.	.	0,021	0,23	0,2	.	.	.	.	.	.	.	.	.	1952 Januar
.	.	.	.	.	.	.	.	.	.	.	.	—	—	—	.	.	.	.	.	.	.	.	.	Februar
.	.	.	.	.	.	.	.	.	.	.	.	0,007	0,04	0,0	.	.	.	.	.	.	.	.	.	März
.	.	.	.	.	.	.	.	.	.	.	.	0,007	0,25	0,2	.	.	.	.	.	.	.	.	.	April
.	.	.	.	.	.	.	.	.	.	.	.	0,021	0,60	0,4	.	.	.	.	.	.	.	.	.	Mai
.	.	.	.	.	.	.	.	.	.	.	.	0,035	0,60	0,4	.	.	.	.	.	.	.	.	.	Juni
0,020	0,43	0,3	0,007	0,03	0,0	—	—	—	—	—	—	0,027	0,46	0,3	0,047	0,79	0,5	0,007	0,02	0,0	—	—	—	Juli
0,013	0,47	0,3	0,007	0,02	0,0	0,007	0,11	0,1	—	—	—	0,027	0,60	0,4	0,027	0,69	0,4	0,020	0,11	0,1	—	—	—	August
0,014	0,30	0,2	0,013	0,10	0,1	—	—	—	—	—	—	0,027	0,40	0,2	0,014	0,40	0,2	0,020	0,12	0,1	0,007	0,05	0,0	September
0,007	0,25	0,1	0,014	0,06	0,0	—	—	—	—	—	—	0,021	0,31	0,2	0,007	0,09	0,1	0,007	0,05	0,0	—	—	—	Oktober
0,021	0,48	0,3	0,014	0,08	0,1	—	—	—	—	—	—	0,035	0,56	0,3	0,014	0,42	0,3	0,028	0,29	0,2	0,007	0,10	0,1	November
0,022	0,81	0,3	0,087	0,68	0,3	—	—	—	0,007	0,21	0,1	0,116	1,70	0,7	0,123	4,29	1,8	0,080	0,63	0,3	0,014	0,31	0,1	Dezember
0,014	0,37	0,2	—	—	—	—	—	—	—	—	—	0,014	0,37	0,2	0,049	0,99	0,6	0,028	0,17	0,1	—	—	—	1953 Januar
0,007	0,20	0,1	0,007	0,02	0,0	—	—	—	—	—	—	0,014	0,22	0,1	0,029	0,84	0,5	0,028	0,27	0,2	—	—	—	Februar
0,007	0,24	0,1	—	—	—	—	—	—	0,007	0,02	0,0	0,014	0,26	0,2	0,028	0,88	0,5	0,007	0,08	0,1	—	—	—	März
0,007	0,24	0,1	0,007	0,03	0,0	—	—	—	0,007	0,01	0,0	0,021	0,28	0,2	0,044	0,96	0,5	0,021	0,17	0,1	—	—	—	April
0,007	0,11	0,1	0,007	0,02	0,0	—	—	—	0,014	0,09	0,1	0,028	0,22	0,1	0,028	0,69	0,4	—	—	—	—	—	—	Mai
0,007	0,24	0,1	0,014	0,11	0,1	—	—	—	—	—	—	0,021	0,35	0,2	0,029	0,60	0,3	0,021	0,14	0,1	—	—	—	Juni
0,016	0,48	0,2	—	—	—	—	—	—	—	—	—	0,016	0,48	0,2	0,060	1,44	0,7	0,038	0,23	0,1	—	—	—	Juli
—	—	—	—	—	—	—	—	—	—	—	—	—	—	—	0,058	1,13	0,6	0,018	0,13	0,1	—	—	—	August
—	—	—	—	—	—	—	—	—	—	—	—	—	—	—	0,041	1,19	0,7	0,006	0,05	0,0	—	—	—	September
0,008	0,27	0,1	0,008	0,04	0,0	—	—	—	—	—	—	0,016	0,31	0,2	0,008	0,21	0,1	0,037	0,20	0,1	—	—	—	Oktober
—	—	—	—	—	—	—	—	—	—	—	—	—	—	—	0,017	0,59	0,3	0,024	0,26	0,2	—	—	—	November
0,006	0,24	0,1	0,057	0,38	0,2	—	—	—	—	—	—	0,063	0,62	0,3	0,062	1,91	0,8	0,093	0,68	0,3	—	—	—	Dezember
0,006	0,23	0,1	0,013	0,12	0,1	—	—	—	—	—	—	0,019	0,35	0,2	0,061	1,90	1,0	0,061	0,38	0,2	0,006	0,08	0,0	1954 Januar
0,009	0,11	0,1	0,012	0,06	0,0	—	—	—	—	—	—	0,021	0,17	0,1	0,083	1,97	1,1	0,021	0,21	0,1	—	—	—	Februar
0,009	0,33	0,2	—	—	—	—	—	—	—	—	—	0,009	0,33	0,2	0,015	0,40	0,2	0,017	0,06	0,0	—	—	—	März
0,006	0,20	0,1	—	—	—	—	—	—	—	—	—	0,006	0,20	0,1	0,053	1,43	0,8	—	—	—	—	—	—	April
0,013	0,30	0,2	—	—	—	—	—	—	—	—	—	0,013	0,30	0,2	0,063	1,85	1,1	—	—	—	—	—	—	Mai
0,034	0,79	0,4	0,006	0,05	0,0	—	—	—	—	—	—	0,040	0,84	0,5	0,041	0,78	0,4	—	—	—	—	—	—	Juni
0,022	0,57	0,3	0,005	0,05	0,0	—	—	—	—	—	—	0,027	0,62	0,3	0,044	0,97	0,5	0,011	0,06	0,0	—	—	—	Juli
0,017	0,49	0,3	0,011	0,03	0,0	—	—	—	0,011	0,12	0,1	0,039	0,64	0,3	0,028	0,71	0,4	0,017	0,16	0,1	—	—	—	August
—	—	—	0,028	0,13	0,1	—	—	—	—	—	—	0,028	0,13	0,1	0,023	0,70	0,4	0,017	0,10	0,1	—	—	—	September
0,016	0,47	0,2	0,006	0,02	0,0	—	—	—	—	—	—	0,022	0,49	0,2	0,006	0,16	0,1	0,058	0,54	0,3	—	—	—	Oktober
0,006	0,11	0,1	0,010	0,04	0,0	—	—	—	—	—	—	0,016	0,15	0,1	0,038	1,18	0,6	0,016	0,13	0,1	—	—	—	November
0,017	0,50	0,2	0,039	0,31	0,1	—	—	—	—	—	—	0,056	0,81	0,3	0,139	4,08	1,5	0,107	0,78	0,3	—	—	—	Dezember

Zeitraum	187 S			187 LGHS			188 L			188 H			188 G			188 S			188 LHGS		
	noch: Frauenschuhe						Knabenschuhe (Neuanschaffungen)														
	Sonstige Schuhe			insgesamt			Lederschuhe			Hausschuhe			Gummischuhe			Sonstige Schuhe			insgesamt		
	Paar	DM	vH	Paar	DM	vH	Paar	DM	vH	Paar	DM	vH	Paar	DM	vH	Paar	DM	vH	Paar	DM	vH
1952	.	.	.	0,061	1,10	0,7	.	.	.	.	.	.	.	.	.	.	.	.	0,060	0,72	0,4
1953	0,003	0,02	0,0	0,067	1,17	0,6	0,035	0,66	0,4	0,012	0,05	0,0	0,001	0,02	0,0	0,019	0,13	0,1	0,067	0,86	0,5
1954	0,004	0,05	0,0	0,081	1,60	0,8	0,027	0,60	0,3	0,014	0,06	0,0	-	-	-	0,014	0,10	0,1	0,055	0,76	0,4
1952 I. Viertelj.	.	.	.	0,049	0,84	0,6	.	.	.	.	.	.	.	.	.	.	.	.	0,014	0,24	0,2
II. "	.	.	.	0,030	0,57	0,4	.	.	.	.	.	.	.	.	.	.	.	.	0,057	0,55	0,4
III. "	0,023	0,21	0,1	0,070	0,94	0,6	0,020	0,51	0,3	0,018	0,09	0,1	-	-	-	0,020	0,11	0,1	0,058	0,71	0,4
IV. "	-	-	-	0,093	2,06	1,1	0,045	0,95	0,5	0,048	0,21	0,1	0,007	0,10	0,1	0,010	0,11	0,1	0,110	1,37	0,7
1953 I. Viertelj.	0,002	0,02	0,0	0,058	1,10	0,7	0,036	0,74	0,4	0,009	0,06	0,0	-	-	-	0,005	0,04	0,0	0,050	0,84	0,5
II. "	0,005	0,03	0,0	0,052	0,88	0,5	0,034	0,61	0,3	0,007	0,03	0,0	-	-	-	0,029	0,25	0,1	0,070	0,89	0,5
III. "	-	-	-	0,074	1,39	0,8	0,032	0,52	0,3	-	-	-	-	-	-	0,039	0,24	0,1	0,071	0,76	0,4
IV. "	0,004	0,02	0,0	0,084	1,30	0,6	0,037	0,77	0,4	0,030	0,12	0,1	0,006	0,07	0,0	0,003	0,01	0,0	0,076	0,97	0,5
1954 I. Viertelj.	-	-	-	0,088	1,67	0,9	0,017	0,40	0,2	0,012	0,06	0,0	-	-	-	0,006	0,02	0,0	0,035	0,48	0,3
II. "	0,015	0,19	0,1	0,067	1,54	0,9	0,036	0,77	0,4	0,002	0,01	0,0	-	-	-	0,029	0,21	0,1	0,067	0,99	0,5
III. "	-	-	-	0,047	0,90	0,5	0,024	0,45	0,2	0,018	0,08	0,0	-	-	-	0,020	0,18	0,1	0,062	0,71	0,4
IV. "	-	-	-	0,121	2,29	1,0	0,033	0,81	0,4	0,024	0,08	0,0	-	-	-	-	-	-	0,057	0,89	0,4
1952 Januar	.	.	.	0,083	1,16	0,8	.	.	.	.	.	.	.	.	.	.	.	.	0,007	0,04	0,0
Februar	.	.	.	0,035	0,71	0,5	.	.	.	.	.	.	.	.	.	.	.	.	0,021	0,31	0,2
März	.	.	.	0,028	0,66	0,5	.	.	.	.	.	.	.	.	.	.	.	.	0,014	0,36	0,3
April	.	.	.	0,035	0,73	0,5	.	.	.	.	.	.	.	.	.	.	.	.	0,048	0,52	0,4
Mai	.	.	.	0,055	0,98	0,7	.	.	.	.	.	.	.	.	.	.	.	.	0,055	0,53	0,4
Juni	.	.	.	-	-	-	.	.	.	.	.	.	.	.	.	.	.	.	0,069	0,60	0,4
Juli	0,034	0,17	0,1	0,088	0,98	0,6	0,014	0,30	0,2	0,027	0,14	0,1	-	-	-	0,027	0,10	0,1	0,068	0,54	0,3
August	0,034	0,48	0,3	0,081	1,28	0,8	0,020	0,55	0,3	0,014	0,05	0,0	-	-	-	0,027	0,11	0,1	0,061	0,71	0,4
September	-	-	-	0,041	0,57	0,4	0,027	0,68	0,4	0,013	0,08	0,1	-	-	-	0,007	0,13	0,1	0,047	0,89	0,5
Oktober	-	-	-	0,014	0,14	0,1	0,042	1,02	0,6	0,035	0,17	0,1	0,007	0,07	0,0	0,007	0,04	0,0	0,091	1,30	0,7
November	-	-	-	0,049	0,81	0,5	0,035	0,61	0,4	0,021	0,10	0,1	0,007	0,09	0,1	-	-	-	0,063	0,80	0,5
Dezember	-	-	-	0,217	5,23	2,2	0,058	1,21	0,5	0,087	0,37	0,2	0,007	0,14	0,1	0,022	0,30	0,1	0,174	2,02	0,9
1953 Januar	-	-	-	0,077	1,16	0,7	0,014	0,36	0,2	0,021	0,14	0,1	-	-	-	0,007	0,02	0,0	0,042	0,52	0,3
Februar	-	-	-	0,057	1,11	0,7	0,036	0,65	0,4	-	-	-	-	-	-	-	-	-	0,036	0,65	0,4
März	0,007	0,07	0,0	0,042	1,03	0,6	0,057	1,21	0,7	0,007	0,03	0,0	-	-	-	0,007	0,10	0,1	0,071	1,34	0,8
April	-	-	-	0,065	1,13	0,6	0,057	1,00	0,6	0,015	0,04	0,0	-	-	-	0,015	0,19	0,1	0,087	1,23	0,7
Mai	0,014	0,08	0,1	0,042	0,77	0,4	0,036	0,72	0,4	-	-	-	-	-	-	0,007	0,06	0,0	0,043	0,78	0,4
Juni	-	-	-	0,050	0,74	0,4	0,007	0,10	0,1	0,007	0,06	0,0	-	-	-	0,064	0,49	0,3	0,078	0,65	0,4
Juli	-	-	-	0,098	1,67	0,9	0,044	0,78	0,4	-	-	-	-	-	-	0,095	0,60	0,3	0,139	1,38	0,7
August	-	-	-	0,076	1,26	0,7	0,035	0,52	0,3	-	-	-	-	-	-	0,023	0,10	0,1	0,058	0,62	0,3
September	-	-	-	0,047	1,24	0,7	0,017	0,27	0,2	-	-	-	-	-	-	-	-	-	0,017	0,27	0,2
Oktober	0,006	0,04	0,0	0,051	0,45	0,2	0,017	0,23	0,1	0,017	0,06	0,0	0,017	0,22	0,1	-	-	-	0,051	0,51	0,3
November	0,006	0,03	0,0	0,047	0,88	0,5	0,017	0,19	0,1	0,024	0,10	0,1	-	-	-	-	-	-	0,041	0,29	0,2
Dezember	-	-	-	0,155	2,59	1,0	0,077	1,88	0,8	0,049	0,19	0,1	-	-	-	0,009	0,04	0,0	0,135	2,11	0,9
1954 Januar	-	-	-	0,128	2,36	1,3	0,025	0,60	0,3	0,008	0,02	0,0	-	-	-	-	-	-	0,033	0,62	0,3
Februar	-	-	-	0,104	2,18	1,2	0,027	0,61	0,3	0,027	0,15	0,1	-	-	-	-	-	-	0,054	0,76	0,4
März	-	-	-	0,032	0,46	0,3	-	-	-	-	-	-	-	-	-	0,017	0,05	0,0	0,017	0,05	0,0
April	-	-	-	0,053	1,43	0,8	0,048	1,09	0,6	-	-	-	-	-	-	0,008	0,09	0,1	0,056	1,18	0,6
Mai	0,035	0,47	0,3	0,098	2,32	1,3	0,017	0,30	0,2	0,006	0,02	0,0	-	-	-	0,071	0,46	0,3	0,094	0,78	0,5
Juni	0,009	0,11	0,1	0,050	0,89	0,5	0,043	0,91	0,5	-	-	-	-	-	-	0,009	0,08	0,0	0,052	0,99	0,6
Juli	-	-	-	0,055	1,03	0,5	0,027	0,53	0,3	-	-	-	-	-	-	0,027	0,32	0,2	0,054	0,85	0,4
August	-	-	-	0,045	0,87	0,4	0,034	0,60	0,3	-	-	-	-	-	-	0,023	0,14	0,1	0,057	0,74	0,4
September	-	-	-	0,040	0,80	0,4	0,011	0,21	0,1	0,053	0,25	0,1	-	-	-	0,011	0,08	0,0	0,075	0,54	0,3
Oktober	-	-	-	0,064	0,70	0,3	0,031	0,70	0,3	-	-	-	-	-	-	-	-	-	0,031	0,70	0,3
November	-	-	-	0,054	1,31	0,7	-	-	-	-	-	-	-	-	-	-	-	-	-	-	-
Dezember	-	-	-	0,246	4,86	1,7	0,067	1,72	0,6	0,072	0,25	0,1	-	-	-	-	-	-	0,139	1,97	0,7

Einzelpositionen des Verzeichnisses der Waren und Leistungen  
der unteren Verbrauchergruppe

189 L			189 H			189 G			189 S			189 LHGS			186-189			190		191		186-191		Zeitraum
Mädchenschuhe (Neuanschaffungen)															Schuhe und Zubehör									
Lederschuhe			Hausschuhe			Gummschuhe			Sonstige Schuhe			insgesamt			Neu-anschaffungen			Reparatur und Anfertigung		insgesamt				
																		Material	Kosten					
Paar	DM	vH	Paar	DM	vH	Paar	DM	vH	Paar	DM	vH	Paar	DM	vH	Paar	DM	vH	DM	vH	DM	vH	DM	vH	
.	.	.	.	.	.	.	.	.	.	.	.	0,054	0,77	0,5	0,203	3,07	1,9	0,14	0,1	1,91	1,2	5,12	3,2	1952
0,027	0,56	0,3	0,008	0,04	0,0	-	-	-	0,014	0,07	0,0	0,049	0,67	0,4	0,200	2,96	1,6	0,13	0,1	1,64	0,9	4,73	2,6	1953
0,024	0,52	0,3	0,006	0,03	0,0	-	-	-	0,014	0,11	0,1	0,044	0,66	0,3	0,205	3,44	1,8	0,13	0,1	1,77	0,9	5,34	2,8	1954
.	.	.	.	.	.	.	.	.	.	.	.	0,032	0,49	0,3	0,104	1,66	1,2	0,12	0,1	1,82	1,3	3,60	2,6	1952 I. Viertelj.
.	.	.	.	.	.	.	.	.	.	.	.	0,060	0,76	0,5	0,168	2,36	1,6	0,17	0,1	1,77	1,2	4,30	3,0	II. "
0,030	0,53	0,3	0,009	0,04	0,0	0,002	0,02	0,0	0,016	0,06	0,0	0,057	0,65	0,4	0,212	2,79	1,7	0,13	0,1	2,18	1,3	5,10	3,1	III. "
0,036	0,94	0,5	0,024	0,12	0,1	0,007	0,11	0,1	0,002	0,01	0,0	0,069	1,18	0,6	0,329	5,47	2,9	0,14	0,1	1,85	1,0	7,46	3,9	IV. "
0,014	0,24	0,1	-	-	-	-	-	-	0,007	0,05	0,0	0,021	0,29	0,2	0,143	2,51	1,5	0,13	0,1	1,60	1,0	4,24	2,6	1953 I. Viertelj.
0,029	0,60	0,3	0,005	0,02	0,0	-	-	-	0,009	0,07	0,0	0,043	0,69	0,4	0,188	2,74	1,5	0,12	0,1	1,67	0,9	4,53	2,5	II. "
0,026	0,44	0,2	0,004	0,02	0,0	-	-	-	0,035	0,13	0,1	0,065	0,59	0,3	0,215	2,90	1,6	0,08	0,0	1,59	0,9	4,57	2,5	III. "
0,039	0,95	0,5	0,025	0,13	0,1	-	-	-	0,005	0,02	0,0	0,069	1,10	0,5	0,255	3,68	1,8	0,19	0,1	1,71	0,8	5,58	2,7	IV. "
0,022	0,53	0,3	0,010	0,04	0,0	-	-	-	0,003	0,01	0,0	0,035	0,58	0,3	0,174	3,01	1,7	0,13	0,1	1,67	0,9	4,81	2,7	1954 I. Viertelj.
0,025	0,55	0,3	0,005	0,03	0,0	-	-	-	0,038	0,32	0,2	0,068	0,90	0,5	0,222	3,88	2,1	0,14	0,1	1,63	0,9	5,65	3,1	II. "
0,011	0,19	0,1	-	-	-	-	-	-	0,007	0,03	0,0	0,018	0,22	0,1	0,159	2,29	1,2	0,13	0,1	1,87	1,0	4,29	2,3	III. "
0,037	0,80	0,4	0,011	0,06	0,0	-	-	-	0,007	0,08	0,0	0,055	0,94	0,4	0,264	4,60	2,1	0,12	0,1	1,88	0,8	6,60	3,0	IV. "
.	.	.	.	.	.	.	.	.	.	.	.	0,048	0,46	0,3	0,159	1,89	1,3	0,15	0,1	1,77	1,2	3,81	2,6	1952 Januar
.	.	.	.	.	.	.	.	.	.	.	.	0,007	0,07	0,1	0,063	1,09	0,8	0,10	0,1	1,88	1,4	3,07	2,2	Februar
.	.	.	.	.	.	.	.	.	.	.	.	0,041	0,93	0,7	0,090	1,99	1,4	0,11	0,1	1,83	1,3	3,93	2,7	März
.	.	.	.	.	.	.	.	.	.	.	.	0,062	0,90	0,6	0,152	2,40	1,7	0,16	0,1	1,91	1,3	4,47	3,0	April
.	.	.	.	.	.	.	.	.	.	.	.	0,069	0,73	0,5	0,200	2,84	2,0	0,16	0,1	1,57	1,1	4,57	3,1	Mai
.	.	.	.	.	.	.	.	.	.	.	.	0,048	0,65	0,5	0,152	1,85	1,3	0,18	0,1	1,83	1,3	3,86	2,7	Juni
0,047	0,67	0,4	0,007	0,01	0,0	-	-	-	0,027	0,07	0,0	0,081	0,75	0,5	0,264	2,73	1,7	0,13	0,1	2,16	1,3	5,02	3,1	Juli
0,014	0,33	0,2	0,020	0,10	0,1	-	-	-	0,014	0,08	0,1	0,048	0,51	0,3	0,217	3,10	1,8	0,18	0,1	1,90	1,1	5,18	3,1	August
0,027	0,58	0,4	-	-	-	0,007	0,07	0,0	0,007	0,04	0,0	0,041	0,69	0,4	0,156	2,55	1,6	0,09	0,1	2,47	1,5	5,11	3,1	September
0,007	0,14	0,1	0,028	0,16	0,1	0,007	0,07	0,0	-	-	-	0,042	0,37	0,2	0,168	2,12	1,2	0,15	0,1	2,21	1,3	4,48	2,6	Oktober
0,035	0,83	0,5	0,007	0,03	0,0	-	-	-	0,007	0,02	0,0	0,049	0,88	0,5	0,196	3,05	1,9	0,13	0,1	1,80	1,1	4,98	3,0	November
0,065	1,85	0,8	0,036	0,17	0,1	0,015	0,25	0,1	-	-	-	0,116	2,27	1,0	0,623	11,22	4,8	0,15	0,1	1,55	0,7	12,92	5,6	Dezember
0,007	0,23	0,1	-	-	-	-	-	-	0,007	0,08	0,1	0,014	0,31	0,9	0,147	2,36	1,4	0,13	0,1	1,76	1,0	4,25	2,5	1953 Januar
0,014	0,16	0,1	-	-	-	-	-	-	-	-	-	0,014	0,16	0,1	0,121	2,14	1,3	0,14	0,1	1,74	1,1	4,02	2,5	Februar
0,021	0,33	0,2	-	-	-	-	-	-	0,014	0,08	0,1	0,035	0,41	0,2	0,162	3,04	1,8	0,11	0,1	1,32	0,8	4,47	2,7	März
0,037	0,83	0,5	0,007	0,04	0,0	-	-	-	-	-	-	0,044	0,87	0,5	0,217	3,51	2,0	0,11	0,1	1,41	0,8	5,03	2,9	April
0,036	0,75	0,4	0,007	0,02	0,0	-	-	-	0,007	0,04	0,0	0,050	0,81	0,5	0,163	2,58	1,5	0,15	0,1	1,53	0,9	4,26	2,4	Mai
0,014	0,23	0,1	-	-	-	-	-	-	0,021	0,16	0,1	0,035	0,39	0,2	0,184	2,13	1,2	0,09	0,1	2,07	1,1	4,29	2,4	Juni
0,027	0,47	0,2	-	-	-	-	-	-	0,071	0,23	0,1	0,098	0,70	0,4	0,351	4,23	2,2	0,09	0,1	1,23	0,6	5,55	2,9	Juli
0,025	0,34	0,2	-	-	-	-	-	-	0,034	0,15	0,1	0,059	0,49	0,3	0,193	2,37	1,3	0,05	0,0	1,78	1,0	4,20	2,3	August
0,025	0,52	0,3	0,012	0,06	0,0	-	-	-	-	-	-	0,037	0,58	0,3	0,101	2,09	1,2	0,11	0,1	1,75	1,0	3,95	2,3	September
0,033	0,91	0,5	0,006	0,03	0,0	-	-	-	0,008	0,06	0,0	0,047	1,00	0,5	0,165	2,27	1,2	0,17	0,1	2,15	1,1	4,59	2,4	Oktober
0,018	0,52	0,3	0,017	0,08	0,1	-	-	-	-	-	-	0,035	0,60	0,4	0,123	1,77	1,0	0,19	0,1	1,66	1,0	3,62	2,1	November
0,066	1,42	0,6	0,051	0,27	0,1	-	-	-	0,006	0,01	0,0	0,123	1,70	0,7	0,476	7,02	2,8	0,20	0,1	1,33	0,5	8,55	3,4	Dezember
0,008	0,17	0,1	0,008	0,02	0,0	-	-	-	0,008	0,02	0,0	0,024	0,21	0,1	0,204	3,54	1,9	0,14	0,1	1,77	1,0	5,45	3,0	1954 Januar
0,027	0,71	0,4	0,006	0,02	0,0	-	-	-	-	-	-	0,033	0,73	0,4	0,212	3,84	2,1	0,15	0,1	1,63	0,9	5,62	3,1	Februar
0,032	0,70	0,4	0,015	0,08	0,0	-	-	-	-	-	-	0,047	0,78	0,4	0,105	1,62	0,9	0,10	0,1	1,62	0,9	3,34	1,9	März
0,025	0,58	0,3	-	-	-	-	-	-	0,008	0,08	0,0	0,033	0,66	0,3	0,148	3,47	1,8	0,20	0,1	1,49	0,8	5,16	2,7	April
0,035	0,76	0,4	0,009	0,05	0,0	-	-	-	0,062	0,45	0,3	0,106	1,26	0,7	0,311	4,66	2,7	0,14	0,1	1,53	0,9	6,33	3,7	Mai
0,015	0,30	0,2	0,006	0,04	0,0	-	-	-	0,045	0,44	0,2	0,066	0,78	0,4	0,208	3,50	1,9	0,09	0,1	1,86	1,0	5,45	3,0	Juni
0,022	0,20	0,1	-	-	-	-	-	-	0,011	0,06	0,0	0,033	0,26	0,1	0,169	2,76	1,5	0,11	0,1	1,89	1,0	4,76	2,5	Juli
0,011	0,37	0,2	-	-	-	-	-	-	0,011	0,02	0,0	0,022	0,39	0,2	0,163	2,64	1,3	0,12	0,1	1,92	1,0	4,68	2,4	August
-	-	-	-	-	-	-	-	-	-	-	-	-	-	-	0,143	1,47	0,8	0,16	0,1	1,80	0,9	3,43	1,8	September
0,026	0,53	0,3	0,006	0,03	0,0	-	-	-	0,010	0,05	0,0	0,042	0,61	0,3	0,159	2,50	1,2	0,13	0,1	1,98	1,0	4,61	2,3	Oktober
0,006	0,13	0,1	0,010	0,05	0,0	-	-	-	0,010	0,18	0,1	0,026	0,36	0,2	0,096	1,82	1,0	0,10	0,1	2,13	1,2	4,05	2,2	November
0,078	1,74	0,6	0,016	0,09	0,0	-	-	-	-	-	-	0,094	1,83	0,7	0,535	9,47	3,4	0,14	0,1	1,54	0,5	11,15	4,0	Dezember

Zeitraum	192		193		194		195		196		192 - 196		197		198		192 - 198	
	Unterkleidung (Leibwäsche)																	
	Neuanschaffungen										Reparatur und Anfertigung							
	Männerwäsche		Frauenwäsche		Knabenwäsche		Mädchenwäsche		Säuglings- wäsche		insgesamt		Material		Kosten		insgesamt	
	DM	vH	DM	vH	DM	vH	DM	vH	DM	vH	DM	vH	DM	vH	DM	vH	DM	vH
1952	0,86	0,5	1,52	0,9	0,63	0,4	0,46	0,3	—	—	3,47	2,2	0,81	0,5	0,06	0,0	4,34	2,7
1953	0,89	0,5	1,87	1,0	0,78	0,4	0,52	0,3	0,00	0,0	4,06	2,2	0,70	0,4	0,09	0,1	4,85	2,7
1954	1,00	0,5	1,84	0,9	0,69	0,4	0,54	0,3	—	—	4,07	2,1	0,71	0,4	0,10	0,1	4,88	2,5
1952 I. Viertelj.	0,72	0,5	1,26	0,9	0,46	0,3	0,28	0,2	—	—	2,72	1,9	0,78	0,6	0,07	0,0	3,57	2,5
II. "	0,63	0,4	1,13	0,8	0,44	0,3	0,38	0,3	—	—	2,58	1,8	0,52	0,4	0,05	0,0	3,15	2,2
III. "	0,53	0,3	1,58	1,0	0,74	0,5	0,41	0,2	—	—	3,26	2,0	0,57	0,3	0,08	0,1	3,91	2,4
IV. "	1,54	0,8	2,12	1,1	0,88	0,5	0,76	0,4	—	—	5,30	2,8	1,39	0,7	0,06	0,0	6,75	3,6
1953 I. Viertelj.	0,84	0,5	1,58	1,0	0,61	0,4	0,46	0,3	0,00	0,0	3,49	2,1	0,78	0,5	0,07	0,0	4,34	2,6
II. "	0,69	0,4	1,58	0,9	0,72	0,4	0,31	0,2	—	—	3,30	1,9	0,46	0,3	0,08	0,1	3,84	2,2
III. "	0,67	0,4	1,57	0,9	0,76	0,4	0,45	0,2	—	—	3,45	1,9	0,64	0,4	0,07	0,0	4,16	2,3
IV. "	1,35	0,7	2,75	1,3	1,05	0,5	0,85	0,4	—	—	6,00	2,9	0,92	0,5	0,12	0,1	7,04	3,4
1954 I. Viertelj.	0,65	0,4	1,63	0,9	0,41	0,2	0,36	0,2	—	—	3,05	1,7	0,98	0,5	0,13	0,1	4,16	2,3
II. "	0,67	0,4	1,31	0,7	0,73	0,4	0,59	0,3	—	—	3,30	1,8	0,54	0,3	0,12	0,1	3,96	2,2
III. "	0,55	0,3	1,35	0,7	0,50	0,3	0,39	0,2	—	—	2,79	1,4	0,65	0,3	0,07	0,0	3,51	1,8
IV. "	2,13	1,0	3,07	1,4	1,13	0,5	0,84	0,4	—	—	7,17	3,2	0,67	0,3	0,06	0,0	7,90	3,5
1952 Januar	0,64	0,4	1,38	1,0	0,48	0,3	0,28	0,2	—	—	2,78	1,9	0,94	0,7	0,06	0,0	3,78	2,6
Februar	1,11	0,8	1,44	1,0	0,31	0,2	0,15	0,1	—	—	3,01	2,2	0,79	0,6	0,13	0,1	3,93	2,8
März	0,42	0,3	0,96	0,7	0,60	0,4	0,40	0,3	—	—	2,38	1,7	0,62	0,4	0,01	0,0	3,01	2,1
April	0,69	0,5	1,28	0,9	0,60	0,4	0,31	0,2	—	—	2,88	2,0	0,68	0,5	0,05	0,0	3,61	2,5
Mai	0,47	0,3	1,30	0,9	0,42	0,3	0,58	0,4	—	—	2,77	1,9	0,58	0,4	0,04	0,0	3,39	2,3
Juni	0,73	0,5	0,81	0,6	0,32	0,2	0,24	0,2	—	—	2,10	1,5	0,30	0,2	0,06	0,0	2,46	1,8
Juli	0,59	0,4	1,73	1,1	0,92	0,6	0,32	0,2	—	—	3,56	2,2	0,44	0,3	0,06	0,0	4,06	2,5
August	0,64	0,4	1,98	1,1	0,69	0,4	0,47	0,3	—	—	3,78	2,3	0,58	0,4	0,05	0,0	4,41	2,6
September	0,36	0,2	1,03	0,6	0,60	0,4	0,46	0,3	—	—	2,45	1,5	0,68	0,4	0,11	0,1	3,24	2,0
Oktober	1,11	0,6	1,19	0,7	0,53	0,3	0,30	0,2	—	—	3,13	1,8	0,89	0,5	0,05	0,0	4,07	2,3
November	0,93	0,6	0,98	0,6	0,42	0,3	0,37	0,2	—	—	2,70	1,6	1,21	0,7	0,06	0,0	3,97	2,4
Dezember	2,57	1,1	4,19	1,8	1,70	0,7	1,62	0,7	—	—	10,08	4,3	2,07	0,9	0,06	0,0	12,21	5,2
1953 Januar	0,85	0,5	1,76	1,0	0,45	0,3	0,56	0,3	—	—	3,62	2,2	1,26	0,8	0,05	0,0	4,93	2,9
Februar	1,17	0,7	1,65	1,0	0,58	0,4	0,30	0,2	—	—	3,70	2,3	0,57	0,4	0,07	0,0	4,34	2,7
März	0,50	0,3	1,32	0,8	0,81	0,5	0,1	0,3	0,01	0,0	3,15	1,9	0,51	0,3	0,09	0,1	3,75	2,2
April	0,41	0,2	1,60	0,9	0,62	0,4	0,25	0,1	—	—	2,88	1,6	0,46	0,3	0,04	0,0	3,38	1,9
Mai	0,90	0,5	1,50	0,9	0,89	0,5	0,34	0,2	—	—	3,63	2,1	0,53	0,3	0,12	0,1	4,28	2,4
Juni	0,77	0,4	1,62	0,9	0,66	0,4	0,33	0,2	—	—	3,38	1,9	0,40	0,2	0,08	0,0	3,86	2,1
Juli	1,09	0,6	2,18	1,1	0,87	0,5	0,47	0,2	—	—	4,61	2,4	0,41	0,2	0,03	0,0	5,05	2,6
August	0,71	0,4	1,58	0,9	0,83	0,5	0,43	0,2	—	—	3,55	2,0	0,65	0,4	0,08	0,0	4,28	2,4
September	0,22	0,1	0,95	0,6	0,57	0,3	0,45	0,3	—	—	2,19	1,3	0,86	0,5	0,11	0,1	3,16	1,8
Oktober	0,64	0,3	1,12	0,6	0,51	0,3	0,53	0,3	—	—	2,80	1,4	0,62	0,3	0,11	0,1	3,53	1,8
November	0,32	0,2	1,00	0,6	0,34	0,2	0,32	0,2	—	—	1,98	1,2	0,73	0,4	0,10	0,1	2,81	1,7
Dezember	3,08	1,2	6,14	2,5	2,30	0,9	1,71	0,7	—	—	13,23	5,3	1,41	0,6	0,16	0,1	14,80	6,0
1954 Januar	0,97	0,5	1,88	1,0	0,37	0,2	0,18	0,1	—	—	3,40	1,9	1,36	0,7	0,08	0,0	4,84	2,6
Februar	0,67	0,4	1,65	0,9	0,44	0,2	0,35	0,2	—	—	3,11	1,7	0,95	0,5	0,19	0,1	4,25	2,4
März	0,32	0,2	1,36	0,8	0,41	0,2	0,55	0,3	—	—	2,64	1,5	0,62	0,3	0,13	0,1	3,39	1,9
April	0,53	0,3	1,54	0,8	0,88	0,5	0,82	0,4	—	—	3,77	2,0	0,64	0,3	0,13	0,1	4,54	2,4
Mai	0,56	0,3	1,27	0,7	0,59	0,3	0,76	0,4	—	—	3,18	1,8	0,46	0,3	0,10	0,1	3,74	2,2
Juni	0,91	0,5	1,12	0,6	0,71	0,4	0,18	0,1	—	—	2,92	1,6	0,51	0,3	0,14	0,1	3,57	2,0
Juli	0,71	0,4	1,49	0,8	0,46	0,2	0,58	0,3	—	—	3,24	1,7	0,45	0,2	0,08	0,0	3,77	2,0
August	0,54	0,3	1,34	0,7	0,43	0,2	0,33	0,2	—	—	2,64	1,3	0,57	0,3	0,04	0,0	3,25	1,7
September	0,39	0,2	1,23	0,6	0,60	0,3	0,25	0,1	—	—	2,47	1,3	0,92	0,5	0,09	0,1	3,48	1,8
Oktober	1,25	0,6	1,54	0,8	0,52	0,3	0,33	0,2	—	—	3,64	1,8	0,46	0,2	0,06	0,0	4,16	2,1
November	0,36	0,2	1,15	0,6	0,32	0,2	0,32	0,2	—	—	2,15	1,2	0,72	0,4	0,05	0,0	2,92	1,6
Dezember	4,79	1,7	6,51	2,3	2,55	0,9	1,86	0,7	—	—	15,71	5,6	0,84	0,3	0,07	0,0	16,62	5,9

Einzelpositionen des Verzeichnisses der Waren und Leistungen  
der unteren Verbrauchergruppe

199		200		201		202		199-202		203		199-203		173-203		204		205		206		207		204-207		Zeitraum
Sonstiger persönlicher Bedarf														Bekleidung insgesamt	Putz- und Wasch- löhne	Wasch- und Einweich- mittel	Schuh- und Boden- pflege- mittel	Sonstiges, auch Desinfek- tions- mittel	Reinigung von Kleidung, Wohnung und Ein- richtung							
Neuanschaffungen										Repa- raturen	insgesamt															
Spinnstoff- waren		Leder- waren		Schmuck- sachen		Sonstige Waren		insgesamt																		
DM	vh	DM	vh	DM	vh	DM	vh	DM	vh			DM	vh							DM	vh	DM	vh	DM	vh	
0,45	0,3	0,20	0,1	0,05	0,0	0,25	0,2	0,95	0,6	0,14	0,1	1,09	0,7	16,72	10,5	0,57	0,4	1,87	1,2	0,45	0,3	0,54	0,3	3,43	2,1	1952
0,55	0,3	0,24	0,1	0,13	0,1	0,29	0,2	1,21	0,7	0,15	0,1	1,36	0,7	18,59	10,2	0,94	0,5	1,96	1,1	0,50	0,3	0,63	0,4	4,03	2,2	1953
0,44	0,2	0,24	0,1	0,10	0,1	0,24	0,1	1,02	0,5	0,13	0,1	1,15	0,6	19,58	10,1	1,41	0,7	1,96	1,0	0,54	0,3	0,75	0,4	4,66	2,4	1954
0,38	0,3	0,12	0,1	0,00	0,0	0,21	0,1	0,71	0,5	0,05	0,0	0,76	0,5	11,85	8,4	0,41	0,3	1,96	1,4	0,42	0,3	0,49	0,3	3,28	2,3	1952 I. Viertelj.
0,28	0,2	0,05	0,0	0,00	0,0	0,22	0,2	0,55	0,4	0,12	0,1	0,67	0,5	12,68	8,8	0,49	0,3	2,00	1,4	0,47	0,3	0,53	0,4	3,49	2,4	II. "
0,33	0,2	0,13	0,1	0,09	0,1	0,22	0,1	0,77	0,5	0,19	0,1	0,96	0,6	16,29	9,9	0,57	0,3	1,89	1,2	0,44	0,3	0,57	0,3	3,47	2,1	III. "
0,84	0,4	0,48	0,3	0,12	0,1	0,33	0,2	1,77	0,9	0,20	0,1	1,97	1,0	26,07	13,7	0,80	0,4	1,63	0,9	0,48	0,3	0,57	0,3	3,48	1,8	IV. "
0,42	0,3	0,10	0,1	0,00	0,0	0,24	0,1	0,76	0,5	0,15	0,1	0,91	0,5	15,43	9,3	0,91	0,5	1,93	1,2	0,47	0,3	0,62	0,4	3,93	2,4	1953 I. Viertelj.
0,39	0,2	0,11	0,1	0,23	0,1	0,21	0,1	0,94	0,5	0,22	0,1	1,16	0,6	17,69	9,9	1,11	0,6	2,00	1,1	0,49	0,3	0,64	0,4	4,24	2,4	II. "
0,21	0,1	0,08	0,0	0,01	0,0	0,35	0,2	0,65	0,4	0,11	0,1	0,76	0,4	15,57	8,6	0,83	0,5	2,03	1,1	0,53	0,3	0,62	0,3	4,01	2,2	III. "
1,18	0,6	0,66	0,3	0,28	0,1	0,38	0,2	2,50	1,2	0,12	0,1	2,62	1,3	25,65	12,5	0,91	0,4	1,87	0,9	0,54	0,3	0,65	0,3	3,97	2,0	IV. "
0,47	0,3	0,23	0,1	0,12	0,1	0,18	0,1	1,00	0,6	0,11	0,1	1,11	0,6	16,88	9,3	1,31	0,7	1,94	1,1	0,49	0,3	0,69	0,4	4,43	2,5	1954 I. Viertelj.
0,22	0,1	0,13	0,1	0,18	0,1	0,12	0,1	0,65	0,4	0,09	0,1	0,74	0,4	17,65	9,8	1,34	0,7	1,94	1,1	0,57	0,3	0,71	0,4	4,56	2,5	II. "
0,20	0,1	0,08	0,0	0,01	0,0	0,22	0,1	0,51	0,3	0,08	0,0	0,59	0,3	16,71	8,7	1,41	0,7	2,01	1,0	0,57	0,3	0,79	0,4	4,78	2,5	III. "
0,88	0,4	0,53	0,2	0,08	0,0	0,42	0,2	1,91	0,9	0,25	0,1	2,16	1,0	27,08	12,2	1,59	0,7	1,93	0,9	0,55	0,2	0,81	0,4	4,88	2,2	IV. "
0,63	0,5	0,14	0,1	-	-	0,30	0,2	1,07	0,8	0,05	0,0	1,12	0,8	12,40	8,6	0,51	0,4	2,02	1,4	0,38	0,3	0,52	0,4	3,43	2,4	1952 Januar
0,26	0,2	0,13	0,1	0,01	0,0	0,18	0,1	0,58	0,4	0,06	0,0	0,64	0,5	11,58	8,3	0,42	0,3	1,89	1,4	0,43	0,3	0,51	0,4	3,25	2,4	Februar
0,24	0,2	0,08	0,0	-	-	0,15	0,1	0,47	0,3	0,04	0,0	0,51	0,4	11,57	8,1	0,31	0,2	1,97	1,4	0,44	0,3	0,45	0,3	3,17	2,2	März
0,32	0,2	0,04	0,0	0,00	0,0	0,16	0,1	0,52	0,4	0,06	0,0	0,58	0,4	12,55	8,6	0,49	0,3	2,01	1,4	0,44	0,3	0,58	0,4	3,52	2,4	April
0,20	0,0	0,00	0,0	-	-	0,38	0,3	0,58	0,4	0,10	0,1	0,68	0,5	12,93	8,9	0,54	0,4	2,04	1,4	0,53	0,4	0,57	0,4	3,68	2,5	Mai
0,31	0,2	0,11	0,1	0,01	0,0	0,12	0,1	0,55	0,4	0,21	0,1	0,76	0,5	12,57	8,9	0,45	0,3	1,93	1,4	0,45	0,3	0,44	0,3	3,27	2,3	Juni
0,22	0,1	0,15	0,1	0,10	0,1	0,25	0,2	0,72	0,4	0,17	0,1	0,89	0,6	17,06	10,6	0,51	0,3	1,77	1,1	0,41	0,3	0,58	0,4	3,27	2,0	Juli
0,34	0,2	0,10	0,1	0,12	0,1	0,26	0,2	0,82	0,5	0,15	0,1	0,97	0,6	17,08	10,2	0,53	0,3	2,00	1,2	0,49	0,3	0,49	0,3	3,51	2,1	August
0,42	0,3	0,15	0,1	0,04	0,0	0,14	0,1	0,75	0,5	0,26	0,2	1,01	0,6	14,72	9,0	0,66	0,4	1,89	1,2	0,43	0,3	0,66	0,4	3,64	2,2	September
0,46	0,3	0,12	0,1	-	-	0,37	0,2	0,95	0,5	0,07	0,0	1,02	0,6	15,89	9,1	0,82	0,5	1,71	1,0	0,48	0,3	0,60	0,3	3,61	2,0	Oktober
0,55	0,3	0,14	0,1	-	-	0,14	0,1	0,83	0,5	0,32	0,2	1,15	0,7	15,92	9,7	0,73	0,4	1,80	1,1	0,44	0,3	0,46	0,3	3,43	2,1	November
1,50	0,6	1,19	0,5	0,36	0,2	0,49	0,2	3,54	1,5	0,20	0,1	3,74	1,6	46,41	19,9	0,86	0,4	1,39	0,6	0,52	0,2	0,64	0,3	3,41	1,4	Dezember
0,44	0,3	0,19	0,1	-	-	0,26	0,2	0,89	0,5	0,26	0,2	1,15	0,7	15,30	9,1	0,73	0,4	1,90	1,1	0,44	0,3	0,60	0,4	3,67	2,2	1953 Januar
0,42	0,3	-	-	0,00	0,0	0,17	0,1	0,59	0,4	0,10	0,1	0,69	0,4	14,59	9,1	1,00	0,6	1,78	1,1	0,41	0,3	0,67	0,4	3,86	2,4	Februar
0,40	0,2	0,12	0,1	-	-	0,28	0,2	0,80	0,5	0,09	0,1	0,89	0,5	16,41	9,7	1,01	0,6	2,12	1,3	0,55	0,3	0,57	0,3	4,25	2,5	März
0,38	0,2	0,07	0,0	0,60	0,3	0,25	0,1	1,30	0,7	0,19	0,1	1,49	0,8	17,97	10,2	1,08	0,6	1,89	1,1	0,43	0,2	0,56	0,3	3,96	2,2	April
0,28	0,2	0,21	0,1	-	-	0,24	0,1	0,73	0,4	0,22	0,1	0,95	0,6	16,02	9,1	1,19	0,7	2,03	1,2	0,51	0,3	0,61	0,3	4,34	2,4	Mai
0,50	0,3	0,06	0,0	0,10	0,1	0,14	0,1	0,80	0,4	0,25	0,1	1,05	0,6	19,09	10,5	1,07	0,6	2,10	1,2	0,52	0,3	0,74	0,4	4,43	2,4	Juni
0,27	0,1	0,10	0,1	-	-	0,50	0,3	0,87	0,5	0,16	0,1	1,03	0,6	18,38	9,6	0,75	0,4	2,04	1,1	0,57	0,3	0,59	0,3	3,95	2,1	Juli
0,18	0,1	0,10	0,1	0,00	0,0	0,27	0,1	0,55	0,3	0,13	0,1	0,68	0,4	14,66	8,2	0,81	0,5	1,91	1,1	0,45	0,3	0,63	0,3	3,80	2,1	August
0,20	0,1	0,03	0,0	0,04	0,0	0,28	0,2	0,55	0,3	0,03	0,0	0,58	0,3	13,67	7,9	0,92	0,5	2,14	1,2	0,57	0,3	0,64	0,4	4,27	2,5	September
0,44	0,2	0,66	0,3	0,16	0,1	0,16	0,1	1,42	0,7	0,22	0,1	1,64	0,8	15,85	8,1	0,79	0,4	1,91	1,0	0,57	0,3	0,60	0,3	3,87	2,0	Oktober
0,87	0,5	0,01	0,0	-	-	0,14	0,1	1,02	0,6	0,08	0,1	1,10	0,6	14,65	8,6	0,99	0,6	1,83	1,1	0,47	0,3	0,70	0,4	3,99	2,4	November
2,23	0,9	1,30	0,5	0,69	0,3	0,84	0,3	5,06	2,0	0,05	0,0	5,11	2,1	46,46	18,8	0,96	0,4	1,86	0,8	0,57	0,2	0,65	0,3	4,04	1,7	Dezember
0,62	0,3	0,22	0,1	0,09	0,1	0,16	0,1	1,09	0,6	0,05	0,0	1,14	0,6	17,61	9,6	1,51	0,8	1,86	1,0	0,54	0,3	0,65	0,4	4,56	2,5	1954 Januar
0,42	0,2	0,19	0,1	0,05	0,0	0,17	0,1	0,83	0,5	0,13	0,1	0,96	0,5	17,71	9,8	0,98	0,5	1,75	1,0	0,41	0,2	0,67	0,4	3,81	2,1	Februar
0,37	0,2	0,28	0,2	0,21	0,1	0,22	0,1	1,08	0,6	0,14	0,1	1,22	0,7	15,31	8,6	1,43	0,8	2,20	1,2	0,53	0,3	0,75	0,4	4,91	2,8	März
0,36	0,2	0,08	0,0	0,41	0,2	0,10	0,1	0,95	0,5	0,08	0,0	1,03	0,5	20,17	10,6	1,42	0,7	1,99	1,0	0,69	0,4	0,69	0,4	4,79	2,5	April
0,18	0,1	0,30	0,2	0,14	0,1	0,14	0,1																			

Zeitraum	208		209		208 und 209		210		211		212		213		210-213		214		210-214		208-214		204-214	
	Körperpflege						Gesundheitspflege														Körper- und Gesund- heits- pflege insgesamt	Reinigung und Körper- pflege insgesamt		
	Entgelte für Dienst- leistungen		Gegen- stände		insgesamt		Arzt		Zahnarzt		Kranken- pflege		Sonstige Entgelte		Entgelte für Dienst- leistungen insgesamt		Gegen- stände		insgesamt					
	DM	vH	DM	vH	DM	vH	DM	vH	DM	vH	DM	vH	DM	vH	DM	vH	DM	vH	DM	vH			DM	vH
1952	0,79	0,5	1,24	0,8	2,03	1,3	0,09	0,1	0,08	0,0	0,00	0,0	0,04	0,0	0,21	0,1	0,90	0,6	1,11	0,7	3,14	2,0	6,57	4,1
1953	1,08	0,6	1,34	0,7	2,42	1,3	0,01	0,0	0,18	0,1	0,06	0,0	0,02	0,0	0,27	0,1	1,08	0,6	1,35	0,7	3,77	2,1	7,80	4,3
1954	1,08	0,6	1,44	0,7	2,52	1,3	0,11	0,1	0,27	0,1	0,19	0,1	0,03	0,0	0,60	0,3	1,36	0,7	1,96	1,0	4,48	2,3	9,14	4,7
1952 I. Viertelj.	0,70	0,5	1,19	0,8	1,89	1,3	0,13	0,1	0,09	0,1	-	-	-	-	0,22	0,2	1,03	0,7	1,25	0,9	3,14	2,2	6,42	4,5
II. "	0,94	0,7	1,25	0,9	2,19	1,5	0,17	0,1	0,10	0,1	-	-	0,01	0,0	0,28	0,2	0,74	0,5	1,02	0,7	3,21	2,2	6,70	4,6
III. "	0,77	0,5	1,20	0,7	1,97	1,2	0,01	0,0	0,02	0,0	0,01	0,0	0,11	0,1	0,15	0,1	0,84	0,5	0,99	0,6	2,96	1,8	6,43	3,9
IV. "	0,76	0,4	1,32	0,7	2,08	1,1	0,06	0,0	0,12	0,1	0,01	0,0	0,02	0,0	0,21	0,1	0,97	0,5	1,18	0,6	3,26	1,7	6,74	3,5
1953 I. Viertelj.	0,84	0,5	1,25	0,8	2,09	1,3	0,00	0,0	0,28	0,2	-	-	0,05	0,0	0,33	0,2	1,21	0,7	1,54	0,9	3,63	2,2	7,56	4,6
II. "	1,10	0,6	1,27	0,7	2,37	1,3	0,02	0,0	0,14	0,1	0,03	0,0	-	-	0,19	0,1	0,92	0,5	1,11	0,6	3,48	1,9	7,72	4,3
III. "	1,21	0,7	1,44	0,8	2,65	1,5	-	-	0,30	0,2	0,13	0,1	0,00	0,0	0,43	0,2	0,92	0,5	1,35	0,7	4,00	2,2	8,01	4,4
IV. "	1,17	0,6	1,41	0,7	2,58	1,3	0,02	0,0	-	-	0,06	0,0	0,02	0,0	0,10	0,1	1,28	0,6	1,38	0,7	3,96	1,9	7,93	3,9
1954 I. Viertelj.	0,92	0,5	1,32	0,7	2,24	1,2	0,07	0,0	-	-	0,21	0,1	0,08	0,0	0,36	0,2	1,28	0,7	1,64	0,9	3,88	2,1	8,31	4,6
II. "	1,50	0,8	1,39	0,8	2,89	1,6	0,09	0,1	0,12	0,1	0,33	0,2	-	-	0,54	0,3	1,46	0,8	2,00	1,1	4,89	2,7	9,45	5,2
III. "	0,80	0,4	1,36	0,7	2,16	1,1	0,02	0,0	0,47	0,2	0,11	0,1	0,02	0,0	0,62	0,3	1,27	0,7	1,89	1,0	4,05	2,1	8,83	4,6
IV. "	1,10	0,5	1,70	0,8	2,80	1,3	0,26	0,1	0,47	0,2	0,11	0,1	0,02	0,0	0,86	0,4	1,44	0,6	2,30	1,0	5,10	2,3	9,98	4,5
1952 Januar	0,55	0,4	1,25	0,9	1,80	1,3	0,15	0,1	0,10	0,1	-	-	-	-	0,25	0,2	1,26	0,9	1,51	1,1	3,31	2,3	6,74	4,7
Februar	0,71	0,5	1,16	0,8	1,87	1,3	0,09	0,1	0,13	0,1	-	-	-	-	0,22	0,2	0,97	0,7	1,19	0,9	3,06	2,2	6,31	4,6
März	0,85	0,6	1,15	0,8	2,00	1,4	0,14	0,1	0,03	0,0	-	-	-	-	0,17	0,1	0,87	0,6	1,04	0,7	3,04	2,1	6,21	4,3
April	0,94	0,7	1,20	0,8	2,14	1,5	0,15	0,1	0,07	0,1	-	-	-	-	0,22	0,1	0,79	0,6	1,01	0,7	3,15	2,2	6,67	4,6
Mai	1,11	0,8	1,30	0,9	2,41	1,7	0,22	0,2	0,07	0,1	-	-	-	-	0,29	0,2	0,76	0,5	1,05	0,7	3,46	2,4	7,14	4,9
Juni	0,78	0,6	1,25	0,9	2,03	1,4	0,15	0,1	0,16	0,1	-	-	0,03	0,0	0,34	0,2	0,65	0,5	0,99	0,7	3,02	2,1	6,29	4,4
Juli	0,79	0,5	1,21	0,8	2,00	1,2	-	-	-	-	-	-	0,32	0,2	0,32	0,2	0,64	0,4	0,96	0,6	2,96	1,9	6,23	3,9
August	0,73	0,4	1,10	0,7	1,83	1,1	0,02	0,0	-	-	-	-	0,01	0,0	0,03	0,0	0,94	0,6	0,97	0,6	2,80	1,6	6,31	3,7
September	0,78	0,5	1,31	0,8	2,09	1,3	-	-	0,08	0,1	0,02	0,0	-	-	0,10	0,0	0,94	0,6	1,04	0,6	3,13	1,9	6,77	4,1
Oktober	0,78	0,4	1,09	0,6	1,87	1,1	-	-	0,18	0,1	0,02	0,0	-	-	0,20	0,1	0,87	0,5	1,07	0,6	2,94	1,7	6,55	3,7
November	0,63	0,4	1,22	0,7	1,85	1,1	-	-	0,18	0,1	-	-	-	-	0,18	0,1	0,91	0,6	1,09	0,7	2,94	1,8	6,37	3,9
Dezember	0,86	0,4	1,66	0,7	2,52	1,1	0,17	0,1	-	-	-	-	0,07	0,0	0,24	0,1	1,13	0,5	1,37	0,6	3,89	1,7	7,30	3,1
1953 Januar	0,86	0,5	1,25	0,7	2,11	1,3	-	-	0,20	0,1	-	-	0,07	0,0	0,27	0,1	1,43	0,9	1,70	1,0	3,81	2,3	7,48	4,5
Februar	0,80	0,5	1,04	0,6	1,84	1,1	-	-	0,58	0,4	-	-	-	-	0,58	0,4	1,29	0,8	1,87	1,2	3,71	2,3	7,57	4,7
März	0,87	0,5	1,46	0,9	2,33	1,4	0,00	0,0	0,07	0,0	-	-	0,07	0,0	0,14	0,1	0,89	0,5	1,03	0,6	3,36	2,0	7,61	4,5
April	1,21	0,7	1,32	0,7	2,53	1,4	-	-	0,05	0,0	-	-	-	-	0,05	0,0	0,90	0,5	0,95	0,5	3,48	2,0	7,44	4,2
Mai	1,13	0,6	1,19	0,7	2,32	1,3	0,03	0,0	0,16	0,1	0,03	0,0	-	-	0,22	0,2	0,94	0,5	1,16	0,7	3,48	2,0	7,82	4,4
Juni	0,95	0,5	1,30	0,7	2,25	1,2	0,02	0,0	0,21	0,1	0,07	0,0	-	-	0,30	0,2	0,92	0,5	1,22	0,7	3,47	1,9	7,90	4,3
Juli	1,30	0,7	1,50	0,8	2,80	1,5	-	-	0,74	0,4	0,38	0,2	-	-	1,12	0,6	0,93	0,5	2,05	1,1	4,85	2,5	8,80	4,6
August	1,08	0,6	1,40	0,8	2,48	1,4	-	-	-	-	-	-	0,02	0,0	0,02	0,0	0,71	0,4	0,73	0,4	3,21	1,8	7,01	3,9
September	1,26	0,7	1,42	0,8	2,68	1,6	-	-	0,16	0,1	-	-	-	-	0,16	0,0	1,12	0,7	1,28	0,7	3,96	2,3	8,23	4,8
Oktober	0,84	0,4	1,28	0,7	2,12	1,1	0,05	0,0	-	-	0,04	0,0	0,02	0,0	0,11	0,0	1,50	0,8	1,61	0,8	3,73	1,9	7,60	3,9
November	1,19	0,7	1,73	0,7	2,32	1,4	-	-	-	-	0,07	0,0	0,01	0,0	0,08	0,0	1,03	0,6	1,11	0,6	3,43	2,0	7,42	4,4
Dezember	1,49	0,6	1,82	0,7	3,31	1,3	0,02	0,0	-	-	0,08	0,0	0,03	0,0	0,13	0,1	1,30	0,5	1,43	0,6	4,74	1,9	8,78	3,6
1954 Januar	0,85	0,5	1,16	0,6	2,01	1,1	0,20	0,1	-	-	0,44	0,2	-	-	0,64	0,3	1,42	0,8	2,06	1,1	4,07	2,2	8,63	4,7
Februar	0,78	0,4	1,38	0,8	2,16	1,2	-	-	-	-	0,18	0,1	0,19	0,1	0,37	0,2	1,23	0,7	1,60	0,9	3,76	2,1	7,57	4,2
März	1,14	0,6	1,41	0,8	2,55	1,4	-	-	-	-	-	-	0,05	0,0	0,05	0,0	1,19	0,7	1,24	0,7	3,79	2,1	8,70	4,9
April	1,86	1,0	1,27	0,7	3,13	1,6	0,11	0,1	0,35	0,2	0,08	0,0	-	-	0,54	0,3	1,72	0,9	2,26	1,2	5,39	2,8	10,18	5,3
Mai	1,15	0,7	1,51	0,7	2,66	1,5	-	-	0,01	0,0	0,14	0,1	-	-	0,15	0,0	1,14	0,7	1,29	0,7	3,95	2,3	8,42	4,9
Juni	1,49	0,8	1,39	0,8	2,88	1,6	0,17	0,1	0,01	0,0	0,76	0,4	-	-	0,94	0,6	1,52	0,8	2,46	1,4	5,34	3,0	9,77	5,4
Juli	0,89	0,5	1,31	0,7	2,20	1,2	-	-	0,03	0,0	0,15	0,1	0,00	0,0	0,18	0,1	1,21	0,6	1,39	0,7	3,59	1,9	8,30	4,4
August	0,74	0,4	1,33	0,7	2,07	1,0	0,03	0,0	0,67	0,4	0,06	0,0	0,03	0,0	0,79	0,4	1,35	0,7	2,14	1,1	4,21	2,1	9,03	4,6
September	0,78	0,4	1,43	0,7	2,21	1,1	0,04	0,0	0,71	0,4	0,11	0,1	0,03	0,0	0,89	0,4	1,26	0,7	2,15	1,1	4,36	2,2	9,15	4,7
Oktober	1,01	0,5	1,63	0,8	2,64	1,3	0,11	0,1	0,25	0,1	0,06	0,0	0,06	0,0	0,48	0,3	1,44	0,7	1,92	1,0	4,56	2,3	9,69	4,8
November	0,71	0,4	1,35	0,7	2,06	1,1	0,21	0,1	0,23	0,1	0,06	0,0	-	-	0,50	0,3	1,29	0,7	1,79	1,0	3,85	2,1	8,55	4,6
Dezember	1,58	0,6	2,11	0,8	3,69	1,3	0,45	0,2	0,93	0,3														

Einzelpositionen des Verzeichnisses der Waren und Leistungen  
der unteren Verbrauchergruppe

215		216		215 und 216		217		218		219		215-219		220		221		222				222 und 223		Zeitraum
Schulgeld		Schulbücher usw.		Schule insgesamt		Weitere Ausbildung		Bücher, Zeitungen, Zeitschriften		Sonstiges für Bildung und Unterricht		Bildung und Unterricht		Kirche		Ferien und Erholung		Sport						
																		Verschiedenes		Anschaffungen		insgesamt		
DM	vH	DM	vH	DM	vH	DM	vH	DM	vH	DM	vH	DM	vH	DM	vH	DM	vH	DM	vH	DM	vH	DM	vH	
0,22	0,1	0,45	0,3	0,67	0,4	0,18	0,1	1,71	1,1	0,89	0,6	3,45	2,2	0,17	0,1	0,63	0,4	0,01	0,0	0,06	0,0	0,07	0,0	1952
0,48	0,3	0,55	0,3	1,03	0,6	0,37	0,2	2,00	1,1	0,96	0,5	4,36	2,4	0,21	0,1	0,62	0,4	0,03	0,0	0,06	0,0	0,09	0,1	1953
0,42	0,2	0,53	0,3	0,95	0,5	0,27	0,1	1,96	1,0	0,94	0,5	4,12	2,1	0,23	0,1	0,61	0,3	0,02	0,0	0,02	0,0	0,04	0,0	1954
0,25	0,2	0,34	0,2	0,59	0,4	0,07	0,1	1,53	1,1	0,49	0,3	2,68	1,9	0,11	0,1	0,01	0,0	—	—	0,01	0,0	0,01	0,0	1952 I. Viertelj.
0,18	0,1	0,62	0,4	0,80	0,6	0,14	0,1	1,50	1,0	0,43	0,3	2,87	2,0	0,21	0,1	0,11	0,1	0,01	0,0	—	—	0,01	0,0	II. "
0,22	0,1	0,41	0,2	0,63	0,4	0,14	0,1	1,71	1,0	0,58	0,4	3,06	1,9	0,16	0,1	1,67	1,0	0,03	0,0	0,01	0,0	0,04	0,0	III. "
0,21	0,1	0,43	0,2	0,64	0,3	0,36	0,2	2,11	1,1	2,06	1,1	5,17	2,7	0,21	0,1	0,74	0,4	0,00	0,0	0,20	0,1	0,20	0,1	IV. "
0,26	0,2	0,39	0,2	0,65	0,4	0,31	0,2	2,01	1,2	0,54	0,3	3,51	2,1	0,23	0,1	0,44	0,3	0,00	0,0	0,01	0,0	0,01	0,0	1953 I. Viertelj.
0,32	0,2	0,93	0,5	1,25	0,7	0,23	0,1	1,91	1,1	0,64	0,4	4,03	2,3	0,27	0,2	0,60	0,3	0,05	0,0	0,01	0,0	0,06	0,0	II. "
0,60	0,3	0,39	0,2	0,99	0,5	0,40	0,2	1,82	1,0	0,54	0,3	3,75	2,1	0,13	0,1	1,23	0,7	0,05	0,0	0,06	0,0	0,11	0,1	III. "
0,73	0,4	0,51	0,3	1,24	0,6	0,55	0,3	2,24	1,1	2,12	1,0	6,15	3,0	0,23	0,1	0,19	0,1	0,01	0,0	0,16	0,1	0,17	0,1	IV. "
0,63	0,3	0,51	0,3	1,14	0,6	0,43	0,2	1,89	1,0	0,68	0,4	4,14	2,3	0,26	0,1	0,43	0,2	0,00	0,0	0,01	0,0	0,01	0,0	1954 I. Viertelj.
0,38	0,2	0,72	0,4	1,10	0,6	0,36	0,2	1,92	1,1	0,62	0,3	4,00	2,2	0,23	0,1	0,57	0,3	0,05	0,0	—	—	0,05	0,0	II. "
0,38	0,2	0,36	0,2	0,74	0,4	0,17	0,1	1,80	0,9	0,51	0,3	3,22	1,7	0,15	0,1	1,32	0,7	0,03	0,0	—	—	0,03	0,0	III. "
0,28	0,1	0,54	0,2	0,82	0,4	0,14	0,1	2,22	1,0	1,95	0,9	5,13	2,3	0,27	0,1	0,13	0,1	0,01	0,0	0,06	0,0	0,07	0,0	IV. "
0,15	0,1	0,44	0,3	0,59	0,4	0,09	0,1	1,54	1,1	0,73	0,5	2,95	2,1	0,13	0,1	—	—	—	—	0,03	0,0	0,03	0,0	1952 Januar
0,32	0,2	0,28	0,2	0,60	0,4	0,05	0,0	1,40	1,0	0,43	0,3	2,48	1,8	0,08	0,1	0,04	0,0	—	—	—	—	—	—	Februar
0,30	0,2	0,29	0,2	0,59	0,4	0,07	0,0	1,64	1,2	0,31	0,2	2,61	1,8	0,12	0,1	—	—	—	—	—	—	—	—	März
0,13	0,1	1,03	0,7	1,16	0,8	0,02	0,0	1,70	1,2	0,57	0,4	3,45	2,4	0,32	0,2	0,15	0,1	—	—	—	—	—	—	April
0,12	0,1	0,54	0,4	0,66	0,5	0,03	0,0	1,43	1,0	0,41	0,3	2,53	1,7	0,08	0,1	0,06	0,0	0,00	0,0	—	—	0,00	0,0	Mai
0,28	0,2	0,31	0,2	0,59	0,4	0,38	0,3	1,37	1,0	0,31	0,2	2,65	1,9	0,22	0,2	0,11	0,1	0,03	0,0	—	—	0,03	0,0	Juni
0,42	0,3	0,36	0,2	0,78	0,5	0,18	0,1	1,73	1,1	0,61	0,4	3,30	2,0	0,10	0,1	2,63	1,6	0,06	0,0	0,02	0,0	0,03	0,1	Juli
0,11	0,1	0,20	0,1	0,31	0,2	0,08	0,1	1,77	1,1	0,56	0,3	2,72	1,6	0,23	0,1	2,33	1,4	0,04	0,0	—	—	0,04	0,0	August
0,14	0,1	0,65	0,4	0,79	0,5	0,16	0,1	1,65	1,0	0,58	0,4	3,18	1,9	0,15	0,1	0,05	0,0	—	—	—	—	—	—	September
0,18	0,1	0,40	0,2	0,58	0,3	0,20	0,1	1,83	1,1	0,67	0,4	3,28	1,9	0,12	0,1	1,17	0,7	0,00	0,0	—	—	0,00	0,0	Oktober
0,31	0,2	0,30	0,2	0,61	0,4	0,70	0,4	1,82	1,1	0,53	0,3	3,66	2,2	0,26	0,2	0,75	0,5	0,00	0,0	0,14	0,1	0,14	0,1	November
0,14	0,1	0,60	0,3	0,74	0,3	0,17	0,1	2,68	1,2	4,97	2,1	8,56	3,6	0,24	0,1	0,29	0,1	—	—	0,48	0,2	0,48	0,2	Dezember
0,17	0,1	0,36	0,2	0,53	0,3	0,17	0,1	2,22	1,3	0,60	0,4	3,52	2,1	0,18	0,1	0,56	0,3	0,00	0,0	0,00	0,0	0,00	0,0	1953 Januar
0,32	0,2	0,54	0,3	0,86	0,5	0,29	0,2	1,88	1,2	0,43	0,3	3,46	2,2	0,18	0,1	0,07	0,0	—	—	0,04	0,0	0,04	0,0	Februar
0,30	0,2	0,27	0,2	0,57	0,3	0,47	0,3	1,94	1,1	0,58	0,3	3,56	2,1	0,31	0,2	0,70	0,4	0,00	0,0	—	—	0,00	0,0	März
0,14	0,1	2,04	1,2	2,18	1,2	0,22	0,1	2,12	1,2	0,77	0,4	5,29	3,0	0,29	0,2	0,21	0,1	0,00	0,0	0,01	0,0	0,01	0,0	April
0,18	0,1	0,45	0,3	0,63	0,4	0,32	0,2	1,72	1,0	0,59	0,3	3,26	1,9	0,20	0,1	0,39	0,2	0,06	0,0	0,02	0,0	0,08	0,1	Mai
0,64	0,4	0,29	0,2	0,93	0,5	0,16	0,1	1,87	1,0	0,57	0,3	3,53	1,9	0,33	0,2	1,21	0,7	0,08	0,0	0,02	0,0	0,10	0,1	Juni
0,51	0,3	0,23	0,1	0,74	0,4	0,44	0,2	2,01	1,0	0,53	0,3	3,72	1,9	0,20	0,1	0,14	0,1	0,05	0,0	—	—	0,05	0,0	Juli
0,85	0,5	0,20	0,1	1,05	0,6	0,35	0,2	1,55	0,9	0,52	0,3	3,47	1,9	0,11	0,1	2,92	1,6	0,07	0,0	0,16	0,1	0,23	0,1	August
0,44	0,3	0,73	0,4	1,17	0,7	0,40	0,2	1,91	1,1	0,57	0,3	4,05	2,4	0,09	0,1	0,64	0,4	0,02	0,0	0,01	0,0	0,03	0,0	September
0,99	0,5	0,45	0,2	1,44	0,7	0,50	0,3	1,94	1,0	0,83	0,4	4,71	2,4	0,24	0,1	0,15	0,1	0,01	0,0	—	—	0,01	0,0	Oktober
0,48	0,3	0,42	0,2	0,90	0,5	0,47	0,3	1,92	1,1	0,72	0,4	4,01	2,4	0,21	0,1	0,41	0,2	0,01	0,0	0,19	0,1	0,20	0,1	November
0,71	0,3	0,65	0,3	1,36	0,6	0,67	0,3	2,87	1,2	4,80	1,9	9,70	3,9	0,25	0,1	0,00	0,0	0,00	0,0	0,29	0,1	0,29	0,1	Dezember
0,42	0,2	0,50	0,3	0,92	0,5	0,48	0,3	1,90	1,0	0,81	0,4	4,11	2,2	0,25	0,1	1,26	0,7	0,00	0,0	0,03	0,0	0,03	0,0	1954 Januar
1,02	0,6	0,48	0,3	1,50	0,8	0,41	0,2	1,84	1,0	0,53	0,3	4,28	2,4	0,25	0,1	0,03	0,0	0,00	0,0	—	—	0,00	0,0	Februar
0,45	0,3	0,54	0,3	0,99	0,6	0,40	0,2	1,93	1,1	0,70	0,4	4,02	2,3	0,27	0,2	0,01	0,0	0,00	0,0	0,00	0,0	0,00	0,0	März
0,12	0,1	0,67	0,4	0,79	0,4	0,48	0,3	2,05	1,1	0,81	0,4	4,13	2,2	0,29	0,2	0,32	0,2	—	—	—	—	—	—	April
0,40	0,2	1,01	0,6	1,41	0,8	0,26	0,2	1,88	1,1	0,63	0,4	4,18	2,4	0,17	0,1	0,12	0,1	0,06	0,0	—	—	0,06	0,0	Mai
0,61	0,3	0,47	0,3	1,08	0,6	0,33	0,2	1,84	1,0	0,42	0,2	3,67	2,0	0,22	0,1	1,27	0,7	0,09	0,1	—	—	0,09	0,1	Juni
0,68	0,4	0,41	0,2	1,09	0,6	—	—	1,97	1,0	0,61	0,3	3,67	1,9	0,16	0,1	2,44	1,3	0,02	0,0	—	—	0,02	0,0	Juli
0,20	0,1	0,18	0,1	0,38	0,2	0,17	0,1	1,64	0,8	0,33	0,2	2,52	1,3	0,15	0,1	1,16	0,6	0,03	0,0	—	—	0,03	0,0	August
0,27	0,1	0,50	0,3	0,77	0,4	0,33	0,2	1,80	0,9	0,60	0,3	3,50	1,8	0,15	0,1	0,37	0,2	0,05	0,0	—	—	0,05	0,0	September
0,63	0,3	0,28	0,1	0,91	0,5	0,13	0,1	1,97	1,0	0,78	0,4	3,79	1,9	0,23	0,1	0,								

noch: 4. Monatliche Einnahmen und Ausgaben je Haushaltung nach  
2- und 3-Personen-Haushaltungen

Zeitraum	224		225		226		227		226 und 227		224-227		215-227		228		229		228 und 229	
	Theater und Konzerte		Kino		Sonstiges für Vergnügungen						Vergnügungen und sonstige gesellige Anlässe		Bildung, Kirche, Sport, Erholung, Vergnügungen insgesamt		Vereins- und Verbandsbeiträge					
					Entgelte		Gegenstände		insgesamt						Berufs- verbände		Sonstige Verbände und Vereine		insgesamt	
DM	vH	DM	vH	DM	vH	DM	vH	DM	vH	DM	vH	DM	vH	DM	vH	DM	vH	DM	vH	
1952	0,04	0,0	0,31	0,2	0,38	0,2	0,34	0,2	0,72	0,4	1,07	0,6	5,39	3,4	0,22	0,1	0,07	0,0	0,29	0,2
1953	0,07	0,0	0,45	0,2	0,42	0,2	0,40	0,2	0,82	0,4	1,34	0,6	6,62	3,6	0,30	0,2	0,14	0,1	0,44	0,2
1954	0,05	0,0	0,49	0,3	0,40	0,2	0,45	0,2	0,85	0,4	1,39	0,7	6,39	3,2	0,32	0,2	0,13	0,1	0,45	0,2
1952 I. Viertelj.	0,04	0,0	0,34	0,2	0,34	0,2	0,12	0,1	0,46	0,3	0,84	0,5	3,65	2,5	0,19	0,1	0,09	0,1	0,28	0,2
II. "	0,01	0,0	0,26	0,2	0,34	0,2	0,22	0,2	0,56	0,4	0,83	0,6	4,03	2,8	0,19	0,1	0,05	0,0	0,24	0,2
III. "	0,05	0,0	0,26	0,2	0,42	0,3	0,15	0,1	0,57	0,3	0,88	0,5	5,81	3,5	0,25	0,2	0,04	0,0	0,29	0,2
IV. "	0,07	0,0	0,39	0,2	0,43	0,2	0,86	0,5	1,29	0,7	1,75	0,9	8,07	4,2	0,23	0,1	0,10	0,1	0,33	0,2
1953 I. Viertelj.	0,09	0,1	0,45	0,3	0,46	0,3	0,11	0,1	0,57	0,3	1,11	0,7	5,30	3,2	0,29	0,2	0,14	0,1	0,43	0,3
II. "	0,09	0,1	0,45	0,3	0,49	0,3	0,29	0,2	0,78	0,4	1,32	0,8	6,28	3,6	0,27	0,2	0,14	0,1	0,41	0,2
III. "	0,04	0,0	0,45	0,2	0,37	0,2	0,24	0,1	0,61	0,3	1,10	0,5	6,32	3,5	0,31	0,2	0,15	0,1	0,46	0,3
IV. "	0,07	0,0	0,47	0,2	0,34	0,2	0,98	0,5	1,32	0,7	1,86	0,9	8,60	4,2	0,34	0,2	0,12	0,1	0,46	0,2
1954 I. Viertelj.	0,07	0,0	0,51	0,3	0,39	0,2	0,18	0,1	0,57	0,3	1,15	0,6	5,99	3,2	0,40	0,2	0,19	0,1	0,59	0,3
II. "	0,08	0,0	0,50	0,3	0,48	0,3	0,36	0,2	0,84	0,5	1,42	0,8	6,27	3,4	0,33	0,2	0,17	0,1	0,50	0,3
III. "	0,01	0,0	0,42	0,2	0,36	0,2	0,14	0,1	0,50	0,3	0,93	0,5	5,65	3,0	0,25	0,1	0,09	0,1	0,34	0,2
IV. "	0,04	0,0	0,52	0,2	0,40	0,2	1,10	0,5	1,50	0,7	2,06	0,9	7,66	3,4	0,28	0,1	0,09	0,0	0,37	0,2
1952 Januar	0,03	0,0	0,34	0,2	0,37	0,3	0,10	0,1	0,47	0,3	0,84	0,5	3,95	2,8	0,18	0,1	0,11	0,1	0,29	0,2
Februar	0,00	0,0	0,28	0,2	0,39	0,3	0,09	0,1	0,48	0,3	0,76	0,5	3,36	2,4	0,21	0,1	0,10	0,1	0,31	0,2
März	0,05	0,0	0,40	0,3	0,26	0,2	0,18	0,1	0,44	0,3	0,89	0,6	3,62	2,5	0,19	0,1	0,07	0,1	0,26	0,2
April	-	-	0,24	0,2	0,30	0,2	0,28	0,2	0,58	0,4	0,82	0,6	4,74	3,3	0,17	0,1	0,05	0,0	0,22	0,2
Mai	0,02	0,0	0,22	0,2	0,27	0,2	0,24	0,2	0,51	0,4	0,75	0,6	3,42	2,4	0,17	0,1	0,08	0,1	0,25	0,2
Juni	0,01	0,0	0,31	0,2	0,45	0,3	0,13	0,1	0,58	0,4	0,90	0,6	3,91	2,8	0,23	0,2	0,03	0,0	0,26	0,2
Juli	0,04	0,0	0,17	0,1	0,26	0,2	0,17	0,1	0,43	0,3	0,64	0,4	6,75	4,2	0,23	0,1	0,03	0,0	0,26	0,2
August	0,04	0,0	0,31	0,2	0,56	0,3	0,14	0,1	0,70	0,4	1,05	0,6	6,37	3,8	0,25	0,2	0,06	0,0	0,31	0,2
September	0,08	0,1	0,29	0,2	0,44	0,3	0,13	0,1	0,57	0,4	0,94	0,7	4,32	2,6	0,28	0,2	0,02	0,0	0,30	0,2
Oktober	0,07	0,0	0,34	0,2	0,38	0,2	0,09	0,1	0,47	0,3	0,88	0,5	5,45	3,1	0,25	0,1	0,08	0,1	0,33	0,2
November	0,03	0,0	0,41	0,2	0,34	0,2	0,30	0,2	0,64	0,4	1,08	0,6	5,89	3,6	0,23	0,1	0,08	0,1	0,31	0,2
Dezember	0,12	0,1	0,42	0,2	0,57	0,2	2,18	0,9	2,75	1,2	3,29	1,5	12,86	5,5	0,20	0,1	0,15	0,1	0,35	0,1
1953 Januar	0,08	0,1	0,46	0,3	0,34	0,2	0,11	0,1	0,45	0,3	0,99	0,7	5,25	3,2	0,36	0,2	0,08	0,1	0,44	0,3
Februar	0,08	0,1	0,45	0,3	0,51	0,3	0,09	0,1	0,60	0,4	1,13	0,8	4,88	3,1	0,29	0,2	0,20	0,1	0,49	0,3
März	0,11	0,1	0,42	0,2	0,54	0,3	0,13	0,1	0,67	0,4	1,20	0,7	5,77	3,4	0,22	0,1	0,14	0,1	0,36	0,2
April	0,12	0,1	0,42	0,2	0,51	0,3	0,30	0,2	0,81	0,5	1,35	0,8	7,15	4,1	0,28	0,2	0,12	0,1	0,40	0,2
Mai	0,06	0,0	0,43	0,2	0,48	0,3	0,30	0,2	0,78	0,4	1,27	0,6	5,20	2,9	0,24	0,1	0,07	0,0	0,31	0,2
Juni	0,09	0,1	0,48	0,3	0,48	0,3	0,28	0,2	0,76	0,4	1,33	0,8	6,50	3,7	0,30	0,2	0,22	0,1	0,52	0,3
Juli	0,09	0,1	0,39	0,2	0,37	0,2	0,33	0,2	0,70	0,4	1,18	0,7	5,29	2,8	0,30	0,2	0,17	0,1	0,47	0,2
August	0,03	0,0	0,43	0,2	0,34	0,2	0,17	0,1	0,51	0,3	0,97	0,5	7,70	4,2	0,34	0,2	0,15	0,1	0,49	0,3
September	0,01	0,0	0,52	0,3	0,41	0,2	0,21	0,1	0,62	0,4	1,15	0,7	5,96	3,6	0,30	0,2	0,13	0,1	0,43	0,3
Oktober	0,05	0,0	0,42	0,2	0,30	0,2	0,13	0,1	0,43	0,2	0,90	0,4	6,01	3,0	0,26	0,1	0,09	0,1	0,35	0,2
November	0,05	0,0	0,55	0,3	0,29	0,1	0,61	0,4	0,90	0,5	1,50	0,8	6,33	3,6	0,37	0,2	0,08	0,1	0,45	0,3
Dezember	0,10	0,0	0,43	0,2	0,44	0,2	2,20	0,9	2,64	1,1	3,17	1,3	13,41	5,4	0,38	0,2	0,20	0,1	0,58	0,2
1954 Januar	0,09	0,1	0,49	0,3	0,47	0,3	0,16	0,1	0,63	0,3	1,21	0,7	6,86	3,7	0,38	0,2	0,15	0,1	0,53	0,3
Februar	0,05	0,0	0,56	0,3	0,32	0,2	0,12	0,1	0,44	0,3	1,05	0,6	5,61	3,1	0,43	0,2	0,26	0,1	0,69	0,3
März	0,06	0,0	0,49	0,3	0,38	0,2	0,26	0,1	0,64	0,4	1,19	0,7	5,49	3,2	0,39	0,2	0,15	0,1	0,54	0,3
April	0,14	0,1	0,51	0,3	0,45	0,2	0,41	0,2	0,86	0,5	1,51	0,9	6,25	3,5	0,35	0,2	0,13	0,1	0,48	0,3
Mai	0,03	0,0	0,53	0,3	0,48	0,3	0,50	0,3	0,98	0,6	1,54	0,9	6,07	3,5	0,30	0,2	0,18	0,1	0,48	0,3
Juni	0,06	0,0	0,45	0,3	0,50	0,3	0,18	0,1	0,68	0,4	1,19	0,7	6,44	3,6	0,33	0,2	0,20	0,1	0,53	0,3
Juli	0,02	0,0	0,35	0,2	0,29	0,2	0,16	0,1	0,45	0,2	0,82	0,4	7,11	3,7	0,28	0,1	0,09	0,1	0,37	0,2
August	-	-	0,51	0,3	0,38	0,2	0,12	0,1	0,50	0,3	1,01	0,6	4,87	2,6	0,21	0,1	0,12	0,1	0,33	0,2
September	-	-	0,41	0,2	0,40	0,2	0,15	0,1	0,55	0,3	0,96	0,5	5,03	2,6	0,25	0,1	0,05	0,0	0,30	0,2
Oktober	0,09	0,0	0,52	0,3	0,45	0,2	0,19	0,1	0,64	0,3	1,25	0,6	5,31	2,6	0,25	0,1	0,06	0,0	0,31	0,2
November	0,00	0,0	0,52	0,3	0,37	0,2	0,69	0,4	1,06	0,6	1,58	0,9	5,32	2,9	0,28	0,2	0,05	0,0	0,33	0,2
Dezember	0,04	0,0	0,51	0,2	0,39	0,1	2,43	0,9	2,82	1,0	3,37	1,2	12,40	4,4	0,32	0,1	0,15	0,1	0,47	0,2



Einzelpositionen des Verzeichnisses der Waren und Leistungen  
der unteren Verbrauchergruppe

233		234		235		233-235		215-229/233-235		230		231		232		Zeitraum
Post-, Tele- gramm- und Fernsprech- gebühren		Rundfunk- gebühren		Sonstige Gebühren		Gebühren insgesamt		Bildung, Erholung, Unterhaltung		Öffentliche Verkehrsmittel		Fahrrad, Motorrad, Auto		Andere Verkehrs- ausgaben		
DM	vH	DM	vH	DM	vH	DM	vH	DM	vH	DM	vH	DM	vH	DM	vH	
0,65	0,4	0,42	0,3	0,11	0,1	1,18	0,7	6,86	4,3	2,02	1,3	0,27	0,2	0,01	0,0	1952
0,70	0,4	0,46	0,3	0,06	0,0	1,22	0,7	8,28	4,5	2,80	1,5	0,37	0,2	0,01	0,0	1953
0,74	0,4	0,47	0,2	0,09	0,0	1,30	0,7	8,14	4,2	2,64	1,4	0,49	0,3	0,02	0,0	1954
0,55	0,4	0,35	0,2	0,03	0,0	0,93	0,7	4,86	3,4	1,50	1,1	0,29	0,2	0,00	0,0	1952 I. Viertelj.
0,58	0,4	0,36	0,3	0,11	0,1	1,05	0,7	5,32	3,7	1,69	1,2	0,13	0,1	0,01	0,0	II. "
0,62	0,4	0,48	0,3	0,15	0,1	1,25	0,8	7,35	4,5	2,91	1,8	0,33	0,2	0,02	0,0	III. "
0,86	0,5	0,49	0,3	0,15	0,1	1,50	0,8	9,90	5,2	1,97	1,0	0,32	0,2	0,02	0,0	IV. "
0,62	0,4	0,56	0,3	0,07	0,0	1,25	0,8	6,98	4,2	1,77	1,1	0,09	0,1	0,00	0,0	1953 I. Viertelj.
0,67	0,4	0,53	0,3	0,08	0,1	1,28	0,7	7,97	4,5	3,55	2,0	0,49	0,3	0,02	0,0	II. "
0,65	0,4	0,38	0,2	0,06	0,0	1,09	0,6	7,87	4,4	3,43	1,9	0,66	0,4	0,01	0,0	III. "
0,86	0,4	0,39	0,2	0,02	0,0	1,27	0,6	10,33	5,1	2,47	1,2	0,22	0,1	0,00	0,0	IV. "
0,62	0,3	0,44	0,2	0,04	0,0	1,10	0,6	7,68	4,3	2,01	1,1	0,77	0,4	0,00	0,0	1954 I. Viertelj.
0,68	0,4	0,43	0,2	0,14	0,1	1,25	0,7	8,02	4,4	3,23	1,8	0,46	0,3	0,03	0,0	II. "
0,59	0,3	0,51	0,3	0,09	0,1	1,19	0,6	7,18	3,7	2,85	1,5	0,47	0,2	0,03	0,0	III. "
1,05	0,5	0,49	0,2	0,10	0,0	1,64	0,7	9,67	4,4	2,45	1,1	0,26	0,1	0,01	0,0	IV. "
0,55	0,4	0,34	0,2	0,04	0,0	0,93	0,6	5,17	3,6	1,89	1,3	0,74	0,5	-	-	1952 Januar
0,54	0,4	0,36	0,3	0,02	0,0	0,92	0,7	4,59	3,3	1,18	0,8	0,06	0,0	0,00	0,0	Februar
0,57	0,4	0,34	0,2	0,04	0,0	0,95	0,7	4,83	3,4	1,42	1,0	0,07	0,1	-	-	März
0,63	0,4	0,36	0,2	0,13	0,1	1,12	0,7	6,08	4,2	1,70	1,2	0,04	0,0	0,00	0,0	April
0,63	0,4	0,32	0,2	0,11	0,1	0,06	0,7	4,73	3,3	1,29	0,9	0,09	0,1	0,02	0,0	Mai
0,48	0,3	0,41	0,3	0,08	0,1	0,97	0,7	5,14	3,6	2,06	1,5	0,26	0,2	0,02	0,0	Juni
0,55	0,3	0,50	0,3	0,09	0,1	1,14	0,7	8,15	5,0	3,81	2,4	0,41	0,3	0,06	0,0	Juli
0,66	0,4	0,49	0,3	0,16	0,1	1,31	0,8	7,99	4,7	3,15	1,9	0,27	0,2	0,00	0,0	August
0,66	0,4	0,45	0,3	0,19	0,1	1,30	0,8	5,92	3,6	1,77	1,1	0,30	0,2	-	-	September
0,61	0,4	0,45	0,3	0,13	0,1	1,19	0,7	6,97	4,0	1,63	0,9	0,38	0,2	0,02	0,0	Oktober
0,63	0,4	0,50	0,3	0,05	0,0	1,18	0,7	7,38	4,5	2,03	1,2	0,10	0,1	0,00	0,0	November
1,34	0,6	0,52	0,2	0,28	0,1	2,14	0,9	15,35	6,6	2,27	1,0	0,48	0,2	0,03	0,0	Dezember
0,69	0,4	0,58	0,3	0,02	0,0	1,29	0,7	6,98	4,2	1,64	1,0	0,05	0,0	-	-	1953 Januar
0,50	0,3	0,53	0,3	0,08	0,1	1,11	0,7	6,48	4,0	1,39	0,9	0,06	0,0	0,01	0,0	Februar
0,68	0,4	0,58	0,3	0,09	0,1	1,35	0,8	7,48	4,4	2,27	1,3	0,17	0,1	-	-	März
0,74	0,4	0,54	0,3	0,02	0,0	1,30	0,7	8,85	5,0	3,81	2,2	0,19	0,1	0,02	0,0	April
0,59	0,3	0,52	0,3	0,05	0,0	1,16	0,7	6,67	3,8	2,95	1,7	0,50	0,3	0,02	0,0	Mai
0,68	0,4	0,52	0,3	0,18	0,1	1,38	0,8	8,40	4,6	3,89	2,1	0,79	0,4	0,01	0,0	Juni
0,59	0,3	0,39	0,2	0,07	0,0	1,05	0,5	6,81	3,5	2,99	1,6	0,67	0,3	0,01	0,0	Juli
0,68	0,4	0,41	0,2	0,04	0,0	1,13	0,6	9,32	5,2	5,45	3,0	1,15	0,6	0,01	0,0	August
0,69	0,4	0,34	0,2	0,07	0,0	1,10	0,6	7,49	4,4	1,86	1,1	0,17	0,1	-	-	September
0,60	0,3	0,37	0,2	0,01	0,0	0,98	0,5	7,34	3,7	3,11	1,6	0,22	0,1	0,00	0,0	Oktober
0,57	0,3	0,38	0,2	0,01	0,0	0,96	0,6	7,74	4,5	1,73	1,0	0,27	0,2	-	-	November
1,42	0,6	0,41	0,2	0,03	0,0	1,86	0,8	15,85	6,4	2,57	1,0	0,18	0,1	0,01	0,0	Dezember
0,65	0,4	0,44	0,2	0,03	0,0	1,12	0,6	8,51	4,6	2,27	1,2	0,06	0,0	0,00	0,0	1954 Januar
0,61	0,3	0,48	0,3	0,05	0,0	1,14	0,6	7,44	4,1	1,88	1,0	1,85	1,0	-	-	Februar
0,61	0,3	0,41	0,2	0,03	0,0	1,05	0,6	7,08	4,0	1,89	1,1	0,41	0,2	-	-	März
0,77	0,4	0,39	0,2	0,06	0,0	1,22	0,6	7,95	4,2	2,09	1,1	0,76	0,4	0,02	0,0	April
0,65	0,4	0,44	0,3	0,25	0,1	1,34	0,8	7,89	4,5	3,40	2,0	0,29	0,2	0,05	0,0	Mai
0,63	0,4	0,47	0,3	0,10	0,1	1,20	0,7	8,17	4,5	4,19	2,3	0,33	0,2	0,01	0,0	Juni
0,62	0,3	0,47	0,2	0,03	0,0	1,12	0,6	8,60	4,5	2,36	1,2	0,27	0,1	0,00	0,0	Juli
0,56	0,3	0,52	0,3	0,03	0,0	1,11	0,6	6,31	3,2	4,17	2,1	0,76	0,4	0,10	0,1	August
0,58	0,3	0,55	0,3	0,22	0,1	1,35	0,7	6,68	3,5	2,03	1,1	0,38	0,2	0,00	0,0	September
0,59	0,3	0,53	0,3	0,04	0,0	1,16	0,6	6,78	3,4	2,43	1,2	0,18	0,1	0,02	0,0	Oktober
0,80	0,4	0,45	0,2	0,03	0,0	1,28	0,7	6,93	3,8	2,29	1,2	0,29	0,2	-	-	November
1,75	0,6	0,50	0,2	0,23	0,1	2,48	0,9	15,35	5,5	2,64	0,9	0,31	0,1	0,02	0,0	Dezember

Zeitraum	230 - 232		28 - 235		236		237		238		236 - 238	
	Verkehrsausgaben insgesamt		Lebenshaltung insgesamt		Aufwendungen für eigene Bewirtschaftung							
					Pacht und Versicherungen		Dünger, Futter, Tierkäufe		Sonstige Betriebsauslagen		insgesamt	
DM	vH	DM	vH	DM	vH	DM	vH	DM	vH	DM	vH	
1952	2,30	1,4	160,08	100	0,09	0,1	0,24	0,1	0,00	0,0	0,33	0,2
1953	3,18	1,7	182,38	100	0,10	0,1	0,37	0,2	0,02	0,0	0,49	0,3
1954	3,15	1,6	194,04	100	0,09	0,1	0,59	0,3	0,01	0,0	0,69	0,4
1952 I. Viertelj.	1,79	1,3	141,68	100	0,06	0,0	0,22	0,2	—	—	0,28	0,2
II. "	1,83	1,3	143,94	100	0,13	0,1	0,53	0,4	0,00	0,0	0,66	0,5
III. "	3,26	2,0	164,41	100	0,08	0,1	0,08	0,1	—	—	0,16	0,1
IV. "	2,31	1,2	190,31	100	0,09	0,1	0,15	0,1	—	—	0,24	0,1
1953 I. Viertelj.	1,86	1,1	165,84	100	0,04	0,0	0,21	0,1	—	—	0,25	0,2
II. "	4,06	2,3	178,31	100	0,15	0,1	0,62	0,3	0,04	0,0	0,81	0,5
III. "	4,10	2,3	180,95	100	0,12	0,1	0,26	0,1	0,03	0,0	0,41	0,2
IV. "	2,69	1,3	204,45	100	0,08	0,0	0,40	0,2	0,01	0,0	0,49	0,2
1954 I. Viertelj.	2,78	1,5	180,81	100	0,06	0,0	0,65	0,4	0,02	0,0	0,73	0,4
II. "	3,72	2,1	181,00	100	0,12	0,1	0,92	0,5	0,00	0,0	1,04	0,6
III. "	3,35	1,7	192,63	100	0,11	0,1	0,45	0,2	—	—	0,56	0,3
IV. "	2,72	1,2	221,67	100	0,09	0,0	0,32	0,1	—	—	0,41	0,2
1952 Januar	2,63	1,8	143,39	100	0,14	0,1	0,12	0,1	—	—	0,26	0,2
Februar	1,24	0,9	138,95	100	—	—	0,21	0,1	—	—	0,21	0,1
März	1,49	1,0	142,69	100	0,04	0,0	0,32	0,2	—	—	0,36	0,3
April	1,74	1,2	145,29	100	0,30	0,2	0,86	0,6	0,01	0,0	1,17	0,8
Mai	1,40	1,0	145,38	100	0,06	0,0	0,52	0,4	—	—	0,58	0,4
Juni	2,34	1,7	141,15	100	0,02	0,0	0,21	0,1	—	—	0,23	0,2
Juli	4,28	2,6	161,43	100	0,18	0,1	0,10	0,1	—	—	0,28	0,2
August	3,42	2,0	168,15	100	0,01	0,0	0,10	0,1	—	—	0,11	0,1
September	2,07	1,3	163,65	100	0,03	0,0	0,05	0,0	—	—	0,08	0,1
Oktober	2,03	1,2	174,21	100	0,20	0,1	0,17	0,1	—	—	0,37	0,2
November	2,13	1,3	164,09	100	0,02	0,0	0,19	0,1	—	—	0,21	0,1
Dezember	2,78	1,2	232,62	100	0,06	0,0	0,09	0,0	—	—	0,15	0,1
1953 Januar	1,69	1,0	167,26	100	0,12	0,1	0,06	0,0	—	—	0,18	0,1
Februar	1,46	0,9	160,80	100	—	—	0,06	0,0	—	—	0,06	0,0
März	2,44	1,4	169,46	100	—	—	0,50	0,3	—	—	0,50	0,3
April	4,02	2,3	176,67	100	0,25	0,1	0,63	0,4	0,01	0,0	0,89	0,5
Mai	3,47	2,0	175,79	100	0,15	0,1	0,79	0,4	0,02	0,0	0,96	0,5
Juni	4,69	2,6	182,46	100	0,05	0,0	0,45	0,2	0,08	0,0	0,58	0,3
Juli	3,67	1,9	192,02	100	0,26	0,1	0,19	0,1	0,08	0,0	0,53	0,3
August	6,61	3,7	179,03	100	0,09	0,1	0,16	0,1	—	—	0,25	0,1
September	2,03	1,2	171,79	100	—	—	0,44	0,3	—	—	0,44	0,3
Oktober	3,33	1,7	195,93	100	0,24	0,1	0,35	0,2	0,01	0,0	0,60	0,3
November	2,00	1,2	170,17	100	—	—	0,47	0,3	0,01	0,0	0,48	0,3
Dezember	2,76	1,1	247,24	100	—	—	0,39	0,2	—	—	0,39	0,2
1954 Januar	2,33	1,3	183,13	100	0,16	0,1	0,31	0,2	—	—	0,47	0,3
Februar	3,73	2,1	181,44	100	—	—	0,37	0,2	0,05	0,0	0,42	0,2
März	2,30	1,3	177,92	100	0,01	0,0	1,28	0,7	—	—	1,29	0,7
April	2,87	1,5	190,13	100	0,37	0,2	1,13	0,6	—	—	1,50	0,8
Mai	3,74	2,2	173,27	100	—	—	1,12	0,6	0,01	0,0	1,13	0,7
Juni	4,53	2,5	179,56	100	—	—	0,51	0,3	—	—	0,51	0,3
Juli	2,63	1,4	189,29	100	0,18	0,1	0,56	0,3	—	—	0,74	0,4
August	5,03	2,6	195,44	100	0,15	0,1	0,33	0,2	—	—	0,48	0,2
September	2,41	1,2	193,23	100	0,01	0,0	0,46	0,2	—	—	0,47	0,2
Oktober	2,63	1,3	201,04	100	0,26	0,1	0,34	0,2	—	—	0,60	0,3
November	2,58	1,4	184,44	100	—	—	0,29	0,2	—	—	0,29	0,2
Dezember	2,97	1,1	279,53	100	—	—	0,34	0,1	—	—	0,34	0,1

Einzelpositionen des Verzeichnisses der Waren und Leistungen  
der unteren Verbrauchergruppe

239		240		241		242		239-242		243		244		245		244 und 245		Zeitraum
Aufwendungen für das Eigenhaus										Unterstützungen und Geschenke								
Anschaffungen		Löhne		Abgaben		Steuern		insgesamt		Zinsen		an Angehörige und Verwandte		an nicht zur Haushaltung gehörende Personen		insgesamt		
DM	vH	DM	vH	DM	vH	DM	vH	DM	vH	DM	vH	DM	vH	DM	vH	DM	vH	
0,01	0,0	0,00	0,0	0,02	0,0	0,13	0,1	0,16	0,1	0,00	0,0	0,50	0,3	1,01	0,6	1,51	0,9	1952
0,02	0,0	0,03	0,0	0,04	0,0	0,17	0,1	0,26	0,1	-	-	0,95	0,5	1,58	0,9	2,53	1,4	1953
0,03	0,0	0,03	0,0	0,05	0,0	0,17	0,1	0,28	0,1	0,02	0,0	0,74	0,4	1,61	0,8	2,35	1,2	1954
-	-	-	-	0,02	0,0	0,06	0,0	0,08	0,1	-	-	0,43	0,3	0,50	0,4	0,93	0,7	1952 I. Viertelj.
-	-	-	-	0,01	0,0	0,05	0,0	0,06	0,0	0,01	0,0	0,44	0,3	0,62	0,4	1,06	0,7	II. "
0,03	0,0	0,01	0,0	0,04	0,0	0,19	0,1	0,27	0,2	-	-	0,41	0,2	0,56	0,3	0,97	0,6	III. "
0,00	0,0	-	-	0,02	0,0	0,18	0,1	0,20	0,1	-	-	0,71	0,4	2,36	1,2	3,07	1,6	IV. "
-	-	-	-	0,03	0,0	0,14	0,1	0,17	0,1	-	-	0,70	0,4	1,18	0,7	1,88	1,1	1953 I. Viertelj.
0,03	0,0	-	-	0,05	0,0	0,20	0,1	0,28	0,1	-	-	1,29	0,7	1,31	0,7	2,60	1,5	II. "
0,04	0,0	0,14	0,1	0,03	0,0	0,16	0,1	0,37	0,2	-	-	0,68	0,4	0,93	0,5	1,61	0,9	III. "
-	-	-	-	0,05	0,0	0,16	0,1	0,21	0,1	-	-	1,11	0,5	2,91	1,4	4,02	2,0	IV. "
0,03	0,0	-	-	0,04	0,0	0,17	0,1	0,24	0,1	0,03	0,0	0,39	0,2	1,28	0,7	1,67	0,9	1954 I. Viertelj.
0,09	0,1	-	-	0,04	0,0	0,17	0,1	0,30	0,2	-	-	1,11	0,6	1,77	1,0	2,88	1,6	II. "
-	-	0,03	0,0	0,05	0,0	0,15	0,1	0,23	0,1	0,01	0,0	0,58	0,3	1,07	0,6	1,65	0,9	III. "
0,00	0,0	0,09	0,0	0,08	0,0	0,20	0,1	0,37	0,2	0,04	0,0	0,87	0,4	2,33	1,1	3,20	1,5	IV. "
-	-	-	-	0,03	0,0	0,04	0,0	0,07	0,0	-	-	0,32	0,2	0,59	0,4	0,91	0,6	1952 Januar
-	-	-	-	0,02	0,0	0,04	0,0	0,06	0,0	-	-	0,31	0,2	0,32	0,2	0,63	0,5	Februar
-	-	-	-	-	-	0,12	0,1	0,12	0,1	-	-	0,66	0,5	0,60	0,4	1,26	0,9	März
-	-	-	-	0,02	0,0	0,04	0,0	0,06	0,0	-	-	0,49	0,3	0,93	0,7	1,42	1,0	April
-	-	-	-	-	-	0,04	0,0	0,04	0,0	-	-	0,47	0,3	0,54	0,4	1,01	0,7	Mai
-	-	-	-	-	-	0,09	0,1	0,09	0,1	0,02	0,0	0,36	0,3	0,38	0,3	0,74	0,5	Juni
-	-	-	-	0,03	0,0	0,18	0,1	0,21	0,1	-	-	0,39	0,2	0,53	0,3	0,92	0,6	Juli
0,10	0,1	0,03	0,0	0,03	0,0	0,20	0,1	0,36	0,2	-	-	0,40	0,2	0,45	0,3	0,85	0,5	August
0,00	0,0	-	-	0,08	0,1	0,18	0,1	0,26	0,2	-	-	0,43	0,3	0,71	0,4	1,14	0,7	September
-	-	-	-	-	-	0,14	0,1	0,14	0,1	-	-	0,40	0,2	0,64	0,4	1,04	0,6	Oktober
-	-	-	-	0,02	0,0	0,07	0,0	0,09	0,1	-	-	0,34	0,2	0,91	0,6	1,25	0,8	November
0,00	0,0	-	-	0,04	0,0	0,33	0,1	0,37	0,2	-	-	1,39	0,6	5,52	2,4	6,91	3,0	Dezember
-	-	-	-	-	-	0,14	0,1	0,14	0,1	-	-	0,64	0,4	0,64	0,4	1,28	0,8	1953 Januar
-	-	-	-	0,04	0,0	0,15	0,1	0,19	0,1	-	-	0,79	0,5	0,97	0,6	1,76	1,1	Februar
-	-	-	-	0,06	0,0	0,13	0,1	0,19	0,1	-	-	0,66	0,4	1,93	1,1	2,59	1,5	März
-	-	-	-	0,00	0,0	0,33	0,2	0,33	0,2	-	-	0,77	0,4	1,54	0,9	2,31	1,3	April
0,09	0,1	-	-	0,03	0,0	0,15	0,1	0,27	0,2	-	-	0,82	0,5	1,14	0,6	1,96	1,1	Mai
-	-	-	-	0,10	0,1	0,14	0,1	0,24	0,1	-	-	2,29	1,3	1,23	0,7	3,52	1,9	Juni
0,00	0,0	-	-	0,03	0,0	0,15	0,1	0,18	0,1	-	-	0,76	0,4	1,20	0,6	1,96	1,0	Juli
0,09	0,1	0,43	0,2	0,01	0,0	0,16	0,1	0,69	0,4	-	-	0,86	0,5	0,94	0,5	1,80	1,0	August
0,03	0,0	-	-	0,05	0,0	0,16	0,1	0,24	0,1	-	-	0,42	0,2	0,67	0,4	1,09	0,6	September
-	-	-	-	0,03	0,0	0,16	0,1	0,19	0,1	-	-	1,34	0,7	1,33	0,7	2,67	1,4	Oktober
-	-	-	-	0,07	0,0	0,16	0,1	0,23	0,1	-	-	1,05	0,6	1,83	1,1	2,88	1,7	November
-	-	-	-	0,06	0,0	0,17	0,1	0,23	0,1	-	-	0,93	0,4	5,58	2,3	6,51	2,6	Dezember
-	-	-	-	0,03	0,0	0,17	0,1	0,20	0,1	-	-	0,44	0,2	1,40	0,8	1,84	1,0	1954 Januar
-	-	-	-	0,03	0,0	0,17	0,1	0,20	0,1	-	-	0,33	0,2	1,01	0,6	1,34	0,7	Februar
0,10	0,1	-	-	0,06	0,0	0,17	0,1	0,33	0,2	0,08	0,0	0,39	0,2	1,44	0,8	1,83	1,0	März
0,25	0,1	-	-	0,06	0,0	0,17	0,1	0,48	0,3	-	-	0,94	0,5	1,89	1,0	2,83	1,5	April
0,02	0,0	-	-	0,01	0,0	0,17	0,1	0,20	0,1	-	-	0,96	0,6	1,92	1,1	2,88	1,7	Mai
-	-	-	-	0,04	0,0	0,17	0,1	0,21	0,1	-	-	1,44	0,8	1,50	0,8	2,94	1,6	Juni
-	-	0,09	0,1	0,10	0,1	0,24	0,1	0,43	0,2	-	-	0,65	0,3	1,27	0,7	1,92	1,0	Juli
-	-	-	-	-	-	0,11	0,1	0,11	0,1	0,02	0,0	0,43	0,2	1,03	0,5	1,46	0,8	August
-	-	-	-	0,05	0,0	0,11	0,1	0,16	0,1	-	-	0,66	0,3	0,90	0,5	1,56	0,8	September
-	-	-	-	0,10	0,1	0,12	0,1	0,22	0,1	-	-	0,66	0,3	0,83	0,4	1,49	0,7	Oktober
0,00	0,0	0,09	0,1	0,06	0,0	0,16	0,1	0,31	0,2	0,06	0,0	0,83	0,5	1,53	0,8	2,36	1,3	November
-	-	0,19	0,1	0,07	0,0	0,32	0,1	0,58	0,2	0,06	0,0	1,11	0,4	4,62	1,7	5,73	2,0	Dezember

noch: 4. Monatliche Einnahmen und Ausgaben je Haushaltung nach Einzelpositionen des Verzeichnisses der Waren und Leistungen

2- und 3-Personen-Haushaltungen der unteren Verbrauchergruppe

Zeitraum	246		247		246 und 247		248		249		236-249		28-249	
	Aufwendungen für Dienstleistungen						Verluste		* Verschiedenes		Sonstige Ausgaben insgesamt		Verbrauchs- ausgaben insgesamt	
	für ständiges Dienstpersonal		für einmalige Dienst- leistungen		insgesamt									
	DM	vH	DM	vH	DM	vH	DM	vH	DM	vH	DM	vH	DM	vH
1952	-	-	0,04	0,0	0,04	0,0	0,42	0,3	0,37	0,2	2,83	1,8	162,91	.
1953	-	-	0,09	0,1	0,09	0,1	0,19	0,1	0,65	0,4	4,21	2,3	186,59	.
1954	0,01	0,0	0,09	0,1	0,10	0,1	0,17	0,1	0,49	0,3	4,10	2,1	198,14	.
1952 I. Viertelj.	-	-	0,06	0,0	0,06	0,0	0,67	0,5	0,18	0,1	2,20	1,6	143,88	.
II. "	-	-	0,02	0,0	0,02	0,0	0,55	0,4	0,18	0,1	2,54	1,8	146,48	.
III. "	-	-	0,04	0,0	0,04	0,0	0,24	0,1	0,55	0,3	2,23	1,4	166,64	.
IV. "	-	-	0,06	0,0	0,06	0,0	0,21	0,1	0,55	0,3	4,33	2,3	194,64	.
1953 I. Viertelj.	-	-	0,01	0,0	0,01	0,0	0,25	0,2	1,68	1,0	4,24	2,6	170,08	.
II. "	-	-	0,19	0,1	0,19	0,1	0,19	0,1	0,37	0,2	4,44	2,5	182,75	.
III. "	-	-	0,10	0,1	0,10	0,1	0,18	0,1	0,14	0,1	2,81	1,6	183,76	.
IV. "	-	-	0,05	0,0	0,05	0,0	0,14	0,1	0,43	0,2	5,34	2,6	209,79	.
1954 I. Viertelj.	-	-	0,03	0,0	0,03	0,0	0,11	0,1	0,27	0,1	3,08	1,7	183,89	.
II. "	-	-	0,01	0,0	0,01	0,0	0,33	0,2	0,22	0,1	4,78	2,6	185,78	.
III. "	-	-	0,13	0,1	0,13	0,1	0,09	0,1	0,42	0,2	3,09	1,6	195,72	.
IV. "	0,05	0,0	0,18	0,1	0,23	0,1	0,16	0,1	1,05	0,5	5,46	2,5	227,13	.
1952 Januar	-	-	0,09	0,1	0,09	0,1	1,09	0,8	0,12	0,1	2,54	1,8	145,93	.
Februar	-	-	0,04	0,0	0,04	0,0	0,77	0,6	0,28	0,2	1,99	1,4	140,94	.
März	-	-	0,06	0,0	0,06	0,0	0,16	0,1	0,13	0,1	2,09	1,5	144,78	.
April	-	-	0,05	0,0	0,05	0,0	0,76	0,5	0,28	0,2	3,74	2,6	149,03	.
Mai	-	-	-	-	-	-	0,54	0,4	0,16	0,1	2,33	1,6	147,71	.
Juni	-	-	-	-	-	-	0,37	0,3	0,11	0,1	1,56	1,1	142,71	.
Juli	-	-	0,01	0,0	0,01	0,0	0,06	0,0	0,23	0,1	1,71	1,1	163,14	.
August	-	-	0,07	0,0	0,07	0,0	0,41	0,3	1,23	0,7	3,03	1,8	171,18	.
September	-	-	0,03	0,0	0,03	0,0	0,25	0,2	0,19	0,1	1,95	1,2	165,60	.
Oktober	-	-	0,08	0,1	0,08	0,1	0,09	0,1	0,29	0,2	2,01	1,2	176,22	.
November	-	-	0,03	0,0	0,03	0,0	0,28	0,2	0,93	0,6	2,79	1,7	166,88	.
Dezember	-	-	0,07	0,0	0,07	0,0	0,25	0,1	0,44	0,2	8,19	3,5	240,81	.
1953 Januar	-	-	0,03	0,0	0,03	0,0	0,22	0,1	4,79	2,9	6,64	4,0	173,90	.
Februar	-	-	-	-	-	-	0,35	0,2	0,10	0,1	2,46	1,5	163,26	.
März	-	-	0,01	0,0	0,01	0,0	0,18	0,1	0,14	0,1	3,61	2,1	173,07	.
April	-	-	0,15	0,1	0,15	0,1	0,27	0,2	0,64	0,4	4,59	2,6	181,26	.
Mai	-	-	0,19	0,1	0,19	0,1	0,06	0,0	0,25	0,1	3,69	2,1	179,48	.
Juni	-	-	0,24	0,1	0,24	0,1	0,24	0,1	0,21	0,1	5,03	2,8	187,49	.
Juli	-	-	0,17	0,1	0,17	0,1	0,21	0,1	0,22	0,1	3,27	1,7	195,29	.
August	-	-	0,05	0,0	0,05	0,0	0,20	0,1	0,07	0,0	3,06	1,7	182,09	.
September	-	-	0,07	0,0	0,07	0,0	0,15	0,1	0,12	0,1	2,11	1,2	173,90	.
Oktober	-	-	0,07	0,0	0,07	0,0	0,17	0,1	0,51	0,3	4,21	2,1	200,14	.
November	-	-	0,05	0,0	0,05	0,0	0,19	0,1	0,51	0,3	4,34	2,6	174,51	.
Dezember	-	-	0,02	0,0	0,02	0,0	0,05	0,0	0,28	0,1	7,48	3,0	254,72	.
1954 Januar	-	-	0,07	0,0	0,07	0,0	0,06	0,0	0,22	0,1	2,86	1,6	185,99	.
Februar	-	-	0,01	0,0	0,01	0,0	0,13	0,1	0,20	0,1	2,30	1,3	183,74	.
März	-	-	0,01	0,0	0,01	0,0	0,14	0,1	0,38	0,2	4,06	2,3	181,98	.
April	-	-	0,04	0,0	0,04	0,0	0,10	0,1	0,12	0,1	5,07	2,6	195,20	.
Mai	-	-	-	-	-	-	0,81	0,5	0,20	0,1	5,22	3,0	178,49	.
Juni	-	-	0,00	0,0	0,00	0,0	0,07	0,0	0,34	0,2	4,07	2,3	183,63	.
Juli	-	-	0,02	0,0	0,02	0,0	0,10	0,1	0,30	0,2	3,51	1,9	192,80	.
August	-	-	0,31	0,1	0,31	0,1	0,08	0,1	0,51	0,3	2,97	1,5	198,41	.
September	-	-	0,06	0,0	0,06	0,0	0,09	0,1	0,44	0,2	2,78	1,4	196,01	.
Oktober	-	-	0,23	0,1	0,23	0,1	0,32	0,2	0,47	0,2	3,33	1,7	204,37	.
November	-	-	0,28	0,2	0,28	0,2	0,10	0,1	2,35	1,3	5,75	3,1	190,19	.
Dezember	0,15	0,1	0,02	0,0	0,17	0,1	0,07	0,0	0,32	0,1	7,27	2,6	286,80	.

5. Monatlich eingekaufte Mengen an Nahrungs- und Genußmitteln je Haushaltungsmittglied  
sowie durchschnittliche Ausgabenbeträge je Mengeneinheit (kg, St, Liter)

2- u. 3-Personen-Haushaltungen der unteren Verbrauchergruppe

28		30		29 und 31		32 und 33		34		35		36		37		36 und 37		Zeitraum
Vollmilch frische		Magermilch frische		Trockenmilch		Kondensierte Milch		Sahne, Rahm		Andere Milch		Tafelbutter		Butterschmalz		Butter insgesamt		
Liter	DM/l	Liter	DM/l	Gramm	DM/kg	Gramm	DM/kg	Liter	DM/l	Gramm	DM/kg	Gramm	DM/kg	Gramm	DM/kg	Gramm	DM/kg	
6,465	0,39	0,326	0,19	4	6,51	100	2,11	0,016	3,43	157	0,48	199	6,15	2	5,53	201	6,15	1952
6,752	0,39	0,483	0,17	2	6,28	138	2,04	0,024	3,77	318	0,61	220	6,05	1	5,33	221	6,05	1953
6,900	0,39	0,405	0,16	2	6,21	178	1,87	0,023	3,39	304	0,64	258	6,18	1	5,00	259	6,18	1954
5,993	0,39	0,129	0,19	4	6,65	98	2,10	0,009	3,79	68	0,75	165	6,05	2	5,00	167	6,03	1952 I. Vierteljahr
6,114	0,40	0,386	0,19	4	6,56	103	2,09	0,016	3,77	72	0,76	204	5,61	2	6,15	206	5,62	II. "
6,972	0,39	0,610	0,18	5	6,67	95	2,10	0,024	3,52	207	0,67	234	6,18	3	6,34	237	6,18	III. "
6,781	0,39	0,180	0,19	5	6,32	102	2,13	0,015	3,55	281	0,65	192	6,80	1	6,72	193	6,79	IV. "
6,689	0,39	0,223	0,17	2	5,63	110	2,22	0,017	3,78	254	0,66	168	6,43	1	6,49	169	6,43	1953 I. Vierteljahr
7,100	0,39	0,810	0,18	4	6,90	124	2,08	0,035	3,64	270	0,60	229	5,84	1	6,46	230	5,84	II. "
6,731	0,39	0,527	0,16	1	6,67	147	1,99	0,023	3,86	344	0,60	243	5,94	1	4,29	244	5,93	III. "
6,520	0,39	0,379	0,17	3	5,83	172	1,92	0,020	3,88	407	0,59	242	6,10	2	5,38	244	6,10	IV. "
6,427	0,39	0,278	0,16	3	5,50	173	1,86	0,017	3,54	474	0,58	239	6,15	1	6,25	240	6,15	1954 I. Vierteljahr
6,542	0,38	0,650	0,16	3	7,27	199	1,79	0,027	3,35	492	0,58	247	6,02	2	4,55	249	6,01	II. "
7,385	0,39	0,464	0,17	0	6,67	168	1,77	0,022	3,58	121	0,88	264	6,09	0	6,67	264	6,09	III. "
7,246	0,41	0,229	0,18	2	3,57	172	1,82	0,024	3,41	127	0,83	279	6,43	1	7,14	280	6,43	IV. "
6,006	0,39	0,093	0,19	4	6,67	104	2,12	0,007	4,20	58	0,72	157	6,16	3	4,40	160	6,13	1952 Januar
5,860	0,39	0,101	0,19	3	6,65	93	2,10	0,010	3,03	64	0,75	140	6,07	1	6,60	161	6,07	Februar
6,113	0,39	0,192	0,19	4	6,63	96	2,10	0,010	4,34	82	0,77	177	5,92	3	5,19	180	5,91	März
6,019	0,39	0,313	0,19	6	6,65	105	2,07	0,019	4,23	81	0,77	200	5,69	3	6,09	203	5,69	April
6,285	0,40	0,367	0,19	4	6,42	104	2,12	0,012	3,35	69	0,80	206	5,57	1	4,72	207	5,56	Mai
6,037	0,40	0,478	0,19	3	6,65	100	2,06	0,018	3,84	68	0,70	208	5,59	1	6,32	209	5,59	Juni
7,007	0,39	0,910	0,18	7	6,66	95	2,11	0,027	3,49	209	0,66	261	5,74	1	5,71	262	5,71	Juli
6,962	0,39	0,670	0,18	3	6,67	102	2,10	0,026	3,27	220	0,64	240	6,32	4	5,84	244	6,31	August
6,928	0,39	0,251	0,18	4	6,67	89	2,07	0,020	3,83	191	0,68	203	6,58	3	8,22	206	6,60	September
7,288	0,39	0,201	0,18	7	6,66	95	2,15	0,015	3,68	201	0,67	197	6,67	1	6,60	198	6,67	Oktober
6,406	0,39	0,195	0,19	4	5,21	100	2,06	0,016	3,15	291	0,62	183	6,71	0	6,72	183	6,71	November
6,650	0,39	0,145	0,18	4	6,67	112	2,20	0,019	3,67	351	0,66	197	6,97	2	6,85	199	6,97	Dezember
6,944	0,39	0,169	0,18	4	7,02	115	2,22	0,016	3,51	194	0,72	171	6,70	1	6,40	172	6,70	1953 Januar
6,238	0,39	0,201	0,17	2	4,47	103	2,24	0,017	3,88	357	0,60	167	6,36	-	-	167	6,36	Februar
6,885	0,39	0,300	0,17	-	-	111	2,19	0,019	3,67	211	0,72	163	6,21	1	6,57	167	6,21	März
6,987	0,39	0,493	0,17	4	6,97	120	2,10	0,032	3,71	294	0,60	221	5,94	1	6,60	222	5,94	April
7,107	0,39	0,872	0,17	4	6,97	122	2,06	0,041	3,53	250	0,59	228	5,78	0	6,40	228	5,78	Mai
7,207	0,39	1,065	0,16	3	7,10	130	2,04	0,031	3,76	265	0,60	238	5,79	1	6,40	239	5,79	Juni
6,992	0,39	0,662	0,17	2	6,00	172	2,03	0,029	3,80	295	0,65	240	5,83	-	-	243	5,83	Juli
6,566	0,39	0,548	0,16	-	-	133	1,96	0,021	3,73	339	0,59	241	6,01	1	5,00	242	6,00	August
6,635	0,39	0,370	0,16	2	7,50	137	1,96	0,020	4,08	396	0,58	245	5,97	2	4,00	247	5,95	September
6,672	0,38	0,450	0,17	2	6,50	150	1,98	0,015	3,68	375	0,56	251	6,01	2	6,00	253	6,01	Oktober
6,453	0,38	0,435	0,18	4	5,00	151	1,96	0,017	4,29	387	0,62	212	6,12	2	6,00	214	6,12	November
6,435	0,39	0,253	0,14	4	6,00	215	1,85	0,027	3,73	458	0,58	263	6,17	1	3,33	264	6,15	Dezember
6,238	0,38	0,222	0,16	2	6,67	167	1,87	0,015	3,68	497	0,56	234	6,19	-	-	234	6,19	1954 Januar
6,050	0,39	0,244	0,15	4	4,00	165	1,90	0,019	3,48	492	0,57	236	6,13	1	6,67	237	6,13	Februar
6,993	0,39	0,368	0,15	2	7,50	186	1,83	0,019	3,48	433	0,60	248	6,14	2	6,00	250	6,14	März
6,727	0,38	0,396	0,15	2	7,50	200	1,83	0,037	3,19	484	0,59	260	6,04	1	5,00	261	6,04	April
6,404	0,38	0,764	0,17	2	6,00	200	1,77	0,020	3,60	516	0,58	237	6,00	1	5,00	238	6,00	Mai
6,496	0,38	0,791	0,16	5	7,69	197	1,77	0,024	3,35	471	0,58	245	6,02	3	4,29	248	6,00	Juni
7,233	0,39	0,590	0,16	1	5,00	196	1,74	0,023	3,39	135	0,90	268	5,95	1	6,67	269	5,95	Juli
7,565	0,39	0,441	0,17	0	-	151	1,81	0,021	3,65	126	0,67	265	6,08	-	-	265	6,08	August
7,359	0,40	0,362	0,18	-	-	159	1,77	0,021	3,73	103	0,87	259	6,24	-	-	259	6,24	September
7,463	0,41	0,196	0,19	-	-	165	1,82	0,027	3,33	137	0,80	272	6,33	1	6,66	273	6,34	Oktober
7,028	0,41	0,216	0,17	-	-	163	1,79	0,015	3,51	120	0,81	250	6,46	2	7,50	252	6,47	November
7,249	0,40	0,274	0,16	6	3,57	186	1,84	0,031	3,42	124	0,82	317	6,48	-	-	317	6,48	Dezember

Zeitraum	38		39		40		41		38-41		42		43		44		45	
	Fett- und Vollfettkase		Halbfettkase		Magerkase		Quark		Kase insgesamt		Schaleneier aller Art		Eipulver		Rohfette		Schmalz und sonstige ausgelassene Fette	
	Gramm	DM/kg	Gramm	DM/kg	Gramm	DM/kg	Gramm	DM/kg	Gramm	DM/kg	Stück	DM/St	Gramm	DM/kg	Gramm	DM/kg	Gramm	DM/kg
1952	61	4,82	70	3,09	62	1,86	153	1,10	346	2,30	7	0,22	1	8,51	27	2,25	166	2,95
1953	89	4,91	68	3,23	54	1,83	166	1,14	377	2,51	9	0,22	1	8,26	25	2,12	169	2,50
1954	98	4,88	97	3,22	46	1,86	181	1,21	422	2,60	10	0,20	0	-	34	2,26	125	2,93
1952 I. Vierteljahr	49	4,54	85	3,13	73	1,79	119	1,11	326	2,30	6	0,21	0	10,00	29	2,48	148	3,68
II. "	55	4,73	82	2,82	64	1,79	193	1,08	394	2,07	10	0,20	0	10,00	29	2,12	157	2,97
III. "	68	4,87	57	3,22	55	1,91	160	1,11	340	2,35	6	0,24	2	9,21	24	2,29	170	2,71
IV. "	74	5,02	54	3,29	54	2,00	142	1,10	324	2,51	5	0,26	4	8,28	26	2,12	191	2,58
1953 I. Vierteljahr	78	4,98	65	3,21	58	2,00	147	1,12	348	2,52	7	0,22	1	9,14	35	2,26	195	2,41
II. "	88	4,84	67	3,24	61	1,81	210	1,12	426	2,32	12	0,20	1	9,07	28	1,99	174	2,33
III. "	98	4,93	70	3,22	45	1,78	152	1,18	365	2,65	8	0,23	0	10,00	18	2,26	159	2,47
IV. "	94	4,89	73	3,25	51	1,72	155	1,14	373	2,56	7	0,24	0	10,00	19	2,04	150	2,86
1954 I. Vierteljahr	101	4,82	77	3,29	60	1,82	176	1,20	414	2,56	9	0,21	0	10,00	42	2,12	135	2,94
II. "	96	4,79	98	3,18	44	1,83	207	1,19	445	2,47	13	0,18	-	-	30	2,51	123	2,93
III. "	89	4,87	106	3,19	44	1,94	183	1,21	422	2,56	9	0,22	0	10,00	32	2,16	110	2,92
IV. "	109	4,95	107	3,33	35	1,80	158	1,26	409	2,83	7	0,24	0	-	32	2,04	132	2,92
1952 Januar	54	4,46	81	3,11	74	1,88	114	1,12	323	2,35	4	0,24	0	10,14	24	2,64	134	3,94
Februar	45	4,61	95	3,11	65	1,76	116	1,08	321	2,31	6	0,21	1	10,84	25	2,26	153	3,70
März	47	4,61	79	3,21	79	1,75	129	1,12	334	2,25	9	0,20	0	9,07	37	2,48	156	3,44
April	59	4,72	79	2,97	67	1,78	188	1,06	393	2,11	11	0,20	-	-	35	2,17	147	3,19
Mai	53	4,75	80	3,10	74	1,81	205	1,07	412	2,07	10	0,20	0	8,80	34	2,01	182	2,88
Juni	54	4,75	86	2,46	52	1,80	184	1,11	376	2,04	8	0,21	0	10,40	18	2,24	143	2,86
Juli	63	4,82	55	3,39	58	1,85	201	1,09	377	2,16	6	0,23	1	8,89	22	2,30	145	2,77
August	72	4,92	56	3,20	50	1,93	155	1,15	333	2,43	7	0,24	2	8,38	21	2,28	170	2,62
September	68	4,88	62	3,02	56	1,87	123	1,13	309	2,47	5	0,24	2	10,37	30	2,17	194	2,76
Oktober	69	4,97	53	3,36	60	2,01	162	1,11	344	2,38	5	0,26	2	7,28	23	2,26	201	2,58
November	64	5,08	59	3,23	53	2,07	140	1,14	316	2,48	4	0,27	4	7,99	24	2,17	185	2,56
Dezember	88	5,03	50	3,26	50	1,89	125	1,08	313	2,67	5	0,27	5	9,05	29	1,97	187	2,61
1953 Januar	79	4,92	58	3,33	60	2,04	142	1,06	339	2,52	6	0,23	2	9,11	32	2,23	192	2,48
Februar	79	5,07	63	3,22	54	2,00	155	1,11	351	2,52	7	0,22	1	8,71	39	2,31	196	2,38
März	75	4,97	74	3,13	60	1,94	144	1,23	353	2,54	9	0,21	1	9,60	35	2,23	196	2,35
April	87	4,92	61	3,24	52	1,77	197	1,12	397	2,36	14	0,20	1	9,07	19	1,99	184	2,35
Mai	87	4,84	72	3,22	68	1,76	221	1,13	448	2,29	14	0,20	1	8,67	38	1,97	157	2,36
Juni	91	4,76	67	3,20	62	1,91	213	1,12	433	2,32	9	0,21	1	9,47	26	2,01	180	2,29
Juli	104	5,06	62	3,22	54	1,82	165	1,23	385	2,66	9	0,22	0	10,00	11	2,59	124	2,43
August	93	4,80	66	3,25	40	1,63	136	1,17	335	2,65	7	0,24	0	10,00	20	2,04	166	2,42
September	98	4,92	81	3,18	41	1,86	156	1,15	376	2,65	7	0,24	0	10,00	23	2,28	188	2,55
Oktober	89	4,95	73	3,26	44	1,78	171	1,10	377	2,51	6	0,24	-	-	14	1,71	173	2,78
November	92	4,91	72	3,28	58	1,74	157	1,17	379	2,56	6	0,25	0	10,00	22	2,55	126	2,91
Dezember	102	4,82	72	3,20	52	1,65	135	1,17	361	2,68	8	0,22	0	10,00	21	1,73	152	2,90
1954 Januar	96	4,56	66	3,27	55	1,76	162	1,16	379	2,48	7	0,22	0	10,00	45	2,43	143	2,95
Februar	100	4,96	80	3,27	57	1,87	166	1,20	403	2,64	8	0,21	-	-	37	2,11	128	2,95
März	104	4,94	86	3,32	69	1,83	200	1,24	459	2,56	11	0,19	-	-	45	1,80	134	2,91
April	109	4,87	99	3,24	61	1,81	201	1,19	470	2,56	16	0,18	-	-	31	2,93	130	2,98
Mai	80	4,80	99	3,09	37	1,85	223	1,20	439	2,33	13	0,18	-	-	23	2,59	132	2,92
Juni	98	4,71	98	3,21	33	1,83	197	1,17	426	2,50	11	0,19	-	-	35	2,09	107	2,89
Juli	98	4,83	101	3,19	45	1,96	191	1,22	435	2,57	10	0,20	0	10,00	39	2,08	121	2,90
August	83	4,88	103	3,28	54	1,97	173	1,18	413	2,55	9	0,22	0	10,00	24	2,24	107	2,89
September	86	4,91	115	3,11	33	1,85	184	1,24	418	2,56	9	0,22	-	-	36	2,18	102	2,99
Oktober	94	4,91	116	3,36	36	1,70	165	1,23	411	2,71	8	0,22	0	-	27	2,39	120	2,84
November	105	5,00	110	3,32	46	1,86	148	1,32	409	2,86	6	0,25	-	-	32	2,18	141	2,96
Dezember	129	4,97	94	3,32	24	1,83	161	1,24	408	2,93	8	0,24	-	-	37	1,67	134	2,96

mitglied sowie durchschnittliche Ausgabenbeträge je Mengeneinheit (kg, St, Liter)  
der unteren Verbrauchergruppe

46		44 - 46		47		48		49		50		51		52		53		54		Zeitraum
Margarine		Tierische und gemischte Fette (ohne Butter) insgesamt		Rindfleisch		Schweine- fleisch		Kalbfleisch		Hammelfleisch		Ziegen- und Kaninchen- fleisch		Pferdefleisch		Hackfleisch		Leber		
Gramm	DM/kg	Gramm	DM/kg	Gramm	DM/kg	Gramm	DM/kg	Gramm	DM/kg	Gramm	DM/kg	Gramm	DM/kg	Gramm	DM/kg	Gramm	DM/kg	Gramm	DM/kg	
855	2,04	1 048	2,19	197	4,49	244	4,56	49	4,88	19	3,92	8	3,07	37	2,80	111	4,54	14	4,69	1952
918	2,01	1 112	2,09	260	4,44	265	4,61	76	5,04	22	3,75	7	2,76	25	2,83	120	4,53	22	4,89	1953
960	2,01	1 119	2,12	280	4,67	254	4,87	75	5,35	27	3,94	5	3,08	22	3,15	114	4,70	23	5,26	1954
829	2,26	1 006	2,48	173	4,45	214	4,58	37	4,65	12	4,00	6	3,26	46	2,82	114	4,44	12	4,40	1952 I. Vierteljahr
851	2,03	1 037	2,18	183	4,51	259	4,42	46	4,87	10	4,08	16	2,50	36	2,82	107	4,50	10	4,73	II. "
841	1,89	1 035	2,03	209	4,48	227	4,60	48	5,07	27	3,98	1	2,60	27	2,92	108	4,63	17	4,67	III. "
898	1,97	1 115	2,08	223	4,52	276	4,65	65	4,88	28	3,77	9	3,38	38	2,69	117	4,60	16	4,92	IV. "
858	2,00	1 088	2,08	237	4,34	253	4,44	74	4,76	18	3,65	8	3,04	30	2,61	117	4,59	22	4,69	1953 I. Vierteljahr
942	2,01	1 144	2,06	248	4,35	310	4,43	84	4,83	14	3,81	17	2,46	31	2,75	118	4,43	21	5,07	II. "
923	2,04	1 100	2,11	248	4,49	241	4,76	70	5,27	21	3,95	1	4,44	20	3,15	125	4,51	23	5,03	III. "
951	2,00	1 120	2,12	310	4,55	258	4,87	75	5,33	33	3,66	4	2,96	18	2,98	120	4,59	23	4,79	IV. "
923	2,06	1 100	2,17	257	4,60	241	4,90	67	5,20	28	3,68	4	3,10	18	3,23	111	4,66	23	5,15	1954 I. Vierteljahr
977	2,01	1 130	2,12	282	4,59	253	4,85	82	5,38	14	3,85	7	3,58	13	3,12	124	4,69	26	5,21	II. "
961	1,98	1 103	2,08	284	4,67	214	4,90	70	5,34	32	4,09	1	3,33	16	2,84	110	4,77	22	5,25	III. "
977	2,00	1 141	2,10	295	4,81	306	4,87	82	5,47	34	3,95	9	3,77	41	3,23	112	4,64	23	5,15	IV. "
799	2,35	957	2,58	148	4,50	217	4,65	32	4,81	14	4,21	7	2,79	49	2,83	106	4,43	10	4,26	1952 Januar
828	2,28	1 006	2,50	178	4,36	203	4,56	38	4,72	13	3,87	7	3,54	44	2,92	108	4,41	13	4,41	Februar
862	2,17	1 055	2,37	193	4,49	222	4,54	42	4,46	9	4,32	5	3,23	45	2,75	120	4,50	14	4,62	März
858	2,12	1 040	2,28	199	4,42	258	4,51	48	4,60	12	3,75	28	2,84	56	2,78	104	4,51	12	4,78	April
926	2,03	1 142	2,17	196	4,51	293	4,38	48	4,86	8	4,29	19	2,87	27	2,91	113	4,49	7	4,56	Mai
769	1,94	930	2,08	152	4,63	226	4,38	41	5,04	11	4,44	2	1,80	24	2,94	102	4,51	11	4,81	Juni
758	1,93	925	2,07	186	4,55	237	4,56	38	5,15	18	3,95	—	—	29	2,79	97	4,57	16	4,42	Juli
873	1,87	1 064	2,00	230	4,37	242	4,59	60	4,95	31	4,14	—	—	30	3,07	115	4,71	13	4,73	August
891	1,87	1 115	2,03	211	4,52	202	4,65	44	5,09	31	3,91	2	2,60	23	2,81	113	4,59	21	4,70	September
866	1,94	1 090	2,06	208	4,64	250	4,68	44	4,89	31	3,71	4	2,90	27	2,53	117	4,59	20	4,72	Oktober
842	1,99	1 051	2,09	218	4,43	221	4,54	61	4,65	29	3,80	4	2,53	32	2,21	112	4,63	15	5,08	November
986	1,98	1 202	2,08	245	4,52	356	4,69	91	5,02	23	3,89	20	3,58	55	3,62	121	4,57	13	5,20	Dezember
830	2,00	1 054	2,10	253	4,37	275	4,50	69	4,80	24	3,62	14	2,92	30	2,59	120	4,68	19	4,76	1953 Januar
841	2,02	1 076	2,10	220	4,38	236	4,48	79	4,80	18	3,65	7	3,33	31	2,72	111	4,61	26	4,80	Februar
904	1,97	1 135	2,05	237	4,27	249	4,35	75	4,68	13	3,96	2	3,20	28	2,58	121	4,47	21	4,47	März
952	1,99	1 155	2,05	252	4,37	302	4,46	100	4,49	12	3,95	34	2,96	35	2,68	105	4,49	21	4,97	April
940	2,01	1 135	2,06	267	4,34	335	4,46	95	5,01	10	3,51	16	1,24	37	2,57	123	4,42	18	4,99	Mai
935	2,02	1 141	2,06	227	4,35	292	4,37	56	5,09	21	3,82	—	—	21	3,16	127	4,38	23	5,09	Juni
971	2,06	1 106	2,11	244	4,44	244	4,61	58	5,42	19	3,96	—	—	13	3,33	134	4,44	24	5,33	Juli
884	2,06	1 070	2,12	255	4,50	271	4,80	91	5,11	14	4,00	—	—	28	3,00	122	4,52	16	5,25	August
912	1,99	1 123	2,09	244	4,53	207	4,89	61	5,36	30	3,92	4	4,44	17	3,26	119	4,59	28	4,64	September
951	1,99	1 138	2,11	300	4,57	237	4,70	78	5,34	42	3,69	—	—	15	2,63	124	4,66	18	4,89	Oktober
862	2,02	1 010	2,15	266	4,66	200	5,00	49	5,54	41	3,60	1	3,33	16	3,25	112	4,55	15	4,86	November
1 040	1,99	1 213	2,10	364	4,45	337	4,90	99	5,23	18	3,72	10	2,92	22	3,02	124	4,58	35	4,71	Dezember
941	1,97	1 129	2,11	299	4,63	245	4,93	62	5,26	23	3,51	—	—	15	3,24	110	4,58	27	4,93	1954 Januar
883	2,10	1 048	2,21	236	4,53	252	4,84	73	5,19	37	3,70	2	3,33	19	3,13	112	4,69	15	5,00	Februar
945	2,12	1 124	2,20	238	4,62	228	4,93	66	5,15	25	3,83	9	3,04	18	3,33	112	4,71	25	5,48	März
1 042	2,05	1 203	2,17	345	4,53	316	4,76	96	5,40	15	3,95	17	3,33	12	3,10	130	4,64	20	5,20	April
920	2,00	1 075	2,13	246	4,60	214	4,87	69	5,33	10	3,60	4	3,33	9	2,86	128	4,60	26	5,40	Mai
970	1,98	1 112	2,07	254	4,65	229	4,96	81	5,40	17	3,90	2	5,00	18	3,26	116	4,86	31	5,06	Juni
995	2,01	1 155	2,10	316	4,67	254	4,97	73	5,47	37	4,02	—	—	19	2,77	105	4,83	27	5,15	Juli
921	1,97	1 052	2,07	280	4,65	183	4,88	69	5,32	29	4,03	—	—	11	2,50	108	4,77	22	5,37	August
966	1,97	1 104	2,07	255	4,71	205	4,84	69	5,21	30	4,25	2	3,33	17	3,17	116	4,70	16	5,26	September
946	1,99	1 093	2,09	283	4,77	260	4,90	80	5,33	37	3,89	1	3,33	43	3,21	123	4,69	22	5,19	Oktober
925	2,00	1 098	2,13	262	4,76	258	4,72	60	5,51	35	4,14	—	—	39	3,37	113	4,60	24	4,83	November
1 063	2,00	1 234	2,10	339	4,89	400	4,94	105	5,54	29	3,80	27	3,79	42	3,14	99	4,61	23	5,44	Dezember

noch: 5. Monatlich eingekaufte Mengen an Nahrungs- und Genußmitteln je Haushaltungs

2- u. 3-Personen-Haushaltungen

Zeitraum	55		56		57		58		59		60		61		62		63		64	
	Sonstige Innereien		Geflügel		Wild		Sonstiges frisches Fleisch		Gefrierfleisch		Knochen		Speck		Schinken		Wurstwaren		Buchs- fleisch	
	Gramm	DM/kg	Gramm	DM/kg	Gramm	DM/kg	Gramm	DM/kg	Gramm	DM/kg	Gramm	DM/kg	Gramm	DM/kg	Gramm	DM/kg	Gramm	DM/kg	Gramm	DM/kg
1952	25	2,23	20	4,71	3	2,89	154	1,71	3	3,82	130	0,72	163	4,68	21	6,68	537	4,22	4	4,37
1953	36	2,17	27	4,66	3	3,95	147	1,75	2	3,28	109	0,74	178	4,14	31	7,10	645	4,32	12	3,82
1954	40	2,45	42	4,56	6	3,57	153	1,75	3	2,86	123	0,79	161	4,58	33	7,28	710	4,50	22	3,82
1952 I. Vierteljahr	21	2,15	3	2,92	3	3,64	167	1,73	0	3,80	138	0,74	172	5,02	14	6,35	510	4,07	3	4,31
II. "	22	2,30	4	4,48	—	—	127	1,61	0	5,00	111	0,75	170	4,59	20	6,71	482	4,22	3	4,36
III. "	26	2,28	16	4,32	0	3,96	139	1,72	4	3,64	120	0,68	149	4,60	23	7,09	505	4,33	2	4,21
IV. "	30	2,18	56	4,94	8	2,59	183	1,76	9	3,54	151	0,71	161	4,50	28	6,50	649	4,27	8	3,36
1953 I. Vierteljahr	41	2,16	6	3,75	3	4,00	192	1,77	1	3,57	116	0,68	179	4,19	26	6,75	611	4,21	6	3,56
II. "	35	2,05	4	4,55	1	2,86	155	1,75	1	3,20	103	0,76	181	3,81	33	6,80	629	4,23	5	5,00
III. "	34	2,18	12	3,56	0	6,67	112	1,72	2	3,53	98	0,73	187	4,07	31	7,27	611	4,39	10	3,84
IV. "	35	2,30	84	4,88	7	3,92	131	1,74	4	3,24	120	0,78	164	4,53	34	7,49	732	4,43	29	3,68
1954 I. Vierteljahr	44	2,53	11	4,57	1	4,00	172	1,69	7	3,47	133	0,81	163	4,61	34	7,22	714	4,40	51	3,55
II. "	33	2,66	10	4,27	—	—	128	1,78	4	3,85	107	0,77	159	4,59	35	7,42	686	4,57	11	4,07
III. "	43	2,27	24	4,53	3	3,81	153	1,71	—	—	114	0,80	159	4,55	23	7,32	660	4,48	15	4,63
IV. "	38	2,32	123	4,55	19	3,50	161	1,80	1	3,33	138	0,77	162	4,59	40	7,34	783	4,53	12	4,61
1952 Januar	19	2,38	4	2,95	3	4,20	148	1,75	—	—	145	0,78	172	5,13	14	7,16	498	4,15	8	4,95
Februar	27	2,10	—	—	6	3,37	165	1,77	—	—	120	0,71	162	5,05	11	6,27	501	4,09	2	3,97
März	18	2,00	5	2,89	—	—	187	1,67	1	3,80	148	0,75	182	4,89	17	5,66	531	3,99	0	4,00
April	16	2,65	4	5,33	—	—	141	1,66	1	5,00	116	0,76	174	4,57	23	6,82	483	4,26	3	5,12
Mai	26	2,08	5	3,60	—	—	122	1,57	—	—	120	0,75	185	4,64	23	6,67	520	4,22	3	5,37
Juni	24	2,56	3	4,65	—	—	118	1,60	—	—	98	0,74	150	4,54	13	6,87	445	4,17	4	5,08
Juli	23	2,14	10	3,91	—	—	111	1,80	1	3,60	98	0,65	148	4,51	20	6,79	463	4,32	—	—
August	32	2,21	18	4,95	1	3,96	152	1,63	3	3,78	121	0,67	150	4,63	29	7,23	524	4,36	4	4,93
September	23	2,58	20	4,08	—	—	154	1,78	9	3,54	141	0,69	150	4,65	18	7,13	529	4,31	3	3,78
Oktober	22	2,42	15	3,96	5	3,03	190	1,74	12	3,58	131	0,70	155	4,48	20	6,98	641	4,09	—	—
November	41	2,04	3	3,64	8	3,69	171	1,78	11	3,44	152	0,70	158	4,41	20	6,41	589	4,22	4	2,83
Dezember	26	2,23	150	5,04	11	2,03	189	1,75	3	3,60	169	0,71	170	4,61	46	6,26	716	4,46	20	3,89
1953 Januar	39	2,33	14	3,54	7	3,43	181	1,82	—	—	135	0,68	173	4,44	34	6,92	650	4,21	6	3,75
Februar	37	2,16	3	4,57	1	5,50	189	1,75	2	3,57	105	0,67	180	4,17	22	6,60	619	4,23	2	5,08
März	46	2,06	—	—	2	3,00	207	1,75	—	—	107	0,68	185	3,96	22	6,84	564	4,18	9	3,25
April	38	2,02	5	5,00	—	—	190	1,71	1	3,00	108	0,77	182	3,83	32	6,76	614	4,35	4	4,37
Mai	39	1,83	4	5,44	1	4,00	156	1,74	3	3,40	101	0,72	171	3,87	35	6,82	659	4,19	8	4,38
Juni	29	2,38	4	3,60	1	2,60	118	1,80	—	—	101	0,81	188	3,74	33	6,80	615	4,14	2	5,12
Juli	35	2,12	16	3,85	—	—	107	1,71	—	—	68	0,77	190	3,85	30	7,16	591	4,45	13	3,75
August	33	2,20	7	2,35	1	6,67	109	1,76	—	—	108	0,68	187	4,08	29	7,50	610	4,41	9	3,91
September	35	2,24	13	3,87	—	—	120	1,69	7	3,53	118	0,76	185	4,27	33	7,16	634	4,33	7	4,44
Oktober	35	2,33	26	4,53	2	4,00	123	1,85	9	2,86	131	0,78	181	4,45	28	7,54	692	4,38	2	3,33
November	44	2,31	37	3,89	6	2,67	130	1,59	4	4,00	118	0,76	145	4,56	22	7,41	660	4,33	3	5,00
Dezember	25	2,26	188	5,12	13	4,52	138	1,79	1	3,33	113	0,79	167	4,59	52	7,50	844	4,53	81	3,64
1954 Januar	39	2,19	11	5,00	1	3,33	176	1,65	4	3,00	133	0,80	165	4,59	33	7,07	768	4,42	97	3,50
Februar	45	2,55	11	5,00	1	5,00	155	1,71	7	3,53	120	0,78	157	4,66	33	7,38	679	4,32	44	3,55
März	46	2,81	12	3,79	—	—	185	1,72	9	3,64	146	0,84	167	4,59	35	7,21	695	4,47	13	3,94
April	28	2,86	12	4,33	—	—	135	1,80	7	3,75	130	0,82	157	4,63	40	7,14	730	4,59	16	3,75
Mai	35	2,87	11	4,44	—	—	149	1,77	4	4,00	94	0,78	153	4,52	31	7,63	682	4,56	8	4,50
Juni	35	2,30	7	3,89	—	—	99	1,76	—	—	98	0,71	165	4,61	35	7,56	647	4,55	8	4,29
Juli	38	2,90	12	4,67	4	3,33	119	1,78	—	—	120	0,77	155	4,57	24	7,29	640	4,52	12	4,00
August	48	1,95	27	4,63	—	—	170	1,70	—	—	93	0,79	148	4,62	27	7,08	666	4,46	12	4,33
September	45	2,07	33	4,39	5	4,17	170	1,67	—	—	127	0,83	174	4,51	19	7,71	675	4,46	20	5,21
Oktober	45	2,16	68	4,17	10	2,92	174	1,61	2	3,33	139	0,76	169	4,55	36	7,42	715	4,42	13	5,00
November	32	2,56	41	4,70	13	3,33	131	1,74	—	—	152	0,78	158	4,52	35	7,41	680	4,44	6	5,00
Dezember	39	2,29	259	4,63	35	3,72	178	2,00	—	—	122	0,76	159	4,69	49	7,25	954	4,67	18	4,19



mitglied sowie durchschnittliche Ausgabenbeträge je Mengeneinheit (kg, St, Liter)  
der unteren Verbrauchergruppe

65		47 - 65		66		67		68		66 - 68		69 a		69 b		70		69 und 70		Zeitraum
Sonstige Fleischwaren		Fleisch und Fleischwaren insgesamt		Frische Fische fette		Frische Fische fettarme		Sonstige frische Fische		Frische Fische insgesamt		Salzheringe		Fischdauerwaren		Sonstige Fischwaren und Fischgerichte		Fischwaren und Fischdauerwaren		
Gramm	DM/kg	Gramm	DM/kg	Gramm	DM/kg	Gramm	DM/kg	Gramm	DM/kg	Gramm	DM/kg	Gramm	DM/kg	Gramm	DM/kg	Gramm	DM/kg	Gramm	DM/kg	
56	3,20	1 795	3,85	101	0,78	179	1,33	5	0,97	286	1,13	72	1,09	136	2,09	6	2,69	214	1,77	1952
63	3,48	2 050	3,98	74	0,87	179	1,49	4	1,00	257	1,31	68	1,10	148	2,24	10	2,50	226	1,91	1953
65	4,15	2 158	4,17	75	0,86	177	1,71	4	1,11	256	1,45	75	1,14	181	2,22	8	3,16	264	1,94	1954
63	3,09	1 708	3,73	130	0,78	188	1,29	6	1,49	324	1,09	84	1,04	148	2,02	7	2,96	239	1,71	1952 I. Vierteljahr
50	3,15	1 656	3,86	76	0,73	211	1,24	6	1,04	293	1,10	58	1,15	103	2,23	3	2,86	164	1,86	II. "
49	2,91	1 697	3,91	92	0,75	125	1,35	11	1,19	228	1,08	54	1,18	126	2,02	4	2,35	184	1,79	III. "
63	3,62	2 118	3,88	105	0,84	191	1,44	1	.	297	1,22	91	1,05	167	2,11	12	2,61	270	1,77	IV. "
71	3,27	2 011	3,78	101	0,75	224	1,48	1		326	1,25	78	1,01	155	2,15	15	2,52	248	1,82	1953 I. Vierteljahr
56	3,25	2 046	3,86	59	1,08	183	1,39	4	1,43	246	1,32	65	1,18	99	2,63	9	2,31	173	2,07	II. "
50	3,59	1 896	4,08	49	0,75	143	1,48	4	1,15	196	1,30	52	1,17	119	2,31	3	3,04	174	1,98	III. "
75	3,76	2 256	4,16	87	0,95	165	1,62	9	0,81	261	1,37	79	1,08	218	2,09	13	2,47	310	1,85	IV. "
75	4,10	2 154	4,06	116	0,83	216	1,60	1	1,82	333	1,33	78	1,09	213	2,17	10	2,88	301	1,91	1954 I. Vierteljahr
51	3,99	2 025	4,26	47	0,76	190	1,61	3	1,25	240	1,44	63	1,14	127	2,39	8	2,68	198	2,00	II. "
52	3,99	1 995	4,14	60	0,84	135	1,69	2	1,25	197	1,43	78	1,19	158	2,21	4	2,67	240	1,89	III. "
80	4,23	2 459	4,22	79	1,05	164	1,96	7	1,11	250	1,65	81	1,13	228	2,16	10	2,86	319	1,93	IV. "
70	2,91	1 664	3,78	103	0,75	132	1,58	3	1,50	238	1,23	107	1,01	160	2,07	11	3,01	278	1,70	1952 Januar
47	3,03	1 645	3,74	152	0,83	211	1,15	11	1,44	374	1,03	75	1,06	144	2,03	9	2,37	228	1,72	Februar
70	3,14	1 815	3,68	134	0,75	221	1,25	5	1,96	360	1,07	70	1,03	140	1,97	2	4,16	212	1,68	März
51	3,81	1 729	3,87	102	0,69	202	1,35	10	1,35	314	1,14	66	1,11	120	2,21	3	2,50	189	1,83	April
53	2,76	1 768	3,86	78	0,74	262	1,16	5	1,00	345	1,06	58	1,14	101	2,29	4	3,13	163	1,89	Mai
46	2,89	1 470	3,84	47	0,80	170	1,21	4	1,40	221	1,13	51	1,27	86	2,22	2	2,79	139	1,88	Juni
58	2,72	1 553	3,93	46	0,74	111	1,29	5	1,76	162	1,14	50	1,26	81	2,27	2	3,15	133	1,91	Juli
51	2,94	1 806	3,93	89	0,67	99	1,35	23	0,36	211	0,95	51	1,14	123	1,95	6	2,15	180	1,73	August
38	3,18	1 732	3,87	142	0,77	164	1,42	6	1,45	312	1,12	61	1,20	173	1,95	5	2,15	239	1,76	September
49	3,82	1 941	3,82	124	0,77	213	1,40	3	1,01	340	1,17	112	1,06	167	2,00	11	2,43	290	1,65	Oktober
64	3,39	1 913	3,74	103	0,75	178	1,40	1	2,00	282	1,16	73	1,04	156	1,97	10	2,40	239	1,70	November
75	3,72	2 499	4,04	86	1,02	182	1,51	-	-	268	1,35	88	1,08	178	2,31	15	2,90	281	1,96	Dezember
96	3,18	2 139	3,82	81	0,74	228	1,49	1	1,20	310	1,29	88	0,92	151	2,20	13	2,43	252	1,76	1953 Januar
58	3,40	1 946	3,83	104	0,79	231	1,50	-	-	335	1,28	71	1,09	162	2,02	14	2,63	247	1,78	Februar
60	3,30	1 948	3,70	117	0,73	214	1,43	1	1,20	332	1,18	75	1,01	153	2,29	17	2,47	245	1,91	März
64	3,25	2 099	3,84	75	1,10	216	1,45	3	1,50	294	1,36	82	1,07	118	2,49	10	2,52	210	1,94	April
59	3,24	2 137	3,86	65	1,02	184	1,39	4	1,44	253	1,30	58	1,22	91	2,59	12	2,16	161	2,07	Mai
45	3,34	1 903	3,88	37	1,27	148	1,29	5	1,37	190	1,29	55	1,27	88	2,84	4	2,19	147	2,24	Juni
60	3,18	1 846	4,09	37	0,89	157	1,42	-	-	194	1,32	44	1,31	90	2,57	1	5,00	135	2,18	Juli
52	3,52	1 942	4,09	40	0,61	117	1,49	6	1,43	163	1,27	55	1,18	118	2,52	3	2,86	176	2,10	August
36	4,38	1 898	4,07	70	0,76	155	1,54	5	0,83	230	1,29	57	1,06	149	1,99	6	2,86	212	1,76	September
59	3,70	2 102	4,09	77	0,74	187	1,63	1	3,33	265	1,38	70	1,05	225	1,99	13	2,50	308	1,80	Oktober
76	3,69	1 945	4,04	77	0,79	146	1,68	24	0,68	247	1,30	72	1,13	198	1,99	9	2,27	279	1,78	November
89	3,86	2 720	4,31	107	1,21	164	1,56	-	-	271	1,42	95	1,07	231	2,28	18	2,56	344	1,96	Dezember
84	3,93	2 292	4,05	110	0,81	190	1,81	-	-	300	1,45	91	1,08	208	2,12	9	2,17	308	1,82	1954 Januar
76	4,41	2 074	4,07	134	0,85	172	1,67	3	1,67	309	1,32	59	1,10	213	2,16	12	3,33	284	1,99	Februar
64	3,95	2 093	4,06	105	0,82	284	1,42	2	2,00	391	1,26	85	1,10	217	2,21	8	3,00	310	1,92	März
68	4,46	2 274	4,26	74	0,77	252	1,73	1	.	327	1,50	71	1,03	165	2,46	8	2,63	244	2,04	April
50	3,55	1 923	4,21	46	0,71	169	1,52	2	2,00	217	1,35	48	1,19	111	2,38	8	2,63	167	2,05	Mai
35	3,72	1 878	4,32	20	0,83	150	1,52	7	1,18	177	1,43	70	1,21	106	2,31	7	2,78	183	1,91	Juni
58	3,80	2 013	4,23	45	1,00	144	1,67	4	0,91	193	1,48	101	1,24	127	2,51	4	3,00	232	1,96	Juli
46	3,89	1 939	4,12	62	0,91	115	1,63	-	-	177	1,35	62	1,18	153	2,15	3	1,67	218	1,87	August
54	4,29	2 032	4,08	72	0,79	148	1,76	2	2,00	222	1,45	69	1,12	194	2,07	6	2,86	269	1,84	September
65	4,13	2 285	4,10	86	1,04	175	1,88	11	1,15	272	1,59	69	1,12	220	2,00	11	2,86	300	1,83	Oktober
91	4,02	2 130	4,12	66	0,80	140	2,01	11	1,07	217	1,59	95	1,16	211	2,06	6	3,13	312	1,81	November
83	4,54	2 960	4,40	85	1,30	178	2,00	-	-	263	1,78	80	1,17	253	2,39	11	2,69	344	2,12	Dezember

noch: 5. Monatlich eingekaufte Mengen an Nahrungs- und Genußmitteln je Haushaltung  
2-u. 3-Personen-Haushaltungen

Zeitraum	66 - 70		71		72		73		71 - 73		74		75		76		77		78	
	Fische insgesamt		Roggen-, Grau-, Misch- und Schwarzbrot		Weißbrot und Weizenklein- gebäck		Sonstiges Backwerk		Brot und Backwaren insgesamt		Feinmehl		Sonstiges Mehl aus Brotgetreide		Grieß		Mais- erzeugnisse		Reis	
	Gramm	DM/kg	Gramm	DM/kg	Gramm	DM/kg	Gramm	DM/kg	Gramm	DM/kg	Gramm	DM/kg	Gramm	DM/kg	Gramm	DM/kg	Gramm	DM/kg	Gramm	DM/kg
1952	500	1,40	5 560	0,56	1 292	1,03	200	3,02	7 052	0,72	1 117	0,79	26	0,72	107	0,92	15	2,04	136	1,52
1953	483	1,59	5 253	0,65	1 282	1,04	236	3,22	6 771	0,82	1 027	0,77	39	0,71	91	0,93	13	2,06	118	1,75
1954	520	1,70	4 964	0,68	1 358	1,05	250	3,23	6 572	0,85	1 047	0,78	57	0,60	86	0,95	15	2,11	135	1,63
1952 I. Vierteljahr	563	1,35	5 595	0,56	1 319	1,01	147	2,89	7 061	0,70	992	0,81	10	0,71	98	0,94	7	2,14	147	1,44
II. "	457	1,37	5 698	0,56	1 279	1,01	173	3,05	7 150	0,70	1 097	0,81	17	0,74	112	0,93	14	2,02	133	1,47
III. "	412	1,39	5 485	0,56	1 305	1,04	194	2,89	6 984	0,71	1 107	0,78	46	0,74	114	0,90	20	1,82	145	1,48
IV. "	567	1,48	5 462	0,56	1 265	1,05	288	3,16	7 015	0,76	1 272	0,78	31	0,68	103	0,92	19	2,25	119	1,71
1953 I. Vierteljahr	574	1,50	5 395	0,61	1 329	1,03	212	2,94	6 936	0,76	962	0,78	35	0,77	102	0,94	13	2,11	113	1,75
II. "	419	1,63	5 392	0,67	1 237	1,05	243	3,15	6 872	0,83	982	0,78	38	0,73	97	0,94	16	1,95	120	1,77
III. "	370	1,62	5 369	0,67	1 271	1,04	222	3,37	6 862	0,82	968	0,77	44	0,67	91	0,90	13	1,89	118	1,71
IV. "	571	1,63	4 878	0,67	1 296	1,03	279	3,39	6 443	0,86	1 202	0,77	41	0,66	76	0,94	9	2,43	121	1,78
1954 I. Vierteljahr	634	1,61	4 967	0,67	1 331	1,04	223	3,12	6 521	0,83	966	0,77	53	0,61	71	0,94	12	2,44	138	1,71
II. "	438	1,70	4 916	0,67	1 339	1,03	245	3,31	6 500	0,85	1 037	0,78	36	0,59	75	0,92	16	1,81	120	1,67
III. "	437	1,69	5 037	0,68	1 358	1,05	218	3,07	6 613	0,84	1 014	0,78	42	0,65	101	0,94	22	1,76	134	1,60
IV. "	569	1,81	4 932	0,70	1 404	1,06	316	3,37	6 652	0,90	1 172	0,79	56	0,57	96	0,92	13	2,28	145	1,55
1952 Januar	516	1,48	5 696	0,56	1 299	1,00	150	2,71	7 145	0,69	867	0,82	7	0,68	84	0,91	3	2,33	150	1,45
Februar	602	1,29	5 395	0,56	1 260	1,02	137	3,00	6 792	0,70	1 066	0,81	15	0,69	93	0,95	8	2,00	142	1,45
März	572	1,30	5 693	0,56	1 398	1,02	155	2,95	7 246	0,70	1 043	0,81	8	0,76	115	0,93	11	2,23	148	1,44
April	503	1,40	5 628	0,56	1 255	1,01	212	3,34	7 095	0,72	1 112	0,81	18	0,77	99	0,94	16	1,93	130	1,48
Mai	508	1,33	6 032	0,56	1 364	1,00	165	2,87	7 561	0,69	1 225	0,80	11	0,70	121	0,92	15	1,95	143	1,48
Juni	360	1,42	5 432	0,57	1 219	1,01	143	2,81	6 794	0,69	953	0,80	23	0,74	116	0,91	12	2,02	126	1,47
Juli	295	1,49	5 462	0,56	1 263	1,03	195	2,84	6 920	0,71	1 001	0,79	52	0,75	127	0,87	19	2,01	149	1,42
August	391	1,31	5 434	0,56	1 375	1,04	201	2,95	7 010	0,72	1 249	0,78	43	0,74	104	0,93	20	1,70	153	1,48
September	551	1,40	5 558	0,56	1 277	1,05	186	2,85	7 021	0,71	1 071	0,78	42	0,70	110	0,91	21	1,91	132	1,53
Oktober	630	1,39	5 880	0,56	1 274	1,04	219	3,02	7 373	0,71	1 139	0,78	28	0,69	103	0,92	19	2,27	102	1,62
November	521	1,41	5 254	0,56	1 248	1,05	234	2,72	6 736	0,73	1 122	0,76	22	0,75	102	0,89	19	2,06	137	1,72
Dezember	549	1,66	5 253	0,57	1 272	1,05	411	3,49	6 936	0,83	1 555	0,78	44	0,68	106	0,93	19	2,49	118	1,77
1953 Januar	562	1,50	5 525	0,56	1 401	1,04	184	3,13	7 110	0,72	892	0,77	31	0,77	106	0,92	15	1,98	119	1,71
Februar	582	1,49	5 183	0,60	1 289	1,03	226	2,81	6 698	0,76	977	0,78	38	0,77	97	0,97	12	2,01	107	1,79
März	577	1,49	5 477	0,67	1 297	1,02	226	2,92	7 000	0,81	1 017	0,78	35	0,76	102	0,93	12	2,56	112	1,77
April	504	1,60	5 425	0,67	1 181	1,07	225	3,05	6 831	0,81	960	0,79	34	0,76	79	0,92	15	2,06	115	1,80
Mai	414	1,60	5 251	0,67	1 295	1,03	267	3,26	6 813	0,84	1 093	0,77	38	0,72	105	0,96	17	1,98	134	1,79
Juni	337	1,70	5 500	0,68	1 236	1,04	238	3,12	6 974	0,83	894	0,77	41	0,68	107	0,91	15	1,93	113	1,71
Juli	329	1,67	5 760	0,67	1 228	1,05	222	3,53	7 210	0,82	883	0,76	51	0,63	106	0,92	22	1,85	127	1,67
August	339	1,70	5 177	0,67	1 320	1,04	218	3,21	6 715	0,82	1 046	0,76	23	0,70	96	0,89	9	1,82	107	1,74
September	442	1,52	5 170	0,67	1 265	1,03	227	3,35	6 662	0,83	974	0,77	58	0,70	74	0,88	8	2,11	120	1,73
Oktober	573	1,60	5 030	0,67	1 430	1,04	203	3,16	6 663	0,82	1 039	0,77	19	0,63	90	0,95	12	2,41	126	1,74
November	526	1,55	4 826	0,68	1 167	1,02	223	3,24	6 216	0,84	1 080	0,76	64	0,64	80	0,91	5	2,31	100	1,83
Dezember	615	1,73	4 778	0,67	1 291	1,04	381	3,61	6 450	0,92	1 486	0,77	39	0,72	59	0,97	11	2,50	137	1,78
1954 Januar	608	1,64	5 031	0,67	1 263	1,04	192	3,07	6 486	0,82	888	0,76	44	0,56	66	0,93	10	2,50	148	1,73
Februar	593	1,64	4 718	0,68	1 297	1,02	208	3,11	6 223	0,83	1 059	0,78	43	0,66	61	0,93	10	2,50	137	1,72
März	701	1,55	5 152	0,67	1 435	1,04	268	3,17	6 855	0,85	949	0,77	73	0,61	85	0,96	15	2,37	130	1,69
April	571	1,74	5 009	0,67	1 374	1,04	243	3,34	6 626	0,85	1 142	0,79	21	0,57	80	0,97	14	2,06	127	1,66
Mai	384	1,65	4 786	0,67	1 306	1,04	243	3,33	6 335	0,85	922	0,78	64	0,57	59	0,90	16	1,79	112	1,67
Juni	360	1,67	4 956	0,67	1 336	1,03	249	3,25	6 541	0,84	1 048	0,78	24	0,67	86	0,90	17	1,63	120	1,69
Juli	425	1,74	5 165	0,68	1 413	1,06	245	3,01	6 823	0,84	1 064	0,77	33	0,61	101	0,89	24	1,83	120	1,59
August	395	1,64	4 879	0,68	1 330	1,05	200	3,15	6 409	0,83	1 048	0,78	50	0,66	105	0,97	18	1,59	132	1,61
September	491	1,66	5 068	0,69	1 331	1,06	209	3,07	6 608	0,84	931	0,78	43	0,66	97	0,96	22	1,82	153	1,60
Oktober	572	1,71	4 938	0,69	1 490	1,05	252	3,06	6 680	0,86	1 002	0,79	34	0,60	90	0,90	11	2,22	142	1,54
November	529	1,72	4 883	0,70	1 346	1,06	241	3,05	6 470	0,86	1 077	0,78	239	0,56	98	0,91	7	2,22	146	1,54
Dezember	607	1,97	4 978	0,70	1 374	1,08	455	3,71	6 807	0,98	1 437	0,79	13	0,61	99	0,94	19	2,34	149	1,58

mitglied sowie durchschnittliche Ausgabenbeträge je Mengeneinheit (kg, St, Liter)  
der unteren Verbrauchergruppe

79a		79b		80		81		82		83		74 - 83		85		86		85 und 86		Zeitraum
Hafer- erzeugnisse		Gersten- erzeugnisse		Sonstige Muhlen- erzeugnisse		Nudeln und sonstige Teigwaren		Sonstige Nahrungsmittel		Hulsenfruchte		Nahrungsmittel insgesamt		Speiseöl		Pflanzenfette		Öle und andere pflanzliche Fette insgesamt		
Gramm	DM/kg	Gramm	DM/kg	Gramm	DM/kg	Gramm	DM/kg	Gramm	DM/kg	Gramm	DM/kg	Gramm	DM/kg	Gramm	DM/kg	Gramm	DM/kg	Gramm	DM/kg	
77	1,35	24	1,09	39	3,27	286	1,34	17	1,29	130	1,52	1 974	1,20	120	2,77	90	2,36	210	2,59	1952
66	1,33	23	1,05	39	3,37	281	1,37	15	1,28	120	1,60	1 832	1,25	128	2,48	76	2,39	204	2,45	1953
88	1,44	22	1,09	48	3,33	280	1,38	18	1,33	130	1,59	1 926	1,27	134	2,55	99	2,51	233	2,53	1954
86	1,40	26	1,13	37	3,36	286	1,37	14	1,31	185	1,47	1 888	1,25	109	3,17	100	2,73	209	2,96	1952 I. Vierteljahr
81	1,33	27	1,06	48	3,27	285	1,32	17	1,28	115	1,57	1 946	1,20	122	2,74	82	2,39	204	2,60	II. "
76	1,29	17	1,08	38	3,33	269	1,32	20	1,30	70	1,45	1 922	1,16	131	2,54	96	2,11	227	2,36	III. "
66	1,37	25	1,12	34	3,12	302	1,35	16	1,29	151	1,58	2 138	1,18	116	2,67	92	2,18	198	2,46	IV. "
60	1,34	27	1,02	35	3,30	282	1,38	10	1,30	166	1,64	1 813	1,28	110	2,50	74	2,27	184	2,41	1953 I. Vierteljahr
73	1,25	27	1,05	43	3,53	303	1,36	17	1,31	115	1,62	1 831	1,26	131	2,40	80	2,40	191	2,40	II. "
65	1,42	16	1,07	35	3,68	269	1,37	14	1,26	67	1,65	1 700	1,24	150	2,43	66	2,43	216	2,43	III. "
67	1,33	20	1,14	42	3,03	271	1,37	12	1,25	133	1,52	1 994	1,22	121	2,60	103	2,45	224	2,53	IV. "
78	1,32	20	1,12	39	3,18	289	1,37	14	1,32	176	1,60	1 956	1,30	107	2,58	95	2,54	202	2,56	1954 I. Vierteljahr
86	1,43	27	1,03	46	3,32	288	1,36	14	1,23	119	1,56	1 864	1,27	136	2,50	96	2,51	222	2,51	II. "
90	1,46	21	1,05	51	3,70	276	1,36	26	1,42	80	1,63	1 857	1,29	150	2,58	103	2,44	253	2,52	III. "
97	1,44	24	0,92	52	3,27	266	1,43	19	1,43	145	1,58	2 125	1,24	142	2,53	112	2,51	254	2,52	IV. "
76	1,44	24	1,13	35	3,49	297	1,39	16	1,30	200	1,40	1 759	1,27	112	3,33	96	2,80	208	3,09	1952 Januar
96	1,42	30	1,13	35	3,32	268	1,38	11	1,36	184	1,51	1 948	1,24	118	3,10	117	2,73	235	2,91	Februar
87	1,33	25	1,12	42	3,26	293	1,33	16	1,40	169	1,52	1 957	1,23	98	3,07	86	2,67	184	2,88	März
84	1,40	25	1,08	54	2,91	305	1,34	17	1,28	156	1,55	2 016	1,22	98	2,90	88	2,47	186	2,69	April
86	1,26	35	1,01	52	3,36	304	1,31	20	1,28	114	1,57	2 126	1,18	142	2,75	82	2,41	224	2,63	Mai
73	1,31	21	1,00	39	3,65	246	1,31	13	1,28	75	1,61	1 697	1,21	125	2,62	77	2,23	202	2,47	Juni
68	1,31	15	1,12	43	3,50	243	1,29	28	1,29	55	1,34	1 800	1,16	144	2,61	95	2,18	229	2,45	Juli
79	1,13	19	1,03	40	3,15	273	1,34	15	1,31	56	1,54	2 051	1,13	122	2,58	100	2,10	222	2,36	August
82	1,43	19	1,07	32	3,35	292	1,32	17	1,32	98	1,45	1 916	1,20	128	2,44	101	2,04	229	2,27	September
67	1,35	23	1,13	27	3,56	285	1,32	9	1,30	149	1,47	1 951	1,18	126	2,70	93	2,13	219	2,46	Oktober
60	1,34	25	1,13	32	3,05	297	1,34	17	1,33	152	1,59	1 975	1,19	119	2,72	77	2,13	189	2,50	November
71	1,42	27	1,09	43	2,91	334	1,39	21	1,22	151	1,69	2 499	1,17	103	2,59	84	2,26	187	2,44	Dezember
66	1,37	33	1,01	35	3,26	294	1,38	21	1,26	184	1,67	1 796	1,31	109	2,52	71	2,23	180	2,41	1953 Januar
58	1,31	24	1,02	31	3,34	278	1,36	17	1,46	157	1,63	1 796	1,26	110	2,49	92	2,27	202	2,39	Februar
58	1,31	25	1,04	39	3,22	275	1,39	15	1,46	158	1,61	1 848	1,27	110	2,49	59	2,32	169	2,43	März
69	1,34	28	1,06	46	3,32	294	1,40	20	1,26	132	1,71	1 792	1,28	116	2,46	56	2,32	172	2,41	April
69	1,24	29	1,05	41	3,68	310	1,35	13	1,36	109	1,62	1 958	1,25	133	2,50	67	2,38	200	2,46	Mai
81	1,17	23	1,04	41	3,58	307	1,33	17	1,43	103	1,53	1 742	1,25	144	2,29	56	2,43	200	2,33	Juni
71	1,43	21	0,96	45	3,42	285	1,36	16	1,28	78	1,40	1 705	1,26	149	2,47	63	2,47	212	2,47	Juli
64	1,39	11	1,15	32	4,05	265	1,38	14	1,14	48	1,88	1 715	1,23	159	2,32	67	2,42	226	2,35	August
59	1,44	17	1,16	28	3,68	256	1,37	12	1,38	74	1,77	1 680	1,24	141	2,51	69	2,41	210	2,48	September
55	1,33	27	0,91	35	3,49	270	1,35	12	1,00	139	1,41	1 824	1,24	122	2,59	89	2,42	211	2,51	Oktober
63	1,36	16	1,32	35	3,10	260	1,35	13	1,52	141	1,53	1 857	1,22	113	2,59	84	2,42	197	2,52	November
85	1,30	18	1,33	54	2,69	283	1,40	10	1,20	120	1,63	2 302	1,19	128	2,60	135	2,50	263	2,55	Dezember
59	1,38	21	1,13	46	3,01	297	1,40	8	1,50	171	1,62	1 758	1,35	105	2,56	96	2,50	201	2,53	1954 Januar
85	1,33	13	1,25	34	3,25	274	1,38	18	1,36	202	1,59	1 936	1,28	99	2,55	101	2,56	200	2,56	Februar
89	1,28	24	1,03	39	3,33	296	1,34	17	1,19	156	1,59	1 873	1,27	118	2,61	87	2,57	205	2,59	März
70	1,40	27	1,19	53	2,85	302	1,36	13	1,29	132	1,63	1 981	1,27	131	2,41	99	2,56	230	2,48	April
98	1,45	24	1,00	48	3,45	276	1,37	12	1,38	129	1,58	1 760	1,30	137	2,51	72	2,54	209	2,52	Mai
90	1,44	27	0,90	38	3,83	286	1,34	19	1,09	96	1,57	1 851	1,25	141	2,57	87	2,43	228	2,52	Juni
83	1,57	16	1,00	56	3,80	292	1,36	33	1,38	61	1,79	1 883	1,31	152	2,65	102	2,50	254	2,57	Juli
102	1,43	19	1,04	50	3,79	259	1,34	20	1,63	70	1,62	1 873	1,25	142	2,55	89	2,41	231	2,50	August
85	1,52	26	1,09	47	3,48	279	1,37	25	1,31	113	1,60	1 821	1,30	155	2,54	118	2,46	273	2,50	September
86	1,52	33	0,98	44	3,85	282	1,44	21	1,37	130	1,63	1 875	1,31	156	2,58	112	2,47	268	2,55	Oktober
105	1,43	21	0,98	50	3,44	248	1,41	22	1,45	167	1,58	2 180	1,20	137	2,46	110	2,52	247	2,48	November
99	1,43	17	0,73	64	2,74	268	1,43	14	1,47	140	1,54	2 319	1,22	133	2,54	114	2,54	247	2,54	Dezember

Zeitraum	87		88		89		90		91		92		93		94		95		96	
	Kartoffeln		Zwiebeln und Knoblauch		Rüben und andere Wurzelgemüse (ohne Schwarzwurzeln)		Kohl und Kohlrabi (ohne Blumen- und Rosenkohl)		Bohnen		Erbsen		Gurken und Salate		Frische Pilze		Tomaten		Spinat, Melde, Sauerampfer	
	Gramm	DM/kg	Gramm	DM/kg	Gramm	DM/kg	Gramm	DM/kg	Gramm	DM/kg	Gramm	DM/kg	Gramm	DM/kg	Gramm	DM/kg	Gramm	DM/kg	Gramm	DM/kg
1952	9 961	0,19	293	0,76	367	0,56	893	0,37	158	0,82	37	0,77	362	0,89	4	1,59	175	0,84	227	0,47
1953	9 750	0,17	344	0,67	447	0,48	815	0,34	267	0,60	51	0,74	526	0,77	6	1,28	230	0,74	219	0,46
1954	9 776	0,16	343	0,53	444	0,56	716	0,44	194	0,84	40	0,72	377	1,08	9	2,17	163	1,02	181	0,63
1952 I. Vierteljahr	4 305	0,20	271	0,82	345	0,57	835	0,42	—	—	—	—	59	1,81	—	—	4	1,29	129	0,55
II. "	5 318	0,23	245	0,85	204	0,77	458	0,50	36	0,82	22	1,02	586	0,91	1	2,16	44	1,28	508	0,41
III. "	9 992	0,20	327	0,73	396	0,54	1 040	0,35	586	0,81	123	0,72	689	0,74	10	1,84	597	0,82	103	0,54
IV. "	20 227	0,17	327	0,68	523	0,49	1 241	0,31	10	1,23	1	1,36	114	1,17	3	0,79	56	0,72	168	0,56
1953 I. Vierteljahr	2 809	0,19	268	0,85	335	0,57	824	0,38	—	—	—	—	71	2,00	—	—	4	1,05	71	0,86
II. "	4 317	0,25	235	1,03	235	0,86	426	0,51	60	0,77	63	0,93	665	1,02	2	2,13	42	1,72	487	0,44
III. "	12 036	0,18	489	0,54	521	0,41	896	0,33	976	0,59	142	0,65	1 158	0,53	21	1,08	791	0,69	123	0,44
IV. "	19 860	0,14	386	0,49	699	0,35	1 115	0,25	31	0,87	—	—	216	0,89	1	3,33	82	0,68	196	0,39
1954 I. Vierteljahr	2 723	0,19	332	0,53	389	0,43	636	0,34	—	—	—	—	95	1,59	—	—	2	1,82	26	0,88
II. "	3 706	0,24	279	0,60	287	0,76	304	0,50	61	0,91	34	0,81	529	1,23	—	—	50	2,18	446	0,62
III. "	10 176	0,18	386	0,49	552	0,55	870	0,50	714	0,83	124	0,71	720	0,86	31	2,11	524	0,93	85	0,62
IV. "	22 500	0,13	372	0,57	548	0,55	1 050	0,44	—	—	—	—	164	1,29	7	2,04	79	0,86	168	0,65
1952 Januar	4 731	0,18	281	0,81	342	0,52	989	0,39	—	—	—	—	55	1,58	—	—	—	—	133	0,48
Februar	4 168	0,22	250	0,83	354	0,56	845	0,42	—	—	—	—	49	1,78	—	—	5	1,19	74	0,60
März	4 015	0,21	283	0,81	338	0,63	672	0,49	—	—	—	—	72	1,96	—	—	8	1,37	180	0,58
April	5 031	0,21	247	0,86	131	0,76	308	0,50	—	—	1	1,32	250	1,51	—	—	18	1,01	646	0,42
Mai	5 108	0,23	272	0,81	120	0,91	363	0,54	5	1,54	2	1,31	722	0,86	—	—	5	1,49	701	0,39
Juni	5 814	0,25	215	0,87	361	0,71	701	0,49	103	0,80	64	1,00	784	0,76	4	2,16	110	1,29	177	0,46
Juli	6 986	0,23	254	0,76	449	0,60	1 120	0,34	514	0,88	300	0,74	741	0,85	—	—	503	1,05	47	0,49
August	9 169	0,21	409	0,72	339	0,53	950	0,38	907	0,76	63	0,61	885	0,67	8	2,05	770	0,77	65	0,51
September	13 822	0,18	319	0,71	400	0,48	1 050	0,35	338	0,84	5	1,14	441	0,70	23	1,70	519	0,66	198	0,56
Oktober	38 096	0,16	432	0,64	685	0,45	1 506	0,28	31	1,23	2	1,36	150	0,98	9	0,77	147	0,71	260	0,55
November	16 381	0,18	278	0,71	505	0,48	1 241	0,32	—	—	—	—	113	1,11	1	0,80	20	0,74	203	0,55
Dezember	6 205	0,20	272	0,72	379	0,58	976	0,34	—	—	—	—	79	1,63	—	—	—	—	41	0,66
1953 Januar	2 701	0,19	282	0,76	364	0,57	953	0,36	—	—	—	—	48	1,86	—	—	2	0,80	16	0,58
Februar	2 666	0,18	260	0,89	356	0,54	757	0,39	—	—	—	—	49	2,10	—	—	5	1,06	42	0,87
März	3 059	0,19	262	0,92	284	0,60	764	0,39	—	—	—	—	115	1,99	—	—	4	1,29	154	0,88
April	3 714	0,18	267	1,04	178	0,79	285	0,46	—	—	—	—	348	1,54	—	—	11	1,48	601	0,53
Mai	4 703	0,20	211	1,10	154	0,99	214	0,60	—	—	—	—	681	1,14	—	—	11	2,26	696	0,38
Juni	4 535	0,36	228	0,93	373	0,84	780	0,51	181	0,77	188	0,93	965	0,74	6	2,13	104	1,70	165	0,38
Juli	7 822	0,25	343	0,60	473	0,56	928	0,38	1 166	0,58	333	0,62	1 036	0,71	57	0,93	741	0,93	33	0,49
August	10 203	0,18	459	0,58	491	0,41	805	0,31	1 319	0,56	78	0,73	1 635	0,44	4	2,73	787	0,68	101	0,44
September	18 084	0,15	664	0,48	599	0,30	954	0,29	443	0,69	16	0,77	804	0,46	2	1,67	846	0,49	234	0,43
Oktober	42 759	0,13	427	0,50	1 097	0,32	1 554	0,22	93	0,87	—	—	357	0,65	2	2,50	209	0,64	290	0,39
November	11 744	0,13	408	0,48	530	0,42	939	0,27	—	—	—	—	173	1,08	1	3,33	20	0,98	190	0,39
Dezember	5 078	0,18	322	0,49	470	0,36	853	0,29	—	—	—	—	120	1,33	1	5,00	15	0,79	109	0,41
1954 Januar	2 793	0,17	347	0,48	397	0,40	761	0,32	—	—	—	—	87	1,36	—	—	—	—	40	0,61
Februar	2 278	0,21	305	0,56	359	0,43	595	0,34	—	—	—	—	66	1,60	—	—	3	1,25	10	0,83
März	3 098	0,19	347	0,55	409	0,46	553	0,36	—	—	—	—	132	1,73	—	—	1	—	29	1,25
April	2 671	0,21	305	0,57	325	0,55	276	0,43	—	—	—	—	208	1,84	—	—	9	1,74	264	1,08
Mai	3 566	0,23	299	0,64	218	0,93	141	0,55	12	1,03	4	0,91	461	1,54	—	—	38	2,26	687	0,54
Juni	4 881	0,27	234	0,57	317	0,85	497	0,53	172	0,90	96	0,80	918	0,93	—	—	104	2,20	387	0,43
Juli	7 160	0,22	325	0,54	586	0,64	845	0,53	612	0,76	293	0,71	862	0,81	31	2,47	507	1,14	38	0,64
August	10 184	0,17	435	0,46	501	0,51	824	0,50	1 036	0,85	70	0,76	795	0,88	15	1,89	659	0,83	47	0,69
September	13 185	0,15	398	0,50	569	0,49	942	0,47	495	0,89	9	0,45	504	0,89	46	1,95	406	0,82	170	0,60
Oktober	39 075	0,13	386	0,51	599	0,53	1 028	0,45	—	—	—	—	224	1,14	20	1,84	156	0,86	208	0,62
November	22 822	0,14	422	0,57	586	0,53	1 270	0,39	—	—	—	—	147	1,30	2	2,50	70	0,81	190	0,67
Dezember	5 604	0,15	309	0,61	459	0,60	854	0,50	—	—	—	—	120	1,56	0	—	9	0,87	105	0,66

Anmerkung: Die Positionsnummern 99 und 100 (Dörngemüse und getrocknete Pilze) werden wegen Geringfügigkeit nicht gesondert ausgewiesen.

mitglied sowie durchschnittliche Ausgabenbeträge je Mengeneinheit (kg, St. Liter)

der unteren Verbrauchergruppe

97		98		88 - 98		101		88 - 101		102		103		104		Zeitraum
Rhabarber		Sonstige frische Gemüse		Frische Gemüse insgesamt		Gemüse-konserven		Gemüse insgesamt		Kernobst		Steinobst		Trauben		
Gramm	DM/kg	Gramm	DM/kg	Gramm	DM/kg	Gramm	DM/kg	Gramm	DM/kg	Gramm	DM/kg	Gramm	DM/kg	Gramm	DM/kg	
73	0,28	321	1,02	2 910	0,64	298	0,89	3 208	0,66	1 244	0,48	583	0,51	26	1,23	1952
71	0,36	366	0,95	3 342	0,59	332	0,88	3 674	0,62	1 312	0,49	620	0,52	29	1,38	1953
65	0,38	342	1,02	2 874	0,70	443	0,97	3 317	0,74	1 275	0,51	468	0,66	41	1,30	1954
4	0,58	336	0,99	1 983	0,65	432	0,86	2 415	0,69	611	0,69	1	0,95	0	3,00	1952 I. Vierteljahr
266	0,28	321	1,14	2 691	0,70	221	1,06	2 912	0,73	264	0,78	153	0,96	-	-	II. "
22	0,20	245	0,97	4 138	0,65	117	0,90	4 255	0,66	1 969	0,41	2 066	0,49	62	1,14	III. "
-	-	384	0,96	2 827	0,54	422	0,83	3 249	0,57	2 133	0,44	112	0,40	42	1,34	IV. "
1	0,77	357	1,06	1 931	0,68	489	0,87	2 420	0,72	1 015	0,54	-	-	1	1,65	1953 I. Vierteljahr
253	0,36	320	1,25	2 788	0,80	269	1,07	3 057	0,82	395	0,67	222	1,07	-	-	II. "
33	0,28	333	0,79	5 483	0,54	141	0,82	5 624	0,54	1 826	0,44	2 119	0,47	57	1,26	III. "
-	-	456	0,76	3 182	0,45	430	0,78	3 612	0,49	2 012	0,47	138	0,64	61	1,49	IV. "
0	-	370	0,98	1 850	0,59	656	0,85	2 506	0,66	845	0,67	0	-	1	2,00	1954 I. Vierteljahr
221	0,36	237	1,35	2 448	0,84	418	0,98	2 866	0,86	401	0,78	103	1,10	-	-	II. "
38	0,25	315	0,91	4 359	0,72	216	1,12	4 575	0,74	1 373	0,45	1 568	0,58	62	1,36	III. "
1	-	448	0,96	2 837	0,64	484	1,05	3 321	0,70	2 483	0,45	200	0,56	100	1,19	IV. "
-	-	389	0,90	2 189	0,59	425	0,88	2 614	0,63	653	0,65	-	-	1	3,00	1952 Januar
4	0,57	255	1,03	1 836	0,63	451	0,83	2 287	0,67	598	0,68	-	-	-	-	Februar
7	0,58	364	1,06	1 924	0,73	419	0,90	2 343	0,76	581	0,74	3	0,95	-	-	März
85	0,42	331	1,06	2 017	0,76	314	0,98	2 331	0,79	448	0,75	0	3,20	-	-	April
454	0,27	229	1,43	2 873	0,66	233	1,06	3 106	0,69	284	0,71	28	1,19	-	-	Mai
260	0,23	403	1,04	3 182	0,70	117	1,26	3 299	0,72	60	1,29	432	0,94	-	-	Juni
60	0,20	240	0,96	4 228	0,69	45	1,18	4 273	0,70	455	0,60	1 159	0,85	-	-	Juli
1	0,20	176	1,05	4 573	0,65	95	0,95	4 668	0,66	2 250	0,41	2 000	0,50	60	1,17	August
4	0,30	317	0,95	3 614	0,60	210	0,81	3 824	0,62	3 202	0,38	3 038	0,33	127	1,12	September
-	-	421	0,91	3 643	0,50	386	0,78	4 029	0,53	3 260	0,39	334	0,38	96	1,27	Oktober
-	-	377	0,95	2 738	0,53	372	0,77	3 110	0,56	1 879	0,46	1	3,80	26	1,57	November
-	-	353	1,03	2 100	0,61	507	0,91	2 607	0,66	1 259	0,56	-	-	5	2,07	Dezember
-	-	388	1,01	2 053	0,61	510	0,87	2 563	0,67	949	0,54	-	-	2	1,65	1953 Januar
-	-	325	1,10	1 794	0,68	500	0,88	2 294	0,72	1 057	0,54	-	-	-	-	Februar
4	0,77	358	1,06	1 945	0,75	457	0,85	2 402	0,77	1 040	0,55	-	-	-	-	März
153	0,45	279	1,22	2 122	0,86	409	1,01	2 531	0,89	768	0,62	-	-	-	-	April
400	0,34	256	1,61	2 623	0,81	253	1,10	2 876	0,84	347	0,77	57	1,39	-	-	Mai
205	0,33	425	1,05	3 620	0,75	144	1,18	3 764	0,77	70	0,66	609	1,04	-	-	Juni
84	0,29	265	0,92	5 459	0,64	64	1,14	5 523	0,64	567	0,54	1 325	0,96	1	-	Juli
16	0,26	296	0,80	5 991	0,51	125	0,88	6 116	0,52	1 910	0,48	1 977	0,44	52	1,24	August
-	-	437	0,72	4 999	0,46	233	0,70	5 232	0,47	3 002	0,40	3 056	0,28	118	1,27	September
-	-	603	0,65	4 632	0,40	327	0,70	4 959	0,42	2 728	0,42	411	0,36	126	1,46	Oktober
-	-	379	0,84	2 640	0,48	399	0,78	3 039	0,52	1 791	0,49	5	0,91	51	1,51	November
-	-	385	0,86	2 275	0,49	562	0,84	2 837	0,56	1 516	0,56	-	-	7	1,88	Dezember
-	-	374	0,91	2 006	0,52	611	0,82	2 617	0,59	961	0,61	-	-	-	-	1954 Januar
-	-	345	0,98	1 683	0,58	641	0,88	2 324	0,67	716	0,70	0	-	2	1,67	Februar
1	-	389	1,03	1 861	0,67	717	0,84	2 578	0,72	856	0,71	-	-	2	2,50	März
8	0,48	199	1,06	1 594	0,86	685	0,93	2 279	0,88	708	0,74	1	-	-	-	April
317	0,40	177	1,84	2 354	0,90	370	1,00	2 724	0,91	384	0,77	1	-	-	-	Mai
337	0,33	335	1,26	3 397	0,79	198	1,11	3 595	0,81	112	1,05	308	1,08	-	-	Juni
76	0,27	380	0,94	4 555	0,75	116	1,12	4 671	0,76	150	0,68	1 105	0,86	2	2,00	Juli
24	0,17	279	0,92	4 685	0,72	161	1,19	4 846	0,73	1 098	0,57	1 807	0,63	32	1,67	August
14	0,29	285	0,87	3 838	0,67	370	1,09	4 208	0,71	2 870	0,40	1 794	0,53	151	1,29	September
4	-	496	0,87	3 121	0,63	414	0,99	3 535	0,67	3 928	0,42	579	0,56	213	1,15	Oktober
-	-	368	1,05	3 055	0,59	408	0,98	3 463	0,64	2 228	0,45	20	0,63	80	1,21	November
-	-	480	1,01	2 336	0,70	630	1,12	2 966	0,79	1 295	0,55	-	-	6	2,50	Dezember

Zeitraum	105		102 - 105		106		107		108		107 und 108		109		110		111.	
	Sonstiges Beerenobst		Frisches Obst insgesamt		Dorrobst (ohne Sudfruchte)		Frische Sudfruchte		Gedorrte Sudfruchte		Sudfruchte insgesamt		Samen (Schalen)-fruchte		Marmeladen und Gelees		Sonstige Obstkonerven	
	Gramm	DM/kg	Gramm	DM/kg	Gramm	DM/kg	Gramm	DM/kg	Gramm	DM/kg	Gramm	DM/kg	Gramm	DM/kg	Gramm	DM/kg	Gramm	DM/kg
1952	179	0,86	2 032	0,62	14	2,48	282	1,26	43	2,01	325	1,36	34	2,85	123	1,68	7	1,62
1953	164	0,93	2 125	0,55	16	2,04	461	1,15	50	1,75	511	1,21	36	3,07	131	1,62	8	1,48
1954	173	0,89	1 957	0,60	18	2,09	522	1,19	61	1,59	583	1,23	37	3,41	139	1,60	14	1,71
1952 I. Vierteljahr	—	—	612	0,69	23	2,66	369	1,30	32	2,13	401	1,36	6	3,41	127	1,75	5	1,58
II. "	209	1,07	626	0,92	21	2,42	287	1,30	42	1,96	329	1,38	8	3,09	141	1,70	12	1,35
III. "	507	0,77	4 604	0,66	7	2,35	114	1,44	25	2,12	139	1,56	9	2,66	101	1,64	1	1,29
IV. "	1	1,52	2 288	0,46	4	2,06	360	1,13	70	1,94	430	1,26	113	2,82	123	1,61	8	2,13
1953 I. Vierteljahr	—	—	1 016	0,54	21	2,17	758	1,03	39	1,91	797	1,08	18	3,01	132	1,61	8	1,17
II. "	244	1,20	861	0,92	24	2,02	490	1,22	46	1,79	536	1,27	11	3,38	165	1,66	13	1,38
III. "	409	0,76	4 411	0,50	3	2,00	163	1,46	38	1,57	201	1,48	5	4,29	125	1,63	2	3,08
IV. "	5	1,35	2 216	0,50	15	1,91	433	1,16	78	1,72	511	1,25	110	3,00	103	1,58	11	1,56
1954 I. Vierteljahr	—	—	846	0,67	23	1,92	823	1,04	50	1,58	873	1,07	11	3,41	144	1,62	27	1,55
II. "	96	1,33	600	0,92	23	2,13	611	1,21	55	1,60	666	1,25	14	3,62	152	1,62	24	1,68
III. "	594	0,83	3 597	0,61	7	1,82	219	1,43	53	1,53	272	1,45	8	4,67	139	1,60	2	2,14
IV. "	4	0,38	2 787	0,48	15	2,09	434	1,32	88	1,73	522	1,39	114	3,33	122	1,62	6	2,44
1952 Januar	—	—	654	0,65	15	2,67	394	1,20	31	2,16	425	1,27	7	3,30	109	1,80	9	1,25
Februar	—	—	598	0,68	24	2,63	321	1,37	43	2,07	364	1,46	7	2,73	111	1,80	7	1,60
März	—	—	584	0,75	31	2,62	390	1,34	22	2,24	412	1,39	4	4,38	162	1,69	—	—
April	—	—	448	0,75	22	2,61	339	1,34	60	1,92	399	1,43	10	2,51	136	1,73	14	1,16
Mai	6	1,09	318	0,76	21	2,48	303	1,43	50	1,93	353	1,50	10	3,44	164	1,66	17	1,58
Juni	622	1,06	1 114	1,03	19	2,01	219	1,03	17	2,02	236	1,10	3	2,93	123	1,76	5	0,88
Juli	1 343	0,77	2 957	0,78	11	2,36	164	1,46	30	2,09	194	1,56	4	3,48	122	1,67	4	1,29
August	145	0,81	4 455	0,48	6	2,19	102	1,45	25	2,14	127	1,58	9	2,66	96	1,57	—	—
September	34	0,64	6 401	0,37	4	3,35	75	1,41	21	2,02	96	1,54	14	2,28	85	1,64	—	—
Oktober	3	1,52	3 693	0,42	2	2,00	109	1,50	40	1,89	149	1,61	20	2,81	113	1,57	—	—
November	—	—	1 906	0,47	3	2,36	170	1,38	45	1,92	215	1,50	40	2,75	150	1,52	—	—
Dezember	—	—	1 264	0,56	8	1,82	801	1,02	126	1,97	927	1,15	280	2,84	104	1,75	25	2,13
1953 Januar	—	—	951	0,54	15	2,10	807	1,00	35	1,93	842	1,04	18	2,59	123	1,62	10	1,63
Februar	—	—	1 057	0,54	21	2,21	765	1,05	36	1,88	801	1,09	19	3,12	128	1,63	6	0,98
März	—	—	1 040	0,55	26	2,22	701	1,06	46	1,91	747	1,11	18	3,27	145	1,59	9	1,03
April	—	—	768	0,62	32	2,15	694	1,07	44	1,75	738	1,11	12	4,28	156	1,57	23	1,13
Mai	9	2,32	413	0,89	31	1,91	495	1,30	51	1,84	546	1,35	13	2,84	167	1,69	10	2,23
Juni	723	1,19	1 402	1,10	9	1,62	280	1,44	43	1,74	323	1,48	7	3,12	172	1,70	6	1,67
Juli	1 011	0,79	2 904	0,82	5	1,82	214	1,39	46	1,59	260	1,42	5	3,85	164	1,58	4	3,33
August	159	0,62	4 098	0,48	1	3,33	136	1,61	41	1,60	177	1,61	4	4,00	117	1,63	2	2,50
September	56	0,58	6 232	0,36	4	1,82	138	1,44	28	1,47	166	1,45	5	5,00	92	1,73	—	—
Oktober	15	1,35	3 280	0,46	5	2,31	171	1,38	41	1,68	212	1,44	27	2,39	94	1,70	2	2,50
November	—	—	1 847	0,52	16	2,00	249	1,34	55	1,62	304	1,39	35	3,14	94	1,65	4	1,11
Dezember	—	—	1 523	0,56	23	1,75	878	1,07	137	1,78	1 015	1,16	270	3,04	122	1,43	26	1,56
1954 Januar	—	—	961	0,61	30	1,64	719	1,02	44	1,57	763	1,06	11	2,86	115	1,66	25	1,97
Februar	—	—	718	0,71	20	2,00	791	1,04	50	1,46	841	1,07	13	3,87	140	1,59	21	1,73
März	—	—	858	0,71	20	2,24	959	1,04	56	1,68	1 015	1,08	9	3,48	178	1,60	33	1,11
April	—	—	709	0,74	30	2,33	802	1,11	60	1,69	862	1,15	20	4,00	151	1,64	50	1,72
Mai	—	—	385	0,78	22	2,03	601	1,25	49	1,58	650	1,28	11	2,96	164	1,63	13	1,56
Juni	287	1,33	707	1,18	17	1,90	430	1,36	56	1,53	486	1,37	11	3,57	140	1,59	8	1,58
Juli	1 271	0,83	2 528	0,83	10	1,60	265	1,43	58	1,39	323	1,42	8	4,21	163	1,63	5	1,54
August	473	0,78	3 410	0,64	9	2,27	170	1,41	54	1,59	224	1,45	8	5,26	142	1,60	—	—
September	38	1,09	4 853	0,48	4	1,25	221	1,45	47	1,65	268	1,49	9	4,55	112	1,56	0	—
Oktober	10	0,38	4 730	0,47	9	2,38	275	1,37	49	1,75	324	1,43	24	2,59	117	1,66	—	—
November	—	—	2 328	0,48	12	1,72	223	1,53	64	1,67	287	1,56	33	3,54	109	1,64	4	2,73
Dezember	—	—	1 301	0,56	26	2,15	802	1,25	154	1,75	956	1,33	285	3,43	141	1,56	12	2,33

mitglied sowie durchschnittliche Ausgabenbeträge je Mengeneinheit (kg, St, Liter)  
der unteren Verbrauchergruppe

102 - 111		112		113		114		115		116		117		118		112 - 118		Zeitraum
Obst insgesamt		Sirup		Kunsthonig, Malzextrakt		Bienenhonig		Zucker		Kakao		Schokolade		Andere Süßigkeiten		Zucker und andere Süßwaren insgesamt		
Gramm	DM/kg	Gramm	DM/kg	Gramm	DM/kg	Gramm	DM/kg	Gramm	DM/kg	Gramm	DM/kg	Gramm	DM/kg	Gramm	DM/kg	Gramm	DM/kg	
2 535	0,74	11	1,14	28	1,98	23	3,71	1 255	1,39	20	6,89	23	8,46	32	4,08	1 392	1,69	1952
2 827	0,76	8	1,22	27	1,96	33	3,64	1 292	1,38	22	6,50	30	8,43	35	4,14	1 447	1,73	1953
2 748	0,84	2	1,67	21	1,92	47	3,65	1 306	1,38	25	7,42	31	8,82	41	4,00	1 473	1,79	1954
1 174	1,09	15	1,25	26	1,98	23	4,00	1 037	1,39	18	6,96	10	8,78	24	3,76	1 155	1,66	1952 I. Vierteljahr
1 137	1,20	11	1,25	34	1,99	16	3,95	1 140	1,41	16	6,89	17	8,89	35	4,27	1 269	1,71	II. "
4 861	0,55	7	1,09	22	1,92	25	3,67	1 579	1,38	20	6,99	15	8,64	28	3,83	1 696	1,58	III. "
2 966	0,72	11	1,19	30	1,98	30	3,38	1 264	1,39	24	6,76	47	8,19	43	4,27	1 449	1,84	IV. "
1 992	0,87	14	1,21	23	1,94	42	3,40	1 127	1,38	21	6,55	22	8,31	31	3,87	1 280	1,72	1953 I. Vierteljahr
1 610	1,15	11	1,19	29	1,98	33	3,80	1 256	1,39	21	6,28	29	8,06	41	4,32	1 420	1,75	II. "
4 747	0,57	2	0,91	25	1,94	17	3,81	1 553	1,37	23	6,55	21	8,58	27	4,07	1 668	1,61	III. "
2 966	0,77	6	1,46	32	1,97	39	3,69	1 238	1,39	25	6,54	50	8,64	39	4,22	1 429	1,88	IV. "
1 924	0,97	1	-	25	2,03	51	3,64	1 082	1,37	29	6,23	22	8,07	27	3,74	1 237	1,76	1954 I. Vierteljahr
1 479	1,20	2	0,62	18	1,99	41	3,52	1 218	1,38	24	6,53	34	7,92	51	4,10	1 388	1,80	II. "
4 025	0,72	0	-	12	1,95	35	3,59	1 584	1,37	23	8,15	18	9,56	37	3,80	1 709	1,65	III. "
3 566	0,76	6	1,59	31	1,79	59	3,71	1 340	1,39	26	8,65	49	9,53	48	4,35	1 559	1,95	IV. "
1 219	1,02	15	1,88	29	1,97	20	3,90	996	1,39	13	7,32	7	9,22	21	4,24	1 101	1,62	1952 Januar
1 111	1,11	14	1,19	27	2,00	25	4,13	1 041	1,39	22	6,69	10	8,56	23	3,67	1 162	1,67	Februar
1 193	1,15	17	1,21	28	2,04	24	3,88	1 073	1,39	19	7,06	14	8,72	27	3,57	1 202	1,68	März
1 029	1,21	11	1,20	38	2,01	16	4,19	1 025	1,43	18	6,99	25	9,07	46	4,70	1 179	1,85	April
883	1,31	14	1,26	27	2,02	19	3,98	1 266	1,41	17	7,38	16	8,67	29	3,67	1 388	1,66	Mai
1 500	1,12	7	1,30	37	1,96	14	3,68	1 129	1,39	14	6,32	11	8,67	28	4,15	1 240	1,62	Juni
3 292	0,87	4	1,05	24	1,93	20	4,04	1 650	1,37	17	6,78	15	9,44	37	4,16	1 767	1,59	Juli
4 693	0,54	7	1,16	24	1,92	32	3,64	1 573	1,38	21	7,41	16	7,42	28	3,79	1 701	1,60	August
6 600	0,41	12	1,06	17	1,90	22	3,34	1 513	1,38	21	6,61	14	9,02	21	3,55	1 620	1,57	September
3 977	0,51	10	1,15	28	1,99	23	3,28	1 255	1,38	19	6,64	16	8,09	25	3,61	1 376	1,62	Oktober
2 314	0,68	14	1,26	31	1,97	33	3,59	1 150	1,38	28	6,87	19	8,33	28	3,80	1 303	1,71	November
2 608	1,08	9	1,17	31	1,92	34	3,26	1 387	1,42	26	6,74	107	8,20	74	4,66	1 668	2,12	Dezember
1 959	0,86	6	1,27	23	1,95	45	3,19	1 180	1,39	21	6,59	19	8,69	27	3,97	1 321	1,70	1953 Januar
2 032	0,87	15	1,19	22	1,93	36	3,58	1 070	1,38	19	6,53	20	7,90	34	3,64	1 216	1,71	Februar
1 985	0,88	22	1,18	24	2,04	44	3,52	1 132	1,37	23	6,52	25	8,45	33	3,94	1 303	1,75	März
1 729	0,98	13	1,21	31	1,96	38	3,78	1 204	1,40	20	6,27	46	7,88	48	4,59	1 400	1,87	April
1 180	1,27	10	1,21	27	1,98	37	3,64	1 211	1,38	19	6,35	20	8,56	40	4,16	1 364	1,71	Mai
1 919	1,23	9	1,14	31	1,97	24	4,09	1 353	1,38	24	6,25	20	8,00	34	4,18	1 495	1,66	Juni
3 342	0,91	4	0,91	24	1,90	15	3,68	1 658	1,37	20	6,25	22	8,89	31	4,29	1 774	1,60	Juli
4 399	0,56	-	-	27	1,97	17	3,95	1 538	1,37	22	7,22	22	9,09	29	4,06	1 655	1,63	August
6 499	0,41	0	-	25	1,94	18	3,78	1 464	1,37	27	6,21	19	7,61	22	3,77	1 575	1,60	September
3 620	0,57	2	-	27	1,94	28	3,68	1 237	1,38	21	6,42	22	8,36	26	3,59	1 363	1,67	Oktober
2 300	0,73	1	-	31	2,08	46	3,72	1 101	1,39	23	7,02	20	7,96	24	4,00	1 246	1,76	November
2 979	1,05	14	1,43	37	1,89	43	3,68	1 378	1,40	30	6,27	107	8,82	67	4,55	1 676	2,15	Dezember
1 905	0,90	-	-	30	2,03	52	3,64	1 065	1,38	24	6,38	21	8,63	25	3,71	1 217	1,76	1954 Januar
1 753	1,00	2	-	21	2,12	49	3,58	1 070	1,36	38	5,96	22	7,96	26	3,44	1 228	1,77	Februar
2 113	1,00	1	-	23	1,96	53	3,69	1 111	1,38	24	6,50	23	7,68	29	4,03	1 264	1,76	März
1 822	1,10	3	1,25	21	1,92	45	3,60	1 210	1,39	25	6,72	62	7,02	69	4,12	1 435	1,93	April
1 245	1,20	1	-	20	2,00	39	3,51	1 134	1,38	22	6,30	26	9,21	46	4,07	1 288	1,78	Mai
1 369	1,32	2	-	14	2,06	40	3,43	1 309	1,38	25	6,56	15	9,44	38	4,09	1 443	1,69	Juni
3 037	0,95	-	-	15	1,94	30	3,42	1 726	1,37	21	7,36	19	10,43	39	3,85	1 850	1,62	Juli
3 793	0,74	-	-	10	2,08	38	3,55	1 555	1,37	19	8,13	16	9,27	47	3,83	1 685	1,65	August
5 246	0,56	1	-	11	1,85	38	3,76	1 471	1,38	27	8,81	19	8,96	26	3,65	1 593	1,69	September
5 204	0,57	1	-	20	1,88	63	3,55	1 371	1,38	22	8,36	19	8,70	23	3,93	1 519	1,71	Oktober
2 773	0,68	2	1,67	40	1,73	62	3,53	1 166	1,38	24	8,98	18	9,53	31	3,82	1 343	1,79	November
2 721	1,20	14	1,43	32	1,79	51	4,16	1 484	1,40	32	8,59	110	9,67	91	4,64	1 814	2,27	Dezember

noch: 5. Monatlich eingekaufte Mengen an Nahrungs- und Genußmitteln je Haushaltsmitglied  
sowie durchschnittliche Ausgabenbeträge je Mengeneinheit (kg, St, Liter)  
2 - u. 3 - Personen - Haushaltungen der unteren Verbrauchergruppe

Zeitraum	120		121		122		128		129		130		131		132	
	Kaffee- surrogate		Tee (ohne echten Tee)		Alkoholfreie Weine und Moste		Bohnenkaffee		Echter Tee		Wein		Bier		Most	
	Gramm	DM/kg	Gramm	DM/kg	Liter	DM/l	Gramm	DM/kg	Gramm	DM/kg	Liter	DM/l	Liter	DM/l	Liter	DM/l
1952	120	2,00	2	9,18	0,003	0,80	22	32,03	4	38,65	0,123	1,91	0,220	1,05	0,003	0,60
1953	110	2,04	2	9,09	0,004	0,62	37	26,56	4	35,30	0,158	1,97	0,376	1,09	0,001	0,50
1954	109	2,05	2	8,00	0,001	-	49	22,58	4	25,45	0,183	2,11	0,407	1,10	0,004	-
1952 I. Vierteljahr	131	1,97	2	9,29	0,001	1,00	17	33,04	3	36,39	0,078	1,80	0,147	1,01	0,002	0,90
II. "	124	1,99	1	8,18	0,002	1,67	18	32,41	3	39,25	0,099	1,57	0,207	1,02	-	-
III. "	112	2,00	1	10,00	0,007	0,79	23	32,05	5	39,41	0,094	2,07	0,288	1,07	0,009	0,40
IV. "	112	2,06	2	9,23	0,001	0,74	29	31,23	3	42,27	0,217	2,04	0,240	1,09	0,003	0,42
1953 I. Vierteljahr	112	2,04	2	9,37	0,009	0,78	25	32,42	4	40,67	0,102	2,08	0,254	1,07	-	-
II. "	112	2,01	2	9,44	0,008	0,81	31	32,35	4	41,60	0,124	1,92	0,422	1,09	0,005	0,43
III. "	111	2,06	2	8,33	-	-	39	26,32	3	38,64	0,155	1,98	0,449	1,11	-	-
IV. "	103	2,07	2	8,33	0,000	0,33	55	20,81	5	25,00	0,250	1,96	0,381	1,07	-	-
1954 I. Vierteljahr	107	2,07	2	10,00	-	-	49	21,47	4	24,48	0,178	2,00	0,394	1,08	0,004	0,38
II. "	108	2,07	2	8,67	0,003	1,36	53	22,36	4	24,71	0,161	1,96	0,520	1,10	0,011	0,36
III. "	109	2,03	2	5,83	0,000	-	42	23,98	4	25,76	0,122	2,33	0,381	1,09	-	-
IV. "	112	2,06	2	6,32	0,000	-	52	22,32	5	27,49	0,270	2,20	0,335	1,10	-	-
1952 Januar	138	1,97	1	7,12	0,002	1,00	18	33,22	4	37,77	0,083	1,78	0,156	0,99	-	-
Februar	128	1,89	1	11,12	-	-	16	32,89	3	35,41	0,085	1,77	0,123	1,05	0,004	0,65
März	127	2,06	3	8,63	-	-	16	32,86	3	36,00	0,067	1,85	0,162	0,99	0,002	1,14
April	116	1,97	2	9,11	0,002	1,14	20	33,36	3	38,59	0,119	1,60	0,190	1,00	-	-
Mai	139	1,99	1	9,22	0,002	1,43	20	30,55	4	39,83	0,106	1,53	0,176	1,01	-	-
Juni	117	2,00	1	8,16	0,001	2,00	14	33,42	2	39,32	0,076	1,50	0,255	1,04	-	-
Juli	110	2,00	2	6,86	-	-	21	33,44	5	41,20	0,090	1,55	0,355	1,05	-	-
August	113	1,99	1	10,67	-	-	24	30,91	4	40,10	0,089	1,68	0,348	1,09	0,023	0,45
September	112	2,03	1	14,17	0,022	0,79	25	32,25	5	39,54	0,103	2,87	0,160	1,06	0,003	0,35
Oktober	121	2,03	2	8,87	0,002	0,73	26	31,23	3	41,17	0,143	1,83	0,202	1,08	0,008	0,42
November	112	2,13	1	8,58	-	-	22	32,64	3	41,33	0,104	1,76	0,179	1,07	-	-
Dezember	104	2,07	2	9,30	0,002	0,75	40	30,71	3	43,10	0,405	2,18	0,338	1,10	-	-
1953 Januar	115	1,99	2	9,02	-	-	26	33,23	5	40,52	0,119	1,72	0,237	1,05	-	-
Februar	113	2,12	2	9,82	0,026	0,78	25	32,18	3	44,56	0,122	2,33	0,216	1,09	-	-
März	108	2,03	2	9,26	-	-	25	31,91	4	39,76	0,064	2,24	0,308	1,07	-	-
April	112	1,99	2	11,26	0,002	1,21	32	32,40	4	38,61	0,154	1,89	0,391	1,08	0,001	0,40
Mai	114	2,05	3	9,04	0,006	0,96	31	32,22	3	41,83	0,117	2,11	0,486	1,11	0,014	0,46
Juni	110	1,97	2	9,22	0,017	0,25	29	32,42	4	44,61	0,101	1,77	0,389	1,08	-	-
Juli	118	2,10	3	7,50	-	-	36	32,36	5	41,67	0,198	1,97	0,406	1,14	-	-
August	116	2,03	2	8,00	-	-	35	27,33	2	40,00	0,140	1,80	0,540	1,10	-	-
September	100	2,04	2	10,00	-	-	47	20,95	2	30,00	0,127	2,18	0,401	1,09	-	-
Oktober	102	2,08	2	6,67	-	-	50	20,16	4	24,00	0,235	1,57	0,386	1,07	-	-
November	107	2,05	1	10,00	0,001	0,33	45	21,09	3	26,25	0,105	2,05	0,329	1,05	-	-
Dezember	102	2,08	1	10,00	-	-	71	21,09	8	25,00	0,411	2,15	0,427	1,08	-	-
1954 Januar	110	2,00	2	11,66	-	-	50	21,15	4	26,67	0,216	2,13	0,472	1,09	-	-
Februar	104	2,14	2	10,00	-	-	47	21,72	3	25,00	0,157	2,05	0,325	1,09	-	-
März	106	2,08	2	7,50	-	-	50	21,56	5	22,50	0,163	1,80	0,385	1,06	0,011	0,38
April	112	2,07	3	7,14	0,009	0,91	63	22,21	4	25,00	0,209	2,04	0,433	1,07	0,030	0,40
Mai	99	2,10	2	10,00	0,000	-	46	21,93	4	23,64	0,165	2,09	0,526	1,11	0,004	-
Juni	113	2,05	1	10,00	-	-	51	22,94	5	25,38	0,108	1,62	0,600	1,12	-	-
Juli	114	1,96	1	5,00	-	-	46	23,68	5	25,00	0,142	2,46	0,441	1,10	-	-
August	111	2,12	3	4,29	0,002	-	40	24,24	4	26,67	0,115	2,15	0,400	1,09	-	-
September	102	2,06	1	10,00	-	-	39	24,06	5	25,83	0,110	2,33	0,301	1,09	-	-
Oktober	117	2,08	4	4,44	-	-	43	22,45	4	27,78	0,131	1,99	0,289	1,10	-	-
November	111	2,02	2	10,00	0,002	0,39	39	22,27	5	26,15	0,160	2,47	0,232	1,09	-	-
Dezember	108	2,07	2	6,00	-	-	74	22,10	6	26,00	0,521	2,18	0,483	1,12	-	-