

STATISTISCHES
BUNDESAMT
WIESBADEN

PREISE LÖHNE WIRTSCHAFTSRECHNUNGEN

Reihe 13

Wirtschaftsrechnungen

Verbrauch in Arbeitnehmerhaushalten 1959



W. KOHLHAMMER VERLAG


STATISTISCHES
BUNDESAMT
WIESBADEN

PREISE LÖHNE WIRTSCHAFTSRECHNUNGEN

Reihe 13

Wirtschaftsrechnungen

Der Verbrauch in Arbeitnehmerhaushalten 1959



(56.1139)
60.3083 9

Jahrgang 1959 · Teil I

VERLAG W. KOHLHAMMER GMBH / STUTTGART UND MAINZ

Inhalt

	Seite
Der Verbrauch in Arbeitnehmerhaushalten 1959	3
Tabellenteil	
1. Monatliche Einnahmen je Haushalt nach Einkommensquellen	10
2. Monatliche Verbrauchsausgaben je Haushalt nach Bedarfsgruppen in jeweiligen Preisen	10
3. Monatliche Ausgaben für die Lebenshaltung je Haushalt nach Bedarfsgruppen in konstanten Preisen	12
4. Monatliche Einnahmen und Ausgaben je Haushalt nach Einzelpositionen des Systematischen Verzeichnisses	14
5. Monatlich eingekaufte Mengen an Nahrungsmitteln, Getränken und Tabakwaren je Haushaltsmitglied und durchschnittliche Ausgabenbeträge je Mengeneinheit	36

Die Ergebnisse beziehen sich auf das Bundesgebiet (ohne Saarland und Berlin)

Nachdruck — auch auszugsweise — nur mit Quellenangabe gestattet.

Erschienen im August 1960

Der Verbrauch in Arbeitnehmerhaushalten im Jahr 1959

Die monatlichen Erhebungen von Wirtschaftsrechnungen in Arbeitnehmerhaushalten im Bundesgebiet (ohne Saarland und Berlin) wurden im Jahre 1959 unverändert fortgeführt. Im Durchschnitt waren an der Berichterstattung 280 Haushalte beteiligt. Den Auswahlrichtlinien entsprechend bestanden sie aus vier Haushaltsmitgliedern, im allgemeinen Eltern und Kindern, von denen eines unter 15 Jahre alt war. Einkommensmäßig gehörten sie einer mittleren Gruppe der Arbeitnehmer an; ihre durchschnittlichen monatlichen Verbrauchsausgaben, das sind die Nettoeinnahmen abzüglich der Ersparnisse, lagen zwischen 500 und 700 DM monatlich. Die Haushalte verteilten sich auf die einzelnen Länder des Bundesgebietes entsprechend dem Bevölkerungsanteil der Länder an der Gesamtbevölkerung des Bundes. Zu den Erhebungen wurden nur solche Haushalte herangezogen, die in Gemeinden mit mehr als 20 000 Einwohnern lebten.

Der bei laufenden Erhebungen nicht zu umgehende Wechsel von Haushalten entsprach 1959 mit etwa einem Drittel dem der früheren Erhebungsjahre. Ein derartiger Wechsel kann keine vergleichsstörenden Folgen haben, weil bei dem Austausch genau darauf geachtet wird, daß sich die gegeneinander ausgewechselten Haushalte nicht nur im Rahmen der allgemeinen Auswahlrichtlinien, sondern auch im einzelnen in ihrer Zusammensetzung, ihrer sozialen Stellung und wirtschaftlichen Situation möglichst entsprechen.

Die Entwicklung der Einnahmen

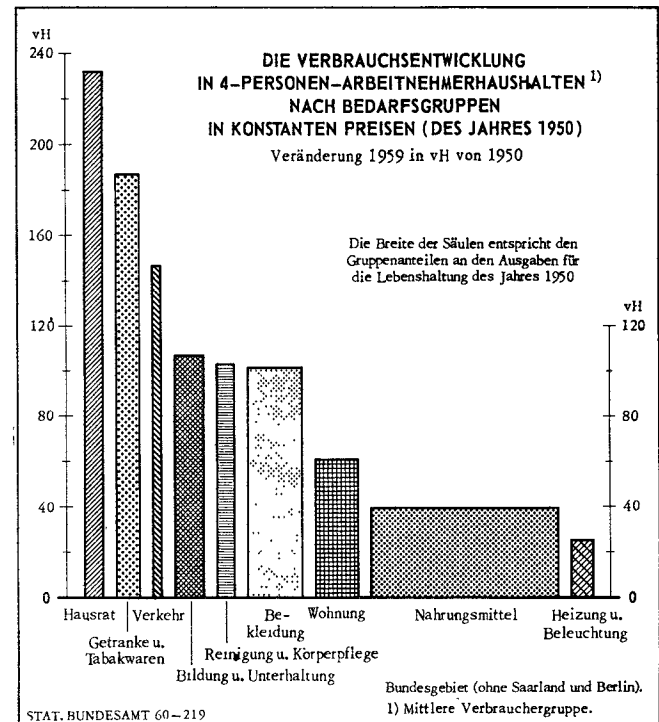
Auch im Jahre 1959 sind die Einnahmen und Ausgaben der untersuchten Haushalte weiter angestiegen. Mit 708,91 DM lagen die durchschnittlichen monatlichen Gesamteinnahmen um 34,91 DM oder 5,2 vH über denen des Jahres 1958. Um 32,18 DM oder 5,6 vH stieg allein — hauptsächlich infolge allgemeiner Lohn- und Gehaltserhöhungen — das Arbeitseinkommen des Haushaltsvorstandes aus Hauptberuf, welches mit einem Anteil von 86 vH an den Gesamteinnahmen die wichtigste Einkommensquelle des der Erhebung zugrunde liegenden Haushaltstyps bildet. Die übrigen Haushaltseinnahmen, deren Gesamtumfang stark von den Auswahlrichtlinien abhängig ist, erhöhten sich insgesamt von 1958 auf 1959 um 2,73 DM oder 2,8 vH. Diese Einnahmen entstammen Lehrlingsgeldern, Arbeitseinkommen aus gelegentlicher Nebenbeschäftigung des Haushaltsvorstandes oder der Ehefrau, Renten, Versicherungsleistungen, privaten und öffentlichen Unterstützungen u. ä. Sie ziehen jeweils nur kleine Beträge auf sich und haben teilweise eine unregelmäßige Entwicklung.

Die Abzüge für Steuern und gesetzliche Versicherungen erhöhten sich von 1958 auf 1959 von 76,57 DM im Monat (11,4 vH der Gesamteinnahmen) auf 78,11 DM (11,0 vH) um 2,0 vH.

Rückläufig waren dabei die Lohnsteuerbeträge infolge der Änderung der Steuersätze im Herbst 1958. Die Beiträge zu gesetzlichen Versicherungen nahmen dagegen in etwa dem gleichen Maße zu wie die Arbeitseinkommen.

Die Entwicklung der Verbrauchsausgaben

Mit ihren zusätzlichen Einnahmen erhöhten die Haushalte hauptsächlich ihre Verbrauchsausgaben; ein Teil der Mittel diente jedoch auch zur Erhöhung der Beiträge zu privaten Versicherungen sowie der Barbestände bzw. der Sparkonten.



Unter Berücksichtigung auch des Saldos aus Schuldenaufnahme und Schuldentilgung ergibt sich eine Zunahme der nicht in den Verbrauch gelangten, sondern ersparten Beträge (im weiteren Sinne) von 23,27 DM im Jahre 1958 auf 28,62 DM im Jahre 1959. Das bedeutet, daß nunmehr etwa 5 vH der Nettoeinnahmen erspart wurden. Wegen der geringen Zahl der in die Erhebung einbezogenen Haushalte können diese Zahlen jedoch nur einen ungefähren Anhaltspunkt zur Beurteilung der Ersparnisbildung vermitteln.

Tabelle 1: Durchschnittliche monatliche Einnahmen je Haushalt 1950, 1954 und 1957 bis 1959
4-Personen-Arbeitnehmerhaushalte einer mittleren Verbrauchergruppe

Art der Einnahmen	1950	1954	1957	1958	1959	1950	1954	1957	1958	1959
Zahl der erfaßten Haushalte	224	282	269	275	280	224	282	269	275	280
DM						vH				
Arbeitseinkommen (brutto) des Haushaltsvorstandes										
aus Hauptberuf	303,58	444,59	537,41	577,02	609,20	88,5	88,0	84,1	85,6	85,9
aus Nebenerwerb	2,61	2,97	3,41	3,41	5,46	0,8	0,6	0,5	0,5	0,8
der Ehefrau	5,93	8,07	19,20	18,55	19,36	1,7	1,6	3,0	2,8	2,7
der Kinder	4,80	12,10	22,29	13,50	12,36	1,4	2,4	3,5	2,0	1,8
sonstiger Haushaltsmitglieder	0,16	—	0,03	—	—	0,1	—	0,0	—	—
Arbeitseinkommen (brutto) zusammen	317,08	467,73	582,34	612,48	646,38	92,5	92,6	91,2	90,9	91,2
Eigene Bewirtschaftung	5,85	3,45	4,04	5,90	5,11	1,7	0,7	0,6	0,9	0,7
Öffentliche Unterstützungen	7,23	8,85	10,30	9,46	7,31	2,1	1,7	1,6	1,4	1,1
Private Unterstützungen	4,15	10,02	17,42	20,31	24,30	1,2	2,0	2,7	3,0	3,4
Pensionen und Versicherungen	6,77	7,13	13,91	15,66	11,56	2,0	1,4	2,2	2,3	1,6
Andere Einkommen	1,74	8,18	10,69	10,19	14,25	0,5	1,6	1,7	1,5	2,0
Gesamteinnahmen ¹⁾	342,82	505,36	638,70	674,00	708,91	100	100	100	100	100
abzüglich:										
Gesetzliche Versicherungen	28,88	43,21	55,79	65,22	69,13	8,4	8,5	8,7	9,7	9,7
Lohn- und Einkommensteuer	6,92	12,47	12,05	11,30	8,97	2,0	2,5	1,9	1,7	1,3
Sonstige Steuern	1,94	1,82	0,03	0,05	0,01	0,6	0,4	0,0	0,0	0,0
Ausgabefähige Einnahmen ¹⁾	305,08	447,86	570,83	597,43	630,80	89,0	88,6	89,4	88,6	89,0

¹⁾ Ohne Einnahmen aus Schuldenaufnahme, Abhebungen vom Sparkonto, Verkauf und Tausch.

Tabelle 2: Durchschnittliche monatliche Ausgaben für die Lebenshaltung je Haushalt nach Ausgabengruppen
1950, 1954 und 1957 bis 1959

4-Personen-Arbeitnehmerhaushalte einer mittleren Verbrauchergruppe

Ausgabengruppe	1950 1954 1957 1958 1959					1950 1954 1957 1958 1959				
	DM					vH				
in jeweiligen Preisen										
Nahrungsmittel	132,54	179,86	210,78	218,52	228,80	46,4	42,2	39,2	39,2	39,2
darunter: tierischen Ursprungs	69,82	97,65	115,44	116,74	120,77	24,5	22,9	21,5	21,0	20,7
pflanzlichen Ursprungs	58,15	75,50	85,45	91,14	95,48	20,4	17,7	15,0	16,4	16,3
Getranke und Tabakwaren	16,48	26,58	36,26	38,56	39,29	5,8	6,2	6,7	6,9	6,7
Wohnung ¹⁾	29,85	40,23	50,31	53,00	58,68	10,5	9,4	9,4	9,5	10,0
Hausrat	13,28	33,10	47,01	47,60	49,47	4,6	7,8	8,7	8,6	8,5
davon: Möbel u. a. Einrichtungsgegenstände	4,40	16,29	22,76	22,37	24,07	1,5	3,8	4,2	4,0	4,1
Gardinen, Teppiche, Betten, Decken	3,24	5,57	7,54	6,47	7,47	1,1	1,3	1,4	1,2	1,3
Bett-, Haus- und Küchenwasche	1,02	2,33	2,80	3,09	3,15	0,3	0,6	0,5	0,6	0,5
Ofen und Herde	0,74	1,81	3,72	2,50	2,57	0,3	0,4	0,7	0,4	0,5
Haus-, Kuchen-, Keller- und Gartengeräte	3,88	7,10	10,19	13,17	12,21	1,4	1,7	1,9	2,4	2,1
Heizung und Beleuchtung	15,46	23,00	26,63	26,92	27,37	5,4	5,4	5,0	4,8	4,7
Bekleidung	38,81	57,77	78,59	75,79	78,80	13,6	13,5	14,6	13,6	13,5
davon: Oberbekleidung (ohne Schuhe)	16,27	28,18	40,89	39,63	40,38	5,7	6,6	7,6	7,1	6,9
Schuhe und Zubehör	10,37	12,91	15,78	15,39	16,30	3,6	3,0	2,9	2,8	2,8
Unterbekleidung	8,95	11,81	15,08	14,62	15,70	3,2	2,8	2,8	2,6	2,7
Sonstiger persönlicher Bedarf	3,22	4,87	6,84	6,15	6,42	1,1	1,1	1,3	1,1	1,1
Reinigung und Körperpflege	12,21	19,06	23,78	25,26	27,81	4,3	4,5	4,4	4,6	4,8
Bildung und Unterhaltung	20,62	34,79	45,45	50,22	52,27	7,3	8,2	8,4	9,0	9,0
Verkehr	6,18	11,94	19,47	21,29	20,94	2,1	2,8	3,6	3,8	3,6
davon: Öffentliche Verkehrsmittel	•	8,54	11,52	11,75	12,80	•	2,0	2,1	2,1	2,2
Sonstige	•	3,40	7,95	9,54	8,14	•	0,8	1,4	1,7	1,4
Lebenshaltung insgesamt	285,43	426,33	538,28	557,16	583,53	100	100	100	100	100
in konstanten Preisen (des Jahres 1950)										
Nahrungsmittel	132,54	159,96	177,84	181,41	184,52	46,4	40,0	37,0	37,2	36,6
darunter: tierischen Ursprungs	69,82	90,24	101,93	102,77	102,33	24,5	22,5	21,2	21,1	20,3
pflanzlichen Ursprungs	58,15	63,91	67,80	70,11	72,32	20,4	16,0	14,1	14,4	14,3
Getranke und Tabakwaren	16,48	30,82	43,06	45,81	47,24	5,8	7,7	8,9	9,4	9,4
Wohnung ¹⁾	29,85	37,56	42,35	44,10	47,94	10,5	9,4	8,8	9,1	9,5
Hausrat	13,28	32,13	41,97	41,97	44,07	4,6	8,0	8,7	8,6	8,8
davon: Möbel u. a. Einrichtungsgegenstände	4,40	14,81	18,86	18,32	19,92	1,5	3,7	3,9	3,7	4,0
Gardinen, Teppiche, Betten, Decken	3,24	6,05	7,89	6,65	7,76	1,1	1,5	1,6	1,4	1,5
Bett-, Haus- und Küchenwasche	1,02	2,82	3,24	3,49	3,66	0,3	0,7	0,7	0,7	0,7
Ofen und Herde	0,74	1,50	2,67	1,75	1,80	0,3	0,4	0,6	0,4	0,4
Haus-, Kuchen-, Keller- und Gartengeräte	3,88	6,95	9,31	11,76	10,33	1,4	1,7	1,9	2,4	2,2
Heizung und Beleuchtung	15,46	18,13	19,54	18,99	19,33	5,4	4,5	4,1	3,9	3,8
Bekleidung	38,81	60,90	79,70	74,72	78,26	13,6	15,2	16,6	15,3	15,5
davon: Oberbekleidung (ohne Schuhe)	16,27	30,04	41,56	39,05	40,43	5,7	7,5	8,6	8,0	8,0
Schuhe und Zubehör	10,37	12,17	14,34	13,59	13,98	3,6	3,0	3,0	2,8	2,8
Unterbekleidung	8,95	13,65	17,04	16,21	17,74	3,2	3,4	3,6	3,3	3,5
Sonstiger persönlicher Bedarf	3,22	5,04	6,76	5,89	6,11	1,1	1,3	1,4	1,2	1,2
Reinigung und Körperpflege	12,21	18,68	21,85	22,64	24,78	4,3	4,7	4,5	4,6	4,9
Bildung und Unterhaltung	20,62	32,23	39,06	41,91	42,62	7,3	8,0	8,1	8,3	8,5
Verkehr	6,18	9,82	15,87	16,09	15,22	2,1	2,5	3,3	3,3	3,0
davon: Öffentliche Verkehrsmittel	•	6,75	8,65	7,53	7,97	•	1,7	1,8	1,5	1,6
Sonstige	•	3,07	7,22	8,53	7,25	•	0,8	1,5	1,8	1,4
Lebenshaltung insgesamt	285,43	400,23	481,24	487,64	503,98	100	100	100	100	100

¹⁾ Einnahmen aus Untervermietung abgesetzt.

Für den Verbrauch gaben die Haushalte im Jahre 1959 602,18 DM aus, das sind 28,02 DM oder 4,9 vH mehr als im vorangegangenen Jahr. Die Zunahme entspricht weitgehend der Entwicklung des privaten Verbrauchs im Durchschnitt aller privaten Haushalte, der im Rahmen der volkswirtschaftlichen Gesamtrechnungen ermittelt wird. Hier betrug der Zuwachs 4,7 vH. Die Mehrausgaben der Arbeitnehmerhaushalte gegenüber 1958 führten zu einer Verbesserung der Lebenshaltung um 3,4 vH. Etwa ein Viertel des Mehrbetrages mußten die Haushalte für gestiegene Preise aufwenden.

Wie nebenstehende Übersicht zeigt unterscheiden sich sowohl die nominellen Ausgabenzunahmen als auch die Verbesserungen bei den einzelnen Bedarfsgruppen ziemlich stark. Auch waren nicht alle Bedarfsgruppen an den zusätzlichen

Aufwendungen bzw. den realen Verbrauchserhöhungen beteiligt. So gingen die Aufwendungen für Verkehr z. B.

Zu- (+) bzw. Abnahme (—) der durchschnittlichen monatlichen Ausgaben von 1958 zu 1959

Bedarfsgruppe	in jeweiligen Preisen		in konstanten Preisen	
	DM	vH	DM	vH
Reinigung und Körperpflege	+ 2,65	+ 10,5	+ 2,14	+ 9,5
Wohnung	+ 5,68	+ 10,7	+ 3,84	+ 8,7
Hausrat	+ 1,87	+ 3,9	+ 2,10	+ 5,0
Bekleidung	+ 3,01	+ 4,0	+ 3,54	+ 4,7
Getranke und Tabakwaren	+ 0,73	+ 1,9	+ 1,43	+ 3,1
Heizung und Beleuchtung	+ 0,45	+ 1,7	+ 0,34	+ 1,8
Nahrungsmittel	+ 10,28	+ 4,7	+ 3,11	+ 1,7
Bildung und Unterhaltung	+ 2,05	+ 4,1	+ 0,71	+ 1,7
Verkehr	— 0,35	— 1,6	— 0,87	— 5,4

Tabelle 3: Durchschnittliche monatliche Ausgaben je Haushalt für Hausrat und Bekleidung
in konstanten Preisen nach Warengruppen 1950, 1954 und 1957 bis 1959

4-Personen-Arbeitnehmerhaushalte einer mittleren Verbrauchergruppe

Warengruppe	1950		1954			1957		1958		1959				
	DM	vH	DM	1950 = 100	vH	DM	1950 = 100	vH	DM	1950 = 100	vH	DM	1950 = 100	vH
Möbel u. a. Einrichtungsgegenstände	4,40	33,1	14,81	336,6	46,1	18,86	428,6	44,9	18,32	416,4	43,7	19,92	452,7	45,2
Gardinen, Teppiche, Betten, Decken	3,24	24,4	6,05	186,7	18,8	7,89	243,5	18,8	6,65	205,2	15,8	7,76	239,5	17,6
Bett-, Haus- und Küchenwasche	1,02	7,7	2,82	276,5	8,8	3,24	317,6	7,7	3,43	342,2	8,3	3,66	358,8	8,3
Ofen und Herde	0,74	5,6	1,50	202,7	4,7	2,67	360,8	6,4	1,75	236,5	4,2	1,80	243,2	4,1
Haus-, Kuchen-, Keller- und Gartengeräte .	3,88	29,2	6,95	179,1	21,6	9,31	239,9	22,2	11,76	303,1	28,0	10,93	281,7	24,8
Hausrat insgesamt	13,28	100	32,13	241,9	100	41,97	316,0	100	41,97	316,0	100	44,07	331,9	100
Oberbekleidung (ohne Schuhe)	16,27	41,9	30,04	184,6	49,3	41,56	255,4	52,1	39,03	239,9	52,2	40,43	248,5	51,7
Schuhe und Zubehör	10,37	26,7	12,17	117,4	20,0	14,34	138,3	18,0	13,59	131,1	18,2	13,98	134,8	17,8
Unterbekleidung	8,95	23,1	13,65	152,5	22,4	17,04	190,4	21,4	16,21	181,1	21,7	17,74	198,2	22,7
Sonstiger persönlicher Bedarf	3,22	8,3	5,04	156,5	8,3	6,76	209,9	8,5	5,89	182,9	7,9	6,11	189,8	7,8
Bekleidung insgesamt	38,81	100	60,90	156,9	100	79,70	205,4	100	74,72	192,5	100	78,26	201,6	100

zurück, und zwar speziell die Aufwendungen für die Anschaffung und Unterhaltung von eigenen Fahrzeugen. Diese Käufe haben zwar in den letzten Jahren auch bei den hier betrachteten Haushalten etwas mehr an Bedeutung gewonnen; sie sind aber immer noch relativ selten, so daß diese Ausgabengruppe aus statistischen Gründen erheblicher Schwankungen unterworfen ist. Die Aufwendungen für öffentliche Verkehrsmittel sind dagegen stetiger. Infolge verstärkter Erholungs- und Ferienreisen haben sie von 1958 zu 1959 weiterhin zugenommen. Unter den Bedarfsgruppen mit erhöhtem Aufwand zeigt Reinigung und Körperpflege die relativ stärkste reale Zunahme. Die Erhöhung betraf hier weniger die Aufwendungen für Reinigung der Wohnung und der Bekleidung als die Aufwendungen für Körper- und Gesundheitspflege, und hierbei hauptsächlich die Ausgabengruppe „Gegenstände zur Körperpflege“, unter der Kosmetikartikel u. ä. nachgewiesen werden. Erhöht wurden auch die Aufwendungen für Leistungen der Gesundheitspflege. U. U. macht sich hier der Übergang einzelner bisher in der gesetzlichen Krankenversicherung versicherter Haushalte auf private Krankenversicherungen, die die Aufwendungen im Krankheitsfall im allgemeinen nicht in voller Höhe zurückerstatten, bemerkbar.

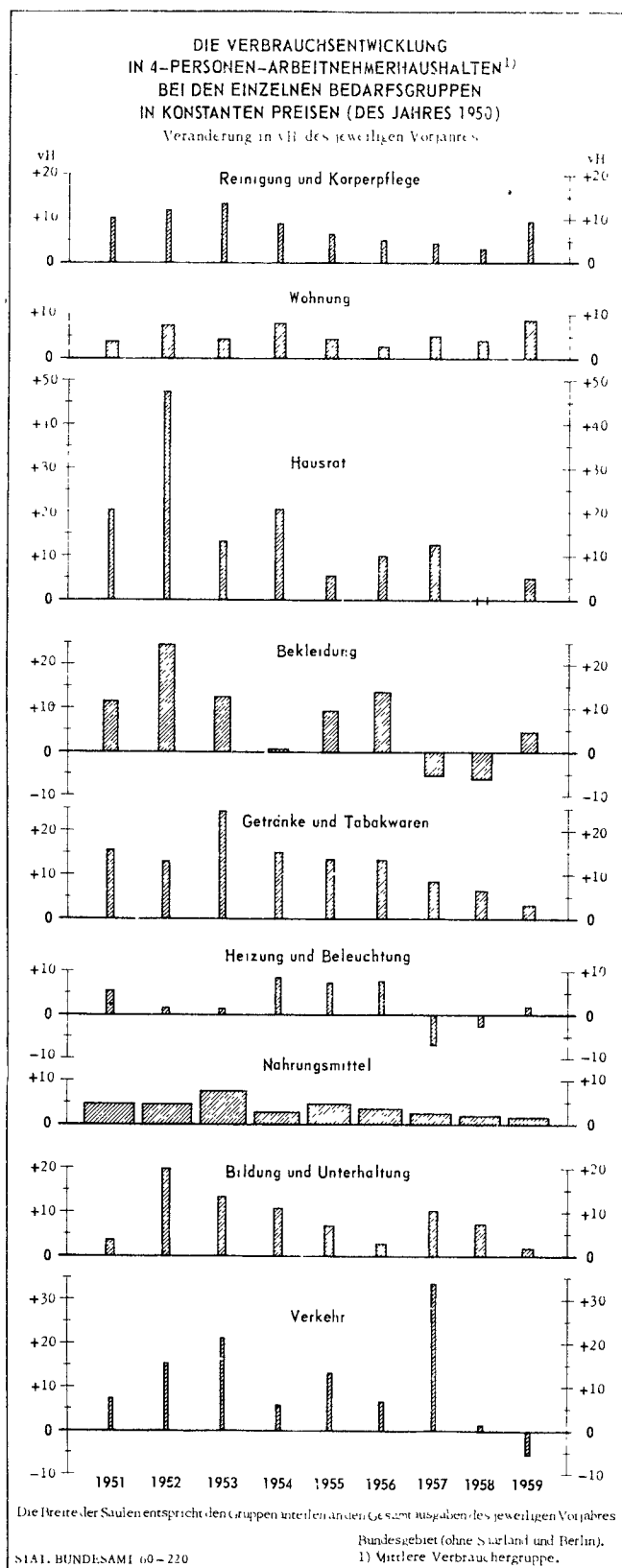
Das größere Angebot auf dem Wohnungsmarkt ermöglichte es den Haushalten, ihre Wohnverhältnisse gegenüber 1958 zu verbessern, allerdings unter Inkaufnahme entsprechend höherer Mieten. Während der Ausgabenzuwachs für Hausrat im vergangenen Jahr zum Stillstand gekommen war, sind die Aufwendungen im Jahre 1959 wieder überdurch-

Tabelle 4: Entwicklung der durchschnittlichen monatlichen Ausgaben von 1950 bis 1959 in jeweiligen und konstanten Preisen auf Basis 1950 = 100

4-Personen-Arbeitnehmerhaushalte einer mittleren Verbrauchergruppe

Jahr	Bedarfsgruppe								Lebenshaltung	
	Nahrungsmittel	Getränke und Tabakwaren	Wohnung	Heizung und Beleuchtung	Hausrat	Bekleidung	Reinigung und Körperpflege	Bildung und Unterhaltung		Verkehr
Lebenshaltungsausgaben: In jeweiligen Mengen und jeweiligen Preisen										
1951	113	113	106	114	134	123	120	111	123	115
1952	122	130	115	124	194	143	132	137	148	130
1953	128	150	125	129	209	150	144	153	180	140
1954	136	161	135	149	249	149	156	169	193	149
1955	143	180	144	165	265	162	170	184	219	161
1956	152	203	158	181	298	185	182	194	234	175
1957	159	220	169	172	354	202	195	220	315	189
1958	165	234	178	174	358	195	207	244	344	195
1959	173	238	197	177	373	203	229	253	339	204
Lebensstandard: In jeweiligen Mengen und Preisen von 1950										
1951	105	116	104	105	120	111	110	104	107	107
1952	109	131	112	107	177	139	124	124	124	120
1953	118	163	117	108	201	156	140	141	150	132
1954	121	187	126	117	242	157	153	156	159	140
1955	126	212	131	126	255	172	163	167	180	150
1956	131	241	135	136	281	195	171	172	192	160
1957	134	261	142	126	316	205	179	189	257	169
1958	137	278	148	123	316	193	185	203	260	171
1959	139	287	161	125	332	202	203	207	246	177

schnittlich stark angestiegen. Besonders wurden die Aufwendungen für Möbel und andere Einrichtungsgegenstände erhöht, unter denen auch die möbelähnlichen, elektrischen Haushaltsgeräte nachgewiesen werden. Im Jahre 1959 wurden z. B. bedeutend mehr Kühlschränke und Fernsehgeräte gekauft als im vorangegangenen Jahr. Während 1958 insgesamt 15 Kühlschränke und 14 Fernsehgeräte angeschafft wurden, waren es 1959 jeweils 20. Auch Plattenspieler wurden mehr gekauft, dagegen gingen die Anschaffungen von Rundfunkgeräten und Musiktruhen zurück. Im Rahmen der Bedarfsgruppe Hausrat vermehrten die Haushalte auch noch besonders stark — wahrscheinlich im Zusammenhang mit der Verbesserung ihrer Wohnverhältnisse — die Anschaffungen von Gardinen und Teppichen. Nachdem die Aufwendungen für Bekleidung im Jahre 1958 eingeschränkt worden waren, sind sie 1959 wieder ausgedehnt worden und haben in etwa wieder den Stand von 1957 erreicht. Insbesondere nahmen dabei die Auf-



wendungen für Unterteilung zu. Sowohl bei der Bedarfsgruppe Hausrat als auch Bekleidung waren die realen Verbesserungen größer als die entsprechenden Ausgabenerhöhungen, da auf beiden Gebieten Preissenkungen gegenüber 1958 eingetreten waren. Auch der Mehrverbrauch von Getränken und Tabakwaren, der die Steigerungssätze der vergangenen Jahre allerdings nicht mehr erreichte, konnte zum Teil aus Einsparungen durch Preisrückgänge finanziert werden. Nur leicht erhöht wurden der Verbrauch bzw. die Käufe im Rahmen der Bedarfsgruppen Heizung und Beleuchtung, Bildung und Unterhaltung sowie

Nahrungsmittel. Unter den Waren der Bedarfsgruppe Heizung und Beleuchtung gingen die Aufwendungen und Käufe für Kohle zurück, dagegen stieg der Stromverbrauch wohl infolge der immer größer werdenden Bedeutung elektrischer Geräte weiterhin an. In der Gruppe Bildung und Unterhaltung wurden die Ausgaben für Bücher, Zeitungen und Zeitschriften besonders stark erhöht, ferner aber auch die Aufwendungen für aktive Sportausübung sowie Eintrittsgelder zu Sportveranstaltungen. Auch für sonstige Vergnügungen aller Art gaben die Haushalte mehr aus.

Für Nahrungsmittel wandten die Haushalte 1959 10,28 DM oder um 4,7 vH mehr auf als 1958. Sie konnten ihren Verbrauch infolge eines recht erheblich gestiegenen Preisniveaus damit aber nur um 1,7 vH erhöhen. Trotz dieser unerheblichen Veränderung des Gesamtverbrauchs gab es bei den einzelnen Nahrungsmitteln jedoch teilweise stärkere Verschiebungen. Diese betrafen sowohl die Mengen als auch die Qualitäten der gekauften Waren. Während die Haushalte die Verbrauchsmengen direkt in den Haushaltsbüchern angeben, werden die Angaben über die Qualität erst bei der Aufbereitung errechnet. Sie ergeben sich aus dem Vergleich der

Entwicklung der Einzelhandelspreise der betreffenden Waren, die ständig für die gleiche Qualität ertastet werden, mit der Entwicklung der Durchschnittswerte je gekaufte Mengeneinheit der Wirtschaftsrechnungen (Ausgabenbetrag dividiert durch die Menge), in der sowohl qualitative als auch quantitative Veränderungen zum Ausdruck kommen. Übertrifft die Zunahme bzw. Abnahme der Durchschnittswerte die der Einzelhandelspreise, kann man auf Qualitätsverbesserungen bzw. -verschlechterungen schließen. Unter Qualitätsveränderungen wird dabei auch der Übergang auf teurere bzw. billigere Geschäfte mit mehr oder weniger gutem „Service“ bzw. der Übergang auf verpackte Waren oder Waren in einem anderen Zustand der Verbrauchsfertigkeit (an Stelle von frischem Spinat wird z. B. tiefgekuhlter Spinat gekauft) verstanden.

Betrachtet man die Verbrauchsmengen allein, so zeigt sich, daß Verminderungen häufiger vorkamen als Erhöhungen. Qualitätsverschlechterungen waren dagegen sehr selten. Der gehobene Lebensstandard führte also auch auf dem Nahrungsmittelsektor zu einer Bevorzugung besserer Sorten und Qualitäten. In den wenigen Fällen, in denen die Haushalte auf billigere Qualitäten übergingen, handelt es sich haupt-

Tabelle 5: Entwicklung des Verbrauchs nach wichtigen Warengruppen und Waren 1950 bzw. 1958 zu 1959
4-Personen-Arbeitnehmerhaushalte einer mittleren Verbrauchergruppe

Warengruppe bzw. Ware	1958 = 100					1950 = 100			
	Verbrauchsausgaben in jeweiligen Preisen	konstanten Preisen ¹⁾	Ver- brauchte Mengen	Durch- schnitts- wert je Mengen- einheit ²⁾	Preis je Mengen- einheit ³⁾	Ver- brauchte Quali- täten	Verbrauchsausgaben in konstanten Preisen	Ver- brauchte Mengen	Ver- brauchte Quali- täten
Nahrungsmittel	104,7	101,7					139,2		
darunter:									
Vollmilch	96,9	94,8	94,9	102,1	102,2	100	86,9	80,6	108
Butter	107,2	104,9	105,2	101,9	102,2	100	116,3	118,1	99
Vollfett-, Fett- und Halbfettkäse	106,4	105,5	101,0	105,4	100,9	104	208,5	149,1	140
Magerkäse	98,6	97,5	97,7	101,0	101,2	100	45,1	47,8	94
Quark	105,1	103,6	102,7	102,3	101,4	101	277,2	238,8	116
Käse zusammen	105,9	104,9	101,4	104,5	101,0	103	181,6	148,9	122
Eier	96,3	104,9	107,1	89,9	91,8	98	150,5	153,5	98
Schmalz und sonstige ausgelassene Fette	86,4	86,9	86,6	99,8	99,5	100	28,6	27,0	106
Margarine	97,3	93,1	95,6	101,8	104,6	97	185,0	158,5	117
Tierische und gem. Fette (ohne Butter)	96,3	93,2	94,8	101,6	103,4	98	133,5	119,8	111
Rindfleisch	103,0	94,8	94,8	108,7	108,7	100	109,0	100,5	108
Schweinefleisch	100,7	90,0	91,2	110,5	112,0	99	189,8	125,7	135
Kalbfleisch	103,2	95,5	98,2	105,1	108,0	97	70,1	65,7	107
Speck	94,4	89,1	88,6	106,6	105,9	101	138,2	92,9	149
Schinken	106,4	99,0	98,4	108,2	107,5	101	408,1	368,8	111
Wurst und Wurstwaren	106,5	101,6	101,4	105,0	104,7	100	217,7	184,1	118
Geflügel	146,8	146,8	155,3	94,5	100,0	94	521,3	517,6	101
Fleisch und Fleischwaren zusammen	105,9	98,9	100,7	105,2	107,2	98	174,0	152,9	114
Frische Fische, fettarme	99,5	91,3	90,9	109,4	109,0	100	66,2	65,5	101
Fisch und Fischwaren zusammen	104,1	95,9	97,8	106,4	108,5	98	117,9	90,3	131
Roggen-, Grau-, Misch- und Schwarzbrot	97,1	97,0	95,0	102,2	100,1	102	75,2	74,7	101
Weißbrot und Weizenkleingebäck	105,1	105,0	103,6	101,4	100,1	101	98,1	90,5	108
Brot und Backwaren zusammen	103,0	102,9	97,7	105,4	100,1	105	98,4	81,5	121
Mehl	95,6	94,7	93,9	101,8	100,9	101	68,7	64,2	107
Grieß	100,0	97,1	96,5	103,6	103,0	101	42,9	38,0	113
Reis	112,6	111,3	109,3	103,0	101,1	102	109,6	91,0	120
Nudeln und sonstige Teigwaren	110,4	110,4	105,9	104,3	100,0	104	87,3	68,0	128
Hulsenfrüchte	97,0	91,9	83,7	115,8	105,5	110	76,5	62,5	123
Nahrungsmittel zusammen	103,3	102,0	97,0	106,5	101,3	105	93,3	68,7	136
Speiseöl	98,0	105,1	97,7	100,2	93,2	108	137,2	119,7	115
Pflanzenfette	112,8	96,6	99,3	113,7	116,8	97	60,3	60,6	99
Öle und pflanzliche Fette zusammen	103,1	97,6	98,3	104,9	105,6	99	92,7	89,3	104
Kartoffeln	136,4	100,7	96,2	141,8	135,5	105	77,8	68,8	113
Frischgemüse	105,8	100,0	87,5	120,9	105,9	114	142,5	108,0	132
Frischobst	100,4	146,3	91,3	109,9	68,6	160	147,5	110,2	134
Sudfrüchte, frisch	100,3	113,2	106,9	93,9	88,7	106	481,6	455,9	106
Marmeladen	99,5	98,8	99,2	100,3	100,8	100	182,3	123,2	132
Kunsthonig	71,4	71,5	68,1	104,9	99,9	105	15,2	14,3	106
Bienenhonig	91,8	90,5	93,5	98,2	101,4	97	193,9	286,3	68
Zucker	93,4	93,0	93,2	100,2	100,4	100	92,1	92,6	99
Schokolade	107,1	105,9	107,6	99,6	101,2	98	314,1	271,5	116
Süßigkeiten	112,5	113,5	108,2	104,0	99,1	105	214,1	171,7	125
Getränke und Tabakwaren	101,9	103,1	107,6				286,7		
darunter: Bohnenkaffee	100,2	107,7	101,3	93,1	93,0	100	527,2	479,4	110
Tabak und Tabakwaren	100,2	100,2					186,2		
Wohnung	110,7	108,7					160,6		
Hausrat	103,9	105,0					331,9		
darunter:									
Möbel- u. a. Einrichtungsgegenstände	107,6	108,7					452,7		
Gardinen, Teppiche, Betten, Decken	115,4	116,7					239,5		
Bett-, Haus- und Küchenwasche	101,8	104,9					358,8		
Öfen und Herde	102,6	102,9					243,2		
Heizung und Beleuchtung	101,7	101,8					125,0		
Bekleidung	104,0	104,7					201,6		
davon: Oberbekleidung (ohne Schuhe)	101,9	103,6					248,5		
Schuhe und Zubehör	105,9	102,9					134,8		
Unterbekleidung	107,4	109,4					198,2		
Sonstiger persönlicher Bedarf	104,3	103,7					189,8		
Reinigung und Körperpflege	110,5	109,5					202,9		
Bildung und Unterhaltung	104,1	101,7					206,7		
Verkehr	98,4	94,6					246,3		
Lebenshaltung insgesamt	104,7	103,4					176,6		

¹⁾ Des Jahres 1950. — ²⁾ Nach den Erhebungen von Wirtschaftsrechnungen. — ³⁾ Nach dem Preisindex für die Lebenshaltung.

Tabelle 6: Entwicklung der Durchschnittswerte je Mengeneinheit¹⁾ und der Einzelhandelspreise
bei Warengruppen der Ernährung

Jahresdurchschnitt 1950 - 100

Zeit	Kase		Tierische Fette		Fleisch und Fleischwaren		Fische und Fischwaren		Brot und Backwaren		Frischgemüse		Frischobst	
	Wert	Preis	Wert	Preis	Wert	Preis	Wert	Preis	Wert	Preis	Wert	Preis	Wert	Preis
1950 1.Vj.	111,0	115,6	107,1	101,4	97,9	100,9	95,9	101,3	96,8	96,4	113,2	118,2	105,1	99,2
2.Vj.	86,9	94,9	97,3	99,3	95,2	94,5	103,4	95,5	95,2	96,5	143,4	151,4	147,4	149,1
3.Vj.	101,7	93,3	97,3	98,9	102,9	100,0	93,2	98,5	100,0	101,9	77,4	65,6	81,4	87,9
4.Vj.	100,0	96,0	98,4	100,3	103,7	104,6	106,2	104,8	106,5	104,6	66,0	65,2	67,8	64,0
1951 1.Vj.	99,6	103,6	102,7	102,9	103,7	106,3	100,0	98,1	109,7	112,8	100,0	90,5	96,6	81,7
2.Vj.	103,4	107,3	101,2	104,3	107,5	105,5	106,2	95,7	119,4	125,0	132,1	114,0	167,8	133,2
3.Vj.	113,1	106,2	98,8	104,4	111,5	106,8	101,4	102,9	119,4	125,0	107,5	83,4	98,3	96,9
4.Vj.	120,3	108,6	100,3	106,6	116,0	114,1	106,2	115,1	122,6	125,0	98,1	95,4	94,9	93,3
1952 1.Vj.	117,3	110,0	96,1	102,7	115,5	114,5	104,1	110,0	117,7	125,1	130,2	133,2	116,9	102,9
2.Vj.	111,8	109,5	84,7	92,1	117,9	111,5	111,0	102,5	117,7	125,4	149,1	137,5	145,8	115,3
3.Vj.	125,7	110,1	79,6	86,5	119,0	111,3	108,9	101,5	119,4	125,3	132,1	100,2	91,5	92,2
4.Vj.	151,2	114,1	81,2	87,2	116,3	110,8	115,8	110,7	124,2	125,1	107,5	109,3	81,4	79,8
1953 1.Vj.	131,6	115,3	83,1	86,2	113,6	103,0	119,2	108,3	127,4	127,7	128,3	153,6	93,2	89,1
2.Vj.	121,9	110,6	82,7	85,4	115,8	104,9	132,2	103,3	135,5	133,0	160,4	160,7	147,5	111,2
3.Vj.	132,5	107,3	83,1	84,8	119,8	107,7	126,0	104,1	138,7	132,9	105,7	91,5	93,2	89,3
4.Vj.	131,6	106,6	85,5	87,3	121,4	111,7	127,4	114,3	146,8	133,2	88,7	94,5	88,1	78,3
1954 1.Vj.	123,6	103,9	89,0	91,4	121,4	112,4	131,5	111,5	140,3	133,2	113,2	138,4	120,3	97,8
2.Vj.	119,8	103,1	85,5	88,8	124,9	111,4	137,0	107,2	141,9	133,4	169,8	162,3	181,4	131,1
3.Vj.	132,1	104,7	82,7	87,1	124,6	112,8	129,5	111,5	145,2	133,9	141,5	110,3	113,6	112,8
4.Vj.	138,4	106,7	85,1	87,6	124,1	113,8	131,5	119,1	153,2	135,1	124,5	120,7	78,0	86,2
1955 1.Vj.	136,3	109,5	87,5	86,2	121,1	112,1	128,1	113,1	150,0	138,1	171,7	167,2	89,8	88,1
2.Vj.	129,5	111,1	86,7	83,4	123,0	109,4	137,0	108,9	153,2	139,7	192,5	175,6	133,9	100,0
3.Vj.	141,4	110,8	86,7	82,4	125,9	110,5	143,8	110,4	153,2	139,8	126,4	99,1	139,0	126,9
4.Vj.	138,4	111,7	87,5	82,4	125,9	114,1	137,7	114,7	159,7	139,8	101,9	108,9	111,9	124,8
1956 1.Vj.	136,7	111,8	88,6	82,7	125,4	114,9	143,2	114,6	158,1	140,2	150,9	169,5	125,4	134,5
2.Vj.	132,1	111,3	89,8	83,7	129,1	115,0	153,4	112,0	158,1	140,9	193,1	197,6	196,6	151,8
3.Vj.	144,3	110,5	91,0	84,2	131,8	116,3	149,3	113,4	161,3	141,7	156,6	129,1	142,4	145,6
4.Vj.	146,4	112,2	92,2	85,1	130,5	118,2	160,3	127,4	166,1	142,0	120,8	138,0	88,1	98,1
1957 1.Vj.	142,2	113,2	92,5	86,4	130,2	118,5	156,2	129,6	164,5	143,8	169,8	174,8	105,1	100,0
2.Vj.	138,8	114,1	92,5	85,4	134,0	117,0	156,8	121,1	171,0	150,9	217,0	158,1	201,7	114,7
3.Vj.	148,5	114,6	92,9	84,4	135,7	116,9	158,2	123,9	172,6	151,5	155,1	119,9	193,2	194,4
4.Vj.	143,9	114,5	93,7	84,3	132,9	117,6	172,6	137,8	180,6	151,6	115,1	123,8	189,8	218,7
1958 1.Vj.	135,0	113,9	93,7	83,8	131,6	117,0	173,3	134,9	182,3	163,8	147,2	160,6	230,5	251,4
2.Vj.	128,3	112,2	92,9	82,7	136,1	114,6	183,6	130,8	185,5	164,5	205,7	174,2	293,2	292,1
3.Vj.	139,7	109,2	94,1	82,2	139,3	116,1	180,8	132,3	185,5	164,5	128,3	112,8	149,2	180,5
4.Vj.	143,9	109,6	94,5	83,3	138,2	121,5	189,7	150,5	193,5	164,5	115,1	123,4	81,4	105,3
1959 1.Vj.	140,5	110,9	94,9	84,2	138,8	123,9	187,7	146,7	191,3	164,5	160,4	167,7	93,2	111,9
2.Vj.	135,0	111,0	94,5	86,3	145,2	124,6	196,6	145,1	191,9	164,5	205,7	150,7	198,3	125,5
3.Vj.	147,3	111,4	96,1	86,3	148,1	126,4	193,8	146,2	201,6	164,5	158,5	134,5	154,2	153,7
4.Vj.	148,1	116,1	95,7	86,5	142,2	127,9	196,6	157,2	206,5	164,5	162,3	151,9	137,3	177,8

1) Bei Einkaufen von 4-Personen-Arbeitnehmerhaushalten einer mittleren Verbrauchergruppe.

Tabelle 7: Durchschnittswerte je gekaufte Mengeneinheit (kg, St, 1)¹⁾ und Einzelhandelspreise²⁾
bei ausgewählten Lebensmitteln von 1950 bis 1959

DM

Zeit	Vollmilch		Butter		Eier		Margarine		Schweinefleisch		Mehl		Kartoffeln		Bohnenkaffee		
	Wert	Preis	Wert	Preis	Wert	Preis	Wert	Preis	Wert	Preis	Wert	Preis	Wert	Preis	Wert	Preis	
1950 Febr.	0,34	0,35	5,69	5,85	0,19	0,20	2,45	2,44	3,64	4,11	3,85	0,53	0,58	0,17	0,17	26,26	28,40
Mai	0,35	0,34	5,46	5,50	0,17	0,19	2,30	2,44	3,59	3,81	3,50	0,56	0,51	0,17	0,18	24,79	28,30
Aug.	0,35	0,35	5,36	5,41	0,20	0,20	2,32	2,44	4,12	4,38	3,94	0,63	0,57	0,13	0,14	26,57	28,80
Nov.	0,35	0,35	5,36	5,41	0,25	0,27	2,31	2,44	4,33	4,63	4,34	0,64	0,54	0,09	0,12	27,65	29,40
1951 Febr.	0,36	0,36	5,75	5,84	0,19	0,19	2,41	2,44	4,07	4,67	4,39	0,66	0,51	0,12	0,13	28,14	29,90
Mai	0,36	0,36	5,75	5,84	0,19	0,19	2,36	2,44	4,35	4,43	4,04	0,80	0,51	0,11	0,13	29,22	31,00
Aug.	0,38	0,38	6,24	6,34	0,24	0,25	2,34	2,44	4,59	4,53	4,00	0,81	0,82	0,16	0,16	29,84	31,80
Nov.	0,39	0,39	6,23	6,34	0,27	0,29	2,38	2,44	4,55	4,87	4,48	0,80	0,82	0,15	0,17	32,64	32,60
1952 Febr.	0,39	0,38	6,10	6,33	0,22	0,23	2,25	2,35	4,61	4,72	4,35	0,80	0,82	0,22	0,22	32,36	32,70
Mai	0,39	0,38	5,71	5,87	0,19	0,21	2,06	2,19	4,52	4,61	3,94	0,79	0,81	0,24	0,23	30,34	32,60
Aug.	0,39	0,38	6,41	6,40	0,23	0,25	1,90	2,04	4,83	4,93	4,14	0,77	0,80	0,21	0,24	26,95	32,50
Nov.	0,39	0,39	6,90	6,92	0,27	0,28	2,00	2,11	4,58	4,79	4,17	0,78	0,78	0,16	0,19	31,79	32,40
1953 Febr.	0,39	0,39	6,43	6,56	0,23	0,23	2,06	2,11	4,48	4,58	3,99	0,76	0,77	0,22	0,19	30,69	32,40
Mai	0,39	0,39	5,85	5,89	0,20	0,21	2,08	2,13	4,54	4,50	3,68	0,77	0,77	0,20	0,19	31,56	32,30
Aug.	0,39	0,39	6,09	6,15	0,23	0,24	2,07	2,03	4,80	5,06	4,09	0,77	0,77	0,17	0,20	27,29	32,20
Nov.	0,40	0,39	6,17	6,19	0,25	0,27	2,03	2,07	4,92	5,17	4,42	0,78	0,77	0,14	0,16	20,75	21,20
1954 Febr.	0,40	0,39	6,23	6,29	0,21	0,21	2,20	2,22	4,93	5,15	4,44	0,78	0,76	0,13	0,19	21,82	21,80
Mai	0,40	0,39	6,07	6,13	0,18	0,18	2,07	2,04	4,95	5,06	4,21	0,77	0,76	0,25	0,21	22,57	22,50
Aug.	0,40	0,39	6,00	6,18	0,23	0,24	2,02	2,03	5,07	5,30	4,27	0,78	0,76	0,11	0,20	23,59	23,50
Nov.	0,41	0,40	6,49	6,64	0,26	0,27	2,08	2,03	4,97	5,22	4,34	0,77	0,76	0,15	0,17	22,63	22,90
1955 Febr.	0,41	0,40	6,63	6,72	0,19	0,20	2,17	2,03	4,69	4,71	4,01	0,79	0,76	0,16	0,13	22,29	22,70
Mai	0,41	0,40	6,46	6,61	0,19	0,19	2,20	2,03	4,66	4,65	3,55	0,79	0,76	0,19	0,13	20,31	21,20
Aug.	0,41	0,40	6,55	6,66	0,22	0,23	2,21	2,03	4,37	5,11	3,71	0,79	0,76	0,22	0,25	20,94	21,00
Nov.	0,41	0,40	6,81	6,97	0,26	0,27	2,23	1,99	4,57	5,27	4,17	0,79	0,76	0,16	0,21	20,27	20,90
1956 Febr.	0,41	0,40	6,89	7,02	0,22	0,21	2,24	1,99	4,92	5,23	4,15	0,79	0,77	0,25	0,25	20,55	20,70
Mai	0,45	0,43	6,68	6,90	0,20	0,21	2,31	2,06	5,15	5,30	4,09	0,77	0,77	0,26	0,30	20,76	20,60
Aug.	0,45	0,43	6,65	6,96	0,23	0,24	2,33	2,03	5,22	5,65	4,16	0,80	0,77	0,19	0,21	20,66	20,70
Nov.	0,45	0,43	6,83	7,03	0,23	0,26	2,34	2,05	5,16	5,63	4,31	0,77	0,77	0,16	0,20	20,44	20,90
1957 Febr.	0,45	0,43	6,92	7,12	0,18	0,20	2,33	2,05	5,25	5,33	4,32	0,77	0,77	0,20	0,21	20,30	20,90
Mai	0,45	0,43	6,95	7,20	0,19	0,20	2,35	2,05	5,26	5,57	4,03	0,77	0,77	0,22	0,13	21,51	20,90
Aug.	0,45	0,43	6,85	7,12	0,23	0,25	2,37	2,05	5,33	5,92	4,00	0,77	0,77	0,22	0,27	20,96	20,90
Nov.	0,45	0,43	6,93	7,13	0,23												

Tabelle 8: Durchschnittlicher Verbrauch an Nahrungsmitteln sowie Getränken und Tabakwaren
je Haushaltsmitglied und Jahr 1950, 1954 und 1957 bis 1959

4-Personen-Arbeitnehmerhaushalte einer mittleren
Verbrauchergruppe

Warengruppe und Ware -soweit nicht anders angegeben- in kg	1950	1954	1957	1958	1959	Warengruppe und Ware -soweit nicht anders angegeben- in kg	1950	1954	1957	1958	1959
Milch	108,1	101,9	95,3	91,8	87,1	noch: Nahrungsmittel	2,2	1,9	2,4	2,2	2,4
Vollmilch (Liter)	2,7	2,3	2,8	2,5	3,3	Sonstige Mählenerzeugnisse	4,2	3,3	2,9	2,7	2,8
Mager- u. Buttermilch (Liter)	0,4	0,7	0,8	0,9	0,9	Nudeln und sonstige Teigwaren	0,2	0,2	0,3	0,5	0,3
Sahne, Rahm (Liter)	0,9	4,3	4,9	5,5	7,1	Sonstige Nahrungsmittel	1,4	1,3	1,1	1,0	0,9
Andere Milch	4,1	4,2	3,9	4,5	4,8	Hulsenfrüchte	125,1	105,0	99,0	89,5	86,1
Butter	3,3	5,0	5,5	5,6	5,7	Kartoffeln	33,2	33,3	38,4	42,1	37,7
Käse	120	138	168	166	179	Gemüse	3,9	4,1	4,6	5,1	4,5
Eier (Stück)	10,4	13,5	14,3	13,1	12,5	Rüben und andere Wurzelgemüse	3,7	2,0	2,8	3,5	1,9
Tierische u. gemischte Fette (ohne Butter)	0,3	0,2	0,2	0,2	0,2	Bohnen	0,6	0,6	0,6	0,5	0,4
Rohfette	2,9	1,4	1,2	0,9	0,8	Erbsen	4,4	3,8	5,9	7,4	6,0
Schmalz	7,2	11,9	12,9	12,0	11,5	Gurken und Salate	17,5	18,2	19,6	20,6	19,7
Margarine	2,8	2,7	2,6	2,5	2,5	Sonstige Frischgemüse	3,1	4,6	4,9	5,0	5,2
Pflanzliche Öle und Fette	1,4	1,6	1,6	1,6	1,6	Gemüsekonserven	34,4	40,5	35,2	51,4	49,1
Speiseöl	1,4	1,1	1,0	0,9	0,9	Obst	18,2	18,1	13,0	21,7	19,1
Pflanzenfette	21,8	29,9	33,5	33,1	33,3	Kernobst	6,6	7,0	3,9	7,0	7,1
Fleisch und Fleischwaren	3,7	4,0	3,8	4,0	3,8	Steinobst	3,8	3,7	3,9	5,8	5,1
Rindfleisch	3,3	3,6	4,2	4,5	4,2	Bäuerenobst	3,1	8,3	10,3	13,1	14,0
Schweinefleisch	0,5	0,5	0,4	0,3	0,3	Südfrüchte	0,9	0,9	0,9	0,8	0,6
Kalb- und Hammelfleisch	0,4	0,2	0,1	0,1	0,1	Samen (Schalen)-früchte	0,7	0,7	0,8	0,9	0,9
Hackfleisch	1,1	1,7	2,0	1,9	1,9	Marmeladen und Gelee	1,0	1,6	1,5	1,3	1,3
Sonstiges frisches Fleisch	2,9	3,6	4,8	4,6	5,5	Sonstige Obstkonserven	0,1	0,2	0,9	0,8	1,0
Speck	1,7	1,9	1,8	1,7	1,5	Zucker und andere Süßwaren
Wurst und Wurstwaren	7,2	11,5	13,5	13,2	13,3	Sirup, Kunst- und Bienen- honig	0,8	0,8	0,8	0,8	0,7
Sonstige Fleischwaren	1,0	1,9	2,9	2,8	2,7	Zucker	16,7	15,8	15,4	16,5	15,4
Fisch und Fischwaren	4,8	5,5	4,9	4,5	4,4	Kakao	0,3	0,3	0,4	0,4	0,4
Frische Fische	2,4	2,4	2,2	1,8	1,6	Schokolade und andere Süßig- keiten	1,5	2,0	2,5	2,9	3,1
Fischdauernwaren	2,3	2,9	2,5	2,5	2,6	Ersatzkaffee	1,1	0,9	0,8	0,6	0,6
Sonstige Fischwaren	0,1	0,2	0,2	0,2	0,2	Getränke und Tabakwaren	0,3	0,8	1,1	1,2	1,3
Brot und Backwaren	87,0	80,6	76,1	72,6	70,9	dar. Bohnenkaffee	0,1	0,1	0,1	0,1	0,1
Roggen-, Grau-, Misch- und Schwarzbrot	69,7	62,5	56,8	54,8	52,0	Echter Tee	3,3	6,6	4,9	8,0	4,1
Weißbrot u. Weizenkleingebäck	14,8	14,1	14,2	12,9	13,4	Trauben- und Obstwein,	5,5	12,6	17,9	21,9	23,8
Sonstiges Backwerk	2,5	4,0	5,1	4,9	5,5	Bier (Liter)	.	20	25	18	17
Nahrungsmittel	17,2	13,3	11,7	11,8	11,1	Zigaretten (Stück)	.	188	305	327	332
Mehl aus Brotgetreide	1,7	1,0	0,7	0,7	0,6	Zigaretten (Stück)	.	0,2	0,2	0,2	0,2
Getreide	1,4	1,2	1,2	1,1	1,3	Tabak
Reis											

sachlich um solche Waren, die besonders starke Preis-
erhöhungen hatten, wie z. B. Fleisch, insbesondere Schweine-
und Kalbfleisch, Margarine, Fisch und Fischwaren sowie
Pflanzenfette. Jedoch ist diese Reaktion nicht bei allen Waren,
die stark im Preis gestiegen sind, festzustellen. So wurden
Hulsenfrüchte, Frischgemüse, Speck und Schinken trotz bedeu-
tend höherer Preise in besseren Qualitäten bzw. Sorten nach-
gefragt. Bei den Verbrauchsmengen scheinen die Haushalte
empfindlicher auf Preisveränderungen zu reagieren. So sind
die genannten Waren mit starken Preiserhöhungen 1959 durch-
weg weniger gekauft worden als im vorangegangenen Jahr.
Die Haushalte sind demnach geneigt, bei Preiserhöhungen eher
die Menge als die Qualität der Waren einzuschränken. Mit
dem Zuge zu besseren Qualitäten ging eine weitere Verlage-
rung des Verbrauchs auf teurere oder verfeinerte Lebensmit-

telarten einher. So wurde z. B. der Verbrauch von Vollfett-
und Halbfettkäse auf Kosten des Verbrauchs von Magerkäse
ausgedehnt. Weißbrot und Weizenkleingebäck sowie Back-
werk wurde mehr, Roggen-, Grau-, Misch- und Schwarzbrot
dagegen weniger verbraucht. Margarine wurde teilweise durch
Butter ersetzt. Die stärkere Einschränkung des Butterver-
brauchs im November des vergangenen Jahres auf Grund der
relativ hohen Preise war nur vorübergehender Art und wirkte
sich in den Jahreswerten kaum aus. Die stärkste mengen-
mäßige Zunahme (+ 55 vH) ergab sich beim Verbrauch von
Geflügel wohl infolge des reichhaltigen und billigen auslän-
dischen Angebots des letzten Jahres. Umgekehrt war das An-
gebot von Obst gegenüber der guten Ernte von 1958 bedeu-
tend kleiner, so daß die Haushalte ihren Frischobstverbrauch
einschränkten.

Tabelle 9: Ratenzahlungen und bei Abzahlungsgeschäften schuldig gebliebene Beträge je Haushalt und Monat 1957 bis 1959
4-Personen-Arbeitnehmerhaushalte einer mittleren Verbrauchergruppe

Bedarfsgruppe	Auf Abzahlungsschulden geleistete Ratenzahlungen						Bei Abzahlungsgeschäften schuldig gebliebene Beträge					
	DM			je 100 DM Ausgaben			DM			je 100 DM Ausgaben		
	1957	1958	1959	1957	1958	1959	1957	1958	1959	1957	1958	1959
Ernährung	0,16	0,06	0,07	0,1	0,0	0,0	0,14	0,06	0,20	0,1	0,0	0,1
darunter: Kartoffeln	0,08	0,05	0,05	1,4	0,9	0,7	0,06	0,05	0,04	1,1	0,9	0,5
Wohnung	0,01	0,00	0,02	0,0	0,0	0,0	0,02	0,00	0,02	0,0	0,0	0,0
Hausrat	8,60	9,42	10,44	18,3	19,8	21,1	6,45	9,89	6,91	13,7	20,8	14,0
davon:												
Möbel und andere Einrichtungsgegenstände	4,85	5,58	6,71	21,3	24,9	27,9	3,13	6,05	4,60	13,8	27,0	19,1
Gardinen, Teppiche, Betten, Decken	0,51	0,71	0,67	6,8	11,0	9,2	0,29	0,63	0,39	3,8	9,7	5,4
Bett-, Haus- und Küchenwäsche	0,12	0,03	0,17	4,3	1,0	5,4	0,06	0,09	0,08	2,1	2,9	2,5
Öfen und Herde	1,20	0,98	0,55	32,3	39,2	21,4	1,02	0,83	0,60	27,4	33,2	23,3
Haus-, Küchen-, Keller- und Gartengeräte	1,92	2,12	2,34	18,8	16,1	19,2	1,95	2,29	1,24	19,1	17,4	10,2
Heizung und Beleuchtung	1,04	1,21	1,36	3,9	4,5	5,0	1,23	1,28	1,02	4,6	4,8	3,7
darunter: Kohlen	1,04	1,21	1,35	8,5	10,3	12,4	1,20	1,27	1,02	9,8	10,8	9,4
Bekleidung	1,95	1,45	1,26	2,5	1,9	1,6	1,16	1,17	0,98	1,5	1,5	1,2
davon:												
Oberbekleidung (ohne Schuhe)	1,46	1,10	0,87	3,6	2,8	2,2	0,80	0,81	0,76	2,0	2,0	1,9
Schuhe und Zubehör	0,28	0,18	0,17	1,8	1,2	1,0	0,14	0,10	0,11	0,9	0,6	0,7
Unterbekleidung	0,11	0,08	0,11	0,7	0,5	0,7	0,11	0,17	0,06	0,7	1,2	0,4
Sonstiger persönlicher Bedarf	0,10	0,09	0,11	1,5	1,5	1,7	0,11	0,09	0,05	1,6	1,5	0,8
Reinigung und Körperpflege	0,18	0,36	0,21	0,8	1,4	0,8	0,17	0,46	0,21	0,7	1,8	0,8
Bildung und Unterhaltung	0,43	0,84	0,88	0,9	1,7	1,7	0,48	0,74	0,57	1,1	1,5	1,1
Verkehr	0,77	0,80	1,23	4,0	3,8	5,9	1,04	0,78	1,20	5,3	3,7	5,7
darunter: Anschaffung von Fahrrädern, Mo- torrädern und Autos	0,77	0,80	1,23	9,9	8,5	15,5	1,04	0,78	1,20	13,3	8,3	15,1
Sonstige Ausgaben	0,05	0,11	0,14	0,3	0,6	0,8	0,04	0,10	0,12	0,3	0,6	0,6
Verbrauchsausgaben zusammen	13,19	14,25	15,61	2,4	2,5	2,6	10,73	14,48	11,23	1,9	2,5	1,9

T a b e l l e n t e i l

Vorbemerkung:

1. Die durchschnittlichen monatlichen Verbrauchsausgaben der einbezogenen Haushalte betrugen 200 bis 350 DM im Jahr 1950. Diese Grenzen wurden seitdem der Entwicklung des durchschnittlichen Arbeitnehmereinkommens jeweils angepaßt.
2. Die Ziffern 1 bis 255 (250 bis 255 auf Seite 15) der Tabelle 4 und 28 bis 137 der Tabelle 5 im Tabellenkopf entsprechen den Positionsnummern des für die Gliederung maßgebenden Systematischen Verzeichnisses der Einnahmen und Ausgaben.
3. Die in den Tabellen 4 und 5 angegebenen Mengen enthalten auch Sachgeschenke, Eigenerzeugnisse und Deputate.

1. Monatliche Einnahmen je Haus

Art der Einnahmen	1949 ¹⁾	1950	1951	1952	1953	1954	1955	1956	1957	1958	1959
Arbeitseinkommen (brutto)											in
des Haushaltsvorstandes											
aus Hauptberuf	281,90	303,58	354,59	391,90	420,61	444,59	477,39	509,80	537,41	577,02	609,20
aus Nebenerwerb	2,11	2,61	2,57	2,54	2,48	2,97	3,14	3,63	3,41	3,41	5,46
der Ehefrau	6,84	5,93	6,31	8,58	7,15	8,07	13,11	17,11	19,20	18,55	19,36
der Kinder	4,11	4,80	5,86	8,78	10,01	12,10	14,31	17,01	22,29	13,50	12,36
sonstiger Haushaltsmitglieder	0,07	0,16	0,17	0,33	0,17	—	—	—	0,03	—	—
Arbeitseinkommen (brutto) zusammen	295,03	317,08	369,50	412,13	440,42	467,73	507,95	547,55	582,34	612,48	646,38
Eigene Bewirtschaftung	6,50	5,85	4,24	3,73	4,05	3,45	3,79	3,96	4,04	5,90	5,11
Öffentliche Unterstützungen	5,65	7,23	5,10	6,89	9,21	8,85	10,30	13,17	10,30	9,46	7,31
Private Unterstützungen	5,93	4,15	7,73	9,59	8,63	10,02	10,64	14,77	17,42	20,31	24,30
Versicherungen und andere Einnahmen	8,63	8,51	9,48	10,42	15,11	15,31	16,25	20,03	24,60	25,85	25,81
Gesamteinnahmen ²⁾	321,74	342,82	396,05	442,76	477,42	505,36	548,93	599,48	638,70	674,00	708,91
abzüglich: Gesetzliche Versicherungen	24,86	28,88	33,05	36,44	41,08	43,21	46,57	48,37	55,79	65,22	69,13
Lohn- und Einkommensteuer	7,39	6,92	9,66	13,15	12,92	12,47	15,25	20,08	12,05	11,30	8,97
Sonstige Steuern	2,16	1,94	2,04	1,95	1,75	1,82	2,43	2,29	0,03	0,05	0,01
Ausgabefähige Einnahmen ²⁾	287,33	305,08	351,30	391,22	421,67	447,86	484,68	528,74	570,83	597,43	630,80

											in
Arbeitseinkommen (brutto)											
des Haushaltsvorstandes											
aus Hauptberuf	87,6	88,5	89,5	88,5	88,1	88,0	87,0	85,0	84,1	85,6	85,9
aus Nebenerwerb	0,7	0,8	0,7	0,6	0,5	0,6	0,6	0,6	0,5	0,5	0,8
der Ehefrau	2,1	1,7	1,6	1,9	1,5	1,6	2,4	2,9	3,0	2,8	2,7
der Kinder	1,3	1,4	1,5	2,0	2,1	2,4	2,6	2,8	3,5	2,0	1,8
sonstiger Haushaltsmitglieder	0,0	0,1	0,0	0,1	0,0	—	—	—	0,0	—	—
Arbeitseinkommen (brutto) zusammen	91,7	92,5	93,3	93,1	92,2	92,6	92,6	91,3	91,2	90,0	91,2
Eigene Bewirtschaftung	2,0	1,7	1,1	0,8	0,9	0,7	0,7	0,7	0,6	0,9	0,7
Öffentliche Unterstützungen	1,8	2,1	1,3	1,5	1,9	1,7	1,9	2,2	1,6	1,4	1,1
Private Unterstützungen	1,8	1,2	1,9	2,2	1,8	2,0	1,9	2,5	2,7	3,0	3,4
Versicherungen und andere Einnahmen	2,7	2,5	2,4	2,4	3,2	3,0	2,9	3,3	3,9	3,8	3,6
Gesamteinnahmen 2)	100	100	100	100	100	100	100	100	100	100	100
abzüglich: Gesetzliche Versicherungen	7,7	8,4	8,4	8,2	8,6	8,5	8,5	8,1	8,7	9,7	9,7
Lohn- und Einkommensteuer	2,3	2,0	2,4	3,0	2,7	2,5	2,8	3,3	1,9	1,7	1,3
Sonstige Steuern	0,7	0,6	0,5	0,4	0,4	0,4	0,4	0,4	0,0	0,0	0,0
Ausgabefähige Einnahmen 2)	89,3	89,0	88,7	88,4	88,3	88,6	86,3	88,2	89,4	88,6	89,0

1) Ohne Baden, Niedersachsen und Schleswig-Holstein. — 2) Ohne Einnahmen aus Schuldenaufnahme, Abhebungen vom Sparkonto, Verkauf und Tausch.

2. Monatliche Verbrauchsausgaben je Haushalt

Art der Ausgaben	1949 ¹⁾	1950	1951	1952	1953	1954	1955	1956	1957	1958	1959
in											
Milch	14,11	13,64	14,19	15,18	15,92	16,47	16,86	17,48	18,23	18,46	18,71
Butter	7,53	7,38	7,40	7,47	7,28	8,64	8,40	8,15	9, -	10,23	10,96
Kase	3,81	2,98	3,72	4,29	4,62	5,09	5,30	5,81	6,10	6,05	6,41
Eier	6,03	7,44	7,92	8,59	9,38	9,51	10,09	10,50	11,44	11,35	10,93
Fette (tierische und gemischte) ohne Butter	5,47	8,80	10,26	9,53	9,53	9,82	10,67	11,74	11,34	10,47	10,08
Fleisch und Fleischwaren	21,99	27,25	33,10	37,48	41,03	44,61	46,95	52,24	55,32	56,25	59,59
Fische	3,85	2,33	2,77	3,12	3,15	3,51	3,64	3,93	3,88	3,93	4,09
Nahrungsmittel tierischen Ursprungs zusammen	62,79	69,82	79,36	85,66	90,91	97,65	101,91	109,85	115,44	116,74	120,77
Brot und Backwaren	20,12	17,83	20,67	20,88	22,92	24,17	25,39	26,31	27,08	28,02	28,86
Nahrungsmittel (einschl. Hulsenfruchte und Suppenprap)	10,59	8,54	9,86	9,99	9,80	9,83	9,51	9,94	9,96	10,27	10,61
Öle und pflanzliche Fette	1,94	2,67	3,01	2,54	2,20	2,30	2,12	2,28	2,26	2,17	2,24
Kartoffeln	5,04	4,78	5,54	7,27	5,85	5,46	6,59	6,60	5,71	5,46	7,45
Gemüse und Gemusekonserven	6,16	5,49	6,47	7,70	8,11	8,77	10,19	10,39	11,41	11,61	12,52
Obst und Obstkonserven	7,67	7,69	8,61	10,03	11,00	11,66	13,07	14,05	15,17	18,09	18,16
Zucker und andere Süßwaren	10,55	11,15	11,81	12,60	13,03	13,31	13,37	13,62	13,86	15,52	15,64
Nahrungsmittel pflanzlichen Ursprungs zusammen	62,07	58,15	65,97	71,01	72,91	75,50	80,24	83,19	85,45	91,14	95,48
Sonstige Nahrungsmittel	3,17	2,65	2,72	2,92	3,27	3,19	3,64	4,05	4,89	5,52	6,28
Fertige Mahlzeiten	2,80	1,92	2,03	2,31	3,02	3,52	4,26	4,86	5,00	5,12	6,27
Nahrungsmittel insgesamt	130,83	132,54	150,08	161,90	170,11	179,86	190,05	201,95	210,78	218,52	228,80
Bohnenkaffee und echter Tee	2,07	2,94	3,39	3,96	5,21	6,27	7,13	8,07	8,52	8,72	8,78
Alkohol, Getränke und kleinere Wirtshausausgaben	5,61	5,69	6,64	8,20	10,01	11,25	12,09	13,40	14,70	17,89	18,53
Tabak und Tabakwaren	6,74	7,85	8,57	9,21	9,58	9,06	10,46	11,93	12, -	11,95	11,98
Getränke und Tabakwaren zusammen	14,42	16,48	18,60	21,37	24,80	26,58	29,68	33,40	36, -	38,56	39,29
Ernährung insgesamt	145,25	149,02	168,68	183,27	194,91	206,44	219,73	235,35	247,04	257,08	268,09
Wohnung (netto) ²⁾	26,56	29,85	31,52	34,46	37,19	40,23	43,04	47,24	50,31	53,00	58,68
Hausrat	12,82	13,28	17,73	25,76	27,72	33,10	35,21	39,60	47,01	47,60	49,47
Heizung und Beleuchtung	14,27	15,46	17,60	19,12	19,99	23,00	25,47	28,05	26,63	26,92	27,37
Bekleidung	34,09	38,81	47,91	55,38	58,40	57,77	62,70	71,84	78,59	75,79	78,80
Reinigung von Bekleidung, Wohnung und Einrichtung	5,02	5,39	6,42	7,00	7,57	7,91	8,50	8,94	9,48	9,91	10,53
Körper- und Gesundheitspflege	8,20	6,82	8,29	9,11	10,01	11,15	12,31	13,33	14,30	15,35	17,38
Reinigung und Körperpflege zusammen	13,22	12,21	14,71	16,11	17,58	19,06	20,81	22,27	23,78	25,26	27,91
Bildung und Unterhaltung	20,60	20,62	22,84	28,17	31,65	34,79	37,90	40,00	45,45	50,22	52,27
Verkehr	7,11	6,18	7,60	9,12	11,15	11,94	13,55	14,44	19,47	21,29	20,94
Lebenshaltung insgesamt ³⁾	273,92	285,43	328,59	371,39	392,59	426,33	452,41	492,79	532,28	557,16	583,53
Sonstige Ausgaben	10,71	8,61	8,82	8,84	9,78	9,46	10,69	12,86	15,45	17,00	18,65
Verbrauchsausgaben insgesamt ³⁾	284,63	294,04	337,41	380,23	408,37	435,79	469,10	511,65	553,73	574,16	602,18

1) Ohne Baden, Niedersachsen und Schleswig-Holstein. — 2) Ausgaben für Miete, Nebenkosten und Reparaturen, vermindert um die Einnahmen aus Untervermietung — 3) Ohne Steuern und Ver

holt nach Einkommensquellen

1950				1954				1957				1958				1959			
1. Vj.	2. Vj.	3. Vj.	4. Vj.	1. Vj.	2. Vj.	3. Vj.	4. Vj.	1. Vj.	2. Vj.	3. Vj.	4. Vj.	1. Vj.	2. Vj.	3. Vj.	4. Vj.	1. Vj.	2. Vj.	3. Vj.	4. Vj.
288,68	293,48	304,41	327,75	412,80	431,70	437,57	496,29	495,62	519,94	537,96	596,13	537,19	554,94	573,36	642,61	576,63	577,89	600,00	682,26
1,79	2,91	1,99	3,74	3,29	2,50	2,43	3,68	3,33	3,51	3,11	3,71	2,64	4,07	3,47	3,45	4,80	5,22	5,11	6,73
4,34	6,11	4,99	8,27	6,34	6,49	8,63	10,82	16,76	17,84	19,38	22,79	16,82	19,56	16,88	20,92	17,79	18,67	16,47	24,49
3,57	4,53	5,13	5,97	9,27	12,74	11,30	15,08	18,53	26,73	25,21	18,68	11,27	16,27	12,04	14,41	8,74	12,19	12,89	15,63
0,29	0,11	0,17	0,06	—	—	—	—	—	0,02	0,10	—	—	—	—	—	—	—	—	—
298,67	307,14	316,69	345,79	431,70	453,43	459,93	525,87	534,24	568,04	585,76	641,31	567,92	594,84	605,75	681,39	607,96	613,97	634,47	729,11
3,83	6,41	10,26	2,91	1,33	3,06	7,15	2,27	1,23	3,84	8,48	2,62	1,15	3,73	14,47	4,25	0,93	5,68	10,99	2,86
9,87	8,75	4,93	5,38	8,97	7,94	7,28	11,21	12,42	7,61	8,58	12,56	11,75	9,90	8,32	7,85	6,37	7,59	7,38	7,90
3,49	3,99	3,07	6,03	4,97	7,67	9,79	17,64	15,39	14,42	10,18	29,67	17,22	16,33	13,98	33,73	17,13	16,46	17,79	45,81
10,33	7,20	8,01	8,56	10,41	13,02	14,23	23,58	17,41	21,86	26,32	32,82	28,42	25,60	23,41	25,96	18,48	21,97	26,83	35,99
326,19	333,49	342,96	368,67	457,38	485,12	498,38	580,57	580,69	615,77	639,32	718,98	626,46	650,40	665,93	753,18	650,87	665,67	697,46	821,67
27,66	27,99	29,54	30,35	41,19	41,89	44,32	45,44	48,74	55,79	57,61	61,00	62,12	64,31	66,05	68,40	66,50	67,68	69,81	72,53
8,35	6,47	5,81	7,07	11,16	11,91	12,20	14,64	13,69	11,63	12,19	10,69	9,92	11,22	13,42	10,67	8,18	5,99	8,19	13,52
2,29	2,16	1,61	1,63	1,64	1,77	1,80	2,06	0,04	0,03	0,05	0,02	0,06	0,03	0,08	0,01	0,05	0,00	0,01	—
287,89	296,87	306,00	329,62	403,39	429,55	440,06	518,43	518,22	548,32	569,47	647,27	554,36	574,84	586,38	674,10	576,14	592,00	619,45	735,62

88,5	88,0	88,7	88,9	90,3	89,0	87,8	87,4	85,4	84,4	84,2	82,9	85,8	85,3	86,1	85,3	88,6	86,8	86,0	83,0
0,6	0,9	0,6	1,0	0,7	0,5	0,5	0,6	0,5	0,6	0,5	0,4	0,6	0,5	0,5	0,5	0,7	0,9	0,7	0,8
1,3	1,8	1,5	2,3	1,4	1,4	1,7	2,6	2,9	2,9	3,0	3,2	2,7	3,0	2,5	2,8	2,7	2,8	2,4	3,0
1,1	1,4	1,5	1,6	2,0	2,6	2,3	2,3	3,2	4,3	3,9	2,6	1,8	2,5	1,8	1,9	1,3	1,8	1,8	1,9
0,1	0,0	0,0	0,0	—	—	—	—	—	0,0	0,0	—	—	—	—	—	—	—	—	—
91,6	92,1	92,3	93,8	94,4	93,5	92,3	92,9	92,0	92,2	91,6	89,2	90,7	91,5	91,0	90,5	93,4	92,2	91,0	88,7
1,2	1,9	3,0	0,8	0,3	0,6	1,4	1,5	0,2	0,6	1,3	0,4	0,2	0,6	2,2	0,6	0,2	0,9	1,6	0,3
3,0	2,6	1,5	1,5	1,9	1,6	1,4	1,6	2,1	1,2	1,3	1,7	1,9	1,5	1,2	1,0	1,0	1,1	1,1	1,0
1,1	1,2	0,9	1,6	1,1	1,6	2,0	1,4	2,7	2,3	1,6	4,1	2,7	2,5	2,1	4,5	2,6	2,5	2,5	5,6
3,1	2,2	2,3	2,3	2,3	2,7	2,9	2,6	3,0	3,6	4,2	4,6	4,5	4,0	3,5	3,5	2,8	3,3	3,8	4,4
100	100	100	100	100	100	100	100	100	100	100	100	100	100	100	100	100	100	100	100
8,5	8,4	8,6	8,2	9,0	8,6	8,9	8,5	8,4	9,1	9,0	8,5	9,9	9,9	9,9	9,1	10,2	10,2	10,0	8,8
2,6	2,0	1,7	1,9	2,4	2,4	2,4	2,7	2,4	1,9	1,9	1,5	1,6	1,7	2,0	1,4	1,3	0,9	1,2	1,6
0,7	0,6	0,5	0,5	0,4	0,4	0,4	0,5	0,0	0,0	0,0	0,0	0,0	0,0	0,0	0,0	0,0	0,0	0,0	—
88,2	89,0	89,2	89,4	88,2	88,6	88,3	88,3	89,2	89,0	89,1	90,0	88,5	88,4	88,1	89,5	88,5	88,9	88,8	89,6

nach Bedarfsgruppen in jeweiligen Preisen

1950				1954				1957				1958				1959			
1. Vj.	2. Vj.	3. Vj.	4. Vj.	1. Vj.	2. Vj.	3. Vj.	4. Vj.	1. Vj.	2. Vj.	3. Vj.	4. Vj.	1. Vj.	2. Vj.	3. Vj.	4. Vj.	1. Vj.	2. Vj.	3. Vj.	4. Vj.
13,28	14,01	13,83	13,42	15,49	17,03	16,58	16,77	17,68	18,84	18,02	18,39	18,07	19,17	18,50	18,07	17,72	19,80	18,64	18,67
7,54	7,16	7,51	7,34	7,98	8,78	8,77	9,04	8,54	8,85	9,08	9,81	9,58	9,95	10,24	11,13	11,14	11,14	10,99	10,57
2,90	2,92	3,04	3,05	4,73	5,41	4,99	5,25	6,00	6,59	5,96	6,11	6,00	6,41	5,68	6,13	6,08	6,77	6,23	6,58
7,30	10,33	7,43	4,67	8,31	12,05	9,23	8,45	10,76	13,71	10,90	10,40	11,00	13,85	10,52	10,04	11,02	11,89	10,21	10,59
8,40	8,46	8,80	9,55	9,71	9,88	9,20	10,52	11,50	11,52	10,62	11,70	10,89	10,55	9,60	10,85	9,72	10,10	9,33	11,17
23,87	25,23	27,35	32,55	43,42	43,39	40,47	51,13	53,99	53,61	50,64	63,04	55,64	53,58	50,83	64,91	58,59	56,22	54,23	69,29
2,54	1,81	1,88	3,09	3,70	3,06	2,93	4,34	4,39	3,46	3,02	4,64	4,54	3,49	2,74	4,95	4,79	3,27	2,98	5,32
65,83	69,92	69,84	73,67	93,34	99,60	92,17	105,50	112,86	116,58	108,24	124,09	115,72	117,00	108,11	126,08	119,06	119,19	112,61	132,19
17,23	17,51	18,43	18,12	22,80	24,17	24,01	25,69	25,62	27,14	27,03	28,53	27,33	28,04	27,18	29,53	27,32	28,82	28,39	30,95
8,02	8,77	8,40	8,97	9,40	9,98	9,29	10,62	9,96	10,15	9,09	10,65	10,69	10,31	9,27	10,80	10,52	10,63	9,83	11,49
2,51	2,28	3,18	2,71	2,19	2,27	2,33	2,42	2,43	2,27	2,10	2,25	2,19	2,17	2,06	2,25	2,27	2,05	2,36	—
1,21	2,41	6,01	9,50	1,57	2,77	5,98	11,54	1,00	2,19	6,69	12,91	0,89	2,15	6,46	12,35	1,37	2,94	10,33	15,16
3,93	5,73	8,28	4,03	5,55	9,48	12,03	8,01	8,12	12,18	16,65	8,66	7,95	12,95	16,91	8,57	8,09	13,90	17,09	10,99
5,35	6,49	10,33	8,59	8,39	8,96	15,14	14,16	10,55	13,66	18,58	17,88	13,95	15,87	24,69	17,87	12,83	17,95	22,53	19,32
9,52	11,46	10,80	12,82	10,39	13,68	13,99	15,17	10,71	14,49	13,82	16,41	12,21	15,21	16,54	18,09	14,24	14,52	15,44	18,35
47,77	54,65	65,43	64,74	60,29	71,31	82,77	97,61	68,39	82,08	93,96	97,29	75,21	86,70	103,11	99,46	76,64	91,03	105,66	108,62
2,22	2,60	3,45	2,34	2,50	3,57	3,53	3,13	3,57	5,48	5,97	4,56	4,30	6,12	6,76	4,92	4,49	6,52	8,28	5,84
2,18	1,77	1,92	1,83	3,04	3,25	4,12	3,66	4,26	5,06	5,90	4,77	4,58	5,41	6,34	4,13	5,58	6,66	7,19	5,65
118,00	128,94	140,64	142,58	159,17	177,73	182,59	199,90	189,08	209,20	214,07	230,71	199,81	215,23	224,32	234,59	205,77	223,40	233,74	252,30
2,84	2,99	2,76	3,17	5,94	6,23	5,95	6,98	8,05	8,64	8,21	9,21	8,71	8,73	8,05	9,38	8,38	8,51	8,32	9,92
4,21	5,75	5,57	7,25	9,88	11,55	9,73	13,85	13,04	15,15	14,16	20,49	16,20	16,86	16,53	21,96	17,14	16,06	17,59	23,31
6,90	8,01	8,25	8,21	8,66	9,05	8,91	9,62	11,79	12,08	11,99	12,29	11,54	12,16	12,09	12,04	11,60	11,96	12,19	12,17
13,95	16,75	16,58	18,63	24,48	26,83	24,59	30,45	32,88	35,87	34,36	41,99	36,45	37,75	36,67	43,38	37,12	36,53	38,10	45,40
131,95	145,69	157,22	161,21	183,65	204,56	207,18	230,35	221,96	245,07	248,43	272,70	236,26	252,98	260,99	277,97	242,89	259,93	271,84	297,70
28,42	30,54	30,22	30,21	39,46	41,03	39,31	41,11	48,77	51,13	49,83	51,50	50,42	53,55	53,87	54,38	55,30	59,55	59,99	59,89
12,63	13,39	13,29	13,79	29,78	27,83	32,69	42,64	44,17	43,69	41,09	59,12	47,19	37,70	40,49	65,02	54,61	39,46	47,40	56,43
15,52	12,35	16,52	17,44	24,28	17,69	24,05	25,97	26,57	22,22	30,54	27,17	23,86	23,52	32,84	27,47	25,73	23,76	30,49	29,55
32,69	36,54	34,81	51,22	46,86	57,95	46,15	80,11	64,86	76,43	67,44	105,69								

Art der Ausgaben	1949 ¹⁾	1950	1951	1952	1953	1954	1955	1956	1957	1958	1959
in											
Milch	5,2	4,8	4,3	4,1	4,0	3,9	3,7	3,5	3,4	3,3	3,2
Butter	2,7	2,6	2,3	2,0	1,8	2,0	1,8	1,6	1,7	1,8	1,9
Käse	1,4	1,1	1,1	1,2	1,1	1,2	1,2	1,2	1,1	1,1	1,1
Eier	2,2	2,6	2,4	2,3	2,4	2,2	2,2	2,1	2,1	2,0	1,9
Fette (tierische und gemischte) ohne Butter	2,0	3,1	3,1	2,6	2,4	2,3	2,3	2,3	2,1	1,9	1,7
Fleisch und Fleischwaren	8,0	9,5	10,1	10,1	10,7	10,5	10,2	10,5	10,3	10,1	10,2
Fische	1,4	0,8	0,9	0,8	0,8	0,8	0,8	0,8	0,7	0,7	0,7
Nahrungsmittel tierischen Ursprungs zusammen	22,9	24,5	24,2	23,1	22,8	22,9	22,2	22,0	21,5	21,0	20,7
Brot und Backwaren	7,3	6,3	6,3	5,6	5,7	5,7	5,5	5,3	5,0	5,0	4,9
Nahrungsmittel (einschl. Hulsenfruchte und Suppenpräp.)	3,9	3,0	3,0	2,7	2,4	2,3	2,1	2,0	1,8	1,8	1,8
Öle und pflanzliche Fette	0,7	0,9	0,9	0,7	0,6	0,5	0,5	0,5	0,4	0,4	0,4
Kartoffeln	1,8	1,7	1,7	1,9	1,5	1,3	1,4	1,3	1,1	1,0	1,3
Gemüse und Gemüsekonserven	2,3	1,9	2,0	2,1	2,0	2,1	2,2	2,1	2,1	2,1	2,1
Obst und Obstkonserven	2,8	2,7	2,6	2,7	2,8	2,7	2,9	2,8	2,8	3,2	3,1
Zucker und andere Süßwaren	3,9	3,9	3,6	3,4	3,3	3,1	2,9	2,7	2,6	2,8	2,7
Nahrungsmittel pflanzlichen Ursprungs zusammen	22,7	20,4	20,1	19,1	18,3	17,7	17,5	16,7	15,9	16,4	16,3
Sonstige Nahrungsmittel	1,2	0,9	0,8	0,8	0,8	0,8	0,8	0,8	0,9	1,0	1,1
Fertige Mahlzeiten	1,0	0,6	0,6	0,6	0,8	0,8	0,9	1,0	0,9	0,9	1,1
Nahrungsmittel insgesamt	47,8	46,4	45,7	43,6	42,7	42,2	41,4	40,5	39,2	39,2	39,2
Bohnenkaffee und echter Tee	0,8	1,0	1,0	1,0	1,3	1,5	1,6	1,6	1,6	1,6	1,5
Alkohol Getränke u. kleinere Wirtshausausgaben	1,9	2,0	2,0	2,2	2,5	2,6	2,6	2,7	2,9	3,2	3,1
Tabak und Tabakwaren	2,5	2,8	2,6	2,5	2,4	2,1	2,3	2,4	2,2	2,1	2,1
Getränke und Tabakwaren zusammen	5,2	5,8	5,6	5,7	6,2	6,2	6,5	6,7	6,7	6,9	6,7
Ernährung insgesamt	53,0	52,2	51,3	49,3	48,9	48,4	47,9	47,2	45,9	46,1	45,9
Wohnung (netto) ²⁾	9,7	10,5	9,6	9,3	9,3	9,4	9,4	9,5	9,4	9,5	10,0
Hausrat	4,7	4,6	5,4	6,9	7,0	7,8	7,7	7,9	8,7	8,6	8,5
Heizung und Beleuchtung	5,2	5,4	5,3	5,1	5,0	5,4	5,6	5,6	5,0	4,8	4,7
Bekleidung	12,5	13,6	14,6	14,9	14,7	13,5	13,7	14,4	14,0	13,6	13,5
Reinigung von Bekleidung, Wohnung und Einrichtung	1,8	1,7	2,0	1,9	1,9	1,9	1,8	1,8	1,8	1,8	1,8
Körper- und Gesundheitspflege	3,0	2,4	2,5	2,5	2,5	2,6	2,7	2,7	2,7	2,8	3,0
Reinigung und Körperpflege zusammen	4,8	4,3	4,5	4,4	4,4	4,5	4,5	4,5	4,4	4,6	4,8
Bildung und Unterhaltung	7,5	7,3	7,0	7,6	7,9	8,2	8,3	8,0	8,4	9,0	9,0
Verkehr	2,6	2,1	2,3	2,5	2,8	2,8	2,9	2,9	3,6	3,8	3,6
Lebenshaltung insgesamt ³⁾	100	100	100	100	100	100	100	100	100	100	100
Sonstige Ausgaben	3,9	3,0	2,7	2,4	2,5	2,2	2,3	2,6	2,9	3,1	3,2

1) Ohne Baden, Niedersachsen und Schleswig-Holstein. — 2) Ausgaben für Miete, Nebenkosten und Reparaturen, vermindert um die Einnahmen aus Untervermietung. — 3) Ohne Steuern und Ver

3. Monatliche Ausgaben für die Lebenshaltung je Haus

Bedarfsgruppe	1949 ²⁾	1950	1951	1952	1953	1954	1955	1956	1957	1958	1959
in											
Nahrungsmittel	122,84	132,54	138,68	144,84	155,72	159,96	167,46	173,26	177,84	181,41	184,52
Getränke und Tabakwaren	13,89	16,48	19,04	21,52	26,78	30,82	35,01	39,69	43,06	45,81	47,24
Wohnung (netto) ³⁾	26,70	29,85	30,97	33,28	34,79	37,56	39,20	40,31	42,35	44,10	47,94
Hausrat	11,14	13,28	15,98	23,56	26,66	32,13	33,87	37,28	41,97	41,97	44,07
Heizung und Beleuchtung	14,17	15,46	16,29	16,52	16,71	18,13	19,45	20,98	19,54	18,99	19,33
Bekleidung	30,06	38,81	43,25	53,90	60,64	60,90	66,54	75,65	79,70	74,72	78,26
Reinigung und Körperpflege	11,82	12,21	13,46	15,08	17,13	18,68	19,92	20,93	21,85	22,64	24,78
Bildung und Unterhaltung	20,36	20,62	21,37	25,64	29,07	32,23	34,46	35,41	39,06	41,91	42,62
Verkehr	6,84	6,18	6,63	7,65	9,27	9,82	11,12	11,88	15,87	16,09	15,22
Lebenshaltung insgesamt ⁴⁾	257,82	285,43	305,67	341,99	376,77	400,23	427,03	455,39	481,24	487,64	503,98
in											
Nahrungsmittel	47,6	46,4	45,4	42,4	41,3	40,0	39,2	38,0	37,0	37,2	36,6
Getränke und Tabakwaren	5,4	5,8	6,2	6,3	7,1	7,7	8,2	8,7	8,9	9,4	9,4
Wohnung (netto) ³⁾	10,4	10,5	10,1	9,7	9,2	9,4	9,2	8,9	8,8	9,1	9,5
Hausrat	4,3	4,6	5,2	6,9	7,1	8,0	7,9	8,2	8,7	8,6	8,8
Heizung und Beleuchtung	5,5	5,4	5,3	4,8	4,4	4,5	4,5	4,6	4,1	3,9	3,8
Bekleidung	11,7	13,6	14,2	15,8	16,1	15,2	15,6	16,6	16,6	15,3	15,5
Reinigung und Körperpflege	4,6	4,3	4,4	4,4	4,6	4,7	4,7	4,6	4,5	4,6	4,6
Bildung und Unterhaltung	7,9	7,3	7,0	7,5	7,7	8,0	8,1	7,8	8,1	8,6	8,5
Verkehr	2,6	2,1	2,2	2,2	2,5	2,5	2,6	2,6	3,3	3,3	3,3
Lebenshaltung insgesamt ⁴⁾	100	100	100	100	100	100	100	100	100	100	100

1) Mit den Preisindexziffern für die Lebenshaltung auf den Preisstand im Durchschnitt des Jahres 1950 umgerechnet. — 2) Ohne Baden, Niedersachsen und Schleswig-Holstein. — 3) Ausgaben

nach Bedarfsgruppen in jeweiligen Preisen

1950				1954				1957				1958				1959			
1. Vj.	2. Vj.	3. Vj.	4. Vj.	1. Vj.	2. Vj.	3. Vj.	4. Vj.	1. Vj.	2. Vj.	3. Vj.	4. Vj.	1. Vj.	2. Vj.	3. Vj.	4. Vj.	1. Vj.	2. Vj.	3. Vj.	4. Vj.
5,1	5,0	4,8	4,3	4,1	4,1	3,9	3,4	3,7	3,6	3,4	3,0	3,5	3,6	3,3	2,9	3,3	3,6	3,2	2,8
2,9	2,6	2,6	2,3	2,1	2,1	2,1	1,8	1,8	1,7	1,7	1,6	1,9	1,9	1,8	1,8	2,1	2,0	1,9	1,6
1,1	1,1	1,0	1,0	1,2	1,3	1,2	1,1	1,3	1,3	1,1	1,0	1,2	1,2	1,0	1,0	1,1	1,2	1,1	1,0
2,8	3,7	2,6	1,5	2,2	2,9	2,2	1,7	2,2	2,6	2,0	1,7	2,2	2,6	1,9	1,6	2,1	2,2	1,7	1,6
3,3	3,0	3,0	3,0	2,6	2,4	2,2	2,1	2,4	2,2	2,0	1,9	2,1	2,0	1,7	1,7	1,8	1,8	1,6	1,7
9,2	9,1	9,4	10,3	11,4	10,5	9,6	10,4	11,3	10,2	9,5	10,2	10,9	10,0	9,1	10,4	10,9	10,3	9,3	10,5
1,0	0,7	0,7	1,0	1,0	0,8	0,7	0,9	0,9	0,7	0,6	0,8	0,9	0,7	0,5	0,8	0,9	0,6	0,5	0,8
25,4	25,2	24,1	23,4	24,6	24,1	21,9	21,4	23,6	22,3	20,2	20,2	22,7	21,8	19,4	20,2	22,2	21,7	19,2	20,0
6,6	6,3	6,4	5,7	6,0	5,9	5,7	5,2	5,4	5,2	5,0	4,6	5,4	5,2	4,9	4,7	5,1	5,3	4,8	4,7
3,1	3,2	2,9	2,8	2,5	2,4	2,2	2,2	2,1	1,9	1,7	1,7	2,1	1,9	1,7	1,7	2,0	1,9	1,7	1,7
1,0	0,8	1,1	0,9	0,6	0,5	0,6	0,5	0,5	0,4	0,4	0,4	0,4	0,4	0,4	0,4	0,4	0,4	0,3	0,4
0,5	0,9	2,1	3,0	0,4	0,7	1,4	2,3	0,2	0,4	1,2	2,1	0,2	0,4	1,2	2,0	0,3	0,5	1,8	2,3
1,5	2,1	2,8	1,3	1,5	2,3	2,9	1,6	1,7	2,3	3,1	1,4	1,6	2,4	3,0	1,4	1,5	2,5	2,9	1,7
2,1	2,3	3,5	2,7	2,2	2,2	3,6	2,9	2,2	2,6	3,5	2,9	2,7	3,0	4,4	2,9	2,4	3,3	3,8	2,9
3,7	4,1	3,7	4,1	2,7	3,3	3,3	3,1	2,2	2,8	2,6	2,7	2,4	2,8	3,0	2,9	2,6	2,6	2,6	2,8
18,5	19,7	22,5	20,5	15,9	17,3	19,7	17,8	14,3	15,7	17,6	15,8	14,7	16,2	18,5	15,9	14,3	16,6	18,0	16,4
0,9	0,9	1,2	0,7	0,7	0,9	0,8	0,6	0,7	1,0	1,1	0,7	0,8	1,1	1,2	0,8	0,8	1,2	1,4	0,9
0,8	0,6	0,7	0,6	0,8	0,8	1,0	0,7	0,9	1,0	1,1	0,8	0,9	1,0	1,1	0,7	1,0	1,2	1,2	0,9
45,6	46,4	48,5	45,2	42,0	43,1	43,4	40,5	39,5	40,0	40,0	37,5	39,2	40,2	40,3	37,5	38,3	40,7	39,9	38,1
1,1	1,1	1,0	1,0	1,6	1,5	1,4	1,4	1,7	1,7	1,5	1,5	1,7	1,6	1,4	1,5	1,6	1,6	1,4	1,5
1,6	2,1	1,9	2,3	2,6	2,8	2,3	2,9	2,7	2,9	2,7	3,4	3,2	3,2	2,9	3,5	3,2	2,9	3,0	3,6
2,7	2,9	2,8	2,6	2,3	2,2	2,1	1,9	2,5	2,3	2,2	2,0	2,3	2,3	2,2	1,9	2,2	2,2	2,1	1,8
5,4	6,1	5,7	5,9	6,5	6,5	5,8	6,2	6,9	6,9	6,4	6,8	7,1	7,0	6,6	6,9	6,9	6,7	6,5	6,8
51,0	52,5	54,2	51,1	48,5	49,6	49,2	46,7	46,4	46,8	46,4	44,3	46,3	47,2	46,9	44,4	45,2	47,4	46,4	44,9
11,0	11,0	10,4	9,6	10,4	9,9	9,3	8,3	10,2	9,8	9,3	8,4	9,9	10,0	9,7	8,7	10,3	10,9	10,2	9,1
4,9	4,8	4,6	4,4	7,7	6,7	7,8	8,7	9,2	8,3	7,7	9,6	9,2	7,0	7,3	10,4	10,1	7,2	8,1	8,5
6,0	4,5	5,7	5,5	6,4	4,3	5,7	5,3	5,5	4,2	5,7	4,4	4,7	4,4	5,9	4,4	4,8	4,3	5,2	4,5
12,6	13,2	12,0	16,2	12,4	14,0	11,0	16,3	13,6	14,6	12,6	17,2	13,9	13,6	10,3	16,3	13,9	13,2	9,9	16,6
2,0	1,9	2,1	1,6	2,1	1,9	1,9	1,6	2,0	1,9	1,7	1,5	2,0	1,9	1,7	1,6	2,0	2,0	1,7	1,6
2,5	2,4	2,2	2,4	2,7	2,7	2,5	2,6	2,9	2,8	2,5	2,5	2,7	2,9	2,7	2,7	3,1	3,0	2,9	2,9
4,5	4,3	4,3	4,0	4,8	4,6	4,4	4,2	4,9	4,6	4,1	4,1	4,6	4,9	4,4	4,2	5,1	5,0	4,6	4,6
7,8	7,3	6,3	7,5	7,3	8,0	8,8	8,4	7,5	7,7	9,8	8,6	7,5	8,4	10,7	9,3	7,7	8,4	10,3	9,2
2,2	2,4	2,5	1,7	2,5	2,9	3,8	2,1	2,7	3,9	4,4	3,5	3,9	4,5	4,9	2,2	2,9	3,6	5,3	2,6
100	100	100	100	100	100	100	100	100	100	100	100	100	100	100	100	100	100	100	100
3,3	3,9	2,5	2,4	2,2	2,3	1,8	2,5	2,7	3,1	2,4	3,2	2,6	3,3	2,7	3,5	3,0	3,3	3,0	3,5

sicherungen

halt nach Bedarfsgruppen in konstanten Preisen ¹⁾

1950				1954				1957				1958				1959			
1. Vj.	2. Vj.	3. Vj.	4. Vj.	1. Vj.	2. Vj.	3. Vj.	4. Vj.	1. Vj.	2. Vj.	3. Vj.	4. Vj.	1. Vj.	2. Vj.	3. Vj.	4. Vj.	1. Vj.	2. Vj.	3. Vj.	4. Vj.
118,00	128,94	140,64	142,58	144,03	160,62	161,54	178,43	163,13	180,89	175,57	191,63	167,86	178,88	183,55	195,25	172,44	185,25	183,32	196,95
13,95	16,75	16,58	18,63	28,75	31,11	28,42	35,08	38,99	42,63	40,90	49,71	43,49	45,05	43,47	51,18	44,52	44,30	45,89	54,26
28,42	30,54	30,22	30,21	36,88	38,31	36,70	38,38	41,26	43,11	41,91	43,13	42,16	44,46	44,74	45,02	45,48	48,77	48,93	48,57
12,63	13,39	13,29	13,79	28,51	27,16	31,75	41,10	40,47	39,02	36,33	52,04	41,79	33,22	35,61	57,24	47,94	34,74	42,72	50,86
15,52	12,35	16,52	17,44	20,07	14,19	18,66	19,91	19,83	16,71	21,86	19,76	17,48	16,92	22,23	19,29	18,38	17,21	21,09	20,63
32,69	36,54	34,81	51,22	49,34	60,72	48,63	85,05	67,09	77,70	68,17	105,82	69,89	71,65	56,23	101,12	74,03	71,95	57,64	109,44
11,67	12,04	12,47	12,66	17,81	18,76	17,91	20,26	22,13	22,38	20,26	22,64	21,43	23,33	22,10	23,70	24,30	24,38	23,81	26,61
20,31	20,25	18,32	23,60	25,88	30,44	34,46	38,17	31,04	34,87	45,09	45,21	32,30	37,53	49,44	48,32	34,24	37,95	48,65	49,62
5,73	6,69	7,05	5,26	7,96	9,70	13,20	8,38	10,37	16,40	18,62	18,06	15,81	18,48	19,95	10,10	11,21	14,29	22,65	12,72
258,92	277,49	289,90	315,39	359,23	391,01	391,27	464,76	434,31	473,71	468,71	548,00	452,21	469,52	477,32	551,22	472,54	478,84	494,70	569,66

vH

45,6	46,4	48,5	45,2	40,1	41,1	41,3	38,4	37,6	38,2	37,5	35,0	37,1	38,1	38,4	35,4	36,5	38,7	37,1	34,6
5,4	6,1	5,7	5,9	8,0	8,0	7,2	7,5	9,0	9,0	8,7	9,1	9,6	9,6	9,1	9,3	9,4	9,3	9,3	9,5
11,0	11,0	10,4	9,6	10,3	9,8	9,4	8,3	9,5	9,1	8,9	7,9	9,3	9,5	9,4	8,2	9,6	10,2	9,9	8,5
4,9	4,8	4,6	4,4	7,9	6,9	8,1	8,8	9,3	8,2	7,8	9,5	9,2	7,1	7,5	10,4	10,2	7,3	8,6	8,9
6,0	4,5	5,7	5,5	5,6	3,6	4,8	4,3	4,6	3,5	4,7	3,6	3,9	3,6	4,7	3,5	3,9	3,6	4,3	3,6
12,6	13,2	12,0	16,2	13,7	15,5	12,4	18,3	15,4	16,4	14,5	19,3	15,5	15,2	11,8	18,3	15,7	15,0	11,6	19,2
4,5	4,3	4,3	4,0	5,0	4,8	4,6	4,4	5,1	4,7	4,3	4,1	4,7	5,0	4,6	4,3	5,1	5,0	4,8	4,7
7,8	7,3	6,3	7,5	7,2	7,8	8,8	8,2	7,1	7,4	9,6	8,2	7,2	8,0	10,3	8,8	7,2	7,9	9,8	8,7
2,2	2,4	2,5	1,7	2,2	2,5	3,4	1,8	2,4	3,5	4,0	3,3	3,5	3,9	4,2	1,8	2,4	3,0	4,6	2,3
100	100	100	100	100	100	100	100	100	100	100	100	100	100	100	100	100	100	100	100

für Miete, Nebenkosten und Reparaturen, vermindert um die Einnahmen aus Untervermietung. - 4) Ohne Steuern und Versicherungen.

4. Monatliche Einnahmen und Ausgaben je Haushalt

Zeit	Haus- größe	1		2		3		1-3		4		5		6		4-6	
		Arbeitseinkommen des Haushaltsvorstandes								Arbeitseinkommen der Ehefrau							
		aus Hauptberuf		aus ständigem Nebenverw		aus gelegentlichem Nebenverdienst		zusammen		aus Heimarbeit		aus sonstiger Lohnarbeit		aus Gelegenheits- arbeit		zusammen	
		Anzahl	DM	vH	DM	vH	DM	vH	DM	vH	DM	vH	DM	vH	DM	vH	DM
1949	115	281,90	87,6	284,01	88,3	6,84	2,1
1950	224	303,58	88,5	0,22	0,1	2,39	0,7	306,19	89,3	5,93	1,7
1951	240	354,59	89,5	0,10	0,0	2,47	0,6	357,16	90,2	6,31	1,6
1952	259	391,90	88,5	0,33	0,1	2,21	0,5	394,44	89,1	0,46	0,1	3,03	0,7	5,09	1,1	8,58	1,9
1953	272	420,61	88,1	1,23	0,2	1,25	0,3	423,09	88,6	0,50	0,1	2,95	0,6	3,70	0,8	7,15	1,5
1954	282	444,59	88,0	1,52	0,3	1,45	0,3	447,56	88,6	0,25	0,1	3,69	0,7	4,13	0,8	8,07	1,6
1955	267	477,39	87,0	1,30	0,3	1,84	0,3	480,53	87,6	0,66	0,1	7,04	1,3	5,41	1,0	13,11	2,4
1956	268	509,80	85,0	1,55	0,3	2,08	0,3	513,43	85,6	1,45	0,2	9,25	1,6	6,41	1,1	17,11	2,9
1957	269	537,41	84,1	1,37	0,2	2,04	0,3	540,82	84,7	2,10	0,3	9,60	1,5	7,50	1,2	19,20	3,0
1958	275	577,02	85,6	0,47	0,1	2,94	0,4	580,43	86,1	2,64	0,4	8,68	1,3	7,23	1,1	18,55	2,8
1959	280	609,20	85,9	1,27	0,2	4,19	0,6	614,66	86,7	2,74	0,4	8,57	1,2	8,05	1,1	19,36	2,7
1958 1. Viertel,	281	537,19	85,8	0,63	0,1	2,01	0,3	539,83	86,2	1,56	0,3	8,90	1,4	6,36	1,0	16,82	2,7
2 "	284	554,94	85,3	0,50	0,1	3,57	0,5	559,01	85,9	1,78	0,3	9,80	1,5	7,98	1,2	19,56	3,0
3 "	269	573,36	86,1	0,42	0,1	3,05	0,5	576,83	86,6	3,56	0,5	7,58	1,1	5,74	0,9	16,88	2,5
4 "	265	642,61	85,3	0,31	0,0	3,14	0,4	646,06	85,8	3,65	0,5	8,44	1,1	8,83	1,2	20,92	2,8
1959 1. Viertel,	276	576,63	88,6	0,91	0,1	3,89	0,6	581,43	89,3	1,86	0,3	9,98	1,5	5,95	0,9	17,79	2,7
2 "	281	577,89	86,8	1,48	0,2	3,74	0,6	583,11	87,6	1,97	0,3	8,67	1,3	8,03	1,2	18,67	2,8
3 "	286	600,00	86,0	1,18	0,2	3,93	0,6	605,11	86,8	2,18	0,3	7,10	1,0	7,19	1,0	16,47	2,4
4 "	279	682,26	83,0	1,52	0,2	5,21	0,6	688,99	83,8	4,96	0,6	8,50	1,0	11,03	1,3	24,49	3,0
1959 Januar	276	604,94	90,1	0,13	0,0	3,33	0,5	608,40	90,6	2,14	0,3	11,50	1,7	5,52	0,8	19,16	2,9
Februar	275	562,28	89,6	1,16	0,2	3,60	0,6	567,04	90,4	1,68	0,3	8,80	1,4	5,54	0,9	16,02	2,6
März	276	562,68	86,1	1,44	0,2	4,73	0,7	568,85	87,0	1,77	0,3	9,64	1,5	6,78	1,0	18,19	2,8
April	279	598,86	87,2	1,39	0,2	3,61	0,5	603,86	87,9	2,09	0,3	7,53	1,1	7,36	1,1	16,98	2,5
Mai	280	572,63	87,5	1,57	0,2	4,20	0,7	578,40	88,4	1,84	0,3	8,03	1,2	9,86	1,5	19,73	3,0
Juni	283	562,17	85,7	1,48	0,2	3,42	0,5	567,07	86,4	1,99	0,3	10,46	1,6	6,88	1,1	19,33	3,0
Juli	284	631,16	86,3	1,18	0,2	4,06	0,6	636,40	87,0	2,46	0,3	8,13	1,1	7,90	1,1	18,49	2,5
August	285	582,77	84,9	1,39	0,2	3,92	0,6	588,08	85,7	2,13	0,3	4,99	0,7	6,50	0,9	13,62	2,0
September	289	586,07	86,7	0,96	0,1	3,80	0,6	590,83	87,5	1,94	0,3	8,19	1,2	7,17	1,1	17,30	2,6
Oktober	285	642,42	87,0	1,74	0,2	6,52	0,9	650,68	88,1	2,70	0,4	5,65	0,8	13,43	1,8	21,78	3,0
November	277	626,83	86,5	1,30	0,2	4,84	0,6	632,97	87,3	4,36	0,6	8,27	1,1	7,97	1,1	20,60	2,8
Dezember	276	777,54	77,6	1,53	0,2	4,28	0,4	783,35	78,2	7,81	0,7	11,57	1,2	11,69	1,2	31,07	3,1

Zeit	Haus- halte	16		17		18		19		16 - 19		20		10 - 20		1 - 20	
		Unterstützungen und Geschenke								Unterstützungen aller Art zusammen		Einnahmen aus sonstigen Quellen		Andere Einnahmen zusammen		Gesamt- Einnahmen 2)	
		aus öffentlichen Einrichtungen				von anderer Seite											
		in Geld		in Waren und Leistungen		in Geld		in Waren und Leistungen									
		Anzahl	DM	vH	DM	vH	DM	vH	DM	vH	DM	vH	DM	vH	DM	vH	
1949	115	11,58	3,6	321,74	100
1950	224	7,04	2,0	0,19	0,1	2,31	0,7	1,84	0,5	11,38	3,3	1,58	0,5	25,74	7,5	342,82	100
1951	240	5,06	1,3	0,04	0,0	3,64	0,9	4,09	1,0	12,83	3,2	2,58	0,7	26,55	6,7	396,05	100
1952	259	6,88	1,5	0,01	0,0	4,76	1,1	4,83	1,1	16,48	3,7	2,91	0,7	30,63	6,9	442,76	100
1953	272	9,04	1,9	0,17	0,0	4,31	0,9	4,32	0,9	17,84	3,7	6,51	1,4	37,00	7,8	477,42	100
1954	282	8,83	1,7	0,02	0,0	5,11	1,0	4,91	1,0	18,87	3,7	6,77	1,3	37,63	7,4	505,36	100
1955	267	10,29	1,9	0,01	0,0	5,13	0,9	5,51	1,0	20,94	3,8	6,94	1,3	40,98	7,4	548,93	100
1956	268	13,17	2,2	—	—	7,40	1,3	7,37	1,2	27,94	4,7	7,59	1,3	51,93	8,7	599,48	100
1957	269	10,29	1,6	0,01	0,0	8,69	1,4	8,73	1,4	27,72	4,3	8,70	1,4	56,36	8,8	638,70	100
1958	275	9,22	1,4	0,24	0,0	8,89	1,3	11,42	1,7	29,77	4,4	8,36	1,2	61,52	9,1	674,00	100
1959	280	7,12	1,0	0,19	0,1	9,81	1,4	14,49	2,0	31,61	4,5	11,45	1,6	62,53	8,8	708,91	100
1959 1. Viertel	281	11,60	1,9	0,15	0,0	8,75	1,4	8,47	1,3	28,97	4,6	6,50	1,0	58,54	9,3	626,46	100
2. "	284	9,89	1,5	0,01	0,0	9,02	1,4	7,31	1,1	26,23	4,0	4,98	0,8	55,56	8,5	650,40	100
3. "	269	7,94	1,2	0,38	0,1	6,94	1,0	7,04	1,1	22,30	3,3	9,16	1,4	60,18	9,0	665,93	100
4. "	265	7,45	1,0	0,40	0,0	10,84	1,4	22,89	3,0	41,58	5,5	12,78	1,7	71,79	9,5	753,18	100
1959 1. Viertel	276	5,97	0,9	0,40	0,1	6,49	1,0	10,64	1,6	23,50	3,6	5,45	0,8	42,91	6,6	650,87	100
2 "	281	7,23	1,1	0,36	0,0	8,18	1,2	8,28	1,3	24,05	3,6	5,64	0,9	51,70	7,8	665,67	100
3 "	286	7,38	1,1	—	—	9,51	1,4	8,28	1,2	25,17	3,6	15,59	2,2	62,99	9,0	697,46	100
4 "	279	7,90	1,0	—	—	15,05	1,8	30,76	3,7	53,71	6,5	19,15	2,3	92,56	11,3	821,67	100
1959 Januar	276	6,17	0,9	0,54	0,1	4,65	0,7	8,23	1,2	19,59	2,9	3,34	0,5	34,13	5,1	671,14	100
Februar	275	6,65	1,1	0,66	0,1	5,09	0,8	7,27	1,2	19,67	3,2	2,80	0,4	34,92	5,6	627,60	100
März	276	5,09	0,8	0,01	0,0	9,72	1,5	16,43	2,5	31,25	4,8	10,20	1,5	59,64	9,1	653,84	100
April	279	5,94	0,9	—	—	10,00	1,5	9,96	1,4	25,90	3,8	8,70	1,3	54,59	8,0	686,60	100
Mai	280	4,88	0,7	0,54	0,1	8,79	1,3	6,72	1,0	20,93	3,2	5,86	0,9	43,74	6,7	654,16	100
Juni	283	10,88	1,7	0,53	0,1	5,74	0,9	8,16	1,2	25,31	3,9	2,36	0,4	56,74	8,6	656,24	100
Juli	284	5,39	0,7	—	—	5,38	0,7	5,47	0,7	16,24	2,2	22,41	3,1	63,87	8,7	731,26	100
August	285	8,77	1,3	—	—	17,03	2,5	6,81	1,0	32,61	4,7	17,60	2,6	71,67	10,4	686,07	100
September	289	7,97	1,2	—	—	6,13	0,9	12,55	1,9	26,65	3,9	6,75	1,0	53,40	7,9	674,99	100
Oktober	285	10,96	1,5	—	—	7,14	1,0	7,98	1,0	26,08	3,5	2,53	0,4	50,21	6,8	738,00	100
November	277	6,35	0,9	—	—	8,27	1,1	9,09	1,3	23,71	3,3	15,31	2,1	58,63	8,1	724,78	100
Dezember	276	6,41	0,6	—	—	29,74	3,0	75,22	7,5	111,37	11,1	39,61	3,9	168,88	16,8	1 002,28	100

1) Position 10 „Kasiergebühren“ bis Juni 1951 in Position 20 „Einnahmen aus sonstigen Quellen“ enthalten. — 2) Position 9 „Einnahmen aus Untervermietung“ ist von Position 139 „Miete“ ab

nach Einzelpositionen des Systematischen Verzeichnisses

7		8		1-8		10		11		12		13		14		15		10-15		Zeit	
Arbeitseinkommen				Verschiedene Einnahmen																	
der Kinder		sonstiger Haushaltsmitglieder		Arbeits-einkommen zusammen		Kost-abgabe 1)		Eigene Bewirt-schaftung		Versiche-rungen		Pensionen, Übergangs- und Wartegeld		Zinsen von Spareinlagen		Rück-vergütung auf Warenkäufe		zusammen			
DM	vH	DM	vH	DM	vH	DM	vH	DM	vH	DM	vH	DM	vH	DM	vH	DM	vH	DM	vH		
4,11	1,3	0,07	0,0	295,03	91,7	.	.	6,50	2,0	.	.	0,13	0,0	1949	
4,80	1,4	0,16	0,1	317,08	92,5	.	.	5,85	1,7	6,60	1,9	0,17	0,1	0,07	0,0	0,09	0,0	12,78	3,7	1950	
5,86	1,5	0,17	0,0	369,50	93,3	.	.	4,24	1,1	6,10	1,5	0,52	0,1	0,05	0,0	0,23	0,0	11,14	2,8	1951	
8,78	2,0	0,33	0,1	412,13	93,1	0,55	0,1	3,73	0,8	6,35	1,4	0,22	0,1	0,09	0,0	0,30	0,1	11,24	2,5	1952	
10,01	2,1	0,17	0,0	440,42	92,2	0,49	0,1	4,05	0,9	7,18	1,5	0,16	0,0	0,07	0,0	0,70	0,2	12,65	2,7	1953	
12,10	2,4	-	-	467,73	92,6	0,24	0,1	3,45	0,7	6,71	1,3	0,42	0,1	0,05	0,0	1,12	0,2	11,99	2,4	1954	
14,31	2,6	-	-	507,95	92,6	0,15	0,0	3,79	0,7	7,53	1,4	0,34	0,0	0,12	0,0	1,17	0,2	13,10	2,3	1955	
17,01	2,8	-	-	547,55	91,3	0,49	0,1	3,96	0,7	10,47	1,7	-	-	0,17	0,0	1,31	0,2	16,40	2,7	1956	
22,29	3,5	0,03	0,0	582,34	91,2	0,36	0,1	4,04	0,6	13,91	2,2	-	-	0,12	0,0	1,51	0,2	19,94	3,1	1957	
13,50	2,0	-	-	612,48	90,9	0,22	0,1	5,90	0,9	15,66	2,3	-	-	0,10	0,0	1,51	0,2	23,39	3,5	1958	
12,36	1,8	-	-	646,38	91,2	0,12	0,0	5,11	0,7	11,56	1,6	-	-	0,91	0,1	1,77	0,3	19,47	2,7	1959	
11,27	1,8	-	-	567,92	90,7	0,37	0,1	1,15	0,2	18,79	3,0	-	-	0,21	0,0	2,55	0,4	23,07	3,7	1958 1. Viertelj.	
16,27	2,5	-	-	594,84	91,5	0,21	0,0	3,73	0,6	18,56	2,9	-	-	0,13	0,0	1,72	0,3	24,35	3,7	2. "	
12,04	1,8	-	-	605,75	91,0	0,29	0,0	14,47	2,2	13,31	2,0	-	-	0,02	0,0	0,63	0,1	28,72	4,3	3. "	
14,41	1,9	-	-	681,39	90,5	-	-	4,25	0,6	11,99	1,6	-	-	0,05	0,0	1,14	0,2	17,43	2,3	4. "	
8,74	1,3	-	-	607,96	93,4	0,02	0,0	0,93	0,2	10,04	1,5	-	-	0,86	0,1	2,11	0,3	13,96	2,1	1959 1. Viertelj.	
12,19	1,8	-	-	613,97	92,2	0,09	0,0	5,68	0,9	13,22	2,0	-	-	0,89	0,1	2,13	0,3	22,01	3,3	2. "	
12,89	1,8	-	-	634,47	91,0	0,30	0,0	10,99	1,6	9,19	1,3	-	-	0,79	0,1	0,96	0,1	22,23	3,2	3. "	
15,63	1,9	-	-	729,11	88,7	0,07	0,0	2,86	0,3	13,81	1,7	-	-	1,09	0,1	1,87	0,2	19,70	2,4	4. "	
9,45	1,4	-	-	637,01	94,9	-	-	1,18	0,2	8,17	1,2	-	-	1,11	0,2	0,74	0,1	11,20	1,7	1959 Januar	
9,62	1,5	-	-	592,68	94,4	-	-	0,58	0,1	9,98	1,6	-	-	0,74	0,1	1,15	0,2	12,45	2,0	Februar	
7,16	1,1	-	-	594,20	90,9	0,05	0,0	1,02	0,2	11,95	1,8	-	-	0,74	0,1	4,43	0,7	18,19	2,8	März	
11,17	1,6	-	-	632,01	92,0	0,02	0,0	1,18	0,2	14,47	2,1	-	-	0,86	0,1	3,46	0,5	19,99	2,9	April	
12,29	1,9	-	-	610,42	93,3	0,01	0,0	2,67	0,4	11,38	1,7	-	-	0,90	0,1	1,99	0,3	16,95	2,6	Mai	
13,10	2,0	-	-	599,50	91,4	0,23	0,0	13,19	2,0	13,79	2,1	-	-	0,92	0,1	0,94	0,1	29,07	4,4	Juni	
12,50	1,7	-	-	667,39	91,3	0,66	0,1	13,09	1,8	9,67	1,3	-	-	0,72	0,1	1,08	0,1	25,22	3,4	Juli	
12,70	1,9	-	-	614,40	89,6	0,15	0,0	11,22	1,6	8,63	1,2	-	-	0,72	0,1	0,74	0,1	21,46	3,1	August	
13,46	2,0	-	-	621,59	92,1	0,09	0,0	8,66	1,3	9,27	1,4	-	-	0,93	0,1	1,05	0,2	20,00	3,0	September	
15,33	2,1	-	-	687,79	93,2	-	-	5,15	0,7	14,87	2,0	-	-	0,77	0,1	0,81	0,1	21,60	2,9	Oktober	
12,58	1,7	-	-	666,15	91,9	0,22	0,0	1,97	0,3	14,69	2,0	-	-	0,96	0,1	1,77	0,3	19,61	2,7	November	
18,98	1,9	-	-	833,40	83,2	-	-	1,47	0,1	11,85	1,2	-	-	1,54	0,2	3,04	0,3	17,90	1,8	Dezember	

250		251		250 und 251		252		253		254		255		252 – 255		1 – 20 % 250 – 255		Zeit
Abzüge																		
Lohn- und Einkommensteuer		Andere Steuern		Steuern zusammen		Gesetzliche Kranken-		Invaliden- und Hinterbliebenen-		Angestellten-		Arbeitslosen		Gesetzliche Versicherungen		Ausgabefähige Einnahmen		
Versicherung																		
DM	vH	DM	vH	DM	vH	DM	vH	DM	vH	DM	vH	DM	vH	DM	vH	DM	vH	
7,39	2,3	2,16	0,7	9,55	3,0	24,86	7,7	287,33	89,3	1949
6,92	2,0	1,94	0,6	8,86	2,6	28,88	8,4	305,08	89,0	1950
9,66	2,4	2,04	0,5	11,70	2,9	33,05	8,4	351,30	88,7	1951
13,15	3,0	1,95	0,4	15,10	3,4	11,15	2,5	10,36	2,4	8,60	1,9	6,33	1,4	36,44	8,2	391,22	88,4	1952
12,92	2,7	1,75	0,4	14,67	3,1	12,48	2,6	11,18	2,3	10,03	2,1	7,39	1,6	41,08	8,6	421,67	88,3	1953
12,47	2,5	1,82	0,4	14,29	2,9	12,22	2,4	12,51	2,5	10,47	2,0	8,01	1,6	43,21	8,5	447,86	88,6	1954
15,25	2,8	2,43	0,4	17,68	3,2	13,14	2,4	15,05	2,7	10,79	2,0	7,59	1,4	46,57	8,5	484,68	88,3	1955
20,08	3,3	2,29	0,4	22,37	3,7	13,05	2,2	17,00	2,8	10,90	1,8	7,42	1,3	48,37	8,1	528,74	88,2	1956
12,05	1,9	0,03	0,0	12,08	1,9	14,49	2,3	21,32	3,3	13,78	2,2	6,20	1,0	55,79	8,7	570,83	89,4	1957
11,30	1,7	0,05	0,0	11,35	1,7	19,25	2,9	23,28	3,5	16,47	2,4	6,22	0,9	65,22	9,7	597,43	88,6	1958
8,97	1,3	0,01	0,0	8,98	1,3	20,32	2,9	24,99	3,5	17,30	2,4	6,52	0,9	69,13	9,7	630,80	89,0	1959
9,92	1,6	0,06	0,0	9,98	1,6	18,37	2,9	22,79	3,6	14,96	2,4	6,00	1,0	62,12	9,9	554,36	88,5	1958 1. Viertelj.
11,22	1,7	0,03	0,0	11,25	1,7	19,00	2,9	23,47	3,6	15,61	2,4	6,23	1,0	64,31	9,9	574,84	88,4	2. "
13,42	2,0	0,08	0,0	13,50	2,0	19,64	2,9	23,27	3,5	16,91	2,5	6,23	0,9	66,05	9,9	586,38	88,1	3. "
10,67	1,4	0,01	0,0	10,68	1,4	19,98	2,7	23,60	3,1	18,39	2,4	6,43	0,9	68,40	9,1	674,10	89,5	4. "
8,18	1,3	0,05	0,0	8,23	1,3	19,76	3,0	23,83	3,7	16,51	2,5	6,40	1,0	66,50	10,2	576,14	88,5	1959 1. Viertelj.
5,99	0,9	0,00	0,0	5,99	0,9	20,09	3,0	24,64	3,7	16,58	2,5	6,37	1,0	67,68	10,2	592,00	88,9	2. "
8,19	1,2	0,01	0,0	8,20	1,2	20,31	2,9	25,39	3,6	17,50	2,5	6,61	0,9	69,81	10,0	619,45	88,8	3. "
13,52	1,6	—	—	13,52	1,6	21,12	2,6	26,09	3,2	18,60	2,3	6,72	0,8	72,53	8,8	735,62	89,6	4. "
9,34	1,4	0,16	0,0	9,50	1,4	20,54	3,1	24,81	3,7	17,41	2,6	6,43	0,9	69,19	10,3	592,45	88,3	1959 Januar
7,67	1,2	—	—	7,67	1,2	19,97	3,2	24,45	3,9	15,56	2,5	6,59	1,1	66,57	10,6	553,36	88,2	Februar
7,52	1,1	—	—	7,52	1,1	18,78	2,9	22,24	3,4	16,55	2,5	6,19	1,0	63,76	9,8	582,56	89,1	März
5,83	0,9	—	—	5,83	0,9	20,09	2,9	24,38	3,6	17,16	2,5	6,47	0,9	68,10	9,9	612,67	89,2	April
6,00	0,9	0,01	0,0	6,01	0,9	20,16	3,1	24,95	3,8	16,43	2,5	6,40	1,0	67,94	10,4	580,21	88,7	Mai
6,13	0,9	—	—	6,13	0,9	20,03	3,1	24,60	3,7	16,15	2,5	6,24	1,0	67,02	10,2	583,09	88,9	Juni
7,26	1,0	—	—	7,26	1,0	20,46	2,8	25,97	3,6	16,80	2,3	6,69	0,9	69,92	9,6	654,08	89,4	Juli
8,50	1,2	—	—	8,50	1,2	20,56	3,0	25,51	3,7	18,03	2,6	6,52	1,0	70,62	10,3	606,95	88,5	August
8,80	1,3	0,02	0,0	8,82	1,3	19,91	2,9	24,68	3,6	17,68	2,6	6,61	1,0	68,88	10,2	597,29	88,5	September
9,95	1,3	—	—	9,95	1,3	21,48	2,9	26,65	3,6	18,77	2,6	6,79	0,9	73,69	10,0	654,36	88,7	Oktober
10,76	1,5	—	—	10,76	1,5	20,23	2,8	24,51	3,4	17,98	2,4	6,44	0,9	69,16	9,5	644,86	89,0	November
19,85	2,0	—	—	19,85	2,0	21,64	2,2	27,11	2,7	19,05	1,9	6,92	0,7	74,72	7,5	907,71	90,5	Dezember

Zeit	28			30			29 und 31			32 und 33			34			35			28-35	
	Vollmilch frische			Magermilch frische			Trocken- milch			Kondensierte Milch			Sahne- Rahm			Sonstige Milch			Milch zusammen	
	Liter	DM	vH	Liter	DM	vH	g	DM	vH	g	DM	vH	Liter	DM	vH	g	DM	vH	DM	vH
1949																			14,11	5,2
1950	36,024	12,51	4,4	0,889	0,16	0,1	17	0,10	0,0	205	0,44	0,2	0,122	0,41	0,1	73	0,02	0,0	13,64	4,8
1951	34,307	12,67	3,9	0,799	0,14	0,0	21	0,15	0,0	286	0,60	0,2	0,154	0,55	0,2	117	0,08	0,0	14,19	4,3
1952	33,589	13,08	3,5	0,776	0,16	0,1	19	0,12	0,0	404	0,85	0,2	0,172	0,65	0,2	496	0,32	0,1	15,18	4,1
1953	33,662	13,20	3,3	0,820	0,17	0,0	13	0,10	0,0	546	1,11	0,3	0,196	0,73	0,2	1 006	0,61	0,2	15,92	4,0
1954	33,975	13,62	3,2	0,753	0,15	0,0	11	0,07	0,0	689	1,31	0,3	0,218	0,80	0,2	718	0,52	0,1	16,47	3,9
1955	32,865	13,53	3,0	0,798	0,16	0,0	9	0,06	0,0	819	1,55	0,3	0,238	0,90	0,2	888	0,66	0,1	16,86	3,7
1956	31,824	13,98	2,8	0,680	0,17	0,0	9	0,07	0,0	985	1,83	0,4	0,243	1,00	0,2	525	0,43	0,1	17,48	3,5
1957	31,756	14,28	2,7	0,928	0,24	0,0	4	0,02	0,0	1 156	2,15	0,4	0,263	1,11	0,2	481	0,43	0,1	18,23	3,4
1958	30,584	13,97	2,5	0,841	0,21	0,0	8	0,06	0,0	1 273	2,41	0,4	0,310	1,34	0,2	553	0,47	0,1	18,46	3,3
1959	29,022	13,54	2,3	1 107	0,30	0,1	14	0,10	0,0	1 490	2,77	0,5	0,295	1,29	0,2	879	0,71	0,1	18,71	3,2
1958 1. Viertelj.	30,942	14,03	2,7	0,483	0,12	0,0	10	0,04	0,0	1 204	2,29	0,4	0,268	1,16	0,2	532	0,43	0,1	18,07	3,5
2. "	31,114	14,19	2,6	1,329	0,33	0,1	1	0,01	0,0	1 308	2,47	0,5	0,375	1,61	0,3	654	0,56	0,1	19,17	3,6
3. "	30,069	13,81	2,5	1,235	0,32	0,1	12	0,10	0,0	1 255	2,37	0,4	0,325	1,41	0,3	586	0,49	0,1	18,50	3,3
4. "	30,210	13,85	2,2	0,317	0,08	0,0	10	0,07	0,0	1 327	2,50	0,4	0,272	1,20	0,2	441	0,37	0,1	18,07	2,9
1959 1. Viertelj.	28,410	13,09	2,4	0,449	0,11	0,0	21	0,17	0,0	1 350	2,56	0,5	0,281	1,22	0,2	696	0,57	0,1	17,72	3,3
2. "	29,471	13,77	2,5	1,681	0,46	0,1	22	0,14	0,0	1 585	2,88	0,5	0,378	1,66	0,3	1 086	0,89	0,2	19,80	3,6
3. "	28,888	13,53	2,3	1,872	0,52	0,1	4	0,03	0,0	1 470	2,67	0,5	0,264	1,15	0,2	901	0,74	0,1	18,64	3,2
4. "	29,321	13,76	2,1	0,424	0,12	0,0	7	0,05	0,0	1 553	2,95	0,4	0,258	1,15	0,2	832	0,64	0,1	18,67	2,8
1959 Januar	29,825	13,67	2,5	0,339	0,08	0,0	13	0,10	0,0	1 335	2,54	0,5	0,261	1,13	0,2	567	0,47	0,1	17,99	3,3
Februar	27,557	12,64	2,6	0,430	0,11	0,0	25	0,21	0,0	1 276	2,43	0,5	0,224	0,97	0,2	679	0,53	0,1	16,89	3,4
März	27,847	12,95	2,2	0,578	0,14	0,0	26	0,22	0,0	1 441	2,72	0,5	0,357	1,55	0,3	842	0,71	0,1	18,29	3,2
April	29,630	13,85	2,5	1,049	0,28	0,1	21	0,16	0,0	1 547	2,83	0,5	0,291	1,25	0,2	1 101	0,92	0,2	19,29	3,5
Mai	28,310	13,22	2,4	1,650	0,45	0,1	26	0,15	0,0	1 657	3,03	0,5	0,379	1,66	0,3	1 005	0,83	0,1	19,34	3,5
Juni	30,472	14,25	2,6	2,345	0,66	0,1	19	0,12	0,0	1 551	2,78	0,5	0,464	2,06	0,4	1 153	0,91	0,2	20,78	3,8
Juli	28,260	13,14	2,1	3,267	0,88	0,1	5	0,04	0,0	1 460	2,66	0,4	0,268	1,15	0,2	987	0,83	0,1	18,70	3,0
August	28,512	13,42	2,3	1,618	0,46	0,1	4	0,03	0,0	1 445	2,63	0,4	0,281	1,24	0,2	902	0,73	0,1	18,51	3,1
September	29,893	14,02	2,5	0,730	0,22	0,1	1	0,03	0,0	1 505	2,73	0,5	0,243	1,06	0,2	814	0,65	0,1	18,71	3,4
Oktober	30,764	14,43	2,4	0,463	0,13	0,0	6	0,05	0,0	1 641	3,05	0,5	0,235	1,02	0,2	926	0,70	0,1	19,38	3,2
November	28,770	13,55	2,4	0,401	0,11	0,0	13	0,07	0,0	1 401	2,68	0,5	0,205	0,93	0,2	812	0,61	0,1	17,95	3,2
Dezember	28,429	13,30	1,6	0,409	0,11	0,0	2	0,01	0,0	1 618	3,12	0,4	0,333	1,50	0,2	758	0,61	0,1	18,65	2,3

Zeit	42			43			42 und 43		44			45			46			44 – 46			
	Eier			Eiweiß			Eier zusammen		Rohtiere			Schmalz und sonstige ausgelassene Fette			Margarine			Tierische und gemischte Fette (ohne Butter) zusammen			
	St	DM	vH	g	DM	vH	DM	vH	g	DM	vH	g	DM	vH	g	DM	vH	g	DM	vH	
1949	6,03	2,2	5,47	2,0
1950	38	7,41	2,6	5	0,03	0,0	7,44	2,6	100	0,25	0,1	954	2,91	1,0	2 409	5,64	2,0	3 463	8,80	3,1	
1951	38	7,87	2,4	5	0,05	0,0	7,92	2,4	90	0,22	0,1	684	2,45	0,7	3 218	7,59	2,3	3 992	10,26	3,1	
1952	38	8,54	2,3	6	0,05	0,0	8,59	2,3	83	0,20	0,1	638	1,84	0,5	3 658	7,49	2,0	4 379	9,53	2,6	
1953	43	9,36	2,3	2	0,07	0,0	9,38	2,4	78	0,18	0,0	604	1,50	0,4	3 789	7,85	2,0	4 471	9,53	2,4	
1954	46	9,50	2,2	1	0,01	0,0	9,51	2,2	67	0,16	0,0	453	1,36	0,3	3 982	8,30	1,9	4 502	9,82	2,3	
1955	48	10,06	2,2	1	0,01	0,0	10,09	2,2	87	0,19	0,0	487	1,18	0,3	4 227	9,30	2,0	4 801	10,67	2,3	
1956	48	10,50	2,1	0	0,00	0,0	10,50	2,1	75	0,15	0,0	461	1,11	0,2	4 552	10,48	2,1	5 088	11,74	2,3	
1957	56	11,44	2,1	1	0,00	0,0	11,44	2,1	73	0,16	0,0	403	1,02	0,2	4 307	10,16	1,9	4 783	11,34	2,1	
1958	55	11,35	2,0	1	0,00	0,0	11,35	2,0	82	0,16	0,0	298	0,72	0,1	3 996	9,59	1,7	4 376	10,47	1,9	
1959	59	10,93	1,9	—	—	—	10,93	1,9	73	0,13	0,0	258	0,62	0,1	3 818	9,33	1,6	4 149	10,08	1,7	
1958 1. Viertelj.	53	11,00	2,2	—	—	—	11,00	2,2	89	0,18	0,0	399	0,97	0,2	4 062	9,74	1,9	4 550	10,89	2,1	
2. "	69	13,85	2,6	0	0,00	0,0	13,85	2,6	91	0,16	0,0	278	0,63	0,1	4 076	9,76	1,8	4 445	10,55	2,0	
3. "	51	10,52	1,9	4	0,00	0,0	10,52	1,9	53	0,09	0,0	220	0,52	0,1	3 727	8,99	1,6	4 000	9,60	1,7	
4. "	47	10,04	1,6	0	0,00	0,0	10,04	1,6	95	0,22	0,0	294	0,75	0,1	4 118	9,88	1,6	4 507	10,85	1,7	
1959 1. Viertelj.	60	11,02	2,1	—	—	—	11,02	2,1	86	0,17	0,0	277	0,69	0,1	3 656	8,86	1,6	4 019	9,72	1,8	
2. "	69	11,89	2,2	—	—	—	11,89	2,2	76	0,12	0,0	230	0,54	0,1	3 886	9,44	1,7	4 192	10,10	1,8	
3. "	56	10,21	1,7	—	—	—	10,21	1,7	53	0,09	0,0	209	0,51	0,1	3 547	8,73	1,5	3 809	9,33	1,6	
4. "	52	10,59	1,6	—	—	—	10,59	1,6	75	0,14	0,0	316	0,73	0,1	4 182	10,30	1,6	4 573	11,17	1,7	
1959 Januar	52	10,04	1,8	—	—	—	10,04	1,8	119	0,24	0,0	320	0,82	0,2	3 789	9,19	1,7	4 228	10,25	1,9	
Februar	52	9,38	1,9	—	—	—	9,38	1,9	72	0,15	0,0	271	0,65	0,1	3 411	8,23	1,7	3 754	9,03	1,8	
März	75	13,65	2,4	—	—	—	13,65	2,4	68	0,12	0,0	240	0,61	0,1	3 769	9,16	1,6	4 077	9,89	1,7	
April	72	12,23	2,2	—	—	—	12,23	2,2	107	0,18	0,0	253	0,60	0,1	3 935	9,60	1,8	4 295	10,38	1,9	
Mai	73	12,69	2,3	—	—	—	12,69	2,3	71	0,11	0,0	234	0,55	0,1	3 958	9,58	1,7	4 263	10,24	1,8	
Juni	61	10,76	2,0	—	—	—	10,76	2,0	50	0,08	0,0	204	0,48	0,1	3 766	9,15	1,7	4 020	9,71	1,8	
Juli	58	10,27	1,7	—	—	—	10,27	1,7	20	0,04	0,0	188	0,45	0,1	3 384	8,33	1,4	3 592	8,82	1,4	
August	54	10,15	1,7	—	—	—	10,15	1,7	59	0,10	0,0	203	0,50	0,1	3 482	8,57	1,5	3 744	9,17	1,6	
September	55	10,20	1,8	—	—	—	10,20	1,8	80	0,14	0,0	235	0,57	0,1	3 776	9,29	1,7	4 091	10,00	1,8	
Oktober	57	10,65	1,8	—	—	—	10,65	1,8	78	0,14	0,0	339	0,81	0,1	4 237	10,41	1,7	4 654	11,36	1,9	
November	46	9,58	1,7	—	—	—	9,58	1,7	88	0,18	0,0	301	0,69	0,1	3 888	9,60	1,7	4 277	10,47	1,9	
Dezember	54	11,53	1,4	—	—	—	11,53	1,4	59	0,11	0,0	307	0,70	0,1	4 422	10 89	1,3	4 788	11,70	1,4	

36			37			36 und 37			38			39			40			41			38-41			Zeit	
Tafelbutter			Butterschmalz			Butter zusammen			Fett- und Vollfett-			Halbfett-			Käse			Quark			zusammen				
g	DM	vH	g	DM	vH	g	DM	vH	g	DM	vH	g	DM	vH	g	DM	vH	g	DM	vH	g	DM	vH		
						7,53	2,7														3,81	1,4		1949	
1 346	7,33	2,6	11	0,05	0,0	1 357	7,38	2,6	170	0,65	0,2	552	1,61	0,6	262	0,42	0,2	292	0,30	0,1	1 276	2,98	1,1	1950	
1 229	7,37	2,3	8	0,03	0,0	1 237	7,40	2,3	352	1,52	0,5	442	1,36	0,4	263	0,43	0,1	380	0,41	0,1	1 437	3,72	1,1	1951	
1 197	7,44	2,0	5	0,03	0,0	1 202	7,47	2,0	462	2,17	0,6	363	1,18	0,3	218	0,41	0,1	457	0,53	0,2	1 500	4,29	1,2	1952	
1 186	7,26	1,8	4	0,02	0,0	1 190	7,28	1,8	520	2,55	0,6	363	1,19	0,3	188	0,35	0,1	439	0,53	0,1	1 510	4,62	1,1	1953	
1 383	8,60	2,0	7	0,04	0,0	1 390	8,64	2,0	523	2,62	0,6	453	1,50	0,4	191	0,34	0,1	512	0,63	0,1	1 679	5,09	1,2	1954	
1 270	8,39	1,8	2	0,01	0,0	1 272	8,40	1,8	610	3,12	0,7	366	1,23	0,3	170	0,32	0,1	495	0,63	0,1	1 641	5,30	1,2	1955	
1 201	8,14	1,6	1	0,01	0,0	1 202	8,15	1,6	713	3,65	0,7	331	1,12	0,2	169	0,31	0,1	544	0,73	0,1	1 757	5,81	1,2	1956	
1 307	9,05	1,7	3	0,02	0,0	1 310	9,07	1,7	747	3,91	0,7	312	1,09	0,2	142	0,28	0,1	617	0,88	0,2	1 818	6,16	1,1	1957	
1 511	10,19	1,8	5	0,04	0,0	1 516	10,23	1,8	667	3,47	0,6	400	1,36	0,2	128	0,25	0,0	679	0,97	0,2	1 874	6,05	1,1	1958	
1 590	10,92	1,9	5	0,04	0,0	1 595	10,96	1,9	815	4,25	0,7	262	0,90	0,2	125	0,24	0,0	697	1,02	0,2	1 899	6,41	1,1	1959	
1 360	9,53	1,9	6	0,05	0,0	1 366	9,58	1,9	682	3,57	0,7	332	1,16	0,2	144	0,27	0,1	716	1,00	0,2	1 874	6,00	1,2	1958 1. Viertelj.	
1 513	9,92	1,9	4	0,03	0,0	1 517	9,95	1,9	667	3,47	0,6	432	1,45	0,3	116	0,22	0,0	892	1,27	0,2	2 107	6,41	1,2	2. "	
1 548	10,22	1,8	3	0,02	0,0	1 551	10,24	1,8	623	3,23	0,6	427	1,44	0,3	97	0,19	0,0	567	0,82	0,1	1 714	5,68	1,0	3. "	
1 625	11,08	1,8	7	0,05	0,0	1 632	11,13	1,8	697	3,62	0,6	407	1,41	0,2	155	0,30	0,0	541	0,80	0,1	1 800	6,13	1,0	4. "	
1 615	11,07	2,1	11	0,07	0,0	1 626	11,14	2,1	712	3,74	0,7	322	1,12	0,2	147	0,28	0,1	642	0,94	0,2	1 823	6,08	1,1	1959 1. Viertelj.	
1 637	11,12	2,0	2	0,02	0,0	1 639	11,14	2,0	826	4,25	0,8	296	1,02	0,2	115	0,22	0,0	877	1,28	0,2	2 114	6,77	1,2	2. "	
1 610	10,96	1,9	3	0,03	0,0	1 613	10,99	1,9	843	4,34	0,7	233	0,79	0,1	86	0,17	0,0	622	0,93	0,2	1 784	6,23	1,1	3. "	
1 497	10,54	1,6	4	0,03	0,0	1 501	10,57	1,6	878	4,65	0,7	198	0,57	0,1	153	0,31	0,0	648	0,94	0,1	1 877	6,58	1,0	4. "	
1 715	11,76	2,2	18	0,12	0,0	1 733	11,88	2,2	700	3,69	0,7	369	1,29	0,2	172	0,31	0,1	588	0,88	0,2	1 829	6,17	1,1	1959 Januar	
1 536	10,54	2,1	7	0,05	0,0	1 543	10,59	2,1	673	3,50	0,7	287	0,99	0,2	129	0,25	0,1	617	0,90	0,2	1 706	5,64	1,1	Februar	
1 593	10,92	1,9	7	0,05	0,0	1 600	10,97	1,9	763	4,02	0,7	311	1,08	0,2	140	0,27	0,0	720	1,03	0,2	1 934	6,40	1,1	März	
1 637	11,16	2,0	2	0,01	0,0	1 639	11,17	2,0	827	4,27	0,8	317	1,09	0,2	147	0,28	0,1	863	1,26	0,2	2 154	6,90	1,3	April	
1 659	11,28	2,0	4	0,03	0,0	1 663	11,31	2,0	852	4,38	0,8	275	0,95	0,2	104	0,20	0,0	906	1,30	0,2	2 137	6,83	1,2	Mai	
1 614	10,92	2,0	1	0,01	0,0	1 615	10,93	2,0	798	4,09	0,8	296	1,02	0,2	93	0,18	0,0	862	1,28	0,2	2 049	6,57	1,2	Juni	
1 591	10,74	1,8	2	0,02	0,0	1 593	10,76	1,8	821	4,22	0,7	229	0,78	0,1	83	0,16	0,0	739	1,11	0,2	1 872	6,27	1,0	Juli	
1 634	11,11	1,9	4	0,03	0,0	1 638	11,14	1,9	842	4,33	0,7	220	0,75	0,1	65	0,13	0,0	562	0,84	0,1	1 689	6,05	1,0	August	
1 604	11,04	2,0	4	0,03	0,0	1 608	11,07	2,0	866	4,48	0,8	249	0,83	0,1	109	0,21	0,0	565	0,83	0,1	1 789	6,35	1,1	September	
1 670	11,86	2,0	4	0,03	0,0	1 674	11,89	2,0	930	4,83	0,8	232	0,76	0,1	149	0,30	0,1	678	0,97	0,1	1 889	6,86	1,1	Oktober	
1 193	8,82	1,6	4	0,03	0,0	1 197	8,85	1,6	804	4,30	0,8	186	0,65	0,1	159	0,32	0,1	656	0,95	0,1	1 805	6,22	1,1	November	
1 629	10,93	1,3	5	0,04	0,0	1 634	10,97	1,3	899	4,86	0,6	176	0,60	0,1	152	0,31	0,0	609	0,89	0,1	1 836	6,66	0,8	Dezember	

47			48			49			50			51			52			53			Zeit
Rindfleisch			Schweinefleisch			Kalbfleisch			Hammelfleisch			Ziegen- und Kaninchenfleisch			Pferdefleisch			Hackfleisch			
g	DM	vH	g	DM	vH	g	DM	vH	g	DM	vH	g	DM	vH	g	DM	vH	g	DM	vH	
1 245	4,41	1,5	1 101	4,33	1,5	160	0,59	0,2	119	0,36	0,1	111	0,30	0,1	95	0,23	0,1	372	1,39	0,5	1949
1 178	4,64	1,4	1 123	4,97	1,5	138	0,60	0,2	80	0,28	0,1	57	0,17	0,1	159	0,43	0,1	445	1,84	0,6	1950
1 021	4,64	1,3	1 252	5,77	1,6	159	0,78	0,2	71	0,27	0,1	46	0,16	0,0	140	0,44	0,1	439	2,00	0,5	1951
1 251	5,60	1,4	1 220	5,68	1,4	157	0,79	0,2	85	0,31	0,1	36	0,12	0,0	74	0,25	0,1	527	2,37	0,6	1952
1 340	6,40	1,5	1 208	6,02	1,4	163	0,87	0,2	67	0,28	0,1	36	0,11	0,0	68	0,24	0,1	578	2,74	0,6	1953
1 256	6,22	1,4	1 353	6,51	1,4	125	0,69	0,2	49	0,20	0,0	19	0,06	0,0	50	0,19	0,0	597	2,89	0,6	1954
1 291	6,81	1,4	1 392	7,17	1,4	120	0,73	0,1	43	0,20	0,0	32	0,11	0,0	54	0,20	0,0	640	3,22	0,6	1955
1 272	6,98	1,3	1 389	7,35	1,4	125	0,79	0,1	43	0,21	0,0	26	0,10	0,0	35	0,14	0,0	651	3,40	0,6	1956
1 320	7,66	1,3	1 517	7,99	1,4	107	0,74	0,1	38	0,20	0,0	57	0,23	0,0	38	0,15	0,0	639	3,38	0,6	1957
1 251	7,89	1,4	1 383	8,05	1,4	105	0,76	0,1	47	0,25	0,0	70	0,29	0,1	50	0,21	0,0	624	3,51	0,6	1958
1 298	7,32	1,4	1 596	7,97	1,6	106	0,69	0,1	44	0,21	0,0	20	0,08	0,0	47	0,18	0,0	614	3,21	0,6	1959
1 376	7,88	1,5	1 659	8,57	1,6	123	0,85	0,2	25	0,13	0,0	45	0,18	0,0	32	0,14	0,0	599	3,12	0,6	1. Viertelj.
1 204	7,04	1,3	1 313	7,12	1,3	85	0,58	0,1	38	0,20	0,0	37	0,15	0,0	24	0,09	0,0	653	3,47	0,6	2. "
1 403	8,39	1,3	1 501	8,31	1,3	113	0,82	0,1	46	0,24	0,0	125	0,51	0,1	49	0,20	0,0	691	3,70	0,6	3. "
1 337	8,20	1,5	1 436	7,90	1,5	126	0,89	0,2	38	0,21	0,0	63	0,26	0,0	46	0,18	0,0	585	3,21	0,6	4. "
1 303	8,18	1,5	1 366	7,99	1,5	119	0,86	0,2	33	0,18	0,0	21	0,07	0,0	47	0,20	0,0	622	3,48	0,6	1959 1. Viertelj.
1 128	7,28	1,2	1 242	7,56	1,3	68	0,50	0,1	45	0,25	0,0	46	0,18	0,0	36	0,15	0,0	628	3,57	0,6	2. "
1 237	7,91	1,2	1 490	8,75	1,3	106	0,78	0,1	73	0,33	0,1	152	0,64	0,1	69	0,29	0,0	661	3,79	0,6	3. "
1 477	8,99	1,7	1 639	8,76	1,6	114	0,75	0,1	33	0,18	0,0	84	0,35	0,1	45	0,19	0,0	628	3,43	0,6	4. "
1 205	7,42	1,5	1 328	7,14	1,4	111	0,80	0,2	38	0,21	0,0	35	0,15	0,0	48	0,18	0,0	534	2,90	0,6	1959 Januar
1 329	8,19	1,4	1 340	7,80	1,4	153	1,12	0,2	43	0,25	0,0	69	0,27	0,0	46	0,17	0,0	594	3,29	0,6	Februar
1 286	8,00	1,5	1 384	7,88	1,4	126	0,93	0,2	21	0,12	0,0	21	0,08	0,0	51	0,21	0,0	657	3,65	0,7	März
1 546	9,80	1,8	1 504	8,97	1,6	135	0,97	0,2	42	0,23	0,0	24	0,07	0,0	49	0,21	0,0	627	3,50	0,6	April
1 077	6,74	1,2	1 210	7,12	1,3	97	0,68	0,1	35	0,20	0,0	17	0,06	0,0	42	0,19	0,0	582	3,28	0,6	Mai
983	6,28	1,0	1 140	6,91	1,1	60	0,45	0,1	32	0,18	0,0	12	0,05	0,0	41	0,17	0,0	578	3,26	0,5	Juni
1 211	7,88	1,3	1 349	8,27	1,4	89	0,63	0,1	50	0,29	0,1	41	0,15	0,0	25	0,10	0,0	638	3,63	0,6	Juli
1 191	7,67	1,4	1 236	7,51	1,4	56	0,42	0,1	52	0,28	0,1	85	0,35	0,1	42	0,18	0,0	669	3,83	0,6	August
1 353	8,71	1,4	1 438	8,52	1,4	61	0,46	0,1	57	0,31	0,1	67	0,30	0,1	76	0,32	0,1	707	4,07	0,7	September
1 108	7,05	1,3	1 315	7,56	1,4	87	0,65	0,1	58	0,38	0,1	134	0,59	0,1	52	0,22	0,0	635	3,63	0,7	Oktober
1 249	7,96	1,0	1 716	10,16	1,2	170	1,24	0,2	95	0,31	0,0	256	1,02	0,1	78	0,32	0,0	642	3,66	0,4	November
																					Dezember

Zeit	54			55			56			57			58			59			60		
	Leber			Sonstige Innereien			Geflügel			Wild			Sonstiges frisches Fleisch			Gefrierfleisch			Knochen		
	g	DM	vH	g	DM	vH	g	DM	vH	g	DM	vH	g	DM	vH	g	DM	vH	g	DM	vH
1949
1950	.	.	.	116 ^{b)}	0,38 ¹⁾	0,1 ¹⁾	120	0,45	0,2	13	0,04	0,0	168	0,33	0,1	.	.	.	339	0,26	0,1
1951	67	0,29	0,1	78	0,20	0,1	106	0,47	0,1	27	0,09	0,0	227	0,44	0,1	35	0,11	0,0	367	0,29	0,1
1952	91	0,43	0,1	107	0,29	0,1	140	0,59	0,2	21	0,08	0,0	278	0,52	0,1	20	0,07	0,0	335	0,26	0,1
1953	119	0,58	0,1	121	0,34	0,1	171	0,78	0,2	39	0,15	0,0	286	0,55	0,1	12	0,04	0,0	295	0,23	0,1
1954	136	0,71	0,2	116	0,35	0,1	183	0,82	0,2	33	0,14	0,0	277	0,51	0,1	10	0,04	0,0	331	0,28	0,1
1955	151	0,78	0,2	130	0,40	0,1	233	1,01	0,2	25	0,11	0,0	338	0,65	0,1	17	0,06	0,0	355	0,29	0,1
1956	163	0,85	0,2	127	0,39	0,1	275	1,26	0,3	24	0,11	0,0	350	0,69	0,1	84	0,35	0,1	384	0,32	0,1
1957	162	0,87	0,2	141	0,46	0,1	402	1,81	0,3	39	0,16	0,0	324	0,64	0,1	97	0,41	0,1	379	0,33	0,1
1958	161	0,91	0,2	139	0,50	0,1	401	1,82	0,3	36	0,16	0,0	320	0,61	0,1	27	0,13	0,0	350	0,31	0,1
1959	167	0,96	0,2	145	0,52	0,1	624	2,67	0,5	32	0,16	0,0	353	0,69	0,1	29	0,15	0,0	355	0,32	0,1
1958 1. Viertelj.	181	0,96	0,2	160	0,55	0,1	256	1,14	0,2	37	0,15	0,0	384	0,73	0,1	29	0,14	0,0	393	0,35	0,1
2. "	149	0,83	0,2	129	0,49	0,1	211	0,94	0,2	12	0,06	0,0	310	0,56	0,1	20	0,11	0,0	342	0,30	0,1
3. "	155	0,90	0,2	114	0,43	0,1	246	1,13	0,2	20	0,08	0,0	239	0,48	0,1	26	0,13	0,0	265	0,23	0,0
4. "	160	0,95	0,2	151	0,55	0,1	894	4,08	0,7	75	0,34	0,1	345	0,68	0,1	32	0,16	0,0	398	0,33	0,1
1959 1. Viertelj.	157	0,92	0,2	177	0,64	0,1	477	2,04	0,4	45	0,21	0,0	405	0,80	0,1	32	0,18	0,0	410	0,37	0,1
2. "	161	0,94	0,2	142	0,52	0,1	269	1,16	0,2	11	0,05	0,0	310	0,61	0,1	30	0,16	0,0	368	0,32	0,1
3. "	175	1,02	0,2	103	0,37	0,1	409	1,76	0,3	11	0,05	0,0	254	0,49	0,1	18	0,09	0,0	261	0,25	0,0
4. "	174	0,96	0,1	157	0,56	0,1	1341	5,72	0,9	63	0,31	0,0	442	0,86	0,1	35	0,18	0,0	378	0,35	0,1
1959 Januar	169	1,00	0,2	174	0,63	0,1	402	1,73	0,3	72	0,37	0,1	452	0,92	0,2	26	0,15	0,0	453	0,39	0,1
Februar	151	0,88	0,2	173	0,60	0,1	449	1,89	0,4	47	0,19	0,0	401	0,79	0,2	31	0,17	0,0	344	0,31	0,1
März	152	0,89	0,2	183	0,68	0,1	581	2,50	0,4	15	0,08	0,0	361	0,68	0,1	38	0,22	0,0	434	0,40	0,1
April	179	1,07	0,2	195	0,69	0,1	271	1,20	0,2	6	0,02	0,0	338	0,66	0,1	21	0,11	0,0	413	0,36	0,1
Mai	142	0,82	0,1	127	0,48	0,1	308	1,32	0,2	25	0,12	0,0	283	0,54	0,1	42	0,24	0,0	378	0,33	0,1
Juni	161	0,93	0,2	104	0,39	0,1	227	0,95	0,2	3	0,02	0,0	308	0,64	0,1	27	0,14	0,0	314	0,27	0,1
Juli	178	1,03	0,2	80	0,28	0,0	221	0,97	0,2	4	0,02	0,0	268	0,53	0,1	10	0,05	0,0	217	0,20	0,0
August	165	0,98	0,2	96	0,33	0,1	375	1,65	0,3	9	0,06	0,0	170	0,31	0,1	20	0,11	0,0	256	0,26	0,0
September	183	1,06	0,2	134	0,50	0,1	632	2,66	0,5	19	0,08	0,0	323	0,63	0,1	24	0,11	0,0	311	0,28	0,1
Oktober	171	0,98	0,2	176	0,62	0,1	848	3,53	0,6	31	0,13	0,0	399	0,76	0,1	35	0,20	0,0	434	0,40	0,1
November	184	1,01	0,2	138	0,48	0,1	619	2,59	0,5	57	0,28	0,1	461	0,88	0,2	39	0,18	0,0	367	0,34	0,1
Dezember	168	0,90	0,1	156	0,58	0,1	2557	11,05	1,3	101	0,53	0,1	466	0,94	0,1	32	0,17	0,0	334	0,30	0,0

Zeit	66			67			68			66 - 68			69 a		
	Frische Fische												Salzheringe		
	fette			fettarme			sonstige			zusammen					
	g	DM	vH	g	DM	vH	g	DM	vH	g	DM	vH	g	DM	vH
1949
1950	347	0,26	0,1	435	0,54	0,2	20	0,03	0,0	802	0,83	0,3	.	.	.
1951	391	0,33	0,1	563	0,73	0,3	27	0,02	0,0	981	1,08	0,4	231	0,26	0,1
1952	413	0,34	0,1	569	0,80	0,2	35	0,04	0,0	1017	1,18	0,3	203	0,23	0,1
1953	247	0,22	0,1	537	0,87	0,2	24	0,02	0,0	808	1,11	0,3	174	0,20	0,1
1954	207	0,19	0,0	560	1,00	0,2	24	0,02	0,0	791	1,21	0,3	202	0,23	0,1
1955	207	0,19	0,0	591	1,03	0,2	34	0,03	0,0	832	1,25	0,3	191	0,22	0,1
1956	273	0,37	0,1	512	0,98	0,2	28	0,03	0,0	813	1,38	0,3	175	0,22	0,0
1957	281	0,45	0,1	423	0,83	0,2	20	0,02	0,0	724	1,30	0,2	147	0,21	0,0
1958	262	0,50	0,1	313	0,70	0,1	10	0,01	0,0	585	1,21	0,2	153	0,23	0,0
1959	234	0,47	0,1	285	0,70	0,1	8	0,01	0,0	527	1,18	0,2	159	0,26	0,0
1958 1. Viertelj.	320	0,56	0,1	428	0,91	0,2	5	0,01	0,0	753	1,48	0,3	196	0,28	0,1
2. "	220	0,44	0,1	330	0,70	0,1	14	0,02	0,0	564	1,16	0,2	112	0,17	0,0
3. "	198	0,36	0,1	184	0,42	0,1	7	0,01	0,0	389	0,79	0,1	93	0,15	0,0
4. "	311	0,63	0,1	311	0,76	0,1	13	0,02	0,0	635	1,41	0,2	213	0,33	0,1
1959 1. Viertelj.	297	0,58	0,1	428	1,00	0,2	6	0,01	0,0	731	1,59	0,3	173	0,28	0,1
2. "	160	0,33	0,1	260	0,60	0,1	8	0,02	0,0	428	0,95	0,2	102	0,18	0,0
3. "	174	0,32	0,1	163	0,41	0,1	3	0,00	0,0	340	0,73	0,1	102	0,18	0,0
4. "	306	0,66	0,1	289	0,78	0,1	15	0,01	0,0	610	1,45	0,2	259	0,39	0,1
1959 Januar	305	0,65	0,1	351	0,84	0,2	15	0,03	0,0	671	1,52	0,3	203	0,32	0,1
Februar	309	0,56	0,1	431	0,99	0,2	—	—	—	740	1,55	0,3	180	0,29	0,1
März	276	0,54	0,1	502	1,16	0,2	4	0,01	0,0	782	1,71	0,3	136	0,23	0,0
April	215	0,37	0,1	357	0,80	0,1	7	0,02	0,0	579	1,19	0,2	119	0,20	0,0
Mai	151	0,37	0,1	238	0,53	0,1	11	0,02	0,0	400	0,92	0,2	100	0,17	0,0
Juni	113	0,24	0,0	186	0,48	0,1	7	0,01	0,0	306	0,73	0,1	88	0,17	0,0
Juli	96	0,20	0,0	129	0,33	0,1	—	—	—	225	0,53	0,1	89	0,17	0,0
August	183	0,35	0,1	128	0,31	0,1	2	0,00	0,0	313	0,66	0,1	116	0,19	0,0
September	244	0,42	0,1	232	0,58	0,1	6	0,01	0,0	482	1,01	0,2	102	0,18	0,0
Oktober	283	0,56	0,1	348	0,90	0,1	28	0,02	0,0	659	1,48	0,2	183	0,30	0,1
November	315	0,63	0,1	301	0,82	0,1	4	0,01	0,0	620	1,46	0,3	191	0,33	0,1
Dezember	321	0,78	0,1	217	0,61	0,1	14	0,01	0,0	552	1,40	0,2	403	0,54	0,1

1) Einschl. Leber. — 2) Einschl. Salzheringe.

nach Einzelpositionen des Systematischen Verzeichnisses

61			62			63			64			65			47-65			Zeit	
Speck			Schinken			Wurst und Wurstwaren			Buchsensfleisch			Sonstige Fleischwaren			Fleisch und Fleischwaren zusammen				
g	DM	vH	g	DM	vH	g	DM	vH	g	DM	vH	g	DM	vH	g	DM	vH		
.	21,99	8,0		1949	
554	2,55	0,9	77	0,49	0,2	2 414	10,43	3,6	119	0,26	0,1	136	0,43	0,2	7 266	27,25	9,5	1950	
615	3,07	0,9	102	0,68	0,2	2 946	13,58	4,2	43	0,10	0,0	255	0,85	0,3	8 048	33,10	10,1	1951	
666	3,16	0,9	164	1,15	0,3	3 298	15,73	4,2	19	0,08	0,0	284	1,06	0,3	8 551	37,48	10,1	1952	
679	2,90	0,7	185	1,32	0,3	3 669	17,48	4,4	65	0,26	0,1	316	1,28	0,3	9 307	41,03	10,3	1953	
610	2,87	0,7	195	1,45	0,3	3 842	18,91	4,4	113	0,44	0,1	331	1,43	0,3	9 637	44,61	10,5	1954	
620	2,74	0,6	247	1,82	0,4	4 063	20,34	4,4	140	0,50	0,1	352	1,49	0,3	10 120	46,95	10,2	1955	
638	2,86	0,6	264	2,07	0,4	4 410	22,60	4,5	118	0,46	0,1	406	1,84	0,4	10 815	52,24	10,5	1956	
592	2,77	0,5	269	2,16	0,4	4 489	23,71	4,4	253	0,92	0,2	459	2,11	0,4	11 147	55,32	10,3	1957	
582	2,63	0,5	289	2,39	0,4	4 383	23,56	4,2	174	0,73	0,1	457	2,15	0,4	11 035	56,25	10,1	1958	
515	2,48	0,4	285	2,54	0,4	4 442	25,08	4,3	185	0,83	0,1	449	2,23	0,4	11 111	59,59	10,2	1959	
662	2,99	0,6	289	2,32	0,6	4 434	23,40	4,6	210	0,80	0,2	539	2,45	0,5	11 299	55,64	10,9	1958 1. Viertelj.	
542	2,40	0,4	307	2,51	0,5	4 058	21,88	4,1	158	0,67	0,1	419	1,96	0,4	10 516	53,58	10,0	2. "	
513	2,30	0,4	250	2,08	0,4	4 032	21,90	3,9	171	0,74	0,1	373	1,78	0,3	9 758	50,83	9,1	3. "	
609	2,81	0,4	311	2,63	0,4	5 007	27,07	4,3	159	0,71	0,1	497	2,43	0,4	12 566	64,91	10,4	4. "	
539	2,60	0,5	270	2,30	0,4	4 429	24,30	4,5	232	0,94	0,2	487	2,44	0,5	11 291	58,59	10,9	1959 1. Viertelj.	
481	2,30	0,4	302	2,66	0,5	4 217	23,90	4,4	167	0,78	0,1	378	1,86	0,3	10 347	56,22	10,3	2. "	
462	2,22	0,4	259	2,36	0,4	4 107	23,47	4,0	187	0,86	0,1	351	1,80	0,3	9 790	54,23	9,3	3. "	
579	2,80	0,4	308	2,84	0,4	5 015	28,66	4,3	155	0,75	0,1	578	2,81	0,4	13 013	69,29	10,5	4. "	
597	2,88	0,5	294	2,47	0,5	4 963	26,69	4,9	191	0,93	0,2	563	2,82	0,5	12 376	63,63	11,7	1959 Januar	
506	2,45	0,5	235	2,00	0,4	4 118	22,77	4,6	122	0,54	0,1	457	2,26	0,5	10 333	53,65	10,9	Februar	
513	2,46	0,4	280	2,44	0,4	4 207	23,43	4,1	382	1,36	0,2	442	2,24	0,4	11 162	58,47	10,2	März	
492	2,38	0,4	261	2,29	0,4	4 326	24,31	4,4	141	0,68	0,1	421	2,02	0,4	10 610	56,66	10,4	April	
485	2,30	0,4	369	3,25	0,6	4 328	24,64	4,4	190	0,86	0,2	386	1,96	0,4	10 990	60,61	10,9	Mai	
466	2,23	0,4	277	2,44	0,4	3 998	22,74	4,2	171	0,79	0,1	326	1,61	0,3	9 442	51,42	9,5	Juni	
373	1,81	0,3	250	2,23	0,4	3 790	21,46	3,5	215	1,01	0,2	338	1,80	0,3	8 790	48,69	7,9	Juli	
494	2,33	0,4	280	2,59	0,4	4 109	23,64	4,0	186	0,88	0,1	329	1,65	0,3	9 892	55,74	9,4	August	
519	2,53	0,5	246	2,26	0,4	4 422	25,32	4,6	159	0,70	0,1	386	1,95	0,4	10 689	58,32	10,5	September	
625	2,99	0,5	272	2,48	0,4	5 019	28,58	4,7	148	0,69	0,1	521	2,50	0,4	12 438	66,55	10,9	Oktober	
541	2,61	0,5	240	2,18	0,4	4 535	25,71	4,6	147	0,71	0,1	497	2,50	0,5	11 224	59,55	10,7	November	
572	2,79	0,3	411	3,85	0,5	5 492	31,69	3,8	170	0,84	0,1	717	3,43	0,4	15 382	81,74	9,9	Dezember	

69 b			70			69 und 70			66 – 70			28 – 70		Zeit
Andere Fischdauerwaren			Sonstige Fischwaren und Fischgerichte			Fischdauerwaren zusammen			Fische und Fischwaren zusammen			Nahrungsmittel tierischen Ursprungs insgesamt		
g	DM	vH	g	DM	vH	g	DM	vH	g	DM	vH	DM	vH	
779 ²⁾	1,44 ²⁾	0,5 ²⁾	24	0,06	0,0	803	1,50	0,5	1 605	3,85	1,4	62,79	22,9	1949
597	1,34	0,4	35	0,09	0,0	863	1,69	0,5	1 844	2,77	0,9	69,82	24,5	1950
685	1,60	0,4	45	0,11	0,0	933	1,94	0,5	1 950	3,12	0,8	79,36	24,2	1951
685	1,70	0,4	55	0,14	0,0	914	2,04	0,5	1 722	3,15	0,8	85,66	23,1	1952
757	1,89	0,4	64	0,18	0,0	1 023	2,30	0,5	1 814	3,51	0,8	90,91	22,8	1953
736	1,95	0,4	76	0,22	0,1	1 003	2,39	0,5	1 835	3,64	0,8	97,65	22,9	1954
723	2,11	0,4	70	0,22	0,0	968	2,55	0,5	1 781	3,93	0,8	101,91	22,2	1955
706	2,13	0,4	70	0,24	0,0	923	2,58	0,5	1 647	3,88	0,7	109,85	22,0	1956
685	2,27	0,4	58	0,22	0,0	896	2,72	0,5	1 647	3,88	0,7	115,44	21,5	1957
697	2,40	0,4	66	0,25	0,0	922	2,91	0,5	1 481	3,93	0,7	116,74	21,0	1958
									1 449	4,09	0,7	120,77	20,7	1959
768	2,50	0,5	76	0,28	0,1	1 040	3,06	0,6	1 793	4,54	0,9	115,72	22,7	1958 1. Viertelj.
580	1,98	0,4	47	0,18	0,0	739	2,33	0,4	1 303	3,49	0,7	117,00	21,8	2. "
525	1,68	0,3	31	0,12	0,0	649	1,95	0,4	1 038	2,74	0,5	108,11	19,4	3. "
866	2,92	0,5	75	0,29	0,0	1 154	3,54	0,5	1 789	4,95	0,8	126,08	20,2	4. "
768	2,62	0,5	77	0,30	0,1	1 018	3,20	0,6	1 749	4,79	0,9	119,06	22,2	1959 1. Viertelj.
554	1,95	0,4	53	0,19	0,0	709	2,32	0,4	1 137	3,27	0,6	119,19	21,7	2. "
572	1,91	0,3	40	0,16	0,0	714	2,25	0,4	1 054	2,98	0,5	112,61	19,2	3. "
893	3,13	0,5	92	0,35	0,1	1 244	3,87	0,6	1 854	5,32	0,8	132,19	20,0	4. "
798	2,74	0,5	80	0,32	0,1	1 081	3,38	0,6	1 752	4,90	0,9	124,86	23,0	1959 Januar
789	2,63	0,5	78	0,29	0,1	1 047	3,21	0,7	1 787	4,76	1,0	109,94	22,3	Februar
716	2,50	0,4	73	0,28	0,0	925	3,01	0,5	1 707	4,72	0,8	122,39	21,3	März
647	2,23	0,4	62	0,24	0,0	828	2,67	0,5	1 407	3,86	0,7	120,49	22,0	April
563	2,07	0,4	55	0,19	0,0	718	2,43	0,4	1 118	3,35	0,6	124,37	22,4	Mai
451	1,54	0,3	42	0,15	0,0	581	1,86	0,3	887	2,59	0,5	112,76	20,8	Juni
483	1,68	0,3	38	0,15	0,0	610	2,00	0,3	835	2,53	0,4	106,04	17,3	Juli
563	1,90	0,3	34	0,13	0,0	713	2,22	0,4	1 026	2,88	0,5	113,64	19,3	August
669	2,15	0,4	49	0,20	0,0	820	2,53	0,5	1 302	3,54	0,6	118,19	21,3	September
878	2,90	0,5	84	0,32	0,1	1 145	3,52	0,6	1 804	5,00	0,8	131,69	21,7	Oktober
804	2,73	0,5	84	0,30	0,1	1 079	3,36	0,6	1 699	4,82	0,9	117,44	21,2	November
998	3,77	0,5	108	0,44	0,1	1 509	4,75	0,6	2 061	6,15	0,7	147,40	17,9	Dezember

Zeit	71			72			73			71-73			74 und 75		
	Roggen-, Grau-, Misch- und Schwarzbrot			Weißbrot und Weizenkleingeback			Sonstiges Backwerk			Bröt und Backwaren zusammen			Mehl aus Brotgetreide		
	g	DM	vH	g	DM	vH	g	DM	vH	g	DM	vH	g	DM	vH
1949															
1950	23 240	11,36	4,0	4 924	3,86	1,4	820	2,61	0,9	28 984	17,83	6,3	5 744	3,40	1,2
1951	23 484	13,65	4,2	3 983	4,01	1,2	902	3,01	0,9	28 369	20,67	6,3	5 290	4,08	1,3
1952	22 789	13,00	3,5	4 331	4,55	1,2	974	3,33	0,9	28 094	20,88	5,6	4 809	3,78	1,0
1953	21 610	14,24	3,6	4 432	4,73	1,2	1 118	3,95	1,0	27 160	22,92	5,7	4 558	3,50	0,9
1954	20 823	14,19	3,3	4 719	5,14	1,2	1 320	4,84	1,1	26 862	24,17	5,7	4 423	3,45	0,8
1955	20 180	14,49	3,2	4 904	5,47	1,2	1 507	5,43	1,2	26 591	25,39	5,5	4 134	3,27	0,7
1956	19 839	14,57	2,9	4 943	5,79	1,2	1 608	5,95	1,2	26 390	26,31	5,3	4 109	3,32	0,7
1957	18 923	14,57	2,7	4 745	6,07	1,1	1 705	6,44	1,2	25 373	27,08	5,0	3 916	3,21	0,6
1958	18 263	15,24	2,7	4 302	6,24	1,1	1 631	6,54	1,2	24 196	28,02	5,0	3 926	3,46	0,6
1959	17 354	14,80	2,5	4 459	6,55	1,1	1 822	7,51	1,3	23 635	28,86	4,9	3 686	3,31	0,6
1958 1. Viertel	18 360	15,20	3,0	4 264	6,06	1,2	1 517	6,07	1,2	24 141	27,33	5,4	3 826	3,29	0,6
2 "	18 501	15,50	2,9	4 409	6,34	1,2	1 526	6,20	1,2	24 436	28,04	5,2	3 732	3,31	0,6
3 "	17 918	14,98	2,7	4 236	6,26	1,1	1 518	5,94	1,1	23 672	27,18	4,9	3 625	3,23	0,6
4 "	18 271	15,29	2,4	4 300	6,28	1,0	1 964	7,96	1,3	24 535	29,53	4,7	4 520	4,03	0,6
1959 1. Viertel	17 019	14,34	2,7	4 346	6,37	1,2	1 620	6,61	1,2	22 985	27,32	5,1	3 672	3,31	0,6
2 "	18 009	15,36	2,8	4 461	6,52	1,2	1 681	6,94	1,3	24 151	28,82	5,3	3 462	3,11	0,6
3 "	16 859	14,45	2,5	4 548	6,75	1,2	1 758	7,19	1,2	23 165	28,39	4,8	3 394	3,03	0,5
4 "	17 529	15,05	2,3	4 479	6,59	1,0	2 229	9,31	1,4	24 237	30,95	4,7	4 217	3,80	0,6
1959 Januar	18 093	15,16	2,8	4 554	6,65	1,2	1 490	5,82	1,1	24 137	27,63	5,1	3 425	3,11	0,6
Februar	16 323	13,76	2,8	4 217	6,19	1,3	1 686	6,90	1,4	22 226	26,85	5,4	3 574	3,22	0,6
März	16 641	14,09	2,4	4 268	6,27	1,1	1 683	7,10	1,2	22 592	27,46	4,8	4 016	3,61	0,6
April	18 289	15,53	2,8	4 355	6,39	1,2	1 689	6,90	1,3	24 333	28,82	5,3	3 674	3,28	0,6
Mai	17 710	15,15	2,7	4 627	6,74	1,2	1 804	7,75	1,4	24 141	29,64	5,3	3 472	3,13	0,6
Juni	18 029	15,39	2,8	4 402	6,43	1,2	1 549	6,17	1,1	23 980	27,99	5,2	3 241	2,91	0,5
Juli	16 448	14,08	2,3	4 580	6,85	1,1	1 800	7,28	1,2	22 828	28,21	4,6	3 119	2,78	0,5
August	16 278	14,00	2,4	4 636	6,84	1,2	1 844	7,64	1,3	22 758	28,48	4,8	3 169	2,86	0,5
September	17 852	15,28	2,8	4 429	6,55	1,2	1 631	6,64	1,2	23 912	28,47	5,1	3 892	3,46	0,6
Oktober	18 483	15,89	2,6	5 016	7,33	1,2	1 862	7,55	1,2	25 361	30,77	5,1	4 138	3,73	0,6
November	16 969	14,50	2,6	4 099	6,02	1,1	2 057	8,34	1,5	23 125	28,86	5,2	3 568	3,21	0,6
Dezember	17 134	14,76	1,8	4 323	6,41	0,8	2 768	12,03	1,5	24 225	33,20	4,0	4 943	4,44	0,5

Zeit	81			82			83			84		74-84			85		
	Nudeln und sonstige Teigwaren			Kartoffelmehl, -grapeun, Sago			Hulsenfruchte			Suppen- präparate		Nahrungsmittel zusammen			Speiseöl		
	g	DM	vH	g	DM	vH	g	DM	vH	DM	vH	g 2)	DM	vH	g	DM	vH
1949																	
1950	1 395	1,57	0,6	78	0,09	0,0	463	0,49	0,2	0,60	0,2	9 416	8,54	3,0	451	1,32	0,5
1951	1 273	1,74	0,6	75	0,10	0,0	462	0,59	0,2	0,82	0,2	8 668	9,86	3,0	480	1,65	0,5
1952	1 271	1,71	0,5	63	0,09	0,0	450	0,68	0,2	1,20	0,3	8 069	9,99	2,7	511	1,40	0,4
1953	1 271	1,74	0,4	52	0,07	0,0	427	0,65	0,2	1,37	0,3	7 662	9,80	2,4	517	1,32	0,3
1954	1 102	1,63	0,4	54	0,07	0,0	421	0,65	0,1	1,51	0,4	7 385	9,83	2,3	528	1,33	0,3
1955	1 010	1,56	0,3	61	0,09	0,0	426	0,64	0,1	1,47	0,3	7 064	9,51	2,1	525	1,29	0,3
1956	1 000	1,62	0,3	87	0,18	0,0	447	0,62	0,1	1,71	0,3	7 139	9,94	2,0	552	1,44	0,3
1957	962	1,68	0,3	85	0,18	0,0	374	0,54	0,1	1,86	0,3	6 781	9,96	1,8	539	1,47	0,3
1958	895	1,68	0,3	82	0,19	0,0	346	0,52	0,1	1,86	0,3	6 669	10,27	1,8	553	1,42	0,3
1959	948	1,86	0,3	100	0,24	0,0	289	0,50	0,1	1,99	0,3	6 471	10,61	1,8	540	1,40	0,2
1958 1. Viertel	956	1,77	0,3	67	0,15	0,0	525	0,77	0,1	2,07	0,4	6 858	10,69	2,1	524	1,41	0,3
2 "	950	1,76	0,3	91	0,20	0,0	325	0,48	0,1	1,90	0,4	6 541	10,31	1,9	587	1,51	0,3
3 "	805	1,54	0,3	88	0,19	0,0	154	0,22	0,0	1,61	0,3	6 030	9,27	1,7	576	1,42	0,3
4 "	869	1,67	0,3	81	0,19	0,0	377	0,60	0,1	1,85	0,3	7 248	10,80	1,7	525	1,35	0,2
1959 1. Viertel	930	1,82	0,3	83	0,20	0,0	366	0,62	0,1	1,99	0,4	6 466	10,52	2,0	496	1,29	0,2
2 "	964	1,86	0,3	100	0,23	0,0	261	0,43	0,1	2,04	0,4	6 334	10,63	1,9	565	1,44	0,3
3 "	914	1,80	0,3	96	0,24	0,0	149	0,27	0,0	1,80	0,3	5 937	9,83	1,7	537	1,39	0,2
4 "	984	1,96	0,3	122	0,30	0,0	381	0,70	0,1	2,12	0,3	7 150	11,49	1,7	563	1,46	0,2
1959 Januar	942	1,86	0,3	78	0,20	0,0	441	0,75	0,1	2,16	0,4	6 346	10,67	2,0	524	1,37	0,3
Februar	918	1,78	0,4	90	0,21	0,0	379	0,62	0,1	1,85	0,4	6 316	10,11	2,0	484	1,25	0,3
März	929	1,83	0,3	80	0,19	0,0	278	0,48	0,1	1,95	0,3	6 733	10,78	1,9	481	1,26	0,2
April	957	1,85	0,3	90	0,21	0,0	346	0,56	0,1	2,11	0,4	6 618	10,91	2,0	575	1,46	0,3
Mai	945	1,81	0,3	105	0,25	0,0	225	0,39	0,1	2,17	0,4	6 278	10,67	1,9	580	1,50	0,3
Juni	989	1,92	0,4	105	0,23	0,0	212	0,34	0,1	1,83	0,3	6 105	10,28	1,9	539	1,36	0,3
Juli	867	1,72	0,3	80	0,18	0,0	79	0,15	0,0	1,72	0,3	5 561	9,47	1,5	533	1,43	0,2
August	897	1,74	0,3	115	0,28	0,0	129	0,24	0,0	1,74	0,3	5 597	9,40	1,6	526	1,33	0,2
September	979	1,93	0,3	92	0,26	0,0	239	0,43	0,1	1,94	0,4	6 652	10,65	1,9	553	1,40	0,3
Oktober	1 030	2,06	0,3	128	0,30	0,1	403	0,70	0,1	2,24	0,4	7 343	11,93	2,0	635	1,58	0,3
November	952	1,84	0,3	107	0,25	0,0	387	0,71	0,1	1,90	0,3	6 384	10,38	1,9	492	1,24	0,2
Dezember	971	1,98	0,2	131	0,34	0,0	353	0,68	0,1	2,22	0,3	7 721	12,10	1,5	562	1,56	0,2

1) Einschl. Gerste, erzeugnisse. — 2) Ohne Suppenpräparate.

76			77			78			79 a			79 b			80			Zeit
Grieß			Mais			Reis			Hafer- erzeugnisse			Gersten- erzeugnisse			Sonstige Muhlen- fabrikate			
g	DM	vH	g	DM	vH	g	DM	vH	g	DM	vH	g	DM	vH	g	DM	vH	
552	0,35	0,1	144	0,27	0,1	461	0,64	0,2	315 ¹⁾	0,33 ¹⁾	0,1 ¹⁾	.	.	.	264	0,80	0,3	1949
479	0,41	0,1	128	0,27	0,1	392	0,57	0,2	292	0,42	0,1	40	0,04	0,0	237	0,82	0,2	1950
411	0,37	0,1	130	0,27	0,1	370	0,57	0,2	299	0,45	0,1	37	0,04	0,0	229	0,83	0,2	1951
365	0,34	0,1	114	0,25	0,1	339	0,61	0,2	279	0,44	0,1	28	0,03	0,0	229	0,80	0,2	1952
342	0,33	0,1	109	0,23	0,1	409	0,66	0,2	264	0,44	0,1	25	0,03	0,0	236	0,83	0,2	1953
303	0,31	0,1	118	0,26	0,1	452	0,55	0,1	314	0,50	0,1	23	0,03	0,0	223	0,83	0,2	1954
275	0,28	0,1	115	0,26	0,1	462	0,52	0,1	403	0,62	0,1	30	0,03	0,0	211	0,78	0,2	1955
249	0,25	0,0	111	0,25	0,0	387	0,44	0,1	458	0,69	0,1	33	0,04	0,0	206	0,82	0,2	1956
217	0,24	0,0	100	0,23	0,0	384	0,45	0,1	471	0,73	0,1	27	0,03	0,0	221	0,88	0,2	1957
210	0,24	0,0	92	0,21	0,0	420	0,51	0,1	470	0,74	0,1	29	0,04	0,0	227	0,97	0,2	1958
229	0,26	0,1	100	0,23	0,0	369	0,43	0,1	518	0,81	0,2	36	0,04	0,0	232	0,87	0,2	1959 1. Viertelj.
223	0,25	0,0	117	0,27	0,1	389	0,44	0,1	437	0,67	0,1	28	0,03	0,0	249	1,00	0,2	2. "
195	0,21	0,0	94	0,22	0,0	391	0,45	0,1	444	0,68	0,1	16	0,02	0,0	218	0,90	0,2	3. "
222	0,25	0,0	90	0,19	0,0	388	0,48	0,1	487	0,76	0,1	28	0,03	0,0	186	0,75	0,1	4. "
211	0,25	0,0	88	0,19	0,0	407	0,50	0,1	466	0,72	0,1	39	0,05	0,0	204	0,87	0,2	1959 1. Viertelj.
220	0,26	0,0	109	0,24	0,0	436	0,53	0,1	481	0,75	0,1	31	0,04	0,0	270	1,14	0,2	2. "
195	0,23	0,0	82	0,20	0,0	418	0,50	0,1	441	0,70	0,1	16	0,02	0,0	232	1,04	0,2	3. "
213	0,24	0,0	88	0,20	0,0	418	0,50	0,1	494	0,78	0,1	29	0,04	0,0	204	0,85	0,1	4. "
215	0,25	0,0	68	0,15	0,0	455	0,56	0,1	484	0,75	0,1	43	0,05	0,0	195	0,83	0,2	1959 Januar
204	0,24	0,1	89	0,19	0,0	404	0,51	0,1	430	0,66	0,1	40	0,05	0,0	188	0,78	0,2	Februar
213	0,25	0,0	108	0,23	0,0	362	0,43	0,1	484	0,76	0,1	34	0,04	0,0	229	1,01	0,2	Marz
222	0,27	0,1	95	0,22	0,0	443	0,56	0,1	531	0,84	0,2	38	0,05	0,0	222	0,96	0,2	April
220	0,25	0,0	115	0,25	0,0	428	0,51	0,1	445	0,69	0,1	32	0,04	0,0	291	1,18	0,2	Mai
219	0,26	0,0	117	0,25	0,0	438	0,51	0,1	466	0,73	0,1	22	0,03	0,0	296	1,27	0,2	Juni
211	0,25	0,0	100	0,23	0,0	373	0,44	0,1	439	0,70	0,1	17	0,02	0,0	276	1,28	0,2	Juli
181	0,22	0,1	66	0,17	0,0	344	0,42	0,1	465	0,72	0,1	9	0,01	0,0	222	1,00	0,2	August
194	0,22	0,0	81	0,21	0,0	538	0,65	0,1	418	0,68	0,1	22	0,03	0,0	197	0,84	0,2	September
242	0,27	0,0	86	0,26	0,0	507	0,58	0,1	552	0,84	0,1	33	0,04	0,0	224	0,97	0,2	Oktober
213	0,24	0,0	76	0,17	0,0	368	0,45	0,1	488	0,78	0,1	25	0,03	0,0	200	0,80	0,1	November
184	0,21	0,0	101	0,22	0,0	378	0,47	0,1	443	0,72	0,1	29	0,04	0,0	188	0,78	0,1	Dezember

86			85 und 86			87			88			89			90			91			Zeit	
Pflanzen- fette			Öle und sonstige pflanzliche Fette zusammen			Kartoffeln			Zwiebeln und Knoblauch			Ruben und andere Wurzelgemüse (ohne Schwarz- wurzeln)			Kohl und Kohlrabi (ohne Blumen- und Rosenkohl)			Bohnen				
g	DM	vH	g	DM	vH	g	DM	vH	g	DM	vH	g	DM	vH	g	DM	vH	g	DM	vH		
481	1,35	0,5	932	1,94	0,7	41 701	5,04	1,8	951	0,45	0,2	1 306	0,43	0,2	2 426	0,67	0,2	1 243	0,53	0,2	1949	
477	1,36	0,4	957	3,01	0,9	39 600	5,54	1,7	978	0,45	0,1	1 214	0,51	0,2	2 483	0,86	0,3	825	0,49	0,1	1950	
484	1,14	0,3	995	2,54	0,7	37 301	7,27	1,9	873	0,66	0,2	1 176	0,66	0,2	2 682	1,05	0,3	668	0,58	0,2	1951	
372	0,88	0,2	889	2,20	0,6	36 448	5,85	1,5	958	0,64	0,2	1 445	0,72	0,2	2 684	0,89	0,2	1 085	0,69	0,2	1952	
385	0,97	0,2	913	2,30	0,5	35 013	5,46	1,3	891	0,47	0,1	1 369	0,75	0,2	2 348	1,07	0,3	669	0,54	0,1	1953	
339	0,83	0,2	864	2,12	0,5	37 771	6,59	1,4	1 011	0,63	0,1	1 441	0,86	0,2	2 264	1,02	0,2	1 014	0,76	0,2	1954	
343	0,84	0,2	895	2,28	0,5	36 554	6,60	1,3	976	0,73	0,1	1 478	0,96	0,2	2 408	1,19	0,2	831	0,77	0,2	1955	
322	0,79	0,1	861	2,26	0,4	32 995	5,71	1,1	1 061	0,72	0,1	1 549	1,01	0,2	2 323	1,06	0,2	939	0,86	0,2	1956	
293	0,75	0,1	846	2,17	0,4	29 823	5,46	1,0	1 075	0,68	0,1	1 706	1,07	0,2	2 230	1,00	0,2	1 157	0,89	0,2	1957	
292	0,84	0,1	832	2,24	0,4	28 684	7,45	1,3	1 035	0,68	0,1	1 497	1,15	0,2	2 124	1,33	0,2	642	0,75	0,1	1958	
316	0,78	0,2	840	2,19	0,4	4 618	0,89	0,2	856	0,59	0,1	1 296	0,73	0,1	2 164	0,85	0,2	—	—	—	1959	
270	0,66	0,1	857	2,17	0,4	7 715	2,15	0,4	778	0,56	0,1	975	1,09	0,2	1 395	0,91	0,2	134	0,14	0,0	1. Viertelj.	
248	0,64	0,1	824	2,06	0,4	33 308	6,46	1,2	1 628	0,98	0,2	1 861	1,14	0,2	1 985	1,04	0,2	4 383	3,32	0,6	2. "	
340	0,90	0,1	865	2,25	0,4	73 653	12,35	2,0	1 036	0,59	0,1	2 690	1,29	0,2	3 374	1,22	0,2	112	0,11	0,0	3. "	
344	0,98	0,2	840	2,27	0,4	5 485	1,37	0,3	812	0,53	0,1	1 211	0,66	0,1	1 836	0,90	0,2	—	—	—	4. "	
283	0,83	0,2	848	2,27	0,4	7 272	2,94	0,5	838	0,59	0,1	1 361	1,33	0,2	1 425	1,15	0,2	357	0,31	0,1	1959 1. Viertelj.	
226	0,66	0,1	763	2,05	0,3	35 737	10,33	1,8	1 532	0,94	0,2	1 500	1,17	0,2	2 223	1,54	0,3	2 115	2,56	0,4	2. "	
313	0,90	0,1	876	2,36	0,4	66 243	15,16	2,3	958	0,64	0,1	1 918	1,43	0,2	3 014	1,74	0,3	92	0,14	0,0	3. "	
348	0,95	0,2	872	2,32	0,4	5 822	1,44	0,3	841	0,53	0,1	1 444	0,77	0,1	2 307	1,08	0,2	—	—	—	4. "	
394	1,14	0,2	878	2,39	0,5	4 840	1,23	0,3	768	0,51	0,1	1 104	0,61	0,1	1 929	0,97	0,2	—	—	—	1959 Januar	
289	0,84	0,1	770	2,10	0,4	5 793	1,43	0,2	827	0,56	0,1	1 084	0,61	0,1	1 273	0,66	0,1	—	—	—	Februar	
326	0,94	0,2	901	2,40	0,4	4 539	1,43	0,3	1 021	0,77	0,1	1 143	0,84	0,2	879	0,53	0,1	—	—	—	Marz	
288	0,85	0,2	868	2,35	0,4	6 157	2,19	0,4	818	0,56	0,1	1 378	1,52	0,3	1 154	0,92	0,2	36	0,05	0,0	April	
236	0,69	0,1	775	2,05	0,4	11 119	5,19	1,0	675	0,45	0,1	1 561	1,64	0,3	2 242	2,00	0,4	1 036	0,87	0,2	Mai	
201	0,59	0,1	734	2,02	0,3	16 585	6,70	1,1	1 130	0,73	0,1	1 578	1,34	0,2	1 985	1,51	0,2	2 641	3,04	0,5	Juni	
216	0,64	0,1	742	1,97	0,3	22 578	7,53	1,3	2 222	1,35	0,2	1 387	1,03	0,2	2 197	1,56	0,3	2 453	3,03	0,5	Juli	
260	0,76	0,1	813	2,16	0,4	68 049	16,77	3,0	1 245	0,74	0,1	1 534	1,15	0,2	2 486	1,55	0,3	1 250	1,62	0,3	August	
307	0,88	0,1	942	2,46	0,4	156 756	35,78	5,9	1 178	0,72	0,1	2 633	1,92	0,3	3 526	1,92	0,3	255	0,38	0,1	September	
293	0,85	0,2	785	2,09	0,4	32 688	7,51	1,4	925	0,61	0,1	1 871	1,33	0,2	3 252	1,81	0,3	20	0,03	0,0	Oktober	
339	0,97	0,1	901	2,53	0,3	9 285	2,19	0,3	772	0,59	0,1	1 251	1,03	0,1	2 265	1,49	0,2	—	—	—	November	
																					Dezember	

Zeit	92			93			94			95			96			97			98		
	Erbsen			Gurken und Salate			Frische Pilze			Tomaten			Spinat, Melde, Sauerampfer			Rhabarber			Sonstige frische Gemüse		
	g	DM	vH	g	DM	vH	g	DM	vH	g	DM	vH	g	DM	vH	g	DM	vH	g	DM	vH
1949
1950	198	0,09	0,0	1 468	0,94	0,3	29	0,03	0,0	906	0,47	0,2	400	0,19	0,1	309	0,09	0,0	799	0,78	0,3
1951	186	0,12	0,0	1 402	1,17	0,4	19	0,03	0,0	870	0,67	0,2	563	0,27	0,1	206	0,06	0,0	951	0,96	0,3
1952	150	0,11	0,0	1 447	1,39	0,4	44	0,06	0,0	812	0,70	0,2	580	0,29	0,1	232	0,06	0,0	1 023	1,12	0,3
1953	199	0,14	0,0	1 830	1,43	0,4	30	0,06	0,0	1 065	0,81	0,2	643	0,31	0,1	235	0,08	0,0	1 146	1,23	0,3
1954	201	0,15	0,0	1 271	1,44	0,3	38	0,08	0,0	868	0,89	0,2	542	0,38	0,1	274	0,10	0,0	1 112	1,23	0,3
1955	202	0,15	0,0	1 965	1,89	0,4	46	0,10	0,0	1 114	1,08	0,2	658	0,43	0,1	260	0,10	0,0	1 215	1,37	0,3
1956	167	0,16	0,0	1 425	1,64	0,3	34	0,09	0,0	996	1,05	0,2	519	0,36	0,1	331	0,15	0,0	927	1,28	0,3
1957	186	0,16	0,0	1 984	2,14	0,4	37	0,11	0,0	1 170	1,41	0,3	529	0,35	0,1	227	0,13	0,0	1 179	1,50	0,3
1958	179	0,18	0,0	2 469	2,20	0,4	20	0,06	0,0	1 461	1,44	0,3	449	0,33	0,1	403	0,17	0,0	1 228	1,49	0,3
1959	139	0,15	0,0	2 003	2,26	0,4	9	0,04	0,0	1 456	1,65	0,3	454	0,36	0,1	299	0,13	0,0	1 174	1,57	0,3
1958 1. Viertel;	—	—	—	606	1,01	0,2	—	—	—	53	0,09	0,0	235	0,25	0,1	2	0,00	0,0	1 201	1,45	0,3
2. "	57	0,07	0,0	2 359	3,13	0,6	2	0,01	0,0	611	1,37	0,3	985	0,69	0,1	1 334	0,59	0,1	1 218	2,12	0,4
3. "	659	0,65	0,1	6 042	3,65	0,7	43	0,16	0,0	4 647	3,79	0,7	237	0,15	0,0	275	0,10	0,0	1 040	1,00	0,2
4. "	2	0,00	0,0	871	0,99	0,2	36	0,08	0,0	532	0,51	0,1	340	0,22	0,0	3	0,00	0,0	1 449	1,38	0,2
1959 1. Viertel;	—	—	—	633	1,10	0,2	0	0,00	0,0	96	0,17	0,0	266	0,30	0,1	4	0,01	0,0	1 181	1,47	0,3
2. "	297	0,33	0,1	2 429	3,08	0,6	5	0,02	0,0	957	1,91	0,3	979	0,63	0,1	994	0,43	0,1	1 276	2,09	0,4
3. "	259	0,29	0,1	4 091	3,53	0,6	26	0,12	0,0	4 336	3,93	0,7	255	0,22	0,0	198	0,07	0,0	960	1,16	0,2
4. "	1	0,00	0,0	857	1,34	0,2	3	0,01	0,0	436	0,56	0,1	315	0,29	0,0	—	—	—	1 281	1,57	0,2
1959 Januar	—	—	—	498	0,90	0,2	—	—	—	99	0,16	0,0	154	0,17	0,0	—	—	—	1 309	1,63	0,3
Februar	—	—	—	510	0,90	0,2	—	—	—	109	0,18	0,0	171	0,22	0,0	5	0,01	0,0	1 071	1,37	0,3
März	—	—	—	892	1,51	0,3	1	0,00	0,0	79	0,18	0,0	473	0,52	0,1	7	0,01	0,0	1 162	1,40	0,2
April	—	—	—	1 705	2,62	0,5	15	0,06	0,0	389	0,74	0,1	1 359	0,97	0,2	459	0,26	0,0	1 117	1,42	0,3
Mai	32	0,04	0,0	2 487	3,27	0,6	—	—	—	691	1,55	0,3	1 197	0,69	0,1	1 590	0,67	0,1	1 311	2,77	0,5
Juni	858	0,94	0,2	3 095	3,34	0,6	—	—	—	1 792	3,44	0,6	382	0,23	0,0	934	0,35	0,1	1 402	2,07	0,4
Juli	690	0,75	0,1	3 541	3,57	0,6	15	0,07	0,0	5 045	5,05	0,8	82	0,07	0,0	307	0,11	0,0	814	1,04	0,2
August	78	0,10	0,0	5 376	4,26	0,7	52	0,25	0,0	4 964	3,85	0,7	134	0,12	0,0	251	0,09	0,0	741	0,93	0,2
September	10	0,01	0,0	3 357	2,77	0,5	12	0,04	0,0	2 999	2,90	0,5	549	0,46	0,1	35	0,01	0,0	1 326	1,52	0,3
Oktober	—	—	—	1 213	1,55	0,3	7	0,02	0,0	824	0,98	0,2	540	0,45	0,1	—	—	—	1 391	1,52	0,3
November	4	0,00	0,0	703	1,19	0,2	2	0,01	0,0	252	0,36	0,1	279	0,28	0,1	—	—	—	1 174	1,56	0,3
Dezember	—	—	—	655	1,29	0,2	1	0,01	0,0	231	0,35	0,0	127	0,13	0,0	—	—	—	1 279	1,65	0,2

Zeit	104			105			102-105			106			107			108			107 und 108		
	Trauben			Übriges Beerenobst			Frisches Obst zusammen (ohne Südfrüchte)			Dorrobst (ohne Südfrüchte)			Südfrüchte			zusammen			zusammen		
	g	DM	vH	g	DM	vH	g	DM	vH	g	DM	vH	g	DM	vH	g	DM	vH	g	DM	vH
1949
1950	159	0,17	0,0	1 114	0,95	0,3	9 550	4,42	1,5	95	0,16	0,1	1 022	1,46	0,5	233	0,48	0,2	1 255	1,94	0,7
1951	162	0,20	0,1	1 452	1,23	0,4	8 288	4,98	1,5	38	0,10	0,0	1 355	1,73	0,6	209	0,44	0,1	1 564	2,17	0,7
1952	190	0,23	0,1	1 185	1,07	0,3	10 416	5,73	1,6	45	0,11	0,0	1 788	2,30	0,6	207	0,42	0,1	1 995	2,72	0,7
1953	220	0,29	0,1	1 136	1,07	0,3	10 519	5,88	1,5	49	0,10	0,0	2 578	2,99	0,8	223	0,39	0,1	2 801	3,38	0,8
1954	310	0,39	0,1	920	0,92	0,2	9 584	5,92	1,4	43	0,10	0,0	2 771	3,29	0,8	261	0,42	0,1	3 032	3,71	0,9
1955	334	0,43	0,1	950	1,10	0,2	9 060	6,63	1,4	65	0,13	0,0	3 253	3,79	0,8	240	0,41	0,1	3 493	4,20	0,9
1956	453	0,59	0,1	1 065	1,43	0,3	10 088	7,40	1,5	51	0,12	0,0	2 898	3,78	0,8	216	0,42	0,1	3 114	4,20	0,8
1957	404	0,63	0,1	883	1,40	0,3	6 917	7,28	1,4	57	0,14	0,0	3 455	4,67	0,9	226	0,48	0,1	3 681	5,15	1,0
1958	623	0,72	0,1	1 331	2,04	0,4	11 520	9,23	1,7	61	0,17	0,0	4 360	5,65	1,0	194	0,45	0,1	4 554	6,10	1,1
1959	589	0,74	0,1	1 113	1,71	0,3	10 521	9,27	1,6	33	0,09	0,0	4 658	5,68	1,0	181	0,44	0,1	4 839	6,12	1,0
1958 1. Viertel;	7	0,02	0,0	—	—	—	1 817	2,47	0,5	119	0,32	0,1	6 618	8,25	1,6	197	0,42	0,1	6 815	8,67	1,7
2. "	10	0,03	0,0	1 430	2,80	0,5	3 318	5,73	1,1	86	0,24	0,1	4 623	6,83	1,3	162	0,38	0,1	4 785	7,21	1,3
3. "	1 311	1,63	0,3	3 850	5,30	1,0	22 724	20,07	3,6	20	0,06	0,0	2 321	3,04	0,5	104	0,26	0,0	2 425	3,30	0,6
4. "	1 165	1,22	0,2	42	0,04	0,0	18 221	8,66	1,4	20	0,06	0,0	3 875	4,51	0,7	315	0,72	0,1	4 190	5,23	0,8
1959 1. Viertel;	3	0,01	0,0	—	—	—	4 839	2,66	0,5	43	0,12	0,0	6 583	7,58	1,4	161	0,39	0,1	6 744	7,97	1,5
2. "	9	0,03	0,0	2 732	4,69	0,9	7 826	9,17	1,7	32	0,09	0,0	4 786	6,14	1,1	131	0,34	0,1	4 917	6,48	1,2
3. "	1 331	1,66	0,3	1 709	2,11	0,4	19 697	17,31	3,0	24	0,06	0,0	2 522	3,24	0,6	88	0,24	0,0	2 610	3,48	0,6
4. "	1 012	1,26	0,2	10	0,01	0,0	9 720	7,91	1,2	32	0,09	0,0	4 743	5,74	0,9	343	0,80	0,1	5 086	6,54	1,0
1959 Januar	6	0,01	0,0	—	—	—	4 130	2,33	0,4	34	0,09	0,0	6 985	7,65	1,4	159	0,39	0,1	7 144	8,04	1,5
Februar	1	0,00	0,0	—	—	—	4 952	2,55	0,5	46	0,13	0,0	6 683	7,69	1,3	153	0,36	0,1	6 836	8,05	1,6
März	3	0,01	0,0	—	—	—	5 435	3,08	0,5	48	0,13	0,0	6 082	7,39	1,3	172	0,42	0,1	6 254	7,81	1,4
April	8	0,03	0,0	—	—	—	5 597	3,76	0,7	40	0,12	0,0	5 891	7,30	1,3	137	0,35	0,1	6 028	7,65	1,4
Mai	14	0,05	0,0	228	0,50	0,1	4 686	4,09	0,7	34	0,10	0,0	4 848	6,38	1,2	148	0,39	0,1	4 996	6,77	1,2
Juni	6	0,02	0,0	7 968	13,58	2,5	13 197	19,70	3,6	23	0,06	0,0	3 618	4,73	0,9	107	0,28	0,1	3 725	5,01	0,9
Juli	27	0,06	0,0	4 575	5,54	0,9	14 555	17,15	2,8	25	0,06	0,0	3 052	3,98	0,6	87	0,24	0,0	3 139	4,22	0,7
August	965	1,37	0,2	393	0,65	0,1	19 894	16,68	2,8	24	0,07	0,0	2 266	2,95	0,5	94	0,25	0,0	2 360	3,20	0,5
September	3 002	3,55	0,6	159	0,14	0,0	24 643	18,10	3,3	24	0,05	0,0	2 248	2,80	0,5	84	0,22	0			

23

Zeit	115			116			117			118			112-118			71-118		119		120		
	Zucker			Kakao			Schokolade			Andere Süßigkeiten			Zucker und andere Süßwaren zusammen			Nahrungsmittel pflanzlichen Ursprungs insgesamt		Salz, Essig und Gewürze		Kaffeesurrogate		
	g	DM	vH	g	DM	vH	g	DM	vH	g	DM	vH	g	DM	vH	DM	vH	DM	vH	g	DM	vH
1949	10,55	3,9	62,07	22,7
1950	5 555	6,75	2,4	104	0,72	0,2	181	1,71	0,6	314	1,39	0,5	6 410	11,15	3,9	58,15	20,4	1,14	0,4	372	0,51	0,2
1951	5 533	6,98	2,1	98	0,71	0,2	226	2,10	0,7	334	1,46	0,4	6 429	11,81	3,6	65,97	20,1	1,11	0,4	374	0,67	0,2
1952	5 365	7,43	2,0	97	0,68	0,2	263	2,41	0,6	366	1,55	0,4	6 288	12,60	3,4	71,01	19,1	1,10	0,3	359	0,72	0,2
1953	5 360	7,41	1,9	101	0,67	0,2	311	2,77	0,7	359	1,52	0,4	6 363	13,03	3,3	72,91	18,3	1,18	0,3	333	0,68	0,2
1954	5 255	7,24	1,7	106	0,79	0,2	314	2,99	0,7	363	1,51	0,4	6 299	13,31	3,1	75,50	17,7	1,08	0,3	294	0,60	0,1
1955	5 084	7,01	1,5	97	0,83	0,2	327	3,07	0,7	397	1,68	0,4	6 172	13,37	2,9	80,24	17,5	1,12	0,2	297	0,65	0,1
1956	5 424	6,83	1,4	108	0,89	0,2	384	3,52	0,7	388	1,64	0,3	6 538	13,62	2,7	83,19	16,7	1,11	0,2	286	0,67	0,1
1957	5 132	6,29	1,2	123	0,92	0,2	419	3,85	0,7	424	1,87	0,3	6 357	13,86	2,6	85,45	15,9	1,27	0,2	255	0,66	0,1
1958	5 519	6,97	1,3	126	0,90	0,2	457	4,40	0,8	498	2,30	0,4	6 863	15,52	2,8	91,14	16,4	1,44	0,3	210	0,63	0,1
1959	5 143	6,51	1,1	131	0,97	0,2	492	4,71	0,8	538	2,59	0,5	6 545	15,64	2,7	95,48	16,3	1,43	0,2	209	0,70	0,1
1958 1. Viertelj.	4 433	5,55	1,1	122	0,88	0,2	363	3,35	0,7	337	1,38	0,3	5 542	12,21	2,4	75,21	14,7	1,13	0,2	237	0,71	0,1
2. "	5 134	6,52	1,2	120	0,90	0,2	438	4,34	0,8	579	2,63	0,5	6 514	15,21	2,8	86,70	16,2	1,22	0,2	219	0,65	0,1
3. "	7 346	9,19	1,7	116	0,80	0,1	312	2,94	0,5	598	2,76	0,5	8 577	16,54	3,0	103,11	18,5	1,78	0,3	188	0,56	0,1
4. "	5 164	6,62	1,1	145	1,03	0,2	715	6,94	1,1	476	2,44	0,4	6 819	18,09	2,9	99,46	15,9	1,63	0,3	197	0,60	0,1
1959 1. Viertelj.	4 304	5,48	1,0	133	0,97	0,2	530	5,11	1,0	406	1,80	0,3	5 623	14,24	2,6	76,64	14,3	1,20	0,2	201	0,66	0,1
2. "	5 397	6,79	1,2	122	0,89	0,2	350	3,31	0,6	573	2,74	0,5	6 655	14,52	2,6	91,03	16,6	1,20	0,2	214	0,69	0,1
3. "	5 957	7,47	1,3	118	0,89	0,2	336	3,16	0,5	659	3,26	0,6	7 222	15,44	2,6	105,66	18,0	1,62	0,3	203	0,70	0,1
4. "	4 914	6,29	0,9	152	1,13	0,2	750	7,25	1,1	514	2,56	0,4	6 679	18,35	2,8	108,62	16,4	1,69	0,3	217	0,73	0,1
1959 Januar	4 220	5,37	1,0	140	1,01	0,2	288	2,68	0,5	283	1,24	0,2	5 195	11,25	2,1	73,93	13,6	1,29	0,2	211	0,65	0,1
Februar	4 228	5,36	1,1	122	0,90	0,2	337	3,16	0,6	299	1,25	0,3	5 241	11,49	2,3	72,16	14,6	1,08	0,2	208	0,73	0,1
März	4 465	5,71	1,0	136	1,00	0,2	965	9,49	1,6	637	2,91	0,5	6 435	19,99	3,5	83,82	14,6	1,22	0,2	184	0,61	0,1
April	4 606	5,79	1,1	124	0,97	0,2	361	3,44	0,6	407	1,86	0,3	5 721	12,95	2,4	81,18	14,8	1,30	0,2	228	0,74	0,1
Mai	5 025	6,32	1,1	134	0,87	0,2	406	3,86	0,7	662	3,19	0,6	6 466	15,16	2,7	87,75	15,8	1,24	0,2	263	0,68	0,1
Juni	6 561	8,27	1,5	107	0,82	0,2	284	2,62	0,5	651	3,16	0,6	7 781	15,46	2,8	104,11	19,2	1,07	0,2	210	0,65	0,1
Juli	7 049	8,78	1,4	103	0,76	0,1	320	2,99	0,5	828	4,21	0,7	8 435	17,36	2,8	105,56	17,2	1,28	0,2	212	0,73	0,1
August	5 602	7,03	1,2	121	0,94	0,2	343	3,29	0,6	671	3,30	0,6	6 898	15,26	2,6	102,58	17,4	1,94	0,3	199	0,69	0,1
September	5 220	6,61	1,2	130	0,97	0,2	346	3,20	0,6	479	2,26	0,4	6 336	13,70	2,5	108,89	19,7	1,63	0,3	199	0,67	0,1
Oktober	4 902	6,20	1,0	153	1,13	0,2	413	3,78	0,6	389	1,75	0,3	6 193	13,97	2,3	125,86	20,7	1,41	0,2	236	0,80	0,1
November	4 397	5,63	1,0	139	1,03	0,2	454	4,22	0,8	407	1,91	0,3	5 726	13,83	2,5	88,85	16,0	1,42	0,3	208	0,70	0,1
Dezember	5 443	7,03	0,9	163	1,23	0,1	1 374	13,83	0,7	747	4,03	0,5	8 119	27,26	3,3	111,15	13,5	2,24	0,3	706	0,68	0,1

Zeit	128			129			128 und 129		130			131			132			133	
	Bohnenkaffee			Echter Tee			Bohnenkaffee und echter Tee zusammen		Wein			Bier			Most			Branntwein und Liköre	
	g	DM	vH	g	DM	vH	DM	vH	Liter	DM	vH	Liter	DM	vH	Liter	DM	vH	DM	vH
1949	2,07	0,8
1950	91	2,41	0,8	16	0,53	0,2	2,94	1,0	0,671	1,47	0,5	1,656	2,20	0,8	0,418	0,11	0,0	1,32	0,5
1951	96	2,88	0,9	15	0,51	0,1	3,39	1,0	0,835	1,83	0,6	2,173	2,51	0,8	0,399	0,11	0,0	1,47	0,4
1952	109	3,42	0,9	14	0,54	0,1	3,96	1,0	1,043	2,41	0,6	2,755	3,23	0,9	0,457	0,13	0,0	1,62	0,5
1953	177	4,62	1,2	18	0,59	0,1	5,21	1,3	1,135	2,77	0,7	3,710	4,42	1,1	0,796	0,13	0,0	1,82	0,5
1954	252	5,71	1,3	22	0,56	0,1	6,27	1,5	1,211	3,10	0,7	4,207	4,98	1,2	0,973	0,13	0,0	2,03	0,5
1955	310	6,50	1,4	23	0,63	0,1	7,13	1,6	1,209	3,18	0,7	4,473	5,43	1,2	0,848	0,12	0,0	2,30	0,5
1956	357	7,39	1,5	26	0,68	0,1	8,07	1,6	1,325	3,52	0,7	4,693	5,72	1,1	1,327	0,16	0,0	2,89	0,6
1957	377	7,79	1,4	27	0,73	0,1	3,52	1,6	1,258	3,65	0,7	5,963	7,16	1,3	0,358	0,08	0,0	3,53	0,7
1958	405	7,93	1,4	30	0,79	0,1	9,72	1,6	1,153	3,52	0,6	7,299	8,78	1,6	1,508	0,10	0,0	4,10	0,7
1959	435	7,95	1,4	32	0,83	0,1	8,78	1,5	1,253	3,58	0,6	7,923	9,45	1,6	0,125	0,03	0,0	4,11	0,7
1958 1. Viertelj.	393	7,93	1,6	29	0,78	0,2	8,71	1,7	1,146	3,63	0,7	6,317	7,61	1,5	0,037	0,03	0,0	3,89	0,8
2. "	404	7,98	1,5	29	0,75	0,1	8,73	1,6	0,930	2,98	0,6	7,943	9,53	1,8	0,006	0,00	0,0	2,90	0,5
3. "	374	7,31	1,3	29	0,74	0,1	8,05	1,4	0,695	2,19	0,4	8,212	9,86	1,8	0,295	0,03	0,0	2,59	0,5
4. "	448	8,50	1,4	35	0,88	0,1	9,38	1,5	1,841	5,29	0,8	6,725	8,12	1,3	5,696	0,33	0,1	7,02	1,1
1959 1. Viertelj.	405	7,54	1,4	33	0,84	0,2	8,38	1,6	1,289	3,94	0,7	6,603	7,95	1,5	—	—	—	3,84	0,7
2. "	418	7,69	1,4	31	0,82	0,1	8,51	1,6	0,932	2,50	0,5	8,092	9,73	1,8	0,003	0,00	0,0	2,54	0,5
3. "	416	7,58	1,3	27	0,74	0,1	8,32	1,4	0,901	2,63	0,4	9,115	10,92	1,9	0,029	0,02	0,0	2,39	0,4
4. "	503	8,99	1,4	35	0,93	0,1	9,92	1,5	1,889	5,24	0,8	7,884	9,22	1,4	0,466	0,09	0,0	7,67	1,2
1959 Januar	387	7,38	1,4	35	0,89	0,2	8,27	1,5	1,256	3,90	0,7	6,388	7,72	1,4	—	—	—	3,40	0,6
Februar	394	7,31	1,5	32	0,83	0,2	8,14	1,6	1,327	4,19	0,8	6,214	7,49	1,5	—	—	—	4,31	0,9
März	435	7,92	1,4	31	0,81	0,1	8,73	1,5	1,284	3,73	0,6	7,207	8,64	1,5	—	—	—	3,81	0,7
April	417	7,63	1,4	35	0,90	0,2	8,53	1,6	0,984	2,56	0,5	7,099	8,53	1,6	0,009	0,00	0,0	2,51	0,5
Mai	446	8,23	1,5	30	0,80	0,1	9,03	1,6	0,969	2,59	0,5	9,249	11,25	2,0	—	—	—	3,22	0,6
Juni	390	7,19	1,3	28	0,75	0,1	7,94	1,5	0,844	2,36	0,4	7,927	9,42	1,7	—	—	—	1,88	0,3
Juli	411	7,52	1,2	31	0,84	0,1	8,36	1,4	0,887	2,57	0,4	10,316	12,33	2,0	0,039	0,02	0,0	2,45	0,4
August	421	7,77	1,3	25	0,68	0,1	8,45	1,4	1,083	3,15	0,5	9,133	11,02	1,9	—	—	—	2,16	0,4
September	415	7,45	1,3	26	0,70	0,1	8,15	1,5	0,733	2,18	0,4	7,896	9,41	1,7	0,049	0,04	0,0	2,56	0,5
Oktober	480	8,62	1,4	32	0,84	0,1	9,46	1,6	1,671	2,98	0,5	7,524	8,86	1,5	1,368	0,23	0,0	2,98	0,5
November	425	7,52	1,4	29	0,78	0,1	8,30	1,5	1,062	2,90	0,5	6,697	7,81	1,4	0,012	0,02	0,0	4,44	0,8
Dezember	605	10,82	1,3	45	1,18	0,1	12,00	1,5	2,934	9,85	1,2	9,431	10,98	1,3	0,018	0,03	0,0	15,58	1,9

121			119 - 121			122			123			124			125			122 - 125			126			127			119 - 127			28 - 127			Zeit	
Tee (ohne echten Tee)			Ver- schiedene Nahrungs- mittel zusammen			Alkoholfreie Weine und Moste			Mineral- wasser			Frucht- säfte, auch Konzent- rate			Andere alkoho- lische Getränke			Alkohol- freie Getränke zusammen			Andere Nahrungs- mittel			Fertige Mahl- zeiten			Sonstige Nahrungs- mittel insgesamt			Nahrungs- mittel insgesamt				
g	DM	vH	DM	vH		Liter	DM	vH	DM	vH		DM	vH		DM	vH		DM	vH		DM	vH		DM	vH		DM	vH		DM	vH			
6	0,04	0,0	1,69	0,6		0,108	0,07	0,0	0,27	0,1	0,12	0,0	0,12	0,0	0,12	0,0	0,58	0,2	0,38	0,1			2,80	1,0		5,97	2,2		130,83	47,8		1949		
6	0,04	0,0	1,82	0,6			0,03	0,0	0,26	0,1	0,19	0,0	0,17	0,0	0,65	0,1	0,25	0,1	2,03	0,6			1,92	0,6		4,57	1,5		132,54	46,4		1950		
5	0,04	0,0	1,86	0,5			0,04	0,0	0,32	0,1	0,24	0,0	0,27	0,1	0,87	0,2	0,19	0,1	2,31	0,6			2,03	0,6		4,75	1,4		150,08	45,7		1951		
6	0,07	0,0	1,93	0,5	0,086	0,05	0,0	0,35	0,1	0,32	0,1	0,43	0,1	1,15	0,3	0,19	0,0	3,02	0,8			2,31	0,6		5,23	1,4		161,90	43,6		1952			
6	0,06	0,0	1,74	0,4	0,057	0,04	0,0	0,33	0,1	0,40	0,1	0,43	0,1	1,20	0,3	0,25	0,1	3,52	0,8			3,02	0,8		6,29	1,6		170,11	42,7		1953			
6	0,06	0,0	1,83	0,4	0,071	0,05	0,0	0,52	0,1	0,49	0,1	0,51	0,1	1,57	0,3	0,24	0,1	4,26	0,9			3,52	0,8		6,71	1,6		179,86	42,2		1954			
8	0,08	0,0	1,88	0,4	0,026	0,03	0,0	0,64	0,1	0,68	0,1	0,59	0,1	1,94	0,4	0,23	0,0	4,86	1,0			4,26	0,9		7,90	1,7		190,05	41,4		1955			
7	0,08	0,0	2,01	0,4	0,038	0,04	0,0	0,89	0,2	0,88	0,2	0,83	0,2	2,64	0,5	0,24	0,0	5,00	0,9			4,86	1,0		8,91	1,8		201,95	40,5		1956			
7	0,07	0,0	2,14	0,4	0,117	0,06	0,0	1,07	0,2	0,84	0,2	1,10	0,2	3,07	0,6	0,31	0,1	5,12	0,9			5,00	0,9		9,99	1,8		210,78	39,2		1957			
9	0,08	0,0	2,21	0,4	0,069	0,05	0,0	1,37	0,2	1,03	0,2	1,30	0,2	3,75	0,6	0,32	0,1	6,27	1,1			5,12	0,9		10,64	1,9		218,52	39,2		1958			
7	0,08	0,0	1,92	0,4	0,003	0,01	0,0	0,82	0,2	0,70	0,1	0,70	0,1	2,23	0,4	0,15	0,0	4,58	0,9			6,27	1,1		12,55	2,2		228,80	39,2		1959			
7	0,07	0,0	1,94	0,4	0,005	0,02	0,0	1,31	0,2	1,03	0,2	1,46	0,3	3,82	0,7	0,36	0,1	5,41	1,0			4,58	0,9		8,88	1,7		199,81	39,2		1958 1. Viertelj.			
7	0,07	0,0	2,41	0,4	0,197	0,10	0,0	1,38	0,2	0,90	0,2	1,50	0,3	3,88	0,7	0,47	0,1	6,34	1,1			5,41	1,0		11,53	2,2		215,23	40,2		2. "			
7	0,07	0,0	2,30	0,4	0,263	0,12	0,0	0,77	0,1	0,74	0,1	0,74	0,1	2,37	0,4	0,25	0,0	4,13	0,7			6,34	1,1		13,10	2,4		224,32	40,3		3. "			
10	0,09	0,0	1,95	0,4	0,052	0,03	0,0	0,81	0,2	0,70	0,1	0,79	0,1	2,33	0,4	0,21	0,0	5,58	1,0			4,13	0,7		9,05	1,4		234,59	37,5		4. "			
8	0,08	0,0	1,97	0,4	0,018	0,02	0,0	1,47	0,3	1,27	0,2	1,41	0,3	4,17	0,8	0,38	0,1	6,66	1,2			5,58	1,0		10,07	1,8		205,77	38,3		1959 1. Viertelj.			
8	0,08	0,0	2,40	0,4	0,150	0,10	0,0	2,09	0,4	1,20	0,2	2,07	0,4	5,46	0,9	0,42	0,1	7,19	1,2			6,66	1,2		13,18	2,4		223,40	40,7		2. "			
9	0,09	0,0	2,51	0,4	0,058	0,04	0,0	1,13	0,2	0,96	0,1	0,91	0,1	3,04	0,5	0,29	0,0	5,65	0,9			7,19	1,2		15,47	2,6		233,74	39,9		3. "			
12	0,12	0,0	2,06	0,4	0,066	0,04	0,0	0,75	0,1	0,65	0,1	0,74	0,1	2,18	0,4	0,13	0,0	5,34	1,0			5,65	0,9		11,49	1,7		252,30	38,1		4. "			
10	0,08	0,0	1,89	0,4	0,059	0,04	0,0	0,70	0,1	0,72	0,1	0,67	0,1	2,13	0,3	0,13	0,0	5,67	1,1			5,34	1,0		9,71	1,8		208,50	38,4		1959 Januar			
8	0,08	0,0	1,91	0,3	0,030	0,02	0,0	0,97	0,2	0,74	0,1	0,97	0,2	2,70	0,5	0,36	0,1	5,73	1,0			5,67	1,1		9,82	2,0		191,92	38,9		Februar			
8	0,07	0,0	2,11	0,4	0,018	0,01	0,0	1,16	0,2	1,15	0,2	1,09	0,2	3,41	0,6	0,26	0,0	6,40	1,2			5,73	1,0		10,70	1,9		216,91	37,7		März			
9	0,08	0,0	2,00	0,4	0,018	0,02	0,0	1,50	0,3	1,37	0,2	1,56	0,3	4,45	0,8	0,26	0,0	7,37	1,3			6,40	1,2		12,18	2,2		213,85	39,0		April			
8	0,08	0,0	1,80	0,3	0,018	0,02	0,0	1,74	0,3	1,29	0,2	1,58	0,3	4,63	0,9	0,61	0,1	6,20	1,1			7,37	1,3		14,08	2,5		226,20	40,8		Mai			
8	0,08	0,0	2,09	0,3	0,016	0,03	0,0	2,83	0,5	1,62	0,3	2,82	0,5	7,30	1,2	0,53	0,1	7,24	1,2			6,20	1,1		13,24	2,4		230,11	42,4		Juni			
7	0,06	0,0	2,69	0,5	0,295	0,17	0,0	2,00	0,3	1,62	0,2	2,03	0,3	5,22	0,9	0,30	0,1	8,55	1,4			7,24	1,2		17,16	2,8		228,76	37,3		Juli			
8	0,09	0,0	2,39	0,4	0,138	0,09	0,0	1,45	0,3	0,97	0,2	1,37	0,2	3,88	0,7	0,44	0,1	5,77	1,0			8,55	1,4		16,76	2,8		232,98	39,5		August			
9	0,09	0,0	2,30	0,4	0,155	0,11	0,0	1,25	0,2	0,83	0,1	0,95	0,2	3,14	0,5	0,47	0,1	6,01	1,0			5,77	1,0		12,48	2,3		239,56	43,3		September			
7	0,08	0,0	2,20	0,4	0,007	0,01	0,0	0,82	0,1	0,96	0,2	0,88	0,2	2,67	0,5	0,16	0,0	6,05	1,1			6,01	1,0		11,92	2,0		269,47	44,3		Oktober			
12	0,10	0,0	3,02	0,4	0,013	0,01	0,0	1,31	0,2	1,08	0,1	0,70	0,1	3,30	0,4	0,23	0,0	4,90	0,6			6,05	1,1		11,08	2,0		217,37	39,2		November			
																																	Dezember	

130 - 133			134			135			136			137			138			135 - 138			138 - 138			28 - 138			Zeit	
Alkoholische Getränke zusammen			Kleinere Wirtshaus- ausgaben			Zigarren			Zigaretten			Tabak			Sonstiges			Tabak und Tabakwaren zusammen			Getränke und Tabakwaren insgesamt			Ernährung insgesamt				
DM	vH		DM	vH		Stück	DM	vH	Stück	DM	vH	g	DM	vH	DM	vH		DM	vH		DM	vH		DM	vH			
5,10	1,8	0,59	0,2			0,82	0,3		3,33	1,2		3,31	1,2		0,39	0,1		6,74	2,5		14,42	5,2		145,25	53,0		1949	
5,92	1,8	0,72	0,2			0,88	0,3		3,68	1,1		3,56	1,1		0,45	0,1		7,85	2,8		16,48	5,8		149,02	52,2		1950	
7,39	2,0	0,81	0,2			1,01	0,3		4,21	1,1		3,48	1,0		0,51	0,1		8,57	2,6		18,60	5,6		168,68	51,3		1951	
9,14	2,3	0,87	0,2			1,17	0,3		5,20	1,3		2,82	0,7		0,39	0,1		9,21	2,5		21,37	5,7		183,27	49,3		1952	
10,24	2,4	1,01	0,2		7	1,13	0,3	63	5,29	1,2	77	2,38	0,6		0,26	0,1		9,58	2,4		24,80	6,2		194,91	48,9		1953	
11,03	2,4	1,06	0,2		7	1,30	0,3	77	6,53	1,4	75	2,38	0,5		0,25	0,1		9,06	2,1		26,58	6,2		206,44	48,4		1954	
12,29	2,5	1,11	0,2		9	1,49	0,3	96	8,04	1,6	70	2,16	0,4		0,24	0,1		10,46	2,3		29,68	6,5		219,73	47,9		1955	
14,42	2,7	1,28	0,2		7	1,33	0,2	101	8,56	1,6	65	1,92	0,4		0,23	0,0		11,93	2,4		33,40	6,7		235,35	47,2		1956	
16,50	3,0	1,39	0,2		6	1,08	0,2	109	9,17	1,6	54	1,52	0,3		0,18	0,0		12,04	2,2		36,26	6,7		247,04	45,9		1957	
17,17	2,9	1,36	0,2		6	1,13	0,2	110	9,28	1,6	50	1,40	0,2		0,17	0,0		11,95	2,1		38,56	6,9		257,08	46,1		1958	
15,16	3,0	1,04	0,2		5	0,97	0,2	104	8,77	1,7	55	1,59	0,3		0,21	0,0		11,98	2,1		39,29	6,7		268,09	45,9		1959	
15,41	2,9	1,45	0,3		6	1,11	0,2	110	9,30	1,7</																		

Zeit	139/9		140		141		142		139-142/9		143		144		145		143-145		146		143-146											
	Miete (Netto 1)		Bau- notabgabe, Mietsteuer		Reparaturen				Wohnung insgesamt	Möbel und andere Einrichtungsgegenstände										Reparaturen		zusammen										
					Löhne		Material			Neuanschaffungen				zusammen																		
										Möbel		Beleuch- tungskörper		Sonstige Ein- richtungsge- genstände																		
	DM	vH	DM	vH	DM	vH	DM	vH	DM	vH	DM	vH	DM	vH	DM	vH	DM	vH	DM	vH	DM	vH	DM	vH								
1949									26,56	9,7																						
1950	28,42	10,0	0,12	0,0	1,31 ²⁾	0,5 ²⁾			29,85	10,5																						
1951	30,30	9,2	0,06	0,0	0,50	0,2	0,66	0,2	31,52	9,6							7,02	2,2	0,47	0,1	7,49	2,3										
1952	32,92	8,9	0,06	0,0	0,60	0,2	0,88	0,2	34,46	9,3	5,94	1,6	1,07	0,3	3,64	1,0	10,65	2,9	0,53	0,1	11,18	3,0										
1953	35,96	9,0	0,02	0,0	0,36	0,1	0,85	0,2	37,19	9,3	7,73	1,9	0,90	0,2	2,74	0,7	11,37	2,9	0,62	0,2	11,99	3,0										
1954	38,74	9,1	0,01	0,0	0,58	0,1	0,90	0,2	40,23	9,4	11,06	2,6	1,12	0,3	3,49	0,8	15,67	3,7	0,62	0,1	16,29	3,8										
1955	41,30	9,0	0,02	0,0	0,67	0,1	1,05	0,2	43,04	9,4	9,59	2,1	0,99	0,2	4,14	0,9	14,72	3,2	0,48	0,1	15,20	3,3										
1956	45,18	9,1	0,02	0,0	1,00	0,2	1,04	0,2	47,24	9,5	11,65	2,3	1,18	0,2	5,02	1,0	17,85	3,6	0,67	0,1	18,52	3,7										
1957	48,21	9,0	0,01	0,0	0,63	0,1	1,46	0,3	50,31	9,4	15,02	2,8	1,34	0,2	5,78	1,1	22,14	4,1	0,62	0,1	22,76	4,2										
1958	50,20	9,0	0,01	0,0	1,15	0,2	1,64	0,3	53,00	9,5	13,10	2,4	1,39	0,2	7,36	1,3	21,85	3,9	0,52	0,1	22,37	4,0										
1959	55,25	9,4	0,02	0,0	1,19	0,2	2,22	0,4	58,68	10,0	13,36	2,3	1,59	0,3	8,36	1,4	23,11	4,0	0,76	0,1	24,07	4,1										
1959 I. Viertel	49,57	9,5	0,01	0,0	0,59	0,1	1,25	0,2	50,42	9,9	15,27	3,0	1,02	0,2	5,88	1,2	22,17	4,3	0,38	0,1	22,55	4,4										
2. "	49,57	9,5	0,01	0,0	1,33	0,2	2,34	0,4	53,35	10,0	12,01	2,2	0,83	0,2	5,35	1,0	18,19	3,4	0,52	0,1	18,71	3,5										
3. "	51,10	9,2	0,01	0,0	1,28	0,2	1,46	0,3	53,87	9,7	11,34	2,0	0,98	0,2	6,10	1,1	18,42	3,3	0,41	0,1	18,83	3,4										
4. "	51,46	8,2	0,01	0,0	1,42	0,2	1,49	0,2	54,38	8,7	13,76	2,2	2,73	0,4	12,12	1,9	28,61	4,6	0,77	0,1	29,38	4,7										
1959 I. Viertel	55,29	9,7	0,01	0,0	0,55	0,1	1,46	0,3	55,30	10,3	17,36	3,2	1,46	0,3	6,35	1,2	25,17	4,7	0,78	0,1	25,95	4,8										
2. "	54,46	9,9	0,05	0,0	1,74	0,3	3,32	0,6	59,55	10,9	11,08	2,0	0,67	0,1	8,48	1,5	20,23	3,7	0,50	0,1	20,73	3,8										
3. "	55,50	9,5	0,00	0,0	1,71	0,3	2,59	0,4	59,99	10,2	13,29	2,3	1,56	0,3	7,48	1,3	22,33	3,8	0,68	0,1	23,01	3,9										
4. "	57,58	8,7	0,02	0,0	0,77	0,1	1,52	0,2	59,89	9,1	11,70	1,8	2,68	0,4	11,14	1,7	25,52	3,9	1,07	0,2	26,59	4,0										
1959 Januar	54,85	10,1	—	—	0,17	0,0	0,94	0,2	55,96	10,3	15,44	2,8	0,90	0,2	6,93	1,3	23,27	4,3	0,32	0,1	23,59	4,3										
Februar	51,99	10,5	0,02	0,0	0,26	0,1	2,02	0,4	54,29	11,0	14,96	3,0	1,49	0,3	5,70	1,2	22,15	4,5	0,42	0,1	22,57	4,6										
März	53,00	9,2	—	—	1,22	0,2	1,43	0,2	55,65	9,7	21,67	3,8	1,98	0,3	6,43	1,1	30,08	5,2	1,61	0,3	31,69	5,5										
April	56,30	10,3	0,01	0,0	1,98	0,4	4,88	0,9	63,17	11,5	9,55	1,7	0,97	0,2	11,07	2,0	21,59	3,9	0,77	0,1	22,36	4,1										
Mai	52,98	9,6	0,02	0,0	1,09	0,2	2,68	0,5	56,77	10,3	12,04	2,2	0,74	0,1	8,72	1,6	21,50	3,9	0,61	0,1	22,11	4,0										
Juni	54,11	10,0	0,0	0,0	2,15	0,4	2,40	0,4	58,73	10,8	11,66	2,1	0,30	0,1	5,64	1,0	17,60	3,2	0,13	0,0	17,73	3,3										
Juli	56,40	9,4	—	—	0,92	0,1	2,99	0,5	60,01	9,8	13,27	2,2	1,13	0,2	3,94	0,6	18,34	3,0	0,56	0,1	18,90	3,1										
August	55,87	9,5	—	—	3,13	0,5	1,71	0,3	60,71	10,3	16,89	2,9	2,90	0,5	8,03	1,4	27,82	4,7	0,45	0,1	28,27	4,8										
September	55,10	9,9	0,01	0,0	1,07	0,2	3,07	0,6	59,25	10,7	9,71	1,8	0,66	0,1	10,46	1,9	20,83	3,8	1,02	0,2	21,85	3,9										
Oktober	56,98	9,4	0,04	0,0	0,83	0,1	1,88	0,3	59,73	9,8	9,21	1,5	1,66	0,3	11,55	1,9	22,42	3,7	0,37	0,1	22,79	3,7										
November	55,93	10,1	0,02	0,0	0,57	0,1	1,34	0,2	57,76	10,4	7,36	1,3	2,08	0,4	6,16	1,1	15,60	2,8	1,97	0,4	17,57	3,2										
Dezember	59,93	7,7	—	—	0,21	0,1	1,33	0,2	62,17	7,5	18,52	2,2	4,29	0,5	15,72	1,9	38,53	4,7	0,86	0,1	39,39	4,8										

Zeit	155		156		157		158		159		160		161		162		163		155-163		164		155-164	
	Porzellan und Steingut- waren		Glaswaren		Elektro- technische Geräte		Sonstige Waren aus Eisen und anderen Metallen		Holzwaren (ohne Bürsten)		Korbwaren		Bürsten- waren		Werkzeuge und Garten- geräte		Sonstige Geräte		Haus-, Küchen-, Keller- und Gartengeräte		Reparaturen, auch Umzugs- kosten		zusammen	
	DM	vH	DM	vH	DM	vH	DM	vH	DM	vH	DM	vH	DM	vH	DM	vH	DM	vH	DM	vH	DM	vH	DM	vH
1949																								
1950																								
1951																			3,77	1,1	0,24	0,1	3,88	1,4
1952	0,61	0,2	0,49	0,1	0,99	0,3	1,20	0,3	0,21	0,0	0,05	0,0	0,26	0,1	0,20	0,1	0,95	0,2	4,96	1,3	0,44	0,1	5,40	1,4
1953	0,79	0,2	0,44	0,1	1,34	0,3	1,52	0,4	0,23	0,1	0,05	0,0	0,27	0,1	0,19	0,0	1,15	0,3	5,98	1,5	0,43	0,1	6,41	1,6
1954	0,77	0,2	0,35	0,1	2,08	0,5	1,57	0,4	0,22	0,1	0,03	0,0	0,24	0,1	0,23	0,1	1,22	0,3	6,72	1,6	0,38	0,1	7,10	1,7
1955	0,78	0,2	0,41	0,1	2,90	0,6	1,41	0,3	0,21	0,0	0,06	0,0	0,25	0,1	0,27	0,1	1,43	0,3	7,72	1,7	0,45	0,1	8,17	1,8
1956	1,08	0,2	0,44	0,1	3,10	0,5	1,75	0,4	0,24	0,1	0,08	0,0	0,21	0,0	0,27	0,1	1,45	0,3	8,62	1,7	0,50	0,1	9,12	1,8
1957	0,26	0,2	0,55	0,1	3,35	0,6	1,88	0,3	0,28	0,1	0,06	0,0	0,24	0,0	0,34	0,1	1,99	0,4	9,68	1,8	0,51	0,1	10,19	1,9
1958	1,11	0,2	0,73	0,1	3,33	1,0	1,90	0,4	0,25	0,0	0,09	0,0	0,22	0,0	0,43	0,1	2,29	0,4	12,67	2,3	0,50	0,1	13,17	2,4
1959	1,12	0,2	0,55	0,1	4,55	0,8	2,15	0,4	0,27	0,0	0,13	0,0	0,23	0,0	0,42	0,1	2,27	0,4	11,69	2,0	0,52	0,1	12,21	2,1
1959 I. Viertel	1,28	0,2	0,40	0,1	5,06	1,0	1,54	0,3	0,18	0,0	0,06	0,0	0,22	0,0	0,36	0,1	1,81	0,4	10,87	2,1	0,30	0,1	11,17	2,2
2. "	0,85	0,2	0,38	0,1	4,35	0,9	1,46	0,3	0,20	0,0	0,14	0,0	0,22	0,0	0,56	0,1	1,85	0,3	10,62	2,0	0,37	0,1	10,99	2,1
3. "	0,81	0,1	1,32	0,2	3,91	0,7	1,90	0,3	0,27	0,0	0,07	0,0	0,22	0,0	0,29	0,1	2,70	0,5	11,52	2,1	0,73	0,1	12,25	2,2
4. "	1,65	0,2	0,83	0,1	8,14	1,3	3,06	0,5	0,35	0,1	0,11	0,0	0,22	0,0	0,49	0,1	2,81	0,4	17,69	2,8	0,59	0,1	18,28	2,9
1959 I. Viertel	1,37	0,3	0,35	0,1	4,78	0,9	2,42	0,5	0,24	0,0	0,08	0,0	0,21	0,0	0,34	0,1	1,88	0,3	11,67	2,2	0,51	0,1	12,18	2,3
2. "	0,80	0,3	0,38	0,1	3,01	0,5	1,11	0,2	0,25	0,0	0,16	0,0												

nach Einzelpositionen des Systematischen Verzeichnisses

147		148		149		150		151		149 - 151		147 - 151		152		147 - 152		153		154		153 und 154		Zeit	
Gardinen und Teppiche (Neuansch.)		Betten und Decken (Neuansch.)		Bett-, Haus- und Küchenwasche (Neuanschaffungen)										Gardinen, Teppiche, Betten, Decken, Bett-, Haus- und Küchenwasche											
				Fertigware		Meterware		Anfertigungskosten		zusammen		Neuanschaffungen		Reparaturen		zusammen		Neuanschaffungen		Reparaturen		zusammen			
DM	vH	DM	vH	DM	vH	DM	vH	DM	vH	DM	vH	DM	vH	DM	vH	DM	vH	DM	vH	DM	vH	DM	vH		
3,08 ³⁾	1,0 ³⁾									0,99	0,3													1949	
2,15	0,6	2,33	0,6	1,47	0,4	0,62	0,2	0,01	0,0	1,35	0,4	4,43	1,4	0,07	0,0	4,50	1,4	1,60	0,5	0,13	0,0	1,73	0,5	1950	
2,85	0,7	2,12	0,5	1,78	0,4	0,58	0,1	0,01	0,0	2,10	0,6	6,58	1,8	0,14	0,0	6,72	1,8	2,35	0,7	0,11	0,0	2,46	0,7	1951	
2,70	0,6	2,80	0,7	1,80	0,4	0,49	0,1	0,04	0,0	2,37	0,6	7,34	1,8	0,11	0,0	7,45	1,9	1,82	0,5	0,05	0,0	1,87	0,5	1952	
3,85	0,8	2,30	0,5	2,03	0,4	0,45	0,1	0,02	0,0	2,33	0,6	7,83	1,9	0,07	0,0	7,90	1,9	1,71	0,4	0,10	0,0	1,81	0,4	1953	
3,24	0,6	3,21	0,6	2,28	0,5	0,56	0,1	0,05	0,0	2,50	0,5	8,65	1,9	0,13	0,0	8,78	1,9	2,96	0,6	0,10	0,0	3,06	0,7	1954	
4,37	0,8	3,08	0,6	2,25	0,4	0,51	0,1	0,04	0,0	2,89	0,6	9,34	1,9	0,06	0,0	9,40	1,9	2,46	0,5	0,10	0,0	2,56	0,5	1955	
3,60	0,6	2,81	0,5	2,63	0,5	0,43	0,1	0,03	0,0	2,80	0,5	10,25	1,9	0,09	0,0	10,34	1,9	3,58	0,7	0,14	0,0	3,72	0,7	1956	
4,81	0,8	2,45	0,4	2,81	0,5	0,31	0,1	0,03	0,0	3,09	0,6	9,50	1,7	0,06	0,0	9,56	1,7	2,44	0,4	0,06	0,0	2,50	0,4	1957	
4,19	0,8	2,75	0,5	2,95	0,6	0,52	0,1	0,07	0,0	3,15	0,5	10,41	1,8	0,21	0,0	10,62	1,8	2,48	0,4	0,09	0,0	2,57	0,5	1958	
3,10	0,6	1,73	0,3	1,84	0,3	0,29	0,1	0,01	0,0	3,54	0,7	10,48	2,1	0,06	0,0	10,54	2,1	2,89	0,6	0,04	0,0	2,93	0,6	1958 1. Viertelj.	
2,46	0,4	2,70	0,5	1,96	0,4	0,37	0,1	0,02	0,0	2,14	0,4	6,97	1,3	0,04	0,0	7,01	1,3	0,96	0,2	0,03	0,0	0,99	0,2	2. "	
4,65	0,7	4,04	0,6	3,78	0,6	0,54	0,1	0,02	0,0	2,35	0,4	7,51	1,4	0,03	0,0	7,54	1,4	1,77	0,3	0,10	0,0	1,87	0,3	3. "	
5,96	1,1	1,94	0,4	2,98	0,6	0,31	0,1	0,06	0,0	4,34	0,7	13,03	2,1	0,13	0,0	13,16	2,1	4,12	0,7	0,08	0,0	4,20	0,7	4. "	
3,69	0,7	1,90	0,3	1,31	0,2	0,16	0,0	0,04	0,0	3,35	0,6	11,25	2,1	0,35	0,1	11,60	2,2	4,70	0,9	0,18	0,0	4,88	0,9	1959 1. Viertelj.	
4,47	0,8	2,56	0,4	3,47	0,6	0,24	0,0	0,01	0,0	1,51	0,3	7,10	1,3	0,19	0,0	7,29	1,3	2,13	0,4	0,05	0,0	2,18	0,4	2. "	
5,11	0,8	3,40	0,5	3,51	0,5	0,52	0,1	—	—	3,72	0,6	10,75	1,8	0,24	0,0	10,99	1,8	1,45	0,2	0,08	0,0	1,53	0,3	3. "	
6,05	1,1	2,83	0,5	3,60	0,7	0,38	0,1	0,04	0,0	4,03	0,6	12,54	1,9	0,09	0,0	12,63	1,9	1,62	0,2	0,05	0,0	1,67	0,3	4. "	
5,02	1,0	1,95	0,4	2,91	0,6	0,36	0,1	—	—	4,02	0,7	12,90	2,4	0,48	0,1	13,38	2,5	1,70	0,3	0,29	0,1	1,99	0,4	1959 Januar	
6,80	1,2	1,05	0,2	2,42	0,4	0,18	0,0	0,13	0,0	3,27	0,7	10,24	2,1	0,19	0,0	10,43	2,2	4,68	0,9	0,25	0,1	4,93	1,0	Februar	
7,05	1,3	2,47	0,5	0,93	0,2	0,21	0,0	0,08	0,0	2,73	0,5	10,58	1,8	0,37	0,1	10,95	1,9	7,72	1,3	0,01	0,0	7,73	1,3	Marz	
2,81	0,5	1,77	0,3	1,35	0,2	0,13	0,0	—	—	1,22	0,2	10,74	2,0	0,22	0,0	10,96	2,0	2,31	0,4	0,07	0,0	2,38	0,4	April	
1,22	0,2	1,47	0,3	1,64	0,3	0,13	0,0	0,05	0,0	1,48	0,3	6,06	1,1	0,31	0,1	6,37	1,2	2,16	0,4	0,06	0,0	2,22	0,4	Mai	
3,23	0,5	3,95	0,6	2,74	0,4	0,24	0,0	—	—	1,82	0,3	4,51	0,8	0,04	0,0	4,55	0,8	1,91	0,4	0,03	0,0	1,94	0,4	Juni	
7,35	1,2	1,81	0,5	2,39	0,4	0,35	0,1	0,03	0,0	2,98	0,5	10,16	1,7	0,32	0,1	10,48	1,7	0,42	0,1	—	—	0,42	0,1	Juli	
2,83	0,5	1,91	0,3	3,28	1,0	0,13	0,0	—	—	2,77	0,5	11,93	1,9	0,34	0,1	12,27	2,1	0,23	0,0	0,03	0,0	0,26	0,0	August	
3,24	0,5	3,54	0,6	2,59	0,4	0,64	0,1	—	—	5,41	1,0	10,15	1,8	0,05	0,0	10,20	1,8	3,70	0,7	0,21	0,0	3,91	0,7	September	
4,93	0,9	2,17	0,4	1,84	0,3	0,30	0,1	—	—	3,23	0,5	10,01	1,6	0,03	0,0	10,04	1,7	0,54	0,1	0,05	0,0	0,59	0,1	Oktober	
7,17	0,9	4,50	0,5	6,09	0,7	0,63	0,1	—	—	2,14	0,4	9,24	1,7	0,20	0,0	9,44	1,7	1,57	0,3	0,08	0,0	1,65	0,3	November	
										6,72	0,8	18,39	2,2	0,03	0,0	18,42	2,2	2,75	0,3	0,02	0,0	2,77	0,3	Dezember	

143 - 164		165		166		167		168		169		166 - 169		Zeit						
Hausrat insgesamt		Holz		Steinkohle		Braunkohle		Koks, Holzkohle		Torf		Kohle zusammen								
DM	vH	Ztr.	DM	vH	Ztr.	DM	vH	Ztr.	DM	vH	Ztr.	DM	vH		Ztr.	DM	vH			
12,82	4,7	1949			
13,28	4,6	1950			
17,73	5,4	1951			
25,76	6,9	0,3	0,84	0,2	1,2	5,05	1,4	0,9	2,25	0,6	0,1	0,53	0,1	0,0	0,05	0,0	1952			
27,72	7,0	0,3	0,71	0,2	1,3	4,73	1,2	0,8	2,31	0,6	0,1	0,48	0,1	0,0	0,04	0,0	1953			
33,10	7,8	0,3	0,86	0,2	1,2	5,93	1,4	1,0	2,90	0,7	0,2	0,74	0,2	0,0	0,05	0,0	1954			
35,21	7,7	0,3	0,79	0,2	1,3	7,53	1,6	1,1	3,48	0,8	0,1	0,72	0,2	0,0	0,04	0,0	1955			
39,60	7,9	0,2	0,71	0,1	1,5	8,71	1,7	1,2	4,22	0,8	0,2	0,79	0,2	0,0	0,04	0,0	1956			
47,01	8,7	0,2	0,64	0,1	1,2	7,30	1,4	1,1	4,06	0,8	0,2	0,89	0,2	0,0	0,00	0,0	1957			
47,60	8,6	0,2	0,61	0,1	1,0	6,39	1,1	1,1	4,33	0,8	0,1	0,99	0,2	0,0	0,01	0,0	1958			
49,47	8,5	0,3	0,63	0,1	0,8	5,60	1,0	1,0	4,09	0,7	0,2	1,18	0,2	0,0	0,00	0,0	1959			
47,19	9,2	0,2	0,65	0,1	0,7	5,01	1,0	0,7	2,68	0,5	0,2	0,99	0,2	0,0	0,02	0,0	1958 1. Viertelj.			
37,70	7,0	0,3	0,64	0,1	0,7	3,78	0,7	1,0	4,19	0,8	0,2	1,04	0,2	0,0	0,02	0,0	2. "			
40,49	7,3	0,2	0,70	0,1	1,7	10,63	1,9	1,6	6,03	1,1	0,2	1,40	0,3	-	-	3,5	18,06	3,2	3. "	
65,02	10,4	0,1	0,45	0,1	0,9	6,14	1,0	1,1	4,41	0,7	0,1	0,54	0,1	0,0	0,02	0,0	2,1	11,11	1,8	4. "
54,61	10,1	0,4	1,02	0,2	0,6	4,72	0,9	0,8	3,23	0,6	0,1	0,96	0,2	-	-	-	1,5	8,91	1,7	1959 1. Viertelj.
39,46	7,2	0,1	0,34	0,1	0,7	4,40	0,8	0,8	3,18	0,6	0,1	0,48	0,1	-	-	-	1,6	8,06	1,5	2. "
47,40	8,1	0,1	0,73	0,1	1,1	6,74	1,2	1,4	5,46	0,9	0,3	2,12	0,4	-	-	-	2,8	14,32	2,4	3. "
56,43	8,5	0,1	0,43	0,1	0,9	6,53	1,0	1,0	4,51	0,7	0,2	1,15	0,2	0,0	0,01	0,0	2,1	12,20	1,8	4. "
51,18	9,4	0,3	0,87	0,2	0,8	5,75	1,1	0,7	3,20	0,6	0,3	1,76	0,3	-	-	-	1,8	10,71	2,0	1959 Januar
47,20	9,6	0,3	0,84	0,2	0,6	4,47	0,9	1,0	4,09	0,8	0,1	0,65	0,1	-	-	-	1,7	9,21	1,9	Februar
65,40	11,4	0,6	1,34	0,2	0,5	3,95	0,7	0,5	2,39	0,4	0,1	0,47	0,1	-	-	-	1,1	6,81	1,2	März
44,48	8,1	0,1	0,29	0,1	0,5	3,42	0,6	0,7	2,95	0,5	0,0	0,16	0,0	-	-	-	1,2	6,53	1,2	April
39,44	7,1	0,1	0,26	0,0	0,5	3,95	0,7	0,9	3,62	0,7	0,1	0,63	0,1	-	-	-	1,5	8,20	1,5	Mai
34,47	6,4	0,2	0,47	0,1	1,0	5,82	1,1	1,0	2,97	0,5	0,1	0,64	0,1	-	-	-	2,1	9,43	1,7	Juni
43,12	7,1	0,3	0,47	0,1	0,7	3,44	0,6	0,7	2,85	0,5	0,1	0,62	0,1	-	-	-	1,5	6,91	1,1	Juli
51,79	8,8	0,2	0,42	0,1	1,3	8,10	1,4	2,0	6,99	1,2	0,7	4,59	0,8	-	-	-	4,0	19,68	3,3	August
47,25	8,5	0,4	1,29	0,2	1,2	8,68	1,6	1,5	6,54	1,2	0,2	1,14	0,2	-	-	-	2,9	16,36	3,0	September
44,47	7,3	0,2	0,63	0,1	1,4	8,68	1,4	1,4	5,63	0,9	0,2	1,37	0,2	0,0	0,02	0,0	3,0	15,70	2,6	Oktober
42,80	7,7	0,2	0,46	0,1	0,8	6,13	1,1	0,9	4,20	0,8	0,1	0,93	0,2	-	-	-	1,8	11,26	2,0	November
81,99	9,9	0,1	0,19	0,0	0,6	4,77	0,6	0,8	3,70	0,4	0,2	1,15	0,1	-	-	-	1,6	9,62	1,2	Dezember

Zeit	170			171			172			165 - 172			173			174			175			173 - 175			176			177			178			176 - 178																			
	Gas			Elektrischer Strom			Sonstige Ausgaben			Heizung und Beleuchtung insgesamt			Männeroberbekleidung (Neuanschaffungen)						Frauenoberbekleidung (Neuanschaffungen)						Fertigkleidung			Meterware			Anfertigungskosten			zusammen																			
													Fertigkleidung		Meterware		Anfertigungskosten		zusammen		Fertigkleidung		Meterware		Anfertigungskosten																												
	cbm	DM	vH	kWh	DM	vH	DM	vH	DM	vH	DM	vH	DM	vH	DM	vH	DM	vH	DM	vH	DM	vH	DM	vH	DM	vH	DM	vH	DM	vH	DM	vH	DM	vH	DM	vH																	
1949	14,27	5,2																		
1950	15,46	5,4																		
1951	17,60	5,3																		
1952	18	4,47	1,2	30	5,43	1,5	0,50	0,1	19,12	5,1	7,55	2,1	0,70	0,2	0,37	0,1	8,62	2,4	7,47	2,0	2,15	0,6	0,79	0,2	10,41	2,8	19	5,00	1,3	35	6,24	1,6	0,48	0,1	19,99	5,0	8,23	2,1	0,43	0,1	0,37	0,1	9,03	2,3	7,75	1,9	2,31	0,6	0,62	0,2	10,68	2,7	
1953	20	5,19	1,2	40	6,83	1,6	0,50	0,1	23,00	5,4	7,22	1,7	0,44	0,1	0,25	0,1	7,91	1,9	7,72	1,8	2,27	0,5	0,56	0,1	10,55	2,5	21	5,44	1,2	39	6,91	1,5	0,56	0,1	25,47	5,6	8,33	1,8	0,48	0,1	0,37	0,1	9,18	2,0	8,33	1,8	1,93	0,4	0,64	0,1	10,90	2,4	
1954	21	5,71	1,1	44	7,36	1,5	0,51	0,1	28,05	5,6	9,44	1,9	0,51	0,1	0,27	0,1	10,22	2,0	10,43	2,1	2,03	0,4	0,58	0,1	13,04	2,6	22	5,71	1,1	44	7,36	1,5	0,51	0,1	28,05	5,6	9,44	1,9	0,51	0,1	0,27	0,1	10,22	2,0	10,43	2,1	2,03	0,4	0,58	0,1	13,04	2,6	
1955	20	5,41	1,0	48	7,72	1,4	0,61	0,1	26,63	5,0	10,76	2,0	0,32	0,1	0,35	0,1	11,43	2,1	11,70	2,2	2,01	0,4	0,60	0,1	14,31	2,7	21	5,49	1,0	54	8,53	1,5	0,57	0,1	26,92	4,8	10,28	1,8	0,52	0,1	0,36	0,1	11,16	2,0	10,49	1,9	1,65	0,3	0,66	0,1	12,80	2,3	
1956	21	5,67	1,0	61	9,40	1,6	0,80	0,1	27,37	4,7	10,03	1,7	0,41	0,1	0,32	0,1	10,76	1,8	11,62	2,0	2,05	0,4	0,65	0,1	14,32	2,5	22	5,67	1,0	61	9,40	1,6	0,80	0,1	27,37	4,7	10,03	1,7	0,41	0,1	0,32	0,1	10,76	1,8	11,62	2,0	2,05	0,4	0,65	0,1	14,32	2,5	
1957	18	4,85	0,9	58	9,01	1,8	0,65	0,1	23,86	4,7	11,78	2,3	0,59	0,1	0,35	0,1	12,72	2,5	8,77	1,7	1,75	0,3	0,46	0,1	10,98	2,1	19	5,24	1,0	51	8,10	1,5	0,51	0,1	23,52	4,4	10,50	2,0	0,43	0,1	0,98	0,2	11,91	2,2	11,80	2,2	1,51	0,3	0,66	0,1	13,97	2,6	
1958 1. Viertelj.	21	5,71	1,0	49	7,90	1,4	0,47	0,1	32,84	5,9	7,07	1,3	0,18	0,0	0,02	0,0	7,27	1,3	8,51	1,5	1,49	0,3	0,66	0,1	10,66	1,9	2. "	22	6,14	1,0	57	9,11	1,5	0,66	0,1	27,47	4,4	11,76	1,9	0,87	0,1	0,11	0,0	12,74	2,0	12,88	2,1	1,83	0,3	0,85	0,1	15,56	2,5
1959 1. Viertelj.	19	5,29	1,0	64	9,76	1,8	0,75	0,1	25,73	4,8	10,43	1,9	0,75	0,1	0,44	0,1	11,62	2,2	9,85	1,8	2,03	0,4	0,74	0,1	12,62	2,3	2. "	21	5,67	1,0	58	9,15	1,7	0,54	0,1	23,76	4,3	9,54	1,7	0,07	0,0	0,46	0,1	10,07	1,8	12,18	2,2	2,00	0,4	0,61	0,1	14,79	2,7
1959 2. "	22	5,83	1,0	58	8,94	1,5	0,67	0,1	30,49	5,2	8,18	1,4	0,17	0,0	0,01	0,0	8,36	1,4	8,29	1,4	1,87	0,3	0,62	0,1	10,78	1,8	3. "	22	5,93	0,9	63	9,75	1,5	1,24	0,2	29,55	4,5	11,96	1,8	0,66	0,1	0,38	0,0	13,00	2,0	16,15	2,4	2,32	0,4	0,61	0,1	19,08	2,9
1959 4. "	18	4,95	0,9	66	9,89	1,8	0,79	0,1	27,21	5,0	13,39	2,5	1,16	0,2	0,02	0,0	14,57	2,7	13,04	2,4	2,35	0,4	0,26	0,0	15,65	2,9	Februar	22	5,92	1,2	71	10,38	2,1	0,71	0,1	27,06	5,5	7,13	1,4	0,71	0,1	0,10	0,0	7,94	1,6	7,66	1,6	2,06	0,4	0,66	0,1	10,38	2,1
März	18	4,99	0,9	57	9,00	1,6	0,74	0,1	22,88	4,0	10,76	1,9	0,37	0,1	1,21	0,2	12,34	2,1	8,86	1,5	1,69	0,3	1,31	0,2	11,86	2,1	April	20	5,54	1,0	62	9,74	1,8	0,82	0,1	22,92	4,2	11,17	2,0	0,04	0,0	0,03	0,0	11,24	2,1	13,77	2,5	2,15	0,4	0,17	0,0	16,09	2,9
Mai	19	5,27	1,0	54	8,58	1,5	0,39	0,1	22,70	4,1	8,03	1,4	0,09	0,0	0,12	0,0	8,24	1,5	12,26	2,2	1,87	0,3	1,05	0,2	15,18	2,7	Juni	23	6,19	1,1	59	9,13	1,7	0,41	0,1	25,63	4,7	9,41	1,7	0,08	0,0	1,22	0,2	10,71	2,0	10,50	1,9	1,98	0,4	0,62	0,1	13,10	2,4
Juli	22	5,77	0,9	60	9,02	1,5	0,55	0,1	22,72	3,7	10,59	1,7	0,23	0,0	—	—	10,82	1,8	12,17	2,0	2,62	0,4	0,55	0,1	15,34	2,5	August	23	6,02	1,0	50	8,12	1,4	0,84	0,1	35,08	5,9	9,06	1,5	0,10	0,0	0,02	0,0	9,18	1,6	6,44	1,1	1,18	0,2	0,40	0,1	8,02	1,4
September	21	5,70	1,0	63	9,68	1,7	0,61	0,1	33,64	6,1	4,88	0,9	0,18	0,0	0,02	0,0	5,08	0,9	6,27	1,1	1,80	0,3	0,90	0,2	6,97	1,6	Oktober	23	6,28	1,0	61	9,48	1,6	0,91	0,1	33,00	5,4	7,21	1,2	0,57	0,1	0,15	0,0	7,93	1,3	9,51	1,6	2,22	0,4	0,68	0,1	12,41	2,0
November	21	5,53	1,0	62	9,70	1,8	1,12	0,2	28,07	5,1	10,80	1,9	0,52	0,1	0,11	0,0	11,43	2,1	12,09	2,2	1,37	0,2	0,26	0,0	13,72	2,5	Dezember	21	5,97	0,7	66	10,07	1,2	1,69	0,2	27,54	3,3	17,87	2,2	0,90	0,1	0,89	0,1	19,66	2,4	26,84	3,3	3,36	0,4	0,89	0,1	31,09	3,8

Zeit	186 L			186 H			186 C			186 S			186 LHGS			187 L			187 H			187 G		
	Männerschuhe (Neuanschaffungen)												Frauenschuhe											
	Lederschuhe			Hausschuhe			Gummischuhe			Sonstige Schuhe			zusammen			Lederschuhe			Hausschuhe			Gummischuhe		
	Paar	DM	vH	Paar	DM	vH	Paar	DM	vH	Paar	DM	vH	Paar	DM	vH	Paar	DM	vH	Paar	DM	vH	Paar	DM	vH
1949
1950
1951
1952	0,053	1,61	0,4	0,020	0,14	0,0	0,002	0,04	0,0	0,008	0,08	0,0	0,083	1,87	0,5	0,079	2,15	0,6	0,043	0,35	0,1	0,001	0,03	0,0
1953	0,073	2,14	0,5	0,025	0,18	0,0	0,002	0,03	0,0	0,011	0,17	0,0	0,111	2,52	0,6	0,089	2,46	0,6	0,039	0,33	0,1	0,001	0,01	0,0
1954	0,061	1,80	0,4	0,024	0,18	0,0	0,002	0,02	0,0	0,007	0,09	0,0	0,094	2,09	0,5	0,088	2,35	0,6	0,043	0,34	0,1	0,001	0,01	0,0
1955	0,068	1,96	0,4	0,026	0,18	0,0	0,002	0,03	0,0	0,011	0,14	0,0	0,107	2,31	0,5	0,086	2,19	0,5	0,049	0,37	0,1	0,001	0,01	0,0
1956	0,070	2,10	0,4	0,031	0,25	0,1	0,004	0,06	0,0	0,012	0,15	0,0	0,117	2,56	0,5	0,096	2,62	0,5	0,048	0,41	0,1	0,001	0,02	0,0
1957	0,074	2,19	0,4	0,024	0,18	0,0	0,001	0,01	0,0	0,013	0,24	0,0	0,112	2,62	0,5	0,095	2,55	0,5	0,047	0,38	0,1	0,001	0,01	0,0
1958	0,061	1,79	0,3	0,026	0,19	0,0	0,001	0,02	0,0	0,012	0,20	0,0	0,100	2,20	0,4	0,095	2,54	0,5	0,054	0,45	0,1	0,001	0,01	0,0
1959	0,071	2,08	0,4	0,027	0,23	0,0	0,002	0,04	0,0	0,021	0,35	0,0	0,121	2,70	0,5	0,111	2,79	0,5	0,051	0,43	0,1	0,001	0,00	0,0
1958 1. Viertelj.	0,064	1,87	0,4	0,018	0,11	0,0	0,002	0,04	0,0	0,002	0,02	0,0	0,086	2,04	0,4	0,074	2,01	0,4	0,050					

179		180		181		179 - 181		182		183		184		182 - 184		173 - 184		185		173 - 185		Zeit	
Knabenoberbekleidung (Neuanschaffungen)								Mädchenoberbekleidung (Neuanschaffungen)								Oberbekleidung							
Fertig- kleidung		Meterware		Anfertigungs- kosten		zusammen		Fertig- kleidung		Meterware		Anfertigungs- kosten		zusammen		Neuan- schaffungen		Reparaturen		zusammen			
DM	vH	DM	vH	DM	vH	DM	vH	DM	vH	DM	vH	DM	vH	DM	vH	DM	vH	DM	vH	DM	vH		
.	15,40	5,4	0,87	0,3	16,27	5,7	1949	
.	20,83	6,4	0,64	0,2	21,47	6,6	1950	
2,99	0,8	0,31	0,1	0,13	0,0	3,43	0,9	2,21	0,6	0,96	0,2	0,23	0,1	3,40	0,9	25,86	7,0	0,67	0,2	26,53	7,2	1951	
3,40	0,9	0,33	0,1	0,14	0,0	3,87	1,0	2,96	0,7	1,18	0,3	0,26	0,1	4,40	1,1	27,98	7,0	0,55	0,1	28,53	7,2	1952	
4,14	1,0	0,35	0,1	0,13	0,0	4,62	1,0	2,92	0,7	1,25	0,3	0,33	0,1	4,50	1,1	27,58	6,5	0,60	0,1	28,18	6,6	1953	
4,84	1,1	0,43	0,1	0,21	0,0	5,48	1,2	3,36	0,7	1,35	0,3	0,33	0,1	5,04	1,1	30,60	6,7	0,81	0,2	31,41	6,9	1954	
5,88	1,2	0,46	0,1	0,12	0,0	6,46	1,3	4,42	0,9	1,28	0,3	0,25	0,1	5,95	1,2	35,67	7,2	0,58	0,1	36,25	7,3	1955	
6,74	1,3	0,46	0,1	0,08	0,0	7,28	1,4	5,39	1,0	1,58	0,3	0,28	0,1	7,25	1,3	40,27	7,5	0,62	0,1	40,89	7,6	1956	
6,92	1,2	0,54	0,1	0,15	0,0	7,61	1,4	5,62	1,0	1,58	0,3	0,27	0,0	7,47	1,3	39,04	7,0	0,59	0,1	39,63	7,1	1957	
6,60	1,1	0,43	0,1	0,10	0,0	7,13	1,2	5,71	1,0	1,60	0,3	0,24	0,0	7,55	1,3	39,76	6,8	0,62	0,1	40,38	6,9	1958	
7,45	1,5	0,47	0,1	0,14	0,0	8,06	1,6	4,70	0,9	1,49	0,3	0,22	0,0	6,41	1,3	38,17	7,5	0,54	0,1	38,71	7,6	1959 1. Viertelj.	
5,42	1,0	0,32	0,1	0,09	0,0	5,83	1,1	4,89	0,9	1,33	0,2	0,30	0,1	6,52	1,2	38,23	7,1	0,52	0,1	38,75	7,2	2. "	
4,19	0,8	0,35	0,1	0,13	0,0	4,67	0,8	3,61	0,6	1,14	0,2	0,21	0,0	4,96	0,9	27,56	4,9	0,53	0,1	28,09	5,0	3. "	
10,63	1,7	1,00	0,2	0,26	0,0	11,89	1,9	9,26	1,5	2,38	0,4	0,34	0,1	11,98	1,9	52,17	8,3	0,79	0,1	52,96	8,5	4. "	
6,86	1,3	0,46	0,1	0,10	0,0	7,42	1,4	4,54	0,8	1,84	0,3	0,37	0,1	6,75	1,3	38,41	7,1	0,60	0,1	39,01	7,3	1959 1. Viertelj.	
5,22	1,0	0,23	0,0	0,13	0,0	5,58	1,0	4,55	0,8	1,02	0,2	0,19	0,0	5,76	1,1	36,20	6,6	0,54	0,1	36,74	6,7	2. "	
3,72	0,6	0,37	0,1	0,11	0,0	4,20	0,7	3,30	0,6	1,01	0,2	0,09	0,0	4,40	0,8	27,74	4,7	0,50	0,1	28,24	4,8	3. "	
10,62	1,6	0,65	0,1	0,06	0,0	11,33	1,7	10,46	1,6	2,51	0,4	0,29	0,0	13,26	2,0	56,67	8,6	0,84	0,1	57,51	8,7	4. "	
7,37	1,4	0,41	0,1	0,06	0,0	7,84	1,4	5,28	1,0	1,82	0,3	0,05	0,0	7,15	1,3	45,21	8,3	0,67	0,1	45,88	8,4	1959 Januar	
4,88	1,0	0,53	0,1	0,11	0,0	5,52	1,1	3,57	0,7	2,19	0,4	0,47	0,1	6,23	1,3	30,07	6,1	0,44	0,1	30,51	6,2	Februar	
8,33	1,4	0,45	0,1	0,12	0,0	8,90	1,5	4,77	0,8	1,51	0,3	0,58	0,1	6,86	1,2	39,96	6,9	0,69	0,1	40,65	7,1	März	
6,95	1,3	0,39	0,1	0,25	0,0	7,59	1,4	4,47	0,8	0,78	0,1	0,11	0,0	5,36	1,0	40,28	7,4	0,63	0,1	40,91	7,5	April	
5,81	1,0	0,18	0,0	0,10	0,0	6,09	1,1	5,38	1,0	1,41	0,3	0,32	0,1	7,11	1,3	36,62	6,6	0,38	0,1	37,00	6,7	Mai	
2,89	0,5	0,12	0,0	0,04	0,0	3,05	0,6	3,80	0,7	0,86	0,2	0,15	0,0	4,81	0,9	31,67	5,8	0,62	0,1	32,29	5,9	Juni	
4,33	0,7	0,30	0,0	0,01	0,0	4,64	0,8	4,00	0,7	0,95	0,2	0,02	0,0	4,97	0,8	35,77	5,8	0,72	0,1	36,49	5,9	Juli	
3,61	0,6	0,31	0,1	0,01	0,0	3,93	0,7	2,42	0,4	0,87	0,1	0,13	0,0	3,42	0,6	24,55	4,2	0,41	0,1	24,96	4,2	August	
3,22	0,6	0,49	0,1	0,30	0,1	4,01	0,6	3,48	0,6	1,22	0,2	0,11	0,0	4,81	0,9	22,87	4,1	0,37	0,1	23,24	4,2	September	
8,05	1,3	0,66	0,1	0,09	0,0	8,80	1,4	8,92	1,5	2,11	0,3	0,16	0,0	11,19	1,8	40,33	6,6	0,76	0,1	41,09	6,8	Oktober	
9,22	1,7	0,57	0,1	0,09	0,0	9,88	1,8	6,57	1,2	2,08	0,4	0,25	0,0	8,90	1,6	43,93	7,9	0,88	0,2	44,81	8,1	November	
14,60	1,8	0,72	0,1	—	—	15,32	1,9	15,90	1,9	3,34	0,4	0,47	0,1	19,71	2,4	85,78	10,4	0,88	0,1	86,66	10,5	Dezember	

187 S			187 LHGS			188 L			188 H			188 G			188 S			188 LHGS			Zeit	
(Neuanschaffungen)						Knabenschuhe (Neuanschaffungen)																
Sonstige Schuhe			zusammen			Lederschuhe			Hausschuhe			Gummischuhe			Sonstige Schuhe			zusammen				
Paar	DM	vH	Paar	DM	vH	Paar	DM	vH	Paar	DM	vH	Paar	DM	vH	Paar	DM	vH	Paar	DM	vH		
.	1949	
.	1950	
.	1951	
0,012	0,15	0,0	0,135	2,68	0,7	0,089	1,76	0,5	0,053	0,26	0,1	0,006	0,08	0,0	0,032	0,29	0,1	0,180	2,39	0,6	1952	
0,010	0,14	0,0	0,139	2,94	0,7	0,093	1,89	0,5	0,042	0,20	0,1	0,003	0,03	0,0	0,051	0,44	0,1	0,189	2,56	0,6	1953	
0,013	0,16	0,0	0,145	2,86	0,7	0,096	1,91	0,4	0,045	0,21	0,1	0,006	0,07	0,0	0,043	0,34	0,1	0,190	2,53	0,6	1954	
0,012	0,16	0,0	0,148	2,73	0,6	0,102	2,06	0,5	0,043	0,18	0,0	0,005	0,05	0,0	0,053	0,41	0,1	0,203	2,70	0,6	1955	
0,015	0,18	0,0	0,160	3,23	0,6	0,125	2,61	0,5	0,043	0,21	0,0	0,004	0,05	0,0	0,053	0,42	0,1	0,225	3,29	0,7	1956	
0,015	0,23	0,0	0,158	3,17	0,6	0,122	2,58	0,5	0,044	0,24	0,0	0,006	0,07	0,0	0,058	0,55	0,1	0,230	3,44	0,6	1957	
0,015	0,19	0,0	0,165	3,19	0,6	0,119	2,48	0,4	0,046	0,25	0,0	0,012	0,12	0,0	0,056	0,52	0,1	0,233	3,37	0,6	1958	
0,024	0,29	0,1	0,187	3,51	0,6	0,114	2,32	0,4	0,041	0,22	0,0	0,005	0,06	0,0	0,078	0,70	0,1	0,238	3,30	0,6	1959	
0,002	0,02	0,0	0,128	2,46	0,5	0,137	2,94	0,6	0,032	0,16	0,0	0,015	0,15	0,0	0,015	0,08	0,0	0,199	3,33	0,7	1958 1. Viertelj.	
0,024	0,39	0,1	0,161	3,49	0,7	0,100	1,94	0,4	0,021	0,10	0,0	0,025	0,23	0,0	0,108	1,12	0,2	0,254	3,39	0,6	2. "	
0,031	0,32	0,0	0,157	2,82	0,5	0,104	1,94	0,3	0,025	0,15	0,0	0,002	0,03	0,0	0,076	0,68	0,1	0,207	2,80	0,5	3. "	
0,003	0,02	0,0	0,214	3,99	0,6	0,133	3,11	0,5	0,104	0,57	0,1	0,009	0,09	0,0	0,024	0,18	0,0	0,270	3,95	0,6	4. "	
0,001	0,02	0,0	0,173	3,60	0,7	0,156	3,11	0,6	0,032	0,16	0,0	0,011	0,13	0,0	0,020	0,19	0,0	0,219	3,59	0,7	1959 1. Viertelj.	
0,046	0,62	0,1	0,192	3,44	0,6	0,099	1,83	0,3	0,017	0,09	0,0	0,005	0,06	0,0	0,161	1,65	0,3	0,282	3,63	0,7	2. "	
0,041	0,45	0,1	0,185	3,03	0,5	0,081	1,52	0,3	0,029	0,13	0,0	0,001	0,00	0,0	0,109	0,81	0,1	0,220	2,46	0,4	3. "	
0,006	0,07	0,0	0,197	3,97	0,6	0,120	2,83	0,4	0,087	0,49	0,1	0,002	0,04	0,0	0,023	0,16	0,0	0,232	3,52	0,5	4. "	
—	—	—	0,232	4,09	0,8	0,164	3,08	0,6	0,047	0,21	0,0	0,025	0,30	0,1	0,018	0,10	0,0	0,254	3,69	0,7	1959 Januar	
0,004	0,06	0,0	0,098	2,05	0,4	0,080	1,65	0,3	0,029	0,16	0,0	0,004	0,05	0,0	0,011	0,04	0,0	0,124	1,90	0,4	Februar	
—	—	—	0,188	4,67	0,8	0,225	4,60	0,8	0,018	0,12	0,0	0,004	0,03	0,0	0,032	0,42	0,1	0,279	5,17	0,9	März	
0,043	0,59	0,1	0,168	3,41	0,6	0,136	2,46	0,4	0,025	0,13	0,0	—	—	—	0,154	1,41	0,3	0,315	4,00	0,7	April	
0,032	0,41	0,1	0,232	4,17	0,8	0,118	2,21	0,4	0,014	0,08	0,0	0,007	0,12	0,0	0,207	2,45	0,4	0,346	4,86	0,9	Mai	
0,064	0,85	0,2	0,177	2,74	0,5	0,042	0,83	0,2	0,011	0,06	0,0	0,007	0,05	0,0	0,124	1,10	0,2	0,184	2,04	0,4	Juni	
0,081	0,87	0,1	0,289	4,40	0,7	0,109	1,66	0,3	0,025	0,10	0,0	0,004	0,00	0,0	0,186	1,36	0,2	0,324	3,12	0,5	Juli	
0,035	0,44	0,1	0,175	3,14	0,5	0,084	1,84	0,3	0,021	0,10	0,0	—	—	—	0,067	0,58	0,1	0,172	2,52	0,4	August	
0,008	0,04	0,0	0,090	1,56	0,3	0,048	1,06	0,2	0,042	0,19	0,0	—	—	—	0,073	0,48	0,1	0,163	1,73	0,3	September	
0,003	0,02	0,0	0,137	2,45	0,4	0,130	2,80	0,5	0,049	0,27	0,0	0,003	0,06	0,0	0,011	0,05	0,0	0,193	3,18	0,5	Oktober	
0,007	0,12	0,0	0,162	3,69	0,7	0,105	2,46	0,4	0,097	0,55	0,1	0,004	0,06	0,0	0,025	0,13	0,0	0,231	3,20	0,5	November	
0,007	0,06	0,0	0,293	5,78	0,7	0,123	3,23	0,4	0,116	0,66	0,1	—	—	—	0,033	0,29	0,0	0,272	4,18	0,5	Dezember	

Zeit	189 L			189 H			189 G			189 S			189 LHGS			186 – 189			190		191		186 – 191		
	Mädchenschuhe (Neuanschaffungen)															Schuhe und Zubehör									
	Lederschuhe			Hausschuhe			Gummischuhe			Sonstige Schuhe			zusammen			Neuanschaffungen			Reparatur und Anfertigung				zusammen		
	Paar	DM	vH	Paar	DM	vH	Paar	DM	vH	Paar	DM	vH	Paar	DM	vH	Paar	DM	vH	DM	vH	DM	vH	DM	vH	
1949	
1950	
1951	
1952	0,095	1,83	0,5	0,050	0,23	0,1	0,005	0,06	0,0	0,029	0,19	0,0	0,179	2,31	0,6	0,577	9,25	2,4	0,41	0,1	3,11	0,9	12,77	3,4	
1953	0,103	1,98	0,5	0,035	0,17	0,0	0,002	0,02	0,0	0,039	0,27	0,1	0,179	2,44	0,6	0,618	10,46	2,6	0,29	0,1	2,95	0,7	13,70	3,4	
1954	0,108	1,77	0,4	0,045	0,24	0,1	0,003	0,03	0,0	0,032	0,20	0,0	0,188	2,24	0,5	0,617	9,72	2,3	0,25	0,1	2,94	0,7	12,91	3,0	
1955	0,095	1,75	0,4	0,037	0,19	0,0	0,002	0,01	0,0	0,040	0,32	0,1	0,174	2,27	0,5	0,632	10,01	2,2	0,27	0,1	2,89	0,6	13,17	2,9	
1956	0,116	2,16	0,4	0,038	0,22	0,0	0,002	0,03	0,0	0,032	0,22	0,0	0,188	2,63	0,5	0,690	11,71	2,3	0,28	0,1	3,11	0,6	15,10	3,0	
1957	0,127	2,42	0,4	0,039	0,22	0,0	0,001	0,01	0,0	0,038	0,29	0,1	0,205	2,94	0,5	0,705	12,17	2,3	0,26	0,0	3,35	0,6	15,78	2,9	
1958	0,129	2,39	0,4	0,042	0,25	0,0	0,004	0,04	0,0	0,041	0,31	0,1	0,216	2,99	0,5	0,714	11,75	2,1	0,25	0,0	3,39	0,6	15,39	2,8	
1959	0,142	2,66	0,5	0,046	0,29	0,1	0,004	0,04	0,0	0,051	0,43	0,1	0,243	4,57	0,6	0,789	12,93	2,2	0,26	0,0	3,11	0,5	16,30	2,8	
1958 1. Viertelj.	0,116	2,25	0,4	0,039	0,20	0,0	0,008	0,09	0,0	0,008	0,05	0,0	0,171	2,59	0,5	0,584	10,42	2,0	0,26	0,1	3,29	0,6	13,97	2,7	
2. "	0,167	2,77	0,5	0,016	0,09	0,0	—	—	—	0,076	0,68	0,1	0,259	3,54	0,7	0,775	12,89	2,4	0,24	0,0	3,49	0,7	16,62	3,1	
3. "	0,105	1,80	0,3	0,027	0,17	0,0	0,003	0,02	0,0	0,071	0,44	0,0	0,206	2,43	0,4	0,661	9,99	1,8	0,18	0,0	3,61	0,6	13,78	2,5	
4. "	0,129	2,75	0,4	0,087	0,56	0,1	0,006	0,06	0,0	0,008	0,05	0,0	0,230	3,42	0,5	0,836	13,70	2,2	0,33	0,1	3,15	0,5	17,18	2,7	
1959 1. Viertelj.	0,143	2,58	0,5	0,044	0,28	0,1	0,006	0,07	0,0	0,017	0,10	0,0	0,210	3,03	0,6	0,718	12,89	2,4	0,26	0,0	2,97	0,6	16,12	3,0	
2. "	0,142	2,44	0,4	0,021	0,11	0,0	—	—	—	0,101	0,97	0,2	0,264	3,52	0,6	0,864	13,56	2,5	0,23	0,0	3,39	0,6	17,18	3,1	
3. "	0,110	1,83	0,3	0,034	0,19	0,0	0,002	0,01	0,0	0,075	0,56	0,1	0,221	2,59	0,4	0,743	10,56	1,8	0,22	0,0	3,22	0,5	14,00	2,4	
4. "	0,173	3,81	0,6	0,085	0,59	0,1	0,006	0,08	0,0	0,013	0,09	0,0	0,277	4,57	0,7	0,831	14,72	2,2	0,32	0,0	2,84	0,4	17,88	2,7	
1959 Januar	0,116	2,20	0,4	0,076	0,47	0,1	0,011	0,14	0,0	0,018	0,13	0,0	0,221	2,94	0,5	0,866	13,94	2,6	0,33	0,1	3,20	0,6	17,47	3,2	
Februar	0,073	1,25	0,3	0,033	0,19	0,0	0,007	0,08	0,0	0,011	0,05	0,0	0,124	1,57	0,3	0,441	7,89	1,6	0,24	0,1	2,52	0,5	10,65	2,2	
März	0,240	4,27	0,7	0,025	0,17	0,0	—	—	—	0,021	0,13	0,0	0,286	4,57	0,8	0,847	16,84	2,9	0,21	0,0	3,18	0,6	20,23	3,5	
April	0,129	2,16	0,4	0,032	0,22	0,0	—	—	—	0,061	0,40	0,1	0,222	2,78	0,5	0,795	12,42	2,3	0,20	0,0	3,60	0,7	16,22	3,0	
Mai	0,218	3,69	0,7	0,014	0,04	0,0	—	—	—	0,107	1,16	0,2	0,339	4,89	0,9	1,046	16,84	3,0	0,30	0,1	3,62	0,7	20,76	3,7	
Juni	0,077	1,46	0,3	0,018	0,07	0,0	—	—	—	0,135	1,35	0,2	0,230	2,88	0,5	0,750	11,42	2,1	0,20	0,0	2,96	0,5	14,58	2,7	
Juli	0,144	2,12	0,3	0,018	0,09	0,0	0,004	0,00	0,0	0,130	1,18	0,2	0,296	3,39	0,6	1,071	14,26	2,3	0,17	0,0	3,35	0,5	17,78	2,9	
August	0,077	1,31	0,2	0,029	0,16	0,0	—	—	—	0,052	0,32	0,1	0,158	1,79	0,3	0,624	10,09	1,7	0,13	0,0	2,77	0,5	12,99	2,2	
September	0,108	2,03	0,4	0,055	0,32	0,1	0,003	0,04	0,0	0,042	0,19	0,0	0,208	2,58	0,5	0,530	7,32	1,3	0,36	0,1	3,54	0,6	11,22	2,0	
Oktober	0,172	3,40	0,6	0,060	0,43	0,1	—	—	—	0,007	0,09	0,0	0,239	3,92	0,6	0,643	11,08	1,8	0,31	0,1	2,62	0,4	14,01	2,3	
November	0,126	2,86	0,5	0,054	0,37	0,1	0,007	0,10	0,0	0,022	0,09	0,0	0,209	3,42	0,6	0,728	13,69	2,5	0,37	0,1	3,24	0,6	17,30	3,1	
Dezember	0,221	5,18	0,6	0,141	0,97	0,1	0,011	0,14	0,0	0,011	0,09	0,0	0,384	6,38	0,8	1,123	19,41	2,4	0,29	0,0	2,67	0,3	22,37	2,7	

Zeit	199		200		201		202		199 – 202		203		199 – 203		173 – 203		204		205		206		207		204 – 207					
	Sonstiger persönlicher Bedarf														Bekleidung insgesamt		Putz- und Wasch-löhne		Wasch- und Einweich-mittel		Schuh- und Boden-pflege-mittel		Sonstiges, auch Desinfektions-mittel		Reinigung von Beklei-dung, Woh-nung und Einrichtung zusammen					
	Neuanschaffungen				Repara-turen				zusammen		zusammen		zusammen		Bekleidung insgesamt		Putz- und Wasch-löhne		Wasch- und Einweich-mittel		Schuh- und Boden-pflege-mittel		Sonstiges, auch Desinfektions-mittel		Reinigung von Beklei-dung, Woh-nung und Einrichtung zusammen					
	DM	vH	DM	vH	DM	vH	DM	vH	DM	vH	DM	vH	DM	vH	DM	vH	DM	vH	DM	vH	DM	vH	DM	vH	DM	vH				
1949	34,09	12,5	5,02	1,8				
1950	38,81	13,6	5,39	1,9				
1951	47,91	14,6	6,42	2,0				
1952	1,40	0,4	1,14	0,3	0,69	0,2	1,00	0,3	4,23	1,1	0,31	0,1	4,54	1,2	55,38	14,9	1,73	0,5	3,29	0,9	1,01	0,3	0,97	0,3	7,00	1,9				
1953	1,42	0,4	1,18	0,3	0,84	0,2	0,82	0,2	4,26	1,1	0,28	0,1	4,54	1,2	58,40	14,7	2,14	0,5	3,25	0,8	1,01	0,3	1,17	0,3	7,57	1,9				
1954	1,44	0,3	1,31	0,3	0,89	0,2	0,97	0,2	4,61	1,0	0,26	0,1	4,87	1,1	57,77	13,5	2,50	0,6	3,21	0,8	0,96	0,2	1,24	0,3	7,91	1,9				
1955	1,51	0,3	1,41	0,3	0,97	0,2	0,91	0,2	4,80	1,0	0,32	0,1	5,12	1,1	62,70	13,7	2,82	0,6	3,36	0,7	0,97	0,2	1,35	0,3	8,50	1,8				
1956	1,86	0,4	1,82	0,4	1,25	0,3	1,01	0,2	5,94	1,2	0,37	0,1	6,31	1,3	71,84	14,4	2,83	0,6	3,64	0,7	1,04	0,2	1,43	0,3	8,94	1,8				
1957	1,69	0,3	1,82	0,3	1,63	0,3	1,37	0,3	6,51	1,2	0,33	0,1	6,84	1,3	78,59	14,6	3,22	0,6	3,66	0,7	1,03	0,2	1,57	0,3	9,48	1,8				
1958	1,56	0,3	1,75	0,3	1,23	0,2	1,25	0,2	5,79	1,0	0,36	0,1	6,15	1,1	75,79	13,6	3,46	0,6	3,72	0,7	1,05	0,2	1,68	0,3	9,91	1,8				
1959	1,60	0,3	1,73	0,3	1,43	0,2	1,28	0,2	6,04	1,0	0,38	0,1	6,42	1,1	78,80	13,5	3,46	0,6	3,95	0,7	1,10	0,2	2,02	0,3	10,53	1,8				
1958 1. Viertelj.	1,31	0,3	1,41	0,3	1,13	0,2	0,78	0,2	4,63	0,9	0,33	0,1	4,96	1,0	70,81	13,9	3,43	0,7	3,88	0,8	1,07	0,2	1,58	0,3	9,96	2,0				
2. "	1,10	0,2	1,17	0,2	0,82	0,2	1,05	0,2	4,14	0,8	0,34	0,1	4,48	0,8	73,09	13,6	3,67	0,7	3,73	0,7	1,15	0,2	1,79	0,3	10,34	1,9				
3. "	0,70	0,1	0,96	0,2	0,56	0,1	1,23	0,2	3,45	0,6	0,33	0,1	3,78	0,7	57,26	10,3	3,15	0,6	3,73	0,7	0,96	0,2	1,69	0,3	9,53	1,7				
4. "	3,13	0,5	3,45	0,6	2,40	0,4	1,95	0,3	10,93	1,7	0,46	0,1	11,39	1,8	101,99	16,3	3,60	0,6	3,53	0,7	1,04	0,2	1,65	0,3	9,82	1,6				
1959 1. Viertelj.	1,56	0,3	1,11	0,2	1,19	0,2	1,00																							

nach Einzelpositionen des Systematischen Verzeichnisses

192		193		194		195		196		192 – 196		197		198		192 – 198		Zeit
Unterbekleidung (Leibwäsche)																		
Neuanschaffungen												Reparatur und Anfertigung						
Männerwäsche		Frauenwäsche		Knabenwäsche		Mädchenwäsche		Säuglings- wäsche		zusammen		Material		Kosten		zusammen		
DM	vH	DM	vH	DM	vH	DM	vH	DM	vH	DM	vH	DM	vH	DM	vH	DM	vH	
.	7,76	2,8	.	.	1,19 ¹⁾	0,4 ¹⁾	8,95	3,2	1949
.	8,61	2,6	1,77	0,5	0,20	0,1	10,58	3,2	1950
3,19	0,9	3,37	0,9	1,50	0,4	1,29	0,3	0,12	0,0	9,47	2,5	1,87	0,5	0,20	0,1	11,54	3,1	1951
3,48	0,9	3,29	0,8	1,56	0,4	1,38	0,3	0,12	0,0	9,83	2,5	1,60	0,4	0,20	0,1	11,63	2,9	1952
3,37	0,8	3,58	0,8	1,80	0,4	1,37	0,3	0,06	0,0	10,18	2,4	1,36	0,3	0,27	0,1	11,81	2,8	1953
3,67	0,8	4,08	0,9	1,92	0,4	1,44	0,3	0,11	0,0	11,22	2,4	1,43	0,3	0,35	0,1	13,00	2,8	1954
3,96	0,8	4,23	0,8	2,46	0,5	1,65	0,3	0,06	0,0	12,36	2,5	1,45	0,3	0,37	0,1	14,18	2,8	1955
4,53	0,8	4,43	0,8	2,74	0,5	1,82	0,3	0,04	0,0	13,56	2,5	1,15	0,2	0,37	0,1	15,08	2,8	1956
4,27	0,8	4,26	0,8	2,60	0,5	2,00	0,4	0,18	0,0	13,31	2,4	0,98	0,2	0,33	0,1	14,62	2,6	1957
4,59	0,8	4,53	0,8	2,85	0,5	2,25	0,4	0,14	0,0	14,36	2,5	1,04	0,2	0,30	0,1	15,70	2,7	1958
3,63	0,7	3,54	0,7	2,51	0,5	1,84	0,4	0,14	0,0	11,66	2,3	1,22	0,2	0,29	0,1	13,17	2,6	1958 1. Viertelj.
3,75	0,7	3,73	0,7	2,49	0,5	1,77	0,3	0,32	0,1	12,06	2,3	0,76	0,1	0,42	0,1	13,24	2,5	2. "
3,55	0,6	3,64	0,7	1,83	0,3	1,50	0,3	0,16	0,0	10,68	1,9	0,67	0,1	0,26	0,1	11,61	2,1	3. "
6,14	1,0	6,14	1,0	3,57	0,6	2,90	0,5	0,09	0,0	18,84	3,0	1,27	0,2	0,35	0,1	20,46	3,3	4. "
3,60	0,7	4,37	0,8	2,74	0,5	1,81	0,3	0,20	0,0	12,72	2,4	1,34	0,2	0,31	0,1	14,37	2,7	1959 1. Viertelj.
4,24	0,8	4,27	0,8	2,73	0,5	1,83	0,3	0,21	0,0	13,28	2,4	0,82	0,1	0,42	0,1	14,52	2,6	2. "
3,94	0,7	3,52	0,6	2,09	0,4	1,45	0,2	0,10	0,0	11,10	1,9	0,87	0,1	0,14	0,0	12,11	2,1	3. "
6,61	1,0	5,97	0,9	3,85	0,6	3,89	0,6	0,04	0,0	20,36	3,1	1,14	0,2	0,31	0,0	21,81	3,3	4. "
5,02	0,9	4,87	0,9	3,02	0,6	1,92	0,4	0,30	0,1	15,13	2,8	1,75	0,3	0,35	0,1	17,23	3,2	1959 Januar
3,20	0,6	3,38	0,7	2,14	0,4	1,19	0,2	0,20	0,0	10,11	2,0	1,19	0,2	0,29	0,1	11,59	2,3	Februar
2,58	0,4	4,86	0,8	3,06	0,5	2,32	0,4	0,11	0,0	12,93	2,2	1,07	0,2	0,30	0,1	14,30	2,5	März
2,90	0,5	3,97	0,7	2,58	0,5	1,98	0,4	0,33	0,1	11,76	2,1	1,02	0,2	0,50	0,1	13,28	2,4	April
4,18	0,8	4,44	0,8	2,98	0,5	1,83	0,3	0,14	0,0	13,57	2,4	0,69	0,1	0,42	0,1	14,68	2,6	Mai
5,63	1,0	4,39	0,8	2,64	0,5	1,67	0,3	0,15	0,0	14,48	2,7	0,74	0,1	0,35	0,1	15,57	2,9	Juni
6,79	1,1	4,01	0,7	3,24	0,5	1,75	0,3	0,09	0,0	15,88	2,6	1,04	0,2	0,09	0,0	17,01	2,8	Juli
2,82	0,5	3,29	0,6	1,69	0,3	1,34	0,2	0,11	0,0	9,25	1,6	0,77	0,1	0,16	0,0	10,18	1,7	August
2,21	0,4	3,26	0,6	1,35	0,2	1,27	0,2	0,10	0,0	8,19	1,5	0,81	0,1	0,16	0,0	9,16	1,7	September
3,20	0,5	3,85	0,6	1,84	0,3	2,82	0,5	0,08	0,0	11,79	1,9	1,19	0,2	0,35	0,1	13,33	2,2	Oktober
3,08	0,6	3,72	0,7	2,56	0,5	2,26	0,4	0,01	0,0	11,63	2,1	0,85	0,2	0,33	0,1	12,81	2,3	November
13,54	1,6	10,35	1,3	7,14	0,9	6,60	0,8	0,04	0,0	37,67	4,6	1,37	0,2	0,26	0,0	39,30	4,8	Dezember

208		209		208 und 209		210		211		212		213		210-213		214		210-214		208-214		204-214		Zeit	
Körperpflege						Gesundheitspflege																			
Entgelte für Dienstleistungen		Gegenstände		zusammen		Arzt		Zahnarzt		Krankenpflege		Sonstige Entgelte		Entgelte für Dienstleistungen zusammen		Gegenstände		zusammen		Körper- und Gesundheitspflege zusammen		Reinigung und Körperpflege insgesamt			
DM	vH	DM	vH	DM	vH	DM	vH	DM	vH	DM	vH	DM	vH	DM	vH	DM	vH	DM	vH	DM	vH	DM	vH		
.	8,20	3,0	13,22	4,8	1949	
.	6,82	2,4	12,21	4,3	1950	
.	8,29	2,5	14,71	4,5	1951	
2,94	0,8	3,33	0,9	6,27	1,7	0,24	0,1	0,73	0,2	0,11	0,0	0,09	0,0	1,17	0,3	1,67	0,4	2,84	0,8	9,11	2,5	16,11	4,4	1952	
3,32	0,8	3,78	0,9	7,10	1,8	0,07	0,0	0,68	0,2	0,13	0,0	0,10	0,0	0,98	0,2	1,93	0,5	2,91	0,7	10,01	2,5	17,58	4,4	1953	
3,81	0,9	4,08	1,0	7,89	1,9	0,10	0,0	1,06	0,2	0,09	0,0	0,07	0,0	1,32	0,2	1,94	0,5	3,26	0,7	11,15	2,6	19,06	4,5	1954	
4,35	0,9	4,46	1,0	8,81	1,9	0,11	0,0	1,04	0,3	0,03	0,0	0,08	0,0	1,26	0,3	2,24	0,5	3,50	0,8	12,31	2,7	20,81	4,5	1955	
4,63	0,9	4,85	1,0	9,48	1,9	0,08	0,0	1,06	0,2	0,15	0,0	0,12	0,0	1,41	0,3	2,44	0,5	3,85	0,8	13,33	2,7	22,27	4,5	1956	
4,85	0,9	5,31	1,0	10,16	1,9	0,08	0,0	0,94	0,2	0,39	0,1	0,07	0,0	1,48	0,3	2,66	0,5	4,14	0,8	14,30	2,7	23,78	4,4	1957	
5,04	0,9	5,44	1,0	10,48	1,9	0,32	0,1	1,11	0,2	0,27	0,0	0,13	0,0	1,83	0,3	3,04	0,5	4,87	0,9	15,35	2,8	25,26	4,6	1958	
5,47	0,9	6,38	1,1	11,85	2,0	0,29	0,1	1,43	0,2	0,39	0,1	0,15	0,0	2,26	0,4	3,27	0,6	5,53	0,9	17,38	3,0	27,91	4,8	1959	
4,40	0,9	4,95	1,0	9,35	1,8	0,17	0,0	0,84	0,2	0,06	0,0	0,10	0,0	1,17	0,2	3,23	0,6	4,40	0,9	13,75	2,7	23,71	4,6	1958 1. Viertelj.	
5,04	0,9	4,86	0,9	9,90	1,8	0,79	0,1	1,98	0,4	0,18	0,0	0,20	0,0	3,15	0,6	2,64	0,5	5,79	1,1	15,69	2,9	26,03	4,9	2. "	
5,11	0,9	5,37	1,0	10,48	1,9	0,12	0,0	0,92	0,2	0,68	0,1	0,09	0,0	1,81	0,3	2,91	0,5	4,72	0,8	15,20	2,7	24,73	4,4	3. "	
5,61	0,9	6,57	1,0	12,18	1,9	0,19	0,0	0,69	0,1	0,16	0,0	0,13	0,0	1,17	0,2	3,39	0,5	4,56	0,7	16,74	2,7	26,56	4,2	4. "	
5,10	0,9	5,50	1,0	10,60	2,0	0,22	0,0	1,45	0,3	0,52	0,1	0,15	0,0	2,34	0,4	3,46	0,6	5,80	1,1	16,40	3,1	27,20	5,1	1959 1. Viertelj.	
5,44	1,0	6,06	1,1	11,50	2,1	0,25	0,0	0,89	0,2	0,46	0,1	0,27	0,1	1,87	0,3	3,09	0,6	4,96	0,9	16,46	3,0	27,33	5,0	2. "	
5,82	1,0	5,96	1,0	11,78	2,0	0,36	0,1	2,07	0,4	0,22	0,0	0,03	0,0	2,68	0,5	2,79	0,5	5,47	0,9	17,25	2,9	26,94	4,6	3. "	
5,52	0,8	7,98	1,2	13,50	2,0	0,32	0,0	1,33	0,2	0,37	0,1	0,13	0,0	2,15	0,3	3,76	0,6	5,91	0,9	19,41	2,9	30,19	4,6	4. "	
4,24	0,8	5,47	1,0	9,71	1,8	0,30	0,1	1,07	0,2	0,07	0,0	0,15	0,0	1,59	0,3	3,09	0,6	4,68	0,9	14,39	2,6	25,33	4,7	1959 Januar	
4,72	1,0	5,47	1,1	10,19	2,1	0,28	0,1	0,98	0,2	0,94	0,2	0,17	0,0	2,37	0,5	3,68	0,7	6,05	1,2	16,24	3,3	26,50	5,4	Februar	
6,33	1,1	5,57	1,0	11,90	2,1	0,09	0,0	2,29	0,4	0,56	0,1	0,13	0,0	3,07	0,5	3,60	0,6	6,67	1,2	18,57	3,2	29,78	5,2	März	
5,19	0,9	6,29	1,1	11,48	2,1	0,55	0,1	0,34	0,1	1,03	0,2	0,24	0,0	2,16	0,4	3,19	0,6	5,35	1,0	16,83	3,1	28,05	5,1	April	
5,67	1,0	5,92	1,1	11,59	2,1	0,18	0,0	1,14	0,2	0,25	0,0	0,46	0,1	2,03	0,4	2,96	0,5	4,99	0,9	16,58	3,0	27,71	5,0	Mai	
5,45	1,0	5,97	1,1	11,42	2,1	0,03	0,0	1,18	0,2	0,11	0,0	0,10	0,0	1,42	0,3	3,12	0,6	4,54	0,8	15,96	2,9	26,21	4,8	Juni	
5,58	0,9	6,46</																							

Zeit	215		216		215 und 216		217		218		219		215 - 219		220		221		222		223		222 und 223	
	Schulgeld		Schul- bücher usw.		Schule zusammen		Weitere Aus- bildung		Bücher, Zeitung, Zeit- schriften		Sonstiges für Bildung und Unterricht		Bildung und Unterricht zusammen		Kirche		Ferien und Erholung		Sport					
	DM	vH	DM	vH	DM	vH	DM	vH	DM	vH	DM	vH	DM	vH	DM	vH	DM	vH	DM	vH	DM	vH	DM	vH
1949
1950
1951
1952	1,94	0,5	1,24	0,3	3,18	0,9	0,70	0,2	4,68	1,3	4,09	1,1	12,65	3,5	0,42	0,1	2,29	0,6	0,16	0,0	0,32	0,1	0,48	0,1
1953	1,81	0,5	1,39	0,3	3,20	0,8	0,85	0,2	5,40	1,4	4,25	1,1	13,70	3,4	0,49	0,1	3,56	0,9	0,21	0,1	0,33	0,1	0,54	0,1
1954	1,99	0,5	1,65	0,4	3,64	0,9	0,96	0,2	5,59	1,3	5,49	1,3	15,68	3,7	0,52	0,1	3,89	0,9	0,19	0,0	0,40	0,1	0,59	0,1
1955	2,05	0,4	1,64	0,4	3,69	0,8	1,15	0,3	6,00	1,3	5,86	1,3	16,70	3,6	0,53	0,1	5,09	1,1	0,25	0,1	0,38	0,1	0,63	0,1
1956	2,31	0,5	1,67	0,3	3,98	0,8	1,43	0,3	6,10	1,2	6,15	1,2	17,66	3,5	0,73	0,1	4,72	0,9	0,24	0,1	0,68	0,1	0,92	0,2
1957	2,13	0,4	1,85	0,3	3,98	0,7	1,65	0,3	6,12	1,1	7,20	1,3	18,95	3,5	0,77	0,1	6,90	1,3	0,42	0,1	0,68	0,1	1,10	0,2
1958	1,99	0,4	1,99	0,4	3,98	0,7	1,66	0,3	6,87	1,2	9,51	1,7	22,02	4,0	0,74	0,1	8,22	1,5	0,43	0,1	0,66	0,1	1,09	0,2
1959	1,82	0,3	2,06	0,4	3,88	0,7	2,00	0,3	7,51	1,3	9,81	1,7	23,20	4,0	1,03	0,2	7,77	1,3	0,49	0,1	1,14	0,2	1,63	0,3
1958 1. Viertelj.	2,12	0,4	1,25	0,2	3,37	0,7	1,30	0,3	6,66	1,3	6,61	1,3	17,94	3,5	1,10	0,2	1,22	0,2	0,27	0,1	0,33	0,1	0,60	0,1
2. "	1,83	0,3	3,75	0,7	5,58	1,0	1,79	0,3	6,12	1,1	6,47	1,2	19,96	3,7	0,63	0,1	5,78	1,1	0,49	0,1	0,69	0,1	1,18	0,2
3. "	1,77	0,3	1,31	0,2	3,08	0,6	1,35	0,2	6,02	1,1	6,60	1,2	17,05	3,1	0,52	0,1	24,08	4,3	0,73	0,1	0,35	0,1	1,06	0,2
4. "	2,22	0,4	1,65	0,3	3,87	0,6	2,21	0,4	8,68	1,4	18,39	2,9	33,15	5,3	0,72	0,1	1,82	0,3	0,25	0,0	1,28	0,2	1,53	0,2
1959 1. Viertelj.	1,64	0,3	1,38	0,3	3,02	0,6	1,93	0,4	7,23	1,3	7,61	1,4	19,79	3,7	1,04	0,2	1,48	0,3	0,29	0,1	0,67	0,1	0,96	0,2
2. "	1,71	0,3	3,83	0,7	5,54	1,0	2,89	0,5	6,90	1,3	5,31	1,0	20,64	3,8	0,96	0,2	5,62	1,0	0,59	0,1	0,99	0,2	1,58	0,3
3. "	1,69	0,3	1,46	0,2	3,15	0,5	1,40	0,2	6,58	1,1	6,47	1,1	17,60	3,0	0,81	0,1	22,80	3,9	0,84	0,1	1,03	0,2	1,87	0,3
4. "	2,24	0,3	1,59	0,2	3,83	0,6	1,80	0,3	7,33	1,4	19,82	3,0	34,78	5,2	1,29	0,2	1,20	0,2	0,26	0,0	1,85	0,3	2,11	0,3
1959 Januar	1,97	0,4	1,31	0,2	3,28	0,6	2,19	0,4	7,25	1,3	6,43	1,2	19,15	3,5	0,60	0,1	0,63	0,1	0,36	0,1	0,92	0,2	1,28	0,2
Februar	1,48	0,3	1,03	0,2	2,51	0,5	1,98	0,4	7,12	1,4	6,73	1,4	18,34	3,7	0,73	0,1	1,82	0,4	0,27	0,1	0,36	0,1	0,63	0,1
März	1,48	0,3	1,80	0,3	3,28	0,6	1,61	0,3	7,32	1,3	9,67	1,7	21,88	3,8	1,80	0,3	1,98	0,3	0,25	0,0	0,73	0,1	0,98	0,2
April	1,85	0,3	8,56	1,6	10,41	1,9	2,29	0,4	7,29	1,3	5,75	1,0	25,74	4,7	1,05	0,2	2,70	0,5	0,23	0,0	0,42	0,1	0,65	0,1
Mai	1,78	0,3	1,88	0,3	3,66	0,7	2,74	0,5	6,80	1,2	5,17	0,9	18,37	3,3	0,99	0,2	5,51	1,0	0,65	0,1	0,29	0,1	0,94	0,2
Juni	1,51	0,3	1,04	0,2	2,55	0,5	3,63	0,7	6,60	1,2	5,01	0,9	17,79	3,3	0,84	0,2	8,64	1,6	0,89	0,2	2,26	0,4	3,15	0,6
Juli	2,04	0,3	0,32	0,1	2,36	0,4	1,08	0,2	6,74	1,1	7,28	1,2	17,46	2,8	0,62	0,1	36,55	6,0	1,37	0,2	2,46	0,4	3,83	0,6
August	1,25	0,2	1,00	0,2	2,25	0,4	1,47	0,2	6,29	1,1	6,19	1,0	16,20	2,7	0,96	0,2	26,55	4,5	0,67	0,1	0,41	0,1	1,08	0,2
September	1,78	0,3	3,05	0,6	4,83	0,9	1,64	0,3	6,71	1,2	5,94	1,1	19,12	3,5	0,86	0,2	5,30	1,0	0,48	0,1	0,23	0,0	0,71	0,1
Oktober	2,04	0,3	1,35	0,2	3,39	0,6	2,32	0,4	7,42	1,2	6,36	1,0	19,49	3,2	1,22	0,2	2,57	0,4	0,27	0,0	0,29	0,0	0,56	0,1
November	2,35	0,4	1,65	0,3	4,00	0,7	2,07	0,4	7,34	1,3	12,64	2,3	26,05	4,7	1,21	0,2	0,88	0,2	0,30	0,1	0,70	0,1	1,00	0,2
Dezember	2,32	0,3	1,76	0,2	4,08	0,5	1,01	0,1	13,22	1,6	40,47	4,9	58,78	7,1	1,43	0,2	0,16	0,0	0,20	0,1	4,57	0,6	4,77	0,6

Zeit	233		234		235		233 – 235		215 - 229/233 - 235		230		231		232	
	Post-, Tele- gramm- und Fernsprech- gebühren		Rundfunk- und Fernseh- gebühren		Sonstige Gebühren		Gebühren zusammen		Bildung und Unterhaltung insgesamt		Öffentliche Verkehrsmittel		Fahrrad, Motorrad, Auto		Anderes für Verkehr	
	DM	vH	DM	vH	DM	vH	DM	vH	DM	vH	DM	vH	DM	vH	DM	vH
1949	20,60	7,5
1950	2,21	0,8	20,62	7,3
1951	2,78	0,9	22,84	7,0
1952	1,05	0,3	1,66	0,4	0,28	0,1	2,99	0,8	28,17	7,6	6,91	1,9	2,13	0,6	0,08	0,0
1953	1,12	0,3	1,70	0,4	0,39	0,1	3,21	0,8	31,65	7,9	7,50	1,9	3,55	0,9	0,10	0,0
1954	1,13	0,3	1,74	0,4	0,49	0,1	3,36	0,8	34,79	8,2	8,54	2,0	3,30	0,8	0,10	0,0
1955	1,17	0,3	1,80	0,4	0,41	0,1	3,38	0,7	37,90	8,3	9,41	2,0	4,04	0,9	0,10	0,0
1956	1,21	0,2	1,96	0,4	0,27	0,1	3,44	0,7	40,00	8,0	9,87	2,0	4,49	0,9	0,08	0,0
1957	1,37	0,3	2,06	0,4	0,18	0,0	3,61	0,7	45,45	8,4	11,52	2,1	7,80	1,4	0,15	0,0
1958	1,49	0,3	2,33	0,4	0,40	0,1	4,22	0,8	50,22	9,0	11,75	2,1	9,40	1,7	0,14	0,0
1959	1,66	0,3	2,75	0,5	0,49	0,1	4,90	0,8	52,27	9,0	12,80	2,2	7,96	1,4	0,18	0,0
1958 1. Viertelj.	1,31	0,3	2,21	0,4	0,32	0,1	3,84	0,8	38,22	7,5	9,08	1,8	10,72	2,1	0,03	0,0
2. "	1,36	0,3	2,28	0,4	0,31	0,1	3,95	0,7	44,85	8,4	12,27	2,3	11,73	2,2	0,11	0,0
3. "	1,33	0,2	2,34	0,4	0,61	0,1	4,28	0,8	59,48	10,7	16,52	3,0	10,42	1,9	0,23	0,0
4. "	1,95	0,3	2,47	0,4	0,38	0,1	4,80	0,8	58,35	9,3	9,10	1,5	4,75	0,8	0,18	0,0
1959 1. Viertelj.	1,56	0,3	2,67	0,5	0,35	0,1	4,58	0,9	41,57	7,7	10,02	1,9	5,46	1,0	0,09	0,0
2. "	1,41	0,3	2,69	0,5	0,43	0,1	4,53	0,8	46,28	8,4	12,08	2,2	7,44	1,4	0,16	0,0
3. "	1,45	0,2	2,80	0,5	0,54	0,1	4,79	0,8	60,03	10,3	18,89	3,2	12,03	2,1	0,23	0,0
4. "	2,21	0,3	2,87	0,4	0,62	0,1	5,70	0,9	61,20	9,2	10,23	1,5	6,91	1,0	0,24	0,0
1959 Januar	1,40	0,3	2,87	0,5	0,32	0,1	4,59	0,8	40,00	7,4	9,75	1,8	2,96	0,5	0,03	0,0
Februar	1,40	0,3	2,54	0,5	0,43	0,1	4,37	0,9	39,69	8,0	8,36	1,7	5,12	1,0	0,06	0,0
März	1,88	0,3	2,61	0,5	0,31	0,1	4,80	0,8	45,07	7,8	11,95	2,1	8,29	1,4	0,17	0,0
April	1,53	0,3	2,65	0,5	0,37	0,1	4,55	0,8	47,92	8,8	10,25	1,9	7,14	1,3	0,21	0,0
Mai	1,55	0,3	2,60	0,5	0,25	0,0	4,40	0,8	44,49	8,0	13,24	2,4	6,66	1,2	0,14	0,0
Juni	1,14	0,2	2,81	0,5	0,67	0,1	4,62	0,9	46,37	8,6	12,74	2,3	8,52	1,6	0,12	0,0
Juli	1,45	0,2	2,87	0,5	0,29	0,0	4,61	0,8	74,44	12,1	26,42	4,3	17,04	2,8	0,24	0,0
August	1,54	0,3	2,71	0,5	0,50	0,1	4,75	0,8	62,39	10,6	19,04	3,2	10,27	1,7	0,37	0,1
September	1,37	0,2	2,81	0,5	0,83	0,1	5,01	0,9	43,27	7,8	11,21	2,0	8,78	1,6	0,09	0,0
Oktober	1,80	0,3	2,97	0,5	1,10	0,2	5,87	1,0	43,34	7,2	10,50	1,7	7,25	1,2	0,10	0,0
November	1,64	0,3	2,81	0,5	0,35	0,1	4,80	0,9	48,28	8,7	9,10	1,6	6,03	1,1	0,11	0,0
Dezember	3,20	0,4	2,83	0,3	0,42	0,1	6,45	0,8	91,98	11,2	11,10	1,3	7,44	0,9	0,52	0,1

224		225		226		227		226 und 227		224-227		215-227		228		229		226 und 229		Zeit	
Theater und Konzerte		Kino		Sonstiges für Vergnügungen						Vergnügungen und sonstige gesellschaftliche Anlässe zusammen		Bildung, Kirche, Erho- lung, Sport, Vergnügungen zusammen		Vereins- und Verbandsbeiträge							
				Eintrete		Gegenstände		zusammen						Berufs- verbände		sonstige Verbände und Vereine		zusammen			
DM	vH	DM	vH	DM	vH	DM	vH	DM	vH	DM	vH	DM	vH	DM	vH	DM	vH	DM	vH		
-	-	-	-	-	-	-	-	-	-	-	-	15,63	5,5	-	-	-	-	2,78	1,0	1949	
-	-	-	-	-	-	-	-	-	-	-	-	16,91	5,1	-	-	-	-	3,15	1,0	1950	
0,35	0,1	2,30	0,6	2,40	0,6	0,98	0,3	3,38	0,9	6,03	1,6	21,87	5,9	2,84	0,8	0,47	0,1	3,31	0,9	1951	
0,36	0,1	2,67	0,7	2,52	0,6	1,17	0,3	3,69	0,9	6,72	1,7	25,01	6,2	3,02	0,8	0,41	0,1	3,43	0,9	1952	
0,39	0,1	3,10	0,7	2,39	0,6	1,37	0,3	3,76	0,9	7,25	1,7	27,93	6,5	3,05	0,7	0,45	0,1	3,50	0,8	1953	
0,39	0,1	3,23	0,7	2,70	0,6	1,58	0,3	4,28	0,9	7,90	1,7	30,85	6,7	3,14	0,7	0,53	0,1	3,67	0,8	1954	
0,31	0,1	3,25	0,7	3,20	0,6	1,89	0,4	5,09	1,0	8,65	1,7	32,68	6,5	3,33	0,7	0,55	0,1	3,88	0,8	1955	
0,37	0,1	3,47	0,6	3,62	0,7	2,46	0,5	6,08	1,1	9,92	1,8	37,64	7,0	3,65	0,7	0,55	0,1	4,20	0,8	1956	
0,37	0,1	2,86	0,5	3,94	0,7	2,74	0,5	6,68	1,2	9,91	1,8	41,98	7,5	3,33	0,6	0,69	0,1	4,02	0,6	1957	
0,49	0,1	2,17	0,4	4,24	0,7	2,94	0,5	7,18	1,2	9,84	1,7	43,47	7,5	3,11	0,5	0,79	0,1	3,90	0,7	1958	
0,44	0,1	3,26	0,6	3,67	0,7	2,12	0,4	5,79	1,1	9,49	1,9	30,35	5,9	3,36	0,7	0,67	0,1	4,03	0,8	1958 1. Viertel.	
0,26	0,0	2,84	0,5	3,86	0,7	2,39	0,4	6,25	1,2	9,35	1,7	36,90	6,9	3,40	0,6	0,60	0,1	4,00	0,7	2. "	
0,23	0,0	2,64	0,5	4,23	0,8	1,30	0,2	5,53	1,0	8,40	1,5	51,13	9,2	3,33	0,6	0,74	0,1	4,07	0,7	3. "	
0,55	0,1	2,69	0,4	3,99	0,6	5,14	0,8	9,13	1,5	12,37	2,0	49,50	7,9	3,22	0,5	0,74	0,1	3,96	0,6	4. "	
0,46	0,1	2,68	0,5	4,18	0,8	2,40	0,5	6,67	1,2	9,81	1,8	33,08	6,2	2,95	0,5	0,96	0,2	3,91	0,7	1959 1. Viertel.	
0,38	0,1	2,14	0,4	4,15	0,8	2,43	0,4	6,58	1,2	9,10	1,7	37,90	6,9	3,07	0,6	0,78	0,1	3,85	0,7	2. "	
0,30	0,1	1,79	0,3	4,48	0,8	1,71	0,3	6,19	1,1	8,26	1,4	51,36	8,8	3,16	0,5	0,72	0,1	3,88	0,7	3. "	
0,82	0,1	2,06	0,3	4,15	0,6	5,13	0,8	9,28	1,4	12,16	1,8	51,54	7,8	3,27	0,5	0,69	0,1	3,96	0,6	4. "	
0,51	0,1	2,73	0,5	4,29	0,8	1,89	0,3	6,18	1,1	9,42	1,7	31,08	5,7	3,06	0,6	1,27	0,2	4,33	0,8	1959 Januar	
0,48	0,1	2,36	0,5	4,75	1,0	2,42	0,5	7,17	1,5	10,01	2,0	31,53	6,4	3,00	0,6	0,79	0,2	3,79	0,8	Februar	
0,39	0,1	2,95	0,5	3,51	0,6	3,16	0,5	6,67	1,2	10,01	1,7	36,65	6,4	2,79	0,5	0,83	0,1	3,62	0,6	März	
0,45	0,1	2,30	0,4	4,31	0,8	2,31	0,4	6,62	1,2	9,37	1,7	39,51	7,2	3,06	0,6	0,80	0,1	3,86	0,7	April	
0,43	0,1	2,34	0,4	4,34	0,8	3,39	0,6	7,73	1,4	10,50	1,9	36,31	6,6	3,13	0,6	0,65	0,1	3,78	0,7	Mai	
0,26	0,0	1,77	0,3	3,79	0,7	1,59	0,3	5,38	1,0	7,41	1,4	37,83	7,0	3,02	0,6	0,90	0,2	3,92	0,7	Juni	
0,25	0,0	1,52	0,2	4,24	0,7	1,37	0,2	5,61	0,9	7,38	1,2	65,84	10,7	3,12	0,5	0,87	0,1	3,99	0,7	Juli	
0,35	0,1	2,04	0,3	4,49	0,8	2,13	0,4	6,62	1,1	9,01	1,5	53,80	9,1	3,30	0,6	0,54	0,1	3,84	0,7	August	
0,31	0,1	1,80	0,3	4,70	0,8	1,64	0,3	6,34	1,1	8,45	1,5	34,44	6,2	3,06	0,6	0,76	0,1	3,82	0,7	September	
0,80	0,1	1,99	0,3	4,91	0,8	1,80	0,3	6,71	1,1	9,50	1,6	33,34	5,5	3,30	0,5	0,83	0,1	4,13	0,7	Oktober	
0,85	0,2	2,14	0,4	3,60	0,6	3,84	0,7	7,44	1,3	10,43	1,9	39,57	7,1	3,14	0,6	0,77	0,1	3,91	0,7	November	
0,80	0,1	2,04	0,2	3,95	0,5	9,70	1,2	13,71	1,7	16,55	2,0	81,69	9,9	3,38	0,4	0,46	0,1	3,84	0,5	Dezember	

230-232		28-235		236		237		238		236-238		Zeit
Verkehr insgesamt		Lebenshaltung insgesamt		Aufwendungen für eigene Bewirtschaftung								
				Pacht und Versicherungen		Futter, Futter, Tierkäufe		Sonstige Betriebsauslagen		zusammen		
DM	vH	DM	vH	DM	vH	DM	vH	DM	vH	DM	vH	
7,11	2,6	273,92	100	-	-	-	-	-	-	-	-	1949
6,18	2,1	285,43	100	-	-	-	-	-	-	3,28 ¹⁾	1,2 ¹⁾	1950
7,60	2,3	328,59	100	-	-	-	-	-	-	2,22	0,7	1951
9,12	2,5	371,39	100	0,14	0,0	1,62	0,4	0,08	0,0	1,84	0,5	1952
11,15	2,8	398,59	100	0,24	0,1	1,76	0,4	0,06	0,0	2,06	0,5	1953
11,94	2,5	426,33	100	0,22	0,1	1,55	0,4	0,03	0,0	1,80	0,4	1954
13,55	2,9	458,41	100	0,22	0,1	1,65	0,4	0,06	0,0	1,93	0,4	1955
14,14	2,9	498,70	100	0,21	0,0	1,65	0,3	0,03	0,0	1,89	0,4	1956
19,47	3,6	538,28	100	0,18	0,0	1,98	0,4	0,05	0,0	2,21	0,4	1957
21,29	3,8	557,16	100	0,24	0,0	2,34	0,4	0,04	0,0	2,62	0,5	1958
20,04	3,6	583,53	100	0,20	0,0	2,24	0,4	0,03	0,0	2,47	0,4	1959
19,83	3,0	510,30	100	0,19	0,0	1,26	0,2	0,03	0,0	1,48	0,3	1958 1. Viertel.
24,11	4,5	535,63	100	0,17	0,0	4,13	0,8	0,10	0,0	4,40	0,8	2. "
27,17	4,9	556,83	100	0,17	0,0	2,41	0,4	0,01	0,0	2,59	0,5	3. "
14,07	2,2	625,77	100	0,44	0,1	1,55	0,2	0,02	0,0	2,01	0,3	4. "
15,57	2,9	537,51	100	0,28	0,1	1,86	0,3	0,02	0,0	2,16	0,4	1959 1. Viertel.
19,68	3,6	548,30	100	0,18	0,0	3,49	0,6	0,07	0,0	3,74	0,7	2. "
31,15	5,3	585,91	100	0,09	0,0	1,80	0,3	0,02	0,0	1,91	0,3	3. "
17,38	2,6	662,50	100	0,23	0,0	1,80	0,3	0,02	0,0	2,05	0,3	4. "
12,74	2,1	543,15	100	0,22	0,0	1,17	0,2	-	-	1,39	0,3	1959 Januar
13,54	2,7	493,63	100	0,23	0,0	0,53	0,1	-	-	0,76	0,2	Februar
20,41	3,5	575,70	100	0,10	0,1	3,87	0,7	0,06	0,0	4,33	0,8	März
17,60	3,2	547,60	100	0,09	0,0	5,44	1,0	-	-	5,53	1,0	April
20,04	3,6	554,09	100	0,26	0,0	3,24	0,6	0,19	0,0	3,63	0,7	Mai
21,38	3,9	542,92	100	0,24	0,0	1,78	0,3	0,02	0,0	2,04	0,4	Juni
43,70	7,1	613,58	100	0,11	0,0	2,38	0,4	-	-	2,49	0,4	Juli
29,68	5,0	590,28	100	0,10	0,0	1,52	0,3	0,07	0,0	1,69	0,3	August
20,08	3,6	553,85	100	0,07	0,0	1,50	0,3	-	-	1,57	0,3	September
17,85	2,9	607,78	100	0,12	0,1	2,14	0,4	-	-	2,56	0,4	Oktober
15,24	2,8	554,24	100	0,22	0,0	1,97	0,4	0,04	0,0	2,23	0,4	November
19,06	2,3	825,41	100	0,06	0,0	1,30	0,2	0,02	0,0	1,38	0,2	Dezember

Zeit	239		240		241		242		239 - 242		243		244		245		244 und 245	
	Aufwendungen für das Eigenhaus										Unterstützungen und Geschenke							
	Anschaffungen		Löhne		Abgaben		Steuern		zusammen		Zinsen		an Angehörige und Verwandte		an nicht zum Haushalt gehörige Personen		Zusammen	
	DM	vH	DM	vH	DM	vH	DM	vH	DM	vH	DM	vH	DM	vH	DM	vH	DM	vH
1949
1950	0,07	0,0	3,40	1,2
1951	0,89	0,3	0,11	0,0	4,46	1,4
1952	0,26	0,1	0,08	0,0	0,06	0,0	0,22	0,1	0,62	0,2	0,09	0,0	1,70	0,5	3,51	0,9	5,21	1,4
1953	0,20	0,1	0,27	0,1	0,12	0,0	0,11	0,0	0,70	0,2	0,11	0,0	1,49	0,4	4,41	1,1	5,90	1,5
1954	0,07	0,0	0,12	0,0	0,13	0,0	0,12	0,0	0,44	0,1	0,22	0,1	1,52	0,4	4,74	1,1	6,26	1,5
1955	0,13	0,0	0,06	0,0	0,06	0,0	0,05	0,0	0,30	0,1	0,22	0,1	1,96	0,4	5,51	1,2	7,47	1,6
1956	0,29	0,1	0,24	0,1	0,22	0,0	0,06	0,0	0,81	0,2	0,22	0,0	3,60	0,7	5,52	1,1	9,12	1,8
1957	0,41	0,1	0,52	0,1	0,53	0,1	0,11	0,0	1,57	0,3	0,29	0,1	4,22	0,8	6,16	1,1	10,38	1,9
1958	0,59	0,1	0,41	0,1	0,50	0,1	0,08	0,0	1,58	0,3	0,31	0,1	3,75	0,7	7,56	1,4	11,31	2,0
1959	1,20	0,2	0,42	0,1	0,71	0,1	0,08	0,0	2,41	0,4	0,44	0,1	4,25	0,7	8,15	1,4	12,40	2,1
1958 1. Viertelj.	0,17	0,0	0,26	0,1	0,60	0,1	0,10	0,0	1,13	0,2	0,35	0,1	3,74	0,7	5,69	1,1	9,43	1,8
2. "	0,81	0,2	0,68	0,1	0,36	0,1	0,05	0,0	1,90	0,4	0,38	0,1	3,92	0,7	5,87	1,1	9,79	1,8
3. "	1,00	0,2	0,62	0,1	0,33	0,1	0,01	0,0	1,96	0,4	0,20	0,0	3,13	0,6	6,03	1,1	9,16	1,6
4. "	0,35	0,1	0,09	0,0	0,74	0,1	0,17	0,0	1,35	0,2	0,30	0,0	4,19	0,7	12,64	2,0	16,83	2,7
1959 1. Viertelj.	0,34	0,1	0,54	0,1	0,71	0,1	0,05	0,0	1,64	0,3	0,36	0,1	3,66	0,7	7,33	1,4	10,99	2,0
2. "	0,33	0,1	0,17	0,0	1,19	0,2	0,04	0,0	1,73	0,3	0,35	0,1	3,78	0,7	7,18	1,3	10,96	2,0
3. "	3,42	0,6	0,41	0,1	0,53	0,1	0,07	0,0	4,43	0,8	0,35	0,1	4,14	0,7	5,89	1,0	10,03	1,7
4. "	0,69	0,1	0,56	0,1	0,42	0,1	0,18	0,0	1,85	0,3	0,72	0,1	5,41	0,8	12,21	1,8	17,62	2,7
1959 Januar	0,23	0,0	0,94	0,2	1,38	0,3	0,02	0,0	2,57	0,5	0,62	0,1	3,34	0,6	5,73	1,1	9,07	1,7
Februar	0,42	0,1	0,55	0,1	0,35	0,1	0,01	0,0	1,33	0,3	0,36	0,1	3,32	0,7	5,90	1,2	9,22	1,9
März	0,37	0,1	0,12	0,0	0,39	0,1	0,11	0,0	0,99	0,2	0,11	0,0	4,31	0,7	10,37	1,8	14,58	2,5
April	0,26	0,0	0,18	0,0	0,45	0,1	0,01	0,0	0,90	0,2	0,13	0,0	3,45	0,6	7,48	1,4	10,93	2,0
Mai	0,65	0,1	0,30	0,1	2,76	0,5	0,07	0,0	3,78	0,7	0,46	0,1	4,40	0,8	9,08	1,6	13,48	2,4
Juni	0,09	0,0	0,04	0,0	0,37	0,1	0,04	0,0	0,54	0,1	0,45	0,1	3,50	0,6	4,98	0,9	8,48	1,6
Juli	3,96	0,6	0,58	0,1	0,61	0,1	0,02	0,0	5,17	0,8	0,54	0,1	4,25	0,7	6,11	1,0	10,36	1,7
August	4,47	0,8	0,17	0,0	0,53	0,1	0,14	0,0	5,31	0,9	0,49	0,1	4,56	0,8	5,62	1,0	10,18	1,7
September	1,83	0,3	0,47	0,1	0,45	0,1	0,04	0,0	2,79	0,5	0,01	0,0	3,60	0,6	5,95	1,1	9,55	1,7
Oktober	0,74	0,1	0,86	0,1	0,54	0,1	0,07	0,0	2,21	0,4	0,49	0,1	4,35	0,7	6,55	1,1	10,90	1,8
November	1,07	0,2	0,43	0,1	0,24	0,0	0,01	0,0	1,75	0,3	1,63	0,3	4,75	0,9	8,31	1,5	13,06	2,4
Dezember	0,25	0,0	0,40	0,0	0,47	0,1	0,47	0,1	1,59	0,2	0,04	0,0	7,14	0,9	21,76	2,6	28,90	3,5

nach Einzelpositionen des Systematischen Verzeichnisses

246		247		246 und 247		248		249		236 - 249		28 - 249	Zeit	
Aufwendungen für Dienstleistungen						Verluste		Verschiedenes		Sonstige Ausgaben insgesamt		Verbrauchs- ausgaben insgesamt		
für ständiges Dienstpersonal		für einmalige Dienst- leistungen		zusammen										
DM	vH	DM	vH	DM	vH	DM	vH	DM	vH	DM	vH	DM		
.	.	.	.	0,09	0,0	0,79	0,3	0,98	0,3	10,71	3,9	284,63	1949	
.	.	.	.	0,16	0,0	0,50	0,2	0,48	0,1	8,61	3,0	294,64	1950	
.	.	.	.	0,16	0,0	0,50	0,2	0,48	0,1	8,82	2,7	337,41	1951	
0,11	0,0	0,15	0,0	0,26	0,1	0,39	0,1	0,43	0,1	8,84	2,4	380,23	1952	
0,08	0,0	0,15	0,0	0,23	0,1	0,32	0,1	0,46	0,1	9,78	2,5	408,37	1953	
-	-	0,11	0,0	0,11	0,0	0,20	0,0	0,43	0,1	9,46	2,2	435,70	1954	
0,10	0,0	0,07	0,0	0,17	0,0	0,25	0,1	0,35	0,1	10,69	2,3	469,10	1955	
0,04	0,0	0,14	0,0	0,18	0,0	0,33	0,1	0,31	0,1	12,86	2,6	511,65	1956	
-	-	0,14	0,0	0,14	0,0	0,37	0,1	0,49	0,1	15,45	2,9	553,73	1957	
0,07	0,0	0,19	0,0	0,26	0,0	0,40	0,1	0,52	0,1	17,00	3,1	574,16	1958	
0,03	0,0	0,13	0,0	0,16	0,0	0,28	0,0	0,49	0,1	18,65	3,2	602,18	1959	
0,00	0,0	0,16		0,16	0,0	0,47	0,1	0,38	0,1	13,40	2,6	523,70	1958 1. Viertelj.	
0,15	0,0	0,10	0,0	0,26	0,0	0,47	0,1	0,48	0,1	17,68	3,3	553,31	2. "	
0,11	0,0	0,17	0,0	0,28	0,1	0,36	0,1	0,41	0,1	14,96	2,7	571,79	3. "	
-	-	0,36	0,1	0,36	0,1	0,29	0,0	0,83	0,1	21,97	3,5	647,74	4. "	
0,00	0,0	0,17	0,0	0,17	0,0	0,17	0,0	0,46	0,1	15,95	3,0	553,46	1959 1. Viertelj.	
0,01	0,0	0,09	0,0	0,10	0,0	0,41	0,1	0,56	0,1	17,85	3,3	566,15	2. "	
0,02	0,0	0,09	0,0	0,11	0,0	0,25	0,0	0,29	0,1	17,37	3,0	603,23	3. "	
0,09	0,0	0,15	0,0	0,24	0,0	0,29	0,0	0,65	0,1	23,42	3,5	685,92	4. "	
-	-	0,28	0,1	0,28	0,1	0,16	0,0	0,63	0,1	14,72	2,7	557,87	1959 Januar	
0,01	0,0	0,10	0,0	0,11	0,0	0,13	0,0	0,23	0,0	12,14	2,5	505,77	Februar	
-	-	0,14	0,0	0,14	0,0	0,23	0,0	0,53	0,1	21,01	3,6	596,71	März	
0,01	0,0	0,07	0,0	0,08	0,0	0,33	0,1	0,14	0,0	11,04	3,3	565,73	April	
0,01	0,0	0,14	0,0	0,15	0,0	0,64	0,1	0,50	0,1	22,64	4,1	576,73	Mai	
0,02	0,0	0,06	0,0	0,08	0,0	0,27	0,1	1,04	0,2	12,90	2,4	555,62	Juni	
-	-	0,05	0,0	0,05	0,0	0,24	0,0	0,42	0,1	19,27	3,1	642,85	Juli	
-	-	0,08	0,0	0,08	0,0	0,38	0,1	0,32	0,1	18,45	3,1	608,73	August	
0,06	0,0	0,13	0,0	0,19	0,0	0,14	0,0	0,13	0,0	14,38	2,6	568,23	September	
0,09	0,0	0,14	0,0	0,23	0,0	0,29	0,0	0,71	0,1	17,39	2,9	625,17	Oktober	
0,11	0,0	0,10	0,0	0,21	0,0	0,26	0,0	1,00	0,2	20,14	3,6	574,38	November	
0,08	0,0	0,21	0,0	0,29	0,0	0,33	0,0	0,25	0,0	32,78	4,0	858,19	Dezember	

5. Monatlich eingekaufte Mengen an Nahrungsmitteln, Getränken und Tabakwaren je Haushalts

Zeit	28		30		29 und 31		32 und 33		34		35		36		37		36 und 37	
	Vollmilch frische		Magermilch frische		Trockenmilch		Kondensierte Milch		Sahne, Rahm		Sonstige Milch		Tafelbutter		Butterschmalz		Butter zusammen	
	Liter	DM/l	Liter	DM/l	Gramm	DM/kg	Gramm	DM/kg	Liter	DM/l	Gramm	DM/kg	Gramm	DM/kg	Gramm	DM/kg	Gramm	DM/kg
1949																		
1950	9,006	0,35	0,222	0,17	4	6,44	51	2,12	0,031	3,34	18	0,36	336	5,46	3	4,43	339	5,45
1951	8,577	0,37	0,200	0,18	6	5,96	72	2,09	0,039	3,55	29	0,67	307	6,00	2	4,98	309	6,00
1952	8,397	0,39	0,194	0,20	5	6,23	101	2,08	0,043	3,74	124	0,69	300	6,28	1	5,03	301	6,28
1953	8,416	0,39	0,214	0,20	3	7,56	136	2,04	0,049	3,70	252	0,61	296	6,15	1	5,02	297	6,15
1954	8,494	0,40	0,188	0,19	3	6,27	172	1,91	0,055	3,69	180	0,72	346	6,22	2	6,05	348	6,22
1955	8,216	0,41	0,200	0,20	2	7,03	205	1,89	0,060	3,78	222	0,74	317	6,61	1	7,14	318	6,61
1956	7,956	0,44	0,170	0,24	2	7,71	246	1,86	0,061	4,11	131	0,81	300	6,78	0	7,27	300	6,78
1957	7,939	0,45	0,232	0,26	1	5,00	289	1,86	0,066	4,22	120	0,89	327	6,92	1	6,67	328	6,92
1958	7,646	0,46	0,210	0,25	2	7,27	318	1,89	0,078	4,33	138	0,84	378	6,74	1	7,83	379	6,74
1959	7,256	0,47	0,277	0,27	4	7,26	372	1,86	0,074	4,38	220	0,81	398	6,87	1	7,26	399	6,87
1959 1. Viertelj.	7,736	0,45	0,121	0,25	3	4,33	301	1,90	0,067	4,32	133	0,81	340	7,00	2	7,78	342	7,01
2. "	7,779	0,46	0,332	0,25	0	4,44	327	1,89	0,094	4,28	164	0,86	378	6,56	1	8,33	379	6,56
3. "	7,517	0,46	0,309	0,26	3	8,61	314	1,89	0,081	4,34	147	0,84	387	6,61	1	7,78	388	6,61
4. "	7,553	0,46	0,079	0,25	3	7,24	332	1,88	0,068	4,40	110	0,83	406	6,82	2	7,62	408	6,82
1959 1. Viertelj.	7,103	0,46	0,112	0,24	5	8,25	338	1,90	0,070	4,33	174	0,82	404	6,86	3	6,88	407	6,86
2. "	7,368	0,47	0,420	0,28	6	6,52	396	1,82	0,095	4,38	272	0,82	409	6,79	1	7,14	410	6,79
3. "	7,222	0,47	0,468	0,28	1	7,69	368	1,82	0,066	4,36	225	0,82	402	6,81	1	8,00	403	6,81
4. "	7,330	0,47	0,106	0,27	2	7,14	388	1,90	0,065	4,46	208	0,77	374	7,04	1	7,69	375	7,04
1959 Januar	7,456	0,46	0,085	0,25	3	8,23	334	1,90	0,065	4,33	142	0,83	429	6,86	4	6,51	433	6,85
Februar	6,889	0,46	0,108	0,24	6	8,34	319	1,90	0,056	4,34	170	0,79	384	6,86	2	7,50	386	6,86
Marz	6,962	0,47	0,145	0,25	7	8,46	360	1,89	0,089	4,34	211	0,84	398	6,85	2	7,50	400	6,85
April	7,408	0,47	0,262	0,27	5	7,77	387	1,83	0,073	4,31	275	0,84	409	6,82	1	7,89	410	6,82
Mai	7,078	0,47	0,413	0,27	7	5,71	414	1,83	0,095	4,39	251	0,83	415	6,80	1	7,80	416	6,80
Juni	7,618	0,47	0,586	0,28	5	6,73	388	1,79	0,116	4,43	288	0,79	404	6,77	0	7,80	404	6,77
Juli	7,065	0,46	0,817	0,27	1	7,96	365	1,82	0,067	4,31	247	0,84	397	6,75	1	7,85	398	6,75
August	7,128	0,47	0,405	0,28	1	8,20	361	1,82	0,070	4,39	226	0,80	409	6,80	1	7,60	410	6,80
September	7,473	0,47	0,183	0,30	1	7,76	376	1,82	0,061	4,37	203	0,80	401	6,88	1	7,80	402	6,89
Oktober	7,691	0,47	0,116	0,28	2	8,26	410	1,86	0,059	4,75	232	0,75	418	7,10	1	7,60	419	7,10
November	7,193	0,47	0,100	0,27	3	4,94	350	1,91	0,051	4,54	203	0,74	298	7,39	1	7,60	299	7,39
Dezember	7,167	0,47	0,102	0,28	1	8,20	405	1,93	0,083	4,49	190	0,81	407	6,71	1	8,13	408	6,72

Zeit	46		44 - 46		47		48		49		50		51		52		53		54	
	Margarine		Tierische und gemischte Fette (ohne Butter) zusammen		Rindfleisch		Schweinefleisch		Kalbfleisch		Hammelfleisch		Ziegen- und Kaninchenfleisch		Pferdefleisch		Hackfleisch		Leber	
	Gramm	DM/kg	Gramm	DM/kg	Gramm	DM/kg	Gramm	DM/kg	Gramm	DM/kg	Gramm	DM/kg	Gramm	DM/kg	Gramm	DM/kg	Gramm	DM/kg	Gramm	DM/kg
1949																				
1950	602	2,35	866	2,55	311	3,55	275	3,97	40	3,73	30	2,86	28	2,69	24	2,46	93	3,72	.	.
1951	804	2,36	998	2,57	294	3,95	280	4,44	35	4,35	20	3,47	14	2,98	40	2,73	111	4,13	17	4,30
1952	914	2,05	1 095	2,18	255	4,55	313	4,61	39	4,88	18	3,89	12	3,47	35	3,13	110	4,56	22	4,77
1953	948	2,07	1 118	2,13	313	4,48	305	4,66	39	5,01	21	3,69	9	3,50	18	3,35	132	4,48	30	4,90
1954	996	2,08	1 126	2,18	335	4,77	302	4,99	41	5,32	17	4,15	9	3,16	17	3,52	144	4,73	34	5,24
1955	1 056	2,20	1 200	2,22	314	4,95	338	4,81	31	5,46	12	4,12	5	3,16	13	3,76	149	4,84	38	5,21
1956	1 138	2,30	1 272	2,31	323	5,27	348	5,15	30	6,08	11	4,64	8	3,56	13	3,64	160	5,04	41	5,23
1957	1 077	2,36	1 196	2,37	318	5,49	347	5,29	31	6,32	11	4,88	6	3,85	9	4,00	163	5,22	40	5,37
1958	999	2,40	1 094	2,39	330	5,80	379	5,27	27	6,88	10	5,10	14	4,07	10	4,05	160	5,28	40	5,66
1959	954	2,44	1 037	2,43	313	6,31	346	5,82	26	7,23	12	5,19	18	4,07	12	4,13	156	5,62	42	5,77
1959 1. Viertelj.	1 016	2,40	1 138	2,39	324	5,64	399	4,99	27	6,53	11	4,81	5	4,00	12	3,93	154	5,23	45	5,30
2. "	1 019	2,39	1 111	2,37	344	5,73	415	5,16	31	6,89	6	5,14	11	4,07	8	4,23	150	5,22	37	5,58
3. "	932	2,41	1 000	2,40	301	5,85	328	5,43	21	6,76	10	5,22	9	4,11	6	3,89	163	5,31	39	5,83
4. "	1 030	2,40	1 127	2,41	351	5,98	375	5,54	28	7,29	12	5,25	31	4,06	12	4,12	173	5,35	40	5,96
1959 1. Viertelj.	914	2,42	1 005	2,42	334	6,13	359	5,50	32	7,06	10	5,61	16	4,10	12	3,88	146	5,48	39	5,87
2. "	971	2,43	1 048	2,41	326	6,28	341	5,85	30	7,21	8	5,61	5	3,39	12	4,30	155	5,59	40	5,85
3. "	887	2,46	952	2,45	282	6,45	311	6,09	17	7,32	11	5,60	11	3,99	9	4,17	157	5,69	44	5,84
4. "	1 046	2,46	1 144	2,44	309	6,39	372	5,87	27	7,39	18	4,55	38	4,18	17	4,17	165	5,73	44	5,53
1959 Januar	947	2,43	1 057	2,42	369	6,08	410	5,34	29	6,57	8	5,50	21	4,12	11	4,24	157	5,47	42	5,94
Februar	853	2,41	939	2,41	301	6,16	332	5,38	28	7,15	9	5,43	9	4,33	12	3,89	134	5,44	38	5,81
Marz	942	2,43	1 019	2,43	332	6,16	335	5,82	38	7,34	11	5,73	17	3,86	11	3,78	149	5,53	38	5,83
April	984	2,44	1 074	2,42	321	6,22	346	5,70	32	7,38	5	5,50	5	4,09	13	4,14	164	5,56	45	5,99
Mai	989	2,42	1 066	2,40	386	6,34	376	5,96	34	7,15	11	5,41	6	2,93	12	4,22	157	5,58	35	5,78
Juni	941	2,43	1 005	2,42	269	6,26	303	5,88	24	7,03	9	5,87	4	3,53	10	4,37	145	5,63	40	5,77
Juli	846	2,46	898	2,45	246	6,38	285	6,06	15	7,36	8	5,49	3	4,29	10	4,08	145	5,64	45	5,81
August	870	2,46	936	2,45	303	6,50	337	6,13	22	7,09	13	5,86	10	3,63	6	4,14	160	5,70	41	5,92
September	944	2,46	1 023	2,45	298	6,44	309	6,07	14	7,45	13	5,34	21	4,17	10	4,27	167	5,73	46	5,79
Oktober	1 059	2,46	1 164	2,44	338	6,44	359	5,92	15	7,55	14	5,35	17	4,40	19	4,26	177	5,76	43	5,75
November	972	2,47	1 069	2,45	277	6,36	329	5,75	22	7,47	17	5,62	33	4,39	13	4,17	159	5,72	46	5,48
Dezember	1 105	2,46	1 197	2,44	312	6,37	429	5,92	43	7,32	24	3,26	64	4,00	20	4,13	160	5,69	42	5,36

1) Einschl. Leber.

mitglied sowie durchschnittliche Ausgabenbeträge je Mengeneinheit (kg, St, Liter)

38		39		40		41		38 – 41		42		43		44		45		Zeit
Käse										Eier		Fipulver		Rohfette		Schmalz und sonstige ausgelassene Fette		
Fett- und Vollfett-		Halbfett-		Mager-		Quark		zusammen										
Gramm	DM/kg	Gramm	DM/kg	Gramm	DM/kg	Gramm	DM/kg	Gramm	DM/kg	Stück	DM/St	Gramm	DM/kg	Gramm	DM/kg	Gramm	DM/kg	
43	3,82	138	2,95	65	1,61	73	1,03	319	2,37	10	0,20	1	9,44	25	2,54	239	3,05	1949
88	4,28	110	3,09	66	1,64	95	1,08	359	2,59	9	0,22	2	8,69	23	2,44	171	3,60	1950
115	4,72	91	3,24	55	1,89	114	1,16	375	2,88	10	0,23	1	8,88	21	2,42	160	2,92	1951
190	4,90	91	3,27	47	1,87	110	1,22	378	3,07	11	0,22	1	9,13	19	2,27	151	2,49	1952
191	5,01	113	3,31	48	1,77	128	1,24	420	3,03	12	0,21	0	9,09	17	2,40	113	3,01	1953
192	5,11	91	3,37	43	1,87	124	1,27	410	3,23	12	0,21	0	10,00	22	2,18	122	2,43	1954
178	5,12	83	3,39	42	1,87	136	1,34	439	3,31	12	0,22	0	.	19	2,08	115	2,40	1955
187	5,23	78	3,49	35	1,97	154	1,43	454	3,39	14	0,20	0	.	18	2,19	101	2,53	1956
167	5,20	100	3,42	32	1,92	170	1,43	469	3,23	14	0,21	0	8,33	21	1,97	74	2,41	1957
204	5,21	66	3,32	31	1,94	174	1,46	475	3,38	15	0,18	–	–	18	1,83	65	2,40	1958
171	5,23	83	3,48	36	1,90	179	1,39	469	3,20	13	0,21	–	–	22	2,05	100	2,44	1958 1. Viertelj.
167	5,20	108	3,36	29	1,92	223	1,42	527	3,04	17	0,20	0	7,20	23	1,73	69	2,26	2. "
196	5,18	107	3,38	24	1,92	142	1,45	429	3,31	13	0,21	1	.	13	1,71	55	2,35	3. "
174	5,20	102	3,46	39	1,95	135	1,47	450	3,41	12	0,21	0	9,80	24	2,27	73	2,54	4. "
178	5,25	80	3,47	37	1,88	161	1,46	456	3,33	15	0,18	–	–	22	1,97	69	2,50	1959 1. Viertelj.
207	5,14	74	3,45	29	1,92	219	1,46	529	3,20	17	0,17	–	–	19	1,62	58	2,36	2. "
211	5,15	58	3,38	21	1,95	156	1,49	446	3,49	14	0,18	–	–	13	1,76	52	2,43	3. "
219	5,31	50	3,38	38	2,02	162	1,45	469	3,51	13	0,20	–	–	19	1,91	79	2,32	4. "
175	5,27	92	3,50	43	1,81	147	1,50	457	3,37	13	0,19	–	–	20	2,04	80	2,55	1959 Januar
168	5,20	72	3,43	32	1,91	154	1,46	426	3,30	13	0,18	–	–	19	2,05	68	2,41	Februar
191	5,28	78	3,47	35	1,91	180	1,43	484	3,31	19	0,19	–	–	17	1,81	60	2,55	Marz
207	5,17	79	3,43	37	1,93	216	1,46	539	3,21	18	0,17	–	–	27	1,71	63	2,37	April
213	5,14	69	3,44	26	1,94	226	1,44	534	3,20	18	0,17	–	–	18	1,55	59	2,35	Mai
200	5,12	74	3,46	23	1,89	215	1,49	512	3,21	15	0,18	–	–	13	1,57	51	2,37	Juni
205	5,15	57	3,42	21	1,93	185	1,50	468	3,35	15	0,18	–	–	5	1,86	47	2,36	Juli
210	5,15	55	3,40	16	2,02	141	1,49	422	3,58	14	0,19	–	–	15	1,65	51	2,47	August
217	5,17	62	3,31	27	1,96	141	1,47	447	3,55	14	0,18	–	–	20	1,78	59	2,44	September
232	5,19	58	3,28	37	1,98	170	1,44	497	3,45	14	0,19	–	–	20	1,83	85	2,39	Oktober
201	5,35	46	3,47	40	2,04	164	1,45	451	3,45	12	0,21	–	–	22	2,05	75	2,30	November
225	5,40	44	3,41	38	2,04	152	1,46	459	3,63	14	0,21	–	–	15	1,94	77	2,30	Dezember

55		56		57		58		59		60		61		62		63		64		Zeit
Sonstige Innereien		Geflügel		Wild		Sonstiges frisches Fleisch		Gefrierfleisch		Knochen		Speck		Schinken		Wurst und Wurstwaren		Büchsenfleisch		
Gramm	DM/kg	Gramm	DM/kg	Gramm	DM/kg	Gramm	DM/kg	Gramm	DM/kg	Gramm	DM/kg	Gramm	DM/kg	Gramm	DM/kg	Gramm	DM/kg	Gramm	DM/kg	
28 1)	3,38 1)	30	3,71	4	2,61	42	1,95	2	2,51	85	0,76	139	4,62	19	6,35	603	4,31	30	2,72	1949
20	2,61	26	4,16	7	3,37	57	1,91	9	3,01	92	0,77	154	4,99	26	6,65	736	4,60	11	3,06	1950
27	2,72	35	4,02	5	3,79	70	1,88	5	3,64	84	0,79	166	4,75	41	7,03	825	4,77	5	4,29	1951
30	2,78	43	4,39	10	3,72	72	1,91	3	3,51	73	0,79	170	4,29	47	7,11	917	4,76	16	4,20	1952
29	3,03	46	4,45	8	4,25	69	1,86	2	4,20	83	0,83	153	4,70	49	7,45	960	4,92	28	3,87	1953
33	3,11	58	4,31	6	4,29	84	1,93	4	3,50	89	0,82	155	4,41	62	7,38	1 016	5,01	35	3,61	1954
32	3,07	69	4,58	6	4,69	87	1,96	21	4,16	96	0,84	159	4,49	66	7,82	1 102	5,13	30	3,92	1955
35	3,26	101	4,50	10	4,10	81	1,98	24	4,23	95	0,87	148	4,68	68	8,03	1 122	5,28	63	3,64	1956
35	3,64	100	4,53	9	4,39	80	1,91	7	4,94	87	0,87	145	4,52	72	8,25	1 096	5,38	44	4,19	1957
36	3,61	156	4,28	8	4,88	88	1,96	7	5,36	89	0,90	129	4,81	71	8,93	1 111	5,65	46	4,50	1958
40	3,42	64	4,43	9	4,18	96	1,89	7	4,83	98	0,90	166	4,52	72	8,04	1 108	5,28	53	3,83	1958 1. V. j.
32	3,81	53	4,43	3	4,59	78	1,81	5	5,41	85	0,89	135	4,43	77	8,18	1 014	5,39	40	4,24	2. "
29	3,78	62	4,58	5	4,07	60	2,01	6	4,81	66	0,88	128	4,49	63	8,31	1 008	5,43	43	4,32	3. "
38	3,63	223	4,56	19	4,53	86	1,96	8	4,85	100	0,84	152	4,61	78	8,46	1 252	5,41	40	4,48	4. "
44	3,60	119	4,27	11	4,78	101	1,97	8	5,68	103	0,89	135	4,82	67	8,54	1 107	5,49	58	4,07	1959 1. Viertelj.
36	3,66	67	4,31	3	4,71	78	1,98	8	5,44	92	0,87	120	4,79	76	8,80	1 054	5,67	42	4,64	2. "
26	3,58	102	4,30	3	5,00	64	1,93	4	5,00	65	0,94	115	4,81	65	9,12	1 027	5,72	47	4,63	3. "
39	3,57	335	4,27	16	4,97	110	1,95	9	5,19	95	0,92	145	4,83	77	9,22	1 254	5,71	39	4,82	4. "
43	3,59	101	4,32	18	5,13	113	2,05	7	5,55	113	0,85	149	4,83	73	8,40	1 241	5,38	48	4,90	1959 Januar
43	3,44	112	4,20	12	4,00	100	1,98	8	5,40	86	0,90	126	4,84	59	8,54	1 029	5,53	31	4,48	Februar
46	3,73	145	4,31	4	5,20	90	1,89	10	5,90	109	0,92	128	4,80	70	8,73	1 052	5,57	96	3,57	Marz
49	3,51	68	4,41	2	3,26	84	1,95	5	5,28	103	0,86	123	4,83	65	8,75	1 082	5,62	35	4,80	April
32	3,75	77	4,30	6	4,83	71	1,89	11	5,67	94	0,89	121	4,75	92	8,79	1 082	5,69	48	4,54	Mai
26	3,77	57	4,19	1	5,73	77	2,07	7	5,08	79	0,87	116	4,78	69	8,82	1 000	5,69	43	4,66	Juni
20	3,56	55	4,36	1	5,25	67	1,98	2	4,97	54	0,90	93	4,85	63	8,92	948	5,66	54	4,70	Juli
24	3,46	94	4,41	2	6,21	43	1,80	5	5,53	64	1,00	124	4,72	70	9,25	1 027	5,75	46	4,73	August
33	3,72	158	4,21	5	4,33	81	1,94	6	4,45	78	0,90	130	4,88	62	9,18	1 105	5,73	40	4,41	September
44	3,53	212	4,16	8	4,41	100	1,90	9	5,55	108	0,91	156	4,78	68	9,11	1 255	5,69	37	4,69	Oktober
34	3,51	155	4,19	14	4,95	115	1,91	10	4,64	92	0,92	135	4,82	60	9,10	1 134	5,67	37	4,84	November
39	3,74	639	4,32	25	5,31	116	2,03	8	5,23	84	0,90	143	4,88	103	9,37	1 373	5,77	43	4,92	Dezember

Zeit	65		47 – 65		66		67		68		66 – 68		69 a		69 b		70		69 und 70	
	Sonstige Fleischwaren		Fleisch und Fischwaren zusammen		Frische Fische								Salzheringe		Andere Fischdauer- waren		Sonstige Fischwaren und Fischgerichte		Fisch- dauerwaren zusammen	
					fette		fettarme		sonstige		zusammen									
	Gramm	DM/kg	Gramm	DM/kg	Gramm	DM/kg	Gramm	DM/kg	Gramm	DM/kg	Gramm	DM/kg	Gramm	DM/kg	Gramm	DM/kg	Gramm	DM/kg	Gramm	DM/kg
1949																				
1950	34	3,11	1 817	3,74	87	0,79	109	1,24	5	1,39	201	1,03			194 ¹⁾	1,87 ¹⁾	6	2,60	200	1,89
1951	63	3,30	2 012	4,10	97	0,84	141	1,33	7	1,34	245	1,10	58	1,16	149	2,28	9	2,80	216	1,98
1952	71	3,73	2 138	4,38	103	0,82	142	1,43	9	1,23	254	1,16	51	1,17	171	2,35	12	2,46	234	2,10
1953	79	4,03	2 327	4,40	62	0,93	134	1,62	6	1,36	202	1,36	43	1,20	171	2,51	14	2,67	228	2,26
1954	83	4,32	2 409	4,63	52	0,90	140	1,79	6	0,95	198	1,53	51	1,14	199	2,49	16	2,82	256	2,24
1955	88	4,23	2 530	4,64	52	0,90	148	1,75	8	0,88	208	1,50	48	1,17	184	2,64	19	2,91	251	2,38
1956	102	4,53	2 704	4,83	68	1,37	128	1,91	7	1,11	203	1,70	44	1,26	181	2,92	17	3,11	242	2,63
1957	115	4,60	2 787	4,96	70	1,60	106	1,96	5	1,00	181	1,80	37	1,43	176	3,02	18	3,43	231	2,80
1958	114	4,71	2 759	5,10	66	1,80	78	2,23	2	1,28	146	2,06	38	1,53	171	3,31	15	3,82	224	3,04
1959	112	4,97	2 778	5,36	59	2,02	71	2,44	2	1,43	132	2,24	40	1,62	174	3,45	16	3,82	230	3,16
1958 1. Viertelj.	135	4,55	2 825	4,92	80	1,74	107	2,13	1	1,43	188	1,96	49	1,45	192	3,25	19	3,73	260	2,94
2. "	105	4,67	2 629	5,09	55	2,02	83	2,13	3	1,10	141	2,06	28	1,52	145	3,42	12	3,83	185	3,15
3. "	93	4,77	2 440	5,21	49	1,82	46	2,28	2	1,36	97	2,03	23	1,65	131	3,20	8	3,87	162	2,99
4. "	124	4,88	3 142	5,17	78	2,02	78	2,45	3	1,28	159	2,21	53	1,55	216	3,37	19	3,89	288	3,07
1959 1. Viertelj.	122	5,01	2 823	5,19	74	1,97	107	2,33	2	2,11	183	2,18	43	1,62	192	3,42	19	3,85	254	3,13
2. "	94	4,93	2 587	5,43	40	2,05	65	2,32	2	2,00	107	2,21	26	1,76	138	3,52	13	3,65	177	3,27
3. "	88	5,13	2 448	5,54	43	1,85	41	2,40	1	1,25	85	2,16	26	1,76	143	3,34	10	3,97	179	3,15
4. "	144	4,86	3 253	5,32	77	2,14	72	2,60	4	0,97	153	2,37	65	1,51	223	3,51	23	3,84	311	3,11
1959 Januar	141	5,00	3 094	5,14	76	2,12	88	2,40	4	1,98	168	2,26	51	1,57	190	3,43	20	3,93	270	3,12
Februar	114	4,94	2 583	5,19	77	1,81	108	2,30	–	–	185	2,10	45	1,63	197	3,33	20	3,72	262	3,07
Marz	110	5,07	2 791	5,24	69	1,96	126	2,31	1	2,31	196	2,19	34	1,67	179	3,49	18	3,84	231	3,20
April	105	4,80	2 652	5,34	54	1,71	89	2,23	2	2,38	145	2,04	30	1,70	162	3,44	15	3,86	207	3,22
Mai	97	5,08	2 748	5,51	38	2,42	59	2,22	3	1,98	100	2,29	25	1,72	141	3,68	14	3,48	180	3,38
Juni	82	4,94	2 361	5,45	28	2,17	47	2,59	2	1,80	77	2,42	22	1,97	113	3,42	10	3,71	145	3,22
Juli	84	5,33	2 198	5,54	24	2,06	32	2,53	–	–	56	2,33	22	1,88	121	3,48	10	3,88	153	3,28
August	82	5,02	2 473	5,63	45	1,93	32	2,45	1	2,00	78	2,14	29	1,66	141	3,38	8	3,76	178	3,14
September	96	5,05	2 672	5,46	61	1,71	58	2,49	2	2,17	121	2,09	26	1,76	167	3,22	12	4,04	205	3,08
Oktober	130	4,81	3 109	5,35	71	1,99	87	2,59	7	0,77	165	2,25	46	1,64	219	3,31	21	3,96	286	3,07
November	124	5,03	2 806	5,31	79	2,00	75	2,73	1	1,51	155	2,35	48	1,73	201	3,40	21	3,62	270	3,12
Dezember	179	4,79	3 846	5,32	80	2,42	54	2,70	4	0,80	138	2,52	101	1,35	249	3,78	27	4,02	377	3,15

Zeit	79 a		79 b		80		81		82		83		74-83		85		86		85 und 86	
	Hafer- erzeugnisse		Gersten- erzeugnisse		Sonstige Muhlen- fabrikate		Nudeln und sonstige Teigwaren		Kartoffelmehl, -graupen, Sago		Hülsenfruchte		Nahrungsmittel zusammen		Speiseöl		Pflanzenfette		Öle und sonstige pflanzliche Fette zusammen	
	Gramm	DM/kg	Gramm	DM/kg	Gramm	DM/kg	Gramm	DM/kg	Gramm	DM/kg	Gramm	DM/kg	Gramm	DM/kg	Gramm	DM/kg	Gramm	DM/kg	Gramm	DM/kg
1949
1950	79 2)	1,05 2)	.	.	66	3,02	348	1,13	20	1,15	116	1,04	2 354	0,91	113	2,93	120	2,81	233	2,86
1951	73	1,44	10	1,01	60	3,45	318	1,37	19	1,33	115	1,29	2 168	1,14	120	3,44	110	2,87	239	3,16
1952	75	1,50	9	1,14	57	3,62	318	1,34	16	1,45	112	1,51	2 017	1,24	128	2,75	121	2,33	249	2,55
1953	70	1,57	7	1,13	57	3,50	318	1,37	13	1,41	107	1,52	1 915	1,28	129	2,55	93	2,37	222	2,47
1954	65	1,68	6	1,09	59	3,53	275	1,48	14	1,33	105	1,53	1 846	1,33	132	2,52	96	2,52	228	2,52
1955	79	1,59	6	1,14	56	3,71	252	1,54	15	1,55	106	1,49	1 766	1,35	131	2,46	85	2,45	216	2,45
1956	101	1,53	7	1,10	53	3,72	250	1,62	22	2,04	112	1,39	1 785	1,39	138	2,61	86	2,46	224	2,55
1957	115	1,51	8	1,21	52	3,98	249	1,75	21	2,12	93	1,44	1 695	1,47	135	2,73	90	2,45	215	2,62
1958	118	1,55	7	1,14	55	3,99	224	1,88	20	2,27	86	1,50	1 667	1,54	138	2,58	73	2,54	211	2,56
1959	118	1,57	7	1,25	57	4,29	237	1,96	25	2,41	72	1,74	1 618	1,64	135	2,58	73	2,89	208	2,69
1958 1. Viertelj.	130	1,56	9	1,12	58	3,76	239	1,85	17	2,23	131	1,47	1 715	1,56	131	2,68	79	2,47	210	2,60
2. "	109	1,53	7	1,18	62	4,02	238	1,86	23	2,23	81	1,49	1 635	1,58	147	2,58	67	2,46	214	2,54
3. "	111	1,53	4	1,06	54	4,15	201	1,83	22	1,91	39	2,21	1 508	1,54	144	2,47	62	2,57	206	2,50
4. "	122	1,55	7	1,18	46	4,04	217	1,92	20	2,40	94	1,60	1 812	1,49	131	2,58	85	2,65	216	2,61
1959 1. Viertelj.	117	1,55	10	1,20	51	4,28	232	1,96	21	2,42	91	1,68	1 617	1,63	124	2,61	86	2,84	210	2,70
2. "	120	1,57	8	1,30	68	4,22	241	1,93	25	2,30	65	1,65	1 584	1,68	141	2,55	71	2,92	212	2,67
3. "	110	1,59	4	1,25	58	4,48	229	1,97	24	2,51	37	1,83	1 484	1,66	134	2,58	57	2,94	191	2,68
4. "	124	1,58	7	1,26	51	4,17	246	1,99	31	2,43	95	1,83	1 788	1,60	141	2,59	78	2,88	219	2,69
1959 Januar	121	1,55	11	1,10	49	4,28	236	1,97	19	2,54	110	1,69	1 587	1,68	131	2,62	87	2,74	218	2,67
Februar	108	1,54	10	1,32	47	4,16	229	1,94	23	2,35	95	1,65	1 579	1,60	121	2,58	99	2,88	220	2,71
Marz	121	1,58	8	1,15	57	4,42	232	1,97	20	2,33	70	1,73	1 683	1,60	120	2,63	72	2,90	192	2,73
April	133	1,58	10	1,21	56	4,30	239	1,94	22	2,31	86	1,61	1 655	1,65	144	2,53	81	2,87	225	2,65
Mai	111	1,55	8	1,21	73	4,05	236	1,92	26	2,41	56	1,73	1 569	1,70	145	2,59	72	2,95	217	2,71
Juni	116	1,56	6	1,28	74	4,28	247	1,94	26	2,20	53	1,59	1 526	1,68	135	2,53	59	2,94	194	2,66
Juli	110	1,59	4	1,10	69	4,63	217	1,99	20	2,21	20	1,93	1 390	1,70	133	2,69	50	2,93	183	2,75
August	116	1,56	2	1,42	56	4,52	224	1,94	29	2,46	32	1,88	1 399	1,68	132	2,54	54	2,96	186	2,66
September	104	1,62	6	1,26	49	4,27	245	1,97	23	2,79	60	1,82	1 663	1,60	138	2,53	65	2,93	203	2,66
Oktober	138	1,52	8	1,25	56	4,35	257	2,00	32	2,32	101	1,74	1 836	1,63	159	2,49	77	2,88	236	2,61
November	122	1,60	6	1,23	50	4,02	238	1,93	27	2,33	97	1,84	1 596	1,63	123	2,52	73	2,88	196	2,65
Dezember	111	1,63	7	1,30	47	4,16	243	2,04	33	2,59	88	1,92	1 930	1,67	140	2,77	85	2,87	225	2,81

mitglied sowie durchschnittliche Ausgabenbeträge je Mengeneinheit (kg, St, Liter)

66-70		71		72		73		71-73		74 und 75				77		78		Zeit
Fische und Fischwaren zusammen		Roggen-, Graubrot-, Misch- und Schwarzbrot		Weißbrot und Weizenkleingebäck		Sonstiges Backwerk		Brot und Backwaren zusammen		Mehl aus Brotgetreide				Mais		Reis		
Gramm	DM/kg	Gramm	DM/kg	Gramm	DM/kg	Gramm	DM/kg	Gramm	DM/kg	Gramm	DM/kg	Gramm	DM/kg	Gramm	DM/kg	Gramm	DM/kg	
401	1,46	5 810	0,49	1 231	0,79	205	3,18	7 246	0,62	1 436	0,59	138	0,64	36	1,88	115	1,41	1949
461	1,51	5 871	0,58	996	1,01	225	3,32	7 092	0,73	1 323	0,77	120	0,86	32	2,13	98	1,47	1950
488	1,61	5 697	0,57	1 083	1,05	244	3,40	7 024	0,74	1 202	0,79	103	0,90	32	2,08	93	1,54	1951
430	1,84	5 402	0,66	1 108	1,07	280	3,51	6 790	0,85	1 139	0,77	91	0,93	28	2,15	85	1,79	1952
454	1,93	5 206	0,68	1 180	1,09	330	3,66	6 716	0,90	1 106	0,78	86	0,96	27	2,12	102	1,61	1953
459	1,98	5 045	0,72	1 226	1,11	377	3,61	6 648	0,95	1 033	0,79	76	1,03	30	2,17	113	1,22	1954
445	2,21	4 960	0,73	1 236	1,17	402	3,70	6 598	1,00	1 027	0,81	69	1,00	29	2,25	115	1,12	1955
412	2,36	4 731	0,77	1 186	1,28	426	3,78	6 343	1,07	979	0,82	62	1,00	28	2,25	97	1,14	1956
370	2,65	4 566	0,83	1 075	1,45	408	4,01	6 049	1,16	982	0,88	54	1,12	25	2,28	96	1,17	1957
362	2,82	4 338	0,85	1 115	1,47	456	4,12	5 909	1,22	921	0,90	53	1,16	23	2,26	105	1,21	1958
448	2,53	4 590	0,83	1 066	1,42	379	4,00	6 035	1,13	957	0,86	57	1,13	25	2,30	92	1,16	1959 1. Viertelj.
326	2,68	4 625	0,84	1 102	1,44	382	4,07	6 100	1,15	933	0,89	56	1,14	29	2,34	97	1,14	2. "
259	2,64	4 479	0,84	1 050	1,48	380	3,91	5 918	1,15	906	0,89	49	1,09	24	2,31	98	1,16	3. "
447	2,77	4 568	0,84	1 075	1,46	401	4,05	6 134	1,20	1 130	0,80	56	1,13	23	2,16	97	1,24	4. "
437	2,74	4 255	0,84	1 086	1,47	405	4,08	5 746	1,10	918	0,91	53	1,17	22	2,15	102	1,23	1959 1. Viertelj.
284	2,87	4 503	0,85	1 115	1,46	420	4,13	6 038	1,10	966	0,90	55	1,18	27	2,20	109	1,21	2. "
264	2,83	4 215	0,89	1 137	1,48	439	4,00	5 791	1,25	949	0,89	49	1,18	20	2,47	104	1,20	3. "
464	2,87	4 382	0,86	1 120	1,47	557	4,18	6 059	1,28	1 054	0,90	53	1,13	22	2,24	105	1,20	4. "
438	2,79	4 523	0,84	1 139	1,46	372	3,91	6 034	1,14	856	0,91	54	1,17	17	2,25	114	1,24	1959 Januar
447	2,66	4 081	0,84	1 054	1,47	422	4,09	5 557	1,21	893	0,90	51	1,18	22	2,14	101	1,26	Februar
427	2,77	4 160	0,85	1 067	1,47	421	4,22	5 648	1,22	1 004	0,90	53	1,17	27	2,10	91	1,20	Marz
352	2,74	4 572	0,85	1 080	1,47	472	4,08	6 083	1,18	918	0,89	56	1,22	24	2,32	111	1,26	April
280	3,00	4 427	0,86	1 157	1,46	451	4,29	6 035	1,23	868	0,90	55	1,15	29	2,15	107	1,19	Mai
222	2,94	4 507	0,85	1 101	1,46	387	3,98	5 995	1,17	810	0,90	55	1,17	29	2,12	110	1,16	Juni
209	3,02	4 112	0,86	1 145	1,50	450	4,04	5 707	1,24	779	0,89	53	1,18	25	2,26	93	1,18	Juli
256	2,82	4 070	0,97	1 159	1,48	461	4,14	5 690	1,33	792	0,90	45	1,21	17	2,62	86	1,21	August
326	2,72	4 463	0,86	1 107	1,48	408	4,07	5 978	1,19	973	0,89	48	1,14	20	2,61	135	1,22	September
451	2,78	4 621	0,86	1 254	1,46	465	4,06	6 340	1,21	1 035	0,90	61	1,13	21	2,29	127	1,15	Oktober
425	2,84	4 242	0,85	1 025	1,47	514	4,05	5 781	1,25	892	0,90	53	1,13	19	2,24	92	1,21	November
515	2,98	4 283	0,86	1 081	1,48	602	4,34	6 056	1,37	1 236	0,90	46	1,14	25	2,21	94	1,24	Dezember

87		88		89		90		91		92		93		94		95		96		Zeit
Kartoffeln		Zwiebeln und Knoblauch		Rüben und andere Wurzelgemüse (ohne Schwarzwurzeln)		Kohl und Kohlrabi (ohne Blumen- und Rosenkohl)		Pohnen		Erbsen		Gurken und Salate		Frische Pilze		Tomaten		Spinat, Melde, Sauerampfer		
Gramm	DM/kg	Gramm	DM/kg	Gramm	DM/kg	Gramm	DM/kg	Gramm	DM/kg	Gramm	DM/kg	Gramm	DM/kg	Gramm	DM/kg	Gramm	DM/kg	Gramm	DM/kg	
10 425	0,15	238	0,58	326	0,41	606	0,35	311	0,81	50	0,72	367	1,10	8	1,22	226	1,07	100	0,48	1949
9 900	0,14	244	0,48	303	0,43	621	0,35	206	0,83	47	0,86	350	1,17	5	1,84	218	1,36	141	0,51	1950
9 326	0,23	218	0,77	294	0,60	671	0,42	167	1,16	37	1,07	362	1,20	11	2,25	203	1,08	145	0,55	1951
9 112	0,20	240	0,73	361	0,55	671	0,36	271	0,70	50	0,81	457	1,13	7	2,85	266	1,20	161	0,55	1952
8 753	0,16	223	0,53	342	0,55	587	0,45	167	0,80	50	0,75	318	1,13	10	2,21	217	1,02	135	0,70	1953
9 443	0,17	255	0,62	360	0,60	566	0,45	253	0,75	51	0,74	491	0,96	12	2,20	278	0,97	164	0,65	1954
9 139	0,18	244	0,75	369	0,65	602	0,49	208	0,93	42	0,93	356	1,15	8	2,69	249	1,06	130	0,70	1955
8 249	0,17	265	0,68	387	0,65	581	0,46	235	0,92	46	0,86	496	1,08	9	2,97	293	1,21	132	0,66	1956
7 456	0,18	269	0,63	426	0,62	558	0,45	289	0,77	45	1,01	617	0,89	5	3,17	365	0,99	112	0,73	1957
7 171	0,26	259	0,65	374	0,77	531	0,63	160	1,17	35	1,10	501	1,13	2	4,38	364	1,13	114	0,79	1958
1 155	0,18	214	0,69	324	0,57	541	0,39	—	—	—	—	151	1,67	—	—	13	1,76	59	1,05	1958 1. Viertelj.
1 929	0,28	194	0,72	244	1,12	349	0,65	34	1,04	14	1,24	590	1,32	1	4,11	153	2,24	246	0,70	2. "
8 327	0,20	407	0,60	465	0,61	496	0,52	1 096	0,76	165	0,99	1 510	0,60	11	3,80	1 162	0,81	59	0,63	3. "
18 413	0,17	259	0,57	672	0,48	843	0,36	28	1,01	1	1,67	218	1,14	9	2,31	133	0,95	85	0,66	4. "
1 371	0,24	203	0,66	303	0,55	459	0,49	—	—	—	—	158	1,74	0	—	24	1,81	67	1,14	1959 1. Viertelj.
1 818	0,39	210	0,71	340	0,98	356	0,81	89	0,87	74	1,10	608	1,27	1	4,00	230	2,00	245	0,64	2. "
8 934	0,29	383	0,61	375	0,78	556	0,69	520	1,21	65	1,11	1 023	0,86	6	4,56	1 084	0,90	64	0,85	3. "
16 561	0,23	240	0,67	479	0,74	753	0,58	24	1,52	0	1,30	214	1,57	1	4,00	109	1,29	79	0,91	4. "
1 456	0,24	210	0,63	361	0,53	577	0,47	—	—	—	—	125	1,81	—	—	25	1,64	38	1,08	1959 Januar
1 210	0,24	192	0,66	276	0,55	482	0,51	—	—	—	—	128	1,76	—	—	27	1,67	43	1,30	Februar
1 448	0,23	207	0,68	271	0,57	318	0,52	—	—	—	—	223	1,70	0	—	20	2,27	118	1,10	Marz
1 135	0,27	255	0,75	286	0,74	220	0,60	—	—	—	—	426	1,54	4	4,04	97	1,91	340	0,71	April
1 539	0,36	205	0,69	344	1,10	289	0,80	9	1,52	8	1,38	622	1,31	—	—	173	2,24	299	0,58	Mai
2 780	0,47	169	0,66	390	1,05	561	0,89	259	0,84	214	1,10	774	1,08	—	—	448	1,92	95	0,61	Juni
4 146	0,40	283	0,64	395	0,85	496	0,76	660	1,15	173	1,08	885	1,01	4	4,45	1 261	1,00	20	0,81	Juli
5 645	0,33	555	0,61	347	0,74	549	0,71	613	1,24	20	1,29	1 344	0,79	13	4,79	1 241	0,78	34	0,91	August
17 012	0,25	311	0,60	383	0,75	622	0,62	312	1,30	3	1,38	839	0,83	4	3,35	750	0,97	137	0,84	September
39 189	0,23	294	0,61	658	0,73	882	0,54	64	1,48	—	—	303	1,28	2	3,31	206	1,19	135	0,84	Oktober
8 172	0,23	231	0,66	468	0,71	813	0,56	5	1,65	1	1,30	176	1,69	1	6,00	63	1,43	70	1,00	November
2 321	0,23	193	0,76	313	0,82	566	0,66	—	—	—	—	164	1,96	0	7,32	58	1,52	32	1,04	Dezember

Zeit	97		98		98 - 98		101		98 - 101		102		103		104		105	
	Blabarber		Sonstige frische Gemüse		Frische Gemüse zusammen		Gemüsekonserve		Gemüse zusammen		Fernobst		Steinobst		Trauben		Übriges Beerenobst	
	Gramm	DM/kg	Gramm	DM/kg	Gramm	DM/kg	Gramm	DM/kg	Gramm	DM/kg	Gramm	DM/kg	Gramm	DM/kg	Gramm	DM/kg	Gramm	DM/kg
1949	-	-	-	-	-	-	-	-	-	-	-	-	-	-	-	-	-	-
1950	77	0,35	200	1,03	2 500	0,55	261	0,80	2 770	0,56	1 515	0,56	554	0,82	40	1,79	278	1,20
1951	51	0,31	238	1,03	2 424	0,58	266	0,89	2 690	0,61	1 165	0,65	503	1,08	41	1,76	363	0,79
1952	58	0,38	256	1,12	2 422	0,69	312	1,01	2 734	0,72	1 988	0,62	772	1,36	48	2,19	296	1,17
1953	59	0,51	287	1,11	2 830	0,61	297	0,97	3 127	0,68	1 526	0,57	765	0,77	55	2,09	254	0,96
1954	66	0,38	278	1,10	2 396	0,74	381	1,09	2 777	0,79	1 510	0,50	578	0,60	78	1,27	230	1,00
1955	65	0,30	304	1,13	2 797	0,75	374	1,20	3 171	0,80	1 368	0,66	575	0,78	54	1,29	228	1,15
1956	63	0,44	252	1,38	2 523	0,83	437	1,15	2 960	0,88	1 641	0,58	502	0,77	113	1,30	266	1,34
1957	67	0,57	295	1,27	2 796	0,84	407	1,20	3 203	0,89	1 081	0,84	326	1,23	101	1,56	221	1,59
1958	1 11	0,43	307	1,21	3 094	0,77	416	1,25	3 510	0,85	1 807	0,60	584	0,93	156	1,16	333	1,53
1959	7	0,42	293	1,34	2 708	0,93	435	1,40	3 143	1,00	1 611	0,69	594	0,90	147	1,26	278	1,53
1958 1. Viertelj.	1	1,25	300	1,21	1 603	0,78	610	1,22	2 213	0,90	452	1,35	0	2,55	2	2,50	-	-
2. "	333	0,44	304	1,74	2 462	1,09	479	1,32	2 891	1,12	265	1,70	205	1,35	2	2,90	358	1,96
3. "	69	0,30	260	0,96	5 700	0,68	167	1,38	5 867	0,72	2 414	0,62	1 977	0,91	328	1,74	962	1,38
4. "	1	0,30	262	0,95	2 611	0,61	458	1,17	3 069	0,70	4 097	0,43	56	0,61	291	1,04	11	1,02
1959 1. Viertelj.	1	1,67	295	1,24	1 510	0,85	574	1,27	2 084	0,97	1 200	0,55	0	-	1	2,00	-	-
2. "	210	0,43	319	1,63	2 730	1,00	369	1,37	3 099	1,12	1 031	0,74	240	1,45	2	3,57	683	1,72
3. "	40	0,35	240	1,21	4 374	0,84	251	1,54	4 625	0,92	2 066	0,69	2 098	0,94	333	1,25	427	1,23
4. "	-	-	320	1,23	2 219	0,86	543	1,50	2 762	1,00	2 138	0,76	36	0,92	253	1,25	3	1,33
1959 Januar	-	-	327	1,24	1 663	0,79	606	1,25	2 299	0,91	1 031	0,56	-	-	2	1,54	-	-
Februar	1	1,14	268	1,28	1 417	0,84	548	1,23	1 965	0,95	1 238	0,52	-	-	0	4,20	-	-
März	2	1,25	291	1,21	1 450	0,94	569	1,33	2 010	1,06	1 358	0,57	0	-	1	5,33	-	-
April	115	0,56	279	1,27	2 022	1,02	518	1,29	2 540	1,07	1 396	0,67	1	1,80	2	3,50	-	-
Mai	397	0,42	328	2,11	2 674	1,13	363	1,41	3 037	1,16	1 078	0,77	33	1,73	4	3,90	57	2,19
Juni	234	0,38	350	1,48	3 494	1,12	227	1,48	3 721	1,12	619	0,87	687	1,44	2	2,96	1 991	1,70
Juli	77	0,36	203	1,28	4 457	0,93	202	1,59	4 659	1,00	798	0,91	1 690	1,28	7	2,17	1 144	1,21
August	63	0,36	185	1,25	4 964	0,78	267	1,57	5 231	0,87	1 905	0,72	2 729	0,84	241	1,42	98	1,66
September	0	0,39	331	1,14	3 701	0,82	285	1,47	3 986	0,91	3 495	0,61	1 875	0,78	751	1,18	40	0,90
Oktober	-	-	348	1,00	2 592	0,82	497	1,38	3 389	0,90	3 145	0,72	108	0,90	630	1,21	8	1,23
November	-	-	293	1,33	2 121	0,85	465	1,48	2 586	0,90	2 051	0,75	0	3,56	110	1,37	-	-
Dezember	-	-	319	1,29	1 645	0,99	667	1,59	2 312	1,17	1 219	0,89	1	3,20	10	1,86	-	-

Zeit	112		113		114		115		116		117		118		112-118		120	
	Sirup		Kunsthonig, Malzextrakt		Bienenhonig		Zucker		Kakao		Schokolade		Andere Süßigkeiten		Zucker und andere Süßwaren zusammen		Kaffee-surrogate	
	Gramm	DM/kg	Gramm	DM/kg	Gramm	DM/kg	Gramm	DM/kg	Gramm	DM/kg	Gramm	DM/kg	Gramm	DM/kg	Gramm	DM/kg	Gramm	DM/kg
1949	-	-	-	-	-	-	-	-	-	-	-	-	-	-	-	-	-	-
1950	18	1,01	30	1,83	16	4,39	1 388	1,22	26	6,96	45	9,69	79	4,35	1 602	1,74	93	1,37
1951	16	1,11	27	1,86	17	4,28	1 383	1,27	25	7,20	56	9,26	83	4,25	1 607	1,84	93	1,80
1952	9	1,29	19	2,01	21	3,96	1 341	1,39	24	7,10	60	9,12	92	4,12	1 572	2,00	90	2,01
1953	8	1,37	13	1,92	37	3,46	1 340	1,38	25	6,62	78	8,93	90	4,15	1 591	2,05	83	2,04
1954	6	1,39	14	1,80	46	3,53	1 314	1,38	26	7,15	78	9,53	91	4,16	1 575	2,11	74	2,04
1955	7	1,34	13	1,83	47	3,48	1 271	1,38	24	8,57	82	9,40	99	4,22	1 543	2,17	74	2,19
1956	11	1,41	12	1,82	36	4,15	1 356	1,26	27	8,22	96	9,16	97	4,22	1 635	2,08	72	2,42
1957	10	1,46	10	1,79	45	4,47	1 283	1,23	30	7,48	105	9,19	106	4,41	1 589	2,18	64	2,59
1958	9	1,47	6	1,84	50	4,21	1 380	1,26	32	7,17	114	9,61	125	4,63	1 716	2,26	53	2,99
1959	9	1,55	4	1,93	47	4,13	1 286	1,27	33	7,40	123	9,57	134	4,81	1 636	2,39	52	3,33
1958 1. Viertelj.	7	1,51	6	1,95	58	4,15	1 108	1,25	31	7,19	91	9,23	84	4,10	1 385	2,21	59	3,00
2. "	7	1,44	6	1,95	47	3,91	1 284	1,27	30	7,47	110	9,92	145	4,55	1 629	2,34	55	2,98
3. "	7	1,60	3	1,72	42	4,70	1 836	1,25	29	6,91	78	9,42	149	4,61	2 144	1,93	47	2,97
4. "	15	1,41	10	1,74	55	4,15	1 291	1,28	36	7,10	179	9,71	119	5,12	1 705	2,65	49	3,03
1959 1. Viertelj.	7	1,59	3	2,00	53	3,85	1 076	1,27	33	7,31	132	9,67	102	4,43	1 406	2,54	50	3,30
2. "	8	1,58	4	1,89	42	4,32	1 349	1,26	30	7,29	88	9,44	143	4,77	1 664	2,18	54	3,23
3. "	5	1,81	2	1,94	32	4,85	1 489	1,25	30	7,54	84	9,40	165	4,94	1 806	2,14	51	3,43
4. "	16	1,44	9	1,93	62	3,88	1 229	1,28	38	7,45	188	9,66	128	4,98	1 670	2,75	54	3,35
1959 Januar	6	1,74	2	2,07	58	3,83	1 655	1,27	35	7,25	72	9,31	71	4,39	1 299	2,17	53	3,08
Februar	9	1,34	1	2,02	54	3,57	1 057	1,27	30	7,36	84	9,42	75	4,18	1 310	2,19	52	3,51
März	6	1,63	4	2,16	49	4,17	1 116	1,28	34	7,36	241	9,85	159	4,58	1 609	3,11	46	3,30
April	8	1,52	3	2,08	45	4,49	1 151	1,26	31	7,77	90	9,54	102	4,56	1 430	2,26	57	3,25
Mai	10	1,58	3	1,85	47	4,45	1 256	1,26	34	6,45	102	9,50	165	4,82	1 617	2,35	51	3,34
Juni	8	1,50	4	1,85	32	3,91	1 640	1,26	27	7,61	71	9,22	163	4,85	1 945	1,99	53	3,10
Juli	3	2,36	2	1,71	29	5,01	1 762	1,25	26	7,45	80	9,35	207	5,08	2 109	2,06	53	3,42
August	5	1,57	2	1,91	34	4,83	1 400	1,26	30	7,76	86	9,58	168	4,92	1 725	2,21	50	3,46
September	5	1,72	4	2,02	32	4,74	1 305	1,27	22	7,15	86	9,27	120	4,72	1 584	2,16	50	2,37
Oktober	20	1,36	4	2,34	60	4,01	1 226	1,26	38	7,37	103	9,16	97	4,49	1 548	2,26	59	3,38
November	17	1,42	9	1,84	57	3,86	1 099	1,28	35	7,43	113	9,31	102	4,68	1 432	2,41	52	3,37
Dezember	12	1,70	14	1,85	69	3,79	1 361	1,29	41	7,55	346	9,93	187	5,40	2 030	3,36	52	3,31

1) Anmerkung: Die Positionen 96 und 100 (Dörrengemüse und getrocknete Pilze) werden wegen Geringfügigkeit nicht gesondert ausgewiesen

mitglied sowie durchschnittliche Ausgabenbeträge je Mengeneinheit (kg, St, Liter)

102-105		106		107		108		107 und 108		109		110		111		102-111		Zeit
Frisches Obst zusammen		Trockenobst (ohne Südfruchte)		Südfruchte						Sauren (Schalen)-fruchte		Varelladen und Gelees		Sonstige Obst-konserven		Obst zusammen		
				frische		gedorrte		zusammen										
Gramm	DM/kg	Gramm	DM/kg	Gramm	DM/kg	Gramm	DM/kg	Gramm	DM/kg	Gramm	DM/kg	Gramm	DM/kg	Gramm	DM/kg	Gramm	DM/kg	
2 387	0,50	24	1,74	256	1,47	58	2,11	314	1,60	47	3,31	86	1,58	6	1,17	2 064	0,91	1949
2 672	0,67	10	2,51	339	1,45	52	2,11	391	1,54	41	3,51	105	1,66	9	1,57	2 678	0,90	1950
2 604	0,64	11	2,45	447	1,36	52	2,67	499	1,44	54	3,63	108	1,68	9	2,62	3 285	0,82	1951
2 630	0,62	12	2,00	644	1,27	56	1,77	700	1,31	59	3,47	114	1,74	15	1,85	3 530	0,88	1952
2 396	0,62	11	2,33	693	1,10	65	1,63	758	1,22	60	3,49	134	1,80	17	1,85	3 375	0,96	1953
2 265	0,73	16	2,06	813	1,17	60	1,69	873	1,10	57	3,63	156	1,85	15	2,31	3 382	0,97	1954
2 522	0,73	13	2,40	725	1,20	54	1,96	779	1,35	58	3,68	153	1,92	34	2,13	3 559	0,90	1955
1 720	1,05	14	2,46	864	1,35	56	2,12	920	1,40	71	3,52	122	2,15	73	1,90	2 929	1,20	1956
2 880	0,80	15	2,72	1 090	1,30	40	2,30	1 130	1,34	72	3,58	107	2,14	69	2,32	4 287	1,00	1957
2 630	0,88	0	2,77	1 165	1,22	45	2,44	1 210	1,26	72	3,77	106	2,14	88	1,98	4 114	1,10	1958
454	1,36	30	2,66	1 655	1,25	49	2,14	1 704	1,27	37	3,60	123	2,10	95	2,30	2 442	1,12	1958 1. Viertel
830	1,73	21	2,76	1 156	1,48	40	2,37	1 196	1,51	35	4,41	146	2,30	190	2,35	2 321	1,71	2. "
5 681	0,88	5	2,83	580	1,31	26	2,51	606	1,36	15	4,56	88	2,14	26	2,30	6 421	0,96	3. "
4 555	0,48	5	2,70	969	1,16	70	2,30	1 048	1,25	207	3,40	73	1,93	56	2,40	5 944	0,75	4. "
1 210	0,55	11	2,73	1 646	1,15	40	2,42	1 686	1,18	40	3,76	87	2,14	90	2,06	3 124	1,03	1959 1. Viertel
1 956	1,17	8	2,89	1 196	1,28	33	2,60	1 229	1,32	25	4,14	131	2,13	93	1,84	3 442	1,30	2. "
4 924	0,80	6	2,47	631	1,29	22	2,68	653	1,33	18	4,48	104	2,15	61	1,87	5 766	0,98	3. "
2 430	0,81	8	2,95	1 186	1,21	86	2,33	1 272	1,29	203	3,66	105	2,17	106	2,09	4 124	1,17	4. "
1 033	0,56	9	2,76	1 746	1,10	40	2,47	1 786	1,13	46	3,47	68	2,21	70	2,19	4 012	1,02	1959 Januar
1 238	0,52	12	2,95	1 671	1,15	38	2,37	1 709	1,18	35	3,48	83	2,10	88	1,95	3 165	1,00	Februar
1 359	0,57	12	2,70	1 521	1,21	43	2,42	1 564	1,25	40	4,30	108	2,11	112	2,04	3 195	1,06	März
1 200	0,67	10	3,07	1 473	1,24	34	2,57	1 507	1,27	25	4,05	140	2,11	94	1,96	3 165	1,09	April
1 172	0,67	9	2,93	1 212	1,32	37	2,63	1 249	1,30	29	4,27	140	2,15	123	2,00	2 722	1,25	Mai
3 290	1,40	6	2,69	904	1,31	27	2,62	931	1,35	20	4,10	114	2,10	72	1,43	4 442	1,49	Juni
3 639	1,18	6	2,36	763	1,30	22	2,73	785	1,34	21	4,15	105	2,20	78	1,68	4 634	1,25	Juli
4 973	0,84	6	2,92	566	1,30	24	2,60	590	1,36	14	5,20	114	2,15	59	1,94	5 756	0,94	August
6 161	0,73	6	2,02	567	1,25	21	2,62	583	1,29	21	4,30	93	2,10	45	2,11	6 000	0,82	September
3 001	0,90	7	2,86	630	1,32	50	2,51	700	1,40	45	3,76	121	2,15	73	2,05	4 837	0,97	Oktober
2 170	0,70	0	3,60	911	1,28	76	2,73	987	1,36	154	3,74	101	2,10	72	2,15	3 492	1,15	November
1 230	0,90	0	3,01	1 096	1,14	131	2,32	1 227	1,21	411	3,60	92	2,21	174	2,07	4 042	1,13	Dezember

121		122		128		129		130		131		132		135		136		137		Zeit
Tee (ohne echten Tee)		Alkoholfreie Weine und Moste		Bohnenkaffee		Fechter Tee		Wein		Bier		Most		Zigarren		Zigaretten		Tabak		
Gramm	DM/kg	Liter	DM/l	Gramm	DM/kg	Gramm	DM/kg	Liter	DM/l	Liter	DM/l	Liter	DM/l	Stück	DM/St	Stück	DM/St	Gramm	DM/kg	
Gramm	DM/kg	Liter	DM/l	Gramm	DM/kg	Gramm	DM/kg	Liter	DM/l	Liter	DM/l	Liter	DM/l	Stück	DM/St	Stück	DM/St	Gramm	DM/kg	
2	6,91	0,027	0,83	23	26,58	4	34,66	0,168	2,54	0,456	1,21	0,105	0,43							1949
1	7,97			24	28,76	4	35,44	0,209	2,19	0,543	1,16	0,100	0,52							1950
1	0,50			27	31,46	4	37,13	0,260	2,20	0,680	1,17	0,115	0,35							1951
2	10,77	0,022	0,53	44	27,42	4	33,94	0,284	2,40	0,928	1,19	0,199	0,31							1952
2	9,46	0,014	0,61	63	22,65	6	25,42	0,303	2,56	1,052	1,18	0,243	0,13	2	0,17	16	0,08	19	30,79	1953
2	10,39	0,018	0,73	78	21,01	6	27,35	0,302	2,63	1,118	1,21	0,212	0,14	2	0,17	19	0,08	19	31,80	1954
2	9,39	0,007	1,05	89	20,72	7	26,49	0,331	2,66	1,173	1,22	0,332	0,12	2	0,17	24	0,08	18	30,91	1955
2	11,43	0,010	1,05	94	20,66	7	27,04	0,315	2,90	1,491	1,20	0,090	0,22	2	0,19	25	0,08	16	20,53	1956
2	10,86	0,029	0,53	101	19,59	8	25,96	0,288	3,05	1,825	1,20	0,377	0,66	2	0,18	27	0,08	14	20,08	1957
2	9,53	0,017	0,68	109	18,21	8	26,39	0,313	2,86	1,981	1,10	0,031		1	0,20	20	0,08	12	27,03	1958
2	10,05	0,001	2,00	98	20,14	7	26,00	0,287	3,17	1,570	1,20	0,009	0,81	1	0,15	26	0,08	14	28,97	1958 1. Viertel
2	11,00	0,001	4,00	101	19,77	7	26,16	0,233	3,20	1,986	1,20	0,002	0,86	2	0,17	28	0,08	14	28,34	2. "
2	11,00	0,049	0,53	94	19,53	7	25,40	0,174	3,14	2,053	1,20	0,074	0,11	2	0,16	28	0,08	14	27,56	3. "
2	10,50	0,066	0,44	112	19,00	0	25,48	0,460	2,88	1,681	1,21	1,424	0,57	2	0,20	27	0,08	13	27,58	4. "
3	9,33	0,013	0,65	101	18,59	8	25,82	0,322	3,06	1,651	1,20	-	-	1	0,18	27	0,08	12	28,34	1959 1. Viertel
2	9,20	0,005	0,93	105	18,40	8	26,34	0,233	2,66	2,023	1,20	0,001	0,54	2	0,18	28	0,08	13	27,88	2. "
2	10,00	0,050	0,65	104	18,24	7	27,07	0,225	2,92	2,279	1,20	0,007	0,68	1	0,18	20	0,08	13	27,24	3. "
2	9,64	0,015	0,74	126	17,85	0	26,42	0,472	2,78	1,971	1,17	0,117		2	0,21	27	0,08	12	26,32	4. "
3	9,90	0,017	0,64	97	19,06	9	25,27	0,314	3,10	1,597	1,21	-	-	2	0,17	27	0,08	13	28,11	1959 Januar
3	8,44	0,015	0,71	99	18,55	8	25,65	0,332	3,16	1,554	1,21	-	-	2	0,17	28	0,08	11	27,95	Februar
2	10,26	0,008	0,84	109	18,22	8	25,82	0,321	2,91	1,692	1,20	-	-	2	0,20	20	0,08	12	28,48	März
2	9,32	0,005	0,83	104	18,31	9	25,93	0,246	2,60	1,775	1,20	0,002	0,54	1	0,18	27	0,08	15	27,43	April
2	8,40	0,005	1,08	112	18,44	8	26,51	0,242	2,68	2,312	1,22	-	-	2	0,18	28	0,08	13	28,05	Mai
2	9,83	0,005	1,41	108	18,42	7	26,85	0,211	2,79	1,982	1,19	-	-	2	0,17	27	0,08	13	27,96	Juni
2	9,98	0,004	1,83	103	18,33	8	26,67	0,222	2,90	2,578	1,20	0,010	0,40	2	0,17	29	0,08	13	27,94	Juli
2	9,25	0,074	0,57	105	18,41	6	26,97	0,271	2,91	2,283	1,21	-	-	1	0,10	20	0,08	13	27,35	August
2	10,60	0,035	0,65	104	17,97	7	27,15	0,183	2,98	1,974	1,19	0,112	0,77	1	0,10	20	0,08	13	27,25	September
2	9,66	0,030	0,71	126	17,96	8	26,55	0,418	1,78	1,891	1,18	0,140	0,17	1	0,19	25	0,08	14	27,12	Oktober
2	11,71	0,002	1,09	106	17,71	7	26,74	0,266	2,73	1,674	1,17	0,003		1	0,10	25	0,08	12	26,20	November
3	7,94	0,003	0,96	151	17,80	11	26,11	0,734	3,26	2,350	1,16	0,065		3	0,22	20	0,08	11	28,10	Dezember