

**STATISTISCHES
BUNDESAMT
WIESBADEN**

PREISE LÖHNE WIRTSCHAFTSRECHNUNGEN

Unverkäuflicher
Freisemplar

Reihe 13

Wirtschaftsrechnungen

Der Verbrauch in Arbeitnehmerhaushaltungen 1954

Jahrgang 1954

Teil I



VERLAG: W. KOHLHAMMER GMBH / STUTTGART-KÖLN

STATISTISCHES
BUNDESAMT
WIESBADEN

PREISE LÖHNE WIRTSCHAFTSRECHNUNGEN

Reihe 13

Wirtschaftsrechnungen

Der Verbrauch in Arbeitnehmerhaushaltungen 1954

Jahrgang 1954

Teil I



69. 1038a

(~~56 1134~~)



VERLAG: W. KOHLHAMMER GMBH / STUTTGART-KÖLN

~~56 1134~~ C

Inhalt

| | Seite |
|---|-------|
| Vorwort | 3 |
| Der Verbrauch in Arbeitnehmerhaushaltungen im Jahre 1954 | 5 |
| Tabellenteil | |
| 1. Monatliche Einnahmen je Haushaltung nach Einkommensquellen | 14 |
| 2. Monatliche Verbrauchsausgaben je Haushaltung nach Bedarfsgruppen zu jeweiligen Preisen | 14 |
| 3. Monatliche Ausgaben für die Lebenshaltung je Haushaltung nach Bedarfsgruppen zu konstanten Preisen | 16 |
| 4. Monatliche Einnahmen und Ausgaben je Haushaltung nach Einzelpositionen des Verzeichnisses der Waren und Leistungen | 18 |
| 5. Monatlich eingekaufte Mengen an Nahrungs- und Genußmitteln je Haushaltsmitglied sowie durchschnittliche Ausgabenbeträge je Mengeneinheit | 40 |

Nachdruck — auch auszugsweise — nur mit Quellenangabe gestattet.
Erschienen im November 1955.

Vorwort

Die Ergebnisse der Erhebungen von Wirtschaftsrechnungen in Haushaltungen ausgewählter Bevölkerungsgruppen werden in Zukunft in der neuen Sammelreihe „Preise, Löhne, Wirtschaftsrechnungen“, Reihe 13, veröffentlicht werden. Als Teil I und Teil II dieser Reihe werden jährlich die Ergebnisse der monatlichen Erhebungen in Haushaltungen einer mittleren und einer unteren Verbrauchergruppe geführt. Ferner werden von Fall zu Fall Sonderhefte mit den Ergebnissen der Jahresehebungen in wechselnden Bevölkerungskreisen (Arbeitnehmerhaushaltungen verschiedener Einkommensgruppen, Rentnerhaushaltungen, Bauern- und Landarbeiterhaushaltungen) erscheinen.

Der vorliegende Band enthält die aus den monatlichen Erhebungen in 4-Personen-Arbeitnehmerhaushaltungen einer mittleren Verbrauchergruppe für das Jahr 1954 gewonnenen Angaben und bildet damit die Fortsetzung der in den Bänden 97 und 115 der Reihe „Statistik der Bundesrepublik Deutschland“ erschienenen Ergebnisse dieser Statistik der Jahre 1949 bis 1953. 1954 waren durchschnittlich 282 Haushaltungen an der Berichterstattung beteiligt. Nähere Angaben über die Art dieser Haushaltungen enthält der den Tabellen vorausgestellte Textteil. In Band 97 der Reihe „Statistik der Bundesrepublik Deutschland“ sind die methodischen Grundlagen der Erhebung beschrieben, die sich inzwischen nicht geändert haben, so daß auf eine Wiederholung an dieser Stelle verzichtet werden kann.

Bei der Verwertung der hier nachgewiesenen Zahlen ist zu beachten, daß sie streng genommen nur Gültigkeit haben für den zugrunde liegenden Haushaltstyp. Sie sind demnach nicht ohne weiteres für Haushaltungen anderer Bevölkerungsgruppen, anderer Zusammensetzung bzw. für den Durchschnitt der Gesamtbevölkerung repräsentativ. Ferner wird darauf hingewiesen, daß die Angaben für eine Reihe von Einzelpositionen, die in dieser Ausführlichkeit nur der Vollständigkeit halber mit aufgeführt wurden, auch für Haushaltungen des untersuchten Typs nur mit Vorbehalt verallgemeinerungsfähig sind. Es sind dies Durchschnittsausgaben und -mengen für solche Waren, die von den Haushaltungen nur selten und unregelmäßig gekauft werden.

Wie auch in den früheren Jahren wurden die Erhebungen von den Statistischen Landesämtern nach Richtlinien des Statistischen Bundesamtes durchgeführt. Die Aufbereitung des Erhebungsmaterials oblag dem Statistischen Bundesamt und den Statistischen Landesämtern gemeinsam.

Wiesbaden, im Oktober 1955

Dr. Gerhard Fürst

Präsident des Statistischen Bundesamtes

Der Verbrauch in Arbeitnehmerhaushaltungen im Jahr 1954

Im Jahre 1954 beteiligten sich durchschnittlich 282 Haushaltungen an den monatlichen Erhebungen von Wirtschaftsrechnungen in Arbeitnehmerhaushaltungen einer mittleren Verbrauchergruppe. Die Gesamtzahl der befragten Haushaltungen hat sich damit gegenüber 1953 um 10 erhöht. Ferner ist ein Teil der Haushaltungen des Jahres 1953 aus der Erhebung ausgeschieden und durch andere ersetzt worden. Diese entsprachen jedoch in ihrem Typ denen des Jahres 1953 weitgehend, so daß die zeitliche Vergleichbarkeit der Ergebnisse gewährleistet ist. Die wichtigsten Merkmale, durch die der untersuchte Haushaltstyp charakterisiert wird und die der Auswahl zugrunde liegen, sind folgende:

Die Haushaltungen gehören der sozialen Schicht der Arbeitnehmer an, d. h. der Haushaltsvorstand, dessen Arbeitseinkommen die Haupteinkommensquelle der Familie darstellt, ist Arbeiter, Angestellter oder Beamter. Dabei entspricht die Verteilung auf die einzelnen Gruppen (Arbeiter, Angestellte, Beamte) den Anteilen an der Gesamtbevölkerung. Die Haushaltungen bestehen aus je 4 Haushaltsgliedern, von denen mindestens eines ein Kind unter 15 Jahren ist, und wohnen in Städten mit 20 000 und mehr Einwohnern. Das monatliche Nettoeinkommen der Haushaltungen liegt zwischen 275 und 450 DM. Genaue Angaben über die Anzahl von Haushaltungen dieses Typs in der Gesamtbevölkerung sind nicht möglich, da das bisher vorliegende statistische Material noch keine Anhaltspunkte über die Schichtung der Haushaltseinkommen bietet. Die Entwicklung der Verbrauchsverhältnisse der hier erfaßten Haushaltungen dürfte jedoch für einen erheblichen Teil der Arbeitnehmerbevölkerung aussagekräftig sein. In methodischer Hinsicht sind bei dieser Statistik 1954 keine Änderungen gegenüber den vorangegangenen Jahren eingetreten. Es kann deshalb auf die diesbezüglichen Ausführungen in einem früheren Aufsatz dieser Zeitschrift hingewiesen werden¹⁾.

Das Haushaltungsbudget

Die durchschnittlichen monatlichen Gesamteinnahmen der erfaßten Haushaltungen im Jahre 1954 betrugen 505,36 DM. Dieser Betrag verminderte sich um 11 vH für Steuern und gesetzliche Versicherungen, so daß den Haushaltungen noch 447,86 DM ausgabenfähige Einnahmen verblieben.

Stellt man diese ausgabenfähigen Einnahmen dem Betrag gegenüber, der für den Verbrauch aufgewandt wurde, so ergibt sich ein Saldo, aus dem sich Rückschlüsse darauf ziehen lassen, wie die Haushaltungen mit den ihnen im Laufe eines Monats zugeflossenen Mitteln gewirtschaftet haben. Dabei bedeutet ein Überschuß der Verbrauchsausgaben über die Einnahmen, daß die Haushaltungen Ersparnisse aufgelöst oder

sich verschuldet haben. Wurden dagegen die Einnahmen nicht voll dem Verbrauch zugeleitet, so konnten die Haushaltungen Ersparnisse bilden oder Schulden abdecken. Im Jahresdurchschnitt 1954 überwogen ebenso wie in den früheren Jahren die ausgabenfähigen Einnahmen. Sie lagen im Durchschnitt aller Haushaltungen um 12,07 DM je Monat über den Verbrauchsausgaben. Dieser Betrag kam durch eine Anzahl von verschiedenen Geldbewegungen bei den folgenden Positionen zustande:

| | Durchschn. monatliche Beträge DM | Saldo DM |
|--|---|-------------|
| Pramien zu freiwilligen Versicherungen | 8,47 | + 8,47 |
| Bildung von Ersparnissen | 136,35 | |
| Auflösung von Ersparnissen | 131,26 | + 5,09 |
| Schuldentilgung | 11,95 | |
| Schuldenaufnahme | 13,44 | - 1,49 |
| Insgesamt | | + 12,07 |

Die Prämienzahlungen zu freiwilligen Versicherungen sind unter den obigen Positionen mit aufgeführt worden, weil sie größtenteils als eine besondere Form der Kapitalbildung anzusehen sind. Es ist zu beachten, daß es sich bei diesen Zahlen um Durchschnittswerte handelt. Bei manchen Haushaltungen kommen Prämienzahlungen nicht vor, bei manchen überwiegen die Ersparnisse, bei anderen die aufgenommenen Schulden. In der Zusammenfassung aller Haushaltungen ergibt sich dann das geschilderte Bild im Durchschnitt der ganzen Gruppe. Die relativ hohen Beträge unter den Positionen „Bildung von Ersparnissen“ und „Auflösung von Ersparnissen“ haben z. T. verbuchungstechnische Ursachen. Sie stellen zum großen Teil nur durchlaufende Posten dar, und zwar in den Fällen, in denen z. B. Löhne und Gehälter bargeldlos, also über ein Konto ausgezahlt werden. Sie sind dann einmal unter der Einkommensposition „Arbeitseinkommen“ und später ein zweites Mal unter „Abhebungen vom Sparkonto“ enthalten. Selbstverständlich stehen sie auf der Ausgabenseite auch zweimal, nämlich einmal als „Einzahlung auf Sparkonto“ und ein zweites Mal als Ausgaben beim Kauf von Artikeln für das abgehobene Geld. Ferner werden unter diesen Positionen die Barbestände am Anfang und Ende des Berichtsmontates ausgewiesen. Die Angaben über die Bewegungen auf dem Bank- oder Sparkonto können andererseits nicht unbedingten Anspruch auf Vollständigkeit erheben, da auf Grund der bisherigen Erfahrungen mit den Haushaltungsbüchern angenommen werden muß, daß sporadische bargeldlose Überweisungen, die zu einer Erhöhung oder Verminderung des Sparkontos führen, nicht immer im Haushaltungsbuch angegeben werden. Allerdings dürften die so entstandenen Lücken infolge des geringen Umfanges derartiger Zahlungen in Haushaltungen der hier untersuchten Art nicht erheblich sein.

¹⁾ „Wirtschaft und Statistik“, 5. Jg. N. F., 1953, Heft 5, S. 204 ff.

Tabelle 1: Durchschnittliche monatliche Einnahmen je Haushaltung 1950 bis 1954

4-Personen-Arbeitnehmerhaushaltungen der mittleren Verbrauchergruppe

| Art der Einnahmen | 1950 | 1951 | 1952 | 1953 | 1954 | 1950 | 1951 | 1952 | 1953 | 1954 |
|---|--------|--------|--------|--------|--------|------|------|------|------|------|
| Zahl der erfaßten Haushaltungen | 224 | 240 | 259 | 272 | 282 | 224 | 240 | 259 | 272 | 282 |
| Arbeitseinkommen (brutto) des Haushaltungsvorstandes | | | | | | | | | | |
| aus Hauptberuf | 303,58 | 354,59 | 391,90 | 420,61 | 444,59 | 88,6 | 89,5 | 88,5 | 88,1 | 88,0 |
| aus Nebenerwerb | 2,61 | 2,57 | 2,54 | 2,48 | 2,97 | 0,8 | 0,7 | 0,6 | 0,5 | 0,6 |
| der Ehefrau | 5,93 | 6,31 | 8,58 | 7,15 | 8,07 | 1,7 | 1,6 | 1,9 | 1,5 | 1,6 |
| der Kinder | 4,80 | 5,86 | 8,78 | 10,01 | 12,10 | 1,4 | 1,5 | 2,0 | 2,1 | 2,4 |
| sonstiger Haushaltungsmitglieder | 0,16 | 0,17 | 0,33 | 0,17 | — | 0,0 | 0,0 | 0,1 | 0,0 | — |
| Arbeitseinkommen (brutto) zusammen | 317,08 | 369,50 | 412,13 | 440,42 | 467,73 | 92,5 | 93,3 | 93,1 | 92,2 | 92,6 |
| Eigene Bewirtschaftung | 5,85 | 4,24 | 3,73 | 4,05 | 3,45 | 1,7 | 1,1 | 0,8 | 0,9 | 0,7 |
| Öffentliche Unterstützungen | 7,23 | 5,10 | 6,89 | 9,21 | 8,85 | 2,1 | 1,3 | 1,6 | 1,9 | 1,7 |
| Private Unterstützungen | 4,15 | 7,73 | 9,59 | 8,63 | 10,02 | 1,2 | 1,9 | 2,2 | 1,8 | 2,0 |
| Pensionen und Versicherungen | 6,77 | 6,62 | 6,57 | 7,34 | 7,13 | 2,0 | 1,7 | 1,4 | 1,5 | 1,4 |
| Andere Einkommen | 1,74 | 2,86 | 3,85 | 7,77 | 8,18 | 0,5 | 0,7 | 0,9 | 1,7 | 1,6 |
| Gesamteinnahmen ¹⁾ | 342,82 | 396,05 | 442,76 | 477,42 | 505,36 | 100 | 100 | 100 | 100 | 100 |
| abzüglich: | | | | | | | | | | |
| Gesetzliche Versicherungen | 28,88 | 33,05 | 36,44 | 41,08 | 43,21 | 8,4 | 8,4 | 8,2 | 8,6 | 8,5 |
| Lohn- und Einkommensteuer | 6,92 | 9,66 | 13,15 | 12,92 | 12,47 | 2,0 | 2,4 | 3,0 | 2,7 | 2,5 |
| Sonstige Steuern | 1,94 | 2,04 | 1,95 | 1,75 | 1,82 | 0,6 | 0,5 | 0,4 | 0,4 | 0,4 |
| Ausgabenfähige Einnahmen ¹⁾ | 305,08 | 351,30 | 391,22 | 421,67 | 447,86 | 89,0 | 88,7 | 88,4 | 88,3 | 88,6 |

¹⁾ Ohne Einnahmen aus Schuldenaufnahme, Abhebungen vom Sparkonto, Verkauf und Tausch.

Die Einnahmen

Von 1953 zu 1954 sind die durchschnittlichen monatlichen Gesamteinnahmen (ohne Einnahmen aus Schuldenaufnahme, Abhebung vom Sparkonto, Verkauf und Tausch) der erfaßten Haushaltungen um 27,94 DM bzw. 5,9 vH gestiegen. Dabei haben sich keine wesentlichen Änderungen in der Zusammensetzung dieses Betrages nach den verschiedenen Einkommensquellen ergeben. Das Arbeitseinkommen des Haushaltsvorstandes machte wie im vergangenen Jahr rund 88 vH aus. Seine Zunahme gegenüber 1953 entsprach demgemäß mit 5,7 vH (23,98 DM) in etwa der Erhöhung der Gesamteinnahmen. Vergleicht man diese Entwicklung einmal mit den Ergebnissen anderer Statistiken bzw. Berechnungen, die sich mit dem Einkommen befassen, so zeigen sich relativ gute Übereinstimmungen. So betrug im gleichen Zeitraum die Erhöhung des im Rahmen der volkswirtschaftlichen Gesamtrechnungen ermittelten Bruttoeinkommens aus unselbständiger Arbeit je durchschnittlich beschäftigten Arbeitnehmer 4,1 vH, die Zunahme des durchschnittlichen Bruttowochenverdienstes aller männlichen Arbeiter der Industrie auf Grund der Lohnsummenstatistik 4,3 vH. Das Arbeitseinkommen der in den Wirtschaftsrechnungen erfaßten Haushaltsvorstände ist also etwas stärker angestiegen als die oben angegebenen Werte. Die Unterschiede sind verständlich, wenn man bedenkt, daß diese zum Vergleich zur Verfügung stehenden Zahlen einmal nicht die gleichen Bevölkerungskreise betreffen und zum anderen begriffliche Unterschiede in den erfaßten Tatbeständen aufweisen. So sind die Angaben der Wirtschaftsrechnungen gegenüber den Ergebnissen der Lohnsummenstatistik umfassender, da die Haushaltsvorstände der Wirtschaftsrechnungen nicht nur Arbeiter, sondern auch Angestellte und Beamte sind, die außer der Industrie auch anderen Wirtschaftsbereichen angehören. Ferner werden in den Wirtschaftsrechnungen, im Gegensatz zur Lohnsummenstatistik, auch Sonderzuwendungen wie Weihnachtsg Gratifikationen, Gewinnbeteiligungen u. ä. unter dem Arbeitseinkommen erfaßt, wobei jedoch ein gesonderter Nachweis dieser Posten nicht möglich ist, da die Angaben von den Haushaltungen im allgemeinen nicht in so detaillierter Gliederung erhältlich sind. Dagegen beruhen die Zahlen der Wirtschaftsrechnungen, in die nur eine Gruppe aller Beschäftigten einbezogen ist, gegenüber denen der volkswirtschaftlichen Gesamtrechnungen auf einer sehr schmalen Basis.

Neben dem Arbeitseinkommen des Haushaltsvorstandes hatten die untersuchten Haushaltungen 1954 im Durchschnitt monatlich noch 60,77 DM sonstige Einkommen, die aus nebenberuflicher Tätigkeit des Haushaltsvorstandes und Arbeitsverdiensten der übrigen Haushaltsmitglieder herrührten sowie als Einkommen aus Versicherungen (meist Renten), Pensionen, Unterstützungen aus öffentlichen Einrichtungen oder von Verwandten (Geschenke), durch Bewirtschaftung eines Gartens u. ä. in die Haushaltung flossen. Diese Einkommen haben sich anteilmäßig in ihrer Gesamtheit mit 12 vH der Gesamteinnahmen gegenüber dem Vorjahr nicht verändert, in den einzelnen unterschiedenen Gruppen hatten sie jedoch eine sehr unterschiedliche Entwicklung, die aber nicht verallgemeinerungsfähig ist. Da derartige Einnahmen meist nur bei wenigen Haushaltungen vorkommen, sind sie sehr stark von der jeweiligen Zusammensetzung der einzelnen Haushaltungen abhängig und weisen infolge der geringen Bedeutung für den untersuchten Haushaltstyp auch erhebliche Unregelmäßigkeiten auf.

Die Verbrauchsentwicklung bei den Bedarfsgruppen

Im Jahre 1954 wandten die befragten Haushaltungen je Haushaltung und Monat 435,79 DM für den Verbrauch auf. Gegenüber 1953 trat somit eine Erhöhung der monatlichen Verbrauchsausgaben um 27,42 DM oder 6,7 vH ein. Vergleicht man auch diese Angaben einmal mit den gesamtwirtschaftlichen Zahlen, so zeigt sich, daß die hier festgestellte Entwicklung mit der des privaten Verbrauchs der Gesamtbevölkerung (+ 6,8 vH) nach den Volkseinkommensberechnungen übereinstimmt. Die Mehrausgaben im Jahre 1954 gegenüber dem Jahr 1953 betrafen alle Bedarfsgruppen mit

Ausnahme von „Bekleidung“, für die monatlich und je Haushaltung 0,63 DM oder 1,1 vH weniger ausgegeben wurden als im vergangenen Jahr, ferner der „Sonstigen Ausgaben“ mit einem Rückgang um 0,32 DM oder 3,3 vH. So kam den übrigen Bedarfsgruppen ein Mehrbetrag von 28,37 DM zugute, der jedoch recht unterschiedlich verteilt wurde. Überdurchschnittlich erhöhten die Haushaltungen ihre Ausgaben für die Bedarfsgruppen „Hausrat“ (+ 19,4 vH), „Heizung und Beleuchtung“ (+ 15,1 vH), „Bildung und Unterhaltung“ (+ 9,9 vH), „Reinigung und Körperpflege“ (+ 8,4 vH), „Wohnung“ (+ 8,2 vH), „Genußmittel“ (+ 7,2 vH) sowie „Verkehr“ (+ 7,1 vH), während die Bedarfsgruppe „Ernährung“ (+ 5,7 vH) nicht ganz die durchschnittliche Zunahme erreichte.

Die Veränderungen in den Ausgabenbeträgen setzen sich bekanntlich aus Veränderungen der eingekauften Mengen und Qualitäten einerseits sowie der gezahlten Preise anderer-

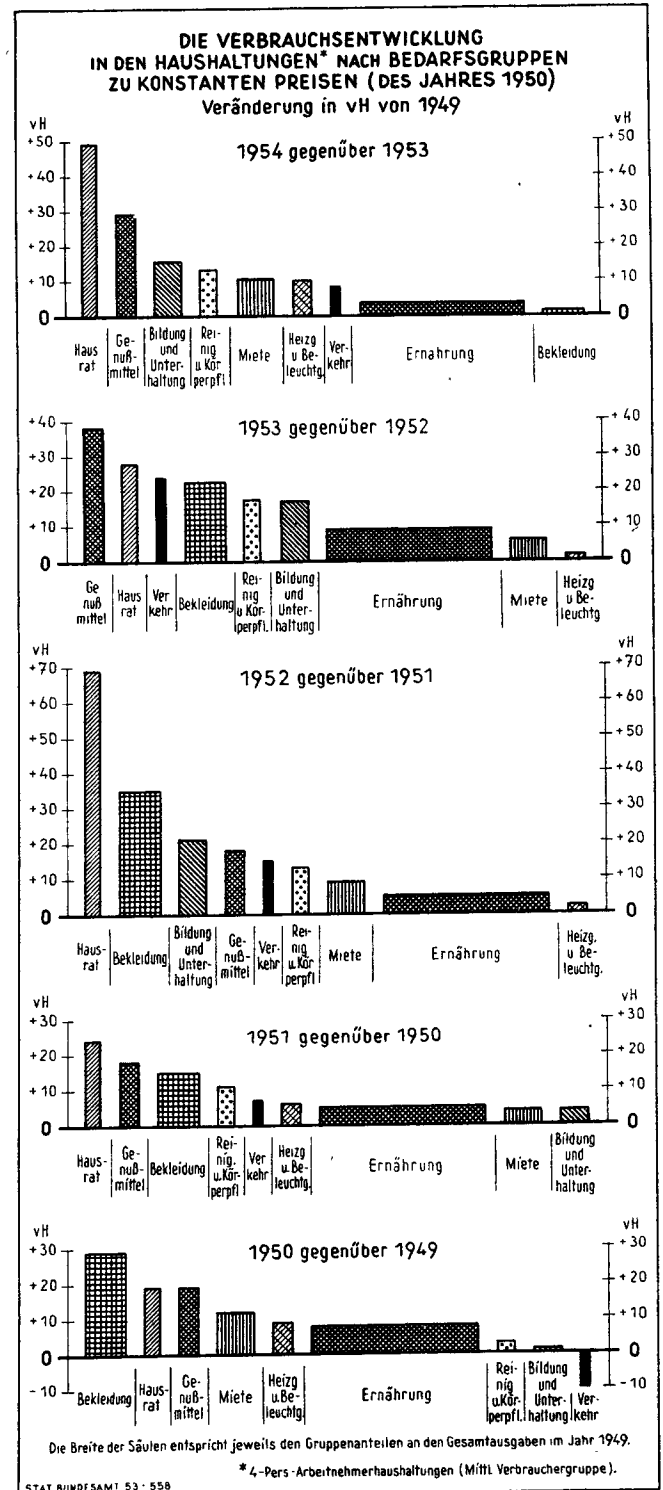


Tabelle 2: Die Entwicklung der durchschnittlichen monatlichen Lebenshaltungsausgaben je Haushaltung nach Bedarfsgruppen 1949 bis 1954

4-Personen-Arbeitnehmerhaushaltungen der mittleren Verbrauchergruppe

| Bedarfsgruppe | 1949 ¹⁾ | 1950 | 1951 | 1952 | 1953 | 1954 | 1949 ¹⁾ | 1950 | 1951 | 1952 | 1953 | 1954 |
|---|--------------------|--------|--------|--------|--------|--------|--------------------|------|------|------|------|------|
| | DM | | | | | | vH | | | | | |
| in jeweiligen Preisen | | | | | | | | | | | | |
| Nahrungsmittel | 130,83 | 132,54 | 150,08 | 161,90 | 170,11 | 179,86 | 47,8 | 46,4 | 45,7 | 43,6 | 42,7 | 42,2 |
| darunter: Tierischen Ursprungs | 62,79 | 69,82 | 79,36 | 85,66 | 90,91 | 97,65 | 22,9 | 24,5 | 24,2 | 23,1 | 22,8 | 22,9 |
| Pflanzlichen Ursprungs | 62,07 | 58,15 | 65,97 | 71,01 | 72,91 | 75,50 | 22,7 | 20,4 | 20,1 | 19,1 | 18,3 | 17,7 |
| Genußmittel | 14,42 | 16,48 | 18,60 | 21,37 | 24,80 | 26,58 | 5,2 | 5,8 | 5,6 | 5,7 | 6,2 | 6,2 |
| Wohnung ²⁾ | 26,56 | 29,85 | 31,52 | 34,46 | 37,19 | 40,23 | 9,7 | 10,5 | 9,6 | 9,3 | 9,3 | 9,4 |
| Hausrat | 12,82 | 13,28 | 17,73 | 25,76 | 27,72 | 33,10 | 4,7 | 4,6 | 5,4 | 6,9 | 7,0 | 7,8 |
| davon: Möbel und andere Einrichtungs- | | | | | | | | | | | | |
| gegenstände | . | 4,40 | 7,49 | 11,18 | 11,99 | 16,29 | . | 1,5 | 2,3 | 3,0 | 3,0 | 3,8 |
| Gardinen, Teppiche, Betten, | | | | | | | | | | | | |
| Decken | . | 3,24 | 3,15 | 4,62 | 5,08 | 5,57 | . | 1,1 | 1,0 | 1,2 | 1,3 | 1,3 |
| Bett-, Haus- und Küchenwäsche | . | 1,02 | 1,35 | 2,10 | 2,37 | 2,33 | . | 0,3 | 0,4 | 0,6 | 0,6 | 0,6 |
| Öfen und Herde | . | 0,74 | 1,73 | 2,46 | 1,87 | 1,81 | . | 0,3 | 0,5 | 0,7 | 0,5 | 0,4 |
| Haus-, Küchen-, Keller- und | | | | | | | | | | | | |
| Gartengeräte | . | 3,88 | 4,01 | 5,40 | 6,41 | 7,10 | . | 1,4 | 1,2 | 1,4 | 1,6 | 1,7 |
| Heizung und Beleuchtung | 14,27 | 15,46 | 17,60 | 19,12 | 19,99 | 23,00 | 5,2 | 5,4 | 5,3 | 5,1 | 5,0 | 5,4 |
| Bekleidung | 34,09 | 38,81 | 47,91 | 55,38 | 58,40 | 57,77 | 12,5 | 13,6 | 14,6 | 14,9 | 14,7 | 13,5 |
| davon: Oberkleidung ohne Schuhwerk | . | 16,27 | 21,47 | 26,53 | 28,53 | 28,18 | . | 5,7 | 6,6 | 7,2 | 7,2 | 6,6 |
| Schuhe und Zubehör | . | 10,37 | 11,90 | 12,77 | 13,70 | 12,91 | . | 3,6 | 3,6 | 3,4 | 3,4 | 3,0 |
| Unterkleidung | . | 8,95 | 10,58 | 11,54 | 11,63 | 11,81 | . | 3,2 | 3,2 | 3,1 | 2,9 | 2,8 |
| Sonstiger persönlicher Bedarf | . | 3,22 | 3,96 | 4,54 | 4,54 | 4,87 | . | 1,1 | 1,2 | 1,2 | 1,2 | 1,1 |
| Reinigung und Körperpflege | 13,22 | 12,21 | 14,71 | 16,11 | 17,58 | 19,06 | 4,8 | 4,3 | 4,5 | 4,4 | 4,4 | 4,5 |
| Bildung und Unterhaltung | 20,60 | 20,62 | 22,84 | 28,17 | 31,65 | 34,79 | 7,5 | 7,3 | 7,0 | 7,6 | 7,9 | 8,2 |
| Verkehr | 7,11 | 6,18 | 7,60 | 9,12 | 11,15 | 11,94 | 2,6 | 2,1 | 2,3 | 2,5 | 2,8 | 2,8 |
| davon: Öffentliche Verkehrsmittel | . | . | . | 6,91 | 7,50 | 8,54 | . | . | . | 1,9 | 1,9 | 2,0 |
| Sonstiges | . | . | . | 2,21 | 3,65 | 3,40 | . | . | . | 0,6 | 0,9 | 0,8 |
| Lebenshaltung insgesamt | 273,92 | 285,43 | 328,59 | 371,39 | 398,59 | 426,33 | 100 | 100 | 100 | 100 | 100 | 100 |
| in konstanten Preisen (des Jahres 1950) | | | | | | | | | | | | |
| Nahrungsmittel | 122,84 | 132,54 | 138,68 | 144,84 | 155,72 | 159,96 | 47,6 | 46,4 | 45,4 | 42,4 | 41,3 | 40,0 |
| darunter: Tierischen Ursprungs | 56,81 | 69,82 | 74,40 | 78,66 | 85,71 | 90,24 | 22,0 | 24,5 | 24,3 | 23,0 | 22,7 | 22,5 |
| Pflanzlichen Ursprungs | 61,50 | 58,15 | 59,97 | 61,70 | 64,54 | 63,91 | 23,9 | 20,4 | 19,6 | 18,1 | 17,1 | 16,0 |
| Genußmittel | 13,89 | 16,48 | 19,04 | 21,52 | 26,78 | 30,82 | 5,4 | 5,8 | 6,2 | 6,3 | 7,1 | 7,7 |
| Wohnung ²⁾ | 26,70 | 29,85 | 30,97 | 33,28 | 34,79 | 37,56 | 10,4 | 10,5 | 10,1 | 9,7 | 9,2 | 9,4 |
| Hausrat | 11,14 | 13,28 | 15,98 | 23,56 | 26,66 | 32,13 | 4,3 | 4,6 | 5,2 | 6,9 | 7,1 | 8,0 |
| davon: Möbel und andere Einrichtungs- | | | | | | | | | | | | |
| gegenstände | . | 4,40 | 6,71 | 9,54 | 10,74 | 14,81 | . | 1,5 | 2,2 | 2,8 | 2,9 | 3,7 |
| Gardinen, Teppiche, Betten, | | | | | | | | | | | | |
| Decken | . | 3,24 | 2,83 | 4,48 | 5,41 | 6,05 | . | 1,1 | 0,9 | 1,3 | 1,4 | 1,5 |
| Bett-, Haus- und Küchenwäsche | . | 1,02 | 1,24 | 2,16 | 2,78 | 2,82 | . | 0,3 | 0,4 | 0,6 | 0,8 | 0,7 |
| Öfen und Herde | . | 0,74 | 1,52 | 2,02 | 1,56 | 1,50 | . | 0,3 | 0,5 | 0,6 | 0,4 | 0,4 |
| Haus-, Küchen-, Keller- und | | | | | | | | | | | | |
| Gartengeräte | . | 3,88 | 3,68 | 5,36 | 6,17 | 6,95 | . | 1,4 | 1,2 | 1,6 | 1,6 | 1,7 |
| Heizung und Beleuchtung | 14,17 | 15,46 | 16,29 | 16,52 | 16,71 | 18,13 | 5,5 | 5,4 | 5,3 | 4,8 | 4,4 | 4,5 |
| Bekleidung | 30,06 | 38,81 | 43,25 | 53,90 | 60,64 | 60,90 | 11,7 | 13,6 | 14,2 | 15,8 | 16,1 | 15,2 |
| davon: Oberkleidung ohne Schuhwerk | . | 16,27 | 19,50 | 26,19 | 30,06 | 30,04 | . | 5,7 | 6,4 | 7,7 | 8,0 | 7,5 |
| Schuhe und Zubehör | . | 10,37 | 10,30 | 11,59 | 12,82 | 12,17 | . | 3,6 | 3,4 | 3,4 | 3,4 | 3,0 |
| Unterkleidung | . | 8,95 | 9,88 | 11,73 | 13,11 | 13,65 | . | 3,2 | 3,2 | 3,4 | 3,5 | 3,4 |
| Sonstiger persönlicher Bedarf | . | 3,22 | 3,57 | 4,39 | 4,65 | 5,04 | . | 1,1 | 1,2 | 1,3 | 1,2 | 1,3 |
| Reinigung und Körperpflege | 11,82 | 12,21 | 13,46 | 15,08 | 17,13 | 18,68 | 4,6 | 4,3 | 4,4 | 4,4 | 4,6 | 4,7 |
| Bildung und Unterhaltung | 20,36 | 20,62 | 21,37 | 25,64 | 29,07 | 32,23 | 7,9 | 7,3 | 7,0 | 7,5 | 7,7 | 8,0 |
| Verkehr | 6,84 | 6,18 | 6,63 | 7,65 | 9,27 | 9,82 | 2,6 | 2,1 | 2,2 | 2,2 | 2,5 | 2,5 |
| davon: Öffentliche Verkehrsmittel | . | . | . | 5,65 | 5,97 | 6,75 | . | . | . | 1,6 | 1,6 | 1,7 |
| Sonstiges | . | . | . | 2,00 | 3,30 | 3,07 | . | . | . | 0,6 | 0,9 | 0,8 |
| Lebenshaltung insgesamt | 257,82 | 285,43 | 305,67 | 341,99 | 376,77 | 400,23 | 100 | 100 | 100 | 100 | 100 | 100 |

¹⁾ Ohne Schleswig-Holstein und Niedersachsen. — ²⁾ Einnahmen aus Untervermietung abgesetzt.

seits zusammen. Die Beobachtung der nominellen Entwicklung der Ausgaben der Haushaltungen sagt noch nichts aus über die reale Veränderung der Lebenshaltung. Ob und inwieweit die Ausgabenveränderungen auch reale — qualitative und quantitative — Veränderungen mit sich gebracht haben, wird erst ersichtlich, wenn man die Preisentwicklung ausschaltet, indem man die Ausgaben zu konstanten Preisen berechnet. Bei den einzelnen Bedarfsgruppen fanden von 1953 zu 1954 die nachstehenden Realveränderungen statt.

| Bedarfsgruppe | Zunahme der durchschnittlichen monatlichen Ausgaben je Haushaltung von 1953 zu 1954 in konstanten Preisen des Jahres 1950 | |
|----------------------------|---|--------|
| | DM | vH |
| Hausrat | + 5,47 | + 20,5 |
| Genußmittel | + 4,04 | + 15,1 |
| Bildung und Unterhaltung | + 3,16 | + 10,9 |
| Reinigung und Körperpflege | + 1,55 | + 9,0 |
| Heizung und Beleuchtung | + 1,42 | + 8,5 |
| Wohnung | + 2,77 | + 8,0 |
| Verkehr | + 0,55 | + 5,9 |
| Nahrungsmittel | + 4,24 | + 2,7 |
| Bekleidung | + 0,26 | + 0,4 |

Infolge der unterschiedlichen Preisbewegung der Güter und Gütergruppen des täglichen Bedarfs wichen bei einer Reihe von Bedarfsgruppen nominelle und reale Entwicklung voneinander ab. So zeigt sich, daß die gegenüber 1953 gestiegenen Preise des Jahres 1954 im Durchschnitt der Gruppen

„Nahrungsmittel“, „Heizung und Beleuchtung“ und „Verkehr“ einen Teil der nominellen Mehrausgaben absorbierten. Umgekehrt hatten die gesunkenen Preise für „Genußmittel“, „Hausrat“, „Bildung und Unterhaltung“, „Reinigung und Körperpflege“ zur Folge, daß die reale Verbesserung stärker war als die nominelle Ausgabenerhöhung, und bei der Bedarfsgruppe „Bekleidung“, daß die nominelle Ausgabeneinsparung gegenüber dem Vorjahr keine wirkliche Einschränkung des Verbrauchs bedeutete.

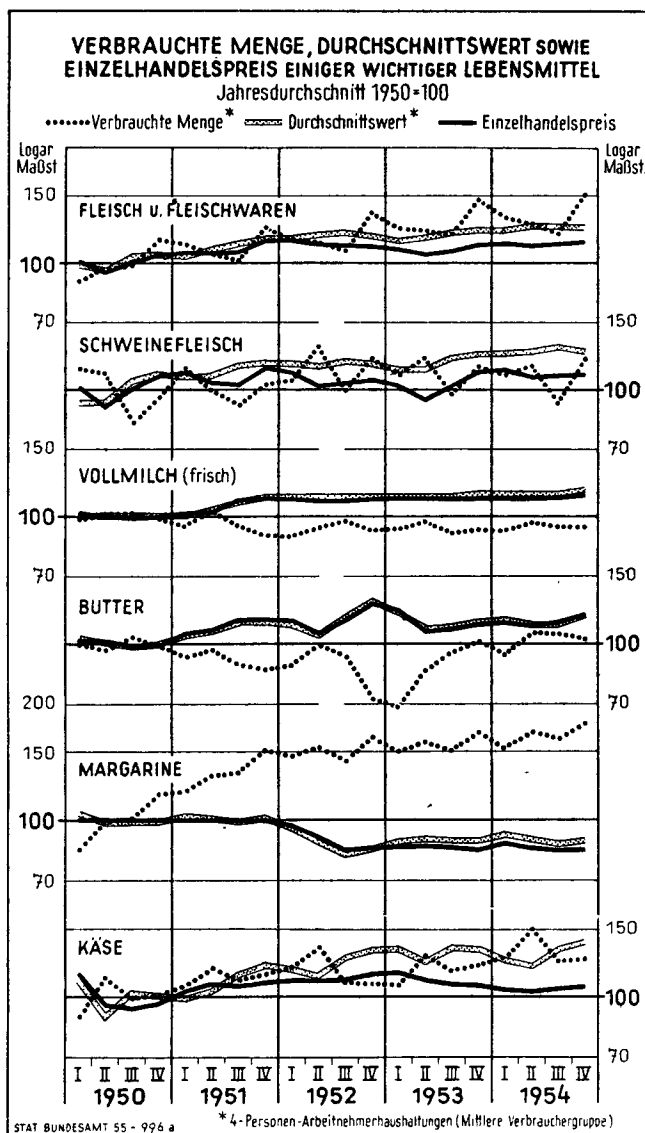
Der Vergleich der Ergebnisse des Jahres 1954 mit denen der früheren Jahre zeigt, daß die Verbrauchsveränderungen von 1953 zu 1954 sich weiter abgeschwächt haben. Diese von Jahr zu Jahr geringer werdenden Verschiebungen lassen darauf schließen, daß sich der Verbrauch allmählich stabilisiert. Mit der überdurchschnittlichen Ausdehnung des Verbrauchs im Rahmen der Bedarfsgruppen „Hausrat“, „Genußmittel“, „Bildung und Unterhaltung“ sowie „Reinigung und Körperpflege“ im Jahre 1954 setzt sich eine Entwicklung fort, die für Hausrat und Genußmittel bereits 1950, für Reinigung und Körperpflege 1951 sowie für Bildung und Unterhaltung 1952 begann. Dabei ist die Bedarfsgruppe „Hausrat“, die nur im Jahre 1950 und im Jahre 1953 hinter anderen Bedarfsgruppen zurückgeblieben war, wieder an die erste Stelle der realen Zunahmen gerückt. Zum Teil dienten die zusätzlichen Hausratskäufe noch der Deckung des aufgestauten Bedarfs, der im Zug der Verbesserung der allgemeinen Wohnverhältnisse durch Lockerung der Wohnraumbewirtschaftung und die Erstellung von Neubauten besonders stark zutage trat.

Eine Besonderheit des Jahres 1954 bildete die Bedarfsgruppe „Bekleidung“. Während sie in den vorangegangenen Jahren immer zu den Gruppen gehörte, die überdurchschnittlich an der realen Verbrauchszunahme von Jahr zu Jahr beteiligt waren, stand sie im Jahr 1954 mit einer ganz unwesentlichen Erhöhung am Schluß aller Bedarfsgruppen. Es ist anzunehmen, daß in den vergangenen Jahren die Aufwendungen für Bekleidung infolge der darin enthaltenen Nachholkäufe relativ hoch lagen und nach der vermutlichen Deckung dieses Bedarfs nur noch Aufwendungen für die normale Ersatzbeschaffung gemacht wurden. Der relativ kühle Sommer und spät beginnende Winter des Jahres 1954 haben diese sowieso bestehende Tendenz wahrscheinlich verstärkt. Bei der Bedarfsgruppe „Bekleidung“ ist eine gewisse Parallele zu den auf Grund der Einzelhandelsumsatzstatistik ermittelten Werten sowie der Entwicklung des gesamten privaten Verbrauchs festzustellen, bei denen ebenfalls die Aufwendungen für Textilien bzw. für Bekleidung am geringsten an der volumenmäßigen Zunahme der hier in Frage kommenden Warengruppen beteiligt waren.

Auch bei der Bedarfsgruppe „Verkehr“ wurde die seit 1952 eingeschlagene Entwicklungsrichtung zu einer überdurchschnittlichen Ausdehnung 1954 nicht mehr fortgesetzt. Ebenfalls abweichend von den seit 1951 beobachteten Tendenzen sind die überdurchschnittlichen realen Verbesserungen bei den Bedarfsgruppen „Wohnung“ sowie „Heizung und Beleuchtung“ von 1953 zu 1954. Eine Untersuchung der Wohnverhältnisse der befragten Haushaltungen hat ergeben, daß die Erhöhung der Realaufwendungen hauptsächlich durch Umlüge in Neubauwohnungen verursacht wurde. In der Erhöhung des Aufwandes der Bedarfsgruppe „Heizung und Beleuchtung“ spiegelt sich hauptsächlich der Mehrverbrauch von Heizmaterial infolge der starken Kälte des Winters (Februar) 1953/54 wider. Die dritte Gruppe, die in den letzten Jahren nur geringfügig erhöht wurde, sind die „Nahrungsmittel“; sie blieben auch in diesem Jahr hinter dem durchschnittlichen Zuwachs zurück.

Die Verbrauchsentwicklung bei einzelnen Waren und Warengruppen

Der oben dargestellten Entwicklung lag eine Gliederung des Bedarfs nach den wichtigsten Bedarfsgruppen zugrunde. Da sich diese Gruppen jedoch aus Waren und Warengruppen verschiedener Art zusammensetzen, die teilweise eine recht unterschiedliche Verbrauchsentwicklung hatten, ist eine gesonderte Betrachtung nach Waren bzw. Warengruppen sehr interessant. Am zweckmäßigsten werden für diesen Vergleich die Realwerte herangezogen, da in ihnen die tatsächlichen Veränderungen der Lebensweise zutage treten. Auch bei der Untersuchung der einzelnen Waren und Warengruppen kommt zum Ausdruck, daß die erfaßten Haushaltungen von 1953 zu 1954 ihre Lebenshaltung verbessern konnten. So waren die Haushaltungen durch das Mehr an realer Kaufkraft in der Lage, im Rahmen der Bedarfsgruppe „Hausrat“ größere Möbelstücke mit höherem Wert anzuschaffen. Die unter „Möbel und andere Einrichtungsgegenstände“ zusammengefaßten Waren, die 1953 40 vH der Gesamtanschaffungen für Hausrat



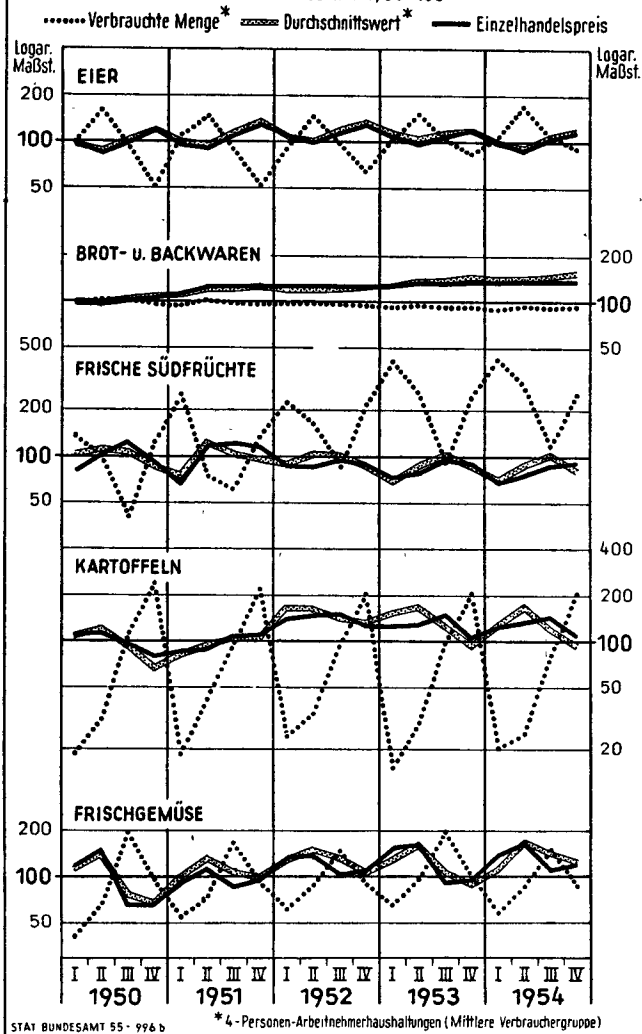
ausmachten, sind 1954 auf 46 vH angestiegen. Innerhalb der in ihrer Gesamtausgabenhöhe ungefähr gleich gebliebenen Bedarfsgruppe „Bekleidung“ traten kleinere Umschichtungen ein. Während die Haushaltungen im Jahre 1953 Oberbekleidung etwas mehr bevorzugten, haben sie 1954 mehr Unterwäsche eingekauft. Besonders erhöhten sie jedoch ihre Aufwendungen für die sehr einkommenselastische Warengruppe des „Sonstigen persönlichen Bedarfs“ (Taschen, Krawatten, Handschuhe, Schmucksachen u. ä.). Der Anteil der Schuheinkäufe an den Gesamtbekleidungskäufen nahm weiterhin ab. Er fiel von 27 vH im Jahre 1950 auf 20 vH im Jahre 1954. Auch bei den Bedarfsgruppen „Reinigung und Körperpflege“ sowie „Bildung und Unterhaltung“, die sich

Tabelle 3: Durchschnittliche monatliche Ausgaben je Haushaltung für Hausrat und Bekleidung zu konstanten Preisen nach Warengruppen 1950 bis 1954

4-Personen-Arbeitnehmerhaushaltungen der mittleren Verbrauchergruppe

| | 1950 | | 1951 | | | 1952 | | | 1953 | | | 1954 | | |
|--|-------|------|-------|---------------|------|-------|---------------|------|-------|---------------|------|-------|---------------|------|
| | DM | vH | DM | 1950 = 100 | vH | DM | 1950 = 100 | vH | DM | 1950 = 100 | vH | DM | 1950 = 100 | vH |
| Möbel und Einrichtungsgegenstände | 4,40 | 33,1 | 6,71 | 152,5 | 42,0 | 9,54 | 216,8 | 40,5 | 10,74 | 244,1 | 40,3 | 14,81 | 336,6 | 46,1 |
| Gardinen, Teppiche, Betten, Decken | 3,24 | 24,4 | 2,83 | 87,3 | 17,7 | 4,48 | 138,3 | 19,0 | 5,41 | 167,0 | 20,3 | 6,05 | 186,7 | 18,8 |
| Bett-, Haus- und Küchenwäsche | 1,02 | 7,7 | 1,24 | 121,6 | 7,8 | 2,16 | 211,8 | 9,2 | 2,78 | 272,5 | 10,4 | 2,82 | 276,5 | 8,8 |
| Öfen und Herde | 0,74 | 5,6 | 1,52 | 205,4 | 9,5 | 2,02 | 273,0 | 8,6 | 1,56 | 210,8 | 5,9 | 1,50 | 202,7 | 4,7 |
| Haus-, Küchen-, Keller- und Gartengeräte | 3,88 | 29,2 | 3,68 | 94,8 | 23,0 | 5,36 | 138,1 | 22,7 | 6,17 | 159,0 | 23,1 | 6,95 | 179,1 | 21,6 |
| Hausrat insgesamt | 13,28 | 100 | 15,98 | 120,3 | 100 | 23,56 | 177,4 | 100 | 26,66 | 200,8 | 100 | 32,13 | 241,9 | 100 |
| Oberbekleidung ohne Schuhwerk | 16,27 | 41,9 | 19,50 | 119,9 | 45,1 | 26,19 | 161,0 | 48,6 | 30,06 | 184,8 | 49,6 | 30,04 | 184,6 | 49,3 |
| Schuhe und Zubehör | 10,37 | 26,7 | 10,30 | 99,3 | 23,8 | 11,59 | 111,8 | 21,5 | 12,82 | 123,6 | 21,1 | 12,17 | 117,4 | 20,0 |
| Unterbekleidung | 8,95 | 23,1 | 9,88 | 110,4 | 22,8 | 11,73 | 131,1 | 21,8 | 13,11 | 146,5 | 21,6 | 13,65 | 152,5 | 22,4 |
| Sonstiger persönlicher Bedarf | 3,22 | 8,3 | 3,57 | 110,9 | 8,3 | 4,39 | 136,3 | 8,1 | 4,65 | 144,4 | 7,7 | 5,04 | 156,5 | 8,3 |
| Bekleidung insgesamt | 38,81 | 100 | 43,25 | 111,4 | 100 | 53,90 | 138,9 | 100 | 60,64 | 156,2 | 100 | 60,90 | 156,9 | 100 |

**NOCH: VERBRAUCHTE MENGE, DURCHSCHNITTSWERT SOWIE
EINZELHANDELSPREIS EINIGER WICHTIGER LEBENSMITTEL**
Jahresdurchschnitt 1950=100



aus Waren und Warengruppen mit verschiedenem Charakter bezüglich ihrer Dringlichkeit zusammensetzen, zeigt sich, daß das Mehr an Kaufkraft von den Haushaltungen für einen gehobenen Bedarf aufgewandt wurde. So nahm zwar der Verbrauch bei allen Warengruppen an der Ausdehnung der Aufwendungen der Bedarfsgruppe „Reinigung und Körperpflege“ teil, die unter „Reinigung von Kleidung, Wohnung und Einrichtung“ zusammengefaßten Waren mit relativ starrem Charakter stiegen jedoch nur unterdurchschnittlich. Überdurchschnittlich nahmen dagegen die Aufwendungen unter der Position „Körper- und Gesundheitspflege“ zu. Dabei ist zu beachten, daß die hier erfaßten Haushaltungen im allgemeinen einer Pflichtkrankenkasse angehören und unter „Gesundheitspflege“ hauptsächlich nur die nicht von der Krankenkasse erstatteten Kosten ausgewiesen werden. Auch die Waren und Leistungsgruppen der Bedarfsgruppe „Bildung und Unterhaltung“ nahmen durchweg alle an der Realerhöhung teil, die Mehraufwendungen kamen jedoch bevorzugt Unterhaltungszwecken (Kino, Anschaffungen von Spielsachen usw.) zugute. Bei der Bedarfsgruppe „Verkehr“ zeigt sich, daß die Benutzung öffentlicher Verkehrsmittel (+13 vH), insbesondere in den Ferienmonaten Juni bis August, weiter angestiegen ist. Dagegen wurden die Realaufwendungen für eigene Fahrzeuge und Fahrzeughaltung gegenüber dem Jahr 1953, in dem diese den Höchststand im gesamten Beobachtungszeitraum erreichten, wieder etwas eingeschränkt. In der Zusammensetzung der Bedarfsgruppe „Wohnung“, deren Hauptbestandteil die Miete ist, haben sich keine wesentlichen Änderungen ergeben. Betrachtet man nun die Entwicklung innerhalb der größten Bedarfsgruppe „Nahrungsmittel“, so zeigt sich, daß die schon seit der Währungsreform beobachtete

Tendenz, Nahrungsmittel tierischen gegenüber denen pflanzlichen Ursprungs zu bevorzugen, sich weiter fortsetzte. Eine Verbrauchserhöhung zeigten alle Arten von Nahrungsmitteln tierischer Herkunft, mit besonderer Betonung teurer Nahrungsmittelsorten, wie z. B. Butter, Sahne, Fleischwaren und Fischdauerewaren. Unter Fleisch und Fleischwaren machte der Verbrauch von Schweinefleisch die Erhöhung nicht mit, wobei die — im Jahresdurchschnitt — relativ hohen Preise den Rückgang verursacht haben dürften. Aus dem gleichen Grunde

Tabelle 5: Durchschnittlicher Verbrauch an Nahrungs- und Genußmitteln je Haushaltsglied und Jahr in kg
4-Personen-Arbeitnehmerhaushaltungen
der mittleren Verbrauchergruppe

| Ware und Warengruppe | 1949 | 1950 | 1951 | 1952 | 1953 | 1954 |
|--|-------|-------|-------|-------|-------|-------|
| Milch, Milchprodukte, Eier | | | | | | |
| Milch | | | | | | |
| davon: | | | | | | |
| Vollmilch (Liter) | 91,8 | 108,5 | 103,6 | 101,2 | 101,3 | 102,2 |
| Magermilch, Buttermilch (Liter) | 35,2 | 2,7 | 2,5 | 2,5 | 2,5 | 2,4 |
| Sahne, Rahm (Liter) | 0,1 | 0,4 | 0,5 | 0,5 | 0,6 | 0,7 |
| Andere Milch | 2,1 | 0,8 | 1,2 | 2,7 | 4,7 | 4,2 |
| Butter | 4,4 | 4,1 | 3,7 | 3,6 | 3,6 | 4,2 |
| Käse | 3,5 | 3,8 | 4,3 | 4,5 | 4,5 | 5,0 |
| Eier (Stück) | 56 | 120 | 120 | 120 | 132 | 138 |
| Fette (ohne Butter) | 7,8 | 13,2 | 14,9 | 16,1 | 16,1 | 16,2 |
| Tierische und gemischte Fette | 5,7 | 10,4 | 12,0 | 13,1 | 13,4 | 13,5 |
| davon: | | | | | | |
| Rohfette | 0,1 | 0,3 | 0,3 | 0,2 | 0,2 | 0,2 |
| Schmalz | 1,4 | 2,9 | 2,0 | 1,9 | 1,8 | 1,4 |
| Margarine | 4,2 | 7,2 | 9,7 | 11,0 | 11,4 | 11,9 |
| Pflanzliche Öle und Fette | 2,1 | 2,8 | 2,9 | 3,0 | 2,7 | 2,7 |
| davon: | | | | | | |
| Speiseöl | 1,0 | 1,4 | 1,5 | 1,5 | 1,6 | 1,6 |
| Pflanzenfette | 1,1 | 1,4 | 1,4 | 1,5 | 1,1 | 1,1 |
| Fleisch und Fleischwaren | 17,6 | 21,8 | 24,1 | 25,7 | 27,9 | 28,9 |
| Fleisch | 11,1 | 11,9 | 12,2 | 12,4 | 13,2 | 13,6 |
| davon: | | | | | | |
| Rindfleisch | 3,9 | 3,7 | 3,5 | 3,1 | 3,7 | 4,0 |
| Schweinefleisch | 1,9 | 3,3 | 3,4 | 3,8 | 3,7 | 3,6 |
| Kalbfleisch | 0,7 | 0,5 | 0,4 | 0,5 | 0,5 | 0,5 |
| Hammelfleisch | 0,4 | 0,4 | 0,2 | 0,2 | 0,2 | 0,2 |
| Hackfleisch | 0,5 | 1,1 | 1,3 | 1,3 | 1,6 | 1,7 |
| Sonstiges frisches Fleisch | 3,7 | 2,9 | 3,4 | 3,5 | 3,5 | 3,6 |
| Fleischwaren | 6,5 | 9,9 | 11,9 | 13,3 | 14,7 | 15,3 |
| davon: | | | | | | |
| Speck | 0,5 | 1,7 | 1,9 | 2,0 | 2,0 | 1,9 |
| Wurst und Wurstwaren | 5,4 | 7,2 | 8,8 | 9,9 | 11,0 | 11,5 |
| Sonstige Fleischwaren | 0,6 | 1,0 | 1,2 | 1,4 | 1,7 | 1,9 |
| Fisch und Fischwaren | 6,3 | 4,8 | 5,5 | 5,9 | 5,2 | 5,5 |
| davon: | | | | | | |
| Frische Fische | 2,9 | 2,4 | 2,9 | 3,1 | 2,4 | 2,4 |
| Fischdauerewaren | 3,2 | 2,3 | 2,5 | 2,7 | 2,6 | 2,9 |
| Sonstige Fischwaren | 0,2 | 0,1 | 0,1 | 0,1 | 0,2 | 0,2 |
| Brot und Backwaren | 101,3 | 87,0 | 85,1 | 84,3 | 81,5 | 80,6 |
| davon: | | | | | | |
| Roggen-, Grau-, Misch- und Schwarzbrot | 82,2 | 69,7 | 70,5 | 68,4 | 64,8 | 62,5 |
| Weißbrot u. Weizenkleingebäck | 16,4 | 14,8 | 11,9 | 13,0 | 13,3 | 14,1 |
| Sonstiges Backwerk | 2,7 | 2,5 | 2,7 | 2,9 | 3,4 | 4,0 |
| Nährmittel | 34,8 | 28,3 | 26,0 | 24,2 | 23,0 | 22,2 |
| davon: | | | | | | |
| Mehl aus Brotgetreide | 19,4 | 17,2 | 15,9 | 14,4 | 13,7 | 13,3 |
| Grieß | 2,6 | 1,7 | 1,4 | 1,2 | 1,1 | 1,0 |
| Reis | 0,7 | 1,4 | 1,2 | 1,1 | 1,0 | 1,2 |
| Sonstige Mählenerzeugnisse | 3,6 | 2,2 | 2,1 | 2,1 | 1,9 | 1,9 |
| Nudeln und sonstige Teigwaren | 6,8 | 4,2 | 3,8 | 3,8 | 3,8 | 3,3 |
| Sonstige Nährmittel | 0,1 | 0,2 | 0,2 | 0,2 | 0,2 | 0,2 |
| Hülsenfrüchte | 1,6 | 1,4 | 1,4 | 1,4 | 1,3 | 1,3 |
| Kartoffeln | 132,3 | 125,1 | 118,9 | 111,9 | 109,3 | 105,0 |
| Gemüse | 38,1 | 33,2 | 32,3 | 32,8 | 37,5 | 33,3 |
| Frischgemüse | 35,5 | 30,1 | 29,1 | 29,1 | 34,0 | 28,7 |
| davon: | | | | | | |
| Rüben und Wurzelgemüse | 5,9 | 3,9 | 3,6 | 3,5 | 4,3 | 4,1 |
| Bohnen | 3,0 | 3,7 | 2,5 | 2,0 | 3,3 | 2,0 |
| Erbsen | 1,1 | 0,6 | 0,6 | 0,5 | 0,6 | 0,6 |
| Gurken und Salate | 4,2 | 4,4 | 4,2 | 4,3 | 5,5 | 3,8 |
| Sonstiges Frischgemüse | 21,3 | 17,5 | 18,2 | 18,8 | 20,3 | 18,2 |
| Gemüsekonserven | 2,6 | 3,1 | 3,2 | 3,7 | 3,5 | 4,6 |
| Obst | 32,4 | 34,4 | 31,5 | 39,4 | 42,4 | 40,5 |
| Frischobst | 29,0 | 31,7 | 28,9 | 36,6 | 39,3 | 37,1 |
| davon: | | | | | | |
| Kernobst | 17,8 | 18,2 | 14,0 | 17,9 | 18,3 | 18,1 |
| Steinobst | 6,1 | 6,6 | 6,0 | 9,3 | 9,2 | 7,0 |
| Beerenobst | 3,0 | 3,8 | 4,8 | 4,1 | 4,1 | 3,7 |
| Süßfrüchte | 2,1 | 3,1 | 4,1 | 5,3 | 7,7 | 8,3 |
| Dörrobst | 1,1 | 0,9 | 0,7 | 0,8 | 0,8 | 0,9 |
| Nüsse, Mandeln u. dgl. | 0,3 | 0,7 | 0,5 | 0,6 | 0,7 | 0,7 |
| Marmeladen und Gelees | 1,9 | 1,0 | 1,3 | 1,3 | 1,4 | 1,6 |
| Sonstige Obstkonserve | 0,1 | 0,1 | 0,1 | 0,1 | 0,2 | 0,2 |
| Verschiedene Nahrungsmittel | | | | | | |
| Zucker u. a. | | | | | | |
| davon: | | | | | | |
| Sirup, Kunst- u. Bienenhonig | 0,9 | 0,8 | 0,7 | 0,8 | 0,7 | 0,8 |
| Zucker | 16,6 | 16,7 | 16,6 | 16,1 | 16,1 | 15,8 |
| Kakao | 0,2 | 0,3 | 0,3 | 0,3 | 0,3 | 0,3 |
| Schokolade u. a. Süßigkeiten | 1,5 | 1,5 | 1,7 | 1,9 | 2,0 | 2,0 |
| Ersatzkaffee | 1,3 | 1,1 | 1,1 | 1,1 | 1,0 | 0,9 |
| Genußmittel | | | | | | |
| darunter: | | | | | | |
| Bohnenkaffee | 0,3 | 0,3 | 0,3 | 0,3 | 0,5 | 0,8 |
| Echter Tee | 0,0 | 0,1 | 0,0 | 0,0 | 0,0 | 0,1 |
| Traubenwein, Obstwein, Most (Liter) | 1,3 | 3,3 | 3,7 | 4,5 | 5,8 | 6,6 |
| Bier (Liter) | 7,6 | 5,5 | 6,5 | 8,3 | 11,1 | 12,6 |

Tabelle 6: Durchschnittswerte je Mengeneinheit (kg, St, l)¹⁾ und Einzelhandelspreise²⁾ bei ausgewählten Lebensmitteln 1950 bis 1954
DM

| Zeit | Vollmilch | | Butter | | Eier | | Margarine | | Schweinefleisch | | | Mehl | | Kartoffeln | | Bohnenkaffee | |
|-------------------|-----------|-------|--------|-------|--------|-------|-----------|-------|-----------------|----------|-------|--------|-------|------------|-------|--------------|-------|
| | Ø-Wert | Preis | Ø-Wert | Preis | Ø-Wert | Preis | Ø-Wert | Preis | Ø-Wert | Kotelett | Bauch | Ø-Wert | Preis | Ø-Wert | Preis | Ø-Wert | Preis |
| 1950 Februar | 0,34 | 0,35 | 5,67 | 5,85 | 0,19 | 0,20 | 2,45 | 2,44 | 3,64 | 4,11 | 3,85 | 0,53 | 0,58 | 0,17 | 0,17 | 26,26 | 28,40 |
| Mai | 0,34 | 0,34 | 5,45 | 5,50 | 0,17 | 0,19 | 2,30 | 2,44 | 3,59 | 3,81 | 3,50 | 0,56 | 0,58 | 0,17 | 0,18 | 24,79 | 28,30 |
| August | 0,35 | 0,35 | 5,35 | 5,41 | 0,20 | 0,20 | 2,32 | 2,44 | 4,12 | 4,38 | 3,94 | 0,63 | 0,63 | 0,13 | 0,14 | 26,57 | 28,80 |
| November .. | 0,35 | 0,35 | 5,36 | 5,41 | 0,25 | 0,27 | 2,31 | 2,44 | 4,33 | 4,63 | 4,34 | 0,64 | 0,64 | 0,09 | 0,12 | 27,65 | 29,40 |
| 1951 Februar | 0,36 | 0,36 | 5,74 | 5,84 | 0,19 | 0,19 | 2,41 | 2,44 | 4,07 | 4,67 | 4,39 | 0,66 | 0,66 | 0,12 | 0,13 | 28,14 | 29,90 |
| Mai | 0,36 | 0,36 | 5,75 | 5,84 | 0,19 | 0,19 | 2,36 | 2,44 | 4,35 | 4,43 | 4,04 | 0,80 | 0,81 | 0,11 | 0,13 | 29,22 | 31,00 |
| August | 0,38 | 0,38 | 6,23 | 6,34 | 0,24 | 0,25 | 2,34 | 2,44 | 4,59 | 4,53 | 4,00 | 0,81 | 0,82 | 0,16 | 0,16 | 29,84 | 31,80 |
| November .. | 0,39 | 0,39 | 6,23 | 6,34 | 0,27 | 0,29 | 2,38 | 2,44 | 4,55 | 4,87 | 4,48 | 0,80 | 0,82 | 0,15 | 0,17 | 32,64 | 32,60 |
| 1952 Februar | 0,39 | 0,38 | 6,10 | 6,33 | 0,22 | 0,23 | 2,25 | 2,35 | 4,61 | 4,72 | 4,35 | 0,80 | 0,82 | 0,22 | 0,22 | 32,36 | 32,70 |
| Mai | 0,39 | 0,38 | 5,71 | 5,87 | 0,19 | 0,21 | 2,06 | 2,19 | 4,52 | 4,61 | 3,94 | 0,79 | 0,81 | 0,24 | 0,23 | 30,34 | 32,60 |
| August | 0,39 | 0,38 | 6,41 | 6,40 | 0,24 | 0,25 | 1,90 | 2,04 | 4,83 | 4,93 | 4,14 | 0,77 | 0,80 | 0,21 | 0,24 | 26,95 | 32,50 |
| November .. | 0,39 | 0,39 | 6,90 | 6,92 | 0,27 | 0,28 | 2,00 | 2,11 | 4,58 | 4,79 | 4,17 | 0,78 | 0,78 | 0,16 | 0,19 | 31,79 | 32,40 |
| 1953 Februar | 0,39 | 0,39 | 6,42 | 6,56 | 0,23 | 0,23 | 2,06 | 2,11 | 4,48 | 4,58 | 3,99 | 0,76 | 0,77 | 0,22 | 0,19 | 30,69 | 32,40 |
| Mai | 0,39 | 0,39 | 5,85 | 5,89 | 0,20 | 0,21 | 2,08 | 2,13 | 4,54 | 4,50 | 3,68 | 0,77 | 0,77 | 0,20 | 0,19 | 31,56 | 32,30 |
| August | 0,39 | 0,39 | 6,09 | 6,15 | 0,23 | 0,24 | 2,07 | 2,08 | 4,80 | 5,06 | 4,09 | 0,77 | 0,77 | 0,17 | 0,20 | 27,29 | 32,20 |
| November .. | 0,40 | 0,39 | 6,17 | 6,19 | 0,25 | 0,27 | 2,08 | 2,07 | 4,92 | 5,17 | 4,42 | 0,78 | 0,77 | 0,14 | 0,16 | 20,75 | 21,20 |
| 1954 Februar | 0,40 | 0,39 | 6,23 | 6,29 | 0,21 | 0,21 | 2,20 | 2,22 | 4,93 | 5,15 | 4,44 | 0,78 | 0,76 | 0,18 | 0,19 | 21,82 | 21,80 |
| Mai | 0,40 | 0,39 | 6,07 | 6,13 | 0,18 | 0,18 | 2,07 | 2,04 | 4,95 | 5,06 | 4,21 | 0,77 | 0,76 | 0,25 | 0,21 | 22,57 | 22,50 |
| August | 0,40 | 0,39 | 6,00 | 6,18 | 0,23 | 0,24 | 2,02 | 2,03 | 5,07 | 5,30 | 4,27 | 0,78 | 0,76 | 0,18 | 0,20 | 23,59 | 23,50 |
| November .. | 0,41 | 0,40 | 6,49 | 6,64 | 0,26 | 0,27 | 2,08 | 2,03 | 4,97 | 5,22 | 4,34 | 0,77 | 0,77 | 0,15 | 0,17 | 22,63 | 22,90 |

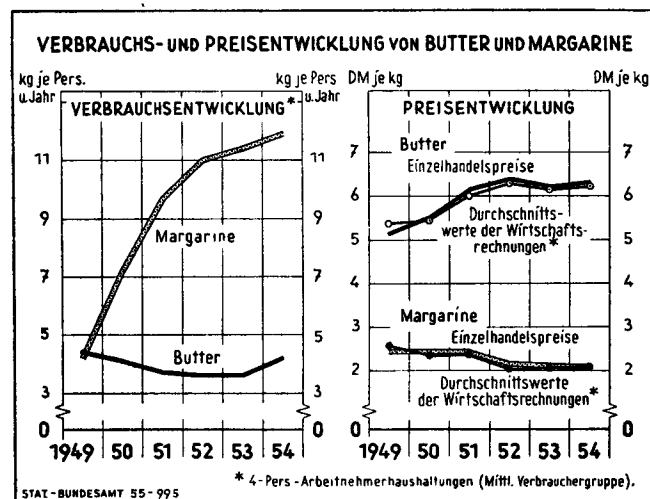
¹⁾ Bei Einkäufen von 4-Personen-Arbeitnehmerhaushaltungen der mittleren Verbrauchergruppe. — ²⁾ Die Preisangaben beziehen sich jeweils auf eine bestimmte Qualität, die hier aus Platzgründen nicht genau beschrieben werden kann. Dies begründet jedoch den teilweise vorhandenen Unterschied in der absoluten Höhe der Ø-Werte und der Preise für eine Ware.

wurde wohl der Verbrauch der Schweineprodukte Schmalz und Speck ebenfalls eingeschränkt. An dem Rückgang des

Tabelle 4: Durchschnittliche monatliche Ausgaben je Haushaltung für Nahrungsmittel in konstanten Preisen 1949 bis 1954
4-Personen-Arbeitnehmerhaushaltungen der mittleren Verbrauchergruppe

| Jahr | Für pflanzliche Erzeugnisse | | Für tierische Erzeugnisse | | Von 100 DM Ernährungsausgaben entfielen auf tierische Erzeugnisse ... DM |
|------|-----------------------------|------------|---------------------------|------------|--|
| | DM | 1949 = 100 | DM | 1949 = 100 | |
| 1949 | 61,50 | 100 | 56,81 | 100 | 46 |
| 1950 | 58,15 | 95 | 69,82 | 123 | 53 |
| 1951 | 59,97 | 98 | 74,40 | 131 | 54 |
| 1952 | 61,70 | 100 | 78,66 | 139 | 54 |
| 1953 | 64,54 | 105 | 85,71 | 151 | 55 |
| 1954 | 63,91 | 104 | 90,24 | 159 | 56 |

Verbrauchs pflanzlicher Nahrungsmittelarten waren — wie schon seit 1950 laufend beobachtet wurde — die wichtigsten Grundnahrungsmittel wie Brot, Kartoffeln und Nahrungsmittel beteiligt. Der Rückgang des Verbrauchs von Gemüse und Obst von 1953 zu 1954 hat jedoch wahrscheinlich keine tendenzielle Bedeutung, sondern ist vielmehr eine Folge der besonders günstigen Angebotsverhältnisse des Jahres 1953. Volumenmäßig lagen sowohl der Obst- als auch der Gemüseverbrauch höher als in den Jahren 1950 bis 1952. Auch unter den Nahrungsmitteln pflanzlichen Ursprunges nahmen einige Nahrungsmittelarten nicht an der allgemeinen Entwicklung teil.



Dabei handelt es sich im allgemeinen um die teureren Sorten. So setzte sich die Tendenz der Vorjahre zum erhöhten Verbrauch von Weißbrot, Weizenkleingebäck, Obst- und Gemüsekonserven sowie Süßfrüchten fort. Der Margarineverbrauch war ebenfalls weiterhin ansteigend.

Die einzelnen Genußmittelarten waren ausnahmslos an der Zunahme im Durchschnitt der gesamten Bedarfsgruppe von 1953 zu 1954 beteiligt. Von besonderem Interesse sind dabei Kaffee, Tee und Tabakwaren, bei denen im Laufe des Jahres 1953 Preisrückgänge durch Steuersenkungen eingetreten waren. Hier zeigt sich eine interessante unterschiedliche Verhaltensweise der Haushaltungen im Tabakwarenverbrauch einerseits und im Kaffeeverbrauch andererseits. Die Haushaltungen steigerten nämlich ihren Kaffeeverbrauch nach der Preiserhöhung so stark — um 42 vH im Jahresdurchschnitt 1954 —, daß die ursprünglichen Ausgabenbeträge ganz erheblich überschritten wurden. Auch in den Monaten ab September 1954, die also Vergleichsmonaten des Jahres 1953 gegenüberstanden, in denen bereits die niedrigeren Preise galten, trat eine weitere Zunahme ein. Bei Tabakwaren dagegen wurden die Preisrückgänge nicht voll durch den Mehrverbrauch (+ 1,7 vH) ausgeglichen. Bei beiden Waren erreichte die Verbrauchszunahme von 1953 zu 1954 jedoch nicht mehr die Höhe der Zunahme von 1952 zu 1953 (Kaffee + 63 vH, Tabakwaren + 16 vH).

Für die meisten Waren der Bedarfsgruppen „Nahrungs- und Genußmittel“ liegen Angaben über die eingekauften Mengen vor. Deshalb kann hier die Untersuchung der Verbrauchsentwicklung ergänzt werden durch die Betrachtung der je Mengeneinheit gezahlten Durchschnittswerte (Ausgabenbetrag dividiert durch eingekaufte Menge). Aus dem Vergleich dieser Durchschnittswerte mit den entsprechenden Warenpreisen aus der Einzelhandelspreisstatistik lassen sich Rückschlüsse auf die Qualitäten der eingekauften Waren ziehen (Tabellen 6, 7 und 8). Während bei den übrigen Bedarfsgruppen die Realentwicklung nur an Hand der Ausgabenbeträge in konstanten Preisen ersichtlich ist, die sowohl quantitäts- als auch qualitätsmäßige Verschiebungen umfassen, ist es bei den Nahrungs- und Genußmitteln ferner möglich, diese beiden Komponenten, die für die reale Lebenshaltung bestimmend sind, getrennt darzustellen. Eine Übersicht über diese Entwicklung enthält Tabelle 8. Die Zahlen der Spalte „Qualitätsveränderungen“ in dieser Tabelle sind errechnet einmal durch Inbeziehungsetzen der tatsächlichen Verbrauchsmengen zu den Ausgabenbeträgen in konstanten Preisen, und zum anderen durch Vergleich der Meßziffern der Einzelhandelspreise für einzelne Waren bzw. Indizes für Warengruppen mit den entsprechenden Meß-

Tabelle 7: Die Entwicklung der Durchschnittswerte je Mengeneinheit¹⁾ und der Einzelhandelspreise bei Warengruppen der Ernährung

Jahresdurchschnitt 1950 = 100

| Zeit | Käse | | Tierische Fette | | Fleisch und Fleischwaren | | Fische und Fischwaren | | Brot und Backwaren | | Frischgemüse | | Frischobst | |
|---------------------|--------|-------|-----------------|-------|--------------------------|-------|-----------------------|-------|--------------------|-------|--------------|-------|------------|-------|
| | Ø-Wert | Preis | Ø-Wert | Preis | Ø-Wert | Preis | Ø-Wert | Preis | Ø-Wert | Preis | Ø-Wert | Preis | Ø-Wert | Preis |
| 1950 1. Vierteljahr | 111,0 | 115,6 | 107,1 | 101,4 | 98,1 | 100,9 | 95,9 | 101,3 | 96,8 | 96,4 | 113,2 | 118,2 | 104,5 | 99,2 |
| 2. Vierteljahr | 86,9 | 94,9 | 97,4 | 99,3 | 95,2 | 94,5 | 103,9 | 95,5 | 95,2 | 96,5 | 143,4 | 151,4 | 148,0 | 149,1 |
| 3. Vierteljahr | 101,7 | 93,3 | 97,8 | 98,9 | 103,2 | 100,0 | 93,4 | 98,5 | 100,0 | 101,9 | 77,4 | 65,6 | 81,3 | 87,9 |
| 4. Vierteljahr | 100,0 | 96,0 | 98,3 | 100,3 | 104,0 | 104,6 | 106,0 | 104,8 | 106,5 | 104,6 | 66,0 | 65,2 | 67,2 | 64,0 |
| 1951 1. Vierteljahr | 99,6 | 103,6 | 102,9 | 102,9 | 103,8 | 106,3 | 99,8 | 98,1 | 109,7 | 112,8 | 100,0 | 90,5 | 97,2 | 81,7 |
| 2. Vierteljahr | 103,4 | 107,3 | 101,1 | 104,3 | 107,8 | 105,5 | 106,2 | 95,7 | 119,4 | 125,0 | 132,1 | 114,0 | 167,8 | 133,2 |
| 3. Vierteljahr | 113,1 | 106,2 | 98,8 | 104,0 | 111,8 | 106,8 | 101,3 | 102,9 | 119,4 | 125,0 | 107,5 | 85,4 | 98,3 | 96,9 |
| 4. Vierteljahr | 120,3 | 108,6 | 100,7 | 106,6 | 116,1 | 114,1 | 106,0 | 115,1 | 122,6 | 125,0 | 98,1 | 95,4 | 94,4 | 93,3 |
| 1952 1. Vierteljahr | 117,3 | 110,0 | 99,3 | 102,7 | 115,8 | 114,5 | 104,3 | 110,0 | 117,7 | 125,1 | 130,2 | 133,0 | 117,5 | 102,9 |
| 2. Vierteljahr | 111,8 | 109,5 | 84,8 | 92,1 | 118,2 | 111,5 | 111,2 | 102,5 | 117,7 | 125,4 | 149,1 | 137,5 | 145,8 | 115,3 |
| 3. Vierteljahr | 125,7 | 110,1 | 79,7 | 86,5 | 119,3 | 111,3 | 108,9 | 101,5 | 119,4 | 125,3 | 132,1 | 100,2 | 92,1 | 92,2 |
| 4. Vierteljahr | 131,2 | 114,1 | 80,2 | 87,2 | 116,6 | 110,8 | 115,7 | 110,7 | 124,2 | 125,1 | 107,5 | 109,3 | 80,8 | 79,8 |
| 1953 1. Vierteljahr | 131,6 | 115,3 | 83,1 | 86,2 | 113,6 | 108,0 | 119,2 | 108,3 | 129,5 | 127,7 | 130,2 | 153,6 | 93,2 | 89,1 |
| 2. Vierteljahr | 121,9 | 110,6 | 82,7 | 85,4 | 115,8 | 104,9 | 132,2 | 103,3 | 137,7 | 133,0 | 160,4 | 160,7 | 147,5 | 111,2 |
| 3. Vierteljahr | 132,5 | 107,3 | 83,1 | 84,8 | 119,9 | 107,7 | 126,0 | 104,1 | 141,0 | 132,9 | 105,7 | 91,5 | 93,2 | 89,3 |
| 4. Vierteljahr | 131,6 | 106,6 | 85,5 | 87,3 | 121,4 | 111,7 | 121,2 | 114,3 | 142,6 | 133,2 | 88,7 | 94,5 | 88,1 | 78,8 |
| 1954 1. Vierteljahr | 123,6 | 103,9 | 89,0 | 91,4 | 121,4 | 112,4 | 131,5 | 111,5 | 140,3 | 133,2 | 113,2 | 138,4 | 120,3 | 97,8 |
| 2. Vierteljahr | 119,8 | 103,1 | 85,5 | 88,8 | 124,9 | 111,4 | 137,0 | 107,2 | 141,9 | 133,4 | 169,8 | 162,3 | 181,4 | 131,1 |
| 3. Vierteljahr | 132,1 | 104,7 | 82,7 | 87,1 | 124,6 | 112,8 | 129,5 | 111,5 | 145,2 | 133,9 | 141,5 | 110,3 | 113,6 | 112,8 |
| 4. Vierteljahr | 138,4 | 106,7 | 85,1 | 87,6 | 124,1 | 113,8 | 131,5 | 119,1 | 153,2 | 135,1 | 124,5 | 120,7 | 78,0 | 86,2 |

¹⁾ Bei Einkäufen von 4-Personen-Arbeitnehmerhaushaltungen der mittleren Verbrauchergruppe.

ziffern der von den Haushaltungen der Wirtschaftsrechnungen gezahlten Durchschnittswerte. Sind die Meßziffern der Ausgabenbeträge in konstanten Preisen stärker gestiegen als die der verbrauchten Mengen bzw. die Durchschnittswerte aus den Wirtschaftsrechnungen stärker als die entsprechenden Preise aus der Einzelhandelspreisstatistik, so sind die eingekauften Waren qualitativ verbessert worden. Tritt das umgekehrte Verhältnis ein, liegt eine qualitätsmäßige Verschlechterung vor. Dabei ist jedoch zu beachten, daß sich in diesen „Qualitätsveränderungen“ auch noch geringfügig andere Entwicklungen bemerkbar machen können, wie eine Verschie-

bung im Einkaufsrhythmus der Haushaltungen z. B. durch Preis- oder Einkommenseinflüsse. Eine ausführlichere Darstellung der methodischen Fragen enthält ein früherer Aufsatz in „Wirtschaft und Statistik“²⁾.

Daß die Haushaltungen, wie von der Gesamtentwicklung her zu erwarten war, in den meisten Fällen auf den Verbrauch besserer Qualitäten übergegangen sind, zeigt Tabelle 7. Diese Entwicklung war teilweise mit einer Einschränkung des Mengenverbrauchs, teilweise aber auch mit einer Erhöhung kombiniert.

²⁾ 5. Jg. N. F., Heft 5, Mai 1953, S. 204 ff.

Tabelle 8: Die Entwicklung des Verbrauchs nach wichtigen Waren und Warengruppen von 1953 zu 1954
4-Personen-Arbeitnehmerhaushaltungen der mittleren Verbrauchergruppe
1953 = 100

| Ware bzw. Warengruppe | Verbrauchs- ausgaben | | Ver- braucht- Mengen | Durch- schnitts- wert je Meng- ein- heit ¹⁾ | Preis je Men- g-ein- heit ²⁾ | Quali- täts- ver- än- de- rung | Ware bzw. Warengruppe | Verbrauchs- ausgaben | | Ver- braucht- Mengen | Durch- schnitts- wert je Meng- ein- heit ¹⁾ | Preis je Men- g-ein- heit ²⁾ | Quali- täts- ver- än- de- rung |
|--|------------------------------------|---|----------------------------|---|---|---|---|------------------------------------|---|----------------------------|---|---|---|
| | in je- weili- gen Preisen | in kon- stanten Preisen ¹⁾ | | | | | | in je- weili- gen Preisen | in kon- stanten Preisen ¹⁾ | | | | |
| Nahrungsmittel | 105,7 | 102,7 | | | | | Kartoffeln | 93,4 | 93,3 | 96,1 | 97,2 | 100,1 | - 3 |
| darunter: | | | | | | | Marmeladen | 122,8 | 122,0 | 118,0 | 104,0 | 100,6 | + 3 |
| Vollmilch | 103,2 | 102,4 | 100,9 | 102,2 | 100,7 | + 2 | Kunsthonig | 100,0 | 105,8 | 107,1 | 95,8 | 97,0 | - 1 |
| Butter | 118,7 | 117,1 | 116,8 | 101,6 | 101,3 | 0 | Bienenhonig | 124,9 | 116,5 | 122,5 | 102,0 | 107,2 | - 5 |
| Vollfett-, Fett- und Halbfettkäse | 110,2 | 116,7 | 110,5 | 99,7 | 94,4 | + 6 | Zucker | 97,7 | 97,7 | 98,0 | 99,7 | 100,0 | 0 |
| Magerkäse | 96,2 | 98,1 | 101,8 | 94,7 | 98,1 | - 4 | Schokolade | 107,9 | 102,3 | 101,0 | 106,8 | 105,5 | + 1 |
| Quark | 118,8 | 119,7 | 116,5 | 102,0 | 99,2 | + 3 | Süßigkeiten | 99,2 | 99,1 | 101,1 | 98,2 | 100,1 | - 2 |
| Käse insgesamt | 109,0 | 114,5 | 109,0 | 100,0 | 95,2 | + 5 | Genußmittel | 107,2 | 115,1 | | | | |
| Eier | 101,5 | 108,0 | 108,2 | 93,8 | 94,0 | 0 | darunter: | | | | | | |
| Schmalz u. sonst. ausge- lassene Fette | 90,7 | 79,9 | 75,0 | 120,9 | 113,4 | + 7 | Bohnenkaffee | 123,6 | 148,3 | 142,4 | 86,8 | 79,1 | + 10 |
| Margarine | 105,8 | 106,0 | 105,1 | 100,6 | 99,8 | + 1 | Tabak u. Tabakwaren | 94,6 | 101,7 | | | | |
| Tierische u. gem. Fette (ohne Butter) | 103,0 | 99,8 | 100,7 | 102,4 | 103,3 | - 1 | Wohnung | 108,2 | 108,0 | | | | |
| Rindfleisch | 114,3 | 109,7 | 107,1 | 106,5 | 104,1 | + 2 | Hausrat | 119,4 | 120,5 | | | | |
| Schweinefleisch | 106,1 | 99,1 | 99,0 | 107,2 | 107,1 | 0 | darunter: | | | | | | |
| Kalb- und Speck | 110,1 | 104,0 | 103,8 | 106,2 | 105,9 | 0 | Möbel u. and. Einrich- tungsgegenstände | 135,9 | 137,9 | | | | |
| Schinken | 110,1 | 105,6 | 105,5 | 104,4 | 104,3 | 0 | Gardinen, Teppiche, Betten u. Decken | 109,6 | 111,8 | | | | |
| Wurst- u. Wurstwaren | 108,2 | 105,0 | 104,7 | 103,3 | 103,1 | 0 | Bett-, Haus- und Küchenwäsche | 98,3 | 101,4 | | | | |
| Fleisch u. Fleischwaren | 108,7 | 104,4 | 103,5 | 105,0 | 104,2 | + 1 | Öfen und Herde | 96,8 | 96,2 | | | | |
| Frische Fische, fettarme | 115,0 | 102,6 | 104,3 | 110,3 | 112,1 | - 2 | Heizung u. Beleuchtung | 115,1 | 108,5 | | | | |
| Fisch u. Fischwaren | 111,4 | 106,5 | 105,4 | 105,5 | 104,5 | + 1 | Bekleidung | 98,9 | 100,4 | | | | |
| Roggen-, Grau-, Misch- und Schwarzbrot | 99,7 | 97,8 | 96,4 | 103,4 | 101,9 | + 2 | davon: | | | | | | |
| Weißbrot u. Weizen- kleinbäck | 108,6 | 106,5 | 106,5 | 101,9 | 101,9 | 0 | Oberbekleidung (ohne Schuhe) | 98,8 | 99,9 | | | | |
| Brot und Backwaren | 105,5 | 103,7 | 106,6 | 101,7 | 101,7 | + 5 | Schuhe u. Zubehör | 94,2 | 94,9 | | | | |
| Mehl | 98,6 | 99,0 | 97,0 | 101,5 | 99,5 | + 2 | Unterbekleidung | 101,5 | 104,1 | | | | |
| Grieß | 97,0 | 97,1 | 93,6 | 103,6 | 99,9 | + 4 | Sonst. persönl. Bedarf | 107,3 | 108,4 | | | | |
| Reis | 108,8 | 123,8 | 120,7 | 90,2 | 87,9 | + 3 | Reinigung u. Körperpflege | 108,4 | 109,0 | | | | |
| Nudeln u. Teigwaren | 93,4 | 91,8 | 86,7 | 107,6 | 101,7 | + 6 | davon: | | | | | | |
| Hülsenfrüchte | 100,0 | 101,0 | 98,7 | 101,0 | 98,7 | + 2 | Reinigung von Klei- dung, Wohnung und Einrichtung | 104,5 | 105,2 | | | | |
| Nährmittel insgesamt (einschl. Hülsenfr.) | 100,3 | 101,3 | 96,4 | 104,1 | 99,1 | + 5 | Körper- u. Gesund- heitspflege | 111,4 | 112,0 | | | | |
| Speiseöl | 100,8 | 100,7 | 102,1 | 98,8 | 100,2 | - 1 | Bildung u. Unterhaltung | 109,9 | 110,9 | | | | |
| Pflanzenfette | 110,2 | 104,6 | 103,5 | 106,3 | 105,1 | + 1 | Verkehr | 107,1 | 105,9 | | | | |
| Öle u. pflanzl. Fette | 104,5 | 102,0 | 102,7 | 102,0 | 102,7 | - 1 | Lebenshaltung | 107,0 | 106,2 | | | | |

¹⁾ des Jahres 1950 — ²⁾ Nach den Erhebungen von Wirtschaftsrechnungen. — ³⁾ Nach dem Preisindex für die Lebenshaltung.

Tabellenteil

1. Monatliche Einnahmen je Haus
4 - Personen - Arbeitnehmer - Haushaltungen

| Art der Einnahmen | 1949 ²⁾ | 1950 | 1951 | 1952 | 1953 | 1954 | 1950 | | | |
|---|--------------------|--------|--------|--------|--------|--------|--------|--------|--------|--------|
| | | | | | | | 1. Vj. | 2. Vj. | 3. Vj. | 4. Vj. |
| in | | | | | | | | | | |
| Arbeitseinkommen (brutto) | | | | | | | | | | |
| des Haushaltungsvorstandes | | | | | | | | | | |
| aus Hauptberuf | 281,90 | 303,58 | 354,59 | 391,90 | 420,61 | 444,59 | 288,68 | 293,48 | 304,41 | 327,75 |
| aus Nebenerwerb | 2,11 | 2,61 | 2,57 | 2,54 | 2,48 | 2,97 | 1,79 | 2,91 | 1,99 | 3,74 |
| der Ehefrau | 6,84 | 5,93 | 6,31 | 8,58 | 7,15 | 8,07 | 4,34 | 6,11 | 4,99 | 8,27 |
| der Kinder | 4,11 | 4,80 | 5,86 | 8,78 | 10,01 | 12,10 | 3,57 | 4,53 | 5,13 | 5,97 |
| sonstiger Haushaltsmitglieder | 0,07 | 0,16 | 0,17 | 0,33 | 0,17 | - | 0,29 | 0,11 | 0,17 | 0,06 |
| Arbeitseinkommen (brutto) zusammen | 295,03 | 317,08 | 369,50 | 412,13 | 440,42 | 467,73 | 298,67 | 307,14 | 316,69 | 345,79 |
| Eigene Bewirtschaftung | 6,50 | 5,85 | 4,24 | 3,73 | 4,05 | 3,45 | 3,83 | 6,41 | 10,26 | 2,91 |
| Öffentliche Unterstützungen | 5,65 | 7,23 | 5,10 | 6,89 | 9,21 | 8,85 | 9,87 | 8,75 | 4,93 | 5,38 |
| Private Unterstützungen | 5,93 | 4,15 | 7,73 | 9,59 | 8,63 | 10,02 | 3,49 | 3,99 | 3,07 | 6,03 |
| Versicherungen und andere Einkommen | 8,63 | 8,51 | 9,48 | 10,42 | 15,11 | 15,31 | 10,33 | 7,20 | 8,01 | 8,56 |
| Gesamt - Einnahmen ³⁾ | 321,74 | 342,82 | 396,05 | 442,76 | 477,42 | 505,36 | 326,19 | 333,49 | 342,96 | 368,67 |
| abzüglich: | | | | | | | | | | |
| Gesetzliche Versicherungen | 24,86 | 28,88 | 33,05 | 36,44 | 41,08 | 43,21 | 27,66 | 27,99 | 29,54 | 30,35 |
| Lohn- und Einkommensteuer | 7,39 | 6,92 | 9,66 | 13,15 | 12,92 | 12,47 | 8,35 | 6,47 | 5,81 | 7,07 |
| Sonstige Steuern | 2,16 | 1,94 | 2,04 | 1,95 | 1,75 | 1,82 | 2,29 | 2,16 | 1,61 | 1,63 |
| Ausgabefähige Einnahmen ³⁾ | 287,33 | 305,08 | 351,30 | 391,22 | 421,67 | 447,86 | 287,89 | 296,87 | 306,00 | 329,62 |

in

| | | | | | | | | | | |
|--|-------------|-------------|-------------|-------------|-------------|-------------|-------------|-------------|-------------|-------------|
| Arbeitseinkommen (brutto) | | | | | | | | | | |
| des Haushaltungsvorstandes | | | | | | | | | | |
| aus Hauptberuf | 87,6 | 88,5 | 89,5 | 88,5 | 88,1 | 88,0 | 88,5 | 88,0 | 88,7 | 88,9 |
| aus Nebenerwerb | 0,7 | 0,8 | 0,7 | 0,6 | 0,5 | 0,6 | 0,6 | 0,9 | 0,6 | 1,0 |
| der Ehefrau | 2,1 | 1,7 | 1,6 | 1,9 | 1,5 | 1,6 | 1,3 | 1,8 | 1,5 | 2,3 |
| der Kinder | 1,3 | 1,4 | 1,5 | 2,0 | 2,1 | 2,4 | 1,1 | 1,4 | 1,5 | 1,6 |
| sonstiger Haushaltsmitglieder | 0,0 | 0,1 | 0,0 | 0,1 | 0,0 | - | 0,1 | 0,0 | 0,0 | 0,0 |
| Arbeitseinkommen (brutto) zusammen | 91,7 | 92,5 | 93,3 | 93,1 | 92,2 | 92,6 | 91,6 | 92,1 | 92,3 | 93,8 |
| Eigene Bewirtschaftung | 2,0 | 1,7 | 1,1 | 0,8 | 0,9 | 0,7 | 1,2 | 1,9 | 3,0 | 0,8 |
| Öffentliche Unterstützungen | 1,8 | 2,1 | 1,3 | 1,5 | 1,9 | 1,7 | 3,0 | 2,6 | 1,5 | 1,5 |
| Private Unterstützungen | 1,8 | 1,2 | 1,9 | 2,2 | 1,8 | 2,0 | 1,1 | 1,2 | 0,9 | 1,6 |
| Versicherungen und andere Einkommen | 2,7 | 2,5 | 2,4 | 2,4 | 3,2 | 3,0 | 3,1 | 2,2 | 2,3 | 2,3 |
| Gesamt - Einnahmen ³⁾ | 100 | 100 | 100 | 100 | 100 | 100 | 100 | 100 | 100 | 100 |
| abzüglich: | | | | | | | | | | |
| Gesetzliche Versicherungen | 7,7 | 8,4 | 8,4 | 8,2 | 8,6 | 8,5 | 8,5 | 8,4 | 8,6 | 8,2 |
| Lohn- und Einkommensteuer | 2,3 | 2,0 | 2,4 | 3,0 | 2,7 | 2,5 | 2,6 | 2,0 | 1,7 | 1,9 |
| Sonstige Steuern | 0,7 | 0,6 | 0,5 | 0,4 | 0,4 | 0,4 | 0,7 | 0,6 | 0,5 | 0,5 |
| Ausgabefähige Einnahmen ³⁾ | 89,3 | 89,0 | 88,7 | 88,4 | 88,3 | 88,6 | 88,2 | 89,0 | 89,2 | 89,4 |

in

2. Monatliche Verbrauchsausgaben je Haushaltung
4 - Personen - Arbeitnehmer - Haushaltungen

| Art der Ausgaben | 1949 ²⁾ | 1950 | 1951 | 1952 | 1953 | 1954 | 1950 | | | |
|--|--------------------|--------|--------|--------|--------|--------|--------|--------|--------|--------|
| | | | | | | | 1. Vj. | 2. Vj. | 3. Vj. | 4. Vj. |
| in | | | | | | | | | | |
| Milch | 14,11 | 13,64 | 14,19 | 15,18 | 15,22 | 16,47 | 13,28 | 14,01 | 13,83 | 13,42 |
| Butter | 7,53 | 7,38 | 7,40 | 7,47 | 7,28 | 8,64 | 7,54 | 7,16 | 7,51 | 7,34 |
| Käse | 3,81 | 2,98 | 3,72 | 4,29 | 4,62 | 5,09 | 2,90 | 2,92 | 3,04 | 3,05 |
| Eier | 6,03 | 7,44 | 7,92 | 8,59 | 9,38 | 9,51 | 7,30 | 10,33 | 7,43 | 4,67 |
| Fette (tierische und gemischte) ohne Butter | 5,47 | 8,80 | 10,26 | 9,53 | 9,53 | 9,82 | 8,40 | 8,46 | 8,80 | 9,55 |
| Fleisch und Fleischwaren | 21,99 | 27,25 | 33,10 | 37,48 | 41,03 | 44,61 | 23,87 | 25,23 | 27,35 | 32,55 |
| Fisch und Fischwaren | 3,85 | 2,33 | 2,77 | 3,12 | 3,15 | 3,51 | 2,54 | 1,81 | 1,88 | 3,09 |
| Tierische Nahrungsmittel zusammen | 62,79 | 69,82 | 79,36 | 85,66 | 90,91 | 97,65 | 65,83 | 69,92 | 69,84 | 73,67 |
| Brut und Backwaren | 20,12 | 17,83 | 20,67 | 20,88 | 22,92 | 24,17 | 17,23 | 17,51 | 18,43 | 18,12 |
| Nährmittel (einschl. Hülsenfrüchte u. Suppenpräp.) | 10,59 | 8,54 | 9,86 | 9,99 | 9,80 | 9,83 | 8,02 | 8,77 | 8,40 | 8,97 |
| Öle und pflanzliche Fette | 1,94 | 2,67 | 3,01 | 2,54 | 2,20 | 2,30 | 2,51 | 2,28 | 3,18 | 2,71 |
| Kartoffeln | 5,04 | 4,78 | 5,54 | 7,27 | 5,85 | 5,46 | 1,21 | 2,41 | 6,01 | 9,50 |
| Gemüse und Gemüsekonserven | 6,16 | 5,49 | 6,47 | 7,70 | 8,11 | 8,77 | 3,93 | 5,73 | 8,28 | 4,03 |
| Obst und Obstkonserven | 7,67 | 7,69 | 8,61 | 10,03 | 11,00 | 11,66 | 5,35 | 6,49 | 10,33 | 8,59 |
| Zucker, Schokolade und andere Süßigkeiten | 10,55 | 11,15 | 11,81 | 12,60 | 13,03 | 13,31 | 9,52 | 11,46 | 10,80 | 12,82 |
| Pflanzliche Nahrungsmittel zusammen | 62,07 | 58,15 | 65,97 | 71,01 | 72,91 | 75,50 | 47,77 | 54,65 | 65,43 | 64,74 |
| Sonstige Nahrungsmittel | 3,17 | 2,65 | 2,72 | 2,92 | 3,27 | 3,19 | 2,22 | 2,60 | 3,45 | 2,34 |
| Fertige Mahlzeiten | 2,80 | 1,92 | 2,03 | 2,31 | 3,02 | 3,52 | 2,18 | 1,77 | 1,92 | 1,83 |
| Nahrungsmittel | 130,83 | 132,54 | 150,08 | 161,90 | 170,11 | 179,86 | 118,00 | 128,94 | 140,64 | 142,58 |
| Bohnenkaffee und echter Tee | 2,07 | 2,94 | 3,39 | 3,96 | 5,21 | 6,27 | 2,84 | 2,99 | 2,76 | 3,17 |
| Alkoh. Getränke und kleinere Wirtschaftsausgaben | 5,61 | 5,69 | 6,64 | 8,20 | 10,01 | 11,25 | 4,21 | 5,75 | 5,57 | 7,25 |
| Tabak und Tabakfabrikate | 6,74 | 7,85 | 8,57 | 9,21 | 9,58 | 9,06 | 6,90 | 8,01 | 8,25 | 8,21 |
| Genußmittel | 14,42 | 16,48 | 18,60 | 21,37 | 24,80 | 26,58 | 13,95 | 16,75 | 16,58 | 18,63 |
| Ernährung (Nahrungs- und Genußmittel) | 145,25 | 149,02 | 168,68 | 183,27 | 194,91 | 206,44 | 131,95 | 145,69 | 157,22 | 161,21 |
| Wohnung (netto) ⁴⁾ | 26,56 | 29,85 | 31,52 | 34,46 | 37,19 | 40,23 | 28,42 | 30,54 | 30,22 | 30,21 |
| Hausrat | 12,82 | 13,28 | 17,73 | 25,76 | 27,72 | 33,10 | 12,63 | 13,39 | 13,29 | 13,79 |
| Heizung und Beleuchtung | 14,27 | 15,46 | 17,60 | 19,12 | 19,99 | 23,00 | 15,52 | 12,35 | 16,52 | 17,44 |
| Bekleidung | 34,09 | 38,81 | 47,91 | 55,38 | 58,40 | 57,77 | 32,69 | 36,54 | 34,81 | 51,22 |
| Reinigung von Kleidung, Wohnung und Einrichtung | 5,02 | 5,39 | 6,42 | 7,00 | 7,57 | 7,91 | 5,08 | 5,29 | 5,99 | 5,20 |
| Körper- und Gesundheitspflege | 8,20 | 6,82 | 8,29 | 9,11 | 10,01 | 11,15 | 6,59 | 6,75 | 6,48 | 7,46 |
| Reinigung und Körperpflege | 13,22 | 12,21 | 14,71 | 16,11 | 17,58 | 19,06 | 11,67 | 12,04 | 12,47 | 12,66 |
| Bildung und Unterhaltung | 20,60 | 20,62 | 22,84 | 28,17 | 31,65 | 34,79 | 20,31 | 20,25 | 18,32 | 23,60 |
| Verkehr | 7,11 | 6,18 | 7,60 | 9,12 | 11,15 | 11,94 | 5,73 | 6,69 | 7,05 | 5,26 |
| Gesamtlebenshaltung ⁵⁾ | 273,92 | 285,43 | 328,59 | 371,39 | 398,59 | 426,33 | 258,92 | 277,49 | 289,90 | 315,39 |
| Sonstige Ausgaben | 10,71 | 8,61 | 8,82 | 8,84 | 9,78 | 9,46 | 8,65 | 10,83 | 7,32 | 7,66 |
| Verbrauchsausgaben zusammen ⁵⁾ | 284,63 | 294,04 | 337,41 | 380,23 | 408,37 | 435,79 | 267,57 | 288,32 | 297,22 | 323,05 |

in

1) Haushaltungen mit monatlichen Verbrauchsausgaben von 200 bis 350 DM im Jahre 1950. Diese Grenzen wurden seitdem der Entwicklung des durchschnittlichen Arbeitnehmerinkommens jeweils Nebenkosten und Reparaturen, vermindert um die Einnahmen aus Untervermietung - 5) Ohne Steuern und Versicherungen.

haltung nach Einkommensquellen
der mittleren Verbrauchergruppe ¹⁾

| 1951 | | | | 1952 | | | | 1953 | | | | 1954 | | | |
|---------------|---------------|---------------|---------------|---------------|---------------|---------------|---------------|---------------|---------------|---------------|---------------|---------------|---------------|---------------|---------------|
| 1. Vj. | 2. Vj. | 3. Vj. | 4. Vj. | 1. Vj. | 2. Vj. | 3. Vj. | 4. Vj. | 1. Vj. | 2. Vj. | 3. Vj. | 4. Vj. | 1. Vj. | 2. Vj. | 3. Vj. | 4. Vj. |
| 321,86 | 343,36 | 361,59 | 391,55 | 365,81 | 390,44 | 376,79 | 434,34 | 379,71 | 408,92 | 422,83 | 470,98 | 412,80 | 431,70 | 437,57 | 469,29 |
| 2,16 | 2,51 | 2,01 | 3,60 | 1,89 | 1,73 | 3,37 | 3,15 | 1,70 | 2,31 | 2,49 | 3,42 | 3,29 | 2,50 | 2,43 | 3,68 |
| 4,87 | 4,66 | 5,63 | 10,10 | 6,49 | 6,11 | 8,90 | 12,82 | 5,72 | 7,67 | 6,57 | 8,65 | 6,34 | 6,49 | 8,63 | 10,82 |
| 5,08 | 5,30 | 5,94 | 7,10 | 7,14 | 9,64 | 7,45 | 10,90 | 8,87 | 11,54 | 9,12 | 10,48 | 9,27 | 12,74 | 11,30 | 15,08 |
| 0,06 | 0,04 | 0,21 | 0,35 | 0,43 | 0,24 | 0,31 | 0,36 | 0,33 | 0,35 | — | — | — | — | — | — |
| 334,03 | 355,87 | 375,38 | 412,70 | 381,76 | 408,16 | 396,82 | 461,78 | 396,33 | 430,79 | 441,01 | 493,53 | 431,70 | 453,43 | 459,93 | 525,87 |
| 3,40 | 4,08 | 7,00 | 2,48 | 2,59 | 3,36 | 6,97 | 2,00 | 2,00 | 3,62 | 7,88 | 2,70 | 1,33 | 3,06 | 7,15 | 2,27 |
| 4,87 | 5,43 | 4,63 | 5,47 | 5,81 | 5,85 | 9,39 | 6,51 | 6,77 | 9,84 | 8,39 | 11,85 | 8,97 | 7,94 | 7,28 | 11,21 |
| 3,39 | 2,89 | 8,46 | 16,17 | 6,29 | 7,37 | 9,60 | 15,11 | 5,38 | 6,85 | 7,09 | 15,19 | 4,97 | 7,57 | 9,79 | 17,64 |
| 8,04 | 8,62 | 9,54 | 11,75 | 9,16 | 11,86 | 9,48 | 11,17 | 14,87 | 11,43 | 16,10 | 18,03 | 10,41 | 13,02 | 14,23 | 23,58 |
| 353,73 | 376,89 | 405,01 | 448,57 | 405,61 | 436,60 | 432,26 | 496,57 | 425,35 | 462,53 | 480,47 | 541,30 | 457,38 | 485,12 | 498,38 | 580,57 |
| 30,65 | 32,16 | 34,26 | 35,12 | 35,00 | 36,02 | 35,75 | 39,00 | 38,55 | 40,86 | 41,99 | 42,88 | 41,19 | 41,89 | 44,32 | 45,44 |
| 7,66 | 8,96 | 10,56 | 11,46 | 11,92 | 13,84 | 12,69 | 14,12 | 12,60 | 14,79 | 11,81 | 12,48 | 11,16 | 11,91 | 12,20 | 14,64 |
| 1,83 | 2,02 | 2,16 | 2,15 | 2,25 | 2,04 | 1,73 | 1,78 | 1,66 | 1,80 | 1,69 | 1,84 | 1,64 | 1,77 | 1,80 | 2,06 |
| 313,59 | 333,75 | 358,03 | 399,84 | 356,44 | 384,70 | 382,09 | 441,67 | 372,54 | 405,08 | 424,98 | 484,10 | 403,39 | 429,55 | 440,06 | 518,43 |

vh

| | | | | | | | | | | | | | | | |
|-------------|-------------|-------------|-------------|-------------|-------------|-------------|-------------|-------------|-------------|-------------|-------------|-------------|-------------|-------------|-------------|
| 91,0 | 91,1 | 89,3 | 87,3 | 90,2 | 89,4 | 87,2 | 87,5 | 89,3 | 88,4 | 88,0 | 87,0 | 90,3 | 89,0 | 87,8 | 85,5 |
| 0,6 | 0,7 | 0,5 | 0,8 | 0,4 | 0,4 | 0,8 | 0,6 | 0,4 | 0,5 | 0,5 | 0,7 | 0,7 | 0,5 | 0,5 | 0,6 |
| 1,4 | 1,2 | 1,4 | 2,2 | 1,6 | 1,4 | 2,0 | 2,6 | 1,3 | 1,7 | 1,4 | 1,6 | 1,4 | 1,4 | 1,7 | 1,9 |
| 1,4 | 1,4 | 1,4 | 1,6 | 1,8 | 2,2 | 1,7 | 2,2 | 2,1 | 2,5 | 1,9 | 1,9 | 2,0 | 2,6 | 2,3 | 2,6 |
| 0,0 | 0,0 | 0,1 | 0,1 | 0,1 | 0,1 | 0,1 | 0,1 | 0,1 | 0,1 | — | — | — | — | — | — |
| 94,4 | 94,4 | 92,7 | 92,0 | 94,1 | 93,5 | 91,8 | 93,0 | 93,2 | 93,2 | 91,8 | 91,2 | 94,4 | 93,5 | 92,3 | 90,6 |
| 1,0 | 1,1 | 1,7 | 0,6 | 0,6 | 0,7 | 1,6 | 0,4 | 0,5 | 0,8 | 1,6 | 0,5 | 0,3 | 0,6 | 1,4 | 0,4 |
| 1,4 | 1,4 | 1,1 | 1,2 | 1,4 | 1,3 | 2,2 | 1,3 | 1,6 | 2,1 | 1,7 | 2,2 | 1,9 | 1,6 | 1,4 | 1,9 |
| 0,9 | 0,8 | 2,1 | 3,6 | 1,6 | 1,7 | 2,2 | 3,0 | 1,2 | 1,5 | 1,5 | 2,8 | 1,1 | 1,6 | 2,0 | 3,0 |
| 2,3 | 2,3 | 2,4 | 2,6 | 2,3 | 2,8 | 2,2 | 2,3 | 3,5 | 2,4 | 3,4 | 3,3 | 2,3 | 2,7 | 2,9 | 4,1 |
| 100 | 100 | 100 | 100 | 100 | 100 | 100 | 100 | 100 | 100 | 100 | 100 | 100 | 100 | 100 | 100 |
| 8,7 | 8,5 | 8,5 | 7,8 | 8,6 | 8,3 | 8,3 | 7,9 | 9,1 | 8,8 | 8,7 | 7,9 | 9,0 | 8,6 | 8,9 | 7,8 |
| 2,2 | 2,4 | 2,6 | 2,6 | 2,9 | 3,2 | 2,9 | 2,8 | 2,9 | 3,2 | 2,4 | 2,3 | 2,4 | 2,4 | 2,4 | 2,5 |
| 0,5 | 0,5 | 0,5 | 0,5 | 0,6 | 0,4 | 0,4 | 0,4 | 0,4 | 0,4 | 0,4 | 0,3 | 0,4 | 0,4 | 0,4 | 0,4 |
| 88,6 | 88,6 | 88,4 | 89,1 | 87,9 | 88,1 | 88,4 | 88,9 | 87,6 | 87,6 | 88,5 | 89,5 | 88,2 | 88,6 | 88,3 | 89,3 |

nach Bedarfsgruppen zu jeweiligen Preisen
der mittleren Verbrauchergruppe ¹⁾

| 1951 | | | | 1952 | | | | 1953 | | | | 1954 | | | |
|---------------|---------------|---------------|---------------|---------------|---------------|---------------|---------------|---------------|---------------|---------------|---------------|---------------|---------------|---------------|---------------|
| 1. Vj. | 2. Vj. | 3. Vj. | 4. Vj. | 1. Vj. | 2. Vj. | 3. Vj. | 4. Vj. | 1. Vj. | 2. Vj. | 3. Vj. | 4. Vj. | 1. Vj. | 2. Vj. | 3. Vj. | 4. Vj. |
| 13,30 | 14,82 | 14,79 | 13,84 | 14,04 | 15,56 | 15,90 | 15,21 | 15,30 | 16,66 | 15,84 | 15,86 | 15,49 | 17,03 | 16,58 | 16,77 |
| 7,19 | 7,70 | 7,47 | 7,25 | 7,29 | 7,76 | 8,05 | 6,78 | 6,08 | 6,81 | 7,75 | 8,49 | 7,98 | 8,78 | 8,77 | 9,04 |
| 3,19 | 3,69 | 3,79 | 4,18 | 4,24 | 4,53 | 4,13 | 4,27 | 4,29 | 4,70 | 4,69 | 4,80 | 4,73 | 5,41 | 4,99 | 5,25 |
| 8,29 | 10,18 | 7,68 | 5,54 | 7,82 | 11,35 | 8,70 | 6,49 | 8,90 | 11,97 | 9,17 | 7,49 | 8,31 | 12,05 | 9,23 | 8,45 |
| 9,95 | 10,15 | 9,90 | 11,05 | 10,32 | 9,54 | 8,34 | 9,92 | 9,37 | 9,43 | 9,04 | 10,27 | 9,71 | 9,88 | 9,20 | 10,52 |
| 31,55 | 30,79 | 30,89 | 39,16 | 36,17 | 36,22 | 34,58 | 42,94 | 38,25 | 38,44 | 38,54 | 48,90 | 43,42 | 43,39 | 40,47 | 51,13 |
| 3,00 | 2,32 | 2,15 | 3,61 | 3,49 | 2,78 | 2,48 | 3,73 | 3,49 | 2,66 | 2,50 | 3,95 | 3,70 | 3,06 | 2,93 | 4,34 |
| 76,47 | 79,65 | 76,67 | 84,63 | 83,37 | 87,74 | 82,18 | 89,34 | 85,68 | 90,67 | 87,53 | 99,76 | 93,34 | 99,60 | 92,17 | 105,50 |
| 18,75 | 21,56 | 21,00 | 21,38 | 20,85 | 20,76 | 20,77 | 21,14 | 21,33 | 23,05 | 23,26 | 24,35 | 22,60 | 24,17 | 24,31 | 25,69 |
| 9,36 | 10,21 | 9,40 | 10,46 | 10,01 | 9,97 | 9,32 | 10,65 | 9,83 | 9,98 | 8,88 | 10,50 | 9,40 | 9,98 | 9,29 | 10,62 |
| 3,24 | 2,76 | 2,94 | 3,09 | 2,99 | 2,55 | 2,24 | 2,38 | 2,19 | 2,20 | 2,09 | 2,30 | 2,19 | 2,27 | 2,33 | 2,42 |
| 0,93 | 2,49 | 6,08 | 12,66 | 2,54 | 3,57 | 8,21 | 14,77 | 1,45 | 3,26 | 7,19 | 11,50 | 1,57 | 2,77 | 5,98 | 11,54 |
| 4,02 | 6,18 | 9,92 | 5,77 | 5,63 | 7,84 | 10,96 | 6,38 | 6,06 | 9,08 | 11,39 | 5,89 | 9,55 | 9,48 | 12,03 | 8,01 |
| 5,75 | 5,77 | 12,61 | 10,31 | 6,56 | 8,53 | 14,00 | 11,03 | 8,21 | 9,92 | 13,72 | 12,15 | 8,39 | 8,96 | 15,14 | 14,16 |
| 11,09 | 10,20 | 12,77 | 13,17 | 10,10 | 13,21 | 13,07 | 14,04 | 10,42 | 13,34 | 13,81 | 14,56 | 10,39 | 13,68 | 13,99 | 15,17 |
| 53,14 | 59,17 | 74,72 | 76,84 | 58,68 | 66,43 | 78,57 | 80,39 | 59,49 | 70,83 | 80,34 | 80,95 | 60,29 | 71,31 | 82,77 | 87,61 |
| 2,18 | 2,58 | 3,47 | 2,68 | 2,31 | 3,08 | 3,59 | 2,70 | 2,47 | 3,57 | 3,90 | 3,12 | 2,50 | 3,57 | 3,53 | 3,13 |
| 1,84 | 1,96 | 2,12 | 2,20 | 2,29 | 2,32 | 2,45 | 2,18 | 2,94 | 2,94 | 3,48 | 2,74 | 3,04 | 3,25 | 4,12 | 3,66 |
| 133,63 | 143,36 | 156,98 | 166,35 | 146,65 | 159,57 | 166,79 | 174,61 | 150,58 | 168,01 | 175,25 | 186,57 | 159,17 | 177,73 | 182,59 | 199,90 |
| 3,04 | 3,21 | 3,38 | 3,94 | 3,66 | 3,71 | 3,70 | 4,76 | 4,28 | 5,05 | 5,56 | 5,94 | 5,94 | 6,23 | 5,95 | 6,98 |
| 5,42 | 5,60 | 6,80 | 8,72 | 6,61 | 7,71 | 7,85 | 10,62 | 7,98 | 8,84 | 9,69 | 13,54 | 9,88 | 11,55 | 9,73 | 13,85 |
| 7,70 | 8,45 | 9,04 | 9,11 | 8,34 | 9,07 | 9,44 | 10,00 | 9,26 | 10,08 | 9,17 | 9,82 | 8,66 | 9,05 | 8,91 | 9,62 |
| 16,16 | 17,26 | 19,22 | 21,77 | 18,61 | 20,49 | 20,99 | 25,38 | 21,52 | 23,97 | 24,42 | 29,30 | 24,48 | 26,83 | 24,59 | 30,45 |
| 149,79 | 160,62 | 176,20 | 188,12 | 165,26 | 180,06 | 187,78 | 199,99 | 172,10 | 191,98 | 199,67 | 215,87 | 183,65 | 204,56 | 207,18 | 230,35 |
| 29,49 | 30,81 | 32,80 | 32,95 | 33,36 | 35,08 | 33,33 | 36,09 | 35,75 | 36,20 | 38,08 | 38,72 | 39,46 | 41,03 | 39,31 | 41,11 |
| 13,88 | 14,60 | 20,09 | 22,36 | 21,33 | 24,30 | 25,28 | 32,12 | 26,14 | 21,58 | 23,26 | 39,92 | 29,28 | 27,83 | 32,69 | 42,64 |
| 17,51 | 15,79 | 18,17 | 18,92 | 19,67 | 16,99 | 19,64 | 20,20 | 20,63 | 15,69 | 22,26 | 21,39 | 24,28 | 17,69 | 24,05 | 25,97 |
| 38,08 | 46,43 | 39,19 | 67,94 | 43,91 | 56,02 | 44,04 | 77,57 | 47,20 | 58,34 | 47,81 | 80,24 | 46,86 | 57,95 | 46,15 | 80,11 |
| 6,15 | 6,44 | 6,57 | 6,55 | 6,84 | 7,14 | 6,88 | 7,12 | 7,62 | 7,60 | 7,36 | 7,72 | 7,81 | 8,00 | 7,80 | 8,06 |
| 7,10 | 7,11 | 9,65 | 9,28 | 8,46 | 9,36 | 8,33 | 10,28 | 9,66 | 9,49 | 9,82 | 11,06 | 10,30 | 11,14 | 10,48 | 12,67 |
| 13,25 | 13,55 | 16,22 | 15,83 | 15,30 | 16,50 | 15,21 | 17,40 | 17,28 | 17,09 | 17,18 | 18,78 | 18,11 | 19,14 | 18,28 | 20,73 |
| 19,11 | 20,40 | 21,90 | 29,96 | 23,74 | 26,65 | 28,05 | 34,24 | 24,81 | 30,64 | 32,79 | 38,37 | 27,77 | 32,81 | 37,16 | 41,41 |
| 5,90 | 6,90 | 10,84 | 6,76 | 7,92 | 9,48 | 11,49 | 7,57 | 8,46 | 12,15 | 15,54 | 8,45 | 9,56 | 11,79 | 16,17 | 10,21 |
| 287,01 | 309,10 | 335,41 | 382,84 | 330,49 | 365,08 | 364,82 | 425,18 | 352,37 | 383,67 | 396,59 | 461,74 | 378,97 | 412,80 | 420,99 | 492,53 |
| 7,25 | 9,14 | 7,81 | 11,09 | 8,02 | 9,50 | 6,95 | 10,88 | 8,76 | 9,82 | 7,97 | 12,55 | 8,35 | 9,30 | 7,68 | 12,52 |
| 294,26 | 318,24 | 343,22 | 393,93 | 338,51 | 374,58 | 371,77 | 436,06 | 361,13 | 393,49 | 404,56 | 474,29 | 387,32 | 422,10 | 428,67 | 505,05 |

angepaßt. — 2) Ohne Baden, Niedersachsen und Schleswig-Holstein. — 3) Ohne Einnahmen aus Schuldenaufnahme, Abhebungen vom Sparkonto, Verkauf und Tausch. — 4) Ausgaben für Miete.

noch: 2. Monatliche Verbrauchsausgaben je Haushalt
4 - Personen - Arbeitnehmer - Haushaltungen

| Art der Ausgaben | 1949 ²⁾ | 1950 | 1951 | 1952 | 1953 | 1954 | 1950 | | | |
|--|--------------------|-------------|-------------|-------------|-------------|-------------|-------------|-------------|-------------|-------------|
| | | | | | | | 1. Vj. | 2. Vj. | 3. Vj. | 4. Vj. |
| in | | | | | | | | | | |
| Milch | 5,2 | 4,8 | 4,3 | 4,1 | 4,0 | 3,9 | 5,1 | 5,0 | 4,8 | 4,3 |
| Butter | 2,7 | 2,6 | 2,3 | 2,0 | 1,8 | 2,0 | 2,9 | 2,6 | 2,6 | 2,3 |
| Käse | 1,4 | 1,1 | 1,9 | 1,2 | 1,1 | 1,2 | 1,1 | 1,1 | 1,0 | 1,0 |
| Eier | 2,2 | 2,6 | 2,4 | 2,3 | 2,4 | 2,2 | 2,8 | 3,7 | 2,6 | 1,5 |
| Fette (tierische und gemischte) ohne Butter | 2,0 | 3,1 | 3,1 | 2,6 | 2,1 | 2,3 | 3,3 | 3,0 | 3,0 | 3,0 |
| Fleisch und Fleischwaren | 8,0 | 9,5 | 10,1 | 10,1 | 10,3 | 10,5 | 9,2 | 9,1 | 9,4 | 10,3 |
| Fisch und Fischwaren | 1,4 | 0,8 | 0,9 | 0,8 | 0,8 | 0,8 | 1,0 | 0,7 | 0,7 | 1,0 |
| Tierische Nahrungsmittel zusammen | 22,9 | 24,5 | 24,2 | 23,1 | 22,8 | 22,9 | 25,4 | 25,2 | 24,1 | 23,4 |
| Brot und Backwaren | 7,3 | 6,3 | 6,3 | 5,6 | 5,7 | 5,7 | 6,6 | 6,3 | 6,4 | 5,7 |
| Nährmittel (einschl. Hülsenfrüchte u. Suppenpräp.) | 3,9 | 3,0 | 3,0 | 2,7 | 2,4 | 2,3 | 3,1 | 3,2 | 2,9 | 2,8 |
| Öle und pflanzliche Fette | 0,7 | 0,9 | 0,9 | 0,7 | 0,6 | 0,5 | 1,0 | 0,8 | 1,1 | 0,9 |
| Kartoffeln | 1,8 | 1,7 | 1,7 | 1,9 | 1,5 | 1,3 | 0,5 | 0,9 | 2,1 | 3,0 |
| Gemüse und Gemüsekonserven | 2,3 | 1,9 | 2,0 | 2,1 | 2,0 | 2,1 | 1,5 | 2,1 | 2,8 | 1,3 |
| Obst und Obstkonserven | 2,8 | 2,7 | 2,6 | 2,7 | 2,8 | 2,7 | 2,1 | 2,3 | 3,5 | 2,7 |
| Zucker, Schokolade und andere Süßigkeiten | 3,9 | 3,9 | 3,6 | 3,4 | 3,3 | 3,1 | 3,7 | 4,1 | 3,7 | 4,1 |
| Pflanzliche Nahrungsmittel zusammen | 22,7 | 20,4 | 20,1 | 19,1 | 18,3 | 17,7 | 18,5 | 19,7 | 22,5 | 20,5 |
| Sonstige Nahrungsmittel | 1,2 | 0,9 | 0,8 | 0,8 | 0,8 | 0,8 | 0,9 | 0,9 | 1,2 | 0,7 |
| Fertige Mahlzeiten | 1,0 | 0,6 | 0,6 | 0,6 | 0,8 | 0,8 | 0,8 | 0,6 | 0,7 | 0,6 |
| Nahrungsmittel | 47,8 | 46,4 | 45,7 | 43,6 | 42,7 | 42,2 | 45,6 | 46,4 | 48,5 | 45,2 |
| Bohnenkaffee und echter Tee | 0,8 | 1,0 | 1,0 | 1,0 | 1,3 | 1,5 | 1,1 | 1,1 | 1,0 | 1,0 |
| Alkoh. Getränke und kleinere Wirtshausausgaben | 1,9 | 2,0 | 2,0 | 2,2 | 2,5 | 2,6 | 1,6 | 2,1 | 1,9 | 2,3 |
| Tabak und Tabakfabrikate | 2,5 | 2,8 | 2,6 | 2,5 | 2,1 | 2,1 | 2,7 | 2,9 | 2,8 | 2,6 |
| Genußmittel | 5,2 | 5,8 | 5,6 | 5,7 | 6,2 | 6,2 | 5,4 | 6,1 | 5,7 | 5,9 |
| Ernährung (Nahrungs- und Genußmittel) | 53,0 | 52,2 | 51,3 | 49,3 | 48,9 | 48,4 | 51,0 | 52,5 | 54,2 | 51,1 |
| Wohnung (netto) ³⁾ | 9,7 | 10,5 | 9,6 | 9,3 | 9,3 | 9,4 | 11,0 | 11,0 | 10,4 | 9,6 |
| Hausrat | 4,7 | 4,6 | 5,4 | 6,9 | 7,0 | 7,8 | 4,9 | 4,8 | 4,6 | 4,4 |
| Heizung und Beleuchtung | 5,2 | 5,4 | 5,3 | 5,1 | 5,0 | 5,4 | 6,0 | 4,5 | 5,7 | 5,5 |
| Bekleidung | 12,5 | 13,6 | 14,6 | 14,9 | 14,7 | 13,5 | 12,6 | 13,2 | 12,0 | 16,2 |
| Reinigung von Kleidung, Wohnung und Einrichtung | 1,8 | 1,9 | 2,0 | 1,9 | 1,9 | 1,9 | 2,0 | 1,9 | 2,1 | 1,6 |
| Körper- und Gesundheitspflege | 3,0 | 2,4 | 2,5 | 2,5 | 2,5 | 2,6 | 2,5 | 2,4 | 2,2 | 2,4 |
| Reinigung und Körperpflege | 4,8 | 4,3 | 4,5 | 4,4 | 4,4 | 4,5 | 4,5 | 4,3 | 4,3 | 4,0 |
| Bildung und Unterhaltung | 7,5 | 7,3 | 7,0 | 7,6 | 7,9 | 8,2 | 7,8 | 7,3 | 6,3 | 7,5 |
| Verkehr | 2,6 | 2,1 | 2,3 | 2,5 | 2,8 | 2,8 | 2,2 | 2,4 | 2,5 | 1,7 |
| Gesamtlebenshaltung ⁴⁾ | 100 | 100 | 100 | 100 | 100 | 100 | 100 | 100 | 100 | 100 |
| Sonstige Ausgaben | 3,9 | 3,0 | 2,7 | 2,4 | 2,5 | 2,2 | 3,3 | 3,9 | 2,5 | 2,4 |

1) Haushaltungen mit monatlichen Verbrauchsausgaben von 200 bis 350 DM im Jahre 1950. Diese Grenzen wurden seitdem der Entwicklung des durchschnittlichen Arbeitnehmerinkommens jeweils breuern und Versicherungen.

3. Monatliche Ausgaben für die Lebenshaltung je Haus
4 - Personen - Arbeitnehmer - Haushaltungen

| Ausgabengruppe | 1949 ³⁾ | 1950 | 1951 | 1952 | 1953 | 1954 | 1950 | | | |
|-------------------------------------|--------------------|--------|--------|--------|--------|--------|--------|--------|--------|--------|
| | | | | | | | 1. Vj. | 2. Vj. | 3. Vj. | 4. Vj. |
| in | | | | | | | | | | |
| Nahrungsmittel | 122,84 | 132,54 | 138,68 | 144,84 | 155,72 | 159,96 | 118,00 | 128,94 | 140,64 | 142,58 |
| Genußmittel | 13,89 | 16,48 | 19,04 | 21,52 | 26,78 | 30,82 | 13,95 | 16,75 | 16,58 | 18,63 |
| Wohnung (netto) ⁴⁾ | 26,70 | 29,85 | 30,97 | 33,28 | 34,79 | 37,56 | 28,42 | 30,54 | 30,22 | 30,21 |
| Hausrat | 11,14 | 13,28 | 15,98 | 23,56 | 26,66 | 32,13 | 12,63 | 13,39 | 13,29 | 13,79 |
| Heizung und Beleuchtung | 14,17 | 15,46 | 16,29 | 16,52 | 16,71 | 18,13 | 15,52 | 12,35 | 16,52 | 17,44 |
| Bekleidung | 30,06 | 38,81 | 43,25 | 53,90 | 60,64 | 60,90 | 32,69 | 36,54 | 34,81 | 51,22 |
| Reinigung und Körperpflege | 11,82 | 12,21 | 13,46 | 15,08 | 17,13 | 18,68 | 11,67 | 12,04 | 12,47 | 12,66 |
| Bildung und Unterhaltung | 20,36 | 20,62 | 21,37 | 25,64 | 29,07 | 32,23 | 20,31 | 20,25 | 18,32 | 23,60 |
| Verkehr | 6,84 | 6,18 | 6,63 | 7,65 | 9,27 | 9,82 | 5,73 | 6,69 | 7,05 | 5,26 |
| Lebenshaltung insgesamt | 257,82 | 285,43 | 305,67 | 341,99 | 376,77 | 400,23 | 258,92 | 277,49 | 289,90 | 315,39 |
| in | | | | | | | | | | |
| Nahrungsmittel | 47,6 | 46,4 | 45,4 | 42,4 | 41,3 | 40,0 | 45,6 | 46,4 | 48,5 | 45,2 |
| Genußmittel | 5,4 | 5,8 | 6,2 | 6,3 | 7,1 | 7,7 | 5,4 | 6,1 | 5,7 | 5,9 |
| Wohnung (netto) ⁴⁾ | 10,4 | 10,5 | 10,1 | 9,7 | 9,2 | 9,4 | 11,0 | 11,0 | 10,4 | 9,6 |
| Hausrat | 4,3 | 4,6 | 5,2 | 6,9 | 7,1 | 8,0 | 4,9 | 4,8 | 4,6 | 4,4 |
| Heizung und Beleuchtung | 5,5 | 5,4 | 5,3 | 4,8 | 4,4 | 4,5 | 6,0 | 4,5 | 5,7 | 5,5 |
| Bekleidung | 11,7 | 13,6 | 14,2 | 15,8 | 16,1 | 15,2 | 12,6 | 13,2 | 12,0 | 16,2 |
| Reinigung und Körperpflege | 4,6 | 4,3 | 4,4 | 4,4 | 4,6 | 4,7 | 4,5 | 4,3 | 4,3 | 4,0 |
| Bildung und Unterhaltung | 7,9 | 7,3 | 7,0 | 7,5 | 7,7 | 8,1 | 7,8 | 7,3 | 6,3 | 7,5 |
| Verkehr | 2,6 | 2,1 | 2,2 | 2,2 | 2,5 | 2,4 | 2,2 | 2,4 | 2,5 | 1,7 |
| Lebenshaltung insgesamt | 100 | 100 | 100 | 100 | 100 | 100 | 100 | 100 | 100 | 100 |

1) Mit den Preisindexziffern für die Lebenshaltung auf den Preisstand im Durchschnitt des Jahres 1950 umgerechnet. — 2) Haushaltungen mit monatlichen Verbrauchsausgaben von 200 bis 350 DM
4) Ausgaben für Miete, Nebenkosten und Reparaturen, vermindert um die Einnahmen aus Untervermietung

nach Bedarfsgruppen zu jeweiligen Preisen,

der mittleren Verbrauchergruppe ¹⁾

| 1951 | | | | 1952 | | | | 1953 | | | | 1954 | | | |
|-------------|-------------|-------------|-------------|-------------|-------------|-------------|-------------|-------------|-------------|-------------|-------------|-------------|-------------|-------------|-------------|
| 1. Vj. | 2. Vj. | 3. Vj. | 4. Vj. | 1. Vj. | 2. Vj. | 3. Vj. | 4. Vj. | 1. Vj. | 2. Vj. | 3. Vj. | 4. Vj. | 1. Vj. | 2. Vj. | 3. Vj. | 4. Vj. |
| 4,6 | 4,8 | 4,4 | 3,6 | 4,3 | 4,3 | 4,3 | 3,6 | 4,3 | 4,3 | 4,0 | 3,4 | 4,1 | 4,1 | 3,9 | 3,4 |
| 2,5 | 2,5 | 2,2 | 1,9 | 2,2 | 2,1 | 2,2 | 1,6 | 1,7 | 1,8 | 2,0 | 1,8 | 2,1 | 2,1 | 2,1 | 1,8 |
| 1,1 | 1,2 | 1,1 | 1,1 | 1,3 | 1,2 | 1,1 | 1,0 | 1,2 | 1,2 | 1,2 | 1,1 | 1,2 | 1,3 | 1,2 | 1,1 |
| 2,9 | 3,3 | 2,3 | 1,4 | 2,3 | 3,1 | 2,4 | 1,5 | 2,5 | 3,1 | 2,3 | 1,6 | 2,2 | 2,9 | 2,2 | 1,7 |
| 3,5 | 3,3 | 3,0 | 2,9 | 3,1 | 2,6 | 2,3 | 2,3 | 2,7 | 2,5 | 2,3 | 2,2 | 2,6 | 2,4 | 2,2 | 2,1 |
| 11,0 | 10,0 | 9,2 | 10,2 | 10,9 | 9,9 | 9,5 | 10,1 | 10,9 | 10,0 | 9,7 | 10,6 | 11,4 | 10,5 | 9,6 | 10,4 |
| 1,0 | 0,7 | 0,7 | 1,0 | 1,1 | 0,8 | 0,7 | 0,9 | 1,0 | 0,7 | 0,6 | 0,9 | 1,0 | 0,8 | 0,7 | 0,9 |
| 26,6 | 25,8 | 22,9 | 22,1 | 25,2 | 24,0 | 22,5 | 21,0 | 24,3 | 23,6 | 22,1 | 21,6 | 24,6 | 24,1 | 21,9 | 21,4 |
| 6,5 | 7,0 | 6,2 | 5,6 | 6,3 | 5,7 | 5,7 | 5,0 | 6,1 | 6,0 | 5,9 | 5,2 | 6,0 | 5,9 | 5,7 | 5,2 |
| 3,3 | 3,3 | 2,8 | 2,7 | 3,0 | 2,7 | 2,5 | 2,5 | 2,8 | 2,6 | 2,2 | 2,3 | 2,5 | 2,4 | 2,2 | 2,2 |
| 1,1 | 0,9 | 0,9 | 0,8 | 0,9 | 0,7 | 0,6 | 0,5 | 0,6 | 0,6 | 0,5 | 0,5 | 0,6 | 0,5 | 0,6 | 0,5 |
| 0,3 | 0,8 | 1,8 | 3,3 | 0,8 | 1,0 | 2,3 | 3,5 | 0,4 | 0,8 | 1,8 | 2,5 | 0,4 | 0,7 | 1,4 | 2,3 |
| 1,4 | 2,0 | 3,0 | 1,5 | 1,7 | 2,2 | 3,0 | 1,5 | 1,7 | 2,4 | 2,9 | 1,3 | 1,5 | 2,3 | 2,9 | 1,6 |
| 2,0 | 1,9 | 3,8 | 2,7 | 2,0 | 2,3 | 3,8 | 2,6 | 2,3 | 2,6 | 3,4 | 2,6 | 2,2 | 2,2 | 3,6 | 2,9 |
| 3,9 | 3,3 | 3,8 | 3,5 | 3,1 | 3,6 | 3,6 | 3,3 | 3,0 | 3,5 | 3,5 | 3,1 | 2,7 | 3,3 | 3,3 | 3,1 |
| 18,5 | 19,2 | 22,3 | 20,1 | 17,8 | 18,2 | 21,5 | 18,9 | 16,9 | 18,5 | 20,2 | 17,5 | 15,9 | 17,3 | 19,7 | 17,8 |
| 0,8 | 0,8 | 1,0 | 0,7 | 0,7 | 0,9 | 1,0 | 0,6 | 0,7 | 0,9 | 1,0 | 0,6 | 0,7 | 0,9 | 0,8 | 0,6 |
| 0,6 | 0,6 | 0,6 | 0,6 | 0,7 | 0,6 | 0,7 | 0,5 | 0,8 | 0,8 | 0,9 | 0,7 | 0,8 | 0,8 | 1,0 | 0,7 |
| 46,5 | 46,4 | 46,8 | 43,5 | 44,4 | 43,7 | 45,7 | 41,0 | 42,7 | 43,8 | 44,2 | 40,4 | 42,0 | 43,1 | 43,4 | 40,5 |
| 1,1 | 1,0 | 1,0 | 1,0 | 1,1 | 1,0 | 1,0 | 1,1 | 1,2 | 1,3 | 1,4 | 1,3 | 1,6 | 1,5 | 1,4 | 1,4 |
| 1,9 | 1,9 | 2,0 | 2,3 | 2,0 | 2,1 | 2,2 | 2,5 | 2,3 | 2,3 | 2,4 | 3,0 | 2,6 | 2,8 | 2,3 | 2,9 |
| 2,7 | 2,7 | 2,7 | 2,4 | 2,5 | 2,5 | 2,6 | 2,4 | 2,6 | 2,6 | 2,3 | 2,1 | 2,3 | 2,2 | 2,1 | 1,9 |
| 5,7 | 5,6 | 5,7 | 5,7 | 5,6 | 5,6 | 5,8 | 6,0 | 6,1 | 6,2 | 6,1 | 6,4 | 6,5 | 6,5 | 5,8 | 6,2 |
| 52,2 | 52,0 | 52,5 | 49,2 | 50,0 | 49,3 | 51,5 | 47,0 | 48,8 | 50,0 | 50,3 | 46,8 | 48,5 | 49,6 | 49,2 | 46,7 |
| 10,3 | 10,0 | 9,8 | 8,6 | 10,1 | 9,6 | 9,1 | 8,5 | 10,2 | 9,4 | 9,6 | 8,4 | 10,4 | 9,9 | 9,3 | 8,3 |
| 4,8 | 4,7 | 6,0 | 5,9 | 6,4 | 6,7 | 6,9 | 7,6 | 7,4 | 5,6 | 5,9 | 8,6 | 7,7 | 6,7 | 7,8 | 8,7 |
| 6,1 | 5,1 | 5,4 | 4,9 | 6,0 | 4,7 | 5,4 | 4,8 | 5,9 | 4,1 | 5,6 | 4,6 | 6,4 | 4,3 | 5,7 | 5,3 |
| 13,3 | 15,0 | 11,7 | 17,7 | 13,3 | 15,3 | 12,1 | 18,2 | 13,4 | 15,2 | 12,1 | 17,4 | 12,4 | 14,0 | 11,0 | 16,3 |
| 2,1 | 2,1 | 2,0 | 1,7 | 2,1 | 1,9 | 1,9 | 1,7 | 2,2 | 2,0 | 1,8 | 1,7 | 2,1 | 1,9 | 1,9 | 1,6 |
| 2,5 | 2,3 | 2,9 | 2,4 | 2,5 | 2,6 | 2,3 | 2,4 | 2,7 | 2,5 | 2,5 | 2,4 | 2,7 | 2,7 | 2,5 | 2,6 |
| 4,6 | 4,4 | 4,9 | 4,1 | 4,6 | 4,5 | 4,2 | 4,1 | 4,9 | 4,5 | 4,3 | 4,1 | 4,8 | 4,6 | 4,4 | 4,2 |
| 6,7 | 6,6 | 6,5 | 7,8 | 7,2 | 7,3 | 7,7 | 8,0 | 7,0 | 8,0 | 8,3 | 8,3 | 7,3 | 8,0 | 8,8 | 8,4 |
| 2,0 | 2,2 | 3,2 | 1,8 | 2,4 | 2,6 | 3,1 | 1,8 | 2,4 | 3,2 | 3,9 | 1,8 | 2,5 | 2,9 | 3,8 | 2,1 |
| 100 | 100 | 100 | 100 | 100 | 100 | 100 | 100 | 100 | 100 | 100 | 100 | 100 | 100 | 100 | 100 |
| 2,5 | 3,0 | 2,3 | 2,9 | 2,4 | 2,6 | 1,9 | 2,6 | 2,5 | 2,6 | 2,0 | 2,7 | 2,2 | 2,3 | 1,8 | 2,5 |

angepaßt. — 2) Ohne Baden, Niedersachsen und Schleswig-Holstein. — 3) Ausgaben für Miete, Nebenlasten und Reparaturen, vermindert um die Einnahmen aus Untervermietung — 4) Ohne

haltung nach Bedarfsgruppen zu konstanten Preisen ¹⁾

der mittleren Verbrauchergruppe ²⁾

| 1951 | | | | 1952 | | | | 1953 | | | | 1954 | | | |
|---------------|---------------|---------------|---------------|---------------|---------------|---------------|---------------|---------------|---------------|---------------|---------------|---------------|---------------|---------------|---------------|
| 1. Vj. | 2. Vj. | 3. Vj. | 4. Vj. | 1. Vj. | 2. Vj. | 3. Vj. | 4. Vj. | 1. Vj. | 2. Vj. | 3. Vj. | 4. Vj. | 1. Vj. | 2. Vj. | 3. Vj. | 4. Vj. |
| 129,73 | 132,75 | 145,36 | 146,86 | 127,99 | 143,15 | 150,94 | 157,27 | 136,94 | 152,87 | 161,56 | 171,51 | 144,03 | 160,62 | 161,54 | 178,43 |
| 16,66 | 17,62 | 19,64 | 22,25 | 18,07 | 20,78 | 21,00 | 25,42 | 21,52 | 24,55 | 26,85 | 34,18 | 28,75 | 31,11 | 28,42 | 35,08 |
| 29,14 | 30,35 | 32,19 | 32,21 | 32,48 | 34,09 | 32,36 | 34,18 | 33,51 | 33,86 | 35,59 | 36,19 | 36,88 | 38,31 | 36,70 | 38,38 |
| 13,16 | 13,11 | 17,87 | 19,79 | 18,91 | 21,93 | 23,32 | 30,07 | 24,64 | 20,56 | 22,69 | 38,77 | 28,51 | 27,16 | 31,75 | 41,10 |
| 16,82 | 14,77 | 16,65 | 16,92 | 17,32 | 14,98 | 16,78 | 17,02 | 17,35 | 13,22 | 18,49 | 17,78 | 20,07 | 14,19 | 18,66 | 19,91 |
| 34,78 | 41,09 | 35,24 | 61,88 | 40,73 | 53,76 | 43,56 | 77,57 | 48,42 | 60,09 | 49,85 | 84,19 | 49,34 | 60,72 | 48,63 | 85,05 |
| 12,61 | 12,24 | 14,64 | 14,33 | 13,93 | 15,26 | 14,44 | 16,69 | 16,65 | 16,66 | 16,80 | 18,42 | 17,81 | 18,76 | 17,91 | 20,26 |
| 18,47 | 19,06 | 20,38 | 27,56 | 21,73 | 24,28 | 25,45 | 31,10 | 22,59 | 27,91 | 30,11 | 35,67 | 25,88 | 30,44 | 34,46 | 38,17 |
| 5,32 | 6,06 | 9,48 | 5,67 | 6,63 | 7,95 | 9,67 | 6,35 | 7,01 | 10,19 | 12,95 | 6,93 | 7,96 | 9,70 | 13,20 | 8,38 |
| 276,69 | 287,05 | 311,45 | 347,47 | 298,59 | 336,18 | 337,52 | 395,67 | 328,63 | 359,91 | 374,89 | 443,64 | 359,23 | 391,01 | 391,27 | 464,76 |
| 46,9 | 46,2 | 46,7 | 42,3 | 42,9 | 42,6 | 44,7 | 39,8 | 41,7 | 42,5 | 43,1 | 38,6 | 40,1 | 41,1 | 41,3 | 38,4 |
| 6,0 | 6,1 | 6,3 | 6,4 | 6,3 | 6,2 | 6,2 | 6,4 | 6,5 | 6,8 | 7,2 | 7,7 | 8,0 | 8,0 | 7,2 | 7,5 |
| 10,5 | 10,6 | 10,4 | 9,3 | 10,9 | 10,1 | 9,6 | 8,6 | 10,2 | 9,4 | 9,5 | 8,2 | 10,3 | 9,8 | 9,4 | 8,3 |
| 4,7 | 4,6 | 5,7 | 5,7 | 6,3 | 6,5 | 6,9 | 7,6 | 7,5 | 5,7 | 6,1 | 8,7 | 7,9 | 6,9 | 8,1 | 8,8 |
| 6,1 | 5,2 | 5,4 | 4,9 | 5,8 | 4,5 | 5,0 | 4,3 | 5,3 | 3,7 | 4,9 | 4,0 | 5,6 | 3,6 | 4,8 | 4,3 |
| 12,6 | 14,3 | 11,3 | 17,8 | 13,6 | 16,0 | 12,9 | 19,6 | 14,7 | 16,7 | 13,3 | 19,0 | 13,7 | 15,5 | 12,4 | 18,3 |
| 4,6 | 4,3 | 4,7 | 4,1 | 4,7 | 4,5 | 4,3 | 4,2 | 5,1 | 4,6 | 4,5 | 4,2 | 5,0 | 4,8 | 4,6 | 4,4 |
| 6,7 | 6,6 | 6,5 | 7,9 | 7,3 | 7,2 | 7,5 | 7,9 | 6,9 | 7,8 | 8,0 | 8,0 | 7,2 | 7,8 | 8,8 | 8,2 |
| 1,9 | 2,1 | 3,0 | 1,6 | 2,2 | 2,4 | 2,9 | 1,6 | 2,1 | 2,8 | 3,4 | 1,6 | 2,2 | 2,5 | 3,4 | 1,8 |
| 100 | 100 | 100 | 100 | 100 | 100 | 100 | 100 | 100 | 100 | 100 | 100 | 100 | 100 | 100 | 100 |

Jahre 1950. Diese Grenzen wurden seitdem der Entwicklung des durchschnittlichen Arbeitnehmerinkommens jeweils angepaßt. — 3) Ohne Baden, Niedersachsen und Schleswig-Holstein. —

4. Monatliche Einnahmen und Ausgaben je Haushaltung nach

4 - Personen - Arbeitnehmer - Haushaltungen

| Zeitraum | Haus- hal- tungen | 1 | | 2 | | 3 | | 1-3 | | 4 | | 5 | | 6 | | 4-6 | |
|-------------------|-------------------------|---|------|--------------------------------|-----|---|-----|-----------|------|------------------------------|-----|--------------------------------|-----|--------------------------------|-----|-----------|-----|
| | | Arbeitseinkommen des Haushaltungsvorstandes | | | | | | | | Arbeitseinkommen der Ehefrau | | | | | | | |
| | | aus Hauptberuf | | aus ständigem Nebenberuf | | aus gelegentlichem Nebenverdienst | | insgesamt | | aus Heimarbeit | | aus sonstiger Lohnarbeit | | aus Gelegenheits- arbeit | | insgesamt | |
| | | Anzahl | DM | vH | DM | vH | DM | vH | DM | vH | DM | vH | DM | vH | DM | vH | DM |
| 1949 | 115 | 281,90 | 87,6 | . | . | . | . | 284,01 | 88,3 | . | . | . | . | . | . | 6,84 | 2,1 |
| 1950 | 224 | 303,58 | 88,5 | 0,22 | 0,1 | 2,39 | 0,7 | 306,19 | 89,3 | . | . | . | . | . | . | 5,93 | 1,7 |
| 1951 | 240 | 354,59 | 89,5 | 0,10 | 0,0 | 2,47 | 0,6 | 357,16 | 90,2 | . | . | . | . | . | . | 6,31 | 1,6 |
| 1952 | 259 | 391,90 | 88,5 | 0,33 | 0,1 | 2,21 | 0,5 | 394,44 | 89,1 | 0,46 | 0,1 | 3,03 | 0,7 | 5,09 | 1,1 | 8,58 | 1,9 |
| 1953 | 272 | 420,61 | 88,1 | 1,23 | 0,2 | 1,25 | 0,3 | 423,09 | 88,6 | 0,50 | 0,1 | 2,95 | 0,6 | 3,70 | 0,8 | 7,15 | 1,5 |
| 1954 | 282 | 444,59 | 88,0 | 1,52 | 0,3 | 1,45 | 0,3 | 447,56 | 88,6 | 0,25 | 0,1 | 3,69 | 0,7 | 4,13 | 0,8 | 8,07 | 1,6 |
| 1953 I. Viertelj. | 265 | 379,71 | 89,3 | 0,82 | 0,2 | 0,88 | 0,2 | 381,41 | 89,7 | 0,36 | 0,1 | 3,02 | 0,7 | 2,34 | 0,5 | 5,72 | 1,3 |
| II. " | 262 | 408,92 | 88,4 | 1,40 | 0,3 | 0,91 | 0,2 | 411,23 | 88,9 | 0,83 | 0,2 | 3,61 | 0,8 | 3,23 | 0,7 | 7,67 | 1,7 |
| III. " | 268 | 422,83 | 88,0 | 1,20 | 0,2 | 1,29 | 0,3 | 425,32 | 88,5 | 0,58 | 0,1 | 1,86 | 0,4 | 4,13 | 0,9 | 6,57 | 1,4 |
| IV. " | 293 | 470,98 | 87,0 | 1,49 | 0,3 | 1,93 | 0,4 | 474,40 | 87,7 | 0,26 | 0,0 | 3,30 | 0,6 | 5,09 | 1,0 | 8,65 | 1,6 |
| 1954 I. Viertelj. | 286 | 412,80 | 90,3 | 1,37 | 0,3 | 1,92 | 0,4 | 416,09 | 91,0 | 0,20 | 0,1 | 2,83 | 0,6 | 3,31 | 0,7 | 6,34 | 1,4 |
| II. " | 278 | 431,70 | 89,0 | 1,47 | 0,3 | 1,03 | 0,2 | 434,20 | 89,5 | 0,26 | 0,1 | 1,88 | 0,4 | 4,35 | 0,9 | 6,49 | 1,4 |
| III. " | 284 | 437,57 | 87,8 | 1,54 | 0,3 | 0,89 | 0,2 | 440,00 | 88,3 | 0,26 | 0,0 | 4,38 | 0,9 | 3,99 | 0,8 | 8,63 | 1,7 |
| IV. " | 279 | 496,29 | 85,5 | 1,70 | 0,3 | 1,98 | 0,3 | 499,97 | 86,1 | 0,29 | 0,1 | 5,66 | 1,0 | 4,87 | 0,8 | 10,82 | 1,9 |
| 1954 Januar | 287 | 413,05 | 90,4 | 1,36 | 0,3 | 1,88 | 0,4 | 416,29 | 91,1 | 0,22 | 0,1 | 4,71 | 1,0 | 3,15 | 0,7 | 8,08 | 1,8 |
| Februar | 285 | 410,29 | 89,9 | 1,18 | 0,3 | 2,08 | 0,4 | 413,55 | 90,6 | 0,38 | 0,1 | 2,26 | 0,5 | 2,92 | 0,6 | 5,56 | 1,2 |
| März | 287 | 415,05 | 90,5 | 1,56 | 0,3 | 1,80 | 0,4 | 418,41 | 91,2 | — | — | 1,53 | 0,3 | 3,87 | 0,9 | 5,40 | 1,2 |
| April | 277 | 456,06 | 88,8 | 1,10 | 0,2 | 1,17 | 0,3 | 458,33 | 89,3 | 0,17 | 0,0 | 2,09 | 0,4 | 4,08 | 0,8 | 6,34 | 1,2 |
| Mai | 278 | 420,26 | 89,8 | 1,61 | 0,3 | 1,02 | 0,2 | 422,89 | 90,3 | 0,27 | 0,0 | 2,14 | 0,5 | 3,58 | 0,8 | 5,99 | 1,3 |
| Juni | 279 | 418,79 | 88,4 | 1,69 | 0,4 | 0,89 | 0,2 | 421,37 | 89,0 | 0,33 | 0,1 | 1,41 | 0,3 | 5,38 | 1,1 | 7,12 | 1,5 |
| Juli | 289 | 459,19 | 88,4 | 1,75 | 0,3 | 0,99 | 0,2 | 461,93 | 88,9 | 0,46 | 0,1 | 3,93 | 0,8 | 4,08 | 0,8 | 8,47 | 1,7 |
| August | 278 | 423,24 | 86,4 | 1,25 | 0,2 | 0,86 | 0,2 | 425,35 | 86,8 | 0,25 | 0,0 | 3,69 | 0,8 | 3,86 | 0,8 | 7,80 | 1,6 |
| September | 286 | 430,26 | 88,6 | 1,63 | 0,3 | 0,82 | 0,2 | 432,71 | 89,1 | 0,07 | 0,0 | 5,52 | 1,2 | 4,04 | 0,8 | 9,63 | 2,0 |
| Oktober | 283 | 469,19 | 88,1 | 1,25 | 0,2 | 2,21 | 0,4 | 472,65 | 88,7 | 0,36 | 0,1 | 6,26 | 1,2 | 3,83 | 0,7 | 10,45 | 2,0 |
| November | 280 | 446,99 | 88,7 | 1,81 | 0,4 | 1,03 | 0,2 | 449,83 | 89,3 | 0,24 | 0,1 | 4,78 | 0,9 | 3,98 | 0,8 | 9,00 | 1,8 |
| Dezember | 275 | 572,68 | 81,2 | 2,05 | 0,3 | 2,71 | 0,4 | 577,44 | 81,9 | 0,28 | 0,0 | 5,94 | 0,8 | 6,80 | 1,0 | 13,02 | 1,8 |

| Zeitraum | Haus- hal- tungen | 16 | | 17 | | 18 | | 19 | | 16-19 | | 20 | | 10-20 | | 1-20 | |
|-------------------|-------------------------|---|-----|-------------------------------|-----|--|-----|-------------------------------|-----|---|-----|--|-----|----------------------------------|------|----------------------|-----|
| | | Unterstützungen und Geschenke aus öffentlichen Einrichtungen | | | | Unterstützungen und Geschenke von anderer Seite | | | | Unterstützungen aller Art insgesamt | | Einkommen aus sonstigen Quellen 3) | | Andere Einkünfte insgesamt | | Gesamt- Einnahmen | |
| | | in Geld | | in Waren und Leistungen | | in Geld | | in Waren und Leistungen | | | | | | | | | |
| | | Anzahl | DM | vH | DM | vH | DM | vH | DM | vH | DM | vH | DM | vH | DM | vH | DM |
| 1949 | 115 | . | . | . | . | . | . | . | . | 11,58 | 3,6 | . | . | . | . | 321,74 | 100 |
| 1950 | 224 | 7,04 | 2,0 | 0,19 | 0,1 | 2,31 | 0,7 | 1,84 | 0,5 | 11,38 | 3,3 | 1,58 | 0,5 | 25,74 | 7,5 | 342,82 | 100 |
| 1951 | 240 | 5,06 | 1,3 | 0,04 | 0,0 | 3,64 | 0,9 | 4,09 | 1,0 | 12,83 | 3,2 | . | . | 26,55 | 6,7 | 396,05 | 100 |
| 1952 | 259 | 6,88 | 1,5 | 0,01 | 0,0 | 4,76 | 1,1 | 4,83 | 1,1 | 16,48 | 3,7 | 2,91 | 0,7 | 30,63 | 6,9 | 442,76 | 100 |
| 1953 | 272 | 9,04 | 1,9 | 0,17 | 0,0 | 4,31 | 0,9 | 4,32 | 0,9 | 17,84 | 3,7 | 6,51 | 1,4 | 37,00 | 7,8 | 477,42 | 100 |
| 1954 | 282 | 8,83 | 1,7 | 0,02 | 0,0 | 5,11 | 1,0 | 4,91 | 1,0 | 18,87 | 3,7 | 6,77 | 1,3 | 37,63 | 7,4 | 505,36 | 100 |
| 1953 I. Viertelj. | 265 | 6,72 | 1,6 | 0,05 | 0,0 | 2,53 | 0,6 | 2,85 | 0,6 | 12,15 | 2,8 | 3,67 | 0,9 | 29,02 | 6,8 | 425,35 | 100 |
| II. " | 262 | 9,84 | 2,1 | — | — | 3,29 | 0,7 | 3,56 | 0,8 | 16,69 | 3,6 | 3,87 | 0,8 | 31,74 | 6,8 | 462,53 | 100 |
| III. " | 268 | 7,75 | 1,6 | 0,64 | 0,1 | 4,58 | 1,0 | 2,51 | 0,5 | 15,48 | 3,2 | 8,88 | 1,9 | 39,46 | 8,2 | 480,47 | 100 |
| IV. " | 293 | 11,85 | 2,2 | 0,00 | 0,0 | 6,84 | 1,3 | 8,35 | 1,5 | 27,04 | 5,0 | 9,64 | 1,8 | 47,77 | 8,8 | 541,30 | 100 |
| 1954 I. Viertelj. | 286 | 8,97 | 1,9 | — | — | 2,36 | 0,5 | 2,61 | 0,6 | 13,94 | 3,0 | 2,30 | 0,5 | 25,68 | 5,6 | 457,38 | 100 |
| II. " | 278 | 7,94 | 1,6 | — | — | 3,92 | 0,8 | 3,75 | 0,8 | 15,61 | 3,2 | 4,53 | 0,9 | 31,69 | 6,5 | 485,12 | 100 |
| III. " | 284 | 7,19 | 1,4 | 0,09 | 0,0 | 5,81 | 1,2 | 3,98 | 0,8 | 17,07 | 3,4 | 8,19 | 1,6 | 38,45 | 7,7 | 498,38 | 100 |
| IV. " | 279 | 11,21 | 1,9 | — | — | 8,36 | 1,4 | 9,28 | 1,6 | 28,85 | 4,9 | 12,06 | 2,1 | 54,70 | 9,4 | 580,57 | 100 |
| 1954 Januar | 287 | 6,65 | 1,5 | — | — | 2,55 | 0,6 | 2,51 | 0,5 | 11,71 | 2,6 | 3,36 | 0,7 | 23,33 | 5,1 | 456,99 | 100 |
| Februar | 285 | 11,96 | 2,6 | — | — | 2,14 | 0,5 | 2,22 | 0,5 | 16,32 | 3,6 | 1,77 | 0,4 | 28,23 | 6,2 | 456,41 | 100 |
| März | 287 | 8,31 | 1,8 | — | — | 2,40 | 0,5 | 3,11 | 0,7 | 13,82 | 3,0 | 1,77 | 0,4 | 25,50 | 5,5 | 458,77 | 100 |
| April | 277 | 5,57 | 1,1 | — | — | 6,65 | 1,3 | 7,49 | 1,4 | 19,71 | 3,8 | 4,94 | 1,0 | 37,00 | 7,2 | 513,56 | 100 |
| Mai | 278 | 7,59 | 1,6 | — | — | 2,80 | 0,6 | 2,32 | 0,5 | 12,71 | 2,7 | 2,62 | 0,5 | 25,93 | 5,5 | 468,21 | 100 |
| Juni | 279 | 10,64 | 2,2 | — | — | 2,30 | 0,5 | 1,44 | 0,3 | 14,38 | 3,0 | 6,04 | 1,3 | 32,08 | 6,8 | 473,51 | 100 |
| Juli | 289 | 6,24 | 1,2 | 0,27 | 0,1 | 5,75 | 1,1 | 4,91 | 0,9 | 17,17 | 3,3 | 6,06 | 1,2 | 37,57 | 7,2 | 519,49 | 100 |
| August | 278 | 8,57 | 1,8 | — | — | 7,00 | 1,4 | 3,61 | 0,7 | 19,18 | 3,9 | 14,46 | 2,9 | 46,23 | 9,4 | 489,88 | 100 |
| September | 286 | 6,76 | 1,4 | — | — | 4,69 | 1,0 | 3,41 | 0,7 | 14,86 | 3,1 | 4,04 | 0,8 | 31,59 | 6,5 | 485,82 | 100 |
| Oktober | 283 | 7,36 | 1,4 | — | — | 2,93 | 0,6 | 4,33 | 0,8 | 14,62 | 2,8 | 6,74 | 1,3 | 35,61 | 6,7 | 532,53 | 100 |
| November | 280 | 14,40 | 2,8 | — | — | 2,63 | 0,5 | 1,59 | 0,3 | 18,62 | 3,6 | 1,75 | 0,3 | 32,40 | 6,4 | 503,96 | 100 |
| Dezember | 275 | 11,86 | 1,7 | — | — | 19,51 | 2,8 | 21,93 | 3,1 | 53,30 | 7,6 | 27,69 | 3,9 | 96,03 | 13,6 | 705,18 | 100 |

Anmerkung: Die Ziffern 1 bis 255 im Tabellenkopf entsprechen den Positionsziffern des für die Gliederung maßgebenden Verzeichnisses der Waren und Leistungen, Position Nr. 9 (Einnahmen). Diese Grenzen wurden seitdem der Entwicklung des durchschnittlichen Arbeitnehmerinkommens jeweils angepaßt. — 2) Position 10 "Kostabgabe" bis Juni 1951 in Position 20 "Einnahmen aus

Einzelpositionen des Verzeichnisses der Waren und Leistungen
der mittleren Verbrauchergruppe 1)

| 7 | | 8 | | 1-8 | | 10 | | 11 | | 12 | | 13 | | 14 | | 15 | | 10-15 | | Zeitraum |
|------------------------------|-----|--|-----|-----------------------------|------|---------------|-----|-------------------------|-----|-----------------|-----|-------------------------------------|-----|-------------------------|-----|-------------------------------|-----|---------------------------|-----|-------------------|
| Arbeits-einkommen der Kinder | | Arbeits-einkommen sonstiger Haushalts-mitglieder | | Arbeits-einkommen insgesamt | | Kostabgabe 2) | | Eigene Bewirt-schaffung | | Versiche-rungen | | Pensionen, Übergangs- und Wartegeld | | Zinsen von Spareinlagen | | Rück-vergütung auf Warenkäufe | | Verschiedene Einkommen 2) | | |
| DM | vH | DM | vH | DM | vH | DM | vH | DM | vH | DM | vH | DM | vH | DM | vH | DM | vH | DM | vH | |
| 4,11 | 1,3 | 0,07 | 0,0 | 295,03 | 91,7 | . | . | 6,50 | 2,0 | . | . | 0,13 | 0,0 | . | . | . | . | . | . | 1949 |
| 4,80 | 1,4 | 0,16 | 0,1 | 317,08 | 92,5 | . | . | 5,85 | 1,7 | 6,60 | 1,9 | 0,17 | 0,1 | 0,07 | 0,0 | 0,09 | 0,0 | 12,78 | 3,7 | 1950 |
| 5,86 | 1,5 | 0,17 | 0,0 | 369,50 | 93,3 | . | . | 4,24 | 1,1 | 6,10 | 1,5 | 0,52 | 0,1 | 0,05 | 0,0 | 0,23 | 0,0 | . | . | 1951 |
| 8,78 | 2,0 | 0,33 | 0,1 | 412,13 | 93,1 | 0,55 | 0,1 | 3,73 | 0,8 | 6,35 | 1,4 | 0,22 | 0,1 | 0,09 | 0,0 | 0,30 | 0,1 | 11,24 | 2,5 | 1952 |
| 10,01 | 2,1 | 0,17 | 0,0 | 440,42 | 92,2 | 0,49 | 0,1 | 4,05 | 0,9 | 7,18 | 1,5 | 0,16 | 0,0 | 0,07 | 0,0 | 0,70 | 0,2 | 12,65 | 2,7 | 1953 |
| 12,10 | 2,4 | - | - | 467,73 | 92,6 | 0,24 | 0,1 | 3,45 | 0,7 | 6,71 | 1,3 | 0,42 | 0,1 | 0,05 | 0,0 | 1,12 | 0,2 | 11,99 | 2,4 | 1954 |
| 8,87 | 2,1 | 0,33 | 0,1 | 396,33 | 93,2 | 0,34 | 0,1 | 2,00 | 0,5 | 9,04 | 2,1 | 0,63 | 0,2 | 0,00 | 0,0 | 1,19 | 0,2 | 13,20 | 3,1 | 1953 I. Viertelj. |
| 11,54 | 2,5 | 0,35 | 0,1 | 430,79 | 93,2 | 0,51 | 0,1 | 3,62 | 0,8 | 6,23 | 1,3 | - | - | 0,01 | 0,0 | 0,81 | 0,2 | 11,18 | 2,4 | II. " |
| 9,12 | 1,9 | - | - | 441,01 | 91,8 | 0,87 | 0,2 | 7,88 | 1,6 | 6,07 | 1,3 | - | - | 0,11 | 0,0 | 0,17 | 0,0 | 15,10 | 3,1 | III. " |
| 10,48 | 1,9 | - | - | 493,53 | 91,2 | 0,25 | 0,0 | 2,70 | 0,5 | 7,39 | 1,4 | - | - | 0,14 | 0,0 | 0,61 | 0,1 | 11,09 | 2,0 | IV. " |
| 9,27 | 2,0 | - | - | 431,70 | 94,4 | 0,22 | 0,1 | 1,33 | 0,3 | 6,40 | 1,4 | 0,70 | 0,1 | 0,04 | 0,0 | 0,75 | 0,2 | 9,44 | 2,1 | 1954 I. Viertelj. |
| 12,74 | 2,6 | - | - | 453,43 | 93,5 | 0,09 | 0,0 | 3,06 | 0,6 | 6,61 | 1,4 | - | - | 0,02 | 0,0 | 1,77 | 0,4 | 11,55 | 2,4 | II. " |
| 11,30 | 2,3 | - | - | 459,93 | 92,3 | 0,16 | 0,0 | 7,15 | 1,4 | 5,16 | 1,1 | 0,24 | 0,1 | 0,04 | 0,0 | 0,44 | 0,1 | 13,19 | 2,7 | III. " |
| 15,08 | 2,6 | - | - | 525,87 | 90,6 | 0,50 | 0,1 | 2,27 | 0,4 | 8,68 | 1,5 | 0,73 | 0,1 | 0,10 | 0,0 | 1,51 | 0,3 | 13,79 | 2,4 | IV. " |
| 9,29 | 2,0 | - | - | 433,66 | 94,9 | 0,10 | 0,0 | 1,02 | 0,2 | 5,81 | 1,3 | 1,03 | 0,2 | 0,09 | 0,0 | 0,21 | 0,1 | 8,26 | 1,8 | 1954 Januar |
| 9,07 | 2,0 | - | - | 428,18 | 93,8 | 0,04 | 0,0 | 1,04 | 0,2 | 7,69 | 1,7 | 1,06 | 0,2 | 0,01 | 0,0 | 0,30 | 0,1 | 10,14 | 2,2 | Februar |
| 9,46 | 2,1 | - | - | 433,27 | 94,5 | 0,51 | 0,1 | 1,93 | 0,4 | 5,70 | 1,2 | - | - | 0,03 | 0,0 | 1,74 | 0,4 | 9,91 | 2,1 | März |
| 11,89 | 2,3 | - | - | 476,56 | 92,8 | 0,18 | 0,1 | 2,19 | 0,4 | 6,25 | 1,2 | - | - | 0,06 | 0,0 | 3,67 | 0,7 | 12,35 | 2,4 | April |
| 13,40 | 2,9 | - | - | 442,28 | 94,5 | 0,08 | 0,0 | 2,52 | 0,6 | 7,01 | 1,5 | - | - | - | - | 0,99 | 0,2 | 10,60 | 2,3 | Mai |
| 12,94 | 2,7 | - | - | 441,43 | 93,2 | - | - | 4,48 | 1,0 | 6,54 | 1,4 | - | - | - | - | 0,64 | 0,1 | 11,66 | 2,5 | Juni |
| 11,52 | 2,2 | - | - | 481,92 | 92,8 | - | - | 7,59 | 1,4 | 6,19 | 1,2 | - | - | 0,06 | 0,0 | 0,50 | 0,1 | 14,34 | 2,7 | Juli |
| 10,50 | 2,2 | - | - | 443,65 | 90,6 | 0,36 | 0,1 | 7,02 | 1,4 | 4,67 | 1,0 | - | - | 0,07 | 0,0 | 0,47 | 0,1 | 12,59 | 2,6 | August |
| 11,89 | 2,4 | - | - | 454,23 | 93,5 | 0,12 | 0,0 | 6,85 | 1,4 | 4,65 | 1,0 | 0,71 | 0,1 | - | - | 0,36 | 0,1 | 12,69 | 2,6 | September |
| 13,82 | 2,6 | - | - | 496,92 | 93,3 | 0,11 | 0,0 | 4,45 | 0,8 | 8,56 | 1,6 | 0,72 | 0,1 | - | - | 0,41 | 0,1 | 14,25 | 2,6 | Oktober |
| 12,73 | 2,5 | - | - | 471,56 | 93,6 | 0,84 | 0,2 | 1,32 | 0,3 | 7,69 | 1,5 | 0,73 | 0,2 | - | - | 1,45 | 0,3 | 12,03 | 2,5 | November |
| 18,69 | 2,7 | - | - | 609,15 | 86,4 | 0,54 | 0,1 | 1,03 | 0,1 | 9,77 | 1,4 | 0,74 | 0,1 | 0,30 | 0,0 | 2,66 | 0,4 | 15,04 | 2,1 | Dezember |

| 250 | | 251 | | 250 und 251 | | 252 | | 253 | | 254 | | 255 | | 252- 255 | | 1- 20 % 250- 255 | | Zeitraum |
|---------------------------|-----|----------------|-----|-------------------|-----|---------------------------------|-----|--|-----|--------------------------|-----|--------------------------|-----|--------------------------------------|-----|-------------------------|------|-------------------|
| Abzüge | | | | | | | | | | | | | | | | | | |
| Lohn- und Einkommensteuer | | Andere Steuern | | Steuern insgesamt | | Gesetzliche Krankenversicherung | | Invaliden- und Hinterbliebenenversicherung | | Angestelltenversicherung | | Arbeitslosenversicherung | | Gesetzliche Versicherungen insgesamt | | Ausgabefähige Einnahmen | | |
| DM | vH | DM | vH | DM | vH | DM | vH | DM | vH | DM | vH | DM | vH | DM | vH | DM | vH | |
| 7,39 | 2,3 | 2,16 | 0,7 | 9,55 | 3,0 | . | . | . | . | . | . | . | . | 24,86 | 7,7 | 287,33 | 89,3 | 1949 |
| 6,92 | 2,0 | 1,94 | 0,6 | 8,86 | 2,6 | . | . | . | . | . | . | . | . | 28,88 | 8,4 | 305,08 | 89,0 | 1950 |
| 9,66 | 2,4 | 2,04 | 0,5 | 11,70 | 2,9 | . | . | . | . | . | . | . | . | 33,05 | 8,4 | 351,30 | 88,7 | 1951 |
| 13,15 | 3,0 | 1,95 | 0,4 | 15,10 | 3,4 | 11,15 | 2,5 | 10,36 | 2,4 | 8,60 | 1,9 | 6,33 | 1,4 | 36,44 | 8,2 | 391,22 | 88,4 | 1952 |
| 12,92 | 2,7 | 1,75 | 0,4 | 14,67 | 3,1 | 12,48 | 2,6 | 11,18 | 2,3 | 10,03 | 2,1 | 7,39 | 1,6 | 41,08 | 8,6 | 421,67 | 88,3 | 1953 |
| 12,47 | 2,5 | 1,82 | 0,4 | 14,29 | 2,9 | 12,22 | 2,4 | 12,51 | 2,5 | 10,47 | 2,0 | 8,01 | 1,6 | 43,21 | 8,5 | 447,86 | 88,6 | 1954 |
| 12,60 | 2,9 | 1,66 | 0,4 | 14,26 | 3,3 | 12,75 | 3,0 | 9,85 | 2,3 | 9,29 | 2,2 | 6,66 | 1,6 | 38,55 | 9,1 | 372,54 | 87,6 | 1953 I. Viertelj. |
| 14,79 | 3,2 | 1,80 | 0,4 | 16,59 | 3,6 | 13,26 | 2,9 | 10,86 | 2,3 | 9,63 | 2,1 | 7,11 | 1,5 | 40,86 | 8,8 | 405,08 | 87,6 | II. " |
| 11,81 | 2,4 | 1,69 | 0,4 | 13,50 | 2,8 | 11,81 | 2,4 | 11,83 | 2,5 | 10,58 | 2,2 | 7,77 | 1,6 | 41,99 | 8,7 | 424,98 | 88,5 | III. " |
| 12,48 | 2,3 | 1,84 | 0,3 | 14,32 | 2,6 | 12,08 | 2,2 | 12,17 | 2,2 | 10,63 | 2,0 | 8,00 | 1,5 | 42,88 | 7,9 | 484,10 | 89,5 | IV. " |
| 11,16 | 2,4 | 1,64 | 0,4 | 12,80 | 2,8 | 11,67 | 2,6 | 11,20 | 2,4 | 10,67 | 2,3 | 7,65 | 1,7 | 41,19 | 9,0 | 403,39 | 88,2 | 1954 I. Viertelj. |
| 11,91 | 2,4 | 1,77 | 0,4 | 13,68 | 2,8 | 11,79 | 2,4 | 11,59 | 2,4 | 10,65 | 2,2 | 7,86 | 1,6 | 41,89 | 8,6 | 429,55 | 88,6 | II. " |
| 12,20 | 2,4 | 1,80 | 0,4 | 14,00 | 2,8 | 12,53 | 2,5 | 13,45 | 2,7 | 10,15 | 2,0 | 8,19 | 1,7 | 44,32 | 8,9 | 440,06 | 88,3 | III. " |
| 14,64 | 2,5 | 2,06 | 0,4 | 16,70 | 2,9 | 12,88 | 2,2 | 13,80 | 2,4 | 10,43 | 1,8 | 8,33 | 1,4 | 45,44 | 7,8 | 518,43 | 89,3 | IV. " |
| 11,95 | 2,6 | 1,71 | 0,4 | 13,66 | 3,0 | 12,00 | 2,6 | 11,86 | 2,6 | 10,82 | 2,4 | 7,89 | 1,7 | 42,57 | 9,3 | 400,76 | 87,7 | 1954 Januar |
| 10,71 | 2,3 | 1,65 | 0,4 | 12,36 | 2,7 | 11,52 | 2,5 | 11,03 | 2,4 | 10,64 | 2,3 | 7,57 | 1,7 | 40,76 | 8,9 | 403,29 | 88,4 | Februar |
| 10,81 | 2,4 | 1,55 | 0,3 | 12,36 | 2,7 | 11,50 | 2,5 | 10,72 | 2,4 | 10,56 | 2,3 | 7,49 | 1,6 | 40,27 | 8,8 | 406,14 | 88,5 | März |
| 12,32 | 2,4 | 1,86 | 0,4 | 14,18 | 2,8 | 12,22 | 2,4 | 12,00 | 2,3 | 10,82 | 2,1 | 8,10 | 1,6 | 43,14 | 8,4 | 456,24 | 88,8 | April |
| 11,55 | 2,5 | 1,77 | 0,4 | 13,32 | 2,9 | 11,76 | 2,5 | 11,67 | 2,5 | 10,51 | 2,2 | 7,91 | 1,7 | 41,85 | 8,9 | 413,04 | 88,2 | Mai |
| 11,85 | 2,5 | 1,68 | 0,3 | 13,53 | 2,8 | 11,38 | 2,4 | 11,10 | 2,4 | 10,61 | 2,2 | 7,56 | 1,6 | 40,65 | 8,6 | 419,33 | 88,6 | Juni |
| 12,29 | 2,4 | 1,86 | 0,4 | 14,15 | 2,8 | 12,41 | 2,4 | 13,01 | 2,5 | 10,24 | 2,0 | 8,13 | 1,5 | 43,79 | 8,4 | 461,55 | 88,8 | Juli |
| 12,03 | 2,5 | 1,74 | 0,3 | 13,77 | 2,8 | 12,59 | 2,6 | 13,41 | 2,7 | 10,37 | 2,1 | 8,21 | 1,7 | 44,58 | 9,1 | 431,53 | 88,1 | August |
| 12,22 | 2,5 | 1,81 | 0,4 | 14,03 | 2,9 | 12,65 | 2,6 | 13,92 | 2,9 | 9,83 | 2,0 | 8,22 | 1,7 | 44,62 | 9,2 | 427,17 | 87,9 | September |
| 13,51 | 2,5 | 1,91 | 0,4 | 15,42 | 2,9 | 12,85 | 2,4 | 13,98 | 2,6 | 10,34 | 2,0 | 8,41 | 1,6 | 45,58 | 8,6 | 471,53 | 88,5 | Oktober |
| 13,72 | 2,7 | 2,04 | 0,4 | 15,76 | 3,1 | 12,65 | 2,5 | 13,20 | 2,6 | 10,29 | 2,1 | 8,05 | 1,6 | 44,19 | 8,8 | 444,01 | 88,1 | November |
| 16,69 | 2,4 | 2,23 | 0,3 | 18,92 | 2,7 | 13,14 | 1,9 | 14,23 | 2,0 | 10,67 | 1,5 | 8,54 | 1,2 | 46,58 | 6,6 | 639,68 | 90,7 | Dezember |

aus Untervermietung) ist von Position Nr. 139 abgesetzt und in den Einnahmen nicht enthalten. — 1) Haushaltungen mit monatlichen Verbrauchsausgaben von 200 bis 350 DM im Jahre 1950. sonstigen Quellen" enthalten. — 3) Einkommen aus sonstigen Quellen bis Juni 1951 einschließlich Position 10 "Kostabgabe".

noch: 4. Monatliche Einnahmen und Ausgaben je Haushaltung nach

4 - Personen - Arbeitnehmer - Haushaltungen

| Zeitraum | 28 | | | 29 | | | 30 | | | 31 | | | 32 | | | 33 | | | 34 | | | 35 | | | 28-35 | |
|-------------------|----------------------|-------|-----|----------------------|------|-----|-----------------------|------|-----|-----------------------|------|-----|------------------------------------|------|-----|--------------------------------------|------|-----|---------------|------|-----|-----------------|------|-----|--------------------|-----|
| | Vollmilch frische | | | Vollmilch trocken | | | Magermilch frische | | | Magermilch trocken | | | Kondensierte Milch gezuckert | | | Kondensierte Milch ungezuckert | | | Sahne Rahm | | | Andere Milch | | | Milch insgesamt | |
| | Liter | DM | vH | g | DM | vH | Liter | DM | vH | g | DM | vH | g | DM | vH | g | DM | vH | Liter | DM | vH | g | DM | vH | DM | vH |
| 1949 | | | | | | | | | | | | | | | | | | | | | | | | | 14,11 | 5,2 |
| 1950 | 36,024 | 12,51 | 4,4 | 15 | 0,09 | 0,0 | 0,889 | 0,16 | 0,1 | 2 | 0,01 | 0,0 | 5 | 0,01 | 0,0 | 200 | 0,43 | 0,2 | 0,122 | 0,41 | 0,1 | 73 | 0,02 | 0,0 | 13,64 | 4,8 |
| 1951 | 34,307 | 12,67 | 3,9 | 20 | 0,13 | 0,0 | 0,799 | 0,14 | 0,0 | 4 | 0,02 | 0,0 | 3 | 0,01 | 0,0 | 283 | 0,59 | 0,2 | 0,154 | 0,55 | 0,2 | 117 | 0,08 | 0,0 | 14,19 | 4,3 |
| 1952 | 33,589 | 13,08 | 3,5 | 13 | 0,09 | 0,0 | 0,776 | 0,16 | 0,1 | 6 | 0,03 | 0,0 | 3 | 0,01 | 0,0 | 401 | 0,84 | 0,2 | 0,172 | 0,65 | 0,2 | 496 | 0,32 | 0,1 | 15,18 | 4,1 |
| 1953 | 33,662 | 13,20 | 3,3 | 11 | 0,09 | 0,0 | 0,820 | 0,17 | 0,0 | 2 | 0,01 | 0,0 | 1 | 0,00 | 0,0 | 545 | 1,11 | 0,3 | 0,196 | 0,73 | 0,2 | 1 006 | 0,61 | 0,2 | 15,92 | 4,0 |
| 1954 | 33,975 | 13,62 | 3,2 | 8 | 0,06 | 0,0 | 0,753 | 0,15 | 0,0 | 3 | 0,01 | 0,0 | 1 | 0,00 | 0,0 | 688 | 1,31 | 0,3 | 0,218 | 0,80 | 0,2 | 718 | 0,52 | 0,1 | 16,47 | 3,9 |
| 1953 I. Viertelj. | 33,643 | 13,14 | 3,7 | 9 | 0,07 | 0,0 | 0,352 | 0,07 | 0,0 | 4 | 0,03 | 0,0 | 0 | 0,00 | 0,0 | 438 | 0,93 | 0,3 | 0,149 | 0,56 | 0,2 | 797 | 0,50 | 0,1 | 15,30 | 4,3 |
| II. " | 34,962 | 13,65 | 3,6 | 6 | 0,05 | 0,0 | 1,625 | 0,33 | 0,1 | 3 | 0,02 | 0,0 | 1 | 0,00 | 0,0 | 534 | 1,09 | 0,3 | 0,246 | 0,90 | 0,2 | 1 062 | 0,62 | 0,2 | 16,66 | 4,3 |
| III. " | 32,712 | 12,86 | 3,2 | 16 | 0,11 | 0,0 | 1,129 | 0,23 | 0,1 | 0 | 0,00 | 0,0 | - | - | - | 580 | 1,17 | 0,3 | 0,224 | 0,81 | 0,2 | 1 068 | 0,66 | 0,2 | 15,84 | 4,0 |
| IV. " | 33,331 | 13,17 | 2,9 | 14 | 0,11 | 0,0 | 0,176 | 0,04 | 0,0 | 0 | 0,00 | 0,0 | 2 | 0,00 | 0,0 | 626 | 1,25 | 0,3 | 0,167 | 0,62 | 0,1 | 1 097 | 0,67 | 0,1 | 15,86 | 3,4 |
| 1954 I. Viertelj. | 33,156 | 13,12 | 3,5 | 12 | 0,09 | 0,0 | 0,290 | 0,06 | 0,0 | 0 | 0,00 | 0,0 | 0 | 0,00 | 0,0 | 623 | 1,20 | 0,3 | 0,151 | 0,57 | 0,2 | 640 | 0,45 | 0,1 | 15,49 | 4,1 |
| II. " | 34,613 | 13,74 | 3,3 | 4 | 0,03 | 0,0 | 1,473 | 0,29 | 0,1 | 2 | 0,01 | 0,0 | 1 | 0,00 | 0,0 | 678 | 1,26 | 0,3 | 0,292 | 1,07 | 0,3 | 916 | 0,63 | 0,2 | 17,03 | 4,1 |
| III. " | 34,092 | 13,69 | 3,3 | 11 | 0,08 | 0,0 | 1,026 | 0,20 | 0,0 | 8 | 0,03 | 0,0 | 1 | 0,00 | 0,0 | 682 | 1,28 | 0,3 | 0,238 | 0,87 | 0,2 | 545 | 0,43 | 0,1 | 16,58 | 3,9 |
| IV. " | 34,036 | 13,91 | 2,8 | 7 | 0,05 | 0,0 | 0,225 | 0,04 | 0,0 | 4 | 0,01 | 0,0 | 1 | 0,00 | 0,0 | 768 | 1,49 | 0,3 | 0,191 | 0,70 | 0,1 | 772 | 0,57 | 0,1 | 16,77 | 3,4 |
| 1954 Januar | 32,900 | 13,00 | 3,4 | 15 | 0,12 | 0,0 | 0,250 | 0,05 | 0,0 | 1 | 0,00 | 0,0 | - | - | - | 619 | 1,22 | 0,3 | 0,160 | 0,59 | 0,2 | 646 | 0,43 | 0,1 | 15,41 | 4,1 |
| Februar | 31,365 | 12,41 | 3,3 | 9 | 0,07 | 0,0 | 0,258 | 0,05 | 0,0 | - | - | - | - | - | - | 626 | 1,23 | 0,3 | 0,142 | 0,54 | 0,1 | 614 | 0,44 | 0,1 | 14,74 | 4,0 |
| März | 35,204 | 13,94 | 3,6 | 11 | 0,07 | 0,0 | 0,361 | 0,07 | 0,0 | - | - | - | 1 | 0,00 | 0,0 | 624 | 1,16 | 0,3 | 0,152 | 0,57 | 0,1 | 661 | 0,47 | 0,1 | 16,28 | 4,2 |
| April | 33,547 | 13,27 | 3,1 | 5 | 0,04 | 0,0 | 0,472 | 0,09 | 0,0 | - | - | - | - | - | - | 690 | 1,30 | 0,3 | 0,305 | 1,14 | 0,3 | 682 | 0,52 | 0,1 | 16,36 | 3,8 |
| Mai | 35,878 | 14,23 | 3,6 | 3 | 0,02 | 0,0 | 1,820 | 0,36 | 0,1 | 4 | 0,01 | 0,0 | 1 | 0,00 | 0,0 | 632 | 1,18 | 0,3 | 0,227 | 0,82 | 0,2 | 785 | 0,53 | 0,1 | 17,15 | 4,3 |
| Juni | 34,415 | 13,72 | 3,4 | 4 | 0,03 | 0,0 | 2,127 | 0,41 | 0,1 | 2 | 0,01 | 0,0 | 1 | 0,00 | 0,0 | 711 | 1,31 | 0,3 | 0,343 | 1,26 | 0,3 | 1 282 | 0,84 | 0,2 | 17,58 | 4,3 |
| Juli | 35,502 | 14,23 | 3,3 | 21 | 0,15 | 0,0 | 1,149 | 0,22 | 0,1 | 3 | 0,01 | 0,0 | - | - | - | 732 | 1,36 | 0,3 | 0,273 | 1,01 | 0,2 | 336 | 0,30 | 0,1 | 17,28 | 4,0 |
| August | 33,007 | 13,20 | 3,2 | 5 | 0,04 | 0,0 | 1,134 | 0,23 | 0,1 | 1 | 0,00 | 0,0 | - | - | - | 650 | 1,22 | 0,3 | 0,250 | 0,90 | 0,2 | 630 | 0,48 | 0,1 | 16,07 | 3,9 |
| September | 33,767 | 13,64 | 3,3 | 8 | 0,06 | 0,0 | 0,794 | 0,15 | 0,0 | 19 | 0,07 | 0,0 | 2 | 0,01 | 0,0 | 664 | 1,25 | 0,3 | 0,190 | 0,70 | 0,2 | 670 | 0,50 | 0,1 | 16,38 | 4,0 |
| Oktober | 34,046 | 13,89 | 3,1 | 9 | 0,07 | 0,0 | 0,219 | 0,04 | 0,0 | 9 | 0,03 | 0,0 | - | - | - | 737 | 1,42 | 0,3 | 0,211 | 0,76 | 0,2 | 722 | 0,54 | 0,1 | 16,75 | 3,7 |
| November | 34,218 | 14,01 | 3,4 | 8 | 0,06 | 0,0 | 0,214 | 0,04 | 0,0 | - | - | - | - | - | - | 686 | 1,33 | 0,3 | 0,154 | 0,55 | 0,1 | 740 | 0,54 | 0,1 | 16,53 | 4,0 |
| Dezember | 33,845 | 13,83 | 2,3 | 3 | 0,01 | 0,0 | 0,243 | 0,05 | 0,0 | 2 | 0,01 | 0,0 | 2 | 0,01 | 0,0 | 880 | 1,72 | 0,3 | 0,208 | 0,80 | 0,1 | 853 | 0,62 | 0,1 | 17,05 | 2,8 |

| Zeitraum | 42 | | | 43 | | | 42 und 43 | | 44 | | | 45 | | | 46 | | | 44-46 | | |
|-------------------|--------------------------|-------|-----|----------|------|-----|-------------------|-----|----------|------|-----|--|------|-----|-----------|------|-----|---|-------|-----|
| | Schaleneier aller Art | | | Eipulver | | | Eier insgesamt | | Rohfette | | | Schmalz und sonstige ausgelassene Fette | | | Margarine | | | Tierische und gemischte Fette (ohne Butter) insgesamt | | |
| | St | DM | vH | g | DM | vH | DM | vH | g | DM | vH | g | DM | vH | g | DM | vH | g | DM | vH |
| 1949 | . | . | . | . | . | . | 6,03 | 2,2 | 100 | 0,25 | 0,1 | 954 | 2,91 | 1,0 | 2 409 | 5,64 | 2,0 | 3 463 | 8,80 | 3,1 |
| 1950 | 38 | 7,41 | 2,6 | 3 | 0,03 | 0,0 | 7,44 | 2,6 | 90 | 0,22 | 0,1 | 684 | 2,45 | 0,7 | 3 218 | 7,59 | 2,3 | 3 992 | 10,26 | 3,1 |
| 1951 | 38 | 7,87 | 2,4 | 5 | 0,05 | 0,0 | 7,92 | 2,4 | 83 | 0,20 | 0,1 | 638 | 1,84 | 0,5 | 3 658 | 7,49 | 2,0 | 4 379 | 9,53 | 2,6 |
| 1952 | 38 | 8,54 | 2,3 | 6 | 0,05 | 0,0 | 8,59 | 2,3 | 78 | 0,18 | 0,0 | 604 | 1,50 | 0,4 | 3 789 | 7,85 | 2,0 | 4 471 | 9,53 | 2,4 |
| 1953 | 43 | 9,36 | 2,3 | 2 | 0,02 | 0,0 | 9,38 | 2,4 | 67 | 0,16 | 0,0 | 453 | 1,36 | 0,3 | 3 982 | 8,30 | 1,9 | 4 502 | 9,82 | 2,3 |
| 1954 | 46 | 9,50 | 2,2 | 1 | 0,01 | 0,0 | 9,51 | 2,2 | | | | | | | | | | | | |
| 1953 I. Viertelj. | 40 | 8,87 | 2,5 | 4 | 0,03 | 0,0 | 8,90 | 2,5 | 75 | 0,17 | 0,0 | 737 | 1,76 | 0,5 | 3 622 | 7,44 | 2,1 | 4 434 | 9,37 | 2,7 |
| II. " | 58 | 11,95 | 3,1 | 2 | 0,02 | 0,0 | 11,97 | 3,1 | 77 | 0,16 | 0,0 | 558 | 1,28 | 0,3 | 3 843 | 7,99 | 2,1 | 4 478 | 9,43 | 2,5 |
| III. " | 40 | 9,16 | 2,3 | 1 | 0,01 | 0,0 | 9,17 | 2,3 | 71 | 0,17 | 0,0 | 542 | 1,29 | 0,3 | 3 652 | 7,58 | 1,9 | 4 265 | 9,04 | 2,3 |
| IV. " | 32 | 7,48 | 1,6 | 1 | 0,01 | 0,0 | 7,49 | 1,6 | 87 | 0,22 | 0,0 | 580 | 1,69 | 0,4 | 4 038 | 8,36 | 1,8 | 4 705 | 10,27 | 2,2 |
| 1954 I. Viertelj. | 40 | 8,31 | 2,2 | 1 | 0,00 | 0,0 | 8,31 | 2,2 | 78 | 0,18 | 0,0 | 487 | 1,51 | 0,4 | 3 718 | 8,02 | 2,1 | 4 283 | 9,71 | 2,6 |
| II. " | 65 | 12,05 | 2,9 | — | — | — | 12,05 | 2,9 | 60 | 0,15 | 0,0 | 426 | 1,31 | 0,3 | 4 046 | 8,42 | 2,0 | 4 532 | 9,88 | 2,4 |
| III. " | 42 | 9,22 | 2,2 | 1 | 0,01 | 0,0 | 9,23 | 2,2 | 55 | 0,12 | 0,0 | 403 | 1,18 | 0,3 | 3 892 | 7,90 | 1,9 | 4 350 | 9,20 | 2,2 |
| IV. " | 35 | 8,43 | 1,7 | 2 | 0,02 | 0,0 | 8,45 | 1,7 | 76 | 0,20 | 0,0 | 496 | 1,47 | 0,3 | 4 272 | 8,85 | 1,8 | 4 844 | 10,52 | 2,1 |
| 1954 Januar | 34 | 7,28 | 1,9 | 2 | 0,01 | 0,0 | 7,29 | 1,9 | 104 | 0,26 | 0,1 | 489 | 1,48 | 0,4 | 3 628 | 7,63 | 2,0 | 4 221 | 9,37 | 2,5 |
| Februar | 37 | 7,62 | 2,0 | 0 | 0,00 | 0,0 | 7,62 | 2,0 | 70 | 0,13 | 0,0 | 515 | 1,60 | 0,4 | 3 706 | 8,14 | 2,2 | 4 291 | 9,87 | 2,7 |
| März | 51 | 10,04 | 2,6 | 0 | 0,00 | 0,0 | 10,04 | 2,6 | 60 | 0,15 | 0,0 | 457 | 1,44 | 0,4 | 3 821 | 8,29 | 2,1 | 4 338 | 9,88 | 2,5 |
| April | 73 | 13,41 | 3,1 | — | — | — | 13,41 | 3,1 | 62 | 0,15 | 0,0 | 466 | 1,45 | 0,3 | 4 302 | 9,09 | 2,1 | 4 830 | 10,69 | 2,5 |
| Mai | 64 | 11,61 | 2,9 | — | — | — | 11,61 | 2,9 | 58 | 0,14 | 0,0 | 421 | 1,28 | 0,3 | 3 916 | 8,10 | 2,0 | 4 395 | 9,52 | 2,4 |
| Juni | 60 | 11,14 | 2,7 | — | — | — | 11,14 | 2,7 | 60 | 0,16 | 0,0 | 390 | 1,19 | 0,3 | 3 919 | 8,07 | 2,0 | 4 369 | 9,42 | 2,3 |
| Juli | 49 | 10,02 | 2,3 | 0 | — | — | 10,02 | 2,3 | 65 | 0,14 | 0,0 | 426 | 1,24 | 0,3 | 4 175 | 8,49 | 2,0 | 4 666 | 9,87 | 2,3 |
| August | 40 | 9,13 | 2,2 | 1 | 0,01 | 0,0 | 9,14 | 2,2 | 43 | 0,10 | 0,0 | 300 | 0,88 | 0,2 | 3 616 | 7,30 | 1,8 | 3 959 | 8,28 | 2,0 |
| September | 39 | 8,50 | 2,1 | 2 | 0,02 | 0,0 | 8,52 | 2,1 | 58 | 0,12 | 0,0 | 483 | 1,41 | 0,3 | 3 884 | 7,90 | 1,9 | 4 425 | 9,43 | 2,3 |
| Oktober | 39 | 8,46 | 1,9 | 3 | 0,03 | 0,0 | 8,49 | 1,9 | 65 | 0,19 | 0,0 | 512 | 1,52 | 0,3 | 4 265 | 8,70 | 1,9 | 4 842 | 10,41 | 2,3 |
| November | 28 | 7,22 | 1,7 | 2 | 0,02 | 0,0 | 7,24 | 1,7 | 80 | 0,19 | 0,0 | 455 | 1,35 | 0,3 | 4 037 | 8,38 | 2,0 | 4 572 | 9,92 | 2,4 |
| Dezember | 39 | 9,62 | 1,6 | 1 | 0,01 | 0,0 | 9,63 | 1,6 | 84 | 0,21 | 0,0 | 521 | 1,53 | 0,3 | 4 515 | 9,47 | 1,6 | 5 120 | 11,21 | 1,8 |

Anmerkung: Die Ziffern 1 bis 255 im Tabellenkopf entsprechen den Positionsnummern des für die Gliederung maßgebenden Verzeichnisses der Waren und Leistungen. — 1) Haushaltungen mit

Einzelpositionen des Verzeichnisses der Waren und Leistungen
der mittleren Verbrauchergruppe ¹⁾

| 36 | | | 37 | | | 36 und 37 | | | 38 | | | 39 | | | 40 | | | 41 | | | 38-41 | | | Zeitraum |
|-------------|------|-----|---------------|------|-----|------------------|------|----------|------------------------|------|-----|--------------|------|-----|-----------|------|-----|-------|------|-----|----------------|----------|------|-------------------|
| Tafelbutter | | | Butterschmalz | | | Butter insgesamt | | | Fett- und Vollfettkäse | | | Halbfettkäse | | | Magerkäse | | | Quark | | | Käse insgesamt | | | |
| g | DM | vH | g | DM | vH | g | DM | vH | g | DM | vH | g | DM | vH | g | DM | vH | g | DM | vH | g | DM | vH | |
| | | | | | | | | 7,53 2,7 | | | | | | | | | | | | | | 3,81 1,4 | | |
| 1 346 | 7,33 | 2,6 | 11 | 0,05 | 0,0 | 1 357 | 7,38 | 2,6 | 170 | 0,65 | 0,2 | 552 | 1,61 | 0,6 | 262 | 0,42 | 0,2 | 292 | 0,30 | 0,1 | 1 276 | 2,98 | 1,1 | 1949 |
| 1 229 | 7,37 | 2,3 | 8 | 0,03 | 0,0 | 1 237 | 7,40 | 2,3 | 352 | 1,52 | 0,5 | 442 | 1,36 | 0,4 | 263 | 0,43 | 0,1 | 380 | 0,41 | 0,1 | 1 437 | 3,72 | 1,1 | 1950 |
| 1 197 | 7,44 | 2,0 | 5 | 0,03 | 0,0 | 1 202 | 7,47 | 2,0 | 462 | 2,17 | 0,6 | 363 | 1,18 | 0,3 | 218 | 0,41 | 0,1 | 457 | 0,53 | 0,2 | 1 500 | 4,29 | 1,2 | 1951 |
| 1 186 | 7,26 | 1,8 | 4 | 0,02 | 0,0 | 1 190 | 7,28 | 1,8 | 520 | 2,55 | 0,6 | 363 | 1,19 | 0,3 | 188 | 0,35 | 0,1 | 439 | 0,53 | 0,1 | 1 510 | 4,62 | 1,1 | 1952 |
| 1 383 | 8,60 | 2,0 | 7 | 0,04 | 0,0 | 1 390 | 8,64 | 2,0 | 523 | 2,62 | 0,6 | 453 | 1,50 | 0,4 | 191 | 0,34 | 0,1 | 512 | 0,63 | 0,1 | 1 679 | 5,09 | 1,2 | 1953 |
| | | | | | | | | | | | | | | | | | | | | | | | 1954 | |
| 922 | 6,06 | 1,7 | 4 | 0,02 | 0,0 | 926 | 6,08 | 1,7 | 464 | 2,31 | 0,7 | 331 | 1,10 | 0,3 | 190 | 0,39 | 0,1 | 392 | 0,49 | 0,1 | 1 377 | 4,29 | 1,2 | 1953 I. Viertelj. |
| 1 153 | 6,79 | 1,8 | 4 | 0,02 | 0,0 | 1 157 | 6,81 | 1,8 | 497 | 2,43 | 0,6 | 373 | 1,23 | 0,3 | 185 | 0,35 | 0,1 | 572 | 0,69 | 0,2 | 1 627 | 4,70 | 1,2 | II. " |
| 1 295 | 7,75 | 2,0 | 1 | 0,00 | 0,0 | 1 296 | 7,75 | 2,0 | 578 | 2,78 | 0,7 | 350 | 1,11 | 0,3 | 180 | 0,32 | 0,1 | 386 | 0,48 | 0,1 | 1 494 | 4,69 | 1,2 | III. " |
| 1 374 | 8,46 | 1,8 | 6 | 0,03 | 0,0 | 1 380 | 8,49 | 1,8 | 542 | 2,66 | 0,6 | 397 | 1,31 | 0,3 | 194 | 0,34 | 0,1 | 408 | 0,49 | 0,1 | 1 541 | 4,80 | 1,1 | IV. " |
| 1 274 | 7,95 | 2,1 | 5 | 0,03 | 0,0 | 1 279 | 7,98 | 2,1 | 505 | 2,50 | 0,7 | 383 | 1,24 | 0,3 | 230 | 0,40 | 0,1 | 498 | 0,59 | 0,2 | 1 616 | 4,73 | 1,2 | 1954 I. Viertelj. |
| 1 441 | 8,75 | 2,1 | 6 | 0,03 | 0,0 | 1 447 | 8,78 | 2,1 | 546 | 2,70 | 0,7 | 455 | 1,48 | 0,4 | 208 | 0,36 | 0,1 | 693 | 0,87 | 0,2 | 1 902 | 5,41 | 1,3 | II. " |
| 1 434 | 8,75 | 2,1 | 3 | 0,02 | 0,0 | 1 437 | 8,77 | 2,1 | 501 | 2,53 | 0,6 | 481 | 1,61 | 0,4 | 161 | 0,28 | 0,1 | 451 | 0,57 | 0,1 | 1 594 | 4,99 | 1,2 | III. " |
| 1 383 | 8,97 | 1,8 | 11 | 0,07 | 0,0 | 1 394 | 9,04 | 1,8 | 539 | 2,75 | 0,6 | 494 | 1,68 | 0,3 | 165 | 0,30 | 0,1 | 405 | 0,52 | 0,1 | 1 603 | 5,25 | 1,1 | IV. " |
| 1 271 | 7,94 | 2,1 | 3 | 0,02 | 0,0 | 1 274 | 7,96 | 2,1 | 499 | 2,47 | 0,7 | 381 | 1,24 | 0,3 | 241 | 0,42 | 0,1 | 411 | 0,49 | 0,1 | 1 532 | 4,62 | 1,2 | 1954 Januar |
| 1 182 | 7,37 | 2,0 | 12 | 0,07 | 0,0 | 1 194 | 7,44 | 2,0 | 486 | 2,41 | 0,6 | 356 | 1,15 | 0,3 | 217 | 0,38 | 0,1 | 501 | 0,58 | 0,2 | 1 560 | 4,52 | 1,2 | Februar |
| 1 370 | 8,53 | 2,2 | — | — | — | 1 370 | 8,53 | 2,2 | 531 | 2,62 | 0,7 | 411 | 1,33 | 0,3 | 232 | 0,40 | 0,1 | 583 | 0,71 | 0,2 | 1 757 | 5,06 | 1,3 | März |
| 1 522 | 9,32 | 2,2 | 6 | 0,03 | 0,0 | 1 528 | 9,35 | 2,2 | 595 | 2,92 | 0,7 | 462 | 1,50 | 0,3 | 240 | 0,42 | 0,1 | 680 | 0,83 | 0,2 | 1 977 | 5,67 | 1,3 | April |
| 1 378 | 8,37 | 2,1 | 7 | 0,04 | 0,0 | 1 385 | 8,41 | 2,1 | 503 | 2,48 | 0,6 | 426 | 1,39 | 0,3 | 218 | 0,38 | 0,1 | 772 | 0,97 | 0,2 | 1 919 | 5,22 | 1,3 | Mai |
| 1 424 | 8,56 | 2,1 | 4 | 0,02 | 0,0 | 1 428 | 8,58 | 2,1 | 540 | 2,69 | 0,7 | 476 | 1,55 | 0,4 | 166 | 0,29 | 0,1 | 628 | 0,80 | 0,2 | 1 810 | 5,33 | 1,3 | Juni |
| 1 465 | 8,87 | 2,0 | 8 | 0,05 | 0,0 | 1 473 | 8,92 | 2,0 | 523 | 2,65 | 0,6 | 465 | 1,51 | 0,3 | 161 | 0,28 | 0,1 | 550 | 0,67 | 0,2 | 1 699 | 5,11 | 1,2 | Juli |
| 1 436 | 8,61 | 2,1 | — | — | — | 1 436 | 8,61 | 2,1 | 460 | 2,32 | 0,6 | 493 | 1,69 | 0,4 | 141 | 0,25 | 0,1 | 367 | 0,47 | 0,1 | 1 461 | 4,73 | 1,1 | August |
| 1 400 | 8,78 | 2,1 | 2 | 0,01 | 0,0 | 1 402 | 8,79 | 2,1 | 519 | 2,62 | 0,6 | 486 | 1,62 | 0,4 | 180 | 0,32 | 0,1 | 435 | 0,56 | 0,1 | 1 620 | 5,12 | 1,2 | September |
| 1 424 | 9,10 | 2,0 | 13 | 0,08 | 0,0 | 1 437 | 9,18 | 2,1 | 553 | 2,80 | 0,6 | 533 | 1,79 | 0,4 | 180 | 0,33 | 0,1 | 452 | 0,57 | 0,1 | 1 718 | 5,49 | 1,2 | Oktober |
| 1 270 | 8,25 | 2,0 | 12 | 0,08 | 0,0 | 1 282 | 8,33 | 2,0 | 484 | 2,45 | 0,6 | 511 | 1,73 | 0,4 | 166 | 0,30 | 0,1 | 401 | 0,52 | 0,1 | 1 562 | 5,00 | 1,2 | November |
| 1 456 | 9,56 | 1,6 | 9 | 0,06 | 0,0 | 1 465 | 9,62 | 1,6 | 581 | 2,99 | 0,5 | 439 | 1,52 | 0,2 | 148 | 0,28 | 0,0 | 363 | 0,46 | 0,1 | 1 531 | 5,25 | 0,9 | Dezember |

| 47 | | | 48 | | | 49 | | | 50 | | | 51 | | | 52 | | | 53 | | | Zeitraum |
|-------------|------|-----|-----------------|------|-----|-------------|------|-----|---------------|------|-----|------------------------------|------|-----|---------------|------|-----|-------------|------|-----|-------------------|
| Rindfleisch | | | Schweinefleisch | | | Kalbfleisch | | | Hammelfleisch | | | Ziegen- und Kaninchenfleisch | | | Pferdefleisch | | | Hackfleisch | | | |
| g | DM | vH | g | DM | vH | g | DM | vH | g | DM | vH | g | DM | vH | g | DM | vH | g | DM | vH | |
| 1 245 | 4,41 | 1,5 | 1 101 | 4,33 | 1,5 | 160 | 0,59 | 0,2 | 119 | 0,36 | 0,1 | 111 | 0,30 | 0,1 | 95 | 0,23 | 0,1 | 372 | 1,39 | 0,5 | 1949 |
| 1 178 | 4,64 | 1,4 | 1 123 | 4,97 | 1,5 | 138 | 0,60 | 0,2 | 80 | 0,28 | 0,1 | 57 | 0,17 | 0,1 | 159 | 0,43 | 0,1 | 445 | 1,84 | 0,6 | 1950 |
| 1 021 | 4,64 | 1,3 | 1 252 | 5,77 | 1,6 | 159 | 0,78 | 0,2 | 71 | 0,27 | 0,1 | 46 | 0,16 | 0,1 | 140 | 0,44 | 0,1 | 439 | 2,00 | 0,5 | 1951 |
| 1 251 | 5,60 | 1,4 | 1 220 | 5,68 | 1,4 | 157 | 0,79 | 0,2 | 85 | 0,31 | 0,1 | 36 | 0,12 | 0,0 | 74 | 0,25 | 0,1 | 527 | 2,37 | 0,6 | 1952 |
| 1 340 | 6,40 | 1,5 | 1 208 | 6,02 | 1,4 | 163 | 0,87 | 0,2 | 67 | 0,28 | 0,1 | 36 | 0,11 | 0,0 | 68 | 0,24 | 0,1 | 578 | 2,74 | 0,6 | 1953 |
| | | | | | | | | | | | | | | | | | | | | | 1954 |
| 1 170 | 5,14 | 1,5 | 1 200 | 5,34 | 1,5 | 176 | 0,86 | 0,2 | 78 | 0,29 | 0,1 | 32 | 0,11 | 0,0 | 76 | 0,26 | 0,1 | 481 | 2,12 | 0,6 | 1953 I. Viertelj. |
| 1 240 | 5,41 | 1,4 | 1 325 | 5,90 | 1,5 | 172 | 0,85 | 0,2 | 47 | 0,17 | 0,0 | 60 | 0,17 | 0,0 | 76 | 0,25 | 0,1 | 499 | 2,20 | 0,6 | II. " |
| 1 179 | 5,35 | 1,3 | 1 085 | 5,20 | 1,3 | 122 | 0,62 | 0,2 | 92 | 0,35 | 0,1 | 23 | 0,09 | 0,0 | 67 | 0,23 | 0,1 | 549 | 2,49 | 0,6 | III. " |
| 1 413 | 6,51 | 1,4 | 1 271 | 6,27 | 1,4 | 160 | 0,83 | 0,2 | 122 | 0,44 | 0,1 | 27 | 0,10 | 0,0 | 76 | 0,26 | 0,1 | 579 | 2,66 | 0,6 | IV. " |
| 1 288 | 6,01 | 1,6 | 1 202 | 5,93 | 1,6 | 141 | 0,73 | 0,2 | 74 | 0,29 | 0,1 | 36 | 0,11 | 0,0 | 73 | 0,25 | 0,1 | 571 | 2,65 | 0,7 | 1954 I. Viertelj. |
| 1 429 | 6,77 | 1,6 | 1 270 | 6,33 | 1,5 | 219 | 1,17 | 0,3 | 50 | 0,20 | 0,1 | 34 | 0,10 | 0,0 | 69 | 0,24 | 0,1 | 542 | 2,54 | 0,6 | II. " |
| 1 224 | 5,91 | 1,4 | 1 026 | 5,21 | 1,2 | 138 | 0,74 | 0,2 | 68 | 0,31 | 0,1 | 15 | 0,05 | 0,0 | 62 | 0,22 | 0,1 | 585 | 2,80 | 0,7 | III. " |
| 1 418 | 6,91 | 1,4 | 1 333 | 6,63 | 1,3 | 154 | 0,82 | 0,2 | 78 | 0,32 | 0,1 | 59 | 0,19 | 0,0 | 70 | 0,25 | 0,1 | 615 | 2,96 | 0,6 | IV. " |
| 1 364 | 6,46 | 1,7 | 1 283 | 6,37 | 1,7 | 119 | 0,64 | 0,2 | 93 | 0,35 | 0,1 | 44 | 0,13 | 0,0 | 64 | 0,21 | 0,1 | 581 | 2,70 | 0,7 | 1954 Januar |
| 1 231 | 5,64 | 1,5 | 1 103 | 5,43 | 1,5 | 147 | 0,75 | 0,2 | 77 | 0,31 | 0,1 | 30 | 0,10 | 0,0 | 71 | 0,25 | 0,1 | 533 | 2,47 | 0,7 | Februar |
| 1 269 | 5,93 | 1,5 | 1 221 | 5,99 | 1,5 | 158 | 0,81 | 0,2 | 53 | 0,22 | 0,1 | 35 | 0,10 | 0,0 | 83 | 0,29 | 0,1 | 600 | 2,77 | 0,7 | März |
| 1 688 | 7,91 | 1,8 | 1 506 | 7,48 | 1,7 | 291 | 1,55 | 0,4 | 48 | 0,20 | 0,0 | 63 | 0,20 | 0,0 | 79 | 0,29 | 0,1 | 598 | 2,77 | 0,6 | April |
| 1 263 | 5,96 | 1,5 | 1 098 | 5,43 | 1,4 | 158 | 0,85 | 0,2 | 47 | 0,18 | 0,0 | 15 | 0,05 | 0,0 | 63 | 0,22 | 0,1 | 502 | 2,36 | 0,6 | Mai |
| 1 337 | 6,43 | 1,6 | 1 207 | 6,07 | 1,5 | 207 | 1,12 | 0,3 | 54 | 0,21 | 0,1 | 24 | 0,06 | 0,0 | 64 | 0,21 | 0,1 | 527 | 2,49 | 0,6 | Juni |
| 1 379 | 6,61 | 1,5 | 1 143 | 5,83 | 1,3 | 149 | 0,81 | 0,2 | 67 | 0,30 | 0,1 | 18 | 0,04 | 0,0 | 67 | 0,24 | 0,1 | 573 | 2,73 | 0,6 | Juli |
| 1 123 | 5,43 | 1,3 | 929 | 4,71 | 1,1 | 134 | 0,70 | 0,2 | 74 | 0,35 | 0,1 | 14 | 0,06 | 0,0 | 53 | 0,18 | 0,0 | 572 | 2,73 | 0,7 | August |
| 1 170 | 5,68 | 1,4 | 1 005 | 5,09 | 1,2 | 132 | 0,72 | 0,2 | 62 | 0,28 | 0,1 | 13 | 0,05 | 0,0 | 65 | 0,23 | 0,1 | 610 | 2,95 | 0,7 | September |
| 1 448 | 7,11 | 1,6 | 1 249 | 6,25 | 1,4 | 123 | 0,66 | 0,1 | 96 | 0,40 | 0,1 | 31 | 0,09 | 0,0 | 90 | 0,33 | 0,1 | 649 | 3,14 | 0,7 | Oktober |
| 1 311 | 6,34 | 1,5 | 1 112 | 5,52 | 1,3 | 109 | 0,59 | 0,1 | 87 | 0,35 | 0,1 | 58 | 0,19 | 0,0 | 71 | 0,25 | 0,1 | 618 | 2,95 | 0,7 | November |
| 1 495 | 7,27 | 1,2 | 1 638 | 8,12 | 1,3 | 230 | 1,22 | 0,2 | 50 | 0,20 | 0,0 | 88 | 0,30 | 0,1 | 49 | 0,18 | 0,0 | 579 | 2,78 | 0,4 | Dezember |

monatlichen Verbrauchsausgaben von 200 bis 350 DM im Jahre 1950. Diese Grenzen wurden seitdem der Entwicklung des durchschnittlichen Arbeitnehmerinkommens jeweils angepaßt.

noch: 4. Monatliche Einnahmen und Ausgaben je Haushaltung nach
4 - Personen - Arbeitnehmer - Haushaltungen

| Zeitraum | 54 | | | 55 | | | 56 | | | 57 | | | 58 | | | 59 | | | 60 | | |
|-------------------|-------|------|-----|-----------------------|--------------------|-------------------|----------|------|-----|------|------|-----|-------------------------------|------|-----|----------------|------|-----|---------|------|-----|
| | Leber | | | Sonstige Innereien | | | Geflügel | | | Wild | | | Sonstiges frisches Fleisch | | | Gefrierfleisch | | | Knochen | | |
| | g | DM | vH | g | DM | vH | g | DM | vH | g | DM | vH | g | DM | vH | g | DM | vH | g | DM | vH |
| 1949 | . | . | . | 116 ²⁾ | 0,38 ²⁾ | 0,1 ²⁾ | 120 | 0,45 | 0,2 | 13 | 0,04 | 0,0 | 168 | 0,33 | 0,1 | 7 | 0,02 | 0,0 | 339 | 0,26 | 0,1 |
| 1950 | 67 | 0,29 | 0,1 | 78 | 0,20 | 0,1 | 106 | 0,47 | 0,1 | 27 | 0,09 | 0,0 | 227 | 0,44 | 0,1 | 35 | 0,11 | 0,0 | 367 | 0,29 | 0,1 |
| 1951 | 91 | 0,43 | 0,1 | 107 | 0,29 | 0,1 | 140 | 0,59 | 0,2 | 21 | 0,08 | 0,0 | 278 | 0,52 | 0,1 | 20 | 0,07 | 0,0 | 335 | 0,26 | 0,1 |
| 1952 | 119 | 0,58 | 0,1 | 121 | 0,34 | 0,1 | 171 | 0,78 | 0,2 | 39 | 0,15 | 0,0 | 286 | 0,55 | 0,1 | 12 | 0,04 | 0,0 | 295 | 0,23 | 0,1 |
| 1953 | 136 | 0,71 | 0,2 | 116 | 0,35 | 0,1 | 183 | 0,82 | 0,2 | 33 | 0,14 | 0,0 | 277 | 0,51 | 0,1 | 10 | 0,04 | 0,0 | 331 | 0,28 | 0,1 |
| 1953 I. Viertelj. | 103 | 0,49 | 0,1 | 139 | 0,37 | 0,1 | 46 | 0,21 | 0,1 | 37 | 0,13 | 0,0 | 365 | 0,70 | 0,2 | 14 | 0,05 | 0,0 | 327 | 0,26 | 0,1 |
| II. " | 112 | 0,54 | 0,1 | 110 | 0,29 | 0,1 | 39 | 0,16 | 0,0 | 10 | 0,04 | 0,0 | 263 | 0,52 | 0,1 | 8 | 0,03 | 0,0 | 281 | 0,21 | 0,1 |
| III. " | 117 | 0,58 | 0,1 | 108 | 0,30 | 0,1 | 98 | 0,41 | 0,1 | 25 | 0,10 | 0,0 | 211 | 0,41 | 0,1 | 13 | 0,05 | 0,0 | 251 | 0,20 | 0,1 |
| IV. " | 145 | 0,73 | 0,2 | 128 | 0,39 | 0,1 | 502 | 2,33 | 0,5 | 84 | 0,34 | 0,1 | 305 | 0,56 | 0,1 | 10 | 0,04 | 0,0 | 320 | 0,26 | 0,1 |
| 1954 I. Viertelj. | 139 | 0,72 | 0,2 | 125 | 0,37 | 0,1 | 41 | 0,19 | 0,1 | 27 | 0,11 | 0,0 | 291 | 0,53 | 0,1 | 14 | 0,05 | 0,0 | 329 | 0,28 | 0,1 |
| II. " | 139 | 0,72 | 0,2 | 127 | 0,38 | 0,1 | 92 | 0,40 | 0,1 | 9 | 0,03 | 0,0 | 209 | 0,36 | 0,1 | 7 | 0,03 | 0,0 | 280 | 0,23 | 0,1 |
| III. " | 121 | 0,63 | 0,1 | 88 | 0,28 | 0,1 | 94 | 0,40 | 0,1 | 18 | 0,06 | 0,0 | 250 | 0,45 | 0,1 | 6 | 0,03 | 0,0 | 307 | 0,26 | 0,1 |
| IV. " | 144 | 0,77 | 0,2 | 124 | 0,38 | 0,1 | 507 | 2,27 | 0,5 | 78 | 0,36 | 0,1 | 357 | 0,71 | 0,1 | 13 | 0,06 | 0,0 | 406 | 0,34 | 0,1 |
| 1954 Januar | 116 | 0,60 | 0,2 | 112 | 0,34 | 0,1 | 42 | 0,19 | 0,1 | 44 | 0,19 | 0,1 | 292 | 0,55 | 0,1 | 25 | 0,09 | 0,0 | 396 | 0,36 | 0,1 |
| Februar | 138 | 0,72 | 0,2 | 123 | 0,37 | 0,1 | 49 | 0,23 | 0,1 | 27 | 0,10 | 0,0 | 302 | 0,53 | 0,1 | 10 | 0,04 | 0,0 | 305 | 0,25 | 0,1 |
| März | 162 | 0,84 | 0,2 | 139 | 0,40 | 0,1 | 33 | 0,15 | 0,0 | 11 | 0,03 | 0,0 | 278 | 0,51 | 0,1 | 7 | 0,03 | 0,0 | 285 | 0,23 | 0,1 |
| April | 140 | 0,73 | 0,2 | 117 | 0,36 | 0,1 | 132 | 0,59 | 0,1 | 7 | 0,02 | 0,0 | 244 | 0,41 | 0,1 | 9 | 0,04 | 0,0 | 369 | 0,30 | 0,1 |
| Mai | 138 | 0,72 | 0,2 | 140 | 0,39 | 0,1 | 53 | 0,24 | 0,1 | 4 | 0,01 | 0,0 | 220 | 0,41 | 0,1 | 7 | 0,03 | 0,0 | 255 | 0,21 | 0,1 |
| Juni | 138 | 0,72 | 0,2 | 123 | 0,39 | 0,1 | 90 | 0,37 | 0,1 | 16 | 0,07 | 0,0 | 164 | 0,27 | 0,1 | 4 | 0,02 | 0,0 | 217 | 0,17 | 0,0 |
| Juli | 129 | 0,67 | 0,2 | 80 | 0,26 | 0,1 | 35 | 0,17 | 0,0 | 8 | 0,02 | 0,0 | 188 | 0,34 | 0,1 | 5 | 0,02 | 0,0 | 350 | 0,29 | 0,1 |
| August | 104 | 0,54 | 0,1 | 73 | 0,24 | 0,1 | 106 | 0,46 | 0,1 | 31 | 0,12 | 0,0 | 251 | 0,43 | 0,1 | - | - | - | 255 | 0,22 | 0,1 |
| September | 131 | 0,69 | 0,2 | 111 | 0,33 | 0,1 | 140 | 0,57 | 0,1 | 15 | 0,05 | 0,0 | 311 | 0,59 | 0,1 | 14 | 0,06 | 0,0 | 317 | 0,26 | 0,1 |
| Oktober | 125 | 0,66 | 0,1 | 108 | 0,33 | 0,1 | 251 | 1,03 | 0,2 | 59 | 0,23 | 0,1 | 360 | 0,68 | 0,2 | 17 | 0,08 | 0,0 | 428 | 0,34 | 0,1 |
| November | 145 | 0,76 | 0,2 | 116 | 0,36 | 0,1 | 86 | 0,38 | 0,1 | 29 | 0,14 | 0,0 | 309 | 0,61 | 0,1 | 16 | 0,07 | 0,0 | 415 | 0,36 | 0,1 |
| Dezember | 162 | 0,88 | 0,1 | 149 | 0,45 | 0,1 | 183 | 5,41 | 0,9 | 147 | 0,71 | 0,1 | 403 | 0,85 | 0,1 | 5 | 0,02 | 0,0 | 374 | 0,32 | 0,1 |

| Zeitraum | 66 | | | 67 | | | 68 | | | 66-68 | | | 69 a | | |
|-------------------|-------------------------|------|-----|----------------------------|------|-----|----------------------------|------|-----|-----------------------------|------|-----|-------------|------|-----|
| | Frische Fische fette | | | Frische Fische fettarme | | | Sonstige frische Fische | | | Frische Fische insgesamt | | | Salzheringe | | |
| | g | DM | vH | g | DM | vH | g | DM | vH | g | DM | vH | g | DM | vH |
| 1949 | . | . | . | . | . | . | . | . | . | . | . | . | . | . | . |
| 1950 | 347 | 0,26 | 0,1 | 435 | 0,54 | 0,2 | 20 | 0,03 | 0,0 | 802 | 0,83 | 0,3 | . | . | . |
| 1951 | 391 | 0,33 | 0,1 | 563 | 0,73 | 0,3 | 27 | 0,02 | 0,0 | 981 | 1,08 | 0,4 | 231 | 0,26 | 0,1 |
| 1952 | 413 | 0,34 | 0,1 | 569 | 0,80 | 0,2 | 35 | 0,04 | 0,0 | 1017 | 1,18 | 0,3 | 203 | 0,23 | 0,1 |
| 1953 | 247 | 0,22 | 0,1 | 537 | 0,87 | 0,2 | 24 | 0,02 | 0,0 | 808 | 1,11 | 0,3 | 174 | 0,20 | 0,1 |
| 1954 | 207 | 0,19 | 0,0 | 560 | 1,00 | 0,2 | 24 | 0,02 | 0,0 | 791 | 1,21 | 0,3 | 202 | 0,23 | 0,1 |
| 1953 I. Viertelj. | 311 | 0,26 | 0,1 | 694 | 1,10 | 0,3 | 3 | 0,01 | 0,0 | 1008 | 1,37 | 0,4 | 232 | 0,25 | 0,1 |
| II. " | 125 | 0,12 | 0,0 | 557 | 0,83 | 0,2 | 10 | 0,01 | 0,0 | 692 | 0,96 | 0,3 | 112 | 0,14 | 0,0 |
| III. " | 235 | 0,19 | 0,0 | 362 | 0,57 | 0,1 | 9 | 0,01 | 0,0 | 606 | 0,77 | 0,2 | 117 | 0,15 | 0,0 |
| IV. " | 319 | 0,29 | 0,1 | 534 | 0,98 | 0,2 | 74 | 0,05 | 0,0 | 927 | 1,32 | 0,3 | 237 | 0,28 | 0,1 |
| 1954 I. Viertelj. | 186 | 0,17 | 0,0 | 654 | 1,15 | 0,3 | 9 | 0,01 | 0,0 | 849 | 1,33 | 0,4 | 213 | 0,24 | 0,1 |
| II. " | 97 | 0,09 | 0,0 | 637 | 1,05 | 0,3 | 10 | 0,02 | 0,0 | 744 | 1,16 | 0,3 | 138 | 0,16 | 0,0 |
| III. " | 237 | 0,20 | 0,0 | 449 | 0,81 | 0,2 | 7 | 0,01 | 0,0 | 693 | 1,02 | 0,2 | 172 | 0,20 | 0,0 |
| IV. " | 306 | 0,28 | 0,1 | 500 | 0,99 | 0,2 | 72 | 0,05 | 0,0 | 878 | 1,32 | 0,3 | 286 | 0,32 | 0,1 |
| 1954 Januar | 201 | 0,18 | 0,0 | 558 | 1,11 | 0,3 | 7 | 0,01 | 0,0 | 766 | 1,30 | 0,3 | 229 | 0,26 | 0,1 |
| Februar | 203 | 0,17 | 0,0 | 665 | 1,13 | 0,3 | 14 | 0,02 | 0,0 | 882 | 1,32 | 0,4 | 236 | 0,25 | 0,1 |
| März | 155 | 0,16 | 0,0 | 739 | 1,20 | 0,3 | 5 | 0,01 | 0,0 | 899 | 1,37 | 0,4 | 175 | 0,20 | 0,1 |
| April | 149 | 0,14 | 0,0 | 859 | 1,52 | 0,4 | 14 | 0,04 | 0,0 | 1022 | 1,70 | 0,4 | 194 | 0,22 | 0,1 |
| Mai | 108 | 0,09 | 0,0 | 599 | 0,91 | 0,2 | 12 | 0,01 | 0,0 | 719 | 1,01 | 0,2 | 101 | 0,12 | 0,0 |
| Juni | 33 | 0,04 | 0,0 | 452 | 0,72 | 0,2 | 4 | 0,01 | 0,0 | 489 | 0,77 | 0,2 | 118 | 0,14 | 0,0 |
| Juli | 157 | 0,14 | 0,0 | 505 | 0,89 | 0,2 | 9 | 0,01 | 0,0 | 671 | 1,04 | 0,2 | 204 | 0,25 | 0,1 |
| August | 253 | 0,20 | 0,1 | 363 | 0,68 | 0,2 | 8 | 0,01 | 0,0 | 624 | 0,89 | 0,2 | 156 | 0,18 | 0,0 |
| September | 301 | 0,25 | 0,1 | 479 | 0,87 | 0,2 | 5 | 0,01 | 0,0 | 785 | 1,13 | 0,3 | 155 | 0,17 | 0,0 |
| Oktober | 358 | 0,29 | 0,1 | 526 | 1,02 | 0,2 | 71 | 0,05 | 0,0 | 955 | 1,36 | 0,3 | 281 | 0,30 | 0,1 |
| November | 267 | 0,23 | 0,1 | 483 | 1,00 | 0,2 | 96 | 0,06 | 0,0 | 846 | 1,29 | 0,3 | 224 | 0,27 | 0,1 |
| Dezember | 293 | 0,33 | 0,1 | 491 | 0,96 | 0,2 | 49 | 0,04 | 0,0 | 833 | 1,33 | 0,2 | 352 | 0,40 | 0,1 |

Anmerkung: Die Ziffern 1 bis 255 im Tabellenskopf entsprechen den Positionsnummern des für die Gliederungsmaßgebenden Verzeichnisses der Waren und Leistungen. — 1) Haushaltungen mit
2) Einschl. Leber. — 3) Einschl. Salzheringe.

Einzelpositionen des Verzeichnisses der Waren und Leistungen
der mittleren Verbrauchergruppe ¹⁾

| 61 | | | 62 | | | 63 | | | 64 | | | 65 | | | 47-65 | | | Zeitraum |
|-------|------|-----|----------|------|-----|------------|-------|-----|----------------|------|-----|-----------------------|------|-----|------------------------------------|-------|------|-------------------|
| Speck | | | Schinken | | | Wurstwaren | | | Büchsenfleisch | | | Sonstige Fleischwaren | | | Fleisch und Fleischwaren insgesamt | | | |
| g | DM | vH | g | DM | vH | g | DM | vH | g | DM | vH | g | DM | vH | g | DM | vH | |
| 554 | 2,55 | 0,9 | 77 | 0,49 | 0,2 | 2 414 | 10,43 | 3,6 | 119 | 0,26 | 0,1 | 136 | 0,43 | 0,2 | 21,99 | 8,0 | | 1949 |
| 615 | 3,07 | 0,9 | 102 | 0,68 | 0,2 | 2 946 | 13,58 | 4,2 | 43 | 0,10 | 0,0 | 255 | 0,85 | 0,3 | 7 266 | 27,25 | 9,5 | 1950 |
| 666 | 3,16 | 0,9 | 164 | 1,15 | 0,3 | 3 298 | 15,73 | 4,2 | 19 | 0,08 | 0,0 | 284 | 1,06 | 0,3 | 8 048 | 33,10 | 10,1 | 1951 |
| 679 | 2,90 | 0,7 | 185 | 1,32 | 0,3 | 3 669 | 17,48 | 4,4 | 65 | 0,26 | 0,1 | 316 | 1,28 | 0,3 | 8 551 | 37,48 | 10,1 | 1952 |
| 610 | 2,87 | 0,7 | 195 | 1,45 | 0,3 | 3 842 | 18,91 | 4,4 | 113 | 0,44 | 0,1 | 331 | 1,43 | 0,3 | 9 307 | 41,03 | 10,3 | 1953 |
| | | | | | | | | | | | | | | | 9 637 | 44,61 | 10,5 | 1954 |
| 701 | 3,00 | 0,9 | 154 | 1,06 | 0,3 | 3 532 | 16,44 | 4,7 | 37 | 0,16 | 0,0 | 318 | 1,26 | 0,4 | 8 986 | 38,25 | 10,9 | 1953 I. Viertelj. |
| 694 | 2,74 | 0,7 | 196 | 1,35 | 0,4 | 3 414 | 16,24 | 4,2 | 34 | 0,14 | 0,0 | 310 | 1,23 | 0,3 | 8 890 | 38,44 | 10,0 | II. " |
| 664 | 2,78 | 0,7 | 178 | 1,28 | 0,3 | 3 530 | 16,91 | 4,3 | 38 | 0,16 | 0,0 | 262 | 1,03 | 0,3 | 8 612 | 38,54 | 9,7 | III. " |
| 656 | 3,10 | 0,7 | 212 | 1,59 | 0,3 | 4 202 | 20,32 | 4,4 | 151 | 0,56 | 0,1 | 374 | 1,61 | 0,3 | 10 737 | 48,90 | 10,6 | IV. " |
| 625 | 2,99 | 0,8 | 176 | 1,30 | 0,3 | 3 845 | 18,51 | 4,9 | 212 | 0,79 | 0,2 | 365 | 1,61 | 0,4 | 9 574 | 43,42 | 11,4 | 1954 I. Viertelj. |
| 590 | 2,76 | 0,7 | 199 | 1,49 | 0,4 | 3 651 | 18,07 | 4,4 | 61 | 0,24 | 0,1 | 310 | 1,33 | 0,3 | 9 287 | 43,39 | 10,5 | II. " |
| 571 | 2,66 | 0,6 | 164 | 1,23 | 0,3 | 3 585 | 17,75 | 4,2 | 89 | 0,36 | 0,1 | 265 | 1,12 | 0,3 | 8 676 | 40,47 | 9,6 | III. " |
| 656 | 3,07 | 0,6 | 241 | 1,79 | 0,4 | 4 287 | 21,29 | 4,3 | 90 | 0,36 | 0,1 | 384 | 1,65 | 0,3 | 11 014 | 51,13 | 10,4 | IV. " |
| 628 | 3,02 | 0,8 | 179 | 1,33 | 0,4 | 3 959 | 19,22 | 5,1 | 356 | 1,30 | 0,3 | 374 | 1,71 | 0,5 | 10 071 | 45,76 | 12,1 | 1954 Januar |
| 592 | 2,83 | 0,8 | 177 | 1,30 | 0,3 | 3 663 | 17,59 | 4,7 | 198 | 0,73 | 0,2 | 381 | 1,68 | 0,5 | 9 157 | 41,32 | 11,1 | Februar |
| 655 | 3,12 | 0,8 | 173 | 1,28 | 0,3 | 3 914 | 18,73 | 4,8 | 83 | 0,33 | 0,1 | 340 | 1,45 | 0,4 | 9 499 | 43,21 | 11,2 | März |
| 627 | 2,95 | 0,7 | 208 | 1,55 | 0,4 | 3 895 | 19,36 | 4,5 | 71 | 0,27 | 0,1 | 382 | 1,64 | 0,4 | 10 474 | 48,62 | 11,3 | April |
| 577 | 2,70 | 0,7 | 185 | 1,39 | 0,3 | 3 575 | 17,58 | 4,4 | 61 | 0,24 | 0,1 | 262 | 1,18 | 0,3 | 8 623 | 40,15 | 10,0 | Mai |
| 565 | 2,64 | 0,6 | 204 | 1,54 | 0,4 | 3 482 | 17,26 | 4,2 | 51 | 0,22 | 0,1 | 285 | 1,18 | 0,3 | 8 759 | 41,44 | 10,2 | Juni |
| 582 | 2,72 | 0,6 | 190 | 1,42 | 0,3 | 3 743 | 18,42 | 4,2 | 99 | 0,40 | 0,1 | 247 | 1,05 | 0,2 | 9 052 | 42,34 | 9,7 | Juli |
| 504 | 2,34 | 0,6 | 149 | 1,12 | 0,3 | 3 410 | 17,00 | 4,1 | 88 | 0,34 | 0,1 | 260 | 1,11 | 0,3 | 8 130 | 38,08 | 9,1 | August |
| 627 | 2,92 | 0,7 | 152 | 1,15 | 0,3 | 3 602 | 17,84 | 4,3 | 79 | 0,34 | 0,1 | 288 | 1,21 | 0,3 | 8 844 | 41,01 | 9,9 | September |
| 686 | 3,24 | 0,7 | 215 | 1,57 | 0,3 | 4 106 | 20,27 | 4,5 | 87 | 0,37 | 0,1 | 361 | 1,47 | 0,3 | 10 489 | 48,25 | 10,7 | Oktober |
| 638 | 3,01 | 0,7 | 184 | 1,37 | 0,3 | 3 820 | 18,80 | 4,5 | 93 | 0,35 | 0,1 | 335 | 1,41 | 0,3 | 9 552 | 43,81 | 10,5 | November |
| 643 | 2,95 | 0,5 | 325 | 2,42 | 0,4 | 4 935 | 24,80 | 4,1 | 89 | 0,36 | 0,1 | 456 | 2,08 | 0,3 | 13 000 | 61,32 | 10,0 | Dezember |

| 69 b | | | 70 | | | 69 und 70 | | | 66-70 | | | 28-70 | | Zeitraum |
|--------------------------|--------------------|-------------------|---------------------------------------|------|-----|--------------------------------|------|-----|------------------|------|-----|------------------------------------|------|-------------------|
| Sonstige Fischdauerwaren | | | Sonstige Fischwaren und Fischgerichte | | | Fischwaren und Fischdauerwaren | | | Fische insgesamt | | | Tierische Nahrungsmittel insgesamt | | |
| g | DM | vH | g | DM | vH | g | DM | vH | g | DM | vH | DM | vH | |
| . | . | . | . | . | . | . | . | . | . | 3,85 | 1,4 | 62,79 | 22,9 | 1949 |
| 779 ³⁾ | 1,44 ³⁾ | 0,5 ³⁾ | 24 | 0,06 | 0,0 | 803 | 1,50 | 0,5 | 1 605 | 2,33 | 0,8 | 69,82 | 24,5 | 1950 |
| 597 | 1,34 | 0,4 | 35 | 0,09 | 0,0 | 863 | 1,69 | 0,5 | 1 844 | 2,77 | 0,9 | 79,36 | 24,2 | 1951 |
| 685 | 1,60 | 0,4 | 45 | 0,11 | 0,0 | 933 | 1,94 | 0,5 | 1 950 | 3,12 | 0,8 | 85,66 | 23,1 | 1952 |
| 685 | 1,70 | 0,4 | 55 | 0,14 | 0,0 | 914 | 2,04 | 0,5 | 1 722 | 3,15 | 0,8 | 90,91 | 22,8 | 1953 |
| 757 | 1,89 | 0,4 | 64 | 0,18 | 0,0 | 1 023 | 2,30 | 0,5 | 1 814 | 3,51 | 0,8 | 97,65 | 22,9 | 1954 |
| 707 | 1,71 | 0,5 | 62 | 0,16 | 0,0 | 1 001 | 2,12 | 0,6 | 2 009 | 3,49 | 1,0 | 85,68 | 24,3 | 1953 I. Viertelj. |
| 548 | 1,45 | 0,4 | 40 | 0,11 | 0,0 | 700 | 1,70 | 0,4 | 1 392 | 2,66 | 0,7 | 90,67 | 23,6 | II. " |
| 609 | 1,48 | 0,4 | 34 | 0,10 | 0,0 | 760 | 1,73 | 0,4 | 1 366 | 2,50 | 0,6 | 87,53 | 22,1 | III. " |
| 873 | 2,16 | 0,5 | 82 | 0,19 | 0,0 | 1 192 | 2,63 | 0,6 | 2 119 | 3,95 | 0,9 | 99,76 | 21,6 | IV. " |
| 803 | 1,96 | 0,5 | 60 | 0,17 | 0,0 | 1 076 | 2,37 | 0,6 | 1 925 | 3,70 | 1,0 | 93,34 | 24,6 | 1954 I. Viertelj. |
| 597 | 1,60 | 0,4 | 49 | 0,14 | 0,0 | 784 | 1,90 | 0,5 | 1 528 | 3,06 | 0,8 | 99,60 | 24,1 | II. " |
| 631 | 1,56 | 0,4 | 51 | 0,15 | 0,0 | 854 | 1,91 | 0,5 | 1 547 | 2,93 | 0,7 | 92,17 | 21,9 | III. " |
| 996 | 2,43 | 0,5 | 96 | 0,27 | 0,1 | 1 378 | 3,02 | 0,6 | 2 256 | 4,34 | 0,9 | 105,50 | 21,4 | IV. " |
| 778 | 1,93 | 0,5 | 57 | 0,17 | 0,0 | 1 064 | 2,36 | 0,6 | 1 830 | 3,66 | 1,0 | 94,07 | 24,9 | 1954 Januar |
| 887 | 2,06 | 0,6 | 60 | 0,16 | 0,0 | 1 183 | 2,47 | 0,7 | 2 065 | 3,79 | 1,0 | 89,30 | 24,0 | Februar |
| 743 | 1,88 | 0,5 | 63 | 0,18 | 0,1 | 981 | 2,26 | 0,6 | 1 880 | 3,63 | 0,9 | 96,63 | 24,9 | März |
| 734 | 2,03 | 0,5 | 59 | 0,17 | 0,0 | 987 | 2,42 | 0,6 | 2 009 | 4,12 | 1,0 | 108,22 | 25,2 | April |
| 543 | 1,38 | 0,3 | 51 | 0,14 | 0,0 | 695 | 1,64 | 0,4 | 1 414 | 2,65 | 0,6 | 94,71 | 23,6 | Mai |
| 515 | 1,38 | 0,3 | 37 | 0,11 | 0,0 | 670 | 1,63 | 0,4 | 1 159 | 2,40 | 0,6 | 95,89 | 23,5 | Juni |
| 559 | 1,51 | 0,3 | 53 | 0,14 | 0,0 | 816 | 1,90 | 0,4 | 1 487 | 2,94 | 0,7 | 96,48 | 22,2 | Juli |
| 605 | 1,48 | 0,4 | 53 | 0,15 | 0,0 | 814 | 1,81 | 0,4 | 1 438 | 2,70 | 0,6 | 87,61 | 21,0 | August |
| 730 | 1,68 | 0,4 | 48 | 0,15 | 0,0 | 933 | 2,00 | 0,5 | 1 718 | 3,13 | 0,8 | 92,38 | 22,4 | September |
| 954 | 2,20 | 0,5 | 107 | 0,27 | 0,1 | 1 342 | 2,77 | 0,6 | 2 297 | 4,13 | 0,9 | 102,70 | 22,8 | Oktober |
| 951 | 2,16 | 0,5 | 78 | 0,22 | 0,1 | 1 253 | 2,65 | 0,6 | 2 099 | 3,94 | 0,9 | 94,77 | 22,7 | November |
| 1 084 | 2,92 | 0,5 | 104 | 0,31 | 0,1 | 1 540 | 3,63 | 0,6 | 2 373 | 4,96 | 0,8 | 119,04 | 19,5 | Dezember |

monatlichen Verbrauchsausgaben von 200 bis 350 DM im Jahre 1950. Diese Grenzen wurden seitdem der Entwicklung des durchschnittlichen Arbeitnehmerinkommens jeweils angepaßt. —

noch: 4. Monatliche Einnahmen und Ausgaben je Haushaltung nach

4-Personen - Arbeitnehmer - Haushaltungen

| Zeitraum | 71 | | | 72 | | | 73 | | | 71-73 | | | 74 | | |
|-------------------|--|-------|-----|-----------------------------------|------|-----|-----------------------|------|-----|------------------------------------|-------|-----|---------------------|--------------------|-------------------|
| | Roggen-, Grau-, Misch- und Schwarzbrot | | | Weißbrot und Weizenkleingebäck | | | Sonstiges Backwerk | | | Brot und Backwaren insgesamt | | | Feinmehl | | |
| | g | DM | vH | g | DM | vH | g | DM | vH | g | DM | vH | g | DM | vH |
| 1949 | . | . | . | . | . | . | . | . | . | 20,12 | 7,3 | . | . | . | . |
| 1950 | 23 240 | 11,36 | 4,0 | 4 924 | 3,86 | 1,4 | 820 | 2,61 | 0,9 | 28 984 | 17,83 | 6,3 | 5 744 ²⁾ | 3,40 ²⁾ | 1,2 ²⁾ |
| 1951 | 23 484 | 13,65 | 4,2 | 3 983 | 4,01 | 1,2 | 902 | 3,01 | 0,9 | 28 369 | 20,67 | 6,3 | 4 894 | 3,81 | 1,2 |
| 1952 | 22 789 | 13,00 | 3,5 | 4 331 | 4,55 | 1,2 | 974 | 3,33 | 0,9 | 28 094 | 20,88 | 5,6 | 4 404 | 3,49 | 0,9 |
| 1953 | 21 610 | 14,24 | 3,6 | 4 432 | 4,73 | 1,2 | 1 118 | 3,95 | 1,0 | 27 160 | 22,92 | 5,7 | 4 413 | 3,40 | 0,9 |
| 1954 | 20 823 | 14,19 | 3,3 | 4 719 | 5,14 | 1,2 | 1 320 | 4,84 | 1,1 | 26 862 | 24,17 | 5,7 | 4 299 | 3,36 | 0,8 |
| 1953 I. Viertelj. | 21 966 | 13,57 | 3,9 | 4 231 | 4,52 | 1,3 | 944 | 3,24 | 0,9 | 27 141 | 21,33 | 6,1 | 4 151 | 3,16 | 0,9 |
| II. " | 22 336 | 15,02 | 3,9 | 4 285 | 4,53 | 1,2 | 1 003 | 3,50 | 0,9 | 27 624 | 23,05 | 6,0 | 4 367 | 3,36 | 0,9 |
| III. " | 21 405 | 14,37 | 3,6 | 4 665 | 4,96 | 1,3 | 1 141 | 3,93 | 1,0 | 27 211 | 23,26 | 5,9 | 4 086 | 3,12 | 0,8 |
| IV. " | 20 732 | 14,00 | 3,0 | 4 546 | 4,93 | 1,1 | 1 386 | 5,12 | 1,1 | 26 664 | 24,05 | 5,2 | 5 047 | 3,93 | 0,9 |
| 1954 I. Viertelj. | 20 518 | 13,90 | 3,7 | 4 623 | 4,95 | 1,3 | 1 119 | 3,95 | 1,0 | 26 260 | 22,80 | 6,0 | 3 825 | 2,96 | 0,8 |
| II. " | 21 302 | 14,42 | 3,5 | 4 849 | 5,24 | 1,3 | 1 192 | 4,51 | 1,1 | 27 343 | 24,17 | 5,9 | 4 330 | 3,39 | 0,8 |
| III. " | 20 718 | 14,10 | 3,3 | 4 768 | 5,23 | 1,2 | 1 288 | 4,68 | 1,1 | 26 774 | 24,01 | 5,7 | 4 071 | 3,18 | 0,8 |
| IV. " | 20 755 | 14,35 | 2,9 | 4 636 | 5,13 | 1,0 | 1 682 | 6,21 | 1,3 | 27 073 | 25,69 | 5,2 | 4 971 | 3,91 | 0,8 |
| 1954 Januar | 20 440 | 13,82 | 3,7 | 4 577 | 4,93 | 1,3 | 1 024 | 3,52 | 0,9 | 26 041 | 22,27 | 5,9 | 3 438 | 2,67 | 0,7 |
| Februar | 19 671 | 13,31 | 3,6 | 4 424 | 4,74 | 1,3 | 1 117 | 4,00 | 1,1 | 25 212 | 22,05 | 5,9 | 3 764 | 2,93 | 0,8 |
| März | 21 442 | 14,58 | 3,8 | 4 867 | 5,19 | 1,3 | 1 216 | 4,33 | 1,1 | 27 525 | 24,10 | 6,2 | 4 272 | 3,29 | 0,8 |
| April | 21 245 | 14,39 | 3,3 | 4 862 | 5,21 | 1,2 | 1 234 | 4,79 | 1,1 | 27 341 | 24,39 | 5,7 | 4 767 | 3,75 | 0,9 |
| Mai | 21 254 | 14,31 | 3,6 | 4 842 | 5,25 | 1,3 | 1 191 | 4,50 | 1,1 | 27 287 | 24,06 | 6,0 | 4 179 | 3,24 | 0,8 |
| Juni | 21 407 | 14,57 | 3,6 | 4 843 | 5,25 | 1,3 | 1 150 | 4,25 | 1,0 | 27 400 | 24,07 | 5,9 | 4 045 | 3,17 | 0,8 |
| Juli | 21 926 | 14,82 | 3,4 | 5 013 | 5,50 | 1,3 | 1 336 | 4,86 | 1,1 | 28 275 | 25,18 | 5,8 | 4 329 | 3,38 | 0,8 |
| August | 19 322 | 13,19 | 3,2 | 4 678 | 5,14 | 1,2 | 1 315 | 4,78 | 1,1 | 25 315 | 23,11 | 5,6 | 3 710 | 2,90 | 0,7 |
| September | 20 905 | 14,28 | 3,5 | 4 612 | 5,04 | 1,2 | 1 213 | 4,39 | 1,1 | 26 730 | 23,71 | 5,8 | 4 174 | 3,26 | 0,8 |
| Oktober | 21 719 | 14,88 | 3,3 | 4 910 | 5,37 | 1,2 | 1 437 | 5,09 | 1,1 | 28 066 | 25,34 | 5,6 | 4 587 | 3,64 | 0,8 |
| November | 20 592 | 14,20 | 3,4 | 4 398 | 4,91 | 1,2 | 1 344 | 4,76 | 1,1 | 26 334 | 23,87 | 5,7 | 4 650 | 3,59 | 0,9 |
| Dezember | 19 953 | 13,96 | 2,3 | 4 600 | 5,12 | 0,8 | 2 265 | 8,78 | 1,4 | 26 818 | 27,86 | 4,6 | 5 675 | 4,50 | 0,7 |

| Zeitraum | 80 | | | 81 | | | 82 | | | 83 | | | 84 | | 74-84 | | |
|-------------------|-------------------------------|------|-----|----------------------------------|------|-----|------------------------|------|-----|---------------|------|-----|-----------------|-----|-------------------------|-------|-----|
| | Sonstige Mühlenerzeugnisse | | | Nudeln und sonstige Teigwaren | | | Sonstige Nährmittel | | | Hülsenfrüchte | | | Suppenpräparate | | Nährmittel insgesamt | | |
| | g | DM | vH | g | DM | vH | g | DM | vH | g | DM | vH | DM | vH | g ⁴⁾ | DM | vH |
| 1949 | . | . | . | . | . | . | . | . | . | 0,43 | 0,2 | . | . | . | 10,59 | 3,9 | . |
| 1950 | 264 | 0,80 | 0,3 | 1 395 | 1,57 | 0,6 | 78 | 0,09 | 0,0 | 463 | 0,49 | 0,2 | 0,60 | 0,2 | 9 416 | 8,54 | 3,0 |
| 1951 | 237 | 0,82 | 0,2 | 1 273 | 1,74 | 0,6 | 75 | 0,10 | 0,0 | 462 | 0,59 | 0,2 | 0,82 | 0,2 | 8 668 | 9,86 | 3,0 |
| 1952 | 229 | 0,83 | 0,2 | 1 271 | 1,71 | 0,5 | 63 | 0,09 | 0,0 | 450 | 0,68 | 0,2 | 1,20 | 0,3 | 8 069 | 9,99 | 2,7 |
| 1953 | 229 | 0,80 | 0,2 | 1 271 | 1,74 | 0,4 | 52 | 0,07 | 0,0 | 427 | 0,65 | 0,2 | 1,37 | 0,3 | 7 662 | 9,80 | 2,4 |
| 1954 | 236 | 0,83 | 0,2 | 1 102 | 1,63 | 0,4 | 54 | 0,07 | 0,0 | 421 | 0,65 | 0,1 | 1,51 | 0,4 | 7 385 | 9,83 | 2,3 |
| 1953 I. Viertelj. | 202 | 0,72 | 0,2 | 1 343 | 1,80 | 0,5 | 53 | 0,07 | 0,0 | 614 | 0,92 | 0,3 | 1,36 | 0,4 | 7 746 | 9,83 | 2,8 |
| II. " | 258 | 0,92 | 0,2 | 1 333 | 1,81 | 0,5 | 53 | 0,07 | 0,0 | 409 | 0,61 | 0,2 | 1,34 | 0,3 | 7 839 | 9,98 | 2,6 |
| III. " | 236 | 0,82 | 0,2 | 1 170 | 1,62 | 0,4 | 59 | 0,09 | 0,0 | 205 | 0,31 | 0,1 | 1,29 | 0,3 | 6 869 | 8,88 | 2,2 |
| IV. " | 219 | 0,76 | 0,2 | 1 237 | 1,75 | 0,4 | 45 | 0,06 | 0,0 | 479 | 0,75 | 0,2 | 1,51 | 0,3 | 8 196 | 10,50 | 2,3 |
| 1954 I. Viertelj. | 216 | 0,76 | 0,2 | 1 122 | 1,62 | 0,4 | 46 | 0,06 | 0,0 | 555 | 0,84 | 0,2 | 1,50 | 0,4 | 6 945 | 9,40 | 2,5 |
| II. " | 267 | 0,94 | 0,2 | 1 188 | 1,73 | 0,4 | 57 | 0,08 | 0,0 | 380 | 0,58 | 0,1 | 1,49 | 0,4 | 7 461 | 9,98 | 2,4 |
| III. " | 240 | 0,85 | 0,2 | 1 051 | 1,56 | 0,4 | 57 | 0,07 | 0,0 | 220 | 0,34 | 0,1 | 1,49 | 0,4 | 6 947 | 9,29 | 2,2 |
| IV. " | 220 | 0,77 | 0,2 | 1 048 | 1,60 | 0,3 | 55 | 0,08 | 0,0 | 529 | 0,82 | 0,2 | 1,58 | 0,3 | 8 187 | 10,62 | 2,2 |
| 1954 Januar | 202 | 0,72 | 0,2 | 1 094 | 1,57 | 0,4 | 36 | 0,05 | 0,0 | 558 | 0,87 | 0,2 | 1,61 | 0,4 | 6 458 | 9,12 | 2,4 |
| Februar | 221 | 0,77 | 0,2 | 1 120 | 1,64 | 0,4 | 45 | 0,06 | 0,0 | 543 | 0,81 | 0,2 | 1,41 | 0,4 | 6 838 | 9,23 | 2,5 |
| März | 224 | 0,80 | 0,2 | 1 151 | 1,66 | 0,4 | 57 | 0,08 | 0,0 | 565 | 0,85 | 0,2 | 1,47 | 0,4 | 7 538 | 9,91 | 2,6 |
| April | 290 | 1,00 | 0,2 | 1 210 | 1,77 | 0,4 | 65 | 0,09 | 0,0 | 508 | 0,78 | 0,2 | 1,54 | 0,4 | 8 010 | 10,70 | 2,5 |
| Mai | 218 | 0,80 | 0,2 | 1 139 | 1,66 | 0,4 | 52 | 0,07 | 0,0 | 389 | 0,60 | 0,1 | 1,46 | 0,4 | 7 255 | 9,60 | 2,4 |
| Juni | 294 | 1,03 | 0,3 | 1 214 | 1,76 | 0,4 | 55 | 0,07 | 0,0 | 244 | 0,36 | 0,1 | 1,46 | 0,4 | 7 121 | 9,63 | 2,4 |
| Juli | 276 | 0,97 | 0,2 | 1 110 | 1,65 | 0,4 | 55 | 0,07 | 0,0 | 198 | 0,31 | 0,1 | 1,70 | 0,4 | 7 279 | 9,93 | 2,3 |
| August | 234 | 0,82 | 0,2 | 956 | 1,40 | 0,3 | 63 | 0,06 | 0,0 | 128 | 0,21 | 0,1 | 1,29 | 0,3 | 6 280 | 8,30 | 2,0 |
| September | 211 | 0,76 | 0,2 | 1 088 | 1,63 | 0,4 | 52 | 0,08 | 0,0 | 335 | 0,50 | 0,1 | 1,49 | 0,4 | 7 283 | 9,64 | 2,3 |
| Oktober | 224 | 0,81 | 0,2 | 1 104 | 1,70 | 0,4 | 58 | 0,08 | 0,0 | 503 | 0,76 | 0,2 | 1,55 | 0,3 | 7 821 | 10,37 | 2,3 |
| November | 215 | 0,73 | 0,2 | 964 | 1,44 | 0,3 | 43 | 0,06 | 0,0 | 542 | 0,86 | 0,2 | 1,48 | 0,4 | 7 751 | 9,96 | 2,4 |
| Dezember | 221 | 0,78 | 0,1 | 1 075 | 1,65 | 0,3 | 65 | 0,09 | 0,0 | 543 | 0,85 | 0,1 | 1,72 | 0,3 | 8 989 | 11,53 | 1,9 |

Anmerkung: Die Ziffern 1 bis 255 im Tabellenkopf entsprechen den Positionsnummern des für die Gliederung maßgebenden Verzeichnisses der Waren und Leistungen. — 1) Haushaltungen mit 2) Einschl. sonstiges Mehl aus Brotgetreide — 3) Einschl. Gerstenerzeugnisse. — 4) Ohne Suppenpräparate.

Einzelpositionen des Verzeichnisses der Waren und Leistungen
der mittleren Verbrauchergruppe¹⁾

| 75 | | | 76 | | | 77 | | | 78 | | | 79 a | | | 79 b | | | Zeitraum |
|---------------------------------------|------|-----|-------|------|-----|-----------------|------|-----|------|------|-----|-------------------|--------------------|-------------------|--------------------|------|-----|-------------------|
| Sonstiges Mehl aus Brotgetreide | | | Grieß | | | Maiserzeugnisse | | | Reis | | | Hafererzeugnisse | | | Gerstenerzeugnisse | | | |
| g | DM | vH | g | DM | vH | g | DM | vH | g | DM | vH | g | DM | vH | g | DM | vH | |
| . | . | . | 552 | 0,35 | 0,1 | 144 | 0,27 | 0,1 | 461 | 0,64 | 0,2 | 315 ³⁾ | 0,33 ³⁾ | 0,1 ³⁾ | . | . | . | 1949 |
| 396 | 0,27 | 0,1 | 479 | 0,41 | 0,1 | 128 | 0,27 | 0,1 | 392 | 0,57 | 0,2 | 292 | 0,42 | 0,1 | 40 | 0,04 | 0,0 | 1950 |
| 405 | 0,29 | 0,1 | 411 | 0,37 | 0,1 | 130 | 0,27 | 0,1 | 370 | 0,57 | 0,2 | 299 | 0,45 | 0,1 | 37 | 0,04 | 0,0 | 1951 |
| 145 | 0,10 | 0,0 | 365 | 0,34 | 0,1 | 114 | 0,25 | 0,1 | 339 | 0,61 | 0,2 | 279 | 0,44 | 0,1 | 28 | 0,03 | 0,0 | 1952 |
| 124 | 0,09 | 0,0 | 342 | 0,33 | 0,1 | 109 | 0,23 | 0,1 | 409 | 0,66 | 0,2 | 264 | 0,44 | 0,1 | 25 | 0,03 | 0,0 | 1953 |
| | | | | | | | | | | | | | | | | | | 1954 |
| 273 | 0,19 | 0,1 | 375 | 0,34 | 0,1 | 98 | 0,22 | 0,1 | 338 | 0,61 | 0,2 | 265 | 0,40 | 0,1 | 34 | 0,04 | 0,0 | 1953 I. Viertelj. |
| 213 | 0,15 | 0,0 | 403 | 0,36 | 0,1 | 139 | 0,29 | 0,1 | 341 | 0,61 | 0,2 | 287 | 0,42 | 0,1 | 36 | 0,04 | 0,0 | II. " |
| 50 | 0,04 | 0,0 | 345 | 0,32 | 0,1 | 113 | 0,24 | 0,1 | 322 | 0,57 | 0,1 | 267 | 0,44 | 0,1 | 16 | 0,02 | 0,0 | III. " |
| 46 | 0,03 | 0,0 | 337 | 0,33 | 0,1 | 105 | 0,23 | 0,0 | 355 | 0,63 | 0,1 | 298 | 0,49 | 0,1 | 28 | 0,03 | 0,0 | IV. " |
| | | | | | | | | | | | | | | | | | | |
| 107 | 0,07 | 0,0 | 353 | 0,33 | 0,1 | 84 | 0,18 | 0,0 | 371 | 0,65 | 0,2 | 239 | 0,40 | 0,1 | 27 | 0,03 | 0,0 | 1954 I. Viertelj. |
| 101 | 0,07 | 0,0 | 349 | 0,31 | 0,1 | 105 | 0,24 | 0,1 | 405 | 0,68 | 0,2 | 259 | 0,43 | 0,1 | 20 | 0,02 | 0,0 | II. " |
| 116 | 0,08 | 0,0 | 333 | 0,32 | 0,1 | 126 | 0,25 | 0,1 | 442 | 0,67 | 0,2 | 272 | 0,46 | 0,1 | 19 | 0,02 | 0,0 | III. " |
| 170 | 0,12 | 0,0 | 332 | 0,33 | 0,1 | 122 | 0,26 | 0,1 | 418 | 0,63 | 0,1 | 287 | 0,48 | 0,1 | 35 | 0,04 | 0,0 | IV. " |
| | | | | | | | | | | | | | | | | | | |
| 68 | 0,05 | 0,0 | 353 | 0,34 | 0,1 | 81 | 0,17 | 0,0 | 374 | 0,65 | 0,2 | 227 | 0,39 | 0,1 | 27 | 0,03 | 0,0 | 1954 Januar |
| 102 | 0,07 | 0,0 | 341 | 0,31 | 0,1 | 79 | 0,17 | 0,0 | 373 | 0,66 | 0,2 | 228 | 0,38 | 0,1 | 22 | 0,02 | 0,0 | Februar |
| 152 | 0,10 | 0,0 | 365 | 0,35 | 0,1 | 91 | 0,19 | 0,1 | 367 | 0,64 | 0,2 | 261 | 0,44 | 0,1 | 33 | 0,04 | 0,0 | März |
| 57 | 0,04 | 0,0 | 321 | 0,30 | 0,1 | 111 | 0,27 | 0,1 | 398 | 0,69 | 0,2 | 255 | 0,44 | 0,1 | 28 | 0,03 | 0,0 | April |
| 146 | 0,10 | 0,0 | 364 | 0,34 | 0,1 | 106 | 0,23 | 0,1 | 386 | 0,66 | 0,2 | 258 | 0,42 | 0,1 | 18 | 0,02 | 0,0 | Mai |
| 99 | 0,07 | 0,0 | 363 | 0,34 | 0,1 | 99 | 0,22 | 0,1 | 431 | 0,70 | 0,2 | 263 | 0,43 | 0,1 | 14 | 0,02 | 0,0 | Juni |
| 79 | 0,05 | 0,0 | 385 | 0,37 | 0,1 | 129 | 0,27 | 0,1 | 416 | 0,67 | 0,2 | 276 | 0,47 | 0,1 | 26 | 0,02 | 0,0 | Juli |
| 138 | 0,10 | 0,0 | 290 | 0,27 | 0,1 | 103 | 0,22 | 0,1 | 405 | 0,62 | 0,1 | 241 | 0,40 | 0,1 | 12 | 0,01 | 0,0 | August |
| 131 | 0,09 | 0,0 | 323 | 0,32 | 0,1 | 146 | 0,25 | 0,1 | 505 | 0,73 | 0,2 | 300 | 0,51 | 0,1 | 18 | 0,02 | 0,0 | September |
| 141 | 0,10 | 0,0 | 344 | 0,34 | 0,1 | 106 | 0,23 | 0,1 | 434 | 0,65 | 0,1 | 293 | 0,48 | 0,1 | 27 | 0,03 | 0,0 | Oktober |
| 168 | 0,12 | 0,0 | 334 | 0,32 | 0,1 | 99 | 0,22 | 0,1 | 412 | 0,62 | 0,1 | 279 | 0,47 | 0,1 | 45 | 0,05 | 0,0 | November |
| 201 | 0,13 | 0,0 | 319 | 0,32 | 0,1 | 160 | 0,34 | 0,1 | 408 | 0,63 | 0,1 | 289 | 0,48 | 0,1 | 33 | 0,04 | 0,0 | Dezember |

| 85 | | | 86 | | | 85 und 86 | | | 87 | | | 88 | | | 89 | | | 90 | | | 91 | | | Zeitraum |
|----------|------|-----|---------------|------|-----|--|------|-----|------------|-------|-----|------------------------|------|-----|---|------|-----|--|------|-----|--------|------|-----|-------------------|
| Speiseöl | | | Pflanzenfette | | | Öle und andere pflanzliche Fette insgesamt | | | Kartoffeln | | | Zwiebeln und Knoblauch | | | Rüben und andere Wurzelgemüse (ohne Schwarzwurzeln) | | | Kohl und Kohlrabi (ohne Blumen- und Rosenkohl) | | | Bohnen | | | |
| g | DM | vH | g | DM | vH | g | DM | vH | g | DM | vH | g | DM | vH | g | DM | vH | g | DM | vH | g | DM | vH | |
| . | . | . | . | . | . | . | 1,94 | 0,7 | . | 5,04 | 1,8 | . | . | . | . | . | . | . | . | . | . | . | . | 1949 |
| 451 | 1,32 | 0,5 | 481 | 1,35 | 0,5 | 932 | 2,67 | 0,9 | 41 701 | 4,78 | 1,7 | 951 | 0,45 | 0,2 | 1 306 | 0,43 | 0,2 | 2 426 | 0,67 | 0,2 | 1 243 | 0,53 | 0,2 | 1950 |
| 480 | 1,65 | 0,5 | 477 | 1,36 | 0,4 | 957 | 3,01 | 0,9 | 39 600 | 5,54 | 1,7 | 978 | 0,45 | 0,1 | 1 214 | 0,51 | 0,2 | 2 483 | 0,86 | 0,3 | 825 | 0,49 | 0,1 | 1951 |
| 511 | 1,40 | 0,4 | 484 | 1,14 | 0,3 | 995 | 2,54 | 0,7 | 37 301 | 7,27 | 1,9 | 873 | 0,66 | 0,2 | 1 176 | 0,66 | 0,2 | 2 682 | 1,05 | 0,3 | 668 | 0,58 | 0,2 | 1952 |
| 517 | 1,32 | 0,3 | 372 | 0,88 | 0,2 | 889 | 2,20 | 0,6 | 36 448 | 5,85 | 1,5 | 958 | 0,64 | 0,2 | 1 445 | 0,72 | 0,2 | 2 684 | 0,89 | 0,2 | 1 085 | 0,69 | 0,2 | 1953 |
| 528 | 1,33 | 0,3 | 385 | 0,97 | 0,2 | 913 | 2,30 | 0,5 | 35 013 | 5,46 | 1,3 | 891 | 0,47 | 0,1 | 1 369 | 0,75 | 0,2 | 2 348 | 1,07 | 0,3 | 669 | 0,54 | 0,1 | 1954 |
| | | | | | | | | | | | | | | | | | | | | | | | | |
| 475 | 1,23 | 0,3 | 430 | 0,96 | 0,3 | 905 | 2,19 | 0,6 | 6 193 | 1,45 | 0,4 | 748 | 0,64 | 0,2 | 1 233 | 0,66 | 0,2 | 2 753 | 0,98 | 0,3 | - | - | - | 1953 I. Viertelj. |
| 546 | 1,38 | 0,4 | 350 | 0,82 | 0,2 | 896 | 2,20 | 0,6 | 12 271 | 3,26 | 0,8 | 686 | 0,72 | 0,2 | 920 | 0,80 | 0,2 | 1 622 | 0,80 | 0,2 | 335 | 0,24 | 0,1 | II. " |
| 521 | 1,34 | 0,3 | 309 | 0,75 | 0,2 | 830 | 2,09 | 0,5 | 40 580 | 7,19 | 1,8 | 1 384 | 0,74 | 0,2 | 1 584 | 0,71 | 0,2 | 2 756 | 0,89 | 0,2 | 3 929 | 2,44 | 0,6 | III. " |
| 524 | 1,32 | 0,3 | 400 | 0,98 | 0,2 | 924 | 2,30 | 0,5 | 86 747 | 11,50 | 2,5 | 1 014 | 0,45 | 0,1 | 2 043 | 0,71 | 0,2 | 3 605 | 0,91 | 0,2 | 75 | 0,06 | 0,0 | IV. " |
| | | | | | | | | | | | | | | | | | | | | | | | | |
| 473 | 1,20 | 0,3 | 385 | 0,99 | 0,3 | 858 | 2,19 | 0,6 | 8 421 | 1,57 | 0,4 | 713 | 0,37 | 0,1 | 1 091 | 0,43 | 0,1 | 2 348 | 0,79 | 0,2 | - | - | - | 1954 I. Viertelj. |
| 518 | 1,32 | 0,3 | 377 | 0,95 | 0,2 | 895 | 2,27 | 0,5 | 10 570 | 2,77 | 0,7 | 704 | 0,42 | 0,1 | 982 | 0,78 | 0,2 | 1 300 | 0,73 | 0,2 | 188 | 0,16 | 0,0 | II. " |
| 559 | 1,40 | 0,3 | 373 | 0,93 | 0,2 | 932 | 2,33 | 0,6 | 34 051 | 5,98 | 1,4 | 1 215 | 0,58 | 0,2 | 1 727 | 0,95 | 0,2 | 2 527 | 1,29 | 0,3 | 2 491 | 1,99 | 0,5 | III. " |
| 561 | 1,41 | 0,3 | 407 | 1,01 | 0,2 | 968 | 2,42 | 0,5 | 87 010 | 11,54 | 2,3 | 932 | 0,50 | 0,1 | 1 678 | 0,84 | 0,2 | 3 217 | 1,45 | 0,3 | - | - | - | IV. " |
| | | | | | | | | | | | | | | | | | | | | | | | | |
| 488 | 1,23 | 0,3 | 359 | 0,91 | 0,2 | 847 | 2,14 | 0,5 | 7 908 | 1,39 | 0,4 | 690 | 0,34 | 0,1 | 1 049 | 0,41 | 0,1 | 2 899 | 0,85 | 0,2 | - | - | - | 1954 Januar |
| 454 | 1,16 | 0,3 | 415 | 1,07 | 0,3 | 869 | 2,23 | 0,6 | 9 434 | 1,69 | 0,5 | 702 | 0,37 | 0,1 | 1 069 | 0,43 | 0,1 | 2 236 | 0,70 | 0,2 | - | - | - | Februar |
| 478 | 1,21 | 0,3 | 380 | 0,98 | 0,3 | 858 | 2,19 | 0,6 | 7 922 | 1,64 | 0,4 | 746 | 0,41 | 0,1 | 1 156 | 0,46 | 0,1 | 1 909 | 0,83 | 0,2 | - | - | - | März |
| 510 | 1,32 | 0,3 | 409 | 1,05 | 0,2 | 919 | 2,37 | 0,5 | 8 996 | 1,89 | 0,4 | 797 | 0,48 | 0,1 | 1 025 | 0,59 | 0,1 | 1 181 | 0,47 | 0,1 | - | - | - | April |
| 466 | 1,17 | 0,3 | 370 | 0,93 | 0,2 | 836 | 2,10 | 0,5 | 8 718 | 2,18 | 0,6 | 701 | 0,43 | 0,1 | 796 | 0,76 | 0,2 | 650 | 0,44 | 0,1 | 16 | 0,03 | 0,0 | Mai |
| 579 | 1,47 | 0,4 | 351 | 0,88 | 0,2 | 930 | 2,35 | 0,6 | 13 995 | 4,23 | 1,0 | 614 | 0,35 | 0,1 | 1 124 | 0,99 | 0,2 | 2 070 | 1,29 | 0,3 | 540 | 0,45 | 0,1 | Juni |
| 607 | 1,51 | 0,3 | 386 | 0,96 | 0,2 | 993 | 2,47 | 0,6 | 24 290 | 5,36 | 1,2 | 785 | 0,41 | 0,1 | 1 961 | 1,27 | 0,3 | 2 335 | 1,31 | 0,3 | 2 125 | 1,60 | 0,4 | Juli |
| 517 | 1,32 | 0,3 | 338 | 0,84 | 0,2 | 855 | 2,16 | 0,5 | 28 312 | 5,04 | 1,2 | 1 577 | 0,73 | 0,2 | 1 564 | 0,81 | 0,2 | 2 238 | 1,13 | 0,3 | 3 733 | 2,84 | 0,7 | August |
| 552 | 1,38 | 0,3 | 395 | 0,98 | 0,2 | 947 | 2,36 | 0,6 | 49 552 | 7,54 | 1,8 | 1 284 | 0,59 | 0,1 | 1 655 | 0,78 | 0,2 | 3 009 | 1,42 | 0,3 | 1 616 | 1,54 | 0,4 | September |
| 565 | 1,42 | 0,3 | 406 | 1,02 | 0,2 | 971 | 2,44 | 0,5 | 180 785 | 22,17 | 4,9 | 1 032 | 0,53 | 0,1 | 2 004 | 0,95 | 0,2 | 3 118 | 1,40 | 0,3 | - | - | - | Oktober |
| 503 | 1,24 | 0,3 | 401 | 0,98 | 0,2 | 904 | 2,22 | 0,5 | 66 656 | 9,62 | 2,3 | 887 | 0,49 | 0,1 | 1 664 | 0,82 | 0,2 | 3 684 | 1,59 | 0,4 | - | - | - | November |
| 616 | 1,56 | 0,3 | 414 | 1,03 | 0,2 | 1 030 | 2,59 | 0,4 | 13 588 | 2,82 | 0,5 | 876 | 0,49 | 0,1 | 1 365 | 0,75 | 0,1 | 2 848 | 1,37 | 0,2 | - | - | - | Dezember |

monatlichen Verbrauchsausgaben von 200 bis 350 DM im Jahre 1950. Diese Grenzen wurden seitdem der Entwicklung des durchschnittlichen Arbeitnehmerinkommens jeweils angepaßt. —

| Zeitraum | 92 | | | 93 | | | 94 | | | 95 | | | 96 | | | 97 | | | 98 | | | 88-98 | | |
|-------------------|--------|------|-----|-------------------|------|-----|---------------|------|-----|---------|------|-----|----------------------------|------|-----|-----------|------|-----|-------------------------|------|-----|--------------------------|-------|-----|
| | Erbsen | | | Gurken und Salate | | | FrISChe Pilze | | | Tomaten | | | Spinat, Melde, Sauerampfer | | | Rhabarber | | | Sonstige frISChe Gemüse | | | FrISChe Gemüse insgesamt | | |
| | g | DM | vH | g | DM | vH | g | DM | vH | g | DM | vH | g | DM | vH | g | DM | vH | g | DM | vH | g | DM | vH |
| 1949 | . | . | . | . | . | . | . | . | . | . | . | . | . | . | . | . | . | . | . | . | . | . | . | . |
| 1950 | 198 | 0,09 | 0,0 | 1 468 | 0,94 | 0,3 | 29 | 0,03 | 0,0 | 906 | 0,47 | 0,2 | 400 | 0,19 | 0,1 | 309 | 0,09 | 0,0 | 799 | 0,78 | 0,3 | 10 035 | 4,67 | 1,6 |
| 1951 | 186 | 0,12 | 0,0 | 1 402 | 1,17 | 0,4 | 19 | 0,03 | 0,0 | 870 | 0,67 | 0,2 | 563 | 0,27 | 0,1 | 206 | 0,06 | 0,0 | 951 | 0,96 | 0,3 | 9 697 | 5,59 | 1,7 |
| 1952 | 150 | 0,11 | 0,0 | 1 447 | 1,39 | 0,4 | 44 | 0,06 | 0,0 | 812 | 0,70 | 0,2 | 580 | 0,29 | 0,1 | 232 | 0,06 | 0,0 | 1 023 | 1,12 | 0,3 | 9 687 | 6,68 | 1,8 |
| 1953 | 199 | 0,14 | 0,0 | 1 830 | 1,43 | 0,4 | 30 | 0,06 | 0,0 | 1 065 | 0,81 | 0,2 | 643 | 0,31 | 0,1 | 235 | 0,08 | 0,0 | 1 146 | 1,23 | 0,3 | 11 320 | 7,00 | 1,8 |
| 1954 | 201 | 0,15 | 0,0 | 1 271 | 1,44 | 0,3 | 38 | 0,08 | 0,0 | 868 | 0,89 | 0,2 | 542 | 0,38 | 0,1 | 274 | 0,10 | 0,0 | 1 112 | 1,23 | 0,3 | 9 583 | 7,10 | 1,7 |
| 1953 I. Viertelj. | - | - | - | 365 | 0,66 | 0,2 | 1 | 0,00 | 0,0 | 34 | 0,05 | 0,0 | 219 | 0,19 | 0,1 | 2 | 0,00 | 0,0 | 1 086 | 1,20 | 0,3 | 6 441 | 4,38 | 1,2 |
| II. " | 263 | 0,21 | 0,1 | 2 191 | 2,29 | 0,6 | 13 | 0,03 | 0,0 | 253 | 0,44 | 0,1 | 1 487 | 0,67 | 0,2 | 810 | 0,29 | 0,1 | 1 055 | 1,58 | 0,4 | 9 635 | 8,07 | 2,1 |
| III. " | 530 | 0,33 | 0,1 | 4 036 | 2,09 | 0,5 | 82 | 0,16 | 0,0 | 3 663 | 2,53 | 0,6 | 347 | 0,16 | 0,0 | 129 | 0,03 | 0,0 | 948 | 0,89 | 0,2 | 19 388 | 10,97 | 2,8 |
| IV. " | 3 | 0,00 | 0,0 | 726 | 0,71 | 0,2 | 23 | 0,03 | 0,0 | 311 | 0,21 | 0,0 | 519 | 0,23 | 0,0 | 1 | 0,00 | 0,0 | 1 495 | 1,24 | 0,3 | 9 815 | 4,55 | 1,0 |
| 1954 I. Viertelj. | - | - | - | 331 | 0,57 | 0,2 | - | - | - | 9 | 0,01 | 0,0 | 141 | 0,15 | 0,0 | - | - | - | 1 169 | 1,17 | 0,3 | 5 802 | 3,49 | 0,9 |
| II. " | 166 | 0,14 | 0,0 | 1 914 | 2,43 | 0,6 | 1 | 0,00 | 0,0 | 266 | 0,57 | 0,1 | 1 271 | 0,88 | 0,2 | 992 | 0,39 | 0,1 | 839 | 1,28 | 0,3 | 8 623 | 7,78 | 1,9 |
| III. " | 636 | 0,46 | 0,1 | 2 137 | 1,91 | 0,5 | 130 | 0,30 | 0,1 | 2 936 | 2,71 | 0,6 | 293 | 0,19 | 0,0 | 104 | 0,03 | 0,0 | 903 | 0,89 | 0,2 | 15 099 | 11,30 | 2,7 |
| IV. " | - | - | - | 704 | 0,85 | 0,2 | 21 | 0,04 | 0,0 | 259 | 0,26 | 0,1 | 462 | 0,31 | 0,1 | - | - | - | 1 536 | 1,57 | 0,3 | 8 809 | 5,82 | 1,2 |
| 1954 Januar | - | - | - | 332 | 0,52 | 0,1 | - | - | - | 3 | 0,00 | 0,0 | 160 | 0,13 | 0,0 | - | - | - | 1 123 | 1,09 | 0,3 | 6 256 | 3,34 | 0,9 |
| Februar | - | - | - | 326 | 0,51 | 0,1 | - | - | - | 16 | 0,02 | 0,0 | 78 | 0,10 | 0,0 | - | - | - | 1 037 | 1,07 | 0,3 | 5 464 | 3,20 | 0,9 |
| März | - | - | - | 336 | 0,67 | 0,2 | - | - | - | 9 | 0,02 | 0,0 | 184 | 0,23 | 0,1 | - | - | - | 1 348 | 1,34 | 0,3 | 5 688 | 3,96 | 1,0 |
| April | - | - | - | 1 111 | 1,95 | 0,5 | - | - | - | 43 | 0,08 | 0,0 | 886 | 0,99 | 0,2 | 111 | 0,08 | 0,0 | 592 | 0,70 | 0,2 | 5 746 | 5,34 | 1,2 |
| Mai | 31 | 0,03 | 0,0 | 1 748 | 2,60 | 0,6 | - | - | - | 188 | 0,35 | 0,1 | 2 080 | 1,25 | 0,3 | 1 692 | 0,71 | 0,2 | 682 | 1,43 | 0,4 | 8 584 | 8,03 | 2,0 |
| Juni | 466 | 0,39 | 0,1 | 2 882 | 2,74 | 0,7 | 2 | 0,01 | 0,0 | 568 | 1,28 | 0,3 | 846 | 0,39 | 0,1 | 1 174 | 0,38 | 0,1 | 1 242 | 1,71 | 0,4 | 11 528 | 9,98 | 2,4 |
| Juli | 1 516 | 1,08 | 0,2 | 2 455 | 2,18 | 0,5 | 151 | 0,37 | 0,1 | 2 528 | 2,98 | 0,7 | 143 | 0,10 | 0,0 | 265 | 0,07 | 0,0 | 1 040 | 1,05 | 0,2 | 15 304 | 12,42 | 2,9 |
| August | 360 | 0,28 | 0,1 | 2 138 | 1,84 | 0,4 | 132 | 0,29 | 0,1 | 3 437 | 2,88 | 0,7 | 152 | 0,11 | 0,0 | 36 | 0,01 | 0,0 | 884 | 0,85 | 0,2 | 16 251 | 11,77 | 2,8 |
| September | 33 | 0,03 | 0,0 | 1 817 | 1,70 | 0,4 | 108 | 0,23 | 0,1 | 2 843 | 2,27 | 0,6 | 585 | 0,36 | 0,1 | 10 | 0,00 | 0,0 | 786 | 0,77 | 0,2 | 13 746 | 9,69 | 2,4 |
| Oktober | - | - | - | 869 | 0,90 | 0,2 | 59 | 0,10 | 0,0 | 515 | 0,50 | 0,1 | 582 | 0,38 | 0,1 | - | - | - | 1 550 | 1,53 | 0,3 | 9 729 | 6,29 | 1,4 |
| November | - | - | - | 726 | 0,86 | 0,2 | 4 | 0,01 | 0,0 | 226 | 0,23 | 0,1 | 479 | 0,32 | 0,1 | - | - | - | 1 535 | 1,58 | 0,4 | 9 205 | 5,90 | 1,4 |
| Dezember | - | - | - | 518 | 0,78 | 0,1 | 1 | 0,00 | 0,0 | 36 | 0,05 | 0,0 | 326 | 0,22 | 0,0 | - | - | - | 1 523 | 1,59 | 0,3 | 7 493 | 5,25 | 0,9 |

| Zeitraum | 104 | | | 105 | | | 102-105 | | | 106 | | | 107 | | | 108 | | | 107 und 108 | | |
|-------------------|---------|------|-----|----------------------|------|-----|--|-------|-----|------------------------------|------|-----|----------------------|------|-----|----------------------|------|-----|------------------------|------|-----|
| | Trauben | | | Sonstiges Beerenobst | | | FrISChe Obst insgesamt (ohne Südf Früchte) | | | Dörrobst (ohne Südf Früchte) | | | FrISChe Südf Früchte | | | Gedörte Südf Früchte | | | Südf Früchte insgesamt | | |
| | g | DM | vH | g | DM | vH | g | DM | vH | g | DM | vH | g | DM | vH | g | DM | vH | g | DM | vH |
| 1949 | . | . | . | . | . | . | . | . | . | . | . | . | . | . | . | . | . | . | . | . | . |
| 1950 | 159 | 0,17 | 0,0 | 1 114 | 0,95 | 0,3 | 9 550 | 4,42 | 1,5 | 95 | 0,16 | 0,1 | 1 022 | 1,46 | 0,5 | 233 | 0,48 | 0,2 | 1 255 | 1,94 | 0,7 |
| 1951 | 162 | 0,20 | 0,1 | 1 452 | 1,23 | 0,4 | 8 288 | 4,98 | 1,5 | 38 | 0,10 | 0,0 | 1 355 | 1,73 | 0,6 | 209 | 0,44 | 0,1 | 1 564 | 2,17 | 0,7 |
| 1952 | 190 | 0,23 | 0,1 | 1 185 | 1,07 | 0,3 | 10 416 | 5,73 | 1,6 | 45 | 0,11 | 0,0 | 1 788 | 2,30 | 0,6 | 207 | 0,42 | 0,1 | 1 995 | 2,72 | 0,7 |
| 1953 | 220 | 0,29 | 0,1 | 1 136 | 1,07 | 0,3 | 10 519 | 5,88 | 1,5 | 49 | 0,10 | 0,0 | 2 578 | 2,99 | 0,8 | 223 | 0,39 | 0,1 | 2 801 | 3,38 | 0,8 |
| 1954 | 310 | 0,39 | 0,1 | 920 | 0,92 | 0,2 | 9 584 | 5,92 | 1,4 | 43 | 0,10 | 0,0 | 2 771 | 3,29 | 0,8 | 261 | 0,42 | 0,1 | 3 032 | 3,71 | 0,9 |
| 1953 I. Viertelj. | 1 | 0,00 | 0,0 | - | - | - | 4 088 | 2,23 | 0,6 | 70 | 0,14 | 0,0 | 4 226 | 4,29 | 1,2 | 187 | 0,35 | 0,1 | 4 413 | 4,64 | 1,3 |
| II. " | - | - | - | 1 901 | 2,25 | 0,6 | 4 967 | 4,73 | 1,2 | 73 | 0,14 | 0,0 | 2 652 | 3,31 | 0,9 | 192 | 0,34 | 0,1 | 2 844 | 3,65 | 1,0 |
| III. " | 493 | 0,63 | 0,2 | 2 639 | 2,02 | 0,5 | 21 957 | 11,15 | 2,8 | 18 | 0,03 | 0,0 | 935 | 1,40 | 0,4 | 121 | 0,21 | 0,1 | 1 056 | 1,61 | 0,4 |
| IV. " | 385 | 0,54 | 0,1 | 6 | 0,00 | 0,0 | 11 064 | 5,44 | 1,2 | 37 | 0,08 | 0,0 | 2 499 | 2,96 | 0,6 | 391 | 0,66 | 0,1 | 2 890 | 3,62 | 0,8 |
| 1954 I. Viertelj. | 3 | 0,01 | 0,0 | 1 | 0,00 | 0,0 | 2 742 | 1,94 | 0,5 | 62 | 0,14 | 0,0 | 4 395 | 4,59 | 1,2 | 216 | 0,34 | 0,1 | 4 611 | 4,93 | 1,3 |
| II. " | 1 | 0,01 | 0,0 | 588 | 0,99 | 0,2 | 2 764 | 2,97 | 0,7 | 65 | 0,15 | 0,0 | 2 905 | 3,74 | 0,9 | 227 | 0,38 | 0,1 | 3 132 | 4,12 | 1,0 |
| III. " | 557 | 0,73 | 0,2 | 3 006 | 2,64 | 0,6 | 17 736 | 11,83 | 2,8 | 19 | 0,05 | 0,0 | 1 193 | 1,76 | 0,4 | 166 | 0,27 | 0,1 | 1 359 | 2,03 | 0,5 |
| IV. " | 681 | 0,83 | 0,2 | 86 | 0,04 | 0,0 | 15 095 | 6,97 | 1,4 | 26 | 0,06 | 0,0 | 2 593 | 3,06 | 0,6 | 434 | 0,71 | 0,1 | 3 027 | 3,77 | 0,8 |
| 1954 Januar | 4 | 0,01 | 0,0 | 3 | 0,00 | 0,0 | 2 641 | 1,69 | 0,4 | 52 | 0,12 | 0,0 | 4 736 | 4,72 | 1,2 | 218 | 0,32 | 0,1 | 4 954 | 5,04 | 1,3 |
| Februar | - | - | - | - | - | - | 2 637 | 1,89 | 0,5 | 53 | 0,12 | 0,0 | 4 231 | 4,45 | 1,2 | 228 | 0,38 | 0,1 | 4 459 | 4,83 | 1,3 |
| März | 3 | 0,01 | 0,0 | - | - | - | 2 947 | 2,24 | 0,6 | 80 | 0,18 | 0,1 | 4 219 | 4,59 | 1,2 | 203 | 0,33 | 0,1 | 4 422 | 4,92 | 1,3 |
| April | - | - | - | - | - | - | 2 875 | 2,22 | 0,5 | 79 | 0,18 | 0,0 | 3 694 | 4,38 | 1,0 | 263 | 0,45 | 0,1 | 3 957 | 4,83 | 1,1 |
| Mai | 2 | 0,01 | 0,0 | 11 | 0,02 | 0,0 | 1 398 | 1,32 | 0,3 | 63 | 0,15 | 0,0 | 2 933 | 3,85 | 1,0 | 189 | 0,32 | 0,1 | 3 122 | 4,17 | 1,0 |
| Juni | 2 | 0,01 | 0,0 | 1 754 | 2,94 | 0,7 | 4 019 | 5,36 | 1,3 | 52 | 0,11 | 0,0 | 2 088 | 3,00 | 0,7 | 229 | 0,37 | 0,1 | 2 317 | 3,37 | 0,8 |
| Juli | 3 | 0,00 | 0,0 | 7 073 | 6,15 | 1,4 | 14 098 | 12,19 | 2,8 | 29 | 0,06 | 0,0 | 1 467 | 2,17 | 0,5 | 189 | 0,30 | 0,1 | 1 656 | 2,47 | 0,6 |
| August | 252 | 0,38 | 0,1 | 1 602 | 1,47 | 0,4 | 15 156 | 10,29 | 2,5 | 14 | 0,03 | 0,0 | 940 | 1,42 | 0,3 | 156 | 0,25 | 0,1 | 1 096 | 1,67 | 0,4 |
| September | 1 416 | 1,80 | 0,4 | 342 | 0,29 | 0,1 | 23 952 | 12,97 | 3,1 | 15 | 0,06 | 0,0 | 1 173 | 1,70 | 0,4 | 152 | 0,26 | 0,1 | 1 325 | 1,96 | 0,5 |
| Oktober | 1 576 | 1,83 | 0,4 | 254 | 0,11 | 0,0 | 26 940 | 12,14 | 2,7 | 18 | 0,05 | 0,0 | 1 378 | 1,86 | 0,4 | 211 | 0,35 | 0,1 | 1 589 | 2,21 | 0,5 |
| November | 414 | 0,57 | 0,1 | 4 | 0,01 | 0,0 | 12 460 | 5,72 | 1,4 | 23 | 0,06 | 0,0 | 1 525 | 2,02 | 0,5 | 286 | 0,45 | 0,1 | 1 811 | 2,47 | 0,6 |
| Dezember | 52 | 0,10 | 0,0 | - | - | - | 5 884 | 3,04 | 0,5 | 36 | 0,08 | 0,0 | 4 875 | 5,29 | 0,9 | 805 | 1,32 | 0,2 | 5 680 | 6,61 | 1,1 |

Anmerkung: Die Ziffern 1 bis 255 im Tabellenkopf entsprechen den Positionsnummern des für die Gliederung maßgebenden Verzeichnisses der Waren und Leistungen. - 1) Haushaltungen mit

Einzelpositionen des Verzeichnisses der Waren und Leistungen
der mittleren Verbrauchergruppe¹⁾

| 99 | | | 100 | | | 99 und 100 | | | 101 | | | 88-101 | | | 102 | | | 103 | | | Zeitraum |
|------------|------|-----|-------------------|------|-----|-------------------------|------|-----|-----------------|------|-----|------------------|-------|-----|----------|------|-----|-----------|------|-----|----------|
| Dörrgemüse | | | Getrocknete Pilze | | | Trockengemüse insgesamt | | | Gemüsekonserven | | | Gemüse insgesamt | | | Kernobst | | | Steinobst | | | |
| g | DM | vH | g | DM | vH | g | DM | vH | g | DM | vH | g | DM | vH | g | DM | vH | g | DM | vH | |
| . | . | . | . | . | . | . | . | . | . | . | . | . | 6,16 | 2,3 | . | . | . | . | . | . | |
| 1 | 0,00 | 0,0 | 0 | 0,00 | 0,0 | 1 | 0,00 | 0,0 | 1 045 | 0,82 | 0,3 | 11 081 | 5,49 | 1,9 | 6 060 | 2,23 | 0,8 | 2 217 | 1,07 | 0,4 | |
| 0 | 0,00 | 0,0 | 1 | 0,00 | 0,0 | 1 | 0,00 | 0,0 | 1 063 | 0,88 | 0,3 | 10 761 | 6,47 | 2,0 | 4 661 | 2,33 | 0,7 | 2 013 | 1,22 | 0,4 | |
| — | — | — | 1 | 0,00 | 0,0 | 1 | 0,00 | 0,0 | 1 083 | 1,02 | 0,3 | 10 771 | 7,70 | 2,1 | 5 952 | 2,82 | 0,8 | 3 089 | 1,61 | 0,4 | |
| 0 | 0,00 | 0,0 | 1 | 0,00 | 0,0 | 1 | 0,00 | 0,0 | 1 188 | 1,11 | 0,3 | 12 509 | 8,11 | 2,0 | 6 103 | 2,95 | 0,7 | 3 060 | 1,57 | 0,4 | |
| 0 | 0,00 | 0,0 | 1 | 0,01 | 0,0 | 1 | 0,01 | 0,0 | 1 522 | 1,66 | 0,4 | 11 106 | 8,77 | 2,1 | 6 040 | 3,01 | 0,7 | 2 314 | 1,60 | 0,4 | |
| — | — | — | 1 | 0,01 | 0,0 | 1 | 0,01 | 0,0 | 1 761 | 1,67 | 0,5 | 8 203 | 6,06 | 1,7 | 4 087 | 2,23 | 0,6 | — | — | — | |
| 1 | 0,00 | 0,0 | 1 | 0,00 | 0,0 | 2 | 0,00 | 0,0 | 904 | 1,01 | 0,3 | 10 541 | 9,08 | 2,4 | 1 808 | 1,23 | 0,3 | 1 258 | 1,25 | 0,3 | |
| — | — | — | 0 | 0,00 | 0,0 | 0 | 0,00 | 0,0 | 457 | 0,42 | 0,1 | 19 845 | 11,39 | 2,9 | 8 586 | 3,67 | 0,9 | 10 239 | 4,83 | 1,2 | |
| — | — | — | 0 | 0,00 | 0,0 | 0 | 0,00 | 0,0 | 1 630 | 1,34 | 0,3 | 11 445 | 5,89 | 1,3 | 9 930 | 4,69 | 1,0 | 743 | 0,21 | 0,0 | |
| — | — | — | 1 | 0,01 | 0,0 | 1 | 0,01 | 0,0 | 2 120 | 2,05 | 0,5 | 7 923 | 5,55 | 1,5 | 2 738 | 1,93 | 0,5 | — | — | — | |
| — | — | — | 0 | 0,00 | 0,0 | 0 | 0,00 | 0,0 | 1 467 | 1,70 | 0,4 | 10 090 | 9,48 | 2,3 | 1 558 | 1,33 | 0,3 | 617 | 0,64 | 0,2 | |
| — | — | — | 2 | 0,01 | 0,0 | 2 | 0,01 | 0,0 | 590 | 0,72 | 0,2 | 15 691 | 12,03 | 2,9 | 6 137 | 3,04 | 0,7 | 8 036 | 5,42 | 1,3 | |
| 1 | 0,00 | 0,0 | 0 | 0,00 | 0,0 | 1 | 0,00 | 0,0 | 1 910 | 2,19 | 0,4 | 10 720 | 8,01 | 1,6 | 13 726 | 5,74 | 1,2 | 602 | 0,36 | 0,1 | |
| — | — | — | 1 | 0,01 | 0,0 | 1 | 0,01 | 0,0 | 1 903 | 1,77 | 0,5 | 8 160 | 5,12 | 1,4 | 2 634 | 1,68 | 0,4 | — | — | — | |
| — | — | — | 1 | 0,01 | 0,0 | 1 | 0,01 | 0,0 | 2 234 | 2,23 | 0,6 | 7 699 | 5,44 | 1,5 | 2 637 | 1,89 | 0,5 | — | — | — | |
| — | — | — | 0 | 0,01 | 0,0 | 0 | 0,01 | 0,0 | 2 223 | 2,14 | 0,6 | 7 911 | 6,11 | 1,6 | 2 944 | 2,23 | 0,6 | — | — | — | |
| — | — | — | 0 | 0,00 | 0,0 | 0 | 0,00 | 0,0 | 2 396 | 2,69 | 0,6 | 8 142 | 8,03 | 1,9 | 2 875 | 2,22 | 0,5 | — | — | — | |
| — | — | — | 0 | 0,01 | 0,0 | 0 | 0,01 | 0,0 | 1 409 | 1,60 | 0,4 | 9 993 | 9,64 | 2,4 | 1 372 | 1,27 | 0,3 | 13 | 0,02 | 0,0 | |
| — | — | — | 0 | 0,00 | 0,0 | 0 | 0,00 | 0,0 | 603 | 0,82 | 0,2 | 12 131 | 10,80 | 2,6 | 426 | 0,51 | 0,1 | 1 837 | 1,90 | 0,5 | |
| — | — | — | 5 | 0,02 | 0,0 | 5 | 0,02 | 0,0 | 423 | 0,62 | 0,1 | 15 732 | 13,06 | 3,0 | 688 | 0,54 | 0,1 | 6 334 | 5,50 | 1,3 | |
| — | — | — | — | — | — | — | — | — | 446 | 0,54 | 0,1 | 16 697 | 12,31 | 3,0 | 5 532 | 3,13 | 0,8 | 7 770 | 5,31 | 1,3 | |
| — | — | — | 0 | 0,00 | 0,0 | 0 | 0,00 | 0,0 | 900 | 1,01 | 0,2 | 14 646 | 10,70 | 2,6 | 12 191 | 5,44 | 1,3 | 10 003 | 5,44 | 1,3 | |
| 2 | 0,01 | 0,0 | 0 | 0,00 | 0,0 | 2 | 0,01 | 0,0 | 1 830 | 2,00 | 0,4 | 11 561 | 8,30 | 1,8 | 23 359 | 9,18 | 2,0 | 1 751 | 1,02 | 0,2 | |
| — | — | — | 0 | 0,00 | 0,0 | 0 | 0,00 | 0,0 | 1 612 | 1,80 | 0,4 | 10 817 | 7,70 | 1,9 | 11 988 | 5,12 | 1,2 | 54 | 0,02 | 0,0 | |
| — | — | — | 0 | 0,01 | 0,0 | 0 | 0,01 | 0,0 | 2 289 | 2,77 | 0,4 | 9 782 | 8,03 | 1,3 | 5 832 | 2,91 | 0,5 | 0 | 0,03 | 0,0 | |

| 109 | | | 110 | | | 111 | | | 102-111 | | | 112 | | | 113 | | | 114 | | | Zeitraum |
|-----------------------------|------|-----|--------------------------|------|-----|---------------------------|------|-----|-------------------|-------|-----|-------|------|-----|---------------------------|------|-----|-------------|------|------|-------------------|
| Samen (Schalen)- früchte | | | Marmeladen und Gelees | | | Sonstige Obstkonserven | | | Obst insgesamt | | | Sirup | | | Kunsthonig Malzextrakt | | | Bienenhonig | | | |
| g | DM | vH | g | DM | vH | g | DM | vH | g | DM | vH | g | DM | vH | g | DM | vH | g | DM | vH | |
| | | | | | | | | | | | | | | | | | | | | | |
| 189 | 0,59 | 0,2 | 346 | 0,55 | 0,2 | 23 | 0,03 | 0,0 | 11 458 | 7,67 | 2,8 | 70 | 0,07 | 0,0 | 120 | 0,22 | 0,1 | 66 | 0,29 | 0,1 | 1949 |
| 165 | 0,62 | 0,2 | 421 | 0,69 | 0,2 | 36 | 0,05 | 0,0 | 10 512 | 8,61 | 2,6 | 63 | 0,07 | 0,0 | 107 | 0,20 | 0,1 | 68 | 0,29 | 0,1 | 1950 |
| 217 | 0,67 | 0,2 | 431 | 0,73 | 0,2 | 36 | 0,07 | 0,0 | 13 140 | 10,03 | 2,7 | 35 | 0,05 | 0,0 | 78 | 0,15 | 0,1 | 84 | 0,33 | 0,1 | 1951 |
| 235 | 0,74 | 0,2 | 456 | 0,79 | 0,2 | 58 | 0,11 | 0,0 | 14 118 | 11,00 | 2,8 | 32 | 0,04 | 0,0 | 50 | 0,10 | 0,0 | 150 | 0,52 | 0,1 | 1952 |
| 239 | 0,83 | 0,2 | 538 | 0,97 | 0,2 | 69 | 0,13 | 0,0 | 13 505 | 11,66 | 2,7 | 24 | 0,03 | 0,0 | 54 | 0,10 | 0,0 | 183 | 0,65 | 0,1 | 1953 |
| | | | | | | | | | | | | | | | | | | | | 1954 | |
| 78 | 0,27 | 0,1 | 491 | 0,84 | 0,2 | 60 | 0,09 | 0,0 | 9 200 | 8,21 | 2,3 | 34 | 0,04 | 0,0 | 42 | 0,08 | 0,0 | 178 | 0,62 | 0,2 | 1953 I. Viertelj. |
| 77 | 0,28 | 0,1 | 576 | 0,98 | 0,3 | 86 | 0,14 | 0,0 | 8 623 | 9,92 | 2,6 | 26 | 0,03 | 0,0 | 53 | 0,11 | 0,0 | 124 | 0,43 | 0,1 | II. " |
| 57 | 0,20 | 0,1 | 385 | 0,68 | 0,2 | 28 | 0,05 | 0,0 | 23 501 | 13,72 | 3,4 | 25 | 0,04 | 0,0 | 36 | 0,06 | 0,0 | 121 | 0,43 | 0,1 | III. " |
| 727 | 2,18 | 0,5 | 371 | 0,67 | 0,1 | 60 | 0,16 | 0,0 | 15 149 | 12,15 | 2,6 | 43 | 0,06 | 0,0 | 71 | 0,13 | 0,0 | 175 | 0,59 | 0,1 | IV. " |
| | | | | | | | | | | | | | | | | | | | | | |
| 97 | 0,32 | 0,1 | 526 | 0,90 | 0,2 | 135 | 0,16 | 0,0 | 8 173 | 8,39 | 2,2 | 24 | 0,03 | 0,0 | 42 | 0,08 | 0,0 | 195 | 0,68 | 0,2 | 1954 I. Viertelj. |
| 99 | 0,39 | 0,1 | 669 | 1,16 | 0,3 | 74 | 0,17 | 0,0 | 6 803 | 8,96 | 2,2 | 23 | 0,03 | 0,0 | 42 | 0,08 | 0,0 | 136 | 0,48 | 0,1 | II. " |
| 62 | 0,25 | 0,1 | 506 | 0,95 | 0,2 | 10 | 0,03 | 0,0 | 19 692 | 15,14 | 3,6 | 24 | 0,03 | 0,0 | 54 | 0,10 | 0,0 | 184 | 0,67 | 0,2 | III. " |
| 697 | 2,36 | 0,5 | 453 | 0,85 | 0,2 | 57 | 0,15 | 0,0 | 19 355 | 14,16 | 2,9 | 24 | 0,03 | 0,0 | 77 | 0,14 | 0,0 | 220 | 0,76 | 0,2 | IV. " |
| | | | | | | | | | | | | | | | | | | | | | |
| 112 | 0,32 | 0,1 | 455 | 0,77 | 0,2 | 64 | 0,14 | 0,0 | 8 278 | 8,08 | 2,1 | 24 | 0,03 | 0,0 | 36 | 0,06 | 0,0 | 210 | 0,75 | 0,2 | 1954 Januar |
| 106 | 0,36 | 0,1 | 523 | 0,90 | 0,2 | 83 | 0,14 | 0,0 | 7 861 | 8,24 | 2,2 | 27 | 0,04 | 0,0 | 43 | 0,08 | 0,0 | 220 | 0,78 | 0,2 | Februar |
| 74 | 0,27 | 0,1 | 599 | 1,04 | 0,3 | 258 | 0,21 | 0,1 | 8 380 | 8,86 | 2,3 | 22 | 0,03 | 0,0 | 48 | 0,09 | 0,0 | 154 | 0,52 | 0,1 | März |
| 137 | 0,56 | 0,1 | 715 | 1,19 | 0,3 | 120 | 0,29 | 0,1 | 7 883 | 9,27 | 2,2 | 22 | 0,03 | 0,0 | 46 | 0,08 | 0,0 | 132 | 0,48 | 0,1 | April |
| 92 | 0,34 | 0,1 | 629 | 1,11 | 0,3 | 58 | 0,11 | 0,0 | 5 362 | 7,20 | 1,8 | 25 | 0,04 | 0,0 | 41 | 0,08 | 0,0 | 151 | 0,52 | 0,1 | Mai |
| 67 | 0,28 | 0,1 | 663 | 1,19 | 0,3 | 45 | 0,10 | 0,0 | 7 163 | 10,41 | 2,5 | 22 | 0,03 | 0,0 | 40 | 0,07 | 0,0 | 124 | 0,43 | 0,1 | Juni |
| 74 | 0,30 | 0,1 | 618 | 1,17 | 0,3 | 18 | 0,05 | 0,0 | 16 493 | 16,24 | 3,7 | 38 | 0,06 | 0,0 | 50 | 0,09 | 0,0 | 226 | 0,92 | 0,2 | Juli |
| 41 | 0,18 | 0,0 | 477 | 0,89 | 0,2 | 3 | 0,01 | 0,0 | 16 787 | 13,07 | 3,1 | 10 | 0,01 | 0,0 | 68 | 0,13 | 0,0 | 151 | 0,50 | 0,1 | August |
| 71 | 0,27 | 0,1 | 422 | 0,80 | 0,2 | 10 | 0,04 | 0,0 | 25 795 | 16,10 | 3,9 | 25 | 0,03 | 0,0 | 45 | 0,08 | 0,0 | 174 | 0,59 | 0,1 | September |
| 159 | 0,47 | 0,1 | 439 | 0,80 | 0,2 | 20 | 0,04 | 0,0 | 29 165 | 15,71 | 3,5 | 12 | 0,02 | 0,0 | 51 | 0,10 | 0,0 | 250 | 0,87 | 0,2 | Oktober |
| 348 | 1,21 | 0,3 | 452 | 0,85 | 0,2 | 36 | 0,07 | 0,0 | 15 130 | 10,38 | 2,5 | 19 | 0,02 | 0,0 | 63 | 0,11 | 0,0 | 227 | 0,77 | 0,2 | November |
| 1 583 | 5,41 | 0,9 | 469 | 0,90 | 0,1 | 116 | 0,34 | 0,1 | 13 768 | 16,38 | 2,7 | 42 | 0,06 | 0,0 | 118 | 0,20 | 0,0 | 183 | 0,64 | 0,1 | Dezember |

monatlichen Verbrauchsausgaben von 200 bis 350 DM im Jahre 1950. Diese Grenzen wurden seitdem der Entwicklung des durchschnittlichen Arbeitnehmerinkommens jeweils angepaßt.

| Zeitraum | 115 | | | 116 | | | 117 | | | 118 | | | 112-118 | | | 71-118 | | 119 | | 120 | | |
|-------------------|--------|-------|-----|-------|------|-----|------------|------|-----|--------------------|------|-----|--------------------------------------|-------|-------|--------------------------------------|------|-------------------------|-----|-----------------|------|-----|
| | Zucker | | | Kakao | | | Schokolade | | | Andere Süßigkeiten | | | Zucker und andere Süßwaren insgesamt | | | Pflanzliche Nahrungsmittel insgesamt | | Salz, Essig und Gewürze | | Kaffeesurrogate | | |
| | g | DM | vH | g | DM | vH | g | DM | vH | g | DM | vH | g | DM | vH | DM | vH | DM | vH | g | DM | vH |
| 1949 | . | . | . | . | . | . | . | . | . | . | . | . | 10,55 | 3,9 | 62,07 | 22,7 | . | . | . | . | . | . |
| 1950 | 5 555 | 6,75 | 2,4 | 104 | 0,72 | 0,2 | 181 | 1,71 | 0,6 | 314 | 1,39 | 0,5 | 6 410 | 11,15 | 3,9 | 58,15 | 20,4 | 1,14 | 0,4 | 372 | 0,51 | 0,2 |
| 1951 | 5 533 | 6,98 | 2,1 | 98 | 0,71 | 0,2 | 226 | 2,10 | 0,7 | 334 | 1,46 | 0,4 | 6 429 | 11,81 | 3,6 | 65,97 | 20,1 | 1,11 | 0,4 | 374 | 0,67 | 0,2 |
| 1952 | 5 365 | 7,43 | 2,0 | 97 | 0,68 | 0,2 | 263 | 2,41 | 0,6 | 366 | 1,55 | 0,4 | 6 288 | 12,60 | 3,4 | 71,01 | 19,1 | 1,10 | 0,3 | 359 | 0,72 | 0,2 |
| 1953 | 5 360 | 7,41 | 1,9 | 101 | 0,67 | 0,2 | 311 | 2,77 | 0,7 | 359 | 1,52 | 0,4 | 6 363 | 13,03 | 3,3 | 72,91 | 18,3 | 1,18 | 0,3 | 333 | 0,68 | 0,2 |
| 1954 | 5 255 | 7,24 | 1,7 | 106 | 0,79 | 0,2 | 314 | 2,99 | 0,7 | 363 | 1,51 | 0,4 | 6 299 | 13,31 | 3,1 | 75,50 | 17,7 | 1,08 | 0,3 | 294 | 0,60 | 0,1 |
| 1953 I. Viertelj. | 4 347 | 6,04 | 1,7 | 94 | 0,63 | 0,2 | 220 | 1,97 | 0,6 | 269 | 1,04 | 0,3 | 5 184 | 10,42 | 3,0 | 59,49 | 16,9 | 0,90 | 0,3 | 360 | 0,73 | 0,2 |
| II. " | 5 356 | 7,43 | 1,9 | 99 | 0,65 | 0,2 | 324 | 2,79 | 0,7 | 436 | 1,90 | 0,5 | 6 418 | 13,34 | 3,5 | 70,83 | 18,5 | 0,93 | 0,2 | 360 | 0,74 | 0,2 |
| III. " | 6 576 | 9,00 | 2,3 | 93 | 0,62 | 0,2 | 229 | 2,08 | 0,5 | 373 | 1,58 | 0,4 | 7 453 | 13,81 | 3,5 | 80,34 | 20,2 | 1,43 | 0,4 | 311 | 0,63 | 0,2 |
| IV. " | 5 160 | 7,17 | 1,6 | 120 | 0,79 | 0,2 | 470 | 4,25 | 0,9 | 357 | 1,57 | 0,3 | 6 396 | 14,56 | 3,1 | 80,95 | 17,5 | 1,45 | 0,3 | 300 | 0,61 | 0,1 |
| 1954 I. Viertelj. | 4 309 | 5,94 | 1,6 | 104 | 0,69 | 0,2 | 228 | 2,08 | 0,5 | 242 | 0,89 | 0,2 | 5 144 | 10,39 | 2,7 | 60,29 | 15,9 | 0,94 | 0,2 | 301 | 0,61 | 0,2 |
| II. " | 5 114 | 7,08 | 1,7 | 113 | 0,78 | 0,2 | 347 | 3,32 | 0,8 | 455 | 1,91 | 0,5 | 6 230 | 13,68 | 3,3 | 71,31 | 17,3 | 1,05 | 0,3 | 303 | 0,61 | 0,1 |
| III. " | 6 460 | 8,81 | 2,1 | 98 | 0,76 | 0,2 | 222 | 2,17 | 0,5 | 364 | 1,45 | 0,3 | 7 406 | 13,99 | 3,3 | 82,77 | 19,7 | 1,02 | 0,2 | 272 | 0,56 | 0,1 |
| IV. " | 5 135 | 7,12 | 1,4 | 108 | 0,92 | 0,2 | 461 | 4,42 | 0,9 | 391 | 1,78 | 0,4 | 6 416 | 15,17 | 3,1 | 87,61 | 17,8 | 1,33 | 0,3 | 299 | 0,61 | 0,1 |
| 1954 Januar | 4 236 | 5,82 | 1,5 | 101 | 0,67 | 0,2 | 177 | 1,65 | 0,4 | 198 | 0,74 | 0,2 | 4 982 | 9,72 | 2,6 | 57,84 | 15,3 | 1,00 | 0,3 | 305 | 0,61 | 0,2 |
| Februar | 4 252 | 5,88 | 1,6 | 100 | 0,67 | 0,2 | 234 | 2,11 | 0,6 | 257 | 0,93 | 0,3 | 5 133 | 10,49 | 2,8 | 59,37 | 16,0 | 0,89 | 0,2 | 303 | 0,61 | 0,2 |
| März | 4 439 | 6,13 | 1,6 | 112 | 0,74 | 0,2 | 273 | 2,47 | 0,6 | 270 | 1,01 | 0,3 | 5 318 | 10,99 | 2,8 | 63,80 | 16,5 | 0,92 | 0,2 | 296 | 0,60 | 0,2 |
| April | 5 093 | 7,10 | 1,7 | 124 | 0,85 | 0,2 | 574 | 5,39 | 1,3 | 562 | 2,34 | 0,5 | 6 553 | 16,47 | 3,8 | 73,12 | 17,0 | 1,12 | 0,3 | 299 | 0,60 | 0,1 |
| Mai | 4 801 | 6,62 | 1,7 | 107 | 0,72 | 0,2 | 249 | 2,38 | 0,6 | 387 | 1,65 | 0,4 | 5 761 | 12,01 | 3,0 | 66,79 | 16,7 | 0,94 | 0,2 | 306 | 0,62 | 0,2 |
| Juni | 5 449 | 7,53 | 1,8 | 107 | 0,76 | 0,2 | 217 | 1,99 | 0,5 | 415 | 1,76 | 0,4 | 6 374 | 12,57 | 3,1 | 74,06 | 18,1 | 1,09 | 0,3 | 303 | 0,62 | 0,2 |
| Juli | 7 695 | 10,45 | 2,4 | 119 | 0,88 | 0,2 | 239 | 2,22 | 0,5 | 387 | 1,53 | 0,4 | 8 754 | 16,15 | 3,7 | 88,39 | 20,3 | 1,05 | 0,2 | 296 | 0,61 | 0,1 |
| August | 5 827 | 7,97 | 1,9 | 83 | 0,66 | 0,2 | 221 | 2,23 | 0,5 | 400 | 1,62 | 0,4 | 6 760 | 13,12 | 3,1 | 77,11 | 18,5 | 0,94 | 0,2 | 238 | 0,49 | 0,1 |
| September | 5 857 | 8,01 | 1,9 | 93 | 0,75 | 0,2 | 205 | 2,06 | 0,5 | 305 | 1,20 | 0,3 | 6 704 | 12,72 | 3,1 | 82,77 | 20,1 | 1,07 | 0,3 | 281 | 0,59 | 0,1 |
| Oktober | 5 446 | 7,48 | 1,7 | 97 | 0,82 | 0,2 | 229 | 2,16 | 0,5 | 268 | 1,01 | 0,2 | 6 353 | 12,46 | 2,8 | 96,79 | 21,4 | 1,07 | 0,2 | 297 | 0,61 | 0,1 |
| November | 4 407 | 6,09 | 1,5 | 112 | 0,96 | 0,2 | 260 | 2,44 | 0,6 | 258 | 1,01 | 0,2 | 5 346 | 11,40 | 2,7 | 75,15 | 18,0 | 1,08 | 0,3 | 274 | 0,56 | 0,1 |
| Dezember | 5 553 | 7,80 | 1,3 | 115 | 0,98 | 0,2 | 895 | 8,66 | 1,4 | 646 | 3,32 | 0,5 | 7 552 | 21,66 | 3,5 | 90,87 | 14,9 | 1,83 | 0,3 | 325 | 0,67 | 0,1 |

| Zeitraum | 128 | | | 129 | | | 128 und 129 | | 130 | | | 131 | | | 132 | | | 133 | |
|-------------------|--------------|------|-----|------------|------|-----|---------------------------------------|-----|-------|------|-----|-------|------|-----|-------|------|-----|-----------------------|-----|
| | Bohnenkaffee | | | Echter Tee | | | Bohnenkaffee und echter Tee insgesamt | | Wein | | | Bier | | | Most | | | Branntwein und Liköre | |
| | g | DM | vH | g | DM | vH | DM | vH | Liter | DM | vH | Liter | DM | vH | Liter | DM | vH | DM | vH |
| 1949 | . | . | . | . | . | . | 2,07 | 0,8 | . | . | . | . | . | . | . | . | . | . | . |
| 1950 | 91 | 2,41 | 0,8 | 16 | 0,53 | 0,2 | 2,94 | 1,0 | 0,671 | 1,47 | 0,5 | 1,656 | 2,20 | 0,8 | 0,837 | 0,11 | 0,0 | 1,32 | 0,5 |
| 1951 | 96 | 2,88 | 0,9 | 15 | 0,51 | 0,1 | 3,39 | 1,0 | 0,835 | 1,83 | 0,6 | 2,173 | 2,51 | 0,8 | 0,399 | 0,11 | 0,0 | 1,47 | 0,4 |
| 1952 | 109 | 3,42 | 0,9 | 14 | 0,54 | 0,1 | 3,96 | 1,0 | 1,043 | 2,41 | 0,6 | 2,755 | 3,23 | 0,9 | 0,457 | 0,13 | 0,0 | 1,62 | 0,5 |
| 1953 | 177 | 4,62 | 1,2 | 18 | 0,59 | 0,1 | 5,21 | 1,3 | 1,135 | 2,77 | 0,7 | 3,710 | 4,42 | 1,1 | 0,796 | 0,13 | 0,0 | 1,82 | 0,5 |
| 1954 | 252 | 5,71 | 1,3 | 22 | 0,56 | 0,1 | 6,27 | 1,5 | 1,211 | 3,10 | 0,7 | 4,207 | 4,98 | 1,2 | 0,973 | 0,13 | 0,0 | 2,03 | 0,5 |
| 1953 I. Viertelj. | 120 | 3,66 | 1,0 | 16 | 0,62 | 0,2 | 4,28 | 1,2 | 1,009 | 2,51 | 0,7 | 2,543 | 3,06 | 0,9 | 0,137 | 0,05 | 0,0 | 1,70 | 0,5 |
| II. " | 140 | 4,41 | 1,1 | 17 | 0,64 | 0,2 | 5,05 | 1,3 | 1,039 | 2,40 | 0,6 | 3,795 | 4,55 | 1,2 | 0,151 | 0,05 | 0,0 | 0,93 | 0,2 |
| III. " | 190 | 5,00 | 1,3 | 16 | 0,56 | 0,1 | 5,56 | 1,4 | 0,980 | 2,25 | 0,6 | 4,340 | 5,22 | 1,3 | 1,448 | 0,15 | 0,0 | 0,92 | 0,2 |
| IV. " | 257 | 5,39 | 1,2 | 22 | 0,55 | 0,1 | 5,94 | 1,3 | 1,512 | 3,92 | 0,8 | 4,163 | 4,84 | 1,0 | 1,446 | 0,29 | 0,1 | 3,73 | 0,8 |
| 1954 I. Viertelj. | 247 | 5,33 | 1,4 | 24 | 0,61 | 0,2 | 5,94 | 1,6 | 1,165 | 3,08 | 0,8 | 3,671 | 4,23 | 1,1 | 0,149 | 0,05 | 0,0 | 1,68 | 0,4 |
| II. " | 250 | 5,66 | 1,4 | 23 | 0,57 | 0,1 | 6,23 | 1,5 | 1,232 | 3,02 | 0,7 | 4,972 | 5,90 | 1,4 | 0,223 | 0,08 | 0,0 | 1,35 | 0,3 |
| III. " | 233 | 5,48 | 1,3 | 18 | 0,47 | 0,1 | 5,95 | 1,4 | 0,922 | 2,24 | 0,5 | 4,318 | 5,19 | 1,2 | 0,177 | 0,06 | 0,0 | 1,00 | 0,2 |
| IV. " | 281 | 6,40 | 1,3 | 23 | 0,58 | 0,1 | 6,98 | 1,4 | 1,526 | 4,06 | 0,8 | 3,869 | 4,61 | 0,9 | 3,341 | 0,33 | 0,1 | 4,09 | 0,8 |
| 1954 Januar | 251 | 5,29 | 1,4 | 22 | 0,55 | 0,1 | 5,84 | 1,6 | 1,154 | 3,01 | 0,8 | 3,559 | 4,04 | 1,1 | 0,124 | 0,04 | 0,0 | 1,77 | 0,5 |
| Februar | 244 | 5,32 | 1,4 | 27 | 0,68 | 0,2 | 6,00 | 1,6 | 1,231 | 3,46 | 0,9 | 3,751 | 4,42 | 1,2 | 0,125 | 0,04 | 0,0 | 1,93 | 0,5 |
| März | 244 | 5,36 | 1,4 | 24 | 0,61 | 0,2 | 5,97 | 1,5 | 1,110 | 2,76 | 0,7 | 3,703 | 4,24 | 1,1 | 0,199 | 0,07 | 0,0 | 1,35 | 0,3 |
| April | 286 | 6,47 | 1,5 | 23 | 0,59 | 0,1 | 7,06 | 1,6 | 1,637 | 4,00 | 0,9 | 4,652 | 5,42 | 1,3 | 0,195 | 0,06 | 0,0 | 2,02 | 0,5 |
| Mai | 223 | 5,05 | 1,3 | 22 | 0,58 | 0,1 | 5,63 | 1,4 | 1,007 | 2,45 | 0,6 | 5,295 | 6,32 | 1,6 | 0,299 | 0,12 | 0,0 | 1,09 | 0,3 |
| Juni | 240 | 5,46 | 1,3 | 24 | 0,54 | 0,1 | 6,00 | 1,5 | 1,053 | 2,62 | 0,6 | 4,968 | 5,96 | 1,5 | 0,176 | 0,06 | 0,0 | 0,93 | 0,2 |
| Juli | 234 | 5,43 | 1,2 | 19 | 0,50 | 0,1 | 5,93 | 1,4 | 0,971 | 2,47 | 0,6 | 4,750 | 5,61 | 1,3 | 0,190 | 0,06 | 0,0 | 1,00 | 0,2 |
| August | 226 | 5,31 | 1,3 | 17 | 0,44 | 0,1 | 5,75 | 1,4 | 0,937 | 2,25 | 0,5 | 4,589 | 5,58 | 1,3 | 0,197 | 0,06 | 0,0 | 1,08 | 0,3 |
| September | 240 | 5,70 | 1,4 | 17 | 0,48 | 0,1 | 6,18 | 1,5 | 0,858 | 1,99 | 0,5 | 3,615 | 4,38 | 1,1 | 0,143 | 0,05 | 0,0 | 0,91 | 0,2 |
| Oktober | 250 | 5,73 | 1,3 | 19 | 0,48 | 0,1 | 6,21 | 1,4 | 0,982 | 2,48 | 0,6 | 3,890 | 4,63 | 1,0 | 8,921 | 0,83 | 0,2 | 1,45 | 0,3 |
| November | 231 | 5,23 | 1,3 | 20 | 0,52 | 0,1 | 5,75 | 1,4 | 0,922 | 2,25 | 0,5 | 3,033 | 3,63 | 0,9 | 0,946 | 0,11 | 0,0 | 1,52 | 0,4 |
| Dezember | 360 | 8,25 | 1,4 | 30 | 0,74 | 0,1 | 8,99 | 1,5 | 2,674 | 7,46 | 1,2 | 4,684 | 5,56 | 0,9 | 0,155 | 0,05 | 0,0 | 9,31 | 1,5 |

Anmerkung: Die Ziffern 1 bis 255 im Tabellenkopf entsprechen den Positionsnummern des für die Gliederung maßgebenden Verzeichnisses der Waren und Leistungen. — 1) Haushaltungen mit

Einzelpositionen des Verzeichnisses der Waren und Leistungen
der mittleren Verbrauchergruppe¹⁾

| 121 | | | 119- 121 | | 122 | | | 123 | | 124 | | 125 | | 122- 125 | | 126 | | 127 | | 119- 127 | | 28- 127 | | Zeitraum |
|-----------------------------|------|-----|---|-----|------------------------------------|------|-----|--------------------|-----|---|-----|---|-----|--|-----|-------------------------------|-----|----------------------------|-----|--|-----|----------------------------------|------|-------------------|
| Tee (ohne echten Tee) | | | Ver- schiedene Nahrungs- mittel insgesamt | | Alkoholfreie Weine und Moste | | | Mineral- wasser | | Frucht- säfte, auch Konzent- rate | | Andere alkohol- freie Getränke | | Alkohol- freie Getränke insgesamt | | Andere Nahrungs- mittel | | Fertige Mahl- zeiten | | Sonstige Nahrungs- mittel insgesamt | | Nahrungs- mittel insgesamt | | |
| g | DM | vH | DM | vH | Liter | DM | vH | DM | vH | DM | vH | DM | vH | DM | vH | DM | vH | DM | vH | DM | vH | DM | vH | |
| . | . | . | . | . | . | . | . | . | . | . | . | . | . | . | . | . | . | 2,80 | 1,0 | 5,97 | 2,2 | 130,83 | 47,8 | 1949 |
| 6 | 0,04 | 0,0 | 1,69 | 0,6 | 0,108 | 0,07 | 0,0 | 0,27 | 0,1 | 0,12 | 0,0 | 0,12 | 0,0 | 0,58 | 0,2 | 0,38 | 0,1 | 1,92 | 0,6 | 4,57 | 1,5 | 132,54 | 46,4 | 1950 |
| 6 | 0,04 | 0,0 | 1,82 | 0,6 | . | 0,03 | 0,0 | 0,26 | 0,1 | 0,19 | 0,0 | 0,17 | 0,0 | 0,65 | 0,1 | 0,25 | 0,1 | 2,03 | 0,6 | 4,75 | 1,4 | 150,08 | 45,7 | 1951 |
| 5 | 0,04 | 0,0 | 1,86 | 0,5 | . | 0,04 | 0,0 | 0,32 | 0,1 | 0,24 | 0,0 | 0,27 | 0,1 | 0,87 | 0,2 | 0,19 | 0,1 | 2,31 | 0,6 | 5,23 | 1,4 | 161,90 | 43,6 | 1952 |
| 6 | 0,07 | 0,0 | 1,93 | 0,5 | 0,086 | 0,05 | 0,0 | 0,35 | 0,1 | 0,32 | 0,1 | 0,43 | 0,1 | 1,15 | 0,3 | 0,19 | 0,0 | 3,02 | 0,8 | 6,29 | 1,6 | 170,11 | 42,7 | 1953 |
| 6 | 0,06 | 0,0 | 1,74 | 0,4 | 0,057 | 0,04 | 0,0 | 0,33 | 0,1 | 0,40 | 0,1 | 0,43 | 0,1 | 1,20 | 0,3 | 0,25 | 0,1 | 3,52 | 0,8 | 6,71 | 1,6 | 179,86 | 42,2 | 1954 |
| 6 | 0,07 | 0,0 | 1,70 | 0,5 | 0,008 | 0,01 | 0,0 | 0,17 | 0,0 | 0,22 | 0,1 | 0,27 | 0,1 | 0,67 | 0,2 | 0,10 | 0,0 | 2,94 | 0,8 | 5,41 | 1,5 | 150,58 | 42,7 | 1953 I. Viertelj. |
| 7 | 0,07 | 0,0 | 1,74 | 0,4 | 0,022 | 0,03 | 0,0 | 0,50 | 0,1 | 0,42 | 0,1 | 0,65 | 0,2 | 1,60 | 0,4 | 0,23 | 0,1 | 2,94 | 0,8 | 6,51 | 1,7 | 168,01 | 43,8 | II. " |
| 6 | 0,06 | 0,0 | 2,12 | 0,6 | 0,059 | 0,04 | 0,0 | 0,55 | 0,1 | 0,36 | 0,1 | 0,58 | 0,1 | 1,53 | 0,3 | 0,25 | 0,1 | 3,48 | 0,9 | 7,38 | 1,9 | 175,25 | 44,2 | III. " |
| 6 | 0,06 | 0,0 | 2,12 | 0,4 | 0,236 | 0,11 | 0,0 | 0,18 | 0,0 | 0,29 | 0,1 | 0,23 | 0,0 | 0,81 | 0,1 | 0,19 | 0,0 | 2,74 | 0,7 | 5,86 | 1,3 | 186,57 | 40,4 | IV. " |
| 6 | 0,06 | 0,0 | 1,61 | 0,4 | 0,026 | 0,02 | 0,0 | 0,20 | 0,1 | 0,27 | 0,1 | 0,28 | 0,1 | 0,77 | 0,3 | 0,12 | 0,0 | 3,04 | 0,8 | 5,54 | 1,5 | 159,17 | 42,0 | 1954 I. Viertelj. |
| 6 | 0,06 | 0,0 | 1,72 | 0,4 | 0,037 | 0,03 | 0,0 | 0,49 | 0,1 | 0,52 | 0,1 | 0,59 | 0,1 | 1,63 | 0,3 | 0,22 | 0,1 | 3,25 | 0,8 | 6,82 | 1,7 | 177,73 | 43,1 | II. " |
| 6 | 0,05 | 0,0 | 1,63 | 0,3 | 0,032 | 0,02 | 0,0 | 0,42 | 0,1 | 0,43 | 0,1 | 0,57 | 0,1 | 1,44 | 0,3 | 0,46 | 0,1 | 4,12 | 1,0 | 7,65 | 1,8 | 182,59 | 43,4 | III. " |
| 7 | 0,06 | 0,0 | 2,00 | 0,4 | 0,134 | 0,07 | 0,0 | 0,19 | 0,0 | 0,38 | 0,1 | 0,28 | 0,1 | 0,92 | 0,2 | 0,21 | 0,0 | 3,66 | 0,7 | 6,79 | 1,3 | 199,90 | 40,5 | IV. " |
| 8 | 0,08 | 0,0 | 1,69 | 0,5 | 0,001 | 0,00 | 0,0 | 0,15 | 0,0 | 0,24 | 0,1 | 0,23 | 0,1 | 0,62 | 0,2 | 0,10 | 0,0 | 3,45 | 0,9 | 5,86 | 1,5 | 157,77 | 41,7 | 1954 Januar |
| 5 | 0,04 | 0,0 | 1,54 | 0,4 | 0,039 | 0,03 | 0,0 | 0,13 | 0,0 | 0,29 | 0,1 | 0,26 | 0,1 | 0,71 | 0,2 | 0,15 | 0,0 | 2,66 | 0,7 | 5,06 | 1,3 | 153,73 | 41,3 | Februar |
| 6 | 0,07 | 0,0 | 1,59 | 0,4 | 0,037 | 0,03 | 0,0 | 0,33 | 0,1 | 0,29 | 0,1 | 0,34 | 0,1 | 0,99 | 0,3 | 0,12 | 0,0 | 3,01 | 0,8 | 5,71 | 1,5 | 166,14 | 42,9 | März |
| 6 | 0,06 | 0,0 | 1,78 | 0,4 | 0,029 | 0,02 | 0,0 | 0,32 | 0,1 | 0,47 | 0,1 | 0,35 | 0,1 | 1,16 | 0,3 | 0,29 | 0,1 | 2,75 | 0,6 | 5,98 | 1,4 | 187,32 | 43,6 | April |
| 8 | 0,06 | 0,0 | 1,62 | 0,4 | 0,026 | 0,03 | 0,0 | 0,55 | 0,1 | 0,51 | 0,1 | 0,71 | 0,2 | 1,80 | 0,4 | 0,15 | 0,0 | 3,31 | 0,8 | 6,88 | 1,7 | 168,38 | 42,0 | Mai |
| 4 | 0,05 | 0,0 | 1,76 | 0,5 | 0,055 | 0,05 | 0,0 | 0,60 | 0,1 | 0,59 | 0,1 | 0,70 | 0,2 | 1,94 | 0,4 | 0,23 | 0,1 | 3,68 | 0,9 | 7,61 | 1,9 | 177,56 | 43,5 | Juni |
| 7 | 0,06 | 0,0 | 1,72 | 0,3 | 0,028 | 0,02 | 0,0 | 0,44 | 0,1 | 0,41 | 0,1 | 0,52 | 0,1 | 1,39 | 0,3 | 0,27 | 0,1 | 4,53 | 1,1 | 7,91 | 1,9 | 192,78 | 44,4 | Juli |
| 4 | 0,04 | 0,0 | 1,47 | 0,3 | 0,036 | 0,02 | 0,0 | 0,50 | 0,1 | 0,54 | 0,1 | 0,71 | 0,2 | 1,77 | 0,4 | 0,90 | 0,2 | 4,00 | 1,0 | 8,14 | 2,0 | 172,86 | 41,5 | August |
| 6 | 0,05 | 0,0 | 1,71 | 0,4 | 0,032 | 0,02 | 0,0 | 0,32 | 0,1 | 0,34 | 0,1 | 0,47 | 0,1 | 1,15 | 0,3 | 0,21 | 0,1 | 3,84 | 0,9 | 6,91 | 1,7 | 182,06 | 44,2 | September |
| 6 | 0,07 | 0,0 | 1,75 | 0,3 | 0,062 | 0,03 | 0,0 | 0,19 | 0,0 | 0,27 | 0,1 | 0,27 | 0,1 | 0,76 | 0,2 | 0,17 | 0,0 | 3,79 | 0,8 | 6,47 | 1,4 | 205,96 | 45,6 | Oktober |
| 8 | 0,05 | 0,0 | 1,69 | 0,4 | 0,162 | 0,07 | 0,0 | 0,19 | 0,0 | 0,30 | 0,1 | 0,24 | 0,1 | 0,80 | 0,2 | 0,14 | 0,0 | 3,68 | 0,9 | 6,31 | 1,5 | 176,23 | 42,2 | November |
| 6 | 0,07 | 0,0 | 2,57 | 0,4 | 0,177 | 0,10 | 0,0 | 0,20 | 0,0 | 0,58 | 0,1 | 0,32 | 0,1 | 1,20 | 0,2 | 0,33 | 0,1 | 3,51 | 0,6 | 7,61 | 1,3 | 217,52 | 35,7 | Dezember |

| 130-133 | | | | 134 | | | | 135 | | | | 136 | | | | 137 | | | | 138 | | | | 135-138 | | | | 128-138 | | | | 28-138 | | | | Zeitraum |
|---------------------------------|-----|------|-----|------------------------------|------|-----|-------|----------|-----|----|------|------------|------|-----|-------|-------|-------|-----|--------|-----------|--------------|----|----|----------------------|----|----|----|-----------------------|----------|--|--|-------------------------------------|--|--|--|----------|
| Alkoholische Getränke insgesamt | | | | Kleinere Wirtschaftsausgaben | | | | Zigarren | | | | Zigaretten | | | | Tabak | | | | Sonstiges | | | | Tabakwaren insgesamt | | | | Genußmittel insgesamt | | | | Nahrungs- und Genußmittel insgesamt | | | | |
| DM | vH | DM | vH | Stück | DM | vH | Stück | DM | vH | g | DM | vH | DM | vH | DM | vH | DM | vH | DM | vH | DM | vH | DM | vH | DM | vH | DM | vH | | | | | | | | |
| 5,10 | 1,8 | 0,59 | 0,2 | . | 0,82 | 0,3 | . | 3,33 | 1,2 | . | 3,31 | 1,2 | 0,39 | 0,1 | 7,85 | 2,8 | 16,48 | 5,8 | 149,02 | 52,2 | 1949 | | | | | | | | | | | | | | | |
| 5,92 | 1,8 | 0,72 | 0,2 | . | 0,88 | 0,3 | . | 3,68 | 1,1 | . | 3,56 | 1,1 | 0,45 | 0,1 | 8,57 | 2,6 | 18,60 | 5,6 | 168,68 | 51,3 | 1950 | | | | | | | | | | | | | | | |
| 7,39 | 2,0 | 0,81 | 0,2 | . | 1,01 | 0,3 | . | 4,21 | 1,1 | . | 3,48 | 1,0 | 0,51 | 0,1 | 9,21 | 2,5 | 21,37 | 5,7 | 183,27 | 49,3 | 1951 | | | | | | | | | | | | | | | |
| 9,14 | 2,3 | 0,87 | 0,2 | . | 1,17 | 0,3 | . | 5,20 | 1,3 | . | 2,82 | 0,7 | 0,39 | 0,1 | 9,58 | 2,4 | 24,80 | 6,2 | 194,91 | 48,9 | 1952 | | | | | | | | | | | | | | | |
| 10,24 | 2,4 | 1,01 | 0,2 | 7 | 1,13 | 0,3 | 63 | 5,29 | 1,2 | 77 | 2,38 | 0,6 | 0,26 | 0,1 | 9,06 | 2,1 | 26,58 | 6,2 | 206,44 | 48,4 | 1953 | | | | | | | | | | | | | | | |
| 7,32 | 2,1 | 0,66 | 0,2 | . | 1,03 | 0,3 | . | 4,57 | 1,3 | . | 3,16 | 0,9 | 0,50 | 0,1 | 9,26 | 2,6 | 21,52 | 6,1 | 172,10 | 48,8 | 1954 | | | | | | | | | | | | | | | |
| 7,93 | 2,1 | 0,91 | 0,2 | . | 1,19 | 0,3 | . | 5,37 | 1,4 | . | 3,07 | 0,8 | 0,45 | 0,1 | 10,08 | 2,6 | 23,97 | 6,2 | 191,98 | 50,0 | I. Viertelj. | | | | | | | | | | | | | | | |
| 8,54 | 2,1 | 1,15 | 0,3 | . | 0,99 | 0,2 | . | 5,26 | 1,3 | . | 2,61 | 0,7 | 0,31 | 0,1 | 9,17 | 2,3 | 24,42 | 6,1 | 199,67 | 50,3 | II. " | | | | | | | | | | | | | | | |
| 12,78 | 2,8 | 0,76 | 0,2 | . | 1,49 | 0,3 | . | 5,58 | 1,2 | . | 2,45 | 0,5 | 0,30 | 0,1 | 9,82 | 2,1 | 29,30 | 6,4 | 215,87 | 46,8 | III. " | | | | | | | | | | | | | | | |
| 9,04 | 2,4 | 0,84 | 0,2 | 6 | 0,98 | 0,3 | 59 | 4,99 | 1,3 | 79 | 2,40 | 0,6 | 0,29 | 0,1 | 8,66 | 2,3 | 24,48 | 6,5 | 183,65 | 48,5 | IV. " | | | | | | | | | | | | | | | |
| 10,35 | 2,5 | 1,20 | 0,3 | 7 | 1,13 | 0,3 | 62 | 5,24 | 1,3 | 79 | 2,41 | 0,6 | 0,27 | 0,1 | 9,05 | 2,2 | 26,83 | 6,5 | 204,56 | 49,6 | 1954 | | | | | | | | | | | | | | | |
| 8,49 | 2,0 | 1,24 | 0,3 | 7 | 1,05 | 0,2 | 63 | 5,30 | 1,3 | 76 | 2,32 | 0,6 | 0,24 | 0,1 | 8,91 | 2,1 | 24,59 | 5,8 | 207,18 | 49,2 | I. Viertelj. | | | | | | | | | | | | | | | |
| 13,09 | 2,7 | 0,76 | 0,2 | 7 | 1,35 | 0,3 | 66 | 5,63 | 1,1 | 77 | 2,39 | 0,5 | 0,25 | 0,0 | 9,62 | 1,9 | 30,45 | 6,2 | 230,35 | 46,7 | II. " | | | | | | | | | | | | | | | |
| 8,86 | 2,3 | 0,68 | 0,2 | 6 | 0,86 | 0,2 | 59 | 5,00 | 1,3 | 82 | 2,52 | 0,7 | 0,30 | 0,1 | 8,68 | 2,3 | 24,06 | 6,4 | 181,83 | 48,1 | 1954 | | | | | | | | | | | | | | | |
| 9,85 | 2,7 | 0,89 | 0,2 | 6 | 1,08 | 0,3 | 58 | 4,83 | 1,3 | 74 | 2,23 | 0,6 | 0,30 | 0,1 | 8,44 | 2,3 | 25,18 | 6,8 | 178,91 | 48,1 | Januar | | | | | | | | | | | | | | | |
| 8,42 | 2,2 | 0,96 | 0,3 | 6 | 0,99 | 0,3 | 61 | 5,15 | 1,3 | 81 | 2,45 | 0,6 | 0,27 | 0,1 | 8,86 | 2,3 | 24,21 | 6,3 | 190,35 | 49,2 | Februar | | | | | | | | | | | | | | | |
| 11,50 | 2,7 | 0,90 | 0,2 | 8 | 1,47 | 0,3 | 63 | 5,32 | 1,2 | 79 | 2,44 | 0,6 | 0,28 | 0,1 | 9,51 | 2,2 | 28,97 | 6,7 | 216,29 | 50,3 | März | | | | | | | | | | | | | | | |
| 9,98 | 2,5 | 1,40 | 0,4 | 6 | 0,97 | 0,2 | 63 | 5,31 | 1,3 | 79 | 2,43 | 0,6 | 0,27 | 0,1 | 8,98 | 2,2 | 25,99 | 6,5 | 194,37 | 48,5 | April | | | | | | | | | | | | | | | |
| 9,57 | 2,4 | 1,30 | 0,3 | 6 | 0,96 | 0,2 | 61 | 5,10 | 1,3 | 74 | 2,36 | 0,6 | 0,26 | 0,1 | 8,68 | 2,1 | 25,55 | 6,3 | 203,11 | 49,8 | Mai | | | | | | | | | | | | | | | |
| 9,14 | 2,1 | 1,25 | 0,3 | 7 | 1,17 | 0,3 | 66 | 5,54 | 1,3 | 78 | 2,38 | 0,5 | 0,24 | 0,1 | 9,33 | 2,1 | 25,65 | 5,9 | 218,43 | 50,3 | Juni | | | | | | | | | | | | | | | |
| 8,97 | 2,1 | 1,52 | 0,4 | 7 | 1,09 | 0,3 | 63 | 5,29 | 1,3 | 74 | 2,26 | 0,5 | 0,21 | 0,1 | 8,85 | 2,1 | 25,09 | 6,0 | 197,95 | 47,5 | Juli | | | | | | | | | | | | | | | |
| 7,33 | 1,8 | 0,95 | 0,2 | 6 | 0,88 | 0,2 | 60 | 5,06 | 1,2 | 75 | 2,31 | 0,6 | 0,26 | 0,1 | 8,51 | 2,1 | 22,97 | 5,6 | 205,03 | 49,8 | August | | | | | | | | | | | | | | | |
| 9,39 | 2,1 | 0,83 | 0,2 | 6 | 0,98 | 0,2 | 65 | 5,44 | 1,2 | 84 | 2,53 | 0,6 | 0,27 | 0,1 | 9,22 | 2,0 | 25,65 | 5,7 | 231,61 | 51,3 | September | | | | | | | | | | | | | | | |
| 7,51 | 1,8 | 0,66 | 0,1 | 6 | 0,97 | 0,2 | 60 | 5,06 | 1,2 | 77 | 2,43 | 0,6 | 0,25 | 0,1 | 8,71 | 2,1 | 22,63 | 5,4 | 198,86 | 47,6 | Oktober | | | | | | | | | | | | | | | |
| 22,38 | 3,7 | 0,78 | 0,1 | 9 | 2,09 | 0,3 | 74 | 6,38 | 1,0 | 70 | 2,20 | 0,4 | 0,24 | 0,0 | 10,91 | 1,8 | 43,06 | 7,1 | 260,58 | 42,8 | November | | | | | | | | | | | | | | | |
| | | | | | | | | | | | | | | | | | | | | | | | | | | | | | Dezember | | | | | | | |

noch: 4. Monatliche Einnahmen und Ausgaben je Haushaltung nach
4-Personen- Arbeitnehmer- Haushaltungen

| Zeitraum | 139/9 | | 140 | | 141 | | 142 | | 139-142/9 | | 143 | | 144 | | 145 | | 143-145 | | 146 | | 143-146 | |
|-------------------|--------------------------------|------|----------------------------------|-----|--------------------|-------------------|----------|-----|----------------------|------|--|-----|------------------------------|-----|--|-----|-----------|-----|-------------|-----|-----------|-----|
| | Miete (netto) ²⁾ | | Bau- notabgabe, Mietsteuer | | Reparaturen | | | | Wohnung insgesamt | | Möbel und andere Einrichtungsgegenstände | | | | | | | | | | | |
| | | | | | Löhne | | Material | | | | Neuanschaffungen | | | | | | | | Reparaturen | | insgesamt | |
| | | | | | | | | | | | Möbel | | Beleuch- tungs- körper | | Sonstige Ein- richtungs- gegenstände | | insgesamt | | | | | |
| | DM | vH | DM | vH | DM | vH | DM | vH | DM | vH | DM | vH | DM | vH | DM | vH | DM | vH | DM | vH | DM | vH |
| 1949 | . | . | . | . | . | . | . | . | 26,56 | 9,7 | . | . | . | . | . | . | . | . | . | . | . | . |
| 1950 | 28,42 | 10,0 | 0,12 | 0,0 | 1,31 ³⁾ | 0,5 ³⁾ | . | . | 29,85 | 10,5 | . | . | . | . | . | . | . | . | . | . | . | |
| 1951 | 30,30 | 9,2 | 0,06 | 0,0 | 0,50 | 0,2 | 0,66 | 0,2 | 31,52 | 9,6 | . | . | . | . | . | . | 7,02 | 2,2 | 0,47 | 0,1 | 7,49 | 2,3 |
| 1952 | 32,92 | 8,9 | 0,06 | 0,0 | 0,60 | 0,2 | 0,88 | 0,2 | 34,46 | 9,3 | 5,94 | 1,6 | 1,07 | 0,3 | 3,64 | 1,0 | 10,65 | 2,9 | 0,53 | 0,1 | 11,18 | 3,0 |
| 1953 | 35,96 | 9,0 | 0,02 | 0,0 | 0,36 | 0,1 | 0,85 | 0,2 | 37,19 | 9,3 | 7,73 | 1,9 | 0,90 | 0,2 | 2,74 | 0,7 | 11,37 | 2,9 | 0,62 | 0,2 | 11,99 | 3,0 |
| 1954 | 38,74 | 9,1 | 0,01 | 0,0 | 0,58 | 0,1 | 0,90 | 0,2 | 40,23 | 9,4 | 11,06 | 2,6 | 1,12 | 0,3 | 3,49 | 0,8 | 15,67 | 3,7 | 0,62 | 0,1 | 16,29 | 3,8 |
| 1953 I. Viertelj. | 35,11 | 10,0 | 0,06 | 0,0 | 0,13 | 0,0 | 0,45 | 0,1 | 35,75 | 10,2 | 7,08 | 2,0 | 0,65 | 0,2 | 3,11 | 0,9 | 10,84 | 3,1 | 0,66 | 0,2 | 11,50 | 3,2 |
| II. " | 34,60 | 9,0 | 0,01 | 0,0 | 0,43 | 0,1 | 1,16 | 0,3 | 36,20 | 9,4 | 6,11 | 1,6 | 0,35 | 0,1 | 2,87 | 0,7 | 9,33 | 2,4 | 0,59 | 0,2 | 9,92 | 2,6 |
| III. " | 36,14 | 9,1 | 0,00 | 0,0 | 0,64 | 0,2 | 1,30 | 0,3 | 38,08 | 9,6 | 6,40 | 1,6 | 0,76 | 0,2 | 1,13 | 0,3 | 8,29 | 2,1 | 0,37 | 0,1 | 8,66 | 2,2 |
| IV. " | 37,98 | 8,2 | 0,01 | 0,0 | 0,23 | 0,0 | 0,50 | 0,1 | 38,72 | 8,4 | 11,33 | 2,5 | 1,85 | 0,4 | 3,84 | 0,8 | 17,02 | 3,7 | 0,86 | 0,2 | 17,88 | 3,9 |
| 1954 I. Viertelj. | 38,38 | 10,1 | 0,00 | 0,0 | 0,16 | 0,0 | 0,92 | 0,2 | 39,46 | 10,4 | 9,54 | 2,5 | 0,73 | 0,2 | 3,90 | 1,0 | 14,17 | 3,7 | 0,49 | 0,1 | 14,66 | 3,9 |
| II. " | 38,54 | 9,3 | 0,01 | 0,0 | 1,21 | 0,3 | 1,27 | 0,3 | 41,03 | 9,9 | 7,73 | 1,9 | 0,57 | 0,1 | 3,24 | 0,8 | 11,54 | 2,8 | 0,76 | 0,2 | 12,30 | 3,0 |
| III. " | 37,95 | 9,0 | 0,01 | 0,0 | 0,59 | 0,1 | 0,76 | 0,2 | 39,31 | 9,3 | 11,23 | 2,7 | 1,43 | 0,3 | 3,16 | 0,8 | 15,82 | 3,8 | 0,37 | 0,1 | 16,19 | 3,9 |
| IV. " | 40,09 | 8,1 | 0,01 | 0,0 | 0,37 | 0,1 | 0,64 | 0,1 | 41,11 | 8,3 | 15,72 | 3,2 | 1,74 | 0,4 | 3,68 | 0,7 | 21,14 | 4,3 | 0,86 | 0,2 | 22,00 | 4,5 |
| 1954 Januar | 37,60 | 10,0 | — | — | 0,20 | 0,1 | 0,20 | 0,1 | 38,00 | 10,1 | 8,55 | 2,3 | 0,59 | 0,2 | 6,10 | 1,6 | 15,24 | 4,0 | 0,41 | 0,1 | 15,65 | 4,1 |
| Februar | 38,09 | 10,2 | 0,01 | 0,0 | 0,12 | 0,0 | 0,35 | 0,1 | 38,57 | 10,4 | 13,46 | 3,6 | 0,47 | 0,1 | 2,43 | 0,7 | 16,36 | 4,4 | 0,43 | 0,1 | 16,79 | 4,5 |
| März | 39,47 | 10,2 | — | — | 0,17 | 0,0 | 2,22 | 0,6 | 41,86 | 10,8 | 6,61 | 1,7 | 1,12 | 0,3 | 3,16 | 0,8 | 10,89 | 2,8 | 0,63 | 0,2 | 11,52 | 3,0 |
| April | 37,49 | 8,7 | 0,01 | 0,0 | 1,09 | 0,3 | 1,20 | 0,3 | 39,79 | 9,3 | 5,88 | 1,4 | 0,75 | 0,2 | 5,09 | 1,2 | 11,72 | 2,7 | 0,68 | 0,2 | 12,40 | 2,9 |
| Mai | 38,89 | 9,7 | 0,01 | 0,0 | 1,25 | 0,3 | 1,43 | 0,4 | 41,58 | 10,4 | 9,71 | 2,4 | 0,23 | 0,1 | 3,20 | 0,8 | 13,14 | 3,3 | 0,81 | 0,2 | 13,95 | 3,5 |
| Juni | 39,23 | 9,6 | 0,01 | 0,0 | 1,29 | 0,3 | 1,19 | 0,3 | 41,72 | 10,2 | 7,61 | 1,9 | 0,72 | 0,2 | 1,44 | 0,4 | 9,77 | 2,4 | 0,80 | 0,2 | 10,57 | 2,6 |
| Juli | 37,93 | 8,7 | — | — | 0,18 | 0,0 | 0,66 | 0,2 | 38,77 | 8,9 | 6,64 | 1,5 | 0,61 | 0,1 | 1,78 | 0,4 | 9,03 | 2,1 | 0,31 | 0,1 | 9,34 | 2,2 |
| August | 37,93 | 9,0 | 0,02 | 0,0 | 0,66 | 0,2 | 0,56 | 0,1 | 39,17 | 9,4 | 11,65 | 2,8 | 1,84 | 0,4 | 4,79 | 1,1 | 18,28 | 4,4 | 0,36 | 0,1 | 18,64 | 4,5 |
| September | 38,02 | 9,2 | 0,01 | 0,0 | 0,93 | 0,2 | 1,05 | 0,3 | 40,01 | 9,7 | 15,39 | 3,7 | 1,83 | 0,4 | 2,91 | 0,7 | 20,13 | 4,9 | 0,45 | 0,1 | 20,58 | 5,0 |
| Oktober | 39,40 | 8,7 | 0,01 | 0,0 | 0,66 | 0,1 | 0,61 | 0,1 | 40,68 | 9,0 | 11,48 | 2,5 | 1,50 | 0,3 | 3,36 | 0,7 | 16,34 | 3,6 | 1,10 | 0,2 | 17,44 | 3,8 |
| November | 41,19 | 9,9 | — | — | 0,11 | 0,0 | 0,52 | 0,1 | 41,82 | 10,0 | 13,84 | 3,3 | 1,14 | 0,3 | 4,28 | 1,0 | 19,26 | 4,6 | 0,54 | 0,1 | 19,80 | 4,7 |
| Dezember | 39,69 | 6,5 | 0,01 | 0,0 | 0,34 | 0,1 | 0,79 | 0,1 | 40,83 | 6,7 | 21,85 | 3,6 | 2,58 | 0,4 | 3,39 | 0,6 | 27,82 | 4,6 | 0,93 | 0,1 | 28,75 | 4,7 |

| Zeitraum | 155 | | 156 | | 157 | | 158 | | 159 | | 160 | | 161 | | 162 | | 163 | | 155- 163 | | | | 164 | | 155- 164 | | | |
|-------------------|--|-----|-----------|-----|----------------------------------|-----|--|-----|--------------------------------|-----|-----------|-----|-------------------|-----|---------------------------------------|-----|--------------------|-----|--|-----|------|-----|--|-----|----------|-----|-----------|--|
| | Porzellan und Steingut- waren | | Glaswaren | | Elektro- technische Geräte | | Sonstige Waren aus Eisen und anderen Metallen | | Holzwaren (ohne Bürsten) | | Korbwaren | | Bürsten- waren | | Werkzeuge und Garten- geräte | | Sonstige Geräte | | Haus-, Küchen-, Keller- und Gartengeräte | | | | | | | | | |
| | | | | | | | | | | | | | | | | | | | Neuan- schaffungen | | | | Reparaturen auch Umzugs- kosten | | | | insgesamt | |
| | | | | | | | | | | | | | | | | | | | | | | | | | | | | |
| DM | vH | DM | vH | DM | vH | DM | vH | DM | vH | DM | vH | DM | vH | DM | vH | DM | vH | DM | vH | DM | vH | DM | vH | DM | vH | | | |
| 1949 | . | . | . | . | . | . | . | . | . | . | . | . | . | . | . | . | . | . | . | . | . | . | . | . | . | | | |
| 1950 | . | . | . | . | . | . | . | . | . | . | . | . | . | . | . | . | . | . | 3,77 | 1,1 | 0,24 | 0,1 | 4,01 | 1,2 | 3,88 | 1,4 | | |
| 1951 | . | . | . | . | . | . | . | . | . | . | . | . | . | . | . | . | . | . | 4,96 | 1,3 | 0,44 | 0,1 | 5,40 | 1,4 | 4,01 | 1,2 | | |
| 1952 | 0,61 | 0,2 | 0,49 | 0,1 | 0,99 | 0,3 | 1,20 | 0,3 | 0,21 | 0,0 | 0,05 | 0,0 | 0,26 | 0,1 | 0,20 | 0,1 | 0,95 | 0,2 | 5,98 | 1,5 | 0,43 | 0,1 | 6,41 | 1,6 | 5,40 | 1,4 | | |
| 1953 | 0,79 | 0,2 | 0,44 | 0,1 | 1,34 | 0,3 | 1,52 | 0,4 | 0,23 | 0,1 | 0,05 | 0,0 | 0,27 | 0,1 | 0,19 | 0,0 | 1,15 | 0,3 | 5,98 | 1,5 | 0,44 | 0,1 | 6,41 | 1,6 | 5,40 | 1,4 | | |
| 1954 | 0,77 | 0,2 | 0,36 | 0,1 | 2,08 | 0,5 | 1,57 | 0,4 | 0,22 | 0,1 | 0,03 | 0,0 | 0,24 | 0,1 | 0,23 | 0,1 | 1,22 | 0,3 | 6,72 | 1,6 | 0,38 | 0,1 | 7,10 | 1,7 | 6,41 | 1,6 | | |
| 1953 I. Viertelj. | 0,61 | 0,2 | 0,25 | 0,1 | 1,30 | 0,4 | 1,00 | 0,3 | 0,18 | 0,1 | 0,01 | 0,0 | 0,27 | 0,1 | 0,14 | 0,0 | 0,99 | 0,3 | 4,75 | 1,3 | 0,17 | 0,0 | 4,92 | 1,4 | 4,92 | 1,4 | | |
| II. " | 0,49 | 0,1 | 0,17 | 0,0 | 1,60 | 0,4 | 1,28 | 0,3 | 0,14 | 0,0 | 0,07 | 0,0 | 0,23 | 0,1 | 0,23 | 0,1 | 0,75 | 0,2 | 4,96 | 1,3 | 0,17 | 0,0 | 5,13 | 1,3 | 5,13 | 1,3 | | |
| III. " | 0,79 | 0,2 | 0,93 | 0,2 | 1,07 | 0,3 | 1,46 | 0,4 | 0,31 | 0,1 | 0,04 | 0,0 | 0,28 | 0,1 | 0,18 | 0,0 | 1,26 | 0,3 | 6,32 | 1,6 | 0,54 | 0,1 | 6,86 | 1,8 | 6,86 | 1,8 | | |
| IV. " | 1,25 | 0,3 | 0,42 | 0,1 | 1,40 | 0,3 | 2,36 | 0,5 | 0,30 | 0,1 | 0,08 | 0,0 | 0,30 | 0,1 | 0,19 | 0,0 | 1,61 | 0,3 | 7,91 | 1,7 | 0,84 | 0,2 | 8,75 | 1,9 | 8,75 | 1,9 | | |
| 1954 I. Viertelj. | 0,68 | 0,2 | 0,20 | 0,1 | 1,62 | 0,4 | 1,25 | 0,3 | 0,14 | 0,0 | 0,01 | 0,0 | 0,21 | 0,1 | 0,15 | 0,0 | 1,14 | 0,3 | 5,40 | 1,4 | 0,30 | 0,1 | 5,70 | 1,5 | 5,70 | 1,5 | | |
| II. " | 0,97 | 0,2 | 0,35 | 0,1 | 2,08 | 0,5 | 1,80 | 0,4 | 0,15 | 0,0 | 0,04 | 0,0 | 0,26 | 0,1 | 0,27 | 0,1 | 0,69 | 0,2 | 6,61 | 1,6 | 0,20 | 0,1 | 6,81 | 1,6 | 6,81 | 1,6 | | |
| III. " | 0,73 | 0,2 | 0,49 | 0,1 | 2,22 | 0,5 | 1,51 | 0,4 | 0,23 | 0,1 | 0,04 | 0,0 | 0,23 | 0,1 | 0,17 | 0,0 | 1,49 | 0,4 | 7,11 | 1,7 | 0,35 | 0,1 | 7,46 | 1,8 | 7,46 | 1,8 | | |
| IV. " | 0,71 | 0,1 | 0,38 | 0,1 | 2,38 | 0,5 | 1,71 | 0,3 | 0,34 | 0,1 | 0,04 | 0,0 | 0,27 | 0,1 | 0,34 | 0,1 | 1,58 | 0,3 | 7,75 | 1,6 | 0,70 | 0,1 | 8,45 | 1,7 | 8,45 | 1,7 | | |
| 1954 Januar | 0,68 | 0,2 | 0,23 | 0,1 | 1,47 | 0,4 | 1,00 | 0,3 | 0,19 | 0,1 | — | — | 0,17 | 0,0 | 0,08 | 0,0 | 1,34 | 0,4 | 5,16 | 1,4 | 0,69 | 0,2 | 5,85 | 1,5 | 5,85 | 1,5 | | |
| Februar | 0,76 | 0,2 | 0,19 | 0,1 | 1,21 | 0,3 | 1,35 | 0,4 | 0,13 | 0,0 | 0,02 | 0,0 | 0,22 | 0,1 | 0,08 | 0,0 | 1,18 | 0,3 | 5,14 | 1,4 | 0,11 | 0,0 | 5,25 | 1,4 | 5,25 | 1,4 | | |
| März | 0,61 | 0,2 | 0,17 | 0,0 | 2,18 | 0,6 | 1,41 | 0,4 | 0,11 | 0,0 | 0,01 | 0,0 | 0,23 | 0,1 | 0,30 | 0,1 | 0,89 | 0,2 | 5,91 | 1,5 | 0,09 | 0,0 | 6,00 | 1,6 | 6,00 | 1,6 | | |
| April | 0,89 | 0,2 | 0,57 | 0,1 | 2,07 | 0,5 | 1,31 | 0,3 | 0,10 | 0,0 | 0,06 | 0,0 | 0,22 | 0,1 | 0,21 | 0,1 | 0,78 | 0,2 | 6,21 | 1,4 | 0,06 | 0,0 | 6,27 | 1,5 | 6,27 | 1,5 | | |
| Mai | 0,67 | 0,2 | 0,23 | 0,1 | 2,37 | 0,6 | 1,74 | 0,4 | 0,18 | 0,0 | 0,01 | 0,0 | 0,31 | 0,1 | 0,40 | 0,1 | 0,72 | 0,2 | 6,63 | 1,7 | 0,12 | 0,0 | 6,75 | 1,7 | 6,75 | 1,7 | | |
| Juni | 1,34 | 0,3 | 0,24 | 0,1 | 1,79 | 0,4 | 2,36 | 0,6 | 0,18 | 0,0 | 0,04 | 0,0 | 0,26 | 0,1 | 0,20 | 0,1 | 0,57 | 0,1 | 6,98 | 1,7 | 0,41 | 0,1 | 7,39 | 1,8 | 7,39 | 1,8 | | |
| Juli | 0,48 | 0,1 | 0,25 | 0,1 | 2,43 | 0,6 | 1,73 | 0,4 | 0,18 | 0,0 | 0,05 | 0,0 | 0,17 | 0,0 | 0,19 | 0,0 | 1,69 | 0,4 | 7,17 | 1,6 | 0,22 | 0,1 | 7,39 | 1,7 | 7,39 | 1,7 | | |
| August | 1,19 | 0,3 | 0,42 | 0,1 | 2,71 | 0,7 | 1,40 | 0,3 | 0,27 | 0,1 | 0,01 | 0,0 | 0,21 | 0,1 | 0,13 | 0,0 | 1,48 | 0,4 | 7,82 | 1,9 | 0,51 | 0,1 | 8,33 | 2,0 | 8,33 | 2,0 | | |
| September | 0,51 | 0,1 | 0,81 | 0,2 | 1,52 | 0,4 | 1,40 | 0,3 | 0,23 | 0,1 | 0,07 | 0,0 | 0,30 | 0,1 | 0,18 | 0,0 | 1,31 | 0,3 | 6,33 | 1,5 | 0,31 | 0,1 | 6,64 | 1,6 | 6,64 | 1,6 | | |
| Oktober | 0,56 | 0,1 | 0,23 | 0,1 | 2,32 | 0,5 | 0,83 | 0,2 | 0,54 | 0,1 | 0,02 | 0,0 | 0,31 | 0,1 | 0,48 | 0,1 | 1,22 | 0,3 | 6,51 | 1,4 | 0,31 | 0,1 | 6,82 | 1,5 | 6,82 | 1,5 | | |
| November | 0,38 | 0,1 | 0,19 | 0,0 | 1,79 | 0,4 | 1,11 | 0,3 | 0,10 | 0,0 | 0,01 | 0,0 | 0,12 | 0,0 | 0,19 | 0,0 | 1,12 | 0,3 | 5,01 | 1,2 | 0,95 | 0,2 | 5,96 | 1,4 | 5,96 | 1,4 | | |
| Dezember | 1,19 | 0,2 | 0,73 | 0,1 | 3,04 | 0,5 | 3,18 | 0,5 | 0,39 | 0,1 | 0,09 | 0,0 | 0,38 | 0,1 | 0,36 | 0,1 | 2,40 | 0,4 | 11,76 | 2,0 | 0,83 | 0,1 | 12,59 | 2,1 | 12,59 | 2,1 | | |

Einzelpositionen des Verzeichnisses der Waren und Leistungen
der mittleren Verbrauchergruppe ¹⁾

| 147 | | 148 | | 149 | | 150 | | 151 | | 149-151 | | 147-151 | | 152 | | 147-152 | | 153 | | 154 | | 153 und 154 | | Zeitraum |
|---|--|---|-----|-----------|-----|------------------------------|-----|-----------|-----|--|-----|-------------|-----|-----------|-----|-----------------------|-----|-------------|-----|-----------|-----|-------------|-----|-------------------|
| Gardinen und Teppiche (Neuansch.) | Betten und Decken (Neuansch.) | Bett-, Haus- und Küchenwäsche (Neuanschaffungen) | | | | | | | | Gardinen, Teppiche, Betten, Decken, Bett-, Haus- und Küchenwäsche | | | | | | Öfen und Herde | | | | | | | | |
| | | Fertigware | | Meterware | | An- fertigungs- kosten | | insgesamt | | Neuan- schaffungen | | Reparaturen | | insgesamt | | Neuan- schaffungen | | Reparaturen | | insgesamt | | | | |
| | | DM | vH | DM | vH | DM | vH | DM | vH | DM | vH | DM | vH | DM | vH | DM | vH | DM | vH | DM | vH | DM | vH | |
| . | . | . | . | . | . | . | . | . | . | 0,99 | 0,3 | . | . | . | . | . | . | . | . | . | . | . | . | 1949 |
| 3,08 ⁴⁾ | 1,0 ⁴⁾ | . | . | . | . | . | . | . | . | 1,35 | 0,4 | 4,43 | 1,4 | 0,07 | 0,0 | 4,50 | 1,4 | 1,60 | 0,5 | 0,13 | 0,0 | 1,73 | 0,5 | 1950 |
| 2,15 | 0,6 | 2,33 | 0,6 | 1,47 | 0,4 | 0,62 | 0,2 | 0,01 | 0,0 | 2,10 | 0,6 | 6,58 | 1,8 | 0,14 | 0,0 | 6,72 | 1,8 | 2,35 | 0,7 | 0,11 | 0,0 | 2,46 | 0,7 | 1951 |
| 2,85 | 0,7 | 2,12 | 0,5 | 1,78 | 0,4 | 0,58 | 0,1 | 0,01 | 0,0 | 2,37 | 0,6 | 7,34 | 1,8 | 0,11 | 0,0 | 7,45 | 1,9 | 1,82 | 0,5 | 0,05 | 0,0 | 1,87 | 0,5 | 1952 |
| 2,70 | 0,6 | 2,80 | 0,7 | 1,80 | 0,4 | 0,49 | 0,1 | 0,04 | 0,0 | 2,33 | 0,6 | 7,83 | 1,9 | 0,07 | 0,0 | 7,90 | 1,9 | 1,71 | 0,4 | 0,10 | 0,0 | 1,81 | 0,4 | 1953 |
| 2,63 | 0,7 | 2,17 | 0,6 | 1,65 | 0,5 | 0,86 | 0,2 | — | — | 2,51 | 0,7 | 7,31 | 2,1 | 0,07 | 0,0 | 7,38 | 2,1 | 2,28 | 0,6 | 0,06 | 0,0 | 2,34 | 0,7 | 1953 I. Viertelj. |
| 1,85 | 0,5 | 1,57 | 0,4 | 1,26 | 0,3 | 0,40 | 0,1 | 0,02 | 0,0 | 1,68 | 0,4 | 5,10 | 1,3 | 0,01 | 0,0 | 5,11 | 1,3 | 1,41 | 0,4 | 0,01 | 0,0 | 1,42 | 0,4 | II. " |
| 2,30 | 0,6 | 1,55 | 0,4 | 1,79 | 0,5 | 0,53 | 0,1 | 0,01 | 0,0 | 2,33 | 0,6 | 6,18 | 1,6 | 0,27 | 0,1 | 6,45 | 1,6 | 1,22 | 0,3 | 0,07 | 0,0 | 1,29 | 0,3 | III. " |
| 4,62 | 1,0 | 3,18 | 0,7 | 2,42 | 0,5 | 0,54 | 0,1 | 0,01 | 0,0 | 2,97 | 0,6 | 10,77 | 2,3 | 0,08 | 0,0 | 10,85 | 2,3 | 2,37 | 0,5 | 0,07 | 0,0 | 2,44 | 0,5 | IV. " |
| 2,33 | 0,6 | 2,58 | 0,7 | 2,13 | 0,6 | 0,53 | 0,1 | 0,06 | 0,0 | 2,72 | 0,7 | 7,63 | 2,0 | 0,01 | 0,0 | 7,64 | 2,0 | 1,18 | 0,3 | 0,10 | 0,0 | 1,28 | 0,3 | 1954 I. Viertelj. |
| 2,33 | 0,6 | 3,08 | 0,7 | 1,35 | 0,3 | 0,36 | 0,1 | 0,02 | 0,0 | 1,73 | 0,4 | 7,14 | 1,7 | 0,17 | 0,0 | 7,31 | 1,8 | 1,37 | 0,3 | 0,04 | 0,0 | 1,41 | 0,3 | II. " |
| 2,85 | 0,7 | 2,13 | 0,5 | 1,63 | 0,4 | 0,53 | 0,1 | 0,04 | 0,0 | 2,20 | 0,5 | 7,18 | 1,7 | 0,06 | 0,0 | 7,24 | 1,7 | 1,60 | 0,4 | 0,20 | 0,0 | 1,80 | 0,4 | III. " |
| 3,31 | 0,7 | 3,40 | 0,7 | 2,09 | 0,4 | 0,55 | 0,1 | 0,04 | 0,0 | 2,68 | 0,5 | 9,39 | 1,9 | 0,05 | 0,0 | 9,44 | 1,9 | 2,67 | 0,5 | 0,08 | 0,0 | 2,75 | 0,6 | IV. " |
| 1,98 | 0,5 | 3,66 | 1,0 | 1,39 | 0,4 | 0,52 | 0,1 | 0,00 | 0,0 | 1,91 | 0,5 | 7,55 | 2,0 | 0,00 | 0,0 | 7,55 | 2,0 | 0,82 | 0,2 | 0,17 | 0,0 | 0,99 | 0,3 | 1954 Januar |
| 2,20 | 0,6 | 1,84 | 0,5 | 2,69 | 0,7 | 0,73 | 0,2 | — | — | 3,42 | 0,9 | 7,46 | 2,0 | 0,00 | 0,0 | 7,46 | 2,0 | 1,63 | 0,4 | 0,08 | 0,0 | 1,71 | 0,5 | Februar |
| 2,82 | 0,7 | 2,23 | 0,6 | 2,30 | 0,6 | 0,34 | 0,1 | 0,18 | 0,0 | 2,82 | 0,7 | 7,87 | 2,0 | 0,02 | 0,0 | 7,89 | 2,0 | 1,08 | 0,3 | 0,05 | 0,0 | 1,13 | 0,3 | März |
| 2,08 | 0,5 | 2,68 | 0,6 | 1,36 | 0,3 | 0,03 | 0,0 | 0,01 | 0,0 | 1,40 | 0,3 | 6,16 | 1,4 | 0,22 | 0,1 | 6,38 | 1,5 | 0,92 | 0,2 | 0,05 | 0,0 | 0,97 | 0,2 | April |
| 1,67 | 0,4 | 2,42 | 0,6 | 0,93 | 0,2 | 0,35 | 0,1 | 0,04 | 0,0 | 1,32 | 0,3 | 5,41 | 1,3 | 0,13 | 0,0 | 5,54 | 1,3 | 1,47 | 0,4 | 0,04 | 0,0 | 1,51 | 0,4 | Mai |
| 3,25 | 0,8 | 4,14 | 1,0 | 1,75 | 0,4 | 0,71 | 0,2 | 0,00 | 0,0 | 2,46 | 0,6 | 9,85 | 2,4 | 0,15 | 0,0 | 10,00 | 2,5 | 1,72 | 0,4 | 0,03 | 0,0 | 1,75 | 0,4 | Juni |
| 2,28 | 0,5 | 2,42 | 0,6 | 2,04 | 0,5 | 0,73 | 0,2 | 0,00 | 0,0 | 2,77 | 0,6 | 7,47 | 1,7 | 0,08 | 0,0 | 7,55 | 1,7 | 0,97 | 0,2 | 0,50 | 0,1 | 1,47 | 0,3 | Juli |
| 2,92 | 0,7 | 1,84 | 0,4 | 1,30 | 0,3 | 0,51 | 0,1 | 0,09 | 0,0 | 1,90 | 0,5 | 6,66 | 1,6 | 0,01 | 0,0 | 6,67 | 1,6 | 1,18 | 0,3 | 0,10 | 0,0 | 1,28 | 0,3 | August |
| 3,36 | 0,8 | 2,14 | 0,5 | 1,55 | 0,4 | 0,35 | 0,1 | 0,02 | 0,0 | 1,92 | 0,5 | 7,42 | 1,8 | 0,09 | 0,0 | 7,51 | 1,9 | 2,66 | 0,6 | 0,01 | 0,0 | 2,67 | 0,6 | September |
| 2,26 | 0,5 | 2,13 | 0,5 | 0,92 | 0,2 | 0,27 | 0,1 | — | — | 1,19 | 0,3 | 5,58 | 1,2 | 0,12 | 0,0 | 5,70 | 1,3 | 2,62 | 0,6 | 0,08 | 0,0 | 2,70 | 0,6 | Oktober |
| 2,16 | 0,5 | 3,33 | 0,8 | 1,36 | 0,3 | 0,55 | 0,1 | 0,11 | 0,0 | 2,02 | 0,5 | 7,51 | 1,8 | 0,01 | 0,0 | 7,52 | 1,8 | 2,67 | 0,6 | 0,08 | 0,0 | 2,75 | 0,7 | November |
| 5,50 | 0,9 | 4,73 | 0,8 | 4,00 | 0,7 | 0,83 | 0,1 | — | — | 4,83 | 0,8 | 15,06 | 2,5 | 0,02 | 0,0 | 15,08 | 2,5 | 2,72 | 0,4 | 0,07 | 0,0 | 2,79 | 0,4 | Dezember |

| 143- 164 | | 165 | | | 166 | | | 167 | | | 168 | | | 169 | | | 166- 169 | | | Zeitraum |
|-------------------|-----|------|------|-----|------------|------|-----|------------|------|-----|----------------|------|-----|------|------|-----|-----------------|-------|-----|--|
| Hausrat insgesamt | | Holz | | | Steinkohle | | | Braunkohle | | | Koks Holzkohle | | | Torf | | | Kohle insgesamt | | | |
| DM | vH | Ztr. | DM | vH | Ztr. | DM | vH | Ztr. | DM | vH | Ztr. | DM | vH | Ztr. | DM | vH | Ztr. | DM | vH | |
| 12,82 | 4,7 | . | . | . | . | . | . | . | . | . | . | . | . | . | . | . | . | . | . | 1949 |
| 13,28 | 4,6 | . | . | . | . | . | . | . | . | . | . | . | . | . | . | . | . | . | . | 1950 |
| 17,73 | 5,4 | . | . | . | . | . | . | . | . | . | . | . | . | . | . | . | . | . | . | 1951 |
| 25,76 | 6,9 | 0,3 | 0,84 | 0,2 | 1,2 | 5,05 | 1,4 | 0,9 | 2,25 | 0,6 | 0,1 | 0,53 | 0,1 | 0,0 | 0,05 | 0,0 | 2,2 | 7,88 | 2,1 | 1952 |
| 27,72 | 7,0 | 0,3 | 0,71 | 0,2 | 1,3 | 4,73 | 1,2 | 0,8 | 2,31 | 0,6 | 0,1 | 0,48 | 0,1 | 0,0 | 0,04 | 0,0 | 2,2 | 7,56 | 1,9 | 1953 |
| 33,10 | 7,8 | 0,3 | 0,86 | 0,2 | 1,2 | 5,93 | 1,4 | 1,0 | 2,90 | 0,7 | 0,2 | 0,74 | 0,2 | 0,0 | 0,05 | 0,0 | 2,3 | 9,62 | 2,3 | 1954 |
| 26,14 | 7,4 | 0,3 | 0,84 | 0,2 | 1,3 | 5,78 | 1,6 | 0,8 | 2,07 | 0,6 | 0,1 | 0,48 | 0,1 | 0,0 | 0,02 | 0,0 | 2,2 | 8,35 | 2,4 | 1953 I. Viertelj. II. " III. " IV. " |
| 21,58 | 5,6 | 0,3 | 0,66 | 0,2 | 0,6 | 2,40 | 0,6 | 0,6 | 1,71 | 0,4 | 0,1 | 0,18 | 0,0 | 0,0 | 0,02 | 0,0 | 1,3 | 4,31 | 1,1 | |
| 23,26 | 5,9 | 0,3 | 0,77 | 0,2 | 1,4 | 5,39 | 1,4 | 1,2 | 3,22 | 0,8 | 0,2 | 0,92 | 0,2 | 0,0 | 0,12 | 0,0 | 2,8 | 9,65 | 2,4 | |
| 39,92 | 8,6 | 0,2 | 0,55 | 0,1 | 1,7 | 5,37 | 1,2 | 0,8 | 2,23 | 0,5 | 0,1 | 0,34 | 0,1 | 0,0 | 0,01 | 0,0 | 2,6 | 7,95 | 1,7 | |
| 29,28 | 7,7 | 0,4 | 1,11 | 0,3 | 1,5 | 6,82 | 1,8 | 1,0 | 2,94 | 0,8 | 0,2 | 1,00 | 0,3 | 0,0 | 0,02 | 0,0 | 2,7 | 10,78 | 2,8 | 1954 I. Viertelj. II. " III. " IV. " |
| 27,83 | 6,7 | 0,2 | 0,66 | 0,2 | 0,6 | 2,86 | 0,7 | 0,5 | 1,58 | 0,4 | 0,1 | 0,36 | 0,1 | 0,0 | 0,01 | 0,0 | 1,2 | 4,81 | 1,2 | |
| 32,69 | 7,8 | 0,4 | 0,96 | 0,2 | 1,2 | 6,11 | 1,5 | 1,3 | 3,53 | 0,8 | 0,2 | 0,70 | 0,2 | 0,0 | 0,16 | 0,0 | 2,7 | 10,50 | 2,5 | |
| 42,64 | 8,7 | 0,2 | 0,70 | 0,1 | 1,3 | 7,92 | 1,6 | 1,1 | 3,54 | 0,7 | 0,2 | 0,92 | 0,2 | — | — | — | 2,7 | 12,38 | 2,5 | |
| 30,04 | 7,9 | 0,1 | 0,44 | 0,1 | 1,4 | 5,91 | 1,6 | 1,0 | 2,95 | 0,8 | 0,2 | 0,65 | 0,2 | 0,0 | 0,01 | 0,0 | 2,6 | 9,52 | 2,5 | 1954 Januar Februar März April Mai Juni Juli August September Oktober November Dezember |
| 31,21 | 8,4 | 0,3 | 0,89 | 0,2 | 1,9 | 8,72 | 2,3 | 1,0 | 2,97 | 0,8 | 0,2 | 1,23 | 0,3 | 0,0 | 0,03 | 0,0 | 3,1 | 12,95 | 3,5 | |
| 26,54 | 6,9 | 0,8 | 2,01 | 0,5 | 1,3 | 5,84 | 1,5 | 1,0 | 2,91 | 0,8 | 0,2 | 1,11 | 0,3 | 0,0 | 0,02 | 0,0 | 2,4 | 9,88 | 2,6 | |
| 26,02 | 6,1 | 0,1 | 0,55 | 0,1 | 0,7 | 3,20 | 0,7 | 0,7 | 2,17 | 0,5 | 0,0 | 0,18 | 0,0 | 0,0 | 0,03 | 0,0 | 1,5 | 5,58 | 1,3 | |
| 27,75 | 6,9 | 0,3 | 0,92 | 0,2 | 0,5 | 2,49 | 0,6 | 0,5 | 1,25 | 0,3 | 0,1 | 0,60 | 0,1 | — | — | — | 1,1 | 4,34 | 1,1 | |
| 29,71 | 7,3 | 0,2 | 0,51 | 0,1 | 0,6 | 2,88 | 0,7 | 0,4 | 1,32 | 0,3 | 0,1 | 0,31 | 0,1 | — | — | — | 1,0 | 4,51 | 1,1 | |
| 25,75 | 5,9 | 0,3 | 0,77 | 0,2 | 1,0 | 5,54 | 1,3 | 0,8 | 2,26 | 0,5 | 0,1 | 0,23 | 0,1 | 0,0 | 0,10 | 0,0 | 2,0 | 8,13 | 1,9 | |
| 34,92 | 8,4 | 0,4 | 0,94 | 0,2 | 1,1 | 5,45 | 1,3 | 1,1 | 3,37 | 0,8 | 0,2 | 0,74 | 0,2 | 0,2 | 0,36 | 0,1 | 2,7 | 9,92 | 2,4 | |
| 37,40 | 9,1 | 0,4 | 1,16 | 0,3 | 1,5 | 7,34 | 1,8 | 1,9 | 4,97 | 1,2 | 0,2 | 1,12 | 0,3 | 0,0 | 0,01 | 0,0 | 3,5 | 13,44 | 3,3 | |
| 32,66 | 7,2 | 0,4 | 1,00 | 0,2 | 1,6 | 9,37 | 2,1 | 1,2 | 3,71 | 0,8 | 0,2 | 0,76 | 0,2 | — | — | — | 2,9 | 13,84 | 3,1 | |
| 36,03 | 8,6 | 0,2 | 0,60 | 0,1 | 1,2 | 7,04 | 1,7 | 0,8 | 2,94 | 0,7 | 0,3 | 1,35 | 0,3 | — | — | — | 2,3 | 11,33 | 2,7 | |
| 59,21 | 9,7 | 0,1 | 0,51 | 0,1 | 1,3 | 7,34 | 1,2 | 1,3 | 3,96 | 0,7 | 0,2 | 0,65 | 0,1 | — | — | — | 2,7 | 11,95 | 2,0 | |

monatlichen Verbrauchsausgaben von 200 bis 350 DM im Jahre 1950. Diese Grenzen wurden seitdem der Entwicklung des durchschnittlichen Arbeitnehmereinkommens jeweils angepaßt,-

| Zeitraum | 170 | | | 171 | | | 172 | | 165- 172 | | 173 | | 174 | | 175 | | 173- 175 | | 176 | | 177 | | 178 | | 176- 178 | | |
|-------------------|-----|------|-----|--------------------|------|-----|-------------------|-------|-----------------------------------|-----|--|-----|-----------|-----|----------------------|-----|-----------|-----|--|-----|-----------|-----|----------------------|-----|-----------|-----|----|
| | Gas | | | Elektrischer Strom | | | Sonstige Ausgaben | | Heizung und Beleuchtung insgesamt | | Männer - Oberkleidung (Neuanschaffungen) | | | | | | | | Frauen - Oberkleidung (Neuanschaffungen) | | | | | | | | |
| | | | | | | | | | | | Fertig- kleidung | | Meterware | | Anfertigungs- kosten | | insgesamt | | Fertig- kleidung | | Meterware | | Anfertigungs- kosten | | insgesamt | | |
| | cbm | DM | vH | kWh | DM | vH | DM | vH | DM | vH | DM | vH | DM | vH | DM | vH | DM | vH | DM | vH | DM | vH | DM | vH | DM | vH | DM |
| 1949 | . | . | . | . | . | . | . | 14,27 | 5,2 | . | . | . | . | . | . | . | . | . | . | . | . | . | . | . | . | . | . |
| 1950 | . | . | . | . | . | . | . | 15,46 | 5,4 | . | . | . | . | . | . | . | . | . | . | . | . | . | . | . | . | . | . |
| 1951 | . | . | . | . | . | . | . | 17,60 | 5,3 | . | . | . | . | . | . | . | . | . | . | . | . | . | . | . | . | . | . |
| 1952 | 18 | 4,47 | 1,2 | 30 | 5,43 | 1,5 | 0,50 | 0,1 | 19,12 | 5,1 | 7,55 | 2,1 | 0,70 | 0,2 | 0,37 | 0,1 | 8,62 | 2,4 | 7,47 | 2,0 | 2,15 | 0,6 | 0,79 | 0,2 | 10,41 | 2,8 | |
| 1953 | 19 | 5,00 | 1,3 | 35 | 6,24 | 1,6 | 0,48 | 0,1 | 19,99 | 5,0 | 8,23 | 2,1 | 0,43 | 0,1 | 0,37 | 0,1 | 9,03 | 2,3 | 7,75 | 1,9 | 2,31 | 0,6 | 0,62 | 0,2 | 10,68 | 2,7 | |
| 1954 | 20 | 5,19 | 1,2 | 40 | 6,83 | 1,6 | 0,50 | 0,1 | 23,00 | 5,4 | 7,22 | 1,7 | 0,44 | 0,1 | 0,25 | 0,1 | 7,91 | 1,9 | 7,72 | 1,8 | 2,27 | 0,5 | 0,56 | 0,1 | 10,55 | 2,5 | |
| 1953 I. Viertelj. | 17 | 4,41 | 1,3 | 36 | 6,49 | 1,8 | 0,54 | 0,2 | 20,63 | 5,9 | 7,74 | 2,2 | 0,65 | 0,2 | 0,56 | 0,2 | 8,95 | 2,5 | 5,94 | 1,7 | 2,22 | 0,6 | 0,54 | 0,2 | 8,70 | 2,5 | |
| II. " | 19 | 4,81 | 1,3 | 29 | 5,53 | 1,4 | 0,38 | 0,1 | 15,69 | 4,1 | 9,65 | 2,5 | 0,26 | 0,1 | 0,24 | 0,1 | 10,15 | 2,6 | 8,34 | 2,2 | 2,63 | 0,7 | 0,75 | 0,2 | 11,72 | 3,1 | |
| III. " | 22 | 5,53 | 1,4 | 32 | 5,90 | 1,5 | 0,41 | 0,1 | 22,26 | 5,6 | 5,88 | 1,5 | 0,31 | 0,1 | 0,37 | 0,1 | 6,56 | 1,7 | 6,89 | 1,7 | 1,91 | 0,5 | 0,63 | 0,2 | 9,43 | 2,4 | |
| IV. " | 20 | 5,25 | 1,1 | 41 | 7,04 | 1,5 | 0,60 | 0,1 | 21,39 | 4,6 | 9,63 | 2,1 | 0,50 | 0,1 | 0,31 | 0,1 | 10,44 | 2,3 | 9,84 | 2,1 | 2,49 | 0,5 | 0,56 | 0,1 | 12,89 | 2,8 | |
| 1954 I. Viertelj. | 18 | 4,75 | 1,3 | 42 | 7,20 | 1,9 | 0,44 | 0,1 | 24,28 | 6,4 | 6,67 | 1,8 | 0,35 | 0,1 | 0,23 | 0,1 | 7,25 | 1,9 | 4,89 | 1,3 | 2,77 | 0,7 | 0,52 | 0,1 | 8,18 | 2,2 | |
| II. " | 21 | 5,37 | 1,3 | 37 | 6,41 | 1,6 | 0,44 | 0,1 | 17,69 | 4,3 | 7,76 | 1,9 | 0,56 | 0,1 | 0,19 | 0,0 | 8,51 | 2,1 | 8,60 | 2,1 | 2,19 | 0,5 | 0,69 | 0,2 | 11,48 | 2,8 | |
| III. " | 21 | 5,52 | 1,3 | 38 | 6,55 | 1,6 | 0,52 | 0,1 | 24,05 | 5,7 | 6,51 | 1,5 | 0,12 | 0,0 | 0,18 | 0,0 | 6,81 | 1,6 | 6,40 | 1,5 | 1,75 | 0,4 | 0,57 | 0,1 | 8,72 | 2,1 | |
| IV. " | 20 | 5,13 | 1,0 | 42 | 7,15 | 1,5 | 0,61 | 0,1 | 25,97 | 5,3 | 7,94 | 1,6 | 0,72 | 0,1 | 0,40 | 0,1 | 9,06 | 1,8 | 11,00 | 2,2 | 2,37 | 0,5 | 0,45 | 0,1 | 13,82 | 2,8 | |
| 1954 Januar | 19 | 4,80 | 1,3 | 45 | 7,42 | 2,0 | 0,44 | 0,1 | 22,62 | 6,0 | 6,90 | 1,8 | 0,29 | 0,1 | 0,11 | 0,0 | 7,30 | 1,9 | 5,85 | 1,5 | 2,72 | 0,7 | 0,43 | 0,1 | 9,00 | 2,4 | |
| Februar | 18 | 4,82 | 1,3 | 43 | 7,41 | 2,0 | 0,45 | 0,1 | 26,52 | 7,1 | 7,07 | 1,9 | 0,38 | 0,1 | 0,25 | 0,1 | 7,70 | 2,1 | 4,06 | 1,2 | 3,01 | 0,8 | 0,59 | 0,2 | 7,66 | 2,1 | |
| März | 18 | 4,62 | 1,2 | 39 | 6,77 | 1,7 | 0,42 | 0,1 | 23,70 | 6,1 | 6,04 | 1,6 | 0,38 | 0,1 | 0,33 | 0,1 | 6,75 | 1,7 | 4,77 | 1,2 | 2,58 | 0,7 | 0,54 | 0,1 | 7,89 | 2,0 | |
| April | 20 | 5,09 | 1,2 | 36 | 6,33 | 1,5 | 0,52 | 0,1 | 18,07 | 4,2 | 8,27 | 1,9 | 0,51 | 0,1 | 0,46 | 0,1 | 9,24 | 2,2 | 6,78 | 1,6 | 1,80 | 0,4 | 0,73 | 0,2 | 9,31 | 2,2 | |
| Mai | 20 | 5,24 | 1,3 | 35 | 6,27 | 1,6 | 0,43 | 0,1 | 17,20 | 4,3 | 9,13 | 2,3 | 0,13 | 0,0 | 0,06 | 0,0 | 9,32 | 2,3 | 10,29 | 2,6 | 2,13 | 0,5 | 0,85 | 0,2 | 13,27 | 3,3 | |
| Juni | 22 | 5,79 | 1,4 | 39 | 6,62 | 1,6 | 0,36 | 0,1 | 17,79 | 4,4 | 5,87 | 1,4 | 1,04 | 0,3 | 0,06 | 0,0 | 6,97 | 1,7 | 8,74 | 2,1 | 2,64 | 0,6 | 0,50 | 0,1 | 11,88 | 2,9 | |
| Juli | 22 | 5,67 | 1,3 | 39 | 6,71 | 1,5 | 0,49 | 0,1 | 21,77 | 5,0 | 7,94 | 1,8 | 0,16 | 0,0 | 0,06 | 0,0 | 8,16 | 1,9 | 8,63 | 2,0 | 2,20 | 0,5 | 0,54 | 0,1 | 11,37 | 2,6 | |
| August | 19 | 4,99 | 1,2 | 35 | 5,97 | 1,4 | 0,56 | 0,1 | 22,38 | 5,4 | 7,69 | 1,8 | 0,12 | 0,0 | 0,47 | 0,1 | 8,28 | 2,0 | 6,02 | 1,4 | 1,69 | 0,4 | 0,40 | 0,1 | 8,11 | 1,9 | |
| September | 23 | 5,89 | 1,4 | 39 | 6,97 | 1,7 | 0,52 | 0,1 | 27,98 | 6,8 | 3,89 | 0,9 | 0,09 | 0,0 | 0,02 | 0,0 | 4,00 | 1,0 | 4,54 | 1,1 | 1,35 | 0,3 | 0,78 | 0,2 | 6,67 | 1,6 | |
| Oktober | 22 | 5,57 | 1,2 | 41 | 7,09 | 1,6 | 0,48 | 0,1 | 27,98 | 6,2 | 6,35 | 1,4 | 0,16 | 0,0 | 0,24 | 0,1 | 6,75 | 1,5 | 8,15 | 1,8 | 1,94 | 0,4 | 0,57 | 0,1 | 10,66 | 2,4 | |
| November | 19 | 5,01 | 1,2 | 42 | 7,18 | 1,7 | 0,56 | 0,1 | 24,68 | 5,9 | 5,57 | 1,3 | 0,15 | 0,0 | 0,22 | 0,1 | 5,94 | 1,4 | 11,17 | 2,7 | 1,60 | 0,4 | 0,11 | 0,0 | 12,88 | 3,1 | |
| Dezember | 19 | 4,82 | 0,8 | 42 | 7,18 | 1,2 | 0,79 | 0,1 | 25,25 | 4,2 | 11,89 | 2,0 | 1,86 | 0,3 | 0,75 | 0,1 | 14,50 | 2,4 | 13,67 | 2,2 | 3,57 | 0,6 | 0,68 | 0,1 | 17,92 | 2,9 | |

| Zeitraum | 186 L | | | 186 H | | | 186 G | | | 186 S | | | 186 LHGS | | | 187 L | | | 187 H | | | 187 G | | |
|-------------------|---------------------------------|------|-----|------------|------|-----|-------------|------|-----|-----------------|------|-----|--------------|------|-----|-------------|------|-----|------------|------|-----|-------------|------|-----|
| | Männerschuhe (Neuanschaffungen) | | | | | | | | | | | | Frauenschuhe | | | | | | | | | | | |
| | Lederschuhe | | | Hausschuhe | | | Gummischuhe | | | Sonstige Schuhe | | | insgesamt | | | Lederschuhe | | | Hausschuhe | | | Gummischuhe | | |
| | Paar | DM | vH | Paar | DM | vH | Paar | DM | vH | Paar | DM | vH | Paar | DM | vH | Paar | DM | vH | Paar | DM | vH | Paar | DM | vH |
| 1949 | . | . | . | . | . | . | . | . | . | . | . | . | . | . | . | . | . | . | . | . | . | . | . | |
| 1950 | . | . | . | . | . | . | . | . | . | . | . | . | . | . | . | . | . | . | . | . | . | . | . | |
| 1951 | . | . | . | . | . | . | . | . | . | . | . | . | . | . | . | . | . | . | . | . | . | . | . | |
| 1952 | 0,053 | 1,61 | 0,4 | 0,020 | 0,14 | 0,0 | 0,002 | 0,04 | 0,0 | 0,008 | 0,08 | 0,0 | 0,083 | 1,87 | 0,5 | 0,079 | 2,15 | 0,6 | 0,043 | 0,35 | 0,1 | 0,001 | 0,03 | 0,0 |
| 1953 | 0,073 | 2,14 | 0,5 | 0,025 | 0,18 | 0,0 | 0,002 | 0,03 | 0,0 | 0,011 | 0,17 | 0,0 | 0,111 | 2,52 | 0,6 | 0,089 | 2,46 | 0,6 | 0,039 | 0,33 | 0,1 | 0,001 | 0,01 | 0,0 |
| 1954 | 0,061 | 1,80 | 0,4 | 0,024 | 0,18 | 0,0 | 0,002 | 0,02 | 0,0 | 0,007 | 0,09 | 0,0 | 0,094 | 2,09 | 0,5 | 0,088 | 2,35 | 0,6 | 0,043 | 0,34 | 0,1 | 0,001 | 0,01 | 0,0 |
| 1953 I. Viertelj. | 0,069 | 2,12 | 0,6 | 0,020 | 0,13 | 0,0 | 0,003 | 0,05 | 0,0 | — | — | — | 0,092 | 2,30 | 0,7 | 0,063 | 1,78 | 0,5 | 0,029 | 0,26 | 0,1 | 0,002 | 0,04 | 0,0 |
| II. " | 0,076 | 2,28 | 0,6 | 0,013 | 0,12 | 0,0 | 0,001 | 0,02 | 0,0 | 0,032 | 0,52 | 0,1 | 0,132 | 2,94 | 0,8 | 0,107 | 2,88 | 0,8 | 0,018 | 0,15 | 0,0 | — | — | — |
| III. " | 0,068 | 1,79 | 0,5 | 0,017 | 0,13 | 0,0 | 0,001 | 0,03 | 0,0 | 0,011 | 0,14 | 0,0 | 0,097 | 2,06 | 0,5 | 0,088 | 2,09 | 0,5 | 0,039 | 0,29 | 0,1 | — | — | — |
| IV. " | 0,079 | 2,38 | 0,5 | 0,049 | 0,36 | 0,1 | 0,003 | 0,05 | 0,0 | — | — | — | 0,131 | 2,77 | 0,6 | 0,097 | 3,11 | 0,7 | 0,070 | 0,60 | 0,1 | 0,001 | 0,01 | 0,0 |
| 1954 I. Viertelj. | 0,041 | 1,12 | 0,3 | 0,017 | 0,11 | 0,0 | — | — | — | — | — | — | 0,058 | 1,23 | 0,3 | 0,083 | 2,25 | 0,6 | 0,030 | 0,21 | 0,1 | 0,001 | 0,01 | 0,0 |
| II. " | 0,074 | 2,26 | 0,5 | 0,012 | 0,10 | 0,0 | 0,003 | 0,03 | 0,0 | 0,012 | 0,15 | 0,0 | 0,101 | 2,54 | 0,6 | 0,102 | 2,70 | 0,7 | 0,017 | 0,16 | 0,0 | — | — | — |
| III. " | 0,063 | 1,75 | 0,4 | 0,015 | 0,11 | 0,0 | 0,001 | 0,02 | 0,0 | 0,013 | 0,20 | 0,0 | 0,092 | 2,08 | 0,5 | 0,082 | 1,96 | 0,5 | 0,035 | 0,26 | 0,1 | 0,001 | 0,01 | 0,0 |
| IV. " | 0,064 | 2,09 | 0,4 | 0,050 | 0,38 | 0,1 | 0,002 | 0,05 | 0,0 | 0,004 | 0,01 | 0,0 | 0,120 | 2,53 | 0,5 | 0,085 | 2,50 | 0,5 | 0,090 | 0,75 | 0,2 | 0,001 | 0,02 | 0,0 |
| 1954 Januar | 0,063 | 1,70 | 0,4 | 0,024 | 0,15 | 0,0 | — | — | — | — | — | — | 0,087 | 1,85 | 0,5 | 0,125 | 3,20 | 0,8 | 0,052 | 0,33 | 0,1 | 0,003 | 0,04 | 0,0 |
| Februar | 0,032 | 0,77 | 0,2 | 0,028 | 0,19 | 0,1 | — | — | — | — | — | — | 0,060 | 0,96 | 0,3 | 0,039 | 1,01 | 0,3 | 0,025 | 0,16 | 0,0 | — | — | — |
| März | 0,028 | 0,89 | 0,2 | — | — | — | — | — | — | — | — | — | 0,028 | 0,89 | 0,2 | 0,084 | 2,53 | 0,7 | 0,014 | 0,14 | 0,0 | — | — | — |
| April | 0,083 | 2,50 | 0,6 | 0,007 | 0,04 | 0,0 | 0,004 | 0,05 | 0,0 | 0,007 | 0,12 | 0,0 | 0,101 | 2,71 | 0,6 | 0,126 | 3,38 | 0,8 | 0,022 | 0,24 | 0,1 | — | — | — |
| Mai | 0,079 | 2,45 | 0,6 | 0,011 | 0,10 | 0,0 | 0,004 | 0,03 | 0,0 | 0,011 | 0,11 | 0,0 | 0,105 | 2,69 | 0,7 | 0,090 | 2,42 | 0,6 | 0,022 | 0,17 | 0,0 | — | — | — |
| Juni | 0,061 | 1,83 | 0,4 | 0,018 | 0,15 | 0,0 | — | — | — | 0,018 | 0,21 | 0,1 | 0,097 | 2,19 | 0,5 | 0,090 | 2,30 | 0,6 | 0,007 | 0,06 | 0,0 | — | — | — |
| Juli | 0,066 | 1,85 | 0,4 | 0,007 | 0,02 | 0,0 | — | — | — | 0,024 | 0,39 | 0,1 | 0,097 | 2,26 | 0,5 | 0,111 | 2,43 | 0,6 | 0,038 | 0,26 | 0,1 | — | — | — |
| August | 0,068 | 1,70 | 0,4 | 0,029 | 0,23 | 0,1 | 0,004 | 0,06 | 0,0 | 0,007 | 0,12 | 0,0 | 0,108 | 2,11 | 0,5 | 0,101 | 2,31 | 0,6 | 0,032 | 0,25 | 0,1 | — | — | — |
| September | 0,056 | 1,71 | 0,4 | 0,010 | 0,07 | 0,0 | — | — | — | 0,007 | 0,08 | 0,0 | 0,073 | 1,86 | 0,5 | 0,035 | 1,15 | 0,3 | 0,035 | 0,26 | 0,1 | 0,003 | 0,03 | 0,0 |
| Oktober | 0,057 | 1,76 | 0,4 | 0,025 | 0,17 | 0,0 | 0,007 | 0,14 | 0,0 | 0,004 | 0,01 | 0,0 | 0,093 | 2,08 | 0,5 | 0,035 | 1,03 | 0,2 | 0,060 | 0,48 | 0,1 | — | — | — |
| November | 0,039 | 1,20 | 0,3 | 0,021 | 0,19 | 0,0 | — | — | — | — | — | — | 0,060 | 1,39 | 0,3 | 0,086 | 2,69 | 0,6 | 0,061 | 0,47 | 0,1 | — | — | — |
| Dezember | 0,095 | 3,30 | 0,6 | 0,105 | 0,79 | 0,1 | — | — | — | 0,007 | 0,02 | 0,0 | 0,207 | 4,11 | 0,7 | 0,135 | 3,79 | 0,6 | 0,149 | 1,29 | 0,2 | 0,004 | 0,06 | 0,0 |

Einzelpositionen des Verzeichnisses der Waren und Leistungen
der mittleren Verbrauchergruppe¹⁾

| 179 | | 180 | | 181 | | 179 - 181 | | 182 | | 183 | | 184 | | 182 - 184 | | 173 - 184 | | 185 | | 173 - 185 | | Zeitraum | |
|--|-----|-----------|-----|-------------------------|-----|-----------|-----|---|-----|-----------|-----|-------------------------|-----|-----------|-----|-----------------------|-----|-------------|-----|-----------|-----|-------------------|------|
| Knaben - Oberkleidung (Neuanschaffungen) | | | | | | | | Mädchen - Oberkleidung (Neuanschaffungen) | | | | | | | | Oberkleidung | | | | | | | |
| Fertig- kleidung | | Meterware | | Anfertigungs- kosten | | insgesamt | | Fertig- kleidung | | Meterware | | Anfertigungs- kosten | | insgesamt | | Neuan- schaffungen | | Reparaturen | | insgesamt | | | |
| DM | vH | DM | vH | DM | vH | DM | vH | DM | vH | DM | vH | DM | vH | DM | vH | DM | vH | DM | vH | DM | vH | | |
| . | . | . | . | . | . | . | . | . | . | . | . | . | . | . | . | 15,40 | 5,4 | 0,87 | 0,3 | 16,27 | 5,7 | 1949 | |
| . | . | . | . | . | . | . | . | . | . | . | . | . | . | . | . | 20,83 | 6,4 | 0,64 | 0,2 | 21,47 | 6,6 | 1950 | |
| 2,99 | 0,8 | 0,31 | 0,1 | 0,13 | 0,0 | 3,43 | 0,9 | 2,21 | 0,6 | 0,96 | 0,2 | 0,23 | 0,1 | 3,40 | 0,9 | 25,86 | 7,0 | 0,67 | 0,2 | 26,53 | 7,2 | 1951 | |
| 3,40 | 0,9 | 0,33 | 0,1 | 0,14 | 0,0 | 3,87 | 1,0 | 2,96 | 0,7 | 1,18 | 0,3 | 0,26 | 0,1 | 4,40 | 1,1 | 27,98 | 7,0 | 0,55 | 0,1 | 28,53 | 7,2 | 1952 | |
| 4,14 | 1,0 | 0,35 | 0,1 | 0,13 | 0,0 | 4,62 | 1,0 | 2,92 | 0,7 | 1,25 | 0,3 | 0,33 | 0,1 | 4,50 | 1,1 | 27,58 | 6,5 | 0,60 | 0,1 | 28,18 | 6,6 | 1953 | |
| . | . | . | . | . | . | . | . | . | . | . | . | . | . | . | . | . | . | . | . | . | . | . | 1954 |
| 2,24 | 0,6 | 0,22 | 0,1 | 0,08 | 0,0 | 2,54 | 0,7 | 1,40 | 0,4 | 1,09 | 0,3 | 0,21 | 0,1 | 2,70 | 0,8 | 22,89 | 6,5 | 0,50 | 0,1 | 23,39 | 6,6 | 1953 I. Viertelj. | |
| 3,22 | 0,8 | 0,26 | 0,1 | 0,16 | 0,0 | 3,64 | 0,9 | 2,05 | 0,5 | 1,01 | 0,3 | 0,34 | 0,1 | 3,40 | 0,9 | 28,91 | 7,5 | 0,50 | 0,1 | 29,41 | 7,7 | II. " | |
| 1,67 | 0,4 | 0,18 | 0,0 | 0,10 | 0,0 | 1,95 | 0,5 | 2,89 | 0,7 | 0,90 | 0,2 | 0,12 | 0,0 | 3,91 | 1,0 | 21,85 | 5,5 | 0,47 | 0,1 | 22,32 | 5,6 | III. " | |
| 6,48 | 1,4 | 0,67 | 0,1 | 0,22 | 0,0 | 7,37 | 1,6 | 5,50 | 1,2 | 1,74 | 0,4 | 0,36 | 0,1 | 7,60 | 1,6 | 38,30 | 8,3 | 0,72 | 0,2 | 39,02 | 8,4 | IV. " | |
| 3,55 | 0,9 | 0,25 | 0,1 | 0,08 | 0,0 | 3,88 | 1,0 | 2,05 | 0,5 | 1,34 | 0,4 | 0,20 | 0,1 | 3,59 | 0,9 | 22,90 | 6,0 | 0,48 | 0,1 | 23,38 | 6,2 | 1954 I. Viertelj. | |
| 3,33 | 0,8 | 0,19 | 0,0 | 0,29 | 0,1 | 3,81 | 0,9 | 2,96 | 0,7 | 1,07 | 0,3 | 0,41 | 0,1 | 4,44 | 1,1 | 28,24 | 6,8 | 0,45 | 0,1 | 28,69 | 6,9 | II. " | |
| 2,51 | 0,6 | 0,29 | 0,1 | 0,06 | 0,0 | 2,86 | 0,7 | 2,24 | 0,5 | 0,83 | 0,2 | 0,12 | 0,0 | 3,19 | 0,8 | 21,58 | 5,1 | 0,70 | 0,2 | 22,28 | 5,3 | III. " | |
| 7,16 | 1,5 | 0,66 | 0,1 | 0,11 | 0,0 | 7,93 | 1,6 | 4,42 | 0,9 | 1,78 | 0,4 | 0,57 | 0,1 | 6,77 | 1,4 | 37,58 | 7,6 | 0,77 | 0,2 | 38,35 | 7,8 | IV. " | |
| 3,10 | 0,8 | 0,30 | 0,1 | 0,04 | 0,0 | 3,44 | 0,9 | 2,65 | 0,7 | 0,99 | 0,3 | 0,23 | 0,1 | 3,87 | 1,0 | 23,61 | 6,3 | 0,50 | 0,1 | 24,11 | 6,4 | 1954 Januar | |
| 2,69 | 0,7 | 0,29 | 0,1 | 0,16 | 0,0 | 3,14 | 0,8 | 1,16 | 0,3 | 1,82 | 0,5 | 0,20 | 0,1 | 3,18 | 0,9 | 21,68 | 5,8 | 0,45 | 0,1 | 22,13 | 5,9 | Februar | |
| 4,86 | 1,3 | 0,16 | 0,0 | 0,04 | 0,0 | 5,06 | 1,3 | 2,33 | 0,6 | 1,20 | 0,3 | 0,18 | 0,0 | 3,71 | 1,0 | 23,41 | 6,0 | 0,48 | 0,1 | 23,89 | 6,2 | März | |
| 4,37 | 1,0 | 0,39 | 0,1 | 0,57 | 0,1 | 5,33 | 1,2 | 2,98 | 0,7 | 1,13 | 0,3 | 0,68 | 0,2 | 4,79 | 1,1 | 28,67 | 6,7 | 0,54 | 0,1 | 29,21 | 6,8 | April | |
| 3,26 | 0,8 | 0,08 | 0,0 | 0,05 | 0,0 | 3,39 | 0,8 | 3,70 | 0,9 | 0,80 | 0,2 | 0,37 | 0,1 | 4,87 | 1,2 | 30,85 | 7,7 | 0,38 | 0,1 | 31,23 | 7,8 | Mai | |
| 2,35 | 0,6 | 0,09 | 0,0 | 0,24 | 0,1 | 2,68 | 0,7 | 2,21 | 0,5 | 1,28 | 0,3 | 0,19 | 0,0 | 3,68 | 0,9 | 25,21 | 6,2 | 0,44 | 0,1 | 25,65 | 6,3 | Juni | |
| 3,45 | 0,8 | 0,07 | 0,0 | 0,05 | 0,0 | 3,57 | 0,8 | 2,31 | 0,5 | 0,72 | 0,2 | 0,14 | 0,0 | 3,17 | 0,7 | 26,27 | 6,0 | 0,86 | 0,2 | 27,13 | 6,3 | Juli | |
| 2,14 | 0,5 | 0,20 | 0,1 | 0,02 | 0,0 | 2,36 | 0,6 | 1,48 | 0,4 | 1,06 | 0,3 | 0,02 | 0,0 | 2,56 | 0,6 | 21,31 | 5,1 | 0,62 | 0,1 | 21,93 | 5,3 | August | |
| 1,95 | 0,5 | 0,59 | 0,1 | 0,11 | 0,0 | 2,65 | 0,6 | 2,94 | 0,7 | 0,71 | 0,2 | 0,21 | 0,1 | 3,86 | 0,9 | 17,18 | 4,2 | 0,62 | 0,1 | 17,80 | 4,3 | September | |
| 6,02 | 1,3 | 0,57 | 0,1 | 0,09 | 0,0 | 6,68 | 1,5 | 4,35 | 1,0 | 1,27 | 0,3 | 0,95 | 0,2 | 6,57 | 1,5 | 30,66 | 6,8 | 0,88 | 0,2 | 31,54 | 7,0 | Oktober | |
| 5,10 | 1,2 | 0,55 | 0,1 | 0,05 | 0,0 | 5,70 | 1,4 | 2,39 | 0,6 | 1,86 | 0,4 | 0,54 | 0,1 | 4,79 | 1,1 | 29,31 | 7,0 | 0,79 | 0,2 | 30,10 | 7,2 | November | |
| 10,35 | 1,7 | 0,85 | 0,1 | 0,18 | 0,0 | 11,38 | 1,9 | 6,52 | 1,1 | 2,21 | 0,4 | 0,23 | 0,0 | 8,96 | 1,5 | 52,76 | 8,7 | 0,64 | 0,1 | 53,40 | 8,8 | Dezember | |

| 187 S | | | 187 LHGS | | | 188 L | | | 188 H | | | 188 G | | | 188 S | | | 188 LHGS | | | Zeitraum |
|--------------------|------|-----|-----------|------|-----|---------------------------------|------|-----|------------|------|-----|-------------|------|-----|-----------------|------|-----|-----------|------|-----|-------------------|
| (Neuanschaffungen) | | | | | | Knabenschuhe (Neuanschaffungen) | | | | | | | | | | | | | | | |
| Sonstige Schuhe | | | insgesamt | | | Lederschuhe | | | Hausschuhe | | | Gummischuhe | | | Sonstige Schuhe | | | insgesamt | | | |
| Paar | DM | vH | Paar | DM | vH | Paar | DM | vH | Paar | DM | vH | Paar | DM | vH | Paar | DM | vH | Paar | DM | vH | |
| . | . | . | . | . | . | . | . | . | . | . | . | . | . | . | . | . | . | . | . | . | 1949 |
| . | . | . | . | . | . | . | . | . | . | . | . | . | . | . | . | . | . | . | . | . | 1950 |
| . | . | . | . | . | . | . | . | . | . | . | . | . | . | . | . | . | . | . | . | . | 1951 |
| 0,012 | 0,15 | 0,0 | 0,135 | 2,68 | 0,7 | 0,089 | 1,76 | 0,5 | 0,053 | 0,26 | 0,1 | 0,006 | 0,08 | 0,0 | 0,032 | 0,29 | 0,1 | 0,228 | 2,39 | 0,6 | 1952 |
| 0,010 | 0,14 | 0,0 | 0,139 | 2,94 | 0,7 | 0,093 | 1,89 | 0,5 | 0,042 | 0,20 | 0,1 | 0,003 | 0,03 | 0,0 | 0,051 | 0,44 | 0,1 | 0,189 | 2,56 | 0,6 | 1953 |
| 0,013 | 0,16 | 0,0 | 0,145 | 2,86 | 0,7 | 0,096 | 1,91 | 0,4 | 0,045 | 0,21 | 0,1 | 0,006 | 0,07 | 0,0 | 0,043 | 0,34 | 0,1 | 0,190 | 2,53 | 0,6 | 1954 |
| 0,003 | 0,03 | 0,0 | 0,097 | 2,11 | 0,6 | 0,074 | 1,57 | 0,4 | 0,018 | 0,10 | 0,0 | 0,005 | 0,04 | 0,0 | 0,021 | 0,18 | 0,1 | 0,118 | 1,89 | 0,5 | 1953 I. Viertelj. |
| 0,027 | 0,36 | 0,1 | 0,152 | 3,39 | 0,9 | 0,111 | 2,05 | 0,5 | 0,012 | 0,06 | 0,0 | - | - | - | 0,106 | 1,06 | 0,3 | 0,229 | 3,17 | 0,8 | II. " |
| 0,011 | 0,16 | 0,0 | 0,138 | 2,51 | 0,6 | 0,074 | 1,41 | 0,4 | 0,029 | 0,14 | 0,0 | 0,001 | 0,01 | 0,0 | 0,056 | 0,37 | 0,1 | 0,160 | 1,93 | 0,5 | III. " |
| 0,002 | 0,01 | 0,0 | 0,170 | 3,73 | 0,8 | 0,112 | 2,55 | 0,6 | 0,109 | 0,50 | 0,1 | 0,005 | 0,05 | 0,0 | 0,022 | 0,13 | 0,0 | 0,248 | 3,23 | 0,7 | IV. " |
| 0,003 | 0,06 | 0,0 | 0,117 | 2,53 | 0,7 | 0,071 | 1,53 | 0,4 | 0,027 | 0,13 | 0,0 | 0,006 | 0,07 | 0,0 | 0,012 | 0,08 | 0,0 | 0,116 | 1,81 | 0,5 | 1954 I. Viertelj. |
| 0,029 | 0,36 | 0,1 | 0,148 | 3,22 | 0,8 | 0,111 | 1,96 | 0,5 | 0,018 | 0,09 | 0,0 | - | - | - | 0,088 | 0,80 | 0,2 | 0,217 | 2,85 | 0,7 | II. " |
| 0,018 | 0,18 | 0,0 | 0,136 | 2,41 | 0,6 | 0,079 | 1,29 | 0,3 | 0,029 | 0,14 | 0,0 | 0,013 | 0,15 | 0,0 | 0,059 | 0,39 | 0,1 | 0,180 | 1,97 | 0,5 | III. " |
| . | 0,02 | 0,0 | 0,176 | 3,29 | 0,7 | 0,125 | 2,90 | 0,6 | 0,104 | 0,46 | 0,1 | 0,007 | 0,08 | 0,0 | 0,014 | 0,07 | 0,0 | 0,250 | 3,51 | 0,7 | IV. " |
| 0,007 | 0,16 | 0,0 | 0,187 | 3,73 | 1,0 | 0,056 | 1,25 | 0,3 | 0,035 | 0,18 | 0,0 | 0,007 | 0,07 | 0,0 | 0,014 | 0,11 | 0,0 | 0,112 | 1,61 | 0,4 | 1954 Januar |
| - | - | - | 0,064 | 1,17 | 0,3 | 0,056 | 1,24 | 0,3 | 0,028 | 0,09 | 0,0 | 0,007 | 0,07 | 0,0 | 0,014 | 0,05 | 0,0 | 0,105 | 1,45 | 0,4 | Februar |
| 0,003 | 0,02 | 0,0 | 0,101 | 2,69 | 0,7 | 0,101 | 2,09 | 0,5 | 0,017 | 0,12 | 0,0 | 0,003 | 0,06 | 0,0 | 0,007 | 0,08 | 0,0 | 0,128 | 2,35 | 0,6 | März |
| 0,004 | 0,04 | 0,0 | 0,152 | 3,66 | 0,9 | 0,152 | 2,91 | 0,7 | 0,014 | 0,07 | 0,0 | - | - | - | 0,058 | 0,64 | 0,1 | 0,224 | 3,62 | 0,8 | April |
| 0,022 | 0,28 | 0,1 | 0,134 | 2,87 | 0,7 | 0,119 | 1,99 | 0,5 | 0,029 | 0,14 | 0,0 | - | - | - | 0,108 | 0,83 | 0,2 | 0,256 | 2,96 | 0,7 | Mai |
| 0,061 | 0,77 | 0,2 | 0,158 | 3,13 | 0,8 | 0,061 | 0,99 | 0,2 | 0,011 | 0,07 | 0,0 | - | - | - | 0,097 | 0,94 | 0,2 | 0,169 | 2,00 | 0,5 | Juni |
| 0,035 | 0,35 | 0,1 | 0,184 | 3,04 | 0,7 | 0,118 | 1,78 | 0,4 | 0,031 | 0,14 | 0,0 | 0,007 | 0,09 | 0,0 | 0,104 | 0,72 | 0,2 | 0,260 | 2,73 | 0,6 | Juli |
| 0,011 | 0,14 | 0,0 | 0,144 | 2,70 | 0,6 | 0,054 | 0,78 | 0,2 | 0,032 | 0,12 | 0,0 | 0,007 | 0,08 | 0,0 | 0,050 | 0,32 | 0,1 | 0,143 | 1,30 | 0,3 | August |
| 0,007 | 0,05 | 0,0 | 0,080 | 1,49 | 0,4 | 0,066 | 1,30 | 0,3 | 0,024 | 0,16 | 0,0 | 0,024 | 0,28 | 0,1 | 0,024 | 0,13 | 0,0 | 0,138 | 1,87 | 0,5 | September |
| - | - | - | 0,095 | 1,51 | 0,3 | 0,081 | 1,77 | 0,4 | 0,049 | 0,22 | 0,0 | 0,011 | 0,13 | 0,0 | 0,021 | 0,08 | 0,0 | 0,162 | 2,20 | 0,5 | Oktober |
| . | 0,06 | 0,0 | 0,147 | 3,22 | 0,8 | 0,100 | 2,21 | 0,5 | 0,064 | 0,26 | 0,1 | 0,007 | 0,06 | 0,0 | 0,004 | 0,01 | 0,0 | 0,175 | 2,54 | 0,6 | November |
| - | - | - | 0,288 | 5,14 | 0,8 | 0,193 | 4,71 | 0,8 | 0,200 | 0,90 | 0,1 | 0,004 | 0,04 | 0,0 | 0,018 | 0,11 | 0,0 | 0,415 | 5,76 | 0,9 | Dezember |

monatlichen Verbrauchsausgaben von 200 bis 350 DM im Jahre 1950. Diese Grenzen wurden seitdem der Entwicklung des durchschnittlichen Arbeitnehmereinkommens jeweils angepaßt.

| Zeitraum | 189 L | | | 189 H | | | 189 G | | | 189 S | | | 189 LHGS | | | 186- 189 | | | 190 | | 191 | | 186- 191 | |
|-------------------|----------------------------------|------|-----|------------|------|-----|-------------|------|-----|-----------------|------|-----|-----------|------|-----|-----------------------|-------|-----|------------------------------|--------|--------------------|-------------------|----------|-----|
| | Mädchenschuhe (Neuanschaffungen) | | | | | | | | | | | | | | | Schuhe und Zubehör | | | | | | | | |
| | Lederschuhe | | | Hausschuhe | | | Gummischuhe | | | Sonstige Schuhe | | | insgesamt | | | Neu- anschaffungen | | | Reparatur und Anfertigung | | insgesamt | | | |
| | | | | | | | | | | | | | | | | | | | Material | Kosten | | | | |
| | Paar | DM | vH | Paar | DM | vH | Paar | DM | vH | Paar | DM | vH | Paar | DM | vH | Paar | DM | vH | DM | vH | DM | vH | DM | vH |
| 1949 | . | . | . | . | . | . | . | . | . | . | . | . | . | . | . | . | 7,11 | 2,5 | . | . | 3,26 ²⁾ | 1,1 ²⁾ | 10,37 | 3,6 |
| 1950 | . | . | . | . | . | . | . | . | . | . | . | . | . | . | . | . | 8,28 | 2,5 | 0,35 | 0,1 | 3,27 | 1,0 | 11,90 | 3,6 |
| 1951 | . | . | . | . | . | . | . | . | . | . | . | . | . | . | . | . | . | . | 0,41 | 0,1 | 3,11 | 0,9 | 12,77 | 3,4 |
| 1952 | 0,095 | 1,83 | 0,5 | 0,050 | 0,23 | 0,1 | 0,005 | 0,06 | 0,0 | 0,025 | 0,19 | 0,0 | 0,236 | 2,31 | 0,6 | 0,682 | 9,25 | 2,4 | 0,41 | 0,1 | 3,11 | 0,9 | 12,77 | 3,4 |
| 1953 | 0,103 | 1,98 | 0,5 | 0,035 | 0,17 | 0,0 | 0,002 | 0,02 | 0,0 | 0,039 | 0,27 | 0,1 | 0,179 | 2,44 | 0,6 | 0,618 | 10,46 | 2,6 | 0,29 | 0,1 | 2,95 | 0,7 | 13,70 | 3,4 |
| 1954 | 0,108 | 1,77 | 0,4 | 0,045 | 0,24 | 0,1 | 0,003 | 0,03 | 0,0 | 0,032 | 0,20 | 0,0 | 0,188 | 2,24 | 0,5 | 0,617 | 9,72 | 2,3 | 0,25 | 0,1 | 2,94 | 0,7 | 12,91 | 3,0 |
| 1953 I. Viertelj. | 0,069 | 1,23 | 0,3 | 0,019 | 0,08 | 0,0 | 0,004 | 0,04 | 0,0 | 0,009 | 0,09 | 0,0 | 0,101 | 1,44 | 0,4 | 0,408 | 7,74 | 2,2 | 0,32 | 0,1 | 2,56 | 0,7 | 10,62 | 3,0 |
| II. " | 0,117 | 1,93 | 0,5 | 0,012 | 0,07 | 0,0 | — | — | — | 0,077 | 0,63 | 0,2 | 0,206 | 2,63 | 0,7 | 0,709 | 12,13 | 3,2 | 0,31 | 0,1 | 2,97 | 0,8 | 15,41 | 4,0 |
| III. " | 0,088 | 1,41 | 0,4 | 0,020 | 0,11 | 0,0 | 0,001 | 0,01 | 0,0 | 0,048 | 0,25 | 0,1 | 0,157 | 1,78 | 0,4 | 0,552 | 8,31 | 2,1 | 0,26 | 0,1 | 3,24 | 0,8 | 11,81 | 3,0 |
| IV. " | 0,140 | 3,34 | 0,7 | 0,089 | 0,42 | 0,1 | 0,002 | 0,02 | 0,0 | 0,021 | 0,13 | 0,0 | 0,252 | 3,91 | 0,8 | 0,801 | 13,64 | 3,0 | 0,28 | 0,1 | 3,03 | 0,7 | 16,95 | 3,7 |
| 1954 I. Viertelj. | 0,084 | 1,55 | 0,4 | 0,030 | 0,14 | 0,0 | 0,003 | 0,03 | 0,0 | 0,015 | 0,07 | 0,0 | 0,132 | 1,79 | 0,5 | 0,423 | 7,36 | 1,9 | 0,24 | 0,1 | 2,68 | 0,7 | 10,28 | 2,7 |
| II. " | 0,140 | 2,47 | 0,6 | 0,017 | 0,08 | 0,0 | 0,001 | 0,00 | 0,0 | 0,062 | 0,49 | 0,1 | 0,220 | 3,04 | 0,7 | 0,686 | 11,65 | 2,8 | 0,20 | 0,1 | 3,10 | 0,8 | 14,95 | 3,6 |
| III. " | 0,068 | 1,04 | 0,2 | 0,036 | 0,17 | 0,0 | 0,001 | 0,01 | 0,0 | 0,034 | 0,21 | 0,1 | 0,139 | 1,43 | 0,3 | 0,547 | 7,89 | 1,9 | 0,30 | 0,1 | 3,15 | 0,7 | 11,34 | 2,7 |
| IV. " | 0,095 | 2,01 | 0,4 | 0,096 | 0,55 | 0,1 | 0,005 | 0,06 | 0,0 | 0,016 | 0,08 | 0,0 | 0,212 | 2,70 | 0,5 | 0,758 | 12,03 | 2,4 | 0,24 | 0,1 | 2,82 | 0,6 | 15,09 | 3,1 |
| 1954 Januar | 0,070 | 1,31 | 0,3 | 0,035 | 0,16 | 0,0 | 0,003 | 0,04 | 0,0 | 0,003 | 0,01 | 0,0 | 0,111 | 1,52 | 0,4 | 0,497 | 8,71 | 2,3 | 0,26 | 0,1 | 2,59 | 0,7 | 11,56 | 3,1 |
| Februar | 0,063 | 1,10 | 0,3 | 0,028 | 0,13 | 0,0 | 0,007 | 0,05 | 0,0 | 0,018 | 0,04 | 0,0 | 0,116 | 1,32 | 0,4 | 0,345 | 4,90 | 1,3 | 0,24 | 0,1 | 2,42 | 0,7 | 7,56 | 2,0 |
| März | 0,118 | 2,24 | 0,6 | 0,028 | 0,13 | 0,0 | — | — | — | 0,024 | 0,16 | 0,0 | 0,170 | 2,53 | 0,7 | 0,427 | 8,46 | 2,2 | 0,23 | 0,1 | 3,04 | 0,8 | 11,73 | 3,0 |
| April | 0,166 | 3,02 | 0,7 | 0,014 | 0,08 | 0,0 | 0,004 | 0,01 | 0,0 | 0,029 | 0,34 | 0,1 | 0,213 | 3,45 | 0,8 | 0,690 | 13,44 | 3,1 | 0,19 | 0,0 | 3,28 | 0,8 | 16,91 | 3,9 |
| Mai | 0,151 | 2,53 | 0,6 | 0,014 | 0,06 | 0,0 | — | — | — | 0,065 | 0,46 | 0,1 | 0,230 | 3,05 | 0,8 | 0,725 | 11,57 | 2,9 | 0,18 | 0,0 | 3,09 | 0,8 | 14,84 | 3,7 |
| Juni | 0,104 | 1,86 | 0,5 | 0,022 | 0,10 | 0,0 | — | — | — | 0,093 | 0,68 | 0,2 | 0,219 | 2,64 | 0,6 | 0,643 | 9,96 | 2,4 | 0,23 | 0,1 | 2,92 | 0,7 | 13,11 | 3,2 |
| Juli | 0,104 | 1,55 | 0,4 | 0,048 | 0,22 | 0,1 | 0,003 | 0,03 | 0,0 | 0,038 | 0,29 | 0,1 | 0,193 | 2,09 | 0,5 | 0,734 | 10,12 | 2,3 | 0,39 | 0,1 | 2,88 | 0,7 | 13,39 | 3,1 |
| August | 0,036 | 0,57 | 0,1 | 0,040 | 0,20 | 0,0 | — | — | — | 0,047 | 0,25 | 0,0 | 0,123 | 1,02 | 0,2 | 0,518 | 7,13 | 1,7 | 0,22 | 0,1 | 3,10 | 0,7 | 10,45 | 2,5 |
| September | 0,063 | 1,00 | 0,2 | 0,021 | 0,08 | 0,0 | — | — | — | 0,017 | 0,10 | 0,0 | 0,101 | 1,18 | 0,3 | 0,392 | 6,40 | 1,6 | 0,30 | 0,1 | 3,46 | 0,8 | 10,16 | 2,4 |
| Oktober | 0,102 | 1,12 | 0,5 | 0,071 | 0,32 | 0,1 | 0,007 | 0,05 | 0,0 | 0,028 | 0,09 | 0,0 | 0,208 | 2,58 | 0,6 | 0,558 | 8,37 | 1,9 | 0,24 | 0,1 | 2,98 | 0,7 | 11,59 | 2,6 |
| November | 0,071 | 1,47 | 0,4 | 0,068 | 0,42 | 0,1 | 0,007 | 0,13 | 0,0 | 0,014 | 0,10 | 0,0 | 0,160 | 2,12 | 0,5 | 0,542 | 9,27 | 2,2 | 0,25 | 0,1 | 3,26 | 0,8 | 12,78 | 3,1 |
| Dezember | 0,245 | 2,45 | 0,4 | 0,149 | 0,92 | 0,2 | — | — | — | 0,007 | 0,04 | 0,0 | 0,401 | 3,41 | 0,6 | 1,311 | 18,42 | 3,0 | 0,23 | 0,0 | 2,23 | 0,4 | 20,88 | 3,4 |

| Zeitraum | 199 | | 200 | | 201 | | 202 | | 199-202 | | 203 | | 199-203 | | 173-203 | | 204 | | 205 | | 206 | | 207 | | 204-207 | |
|-------------------|-------------------------------|-------------|----------------|----------------|-----------|--------------|-----------|-----|---------|-----|------|-----|---------|-----|----------------------|------|-----------------------|----------------------------|--------------------------------|--------------------------------------|---|-----|------|-----|---------|-----|
| | Sonstiger persönlicher Bedarf | | | | | | | | | | | | | | Bekleidung insgesamt | | Putz- und Wasch-löhne | Wasch- und Einweich-mittel | Schuh- und Boden-pflege-mittel | Sonstiges, auch Desinfektions-mittel | Reinigung von Kleidung, Wohnung und Einrichtung | | | | | |
| | Neuanschaffungen | | | | | | | | | | | | | | | | | | | | | | | | | |
| | Spinnstoff-waren | Leder-waren | Schmuck-sachen | Sonstige Waren | insgesamt | Repa-raturen | insgesamt | DM | vH | DM | vH | DM | vH | DM | vH | DM | vH | DM | vH | DM | vH | DM | vH | DM | vH | DM |
| 1949 | . | . | . | . | . | . | . | . | . | . | . | . | . | . | 34,09 | 12,5 | . | . | . | . | . | . | . | . | 5,02 | 1,8 |
| 1950 | . | . | . | . | . | . | . | . | . | . | . | . | . | . | 38,81 | 13,6 | . | . | . | . | . | . | . | . | 5,39 | 1,9 |
| 1951 | . | . | . | . | . | . | . | . | 3,67 | 1,1 | 0,29 | 0,1 | 3,96 | 1,2 | 47,91 | 14,6 | . | . | . | . | . | . | . | . | 6,42 | 2,0 |
| 1952 | 1,40 | 0,4 | 1,14 | 0,3 | 0,69 | 0,2 | 1,00 | 0,3 | 4,23 | 1,1 | 0,31 | 0,1 | 4,54 | 1,2 | 55,38 | 14,9 | 1,73 | 0,5 | 3,29 | 0,9 | 1,01 | 0,3 | 0,97 | 0,3 | 7,00 | 1,9 |
| 1953 | 1,42 | 0,4 | 1,18 | 0,3 | 0,84 | 0,2 | 0,82 | 0,2 | 4,26 | 1,1 | 0,28 | 0,1 | 4,54 | 1,2 | 58,40 | 14,7 | 2,14 | 0,5 | 3,25 | 0,8 | 1,01 | 0,3 | 1,17 | 0,3 | 7,57 | 1,9 |
| 1954 | 1,44 | 0,3 | 1,31 | 0,3 | 0,89 | 0,2 | 0,97 | 0,2 | 4,61 | 1,0 | 0,26 | 0,1 | 4,87 | 1,1 | 57,77 | 13,5 | 2,50 | 0,6 | 3,21 | 0,8 | 0,96 | 0,2 | 1,24 | 0,3 | 7,91 | 1,9 |
| 1953 I. Viertelj. | 1,10 | 0,3 | 0,69 | 0,2 | 0,76 | 0,2 | 0,57 | 0,2 | 3,12 | 0,9 | 0,22 | 0,1 | 3,34 | 1,0 | 47,20 | 13,4 | 2,14 | 0,6 | 3,34 | 0,9 | 1,06 | 0,3 | 1,08 | 0,3 | 7,62 | 2,2 |
| II. " | 0,98 | 0,3 | 0,95 | 0,2 | 0,96 | 0,3 | 0,55 | 0,1 | 3,44 | 0,9 | 0,30 | 0,1 | 3,74 | 1,0 | 58,34 | 15,2 | 2,18 | 0,6 | 3,26 | 0,8 | 1,04 | 0,3 | 1,12 | 0,3 | 7,60 | 2,0 |
| III. " | 0,83 | 0,2 | 0,99 | 0,2 | 0,31 | 0,1 | 0,96 | 0,2 | 3,09 | 0,8 | 0,32 | 0,1 | 3,41 | 0,9 | 47,81 | 12,1 | 1,93 | 0,5 | 3,21 | 0,8 | 1,00 | 0,3 | 1,22 | 0,3 | 7,36 | 1,8 |
| IV. " | 2,76 | 0,6 | 2,11 | 0,5 | 1,33 | 0,3 | 1,20 | 0,3 | 7,40 | 1,6 | 0,27 | 0,1 | 7,67 | 1,7 | 80,24 | 17,4 | 2,29 | 0,5 | 3,20 | 0,7 | 0,95 | 0,2 | 1,28 | 0,3 | 7,72 | 1,7 |
| 1954 I. Viertelj. | 1,06 | 0,3 | 0,61 | 0,2 | 0,69 | 0,2 | 0,55 | 0,1 | 2,91 | 0,8 | 0,27 | 0,1 | 3,18 | 0,8 | 46,86 | 12,4 | 2,41 | 0,6 | 3,28 | 0,9 | 0,92 | 0,2 | 1,20 | 0,3 | 7,81 | 2,1 |
| II. " | 1,01 | 0,2 | 1,03 | 0,2 | 0,75 | 0,2 | 0,65 | 0,1 | 3,44 | 0,8 | 0,21 | 0,1 | 3,65 | 0,9 | 57,95 | 14,0 | 2,47 | 0,6 | 3,22 | 0,8 | 1,00 | 0,2 | 1,31 | 0,3 | 8,00 | 1,9 |
| III. " | 0,85 | 0,2 | 0,75 | 0,2 | 0,56 | 0,1 | 0,77 | 0,2 | 2,93 | 0,7 | 0,28 | 0,1 | 3,21 | 0,8 | 46,15 | 11,0 | 2,36 | 0,6 | 3,29 | 0,8 | 0,96 | 0,2 | 1,19 | 0,3 | 7,80 | 1,9 |
| IV. " | 2,83 | 0,6 | 2,82 | 0,6 | 1,57 | 0,3 | 1,92 | 0,4 | 9,14 | 1,8 | 0,28 | 0,1 | 9,42 | 1,9 | 80,11 | 16,3 | 2,77 | 0,6 | 3,05 | 0,6 | 0,97 | 0,2 | 1,27 | 0,3 | 8,06 | 1,6 |
| 1954 Januar | 1,33 | 0,4 | 0,59 | 0,2 | 0,71 | 0,2 | 0,62 | 0,2 | 3,25 | 0,9 | 0,29 | 0,1 | 3,54 | 0,9 | 51,73 | 13,7 | 2,10 | 0,6 | 3,24 | 0,9 | 0,84 | 0,2 | 1,20 | 0,3 | 7,38 | 1,9 |
| Februar | 1,03 | 0,3 | 0,47 | 0,1 | 0,50 | 0,1 | 0,54 | 0,1 | 2,54 | 0,7 | 0,28 | 0,1 | 2,82 | 0,8 | 41,06 | 11,0 | 2,21 | 0,6 | 3,14 | 0,8 | 0,88 | 0,2 | 1,20 | 0,3 | 7,43 | 2,0 |
| März | 0,82 | 0,2 | 0,78 | 0,2 | 0,85 | 0,2 | 0,50 | 0,1 | 2,95 | 0,8 | 0,25 | 0,1 | 3,20 | 0,8 | 47,82 | 12,3 | 2,91 | 0,8 | 3,47 | 0,9 | 1,04 | 0,3 | 1,21 | 0,3 | 8,63 | 2,2 |
| April | 1,26 | 0,3 | 2,02 | 0,5 | 1,31 | 0,3 | 0,74 | 0,2 | 5,33 | 1,2 | 0,25 | 0,1 | 5,58 | 1,3 | 63,21 | 14,7 | 2,29 | 0,5 | 3,08 | 0,7 | 1,13 | 0,3 | 1,35 | 0,3 | 7,85 | 1,8 |
| Mai | 0,89 | 0,2 | 0,69 | 0,2 | 0,38 | 0,1 | 0,73 | 0,2 | 2,69 | 0,7 | 0,19 | 0,0 | 2,88 | 0,7 | 59,21 | 14,7 | 2,52 | 0,6 | 3,51 | 0,9 | 0,93 | 0,2 | 1,30 | 0,3 | 8,26 | 2,1 |
| Juni | 0,87 | 0,2 | 0,39 | 0,1 | 0,57 | 0,2 | 0,48 | 0,1 | 2,31 | 0,6 | 0,18 | 0,0 | 2,49 | 0,6 | 51,46 | 12,6 | 2,61 | 0,6 | 3,06 | 0,8 | 0,93 | 0,2 | 1,28 | 0,3 | 7,88 | 1,9 |
| Juli | 0,88 | 0,2 | 0,94 | 0,2 | 0,83 | 0,2 | 0,89 | 0,2 | 3,54 | 0,8 | 0,43 | 0,1 | 3,97 | 0,9 | 56,30 | 13,0 | 2,51 | 0,6 | 3,37 | 0,8 | 0,94 | 0,2 | 1,20 | 0,3 | 8,02 | 1,8 |
| August | 0,89 | 0,2 | 0,75 | 0,2 | 0,32 | 0,1 | 0,73 | 0,2 | 2,69 | 0,6 | 0,17 | 0,0 | 2,86 | 0,7 | 44,51 | 10,7 | 2,07 | 0,5 | 3,15 | 0,8 | 0,88 | 0,2 | 1,10 | 0,3 | 7,20 | 1,7 |
| September | 0,77 | 0,2 | 0,57 | 0,1 | 0,54 | 0,1 | 0,70 | 0,2 | 2,58 | 0,6 | 0,23 | 0,1 | 2,81 | 0,7 | 37,64 | 9,1 | 2,51 | 0,6 | 3,34 | 0,8 | 1,05 | 0,3 | 1,26 | 0,3 | 8,16 | 2,0 |
| Oktober | 1,42 | 0,3 | 1,02 | 0,2 | 0,22 | 0,1 | 0,74 | 0,2 | 3,40 | 0,8 | 0,31 | 0,1 | 3,71 | 0,8 | 57,23 | 12,7 | 2,75 | 0,6 | 3,10 | 0,7 | 0,98 | 0,2 | 1,30 | 0,3 | 8,13 | 1,8 |
| November | 1,78 | 0,4 | 0,94 | 0,2 | 0,61 | 0,1 | 0,91 | 0,2 | 4,24 | 1,0 | 0,27 | 0,1 | 4,51 | 1,1 | 57,71 | 13,8 | 2,68 | 0,6 | 3,08 | 0,7 | 0,91 | 0,2 | 1,15 | 0,3 | 7,82 | 1,9 |
| Dezember | 5,30 | 0,9 | 6,50 | 1,1 | 3,88 | 0,6 | 4,10 | 0,7 | 19,78 | 3,3 | 0,25 | 0,0 | 20,03 | 3,3 | 125,33 | 20,6 | 2,88 | 0,5 | 2,97 | 0,5 | 1,01 | 0,2 | 1,35 | 0,2 | 8,21 | 1,3 |

Einzelpositionen des Verzeichnisses der Waren und Leistungen
der mittleren Verbrauchergruppe ¹⁾

| 192 | | 193 | | 194 | | 195 | | 196 | | 192-196 | | 197 | | 198 | | 192-198 | | Zeitraum |
|----------------------------|-----|--------------|-----|--------------|-----|---------------|-----|----------------------|-----|---------------------------|-----|----------|-----|--------------------|-------------------|-----------|-----|-------------------|
| Unterkleidung (Leibwäsche) | | | | | | | | | | | | | | | | | | |
| Neuanschaffungen | | | | | | | | | | Reparatur und Anfertigung | | | | | | | | |
| Männerwäsche | | Frauenwäsche | | Knabenwäsche | | Mädchenwäsche | | Säuglings- wäsche | | insgesamt | | Material | | Kosten | | insgesamt | | |
| DM | vH | DM | vH | DM | vH | DM | vH | DM | vH | DM | vH | DM | vH | DM | vH | DM | vH | |
| . | . | . | . | . | . | . | . | . | . | 7,76 | 2,8 | . | . | 1,19 ²⁾ | 0,4 ²⁾ | 8,95 | 3,2 | 1949 |
| . | . | . | . | . | . | . | . | . | . | 8,61 | 2,6 | 1,77 | 0,5 | 0,20 | 0,1 | 10,58 | 3,2 | 1950 |
| 3,19 | 0,9 | 3,37 | 0,9 | 1,50 | 0,4 | 1,29 | 0,3 | 0,12 | 0,0 | 9,47 | 2,5 | 1,87 | 0,5 | 0,20 | 0,1 | 11,54 | 3,1 | 1951 |
| 3,48 | 0,9 | 3,29 | 0,8 | 1,56 | 0,4 | 1,38 | 0,3 | 0,12 | 0,0 | 9,83 | 2,5 | 1,60 | 0,4 | 0,20 | 0,1 | 11,63 | 2,9 | 1952 |
| 3,37 | 0,8 | 3,58 | 0,8 | 1,80 | 0,4 | 1,37 | 0,3 | 0,06 | 0,0 | 10,18 | 2,4 | 1,36 | 0,3 | 0,27 | 0,1 | 11,81 | 2,8 | 1953 |
| 2,56 | 0,7 | 2,86 | 0,8 | 1,20 | 0,3 | 1,10 | 0,3 | 0,04 | 0,0 | 7,76 | 2,2 | 1,89 | 0,5 | 0,20 | 0,1 | 9,85 | 2,8 | 1953 I. Viertelj. |
| 2,96 | 0,8 | 2,94 | 0,8 | 1,37 | 0,4 | 1,14 | 0,3 | 0,03 | 0,0 | 8,44 | 2,2 | 1,15 | 0,3 | 0,19 | 0,0 | 9,78 | 2,5 | II. " |
| 3,06 | 0,8 | 2,82 | 0,7 | 1,54 | 0,4 | 1,13 | 0,3 | 0,16 | 0,0 | 8,71 | 2,2 | 1,40 | 0,4 | 0,16 | 0,0 | 10,27 | 2,6 | III. " |
| 5,33 | 1,2 | 4,56 | 1,0 | 2,12 | 0,5 | 2,15 | 0,5 | 0,23 | 0,0 | 14,39 | 3,1 | 1,98 | 0,4 | 0,23 | 0,0 | 16,60 | 3,6 | IV. " |
| 2,83 | 0,7 | 2,73 | 0,7 | 1,34 | 0,4 | 1,21 | 0,3 | 0,04 | 0,0 | 8,15 | 2,2 | 1,63 | 0,4 | 0,24 | 0,1 | 10,02 | 2,7 | 1954 I. Viertelj. |
| 2,77 | 0,7 | 3,34 | 0,8 | 1,92 | 0,5 | 1,39 | 0,3 | 0,03 | 0,0 | 9,45 | 2,3 | 0,93 | 0,2 | 0,28 | 0,1 | 10,66 | 2,6 | II. " |
| 2,49 | 0,6 | 3,00 | 0,7 | 1,30 | 0,3 | 1,06 | 0,3 | 0,07 | 0,0 | 7,92 | 1,9 | 1,15 | 0,3 | 0,25 | 0,1 | 9,32 | 2,2 | III. " |
| 5,38 | 1,1 | 5,25 | 1,1 | 2,64 | 0,5 | 1,82 | 0,4 | 0,10 | 0,0 | 15,19 | 3,1 | 1,74 | 0,3 | 0,32 | 0,1 | 17,25 | 3,5 | IV. " |
| 3,87 | 1,0 | 3,35 | 0,9 | 1,51 | 0,4 | 1,07 | 0,3 | 0,08 | 0,0 | 9,88 | 2,6 | 2,43 | 0,6 | 0,21 | 0,1 | 12,52 | 3,3 | 1954 Januar |
| 2,12 | 0,6 | 2,51 | 0,7 | 0,92 | 0,2 | 1,34 | 0,4 | 0,04 | 0,0 | 6,93 | 1,9 | 1,42 | 0,4 | 0,20 | 0,1 | 8,55 | 2,3 | Februar |
| 2,51 | 0,6 | 2,33 | 0,6 | 1,60 | 0,4 | 1,22 | 0,3 | 0,01 | 0,0 | 7,67 | 2,0 | 1,03 | 0,3 | 0,30 | 0,1 | 9,00 | 2,3 | März |
| 2,34 | 0,5 | 3,79 | 0,9 | 2,50 | 0,6 | 1,75 | 0,4 | 0,01 | 0,0 | 10,39 | 2,4 | 0,86 | 0,2 | 0,26 | 0,1 | 11,51 | 2,7 | April |
| 2,91 | 0,7 | 3,17 | 0,8 | 1,70 | 0,4 | 1,31 | 0,3 | 0,02 | 0,0 | 9,11 | 2,3 | 0,84 | 0,2 | 0,31 | 0,1 | 10,26 | 2,5 | Mai |
| 3,05 | 0,7 | 3,07 | 0,8 | 1,56 | 0,4 | 1,10 | 0,3 | 0,07 | 0,0 | 8,85 | 2,2 | 1,08 | 0,3 | 0,28 | 0,1 | 10,21 | 2,5 | Juni |
| 3,38 | 0,8 | 3,59 | 0,8 | 1,88 | 0,4 | 1,27 | 0,3 | 0,06 | 0,0 | 10,18 | 2,3 | 1,35 | 0,3 | 0,28 | 0,1 | 11,81 | 2,7 | Juli |
| 2,65 | 0,6 | 3,31 | 0,8 | 1,00 | 0,2 | 0,93 | 0,2 | 0,09 | 0,0 | 7,98 | 1,9 | 1,07 | 0,3 | 0,22 | 0,1 | 9,27 | 2,2 | August |
| 1,43 | 0,3 | 2,09 | 0,5 | 1,01 | 0,2 | 0,99 | 0,2 | 0,07 | 0,0 | 5,59 | 1,4 | 1,04 | 0,3 | 0,24 | 0,1 | 6,87 | 1,7 | September |
| 2,52 | 0,6 | 3,14 | 0,7 | 1,38 | 0,3 | 1,28 | 0,3 | 0,23 | 0,1 | 8,55 | 1,9 | 1,47 | 0,3 | 0,37 | 0,1 | 10,39 | 2,3 | Oktober |
| 2,64 | 0,6 | 3,29 | 0,8 | 1,51 | 0,4 | 1,08 | 0,3 | 0,05 | 0,0 | 8,57 | 2,1 | 1,46 | 0,3 | 0,29 | 0,1 | 10,32 | 2,5 | November |
| 10,97 | 1,8 | 9,31 | 1,5 | 5,04 | 0,8 | 3,10 | 0,5 | 0,02 | 0,0 | 28,44 | 4,7 | 2,29 | 0,4 | 0,29 | 0,0 | 31,02 | 5,1 | Dezember |

| 208 | | 209 | | 208 und 209 | | 210 | | 211 | | 212 | | 213 | | 210-213 | | 214 | | 210-214 | | 208-214 | | 204-214 | | Zeitraum |
|--|-----|------------------|-----|-------------|-----|-------------------|-----|----------|-----|--------------------|-----|----------------------|-----|--|-----|--|-----|--|-----|------------------|-----|-----------|-----|-------------------|
| Körperpflege | | | | | | Gesundheitspflege | | | | | | | | | | Körper- und Gesund- heits- pflege insgesamt | | Reinigung und Körper- pflege insgesamt | | | | | | |
| Entgelte für Dienst- leistungen | | Gegen- stände | | insgesamt | | Arzt | | Zahnarzt | | Kranken- pflege | | Sonstige Entgelte | | Entgelte für Dienst- leistungen insgesamt | | | | | | Gegen- stände | | insgesamt | | |
| DM | vH | DM | vH | DM | vH | DM | vH | DM | vH | DM | vH | DM | vH | DM | vH | DM | vH | DM | vH | DM | vH | DM | vH | |
| . | . | . | . | . | . | . | . | . | . | . | . | . | . | . | . | . | . | . | . | 8,20 | 3,0 | 13,22 | 4,8 | 1949 |
| . | . | . | . | . | . | . | . | . | . | . | . | . | . | . | . | . | . | . | . | 6,82 | 2,4 | 12,21 | 4,3 | 1950 |
| . | . | . | . | . | . | . | . | . | . | . | . | . | . | . | . | . | . | . | . | 8,29 | 2,5 | 14,71 | 4,5 | 1951 |
| 2,94 | 0,8 | 3,33 | 0,9 | 6,27 | 1,7 | 0,24 | 0,1 | 0,73 | 0,2 | 0,11 | 0,0 | 0,09 | 0,0 | 1,17 | 0,3 | 1,67 | 0,4 | 2,84 | 0,8 | 9,11 | 2,5 | 16,11 | 4,4 | 1952 |
| 3,32 | 0,8 | 3,78 | 0,9 | 7,10 | 1,8 | 0,07 | 0,0 | 0,68 | 0,2 | 0,13 | 0,0 | 0,10 | 0,0 | 0,98 | 0,2 | 1,93 | 0,5 | 2,91 | 0,7 | 10,01 | 2,5 | 17,58 | 4,4 | 1953 |
| 3,81 | 0,9 | 4,08 | 1,0 | 7,89 | 1,9 | 0,10 | 0,0 | 1,06 | 0,2 | 0,09 | 0,0 | 0,07 | 0,0 | 1,32 | 0,2 | 1,94 | 0,5 | 3,26 | 0,7 | 11,15 | 2,6 | 19,06 | 4,5 | 1954 |
| 2,92 | 0,8 | 3,35 | 1,0 | 6,27 | 1,8 | 0,06 | 0,0 | 0,99 | 0,3 | 0,02 | 0,0 | 0,06 | 0,0 | 1,13 | 0,3 | 2,26 | 0,6 | 3,39 | 1,0 | 9,66 | 2,7 | 17,28 | 4,9 | 1953 I. Viertelj. |
| 3,26 | 0,8 | 3,57 | 0,9 | 6,83 | 1,8 | 0,07 | 0,0 | 0,90 | 0,2 | 0,02 | 0,0 | 0,13 | 0,0 | 1,12 | 0,2 | 1,54 | 0,4 | 2,66 | 0,7 | 9,49 | 2,5 | 17,09 | 4,5 | II. " |
| 3,48 | 0,9 | 3,73 | 0,9 | 7,21 | 1,8 | 0,07 | 0,0 | 0,33 | 0,1 | 0,37 | 0,1 | 0,08 | 0,0 | 0,85 | 0,2 | 1,76 | 0,4 | 2,61 | 0,7 | 9,82 | 2,5 | 17,18 | 4,3 | III. " |
| 3,62 | 0,8 | 4,45 | 1,0 | 8,07 | 1,7 | 0,09 | 0,0 | 0,52 | 0,1 | 0,09 | 0,0 | 0,13 | 0,0 | 0,83 | 0,1 | 2,16 | 0,5 | 2,99 | 0,6 | 11,06 | 2,4 | 18,78 | 4,1 | IV. " |
| 3,20 | 0,8 | 3,66 | 1,0 | 6,86 | 1,8 | 0,07 | 0,0 | 0,74 | 0,2 | 0,15 | 0,0 | 0,15 | 0,0 | 1,11 | 0,2 | 2,33 | 0,6 | 3,44 | 0,9 | 10,30 | 2,7 | 18,11 | 4,8 | 1954 I. Viertelj. |
| 3,93 | 1,0 | 4,02 | 1,0 | 7,95 | 1,9 | 0,19 | 0,0 | 1,03 | 0,2 | 0,12 | 0,0 | 0,04 | 0,0 | 1,38 | 0,2 | 1,81 | 0,4 | 3,19 | 0,8 | 11,14 | 2,7 | 19,14 | 4,6 | II. " |
| 3,86 | 0,9 | 3,72 | 0,9 | 7,58 | 1,8 | 0,02 | 0,0 | 1,18 | 0,3 | 0,07 | 0,0 | 0,04 | 0,0 | 1,31 | 0,3 | 1,59 | 0,4 | 2,90 | 0,7 | 10,48 | 2,5 | 18,28 | 4,4 | III. " |
| 4,24 | 0,9 | 4,93 | 1,0 | 9,17 | 1,9 | 0,11 | 0,0 | 1,26 | 0,3 | 0,04 | 0,0 | 0,05 | 0,0 | 1,46 | 0,3 | 2,04 | 0,4 | 3,50 | 0,7 | 12,67 | 2,6 | 20,73 | 4,2 | IV. " |
| 2,58 | 0,7 | 3,66 | 1,0 | 6,24 | 1,7 | 0,12 | 0,0 | 0,64 | 0,2 | 0,26 | 0,1 | 0,14 | 0,0 | 1,16 | 0,3 | 2,31 | 0,6 | 3,47 | 0,9 | 9,71 | 2,6 | 17,09 | 4,5 | 1954 Januar |
| 3,40 | 0,9 | 3,54 | 1,0 | 6,94 | 1,9 | 0,04 | 0,0 | 1,09 | 0,3 | 0,09 | 0,0 | 0,28 | 0,1 | 1,50 | 0,4 | 2,12 | 0,6 | 3,62 | 1,0 | 10,56 | 2,9 | 17,99 | 4,9 | Februar |
| 3,63 | 0,9 | 3,76 | 1,0 | 7,39 | 1,9 | 0,04 | 0,0 | 0,50 | 0,1 | 0,10 | 0,0 | 0,03 | 0,0 | 0,67 | 0,1 | 2,56 | 0,7 | 3,23 | 0,8 | 10,62 | 2,8 | 19,25 | 5,0 | März |
| 4,34 | 1,0 | 3,81 | 0,9 | 8,15 | 1,9 | 0,20 | 0,1 | 0,64 | 0,1 | - | - | 0,04 | 0,0 | 0,88 | 0,2 | 1,86 | 0,4 | 2,74 | 0,6 | 10,89 | 2,6 | 18,74 | 4,4 | April |
| 3,36 | 0,8 | 4,29 | 1,1 | 7,65 | 1,9 | 0,26 | 0,1 | 1,06 | 0,3 | - | - | 0,04 | 0,0 | 1,36 | 0,4 | 1,90 | 0,5 | 3,26 | 0,8 | 10,91 | 2,7 | 19,17 | 4,8 | Mai |
| 4,09 | 1,0 | 3,97 | 1,0 | 8,06 | 2,0 | 0,12 | 0,0 | 1,40 | 0,3 | 0,35 | 0,1 | 0,03 | 0,0 | 1,90 | 0,4 | 1,66 | 0,4 | 3,56 | 0,9 | 11,62 | 2,9 | 19,50 | 4,8 | Juni |
| 4,47 | 1,0 | 3,95 | 0,9 | 8,42 | 1,9 | 0,05 | 0,0 | 1,39 | 0,3 | 0,21 | 0,1 | 0,01 | 0,0 | 1,66 | 0,4 | 1,95 | 0,4 | 3,61 | 0,8 | 12,03 | 2,8 | 20,05 | 4,6 | Juli |
| 3,52 | 0,8 | 3,68 | 0,9 | 7,20 | 1,7 | 0,01 | 0,0 | 1,81 | 0,4 | - | - | 0,07 | 0,0 | 1,89 | 0,5 | 1,37 | 0,3 | 3,26 | 0,8 | 10,46 | 2,5 | 17,66 | 4,2 | August |
| 3,58 | 0,9 | 3,55 | 0,9 | 7,13 | 1,7 | 0,01 | 0,0 | 0,35 | 0,1 | - | - | 0,04 | 0,0 | 0,40 | 0,1 | 1,46 | 0,4 | 1,86 | 0,5 | 8,99 | 2,2 | 17,15 | 4,2 | September |
| 3,82 | 0,8 | 4,18 | 0,9 | 8,00 | 1,8 | 0,08 | 0,0 | 0,81 | 0,2 | 0,11 | 0,0 | 0,11 | 0,0 | 1,11 | 0,2 | 1,94 | 0,4 | 3,05 | 0,7 | 11,05 | 2,4 | 19,18 | 4,2 | Oktober |
| 3,81 | 0,9 | 3,73 | 0,9 | 7,54 | 1,8 | 0,07 | 0,0 | 0,96 | 0,2 | - | - | 0,02 | 0,0 | 1,05 | 0,2 | 1,99 | 0,5 | 3,04 | 0,7 | 10,58 | 2,6 | 18,40 | 4,5 | November |
| 5,10 | 0,8 | 6,86 | 1,1 | 11,96 | 2,0 | 0,17 | 0,0 | 2,00 | 0,3 | - | - | 0,01 | 0,0 | 2,18 | 0,3 | 2,20 | 0,4 | 4,38 | 0,7 | 16,34 | 2,7 | 24,55 | 4,0 | Dezember |

| Zeitraum | 215 | | 216 | | 215 und 216 | | 217 | | 218 | | 219 | | 215 - 219 | | 220 | | 221 | | 222 | | 223 | | 222 und 223 | |
|-------------------|-----------|-----|--------------------------|-----|---------------------|-----|----------------------------|-----|---|-----|--|-----|------------------------------|-----|--------|-----|-----------------------------|-----|-------------------------|-----|-------------------------|-----|-------------|-----|
| | Schulgeld | | Schul- bücher usw. | | Schule insgesamt | | Weitere Aus- bildung | | Bücher, Zeitungen, Zeit- schriften | | Sonstiges für Bildung und Unterricht | | Bildung und Unterricht | | Kirche | | • Ferien und Erholung | | Sport | | | | | |
| | | | | | | | | | | | | | | | | | | | Ver- schie- denes | | An- schaf- fungen | | insgesamt | |
| | DM | vH | DM | vH | DM | vH | DM | vH | DM | vH | DM | vH | DM | vH | DM | vH | DM | vH | DM | vH | DM | vH | DM | vH |
| 1949 | . | . | . | . | . | . | . | . | . | . | . | . | . | . | . | . | . | . | . | . | . | . | . | . |
| 1950 | . | . | . | . | . | . | . | . | . | . | . | . | . | . | . | . | . | . | . | . | . | . | . | . |
| 1951 | . | . | . | . | . | . | . | . | . | . | . | . | . | . | . | . | . | . | . | . | . | . | . | . |
| 1952 | 1,94 | 0,5 | 1,24 | 0,3 | 3,18 | 0,9 | 0,70 | 0,2 | 4,68 | 1,3 | 4,09 | 1,1 | 12,65 | 3,5 | 0,42 | 0,1 | 2,29 | 0,6 | 0,16 | 0,0 | 0,32 | 0,1 | 0,48 | 0,1 |
| 1953 | 1,81 | 0,5 | 1,39 | 0,3 | 3,20 | 0,8 | 0,85 | 0,2 | 5,40 | 1,4 | 4,25 | 1,1 | 13,70 | 3,4 | 0,49 | 0,1 | 3,56 | 0,9 | 0,21 | 0,1 | 0,33 | 0,1 | 0,54 | 0,1 |
| 1954 | 1,99 | 0,5 | 1,65 | 0,4 | 3,64 | 0,9 | 0,96 | 0,2 | 5,59 | 1,3 | 5,49 | 1,3 | 15,68 | 3,7 | 0,52 | 0,1 | 3,89 | 0,9 | 0,19 | 0,0 | 0,40 | 0,1 | 0,59 | 0,1 |
| 1953 I. Viertelj. | 1,76 | 0,5 | 0,88 | 0,2 | 2,64 | 0,7 | 0,73 | 0,2 | 4,96 | 1,4 | 1,90 | 0,5 | 10,23 | 2,9 | 0,55 | 0,2 | 0,81 | 0,2 | 0,11 | 0,0 | 0,19 | 0,1 | 0,30 | 0,1 |
| II. " | 1,95 | 0,5 | 2,02 | 0,5 | 3,97 | 1,0 | 0,87 | 0,2 | 4,75 | 1,2 | 2,76 | 0,7 | 12,35 | 3,2 | 0,60 | 0,2 | 4,68 | 1,2 | 0,30 | 0,1 | 0,20 | 0,1 | 0,50 | 0,1 |
| III. " | 1,70 | 0,4 | 1,36 | 0,3 | 3,06 | 0,8 | 0,63 | 0,2 | 5,05 | 1,3 | 2,79 | 0,7 | 11,53 | 2,9 | 0,36 | 0,1 | 7,97 | 2,0 | 0,36 | 0,1 | 0,05 | 0,0 | 0,41 | 0,1 |
| IV. " | 1,80 | 0,4 | 1,30 | 0,3 | 3,10 | 0,7 | 1,18 | 0,3 | 6,85 | 1,5 | 9,55 | 2,1 | 20,68 | 4,5 | 0,47 | 0,1 | 0,77 | 0,2 | 0,08 | 0,0 | 0,90 | 0,2 | 0,98 | 0,2 |
| 1954 I. Viertelj. | 1,88 | 0,5 | 1,08 | 0,3 | 2,96 | 0,8 | 1,17 | 0,3 | 5,48 | 1,4 | 2,70 | 0,7 | 12,31 | 3,2 | 0,50 | 0,1 | 0,84 | 0,2 | 0,12 | 0,0 | 0,32 | 0,1 | 0,44 | 0,1 |
| II. " | 1,86 | 0,5 | 2,69 | 0,7 | 4,55 | 1,1 | 0,79 | 0,2 | 5,12 | 1,2 | 3,72 | 0,9 | 14,18 | 3,4 | 0,69 | 0,2 | 3,65 | 0,9 | 0,27 | 0,1 | 0,54 | 0,1 | 0,81 | 0,2 |
| III. " | 2,26 | 0,5 | 1,37 | 0,3 | 3,63 | 0,9 | 0,68 | 0,2 | 5,16 | 1,2 | 3,88 | 0,9 | 13,35 | 3,2 | 0,39 | 0,1 | 10,39 | 2,5 | 0,26 | 0,1 | 0,14 | 0,0 | 0,40 | 0,1 |
| IV. " | 1,96 | 0,4 | 1,47 | 0,3 | 3,43 | 0,7 | 1,20 | 0,2 | 6,60 | 1,3 | 11,65 | 2,4 | 22,88 | 4,6 | 0,51 | 0,1 | 0,67 | 0,1 | 0,11 | 0,0 | 0,61 | 0,1 | 0,72 | 0,1 |
| 1954 Januar | 1,71 | 0,5 | 1,00 | 0,3 | 2,71 | 0,7 | 1,04 | 0,3 | 5,16 | 1,4 | 2,19 | 0,6 | 11,10 | 2,9 | 0,43 | 0,1 | 1,10 | 0,3 | 0,08 | 0,0 | 0,49 | 0,1 | 0,57 | 0,2 |
| Februar | 2,20 | 0,6 | 1,07 | 0,3 | 3,27 | 0,9 | 1,08 | 0,3 | 5,31 | 1,4 | 3,48 | 0,9 | 13,14 | 3,5 | 0,42 | 0,1 | 0,90 | 0,2 | 0,13 | 0,0 | 0,39 | 0,1 | 0,52 | 0,1 |
| März | 1,73 | 0,4 | 1,16 | 0,3 | 2,89 | 0,7 | 1,39 | 0,4 | 5,96 | 1,5 | 2,42 | 0,6 | 12,66 | 3,3 | 0,66 | 0,2 | 0,52 | 0,1 | 0,16 | 0,0 | 0,08 | 0,0 | 0,24 | 0,1 |
| April | 1,34 | 0,3 | 3,42 | 0,8 | 4,76 | 1,1 | 0,90 | 0,2 | 5,23 | 1,2 | 5,70 | 1,3 | 16,59 | 3,9 | 0,95 | 0,2 | 2,30 | 0,5 | 0,15 | 0,0 | 0,87 | 0,2 | 1,02 | 0,2 |
| Mai | 2,38 | 0,6 | 3,53 | 0,9 | 5,91 | 1,5 | 0,77 | 0,2 | 4,88 | 1,2 | 2,94 | 0,7 | 14,50 | 3,6 | 0,63 | 0,2 | 2,93 | 0,7 | 0,30 | 0,1 | 0,27 | 0,1 | 0,57 | 0,1 |
| Juni | 1,86 | 0,5 | 1,13 | 0,3 | 2,99 | 0,7 | 0,71 | 0,2 | 5,24 | 1,3 | 2,53 | 0,6 | 11,47 | 2,8 | 0,48 | 0,1 | 5,71 | 1,4 | 0,35 | 0,1 | 0,49 | 0,1 | 0,84 | 0,2 |
| Juli | 2,46 | 0,6 | 0,84 | 0,2 | 3,30 | 0,8 | 0,94 | 0,2 | 5,19 | 1,2 | 4,04 | 0,9 | 13,47 | 3,1 | 0,43 | 0,1 | 9,65 | 2,2 | 0,21 | 0,1 | 0,28 | 0,1 | 0,49 | 0,1 |
| August | 2,09 | 0,5 | 0,79 | 0,2 | 2,88 | 0,7 | 0,42 | 0,1 | 4,84 | 1,2 | 3,88 | 0,9 | 12,02 | 2,9 | 0,34 | 0,1 | 14,42 | 3,5 | 0,34 | 0,1 | 0,13 | 0,0 | 0,47 | 0,1 |
| September | 2,22 | 0,5 | 2,48 | 0,6 | 4,70 | 1,1 | 0,68 | 0,2 | 5,45 | 1,3 | 3,73 | 0,9 | 14,56 | 3,5 | 0,40 | 0,1 | 7,10 | 1,7 | 0,23 | 0,1 | 0,01 | 0,0 | 0,24 | 0,1 |
| Oktober | 1,91 | 0,4 | 1,21 | 0,3 | 3,12 | 0,7 | 1,57 | 0,3 | 5,22 | 1,2 | 3,97 | 0,9 | 13,88 | 3,1 | 0,51 | 0,1 | 1,07 | 0,2 | 0,10 | 0,0 | 0,03 | 0,0 | 0,13 | 0,0 |
| November | 2,07 | 0,5 | 1,13 | 0,3 | 3,20 | 0,8 | 1,07 | 0,3 | 5,80 | 1,4 | 5,98 | 1,4 | 16,05 | 3,8 | 0,41 | 0,1 | 0,43 | 0,1 | 0,12 | 0,0 | 0,08 | 0,0 | 0,20 | 0,1 |
| Dezember | 1,91 | 0,3 | 2,06 | 0,3 | 3,97 | 0,7 | 0,95 | 0,2 | 8,77 | 1,4 | 25,01 | 4,1 | 38,70 | 6,4 | 0,62 | 0,1 | 0,51 | 0,1 | 0,11 | 0,0 | 1,72 | 0,3 | 1,83 | 0,3 |

| Zeitraum | 233 | | 234 | | 235 | | 233 - 235 | | 215 - 229/233 - 235 | | 230 | | 231 | | 232 | |
|-------------------|---|-----|-----------------------|-----|----------------------|-----|-----------------------|-----|---------------------------------------|------|-------------------------------|-----|-------------------------------|-----|---------------------------------|-----|
| | Post-, Tele- gramm- und Fernsprech- gebühren | | Rundfunk- gebühren | | Sonstige Gebühren | | Gebühren insgesamt | | Bildung, Erholung, Unterhaltung | | Öffentliche Verkehrsmittel | | Fahrrad, Motorrad, Auto | | Andere Verkehrs- ausgaben | |
| | DM | vH | DM | vH | DM | vH | DM | vH | DM | vH | DM | vH | DM | vH | DM | vH |
| 1949 | . | . | . | . | . | . | 2,21 | 0,8 | 20,60 | 7,5 | . | . | . | . | . | . |
| 1950 | . | . | . | . | . | . | 2,78 | 0,9 | 20,62 | 7,3 | . | . | . | . | . | . |
| 1951 | . | . | . | . | . | . | 2,78 | 0,9 | 22,84 | 7,0 | . | . | . | . | . | . |
| 1952 | 1,05 | 0,3 | 1,66 | 0,4 | 0,28 | 0,1 | 2,99 | 0,8 | 28,17 | 7,6 | 6,91 | 1,9 | 2,13 | 0,6 | 0,08 | 0,0 |
| 1953 | 1,12 | 0,3 | 1,70 | 0,4 | 0,39 | 0,1 | 3,21 | 0,8 | 31,65 | 7,9 | 7,50 | 1,9 | 3,55 | 0,9 | 0,10 | 0,0 |
| 1954 | 1,13 | 0,3 | 1,74 | 0,4 | 0,49 | 0,1 | 3,36 | 0,8 | 34,79 | 8,2 | 8,54 | 2,0 | 3,30 | 0,8 | 0,10 | 0,0 |
| 1953 I. Viertelj. | 0,95 | 0,3 | 1,69 | 0,5 | 0,47 | 0,1 | 3,11 | 0,9 | 24,81 | 7,0 | 6,12 | 1,7 | 2,21 | 0,6 | 0,13 | 0,0 |
| II. " | 0,84 | 0,2 | 1,72 | 0,4 | 0,45 | 0,1 | 3,01 | 0,8 | 30,64 | 8,0 | 7,48 | 1,9 | 4,62 | 1,2 | 0,05 | 0,0 |
| III. " | 1,12 | 0,3 | 1,71 | 0,4 | 0,38 | 0,1 | 3,21 | 0,8 | 32,79 | 8,3 | 10,10 | 2,5 | 5,28 | 1,3 | 0,16 | 0,0 |
| IV. " | 1,54 | 0,3 | 1,70 | 0,4 | 0,28 | 0,1 | 3,52 | 0,8 | 38,37 | 8,3 | 6,27 | 1,4 | 2,11 | 0,5 | 0,07 | 0,0 |
| 1954 I. Viertelj. | 0,93 | 0,2 | 1,71 | 0,5 | 0,38 | 0,1 | 3,02 | 0,8 | 27,77 | 7,3 | 5,99 | 1,6 | 3,46 | 0,9 | 0,11 | 0,0 |
| II. " | 1,03 | 0,2 | 1,73 | 0,4 | 0,72 | 0,2 | 3,48 | 0,8 | 32,81 | 8,0 | 8,37 | 2,0 | 3,39 | 0,8 | 0,03 | 0,0 |
| III. " | 1,10 | 0,3 | 1,75 | 0,4 | 0,20 | 0,0 | 3,05 | 0,7 | 37,16 | 8,8 | 12,41 | 2,9 | 3,61 | 0,9 | 0,15 | 0,0 |
| IV. " | 1,46 | 0,3 | 1,77 | 0,4 | 0,66 | 0,1 | 3,89 | 0,8 | 41,41 | 8,4 | 7,39 | 1,5 | 2,71 | 0,6 | 0,11 | 0,0 |
| 1954 Januar | 0,92 | 0,2 | 1,66 | 0,4 | 0,38 | 0,1 | 2,96 | 0,8 | 26,81 | 7,1 | 6,52 | 1,7 | 2,97 | 0,8 | 0,25 | 0,1 |
| Februar | 0,89 | 0,2 | 1,75 | 0,5 | 0,32 | 0,1 | 2,96 | 0,8 | 29,06 | 7,8 | 5,47 | 1,5 | 3,18 | 0,9 | 0,01 | 0,0 |
| März | 0,99 | 0,3 | 1,72 | 0,4 | 0,44 | 0,1 | 3,15 | 0,8 | 27,47 | 7,1 | 5,97 | 1,5 | 4,24 | 1,1 | 0,06 | 0,0 |
| April | 1,22 | 0,3 | 1,74 | 0,4 | 0,98 | 0,2 | 3,94 | 0,9 | 35,24 | 8,2 | 7,79 | 1,8 | 4,39 | 1,0 | 0,02 | 0,0 |
| Mai | 1,03 | 0,3 | 1,71 | 0,4 | 0,61 | 0,2 | 3,35 | 0,8 | 32,31 | 8,0 | 7,28 | 1,8 | 2,29 | 0,6 | 0,03 | 0,0 |
| Juni | 0,85 | 0,2 | 1,73 | 0,4 | 0,58 | 0,1 | 3,16 | 0,8 | 30,88 | 7,6 | 10,03 | 2,5 | 3,50 | 0,9 | 0,05 | 0,0 |
| Juli | 1,18 | 0,3 | 1,76 | 0,4 | 0,24 | 0,1 | 3,18 | 0,7 | 35,78 | 8,2 | 14,69 | 3,4 | 3,08 | 0,7 | 0,11 | 0,0 |
| August | 1,12 | 0,3 | 1,71 | 0,4 | 0,18 | 0,0 | 3,01 | 0,7 | 40,30 | 9,7 | 15,18 | 3,6 | 4,40 | 1,1 | 0,14 | 0,0 |
| September | 1,01 | 0,2 | 1,78 | 0,4 | 0,18 | 0,0 | 2,97 | 0,7 | 35,43 | 8,6 | 7,37 | 1,8 | 3,36 | 0,8 | 0,20 | 0,1 |
| Oktober | 0,90 | 0,2 | 1,74 | 0,4 | 1,48 | 0,3 | 4,12 | 0,9 | 31,48 | 7,0 | 7,88 | 1,7 | 2,68 | 0,6 | 0,12 | 0,0 |
| November | 1,05 | 0,3 | 1,78 | 0,4 | 0,31 | 0,1 | 3,14 | 0,8 | 31,61 | 7,6 | 5,75 | 1,4 | 2,48 | 0,6 | 0,09 | 0,0 |
| Dezember | 2,43 | 0,4 | 1,79 | 0,3 | 0,18 | 0,0 | 4,40 | 0,7 | 61,12 | 10,1 | 8,54 | 1,4 | 2,97 | 0,5 | 0,11 | 0,0 |

Anmerkung: Die Ziffern 1 bis 255 im Tabellenkopf entsprechen den Positionsnummern des für die Gliederung maßgebenden Verzeichnisses der Waren und Leistungen. — 1) Haushaltungen mit 2) Hierin "Aufwendungen für das Eigenhaus" (Sp. 239-242) enthalten.

Einzelpositionen des Verzeichnisses der Waren und Leistungen
der mittleren Verbrauchergruppe¹⁾

| 224 | | 225 | | 226 | | 227 | | 226 und 227 | | 224-227 | | 215-227 | | 228 | | 229 | | 228 und 229 | | Zeitraum | | |
|----------------------|-----|------|-----|----------------------------|-----|-------------|-----|-------------|-----|----------------|-----|---|-----|--|-----|-------------------------------|-----|-------------|-----|-------------------|--|--|
| Theater und Konzerte | | Kino | | Sonstiges für Vergnügungen | | | | | | | | Vergnügungen und sonstige gesellige Anlässe | | Bildung, Kirche, Sport, Erholung, Vergnügungen insgesamt | | Vereins- und Verbandsbeiträge | | | | | | |
| | | | | Entgelte | | Gegenstände | | insgesamt | | Berufsverbände | | | | | | sonstige Verbände und Vereine | | insgesamt | | | | |
| DM | vH | DM | vH | DM | vH | DM | vH | DM | vH | DM | vH | DM | vH | DM | vH | DM | vH | DM | vH | | | |
| . | . | . | . | . | . | . | . | . | . | . | . | . | . | . | . | . | . | . | . | 1949 | | |
| . | . | . | . | . | . | . | . | . | . | . | . | . | . | . | . | . | . | 2,78 | 1,0 | 1950 | | |
| 0,35 | 0,1 | 2,30 | 0,6 | 2,40 | 0,6 | 0,98 | 0,3 | 3,38 | 0,9 | 6,03 | 1,6 | 16,91 | 5,1 | 21,87 | 5,9 | 2,84 | 0,8 | 3,15 | 1,0 | 1951 | | |
| 0,36 | 0,1 | 2,67 | 0,7 | 2,52 | 0,6 | 1,17 | 0,3 | 3,69 | 0,9 | 6,72 | 1,7 | 25,01 | 6,2 | 3,02 | 0,8 | 0,47 | 0,1 | 3,31 | 0,9 | 1952 | | |
| 0,39 | 0,1 | 3,20 | 0,7 | 2,39 | 0,6 | 1,37 | 0,3 | 3,76 | 0,9 | 7,25 | 1,7 | 27,93 | 6,5 | 3,05 | 0,7 | 0,41 | 0,1 | 3,43 | 0,9 | 1953 | | |
| | | | | | | | | | | | | | | | | 0,45 | 0,1 | 3,50 | 0,8 | 1954 | | |
| 0,42 | 0,1 | 2,60 | 0,7 | 2,69 | 0,8 | 0,69 | 0,2 | 3,38 | 1,0 | 6,40 | 1,8 | 18,29 | 5,2 | 2,95 | 0,8 | 0,46 | 0,1 | 3,41 | 1,0 | 1953 I. Viertelj. | | |
| 0,27 | 0,1 | 2,44 | 0,6 | 2,47 | 0,6 | 0,83 | 0,2 | 3,30 | 0,9 | 6,01 | 1,6 | 24,14 | 6,3 | 3,11 | 0,8 | 0,38 | 0,1 | 3,49 | 0,9 | II. " | | |
| 0,26 | 0,1 | 2,78 | 0,7 | 2,40 | 0,6 | 0,52 | 0,1 | 2,92 | 0,7 | 5,96 | 1,5 | 26,23 | 6,6 | 2,96 | 0,7 | 0,39 | 0,1 | 3,35 | 0,8 | III. " | | |
| 0,48 | 0,1 | 2,86 | 0,6 | 2,50 | 0,5 | 2,65 | 0,6 | 5,15 | 1,1 | 8,49 | 1,8 | 31,39 | 6,8 | 3,06 | 0,7 | 0,40 | 0,1 | 3,46 | 0,7 | IV. " | | |
| 0,40 | 0,1 | 3,09 | 0,8 | 2,72 | 0,7 | 0,93 | 0,2 | 3,65 | 1,0 | 7,14 | 1,9 | 21,23 | 5,5 | 3,07 | 0,8 | 0,45 | 0,1 | 3,52 | 0,9 | 1954 I. Viertelj. | | |
| 0,24 | 0,1 | 2,89 | 0,7 | 2,20 | 0,5 | 1,09 | 0,3 | 3,29 | 0,8 | 6,42 | 1,6 | 25,75 | 6,3 | 3,16 | 0,8 | 0,42 | 0,1 | 3,58 | 0,9 | II. " | | |
| 0,30 | 0,1 | 3,14 | 0,7 | 2,10 | 0,5 | 0,72 | 0,2 | 2,82 | 0,7 | 6,26 | 1,5 | 30,79 | 7,3 | 2,89 | 0,7 | 0,43 | 0,1 | 3,32 | 0,8 | III. " | | |
| 0,61 | 0,1 | 3,29 | 0,7 | 2,54 | 0,5 | 2,71 | 0,6 | 5,25 | 1,1 | 9,15 | 1,9 | 33,93 | 6,8 | 3,08 | 0,6 | 0,51 | 0,1 | 3,59 | 0,7 | IV. " | | |
| 0,58 | 0,2 | 3,50 | 0,9 | 2,40 | 0,6 | 0,57 | 0,2 | 2,97 | 0,8 | 7,05 | 1,9 | 20,25 | 5,4 | 3,11 | 0,8 | 0,49 | 0,1 | 3,60 | 1,0 | 1954 Januar | | |
| 0,26 | 0,1 | 2,70 | 0,7 | 3,43 | 0,9 | 1,23 | 0,3 | 4,66 | 1,3 | 7,62 | 2,1 | 22,60 | 6,0 | 3,08 | 0,8 | 0,42 | 0,1 | 3,50 | 0,9 | Februar | | |
| 0,36 | 0,1 | 3,06 | 0,8 | 2,34 | 0,6 | 1,00 | 0,3 | 3,34 | 0,9 | 6,76 | 1,8 | 20,84 | 5,5 | 3,04 | 0,8 | 0,44 | 0,1 | 3,48 | 0,9 | März | | |
| 0,26 | 0,1 | 2,93 | 0,7 | 2,21 | 0,5 | 1,36 | 0,3 | 3,57 | 0,8 | 6,76 | 1,6 | 27,62 | 6,4 | 3,29 | 0,8 | 0,39 | 0,1 | 3,68 | 0,9 | April | | |
| 0,25 | 0,1 | 3,03 | 0,8 | 2,13 | 0,5 | 1,24 | 0,3 | 3,37 | 0,8 | 6,65 | 1,7 | 25,28 | 6,3 | 3,15 | 0,8 | 0,53 | 0,1 | 3,68 | 0,9 | Mai | | |
| 0,20 | 0,1 | 2,71 | 0,7 | 2,27 | 0,6 | 0,66 | 0,2 | 2,93 | 0,7 | 5,84 | 1,5 | 24,34 | 6,0 | 3,03 | 0,7 | 0,35 | 0,1 | 3,38 | 0,8 | Juni | | |
| 0,23 | 0,1 | 3,04 | 0,7 | 1,16 | 0,3 | 0,96 | 0,2 | 2,12 | 0,5 | 5,39 | 1,3 | 29,43 | 6,8 | 2,77 | 0,6 | 0,40 | 0,1 | 3,17 | 0,7 | Juli | | |
| 0,34 | 0,1 | 3,26 | 0,8 | 2,41 | 0,6 | 0,62 | 0,1 | 3,03 | 0,7 | 6,63 | 1,6 | 33,88 | 8,1 | 2,95 | 0,7 | 0,46 | 0,1 | 3,41 | 0,8 | August | | |
| 0,33 | 0,1 | 3,13 | 0,8 | 2,73 | 0,7 | 0,59 | 0,1 | 3,32 | 0,8 | 6,78 | 1,7 | 29,08 | 7,1 | 2,96 | 0,7 | 0,42 | 0,1 | 3,38 | 0,8 | September | | |
| 0,62 | 0,1 | 3,64 | 0,8 | 3,14 | 0,7 | 0,71 | 0,2 | 3,85 | 0,9 | 8,11 | 1,8 | 23,70 | 5,2 | 3,12 | 0,7 | 0,54 | 0,1 | 3,66 | 0,8 | Oktober | | |
| 0,43 | 0,1 | 3,47 | 0,8 | 2,13 | 0,5 | 1,64 | 0,4 | 3,77 | 0,9 | 7,67 | 1,8 | 24,76 | 5,9 | 3,15 | 0,8 | 0,56 | 0,1 | 3,71 | 0,9 | November | | |
| 0,79 | 0,1 | 2,75 | 0,4 | 2,35 | 0,4 | 5,77 | 0,9 | 8,12 | 1,3 | 11,66 | 1,8 | 53,32 | 8,7 | 2,97 | 0,5 | 0,43 | 0,1 | 3,40 | 0,6 | Dezember | | |

| 230-232 | | 28-235 | | 236 | | 237 | | 238 | | 236-238 | | Zeitraum |
|----------------------------|-----|-------------------------|-----|---|-----|---------------------------|-----|---------------------------|-----|--------------------|-------------------|-------------------|
| Verkehrsausgaben insgesamt | | Lebenshaltung insgesamt | | Aufwendungen für eigene Bewirtschaftung | | | | | | | | |
| | | | | Pacht und Versicherung | | Dünger, Futter, Tierkäufe | | Sonstige Betriebsauslagen | | insgesamt | | |
| DM | vH | DM | vH | DM | vH | DM | vH | DM | vH | DM | vH | |
| 7,11 | 2,6 | 273,92 | 100 | . | . | . | . | . | . | . | . | 1949 |
| 6,18 | 2,1 | 285,43 | 100 | . | . | . | . | . | . | 3,28 ²⁾ | 1,2 ²⁾ | 1950 |
| 7,60 | 2,3 | 328,59 | 100 | . | . | . | . | . | . | 2,22 | 0,7 | 1951 |
| 9,12 | 2,5 | 371,39 | 100 | 0,14 | 0,0 | 1,62 | 0,4 | 0,08 | 0,0 | 1,84 | 0,5 | 1952 |
| 11,15 | 2,8 | 398,59 | 100 | 0,24 | 0,1 | 1,76 | 0,4 | 0,06 | 0,0 | 2,06 | 0,5 | 1953 |
| 11,94 | 2,8 | 426,33 | 100 | 0,22 | 0,1 | 1,55 | 0,4 | 0,03 | 0,0 | 1,80 | 0,4 | 1954 |
| 8,46 | 2,4 | 352,37 | 100 | 0,14 | 0,0 | 1,59 | 0,5 | 0,01 | 0,0 | 1,74 | 0,5 | 1953 I. Viertelj. |
| 12,15 | 3,2 | 383,67 | 100 | 0,18 | 0,0 | 2,50 | 0,7 | 0,10 | 0,0 | 2,78 | 0,7 | II. " |
| 15,54 | 3,9 | 396,59 | 100 | 0,25 | 0,1 | 1,54 | 0,4 | 0,13 | 0,0 | 1,92 | 0,5 | III. " |
| 8,45 | 1,8 | 461,74 | 100 | 0,39 | 0,1 | 1,42 | 0,3 | 0,01 | 0,0 | 1,82 | 0,4 | IV. " |
| 9,56 | 2,5 | 378,97 | 100 | 0,31 | 0,1 | 1,38 | 0,4 | 0,03 | 0,0 | 1,72 | 0,5 | 1954 I. Viertelj. |
| 11,79 | 2,9 | 412,80 | 100 | 0,32 | 0,1 | 2,61 | 0,6 | 0,05 | 0,0 | 2,98 | 0,7 | II. " |
| 16,17 | 3,8 | 420,99 | 100 | 0,10 | 0,0 | 1,16 | 0,3 | 0,00 | 0,0 | 1,26 | 0,3 | III. " |
| 10,21 | 2,1 | 492,53 | 100 | 0,16 | 0,0 | 1,02 | 0,2 | 0,04 | 0,0 | 1,22 | 0,2 | IV. " |
| 9,74 | 2,6 | 377,86 | 100 | 0,20 | 0,1 | 0,84 | 0,2 | — | — | 1,04 | 0,3 | 1954 Januar |
| 8,66 | 2,3 | 371,98 | 100 | 0,07 | 0,0 | 0,84 | 0,2 | — | — | 0,91 | 0,2 | Februar |
| 10,27 | 2,6 | 387,26 | 100 | 0,65 | 0,2 | 2,46 | 0,6 | 0,08 | 0,0 | 3,19 | 0,8 | März |
| 12,20 | 2,8 | 429,56 | 100 | 0,30 | 0,1 | 2,84 | 0,7 | — | — | 3,14 | 0,7 | April |
| 9,60 | 2,4 | 401,19 | 100 | 0,43 | 0,1 | 2,93 | 0,7 | 0,01 | 0,0 | 3,37 | 0,8 | Mai |
| 13,58 | 3,3 | 407,75 | 100 | 0,24 | 0,1 | 2,07 | 0,5 | 0,14 | 0,0 | 2,45 | 0,6 | Juni |
| 17,88 | 4,1 | 434,73 | 100 | 0,21 | 0,1 | 1,06 | 0,2 | — | — | 1,27 | 0,3 | Juli |
| 19,72 | 4,7 | 416,61 | 100 | 0,06 | 0,0 | 1,10 | 0,3 | — | — | 1,16 | 0,3 | August |
| 10,93 | 2,7 | 411,57 | 100 | 0,03 | 0,0 | 1,33 | 0,3 | 0,01 | 0,0 | 1,37 | 0,3 | September |
| 10,68 | 2,4 | 451,50 | 100 | 0,20 | 0,0 | 1,33 | 0,3 | — | — | 1,53 | 0,3 | Oktober |
| 8,32 | 2,0 | 417,43 | 100 | 0,25 | 0,1 | 0,96 | 0,2 | — | — | 1,21 | 0,3 | November |
| 11,62 | 1,9 | 608,49 | 100 | 0,03 | 0,0 | 0,76 | 0,1 | 0,13 | 0,0 | 0,92 | 0,2 | Dezember |

monatlichen Verbrauchsausgaben von 200 bis 350 DM im Jahre 1950. Diese Grenzen wurden seitdem der Entwicklung des durchschnittlichen Arbeitnehmerinkommens jeweils angepaßt. —

noch: 4. Monatliche Einnahmen und Ausgaben je Haushaltung nach

4 - Personen - Arbeitnehmer - Haushaltungen

| Zeitraum | 239 | | 240 | | 241 | | 242 | | 239 - 242 | | 243 | | 244 | | 245 | | 244 und 245 | |
|-------------------|--------------------------------|-----|-------|-----|---------|-----|---------|-----|-----------|-----|-------------------------------|-----|-----------------------------|-----|---|-----|-------------|-----|
| | Aufwendungen für das Eigenhaus | | | | | | | | | | Unterstützungen und Geschenke | | | | | | | |
| | Anschaffungen | | Löhne | | Abgaben | | Steuern | | insgesamt | | Zinsen | | an Angehörige und Verwandte | | an nicht zur Haushaltung gehörende Personen | | insgesamt | |
| | DM | vH | DM | vH | DM | vH | DM | vH | DM | vH | DM | vH | DM | vH | DM | vH | DM | vH |
| 1949 | . | . | . | . | . | . | . | . | . | . | . | . | . | . | . | . | . | . |
| 1950 | . | . | . | . | . | . | . | . | . | . | 0,07 | 0,0 | . | . | . | . | 3,40 | 1,2 |
| 1951 | . | . | . | . | . | . | . | . | 0,89 | 0,3 | 0,11 | 0,0 | . | . | . | . | 4,46 | 1,4 |
| 1952 | 0,26 | 0,1 | 0,08 | 0,0 | 0,06 | 0,0 | 0,22 | 0,1 | 0,62 | 0,2 | 0,09 | 0,0 | 1,70 | 0,5 | 3,51 | 0,9 | 5,21 | 1,4 |
| 1953 | 0,20 | 0,1 | 0,27 | 0,1 | 0,12 | 0,0 | 0,11 | 0,0 | 0,70 | 0,2 | 0,11 | 0,0 | 1,49 | 0,4 | 4,41 | 1,1 | 5,90 | 1,5 |
| 1954 | 0,07 | 0,0 | 0,12 | 0,0 | 0,13 | 0,0 | 0,12 | 0,0 | 0,44 | 0,1 | 0,22 | 0,1 | 1,52 | 0,4 | 4,74 | 1,1 | 6,26 | 1,5 |
| 1953 I. Viertelj. | 0,39 | 0,1 | 0,12 | 0,0 | 0,12 | 0,0 | 0,13 | 0,0 | 0,76 | 0,2 | 0,12 | 0,0 | 1,39 | 0,4 | 3,36 | 1,0 | 4,75 | 1,3 |
| II. " | 0,13 | 0,0 | 0,92 | 0,2 | 0,07 | 0,0 | 0,10 | 0,0 | 1,22 | 0,3 | 0,17 | 0,0 | 1,27 | 0,3 | 3,47 | 0,9 | 4,74 | 1,2 |
| III. " | 0,20 | 0,1 | 0,01 | 0,0 | 0,05 | 0,0 | 0,07 | 0,0 | 0,33 | 0,1 | 0,03 | 0,0 | 1,61 | 0,4 | 3,35 | 0,8 | 4,96 | 1,3 |
| IV. " | 0,07 | 0,0 | 0,03 | 0,0 | 0,22 | 0,0 | 0,15 | 0,0 | 0,47 | 0,1 | 0,11 | 0,0 | 1,71 | 0,4 | 7,43 | 1,6 | 9,14 | 2,0 |
| 1954 I. Viertelj. | 0,10 | 0,0 | 0,20 | 0,1 | 0,08 | 0,0 | 0,34 | 0,1 | 0,72 | 0,2 | 0,46 | 0,1 | 1,47 | 0,4 | 3,61 | 1,0 | 5,08 | 1,3 |
| II. " | 0,05 | 0,0 | 0,01 | 0,0 | 0,18 | 0,0 | 0,07 | 0,0 | 0,31 | 0,1 | 0,15 | 0,0 | 1,57 | 0,4 | 3,76 | 0,9 | 5,33 | 1,3 |
| III. " | 0,06 | 0,0 | 0,12 | 0,0 | 0,21 | 0,1 | 0,06 | 0,0 | 0,45 | 0,1 | 0,10 | 0,0 | 1,51 | 0,4 | 3,73 | 0,9 | 5,24 | 1,2 |
| IV. " | 0,06 | 0,0 | 0,13 | 0,0 | 0,07 | 0,0 | 0,03 | 0,0 | 0,29 | 0,1 | 0,16 | 0,0 | 1,52 | 0,3 | 7,88 | 1,6 | 9,40 | 1,9 |
| 1954 Januar | 0,22 | 0,1 | 0,01 | 0,0 | 0,13 | 0,0 | 0,16 | 0,0 | 0,52 | 0,1 | 0,13 | 0,0 | 1,32 | 0,3 | 3,49 | 0,9 | 4,81 | 1,3 |
| Februar | 0,01 | 0,0 | 0,22 | 0,1 | 0,06 | 0,0 | 0,18 | 0,1 | 0,47 | 0,1 | 0,64 | 0,2 | 1,40 | 0,4 | 2,72 | 0,7 | 4,12 | 1,1 |
| März | 0,06 | 0,0 | 0,36 | 0,1 | 0,04 | 0,0 | 0,68 | 0,2 | 1,14 | 0,3 | 0,60 | 0,2 | 1,70 | 0,4 | 4,62 | 1,2 | 6,32 | 1,6 |
| April | 0,03 | 0,0 | — | — | 0,38 | 0,1 | 0,04 | 0,0 | 0,45 | 0,1 | 0,22 | 0,1 | 1,61 | 0,4 | 5,15 | 1,2 | 6,76 | 1,6 |
| Mai | 0,11 | 0,0 | 0,03 | 0,0 | 0,06 | 0,0 | 0,12 | 0,0 | 0,32 | 0,1 | 0,14 | 0,0 | 1,58 | 0,4 | 3,60 | 0,9 | 5,18 | 1,3 |
| Juni | 0,01 | 0,0 | 0,01 | 0,0 | 0,09 | 0,0 | 0,04 | 0,0 | 0,15 | 0,0 | 0,09 | 0,0 | 1,53 | 0,4 | 2,53 | 0,6 | 4,06 | 1,0 |
| Juli | 0,06 | 0,0 | — | — | 0,28 | 0,1 | 0,07 | 0,0 | 0,41 | 0,1 | 0,08 | 0,0 | 1,51 | 0,3 | 3,87 | 0,9 | 5,38 | 1,2 |
| August | 0,02 | 0,0 | — | — | 0,08 | 0,0 | 0,03 | 0,0 | 0,13 | 0,0 | 0,17 | 0,0 | 1,40 | 0,3 | 3,82 | 0,9 | 5,22 | 1,3 |
| September | 0,11 | 0,0 | 0,35 | 0,1 | 0,27 | 0,1 | 0,09 | 0,0 | 0,82 | 0,2 | 0,04 | 0,0 | 1,61 | 0,4 | 3,49 | 0,8 | 5,10 | 1,2 |
| Oktober | — | — | 0,18 | 0,0 | 0,09 | 0,0 | 0,01 | 0,0 | 0,28 | 0,1 | 0,09 | 0,0 | 1,52 | 0,3 | 3,54 | 0,8 | 5,06 | 1,1 |
| November | 0,17 | 0,0 | 0,21 | 0,1 | 0,04 | 0,0 | 0,03 | 0,0 | 0,45 | 0,1 | 0,18 | 0,0 | 1,14 | 0,3 | 4,20 | 1,0 | 5,34 | 1,3 |
| Dezember | 0,01 | 0,0 | — | — | 0,07 | 0,0 | 0,04 | 0,0 | 0,12 | 0,0 | 0,22 | 0,0 | 1,91 | 0,3 | 15,90 | 2,6 | 17,81 | 2,9 |

Anmerkung: Die Ziffern 1 bis 255 im Tabellenkopf entsprechen den Positionsnummern des für die Gliederung maßgebenden Verzeichnisses der Waren und Leistungen. — 1) Haushaltungen mit

Einzelpositionen des Verzeichnisses der Waren und Leistungen
der mittleren Verbrauchergruppe¹⁾

| 246 | | 247 | | 246 und 247 | | 248 | | 249 | | 236-249 | | 28- 249 | | Zeitraum |
|-----------------------------------|-----|--|-----|-------------|-----|----------|-----|---------------|-----|-----------------------------|-----|--------------------------------------|----|-------------------|
| Aufwendungen für Dienstleistungen | | | | | | Verluste | | Verschiedenes | | Sonstige Ausgaben insgesamt | | Verbrauchs- ausgaben insgesamt | | |
| für ständiges Dienstpersonal | | für einmalige Dienst- leistungen | | insgesamt | | | | | | | | | | |
| DM | vH | DM | vH | DM | vH | DM | vH | DM | vH | DM | vH | DM | vH | |
| . | . | . | . | . | . | . | . | . | . | 10,71 | 3,9 | 284,63 | . | 1949 |
| . | . | . | . | 0,09 | 0,0 | 0,79 | 0,3 | 0,98 | 0,3 | 8,61 | 3,0 | 294,04 | . | 1950 |
| . | . | . | . | 0,16 | 0,0 | 0,50 | 0,2 | 0,48 | 0,1 | 8,82 | 2,7 | 337,41 | . | 1951 |
| 0,11 | 0,0 | 0,15 | 0,0 | 0,26 | 0,1 | 0,39 | 0,1 | 0,43 | 0,1 | 8,84 | 2,4 | 380,23 | . | 1952 |
| 0,08 | 0,0 | 0,15 | 0,0 | 0,23 | 0,1 | 0,32 | 0,1 | 0,46 | 0,1 | 9,78 | 2,5 | 408,37 | . | 1953 |
| - | - | 0,11 | 0,0 | 0,11 | 0,0 | 0,20 | 0,0 | 0,43 | 0,1 | 9,46 | 2,2 | 435,79 | . | 1954 |
| 0,17 | 0,0 | 0,08 | 0,0 | 0,25 | 0,1 | 0,49 | 0,1 | 0,65 | 0,2 | 8,76 | 2,5 | 361,13 | . | 1953 I. Viertelj. |
| 0,16 | 0,0 | 0,03 | 0,0 | 0,19 | 0,0 | 0,32 | 0,1 | 0,40 | 0,1 | 9,82 | 2,6 | 393,49 | . | II. " |
| - | - | 0,19 | 0,0 | 0,19 | 0,0 | 0,27 | 0,1 | 0,27 | 0,1 | 7,97 | 2,0 | 404,56 | . | III. " |
| - | - | 0,28 | 0,1 | 0,28 | 0,1 | 0,19 | 0,0 | 0,54 | 0,1 | 12,55 | 2,7 | 474,29 | . | IV. " |
| - | - | 0,06 | 0,0 | 0,06 | 0,0 | 0,18 | 0,0 | 0,13 | 0,0 | 8,35 | 2,2 | 387,32 | . | 1954 I. Viertelj. |
| - | - | 0,09 | 0,0 | 0,09 | 0,0 | 0,22 | 0,1 | 0,22 | 0,1 | 9,30 | 2,3 | 422,10 | . | II. " |
| - | - | 0,05 | 0,0 | 0,05 | 0,0 | 0,17 | 0,0 | 0,41 | 0,1 | 7,68 | 1,8 | 428,67 | . | III. " |
| - | - | 0,23 | 0,0 | 0,23 | 0,0 | 0,25 | 0,1 | 0,97 | 0,2 | 12,52 | 2,5 | 505,05 | . | IV. " |
| - | - | 0,07 | 0,0 | 0,07 | 0,0 | 0,16 | 0,0 | 0,11 | 0,0 | 6,84 | 1,8 | 381,70 | . | 1954 Januar |
| - | - | 0,05 | 0,0 | 0,05 | 0,0 | 0,14 | 0,0 | 0,04 | 0,0 | 6,37 | 1,7 | 378,35 | . | Februar |
| - | - | 0,07 | 0,0 | 0,07 | 0,0 | 0,25 | 0,1 | 0,24 | 0,1 | 11,81 | 3,0 | 399,07 | . | März |
| - | - | 0,09 | 0,0 | 0,09 | 0,0 | 0,22 | 0,1 | 0,13 | 0,0 | 11,01 | 2,6 | 440,57 | . | April |
| - | - | 0,12 | 0,0 | 0,12 | 0,0 | 0,23 | 0,0 | 0,24 | 0,1 | 9,60 | 2,4 | 410,79 | . | Mai |
| - | - | 0,07 | 0,0 | 0,07 | 0,0 | 0,20 | 0,1 | 0,29 | 0,1 | 7,31 | 1,8 | 415,06 | . | Juni |
| - | - | 0,02 | 0,0 | 0,02 | 0,0 | 0,15 | 0,0 | 0,18 | 0,0 | 7,49 | 1,7 | 442,22 | . | Juli |
| - | - | 0,09 | 0,0 | 0,09 | 0,0 | 0,13 | 0,0 | 0,73 | 0,2 | 7,63 | 1,8 | 424,24 | . | August |
| - | - | 0,04 | 0,0 | 0,04 | 0,0 | 0,24 | 0,1 | 0,31 | 0,1 | 7,92 | 1,9 | 419,49 | . | September |
| - | - | 0,26 | 0,1 | 0,26 | 0,1 | 0,26 | 0,1 | 1,40 | 0,3 | 8,83 | 2,0 | 460,38 | . | Oktober |
| - | - | 0,36 | 0,1 | 0,36 | 0,1 | 0,24 | 0,1 | 0,64 | 0,2 | 8,42 | 2,0 | 425,85 | . | November |
| - | - | 0,06 | 0,0 | 0,06 | 0,0 | 0,24 | 0,0 | 0,87 | 0,1 | 20,24 | 3,3 | 628,73 | . | Dezember |

monatlichen Verbrauchsausgaben von 200 bis 350 DM im Jahre 1950. Diese Grenzen wurden seitdem der Entwicklung des durchschnittlichen Arbeitnehmerinkommens jeweils angepaßt.

5. Monatlich eingekaufte¹⁾ Mengen an Nahrungs- und Genußmitteln je Haushaltung

4-Personen-Arbeitnehmer-Haushaltungen

| Zeitraum | 28 | | 30 | | 29 und 31 | | 32 und 33 | | 34 | | 35 | | 36 | | 37 | | 36 und 37 | |
|-------------------|----------------------|------|-----------------------|------|--------------|-------|-----------------------|-------|-------------|------|--------------|-------|-------------|-------|---------------|-------|---------------------|-------|
| | Vollmilch frische | | Magermilch frische | | Trockenmilch | | Kondensierte Milch | | Sahne, Rahm | | Andere Milch | | Tafelbutter | | Butterschmalz | | Butter insgesamt | |
| | Liter | DM/l | Liter | DM/l | Gramm | DM/kg | Gramm | DM/kg | Liter | DM/l | Gramm | DM/kg | Gramm | DM/kg | Gramm | DM/kg | Gramm | DM/kg |
| 1949 | . | . | . | . | . | . | . | . | . | . | . | . | . | . | . | . | . | . |
| 1950 | 9,006 | 0,35 | 0,222 | 0,17 | 4 | 6,14 | 51 | 2,12 | 0,031 | 3,34 | 18 | 0,36 | 336 | 5,46 | 3 | 4,43 | 339 | 5,45 |
| 1951 | 8,577 | 0,37 | 0,200 | 0,18 | 6 | 5,96 | 72 | 2,09 | 0,039 | 3,55 | 29 | 0,67 | 307 | 6,00 | 2 | 4,98 | 309 | 6,00 |
| 1952 | 8,397 | 0,39 | 0,194 | 0,20 | 5 | 6,23 | 101 | 2,08 | 0,043 | 3,74 | 124 | 0,69 | 300 | 6,28 | 1 | 5,03 | 301 | 6,28 |
| 1953 | 8,416 | 0,39 | 0,214 | 0,20 | 3 | 7,56 | 136 | 2,04 | 0,049 | 3,70 | 252 | 0,61 | 296 | 6,15 | 1 | 5,02 | 297 | 6,15 |
| 1954 | 8,494 | 0,40 | 0,188 | 0,19 | 3 | 6,27 | 172 | 1,91 | 0,055 | 3,69 | 180 | 0,72 | 346 | 6,22 | 2 | 6,05 | 348 | 6,22 |
| 1953 I. Viertelj. | 8,411 | 0,39 | 0,088 | 0,21 | 3 | 7,54 | 110 | 2,12 | 0,037 | 3,78 | 200 | 0,62 | 231 | 6,58 | 1 | 4,38 | 232 | 6,57 |
| II. " | 8,741 | 0,39 | 0,406 | 0,21 | 3 | 7,48 | 133 | 2,04 | 0,062 | 3,65 | 266 | 0,59 | 288 | 5,89 | 1 | 4,83 | 289 | 5,89 |
| III. " | 8,178 | 0,39 | 0,282 | 0,20 | 4 | 7,36 | 145 | 2,01 | 0,056 | 3,63 | 267 | 0,62 | 324 | 5,99 | 0 | 4,53 | 324 | 5,99 |
| IV. " | 8,333 | 0,40 | 0,044 | 0,20 | 4 | 7,87 | 157 | 1,99 | 0,042 | 3,74 | 275 | 0,61 | 343 | 6,15 | 2 | 6,12 | 345 | 6,15 |
| 1954 I. Viertelj. | 8,289 | 0,40 | 0,073 | 0,20 | 2 | 7,09 | 156 | 1,93 | 0,038 | 3,74 | 160 | 0,70 | 319 | 6,24 | 1 | 6,00 | 320 | 6,24 |
| II. " | 8,653 | 0,40 | 0,368 | 0,20 | 2 | 6,49 | 170 | 1,86 | 0,073 | 3,68 | 229 | 0,69 | 360 | 6,07 | 2 | 5,29 | 362 | 6,07 |
| III. " | 8,523 | 0,40 | 0,257 | 0,19 | 5 | 5,85 | 171 | 1,87 | 0,060 | 3,66 | 136 | 0,79 | 359 | 6,10 | 1 | 6,67 | 360 | 6,10 |
| IV. " | 8,509 | 0,41 | 0,056 | 0,18 | 3 | 5,65 | 192 | 1,94 | 0,048 | 3,66 | 193 | 0,74 | 346 | 6,49 | 3 | 6,36 | 349 | 6,48 |
| 1954 Januar | 8,225 | 0,40 | 0,063 | 0,20 | 4 | 7,87 | 155 | 1,97 | 0,040 | 3,71 | 162 | 0,66 | 318 | 6,25 | 1 | 5,28 | 319 | 6,25 |
| Februar | 7,841 | 0,40 | 0,065 | 0,20 | 2 | 7,24 | 157 | 1,96 | 0,036 | 3,81 | 154 | 0,72 | 296 | 6,23 | 3 | 6,11 | 299 | 6,23 |
| März | 8,801 | 0,40 | 0,090 | 0,20 | 3 | 6,16 | 156 | 1,87 | 0,038 | 3,72 | 165 | 0,72 | 343 | 6,23 | — | — | 343 | 6,23 |
| April | 8,387 | 0,40 | 0,118 | 0,20 | 1 | 5,00 | 173 | 1,89 | 0,076 | 3,75 | 171 | 0,76 | 380 | 6,13 | 2 | 4,77 | 382 | 6,12 |
| Mai | 8,970 | 0,40 | 0,455 | 0,20 | 2 | 5,58 | 158 | 1,86 | 0,057 | 3,62 | 196 | 0,68 | 344 | 6,07 | 2 | 5,15 | 346 | 6,07 |
| Juni | 8,604 | 0,40 | 0,532 | 0,20 | 2 | 5,90 | 178 | 1,84 | 0,086 | 3,69 | 321 | 0,66 | 356 | 6,01 | 1 | 6,40 | 357 | 6,01 |
| Juli | 8,876 | 0,40 | 0,287 | 0,19 | 6 | 6,66 | 173 | 1,86 | 0,068 | 3,71 | 84 | 0,90 | 366 | 6,05 | 2 | 6,30 | 368 | 6,06 |
| August | 8,252 | 0,40 | 0,284 | 0,20 | 1 | 6,17 | 163 | 1,88 | 0,063 | 3,61 | 158 | 0,76 | 359 | 6,00 | — | — | 359 | 6,00 |
| September | 8,442 | 0,40 | 0,199 | 0,19 | 7 | 4,71 | 167 | 1,89 | 0,048 | 3,71 | 168 | 0,75 | 350 | 6,27 | 1 | 6,80 | 351 | 6,27 |
| Oktober | 8,512 | 0,41 | 0,055 | 0,20 | 4 | 5,58 | 184 | 1,92 | 0,053 | 3,59 | 181 | 0,75 | 356 | 6,39 | 3 | 6,21 | 359 | 6,39 |
| November | 8,555 | 0,41 | 0,054 | 0,19 | 2 | 7,57 | 172 | 1,94 | 0,039 | 3,56 | 185 | 0,73 | 318 | 6,49 | 3 | 6,57 | 321 | 6,49 |
| Dezember | 8,461 | 0,41 | 0,061 | 0,21 | 2 | 3,79 | 221 | 1,96 | 0,052 | 3,86 | 213 | 0,73 | 364 | 6,56 | 2 | 6,72 | 366 | 6,56 |

| Zeitraum | 46 | | 44 - 46 | | 47 | | 48 | | 49 | | 50 | | 51 | | 52 | | 53 | | 54 | |
|-------------------|-----------|-------|--|-------|-------------|-------|----------------------|-------|-------------|-------|---------------|-------|--------------------------------------|-------|---------------|-------|-------------|-------|-------|-------|
| | Margarine | | Tierische und gemischte Fette (ohne Butter) insgesamt | | Rindfleisch | | Schweine- fleisch | | Kalbfleisch | | Hammelfleisch | | Ziegen- und Kaninchen- fleisch | | Pferdefleisch | | Hackfleisch | | Leber | |
| | Gramm | DM/kg | Gramm | DM/kg | Gramm | DM/kg | Gramm | DM/kg | Gramm | DM/kg | Gramm | DM/kg | Gramm | DM/kg | Gramm | DM/kg | Gramm | DM/kg | Gramm | DM/kg |
| 1949 | . | . | . | . | . | . | . | . | . | . | . | . | . | . | . | . | . | . | . | . |
| 1950 | 602 | 2,35 | 866 | 2,55 | 311 | 3,55 | 275 | 3,97 | 40 | 3,73 | 30 | 2,86 | 28 | 2,69 | 24 | 2,46 | 93 | 3,72 | . | . |
| 1951 | 804 | 2,36 | 998 | 2,57 | 294 | 3,95 | 280 | 4,44 | 35 | 4,35 | 20 | 3,47 | 14 | 2,98 | 40 | 2,73 | 111 | 4,13 | 17 | 4,30 |
| 1952 | 914 | 2,05 | 1 095 | 2,18 | 255 | 4,55 | 313 | 4,61 | 39 | 4,88 | 18 | 3,89 | 12 | 3,47 | 35 | 3,13 | 110 | 4,56 | 22 | 4,77 |
| 1953 | 948 | 2,07 | 1 118 | 2,13 | 313 | 4,48 | 305 | 4,66 | 39 | 5,01 | 21 | 3,69 | 9 | 3,50 | 18 | 3,35 | 132 | 4,48 | 30 | 4,90 |
| 1954 | 996 | 2,08 | 1 126 | 2,18 | 335 | 4,77 | 302 | 4,99 | 41 | 5,32 | 17 | 4,15 | 9 | 3,16 | 17 | 3,52 | 144 | 1,73 | 34 | 5,24 |
| 1953 I. Viertelj. | 906 | 2,06 | 1 109 | 2,12 | 292 | 4,40 | 300 | 4,45 | 44 | 4,87 | 20 | 3,75 | 8 | 3,51 | 20 | 3,26 | 120 | 4,41 | 25 | 4,77 |
| II. " | 961 | 2,08 | 1 120 | 2,11 | 310 | 4,36 | 331 | 4,45 | 43 | 4,92 | 12 | 3,49 | 15 | 2,95 | 19 | 3,34 | 125 | 4,41 | 28 | 4,83 |
| III. " | 913 | 2,07 | 1 066 | 2,12 | 295 | 4,54 | 271 | 4,80 | 31 | 5,09 | 23 | 3,91 | 6 | 3,97 | 17 | 3,41 | 137 | 4,52 | 29 | 4,95 |
| IV. " | 1 010 | 2,07 | 1 176 | 2,18 | 353 | 4,61 | 318 | 4,92 | 40 | 5,16 | 30 | 3,62 | 7 | 3,58 | 19 | 3,38 | 145 | 4,59 | 36 | 5,04 |
| 1954 I. Viertelj. | 930 | 2,16 | 1 071 | 2,27 | 322 | 4,67 | 300 | 4,93 | 35 | 5,19 | 19 | 3,95 | 9 | 3,03 | 18 | 3,44 | 143 | 4,63 | 35 | 5,19 |
| II. " | 1 012 | 2,08 | 1 133 | 2,18 | 357 | 4,73 | 317 | 4,98 | 55 | 5,37 | 13 | 3,96 | 9 | 3,04 | 17 | 3,50 | 135 | 4,68 | 35 | 5,22 |
| III. " | 973 | 2,03 | 1 088 | 2,11 | 306 | 4,83 | 257 | 5,08 | 35 | 5,36 | 17 | 4,56 | 4 | 3,33 | 16 | 3,55 | 146 | 4,79 | 30 | 5,21 |
| IV. " | 1 068 | 2,07 | 1 211 | 2,17 | 354 | 4,87 | 333 | 4,97 | 38 | 5,32 | 20 | 4,10 | 15 | 3,72 | 18 | 3,57 | 154 | 4,81 | 36 | 5,35 |
| 1954 Januar | 907 | 2,10 | 1 055 | 2,22 | 341 | 4,73 | 321 | 4,97 | 30 | 5,38 | 23 | 3,74 | 11 | 2,86 | 16 | 3,33 | 145 | 4,65 | 29 | 5,13 |
| Februar | 926 | 2,20 | 1 073 | 2,30 | 308 | 4,59 | 276 | 4,93 | 37 | 5,09 | 19 | 3,97 | 7 | 3,42 | 18 | 3,58 | 133 | 4,63 | 35 | 5,22 |
| März | 955 | 2,17 | 1 085 | 2,28 | 317 | 4,67 | 305 | 4,90 | 40 | 5,09 | 13 | 4,09 | 9 | 3,00 | 21 | 3,46 | 150 | 4,62 | 41 | 5,21 |
| April | 1 075 | 2,11 | 1 208 | 2,21 | 422 | 4,69 | 376 | 4,96 | 73 | 5,31 | 12 | 4,10 | 16 | 3,23 | 20 | 3,63 | 150 | 4,63 | 35 | 5,19 |
| Mai | 979 | 2,07 | 1 099 | 2,16 | 316 | 4,72 | 275 | 4,95 | 39 | 5,39 | 12 | 3,92 | 4 | 3,34 | 16 | 3,49 | 125 | 4,70 | 34 | 5,25 |
| Juni | 980 | 2,06 | 1 092 | 2,15 | 334 | 4,81 | 302 | 5,03 | 52 | 5,42 | 14 | 3,86 | 6 | 2,68 | 16 | 3,28 | 132 | 4,72 | 34 | 5,26 |
| Juli | 1 044 | 2,03 | 1 167 | 2,12 | 345 | 4,79 | 286 | 5,10 | 37 | 5,42 | 17 | 4,45 | 5 | 2,40 | 17 | 3,63 | 143 | 4,77 | 32 | 5,20 |
| August | 904 | 2,02 | 990 | 2,09 | 281 | 4,83 | 232 | 5,07 | 33 | 5,21 | 18 | 4,65 | 4 | 4,50 | 13 | 3,39 | 143 | 4,78 | 26 | 5,23 |
| September | 971 | 2,03 | 1 106 | 2,13 | 292 | 4,85 | 251 | 5,06 | 33 | 5,45 | 16 | 4,59 | 3 | 4,00 | 16 | 3,56 | 152 | 4,84 | 33 | 5,25 |
| Oktober | 1 066 | 2,04 | 1 210 | 2,15 | 362 | 4,91 | 312 | 5,01 | 31 | 5,37 | 24 | 4,15 | 8 | 2,80 | 22 | 3,70 | 162 | 4,83 | 31 | 5,26 |
| November | 1 009 | 2,08 | 1 143 | 2,17 | 328 | 4,84 | 278 | 4,97 | 27 | 5,40 | 22 | 3,96 | 15 | 3,31 | 18 | 3,48 | 154 | 4,78 | 36 | 5,22 |
| Dezember | 1 129 | 2,10 | 1 280 | 2,19 | 374 | 4,86 | 409 | 4,96 | 57 | 5,29 | 13 | 4,09 | 22 | 3,48 | 12 | 3,57 | 145 | 4,80 | 41 | 5,30 |

Anmerkung: Die Ziffern 28 bis 132 im Tabellenkopf entsprechen den Positionsnummern des für die Gliederung maßgebenden Verzeichnisses der Waren und Leistungen. — 1) Einschl. Sachgeschenke Arbeitnehmereinkommens jeweils angepaßt. — 3) Einschl. Leber.

mitglied sowie durchschnittliche Ausgabenbeträge je Mengeneinheit (kg, St, Liter)
der mittleren Verbrauchergruppe²⁾

| 38 | | 39 | | 40 | | 41 | | 38 - 41 | | 42 | | 43 | | 44 | | 45 | | Zeitraum |
|------------------------|-------|--------------|-------|-----------|-------|-------|-------|----------------|-------|-----------------------|-------|----------|-------|----------|-------|---|-------|-------------------|
| Fett- und Vollfettkäse | | Halbfettkäse | | Magerkäse | | Quark | | Käse insgesamt | | Schaleneier aller Art | | Eipulver | | Rohfette | | Schmalz und sonstige ausgelassene Fette | | |
| Gramm | DM/kg | Gramm | DM/kg | Gramm | DM/kg | Gramm | DM/kg | Gramm | DM/kg | Stück | DM/St | Gramm | DM/kg | Gramm | DM/kg | Gramm | DM/kg | |
| . | . | . | . | . | . | . | . | . | . | . | . | . | . | . | . | . | . | 1949 |
| 43 | 3,82 | 138 | 2,95 | 65 | 1,61 | 73 | 1,03 | 319 | 2,37 | 10 | 0,20 | 1 | 9,44 | 25 | 2,54 | 239 | 3,05 | 1950 |
| 88 | 4,28 | 110 | 3,09 | 66 | 1,64 | 95 | 1,08 | 359 | 2,59 | 9 | 0,22 | 2 | 8,69 | 23 | 2,44 | 171 | 3,60 | 1951 |
| 115 | 4,72 | 91 | 3,24 | 55 | 1,89 | 114 | 1,16 | 375 | 2,88 | 10 | 0,23 | 1 | 8,88 | 21 | 2,42 | 160 | 2,92 | 1952 |
| 130 | 4,90 | 91 | 3,27 | 47 | 1,87 | 110 | 1,22 | 378 | 3,07 | 11 | 0,22 | 1 | 9,13 | 19 | 2,27 | 151 | 2,49 | 1953 |
| 131 | 5,01 | 113 | 3,31 | 48 | 1,77 | 128 | 1,24 | 420 | 3,03 | 12 | 0,21 | 0 | 9,09 | 17 | 2,40 | 113 | 3,01 | 1954 |
| 116 | 4,99 | 83 | 3,32 | 47 | 2,03 | 98 | 1,24 | 344 | 3,12 | 10 | 0,23 | . | . | 19 | 2,27 | 184 | 2,38 | 1953 I. Viertelj. |
| 125 | 4,89 | 93 | 3,30 | 46 | 1,89 | 143 | 1,21 | 407 | 2,89 | 15 | 0,21 | 1 | 9,07 | 19 | 2,04 | 140 | 2,29 | II. " |
| 144 | 4,82 | 88 | 3,16 | 45 | 1,80 | 97 | 1,23 | 374 | 3,14 | 10 | 0,23 | 1 | 9,37 | 18 | 2,30 | 135 | 2,38 | III. " |
| 135 | 4,91 | 99 | 3,31 | 49 | 1,77 | 102 | 1,19 | 385 | 3,12 | 8 | 0,24 | 0 | 10,11 | 22 | 2,48 | 144 | 2,92 | IV. " |
| 126 | 4,95 | 96 | 3,24 | 57 | 1,74 | 125 | 1,19 | 404 | 2,93 | 10 | 0,20 | 0 | . | 19 | 2,31 | 122 | 3,09 | 1954 I. Viertelj. |
| 137 | 4,94 | 114 | 3,26 | 52 | 1,74 | 173 | 1,25 | 476 | 2,84 | 16 | 0,18 | - | - | 15 | 2,50 | 106 | 3,07 | II. " |
| 125 | 5,05 | 120 | 3,35 | 40 | 1,74 | 113 | 1,26 | 398 | 3,13 | 11 | 0,22 | 0 | 10,00 | 14 | 2,18 | 101 | 2,93 | III. " |
| 135 | 5,10 | 124 | 3,40 | 41 | 1,82 | 101 | 1,28 | 401 | 3,28 | 9 | 0,24 | 1 | 10,00 | 19 | 2,63 | 124 | 2,96 | IV. " |
| 125 | 4,95 | 95 | 3,26 | 60 | 1,75 | 103 | 1,20 | 383 | 3,02 | 9 | 0,22 | 1 | 7,80 | 26 | 2,50 | 122 | 3,03 | 1954 Januar |
| 122 | 4,96 | 89 | 3,25 | 54 | 1,78 | 125 | 1,17 | 390 | 2,91 | 9 | 0,21 | 0 | 14,60 | 18 | 1,90 | 129 | 3,11 | Februar |
| 132 | 4,93 | 103 | 3,24 | 58 | 1,74 | 146 | 1,22 | 439 | 2,88 | 13 | 0,20 | 0 | 10,00 | 15 | 2,48 | 115 | 3,16 | März |
| 149 | 1,90 | 115 | 3,26 | 60 | 1,76 | 170 | 1,22 | 491 | 2,87 | 13 | 0,18 | - | - | 16 | 2,42 | 117 | 3,10 | April |
| 126 | 4,93 | 107 | 3,26 | 54 | 1,72 | 193 | 1,26 | 480 | 2,72 | 16 | 0,18 | - | - | 15 | 2,40 | 105 | 3,03 | Mai |
| 135 | 4,99 | 119 | 3,27 | 42 | 1,73 | 157 | 1,27 | 453 | 2,95 | 15 | 0,19 | - | - | 15 | 2,63 | 97 | 3,04 | Juni |
| 131 | 5,06 | 116 | 3,25 | 40 | 1,74 | 138 | 1,22 | 425 | 3,01 | 12 | 0,21 | 0 | 10,86 | 16 | 2,18 | 107 | 2,91 | Juli |
| 115 | 5,04 | 123 | 3,43 | 35 | 1,75 | 92 | 1,27 | 365 | 3,24 | 10 | 0,23 | 0 | 9,71 | 11 | 2,34 | 75 | 2,94 | August |
| 130 | 5,05 | 121 | 3,35 | 45 | 1,80 | 109 | 1,29 | 405 | 3,16 | 10 | 0,22 | 1 | 9,67 | 14 | 2,04 | 121 | 2,91 | September |
| 138 | 5,06 | 133 | 3,36 | 45 | 1,83 | 113 | 1,26 | 429 | 3,20 | 10 | 0,22 | 1 | 7,76 | 16 | 2,92 | 128 | 2,98 | Oktober |
| 121 | 5,06 | 128 | 3,38 | 42 | 1,80 | 100 | 1,29 | 391 | 3,20 | 7 | 0,26 | 1 | 11,06 | 20 | 2,35 | 114 | 2,96 | November |
| 145 | 5,15 | 110 | 3,46 | 37 | 1,88 | 91 | 1,27 | 363 | 3,43 | 10 | 0,24 | 0 | 9,80 | 21 | 2,50 | 130 | 2,94 | Dezember |

| 55 | | 56 | | 57 | | 58 | | 59 | | 60 | | 61 | | 62 | | 63 | | 64 | | Zeitraum |
|-----------------------|--------------------|----------|-------|-------|-------|----------------------------------|-------|----------------|-------|---------|-------|-------|-------|----------|-------|------------|-------|---------------------|-------|--------------|
| Sonstige Innereien | | Geflügel | | Wild | | Sonstiges frisches Fleisch | | Gefrierfleisch | | Knochen | | Speck | | Schinken | | Wurstwaren | | Büchsen- fleisch | | |
| Gramm | DM/kg | Gramm | DM/kg | Gramm | DM/kg | Gramm | DM/kg | Gramm | DM/kg | Gramm | DM/kg | Gramm | DM/kg | Gramm | DM/kg | Gramm | DM/kg | Gramm | DM/kg | |
| 28 ³⁾ | 3,38 ³⁾ | 30 | 3,71 | 4 | 2,61 | 42 | 1,95 | 2 | 2,51 | 85 | 0,76 | 139 | 4,62 | 19 | 6,35 | 603 | 4,31 | 30 | 2,72 | 1949 |
| 20 | 2,61 | 26 | 4,16 | 7 | 3,37 | 57 | 1,91 | 9 | 3,01 | 92 | 0,77 | 154 | 4,99 | 26 | 6,65 | 736 | 4,60 | 11 | 3,06 | 1950 |
| 27 | 2,72 | 35 | 4,02 | 5 | 3,79 | 70 | 1,88 | 5 | 3,64 | 84 | 0,79 | 166 | 4,75 | 41 | 7,03 | 825 | 4,77 | 5 | 4,29 | 1951 |
| 30 | 2,78 | 43 | 4,39 | 10 | 3,72 | 72 | 1,91 | 3 | 3,51 | 73 | 0,79 | 170 | 4,29 | 47 | 7,11 | 917 | 4,76 | 16 | 4,20 | 1952 |
| 29 | 3,03 | 46 | 4,45 | 8 | 4,25 | 69 | 1,86 | 2 | 4,20 | 83 | 0,83 | 153 | 4,70 | 49 | 7,45 | 960 | 4,92 | 28 | 3,67 | 1953 |
| 35 | 2,68 | 11 | 4,47 | 9 | 3,37 | 91 | 1,93 | 4 | 3,71 | 82 | 0,79 | 175 | 4,28 | 39 | 6,89 | 883 | 4,65 | 9 | 4,37 | 1954 |
| 27 | 2,66 | 10 | 4,18 | 3 | 3,77 | 66 | 1,96 | 2 | 3,00 | 70 | 0,76 | 173 | 3,95 | 49 | 6,90 | 853 | 4,75 | 9 | 4,25 | I. Viertelj. |
| 27 | 2,75 | 24 | 4,38 | 6 | 3,87 | 53 | 1,94 | 3 | 3,73 | 63 | 0,78 | 166 | 4,19 | 44 | 7,20 | 883 | 4,79 | 9 | 4,27 | II. " |
| 32 | 3,03 | 126 | 4,52 | 21 | 3,86 | 76 | 1,82 | 3 | 3,61 | 80 | 0,83 | 164 | 4,73 | 53 | 7,47 | 1 050 | 4,83 | 38 | 3,30 | III. " |
| 31 | 2,97 | 10 | 4,60 | 7 | 3,90 | 73 | 1,82 | 4 | 3,81 | 82 | 0,85 | 157 | 4,78 | 44 | 7,39 | 961 | 4,81 | 53 | 3,70 | IV. " |
| 32 | 3,00 | 23 | 4,36 | 2 | 3,70 | 52 | 1,74 | 2 | 4,02 | 70 | 0,81 | 147 | 4,69 | 50 | 7,50 | 913 | 4,95 | 15 | 4,03 | 1953 |
| 22 | 3,18 | 23 | 4,26 | 4 | 3,33 | 62 | 1,80 | 2 | 3,77 | 77 | 0,85 | 142 | 4,66 | 41 | 7,50 | 896 | 4,95 | 22 | 4,04 | I. Viertelj. |
| 31 | 3,06 | 127 | 4,48 | 20 | 4,62 | 89 | 1,99 | 3 | 4,25 | 101 | 0,84 | 164 | 4,68 | 60 | 7,43 | 1 072 | 4,97 | 23 | 4,00 | II. " |
| 28 | 3,00 | 11 | 4,44 | 11 | 4,34 | 73 | 1,89 | 6 | 3,67 | 99 | 0,90 | 157 | 4,81 | 45 | 7,43 | 990 | 4,85 | 89 | 3,65 | III. " |
| 31 | 3,00 | 12 | 4,69 | 7 | 3,71 | 75 | 1,74 | 2 | 4,33 | 76 | 0,82 | 148 | 4,79 | 44 | 7,36 | 916 | 4,80 | 50 | 3,71 | IV. " |
| 35 | 2,90 | 8 | 4,47 | 3 | 3,03 | 69 | 1,84 | 2 | 3,78 | 71 | 0,82 | 164 | 4,76 | 43 | 7,42 | 978 | 4,79 | 21 | 3,97 | 1954 |
| 29 | 3,09 | 33 | 4,50 | 2 | 2,80 | 61 | 1,69 | 2 | 3,88 | 92 | 0,81 | 157 | 4,70 | 52 | 7,46 | 974 | 4,97 | 18 | 3,80 | Januar |
| 35 | 2,78 | 13 | 4,43 | 1 | 2,40 | 55 | 1,87 | 2 | 3,83 | 64 | 0,81 | 144 | 4,67 | 46 | 7,48 | 894 | 4,92 | 15 | 4,02 | Februar |
| 31 | 3,15 | 22 | 4,13 | 4 | 4,26 | 41 | 1,62 | 1 | 4,35 | 54 | 0,80 | 141 | 4,68 | 51 | 7,55 | 871 | 4,96 | 13 | 4,26 | März |
| 20 | 3,23 | 9 | 4,77 | 2 | 3,00 | 47 | 1,82 | 1 | 3,60 | 87 | 0,82 | 145 | 4,68 | 47 | 7,46 | 936 | 4,92 | 25 | 4,07 | April |
| 18 | 3,35 | 27 | 4,36 | 8 | 3,75 | 63 | 1,71 | — | — | 64 | 0,86 | 126 | 4,65 | 37 | 7,54 | 853 | 4,99 | 22 | 3,82 | Mai |
| 28 | 2,94 | 35 | 4,10 | 4 | 3,50 | 78 | 1,91 | 4 | 3,94 | 79 | 0,84 | 157 | 4,66 | 38 | 7,53 | 900 | 4,95 | 20 | 4,33 | Juni |
| 27 | 3,02 | 63 | 4,13 | 15 | 3,86 | 90 | 1,88 | 4 | 4,40 | 107 | 0,80 | 171 | 4,72 | 54 | 7,32 | 1 027 | 4,94 | 22 | 4,24 | Juli |
| 29 | 3,09 | 22 | 4,41 | 7 | 4,72 | 77 | 1,97 | 4 | 4,52 | 104 | 0,86 | 159 | 4,72 | 46 | 7,44 | 955 | 4,92 | 23 | 3,70 | August |
| 37 | 3,00 | 296 | 4,57 | 37 | 4,87 | 101 | 2,11 | 1 | 3,84 | 93 | 0,87 | 161 | 4,59 | 81 | 7,45 | 1 234 | 5,02 | 22 | 4,10 | September |
| | | | | | | | | | | | | | | | | | | | | Oktober |
| | | | | | | | | | | | | | | | | | | | | November |
| | | | | | | | | | | | | | | | | | | | | Dezember |

und Eigenerzeugnisse. — 2) Haushaltungen mit monatlichen Verbrauchsausgaben von 200 bis 350 DM im Jahre 1950. Diese Grenzen wurden seitdem der Entwicklung des durchschnittlichen

noch: 5. Monatlich eingekaufte ¹⁾ Mengen an Nahrungs- und Genußmitteln je Haushaltungen

4 - Personen - Arbeitnehmer - Haushaltungen

| Zeitraum | 65 | | 47 - 65 | | 66 | | 67 | | 68 | | 66 - 68 | | 69 a | | 69 b | | 70 | | 69 und 70 | |
|-------------------|-----------------------|-------|------------------------------------|-------|----------------------|-------|-------------------------|-------|-------------------------|-------|--------------------------|-------|-------------|-------|-------------------|--------------------|---------------------------------------|-------|--------------------------------|-------|
| | Sonstige Fleischwaren | | Fleisch und Fleischwaren insgesamt | | Frische Fische fette | | Frische Fische fettarme | | Sonstige frische Fische | | Frische Fische insgesamt | | Salzheringe | | Fischdauervaren | | Sonstige Fischwaren und Fischgerichte | | Fischwaren und Fischdauervaren | |
| | Gramm | DM/kg | Gramm | DM/kg | Gramm | DM/kg | Gramm | DM/kg | Gramm | DM/kg | Gramm | DM/kg | Gramm | DM/kg | Gramm | DM/kg | Gramm | DM/kg | Gramm | DM/kg |
| 1949 | . | . | . | . | . | . | . | . | . | . | . | . | . | . | . | . | . | . | . | . |
| 1950 | 34 | 3,11 | 1 817 | 3,74 | 87 | 0,79 | 109 | 1,24 | 5 | 1,39 | 201 | 1,03 | . | . | 194 ³⁾ | 1,87 ³⁾ | 6 | 2,60 | 200 | 1,89 |
| 1951 | 63 | 3,30 | 2 012 | 4,10 | 97 | 0,84 | 141 | 1,33 | 7 | 1,34 | 245 | 1,10 | 58 | 1,16 | 149 | 2,28 | 9 | 2,80 | 216 | 1,98 |
| 1952 | 71 | 3,73 | 2 138 | 4,38 | 103 | 0,82 | 142 | 1,43 | 9 | 1,23 | 254 | 1,16 | 51 | 1,17 | 171 | 2,35 | 12 | 2,46 | 234 | 2,10 |
| 1953 | 79 | 4,03 | 2 327 | 4,40 | 62 | 0,93 | 134 | 1,62 | 6 | 1,36 | 202 | 1,36 | 43 | 1,20 | 171 | 2,51 | 14 | 2,67 | 228 | 2,26 |
| 1954 | 83 | 4,32 | 2 409 | 4,63 | 52 | 0,90 | 140 | 1,79 | 6 | 0,95 | 198 | 1,53 | 51 | 1,14 | 189 | 2,49 | 16 | 2,82 | 256 | 2,24 |
| 1953 I. Viertelj. | 80 | 3,97 | 2 247 | 4,25 | 78 | 0,84 | 173 | 1,58 | 1 | 2,19 | 252 | 1,35 | 58 | 1,09 | 177 | 2,44 | 15 | 2,55 | 250 | 2,13 |
| II. " | 78 | 3,94 | 2 223 | 4,33 | 31 | 1,07 | 139 | 1,47 | 3 | 1,42 | 173 | 1,39 | 28 | 1,23 | 137 | 2,66 | 10 | 2,65 | 175 | 2,43 |
| III. " | 66 | 3,93 | 2 153 | 4,48 | 59 | 0,84 | 91 | 1,58 | 2 | 0,99 | 152 | 1,27 | 29 | 1,31 | 152 | 2,46 | 9 | 3,02 | 190 | 2,30 |
| IV. " | 94 | 4,27 | 2 685 | 4,54 | 79 | 0,94 | 133 | 1,64 | 19 | 0,72 | 231 | 1,44 | 60 | 1,17 | 218 | 2,46 | 21 | 2,45 | 299 | 2,20 |
| 1954 I. Viertelj. | 91 | 4,42 | 2 394 | 4,54 | 47 | 0,91 | 163 | 1,75 | 2 | . | 212 | 1,57 | 53 | 1,11 | 201 | 2,44 | 15 | 2,83 | 269 | 2,20 |
| II. " | 78 | 4,31 | 2 322 | 4,67 | 24 | 0,93 | 159 | 1,65 | 3 | . | 186 | 1,56 | 35 | 1,16 | 149 | 2,67 | 12 | 2,86 | 196 | 2,42 |
| III. " | 67 | 4,23 | 2 169 | 4,66 | 59 | 0,84 | 112 | 1,80 | 2 | 1,42 | 173 | 1,47 | 43 | 1,16 | 158 | 2,47 | 13 | 2,94 | 214 | 2,24 |
| IV. " | 96 | 4,30 | 2 754 | 4,64 | 77 | 0,92 | 125 | 1,98 | 18 | 0,69 | 220 | 1,50 | 71 | 1,12 | 249 | 2,44 | 24 | 2,81 | 344 | 2,19 |
| 1954 Januar | 93 | 4,58 | 2 518 | 4,54 | 50 | 0,90 | 140 | 1,98 | 2 | 0,73 | 192 | 1,69 | 57 | 1,15 | 195 | 2,48 | 14 | 2,89 | 266 | 2,22 |
| Februar | 95 | 4,41 | 2 289 | 4,51 | 51 | 0,84 | 166 | 1,70 | 3 | 1,07 | 220 | 1,49 | 59 | 1,06 | 222 | 2,32 | 15 | 2,76 | 296 | 2,09 |
| März | 85 | 4,27 | 2 375 | 4,55 | 39 | 1,03 | 185 | 1,62 | 1 | 1,23 | 225 | 1,51 | 44 | 1,14 | 186 | 2,53 | 15 | 2,89 | 245 | 2,30 |
| April | 95 | 4,29 | 2 619 | 4,64 | 37 | 0,95 | 215 | 1,77 | 3 | 2,46 | 255 | 1,66 | 49 | 1,14 | 183 | 2,77 | 15 | 2,96 | 247 | 2,46 |
| Mai | 66 | 4,49 | 2 156 | 4,65 | 27 | 0,81 | 150 | 1,52 | 3 | 0,77 | 180 | 1,40 | 25 | 1,17 | 136 | 2,55 | 13 | 2,81 | 174 | 2,37 |
| Juni | 71 | 4,16 | 2 190 | 4,73 | 8 | 1,30 | 113 | 1,60 | 1 | 2,00 | 122 | 1,58 | 30 | 1,21 | 129 | 2,68 | 9 | 2,96 | 168 | 2,43 |
| Juli | 62 | 4,25 | 2 263 | 4,68 | 40 | 0,92 | 126 | 1,77 | 2 | 1,50 | 168 | 1,55 | 51 | 1,21 | 140 | 2,69 | 13 | 2,65 | 204 | 2,33 |
| August | 65 | 4,26 | 2 033 | 4,68 | 63 | 0,77 | 91 | 1,89 | 2 | 1,10 | 156 | 1,43 | 39 | 1,15 | 151 | 2,45 | 14 | 2,82 | 204 | 2,22 |
| September | 72 | 4,19 | 2 211 | 4,64 | 75 | 0,82 | 120 | 1,82 | 2 | 1,66 | 197 | 1,44 | 39 | 1,11 | 182 | 2,29 | 12 | 3,00 | 233 | 2,14 |
| Oktober | 90 | 4,08 | 2 622 | 4,60 | 90 | 0,80 | 131 | 1,94 | 18 | 0,77 | 239 | 1,43 | 70 | 1,06 | 238 | 2,31 | 27 | 2,49 | 335 | 2,06 |
| November | 84 | 4,19 | 2 388 | 4,58 | 67 | 0,87 | 121 | 2,06 | 24 | 0,63 | 212 | 1,52 | 56 | 1,19 | 238 | 2,27 | 19 | 2,83 | 313 | 2,11 |
| Dezember | 114 | 4,56 | 3 250 | 4,72 | 73 | 1,12 | 123 | 1,95 | 12 | 0,90 | 208 | 1,60 | 88 | 1,14 | 271 | 2,69 | 26 | 2,95 | 385 | 2,36 |

| Zeitraum | 79 a | | 79 b | | 80 | | 81 | | 82 | | 83 | | 74 - 83 | | 85 | | 86 | | 85 und 86 | |
|-------------------|------------------|--------------------|--------------------|-------|---------------------------------|-------|-------------------------------------|-------|------------------------|-------|---------------|-------|-------------------------|-------|----------|-------|---------------|-------|---|-------|
| | Hafererzeugnisse | | Gerstenerzeugnisse | | Sonstige Mühlen- erzeugnisse | | Nudeln und sonstige Teigwaren | | Sonstige Nährmittel | | Hülsenfrüchte | | Nährmittel insgesamt | | Speiseöl | | Pflanzenfette | | Öle und andere pflanzliche Fette insgesamt | |
| | Gramm | DM/kg | Gramm | DM/kg | Gramm | DM/kg | Gramm | DM/kg | Gramm | DM/kg | Gramm | DM/kg | Gramm | DM/kg | Gramm | DM/kg | Gramm | DM/kg | Gramm | DM/kg |
| 1949 | . | . | . | . | . | . | . | . | . | . | . | . | . | . | . | . | . | . | . | . |
| 1950 | 79 ⁵⁾ | 1,05 ⁵⁾ | . | . | 66 | 3,02 | 348 | 1,13 | 20 | 1,15 | 116 | 1,04 | 2 354 | 0,91 | 113 | 2,93 | 120 | 2,81 | 233 | 2,86 |
| 1951 | 73 | 1,44 | 10 | 1,01 | 60 | 3,45 | 318 | 1,37 | 19 | 1,33 | 115 | 1,29 | 2 168 | 1,14 | 120 | 3,44 | 119 | 2,87 | 239 | 3,16 |
| 1952 | 75 | 1,50 | 9 | 1,14 | 57 | 3,62 | 318 | 1,34 | 16 | 1,45 | 112 | 1,51 | 2 017 | 1,24 | 128 | 2,75 | 121 | 2,33 | 249 | 2,55 |
| 1953 | 70 | 1,57 | 7 | 1,13 | 57 | 3,50 | 318 | 1,37 | 13 | 1,41 | 107 | 1,52 | 1 915 | 1,28 | 129 | 2,55 | 93 | 2,37 | 222 | 2,47 |
| 1954 | 66 | 1,68 | 6 | 1,09 | 59 | 3,53 | 275 | 1,48 | 14 | 1,33 | 105 | 1,53 | 1 846 | 1,33 | 132 | 2,52 | 96 | 2,52 | 228 | 2,52 |
| 1953 I. Viertelj. | 66 | 1,52 | 9 | 1,18 | 51 | 3,55 | 336 | 1,34 | 13 | 1,38 | 153 | 1,50 | 1 937 | 1,27 | 119 | 2,58 | 107 | 2,24 | 226 | 2,42 |
| II. " | 72 | 1,47 | 9 | 1,07 | 65 | 3,55 | 333 | 1,36 | 13 | 1,38 | 102 | 1,49 | 1 960 | 1,27 | 136 | 2,53 | 88 | 2,35 | 224 | 2,46 |
| III. " | 67 | 1,63 | 4 | 1,15 | 59 | 3,46 | 292 | 1,39 | 15 | 1,48 | 51 | 1,51 | 1 717 | 1,29 | 130 | 2,56 | 78 | 2,43 | 208 | 2,51 |
| IV. " | 74 | 1,65 | 7 | 1,14 | 55 | 3,45 | 309 | 1,41 | 11 | 1,40 | 120 | 1,56 | 2 048 | 1,28 | 131 | 2,53 | 100 | 2,46 | 231 | 2,50 |
| 1954 I. Viertelj. | 60 | 1,69 | 7 | 1,10 | 54 | 3,54 | 280 | 1,45 | 11 | 1,38 | 139 | 1,52 | 1 736 | 1,36 | 118 | 2,54 | 96 | 2,57 | 214 | 2,55 |
| II. " | 65 | 1,66 | 5 | 1,17 | 67 | 3,53 | 297 | 1,46 | 14 | 1,33 | 95 | 1,52 | 1 865 | 1,34 | 130 | 2,55 | 94 | 2,53 | 224 | 2,54 |
| III. " | 68 | 1,69 | 5 | 1,05 | 60 | 3,54 | 263 | 1,48 | 14 | 1,23 | 55 | 1,55 | 1 737 | 1,34 | 140 | 2,50 | 93 | 2,49 | 233 | 2,50 |
| IV. " | 72 | 1,67 | 9 | 1,14 | 55 | 3,50 | 262 | 1,53 | 14 | 1,45 | 132 | 1,55 | 2 047 | 1,30 | 140 | 2,51 | 102 | 2,48 | 242 | 2,50 |
| 1954 Januar | 57 | 1,71 | 7 | 1,29 | 51 | 3,58 | 274 | 1,43 | 9 | 1,26 | 140 | 1,55 | 1 615 | 1,41 | 122 | 2,52 | 90 | 2,53 | 212 | 2,53 |
| Februar | 57 | 1,69 | 6 | 1,12 | 55 | 3,49 | 280 | 1,47 | 11 | 1,25 | 136 | 1,50 | 1 710 | 1,35 | 113 | 2,55 | 104 | 2,59 | 217 | 2,57 |
| März | 65 | 1,67 | 8 | 1,19 | 56 | 3,58 | 288 | 1,44 | 14 | 1,43 | 141 | 1,50 | 1 884 | 1,32 | 120 | 2,54 | 95 | 2,59 | 215 | 2,56 |
| April | 64 | 1,73 | 7 | 1,14 | 73 | 3,43 | 302 | 1,46 | 16 | 1,34 | 127 | 1,54 | 2 003 | 1,33 | 128 | 2,60 | 102 | 2,58 | 230 | 2,59 |
| Mai | 64 | 1,62 | 4 | 1,26 | 54 | 3,65 | 285 | 1,46 | 13 | 1,32 | 97 | 1,54 | 1 814 | 1,32 | 117 | 2,51 | 92 | 2,51 | 209 | 2,51 |
| Juni | 66 | 1,64 | 3 | 1,22 | 73 | 3,49 | 303 | 1,45 | 14 | 1,33 | 61 | 1,49 | 1 780 | 1,35 | 145 | 2,54 | 88 | 2,51 | 233 | 2,53 |
| Juli | 69 | 1,68 | 7 | 0,95 | 69 | 3,50 | 277 | 1,48 | 14 | 1,34 | 50 | 1,55 | 1 820 | 1,36 | 152 | 2,48 | 96 | 2,49 | 248 | 2,49 |
| August | 60 | 1,67 | 3 | 1,18 | 59 | 3,52 | 239 | 1,47 | 16 | 0,93 | 32 | 1,62 | 1 570 | 1,32 | 129 | 2,56 | 85 | 2,47 | 214 | 2,52 |
| September | 75 | 1,70 | 5 | 1,32 | 53 | 3,62 | 272 | 1,50 | 13 | 1,59 | 84 | 1,48 | 1 821 | 1,32 | 138 | 2,50 | 99 | 2,47 | 237 | 2,49 |
| Oktober | 73 | 1,64 | 7 | 1,17 | 56 | 3,62 | 276 | 1,54 | 15 | 1,46 | 126 | 1,50 | 1 955 | 1,32 | 141 | 2,51 | 102 | 2,52 | 243 | 2,51 |
| November | 70 | 1,68 | 11 | 1,01 | 54 | 3,40 | 241 | 1,49 | 11 | 1,28 | 135 | 1,58 | 1 938 | 1,28 | 126 | 2,47 | 100 | 2,45 | 226 | 2,46 |
| Dezember | 72 | 1,65 | 8 | 1,13 | 55 | 3,55 | 269 | 1,54 | 16 | 1,43 | 136 | 1,57 | 2 247 | 1,28 | 154 | 2,54 | 103 | 2,49 | 257 | 2,52 |

Anmerkung: Die Ziffern 28 bis 132 im Tabellenkopf entsprechen den Positionsnummern des für die Gliederung maßgebenden Verzeichnisses der Waren und Leistungen. — 1) Einschl. Sachgeschenke Arbeitnehmereinkommens jeweils angepaßt. — 3) Einschl. Salzheringe. — 4) Sämtliches Mehl aus Brotgetreide. — 5) Einschl. Gerstenerzeugnisse.

mitglied sowie durchschnittliche Ausgabenbeträge je Mengeneinheit (kg, St, Liter)
der mittleren Verbrauchergruppe²⁾

| 66 - 70 | | 71 | | 72 | | 73 | | 71 - 73 | | 74 | | 75 | | 76 | | 77 | | 78 | | Zeitraum |
|------------------|-------|--|-------|--------------------------------|-------|--------------------|-------|------------------------------|-------|---------------------|--------------------|---------------------------------|-------|-------|-------|-----------------|-------|-------|-------|-------------------|
| Fische insgesamt | | Roggen-, Grau-, Misch- und Schwarzbrot | | Weißbrot und Weizenkleingebäck | | Sonstiges Backwerk | | Brot und Backwaren insgesamt | | Feinmehl | | Sonstiges Mehl aus Brotgetreide | | Grieß | | Maizerzeugnisse | | Reis | | |
| Gramm | DM/kg | Gramm | DM/kg | Gramm | DM/kg | Gramm | DM/kg | Gramm | DM/kg | Gramm | DM/kg | Gramm | DM/kg | Gramm | DM/kg | Gramm | DM/kg | Gramm | DM/kg | |
| . | . | . | . | . | . | . | . | . | . | . | . | . | . | . | . | . | . | . | . | 1949 |
| 401 | 1,46 | 5 810 | 0,49 | 1 231 | 0,79 | 205 | 3,18 | 7 246 | 0,62 | 1 436 ⁴⁾ | 0,59 ⁴⁾ | . | . | 138 | 0,64 | 36 | 1,88 | 115 | 1,41 | 1950 |
| 461 | 1,51 | 5 871 | 0,58 | 996 | 1,01 | 225 | 3,32 | 7 092 | 0,73 | 1 224 | 0,78 | 99 | 0,67 | 120 | 0,86 | 32 | 2,13 | 98 | 1,47 | 1951 |
| 488 | 1,61 | 5 697 | 0,57 | 1 083 | 1,05 | 244 | 3,40 | 7 024 | 0,74 | 1 101 | 0,79 | 101 | 0,72 | 103 | 0,90 | 32 | 2,08 | 93 | 1,54 | 1952 |
| 430 | 1,84 | 5 402 | 0,66 | 1 108 | 1,07 | 280 | 3,51 | 6 790 | 0,85 | 1 103 | 0,77 | 36 | 0,72 | 91 | 0,93 | 28 | 2,15 | 85 | 1,79 | 1953 |
| 454 | 1,93 | 5 206 | 0,68 | 1 180 | 1,09 | 330 | 3,66 | 6 716 | 0,90 | 1 075 | 0,78 | 31 | 0,69 | 86 | 0,96 | 27 | 2,12 | 102 | 1,61 | 1954 |
| 502 | 1,74 | 5 491 | 0,61 | 1 058 | 1,07 | 236 | 3,43 | 6 785 | 0,79 | 1 038 | 0,76 | 68 | 0,70 | 94 | 0,90 | 25 | 2,19 | 84 | 1,81 | 1953 I. Viertelj. |
| 348 | 1,93 | 5 584 | 0,67 | 1 071 | 1,06 | 251 | 3,49 | 6 906 | 0,84 | 1 092 | 0,77 | 53 | 0,72 | 101 | 0,89 | 35 | 2,10 | 85 | 1,79 | II. " |
| 342 | 1,84 | 5 351 | 0,67 | 1 166 | 1,06 | 286 | 3,45 | 6 803 | 0,86 | 1 022 | 0,77 | 13 | 0,74 | 86 | 0,94 | 28 | 2,13 | 80 | 1,78 | III. " |
| 530 | 1,86 | 5 183 | 0,68 | 1 136 | 1,09 | 347 | 3,66 | 6 666 | 0,91 | 1 262 | 0,78 | 11 | 0,73 | 84 | 0,97 | 26 | 2,19 | 89 | 1,78 | IV. " |
| 481 | 1,92 | 5 129 | 0,68 | 1 156 | 1,07 | 280 | 3,53 | 6 565 | 0,87 | 956 | 0,77 | 27 | 0,68 | 88 | 0,94 | 21 | 2,11 | 93 | 1,75 | 1954 I. Viertelj. |
| 382 | 2,00 | 5 326 | 0,68 | 1 212 | 1,08 | 298 | 3,79 | 6 836 | 0,88 | 1 083 | 0,78 | 25 | 0,69 | 87 | 0,93 | 26 | 2,28 | 101 | 1,69 | II. " |
| 387 | 1,89 | 5 180 | 0,68 | 1 192 | 1,10 | 322 | 3,64 | 6 694 | 0,90 | 1 018 | 0,78 | 29 | 0,69 | 83 | 0,96 | 32 | 1,98 | 110 | 1,52 | III. " |
| 564 | 1,92 | 5 189 | 0,69 | 1 159 | 1,11 | 420 | 3,69 | 6 768 | 0,95 | 1 243 | 0,79 | 42 | 0,71 | 83 | 0,99 | 31 | 2,13 | 104 | 1,51 | IV. " |
| 458 | 1,99 | 5 110 | 0,68 | 1 144 | 1,08 | 256 | 3,44 | 6 510 | 0,86 | 859 | 0,78 | 17 | 0,75 | 88 | 0,95 | 20 | 2,13 | 93 | 1,73 | 1954 Januar |
| 516 | 1,84 | 4 918 | 0,68 | 1 106 | 1,07 | 279 | 3,58 | 6 303 | 0,87 | 941 | 0,78 | 26 | 0,71 | 85 | 0,91 | 20 | 2,11 | 93 | 1,76 | Februar |
| 470 | 1,93 | 5 360 | 0,68 | 1 217 | 1,07 | 304 | 3,56 | 6 881 | 0,88 | 1 068 | 0,77 | 38 | 0,69 | 91 | 0,96 | 23 | 2,14 | 92 | 1,74 | März |
| 502 | 2,05 | 5 311 | 0,68 | 1 216 | 1,07 | 308 | 3,88 | 6 835 | 0,89 | 1 192 | 0,79 | 14 | 0,66 | 80 | 0,92 | 28 | 2,40 | 100 | 1,72 | April |
| 354 | 1,88 | 5 313 | 0,67 | 1 211 | 1,09 | 298 | 3,78 | 6 822 | 0,88 | 1 045 | 0,77 | 37 | 0,70 | 91 | 0,93 | 27 | 2,14 | 97 | 1,72 | Mai |
| 290 | 2,07 | 5 352 | 0,68 | 1 211 | 1,08 | 287 | 3,69 | 6 850 | 0,88 | 1 011 | 0,78 | 25 | 0,71 | 91 | 0,93 | 25 | 2,17 | 108 | 1,63 | Juni |
| 372 | 1,98 | 5 482 | 0,68 | 1 253 | 1,10 | 334 | 3,65 | 7 069 | 0,89 | 1 082 | 0,78 | 20 | 0,69 | 96 | 0,97 | 32 | 2,07 | 104 | 1,60 | Juli |
| 360 | 1,88 | 4 830 | 0,68 | 1 170 | 1,10 | 329 | 3,64 | 6 329 | 0,91 | 927 | 0,78 | 34 | 0,70 | 73 | 0,95 | 26 | 2,14 | 101 | 1,53 | August |
| 430 | 1,82 | 5 227 | 0,68 | 1 153 | 1,09 | 303 | 3,62 | 6 683 | 0,89 | 1 043 | 0,78 | 33 | 0,71 | 81 | 0,99 | 36 | 1,73 | 126 | 1,45 | September |
| 574 | 1,80 | 5 430 | 0,69 | 1 228 | 1,09 | 359 | 3,54 | 7 017 | 0,90 | 1 147 | 0,79 | 35 | 0,71 | 86 | 0,98 | 26 | 2,15 | 108 | 1,50 | Oktober |
| 525 | 1,88 | 5 148 | 0,69 | 1 100 | 1,12 | 336 | 3,54 | 6 584 | 0,91 | 1 162 | 0,77 | 42 | 0,70 | 84 | 0,96 | 25 | 2,20 | 103 | 1,51 | November |
| 593 | 2,09 | 4 988 | 0,70 | 1 150 | 1,11 | 566 | 3,88 | 6 704 | 1,04 | 1 419 | 0,79 | 50 | 0,67 | 80 | 1,00 | 40 | 2,13 | 102 | 1,54 | Dezember |

| 87 | | 88 | | 89 | | 90 | | 91 | | 92 | | 93 | | 94 | | 95 | | 96 | | Zeitraum | |
|------------|-------|------------------------|-------|---|-------|--|-------|--------|-------|--------|-------|-------------------|-------|---------------|-------|---------|-------|----------------------------|-------|-------------------|-----------|
| Kartoffeln | | Zwiebeln und Knoblauch | | Rüben und andere Wurzelgemüse (ohne Schwarzwurzeln) | | Kohl und Kohlrabi (ohne Blumen- und Rosenkohl) | | Bohnen | | Erbsen | | Gurken und Salate | | Frische Pilze | | Tomaten | | Spinat, Melde, Sauerampfer | | | |
| Gramm | DM/kg | Gramm | DM/kg | Gramm | DM/kg | Gramm | DM/kg | Gramm | DM/kg | Gramm | DM/kg | Gramm | DM/kg | Gramm | DM/kg | Gramm | DM/kg | Gramm | DM/kg | | |
| . | . | . | . | . | . | . | . | . | . | . | . | . | . | . | . | . | . | . | . | 1949 | |
| 10 425 | 0,15 | 238 | 0,58 | 326 | 0,41 | 606 | 0,35 | 311 | 0,81 | 50 | 0,72 | 367 | 1,10 | 8 | 1,22 | 226 | 1,07 | 100 | 0,48 | 1950 | |
| 9 900 | 0,14 | 244 | 0,48 | 303 | 0,43 | 621 | 0,35 | 206 | 0,83 | 47 | 0,86 | 350 | 1,17 | 5 | 1,84 | 218 | 1,36 | 141 | 0,51 | 1951 | |
| 9 326 | 0,23 | 218 | 0,77 | 294 | 0,60 | 671 | 0,42 | 167 | 1,16 | 37 | 1,07 | 362 | 1,20 | 11 | 2,25 | 203 | 1,08 | 145 | 0,55 | 1952 | |
| 9 112 | 0,20 | 240 | 0,73 | 361 | 0,55 | 671 | 0,36 | 271 | 0,70 | 50 | 0,81 | 457 | 1,13 | 7 | 2,85 | 266 | 1,20 | 161 | 0,55 | 1953 | |
| 8 753 | 0,16 | 223 | 0,53 | 342 | 0,55 | 587 | 0,45 | 167 | 0,80 | 50 | 0,75 | 318 | 1,13 | 10 | 2,21 | 217 | 1,02 | 135 | 0,70 | 1954 | |
| 1 548 | 0,23 | 187 | 0,86 | 308 | 0,54 | 688 | 0,35 | - | - | - | - | 91 | 1,80 | 0 | 6,00 | 9 | 1,46 | 54 | 0,84 | 1953 I. Viertelj. | |
| 3 068 | 0,25 | 172 | 1,04 | 230 | 0,86 | 405 | 0,49 | 84 | 0,71 | 66 | 0,82 | 548 | 1,15 | 3 | 3,08 | 63 | 1,72 | 372 | 0,44 | | II. " |
| 10 145 | 0,19 | 346 | 0,56 | 396 | 0,44 | 689 | 0,32 | 982 | 0,64 | 133 | 0,70 | 1 009 | 0,54 | 20 | 2,05 | 916 | 0,71 | 87 | 0,45 | | III. " |
| 21 687 | 0,14 | 253 | 0,45 | 511 | 0,35 | 901 | 0,26 | 19 | 0,86 | 1 | 1,14 | 181 | 1,03 | 6 | 1,40 | 78 | 0,90 | 130 | 0,47 | | IV. " |
| 2 105 | 0,19 | 178 | 0,52 | 273 | 0,40 | 587 | 0,34 | - | - | - | - | 83 | 1,71 | - | - | 2 | 1,43 | 35 | 1,09 | 1954 I. Viertelj. | |
| 2 643 | 0,26 | 176 | 0,60 | 245 | 0,79 | 325 | 0,56 | 47 | 0,86 | 42 | 0,85 | 478 | 1,27 | 0 | . | 67 | 2,14 | 318 | 0,69 | | II. " |
| 8 513 | 0,18 | 304 | 0,48 | 432 | 0,55 | 632 | 0,51 | 623 | 0,80 | 159 | 0,72 | 534 | 0,89 | 32 | 2,31 | 734 | 0,92 | 73 | 0,65 | | III. " |
| 21 753 | 0,14 | 233 | 0,54 | 419 | 0,50 | 804 | 0,45 | - | - | - | - | 176 | 1,21 | 5 | 1,90 | 65 | 1,00 | 116 | 0,67 | | IV. " |
| 1 977 | 0,18 | 172 | 0,50 | 262 | 0,39 | 725 | 0,29 | - | - | - | - | 83 | 1,56 | - | - | 1 | 0,73 | 40 | 0,82 | 1954 | |
| 2 359 | 0,18 | 175 | 0,53 | 267 | 0,40 | 559 | 0,31 | - | - | - | - | 82 | 1,55 | - | - | 4 | 1,32 | 20 | 1,23 | | Januar |
| 1 981 | 0,21 | 187 | 0,55 | 289 | 0,40 | 477 | 0,43 | - | - | - | - | 84 | 1,99 | - | - | 2 | 1,95 | 46 | 1,24 | | Februar |
| 2 249 | 0,21 | 199 | 0,60 | 256 | 0,57 | 295 | 0,40 | - | - | - | - | 278 | 1,75 | - | - | 11 | 1,74 | 222 | 1,11 | | März |
| 2 180 | 0,25 | 175 | 0,62 | 199 | 0,96 | 163 | 0,68 | 4 | 1,86 | 8 | 0,93 | 437 | 1,49 | - | - | 47 | 1,88 | 520 | 0,60 | | April |
| 3 499 | 0,30 | 153 | 0,56 | 281 | 0,88 | 518 | 0,62 | 135 | 0,83 | 117 | 0,84 | 721 | 0,95 | 1 | 3,20 | 142 | 2,25 | 211 | 0,47 | | Mai |
| 6 073 | 0,22 | 196 | 0,52 | 490 | 0,65 | 584 | 0,56 | 531 | 0,75 | 379 | 0,71 | 614 | 0,89 | 38 | 2,46 | 632 | 1,18 | 36 | 0,70 | | Juni |
| 7 078 | 0,18 | 394 | 0,46 | 391 | 0,52 | 560 | 0,50 | 933 | 0,76 | 90 | 0,78 | 535 | 0,86 | 33 | 2,17 | 859 | 0,84 | 38 | 0,70 | | Juli |
| 12 388 | 0,15 | 321 | 0,46 | 414 | 0,47 | 752 | 0,47 | 404 | 0,95 | 8 | 0,92 | 454 | 0,94 | 27 | 2,14 | 711 | 0,80 | 146 | 0,61 | | August |
| 45 196 | 0,13 | 258 | 0,51 | 501 | 0,47 | 779 | 0,45 | - | - | - | - | 217 | 1,03 | 15 | 1,62 | 129 | 0,96 | 146 | 0,65 | | September |
| 16 664 | 0,15 | 222 | 0,55 | 416 | 0,49 | 921 | 0,43 | - | - | - | - | 181 | 1,18 | 1 | 1,55 | 56 | 1,02 | 120 | 0,67 | | Oktober |
| 3 397 | 0,22 | 219 | 0,56 | 341 | 0,55 | 712 | 0,48 | - | - | - | - | 129 | 1,50 | 0 | 4,60 | 9 | 1,46 | 82 | 0,69 | | November |
| | | | | | | | | | | | | | | | | | | | | Dezember | |

und Eigenerzeugnisse. — 2) Haushaltungen mit monatlichen Verbrauchsausgaben von 200 bis 350 DM im Jahre 1950. Diese Grenzen wurden seitdem der Entwicklung des durchschnittlichen

noch: 5. Monatlich eingekaufte¹⁾ Mengen an Nahrungs- und Genußmitteln je Haushaltungen
4 - Personen - Arbeitnehmer - Haushaltungen

| Zeitraum | 97 | | 98 | | 88 - 98 | | 101 | | 88 - 101 | | 102 | | 103 | | 104 | |
|-------------------|-----------|-------|-------------------------|-------|--------------------------|-------|------------------|-------|------------------|-------|----------|-------|-----------|-------|---------|-------|
| | Rhabarber | | Sonstige frische Gemüse | | Frische Gemüse insgesamt | | Gemüse-konserven | | Gemüse insgesamt | | Kernobst | | Steinobst | | Trauben | |
| | Gramm | DM/kg | Gramm | DM/kg | Gramm | DM/kg | Gramm | DM/kg | Gramm | DM/kg | Gramm | DM/kg | Gramm | DM/kg | Gramm | DM/kg |
| 1949 | . | . | . | . | . | . | . | . | . | . | . | . | . | . | . | . |
| 1950 | 77 | 0,35 | 200 | 1,03 | 2 509 | 0,53 | 261 | 0,80 | 2 770 | 0,56 | 1 515 | 0,56 | 554 | 0,82 | 40 | 1,79 |
| 1951 | 51 | 0,31 | 238 | 1,03 | 2 424 | 0,58 | 266 | 0,89 | 2 690 | 0,61 | 1 165 | 0,65 | 503 | 1,08 | 41 | 1,76 |
| 1952 | 58 | 0,38 | 256 | 1,12 | 2 422 | 0,69 | 312 | 1,01 | 2 734 | 0,72 | 1 488 | 0,62 | 772 | 1,36 | 48 | 2,19 |
| 1953 | 59 | 0,51 | 287 | 1,11 | 2 830 | 0,64 | 297 | 0,97 | 3 127 | 0,68 | 1 526 | 0,57 | 765 | 0,77 | 55 | 2,09 |
| 1954 | 69 | 0,38 | 278 | 1,10 | 2 396 | 0,74 | 381 | 1,09 | 2 777 | 0,79 | 1 510 | 0,50 | 578 | 0,69 | 78 | 1,27 |
| 1953 I. Viertelj. | 1 | 0,95 | 272 | 1,11 | 1 610 | 0,68 | 441 | 0,95 | 2 051 | 0,74 | 1 022 | 0,54 | — | — | 0 | 3,30 |
| II. " | 202 | 0,37 | 264 | 1,54 | 2 409 | 0,85 | 226 | 1,15 | 2 635 | 0,87 | 452 | 0,78 | 315 | 1,18 | — | — |
| III. " | 32 | 0,26 | 237 | 0,95 | 4 847 | 0,56 | 114 | 0,99 | 4 961 | 0,57 | 2 146 | 0,46 | 2 560 | 0,55 | 123 | 1,73 |
| IV. " | 0 | 0,80 | 374 | 0,84 | 2 454 | 0,47 | 408 | 0,80 | 2 862 | 0,52 | 2 482 | 0,50 | 186 | 0,60 | 96 | 1,65 |
| 1954 I. Viertelj. | — | — | 292 | 1,00 | 1 450 | 0,60 | 530 | 0,97 | 1 980 | 0,70 | 684 | 0,71 | — | — | 1 | 2,86 |
| II. " | 248 | 0,40 | 210 | 1,53 | 2 156 | 0,90 | 367 | 1,16 | 2 523 | 0,94 | 390 | 0,86 | 154 | 1,04 | 0 | . |
| III. " | 26 | 0,29 | 226 | 0,99 | 3 775 | 0,75 | 148 | 1,22 | 3 923 | 0,77 | 1 534 | 0,50 | 2 009 | 0,67 | 139 | 1,31 |
| IV. " | — | — | 384 | 1,02 | 2 202 | 0,66 | 478 | 1,15 | 2 680 | 0,75 | 3 431 | 0,42 | 151 | 0,61 | 170 | 1,22 |
| 1954 Januar | — | — | 281 | 0,97 | 1 564 | 0,53 | 476 | 0,93 | 2 040 | 0,63 | 658 | 0,64 | — | — | 1 | 2,10 |
| Februar | — | — | 259 | 1,03 | 1 366 | 0,59 | 559 | 1,00 | 1 925 | 0,71 | 659 | 0,72 | — | — | — | — |
| März | — | — | 337 | 0,99 | 1 422 | 0,69 | 556 | 0,96 | 1 978 | 0,77 | 736 | 0,76 | — | — | 1 | 2,93 |
| April | 28 | 0,71 | 148 | 1,18 | 1 437 | 0,93 | 599 | 1,12 | 2 036 | 0,98 | 719 | 0,77 | — | — | — | — |
| Mai | 423 | 0,42 | 170 | 2,10 | 2 146 | 0,94 | 352 | 1,13 | 2 498 | 0,97 | 343 | 0,92 | 3 | 1,80 | 1 | 3,30 |
| Juni | 293 | 0,32 | 310 | 1,37 | 2 882 | 0,86 | 151 | 1,37 | 3 033 | 0,89 | 107 | 1,20 | 459 | 1,04 | 1 | 2,00 |
| Juli | 66 | 0,28 | 260 | 1,01 | 3 826 | 0,81 | 106 | 1,46 | 3 933 | 0,83 | 172 | 0,79 | 1 584 | 0,87 | 1 | 1,00 |
| August | 9 | 0,26 | 221 | 0,96 | 4 063 | 0,72 | 111 | 1,22 | 4 174 | 0,74 | 1 383 | 0,57 | 1 943 | 0,68 | 63 | 1,51 |
| September | 3 | 0,20 | 197 | 0,98 | 3 437 | 0,70 | 225 | 1,24 | 3 662 | 0,73 | 3 048 | 0,45 | 2 501 | 0,54 | 354 | 1,27 |
| Oktober | — | — | 387 | 0,99 | 2 432 | 0,65 | 457 | 1,09 | 2 890 | 0,83 | 5 840 | 0,39 | 438 | 0,60 | 394 | 1,16 |
| November | — | — | 384 | 1,03 | 2 301 | 0,64 | 403 | 1,11 | 2 704 | 0,71 | 2 997 | 0,43 | 14 | 0,30 | 103 | 1,36 |
| Dezember | — | — | 381 | 1,04 | 1 873 | 0,70 | 572 | 1,21 | 2 445 | 0,82 | 1 458 | 0,50 | 0 | 0,00 | 13 | 1,89 |

| Zeitraum | 102 - 111 | | 112 | | 113 | | 114 | | 115 | | 116 | | 117 | | 118 | |
|-------------------|----------------|-------|-------|-------|---------------------------|-------|-------------|-------|--------|-------|-------|-------|------------|-------|--------------------|-------|
| | Obst insgesamt | | Sirup | | Kunsthonig Malzextrakt | | Bienenhonig | | Zucker | | Kakao | | Schokolade | | Andere Süßigkeiten | |
| | Gramm | DM/kg | Gramm | DM/kg | Gramm | DM/kg | Gramm | DM/kg | Gramm | DM/kg | Gramm | DM/kg | Gramm | DM/kg | Gramm | DM/kg |
| 1949 | . | . | . | . | . | . | . | . | . | . | . | . | . | . | . | . |
| 1950 | 2 864 | 0,91 | 18 | 1,01 | 30 | 1,83 | 16 | 4,39 | 1 388 | 1,22 | 26 | 6,96 | 45 | 9,69 | 79 | 4,35 |
| 1951 | 2 628 | 0,99 | 16 | 1,11 | 27 | 1,86 | 17 | 4,29 | 1 383 | 1,27 | 25 | 7,20 | 56 | 9,26 | 83 | 4,25 |
| 1952 | 3 285 | 0,93 | 9 | 1,29 | 19 | 2,01 | 21 | 3,96 | 1 341 | 1,39 | 24 | 7,10 | 66 | 9,12 | 92 | 4,12 |
| 1953 | 3 530 | 0,88 | 8 | 1,37 | 13 | 1,92 | 37 | 3,46 | 1 340 | 1,38 | 25 | 6,62 | 78 | 8,93 | 90 | 4,15 |
| 1954 | 3 376 | 0,86 | 6 | 1,39 | 14 | 1,80 | 46 | 3,53 | 1 314 | 1,38 | 26 | 7,45 | 78 | 9,53 | 91 | 4,16 |
| 1953 I. Viertelj. | 2 300 | 0,89 | 9 | 1,35 | 10 | 1,98 | 44 | 3,47 | 1 087 | 1,39 | 24 | 6,68 | 55 | 8,98 | 67 | 3,82 |
| II. " | 2 156 | 1,15 | 6 | 1,24 | 13 | 2,00 | 31 | 3,48 | 1 339 | 1,39 | 25 | 6,61 | 81 | 8,77 | 109 | 4,38 |
| III. " | 5 875 | 0,62 | 6 | 1,51 | 9 | 1,90 | 30 | 3,53 | 1 644 | 1,37 | 24 | 6,62 | 58 | 9,09 | 93 | 4,20 |
| IV. " | 3 788 | 0,85 | 11 | 1,38 | 18 | 1,81 | 44 | 3,37 | 1 290 | 1,39 | 30 | 6,56 | 117 | 8,89 | 89 | 4,20 |
| 1954 I. Viertelj. | 2 043 | 1,03 | 6 | 1,37 | 11 | 1,81 | 49 | 3,51 | 1 077 | 1,38 | 26 | 6,65 | 57 | 9,11 | 60 | 3,70 |
| II. " | 1 701 | 1,32 | 6 | 1,45 | 10 | 1,81 | 34 | 3,51 | 1 279 | 1,38 | 28 | 6,89 | 87 | 9,58 | 114 | 4,22 |
| III. " | 4 923 | 0,77 | 6 | 1,25 | 14 | 1,85 | 46 | 3,64 | 1 615 | 1,36 | 25 | 7,76 | 55 | 9,77 | 91 | 3,98 |
| IV. " | 4 839 | 0,73 | 6 | 1,25 | 19 | 1,82 | 55 | 3,45 | 1 284 | 1,39 | 27 | 8,52 | 115 | 9,59 | 98 | 4,55 |
| 1954 Januar | 2 070 | 0,98 | 6 | 1,34 | 9 | 1,72 | 53 | 3,57 | 1 059 | 1,37 | 25 | 6,63 | 44 | 9,28 | 50 | 3,75 |
| Februar | 1 966 | 1,05 | 7 | 1,34 | 11 | 1,80 | 55 | 3,55 | 1 063 | 1,38 | 25 | 6,68 | 58 | 9,03 | 64 | 3,63 |
| März | 2 097 | 1,06 | 6 | 1,33 | 12 | 1,96 | 38 | 3,35 | 1 110 | 1,38 | 28 | 6,58 | 68 | 9,05 | 68 | 3,73 |
| April | 1 971 | 1,18 | 6 | 1,35 | 12 | 1,75 | 33 | 3,61 | 1 273 | 1,39 | 31 | 6,85 | 143 | 9,74 | 140 | 4,17 |
| Mai | 1 341 | 1,34 | 6 | 1,59 | 10 | 1,92 | 38 | 3,42 | 1 200 | 1,38 | 27 | 6,72 | 62 | 9,59 | 97 | 4,26 |
| Juni | 1 791 | 1,45 | 6 | 1,41 | 10 | 1,82 | 31 | 3,44 | 1 362 | 1,38 | 27 | 7,13 | 54 | 9,16 | 104 | 4,23 |
| Juli | 4 123 | 0,98 | 9 | 1,61 | 12 | 1,79 | 57 | 4,09 | 1 924 | 1,36 | 30 | 7,41 | 60 | 9,32 | 97 | 3,96 |
| August | 4 197 | 0,78 | 2 | 1,35 | 17 | 1,87 | 38 | 3,32 | 1 457 | 1,37 | 21 | 7,97 | 55 | 10,13 | 100 | 4,05 |
| September | 6 450 | 0,62 | 6 | 1,33 | 12 | 1,80 | 44 | 3,40 | 1 464 | 1,37 | 23 | 8,09 | 51 | 10,08 | 76 | 3,92 |
| Oktober | 7 291 | 0,54 | 3 | 1,46 | 13 | 1,89 | 62 | 3,46 | 1 362 | 1,37 | 24 | 8,40 | 57 | 9,45 | 67 | 3,77 |
| November | 3 783 | 0,69 | 5 | 1,28 | 16 | 1,77 | 57 | 3,41 | 1 102 | 1,38 | 28 | 8,59 | 65 | 9,39 | 64 | 3,91 |
| Dezember | 3 442 | 1,19 | 11 | 1,36 | 29 | 1,73 | 46 | 3,48 | 1 368 | 1,41 | 29 | 8,47 | 224 | 9,68 | 161 | 5,14 |

Anmerkung: Die Ziffern 28 bis 132 im Tabellenkopf entsprechen den Positionsnummern des für die Gliederung maßgebenden Verzeichnisses der Waren und Leistungen. Die Positionsnummer 99 Verbrauchsausgaben von 200 bis 350 DM im Jahre 1950. Diese Grenzen wurden seitdem der Entwicklung des durchschnittlichen Arbeitnehmerinkommens jeweils angepaßt.

mitglied sowie durchschnittliche Ausgabenbeträge je Mengeneinheit (kg, St, Liter)
der mittleren Verbrauchergruppe²⁾

| 105 | | 102 - 105 | | 106 | | 107 | | 108 | | 107 und 108 | | 109 | | 110 | | 111 | | Zeitraum |
|----------------------|--------|-------------------------|-------|----------------------------|-------|--------------------|-------|---------------------|-------|----------------------|-------|-------------------------|-------|-----------------------|-------|------------------------|-------|-------------------|
| Sonstiges Beerenobst | | Frisches Obst insgesamt | | Dörrobst (ohne Südfrüchte) | | Frische Südfrüchte | | Gedörrte Südfrüchte | | Südfrüchte insgesamt | | Samen (Schalen)-früchte | | Marmeladen und Gelees | | Sonstige Obstkonserven | | |
| Gramm | DM/kg. | Gramm | DM/kg | Gramm | DM/kg | Gramm | DM/kg | Gramm | DM/kg | Gramm | DM/kg | Gramm | DM/kg | Gramm | DM/kg | Gramm | DM/kg | |
| . | . | . | . | . | . | . | . | . | . | . | . | . | . | . | . | . | . | 1949 |
| 278 | 1,26 | 2 387 | 0,59 | 24 | 1,74 | 256 | 1,47 | 58 | 2,11 | 314 | 1,60 | 47 | 3,31 | 86 | 1,58 | 6 | 1,17 | 1950 |
| 363 | 0,79 | 2 072 | 0,67 | 10 | 2,51 | 339 | 1,45 | 52 | 2,11 | 391 | 1,54 | 41 | 3,91 | 105 | 1,66 | 9 | 1,57 | 1951 |
| 296 | 1,17 | 2 604 | 0,64 | 11 | 2,45 | 447 | 1,36 | 52 | 2,07 | 499 | 1,44 | 54 | 3,63 | 108 | 1,68 | 9 | 2,62 | 1952 |
| 284 | 0,96 | 2 630 | 0,62 | 12 | 2,00 | 644 | 1,27 | 56 | 1,77 | 700 | 1,31 | 59 | 3,47 | 114 | 1,74 | 15 | 1,85 | 1953 |
| 230 | 1,00 | 2 396 | 0,62 | 11 | 2,33 | 693 | 1,19 | 65 | 1,63 | 758 | 1,22 | 60 | 3,49 | 134 | 1,80 | 17 | 1,85 | 1954 |
| - | - | 1 022 | 0,55 | 17 | 2,07 | 1 057 | 1,02 | 47 | 1,90 | 1 104 | 1,06 | 19 | 3,54 | 123 | 1,71 | 15 | 1,49 | 1953 I. Viertelj. |
| 475 | 1,45 | 1 242 | 0,87 | 18 | 1,95 | 663 | 1,28 | 48 | 1,78 | 711 | 1,31 | 19 | 3,67 | 144 | 1,69 | 22 | 1,61 | II. " |
| 660 | 0,71 | 5 489 | 0,55 | 5 | 1,92 | 234 | 1,50 | 30 | 1,72 | 264 | 1,53 | 14 | 3,77 | 96 | 1,77 | 7 | 1,97 | III. " |
| 2 | 0,85 | 2 766 | 0,52 | 9 | 2,08 | 625 | 1,29 | 98 | 1,68 | 723 | 1,34 | 182 | 2,91 | 93 | 1,80 | 15 | 2,32 | IV. " |
| 0 | 0,00 | 685 | 0,71 | 15 | 2,27 | 1 099 | 1,04 | 54 | 1,59 | 1 153 | 1,07 | 24 | 3,25 | 132 | 1,72 | 34 | 1,21 | 1954 I. Viertelj. |
| 147 | 1,68 | 691 | 1,07 | 16 | 2,27 | 726 | 1,29 | 57 | 1,67 | 783 | 1,32 | 25 | 3,99 | 167 | 1,74 | 19 | 2,24 | II. " |
| 752 | 0,88 | 4 434 | 0,67 | 5 | 2,63 | 298 | 1,48 | 42 | 1,63 | 340 | 1,49 | 16 | 4,03 | 126 | 1,88 | 2 | 3,00 | III. " |
| 22 | 0,46 | 3 774 | 0,46 | 7 | 2,31 | 648 | 1,18 | 109 | 1,64 | 757 | 1,25 | 174 | 3,39 | 113 | 1,88 | 14 | 2,63 | IV. " |
| 1 | 1,36 | 660 | 0,64 | 13 | 2,22 | 1 184 | 1,00 | 55 | 1,47 | 1 239 | 1,02 | 28 | 2,89 | 114 | 1,68 | 16 | 2,24 | 1954 Januar |
| - | - | 659 | 0,72 | 13 | 2,30 | 1 058 | 1,05 | 57 | 1,65 | 1 115 | 1,08 | 27 | 3,38 | 131 | 1,71 | 21 | 1,68 | Februar |
| - | - | 737 | 0,76 | 20 | 2,27 | 1 055 | 1,09 | 51 | 1,61 | 1 106 | 1,11 | 19 | 3,63 | 150 | 1,73 | 65 | 0,81 | März |
| - | - | 719 | 0,77 | 20 | 2,27 | 923 | 1,19 | 66 | 1,71 | 969 | 1,22 | 34 | 4,06 | 179 | 1,67 | 30 | 2,38 | April |
| 3 | 2,18 | 350 | 0,95 | 16 | 2,39 | 734 | 1,31 | 47 | 1,70 | 781 | 1,34 | 23 | 3,74 | 157 | 1,76 | 14 | 1,91 | Mai |
| 438 | 1,68 | 1 005 | 1,34 | 13 | 2,15 | 522 | 1,44 | 57 | 1,61 | 579 | 1,45 | 17 | 4,09 | 166 | 1,80 | 11 | 2,25 | Juni |
| 1 768 | 0,88 | 3 525 | 0,86 | 7 | 2,16 | 367 | 1,48 | 47 | 1,58 | 414 | 1,49 | 18 | 4,10 | 154 | 1,89 | 5 | 3,08 | Juli |
| 400 | 0,92 | 3 789 | 0,68 | 4 | 2,15 | 235 | 1,51 | 39 | 1,59 | 274 | 1,52 | 10 | 4,45 | 119 | 1,86 | 1 | 3,06 | August |
| 85 | 0,85 | 5 988 | 0,54 | 4 | 3,82 | 293 | 1,45 | 38 | 1,69 | 331 | 1,48 | 18 | 3,73 | 106 | 1,91 | 3 | 3,68 | September |
| 63 | 0,44 | 6 735 | 0,45 | 4 | 2,65 | 344 | 1,35 | 53 | 1,65 | 397 | 1,39 | 40 | 2,97 | 110 | 1,83 | 5 | 2,11 | Oktober |
| 1 | 1,78 | 3 115 | 0,46 | 6 | 2,58 | 381 | 1,32 | 72 | 1,56 | 453 | 1,36 | 87 | 3,46 | 113 | 1,88 | 9 | 2,09 | November |
| - | - | 1 471 | 0,52 | 9 | 2,10 | 1 219 | 1,09 | 201 | 1,65 | 1 420 | 1,16 | 396 | 3,41 | 117 | 1,92 | 29 | 2,93 | Dezember |

| 112 - 118 | | 120 | | 121 | | 122 | | 128 | | 129 | | 130 | | 131 | | 132 | | Zeitraum |
|--------------------------------------|-------|------------------|-------|-----------------------|-------|------------------------------|------|--------------|-------|------------|-------|-------|------|-------|------|-------|------|-------------------|
| Zucker und andere Süßwaren insgesamt | | Kaffee-surrogate | | Tee (ohne echten Tee) | | Alkoholfreie Weine und Moste | | Bohnenkaffee | | Echter Tee | | Wein | | Bier | | Most | | |
| Gramm | DM/kg | Gramm | DM/kg | Gramm | DM/kg | Liter | DM/l | Gramm | DM/kg | Gramm | DM/kg | Liter | DM l | Liter | DM l | Liter | DV/l | |
| . | . | . | . | . | . | . | . | . | . | . | . | . | . | . | . | . | . | 1949 |
| 1 602 | 1,74 | 93 | 1,37 | 2 | 6,91 | 0,027 | 0,83 | 23 | 26,58 | 4 | 34,06 | 0,168 | 2,54 | 0,456 | 1,21 | 0,105 | 0,43 | 1950 |
| 1 607 | 1,84 | 93 | 1,80 | 1 | 7,97 | . | . | 24 | 29,76 | 4 | 35,44 | 0,209 | 2,19 | 0,543 | 1,16 | 0,100 | 0,32 | 1951 |
| 1 572 | 2,00 | 90 | 2,01 | 1 | 9,50 | . | . | 27 | 31,46 | 4 | 37,13 | 0,260 | 2,29 | 0,689 | 1,17 | 0,115 | 0,35 | 1952 |
| 1 591 | 2,05 | 83 | 2,04 | 2 | 10,77 | 0,022 | 0,93 | 44 | 27,42 | 4 | 33,94 | 0,284 | 2,40 | 0,928 | 1,19 | 0,199 | 0,31 | 1953 |
| 1 575 | 2,11 | 74 | 2,04 | 2 | 9,46 | 0,014 | 0,61 | 63 | 22,65 | 6 | 25,42 | 0,303 | 2,56 | 1,052 | 1,18 | 0,243 | 0,13 | 1954 |
| 1 296 | 2,01 | 90 | 2,03 | 2 | 10,64 | 0,002 | 1,20 | 30 | 30,45 | 4 | 38,00 | 0,253 | 2,45 | 0,636 | 1,20 | 0,034 | 0,35 | 1953 I. Viertelj. |
| 1 604 | 2,09 | 90 | 2,05 | 2 | 10,33 | 0,006 | 1,21 | 35 | 31,34 | 4 | 38,57 | 0,260 | 2,31 | 0,949 | 1,20 | 0,038 | 0,36 | II. " |
| 1 864 | 1,86 | 78 | 2,04 | 1 | 11,07 | 0,015 | 0,78 | 47 | 26,93 | 4 | 33,95 | 0,245 | 2,34 | 1,085 | 1,21 | 0,362 | 0,26 | III. " |
| 1 599 | 2,23 | 75 | 2,04 | 2 | 11,05 | 0,064 | 0,53 | 64 | 20,94 | 5 | 25,22 | 0,378 | 2,52 | 1,041 | 1,16 | 0,362 | 0,27 | IV. " |
| 1 286 | 2,02 | 75 | 2,03 | 2 | 10,00 | 0,007 | 0,77 | 62 | 21,60 | 6 | 25,42 | 0,291 | 2,64 | 0,918 | 1,15 | 0,037 | 0,34 | 1954 I. Viertelj. |
| 1 558 | 2,20 | 76 | 2,01 | 2 | 10,00 | 0,009 | 0,81 | 62 | 22,60 | 6 | 24,78 | 0,308 | 2,45 | 1,243 | 1,19 | 0,056 | 0,36 | II. " |
| 1 852 | 1,89 | 68 | 2,06 | 2 | 8,33 | 0,008 | 0,63 | 58 | 23,48 | 4 | 26,11 | 0,231 | 2,43 | 1,080 | 1,20 | 0,044 | 0,34 | III. " |
| 1 604 | 2,36 | 75 | 2,04 | 2 | 8,57 | 0,034 | 0,52 | 70 | 22,82 | 6 | 22,78 | 0,382 | 2,69 | 0,967 | 1,19 | 0,835 | 0,10 | IV. " |
| 1 246 | 1,95 | 76 | 2,00 | 2 | 10,00 | 0,000 | . | 63 | 21,04 | 6 | 25,00 | 0,289 | 2,61 | 0,890 | 1,14 | 0,031 | 0,32 | 1954 Januar |
| 1 283 | 2,04 | 76 | 2,01 | 1 | 8,00 | 0,010 | 0,77 | 61 | 21,82 | 7 | 25,17 | 0,308 | 2,81 | 0,938 | 1,19 | 0,031 | 0,32 | Februar |
| 1 330 | 2,07 | 74 | 2,03 | 2 | 11,67 | 0,009 | 0,81 | 61 | 21,94 | 6 | 25,42 | 0,278 | 2,49 | 0,926 | 1,15 | 0,050 | 0,35 | März |
| 1 638 | 2,51 | 75 | 2,01 | 2 | 10,00 | 0,007 | 0,69 | 71 | 22,56 | 6 | 25,65 | 0,409 | 2,44 | 1,163 | 1,17 | 0,049 | 0,31 | April |
| 1 440 | 2,08 | 77 | 2,03 | 2 | 7,50 | 0,007 | 1,15 | 56 | 22,57 | 6 | 26,36 | 0,252 | 2,43 | 1,324 | 1,17 | 0,075 | 0,40 | Mai |
| 1 594 | 1,97 | 76 | 2,05 | 1 | 12,50 | 0,014 | 0,91 | 60 | 22,68 | 6 | 22,50 | 0,263 | 2,49 | 1,242 | 1,20 | 0,044 | 0,34 | Juni |
| 2 189 | 1,84 | 74 | 2,04 | 2 | 8,16 | 0,007 | 0,70 | 58 | 23,16 | 5 | 26,74 | 0,243 | 2,54 | 1,187 | 1,18 | 0,048 | 0,34 | Juli |
| 1 690 | 1,94 | 60 | 2,08 | 1 | 10,08 | 0,009 | 0,61 | 57 | 23,59 | 4 | 25,26 | 0,234 | 2,40 | 1,147 | 1,22 | 0,049 | 0,30 | August |
| 1 676 | 1,90 | 70 | 2,08 | 2 | 8,77 | 0,008 | 0,48 | 60 | 23,70 | 4 | 27,93 | 0,215 | 2,32 | 0,904 | 1,21 | 0,036 | 0,34 | September |
| 1 588 | 1,96 | 74 | 2,07 | 2 | 10,52 | 0,016 | 0,54 | 63 | 22,94 | 5 | 22,94 | 0,246 | 2,56 | 0,973 | 1,19 | 2,230 | 0,09 | Oktober |
| 1 337 | 2,13 | 69 | 2,05 | 2 | 5,92 | 0,041 | 0,43 | 58 | 22,63 | 5 | 22,63 | 0,231 | 2,57 | 0,758 | 1,20 | 0,237 | 0,11 | November |
| 1 888 | 2,87 | 81 | 2,06 | 2 | 11,30 | 0,044 | 0,55 | 90 | 22,85 | 6 | 25,17 | 0,669 | 2,79 | 1,171 | 1,19 | 0,039 | 0,31 | Dezember |

und 100 (Dörngemüse und Getrocknete Pilze) werden wegen Geringfügigkeit nicht gesondert ausgewiesen. - 1) Einschl. Sachgeschenke und Eigenerzeugnisse. - 2) Haushaltungen mit monatlichen