

**STATISTISCHES
BUNDESAMT
WIESBADEN**

**Statistisches Bundesamt
Zeitschriftenstelle**

PREISE LÖHNE WIRTSCHAFTSRECHNUNGEN

Reihe 11

Tariflöhne und Tarifgehälter

Teil III, Index der Tariflöhne und Tarifgehälter

Die tariflichen Stundenlöhne und Monatsgehälter in der gewerblichen Wirtschaft und in der öffentlichen Verwaltung im Mai 1959 und die Tariflöhne in der Landwirtschaft von November 1958 bis August 1959



Jahrgang 1959 . Nr. 2

VERLAG W. KOHLHAMMER GMBH / STUTTGART UND MAINZ

**Die Angaben beziehen sich auf das Bundesgebiet
(ohne Saarland und Berlin)**

**Nachdruck – auch auszugsweise – nur mit Quellenangabe gestattet.
Erschienen im September 1959**

Die tariflichen Stundenlöhne und Monatsgehälter in der gewerblichen Wirtschaft und in der öffentlichen Verwaltung im Mai 1959 und die Tariflöhne in der Landwirtschaft von November 1958 bis August 1959

Der Index der tariflichen Stundenlöhne ist von Februar zu Mai 1959 bei den Männern um 1,3 vH auf 166 (Nov. 1950 = 100) und bei den Frauen um 0,9 vH auf 176 gestiegen. Seit längerer Zeit hat damit die Indexzahl der Männer erstmals wieder stärker als die der Frauen zugenommen. Das ist auf Lohnerhöhungen im Bergbau zurückzuführen, die sich infolge der niedrigen Beschäftigtenzahl weiblicher Arbeitskräfte im Bergbau im Gesamtindex für Frauen nur geringfügig auswirken konnten. In allen übrigen Wirtschaftsbereichen, in denen Lohnaufbesserungen zu verzeichnen sind, stiegen auch dieses Mal die Tariflöhne der Frauen stärker als die der Männer.

Von den im Index berücksichtigten Arbeitern hatten rund ein Drittel der Männer und etwa ein Viertel der Frauen an den Lohnsteigerungen Anteil. Für sie erhöhten sich die Löhne um durchschnittlich 3,8 vH bzw. 3,6 vH. Im einzelnen ist die Skala der Lohnerhöhungen bei den männlichen Arbeitern breiter als bei den weiblichen. Während sich 85,2 vH der Männer mit Lohnerhöhungen auf 5 Erhöhungsklassen mit gewissem Übergewicht der Klassen 3 bis unter 4 vH und 4 bis unter 5 vH verteilen, vereinigen sich 87,6 vH der Frauen auf 3 Erhöhungsklassen, von denen auf die Klasse 2 bis unter 3 vH allein 54,0 vH konzentriert sind.

Mit Ausnahme der öffentlichen Verwaltung und bei den Frauen darüber hinaus noch der Energiewirtschaft wurden in allen Wirtschaftsbereichen Tariflohnverbesserungen vereinbart. Die Zunahmen lagen allerdings für die männlichen Arbeiter in sechs, für die weiblichen Arbeiter in vier Wirtschaftsbereichen unter 1 vH.

Die Erhöhung der Indexzahl für Männer beruhte fast zur Hälfte auf Lohnsteigerungen im Wirtschaftsbereich „Baugewerbe“, für den in allen Wirtschaftsgruppen neue Tarife abgeschlossen wurden, durch die 81 vH aller Beschäftigten eine durchschnittliche Lohnerhöhung von 3,9 vH erhielten. Hervorzuheben ist hiervon eine 4prozentige Lohnaufbesserung für sämtliche Arbeiter in der Wirtschaftsgruppe „Hoch-, Tief- und Ingenieurbau“ und eine Lohnerhöhung von 3,9 vH für 63,6 vH der Arbeiter in der Wirtschaftsgruppe „Zimmerei

Tabelle 2: Die Zunahme der Tariflöhne nach Erhöhungsklassen

Zunahme der Tariflöhne in vH	Auf vorstehende Lohnerhöhungsklassen entfallen			
	bei den Männern		bei den Frauen	
	von 100 Arbeitern mit Lohnerhöhung	die im Index berücksichtigt sind	von 100 Arbeiterinnen mit Lohnerhöhung	die im Index berücksichtigt sind
unter 2	12,8	4,3	3,2	0,8
2 bis unter 3	5,1	1,7	54,0	13,2
3 bis unter 4	27,5	9,3	22,8	5,6
4 bis unter 5	23,6	8,0	10,8	2,6
5 bis unter 6	13,7	4,7	1,7	0,4
6 bis unter 7	15,3	5,2	1,3	0,3
7 und mehr	2,0	0,7	6,2	1,5

und Dachdeckerei¹⁾. Ein weiterer bedeutender Lohnzuwachs von 3,9 vH entfällt auf 83,9 vH der Arbeiter im Bergbau; er ist hauptsächlich auf die im rheinisch-westfälischen Steinkohlenbergbau mit der Einführung der Fünf-Tage-Woche verbundene Arbeitszeitverkürzung mit Lohnausgleich zurückzuführen.

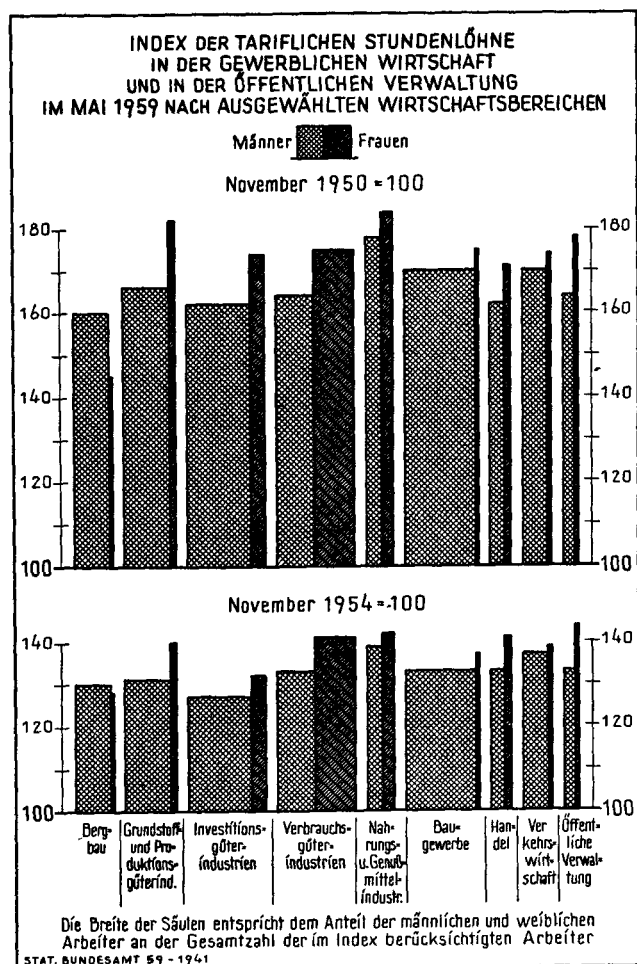
Betrachtet man nicht die durchschnittliche Lohnerhöhung in den einzelnen Wirtschaftsbereichen, sondern die Verteilung auf die Lohnerhöhungsklassen²⁾, und richtet man sein Augenmerk auf besonders hohe Zunahmen, so ist die von 6 bis unter 7 vH bei 52,9 vH aller Arbeiter mit Lohnerhöhungen im Bergbau (das sind 4,9 vH aller im Index berücksichtigten Arbeiter) am wichtigsten. Die Zunahmen von 7 bis unter 8 vH bei 65,9 vH der Arbeiter mit Lohnerhöhungen in der Verkehrswirtschaft und bei 43,8 vH der Arbeiter mit Lohnerhöhungen im Handel sind weniger bedeutungsvoll, weil sie nur 0,2 vH bzw. 0,3 vH aller Arbeiter begünstigten. Lohnerhöhungen von 5 bis unter 6 vH erhielten im Baugewerbe 3,9 vH und in den Grundstoffindustrien 0,5 vH aller im Index berücksichtigten Arbeiter. Um weniger als 2 vH wurden die Löhne bei 43,4 vH der Arbeiter mit Lohnerhöhungen im Bergbau (das sind 4,1 vH aller im Index berücksichtigten Arbeiter) und bei 10,4 vH der Arbeiter mit Lohnerhöhungen in den Verbrauchsgüterindustrien (das sind 0,1 vH aller im Index berücksichtigten Arbeiter) erhöht. Im übrigen lagen — wie aus der Besetzung der Lohnerhöhungsklassen für die gesamte einbezogene Wirtschaft und Verwaltung zu vermuten — die Zunahmen bei den meisten Wirtschaftsbereichen mit Schwerpunkt in den Zunahmeklassen 3 bis unter 4 vH und 4 bis unter 5 vH.

1) Die Indexzahlen für die Wirtschaftsgruppen sind auf Seite 9 und 10 abgedruckt. — 2) Vgl. die Tabelle auf Seite 6.

Tabelle 1: Die Entwicklung der tariflichen Stundenlöhne (Zeitlohn) für Arbeiter der höchsten tarifmäßigen Altersstufe nach ausgewählten Wirtschaftsbereichen

Zeit	Männliche Arbeiter										Weibliche Arbeiter										insgesamt
	Bergbau	Energiewirtschaft	Grundstoff- u. Produktionsgüterindustrien	Investitionsgüterindustrien	Verbrauchs-güterindustrien	Nahrungs- und Genussmittelindustrien	Baugewerbe	Handel	Verkehrswirtschaft	Öffentliche Verwaltung	insgesamt	Energiewirtschaft	Grundstoff- u. Produktionsgüterindustrien	Investitionsgüterindustrien	Verbrauchs-güterindustrien	Nahrungs- und Genussmittelindustrien	Handel	Aus Dienstleistungen Friseur-gewerbe	Verkehrswirtschaft	Öffentliche Verwaltung	
Index November 1950 = 100																					
1954 JD.	120	131	123	123	121	127	127	120	123	120	123	132	126	119	129	119	136	125	120	124	
1955 JD.	130	136	130	130	127	134	135	125	126	124	130	137	133	135	125	137	125	146	127	130	
1956 JD.	146	148	140	141	138	143	143	134	137	133	141	152	150	149	141	147	136	155	139	145	
1957 JD.	152	158	151	150	150	156	155	144	144	143	151	163	163	158	154	161	148	164	145	156	
1958 JD.	154	175	161	158	161	169	163	157	160	159	160	181	177	169	170	174	162	177	164	173	
1958 Febr.	154	164	156	158	156	164	159	151	146	150	156	169	169	168	163	167	156	169	148	163	
Mai	154	176	162	158	161	168	164	155	159	161	161	182	178	169	172	175	162	173	165	172	
Aug.	154	177	163	159	162	172	165	159	164	161	162	183	180	169	173	177	164	181	169	175	
Nov.	154	182	163	159	163	174	165	160	169	164	163	189	180	169	173	178	167	185	174	178	
1959 Febr.	154	182	165	162	164	176	165	161	169	164	164	189	181	172	173	181	169	185	174	178	
Mai	160	182	166	162	164	178	170	162	170	164	166	189	182	174	175	184	171	186	174	176	
Zunahme in vH (Mai gegenüber Mai ¹⁾)																					
1954/55	11,0	5,1	5,2	5,4	4,9	5,7	6,6	4,0	2,2	4,0	5,9	4,6	5,4	5,4	6,1	7,3	4,1	6,4	2,2	4,1	
1955/56	9,0	8,1	9,0	8,6	8,3	7,8	6,0	8,3	9,2	7,9	8,0	11,1	13,5	10,3	11,9	6,9	9,7	5,3	9,3	17,2	
1956/57	4,9	7,8	9,4	8,1	8,9	8,0	10,1	7,2	5,9	8,1	8,2	7,9	10,4	8,2	9,6	9,9	7,1	7,3	5,4	8,1	
1957/58	1,8	10,6	6,3	5,9	7,9	8,3	3,7	8,2	10,0	11,8	5,9	10,9	8,8	6,5	10,3	8,3	11,9	5,9	12,3	11,8	
1958/59	3,4	3,6	2,4	2,4	2,4	6,3	3,5	4,4	6,3	1,9	3,3	3,7	2,5	3,5	1,6	5,1	5,3	7,3	5,9	1,7	
Zunahme in vH (Mai 1959 gegenüber Februar 1959) ¹⁾																					
Febr. 59/																					
Mai 59...	3,3	0,0	0,5	0,1	0,4	1,3	3,2	1,0	0,3	—	1,3	—	0,7	1,2	0,7	1,7	1,4	0,4	0,3	—	

¹⁾ Errechnet aus Indexzahlen mit 2 Dezimalstellen.



Bei den Frauen hatte der Wirtschaftsbereich „Baugewerbe“ die höchste Zunahme zu verzeichnen, da hier sämtliche Arbeiterinnen im Hoch-, Tief- und Ingenieurbau um 4 vH höhere Löhne erhielten. Für den Wirtschaftsbereich „Nahrungs- und Genußmittelindustrien“ erhöhte sich die Indexzahl um 1,7 vH, denn mit Ausnahme der Tabakwarenherstellung sind in allen

Wirtschaftsgruppen neue Tarife abgeschlossen worden. Zu nennen sind davon die Wirtschaftsgruppe „Fleisch- und Fischverarbeitung usw.“ mit einer Erhöhung von durchschnittlich 8,8 vH für 32,1 vH aller Arbeiterinnen und die Wirtschaftsgruppe „Mühlengewerbe, Nahrungsmittelindustrie usw.“ mit einer Erhöhung von 4,6 vH für 58,2 vH der Arbeiterinnen. Von den Wirtschaftsgruppen der übrigen Bereiche fällt noch die „Feinmechanik und Optik“ auf, wo 35 vH der Arbeiterinnen in den Genuß einer im Durchschnitt 8prozentigen Lohnaufbesserung kamen.

Bei den weiblichen Arbeitern erhöhten sich die Tariflöhne um 19 bis unter 20 vH bei 69 vH der Arbeiterinnen mit Lohn-erhöhungen in den Nahrungs- und Genußmittelindustrien und um 17 bis unter 18 vH bei 6,6 vH der Arbeiterinnen mit Lohnerhöhungen in den Investitionsgüterindustrien; sie betrafen aber nur 0,2 vH bzw. 0,3 vH aller in dem Index berücksichtigten weiblichen Arbeiter. Der Schwerpunkt lag bei den Erhöhungen um 2 bis unter 3 vH; sie wurden erzielt von 13,2 vH aller im Index berücksichtigten Arbeiterinnen, vor allem infolge der Lohnerhöhungen dieses Maßes bei 92,3 vH aller Arbeiterinnen mit Lohnerhöhungen in den Verbrauchsgüterindustrien (das sind 11,3 vH aller Arbeiterinnen im Index).

Der Index der tariflichen Monatsgehälter zeigt für den Zeitraum Februar bis Mai 1959 nur eine geringe Steigerung und damit die gleiche Entwicklungstendenz wie in den vorangegangenen Viertel Jahren. Er ist für die männlichen und für die weiblichen Angestellten um 0,7 vH auf 164 bzw. 167 gestiegen. Von allen im Index vertretenen Angestellten hatten 11,7 vH der Männer und 15,6 vH der Frauen Gehaltsaufbesserungen zu verzeichnen; sie machten für diese im Durchschnitt 5,8 vH bzw. 4,3 vH aus. Für 28,2 vH der männlichen Angestellten mit Gehaltsaufbesserungen erhöhten sich die Gehälter um 4 bis unter 5 vH, für 17,3 vH traten Erhöhungen von 7 bis unter 8 vH und für 16,5 vH Erhöhungen von 3 bis unter 4 vH ein. Bei den Angestellten sind auch die größeren Steigerungssätze z. T. noch stark besetzt: 9 vH der männlichen Angestellten erhielten um 11 bis unter 12 vH und 6,1 vH um 13 bis unter 14 vH höhere Gehälter. Die Steigerung der Gehälter der weiblichen Angestellten betrug in 33,1 vH der Fälle 4 bis unter 5 vH, in 32,6 vH der Fälle 3 bis unter 4 vH und in 16,7 vH der Fälle 7 bis unter 8 vH.

Von den 10 Wirtschaftsbereichen sind in 6 bei Männern und in 5 bei Frauen Aufbesserungen der Gehälter vorgenommen worden, die nur im Baugewerbe mit durchschnittlich

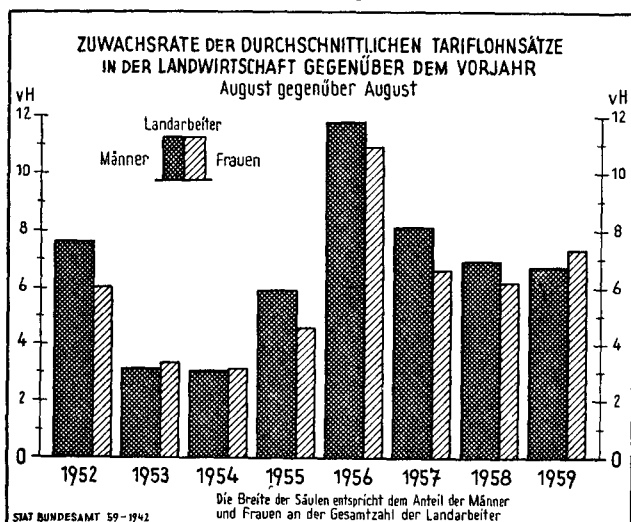
Tabelle 3: Die Entwicklung der tariflichen Monatsgehälter für Angestellte der höchsten tarifmäßigen Altersstufe nach ausgewählten Wirtschaftsbereichen

Zeit	Männliche Angestellte										Weibliche Angestellte									
	Bergbau	Energie-wirtschaft	Grundstoff-u. Produktions-güter-industrien	Investitions-güter-industrien	Verbrauchs-güter-industrien	Nahrungs- und Ge-nußmittel-industrien	Bau-gewerbe	Handel, Geld- und Ver-sicherungs-wesen	Ver-kehrswirt-schaft	Öf-fentliche Ver-waltung	insge-samt	Grundstoff-u. Produktions-güter-industrien	Investitions-güter-industrien	Verbrauchs-güter-industrien	Nahrungs- und Ge-nußmittel-industrien	Bau-gewerbe	Handel, Geld- und Ver-sicherungs-wesen	Ver-kehrswirt-schaft	Öf-fentliche Ver-waltung	insge-samt
Index November 1950 = 100																				
1954 JD	119	137	126	129	126	128	126	125	136	143	129	126	130	127	127	123	123	141	143	128
1955 JD	127	144	134	138	132	135	135	131	144	150	136	135	141	137	135	132	130	148	150	136
1956 JD	138	156	145	148	141	145	144	140	154	164	147	148	155	148	147	140	140	164	165	148
1957 JD	143	163	150	150	147	153	150	149	162	170	153	154	157	155	156	146	149	170	171	155
1958 JD	147	174	158	159	156	162	156	155	171	183	161	163	168	165	165	154	156	182	183	164
1958 Febr.	146	167	152	159	152	159	152	152	165	172	157	157	167	161	162	148	153	173	173	159
Mai	147	176	159	159	156	163	158	154	172	186	162	164	168	165	165	155	154	184	187	164
August	148	177	160	159	158	163	158	157	174	188	163	165	168	167	166	155	158	185	187	166
November ..	148	178	160	159	159	165	158	158	174	186	163	165	168	167	168	155	158	185	187	166
1959 Februar ...	148	178	160	159	159	166	158	158	175	188	163	166	168	167	169	155	159	186	187	166
Mai	148	178	161	159	159	168	168	159	175	188	164	166	168	167	171	162	160	186	187	167
Zunahme in vH (Mai gegenüber Mai) ¹⁾																				
1954/55	8,5	6,4	6,2	6,3	5,5	6,1	11,0	5,0	6,2	7,4	6,4	6,5	6,6	8,5	6,3	10,5	5,6	7,1	7,4	6,4
1955/56	6,2	9,1	9,5	9,1	6,8	7,3	5,9	7,7	8,0	8,9	8,1	12,1	13,0	8,2	9,7	6,2	8,7	10,5	9,6	9,6
1956/57	2,7	5,4	3,6	1,9	4,6	6,6	3,9	5,8	5,3	5,3	4,4	3,9	2,0	5,4	6,5	4,0	5,8	4,7	5,0	5,0
1957/58	4,5	6,6	6,7	6,2	6,3	6,1	4,4	4,3	5,5	8,0	5,8	7,0	6,5	6,0	5,7	5,4	4,2	7,4	8,0	5,6
1958/59	0,4	1,6	0,9	0,0	1,7	3,5	6,5	3,1	1,9	—	1,7	0,8	0,0	1,6	3,9	4,6	3,8	0,9	—	2,3
Zunahme in vH (Mai 1959 gegenüber Februar 1959) ¹⁾																				
Febr. 59/Mai 59 ..	—	—	0,3	0,0	0,1	1,6	6,5	0,7	—	—	0,7	0,2	—	0,1	1,5	4,5	1,0	—	—	0,7

¹⁾ Errechnet aus Indexzahlen mit 2 Dezimalstellen.

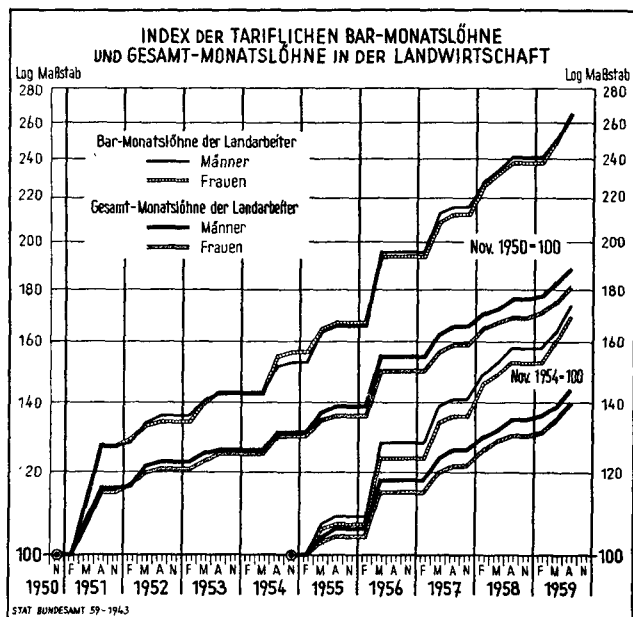
6,5 vH bzw. 4,5 vH und in den Nahrungs- und Genussmittelindustrien mit durchschnittlich 1,6 vH bzw. 1,5 vH bedeutsamer waren, in beiden Wirtschaftsbereichen mit einer sehr weiten Streuung auf die verschiedenen Steigerungssätze (vgl. die Tabelle auf Seite 6).

Der Index der Tariflöhne in der Landwirtschaft ist im vergangenen Jahr erstmalig bis zum August 1958 veröffentlicht worden³⁾. In den letzten Jahren hat sich die Tarifpolitik in der Landwirtschaft in der Art eingespielt, daß jeweils zum Frühjahr neue Landarbeitertarife abgeschlossen werden. Nachdem die Neuabschlüsse dieses Jahres in sämtlichen 11 Tarifgebieten vollzogen sind, können nunmehr auch die neuesten Indexzahlen vorgelegt werden.



Der Indexstand des August gilt auch für den Stichmonat November 1958. Bis zum Februar 1959 trat eine geringe Steigerung ein, da in einigen Ländern die amtlichen Bewertungssätze für Kost und Wohnung heraufgesetzt wurden, wodurch sich dieser Teil des Gesamt-Monatslohnes erhöhte. Die neuen Tarife wurden zu einem Teil im Mai abgeschlossen und wirkten sich auf das Indexergebnis des Stichmonats Mai aus. Der Rest der Neuabschlüsse erfolgte im Juni und Juli. Der Index nach dem Stand von August 1959 gibt daher das Gesamtergebnis der diesjährigen Neuabschlüsse in der Landwirtschaft wieder; er dürfte nach den bisherigen Erfahrungen bis zum nächsten Frühjahr gültig bleiben.

3) Vgl. „Preise, Löhne, Wirtschaftsrechnungen“, Reihe 11, Teil III, Jahrgang 1958, Nr. 1, S. 12 ff.



Infolge der turnusmäßigen Lohnerhöhungen in der Landwirtschaft empfiehlt sich ein Vergleich der Indexzahlen vom August des einen zum August des andern Jahres. Die im Frühjahr 1959 durchgeführten Lohnaufbesserungen betrugen im Durchschnitt aller Arbeiter 6,8 vH. Dadurch stieg die Indexzahl von 181 auf 194. Die Frauen (leichte Arbeiten) waren hieran etwas stärker beteiligt, denn für sie erhöhten sich die Löhne um 7,3 vH gegenüber 6,7 vH bei den Männern (schwere Arbeiten).

Bei einem Vergleich der Indices der Stundenlöhne und der Gesamt-Monatslöhne zeigt sich, daß die Lohnsteigerungen bei beiden Entlohnungssystemen ziemlich gleich hoch waren, nämlich 6,4 vH bzw. 6,9 vH bei den Männern und 7,2 vH bzw. 7,3 vH bei den Frauen.

Für die Monatslöhner wird auch die Entwicklung der Barlöhne nachgewiesen. Sie haben, dem bisher beobachteten Verlauf folgend, auch diesmal relativ stärker angezogen als die Gesamtlöhne, da sich die Bewertung von Kost und Wohnung nur geringfügig verändert hat. Der den Monatslöhnern zur freien Verwendung verfügbare Anteil des Lohnes hat sich somit um 10,0 vH bei Männern und um 11,3 vH bei Frauen erhöht.

Tabelle 4: Die Entwicklung der tariflichen Zeitlohnsätze für Arbeiter der höchsten tarifmäßigen Altersstufe in der Landwirtschaft

Zeit	Stundenlöhne ¹⁾			Bar-Monatslöhne ²⁾		Gesamt-Monatslöhne ³⁾		Gesamtlohn		
	Spezialarbeiter	Landarbeiter für schwere Arbeiten	Landarbeiter für leichte Arbeiten	Landarbeiter für schwere Arbeiten	Landarbeiter für leichte Arbeiten	Landarbeiter für schwere Arbeiten	Landarbeiter für leichte Arbeiten	Landarbeiter für schwere ⁴⁾ Arbeiten	Landarbeiter für leichte ⁴⁾ Arbeiten	alle Arbeiter
Index November 1950 = 100										
1954 JD	140	143	135	148	149	129	128	134	129	132
1955 JD	148	151	140	162	164	137	134	142	135	140
1956 JD	164	166	156	189	187	151	147	157	148	154
1957 JD	180	182	172	210	207	163	156	170	159	166
1958 JD	192	195	184	236	234	175	168	182	170	178
1958 Februar	185	187	177	228	227	171	165	177	167	174
Mai	190	193	181	234	232	173	167	180	169	177
August	197	200	188	241	238	177	169	186	172	181
November	197	200	188	241	238	177	169	186	172	181
1959 Februar	197	200	188	241	238	178	171	186	174	182
Mai	203	206	197	251	249	183	175	191	178	187
August	209	212	203	265	265	189	181	198	185	194
Zunahme in vH (August gegenüber August ⁵⁾)										
1954/55	7,1	6,9	5,2	9,2	7,7	6,1	4,6	5,9	4,6	6,0
1955/56	11,3	10,4	12,7	16,1	16,2	11,5	10,3	11,8	10,9	11,3
1956/57	10,1	10,0	10,6	10,2	9,3	7,1	6,0	8,1	6,6	7,6
1957/58	6,5	7,0	6,2	11,6	12,3	6,6	6,3	6,9	6,2	6,5
1958/59	6,3	6,4	7,2	10,0	11,3	6,9	7,3	6,7	7,3	6,8

¹⁾ Einschl. Naturallohnanteil, soweit vorgesehen. — ²⁾ Für Arbeitskräfte in Hausgemeinschaft; nicht berücksichtigt ist der Wert für freie Kost und Wohnung. — ³⁾ Gesamt-Monatslohn = Barlohn + Wert für freie Kost und Wohnung. — ⁴⁾ Im Stunden- und Monatslohn, einschl. Spezialarbeiter. — ⁵⁾ Im Stunden- und Monatslohn. — ⁶⁾ Errechnet aus Indexzahlen mit 2 Dezimalstellen.

**Erhöhungen der tariflichen Stundenlöhne und Monatsgehälter in den Wirtschaftsbereichen
von Februar auf Mai 1959
nach Erhöhungsklassen**

Wirtschaftsbereich	Beschäftigte in vH der Gesamtzahl d. Beschäftigten	mit Erhöhun- gen in vH der Beschäftigten d.W.-Bereiche	Bei vH der betroffenen Arbeiter betrug die Erhöhung												
			unt. 2	2-3	3-4	4-5	5-6	6-7	7-8	8-9	9-10	10-12	12-14	14-16	16 u. mehr
			vH												
Stundenlöhne															
Männer															
I Bergbau	11,14	83,9	43,4	3,7	-	-	-	52,9	-	-	-	-	-	-	-
II Energiewirtschaft	1,36	0,4	-	-	57,4	42,6	-	-	-	-	-	-	-	-	-
III Grundstoff- und Produktionsgüter- industrien	14,33	12,8	4,9	20,9	24,0	19,4	25,0	5,8	0,0	-	-	-	-	-	-
IV Investitionsgüterindustrien	19,85	3,5	-	7,3	55,0	33,0	4,7	-	-	-	-	-	-	-	-
V Verbrauchsgüterindustrien	11,50	12,0	10,4	49,0	19,1	17,0	4,1	0,4	-	-	-	-	-	-	-
VI Nahrungs- und Genußmittelindustrien	4,56	29,0	1,4	9,0	49,6	19,1	9,1	4,6	3,7	0,1	2,3	-	0,6	0,5	-
VII Bau- und Ausbaugewerbe	22,32	81,1	-	-	40,2	38,1	21,7	-	-	-	-	-	-	-	-
VIII Handel	4,13	19,3	2,5	13,9	25,5	5,0	2,2	7,1	43,8	-	-	-	-	-	-
IX Aus Dienstleistungen: Friseurgewerbe	0,23	16,9	-	100	-	-	-	-	-	-	-	-	-	-	-
X Verkehrswirtschaft	7,56	4,6	-	-	28,7	0,9	3,9	0,2	65,9	0,4	-	-	-	-	-
XI Öffentliche Verwaltung	3,02	-	-	-	-	-	-	-	-	-	-	-	-	-	-
Wirtschaftsbereiche insgesamt	100	33,9	12,8	5,1	27,5	23,6	13,7	15,3	1,9	0,0	0,1	-	0,0	0,0	-
Frauen															
I Bergbau	0,32	100	100	-	-	-	-	-	-	-	-	-	-	-	-
II Energiewirtschaft	0,30	-	-	-	-	-	-	-	-	-	-	-	-	-	-
III Grundstoff- und Produktionsgüter- industrien	7,27	23,6	15,6	43,6	7,5	24,6	8,7	-	-	-	-	-	-	-	-
IV Investitionsgüterindustrien	16,91	26,6	-	-	83,4	-	-	-	-	-	10,0	-	-	-	6,6
V Verbrauchsgüterindustrien	49,28	24,8	1,3	92,3	3,8	1,5	0,3	0,7	-	0,1	-	-	-	-	-
VI Nahrungs- und Genußmittelindustrien	11,44	28,8	1,0	0,6	18,8	61,9	2,4	6,3	0,2	-	-	1,5	0,4	-	6,9
VII Bau- und Ausbaugewerbe	0,20	100	-	-	95,6	-	-	4,4	-	-	-	-	-	-	-
VIII Handel	5,69	32,9	-	48,0	22,5	-	7,5	0,9	21,1	-	-	-	-	-	-
IX Aus Dienstleistungen: Friseurgewerbe	1,83	15,5	-	100	-	-	-	-	-	-	-	-	-	-	-
X Verkehrswirtschaft	2,06	5,0	-	-	15,3	-	-	-	84,7	-	-	-	-	-	-
XI Öffentliche Verwaltung	4,70	-	-	-	-	-	-	-	-	-	-	-	-	-	-
Wirtschaftsbereiche insgesamt	100	24,5	3,2	54,0	22,8	10,8	1,7	1,3	2,0	0,1	1,8	0,2	0,0	-	2,1
Monatsgehälter															
Männer															
I Bergbau	3,92	-	-	-	-	-	-	-	-	-	-	-	-	-	-
II Energiewirtschaft	2,28	-	-	-	-	-	-	-	-	-	-	-	-	-	-
III Grundstoff- und Produktionsgüter- industrien	10,87	5,9	1,0	11,0	31,0	37,1	9,7	3,5	2,0	-	-	2,8	1,9	-	-
IV Investitionsgüterindustrien	20,12	-	-	-	-	-	-	-	-	-	-	-	-	-	-
V Verbrauchsgüterindustrien	9,25	1,9	1,5	77,4	4,0	1,4	-	-	15,7	-	-	-	-	-	-
VI Nahrungs- und Genußmittelindustrien	4,05	33,5	5,6	33,4	26,7	27,5	5,5	-	-	-	-	-	1,2	0,1	-
VII Baugewerbe	6,27	93,3	5,0	0,4	3,2	38,6	6,7	12,8	2,6	-	-	17,6	11,8	1,3	-
VIII Handel, Geld- und Versicherungs- wesen	27,04	13,6	0,1	4,6	29,3	11,9	2,0	-	49,8	1,1	0,7	0,2	0,1	-	-
X Verkehrswirtschaft	2,66	-	-	-	-	-	-	-	-	-	-	-	-	-	-
XI Öffentliche Verwaltung	13,54	-	-	-	-	-	-	-	-	-	-	-	-	-	-
Wirtschaftsbereiche insgesamt	100	11,7	2,6	4,1	16,5	28,2	7,7	7,2	17,3	0,3	0,2	9,0	6,2	0,7	-
Frauen															
I Bergbau	0,54	-	-	-	-	-	-	-	-	-	-	-	-	-	-
II Energiewirtschaft	0,88	-	-	-	-	-	-	-	-	-	-	-	-	-	-
III Grundstoff- und Produktionsgüter- industrien	5,84	5,3	5,3	0,4	57,6	25,4	8,0	-	0,8	-	-	0,1	2,4	-	-
IV Investitionsgüterindustrien	10,69	-	-	-	-	-	-	-	-	-	-	-	-	-	-
V Verbrauchsgüterindustrien	7,50	1,9	12,7	44,4	-	12,5	4,8	-	25,6	-	-	-	-	-	-
VI Nahrungs- und Genußmittelindustrien	4,23	30,0	-	5,7	25,5	29,5	31,8	5,1	1,0	-	-	-	0,9	0,5	-
VII Baugewerbe	2,65	85,2	34,5	1,6	5,4	22,1	10,3	6,0	1,4	-	-	0,4	16,6	1,7	-
VIII Handel, Geld- und Versicherungs- wesen	49,05	23,6	-	0,1	38,3	36,1	2,9	-	21,6	0,4	0,6	-	-	-	-
X Verkehrswirtschaft	3,40	-	-	-	-	-	-	-	-	-	-	-	-	-	-
XI Öffentliche Verwaltung	15,22	-	-	-	-	-	-	-	-	-	-	-	-	-	-
Wirtschaftsbereiche insgesamt	100	15,6	5,2	1,2	32,6	33,1	6,4	1,3	16,7	0,3	0,4	0,1	2,5	0,2	-

**Index der tariflichen Monatsgehälter für männliche Angestellte der höchsten tarifmäßigen Altersstufe
in der gewerblichen Wirtschaft und in der öffentlichen Verwaltung
November 1950 = 100**

Zeit	Wirt- schafts- bereiche insges.	Bergbau						Energie- wirt- schaft 1)	Grundstoff- und Produktionsgüterindustrien						
		ins- gesamt	Stein- kohlen- bergbau	Braun- kohlen- bergbau	Erz- bergbau	Kali- u. Stein- salz- bergbau	Sonst. Bergbau		ins- gesamt	Steine u. Erden	Eisen- u. Stahl- industrie	NE- Metall- industrie	Mineral- ölver- arbeitg. 2)	Chemische Indu- strie	Gummi- u. Asbest- verar- beitung
1951 JD	110	109	109	110	111	109	106	113	110	110	110	110	109	110	109
1952 JD	117	113	112	120	118	116	116	119	116	117	118	117	113	115	116
1953 JD	124	117	116	121	128	122	121	131	123	124	126	125	118	120	120
1954 JD	129	119	117	128	129	125	125	137	126	129	129	128	121	123	124
1955 JD	136	127	125	135	139	137	131	144	134	138	139	137	129	130	130
1956 JD	147	138	136	146	151	146	144	156	145	149	150	147	139	141	140
1957 JD	153	143	139	156	158	156	156	163	150	156	154	149	144	146	145
1958 JD	161	147	142	163	162	167	161	174	158	163	161	158	152	155	154
1958 Febr.	157	146	142	163	162	159	156	167	152	159	156	158	144	147	151
1958 Mai	162	147	142	163	162	169	156	176	159	164	163	158	153	157	154
1958 Aug.	163	148	142	163	162	169	166	177	160	165	163	159	156	158	154
1958 Nov.	163	148	142	163	162	169	166	178	160	166	163	159	156	158	154
1959 Febr.	163	148	142	163	162	169	166	178	160	166	163	159	156	159	154
1959 Mai	164	148	142	163	162	169	166	178	161	169	163	159	156	159	155
Zeit	noch: Grundst. u. Prod.		Investitionsgüterindustrien						Verbrauchsgüterindustrien						
	Sägerei u. Holz- bearbei- tung	Papier- erzeu- gung	ins- gesamt	Stahl- bau	Ma- schinen- bau	Schiff- bau	Straßen- u. Luft- fahrzeug- bau	Elektro- technik	Fein- mechanik und Optik	Eisen-, Stahl-, Blech u. Metall- gewerbe	ins- gesamt	Kunst- stoff- verar- beitung	Fein- keramische Indu- strie	Holz- verar- beitung	Papier- verar- beitung, Drucker- gewerbe
1951 JD	110	110	109	110	109	109	109	110	109	110	110	110	111	108	111
1952 JD	119	116	118	117	118	120	117	118	118	118	116	117	116	116	121
1953 JD	123	122	125	125	125	126	125	126	125	126	122	123	119	121	127
1954 JD	127	127	129	128	129	131	129	129	129	129	126	126	129	125	130
1955 JD	133	133	138	137	137	138	137	138	138	138	132	134	137	131	135
1956 JD	144	145	148	147	147	150	147	148	148	148	141	144	146	142	142
1957 JD	150	149	150	149	150	152	149	150	151	150	147	148	152	149	150
1958 JD	159	157	159	159	159	162	158	160	160	160	156	156	160	157	161
1958 Febr.	156	153	159	158	159	162	157	160	160	159	152	153	155	154	157
1958 Mai	159	158	159	159	159	162	159	160	160	160	156	158	162	157	158
1958 Aug.	160	159	159	159	159	162	159	160	160	160	158	158	162	159	164
1958 Nov.	160	159	159	159	159	162	159	160	160	160	159	158	162	159	164
1959 Febr.	160	159	159	159	159	163	159	160	160	160	159	158	162	159	165
1959 Mai	160	160	159	159	159	163	159	160	160	160	159	158	162	159	165
Zeit	noch: Verbrauchsgüterindustrien				Nahrungs- und Genussmittelindustrien					Bau- und Ausbaugewerbe					
	Leder- erzeu- gung u. -verar- beitung	Textil- gewerbe	Bekle- dungs- gewerbe	Herst. v. Musik- instru- menten usw.	ins- gesamt	Mühlen- gewerbe, u. Fisch- verar- beitung usw.	Fleisch- u. Fisch- verar- beitung usw.	Obst- u. Gemüse- ver- wertung	Ge- tränke- herstellung	Tabak- waren- herstellung	ins- gesamt	Hoch-, Tief- u. Ingenieurbau	Zimmer- und Deck- deckerei	Bau- instal- lation	Ausba- gewerbe
1951 JD	111	109	110	109	108	109	106	107	108	109	108	108	108	108	109
1952 JD	118	114	115	119	118	118	117	117	120	114	117	117	118	115	118
1953 JD	124	121	123	126	123	124	121	122	126	123	123	123	123	121	123
1954 JD	127	123	125	133	128	128	125	126	130	132	126	126	126	123	126
1955 JD	134	130	131	143	135	135	132	135	137	140	135	136	136	131	136
1956 JD	145	139	140	153	145	146	142	145	147	148	144	144	144	142	144
1957 JD	149	144	147	156	153	153	152	153	154	157	150	150	151	146	151
1958 JD	157	153	156	165	162	161	162	163	163	166	156	157	157	154	157
1958 Febr.	153	149	151	165	159	158	159	160	158	160	152	152	152	151	152
1958 Mai	158	153	156	165	163	161	162	164	163	168	158	158	158	154	159
1958 Aug.	158	155	158	165	163	162	162	164	164	168	158	158	158	155	159
1958 Nov.	159	155	158	165	165	164	163	165	167	168	158	158	158	155	159
1959 Febr.	159	155	158	165	166	165	164	166	167	169	158	158	158	155	159
1959 Mai	159	155	158	165	168	167	167	170	169	170	168	169	170	157	171
Zeit	Handel, Geld- und Versicherungswesen						Verkehrswirtschaft								Öffent- liche Ver- waltung
	ins- gesamt	Groß- und Außen- handel	Einzel- handel	Handels- vertre- tungen	Geld-, Bank- u. Börsen- wesen	Versiche- rungswes. (ohne So- zialvers.)	ins- gesamt	Bundes- post	Bundes- bahn	Schiene- bahnen (ohne Bun- desbahn)	Straßen- verkehr	Schiff- fahrt 3)	Verkehrs- neben- u. hilfs- gewerbe		
1951 JD	107	107	105	109	112	110	113	115	115	116	112	115	109	115	
1952 JD	114	113	110	118	121	121	120	120	120	120	121	124	120	120	
1953 JD	120	116	115	127	135	131	131	135	135	132	131	135	125	135	
1954 JD	125	119	119	132	145	137	136	143	143	141	135	140	127	143	
1955 JD	131	125	124	141	151	148	144	150	150	147	143	149	134	150	
1956 JD	140	133	132	151	163	158	154	163	161	157	155	161	144	164	
1957 JD	149	141	140	161	173	167	162	170	168	164	163	165	154	170	
1958 JD	155	147	146	169	181	177	171	183	181	172	174	177	161	183	
1958 Febr.	152	145	143	168	174	177	165	172	171	166	168	167	160	172	
1958 Mai	154	147	145	169	178	177	172	186	185	174	174	175	160	186	
1958 Aug.	157	149	148	169	187	177	174	186	185	174	176	183	162	186	
1958 Nov.	158	149	149	170	187	177	174	186	185	174	178	183	164	186	
1959 Febr.	158	149	149	170	187	177	175	186	185	174	180	183	166	186	
1959 Mai	159	151	151	171	187	177	175	186	185	174	180	183	166	186	

Anmerkungen siehe folgende Seite.

**Index der tariflichen Monatsgehälter für weibliche Angestellte der höchsten tarifmäßigen Altersstufe
in der gewerblichen Wirtschaft und in der öffentlichen Verwaltung
November 1950 = 100**

Zeit	Wirt- schafts- bereiche ins- gesamt	Bergbau			Energie- wirt- schaft 1)	Grundstoff- und Produktionsgüterindustrien									
		ins- gesamt	Stein- kohlen- bergbau	Sonst. Bergbau		ins- gesamt	Steine und Erden	Eisen- u. Stahl- Industrie	NE- Metall- Industrie	Mineral- ölverar- beitung 2)	Chem- ische Indus- trie	Gummi- u. Asbest- verar- beitung	Sägerei u. Holz- bearbei- tung	Papier- erzeug- ung	
1951 JD	109	109	109	106	113	110	111	110	111	109	110	110	113	110	
1952 JD	116	113	113	116	119	116	118	118	119	112	115	116	122	116	
1953 JD	123	117	116	121	134	122	125	126	126	116	120	120	126	122	
1954 JD	128	119	117	125	140	126	132	129	129	119	123	124	130	127	
1955 JD	136	125	124	131	148	135	146	142	141	127	130	129	136	134	
1956 JD	148	136	134	145	161	148	159	161	156	138	143	143	148	147	
1957 JD	155	141	138	156	168	154	167	165	158	142	148	148	160	151	
1958 JD	164	145	142	162	180	163	175	174	169	149	158	157	171	159	
1958 Febr. Mai Aug. Nov.	159	144	142	156	172	157	170	168	169	142	149	155	168	154	
	164	144	142	156	181	164	175	176	169	147	160	158	171	160	
	166	146	142	167	183	165	177	176	169	154	160	158	172	161	
	166	146	142	167	184	165	178	176	169	154	160	158	172	162	
1959 Febr. Mai	166	146	142	167	184	166	178	176	169	154	161	158	172	162	
	167	146	142	167	184	166	181	176	169	154	161	159	172	162	
Zeit	Investitionsgüterindustrien							Verbrauchsgüterindustrien							
	ins- gesamt	Stahl- bau	Ma- schinen- bau	Schiff- bau	Straßen- u. Luft- fahrzeug- bau	Elektro- technik	Fein- mechanik und Optik	Eisen-, Stahl-, Blech- u. Metallw.- gewerbe	ins- gesamt	Kunst- stoff- verar- beitung	Fein- kera- mische Indus- trie	Holz- verar- beitung	Papier- verar- beitung Drucker- gewerbe	Leder- erzeug- ung u. -verar- beitung	
1951 JD	111	110	111	110	111	111	111	111	110	110	110	110	111	110	
1952 JD	120	118	120	122	120	120	120	119	117	116	116	119	121	118	
1953 JD	126	126	126	129	126	127	127	126	123	122	119	123	127	124	
1954 JD	130	129	130	134	130	131	131	129	127	125	131	127	130	127	
1955 JD	141	140	141	141	139	141	140	141	137	134	141	136	138	139	
1956 JD	155	157	155	153	152	154	153	158	148	148	156	148	149	150	
1957 JD	157	159	157	156	155	157	155	161	155	151	162	160	157	154	
1958 JD	168	169	168	170	164	167	166	171	165	160	171	171	167	161	
1958 Febr. Mai Aug. Nov.	167	169	167	170	163	167	166	171	161	155	165	167	163	157	
	168	169	168	170	164	167	166	171	165	161	172	171	164	162	
	168	169	168	170	165	167	166	171	167	161	172	172	170	162	
	168	169	168	170	165	167	166	171	167	161	172	172	170	163	
1959 Febr. Mai	168	169	168	171	165	167	166	171	167	161	172	172	171	163	
	168	169	168	171	165	167	166	171	167	162	172	173	171	163	
Zeit	noch: Verbrauchsgüterind.			Nahrungs- und Genussmittelindustrien						Bau- und Ausbaugewerbe					
	Textil- gewerbe	Beklei- dungs- gewerbe	Herst.v. Musik- instru- menten usw.	ins- gesamt	Mühlen- gewerbe, Nährmit- telindustrie	Fleisch- u. Fisch- verar- beitung usw.	Obst u. Gemüse- verar- wertung	Ge- tränke- herstellung	Tabak- waren- herstellung	ins- gesamt	Hoch-, Tief- und Ingeni- eurbau	Zimmer- rei und Dach- deckerei	Bau- instal- lation	Ausba- gewerbe	
1951 JD	109	110	113	108	107	107	108	108	109	109	109	109	108	109	
1952 JD	115	115	125	117	116	118	118	119	115	116	117	116	115	116	
1953 JD	121	124	131	123	123	123	123	126	122	120	120	119	119	119	
1954 JD	124	126	136	127	127	127	127	129	129	123	123	122	122	122	
1955 JD	136	135	146	135	135	136	137	136	137	132	132	131	131	131	
1956 JD	148	145	157	147	147	148	150	147	144	140	140	138	143	138	
1957 JD	154	153	160	156	156	158	159	154	151	146	146	144	148	145	
1958 JD	164	162	170	165	163	168	169	163	160	154	153	151	156	152	
1958 Febr. Mai Aug. Nov.	160	157	170	162	160	165	166	159	156	148	148	145	153	146	
	164	163	170	165	163	168	169	163	161	155	155	153	156	155	
	166	164	170	166	164	169	169	164	161	155	155	153	157	155	
	166	164	170	168	166	170	171	167	161	155	155	153	157	155	
1959 Febr. Mai	166	164	170	169	168	171	171	167	162	155	155	153	157	155	
	166	164	170	171	170	174	176	170	162	162	163	161	159	162	
Zeit	Handel, Geld- und Versicherungswesen						Verkehrswirtschaft								Öffent- liche Verwal- tung
	ins- gesamt	Groß- und Außen- handel	Einzel- handel	Handels- vertre- tungen	Geld-, Bank-u. Börsen- wesen	Versiche- rungswes. (ohne So- zialvers.)	ins- gesamt	Bundes- post	Bundes- bahn	Schiene- bahnen (ohne Bun- desbahn)	Straßen- verkehr	Schiff- fahrt 3)	Verkehrs- neben-u. hilfe- gewerbe		
1951 JD	106	107	104	109	113	110	114	115	115	116	115	111	112	115	
1952 JD	113	113	109	117	122	121	121	120	120	120	128	117	125	120	
1953 JD	118	116	114	126	136	131	134	135	135	133	137	125	131	135	
1954 JD	123	119	118	132	146	137	141	143	143	142	141	128	133	143	
1955 JD	130	128	125	142	152	148	148	150	150	149	148	139	140	150	
1956 JD	140	138	134	152	164	158	164	167	163	160	162	155	152	165	
1957 JD	149	147	143	161	176	167	170	172	170	167	171	158	162	171	
1958 JD	156	153	149	169	184	177	182	185	181	177	181	167	170	183	
1958 Febr. Mai Aug. Nov.	153	150	146	168	177	177	173	174	172	169	176	166	167	173	
	154	153	147	169	181	177	184	189	184	180	178	168	168	187	
	158	154	151	170	190	177	185	189	184	180	185	168	172	187	
	158	155	152	171	190	177	185	189	184	180	186	168	174	187	
1959 Febr. Mai	159	155	153	171	190	177	186	189	184	180	187	168	175	187	
	160	157	155	172	190	177	186	189	184	180	187	168	175	187	

1) Energiewirtschaft = Elektrizitätsgewinnung und -versorgung.- 2) Mineralölverarbeitung und Kohlenwertstoffindustrie.- 3) Schifffahrt und Wasserstraßen- und Hafenwesen.

**Index der tariflichen Stundenlöhne für männliche Arbeiter der höchsten tarifmäßigen Altersstufe
in der gewerblichen Wirtschaft und in der öffentlichen Verwaltung
November 1950 = 100**

Zeit	Einbe- zogene Wirt- schafts- bereiche insgesamt	Bergbau						Energie- wirt- schaft (Elektri- zitätsge- winnung u. -versorg.)	Grundstoff- und Produktionsgüterindustrien					
		insgesamt	Stein- kohlen- bergbau	Braun- kohlen- bergbau	Erz- bergbau	Kali- und Stein- salz- bergbau	Sonstiger Bergbau		insgesamt	Steine und Erden	Eisen- u. Stahl- industrie	NE- Metall- industrie	Mineral- ölverar- beitung, Kohlen- wert- stoffind.	Chemische Industrie
Gewichtsanteil in vT	1 000,00	111,42	94,23	6,96	4,31	2,82	3,10	15,58	143,32	34,99	45,62	10,16	1,87	23,68
1951 JD	110	110	109	113	112	111	107	117	111	109	112	111	110	110
1952 JD	116	113	112	121	119	118	117	122	116	115	117	116	113	114
1953 JD	121	118	117	122	126	125	121	128	120	119	123	121	118	118
1954 JD	123	120	119	124	127	127	125	131	123	123	125	123	120	120
1955 JD	130	130	130	130	140	139	131	136	130	130	133	130	127	127
1956 JD	141	146	145	149	151	149	144	148	140	140	144	141	136	136
1957 JD	151	152	151	157	162	163	160	158	151	152	154	151	147	146
1958 JD	160	154	152	167	169	171	166	175	161	161	163	160	160	158
1958 Febr.	156	154	152	167	169	165	160	164	156	157	158	159	149	148
Mai	161	154	152	167	169	173	163	176	162	162	165	160	164	161
Aug.	162	154	152	167	169	173	170	177	163	164	165	160	165	162
Nov.	163	154	152	167	169	173	170	182	163	164	165	160	165	162
1959 Febr.	164	154	152	167	169	173	170	182	165	164	168	163	165	162
Mai	166	160	158	167	169	173	170	182	166	167	168	163	165	162
		noch: Grundst.- u. Produkt.			Investitionsgüterindustrien						Verbrauchsgüterindustrien			
Zeit	Gummi- und Asbest- verar- beitung	Sägerei und Holzbe- arbeitung	Papier- erzeugung	insgesamt	Stahl- bau	Ma- schinen- bau	Schiff- bau	Straßen- und Luft- fahrzeug- bau	Elektro- technik	Fein- mechanik und Optik	Eisen- -, Stahl- -, Blech- u. Metall- waren- gewerbe	insgesamt	Kunst- stoff- verar- beitung	Fein- kera- mische Industrie
Gewichtsanteil in vT	6,49	12,45	8,06	198,52	16,34	61,10	9,76	35,37	28,92	9,11	37,92	114,97	2,89	5,17
1951 JD	109	108	112	110	111	110	110	109	110	109	111	109	110	110
1952 JD	115	116	117	116	116	116	118	115	116	115	116	115	114	113
1953 JD	117	119	121	121	122	120	121	119	120	119	122	119	119	116
1954 JD	120	121	123	123	124	123	124	122	123	121	124	121	121	119
1955 JD	124	128	128	130	131	129	131	128	129	127	132	127	128	122
1956 JD	133	141	137	141	143	141	142	138	140	138	143	138	138	133
1957 JD	145	153	148	150	152	150	151	147	149	147	152	150	147	143
1958 JD	154	164	156	158	161	158	160	156	158	156	161	161	157	151
1958 Febr.	151	161	151	158	160	158	160	155	158	155	161	156	153	146
Mai	155	162	157	158	161	158	160	155	158	156	161	161	158	152
Aug.	155	165	157	159	161	158	160	156	158	156	161	162	159	153
Nov.	155	168	160	159	161	158	160	156	158	156	161	163	159	153
1959 Febr.	156	168	160	162	164	162	163	159	162	159	164	164	161	153
Mai	159	168	161	162	165	162	163	159	162	160	165	164	162	153
		noch: Verbrauchsgüterindustrien						Nahrungs- und Genussmittelindustrien					Bau- u. Ausbaugew.	
Zeit	Holz- verar- beitung	Papier- verar- beitung, Druck- kerer- gewerbe	Leder- erzeugung u. -verar- beitung	Textil- gewerbe	Beklei- dungs- gewerbe	Herst. v. Musik- instru- menten usw.	insgesamt	Mühlen- gewerbe, Nähr- mittelindus- trie	Fleisch- u. Fisch- verar- beitung usw.	Obst- u. Gemüse- verwer- tung	Ge- tränke- herstellung	Tabak- waren- herstellung	insgesamt	Hoch-, Tief- u. Ingenieur- bau
Gewichtsanteil in vT	35,59	15,60	12,23	31,65	8,00	3,84	45,59	14,43	19,43	1,60	8,72	1,41	223,21	152,64
1951 JD	109	116	107	108	108	108	109	110	107	107	109	109	110	110
1952 JD	116	124	111	111	112	114	117	117	115	115	119	114	119	120
1953 JD	121	131	114	117	116	117	123	123	123	120	125	124	124	124
1954 JD	124	133	115	117	118	120	127	127	126	124	129	128	127	127
1955 JD	129	138	119	123	123	126	134	134	132	131	136	136	135	135
1956 JD	143	147	125	137	133	136	143	145	141	141	146	142	143	143
1957 JD	155	163	132	147	142	145	156	161	153	152	158	151	155	155
1958 JD	165	174	140	162	154	153	169	174	165	168	172	160	163	163
1958 Febr.	162	169	135	157	148	153	164	171	158	161	165	153	159	159
Mai	165	169	141	163	156	153	168	174	163	165	172	161	164	165
Aug.	166	179	142	163	156	153	172	175	169	172	174	163	165	165
Nov.	167	179	142	163	156	155	174	178	171	173	177	163	165	165
1959 Febr.	167	183	142	163	157	156	176	183	172	175	177	168	165	165
Mai	169	183	142	163	158	156	178	184	174	177	181	168	170	171
		noch: Bau- u. Ausbaugewerbe			Handel			Aus Dienst- leistun- gen: Friseur- gewerbe	Verkehrswirtschaft					Öffent- liche Ver- waltung
Zeit	Zimmer- erei und Dach- decker- erei	Bau- instal- lation	Ausbau- gewerbe	insgesamt	Groß- u. Außen- handel	Einzel- handel	insgesamt		Bundes- post	Bundes- bahn	Schienen- bahnen (ohne Bundes- bahn)	Straßen- verkehr	Verkehrs- neben- u.-hilfs- gewerbe	
Gewichtsanteil in vT	18,46	17,02	35,09	41,33	29,06	12,27	2,29	75,58	12,41	40,37	11,29	6,83	4,68	30,19
1951 JD	109	108	112	107	107	107	111	110	116	107	117	110	107	110
1952 JD	119	114	122	113	113	114	118	116	121	112	121	119	119	120
1953 JD	123	118	126	117	116	118	130	120	128	116	126	122	122	170
1954 JD	126	122	130	120	118	123	136	123	131	119	129	124	124	120
1955 JD	134	129	138	125	124	128	146	126	136	119	133	131	130	124
1956 JD	141	139	146	134	133	139	155	137	147	131	142	142	142	133
1957 JD	152	152	158	144	142	150	162	144	147	137	154	151	151	143
1958 JD	161	161	166	157	154	161	175	160	172	154	167	161	159	159
1958 Febr.	155	155	162	151	150	155	167	146	147	140	160	156	155	150
Mai	163	162	165	155	154	159	171	159	176	153	168	159	155	161
Aug.	164	163	168	159	157	165	179	164	176	160	169	163	161	161
Nov.	164	163	168	160	158	166	184	169	188	163	172	165	164	164
1959 Febr.	164	163	168	161	158	166	184	169	188	163	172	169	167	164
Mai	168	165	170	162	160	167	185	170	188	163	175	169	167	164

**Index der tariflichen Stundenlöhne für weibliche Arbeiter der höchsten tarifmäßigen Altersstufe
in der gewerblichen Wirtschaft und in der öffentlichen Verwaltung
November 1950 = 100**

Zeit	Einbe- zogene Wirt- schafts- bereiche insgesamt	Bergbau	Energie- wirt- schaft (Elektri- zitätsge- winnung u. -versorg.)	Grundstoff- und Produktionsgüterindustrien								Investitionsgüterindustrien		
		Stein- kohlen- bergbau		insgesamt	Steine und Erden	Eisen- und Stahl- industrie	NE- Metall-	Chemische Industrie	Gummi- und Asbest- verar- beitung	Sägerei und Holzbe- arbeitung	Papier- erzeu- gung	insgesamt	Ma- schinen- bau	Straßen- u. Luft- fahrzeug- bau
Gewichtsanteil in vT	1 000,00	3,23	2,95	72,73	4,71	8,17	4,74	29,92	13,35	4,48	7,36	169,15	19,75	10,50
1951 JD	110	107	119	111	111	113	112	111	110	106	111	111	111	110
1952 JD	115	110	123	116	117	121	119	115	116	114	116	119	119	118
1953 JD	121	112	129	121	122	130	126	119	119	119	120	125	124	123
1954 JD	124	113	132	126	127	133	129	126	123	121	123	128	128	125
1955 JD	130	120	137	133	136	143	137	132	130	129	129	135	135	132
1956 JD	145	130	152	150	151	158	151	149	147	146	147	149	148	145
1957 JD	157	139	163	163	163	171	161	161	160	163	167	158	157	154
1958 JD	170	143	181	177	178	184	171	177	173	176	176	169	167	163
1958 Febr.	164	143	169	169	168	179	171	165	168	171	170	168	167	163
1958 Mai	172	143	182	178	181	186	171	179	174	175	176	169	167	163
1958 Aug.	173	143	183	180	182	186	171	183	174	178	177	169	167	163
1958 Nov.	173	143	189	180	182	186	171	183	174	181	180	169	167	163
1959 Febr.	175	143	189	181	183	190	175	183	175	181	180	172	170	167
1959 Mai	176	145	189	182	187	190	175	183	179	181	181	174	173	169

Zeit	noch: Investitionsgüterind.			Verbrauchsgüterindustrien										Nahrungs- u. Genussm.	
	Elektro- technik	Fein- mechanik und Optik	Eisen-, Stahl-, Blech- u. Metall- waren- gewerbe	insgesamt	Kunst- stoff- verar- beitung	Fein- kera- mische Industrie	Holz- verar- beitung	Papier- verar- beitung, Druk- kerer- gewerbe	Leder- erzeu- gung u. verar- beitung	Textil- gewerbe	Beklei- dungs- gewerbe	Herst.v. Musik- instru- menten usw.	insgesamt	Mühlen- gewerbe, Nähr- mittel- industrie usw.	
Gewichtsanteil in vT	64,21	23,34	51,35	492,77	7,22	17,56	24,52	38,76	61,45	197,54	129,43	16,29	114,37	37,18	
1951 JD	111	109	112	109	111	113	109	120	107	108	108	110	109	110	
1952 JD	118	118	120	113	117	117	118	130	111	111	111	116	116	118	
1953 JD	124	122	128	119	123	123	122	137	114	117	116	121	124	126	
1954 JD	127	125	131	121	127	127	124	140	115	118	120	124	129	132	
1955 JD	134	132	139	126	134	130	130	145	120	126	125	132	137	141	
1956 JD	147	144	154	143	150	146	146	154	134	144	138	144	147	155	
1957 JD	156	155	164	156	163	161	163	172	146	155	151	158	161	174	
1958 JD	166	166	175	170	176	189	174	192	154	172	164	170	174	189	
1958 Febr.	165	166	175	163	170	184	171	181	149	167	155	170	167	183	
1958 Mai	166	166	175	172	177	191	174	190	156	174	167	170	175	191	
1958 Aug.	166	166	175	173	178	192	175	198	156	174	168	170	177	191	
1958 Nov.	166	166	175	173	178	192	176	198	156	174	168	170	178	192	
1959 Febr.	170	170	179	173	180	192	176	204	156	174	168	174	181	195	
1959 Mai	171	175	180	175	182	192	178	204	156	174	172	174	184	200	

Zeit	noch: Nahrungs- u. Genussmittelind.				Baugew.	Handel			Aus Dienst- leistun- gen: Friseur- gewerbe	Verkehrswirtschaft				Öffent- liche Ver- waltung
	Fleisch- u. Fisch- verar- beitung usw.	Obst- u. Gemüse- verwer- tung usw.	Getränke- herstellung	Tabak- waren- herstellung	Hoch-, Tief- u. Inge- nieurbau	insgesamt	Groß- u. Außen- handel	Einzel- handel		insgesamt	Bundes- post	Bundes- bahn	Schiene- bahnen (ohne Bundes- bahn)	
Gewichtsanteil in vT	24,79	8,30	7,01	37,09	1,96	56,94	26,45	30,49	18,29	20,63	5,55	10,45	4,63	46,98
1951 JD	108	108	108	109	109	106	106	105	110	112	116	107	120	110
1952 JD	118	116	119	112	119	112	112	112	117	117	121	112	124	112
1953 JD	124	121	127	123	124	115	115	115	130	122	128	116	129	117
1954 JD	127	126	130	127	127	119	118	120	136	125	130	119	132	120
1955 JD	136	138	140	134	137	125	124	126	146	127	136	119	137	125
1956 JD	145	152	154	140	146	136	134	138	155	139	147	131	148	145
1957 JD	159	165	166	149	160	148	144	151	164	145	147	138	160	156
1958 JD	172	183	182	157	167	162	159	165	177	164	171	155	175	173
1958 Febr.	164	174	176	149	164	156	152	159	169	148	147	140	167	163
1958 Mai	172	180	181	159	169	162	160	164	173	165	176	154	175	175
1958 Aug.	176	189	182	160	169	164	161	166	181	169	176	161	177	175
1958 Nov.	178	189	188	160	169	167	162	172	185	174	187	164	180	178
1959 Febr.	179	192	188	164	169	169	165	172	185	174	187	164	180	178
1959 Mai	185	194	190	164	175	171	167	175	186	174	187	164	182	178

