

STATISTISCHES
BUNDESAMT
WIESBADEN

PREISE LÖHNE WIRTSCHAFTSRECHNUNGEN

Reihe 11

Tariflöhne und Tarifgehälter

Teil III, Index der Tariflöhne und Tarifgehälter

Die Indices der tariflichen Stundenlöhne und der tariflichen Monatsgehälter in der gewerblichen Wirtschaft und in der öffentlichen Verwaltung im Februar 1959



Jahrgang 1959 · Nr. 1

VERLAG W. KOHLHAMMER GMBH / STUTTGART UND MAINZ

**Die Angaben beziehen sich auf das Bundesgebiet
(ohne Saarland und Berlin)**

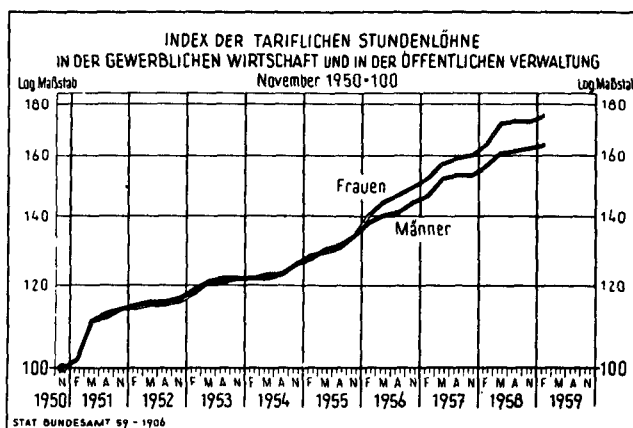
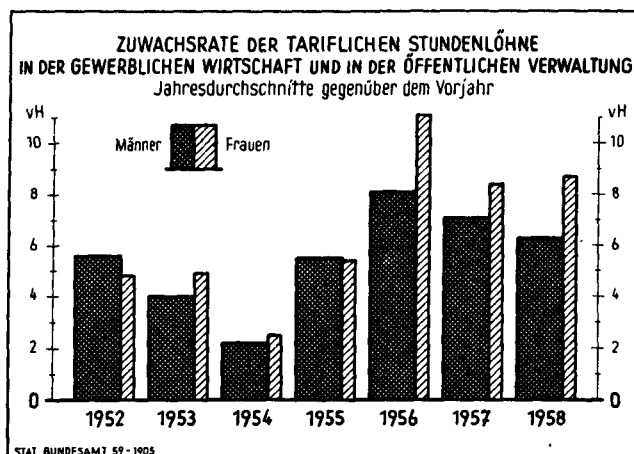
Nachdruck – auch auszugsweise – nur mit Quellenangabe gestattet.
Erschienen im August 1959

Die Indices der tariflichen Stundenlöhne und der tariflichen Monatsgehälter in der gewerblichen Wirtschaft und in der öffentlichen Verwaltung im Februar 1959

In den Index der tariflichen Stundenlöhne sind nunmehr auch die bisher noch fehlenden Wirtschaftsgruppen einbezogen worden. Die nachstehend veröffentlichten Ergebnisse nach dem Stand vom Februar 1959 beziehen sich daher auf den Index in seiner vollständigen Form. Gleichzeitig werden die bisher bekanntgegebenen Ergebnisse¹⁾ des Index seit November 1950 durch die neuen, vollständigen Werte ersetzt. Durch die Einbeziehung der restlichen Wirtschaftsgruppen haben sich die Zahlen jedoch nur unwesentlich geändert. Daher erübrigt es sich, die Entwicklung von 1950 bis 1958 nochmals darzustellen; die frühere Besprechung dieser Zahlen ist auch heute noch gültig. Es wird lediglich auf die Tariflöhne in den neu einbezogenen Wirtschaftsgruppen eingegangen.

Von den hinzugekommenen Wirtschaftsgruppen sind der Zahl der Arbeiter nach das Textilgewerbe und die Tabakwarenherstellung für den entsprechenden Wirtschaftsbereich nur bei den Frauen von Bedeutung, während die Bundespost und Bundesbahn bei Männern und Frauen das Ergebnis des Wirtschaftsbereiches „Verkehrswirtschaft“ wesentlich bestimmen und die öffentliche Verwaltung einen eigenen Wirtschaftsbereich darstellt. Das Textilgewerbe weist eine dem Durchschnitt des Bereiches „Verbrauchsgüterindustrien“ entsprechende Lohnentwicklung auf. Dagegen liegt die Indexzahl der Tabakwarenherstellung weit unter allen Gruppen der Nahrungs- und Genussmittelindustrien und bei den Frauen nach dem Bergbau und der Ledererzeugung und -verarbeitung sogar an drittletzter Stelle aller Wirtschaftsgruppen. Da die Tabakwarenherstellung bei den Frauen etwa ein Drittel aller Arbeiterinnen des Wirtschaftsbereiches „Nahrungs- und Genussmittelindustrien“ auf sich vereinigt, ist die Indexzahl für die Nahrungs- und Genussmittelindustrien bei den Frauen nach dem Stand vom November 1958 nach der neuen Berechnung um 10 Punkte niedriger als nach der alten. Zum Bereich der Verkehrswirtschaft sind die Bundespost mit

1) Vgl. „Preise, Löhne, Wirtschaftsrechnungen“, Reihe 11, Teil III, Jahrgang 1958, Nr. 1.



Die Entwicklung der tariflichen Stundenlöhne (Zeitlohn) für Arbeiter der höchsten tarifmäßigen Altersstufe nach Wirtschaftsbereichen

Zeit	Männliche Arbeiter											Weibliche Arbeiter												
	Einbezogene Wirtschaftsbereiche											Einbezogene Wirtschaftsbereiche												
	Berg- bau	Ener- gie- wirt- schaft	Grund- stoff- u. Produk- tions- güter- indus- trien	Investi- tions- güter- indus- trien	Ver- brauchs- güter- indus- trien	Nahr- ungs- und Ge- nuss- mittel- indus- trien	Bau- ge- werbe	Handel	Aus Dienst- lei- stungen Friseur- gewerbe	Ver- kehrs- wirt- schaft	Öffent- liche Verwal- tung	ins- ge- samt	Berg- bau	Ener- gie- wirt- schaft	Grund- stoff- u. Produk- tions- güter- indus- trien	Investi- tions- güter- indus- trien	Ver- brauchs- güter- indus- trien	Nahr- ungs- und Ge- nuss- mittel- indus- trien	Bau- ge- werbe	Handel	Aus Dienst- lei- stungen Friseur- gewerbe	Ver- kehrs- wirt- schaft	Öffent- liche Verwal- tung	ins- ge- samt
Index November 1950 = 100																								
1954/JD	120	131	123	123	121	127	127	120	136	123	120	123	113	132	126	128	119	129	127	119	136	125	120	124
1955/JD	130	136	130	130	127	134	135	125	146	128	124	130	120	137	133	135	125	137	137	125	146	127	125	130
1956/JD	146	148	140	141	138	143	143	134	155	137	133	141	130	152	150	149	141	147	146	136	155	139	145	145
1957/JD	152	158	151	150	150	156	155	144	162	144	143	151	139	163	163	158	154	161	160	148	164	145	156	157
1958/JD	154	175	161	158	161	169	163	157	175	160	159	160	143	181	177	169	170	174	167	162	177	164	173	170
1958 Februar	154	164	156	158	156	164	159	151	167	146	150	156	143	169	169	168	163	167	164	156	169	148	163	164
1958 Mai	154	176	162	158	161	168	164	155	171	159	161	161	143	182	178	169	172	175	169	162	173	165	175	172
1958 August	154	177	163	159	162	172	165	159	179	164	161	162	143	183	180	169	173	177	169	164	181	169	175	173
1958 Nov.	154	182	163	159	163	174	165	160	184	169	164	163	143	189	180	169	173	178	169	167	185	174	178	173
1959 Februar	154	182	165	162	164	176	165	161	184	169	164	164	143	189	181	172	173	181	169	169	185	174	178	175
Zunahme in vH gegenüber dem Vorjahr																								
1954/55	8,6	4,2	5,7	5,4	4,3	5,5	6,3	4,7	7,3	2,0	3,1	5,5	5,7	3,9	5,9	5,8	4,5	6,8	7,8	5,1	7,0	2,0	4,4	5,4
1955/56	11,7	8,3	8,1	8,6	9,1	7,1	5,6	7,4	5,9	9,1	7,9	8,1	9,0	11,2	12,3	9,8	13,0	7,4	6,8	9,0	6,4	9,2	15,7	11,1
1956/57	4,5	7,2	7,7	6,4	8,2	9,0	8,6	7,3	5,0	4,9	7,3	7,1	6,2	7,1	8,7	6,7	9,1	9,5	9,2	8,6	5,4	4,4	7,4	8,4
1957/58	1,3	10,1	6,5	5,9	7,4	8,4	5,2	8,5	8,0	11,2	11,1	6,3	3,1	10,8	8,6	6,3	9,2	7,9	4,8	9,7	7,9	12,8	11,1	8,7
Zunahme in vH (Februar 1959 gegenüber November 1958)																								
Nov. 58/ Febr. 59	—	0,0	1,0	2,1	0,5	1,2	—	0,3	0,1	0,3	—	0,7	—	—	0,5	2,2	0,4	1,5	—	0,8	0,1	—	—	0,8

einem für beide Geschlechter relativ hohen und die Bundesbahn mit bei den Männern einem durchschnittlichen und bei den Frauen einem sehr tiefen Indexstand hinzugekommen. Im Index für Männer gleichen sich beide Gruppen — bedingt durch die unterschiedliche Besetzung mit Arbeitern — so aus, daß er für die Verkehrswirtschaft unverändert bleibt. Der Index der Verkehrswirtschaft für Frauen, der bisher ausschließlich von der besonders hoch liegenden Gruppe „Schienenbahnen (ohne Bundesbahn)“ repräsentiert wurde, ist gegenüber der alten Berechnung erheblich niedriger, weil nach der neuen Berechnung die Hälfte der Arbeiterinnen in der Verkehrswirtschaft auf die sehr tief liegende Wirtschaftsgruppe „Bundesbahn“ entfällt. Der Indexstand des neu einbezogenen Wirtschaftsbereiches „Öffentliche Verwaltung“ entspricht ungefähr dem Durchschnitt aller im Index vereinigten Wirtschaftsgruppen.

Der Gesamtindex lag im November 1958 bei Männern um 1 Punkt und bei Frauen um 2 Punkte unter dem Ergebnis der bisherigen Berechnung. Die Verringerung des Abstandes zwischen dem Index der Männer und der Frauen um 1 Punkt

u. a. zum Ausdruck, daß in der Metallindustrie als Ausgleich für die zum 1. Januar 1959 von 45 auf 44 Stunden verkürzte Arbeitszeit der Stundenlohn um 2,2 vH erhöht wurde. Umfangreiche Lohnerhöhungen fanden auch in der Gruppe „Papierverarbeitung und Druckereigewerbe“ statt, die für 98 vH aller männlichen und 92 vH aller weiblichen Arbeiter 2,4 vH bzw. 3,1 vH betrugen. In der Tabakwarenherstellung wurden für 86 vH der Männer die Löhne um 3,4 vH und für 97 vH der Frauen die Löhne um 2,4 vH angehoben. Bei den Männern ist in der Gruppe „Mühlengewerbe, Nahrungsmittelindustrie usw.“ noch eine Indexsteigerung von 2,5 vH zu verzeichnen, da 35 vH der hier Beschäftigten eine 7,2prozentige Lohnerhöhung erhielten. Vom Index der Frauen kann noch erwähnt werden, daß bei der Wirtschaftsgruppe „Herstellung von Musikinstrumenten usw.“ für 86 vH der Beschäftigten die Löhne um 2,4 vH gestiegen sind.

Die tariflichen Monatsgehälter sind im Zeitraum von November 1958 bis Februar 1959 nur in so geringem Umfang erhöht worden, daß die Indexzahlen der Gesamtindices sowohl für die Männer als auch für die Frauen unverändert

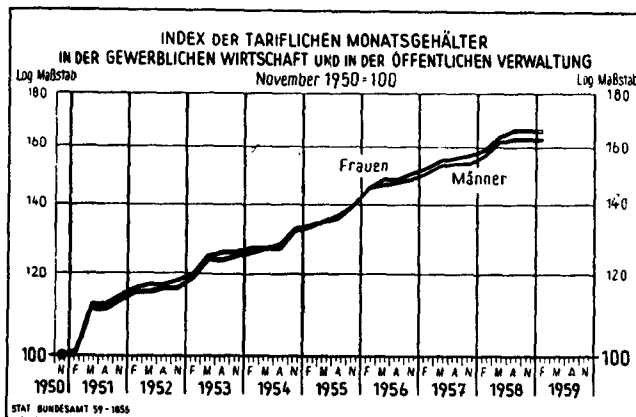
Die Entwicklung der tariflichen Monatsgehälter für Angestellte der höchsten tarifmäßigen Altersstufe nach Wirtschaftsbereichen

Zeit	Männliche Angestellte										Weibliche Angestellte											
	Einbezogene Wirtschaftsbereiche																					
	Bergbau	Ener-gie-wirt-schaft	Grund-stoff-u. Produk-tions-güter-indu-strien	Investi-tions-güter-indu-strien	Ver-brauchs-güter-indu-strien	Nahrungs- und Ge-nuß-mittel-indu-strien	Bau-ge-werbe	Handel, Geld- und Ver-sicherungs-wesen	Ver-kehrs-wirt-schaft	Öffent-liche Ver-waltung	ins-gesamt	Bergbau	Ener-gie-wirt-schaft	Grund-stoff-u. Produk-tions-güter-indu-strien	Investi-tions-güter-indu-strien	Ver-brauchs-güter-indu-strien	Nahrungs- und Ge-nuß-mittel-indu-strien	Bau-ge-werbe	Handel, Geld- und Ver-sicherungs-wesen	Ver-kehrs-wirt-schaft	Öffent-liche Ver-waltung	ins-gesamt
Index November 1950 = 100																						
1954 JD	119	137	126	129	126	128	126	125	136	143	129	119	140	126	130	127	127	123	123	141	143	128
1955 JD	127	144	134	138	132	135	135	131	144	150	136	125	148	135	141	137	135	132	130	148	150	136
1956 JD	138	156	145	148	141	145	144	140	154	164	147	136	161	148	155	148	147	140	140	164	165	148
1957 JD	143	163	150	150	147	153	150	149	162	170	153	141	168	154	157	155	156	146	149	170	171	155
1958 JD	147	174	158	159	156	162	158	155	171	183	161	145	180	163	168	165	165	154	156	182	183	164
1958																						
Februar	146	167	152	159	152	159	152	152	166	172	157	144	172	157	167	161	162	148	153	173	173	159
Mai	147	176	159	159	156	163	158	154	172	186	162	144	181	164	168	165	165	155	154	184	187	164
August	148	177	160	159	158	163	158	157	174	188	163	146	183	165	168	167	166	155	158	185	187	166
Nov.	148	178	160	159	159	165	158	158	174	186	163	146	184	165	168	167	168	155	158	185	187	166
1959																						
Februar	148	178	160	159	159	166	158	158	175	186	163	146	184	166	168	167	169	155	159	186	187	166
Zunahme in vH (Februar gegen Februar)																						
1954/55	1,8	5,6	6,3	6,4	4,5	5,7	3,7	5,2	5,8	7,4	5,6	1,0	5,3	6,5	6,7	5,7	5,8	4,3	6,0	6,9	7,4	6,3
1955/56	13,3	9,1	9,2	8,7	5,8	7,7	7,8	6,8	6,6	8,9	8,0	13,8	10,1	12,0	12,5	8,8	9,3	7,8	7,4	10,3	9,6	9,0
1956/57	2,1	1,6	3,7	2,4	5,5	6,7	5,4	6,1	3,2	—	3,7	1,5	2,1	3,8	2,5	5,8	7,0	4,9	7,2	0,7	—	4,7
1957/58	4,7	5,8	2,3	6,0	5,1	4,5	4,1	4,0	5,7	5,3	4,6	4,4	5,7	2,5	6,4	5,6	4,8	4,4	4,0	5,2	5,0	4,6
1958/59	0,8	7,0	5,3	0,2	4,0	4,4	4,1	3,7	5,8	8,0	3,9	1,2	6,8	5,5	0,2	3,9	4,3	4,9	4,0	7,5	5,8	4,5
Zunahme in vH (Februar 1959 gegenüber November 1958)																						
Nov. 58/Febr. 59	—	—	0,1	0,0	0,0	0,4	—	0,1	0,4	—	0,1	—	—	0,1	0,0	0,0	0,6	—	0,2	0,1	—	0,1

dürfte damit zusammenhängen, daß mit der Tabakwarenherstellung, der Bundespost sowie der Bundesbahn Wirtschaftsgruppen in den Index hineingekommen sind, bei denen die Löhne der Frauen nicht stärker als die der Männer gestiegen sind. Bei den bisher berücksichtigten Wirtschaftsgruppen waren außer im Steinkohlenbergbau, der für die Frauen eine unbedeutende Rolle spielt, und im Friseurgewerbe in allen Wirtschaftsgruppen im Zusammenhang mit der Verwirklichung des Gleichheitsgrundsatzes zwischen Mann und Frau die Löhne der Frauen stärker erhöht worden als die der Männer.

Von November 1958 auf Februar 1959 ist der Index für die Männer um 0,7 vH auf 164, der Index für die Frauen um 0,8 vH auf 175 gestiegen. Mit dieser relativ geringen Zunahme setzt sich die Tendenz des vorhergegangenen Halbjahres fort.

In der Gliederung nach Wirtschaftsgruppen zeigt sich, daß die Indexzahlen in einigen Wirtschaftsgruppen der Produktionsgüterindustrien und in sämtlichen Investitionsgüterindustrien um einige Punkte heraufgegangen sind; hierin kommt



geblieben sind. Die in einzelnen Wirtschaftsgruppen eingetretenen Veränderungen waren ebenfalls nur unwesentlich und brauchen daher nicht im Einzelnen erwähnt zu werden.

**Index der tariflichen Stundenlöhne für männliche Arbeiter der höchsten tarifmäßigen Altersstufe
in der gewerblichen Wirtschaft und in der öffentlichen Verwaltung**

November 1950 = 100

Zeit	Einbe- zogene Wirt- schafts- bereiche insgesamt	Bergbau						Energie- wirt- schaft (Elektri- zitätsste- rzeugung u. -versorg.)	Grundstoff- und Produktionsgüterindustrien					
		insgesamt	Stein- kohlen-	Braun- kohlen-	Erz - bergbau	Kali-und Stein- salz-	Sonstiger Bergbau		insgesamt	Steine und Erden	Eisen- u. Stahl-	NE- Metall-	Mineral- ölverar- beitung, Kohlen- wert- stoffind.	Chemische Industrie
Gewichts- teil in vT	1 000,00	111,42	94,23	6,96	4,31	2,82	3,10	13,58	143,32	34,99	45,62	10,16	1,87	23,68
1951 Febr.	102	101	100	103	103	100	100	107	103	101	103	105	100	100
1951 Mai	111	112	112	112	109	113	104	120	112	112	112	112	113	114
1951 Aug.	113	113	112	112	118	113	112	120	112	112	112	112	113	114
1951 Nov.	114	113	112	121	119	118	112	121	114	113	116	115	113	114
1952 Febr.	115	113	112	121	119	118	113	121	115	113	116	115	113	114
1952 Mai	116	113	112	121	119	118	119	122	116	115	116	116	113	114
1952 Aug.	116	113	112	121	119	118	119	122	116	117	116	116	113	114
1952 Nov.	117	113	112	121	119	118	119	122	116	117	117	116	113	115
1953 Febr.	119	114	112	121	125	125	119	123	119	117	123	120	118	117
1953 Mai	121	119	118	123	126	125	119	129	120	119	123	121	118	117
1953 Aug.	122	119	119	123	126	125	123	130	121	120	123	121	118	117
1953 Nov.	122	119	119	123	126	125	123	130	121	121	123	121	118	118
1954 Febr.	122	119	119	123	126	125	123	130	121	121	123	121	118	119
1954 Mai	123	119	119	123	126	125	123	130	121	122	123	121	118	119
1954 Aug.	123	119	119	123	126	125	123	130	123	123	124	122	118	119
1954 Nov.	126	123	121	128	132	133	130	134	126	124	130	128	125	125
1955 Febr.	127	123	121	128	132	133	130	135	127	125	130	128	125	125
1955 Mai	130	133	133	130	136	133	130	136	128	128	130	128	125	125
1955 Aug.	131	133	133	130	145	145	131	137	129	130	130	128	125	125
1955 Nov.	134	133	133	131	145	145	134	137	136	135	141	137	134	132
1956 Febr.	133	145	144	149	147	145	143	147	138	137	142	139	136	136
1956 Mai	140	145	144	149	147	145	143	148	139	140	142	139	136	136
1956 Aug.	141	145	144	149	155	151	144	148	140	142	142	139	136	136
1956 Nov.	144	149	148	151	156	155	148	149	144	142	149	148	137	137
1957 Febr.	146	151	150	157	162	157	160	151	146	145	149	150	141	140
1957 Mai	152	152	150	157	162	165	160	159	152	153	156	151	149	148
1957 Aug.	153	153	152	157	162	165	160	160	153	154	156	151	149	148
1957 Nov.	153	153	152	158	163	165	160	163	154	155	156	151	149	148
1958 Febr.	156	154	152	167	169	165	160	164	156	157	158	159	149	148
1958 Mai	161	154	152	167	169	173	163	176	162	162	165	160	164	161
1958 Aug.	162	154	152	167	169	173	170	177	163	164	165	160	165	162
1958 Nov.	163	154	152	167	169	173	170	182	163	164	165	160	165	162
1959 Febr.	164	154	152	167	169	173	170	182	165	164	168	163	165	162

Zeit	noch: Grundst.- u. Produkt.			Investitionsgüterindustrien							Verbrauchsgüterindustrien			
	Gummi- und Asbest- verar- beitung	Sägerei und Holzbe- arbeitung	Papier- erzeugung	insgesamt	Stahl-	Ma- schinen- bau	Schiff- bau	Straßen- und Luft- fahrzeug-	Elektro- technik	Fein- mechanik und Optik	Eisen-, Stahl-, Blech- u. Metall- waren- gewerbe	insgesamt	Kunst- stoff- verar- beitung	Fein- kera- mische Industrie
Gewichts- teil in vT	6,49	12,45	8,06	198,52	16,34	61,10	9,76	35,37	28,92	9,11	37,92	114,97	2,89	5,17
1951 Febr.	100	101	100	104	107	104	101	103	104	101	107	102	103	100
1951 Mai	112	110	114	111	111	111	111	110	111	110	111	111	112	113
1951 Aug.	112	110	117	111	112	111	111	111	111	111	111	112	112	113
1951 Nov.	112	111	117	115	115	115	116	113	114	113	115	113	114	113
1952 Febr.	114	113	117	115	116	115	117	115	115	114	116	114	114	113
1952 Mai	115	116	117	116	116	116	117	115	115	115	116	115	114	114
1952 Aug.	115	116	117	116	116	116	117	115	115	115	116	115	114	114
1952 Nov.	115	117	117	117	116	117	120	116	117	116	116	116	114	114
1953 Febr.	116	117	120	120	121	119	121	118	119	118	121	118	118	114
1953 Mai	118	119	121	121	122	121	121	119	120	119	122	120	119	117
1953 Aug.	118	120	121	121	122	121	122	120	121	119	122	120	119	117
1953 Nov.	118	120	121	121	122	121	123	120	121	119	122	120	119	117
1954 Febr.	119	120	121	121	122	121	123	120	121	120	122	120	119	117
1954 Mai	119	120	121	121	122	121	123	120	121	120	122	120	119	117
1954 Aug.	119	123	126	122	123	122	123	121	122	121	123	122	120	121
1954 Nov.	122	123	126	127	129	127	129	126	127	125	129	123	126	121
1955 Febr.	123	123	126	128	129	127	129	126	127	126	129	125	126	122
1955 Mai	123	126	126	128	129	127	129	126	127	126	129	126	126	122
1955 Aug.	123	132	130	128	129	127	129	126	127	126	129	127	126	122
1955 Nov.	127	132	132	136	138	135	137	133	135	133	139	128	133	124
1956 Febr.	133	135	136	138	139	138	140	135	138	135	140	135	137	133
1956 Mai	133	136	136	139	140	138	140	136	138	136	140	137	137	133
1956 Aug.	133	145	136	139	140	138	140	136	138	136	141	140	137	133
1956 Nov.	133	146	141	148	150	148	151	145	147	144	151	142	141	134
1957 Febr.	143	147	141	150	152	150	151	147	149	147	152	145	144	137
1957 Mai	145	150	151	150	152	150	151	147	150	147	152	149	148	145
1957 Aug.	145	155	151	150	152	150	151	147	150	147	152	152	149	146
1957 Nov.	145	160	151	150	152	150	151	147	150	147	152	153	149	146
1958 Febr.	151	161	151	158	160	158	160	155	158	155	161	156	153	146
1958 Mai	155	162	157	158	161	158	160	155	158	156	161	161	158	152
1958 Aug.	155	165	157	159	161	158	160	156	158	156	161	162	159	153
1958 Nov.	155	168	160	159	161	158	160	156	158	156	161	163	159	153
1959 Febr.	156	168	160	162	164	162	163	159	162	159	164	164	161	153

noch: Index der tariflichen Stundenlöhne für männliche Arbeiter der höchsten tarifmäßigen Altersstufe
in der gewerblichen Wirtschaft und in der öffentlichen Verwaltung

November 1950 = 100

Zeit	noch: Verbrauchsgüterindustrien						Nahrungs- und Genussmittelindustrien						Bau- u. Ausbaugew.	
	Holz- verar- beitung	Papier- verar- beitung, Druk- kerel- gewerbe	Leder- erzeu- gung u. -verar- beitung	Textil- gewerbe	Beklei- dungs- gewerbe	Herst. v. Musik- instru- menten usw.	insgesamt	Mühlen- gewerbe, Nähr- mittelind- ustrie	Fleisch- u. Fisch- verar- beitung usw.	Obst- u. Gemüse- verwer- tung	Ge- tränke- herstellung	Tabak- waren- herstellung	insgesamt	Hoch-, Tief- u. Ingenieur- bau
Gewichtsanteil in vT	35,59	15,60	12,23	31,65	8,00	3,84	45,59	14,43	19,43	1,60	8,72	1,41	223,21	152,64
1951 Febr.	100	110	100	100	100	101	102	105	101	102	100	100	101	100
Mai	110	111	109	111	110	109	108	110	105	107	111	112	111	111
Aug.	111	120	110	111	111	109	111	112	110	108	112	113	114	114
Nov.	113	121	110	111	111	112	113	115	111	111	114	113	114	114
1952 Febr.	115	124	110	111	111	112	114	115	114	113	114	113	116	116
Mai	116	124	110	111	112	114	115	116	114	114	117	114	120	121
Aug.	116	125	110	111	112	114	116	116	114	116	122	114	121	121
Nov.	118	125	113	111	112	114	120	121	120	117	122	114	121	121
1953 Febr.	120	131	113	115	112	116	121	122	121	118	124	114	121	121
Mai	120	131	113	117	117	117	123	122	124	120	124	127	125	125
Aug.	121	131	114	117	117	117	124	123	124	120	126	127	125	125
Nov.	122	131	114	117	117	117	125	125	125	121	126	127	125	125
1954 Febr.	122	131	114	117	118	118	125	126	125	121	126	127	125	125
Mai	122	131	114	117	118	119	126	126	125	122	129	128	127	128
Aug.	124	135	114	117	118	119	127	127	126	125	130	128	128	128
Nov.	126	135	116	118	121	122	129	130	127	125	131	128	128	128
1955 Febr.	127	135	118	121	121	124	132	134	131	127	131	129	128	128
Mai	129	135	119	124	123	125	133	134	132	130	135	139	136	136
Aug.	130	140	119	124	125	125	135	134	133	133	139	139	138	139
Nov.	131	141	120	124	125	132	136	135	135	134	139	139	139	139
1956 Febr.	139	141	121	134	125	134	138	140	137	137	139	139	139	139
Mai	142	141	126	134	134	136	144	146	142	140	144	139	144	144
Aug.	143	149	126	139	136	136	145	147	143	143	149	142	144	144
Nov.	147	157	126	139	136	139	146	148	144	145	150	150	144	144
1957 Febr.	149	159	129	142	136	144	151	155	148	147	150	150	145	144
Mai	155	159	132	146	142	145	155	161	152	151	154	150	158	159
Aug.	158	168	133	149	143	145	159	163	155	153	162	152	158	159
Nov.	159	168	135	151	146	147	161	165	156	158	164	153	158	159
1958 Febr.	162	169	135	157	148	153	164	171	158	161	165	153	159	159
Mai	165	169	141	163	156	153	168	174	163	165	172	161	164	165
Aug.	166	179	142	163	156	153	172	175	169	172	174	163	165	165
Nov.	167	179	142	163	156	155	174	178	171	173	177	163	165	165
1959 Febr.	167	183	142	163	157	156	176	183	172	175	177	168	165	165

Zeit	noch: Bau- u. Ausbaugewerbe			Handel			Aus Dienst- leistungen: Friseur- gewerbe	Verkehrswirtschaft					Öffent- liche Ver- waltung	
	Zimmer- und Dach- deckerei	Bau- instal- lation	Ausbau- gewerbe	insgesamt	Groß- u. Außen- handel	Einzel- handel		insgesamt	Bundes- post	Bundes- bahn	Schiene- bahnen (ohne Bundes- bahn)	Straßen- verkehr		Verkehrs- neben- u. -hilfe- gewerbe
Gewichtsanteil in vT	18,46	17,02	35,09	41,33	29,06	12,27	2,29	75,58	12,41	40,37	11,29	6,83	4,68	30,19
1951 Febr.	100	102	102	101	101	101	104	102	100	100	110	104	100	104
Mai	110	104	115	107	108	106	111	110	121	105	119	111	106	112
Aug.	114	112	116	109	109	109	113	115	121	112	120	113	111	112
Nov.	114	113	116	110	110	111	114	115	121	112	120	114	111	112
1952 Febr.	115	113	117	112	111	113	116	116	121	112	120	118	117	112
Mai	120	113	123	113	113	114	117	116	121	112	121	119	118	112
Aug.	120	114	124	113	113	114	117	116	121	112	121	119	119	112
Nov.	120	114	124	114	114	115	120	116	121	112	121	120	121	112
1953 Febr.	120	117	124	116	115	117	128	117	121	112	121	121	121	112
Mai	124	118	125	116	116	118	128	119	131	112	127	123	121	119
Aug.	124	119	127	117	116	119	128	123	131	119	127	123	122	119
Nov.	124	119	127	117	116	120	135	123	131	119	128	123	122	119
1954 Febr.	124	121	127	118	116	120	135	123	131	119	128	123	122	119
Mai	127	122	128	119	118	122	135	123	131	119	128	123	123	119
Aug.	127	123	132	120	118	123	135	123	131	119	129	124	124	119
Nov.	127	124	132	122	121	125	138	124	131	119	131	127	126	123
1955 Febr.	127	126	132	123	121	126	139	125	136	119	133	129	129	124
Mai	135	128	139	124	122	128	144	125	136	119	133	130	130	124
Aug.	137	129	141	126	125	129	149	125	136	119	133	131	130	124
Nov.	137	133	141	128	127	131	151	126	136	119	134	133	133	124
1956 Febr.	138	136	142	131	130	134	152	137	147	131	141	141	141	133
Mai	142	139	147	134	132	138	152	137	147	131	143	142	143	133
Aug.	143	140	147	135	133	140	157	137	147	131	143	142	143	133
Nov.	143	141	147	137	135	142	158	137	147	131	143	143	143	133
1957 Febr.	143	148	147	141	139	146	160	138	147	131	144	146	147	134
Mai	155	153	162	144	141	149	162	145	147	140	156	151	150	144
Aug.	155	154	162	145	143	151	162	145	147	140	156	153	153	144
Nov.	155	154	162	147	144	154	165	146	147	140	160	155	154	150
1958 Febr.	155	155	162	151	150	155	167	146	147	140	160	156	155	150
Mai	163	162	165	155	154	159	171	159	176	153	168	159	155	161
Aug.	164	163	168	159	157	165	179	164	176	160	169	163	161	161
Nov.	164	163	168	160	158	166	184	169	188	163	172	165	164	164
1959 Febr.	164	163	168	161	158	166	184	169	188	163	172	168	167	164

**Index der tariflichen Stundenlöhne für weibliche Arbeiter der höchsten tarifmäßigen Altersstufe
in der gewerblichen Wirtschaft und in der öffentlichen Verwaltung
November 1950 = 100**

Zeit	Einbe- zogene Wirt- schafts- bereiche insgesamt	Bergbau Stein- kohlen- bergbau	Energie- wirt- schaft (Elektri- zitätsge- winnung u. -versorg.)	Grundstoff- und Produktionsgüterindustrien								Investitionsgüterindustrien		
				insgesamt	Steine und Erden	Eisen- und Stahl- industrie	NE- Metall- industrie	Chem- ische Industrie	Gummi- und Kunst- stoff- verar- beitung	Sägerei und Holzbe- arbeitung	Papier- erzeu- gung	insgesamt	Ma- schinen- bau	Straßen- u. Luft- fahrzeu- g- bau
Gewichtsan- teil in vT	1 000,00	3,23	2,95	72,73	4,71	8,17	4,74	29,92	13,35	4,48	7,36	169,15	19,75	10,50
1951 Febr.	102	100	109	101	102	108	104	100	100	101	100	104	103	103
Mai	111	110	122	114	114	112	113	115	114	108	113	112	112	112
Aug.	112	110	122	114	114	112	113	115	114	108	116	113	113	112
Nov.	114	110	122	115	114	120	118	115	114	108	116	117	117	115
1952 Febr.	114	110	122	116	115	121	119	115	115	111	116	118	118	117
Mai	115	110	123	116	115	121	120	115	116	115	116	119	119	117
Aug.	115	110	123	117	118	121	120	115	116	115	116	119	119	117
Nov.	116	110	123	117	118	122	120	116	116	117	116	120	120	119
1953 Febr.	118	110	124	120	119	130	124	119	118	117	119	124	123	121
Mai	121	113	130	121	123	130	126	119	119	119	120	125	124	123
Aug.	121	113	131	121	123	130	127	119	119	119	120	125	125	123
Nov.	122	113	131	122	124	131	127	121	120	120	120	126	125	123
1954 Febr.	122	113	131	124	124	131	128	123	122	120	120	126	126	123
Mai	122	113	131	124	125	131	128	124	122	120	120	126	126	123
Aug.	123	113	131	125	129	132	128	124	123	123	125	127	127	125
Nov.	126	113	134	130	131	139	134	131	127	123	125	132	132	130
1955 Febr.	128	113	136	130	131	139	134	131	128	123	126	133	132	130
Mai	129	122	137	131	132	139	134	131	128	126	126	133	132	130
Aug.	130	122	137	132	137	139	134	131	128	133	131	133	132	130
Nov.	134	122	138	140	144	155	145	138	137	133	134	143	141	140
1956 Febr.	140	130	152	147	146	156	148	149	147	137	139	146	145	142
Mai	144	130	152	148	150	156	149	149	147	142	142	146	146	142
Aug.	146	130	152	150	153	156	149	149	147	151	148	146	146	142
Nov.	149	133	153	153	153	164	156	150	148	155	158	155	154	152
1957 Febr.	152	134	155	157	155	164	161	153	158	157	159	158	157	154
Mai	157	134	164	164	164	171	161	162	160	160	169	158	157	154
Aug.	159	143	165	165	165	171	161	164	161	166	170	158	157	154
Nov.	160	143	168	165	167	176	161	164	161	170	170	159	157	154
1958 Febr.	164	143	169	169	168	179	171	165	168	171	170	168	167	163
Mai	172	143	182	178	181	186	171	179	174	175	176	169	167	163
Aug.	173	143	183	180	182	186	171	183	174	178	177	169	167	163
Nov.	173	143	189	180	182	186	171	183	174	181	180	169	167	163
1959 Febr.	175	143	189	181	183	190	175	183	175	181	180	172	170	167
Zeit	Investitionsgüterind.			Verbrauchsgüterindustrien								Nahrungs-u. Genussm.		
	Elektro- technik	Fein- mechanik und Optik	Eisen-, Stahl-, Blech- u. Metall- waren- gewerbe	insgesamt	Kunst- stoff- verar- beitung	Fein- kera- mische Industrie	Holz- verar- beitung	Papier- verar- beitung, Druk- kerrei- gewerbe	Leder- erzeu- gung u. -verar- beitung	Textil- gewerbe	Beklei- dungs- gewerbe	Herst.v. Musik- instru- menten usw.	insgesamt	Mühlen- gewerbe, Nähr- mittel- industrie usw.
Gewichtsan- teil in vT	64,21	23,34	51,35	492,77	7,22	17,56	24,52	38,76	61,45	197,54	129,43	16,29	114,37	37,18
1951 Febr.	103	100	106	101	103	100	101	112	100	100	100	101	101	101
Mai	112	111	112	111	113	117	111	116	108	111	110	112	110	110
Aug.	113	112	113	112	113	117	112	124	110	111	110	112	111	111
Nov.	116	114	119	113	116	117	112	126	110	111	111	114	114	116
1952 Febr.	118	115	120	113	117	117	116	129	110	111	111	114	114	116
Mai	118	118	120	113	117	117	118	130	110	111	111	117	115	117
Aug.	118	118	120	113	117	117	118	130	110	111	111	117	116	118
Nov.	120	119	121	114	117	117	119	130	114	111	111	117	118	120
1953 Febr.	122	121	127	116	122	117	121	137	114	115	111	119	119	123
Mai	124	122	128	119	123	124	122	137	114	117	118	121	124	123
Aug.	124	123	128	119	124	124	122	137	114	117	118	121	126	127
Nov.	125	123	129	120	124	125	123	137	115	117	118	122	127	130
1954 Febr.	125	124	129	120	125	125	123	137	115	117	118	123	128	131
Mai	125	124	129	120	125	125	123	137	115	117	118	123	128	131
Aug.	126	126	130	120	126	129	126	142	115	117	118	124	129	132
Nov.	131	129	136	123	132	129	127	142	117	119	125	127	130	133
1955 Febr.	131	130	136	125	132	130	127	142	119	122	125	130	133	140
Mai	131	131	136	127	132	130	129	142	120	127	125	130	137	140
Aug.	131	131	136	128	132	130	130	146	120	127	125	130	139	142
Nov.	141	139	149	128	141	131	132	148	120	127	125	138	140	143
1956 Febr.	144	142	152	136	147	166	140	149	122	141	126	142	141	145
Mai	144	142	152	142	149	166	146	149	138	141	139	143	147	157
Aug.	144	142	152	146	150	166	148	157	138	147	143	143	149	158
Nov.	153	149	162	147	155	166	152	165	138	147	143	146	153	159
1957 Febr.	156	155	164	150	158	173	155	171	143	150	143	158	156	164
Mai	156	155	164	156	163	183	162	171	146	154	153	158	162	176
Aug.	156	155	164	158	165	184	167	178	147	157	154	159	163	177
Nov.	156	156	165	159	165	184	167	178	147	159	154	159	165	179
1958 Febr.	165	166	175	163	170	184	171	181	149	167	155	170	167	183
Mai	166	166	175	172	177	191	174	190	156	174	167	170	175	191
Aug.	166	166	175	173	178	192	175	198	156	174	168	170	177	191
Nov.	166	166	175	173	178	192	176	198	156	174	168	170	178	192
1959 Febr.	170	170	179	173	180	192	176	204	156	174	168	174	181	195

noch: Index der tariflichen Stundenlöhne für weibliche Arbeiter der höchsten tarifmäßigen Altersstufe
in der gewerblichen Wirtschaft und in der öffentlichen Verwaltung

November 1950 = 100

Zeit	noch: Nahrungs- u. Genußmittelind.					Handel			Aus Dienst- leistun- gen: Friseur- gewerbe	Verkehrswirtschaft				Öffent- liche Ver- waltung
	Fleisch- u. Fisch- verar- beitung usw.	Obst- u. Gemüse- verwer- tung	Getränke- herstellung	Tabak- waren- herstellung	Hoch-, Tief- u. Inge- nieurbau	insgesamt	Groß- u. Außen- handel	Einzel-		insgesamt	Bundes- post	Bundes- bahn	Schienen- bahnen (ohne Bundes- bahn)	
Gewichtsanteil in vT	24,79	8,30	7,01	37,09	1,96	56,94	26,45	30,49	18,29	20,63	5,55	10,45	4,63	46,98
1951 Febr.	102	103	101	100	100	101	101	100	104	103	100	100	111	104
Mai	107	109	110	112	110	106	107	105	111	113	121	104	122	112
Aug.	111	109	111	112	114	107	108	106	112	117	121	112	122	112
Nov.	113	113	112	112	114	110	109	110	114	117	121	112	122	112
1952 Febr.	116	114	112	112	115	111	111	111	115	117	121	112	123	112
Mai	116	115	119	112	120	112	112	112	116	117	121	112	124	112
Aug.	117	117	123	112	120	112	112	112	116	117	121	112	124	112
Nov.	121	118	123	112	120	112	113	112	120	117	121	112	124	112
1953 Febr.	122	119	125	112	120	114	114	114	128	117	121	112	124	112
Mai	124	120	126	126	125	115	115	115	128	121	130	112	130	119
Aug.	125	121	128	126	125	115	115	116	129	125	130	119	131	119
Nov.	126	122	128	126	125	116	116	117	135	125	130	119	131	119
1954 Febr.	126	123	128	126	125	117	116	117	136	125	130	119	131	119
Mai	126	124	131	127	128	119	117	120	136	125	130	119	131	119
Aug.	128	128	132	127	128	119	119	120	136	125	130	119	132	119
Nov.	129	128	132	127	128	121	120	122	138	126	130	119	135	124
1955 Febr.	132	131	134	127	128	122	121	122	139	127	136	119	136	124
Mai	135	137	137	136	138	124	122	125	144	127	136	119	136	124
Aug.	136	142	143	136	141	125	125	126	149	127	136	119	136	124
Nov.	138	142	144	136	141	129	127	131	151	128	136	119	138	130
1956 Febr.	140	146	146	136	141	131	131	132	151	139	147	131	147	145
Mai	146	151	150	136	148	135	134	137	152	139	147	131	148	145
Aug.	147	156	159	137	148	139	136	141	158	139	147	131	148	145
Nov.	147	157	160	149	148	140	137	142	160	139	147	131	148	145
1957 Febr.	155	159	160	149	148	143	141	144	162	140	147	131	150	146
Mai	158	164	163	149	164	145	144	146	163	147	147	140	162	157
Aug.	160	166	169	149	164	152	145	157	164	147	147	140	162	157
Nov.	162	171	173	149	164	153	147	158	166	148	147	140	167	163
1958 Febr.	164	174	176	149	164	156	152	159	169	148	147	140	167	163
Mai	172	180	181	159	169	162	160	164	173	165	176	154	175	175
Aug.	176	189	182	160	169	164	161	166	181	169	176	161	177	175
Nov.	178	189	188	160	169	167	162	172	185	174	187	164	180	178
1959 Febr.	179	192	188	164	169	169	165	172	185	174	187	164	180	178

**Index der tariflichen Monatsgehälter für männliche Angestellte der höchsten tarifmäßigen Altersstufe
in der gewerblichen Wirtschaft und in der öffentlichen Verwaltung
November 1950 = 100**

Zeit	Wirt- schafts- bereiche insges.	Bergbau						Energie- wirt- schaft 1)	Grundstoff- und Produktionsgüterindustrien						
		ins- gesamt	Stein- kohlen-	Braun- kohlen-	Erz- bergbau	Kali- u. Stein- salz-	Sonst. Bergbau		ins- gesamt	Steine und Erden	Eisen-u. Stahl- industrie	NE- Metall- industrie	Mineral- ölver- arbeitg. 2)	Chem- ische Indus- trie	Gummi- u. Asbest- verar- beitung
1951 JD	110	109	109	110	111	109	106	113	110	110	110	110	109	110	109
1952 JD	117	113	112	120	118	116	116	119	116	117	118	117	113	115	116
1953 JD	124	117	116	121	128	122	121	131	123	124	126	125	118	120	120
1954 JD	129	119	117	128	129	125	125	137	126	129	129	128	121	123	124
1955 JD	136	127	125	135	139	137	131	144	134	138	139	137	129	130	130
1956 JD	147	138	136	146	151	146	144	156	145	149	150	147	139	141	140
1957 JD	153	143	139	156	158	156	156	163	150	156	154	149	144	146	145
1958 JD	161	147	142	163	162	167	161	174	158	163	161	158	152	155	154
1958 Febr. Mai Aug. Nov.	157	146	142	163	162	159	156	167	152	159	156	158	144	147	151
	162	147	142	163	162	169	156	176	159	164	163	158	153	157	154
	163	148	142	163	162	169	166	177	160	165	163	159	156	158	154
	163	148	142	163	162	169	166	178	160	166	163	159	156	158	154
1959 Febr.	163	148	142	163	162	169	166	178	160	166	163	159	156	159	154
Zeit	noch: Grundst. u. Prod.		Investitionsgüterindustrien							Verbrauchsgüterindustrien					
	Sägerei u. Holz- bearbei- tung	Papier- erzeu- gung	ins- gesamt	Stahl- bau	Ma- schinen- bau	Schiff- bau	Straßen- u. Luft- fahrzeug- bau	Elektro- technik	Fein- mechani- k und Optik	Eisen-, Stahl-, Blech u. Metallw- gewerbe	ins- gesamt	Kunst- stoff- verar- beitung	Fein- kera- mische Indus- trie	Holz- verar- beitung	Papier- verar- beitung, Drucker- gewerbe
1951 JD	110	110	109	110	109	109	109	110	109	110	110	110	111	108	111
1952 JD	119	116	118	117	118	120	117	118	118	118	116	117	116	116	121
1953 JD	123	122	125	125	125	126	125	126	125	126	122	123	119	121	127
1954 JD	127	127	129	128	129	131	129	129	129	129	126	126	129	125	130
1955 JD	133	133	138	137	137	138	137	138	138	138	132	134	137	131	135
1956 JD	144	145	148	147	147	150	147	148	148	148	141	144	146	142	142
1957 JD	150	149	150	149	150	152	149	150	151	150	147	148	152	149	150
1958 JD	159	157	159	159	159	162	158	160	160	160	156	156	160	157	161
1958 Febr. Mai Aug. Nov.	156	153	159	158	159	162	157	160	160	159	152	153	155	154	157
	159	158	159	159	159	162	159	160	160	160	156	158	162	157	158
	160	159	159	159	159	162	159	160	160	160	158	158	162	159	164
	160	159	159	159	159	162	159	160	160	160	159	158	162	159	164
1959 Febr.	160	159	159	159	159	163	159	160	160	160	159	158	162	159	165
Zeit	noch: Verbrauchsgüterindustrien				Nahrungs- und Genussmittelindustrien					Bau- und Ausbaugewerbe					
	Leder- erzeu- gung u. verar- beitung	Textil- gewerbe	Beklei- dungs- gewerbe	Herst. v. Musik- instru- menten usw.	ins- gesamt	Mühlen- gewerbe, u. Fisch- Nährmitt. industr. verar- beitung usw.	Fleisch- u. Fisch- verar- beitung usw.	Obst- u. Gemüse- ver- wertung	Ge- tränke- herstellung	Tabak- waren- herstellung	ins- gesamt	Hoch-, Tief- u. Ingenieurbau	Zimmer- erei und Dach- deckerei	Bau- instal- lation	Ausba- gewerbe
1951 JD	111	109	110	109	108	109	106	107	108	109	108	108	108	108	109
1952 JD	118	114	115	119	118	118	117	117	120	114	117	117	118	115	118
1953 JD	124	121	123	126	123	124	121	122	126	123	123	123	123	121	123
1954 JD	127	123	125	133	128	128	125	126	130	132	126	126	126	123	126
1955 JD	134	130	131	143	135	135	132	135	137	140	135	136	136	131	136
1956 JD	145	139	140	153	145	146	142	145	147	148	144	144	144	142	144
1957 JD	149	144	147	156	153	153	152	153	154	157	150	150	151	146	151
1958 JD	157	153	156	165	162	161	162	163	163	166	156	157	157	154	157
1958 Febr. Mai Aug. Nov.	153	149	151	165	159	158	159	160	158	160	152	152	152	151	152
	158	153	156	165	163	161	162	164	163	168	158	158	158	154	159
	158	155	158	165	163	162	162	164	164	168	158	158	158	155	159
	159	155	158	165	165	164	163	165	167	168	158	158	158	155	159
1959 Febr.	159	155	158	165	166	165	164	166	167	169	158	158	159	155	159
Zeit	Handel, Geld- und Versicherungswesen						Verkehrswirtschaft								Öffent- liche Ver- waltung
	ins- gesamt	Groß- und Außen- handel	Einzel- handel	Handels- vertre- tungen	Geld-, Bank- u. Börse- wesen	Versiche- rungswes. (ohne So- zialvera.)	ins- gesamt	Bundes- post	Bundes- bahn	Schiene- bahnen (ohne Bun- desbahn)	Straßen- verkehr	Schiff- fahrt 3)	Verkehrs- neben- u. hilfs- gewerbe		
1951 JD	107	107	105	109	112	110	113	115	115	116	112	115	109	115	
1952 JD	114	113	110	118	121	121	120	120	120	120	121	124	120	120	
1953 JD	120	116	115	127	135	131	131	135	135	132	131	135	125	135	
1954 JD	125	119	119	132	145	137	136	143	143	141	135	140	127	143	
1955 JD	131	125	124	141	151	148	144	150	150	147	143	149	134	150	
1956 JD	140	133	132	151	163	158	154	163	161	157	155	161	144	164	
1957 JD	149	141	140	161	173	167	162	170	168	164	163	165	154	170	
1958 JD	155	147	146	169	181	177	171	183	181	172	174	177	161	183	
1958 Febr. Mai Aug. Nov.	152	145	143	168	174	177	165	172	171	166	168	167	160	172	
	154	147	145	169	178	177	172	186	185	174	174	175	160	186	
	157	149	148	169	187	177	174	186	185	174	176	183	162	186	
	158	149	149	170	187	177	174	186	185	174	178	183	164	186	
1959 Febr.	158	149	149	170	187	177	175	186	185	174	180	183	166	186	

Anmerkungen siehe folgende Seite.

**Index der tariflichen Monatsgehälter für weibliche Angestellte der höchsten tarifmäßigen Altersstufe
in der gewerblichen Wirtschaft und in der öffentlichen Verwaltung
November 1950 = 100**

Zeit	Wirt- schafts- bereiche ins- gesamt	Bergbau			Energie- wirt- schaft 1)	Grundstoff- und Produktionsgüterindustrien								
		ins- gesamt	Stein- kohlen- bergbau	Sonst. Bergbau		ins- gesamt	Steine und Erden	Eisen- u. Stahl- Industrie	NE- Metall- Industrie	Mineral- ölverar- beitung 2)	Chemi- sche Indus- trie	Gummi- u. Asbest- verar- beitung	Sägerei u. Holz- bearbei- tung	Papier- erzeu- gung
1951 JD	109	109	109	106	113	110	111	110	111	109	110	110	113	110
1952 JD	116	113	113	116	119	116	118	118	119	112	115	116	122	116
1953 JD	123	117	116	121	134	122	125	126	126	116	120	120	126	122
1954 JD	128	119	117	125	140	126	132	129	129	119	123	124	130	127
1955 JD	136	125	124	131	148	135	146	142	141	127	130	129	136	134
1956 JD	148	136	134	145	161	148	159	161	156	138	143	143	148	147
1957 JD	155	141	138	156	168	154	167	165	158	142	148	148	160	151
1958 JD	164	145	142	162	180	163	175	174	169	149	158	157	171	159
1958 Febr. Mai Aug. Nov.	159	144	142	156	172	157	170	168	169	142	149	155	168	154
	164	144	142	156	181	164	175	176	169	147	160	158	171	160
	166	146	142	167	183	165	177	176	169	154	160	158	172	161
	166	146	142	167	184	165	178	176	169	154	160	158	172	162
1959 Febr.	166	146	142	167	184	166	178	176	169	154	161	158	172	162
Zeit	Investitionsgüterindustrien								Verbrauchsgüterindustrien					
	ins- gesamt	Stahl- bau	Ma- schinen- bau	Schiff- bau	Straßen- u. Luft- fahrzeug- bau	Elektro- technik	Fein- mechanik und Optik	Eisen-, Stahl-, Blech- u. Metallw.- gewerbe	ins- gesamt	Kunst- stoff- verar- beitung	Fein- kera- mische Indus- trie	Holz- verar- beitung	Papier- verar- beitung Drucker- gewerbe	Leder- erzeu- gung u. verar- beitung
1951 JD	111	110	111	110	111	111	111	111	110	110	110	110	111	110
1952 JD	120	118	120	122	120	120	120	119	117	116	116	119	121	118
1953 JD	126	126	126	129	126	127	127	126	123	122	119	123	127	124
1954 JD	130	129	130	134	130	131	131	129	127	125	131	127	130	127
1955 JD	141	140	141	141	139	141	140	141	137	134	141	136	138	139
1956 JD	155	157	155	153	152	154	153	158	148	148	156	148	149	150
1957 JD	157	159	157	156	155	157	155	161	155	151	162	160	157	154
1958 JD	168	169	168	170	164	167	166	171	165	160	171	171	167	161
1958 Febr. Mai Aug. Nov.	167	169	167	170	163	167	166	171	161	155	165	167	163	157
	168	169	168	170	164	167	166	171	165	161	172	171	164	162
	168	169	168	170	165	167	166	171	167	161	172	172	170	162
	168	169	168	170	165	167	166	171	167	161	172	172	170	163
1959 Febr.	168	169	168	171	165	167	166	171	167	161	172	172	171	163
Zeit	noch: Verbrauchsgüterind.			Nahrungs- und Genussmittelindustrien						Bau- und Ausbaugewerbe				
	Textil- gewerbe	Beklei- dungs- gewerbe	Herst.v. Musik- instru- menten usw.	ins- gesamt	Mühlen- gewerbe, Nährmit- telindus- trie	Fleisch- u. Fisch- verar- beitung usw.	Obst u. Gemüse- ver- wertung	Ge- tränke- herstellung	Tabak- waren- herstellung	ins- gesamt	Hoch- tief- und Ingenieur- bau	Zimmer- erei und Dach- deckerei	Bau- instal- lation	Ausbau- gewerbe
1951 JD	109	110	113	108	107	107	108	108	109	109	109	109	108	109
1952 JD	115	115	125	117	116	118	118	119	115	116	117	116	115	116
1953 JD	121	124	131	123	123	123	123	126	122	120	120	119	119	119
1954 JD	124	126	136	127	127	127	127	129	129	123	123	122	122	122
1955 JD	136	135	146	135	135	136	137	136	137	132	132	131	131	131
1956 JD	148	145	157	147	147	148	150	147	144	140	140	138	143	138
1957 JD	154	153	160	156	156	158	159	154	151	146	146	144	148	145
1958 JD	164	162	170	165	163	168	169	163	160	154	153	151	156	152
1958 Febr. Mai Aug. Nov.	160	157	170	162	160	165	166	159	156	148	148	145	153	146
	164	163	170	165	163	168	169	163	161	155	155	153	156	155
	166	164	170	166	164	169	169	164	161	155	155	153	157	155
	166	164	170	168	166	170	171	167	161	155	155	153	157	155
1959 Febr.	166	164	170	169	168	171	171	167	162	155	155	153	157	155
Zeit	Handel, Geld- und Versicherungswesen						Verkehrswirtschaft							
	ins- gesamt	Groß- und Außen- handel	Einzel- handel	Handels- vertre- tungen	Geld-, Bank-u. Börsen- wesen	Versiche- rungswes. (ohne So- zialvers.)	ins- gesamt	Bundes- post	Bundes- bahn	Schiene- bahnen (ohne Bun- desbahn)	Straßen- verkehr	Schiff- fahrt 3)	Verkehrs- neben- u. hilfs- gewerbe	Öffent- liche Verwal- tung
1951 JD	106	107	104	109	113	110	114	115	115	116	115	111	112	115
1952 JD	113	113	109	117	122	121	121	120	120	120	128	117	125	120
1953 JD	118	116	114	126	136	131	134	135	135	133	137	125	131	135
1954 JD	123	119	118	132	146	137	141	143	143	142	141	128	133	143
1955 JD	130	128	125	142	152	148	148	150	150	149	148	139	140	150
1956 JD	140	138	134	152	164	158	164	167	163	160	162	155	152	165
1957 JD	149	147	143	161	176	167	170	172	170	167	171	158	162	171
1958 JD	156	153	149	169	184	177	182	185	181	177	181	167	170	183
1958 Febr. Mai Aug. Nov.	153	150	146	168	177	177	173	174	172	169	176	166	167	173
	154	153	147	169	181	177	184	189	184	180	178	168	168	187
	158	154	151	170	190	177	185	189	184	180	185	168	172	187
	158	155	152	171	190	177	185	189	184	180	186	168	174	187
1959 Febr.	159	155	153	171	190	177	186	189	184	180	187	168	175	187

1) Energiewirtschaft = Elektrizitätsgewinnung und -versorgung. - 2) Mineralölverarbeitung und Kohlenwertstoffindustrie. - 3) Schifffahrt und Wasserstraßen- und Hafenwesen.