

**STATISTISCHES  
BUNDESAMT  
WIESBADEN**

**FACHSERIE M**

# **PREISE LÖHNE WIRTSCHAFTSRECHNUNGEN**


**M-621**

**Reihe 9**

**Preise im Ausland**

**II. Einzelhandelspreise**

**4. Vierteljahr 1967**



Bestellnummer: 310920 – 670304

**VERLAG: W. KOHLHAMMER GMBH, STUTTGART UND MAINZ**

# Inhalt

Seite

Graphik: Preisindices für die Lebenshaltung in verschiedenen Ländern .....	3
Einzelhandelspreise im Ausland, 4. Vierteljahr 1967 .....	4
Graphik: Veränderung der Preisindices für die Lebenshaltung im Ausland und in der Bundesrepublik Deutschland .....	5
Preisindex der Lebenshaltung in 110 Ländern und Gebieten .....	6
Tabellenteil: Preise und Preisindices in den einzelnen Ländern	
Europa	
Belgien .....	10
Dänemark .....	11
Finnland .....	12
Frankreich .....	13
Griechenland .....	15
Großbritannien .....	16
Irland .....	17
Island .....	18
Italien .....	19
Jugoslawien .....	20
Luxemburg .....	21
Niederlande .....	22
Norwegen .....	23
Österreich .....	25
Polen .....	26
Portugal .....	27
Schweden .....	28
Schweiz .....	30
Spanien .....	31
Türkei .....	31
Nordamerika	
Kanada .....	32
Vereinigte Staaten .....	34
Anhang:	
a) Mittel- und Südamerika	
Argentinien .....	36
Brasilien .....	37
Chile .....	38
Costa Rica .....	39
Dominikanische Republik .....	39
Ecuador .....	40
El Salvador .....	40
Guatemala .....	41
Jamaika .....	41
Kolumbien .....	41
Mexiko .....	42
Niederl. Antillen .....	42
Paraguay .....	42
Panama .....	43
Peru .....	44
Surinam .....	44
Uruguay .....	44
Venezuela .....	44
Devisenkurse .....	45
Quellenverzeichnis .....	46

## Abkürzungen und Zeichenerklärung (soweit nicht an anderer Stelle vermerkt)

D = Durchschnitt (Zwölfmonatsmittel)  
 LM = Landesmittel  
 - = nichts vorhanden  
 . = kein Nachweis vorhanden  
 ... = Preisangaben liegen nicht vor

Grundsätzliche Änderungen innerhalb einer Reihe, die den zeitlichen Vergleich beeinträchtigen, sind durch einen Querstrich in der Zahlenreihe angedeutet. Über die Art der Änderung geben die jeweiligen Fußnoten nähere Auskunft.

Erschienen im April 1968

Nachdruck - auch auszugsweise - nur mit Quellenangabe gestattet.

Preis DM 3,-

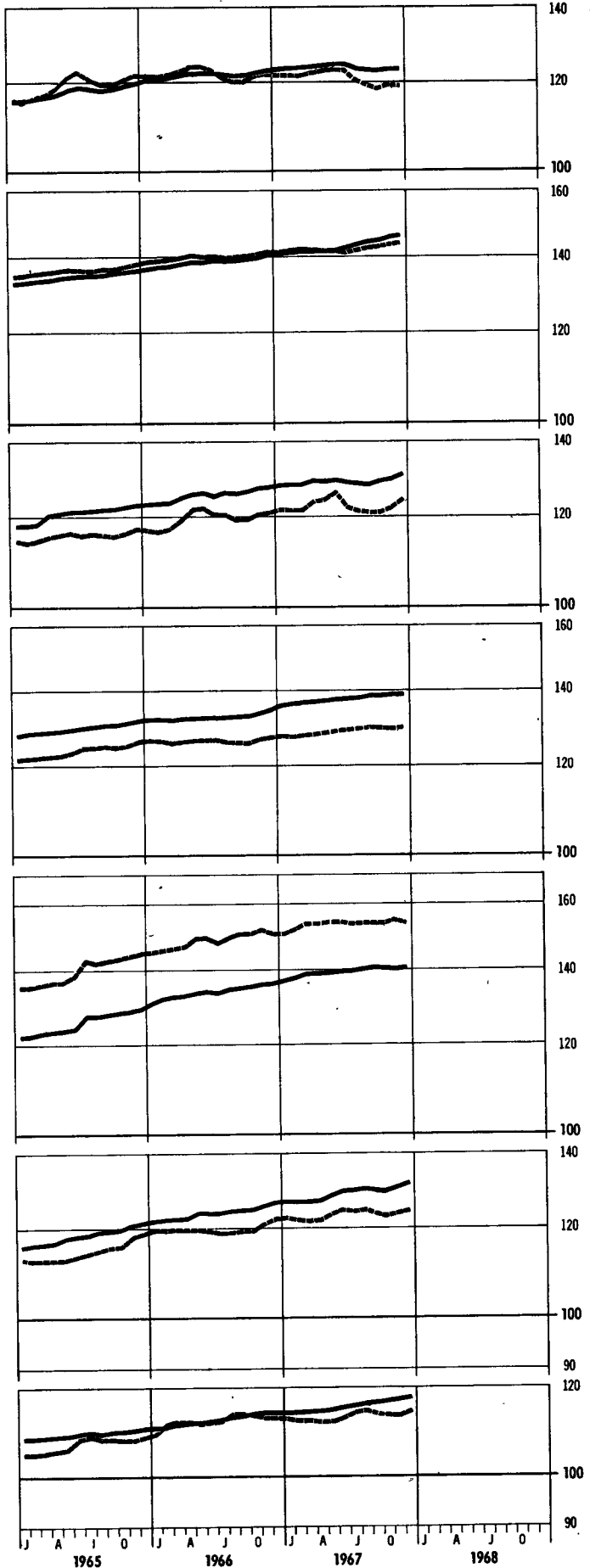
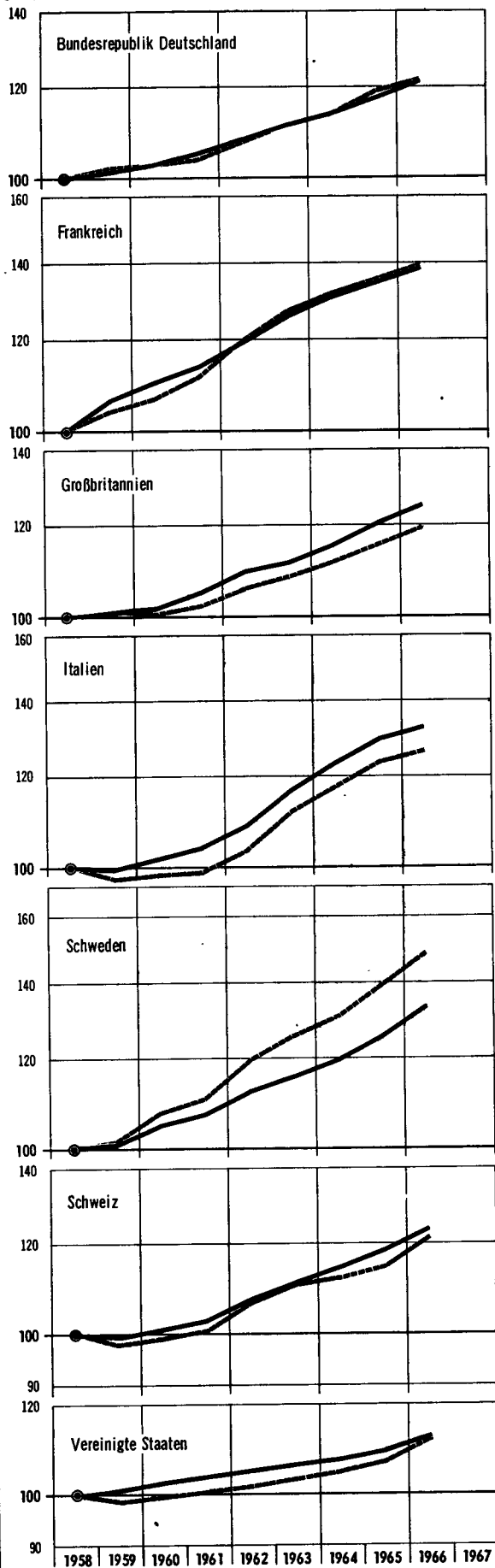
# PREISINDICES FÜR DIE LEBENSHALTUNG IN VERSCHIEDENEN LÄNDERN 1958 = 100

Log. Maßstab

— Gesamtlebenshaltung

- - - Ernährung

Log. Maßstab



## Einzelhandelspreise im Ausland

### 4. Vierteljahr 1967

Zwischen September und Dezember 1967 haben die Verbraucherpreise im Durchschnitt der 17 angeführten Länder um 0,9 % angezogen. Die Preiserhöhungen hatten demnach in etwa das gleiche Ausmaß wie im 3. Quartal 1967 (+ 1,1 %). In Finnland stiegen die Preise der Lebenshaltung mit 3,2 % am stärksten, gefolgt von Großbritannien (+ 2,0 %). Diese relativ hohen Teuerungsraten lassen sich z.T. auf die Abwertung der Finnmark vom 12. Oktober 1967 und auf die des engl. Pfundes vom 18. November 1967 zurückführen. In Frankreich verzeichneten die Waren und Dienstleistungen des privaten Konsums im Berichtszeitraum eine Erhöhung um 1,4 %, weil die Neuordnung der Sozialversicherung den gesamten Bereich der Lebenshaltung beeinflusste. In Dänemark ließ der im 3. Quartal 1967 überwiegend durch die Mehrwertsteuer verursachte starke Preisauftrieb (+ 6,3 %) in den letzten drei Monaten des abgelaufenen Jahres nach (+ 1,3 %); der Regierung ist es offensichtlich gelungen, dem durch die Abwertung der dänischen Krone erneut einsetzenden allgemeinen Preisanstieg entgegenzuwirken. Die Anhebung der Mietpreise, die Neuregelung der Posttaxen und Auftriebstendenzen bei anderen Gütern hatten den Verbrauchern in der Schweiz eine Verteuerung der Lebenshaltung um + 1,2 % gebracht. In den USA führten Preiserhöhungen im Dienstleistungssektor zu einem Anstieg des Gesamtindex um + 0,9 %. Nur eine geringfügige Erhöhung des Verbraucherpreisindex verzeichneten Österreich, Kanada, Norwegen, Belgien und die Bundesrepublik. Im Durchschnitt unverändert blieben die Lebenshaltungspreise in Italien und in den Niederlanden, während die Verbraucher in Griechenland (- 0,1 %) und in Schweden (- 0,3 %) überwiegend Preisnachlässe wahrnehmen konnten.

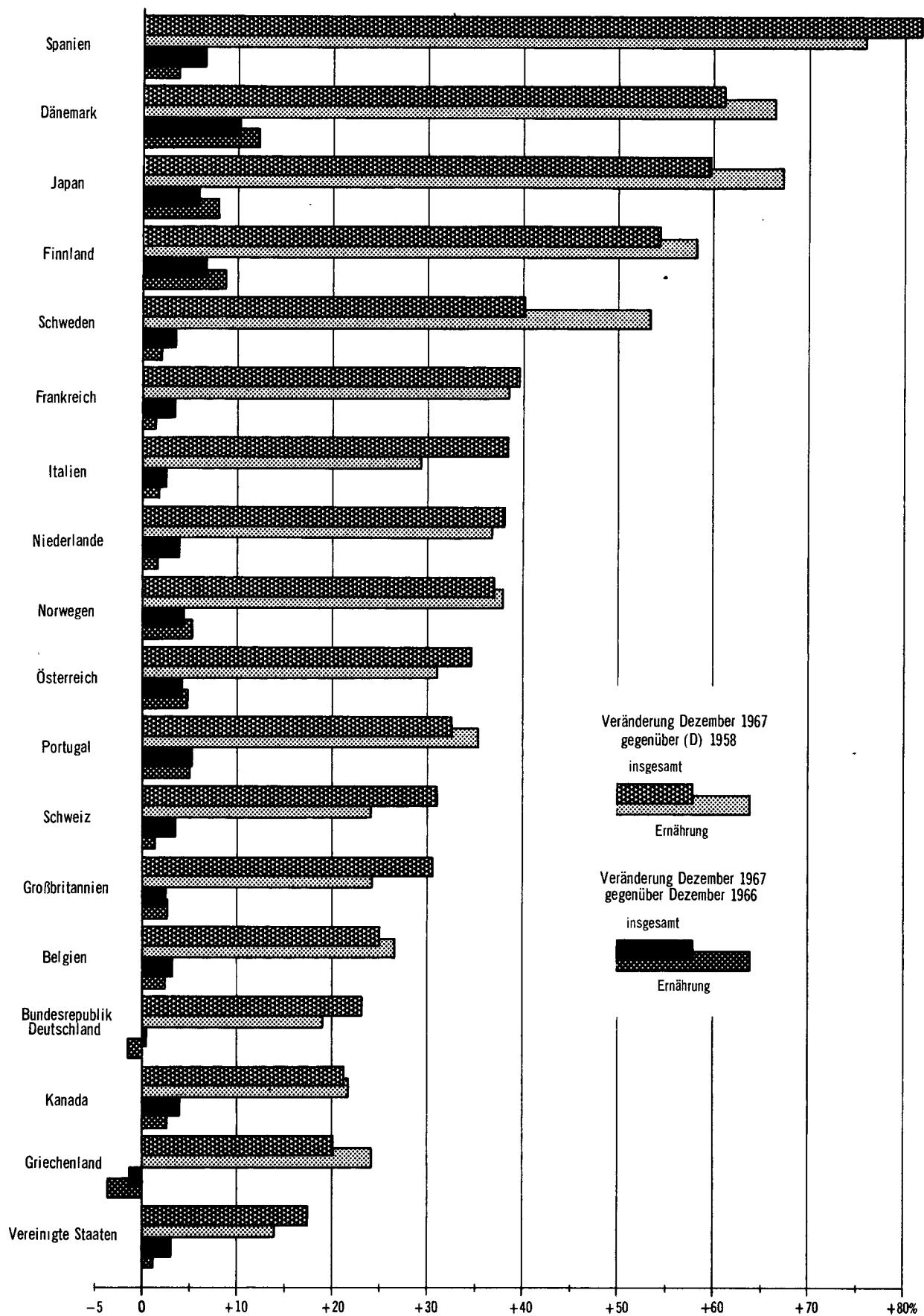
Von Dezember 1966 auf Dezember 1967 stiegen im Durchschnitt der erwähnten Länder die Lebenshaltungspreise um + 3,9 %. Die stärkste Verteuerung in dieser Zeit mußten die Verbraucher in Dänemark (+ 10,2 %) in Kauf nehmen. Ferner ließen Finnland (+ 6,7 %), Spanien (+ 6,6 %), Portugal (+ 5,2 %), Norwegen (+ 4,3 %), Österreich (4,2 %) und Kanada (+ 4,0 %) einen größeren Preisauftrieb im abgelaufenen Jahr erkennen als die Mehrzahl der 17 Staaten. Eine im Durchschnitt rückläufige Tendenz (- 1,3 %) zeigten allein die Verbraucherpreise in Griechenland.

Veränderung der Verbraucherpreise in %

Land	Dezember 1967	September 1967	Dezember 1966	Veränderung gegenüber Dezember 1966			
	gegenüber September 1967		gegenüber September 1966	1967		1966	
	September 1967	Juni 1967	September 1966	insgesamt	Ernährung	insgesamt	Ernährung
Finnland	+ 3,2	+ 1,3	+ 1,4	+ 6,7	+ 8,7	+ 4,9	+ 3,4
Spanien	+ 2,0	+ 1,9	+ 3,1	+ 6,6	+ 3,8	+ 5,2	+ 4,0
Großbritannien	+ 2,0	- 0,9	+ 1,0	+ 2,5	+ 2,6	+ 3,7	+ 3,3
Dänemark	+ 1,3	+ 6,3	+ 1,0	+ 10,2	+ 12,2	+ 5,3	+ 2,7
Frankreich	+ 1,4	+ 0,9	+ 0,7	+ 3,4	+ 1,4	+ 2,8	+ 2,4
Schweiz	+ 1,2	+ 0,4	+ 1,9	+ 3,5	+ 1,3	+ 4,6	+ 3,2
Portugal	+ 0,9	+ 4,4	+ 0,7	+ 5,2	+ 5,0	+ 4,4	+ 3,9
Vereinigte Staaten	+ 0,9	+ 0,9	+ 0,5	+ 3,1	+ 1,2	+ 3,3	+ 3,8
Kanada	+ 0,7	+ 1,3	+ 0,6	+ 4,0	+ 2,7	+ 3,6	+ 3,7
Belgien	+ 0,6	+ 0,5	+ 0,6	+ 3,2	+ 2,4	+ 3,2	+ 2,9
Österreich	+ 0,4	+ 1,6	+ 1,6	+ 4,2	+ 4,7	+ 1,3	+ 1,0
Norwegen	+ 0,4	+ 0,7	+ 0,7	+ 4,3	+ 5,2	+ 4,2	+ 3,6
Bundesrepublik	+ 0,1	- 0,8	+ 1,1	+ 0,4	- 1,5	+ 2,6	+ 1,0
Italien	± 0	+ 0,9	+ 1,5	+ 2,5	+ 1,8	+ 2,4	+ 0,9
Niederlande	± 0	- 1,5	± 0	+ 3,9	+ 1,6	+ 4,1	+ 1,6
Griechenland	- 0,1	- 0,4	+ 2,0	- 1,3	- 3,6	+ 4,6	+ 4,5
Schweden	- 0,3	+ 1,0	+ 0,8	+ 3,4	+ 2,0	+ 5,1	+ 3,8

# VERÄNDERUNG DER PREISINDICES FÜR DIE LEBENSHALTUNG IM AUSLAND UND IN DER BUNDESREPUBLIK DEUTSCHLAND

%



Preisindex für die Lebenshaltung<sup>1)</sup>

1962 = 100

Jahr Monat	Europa																			
	Bundes- republik		Belgien		Dänemark		Finnland		Frankreich (Paris)		Gibraltar		Griechenland (19)		Groß- britannien		Irland		Island	
	Inse- gesamt	Ernäh- rung	Inse- gesamt	Ernäh- rung 2)	Inse- gesamt 3)	Ernäh- rung	Inse- gesamt	Ernäh- rung	Inse- gesamt	Ernäh- rung 2)	Inse- gesamt	Ernäh- rung	Inse- gesamt	Ernäh- rung	Inse- gesamt	Ernäh- rung	Inse- gesamt	Ernäh- rung	Inse- gesamt 4)	Ernäh- rung
1950 D	79	75	81	79	66 <sup>b)</sup>	64	58	60	53	57	73	85	56	63	62	58	65	63	46	43
1954 D	85	85	90	91	77	77	70	68	69	70	81	85	83	85	78	80	80	81	66	61
1958 D	93	93	96	96	87	85	90	90	84	84	93	96	95	93	91	95	93	96	83	78
1959 D	94	95	97	97	88	89	91	90	89	87	94	98	97	97	92	96	93	96	84	74
1960 D	95	95	98	97	89	90	94	94	92	89	97	98	99	99	93	95	93	95	86	77
1961 D	97	96	99	98	93	92	96	96	95	93	99	98	100	102	96	96	96	98	90	85
1963 D	103	103	102	102	105	106	105	104	105	105	107	105	103	106	102	102	102	101	113	117
1964 D	105	106	106	107	109	109	116	117	108	108	109	109	104	107	105	105	109	108	135	146
1965 D	109	111	111	112	117	118	122	125	111	111	113	113	107	112	110	109	115	114	145	156
1966 D	113	113	115	118	124	124	126	130	115	114	117	113	112	118	115	113	118	115	160	179
1966 Juli	113	114	115	117	124	124	126	130	115	114	116	112	112	117	115	116	-	-	161	182
Aug.	113	112	115	117	-	-	127	130	115	114	-	113	111	118	115	114	120	117	164	184
Sept.	113	112	116	118	-	-	128	130	115	114	-	112	113	119	115	113	-	-	166	185
Okt.	113	112	116	118	126	126	128	130	115	114	119	114	114	120	116	113	-	-	166	185
Nov.	114	113	116	118	-	-	129	130	116	115	-	114	114	119	116	114	120	115	164	182
Dez.	114	114	116	119	-	-	130	130	116	115	-	115	115	120	116	114	-	-	164	182
1967 Jan.	114	113	117	119	126	126	130	131	117	115	120	107	115	122	117	115	-	-	164	182
Febr.	114	113	117	119	127	126	131	131	117	116	-	113	114	122	117	115	120	115	164	180
März	114	113	117	120	127	127	131	132	117	116	-	114	116	123	117	115	-	-	164	180
April	115	114	118	121	128	127	131	132	117	116	120	113	117	124	118	117	-	-	164	180
Mai	115	114	119	122	128	127	132	133	117	116	-	114	115	121	118	117	122	118	164	179
Juni	115	115	119	122	129	130	132	134	118	116	-	115	114	118	118	119	-	-	164	179
Juli	115	115	119	120	137	142	133	136	118	115	120	115	114	118	117	116	-	-	164	179
Aug.	114	112	119	120	138	142	133	136	119	116	-	115	113	117	117	115	122	118	164	179
Sept.	114	111	119	121	138	142	134	138	119	116	-	114	113	117	117	114	-	-	164	174
Okt.	114	110	120	121	139	143	136	138	120	117	121	114	113	117	118	114	-	-	164	174
Nov.	114	111	120	121	139	142	138	143	121	117	-	-	113	115	119	116	123	118	173	196
Dez.	114	111	120	121	139	142	138	143	121	117	-	-	114	116	119	117	-	-	175	199
noch: Europa																				
Jahr Monat	Italien		Jugoslawien		Luxemburg		Malta		Niederlande		Norwegen		Österreich		Polen		Portugal (Lissabon)		Schweden	
	Inse- gesamt	Ernäh- rung 2)	Inse- gesamt	Ernäh- rung	Inse- gesamt 3)	Ernäh- rung	Inse- gesamt	Ernäh- rung	Inse- gesamt 4)	Ernäh- rung 2)	Inse- gesamt	Ernäh- rung	Inse- gesamt	Ernäh- rung	Inse- gesamt	Ernäh- rung	Inse- gesamt	Ernäh- rung	Inse- gesamt	Ernäh- rung
1950 D	65	73	58	54	83	87	75	75	70	70	60	54	59	60	53	43	87	88	59	52
1954 D	83	87	88	87	92	95	91	94	82	82	80	79	85	84	88	84	87	88	76	70
1958 D	92	97	75	73	98	99	89	92	92	92	90	89	90	90	94	88	92	94	89	84
1959 D	91	95	77	73	98	99	91	93	93	93	92	92	91	90	95	91	93	96	90	85
1960 D	94	95	84	79	99	99	96	96	96	95	93	91	92	92	97	95	96	98	93	90
1961 D	96	96	91	86	99	100	99	102	98	95	95	93	95	94	98	96	98	98	95	92
1963 D	107	108	105	110	103	103	102	100	104	104	103	102	103	103	101	98	102	103	103	105
1964 D	114	114	118	127	106	105	104	102	110	110	108	111	107	107	102	100	105	109	106	109
1965 D	119	120	159	176	110	109	105	105	115	116	113	114	112	115	103	101	109	113	112	116
1966 D	122	122	197	215	112	112	106	105	122	123	117	117	115	116	105	102	115	121	119	124
1966 Juli	121	122	197	214	113	112	106	106	122	123	118	119	115	118	106	105	113	118	119	123
Aug.	122	122	192	202	113	113	107	107	122	122	118	119	114	115	104	100	113	119	119	125
Sept.	122	122	192	202	113	113	107	107	122	122	118	118	114	114	104	98	115	121	120	126
Okt.	122	122	197	211	113	112	105	103	122	121	118	118	114	114	104	100	117	125	120	126
Nov.	123	123	200	218	113	112	106	105	122	122	118	118	116	116	105	100	117	124	121	127
Dez.	124	123	203	219	114	113	105	103	122	122	119	118	116	116	105	101	116	121	121	126
1967 Jan.	125	123	209	221	114	113	107	106	122	121	119	118	118	120	-	-	117	121	122	126
Febr.	125	123	212	221	114	112	106	105	123	122	119	118	118	120	-	-	118	123	123	127
März	125	123	212	219	113	111	106	106	124	122	120	119	118	119	106	102	119	125	123	128
April	126	124	212	217	114	112	108	108	128	130	120	119	118	119	-	-	118	123	123	128
Mai	126	124	216	227	114	112	108	104	127	127	121	120	119	120	-	-	116	119	124	129
Juni	126	125	218	231	115	114	107	106	129	133	122	123	118	120	106	102	116	118	124	129
Juli	127	125	212	221	116	117	106	103	126	126	123	124	119	122	-	-	116	118	124	128
Aug.	127	125	208	210	117	118	105	102	127	127	123	124	119	122	-	-	119	123	125	129
Sept.	127	126	208	208	117	118	107	106	127	126	123	124	120	121	105	99	121	127	125	129
Okt.	127	125	210	213	117	117	106	104	126	124	123	123	120	121	-	-	121	127	125	129
Nov.	127	125	212	215	117	117	107	105	126	125	124	124	120	121	-	-	121	127	125	129
Dez.	127	125	214	217	117	117	109	109	127	124	124	124	121	121	105	102	-	-	125	128
noch: Europa																				
Jahr Monat	Schweiz		Spanien		Tschecho- slowakei		Turkei (Istanbul)		Ungarn		Ägypten (Kairo)		Algerien 7)		Elfenbein- küste (Abidjan) 8)		Gabun (Libreville) 8)		Ghana (Accra)	
	Inse- gesamt	Ernäh- rung	Inse- gesamt	Ernäh- rung	Inse- gesamt	Ernäh- rung	Inse- gesamt	Ernäh- rung	Inse- gesamt	Ernäh- rung	Inse- gesamt	Ernäh- rung	Inse- gesamt	Ernäh- rung	Inse- gesamt	Ernäh- rung	Inse- gesamt 3)	Ernäh- rung	Inse- gesamt	Ernäh- rung
1950 D	82	84	56	56	111	112	38	37	61	53	99	91	.	.	47	52	.	.	63	64
1954 D	88	89	62	59	103	102	45	43	98	99	96	89	.	.	59	57	.	.	75	72
1958 D	93	944																		

**Preisindex für die Lebenshaltung<sup>9)</sup>**  
**1962 - 100**

Jahr Monat	noch: Afrika																			
	Kamerun (Yaoundé) <sup>8)</sup>		Kapverdische Inseln (Praia)		Kenia (Nairobi) <sup>8)</sup>		Kongo 8) (Brazzaville)		Kongo (Kinshasa)		Madagaskar (Tananarive) <sup>8)</sup>		Marokko (Casablanca)		Mauretanien, (Nouakchott) <sup>8)</sup>		Mauritius		Mosambik (Lourenco Marques)	
	Ins- ges.3)	Ernäh- rung	Ins- ges.9)	Ernäh- rung	Ins- ges.3)	Ernäh- rung10)	Ins- ges.3)	Ernäh- rung	Ins- ges.3)	Ernäh- rung	Ins- ges.3)	Ernäh- rung	Ins- gesamt	Ernäh- rung	Ins- gesamt	Ernäh- rung	Ins- gesamt	Ernäh- rung	Ins- ges.11)	Ernäh- rung
1950 D	.	.	86	86	65	66	46	56	.	.	51	56	57	57	.	.	86	86	90	91
1954 D	.	.	85	84	82	87	66	72	.	.	78	82	74	74	.	.	103	107	94	94
1958 D	.	.	95	94	94	94	81	84	.	.	90	90	89	88	.	.	100	101	99	100
1959 D	.	.	90	88	94	94	87	90	.	.	95	96	89	88	.	.	99	100	101	102
1960 D	.	.	91	90	94	94	98	92	.	.	97	97	94	93	.	.	101	100	98	98
1961 D	97	96	93	91	96	96	96	97	62	63	98	99	95	95	97	99	100	99	97	98
1963 D	111	113	110	109	103	102	108	109	160	168	103	102	106	107	100	100	99	98	101	101
1964 D	117	119	111	110	105	105	113	116	229	235	108	106	110	113	110	113	101	101	104	104
1965 D	119	125	113	111	108	110	118	121	222	241	111	109	114	117	118	122	103	102	105	106
1966 D	122	127	110	109	111	114	124	129	258	284	114	111	113	113	117	118	105	104	108	109
1966 Juli	123	128	-	-	112	114	124	128	264	300	114	111	111	111	124	129	105	104	109	109
Aug.	123	129	-	-	112	114	125	130	267	310	114	111	112	111	124	129	105	102	109	109
Sept.	123	128	107	103	112	114	124	128	260	298	114	111	114	115	126	131	105	101	109	109
Okt.	121	125	-	-	112	114	124	129	255	276	115	112	114	117	126	131	106	103	109	109
Nov.	121	124	-	-	112	114	125	131	258	276	115	111	116	119	126	130	107	104	109	109
Dez.	121	124	111	108	112	114	124	129	270	296	115	111	115	118	126	130	107	104	109	110
1967 Jan.	123	126	-	-	112	114	125	129	282	331	115	112	115	117	126	130	106	102	110	111
Febr.	125	128	-	-	113	114	128	133	279	306	116	113	115	116	126	130	108	107	111	113
März	126	128	109	106	113	112	129	137	296	327	117	115	114	116	128	134	107	105	112	116
April	126	129	-	-	113	115	129	136	303	340	117	114	112	112	128	134	107	104	113	116
Mai	126	128	-	-	114	118	127	133	323	368	117	115	109	107	127	132	107	104	113	117
Juni	126	128	117	116	114	118	127	132	326	373	117	114	109	106	127	132	105	103		
Juli	126	129	-	-	115	119	128	133	343	388	117	114	108	106			106	102		
Aug.	127	130	-	-	115	120	126		371	442	117	114	109	108			106	103		
Sept.	127	129	114	110	116	120			389	454	117	113	112	112			107	106		
Okt.	127	130	-	-	115	119			417	454	118	115	114	115			109	109		
Nov.	127	129	-	-					437	450	117	113					109	108		
Dez.											116	112								

Jahr Monat	noch: Afrika																				
	Niger (Niamey) <sup>8)</sup>		Nigeria (Lagos)		Sambia <sup>8)</sup>		Senegal (Dakar) <sup>8)</sup>		Sierra Leone (Freetown)		Somalia (Mogadiscio)		Sudan		Südafrika <sup>12)</sup>		Südrhodesien <sup>8)</sup>		Tansania, (Dar-es- Salaam)		
	Ins- ges.3)	Ernäh- rung	Ins- gesamt	Ernäh- rung	Ins- gesamt	Ernäh- rung	Ins- ges.3)	Ernäh- rung	Ins- gesamt	Ernäh- rung	Ins- gesamt	Ernäh- rung	Ins- gesamt	Ernäh- rung10)	Ins- ges.4)	Ernäh- rung	Ins- gesamt	Ernäh- rung	Ins- gesamt	Ernäh- rung	
1950 D	.	.	.	68	62	50	48	58	52	.	.	59	71	68	64	67	60	.	.		
1954 D	.	.	72	69	81	81	65	59	92	102	.	.	85	87	84	85	80	75	95	.	.
1958 D	.	.	82	79	93	96	86	86	94	103	82	83	91	96	94	97	90	89	100	99	
1959 D	.	.	85	83	94	96	91	89	94	103	89	93	91	95	95	97	93	93	98	77	
1960 D	95	93	91	87	96	97	92	90	96	102	92	111	91	88	97	98	95	95	99	97	
1961 D	103	103	96	94	98	99	96	94	101	104	101	100	99	98	98	101	98	98	100	99	
1963 D	106	107	100	92	101	100	103	105	101	94	102	102	105	106	101	101	101	100	97	97	
1964 D	111	112	102	93	105	102	107	112	112	101	116	114	109	113	104	106	104	102	99	97	
1965 D	115	117	106	96	110	107	109	114	117	105	131	135	106	109	108	112	106	105	105	103	
1966 D	119	122	115	113			112	119	123	108	127	122	108	112	111	116			110	107	
1966 Juli	120	126	118	120	116	114	113	121	-	129	125	107	110	111	115				110	108	
Aug.	129	124	117	117	116	114	114	123	124	109	126	122	108	112	112	116					
Sept.	122	125	115	112	118	115	114	123	-	126	121	110	113	113	117				111	108	
Okt.	124	128	118	117	118	115	114	122	-	126	122	114	120	113	118						
Nov.	124	126	115	110	118	116	114	123	122	106	125	120	115	123	114	118			110	103	
Dez.	123	125	114	109	118	116	113	121	-	126	121	116	124	114	118				112	108	
1967 Jan.	126	127	115	112	118	115	110	119	-	125	120	117	126	114	118				109	104	
Febr.	124	124	114	108	119	115	110	117	127	115	123	117	118	126	114	118					
März	125	126	113	105	119	115	109	117	-	125	118	120	128	114	118				108	104	
April	126	127	115	107	119	116	109	116	-	130	126	123	133	115	120						
Mai	131	132	113	104			109	117	130	116	134	134	123	132	115	120			115	113	
Juni	132	134	112	103			110	114	-	129	126			115	121				114	112	
Juli			112	100			110	116	-	122	115			115	122				115	112	
Aug.			111	101			111	117	131	119	118	110		116	123						
Sept.			110	99			111	118	-	116	107			116	122				114	111	
Okt.			108	95			112	120	-					110	120						
Nov.			106	92			111	119	-					115	119				112	109	
Dez.														116	120				114	110	

Jahr Monat	noch: Afrika										Amerika									
	Tschad 8) (Port Lamy)		Tunesien (Tunis)		Uganda (Kampala) <sup>8)</sup>		Zentralafrik. Republik <sup>8)</sup> (Bangui)		Argentinien (Buenos Aires)		Barbados (Bridgetown)		Bolivien (La Paz)		Brasilien (São Paulo)		Britisch- Honduras (Belize)		Chile (Santiago)	
	Ins- ges.3)	Ernäh- rung	Ins- gesamt	Ernäh- rung	Ins- gesamt	Ernäh- rung	Ins- ges.3)	Ernäh- rung	Ins- gesamt	Ernäh- rung	Ins- gesamt	Ernäh- rung	Ins- gesamt	Ernäh- rung	Ins- gesamt	Ernäh- rung	Ins- gesamt	Ernäh- rung	Ins- gesamt	Ernäh- rung
1950 D	.	.	69	70	56		.	.	5,9	5,3	66	.	0,9	0,6	6,7	5,6	79	.	3,7	3,3
1954 D	.	.	90	92	80	85	.	.	12	11	87	88	6,7	5,2	13	12	95	.	12	12
1958 D	80	78	106	107	93	96	77	77	25	25	93	96	65	76	26	23	97	100	53	49
1959 D	86	84	103	105	94	96	80	79	54	58	95	97	79	85	23	33	99	100	73	68
1960 D	94	94	100</																	

**Preisindex für die Lebenshaltung<sup>0</sup>**  
**1962 = 100**

Jahr Monat	noch: Amerika																			
	Costa Rica (San José)		Dominik. Republik (San Domingo)		Ecuador (Quito)		El Salvador		Falkland- Inseln		Guatemala (Guatemala Stadt)		Guayana		Grenada		Haiti (Port-au- Prince)		Honduras (Tegucigalpa)	
	Ins- gesamt	Ernäh- rung	Ins- gesamt	Ernäh- rung	Ins- gesamt	Ernäh- rung	Ins- gesamt	Ernäh- rung	Ins- gesamt	Ernäh- rung	Ins- gesamt	Ernäh- rung	Ins- gesamt	Ernäh- rung	Ins- gesamt	Ernäh- rung	Ins- gesamt	Ernäh- rung	Ins- gesamt	Ernäh- rung
1950 D	79	82	90	93	83	83	78	85	.	.	90	90	70	63	.	.	100	109	80	87
1954 D	85	89	95	97	93	97	101	99	.	.	98	100	87	86	.	.	100	93	93	114
1958 D	93	97	99	104	92	94	103	103	88	91	100	104	93	93	86	88	108	109	98	105
1959 D	93	96	99	103	92	92	102	101	89	93	100	102	95	96	88	89	102	101	99	104
1960 D	94	97	95	101	93	93	102	98	94	96	98	99	96	97	91	91	97	96	97	97
1961 D	97	96	92	93	97	98	100	99	98	100	98	98	96	98	96	95	101	99	99	99
1963 D	103	102	108	111	106	108	101	102	105	104	100	100	102	105	102	104	105	107	103	105
1964 D	106	109	111	116	110	115	103	105	111	108	100	100	103	104	100e	100e	114	121	108	111
1965 D	106	107	109	113	113	118	103	104	112	105	99	100	105	108	100	100	117	117	111	114
1966 D	106	108	109	113	119	127	102	102	117	105	100	100	107	111	104	104	126	126	113	113
1966 Juli	107	110	108	114	120	124	102	102	-	-	102	102	107	111	105	105	126	126	110	106
Aug.	106	109	107	111	119	127	102	101	-	-	101	100	108	112	-	-	125	124	113	113
Sept.	106	108	109	106	119	127	102	99	118	106	99	98	109	114	106	106	124	121	115	114
Okt.	106	109	114	117	120	127	102	98	-	-	98	97	107	111	107	107	128	128	114	114
Nov.	107	111	110	108	119	126	102	101	-	-	101	102	108	112	107	107	132	134	115	115
Dez.	107	111	108	105	120	127	102	100	120	107	100	100	107	110	107	108	134	137	116	114
1967 Jan.	106	109	106	106	121	130	103	104	-	-	100	98	109	113	107	108	125	120	114	107
Febr.	106	109	113	110	121	130	102	102	-	-	100	99	110	114	108	108	129	126	117	114
März	105	107	115	114	-	-	102	103	124	106	97	97	109	112	108	108	131	129	117	108
April	105	108	110	110	-	-	102	103	-	-	100	99	109	112	109	110	126	127	118	119
Mai	105	107	109	109	-	-	102	103	-	-	94	98	109	112	110	110	126	128	116	112
Juni	106	108	109	108	-	-	103	107	101	101	109	113	110	111	118	118	116	118	117	117
Juli	106	108	109	110	-	-	104	107	101	100	110	116	111	113	119	117	120	120	113	113
Aug.	108	109	110	115	-	-	105	109	100	100	112	117	111	122	122	122	122	116	116	113
Sept.	108	109	111	118	-	-	105	109	101	100	112	117	111	119	117	117	117	117	105	105
Okt.	109	111	112	118	-	-	105	109	-	-	-	-	-	-	-	-	-	-	116	113
Nov.	-	-	111	112	-	-	105	108	-	-	-	-	-	-	-	-	-	-	115	112
Dez.	-	-	-	-	-	-	105	110	-	-	-	-	-	-	-	-	-	-	115	111

Jahr Monat	noch: Amerika																			
	Jamaika (Kingston)		Kanada		Kolumbien (Bogotá)		Mexiko (Mexiko Stadt)		Nicaragua (Managua)		Niederl.- Antillen (Curaçao)		Panama (Panama Stadt)		Paraguay (Asuncion)		Peru (Lima und Callao)		Puerto Rico	
	Ins- gesamt	Ernäh- rung	Ins- gesamt	Ernäh- rung	Ins- gesamt	Ernäh- rung	Ins- gesamt	Ernäh- rung	Ins- gesamt	Ernäh- rung	Ins- gesamt	Ernäh- rung	Ins- gesamt	Ernäh- rung	Ins- gesamt	Ernäh- rung	Ins- gesamt	Ernäh- rung	Ins- gesamt	Ernäh- rung
1950 D	63	60	79	81	47	47	47	47	.	80	83	76	.	97	6	5	42	38	69	65
1954 D	79	81	89	89	56	58	63	63	.	118	88	87	99	100	35	34	57	55	85	83
1958 D	87	90	96	97	81	86	90	94	105	110	97	97	99	99	70	65	73	70	91	88
1959 D	89	92	97	96	86	89	93	94	102	104	98	98	99	98	76	72	83	81	93	91
1960 D	92	94	98	97	90	92	97	98	100	100	99	99	99	99	83	82	90	90	95	95
1961 D	98	100	99	98	98	103	99	100	100	100	100	100	100	100	99	100	94	96	98	98
1963 D	102	100	102	103	132	140	101	100	101	101	101	102	100	101	102	100	106	107	102	104
1964 D	104	103	104	105	155	175	103	102	105	110	102	104	103	106	103	103	116	121	105	106
1965 D	107	106	106	108	161	172	106	107	108	114	103	106	103	106	108	108	136	142	106	110
1966 D	109	108	110	115	193	210	111	112	113	119	104	109	104	105	-	-	148	156	110	114
1966 Juli	109	107	110	116	195	214	111	112	113	119	104	109	-	-	-	-	148	157	111	115
Aug.	109	109	111	117	192	205	112	113	113	119	104	109	-	-	-	-	150	160	112	116
Sept.	109	108	111	117	193	205	113	113	113	119	104	109	104	106	110	112	150	160	112	116
Okt.	110	109	111	115	197	210	112	113	114	122	104	109	-	-	-	-	151	161	112	117
Nov.	110	109	111	115	197	210	113	112	116	125	104	109	-	-	-	-	151	160	112	116
Dez.	111	111	112	115	200	213	113	113	115	122	104	109	104	106	-	-	152	161	112	116
1967 Jan.	109	107	112	115	201	214	113	113	114	121	104	109	-	-	-	-	152	163	113	117
Febr.	110	108	112	114	202	214	113	113	114	122	104	109	-	-	-	-	152	163	113	117
März	110	107	112	114	205	218	113	113	114	122	104	110	105	107	-	-	154	164	113	117
April	110	110	113	114	207	221	113	113	113	119	104	109	-	-	-	-	155	164	115	119
Mai	110	109	113	114	211	227	113	113	114	121	105	110	-	-	-	-	157	169	115	119
Juni	112	112	114	115	214	232	113	113	115	122	105	111	105	107	-	-	158	168	115	120
Juli	113	113	115	118	210	221	114	114	116	123	105	112	-	-	-	-	159	170	115	120
Aug.	113	115	115	120	209	217	115	115	116	125	105	112	-	-	-	-	160	170	115	121
Sept.	115	116	115	118	208	215	114	115	115	124	105	112	105	107	-	-	170	183	115	121
Okt.	-	-	115	117	210	218	114	114	-	-	105	112	-	-	-	-	174	190	115	121
Nov.	-	-	116	117	212	221	115	116	-	-	105	112	-	-	-	-	176	188	115	121
Dez.	-	-	116	118	-	-	-	-	-	-	-	-	-	-	-	-	-	-	-	-

Jahr Monat	noch: Amerika										Asien									
	Surinam (Paramaribo)		Trinidad und Tobago		Uruguay (Montevideo)		Venezuela (Caracas)		Vereinigte Staaten 16)		Aden		Ceylon (Kolombo)		Hongkong (Victoria)		Indien (Bombay) (Delhi)			
	Ins- gesamt	Ernäh- rung	Ins- gesamt	Ernäh- rung	Ins- gesamt	Ernäh- rung	Ins- gesamt	Ernäh- rung	Ins- gesamt	Ernäh- rung	Ins- gesamt	Ernäh- rung	Ins- gesamt	Ernäh- rung	Ins- gesamt	Ernäh- rung	Ins- gesamt	Ernäh- rung	Ins- gesamt	Ernäh- rung
1950 D	.	.	.	.	16	13	86	93	80	83	.	.	91	101	91	91	71	72	77	78
1954 D	84	78	82	79	24	21	92	97	89	92	.	.	95	105	99	99	80	83	77	83
1958 D	93	91	92	91	38	37	95	101	96	98	96	98	99	105	98	97	89	92	87	91
1959 D	93	92	94	94	53	56	100	101												



**Preisindex für die Lebenshaltung <sup>1)</sup>**

**1962 = 100**

Jahr Monat	noch: Asien																			
	Irak (Bagdad)		Iran		Israel		Japan		Kambodscha (Pnom-Penh)		Korea, Süd- (Seoul)		Laos (Vientiane)		Malaysia 8)		Pakistan (Karachi)		Philippinen (Manila)	
	Ins- gesamt	Ernäh- rung	Ins- gesamt	Ernäh- rung	Ins- gesamt	Ernäh- rung	Ins- gesamt	Ernäh- rung	Ins- gesamt ges. 17)	Ernäh- rung	Ins- gesamt	Ernäh- rung	Ins- gesamt	Ernäh- rung	Ins- gesamt	Ernäh- rung	Ins- gesamt	Ernäh- rung	Ins- gesamt	Ernäh- rung
1950 D	89	82	46	47	27	28	60	62	40	38	1,6	1,5	20	19	78	77	74	67	87	82
1954 D	87	81	68	70	66	72	83	85	65	62	3,1	2,8	49	48	93	94	86	79	84	79
1958 D	96	92	79	74	83	85	85	84	81	85	7,1	7,1	75	69	97	98	96	94	90	89
1959 D	95	93	87	84	84	86	86	84	85	87	80	74	79	74	98	99	93	91	89	85
1960 D	98	97	96	95	86	88	89	87	91	89	86	85	81	77	99	99	99	99	93	91
1961 D	100	100	99	99	91	94	94	93	98	95	94	92	78	72	99	100	101	101	94	93
1963 D	104	106	100	101	107	104	108	109	106	104	121	133	191	224	101	101	102	103	106	110
1964 D	104	107	104	107	112	106	112	112	108	103	156	181	378	410	100	100	106	110	114	124
1965 D	104	107	106	110	121	115	120	124	112	101	177	196	426	442	101	101	112	119	120	124
1966 D	110	116	106	109	130	121	126	128	112	101	199	213	485	522	103	106	121	127	124	136
1966 Juli	111	117	105	107	131	119	127	129	109	97	203	219	487	527	103	105	121	127	124	137
Aug.	113	118	103	104	130	116	126	128	111	99	206	225	485	522	104	106	122	129	124	138
Sept.	113	119	103	104	131	121	128	130	112	101	207	225	539	608	104	106	123	129	130	147
Okt.	113	120	104	104	133	121	128	130	112	101	212	230	507	551	104	105	123	130	129	146
Nov.	113	120	105	107	132	121	127	127	112	102	207	215	503	545	104	105	124	131	129	146
Dez.	113	119	107	110	133	123	128	129	111	100	208	217	488	514	104	106	125	133	130	148
1967 Jan.	116	122	109	114	133	125	130	133	110	98	208	215	491	517	104	106	126	133	131	149
Febr.	117	124	109	110	132	124	130	135	110	98	210	219	494	540	104	106	129	137	132	151
März	117	125	111	118	132	125	130	135	112	99	213	222			104	106	128	134	128	143
April	117	125	112	119	134	130	131	134	113	101	217	229			104	105	129	136	124	136
Mai	117	124	110	116	135	131	131	131	113	100	220	232			104	105	129	137	125	137
Juni	117	124	108	113	133	125	130	129	111	95	217	224			104	105	130	139	128	143
Juli	117	124	106	108	132	122	129	129	109	93	219	225			104	105	130	139	130	145
Aug.	117	124	106	108	131	120	130	132	108	91	222	227			104	105	132	141	132	149
Sept.	116	122	104	105	131	120	132	135	111	95	223	235			104	105	128	136	134	153
Okt.			105	105	132	123	134	140	112	97	227	235					128	134	136	157
Nov.			105	107	132	122											128	134		
Dez.					133															
Jahr Monat	noch: Asien										Australien und Ozeanien									
	Singapur		Thailand (Bangkok u. Dhomburi) 18)		Taiwan (Formosa)		Vietnam, Süd- (Saigon)		Zypern		Australien		Fidschi- Inseln		Französisch Polynesien (Papeete)		Neukaledonien (Noumea)		Neuseeland	
	Ins- gesamt	Ernäh- rung	Ins- gesamt	Ernäh- rung	Ins- gesamt	Ernäh- rung	Ins- gesamt	Ernäh- rung	Ins- gesamt	Ernäh- rung	Ins- gesamt	Ernäh- rung	Ins- gesamt	Ernäh- rung	Ins- gesamt	Ernäh- rung	Ins- gesamt	Ernäh- rung	Ins- gesamt	Ernäh- rung
1950 D	85	91	56	56	25	29	39	40	60	62	56	49	73	67	.	.	51	48	62	62
1954 D	100	106	76	74	50	51	78	78	77	79	82	83	92	92	.	.	70	62	81	88
1958 D	99	101	95	94	66	70	90	91	98	101	93	92	96	94	85	.	84	81	92	97
1959 D	99	100	90	87	76	80	93	91	100	100	94	95	95	92	85	.	87	92	90	97
1960 D	99	100	96	95	91	99	91	88	101	102	98	100	97	94	91	.	94	95	98	98
1961 D	100	100	98	97	98	103	97	98	100	100	100	103	98	97	97	.	99	96	99	97
1963 D	102	104	101	100	102	102	107	109	102	104	101	100	100	101	101	101	101	100	102	102
1964 D	104	105	103	104	102	105	110	114	102	103	104	101	105	108	110	106	105	106	108	108
1965 D	104	104	104	105	102	107	129	140	102	104	107	110	104	121	119	124	109	106	109	111
1966 D	106	108	108	112	104	112	208	257	102	105	110	112	112	114			111	106	112	113
1966 Juli	106	108	107	111	105	114	240	308	102	104	-	-	-	-	-	-	111	106	-	113
Aug.	107	109	108	113	104	112	236	297	102	104	-	-	-	-	-	-	111	106	-	112
Sept.	106	108	109	113	106	116	235													

1) Die Preisindizes für die Lebenshaltung messen die zeitliche Veränderung der Preise für ein feststehendes Verbrauchsschema von Waren und Dienstleistungen, das aus Haushaltsrechnungen von Arbeitnehmerfamilien in den jeweiligen Ländern abgeleitet wurde. Teilweise mußten Umbasierungen von Originalzahlen ohne Dezimalstellen vorgenommen werden, so daß geringfügige Abweichungen gegenüber anderen Umrechnungen auftreten können. Ein Querstrich innerhalb einer Zahlenreihe bedeutet, daß entweder in der Gewichtung oder dem Warenkorb Veränderungen eingetreten sind, die einen Vergleich der neuen mit den vorangegangenen Zahlen nur bedingt zulassen. Über die Gliederung der Indizes und der Originalbasiszeit geben die jeweiligen Ländertabellen nähere Auskunft. - 2) Ernährung einschl. alkoholischer Getränke. - 3) Ohne Miete. - 4) Einschl. direkter Steuern. - 5) Ernährung einschl. alkoholischer Getränke und Tabakwaren. - 6) Ohne Lohnsteuer und Sozialversicherung. - 7) 1964 = 100. - 8) Index für Europaer. - 9) Ohne Miete und Bekleidung. - 10) Einschl. Tabakwaren. - 11) Bis 1960 ohne Bekleidung, Miete und Verschiedenes. - 12) Index für weiße Bevölkerung. - 13) Bis 1962 ohne Bekleidung und Miete. - 14) Einschl. Heizung, Beleuchtung, Seife und Tabakwaren. - 15) Bis 1960 einschl. Heizung. - 16) Bis 1963 ohne Alaska und Hawaii. - 17) Ohne Heizung und Beleuchtung. - 18) Bis 1960 nur Bangkok. 19) Bis 1958 Athen. - a) D aus weniger als 12 Monaten berechnet. - b) 1950 einschl. Wohnung. - c) Ab 1964 neuer Index 1965 = 100; vor 1964 für landwirtschaftliche Arbeiter.

Jahr Monat	Belgien (LM aus 62 Gemeinden)												
	Preisindex für die Lebenshaltung 1953 = 100							Preismaßziffern einiger Waren 1953 = 100					
	insgesamt	Ernährung	Heizung, Beleuchtung, Bekleidung			Dienstleistungen		Weißbrot	Makkaroni	Reis	Erbsen	Kartoffeln	Rind- fleisch
			zusammen	Heizung und Beleuchtung	Bekleidung	zusammen <sup>1)</sup>	Verkehr						
1950 D	90,8	89,4	92,8	.	.	.	.	92	88	77	94	91	89
1954 D	101,2	102,7	99,2	.	.	100,0	100,0	100	100	94	111	98	99
1956 D	103,7	104,2	101,5	.	.	105,5	102,0	100	103	79	122	108	109
1958 D	108,3	107,9	106,2	118,9	104,7	114,6	105,5	100,0	105,5	76,9	134,3	113,0	114,7
1959 D	109,6	109,5	106,6	116,2	106,2	120,0	113,7	105,8	105,6	76,9	134,6	146,7	114,6
1960 D	110,0	109,3	107,0	113,2	108,1	122,6	116,6	108,0	105,6	77,3	135,6	120,0	116,0
1961 D	111,1	110,6	107,4	112,8	108,7	125,7	116,6	108,4	106,1	78,0	124,0	108,1	121,2
1962 D	112,6	112,6	108,3	113,7	109,7	128,5	117,4	113,0	111,9	81,1	110,8	156,7	124,2
1963 D	115,0	114,7	109,9	118	111	136,3	131,3	116,5	112,0	88,1	109,1	131,1	126,3
1964 D	119,8	120,3	113,1	121	114	145,7	147,2	124,5	112,0	92,2	109,3	123,7	145,9
1965 D	124,7	126,0	116,2	124	117	153,8	151,9	130,4	112,1	107,5	112,6	146,8	159,5
1966 D	129,9	132,2	119,8	125	120	161,1	165,2	136,4	117,8	116,5	124,6	205,8	163,8
1967 Jan.	131,4	133,5	121,2	126	121	165,2	173,6	136,4	128,7	117,4	132,2	167,8	165,8
Febr.	131,7	133,7	121,4	126	122	165,8	174,7	143,3	128,7	117,4	132,8	166,0	166,4
März	132,3	134,5	122,0	126	124	166,6	175,1	143,3	128,7	118,1	133,3	165,3	167,5
April	133,3	135,9	122,2	126	124	167,4	175,1	143,3	128,7	124,6	133,3	197,1	168,5
Mai	133,7	136,8	121,9	124	124	167,9	175,1	156,5	128,8	126,8	133,4	204,2	169,6
Juni	133,8	136,7	122,0	124	124	169,6	175,1	156,7	128,8	127,7	133,4	194,6	170,3
Juli	133,6	135,5	122,4	125	124	172,2	175,1	156,7	128,8	128,3	133,4	144,8	170,7
Aug.	133,9	135,7	123,5	125	125	172,8	175,1	156,8	128,8	129,0	133,4	124,3	171,1
Sept.	134,5	135,7	123,7	126	125	175,8	185,8	156,7	128,8	129,3	133,4	118,8	170,7
Okt.	134,8	135,8	123,5	124	125	179,8	186,3	156,7	130,5	129,8	133,4	115,9	171,1
Nov.	135,2	136,3	123,6	124	125	181,2	189,7	156,7	132,0	130,5	133,4	115,9	172,1
Dez.	135,4	136,6	123,7	124	125	181,4	189,7	156,7	133,0	130,9	133,4	115,5	173,0
Jahr Monat	Fleisch		Speck	Schinken	Fisch Lachs	Rinderfett	Butter Molkerei-	Margarine	Speiseöl	Milch evaporiert	Käse 45 %	Eier	Zucker
	Schweine-	Kalb-											
1950 D	87	85	94	91	94	117	91	102	93	90	98	88	98
1954 D	107	99	117	104	97	95	97	101	103	103	100	96	98
1956 D	104	106	104	102	116	93	98	101	97	100	105	95	98
1958 D	111,2	110,4	110,4	107,4	127,0	94,7	95,1	102,4	92,4	102,4	108,4	89,4	103,2
1959 D	113,1	108,1	115,0	108,9	129,0	93,5	98,8	102,6	91,2	102,6	119,6	89,5	103,0
1960 D	110,8	109,4	112,9	108,2	140,6	93,5	99,3	101,8	94,1	105,0	128,3	91,8	103,1
1961 D	119,3	112,7	124,5	113,1	153,0	93,4	99,0	101,8	96,0	105,7	118,2	96,7	104,4
1962 D	112,9	115,4	120,6	112,3	162,4	93,6	100,8	101,2	94,9	106,3	125,6	89,9	105,5
1963 D	130,2	118,8	133,4	121,1	160,6	93,5	106,2	98,3	91,0	108,5	133,9	104,2	106,1
1964 D	136,5	129,7	142,5	128,1	155,2	97,2	113,6	102,0	91,1	117,4	152,0	93,5	111,3
1965 D	135,0	141,3	134,5	129,6	158,7	98,0	117,7	111,0	99,0	128,0	153,8	107,3	122,1
1966 D	142,0	143,3	144,2	134,5	184,1	99,0	118,1	114,7	99,5	131,2	156,0	102,0	125,4
1967 Jan.	145,3	148,9	151,6	138,3	191,4	99,3	118,4	114,7	99,5	131,5	158,6	111,0	125,6
Febr.	144,4	147,1	151,6	138,4	191,9	99,5	118,5	114,7	99,4	131,6	164,5	97,2	125,6
März	144,1	147,8	152,5	138,8	193,1	99,7	118,5	114,7	99,4	131,5	167,9	94,9	127,8
April	142,8	147,1	151,8	139,1	193,5	100,0	118,6	114,7	99,5	131,7	169,0	93,3	129,5
Mai	143,2	146,3	150,9	139,5	194,7	100,0	118,6	114,7	99,6	131,8	170,3	90,9	129,6
Juni	143,6	144,8	150,6	139,9	195,2	100,0	118,6	114,7	99,7	131,8	170,6	90,9	129,7
Juli	144,0	141,7	149,8	141,0	196,0	100,1	118,6	114,7	99,7	131,8	170,9	92,5	129,7
Aug.	144,1	141,5	149,5	141,6	196,8	99,9	118,6	114,7	99,7	131,8	171,3	97,6	129,7
Sept.	142,5	141,5	149,4	141,8	197,0	100,1	118,6	114,7	99,8	131,8	171,6	106,7	129,7
Okt.	141,4	143,4	149,6	141,9	197,2	100,1	118,6	114,7	99,8	131,9	172,0	104,7	129,8
Nov.	141,5	143,5	150,4	142,2	198,3	100,0	118,7	114,7	99,8	132,0	172,3	106,7	129,8
Dez.	141,5	147,7	150,9	142,2	199,5	100,0	118,7	114,7	99,8	132,0	172,6	111,0	129,8
Jahr Monat	Schokolade	Kaffee geröstet	Bier in Flaschen	Zigaretten	Steinkohle	Elektr. Strom	Gas <sup>2)</sup>	Herren- anzug	Oberhemd	Herren- schuhe	Haar- schnitt Herren	Schuh- beschluss	Kinokarte
1950 D	102	79	87	.	93	92	89	84	90	.	.	.	.
1954 D	129	124	100	100	102	101	102	100	101	98	100	100	100
1956 D	109	111	100	102	118	104	103	102	110,7	111,3	99	100	109
1958 D	119,2	119,3	109,5	104,5	130,0	107,2	109,1	109,1	113,0	100,0	131,3	101,7	120,4
1959 D	122,7	101,8	109,5	107,5	127,2	103,0	108,5	111,9	113,0	104,6	135,1	107,0	125,4
1960 D	114,4	98,5	109,5	109,1	124,7	99,6	105,6	113,3	115,0	108,4	139,4	111,3	127,5
1961 D	114,0	98,4	109,5	109,1	124,4	98,4	105,0	114,5	116,2	109,2	151,7	111,6	129,8
1962 D	114,0	98,3	109,7	109,9	127,2	97,9	103,6	116,6	118,2	109,8	156,7	111,5	133,1
1963 D	114,0	98,4	109,8	111,4	134,0	99,4	104,1	119,3	120,6	110,1	161,7	112,1	135,7
1964 D	114,2	106,2	114,3	117,5	140,4	102,6	105,5	125,1	125,5	111,8	169,5	113,8	140,4
1965 D	114,3	110,2	121,5	122,7	142,5	106,3	107,0	131,5	131,1	115,1	181,8	116,3	148,2
1966 D	114,3	114,0	124,7	122,7	141,9	110,3	108,6	137,2	135,4	117,6	195,3	119,5	156,1
1967 Jan.	114,4	114,8	125,4	122,7	142,2	115,3	109,3	139,6	137,5	119,1	199,1	120,7	163,0
Febr.	114,7	114,8	125,4	122,7	142,5	115,3	109,3	141,2	137,7	119,9	199,7	121,0	164,2
März	115,2	114,8	135,4	122,7	142,5	115,3	109,3	145,5	138,4	122,5	201,2	121,9	165,0
April	116,0	114,8	135,7	122,7	141,2	115,6	109,5	145,9	138,5	122,7	203,3	122,3	165,6
Mai	116,3	114,8	136,4	122,7	136,6	115,6	109,5	146,0	138,4	122,8	204,6	122,6	166,3
Juni	116,7	114,8	136,5	122,7	136,9	115,6	109,5	146,0	138,5	123,0	211,3	122,8	167,5
Juli	116,9	114,8	136,5	128,8	138,1	115,3	110,2	146,3	138,6	123,3	221,7	123,3	169,1
Aug.	119,0	114,8	136,5	148,6	139,5	115,3	110,4	146,7	138,7	123,4	223,6	123,7	169,6
Sept.	123,1	114,7	136,5	150,0	140,8	115,3	111,3	146,7	138,7	123,4	226,2	124,1	171,1
Okt.	124,7	114,7	136,5	150,0	141,6	104,3	111,5	147,6	139,4	123,6	227,2	124,5	174,3
Nov.	125,7	114,7	136,6	150,0	142,1	104,0	111,4	148,0	140,1	124,2	228,3	124,6	176,7
Dez.	126,0	114,7	136,5	150,0	142,1	104,0	111,4	148,4	140,6	124,4	228,8	124,7	177,3

1) Darunter: Friseurleistungen, Kinobesuch und Zeitschriften.- 2) Mittel aus Leucht- und Butangas.-

Jahr Monat	Dänemark (LM aus 200 Gemeinden)																			
	Preise in Kronen																			
	Brot			Weizen- mehl lose	Erbsen grün in Dosen	Kartoffeln	Zwiebeln	Apfel I. Sorte	Apfelsinen	Fleisch										
	Weiß- (Brotchen)	Misch-	Roggen-							Rind-		Schweine-								
										schier ohne Knochen	Brust	Braten mager	Kammstück							
1 kg	4 kg	1 kg	1/2 kg	1 kg																
1950 D	1,33	0,91	1,17	0,89	1,12	0,36	1,35	2,01	.	5,57	3,81	5,45	6,18							
1954 D	1,52	1,10	2,07	0,95	1,25	0,48	1,51	1,89 <sup>a)</sup>	2,27	7,43	4,75	6,80	8,77							
1956 D	1,59	1,20	2,42	1,00	1,38 <sup>a)</sup>	0,50	1,56	2,20	2,28	8,23	5,26	7,69	9,93							
1958 D	1,68	1,27	2,49	1,25	1,12 <sup>a)</sup>	0,46	1,22	2,21	2,50	8,89	5,34	7,70	9,68							
1959 D	1,73	1,38	2,75	1,35	1,17	0,55	1,37	1,57	2,40	9,16	5,53	8,07	10,45							
1960 D	1,82	1,40	2,86	1,41	1,25	0,55	1,46	2,31	2,21	9,44	5,61	8,09	10,63							
1961 D	1,99	1,52	3,03	1,48	1,24	0,50	1,51	1,81	2,31	9,56	5,65	8,49	11,15							
1962 D	2,06	1,62	3,14	1,55	1,21	0,60	2,11	2,64 <sup>a)</sup>	2,34	9,67	5,40	9,00	12,17							
1963 D	2,16	1,61	3,18	1,55	1,21	0,70	1,97	2,02 <sup>a)</sup>	2,45	11,00	6,00	10,10	13,15							
1964 D	2,20	1,69	3,28	1,62	1,16	0,81	1,78	2,29 <sup>a)</sup>	2,32	12,80	6,88	10,86	14,09							
1965 D	2,30	1,81	3,45	1,72	1,25	0,84	1,74	2,58 <sup>a)</sup>	2,45	14,13	7,29	11,35	15,19							
1966 D	2,70	1,93	3,54	1,51	1,34	0,69	2,08	2,81 <sup>a)</sup>	2,98	14,50	7,19	12,08	15,35							
1967 Jan.	2,77	1,98	3,62	1,47	1,40	0,64	2,01	2,32	2,39	14,13	6,92	12,23	15,32							
Febr.	2,73	1,94	3,58	1,47	1,41	0,62	1,98	2,71	2,24	14,45	6,90	12,21	15,31							
März	2,77	1,98	3,56	1,46	1,36	0,63	1,94	2,87	2,23	14,44	6,80	12,35	15,72							
April	2,93	2,04	3,68	1,47	1,36	0,62	2,48	3,61	2,31	14,61	6,94	12,33	16,10							
Mai	2,93	2,04	3,72	1,47	1,36	0,64	3,26	3,85	2,47	14,74	6,95	12,44	17,30							
Juni	2,93	2,06	3,72	1,47	1,36	0,62	3,27	4,37	2,55	14,74	6,72	12,48	17,72							
Juli	3,27	2,28	4,18	1,62	1,52	0,99 <sup>d)</sup>	3,32	5,14	2,92	16,42	7,36	14,09	20,22							
Aug.	3,30	2,30	4,14	1,62	1,53	0,82	2,25	3,68	2,87	16,20	7,40	13,88	20,21							
Sept.	3,30	2,32	4,18	1,62	1,62	0,76	2,02	2,98	2,94	16,29	7,32	13,97	19,59							
Okt.	3,30	2,34	4,24	1,61	1,63	0,74	2,05	2,58	2,88	16,07	7,32	13,98	18,30							
Nov.	3,30	2,34	4,26	1,62	1,61	0,74	1,97	2,28	2,97	15,96	7,30	14,04	18,31							
Dez.	3,33	2,34	4,24	1,62	1,62	0,74	1,99	2,33	2,55	16,24	7,33	14,03	18,62							
Jahr Monat	Kalb- fleisch Braten I. Qualität	Fisch		Schweine- schmalz gepackt	Butter	Margarine	Vollmilch lose	Kase Schweizer- 45 %	Eier frisch 60 - 65 g	Zucker Melis-	Kakao gepackt	Kaffee geröstet I. Qualität	Steinkohle Nuß- frei Keller							
		Dorsch	Heringe gesalzen																	
1 kg														1 Liter	1 kg	20 Stück	1 kg	100 g	1 kg	1 hl
1950 D	4,86	1,29	2,56	4,57	6,47	2,86	0,45	4,88	4,90	0,49	1,24	11,95	10,00							
1954 D	6,49	1,68	2,98	3,71	7,33	3,28	0,48	5,37	5,68	0,91	1,89	20,58	11,60							
1956 D	7,25	1,84	3,13	2,84	7,84	2,98	0,64	5,72	6,29	1,02	2,10	18,64	15,44							
1958 D	7,75	1,91	3,34	2,60	5,34	3,08	0,59	5,55	5,98	1,08	1,54	19,85	13,68							
1959 D	8,01	2,08	3,38	2,70	7,26	3,21	0,75	5,65	5,05	1,19	1,63	18,16	12,40							
1960 D	8,16	2,31	3,44	2,59	7,17	3,14	0,77 <sup>b)</sup>	5,97	5,34	1,22	1,63	17,66	11,83							
1961 D	8,28	2,43	3,66	2,80	7,68	3,06	0,81	6,20	5,51	1,27	1,57	17,70	11,99							
1962 D	8,36	2,49	3,88	2,62	8,44	3,09	0,87	6,35	5,35	1,48	1,50	18,05	12,32							
1963 D	9,68	2,67	4,17	2,59	9,02	2,97	0,90	6,92	7,03	1,41	1,45	19,03	12,89							
1964 D	11,15	2,73	4,29	2,67	9,07	3,34	0,93	7,37	7,32	1,53	1,45	20,93	13,27							
1965 D	11,96	3,08	4,65	2,74	9,74	3,69	1,00	7,58	7,68	1,55	1,44	21,95	13,71							
1966 D	12,15	3,41	5,54	2,80	10,38	3,62	1,08	8,05	8,46	1,77	1,42	21,92	14,36							
1967 Jan.	12,08	3,70	5,76	2,89	10,62	3,58	1,12	8,64	8,60	2,10	1,43	21,92	14,18							
Febr.	12,21	3,51	5,82	2,85	10,59	3,52	1,11	8,60	8,54	2,09	1,41	21,60	14,07							
März	12,14	3,69	5,78	2,80	10,60	3,52	1,12	8,65	8,54	2,09	1,39	21,50	14,06							
April	12,33	3,47	5,76	2,78	10,61	3,51	1,12	8,70	8,56	2,09	1,40	21,49	14,18							
Mai	12,48	3,07	5,76	2,80	10,60	3,52	1,12	8,81	8,54	2,09	1,41	21,49	14,19							
Juni	12,47	3,06	5,76	2,77	10,61	3,52	1,13	8,80	8,58	2,09	1,42	21,49	14,19							
Juli	13,78	3,02	6,32	3,03	11,24	3,83	1,16	8,97	9,60	2,30	1,55	21,73	15,56							
Aug.	13,80	3,92	6,33	3,00	11,26	3,82	1,17	8,98	9,66	2,30	1,55	21,78	15,46							
Sept.	13,79	3,74	6,31	3,03	11,25	3,80	1,18	8,96	9,82	2,30	1,56	21,71	15,60							
Okt.	13,66	3,98	6,38	3,01	11,24	3,74	1,19	8,97	9,86	2,30	1,56	21,75	15,64							
Nov.	13,85	3,88	6,45	2,98	11,24	3,72	1,19	8,97	9,90	2,30	1,55	21,75	15,64							
Dez.	13,89	3,73	6,54	2,99	11,24	3,74	1,19	9,01	9,88	2,30	1,56	21,76	15,61							
Jahr Monat	Preisindex für die Lebenshaltung <sup>1)</sup> Juli 1957 = 100																			
	insgesamt	Ernährung	alkohol. Getränke	Tabakwaren	Heizung und Beleuchtung	Hausrat	Haushalts- maschinen und -geräte													

1) Die Durchschnitte bis 1956 sind mit den Zahlenangaben ab 1958 nur bedingt vergleichbar. Der Umbasierung liegt der frühere Index auf der Basis 1935 = 100 zugrunde.- a) D aus weniger als 4 Quartalsangaben berechnet.- b) Ab 1960 Flaschenmilch.- c) Bis 1956 einschl. Wohnung.- d) Neue Ernte.

Jahr Monat	Finnland (LM aus 33 Städten)												
	Preise in Finnmark												
	Brot		Weizen- mehl	Makkaroni verpackt	Reis	Erbsen getrocknet	Kartoffeln	Zwiebeln	Pflaumen getrocknet	Fleisch			
	Weizen- (Klein- geback)	Roggen- geback								Rind- Suppen-	Schweine- frisch      geräuchert		Mastkalb- Braten
	400 g		1 kg										
1950 D	.	0,35	0,37	.	.	0,38	0,12	.	.	1,81	2,22	4,00 <sup>a)</sup>	2,58
1954 D	0,24	0,46	0,50	1,35	1,35	0,62	0,17	.	.	2,39	2,64	4,96	3,36
1956 D	0,24	0,46	0,45	1,28	1,23	0,80	0,21	1,19	2,30	2,58	3,38	5,26	3,62
1958 D	0,33	0,63	0,75	1,67	1,44	0,87	0,19	1,34	2,68	3,28	3,34	5,85	5,16
1959 D	0,37	0,67	0,88	2,02	1,45	1,01	0,20	1,32	2,59	2,94	3,56	5,93	4,71
1960 D	0,39	0,71	0,93	2,17	1,45	1,08	0,22	1,31	2,92	3,29	4,16	6,32	5,49
1961 D	0,42	0,74	0,97	2,31	1,43	1,05	0,18	1,22	3,11	3,61	3,95	6,61	5,94
1962 D	0,45	0,78	1,02	2,40	1,59	1,10	0,29	1,56	3,15	3,48	4,04	6,62	6,22
1963 D	0,47	0,80	1,06	2,44	1,67	1,26	0,26	1,83	3,03	3,59	4,35	7,13	6,48
1964 D	0,55	0,95	1,22	2,42	1,59	1,33	0,29	1,80	3,27	3,64	4,69	8,24	6,64
1965 D	0,61 <sup>c)</sup>	1,00	1,29	2,50	1,62	1,31	0,32	1,84	3,14	4,30	5,11	8,56	7,77
1966 D	1,58 <sup>c)</sup>	1,01	1,30	.	.	1,35	0,31	1,97	.	5,58	5,37	.	.
1967 Jan.	1,58	1,10	1,29	.	.	1,39	0,34	2,09	.	5,66	5,46	.	.
Febr.	1,58	1,10	1,29	.	.	1,47	0,36	2,11	.	5,71	5,36	.	.
März	1,58	1,10	1,29	.	.	1,48	0,38	2,17	.	5,71	5,20	.	.
April	1,58	1,10	1,29	.	.	1,45	0,38	2,23	.	5,78	5,19	.	.
Mai	1,58	1,10	1,29	.	.	1,45	0,41	2,34	.	5,90	5,23	.	.
Juni	1,58	1,10	1,29	.	.	1,46	0,44	2,36	.	5,95	5,24	.	.
Juli	1,58	1,10	1,29	.	.	1,46	0,45	2,47	.	6,19	5,26	.	.
Aug.	1,58	1,10	1,29	.	.	1,45	0,72	2,17	.	6,21	5,27	.	.
Sept.	1,58	1,10	1,28	.	.	1,46	0,47	1,73	.	6,31	5,31	.	.
Okt.	1,58	1,10	1,29	.	.	1,45	0,40	1,73	.	6,31	5,42	.	.
Nov.	1,58	1,10	1,29	.	.	1,52	0,41	1,91	.	6,40	5,40	.	.
Dez.	1,58	1,10	1,29	.	.	1,52	0,41	1,96	.	6,28	5,34	.	.
Jahr Monat	Teewurst	Schinken gekocht	Fisch		Butter I. Qualität	Margarine	Kase Emmentaler	Vollmilch	Eier	Würfel- zucker	Kaffee geröstet	Zi- garettten	Toilet- ten- seife
	1 kg							1 Liter	20 Stück	1 kg		20 Stück	1 kg
1950 D	.	.	1,44 <sup>a)</sup>	0,54	3,63	1,20	2,54	0,21	1,86	0,70	6,60	0,56	1,16
1954 D	.	.	2,27	0,67	4,05	1,98	3,01	0,26	2,19	0,84	7,00	0,60	1,05
1956 D	2,05	6,35	2,48	0,81	4,15	2,24	3,83	0,30	2,49	1,02	7,60	0,60	1,05
1958 D	2,81	6,97	2,61	1,08	4,76	3,16	4,62	0,37	2,71	1,34	11,40	0,93	1,50
1959 D	2,82	7,12	2,57	1,09	4,51	3,16	4,73	0,40	2,80	1,34	10,60	0,95	1,51
1960 D	3,07	7,84	2,63	1,22	4,64	3,16	4,81	0,41	3,03	1,34	10,40	0,95	1,52
1961 D	3,28	8,20	2,72	1,41	4,64	3,16	4,81	0,41	2,95	1,34	9,12	0,90	1,57
1962 D	3,11	8,67	3,04	1,47	4,64	3,16	4,83	0,43	2,81	1,34	8,00	0,97	1,41
1963 D	3,27	9,49	3,27	1,52	4,90	3,16	5,19	0,47	3,06	1,44	7,80	1,14	1,39
1964 D	3,81	10,76	3,63	1,73	5,59	3,50	5,99	0,54	3,31	2,01	8,94	1,43	1,31
1965 D	3,95	11,39	3,98	1,88	6,08	3,68	6,30	0,57	2,47	1,65	8,38	1,45	1,55
1966 D	.	.	2,05	6,17	3,69	6,32	0,58	3,57	1,49	9,05	1,57	1,77	1,77
1967 Jan.	.	.	2,18	6,46	3,92	6,51	0,60	3,59	1,43	8,24	1,81	1,85	1,85
Febr.	.	.	2,15	6,46	3,92	6,51	0,60	3,58	1,43	8,24	1,82	1,86	1,86
März	.	.	2,16	6,46	3,92	6,51	0,60	3,77	1,43	8,24	1,82	1,86	1,86
April	.	.	2,13	6,46	3,92	6,51	0,60	3,81	1,43	8,24	1,82	1,86	1,86
Mai	.	.	2,20	6,46	3,92	6,51	0,59	3,79	1,43	8,24	1,82	1,86	1,86
Juni	.	.	2,18	6,46	3,92	6,51	0,60	3,79	1,43	8,24	1,82	1,87	1,87
Juli	.	.	2,20	6,46	3,92	6,51	0,60	3,78	1,43	8,24	1,82	1,87	1,87
Aug.	.	.	2,19	6,46	3,92	6,51	0,60	3,79	1,43	8,24	1,82	1,87	1,87
Sept.	.	.	2,16	7,33	3,92	6,51	0,62	3,79	1,43	8,24	1,82	1,88	1,88
Okt.	.	.	2,12	7,34	4,20	6,51	0,64	3,79	1,43	8,24	1,82	1,89	1,89
Nov.	.	.	2,21	7,34	4,20	7,08	0,64	3,79	1,43	9,08	1,98	1,89	1,89
Dez.	.	.	2,22	7,34	4,20	7,08	0,64	3,74	1,43	9,68	2,13	1,90	1,90
Jahr Monat	noch: Preise in Finnmark							Preisindex für die Lebenshaltung 1)					
	Wasch- pulver	Brennholz Birken- geschnit- ten	Koks	Gas	Elektr. Strom		Schuhbe- schlun- g Herren- Le- dersohlen u. Absatz	Insgesamt	Ernährung	Miete	Heizung und Beleuch- tung	Bekleidung	Ver- schiedenes 2)
					Normal- tarif	Grund- gebühr							
		1 Paket 250 g	4 cbm	1 Tonne	1 cbm	1 kWh	1 Monat	1 Paar	Basis Oktober - Dezember 1957 = 100				
1950 D	0,31 <sup>a)</sup>	39,79	.	0,14	0,11 <sup>a)</sup>		.	67	69	22	53	85	63
1954 D	0,32	67,51	.	0,16	0,15		.	81	79	63	80	102	83
1956 D	0,32	76,78	89,78	0,16	0,16		5,98	87	86	81	92	94	88
1958 D	0,50	71,95	102,63	0,17	0,08	6,75	6,85	103	103	102	99	103	105
1959 D	0,52	66,00	87,12	0,20	0,08	8,24	7,18	105	103	104	95	105	109
1960 D	0,53	64,89	88,75	0,20	0,08	8,50	7,46	108	108	110	95	107	111
1961 D	0,54	69,40	89,53	0,20	0,08	8,44	7,89	110	110	115	97	109	111
1962 D	0,55	74,49	91,85	0,20	0,08	8,49	8,24	115	115	121	100	112	117
1963 D	0,55	83,55	93,93	0,20	0,08	8,48	8,53	121	120	128	105	115	123
1964 D	0,54	88,00	106,68	0,20	0,08	8,48	9,93	133	135	135	110	132	134
1965 D	0,59	88,94	112,74	0,22	0,08	8,67	10,38	140	144	140	111	135	141
1966 D	.	96,17	.	.	.	.	11,08	145	149	145	116	138	148
1967 Jan.	.	108,29	.	.	.	.	11,59	150	151	149	123	141	157
Febr.	.	110,14	.	.	.	.	11,81	151	151	149	124	142	158
März	.	110,68	.	.	.	.	11,86	151	152	149	125	143	158
April	.	112,18	.	.	.	.	11,86	151	152	149	125	143	158
Mai	.	112,44	.	.	.	.	11,88	152	153	149	125	143	159
Juni	.	112,10	.	.	.	.	11,86	152	154	149	125	143	158
Juli	.	112,66	.	.	.	.	11,87	153	156	151	126	143	159
Aug.	.	112,87	.	.	.	.	11,86	153	156	151	126	143	

1) Die D 1950 bis 1956 sind mit den Zahlenangaben ab 1958 infolge Veränderung des Wägungsschemas nur bedingt vergleichbar. Sie resultieren aus Unbasierungen der früheren Indices auf Basis 1951 bzw. 1935 = 100.- 2) Darunter: Alkoholische Getränke und Tabakwaren, Hausrat, Bildung und Unterhaltung, Verkehr und Dienstleistungen.- a) Aus weniger als 12 Monaten berechnet.- b) Neue Ernte.- c) Ab 1966 1 kg Weißbrot.

Jahr Monat	Frankreich (Paris)												
	Preise in Francs												
	Brot	Mehl	Reis - mittlere Qualität	Nudeln	Bohnen weiß getrocknet	Linsen	Kartoffeln	Karotten	Weißkohl	Blumenkohl	Zwiebeln	Äpfel	Bananen
	Weizen-												
	pain de fantaisie												
700 g	1 kg												
1950 D	0,35	0,69	1,51	1,47	1,27	1,25	0,27	0,44	0,36	0,58	0,53	0,88	1,21
1954 D	0,48	1,05	1,70	1,99	1,66	2,08	0,24	0,59	0,44	0,77	0,52	1,22	1,51
1956 D	0,48	0,96	1,57	1,68	1,46	1,36	0,26	0,65	0,62	1,19	0,90	1,38	1,81
1958 D	0,53	0,98	1,57	1,62	1,81	2,75	0,34	0,80	0,46	1,09	0,95	2,20	1,86
1959 D	0,55	1,03	1,75	1,98	2,47	3,85	0,35	0,85	0,64	1,06	0,80	1,87	1,82
1960 D	0,58	1,09	1,79	1,98	2,29	3,63	0,32	0,89	0,73	1,15	0,87	1,73	1,84
1961 D	0,61	1,18	1,86	2,15	1,93	2,47	0,27	0,93	0,63	1,23	1,07	1,91	1,90
1962 D	0,63	1,21	1,89	2,14	2,12	2,34	0,44	1,08	0,97	1,50	1,25	1,82	1,93
1963 D	0,67	1,24	1,88	2,21	2,73	2,90	0,34	1,04	1,01	1,86	1,11	1,62	2,09
1964 D	0,69	1,28	2,09 <sup>d)</sup>	2,20	2,63	2,82	0,27	0,85	0,73	1,39	1,06	1,64	1,98
1965 D	0,69	1,29	2,06	2,24	2,79	2,82	0,36	1,09	0,77	1,24	1,16	1,98	1,98
1966 D	0,69	1,30	2,09	2,28	2,85	2,84	0,45	1,12	0,94	1,63	1,17	1,80	1,97
1967 Jan.	0,70	1,31	2,07	2,28	2,70	2,79	0,39	0,91	0,69	2,07	1,20	1,41	1,96
Febr.	0,73	1,32	2,06	2,27	2,70	2,76	0,40	0,87	0,71	1,45	1,28	1,54	1,99
März	0,73	1,32	2,06	2,28	2,71	2,78	0,40	0,88	0,91	1,19	1,43	1,64	1,99
April	0,73	1,32	2,07	2,27	2,71	2,78	0,43	1,02	1,37	1,53	1,74	1,85	1,98
Mai	0,73	1,32	2,08	2,28	2,70	2,77	0,72	1,42	1,10	1,36	1,97	2,27	1,99
Juni	0,76	1,32	2,10	2,28	2,70	2,77	0,74	1,37	0,96	1,47	1,87	3,01	1,98
Juli	0,76	1,32	2,12	2,28	2,71	2,77	0,44	1,12	1,01	0,97	1,56	3,27	1,98
Aug.	0,76	1,33	2,12	2,28	2,75	2,78	0,38	1,13	0,81	1,60	1,22	2,17	1,96
Sept.	0,76	1,34	2,13	2,28	2,76	2,78	0,36	1,01	0,81	1,60	1,11	1,93	1,98
Okt.	0,76	1,36	2,13	2,28	2,81	2,74	0,35	0,90	0,84	1,07	1,03	1,50	1,94
Nov.	0,76	1,38	2,13	2,28	2,82	2,71	0,34	0,98	0,70	1,30	1,00	1,37	1,97
Dez.	0,76	1,41	2,13	2,30	2,85	2,72	0,34	1,08	0,78	1,62	1,00	1,35	1,96
Jahr Monat	Apfelsinen	Fleisch						Speck fett	Schinken gekocht "de Paris"	Schlack- wurst Schweine	Brathuhn	Kaninchen	
		Rind-		Schweine- Rücken m.Knochen	Kalb-		Hammel- Brust m.Knochen						Pferde- Rumpsteak
		Beefsteak	Seitentell		Brust	Lendenstück o.Knochen							
1 kg													
1950 D	1,15	5,37	2,08	3,49	2,74	.	2,54	4,13	2,40	7,86	9,60	5,40	3,40
1954 D	1,29	6,85	2,57	5,28	3,67	.	3,03	5,70	2,88	9,44	12,95	6,92	4,34
1956 D	1,57	8,09	2,82	4,84	3,85	7,57	3,45	5,86	3,29	9,88	13,08	6,68	4,31
1958 D	1,67	10,26	3,60	5,86	5,91	10,06	4,55	9,15	3,10	12,91	13,57	6,75	6,29
1959 D	1,54	10,64	3,72	5,72	5,97	10,54	4,05	10,26	2,80	12,69	13,69	6,40	6,36
1960 D	1,44	11,05	4,03	6,08	6,30	12,06	3,83	9,28	2,60	13,23	14,31	6,55	6,54
1961 D	1,79	11,59	4,35	7,17	6,58	11,86	4,24	11,47	2,75	14,39	14,90	6,03	6,32
1962 D	1,59	12,04	4,39	7,32	6,97	12,49	4,70	12,12	2,82	14,00	15,30	6,21	7,07
1963 D	1,88	12,88	4,64	7,68	7,79	13,91	5,04	12,88 <sup>e)</sup>	3,06	14,68	16,06	6,10	7,84
1964 D	1,55	13,29	5,13	8,30	8,80	15,76	4,50	15,13 <sup>e)</sup>	3,66	15,28	17,13	5,91	8,05
1965 D	1,91	14,07	5,29	8,00	9,34	16,58	4,47	16,37	3,82	14,76	16,93	5,51	8,27
1966 D	2,07	14,52	5,42	8,28	9,65	17,28	4,47	17,58	4,20	16,13	17,50	5,78	8,50
1967 Jan.	1,69	14,51	5,50	8,20	9,87	17,49	4,50	17,79	4,56	16,43	17,89	5,56	8,98
Febr.	1,74	14,50	5,51	8,07	9,94	17,52	4,50	18,04	4,57	16,44	17,99	5,65	9,06
März	1,74	14,57	5,50	8,18	9,95	17,54	4,50	18,00	4,59	16,19	17,97	5,93	9,38
April	1,80	14,64 <sup>e)</sup>	5,48	8,17	9,91	17,48	4,49	18,01	4,60	16,05	18,05	5,90	9,65
Mai	1,86	16,26 <sup>e)</sup>	5,47	8,20	9,85	17,44	4,49	18,05	4,73	15,76	18,12	6,08	9,67
Juni	1,94	16,39	5,50	8,14	9,74	17,33	4,49	18,17	4,69	15,41	18,12	5,88	8,77
Juli	2,16	16,20	5,52	8,11	9,73	17,25	4,48	18,05	4,69	15,36	18,15	5,82	8,05
Aug.	2,25	16,47	5,51	8,20	9,70	17,30	4,49	18,41	4,65	15,35	18,12	6,06	8,02
Sept.	2,12	16,60	5,53	8,18	9,70	17,28	4,49	18,56	4,61	15,48	18,23	6,01	7,95
Okt.	2,03	16,50	5,55	8,08	9,71	17,32	4,49	18,28	4,61	14,80	18,25	5,86	8,12
Nov.	2,16	16,42	5,61	8,17	9,76	17,43	4,48	18,41	4,59	15,02	18,22	5,88	8,20
Dez.	1,80	16,64	5,61	8,06	9,77	17,51	4,48	18,40	4,56	15,64	18,27	5,71	8,99
Jahr Monat	Fisch				Schweine- schmalz inland.</								

a) D aus weniger als 12 Monate berechnet. - b) Ab 1955 in Flaschen, pasteurisiert, 34 g Fettgehalt je Liter. - c) Ab 1964 Beefsteak. - d) Ab 1964 Qualitätsänderung. - e) Ab Mai 1967 zugerichtet.

Jahr Monat	noch: Frankreich (Paris)												
	noch: Preise in Francs												
	Würfel- zucker	Schokolade Koch-	Kaffee geröstet	Kakao	Bier 4,5°	Rotwein Tafel- 10°	Weinessig	Steinkohle		Briketts	Gas	Elektr. Strom Tarif 1	Benzin
								halbfett	Nuß- 1/4 fett				
1 kg				1 Liter			100 kg			1 cbm	1 kWh	1 Liter	
1950 D	1,05	3,72	6,69	.	0,30	0,71	0,76	10,03	11,00	7,46	0,164	0,191	0,47
1954 D	1,15	5,69	10,12	.	0,44	0,72	0,79	15,48	15,72	10,94	0,311	0,264	0,64
1956 D	1,01	4,42	9,39	8,31	0,44	0,74	0,67	16,13	16,97	10,60	0,256	0,258	0,65
1958 D	1,08	4,83	10,35	8,23	0,53	1,09	1,01	20,46	21,57	13,28	0,312	0,290	0,93
1959 D	1,16	6,04	10,16	8,93	0,56	1,21	1,06	22,91	23,84	15,11	0,355	0,330	0,98
1960 D	1,20	5,94	10,12	8,85	0,56	1,23	0,96	22,72	23,53	15,01	0,356	0,331	0,99
1961 D	1,21	5,50	10,02	8,97	0,58	1,25	0,94	22,72	23,89	15,20	0,356	0,331	0,98
1962 D	1,24	5,28	10,04	8,90	0,58	1,29	0,92	23,13	24,45	15,39	0,356	0,331	0,98
1963 D	1,30	5,36	10,07	8,98	0,64	1,27	0,97	23,68	24,82	16,01	0,352	0,344	0,97
1964 D	1,32	5,62	10,57	9,20	0,66	1,28	1,04	24,03	25,82	16,29	0,348	0,356	0,95
1965 D	1,32	5,55	10,78	9,24	0,66	1,28	1,12	24,26	26,48	16,27	0,348	0,363	0,94
1966 D	1,32	5,43	11,11	9,27	0,68	1,27	1,23	24,59	26,84	16,70	0,378	0,379	0,94
1967 Jan.	1,37	5,42	11,18	9,24	0,70	1,27	1,24	24,84	26,58	17,28	0,387	0,396	0,94
Febr.	1,37	5,51	11,17	9,28	0,70	1,27	1,25	24,84	26,58	17,28	0,387	0,396	0,94
März	1,38	5,54	11,21	9,36	0,70	1,27	1,26	24,84	26,58	17,28	0,387	0,396	0,94
April	1,37	5,53	11,18	9,44	0,70	1,27	1,26	24,84	26,58	17,28	0,387	0,396	0,94
Mai	1,37	5,60	11,14	9,48	0,70	1,27	1,26	23,74	25,48	16,18	0,387	0,396	0,94
Juni	1,37	5,76	11,16	9,52	0,70	1,27	1,26	23,74	25,48	16,18	0,387	0,396	0,94
Juli	1,37	5,80	11,12	9,56	0,70	1,27	1,28	24,24	25,98	16,68	0,395	0,415	0,95
Aug.	1,37	5,82	11,12	9,56	0,71	1,27	1,30	24,38	26,08	16,84	0,404	0,434	0,96
Sept.	1,37	5,84	11,10	9,56	0,72	1,28	1,30	24,98	26,68	17,44	0,404	0,434	0,97
Okt.	1,37	5,89	11,15	9,56	0,72	1,30	1,31	24,98	26,68	17,44	0,404	0,434	0,96
Nov.	1,37	5,90	11,15	9,60	0,72	1,31	1,31	24,98	26,68	17,44	0,404	0,434	0,96
Dez.	1,37	5,90	11,14	9,64	0,72	1,31	1,31	24,98	26,68	17,44	0,404	0,434	0,96

Preisindex für die Lebenshaltung (LM aus 18 Städten)													
Basis 1962 = 100													
Jahr Monat	insges.	Ernährung								Wohnung, Heizung, Beleuchtung und Hausrat			
		zusammen <sup>1)</sup>	Brot, Mehl und Backwaren	Fleisch, Fleisch- waren und Fische	Eier, Milch, Milch- erzeugnisse und Fette	Gemüse und 2) Obst	Süßwaren und 3) Gewürze	Gast- stätten- mahlzeiten	Getränke	zusammen	Wohnung <sup>4)</sup>		Heizung und Beleuchtg.
											zusammen	Miete und Mietneben- kosten	
1962 D	100	100	100	100	100	100	100	100	100	100	100	100	100
1963 D	104,8	105,1	107,1	107,4	108,0	100,2	103,3	108,1	100,7	106,2	111,6	111,9	102,8
1964 D	108,4	108,9	111,4	115,0	108,4	99,2	105,0	117,5	103,8	110,3	119,2	117,5	104,8
1965 D	111,1	111,4	112,9	116,7	112,6	103,8	106,0	124,0	104,1	114,4	128,6	128,9	105,2
1966 D	114,0	114,3	115,1	121,0	114,6	106,9	107,3	129,0	104,3	118,8	137,2	140,3	107,7
1967 Jan.	115,9	115,6	116,5	123,2	115,2	108,0	108,7	130,9	104,9	122,0	143,0	149,8	109,9
Febr.	116,0	115,9	117,3	123,6	115,3	107,9	109,0	131,0	105,0	122,0	143,1	149,8	109,9
März	116,3	116,2	117,5	123,9	116,8	107,6	109,2	131,4	105,1	122,1	143,1	149,8	109,9
April	116,4	116,2	117,7	123,2	117,5	108,2	109,2	131,7	105,1	122,8	144,7	152,4	109,9
Mai	116,6	116,2	117,8	123,1	117,5	107,6	109,3	132,1	105,2	122,5	144,8	152,4	108,4
Juni	116,6	116,2	120,4	122,7	116,8	107,8	109,6	132,3	105,2	122,5	145,0	152,4	108,0
Juli	116,9	115,7	120,8	122,2	116,2	106,0	109,8	132,4	105,3	124,3	148,5	158,4	109,5
Aug.	117,3	116,0	121,1	122,7	115,8	106,9	109,0	132,4	105,4	124,7	148,7	158,4	110,7
Sept.	117,7	116,6	121,4	123,6	116,2	107,7	110,0	133,0	105,9	125,1	148,9	158,4	111,7
Okt.	118,3	116,8	121,8	123,5	116,3	108,0	110,2	133,7	106,2	125,6	149,9	159,9	112,2
Nov.	119,2	117,0	122,0	124,6	115,5	107,5	110,2	133,9	106,4	125,8	150,1	159,9	112,4
Dez.	119,3	117,1	122,3	124,7	115,8	107,1	110,3	134,3	106,4	125,9	150,8	159,9	112,5

Jahr Monat	noch: Wohn- ung usw.		Bekleidung <sup>5)</sup>				Reinigung und Körperpflege		Bildung, Unterhaltung und Sonstiges <sup>6)</sup>			Verkehr	Spezial- index Lohn- regulie- render Index (s. Bsp. 7)
	Hausrat	zusammen	Ober- kleidung	Unter- kleidung u. Kleidungs- zubehör	Haus- halte- wäsche	Schuhwerk	zusammen	Gesund- heits- pflege	zusammen	Veranstal- tungen	Bildung und Unterhaltg.		
1962 D	100	100	100	100	100	100	100	100	100	100	100	100	100
1965 D	102,9	102,7	103,0	102,6	104,5	101,7	105,5	105,7	103,6	109,7	101,6	104,0	104,1
1964 D	104,5	105,9	106,5	106,0	108,7	103,4	109,3	108,3	107,0	117,4	104,1	105,5	106,0
1965 D	105,8	108,0	109,2	107,8	111,1	104,7	113,6	114,9	108,5	126,5	103,8	106,4	109,6
1966 D	107,1	109,8	111,1	109,0	112,6	107,7	117,4	118,2	109,5	134,3	104,2	108,7	
1967 Jan.	108,0	111,3	112,5	109,7	112,6	111,6	119,6	120,9	111,2	147,0	105,1	110,4	
Febr.	108,0	111,4	112,6	109,9	113,1	111,8	119,8	120,9	111,4	149,7	105,1	110,5	
März	108,3	111,6	112,8	110,1	113,4	112,0	119,9	120,9	111,4	150,1	105,1	110,6	
April	108,6	111,8	113,0	110,3	113,9	112,4	120,1	120,9	111,5	150,2	105,0	110,7	
Mai	108,7	111,9	113,1	110,4	114,0	112,6	122,0	124,6	111,5	150,5	105,1	110,8	
Juni	108,8	112,0	113,2	110,4	114,2	112,7	122,1	124,4	111,7	151,5	105,2	111,0	
Juli	108,9	112,0	113,2	110,4	114,2	112,7	122,1	124,5	111,7	151,2	105,3	113,9	
Aug.	108,9	112,1	113,2	110,4	114,2	112,7	122,2	124,4	111,9	152,2	105,4	116,3	
Sept.	109,1	112,3	113,5	110,6	114,3	113,0	122,4	124,5	112,2	153,2	105,6	116,6	
Okt.	109,1	112,5	113,7	114,4	114,3	113,4	123,0	124,6	114,9	154,7	110,6	117,6	
Nov.	109,1	112,7	114,1	110,8	114,6	113,5	131,1	142,5	115,3	156,2	110,9	117,8	
Dez.	109,2	112,7	114,1	110,9	114,7	113,5	131,2	142,4	115,5	156,8	111,2	118,0	

1) Nahrungsmittel und Getränke. - 2) Einschließlich Kartoffeln. - 3) Einschließlich Reis und Teigwaren. - 4) Einschließlich Aufwendungen für Wohnungsbau, Ausbesserungen und Erneuerungen sowie Hotelübernachtungen. - 5) Einschließlich Haushaltswäsche. - 6) Darunter Postgebühren, Papierwaren, Unterrichtsgebühren, Tabakwaren, Streichhölzer und Versicherungen. - 7) Mit Gesetz vom 17. 9. 1957 wurde die Berechnung eines lohnregulierenden Index verfügt (Originalbezeichnung "L'indice des prix de détail servant de référence à l'indexation du salaire minimum national interprofessionnel garanti" - 179 articles), der der Festlegung der garantierten nationalen Mindestlöhne für alle Berufe dient. - a) Ab Mai 1967 Nuß Kohle mager.

Griechenland (LM aus 16 Städten) 1)																								
Jahr Monat	Preise in Drachmen																							
	Brot		Reis	Bohnen	Kartoffeln	Oliven	Fleisch			Fisch		Pflanzen- fett	Speiseöl Oliven-											
	Misch-	Weiß-					Rind-	Kalb-	Lamm-	Kabeljau getrocknet	Heringe geräuchert													
	1 kg																							
1950 D	2,50	.	8,88	4,27	1,48	6,81	13,26	.	21,45	5,92	6,36	.	11,12											
1954 D	2,89	.	7,44	9,26	1,95	9,38	21,52	.	25,67	10,16	10,80	.	14,91											
1956 D	2,95	.	6,85	8,62	2,52	13,96	22,12	.	25,77	11,39	11,68	.	23,07											
1958 D	3,28	.	6,73	8,89	2,57	12,22	23,20	.	25,52	11,47	12,34	.	18,70											
1959 D	3,52	5,07	6,12	10,34	2,69	11,87	23,87	28,68	27,06	12,31	14,24	28,10	19,92											
1960 D	3,54	5,11	6,56	10,98	2,13	11,72	24,70	29,95	29,30	13,21	14,84	28,22	19,87											
1961 D	3,76	5,03	7,24	9,33	2,89	14,19	25,24	30,39	28,85	13,82	14,89	29,62	20,97											
1962 D	4,11	4,96	6,74	8,50	2,71	12,54	25,07	30,42	28,55	13,84	15,61	28,17	19,98											
1963 D	4,17	4,91	7,75	11,33	3,07	13,78	24,94	32,13	30,17	14,81	18,68	32,45	24,64											
1964 D	4,18	4,92	7,36	11,60	2,75	13,49	28,02	36,58	31,04	17,32	17,85	31,84	23,88											
1965 D	4,22	4,98	6,67	10,92	2,58	14,23	31,36	40,17	33,36	18,20	17,51	33,21	25,34											
1966 D	4,32	5,10	6,84	10,76	3,31	14,82	32,24	42,05	.	19,55	19,57	34,18	26,23											
1966 Okt.	4,39	5,22	7,10	10,65	3,15	15,09	32,05	42,36	39,36	19,65	20,39	34,37	26,05											
Nov.	4,42	5,25	7,27	10,73	3,19	14,93	32,08	42,47	.	19,65	20,86	34,46	26,52											
Dez.	4,42	5,25	7,27	10,76	3,93	14,93	31,73	42,95	.	19,88	20,89	34,50	26,60											
1967 Jan.	4,41	5,28	7,37	10,79	4,36	14,93	31,97	42,72	.	19,73	20,99	34,56	26,55											
Febr.	4,42	5,30	7,37	10,81	4,75	15,09	32,01	42,69	.	19,64	20,82	34,63	26,11											
März	4,45	5,28	7,41	10,82	5,38	15,09	31,99	42,54	.	19,59	20,74	34,33	26,04											
April	4,41	5,29	7,65	10,91	5,95	15,06	31,95	42,45	.	19,52	20,74	34,45	25,86											
Mai	4,43	5,22	7,84	10,71	5,79	15,05	32,02	42,20	.	19,45	20,70	34,51	26,04											
Juni	4,44	5,28	7,91	10,54	2,24	15,05	31,43	41,88	.	19,22	20,75	34,98	25,74											
Juli	4,45	5,26	8,04	10,49	2,01	15,17	31,59	41,96	.	19,10	20,75	35,05	25,55											
Aug.	4,45	5,20	8,13	10,56	2,18	15,17	31,77	42,01	.	19,10	20,69	35,14	25,49											
Sept.	4,71	5,31	8,09	10,56	2,27	15,12	31,80	42,21	.	19,10	20,65	35,08	25,68											
Okt.	4,75	5,33	7,79	10,42	2,38	15,05	31,77	42,27	.	18,61	21,86	35,04	25,64											
Nov.	4,76	5,33	7,60	10,58	2,45	14,72	31,73	42,22	.	18,37	21,62	35,31	26,17											
Dez.	4,76	5,35	7,61	10,61	2,70	14,68	31,79	42,47	.	18,55	21,68	36,54	26,57											
Jahr Monat	Käse		Zucker	Kaffee	Zigaretten	Seife grün	Leuchtol	Anzug- stoff Wolle	Herren- weste Woll- gemisch	Herren- schuhe mit Ledersohle	Baumwoll- stoff	Strick- wolle	Teller flach											
	Weich-	Hart-																						
	1 kg																							
	22 Stück																							
1950 D	15,02	.	13,09	52,42	3,01	6,27	1,95	184,89	.	.	.	.	.											
1954 D	18,27	.	9,70	92,04	4,18	8,23	3,52	298,55	.	.	.	.	.											
1956 D	18,73	.	11,14	75,76	5,23	11,26	3,52	314,75	.	.	.	.	.											
1958 D	20,48	.	10,81	77,77	5,23	9,55	3,52	331,15	.	.	.	.	.											
1959 D	19,83	29,33	11,34	70,85	5,23	9,13	3,77	293,93	63,65	301,82	29,62	17,08	6,06											
1960 D	20,40	29,77	11,40	72,68	6,00a	9,66	3,64	292,68	63,28	310,64	29,17	17,16	5,90											
1961 D	21,67	31,39	10,78	76,47	6,50a	11,34	3,59	295,27	63,62	307,44	29,64	17,00	5,62											
1962 D	23,18	33,05	10,48	77,59	7,00a	10,74	3,58	295,04	64,23	341,31	29,98	16,58	5,47											
1963 D	23,69	33,95	13,15	79,48	7,00a	11,21	3,58	302,63	67,03	297,96	30,65	17,08	5,44											
1964 D	24,42	34,51	13,12	87,44	7,00a	10,26	3,58	317,72	69,04	291,15	31,54	18,00	5,60											
1965 D	28,71	41,57	13,08	89,94	8,00a	9,44	3,58	330,04	70,96	292,32	32,86	18,84	5,99											
1966 D	32,93	47,30	13,16	89,34	9,00a	9,46	3,61	349,16	74,01	301,42	34,87	20,00	6,39											
1966 Okt.	39,15	46,95	13,16	88,75	.	9,48	3,62	353,97	76,88	308,98	35,63	20,00	6,46											
Nov.	33,12	47,01	13,16	88,63	.	9,48	3,62	356,56	77,27	310,23	35,94	20,00	6,46											
Dez.	33,20	47,16	13,18	88,63	.	9,51	3,63	357,18	77,27	311,98	35,94	20,00	6,49											
1967 Jan.	33,34	47,07	13,18	88,63	.	9,47	3,63	357,18	77,27	311,98	35,94	20,00	6,52											
Febr.	33,34	46,91	13,18	88,62	.	9,46	3,																	

Großbritannien (LM aus 200 Städten)													
Preisindex für die Lebenshaltung <sup>0</sup> 17. Januar 1962 = 100													
Jahr Monat	insgesamt	Ernährung									Alkoholische Getränke	Tabakwaren	
		zusammen	Brot, Mehl, Backwaren und Nahrungsmittel	Fleisch und Fleisch- waren	Fisch und Fischwaren	Speise- fette	Milch, Käse und Eier	Tee, Kaffee, Kakao und alkoholfr. Getränke	Zucker, Süßwaren und Präserven	Gemüse frisch, getrocknet und in Dosen			Obst
1950 D	63,3	59,0	.	.	.	.	.	.	.	.	.	81,0	.
1954 D	79,1	82,3	76	83	76	112	85	100	94	92	82	91,0	78,9
1956 D	86,8	92,3	84	95	88	109	95	104	96	98	89	93,6	83,8
1958 D	92,8	96,7	94	98	90	91	100	103	99	101	79	97,8	87,2
1959 D	93,3	97,7	94	102	87	107	99	103	99	101	87	92,4	87,3
1960 D	94,2	97,0	95	103	93	104	101	101	99	87	81	90,8	90,5
1961 D	97,4	98,6	98	102	95	97	102	100	99	92	84	94,6	95,2
1962 D	101,6	102,3	102	101	98	101	100	102	107	112	93	100,3	100,0
1963 D	103,6	104,8	104	102	100	108	107	103	115	113	88	102,3	100,0
1964 D	107,0	107,8	109	112	105	112	103	104	120	106	90	107,9	105,8
1965 D	112,1	111,6	113	117	111	113	110	105	120	110	92	117,1	118,0
1966 D	116,5	115,6	118	122	116	110	112	105	119	124	96	121,7	120,8
1967 Jan.	118,5	117,6	122	123	119	110	116	106	121	125	97	125,4	120,7
Febr.	118,6	117,5	122	123	119	110	111	107	123	127	100	125,4	120,8
März	118,6	117,5	122	123	120	110	108	106	123	129	102	125,3	120,8
April	119,5	119,6	122	124	119	110	112	106	124	140	106	125,4	120,8
Mai	119,4	120,1	122	125	119	109	111	106	124	145	106	125,4	120,8
Juni	119,9	121,8	122	125	118	109	111	106	124	160	110	125,4	120,8
Juli	119,2	118,4	123	122	117	107	109	106	124	133	112	125,4	120,8
Aug.	118,9	117,3	123	121	117	107	111	105	123	122	112	125,4	120,8
Sept.	118,8	116,7	123	122	118	107	114	106	123	116	104	125,4	120,8
Okt.	119,7	117,0	123	122	118	107	114	106	124	115	107	125,3	120,8
Nov.	120,4	118,2	123	123	118	107	118	106	124	119	108	125,2	120,8
Des.	121,2	120,1	123	128	120	107	120	106	125	119	109	125,0	120,8
Jahr Monat	Wohnung <sup>2)</sup>	Heizung und Beleuchtung			Hausrat			Verschiedene Waren			Bekleidung		
		zusammen	Kohle und Koks	sonstige Heiz- und Leucht- mittel	zusammen	Möbel und Boden- beläge	Rundfunk-, Fernseh- und Haushalts- geräte	Töpfe, Steingut und Glaswaren	zusammen	Bücher, Zeit- schriften und Zeitungen	Papierwaren, Lederwaren, Sport- und Spielewaren, Foto u. Optik	zusammen	Ober- kleidung Herren-
1950 D	58,5	49,9	.	.	79,6	.	.	.	60,3	.	.	77,4	.
1954 D	67,4	66,8	61	71	91,1	84	105	81	73,2	69	94	91,5	88
1956 D	73,1	77,6	75	80	99,0	93	114	95	79,9	83	98	94,4	94
1958 D	86,6	86,8	84	90	98,4	94	110	95	88,1	85	95	96,6	96
1959 D	90,9	87,7	84	90	96,5	94	103	94	88,5	85	95	96,2	96
1960 D	93,7	89,8	88	92	96,3	95	100	93	89,7	87	94	97,5	97
1961 D	97,9	95,5	93	97	98,2	95	99	96	97,0	97	98	99,1	99
1962 D	103,3	101,3	101	102	100,4	102	99	100	100,6	101	101	102,0	103
1963 D	108,4	106,0	105	107	100,1	104	96	101	101,9	105	103	103,5	105
1964 D	114,0	109,3	107	111	102,3	107	97	103	105,0	112	104	104,9	107
1965 D	120,5	114,5	111	117	104,8	111	98	106	109,0	126	106	107,0	110
1966 D	128,5	120,9	122	120	107,2	114	99	109	112,5	130	112	109,9	113
1967 Jan.	131,3	124,9	132	120	108,8	116	100	111	113,8	130	113	111,4	115
Febr.	131,8	124,9	132	120	108,8	116	100	111	113,4	130	113	111,6	115
März	131,8	124,9	132	120	108,9	116	100	112	113,4	130	113	111,7	116
April	133,4	124,8	132	120	109,0	116	100	112	113,3	131	113	111,7	116
Mai	134,0	120,1	120	120	109,0	116	100	112	112,9	131	113	111,6	116
Juni	134,1	120,2	120	121	109,0	116	100	112	112,9	131	113	111,5	116
Juli	134,6	120,3	120	121	109,0	116	100	112	113,1	131	114	111,6	116
Aug.	134,9	120,6	120	121	109,0	116	100	112	113,1	132	114	111,8	116
Sept.	135,2	120,9	120	121	109,0	116	100	112	113,5	133	114	112,0	116
Okt.	136,8	127,2	132	124	109,3	117	100	112	114,6	137	114	111,9	116
Nov.	137,6	130,0	133	128	109,3	117	100	112	114,9	137	114	112,0	116
Des.	138,2	132,4	133	131	109,4	117	100	113	115,1	138	114	112,0	116
Jahr Monat	Unter- kleidung Herren-	noch: Bekleidung		Kinder- kleidung	sonstige Bekleidung (Strumpfe, Kurzwaren u. dgl.)	Schuhwerk	zusammen	Dienstleistungen		Verkehr			
		Ober- kleidung Damen	Unter- kleidung Damen					Post und Telefon	Unter- haltung	andere Dienst- leistungen <sup>3)</sup>	zusammen <sup>4)</sup>	Fahrtgeld und sonstige Transport- kosten	Motor- fahrzeuge und Fahrräder
1950 D	.	.	.	.	.	.	56,5	.	.	.	.	.	.
1954 D	86	93	92	93	101	87	71,4	.	73	73	71,3	.	.
1956 D	91	95	93	94	101	91	79,6	78	77	81	80,6	72	97
1958 D	95	98	94	97	99	93	88,0	99	84	88	89,1	83	100
1959 D	94	96	94	97	98	95	89,3	99	85	91	90,5	84	101
1960 D	95	97	96	97	98	98	92,3	98	89	93	93,2	89	100
1961 D	98	99	98	99	99	99	97,0	96	95	98	97,1	95	100
1962 D	103	101	103	101	101	103	101,8	100	101	103	100,5	103	99
1963 D	105	103	104	101	102	106	104,0	102	102	106	100,5	107	97
1964 D	108	105	105	103	103	107	106,9	103	103	110	102,1	112	97
1965 D	108	107	107	105	103	108	112,7	110	109	116	106,7	119	101
1966 D	112	109	110	109	106	113	120,5	116	116	125	109,9	127	102
1967 Jan.	113	110	111	110	107	115	124,7	123	119	130	110,9	128	103
Febr.	113	110	111	111	107	115	124,9	123	119	131	111,2	128	103
März	113	110	112	111	107	115	125,4	123	119	132	110,8	128	103
April	113	110	112	111	107	115	125,7	123	119	132	111,2	129	103
Mai	113	110	112	111	107	115	125,9	123	119	132	111,4	129	104
Juni	113	109	112	111	107	115	126,0	123	119	132	111,4	129	104
Juli	113	109	112	111	107	115	126,3	123	120	133	112,7	130	105
Aug.	11												

1) Die D 1950 bis 1955 sind mit den Zahlenangaben ab 1956 z. T. infolge Veränderung des Wägunsschemas nur bedingt vergleichbar. Sie resultieren aus Umstellungen der früheren Indices auf Basis 1938 (London and Cambridge Economic Service) sowie auf Basis 17. 6. 1947 bzw. 15. 1. 1952 und 17. 1. 1956 (Ministry of Labour). - 2) Vor 1956 mit "Miete und Gebühren" bezeichnet. - 3) Darunter Haushaltstarife, Friseurleistungen, Schuhreparaturen, Waschen, Reinigung. - 4) Vor 1956 Untergruppe "Reisen" aus der Indexgruppe "Dienstleistungen".



Jahr Monat	Irland (LM aus 120 Städten)												
	Preise in Pence												
	Brot	Mehl		Kartoffeln	Weißkohl	Zwiebeln	Tomaten	Orangen	Fleisch				

Island (Reykjavik)													
Jahr Monat	Preise in Kronen												
	Brot		Weizenmehl	Reis	Kartoffeln	Zitronen	Apfel frisch	Fleisch			Schinken roh gerauchert	Fisch	
	Normal-	Weizen-						Rind- Steak	Hammel- Rücken	Pferde- Steak		Schell-	Dorsch
	1,25 kg	500 g						1 kg					frisch
1950 D	2,77	2,05	2,65	3,24	1,29	6,60 <sup>a)</sup>	.	18,00	12,79 <sup>a)</sup>	.	26,33	1,27	1,21
1954 D	4,00	2,72	3,14	6,16	1,55	13,39	10,50 <sup>a)</sup>	40,59	10,61 <sup>a)</sup>	25,00	45,00	2,27	1,89
1956 D	4,59	3,37	3,09	5,30	1,40	17,37	12,02	44,00	24,33	27,00	55,00 <sup>c)</sup>	3,30	2,10
1958 D	5,08	3,78	3,35	5,52	1,53	21,21	18,44	46,75	26,01	33,95	72,08 <sup>b)</sup>	3,98	3,16
1959 D	5,41	3,91	3,68	8,70	1,36	24,06	22,59	54,46	25,62	48			

1) Die D bis 1958 sind mit den Zahlenangaben ab 1959 infolge Veränderung des Wägungsschemas nur bedingt vergleichbar. Der Unbasierung liegt der frühere Index auf Basis März 1950 = 100 zugrunde. - 2) Ab 1959 einschl. Bier und Sprudel. - 3) Darunter: alkoholische Getränke und Tabakwaren, Hausrat, Reinigung und Körperpflege, Bildung und Unterhaltung, Versicherungsbeiträge, Verkehr und ab März 1959 direkte Steuern. - a) D aus weniger als 12 Monaten berechnet. - b) Dezember. - c) Bis 1958 gerauchter Speck.

Jahr Monat	Italien (Mailand)												
	Preise in Lire												
	Weizenbrot	Weizen- mehl 1)	Makkaroni	Reis	Bohnen getrock- nete 1)	Kar- toffeln	Fleisch		Speck 1)	Schinken roh	Wurst Salami 1)	Stock- fisch	Schweine- schmalz 1)
							Rind- o.Knochen	Schweine- 1)					
1 kg													
1950 D	115	105	144	117	140	60	950	763	457	1 950 <sup>a)</sup>	1 331	280	444
1954 D	138	116	156	130	160	58	1 139	862	485	2 274	1 462	293	444
1956 D	145	116	159	130	156	69	1 327	895	502	2 504	1 508	300	465
1958 D	145	119	192	138	167	55	1 481	957	420	2 590	1 531	308	432
1959 D	144	118	192	139	161	55	1 538	977	414	2 728	1 526	341	429
1960 D	140	118											

1) Landesmittel ab 1958 über Preismaßzahlen errechnet. - 2) Ab 1954 und ab 1966 Neuberechnung des Index. Die jeweils vorangehenden Ziffern sind mit den nachfolgenden Zahlenangaben infolge Veränderung des Warenkorbes und des Wägeschemas nur bedingt vergleichbar. Der Umbasierung liegen die früheren Indizes auf der Basis 1938 = 100 bzw. 1953 = 100 zugrunde. - 3) Ab 1966 einschl. Dienstleistungen für die Wohnung. - 4) Bis 1965 nur Dienstleistungen. - 5) Bis 1965 nur öffentliche Verkehrsmittel, ab 1966 einschl. Postgebühren. a) Juli. - b) Ab 1961 Qualitätsänderung. - c) Bis 1960 gessalzen. - d) D aus weniger als 12 Monaten berechnet. - e) Ab 1964 Qualitätsänderung.

Jugoslawien (LM aus 93 Städten) <sup>1)</sup>													
Preise in Dinar 2)													
Jahr Monat	Mischbrot	Reis	Bohnen getrocknete	Kartoffeln mittlere Qualität	Karotten	Zwiebeln	Fleisch			Speck geräuchert	Schweine- schmalz	Butter frisch gute Qualität	Speiseöl
							Rind-	Schweine-	Lamm-				
							mit Knochen						
1 kg													
1954 D	32	222	76	16	32	23	201	232	169	297	224	455	230
1956 D	45	180	59	21	52	63	230	277	192	396	351	593	336
1958 D	48	180	83	20	47	52	272	361	266	423	361	610	294
1959 D	51	199	95	27	50	42	297	332	270	408	342	657	275
1960 D	51	201	95	30	55	46	385	290	304	357	291	736	276
1961 D	56	201	105	30	66	84	409	457	334	348	316	788	287
1962 D	61	202	146	55	92	124	406	484	359	439	443	868	291
1963 D	71	258	176	44	83	76	484	566	408	485	499	1072	295
1964 D	79	321	189	56	98	68	708	708	559	567	525	1216	353
1965 D	111	336	211	93	136	104	1 016	912	768	649	498	1788	421
1966 D	1,40	3,82	2,83	1,01	1,64	1,36	11,81	12,33	8,80	8,83	4,88	17,20	4,85
1967 Jan.	1,40	4,01	2,91	0,92	1,71	1,41	12,05	14,54	9,33	12,45	5,27	19,44	4,85
Febr.	1,40	4,05	2,89	0,90	1,80	1,69	11,93	14,67	9,83	11,74	5,27	17,72	4,85
März	1,40	4,05	2,89	0,84	1,67	1,77	11,93	14,55	9,33	11,21	5,12	16,84	4,85
April	1,40	4,09	2,86	0,69	2,13	2,35	11,81	14,55	9,42	10,33	5,03	16,84	4,85
Mai	1,40	4,05	2,86	0,69	4,33	4,09	11,81	14,55	9,33	9,89	4,93	17,04	4,85
Juni	1,40	4,09	2,83	1,66	3,69	3,35	11,69	14,30	9,33	8,92	4,78	17,20	4,85
Juli	1,40	4,13	2,80	1,05	2,23	1,89	11,46	14,30	9,33	8,65	4,73	17,86	4,85
Aug.	1,40	4,13	2,86	0,93	1,85	1,41	11,57	14,18	9,30				

1) Bis 1961 LM aus 20 Städten. - 2) Ab Januar 1965 über Preisschätzungen errechnet. Januar 1966 Währungsumstellung (100 alte Einheiten = eine neue Einheit).

Luxemburg (LM aus 9 Städten)													
Jahr Monat	Preise in Francs												
	Brot		Makkaroni	Reis	Erbsen halbe	Bohnen weiße	Kartoffeln	Zwiebeln	Äpfel aus- ländische	Bananen	Apfelsinen	Rindfleisch	
	Weizen-	Roggen-										Braten m.Kn.	Roastbeef o.Kn.
1 kg						100 kg	1 kg						
1950 D	7,00	.	18,54	13,93	13,19	12,64	196,25	.	.	.	.	46,00	70,00
1954 D	7,00	9,00	23,88	18,46	15,96	16,36	217,78	.	.	.	.	46,00	70,00
1956 D	7,00	9,00	23,83	15,51	16,99	17,22	217,99	12,67	25,03	26,57	20,67	47,05	71,93
1958 D	7,00	9,00	23,84	15,12	16,78	17,93	235,68	11,41	22,80	26,51	24,88	48,00	91,57
1959 D	7,00	9,00	23,78	15,06	16,95	18,02	258,81	11,12	19,70	24,12	22,32	48,00	93,97
1960 D	7,00	9,00	23,51	15,40	17,77	19,07	251,80	11,24	20,69	23,62	22,22	48,00	94,24
1961 D	7,00	9,00	23,30	14,49	17,52	19,05	257,30	11,60	22,44	23,99	23,74	48,00	94,05
1962 D	7,00	9,00	25,50	14,92	17,13	18,69	269,34	13,91	24,99	24,09	24,46	48,00	95,18
1963 D	7,67	9,67	25,56	17,19	20,58	22,21	254,98	13,69	23,35	24,99	26,62	48,00	96,04
1964 D	8,00	10,00	25,56	20,32	21,53	23,12	271,98	12,94	23,74	25,42	2		

1) Darunter Seife, Tabak und Zeitungsabonnement.

Jahr Monat	Niederlande (LM aus 34 Gemeinden) 1)												
	Preise in Gulden												
	Brot		Reis <sup>2)</sup>	Nudeln mittelfein verpackt <sup>3)</sup>	Hafer- flocken	Bohnen braune	Erbsen grüne	Karotten	K				

noch: Niederlande (LM aus 34 Gemeinden)														
Preisindex für die Lebenshaltung <sup>1)</sup> 1959/60 = 100														
Jahr Monat	insgesamt		zusammen	Ernährung						Wohnung, Heizung, Beleuchtung und Hausrat				
	mit	ohne		Brot, Mehl, Backwaren, Nahrungsmittel und Hülsen- früchte	Kartoffeln, Gemüse und Obst	Zucker, Süß- u. Kolonialw., Getränke	Fleisch, Fleisch- waren und Fische	Speiseöle und -fette	Eier, Milch, Käse u.dgl.	zusammen	Miete, Was- ser und Instand- haltung	Hausrat	Heizung und Beleuch- tung	
	Lohnsteuer und sozialer Pflichtversicherung													
1950 D	73	.	75	.	.	.	.	.	.	61	53	93	55	
1954 D	84	87	88	92	80	96	89	114	74	83	73	97	83	
1956 D	87	90	92	94	94	92	96	101	85	86	77	97	91	
1958 D	98	98	98	98	96	101	98	99	97	98	95	100	100	
1959 D <sup>c)</sup>	99	98	99	99	99	100	101	102	97	97	95	100	100	
1960 D	102	102	100	102	98	99	97	95	106	106	114	100	100	
1961 D	103	103	102	104	99	98	101	96	107	106	114	100	100	
1962 D	104	105	105	108	117	98	102	92	107	109	117	101	102	
1963 D	107	109	109	114	125	99	107	94	115	113	124	103	106	
1964 D	113	115	116	124	104	107	127	102	123	118	130	106	109	
1965 D	118	121	122	130	121	110	129	114	129	121				

1) Die Zahlenangaben ab 1954 sowie ab 1960 sind mit den Vorräthen infolge Veränderung des Wägungsschemas und des Warenkorbes nur bedingt vergleichbar. Der Umbasierung liegen die früheren Indizes auf der Basis 1949 = 100 bzw. 1951 = 100 zugrunde. - a) D aus weniger als 12 Monaten berechnet. - b) Ab 1962 Mastkalb Kl. 1. - c) Durchschnitt April-Dezember.

Jahr Monat	noch: Norwegen											
	noch: Preise in Kronen											
	Fisch		Molkerei- butter	Margarine I. Sorte	Vollmilch- lose	Schweizer Käse	Eier frisch I. Qualität	Würfel- zucker	Apfel- sinen- marmelade	Kaffee geröstet		



Jahr Monat	Österreich (LM aus 10 Städten) 1)												
	Preise in Schilling												
	Brot		Weizen- mehl	Eierteig- waren	Reis Splendor	Kar- toffeln	Weißkohl	Spinat	Zwiebeln	Äpfel	Zitronen	Fleisch	
	Weiß- (Semmeln)	Misch-										Rind-	Schweine-
	1 Stück											1 Stück	1 kg
1950 D	0,20	2,03	3,11			0,94						14,01	21,75
1954 D	0,40	3,50	4,30			1,05	2,40 <sup>a)</sup>	5,41 <sup>a)</sup>	2,00	5,25 <sup>a)</sup>	0,85	21,47	28,25
1956 D	0,41	3,58	4,30		7,50	1,29	2,72	5,61	3,52	6,60	0,96	25,00	29,92
1958 D	0,45	3,80	4,30	6,51	6,40	1,23	2,05	4,31	2,59	5,96	0,88	26,00	33,08 <sup>b)</sup>
1959 D	0,45	3,60	5,30	6,55	5,73	1,58	2,58	6,62	2,90	4,96	0,77	27,10	29,10 <sup>c)</sup>
1960 D	0,45	3,60	4,30	6,62	5,57	1,58	2,82	6,18	3,57	5,86	0,85	28,20	29,90
1961 D	0,53	4,00	4,50	6,88	5,39	1,50	2,75	6,63	4,03	5,71	0,81	28,80	30,50
1962 D	0,55	4,00	4,50	7,37	6,46	2,27	4,04	9,32	4,70	6,81	0,76	29,00	31,50
1963 D	0,56	4,17	4,67	7,43	6,80	1,83	4,87	8,88	4,31	6,72	0,99	29,90	32,60
1964 D	0,60	4,50	5,05	7,84	7,59	1,69	3,52	8,37	4,01	7,30	0,78	34,20	36,10
1965 D	0,61	4,70	5,11	7,85	7,35	2,63	3,88	9,66	4,55	8,74	0,78	38,03	36,68
1966 D	0,62	4,85	5,15	7,88	7,77	2,34	3,91	8,54	4,40	7,88	0,81	39,70	41,18
1967 Jan.	0,65	5,50	5,77	8,09	8,95	1,68	3,07	9,20	6,00	6,58	0,79	40,80	44,70
Febr.	0,65	5,50	5,78	8,41	8,90	1,73	3,03	9,20	6,52	7,07	0,75	40,80	44,40
März	0,65	5,50	5,78	8,59	8,83	1,73	3,03	9,20	7,55	6,93	0,70	40,70	43,50
April	0,65	5,50	5,78	8,59	8,76	1,72	3,11	9,20	8,39	7,95	0,70	40,80	43,30
Mai	0,65	5,50	5,77	8,61	8,74	1,84 <sup>e)</sup>	4,43	9,20	12,99	9,34	0,77	40,70	43,10
Juni	0,65	5,50	5,77	8,64	8,76	2,92	4,42	9,20	8,56	10,96	0,87	40,70	43,20
Juli	0,65	5,50	5,76	8,60	8,83	2,55	3,97	9,20	7,25	12,73	0,89	40,70	43,10
Aug.	0,65	5,50	5,76	8,64	8,96	2,34	3,51	9,20	4,75	9,36	0,91	40,70	43,40
Sept.	0,65	5,50	5,76	8,67	9,03	2,17	3,59	9,20	4,07	6,60	0,94	40,70	43,70
Okt.	0,65	5,50	5,76	8,68	9,15	2,12	3,35	9,20	3,89	5,98	1,02	41,00	43,70
Nov.	0,65	5,50	5,75	8,68	9,20	2,14	3,32	9,15	3,89	5,59	0,98	41,10	43,50
Dez.	0,65	5,50	5,76	8,68	9,26	2,14	3,32	9,15	4,11	5,86	0,82	41,00	43,40
Jahr Monat	Kalb- fleisch	Wurst I. Qualität feine	Schweine- schmalz inländ.	Butter Molkerei-	Vollmilch frisch	Käse Emmentaler	Eier inländ.	Fein- kristall- zucker	Kakao g-Preis	Bier 12° in Flaschen	Weißwein inländ.	Oberhemd Gr. 39-40	Halb- schuhe Herren- Gr. 42
	1 kg				1 Liter	1 kg	1 Stück	1 kg		1/2 Liter	1 Liter	1 Stück	1 Paar
1950 D	21,17	18,83	14,00	21,30	1,40	21,18	1,00	4,67	35,67	1,55	16,50	67,50	161,00
1954 D	26,08	22,00	16,00	34,20	2,12	25,60	1,14	6,70	43,00	2,20	16,00	90,00	243,00
1956 D	27,17	23,00	16,17	34,20	2,15	25,60	1,27	6,40	50,00	2,30	14,67	90,75	244,00
1958 D	35,17 <sup>d)</sup>	24,00	16,80	34,20	2,20	25,60	1,16	6,40 <sup>d)</sup>	47,00	2,50	18,00	93,00	247,00
1959 D	51,40 <sup>e)</sup>	25,30	18,00	35,20	2,20	25,50	1,11	6,09	48,00	2,84	18,70	103,00	216,00
1960 D	54,08	25,74	17,83	35,20	2,20	25,50	1,14	6,10	48,00	2,83	19,08	106,25	231,00
1961 D	56,30	25,90	17,40	35,20	2,25	25,60	1,17	6,10	48,00	2,84	20,20	110,00	237,00
1962 D	57,10	26,30	17,20	35,40	2,40	25,50	1,15	6,05	45,87	2,40	20,50	113,00	244,00
1963 D	60,20	26,70	17,00	36,48	2,67	28,00	1,25	6,60	36,00	3,01	21,10	114,00	245,00
1964 D	69,40	28,90	16,90	37,00	2,80	28,00	1,12	7,11	36,00	3,19	22,20	117,00	231,00
1965 D	72,98	30,47	16,71	39,00	2,93	30,68	1,24	7,11	36,00	3,18	22,33	119,42	228,50 <sup>f)</sup>
1966 D	77,37	31,83	16,61	40,00	3,00	32,05	1,22	7,12	36,00	3,19	22,46	125,34	240,00 <sup>f)</sup>
1967 Jan.	79,20	33,10	17,80	40,00	4,00	34,70	1,40	7,05	36,00	3,23	22,30	130,00	229,00
Febr.	78,80	33,20	17,70	40,00	4,00	35,00	1,23	7,04	36,00	3,23	20,00	131,00	229,00
März	78,80	33,30	17,50	40,00	4,00	35,00	1,12	7,04	36,00	3,23	19,85	131,00	229,00
April	79,70	33,20	17,30	40,00	4,00	35,10	1,07	7,06	36,00	3,23	20,50	131,00	228,00
Mai	80,40	33,10	17,20	40,00	4,00	35,00	1,05	7,06	36,00	3,23	20,75	130,00	228,00
Juni	80,40	33,00	17,20	40,00	4,00	35,10	1,07	7,06	36,00	3,23	20,85	130,00	228,00
Juli	80,50	33,00	17,10	40,00	4,00	35,10	1,09	7,06	36,00	3,23	19,70	130,00	228,00
Aug.	80,80	33,00	17,20	40,00	4,00	35,10	1,14	7,06	36,00	3,22	19,80	130,00	228,00
Sept.	80,90	33,10	17,20	40,00	4,00	35,40	1,24	7,06	36,00	3,22	19,80	131,00	230,00
Okt.	81,20	33,10	17,30	40,00	4,00	35,40	1,28	7,06	36,00	3,22	19,85	131,00	230,00
Nov.	81,20	33,10	17,30	40,00	4,00	35,40	1,31	7,06	36,00	3,22	19,85	131,00	230,00
Dez.	81,10	33,10	17,40	40,00	4,00	35,50	1,35	7,06	36,00	3,22	19,85	132,00	230,00
Jahr Monat	noch: Preise in Schilling		Preisindex für die Lebenshaltung 2)										
	Haar- schnitt	Kino- vor- stellung	insgesamt	Nahrungs- mittel 3)	Tabak- waren 4)	Wohnung	Heizung und Beleuch- tung	Hausrat	Be- kleidung	Reinigung	Körper-u. Gesund- heits- pflege	Bildung, Unter- richt, Erholung	Verkehr
	1 mal	1 Platz- karte	Basis 1966 = 100										
1950 D	3,20	1,85	52	51	63	28	53	59	68	53	56	36	37
1954 D	5,50	3,50	73	72	73	65	87	76	79	70	71	64	56
1956 D	6,83	4,67	76	77	73	68	77	79	79	73	76	71	69
1958 D	8,00	5,42	78	77	77	70	84	81	84	76	79	76	74
1959 D	9,50	6,90	80	79	76	73	86	84	85	77	83	78	76
1960 D	10,10	7,50	80,7	79,2	77,6	75,5	86,1	84,9	87,3	80,8	83,7	78,8	77,2
1961 D	10,90	7,90	83,3	80,8	83,7	80,7	87,9	88,6	89,6	84,4	86,3	80,9	88,0
1962 D	11,90	8,60	87,3	86,2	84,4	84,2	89,5	91,4	91,3	88,0	89,1	85,0	90,3
1963 D	12,10	9,10	89,7	89,2	87,2	87,3	90,9	92,6	92,9	90,2	89,7	88,9	90,5
1964 D	12,30	10,80	93,2	92,4	91,9	91,9	95,5	96,0	95,3	94,2	92,7	93,2	93,1
1965 D	14,98	11,16	98,2	99,1	97,9	95,9	98,6	98,0	97,6	96,0	97,5	95,4	95,4
1966 D	15,25	11,82	100	100	100	100	100	100	100	100	100	100	100
1967 Jan.	15,30	12,50	103,3	103,9	100,0	104,9	101,2	101,8	101,4	103,4	102,9	100,9	107,1
Febr.	15,30	12											

Jahr Monat	Polen <sup>1)</sup>												
	Preise in Zloty												
	Brot		Mehl	Reis	Bohnen weiße	Erbsen gelbe	Kartoffeln	Mohrrüben	Zwiebeln	Weißkohl	Äpfel	Fleisch	
	Roggen-	Weizen-										Rind- Rostbraten m. Knochen	Schweine- Schulter stück
1 kg													
1950 Juni <sup>2)</sup>	35,00	61,00	66,00	.	125,00	96,00	20,00	154,00	179,00	.	.	220,00	300,00
Dez.	1,05	1,83	2,00	.	6,37	3,87	0,51	0,75	1,73	.	.	6,60	9,00
1956 D	3,00	4,40	6,70	.	9,60	8,32	1,22	1,84	5,78	1,93	8,75	18,00	27,00
1958 D	3,00	4,40	6,70	14,33	8,58	8,40	1,33	2,07	7,66	2,56	9,60	18,00	27,00
1959 D	3,00	4,40	6,70	10,03	9,35	8,97	1,25	2,63	4,22	2,51 <sup>a)</sup>	9,10 <sup>a)</sup>	21,11	28,83
1960 D	3,00	4,40	6,70	8,00	11,63	10,42	1,45	4,51	4,92	2,10 <sup>a)</sup>	9,74 <sup>a)</sup>	26,00	36,00
1961 D	3,00	4,40	6,70	8,00	13,66	11,91	1,57	2,18	6,60	1,44 <sup>a)</sup>	7,79 <sup>a)</sup>	26,00	36,00
1962 D	3,00	4,40	6,70	8,00	14,02	12,12	1,87	3,22	10,35	2,83	13,01	26,00	36,00
1963 D	3,00	4,00	6,70	8,00	14,47	12,30	1,72	2,12	5,84	2,54	10,58	26,00	36,00
1964 D	3,00	4,00	6,70	8,00	17,63	12,28	1,61	2,24	5,54	2,63	6,86	26,00	36,00
1965 D	3,00	4,00	6,70	8,00	20,83	12,32	1,75	2,04	4,46	1,99	10,77	26,00	36,00
1966 D	3,00	4,00	6,70	8,00	20,83	12,44	1,67	2,07	5,39	1,96	8,18	26,00	36,00
1967 Jan.	3,00	4,00	6,70	8,00	20,67	12,51	1,57	2,19	4,96	1,94	10,23	26,00	36,00
Febr.	3,00	4,00	6,70	8,00	20,71	12,63	1,56	2,77	5,81	2,36	11,47	26,00	36,00
März	3,00	4,00	6,70	8,00	20,77	12,59	1,57	3,62	7,75	2,56	11,79	26,00	36,00
April	3,00	4,00	6,70	8,00	20,69	12,57	1,56	3,83	8,04	2,53	11,84	26,00	36,00
Mai	3,00	4,00	6,70	8,00	20,71	12,63	1,56	5,44	9,88	3,44	16,60	26,00	36,00
Juni	3,00	4,00	6,70	8,00	20,66	12,64	1,70	9,88	17,10	6,54	17,19	26,00	36,00
Juli	3,00	4,00	6,70	8,00	20,54	12,54	2,93	5,90	9,02	1,92	14,54	26,00	36,00
Aug.	3,00	4,00	6,70	8,00	20,74	12,56	2,03	3,08	1,88	1,88	10,87	26,00	36,00
Sept.	3,00	4,00	6,70	8,00	20,63	12,61	1,79	2,10	5,24	1,63	8,03	26,00	36,00
Okt.	3,00	4,00	6,70	8,00	20,71	12,65	1,79	1,86	5,15	1,46	8,39	26,00	36,00
Nov.	3,00	4,00	6,70	8,00	20,72	12,68	1,79	2,11	5,70	1,49	10,69	26,67	37,00
Dez.	3,00	4,00	6,70	8,00	20,62	12,69	1,78	2,33	6,17	1,60	11,83	30,00	42,00
Jahr Monat	Kalb- fleisch	Huhn II, Qualität 1,5 - 2 kg	Speck frisch	Jagd- wurst	Fisch		Butter	Margarine	Milch	Rahm	Käse	Eier	Zucker Kristall-
					Dorsch	Heringe gesalzen							
	1 kg	1 Stück			1 kg				1 Liter		1 kg	1 Stück	1 kg
1950 Juni <sup>2)</sup>	215,00	.	.	.	.	270,00	678,00	375,00	.	.	221,00	19,00	175,00
Dez.	6,45	.	.	.	.	8,10	29,00	11,25	.	.	16,20	1,28	5,25
1956 D	19,00	38,06	33,73 <sup>d)</sup>	55,00	10,00	18,00	54,17	28,00	2,86 <sup>d)</sup>	16,48 <sup>d)</sup>	19,50 <sup>b)</sup>	1,90	12,00
1958 D	21,72	45,02	28,59	55,00	10,00	18,00	57,00	25,00	2,98	18,30	35,00	2,10	12,00
1959 D	24,41	46,99	30,92	58,04	10,00	18,00	70,00	25,00	3,01	18,79	35,00	2,10	12,00
1960 D	26,00	47,68	34,60	70,00	10,00	18,00	70,00	28,00	3,06	19,22	35,00	2,10	12,00
1961 D	26,00	47,56	34,06	70,00	10,00	18,00	70,00	28,00	3,03	19,40	35,00	1,93	12,00
1962 D	26,00	49,30	34,27	70,00	10,00	18,00	70,00	28,00	3,04	19,66	35,00	2,03	12,00
1963 D	26,00	51,97	36,91	70,00	10,00	18,00	70,00	28,00	3,14	21,10	37,06	2,13	12,00
1964 D	26,00	53,20	37,80	70,00	10,00	18,00	70,00	28,00	3,36	22,37	42,00	2,07	12,00
1965 D	26,00	52,54	36,31	70,00	10,00	18,00	70,00	28,00	3,38	22,37	42,00	2,09	12,00
1966 D	26,00	52,81	35,30	70,00	12,58	15,72	70,00	28,00	3,39	22,37	42,00	2,07	12,00
1967 Jan.	26,00	52,34	34,79	70,00	16,74	18,00	70,00	28,00	3,47	22,18	42,00	2,60	12,00
Febr.	26,00	53,63	34,74	70,00	17,00	18,00	70,00	28,00	3,43	22,25	42,00	2,29	12,00
März	26,00	55,35	34,65	70,00	17,00	18,00	70,00	28,00	3,41	22,54	42,00	1,82	12,00
April	26,00	53,87	34,60	70,00	15,73	18,00	70,00	28,00	3,40	22,55	42,00	1,70	12,00
Mai	26,00	55,46	34,77	70,00	15,00	18,00	70,00	28,00	3,40	22,96	42,00	1,70	12,00
Juni	26,00	51,88	35,09	70,00	15,00	18,00	70,00	28,00	3,42	22,65	42,00	1,70	12,00
Juli	26,00	51,60	35,70	70,00	15,00	18,00	70,00	28,00	3,41	22,48	42,00	1,80	12,00
Aug.	26,00	50,70	36,58	70,00	15,00	18,00	70,00	28,00	3,43	22,80	42,00	1,90	12,00
Sept.	26,00	51,27	36,87	70,00	15,00	18,00	70,00	28,00	3,42	22,82	42,00	2,23	12,00
Okt.	26,00	52,03	38,26	70,00	15,00	18,00	70,00	28,00	3,45	22,76	42,00	2,42	12,00
Nov.	26,67	51,59	38,52	75,00	16,40	18,00	70,00	27,67	3,47	22,69	42,00	2,70	11,75
Dez.	30,00	55,44	38,47	100,00	17,00	18,00	70,00	26,00	3,48	22,83	42,00	2,70	10,50
Jahr Monat	noch: Preise in Zloty					Preisindex für die Lebenshaltung <sup>2)</sup>							
	Frucht- marmelade	Tee	Bier	Wodka	Essig 6 %	alle Waren							
						insgesamt	zusammen				Nahrungsmittel		Fertig- waren
	1 kg		1/2 Liter		1 Liter				im Einzel- handel	auf Märkten	in der Gastronomie		
Basis 1965 = 100													
1950 Juni <sup>2)</sup>	671,00	5000,00	.	.	77,00	51,1 <sup>a)</sup>	51,1 <sup>a)</sup>	42,5 <sup>c)</sup>	43,3 <sup>c)</sup>	37,1 <sup>a)</sup>	43,2	50,9 <sup>a)</sup>	51,4 <sup>a)</sup>
Dez.	6,30	150,00	.	.	3,00	.	.	.	.	.	.	.	.
1956 D	10,50	142,00	2,00	34,10	5,40	83,0	84,3	83,2	84,2	86,5	73,9	84,8	73,3
1958 D	10,50	140,47	2,00	39,00	5,40	91,4	92,5	87,4	87,9	92,3	78,9	97,8	82,7
1959 D	10,50	140,00	2,00	39,00	5,40	92,5	93,2	90,1	90,2	97,5	81,6	96,3	86,9
1960 D	10,50	140,00	2,00	39,00	5,40	94,0	94,7	93,7	94,0	98,6	86,1	95,5	89,9
1961 D	10,50	140,00	2,15	.	5,40	94,8	95,4	94,8	95,2	97,8	88,5	95,7	91,2
1962 D	10,50	140,00	2,40	41,50	5,40	97,2	98,0	99,1	97,9	111,2	92,5	96,4	92,1
1963 D	10,50	140,00	2,40	43,41	5,52	98,0	98,3	97,5	97,7	98,6	94,5	99,0	96,3
1964 D	10,50	140,00	2,40	48,00	5,80	99,2	99,3	98,7	99,3	96,1	97,8	99,9	97,9
1965 D	10,50	140,00	2,40	48,00	5,80	100	100	100	100	100	100	100	100
1966 D	10,50	140,00	2,40	48,00	5,80	101,2	100,2	99,1	99,7	95,3	100,0	101,4	108,1
1967 Jan.	10,50	140,											

Jahr Monat	Portugal (Lissabon)																			
	Preise in Escudos																			
	Brot	Mehl	Makkaroni I. Qualität	Reis einheim.	Erbsen Kicher- große	Bohnen getrocknet	Kartoffeln	Zwiebeln	Bananen	Fleisch										
	Weizen-									Rind-	Schweine-	Kalb-	Hammel- Kotelett							
	Konsum-									I. Qualität ohne Knochen										
	1 kg								12 Stück	1 kg										
1950 D	3,40	6,60	.	5,30	.	8,29 <sup>a)</sup>	1,60 <sup>a)</sup>	1,20 <sup>a)</sup>	.	24,00	25,60	32,00	16,40							
1954 D	3,40	6,40	8,10	5,30	6,00	5,90	1,57	1,66	.	24,00	25,60	32,00	16,40							
1956 D	3,40	6,40	8,10	5,28	6,00	5,21	1,41	2,28	10,00 <sup>b)</sup>	29,07	28,65	33,20	18,60							
1958 D	3,40	6,00	8,10	5,20	5,93	5,21	1,65	1,67	11,58	29,60	29,60	33,60	19,00							
1959 D	3,40	6,00	8,10	5,20	6,50	5,25	1,64	1,73	12,17	29,60	30,43	33,60	19,00							
1960 D	3,40	6,00	8,10	5,20	5,98	5,92	1,68	2,73	11,50	29,60	32,60	33,60	19,00							
1961 D	3,40	6,00	8,10	5,20	5,95	5,75	1,45	1,75	10,67	29,60	34,00	33,60	20,87							
1962 D	3,40	6,00	8,23	5,20	5,75	5,17	1,88	2,22	12,83	29,60	33,88	36,48	19,90							
1963 D	3,40	6,00	8,50	5,21	6,00 <sup>a)</sup>	6,19	1,80	1,95	12,41	29,60	35,63	45,00	22,11							
1964 D	3,40	6,00	8,50	5,35	6,00 <sup>a)</sup>	6,53	1,56	2,52	12,63 <sup>d)</sup>	29,60	42,93	53,28	24,75							
1965 D	3,40	6,00	8,50	5,50	6,02 <sup>a)</sup>	6,23	2,17	3,22	9,36 <sup>d)</sup>	38,00	43,37	50,00	23,82							
1966 D	3,40	6,00	8,50	5,50 <sup>a)</sup>	8,51	6,77 <sup>c)</sup>	2,82	3,44	11,35	40,00	43,92	50,00								
1967 Jan.	3,40	6,00	8,50	.	8,80	7,40	2,60	3,90	11,60	40,00	48,00	50,00	31,80							
Febr.	3,40	6,00	8,50	5,80	.	7,40	2,80	4,00	12,20	40,00	49,80	50,00	31,80							
März	3,40	6,00	8,50	5,80	8,80	7,40	2,80	4,00	13,00	40,00	48,00	50,00	34,30							
April	3,40	6,00	8,50	5,80	8,80	7,40	2,60	4,40	12,50	40,00	48,00	50,00	33,80							
Mai	3,40	6,00	8,50	5,80	8,80	7,40	1,80	2,40	12,10	40,00	48,00	50,00	33,80							
Juni	3,40	6,00	8,50	5,80	8,80	7,10	1,40	2,00	11,70	40,00	48,00	50,00	29,00							
Juli	3,40	6,00	8,50	5,80	8,80	7,10	1,50	1,90	10,90	40,00	48,00	50,00	26,30							
Aug.	3,40	6,00	8,50	5,80	.	7,10	1,50	1,70	10,30	40,00	49,80	50,00	28,60							
Sept.	3,40	6,00	8,50	5,80	8,50	7,10	1,60	1,60	10,40	40,00	49,80	50,00	27,50							
Okt.	3,40	6,00	8,50	5,80	8,50	9,00	1,70	1,50	10,30	40,00	49,80	50,00	28,60							
Nov.	3,40	6,00	8,50	6,30	8,80	9,60	1,70	1,50	11,20	40,00	49,80	50,00	28,60							
Jahr Monat	Speck frisch	Huhn	Kaninchen	Fisch frisch	Schweine- schmalz	Butter gesalzen	Speiseöl Oliven-	Milch frisch	Käse "Serra"	Eier frisch	Zucker fein	Kaffee	Rotwein							
	1 kg	1 Stück		1 kg			1 Liter		1 kg	12 Stück	1 kg		1 Liter							
1950 D	12,40	.	.	21,00 <sup>a)</sup>	13,80 <sup>a)</sup>	40,00	12,80	3,20 <sup>a)</sup>	28,00 <sup>a)</sup>	12,36 <sup>a)</sup>	4,80	12,00	.							
1954 D	13,63	.	.	25,25	14,43	37,08	12,80	3,00	31,58	12,72	5,30	16,00	2,67							
1956 D	15,35	43,00	31,50	29,25	16,47	36,25	13,60	3,00	36,94	13,44	5,30	14,00	2,44							
1958 D	11,32	40,42	33,75	31,25	13,23	40,00	13,67	3,00	37,63	12,21	5,30	18,00	3,77							
1959 D	13,20	41,25	33,75	31,67	14,35	40,00	13,70	3,00	38,93	12,58	5,30	16,00	3,99							
1960 D	14,67	43,33	34,58	32,08	15,67	40,00	15,70	3,00	38,31	13,10	5,40	16,00	3,92							
1961 D	15,00	42,92	33,96	28,95	15,83	40,00	15,70	3,00	40,00	12,98	5,60	16,00	3,85							
1962 D	13,53	41,25	35,85	29,33	12,93	40,00	15,68	3,00	39,78	12,36	5,62	16,03	4,10							
1963 D	13,33	44,58	40,42	33,83	14,65	40,00	15,70	3,00	42,69	14,37	5,60	16,00	3,80							
1964 D	15,63	45,00	44,17	32,23	16,10	40,00	15,95	3,18	51,08	13,54	5,87	16,00	3,68							
1965 D	16,50	44,18	41,25	34,88	16,20	40,00	16,70	3,20	55,07	13,58	6,00	16,00	3,83							
1966 D	16,50	43,75	41,25	36,45	16,20	40,00	20,00	3,20	57,77	15,37	7,20	16,00	3,83							
1967 Jan.	16,50	45,00	45,00	34,10	16,20	40,00		3,20	59,20	16,50	7,20	16,00	4,00							
Febr.	16,50	45,00	45,00	30,20	16,20	40,00	26,50	3,20	58,20	16,20	7,20	16,00	4,20							
März	16,50	45,00	45,00	34,20	16,20	40,00	26,50	3,20	59,70	13,70	7,20	16,00	4,20							
April	16,50	45,00	40,00	29,40	16,20	40,00	26,50	3,20	59,70	12,70	7,20	16,00	4,20							
Mai	16,50	45,00	45,00	29,40	16,20	40,00	26,50	3,20	59,70	12,00	7,20	16,00	4,20							
Juni	16,50	45,00	35,00	30,40	14,00	40,00	26,50	3,20	61,40	12,40	7,00	16,00	4,40							
Juli	16,50	40,00	40,00	32,00	13,80	45,00	26,50	3,70	62,00	12,70	7,20	16,00	4,40							
Aug.	16,50	45,00	45,00	34,20	13,80	45,00	26,50	3,70	63,40	13,00	7,20	16,00	4,40							
Sept.	16,50	45,00	45,00	37,20	13,80	45,00	26,50	3,70	64,00	13,00	7,20	16,00	4,60							
Okt.	16,20	45,00	45,00	35,50	13,80	45,00	26,50	3,70	64,00	12,50	7,20	16,00	4,80							
Nov.	16,20	45,00	40,00	36,80	13,80	45,00	26,50	3,70	65,20	13,60	7,20	16,00	4,80							
Jahr Monat	Preisindex für die Lebenshaltung																			
	Hausrat, Gesundheitspflege, Bildung, Unterhaltung, Dienstleist. und Verkehr																			
	insgesamt	Ernährung	Wohnung	Heizung und Beleuchtung	Bekleidung	Reinigung und Körper- pflege	zusammen	Hausrat	Dienst- leistungen im Haushalt	Körper- pflege (Dienstlei- stungen)	Arztkosten und Medika- mente	Bildung und Unter- haltung	Verkehr							
	Basis Juli 1948 - Juni 1949 = 100																			
1950 D	101,5	101,6	97,6	98,2	100,4	117,7	103,3	96,1	112,1	100,8	97,8	97,7	103,9							
1954 D	101,2	101,2	94,7	95,2	106,8	117,8	102,4	93,2	112,1	98,0	86,4	101,7	104,4							
1958 D	107,2	108,4	103,5	97,8	108,9	117,8	108,1	86,6	140,8	116,6	85,8	128,3	105,2							
1959 D	108,6	110,4	105,8	97,9	105,3	117,2	109,8	85,2	157,1	117,9	85,8	124,3	105,2							
1960 D	111,9	113,4	115,5	98,3	106,6	119,5	110,7	84,1	163,0	123,8	85,7	125,7	105,2							
1961 D	113,6	112,6	129,1	98,3	108,9	121,7	112,9	87,5	171,2	123,8	85,7	124,9	106,0							
1962 D	116,7	115,3	134,0	98,3	108,1	116,8	118,8	88,5	184,4	123,8	93,9	125,4	114,1							
1963 D	119,1	118,5	134,4	98,3	108,1	115,7	122,3	88,6	192,8	130,0	95,0	127,3	121,9							
1964 D	123,1	125,5	133,8	98,3	108,7	116,6	125,5	89,1	208,3	157,2	95,0	128,5	122,1							
1965 D	127,3	130,5	138,2	98,3	109,3	122,7	129,3	95,0	220,2	165,6	95,0	131,5	122,1							
1966 D	133,8	140,0	139,4	97,6	112,2	123,7	134,9	102,3	252,2	165,6	97,0	134,6	122,1							
1967 Jan.	136,0	139,8	142,3	97,7	119,4	123,7	140,3	-	-	-	-	-	-							
Febr.	137,2	141,9	142,7	97,7	119,4	123,7	140,9	-	-	-	-	-	-							
März	139,0	144,1	141,7	97,7	1															

Jahr Monat	Schweden (LM aus 70 Bezirken)																					
	Preise in Kronen																					
	Brot		Hafer- flocken	Erbsen in Dosen	Kartoffeln	Karotten	Zwiebeln gelbe	Spinat tief- gekühlt	Apfel- sinen	Apfel einheim.	Fleisch											
	Hart-	Kuchen-									Rind-		Schweine- Kotelett									
	1 kg			400 g	1 kg			375 g	1 kg													
1950 D	1,29	0,86	0,74	0,80	0,28	0,58 <sup>a)</sup>	1,23	-	1,67	1,40	2,91	4,35	4,97									
1954 D	1,82	1,27	1,13	1,03	0,41	0,68	1,16	1,32 <sup>b)</sup>	1,67	1,47	4,39	6,11	6,91									
1956 D	1,83	1,34	1,28	1,05	0,50	0,90	1,45	1,25	1,77	1,52 <sup>a)</sup>	5,56	7,47	8,13									
1958 D	2,12	1,42	1,32	0,95	0,55	0,94	1,33	1,26	1,88	1,72 <sup>a)</sup>	5,49	7,79	8,65									
1959 D	2,24	1,44	1,41	0,88	0,61	0,94	1,29	1,24	1,73	1,48 <sup>a)</sup>	5,65	8,01	8,84									
1960 D	2,45	1,52	1,52	0,91	0,56	1,18	1,32	1,26	1,63	1,50 <sup>a)</sup>	6,41	8,85	9,39									
1961 D	2,53	1,62	1,60	0,88	0,53	0,97	1,42	1,26	1,83	1,82 <sup>a)</sup>	7,29 <sup>c)</sup>	9,18	9,80									
1962 D	2,74	1,79	1,63	0,89	0,76	1,42	1,79	1,36	1,83	2,17 <sup>a)</sup>	7,74	10,11	10,47									
1963 D	2,84	1,95	1,76	0,95	0,72	1,60	1,81	1,44	2,11	1,72 <sup>a)</sup>	8,78	11,26	11,58									
1964 D	3,00	2,09	1,81	0,97	0,58	1,28	1,74	1,56	1,85	1,77 <sup>a)</sup>	10,17	12,65	12,39									
1965 D	3,25	2,24	1,92	1,02	0,71	1,63	1,90	1,57	2,04	2,31 <sup>a)</sup>	11,22	14,48	12,89									
1966 D	3,48	2,43	2,07	1,07	0,77	1,83	2,12	1,58	2,09	2,55 <sup>a)</sup>	11,65	15,30	14,53									
1967 Jan.	3,60	2,55	2,16	1,09	0,74	1,31	2,19	1,59	1,74	2,52	12,10	15,51	13,56									
Febr.	3,68	2,56	2,16	1,09	0,76	1,35	2,28	1,58	1,71	2,42	12,32	15,37	13,52									
März	3,72	2,60	2,18	1,11	0,78	1,38	2,38	1,60	1,72	-	12,60	15,99	13,64									
April	3,72	2,65	2,18	1,11	0,79	1,38	2,51	1,60	1,76	-	12,68	16,46	14,04									
Mai	3,72	2,65	2,17	1,11	0,79	1,54	2,85	1,61	2,25	-	12,53	16,47	15,45									
Juni	3,72	2,66	2,17	1,11	0,81	1,99	2,86	1,62	2,34	-	12,65	16,76	15,43									
Juli	3,76	2,66	2,18	1,11	0,95	2,20	2,86	1,62	2,46	-	12,38	17,40	15,35									
Aug.	3,72	2,66	2,20	1,11	0,91	1,94	2,62	1,62	2,35	2,38	12,16	17,24	15,56									
Sept.	3,72	2,66	2,22	1,11	0,88	1,58	2,37	1,62	2,34	2,35	13,10	17,10	15,56									
Okt.	3,72	2,66	2,25	1,12	0,77	1,33	2,04	1,62	2,36	2,24	13,04	16,80	14,05									
Nov.	3,72	2,66	2,25	1,12	0,76	1,37	2,16	1,63	2,43	2,16	13,01	16,77	13,85									
Dez.	3,72	2,56	2,25	1,11	0,76	1,43	2,20	1,63	2,03	2,17	12,83	17,05	13,04									
Jahr Monat	Kalb- fleisch I. Qualität	Fisch			Butter Molkerei-	Margarine	Vollmilch in Flaschen	Käse 45 %	Eier frisch	Streu- zucker	Kaffee Santos geröstet	Bier Pilsener	Toilet- ten- seife									
		Dorsch	Ström- ling	Heringe frisch																		
		1 kg						1 Liter				0,3 Liter	100 g									
1950 D	5,78	1,94	1,26	1,20	5,60	2,60	0,34	3,45 <sup>a)</sup>	3,41	0,83	8,29	0,33	0,68 <sup>b)</sup>									
1954 D	8,24	2,84	1,72	1,62	6,90	3,93	0,41	5,48	4,14	1,17	16,24	0,41	0,68									
1956 D	9,44	3,09	1,92	1,80	7,62	3,92	0,55	6,12	4,43	1,25	14,59	0,43	0,72									
1958 D	10,19	3,39	2,11	2,05	8,06	3,48	0,67	6,67	4,37	1,45	12,91	0,48	0,75									
1959 D	10,55	3,54	2,10	2,09	6,41	3,47	0,68	6,84	4,27	1,40	10,83	0,49	0,75									
1960 D	11,49	3,91	2,29	2,27	6,65	3,60	0,77 <sup>d)</sup>	7,36	4,60	1,47	10,64	0,51	0,78									
1961 D	12,36	4,09	2,38	2,32	7,09	3,59	0,80	7,52	4,95	1,42	10,52	0,53	0,77									
1962 D	13,17	4,39	2,55	2,58	6,64	3,65	0,90	8,16	5,25	1,48	10,88	0,57	0,78									
1963 D	14,48	4,60	2,67	2,67	7,14	3,48	0,92	8,58	5,73	1,81	10,56	0,58	0,80									
1964 D	15,96	4,83	2,59	2,64	7,95	3,56	0,91	8,87	5,13	1,79	12,20	0,59	0,80									
1965 D	17,65	5,34	2,77	2,86	8,17	3,71	0,98	9,51	5,64	1,59	12,32	0,63	0,91									
1966 D	19,19	5,64	3,02	3,09	7,44	3,84	1,02	10,14	5,87	1,59	12,20	0,68	0,99									
1967 Jan.	21,00	5,80	3,00	3,32	6,88	3,95	1,04	10,38	5,86	1,56	11,80	0,69	1,02									
Febr.	20,39	5,70	3,03	3,30	6,91	3,98	1,04	10,41	5,86	1,60	11,76	0,69	1,03									
März	20,57	6,00	3,03	3,26	6,94	4,01	1,07	10,55	6,21	1,61	11,76	0,70	1,04									
April	20,19	5,91	3,04	3,03	6,94	4,01	1,06	10,59	6,12	1,61	11,80	0,70	1,04									
Mai	20,36	5,65	2,83	3,24	6,99	4,00	1,06	10,66	6,13	1,63	11,76	0,70	1,05									
Juni	19,30	5,47	2,87	2,62	7,42	4,00	1,06	10,65	6,13	1,72	11,72	0,70	1,04									
Juli	19,32	5,79	2,97	2,84	7,45	4,00	1,06	10,70	6,15	1,65	11,72	0,70	1,05									
Aug.	19,52	5,63	3,00	3,39	8,02	4,00	1,07	10,74	6,20	1,58	11,72	0,70	1,05									
Sept.	19,94	5,63	2,88	3,25	8,06	3,78	1,03	10,82	6,43	1,46	11,64	0,70	1,05									
Okt.	21,20	5,84	2,72	3,32	8,06	3,77	1,03	10,94	6,43	1,45	11,52	0,70	1,05									
Nov.	21,78	5,89	2,86	2,94	8,05	3,77	1,03	10,99	6,30	1,48	11,48	0,70	1,06									
Dez.	23,10	5,84	2,97	2,95	8,03	3,74	1,03	10,97	6,12	1,48	11,44	0,70	1,06									
Jahr Monat	Brennholz Birke	Koks 40 - 80 mm	Heizöl	Herren- anzug	Oberhemd Popeline	Damen- kostum	Kleider- stoff Baumwolle	Halbschuhe		Straßen- schuhe Damen	Schuhrepa- raturen Absätze Damen	Haar- schnitt Herren	Kino- vor- stellung									
								Herren-	Kinder- Boxcalf													
		1 cbm	1 hl	1000 l	1 Stück		1 Meter	1 Paar				1 mal	1 Platz- karte									
1950 Juni	24,41	4,84		184,67	16,50		2,11	37,44	14,88	34,03		2,09	2,00									
1954 Juni	31,20	6,91	175,21	207,01	16,82			44,15	28,31	41,54		2,87	2,30									
1956 D	35,97	9,54	194,21	211,71	16,63	200,80	3,21	46,35	24,01	42,45		3,46	2,39									
1958 D	36,35	10,16	218,61	230,00 <sup>a)</sup>	17,81 <sup>a)</sup>	232,58 <sup>a)</sup>	2,91 <sup>a)</sup>	49,52 <sup>a)</sup>	23,98 <sup>a)</sup>	46,97 <sup>a)</sup>		3,98	2,57									
1959 D	36,77	8,84	202,12	236,87 <sup>a)</sup>	19,15 <sup>a)</sup>	220,89	3,17	55,62 <sup>a)</sup>	25,16 <sup>a)</sup>	50,17 <sup>a)</sup>		4,12	2,61									
1960 D	36,26	8,78	191,11	251,87	19,94	232,00	3,40	59,26	26,68	53,93		4,53	2,66									
1961 D	38,47	8,95	187,61	262,37	20,14 <sup>f)</sup>	236,07	3,64	59,12	26,06	54,67		4,88	2,81									
1962 D	40,72	9,94	186,11	285,73	27,11 <sup>f)</sup>	256,31	3,97	61,86	26,56	46,35		5,40	3,10									
1963 D	43,29	10,66	187,86	296,15	2																	

Schweden (LM aus 70 Bezirken)													
Preisindex für die Lebenshaltung 1949 = 100													
Jahr Monat	insgesamt	zusammen	Ernährung								Alkoholische Getränke und Tabakwaren		
			Mehl, Brot und Nähr- mittel	Fleisch	Molkerei- produkte	Speise- fette (ohne Butter)	Kar- toffeln und Gemüse	Obst und Süd- früchte	Kolonial- waren	Gast- stätten- mahl- zeiten	zusammen	Spiri- tuosen und Weine	Tabak- waren
1950 D	101	102	.	101	.	.	105	.	107	102	102	104	100
1954 D	129	137	139	164	125	139	142	112	184	142	129	134	128
1956 D	139	154	149	198	149	138	168	128	182	159	135	150	126
1958 D	151,6	163	160	207	158	126	192	141	180	179	171	206	142
1959 D	152,8	165	162	211	159	126	206	137	175	186	173	209	146
1960 D	159,1	175	177	232	169	131	214	146	176	208	179	218	149
1961 D	162,5	180	186	244	176	130	191	147	174	221	180	216	150
1962 D	170,3	195	204	258	189	132	261	158	179	244	187	221	158
1963 D	175,2	205	220	285	196	127	250	155	187	264	198	241	163
1964 D	181,1	213	239	321	203	130	217	157	200	269	202	248	164
1965 D	190,2	227	257	350	216	136	250	166	197	300	210	253	178
1966 D	202,4	242	277	360	221	141	288	176	193	330	230	281	191
1967 Jan.	207,1	245	286	368	221	146	297	171	190	347	232	286	193
Febr.	208,7	247	287	369	222	146	300	177	190	349	232	286	194
März	210,1	250	293	376	225	147	307	173	192	359	243	287	216
April	210,2	250	295	378	225	147	305	174	192	359	243	287	216
Mai	210,6	251	296	379	226	146	286	179	193	363	243	287	216
Juni	211,0	251	297	374	229	146	289	177	194	363	243	288	216
Juli	211,9	250	297	378	229	147	281	177	193	363	243	288	216
Aug.	212,4	251	297	376	232	146	313	172	192	362	243	288	216
Sept.	213,0	251	297	368	230	138	306	169	189	362	243	288	216
Okt.	212,8	251	298	388	230	138	301	168	188	362	243	288	216
Nov.	212,3	252	299	390	230	138	302	169	188	366	244	288	217
Dez.	212,5	250	298	393	230	137	291	166	188	366	244	288	217
Jahr Monat	Wohnung, Heizung u. Beleuchtung			Hausrat und verschiedene Bedarfsgüter							Bekleidung		
	zusammen	Wohnung	Heizung und Beleuch- tung	zusammen	Möbel	Geräte, Werk- zeuge und Haushalts- waren	Haushalts- textilien	Radio und Musik- instrumente	Mopeds, Fahrräder, Sport- artikel u. Spielzeug	zusammen	zusammen	Ober- beklei- dung	Unterklei- dung und Strümpfe
1950 D	99	100	96	101	100	100	100	.	.	102	102	.	.
1954 D	122	120	125	126	134	129	119	109	133	123	122	121	121
1956 D	139	135	147	129	133	132	123	115	135	120	118	121	101
1958 D	154	149	163	134	134	140	129	118	135	125	123	127	97
1959 D	156	155	158	134	135	143	129	109	137	125	122	127	96
1960 D	157	159	153	140	145	152	134	106	144	131	127	132	97
1961 D	163	168	153	142	150	157	136	103	151	131	127	133	96
1962 D	164	168	154	148	157	168	142	101	157	135	132	137	98
1963 D	164	167	157	149	159	175	145	100	149	137	133	138	98
1964 D	173	180	158	152	158	181	150	99	149	140	137	140	98
1965 D	180	195	152	159	161	190	154	103	155	145	142	146	99
1966 D	192	211	155	164	169	196	160	104	156	152	148	152	101
1967 Jan.	200	226	152	164	169	198	161	103	157	154	150	154	101
Febr.	200	224	156	165	170	199	161	104	158	155	151	154	102
März	194	223	144	166	170	200	162	104	160	156	152	157	102
April	194	223	144	167	170	200	163	104	162	157	153	157	102
Mai	194	223	144	167	170	200	163	104	161	157	153	158	102
Juni	195	224	144	167	170	201	163	104	162	158	154	158	102
Juli	201	224	159	167	170	201	163	104	162	157	153	158	102
Aug.	201	224	158	167	170	201	162	104	162	157	154	158	102
Sept.	204	225	165	167	170	201	162	104	162	158	154	158	102
Okt.	202	225	160	167	170	201	163	104	161	159	155	158	102
Nov.	199	225	153	167	169	201	163	102	159	159	155	158	102
Dez.	202	230	153	167	169	202	165	102	161	159	154	158	103
Jahr Monat	noch: Bekleidung			Reinigung, Körperpflege, Bildung, Unterhaltung, Verkehr und Haushaltshilfe									
	Pelz- und Lederwaren	Stoffe und Zubehör	Schuhwerk	zusammen	Gesund- heitspflege	Körper- pflege	Reinigung	Bildung	Unter- haltung und Erholung	Post und Telefon	Reisen	Motor- fahrzeug- haltung	Haushalts- hilfe
1950 D	.	.	101	100	99	99	.	104	101	101	101	.	106
1954 D	113	128	132	126	134	119	102	140	127	144	127	128	142
1956 D	114	134	135	134	122	128	96	160	134	154	137	128	161
1958 D	116	137	143	150	151	137	99	178	151	171	156	141	178
1959 D	122	141	154	155	150	138	99	185	153	171	155	142	188
1960 D	121	140	153	158	152	145	103	204	157	169	156	147	199
1961 D	127	150	158	165	153	146	103	209	163	170	165	148	214
1962 D	131	160	159	169	154	161	110	242	181	174	174	156	234
1963 D	139	169	161	174	155	164	110	228	172	171	182	155	263
1964 D	147	179	166	183	156	175	115	262	195	180	187	159	285
1965 D	152	193	174	197	184	180	121	291	210	186	196	166	309
1966 D	154	200	179	204	189	184	124	332	226	193	207	179	344
1967 Jan.	153	200	179	207	189	188	125	353	232	200	228	182	376
Febr.	153	200	179	207	189	188	125	353	232	213	235	185	376
März	154	202	181	209	192	192	126	357	239	213	236	184	376
April	155	202	180	209	190	192	126	358	239	213	236	184	376
Mai	156	204	181	210	190	193	129	361	239	213	236	185	376
Juni	156	204	181	210	190	193	129	365	239	213	236	185	390
Juli	156	205	181	211	191	193	129	364	239	213	236	186	390
Aug.	156	205	180	211	192	195	133	364	241	213	237	186	390
Sept.	156	205	184	212	192	195	133	368	241	213	237	187	390
Okt.	159	208	185	212	191	195	133	366	242	213	237	187	390
Nov.	158	209	186	211	191	196	133	366	243	213	237	186	390
Dez.	158	208	186	212	191	196	133	366	243	213	237	186	402

Schweiz (LM aus 34 Städten)																								
Jahr Monat	Preise in Franken																							
	Brot		Mudeln mittlere Qualität	Weizenmehl	Grieß	Reis	Kartoffeln	Fleisch					Speck mager geräuchert											
	Ruch-	Misch- halbweiss						Rind- Braten	Schweine-		Kalb- I. Qualität	Schaf-												
									mager	Kotelett														
1 kg																								
1950 D	0,51	0,72	1,21	1,57	1,49	1,34	0,37	6,02	6,91	7,71	7,93	7,11	7,70											
1954 D	0,56	0,74	1,37	1,45	1,48	1,66	0,40	6,41	7,55	8,51	8,42	7,56	8,11											
1958 D	0,58	0,74	1,38	1,16	1,29	1,36	0,38	7,24	7,60	8,80	9,16	8,11	8,05											
1959 D	0,59	0,74	1,37	1,08	1,25	1,27	0,40	7,33	7,79	9,08	9,37	8,23	8,24											
1960 D	0,69	0,81	1,37	0,83	1,11	1,20	0,40	7,39	7,54	9,00	9,43	8,23	8,07											
1961 D	0,71	0,82	1,43	0,84	1,12	1,14	0,43	7,51	7,57	9,19	9,75	8,31	7,90											
1962 D	0,76	0,87	1,63	0,88	1,25	1,19	0,51	7,86	8,21	10,18	10,32	8,67	8,05											
1963 D	0,77	0,88	1,76	0,88	1,24	1,25	0,47	8,48	8,53	10,72	10,84	8,93	8,16											
1964 D	0,79	0,90	1,75	0,88	1,23	1,28	0,48	9,00	8,97	11,52	11,60	9,55	8,46											
1965 D <sup>1)</sup>	0,80	0,92	1,76	0,88	1,22	1,32	0,56	9,50	9,16	11,81	11,89	10,08	8,41											
1966 D <sup>1)</sup>	0,85	0,96	1,74	0,88	1,21	1,38	0,57	10,00	9,53	12,23	12,14	10,38	8,35											
1967 D																								
1967 März	0,97	1,08	2,24 <sup>a)</sup>	0,92 <sup>b)</sup>	0,94 <sup>c)</sup>	1,54	0,61	13,41 <sup>d)</sup>	12,84 <sup>d)</sup>	12,59 <sup>d)</sup>	15,35 <sup>d)</sup>	14,11 <sup>e)</sup>	8,31											
April	0,98	1,08	2,26	0,92	0,94	1,54	0,63	13,44	12,89	12,63	15,40	13,98	8,34											
Mai	0,98	1,09	2,26	0,93	0,94	1,54	0,66	13,62	13,02	12,66	15,60	14,27	8,37											
Juni	0,98	1,09	2,26	0,93	0,93	1,55	0,69	13,84	12,96	12,76	15,65	14,13	8,54											
Juli	0,98	1,09	2,26	0,93	0,93	1,55	0,54	13,90	13,00	12,82	15,70	14,20	8,36											
Aug.	0,98	1,09	2,26	0,94	0,93	1,55	0,49	13,89	13,00	12,79	15,95	14,25	8,42											
Sept.	0,98	1,09	2,26	0,93	0,92	1,54	0,48	14,02	13,05	12,82	16,18	14,13	8,42											
Okt.	0,98	1,09	2,26	0,93	0,93	1,55	0,49	14,06	13,04	12,74	16,24	14,21	8,43											
Nov.	0,98	1,09	2,28	0,92	0,94	1,55	0,51	14,05	13,11	12,77	16,26	14,11	8,44											
Dez.	0,98	1,09	2,28	0,92	0,93	1,54	0,54	14,15	13,12	12,82	16,28	14,24	8,48											
Jahr Monat	Brat- hähnchen gefroren		Tafelbutter	Kokosfett in Tafeln	Erdnußöl	Milch	Käse Emmentaler	Eier frisch	Würfel- zucker	Bienen- honig	Milch- schokolade	Kaffee		Tee Ceylon										
												Kurant- mischung	Santos											
	1 kg																							
1950 D	.	9,77	2,87	2,87	0,48	5,18	0,30	1,29	7,72	7,31	6,67	8,54	15,67											
1954 D	.	10,17	2,97	3,13	0,52	5,70	0,30	1,25	7,81	8,93	10,75	12,96	16,02											
1958 D	.	10,67	2,83	2,78	0,56	6,24	0,30	1,32	9,02	9,19	9,60	12,41	16,65											
1959 D	.	10,67	2,98	2,70	0,57	6,25	0,29	1,25	9,01	9,73	8,98	11,65	16,63											
1960 D	.	10,67	3,05	2,69	0,57	6,26	0,29	1,22	8,94	9,83	8,63	11,46	16,48											
1961 D	.	10,90	3,12	2,81	0,59	6,46	0,30	1,17	9,23	9,84	8,43	11,42	16,51											
1962 D	.	11,43	3,24	2,97	0,61	6,87	0,29	1,12	9,46	9,10	8,20	11,42	16,56											
1963 D	.	11,43	3,27	3,00	0,63	7,10	0,29	1,46	9,98	9,80	8,20	11,48	16,44											
1964 D	.	11,43	3,30	3,01	0,66	7,11	0,28	1,63	10,36	10,50	8,16	11,48	16,33											
1965 D <sup>1)</sup>	.	11,51	3,41	3,11	0,68	7,22	0,30	1,17	10,43	10,67	8,37	11,76	16,44											
1966 D <sup>1)</sup>	5,11 <sup>g)</sup>	11,83	3,53	3,20	0,74	7,61	0,27	1,13	10,47	10,69	8,33	11,91	16,54											
1967 D																								
1967 März	5,16	13,30 <sup>f)</sup>	3,86	3,54	0,72	8,36	0,27	1,12	10,92	10,80	8,16	11,36	20,10											
April	5,22	13,30	3,98	3,59	0,72	8,39	0,26	1,12	10,84	10,80	8,20	11,40	20,00											
Mai	5,28	14,00	4,00	3,60	0,76	8,74	0,24	1,12	10,88	10,90	8,20	11,36	20,00											
Juni	5,26	14,10	4,04	3,65	0,76	8,81	0,26	1,16	11,00	10,80	8,20	11,40	20,10											
Juli	5,21	14,05	4,04	3,70	0,76	8,87	0,26	1,17	10,94	10,80	8,24	11,44	20,20											
Aug.	5,15	14,10	4,06	3,69	0,76	8,88	0,26	1,18	11,02	10,80	8,32	11,48	20,20											
Sept.	5,15	12,60	4,06	3,64	0,76	8,77	0,27	1,17	11,02	10,80	8,32	11,48	20,20											
Okt.	5,13	12,55	4,06	3,66	0,76	8,79	0,29	1,15	11,08	10,80	8,36	11,48	20,20											
Nov.	5,16	12,55	4,08	3,67	0,76	8,78	0,31	1,15	11,20	10,80	8,32	11,56	20,20											
Dez.	5,14	12,55	4,12	3,64	0,76	8,83	0,32	1,15	11,22	10,80	8,36	11,54	20,00											
Jahr Monat	Preisindex für die Lebenshaltung <sup>2)</sup>																							
	Ernährung																							
	ingesamt	zusammen	Getreide- produkte	Fleisch und Fleisch- waren	Molkerei- produkte	Getränke und Tabakwaren	Miete	Heizung und Beleuchtung	Hausrat	Bekleidung	Körper- und Gesundheits- pflege	Bildung und Unterhal- tung	Verkehr											
September 1966 = 100																								
1950 D	70,4	74,4	74,2	74,2	70,8	.	52,5	81,2	.	77,8	.	.	.											
1954 D	75,7	79,7	79,0	77,3	75,1	.	59,5	84,7	.	81,7	.	.	.											
1958 D	80,5	83,9	78,2	81,5	80,5	.	67,3	90,4	.	84,5	.	.	.											
1959 D	80,0	82,1	77,4	82,6	81,1	.	69,9	89,0	.	83,8	.	.	.											
1960 D	81,1	83,1	82,3	81,9	81,2	.	71,7	88,3	.	85,0	.	.	.											
1961 D	82,6	84,3	84,1	82,5	82,7	.	74,0	88,8	.	86,4	.	.	.											
1962 D	86,2	89,1	92,9	86,3	87,1	.	77,7	90,5	.	88,4	.	.	.											
1963 D	89,2	92,4	92,9	89,7	89,1	.	80,9	93,4	.	90,7	.	.	.											
1964 D	91,9	93,9	94,6	93,9	91,5	.	86,0	95,5	.	94,0	.	.	.											
1965 D	95,1	95,9	96,1	96,8	93,5	.	90,7	96,7	.	97,4	.	.	.											
1966 D	99,6	100,5	100,0	99,8	100,4	100 <sup>g)</sup>	98,1	100,7	100 <sup>g)</sup>	99,8	100 <sup>g)</sup>	100 <sup>g)</sup>	100 <sup>g)</sup>											
1967 Jan.	102,2	103,0	102,7	100,5	103,5	100,0	103,6	106,1	100,0	101,0	100,0	100,1	101,7											
Febr.	102,0	102,3	103,1	100,0	103,7	100,5	103,6	106,1	100,0	101,0	100,0	100,7	101,7											
März	102,0	102,2	103,1	100,1	103,8	100,5	103,6	105,2	100,1	101,4	100,6	100,7	101,5											
April	102,1	102,3	103,5	100,3	103,8	100,5	103,6	103,5	100,6	101,4	102,0	100,7	101,5											

Jahr Monat	Spanien (LM aus 50 Städten)						Türkei (Istanbul)						
	Preisindex für die Lebenshaltung						Preise in Kurus						
	insgesamt	Ernährung	Wohnung	Hausrat	Bekleidung	Ver- schiedenes	Bro	Weizenmehl	Makkaroni	Reis	Bohnen getrocknet	Kicher- erbsen	Kartoffeln
	Basis 1958 = 100						kg						
1950 D	65,5	65,2	74,9	63,1	66,9	60,0	36	58	70	133	64	62	21
1954 D	72,3	69,0	87,2	76,0	82,1	72,8	33	63	76	122	104	91	31
1958 D	100	100	100	100	100	100	53	97	163	205	249	177	79
1959 D	107,3	107,3	105,6	108,8	106,5	109,2	64	101	163	261	275	172	71
1960 D	108,6	107,5	106,0	112,5	108,4	117,1	71	91	160	301	277	159	53
1961 D	110,8	108,2	106,1	110,4	108,3	120,6	75	120	205	391	296	169	75
1962 D	117,4	116,8	114,1	112,7	113,1	124,4	89	153	223	342	325	191	88
1963 D	127,5	128,6	120,5	119,7	124,4	144,1	97	154	218	266	423	256	94
1964 D	137,4	136,2	124,6	129,5	141,6	144,1	101	155	209	269	380	271	90
1965 D	155,5	157,8	137,8	139,8	157,9	159,0	109	164	233	477	308	247	82
1966 D	165,3	165,0	147,0	144,9	170,9	175,6	113	167	218	402	328	274	102
1967 Jan.	170,6	169,3	152,0	147,2	179,2	182,6	113	163	220	325	307	283	133
Febr.	171,7	168,6	153,6	147,9	181,6	187,6	113	163	220	347	307	283	167
März	172,4	169,1	154,9	147,9	182,3	188,7	113	163	220	347	300	283	200
April	175,1	173,5	156,2	148,3	183,9	189,5	113	163	227	330	358	283	210
Mai	175,5	172,0	157,4	149,8	186,2	192,8	113	163	227	333	372	300	183
Juni	174,5	169,8	158,0	150,0	186,8	192,9	113	163	230	345	388	283	117
Juli	174,6	168,6	158,4	150,0	187,3	196,0	113	163	230	345	388	300	93
Aug.	176,9	171,8	159,8	150,6	188,7	197,7	113	163	230	345	388	300	73
Sept.	177,8	172,9	160,0	151,9	190,1	198,0	113	163	230	353	362	293	100
Okt.	178,9	173,9	160,1	152,3	191,2	199,5	113	163	227	353	353	293	120
Nov.	181,8	176,0	163,0	153,8	193,3	205,9	113	163	223	338	357	293	117
Dez.	181,6	174,7	163,0	154,7	193,8	207,2							
Jahr Monat	Zwiebeln	Oliven	Fleisch		Koch- butter	Olivenabl	Milch	Eier	Kase	Kristall- zucker	Kaffee	Tee	Salz
			Rind-	Hammel-									
	1 kg						1 Liter	1 kg					
1950 D	22	143	226	239	619	230	60	9	219	159	1 050	1 200	12
1954 D	25	158	303	363	794	399	71	11	270	140	1 283	1 217	15
1958 D	34	427	417	501	792	442	93	21	370	225	3 840	2 750	26
1959 D	56	521	580	620	1 171	509	114	28	539	323	4 070	4 000	36
1960 D	48	430	663	663	1 473	525	142	27	636	323	4 400	4 000	57
1961 D	46	433	657	748	1 660	571	148	27	669	275	4 400	4 000	56
1962 D	88	517	722	802	1 538	546	159	30	710	275	4 400	4 000	57
1963 D	81	504	788	863	1 500	886	160	31	732	275	4 400	4 000	47
1964 D	39	539	842	919	1 542	631	163	32	727	275	4 079	4 000	48
1965 D	74	565	865	911	1 700	663	158	36	803	275	3 850	4 000	48
1966 D	141	630	970	1 066	2 059	727	176	41	809	275	3 850	4 000	41
1967 Jan.	103	633	1 017	1 133	2 100	720	193	48	867	275	3 850	4 000	40
Febr.	115	650	1 083	1 200	2 100	687	193	48	900	325	3 850	4 000	40
März	118	700	1 133	1 267	2 100	687	180	42	917	325	3 850	4 000	43
April	138	700	1 167	1 300	2 100	687	180	35	967	325	3 850	4 000	43
Mai	108	717	1 267	1 367	2 100	683	187	38	1 000	325	3 850	4 000	43
Juni	122	717	1 267	1 367	2 100	687	193	40	1 000	325	3 850	4 000	43
Juli	80	717	1 233	1 367	2 100	717	200	40	1 000	325	3 850	4 000	43
Aug.	67	717	1 300	1 400	2 100	703	200	38	967	325	3 850	4 000	43
Sept.	80	717	1 300	1 400	2 133	792	200	45	1 000	325	3 850	4 000	43
Okt.	73	717	1 267	1 467	2 200	775	207	48	1 167	325	3 850	4 000	47
Nov.	68	683	1 267	1 467	2 267	792	207	50	1 133	325	3 850	4 000	47
Jahr Monat	Preisindex für die Lebenshaltung 1958 = 100												
	von Istanbul					von Ankara							
	insgesamt	Ernährung	Miete und Reparaturen	Heizung und Beleuchtung	Bekleidung und Hausrat	Ver- schiedenes 1)	insgesamt	Ernährung	Wohnung 2)	Bekleidung	Ver- schiedenes 1)		
1950 D	54	58	.	71	49	48	50	48	49	48	65		
1954 D	64	67	.	64	56	57	60	58	64	54	69		
1958 D	100	100	100	100	100	100	100	100	100	100	100		
1959 D	123,1	123,8	109,7	130,9	119,5	138,4	128	125	100	100	100		
1960 D	131,2	133,8	118,3	143,0	122,5	141,6	131	131	124	121	154		
1961 D	136,7	137,9	139,7	143,9	119,3	147,1	130	130	121	125	156		
1962 D	142,8	143,8	157,1	145,5	119,8	148,9	134	140	120	124	155		
1963 D	157,1	158,6	189,5	148,7	122,9	156,8	138	148	120	123	161		
1964 D	160,1	160,6	195,4	153,2	126,6	158,6	140	150	124	121	166		
1965 D	169,3	176,0	198,6	158,7	127,8	159,2	149	164	126	127	174		
1966 D	176,8	185,5	205,4	160,2	133,3	163,7	155	169	133	138	177		
1967 Jan.	183,2	194,2	205,2	162,3	137,6	172,7	161	178	137	145	176		
Febr.	185,8	198,9	205,2	162,3	136,3	172,8	166	186	138	146	182		
März	187,8	202,8	205,2	162,3	138,2	172,8	167	188	138	146	182		
April	188,1	202,9	202,8	169,9	138,4	172,9	170	191	138	146	194		
Mai	189,3	205,5	201,3	171,8	138,6	173,0	169	189	139	146	194		
Juni	188,0	204,4	199,0	171,8	135,7	173,0	172	194	141	147	196		
Juli	186,5	201,5	199,0	171,8	135,7	173,8	161	168	141	147	196		
Aug.	185,4	199,4	199,0	171,8	135,9	173,9	159	161	141	147	196		
Sept.	186,5	201,4	199,0	171,8	135,8	173,9	165	177	141	145	196		
Okt.	188,7	202,9	199,0	197,0	135,7	173,6	165	182	133	145	196		
Nov.	190,8	205,6	199,0	199,8	136,3	177,4	166	185	133	143	196		

Jahr Monat	Kanada (LM aus 64 Gemeinden)													
	Preise in Cents													
	Weißbrot	Weizen- mehl	Makkaroni	Erbsen		Kartoffeln	Karotten	Weißkohl	Zwiebeln	Tomaten frisch	Kopfsalat	Apfel	Pfirsiche in Dosen	
				ausgelesen in Dosen	grün gefroren									
	1 lb (453,6 g)	1 lb	1 lb	15 oz (425 g)	12 oz (340 g)	10 lbs			1 lb				15 oz	
1950 D	10,7	7,3	.	12,3 <sup>a)</sup>	.	33,7	.	.	8,1	.	.	.	20,5 <sup>a)</sup>	
1954 D	12,5	7,7	17,2	17,3	27,6	37,5	11,5	7,2	7,8	23,7	18,7	15,1	20,5	
1956 D	13,3	7,6	17,2	16,8	25,2	49,7	11,3	8,0	9,9	27,5	20,0	13,3	21,5	
1958 D	14,8	8,0	18,3	16,5	23,1	45,7	12,4	9,5	10,1	28,2	19,2	15,0	22,5	
1959 D	15,2	8,4	18,3	16,8	23,0	48,9	11,7	9,4	11,4	24,8	18,7	13,1	21,8	
1960 D	15,6	8,8	18,4	17,2	22,8	58,0	11,7	9,4	10,0	27,0	19,0	15,7	23,8	
1961 D	15,9	9,0	19,8	17,7	23,4	47,8	13,4	8,9	11,1	25,1	18,3	17,8	23,9	
1962 D	16,4	9,8	20,2	18,1	23,3	47,3	13,8	11,2	13,7	26,0	22,5	16,2	23,8	
1963 D	17,2	10,3	21,7	18,2	23,1	51,4	12,9	11,0	12,8	28,7	24,3	17,6	25,1	
1964 D	18,1	10,8	22,1	18,4	23,4	59,6	12,8	10,8	11,8	29,8	24,5	17,6	26,2	
1965 D	18,1	10,9	22,0	18,9	23,6	76,7	13,7	11,6	13,9	31,0	24,5	18,4	27,4	
1966 D	19,0	11,4	21,8	19,4	24,5	64,0	14,9	13,6	14,8	32,2	26,5	18,6	30,1	
1967 Jan.	18,8	11,7	22,6	19,7	25,4	54,0	11,0	14,6	14,2	33,7	21,3	17,0	30,3	
Febr.	18,9	11,7	22,4	19,6	25,4	55,2	12,4	15,8	17,1	27,5	28,5	17,4	30,3	
März	18,8	11,8	22,2	19,6	25,4	54,4	12,9	13,2	17,8	30,3	17,9	18,4	30,4	
April	18,8	11,8	22,5	19,9	25,6	52,1	13,9	12,8	16,7	31,5	20,3	19,7	30,4	
Mai	18,7	11,8	22,7	19,9	25,6	49,5	14,8	14,1	16,7	32,2	31,2	20,8	30,3	
Juni	18,8	11,8	22,9	19,8	25,6	52,6	15,4	15,8	17,0	32,1	33,5	22,7	30,4	
Juli	18,9	11,8	23,1	19,9	25,7	61,9	15,5	14,3	17,2	42,8	45,6	24,0	30,3	
Aug.	19,4	11,9	23,3	20,5	25,9	48,7	17,7	12,4	19,2	36,6	24,5	25,8	30,6	
Sept.	19,5	11,9	23,5	20,7	25,8	55,6	14,4	10,6	17,2	23,8	20,6	22,7	30,6	
Okt.	19,5	11,9	23,5	21,0	25,8	54,1	12,9	9,9	15,1	26,3	25,2	16,7	31,2	
Nov.	19,2	11,9	23,4	21,4	26,0	57,3	12,9	8,5	14,1	29,0	24,8	16,4	31,3	
Jahr Monat	Erdbeeren gefroren	Apfelsinen mittelgroß	Bananen gelb	Fleisch						Speck Seiten- ge- schitten	Schinken gekocht 1)	Wurst Schweine-	Huhn aus- genommen 2)	
				Rind-		Schweine-		Kalb- Kotelett	Lamm- Braten					
	15 oz	12 Stück	1 lb	Lende	Blatt	Kotelett	Schulter- stück							
1950 D	.	39,0 <sup>a)</sup>	.	82,7	58,6	.	.	.	85,9 <sup>a)</sup>	81,4	.	.	.	
1954 D	48,2	41,2	19,8	77,0	48,2	66,4	59,6	79,2	78,4	95,9	53,6	52,2	51,1	
1956 D	46,8	42,5	20,1	81,6	49,2	64,4	51,0	76,9	76,7	78,0	85,0	50,6	52,2	
1958 D	42,8	57,1	20,5	94,4	61,5	72,5	58,2	88,1	81,2	94,0	93,7	58,5	51,1	
1959 D	41,9	45,2	20,3	101,0	65,1	67,6	53,3	83,2	76,6	86,2	95,3	54,1	46,8	
1960 D	42,1	52,2	19,3	97,7	61,5	69,8	53,5	91,8	76,2	81,0	92,3	54,1	46,8	
1961 D	42,9	58,2	18,7	97,1	61,6	72,7	56,6	90,9	73,5	96,9	97,8	57,7	43,5	
1962 D	42,2	63,0	19,0	107,4	68,2	74,9	59,1	95,5	73,8	100,4	101,1	59,0	45,2	
1963 D	42,4	66,6	19,3	103,7	65,4	74,4	58,5	98,7	75,8	98,4	99,8	60,8	46,7	
1964 D	44,0	59,7	19,2	99,9	61,7	73,1	55,8	97,0	74,5	95,2	102,5	60,5	43,9	
1965 D	47,0	59,2	18,9	106,6	63,1	81,4	61,8	97,0	81,8	112,4	113,8	64,5	45,6	
1966 D	52,2	56,8	18,1	116,7	71,1	91,0	72,3	110,1	89,3	133,0	136,8	74,8	49,7	
1967 Jan.	51,3	59,6	18,2	118,5	73,4	85,5	67,1	116,0	78,9	118,2	129,5	73,7	50,3	
Febr.	51,1	60,1	16,7	117,7	74,6	82,6	64,9	119,4	82,5	110,8	127,7	73,3	47,2	
März	51,2	58,8	18,0	117,0	72,2	83,9	65,6	118,8	78,7	109,0	128,0	73,5	48,7	
April	50,8	56,0	17,7	117,1	72,6	82,0	64,4	116,3	78,4	109,0	126,4	73,0	46,5	
Mai	51,0	56,6	17,8	115,2	70,8	81,9	61,2	115,2	76,8	107,4	125,2	72,3	47,6	
Juni	49,3	50,1	17,6	116,7	69,8	86,8	65,1	117,0	78,1	109,6	126,0	72,2	48,0	
Juli	49,6	50,7	18,5	126,0	74,6	88,0	65,3	120,3	82,8	112,8	127,3	72,5	44,0	
Aug.	49,5	51,3	18,6	133,0	77,0	87,2	64,3	122,9	88,0	111,8	125,2	72,9	47,7	
Sept.	50,0	53,3	18,1	131,9	77,3	87,3	63,9	123,8	86,6	111,6	125,1	72,3	46,1	
Okt.	49,3	57,3	19,5	134,2	80,0	87,7	63,9	124,3	85,5	109,0	123,3	71,4	48,7	
Nov.	49,6	57,7	18,0	129,6	76,4	85,8	61,6	121,6	84,9	109,0	117,2	71,0	48,6	
Jahr Monat	Fisch		Schweine- schmalz	Butter Molkerei-	Margarine	Erdnuß- butter in Gläsern	Milch frisch	Käse verpackt	Eier Klasse A	Zucker granuliert	Marmelade Erdbeer- in Gläsern	Kaffee geröstet mittlere Qualität	Tee schwarz gepackt	
	Lachs in Dosen	Kabeljau Filet 2) gefroren												
	1/2 lb	1 lb	1 lb	1 lb	1 lb	1 quart (0,9464 l)	1/2 lb	12 Stück	1 lb	1 lb	1 lb	1/2 lb	1/2 lb	
1950 D	.	.	24,2	61,3	.	.	18,3	29,9	57,7	11,3	26,7 <sup>a)</sup>	93,2	52,7	
1954 D	23,9	34,4	26,3	64,0	37,9	38,9	21,1	32,6	57,1	9,4	24,9	125,0	51,7	
1956 D	27,7	32,5	21,8	63,5	33,1	38,9	21,2	33,7	63,2	9,3	25,8	112,9	62,8	
1958 D	29,9	34,6	24,3	69,2	32,5	38,6	23,2	35,9	57,9	10,6	27,3	87,9	60,2	
1959 D	30,9	36,7	18,8	69,6	31,3	38,5	23,4	36,5	54,4	9,4	27,1	74,8	59,6	
1960 D	33,4	37,7	20,0	69,8	30,0	39,3	23,7	36,6	54,5	9,4	27,0	73,2	59,6	
1961 D	35,9	37,5	23,1	69,9	31,0	40,3	23,6	36,4	56,3	9,6	27,0	74,0	60,3	
1962 D	35,6	38,6	22,5	62,1	29,7	40,3	23,6	36,4	53,2	9,2	27,0	75,6	61,4	
1963 D	35,4	40,5	22,8	58,5	28,0	41,5	25,8	37,6	58,4	15,7	30,4	74,7	61,6	
1964 D	36,3	41,2	23,7	58,9	29,3	41,4	24,6	38,7	50,7	14,1	33,7	90,0	61,6	
1965 D	37,8	42,6	27,2	61,4	33,9	44,1	25,0	40,2	54,3	9,8	31,5	92,4	61,8 <sup>b)</sup>	
1966 D	41,4	47,4	30,1	67,1	36,0	45,5	26,8	43,1	64,1	9,5	31,7	93,0	85,2	
1967 Jan.	41,6	47,8	30,0	69,3	36,8	45,4	27,8	43,8	65,5	8,6	30,9	92,8	85,0	
Febr.	41,5	48,2	29,7	69,2	36,5	45,4	28,3	43,8	54,7	8,6	30,8	92,8	85,4	
März	41,5	47,8	29,											



Jahr Monat	noch: Kanada (LM aus 33 Städten)												
	Preisindex für die Lebenshaltung 1949 = 100												
	insgesamt	Ernährung								Alkohol. Getränke und Tabak waren	Wohnung		
		zusammen	Brot,Mehl, Backwaren und Nährmittel	Molkerei- produkte (einschl. Butter)	Speisefette und -ole (ohne Butter)	Gemüse	Obst	sonstige Nahrungs- mittel 1)	Gast-2) stätten- mahlzeiten		zusammen	Miete	Eigenheim- kosten
1950 D	102,9	102,6	103,4	99,7	.	.	.	106,5	.	102,7	106,2	108,2	103,6
1954 D	116,2	112,2	122,4	111,8	.	.	.	121,9	.	107,3	126,5	129,8	122,2
1956 D	118,1	113,4	125,0	112,1	.	.	.	121,8	.	107,7	132,5	135,6	128,4
1958 D	125,1	122,1	135,9	122,5	102,1	126,7	129,4	122,5	103,8	110,6	138,4	140,5	135,6
1959 D	126,5	121,1	138,8	123,4	95,5	127,2	120,8	118,4	103,6	114,0	141,4	142,0	140,6
1960 D	128,0	122,1	141,4	124,5	94,3	135,0	128,7	117,3	104,2	115,8	143,7	142,8	145,0
1961 D	129,2	124,0	143,8	123,8	100,9	129,1	140,8	118,1	106,1	116,3	145,1	143,3	147,2
1962 D	130,7	126,2	146,9	120,5	99,2	137,3	141,6	117,8	107,6	117,8	147,5	143,7	151,6
1963 D	133,0	130,3	154,0	120,1	97,3	140,2	156,7	128,1	111,6	118,1	150,0	144,2	156,1
1964 D	135,4	132,4	161,2	123,6	99,9	147,8	158,3	134,2	116,9	120,2	153,8	145,0	162,8
1965 D	138,7	135,9	162,1	126,9	109,1	160,8	152,6	129,0	120,2	122,3	157,8	146,0	169,5
1966 D	143,9	144,5	166,4	135,9	114,2	162,6	150,9	131,0	129,0	125,1	162,9	148,5	177,0
1967 Jan.	146,0	144,9	167,0	140,2	115,2	149,1	145,0	129,8	134,7	126,5	166,7	150,6	182,3
Febr.	146,1	144,1	167,2	141,7	114,6	155,1	144,6	129,9	134,7	126,8	166,8	150,9	182,4
März	146,5	143,3	167,0	142,1	113,9	148,8	146,4	129,8	134,7	127,5	167,4	151,2	183,2
April	147,8	144,0	167,5	142,5	113,8	151,1	147,7	129,8	137,5	127,7	169,0	151,6	185,9
Mai	148,1	143,7	167,0	142,9	112,2	159,0	152,3	130,1	137,5	127,9	169,4	151,9	186,4
Juni	148,8	144,8	167,5	146,1	111,5	166,7	153,8	130,8	137,5	128,1	170,3	153,5	186,7
Juli	150,2	148,5	168,3	146,8	110,9	185,6	164,8	131,1	140,0	128,1	171,4	154,1	188,3
Aug.	150,9	147,2	170,7	147,0	110,5	175,5	165,5	131,6	140,0	128,6	171,8	154,5	188,8
Sept.	150,7	148,5	171,2	147,0	110,4	151,6	154,8	131,8	140,0	128,6	172,2	155,1	189,1
Okt.	150,5	147,8	171,6	147,3	110,4	150,3	148,4	132,2	142,5	128,6	173,2	155,7	190,1
Nov.	151,0	148,0	170,4	147,1	109,8	155,1	146,9	132,6	142,5	128,7	173,6	156,3	190,5
Dez.	151,8	148,6								133,0	174,0		
Jahr Monat	Heizung, Beleuchtung und Hausrat						Bekleidung						
	zusammen	Heizung	Beleuch- tung	Hausrat	sonstiger Hausrats- bedarf und Dienstleistung	zusammen	Kleidung			Schuhwerk	Meterware und Strickgarn	Reinigung und Schuh- reparatur	Schmuck- waren 2)
							Herren-	Damen-	Kinder-				
1950 D	102,4	103,8	103,8	101,5	102,4	99,7	99,2	99,0	101,6	100,8	103,0	.	.
1954 D	117,4	114,9	115,9	115,6	121,8	109,4	113,8	100,9	107,5	127,6	108,7	.	.
1956 D	117,1	114,8	115,6	113,2	124,2	108,6	113,4	98,9	105,9	129,6	108,5	.	.
1958 D	121,0	117,5	115,7	116,8	130,2	109,7	116,4	97,9	105,4	133,5	111,4	135,9	102,8
1959 D	122,7	118,5	116,8	117,0	134,8	109,9	117,3	96,5	105,0	137,6	112,0	138,0	104,4
1960 D	123,3	118,1	117,2	116,9	137,0	110,9	117,5	96,4	104,9	144,2	113,2	140,9	105,3
1961 D	123,0	116,3	117,7	116,3	138,2	112,5	119,4	97,8	106,7	147,2	114,2	142,0	107,3
1962 D	123,6	116,5	117,1	116,5	140,3	112,5	121,3	97,8	106,9	148,9	118,3	143,8	109,0
1963 D	123,9	115,7	116,8	118,0	141,1	116,3	124,4	101,7	107,9	150,3	121,5	146,7	112,7
1964 D	124,2	111,3	116,2	118,7	143,4	119,2	126,8	105,9	109,2	152,3	122,4	150,6	115,2
1965 D</													

Jahr Monat	Vereinigte Staaten von Amerika (LM <sup>0</sup> aus 50 Städten)												
	Preise in Cents												
	Weiß- brot	Weizen- mehl	Reis kurz- körnig	Bohnen getrocknet	Kartoffeln	Zwiebeln	Erbsen grün in Dosen	Apfel	Apfelsinen Nr. 200	Fleisch			
										Rind-		Schweine- Kotelett	Kalb- Schnitzel
										Rücken- stück	Rost- braten		
	1 lb (453,6 g)	5 lbs	1 lb	15 lbs	1 lb	1 lb	12 Stück	1 lb	12 Stück	1 lb			
1950 D	14,3	49,1	16,8	15,3	69,2	6,8	19,6	12,0	49,3	61,5	93,7	74,9	107,8
1954 D	17,2	53,6	19,6	17,6	78,9	7,3	21,4	15,3	55,4	51,4	90,7	86,3	109,8
1956 D	18,0	53,3	17,2	16,3	101,6	9,5	21,5	15,1	58,2	48,4	88,2	78,2	111,3
1958 D	19,3	55,2	18,4	18,0	93,9	10,0	21,1	14,7	76,0	63,2	104,2	91,8	132,8
1959 D	19,7	54,5	18,7	17,2	94,9	11,3	20,4	14,2	66,4	64,1	107,3	85,3	142,1
1960 D	20,3	55,4	18,6	16,7	107,7	9,2	20,7	14,4	74,8	61,6	105,4	85,8	141,6
1961 D	20,9	56,0	18,6	16,9	94,4	10,3	22,0	17,3	77,7	59,4	103,6	98,7	143,0
1962 D	21,2	57,0	19,1	17,4	94,8	12,2	22,5	16,5	79,3	62,3	107,8	89,8	148,1
1963 D	21,6	57,0	19,4	17,8	97,7	11,4	22,6	17,2	90,4	60,3	106,4	88,2	151,5
1964 D	20,7	56,7	18,8	16,7	113,6	11,2	22,7	17,8	88,1	56,8	103,9	88,0	142,2
1965 D	20,3	58,1	19,0	17,5	140,6	11,9	23,7	17,8	77,8	59,5	108,4	97,3	146,3
1966 D	22,2	59,4	21,8	19,8	112,4	12,9	24,3	19,5	79,9	62,2	110,7	106,3	154,5
1967 Jan.	22,8	61,2	18,9	29,2	111,8	13,5	25,1	18,1	73,9	60,0	108,1	99,1	156,6
Febr.	22,7	60,9	18,8	30,1	116,0	15,0	25,1	18,5	71,3	61,1	109,5	97,8	158,7
März	22,6	60,6	18,9	29,9	113,4	14,9	25,0	19,2	70,3	60,9	108,5	96,0	159,7
April	22,5	60,6	18,9	30,0	109,2	14,2	25,0	19,9	70,2	59,8	107,6	93,1	158,7
Mai													
Juni													
Jahr Monat	Bacon geschnitten	Schinken am Stück	Brathuhn	Fisch		Butter Molkerei-	Margarine Oleo- gefärbt	Milch frisch frei Haus 2)	Käse verpackt	Eier frisch Klasse A	Zucker granuliert	Kaffee geröstet in Dosen	Benzin ab Tank- stelle 3)
				Schell- Filet gefroren	Barsch Filet gefroren								
				1 lb	1 lb			1 quart (0,9464 l)	1 lb	12 Stück	5 lbs	1 lb	1 gallon (3,785 l)
1950 D	63,5	62,0	59,5	49,5	41,7	72,9	30,6	20,6	51,8	60,4	45,4	79,4	20,1
1954 D	81,7	70,0	53,8	49,5	43,9	72,4	29,9	23,0	57,6	58,2	52,6	110,8	21,5
1956 D	57,4	59,5	48,2	45,5	42,0	72,2	28,9	24,1	57,2	65,2	52,8	103,4	21,6
1958 D	79,3	67,6	46,4	55,5	45,6	74,2	29,4	25,3	58,0	60,4	56,3	90,8	21,4
1959 D	66,5	62,2	42,0	58,4	47,5	75,3	28,0	25,5	58,2	53,0	57,2	78,0	21,4
1960 D	65,5	60,4	42,7	55,7	47,3	74,9	26,9	26,0	68,7	57,4	58,2	75,3	21,0
1961 D	71,2	61,3	38,5	54,8	47,4	76,4	28,6	26,2	72,8	57,4	58,5	75,6	20,5
1962 D	70,3	62,3	40,7	55,4	50,0	75,2	28,4	26,1	72,4	54,0	58,5	70,8	20,4
1963 D	68,3	60,7	40,1	57,5	52,6	75,0	27,5	26,0	72,6	55,1	67,9	69,4	20,1
1964 D	66,7	60,9	37,7	60,4	52,8	74,4	26,1	26,4	73,4	53,6	64,0	81,6	20,0
1965 D	81,3	66,6	39,0	62,1	52,7	75,4	27,9	26,3	75,4	52,7	59,0	83,3	20,8
1966 D	95,4	75,1	41,3	66,3	54,1	82,2	28,7	27,8	84,4	59,9	60,2	82,3	21,6
1967 Jan.	82,3	73,2	36,9	67,9	54,7	84,9	29,5	28,7	89,0	60,3	61,1	80,4	22,0
Febr.	81,7	71,7	38,8	68,2	52,4	84,6	29,2	28,7	88,8	51,8	61,2	80,7	22,7
März	81,2	71,0	38,6	68,4	53,7	84,4	29,1	28,6	88,4	52,4	61,2	79,0	22,7
April	80,6	69,4	38,5	68,5	54,0	84,3	29,0	28,3	88,6	49,2	61,2	78,1	22,6
Mai													
Juni													
Jahr Mon													

Jahr Monat	noch: Vereinigte Staaten von Amerika												
	noch: Preise in Dollars <sup>1)</sup>												
	Sprung- feder- matratze	Stehlampe	Kühlschrank elektrisch 8 cub.feet	Elektrischerd 4 Kochstellen	Gasherdd	Bügeleisen elektrisch	Staub- sauger	Näh- maschine	Wasch- automat	Radio Tischgerät 4 Röhren	Elektr. Strom	Toiletten- seife	Zi- garetten
	1 Stück										1 kWh	1 Stück	20 Stück
1950 D	39,10	14,90	197,00	232,00	150,00	10,60	67,00	163,00	.	33,80	0,029	0,09	0,20
1954 D	42,85	15,25	242,25 a)	244,75	169,50	11,90	78,45	157,75	.	26,75 c)	0,026	0,10	0,22
1956 D	43,10	16,00	254,75 a)	245,50	172,75	11,70	68,98	156,25	.	26,68	0,026	0,10	0,27
1958 D	43,88	16,78	228,00 b)	239,50	178,50	11,73	62,45	145,00	264,00	26,18	0,024	0,11	0,25
1959 D	44,30	17,10	271,75 b)	238,25	177,25	11,93	62,08	138,75	264,00	25,70	0,023	0,11	0,25
1960 D	44,10	17,25	256,00	235,50	176,50	11,98	57,78	134,25	257,50	25,15	0,021	0,12	0,26
1961 D	43,60	17,20	242,25	228,00	172,50	12,15	48,95	128,50	249,00	24,15	0,022	0,12	0,26
1962 D	43,70	17,35	238,50	226,00	170,25	12,33	56,53	129,00	245,50	23,08	0,023	0,12	0,27
1963 D	43,90	17,55	231,50	224,00	172,75	12,38	53,48	86,15 c)	242,50	22,33	0,023	0,12	0,27
1964 D	44,40	18,25	226,50	222,50	175,25	12,28	51,63	84,20	238,50	21,53	0,023	0,13	0,27
1965 D	45,00	18,70	219,75	222,50	176,25	12,25	50,65	83,25	235,25	20,80	0,023	0,13	0,29
1966 D	46,28	20,03	214,50	221,50	179,50	12,35	50,55	83,30	233,50	20,15	0,023	0,14	0,30
1965 März	44,50	18,40	221,00	224,00	176,00	12,30	50,80	83,20	237,00	21,00	0,023	0,13	0,28
1965 Juni	44,90	18,60	219,00	223,00	175,00	12,30	50,90	82,90	235,00	21,10	0,023	0,13	0,29
1965 Sept.	45,20	18,70	219,00	220,00	177,00	12,20	50,60	83,60	234,00	20,70	0,023	0,13	0,30
1965 Dez.	45,50	19,00	220,00	223,00	177,00	12,20	50,30	83,10	235,00	20,30	0,023	0,13	0,30
1966 März	45,80	19,30	216,00	220,00	179,00	12,30	50,30	83,90	233,00	20,40	0,023	0,14	0,30
1966 Juni	46,40	19,80	212,00	220,00	179,00	12,30	50,50	82,70	232,00	20,00	0,023	0,14	0,30
1966 Sept.	46,20	20,20	216,00	222,00	178,00	12,40	50,70	83,30	235,00	20,30	0,022	0,14	0,30
1966 Dez.	46,70	20,80	214,00	224,00	182,00	12,40	50,70	83,30	234,00	19,90	0,022	0,14	0,31
1967 März	47,10	21,00	213,00	223,00	181,00	14,50 c)	51,00	85,00	234,00	19,60	0,022	0,14	0,31
1967 Juni	47,40	21,10	215,00	223,00	183,00	14,50 c)	51,10	85,50	234,00	19,60	0,022	0,14	0,32
1967 Sept.	48,20	21,70	217,00	225,00	184,00	14,90 c)	51,60	84,90	237,00	19,40	0,022	0,14	0,32
1967 Dez.	49,10	22,10	217,00	227,00	187,00	14,80 c)	51,80	85,20	238,00	19,60	0,022	0,14	.

Preisindex für die Lebenshaltung <sup>2)</sup>													
Basis 1957 - 1959 = 100													
Jahr Monat	Ernährung							Wohnung, Heizung, Beleuchtung, Hausrat, Reinh.u.dgl.					
	insgesamt	zusammen	Brot,Mehl, Backwaren u. Nahrungsmittel	Fleisch, Geflügel und Fisch	Molkerei- produkte (einschl. Butter)	Obst und Gemüse	Sonstige <sup>3)</sup> Nahrungs- mittel	Gast- stätten- mahlzeiten	zusammen <sup>4)</sup>	Miete	El. Strom und Gas	Heizöl u. Kohle	Hausrat
1950 D	83,8	85,8	78,8	95,1	84,7	79,0	91,6	-	83,2	79,1	88,1	81,1	96,3
1954 D	93,6	95,4	91,9	97,9	93,7	90,5	103,9	90,0	93,4	93,5	92,5	90,6	101,9
1956 D	94,7	94,7	94,7	88,0	96,0	96,3	102,1	93,7	95,5	96,5	95,9	95,9	98,9
1958 D	100,7	101,9	100,4	104,4	100,3	102,8							

Argentinien (Buenos Aires)																	
Jahr Monat	Preise in Pesos																
	Weißbrot	Bandnudeln	Reis	Bohnen	Kicher- erbsen	Linsen	Kartoffeln	Tomaten- extrakt	Fleisch				Schinken gekocht				
									Rind-		Schweine- Kotelett	Hammel- Keule					
									Beefsteak	Braten							
	1 kg								150 g								
1950 D	0,60	1,30	1,74	1,14	1,76	1,27	0,54	0,72	2,44	1,82	3,85	2,31	.				
1954 D	1,56	3,15	2,95	3,60	5,30	1,63	0,70	1,43	6,80	4,80	9,00	5,68	.				
1956 D	1,70	4,42	3,83	3,80	6,27	2,83	1,03	1,32	6,80	4,80	9,13	6,00	.				
1958 D	3,1	6,47	5,87	6,51	15,18	11,58	2,74	2,19	14,82	10,23	17,19	10,81	.				
1959 D	7,48	13,38	15,84	16,85	28,51	43,06	4,34	8,33	41,27	31,95	42,43	29,63	.				
1960 D	10,65	17,80	17,27	21,42	25,63	59,48	3,79	8,46	50,64	39,73	48,99	35,11	.				
1961 D	12,54	20,92	17,13	18,28	19,68	51,75	3,51	6,71	51,57	39,24	55,48	36,40	162,29				
1962 D	16,09	27,38	20,11	21,36	22,92	45,88	13,76	6,81	64,03	42,33	73,30	41,31	236,30				
1963 D	21,50	38,06	30,63	39,31	66,23	54,54	14,70	10,37	85,96	60,30	99,10	63,56	315,19				
1964 D	23,97	50,20	37,15	52,01	74,36	58,21	15,48	15,22	145,02	95,99	151,07	103,00	386,03				
1965 D	28,13	67,34	39,66	59,30	65,46	57,64	8,64	18,27	197,09	131,70	187,38	103,49	485,66				
1966 D	33,62	88,12	46,13	65,29	80,04	85,89	24,65	19,32	218,89	145,68	189,75	143,44	533,10				
1967 D	48,78	131,85	63,10	91,68	137,34	127,50	27,52	23,41	263,65	176,46	221,19	149,12	760,60				
1967 Jan.	41,83	109,74	54,76	70,45	93,64	100,15	28,90	20,81	225,93	152,54	183,19	142,53	607,04				
Febr.	44,98	118,96	55,42	71,18	96,58	101,79	26,37	21,04	232,26	157,01	189,61	144,17	648,42				
März	45,00	119,81	57,07	73,75	106,13	106,80	24,02	21,31	231,79	156,82	189,82	145,77	686,17				
April	45,06	122,21	59,74	81,21	120,92	117,74	24,86	22,26	231,06	154,14	191,20	147,92	699,38				
Mai	45,08	123,95	60,26	87,90	131,60	126,31	25,18	23,24	234,35	156,09	197,97	145,92	694,55				
Juni	47,20	131,30	63,27	92,72	135,05	128,84	26,33	24,09	244,80	162,95	204,46	148,23	696,28				
Juli	51,05	141,06	65,23	96,69	145,64	135,47	33,83	24,38	246,24	162,97	209,36	148,68	700,92				
Aug.	52,91	142,60	66,33	100,50	154,00	139,98	33,99	24,72	261,82	173,54	212,11	150,14	706,00				
Sept.	53,20	142,85	68,57	104,13	160,31	141,49	29,82	24,59	271,66	181,86	231,72	143,01	759,89				
Okt.	53,20	142,85	68,83	106,00	165,35	142,76	26,41	24,61	315,06	214,36	268,63	152,50	889,19				
Nov.	53,30	143,31	69,19	107,51	168,44	143,89	24,18	24,90	337,61	226,86	287,65	158,16	996,09				
Dez.	52,60	143,61	69,49	108,16	170,47	144,74	26,30	24,97	323,98	218,36	298,57	162,38	1043,32				
Jahr Monat	Wurst Salami	Brathuhn	Fisch Meerzabre	Fisch Dorsch Filet	Butter	Speiseöhl Oliven-		Käse frisch	Eier	Zucker	Kaffee	Tee					
						lose	Milch					Mate-	schwarz lose				
	1 kg					1 Liter		1 kg	12 Stück	1 kg							
1950 D	.	.	1,51	.	5,96	2,96	0,46	4,33	2,79	1,33	10,22	2,10	20,60				
1954 D	.	.	2,05	.	12,00	4,01	0,77	7,40	4,42	2,99	23,59	5,56	98,18				
1956 D	.	.	3,42	.	14,75	6,07	1,21	10,15	6,10								

Jahr Monat	Brasilien <sup>1)</sup>										
	Preise in Cruzeiros										
	Weißbrot	Weizenmehl	Maniokmehl	Mais	Reis	Bohnen	Kartoffeln	Zwiebeln	Rind- fleisch frisch	Speck	Schweine- schmalz
	1 kg.										
1950 D	4,80	5,40	2,90	1,80	4,80	4,70	4,50	5,00	7,20	15,10	17,30
1954 D	7,00	7,70	6,10	4,60	14,00	8,20	8,70	10,50	25,30	31,00	35,50
1956 D	12,30	11,80	7,90	6,10	19,20	21,70	11,00	11,90	48,00	41,40	46,90
1958 D	17,00	14,00	13,00	6,70	25,70	18,60	13,20	32,90	57,10	49,00	58,50
1959 D	24,10	23,20	13,10	10,70	30,00 <sup>a)</sup>	42,60 <sup>a)</sup>	17,60	34,50	58,30	75,10	94,70
1960 D	26,00 <sup>a)</sup>	24,00 <sup>a)</sup>	13,00 <sup>a)</sup>	12,00 <sup>a)</sup>	37,00 <sup>a)</sup>	54,00 <sup>a)</sup>	21,00 <sup>a)</sup>	43,00 <sup>a)</sup>	89,00 <sup>a)</sup>	131,00 <sup>a)</sup>	159,00
1961 D	54,40	39,00 <sup>a)</sup>	22,17	14,20	38,10	37,40	26,80	30,00 <sup>a)</sup>	148,80	100,00 <sup>a)</sup>	162,10
1962 D	77,90	65,90	60,37 <sup>b)</sup>	28,90	87,80	112,40	55,00	122,00	229,90	183,50	162,10
1963 D	146	126	73	34	173	132	83	189	386	346	333
1964 D	256	224	88	71	252	180	124	457	670	854	897
1965 D	428	387	147	111	276	304	244	433	1 083	1 336	1 426
1966 D	550	500	240	150	480	600	480	580	1 950	1 320	1 250
1966 Juli	570	500	250	140	460	640	550	840	1 980	1 400	1 210
Aug.	570	500	250	160	520	630	500	760	2 050	1 290	1 170
Sept.	570	500	250	150	590	620	490	470	2 140	1 220	1 140
Okt.	560	510	270	170	650	660	510	390	2 210	1 200	1 150
Nov.	580	520	280	190	660	650	520	370	2 310	1 260	1 260
Dez.	590	520	290	200	660	600	420	350	2 340	1 320	1 330
1967 Jan.	610	530	320	210	670	560	410	380	2 380	1 390	1 400
Febr.	640	550	330	240	700	520	400	390	2 380	1 470	1 520
März	670	560	350	240	720	510	410	440	2 410	1 620	1 700
April	690	570	360	220	710	500	420	500	2 420	1 800	1 890
Mai	710	570	360	210	710	510	410	510	2 400	1 890	1 960
Juni	790	630	380	210	710	510	450	580	2 260	1 880	1 950
Jahr Monat	Olivenerl in Dosen	Butter	Milch	Eier	Zucker	Kaffee roh	Salz	Herrenanzug Kaschmir	Oberhemd Popeline	Herrenschuhe mit Ledersohle	Bettlaken
	1 kg		1 Liter	12 Stück	1 kg			1 Stück		1 Paar	1 Stück
	1950 D	35,50	2,80	14,30	4,10	27,00	1,50	.	.	.	.
1954 D	57,00	5,00	20,80	5,60	69,00	2,70	.	.	.	.	.
1956 D	95,10	7,60	32,80	11,10	66,20	5,60	.	.	.	.	.
1958 D	138,90	10,50	42,60	13,10	66,90	7,60	.	.	.	.	.
1959 D	153,60	13,10	51,50	17,00	47,50	14,00	.	.	.	.	.
1960 D	190 <sup>a)</sup>	200,00 <sup>a)</sup>	15,00 <sup>a)</sup>	78,00 <sup>a)</sup>	46,00 <sup>a)</sup>	18,00 <sup>a)</sup>	.	.	.	.	.
1961 D	246 <sup>a)</sup>	321,40	23,90	93,00 <sup>a)</sup>	24,80	56,00 <sup>a)</sup>	22,00 <sup>a)</sup>	6 974 <sup>d)</sup>	605 <sup>d)</sup>	1 410 <sup>d)</sup>	492 <sup>d)</sup>
1962 D	450	408,40	38,50	138,60	41,20	57,80	30,90	10 266 <sup>d)</sup>	951 <sup>d)</sup>	2 252 <sup>d)</sup>	795 <sup>d)</sup>
1963 D	1 036	679	66	227	84	95	63	20 219 <sup>d)</sup>	1 709 <sup>d)</sup>	3 663 <sup>d)</sup>	1 451 <sup>d)</sup>
1964 D	1 870	1 806	117	357	180	182 <sup>b)</sup>	114	34 136 <sup>d)</sup>	2 852 <sup>d)</sup>	6 123 <sup>d)</sup>	2 685 <sup>d)</sup>
1965 D	2 990	2 599	191	658	241	248	253	49 671 <sup>d)</sup>	4 453 <sup>d)</sup>	10 255 <sup>d)</sup>	4 224 <sup>d)</sup>
1966 D	3 480	3 320	270	860	280	390	270	64 340	5 930	13 840	5 180
1966 Juli	3 550	3 390	290	970	280	400	270	65 840	5 980	13 740	5 220
Aug.	3 550	3 530	300	840	290	400	270	64 410	6 350	14 090	5 320
Sept.	3 550	3 700	310	800	280	400	270	65 450	6 180	14 930	5 390
Okt.	3 580	3 860	310	800	290	400	270	69 200	6 330	15 410	5 450
Nov.	3 450	3 970	320	820	290	400	270	70 980	6 560	15 500	5 430
Dez.	3 470	4 050	310	880	290	390	270	72 080	6 790	16 110	5 460
1967 Jan.	3 500	4 100	320	980	31						

Jahr Monat	Preise in Escudos										Jahr Monat	noch Preise in Escudos										Jahr Monat	Preisindex für die Lebenshaltung <sup>1)</sup>											
	Weizenmehl	Reis	Erbsen	Bohnen	Kartoffeln	Wasserpfeil	Kartoffeln	Weizenmehl	Orangen	Äpfel	Pflaumen in Dosen	Rind- fleisch																						
1920 D	0,009	0,007	0,009	0,013	0,004	0,008	0,004	0,004	0,004	0,004	0,004	0,004	1920 D	0,044	0,043	0,005	0,057	0,016	0,006	0,006	0,006	0,006	1920 D	0,007	0,074	0,074	0,002	0,018	0,002	0,002	0,002	0,002	0,002	0,002
1921 D	0,009	0,007	0,009	0,013	0,004	0,008	0,004	0,004	0,004	0,004	0,004	0,004	1921 D	0,044	0,043	0,005	0,057	0,016	0,006	0,006	0,006	0,006	1921 D	0,007	0,074	0,074	0,002	0,018	0,002	0,002	0,002	0,002	0,002	0,002
1922 D	0,009	0,007	0,009	0,013	0,004	0,008	0,004	0,004	0,004	0,004	0,004	0,004	1922 D	0,044	0,043	0,005	0,057	0,016	0,006	0,006	0,006	0,006	1922 D	0,007	0,074	0,074	0,002	0,018	0,002	0,002	0,002	0,002	0,002	0,002
1923 D	0,009	0,007	0,009	0,013	0,004	0,008	0,004	0,004	0,004	0,004	0,004	0,004	1923 D	0,044	0,043	0,005	0,057	0,016	0,006	0,006	0,006	0,006	1923 D	0,007	0,074	0,074	0,002	0,018	0,002	0,002	0,002	0,002	0,002	0,002
1924 D	0,009	0,007	0,009	0,013	0,004	0,008	0,004	0,004	0,004	0,004	0,004	0,004	1924 D	0,044	0,043	0,005	0,057	0,016	0,006	0,006	0,006	0,006	1924 D	0,007	0,074	0,074	0,002	0,018	0,002	0,002	0,002	0,002	0,002	0,002
1925 D	0,009	0,007	0,009	0,013	0,004	0,008	0,004	0,004	0,004	0,004	0,004	0,004	1925 D	0,044	0,043	0,005	0,057	0,016	0,006	0,006	0,006	0,006	1925 D	0,007	0,074	0,074	0,002	0,018	0,002	0,002	0,002	0,002	0,002	0,002
1926 D	0,009	0,007	0,009	0,013	0,004	0,008	0,004	0,004	0,004	0,004	0,004	0,004	1926 D	0,044	0,043	0,005	0,057	0,016	0,006	0,006	0,006	0,006	1926 D	0,007	0,074	0,074	0,002	0,018	0,002	0,002	0,002	0,002	0,002	0,002
1927 D	0,009	0,007	0,009	0,013	0,004	0,008	0,004	0,004	0,004	0,004	0,004	0,004	1927 D	0,044	0,043	0,005	0,057	0,016	0,006	0,006	0,006	0,006	1927 D	0,007	0,074	0,074	0,002	0,018	0,002	0,002	0,002	0,002	0,002	0,002
1928 D	0,009	0,007	0,009	0,013	0,004	0,008	0,004	0,004	0,004	0,004	0,004	0,004	1928 D	0,044	0,043	0,005	0,057	0,016	0,006	0,006	0,006	0,006	1928 D	0,007	0,074	0,074	0,002	0,018	0,002	0,002	0,002	0,002	0,002	0,002
1929 D	0,009	0,007	0,009	0,013	0,004	0,008	0,004	0,004	0,004	0,004	0,004	0,004	1929 D	0,044	0,043	0,005	0,057	0,016	0,006	0,006	0,006	0,006	1929 D	0,007	0,074	0,074	0,002	0,018	0,002	0,002	0,002	0,002	0,002	0,002
1930 D	0,009	0,007	0,009	0,013	0,004	0,008	0,004	0,004	0,004	0,004	0,004	0,004	1930 D	0,044	0,043	0,005	0,057	0,016	0,006	0,006	0,006	0,006	1930 D	0,007	0,074	0,074	0,002	0,018	0,002	0,002	0,002	0,002	0,002	0,002
1931 D	0,009	0,007	0,009	0,013	0,004	0,008	0,004	0,004	0,004	0,004	0,004	0,004	1931 D	0,044	0,043	0,005	0,057	0,016	0,006	0,006	0,006	0,006	1931 D	0,007	0,074	0,074	0,002	0,018	0,002	0,002	0,002	0,002	0,002	0,002
1932 D	0,009	0,007	0,009	0,013	0,004	0,008	0,004	0,004	0,004	0,004	0,004	0,004	1932 D	0,044	0,043	0,005	0,057	0,016	0,006	0,006	0,006	0,006	1932 D	0,007	0,074	0,074	0,002	0,018	0,002	0,002	0,002	0,002	0,002	0,002
1933 D	0,009	0,007	0,009	0,013	0,004	0,008	0,004	0,004	0,004	0,004	0,004	0,004	1933 D	0,044	0,043	0,005	0,057	0,016	0,006	0,006	0,006	0,006	1933 D	0,007	0,074	0,074	0,002	0,018	0,002	0,002	0,002	0,002	0,002	0,002

Costa Rica (San José)													
Jahr Monat	Preise in Colones												
	Weißbrot	Nudeln	Reis	Bohnen	Kartoffeln	Fleisch		Fisch frisch	Butter	Speiseöl- Pflanzen-	Milch frisch	Käse	Eier
						Rind-	Schweine- Kotelett						
						454 g					1 Flaache	454 g	1 Stück
1954 Nov.	0,25	0,79	0,70	0,56	0,36	1,63	2,70	2,94	5,13	3,93	0,65	2,57	0,44
1956 D	0,25	0,82	0,69	0,66	0,36	1,81	2,89	2,65	5,89	3,86	0,65	2,96	0,36
1958 D	0,25	0,80	0,82	0,66	0,48	1,93	2,91	2,91	4,75	3,63	0,69	3,02	0,38
1959 D	0,24	0,80	0,83	0,67	0,43	2,04	2,91	3,01	4,75	3,60	0,69	2,97	0,35
1960 D	0,24	0,78	0,85	0,70	0,41	2,24	2,94	3,21	4,75	3,58	0,66	2,95	0,33
1961 D	0,24	0,78	0,89	0,70	0,46	2,25	2,65	3,40	5,45	3,47	0,67	3,04	0,31
1962 D	0,25	0,77	0,88	0,78	0,31	2,30	2,97	3,38	5,56	3,34	0,70	2,99	0,30
1963 D	0,25	0,76	0,90	0,70	0,51	2,30	2,98	3,46	5,46	3,34	0,70	3,09	0,29
1964 D	0,25	0,79	0,86	0,79	0,56	2,49	2,98	3,40	5,51	3,30	0,70	3,15	0,36
1965 D	0,30	0,79	0,87	0,75	0,40	2,76	3,00	3,45	5,42	3,22	0,70	3,15	0,33
1966 D	0,28	0,76	0,90	0,71	0,57	2,85	3,08	3,66	4,56	3,23	0,70	3,15	0,32
1967 Jan.	0,30	0,75	0,90	0,71	0,74	2,85	3,20	3,75	4,50	3,30	0,70	3,20	0,31
Febr.	0,30	0,75	0,90	0,70	0,65	2,85	3,20	3,70	4,70	3,30	0,70	3,30	0,30
März	0,30	0,83	0,90	0,70	0,58	2,85	3,20	3,80	4,70	3,30	0,70	3,44	0,30
April	0,30	0,80	0,90	0,70	0,60	2,90	3,25	3,75	4,70	3,30	0,70	3,40	0,30
Mai	0,30	0,81	0,90	0,71	0,51	2,95	3,29	3,75	4,71	3,29	0,70	3,22	0,27
Juni	0,30	0,80	0,90	0,75	0,55	3,00	3,25	3,75	4,75	3,35	0,70	3,10	0,30
Juli	0,30	0,80	0,90	0,82	0,50	3,08	3,35	3,70	4,36	3,39	0,70	3,02	0,29
Aug.	0,30	0,80	0,90	0,85	0,45	3,05	3,45	3,75	5,00	3,40	0,70	3,15	0,30
Sept.	0,30	0,80	0,90	0,85	0,33	3,05	3,49	3,51	5,00	3,40	0,70	3,17	0,31
Okt.	0,30	0,80	0,90	0,80	0,35	3,05	3,55	3,80	5,00	3,40	0,70	3,20	0,35

noch: Preise in Colones													
Jahr Monat	Preisindex für die Lebenshaltung 1)												
	Zucker	Kaffee	Herren- anzug Kaschmir- tuch	Oberhemd	Schuhe		Haarschnitt Herren-	Kino- vorstellung	insgesamt	Ernährung	Wohnung 2)	Bekleidung	Ver- schiedenes 3)
					Herren-	Damen-							
					1 Paar			1 mal					
	454 g		1 Stück		1 Paar			1 Platz- karte	Basis 1964 = 100				
1954 D	0,50 <sup>a)</sup>	4,74 <sup>b)</sup>	334,29	18,00 <sup>b)</sup>	53,75 <sup>a)</sup>	43,50 <sup>a)</sup>	1,63 <sup>b)</sup>	1,54 <sup>a)</sup>	79,9	81,3	73,4	94,3	75,2
1956 D	0,50	3,98	335,36	17,79	58,89	46,10	1,79	1,83	83,7	84,6	81,2	95,0	79,9
1958 D	0,55	3,83	333,74	17,70	58,75	47,50	1,99	1,94	87,7	88,9	87,1	95,2	84,8
1959 D	0,55	3,70	328,38	17,57	60,96	49,70	2,01	2,00	87,9	88,4	88,7	96,1	85,6
1960 D	0,55	3,55	323,35	17,55	62,13	55,13	2,08	2,00	89,0	88,6	91,0	96,1	87,3
1961 D	0,55	3,52	321,02	17,49	64,33	56,00	2,13	2,08	91,6	88,5	92,9	99,8	92,9
1962 D	0,55	3,52	323,03	17,81	65,00	55,96	2,15	2,09	94,0	91,8	96,1	100,3	94,4
1963 D	0,55	3,40	324,17	17,13	65,59	59,14	2,15	2,04	96,9	94,7	98,8	100,1	98,0
1964 D	0,55	3,49	313,39	17,00	68,								

Jahr Monat	Ecuador (Quito)													
	Preise in Sucres								Preisindex für die Lebenshaltung <sup>1)</sup>					
	Weißbrot	Reis	Kartoffeln	Rind- fleisch	Butter	Milch	Eier	Zucker	Insgesamt	Ernährung	Wohnung	Bekleidung	Ver- schiedenes	
	1 kg					1 Liter	1 St.	1 kg	1951 = 100					
1950 D	.	.	.	.	.	.	.	.	94,2	92,3	.	.	.	.
1954 D	.	.	.	.	.	.	.	.	106,6 <sup>a)</sup>	108,9 <sup>a)</sup>	.	.	.	.
1956 D	6,80 <sup>d)</sup>	3,30 <sup>d)</sup>	1,50 <sup>d)</sup>	12,76 <sup>d)</sup>	19,12 <sup>d)</sup>	1,20 <sup>d)</sup>	1,03 <sup>d)</sup>	2,96 <sup>d)</sup>	102,4	101,4	100,7	107,2	101,5	.
1958 D	6,80	3,20	1,43	12,45	19,85	1,23	1,00	2,96	105,0	104,6	103,0	108,0	106,6	.
1959 D	.	.	.	.	.	.	.	.	104,9	103,0	103,2	109,2	107,3	.
1960 D	.	.	.	.	.	.	.	.	106,6	104,0	107,0	114,0	108,3	.
1961 D	.	.	.	.	.	.	.	.	110,9	109,1	109,2	119,0	109,8	.
1962 D	.	.	.	.	.	.	.	.	114,1	111,8	111,9	123,9	113,2	.
1963 D	6,95	2,83	1,80	10,70	21,08	2,20	0,83	2,82	120,8	120,8	114,5	129,5	115,8	.
1964 D	5,80	.	1,40	.	21,70	1,60	1,00	2,80	125,8	128,1	116,4	131,4	116,4	.
1965 D	6,10	4,00	1,10	.	23,40	1,80	1,00	2,80	129,6	131,9	123,9	135,9	117,9	.
1966 D	6,90	3,40	1,75	16,40	24,00	1,80	0,95	2,70	136,5	142,6	125,0	135,5	120,3	.
									1965 = 100 <sup>b)</sup>					
1967 Jan.									105,8	109,9	102,7	104,7	104,7	.
Febr.									106,3	111,1	102,7	104,7	104,7	.
März									106,7	111,8	102,7	104,7	104,7	.
April									106,3	111,5	102,0	104,7	104,5	.
Mai									106,4	111,9	102,0	104,7	104,5	.
Juni									107,3	113,2	102,0	105,5	104,5	.
Juli									107,7	113,4	102,8	106,7	105,5	.
Aug.									108,3	115,0	102,8	106,7	105,5	.

Jahr Monat	El Salvador (San Salvador)													
	Preise in Colonos													
	Weißbrot	Weizenmehl	Makkaroni import.	Reis	Mais	Bohnen	Kartoffeln	Fleisch		Suppen- huhn lebend	Brat- hähnchen	Schweine- schmalz	Speiseöl	
								Rind-	Schweine-					
1 kg								Lende		1 Stück	1 kg	1 Liter		
1950 D	.	0,76	.	0,46	.	0,48	0,37	1,52	2,17	.	.	2,15	.	.
1954 D	.	0,65	.	0,58	.	0,59	0,48	0,48	2,70	3,26	3,73	2,56	.	.
1956 D	0,98 <sup>c)</sup>	0,65	1,67 <sup>c)</sup>	0,65	0,31	0,71	0,48	2,70	3,26	3,73	.	2,41	1,28	.
1958 D	0,98 <sup>b)</sup>	0,54	2,00 <sup>b)</sup>	0,66	0,32	0,63	0,46	3,26	4,02	3,58	.	2,19	1,30	.
1959 D	1,15 <sup>b)</sup>	0,61	2,26 <sup>b)</sup>	0,64	0,29	0,63	0,57	3,26	3,51	3,29	3,37	2,13	1,33	.
1960 D	1,10 <sup>b)</sup>	0,67	2,81 <sup>b)</sup>	0,60	0,24	0,61	0,46	2,78	3,28	2,96	2,98	2,18	1,32	.
1961 D	1,35 <sup>b)</sup>	0,58	2,89	0,60	0,22	0,60	0,47	2,85 <sup>b)</sup>	3,32 <sup>b)</sup>	2,45 <sup>b)</sup>	2,70	2,30	1,30	.
1962 D	.	0,60	.	0,66	0,25	0,61	0,48	3,91	3,58	3,85 <sup>b)</sup>	2,84 <sup>b)</sup>	2,20	1,30	.
1963 D	1,30 <sup>c)</sup>	0,62	.	0,67	0,25	0,64	0,46	3,91	3,54	3,11 <sup>b)</sup>	2,87 <sup>b)</sup>	2,19	1,33	.
1964 D	.	0,65	.	0,70	0,28	0,71	0,49	4,24	3,54	2,82	2,84	2,30	1,33	.
1965 D	.	0,63	.	0,68	0,30	0,67	0,45	4,44	3,53	2,75	2,91	2,34	1,25	.
1966 D	1,22	0,58	3,33	0,67	0,25	0,63	0,49	4,45	3,30	2,80	2,88	2,23	1,29	.
1966 Juli	1,24	0,57	3,33	0,74	0,26	0,65	0,46	4,46	3,54	2,83	2,89	2,22	1,23	.
Aug.	1,07	0,54	3,37	0,76	0,24	0,63	0,43	3,54	3,54	2,83	2,89	2,22	1,31	.
Sept.	1,22	0,57	3,37	0,70	0,22	0,65								



Jahr Monat	Guatemala (Guatemala Stadt)						Jamaika (Kingston)						
	Preisindex für die Lebenshaltung <sup>1)</sup>												
	insgesamt	Ernährung	Wohnung	Heizung	Bekleidung	Ver- schiedenes	insgesamt	Ernährung	Wohnung 2)	Heizung 3)	Hausrat 4)	Bekleidung	Ver- schiedenes 5)
	Basis August 1946 = 100						Basis Dezember 1955 = 100						
1950 D	124,0	135,1	110,8	112,0	112,8	103,4	79,5	77	78	68	93 <sup>c)</sup>	85	.
1954 D	134,2	149,6	110,8	107,4	126,1	111,5	99,5	102	94	90	101 <sup>c)</sup>	99	100,1
1956 D	137,8	155,7	110,8	103,4	122,6	116,8	101,3	101,6	102,2	100,9	101,5	99,9	101,4
1958 D	137,8	155,6	110,8	100,3	124,6	117,2	109,6	112,5	111,0	109,7	107,6	100,3	104,7
1959 D	137,2	152,6	110,8	101,4	133,5	119,1	112,8	115,8	116,5	111,8	110,0	101,6	104,7
1960 D	135,5	148,5	110,8	102,9	134,9	123,2	116,4	117,7	128,0	117,2	113,7	102,1	109,8
1961 D	134,8	146,8	110,8	101,6	135,4	125,2	124,0	125,8	138,1	124,8	117,4	103,7	121,4
1962 D	137,6	149,6	110,8	103,2	139,5	130,6	126,1	125,6	144,6	125,7	120,6	106,1	129,7
1963 D	137,8	150,0	110,8	104,1	140,9	129,3	128,3	125,6	153,5	130,6	124,7	107,0	133,0
1964 D	137,5	149,2	110,8	105,7	137,8	131,6	130,9	128,8	154,7	132,4	126,2	108,9	136,4
1965 D	136,4	149,1	110,8	107,3	129,0	129,0	134,3	132,8	158,7	134,8	126,2	111,2	142,5
1966 D	137,3	149,1	110,8	109,1	132,5	134,3	137,0	135,4	162,0	135,4	127,1	115,0	147,3
1													

Mexiko (Mexiko Stadt)													
Jahr Monat	Preise in Pesos												
	Weißbrot	Weizenmehl Standard	Reis I. Qualität	Mais	Nudeln gewöhnlich	Erbsen I. Qualität	Bohnen	Linsen	Kartoffeln gelbe I. Sorte	Fleisch			Schweine- schmalz
										Rind-	Schweine-	Lammel-	
										I. Qualität			
1 kg													
1950 D	1,60	1,01	1,39	0,63	1,54	1,37	1,05	2,08	0,79	4,67	5,77	5,19	4,95
1954 D	1,41	1,52	2,62	0,87	2,34	1,98	1,80	2,00	1,16	6,00	9,68	8,14	6,18
1956 D	2,58	1,72	2,87	0,89	2,77	2,21	2,01	4,13	1,75	8,66	12,38	11,40	7,30
1958 D	2,67	1,72	2,88	1,15	2,92	2,74	1,98	2,93	1,73	10,16	13,43	12,10	8,24
1959 D	2,52	1,79	2,91	1,02	3,08	2,64	2,05	3,32	2,16	12,47	15,19	12,73	8,98
1960 D	2,65	1,77	3,20	1,04	3,15	2,22	2,03	5,13	2,33	13,28	15,75	14,07	9,17
1961 D	2,57	1,76	3,38	1,11	3,17	2,24	2,06	5,66	1,92	14,46	16,29	14,80	9,54
1962 D	2,56	1,85	3,39	1,11	3,20	2,47	2,41	4,90	2,30	15,02	16,25	15,75	9,11
1963 D	2,58	1,91	3,42	1,12	3,20	2,66	2,53	4,02	2,21	15,01	15,93	15,32	8,98
1964 D	2,64	1,93	3,45	1,18	3,27	3,14	2,75	3,37	2,46	15,01	16,14	16,97	9,27
1965 D	2,65	1,95	3,48	1,20	3,26	3,73	2,68	2,97	2,38				

Jahr Monat	Panama (Panama Stadt)												
	Preise in Centesimos												
	Weißbrot	Makaroni		Maismehl	Reis II. Qual.	Bohnen farbige	Linsen	Zwiebeln	Kartoffeln	Tomaten frisch	Apfelsinen große	Fleisch	
		einheim.	import.									Rind- Braten o. Knochen	Schweine- Kotelett
	18 oz (510 g)	454 g										12 Stück	454 g
1950 D	22,5	17,4	.	10,0	10,6	17,8	19,7	12,5	12,3	15,5	25,9	39,6	60,0
1954 D	21,6	16,8	24,0	8,1	12,6	19,5	17,4	9,1	10,0	13,6	19,8	45,0	60,0
1956 D	21,6	16,3	24,9	7,8	12,7	19,4	15,3	10,8	10,0	15,0	21,0	45,0	60,0
1958 D	21,6	15,8	26,1	7,4	12,4	16,4	19,3	9,6	9,8	15,2	18,0	45,0	60,0
1959 D	20,7	15,3	28,2	7,2	12,0	18,4	22,8	9,9	10,0	13,8	34,4	44,4	60,0
1960 D	20,2	15,1	28,8	7,2	12,6	21,4	22,5	10,0	10,0	12,8	.	45,0	60,0
1961 D	20,0	15,0	29,2	7,2	12,9	15,4	18,6	10,0	9,9	15,2	18,3	45,0	60,0
1962 D	20,0	15,0	31,8	7,1	12,8	16,0	19,6	10,0	10,0	13,5	19,8	45,0	60,0
1963 D	20,0	15,0	33,1	7,1	13,2	16,9	18,6	10,1	9,6	13,5	24,3	45,0	60,0
1964 D	25,0	15,0	.	7,1	14,6	20,6	17,6	10,0	10,0	23,6	24,1	45,0	60,0
1965 D	20,0	15,0	.	.	12,8	20,2	17,6	10,2	10,0	23,9	27,0	47,1	6

Jahr Monat	Peru (Lima) <sup>1)</sup>					Surinam (Paramaribo)							
	Preisindex für die Lebenshaltung <sup>2)</sup>					Preise in Gulden							
	insgesamt	Ernährung	Wohnung 3)	Bekleidung	Ver- schiedenes	Weißbrot	Reis	Kartoffeln	Bananen grün	Schinken gekocht	Margarine	Kokosöl	Butter
	Basis 1966 = 100					200 g	1 kg				250 g	1 Liter	2 ons
1950 D	28,2	24	53	34	32	.	.	.	.	.	.	.	.
1954 D	38,2	35	59	43	39	.	.	.	.	.	.	.	.
1956 D	42,3	38	64	46	46	.	.	.	.	.	.	.	.
1958 D	49,0	44	71	52	58	.	.	.	.	.	.	.	.
1959 D	55,2	51	73	55	62	.	.	.	.	.	.	.	.
1960 D	60,0	57	75	57	64	0,10	0,22	0,37	0,14	6,50	0,27	1,09	0,93
1961 D	63,5	61	78	61	64	0,10	0,23	0,39	0,27	6,50	0,27	0,98	0,95
1962 D	67,7	64	78	65	67	0,10	0,26	0,33	0,24	6,63	0,28	0,94	0,88
1963 D	71,8	69	80	70	69	0,10	0,24	0,35	0,21	6,94	0,28	0,90	0,89
1964 D	78,9	77	81	83	77	0,10	0,25	0,35	0,31	6,75	0,32	0,90	0,90
1965 D	91,8	91	93	91	91	0,10	0,30	0,33	0,27	6,41	0,33	0,90	0,77
1966 D	100	100	100	100	100	0,10	0,33 <sup>a)</sup>	0,60 <sup>a)</sup>	0,25 <sup>a)</sup>	6,73 <sup>a)</sup>	0,36 <sup>a)</sup>	0,95 <sup>a)</sup>	0,90 <sup>a)</sup>
1967 Jan.	103,3	104,3	102,2	102,5	101,9	-	-	-	-	-	-	-	-
Febr.	103,3	103,9	103,3	103,8	102,0	-	-	-	-	-	-	-	-
März	104,2	105,0	103,0										

DM-Kurse und errechnete Vergleichswerte  
für verschiedene Währungen  
Stand: Ende Dezember 1967

Land	Währung	Abk.	Amtlicher Devisen- Kurs 1)	Errechneter 2)	Vergleichswert 3)
			DM	DM	DM
Belgien	100 Belg. Francs	bfrs	8,058	-	-
Dänemark	100 Dän. Kronen	dkr	53,615	-	-
Finnland	100 Finnmark	Fmk	-	95,22	-
Frankreich	100 Franz. Francs	FF	81,440	-	-
Griechenland	100 Drachmen	Dr.	-	13,29	-
Großbritannien und Nordirland	1 Pfund Sterling (100 Pence)	£ (d)	9,630 (4,013)	-	-
Irland, Republik	1 Irisches Pfund 4) (100 Pence)	Ir£ (d)	-	9,630 5) (4,013)	-
Island	100 Isländ. Kronen	ikr	-	7,00	-
Italien	1000 Italien. Lire	Lit	6,411	-	-
Jugoslawien	100 Jugoslaw. Dinar	Din	-	32,00	-
Luxemburg	100 Luxemb. Francs 6)	lfrs	-	8,058 7)	-
Niederlande	100 Holländ. Gulden	hfl	111,220	-	-
Norwegen	100 Norweg. Kronen	nkr	55,920	-	-
Österreich	100 Schilling	S	15,475	-	-
Polen +)	100 Zloty	Zl	-	100,00	16,59
Portugal	100 Escudos	Esc	13,970	-	-
Schweden	100 Schwed. Kronen	skr	77,580	-	-
Schweiz	100 Schweizer Franken	sfr	92,450	-	-
Spanien	100 Pesetas	Ptas	5,749	-	-
Türkei	1 Türkisches Pfund	TL.	-	0,4425	-
Ungarn +)	100 Forint	Ft	-	34,07	17,04
Vereinigte Staaten	1 US-Dollar = 100 Cents	US-\$ c	3,9990	-	-
Kanada	1 Kan. Dollar = 100 Cents	kan\$ c	3,6990	-	-
Argentinien	100 Argent. Pesos	argent\$	-	1,14	-
Brasilien	100 Neue Cruzeiros	NCr\$	-	147,561	-
Chile +)	100 Chilenische Escudos	chilEsc	-	59,44 8)	-
Costa Rica +)	100 Costa-Rica- Colones	¢	-	51,38 9)	-
Dominikanische Republik	1 Dominik. Peso 10)	dom\$	-	3,9990 11)	-
Ecuador +)	100 Sucre	s/.	-	20,06 9)	-
El Salvador	100 El-Salvador-Colones	¢	-	159,36	-
Kolumbien +)	100 Kolumbianische Pesos	kol\$	-	24,58 12)	-
Mexiko	100 Mexikanische Pesos	mex\$	-	32,000	-
Panama	1 Balboa 10)	B/.	-	3,9990 11)	-
Surinam					

Land	Titel	Herausgeber
<b>Europa</b>		
Belgien	Bulletin de Statistique Communiqué Hebdomadaire Statistique Heterotagier	Institut National de Statistique, Brüssel
Dänemark	Detalpriser	Danmarks Statistik, Kopenhagen
Finnland	Tilastotietokauskaia Sosialilinen Aikakauskirja	Statistiska Centralbyrån, Helsinki Sosialministeriön, Helsinki
Frankreich	Bulletin Mensuel de Statistique	Institut National de la Statistique et des Etudes Economiques, Paris
Griechenland	Monthly Statistical Bulletin	National Statistical Service of Greece, Athen
Großbritannien	Ministry of Labour Gazette	Bank of Greece, Athen
Irland	Irish Statistical Bulletin	Ministry of Labour, London
Island	Hagtidindi	Central Statistical Office, Dublin
Italien	Statistical Bulletin	Central Statistical Office of Iceland, Reykjavik
Jugoslawien	Bollettino Mensile di Statistica	Statistical Bureau of Iceland and the Central Bank of Iceland, Reykjavik
Luxemburg	Indeks	Istituto Centrale di Statistica, Rom
Niederlande	Cene	Savazny Zavod za Statistiku, Belgrad
Norwegen	Bulletin du Statoc	Service Central de la Statistique et des Etudes Economiques, Luxembourg
Österreich	Sociale Maangstatistiek	Central Bureau voor de Statistiek, s'Gravenhage
Polen	Statistisk Månedshæfte	Statistisk Centralbyrå, Oslo
Portugal	Statistische Nachrichten	Österreichisches Statistisches Zentralamt, Wien
Schweden	Buletyn Statystyczny	Główny Urząd Statystyczny, Warschau
Schweiz	Boletim Mensal	Instituto Nacional de Estatística, Lissabon
Spanien	Statistiska Meddelanden	Statistiska Centralbyrån, Stockholm
Türkei	Die Volkswirtschaft	Statistisches Volkswirtschaftsdepartement, Bern
Ungarn	Boletim Mensual de Estatística	Instituto Nacional de Estadística, Madrid
	Aylık İstatistik Bülteni	State Institute of Statistics, Ankara
	Statistikai Havi Közlemények	Központi Statisztikai Hivatal, Budapest
<b>Afrika</b>		
Algerien	Statistiques Générales	Direction Générale du Plan et des Etudes Economiques, Sous-Direction des Statistiques, Alger
Angola	Boletim Mensal de Estatística	República de Estatística Geral, Luanda
Elfenbeinküste	Bulletin Mensuel de Statistique	Direction de la Statistique des Etudes Economiques et Demographiques, Abidjan
Ghana	Quarterly Digest of Statistics	Central Bureau of Statistics, Accra
Kamerun	Bulletin Mensuel	Service de la Statistique Générale et de la Mécanographie, Yaoundé
Kenia	Economic and Statistical Review	East African Statistical Department, Nairobi
Kongo (Brassaville)	Bulletin des Statistiques Générales de L'U.D.E.A.C.	Secrétariat Général de L'U.D.E.A.C., Brassaville
Kongo (Kinshasa)	Bulletin Trimestriel des Statistiques Générales	Direction de la Statistique et des Etudes Economiques, Kinshasa
Madagaskar	Bulletin Mensuel de Statistique	Institut National de la Statistique et de la Recherche Economique, Tananarive
Mali	Bulletin Mensuel de Statistique	Service de la Statistique Générale et de la Comptabilité Economique Nationale, Bamako
Marokko	Bulletin Mensuel de Statistique	Service Central des Statistiques, Rabat
Mosambik	Boletim Mensal	Direcção Provincial dos Serviços de Estatística Geral, Lourenço Marques
Nigeria	Digest of Statistics	Federal Office of Statistics, Lagos