

STATISTISCHES
BUNDESAMT
WIESBADEN

FACHSERIE **M**

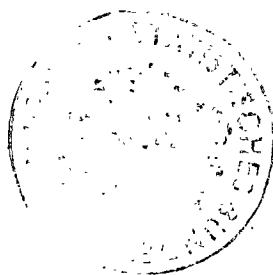
PREISE LÖHNE WIRTSCHAFTSRECHNUNGEN

Reihe 9

Preise im Ausland

II. Einzelhandelspreise

Sommer 1966



Bestellnummer: M 9/II - vj 2/66

VERLAG: W. KOHLHAMMER GMBH, STUTTGART UND MAINZ

Inhalt

| | Seite |
|--|-------|
| Graphik: Preisindices für die Lebenshaltung in verschiedenen Ländern | 3 |
| Einzelhandelspreise im Ausland Sommer 1966 | 4 |
| Graphik: Veränderung der Preisindices für die Lebenshaltung im Ausland und in der Bundesrepublik Deutschland | 6 |
| Preisindices für die Lebenshaltung in 110 Ländern und Gebieten | 7 |
| Tabellenteil: Preise und Preisindices in den einzelnen Ländern | |
| Europa | |
| Belgien | 11 |
| Dänemark | 12 |
| Finnland | 13 |
| Frankreich | 14 |
| Griechenland | 16 |
| Großbritannien | 17 |
| Irland | 18 |
| Island | 19 |
| Italien | 20 |
| Jugoslawien | 22 |
| Luxemburg | 23 |
| Niederlande | 24 |
| Norwegen | 25 |
| Österreich | 27 |
| Polen | 28 |
| Portugal | 29 |
| Schweden | 30 |
| Schweiz | 32 |
| Spanien | 33 |
| Nordamerika | |
| Vereinigte Staaten | 34 |
| Kanada | 36 |
| Anhang: Mittel- und Südamerika | |
| Argentinien | 38 |
| Brasilien | 39 |
| Chile | 39 |
| Costa Rica | 40 |
| Ecuador | 41 |
| El Salvador | 41 |
| Guatemala | 41 |
| Jamaika | 41 |
| Kolumbien | 42 |
| Mexiko | 42 |
| Panama | 43 |
| Peru | 44 |
| Surinam | 44 |
| Uruguay | 44 |
| Venezuela | 44 |
| Devisenkurse | 45 |
| Quellenverzeichnis | 46 |

Abkürzungen und Zeichenerklärung (soweit nicht an anderer Stelle vermerkt)

| | |
|--------------------------|------------------------------------|
| D | = Durchschnitt (Zwölfmonatsmittel) |
| LM | = Landesmittel |
| - an Stelle einer Zahl | = nichts vorhanden |
| . an Stelle einer Zahl | = kein Nachweis vorhanden |
| ... an Stelle einer Zahl | = Preisangaben liegen nicht vor |

Grundsätzliche Änderungen innerhalb einer Reihe, die den zeitlichen Vergleich beeinträchtigen, sind durch einen Querstrich in der Zahlenreihe angedeutet. Über die Art der Änderung geben die jeweiligen Fußnoten nähere Auskunft.

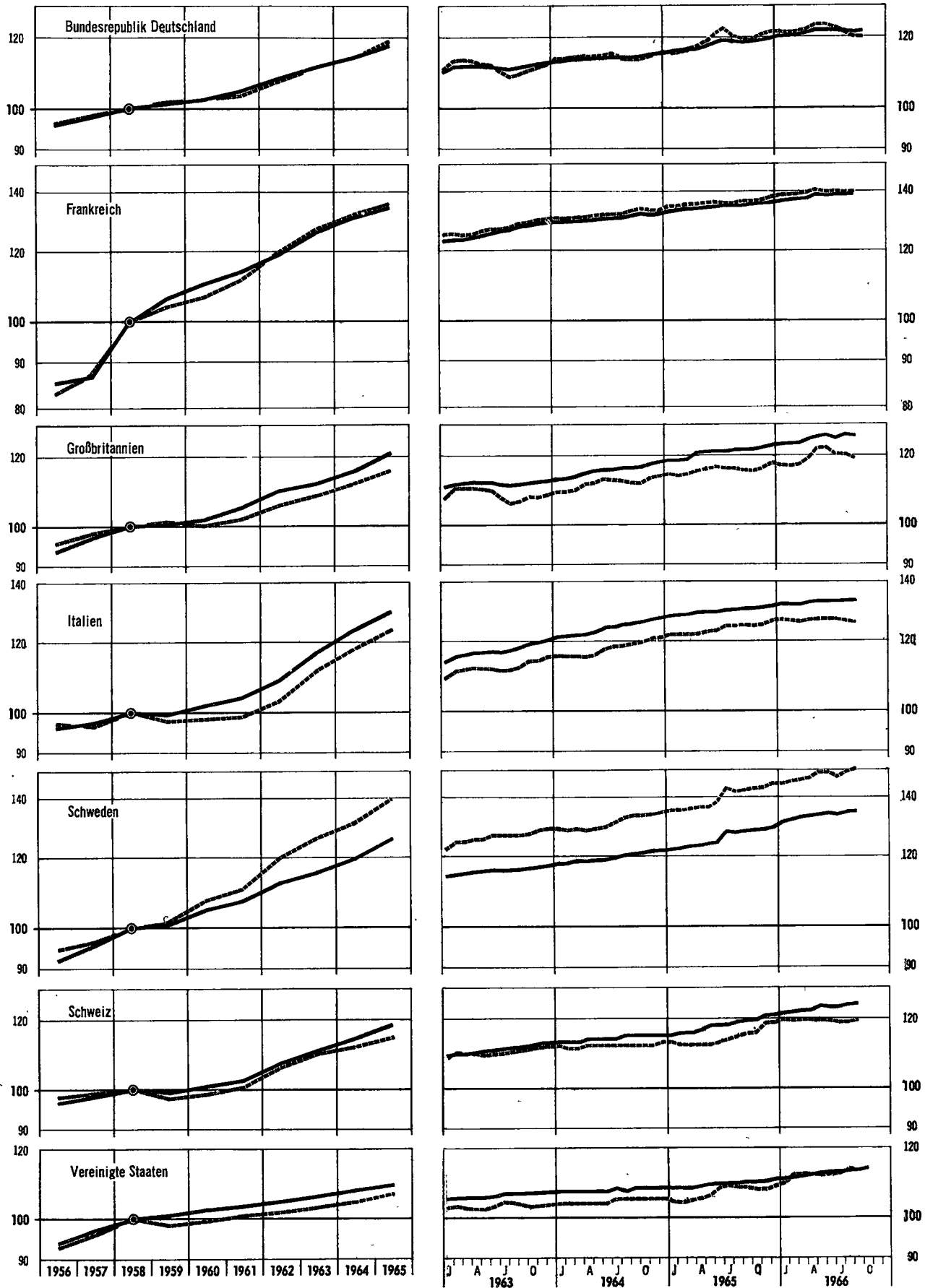
Erschienen im Januar 1967

Nachdruck - auch auszugsweise - nur mit Quellenangabe gestattet.

Preis DM 3,-

PREISINDICES FÜR DIE LEBENSHALTUNG IN VERSCHIEDENEN LÄNDERN
1958 = 100

— Gesamtlebenshaltung - - - - - Ernährung



STAT, BUNDESAMT 6354

Einzelhandelspreise im Ausland Sommer 1966

Im 2. Vierteljahr 1966 hat sich die Aufwärtsbewegung der Verbraucherpreise gegenüber der Entwicklung im vergleichbaren Vorjahreszeitraum merklich abgeschwächt. In einigen Ländern, darunter in Japan, den Niederlanden, Griechenland und Portugal war der Rückgang der Preise für saisonabhängige Verbrauchsgüter bis Juli 1966 so stark, daß das Niveau der Lebenshaltungspreise sogar unter den Stand vom April absank. In 15 der in nachstehender Übersicht aufgeführten Länder hat sich die Aufwärtsentwicklung der Preise im 2. Vierteljahr 1966 zwar fortgesetzt, doch war die Preiskurve, gemessen an der Entwicklung in den Vormonaten (Januar bis April), merklich flacher. Im Durchschnitt der 19 Länder betrug die Verteuerung zwischen April und Juli 1966 nur 0,4 %, während die Preise von Januar bis April noch um 1,6 % gestiegen waren. In den Vorjahresmonaten April bis Juli 1965 hatte der Preisanstieg 1,2 % betragen. Allgemein läßt sich feststellen, daß die Auftriebskräfte, die in den letzten beiden Jahren an der Verteuerung der Lebenshaltung maßgeblich beteiligt waren, an Intensität verloren haben. Im Durchschnitt der 19 Länder stiegen die Einzelhandelspreise zwischen Juli 1965 und Juli 1966 nur noch um 3,8 %, die Nahrungsmittelpreise allein um 3,1 %, während sich die Einzelhandelspreise von Juli 1964 bis Juli 1965 um 5,0 %, die Nahrungsmittelpreise aber um 6,3 % erhöht hatten.

Beim Vergleich Juli 1966 gegenüber Juli 1965, bei dem die saisonalen Einflüsse weitgehend ausgeschaltet sind, ergibt sich in den einzelnen Ländern folgendes Bild (in Klammern die Veränderungs-raten für Juli 1965 gegenüber Juli 1964):

In Spanien erhöhten sich die Lebenshaltungspreise von Juli 1965 bis Juli 1966 um 7,4 % (Juli 1964 bis Juli 1965: + 12,4 %). Damit war der Kaufkraftverlust, den die Verbraucher innerhalb eines Jahres hinnehmen mußten, wesentlich geringer als im Jahr zuvor. Eine ähnliche Entwicklung zeigten die Einzelhandelspreise in der Mehrzahl der hier aufgeführten Länder. In Österreich sanken die Preise sogar unter den Vorjahresstand, und zwar um 0,8 % (nach einem Anstieg von Juli 1964 bis Juli 1965 um 6,2 %). Nur in wenigen Ländern war der Preisauftrieb stärker als im Vorjahr, so z.B. in Griechenland, der Schweiz, Portugal, Kanada und in den Vereinigten Staaten.

Veränderung der Verbraucherpreise in %

| Land | Juli 1966 gegenüber Juli 1965 | | | | Juli 1966 gegenüber April 1966 | | |
|--------------------|-------------------------------|-----------|-----------|-----------|--------------------------------|-------------|------------|
| | 1966 | | 1965 | | April 1966 | | Juli 1965 |
| | insgesamt | Ernährung | insgesamt | Ernährung | April 1966 | Januar 1966 | April 1965 |
| Spanien | + 7,4 | + 6,7 | +12,4 | +14,5 | + 1,5 | + 0,9 | - 2,0 |
| Japan | + 6,2 | + 5,6 | + 7,8 | +10,4 | - 0,1 | + 3,5 | - 1,6 |
| Dänemark | + 5,5 | + 2,7 | + 8,5 | +10,9 | + 0,6 | + 2,3 | + 3,3 |
| Niederlande | + 4,9 | + 2,4 | + 6,1 | + 9,6 | - 2,3 | + 5,6 | + 0 |
| Griechenland | + 4,7 | + 4,2 | + 3,3 | + 5,9 | - 0,6 | + 2,7 | + 0,6 |
| Schweden | + 4,6 | + 3,0 | + 6,7 | + 9,4 | + 0,5 | + 1,6 | + 3,3 |
| Schweiz | + 4,6 | + 4,2 | + 3,6 | + 2,2 | + 1,1 | + 0,5 | + 1,7 |
| Portugal | + 4,5 | + 6,8 | + 2,7 | + 1,2 | - 1,6 | + 1,4 | - 0,9 |
| Belgien | + 3,7 | + 4,1 | + 3,7 | + 4,4 | + 0,0 | + 1,8 | + 1,8 |
| Großbritannien | + 3,5 | + 3,8 | + 4,9 | + 2,8 | + 0,5 | + 1,5 | + 0,6 |
| Kanada | + 3,4 | + 5,0 | + 2,4 | + 2,7 | + 0,8 | + 1,4 | + 1,3 |
| Norwegen | + 3,3 | + 2,4 | + 4,5 | + 3,3 | + 1,8 | + 1,3 | + 0,9 |
| Frankreich | + 3,2 | + 2,9 | + 3,3 | + 3,5 | + 1,0 | + 0,9 | + 0,8 |
| Bundesrepublik | + 2,9 | + 0,2 | + 4,2 | + 6,9 | + 0,5 | + 1,1 | + 2,1 |
| Finnland | + 2,8 | + 2,7 | + 5,2 | + 7,4 | + 0,7 | + 1,4 | + 1,4 |
| Vereinigte Staaten | + 2,8 | + 3,1 | + 1,8 | + 3,5 | + 0,7 | + 1,4 | + 0,8 |
| Südafrika | + 2,7 | + 1,6 | + 4,2 | + 6,8 | + 0,7 | + 1,0 | + 1,3 |
| Italien | + 1,9 | + 1,3 | + 4,4 | + 5,6 | + 0,2 | + 0,2 | + 1,0 |
| Österreich | - 0,8 | - 3,5 | + 6,2 | + 8,7 | + 0,7 | + 0,6 | + 6,5 |

Während sich die Lebenshaltung insgesamt in den meisten Ländern von Januar bis April 1966 vornehmlich aufgrund der jahreszeitlich bedingten Preissteigerungen bei den Nahrungsmitteln verteuerte, war der Preisauftrieb von April bis Juli 1966 vorwiegend auf eine Anhebung der Preise für die sonstigen Waren und Dienstleistungen zurückzuführen.

Unter den Nahrungsmitteln zeigten besonders die Preise für Frischwaren (Gemüse, Kartoffeln, Geflügel, Fische) in einem Teil der Länder eine sinkende Tendenz. Die Obstpreise stiegen dagegen allgemein weiter an. Bei Fleisch und Fleischwaren hat sich der Trend zu höheren Preisen verstärkt, lediglich Kalbfleisch und Hammelfleisch haben sich in einigen Ländern von April bis Juli 1966 verbilligt. Mehr oder weniger stark waren die Preissteigerungen für Milch, Butter und Käse. In Dänemark betrug die Verteuerung bei Milch + 2,8 %, Butter + 4,4 % und Käse + 1,5 %, in Frankreich bei Butter + 0,9 % und bei Käse + 1,2 %, in Großbritannien bei Milch, Käse und Eiern + 0,9 %, in Luxemburg bei Butter + 4,3 %, in den Niederlanden und in Norwegen bei Käse + 2,7 % bzw. + 8,6 %.

In 6 von den ausgewiesenen 19 Ländern lagen die Nahrungsmittelpreise im Juli unter dem Stand vom April. Besonders kräftig war der Rückgang in den Niederlanden (- 4,4 %) und in Portugal (- 4,3 %). In Belgien betrug er - 0,6 %, in Griechenland - 1,8 %, in der Schweiz - 0,7 % und in Japan - 1,3 %. Weiter ansteigende Nahrungsmittelpreise ergaben sich in Norwegen (+ 2,6 %), in Finnland (+ 2,0 %), in Kanada (+ 1,6 %), in Spanien (+ 1,3 %), in Dänemark und in Großbritannien (jeweils + 0,9 %), in Schweden (+ 0,4 %) sowie in Frankreich, den Vereinigten Staaten und der Bundesrepublik Deutschland (jeweils + 0,3 %).

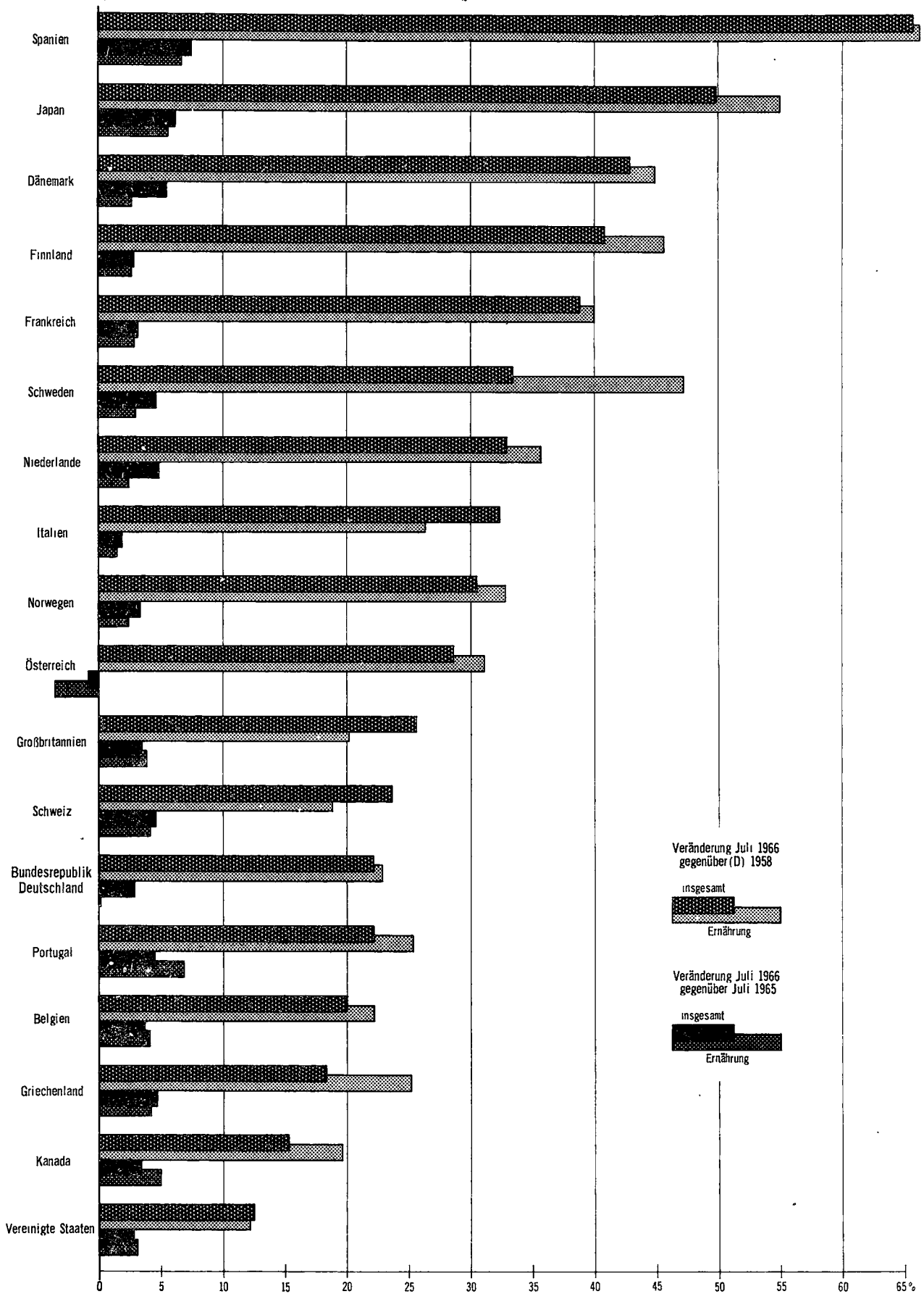
Bei Getränken und Tabakwaren hielten sich die Preissteigerungen in den einzelnen Ländern zwischen April und Juli 1966 in relativ engem Rahmen (+ 0,1 % bis + 0,4 %). Lediglich in Norwegen wurden die Preise für alkoholische Getränke um 5,3 % und für Tabakwaren um 6,3 % heraufgesetzt. Die Wohnungsmieten erhöhten sich in der Schweiz um 8,0 %, in Österreich um 2,2 %, ferner in der Bundesrepublik Deutschland, in Frankreich, Portugal und Schweden um jeweils 1,4 %. In Japan betrug die Teuerungsrate + 1,3 %, in Spanien + 1,1 %, in den Vereinigten Staaten + 0,9 %, in Finnland und in Großbritannien + 0,7 %. Die Verbilligungen in der Bedarfsgruppe Heizung und Beleuchtung in Schweden (- 4,4 %), Österreich (- 1,3 %), Belgien (- 0,8 %), Frankreich und Großbritannien (je - 0,5 %) waren weitgehend auf die Einführung von Sommerpreisen für feste Heizstoffe zurückzuführen. Verteuerungen ergaben sich in Norwegen bei Beleuchtung (+ 2,2 %), während die Preise für Heizstoffe nur um 0,2 % stiegen.

Bei den "längerlebigen Gebrauchsgütern" hat sich die Aufwärtsentwicklung der Preise leicht aber stetig fortgesetzt. Hausrat verteuerte sich zwischen April und Juli 1966 in Portugal um 2,3 %, in Dänemark um 1,8 %, in Italien um 1,5 %, in Spanien um 1,3 % und in Griechenland um 1,2 %. In den übrigen Ländern lag die Teuerungsrate bei Hausrat unter 1 %. Der Trend zu höheren Preisen bei Bekleidung hat sich in den Monaten April bis Juli 1966 fortgesetzt. So stiegen die Bekleidyungspreise in Spanien um 3,0 %, in Griechenland um 2,1 %, in Japan um 1,6 %, in Finnland um 1,5 % und in Großbritannien um 1,0 %. Beachtliche Preiserhöhungen im Warenbereich "Reinigung, Körper- und Gesundheitspflege" waren in Dänemark (+ 2,6 %), in Frankreich (+ 2,3 %) und in Norwegen (+ 2,0 %) zu verzeichnen. In den meisten anderen Ländern betrug der Preisanstieg weniger als 1 %. In der Preisgruppe "Bildung, Unterhaltung und Erholung" zeigten sich in den Sommermonaten fast durchweg nur noch geringfügige Ausschläge nach oben. In den meisten Ländern waren zwischen April und Juli 1966 auch die Verkehrspreise relativ stabil. Nur in 4 von den 19 Ländern die in der Übersicht aufgeführt sind, erhöhten sie sich überdurchschnittlich stark, und zwar in Schweden um 3,5 %, in Norwegen um 1,7 %, in den Niederlanden um 1,6 % und in den Vereinigten Staaten um 1,3 %.

Im Anhang dieses Berichtes wird ein Überblick über die Entwicklung der Preise in Mittel- und Südamerika gegeben.

VERÄNDERUNG DER PREISINDICES FÜR DIE LEBENSHALTUNG IM AUSLAND UND IN DER BUNDESREPUBLIK DEUTSCHLAND

%



STAT. BUNDESAMT 6830

Preisindex für die Lebenshaltung^o

1958 - 100

| Jahr Monat | Europa | | | | | | | | | | | | | | | | | | | |
|---------------|---------------------|----------------|----------------|----------------|-----------------------|----------------|----------------------|----------------|---------------------------|----------------|--------------------|----------------|----------------------|----------------|--------------------|----------------|--|----------------|-------------------------------------|----------------|
| | Bundes- republik | | Belgien | | Dänemark | | Finnland | | Frankreich (Paris) | | Gibraltar | | Griechenland | | Großbritannien | | Irland | | Island | |
| | ins- gesamt | Ernäh- rung | ins- gesamt | Ernäh- rung | ins- gesamt | Ernäh- rung | ins- gesamt | Ernäh- rung | ins- gesamt | Ernäh- rung | ins- gesamt | Ernäh- rung | ins- gesamt | Ernäh- rung | ins- gesamt | Ernäh- rung | ins- gesamt | Ernäh- rung | ins- gesamt | Ernäh- rung |
| 1950 D | 85 | 81 | 84 | 83 | 74 ^{b)} | 76 | 64 | 67 | 64 | 67 | 78 | 78 | 59 | 68 | 68 | 61 | 69 | 66 | 55 | 54 |
| 1954 D | 92 | 92 | 93 | 95 | 87 ^{b)} | 93 | 78 | 76 | 82 | 81 | 87 | 88 | 88 | 91 | 85 | 85 | 86 | 84 | 79 | 78 |
| 1956 D | 96 | 96 | 96 | 97 | 97 ^{b)} | 104 | 84 | 84 | 85 | 83 | 98 | 99 | 96 | 98 | 94 | 95 | 92 | 88 | 91 | 91 |
| 1958 D | 100 | 100 | 100 | 100 | 100 | 100 | 100 | 100 | 100 | 100 | 100 | 100 | 100 | 100 | 100 | 100 | 100 | 100 | 100 | 100 |
| 1959 D | 101 | 102 | 101 | 101 | 102 | 105 | 102 | 100 | 106 | 104 | 102 | 102 | 103 | 104 | 101 | 101 | 100 | 100 | 101 | 95 |
| 1960 D | 102 | 102 | 102 | 101 | 103 | 106 | 105 | 105 | 110 | 107 | 104 | 102 | 104 | 106 | 102 | 100 | 100 | 98 | 104 | 99 |
| 1961 D | 105 | 104 | 103 | 102 | 107 | 109 | 107 | 107 | 113 | 111 | 106 | 102 | 106 | 109 | 105 | 102 | 103 | 102 | 108 | 109 |
| 1962 D | 108 | 108 | 104 | 104 | 116 | 118 | 112 | 112 | 119 | 119 | 107 | 104 | 106 | 107 | 109 | 106 | 108 | 104 | 120 | 123 |
| 1963 D | 111 | 108 | 106 | 106 | 121 | 125 | 117 | 117 | 126 | 127 | 114 | 109 | 113 | 113 | 112 | 108 | 110 | 105 | 135 | 149 |
| 1964 D | 114 | 114 | 111 | 111 | 126 | 129 | 129 | 131 | 131 | 132 | 117 | 113 | 110 | 114 | 115 | 111 | 118 | 112 | 162 | 187 |
| 1965 D | 118 | 119 | 115 | 117 | 135 | 139 | 136 | 140 | 134 | 136 | 121 | 118 | 113 | 120 | 121 | 115 | 124 | 119 | 173 | 199 |
| 1965 Juli | 119 | 123 | 116 | 117 | 136 | 142 | 137 | 142 | 135 | 136 | 120 | 115 | 113 | 120 | 121 | 116 | - | - | 172 | 196 |
| Aug. | 118 | 120 | 116 | 118 | - | - | 137 | 142 | 135 | 136 | - | 115 | 113 | 121 | 122 | 116 | 124 | 118 | 173 | 196 |
| Sept. | 118 | 119 | 116 | 118 | - | - | 136 | 141 | 135 | 136 | - | 116 | 114 | 121 | 122 | 116 | - | - | 175 | 198 |
| Okt. | 118 | 119 | 116 | 118 | 138 | 142 | 138 | 142 | 135 | 136 | 121 | 117 | 115 | 122 | 122 | 115 | - | - | 177 | 208 |
| Nov. | 119 | 121 | 117 | 119 | - | - | 138 | 141 | 136 | 137 | - | 118 | 115 | 122 | 122 | 116 | 124 | 117 | 181 | 215 |
| Dez. | 120 | 122 | 117 | 120 | - | - | 138 | 141 | 136 | 137 | - | 120 | 116 | 123 | 123 | 117 | - | - | 181 | 217 |
| 1966 Jan. | 120 | 122 | 118 | 121 | 140 | 144 | 138 | 141 | 136 | 138 | 123 | 119 | 117 | 125 | 123 | 117 | - | - | 183 | 217 |
| Febr. | 120 | 122 | 118 | 121 | - | - | 138 | 141 | 137 | 139 | - | 117 | 116 | 125 | 123 | 117 | 124 | 118 | 184 | 218 |
| März | 121 | 122 | 119 | 121 | - | - | 139 | 142 | 137 | 139 | - | 118 | 117 | 126 | 123 | 117 | - | - | 185 | 220 |
| April | 122 | 123 | 120 | 123 | 142 | 144 | 140 | 143 | 138 | 139 | 125 | 119 | 119 | 127 | 125 | 119 | - | - | 186 | 222 |
| Mai | 122 | 124 | 121 | 124 | - | - | 141 | 146 | 138 | 140 | - | 118 | 119 | 128 | 126 | 122 | 127 | 120 | 192 | 233 |
| Juni | 122 | 124 | 121 | 124 | - | - | 141 | 146 | 138 | 140 | - | 117 | 118 | 126 | 126 | 122 | - | - | 192 | 233 |
| Juli | 122 | 123 | 120 | 122 | 143 | 145 | 141 | 146 | 139 | 140 | 124 | 116 | 118 | 125 | 126 | 120 | - | - | 193 | 237 |
| Aug. | 122 | 121 | 120 | 122 | - | - | 142 | 146 | 139 | 140 | - | - | 118 | 126 | 126 | 120 | 129 | 121 | 196 | 235 |
| Sept. | 121 | 120 | 120 | 123 | - | - | 143 | 146 | 139 | 140 | - | - | 119 | 127 | 126 | 119 | - | - | 199 | |
| Okt. | 122 | 120 | 121 | 123 | - | - | - | - | 139 | 140 | - | - | - | - | 127 | 119 | - | - | - | |
| noch: Europa | | | | | | | | | | | | | | | | | | | | |
| Jahr Monat | Italien | | Jugoslawien | | Luxemburg | | Malta | | Niederlande ⁵⁾ | | Norwegen | | Österreich | | Polen | | Portugal (Lissabon) | | Schweden | |
| | ins- gesamt | Ernäh- rung | ins- gesamt | Ernäh- rung | ins- gesamt | Ernäh- rung | ins- gesamt | Ernäh- rung | ins- gesamt | Ernäh- rung | ins- gesamt | Ernäh- rung | ins- gesamt | Ernäh- rung | ins- gesamt | Ernäh- rung | ins- gesamt | Ernäh- rung | ins- gesamt | Ernäh- rung |
| 1950 D | 72 | 76 | - | - | 85 | 88 | 80 | 76 | 75 | 77 | 66 | 60 | 66 | 66 | 56 | 49 | 94 | 94 | 67 | 63 |
| 1954 D | 91 | 90 | 77 | 75 | 95 | 97 | 96 | 95 | 89 | 90 | 89 | 89 | 93 | 93 | 94 | 95 | 93 | 92 | 85 | 84 |
| 1956 D | 96 | 97 | 92 | 95 | 95 | 97 | 97 | 95 | 92 | 94 | 93 | 93 | 97 | 99 | 91 | 95 | 97 | 97 | 92 | 94 |
| 1958 D | 100 | 100 | 100 | 100 | 100 | 100 | 100 | 100 | 100 | 100 | 100 | 100 | 100 | 100 | 100 | 100 | 100 | 100 | 100 | 100 |
| 1959 D | 100 | 98 | 102 | 100 | 100 | 100 | 100 | 103 | 101 | 102 | 101 | 102 | 103 | 102 | 102 | 101 | 103 | 101 | 102 | 101 |
| 1960 D | 102 | 99 | 111 | 107 | 101 | 101 | 109 | 105 | 105 | 103 | 103 | 101 | 103 | 102 | 103 | 107 | 104 | 105 | 105 | 107 |
| 1961 D | 104 | 99 | 120 | 117 | 101 | 101 | 111 | 111 | 105 | 104 | 105 | 104 | 106 | 104 | 104 | 109 | 106 | 104 | 107 | 110 |
| 1962 D | 109 | 103 | 133 | 136 | 102 | 101 | 112 | 109 | 108 | 109 | 111 | 112 | 111 | 111 | 108 | 115 | 109 | 106 | 112 | 120 |
| 1963 D | 117 | 112 | 141 | 150 | 105 | 104 | 114 | 109 | 113 | 115 | 114 | 113 | 115 | 115 | 109 | 115 | 111 | 109 | 116 | 126 |
| 1964 D | 124 | 117 | 156 | 172 | 108 | 106 | 116 | 111 | 119 | 122 | 120 | 122 | 119 | 119 | 110 | 115 | 115 | 116 | 119 | 131 |
| 1965 D | 129 | 124 | 211 | 240 | 112 | 111 | 118 | 114 | 126 | 128 | 125 | 127 | 126 | 128 | 110 | 116 | 118 | 120 | 125 | 139 |
| 1965 Juli | 130 | 125 | 194 | 229 | 113 | 112 | 117 | 112 | 127 | 133 | 126 | 130 | 130 | 136 | 115 | 127 | 117 | 117 | 128 | 143 |
| Aug. | 130 | 125 | 242 | 276 | 113 | 112 | 117 | 112 | 126 | 129 | 125 | 128 | 128 | 132 | 111 | 117 | 117 | 119 | 127 | 142 |
| Sept. | 130 | 125 | 244 | 274 | 113 | 112 | 117 | 113 | 128 | 131 | 126 | 128 | 127 | 129 | 109 | 115 | 120 | 123 | 127 | 142 |
| Okt. | 130 | 125 | 244 | 272 | 113 | 112 | 118 | 112 | 126 | 128 | 125 | 126 | 125 | 126 | 110 | 115 | 120 | 122 | 128 | 143 |
| Nov. | 131 | 125 | 249 | 279 | 113 | 112 | 118 | 113 | 126 | 139 | 125 | 125 | 127 | 129 | 110 | 115 | 122 | 126 | 128 | 144 |
| Dez. | 131 | 126 | 250 | 279 | 115 | 115 | 118 | 113 | 128 | 133 | 126 | 127 | 128 | 131 | 111 | 116 | 121 | 124 | 129 | 145 |
| 1966 Jan. | 132 | 126 | 262 | 295 | 115 | 115 | 119 | 116 | 129 | 131 | 127 | 127 | 127 | 129 | 111 | 117 | 123 | 128 | 131 | 145 |
| Febr. | 132 | 126 | 264 | 298 | 114 | 112 | 118 | 113 | 131 | 134 | 127 | 127 | 126 | 127 | 111 | 117 | 124 | 131 | 132 | 145 |
| März | 132 | 126 | 262 | 293 | 113 | 112 | 118 | 113 | 132 | 134 | 128 | 129 | 126 | 127 | 111 | 116 | 125 | 132 | 132 | 146 |
| April | 132 | 126 | 268 | 300 | 114 | 112 | 118 | 113 | 136 | 142 | 128 | 129 | 128 | 130 | 111 | 117 | 124 | 131 | 133 | 147 |
| Mai | 132 | 126 | 266 | 300 | 114 | 113 | 118 | 112 | 135 | 140 | 128 | 129 | 128 | 130 | 112 | 119 | 123 | 129 | 133 | 149 |
| Juni | 132 | 126 | 266 | 298 | 115 | 114 | 119 | 115 | 135 | 139 | 128 | 129 | 131 | 136 | 114 | 122 | 122 | 125 | 134 | 149 |
| Juli | 132 | 126 | 264 | 290 | 115 | 114 | 119 | 116 | 133 | 136 | 130 | 133 | 129 | 131 | 112 | 119 | 122 | 125 | 133 | 147 |
| Aug. | 132 | 126 | 257 | 273 | 116 | 115 | 120 | 117 | 133 | 135 | 131 | 132 | 127 | 128 | 111 | 113 | 123 | 126 | 134 | 149 |
| Sept. | 133 | 126 | 257 | 273 | 116 | 115 | 120 | 117 | 133 | 135 | 130 | 131 | 127 | 127 | 110 | 112 | 125 | 129 | 134 | 150 |
| Okt. | - | - | 264 | 286 | 116 | 114 | - | - | - | - | 131 | 131 | 127 | 127 | - | - | - | - | - | - |
| Nov. | - | - | - | - | 116 | 114 | - | - | - | - | - | - | - | - | - | - | - | - | - | - |
| noch: Europa | | | | | | | | | | | | | | | | | | | | |
| Jahr Monat | Schweiz | | Spanien | | Tschecho- slowakei | | Türkei (Istanbul) | | Ungarn | | Ägypten (Kairo) | | Algerien (Algier) | | Angola (Luanda) | | Elfenbein- küste (Abidjan) ⁷⁾ | | Gabun ⁶⁾ (Libreville) | |
| | ins- gesamt | Ernäh- rung | ins- gesamt | Ernäh- rung | ins- gesamt | Ernäh- rung | ins- gesamt | Ernäh- rung | ins- gesamt | Ernäh- rung | ins- gesamt | Ernäh- rung | ins- gesamt | Ernäh- rung | ins- gesamt | Ernäh- rung | ins- gesamt | Ernäh- rung | ins- gesamt | Ernäh- rung |
| 1950 D | 87 | 89 | 66 | 65 | 108 | 110 | 54 | 58 | 62 | 54 | 97 | 94 | 59 | 63 | 103 | 100 | 55 | 58 | - | - |
| 1954 D | 94 | 95 | 72 | 69 | 108 | 110 | 64 | 67 | 99 | 100 | 94 | 92 | 83 | 83 | 95 | 94 | 68 | 64 | - | - |
| 1956 D | 96 | 98 | 80 | 78 | 102 | 105 | 79 | 81 | 97 | 97 | 96 | 95 | 85 | 84 | 97 | 96 | 72 | 69 | - | - |
| 1 | | | | | | | | | | | | | | | | | | | | |

Preisindex für die Lebenshaltung^o

1958 = 100

| Jahr Monat | nooh: Afrika | | | | | | | | | | | | | | | | | | | |
|---------------|------------------|----------------|--|----------------|----------------------------------|----------------|--------------------------------------|----------------|---------------------------------------|----------------|----------------------------|----------------|-------------------------|----------------|----------------|----------------|-----------------------------------|----------------|---------------------------------|----------------|
| | Ghana (Accra) | | Kamerun ⁷⁾ (Duala) ⁸⁾ | | Kenia (Nairobi) ⁷⁾ | | Kongo ⁷⁾ (Brazzaville) | | Kongo (Leopoldville) ⁶⁾ | | Madagaskar (Tananarivo) | | Marokko (Casablanca) | | Mauritius | | Mosambik (Lourenco Marques) | | Niger ⁷⁾ (Niamey) | |
| | ins- gesamt | Ernäh- rung | ins- gesamt | Ernäh- rung | ins- gesamt | Ernäh- rung | ins- gesamt | Ernäh- rung | ins- gesamt | Ernäh- rung | ins- gesamt | Ernäh- rung | ins- gesamt | Ernäh- rung | ins- gesamt | Ernäh- rung | ins- gesamt | Ernäh- rung | ins- gesamt | Ernäh- rung |
| 1950 D | 76 | 76a) | 59a) | 69 | 70 | 57 | 67 | • | • | • | 56 | 62 | 64 | 65 | 86 | 85 | 91 | 91 | • | • |
| 1954 D | 91 | 86 | 81 | 76 | 88 | 93 | 81 | 86 | • | • | 86 | 91 | 84 | 84 | 103 | 106 | 95 | 94 | • | • |
| 1956 D | 99 | 103 | 85 | 82 | 96 | 100 | 81 | 79 | • | • | 89 | 90 | 92 | 92 | 100 | 100 | 95 | 94 | • | • |
| 1958 D | 100 | 100 | 100 | 100 | 100 | 100 | 100 | 100 | • | • | 100 | 100 | 100 | 100 | 100 | 100 | 100 | 100 | • | • |
| 1959 D | 103 | 103 | 106 | 107 | 100 | 99 | 107 | 107 | • | • | 106 | 107 | 100 | 100 | 99 | 99 | 102 | 102 | • | • |
| 1960 D | 104 | 103 | 112 | 112 | 100 | 100 | 110 | 109 | • | • | 107 | 107 | 106 | 106 | 101 | 99 | 98 | 98 | 100f) | 100f) |
| 1961 D | 110 | 109 | 104a) | 101a) | 103 | 102 | 118 | 116 | 100 | 100 | 107 | 107 | 108 | 108 | 100 | 98 | 98 | 98 | 108 | 110 |
| 1962 D | 120 | 119 | 104 | 105 | 108 | 107 | 123 | 119 | 161 | 158 | 111 | 111 | 113 | 114 | 100 | 98 | 101 | 100 | 108 | 107 |
| 1963 D | 126 | 125 | 115 | 119 | 109 | 108 | 133 | 130 | 258 | 265 | 114 | 114 | 119 | 121 | 100 | 96 | 102 | 102 | 111 | 115 |
| 1964 D | 141 | 144 | 122 | 125 | 112 | 111 | 139 | 138 | 368 | 372 | 119 | 118 | 124 | 128 | 102 | 93 | 105 | 106 | 117 | 120 |
| 1965 D | 181 | 181 | 124 | 131 | 112 | 111 | 145 | 144 | 358 | 363 | 123 | 122 | 129 | 133 | 103 | 100 | 106 | 108 | 121 | 126 |
| 1965 Juli | 191 | 211 | 126 | 133 | 116 | 117 | 144 | 141 | 360 | 367 | 122 | 121 | 125 | 128 | 104 | 100 | 105 | 107 | 119 | 124 |
| Aug. | 195 | 218 | 121 | 132 | 117 | 118 | 143 | 142 | 356 | 362 | 122 | 121 | 125 | 128 | 104 | 99 | 105 | 107 | 121 | 125 |
| Sept. | 185 | 200 | 126 | 132 | 117 | 118 | 143 | 145 | 358 | 363 | 123 | 122 | 127 | 130 | 103 | 97 | 106 | 108 | 122 | 128 |
| Okt. | 185 | 199 | 124 | 132 | 117 | 118 | 147 | 146 | 363 | 366 | 123 | 122 | 128 | 131 | 103 | 98 | 104 | 105 | 124 | 130 |
| Nov. | 190 | 201 | 124 | 131 | 117 | 119 | 148 | 146 | 370 | 373 | 122 | 119 | 130 | 132 | 103 | 98 | 103 | 104 | 123 | 130 |
| Dez. | 233 | • | 124 | 130 | 117 | 120 | 149 | 148 | 378 | 387 | 123 | 121 | 130 | 132 | 103 | 100 | 108 | 109 | 123 | 129 |
| 1966 Jan. | 191 | • | 125 | 133 | 118 | 120 | 151 | 152 | 386 | 405 | 124 | 123 | 129 | 130 | 106 | 106 | • | • | 121 | 125 |
| Febr. | 192 | • | 127 | 136 | 118 | 120 | 151 | 152 | 397 | 418 | 125 | 125 | 128 | 130 | 107 | 108 | • | • | 122 | 126 |
| März | 189 | • | 127 | 134 | 118 | 120 | 152 | 153 | 394 | 402 | 126 | 126 | 127 | 128 | 106 | 105 | • | • | 122 | 127 |
| April | • | • | • | • | • | • | • | • | • | • | • | • | • | • | • | • | • | • | • | • |
| Mai | • | • | • | • | • | • | • | • | • | • | • | • | • | • | • | • | • | • | • | • |
| Juni | • | • | • | • | • | • | • | • | • | • | • | • | • | • | • | • | • | • | • | • |
| Juli | • | • | • | • | • | • | • | • | • | • | • | • | • | • | • | • | • | • | • | • |
| Aug. | • | • | • | • | • | • | • | • | • | • | • | • | • | • | • | • | • | • | • | • |
| Sept. | • | • | • | • | • | • | • | • | • | • | • | • | • | • | • | • | • | • | • | • |

| Jahr Monat | nooh: Afrika | | | | | | | | | | | | | | | | | | | |
|---------------|--------------------|----------------|--|----------------|----------------------------------|----------------|----------------------------------|----------------|----------------------------------|----------------|----------------------------|----------------|-------------------------|----------------|----------------|----------------|---|----------------|---|----------------|
| | Nigeria (Lagos) | | Obervolta (Duagadougou) ⁹⁾ | | Sambia (Lusaka) ⁶⁾ | | Rhodesien, Süd- ⁷⁾ | | Senegal (Dakar) ⁷⁾ | | Sierra Leone (Freetown) | | Somalia (Mogadiscio) | | Sudan | | Südafrika (Johannesburg) ⁹⁾ | | Tansania (Dar-es-Salaam) ⁶⁾ | |
| | ins- gesamt | Ernäh- rung | ins- gesamt | Ernäh- rung | ins- gesamt | Ernäh- rung | ins- gesamt | Ernäh- rung | ins- gesamt | Ernäh- rung | ins- gesamt | Ernäh- rung | ins- gesamt | Ernäh- rung | ins- gesamt | Ernäh- rung | ins- gesamt | Ernäh- rung | ins- gesamt | Ernäh- rung |
| 1950 D | 88a) | 88a) | • | • | • | • | 74 | 67 | 58 | 56 | 62 | 50 | • | • | 65 | 74 | 73 | 66 | • | • |
| 1954 D | 94 | 100 | • | • | • | • | 89 | 84 | 75 | 69 | 98 | 99 | • | • | 93 | 90 | 89 | 88 | 95 | • |
| 1956 D | 100 | 100 | • | • | • | • | 93 | 92 | 78 | 73 | 96 | 101 | 99 | 109 | 91 | 88 | 94 | 93 | 91 | 91 |
| 1958 D | 100 | 100 | 100 | 100 | 100 | 100 | 100 | 100 | 100 | 100 | 100 | 100 | 100 | 100 | 100 | 100 | 100 | 100 | 100 | 100 |
| 1959 D | 104 | 105 | 107 | 109 | 102 | 103 | 103 | 104 | 106 | 104 | 100 | 100 | 109 | 113 | 99 | 99 | 102 | 100 | 98 | 78 |
| 1960 D | 111 | 110 | 115 | 110 | 103 | 105 | 105 | 106 | 108 | 104 | 102 | 99 | 112 | 114 | 100 | 93 | 103 | 102 | 99 | 98 |
| 1961 D | 117 | 119 | 137 | 124 | 104 | 105 | 107 | 110 | 112 | 110 | 107 | 101 | 123 | 121 | 109 | 103 | 105 | 104 | 100 | 100 |
| 1962 D | 122 | 127 | 139 | 129 | 105 | 106 | 111 | 112 | 117 | 117 | 106 | 101 | 122 | 121 | 111 | 104 | 106 | 103 | 100 | 101 |
| 1963 D | 122 | 117 | 147 | 129 | 104 | 105 | 112 | 113 | 120 | 122 | 107 | 101 | 125 | 124 | 116 | 110 | 107 | 104 | 97 | 97 |
| 1964 D | 125 | 117 | 150 | 129 | 108 | 108 | 115 | 114 | 124 | 130 | 119 | 100 | 142 | 138 | 120 | 117 | 110 | 109 | 98 | 97 |
| 1965 D | 150 | 121 | • | • | 116 | 117 | 117 | 117 | 127 | 135 | 124 | 104 | 160 | 163 | 117 | 113 | 114 | 116 | 105 | 104 |
| 1965 Juli | 131 | 122 | • | • | • | • | 117 | 119 | 127 | 134 | • | • | 164 | 168 | 117 | 113 | 115 | 117 | 104 | 103 |
| Aug. | 130 | 121 | • | • | • | • | 117 | 118 | 128 | 135 | • | • | 156 | 154 | 119 | 115 | 115 | 117 | • | • |
| Sept. | 129 | 118 | • | • | 116 | 116 | 117 | 117 | 126 | 135 | 126 | 10 | 161 | 160 | 118 | 114 | 115 | 116 | 106 | 105 |
| Okt. | 129 | 119 | • | • | • | • | 117 | 117 | 129 | 136 | • | • | • | • | 119 | 114 | 116 | 116 | • | • |
| Nov. | 130 | 119 | • | • | • | • | 117 | 118 | 128 | 135 | • | • | • | • | 116 | 111 | 116 | 116 | 108 | 108 |
| Dez. | 131 | 123 | • | • | 120 | 123 | 118 | 119 | 128 | 133 | 122 | 100 | • | • | 115 | 109 | 116 | 117 | 109 | 109 |
| 1966 Jan. | 135 | 132 | • | • | • | • | 118 | 119 | 127 | 133 | • | • | • | • | 117 | 112 | 116 | 118 | 109 | 109 |
| Febr. | 133 | 128 | • | • | • | • | • | • | 128 | 133 | • | • | • | • | 116 | 110 | 117 | 119 | • | • |
| März | 137 | 134 | • | • | 126 | 133 | • | • | 128 | 135 | 128 | 105 | • | • | 114 | 109 | 117 | 119 | 107 | 106 |
| April | 141 | 144 | • | • | • | • | • | • | 129 | 135 | • | • | • | • | 114 | 108 | 118 | 119 | • | • |
| Mai | 145 | 153 | • | • | • | • | • | • | 129 | 136 | • | • | • | • | 115 | 109 | 117 | 118 | 111 | 110 |
| Juni | 149 | 160 | • | • | • | • | • | • | 130 | 138 | 131 | 107 | • | • | 116 | 111 | 118 | 119 | 111 | 109 |
| Juli | 145 | 151 | • | • | • | • | • | • | 132 | 142 | • | • | • | • | 118 | 114 | 119 | 119 | 111 | 109 |
| Aug. | • | • | • | • | • | • | • | • | 133 | 143 | • | • | • | • | 119 | 116 | 119 | 120 | • | • |
| Sept. | • | • | • | • | • | • | • | • | • | • | • | • | • | • | • | • | 120 | 121 | 111 | 109 |

| Jahr Monat | | nooh: Afrika | | | | | | | | Nord- und Mittelamerika | | | | | | | | | | | |
|---------------|-----|--------------------------|----------------|---------------------|----------------|------------------------|----------------|--|----------------|------------------------------------|----------------|--------------------------|----------------|----------------------------------|----------------|--------------------------|----------------|---------------------------------------|----------------|-------------------------------|----------------|
| | | Tschad (Fort Lamy) 7) | | Tunesien (Tunis) | | Uganda (Kampala) 6) | | Zentralafrik. Republik (Bangui) 7) | | Antillen Niederl.- (Curaçao) | | Barbados (Bridgetown) | | Britisch Honduras (Belize) | | Costa Rica (San José) | | Dominik. Republik (San Domingo) | | El Salvador (San Salvador) | |
| | | ins- gesamt | Ernäh- rung | ins- gesamt | Ernäh- rung | ins- gesamt | Ernäh- rung | ins- gesamt | Ernäh- rung | ins- gesamt | Ernäh- rung | ins- gesamt | Ernäh- rung | ins- gesamt | Ernäh- rung | ins- gesamt | Ernäh- rung | ins- gesamt | Ernäh- rung | ins- gesamt | Ernäh- rung |
| 1950 7) | • | • | 65 | 66 | • | • | • | • | 86 | 79 | 71 | • | 81 | 70 | 85 | 84 | 91 | 89 | 76 | 82 | |
| 1954 D | • | • | 85 | 86 | • | • | • | • | 91 | 90 | 93 | 91 | 98 | 93 | 91 | 92 | 96 | 93 | 98 | 96 | |
| 1956 D | 89 | 87 | 91 | 93 | • | • | 33 | 80 | 96 | 92 | 95 | 94 | 100 | 97 | 96 | 95 | 98 | 97 | 99 | 101 | |
| 1958 D | 100 | 100 | 100 | 100 | 100 | 100 | 100 | 100 | 100 | 100 | 100 | 100 | 100 | 100 | 100 | 100 | 100 | 100 | 100 | 100 | |
| 1959 D | 108 | 108 | 97 | 98 | 101 | 101 | 104 | 103 | 101 | 101 | 102 | 101 | 102 | 103 | 100 | 99 | 100 | 99 | 99 | 98 | |
| 1960 D | 117 | 120 | 95 | 94 | 95 | 90 | 114 | 113 | 103 | 102 | 103 | 103 | 102 | 102 | 101 | 100 | 97 | 97 | 99 | 95 | |
| 1961 D | 123 | 125 | 98 | 98 | 110 | 110 | 122 | 120 | 104 | 103 | 105 | 104 | 101a) | 100a) | 103 | 104 | 93 | 89 | 97 | 96 | |
| 1962 D | 125 | 128 | 94 | 94 | 95 | 90 | 130 | 130 | 104 | 103 | 107 | 104 | 103 | 103 | 107 | 103 | 102 | 96 | 97 | 97 | |
| 1963 D | 132 | 137 | 97 | 97 | 93 | 93 | 136 | 137 | 104 | 105 | 108 | 106 | 104 | 102 | 111 | 107 | 110 | 107 | 98 | 99 | |
| 1964 D | 143 | 148 | 101 | 100 | 106 | 104 | 150 | 152 | 106 | 108 | 110 | 108 | 104 | 103 | 114 | 112 | 112 | 111 | 100 | 102 | |
| 1965 D | 151 | 156 | 108 | 108 | 123 | 128 | 164 | 171 | 107 | 109 | 112 | 110 | 105 | 106 | 114 | 111 | 110 | 110 | 100 | 101 | |
| 1965 Juli | 152 | 159 | 110 | 111 | 132 | 138 | 166 | 174 | 107 | 109 | 112 | 109 | 105 | 106 | 115 | 113 | 109 | 112 | 100 | 100 | |
| Aug. | 152 | 159 | 108 | 108 | 141 | 151 | 166 | 174 | 107 | 110 | 112 | 110 | 106 | 106 | 114 | 111 | 112 | 112 | 100 | 101 | |
| Sept. | 152 | 160 | 108 | 107 | 136 | 144 | 166 | 174 | 107 | 111 | 110 | 114 | 106 | 106 | 114 | 110 | 112 | 118 | 101 | 101 | |
| Okt. | 153 | 160 | 108 | 107 | 133 | 142 | 166 | 174 | 107 | 111 | 114 | 114 | 107 | 107 | 113 | 109 | 112 | 110 | 101 | 101 | |
| Nov. | 154 | 162 | 109 | 108 | 133 | 142 | 166 | 174 | 107 | 111 | 114 | 114 | 108 | 108 | 114 | 110 | 111 | 107 | 101 | 102 | |
| Dez. | 155 | 163 | 110 | 111 | 128 | 136 | 168 | 177 | 107 | 111 | 114 | 114 | 108 | 108 | 113 | 109 | 111 | 109 | 101 | 102 | |
| 1966 Jan. | 155 | 162 | 111 | 113 | 126 | 132 | 166 | 173 | 107 | 111 | 114 | 114 | 110 | 110 | 114 | 111 | 113 | 111 | 100 | 101 | |
| Febr. | 156 | 162 | 109 | 109 | 122 | 126 | 168 | 176 | 107 | 112 | 114 | 115 | 110 | 109 | 113 | 110 | 110 | 109 | 99 | 99 | |
| März | 157 | 165 | 110 | 109 | 119 | 121 | 168 | 176 | 107 | 112 | 115 | 115 | 109 | 107 | 113 | 109 | 110 | 109 | 99 | 99 | |
| April | 158 | 166 | 111 | 110 | 118 | 120 | 167 | 176 | 107 | 112 | 115 | 115 | 110 | 109 | 113 | 109 | 111 | 113 | 99 | 100 | |
| Mai | 159 | 168 | 111 | 110 | 118 | 120 | 108 | 113 | 108 | 113 | 115 | 116 | 110 | 109 | 113 | 110 | 108 | 110 | 99 | 98 | |
| Juni | 162 | 171 | 112 | 111 | 117 | 118 | 108 | 113 | 108 | 113 | 116 | 117 | 110 | 109 | 115 | 112 | 108 | 108 | 99 | 99 | |
| Juli | 162 | 172 | 112 | 110 | 115 | 115 | 108 | 113 | 108 | 113 | 116 | 119 | 110 | 109 | 115 | 114 | 109 | 109 | 99 | 99 | |
| Aug. | 162 | 171 | 110 | 108 | 116 | 116 | 108 | 113 | 108 | 113 | 117 | 119 | 110 | 109 | 114 | 114 | 108 | 107 | 100 | 100 | |
| Sept. | 162 | 171 | 113 | 113 | 116 | 117 | 108 | 113 | 108 | 113 | 117 | 119 | 110 | 109 | 114 | 114 | 110 | 110 | 100 | 100 | |

1958 = 100

Anmerkungen und Fußnoten siehe Seite 10.

Preisindex für die Lebenshaltung⁰
1958 = 100

| Jahr Monat | noeh: Asien | | | | | | | | | | | | | | | | | | | |
|---------------|----------------------|----------------|-------------------------|----------------|----------------------|----------------|---------------------------|----------------|------------------------------------|----------------|-------------------------|----------------|-------------------------|----------------|-----------------------|----------------|-------------------------|----------------|----------------|----------------|
| | Irak | | Israel | | Japan | | Kambodscha (Pnom-Penh) | | Laos (Vientiane) | | Libanon (Beirut) | | Malaisischer Bund 7) | | Pakistan (Karachi) | | Philippinen (Manila) | | Singapur | |
| | ins- gesamt | Ernäh- rung | ins- gesamt | Ernäh- rung | ins- gesamt | Ernäh- rung | ins- gesamt | Ernäh- rung | ins- gesamt | Ernäh- rung | ins- gesamt | Ernäh- rung | ins- gesamt | Ernäh- rung | ins- gesamt | Ernäh- rung | ins- gesamt | Ernäh- rung | ins- gesamt | Ernäh- rung |
| 1950 D | 58 | 63 | 31 | 33 | 71 | 74 | 49 | 44 | 27a) | 27a) | 87 | 82 | 81 | 79 | 77 | 72 | 97 | 93 | 86 | 90 |
| 1954 D | 86 | 94 | 81 | 84 | 98 | 102 | 80 | 73 | 66 | 70 | 84 | 79 | 96 | 96 | 89 | 84 | 94 | 89 | 101 | 105 |
| 1956 D | 95 | 101 | 91 | 93 | 97 | 98 | 94 | 93 | 76 | 69 | 90 | 89 | 98 | 97 | 89 | 85 | 95 | 91 | 100 | 102 |
| 1958 D | 100 | 100 | 100 | 100 | 100 | 100 | 100 | 100 | 100 | 100 | 100 | 100 | 100 | 100 | 100 | 100 | 100 | 100 | 100 | 100 |
| 1959 D | 111 | 113 | 102 | 101 | 101 | 101 | 104 | 102 | 106 | 108 | 103 | 103 | 101 | 101 | 97 | 96 | 99 | 96 | 100 | 99 |
| 1960 D | 122 | 128 | 104 | 103 | 105 | 104 | 112 | 104 | 109 | 112 | 107 | 107 | 102 | 101 | 103 | 105 | 103 | 102 | 100a) | 99a) |
| 1961 D | 126 | 133 | 111 | 110 | 110 | 111 | 120 | 111 | 104 | 104 | 107 | 103 | 102 | 102 | 105 | 107 | 105 | 105 | 101a) | 99a) |
| 1962 D | 127 | 135 | 121 | 117 | 118 | 120 | 123 | 117 | 142 | 146 | 108 | 96 | 102 | 102 | 105 | 107 | 111 | 113 | 101 | 99 |
| 1963 D | 128 | 137 | 129 | 123 | 127 | 131 | 130 | 122 | 271 | 271 | 110 | 101 | 104 | 105 | 107 | 109 | 117 | 124 | 104 | 103 |
| 1964 D | 132 | 144 | 136 | 124 | 132 | 134 | 133 | 120 | 605 | 643 | | | 103 | 102 | 111 | 117 | 127 | 140 | 105 | 104 |
| 1965 D | 135 | 149 | 146 | 135 | 142 | 148 | 138 | 118 | 605 | 692 | | | 104 | 103 | 117 | 126 | 133 | 140 | 106 | 104 |
| 1965 | Juli | 132 | 144 | 147 | 133 | 141 | 147 | 138 | 116 | 623 | 728 | | 104 | 103 | 118 | 127 | 131 | 144 | 104 | 102 |
| | Aug. | 130 | 141 | 145 | 134 | 142 | 149 | 137 | 115 | 621 | 724 | | 104 | 103 | 118 | 128 | 131 | 144 | 105 | 103 |
| | Sept. | 130 | 140 | 147 | 139 | 145 | 152 | 138 | 117 | 624 | 726 | | 104 | 102 | 119 | 129 | 132 | 146 | 105 | 104 |
| | Okt. | 131 | 141 | 149 | 139 | 145 | 152 | 140 | 121 | 630 | 734 | | 104 | 103 | 117 | 126 | 131 | 144 | 106 | 104 |
| | Nov. | 131 | 141 | 149 | 138 | 143 | 145 | 137 | 118 | 635 | 740 | | 104 | 104 | 117 | 125 | 131 | 143 | 107 | 105 |
| 1966 | Dez. | 132 | 141 | 150 | 137 | 143 | 146 | 140 | 121 | 632 | 729 | | 105 | 104 | 119 | 126 | 133 | 148 | 107 | 107 |
| | Jan. | 135 | 149 | 151 | 140 | 145 | 149 | 140 | 122 | 641 | 745 | | 105 | 105 | 120 | 127 | 135 | 149 | 109 | 109 |
| | Febr. | 137 | 152 | 153 | 141 | 147 | 153 | 141 | 121 | 642 | 745 | | 106 | 106 | 122 | 131 | 133 | 146 | 108 | 107 |
| | März | 137 | 152 | 156 | 143 | 147 | 153 | 140 | 119 | 663 | 773 | | 106 | 105 | 122 | 130 | 132 | 144 | 107 | 105 |
| | April | 138 | 154 | 159 | 144 | 150 | 157 | 138 | 119 | 674 | 800 | | 107 | 107 | 125 | 134 | 133 | 146 | 107 | 106 |
| | Mai | 137 | 154 | 159 | 143 | 149 | 153 | 137 | 117 | 687 | 815 | | 107 | 107 | 124 | 132 | 135 | 149 | 107 | 106 |
| | Juni | 134 | 148 | 159 | 140 | 149 | 154 | 134 | 113 | | | | 106 | 107 | 125 | 135 | 139 | 159 | 107 | 107 |
| | Juli | 133 | 144 | 159 | 139 | 150 | 155 | 134 | 113 | | | | | | 126 | 135 | 138 | 154 | 108 | 108 |
| | Aug. | 131 | 141 | 157 | 136 | | | | | | | | | | 127 | 137 | 138 | 155 | 108 | 109 |
| Sept. | | | 159 | 142 | | | 138 | 118 | | | | | | 128 | 137 | | | | | |
| Jahr Monat | noeh: Asien | | | | | | | | | | Australien und Ozeanien | | | | | | | | | |
| | Süd-Korea (Seoul) | | Süd-Vietnam (Saigon) | | Syrien (Damaskus) | | Thailand (Bangkok) | | Taiwan ¹⁴⁾ (Formosa) | | Zypern | | Australien | | Fidschi- Inseln | | Neukaledonien | | Neuseeland | |
| | ins- gesamt | Ernäh- rung | ins- gesamt | Ernäh- rung | Ernährung | ins- gesamt | Ernäh- rung | ins- gesamt | Ernäh- rung | ins- gesamt | Ernäh- rung | ins- gesamt | Ernäh- rung | ins- gesamt | Ernäh- rung | ins- gesamt | Ernäh- rung | ins- gesamt | Ernäh- rung | |
| 1950 D | 2 | 2 | 44 | 43 | 86 | 59 | 59 | 37 | 41 | 62 | 61 | 60 | 53 | 76 | 71 | 61 | 59 | 67 | 65 | |
| 1954 D | 40 | 37 | 87 | 86 | 84 | 80 | 78 | 76 | 74 | 79 | 78 | 89 | 91 | 96 | 97 | 83 | 77 | 88 | 91 | |
| 1956 D | 84 | 91 | 107 | 112 | 102 | 89 | 86 | 92 | 90 | 90 | 91 | 96 | 101 | 98 | 102 | 88 | 86 | 94 | 99 | |
| 1958 D | 100 | 100 | 100 | 100 | 100 | 100 | 100 | 100 | 100 | 100 | 100 | 100 | 100 | 100 | 100 | 100 | 100 | 100 | 100 | |
| 1959 D | 103 | 100 | 103 | 100 | 103 | 95 | 92 | 111 | 112 | 102 | 99 | 102 | 103 | 99 | 98 | 110 | 110 | 104 | 101 | |
| 1960 D | 112 | 114 | 101 | 96 | 109 | 98h) | 95h) | 131 | 138 | 103 | 102 | 106 | 109 | 101 | 100 | 116 | 122 | 105 | 102 | |
| 1961 D | 121 | 124 | 108 | 107 | 111 | 98 | 97 | 141 | 143 | 102 | 99 | 108 | 112 | 102 | 103 | 117 | 123 | 106 | 103 | |
| 1962 D | 129 | 134 | 111 | 110 | 104 | 100 | 100 | 145 | 139 | 102 | 99 | 108 | 109 | 104 | 106 | 119 | 124 | 109 | 104 | |
| 1963 D | 156 | 178 | 119 | 119 | | 101 | 100 | 148 | 140 | 104 | 103 | 109 | 109 | 105 | 107 | 120 | 124 | 111 | 105 | |
| 1964 D | 201 | 243 | 123 | 124 | | 103 | 104 | 147 | 146 | 104 | 102 | 111 | 113 | 108 | 111 | 126 | 130 | 115 | 112 | |
| 1965 D | 228 | 283 | 143 | 154 | | 104 | 105 | 147 | 149 | 104 | 105 | 116 | 120 | 117 | 128 | 130 | 131 | 119 | 115 | |
| 1965 | Juli | 235 | 278 | 145 | 159 | | 103 | 104 | 148 | 150 | 104 | 102 | - | - | - | - | 130 | 130 | - | 113 |
| | Aug. | 236 | 279 | 146 | 159 | | 104 | 105 | 148 | 151 | 104 | 101 | - | - | - | - | 130 | 130 | - | 115 |
| | Sept. | 236 | 274 | 153 | 169 | | 104 | 105 | 149 | 153 | 104 | 102 | 116 | 122 | 116 | 126 | 130 | 130 | 120 | 117 |
| | Okt. | 231 | 262 | 160 | 179 | | 105 | 107 | 148 | 151 | 104 | 103 | - | - | - | - | 130 | 130 | - | 115 |
| | Nov. | 229 | 254 | 163 | 184 | | 105 | 106 | 147 | 149 | 104 | 103 | - | - | - | - | 130 | 131 | - | 116 |
| 1966 | Dez. | 230 | 254 | 170 | 197 | | 105 | 106 | 149 | 153 | 104 | 101 | 118 | 122 | 119 | 132 | 130 | 131 | 121 | 117 |
| | Jan. | 235 | 262 | 188 | 225 | | 106 | 108 | 149 | 152 | 104 | 103 | - | - | - | - | 131 | 131 | - | 117 |
| | Febr. | 241 | 271 | 186 | 218 | | 105 | 107 | 147 | 149 | 105 | 103 | - | - | - | - | 131 | 130 | - | 117 |
| | März | 245 | 269 | 188 | 220 | | 106 | 109 | 146 | 149 | 104 | 102 | 118 | 121 | 115 | 121 | 131 | 131 | 121 | 117 |
| | April | 247 | 273 | 195 | 233 | | 106 | 109 | 147 | 151 | 106 | 106 | - | - | - | - | 132 | 131 | - | 117 |
| | Mai | 252 | 281 | 203 | 244 | | 108 | 112 | 148 | 151 | 104 | 105 | - | - | - | - | - | - | - | 117 |
| | Juni | 255 | 284 | 222 | 272 | | | | 151 | 157 | 105 | 105 | 119 | 123 | 114 | 117 | - | - | 127 | 117 |
| | Juli | 261 | 294 | 266 | 309 | | | | 151 | 158 | 104 | 103 | - | - | - | - | - | - | - | 117 |
| | Aug. | 264 | 302 | 262 | 327 | | | | 151 | 157 | 104 | 103 | - | - | - | - | - | - | - | 117 |
| Sept. | | | | | | | | 154 | 162 | 105 | 104 | - | - | - | - | 116 | 120 | | | |

- 1) Die Preisindizes der Lebenshaltung messen die zeitliche Veränderung der Preise für ein feststehendes Verbrauchsschema von Waren und Dienstleistungen, das aus Haushaltsrechnungen von Arbeitnehmerfamilien in den jeweiligen Ländern abgeleitet wurde. Teilweise mußten Umbasierungen von Originalzahlen ohne Dezimalstellen vorgenommen werden, so daß geringfügige Abweichungen gegenüber anderen Umrechnungen auftreten können. Ein Querstrich innerhalb einer Zahlenreihe bedeutet, daß entweder im Original-Basiszeitraum, in der Gewichtung oder dem Warenkorb Veränderungen eingetreten sind, die einen Vergleich der neuen mit den vorangegangenen Zahlen nur bedingt zulassen. Über die Gliederung der Indizes und der Originalbasiszeit geben die jeweiligen Ländertabellen nähere Auskunft.
- 2) Ernährung einschl. alkoholischer Getränke.- 3) Ernährung, bis 1959 einschl. alkoholischer Getränke und Tabakwaren.- 4) Ernährung einschl. alkoholischer Getränke und Tabakwaren.- 5) Ohne Lohnsteuer und Sozialversicherung.- 6) Index für Afrikaner.- 7) Index für Europäer.- 8) Ab 1961 Yaoundé.- 9) Index für weisse Bevölkerung.- 10) Einschl. Heizung, Seife und Tabakwaren.- 11) Bis 1954 einschl. Heizung und Seife; ab 1958 einschl. Tabakwaren.- 12) Für Beamte und Angestellte.- 13) Bis 1958 Index der Einzelhandelspreise für Nahrungsmittel.- 14) Ab 1958 alle Großstädte; vor 1958 nur Teipeh.- a) Aus weniger als 12 Monaten berechnet.- b) Ab 1954 ohne Miete.- c) Neuer Index 1964 = 100.- d) 1962 = 100.- e) März 1961 = 100.- f) 1960 = 100.- g) 1959 = 100.- h) 1962 = 100.
- i) Neuer Index 1960 = 100.

| Jahr Monat | Belgien (LM aus 62 Gemeinden) | | | | | | | | | | | | |
|---------------|----------------------------------|--------------------|----------------------------------|-------------------------------|----------------|------------------------|---------------------|--------------------------------|-----------|---------------------|----------------------------|---------------------|------------------|
| | Preisindex für die Lebenshaltung | | | | | | | Preismessziffern einiger Waren | | | | | |
| | insgesamt | Ernährung | Heisung, Beleuchtung, Bekleidung | | | | Verkehr | Weißbrot | Makkaroni | Reis | Erbsen | Kartoffeln | Rind- fleisch |
| | | | zusammen | Heisung und Beleuchtung | Bekleidung | zusammen ¹⁾ | | | | | | | |
| 1950 D | 90,8 | 89,4 | 92,8 | . | . | . | . | 92 | 88 | 77 | 94 | 91 | 89 |
| 1954 D | 101,2 | 102,7 | 99,2 | . | . | 100,0 | 100,0 | 100 | 100 | 94 | 111 | 98 | 99 |
| 1956 D | 103,7 | 104,2 | 101,5 | . | . | 104,5 | 102,0 | 100 | 103 | 79 | 122 | 108 | 109 |
| 1958 D | 108,3 | 107,9 | 106,2 | 118,9 | 104,7 | 114,6 | 105,5 | 100,0 | 105,5 | 76,9 | 134,3 | 113,0 | 114,7 |
| 1959 D | 109,6 | 109,5 | 106,6 | 116,2 | 106,2 | 120,0 | 113,7 | 105,8 | 105,6 | 76,9 | 134,6 | 146,7 | 114,6 |
| 1960 D | 110,0 | 109,3 | 107,0 | 113,2 | 108,1 | 122,6 | 116,6 | 108,0 | 105,6 | 77,3 | 135,6 | 120,0 | 116,0 |
| 1961 D | 111,1 | 110,6 | 107,4 | 112,8 | 108,7 | 125,7 | 116,6 | 108,4 | 106,1 | 78,0 | 124,0 | 108,1 | 121,2 |
| 1962 D | 112,6 | 112,6 | 108,3 | 113,7 | 109,7 | 128,5 | 117,4 | 113,0 | 111,9 | 81,1 | 110,8 | 156,7 | 124,2 |
| 1963 D | 115,0 | 114,7 | 109,9 | 118 | 111 | 136,3 | 131,3 | 116,5 | 112,0 | 88,1 | 109,1 | 131,1 | 126,3 |
| 1964 D | 119,8 | 120,3 | 113,1 | 121 | 114 | 145,7 | 147,2 | 124,5 | 112,0 | 93,2 | 109,3 | 123,7 | 145,9 |
| 1965 D | 124,7 | 126,0 | 116,2 | 124 | 117 | 155,8 | 151,9 | 130,4 | 112,1 | 107,5 | 112,6 | 146,8 | 159,5 |
| 1966 Jan. | 127,7 | 130,1 | 117,6 | 125 | 118 | 158,1 | 165,1 | 136,4 | 112,1 | 115,5 | 121,8 | 184,9 | 161,8 |
| Febr. | 128,1 | 130,3 | 118,0 | 125 | 119 | 159,2 | 165,2 | 136,4 | 112,2 | 115,7 | 122,7 | 208,8 | 162,3 |
| März | 128,6 | 130,9 | 118,8 | 125 | 119 | 159,5 | 165,2 | 136,4 | 112,3 | 115,9 | 124,0 | 212,6 | 162,5 |
| April | 129,9 | 132,7 | 119,7 | 125 | 120 | 160,3 | 165,2 | 136,4 | 112,3 | 116,2 | 124,6 | 249,8 | 163,1 |
| Mai | 130,6 | 133,5 | 119,9 | 122 | 120 | 160,8 | 165,2 | 136,4 | 112,4 | 117,0 | 124,6 | 282,4 | 162,3 |
| Juni | 131,1 | 134,2 | 119,9 | 124 | 120 | 161,1 | 165,2 | 136,4 | 112,4 | 117,0 | 124,7 | 303,8 | 162,6 |
| Juli | 129,9 | 131,9 | 120,1 | 124 | 120 | 161,3 | 165,2 | 136,4 | 112,4 | 116,5 | 124,8 | 201,3 | 164,3 |
| Aug. | 129,9 | 131,6 | 120,3 | 124 | 121 | 161,7 | 165,1 | 136,4 | 116,4 | 116,4 | 124,7 | 166,9 | 165,2 |
| Sept. | 130,4 | 132,3 | 120,6 | | | 162,2 | 165,2 | 136,4 | 125,7 | 116,5 | 124,8 | 161,5 | 165,6 |
| Okt. | 130,8 | 132,8 | 120,9 | | | 162,5 | 165,2 | 136,4 | 128,2 | 117,0 | 124,8 | 166,1 | 165,5 |
| Nov. | 130,9 | 132,9 | 120,9 | | | 162,9 | 165,1 | 136,4 | 128,4 | 117,1 | 125,0 | 165,3 | 165,5 |
| Jahr Monat | Fleisch | | Speck | Schinken | Fisch Laubs | Rinderfett | Butter Molkerei- | Margarine | Speiseöl | Milch evaporiert | Käse 45 % | Eier | Zucker |
| | Schweine- | Kalb- | | | | | | | | | | | |
| 1950 D | 87 | 85 | 94 | 91 | 94 | 117 | 91 | 102 | 93 | 90 | 98 | 88 | 98 |
| 1954 D | 107 | 99 | 117 | 104 | 97 | 95 | 97 | 101 | 103 | 103 | 100 | 96 | 98 |
| 1956 D | 104 | 106 | 104 | 102 | 116 | 93 | 98 | 101 | 97 | 100 | 105 | 95 | 98 |
| 1958 D | 111,2 | 110,4 | 110,4 | 107,4 | 127,0 | 94,7 | 95,1 | 102,4 | 92,4 | 102,4 | 108,4 | 89,4 | 103,2 |
| 1959 D | 113,1 | 108,1 | 115,0 | 108,9 | 129,0 | 93,5 | 98,8 | 102,6 | 91,2 | 102,6 | 119,6 | 89,5 | 103,0 |
| 1960 D | 110,8 | 109,4 | 112,9 | 108,2 | 140,6 | 93,5 | 99,3 | 101,8 | 94,1 | 105,0 | 120,3 | 91,8 | 103,1 |
| 1961 D | 119,3 | 112,7 | 124,5 | 113,1 | 153,0 | 93,4 | 99,0 | 101,8 | 96,0 | 105,7 | 118,2 | 96,7 | 104,4 |
| 1962 D | 112,9 | 115,4 | 120,6 | 112,3 | 162,4 | 93,6 | 100,8 | 101,2 | 94,9 | 106,3 | 125,6 | 89,9 | 105,5 |
| 1963 D | 130,2 | 118,8 | 133,4 | 121,1 | 160,6 | 93,5 | 106,2 | 98,3 | 91,0 | 108,5 | 133,9 | 104,2 | 106,1 |
| 1964 D | 136,5 | 129,7 | 142,5 | 128,1 | 155,2 | 97,2 | 113,6 | 102,0 | 91,1 | 117,4 | 152,0 | 93,5 | 111,3 |
| 1965 D | 135,0 | 141,3 | 134,5 | 129,6 | 158,7 | 98,0 | 117,7 | 111,0 | 99,0 | 128,0 | 153,8 | 107,3 | 122,1 |
| 1966 Jan. | 141,7 | 147,0 | 147,0 | 132,0 | 171,7 | 98,4 | 118,4 | 114,6 | 99,4 | 130,4 | 154,1 | 119,7 | 123,8 |
| Febr. | 140,8 | 144,8 | 147,8 | 132,1 | 173,5 | 98,7 | 118,4 | 114,6 | 99,4 | 130,8 | 154,1 | 94,5 | 125,2 |
| März | 139,4 | 143,6 | 145,7 | 132,2 | 175,2 | 98,7 | 118,3 | 114,6 | 99,5 | 131,1 | 154,3 | 94,9 | 125,4 |
| April | 139,0 | 143,5 | 144,3 | 132,3 | 179,9 | 98,9 | 118,1 | 114,6 | 99,5 | 131,3 | 155,1 | 94,1 | 125,4 |
| Mai | 135,9 | 143,8 | 139,2 | 132,4 | 185,0 | 99,0 | 117,9 | 114,6 | 99,5 | 131,2 | 156,1 | 91,3 | 125,5 |
| Juni | 136,6 | 141,4 | 138,0 | 133,0 | 186,2 | 99,2 | 117,9 | 114,7 | 99,4 | 131,3 | 156,3 | 92,5 | 125,5 |
| Juli | 140,1 | 140,4 | 138,6 | 134,0 | 187,9 | 99,2 | 118,0 | 114,7 | 99,4 | 131,3 | 156,5 | 98,4 | 125,5 |
| Aug. | 146,6 | 140,8 | 142,1 | 135,7 | 188,8 | 99,3 | 118,0 | 114,7 | 99,4 | 131,4 | 156,6 | 102,4 | 125,5 |
| Sept. | 147,2 | 141,4 | 144,0 | 137,2 | 189,4 | 99,4 | 118,0 | 114,7 | 99,5 | 131,3 | 156,9 | 103,5 | 125,6 |
| Okt. | 146,0 | 142,5 | 146,6 | 137,6 | 190,4 | 99,2 | 118,0 | 114,7 | 99,5 | 131,3 | 157,5 | 102,8 | 125,6 |
| Nov. | 145,4 | 143,7 | 147,2 | 137,6 | 190,8 | 99,2 | 118,0 | 114,7 | 99,5 | 131,6 | 157,4 | 109,1 | 125,6 |
| Jahr Monat | Schokolade | Kaffee geröstet | Bier in Flaschen | Zigaretten | Steinkohle | Elektr. Strom | Gas ²⁾ | Herren- anzug | Oberhemd | Herren- schuhe | Haar- schnitt Herren | Schuh- besohlung | Kinokarte |
| 1950 D | 102 | 79 | 87 | . | 93 | 92 | 89 | 84 | 90 | . | . | . | . |
| 1954 D | 129 | 124 | 100 | 100 | 102 | 101 | 102 | 100 | 101 | 98 | 100 | 100 | 100 |
| 1956 D | 109 | 111 | 100 | 102 | 118 | 104 | 103 | 102 | 103 | 99 | 109 | 100 | 109 |
| 1958 D | 119,2 | 119,3 | 109,5 | 104,5 | 130,0 | 107,2 | 109,1 | 110,7 | 111,3 | 100,0 | 131,3 | 101,7 | 120,4 |
| 1959 D | 122,7 | 101,8 | 109,5 | 107,5 | 127,2 | 103,0 | 108,5 | 111,9 | 113,0 | 104,6 | 133,1 | 107,0 | 125,4 |
| 1960 D | 114,4 | 98,5 | 109,5 | 109,1 | 124,7 | 99,6 | 105,6 | 113,3 | 115,0 | 108,4 | 139,4 | 111,3 | 127,5 |
| 1961 D | 114,0 | 98,4 | 109,5 | 109,1 | 124,4 | 98,4 | 105,0 | 114,5 | 116,2 | 109,2 | 151,7 | 111,6 | 129,8 |
| 1962 D | 114,0 | 98,3 | 109,7 | 109,9 | 127,2 | 97,9 | 103,6 | 116,6 | 118,2 | 109,8 | 156,7 | 111,5 | 133,1 |
| 1963 D | 114,0 | 98,4 | 109,8 | 111,4 | 134,0 | 99,4 | 104,1 | 119,3 | 120,6 | 110,1 | 161,7 | 112,1 | 135,7 |
| 1964 D | 114,2 | 106,2 | 114,3 | 117,5 | 140,4 | 102,6 | 109,5 | 125,1 | 125,5 | 111,8 | 169,5 | 113,8 | 140,4 |
| 1965 D | 114,3 | 110,2 | 121,5 | 122,7 | 142,5 | 106,3 | 107,0 | 131,5 | 131,1 | 115,1 | 181,8 | 116,5 | 148,2 |
| 1966 Jan. | 114,3 | 110,3 | 121,8 | 122,7 | 144,4 | 108,0 | 107,9 | 133,8 | 133,2 | 115,7 | 186,7 | 118,5 | 150,7 |
| Febr. | 114,3 | 110,8 | 121,8 | 122,7 | 144,2 | 108,0 | 107,4 | 134,2 | 133,4 | 115,8 | 190,4 | 118,5 | 151,9 |
| März | 114,3 | 114,3 | 122,7 | 122,7 | 144,3 | 108,0 | 107,9 | 134,6 | 135,5 | 116,1 | 191,3 | 119,6 | 152,5 |
| April | 114,3 | 114,8 | 125,5 | 122,7 | 142,6 | 109,7 | 108,5 | 136,6 | 134,7 | 116,7 | 195,1 | 118,8 | 153,0 |
| Mai | 114,3 | 114,9 | 125,5 | 122,7 | 139,5 | 109,7 | 108,5 | 137,2 | 135,2 | 117,5 | 195,7 | 119,4 | 154,2 |
| Juni | 114,3 | 114,8 | 125,5 | 122,7 | 139,5 | 109,7 | 108,5 | 137,3 | 135,3 | 117,7 | 196,1 | 119,4 | 155,4 |
| Juli | 114,3 | 114,8 | 125,5 | 122,7 | 139,8 | 109,7 | 108,5 | 137,8 | 136,0 | 117,8 | 197,0 | 119,5 | 155,5 |
| Aug. | 114,3 | 114,7 | 125,6 | 122,7 | 140,9 | 109,7 | 108,5 | 138,1 | 136,1 | 118,1 | 197,4 | 119,9 | 157,4 |
| Sept. | 114,3 | 114,7 | 125,5 | 122,7 | 141,4 | 112,2 | 109,1 | 138,7 | 136,3 | 118,2 | 198,3 | 120,1 | 158,6 |
| Okt. | 114,4 | 114,8 | 125,5 | 122,7 | 142,0 | 113,1 | 109,2 | 139,3 | 136,9 | 118,9 | 198,7 | 120,5 | 159,7 |
| Nov. | 114,4 | 114,8 | 125,5 | 122,7 | 142,2 | 113,1 | 109,2 | 139,4 | 137,2 | 118,9 | 198,7 | 120,5 | 161,6 |

1) Darunter: Friseurleistungen, Kinobesuch und Zeitschriften.- 2) Mittel aus Leucht- und Butangas.-

| Dänemark (LM aus 200 Gemeinden) | | | | | | | | | | | | | |
|--|---|-----------|----------------------|---------------------------------|----------------------------|------------|---|----------------------------|--------------------------------------|------------------------|-----------------------|-----------------------------------|-----------------------------------|
| Jahr Monat | Preise in Kronen | | | | | | | | | | | | |
| | Brot | | | Weizen- mehl lose | Erbsen grün in Dosen | Kartoffeln | Zwiebeln | Apfel I. Sorte | Apfelsinen | Fleisch | | | |
| | Weiß- (Brütohen) | Misch- | Roggen- | | | | | | | Rind- | | Schweine- | |
| | 1 kg | | 4 kg | 1 kg | 1/2 kg | | | | 1 kg | schier ohne Knochen | Brust | Braten | Kammetück mager |
| 1950 D | 1,33 | 0,91 | 1,17 | 0,89 | 1,12 | 0,36 | 1,35 | 2,01 | . | 5,57 | 3,81 | 5,45 | 6,18 |
| 1954 D | 1,52 | 1,10 | 2,07 | 0,95 | 1,25 | 0,48 | 1,51 | 2,27 | 2,27 | 7,43 | 4,75 | 6,80 | 8,77 |
| 1956 D | 1,59 | 1,20 | 2,42 | 1,00 | 1,38 | 0,50 | 1,56 | 2,20 | 2,28 | 8,23 | 5,26 | 7,69 | 9,93 |
| 1958 D | 1,68 | 1,27 | 2,49 | 1,25 | 1,12a) | 0,46 | 1,22 | 2,21 | 2,50 | 8,89 | 5,34 | 7,70 | 9,68 |
| 1959 D | 1,73 | 1,38 | 2,75 | 1,35 | 1,17 | 0,55 | 1,37 | 1,57 | 2,40 | 9,16 | 5,53 | 8,07 | 10,45 |
| 1960 D | 1,82 | 1,40 | 2,86 | 1,41 | 1,25 | 0,55 | 1,46 | 2,31 | 2,21 | 9,44 | 5,61 | 8,09 | 10,63 |
| 1961 D | 1,99 | 1,52 | 3,03 | 1,48 | 1,24 | 0,50 | 1,51 | 1,81 | 2,31 | 9,56 | 5,65 | 8,49 | 11,15 |
| 1962 D | 2,06 | 1,62 | 3,14 | 1,55 | 1,21 | 0,60 | 2,11 | 2,64a) | 2,34 | 9,67 | 5,40 | 9,00 | 12,17 |
| 1963 D | 2,16 | 1,61 | 3,18 | 1,55 | 1,21 | 0,70 | 1,97 | 2,02a) | 2,45 | 11,00 | 6,00 | 10,10 | 13,15 |
| 1964 D | 2,20 | 1,69 | 3,28 | 1,22 | 1,16 | 0,51 | 1,78 | 2,29a) | 2,32 | 12,80 | 6,88 | 10,86 | 14,09 |
| 1965 D | 2,50 | 1,81 | 3,45 | 1,52 | 1,25 | 0,90 | 1,74 | 2,55 | 2,45 | 14,15 | 7,29 | 11,35 | 15,19 |
| 1964 Okt. | 2,33 | 1,70 | 3,30 | 1,51 | 1,19 | 0,50 | 1,56 | 2,22 | 2,62 | 13,49 | 7,16 | 11,09 | 14,44 |
| 1965 Jan. | 2,37 | 1,72 | 3,30 | 1,51 | 1,21 | 0,50 | 1,54 | 2,13 | 2,25 | 13,58 | 7,31 | 11,10 | 14,68 |
| April | 2,50 | 1,80 | 3,46 | 1,52 | 1,24 | 0,49 | 1,57 | 2,88 | 2,21 | 13,98 | 7,46 | 11,18 | 14,96 |
| Juli | 2,50 | 1,82 | 3,46 | 1,52 | 1,26 | 1,93 | 1,99 | . | 2,80 | 14,47 | 7,15 | 11,31 | 15,58 |
| Okt. | 2,63 | 1,90 | 3,58 | 1,52 | 1,28 | 0,66 | 1,87 | 2,57 | 2,54 | 14,49 | 7,23 | 11,81 | 15,52 |
| 1966 Jan. | 2,67 | 1,92 | 3,50 | 1,52 | 1,31 | 0,68 | 1,96 | 2,67 | 2,39 | 14,49 | 7,28 | 11,91 | 15,18 |
| April | 2,70 | 1,92 | 3,56 | 1,53 | 1,31 | 0,67 | 1,92 | 3,08 | 2,30 | 14,53 | 7,31 | 12,00 | 15,25 |
| Juli | 2,73 | 1,94 | 3,56 | 1,52 | 1,34 | 1,00 | 2,33 | . | 2,57 | 14,52 | 7,15 | 12,17 | 15,51 |
| Okt. | 2,73 | 1,94 | 3,54 | 1,47 | 1,37 | 0,67 | 2,11 | 2,67 | 2,66 | 14,47 | 7,03 | 12,23 | 15,47 |
| Jahr Monat | Kalb- fleisch Braten I. Qualität | Fisch | | Schweine- schmalz gepackt | Butter | Margarine | Vollmilch lose | Käse Schweizer- 45 % | Eier frisch 60 - 65 g | Zucker Mellis- | Kakao gepackt | Kaffee geröstet I. Qualität | Steinkohle Huß- frei Keller |
| | | Dorsch | Heringe gesalzen | | | | | | | | | | |
| | | 1 kg | | | | | 1 Liter | 1 kg | 20 Stück | 1 kg | 100 g | 1 kg | 1 hl |
| 1950 D | 4,86 | 1,29 | 2,56 | 4,57 | 6,47 | 2,86 | 0,45 | 4,88 | 4,90 | 0,49 | 1,24 | 11,95 | 10,00 |
| 1954 D | 6,49 | 1,68 | 2,98 | 3,71 | 7,33 | 3,28 | 0,48 | 5,37 | 5,68 | 0,91 | 1,89 | 20,58 | 11,60 |
| 1956 D | 7,25 | 1,84 | 3,13 | 2,84 | 7,84 | 2,98 | 0,64 | 5,72 | 6,29 | 1,02 | 2,10 | 18,64 | 15,44 |
| 1958 D | 7,75 | 1,91 | 3,34 | 2,60 | 5,34 | 3,08 | 0,59 | 5,55 | 5,98 | 1,08 | 1,54 | 19,85 | 13,68 |
| 1959 D | 8,01 | 2,08 | 3,38 | 2,70 | 7,26 | 3,21 | 0,70 | 5,65 | 6,19 | 1,19 | 1,63 | 18,16 | 12,40 |
| 1960 D | 8,16 | 2,31 | 3,44 | 2,59 | 7,17 | 3,14 | 0,77a) | 5,97 | 5,34 | 1,22 | 1,63 | 17,66 | 11,83 |
| 1961 D | 8,28 | 2,43 | 3,66 | 2,80 | 7,68 | 3,06 | 0,81 | 6,20 | 5,51 | 1,27 | 1,57 | 17,70 | 11,99 |
| 1962 D | 8,36 | 2,49 | 3,88 | 2,62 | 8,44 | 3,09 | 0,87 | 6,35 | 5,35 | 1,48 | 1,50 | 18,05 | 12,32 |
| 1963 D | 9,68 | 2,67 | 4,17 | 2,59 | 9,02 | 2,97 | 0,90 | 6,92 | 7,03 | 1,41 | 1,45 | 19,03 | 12,89 |
| 1964 D | 11,42 | 2,73 | 4,29 | 2,67 | 9,07 | 3,24 | 0,93 | 7,37 | 7,32 | 1,23 | 1,45 | 20,93 | 13,37 |
| 1965 D | 11,56 | 2,78 | 4,65 | 4,74 | 9,74 | 3,69 | 1,00 | 7,58 | 7,68 | 1,55 | 1,44 | 21,95 | 13,71 |
| 1964 Okt. | 11,62 | 2,88 | 4,33 | 2,67 | 9,08 | 3,45 | 0,94 | 7,40 | 7,40 | 1,33 | 1,45 | 21,91 | 13,46 |
| 1965 Jan. | 11,68 | 3,15 | 4,43 | 2,76 | 9,60 | 3,59 | 0,98 | 7,49 | 7,44 | 1,33 | 1,44 | 21,92 | 13,77 |
| April | 11,97 | 2,96 | 4,49 | 2,74 | 9,61 | 3,77 | 0,98 | 7,54 | 7,54 | 1,56 | 1,45 | 22,01 | 13,79 |
| Juli | 12,03 | 2,94 | 4,59 | 2,72 | 9,62 | 3,76 | 0,99 | 7,61 | 7,58 | 1,66 | 1,44 | 21,93 | 13,60 |
| Okt. | 12,15 | 3,25 | 5,10 | 2,74 | 10,14 | 3,65 | 1,04 | 7,68 | 8,14 | 1,66 | 1,43 | 21,93 | 13,68 |
| 1966 Jan. | 12,09 | 3,76 | 5,44 | 2,79 | 10,15 | 3,61 | 1,04 | 7,91 | 8,58 | 1,66 | 1,41 | 21,94 | 13,96 |
| April | 12,15 | 3,41 | 5,50 | 2,80 | 10,15 | 3,68 | 1,06 | 7,97 | 8,26 | 1,66 | 1,42 | 21,93 | 14,00 |
| Juli | 12,23 | 3,06 | 5,52 | 2,81 | 10,60 | 3,60 | 1,09 | 8,09 | 8,44 | 1,66 | 1,43 | 21,94 | 14,11 |
| Okt. | 12,12 | 3,40 | 5,71 | 2,80 | 10,61 | 3,59 | 1,11 | 8,16 | 8,52 | 2,09 | 1,43 | 21,86 | 14,17 |
| Preisindex für die Lebenshaltung ¹⁾ Juli 1957 = 100 | | | | | | | | | | | | | |
| Jahr Monat | insgesamt | Ernährung | alkohol. Getränke | Tabakwaren | Heizung und Beleuchtung | Hausrat | Haushalts- maschinen und -geräte | Bekleidung | Reinigung und Haus- haltshilfe | Körper- pflege | Bücher und Zeitung | Unter- haltung | Verkehr |
| 1950 D | 75 | 77 | . | . | 70 | . | . | 89 | . | . | . | . | . |
| 1954 D | 87b) | 93 | . | . | 77 | . | . | 88 | . | . | . | . | . |
| 1956 D | 97b) | 104 | . | . | 100 | . | . | 97 | . | . | . | . | . |
| 1958 D | 100,0 | 100 | 101 | 100 | 91 | 100 | 100 | 99 | 102 | 101 | 101 | 101 | 101 |
| 1959 D | 101,7 | 105 | 101 | 101 | 86 | 101 | 100 | 98 | 104 | 102 | 104 | 103 | 102 |
| 1960 D | 103,0 | 106 | 101 | 101 | 83 | 104 | 100 | 100 | 107 | 104 | 110 | 106 | 104 |
| 1961 D | 107,3 | 109 | 108 | 108 | 83 | 108 | 102 | 102 | 114 | 110 | 120 | 113 | 107 |
| 1962 D | 115,5 | 118 | 121 | 116 | 83 | 114 | 107 | 107 | 128 | 119 | 136 | 122 | 116 |
| 1963 D | 121,5 | 125 | 128 | 124 | 85 | 118 | 113 | 108 | 137 | 126 | 145 | 130 | 122 |
| 1964 D | 125,8 | 129 | 133 | 131 | 89 | 119 | 116 | 109 | 149 | 130 | 154 | 136 | 125 |
| 1965 D | 134,8 | 139 | 144 | 141 | 92 | 126 | 123 | 113 | 161 | 143 | 170 | 146 | 130 |
| 1964 Okt. | 127,4 | 131 | 134 | 132 | 89 | 120 | 117 | 110 | 150 | 132 | 156 | 139 | 126 |
| 1965 Jan. | 129,0 | 132 | 140 | 135 | 90 | 122 | 118 | 110 | 156 | 133 | 159 | 140 | 126 |
| April | 131,5 | 135 | 143 | 135 | 92 | 122 | 119 | 112 | 157 | 138 | 166 | 143 | 128 |
| Juli | 136,5 | 142 | 144 | 145 | 92 | 127 | 123 | 113 | 159 | 142 | 170 | 147 | 131 |
| Okt. | 137,6 | 142 | 146 | 145 | 93 | 128 | 126 | 115 | 164 | 147 | 175 | 150 | 132 |
| 1966 Jan. | 139,6 | 144 | 146 | 145 | 94 | 130 | 127 | 116 | 171 | 154 | 178 | 152 | 133 |
| April | 142,4 | 144 | 160 | 159 | 95 | 131 | 128 | 117 | 174 | 156 | 180 | 157 | 136 |
| Juli | 143,3 | 145 | 160 | 159 | 95 | 131 | 128 | 117 | 178 | 159 | 180 | 158 | 137 |
| Okt. | | | | | | | | | | | | | |

1) Die Zahlenangaben bis 1956 sind mit den Zahlenangaben ab 1958 nur bedingt vergleichbar. Der Umbasierung liegt der frühere Index auf der Basis 1935 = 100 zugrunde.- a) D aus weniger als 4 Quartalsangaben berechnet.- b) Ab 1960 Flaschenmilch.- c) Bis 1956 einschl. Wohnung.

| Finnland (LM aus 33 Städten) | | | | | | | | | | | | | |
|------------------------------|-------------------------------|--|--------------------|----------------------------------|-----------------------|----------------------|--|-------------------------------------|------------------------|-------------------|------------------------------------|--------------------|--------------------------|
| Jahr Monat | Preise in Finnmark | | | | | | | | | | | | |
| | Brot | | Weizen- mehl | Makkaroni verpackt | Reis | Erbsen getrocknet | Kartoffeln | Zwiebeln | Pflaumen getrocknet | Rind- Suppen- | Fleisch | | |
| | Weizen- (Klein- gebäck) | Roggen- | | | | | | | | | frisch | geräuchert | Mastkalb- Braten |
| | 400 g | | | | | | | | | | | | |
| 1 kg | | | | | | | | | | | | | |
| 1950 D | . | 0,35 | 0,37 | . | . | 0,38 | 0,12 | . | . | 1,81 | 2,22 | 4,00 ^{a)} | 2,58 |
| 1954 D | 0,24 | 0,46 | 0,50 | 1,35 | 1,35 | 0,62 | 0,17 | . | . | 2,39 | 2,64 | 4,96 | 3,36 |
| 1956 D | 0,24 | 0,46 | 0,45 | 1,28 | 1,23 | 0,80 | 0,21 | 1,19 | 2,30 | 2,58 | 3,38 | 5,26 | 3,62 |
| 1958 D | 0,33 | 0,63 | 0,75 | 1,67 | 1,44 | 0,87 | 0,19 | 1,34 | 2,68 | 3,28 | 3,34 | 5,85 | 5,16 |
| 1959 D | 0,37 | 0,67 | 0,88 | 2,02 | 1,45 | 1,01 | 0,20 | 1,32 | 2,59 | 2,94 | 3,56 | 5,93 | 4,71 |
| 1960 D | 0,39 | 0,71 | 0,93 | 2,17 | 1,45 | 1,08 | 0,22 | 1,31 | 2,92 | 3,29 | 4,16 | 6,32 | 5,49 |
| 1961 D | 0,42 | 0,74 | 0,97 | 2,31 | 1,43 | 1,05 | 0,18 | 1,22 | 3,11 | 3,61 | 3,95 | 6,61 | 5,94 |
| 1962 D | 0,45 | 0,78 | 1,02 | 2,40 | 1,59 | 1,10 | 0,29 | 1,56 | 3,15 | 3,48 | 4,04 | 6,62 | 6,22 |
| 1963 D | 0,47 | 0,80 | 1,06 | 2,44 | 1,67 | 1,26 | 0,26 | 1,83 | 3,03 | 3,59 | 4,35 | 7,13 | 6,48 |
| 1964 D | 0,55 | 0,95 | 1,22 | 2,42 | 1,59 | 1,33 | 0,29 | 1,80 | 3,27 | 3,64 | 4,69 | 8,24 | 6,64 |
| 1965 D | 0,61 | 1,00 | 1,29 | 2,50 | 1,62 | 1,31 | 0,32 | 1,84 | | | | | |
| 1965 Juli | 0,61 | 1,00 | 1,29 | 2,50 | 1,59 | 1,32 | 0,36 | 1,96 | 3,14 | 4,58 | 5,21 | 8,80 | 8,31 |
| Aug. | 0,61 | 1,00 | 1,29 | 2,50 | 1,64 | 1,32 | 0,39 | 1,95 | 3,16 | 4,65 | 5,20 | 8,80 | 8,28 |
| Sept. | 0,61 | 1,00 | 1,29 | 2,50 | 1,66 | 1,30 | 0,28 | 1,59 | 3,11 | 4,58 | 5,09 | 8,80 | 8,05 |
| Okt. | 0,61 | 1,00 | 1,29 | 2,50 | 1,67 | 1,31 | 0,25 | 1,59 | 3,11 | 4,64 | 5,17 | 8,78 | 8,14 |
| Nov. | 0,61 | 1,00 | 1,29 | 2,50 | 1,67 | 1,34 | 0,25 | 1,66 | 3,18 | 4,66 | 5,28 | 8,79 | 8,25 |
| Dez. | 0,61 | 1,00 | 1,29 | 2,50 | 1,68 | 1,32 | 0,26 | 1,74 | 3,18 | 4,66 | 5,37 | 8,76 | 8,39 |
| 1966 Jan. | 0,61 | 1,00 | 1,29 | 2,50 | 1,68 | 1,32 | 0,28 | 1,90 | 3,28 | 4,78 | 5,44 | 8,91 | 8,67 |
| Febr. | 0,61 | 1,00 | 1,29 | 2,50 | 1,68 | 1,32 | 0,29 | 2,10 | 3,23 | 4,90 | 5,46 | 9,17 | 8,72 |
| März | 0,61 | 1,00 | 1,29 | 2,50 | 1,68 | 1,32 | 0,31 | 2,10 | 3,22 | 5,09 | 5,37 | 9,16 | 8,86 |
| April | 0,61 | 1,01 | 1,29 | 2,50 | 1,68 | 1,32 | 0,31 | 2,07 | 3,23 | 5,26 | 5,39 | 9,15 | 8,97 |
| Mai | 0,64 | 1,01 | 1,31 | 2,66 | 1,68 | 1,32 | 0,31 | 2,15 | 3,23 | 5,18 | 5,32 | 9,55 | 8,84 |
| Juni | 0,64 | 1,01 | 1,31 | 2,68 | 1,68 | 1,32 | 0,32 | 2,13 | 3,22 | 5,25 | 5,32 | 9,58 | 9,00 |
| Juli | 0,64 | 1,01 | 1,31 | 2,68 | 1,68 | 1,33 | 0,32 ^{b)} | 2,15 | 3,22 | 5,25 | 5,29 | 9,58 | 9,00 |
| Aug. | 0,64 | 1,01 | 1,30 | | | 1,33 | | 0,42 ^{b)} | | | 5,27 | | |
| Jahr Monat | Teewurst | Schinken gekocht | Fisch | | Butter I. Qualität | Margarine | Käse Emmentaler | Vollmilch | Eier | Würfel- zucker | Kaffee geröstet | Zi- garetten | Toilet- ten- seife |
| | | | Hecht | Heringe baltische gesalzen | | | | | | | | | |
| 1 kg | | | | | | | | | | | | | |
| 1950 D | . | . | 1,44 ^{a)} | 0,54 | 3,63 | 1,20 | 2,54 | 0,21 | 1,88 | 0,70 | 6,60 | 0,56 | 1,16 |
| 1954 D | . | . | 2,27 | 0,67 | 4,05 | 1,98 | 3,01 | 0,26 | 2,19 | 0,84 | 7,00 | 0,60 | 1,05 |
| 1956 D | 2,05 | 6,35 | 2,48 | 0,81 | 4,15 | 2,24 | 3,83 | 0,30 | 2,49 | 1,02 | 7,60 | 0,60 | 1,05 |
| 1958 D | 2,81 | 6,97 | 2,61 | 1,08 | 4,76 | 3,16 | 4,62 | 0,37 | 2,71 | 1,34 | 11,40 | 0,93 | 1,50 |
| 1959 D | 2,82 | 7,12 | 2,57 | 1,09 | 4,51 | 3,16 | 4,73 | 0,40 | 2,80 | 1,34 | 10,60 | 0,95 | 1,51 |
| 1960 D | 3,07 | 7,84 | 2,63 | 1,22 | 4,64 | 3,16 | 4,81 | 0,41 | 3,03 | 1,34 | 10,40 | 0,95 | 1,52 |
| 1961 D | 3,28 | 8,20 | 2,72 | 1,41 | 4,64 | 3,16 | 4,81 | 0,41 | 3,05 | 1,34 | 9,12 | 0,90 | 1,57 |
| 1962 D | 3,11 | 8,67 | 3,04 | 1,47 | 4,64 | 3,16 | 4,83 | 0,43 | 2,81 | 1,34 | 8,00 | 0,97 | 1,41 |
| 1963 D | 3,27 | 9,49 | 3,27 | 1,52 | 4,90 | 3,16 | 5,19 | 0,47 | 3,06 | 1,44 | 7,80 | 1,14 | 1,39 |
| 1964 D | 3,81 | 10,76 | 3,63 | 1,73 | 5,59 | 3,50 | 5,99 | 0,54 | 3,31 | 2,01 | 8,94 | 1,43 | 1,31 |
| 1965 D | 3,95 | 11,39 | 3,98 | 1,88 | 6,08 | 3,68 | 6,30 | 0,57 | 2,47 | 1,65 | 8,38 | 1,45 | 1,55 |
| 1965 Juli | 4,06 | 11,80 | 4,26 | 1,85 | 6,13 | 3,68 | 6,32 | 0,57 | 3,47 | 1,62 | 9,40 | 1,45 | 1,54 |
| Aug. | 4,06 | 11,76 | 4,29 | 1,87 | 6,13 | 3,68 | 6,32 | 0,57 | 3,48 | 1,62 | 9,40 | 1,45 | 1,55 |
| Sept. | 4,06 | 11,79 | 4,10 | 1,87 | 6,08 | 3,68 | 6,29 | 0,57 | 3,49 | 1,50 | 9,20 | 1,45 | 1,63 |
| Okt. | 4,06 | 11,81 | 4,08 | 1,92 | 6,06 | 3,68 | 6,29 | 0,57 | 3,50 | 1,51 | 9,20 | 1,45 | 1,64 |
| Nov. | 4,06 | 11,84 | 4,08 | 2,02 | 6,06 | 3,68 | 6,29 | 0,58 | 3,47 | 1,51 | 9,20 | 1,45 | 1,70 |
| Dez. | 4,06 | 11,89 | 4,07 | 2,02 | 6,06 | 3,68 | 6,29 | 0,58 | 3,43 | 1,51 | 9,20 | 1,45 | 1,71 |
| 1966 Jan. | 4,06 | 11,90 | 4,15 | 2,02 | 6,06 | 3,68 | 6,29 | 0,58 | 3,36 | 1,51 | 9,20 | 1,45 | 1,71 |
| Febr. | 4,06 | 12,11 | 4,34 | 2,00 | 6,06 | 3,68 | 6,29 | 0,58 | 3,37 | 1,51 | 9,20 | 1,45 | 1,73 |
| März | 4,06 | 12,17 | 4,65 | 1,99 | 6,06 | 3,68 | 6,29 | 0,58 | 3,36 | 1,51 | 9,00 | 1,45 | 1,75 |
| April | 4,06 | 12,17 | 4,96 | 2,00 | 6,06 | 3,68 | 6,29 | 0,57 | 3,69 | 1,51 | 9,00 | 1,45 | 1,75 |
| Mai | 4,30 | 12,89 | 3,36 | 2,01 | 6,06 | 3,68 | 6,29 | 0,57 | 3,59 | 1,51 | 9,00 | 1,45 | 1,75 |
| Juni | 4,30 | 12,89 | 3,52 | 2,02 | 6,06 | 3,68 | 6,29 | 0,57 | 3,59 | 1,51 | 9,00 | 1,45 | 1,75 |
| Juli | | 13,07 | 4,57 | 2,02 | 6,06 | 3,68 | | 0,57 | 3,55 | 1,51 | | 1,45 | 1,75 |
| Aug. | | | | 1,99 | 6,06 | 3,68 | | 0,57 | 3,55 | 1,51 | | 1,58 | |
| Sept. | | | | | 6,06 | 3,68 | | 0,57 | 3,55 | 1,51 | | | |
| noch: Preise in Finnmark | | | | | | | | | | | | | |
| Jahr Monat | Wasch- pulver | Brennholz Birken- geschnit- ten | Koks | Gas | Elektr. Strom | | Schuhbe- schlung Herren- Herrschel- u. Abkätze | insgesamt | Ernährung | Miete | Heizung und Beleuch- tung | Bekleidung | Ver- schiedenes 2) |
| | 1 Paket 250 g | 4 cbm | 1 Tonne | 1 cbm | Normal- tarif | Grund- gebühr | 1 Paar | Basis Oktober - Dezember 1957 = 100 | | | | | |
| 1950 D | 0,31 ^{a)} | 39,79 | . | 0,14 | 0,11 ^{a)} | | . | 67 | 69 | 22 | 53 | 85 | 63 |
| 1954 D | 0,32 | 67,51 | . | 0,16 | 0,15 | | . | 81 | 79 | 63 | 80 | 102 | 83 |
| 1956 D | 0,32 | 76,78 | 85,78 | 0,16 | 0,16 | | 5,98 | 87 | 86 | 81 | 92 | 94 | 88 |
| 1958 D | 0,50 | 71,95 | 102,63 | 0,17 | 0,08 | 6,73 | 6,85 | 103 | 103 | 102 | 99 | 103 | 105 |
| 1959 D | 0,52 | 66,00 | 87,12 | 0,20 | 0,08 | 8,24 | 7,18 | 105 | 103 | 104 | 95 | 105 | 109 |
| 1960 D | 0,53 | 64,89 | 88,75 | 0,20 | 0,08 | 8,50 | 7,46 | 108 | 108 | 110 | 95 | 107 | 111 |
| 1961 D | 0,54 | 69,40 | 89,53 | 0,20 | 0,08 | 8,44 | 7,89 | 110 | 110 | 115 | 97 | 109 | 111 |
| 1962 D | 0,55 | 74,49 | 91,85 | 0,20 | 0,08 | 8,49 | 8,24 | 115 | 115 | 121 | 100 | 112 | 117 |
| 1963 D | 0,55 | 83,55 | 93,93 | 0,20 | 0,08 | 8,48 | 8,53 | 121 | 120 | 128 | 105 | 115 | 123 |
| 1964 D | 0,54 | 88,00 | 106,68 | 0,20 | 0,08 | 8,48 | 9,93 | 133 | 135 | 135 | 110 | 132 | 134 |
| 1965 D | 0,59 | 88,94 | 112,74 | 0,22 | 0,08 | 8,67 | 10,38 | 140 | 144 | 140 | 111 | 135 | 141 |
| 1965 Juli | 0,59 | 88,89 | 113,08 | 0,22 | 0,08 | 8,76 | 10,31 | 141 | 146 | 139 | 111 | 135 | 141 |
| Aug. | 0,60 | 88,88 | 113,23 | 0,22 | 0,08 | 8,79 | 10,65 | 141 | 146 | 139 | 111 | 135 | 141 |
| Sept. | 0,60 | 89,11 | 112,85 | 0,22 | 0,08 | 8,79 | 10,67 | 140 | 145 | 139 | 111 | 136 | 142 |
| Okt. | 0,60 | 89,10 | 112,85 | 0,22 | 0,08 | 8,86 | 10,66 | 142 | 146 | 143 | 111 | 136 | 142 |
| Nov. | 0,60 | 89,61 | 112,85 | 0,22 | 0,08 | 8,87 | 10,67 | 142 | 145 | 143 | 112 | 136 | 144 |
| Dez. | 0,60 | 89,75 | 112,76 | 0,22 | 0,08 | 8,87 | 10,69 | 142 | 145 | 143 | 112 | 136 | 144 |
| 1966 Jan. | 0,60 | 90,27 | 112,98 | 0,22 | 0,08 | 8,87 | 10,71 | 142 | 145 | 143 | 112 | 136 | 145 |
| Febr. | 0,60 | 91,39 | 113,32 | 0,22 | 0,09 | 9,07 | 10,71 | 142 | 145 | 143 | 113 | 136 | 145 |
| März | 0,60 | 92,50 | 113,32 | 0,22 | 0,09 | 9,07 | 10,72 | 143 | 146 | 143 | 114 | 136 | 145 |
| April | 0,60 | 92,72 | 113,42 | 0,22 | 0,09 | 9,07 | 10,73 | 144 | 147 | 144 | 114 | 137 | 146 |
| Mai | 0,60 | 93,21 | 113,61 | 0,22 | 0,09 | 9,07 | 10,74 | 145 | 150 | 144 | 114 | 137 | 146 |
| Juni | 0,60 | 93,42 | 113,55 | 0,22 | 0,09 | 9,07 | 11,25 | 145 | 150 | 144 | 114 | 137 | 146 |
| Juli | 0,60 | 93,52 | 113,22 | 0,22 | 0,09 | 9,14 | 11,28 | 145 | 150 | 145 | 115 | 137 | 148 |
| Aug. | | | | | | | | 146 | 150 | 145 | 114 | 139 | 149 |
| Sept. | | | | | | | | 147 | 150 | 145 | 117 | 140 | 151 |

1) Die D 1950 bis 1956 sind mit den Zahlenangaben ab 1958 infolge Veränderung des Wägungsschemas nur bedingt vergleichbar. Sie resultieren aus Umbasierungen der früheren Indizes auf Basis 1951 bzw. 1955 = 100.- 2) Darunter: Alkoholische Getränke und Tabakwaren, Hausrat, Bildung und Unterhaltung, Verkehr und Dienstleistungen.- a) Aus weniger als 12 Monaten berechnet.- b) Neue Ernte.

| Jahr Monat | Frankreich (Paris) | | | | | | | | | | | | |
|---------------|----------------------|------------------------------|------------------------------|-----------------------------------|---------------------------------|---------------------------|--------------------------------|---------------------|-----------------------------------|-------------------------------|-----------|-----------|----------------------|
| | Preise in Francs | | | | | | | | | | | | |
| | Brot | Mehl | Reis mittlere Qualität | Nudeln | Bohnen weiß getrocknet | Linsen | Kartoffeln | Karotten | Weißkohl | Blumenkohl | Zwiebeln | Äpfel | Bananen |
| | Weizen- | | | | | | | | | | | | |
| | pain de fantaisie | | | | | | | | | | | | |
| 700 g | 1 kg | | | | | | | | | | | | |
| 1950 D | 0,35 | 0,69 | 1,51 | 1,47 | 1,27 | 1,25 | 0,27 | 0,44 | 0,36 | 0,58 | 0,53 | 0,88 | 1,21 |
| 1954 D | 0,48 | 1,05 | 1,70 | 1,99 | 1,66 | 2,08 | 0,24 | 0,59 | 0,44 | 0,77 | 0,52 | 1,22 | 1,51 |
| 1956 D | 0,48 | 0,96 | 1,57 | 1,68 | 1,46 | 1,36 | 0,26 | 0,65 | 0,62 | 1,19 | 0,90 | 1,38 | 1,81 |
| 1958 D | 0,53 | 0,98 | 1,57 | 1,62 | 1,81 | 2,75 | 0,34 | 0,80 | 0,46 | 1,09 | 0,95 | 2,20 | 1,86 |
| 1959 D | 0,55 | 1,03 | 1,75 | 1,98 | 2,47 | 3,85 | 0,35 | 0,85 | 0,64 | 1,06 | 0,80 | 1,87 | 1,82 |
| 1960 D | 0,58 | 1,09 | 1,79 | 1,98 | 2,29 | 3,63 | 0,32 | 0,89 | 0,73 | 1,15 | 0,87 | 1,73 | 1,84 |
| 1961 D | 0,61 | 1,18 | 1,86 | 2,13 | 1,93 | 2,47 | 0,27 | 0,93 | 0,63 | 1,23 | 1,07 | 1,91 | 1,90 |
| 1962 D | 0,63 | 1,21 | 1,89 | 2,14 | 2,12 | 2,34 | 0,44 | 1,08 | 0,97 | 1,50 | 1,25 | 1,82 | 1,93 |
| 1963 D | 0,67 | 1,24 | 1,88 ^{a)} | 2,21 | 2,73 | 2,90 | 0,34 | 1,04 | 1,01 | 1,86 | 1,11 | 1,62 | 2,09 |
| 1964 D | 0,69 | 1,28 | 2,09 ^{a)} | 2,20 | 2,63 | 2,92 | 0,27 | 0,85 | 0,73 | 1,39 | 1,06 | 1,64 | 1,98 |
| 1965 D | 0,69 | 1,29 | 2,06 | 2,24 | 2,79 | 2,82 | 0,36 | 1,09 | 0,77 | 1,24 | 1,16 | 1,98 | 1,98 |
| 1966 Jan. | 0,69 | 1,29 | 2,08 | 2,28 | 2,87 | 2,82 | 0,40 | 1,00 | 0,69 | 1,71 | 1,04 | 1,59 | 1,98 |
| Febr. | 0,69 | 1,30 | 2,08 | 2,28 | 2,87 | 2,81 | 0,42 | 0,98 | 0,70 | 1,79 | 1,02 | 1,64 | 1,97 |
| März | 0,69 | 1,29 | 2,08 | 2,28 | 2,87 | 2,83 | 0,42 | 1,05 | 1,00 | 1,80 | 0,98 | 1,68 | 1,99 |
| April | 0,69 | 1,30 | 2,08 | 2,27 | 2,84 | 2,85 | 0,43 ^{e)} | 1,33 | 1,38 | 1,76 | 1,11 | 1,83 | 1,99 |
| Mai | 0,69 | 1,30 | 2,10 | 2,27 | 2,87 | 2,85 | 0,83 ^{e)} | 1,95 | 1,41 | 2,11 | 1,33 | 2,28 | 1,99 |
| Juni | 0,69 | 1,30 | 2,10 | 2,27 | 2,88 | 2,86 | 0,67 | 1,86 | 1,38 | 1,67 | 1,40 | 2,44 | 1,96 |
| Juli | 0,69 | 1,30 | 2,10 | 2,27 | 2,87 | 2,86 | 0,47 | 1,15 | 1,04 | 1,64 | 1,34 | 2,45 | 1,98 |
| Aug. | 0,69 | 1,30 | 2,10 | 2,27 | 2,88 | 2,85 | 0,36 | 0,95 | 0,99 | 1,16 | 1,33 | 1,94 | 1,95 |
| Sept. | 0,69 | 1,30 | 2,09 | 2,28 | 2,88 | 2,85 | 0,34 | 0,82 | 0,72 | 0,95 | 1,14 | 1,66 | 1,98 |
| Okt. | 0,69 | 1,30 | 2,08 | 2,28 | 2,87 | 2,84 | 0,34 | 0,75 | 0,65 | 1,03 | 1,10 | 1,37 | 1,96 |
| Jahr Monat | Apfelsinen | Fleisch | | | | | | Speck fett | Schinken gekocht "de Paris" | Schlack- wurst Schweine | Brathuhn | Kaninchen | |
| | | Rind- | | Schweine- Rücken m. Knochen | Kalb- | | Hammel- Brust m. Knochen | | | | | | Pferde- Rumpsteak |
| | | Beefsteak | Seitentail | | Brust | Lendensteck o. Knochen | | | | | | | |
| | | 1 kg | | | | | | | | | | | |
| 1950 D | 1,15 | 5,37 | 2,08 | 3,49 | 2,74 | . | 2,54 | 4,13 | 2,40 | 7,86 | 9,60 | 5,40 | 3,40 |
| 1954 D | 1,29 | 6,85 | 2,57 | 5,28 | 3,67 | . | 3,03 | 5,70 | 2,88 | 9,44 | 12,95 | 6,92 | 4,34 |
| 1956 D | 1,57 | 8,09 | 2,82 | 4,84 | 3,85 | 7,57 | 3,45 | 5,86 | 3,29 | 9,88 | 13,08 | 6,68 | 4,31 |
| 1958 D | 1,67 | 10,26 | 3,60 | 5,86 | 5,91 | 10,06 | 4,55 | 9,15 | 3,10 | 12,91 | 13,57 | 6,75 | 6,29 |
| 1959 D | 1,54 | 10,64 | 3,72 | 5,72 | 5,97 | 10,54 | 4,05 | 10,26 | 2,80 | 12,69 | 13,69 | 6,40 | 6,36 |
| 1960 D | 1,44 | 11,05 | 4,05 | 6,08 | 6,30 | 12,06 | 3,83 | 9,28 | 2,60 | 13,23 | 14,31 | 6,55 | 6,54 |
| 1961 D | 1,79 | 11,59 | 4,35 | 7,17 | 6,58 | 11,86 | 4,24 | 11,47 | 2,75 | 14,39 | 14,90 | 6,03 | 6,32 |
| 1962 D | 1,59 | 12,04 | 4,39 | 7,32 | 6,97 | 12,49 | 4,70 | 12,12 | 2,82 | 14,90 | 15,30 | 6,21 | 7,07 |
| 1963 D | 1,88 | 12,88 | 4,64 | 7,68 | 7,79 | 13,91 | 5,04 | 12,88 ^{c)} | 3,06 | 14,68 | 16,06 | 6,10 | 7,84 |
| 1964 D | 1,55 | 13,29 | 5,13 | 8,30 | 8,80 | 15,76 | 4,50 | 15,73 ^{c)} | 3,66 | 15,28 | 17,13 | 5,91 | 8,05 |
| 1965 D | 1,91 | 14,07 | 5,29 | 8,00 | 9,34 | 16,58 | 4,47 | 16,37 | 3,82 | 14,76 | 16,93 | 5,51 | 8,27 |
| 1966 Jan. | 1,74 | 14,29 | 5,39 | 8,31 | 9,60 | 17,07 | 4,46 | 17,06 | 3,99 | 15,83 | 17,12 | 5,67 | 8,94 |
| Febr. | 1,72 | 14,25 | 5,39 | 8,38 | 9,78 | 17,30 | 4,47 | 17,01 | 4,06 | 16,12 | 17,23 | 5,80 | 8,75 |
| März | 1,79 | 14,29 | 5,39 | 8,24 | 9,81 | 17,46 | 4,47 | 17,10 | 4,16 | 16,30 | 17,27 | 6,03 | 8,86 |
| April | 1,90 | 14,35 | 5,38 | 8,19 | 9,78 | 17,49 | 4,47 | 17,48 | 4,16 | 16,30 | 17,33 | 6,13 | 9,18 |
| Mai | 1,91 | 14,56 | 5,38 | 8,19 | 9,74 | 17,38 | 4,46 | 17,62 | 4,16 | 16,28 | 17,37 | 6,08 | 9,19 |
| Juni | 1,95 | 14,63 | 5,41 | 8,38 | 9,59 | 17,27 | 4,47 | 17,82 | 4,20 | 16,24 | 17,38 | 5,81 | 8,59 |
| Juli | 2,07 | 14,94 | 5,40 | 8,38 | 9,48 | 17,11 | 4,45 | 17,83 | 4,22 | 15,92 | 17,47 | 5,60 | 8,01 |
| Aug. | 2,01 | 14,72 | 5,41 | 8,30 | 9,47 | 17,19 | 4,45 | 18,00 | 4,20 | 16,22 | 17,64 | 5,64 | 7,80 |
| Sept. | 2,14 | 14,76 | 5,43 | 8,33 | 9,48 | 17,12 | 4,48 | 17,76 | 4,17 | 16,28 | 17,67 | 5,55 | 7,47 |
| Okt. | 2,14 | 14,62 | 5,46 | 8,33 | 9,64 | 17,21 | 4,48 | 17,79 | 4,27 | 15,93 | 17,75 | 5,55 | 7,64 |
| Jahr Monat | Sehell- | Fisch | | | Schweine- schmalz inländ. | Butter gepackt | Margarine | Speiseöl | | Milch frisch lose | Käse | | Eier frisch |
| | | Seehecht Mittel- stück | Heringe frisch | Makrelen | | | | Oliven- | Erbsen- | | Camembert | Gruyère | |
| | | | | | | | | | | | | | |
| | | | | | | | | | | | | | 1 kg |
| 1950 D | 1,64 | 4,74 | 1,04 | 1,38 | 2,97 | 6,43 | 2,78 | 3,14 | 2,95 | 0,37 | 0,97 | 5,65 | 2,28 |
| 1954 D | 1,91 | 6,38 | 1,40 | 2,03 | 2,73 | 7,10 | 3,08 | 3,70 | 2,89 | 0,44 ^{b)} | 1,13 | 5,34 | 2,76 |
| 1956 D | 1,95 | 7,07 | 1,65 | 2,27 | 2,97 | 7,43 | 3,06 | 4,82 | 2,82 | 0,49 | 1,19 | 5,37 | 2,57 |
| 1958 D | 2,07 | 9,31 | 2,13 ^{a)} | 2,51 | 2,78 | 7,95 | 3,32 | 4,15 | 2,62 | 0,52 | 1,31 | 5,79 | 2,99 |
| 1959 D | 2,03 | 9,89 | 2,40 ^{a)} | 2,52 | 2,86 | 8,86 | 3,26 | 4,25 | 2,75 | 0,59 | 1,44 | 6,35 | 2,74 |
| 1960 D | 2,07 | 11,42 | 2,62 | 2,57 | 2,68 | 8,76 | 3,11 | 4,68 | 2,63 | 0,63 | 1,50 | 7,19 | 2,87 |
| 1961 D | 2,34 | 12,23 | 2,62 | 2,66 | 2,83 | 8,65 | 3,17 | 4,59 | 2,78 | 0,64 | 1,52 | 6,88 | 2,99 |
| 1962 D | 3,19 | 12,75 | 3,06 | 3,07 | 2,89 | 9,00 | 3,16 | 4,58 | 2,76 | 0,66 | 1,66 | 7,82 | 3,02 |
| 1963 D | 3,19 | 13,83 | 3,17 | 3,15 | 3,04 | 9,68 | 3,20 | 6,25 | 2,87 | 0,70 | 1,81 | 8,57 | 3,47 |
| 1964 D | 2,89 | 14,46 | 2,97 | 2,93 | 3,35 | 9,89 | 3,28 | 5,39 | 2,93 | 0,70 | 1,90 | 8,81 | 2,86 |
| 1965 D | 2,91 | 15,38 | 3,28 | 3,15 | 3,45 | 10,09 | 3,53 | 5,51 | 2,96 | 0,72 | 1,98 | 9,06 | 3,49 |
| 1966 Jan. | 2,96 | 18,53 | 4,48 | 3,48 | 3,51 | 10,00 | 3,60 | 5,75 | 2,97 | 0,73 | 2,03 | 9,05 | 3,80 |
| Febr. | 2,90 | 16,97 | 3,90 | 3,35 | 3,54 | 9,98 | 3,61 | 5,75 | 2,98 | 0,73 | 2,03 | 9,07 | 3,23 |
| März | 2,84 | 15,43 | 3,48 | 3,30 | 3,58 | 9,96 | 3,59 | 5,77 | 2,97 | 0,73 | 2,03 | 9,08 | 2,99 |
| April | 2,93 | 16,88 | 3,70 | 3,27 | 3,57 | 10,05 | 3,59 | 5,77 | 2,98 | 0,76 | 2,05 | 9,12 | 2,90 |
| Mai | 2,93 | 14,12 | 3,30 | 3,25 | 3,58 | 10,14 | 3,59 | 5,82 | 2,97 | 0,76 | 2,07 | 9,17 | 2,94 |
| Juni | 2,95 | 13,93 | 3,27 | 3,59 | 3,59 | 10,16 | 3,59 | 5,82 | 2,97 | 0,76 | 2,07 | 9,21 | 3,10 |
| Juli | 2,94 | 14,76 | 3,69 | 3,55 | 3,61 | 10,14 | 3,59 | 5,82 | 2,97 | 0,76 | 2,08 | 9,23 | 3,24 |
| Aug. | 2,87 | 14,57 | 3,23 | 3,45 | 3,64 | 10,15 | 3,59 | 5,85 | 2,97 | 0,76 | 2,08 | 9,22 | 3,22 |
| Sept. | 2,91 | 17,36 | 3,30 | 3,37 | 3,62 | 10,22 | 3,58 | 5,89 | 2,97 | 0,76 | 2,10 | 9,28 | 3,20 |
| Okt. | 2,91 | 18,22 | 3,68 | 3,55 | 3,64 | 10,19 | 3,57 | 5,92 | 2,97 | 0,76 | 2,10 | 9,30 | 3,24 |

a) D aus weniger als 12 Monaten berechnet.- b) Ab 1955 in Flaschen, pasteurisiert, 34 g Fettgehalt je Liter.- c) Ab 1964 Beefsteak.- d) Ab 1964 Qualitätsänderung.- e) Neue Ernte.

| Jahr Monat | noch: Frankreich (Paris) | | | | | | | | | | | | |
|---------------|--------------------------|---------------------|--------------------|-------|-------------|-------------------------|----------|------------|------------------|----------|-------|-----------------------------|---------|
| | noch: Preise in Francs | | | | | | | | | | | | |
| | Würfel- zucker | Schokolade Koch- | Kaffee geröstet | Kakao | Bier 4,5 | Rotwein Tafel- 10 | Weinssig | Steinkohle | | Briketts | Gas | Elektr. Strom Tarif 1 | Bensin |
| | 1 kg | 1 kg | 1 kg | 1 kg | 1 Liter | 1 Liter | 1 Liter | halbfett | Naß- 1/4 fett | 100 kg | 1 obm | 1 kWh | 1 Liter |
| 1950 D | 1,05 | 3,72 | 6,69 | . | 0,30 | 0,71 | 0,76 | 10,03 | 11,00 | 7,46 | 0,164 | 0,191 | 0,47 |
| 1954 D | 1,15 | 5,69 | 10,12 | . | 0,44 | 0,72 | 0,79 | 15,48 | 15,72 | 10,94 | 0,311 | 0,264 | 0,64 |
| 1956 D | 1,01 | 4,42 | 9,39 | 8,31 | 0,44 | 0,74 | 0,67 | 16,13 | 16,97 | 10,60 | 0,256 | 0,258 | 0,65 |
| 1958 D | 1,08 | 4,85 | 10,35 | 8,23 | 0,53 | 1,09 | 1,01 | 20,46 | 21,57 | 13,28 | 0,312 | 0,290 | 0,93 |
| 1959 D | 1,16 | 6,04 | 10,16 | 8,93 | 0,56 | 1,21 | 1,06 | 22,91 | 23,84 | 15,11 | 0,355 | 0,330 | 0,98 |
| 1960 D | 1,20 | 5,94 | 10,12 | 8,85 | 0,56 | 1,23 | 0,96 | 22,72 | 23,53 | 15,01 | 0,356 | 0,331 | 0,99 |
| 1961 D | 1,21 | 5,50 | 10,02 | 8,97 | 0,58 | 1,25 | 0,94 | 22,72 | 23,89 | 15,20 | 0,356 | 0,331 | 0,98 |
| 1962 D | 1,24 | 5,28 | 10,04 | 8,90 | 0,58 | 1,29 | 0,92 | 23,13 | 24,45 | 15,39 | 0,356 | 0,331 | 0,98 |
| 1963 D | 1,30 | 5,36 | 10,07 | 8,98 | 0,64 | 1,27 | 0,97 | 23,68 | 24,82 | 16,01 | 0,352 | 0,344 | 0,97 |
| 1964 D | 1,32 | 5,62 | 10,57 | 9,20 | 0,66 | 1,28 | 1,04 | 24,03 | 25,82 | 16,29 | 0,348 | 0,356 | 0,95 |
| 1965 D | 1,32 | 5,55 | 10,78 | 9,24 | 0,66 | 1,28 | 1,12 | 24,26 | 26,48 | 16,27 | 0,348 | 0,363 | 0,94 |
| 1966 Jan. | 1,32 | 5,44 | 10,88 | 9,28 | 0,66 | 1,28 | 1,21 | 24,56 | 26,88 | 16,62 | 0,348 | 0,366 | 0,94 |
| Febr. | 1,32 | 5,41 | 10,98 | 9,28 | 0,66 | 1,27 | 1,22 | 24,58 | 26,94 | 16,62 | 0,348 | 0,366 | 0,94 |
| März | 1,32 | 5,40 | 11,06 | 9,28 | 0,66 | 1,27 | 1,23 | 24,64 | 27,00 | 16,68 | 0,348 | 0,366 | 0,94 |
| April | 1,32 | 5,41 | 11,09 | 9,28 | 0,66 | 1,27 | 1,23 | 24,68 | 27,04 | 16,72 | 0,348 | 0,366 | 0,94 |
| Mai | 1,32 | 5,41 | 11,05 | 9,28 | 0,66 | 1,27 | 1,23 | 24,04 | 26,26 | 16,48 | 0,348 | 0,366 | 0,94 |
| Juni | 1,32 | 5,41 | 11,05 | 9,28 | 0,68 | 1,27 | 1,23 | 24,34 | 26,56 | 16,78 | 0,348 | 0,366 | 0,94 |
| Juli | 1,32 | 5,44 | 11,10 | 9,28 | 0,69 | 1,27 | 1,23 | 24,34 | 26,56 | 16,78 | 0,348 | 0,366 | 0,94 |
| Aug. | 1,32 | 5,44 | 11,18 | 9,28 | 0,69 | 1,27 | 1,24 | 24,54 | 26,56 | 16,98 | 0,387 | 0,396 | 0,94 |
| Sept. | 1,32 | 5,46 | 11,25 | 9,24 | 0,70 | 1,27 | 1,25 | 24,84 | 27,06 | 17,28 | 0,387 | 0,396 | 0,94 |
| Okt. | 1,32 | 5,44 | 11,24 | 9,24 | 0,70 | 1,27 | 1,25 | 24,84 | 27,06 | 17,28 | 0,387 | 0,396 | 0,94 |

| Jahr Monat | Preisindex für die Lebenshaltung (LM aus 18 Städten) | | | | | | | | | | | | | |
|---------------|--|------------------------|--------------------------------|---|--|--------------------------|-------------------------------|---------------------------------|----------|---|-----------------------------------|-----------------------------------|------------------------------|--|
| | Basis 1962 = 100 | | | | | | | | | | | | | |
| | inges. | Ernährung | | | | | | | | Wohnung, Heizung, Beleuchtung und Hausrat | | | | |
| | | zusammen ¹⁾ | Brot, Mehl und Backwaren | Fleisch, Fleisch- waren und Fische | Eier, Milch, Milch- erzeugnisse und Fette | Gemüse und 2) Obst | Süßwaren und 3) Gewürze | Gast- stätten- mahlzeiten | Getränke | zusammen | Wohnung ⁴⁾ zusammen | Miete und Kleinstan- kosten | Heizung und Beleuchtg. | |
| 1962 D | 100 | 100 | 100 | 100 | 100 | 100 | 100 | 100 | 100 | 100 | 100 | 100 | 100 | |
| 1963 D | 104,8 | 105,1 | 107,1 | 107,4 | 108,0 | 100,2 | 103,3 | 108,1 | 100,7 | 106,2 | 111,6 | 111,9 | 102,8 | |
| 1964 D | 108,4 | 108,9 | 111,4 | 115,0 | 108,4 | 99,2 | 105,0 | 117,5 | 103,8 | 110,3 | 119,2 | 117,5 | 104,8 | |
| 1965 D | 111,1 | 111,4 | 112,9 | 116,7 | 112,6 | 105,8 | 106,0 | 124,0 | 104,1 | 114,4 | 128,6 | 128,9 | 105,2 | |
| 1966 Jan. | 112,7 | 113,2 | 114,2 | 120,5 | 113,8 | 104,6 | 106,4 | 126,9 | 103,9 | 117,0 | 133,9 | 136,1 | 106,8 | |
| Febr. | 112,9 | 113,5 | 114,4 | 120,6 | 113,6 | 105,5 | 106,7 | 127,7 | 104,0 | 117,1 | 134,0 | 136,1 | 106,8 | |
| März | 113,1 | 113,6 | 114,5 | 120,7 | 113,8 | 105,4 | 106,9 | 127,8 | 104,0 | 117,3 | 134,5 | 136,1 | 106,9 | |
| April | 113,5 | 114,1 | 114,8 | 121,4 | 115,0 | 105,6 | 106,9 | 128,5 | 104,1 | 117,6 | 135,1 | 136,9 | 106,9 | |
| Mai | 113,9 | 114,5 | 114,9 | 121,3 | 115,7 | 107,5 | 107,0 | 128,9 | 104,1 | 117,5 | 135,1 | 136,9 | 106,2 | |
| Juni | 113,8 | 114,4 | 115,0 | 120,9 | 115,3 | 107,6 | 107,1 | 129,2 | 104,2 | 117,7 | 135,4 | 136,9 | 106,2 | |
| Juli | 114,2 | 114,4 | 115,0 | 120,9 | 114,9 | 107,7 | 107,4 | 129,5 | 104,3 | 119,2 | 139,0 | 143,3 | 106,4 | |
| Aug. | 114,3 | 114,4 | 115,2 | 121,0 | 114,6 | 107,8 | 107,5 | 129,5 | 104,4 | 119,8 | 139,2 | 143,3 | 108,1 | |
| Sept. | 114,6 | 114,5 | 115,5 | 121,2 | 114,3 | 107,5 | 107,7 | 129,8 | 104,4 | 120,1 | 139,4 | 143,3 | 108,9 | |
| Okt. | 114,8 | 114,5 | 115,6 | 121,4 | 114,2 | 107,3 | 107,9 | 129,9 | 104,6 | 120,7 | 140,2 | 144,8 | 109,6 | |

| Jahr Monat | noch;Woh- nung usw. | Bekleidung ⁵⁾ | | | | | Reinigung und Körperpflege | | Bildung, Unterhaltung und Sonstiges 6) | | | Verkehr | Spezial- index Lehn- regulie- render Index d.BFr. 7) |
|---------------|------------------------|--------------------------|-------------------|--|---------------------------|-----------|-------------------------------|-----------------------------|---|----------------------|-------------------------------|---------|--|
| | | zusammen | Ober- kleidung | Unter- kleidung u. Kleidungs- zubehör | Haus- halts- wäsche | Schuhwerk | zusammen | Gesund- heits- pflege | zusammen | Veranstal- tungen | Bildung und Unterhaltg. | | |
| | | | | | | | | | | | | | |
| 1962 D | 100 | 100 | 100 | 100 | 100 | 100 | 100 | 100 | 100 | 100 | 100 | 100 | 100 |
| 1963 D | 102,9 | 102,7 | 103,0 | 102,6 | 104,5 | 101,7 | 105,5 | 105,7 | 103,6 | 109,7 | 101,6 | 104,0 | 104,1 |
| 1964 D | 104,5 | 105,9 | 106,5 | 106,0 | 108,7 | 103,4 | 109,3 | 108,3 | 107,0 | 117,4 | 104,1 | 105,5 | 106,0 |
| 1965 D | 105,8 | 108,0 | 109,2 | 107,8 | 111,1 | 104,7 | 113,6 | 114,9 | 108,3 | 126,5 | 103,8 | 106,4 | 109,6 |
| 1966 Jan. | 106,2 | 108,7 | 110,2 | 108,2 | 111,1 | 105,5 | 114,4 | 114,3 | 108,9 | 130,7 | 104,0 | 107,0 | 110,0 |
| Febr. | 106,3 | 108,9 | 110,3 | 108,3 | 111,6 | 105,5 | 115,5 | 116,0 | 109,0 | 131,4 | 104,0 | 107,1 | |
| März | 106,4 | 109,0 | 110,5 | 108,5 | 112,0 | 105,7 | 115,9 | 116,2 | 109,0 | 131,9 | 103,9 | 108,1 | |
| April | 106,7 | 109,3 | 110,7 | 108,7 | 112,5 | 106,3 | 116,3 | 116,5 | 109,1 | 132,4 | 104,0 | 108,3 | |
| Mai | 106,8 | 109,4 | 110,9 | 108,7 | 112,5 | 106,6 | 118,8 | 121,7 | 109,1 | 132,7 | 104,0 | 108,5 | |
| Juni | 107,1 | 109,5 | 111,0 | 108,8 | 112,6 | 106,8 | 117,4 | 118,1 | 109,1 | 133,5 | 103,8 | 108,6 | |
| Juli | 107,2 | 109,7 | 111,0 | 109,0 | 112,9 | 107,0 | 119,0 | 121,4 | 109,2 | 134,4 | 103,8 | 108,7 | |
| Aug. | 107,3 | 109,8 | 111,1 | 109,1 | 112,9 | 107,1 | 118,1 | 119,3 | 109,5 | 135,3 | 103,9 | 108,9 | |
| Sept. | 107,6 | 110,2 | 111,4 | 109,4 | 113,0 | 108,7 | 118,1 | 119,0 | 110,1 | 135,8 | 104,5 | 109,0 | |
| Okt. | 107,7 | 110,8 | 111,9 | 109,6 | 113,3 | 110,8 | 118,4 | 119,0 | 110,3 | 136,4 | 104,7 | 109,5 | |

1) Nahrungsmittel und Getränke.- 2) Einschließlich Kartoffeln.- 3) Einschließlich Reis und Teigwaren.- 4) Einschließlich Aufwendungen für Wohnungsbau, Ausbesserungen und Erneuerungen sowie Hotelübernachtungen.- 5) Einschließlich Haushaltswäsche.- 6) Darunter Postgebühren, Papierwaren, Unterrichtsgebühren, Tabakwaren, Streichhölzer und Versicherungen.- 7) Mit Gesetz vom 17. 9. 1957 wurde die Berechnung eines lohnregulierenden Index verfügt (Originalbezeichnung "L'indice des prix de détail servant de référence à l'indexation du salaire minimum national interprofessionnel garanti"- 179 articles), der der Festlegung der garantierten nationalen Mindestlöhne für alle Berufe dient.

| Griechenland (LM aus 16 Städten) 1) | | | | | | | | | | | | | |
|-------------------------------------|---|-----------|---|---------|------------|---------------|---|-------------------------------------|--------------------------------------|---|---------------------|-------------------|---------------------|
| Jahr Monat | Preise in Drachmen | | | | | | | | | | | | |
| | Brot | | Reis | Bohnen | Kartoffeln | Oliven | Fleisch | | | Fisch | | Pflanzen- fett | Speiseöl Oliven- |
| | Misch- | Weiß- | | | | | Rind- | Kalb- | Lamm- | Kabeljau getrocknet | Heringe geraucht | | |
| | | | | | | | | | | | | | |
| 1 kg | | | | | | | | | | | | | |
| 1950 D | 2,50 | . | 8,88 | 4,27 | 1,48 | 6,81 | 13,26 | . | 21,45 | 5,92 | 6,36 | . | 11,12 |
| 1954 D | 2,89 | . | 7,44 | 9,26 | 1,95 | 9,38 | 21,52 | . | 25,67 | 10,16 | 10,80 | . | 14,91 |
| 1956 D | 2,95 | . | 6,85 | 8,62 | 2,52 | 13,96 | 22,12 | . | 25,77 | 11,39 | 11,68 | . | 23,07 |
| 1958 D | 3,28 | . | 6,75 | 8,89 | 2,57 | 12,22 | 23,20 | . | 25,52 | 11,47 | 12,34 | . | 18,70 |
| 1959 D | 3,52 | 5,07 | 6,12 | 10,34 | 2,69 | 11,87 | 23,87 | 28,68 | 27,06 | 12,51 | 14,24 | 28,10 | 19,92 |
| 1960 D | 3,54 | 5,11 | 6,56 | 10,98 | 2,13 | 11,72 | 24,70 | 29,95 | 29,30 | 13,21 | 14,84 | 28,22 | 19,87 |
| 1961 D | 3,76 | 5,03 | 7,24 | 9,33 | 2,89 | 14,19 | 25,24 | 30,39 | 28,85 | 13,82 | 14,89 | 29,62 | 20,97 |
| 1962 D | 4,11 | 4,96 | 6,74 | 8,50 | 2,71 | 12,54 | 25,07 | 30,42 | 28,55 | 13,84 | 15,61 | 28,17 | 19,98 |
| 1963 D | 4,17 | 4,91 | 7,75 | 11,33 | 3,07 | 13,78 | 24,94 | 32,13 | 30,17 | 14,81 | 18,68 | 32,45 | 24,64 |
| 1964 D | 4,18 | 4,92 | 7,36 | 11,60 | 2,75 | 13,49 | 28,02 | 36,58 | 31,04 | 17,32 | 17,85 | 31,84 | 23,88 |
| 1965 D | 4,22 | 4,98 | 6,67 | 10,92 | 2,58 | 14,23 | 31,36 | 40,17 | 33,36 | 18,20 | 17,51 | 33,21 | 25,34 |
| 1965 Juli | 4,20 | 4,94 | 6,72 | 11,06 | 2,29 | 14,22 | 31,95 | 40,91 | 33,99 | 18,08 | 17,08 | 33,06 | 24,79 |
| Aug. | 4,19 | 2,94 | 6,61 | 10,71 | 2,47 | 14,30 | 31,91 | 41,03 | 33,67 | 18,13 | 17,23 | 33,14 | 25,13 |
| Sept. | 4,21 | 4,94 | 6,64 | 10,64 | 2,60 | 14,30 | 32,02 | 40,97 | 33,65 | 18,19 | 17,37 | 33,01 | 25,35 |
| Okt. | 4,21 | 4,96 | 6,51 | 10,70 | 2,77 | 14,48 | 31,77 | 40,74 | 33,65 | 18,40 | 18,07 | 32,95 | 25,79 |
| Nov. | 4,22 | 4,98 | 6,43 | 10,78 | 2,89 | 14,46 | 31,78 | 40,75 | 33,64 | 18,22 | 18,81 | 33,25 | 26,10 |
| Dez. | 4,28 | 4,99 | 6,38 | 10,80 | 2,95 | 14,39 | 32,19 | 41,03 | 34,10 | 18,74 | 19,18 | 33,50 | 26,23 |
| 1966 Jan. | 4,28 | 5,05 | 6,39 | 10,81 | 3,25 | 14,39 | 32,36 | 41,25 | 34,67 | 19,24 | 19,01 | 33,75 | 26,35 |
| Febr. | 4,30 | 5,05 | 6,36 | 10,82 | 3,53 | 14,39 | 32,34 | 41,16 | 34,21 | 19,42 | 19,16 | 33,76 | 26,32 |
| März | 4,32 | 5,07 | 6,37 | 10,85 | 3,52 | 14,86 | 32,34 | 41,58 | 34,96 | 19,44 | 19,12 | 33,79 | 26,23 |
| April | 4,34 | 5,05 | 6,50 | 10,71 | 3,93 | 14,84 | 32,41 | 42,39 | 39,03 | 19,59 | 19,11 | 34,03 | 26,17 |
| Mai | 4,29 | 5,04 | 6,59 | 10,75 | 3,93 | 14,90 | 32,43 | 42,20 | 40,11 | 19,60 | 19,08 | 34,26 | 26,34 |
| Juni | 4,29 | 5,09 | 6,61 | 10,81 | 2,95 | 14,78 | 32,32 | 42,03 | 40,41 | 19,54 | 19,08 | 34,35 | 26,17 |
| Juli | 4,27 | 5,05 | 6,94 | 10,81 | 2,71 | 14,77 | 32,32 | 42,02 | 39,94 | 19,54 | 19,08 | 34,27 | 26,06 |
| Aug. | 4,24 | 5,02 | 7,28 | 10,73 | 2,71 | 14,96 | 32,19 | 42,05 | 39,79 | 19,47 | 19,27 | 34,27 | 25,95 |
| Jahr Monat | Käse | | Zucker | Kaffee | Zigaretten | Seife grün | Leuchtöl | Anzug- stoffe Wolle | Herren- weste Woll- gemisch | Herren- schuhe mit Leder- sohle | Baumwoll- stoff | Strick- wolle | Teller flach |
| | Weich- | Hart- | | | | | | | | | | | |
| | | | | | | | | | | | | | |
| 1 kg | | | | | | | | | | | | | |
| 1950 D | 15,02 | . | 13,09 | 52,42 | 3,01 | 6,27 | 1,95 | 184,89 | . | . | . | . | . |
| 1954 D | 18,27 | . | 9,70 | 92,04 | 4,18 | 8,23 | 3,52 | 298,55 | . | . | . | . | . |
| 1956 D | 18,73 | . | 11,14 | 75,76 | 5,23 | 11,26 | 3,52 | 314,75 | . | . | . | . | . |
| 1958 D | 20,48 | . | 10,81 | 77,77 | 5,23 | 9,55 | 3,52 | 331,15 | . | . | . | . | . |
| 1959 D | 19,83 | 29,33 | 11,34 | 70,85 | 5,23 | 9,13 | 3,77 | 293,93 | 63,65 | 301,82 | 29,62 | 17,08 | 6,06 |
| 1960 D | 20,40 | 29,77 | 11,40 | 72,68 | 6,00a) | 9,66 | 3,64 | 292,68 | 63,28 | 310,64 | 29,17 | 17,16 | 5,90 |
| 1961 D | 21,67 | 31,39 | 10,78 | 76,47 | 6,50a) | 11,34 | 3,59 | 293,27 | 63,62 | 307,44 | 29,64 | 17,00 | 5,62 |
| 1962 D | 23,18 | 33,05 | 10,48 | 77,39 | 7,00a) | 10,74 | 3,58 | 295,04 | 64,23 | 341,31 | 29,98 | 16,58 | 5,47 |
| 1963 D | 23,69 | 33,95 | 13,15 | 79,48 | 7,00a) | 11,21 | 3,58 | 302,63 | 67,03 | 297,96 | 30,65 | 17,08 | 5,44 |
| 1964 D | 24,42 | 34,51 | 13,12 | 87,44 | 7,00a) | 10,26 | 3,58 | 317,72 | 69,04 | 291,15 | 31,54 | 18,00 | 5,60 |
| 1965 D | 26,71 | 41,57 | 13,08 | 89,94 | 8,00a) | 9,44 | 3,58 | 330,04 | 70,96 | 292,32 | 32,86 | 18,84 | 5,99 |
| 1965 Juli | 29,41 | 42,02 | 13,11 | 89,90 | . | 9,43 | 3,58 | 326,84 | 71,20 | 295,42 | 32,98 | 19,00 | 5,98 |
| Aug. | 29,62 | 42,23 | 13,07 | 90,02 | . | 9,45 | 3,58 | 327,81 | 67,91 | 298,22 | 32,34 | 18,00 | 5,98 |
| Sept. | 29,82 | 42,88 | 13,14 | 90,02 | . | 9,44 | 3,58 | 329,09 | 71,51 | 295,42 | 33,10 | 19,00 | 6,02 |
| Okt. | 30,04 | 44,94 | 13,15 | 90,02 | . | 9,44 | 3,58 | 341,64 | 72,26 | 295,42 | 33,27 | 19,00 | 6,07 |
| Nov. | 30,68 | 46,08 | 13,15 | 90,02 | . | 9,42 | 3,58 | 345,14 | 72,45 | 295,42 | 33,33 | 19,00 | 6,16 |
| Dez. | 30,92 | 47,00 | 13,15 | 89,79 | . | 9,42 | 3,58 | 345,14 | 72,45 | 295,42 | 33,52 | 19,00 | 6,22 |
| 1966 Jan. | 31,59 | 47,11 | 13,14 | 89,79 | . | 9,42 | 3,58 | 347,33 | 72,63 | 296,04 | 33,99 | 20,00 | 6,30 |
| Febr. | 32,14 | 47,62 | 13,14 | 89,79 | . | 9,42 | 3,58 | 333,55 | 68,29 | 275,13 | 33,25 | 20,00 | 6,27 |
| März | 32,82 | 47,87 | 13,14 | 89,79 | . | 9,45 | 3,58 | 347,33 | 73,39 | 299,88 | 34,40 | 20,00 | 6,34 |
| April | 33,39 | 47,93 | 13,14 | 89,53 | . | 9,47 | 3,59 | 347,33 | 73,54 | 305,16 | 34,56 | 20,00 | 6,37 |
| Mai | 33,34 | 47,67 | 13,14 | 89,56 | . | 9,46 | 3,61 | 347,65 | 73,70 | 306,10 | 34,74 | 20,00 | 6,40 |
| Juni | 33,17 | 47,41 | 13,17 | 89,50 | . | 9,44 | 3,62 | 350,78 | 74,57 | 306,10 | 35,04 | 20,00 | 6,40 |
| Juli | 33,14 | 46,96 | 13,18 | 89,50 | . | 9,44 | 3,62 | 350,78 | 74,57 | 306,87 | 35,11 | 20,00 | 6,40 |
| Aug. | 33,06 | 46,94 | 13,18 | 89,37 | . | 9,43 | 3,62 | 346,73 | 70,85 | 288,04 | 34,26 | 20,00 | 6,35 |
| Jahr Monat | Preisindex für die Lebenshaltung 2) Juni 1959 = 100 | | | | | | | | | | Ver- schiedenes | | |
| | insgesamt | Ernährung | alkohol. Getränke und Tabakwaren | Wohnung | Hausrat | Bekleidung | Körper- u. Gesund- heits- pflege | Bildung und Unter- haltung | Verkehr | | | | |
| | | | | | | | | | | | | | |
| 1950 D | 58,2 | 65,4 | . | 14,2 | . | 55,6 | . | . | . | 52,7 | | | |
| 1954 D | 86,4 | 87,9 | . | 54,5 | . | 92,3 | . | . | . | 83,3 | | | |
| 1956 D | 94,8 | 94,8 | . | 81,8 | . | 96,2 | . | . | . | 93,8 | | | |
| 1958 D | 98,2 | 96,4 | . | 100,0 | . | 100,6 | . | . | . | 100,8 | | | |
| 1959 D | 100,7 | 100,5 | 100,0 | 101,1 | 99,9 | 99,9 | 100,3 | 99,9 | 106,0 | 100,7 | | | |
| 1960 D | 102,3 | 102,1 | 100,9 | 103,6 | 99,9 | 100,2 | 101,1 | 100,7 | 112,8 | 101,6 | | | |
| 1961 D | 104,1 | 104,8 | 106,3 | 105,1 | 101,6 | 99,4 | 103,4 | 103,0 | 112,8 | 100,6 | | | |
| 1962 D | 103,8 | 103,1 | 108,8 | 107,1 | 99,9 | 98,5 | 108,1 | 102,4 | 113,7 | 100,3 | | | |
| 1963 D | 106,9 | 109,3 | 112,5 | 109,5 | 100,2 | 99,3 | 109,0 | 98,7 | 114,0 | 100,5 | | | |
| 1964 D | 107,8 | 110,2 | 118,3 | 111,4 | 99,1 | 100,3 | 110,8 | 96,4 | 115,2 | 100,5 | | | |
| 1965 D | 111,0 | 115,3 | 126,9 | 112,6 | 99,9 | 101,6 | 115,2 | 92,5 | 117,4 | 103,8 | | | |
| 1965 Juli | 111,0 | 115,8 | 126,9 | 112,3 | 99,6 | 102,0 | 114,7 | 91,3 | 117,3 | 100,4 | | | |
| Aug. | 111,0 | 116,8 | 126,9 | 112,2 | 98,8 | 98,5 | 114,7 | 91,3 | 117,3 | 103,3 | | | |
| Sept. | 111,7 | 116,4 | 126,9 | 112,5 | 99,8 | 102,1 | 117,1 | 91,9 | 118,0 | 105,7 | | | |
| Okt. | 113,0 | 117,9 | 126,9 | 113,3 | 101,4 | 103,3 | 117,7 | 95,2 | 118,1 | 105,8 | | | |
| Nov. | 112,9 | 117,4 | 127,0 | 113,8 | 101,6 | 103,5 | 117,7 | 95,6 | 118,3 | 106,2 | | | |
| Dez. | 114,2 | 118,8 | 127,0 | 114,2 | 101,9 | 103,5 | 121,8 | 97,6 | 118,3 | 116,0 | | | |
| 1966 Jan. | 114,5 | 120,2 | 127,0 | 114,7 | 102,7 | 103,8 | 118,5 | 97,8 | 118,3 | 106,6 | | | |
| Febr. | 113,8 | 120,3 | 127,0 | 115,2 | 102,0 | 98,1 | 118,5 | 98,0 | 118,4 | 106,4 | | | |
| März | 115,3 | 121,1 | 127,0 | 115,4 | 103,2 | 104,7 | 118,7 | 98,1 | 120,0 | 106,9 | | | |
| April | 116,9 | 122,9 | 127,0 | 115,4 | 103,5 | 105,2 | 121,7 | 98,2 | 125,4 | 106,5 | | | |
| Mai | 116,9 | 123,0 | 127,0 | 115,6 | 104,2 | 106,8 | 119,4 | 98,2 | 125,6 | 107,0 | | | |
| Juni | 116,3 | 121,2 | 126,9 | 115,8 | 104,7 | 107,4 | 120,7 | 98,2 | 125,6 | 107,1 | | | |
| Juli | 116,2 | 120,7 | 126,9 | 116,0 | 104,7 | 107,4 | 120,7 | 98,2 | 125,6 | 107,1 | | | |
| Aug. | 115,7 | 121,4 | 126,9 | 116,3 | 103,4 | 102,4 | 120,7 | 98,2 | 125,6 | 106,9 | | | |
| Sept. | 117,2 | 122,7 | 122,7 | 116,7 | 104,9 | 107,6 | 120,9 | 98,9 | 125,6 | 107,3 | | | |

1) Bis 1958 Preise in Athen.- 2) Die Zahlenangaben bis 1958 sind mit den Zahlenangaben ab 1959 nur bedingt vergleichbar. Der Umbasierung liegt der frühere Index für Athen auf der Basis 1952 = 100 zugrunde.- a) Ab 1960 Sortenwechsel; Oktoberpreise, je 20 Stück.

| Großbritannien (LM aus 200 Städten) | | | | | | | | | | | | | | |
|---|-------------------------------|----------------------------|--|--|---|-------------------------------|--|--|---|---|--|---|---|--|
| Preisindex für die Lebenshaltung ⁰ 17. Januar 1962 = 100 | | | | | | | | | | | | | | |
| Jahr Monat | insgesamt | Ernährung | | | | | | | | | | Alkoholische Getränke | Tabakwaren | |
| | | zusammen | Brot, Mehl, Backwaren und Nährmittel | Fleisch und Fleisch- waren | Fisch und Fischwaren | Speise- fette | Milch, Käse und Eier | Tee, Kaffee, Kakao und alkoholfr. Getränke | Zucker, Süßwaren und Präserven | Gemüse frisch, getrocknet und in Dosen | Obst | | | |
| 1950 D | 63,3 | 59,0 | . | . | . | . | . | . | . | . | . | 81,0 | . | |
| 1954 D | 79,1 | 82,3 | 76 | 83 | 112 | 85 | 101 | 100 | 94 | 92 | 82 | 91,0 | 78,9 | |
| 1956 D | 86,8 | 92,3 | 84 | 95 | 109 | 95 | 104 | 104 | 96 | 98 | 89 | 97,8 | 87,2 | |
| 1958 D | 92,8 | 96,7 | 94 | 98 | 107 | 91 | 100 | 103 | 99 | 101 | 79 | 92,4 | 87,3 | |
| 1959 D | 93,3 | 97,7 | 94 | 102 | 107 | 99 | 101 | 101 | 99 | 87 | 81 | 90,8 | 90,5 | |
| 1960 D | 94,2 | 97,0 | 95 | 103 | 104 | 101 | 102 | 100 | 99 | 92 | 84 | 94,6 | 95,2 | |
| 1961 D | 97,4 | 98,6 | 98 | 102 | 101 | 98 | 101 | 102 | 107 | 112 | 93 | 100,3 | 100,0 | |
| 1962 D | 101,6 | 102,3 | 102 | 101 | 102 | 100 | 107 | 103 | 115 | 113 | 88 | 102,3 | 100,0 | |
| 1963 D | 103,6 | 104,8 | 104 | 102 | 105 | 112 | 103 | 104 | 120 | 106 | 90 | 107,9 | 105,8 | |
| 1964 D | 107,0 | 107,8 | 103 | 117 | 111 | 113 | 110 | 105 | 120 | 110 | 92 | 117,1 | 118,0 | |
| 1965 D | 112,0 | 111,6 | 113 | 115 | 111 | 116 | 105 | 105 | 121 | 117 | 94 | 118,7 | 120,8 | |
| 1965 April | 112,0 | 111,6 | 113 | 115 | 111 | 116 | 105 | 105 | 120 | 116 | 96 | 119,0 | 120,8 | |
| 1965 Mai | 112,4 | 111,9 | 113 | 115 | 110 | 114 | 105 | 105 | 120 | 116 | 96 | 119,1 | 120,8 | |
| 1965 Juni | 112,7 | 112,5 | 113 | 117 | 109 | 113 | 103 | 105 | 120 | 117 | 98 | 119,0 | 120,8 | |
| 1965 Juli | 112,7 | 112,0 | 113 | 117 | 110 | 112 | 105 | 105 | 119 | 117 | 98 | 119,0 | 120,8 | |
| 1965 Aug. | 112,9 | 112,1 | 113 | 118 | 110 | 112 | 113 | 105 | 118 | 104 | 95 | 119,1 | 120,8 | |
| 1965 Sept. | 113,0 | 111,7 | 113 | 118 | 110 | 112 | 114 | 105 | 118 | 103 | 91 | 119,0 | 120,8 | |
| 1965 Okt. | 113,1 | 111,4 | 113 | 117 | 111 | 112 | 116 | 105 | 119 | 100 | 88 | 119,1 | 120,8 | |
| 1965 Nov. | 113,6 | 112,2 | 113 | 117 | 114 | 111 | 119 | 105 | 118 | 101 | 91 | 119,0 | 120,8 | |
| 1965 Dez. | 114,1 | 113,5 | 113 | 118 | 114 | 112 | 124 | 105 | 119 | 102 | 91 | 119,0 | 120,8 | |
| 1966 Jan. | 114,3 | 113,0 | 114 | 118 | 117 | 111 | 118 | 105 | 119 | 106 | 92 | 119,0 | 120,8 | |
| 1966 Febr. | 114,4 | 112,8 | 115 | 118 | 115 | 111 | 111 | 105 | 119 | 113 | 93 | 119,0 | 120,8 | |
| 1966 März | 114,6 | 113,1 | 116 | 119 | 114 | 110 | 108 | 105 | 119 | 116 | 96 | 119,0 | 120,8 | |
| 1966 April | 116,0 | 115,2 | 117 | 121 | 116 | 110 | 107 | 105 | 118 | 130 | 97 | 119,0 | 120,8 | |
| 1966 Mai | 116,8 | 118,0 | 117 | 123 | 115 | 110 | 109 | 105 | 118 | 153 | 98 | 119,0 | 120,8 | |
| 1966 Juni | 117,1 | 118,4 | 117 | 125 | 115 | 110 | 109 | 105 | 118 | 151 | 100 | 119,0 | 120,8 | |
| 1966 Juli | 116,6 | 116,2 | 119 | 125 | 115 | 110 | 108 | 105 | 118 | 126 | 99 | 119,1 | 120,8 | |
| 1966 Aug. | 117,3 | 116,1 | 119 | 125 | 115 | 111 | 105 | 105 | 119 | 121 | 96 | 125,7 | 120,8 | |
| 1966 Sept. | 117,1 | 115,1 | 119 | 124 | 118 | 110 | 112 | 105 | 119 | 112 | 95 | 125,6 | 120,8 | |
| 1966 Okt. | 117,4 | 115,4 | . | . | . | . | . | . | . | . | . | . | . | |
| Jahr Monat | Wohnung ²⁾ | Heizung und Beleuchtung | | | Hausrat | | | | Verschiedene Waren | | | | Bekleidung | |
| | | zusammen | Kohle und Koks | sonstige Heiz- und Leucht- mittel | zusammen | Möbel und Boden- beläge | Rundfunk- Fernseh- und Haushalts- geräte | Föpfe, Steingut und Glaswaren | zusammen | Bücher, Zeitschriften und Zeitung | Papierwaren, Lederwaren, Sport- und Spielewaren, Foto u. Optik | zusammen | Ober- kleidung Herren- | |
| 1950 D | 58,5 | 49,9 | . | . | 79,6 | . | . | . | 60,3 | . | . | 77,4 | . | |
| 1954 D | 67,4 | 66,8 | 61 | 71 | 91,1 | 84 | 105 | 81 | 73,2 | . | . | 91,5 | 88 | |
| 1956 D | 73,1 | 77,6 | 75 | 80 | 99,0 | 93 | 114 | 95 | 79,9 | 69 | 94 | 94,4 | 94 | |
| 1958 D | 86,6 | 86,8 | 84 | 90 | 98,4 | 94 | 110 | 95 | 88,1 | 85 | 98 | 96,6 | 96 | |
| 1959 D | 90,9 | 87,7 | 84 | 90 | 96,3 | 94 | 103 | 94 | 88,5 | 83 | 95 | 96,2 | 96 | |
| 1960 D | 93,7 | 89,8 | 88 | 92 | 96,3 | 95 | 100 | 93 | 89,7 | 87 | 94 | 97,5 | 97 | |
| 1961 D | 97,9 | 95,5 | 93 | 97 | 98,2 | 95 | 99 | 96 | 97,0 | 97 | 98 | 99,1 | 99 | |
| 1962 D | 103,3 | 101,3 | 101 | 102 | 100,4 | 102 | 99 | 100 | 100,6 | 101 | 101 | 102,0 | 103 | |
| 1963 D | 108,4 | 106,0 | 105 | 107 | 100,1 | 104 | 96 | 101 | 101,9 | 105 | 103 | 103,5 | 105 | |
| 1964 D | 114,0 | 109,3 | 107 | 111 | 102,3 | 107 | 97 | 103 | 105,0 | 112 | 104 | 104,9 | 107 | |
| 1965 D | 120,5 | 114,5 | 111 | 117 | 108,8 | 111 | 98 | 106 | 109,0 | 126 | 106 | 107,0 | 110 | |
| 1965 April | 120,7 | 110,5 | 104 | 115 | 104,6 | 111 | 98 | 105 | 108,6 | 125 | 106 | 106,7 | 109 | |
| 1965 Mai | 121,0 | 111,2 | 104 | 115 | 104,7 | 111 | 98 | 105 | 109,0 | 126 | 106 | 106,8 | 110 | |
| 1965 Juni | 121,2 | 112,1 | 104 | 118 | 104,8 | 111 | 98 | 106 | 109,0 | 126 | 106 | 106,9 | 110 | |
| 1965 Juli | 121,6 | 112,2 | 104 | 118 | 104,9 | 111 | 98 | 106 | 109,2 | 126 | 106 | 107,0 | 110 | |
| 1965 Aug. | 121,7 | 112,7 | 104 | 118 | 105,0 | 112 | 98 | 106 | 109,3 | 126 | 106 | 107,2 | 110 | |
| 1965 Sept. | 121,9 | 115,2 | 109 | 119 | 105,1 | 112 | 98 | 106 | 109,4 | 127 | 106 | 107,4 | 110 | |
| 1965 Okt. | 122,5 | 115,4 | 110 | 119 | 105,4 | 112 | 98 | 106 | 109,6 | 127 | 107 | 107,6 | 111 | |
| 1965 Nov. | 122,8 | 119,6 | 120 | 119 | 105,4 | 112 | 98 | 107 | 109,7 | 128 | 107 | 107,7 | 111 | |
| 1965 Dez. | 123,6 | 119,6 | 120 | 119 | 105,4 | 112 | 98 | 107 | 109,7 | 128 | 107 | 107,9 | 112 | |
| 1966 Jan. | 123,7 | 119,7 | 120 | 119 | 105,6 | 112 | 98 | 107 | 110,6 | 128 | 109 | 108,1 | 111 | |
| 1966 Febr. | 123,9 | 120,1 | 121 | 119 | 105,7 | 112 | 98 | 108 | 110,9 | 128 | 109 | 108,4 | 112 | |
| 1966 März | 124,5 | 120,1 | 121 | 119 | 105,8 | 112 | 98 | 108 | 111,3 | 130 | 109 | 108,8 | 112 | |
| 1966 April | 129,0 | 120,3 | 121 | 119 | 106,4 | 113 | 98 | 108 | 112,2 | 130 | 112 | 109,1 | 113 | |
| 1966 Mai | 129,2 | 119,4 | 120 | 120 | 106,5 | 113 | 98 | 109 | 112,3 | 130 | 112 | 109,4 | 113 | |
| 1966 Juni | 129,5 | 119,5 | 118 | 120 | 106,5 | 113 | 98 | 109 | 112,3 | 130 | 112 | 109,4 | 113 | |
| 1966 Juli | 129,9 | 119,7 | 119 | 120 | 107,2 | 114 | 99 | 109 | 112,5 | 130 | 112 | 110,2 | 114 | |
| 1966 Aug. | 130,1 | 120,4 | 120 | 120 | 108,0 | 115 | 100 | 110 | 113,7 | 130 | 114 | 110,7 | 114 | |
| 1966 Sept. | 130,1 | 120,7 | 121 | 120 | 108,1 | 115 | 100 | 111 | 113,9 | 130 | 114 | 111,0 | 114 | |
| 1966 Okt. | 130,5 | 120,8 | . | . | 108,7 | . | . | . | 113,6 | . | . | 111,1 | . | |
| Jahr Monat | noch: Bekleidung | | | | | Dienstleistungen | | | | Verkehr | | | | |
| | Unter- kleidung Herren- | Ober- kleidung Damen | Unter- kleidung Damen | Kinder- kleidung | sonstige Bekleidung (Strümpfe, Kurzwaren u. dgl.) | Schuhwerk | zusammen | Post und Telefon | Unter- haltung | andere Dienst- leistungen ³⁾ | zusammen ⁴⁾ | Fahrgeld und sonstige Transport- kosten | Motor- fahrzeuge und Fahrräder | |
| 1950 D | . | . | . | . | . | . | 56,5 | . | . | . | . | . | . | |
| 1954 D | 86 | 93 | 92 | 93 | 101 | 87 | 71,4 | . | 73 | 73 | 71,3 | . | . | |
| 1956 D | 91 | 95 | 93 | 94 | 101 | 91 | 79,6 | 78 | 77 | 81 | 80,6 | 72 | 97 | |
| 1958 D | 95 | 98 | 94 | 97 | 99 | 93 | 88,0 | 99 | 84 | 88 | 89,1 | 83 | 100 | |
| 1959 D | 94 | 96 | 94 | 97 | 98 | 95 | 89,3 | 99 | 85 | 91 | 90,5 | 84 | 101 | |
| 1960 D | 95 | 97 | 96 | 97 | 98 | 98 | 92,3 | 98 | 89 | 93 | 93,2 | 89 | 100 | |
| 1961 D | 98 | 99 | 98 | 99 | 99 | 99 | 97,0 | 96 | 95 | 98 | 97,1 | 95 | 100 | |
| 1962 D | 103 | 101 | 103 | 101 | 101 | 103 | 101,8 | 100 | 101 | 103 | 100,5 | 103 | 99 | |
| 1963 D | 105 | 103 | 104 | 101 | 102 | 106 | 104,0 | 102 | 102 | 106 | 100,5 | 107 | 97 | |
| 1964 D | 106 | 105 | 105 | 103 | 103 | 107 | 105,9 | 103 | 103 | 110 | 102,1 | 112 | 97 | |
| 1965 D | 109 | 107 | 107 | 105 | 103 | 108 | 112,7 | 110 | 109 | 116 | 106,7 | 119 | 101 | |
| 1965 April | 108 | 107 | 107 | 105 | 103 | 108 | 110,1 | 103 | 106 | 115 | 106,8 | 117 | 101 | |
| 1965 Mai | 108 | 107 | 107 | 105 | 103 | 108 | 111,9 | 114 | 107 | 115 | 107,4 | 117 | 102 | |
| 1965 Juni | 108 | 107 | 107 | 105 | 104 | 108 | 112,4 | 114 | 107 | 116 | 107,6 | 118 | 102 | |
| 1965 Juli | 109 | 107 | 108 | 106 | 103 | 109 | 113,0 | 114 | 108 | 117 | 107,6 | 119 | 102 | |
| 1965 Aug. | 109 | 107 | 108 | 106 | 103 | 109 | 114,9 | 114 | 112 | 117 | 107,6 | 120 | 101 | |
| 1965 Sept. | 109 | 107 | 108 | 106 | 104 | 109 | 115,4 | 114 | 113 | 118 | 107,6 | 121 | 101 | |
| 1965 Okt. | 110 | 107 | 108 | 106 | 104 | 109 | 116,2 | 114 | 113 | 118 | 107,6 | 122 | 101 | |
| 1965 Nov. | 110 | 107 | 108 | 106 | 104 | 109 | 116,2 | 114 | 114 | 119 | 107,7 | 122 | 101 | |

| Jahr Monat | Irland (LM aus 120 Städten) | | | | | | | | | | | | | |
|---------------|-----------------------------|-----------------------|---------------------|---------------------|--|-----------|--|-------------------------------|---------------------|--|---|-----------------|---------------------|-----------|
| | Preise in Pence | | | | | | | | | | | | | |
| | Brot | Mehl | | Kartoffeln | Weißkohl | Zwiebeln | Tomaten | Orangen | Fleisch | | | | | |
| | | Weizen - | Hafer - | | | | | | Rind - | | Schweine - | Lamm - | | |
| | | | | | | | | | Lende | Pökelbrust | | Schulter | Keule | Halsstück |
| 2 lbs | 14 lbs | | 1 Stück | 1 lb (454 g) | | | | | | | | | | |
| 1950 D | 6,25 | 34,25 | 94,50 | 27,00 | . | . | . | . | 28,50 | 16,75 | 23,75 | 29,75 | 20,63 | |
| 1954 D | 9,13 | 51,38 | 102,13 | 27,63 | 6,50 | . | . | 11,75 | 38,63 | 23,00 | 40,19 | 37,50 | 26,06 | |
| 1956 D | 9,00 | 50,50 | 105,06 | 31,81 | 5,75 | 8,25 | 23,50 | 14,81 | 42,88 | 23,50 | 41,06 | 38,31 | 24,81 | |
| 1958 D | 14,44 | 90,14 | 103,75 | 44,19 | 6,13 | 9,06 | 22,94 | 17,63 | 46,13 | 24,06 | 41,44 | 39,44 | 24,88 | |
| 1959 D | 14,50 | 89,50 | 105,00 | 39,44 | 6,06 | 7,75 | 20,44 | 14,84 | 50,06 | 23,13 | 41,31 | 39,44 | 24,88 | |
| 1960 D | 14,94 | 93,24 | 102,25 | 26,88 | 5,63 | 7,56 | 19,94 | 14,00 | 49,94 | 24,00 | 42,50 | 38,88 | 22,88 | |
| 1961 D | 15,25 | 97,75 | 102,25 | 38,13 | 6,00 | 8,25 | 23,00 | 13,75 | 49,56 | 22,94 | 43,19 | 39,06 | 22,19 | |
| 1962 D | 16,00 | 99,50 | 104,88 | 39,00 | 5,81 | 10,13 | 25,31 | 13,87 | 50,88 | 22,81 | 43,06 | 40,00 | 21,63 | |
| 1963 D | 16,19 | 101,00 | 107,25 | 35,44 | 6,50 | 10,06 | 24,63 | 14,44 | 52,69 | 23,06 | 43,81 | 40,75 | 22,44 | |
| 1964 D | 17,56 | 108,76 | 109,63 | 40,50 | 6,69 | 10,00 | 27,94 | 15,38 | 63,13 | 26,06 | 47,13 | 45,19 | 24,06 | |
| 1965 D | 18,19 | 110,00 | 110,56 | 54,56 | 6,94 | 10,31 | 25,13 | 16,19 | 72,69 | 29,44 | 48,31 | 50,13 | 26,06 | |
| 1964 Aug. | 17,75 | 110,00 | 109,75 | 43,75 | 7,00 | 10,50 | 23,00 | 16,25 | 65,75 | 26,75 | 47,50 | 46,25 | 24,25 | |
| 1964 Nov. | 17,75 | 110,00 | 109,50 | 49,00 | 6,75 | 10,00 | 27,50 | 16,00 | 66,25 | 27,00 | 48,00 | 47,00 | 24,75 | |
| 1965 Febr. | 17,75 | 110,00 | 109,75 | 55,75 | 6,75 | 10,00 | 23,00 | 15,75 | 72,75 | 29,75 | 48,50 | 50,00 | 26,50 | |
| 1965 Mai | 18,25 | 110,00 | 110,00 | 67,75 | 7,00 | 10,50 | 32,00 | 16,00 | 73,50 | 30,00 | 48,50 | 50,75 | 26,75 | |
| 1965 Aug. | 18,25 | 110,00 | 111,00 | 49,50 | 7,00 | 10,75 | 19,50 | 16,50 | 73,25 | 29,75 | 48,25 | 50,50 | 25,75 | |
| 1965 Nov. | 18,25 | 110,00 | 111,50 | 45,25 | 7,00 | 10,00 | 26,00 | 16,50 | 71,25 | 28,25 | 48,00 | 49,25 | 25,25 | |
| 1966 Febr. | 18,25 | 110,00 | 111,75 | 46,25 | 7,25 | 10,00 | 29,75 | 17,25 | 71,25 | 29,00 | 49,00 | 49,00 | 25,75 | |
| 1966 Mai | 18,25 | 111,00 | 111,50 | 49,25 | 8,25 | 11,00 | 43,25 | 16,75 | 75,00 | 29,75 | 49,25 | 51,25 | 25,75 | |
| 1966 Aug. | 18,25 | 111,00 | 111,75 | 48,50 | 8,75 | 15,75 | 30,50 | 17,25 | 72,75 | 28,75 | 49,50 | 50,00 | 24,50 | |
| Jahr Monat | Rindsleber | Schweine- wurst | Bacon | | Schinken | | Fisch - Kabeljau - Filet geräuchert | Schweine- schmalz | Molkerei- butter | Margarine | Käse | Milch frisch | Eier | |
| | | | durch- wachsen | Schulter- stück | gekocht | roh | | | | | | | | |
| 1 lb | | | | | | | | | | | | | 1 quart (1,14 l) | 12 Stück |
| 1950 D | . | 26,19 | 37,13 | 22,30 | . | 40,50 | 26,63 | 14,00 | 32,00 | 18,00 | 25,88 | 8,31 | 42,50 | |
| 1954 D | . | 31,13 | 46,06 | 29,13 | 74,25 | 47,25 | 31,81 | 19,19 | 48,75 | 19,00 | 33,81 | 10,88 | 48,13 | |
| 1956 D | 29,69 | 33,06 | 46,31 | 32,88 | 80,75 | 47,25 | 32,88 | 20,13 | 45,00 | 19,00 | 34,38 | 11,00 | 50,00 | |
| 1958 D | 30,25 | 32,75 | 46,63 | 33,25 | 81,63 | 48,44 | 36,00 | 18,19 | 51,88 | 19,81 | 34,63 | 11,44 | 49,75 | |
| 1959 D | 31,00 | 32,94 | 47,19 | 32,63 | 84,31 | 49,50 | 36,94 | 17,94 | 51,63 | 19,75 | 34,50 | 11,63 | 49,19 | |
| 1960 D | 30,88 | 34,00 | 48,81 | 31,88 | 82,88 | 49,91 | 37,56 | 17,98 | 53,81 | 19,75 | 36,75 | 11,88 | 47,81 | |
| 1961 D | 30,75 | 34,50 | 48,81 | 31,94 | 85,44 | 50,75 | 39,94 | 17,19 | 54,63 | 19,75 | 38,63 | 12,00 | 50,00 | |
| 1962 D | 30,69 | 34,75 | 48,44 | 32,50 | 86,69 | 50,31 | 40,31 | 16,19 | 54,50 | 20,75 | 38,94 | 12,31 | 47,63 | |
| 1963 D | 31,63 | 35,56 | 48,94 | 33,44 | 91,06 | 51,94 | 40,94 | 16,63 | 55,00 | 20,75 | 39,38 | 12,81 | 55,56 | |
| 1964 D | 34,69 | 38,06 | 51,19 | 35,44 | 100,69 | 56,50 | 41,06 | 16,69 | 56,31 | 21,63 | 40,69 | 13,69 | 48,88 | |
| 1965 D | 38,56 | 38,75 | 53,19 | 35,44 | 97,69 | 57,44 | 40,69 | 17,13 | 56,25 | 23,69 | 41,81 | 14,13 | 53,44 | |
| 1964 Aug. | 35,75 | 38,25 | 51,25 | 36,00 | 104,50 | 57,25 | 39,75 | 16,75 | 56,25 | 21,75 | 40,75 | 13,75 | 50,00 | |
| 1964 Nov. | 35,75 | 38,50 | 52,25 | 36,00 | 103,25 | 58,00 | 41,50 | 16,75 | 56,25 | 21,75 | 40,75 | 14,00 | 69,50 | |
| 1965 Febr. | 37,75 | 38,75 | 53,00 | 35,00 | 96,75 | 57,50 | 39,25 | 16,25 | 56,25 | 23,50 | 41,00 | 14,00 | 50,75 | |
| 1965 Mai | 39,50 | 38,75 | 53,25 | 35,00 | 96,75 | 57,00 | 40,75 | 17,50 | 56,25 | 23,75 | 41,75 | 14,00 | 37,50 | |
| 1965 Aug. | 39,25 | 38,75 | 53,25 | 35,75 | 98,25 | 57,25 | 40,75 | 17,50 | 56,25 | 23,75 | 42,25 | 14,00 | 59,00 | |
| 1965 Nov. | 37,75 | 38,75 | 53,25 | 36,00 | 98,75 | 58,00 | 41,75 | 17,25 | 56,25 | 23,75 | 42,25 | 14,50 | 66,50 | |
| 1966 Febr. | 38,25 | 38,75 | 53,00 | 36,00 | 99,50 | 58,00 | 42,75 | 17,25 | 56,00 | 23,75 | 42,25 | 15,00 | 44,75 | |
| 1966 Mai | 38,50 | 38,75 | 52,25 | 36,50 | 101,25 | 58,25 | 40,75 | 17,25 | 56,00 | 23,75 | 42,00 | 14,25 | 39,25 | |
| 1966 Aug. | 37,75 | 39,25 | 53,50 | 36,50 | 107,00 | 60,00 | 41,25 | 17,25 | 59,00 | 23,75 | 42,50 | 15,00 | 54,25 | |
| Jahr Monat | Zucker | Erdbeer- marmelade | Tee | | Preisindex für die Lebenshaltung August 1953 = 100 | | | | | | | | | |
| | | | Konsum- sorte | gute Qualität | insgesamt | Ernährung | Wohnung | Heizung und Beleuchtung | Bekleidung | Genußmittel, Hausrat, sonst. Waren, Dienstleist. | sonstige Waren und Dienst- leistungen 1) | | | |
| 1 lb | | | | | | | | | | | | | | |
| 1950 D | 4,00 | 20,50 | . | 32,00 | 80,8 | 77,8 | . | 83,6 | 84,7 | . | . | | | |
| 1954 D | 7,00 | 21,00 | 58,75 ^{a)} | 73,25 ^{a)} | 100,1 | 100,1 | 103,0 | 99,9 | 100,0 | 100,3 | 99,3 | | | |
| 1956 D | 7,00 | 22,88 | 85,25 | 99,75 | 107,1 | 104,8 | 110,9 | 113,8 | 101,8 | 109,9 | 110,4 | | | |
| 1958 D | 7,50 | 24,88 | 75,00 | 89,13 | 116,5 | 118,6 | 117,8 | 119,4 | 103,3 | 118,0 | 121,7 | | | |
| 1959 D | 7,50 | 24,94 | 73,94 | 88,56 | 116,5 | 118,1 | 120,1 | 111,3 | 104,0 | 119,4 | 122,4 | | | |
| 1960 D | 7,50 | 25,13 | 73,88 | 89,25 | 117,0 | 116,5 | 124,0 | 109,4 | 105,7 | 122,2 | 126,1 | | | |
| 1961 D | 7,50 | 25,06 | 74,13 | 89,50 | 120,2 | 120,6 | 128,2 | 113,3 | 106,7 | 124,9 | 129,5 | | | |
| 1962 D | 8,25 | 25,75 | 74,25 | 89,94 | 125,3 | 123,2 | 133,7 | 120,3 | 109,5 | 133,4 | 142,0 | | | |
| 1963 D | 8,38 | 25,75 | 74,94 | 90,69 | 128,4 | 125,0 | 139,8 | 125,1 | 112,1 | 137,3 | 146,9 | | | |
| 1964 D | 9,50 | 27,13 | 77,94 | 94,25 | 137,0 | 132,8 | 147,3 | 132,3 | 118,4 | 148,4 | 159,5 | | | |
| 1965 D | 9,75 | 27,69 | 78,13 | 94,25 | 143,9 | 140,9 | 156,4 | 132,4 | 121,5 | 156,4 | 166,9 | | | |
| 1964 Aug. | 9,75 | 27,50 | 77,75 | 94,25 | 138,8 | 134,7 | 147,2 | 132,4 | 119,1 | 151,1 | 161,5 | | | |
| 1964 Nov. | 9,75 | 27,50 | 78,00 | 94,25 | 140,3 | 137,1 | 153,0 | 132,6 | 120,0 | 151,4 | 161,6 | | | |
| 1965 Febr. | 9,75 | 27,50 | 78,00 | 94,25 | 141,8 | 140,4 | 153,0 | 132,2 | 120,5 | 151,7 | 161,5 | | | |
| 1965 Mai | 9,75 | 27,75 | 78,00 | 94,25 | 144,3 | 143,8 | 153,0 | 132,2 | 121,5 | 154,7 | 165,2 | | | |
| 1965 Aug. | 9,75 | 27,75 | 78,25 | 94,25 | 144,8 | 140,2 | 156,4 | 132,3 | 121,8 | 159,5 | 174,2 | | | |
| 1965 Nov. | 9,75 | 27,75 | 78,25 | 94,25 | 144,8 | 139,0 | 163,3 | 133,0 | 122,0 | 159,8 | 174,3 | | | |
| 1966 Febr. | 9,75 | 27,75 | 78,00 | 94,25 | 144,9 | 139,5 | 163,3 | 133,1 | 122,4 | 159,2 | 172,2 | | | |
| 1966 Mai | 9,75 | 27,75 | 78,25 | 94,00 | 147,6 | 142,2 | 163,3 | 133,1 | 123,0 | 163,7 | 181,1 | | | |
| 1966 Aug. | 9,75 | 28,25 | 78,25 | 94,00 | 150,0 | 143,6 | 165,3 | 135,2 | 123,4 | 168,5 | 181,1 | | | |

1) Darunter: Reinigung, Körperpflege, Bildung, Unterhaltung, Verkehr, Haushaltshilfe und Hotelleistungen.- a) D aus weniger als 4 Quartalsangaben berechnet.

| Island (Reykjavik) | | | | | | | | | | | | | |
|---|------------------|------------|--------------------------|----------------------------|---------------------------|-------------------------------------|----------------------------|--|-----------------------------------|-------------------------------|---------------------------------|-------------------------------|----------------------------|
| Preise in Kronen | | | | | | | | | | | | | |
| Jahr Monat | Brot | | Weizenmehl | Reis | Kartoffeln | Zitronen | Äpfel frisch | Fleisch | | | | Schinken roh geräuchert | Schell- fisch frisch |
| | Normal- | Weizen- | | | | | | Rind- Steak | Kalb- | Hammel- Rücken | Pferde- Steak | | |
| | 1,25 kg | 500 g | | | | | | | | | | | |
| 1950 D | 2,77 | 2,05 | 2,65 | 3,24 | 1,29 | 6,60 ^{a)} | . | 18,00 | 8,00 | 12,79 ^{a)} | . | 26,33 | 1,27 |
| 1954 D | 4,00 | 2,72 | 3,14 | 6,16 | 1,55 | 13,39 | 10,50 ^{a)} | 40,59 | 18,48 | 10,61 ^{a)} | 25,00 | 45,00 | 2,27 |
| 1956 D | 4,59 | 3,37 | 3,09 | 5,30 | 1,40 | 17,37 | 12,02 | 44,00 | 22,25 | 24,33 | 27,00 | 55,00 ^{a)} | 3,30 |
| 1958 D | 5,08 | 3,78 | 3,35 | 5,52 | 1,53 | 21,21 | 18,44 | 46,75 | 23,43 | 26,01 | 33,95 | 72,00 ^{a)} | 3,98 |
| 1959 D | 5,41 | 3,91 | 3,68 | 8,70 | 1,36 | 24,06 | 22,59 | 54,46 | 24,82 | 25,62 | 48,56 | 170,00 | 3,73 |
| 1960 D | 6,67 | 4,34 | 5,07 | 10,05 | 1,60 | 24,27 | 25,36 | 55,68 | 26,03 | 24,50 | 50,27 | 113,31 | 3,58 |
| 1961 D | 7,43 | 4,77 | 6,06 | 12,08 | 2,10 | 22,53 | 26,49 | 61,47 | 28,30 | 28,02 | 54,29 | 120,00 | 4,07 |
| 1962 D | 8,39 | 5,42 | 7,15 | 14,93 | 4,27 | 24,41 | 29,51 | 78,46 | 32,16 | 34,87 | 57,04 | 121,67 | 5,72 |
| 1963 D | 9,29 | 6,01 | 7,69 | 15,12 | 6,76 | 29,56 | 30,45 | 99,89 | 35,46 | 43,20 | 67,30 | 130,00 | 9,58 |
| 1964 D | 11,01 | 7,15 | 8,90 | 16,64 | 8,71 | 30,02 | 31,18 | 133,86 | 46,35 | 60,13 | 88,85 | 139,10 | 11,27 |
| 1965 D | 12,33 | 7,81 | 10,15 | 17,63 | 9,94 | 35,19 | 33,44 | 172,09 | 57,43 | 67,36 | 128,78 | 176,57 | 13,77 |
| 1965 Jan. | 12,20 | 7,65 | 10,13 | 17,48 | 9,60 | 34,24 | 29,78 | 165,85 | 54,00 | 62,65 | 117,20 | 155,00 | 12,00 |
| Febr. | 12,20 | 7,65 | 10,34 | 17,30 | 9,85 | 30,00 | 30,01 | 165,85 | 54,00 | 62,65 | 117,20 | 157,95 | 13,70 |
| März | 12,20 | 7,65 | 10,35 | 17,30 | 9,85 | 29,75 | 31,10 | 165,85 | 54,00 | 62,65 | 118,00 | 157,95 | 13,70 |
| April | 12,20 | 7,65 | 10,37 | 17,26 | 9,85 | 33,57 | 31,04 | 165,85 | 54,70 | 64,45 | 118,00 | 157,95 | 13,70 |
| Mai | 12,20 | 7,75 | 10,04 | 17,70 | 9,85 | 33,86 | 32,73 | 165,94 | 54,70 | 64,45 | 118,00 | 175,00 | 13,70 |
| Juni | 12,20 | 7,75 | 10,21 | 17,35 | 9,85 | 31,13 | 33,87 | 165,94 | 54,70 | 64,45 | 131,00 | 175,00 | 13,70 |
| Juli | 12,20 | 7,75 | 10,19 | 17,44 | 9,85 | 39,06 | 36,62 | 165,94 | 54,70 | 64,45 | 131,00 | 175,00 | 13,70 |
| Aug. | 12,20 | 7,75 | 10,22 | 17,95 | 9,85 | 33,24 | 38,16 | 165,94 | 54,70 | 64,45 | 131,00 | 175,00 | 13,70 |
| Sept. | 12,20 | 7,75 | 10,22 | 17,64 | 9,85 | 36,96 | 38,06 | 165,94 | 54,70 | 64,45 | 131,00 | 175,00 | 13,70 |
| Okt. | 12,20 | 7,75 | 9,84 | 17,68 | 10,15 | 39,26 | 35,00 | 165,94 | 66,00 | 77,35 | 131,00 | 175,00 | 13,70 |
| Nov. | 13,00 | 8,30 | 9,89 | 18,12 | 10,15 | 39,34 | 32,66 | 203,00 | 66,00 | 77,35 | 151,00 | 220,00 | 14,70 |
| Dez. | 13,00 | 8,30 | 9,94 | 18,36 | 10,55 | 43,81 | 32,04 | 203,00 | 67,00 | 79,15 | 151,00 | 220,00 | 14,70 |
| Jahr Monat | Dorsch frisch | Butter | Margarine | Speiseöl in Flaschen | Vollfett- käse 45 % | Milch frisch in Flaschen | Eier | Zucker | Kaffee geröstet u. gemahlen | Tee | Bier Pilsener in Flaschen | Seife "Lux" | Stein- kohle |
| 1 kg | | 0,35 Liter | | 1 kg | 1 Liter | 1 kg | | | | 100 g | 0,35 Liter | 1 Stück | 100 kg |
| 1950 D | 1,21 | 34,76 | 4,61 | 3,04 | 17,49 | 2,29 | 19,25 | 3,66 | 24,07 | 4,25 | . | . | 30,68 |
| 1954 D | 1,89 | 43,50 | 6,00 | 5,33 | 25,00 | 2,85 | 28,00 | 4,08 | 44,68 | 6,67 | 2,60 | 3,17 ^{a)} | 47,00 |
| 1956 D | 2,10 | 54,51 | 6,08 | 6,48 | 31,77 | 3,44 | 31,00 | 4,99 | 41,62 | 8,18 | 2,37 | 4,89 | 67,00 |
| 1958 D | 3,16 | 61,32 | 13,18 | 7,58 | 39,85 | 3,72 | 37,83 | 6,30 | 42,65 | 9,86 | 4,19 | 5,30 | 65,00 |
| 1959 D | 2,80 | 73,52 | 15,02 | 10,85 | 44,54 | 3,17 | 41,52 | 6,83 | 36,72 | 10,04 | 4,66 | 4,78 | 72,00 |
| 1960 D | 2,68 | 57,58 | 14,18 | 12,04 | 48,55 | 3,30 | 40,68 | 8,44 | 43,82 | 13,11 | 5,42 | 7,46 ^{a)} | 96,67 |
| 1961 D | 2,97 | 59,34 | 14,72 | 14,86 | 57,62 | 3,61 | 43,85 | 10,54 | 47,92 | 18,31 | 5,66 | 7,20 | 113,00 |
| 1962 D | 3,71 | 72,54 | 18,00 | 15,15 | 65,64 | 4,38 | 56,90 | 9,23 | 48,50 | 21,00 | 6,12 | 7,81 | 121,00 |
| 1963 D | 4,60 | 88,38 | 19,04 | 15,15 | 75,71 | 5,24 | 59,78 | 10,82 | 48,60 | 20,42 | 6,24 | 7,95 | 121,00 |
| 1964 D | 5,36 | 112,15 | 20,33 | 17,00 | 98,58 | 6,27 | 75,51 | 18,34 | 73,22 | 20,41 | 6,96 | 8,85 | 132,25 |
| 1965 D | 6,59 | 96,10 | 20,07 | 20,35 | 118,13 | 6,35 | 84,15 | 9,98 | 84,13 | 21,41 | 7,29 | 9,75 | 146,83 |
| 1965 Jan. | 5,70 | 91,70 | 18,10 | 20,35 | 115,00 | 6,00 | 80,74 | 11,68 | 85,20 | 21,05 | 7,15 | 9,30 | 136,00 |
| Febr. | 6,60 | 91,70 | 18,10 | 20,35 | 115,00 | 6,00 | 81,58 | 10,49 | 85,20 | 21,41 | 7,30 | 9,49 | 136,00 |
| März | 6,60 | 91,70 | 18,10 | 20,35 | 115,00 | 6,00 | 81,69 | 10,35 | 85,20 | 21,41 | 7,30 | 9,49 | 149,00 |
| April | 6,60 | 94,60 | 18,10 | 20,35 | 117,00 | 6,15 | 81,87 | 10,20 | 85,20 | 21,41 | 7,30 | 9,49 | 149,00 |
| Mai | 6,60 | 94,60 | 18,10 | 20,35 | 117,00 | 6,15 | 81,88 | 10,11 | 85,20 | 21,41 | 7,30 | 9,62 | 149,00 |
| Juni | 6,60 | 94,60 | 18,10 | 20,35 | 117,00 | 6,15 | 81,94 | 9,92 | 85,20 | 21,41 | 7,30 | 9,73 | 149,00 |
| Juli | 6,60 | 94,60 | 18,10 | 20,35 | 117,00 | 6,15 | 82,36 | 9,98 | 85,20 | 21,45 | 7,30 | 9,73 | 149,00 |
| Aug. | 6,60 | 94,60 | 18,10 | 20,35 | 117,00 | 6,15 | 82,50 | 10,04 | 84,00 | 21,46 | 7,30 | 9,77 | 149,00 |
| Sept. | 6,60 | 94,60 | 24,00 | 20,35 | 117,00 | 6,15 | 82,54 | 9,84 | 84,00 | 21,46 | 7,30 | 9,88 | 149,00 |
| Okt. | 6,60 | 102,60 | 24,00 | 20,35 | 123,00 | 7,05 | 90,54 | 9,91 | 84,00 | 21,47 | 7,30 | 10,00 | 149,00 |
| Nov. | 7,00 | 102,60 | 24,00 | 20,35 | 123,00 | 7,05 | 91,07 | 8,68 | 80,60 | 21,48 | 7,30 | 10,18 | 149,00 |
| Dez. | 7,00 | 105,30 | 24,00 | 20,35 | 124,50 | 7,20 | 91,07 | 8,58 | 80,60 | 21,48 | 7,30 | 10,29 | 149,00 |
| Preisindex für die Lebenshaltung ⁰ März 1959 = 100 | | | | | | | | | | | | | |
| Jahr Monat | insgesamt | Ernährung | | | | | | | Wohnung | Heizung und Beleuchtung | Bekleidung | Verschiede- nes 3) | |
| | | zusammen | Brot und Backwaren | Teigwaren | Obst und Gemüse 2) | Fleisch und Fleisch- waren | Fisch und Fischwaren | Milch/Molke- reiprodukte Fette und Eier | | | | | Kolonial- waren |
| 1950 D | 54 | 58 | 62 ^{b)} | . | 101 ^{b)} | 61 ^{b)} | 52 ^{b)} | 74 ^{b)} | 71 ^{b)} | 83 | 44 | 43 | 51 ^{b)} |
| 1954 D | 79 | 83 | 74 | . | 98 | 91 | 79 | 83 | 79 | 89 | 69 | 70 | 68 |
| 1956 D | 90 | 97 | 85 | . | 94 | 110 | 84 | 99 | 86 | 95 | 84 | 78 | 84 |
| 1958 D | 99 | 107 | 94 | . | 106 | 118 | 104 | 106 | 97 | 99 | 91 | 89 | 97 |
| 1959 D | 101 | 101 | 100 | 100 | 102 | 100 | 104 | 101 | 94 | 100 | 100 | 101 | 101 |
| 1960 D | 103 | 105 | 111 | 134 | 108 | 98 | 104 | 99 | 109 | 100 | 111 | 112 | 116 |
| 1961 D | 108 | 116 | 123 | 156 | 118 | 111 | 114 | 108 | 130 | 101 | 129 | 126 | 127 |
| 1962 D | 119 | 136 | 139 | 171 | 147 | 133 | 129 | 131 | 103 | 135 | 135 | 132 | 142 |
| 1963 D | 135 | 159 | 156 | 185 | 175 | 161 | 165 | 150 | 157 | 107 | 137 | 141 | 157 |
| 1964 D | 161 | 199 | 186 | 204 | 206 | 225 | 197 | 182 | 204 | 112 | 149 | 157 | 185 |
| 1965 D | 172 | 212 | 201 | 221 | 222 | 259 | 241 | 188 | 181 | 121 | 155 | 172 | 200 |
| 1965 April | 169 | 207 | 196 | 226 | 219 | 248 | 235 | 182 | 184 | 116 | 152 | 171 | 196 |
| Mai | 171 | 208 | 198 | 220 | 221 | 250 | 242 | 183 | 182 | 122 | 152 | 171 | 196 |
| Juni | 171 | 208 | 198 | 218 | 222 | 251 | 242 | 183 | 182 | 122 | 152 | 171 | 197 |
| Juli | 171 | 209 | 198 | 216 | 227 | 251 | 242 | 183 | 182 | 122 | 152 | 174 | 197 |
| Aug. | 172 | 209 | 199 | 217 | 228 | 251 | 242 | 183 | 180 | 122 | 156 | 174 | 201 |
| Sept. | 174 | 211 | 202 | 217 | 227 | 251 | 245 | 187 | 180 | 126 | 160 | 174 | 201 |
| Okt. | 177 | 222 | 202 | 220 | 228 | 275 | 245 | 205 | 178 | 126 | 160 | 174 | 208 |
| Nov. | 180 | 229 | 214 | 220 | 223 | 302 | 258 | 205 | 174 | 126 | 160 | 176 | 211 |
| Dez. | 180 | 231 | 214 | 222 | 226 | 305 | 258 | 209 | 175 | 126 | 160 | 176 | 211 |
| 1966 Jan. | 182 | 231 | 214 | 223 | 222 | 308 | 258 | 209 | 175 | 127 | 160 | 176 | 217 |
| Febr. | 183 | 232 | 214 | 222 | 228 | 308 | 258 | 209 | 174 | 127 | 167 | 177 | 218 |
| März | 184 | 234 | 218 | 223 | 230 | 311 | 258 | 210 | 174 | 127 | 167 | 177 | 220 |
| April | 185 | 236 | 218 | 226 | 233 | 312 | 272 | 210 | 176 | 127 | 167 | 177 | 222 |
| Mai | 191 | 248 | 227 | 227 | 239 | 313 | 283 | 218 | 178 | 133 | 167 | 178 | 225 |
| Juni | 191 | 248 | 229 | 228 | 247 | 317 | 283 | 217 | 178 | 133 | 169 | 179 | 228 |
| Juli | 192 | 248 | 229 | 230 | 247 | 320 | 283 | 211 | 179 | 133 | 169 | 180 | 230 |
| Aug. | 195 | 250 | 230 | 230 | 259 | 322 | 281 | 211 | 179 | 133 | 194 | 181 | 234 |

1) Die D bis 1958 sind mit den Zahlenangaben ab 1959 infolge Veränderung des Wägeschemas nur bedingt vergleichbar. Der Umbasierung liegt der frühere Index auf Basis März 1950 = 100 zugrunde. - 2) Ab 1959 einschl. Bier und Sprudel. - 3) Darunter: alkoholische Getränke und Tabakwaren, Hausrat, Reinigung und Körperpflege, Bildung und Unterhaltung, Versicherungsbeiträge, Verkehr und ab März 1959 direkte Steuern. - a) D aus weniger als 12 Monaten berechnet. - b) Dezember. - c) Bis 1958 geräucherter Speck.

| Italien (Mailand) | | | | | | | | | | | | | |
|---|------------------|-----------------------------|-------------------------------------|-------------------|----------------------------------|---|--|---------------------------------|------------------------|----------------------------|--|----------------------------------|----------------------------|
| Preise in Lire | | | | | | | | | | | | | |
| Jahr Monat | Weißbrot | Weizen- mehl 1) | Makkaroni | Reis | Bohnen getrock- nete 1) | Kar- toffeln | Fleisch | | Speck 1) | Schinken roh | Wurst Salami 1) | Stoek- fisch | Schweine- schmalz 1) |
| | | | | | | | Rind- o. Knochen | Schweine- 1) | | | | | |
| 1 kg | | | | | | | | | | | | | |
| 1950 D | 115 | 105 | 144 | 117 | 140 | 60 | 950 | 768 | 457 | 1 950 ^{a)} | 1 331 | 280 | 444 |
| 1954 D | 138 | 116 | 156 | 130 | 160 | 58 | 1 139 | 862 | 485 | 2 274 | 1 462 | 293 | 444 |
| 1956 D | 145 | 116 | 159 | 130 | 156 | 69 | 1 327 | 895 | 502 | 2 504 | 1 508 | 300 | 465 |
| 1958 D | 145 | 119 | 192 | 138 | 167 | 55 | 1 481 | 957 | 420 | 2 590 | 1 531 | 308 | 432 |
| 1959 D | 144 | 118 | 192 | 139 | 161 | 55 | 1 538 | 977 | 414 | 2 728 | 1 526 | 341 ^{a)} | 429 |
| 1960 D | 140 | 118 | 192 | 133 ^{b)} | 165 | 66 | 1 550 ^{b)} | 982 | 393 | 2 877 ^{b)} | 1 526 | 350 ^{c)} | 418 |
| 1961 D | 143 | 119 | 192 | 189 ^{b)} | 168 | 65 | 1 465 ^{b)} | 1 008 | 374 | 2 718 ^{b)} | 1 524 | 350 | 400 |
| 1962 D | 152 | 120 | 194 | 190 | 178 | 82 | 1 513 | 1 075 | 381 | 2 839 | 1 542 | 352 | 402 |
| 1963 D | 164 | 124 | 212 | 197 | 237 | 82 | 1 569 | 1 369 | 416 | 3 180 | 1 632 | 360 | 429 |
| 1964 D | 178 | 130 | 232 | 239 | 256 | 79 | 1 683 | 1 495 | 434 | 3 433 | 1 731 | 470 | 446 |
| 1965 D | 179 | 132 | 248 | 247 | 257 | 97 | 1 852 | 1 541 | 422 | 3 462 | 1 778 | 518 | 443 |
| 1965 Juli | 179 | 132 | 252 | 246 | 249 | 108 | 1 852 | 1 530 | 419 | 3 458 | 1 779 | 508 | 440 |
| Aug. | 179 | 132 | 252 | 246 | 250 | 97 | 1 882 | 1 546 | 421 | 3 454 | 1 784 | 508 | 441 |
| Sept. | 179 | 133 | 254 | 246 | 255 | 95 | 1 886 | 1 554 | 422 | 3 453 | 1 786 | 517 | 441 |
| Okt. | 179 | 133 | 255 | 247 | 264 | 95 | 1 889 | 1 566 | 425 | 3 453 | 1 789 | 540 | 444 |
| Nov. | 179 | 133 | 256 | 247 | 279 | 95 | 1 889 | 1 575 | 423 | 3 455 | 1 792 | 546 | 445 |
| Dez. | 179 | 134 | 256 | 249 | 284 | 96 | 1 888 | 1 582 | 424 | 3 458 | 1 794 | 555 | 447 |
| 1966 Jan. | 179 | 133 | 256 | 251 | 290 | 97 | 1 888 | 1 615 | 425 | 3 461 | 1 800 | 555 | 448 |
| Febr. | 179 | 133 | 256 | 262 | 292 | 101 | 1 888 | 1 622 | 427 | 3 469 | 1 800 | 557 | 449 |
| März | 179 | 133 | 256 | 268 | 295 | 102 | 1 885 | 1 625 | 428 | 3 471 | 1 800 | 557 | 451 |
| April | 181 | 134 | 256 | 269 | 295 | 103 | 1 883 | 1 641 | 430 | 3 474 | 1 819 | 557 | 451 |
| Mai | 205 | 134 | 256 | 270 | 295 | 108 | 1 886 | 1 632 | 430 | 3 477 | 1 822 | 557 | 451 |
| Juni | 204 | 134 | 256 | 271 | 296 | 106 | 1 888 | 1 626 | 430 | 3 474 | 1 820 | 557 | 451 |
| Juli | 204 | 134 | 256 | 271 | 297 | 87 | 1 889 | 1 623 | 432 | 3 477 | 1 822 | 557 | 451 |
| Aug. | 204 | 134 | 256 | 271 | 298 | 83 | 1 902 | 1 634 | 433 | 3 497 | 1 830 | 557 | 451 |
| Jahr Monat | Butter | Olivenöl | Milch frisch pasteu- riert | Käse Parmesan | Eier | Zucker fein- gemahlen 1) | Kaffee Santos I. Qualität geröstet 1) | Wein | Toiletten- seife | Gas | Elektr. Strom | Anzugs- stoff | |
| | | | | | | | | | | | | Wolle | Nessel |
| 1 kg 1 Liter 1 kg 12 Stück 1 kg 1 Liter 1 kg 1 Liter 1 kg 1 cbm 1 kWh 1 Meter | | | | | | | | | | | | | |
| 1950 D | 1 148 | 458 | 72 | 1 249 | 408 | 263 | 1 577 | 115 | 1 000 | 28,3 | 32,1 | 2 933 ^{d)} | 314 |
| 1954 D | 1 145 | 503 | 85 | 1 270 | 408 | 263 | 2 164 | 108 | 804 | 31,1 | 41,3 | 5 419 | 221 |
| 1956 D | 1 179 | 532 | 80 | 1 200 | 462 | 259 | 2 187 | 120 | 693 | 35,0 | 41,3 | 5 351 | 222 |
| 1958 D | 1 118 | 700 | 85 | 1 210 | 443 | 250 | 2 184 | 146 | 699 | 35,4 | 41,3 | 5 712 | 238 |
| 1959 D | 1 149 | 708 | 85 | 1 306 | 450 | 249 | 2 161 | 135 | 725 | 35,4 | 41,3 | 5 518 | 232 |
| 1960 D | 1 121 | 704 ^{b)} | 85 | 1 336 | 472 | 233 | 2 143 | 127 | 729 | 35,4 | 41,3 | 5 550 | 238 |
| 1961 D | 1 157 | 634 ^{b)} | 85 | 1 221 | 469 | 204 | 2 103 | 128 | 736 | 35,4 | 39,3 | 5 600 | 242 |
| 1962 D | 1 265 | 651 | 84 | 1 220 | 480 | 209 | 2 075 | 131 | 757 | 35,4 | 39,4 | 5 947 | 265 |
| 1963 D | 1 343 | 820 | 91 | 1 299 | 504 | 216 | 2 043 | 141 | 835 | 35,4 | 39,4 | 6 463 | 265 |
| 1964 D | 1 402 | 806 | 121 | 1 522 | 480 | 220 | 2 145 | 177 | 922 | 35,4 | 39,4 | 7 032 | 620 ^{e)} |
| 1965 D | 1 454 | 865 | 122 | 1 770 | 516 | 231 | 2 183 | 178 | 935 | 35,4 | 39,4 | 7 173 | 610 |
| 1965 Juli | 1 449 | 839 | 121 | 1 795 | 492 | 225 | 2 183 | 177 | 936 | 35,4 | 39,4 | 7 180 | 606 |
| Aug. | 1 449 | 851 | 121 | 1 818 | 504 | 235 | 2 185 | 177 | 936 | 35,4 | 39,4 | 7 180 | 605 |
| Sept. | 1 448 | 901 | 121 | 1 867 | 528 | 239 | 2 185 | 177 | 936 | 35,4 | 39,4 | 7 180 | 605 |
| Okt. | 1 448 | 940 | 122 | 1 901 | 540 | 239 | 2 185 | 177 | 936 | 35,4 | 39,4 | 7 130 | 602 |
| Nov. | 1 448 | 939 | 122 | 1 901 | 540 | 240 | 2 183 | 181 | 936 | 35,4 | 39,4 | 7 148 | 602 |
| Dez. | 1 449 | 926 | 123 | 1 939 | 588 | 240 | 2 183 | 185 | 936 | 35,4 | 39,4 | 7 148 | 602 |
| 1966 Jan. | 1 442 | 925 | 123 | 1 956 | 576 | 240 | 2 181 | 185 | 936 | 35,4 | 39,4 | 7 148 | 599 |
| Febr. | 1 422 | 931 | 123 | 1 983 | 516 | 240 | 2 183 | 187 | 936 | 40,9 | 39,4 | 7 148 | 599 |
| März | 1 413 | 934 | 123 | 2 017 | 492 | 240 | 2 180 | 191 | 930 | 40,9 | 39,4 | 7 148 | 599 |
| April | 1 407 | 934 | 122 | 2 037 | 480 | 240 | 2 181 | 191 | 930 | 40,9 | 39,4 | 7 148 | 599 |
| Mai | 1 398 | 931 | 123 | 2 067 | 468 | 240 | 2 181 | 192 | 927 | 40,9 | 39,4 | 7 148 | 599 |
| Juni | 1 395 | 932 | 123 | 2 090 | 468 | 240 | 2 181 | 192 | 927 | 40,9 | 39,4 | 7 154 | 600 |
| Juli | 1 395 | 932 | 124 | 2 099 | 468 | 240 | 2 183 | 191 | 927 | 40,9 | 39,4 | 7 154 | 600 |
| Aug. | 1 395 | 932 | 123 | 2 113 | 468 | 240 | 2 181 | 191 | 927 | 40,9 | 39,4 | 7 154 | 600 |
| Italien (LM aus 92 Städten) | | | | | | | | | | | | | |
| Preisindex für die Lebenshaltung ²⁾ | | | | | | | | | | | | | |
| Jahr Monat | Strick- wolle | Damen- strümpfe Nylon | Herren- schuhe | insgesamt | Nahrungs- und Genussmittel | | | | | | | | Zucker und Marmelade |
| | | | | | zusammen | Brot, Mehl, Feigwaren, Reis und dgl. | Fleisch und Fleisch- waren | Fisch und Fisch- waren | Speiseöle u. -fette | Milch, Käse und Eier | Hülsen- früchte u. Frisch- gemüse | Obst frisch und getrocknet | |
| Basis 1953 = 100 | | | | | | | | | | | | | |
| 1950 D | 5 580 | 988 | 5 932 | 85,8 | 88,0 | . | . | . | . | . | . | . | 100 |
| 1954 D | 5 538 | 703 | 5 776 | 103 | 104 | 101 | 101 | 101 | 101 | 101 | 102 | 113 | 99,5 |
| 1956 D | 5 315 | 618 | 5 595 | 108,8 | 111,2 | 103,1 | 109,6 | 110,6 | 134,9 | 100,8 | 126,4 | 126,6 | 96,6 |
| 1958 D | 5 587 | 563 | 5 591 | 113,3 | 115,0 | 104,0 | 117,6 | 115,5 | 111,3 | 100,9 | 119,8 | 159,9 | 96,6 |
| 1959 D | 5 371 | 524 | 5 760 | 112,8 | 112,3 | 103,2 | 116,9 | 116,3 | 112,3 | 101,7 | 117,2 | 130,4 | 96,4 |
| 1960 D | 5 470 | 505 | 5 969 | 115,4 | 113,4 | 103,1 | 119,1 | 120,5 | 112,5 | 103,7 | 125,6 | 139,0 | 91,3 |
| 1961 D | 5 460 | 499 | 5 922 | 117,8 | 113,8 | 104,5 | 120,3 | 120,7 | 111,6 | 105,0 | 134,0 | 140,8 | 81,6 |
| 1962 D | 5 521 | 491 | 5 975 | 123,5 | 118,8 | 106,3 | 124,1 | 128,8 | 115,8 | 107,0 | 162,3 | 147,8 | 83,4 |
| 1963 D | 5 918 | 479 | 6 082 | 132,5 | 128,6 | 111,6 | 135,6 | 139,8 | 135,5 | 117,4 | 187,4 | 157,6 | 86,1 |
| 1964 D | 6 481 | 449 | 5 995 | 140,3 | 135,1 | 119,0 | 151,3 | 153,3 | 131,9 | 128,2 | 174,5 | 166,9 | 88,2 |
| 1965 D | 6 538 | 446 | 6 125 | 146,7 | 142,3 | 123,8 | 160,1 | 164,8 | 135,9 | 137,6 | 192,7 | 176,2 | 92,2 |
| 1965 Juli | 6 530 | 445 | 6 108 | 147,1 | 143,4 | 124,3 | 160,6 | 162,6 | 134,4 | 135,1 | 205,6 | 184,2 | 90,4 |
| Aug. | 6 530 | 445 | 6 108 | 147,3 | 143,4 | 124,4 | 160,9 | 165,9 | 135,0 | 137,7 | 198,0 | 183,0 | 93,7 |
| Sept. | 6 530 | 445 | 6 113 | 147,7 | 143,7 | 124,7 | 160,9 | 165,1 | 137,5 | 140,8 | 195,1 | 180,2 | 95,0 |
| Okt. | 6 520 | 445 | 6 152 | 147,7 | 143,4 | 125,0 | 161,1 | 164,3 | 139,2 | 143,0 | 188,8 | 175,9 | 95,1 |
| Nov. | 6 540 | 445 | 6 188 | 148,2 | 143,8 | 125,2 | 161,5 | 164,5 | 139,9 | 145,5 | 189,3 | 178,1 | 95,2 |
| Dez. | 6 540 | 445 | 6 188 | 148,9 | 145,0 | 125,5 | 161,7 | 177,3 | 140,2 | 149,8 | 186,3 | 180,1 | 95,4 |
| 1966 Jan. | 6 570 | 445 | 6 208 | 149,3 | 145,4 | 125,9 | 162,4 | 169,9 | 140,7 | 147,3 | 190,9 | 180,1 | 95,5 |
| Febr. | 6 570 | 445 | 6 208 | 149,3 | 145,1 | 126,3 | 162,7 | 168,6 | 142,1 | 148,1 | 192,9 | 180,9 | 95,2 |
| März | 6 570 | 445 | 6 338 | 149,2 | 144,8 | 126,8 | 162,7 | 169,6 | 141,1 | 139,8 | 191,0 | 180,8 | 95,6 |
| April | 6 580 | 445 | 6 438 | 149,6 | 145,1 | 126,9 | 163,4 | 171,6 | 141,4 | 139,3 | 189,6 | 182,7 | 95,6 |
| Mai | 6 670 | 445 | 6 498 | 149,8 | 145,3 | 127,1 | 163,2 | 167,9 | 141,3 | 138,7 | 193,1 | 184,4 | 95,6 |
| Juni | 6 710 | 445 | 6 508 | 149,8 | 145,2 | | | | | | | | |

1) IM. ab 1958 über Preisindexberechnung errechnet. - 2) Die Ziffern des Jahres 1950 sind mit den Zahlenangaben ab 1954 infolge Veränderung des Wägun-
schemas nur bedingt vergleichbar. Der Umbesetzung liegt der frühere Index auf Basis 1938 = 100 zugrunde. - a) Juli. - b) Ab 1961 Qualitätsänderung. -
c) Bis 1960 gesalzen. - d) D aus weniger als 12 Monaten berechnet. - e) Ab 1964 Qualitätsänderung.

| noch: Italien (IM aus 92 Städten) | | | | | | | | | | | | | |
|---|---|---|--|---|---------------------------------------|---|---|--|---|---------------------------------|-----------------------|---|---|
| noch: Preisindex für die Lebenshaltung 1953 = 100 ^{a)} | | | | | | | | | | | | | |
| Jahr Monat | noch: Nahrungs- und Genußmittel | | Wohnung | | | Heizung und Beleuchtung | | | | | Hausrat | | |
| | Konserven u. sonstige Nahrungs- mittel | Getränke, Erfrischun- gen und Tabakwaren | zusammen | Miete | Wasser | zusammen | Elektr. Energie | Gas | feste Brenn- stoffe | sonstige Brenn- stoffe | zusammen | Möbel u. Einrich- tungsge- genstände | Elektr. Haushalts- geräte |
| 1950 D | . | . | 42,4 | . | . | 85,1 | . | . | . | . | 100 | 101 | 100 |
| 1954 D | 103 | 108 | 104 | 104 | 106 | 100 | 100 | 98 | 100 | 100 | 100 | 101 | 100 |
| 1956 D | 99,3 | 111,1 | 130,5 | 132,2 | 116,2 | 99,9 | 101,7 | 92,6 | 104,3 | 100,0 | 104,8 | 99,6 | 100,7 |
| 1958 D | 100,7 | 118,4 | 162,9 | 167,7 | 120,1 | 101,3 | 103,8 | 92,2 | 106,9 | 100,0 | 107,7 | 93,9 | 97,3 |
| 1959 D | 99,3 | 117,6 | 184,9 | 191,7 | 124,6 | 100,7 | 103,9 | 90,4 | 106,3 | 100,0 | 108,4 | 93,7 | 97,2 |
| 1960 D | 99,3 | 114,8 | 204,1 | 212,2 | 131,6 | 99,1 | 103,8 | 85,4 | 107,4 | 100,0 | 110,5 | 93,2 | 96,7 |
| 1961 D | 99,6 | 111,8 | 222,3 | 232,3 | 134,0 | 99,8 | 104,5 | 82,3 | 110,7 | 100,0 | 111,6 | 92,2 | 87,1 |
| 1962 D | 99,4 | 114,2 | 242,6 | 254,4 | 138,3 | 102,6 | 109,9 | 81,9 | 113,7 | 100,0 | 124,7 | 107,6 | 87,1 |
| 1963 D | 101,1 | 120,2 | 265,6 | 279,4 | 142,6 | 106,0 | 110,3 | 81,7 | 129,9 | 100,0 | 136,0 | 109,0 | 87,0 |
| 1964 D | 105,6 | 125,6 | 286,1 | 301,8 | 146,3 | 111,5 | 111,2 | 84,5 | 151,1 | 125,0 | 140,6 | 109,3 | 88,9 |
| 1965 D | 108,0 | 128,9 | 197,2 | 313,4 | 153,1 | 113,9 | 112,8 | 85,3 | 154,0 | 150,0 | 147,8 | 109,1 | 86,6 |
| 1965 Juli | 108,1 | 128,8 | 195,5 | 311,6 | 152,4 | 114,1 | 113,0 | 86,1 | 153,1 | 150,0 | 148,2 | 109,6 | 85,8 |
| Aug. | 108,3 | 128,8 | 195,9 | 311,6 | 156,6 | 113,7 | 113,0 | 84,5 | 153,0 | 150,0 | 147,7 | 108,2 | 86,4 |
| Sept. | 108,4 | 129,0 | 295,9 | 311,6 | 156,6 | 113,7 | 113,0 | 84,1 | 153,7 | 150,0 | 147,8 | 108,2 | 86,4 |
| Okt. | 108,0 | 129,3 | 303,0 | 319,4 | 156,6 | 113,7 | 113,0 | 83,9 | 154,1 | 150,0 | 147,1 | 108,2 | 86,4 |
| Nov. | 108,4 | 129,6 | 303,2 | 319,4 | 158,6 | 113,8 | 113,0 | 83,9 | 154,7 | 150,0 | 148,7 | 108,7 | 86,5 |
| Dez. | 108,4 | 130,0 | 303,2 | 319,4 | 158,6 | 113,8 | 113,0 | 83,8 | 155,0 | 150,0 | 148,5 | 108,7 | 86,5 |
| 1966 Jan. | 108,9 | 130,5 | 305,7 | 322,2 | 158,6 | 113,9 | 113,1 | 83,9 | 155,2 | 150,0 | 148,4 | 108,7 | 86,5 |
| Febr. | 109,1 | 130,9 | 305,8 | 322,2 | 160,2 | 114,1 | 113,3 | 84,2 | 155,3 | 150,0 | 147,5 | 109,2 | 86,2 |
| März | 109,3 | 131,1 | 305,8 | 322,2 | 160,2 | 114,3 | 113,6 | 84,3 | 155,1 | 150,0 | 147,1 | 109,5 | 86,2 |
| April | 109,3 | 131,3 | 308,0 | 324,6 | 160,2 | 114,2 | 113,7 | 84,1 | 154,8 | 150,0 | 147,3 | 105,5 | 86,2 |
| Mai | 109,4 | 131,4 | 308,0 | 324,6 | 160,2 | 114,2 | 113,7 | 84,1 | 154,6 | 150,0 | 147,3 | 104,1 | 86,4 |
| Juni | 109,4 | 131,4 | 308,0 | 324,6 | 160,2 | 114,5 | 113,7 | 85,2 | 154,4 | 150,0 | 147,4 | 104,1 | 86,4 |
| Juli | 109,5 | 131,4 | 309,7 | 326,5 | 160,2 | 114,6 | 113,7 | 85,5 | 154,4 | 150,0 | 149,5 | 104,1 | 86,5 |
| Aug. | 109,5 | 131,4 | 309,8 | 326,5 | 161,2 | 114,6 | 113,7 | 85,7 | 154,3 | 150,0 | 154,2 | 104,0 | 86,6 |
| Sept. | 109,6 | 131,5 | 309,8 | | | | | | | | | | |
| | | | | | | | | | | | | | |
| Jahr Monat | noch: Hausrat | | | Hygienische und sanitäre Waren | | | | Bekleidung | | | | | |
| | Geschirr, Töpfe u. Glaswaren | Papier- u. Schreib- waren, Bü- cher | Spiel- waren und Ähnliches | zusammen | Toiletten- artikel | Wesch- mittel, u. Seife und dgl. | Arznei- mittel u. sanitäre Waren | zusammen | Oberbe- kleidung | Leib- wäsche | Kleidungs- zubehör | Schuhwerk | Haushalts- wäsche |
| 1950 D | . | . | . | . | . | . | . | 22,3 | . | . | . | . | . |
| 1954 D | 99 | 100 | 100 | 98 | 95 | 98 | 100 | 101 | 102 | 99 | 100 | 100 | 100 |
| 1956 D | 99,7 | 107,4 | 109,6 | 98,8 | 93,4 | 99,8 | 100,2 | 99,0 | 101,0 | 95,9 | 98,9 | 99,6 | 99,5 |
| 1958 D | 103,6 | 118,8 | 109,9 | 99,9 | 95,3 | 101,3 | 100,7 | 101,7 | 105,8 | 96,4 | 103,2 | 99,8 | 102,9 |
| 1959 D | 103,3 | 119,2 | 112,3 | 100,2 | 97,3 | 100,9 | 101,0 | 100,8 | 104,1 | 94,6 | 101,1 | 103,2 | 101,8 |
| 1960 D | 103,8 | 122,4 | 116,0 | 100,3 | 98,3 | 100,4 | 101,0 | 102,5 | 106,1 | 94,8 | 102,7 | 107,4 | 103,1 |
| 1961 D | 104,7 | 126,7 | 116,6 | 100,2 | 98,5 | 99,9 | 101,0 | 103,0 | 107,0 | 94,9 | 103,8 | 107,4 | 103,3 |
| 1962 D | 108,9 | 133,7 | 137,6 | 100,7 | 99,5 | 100,7 | 101,1 | 107,1 | 111,8 | 98,3 | 106,8 | 109,8 | 109,9 |
| 1963 D | 118,8 | 151,4 | 152,0 | 103,6 | 107,0 | 104,1 | 101,9 | 113,8 | 119,5 | 104,3 | 112,7 | 113,4 | 119,2 |
| 1964 D | 126,5 | 160,1 | 155,4 | 107,3 | 115,1 | 109,1 | 103,1 | 120,4 | 126,9 | 109,3 | 120,1 | 118,0 | 128,2 |
| 1965 D | 130,3 | 165,4 | 172,3 | 109,9 | 117,7 | 114,7 | 103,9 | 122,5 | 129,2 | 111,0 | 123,2 | 120,1 | 130,5 |
| 1965 Juli | 130,3 | 165,4 | 173,2 | 110,2 | 117,9 | 115,2 | 104,0 | 122,5 | 129,2 | 111,0 | 123,1 | 120,1 | 130,5 |
| Aug. | 130,4 | 165,4 | 173,2 | 110,2 | 117,9 | 115,2 | 104,0 | 122,5 | 129,2 | 111,0 | 123,3 | 120,0 | 130,4 |
| Sept. | 130,6 | 165,4 | 173,6 | 110,3 | 118,1 | 115,4 | 104,0 | 122,5 | 129,1 | 111,0 | 123,8 | 120,1 | 130,3 |
| Okt. | 130,8 | 165,4 | 171,3 | 110,4 | 118,1 | 115,8 | 104,1 | 122,6 | 129,1 | 111,0 | 124,2 | 120,4 | 130,4 |
| Nov. | 131,1 | 165,5 | 176,0 | 110,5 | 118,1 | 116,1 | 104,1 | 122,6 | 129,1 | 111,1 | 124,2 | 120,4 | 130,4 |
| Dez. | 131,4 | 165,5 | 175,5 | 110,6 | 118,3 | 116,2 | 104,1 | 122,6 | 129,1 | 111,1 | 124,3 | 120,4 | 130,4 |
| 1966 Jan. | 131,5 | 165,5 | 174,9 | 110,7 | 118,7 | 116,4 | 104,1 | 122,7 | 129,1 | 111,1 | 124,3 | 120,5 | 130,4 |
| Febr. | 131,6 | 165,5 | 174,4 | 110,9 | 118,9 | 116,8 | 104,1 | 122,7 | 129,1 | 111,1 | 124,6 | 120,7 | 130,4 |
| März | 131,8 | 165,5 | 173,0 | 111,1 | 118,9 | 117,0 | 104,3 | 122,8 | 129,1 | 111,2 | 124,7 | 121,2 | 130,4 |
| April | 132,0 | 165,5 | 173,7 | 111,3 | 119,2 | 117,3 | 104,4 | 123,0 | 129,2 | 111,2 | 124,8 | 121,8 | 130,7 |
| Mai | 131,9 | 165,5 | 174,7 | 111,3 | 119,3 | 117,2 | 104,4 | 123,2 | 129,3 | 111,3 | 124,9 | 122,5 | 130,7 |
| Juni | 132,0 | 165,5 | 174,9 | 111,4 | 119,3 | 117,3 | 104,4 | 123,2 | 129,3 | 111,3 | 125,2 | 122,7 | 130,7 |
| Juli | 132,1 | 170,7 | 176,2 | 111,3 | 119,4 | 117,3 | 104,4 | 123,2 | 129,3 | 111,3 | 125,2 | 122,8 | 130,7 |
| Aug. | 132,2 | 182,9 | 177,4 | 111,4 | 119,4 | 117,4 | 104,6 | 123,3 | 129,4 | 111,3 | 125,2 | 123,0 | 130,8 |
| Sept. | | | | 111,7 | | | | 123,4 | | | | | |
| | | | | | | | | | | | | | |
| Jahr Monat | Dienstleistungen für Wohnung und Haushalt | | | Reinigung, Körperpflege, Bildung, Unterhaltung und Erholung 1) | | | | Verkehr ¹⁾ und Ausgaben in Gaststätten | | | Fahrzeughaltung | | |
| | zusammen | Instand- haltung der Ein- richtung | Entgelt f. Hausgehilfen und sonst. Dienstl. | zusammen | Reinigung und Körper- pflege | Bildung und Unter- haltung | sonstige persönl. Dienst- leistung | zusammen | Gaststätten- verkehr u. Übernach- tung | öffentl. Verkehrs- mittel | zusammen | Fahrzeug- erwerb u. -repara- turen | Treib- stoffe u. Schmier- mittel |
| 1954 D | 100 | 106 | 110 | 103 | 103 | 108 | 100 | 107 | 106 | 109 | 100 | 100 | 100 |
| 1956 D | 123,7 | 120,9 | 123,9 | 111,0 | 107,3 | 131,5 | 100,0 | 113,1 | 114,8 | 113,1 | 101,5 | 101,6 | 101,3 |
| 1958 D | 142,5 | 140,7 | 142,6 | 115,1 | 111,0 | 138,7 | 102,2 | 118,7 | 118,6 | 120,3 | 108,1 | 107,4 | 109,0 |
| 1959 D | 154,7 | 156,7 | 154,5 | 116,6 | 112,9 | 142,3 | 101,0 | 123,7 | 120,7 | 123,2 | 104,1 | 106,8 | 100,1 |
| 1960 D | 156,1 | 166,6 | 155,4 | 126,6 | 131,5 | 145,9 | 101,0 | 133,1 | 120,2 | 126,1 | 99,4 | 105,8 | 89,6 |
| 1961 D | 161,3 | 174,3 | 160,4 | 146,0 | 167,0 | 153,5 | 101,0 | 135,3 | 120,6 | 130,0 | 95,3 | 104,2 | 81,9 |
| 1962 D | 165,7 | 190,4 | 164,1 | 153,2 | 177,2 | 162,7 | 101,0 | 140,5 | 124,8 | 137,5 | 95,8 | 105,0 | 81,7 |
| 1963 D | 187,2 | 220,1 | 185,0 | 161,9 | 187,6 | 177,5 | 101,0 | 151,0 | 133,7 | 152,3 | 97,3 | 107,7 | 81,7 |
| 1964 D | 207,0 | 264,2 | 203,2 | 171,1 | 198,1 | 194,7 | 101,0 | 166,7 | 146,0 | 160,8 | 107,7 | 120,5 | 88,5 |
| 1965 D | 216,7 | 296,9 | 211,4 | 179,1 | 204,6 | 208,2 | 107,0 | 177,4 | 157,7 | 167,2 | 109,6 | 122,6 | 89,8 |
| 1965 Juli | 217,0 | 296,4 | 211,8 | 177,2 | 204,4 | 200,4 | 107,0 | 177,2 | 154,6 | 168,7 | 109,5 | 122,5 | 89,8 |
| Aug. | 217,6 | 303,1 | 211,9 | 177,4 | 205,0 | 200,1 | 107,0 | 180,2 | 154,6 | 168,7 | 109,9 | 123,2 | 89,8 |
| Sept. | 217,6 | 303,1 | 211,9 | 179,5 | 205,9 | 207,0 | 107,0 | 180,6 | 154,9 | 169,3 | 109,9 | 123,2 | 89,8 |
| Okt. | 217,6 | 303,1 | 211,9 | 180,3 | 206,2 | 210,1 | 107,0 | 180,6 | 154,9 | 169,3 | 109,9 | 123,2 | 89,8 |
| Nov. | 221,4 | 308,4 | 215,6 | 181,3 | 206,7 | 213,3 | 107,0 | 180,7 | 155,0 | 169,4 | 110,5 | 124,2 | 89,8 |
| Dez. | 221,3 | 307,2 | 215,6 | 182,2 | 207,2 | 216,0 | 107,0 | 180,8 | 155,2 | 169,4 | 110,5 | 124,2 | 89,8 |
| 1966 Jan. | 221,3 | 307,4 | 215,6 | 183,5 | 207,5 | 221,1 | 107,0 | 181,6 | 155,4 | 171,0 | 110,5 | 124,2 | 89,8 |
| Febr. | 230,3 | 316,3 | 224,6 | 184,1 | 208,2 | 221,9 | 107,0 | 181,8 | 155,5 | 171,5 | 110,5 | 124,2 | 89,8 |
| März | 230,3 | 316,3 | 224,6 | 184,3 | 208,5 | 222,2 | 107,0 | | | | | | |

1) Nur Dienstleistungen. - a) Die D 1950 sind mit den Zahlungangaben ab 1954 infolge Veränderung des Wägunsschemas nur bedingt vergleichbar. Der Um-basierungs liegt der frühere Index auf Basis 1938 = 1 zugrunde.

| Jugoslawien (LM aus 93 Städten) ¹⁾ | | | | | | | | | | | | | |
|---|-------------------------------|-----------|-------------------------------|------------------------------------|-----------------------------|-------------------------------|----------------|---------------------|------------|--------------------------------|----------------------|--------------------------------------|-------------------------------|
| Jahr Monat | Preise in Dinar ²⁾ | | | | | | | | | | | | |
| | Mischbrot | Reis | Bohnen getrocknete | Kartoffeln mittlere Qualität | Karotten | Zwiebeln | Fleisch | | | Speck geräuchert | Schweine- schmalz | Butter frisch gute Qualität | Speiseöl |
| | | | | | | | Rind- | Schweine- | Hammel- | | | | |
| | | | | | | | mit Knochen | | | | | | |
| 1 kg | | | | | | | | | | | | | |
| 1954 D | 32 | 222 | 76 | 16 | 32 | 23 | 201 | 232 | 169 | 297 | 224 | 455 | 230 |
| 1956 D | 45 | 190 | 59 | 21 | 52 | 63 | 230 | 277 | 192 | 396 | 351 | 593 | 336 |
| 1958 D | 48 | 180 | 83 | 20 | 47 | 52 | 272 | 361 | 266 | 423 | 361 | 610 | 294 |
| 1959 D | 51 | 199 | 95 | 27 | 50 | 42 | 297 | 332 | 270 | 408 | 342 | 657 | 275 |
| 1960 D | 51 | 201 | 95 | 30 | 55 | 46 | 385 | 290 | 304 | 357 | 291 | 736 | 276 |
| 1961 D | 56 | 201 | 105 | 30 | 66 | 84 | 409 | 457 | 334 | 348 | 316 | 788 | 287 |
| 1962 D | 61 | 202 | 146 | 55 | 92 | 124 | 406 | 484 | 359 | 439 | 443 | 868 | 291 |
| 1963 D | 71 | 258 | 176 | 44 | 83 | 76 | 484 | 566 | 408 | 485 | 499 | 1072 | 295 |
| 1964 D | 79 | 321 | 189 | 56 | 98 | 68 | 708 | 708 | 558 | 567 | 525 | 1216 | 335 |
| 1965 D | 111 | 336 | 211 | 93 | 136 | 104 | 1 016 | 912 | 768 | 649 | 498 | 1788 | 421 |
| 1965 April | 89 | 318 | 191 | 68 | 104 | 83 | 920 | 850 | 698 | 624 | 504 | 1580 | 381 |
| 1965 Mai | 89 | 321 | 191 | 77 | 142 | 125 | 920 | 850 | 692 | 618 | 499 | 1580 | 378 |
| 1965 Juni | 89 | 324 | 191 | 155 | 254 | 157 | 935 | 864 | 725 | 618 | 494 | 1604 | 378 |
| 1965 Juli | 89 | 324 | 191 | 104 | 176 | 129 | 935 | 864 | 731 | 624 | 494 | 1604 | 378 |
| 1965 Aug. | 142 | 347 | 206 | 100 | 137 | 106 | 1 161 | 1 012 | 865 | 675 | 483 | 2348 | 480 |
| 1965 Sept. | 141 | 356 | 223 | 100 | 129 | 99 | 1 175 | 1 012 | 854 | 675 | 483 | 2300 | 480 |
| 1965 Okt. | 141 | 360 | 234 | 102 | 126 | 101 | 1 154 | 988 | 848 | 675 | 488 | 2164 | 480 |
| 1965 Nov. | 141 | 363 | 253 | 105 | 123 | 106 | 1 154 | 1 005 | 843 | 692 | 493 | 1996 | 477 |
| 1965 Dez. | 141 | 363 | 263 | 106 | 129 | 110 | 1 147 | 1 005 | 843 | 720 | 498 | 1908 | 480 |
| 1966 Jan. | 1,42 | 3,66 | 2,76 | 1,13 | 1,55 | 1,25 | 11,48 | 10,12 | 8,45 | 7,27 | 5,08 | 18,04 | 4,80 |
| 1966 Febr. | 1,42 | 3,70 | 2,70 | 1,18 | 1,55 | 1,27 | 11,58 | 10,21 | 8,45 | 7,53 | 5,08 | 17,16 | 4,84 |
| 1966 März | 1,39 | 3,73 | 2,70 | 1,20 | 1,50 | 1,21 | 11,79 | 10,21 | 8,45 | 7,66 | 5,08 | 16,28 | 4,84 |
| 1966 April | 1,39 | 3,76 | 2,76 | 1,23 | 1,65 | 1,37 | 11,68 | 10,12 | 8,52 | 7,85 | 5,03 | 15,72 | 4,84 |
| 1966 Mai | 1,39 | 3,76 | 2,79 | 1,13 | 2,27 | 2,09 | 11,79 | 10,21 | 8,50 | 7,92 | 5,03 | 15,46 | 4,84 |
| 1966 Juni | 1,39 | 3,80 | 2,83 | 1,21 | 2,53 | 2,00 | 11,89 | 10,58 | 8,52 | 7,92 | 5,03 | 15,46 | 4,84 |
| 1966 Juli | 1,39 | 3,83 | 2,95 | 0,92 | 1,75 | 1,56 | 11,89 | 14,23 | 8,76 | 7,98 | 4,93 | 15,92 | 4,84 |
| 1966 Aug. | 1,39 | 3,86 | 2,87 | 0,84 | 1,46 | 1,21 | 11,99 | 14,32 | 9,06 | 8,11 | 4,58 | 16,64 | 4,84 |
| 1966 Sept. | 1,39 | 3,90 | 2,91 | 0,84 | 1,40 | 1,12 | 11,99 | 14,32 | 9,14 | 8,50 | 4,13 | 17,16 | 4,88 |
| 1966 Okt. | 1,39 | 3,93 | 2,87 | 0,83 | 1,33 | 1,11 | 11,89 | 14,50 | 9,22 | 10,58 | 4,48 | 18,60 | 4,88 |
| Jahr Monat | Milch | Eier | Zucker | Kaffee roh | Bier hell in Flaschen | Wein mittlere Qualität | Wein- brand | Toiletten- seife | Braunkohle | Elektr. Strom Nacht- | Schuh- besohlung | Haar- schnitt | Kino- vorstellung |
| | | | | | | | | | | | Herren- | | |
| 1 Liter 1 Stück 1 kg 1/2 Liter 1 Liter 1 Stück 1000 kg 1 kWh 1 Paar 1 mal 1 Platz- karte | | | | | | | | | | | | | |
| 1954 D | 33 | 15 | 145 | 2 489 | 39 | 112 | - | - | 1 959 | 12 | 619 | 36 | 41 |
| 1956 D | 45 | 16 | 145 | 2 117 | 46 | 128 | 594 | - | 2 556 | 12 | 703 | 47 | 50 |
| 1958 D | 41 | 16 | 151 | 2 071 | 49 | 171 | 683 | 50 | 2 739 | 15 | 771 | 62 | 57 |
| 1959 D | 41 | 18 | 170 | 1 972 | 54 | 160 | 772 | 49 | 2 819 | 16 | 811 | 64 | 60 |
| 1960 D | 44 | 20 | 170 | 1 896 | 58 | 134 | 842 | 51 | 2 886 | 16 | 859 | 72 | 69 |
| 1961 D | 52 | 24 | 170 | 1 596 | 68 | 178 | 954 | 58 | 3 350 | 16 | 913 | 93 | 80 |
| 1962 D | 58 | 26 | 170 | 1 719 | 69 | 200 | 951 | 64 | 3 427 | 16 | 919 | 103 | 83 |
| 1963 D | 64 | 31 | 170 | 1 977 | 72 | 198 | 934 | 66 | 3 521 | 15 | 946 | 112 | 93 |
| 1964 D | 75 | 32 | 194 | 1 655 | 82 | 204 | 986 | 66 | 4 253 | 22 | 982 | 132 | 106 |
| 1965 D | 117 | 47 | 237 | 1 881 | 106 | 240 | 1 139 | 74 | 8 064 | 34 | 1 272 | 194 | 136 |
| 1965 April | 97 | 34 | 221 | 1 622 | 94 | 208 | 1 075 | 69 | 6 307 | 25 | 1 110 | 169 | 124 |
| 1965 Mai | 101 | 35 | 221 | 1 638 | 94 | 208 | 1 075 | 68 | 6 223 | 24 | 1 139 | 169 | 124 |
| 1965 Juni | 102 | 37 | 221 | 1 622 | 95 | 210 | 1 075 | 67 | 6 096 | 24 | 1 149 | 170 | 124 |
| 1965 Juli | 102 | 40 | 221 | 1 622 | 96 | 214 | 1 085 | 67 | 6 138 | 24 | 1 159 | 172 | 125 |
| 1965 Aug. | 143 | 44 | 262 | 2 185 | 126 | 241 | 1 203 | 85 | 10 202 | 44 | 1 355 | 227 | 143 |
| 1965 Sept. | 144 | 51 | 260 | 2 234 | 125 | 249 | 1 213 | 87 | 10 286 | 44 | 1 453 | 234 | 154 |
| 1965 Okt. | 145 | 60 | 262 | 2 251 | 121 | 255 | 1 242 | 86 | 10 159 | 44 | 1 522 | 235 | 160 |
| 1965 Nov. | 145 | 68 | 260 | 2 267 | 122 | 306 | 1 272 | 83 | 10 371 | 45 | 1 552 | 235 | 163 |
| 1965 Dez. | 147 | 68 | 260 | 2 251 | 122 | 365 | 1 331 | 84 | 10 498 | 45 | 1 581 | 235 | 163 |
| 1966 Jan. | 1,46 | 0,69 | 2,61 | 22,38 | 1,24 | 3,86 | 14,12 | 0,84 | 104,03 | 0,45 | 16,15 | 2,41 | 1,63 |
| 1966 Febr. | 1,46 | 0,61 | 2,61 | 22,57 | 1,24 | 3,96 | 14,47 | 0,84 | 103,22 | 0,45 | 16,28 | 2,39 | 1,67 |
| 1966 März | 1,46 | 0,48 | 2,61 | 22,76 | 1,24 | 3,98 | 14,58 | 0,84 | 94,33 | 0,44 | 15,65 | 2,41 | 1,71 |
| 1966 April | 1,46 | 0,51 | 2,61 | 22,76 | 1,24 | 4,13 | 14,58 | 0,84 | 95,96 | 0,43 | 15,77 | 2,44 | 1,73 |
| 1966 Mai | 1,46 | 0,51 | 2,61 | 22,76 | 1,31 | 4,18 | 14,69 | 0,84 | 96,77 | 0,43 | 16,15 | 2,52 | 1,74 |
| 1966 Juni | 1,46 | 0,55 | 2,61 | 22,76 | 1,34 | 4,22 | 15,03 | 0,84 | 96,77 | 0,43 | 16,79 | 2,54 | 1,74 |
| 1966 Juli | 1,46 | 0,55 | 2,61 | 22,95 | 1,34 | 4,22 | 15,03 | 0,87 | 96,77 | 0,43 | 17,17 | 2,56 | 1,74 |
| 1966 Aug. | 1,46 | 0,56 | 2,61 | 22,76 | 1,34 | 4,20 | 15,03 | | 96,77 | 0,43 | 17,55 | 2,56 | 1,88 |
| 1966 Sept. | 1,46 | 0,63 | 2,61 | 22,76 | 1,34 | 4,22 | 15,03 | | 100,80 | 0,44 | 18,44 | 2,58 | 1,94 |
| 1966 Okt. | 1,46 | 0,68 | 2,61 | 22,61 | 1,34 | 4,20 | 15,03 | | 101,61 | 0,44 | 18,70 | 2,64 | 1,96 |
| Preisindex für die Lebenshaltung 1965 = 100 | | | | | | | | | | | | | |
| Jahr Monat | Insgesamt | Ernährung | Getränke und Tabakwaren | Wohnung | | | | Bekleidung | Reinigung | Bildung und Unterhaltung | Verkehr | Spezialindex | |
| | | | | zusammen | Miete | Heizung und Beleuchtung | Hausrat | | | | | alle Güter | alle Dienst- leistungen |
| 1954 D | 36 | 31 | 37 | 31 | 20 | 26 | 73 | 60 | 40 | 41 | 48 | 38 | 26 |
| 1956 D | 44 | 40 | 44 | 37 | 23 | 30 | 76 | 65 | 42 | 45 | 56 | 45 | 31 |
| 1958 D | 47 | 42 | 53 | 43 | 27 | 34 | 75 | 69 | 48 | 52 | 62 | 49 | 39 |
| 1959 D | 48 | 42 | 56 | 45 | 29 | 36 | 72 | 69 | 48 | 53 | 66 | 49 | 41 |
| 1960 D | 53 | 45 | 55 | 62 | 63 | 48 | 74 | 69 | 51 | 53 | 67 | 52 | 56 |
| 1961 D | 57 | 49 | 61 | 65 | 65 | 52 | 78 | 71 | 58 | 64 | 73 | 56 | 61 |
| 1962 D | 63 | 57 | 70 | 67 | 68 | 53 | 80 | 75 | 64 | 67 | 77 | 62 | 65 |
| 1963 D | 67 | 62 | 70 | 69 | 72 | 54 | 81 | 76 | 68 | 69 | 77 | 66 | 69 |
| 1964 D | 74 | 72 | 79 | 75 | 77 | 69 | 83 | 81 | 75 | 71 | 83 | 74 | 76 |
| 1965 D | 100 | 100 | 100 | 100 | 100 | 100 | 100 | 100 | 100 | 100 | 100 | 100 | 100 |
| 1965 April | 87 | 87 | 84 | 84 | 79 | 81 | 92 | 91 | 88 | 94 | 91 | 87 | 86 |
| 1965 Mai | 92 | 95 | 84 | 84 | 79 | 80 | 92 | 92 | 88 | 94 | 93 | 92 | 87 |
| 1965 Juni | 94 | 99 | 85 | 84 | 79 | 80 | 92 | 93 | 88 | 94 | 93 | 95 | 87 |
| 1965 Juli | 91 | 93 | 85 | 84 | 79 | 80 | 93 | 94 | 88 | 94 | 94 | 92 | 88 |
| 1965 Aug. | 113 | 112 | 116 | 121 | 130 | 124 | 110 | 109 | 115 | 113 | 114 | 113 | 118 |
| 1965 Sept. | 114 | 112 | 117 | 121 | 130 | 123 | 111 | 111 | 119 | 116 | 114 | 113 | 120 |
| 1965 Okt. | 115 | 113 | 120 | 122 | 130 | 123 | 113 | 114 | 121 | 118 | 114 | 114 | 122 |
| 1965 Nov. | 119 | 118 | 125 | 123 | 130 | 125 | 114 | 116 | 121 | 120 | 114 | 118 | 123 |
| 1965 Dez. | 120 | 120 | 130 | 124 | 130 | 125 | 115 | 117 | 121 | 121 | 114 | 120 | 124 |
| 1966 Jan. | 123 | 124 | 134 | 124 | 130 | 125 | 116 | 119 | 123 | 122 | 123 | 123 | 126 |
| 1966 Febr. | 124 | 125 | 134 | 124 | 130 | 124 | 116 | 120 | 123 | 123 | 124 | 124 | 127 |
| 1966 März | 123 | 123 | 135 | 122 | 130 | 119 | 117 | 122 | 123 | 123 | 123 | 123 | 127 |
| 1966 April | 126 | 126 | 138 | 123 | 131 | 119 | 118 | 123 | 123 | 124 | 124 | 125 | 128 |
| 1966 Mai | 125 | 126 | 138 | 123 | | | | | | | | | |

1) Bis 1953 LM aus 51 Städten; ab 1954 bis 1

| Jahr Monat | Luxemburg (LM aus 9 Städten) | | | | | | | | | | | | | | | | | | | | | |
|---------------|------------------------------|-----------------------|--------------------|------------------------|-----------------------------|------------------|-------------------|-------------------------------------|--|---------------------|-------------------------------|----------------------------|-------------------------------|------------|-------|-------|----------|--|--|--|--|--|
| | Preise in Francs | | | | | | | | | | | | | | | | | | | | | |
| | Brot | | Makkaroni | Reis | Erbsen halbe | Bohnen weiße | Kartoffeln | Zwiebeln | Äpfel aus- ländische | Bananen | Apfelsinen | Rindfleisch | | | | | | | | | | |
| | Weizen- | Roggen- | | | | | | | | | | Braten m.Kn. | Roastbeef o.Kn. | | | | | | | | | |
| | | | | | | | | | | | | | | getrocknet | | | | | | | | |
| 1 kg | | | | | | 100 kg | 1 kg | | | | | | | | | | | | | | | |
| 1950 D | 7,00 | . | 18,54 | 13,93 | 13,19 | 12,64 | 196,25 | . | . | . | . | 46,00 | 70,00 | | | | | | | | | |
| 1954 D | 7,00 | 9,00 | 23,88 | 18,46 | 15,96 | 16,36 | 217,78 | . | . | . | . | 46,00 | 70,00 | | | | | | | | | |
| 1956 D | 7,00 | 9,00 | 23,83 | 15,51 | 16,99 | 17,22 | 217,99 | 12,67 | 25,03 | 26,57 | 20,67 | 47,05 | 71,93 | | | | | | | | | |
| 1958 D | 7,00 | 9,00 | 23,84 | 15,12 | 16,78 | 17,93 | 235,68 | 11,41 | 22,80 | 26,51 | 24,68 | 48,00 | 91,57 | | | | | | | | | |
| 1959 D | 7,00 | 9,00 | 23,78 | 15,06 | 16,95 | 18,02 | 258,81 | 11,12 | 19,70 | 24,12 | 22,32 | 48,00 | 93,97 | | | | | | | | | |
| 1960 D | 7,00 | 9,00 | 23,51 | 15,40 | 17,77 | 19,07 | 251,80 | 11,24 | 20,69 | 23,82 | 22,22 | 48,00 | 94,24 | | | | | | | | | |
| 1961 D | 7,00 | 9,00 | 23,30 | 14,49 | 17,52 | 19,05 | 257,30 | 11,60 | 22,44 | 23,99 | 23,74 | 48,00 | 94,05 | | | | | | | | | |
| 1962 D | 7,00 | 9,00 | 25,50 | 14,92 | 17,13 | 18,69 | 269,34 | 13,91 | 24,99 | 24,09 | 24,46 | 48,00 | 95,18 | | | | | | | | | |
| 1963 D | 7,67 | 9,67 | 25,56 | 17,19 | 20,58 | 22,21 | 254,98 | 13,69 | 23,55 | 24,99 | 26,62 | 48,00 | 96,04 | | | | | | | | | |
| 1964 D | 8,00 | 10,00 | 25,56 | 20,32 | 21,53 | 23,12 | 271,98 | 12,94 | 23,74 | 25,42 | 25,08 | 48,00 | 96,51 | | | | | | | | | |
| 1965 D | 8,00 | 10,00 | 25,63 | 25,73 | 21,68 | 23,76 | 276,96 | 14,37 | 26,59 | 26,10 | 25,49 | 50,67 | 101,78 | | | | | | | | | |
| 1966 Jan. | 8,00 | 10,00 | 25,64 | 27,32 | 22,36 | 23,63 | 264,08 | 14,40 | 24,18 | 25,15 | 22,50 | 52,00 | 108,01 | | | | | | | | | |
| Febr. | 8,00 | 10,00 | 25,64 | 27,32 | 22,78 | 23,97 | 264,08 | 14,40 | 25,46 | 25,15 | 23,85 | 52,00 | 108,57 | | | | | | | | | |
| März | 8,00 | 12,00 | 25,64 | 27,32 | 22,78 | 23,97 | 264,08 | 14,35 | 25,98 | 25,73 | 24,05 | 52,00 | 109,28 | | | | | | | | | |
| April | 8,00 | 12,00 | 25,64 | 27,32 | 22,48 | 24,59 | 264,08 | 15,06 | 29,89 | 25,87 | 25,02 | 52,00 | 110,66 | | | | | | | | | |
| Mai | 8,00 | 12,00 | 25,64 | 27,32 | 22,65 | 24,67 | 264,08 | 15,90 | 32,63 | 26,00 | 25,45 | 52,00 | 110,43 | | | | | | | | | |
| Juni | 8,00 | 12,00 | 25,64 | 27,32 | 22,65 | 24,67 | 322,04 | 15,85 | 32,74 | 26,18 | 26,71 | 52,00 | 111,23 | | | | | | | | | |
| Juli | 8,00 | 12,00 | 25,64 | 27,50 | 22,65 | 24,76 | 332,37 | 15,70 | 33,95 | 26,03 | 27,41 | 52,00 | 112,68 | | | | | | | | | |
| Aug. | 8,00 | 12,00 | 25,64 | 27,50 | 22,65 | 24,76 | 355,34 | 15,19 | 30,60 | 25,93 | 26,80 | 52,00 | 112,84 | | | | | | | | | |
| Sept. | 8,00 | 12,00 | 25,64 | 27,50 | 22,65 | 24,76 | 349,20 | 14,89 | 21,03 | 24,73 | 25,94 | 52,00 | 113,04 | | | | | | | | | |
| Okt. | 8,00 | 12,00 | 25,64 | 27,50 | 22,65 | 24,76 | 280,00 | 14,55 | 19,69 | 23,52 | 26,49 | 52,00 | 113,57 | | | | | | | | | |
| Nov. | 8,00 | 12,00 | 25,64 | 27,46 | 22,73 | 25,09 | 288,35 | | | | | 52,00 | 113,67 | | | | | | | | | |
| Jahr Monat | Fleisch | | | | Speck fett geräuchert | Brathuhn | Fisch Kabeljau | Butter Land- und Molkerei- | Margarine | Speiseöl Erdnuß- | Milch lose | Käse hollän- discher | Eier | | | | | | | | | |
| | Schweine- | | Kalb- | | | | | | | | | | | | | | | | | | | |
| | Kotelett | Braten mit Knochen | Brast | | | | | | | | | | | | | | | | | | | |
| 1 kg | | | | | | | | | | | | | | 1 Liter | | 1 kg | 12 Stück | | | | | |
| 1950 D | 52,49 | . | 70,55 | . | 36,39 | . | . | 86,00 | 24,30 | 27,35 | 4,93 | 47,11 | 30,87 | | | | | | | | | |
| 1954 D | 61,00 | 50,00 | 71,54 | 48,00 | 39,81 | . | . | 83,27 | 24,67 | 33,52 | 5,47 | 43,10 | 34,35 | | | | | | | | | |
| 1956 D | 62,23 | 51,35 | 71,77 | 49,04 | 39,49 | . | . | 83,94 | 24,66 | 33,52 | 5,50 | 44,32 | 34,70 | | | | | | | | | |
| 1958 D | 75,97 | 58,00 | 72,00 | 56,00 | 38,96 | 58,10 | 43,03 | 84,00 | 25,00 | 26,99 | 5,50 | 46,09 | 32,20 | | | | | | | | | |
| 1959 D | 76,09 | 58,00 | 72,00 | 56,09 | 38,06 | 57,94 | 45,37 | 84,00 | 25,16 | 26,24 | 5,50 | 52,64 | 31,85 | | | | | | | | | |
| 1960 D | 76,22 | 58,00 | 72,00 | 56,46 | 37,95 | 52,94 | 47,42 | 84,00 | 25,00 | 27,18 | 5,88 | 53,23 | 32,50 | | | | | | | | | |
| 1961 D | 76,22 | 58,00 | 72,00 | 56,59 | 38,07 | 51,60 | 50,27 | 84,00 | 25,00 | 27,95 | 6,00 | 52,49 | 33,21 | | | | | | | | | |
| 1962 D | 76,25 | 58,00 | 72,00 | 58,26 | 38,17 | 53,89 | 50,10 | 84,00 | 24,92 | 26,85 | 6,00 | 53,28 | 31,72 | | | | | | | | | |
| 1963 D | 76,39 | 58,00 | 72,00 | 59,71 | 38,17 | 56,42 | 54,89 | 84,00 | 24,00 | 24,35 | 6,67 | 59,86 | 35,17 | | | | | | | | | |
| 1964 D | 79,08 | 58,67 | 72,00 | 64,10 | 36,44 | 57,59 | 61,32 | 84,17 | 24,08 | 25,26 | 7,00 | 67,47 | 31,96 | | | | | | | | | |
| 1965 D | 84,48 | 60,00 | 77,50 | 73,09 | 33,04 | 58,19 | 65,41 | 92,50 | 26,51 | 29,65 | 7,02 | 73,76 | 36,36 | | | | | | | | | |
| 1966 Jan. | 89,44 | 60,00 | 78,00 | 76,60 | 34,89 | 59,78 | 69,25 | 94,00 | 27,93 | 30,49 | 7,25 | 76,33 | 47,23 | | | | | | | | | |
| Febr. | 87,48 | 60,00 | 78,00 | 76,49 | 35,08 | 56,03 | 67,19 | 94,00 | 27,93 | 30,54 | 7,25 | 76,33 | 36,14 | | | | | | | | | |
| März | 86,03 | 60,00 | 78,00 | 73,85 | 34,95 | 56,94 | 61,84 | 94,00 | 27,93 | 30,52 | 7,25 | 76,33 | 32,80 | | | | | | | | | |
| April | 85,44 | 60,00 | 78,00 | 70,53 | 35,48 | 61,58 | 63,95 | 94,00 | 27,93 | 30,21 | 7,25 | 76,33 | 33,81 | | | | | | | | | |
| Mai | 85,52 | 60,00 | 78,00 | 70,45 | 35,53 | 62,19 | 63,38 | 98,00 | 27,93 | 30,11 | 7,25 | 76,33 | 33,89 | | | | | | | | | |
| Juni | 85,73 | 60,00 | 78,00 | 70,65 | 35,46 | 55,22 | 64,38 | 98,00 | 27,93 | 30,14 | 7,25 | 76,33 | 32,83 | | | | | | | | | |
| Juli | 85,79 | 60,00 | 78,00 | 70,96 | 35,63 | 52,28 | 64,93 | 98,00 | 27,93 | 30,45 | 7,25 | 75,67 | 32,68 | | | | | | | | | |
| Aug. | 85,76 | 60,00 | 78,00 | 70,96 | 35,70 | 51,25 | 64,63 | 98,00 | 27,93 | 30,32 | 7,25 | 75,67 | 33,99 | | | | | | | | | |
| Sept. | 85,80 | 60,00 | 78,00 | 70,94 | 35,74 | 52,80 | 64,53 | 98,00 | 27,93 | 30,21 | 7,25 | 75,67 | 34,79 | | | | | | | | | |
| Okt. | 86,01 | 60,00 | 78,00 | 76,07 | 35,80 | 51,94 | 63,75 | 98,00 | 27,93 | 30,28 | 7,25 | 76,33 | 35,21 | | | | | | | | | |
| Nov. | 85,94 | 60,00 | 78,00 | 76,00 | 35,49 | | | 98,00 | 27,93 | 30,02 | 7,25 | | 35,72 | | | | | | | | | |
| Jahr Monat | Bienen- honig | Würfel- zucker | Kaffee geröstet | Braunkohle Briketts | Koks | Elektr. Strom | Flaschen- gas | Benzin gewöhnl. | Preisindex für die Lebenshaltung Januar 1948 = 100 | | | | | | | | | | | | | |
| | | | | | | | | | Insgesamt | Ernährung | Heizung und Beleuchtung | Bekleidung | Ver- schie- denes 1) | | | | | | | | | |
| | | | | | | | | | | | | | | | | | | | | | | |
| 1 kg | | | | | | | | | | | | | | 100 kg | 1 kWh | 13 kg | 1 Liter | | | | | |
| 1950 D | . | 14,43 | 72,27 | 58,05 | . | 3,91 | . | . | 111,2 | 120,4 | 96,3 | 105,1 | 86,8 | | | | | | | | | |
| 1954 D | . | 14,20 | 117,93 | 62,50 | 130,73 | 4,02 | . | 6,33 | 123,4 | 131,6 | 107,4 | 121,5 | 86,2 | | | | | | | | | |
| 1956 D | . | 14,20 | 116,02 | 64,00 | 133,60 | 4,02 | 135,00 | 6,27 | 124,0 | 132,2 | 108,7 | 121,9 | 86,1 | | | | | | | | | |
| 1958 D | 84,40 | 14,54 | 116,12 | 64,00 | 144,64 | 4,02 | 141,71 | 6,22 | 130,5 | 136,3 | 112,4 | 133,7 | 90,3 | | | | | | | | | |
| 1959 D | 84,14 | 14,50 | 113,12 | 64,00 | 151,08 | 4,02 | 140,03 | 6,66 | 131,0 | 136,7 | 114,3 | 134,0 | 91,0 | | | | | | | | | |
| 1960 D | 82,39 | 14,45 | 108,39 | 64,00 | 147,63 | 4,01 | 136,57 | 6,70 | 131,6 | 137,3 | 113,7 | 134,5 | 93,0 | | | | | | | | | |
| 1961 D | 83,02 | 14,42 | 106,51 | 64,00 | 149,98 | 4,00 | 140,93 | 6,72 | 132,3 | 137,5 | 117,6 | 134,7 | 93,2 | | | | | | | | | |
| 1962 D | 83,14 | 14,43 | 105,58 | 64,00 | 154,99 | 3,92 | 140,96 | 6,57 | 133,5 | 138,1 | 123,0 | 136,1 | 95,9 | | | | | | | | | |
| 1963 D | 83,27 | 14,54 | 105,07 | 64,00 | 156,67 | 3,93 | 140,97 | 6,56 | 137,3 | 142,1 | 124,4 | 140,6 | 98,1 | | | | | | | | | |
| 1964 D | 86,56 | 15,09 | 108,59 | 64,00 | 166,06 | 3,95 | 141,50 | 6,75 | 141,5 | 144,7 | 125,7 | 148,9 | 99,2 | | | | | | | | | |
| 1965 D | 95,99 | 16,15 | 114,43 | 69,63 | 167,69 | 3,81 | 144,00 | 6,90 | 146,3 | 151,0 | 125,5 | 152,5 | 102,1 | | | | | | | | | |
| 1966 Jan. | 96,00 | 16,72 | 114,44 | 71,50 | 175,00 | 3,81 | 144,00 | 7,54 | 149,7 | 156,2 | 128,5 | 153,9 | 102,3 | | | | | | | | | |
| Febr. | 96,00 | 16,72 | 114,44 | 71,50 | 175,00 | 3,81 | 144,00 | 7,51 | 148,6 | 155,3 | 128,5 | 153,0 | 102,4 | | | | | | | | | |
| März | 96,00 | 16,72 | 114,44 | 71,50 | 160,00 | 3,83 | 144,00 | 7,51 | 148,1 | 152,3 | 123,8 | 156,3 | 102,2 | | | | | | | | | |
| April | 96,00 | 16,69 | 114,44 | 71,50 | 160,00 | 3,83 | 144,00 | 7,51 | 148,3 | 152,4 | 123,8 | 156,6 | 102,3 | | | | | | | | | |
| Mai | 96,00 | 16,69 | 116,69 | 71,50 | 165,00 | 3,83 | 144,00 | 7,55 | 149,0 | 153,4 | 125,4 | 156,9 | 102,4 | | | | | | | | | |
| Juni | 96,00 | 16,72 | 117,51 | 74,00 | 165,00 | 3,83 | 144,00 | 7,58 | 149,9 | 154,9 | 126,6 | 157,0 | 102,5 | | | | | | | | | |
| Juli | 96,00 | 16,72 | 117,83 | 74,00 | 170,00 | 3,84 | 144,00 | 7,62 | 150,4 | 155,3 | 128,3 | 157,4 | 102,6 | | | | | | | | | |
| Aug. | 96,00 | 16,70 | 117,88 | 76,50 | 170,00 | 3,84 | 144,00 | 7,62 | 151,1 | 156,3 | 129,6 | 157,6 | 102,7 | | | | | | | | | |
| Sept. | 96,00 | 16,70 | 117,88 | 76,50 | 175,00 | 3,83 | 144,00 | 7,66 | 151,5 | 156,3 | 131,1 | 158,2 | 103,3 | | | | | | | | | |
| Okt. | 96,00 | 16,70 | 117,89 | 79,00 | 175,00 | 3,84 | 144,00 | 7,66 | 151,1 | 154,8 | 132,4 | 158,5 | 107,6 | | | | | | | | | |
| Nov. | 96,00 | 16,70 | 117,92 | 79,00 | | 3,84 | 144,00 | | 151,4 | 155,1 | 132,4 | 158,8 | 108,3 | | | | | | | | | |

| Niederlande (LM aus 34 Gemeinden) ¹⁾ | | | | | | | | | | | | | | |
|---|--------------------|--------------------------------|----------------------------|---|-------------------------------------|------------------|-------------------------|-------------------------------|---------------------|------------------------|---------------------------|---------------------|--------------------------------------|-------------------------|
| Jahr Monat | Preise in Gulden | | | | | | | | | | | | | |
| | Brot | | Reis ²⁾ | Nudeln, mittelfein verpackt ³⁾ | Hafer- flocken | Bohnen braune | Erbsen grüne | Karotten | Kartoffeln gelbe | Zwiebeln ³⁾ | Apfelsinen | Rindfleisch | | |
| | Misch- | Weizen- | | | | | | | | | | Beefsteak | Koch- durchwachsen 30-40% Fett | |
| | 800 g | | 1 kg | 500 g | | | | | | | | 1 kg | | |
| 1950 D | 0,30 | 0,37 | 1,12 | 0,48 | 0,28 | 0,46 | 0,30 | 0,39 | 0,13 | 0,33 | 1,00 | 4,59 | 3,57 | |
| 1954 D | 0,36 | 0,41 | 1,23 | 0,54 | 0,45 | 0,69 | 0,43 | 0,44 | 0,19 | 0,26 | 0,97 | 5,93 ^{b)} | 3,76 | |
| 1956 D | 0,38 | 0,42 | 0,96 | 0,55 | 0,52 | 0,50 | 0,39 | 0,54 | 0,20 | 0,46 | 1,10 | 7,18 ^{b)} | 4,23 | |
| 1958 D | 0,39 | 0,43 | 1,03 | 0,60 | 0,57 | 0,50 | 0,33 | 0,54 | 0,22 | 0,31 | 1,15 | 7,75 ^{b)} | 4,22 | |
| 1959 D | 0,39 | 0,42 | 0,98 | 0,60 | 0,59 | 0,73 | 0,39 | 0,52 | 0,24 | 0,43 | 1,42 ^{d)} | 8,04 | 4,19 ^{a)} | |
| 1960 D | 0,41 | 0,41 | 0,96 | 0,60 | 0,59 | 0,86 | 0,38 | 0,53 | 0,24 | 0,42 ^{a)} | 1,16 | 7,90 | 3,98 | |
| 1961 D | 0,42 | 0,42 | 0,94 | 0,60 | 0,59 | 0,55 | 0,37 | 0,60 | 0,23 | 0,43 ^{a)} | 1,29 | 8,14 | 4,14 | |
| 1962 D | 0,44 | 0,44 | 0,97 | 0,67 | 0,59 | 0,63 | 0,36 | 0,67 | 0,29 | 0,65 ^{a)} | 1,29 | 8,17 | 4,02 | |
| 1963 D | 0,48 | 0,50 | 1,00 | 0,75 | 0,62 | 1,01 | 0,34 | 0,70 | 0,24 | 0,59 ^{a)} | 1,60 | 8,56 | 4,00 | |
| 1964 D | 0,53 | 0,55 | 1,02 | 0,82 | 0,65 | 0,90 | 0,38 | 0,64 | 0,24 | 0,44 ^{a)} | 1,34 | 10,80 | 5,42 | |
| 1965 D | 0,55 | 0,57 | 1,13 | 0,82 | 0,69 | 0,78 | 0,36 | 0,72 | 0,31 | 0,57 ^{a)} | 1,42 | 11,37 | 5,55 | |
| 1965 April | 0,55 | 0,57 | 1,10 | 0,82 | 0,66 | 0,68 | 0,31 | 0,70 | 0,28 | 0,90 | 1,38 | 11,04 | 5,30 | |
| 1965 Mai | 0,55 | 0,57 | 1,12 | 0,82 | 0,66 | 0,68 | 0,30 | 0,98 | 0,40 | 0,76 | 1,47 | 11,52 | 5,58 | |
| 1965 Juni | 0,55 | 0,57 | 1,12 | 0,82 | 0,66 | 0,69 | 0,29 | 0,97 | 0,35 | . | 1,63 | 11,76 | 5,62 | |
| 1965 Juli | 0,55 | 0,58 | 1,12 | 0,82 | 0,72 | 0,70 | 0,29 | 0,83 | 0,36 | . | 1,36 | 11,84 | 5,62 | |
| 1965 Aug. | 0,56 | 0,58 | 1,14 | 0,82 | 0,72 | 0,74 | 0,26 | 0,69 | 0,29 | . | 1,33 | 11,84 | 5,62 | |
| 1965 Sept. | 0,56 | 0,58 | 1,16 | 0,82 | 0,72 | 0,80 | 0,28 | 0,88 | 0,33 | . | 1,38 | 11,84 | 5,62 | |
| 1965 Okt. | 0,56 | 0,58 | 1,16 | 0,82 | 0,72 | 0,91 | 0,26 | 0,71 | 0,31 | 0,54 | 1,26 | 11,92 | 5,58 | |
| 1965 Nov. | 0,57 | 0,59 | 1,16 | 0,82 | 0,72 | 0,96 | 0,22 | 0,74 | 0,32 | 0,48 | 1,17 | 11,28 | 5,54 | |
| 1965 Dez. | 0,57 | 0,59 | 1,16 | 0,82 | 0,72 | 0,96 | 0,24 | 0,72 | 0,33 | 0,48 | 1,17 | 11,20 | 5,50 | |
| 1966 Jan. | 0,60 | 0,63 | 1,16 | 0,82 | 0,72 | 0,97 | 0,24 | 0,68 | 0,32 | 0,48 | 1,47 | 11,20 | 5,52 | |
| 1966 Febr. | 0,61 | 0,64 | 1,18 | 0,82 | 0,72 | 0,98 | 0,24 | 0,73 | 0,35 | 0,50 | 1,51 | 11,20 | 5,52 | |
| 1966 März | 0,61 | 0,64 | 1,18 | 0,82 | 0,72 | 0,99 | 0,23 | 0,63 | 0,37 | 0,35 | 1,48 | 11,26 | 5,56 | |
| 1966 April | 0,61 | 0,64 | 1,20 | 0,82 | 0,72 | 0,99 | 0,23 | 0,63 | 0,37 | 0,69 | 1,47 | 11,44 | 5,62 | |
| 1966 Mai | 0,61 | 0,64 | 1,20 | 0,84 | 0,72 | 0,99 | 0,23 | 0,99 | 0,34 | 0,80 | 1,43 | 11,60 | 5,66 | |
| 1966 Juni | 0,61 | 0,64 | 1,20 | 0,84 | 0,72 | 1,00 | 0,23 | 1,01 | 0,39 | . | 1,50 | 11,92 | 5,70 | |
| 1966 Juli | 0,61 | 0,64 | 1,22 | 0,84 | 0,73 | 1,00 | 0,22 | 0,98 | 0,43 | . | 1,25 | 12,06 | 5,70 | |
| 1966 Aug. | 0,64 | 0,67 | 1,22 | 0,84 | 0,74 | 1,00 | 0,22 | 0,70 | 0,37 | . | 1,30 | 12,06 | 5,74 | |
| 1966 Sept. | 0,64 | 0,67 | 1,20 | 0,84 | 0,74 | 0,98 | 0,22 | 0,70 | 0,34 | . | 1,42 | 12,06 | 5,70 | |
| 1966 Okt. | 0,64 | 0,67 | 1,22 | 0,84 | 0,74 | 0,98 | 0,22 | 0,70 | 0,31 | 0,59 | 1,39 | 11,92 | 5,66 | |
| Jahr Monat | Schweinefleisch | | Pferde- Rumpsteak 3) | Speck fett geräuchert | Schinken geköchelt ²⁾ | Wurst | | Schell- fisch | Sala- heringe | Back- und Bratfett | Rinderfett ausgelassen | Butter | Margarine 1. Qualität | |
| | Steak | Kotelett 15-20 % Knochen | | | | Bier- | Leber- | | | | | | | |
| | 1 kg | | | | | | | | | | | | | |
| 1950 D | 3,67 | 3,47 | . | 2,74 | 5,00 | 3,80 | 2,60 | 1,18 | 0,13 | . | 2,53 | 4,75 | 1,42 | |
| 1954 D | 4,83 | 4,32 | . | 2,72 | 5,43 | 3,51 | 2,40 | 1,26 | 0,15 | . | 1,79 | 4,61 | 1,62 | |
| 1956 D | 5,15 | . | . | 2,42 | 5,63 | 3,53 | 2,53 | 1,00 | 0,17 | . | 1,60 | 4,87 | 1,52 | |
| 1958 D ^{a)} | 5,54 | . | 5,94 | 2,12 | 5,34 | 3,56 | 2,63 | 1,26 | 0,20 | . | 1,47 | 4,08 | 1,52 | |
| 1959 D ^{a)} | 5,80 | 4,75 | 5,88 | 2,12 | 5,80 | 3,55 | 2,60 | 1,25 | 0,22 | 2,00 | 1,40 | 5,16 | 1,54 | |
| 1960 D | 5,56 | 4,58 | 5,90 | 1,88 | 5,50 | 3,50 | 2,60 | 1,39 | 0,23 | 1,88 | 1,34 | 3,88 | 1,48 | |
| 1961 D | 5,94 | 4,96 | 6,36 | 2,14 | 5,80 | 3,50 | 2,60 | 1,44 | 0,24 | 1,88 | 1,32 | 4,12 | 1,44 | |
| 1962 D | 5,90 | 4,85 | 6,78 | 2,08 | 5,90 | 3,50 | 2,60 | 1,56 | 0,29 | 1,88 | 1,28 | 4,08 | 1,40 | |
| 1963 D | 6,46 | 5,38 | 6,90 | 2,28 | 6,10 | 3,40 | 2,60 | 1,40 | 0,30 | 1,92 | 1,24 | 4,28 | 1,44 | |
| 1964 D | 7,48 | 6,22 | 7,68 | 2,70 | 6,90 | 3,90 | 3,50 | 1,42 | 0,32 | 2,08 | 1,40 | 5,00 | 1,52 | |
| 1965 D | 7,54 | 6,35 | 8,44 | 2,47 | 6,71 | 3,95 | 3,30 | 1,77 | 0,35 | 2,25 | 1,43 | 5,26 | 1,73 | |
| 1965 April | 7,44 | 6,22 | 8,14 | 2,44 | 6,60 | 3,90 | 3,30 | 1,31 | 0,33 | 2,21 | 1,44 | 5,20 | 1,76 | |
| 1965 Mai | 7,44 | 6,32 | 8,26 | 2,42 | 6,60 | 3,90 | 3,30 | 1,33 | 0,34 | 2,24 | 1,44 | 5,20 | 1,76 | |
| 1965 Juni | 7,50 | 6,50 | 8,44 | 2,44 | 6,70 | 4,00 | 3,30 | 1,37 | 0,41 | 2,28 | 1,44 | 5,20 | 1,76 | |
| 1965 Juli | 7,56 | 6,58 | 8,56 | 2,42 | 6,70 | 4,00 | 3,30 | 1,25 | 0,37 | 2,36 | 1,40 | 5,28 | 1,74 | |
| 1965 Aug. | 7,60 | 6,68 | 8,62 | 2,42 | 6,70 | 4,00 | 3,30 | 1,21 | 0,37 | 2,36 | 1,40 | 5,28 | 1,74 | |
| 1965 Sept. | 7,66 | 6,74 | 8,68 | 2,44 | 6,80 | 4,00 | 3,30 | 1,32 | 0,36 | 2,28 | 1,44 | 5,28 | 1,72 | |
| 1965 Okt. | 7,66 | 6,40 | 8,78 | 2,48 | 6,90 | 4,00 | 3,40 | 1,25 | 0,36 | 2,16 | 1,44 | 5,28 | 1,64 | |
| 1965 Nov. | 7,72 | 6,40 | 8,74 | 2,45 | 6,90 | 4,00 | 3,40 | 1,35 | 0,36 | 2,16 | 1,44 | 5,32 | 1,64 | |
| 1965 Dez. | 7,72 | 6,40 | 8,74 | 2,60 | 6,90 | 3,90 | 3,40 | 1,45 | 0,37 | 2,16 | 1,44 | 5,32 | 1,64 | |
| 1966 Jan. | 7,38 | 5,94 | 8,78 | 2,52 | 6,81 | 3,90 | 3,40 | 1,42 | 0,36 | 2,20 | 1,40 | 5,28 | 1,64 | |
| 1966 Febr. | 7,50 | 5,98 | 8,84 | 2,52 | 7,02 | 3,90 | 3,40 | 1,35 | 0,36 | 2,20 | 1,44 | 5,28 | 1,64 | |
| 1966 März | 7,50 | 6,07 | 8,90 | 2,52 | 7,02 | 4,10 | 3,40 | 1,31 | 0,36 | 2,20 | 1,44 | 5,28 | 1,64 | |
| 1966 April | 7,56 | 6,04 | 9,02 | 2,52 | 6,90 | 4,20 | 3,50 | 1,37 | 0,36 | 2,20 | 1,40 | 5,76 | 1,64 | |
| 1966 Mai | 7,60 | 6,08 | 9,14 | 2,48 | 7,00 | 4,20 | 3,50 | 1,35 | 0,37 | 2,20 | 1,40 | 5,76 | 1,64 | |
| 1966 Juni | 7,72 | 6,58 | 9,20 | 2,46 | 7,00 | 4,20 | 3,50 | 1,31 | 0,47 | 2,20 | 1,40 | 5,76 | 1,64 | |
| 1966 Juli | 7,90 | 6,82 | 9,26 | 2,42 | 7,10 | 4,30 | 3,50 | 1,32 | 0,40 | 2,20 | 1,40 | 5,76 | 1,64 | |
| 1966 Aug. | 8,18 | 7,28 | 9,32 | 2,50 | 7,30 | 4,20 | 3,50 | 1,26 | 0,39 | 2,20 | 1,44 | 5,76 | 1,64 | |
| 1966 Sept. | 8,30 | 7,06 | 9,32 | 2,56 | 7,40 | 4,30 | 3,60 | 1,39 | 0,39 | 2,20 | 1,44 | 5,76 | 1,64 | |
| 1966 Okt. | 8,30 | 6,86 | 9,48 | 2,62 | 7,30 | 4,30 | 3,60 | 1,31 | 0,38 | 2,20 | 1,44 | 5,76 | 1,64 | |
| Jahr Monat | Käse | | Vollmilch lose | Schlagrahm | Eier I. Sorte | Zucker fein | Schokolade in Tafeln | Marmelade Misch- frucht | Kaffee | | Tee | Kakao ²⁾ | Bier 5% Alkoh. ³⁾ | Genever jung 55 % |
| | Gouda- vollfett | Edamer- 40 % | | | | | | | mittlere Qualität | | | | | |
| | 1 kg | | | | | | | | | | | | | |
| 1950 D | 2,77 | . | 0,20 | . | 0,18 | 0,75 | . | 0,68 | 1,31 | 0,82 | 0,37 | 0,36 | 5,90 | |
| 1954 D | 3,31 | 2,56 | 0,25 | . | 0,18 | 0,82 | 0,80 | 0,61 | 2,34 | 0,88 | 0,71 | 0,44 | 8,25 | |
| 1956 D | 3,42 | . | 0,30 | . | 0,19 | 0,78 | 0,69 | 0,66 | 1,90 | 0,83 | 0,65 | 0,45 | 8,10 | |
| 1958 D ^{a)} | 3,28 | . | 0,36 | . | 0,18 | 0,95 | 0,69 | 0,72 | 1,79 | 0,79 | 0,55 | 0,47 | 9,10 | |
| 1959 D ^{a)} | 3,46 | 3,15 | 0,36 | 0,56 | 0,15 | 0,98 | 0,69 | 0,68 | 1,70 | 0,88 | 0,63 | 0,47 | 7,83 | |
| 1960 D | 3,28 | 3,04 | 0,40 | 0,58 | 0,15 | 0,97 | 0,70 | 0,67 | 1,57 | 0,88 | 0,64 | 0,47 | 7,81 | |
| 1961 D | 3,34 | 3,12 | 0,41 | 0,59 | 0,15 | 0,97 | 0,68 | 0,67 | 1,51 | 0,88 | 0,63 | 0,52 | 7,81 | |
| 1962 D | 3,34 | 3,16 | 0,42 | 0,63 | 0,14 | 0,97 | 0,67 | 0,71 | 1,50 | 0,88 | 0,60 | 0,52 | 7,82 | |
| 1963 D | 3,50 | 3,28 | 0,44 | 0,67 | 0,16 | 1,00 | 0,66 | 0,71 | 1,50 | 0,88 | 0,60 | 0,53 | 7,91 | |
| 1964 D | 3,96 | 3,72 | 0,48 | 0,72 | 0,14 | 1,09 | 0,67 | 0,77 | 1,79 | 0,84 | 0,61 | 0,59 | 8,11 | |
| 1965 D | 4,15 | 3,90 | 0,49 | 0,76 | 0,16 | 1,13 | 0,69 | 0,77 | 1,81 | 0,84 | 0,61 | 0,59 | 8,11 | |
| 1965 April | 4,12 | 3,86 | 0,49 | 0,77 | 0,15 | 1,11 | 0,63 | 0,77 | 1,79 | 0,84 | 0,61 | 0,59 | 8,11 | |
| 1965 Mai | 4,12 | 3,86 | 0,49 | 0,77 | 0,15 | 1,11 | 0,63 | 0,76 | 1,79 | 0,84 | 0,61 | 0,59 | 8,11 | |
| 1965 Juni | 4,12 | 3,90 | 0,49 | 0,77 | 0,14 | 1,14 | 0,69 | 0,76 | 1,79 | 0,84 | 0,61 | 0,59 | 8,11 | |
| 1965 Juli | 4,12 | | | | | | | | | | | | | |

| noch: Niederlande (LM aus 34 Gemeinden) | | | | | | | | | | | | | |
|--|--|----------|----------------------|---|--|--|---|-------------------------------------|-----------------------------------|---|---|---------------------|---------------------------------|
| Preisindex für die Lebenshaltung ¹⁾ 1959/60 = 100 | | | | | | | | | | | | | |
| Jahr Monat | insgesamt | | zusammen | Brot, Mehl, Backwaren, Nährmittel und Hülsen- früchte | Kartoffeln, Gemüse und Obst | Ernährung Zucker, Süß- u. Kolonialw., Getränke | Fleisch, Fleisch- waren und Fische | Speiseöle und -fette | Eier, Milch, Käse u.dgl. | Wohnung, Heizung, Beleuchtung und Hausrat | | | |
| | mit | ohne | | | | | | | | zusammen | Miete, Was- ser und Instand- haltung | Hausrat | Heizung und Beleuch- tung |
| | Lohnsteuer und soziale Pflichtversicherung | | | | | | | | | | | | |
| 1950 D | 73 | • | 75 | • | • | • | • | • | • | 61 | 53 | 93 | 55 |
| 1954 D | 84 | 87 | 88 | 92 | 80 | 96 | 89 | 114 | 74 | 83 | 73 | 97 | 83 |
| 1956 D | 87 | 90 | 92 | 94 | 94 | 92 | 96 | 101 | 85 | 86 | 77 | 97 | 91 |
| 1958 D | 98 | 98 | 98 | 98 | 96 | 101 | 98 | 99 | 97 | 98 | 95 | 100 | 100 |
| 1959 D ^{a)} | 99 | 98 | 99 | 99 | 99 | 100 | 101 | 102 | 97 | 97 | 95 | 100 | 100 |
| 1960 D | 102 | 102 | 100 | 102 | 98 | 99 | 97 | 95 | 106 | 106 | 114 | 100 | 100 |
| 1961 D | 103 | 103 | 102 | 104 | 99 | 98 | 101 | 96 | 107 | 106 | 114 | 100 | 100 |
| 1962 D | 104 | 105 | 105 | 108 | 117 | 98 | 102 | 92 | 107 | 109 | 117 | 101 | 102 |
| 1963 D | 107 | 109 | 109 | 114 | 125 | 99 | 107 | 94 | 115 | 113 | 124 | 103 | 106 |
| 1964 D | 113 | 115 | 116 | 124 | 104 | 107 | 127 | 102 | 123 | 118 | 130 | 106 | 109 |
| 1965 D | 118 | 121 | 122 | 130 | 121 | 110 | 129 | 114 | 129 | 121 | 137 | 108 | 111 |
| 1965 Okt. | 117 | 121 | 122 | 131 | 116 | 110 | 130 | 109 | 131 | 121 | 137 | 108 | 112 |
| 1965 Nov. | 118 | 122 | 124 | 133 | 117 | 111 | 130 | 109 | 135 | 121 | 137 | 108 | 112 |
| 1965 Dez. | 119 | 123 | 126 | 133 | 124 | 111 | 131 | 109 | 137 | 122 | 137 | 108 | 112 |
| 1966 Jan. | 120 | 124 | 125 | 138 | 125 | 113 | 129 | 109 | 130 | 126 | 146 | 109 | 113 |
| 1966 Febr. | 122 | 126 | 126 | 139 | 130 | 114 ^{a)} | 130 | 109 | 128 | 126 | 146 | 110 | 113 |
| 1966 März | 123 | 127 | 126 | 140 | 123 | 115 | 131 | 109 | 129 | 127 | 147 | 110 | 112 |
| 1966 April | 127 | 131 | 135 | 140 | 169 | 115 | 131 | 109 | 131 | 127 | 147 | 113 | 110 |
| 1966 Mai | 126 | 130 | 133 | 141 | 155 | 116 | 131 | 109 | 130 | 127 | 147 | 114 | 110 |
| 1966 Juni | 126 | 130 | 132 | 141 | 150 | 116 | 134 | 109 | 130 | 127 | 147 | 112 | 110 |
| 1966 Juli | 124 | 128 | 129 | 141 | 135 | 116 | 134 | 109 | 131 | 126 | 147 | 111 | 110 |
| 1966 Aug. | 124 | 128 | 128 | 145 | 124 | 116 | 135 | 109 | 132 | 127 | 147 | 113 | 110 |
| 1966 Sept. | 124 | 128 | 128 | 145 | 119 | 116 | 136 | 109 | 132 | 127 | 147 | 111 | 112 |
| Jahr Monat | Bekleidung | | | Reinigung und Körperpflege | | | Bildung, Unterhaltung und Verkehr | | | freiwillige Versiche- rungen und gesellschaft- liche Verpflich- tungen | soziale Pflicht- ver- sicherung | Lohn- steuer | |
| | zusammen | Kleidung | Schuhwerk | zusammen | Reinigung u. Entgelt für Haus- gehilfin | Körper- pflege und Gesundheits- dienst | zusammen | Bildung und Unter- haltung | Tabak- waren | | | | Verkehr |
| 1950 D | 114 | 120 | 96 | 73 | 91 | • | 76 | • | 83 | • | • | • | • |
| 1954 D | 100 | 102 | 91 | 81 | 91 | 75 | 85 | 88 | 88 | 87 | 87 | • | • |
| 1956 D | 95 | 97 | 93 | 88 | 95 | 85 | 89 | 88 | 88 | 90 | 90 | 51 | 57 |
| 1958 D | 99 | 99 | 94 | 96 | 99 | 99 | 97 | 100 | 99 | 98 | 98 | 100 | 89 |
| 1959 D ^{a)} | 99 | 99 | 93 | 98 | 100 | 98 | 100 | 100 | 100 | 100 | 98 | 100 | 95 |
| 1960 D | 101 | 101 | 100 | 102 | 102 | 103 | 100 | 101 | 100 | 100 | 102 | 95 | 107 |
| 1961 D | 101 | 102 | 100 | 105 | 104 | 105 | 101 | 102 | 100 | 101 | 103 | 98 | 110 |
| 1962 D | 102 | 102 | 101 | 106 | 104 | 108 | 104 | 106 | 100 | 102 | 105 | 95 | 98 |
| 1963 D | 103 | 104 | 102 | 111 | 108 | 112 | 106 | 108 | 101 | 103 | 108 | 97 | 88 |
| 1964 D | 109 | 110 | 107 | 119 | 116 | 122 | 114 | 116 | 113 | 111 | 114 | 103 | 108 |
| 1965 D | 113 | 114 | 111 | 128 | 122 | 132 | 120 | 121 | 116 | 120 | 119 | 103 | 103 |
| 1965 Okt. | 115 | 115 | 113 | 129 | 124 | 133 | 121 | 123 | 116 | 122 | 119 | 103 | 81 |
| 1965 Nov. | 116 | 116 | 113 | 129 | 124 | 133 | 122 | 123 | 116 | 122 | 120 | 104 | 83 |
| 1965 Dez. | 115 | 116 | 113 | 129 | 124 | 133 | 122 | 124 | 116 | 122 | 121 | 105 | 85 |
| 1966 Jan. | 110 | 109 | 114 | 136 | 127 | 143 | 124 | 126 | 116 | 125 | 123 | 101 | 89 |
| 1966 Febr. | 114 | 114 | 116 | 137 | 129 | 143 | 129 | 126 | 138 | 128 | 124 | 104 | 94 |
| 1966 März | 121 | 122 | 117 | 138 | 130 | 144 | 129 | 127 | 138 | 128 | 125 | 104 | 95 |
| 1966 April | 121 | 122 | 118 | 138 | 131 | 144 | 131 | 129 | 139 | 129 | 129 | 109 | 108 |
| 1966 Mai | 122 | 123 | 119 | 138 | 131 | 144 | 132 | 130 | 139 | 130 | 128 | 108 | 105 |
| 1966 Juni | 123 | 124 | 120 | 139 | 131 | 145 | 132 | 130 | 139 | 130 | 128 | 108 | 104 |
| 1966 Juli | 116 | 115 | 120 | 139 | 131 | 146 | 132 | 130 | 139 | 131 | 126 | 106 | 99 |
| 1966 Aug. | 120 | 120 | 121 | 140 | 132 | 146 | 131 | 128 | 139 | 131 | 126 | 106 | 99 |
| 1966 Sept. | 121 | 121 | 122 | 140 | 132 | 146 | 131 | 129 | 139 | 130 | 126 | 105 | 99 |
| Norwegen (LM aus 53 Gemeinden) | | | | | | | | | | | | | |
| Preise in Kronen | | | | | | | | | | | | | |
| Jahr Monat | Brot | | Makkaroni gepackt | Reis | Bohnen braune | Erbsen gelbe | Kartoffeln | Zwiebeln | Bananen | Fleisch | | | |
| | Weizen- | Schwarz- | | | | | | | | Rind- Mittel- stück | Schweine- Schinkenst. m. Knochen | Kalb- | Hammel- |
| | | | | | | | | | | Bräst | | | |
| 1 kg | | 250 g | 1 kg | | | 3 kg | 1 kg | | | | | | |
| 1950 D | 1,01 | 0,60 | 0,47 | 2,00 | 1,68 | 1,27 | 1,07 | 1,61 | 3,42 ^{a)} | 5,07 | 4,93 | 4,21 | 4,62 |
| 1954 D | 1,28 | 0,89 | 0,59 | 3,35 | 2,67 | 2,09 | 1,41 | 1,67 | 3,65 | 10,73 | 9,06 | 8,43 | 6,48 |
| 1956 D | 1,41 | 1,01 | 0,70 | 2,69 | 2,28 | 2,24 | 1,60 | 1,75 | 3,48 | 10,12 | 7,95 | 9,40 | 6,50 |
| 1958 D | 1,47 | 1,05 | 0,83 | 2,67 | 2,31 | 2,23 | 1,79 | 1,71 | 3,53 | 11,33 | 9,74 | 10,00 | 7,53 |
| 1959 D | 1,59 | 1,10 | 0,92 | 2,64 | 2,31 | 2,32 ^{a)} | 1,78 ^{a)} | 1,69 ^{a)} | 3,61 ^{a)} | 12,22 ^{a)} | 10,02 ^{a)} | 10,09 | 7,94 ^{a)} |
| 1960 D | 1,60 | 1,11 | 0,92 | 2,65 | 2,31 ^{a)} | 2,32 ^{a)} | 1,78 ^{a)} | 1,69 ^{a)} | 3,61 ^{a)} | 12,22 ^{a)} | 10,02 ^{a)} | 10,42 | 7,87 ^{a)} |
| 1961 D | 1,68 | 1,15 | 0,99 | 2,59 | 3,05 | 2,78 | 1,82 | 1,84 | 3,72 | 12,60 | 10,44 | 9,10 | 8,10 |
| 1962 D | 1,88 | 1,27 | 1,20 | 2,74 | 2,99 | 2,73 | 2,25 | 2,11 | 3,92 | 13,49 | 11,09 | 12,91 ^{b)} | 8,65 |
| 1963 D | 1,89 | 1,30 | 1,21 | 3,04 | 3,24 | 2,74 | 2,25 | 2,16 | 4,00 | 13,35 | 10,97 | 13,50 | 8,83 |
| 1964 D | 2,01 | 1,48 | 1,26 | 3,31 | 3,32 | 2,75 | 2,16 | 2,15 | 3,90 | 14,32 | 11,74 | 14,10 | 8,92 |
| 1965 D | 2,07 | 1,53 | 1,35 | 3,44 | 3,57 | 3,01 | 2,58 | 2,29 | 4,01 | 15,20 | 12,21 | 15,33 | 9,24 |
| 1965 Okt. | 2,08 | 1,54 | 1,37 | 3,44 | 3,60 | 3,02 | 2,10 | 2,18 | 4,00 | 14,97 | 12,43 | 15,44 | 9,23 |
| 1965 Nov. | 2,08 | 1,54 | 1,39 | 3,44 | 3,60 | 3,02 | 2,10 | 2,13 | 4,04 | 14,94 | 12,44 | 15,44 | 9,25 |
| 1965 Dez. | 2,08 | 1,54 | 1,40 | 3,44 | 3,58 | 3,02 | 2,10 | 2,20 | 3,80 | 15,12 | 12,44 | 15,44 | 9,26 |
| 1966 Jan. | 2,08 | 1,54 | 1,41 | 3,45 | 3,56 | 3,02 | 2,22 | 2,28 | 3,91 | 15,13 | 11,85 | 15,44 | 9,26 |
| 1966 Febr. | 2,08 | 1,54 | 1,42 | 3,45 | 3,58 | 3,00 | 2,28 | 2,35 | 3,88 | 15,12 | 11,29 | 15,54 | 9,28 |
| 1966 März | 2,08 | 1,54 | 1,42 | 3,45 | 3,68 | 3,00 | 2,40 | 2,58 | 3,96 | 14,76 | 11,44 | 15,54 | 9,26 |
| 1966 April | 2,08 | 1,54 | 1,43 | 3,45 | 3,68 | 3,02 | 2,37 | 2,73 | 3,97 | 14,76 | 11,45 | 15,54 | 9,28 |
| 1966 Mai | 2,08 | 1,54 | 1,43 | 3,45 | 3,68 | 3,02 | 2,52 | 2,53 | 3,89 | 14,75 | 11,45 | 15,54 | 9,27 |
| 1966 Juni | 2,08 | 1,54 | 1,43 | 3,45 | 3,68 | 3,02 | 2,58 | 2,44 | 3,78 | 14,75 | 11,45 | 15,54 | 9,27 |
| 1966 Juli | 2,13 | 1,63 | 1,46 | 3,45 | 3,70 | 3,02 | 2,61 | 2,44 | 3,89 | 15,13 | 11,45 | 16,42 | 9,27 |
| 1966 Aug. | 2,13 | 1,63 | 1,48 | 3,45 | 3,70 | 3,02 | 2,64 | 2,67 | 3,72 | 15,42 | 11,45 | 16,43 | 9,27 |
| 1966 Sept. | 2,13 | 1,63 | 1,50 | 3,45 | 3,70 | 3,02 | 2,68 | 2,62 | 3,70 | 14,49 | 11,45 | 16,44 | 9,27 |
| 1966 Okt. | 2,13 | 1,63 | 1,50 | 3,45 | 3,70 | 2,92 | 2,16 | 2,56 | 3,54 | 14,96 | 11,83 | 16,44 | 9,65 |

¹⁾ Die Zahlenangaben ab 1954 sowie ab 1960 sind mit den Vorzeichen infolge Veränderung des Wägungsschemas und des Warenkorbes nur bedingt vergleichbar. Der Umbesetzung liegen die früheren Indizes auf der Basis 1949 = 100 bzw. 1951 = 100 zugrunde. - a) D aus weniger als 12 Monaten berechnet. - b) Ab 1962 Mastkalb Kl. 1. - c) Durchschnitt April-Dezember.

| Jahr Monat | nooh: Norwegen | | | | | | | | | | | | |
|---------------|------------------------|---------------------|---------------------|----------------------|-------------------|---------------------|------------------------------|-------------------|--------------------------------|--------------------|--------------------------|-------------------------|-----------------------|
| | nooh: Preise in Kronen | | | | | | | | | | | | |
| | Fisch | | Molkerei- butter | Margarine I.Sorte | Vollmilch lose | Schweiser Käse | Eier frisch I.Qualität | Würfel- zucker | Apfel- sinnen- marmelade | Kaffee geröstet | Steinkohle Haushalts- | Koks Nr.2 import. | Brennholz Fichten- |
| | Dorsch | Heringe gesalzen | | | | | | | | | | | |
| 1 kg | | | | 1 Liter | 1 kg | | | 3 kg | 1 kg | 100 kg | 1 hl | 2,4 cbm | |
| 1950 D | 1,69 | 1,65 | 7,23 | 1,93 | 0,45 | 4,81 | 4,87 | 0,81 | . | 6,95 | 13,80 | 9,29 | 75,13 |
| 1954 D | 2,53 | 2,17 | 8,30 | 2,48 | 0,48 | 8,60 | 6,11 | 1,51 | 10,89 | 19,99 | 18,60 | 10,69 | 122,11 |
| 1956 D | 2,80 | 2,45 | 9,42 | 2,84 | 0,57 | 10,38 | 6,52 | 1,58 | 8,55 | 16,45 | 23,82 | 15,68 | 152,91 |
| 1958 D | 3,29 | 2,80 | 9,73 | 2,94 | 0,71 | 10,24 | 7,18 | 1,66 | 10,27 | 16,12 | 23,33 | 14,10 | 156,85 |
| 1959 D | 3,51 ^{a)} | 3,04 ^{a)} | 10,20 | 3,22 | 0,71 | 10,75 ^{a)} | 7,34 ^{a)} | 1,66 | 10,74 | 13,88 | 21,62 | 12,61 | 156,33 |
| 1960 D | 3,64 ^{a)} | 3,17 ^{a)} | 10,20 | 2,89 | 0,65 | 10,55 ^{a)} | 7,26 ^{a)} | 1,69 | 11,15 | 13,00 | 21,10 | 12,12 | 157,29 |
| 1961 D | 3,83 | 3,47 | 10,20 | 2,65 | 0,67 | 11,48 | 7,17 | 1,63 | 10,92 | 12,92 | 21,08 | 12,25 | 165,06 |
| 1962 D | 4,14 | 3,75 | 10,46 | 2,67 | 0,73 | 12,99 | 7,91 | 1,58 | 11,14 | 12,56 | 21,36 | 13,12 | 173,50 |
| 1963 D | 4,34 | 4,02 | 10,49 | 2,56 | 0,63 | 12,13 | 8,02 | 2,87 | 12,13 | 12,14 | 21,88 | 14,21 | 182,20 |
| 1964 D | 4,52 | 4,06 | 10,70 | 3,34 | 0,80 | 13,06 | 8,30 | 3,13 | 15,35 | 15,27 | 22,99 | 15,99 | 188,95 |
| 1965 D | 4,97 | 4,51 | 10,19 | 3,03 | 0,83 | 11,60 | 8,89 | 1,90 | 14,30 | 15,93 | 23,98 | 17,38 | 195,49 |
| 1965 Juli | 4,93 | 4,68 | 10,19 | 3,05 | 0,83 | 11,60 | 9,05 | 1,94 | 14,24 | 15,81 | 23,96 | 17,25 | 192,90 |
| Aug. | 4,93 | 4,78 | 10,19 | 3,05 | 0,83 | 11,60 | 9,06 | 1,94 | 13,95 | 15,80 | 23,96 | 17,49 | 192,90 |
| Sept. | 5,04 | 4,75 | 10,19 | 3,05 | 0,83 | 11,60 | 9,06 | 1,94 | 13,96 | 15,80 | 23,99 | 17,53 | 201,96 |
| Okt. | 5,09 | 4,74 | 10,19 | 3,05 | 0,83 | 11,60 | 8,57 | 1,80 | 13,97 | 15,80 | 24,02 | 17,55 | 201,96 |
| Nov. | 5,15 | 4,75 | 10,19 | 3,01 | 0,83 | 11,60 | 8,49 | 1,74 | 13,72 | 15,80 | 24,14 | 17,56 | 202,99 |
| Dez. | 5,17 | 4,78 | 10,19 | 3,00 | 0,83 | 11,60 | 9,26 | 1,74 | 13,76 | 15,79 | 24,14 | 17,59 | 202,98 |
| 1966 Jan. | 5,25 | 4,84 | 10,19 | 3,00 | 0,84 | 11,60 | 8,52 | 1,76 | 14,17 | 15,79 | 24,17 | 17,66 | 203,31 |
| Febr. | 5,28 | 4,88 | 10,19 | 3,09 | 0,84 | 11,60 | 8,49 | 1,84 | 14,13 | 15,49 | 24,17 | 17,74 | 203,31 |
| März | 5,30 | 4,92 | 10,19 | 3,09 | 0,86 | 11,60 | 8,99 | 1,84 | 13,91 | 15,42 | 24,16 | 17,76 | 203,31 |
| April | 5,31 | 4,96 | 10,19 | 3,10 | 0,86 | 11,60 | 9,03 | 1,86 | 13,86 | 15,42 | 24,18 | 17,74 | 203,31 |
| Mai | 5,30 | 4,99 | 10,19 | 3,10 | 0,86 | 11,60 | 9,03 | 1,82 | 13,83 | 15,10 | 24,18 | 17,73 | 203,39 |
| Juni | 5,31 | 5,00 | 10,19 | 3,07 | 0,86 | 11,60 | 9,04 | 1,82 | 13,77 | 15,03 | 24,25 | 17,72 | 203,46 |
| Juli | 5,32 | 5,54 | 10,19 | 2,96 | 0,96 | 12,60 | 9,04 | 1,82 | 13,81 | 15,01 | 24,23 | 17,71 | 203,78 |
| Aug. | 5,31 | 5,53 | 10,19 | 2,96 | 0,96 | 12,60 | 8,20 | 1,82 | 13,78 | 15,01 | 25,31 | 18,02 | 214,06 |
| Sept. | 5,57 | 5,47 | 10,19 | 2,91 | 0,96 | 12,60 | 8,21 | 1,78 | 13,78 | 15,01 | 25,48 | 18,11 | 214,45 |

| Jahr Monat | Preisindex für die Lebenshaltung 1) | | | | | | | | | | | | |
|---------------|-------------------------------------|----------|--|--|---------------------------------|---------------------------------|-------|---------------------------------------|--|---|-------------------------------|----------------------|---------------------------------|
| | Basis 1959 = 100 | | | | | | | | | | | | |
| | insgesamt | zusammen | Ernährung | | | | | | | | Alkoholi- sche Getränke | | |
| | | | Mehl Backwaren und Nährmittel | Fleisch Fleisch- waren und Speck | Fisch und Fisch- waren | Milch und Milch- produkte | Eier | Margarine und sonstige Fette | Kartoffeln Gemüse Obst und Beeren | Schokolade Zucker und Zucker- waren | | Kaffee und Tee | sonstige Nahrungs- mittel |
| 1950 D | 64,5 | 59 | 66 | 50 | 56 | 63 | . | . | 75 | . | . | 55 | 76 |
| 1954 D | 86,8 | 86 | 78 | 92 | 79 | 76 | . | . | 94 | . | . | 88 | 89 |
| 1956 D | 90,8 | 90 | 86 ^{b)} | 86 | 86 | 89 | . | . | 101 | . | . | 91 | 96 |
| 1958 D | 97,8 | 97 | 93 | 94 | 96 | 97 ^{c)} | . | . | 105 | . | . | 99 | 100 ^{d)} |
| 1959 D | 100,0 | 100 | 100 | 100 | 100 | 100 | 100 | 100 | 100 | 100 | 100 | 100 | 100 |
| 1960 D | 100,3 | 99 | 101 | 100 | 104 | 95 | 99 | 90 | 101 | 96 | 94 | 102 | 101 |
| 1961 D | 102,9 | 101 | 105 | 105 | 110 | 98 | 98 | 84 | 104 | 91 | 93 | 105 | 102 |
| 1962 D | 108,3 | 109 | 116 | 112 | 117 | 106 | 108 | 84 | 116 | 89 | 91 | 113 | 112 |
| 1963 D | 111,1 | 110,4 | 115,7 | 113,2 | 122,4 | 97,2 | 110,3 | 81,8 | 123,0 | 115,0 | 87,5 | 117,7 | 113,2 |
| 1964 D | 117,4 | 120,1 | 124,9 | 120,2 | 129,1 | 113,6 | 113,6 | 104,4 | 120,1 | 150,6 | 109,1 | 126,4 | 119,6 |
| 1965 D | 122,4 | 123,7 | 127,0 | 130,1 | 140,5 | 110,8 | 121,8 | 96,1 | 133,0 | 106,1 | 113,9 | 136,0 | 124,2 |
| 1965 Juli | 123,5 | 126,2 | 127,3 | 133,0 | 140,9 | 110,8 | 124,0 | 96,8 | 140,8 | 111,1 | 113,0 | 136,5 | 124,6 |
| Aug. | 122,7 | 124,1 | 127,3 | 131,2 | 140,8 | 110,8 | 124,1 | 96,8 | 131,9 | 111,0 | 112,9 | 137,0 | 124,8 |
| Sept. | 123,0 | 124,2 | 127,3 | 131,6 | 141,8 | 110,8 | 124,1 | 96,8 | 131,4 | 110,6 | 112,9 | 137,2 | 124,8 |
| Okt. | 122,6 | 123,0 | 127,4 | 131,3 | 143,2 | 110,8 | 117,4 | 96,8 | 129,9 | 97,8 | 112,9 | 137,6 | 125,1 |
| Nov. | 122,8 | 122,5 | 127,4 | 131,4 | 145,2 | 110,8 | 116,3 | 95,7 | 130,1 | 86,8 | 112,9 | 137,5 | 125,1 |
| Dez. | 122,3 | 123,3 | 127,6 | 133,1 | 145,1 | 111,1 | 126,8 | 95,5 | 129,5 | 87,1 | 112,8 | 137,8 | 125,1 |
| 1966 Jan. | 123,8 | 123,3 | 127,6 | 132,3 | 146,3 | 111,1 | 116,7 | 95,5 | 132,0 | 88,6 | 112,8 | 137,9 | 125,1 |
| Febr. | 124,0 | 123,8 | 127,9 | 131,7 | 146,8 | 111,0 | 116,3 | 98,1 | 134,2 | 91,6 | 112,8 | 137,9 | 125,1 |
| März | 125,0 | 125,2 | 127,9 | 132,1 | 147,3 | 112,6 | 123,2 | 98,1 | 137,7 | 91,9 | 110,3 | 138,3 | 125,2 |
| April | 125,4 | 125,9 | 127,9 | 132,6 | 147,9 | 112,6 | 123,7 | 98,4 | 140,3 | 92,0 | 110,3 | 138,4 | 125,4 |
| Mai | 125,3 | 125,5 | 127,9 | 132,6 | 149,5 | 112,6 | 123,7 | 98,4 | 138,3 | 90,8 | 108,1 | 138,6 | 126,2 |
| Juni | 125,6 | 126,0 | 127,9 | 133,6 | 150,9 | 112,6 | 123,8 | 97,5 | 139,7 | 90,4 | 107,6 | 138,7 | 126,2 |
| Juli | 127,6 | 129,2 | 130,9 | 136,9 | 152,4 | 123,7 | 123,8 | 94,3 | 141,2 | 89,7 | 107,4 | 139,7 | 132,1 |
| Aug. | 127,7 | 128,8 | 130,9 | 137,3 | 153,1 | 123,7 | 112,3 | 94,3 | 141,3 | 89,0 | 107,4 | 139,8 | 132,3 |
| Sept. | 127,6 | 127,5 | 130,9 | 135,9 | 154,5 | 123,7 | 112,5 | 92,9 | 135,7 | 87,8 | 107,4 | 140,5 | 132,3 |
| Okt. | 128,1 | 127,9 | 131,1 | 136,8 | 156,2 | 123,9 | 120,5 | 89,7 | 135,6 | 86,4 | 107,4 | 140,1 | 133,2 |

| Jahr Monat | Wohnung | | | | | | | | | | | |
|---------------|-----------------------------|----------|-------|------------------|-----------------|---------|----------|----------|-----------|---------------------------------------|---------|--------------------|
| | Bekleidung | | | | | | | | | | | |
| | Gesund- heits- pflege | | | | | | | | | | | |
| | Tabak- waren | zusammen | Miete | Elektr. Strom | Heiz- stoffe | Hausrat | zusammen | Kleidung | Schuhwerk | Reinigung und Körper- pflege | Verkehr | Verschie- denes |
| 1950 D | . | . | 71 | 78 | 54 | . | 71 | . | . | . | . | . |
| 1954 D | . | . | 80 | 85 | 80 | . | 95 | . | . | . | . | . |
| 1956 D | . | . | 87 | 91 | 103 | . | 94 | . | . | . | . | . |
| 1958 D | . | . | 96 | 99 | 103 | . | 100 | . | . | . | . | . |
| 1959 D | 100 | 100 | 100 | 100 | 100 | 100 | 100 | 100 | 100 | 100 | 100 | 100 |
| 1960 D | 101 | 102 | 104 | 101 | 99 | 100 | 101 | 101 | 102 | 101 | 102 | 101 |
| 1961 D | 106 | 105 | 107 | 102 | 101 | 102 | 103 | 102 | 103 | 106 | 107 | 103 |
| 1962 D | 107 | 109 | 110 | 108 | 106 | 104 | 106 | 106 | 106 | 110 | 110 | 109 |
| 1963 D | 117,6 | 111,9 | 112,8 | 110,7 | 110,5 | 104,9 | 108,6 | 108,5 | 109,0 | 116,7 | 118,2 | 113,9 |
| 1964 D | 118,9 | 115,9 | 115,4 | 117,2 | 115,8 | 106,5 | 112,1 | 112,3 | 111,1 | 127,0 | 122,5 | 114,3 |
| 1965 D | 124,5 | 119,9 | 119,7 | 120,1 | 120,1 | 111,5 | 118,0 | 118,5 | 116,2 | 138,5 | 130,9 | 118,7 |
| 1965 Juli | 124,7 | 119,9 | 119,9 | 120,5 | 119,2 | 110,9 | 118,2 | 118,8 | 116,3 | 137,6 | 130,9 | 119,0 |
| Aug. | 124,7 | 120,0 | 119,9 | 120,5 | 119,5 | 110,7 | 118,3 | 118,8 | 116,3 | 137,6 | 131,3 | 119,1 |
| Sept. | 124,7 | 120,8 | 120,4 | 120,5 | 122,2 | 111,2 | 118,6 | 119,2 | 116,6 | 138,2 | 132,1 | 119,5 |
| Okt. | 124,7 | 120,9 | 120,5 | 120,5 | 122,2 | 112,0 | 119,1 | 119,7 | 116,8 | 138,2 | 132,2 | 119,7 |
| Nov. | 124,7 | 120,9 | 120,5 | 122,5 | 122,5 | 112,6 | 119,3 | 120,0 | 117,0 | 144,7 | 132,3 | 119,7 |
| Dez. | 124,7 | 121,2 | 121,0 | 120,5 | 122,7 | 113,5 | 119,5 | 120,1 | 117,2 | 144,7 | 132,4 | 119,8 |
| 1966 Jan. | 124,7 | 122,1 | 122,1 | 121,5 | 122,9 | 114,9 | 120,4 | 121,1 | 117,7 | 148,3 | 133,2 | 120,0 |
| Febr. | 124,7 | 122,3 | 122,3 | 121,5 | 123,0 | 114,5 | 120,6 | 121,3 | 117,8 | 148,3 | 134,1 | 120,0 |
| März | 124,7 | 123,1 | 123,7 | 121,5 | 123,1 | 114,2 | 120,8 | 121,6 | 117,9 | 150,8 | 134,2 | 120,6 |
| April | 124,8 | 123,1 | 123,8 | 121,5 | 123,0 | 114,0 | 121,0 | 121,7 | 118,4 | 150,8 | 134,3 | 121,2 |
| Mai | 124,8 | 123,1 | 123,8 | 121,5 | 123,0 | 113,9 | 121,9 | 121,9 | 118,5 | 150,9 | 135,7 | 121,2 |
| Juni | 124,8 | 123,3 | 124,1 | 121,5 | 123,1 | 113,9 | 121,5 | 122,2 | 118,7 | 150,9 | 136,2 | 121,2 |
| Juli | 132,7 | 124,0 | 124,2 | 124,2 | 123,2 | 113,4 | 121,7 | 122,4 | 118,9 | 151,0 | 137,0 | 123,5 |
| Aug. | 132,7 | 124,8 | 124,2 | 124,2 | 126,9 | 113,8 | 121,8 | 122,5 | 119,1 | 151,1 | 137,3 | 124,3 |
| Sept. | 132,7 | 125,1 | 124,6 | 124,2 | 127,4 | 114,4 | 122,3 | 123,1 | 119,5 | 151,1 | 137,9 | 126,7 |

a) D aus weniger als 12 Monaten berechnet. - b) Bis 1958 ohne Backwaren. - c) Bis 1958 einschl. Eier. - d) Bis 1958 einschl. Tabakwaren.
1) Die D bis 1958 sind mit den Zahlenangaben ab 1959 infolge Veränderung des Wägunsschemas nur bedingt vergleichbar. Der Umbasierung liegt der frühere Index auf Basis 1949 = 100 zugrunde.

| Jahr Monat | Österreich (LM aus 10 Städten) 1) | | | | | | | | | | | | |
|------------------|-----------------------------------|-------------------------------|----------------------------------|---------------------|--|--------------------|---------------------------------|-------------------|------------------|-------------|---|--|--------------------------------------|
| | Preise in Schilling | | | | | | | | | | | | |
| | Brot | | Weizen- mehl | Reis | Erbsen ganze | Kartoffeln | Weiskohl | Spinat | Zwiebeln | Äpfel | Zitronen | Fleisch | |
| | Weiß- (Semmeln) | Misch- | | | | | | | | | | Rind- | Schweine- |
| | 1 Stück | | | | | 1 kg | | | | | 1 Stück | 1 kg | |
| 1950 D | 0,20 | 2,03 | 3,11 | . | 1,94 | 0,94 | . | . | . | . | . | 14,01 | 21,75 |
| 1954 D | 0,40 | 3,50 | 4,30 | . | 6,00 | 1,05 | 2,40 | 5,41a) | 2,00 | 5,25a) | 0,85 | 21,47 | 28,25 |
| 1956 D | 0,41 | 3,58 | 4,30 | 7,50 | 6,92b) | 1,29 | 2,72a) | 5,61a) | 3,52 | 6,60 | 0,96 | 25,00 | 29,92 |
| 1958 D | 0,45 | 3,80 | 4,30 | 6,40 | 9,69 | 1,23 | 2,05 | 4,31 | 2,59 | 5,96 | 0,88 | 26,00 | 33,08 |
| 1959 D | 0,45 | 3,60 | 5,30 | 5,73 | 9,80 | 1,58 | 2,58 | 6,62 | 2,90 | 4,96 | 0,77 | 27,10 | 35,10 |
| 1960 D | 0,45 | 3,60 | 4,30 | 5,57 | 9,62 | 1,58 | 2,82 | 6,18 | 3,57 | 5,86 | 0,85 | 28,20 | 29,90 |
| 1961 D | 0,53 | 4,00 | 4,50 | 5,39 | 9,67 | 1,50 | 2,75 | 6,63 | 4,03 | 5,71 | 0,81 | 28,80 | 30,50 |
| 1962 D | 0,55 | 4,00 | 4,50 | 6,46 | 9,69 | 2,27 | 4,04 | 9,32 | 4,70 | 6,81 | 0,76 | 29,00 | 31,50 |
| 1963 D | 0,56 | 4,17 | 4,67 | 6,80 | 9,98 | 1,83 | 4,87 | 8,88 | 4,31 | 6,72 | 0,99 | 29,90 | 32,60 |
| 1964 D | 0,60 | 4,50 | 5,05 | 7,59 | 10,30 | 1,69 | 3,52 | 8,37 | 4,01 | 7,30 | 0,78 | 34,20 | 36,10 |
| 1965 D | 0,61 | 4,70 | 5,11 | 7,35 | 10,48 | 2,63 | 3,88 | 9,66 | 4,55 | 8,74 | 0,78 | 38,03 | 36,68 |
| 1965 Juli | 0,62 | 4,80 | 5,13 | 7,25 | 10,40 | 3,65h) | 6,02 | 9,89 | 5,37 | 14,41 | 0,91 | 37,90 | 36,20 |
| Aug. | 0,62 | 4,80 | 5,13 | 7,27 | 10,40 | 3,31 | 4,47 | 9,52 | 4,61 | 10,86 | 0,92 | 32,10 | 36,90 |
| Sept. | 0,62 | 4,80 | 5,13 | 7,24 | 10,50 | 2,91 | 3,94 | 8,60 | 3,98 | 8,44 | 0,89 | 38,90 | 37,50 |
| Okt. | 0,62 | 4,80 | 5,13 | 7,17 | 10,60 | 2,78 | 3,48 | 6,00 | 3,53 | 8,03 | 0,87 | 39,00 | 37,70 |
| Nov. | 0,62 | 4,80 | 5,13 | 7,29 | 10,70 | 2,83 | 3,29 | 8,13 | 3,38 | 8,41 | 0,87 | 39,00 | 37,90 |
| Dez. | 0,62 | 4,80 | 5,13 | 7,39 | 10,60 | 2,94 | 3,46 | 10,38 | 3,39 | 8,21 | 0,81 | 38,60 | 37,80 |
| 1966 Jan. | 0,62 | 4,80 | 5,13 | 7,44 | 10,70 | 2,95 | 3,63 | 12,84 | 3,55 | 7,97 | 0,79 | 38,90 | 37,90 |
| Febr. | 0,62 | 4,80 | 5,13 | 7,55 | 10,80 | 2,95 | 3,89 | 13,60 | 3,61 | 7,82 | 0,79 | 38,80 | 37,90 |
| März | 0,62 | 4,80 | 5,13 | 7,69 | 10,90 | 2,97 | 3,94 | 10,79 | 3,76 | 7,78 | -0,74 | 39,00 | 38,00 |
| April | 0,62 | 4,80 | 5,13 | 7,74 | 11,00 | 2,95 | 5,45 | 8,36 | 4,53 | 8,58 | 0,74 | 39,10 | 38,80 |
| Mai | 0,62 | 4,80 | 5,13 | 7,75 | 11,00 | 2,84 | 5,61 | 9,22 | 5,52 | 9,62 | 0,73 | 39,28 | 39,20 |
| Juni | 0,62 | 4,80 | 5,13 | 7,81 | 11,10 | 3,29s) | 5,74 | 9,74 | 5,71 | 10,00 | 0,77 | 39,70 | 41,50 |
| Juli | 0,62 | 4,80 | 5,13 | 7,83 | 11,10 | 1,83sh) | 5,92 | 8,38 | 5,32 | 10,10 | 0,85 | 40,10 | 42,30 |
| Aug. | 0,62 | 4,80 | 5,13 | 7,87 | 11,10 | 1,69 | 2,89 | 7,97 | 4,53 | 7,60 | 0,83 | 40,40 | 42,40 |
| Sept. | 0,62 | 4,80 | 5,13 | 7,88 | 11,10 | 1,63 | 2,85 | 7,13 | 4,07 | 6,42 | 0,86 | 40,30 | 44,20 |
| Okt. | 0,62 | 4,80 | 5,13 | 7,88 | 11,10 | 1,65 | 2,78 | 6,13 | 3,94 | 6,09 | 0,90 | 40,10 | 43,80 |
| Jahr Monat | Kalb- fleisch | Wurst I. Qualität feine | Schweine- schmalz inländ. | Butter Molkerei- | Vollmilch frisch | Käse Emmentaler | Eier inländ. | Würfel- zucker | Kakao Ø-Preis | Bier 12° | Weißwein inländ. | Oberhemd Gr. 39-40 | Halb- schuhe Herren- Gr. 42 |
| | 1 kg | | | | 1 Liter | 1 kg | 1 Stück | 1 kg | | 1 Liter | | 1 Stück | 1 Paar |
| 1950 D | 21,17 | 18,83 | 14,00 | 21,30 | 1,40 | 21,18 | 1,00 | 4,67 | 35,67 | 3,10 | 16,50 | 67,50 | 161,00 |
| 1954 D | 26,08 | 22,00 | 16,00 | 34,20 | 2,12 | 25,60 | 1,14 | 6,70 | 43,00 | 4,40 | 16,00 | 90,00 | 243,00 |
| 1956 D | 27,17 | 23,00 | 16,17 | 34,20 | 2,15 | 25,60 | 1,27 | 6,40 | 50,00 | 4,60 | 14,67 | 90,75 | 244,00 |
| 1958 D | 35,17a) | 24,00 | 16,80 | 34,20 | 2,20 | 25,60 | 1,16 | 6,40 | 47,00 | 5,00 | 18,00 | 93,00 | 247,00 |
| 1959 D | 51,40 | 25,30 | 18,00 | 35,20 | 2,20 | 25,50 | 1,11 | 6,09 | 48,00 | 5,24e) | 18,70 | 103,00 | 216,00 |
| 1960 D | 54,08 | 25,74 | 17,83 | 35,20 | 2,20 | 25,50 | 1,14 | 6,10 | 48,00 | 2,83 | 19,08 | 106,25 | 231,00 |
| 1961 D | 56,30 | 25,90 | 17,40 | 35,20 | 2,25 | 25,60 | 1,17 | 6,10 | 48,00 | 2,84 | 20,20 | 110,00 | 237,00 |
| 1962 D | 57,10 | 26,30 | 17,20 | 35,40 | 2,40 | 25,50 | 1,15 | 6,05 | 45,87 | 2,86 | 20,50 | 113,00 | 244,00 |
| 1963 D | 60,20 | 26,70 | 17,00 | 36,48 | 2,67 | 28,00 | 1,25 | 6,60 | 36,00 | 3,01 | 21,10 | 114,00 | 245,00 |
| 1964 D | 69,40 | 28,90 | 16,90 | 37,00 | 2,80 | 28,00 | 1,12 | 7,11 | 36,00 | 3,19 | 22,20 | 117,00 | 251,00 |
| 1965 D | 72,98 | 30,47 | 16,71 | 39,00 | 2,93 | 30,68 | 1,24 | 7,11 | 36,00 | 3,18 | 22,33 | 119,42 | 228,50 |
| 1965 Juli | 73,50 | 30,30 | 16,50 | 40,00 | 3,00 | 32,00 | 1,08 | 7,11 | 36,00 | 3,18 | 22,30 | 119,00 | 228,00 |
| Aug. | 73,50 | 30,40 | 16,30 | 40,00 | 3,00 | 32,00 | 1,16 | 7,11 | 36,00 | 3,18 | 22,30 | 119,00 | 229,00 |
| Sept. | 73,60 | 30,70 | 16,40 | 40,00 | 3,00 | 32,00 | 1,32 | 7,11 | 36,00 | 3,18 | 22,30 | 119,00 | 229,00 |
| Okt. | 73,80 | 30,90 | 16,50 | 40,00 | 3,00 | 32,00 | 1,35 | 7,11 | 36,00 | 3,18 | 22,30 | 121,00 | 229,00 |
| Nov. | 73,90 | 31,00 | 16,50 | 40,00 | 3,00 | 32,00 | 1,38 | 7,11 | 36,00 | 3,18 | 22,30 | 122,00 | 229,00 |
| Dez. | 73,20 | 31,10 | 16,50 | 40,00 | 3,00 | 32,10 | 1,90 | 7,11 | 36,00 | 3,18 | 22,20 | 122,00 | 230,00 |
| 1966 Jan. | 73,40 | 31,10 | 16,50 | 40,00 | 3,09 | 32,00 | 1,61 | 7,11 | 36,00 | 3,18 | 22,30 | 122,00 | 229,00 |
| Febr. | 73,10 | 31,10 | 16,50 | 40,00 | 3,00 | 32,00 | 1,13 | 7,11 | 36,00 | 3,18 | 22,30 | 122,00 | 227,00 |
| März | 73,40 | 31,10 | 16,50 | 40,00 | 3,00 | 32,00 | 1,03 | 7,11 | 36,00 | 3,18 | 22,30 | 123,00 | 229,00 |
| April | 74,80 | 31,10 | 16,50 | 40,00 | 3,00 | 32,00 | 1,04 | 7,11 | 36,00 | 3,18 | 22,30 | 124,00 | 234,00k) |
| Mai | 75,90 | 31,30 | 16,50 | 40,00 | 3,00 | 32,00 | 1,05 | 7,11 | 36,00 | 3,19 | 22,60 | 124,00 | 234,00 |
| Juni | 81,40 | 31,70 | 16,40 | 40,00 | 3,00 | 32,00 | 1,08 | 7,12 | 36,00 | 3,18 | 22,70 | 126,00 | 237,00 |
| Juli | 80,20 | 32,10 | 16,30 | 40,00 | 3,00 | 32,10 | 1,12 | 7,12 | 36,00 | 3,18 | 22,50 | 126,00 | 238,00 |
| Aug. | 79,80 | 32,20 | 16,40 | 40,00 | 3,00 | 32,10 | 1,18 | 7,11 | 36,00 | 3,19 | 22,70 | 126,10 | 238,00 |
| Sept. | 79,80 | 32,50 | 16,80 | 40,00 | 3,00 | 32,10 | 1,27 | 7,12 | 36,00 | 3,19 | 22,70 | 127,00 | 238,00 |
| Okt. | 78,70 | 32,40 | 16,70 | 40,00 | 3,00 | 32,10 | 1,32 | 7,12 | 36,00 | 3,19 | 22,40 | 127,00 | 239,00 |
| Jahr Monat | noch: Preise in Schilling | | Preisindex für die Lebenshaltung | | | | | | | | | | |
| | Haar- schnitt | Kino- vor- stellung | insgesamt | Nahrungs- mittel | Alkohol, Getränke u. Tabak- waren | Wohnung | Heizung und Beleuch- tung | Hausrat | Bekleidung | Reinigung | Körper- u. Gesund- heits- pflege | Bildung, Unter- richt, Erholung | Verkehr |
| | 1 mal | 1 Platz- karte | | | | | | | | | | | |
| Basis 1958 = 100 | | | | | | | | | | | | | |
| 1950 D | 3,20 | 1,85 | 66 | 66 | 82 | 40 | 63 | 73 | 80 | 69 | 70 | 48 | 50 |
| 1954 D | 5,50 | 3,50 | 93 | 93 | 95 | 93 | 104 | 94 | 93 | 92 | 90 | 85 | 76 |
| 1956 D | 6,83 | 4,67 | 97 | 99 | 95 | 97 | 91 | 98 | 94 | 96 | 96 | 93 | 94 |
| 1958 D | 8,00 | 5,42 | 100 | 100 | 100 | 100 | 100 | 100 | 100 | 100 | 100 | 100 | 100 |
| 1959 D | 9,50 | 6,90 | 102 | 102 | 99 | 104 | 102 | 103 | 101 | 101 | 104 | 103 | 103 |
| 1960 D | 10,10 | 7,50 | 103,1 | 102,2 | 101,1 | 107,3 | 102,4 | 104,7 | 103,4 | 105,8 | 105,4 | 103,9 | 104,5 |
| 1961 D | 10,90 | 7,90 | 106,4 | 104,3 | 109,1 | 114,7 | 104,5 | 109,3 | 106,1 | 110,5 | 108,6 | 106,7 | 119,2 |
| 1962 D | 11,90 | 8,60 | 111,6 | 111,3 | 110,0 | 119,8 | 106,4 | 112,7 | 108,1 | 115,3 | 112,2 | 112,1 | 122,3 |
| 1963 D | 12,10 | 9,10 | 114,7 | 115,1 | 113,6 | 124,1 | 108,1 | 114,2 | 110,0 | 118,1 | 112,9 | 117,2 | 122,5 |
| 1964 D | 12,30 | 10,80 | 119,1 | 119,3 | 119,8 | 130,7 | 113,5 | 118,4 | 112,8 | 123,4 | 116,7 | 122,9 | 126,1 |
| 1965 D | 14,98 | 11,16 | 125,5 | 128,0 | 127,6 | 136,3 | 117,2 | 120,8 | 115,5 | 125,7 | 122,8 | 125,8 | 129,2 |
| 1965 Juli | 15,00 | 10,90 | 129,7 | 135,9 | 130,2 | 136,9 | 117,0 | 121,8 | 115,3 | 125,5 | 123,1 | 125,2 | 129,8 |
| Aug. | 15,00 | 11,00 | 127,5 | 131,6 | 130,2 | 136,7 | 117,1 | 122,1 | 115,4 | 125,7 | 123,1 | 125,5 | 129,8 |
| Sept. | 15,00 | 11,20 | 126,5 | 129,3 | 130,2 | 136,9 | 117,2 | 122,1 | 115,9 | 127,2 | 123,1 | 127,1 | 129,8 |
| Okt. | 15,00 | 11,50 | 125,2 | 126,4 | 130,2 | 137,3 | 117,4 | 122,4 | 116,3 | 127,3 | 123,4 | 127,7 | 129,8 |
| Nov. | 15,00 | 11,10 | 126,6 | 129,2 | 130,2 | 137,4 | 117,8 | 122,5 | 116,6 | 127,4 | 123,5 | 126,9 | 129,8 |
| Dez. | 15,00 | 11,10 | 127,6 | 131,0 | 130,2 | 137,5 | | | | | | | |

| Polen 1) | | | | | | | | | | | | | |
|-----------------|----------------------|------------------------------------|-----------------------------------|----------------|-----------------|--|------------|-----------|----------------------|--------------------|-----------------------|--------------------------------|-----------------------|
| Preise in Zloty | | | | | | | | | | | | | |
| Jahr Monat | Brot | | Mehl | Graupen | Bohnen weiße | Erbsen gelbe | Kartoffeln | Mohrrüben | Zwiebeln | Weißkohl | Äpfel | Fleisch | |
| | Roggen- | Weizen- | Rind- Rostbraten m. Knochen | | | | | | | | | Schweine- Schulter stück | |
| 1 kg | | | | | | | | | | | | | |
| 1950 Juni | 35,00 | 61,00 | 66,00 | 48,00 | 125,00 | 96,00 | 20,00 | 154,00 | 179,00 | . | . | 220,00 | 300,00 |
| 1950 Dez. | 1,05 | 1,83 | 2,00 | 1,45 | 6,37 | 3,87 | 0,51 | 0,75 | 1,73 | . | . | 6,60 | 9,00 |
| 1956 D | 3,00 | 4,40 | 6,70 | 6,50 | 9,60 | 8,32 | 1,22 | 1,84 | 5,78 | 1,93 | 8,75 | 18,00 | 27,00 |
| 1958 D | 3,00 | 4,40 | 6,70 | 6,50 | 8,58 | 8,40 | 1,33 | 2,07 | 7,66 | 2,56 | 9,60 ^{a)} | 18,00 | 27,00 |
| 1959 D | 3,00 | 4,40 | 6,70 | 6,50 | 9,35 | 8,97 ^{a)} | 1,25 | 2,63 | 4,22 | 2,31 ^{a)} | 9,10 ^{a)} | 21,11 | 28,83 |
| 1960 D | 3,00 | 4,40 | 6,70 | 6,50 | 11,63 | 10,42 | 1,45 | 4,51 | 4,82 | 2,10 | 9,74 | 26,00 | 36,00 |
| 1961 D | 3,00 | 4,40 | 6,70 | 6,50 | 13,66 | 11,91 | 1,57 | 2,18 | 6,60 | 1,44 ^{a)} | 7,78 ^{a)} | 26,00 | 36,00 |
| 1962 D | 3,00 | 4,40 | 6,70 | 6,50 | 14,02 | 12,12 | 1,87 | 3,22 | 10,35 | 2,83 | 13,01 | 26,00 | 36,00 |
| 1963 D | 3,00 | 4,00 | 6,70 | 6,50 | 14,47 | 12,30 | 1,72 | 2,12 | 5,84 | 2,54 | 10,58 | 26,00 | 36,00 |
| 1964 D | 3,00 | 4,00 | 6,70 | 6,50 | 17,63 | 12,28 | 1,61 | 2,24 | 5,54 | 2,63 | 6,86 | 26,00 | 36,00 |
| 1965 D | 3,00 | 4,00 | 6,70 | 6,50 | 20,83 | 12,32 | 1,75 | 2,04 | 4,46 | 1,99 | 10,77 | 26,00 | 36,00 |
| 1965 April | 3,00 | 4,00 | 6,70 | 6,50 | 20,91 | 12,26 | 1,48 | 2,12 | 4,45 | 3,25 | 9,29 | 26,00 | 36,00 |
| 1965 Mai | 3,00 | 4,00 | 6,70 | 6,50 | 20,92 | 12,26 | 1,48 | 2,09 | 3,67 | 3,39 | 10,76 | 26,00 | 36,00 |
| 1965 Juni | 3,00 | 4,00 | 6,70 | 6,50 | 20,88 | 12,27 | 1,49 | 2,48 | 4,17 | 5,19 | 16,00 | 26,00 | 36,00 |
| 1965 Juli | 3,00 | 4,00 | 6,70 | 6,50 | 20,69 | 12,23 | 4,00 | 4,53 | 5,21 | 2,97 | . | 26,00 | 36,00 |
| 1965 Aug. | 3,00 | 4,00 | 6,70 | 6,50 | 20,63 | 12,27 | 2,11 | 2,98 | 4,03 | 1,65 | 13,07 | 26,00 | 36,00 |
| 1965 Sept. | 3,00 | 4,00 | 6,70 | 6,50 | 20,67 | 12,35 | 1,78 | 1,92 | 3,72 | 1,24 | 12,19 | 26,00 | 36,00 |
| 1965 Okt. | 3,00 | 4,00 | 6,70 | 6,50 | 20,80 | 12,38 | 1,63 | 1,61 | 3,90 | 1,09 | 12,05 | 26,00 | 36,00 |
| 1965 Nov. | 3,00 | 4,00 | 6,70 | 6,50 | 20,78 | 12,42 | 1,59 | 1,57 | 4,49 | 1,05 | 13,75 | 26,00 | 36,00 |
| 1965 Dez. | 3,00 | 4,00 | 6,70 | 6,50 | 20,89 | 12,45 | 1,59 | 1,64 | 4,86 | 1,42 | 15,68 | 26,00 | 36,00 |
| 1966 Jan. | 3,00 | 4,00 | 6,70 | 6,50 | 20,86 | 12,43 | 1,59 | 1,73 | 4,97 | 1,67 | 16,60 | 26,00 | 36,00 |
| 1966 Febr. | 3,00 | 4,00 | 6,70 | 6,50 | 20,87 | 12,44 | 1,59 | 1,89 | 5,06 | 2,18 | 16,97 | 26,00 | 36,00 |
| 1966 März | 3,00 | 4,00 | 6,70 | 6,50 | 20,94 | 12,45 | 1,59 | 1,95 | 5,17 | 2,45 | 17,20 | 26,00 | 36,00 |
| 1966 April | 3,00 | 4,00 | 6,70 | 6,50 | 20,90 | 12,45 | 1,59 | 2,01 | 5,20 | 3,03 | 17,27 | 26,00 | 36,00 |
| 1966 Mai | 3,00 | 4,00 | 6,70 | 6,50 | 20,85 | 12,44 | 1,68 | 2,65 | 6,33 | 4,83 | 18,73 | 26,00 | 36,00 |
| 1966 Juni | 3,00 | 4,00 | 6,70 | 6,50 | 20,82 | 12,44 | 1,76 | 3,51 | 8,50 | 5,67 | 16,15 | 26,00 | 36,00 |
| 1966 Juli | 3,00 | 4,00 | 6,70 | 6,50 | 20,71 | 12,41 | 2,91 | 4,39 | 8,78 | 1,79 | 8,01 | 26,00 | 36,00 |
| 1966 Aug. | 3,00 | 4,00 | 6,70 | 6,50 | 20,78 | 12,43 | 1,87 | 2,51 | 6,14 | 1,38 | 5,65 | 26,00 | 36,00 |
| 1966 Sept. | 3,00 | 4,00 | 6,70 | 6,50 | 20,82 | 12,46 | 1,61 | 1,81 | 4,73 | 1,30 | 5,11 | 26,00 | 36,00 |
| Jahr Monat | Kalb- fleisch | Huhn 11. Qualität 1,5 - 2 kg | Speck frisch | Jagd- wurst | Fisch | | Butter | Margarine | Milch | Rehm | Käse | Eier | Zucker Kristall- |
| | 1 kg | 1 Stück | | | Dorsch | Herings gesalzen | | | | | | 1 Stück | 1 kg |
| 1 kg | | | | | | | | | | | | | |
| 1950 Juni | 215,00 | . | 430,00 | . | . | 270,00 | 678,00 | 375,00 | 52,00 | . | 221,00 | 19,00 | 175,00 |
| 1950 Dez. | 6,45 | . | 12,90 | . | . | 8,10 | 29,00 | 11,25 | 1,77 | . | 16,20 | 1,28 | 5,29 |
| 1956 D | 19,00 | 27,33 ^{d)} | 34,00 | 55,00 | 10,00 | 18,00 | 54,17 | 28,00 | 2,50 | 17,17 | 19,50 ^{b)} | 1,90 | 12,00 |
| 1958 D | 21,72 | 30,87 | 27,00 | 55,00 | 10,00 | 18,00 | 67,00 | 25,00 | 2,50 | 20,00 | 35,00 | 2,10 | 12,00 |
| 1959 D | 24,41 | 35,00 | 28,21 | 58,04 | 10,00 | 18,00 | 70,00 | 25,00 | 2,50 | 20,17 | 35,00 | 2,10 | 12,00 |
| 1960 D | 26,00 | 37,33 | 28,21 | 70,00 | 10,00 | 18,00 | 70,00 | 28,00 | 2,50 | 22,00 | 35,00 | 2,10 | 12,00 |
| 1961 D | 26,00 | 47,56 | 33,00 | 70,00 | 10,00 | 18,00 | 70,00 | 28,00 | 2,50 | 22,00 | 35,00 | 1,93 | 12,00 |
| 1962 D | 26,00 | 49,50 | 33,00 | 70,00 | 10,00 | 18,00 | 70,00 | 28,00 | 2,50 | 22,00 | 35,00 | 2,03 | 12,00 |
| 1963 D | 26,00 | 51,97 | 33,00 | 70,00 | 10,00 | 18,00 | 70,00 | 28,00 | 2,50 | 22,29 | 37,06 | 2,13 | 12,00 |
| 1964 D | 26,00 | 53,20 | 33,00 | 70,00 | 10,00 | 18,00 | 70,00 | 28,00 | 2,70 | 23,00 | 42,00 | 2,07 | 12,00 |
| 1965 D | 26,00 | 52,54 | 33,00 | 70,00 | 10,00 | 18,00 | 70,00 | 28,00 | 2,70 | 23,00 | 42,00 | 2,09 | 12,00 |
| 1965 April | 26,00 | 55,72 | 33,00 | 70,00 | 10,00 | 18,00 | 70,00 | 28,00 | 2,70 | 23,00 | 42,00 | 1,80 | 12,00 |
| 1965 Mai | 26,00 | 53,60 | 33,00 | 70,00 | 10,00 | 18,00 | 70,00 | 28,00 | 2,70 | 23,00 | 42,00 | 1,80 | 12,00 |
| 1965 Juni | 26,00 | 53,32 | 33,00 | 70,00 | 10,00 | 18,00 | 70,00 | 28,00 | 2,70 | 23,00 | 42,00 | 1,80 | 12,00 |
| 1965 Juli | 26,00 | 51,94 | 33,00 | 70,00 | 10,00 | 18,00 | 70,00 | 28,00 | 2,70 | 23,00 | 42,00 | 1,80 | 12,00 |
| 1965 Aug. | 26,00 | 51,34 | 33,00 | 70,00 | 10,00 | 18,00 | 70,00 | 28,00 | 2,70 | 23,00 | 42,00 | 1,80 | 12,00 |
| 1965 Sept. | 26,00 | 51,10 | 33,00 | 70,00 | 10,00 | 18,00 | 70,00 | 28,00 | 2,70 | 23,00 | 42,00 | 2,08 | 12,00 |
| 1965 Okt. | 26,00 | 51,80 | 33,00 | 70,00 | 10,00 | 18,00 | 70,00 | 28,00 | 2,70 | 23,00 | 42,00 | 2,36 | 12,00 |
| 1965 Nov. | 26,00 | 51,18 | 33,00 | 70,00 | 10,00 | 18,00 | 70,00 | 28,00 | 2,70 | 23,00 | 42,00 | 2,46 | 12,00 |
| 1965 Dez. | 26,00 | 52,25 | 33,00 | 70,00 | 10,00 | 18,00 | 70,00 | 28,00 | 2,70 | 23,00 | 42,00 | 2,60 | 12,00 |
| 1966 Jan. | 26,00 | 51,70 | 33,00 | 70,00 | 10,00 | 18,00 | 70,00 | 28,00 | 2,70 | 23,00 | 42,00 | 2,60 | 12,00 |
| 1966 Febr. | 26,00 | 52,94 | 33,00 | 70,00 | 10,00 | 18,00 | 70,00 | 28,00 | 2,70 | 23,00 | 42,00 | 2,20 | 12,00 |
| 1966 März | 26,00 | 54,68 | 33,00 | 70,00 | 10,00 | 18,00 | 70,00 | 28,00 | 2,70 | 23,00 | 42,00 | 1,79 | 12,00 |
| 1966 April | 26,00 | 55,49 | 33,00 | 70,00 | 10,00 | 19,00 | 70,00 | 28,00 | 2,70 | 23,00 | 42,00 | 1,55 | 12,00 |
| 1966 Mai | 26,00 | 54,41 | 33,00 | 70,00 | 10,00 | 12,00 | 70,00 | 28,00 | 2,70 | 23,00 | 42,00 | 1,60 | 12,00 |
| 1966 Juni | 26,00 | 53,44 | 33,00 | 70,00 | 10,00 | 12,00 | 70,00 | 28,00 | 2,70 | 23,00 | 42,00 | 1,75 | 12,00 |
| 1966 Juli | 26,00 | 52,05 | 33,00 | 70,00 | 10,67 | 12,00 | 70,00 | 28,00 | 2,70 | 23,00 | 42,00 | 1,89 | 12,00 |
| 1966 Aug. | 26,00 | 51,89 | 33,00 | 70,00 | 12,00 | 12,00 | 70,00 | 28,00 | 2,70 | 23,00 | 42,00 | 1,90 | 12,00 |
| 1966 Sept. | 26,00 | 51,17 | 33,00 | 70,00 | 15,33 | 12,00 | 70,00 | 28,00 | 2,70 | 23,00 | 42,00 | 1,98 | 12,00 |
| Jahr Monat | Frucht- marmelade | TEE | Bier | Wodka | Essig 6 % | Preisindex für die Lebenshaltung 3) 1955 = 100 | | | | | | | |
| | 1 kg | | 1/2 Liter | | 1 Liter | insgesamt | zusammen | zusammen | im Einzel- handel | auf Märkten | in der Gastronomie | Fertig- waren | Dienst- leistungen |
| 1950 Juni | 671,00 | 5000,00 | . | . | 77,00 | 61e) | 60a) | 50a) | 51a) | 43a) | 58a) | 59a) | 70a) |
| 1950 Dez. | 6,30 | 150,00 | . | . | 3,00 | . | . | . | . | . | . | . | . |
| 1956 D | 10,50 | 142,00 | 2,00 | 34,10 | 5,40 | 99 | 99 | 99 | 99 | 100 | 99 | 98 | 100 |
| 1958 D | 10,50 | 140,47 | 2,00 | 39,00 | 5,40 | 109 | 109 | 104 | 104 | 107 | 106 | 114 | 113 |
| 1959 D | 10,50 | 140,00 | 2,00 | 39,00 | 5,40 | 110 | 110 | 108 | 106 | 113 | 110 | 112 | 119 |
| 1960 D | 10,50 | 140,00 | 2,00 | 39,00 | 5,40 | 112 | 111 | 112 | 111 | 114 | 116 | 111 | 123 |
| 1961 D | 10,50 | 140,00 | 2,15 | . | 5,40 | 113 | 112 | 113 | 112 | 114 | 119 | 111 | 124 |
| 1962 D | 10,50 | 140,00 | 2,40 | 41,50 | 5,40 | 116 | 115 | 118 | 116 | 129 | 125 | 112 | 126 |
| 1963 D | 10,50 | 140,00 | 2,40 | 43,41 | 5,52 | 117 | 116 | 116 | 115 | 115 | 127 | 115 | 131 |
| 1964 D | 10,50 | 140,00 | 2,40 | 48,00 | 5,80 | 118 | 117 | 118 | 117 | 112 | 131 | 116 | 134 |
| 1965 D | 10,50 | 140,00 | 2,40 | 48,00 | 5,80 | 119 | 118 | 120 | 118 | 116 | 134 | 116 | 136 |
| 1965 April | 10,50 | 140,00 | 2,40 | 48,00 | 5,80 | 119 | 117 | 119 | 117 | 118 | 134 | 116 | 134 |
| 1965 Mai | 10,50 | 140,00 | 2,40 | 48,00 | 5,80 | 119 | 118 | 119 | 117 | 119 | 134 | 116 | 134 |
| 1965 Juni | 10,50 | 140,00 | 2,40 | 48,0 | | | | | | | | | |

| Portugal (Lissabon) | | | | | | | | | | | | | |
|---------------------|--------------------|-----------------------------|--------------------------|------------------|----------------------------|----------------------|--------------------|--------------------|---------------------|---------|-----------|-------|---------------------|
| Jahr Monat | Preise in Escudos | | | | | | | | | | | | |
| | Brot | Mehl | Makkaroni I. Qualität | Reis einheim. | Erbsen Kleber- große | Bohnen getrocknet | Kartoffeln | Zwiebeln | Bananen | Fleisch | | | |
| | Weizen- Konsum- | I. Qualität ohne Knochen | | | | | | | | Rind- | Schweine- | Kalb- | Hammel- Kotelett |
| | | | | | | | | | | | | | |
| | | | | | | | | | | | | | |
| 1 kg | | | | | | | | | 12 Stück | 1 kg | | | |
| 1950 D | 3,40 | 6,60 | . | 5,30 | . | 8,29 ^{a)} | 1,60 ^{a)} | 1,20 ^{a)} | . | 24,00 | 25,60 | 32,00 | 16,40 |
| 1954 D | 3,40 | 6,40 | 8,10 | 5,30 | 6,00 | 5,90 | 1,57 | 1,66 | . | 24,00 | 25,60 | 32,00 | 16,40 |
| 1956 D | 3,40 | 6,40 | 8,10 | 5,28 | 6,00 | 5,21 | 1,41 | 2,28 | 10,00 ^{b)} | 29,07 | 28,65 | 33,20 | 18,60 |
| 1958 D | 3,40 | 6,00 | 8,10 | 5,20 | 5,95 | 5,21 | 1,65 | 1,67 | 11,58 | 29,60 | 29,60 | 33,60 | 19,00 |
| 1959 D | 3,40 | 6,00 | 8,10 | 5,20 | 6,50 | 5,25 | 1,64 | 1,73 | 12,17 | 29,60 | 30,43 | 33,60 | 19,00 |
| 1960 D | 3,40 | 6,00 | 8,10 | 5,20 | 5,98 | 5,92 | 1,68 | 2,73 | 11,50 | 29,60 | 32,60 | 33,60 | 19,00 |
| 1961 D | 3,40 | 6,00 | 8,10 | 5,20 | 5,95 | 5,75 | 1,45 | 1,75 | 10,67 | 29,60 | 34,00 | 33,60 | 20,87 |
| 1962 D | 3,40 | 6,00 | 8,23 | 5,20 | 5,75 | 5,17 | 1,88 | 2,22 | 12,83 | 29,60 | 33,88 | 36,48 | 19,90 |
| 1963 D | 3,40 | 6,00 | 8,50 | 5,21 | 6,19 | 6,83 | 1,80 | 1,95 | 12,41 | 29,60 | 35,63 | 45,00 | 22,11 |
| 1964 D | 3,40 | 6,00 | 8,50 | 5,35 | 6,00 ^{a)} | 6,53 | 1,56 | 2,52 | 12,63 | 29,60 | 42,93 | 53,28 | 24,75 |
| 1965 D | 3,40 | 6,00 | 8,50 | 5,50 | 6,02 ^{a)} | 6,23 | 2,17 | 3,22 | 9,36 ^{d)} | 38,00 | 43,37 | 50,00 | 23,62 |
| 1966 Jan. | 3,40 | 6,00 | 8,50 | 5,50 | . | 5,90 | 2,90 | 3,00 | 10,30 | 40,00 | 42,80 | 50,00 | 26,40 |
| Febr. | 3,40 | 6,00 | 8,50 | 5,50 | 8,00 | 6,00 | 3,00 | 3,00 | 11,30 | 40,00 | 42,80 | 50,00 | . |
| März | 3,40 | 6,00 | 8,50 | 5,50 | 8,00 | 7,00 | 3,10 | 4,50 | 11,90 | 40,00 | 42,80 | 50,00 | . |
| April | 3,40 | 6,00 | 8,50 | 5,50 | 8,80 | 7,00 | 3,50 | 5,60 | 12,20 | 40,00 | 42,80 | 50,00 | . |
| Mai | 3,40 | 6,00 | 8,50 | 5,50 | 8,80 | 7,00 | 3,60 | 4,40 | 12,10 | 40,00 | 42,80 | 50,00 | . |
| Juni | 3,40 | 6,00 | 8,50 | 5,50 | 7,70 | 7,00 | 2,60 | 3,20 | 12,10 | 40,00 | 42,80 | 50,00 | . |
| Juli | 3,40 | 6,00 | 8,50 | 5,50 | 8,80 | 7,00 | 2,30 | 2,90 | 12,20 | 40,00 | 42,80 | 50,00 | 26,00 |
| Aug. | 3,40 | 6,00 | 8,50 | 5,50 | 8,80 | 7,00 | 2,40 | 2,80 | 11,00 | 40,00 | 42,80 | 50,00 | 29,60 |
| Sept. | 3,40 | 6,00 | 8,50 | 5,50 | 8,80 | 7,00 | 2,60 | 2,90 | 9,80 | 40,00 | 43,80 | 50,00 | 29,60 |

| Jahr Monat | Speck frisch | Huhn | Kaninchen | Fisch frisch | Schweine- schmalz | Butter gesalzen | Speiseöl Oliven- | Milch frisch | Käse "Serra" | Eier frisch | Zucker fein | Kaffee | Rotwein |
|---------------|-----------------|---------|-----------|---------------------|----------------------|--------------------|---------------------|--------------------|---------------------|---------------------|----------------|--------|---------|
| | 1 kg | 1 Stück | | 1 kg | | | 1 Liter | | 1 kg | 12 Stück | 1 kg | | 1 Liter |
| 1950 D | 12,40 | . | . | 21,00 ^{a)} | 13,80 ^{a)} | 40,00 | 12,80 | 3,20 ^{a)} | 28,00 ^{a)} | 12,36 ^{a)} | 4,80 | 12,00 | . |
| 1954 D | 13,63 | . | . | 25,25 | 14,43 | 37,08 | 12,80 | 3,00 | 31,58 | 12,72 | 5,30 | 16,00 | 2,67 |
| 1956 D | 15,35 | 43,00 | 31,50 | 29,25 | 16,47 | 36,25 | 13,60 | 3,00 | 36,94 | 13,44 | 5,30 | 14,00 | 2,44 |
| 1958 D | 11,32 | 40,42 | 33,75 | 31,25 | 13,23 | 40,00 | 13,67 | 3,00 | 37,63 | 12,21 | 5,30 | 18,00 | 3,77 |
| 1959 D | 13,20 | 41,25 | 33,75 | 31,67 | 14,35 | 40,00 | 13,70 | 3,00 | 38,93 | 12,58 | 5,30 | 16,00 | 3,99 |
| 1960 D | 14,67 | 41,33 | 34,58 | 32,08 | 15,67 | 40,00 | 15,70 | 3,00 | 38,31 | 13,10 | 5,40 | 16,00 | 3,92 |
| 1961 D | 15,00 | 42,92 | 33,96 | 28,95 | 15,83 | 40,00 | 15,70 | 3,00 | 40,00 | 12,08 | 5,60 | 16,00 | 3,85 |
| 1962 D | 13,53 | 41,25 | 35,83 | 29,33 | 12,93 | 40,00 | 15,68 | 3,00 | 39,78 | 12,36 | 5,60 | 16,00 | 4,10 |
| 1963 D | 13,33 | 44,58 | 40,42 | 33,83 | 14,65 | 40,00 | 15,70 | 3,00 | 42,69 | 14,37 | 5,60 | 16,00 | 3,80 |
| 1964 D | 15,63 | 45,00 | 44,17 | 32,23 | 16,10 | 40,00 | 15,95 | 3,18 | 51,08 | 13,54 | 5,67 | 16,00 | 3,68 |
| 1965 D | 16,50 | 44,18 | 41,25 | 34,88 | 16,20 | 40,00 | 16,70 | 3,20 | 55,07 | 13,58 | 6,00 | 16,00 | 3,83 |
| 1966 Jan. | 16,50 | 45,00 | 45,00 | 40,60 | 16,20 | 40,00 | 20,00 | 3,20 | 60,60 | 15,60 | 6,00 | 16,00 | 3,80 |
| Febr. | 16,50 | 45,00 | 45,00 | 46,70 | 16,20 | 40,00 | 20,00 | 3,20 | 50,50 | 15,60 | 6,00 | 16,00 | 3,80 |
| März | 16,50 | 45,00 | 40,00 | 30,90 | 16,20 | 40,00 | 20,00 | 3,20 | 56,20 | 15,60 | 6,00 | 16,00 | 3,80 |
| April | 16,50 | 45,00 | 40,00 | 47,70 | 16,20 | 40,00 | 20,00 | 3,20 | 53,50 | 14,70 | 6,00 | 16,00 | 3,80 |
| Mai | 16,50 | 45,00 | 40,00 | 30,90 | 16,20 | 40,00 | 20,00 | 3,20 | 52,70 | 13,70 | 6,00 | 16,00 | 3,80 |
| Juni | 16,50 | 45,00 | 40,00 | 30,20 | 16,20 | 40,00 | 20,00 | 3,20 | 54,20 | 13,70 | 6,00 | 16,00 | 3,80 |
| Juli | 16,50 | 45,00 | 40,00 | 34,80 | 16,20 | 40,00 | 20,00 | 3,20 | 56,40 | 13,70 | 6,00 | 16,00 | 3,80 |
| Aug. | 16,50 | 40,00 | 40,00 | 36,40 | 16,20 | 40,00 | 20,00 | 3,20 | 56,70 | 16,10 | 7,20 | 16,00 | 3,80 |
| Sept. | 16,50 | 40,00 | 35,00 | 35,30 | 16,20 | 40,00 | 20,00 | 3,20 | 57,90 | 16,40 | 7,20 | 16,00 | 3,80 |

| Jahr Monat | Preisindex für die Lebenshaltung | | | | | | | | | | | | |
|---------------|----------------------------------|--------------------|-----------------------------------|------------------------|----------|--------------------------|-------------------------|--------------------------|--------------------------|-------|-------|---------------------|--------------------------|
| | Nahrungsmittel | | | | | | | | | | | | |
| | Steinkohle Haushalts- | Elektr. Strom | Insgesamt | pflanzlichen Ursprungs | | | | | | | | | |
| | | | | zusammen | zusammen | Getreide u. -produkte | Backwaren u. Konfekt | Frucht- u. Tr.-gemüse | Zwiebeln, Knollengew. | Obst | Fett | Zucker u. Kaffee | Tier. Urspr. zusammen |
| | | | | | | | | | | | | | |
| 100 kg | 1 kWh | | Basis Juli 1948 - Juni 1949 = 100 | | | | | | | | | | |
| 1950 D | 130 ^{a)} | 2,50 ^{a)} | 101,5 | 101,6 | 103,2 | 100,1 | 99,5 | 128,2 | 104,9 | 101,2 | 100,0 | 105,6 | 98,4 |
| 1954 D | 140 | 2,00 | 101,2 | 101,2 | 102,7 | 99,2 | 92,1 | 137,9 | 101,5 | 107,5 | 103,0 | 102,0 | 99,2 |
| 1956 D | 140 | 2,00 | 104,3 | 105,6 | 103,9 | 99,1 | 94,2 | 121,5 | 106,8 | 116,0 | 103,5 | 103,5 | 108,6 |
| 1958 D | 150 | 2,00 | 107,5 | 108,4 | 107,9 | 103,6 | 93,0 | 122,0 | 103,9 | 146,6 | 107,2 | 103,2 | 106,6 |
| 1959 D | 150 | 2,00 | 108,6 | 110,4 | 108,0 | 104,5 | 92,2 | 125,1 | 101,1 | 150,5 | 110,2 | 101,7 | 110,1 |
| 1960 D | 150 | 2,00 | 111,9 | 113,4 | 111,7 | 105,5 | 93,4 | 133,4 | 113,8 | 140,2 | 117,0 | 103,5 | 112,5 |
| 1961 D | 150 | 2,00 | 113,6 | 112,6 | 109,3 | 105,5 | 94,8 | 134,9 | 94,8 | 144,6 | 118,6 | 105,2 | 111,8 |
| 1962 D | 150 | 2,00 | 116,7 | 115,3 | 114,4 | 105,1 | 94,9 | 126,0 | 117,8 | 160,0 | 120,8 | 105,2 | 112,0 |
| 1963 D | 150 | 2,00 | 119,1 | 118,5 | 119,1 | 110,0 | 95,7 | 149,6 | 125,4 | 159,3 | 118,3 | 105,2 | 117,6 |
| 1964 D | 150 | 2,00 | 123,1 | 125,5 | 123,8 | 124,8 | 96,9 | 151,2 | 116,8 | 152,6 | 122,2 | 109,0 | 127,5 |
| 1965 D | 150 | 2,00 | 127,3 | 130,5 | 132,2 | 125,3 | 96,9 | 158,1 | 151,0 | 153,9 | 125,3 | 110,3 | 130,1 |
| 1966 Jan. | 150 | 2,00 | 131,8 | 138,3 | - | - | - | - | - | - | - | - | - |
| Febr. | 150 | 2,00 | 133,9 | 141,9 | - | - | - | - | - | - | - | - | - |
| März | 150 | 2,00 | 134,6 | 143,6 | 158,3 | 125,3 | 96,9 | 217,0 | 237,4 | 179,0 | 146,4 | 110,3 | 130,3 |
| April | 150 | 2,00 | 133,6 | 141,9 | - | - | - | - | - | - | - | - | - |
| Mai | 150 | 2,00 | 132,6 | 139,9 | - | - | - | - | - | - | - | - | - |
| Juni | 150 | 2,00 | 130,9 | 136,0 | 142,1 | 125,3 | 96,9 | 185,2 | 167,7 | 197,9 | 146,4 | 110,3 | 129,2 |
| Juli | 150 | 2,00 | 131,4 | 135,8 | - | - | - | - | - | - | - | - | - |
| Aug. | 150 | 2,00 | 132,2 | 136,8 | - | - | - | - | - | - | - | - | - |
| Sept. | 150 | 2,00 | 134,8 | 139,3 | 144,4 | 125,3 | 103,0 | 190,5 | 166,8 | 214,7 | 146,4 | 110,3 | 133,9 |

a) Oktober.- b) September.- c) D aus weniger als 12 Monaten berechnet. Ab 1964 mittlere Größe.- d) Ab 1965 1 kg.

| noch: Portugal (Lissabon) | | | | | | | | | | | | | |
|---------------------------|--|----------|----------------------------------|-------|---|---------|-------------------------|------------------|------------------|------------|----------|--------------------------------------|---|
| Jahr Monat | noch: Preisindex für die Lebenshaltung | | | | | | | | | | | | |
| | noch: Nahrungsmittel | | | | | | Heizung und Beleuchtung | | | Bekleidung | | | |
| | tierischen Ursprungs | | | | | Wohnung | zusammen | Brenn- stoffe | Elektr. Strom | zusammen | Kleidung | | |
| | Fleisch | Geflügel | Fisch und Fisch- konserven | Fette | Milch, Molkerei- produkte und Eier | | | | | | | Gast- stätten- mahl- zeiten | Getränke und Er- fri- schungen |
| 1950 D | 100,0 | 107,0 | 101,5 | 69,2 | 96,6 | 104,9 | 113,2 | 97,6 | 98,2 | 97,6 | 100,0 | 100,4 | 99,8 |
| 1954 D | 105,6 | 107,0 | 99,0 | 74,4 | 94,5 | 108,2 | 102,6 | 84,7 | 95,2 | 102,4 | 73,0 | 106,8 | 106,4 |
| 1956 D | 118,6 | 107,0 | 112,3 | 84,6 | 96,6 | 107,4 | 95,3 | 99,8 | 97,3 | 105,2 | 72,5 | 105,2 | 103,9 |
| 1958 D | 119,4 | 95,3 | 109,8 | 65,9 | 106,5 | 107,8 | 140,8 | 103,5 | 97,8 | 106,1 | 72,0 | 109,0 | 107,2 |
| 1959 D | 120,8 | 97,3 | 117,5 | 73,2 | 98,5 | 108,2 | 139,5 | 103,8 | 97,9 | 106,7 | 70,5 | 105,3 | 104,5 |
| 1960 D | 124,0 | 100,2 | 119,8 | 80,8 | 99,0 | 108,3 | 143,6 | 115,5 | 98,3 | 107,3 | 70,5 | 106,6 | 105,5 |
| 1961 D | 128,3 | 102,4 | 113,3 | 81,5 | 97,2 | 108,2 | 143,6 | 129,1 | 98,3 | 107,3 | 70,5 | 108,9 | 109,1 |
| 1962 D | 128,4 | 103,2 | 114,8 | 68,7 | 97,9 | 108,2 | 154,2 | 134,0 | 98,3 | 107,3 | 70,5 | 108,1 | 108,1 |
| 1963 D | 133,0 | 109,6 | 123,2 | 75,0 | 101,7 | 108,2 | 143,1 | 134,4 | 98,3 | 107,3 | 70,5 | 108,1 | 108,3 |
| 1964 D | 154,5 | 112,9 | 126,6 | 85,3 | 105,8 | 117,4 | 138,1 | 133,8 | 98,3 | 107,3 | 70,5 | 108,7 | 108,9 |
| 1965 D | 158,3 | 112,6 | 130,9 | 87,0 | 106,0 | 120,4 | 143,9 | 138,2 | 98,3 | 107,3 | 70,5 | 109,3 | 109,7 |
| 1965 Juli | - | - | - | - | - | - | - | 138,4 | 98,3 | - | - | 109,3 | - |
| Aug. | - | - | - | - | - | - | - | 136,4 | 98,3 | - | - | 109,3 | - |
| Sept. | 155,6 | 106,2 | 131,9 | 87,0 | 107,9 | 120,4 | 143,3 | 138,9 | 98,3 | 107,3 | 70,5 | 109,6 | 109,8 |
| Okt. | - | - | - | - | - | - | - | 139,7 | 98,3 | - | - | 109,6 | - |
| Nov. | - | - | - | - | - | - | - | 141,7 | 98,3 | - | - | 109,6 | - |
| Dez. | 161,2 | 115,2 | 132,1 | 87,0 | 110,7 | 120,4 | 143,3 | 140,1 | 98,3 | 107,3 | 70,5 | 109,6 | 109,6 |
| 1966 Jan. | - | - | - | - | - | - | - | 139,7 | 98,3 | - | - | 109,6 | - |
| Febr. | - | - | - | - | - | - | - | 139,9 | 98,3 | - | - | 109,6 | - |
| März | 160,6 | 115,2 | 125,9 | 87,0 | 108,5 | 120,4 | 143,3 | 138,5 | 97,3 | 106,0 | 70,5 | 109,6 | 109,8 |
| April | - | - | - | - | - | - | - | 137,5 | 97,3 | - | - | 109,6 | - |
| Mai | - | - | - | - | - | - | - | 137,7 | 97,3 | - | - | 109,6 | - |
| Juni | 159,3 | 116,7 | 125,9 | 87,0 | 105,8 | 137,0 | 143,3 | 139,1 | 97,3 | 106,0 | 70,5 | 109,6 | 109,8 |
| Juli | - | - | - | - | - | - | - | 139,4 | 97,3 | - | - | 109,6 | - |
| Aug. | - | - | - | - | - | - | - | 138,5 | 97,7 | - | - | 110,1 | - |
| Sept. | 164,9 | 116,7 | 129,0 | 87,0 | 112,8 | 137,0 | 143,1 | 139,0 | 97,7 | 106,5 | 70,5 | 116,5 | 118,8 |

| noch:Bekl. Reinigung und Körperpflege ¹⁾ Hausrat, Gesundheitspflege, Bildung, Unterhaltung, Verkehr, Dienstleistungen und Tabakwaren | | | | | | | | | | | | | |
|---|-----------|----------|-----------|------------------------------|----------|---------|---|--|---|-------------------------------------|--|-----------------|---------|
| Jahr Monat | Schuhwerk | zusammen | Reinigung | Körper- pflege- mittel | zusammen | Hausrat | Dienst- leistungen im Haushalt | Körper- pflege (Dienst- leistungen) | Arzt- kosten und Medi- kamente | Bildung und Unter- haltung | Zeitungen und Zeit- schriften | Tabak- waren | Verkehr |
| 1950 D | 102,3 | 117,7 | 105,4 | 107,5 | 103,3 | 96,1 | 112,1 | 100,8 | 97,8 | 97,7 | 108,7 | 115,5 | 103,9 |
| 1954 D | 107,2 | 117,8 | 105,4 | 107,8 | 102,4 | 93,2 | 112,1 | 98,0 | 86,4 | 101,7 | 108,7 | 119,5 | 104,4 |
| 1956 D | 107,9 | 117,8 | 105,4 | 107,8 | 103,5 | 90,8 | 112,1 | 101,6 | 86,4 | 115,7 | 108,7 | 119,5 | 105,2 |
| 1958 D | 108,0 | 117,8 | 105,4 | 107,8 | 108,1 | 86,6 | 140,8 | 116,6 | 85,8 | 128,3 | 108,7 | 119,5 | 105,2 |
| 1959 D | 105,8 | 117,2 | 103,2 | 107,8 | 109,8 | 86,4 | 157,1 | 117,9 | 85,8 | 124,3 | 108,7 | 125,1 | 105,2 |
| 1960 D | 108,5 | 119,5 | 102,5 | 116,8 | 110,7 | 84,1 | 163,0 | 123,8 | 85,7 | 125,7 | 108,7 | 125,1 | 105,2 |
| 1961 D | 108,1 | 121,7 | 102,5 | 120,9 | 112,9 | 87,5 | 171,2 | 123,8 | 85,7 | 124,9 | 108,7 | 135,9 | 106,0 |
| 1962 D | 108,1 | 116,8 | 102,5 | 107,9 | 118,8 | 88,5 | 184,4 | 123,8 | 93,9 | 125,4 | 108,7 | 146,6 | 114,1 |
| 1963 D | 108,1 | 115,7 | 102,5 | 104,9 | 122,0 | 88,6 | 192,8 | 130,0 | 95,0 | 127,3 | 108,7 | 146,6 | 121,9 |
| 1964 D | 107,9 | 116,6 | 105,6 | 105,3 | 125,1 | 89,1 | 208,3 | 157,2 | 95,0 | 128,5 | 108,7 | 146,6 | 122,1 |
| 1965 D | 108,5 | 122,7 | 114,9 | 112,8 | 129,2 | 95,0 | 220,2 | 165,6 | 95,0 | 131,5 | 145,2 | 148,0 | 122,1 |
| 1965 Juli | - | 123,7 | - | - | 129,5 | - | - | - | - | - | - | - | - |
| Aug. | - | 123,7 | - | - | 129,8 | - | - | - | - | - | - | - | - |
| Sept. | 108,5 | 123,7 | 114,9 | 114,3 | 129,8 | 95,4 | 223,4 | 165,6 | 95,0 | 131,4 | 145,2 | 148,4 | 122,1 |
| Okt. | - | 123,7 | - | - | 129,8 | - | - | - | - | - | - | - | - |
| Nov. | - | 123,7 | - | - | 129,8 | - | - | - | - | - | - | - | - |
| Dez. | 108,5 | 123,7 | 114,9 | 114,3 | 129,8 | 95,4 | 223,4 | 165,6 | 95,0 | 131,4 | 145,2 | 148,4 | 122,1 |
| 1966 Jan. | - | 123,7 | - | - | 130,5 | - | - | - | - | - | - | - | - |
| Febr. | - | 123,7 | - | - | 131,1 | - | - | - | - | - | - | - | - |
| März | 108,5 | 123,7 | 114,9 | 114,3 | 131,4 | 95,4 | 234,8 | 165,6 | 96,7 | 130,9 | 145,2 | 148,4 | 122,1 |
| April | - | 123,7 | - | - | 131,7 | - | - | - | - | - | - | - | - |
| Mai | - | 123,7 | - | - | 131,8 | - | - | - | - | - | - | - | - |
| Juni | 108,5 | 123,7 | 114,9 | 114,3 | 132,1 | 97,6 | 234,8 | 165,6 | 96,7 | 135,5 | 145,2 | 148,4 | 122,1 |
| Juli | - | 123,7 | - | - | 135,1 | - | - | - | - | - | - | - | - |
| Aug. | - | 123,7 | - | - | 136,6 | - | - | - | - | - | - | - | - |
| Sept. | 108,5 | 123,7 | 114,9 | 114,3 | 139,5 | 117,2 | 269,6 | 165,6 | 97,2 | 136,0 | 145,2 | 148,4 | 122,1 |

| Schweden (LM aus 70 Bezirken) ²⁾ | | | | | | | | | | | | | |
|---|-------|---------|-------------------|--------------------|------------|--------------------|-------------------|---------------------------|-----------------|--------------------|--------------------|--------|-----------------------|
| Preise in Kronen | | | | | | | | | | | | | |
| Jahr Monat | Brot | | Hafer- flocken | Erbsen in Dosen | Kartoffeln | Karotten | Zwiebeln gelbe | Spinat tief gekühlt | Apfel- sinen | Äpfel einheim. | Fleisch | | |
| | Hart- | Kuchen- | | | | | | | | | Rind- | | Schweine- Kotelett |
| | | | | | | | | | | | Suppen- | Braten | |
| | 1 kg | | | 400 g | 1 kg | | | 375 g | 1 kg | | | | |
| 1950 D | 1,29 | 0,86 | 0,74 | 0,80 | 0,28 | 0,58 ^{a)} | 1,23 | . | 1,67 | 1,40 | 2,91 | 4,35 | 4,97 |
| 1954 D | 1,82 | 1,27 | 1,13 | 1,03 | 0,41 | 0,68 | 1,16 | 1,32 ^{b)} | 1,67 | 1,47 ^{a)} | 4,39 | 6,11 | 6,91 |
| 1956 D | 1,83 | 1,34 | 1,28 | 1,05 | 0,50 | 0,90 | 1,45 | 1,25 | 1,77 | 1,52 ^{a)} | 5,56 | 7,47 | 8,13 |
| 1958 D | 2,12 | 1,42 | 1,32 | 0,95 | 0,55 | 0,94 | 1,33 | 1,26 | 1,88 | 1,72 ^{a)} | 5,49 | 7,79 | 8,65 |
| 1959 D | 2,24 | 1,44 | 1,41 | 0,88 | 0,61 | 0,94 | 1,29 | 1,24 | 1,73 | 1,48 ^{a)} | 5,65 | 8,01 | 8,84 |
| 1960 D | 2,45 | 1,52 | 1,52 | 0,91 | 0,56 | 1,18 | 1,32 | 1,26 | 1,63 | 1,50 ^{a)} | 6,41 | 8,85 | 9,39 |
| 1961 D | 2,53 | 1,62 | 1,60 | 0,88 | 0,53 | 0,97 | 1,42 | 1,26 | 1,83 | 1,82 ^{a)} | 7,29 ^{c)} | 9,18 | 9,80 |
| 1962 D | 2,74 | 1,73 | 1,63 | 0,89 | 0,76 | 1,42 | 1,79 | 1,36 | 1,83 | 2,17 ^{a)} | 7,74 | 10,11 | 10,47 |
| 1963 D | 2,84 | 1,95 | 1,76 | 0,95 | 0,72 | 1,60 | 1,81 | 1,44 | 2,11 | 1,72 ^{a)} | 8,78 | 11,26 | 11,58 |
| 1964 D | 3,00 | 2,09 | 1,81 | 0,97 | 0,58 | 1,28 | 1,74 | 1,56 | 1,85 | 1,77 ^{a)} | 10,17 | 12,65 | 12,39 |
| 1965 D | 3,25 | 2,24 | 1,92 | 1,02 | 0,71 | 1,63 | 1,90 | 1,57 | 2,04 | 2,31 ^{a)} | 11,22 | 14,48 | 12,89 |
| 1965 Juli | 3,28 | 2,28 | 1,96 | 1,04 | 1,21 | 2,89 | 2,02 | 1,60 | 2,46 | . | 10,88 | 15,34 | 13,71 |
| Aug. | 3,28 | 2,28 | 1,96 | 1,04 | 0,76 | 1,94 | 1,99 | 1,60 | 2,43 | . | 11,00 | 15,25 | 13,50 |
| Sept. | 3,36 | 2,28 | 1,95 | 1,04 | 0,69 | 1,49 | 1,94 | 1,60 | 2,32 | 2,82 | 10,94 | 14,71 | 13,39 |
| Okt. | 3,36 | 2,29 | 1,97 | 1,05 | 0,66 | 1,38 | 1,80 | 1,59 | 2,14 | 2,98 | 11,19 | 14,25 | 13,07 |
| Nov. | 3,40 | 2,39 | 1,98 | 1,05 | 0,65 | 1,30 | 1,86 | 1,60 | 2,03 | 2,93 | 11,27 | 14,24 | 13,03 |
| Dez. | 3,40 | 2,33 | 1,99 | 1,06 | 0,66 | 1,55 | 1,96 | 1,60 | 1,97 | 2,86 | 11,29 | 14,41 | 13,08 |
| 1966 Jan. | 3,40 | 2,33 | 1,99 | 1,06 | 0,70 | 1,68 | 2,01 | 1,58 | 1,84 | 2,58 | 11,32 | 14,53 | 13,11 |
| Febr. | 3,40 | 2,34 | 2,00 | 1,06 | 0,74 | 1,78 | 2,04 | 1,57 | 1,73 | 2,60 | 11,46 | 14,22 | 13,30 |
| März | 3,40 | 2,33 | 2,00 | 1,07 | 0,75 | 1,87 | 2,04 | 1,59 | 1,74 | 2,43 | 11,64 | 14,48 | 13,37 |
| April | 3,40 | 2,33 | 2,01 | 1,07 | 0,76 | 1,92 | 2,05 | 1,59 | 1,77 | . | 11,71 | 15,20 | 14,45 |
| Mai | 3,52 | 2,45 | 2,06 | 1,07 | 0,91 | 2,57 | 2,12 | 1,59 | 2,10 | . | 11,48 | 15,17 | 14,98 |
| Juni | 3,52 | 2,45 | 2,07 | 1,08 | 0,93 | 2,72 | 2,17 | 1,58 | 2,28 | . | 11,52 | 16,22 | 15,56 |
| Juli | 3,52 | 2,45 | 2,08 | 1,08 | 0,85 | 2,44 | 2,26 | 1,59 | 2,43 | 2,13 | 11,51 | 16,39 | 15,41 |
| Aug. | 3,52 | 2,48 | 2,08 | 1,08 | 0,78 | 2,90 | 2,34 | 1,59 | 2,39 | 2,13 | 11,60 | 16,15 | 15,66 |
| Sept. | 3,52 | 2,48 | 2,11 | 1,08 | 0,73 | 1,46 | 2,23 | 1,57 | 2,26 | 2,51 | 11,77 | 15,33 | 15,98 |
| Okt. | 3,56 | 2,51 | 2,13 | 1,08 | 0,70 | 1,10 | 2,02 | 1,57 | 2,29 | 2,65 | 11,90 | 15,00 | 15,02 |

1) Einschl. Wasser.- 2) Bis Juli 1954 aus 60 Gemeinden.- a) D aus weniger als 12 Monaten berechnet.- b) Juni.- c) Ab 1961 Hochrippe.

| noch: Schweden (LM aus 70 Bezirken) ¹⁾ | | | | | | | | | | | | | |
|---|---------------------------------|--------------------|--------------------------------------|----------------------|-----------------------|--------------------------------------|----------------------------------|---|---------------------|--------------------------------------|---|-------------------------------|---------------------------|
| Jahr Monat | noch: Preise in Kronen | | | | | | | | | | | | |
| | Kalb- fleisch I. Qualität | Fisch | | | Butter Molkerei- | Margarine | Vollmilch in Flaschen | Käse 45 % | Eier frisch | Streu- zucker | Kaffee Santos geröstet | Bier Pilsener | Toilet- ten- seife |
| | | Dorsch | Strömling | Heringe frisch | | | | | | | | | |
| | | | | | | | | | | | | | |
| 1 kg | | | | | | | 1 Liter | 1 kg | | | 0,3 Liter | 100 g | |
| 1950 D | 5,78 | 1,94 | 1,26 | 1,20 | 5,60 | 2,60 | 0,34 | 3,45 ^{a)} | 3,41 | 0,83 | 8,29 | 0,33 | 0,68 ^{b)} |
| 1954 D | 8,26 | 2,84 | 1,72 | 1,62 | 6,90 | 3,93 | 0,41 | 5,48 | 4,14 | 1,17 | 16,24 | 0,41 | 0,68 |
| 1956 D | 9,44 | 3,09 | 1,92 | 1,80 | 7,62 | 3,82 | 0,55 | 6,12 | 4,43 | 1,25 | 14,59 | 0,43 | 0,72 |
| 1958 D | 10,19 | 3,39 | 2,11 | 2,05 | 8,06 | 3,48 | 0,67 | 6,67 | 4,37 | 1,45 | 12,91 | 0,48 | 0,75 |
| 1959 D | 10,55 | 3,54 | 2,10 | 2,09 | 8,41 | 3,47 | 0,68 | 6,84 | 4,27 | 1,40 | 10,85 | 0,49 | 0,73 |
| 1960 D | 11,49 | 3,91 | 2,29 | 2,27 | 8,65 | 3,60 | 0,77 ^{c)} | 7,36 | 4,60 | 1,47 | 10,64 | 0,51 | 0,78 |
| 1961 D | 12,36 | 4,09 | 2,38 | 2,32 | 7,09 | 3,59 | 0,80 | 7,52 | 4,95 | 1,42 | 10,52 | 0,53 | 0,77 |
| 1962 D | 13,17 | 4,39 | 2,55 | 2,58 | 6,64 | 3,65 | 0,90 | 8,16 | 5,25 | 1,48 | 10,88 | 0,57 | 0,78 |
| 1963 D | 14,48 | 4,60 | 2,67 | 2,67 | 7,14 | 3,48 | 0,92 | 8,58 | 5,73 | 1,81 | 10,56 | 0,58 | 0,80 |
| 1964 D | 15,96 | 4,83 | 2,59 | 2,64 | 7,95 | 3,56 | 0,91 | 8,87 | 5,13 | 1,79 | 12,20 | 0,59 | 0,80 |
| 1965 D | 17,65 | 5,34 | 2,77 | 2,86 | 8,17 | 3,71 | 0,98 | 9,51 | 5,64 | 1,59 | 12,32 | 0,63 | 0,91 |
| 1965 Juli | 16,73 | 5,66 | 2,81 | 2,69 | 8,37 | 3,80 | 1,01 | 9,58 | 5,50 | 1,55 | 12,40 | 0,64 | 0,96 |
| Aug. | 16,90 | 5,29 | 2,79 | 2,99 | 7,93 | 3,79 | 1,00 | 9,65 | 5,95 | 1,52 | 12,40 | 0,64 | 0,97 |
| Sept. | 17,93 | 5,45 | 2,76 | 3,00 | 7,86 | 3,78 | 1,00 | 9,70 | 6,10 | 1,48 | 12,40 | 0,64 | 0,97 |
| Okt. | 18,67 | 5,46 | 2,74 | 2,93 | 7,86 | 3,79 | 1,00 | 9,71 | 6,04 | 1,48 | 12,36 | 0,64 | 0,97 |
| Nov. | 19,56 | 5,53 | 2,77 | 2,96 | 7,84 | 3,78 | 1,00 | 9,86 | 6,08 | 1,48 | 12,40 | 0,64 | 0,97 |
| Dez. | 20,24 | 5,50 | 2,93 | 3,10 | 7,85 | 3,78 | 1,01 | 9,91 | 6,25 | 1,48 | 12,36 | 0,64 | 0,97 |
| 1966 Jan. | 20,48 | 5,68 | 2,73 | 3,14 | 7,84 | 3,77 | 1,00 | 9,93 | 5,81 | 1,49 | 12,40 | 0,66 | 0,97 |
| Febr. | 18,37 | 5,84 | 3,20 | 3,25 | 7,86 | 3,78 | 1,00 | 9,96 | 5,50 | 1,53 | 12,36 | 0,66 | 0,99 |
| März | 18,05 | 5,58 | 3,33 | 3,19 | 7,87 | 3,78 | 1,01 | 10,02 | 6,01 | 1,56 | 12,36 | 0,66 | 0,99 |
| April | 18,94 | 5,65 | 3,26 | 3,29 | 7,87 | 3,79 | 1,01 | 10,09 | 5,92 | 1,56 | 12,40 | 0,66 | 0,99 |
| Mai | 18,85 | 5,67 | 3,03 | 3,14 | 7,43 | 3,81 | 1,02 | 10,09 | 5,73 | 1,55 | 12,36 | 0,66 | 0,99 |
| Juni | 18,97 | 5,54 | 2,99 | 2,74 | 7,43 | 3,83 | 1,03 | 10,11 | 5,74 | 1,56 | 12,16 | 0,68 | 0,99 |
| Juli | 17,76 | 5,67 | 3,02 | 2,87 | 7,44 | 3,83 | 1,03 | 10,20 | 5,67 | 1,56 | 12,12 | 0,69 | 0,98 |
| Aug. | 17,98 | 5,59 | 3,02 | 3,15 | 7,43 | 3,84 | 1,03 | 10,21 | 5,92 | 1,59 | 12,12 | 0,69 | 0,98 |
| Sept. | 18,83 | 5,56 | 2,93 | 3,17 | 7,44 | 3,84 | 1,04 | 10,24 | 6,23 | 1,58 | 12,12 | 0,69 | 0,98 |
| Okt. | 20,00 | 5,54 | 2,88 | 3,13 | 6,90 | 3,94 | 1,04 | 10,26 | 6,08 | 1,56 | 12,18 | 0,68 | 0,98 |
| Jahr Monat | Brennholz Birke | Koks 40 - 80 mm | Heizöl | Herren- anzug | Oberhemd Popeline | Damen- kostüm | Kleider- stoff Baumwolle | Halbschuhe | | Straßen- schuhe Damen | Schuhrepa- aturen Absätze Damen- | Haar- schnitt Herren- | Kino- vor- stellung |
| | | | | | | | | Herren- | Kinder- Boxgalf | | | | |
| | 1 cbm | 1 hl | 1000 l | 1 Stück | | | 1 Meter | 1 Paar | | | | 1 mal | 1 Platz- karte |
| 1950 Juni | 24,41 | 4,84 | . | 184,67 | 16,50 | . | 2,11 | 37,44 | 14,88 | 34,03 | . | 2,09 | 2,00 |
| 1954 Juni | 31,20 | 6,91 | 175,21 | 207,01 | 16,82 | . | . | 44,15 | 28,31 | 41,54 | . | 2,87 | 2,30 |
| 1956 D | 35,97 | 9,54 | 194,21 | 211,71 | 16,63 | 200,80 | 3,21 | 46,35 | 24,01 | 42,45 | . | 3,46 | 2,39 |
| 1958 D | 36,35 | 10,16 | 218,61 | 230,00 ^{a)} | 17,81 ^{a)} | 232,58 ^{a)} | 2,91 ^{a)} | 49,52 ^{a)} | 23,96 ^{a)} | 46,97 ^{a)} | . | 3,98 | 2,57 |
| 1959 D | 36,77 | 8,84 | 202,12 | 238,8 ^{a)} | 19,15 ^{a)} | 220,89 | 3,17 | 55,02 ^{a)} | 22,16 ^{a)} | 50,1 ^{a)} | . | 4,12 | 2,61 |
| 1960 D | 36,26 | 8,78 | 191,11 | 251,87 | 19,94 | 232,00 | 3,40 | 59,26 | 26,68 | 53,93 | . | 4,53 | 2,66 |
| 1961 D | 38,47 | 8,95 | 187,61 | 262,37 | 20,14 | 236,07 | 3,64 | 59,12 | 26,06 | 54,67 | . | 4,88 | 2,81 |
| 1962 D | 40,72 | 9,94 | 186,11 | 285,73 | 21,1 ^{a)} | 256,31 | 3,97 | 60,68 | 26,54 | 52,00 | . | 5,40 | 3,10 |
| 1963 D | 43,29 | 10,66 | 187,86 | 296,15 | 26,22 | 264,89 | 4,28 | 61,86 | 26,56 | 46,35 | . | 5,82 | 3,34 |
| 1964 D | 44,83 | 11,52 | 182,08 | 304,82 | 26,00 | 273,93 | 4,94 | 57,95 | 28,24 | 48,79 | 5,47 | 6,34 | 3,59 |
| 1965 D | 45,85 | 12,06 | 169,49 | 323,28 | 26,75 | 285,24 | 5,35 | 62,19 | 30,02 | 57,29 | 5,84 | 7,09 | 4,15 |
| 1965 Juli | 45,63 | 12,01 | 168,49 | 327,39 | 26,99 | 284,40 | 5,40 | 61,79 | 29,99 | 57,71 | 5,89 | 7,21 | 4,14 |
| Aug. | 45,57 | 12,02 | 168,49 | 323,89 | 27,37 | 285,89 | 5,43 | 62,38 | 29,72 | 58,69 | 5,95 | 7,19 | 4,18 |
| Sept. | 45,57 | 12,02 | 168,49 | 329,31 | 27,11 | 286,88 | 5,49 | 63,88 | 30,53 | 58,31 | 5,96 | 7,19 | 4,18 |
| Okt. | 45,57 | 12,02 | 159,49 | 335,19 | 26,91 | 299,81 | 5,54 | 64,80 | 31,00 | 58,89 | 6,00 | 7,19 | 4,18 |
| Nov. | 47,78 | 12,27 | 159,49 | 335,60 | 27,10 | 292,30 | 5,47 | 64,88 | 31,47 | 58,98 | 5,99 | 7,21 | 4,29 |
| Dez. | 47,78 | 12,27 | 166,49 | 335,73 | 27,16 | 293,64 | 5,57 | 64,83 | 31,32 | 58,99 | 6,03 | 7,21 | 4,29 |
| 1966 Jan. | 47,78 | 12,27 | 171,49 | 334,11 | 27,07 | 279,99 | 5,54 | 64,68 | 30,97 | 59,11 | 6,03 | 7,21 | 4,29 |
| Febr. | 50,53 | 12,71 | 182,49 | 334,03 | 27,23 | 276,48 | 5,63 | 64,11 | 30,87 | 58,79 | 6,03 | 7,24 | 4,32 |
| März | 50,53 | 12,71 | 188,49 | 336,50 | 27,31 | 285,44 | 5,67 | 64,68 | 31,27 | 59,19 | 6,03 | 7,24 | 4,32 |
| April | 50,53 | 12,71 | 188,49 | 338,12 | 27,33 | 291,10 | 5,65 | 64,52 | 31,51 | 59,25 | 6,04 | 7,24 | 4,32 |
| Mai | 50,42 | 12,74 | 171,49 | 340,95 | 27,39 | 287,31 | 5,86 | 65,61 | 31,93 | 59,77 | 6,10 | 7,33 | 4,35 |
| Juni | 50,42 | 12,74 | 171,49 | 343,16 | 27,39 | 278,49 | 5,84 | 65,85 | 31,96 | 59,77 | 6,12 | 7,33 | 4,35 |
| Juli | 50,42 | 12,74 | 170,49 | 340,91 | 27,55 | 263,89 | 5,85 | 65,22 | 32,00 | 59,69 | 6,22 | 7,33 | 4,35 |
| Aug. | 51,20 | 12,90 | 170,49 | 341,44 | 27,48 | 270,48 | 5,90 | 65,51 | 32,28 | 60,23 | 6,28 | 7,80 | 4,74 |
| Sept. | 51,20 | 12,90 | 170,49 | 345,09 | 27,57 | 281,98 | 5,96 | 67,46 | 32,93 | 60,56 | 6,29 | 7,80 | 4,74 |
| Okt. | 51,20 | 12,90 | 175,65 | 351,24 | 27,41 | 299,56 | 6,06 | 67,81 | 32,87 | 60,31 | 6,31 | 7,80 | 4,74 |
| Preisindex für die Lebenshaltung ²⁾ 1949 = 100 | | | | | | | | | | | | | |
| Jahr Monat | insgesamt | Ernährung | | | | | | Alkoholische Getränke und Tabakwaren | | | | | |
| | | zusammen | Mehl, Brot und Nähr- mittel | Fleisch | Molkerei- produkte | Speise- fette (ohne Butter) | Kar- toffeln und Gemüse | Obst und Süd- früchte | Kolonial- waren | Gast- stätten- mahl- zeiten | zusammen | Spiri- tuosen und Weine | Tabak- waren |
| 1950 D | 101 | 102 | . | 101 | . | . | 105 | . | 107 | 102 | 102 | 104 | 100 |
| 1954 D | 129 | 137 | 139 | 164 | 125 | 139 | 142 | 112 | 184 | 142 | 129 | 134 | 128 |
| 1956 D | 139 | 154 | 149 | 198 | 149 | 138 | 168 | 128 | 182 | 159 | 135 | 150 | 126 |
| 1958 D | 151,6 | 163 | 160 | 207 | 158 | 126 | 192 | 141 | 180 | 179 | 171 | 206 | 142 |
| 1959 D | 152,8 | 165 | 163 | 211 | 159 | 126 | 206 | 137 | 175 | 186 | 173 | 209 | 146 |
| 1960 D | 159,1 | 175 | 177 | 232 | 169 | 131 | 214 | 146 | 176 | 208 | 179 | 218 | 149 |
| 1961 D | 162,5 | 180 | 186 | 244 | 176 | 130 | 191 | 147 | 174 | 221 | 180 | 216 | 150 |
| 1962 D | 170,3 | 195 | 204 | 258 | 189 | 132 | 261 | 158 | 179 | 244 | 187 | 221 | 158 |
| 1963 D | 175,2 | 205 | 220 | 285 | 196 | 127 | 250 | 155 | 187 | 264 | 198 | 241 | 163 |
| 1964 D | 181,1 | 213 | 239 | 321 | 203 | 130 | 217 | 157 | 200 | 269 | 202 | 248 | 164 |
| 1965 D | 190,2 | 227 | 257 | 350 | 216 | 136 | 250 | 166 | 197 | 300 | 210 | 253 | 178 |
| 1965 Juli | 193,2 | 233 | 263 | 350 | 220 | 139 | 314 | 168 | 197 | 309 | 218 | 257 | 190 |
| Aug. | 193,0 | 231 | 264 | 352 | 218 | 138 | 266 | 169 | 196 | 308 | 218 | 257 | 190 |
| Sept. | 193,4 | 232 | 264 | 350 | 217 | 138 | 269 | 178 | 193 | 308 | 218 | 257 | 190 |
| Okt. | 193,9 | 233 | 265 | 352 | 217 | 138 | 259 | 181 | 192 | 308 | 218 | 257 | 190 |
| Nov. | 194,4 | 234 | 265 | 356 | 218 | 138 | 263 | 178 | 192 | 315 | 218 | 257 | 190 |
| Dez. | 195,5 | 236 | 266 | 360 | 219 | 138 | 283 | 178 | 1 | | | | |

| Jahr Monat | noch: Schweden (LM aus 70 Bezirken) | | | | | | | | | | | | |
|---------------|--|--------------------------|--------------------------------|---|--|---|-------------------------|------------------------------------|--|---------------------|----------|--------------------------------|------------------------------------|
| | noch: Preisindex für die Lebenshaltung | | | | | | | | | | | | |
| | Wohnung, Heizung u. Beleuchtung | | | Hausrat und verschiedene Bedarfsgegenstände | | | | | | Bekleidung | | | |
| | zusammen | Wohnung | Heizung und Beleuchtung | zusammen | Möbel | Geräte, Werk- zeuge und Haushalts- waren | Haushalts- textilien | Radio und Musik- instrumente | Mopeds, Fahrräder, Sport- artikel u. Spielzeug | zusammen | Kleidung | | |
| | | | | | | | | | | | zusammen | Ober- beklei- dung | Unterklei- dung und Strümpfe |
| 1950 D | 99 | 100 | 96 | 101 | 100 | 100 | 100 | . | . | 102 | 102 | . | . |
| 1954 D | 122 | 120 | 125 | 126 | 134 | 129 | 119 | 109 | 133 | 123 | 122 | 121 | 121 |
| 1956 D | 139 | 135 | 147 | 129 | 133 | 132 | 123 | 115 | 135 | 120 | 118 | 121 | 101 |
| 1958 D | 154 | 149 | 163 | 134 | 134 | 140 | 129 | 118 | 135 | 125 | 123 | 127 | 97 |
| 1959 D | 156 | 155 | 158 | 134 | 135 | 143 | 130 | 109 | 137 | 125 | 122 | 127 | 96 |
| 1960 D | 157 | 159 | 153 | 140 | 145 | 152 | 134 | 106 | 144 | 131 | 127 | 132 | 97 |
| 1961 D | 163 | 168 | 153 | 142 | 150 | 157 | 136 | 103 | 151 | 131 | 127 | 133 | 96 |
| 1962 D | 164 | 168 | 154 | 148 | 157 | 168 | 142 | 101 | 157 | 135 | 132 | 137 | 98 |
| 1963 D | 164 | 167 | 157 | 149 | 159 | 175 | 145 | 100 | 149 | 137 | 133 | 138 | 98 |
| 1964 D | 173 | 180 | 158 | 152 | 158 | 181 | 150 | 99 | 149 | 140 | 137 | 140 | 98 |
| 1965 D | 180 | 195 | 152 | 159 | 161 | 190 | 154 | 103 | 155 | 145 | 142 | 146 | 99 |
| 1965 Juli | 181 | 197 | 151 | 162 | 163 | 195 | 156 | 104 | 157 | 146 | 142 | 145 | 100 |
| 1965 Aug. | 181 | 197 | 151 | 161 | 164 | 195 | 156 | 104 | 157 | 147 | 143 | 147 | 100 |
| 1965 Sept. | 181 | 197 | 151 | 162 | 164 | 195 | 157 | 104 | 158 | 148 | 144 | 148 | 100 |
| 1965 Okt. | 180 | 197 | 148 | 162 | 164 | 195 | 157 | 104 | 158 | 149 | 146 | 151 | 100 |
| 1965 Nov. | 180 | 197 | 148 | 162 | 166 | 195 | 157 | 104 | 158 | 149 | 146 | 151 | 100 |
| 1965 Dez. | 181 | 197 | 151 | 162 | 166 | 195 | 157 | 106 | 159 | 150 | 147 | 151 | 100 |
| 1966 Jan. | 189 | 209 | 152 | 162 | 166 | 193 | 158 | 105 | 157 | 150 | 146 | 150 | 100 |
| 1966 Febr. | 191 | 209 | 158 | 163 | 168 | 196 | 158 | 105 | 156 | 150 | 147 | 151 | 100 |
| 1966 März | 193 | 209 | 160 | 163 | 168 | 195 | 159 | 105 | 156 | 150 | 147 | 151 | 100 |
| 1966 April | 193 | 209 | 160 | 163 | 168 | 194 | 159 | 105 | 156 | 151 | 147 | 150 | 101 |
| 1966 Mai | 190 | 209 | 153 | 163 | 169 | 195 | 160 | 104 | 156 | 152 | 148 | 152 | 101 |
| 1966 Juni | 191 | 212 | 153 | 163 | 169 | 195 | 160 | 104 | 156 | 151 | 148 | 151 | 101 |
| 1966 Juli | 191 | 212 | 153 | 163 | 169 | 196 | 160 | 104 | 156 | 151 | 147 | 150 | 101 |
| 1966 Aug. | 191 | 212 | 153 | 164 | 169 | 197 | 160 | 104 | 156 | 151 | 147 | 150 | 101 |
| 1966 Sept. | 192 | 213 | 153 | 164 | 169 | 196 | 160 | 104 | 156 | 153 | 149 | 152 | 101 |
| 1966 Okt. | 193 | 213 | 155 | 164 | 169 | 196 | 160 | 104 | 157 | 154 | 151 | 155 | 101 |
| Jahr Monat | Reinigung, Körperpflege, Bildung, Unterhaltung, Verkehr und Haushaltshilfe | | | | | | | | | | | | |
| | noch: Bekleidung | | | noch: Kleidung | | | | | | | | | |
| | Pelz- und Lederwaren | Stoffe und Zubehör | Schuhwerk | zusammen | Gesund- heitspflege | Körper- pflege | Reinigung | Bildung | Unter- haltung und Erholung | Post und Telefon | Reisen | Motor- fahrzeug- haltung | Haushalts- hilfe |
| | | | | | | | | | | | | | |
| 1950 D | . | . | 101 | 100 | 99 | 99 | . | 104 | 101 | 101 | 101 | . | 106 |
| 1954 D | . | 129 | 132 | 126 | 134 | 119 | 102 | 140 | 127 | 144 | 127 | . | 142 |
| 1956 D | 113 | 128 | 135 | 134 | 122 | 128 | 96 | 160 | 134 | 154 | 137 | 128 | 161 |
| 1958 D | 114 | 134 | 141 | 149 | 151 | 137 | 99 | 178 | 151 | 171 | 156 | 141 | 178 |
| 1959 D | 116 | 137 | 143 | 150 | 150 | 138 | 99 | 185 | 153 | 171 | 155 | 142 | 158 |
| 1960 D | 122 | 141 | 154 | 155 | 152 | 145 | 103 | 204 | 157 | 169 | 156 | 147 | 199 |
| 1961 D | 121 | 140 | 153 | 158 | 153 | 146 | 103 | 209 | 163 | 170 | 165 | 148 | 214 |
| 1962 D | 127 | 150 | 158 | 165 | 153 | 156 | 109 | 228 | 172 | 171 | 174 | 156 | 234 |
| 1963 D | 131 | 160 | 159 | 169 | 154 | 161 | 110 | 242 | 181 | 174 | 182 | 155 | 263 |
| 1964 D | 139 | 169 | 161 | 174 | 155 | 164 | 110 | 262 | 195 | 180 | 187 | 159 | 285 |
| 1965 D | 147 | 179 | 166 | 183 | 156 | 175 | 115 | 291 | 210 | 186 | 196 | 166 | 309 |
| 1965 Juli | 148 | 182 | 167 | 184 | 156 | 178 | 118 | 291 | 210 | 186 | 196 | 169 | 314 |
| 1965 Aug. | 148 | 183 | 167 | 185 | 156 | 177 | 118 | 291 | 210 | 186 | 196 | 169 | 314 |
| 1965 Sept. | 149 | 183 | 169 | 185 | 156 | 177 | 118 | 291 | 211 | 186 | 196 | 169 | 314 |
| 1965 Okt. | 149 | 186 | 170 | 186 | 156 | 177 | 118 | 308 | 212 | 186 | 196 | 169 | 314 |
| 1965 Nov. | 148 | 184 | 171 | 186 | 156 | 177 | 118 | 308 | 214 | 186 | 197 | 170 | 314 |
| 1965 Dez. | 150 | 186 | 171 | 187 | 156 | 177 | 118 | 308 | 214 | 186 | 197 | 171 | 336 |
| 1966 Jan. | 151 | 188 | 170 | 192 | 180 | 176 | 118 | 318 | 215 | 185 | 202 | 175 | 336 |
| 1966 Febr. | 150 | 189 | 171 | 194 | 181 | 177 | 119 | 324 | 215 | 185 | 203 | 176 | 336 |
| 1966 März | 151 | 190 | 172 | 195 | 182 | 177 | 119 | 324 | 226 | 185 | 203 | 178 | 336 |
| 1966 April | 152 | 190 | 172 | 195 | 182 | 177 | 119 | 327 | 226 | 195 | 202 | 178 | 336 |
| 1966 Mai | 151 | 192 | 174 | 196 | 183 | 178 | 120 | 330 | 227 | 195 | 203 | 178 | 336 |
| 1966 Juni | 152 | 193 | 174 | 197 | 183 | 178 | 120 | 335 | 227 | 195 | 203 | 179 | 346 |
| 1966 Juli | 152 | 192 | 174 | 198 | 183 | 179 | 120 | 335 | 227 | 195 | 209 | 179 | 346 |
| 1966 Aug. | 152 | 193 | 174 | 199 | 184 | 185 | 122 | 335 | 229 | 197 | 210 | 180 | 346 |
| 1966 Sept. | 153 | 195 | 176 | 199 | 184 | 185 | 122 | 335 | 230 | 197 | 210 | 179 | 346 |
| 1966 Okt. | 154 | 196 | 177 | 200 | 187 | 185 | 122 | 340 | 232 | 197 | 211 | 179 | 346 |
| Jahr Monat | Schweiz (LM aus 34 Städten) | | | | | | | | | | | | |
| | Preise in Franken | | | | | | | | | | | | |
| | Brot | | Rudeln mittlere Qualität | Hafer- flocken | Reis glaciert mittlere Qualität | Bohnen weiße | Erbsen gelbe | Linsen | Kartoffeln | Karotten | Zwiebeln | Kopfsalat groß | Apfel |
| | Ruch- | Misch- halbweis | lose | | | | | | | | | | |
| | 1 kg | | | | | | | | | | | 1 Stück | 1 kg |
| 1950 D | 0,51 | 0,72 | 1,21 | 0,96 | 1,34 | 1,16 | 1,28 | 1,39 | 0,37 | 0,71 | 0,72 | 0,32 | 0,73 |
| 1954 D | 0,56 | 0,74 | 1,37 | 0,96 | 1,66 | 1,20 | 1,21 | 1,78 | 0,40 | 0,69 | 0,66 | 0,43 | 0,96 |
| 1956 D | 0,58 | 0,74 | 1,37 | 1,04 | 1,39 | 1,20 | 1,24 | 1,68 | 0,41 | 0,81 | 0,80 | 0,49 | 0,93 |
| 1958 D | 0,58 | 0,74 | 1,38 | 1,01 | 1,36 | 1,20 | 1,35 | 1,75 | 0,38 | 0,86 | 0,74 | 0,45 | 1,17 |
| 1959 D | 0,59 | 0,74 | 1,37 | 1,00 | 1,27 | 1,27 | 1,39 | 2,21 | 0,40 | 0,77 | 0,71 | 0,43 | 0,79 |
| 1960 D | 0,69 | 0,81 | 1,37 | 1,03 | 1,30 | 1,34 | 1,39 | 2,55 | 0,40 | 0,77 | 0,77 | 0,45 | 0,91 |
| 1961 D | 0,71 | 0,82 | 1,43 | 1,03 | 1,14 | 1,38 | 1,40 | 2,51 | 0,42 | 0,85 | 0,85 | 0,45 | 0,97 |
| 1962 D | 0,76 | 0,87 | 1,83 | 1,11 | 1,19 | 1,41 | 1,45 | 2,40 | 0,51 | 0,99 | 1,04 | 0,59 | 1,06 |
| 1963 D | 0,77 | 0,88 | 1,76 | 1,15 | 1,25 | 1,48 | 1,48 | 2,33 | 0,47 | 1,04 | 0,98 | 0,63 | 0,96 |
| 1964 D | 0,79 | 0,90 | 1,75 | 1,21 | 1,28 | 1,53 | 1,54 | 2,30 | 0,48 | 0,90 | 0,95 | 0,57 | 1,07 |
| 1965 D | 0,80 | 0,92 | 1,76 | 1,23 | 1,32 | 1,56 | 1,56 | 2,21 | 0,56 | 1,13 | 1,03 | 0,60 | 1,23 |
| 1965 Okt. | 0,80 | 0,92 | 1,75 | 1,25 | 1,34 | 1,59 | 1,57 | 2,17 | 0,53 | 0,85 | 0,99 | 0,55 | 1,14 |
| 1965 Nov. | 0,83 | 0,95 | 1,75 | 1,24 | 1,35 | 1,59 | 1,57 | 2,14 | 0,53 | 0,92 | 1,02 | 0,64 | 1,13 |
| 1965 Dez. | 0,84 | 0,95 | 1,75 | 1,22 | 1,35 | 1,59 | 1,57 | 2,13 | 0,54 | 0,98 | 1,03 | 0,71 | 1,19 |
| 1966 Jan. | 0,85 | 0,96 | 1,74 | 1,22 | 1,36 | 1,61 | 1,58 | 2,14 | 0,56 | 1,07 | 1,08 | 0,76 | 1,21 |
| 1966 Febr. | 0,85 | 0,96 | 1,74 | 1,22 | 1,36 | 1,62 | 1,58 | 2,17 | 0,57 | 1,14 | 1,07 | 0,73 | 1,23 |
| 1966 März | 0,85 | 0,96 | 1,74 | 1,22 | 1,37 | 1,62 | 1,58 | 2,21 | 0,60 | 1,16 | 1,07 | 0,61 | 1,23 |
| 1966 April | 0,85 | 0,96 | 1,74 | 1,23 | 1,38 | 1,62 | 1,58 | 2,19 | 0,61 | 1,25 | 1,09 | 0,57 | 1,34 |
| 1966 Mai | 0,85 | 0,96 | 1,74 | 1,23 | 1,37 | 1,63 | 1,57 | 2,20 | 0,62 | 1,26 | 1,10 | 0,55 | 1,34 |
| 1966 Juni | 0,85 | 0,96 | 1,74 | 1,20 | 1,38 | 1,62 | 1,59 | 2,19 | 0,60 | 1,27 | 1,08 | 0,41 | 1,36 |
| 1966 Juli | 0,85 | 0,96 | 1,73 | 1,21 | 1,38 | 1,63 | 1,60 | 2,21 | 0,55 | 1,23 | 1,09 | 0,46 | 1,35 |
| 1966 Aug. | 0,85 | 0,97 | 1,76 | 1,25 | 1,39 | 1,64 | 1,60 | 2,24 | 0,52 | 0,87 | 1,08 | 0,55 | 1,18 |
| 1966 Sept. | 0,85 | 0,97 | 1,76 | 1,27 | 1,40 | 1,64 | 1,61 | 2,24 | 0,51 | 0,82 | 1,07 | 0,51 | 1,10 |

| nooh: Schweiz (LM aus 34 Städten) | | | | | | | | | | | | | |
|-----------------------------------|-------------------------|--------------------|----------------------|-----------------------|--------|------------|---------------------------|---------------------------------|------------------------|---------------------|-----------|--------|------|
| Jahr Monat | nooh: Preise in Franken | | | | | | | | | | | | |
| | Fleisch | | | | | Speck | | Butter Tafel- I. Qualität | Kokosfett in Tafeln | Speiseöl Erdnuß- | Vollmilch | Käse | |
| | Rind- Braten | Schweine- mager | Kalb- I. Qualität | Schaf- I. Qualität | frisch | geräuchert | Emmentaler I. Qualität | | | | | Mager- | |
| | mit Knochen | | Kotelett | mit Knochen | | | | | | | | | |
| | 1 kg | | | | | | | | | | 1 Liter | | 1 kg |
| 1950 D | 6,02 | 6,91 | 7,71 | 7,93 | 7,11 | 3,06 | 6,50 | 9,77 | 2,87 | 2,87 | 0,48 | 5,18 | 2,94 |
| 1954 D | 6,41 | 7,55 | 8,51 | 8,42 | 7,56 | 2,77 | 6,51 | 10,17 | 2,97 | 3,13 | 0,52 | 5,70 | 3,24 |
| 1956 D | 6,95 | 7,58 | 8,60 | 8,79 | 7,87 | 2,52 | 6,49 | 10,67 | 2,82 | 2,94 | 0,54 | 6,24 | 3,56 |
| 1958 D | 7,24 | 7,60 | 8,80 | 9,16 | 8,11 | 2,30 | 6,34 | 10,67 | 2,83 | 2,78 | 0,56 | 6,24 | 3,58 |
| 1959 D | 7,33 | 7,79 | 9,08 | 9,37 | 8,23 | 2,28 | 6,35 | 10,67 | 2,98 | 2,70 | 0,57 | 6,25 | 3,62 |
| 1960 D | 7,39 | 7,54 | 9,00 | 9,49 | 8,23 | 2,18 | 6,22 | 10,67 | 3,05 | 2,69 | 0,57 | 6,26 | 3,63 |
| 1961 D | 7,51 | 7,57 | 9,19 | 9,75 | 8,31 | 2,08 | 6,02 | 10,90 | 3,12 | 2,81 | 0,58 | 6,46 | 3,82 |
| 1962 D | 7,86 | 8,21 | 10,18 | 10,32 | 8,67 | 2,13 | 6,02 | 11,45 | 3,24 | 2,97 | 0,61 | 6,87 | 4,11 |
| 1963 D | 8,48 | 8,53 | 10,72 | 10,84 | 8,93 | 2,08 | 6,06 | 11,43 | 3,27 | 3,00 | 0,63 | 7,10 | 4,24 |
| 1964 D | 9,00 | 8,97 | 11,52 | 11,60 | 9,55 | 2,05 | 6,17 | 11,43 | 3,30 | 3,01 | 0,66 | 7,11 | 4,29 |
| 1965 D | 9,50 | 9,16 | 11,81 | 11,89 | 10,08 | 2,10 | 6,13 | 11,51 | 3,41 | 3,11 | 0,68 | 7,22 | 4,43 |
| 1965 Okt. | 9,73 | 9,30 | 11,90 | 12,04 | 10,11 | 2,12 | 6,09 | 11,44 | 3,45 | 3,11 | 0,68 | 7,19 | 4,38 |
| 1965 Nov. | 9,76 | 9,37 | 12,00 | 12,33 | 10,20 | 2,13 | 6,05 | 11,85 | 3,49 | 3,11 | 0,70 | 7,53 | 4,91 |
| 1965 Dez. | 9,78 | 9,45 | 12,11 | 12,32 | 10,24 | 2,11 | 6,04 | 11,82 | 3,51 | 3,14 | 0,70 | 7,58 | 4,86 |
| 1966 Jan. | 9,83 | 9,46 | 12,15 | 12,30 | 10,31 | 2,10 | 6,07 | 11,83 | 3,52 | 3,16 | 0,74 | 7,60 | 4,96 |
| 1966 Febr. | 9,91 | 9,50 | 12,13 | 12,11 | 10,25 | 2,06 | 6,06 | 11,83 | 3,53 | 3,16 | 0,74 | 7,60 | 4,98 |
| 1966 März | 9,98 | 9,53 | 12,24 | 12,05 | 10,34 | 2,08 | 6,02 | 11,83 | 3,52 | 3,18 | 0,74 | 7,60 | 4,97 |
| 1966 April | 10,04 | 9,49 | 12,21 | 12,08 | 10,26 | 2,06 | 6,02 | 11,83 | 3,52 | 3,19 | 0,74 | 7,60 | 5,04 |
| 1966 Mai | 10,04 | 9,48 | 12,21 | 12,12 | 10,31 | 2,07 | 6,04 | 11,83 | 3,54 | 3,21 | 0,74 | 7,60 | 5,02 |
| 1966 Juni | 10,05 | 9,52 | 12,24 | 12,15 | 10,37 | 2,07 | 6,02 | 11,83 | 3,53 | 3,20 | 0,74 | 7,60 | 5,04 |
| 1966 Juli | 10,03 | 9,52 | 12,22 | 12,14 | 10,47 | 2,09 | 6,03 | 11,83 | 3,53 | 3,22 | 0,74 | 7,62 | 5,06 |
| 1966 Aug. | 10,06 | 9,60 | 12,27 | 12,11 | 10,40 | 2,10 | 5,95 | 11,83 | 3,55 | 3,23 | 0,74 | 7,62 | 5,10 |
| 1966 Sept. | 10,07 | 9,69 | 12,42 | 12,19 | 10,72 | 2,10 | 5,98 | 11,85 | 3,54 | 3,23 | 0,74 | 7,64 | 5,02 |

| Jahr Monat | Eier frisch einheim. | Würfel- zucker | Bienen- honig | Milch- schokolade | Kaffee | | Tee Ceylon | Steinkohle Anthrazit | Braunkohle Briketts Union | Gaskoks mittelgroß | Heizöl | Gas | Elektr. Strom |
|---------------|----------------------------|-------------------|------------------|----------------------|---------------------------------|--------|---------------|-------------------------|---------------------------------|-----------------------|--------|-------|------------------|
| | 1 Stück | | | | Kurant- mischung geröstet | Santos | | | frei Haus | | | 1 cbm | 1 kWh |
| | | | | | β-Preis | | | | | | | | |
| 1 kg | | | | | | | | | | | | | |
| 1950 D | 0,30 | 1,29 | 7,72 | 7,31 | 6,67 | 8,54 | 15,67 | 19,55 | 11,85 | 15,61 | 24,62 | 0,29 | 0,33 |
| 1954 D | 0,30 | 1,25 | 7,81 | 8,93 | 10,75 | 12,96 | 16,02 | 22,46 | 16,32 | 16,82 | 20,53 | 0,29 | 0,34 |
| 1956 D | 0,31 | 1,27 | 8,25 | 8,82 | 9,83 | 12,47 | 16,31 | 23,83 | 13,17 | 18,31 | 23,06 | 0,29 | 0,34 |
| 1958 D | 0,30 | 1,32 | 9,02 | 9,19 | 9,60 | 12,41 | 16,65 | 25,77 | 14,56 | 20,32 | 20,29 | 0,29 | 0,33 |
| 1959 D | 0,29 | 1,25 | 9,01 | 9,73 | 8,98 | 11,65 | 16,63 | 25,70 | 14,66 | 17,59 | 19,11 | 0,30 | 0,33 |
| 1960 D | 0,29 | 1,22 | 8,94 | 9,83 | 8,63 | 11,46 | 16,48 | 25,96 | 14,84 | 16,63 | 17,15 | 0,30 | 0,33 |
| 1961 D | 0,30 | 1,17 | 9,32 | 9,84 | 8,43 | 11,42 | 16,51 | 26,37 | 15,29 | 16,89 | 16,70 | 0,30 | 0,33 |
| 1962 D | 0,29 | 1,12 | 9,46 | 9,10 | 8,30 | 11,42 | 16,56 | 26,99 | 15,81 | 17,48 | 18,50 | 0,30 | 0,33 |
| 1963 D | 0,29 | 1,46 | 9,98 | 9,80 | 8,20 | 11,48 | 16,44 | 28,02 | 16,81 | 18,60 | 19,63 | 0,30 | 0,34 |
| 1964 D | 0,28 | 1,63 | 10,36 | 10,56 | 8,16 | 11,48 | 16,33 | 29,32 | 18,04 | 20,04 | 15,45 | 0,30 | 0,34 |
| 1965 D | 0,30 | 1,18 | 10,43 | 10,67 | 8,37 | 11,76 | 16,44 | 29,97 | 18,56 | 20,66 | 14,07 | 0,30 | 0,35 |
| 1965 Okt. | 0,31 | 1,14 | 10,41 | 10,67 | 8,40 | 11,77 | 16,57 | 30,21 | 18,84 | 20,87 | 13,81 | 0,30 | 0,36 |
| 1965 Nov. | 0,33 | 1,14 | 10,45 | 10,70 | 8,35 | 11,80 | 16,62 | 30,21 | 18,84 | 20,87 | 14,34 | 0,30 | 0,36 |
| 1965 Dez. | 0,34 | 1,14 | 10,50 | 10,73 | 8,32 | 11,84 | 16,65 | 30,21 | 18,85 | 20,88 | 14,78 | 0,30 | 0,36 |
| 1966 Jan. | 0,31 | 1,14 | 10,49 | 10,70 | 8,31 | 11,91 | 16,63 | 30,25 | 18,86 | 20,91 | 15,19 | 0,33 | 0,36 |
| 1966 Febr. | 0,28 | 1,12 | 10,50 | 10,69 | 8,32 | 11,93 | 16,61 | 30,29 | 18,86 | 20,91 | 15,35 | 0,33 | 0,36 |
| 1966 März | 0,29 | 1,13 | 10,50 | 10,69 | 8,34 | 11,92 | 16,61 | 30,30 | 18,86 | 20,91 | 15,61 | 0,33 | 0,36 |
| 1966 April | 0,28 | 1,13 | 10,47 | 10,69 | 8,33 | 11,91 | 16,60 | 30,29 | 18,86 | 20,92 | 15,52 | 0,33 | 0,36 |
| 1966 Mai | 0,26 | 1,14 | 10,48 | 10,69 | 8,30 | 11,91 | 16,49 | 30,08 | 18,74 | 20,81 | 14,39 | 0,33 | 0,36 |
| 1966 Juni | 0,25 | 1,13 | 10,47 | 10,69 | 8,32 | 11,88 | 16,40 | 30,07 | 18,75 | 20,83 | 14,23 | 0,33 | 0,36 |
| 1966 Juli | 0,26 | 1,13 | 10,42 | 10,69 | 8,33 | 11,88 | 16,45 | 30,13 | 18,83 | 20,82 | 14,23 | 0,33 | 0,36 |
| 1966 Aug. | 0,26 | 1,14 | 10,46 | 10,69 | 8,35 | 11,90 | 16,51 | 30,17 | 18,84 | 20,91 | 14,22 | 0,33 | 0,36 |
| 1966 Sept. | 0,27 | 1,13 | 10,48 | 10,66 | 8,35 | 11,98 | 16,52 | 30,36 | 19,00 | 21,08 | 14,05 | 0,33 | 0,36 |

| Jahr Monat | Schweiz (LM aus 33-122 Städten) | | | | | | | Spanien (LM aus 50 Städten) ²⁾ | | | | | | |
|-------------------------|----------------------------------|-----------|-------|-------------------------------|------------|-----------|----------------------------------|---|-----------|---------|---------|------------|--------------------|--|
| | Preisindex für die Lebenshaltung | | | | | | | | | | | | | |
| | insgesamt | Ernährung | Miete | Heizung und Beleuchtung | Bekleidung | Reinigung | Ver- schiedenes ¹⁾ | insgesamt | Ernährung | Wohnung | Hausrat | Bekleidung | Ver- schiedenes | |
| | | | | | | | | | | | | | | |
| | | | | | | | | | | | | | | |
| Basis August 1939 = 100 | | | | | | | Basis 1958 = 100 | | | | | | | |
| 1950 D | 159,1 | 175,5 | 108,1 | 133,9 | 205,2 | . | . | 65,5 | 65,2 | 74,9 | 63,1 | 66,9 | 60,0 | |
| 1954 D | 171,0 | 188,0 | 122,6 | 139,7 | 215,4 | 203,9 | 153,8 | 72,3 | 69,0 | 87,2 | 76,0 | 82,1 | 72,8 | |
| 1956 D | 175,2 | 193,7 | 129,9 | 144,2 | 213,7 | 204,7 | 156,2 | 79,6 | 77,8 | 88,6 | 80,4 | 86,8 | 78,6 | |
| 1958 D | 181,9 | 197,9 | 138,8 | 149,1 | 222,9 | 212,3 | 165,0 | 100 | 100 | 100 | 100 | 100 | 100 | |
| 1959 D | 180,7 | 193,5 | 144,0 | 146,7 | 220,9 | 214,0 | 164,9 | 107,3 | 107,3 | 105,6 | 108,8 | 106,5 | 109,2 | |
| 1960 D | 183,3 | 195,9 | 147,7 | 145,6 | 224,1 | 215,6 | 167,8 | 108,6 | 107,5 | 106,0 | 112,5 | 108,4 | 117,1 | |
| 1961 D | 186,7 | 198,8 | 152,5 | 146,5 | 227,8 | 219,2 | 171,4 | 110,8 | 108,2 | 106,1 | 110,4 | 108,3 | 120,6 | |
| 1962 D | 194,8 | 201,1 | 160,1 | 149,2 | 235,1 | 225,3 | 177,1 | 117,4 | 116,8 | 114,1 | 112,7 | 113,2 | 124,4 | |
| 1963 D | 201,5 | 217,8 | 166,8 | 154,0 | 239,1 | 232,4 | 182,7 | 127,6 | 128,6 | 120,5 | 119,7 | 124,4 | 132,1 | |
| 1964 D | 207,7 | 221,4 | 177,2 | 157,4 | 247,9 | 239,4 | 188,8 | 137,4 | 136,2 | 124,6 | 129,5 | 141,6 | 144,1 | |
| 1965 D | 214,8 | 226,2 | 187,0 | 159,5 | 256,9 | 247,9 | 198,5 | 155,5 | 157,8 | 137,8 | 139,8 | 157,9 | 159,0 | |
| 1965 Okt. | 217,7 | 229,1 | 190,8 | 161,8 | 259,4 | 249,4 | 201,5 | 158,3 | 160,0 | 141,0 | 142,3 | 162,4 | 162,1 | |
| 1965 Nov. | 219,6 | 233,7 | 190,8 | 161,9 | 259,4 | 249,4 | 201,5 | 161,3 | 161,7 | 141,7 | 144,2 | 165,3 | 169,9 | |
| 1965 Dez. | 220,1 | 234,9 | 190,8 | 162,1 | 259,4 | 249,4 | 201,5 | 162,2 | 163,1 | 141,8 | 144,3 | 165,4 | 170,2 | |
| 1966 Jan. | 221,3 | 237,0 | 190,8 | 164,7 | 260,9 | 249,4 | 201,5 | 161,8 | 162,3 | 142,0 | 144,6 | 165,4 | 170,4 | |
| 1966 Febr. | 221,9 | 236,0 | 190,8 | 164,8 | 260,9 | 253,2 | 207,2 | 161,6 | 160,9 | 143,2 | 144,4 | 166,3 | 172,3 | |
| 1966 März | 222,2 | 236,8 | 190,8 | 164,9 | 260,9 | 253,2 | 207,2 | 161,9 | 161,0 | 144,4 | 144,6 | 167,0 | 172,5 | |
| 1966 April | 222,5 | 236,9 | 190,8 | 164,9 | 262,4 | 253,2 | 207,2 | 163,4 | 163,7 | 145,9 | 142,8 | 167,6 | 172,6 | |
| 1966 Mai | 225,3 | 236,3 | 206,1 | 164,0 | 262,4 | 253,2 | 207,2 | 165,0 | 163,3 | 146,6 | 144,1 | 168,6 | 174,4 | |
| 1966 Juni | 225,0 | 235,7 | 206,1 | 164,0 | 262,4 | 253,2 | 207,2 | 165,8 | 165,9 | 146,9 | 144,2 | 169,2 | 175,0 | |
| 1966 Juli | 225,0 | 235,2 | 206,1 | 164,2 | 263,7 | 253,2 | 207,2 | 165,9 | 165,9 | 147,1 | 144,5 | 172,5 | 175,1 | |
| 1966 Aug. | 225,7 | 235,3 | 206,1 | 164,2 | 263,7 | 253,2 | 210,7 | | | | | | | |
| 1966 Sept. | 225,9 | 235,8 | 206,1 | 164,9 | 263,7 | 253,2 | 210,7 | | | | | | | |
| 1966 Okt. | 226,4 | 236,3 | 206,1 | 167,5 | 263,7 | 253,2 | 210,7 | | | | | | | |

1) Darunter: Hausrat (ohne Möbel), Bildung, Unterhaltung, Körperpflege, Verkehr, Getränke und Tabakwaren. - 2) Die Ziffern bis einschl. 1960 sind mit den Zahlenangaben ab 1961 infolge Veränderung des Wägungsschemas nur bedingt vergleichbar. Der Umbasierung liegt der frühere Index auf Basis Juli 1946 = 100 zugrunde.

| Vereinigte Staaten von Amerika (LM ⁰ aus 50 Städten) | | | | | | | | | | | | | |
|---|---------------------------|--------------------------|-------------------------|------------------------------|-----------------------------|---------------------|-------------------------------|------------------------------------|--------------------------------|----------------------------------|-----------------------------|--------------------------------|------------------------------------|
| Jahr Monat | Preise in Cents | | | | | | | | | | | | |
| | Weiß- brot | Weizen- mehl | Reis kurz- körnig | Bohnen getrocknet | Kartoffeln | Zwiebeln | Erbsen grün in Dosen | Äpfel | Apfelsinen Nr. 200 | Fleisch | | | |
| | | | | | | | | | | Rind- | | Schweine- Kotelett | Kalb- Schnitzel |
| | 1 lb (453,6 g) | 5 lbs | 1 lb | 15 lbs | 1 lb | 1 lb | 1 lb | 12 Stück | 1 lb | Rücken- stück | Rost- braten | | |
| 1950 D | 14,3 | 49,1 | 16,8 | 15,3 | 69,2 | 6,8 | 19,6 | 12,0 | 49,3 | 61,5 | 93,7 | 74,9 | 107,8 |
| 1954 D | 17,2 | 53,6 | 19,6 | 17,6 | 78,9 | 7,3 | 21,4 | 15,3 | 55,4 | 51,4 | 90,7 | 86,3 | 109,8 |
| 1956 D | 18,0 | 53,3 | 17,2 | 16,3 | 101,6 | 9,5 | 21,5 | 15,1 | 58,2 | 48,4 | 88,2 | 78,2 | 111,3 |
| 1958 D | 19,3 | 55,2 | 18,4 | 18,0 | 93,9 | 10,0 | 21,1 | 14,7 | 76,0 | 63,2 | 104,2 | 91,8 | 132,8 |
| 1959 D | 19,7 | 54,5 | 18,7 | 17,2 | 94,9 | 11,3 | 20,4 | 14,2 | 66,4 | 64,1 | 107,3 | 85,3 | 142,1 |
| 1960 D | 20,3 | 55,4 | 18,6 | 16,7 | 107,7 | 9,2 | 20,7 | 14,4 | 74,8 | 61,6 | 105,4 | 85,8 | 141,6 |
| 1961 D | 20,9 | 56,0 | 18,6 | 16,9 | 94,4 | 10,3 | 22,0 | 17,3 | 77,7 | 59,4 | 103,6 | 98,7 | 143,0 |
| 1962 D | 21,2 | 57,0 | 19,1 | 17,4 | 94,8 | 12,2 | 22,5 | 16,5 | 79,3 | 62,3 | 107,8 | 99,8 | 148,1 |
| 1963 D | 21,6 | 57,0 | 19,4 | 17,8 | 97,7 | 11,4 | 22,6 | 17,2 | 80,4 | 60,3 | 106,4 | 88,2 | 151,5 |
| 1964 D | 20,7 | 56,7 | 18,8 | 16,7 | 113,6 | 11,2 | 22,7 | 17,8 | 88,1 | 56,8 | 103,9 | 88,0 | 142,2 |
| 1965 D | 20,9 | 58,1 | 19,0 | 17,5 | 140,6 | 11,9 | 23,7 | 17,8 | 77,8 | 59,5 | 108,4 | 97,3 | 146,3 |
| 1965 Juli | 20,8 | 58,3 | 19,0 | 17,2 | 202,4 | 15,1 | 24,1 | 21,4 | 78,6 | 62,3 | 112,5 | 107,2 | 148,0 |
| 1965 Aug. | 20,8 | 58,0 | 19,0 | 17,2 | 145,5 | 14,0 | 24,1 | 21,1 | 78,3 | 61,4 | 111,5 | 105,3 | 149,0 |
| 1965 Sept. | 20,8 | 57,9 | 19,0 | 17,3 | 98,5 | 12,0 | 23,9 | 17,9 | 83,9 | 61,4 | 110,2 | 105,2 | 148,0 |
| 1965 Okt. | 20,8 | 57,9 | 19,1 | 17,5 | 98,6 | 11,0 | 23,9 | 15,4 | 84,9 | 61,2 | 110,0 | 101,7 | 148,2 |
| 1965 Nov. | 20,8 | 57,9 | 19,0 | 18,7 | 102,0 | 10,3 | 24,0 | 15,3 | 80,6 | 60,3 | 109,7 | 102,6 | 147,5 |
| 1965 Dez. | 21,1 | 57,8 | 19,1 | 19,5 | 101,7 | 10,0 | 24,2 | 16,0 | 76,5 | 60,7 | 110,2 | 104,8 | 147,5 |
| 1966 Jan. | 21,4 | 58,4 | 19,1 | 19,9 | 99,6 | 9,7 | 24,1 | 16,4 | 71,9 | 60,6 | 108,8 | 111,1 | 148,2 |
| 1966 Febr. | 21,8 | 58,2 | 19,1 | 19,8 | 104,1 | 10,6 | 24,1 | 18,0 | 71,9 | 64,3 | 113,9 | 109,7 | 153,8 |
| 1966 März | 21,8 | 58,2 | 19,0 | 20,1 | 113,3 | 11,4 | 24,0 | 19,3 | 72,5 | 65,3 | 114,6 | 104,4 | 153,3 |
| 1966 Apr. | 21,7 | 58,6 | 19,0 | 20,2 | 123,6 | 14,2 | 23,9 | 20,3 | 75,7 | 65,7 | 110,5 | 108,0 | 154,4 |
| 1966 Mai | 21,8 | 58,5 | 19,0 | 20,0 | 129,9 | 15,1 | 24,0 | 22,7 | 79,0 | 61,3 | 110,8 | 107,1 | 155,5 |
| 1966 Juni | 21,8 | 58,1 | 19,0 | 20,0 | 119,9 | 14,7 | 24,1 | 23,5 | 78,6 | 61,0 | 109,0 | 106,1 | 156,2 |
| 1966 Juli | 22,8 | 59,8 | 18,9 | 19,9 | 117,3 | 16,3 | 24,2 | 25,1 | 85,3 | 61,0 | 110,6 | 108,2 | 156,0 |
| 1966 Sept. | 23,0 | 60,6 | 18,9 | 19,7 | 109,7 | 13,7 | 24,4 | 21,2 | 87,2 | 61,8 | 109,5 | 107,4 | 155,5 |
| Jahr Monat | Preise in Dollars | | | | | | | | | | | | |
| | Bacon geschnitten | Schinken am Stück | Brathuhn | Fisch | | Butter Molkerei- | Margarine Oleo- gefärbt | Milch frisch frei Haus 2) | Käse verpackt | Eier frisch Klasse A | Zucker granuliert | Kaffee geröstet in Dosen | Benzin ab Tank- stelle 3) |
| | | | | Schell- Filet gefroren | Barsch Filet gefroren | | | | | | | | |
| | 1 lb | 1 lb | 1 lb | 1 lb | 1 lb | 1 lb | 1 lb | 1 quart (0,9464 l) | 1 lb | 12 Stück | 5 lbs | 1 lb | 1 gallon (3,785 l) |
| 1950 D | 63,5 | 62,0 | 59,5 | 49,5 | 41,7 | 72,9 | 30,6 | 20,6 | 51,8 | 60,4 | 45,4 | 79,4 | 20,1 |
| 1954 D | 81,7 | 70,0 | 53,8 | 49,5 | 43,9 | 72,4 | 29,9 | 23,0 | 57,6 | 58,2 | 52,6 | 110,8 | 21,2 |
| 1956 D | 57,4 | 59,5 | 48,2 | 49,5 | 42,0 | 72,2 | 28,9 | 24,1 | 57,2 | 65,2 | 52,8 | 103,4 | 21,6 |
| 1958 D | 79,3 | 67,6 | 46,4 | 55,5 | 45,6 | 74,2 | 29,4 | 25,3 | 58,0 | 60,4 | 56,3 | 90,8 | 21,4 |
| 1959 D | 66,5 | 62,2 | 42,0 | 58,4 | 47,5 | 75,3 | 28,0 | 25,3 | 57,2 | 57,2 | 57,2 | 70,0 | 21,4 |
| 1960 D | 65,5 | 60,4 | 42,7 | 55,7 | 47,3 | 74,9 | 26,9 | 26,0 | 58,7 | 57,4 | 58,2 | 75,3 | 21,0 |
| 1961 D | 71,2 | 61,3 | 38,5 | 54,8 | 47,5 | 76,4 | 28,6 | 26,2 | 72,8 | 57,4 | 58,5 | 73,6 | 20,5 |
| 1962 D | 70,3 | 62,3 | 40,7 | 55,4 | 50,0 | 75,2 | 28,4 | 26,1 | 72,4 | 54,0 | 58,5 | 70,8 | 20,4 |
| 1963 D | 68,3 | 60,7 | 40,1 | 57,5 | 52,6 | 75,0 | 27,5 | 26,0 | 72,6 | 55,1 | 67,9 | 69,4 | 20,1 |
| 1964 D | 66,7 | 60,9 | 37,7 | 60,4 | 52,8 | 74,4 | 26,1 | 26,4 | 73,4 | 53,6 | 64,0 | 81,6 | 20,0 |
| 1965 D | 81,3 | 66,6 | 39,0 | 62,1 | 52,7 | 75,4 | 27,9 | 26,3 | 75,4 | 52,7 | 59,0 | 83,3 | 20,8 |
| 1965 Juli | 86,5 | 69,0 | 40,5 | 62,3 | 53,3 | 74,9 | 28,0 | 26,1 | 75,4 | 49,5 | 59,1 | 83,4 | 20,9 |
| 1965 Aug. | 93,2 | 69,9 | 40,0 | 62,3 | 53,1 | 75,0 | 27,9 | 26,4 | 75,4 | 51,4 | 58,7 | 83,5 | 21,1 |
| 1965 Sept. | 94,0 | 70,5 | 40,0 | 62,6 | 52,8 | 75,7 | 27,9 | 26,4 | 75,4 | 56,0 | 59,0 | 82,9 | 21,0 |
| 1965 Okt. | 92,7 | 69,6 | 38,5 | 62,9 | 52,5 | 76,2 | 27,8 | 26,5 | 75,4 | 58,8 | 59,1 | 82,7 | 20,9 |
| 1965 Nov. | 99,8 | 70,2 | 38,6 | 63,7 | 52,7 | 76,5 | 27,8 | 26,6 | 75,6 | 58,3 | 59,0 | 82,1 | 21,3 |
| 1965 Dez. | 93,0 | 79,3 | 38,5 | 63,4 | 52,7 | 77,0 | 27,7 | 26,6 | 76,2 | 62,3 | 59,3 | 82,1 | 21,0 |
| 1966 Jan. | 101,1 | 83,3 | 38,9 | 63,9 | 53,0 | 77,4 | 27,9 | 26,6 | 78,0 | 59,6 | 59,3 | 82,2 | 21,3 |
| 1966 Febr. | 99,8 | 82,3 | 43,7 | 65,2 | 53,8 | 79,6 | 28,3 | 27,0 | 80,6 | 61,5 | 59,7 | 82,5 | 21,1 |
| 1966 März | 93,6 | 74,6 | 43,6 | 65,5 | 53,8 | 78,6 | 28,5 | 27,2 | 82,4 | 60,0 | 60,0 | 82,8 | 21,2 |
| 1966 Apr. | 92,7 | 72,9 | 41,8 | 66,3 | 53,9 | 78,8 | 28,5 | 27,3 | 83,2 | 60,0 | 60,1 | 83,0 | 21,4 |
| 1966 Mai | 93,9 | 72,0 | 41,9 | 66,0 | 53,7 | 79,6 | 28,5 | 27,4 | 83,4 | 60,0 | 60,0 | 83,2 | 21,4 |
| 1966 Juni | 96,0 | 71,9 | 42,5 | 66,4 | 54,0 | 80,9 | 28,5 | 27,7 | 83,6 | 60,1 | 60,1 | 83,2 | 22,1 |
| 1966 Aug. | 99,8 | 71,6 | 42,1 | 66,2 | 54,3 | 86,3 | 28,4 | 28,4 | 86,4 | 62,6 | 60,3 | 83,5 | |
| 1966 Sept. | 100,2 | 73,2 | 41,8 | 67,5 | 54,5 | 88,1 | 29,1 | 28,6 | 88,2 | 63,3 | 60,6 | 82,5 | |
| Jahr Monat | Preise in Dollars | | | | | | | | | | | | |
| | Herren- anzug Wolle | Herren- hose Wolle | Overall | Oberhemd | Socken Baumwolle | Herrenschuhe | | Damen- schuhe "Oxfords" | Straßen- kleid Baumwolle | Nachthemd Damen- Baumwolle | Damen- strümpfe Nylon | Wohn- zimmer einfach | Schlaf- zimmer |
| | | | | | | Straßen- | Arbeits- | | | | | | |
| | 1 Stück | 1 Stück | 1 Stück | 1 Stück | 1 Paar | 1 Paar | 1 Paar | 1 Paar | 1 Stück | 1 Paar | 1 Paar | 1 Einrichtung | 1 Einrichtung |
| 1950 D | 40,70 | 10,20 | 3,12 | 2,91 | 0,27 | 8,04 | 6,23 | 5,14 | 5,69 | 2,38 | 1,32 | 165,00 | 154,25 |
| 1954 D | 42,28 | 10,95 | 3,55 | 2,98 | 0,30 | 8,63 | 6,93 | 5,40 | 5,94 | 2,39 | 1,12 | 185,50 | 176,25 |
| 1956 D | 42,73 | 11,00 | 3,43 | 3,06 | 0,31 | 8,98 | 7,33 | 5,58 | 6,20 | 2,45 | 1,07 | 192,50 | 183,75 |
| 1958 D | 43,60 | 10,93 | 3,53 | 3,10 | 0,33 | 9,33 | 7,81 | 5,72 | 6,08 | 2,55 | 1,05 | 196,25 | 184,00 |
| 1959 D | 43,80 | 11,10 | 3,50 | 3,15 | 0,33 | 9,71 | 8,17 | 5,89 | 6,35 | 2,64 | 1,03 | 196,00 | 181,75 |
| 1960 D | 45,05 | 11,17 | 3,59 | 3,22 | 0,34 | 9,95 | 8,44 | 6,04 | 6,53 | 2,70 | 1,01 | 196,00 | 182,25 |
| 1961 D | 45,80 | 11,17 | 3,66 | 3,29 | 0,34 | 10,04 | 8,57 | 6,06 | 6,65 | 2,73 | 1,00 | 193,60 | 179,00 |
| 1962 D | 46,70 | 11,40 | 3,75 | 3,34 | 0,35 | 10,23 | 8,68 | 6,12 | 6,79 | 2,77 | 1,01 | 194,50 | 180,75 |
| 1963 D | 47,35 | 11,53 | 3,82 | 3,36 | 0,36 | 10,20 | 8,74 | 6,15 | 6,88 | 2,80 | 0,99 | 195,00 | 182,00 |
| 1964 D | 48,60 | 11,73 | 3,90 | 3,38 | 0,36 | 10,33 | 8,84 | 6,10 | 7,01 | 2,80 | 0,95 | 198,00 | 186,50 |
| 1965 D | 50,35 | 12,00 | 3,96 | 3,44 | 0,37 | 10,55 | 9,11 | 6,30 | 7,15 | 2,88 | 0,94 | 202,00 | 190,50 |
| 1965 März | 49,30 | 11,80 | 3,92 | 3,39 | 0,37 | 10,40 | 8,95 | 6,18 | 7,05 | 2,81 | 0,93 | 201,00 | 189,00 |
| 1965 Juni | 49,80 | | 3,94 | 3,36 | 0,36 | 10,40 | 8,96 | 6,10 | 6,97 | 2,77 | 0,94 | 202,00 | 191,00 |
| 1965 Sept. | 51,10 | 12,10 | 3,97 | 3,46 | 0,37 | 10,60 | 9,22 | 6,34 | 7,33 | 2,94 | 0,94 | 202,00 | 190,00 |
| 1965 Dez. | 51,20 | 12,20 | 3,99 | 3,53 | 0,38 | 10,70 | 9,30 | 6,48 | 7,26 | 2,90 | 0,95 | 203,00 | 192,00 |
| 1966 März | 51,70 | 12,30 | 4,03 | 3,52 | 0,38 | 11,00 | 9,53 | 6,61 | 7,52 | 2,96 | 0,93 | 207,00 | 194,00 |
| 1966 Juni | 52,80 | | 4,09 | 3,53 | 0,38 | 11,20 | 9,65 | | 7,54 | 2,94 | 0,93 | 210,00 | 197,00 |

1) Teilweise liegen den Durchschnittspreisen (LM) eine unterschiedliche Anzahl von Berichtsstellen zugrunde. - 2) Ab Dezember 1956 angereichert mit Vitamin "D". - 3) Ohne Lokal- und Staatssteuern. - 4) Einzelhandelspreise für landwirtschaftliche Verbraucher. LM, gebildet aus den gewogenen Preisen aller Bundesstaaten, nach den Erhebungen in "Farmer-Stores".

| Jahr Monat | noch: Vereinigte Staaten von Amerika | | | | | | | | | | | | |
|---------------|--------------------------------------|-----------|---|---------------------------------|---------|--------------------------|------------------|--------------------------------|-------------------|---------------------------------|---------------------------|--------------------------------|---------------------------|
| | noch: Preise in Dollars 1) | | | | | | | | | | | | |
| | Sprung- feder- matratze | Stehlampe | Kühlschrank elektrisch 8 cub.feet | Elektrischherd 4 Kochstellen | Gasherd | Bügeleisen elektrisch | Staub- sauger | Näh- maschine elektrisch | Wasch- automat | Radio Tischgerät 4 Röhren | Elektr. Strom 1 kWh | Toiletten- seife 1 Stück | Zi- garett 20 Stück |
| | | | | | | | | | | | | | |
| 1950 D | 39,10 | 14,90 | 197,00 | 232,00 | 150,00 | 13,60 | 67,00 | 163,00 | . | 33,80 | 0,029 | 0,09 | 0,20 |
| 1954 D | 42,85 | 15,25 | 242,25 a) | 244,75 | 169,50 | 11,90 | 73,45 | 157,75 | . | 26,75 c) | 0,026 | 0,10 | 0,22 |
| 1956 D | 43,10 | 16,00 | 254,75 a) | 245,50 | 172,75 | 11,70 | 73,90 | 156,25 | . | 26,68 | 0,026 | 0,10 | 0,27 |
| 1958 D | 43,08 | 16,78 | 229,00 b) | 239,50 | 174,50 | 11,73 | 62,45 | 145,00 | 264,00 | 26,18 | 0,024 | 0,11 | 0,25 |
| 1959 D | 44,30 | 17,10 | 271,75 b) | 238,25 | 177,25 | 11,93 | 62,08 | 138,75 | 264,00 | 25,70 | 0,023 | 0,12 | 0,26 |
| 1960 D | 44,10 | 17,25 | 256,00 | 235,50 | 176,50 | 11,93 | 57,78 | 134,25 | 257,50 | 25,15 | 0,021 | 0,12 | 0,26 |
| 1961 D | 43,60 | 17,20 | 242,25 | 228,00 | 172,50 | 12,15 | 48,95 | 128,50 | 249,00 | 24,15 | 0,022 | 0,12 | 0,26 |
| 1962 D | 43,70 | 17,35 | 238,50 | 226,00 | 170,25 | 12,33 | 56,53 | 129,00 | 245,50 | 23,03 | 0,023 | 0,12 | 0,27 |
| 1963 D | 43,30 | 17,55 | 231,50 | 224,00 | 172,75 | 12,38 | 53,48 | 86,13 | 242,50 | 22,33 | 0,023 | 0,12 | 0,27 |
| 1964 D | 44,40 | 18,25 | 226,50 | 222,50 | 175,25 | 12,28 | 51,63 | 84,20 | 238,50 | 21,53 | 0,023 | 0,13 | 0,27 |
| 1965 D | 45,00 | 18,70 | 219,75 | 222,50 | 176,25 | 12,25 | 50,65 | 83,25 | 235,25 | 20,80 | 0,023 | 0,13 | 0,29 |
| 1965 März | 44,50 | 18,40 | 221,00 | 224,00 | 176,00 | 12,30 | 50,80 | 83,20 | 237,00 | 21,00 | 0,023 | 0,13 | 0,28 |
| 1965 Juni | 44,90 | 18,60 | 219,00 | 223,00 | 175,00 | 12,30 | 50,90 | 82,90 | 235,00 | 21,10 | 0,023 | 0,13 | 0,29 |
| 1965 Sept. | 45,20 | 18,70 | 219,00 | 223,00 | 177,00 | 12,20 | 50,60 | 83,60 | 234,00 | 20,70 | 0,023 | 0,13 | 0,30 |
| 1965 Dez. | 45,50 | 19,00 | 220,00 | 223,00 | 177,00 | 12,20 | 50,30 | 83,10 | 235,00 | 20,30 | 0,023 | 0,13 | 0,30 |
| 1966 März | 45,80 | 19,30 | 216,00 | 220,00 | 179,00 | 12,30 | 50,30 | 83,90 | 233,00 | 20,40 | 0,023 | 0,14 | 0,30 |
| 1966 Juni | 46,40 | 19,80 | 212,00 | 220,00 | 179,00 | 12,30 | 50,50 | 82,70 | 232,00 | 20,00 | 0,023 | 0,14 | 0,30 |

| Jahr Monat | Preisindex für die Lebenshaltung 2) | | | | | | | | | | | | |
|---------------|-------------------------------------|-----------|---|----------------------------------|---|----------------------|------------------------------------|---------------------------------|--|-------|---------------------|--------------------|---------|
| | Basis 1957 - 1959 = 100 | | | | | | | | | | | | |
| | Insgesamt | Ernährung | | | | | | | Wohnung, Heizung, Beleuchtung, Hausrat, Reing. u. dgl. | | | | |
| | | zusammen | Brot, Mehl, Backwaren u. Nahrungsmittel | Fleisch, Geflügel u. Fisch | Molkerei- produkte (einschl. Butter) | Obst u. Gemüse | Sonstige 3) Nahrungs- mittel | Gast- stätten- mahlzeiten | zusammen 4) | Miete | El. Strom u. Gas | Heizöl u. Kohle | Hausrat |
| 1950 D | 83,8 | 85,8 | 78,8 | 95,1 | 84,7 | 79,0 | 91,6 | - | 83,2 | 73,1 | 88,1 | 81,1 | 96,3 |
| 1954 D | 93,6 | 95,4 | 91,9 | 97,9 | 93,7 | 90,5 | 103,9 | 90,0 | 93,4 | 93,5 | 92,5 | 90,6 | 101,9 |
| 1956 D | 94,7 | 94,7 | 94,7 | 98,0 | 96,0 | 96,3 | 102,1 | 93,7 | 95,5 | 96,5 | 95,9 | 95,9 | 98,9 |
| 1958 D | 100,7 | 101,9 | 100,4 | 100,4 | 100,3 | 102,8 | 101,7 | 100,1 | 100,2 | 100,1 | 100,3 | 99,0 | 99,8 |
| 1959 D | 101,5 | 101,9 | 101,2 | 100,4 | 101,0 | 101,2 | 101,2 | 96,0 | 101,3 | 101,6 | 102,8 | 100,2 | 99,8 |
| 1960 D | 103,1 | 101,4 | 103,2 | 99,1 | 103,2 | 103,8 | 96,7 | 105,6 | 103,1 | 101,9 | 104,4 | 101,6 | 99,5 |
| 1961 D | 104,2 | 102,6 | 105,4 | 99,3 | 104,8 | 104,2 | 97,6 | 107,9 | 103,9 | 104,4 | 107,9 | 102,1 | 100,1 |
| 1962 D | 105,4 | 103,6 | 107,6 | 101,7 | 104,1 | 105,0 | 96,1 | 110,7 | 104,8 | 105,7 | 107,9 | 102,1 | 98,9 |
| 1963 D | 106,7 | 105,1 | 109,1 | 100,2 | 103,8 | 111,0 | 97,8 | 113,2 | 106,0 | 106,8 | 107,9 | 104,0 | 98,5 |
| 1964 D | 108,1 | 106,4 | 109,6 | 98,6 | 104,7 | 115,3 | 101,6 | 115,2 | 107,2 | 107,8 | 107,9 | 103,5 | 98,4 |
| 1965 D | 109,9 | 108,8 | 111,2 | 105,1 | 105,0 | 115,2 | 101,8 | 117,8 | 108,5 | 108,9 | 107,8 | 105,6 | 97,9 |
| 1965 Juli | 110,2 | 110,9 | 111,1 | 109,2 | 104,3 | 124,3 | 101,2 | 117,6 | 108,3 | 108,9 | 106,9 | 103,2 | 97,6 |
| 1965 Aug. | 110,0 | 110,1 | 111,1 | 109,8 | 105,0 | 114,6 | 101,9 | 118,2 | 108,2 | 109,0 | 107,7 | 103,5 | 97,3 |
| 1965 Sept. | 110,2 | 109,7 | 111,3 | 109,8 | 105,3 | 108,5 | 103,0 | 118,8 | 108,6 | 109,1 | 107,9 | 104,3 | 97,5 |
| 1965 Okt. | 110,4 | 109,7 | 111,3 | 108,9 | 105,5 | 108,5 | 103,5 | 119,2 | 109,0 | 109,2 | 107,9 | 106,9 | 97,6 |
| 1965 Nov. | 110,6 | 109,7 | 111,4 | 108,5 | 105,8 | 109,9 | 102,9 | 119,6 | 109,2 | 109,3 | 108,0 | 107,2 | 97,6 |
| 1965 Dez. | 111,0 | 110,6 | 112,2 | 110,1 | 106,1 | 111,0 | 103,8 | 119,9 | 109,4 | 109,5 | 108,0 | 108,6 | 97,8 |
| 1966 Jan. | 111,0 | 111,4 | 113,0 | 112,9 | 106,6 | 111,3 | 102,9 | 120,4 | 109,2 | 109,7 | 107,9 | 108,9 | 97,6 |
| 1966 Febr. | 111,6 | 113,1 | 113,2 | 115,7 | 107,0 | 116,5 | 103,5 | 120,4 | 109,4 | 109,8 | 108,2 | 109,0 | 97,8 |
| 1966 März | 112,0 | 113,9 | 113,6 | 116,9 | 108,1 | 117,4 | 103,7 | 121,2 | 109,6 | 109,9 | 108,2 | 108,9 | 98,0 |
| 1966 April | 112,5 | 114,0 | 114,1 | 115,6 | 108,9 | 119,8 | 103,6 | 121,6 | 110,3 | 110,1 | 108,3 | 108,5 | 98,3 |
| 1966 Mai | 112,6 | 113,5 | 114,3 | 113,9 | 109,3 | 119,2 | 102,8 | 122,2 | 110,7 | 110,2 | 108,2 | 108,0 | 98,5 |
| 1966 Juni | 112,9 | 113,9 | 114,7 | 114,2 | 109,6 | 121,7 | 101,3 | 122,8 | 111,1 | 110,2 | 108,1 | 107,0 | 98,6 |
| 1966 Juli | 113,3 | 114,3 | 114,8 | 114,3 | 111,0 | 121,5 | 102,1 | 123,5 | 111,3 | 110,3 | 108,1 | 107,0 | 98,8 |
| 1966 Aug. | 113,8 | 115,8 | 114,5 | 114,8 | 114,8 | 122,3 | 102,1 | 123,5 | 111,5 | 110,6 | 108,1 | 107,0 | 98,8 |
| 1966 Sept. | 114,1 | 115,6 | 114,8 | 114,8 | 116,0 | 116,6 | 102,1 | 123,5 | 111,8 | 110,7 | 108,1 | 107,4 | 98,8 |
| 1966 Okt. | 114,5 | 115,6 | 114,8 | 114,8 | 116,0 | 116,6 | 102,1 | 123,5 | 111,8 | 110,7 | 108,1 | 107,4 | 98,8 |

| Jahr Monat | Bekleidung | | Gesund- heits- pflege | Körper- pflege | Bildung und Unter- haltung | Verkehr | | | sonst. Waren u. Dienst- leistungen 5) | Spezialgruppen | | | |
|---------------|------------|-----------|-----------------------------|-------------------|-------------------------------------|----------|--------------------------------|---------------------------------|---|----------------|---------------------|-------------------------|-------------------------------|
| | zusammen | Schuhwerk | | | | zusammen | eigene Fahrzeug- haltung | öffentl. Verkehrs- mittel | | alle Waren | | | alle Dienst- leistungen |
| | | | | | | | | | | zusammen | dauerhafte Waren | Verbrauchs- güter 6) | |
| | | | | | | | | | | | | | |
| 1950 D | 91,5 | 79,4 | 73,4 | 78,9 | 89,3 | 80,0 | . | . | 82,6 | 87,6 | 94,2 | 86,2 | 76,4 |
| 1954 D | 97,3 | 88,9 | 86,6 | 88,5 | 92,5 | 90,8 | . | . | 94,3 | 95,4 | 97,7 | 94,4 | 89,8 |
| 1956 D | 98,4 | 94,6 | 91,8 | 93,7 | 93,4 | 91,3 | 91,2 | 92,3 | 95,8 | 95,3 | 94,9 | 96,5 | 93,4 |
| 1958 D | 99,8 | 99,1 | 100,1 | 100,4 | 100,8 | 99,7 | 99,6 | 100,8 | 99,8 | 100,7 | 99,7 | 99,8 | 100,3 |
| 1959 D | 100,7 | 103,2 | 104,4 | 102,4 | 102,4 | 103,8 | 103,8 | 103,3 | 101,8 | 101,0 | 102,0 | 101,0 | 102,7 |
| 1960 D | 102,1 | 106,8 | 108,1 | 104,1 | 104,9 | 103,8 | 103,3 | 106,9 | 103,8 | 101,7 | 100,7 | 102,1 | 105,6 |
| 1961 D | 100,6 | 107,8 | 111,3 | 104,6 | 107,2 | 105,0 | 104,1 | 111,5 | 104,6 | 102,4 | 100,5 | 103,1 | 107,6 |
| 1962 D | 103,2 | 109,3 | 114,2 | 106,5 | 109,6 | 107,2 | 105,9 | 115,4 | 105,3 | 103,2 | 101,5 | 103,6 | 109,5 |
| 1963 D | 104,8 | 110,5 | 117,0 | 107,9 | 111,5 | 107,8 | 106,4 | 116,9 | 107,1 | 104,1 | 102,1 | 104,9 | 113,0 |
| 1964 D | 105,7 | 111,0 | 119,4 | 109,2 | 114,1 | 109,3 | 107,9 | 119,0 | 108,8 | 105,2 | 103,0 | 106,0 | 115,2 |
| 1965 D | 106,8 | 112,9 | 122,3 | 109,9 | 115,2 | 111,1 | 109,7 | 121,4 | 111,4 | 106,4 | 102,6 | 107,9 | 117,8 |
| 1965 Juli | 106,1 | 112,0 | 122,7 | 108,7 | 114,6 | 111,5 | 110,0 | 121,4 | 111,5 | 106,9 | 102,3 | 108,7 | 117,8 |
| 1965 Aug. | 106,4 | 112,7 | 122,8 | 109,0 | 114,3 | 111,0 | 109,5 | 121,5 | 112,6 | 106,6 | 101,8 | 108,5 | 117,9 |
| 1965 Sept. | 107,2 | 113,4 | 122,8 | 109,2 | 114,8 | 111,0 | 109,5 | 121,6 | 112,7 | 106,6 | 101,7 | 108,6 | 118,5 |
| 1965 Okt. | 107,8 | 114,4 | 123,0 | 109,2 | 115,2 | 111,2 | 109,7 | 121,6 | 113,3 | 106,9 | 102,1 | 108,7 | 118,7 |
| 1965 Nov. | 108,1 | 115,1 | 123,4 | 109,6 | 115,4 | 111,5 | 110,1 | 121,6 | 113,3 | 107,1 | 102,4 | 108,9 | 119,0 |
| 1965 Dez. | 108,1 | 115,6 | 123,7 | 110,0 | 115,4 | 111,6 | 110,1 | 122,0 | 113,4 | 107,4 | 102,4 | 109,4 | 119,3 |
| 1966 Jan. | 107,3 | 115,6 | 124,2 | 110,4 | 115,7 | 111,2 | 109,6 | 122,0 | 113,4 | 107,4 | 101,9 | 109,6 | 119,5 |
| 1966 Febr. | 107,6 | 116,2 | 124,5 | 110,8 | 115,9 | 111,1 | 109,6 | 122,0 | 113,6 | 108,0 | 101,8 | 110,6 | 119,7 |
| 1966 März | 108,2 | 116,9 | 125,3 | 111,0 | 116,6 | 111,4 | 109,9 | 122,1 | 113,8 | 108,4 | 102,0 | 111,1 | 120,1 |
| 1966 April | 108,7 | 118,1 | 125,8 | 111,6 | 116,8 | 112,0 | 110,5 | 122,1 | 114,3 | 108,8 | 102,3 | 111,4 | 121,1 |
| 1966 Mai | 109,3 | 119,0 | 126,3 | 112,0 | 116,8 | 112,0 | 110,5 | 122,1 | 114,7 | 108,8 | 102,5 | 111,3 | 121,5 |
| 1966 Juni | 109,4 | 119,8 | 127,0 | 112,2 | 117,0 | 112,2 | 110,7 | 122,8 | 114,9 | 109,0 | 102,6 | 111,5 | 122,0 |
| 1966 Juli | 109,2 | 119,8 | 127,7 | 112,5 | 117,2 | 112,5 | 111,5 | 122,8 | 115,3 | 109,3 | 103,0 | 111,8 | 122,6 |
| 1966 Aug. | 109,2 | 119,8 | 128,4 | 112,7 | 117,4 | 113,5 | 111,6 | 123,2 | 115,5 | 109,8 | 103,0 | 112,5 | 123,0 |
| 1966 Sept. | 109,2 | 119,8 | 129,4 | 113,0 | 117,5 | 113,5 | 111,3 | 123,5 | 115,5 | 110,0 | 102,7 | 112,9 | 123,5 |

1) Einzelhandelspreise für landwirtschaftliche Verbraucher. LM, gebildet aus den gewogenen Preisen aller Bundesstaaten, nach den Erhebungen in "Farmerstores".

| Kanada (LM aus 64 Gemeinden) | | | | | | | | | | | | | |
|------------------------------|-----------------------|----------------------------------|----------------------|------------------------|------------------|---------------------------------|--------------------|-------------------|--------------------------------------|---------------------------|-------------------------------------|--|---------------------------|
| Jahr Monat | Preise in Cents | | | | | | | | | | | | |
| | Weißbrot | Weizen- mehl | Makkaroni | Erbsen | | Kartoffeln | Karotten | Weißkohl | Zwiebeln | Tomaten frisch | Kopfsalat | Äpfel | Pfirsiche in Dosen |
| | | | | ausgelesen in Dosen | grün gefroren | | | | | | | | |
| | | | | 1 lb (453,6 g) | 1 lb | | | | | | | | |
| 1950 D | 10,7 | 7,3 | . | 12,3 ^{a)} | . | 33,7 | . | . | 8,1 | . | . | . | 20,5 ^{a)} |
| 1954 D | 12,5 | 7,7 | 17,2 | 17,3 | 27,6 | 37,5 | 11,5 | 7,2 | 7,8 | 23,7 | 18,7 | 15,1 | 20,5 |
| 1956 D | 13,3 | 7,6 | 17,2 | 16,8 | 25,2 | 49,7 | 11,3 | 8,0 | 9,9 | 23,7 | 20,0 | 13,3 | 21,5 |
| 1958 D | 14,8 | 8,0 | 18,3 | 16,5 | 23,1 | 45,7 | 12,4 | 9,5 | 10,1 | 28,2 | 19,2 | 15,0 | 22,5 |
| 1959 D | 15,2 | 8,4 | 18,3 | 16,8 | 23,0 | 48,9 | 11,7 | 9,4 | 11,4 | 27,8 | 18,7 | 13,1 | 21,8 |
| 1960 D | 15,6 | 8,8 | 18,4 | 17,2 | 22,8 | 58,0 | 11,7 | 9,4 | 10,0 | 27,0 | 19,0 | 12,7 | 23,8 |
| 1961 D | 15,9 | 9,0 | 19,8 | 17,7 | 23,4 | 47,8 | 13,4 | 8,9 | 11,1 | 25,1 | 18,3 | 17,8 | 23,9 |
| 1962 D | 16,4 | 9,8 | 20,2 | 18,1 | 23,3 | 47,3 | 13,8 | 11,2 | 13,7 | 26,0 | 22,5 | 16,2 | 23,8 |
| 1963 D | 17,2 | 10,3 | 21,7 | 18,2 | 23,1 | 51,4 | 12,9 | 11,0 | 12,8 | 28,7 | 24,3 | 17,6 | 25,1 |
| 1964 D | 18,1 | 10,8 | 22,1 | 18,4 | 23,4 | 59,6 | 12,8 | 10,8 | 11,8 | 29,8 | 24,5 | 17,6 | 26,2 |
| 1965 D | 18,1 | 10,9 | 22,0 | 18,9 | 23,6 | 76,7 | 13,7 | 11,6 | 13,9 | 31,0 | 24,5 | 18,4 | 27,4 |
| 1965 April | 18,1 | 10,9 | 22,2 | 18,8 | 23,5 | 82,2 | 13,6 | 12,4 | 12,8 | 37,4 | 19,5 | 18,3 | 26,8 |
| 1965 Mai | 18,0 | 10,9 | 22,2 | 18,9 | 23,5 | 90,6 | 13,8 | 15,3 | 13,3 | 36,8 | 20,0 | 19,7 | 26,9 |
| 1965 Juni | 18,1 | 10,9 | 22,2 | 18,9 | 23,4 | 102,5 | 16,7 | 19,7 | 18,4 | 32,1 | 41,3 | 20,7 | 27,0 |
| 1965 Juli | 18,1 | 10,9 | 22,2 | 18,8 | 23,5 | 111,9 | 16,7 | 13,5 | 19,0 | 32,7 | 22,5 | 22,6 | 27,2 |
| 1965 Aug. | 18,1 | 10,9 | 22,2 | 19,1 | 23,6 | 71,0 | 15,6 | 9,7 | 16,8 | 27,4 | 14,7 | 23,8 | 27,8 |
| 1965 Sept. | 18,1 | 11,0 | 22,1 | 19,1 | 23,5 | 50,4 | 12,8 | 7,8 | 14,1 | 21,3 | 20,7 | 19,7 | 27,9 |
| 1965 Okt. | 18,1 | 10,9 | 21,7 | 19,1 | 23,6 | 51,3 | 11,7 | 7,4 | 12,2 | 23,4 | 25,6 | 15,1 | 28,0 |
| 1965 Nov. | 18,0 | 11,0 | 21,6 | 19,2 | 23,9 | 61,2 | 11,5 | 7,3 | 11,5 | 32,8 | 32,4 | 15,4 | 28,6 |
| 1965 Dez. | 18,1 | 11,1 | 21,7 | 19,2 | 24,1 | 61,1 | 11,9 | 8,7 | 11,6 | 41,1 | 25,4 | 15,9 | 28,9 |
| 1966 Jan. | 18,0 | 11,1 | 21,5 | 19,2 | 24,1 | 61,5 | 12,5 | 12,7 | 11,5 | 31,3 | 30,6 | 16,0 | 29,3 |
| 1966 Febr. | 18,1 | 11,1 | 21,3 | 19,0 | 24,3 | 62,9 | 13,5 | 15,1 | 11,5 | 32,3 | 32,6 | 16,1 | 29,5 |
| 1966 März | 19,2 | 11,1 | 21,0 | 19,3 | 24,3 | 63,2 | 15,2 | 16,8 | 11,7 | 29,8 | 33,5 | 17,4 | 29,4 |
| 1966 April | 19,2 | 11,3 | 21,3 | 19,4 | 24,3 | 71,6 | 16,5 | 15,5 | 11,8 | 33,7 | 21,7 | 18,1 | 29,8 |
| 1966 Mai | 19,3 | 11,3 | 21,8 | 19,4 | 24,5 | 76,4 | 18,1 | 15,9 | 13,8 | 33,2 | 23,7 | 19,1 | 30,1 |
| 1966 Juni | 19,3 | 11,3 | 21,7 | 19,3 | 24,5 | 79,7 | 19,9 | 14,6 | 18,0 | 32,1 | 20,7 | 19,7 | 30,4 |
| 1966 Juli | 19,3 | 11,3 | 21,7 | 19,3 | 24,5 | 74,5 | 18,9 | 13,5 | 17,9 | 37,4 | 23,4 | 20,6 | 30,4 |
| Jahr Monat | Erdbeeren gefroren | Apfelsinen mittelgroß | Bananen gelb | Fleisch | | | | | Speck Seiten- ge- schnitten | Schinken gekocht 1) | Wurst Schweine- | Huhn aus- genommen 2) | |
| | | | | Rind- | | Schweine- | | Kalb- Kotelett | | | | | Lamm- Braten |
| | | | | Lende | Blatt | Kotelett | Schulter- stück | | | | | | |
| 1950 D | . | 39,0 ^{a)} | . | 82,7 | 58,6 | . | . | . | 85,9 ^{a)} | 81,4 | . | . | . |
| 1954 D | 48,2 | 41,2 | 19,8 | 77,0 | 48,2 | 66,4 | 59,6 | 79,2 | 78,4 | 95,9 | . | 53,6 | . |
| 1956 D | 46,8 | 42,5 | 20,1 | 81,6 | 49,2 | 64,4 | 51,0 | 76,9 | 76,7 | 78,0 | 85,0 | 50,6 | 52,2 |
| 1958 D | 42,8 | 57,1 | 20,5 | 94,4 | 61,5 | 72,5 | 58,2 | 88,1 | 81,3 | 94,0 | 93,7 | 58,5 | 51,1 |
| 1959 D | 41,9 | 45,2 | 20,3 | 101,0 | 65,1 | 67,6 | 53,3 | 93,2 | 76,6 | 86,2 | 89,3 | 55,3 | 46,3 |
| 1960 D | 42,1 | 52,2 | 19,3 | 97,7 | 61,5 | 69,8 | 53,5 | 91,8 | 76,2 | 81,0 | 92,3 | 54,1 | 46,8 |
| 1961 D | 42,9 | 58,2 | 18,7 | 97,1 | 61,6 | 72,7 | 56,6 | 90,9 | 73,5 | 96,9 | 97,8 | 57,7 | 43,5 |
| 1962 D | 42,2 | 63,0 | 19,0 | 107,4 | 68,2 | 74,9 | 59,1 | 95,5 | 73,8 | 100,4 | 101,1 | 59,0 | 45,2 |
| 1963 D | 42,4 | 66,6 | 19,3 | 103,7 | 65,4 | 74,4 | 58,5 | 98,7 | 75,8 | 98,4 | 99,8 | 60,8 | 46,7 |
| 1964 D | 44,0 | 59,7 | 19,2 | 99,9 | 61,7 | 73,1 | 55,8 | 97,0 | 74,5 | 95,2 | 102,5 | 60,5 | 43,9 |
| 1965 D | 47,0 | 59,2 | 18,9 | 108,6 | 63,1 | 81,4 | 61,8 | 97,0 | 81,8 | 112,4 | 113,8 | 64,5 | 45,6 |
| 1965 April | 43,7 | 58,6 | 18,3 | 99,6 | 60,7 | 75,5 | 56,5 | 95,3 | 78,2 | 97,0 | 103,8 | 60,6 | 45,7 |
| 1965 Mai | 44,7 | 60,1 | 19,2 | 101,8 | 61,4 | 72,8 | 56,6 | 92,0 | 79,1 | 98,2 | 103,7 | 60,6 | 44,4 |
| 1965 Juni | 44,9 | 57,5 | 18,9 | 107,9 | 63,7 | 79,0 | 56,4 | 95,0 | 79,7 | 105,0 | 104,6 | 61,4 | 45,3 |
| 1965 Juli | 45,7 | 56,6 | 19,8 | 113,6 | 65,4 | 84,4 | 57,8 | 98,6 | 82,9 | 116,0 | 115,4 | 65,3 | 45,4 |
| 1965 Aug. | 48,2 | 55,9 | 19,6 | 115,5 | 63,8 | 84,8 | 56,3 | 98,1 | 85,9 | 126,4 | 122,7 | 67,3 | 46,2 |
| 1965 Sept. | 50,0 | 58,3 | 19,9 | 113,4 | 65,7 | 86,2 | 58,2 | 98,4 | 86,6 | 131,2 | 125,9 | 68,6 | 45,4 |
| 1965 Okt. | 50,8 | 59,5 | 19,6 | 108,1 | 63,1 | 86,5 | 66,3 | 98,4 | 85,7 | 129,6 | 124,9 | 68,5 | 45,4 |
| 1965 Nov. | 51,1 | 59,8 | 18,3 | 109,1 | 63,9 | 91,5 | 69,0 | 97,8 | 84,4 | 128,2 | 123,2 | 68,5 | 46,1 |
| 1965 Dez. | 51,3 | 58,6 | 17,0 | 110,3 | 66,6 | 93,4 | 73,5 | 99,6 | 83,3 | 127,4 | 128,4 | 70,0 | 47,6 |
| 1966 Jan. | 51,5 | 54,9 | 17,5 | 113,9 | 67,3 | 94,9 | 78,8 | 104,3 | 88,4 | 134,4 | 139,6 | 73,8 | 48,6 |
| 1966 Febr. | 52,8 | 52,6 | 18,5 | 117,4 | 70,9 | 97,1 | 78,6 | 108,1 | 88,9 | 139,6 | 144,6 | 75,6 | 50,0 |
| 1966 März | 52,2 | 52,2 | 17,1 | 115,5 | 71,4 | 97,1 | 81,3 | 110,8 | 89,5 | 139,6 | 147,1 | 77,5 | 49,6 |
| 1966 April | 52,9 | 50,6 | 19,1 | 115,5 | 70,7 | 87,3 | 72,8 | 110,2 | 89,7 | 127,2 | 141,4 | 76,5 | 50,4 |
| 1966 Mai | 53,3 | 52,3 | 19,7 | 115,3 | 70,3 | 83,4 | 64,3 | 107,2 | 91,9 | 125,2 | 124,6 | 74,0 | 50,0 |
| 1966 Juni | 53,9 | 54,3 | 19,5 | 114,6 | 69,7 | 89,4 | 65,4 | 107,5 | 89,3 | 128,6 | 137,1 | 74,7 | 50,7 |
| 1966 Juli | 52,7 | 54,6 | 18,5 | 116,8 | 71,7 | 89,9 | 66,5 | 110,7 | 92,8 | 131,8 | 134,5 | 74,4 | 49,7 |
| Jahr Monat | Fisch | | | | | | | | | | | | |
| | Lachs in Dosen | Kabeljau Filet 2) gefroren | Schweine- schmalz | Butter- Molkerei- | Margarine | Erdnuß- butter in Gläsern | Milch frisch | Käse verpackt | Eier Klasse A | Zucker granuliert | Marmelade Erdbeer- in Gläsern | Kaffee geröstet mittlere Qualität | Teu schwarz gebuckt |
| | | | | | | | | | | | | | |
| 1950 D | . | . | 24,2 | 61,3 | . | . | 18,3 | 29,9 | 57,7 | 11,3 | 26,7 ^{a)} | 93,2 | 52,7 |
| 1954 D | 23,9 | 34,4 | 26,3 | 64,0 | 37,9 | 38,9 | 21,1 | 32,6 | 57,1 | 9,4 | 24,9 | 125,0 | 51,7 |
| 1956 D | 27,7 | 32,5 | 21,8 | 63,5 | 33,1 | 38,9 | 21,2 | 33,7 | 63,2 | 9,3 | 25,3 | 112,9 | 62,3 |
| 1958 D | 29,9 | 34,6 | 24,3 | 69,2 | 32,5 | 38,6 | 23,2 | 35,9 | 57,9 | 10,6 | 27,3 | 97,9 | 60,2 |
| 1959 D | 30,9 | 36,7 | 18,8 | 69,6 | 31,3 | 38,5 | 23,4 | 36,5 | 54,4 | 9,4 | 27,1 | 74,9 | 59,6 |
| 1960 D | 33,4 | 37,7 | 20,0 | 69,8 | 30,0 | 39,3 | 23,7 | 36,6 | 54,5 | 9,4 | 27,0 | 73,2 | 59,6 |
| 1961 D | 35,9 | 37,5 | 25,1 | 69,9 | 31,0 | 40,0 | 23,5 | 36,5 | 56,3 | 9,6 | 27,0 | 74,0 | 60,3 |
| 1962 D | 35,8 | 38,6 | 25,5 | 62,1 | 29,7 | 40,3 | 23,6 | 36,4 | 53,2 | 9,5 | 27,0 | 75,6 | 61,4 |
| 1963 D | 35,4 | 40,5 | 22,8 | 58,5 | 28,0 | 41,5 | 23,8 | 37,6 | 58,4 | 15,7 | 30,4 | 74,7 | 61,6 |
| 1964 D | 36,3 | 41,2 | 23,7 | 58,9 | 29,3 | 41,4 | 24,6 | 38,7 | 50,7 | 14,1 | 33,7 | 90,0 | 61,3 |
| 1965 D | 37,8 | 42,6 | 27,2 | 61,4 | 33,9 | 44,1 | 25,0 | 40,2 | 54,3 | 9,8 | 31,5 | 92,4 | . |
| 1965 April | 37,1 | 41,2 | 25,8 | 60,3 | 33,8 | 43,5 | 24,9 | 38,8 | 48,7 | 10,1 | 31,3 | 91,9 | 61,9 |
| 1965 Mai | 37,1 | 41,7 | 26,4 | 60,9 | 34,0 | 44,0 | 24,9 | 39,1 | 49,6 | 10,1 | 31,1 | 92,6 | 61,8 |
| 1965 Juni | 37,1 | 42,1 | 26,8 | 61,9 | 34,4 | 44,5 | 24,9 | 39,4 | 48,2 | 10,0 | 31,1 | 92,2 | . |
| 1965 Juli | 37,1 | 42,7 | 27,0 | 62,2 | 34,6 | 44,9 | 25,0 | 40,6 | 49,0 | 9,8 | 31,2 | 92,2 | . |
| 1965 Aug. | 37,2 | 43,4 | 27,6 | 62,2 | 34,6 | 44,9 | 25,0 | 40,7 | 55,2 | 9,6 | 31,4 | 92,5 | . |
| 1965 Sept. | 37,8 | 43,4 | 28,1 | 62,3 | 34,6 | 44,8 | 25,0 | 40,7 | 56,7 | 9,5 | 31,5 | 92,0 | . |
| 1965 Okt. | 39,2 | 44,0 | 28,5 | 62,2 | 34,1 | 44,7 | 25,0 | 41,6 | 66,1 | 9,6 | 31,7 | 92,1 | . |
| 1965 Nov. | 39,9 | 44,3 | 29,2 | 62,1 | 34,5 | 45,1 | 25,3 | 41,6 | 69,7 | 9,4 | 31,8 | 92,6 | . |
| 1965 Dez. | 40,4 | 45,7 | 29,3 | 62,6 | 34,6 | 45,3 | 25,6 | 41,7 | 71,0 | 9,5 | 31,9 | 92,5 | . |
| 1966 Jan. | 40,7 | 46,2 | 29,4 | 62,8 | 34,5 | 45,3 | 25,6 | | | | | | |

1) LM aus 7 Städten.- 2) LM aus 11 Städten, ab Juli 1958 aus 15 Städten.- a) September.

| noch: Kanada (IM aus 33 Städten) | | | | | | | | | | | | | |
|----------------------------------|---|---------------------|--|---|---|------------------------|--------------------------|------------------------------------|-----------------------------------|---|--------------------------------|--|-----------------------|
| Jahr Monat | Preisindex für die Lebenshaltung 1949 = 100 | | | | | | | | | | | | |
| | Ernährung | | | | | | | | | Wohnung | | | |
| | insgesamt | zusammen | Brot, Mehl, Backwaren und Nährmittel | Molkerei- produkte (einschl. Butter) | Speisefette und -öle (ohne Butter) | Gemüse | Obst | sonstige Nahrungs- mittel 1) | Gast-2) stätten- mahlzeiten | Alkohol. Getränke und Tabak waren | zusammen | Miete | Ferienheim- kosten |
| 1950 D | 102,9 | 102,6 | 103,4 | 99,7 | . | . | . | 106,5 | . | 102,7 | 106,2 | 108,2 | 103,6 |
| 1954 D | 116,2 | 112,2 | 122,4 | 111,8 | . | . | . | 121,9 | . | 107,3 | 126,5 | 129,8 | 122,2 |
| 1956 D | 118,1 | 113,4 | 125,0 | 112,1 | . | . | . | 121,8 | . | 107,7 | 132,5 | 135,6 | 128,4 |
| 1958 D | 125,1 | 122,1 | 135,9 | 122,5 | 102,1 | 126,7 | 129,4 | 122,5 | 103,3 | 110,6 | 138,4 | 140,5 | 135,6 |
| 1959 D | 126,5 | 121,1 | 133,3 | 123,4 | 95,5 | 127,2 | 120,8 | 118,4 | 103,6 | 114,0 | 141,4 | 142,0 | 140,6 |
| 1960 D | 128,0 | 122,1 | 141,4 | 124,5 | 94,3 | 135,0 | 128,7 | 117,3 | 104,2 | 115,8 | 143,7 | 142,8 | 145,0 |
| 1961 D | 129,2 | 124,0 | 143,8 | 125,8 | 100,9 | 129,1 | 140,8 | 118,1 | 106,1 | 116,3 | 145,1 | 143,3 | 147,2 |
| 1962 D | 130,7 | 126,2 | 146,9 | 126,5 | 99,2 | 137,3 | 141,6 | 117,8 | 107,6 | 117,8 | 147,5 | 143,7 | 151,6 |
| 1963 D | 133,0 | 130,3 | 154,0 | 120,1 | 97,3 | 140,2 | 156,7 | 128,1 | 111,6 | 118,1 | 150,0 | 144,2 | 156,1 |
| 1964 D | 135,4 | 132,4 | 161,2 | 123,6 | 99,9 | 147,8 | 158,3 | 136,2 | 116,9 | 120,2 | 153,8 | 145,0 | 162,8 |
| 1965 D | 138,7 | 135,9 | 162,1 | 126,9 | 109,1 | 160,8 | 152,6 | 129,0 | 120,2 | 122,3 | 157,8 | 146,0 | 169,5 |
| 1965 April | 137,7 | 133,4 | 162,1 | 125,7 | 108,4 | 163,6 | 152,8 | 128,7 | 119,3 | 121,9 | 157,0 | 145,5 | 168,3 |
| 1965 Mai | 138,0 | 134,5 | 161,8 | 126,0 | 109,3 | 175,3 | 160,3 | 128,6 | 119,2 | 122,5 | 157,3 | 145,7 | 168,6 |
| 1965 Juni | 139,0 | 137,6 | 162,2 | 126,6 | 109,8 | 195,9 | 162,9 | 128,9 | 119,2 | 122,5 | 157,4 | 146,0 | 168,6 |
| 1965 Juli | 139,5 | 139,0 | 162,1 | 127,3 | 110,0 | 188,3 | 164,1 | 129,2 | 120,6 | 122,5 | 158,1 | 146,1 | 169,8 |
| 1965 Aug. | 139,4 | 137,8 | 161,9 | 127,4 | 110,3 | 153,3 | 160,0 | 128,8 | 120,6 | 122,6 | 158,3 | 146,2 | 170,2 |
| 1965 Sept. | 139,1 | 136,4 | 162,2 | 127,7 | 110,9 | 135,6 | 154,1 | 129,1 | 120,6 | 122,6 | 158,5 | 146,4 | 170,3 |
| 1965 Okt. | 139,3 | 135,7 | 161,7 | 127,7 | 110,7 | 136,2 | 145,8 | 129,1 | 122,2 | 122,6 | 158,7 | 146,5 | 170,9 |
| 1965 Nov. | 140,2 | 138,2 | 161,4 | 128,5 | 111,2 | 153,7 | 142,3 | 129,2 | 122,2 | 122,6 | 159,4 | 146,6 | 172,1 |
| 1965 Dez. | 140,8 | 139,6 | 162,1 | 129,7 | 111,6 | 155,2 | 140,2 | 129,1 | 122,2 | 122,5 | 160,1 | 146,8 | 173,3 |
| 1966 Jan. | 141,2 | 140,6 | 161,4 | 129,8 | 111,8 | 156,9 | 138,8 | 129,4 | 125,3 | 123,1 | 160,9 | 146,9 | 174,7 |
| 1966 Febr. | 142,1 | 142,5 | 161,8 | 132,0 | 112,7 | 161,4 | 139,9 | 130,6 | 125,3 | 123,4 | 161,0 | 147,1 | 174,9 |
| 1966 März | 142,4 | 143,4 | 165,9 | 132,0 | 113,1 | 164,9 | 141,2 | 130,4 | 125,3 | 123,4 | 161,2 | 147,2 | 175,0 |
| 1966 April | 143,2 | 143,7 | 166,3 | 133,0 | 114,0 | 164,4 | 145,0 | 130,4 | 127,2 | 125,0 | 161,3 | 147,3 | 175,1 |
| 1966 Mai | 143,4 | 143,8 | 167,1 | 133,7 | 114,1 | 170,1 | 155,7 | 131,1 | 127,2 | 125,1 | 162,0 | 147,7 | 175,9 |
| 1966 Juni | 143,8 | 144,2 | 167,2 | 134,7 | 114,0 | 176,3 | 166,7 | 131,8 | 127,2 | 125,1 | 163,0 | 148,3 | 176,2 |
| 1966 Juli | 144,3 | 146,0 | 167,4 | 137,5 | 114,7 | 179,4 | 162,2 | 132,1 | 130,5 | 125,1 | 163,6 | 148,7 | 177,1 |
| 1966 Aug. | 144,9 | 148,1 | . | . | . | . | . | . | . | 125,1 | 163,6 | . | . |
| 1966 Sept. | 145,1 | 147,1 | . | . | . | . | . | . | . | 126,4 | . | . | . |
| 1966 Okt. | 145,3 | 145,6 | . | . | . | . | . | . | . | 126,4 | . | . | . |
| | | | | | | | | | | | | | |
| Heizung, Beleuchtung und Hausrat | | | | | | | | | | | | | |
| Jahr Monat | zusammen | Heizung | Beleuchtung | Hausrat | sonstiger Haushalts- bedarf und Dienstleistung | zusammen | Kleidung | | | Schuhwerk | Meterware und Strickgarn | Reinigung und Schuh- reparaturen | Schmuck- waren 2) |
| | | | | | | | Herren- | Damen- | Kinder- | | | | |
| 1950 D | 102,4 | 103,8 | 103,8 | 101,5 | 102,4 | 99,7 | 99,2 | 99,0 | 101,6 | 100,8 | 103,0 | . | . |
| 1954 D | 117,4 | 114,9 | 115,9 | 115,6 | 121,8 | 109,4 | 113,8 | 100,9 | 107,5 | 127,6 | 108,7 | . | . |
| 1956 D | 117,1 | 114,8 | 115,6 | 113,2 | 124,2 | 108,6 | 113,4 | 98,9 | 105,9 | 129,6 | 108,5 | . | . |
| 1958 D | 121,0 | 117,5 | 115,7 | 116,8 | 130,2 | 109,7 | 116,4 | 97,9 | 105,4 | 135,5 | 111,4 | 135,9 | 102,8 |
| 1959 D | 122,7 | 118,5 | 116,8 | 117,0 | 134,8 | 109,9 | 117,3 | 96,5 | 105,0 | 137,6 | 112,0 | 138,0 | 104,4 |
| 1960 D | 123,3 | 118,1 | 117,2 | 116,9 | 137,0 | 110,9 | 117,5 | 96,4 | 104,9 | 144,2 | 113,2 | 140,9 | 105,3 |
| 1961 D | 123,0 | 116,3 | 117,7 | 116,3 | 138,2 | 112,5 | 119,4 | 97,8 | 106,7 | 147,2 | 114,2 | 142,0 | 107,3 |
| 1962 D | 123,6 | 115,6 | 116,5 | 117,1 | 140,3 | 113,5 | 121,3 | 97,8 | 106,9 | 148,9 | 118,3 | 143,8 | 109,0 |
| 1963 D | 123,9 | 115,7 | 116,8 | 118,0 | 141,1 | 116,3 | 124,4 | 101,7 | 107,9 | 150,3 | 121,5 | 146,7 | 112,7 |
| 1964 D | 124,2 | 111,3 | 116,2 | 118,7 | 143,4 | 119,2 | 126,8 | 105,9 | 109,2 | 152,3 | 122,4 | 150,6 | 115,2 |
| 1965 D | 125,1 | 111,6 | 114,3 | 119,5 | 146,5 | 121,4 | 129,4 | 108,4 | 110,5 | 157,8 | 124,1 | 155,3 | 118,0 |
| 1965 April | 124,8 | 111,6 | 113,9 | 119,4 | 145,3 | 121,2 | 129,7 | 106,3 | 110,1 | 157,4 | 124,2 | 154,1 | 118,5 |
| 1965 Mai | 124,9 | 111,7 | 113,9 | 119,4 | 145,8 | 121,0 | 129,6 | 105,9 | 110,1 | 157,4 | 124,2 | 154,1 | 118,5 |
| 1965 Juni | 124,9 | 111,3 | 113,9 | 119,6 | 145,7 | 121,1 | 130,0 | 105,3 | 109,9 | 157,9 | 124,9 | 155,2 | 118,5 |
| 1965 Juli | 125,1 | 111,3 | 113,3 | 119,7 | 146,9 | 121,1 | 130,0 | 105,3 | 110,2 | 157,5 | 124,9 | 155,2 | 118,5 |
| 1965 Aug. | 125,2 | 111,6 | 113,3 | 119,3 | 147,5 | 120,7 | 129,0 | 105,2 | 109,6 | 157,2 | 124,9 | 155,2 | 118,5 |
| 1965 Sept. | 125,5 | 111,6 | 113,3 | 119,7 | 147,7 | 121,4 | 130,1 | 105,8 | 110,1 | 158,2 | 124,0 | 156,9 | 118,5 |
| 1965 Okt. | 125,5 | 111,6 | 113,3 | 119,8 | 147,9 | 123,2 | 130,3 | 105,8 | 112,3 | 159,0 | 123,4 | 156,9 | 118,9 |
| 1965 Nov. | 125,6 | 111,4 | 113,3 | 120,1 | 147,6 | 123,7 | 131,5 | 109,5 | 112,5 | 160,6 | 124,6 | 156,9 | 118,9 |
| 1965 Dez. | 125,7 | 111,7 | 113,3 | 120,2 | 147,7 | 123,8 | 131,8 | 109,1 | 112,5 | 161,2 | 125,0 | 159,5 | 118,9 |
| 1966 Jan. | 125,9 | 111,7 | 114,3 | 119,8 | 148,5 | 122,7 | 131,1 | 106,7 | 111,0 | 162,3 | 123,0 | 159,5 | 118,9 |
| 1966 Febr. | 126,1 | 111,9 | 114,3 | 119,7 | 149,5 | 123,3 | 131,3 | 107,6 | 110,7 | 163,3 | 125,0 | 159,5 | 118,9 |
| 1966 März | 126,5 | 111,7 | 114,6 | 120,4 | 150,0 | 124,2 | 132,3 | 107,7 | 112,6 | 164,9 | 123,8 | 161,3 | 118,9 |
| 1966 April | 127,4 | 111,7 | 114,6 | 122,3 | 150,7 | 125,3 | 133,8 | 109,2 | 112,5 | 166,5 | 126,0 | 161,3 | 122,4 |
| 1966 Mai | 127,4 | 111,7 | 114,8 | 122,4 | 150,2 | 125,0 | 133,6 | 109,0 | 110,8 | 167,0 | 124,9 | 161,3 | 122,4 |
| 1966 Juni | 127,4 | 111,3 | 114,8 | 122,6 | 150,0 | 125,3 | 134,1 | 108,9 | 110,5 | 167,8 | 126,5 | 163,6 | 122,4 |
| 1966 Juli | 127,6 | 111,3 | 114,3 | 122,8 | 150,7 | 125,2 | 133,4 | 109,0 | 109,3 | 168,3 | 126,7 | 163,6 | 122,4 |
| 1966 Aug. | 127,6 | . | . | . | . | 124,8 | . | . | . | . | . | . | . |
| 1966 Sept. | 127,6 | . | . | . | . | 127,0 | . | . | . | . | . | . | . |
| 1966 Okt. | 127,6 | . | . | . | . | 129,2 | . | . | . | . | . | . | . |
| | | | | | | | | | | | | | |
| Gesundheitspflege | | | | | | | | | | | | | |
| Jahr Monat | zusammen | Arzt- leistungen | Zahn- behandlung | zusammen | Körper- pflege- mittel | Friseur- leistungen | Bildung und Unterhaltung | | Verkehr | | | | |
| | | | | | | | zusammen | Bildung | Unter- haltung | zusammen | Öffentl. Verkehrsmittel | eigene Fahrzeug- haltung | Reisen |
| 1950 D | 102,2 | . | . | 100,9 | . | . | 102,0 | . | . | 105,4 | . | 103,8 | . |
| 1954 D | 127,4 | . | . | 117,9 | . | . | 119,5 | . | . | 120,0 | . | 114,7 | . |
| 1956 D | 134,2 | . | . | 120,5 | . | . | 125,3 | . | . | 123,3 | . | 112,1 | . |
| 1958 D | 150,1 | 137,8 | 145,0 | 134,4 | 123,0 | 151,3 | 138,4 | 147,2 | 135,3 | 173,8 | 173,8 | 121,2 | 111,8 |
| 1959 D | 154,5 | 141,7 | 149,6 | 140,0 | 126,4 | 160,6 | 141,7 | 150,6 | 138,6 | 178,4 | 185,6 | 122,9 | 115,1 |
| 1960 D | 158,7 | 143,6 | 154,8 | 144,7 | 127,7 | 170,2 | 144,3 | 151,9 | 141,6 | 180,6 | 190,6 | 123,0 | 119,0 |
| 1961 D | 159,6 | 146,0 | 158,6 | 145,4 | 127,4 | 172,2 | 146,1 | 153,5 | 143,5 | 184,6 | 194,9 | 122,5 | 120,5 |
| 1962 D | 162,8 | 150,4 | 164,3 | 148,2 | 128,6 | 177,3 | 147,3 | 157,3 | 144,0 | 190,4 | 196,9 | 121,8 | 125,3 |
| 1963 D | 167,5 | 153,1 | 174,5 | 151,2 | 131,0 | 181,0 | 149,3 | 160,0 | 145,8 | 194,4 | 199,2 | 121,5 | 127,7 |
| 1964 D | 172,6 | 156,3 | 180,1 | 157,5 | 133,0 | 193,4 | 151,8 | 162,3 | 148,3 | 192,0 | 207,2 | 122,7 | 122,9 |
| 1965 D | 180,6 | 160,8 | 187,8 | 164,1 | 138,1 | 202,3 | 154,3 | 165,2 | 150,7 | 197,3 | 221,0 | 127,0 | 122,3 |
| 1965 April | 180,8 | 161,4 | 187,6 | 162,4 | 137,6 | 199,2 | 153,5 | 164,6 | 150,0 | 195,9 | 213,5 | 126,4 | 120,2 |
| 1965 Mai | 180,8 | 161,4 | | | | | | | | | | | |

| Jahr Monat | Argentinien (Buenos Aires) | | | | | | | | | | | | |
|---------------|----------------------------|------------|-------------------|--------------------------|--------------------|-------------------------------------|------------|---------------------|---------|------------------|--------------------------------|------------------|----------------------------|
| | Preise in Pesos | | | | | | | | | | | | |
| | Weißbrot | Bandnudeln | Reis | Bohnen | Kicher- erbsen | Linsen | Kartoffeln | Tomaten- extrakt | Fleisch | | | | Schinken geköchelt |
| | | | | | | | | | Rind- | | Schweine- Kotelett | Hammel- Keule | |
| Beefsteak | Braten | 1 kg | | | | | | | | | | | |
| 1950 D | 0,60 | 1,30 | 1,74 | 1,14 | 1,76 | 1,27 | 0,54 | 0,72 | 2,44 | 1,82 | 3,85 | 2,31 | . |
| 1954 D | 1,56 | 3,15 | 2,95 | 3,60 | 5,30 | 1,63 | 0,70 | 1,43 | 6,80 | 4,80 | 9,00 | 5,68 | . |
| 1956 D | 1,70 | 4,42 | 3,83 | 3,80 | 6,27 | 2,83 | 1,03 | 1,32 | 6,80 | 4,80 | 9,13 | 6,00 | . |
| 1958 D | 3,31 | 6,47 | 5,87 | 6,51 | 15,18 | 11,58 | 2,74 | 2,19 | 14,82 | 10,23 | 17,19 | 10,81 | . |
| 1959 D | 7,48 | 13,38 | 15,84 | 16,85 | 28,51 | 43,06 | 4,34 | 8,33 | 41,27 | 31,95 | 42,43 | 29,63 | . |
| 1960 D | 10,65 | 17,80 | 17,27 | 21,42 | 25,63 | 59,48 | 3,79 | 8,46 | 50,64 | 39,73 | 48,99 | 35,11 | . |
| 1961 D | 12,54 | 20,92 | 17,13 | 18,28 | 19,68 | 51,75 | 3,51 | 6,71 | 51,57 | 39,24 | 55,48 | 36,40 | 162,29 |
| 1962 D | 16,09 | 27,38 | 20,11 | 21,36 | 32,92 | 43,88 | 13,76 | 6,81 | 64,03 | 42,33 | 73,30 | 41,31 | 236,30 |
| 1963 D | 21,50 | 38,06 | 30,63 | 39,31 | 66,23 | 54,54 | 14,70 | 10,37 | 83,96 | 60,30 | 99,10 | 63,56 | 315,19 |
| 1964 D | 23,97 | 50,20 | 37,15 | 52,01 | 74,36 | 58,21 | 15,48 | 15,22 | 143,02 | 89,99 | 151,07 | 103,00 | 386,03 |
| 1965 D | 28,13 | 67,34 | 39,66 | 59,30 | 65,46 | 57,64 | 8,64 | 18,27 | 197,09 | 131,70 | 187,38 | 103,49 | 485,66 |
| 1966 Jan. | 30,76 | 73,79 | 40,45 | 60,25 | 64,16 | 64,25 | 15,15 | 17,88 | 219,08 | 145,00 | 194,45 | 141,86 | 504,41 |
| Febr. | 30,76 | 75,46 | 40,51 | 60,61 | 65,44 | 66,12 | 15,66 | 17,86 | 215,38 | 143,19 | 192,68 | 141,97 | 512,21 |
| März | 30,79 | 77,53 | 41,18 | 61,26 | 68,75 | 71,94 | 17,27 | 17,96 | 214,64 | 144,49 | 191,51 | 140,08 | 515,06 |
| April | 30,86 | 80,09 | 41,76 | 62,41 | 74,29 | 80,63 | 18,75 | 18,74 | 214,74 | 146,37 | 193,22 | 140,63 | 520,63 |
| Mai | 32,30 | 82,43 | 42,51 | 63,96 | 79,34 | 87,51 | 20,71 | 19,09 | 214,46 | 146,39 | 193,90 | 143,00 | 529,56 |
| Juni | 33,87 | 85,67 | 43,31 | 65,16 | 81,25 | 88,95 | 21,45 | 19,32 | 216,57 | 146,76 | 196,22 | 145,56 | 530,38 |
| Juli | 34,94 | 91,32 | 45,45 | 65,73 | 83,53 | 91,56 | 22,29 | 20,05 | 218,40 | 147,85 | 196,52 | 146,40 | 531,38 |
| Aug. | 35,50 | 94,21 | 48,78 | 66,79 | 85,16 | 92,49 | 23,70 | 20,12 | 217,23 | 149,14 | 195,72 | 147,27 | 531,34 |
| Jahr Monat | Würst Salami | Brathuhn | Fisch Meerzabe | Fisch Dorsch Filet | Butter | Speiseöl Oliven- | Milch | Eiße frisch | Rier | Zucker | Kaffee | Tee | |
| | | | | | | | | | | | | Mate- | schwarz lose |
| | | | | | | | | | | | | | |
| | 1950 D | . | . | 1,51 | . | 5,96 | 2,96 | 0,46 | 4,33 | 2,79 | 1,33 | 10,22 | 2,10 |
| 1954 D | . | . | 2,05 | . | 12,00 | 4,01 | 0,77 | 7,40 | 4,42 | 2,99 | 23,59 | 5,56 | 98,18 |
| 1956 D | . | . | 3,42 | . | 14,75 | 6,07 | 1,21 | 10,15 | 6,10 | 4,00 | 31,85 | 7,00 | 107,43 |
| 1958 D | . | . | 6,27 | . | 25,08 | 9,67 | 1,76 | 19,78 | 10,55 | 6,42 | 38,89 | 9,75 | 93,47 |
| 1959 D | . | . | 15,15 | . | 65,50 | 31,29 | 4,45 | 38,45 | 23,44 | 10,88 | 103,57 | 19,51 | 110,96 |
| 1960 D | 99,57 | 97,83 | 22,06 | 29,29 | 81,06 | 28,74 | 6,33 | 49,26 | 27,00 | 13,89 | 110,10 | 26,59 | 128,12 |
| 1961 D | 127,54 | 109,02 | 28,00 | 36,75 | 100,56 | 34,09 | 10,06 | 52,67 | 28,55 | 19,39 | 114,50 | 26,84 | 141,87 |
| 1962 D | 154,24 | 126,09 | 33,98 | 43,80 | 132,38 | 44,36 | 11,01 | 62,21 | 35,05 | 24,08 | 148,12 | 29,81 | 163,19 |
| 1963 D | 207,11 | 166,44 | 40,36 | 49,48 | 157,13 | 61,06 | 13,25 | 79,69 | 48,06 | 32,92 | 189,19 | 40,64 | 201,72 |
| 1964 D | 260,27 | 177,98 | 48,40 | 55,87 | 207,09 | 69,15 | 15,91 | 98,44 | 65,85 | 39,83 | 227,70 | 43,64 | 237,39 |
| 1965 D | . | . | . | . | . | . | . | 69,52 | 42,66 | . | 292,16 | 52,67 | 288,59 |
| 1966 Jan. | 277,02 | 190,75 | 64,78 | 71,57 | 237,87 | 67,64 | 17,50 | 156,55 | 54,74 | 39,17 | 318,79 | 57,67 | 322,78 |
| Febr. | 276,31 | 184,39 | 76,42 | 74,37 | 238,15 | 67,64 | 18,50 | 155,48 | 66,00 | 41,42 | 318,79 | 57,83 | 326,14 |
| März | 278,22 | 185,65 | 73,68 | 73,26 | 238,03 | 67,65 | 18,36 | 161,43 | 72,82 | 41,39 | 320,50 | 58,44 | 330,87 |
| April | 282,59 | 193,69 | 60,09 | 72,62 | 238,06 | 67,55 | 18,25 | 165,74 | 81,88 | 45,61 | 322,76 | 59,41 | 345,36 |
| Mai | 288,78 | 108,51 | 56,28 | 72,70 | 248,85 | 67,55 | 19,81 | 179,71 | 92,25 | 50,34 | 320,84 | 60,02 | 356,86 |
| Juni | 289,15 | 212,32 | 65,43 | 72,49 | 258,16 | 67,32 | 19,83 | 188,81 | 100,88 | 53,63 | 324,79 | 61,58 | 364,41 |
| Juli | 291,75 | 216,81 | 73,32 | 73,39 | 258,13 | 66,16 | 19,83 | 187,72 | 88,40 | 57,29 | 333,02 | 62,90 | 373,80 |
| Aug. | 293,79 | 204,27 | 77,27 | 72,81 | 260,30 | 66,88 | 19,98 | 172,25 | 69,63 | 55,59 | 345,16 | 64,05 | 376,79 |
| Jahr Monat | noch: Preise in Pesos | | | | | Preisindex für die Lebenshaltung 1) | | | | | | | |
| | Rotwein gewöhnlich | Waschseife | Kohle | Leuchtöl | Brenn- spiritus | insgesamt | Ernährung | Wohnung | | | Heizung und Reinigung 2) | Bekleidung | Ver- schieden- es 3) |
| | | | | | | | | zusammen | Miete | Elektr. Strom | | | |
| | | | | | | | | | | | | | |
| 1950 D | 1,14 | 0,70 | 2,70 | 0,40 | 0,71 | 8,6 | 7,5 | 44,1 | 48,1 | 15,5 | 7,4 | 9,6 | 8,4 |
| 1954 D | 2,60 | 1,20 | 5,55 | 0,90 | 1,57 | 17,6 | 15,0 | 45,0 | 48,1 | 22,7 | 13,9 | 22,9 | 18,2 |
| 1956 D | 3,02 | 1,82 | 9,20 | 1,12 | 2,00 | 22,4 | 19,0 | 45,1 | 48,1 | 23,9 | 22,0 | 28,5 | 24,6 |
| 1958 D | 7,78 | 3,93 | 12,87 | 1,00 | 6,92 | 36,8 | 34,9 | 46,8 | 48,1 | 37,2 | 36,4 | 39,2 | 39,8 |
| 1959 D | 9,79 | 14,35 | 34,64 | 3,08 | 13,20 | 78,6 | 81,4 | 56,2 | 48,1 | 114,1 | 95,7 | 69,8 | 77,3 |
| 1960 D | 10,13 | 12,53 | 39,78 | 3,66 | 8,39 | 100 | 100 | 100 | 100 | 100 | 100 | 100 | 100 |
| 1961 D | 12,99 | 12,68 | 41,72 | 3,84 | 13,30 | 115,7 | 111,0 | 121,2 | 105,0 | 104,7 | 132,5 | 121,6 | 113,0 |
| 1962 D | 16,68 | 16,29 | 53,10 | 4,97 | 19,92 | 145,7 | 142,8 | 130,9 | 110,3 | 135,7 | 171,4 | 150,1 | 152,3 |
| 1963 D | 16,91 | 22,36 | 62,30 | 7,75 | 22,94 | 180,7 | 175,5 | 143,2 | 115,8 | 184,0 | 198,2 | 187,6 | 203,9 |
| 1964 D | 19,41 | 30,73 | 84,20 | 7,87 | 22,81 | 220,7 | 222,6 | 146,7 | 121,5 | 184,0 | 220,4 | 224,6 | 235,7 |
| 1965 D | 31,50 | 41,75 | 125,00 | 10,64 | 20,96 | 283,8 | 284,8 | 184,0 | 127,6 | 267,4 | 285,1 | 289,1 | 310,9 |
| 1966 Jan. | 37,77 | 43,93 | 135,00 | 11,77 | 20,22 | 336,6 | 323,6 | 376,4 | 409,3 | 326,3 | 357,9 | 334,5 | 377,0 |
| Febr. | 37,80 | 43,90 | 135,00 | 12,47 | 20,85 | 344,0 | 332,7 | 376,4 | 409,3 | 327,6 | 357,9 | 335,2 | 385,3 |
| März | 40,99 | 44,13 | 135,00 | 12,71 | 22,39 | 351,5 | 336,8 | 376,4 | 409,3 | 327,6 | 371,0 | 349,4 | 405,3 |
| April | 43,76 | 44,85 | 135,00 | 12,88 | 23,91 | 358,8 | 345,9 | 376,4 | 409,3 | 327,6 | 374,5 | 364,9 | 414,8 |
| Mai | 43,86 | 45,42 | 135,70 | 13,06 | 24,23 | 362,5 | 346,7 | 376,4 | 409,3 | 327,6 | 378,6 | 378,8 | 418,2 |
| Juni | 48,67 | 46,82 | 139,60 | 13,08 | 24,93 | 369,6 | 348,0 | 376,4 | 409,3 | 327,6 | 382,2 | 388,9 | 420,2 |
| Juli | 52,40 | 47,23 | 156,70 | 13,15 | 26,57 | 371,4 | 353,2 | 376,4 | 409,3 | 327,6 | 382,5 | 398,2 | 426,2 |
| Aug. | 52,61 | 47,54 | 156,70 | 13,14 | 27,25 | 373,7 | 353,2 | 416,9 | 409,3 | 428,2 | 332,1 | 405,0 | 432,3 |

1) Ab 1960 Neuberechnung, mit den Vorschlägen nur bedingt vergleichbar.- 2) Ab 1960 einschl. Geschirr.- 3) Darunter Körper- und Gesundheitspflege, Bildung und Unterhaltung, Verkehr und Zigaretten.- a) Bis 1961 gemischt.

| Jahr Monat | Brasilien 1) | | | | | | | | | | | | |
|---------------|---------------------------|----------------------|----------------------|----------------------|----------------------|-------------------------------------|---------------------|---------------------|----------------------------|----------------------|--|-----------------------------|-------------------------|
| | Preise in Cruzeiros | | | | | | | | | | | | |
| | Weißbrot | Weizenmehl | Maniokmehl | Mais | Reis | Bohnen | Kartoffeln | Zwiebeln | Rind- fleisch frisch | Speck | Schweine- schmalz | Olivöl in Dosen | Butter |
| | 1 kg | | | | | | | | | | | | |
| 1950 D | 4,80 | 5,40 | 2,90 | 1,80 | 4,80 | 4,70 | 4,50 | 5,00 | 7,20 | 15,10 | 17,30 | . | 35,50 |
| 1954 D | 7,00 | 7,70 | 6,10 | 4,60 | 14,00 | 8,20 | 8,70 | 10,50 | 25,30 | 31,00 | 35,50 | . | 57,00 |
| 1956 D | 12,30 | 11,80 | 7,90 | 6,10 | 19,20 | 21,70 | 11,00 | 11,90 | 48,00 | 41,40 | 46,90 | . | 95,10 |
| 1958 D | 17,00 | 14,00 | 13,00 | 6,70 | 25,70 | 18,60 | 13,20 | 32,90 | 57,10 | 45,00 | 58,50 | . | 138,90 |
| 1959 D | 24,10 | 23,20 | 13,10 | 10,70 | 30,00 | 42,60 | 17,60 | 34,50 | 58,30 | 75,10 | 94,70 | . | 153,60 |
| 1960 D | 26,00 ^{a)} | 24,00 ^{a)} | 13,00 ^{a)} | 12,00 ^{a)} | 37,00 ^{a)} | 54,00 ^{a)} | 21,00 ^{a)} | 43,00 ^{a)} | 89,00 ^{a)} | 131,00 ^{a)} | 159,00 | 190 ^{a)} | 200,00 ^{a)} |
| 1961 D | 54,40 | 39,00 ^{a)} | 22,17 ^{b)} | 14,20 | 38,10 | 37,40 | 28,80 | 30,00 | 148,80 | 100,00 ^{a)} | 159,00 | 246 | 321,40 |
| 1962 D | 77,90 | 65,90 | 60,37 ^{b)} | 28,90 | 87,80 | 112,40 | 55,00 | 122,00 | 229,90 | 183,50 | 162,10 | 450 | 408,40 |
| 1963 D | 146,00 | 126,00 | 73,00 | 34,00 | 173,00 | 132,00 | 85,00 | 189,00 | 386,00 | 346,00 | 333,00 | 1 036 | 679,00 |
| 1964 D | 256,00 | 224,00 | 88,00 | 71,00 | 252,00 | 180,00 | 124,00 | 457,00 | 670,00 | 854,00 | 897,00 | 1 870 | 1 806,00 |
| 1965 Jan. | 364 | 356 | 118 | 105 | 261 | 252 | 144 | 326 | 955 | 1 151 | 1 312 | 2 503 | 2 090 |
| Febr. | 368 | 362 | 126 | 111 | 260 | 248 | 147 | 322 | 985 | 1 275 | 1 426 | 2 561 | 2 106 |
| März | 380 | 366 | 131 | 112 | 262 | 249 | 158 | 331 | 1 008 | 1 324 | 1 498 | 2 732 | 2 198 |
| April | 436 | 380 | 142 | 116 | 265 | 277 | 166 | 337 | 1 038 | 1 413 | 1 558 | 2 904 | 2 260 |
| Mai | 438 | 389 | 144 | 111 | 262 | 306 | 184 | 342 | 1 053 | 1 406 | 1 520 | 2 971 | 2 299 |
| Juni | 442 | 388 | 147 | 106 | 258 | 327 | 212 | 327 | 1 059 | 1 408 | 1 490 | 3 020 | |
| Jahr Monat | noch: Preise in Cruzeiros | | | | | Preisindex für die Lebenshaltung 2) | | | | | | | |
| | Milch | Eier | Zucker | Kaffee roh | Salz | insgesamt | Ernährung | Miete | Hausrat 3) | Bekleidung | Körper- und Gesundheits- pflege | Dienst- leistungen 4) | Ver- schiebene 5) |
| | 1 Liter | 12 Stück | 1 kg | | | Basis 1953 = 100 | | | | | | | |
| | | | | | | | | | | | | | |
| 1950 D | 2,80 | 14,30 | 4,10 | 27,00 | 1,50 | 67 | 63 | 59 | 91 | 78 | 87 | 77 | 78 |
| 1954 D | 5,00 | 20,80 | 5,60 | 69,00 | 2,70 | 122 | 121 | 120 | 132 | 122 | 121 | 116 | 118 |
| 1956 D | 7,60 | 32,80 | 11,10 | 66,20 | 5,60 | 182 | 187 | 160 | 204 | 166 | 192 | 160 | 204 |
| 1958 D | 10,50 | 42,60 | 13,10 | 66,90 | 7,60 | 243 | 246 | 223 | 245 | 215 | 254 | 220 | 313 |
| 1959 D | 13,10 | 51,50 | 17,00 | 47,50 | 14,00 | 338 | 357 | 267 | 362 | 296 | 380 | 349 | 424 |
| 1960 D | 15,00 ^{a)} | 78,00 ^{a)} | 18,00 ^{a)} | 46,00 ^{a)} | 15,00 ^{a)} | 437 | 466 | 317 | 506 | 384 | 530 | 464 | 556 |
| 1961 D | 23,90 | 93,00 ^{a)} | 24,80 | 56,00 ^{a)} | 22,00 ^{a)} | 583 | 627 | 372 | 645 | 563 | 700 | 686 | 735 |
| 1962 D | 38,50 | 138,60 | 41,20 | 57,80 | 30,90 | 884 | 1 015 | 509 | 946 | 840 | 942 | 1 010 | 1 043 |
| 1963 D | 66,00 | 227,00 | 84,00 | 95,00 | 63,00 | 1 507 | 1 680 | 774 | 1 820 | 1 519 | 1 665 | 1 741 | 1 993 |
| 1964 D | 117,00 ^{a)} | 357,00 | 180,00 ^{a)} | 182,00 ^{a)} | 114,00 ^{a)} | 2 889 | 3 298 | 1 169 | 3 698 | 2 808 | 2 925 | 3 573 | 4 232 |
| 1965 D | 197,00 | 740,00 ^{a)} | 272,00 ^{a)} | 236,00 ^{a)} | 262,00 ^{a)} | 4 787 | 4 850 | 2 313 | 6 059 | 4 645 | 5 300 | 6 570 | 8 596 |
| 1966 Jan. | | | | | | 5 637 | 5 765 | 2 988 | 6 558 | 5 228 | 6 372 | 7 697 | 10 084 |
| Febr. | | | | | | 5 895 | 5 930 | 3 068 | 6 749 | 5 399 | 6 476 | 7 768 | 11 405 |
| März | | | | | | 6 120 | 6 169 | 3 151 | 6 994 | 5 399 | 6 535 | 7 936 | 12 386 |
| April | | | | | | 6 391 | 6 651 | 3 256 | 7 193 | 5 513 | 6 771 | 8 190 | 12 454 |
| Mai | | | | | | 6 517 | 6 659 | 3 592 | 7 476 | 5 575 | 6 888 | 8 267 | 12 457 |
| Jahr Monat | Chile (Santiago) | | | | | | | | | | | | |
| | Preise in Escudos | | | | | | | | | | | | |
| | Weißbrot | Weizenmehl | Reis | Erbsen | Bohnen | Kartoffeln | Zwiebeln | Karotten | Weißkohl | Orangen | Fleisch | | Stockfisch |
| | | | | | | | | | | | Rind- Lende | Hammel- | |
| | 1 kg | | | | | | | 1 Bündel | 1 Stück | 1 kg | | | |
| 1950 D | 0,009 | 0,007 | 0,009 | . | 0,013 | 0,004 | 0,008 | 0,004 | 0,004 | . | 0,044 | 0,049 | 0,002 |
| 1954 D | 0,027 | 0,020 | 0,031 | . | 0,032 | 0,011 | 0,055 | 0,018 | 0,017 | . | 0,221 | 0,157 | 0,011 |
| 1956 D | 0,065 | 0,048 | 0,074 | . | 0,147 | 0,044 | 0,076 ^{a)} | 0,040 | 0,042 | . | 0,514 | 0,423 | 0,036 |
| 1958 D | 0,129 | 0,105 | 0,147 | . | 0,139 | 0,052 | 0,031 ^{a)} | 0,078 ^{a)} | 0,059 ^{a)} | . | 0,729 | 0,542 | 0,114 ^{a)} |
| 1959 D | 0,171 | 0,134 | 0,167 | . | 0,185 | 0,089 | 0,152 ^{b)} | 0,108 ^{b)} | 0,108 ^{b)} | . | 0,998 | 0,731 | . |
| 1960 D | 0,176 ^{a)} | 0,141 ^{a)} | 0,174 | . | 0,311 | 0,095 ^{a)} | 0,058 ^{a)} | 0,156 ^{a)} | 0,140 ^{a)} | . | 1,264 | 0,879 | . |
| 1961 D | 0,194 | 0,148 | 0,273 | 0,312 | 0,391 | 0,091 | 0,083 | 0,160 | 0,187 | 0,194 | 1,358 | 0,936 | . |
| 1962 D | 0,212 | 0,166 | 0,318 | 0,305 | 0,362 | 0,118 | 0,174 | 0,173 | 0,216 | 0,181 | 1,521 | 1,068 | 0,225 |
| 1963 D | 0,289 | 0,230 | 0,487 | 0,429 | 0,394 | 0,182 | 0,125 | 0,217 | 0,273 | 0,273 | 2,109 | 1,414 | 0,297 |
| 1964 D | 0,412 | 0,343 | 0,535 | 0,508 | 0,549 | 0,260 | 0,308 | 0,301 | 0,325 | 0,520 | 3,532 | 2,416 | 0,503 |
| 1965 D | 0,528 | 0,469 | 0,740 | 1,015 | 0,955 | 0,299 | 0,178 | 0,418 | 0,558 | 0,509 | 4,758 | 3,109 | 0,601 |
| 1966 Jan. | 0,629 | 0,583 | 0,778 | 1,073 | 0,968 | 0,371 | 0,313 | 0,411 | 0,509 | 1 133 | 5,411 | 2,898 | 0,600 |
| Febr. | 0,650 | 0,641 | 0,779 | 1,263 | 0,970 | 0,395 | 0,287 | 0,409 | 0,526 | 1,322 | 5,423 | 2,940 | 0,625 |
| März | 0,650 | 0,645 | 0,779 | 1,250 | 0,969 | 0,378 | 0,229 | 0,443 | 0,544 | 1,567 | 5,396 | 2,900 | 0,700 |
| April | 0,650 | 0,643 | 0,780 | 1,107 | 1,060 | 0,323 | 0,222 | 0,491 | 0,542 | 1,703 | 5,367 | 2,867 | 0,700 |
| Mai | 0,650 | 0,643 | 0,835 | 1,168 | 1,074 | 0,324 | 0,215 | 0,490 | 0,439 | 1,103 | 5,378 | 2,884 | 0,700 |
| Juni | 0,650 | 0,644 | 0,894 | 1,634 | 1,117 | 0,325 | 0,244 | 0,486 | 0,397 | 0,733 | 5,702 | 3,055 | 0,700 |
| Juli | 0,650 | 0,645 | 0,901 | 1,966 | 1,126 | 0,334 | 0,328 | 0,488 | 0,424 | 0,609 | 6,193 | 3,047 | 0,700 |
| Aug. | 0,650 | 0,645 | 0,905 | 2,047 | 1,137 | 0,360 | 0,447 | 0,490 | 0,523 | 0,576 | 6,189 | 3,010 | 0,700 |

1) Bis 1960 Preise in São Paulo, ab 1961 Landesdurchschnitt aus 87 Städten.- 2) Index für Guanabara.- 3) Einschl. Reinigung.- 4) Einschl. Unterhaltung und Zigaretten.- 5) Darunter Beleuchtung, Gas und Verkehr.- a) April.- b) September.- c) Ab 1964 Pulverkaffee.- d) Juni.

| Jahr Monat | noch: Chile (Santiago) | | | | | | | | | | | | |
|----------------------------------|-------------------------|--------------------|---------------------------------------|---------------------|---------------------|---------------------|-----------------------|--------------------------|--|------------------------|-----------------|------------|--------------------|
| | noch: Preise in Escudos | | | | | | | | Preisindex für die Lebenshaltung ¹⁾ | | | | |
| | Butter | Olivenöl | Milch | Eier | Käse | Zucker | Kaffee geröstet | Tee gewöhnl. Sorte | insgesamt | Ernährung | Wohnung 2) | Bekleidung | Ver- schiedenes |
| | 1 kg | 1 Liter | 12 Stück | 1 kg | 1 kg | 1 kg | 1 kg | 1 kg | Basis 1958 = 100 | | | | |
| 1950 D | 0,108 | 0,098 | 0,006 | 0,036 | 0,066 | 0,007 | 0,074 | 0,114 | 7,1 | 6,8 | 8,7 | 7,3 | 6,6 |
| 1954 D | 0,313 | 0,231 | 0,015 | 0,110 | 0,211 | 0,016 | 0,356 | 0,208 | 22,9 | 24,8 | 16,3 | 22,1 | 21,2 |
| 1956 D | 0,802 | 0,772 | 0,036 | 0,253 | 0,625 ^{a)} | 0,044 | 0,721 | 0,636 | 62,6 | 65,8 | 45,0 | 67,2 | 59,4 |
| 1958 D | 1,451 | . | 0,072 | 0,360 | 0,919 ^{b)} | 0,147 | 1,674 | 1,505 | 100 | 100 | 100 | 100 | 100 |
| 1959 D | 1,732 | . | 0,081 | 0,486 | 1,528 ^{b)} | 0,197 | 1,911 | 1,774 | 100 | 100 | 100 | 100 | 100 |
| 1960 D | 1,943 | 0,623 | 0,085 | 0,624 ^{a)} | 1,415 ^{a)} | 0,197 | 1,803 ^{a)} | 2,266 ^{a)} | 138,6 | 138,5 | 134,7 | 144,2 | 138,3 |
| 1961 D | 1,975 | 0,650 | 0,097 | 0,528 | 1,766 | 0,197 | 1,774 | 2,855 | 154,7 | 158,9 | 147,2 | 154,4 | 152,8 |
| 1962 D | 2,226 | 1,020 | 0,111 | 0,612 | 2,089 | 0,207 | 1,864 | 3,044 | 189,7 | 174,7 | 157,8 | 158,2 | 162,7 |
| 1963 D | 2,973 | 1,378 | 0,143 | 0,744 | 2,533 | 0,511 | 2,782 | 5,507 | 273,7 | 306,5 | 204,6 | 174,3 | 180,4 |
| 1964 D | 4,218 | 1,378 | 0,188 | 1,116 | 3,779 | 0,848 | 5,735 | 8,686 | 399,5 | 460,6 | 309,3 | 378,1 | 361,9 |
| 1965 D | 6,561 | 1,939 | 0,279 | 1,692 | 6,160 | 0,854 | 8,041 | 9,308 | 514,7 | 596,8 | 391,3 | 473,8 | 489,8 |
| 1966 Jan. | 7,120 | 2,036 | 0,300 | 2,052 | 7,057 | 0,844 | 7,737 | 8,245 | 573,0 | 674,8 | 420,9 | 511,1 | 552,3 |
| Febr. | 7,120 | 2,177 | 0,300 | 2,064 | 7,399 | 0,845 | 7,958 | 7,953 | 589,4 | 691,7 | 447,3 | 514,7 | 565,8 |
| März | 7,120 | 2,609 | 0,300 | 2,124 | 7,884 | 0,889 | 7,934 | 7,471 | 603,1 | 697,0 | 453,6 | 529,7 | 625,3 |
| April | 7,120 | 2,604 | 0,300 | 2,364 | 8,435 | 0,964 | 7,823 | 7,258 | 611,6 | 694,3 | 464,8 | 565,0 | 634,6 |
| Mai | 8,800 | 2,596 | 0,380 | 2,556 | 7,676 | 0,967 | 7,833 | 6,980 | 617,8 | 699,0 | 476,5 | 570,0 | 637,6 |
| Juni | 8,800 | 2,591 | 0,380 | 2,796 | 7,789 | 0,968 | 7,899 | 6,986 | 629,9 | 721,4 | 477,2 | 575,8 | 640,1 |
| Juli | 8,800 | 2,590 | 0,380 | 3,096 | 7,975 | 0,968 | 8,183 | 6,992 | 643,4 | 745,9 | 480,3 | 580,9 | 642,5 |
| Aug. | 8,800 | 2,595 | 0,380 | 2,208 | 7,983 | 0,968 | 8,327 | 6,990 | 653,2 | | | | |
| Costa Rica (San Jose) | | | | | | | | | | | | | |
| Preise in Colones | | | | | | | | | | | | | |
| Jahr Monat | Weißbrot | Nudeln | Reis | Bohnen | Kartoffeln | Fleisch | | Fisch frisch | Butter | Speiseöl- Pflanzen- | Milch frisch | Käse | Eier |
| | 113 g | | | | | Rind- | Schweine- Kotelett | | | | | | |
| | | | | | | 454 g | | | | | 1 Flasche | 454 g | 1 Stück |
| 1954 Nov. | 0,25 | 0,79 | 0,70 | 0,56 | 0,36 | 1,63 | 2,70 | 2,94 | 5,13 | 3,93 | 0,65 | 2,57 | 0,44 |
| 1956 D | 0,25 | 0,82 | 0,69 | 0,66 | 0,36 | 1,81 | 2,89 | 2,65 | 5,89 | 3,86 | 0,65 | 2,96 | 0,36 |
| 1958 D | 0,25 | 0,80 | 0,82 | 0,66 | 0,48 | 1,93 | 2,91 | 2,91 | 4,73 | 3,63 | 0,69 | 2,92 | 0,38 |
| 1959 D | 0,24 | 0,80 | 0,83 | 0,67 | 0,43 | 2,04 | 2,91 | 3,01 | 4,75 | 3,60 | 0,69 | 2,97 | 0,35 |
| 1960 D | 0,24 | 0,78 | 0,85 | 0,70 | 0,41 | 2,24 | 2,94 | 3,21 | 4,75 | 3,58 | 0,66 | 2,95 | 0,33 |
| 1961 D | 0,24 | 0,78 | 0,89 | 0,87 | 0,46 | 2,25 | 2,65 | 3,40 | 5,45 | 3,47 | 0,67 | 3,04 | 0,31 |
| 1962 D | 0,25 | 0,77 | 0,88 | 0,78 | 0,51 | 2,30 | 2,97 | 3,38 | 5,56 | 3,34 | 0,70 | 2,99 | 0,30 |
| 1963 D | 0,25 | 0,76 | 0,90 | 0,70 | 0,51 | 2,30 | 2,98 | 3,46 | 5,46 | 3,34 | 0,70 | 3,09 | 0,29 |
| 1964 D | 0,25 | 0,79 | 0,86 | 0,79 | 0,56 | 2,49 | 2,98 | 3,40 | 5,51 | 3,30 | 0,70 | 3,15 | 0,36 |
| 1965 D | 0,30 | 0,79 | 0,87 | 0,75 | 0,40 | 2,76 | 3,00 | 3,45 | 5,42 | 3,22 | 0,70 | 3,15 | 0,33 |
| 1966 Jan. | 0,30 | 0,80 | 0,90 | 0,70 | 0,40 | 2,80 | 3,05 | 3,50 | 4,95 | 3,15 | 0,70 | 3,10 | 0,35 |
| Febr. | 0,30 | 0,80 | 0,90 | 0,70 | 0,40 | 2,80 | 3,10 | 3,65 | 4,95 | 3,15 | 0,70 | 3,20 | 0,30 |
| März | 0,25 | 0,75 | 0,90 | 0,70 | 0,45 | 2,80 | 3,10 | 3,60 | 4,75 | 3,10 | 0,70 | 3,25 | 0,30 |
| April | 0,25 | 0,75 | 0,90 | 0,70 | 0,55 | 2,85 | 3,10 | 3,50 | 4,30 | 3,20 | 0,70 | 3,25 | 0,30 |
| Mai | 0,25 | 0,75 | 0,90 | 0,70 | 0,55 | 2,85 | 3,10 | 3,70 | 4,25 | 3,20 | 0,70 | 3,20 | 0,30 |
| Juni | 0,25 | 0,75 | 0,90 | 0,70 | 0,60 | 2,85 | 3,10 | 3,60 | 4,50 | 3,20 | 0,70 | 3,20 | 0,30 |
| Juli | 0,30 | 0,75 | 0,90 | 0,70 | 0,55 | 2,90 | 3,05 | 3,60 | 4,50 | 3,25 | 0,70 | 3,10 | 0,35 |
| Aug. | 0,30 | 0,75 | 0,90 | 0,70 | 0,55 | 2,90 | 3,05 | 3,58 | 4,50 | 3,25 | 0,70 | 3,00 | 0,35 |
| noch: Preise in Colones | | | | | | | | | | | | | |
| Preisindex für die Lebenshaltung | | | | | | | | | | | | | |
| Jahr Monat | Zucker | Kaffee | Herren- anzug Kaschmir- tuch | Oberhemd | Schuhe | | Haarschnitt | Kino- vorstellung | insgesamt | Ernährung | Wohnung 2) | Bekleidung | Ver- schiedenes |
| | | | | | Herren- | Damen- | Herren- | | | | | | |
| | 454 g | | 1 Stück | | 1 Paar | | 1 mal | 1 Platz- karte | Basis 1964 = 100 | | | | |
| 1954 D | 0,50 ^{a)} | 4,74 ^{c)} | 334,29 ^{c)} | 18,00 ^{c)} | 53,75 ^{a)} | 43,50 ^{a)} | 1,63 ^{c)} | 1,54 ^{a)} | 79,9 | 81,3 | 73,4 | 94,3 | 75,2 |
| 1956 D | 0,50 | 3,98 | 335,36 | 17,79 | 58,89 | 46,10 | 1,79 | 1,93 | 83,7 | 84,6 | 81,2 | 95,0 | 79,9 |
| 1958 D | 0,55 | 3,83 | 333,74 | 17,70 | 58,75 | 47,50 | 1,89 | 1,94 | 87,7 | 88,9 | 87,1 | 95,2 | 84,8 |
| 1959 D | 0,55 | 3,70 | 328,38 | 17,57 | 60,96 | 49,70 | 2,01 | 2,00 | 87,9 | 88,4 | 88,7 | 96,1 | 85,6 |
| 1960 D | 0,55 | 3,52 | 323,35 | 17,55 | 62,13 | 55,13 | 2,08 | 2,00 | 89,0 | 88,6 | 91,0 | 96,1 | 87,3 |
| 1961 D | 0,55 | 3,52 | 321,02 | 17,43 | 64,33 | 56,00 | 2,13 | 2,08 | 91,6 | 88,5 | 92,9 | 99,8 | 92,9 |
| 1962 D | 0,55 | 3,40 | 323,03 | 17,81 | 65,00 | 59,14 | 2,15 | 2,09 | 94,0 | 91,8 | 96,1 | 100,3 | 94,4 |
| 1963 D | 0,55 | 3,40 | 324,17 | 17,13 | 65,59 | 59,14 | 2,15 | 2,04 | 96,9 | 94,7 | 98,8 | 100,1 | 98,0 |
| 1964 D | 0,55 | 3,49 | 313,39 | 17,00 | 68,11 | 62,40 | 2,15 | 2,05 | 100 | 100 | 100 | 100 | 100 |
| 1965 D | 0,55 | 3,59 | 327,67 | 18,71 | 70,56 | 62,43 | 2,08 | 2,00 | 99,3 | 98,6 | 100,3 | 98,7 | 100,3 |
| 1966 Jan. | 0,55 | 3,55 | 327,15 | 22,00 | 70,55 | 59,30 | 2,00 | 1,90 | 99,2 | 98,5 | 100,3 | 97,4 | 100,6 |
| Febr. | 0,55 | 3,55 | 327,15 | 21,85 | 70,20 | 59,40 | 2,00 | 1,90 | 98,8 | 97,5 | 100,3 | 97,2 | 100,6 |
| März | 0,55 | 3,55 | 327,15 | 21,85 | 70,20 | 59,30 | 2,00 | 1,95 | 98,6 | 97,2 | 100,2 | 97,0 | 101,0 |
| April | 0,55 | 3,55 | 323,55 | 21,45 | 70,95 | 60,20 | 2,00 | 1,85 | 98,6 | 97,2 | 100,2 | 96,8 | 101,8 |
| Mai | 0,55 | 3,45 | 323,35 | 21,45 | 70,95 | 60,20 | 2,00 | 1,95 | 98,7 | 97,5 | 100,2 | 96,8 | 101,1 |
| Juni | 0,55 | 3,65 | 325,35 | 21,35 | 70,95 | 60,20 | 2,00 | 1,85 | 99,7 | 99,8 | 100,1 | 96,8 | 100,8 |
| Juli | 0,55 | 3,55 | 326,75 | 21,10 | 69,60 | 58,05 | 2,05 | 1,85 | 100,4 | 101,1 | 100,1 | 96,5 | 101,0 |
| Aug. | 0,55 | 3,55 | 326,75 | 21,90 | 71,70 | 59,20 | 2,05 | 2,00 | 99,9 | 100,2 | 100,0 | 96,5 | 101,4 |

1) Die Zahlenangaben ab 1958 sind mit den Vorzahlen nur bedingt vergleichbar. Der Umbastierung liegt der frühere Index auf der Basis 1928 = 100 zugrunde.
2) Einschl. Heizung, Beleuchtung und Hausrat.- 3) Darunter Bildung und Unterhaltung, Körper- und Gesundheitspflege, Verkehr, Getränke und Tabakwaren.
a) April.- b) September.- c) November.

| Jahr Monat | Ecuador (Quito) | | | | | El Salvador (San Salvador) | | | | | | | | | | | | | |
|-------------------------|----------------------------------|----------------------|----------|--------------------|--------------------|----------------------------|--------------------|-----------|--------------------|--------------------|--------------------|--------------------|---------------------------|--------|--|--|--|--|--|
| | Preisindex für die Lebenshaltung | | | | | Preise in Colones | | | | | | | | | | | | | |
| | insgesamt | Ernährung | Wohnung | Bekleidung | Ver- schiedenes | Weizenmehl | Reis | Mais | Bohnen | Kartoffeln | Fleisch | | Suppen- huhn lebend | | | | | | |
| | | | | | | | | | | | Rind- | Schweine- | | | | | | | |
| | | | | | | | | | | | I. Qualität | | | | | | | | |
| 1951 = 100 | | | | | 1 kg | | | | | | | | 1 Stück | | | | | | |
| 1950 D | 94,2 | 92,3 | . | . | . | 0,76 | 0,46 | . | 0,48 | 0,37 | 1,52 | 2,17 | . | | | | | | |
| 1954 D | 106,6 ^{a)} | 108,9 ^{a)} | . | . | . | 0,65 | 0,58 | . | 0,59 | 0,48 | . | . | . | | | | | | |
| 1956 D | 102,4 | 101,4 | 100,7 | 107,2 | 101,5 | 0,65 | 0,65 | 0,31 | 0,71 | 0,48 | 2,70 | 3,26 | 3,73 | | | | | | |
| 1958 D | 105,0 | 104,6 | 103,0 | 108,0 | 106,6 | 0,54 | 0,66 | 0,32 | 0,63 | 0,46 | 3,26 | 4,02 | 3,58 | | | | | | |
| 1959 D | 104,9 | 103,0 | 105,2 | 109,2 | 107,3 | 0,61 | 0,64 | 0,29 | 0,63 | 0,57 | 3,26 | 3,51 | 3,29 | | | | | | |
| 1960 D | 106,6 | 104,0 | 107,0 | 114,0 | 108,3 | 0,67 | 0,60 | 0,24 | 0,60 | 0,46 | 2,78 | 3,28 | 2,96 | | | | | | |
| 1961 D | 110,9 | 109,1 | 109,2 | 119,0 | 109,8 | 0,58 | 0,60 | 0,22 | 0,60 | 0,47 | 2,85 ^{b)} | 3,32 ^{b)} | 2,45 ^{b)} | | | | | | |
| 1962 D | 114,1 | 111,8 | 111,9 | 123,9 | 113,2 | 0,60 | 0,66 | 0,25 | 0,61 | 0,48 | 3,91 | 3,58 ^{b)} | 3,85 ^{b)} | | | | | | |
| 1963 D | 120,8 | 120,8 | 114,5 | 129,5 | 115,8 | 0,62 | 0,67 | 0,26 | 0,64 | 0,46 | 3,91 | 3,54 | 3,11 ^{b)} | | | | | | |
| 1964 D | 125,8 | 128,1 | 116,4 | 131,4 | 116,4 | 0,65 | 0,70 | 0,28 | 0,71 | 0,49 | 4,24 | 3,54 | 2,82 | | | | | | |
| 1965 D | 129,6 | 131,9 | 123,9 | 133,9 | 117,9 | 0,63 | 0,68 | 0,30 | 0,67 | 0,45 | 4,44 | 3,53 | 2,75 | | | | | | |
| 1965 Juli | 135,0 | 141,1 | 123,2 | 134,9 | 117,9 | 0,63 | 0,70 | 0,33 | 0,59 | 0,46 | 4,35 | 3,54 | 2,57 | | | | | | |
| Aug. | 130,7 | 133,6 | 123,2 | 134,9 | 117,9 | 0,63 | 0,72 | 0,33 | 0,59 | 0,46 | 4,35 | 3,54 | 2,59 | | | | | | |
| Sept. | 128,0 | 128,8 | 123,2 | 134,9 | 117,9 | 0,63 | 0,72 | 0,30 | 0,63 | 0,48 | 4,35 | 3,54 | 2,83 | | | | | | |
| Okt. | 129,4 | 131,4 | 123,4 | 133,8 | 118,5 | 0,61 | 0,70 | 0,28 | 0,65 | 0,39 | 4,35 | 3,54 | 2,83 | | | | | | |
| Nov. | 128,8 | 130,3 | 123,4 | 133,8 | 118,5 | 0,61 | 0,74 | 0,30 | 0,72 | 0,39 | 4,35 | 3,54 | 2,83 | | | | | | |
| Dez. | 128,8 | 130,3 | 123,4 | 133,8 | 118,5 | 0,59 | 0,70 | 0,28 | 0,65 | 0,39 | 4,35 | 3,54 | 2,83 | | | | | | |
| 1966 Jan. | 134,0 | 139,1 | 123,9 | 134,3 | 118,4 | 0,61 | 0,67 | 0,26 | 0,65 | 0,37 | 4,35 | 2,61 | 2,83 | | | | | | |
| Febr. | 135,4 | 141,6 | 123,9 | 134,3 | 118,4 | 0,61 | 0,70 | 0,28 | 0,65 | 0,35 | 4,35 | 2,60 | 2,67 | | | | | | |
| März | 137,3 | 144,9 | 123,9 | 134,3 | 118,4 | 0,61 | 0,59 | 0,24 | 0,61 | 0,37 | 4,35 | 2,60 | 3,04 | | | | | | |
| April | 137,6 | 145,5 | 123,8 | 133,9 | 119,6 | | | | | | | | | | | | | | |
| Mai | 135,2 | 141,5 | 123,8 | 133,9 | 119,6 | | | | | | | | | | | | | | |
| Juni | 136,7 | 143,8 | 124,4 | 133,9 | 119,6 | | | | | | | | | | | | | | |
| | | | | | | | | | | | | | | | | | | | |
| Jahr Monat | Brat- hähnchen | Schweine- schmalz | Speiseöl | Butter | Milch frisch | Käse hart | Eier | Paneta | Zucker | Kakao | Kaffee geröstet | Salz | Brennholz genackt | | | | | | |
| | 1 kg | | 1 Liter | 1 kg | 1 Liter | 1 kg | 1 Stück | 1 kg | | | | | | 1 Kaja | | | | | |
| | | | | | | | | | | | | | | | | | | | |
| 1950 D | . | 2,15 | . | 2,28 | 0,60 ^{c)} | 2,50 | 0,10 | . | 0,54 | 2,22 | 2,32 | 0,13 ^{c)} | . | | | | | | |
| 1954 D | . | 2,56 | . | 6,09 | 0,48 | 3,34 | . | . | 0,54 | . | 4,24 | 0,15 | . | | | | | | |
| 1956 D | . | 2,41 | 1,28 | 6,09 | 0,48 | 3,34 | 0,15 | 0,41 | 0,54 | . | 3,50 | 0,15 | 0,12 ^{a)} | | | | | | |
| 1958 D | . | 2,19 | 1,30 | 4,95 | 0,47 | 3,07 | 0,16 | 0,25 | 0,54 | 2,74 | 3,76 | 0,19 | 0,14 | | | | | | |
| 1959 D | 3,37 | 2,13 | 1,33 | 5,18 | 0,44 | 3,35 | 0,15 | 0,37 | 0,54 | 2,30 | 2,83 | 0,20 | 0,15 | | | | | | |
| 1960 D | 2,98 | 2,18 | 1,32 | 5,00 | 0,42 | 3,02 | 0,13 | 0,31 | 0,55 | 2,09 | 2,70 | 0,20 | 0,13 | | | | | | |
| 1961 D | 2,70 ^{b)} | 2,30 | 1,30 | 4,63 | 0,40 ^{b)} | 3,27 | 0,13 ^{b)} | 0,28 | 0,54 | 1,79 | 2,55 | 0,18 | 0,12 | | | | | | |
| 1962 D | 2,64 ^{b)} | 2,20 | 1,30 | 4,90 ^{b)} | 0,43 ^{b)} | 3,00 | 0,12 ^{b)} | 0,27 | 0,59 ^{b)} | 1,65 ^{b)} | 2,39 | 0,22 | 0,09 | | | | | | |
| 1963 D | 2,87 ^{b)} | 2,19 | 1,33 | 4,77 ^{b)} | 0,44 ^{b)} | 3,02 | 0,12 ^{b)} | 0,24 | 0,61 ^{b)} | 1,68 ^{b)} | 2,84 | 0,24 | 0,09 | | | | | | |
| 1964 D | 2,84 | 2,30 | 1,33 | 4,63 | 0,45 | 3,37 | 0,12 | 0,31 | 0,63 | 1,76 | 2,97 | 0,22 | 0,09 | | | | | | |
| 1965 D | 2,91 | 2,34 | 1,25 | 4,69 | 0,45 | 3,62 | 0,11 | 0,31 | 0,59 | 1,65 | 2,78 | 0,22 | 0,09 | | | | | | |
| 1965 Juli | 2,93 | 2,33 | 1,25 | 4,57 | 0,44 | 3,48 | 0,11 | 0,33 | 0,59 | 1,67 | 2,72 | 0,22 | 0,08 | | | | | | |
| Aug. | 2,93 | 2,33 | 1,25 | 4,52 | 0,44 | 3,65 | 0,11 | 0,35 | 0,59 | 1,67 | 2,72 | 0,22 | 0,09 | | | | | | |
| Sept. | 2,89 | 2,33 | 1,25 | 4,61 | 0,44 | 3,54 | 0,11 | 0,35 | 0,59 | 1,67 | 2,72 | 0,22 | 0,09 | | | | | | |
| Okt. | 2,91 | 2,35 | 1,24 | 4,46 | 0,41 | 3,54 | 0,12 | 0,35 | 0,59 | 1,65 | 2,72 | 0,22 | 0,09 | | | | | | |
| Nov. | 2,93 | 2,35 | 1,25 | 4,63 | 0,45 | 3,78 | 0,12 | 0,37 | 0,59 | 1,72 | 2,72 | 0,22 | 0,09 | | | | | | |
| Dez. | 2,93 | 2,37 | 1,27 | 4,57 | 0,48 | 3,65 | 0,13 | 0,30 | 0,59 | 1,61 | 2,72 | 0,22 | 0,09 | | | | | | |
| 1966 Jan. | 2,85 | 2,48 | 1,26 | 4,67 | 0,48 | 3,54 | 0,14 | 0,28 | 0,54 | 1,57 | 2,72 | 0,20 | 0,09 | | | | | | |
| Febr. | 2,80 | 2,43 | 1,28 | 4,57 | 0,48 | 3,65 | 0,11 | 0,28 | 0,54 | 1,57 | 2,72 | 0,20 | 0,09 | | | | | | |
| März | 2,95 | 2,43 | 1,24 | 4,35 | 0,47 | 3,59 | 0,10 | 0,28 | 0,54 | 1,54 | 2,72 | 0,20 | 0,09 | | | | | | |
| | | | | | | | | | | | | | | | | | | | |
| Jahr Monat | Guatemala (Guatemala Stadt) | | | | | Jamaika (Kingston) | | | | | | | | | | | | | |
| | Preisindex für die Lebenshaltung | | | | | | | | | | | | | | | | | | |
| | insgesamt | Ernährung | Wohnung | Heizung | Bekleidung | Ver- schiedenes | insgesamt | Ernährung | Wohnung 2) | Heizung 3) | Hausrat 4) | Bekleidung 5) | Ver- schiedenes 5) | | | | | | |
| | | | | | | | | | | | | | | | | | | | |
| | | | | | | | | | | | | | | | | | | | |
| Basis August 1946 = 100 | | | | | | | | | | | | | Basis Dezember 1955 = 100 | | | | | | |
| 1950 D | 124,0 | 135,1 | 110,8 | 112,0 | 112,8 | 103,4 | 79,5 | 77 | 78 | 68 | 93 ^{c)} | 85 | . | | | | | | |
| 1954 D | 134,2 | 149,6 | 110,8 | 107,4 | 126,1 | 111,5 | 99,5 | 102 | 94 | 90 | 101 ^{c)} | 99 | . | | | | | | |
| 1956 D | 137,8 | 155,7 | 110,8 | 103,4 | 122,6 | 116,8 | 101,3 | 101,6 | 102,2 | 100,9 | 101,5 | 99,9 | 100,1 | | | | | | |
| 1958 D | 137,8 | 155,6 | 110,8 | 100,3 | 124,6 | 117,2 | 109,6 | 112,5 | 111,0 | 109,7 | 107,6 | 100,3 | 101,4 | | | | | | |
| 1959 D | 137,2 | 152,6 | 110,8 | 101,4 | 134,9 | 119,1 | 112,8 | 115,8 | 116,5 | 111,8 | 110,0 | 101,6 | 104,7 | | | | | | |
| 1960 D | 135,5 | 148,5 | 110,8 | 102,9 | 134,9 | 123,2 | 116,4 | 117,7 | 128,0 | 117,2 | 113,7 | 102,1 | 109,8 | | | | | | |
| 1961 D | 134,8 | 146,8 | 110,8 | 101,6 | 135,4 | 125,2 | 124,0 | 125,8 | 138,1 | 124,8 | 117,4 | 103,7 | 121,4 | | | | | | |
| 1962 D | 137,6 | 149,6 | 110,8 | 103,2 | 139,5 | 130,6 | 126,1 | 125,6 | 144,6 | 125,7 | 120,6 | 106,1 | 129,7 | | | | | | |
| 1963 D | 137,8 | 150,0 | 110,8 | 104,1 | 140,9 | 129,3 | 128,3 | 125,6 | 153,5 | 130,6 | 124,7 | 107,0 | 133,0 | | | | | | |
| 1964 D | 137,5 | 149,2 | 110,8 | 105,7 | 137,8 | 131,6 | 130,9 | 128,8 | 154,7 | 132,4 | 126,2 | 108,9 | 136,4 | | | | | | |
| 1965 D | 136,4 | 149,1 | 110,8 | 107,3 | 129,0 | 129,0 | 134,3 | 132,8 | 158,7 | 134,8 | 126,2 | 111,2 | 142,5 | | | | | | |
| 1966 Jan. | 135,8 | 147,2 | 110,8 | 106,8 | 131,6 | 131,9 | 134,5 | 131,5 | 160,2 | 137,5 | 127,7 | 112,4 | 144,5 | | | | | | |
| Febr. | 134,9 | 145,4 | 110,8 | 104,0 | 133,0 | 134,0 | 135,0 | 132,0 | 161,9 | 136,6 | 127,8 | 113,2 | 144,5 | | | | | | |
| März | 137,1 | 150,9 | 110,8 | 107,3 | 125,4 | 128,4 | 136,3 | 135,1 | 161,9 | 137,7 | 127,1 | 113,3 | 144,7 | | | | | | |
| April | 136,7 | 148,1 | 110,8 | 110,4 | 131,9 | 133,1 | 135,9 | 133,9 | 161,9 | 132,7 | 127,0 | 114,2 | 146,7 | | | | | | |
| Mai | 135,4 | 146,8 | 110,8 | 108,1 | 133,3 | 128,5 | 136,4 | 134,2 | 161,9 | 137,3 | 127,0 | 115,1 | 146,7 | | | | | | |
| Juni | 140,0 | 154,8 | 110,8 | 107,2 | 133,0 | 129,5 | 136,9 | 135,4 | 161,9 | 132,7 | 127,1 | 116,4 | 146,6 | | | | | | |
| Juli | | | | | | | 137,2 | 135,4 | 161,9 | 136,4 | 127,3 | 116,6 | 146,7 | | | | | | |
| Aug. | | | | | | | 138,0 | 137,1 | 162,3 | 138,3 | 126,6 | 115,7 | 146,7 | | | | | | |

1) Die D bis 1954 sind mit den Zahlenangaben ab 1956 infolge Veränderung des Wohnungsschemas und des Warenkorbes nur bedingt vergleichbar. Der Umbasierung liegt der frühere Index auf der Basis 1939 = 100 zugrunde. - 2) Darunter miete elektr. Strom, Wassergeld, Drahtfunk, Hypotheken-Rückzahlung, Steuern und Hausversicherung. - 3) Darunter Leuchtbl., Eis und Reinigungsmittel. - 4) Darunter Verkehr, Löhne für Hausangestellte, Schulgeld und -bücher. - 5) Darunter Körper- und Gesundheitspflege, Bildung und Unterhaltung und Zigaretten. - a) Dezember. - b) D aus weniger als 12 Monaten berechnet. - c) Oktober.

| Kolumbien (Bogota) | | | | | | | | | | | | | |
|--------------------|--------|--------------------|------|------|------------|--------------------|--------|--------------------|--------|------------|---------|--------------------|--------------------|
| Jahr Monat | Nudeln | Weizenmehl | Reis | Mais | Bohnen | | Erbsen | | Linsen | Kartoffeln | Bananen | Fleisch | |
| | | | | | getrocknet | grün | grün | getrocknet | | | | Rind- I. Qual. | Schweine- lende |
| | | | | | | | | | | | | | |
| 1 kg | | | | | | | | | | | | | |
| 1950 D | . | . | 0,78 | 0,41 | . | . | . | 0,84 | . | 0,51 | . | 1,60 ^{c)} | . |
| 1954 D | 1,14 | . | 1,14 | 0,50 | 2,39 | 0,47 | 0,94 | 1,27 | . | 0,45 | 0,31 | 3,63 | . |
| 1956 D | 2,46 | . | 1,04 | 0,55 | 2,55 | 0,57 | 1,43 | 1,59 | . | 0,52 | 0,35 | 3,70 | . |
| 1958 D | 3,30 | . | 1,76 | 0,66 | 3,06 | . | . | . | 4,26 | 0,64 | 0,46 | 4,62 | . |
| 1959 D | 3,60 | 1,90 ^{a)} | 1,82 | 0,74 | 3,02 | 1,40 ^{a)} | 1,71 | 2,33 ^{a)} | 4,18 | 0,59 | 0,56 | 5,19 | 5,96 ^{a)} |
| 1960 D | 3,60 | 1,88 | 1,99 | 0,72 | 3,81 | 1,47 ^{a)} | 1,90 | 2,30 ^{a)} | 3,88 | 0,61 | 0,49 | 5,86 | 6,19 ^{a)} |
| 1961 D | 3,84 | 1,93 | 2,23 | 0,95 | 5,14 | 1,60 ^{a)} | 1,92 | 2,37 ^{a)} | 4,00 | 0,89 | 0,62 | 5,98 | 6,60 ^{a)} |
| 1962 D | 4,00 | 1,93 | 2,26 | 0,91 | 4,97 | 1,70 | 2,24 | 3,00 | 4,21 | 0,63 | 0,72 | 6,00 | 7,26 |
| 1963 D | 5,08 | 2,36 | 2,45 | 1,17 | 5,12 | 2,06 | 2,85 | 3,01 | 7,34 | 1,18 | 1,04 | 6,76 | 8,40 |
| 1964 D | 5,20 | 2,96 | 2,83 | 1,60 | 8,17 | 2,82 | 3,50 | 4,42 | 8,47 | 1,73 | 1,37 | 7,81 | 10,50 |
| 1965 D | 5,34 | 3,47 | 3,80 | 1,43 | 7,62 | 2,79 | 3,65 | 4,89 | 9,75 | 1,16 | 1,34 | 9,01 | 12,18 |
| 1965 Okt. | 5,20 | 3,48 | 3,92 | 1,43 | 7,71 | 3,00 | 3,35 | 4,85 | 11,70 | 1,10 | 1,35 | 9,60 | 12,55 |
| Nov. | 5,20 | 3,49 | 3,93 | 1,45 | 7,70 | 3,21 | 3,30 | 4,88 | 11,75 | 1,20 | 1,39 | 9,60 | 12,64 |
| Dez. | 6,80 | 3,73 | 3,94 | 1,53 | 7,73 | 3,11 | 3,58 | 4,88 | 11,85 | 1,65 | 1,23 | 9,68 | 13,53 |
| 1966 Jan. | 6,80 | 3,78 | 3,93 | 1,59 | 7,77 | 3,00 | 3,42 | 4,97 | 11,93 | 1,76 | 1,19 | 9,68 | 13,88 |

| Jahr Monat | noch: Preise in Pesos | | | | | | | | Preisindex für die Lebenshaltung | | | | |
|---------------|-----------------------|--------------------|----------------------|----------|---------|--------|------------|--------------------|-----------------------------------|-----------|---------|------------|--------------------|
| | Pflanzen- fett | Butter gepackt | Milch in Flaschen | Fettkäse | Eier | Zucker | Schokolade | Kaffee geröstet | insgesamt | Ernährung | Wohnung | Bekleidung | Ver- schiedenes |
| | 1 kg | | 1 Liter | 1 kg | 1 Stück | | 1 kg | | Basis Juli 1954 - Juni 1955 = 100 | | | | |
| 1950 D | 2,15 | 5,00 ^{b)} | 0,31 | . | 0,34 | 0,40 | 1,49 | 3,20 | 81,7 | 80,2 | 81,9 | 86,5 | 75,5 |
| 1954 D | 2,17 | . | 0,43 | 3,25 | 0,49 | 0,46 | 2,32 | 4,80 | 98,8 | 98,9 | 98,9 | 99,7 | 97,5 |
| 1956 D | 2,39 | 7,15 | 0,49 | 3,84 | 0,56 | 0,47 | 1,99 | 5,74 | 107,0 | 105,8 | 109,6 | 104,6 | 110,2 |
| 1958 D | 4,44 | 9,61 | 0,67 | 5,49 | 0,73 | 0,90 | 3,48 | . | 141,3 | 146,3 | 131,7 | 138,8 | 142,5 |
| 1959 D | 4,61 | 10,97 | 0,69 | 6,31 | 0,83 | 0,91 | 3,67 | . | 151,5 | 151,2 | 143,3 | 150,1 | 165,0 |
| 1960 D | 4,67 | 11,39 | 0,69 | 6,63 | 0,89 | 1,00 | 3,68 | . | 157,3 | 156,4 | 151,4 | 163,8 | 163,6 |
| 1961 D | 4,71 | 12,68 | 0,75 | 7,64 | 0,96 | 1,00 | 3,68 | 2,62 ^{c)} | 171,0 | 175,0 | 158,8 | 171,1 | 174,6 |
| 1962 D | 4,83 | 12,57 | 0,80 | 8,08 | 1,01 | 1,11 | 3,72 | 2,73 | 175,2 | 170,7 | 169,8 | 178,6 | 193,3 |
| 1963 D | 6,20 | 15,01 | 1,13 | 10,65 | 1,07 | 2,05 | 4,58 | 4,24 | 231,2 | 238,7 | 204,7 | 224,8 | 249,2 |
| 1964 D | 6,96 | 16,36 | 1,19 | 12,65 | 1,30 | 1,94 | 5,20 | 5,34 | 272,2 | 298,2 | 253,5 | 237,5 | 271,6 |
| 1965 D | 7,08 | 18,30 | 1,30 | 13,97 | 1,31 | 1,84 | 5,22 | 6,25 | 281,6 | 292,8 | 261,5 | 251,4 | 297,4 |
| 1966 Okt. | 6,91 | 19,27 | 1,39 | 14,69 | 1,32 | 1,84 | 5,24 | 7,20 | 287,9 | 296,0 | 269,2 | 266,5 | 304,6 |
| Nov. | 7,11 | 19,13 | 1,39 | 14,47 | 1,38 | 1,84 | 5,24 | 7,20 | 292,0 | 299,7 | 272,3 | 277,9 | 306,1 |
| Dez. | 8,61 | 19,13 | 1,39 | 14,75 | 1,43 | 1,84 | 5,24 | 7,20 | 307,1 | 326,8 | 275,2 | 283,4 | 308,9 |
| 1966 Jan. | 9,01 | 18,80 | 1,39 | 14,66 | 1,43 | 1,84 | 5,24 | 7,20 | 311,8 | 331,7 | 281,6 | 286,9 | 312,0 |
| Febr. | | | | | | | | | 317,3 | 336,7 | 282,2 | 297,1 | 321,5 |
| März | | | | | | | | | 330,2 | 354,2 | 285,6 | 307,6 | 334,7 |
| April | | | | | | | | | 339,4 | 371,2 | 286,9 | 312,0 | 335,0 |
| Mai | | | | | | | | | 347,3 | 384,6 | 290,7 | 314,4 | 336,7 |
| Juni | | | | | | | | | 346,7 | 381,2 | 292,1 | 319,2 | 337,6 |
| Juli | | | | | | | | | | | | | |

| Mexiko (Mexiko Stadt) | | | | | | | | | | | | | |
|-----------------------|----------|------------------------|---------------------|------|----------------------|-----------------------|--------|--------|---------------------------------|---------|-----------|---------|----------------------|
| Jahr Monat | Weißbrot | Weizenmehl Standard | Reis I. Qualität | Mais | Nudeln gewöhnlich | Erbsen I. Qualität | Bohnen | Linsen | Kartoffeln gelbe I. Sorte | Fleisch | | | Schweine- schmalz |
| | | | | | | | | | | Rind- | Schweine- | Hammel- | |
| | | | | | | | | | | | | | |
| 1 kg | | | | | | | | | | | | | |
| 1950 D | 1,60 | 1,01 | 1,39 | 0,63 | 1,54 | 1,37 | 1,05 | 2,08 | 0,79 | 4,67 | 5,77 | 5,19 | 4,95 |
| 1954 D | 1,41 | 1,52 | 2,62 | 0,87 | 2,34 | 1,98 | 1,80 | 2,00 | 1,16 | 6,00 | 9,68 | 8,14 | 6,18 |
| 1956 D | 2,58 | 1,72 | 2,87 | 0,89 | 2,77 | 2,21 | 2,01 | 4,13 | 1,75 | 8,66 | 12,38 | 11,40 | 7,30 |
| 1958 D | 2,67 | 1,72 | 2,88 | 1,15 | 2,92 | 2,74 | 1,98 | 2,93 | 1,73 | 10,16 | 13,43 | 12,10 | 8,24 |
| 1959 D | 2,52 | 1,79 | 2,91 | 1,02 | 3,08 | 2,64 | 2,05 | 3,32 | 2,16 | 12,47 | 15,19 | 12,73 | 8,98 |
| 1960 D | 2,65 | 1,77 | 3,20 | 1,04 | 3,15 | 2,22 | 2,03 | 5,13 | 2,33 | 13,28 | 15,75 | 14,07 | 9,17 |
| 1961 D | 2,57 | 1,76 | 3,38 | 1,11 | 3,17 | 2,24 | 2,06 | 5,66 | 1,92 | 14,46 | 16,29 | 14,80 | 9,54 |
| 1962 D | 2,56 | 1,85 | 3,39 | 1,11 | 3,20 | 2,47 | 2,41 | 4,90 | 2,30 | 15,02 | 16,25 | 15,75 | 9,11 |
| 1963 D | 2,58 | 1,91 | 3,42 | 1,12 | 3,20 | 2,66 | 2,53 | 4,02 | 2,21 | 15,01 | 15,93 | 15,32 | 8,98 |
| 1964 D | 2,64 | 1,93 | 3,45 | 1,18 | 3,27 | 3,14 | 2,75 | 3,37 | 2,46 | 15,01 | 16,14 | 16,97 | 9,27 |
| 1965 D | 2,65 | 1,95 | 3,48 | 1,20 | 3,26 | 3,73 | 2,68 | 2,97 | 2,38 | 16,42 | 16,90 | 16,73 | 9,77 |
| 1965 Juli | 2,65 | 1,89 | 3,50 | 1,19 | 3,21 | 4,02 | 2,64 | 2,89 | 2,58 | 16,24 | 17,19 | 17,84 | 9,90 |
| Aug. | 2,63 | 1,97 | 3,50 | 1,21 | 3,29 | 3,95 | 2,60 | 2,85 | 2,37 | 16,25 | 16,96 | 17,66 | 9,66 |
| Sept. | 2,63 | 2,05 | 3,50 | 1,22 | 3,23 | 3,88 | 2,63 | 2,87 | 2,27 | 16,19 | 16,83 | 17,52 | 9,65 |
| Okt. | 2,63 | 2,02 | 3,51 | 1,23 | 3,23 | 4,03 | 2,68 | 3,05 | 2,27 | 16,24 | 16,65 | 17,36 | 9,85 |
| Nov. | 2,63 | 2,02 | 3,52 | 1,25 | 3,23 | 3,97 | 2,63 | 3,03 | 2,23 | 16,57 | 16,73 | 16,81 | 9,96 |
| Dez. | 2,64 | 2,02 | 3,53 | 1,23 | 3,23 | 4,00 | 2,63 | 2,99 | 2,45 | 17,00 | 16,86 | 16,95 | 9,90 |
| 1966 Jan. | 2,64 | 2,00 | 3,61 | 1,22 | 3,23 | 4,20 | 2,61 | 2,99 | 2,48 | 16,86 | 17,16 | 17,44 | 9,96 |
| Febr. | 2,64 | 2,02 | 3,59 | 1,22 | 3,23 | 4,61 | 2,60 | 3,09 | 2,38 | 16,77 | 17,64 | 18,08 | 10,00 |

a) D aus weniger als 12 Monaten berechnet. - b) 1951 Oktober. - c) Ab 1961 Qualitätsveränderung. -

| Jahr Monat | noch: Mexiko (Mexiko Stadt) | | | | | | | | | | | | |
|-----------------------|-----------------------------|------------------------|------------------------|----------------------|-----------------------|----------------------|--------------------|------------|------------------|----------------------------------|---------------------|-------------------------------------|-----------------------|
| | noch: Preise in Pesos | | | | | | | | | Preisindex für die Lebenshaltung | | | |
| | Butter | Erdnußöl | Milch pasteurisiert | Hartkäse | Eier frische | Zucker granuliert | Kaffee gemahlen | Salz | Waschseife | insgesamt | Ernährung | Wohnung u. Dienst- leistungen | Bekleidung |
| | 1 kg | | 1 Liter | 1 kg | 1 Stück | | 1 kg | | | Basis 1939 = 100 | | | |
| 1950 D | 8,97 | 2,86 | 0,78 | 7,35 | 0,33 | 0,87 | . | 0,44 | 2,09 | 356,2 | 346,5 | 365,1 | 408,6 |
| 1954 D | 13,00 | 4,69 | 1,22 | 10,40 | 0,44 | 1,12 | 16,49 | 0,69 | 2,35 | 473,1 | 463,6 | 473,4 | 532,6 |
| 1956 D | 16,18 | 5,03 | 1,34 | 18,73 | 0,54 | 1,16 | 16,60 | 0,70 | 2,78 | 573,3 | 580,8 | 485,1 | 623,7 |
| 1958 D | 19,13 | 5,47 | 1,52 | 14,66 | 0,57 | 1,36 | 16,49 | 0,78 | 3,07 | 678,6 | 688,9 | 602,3 | 684,9 |
| 1959 D | 19,59 | 5,75 | 1,61 | 15,25 | 0,58 | 1,45 | 16,41 | 0,99 | 3,07 | 695,5 | 695,4 | 652,5 | 736,6 |
| 1960 D | 21,34 | 6,19 | 1,60 | 16,00 | 0,55 | 1,49 | 16,52 | 1,40 | 3,49 | 729,7 | 724,5 | 704,4 | 786,5 |
| 1961 D | 21,62 | 7,02 | 1,60 | 16,44 | 0,53 | 1,49 | 16,52 | 1,33 | 4,02 | 742,0 | 733,1 | 728,7 | 809,4 |
| 1962 D | 21,91 | 6,91 | 1,60 | 16,09 | 0,57 | 1,56 | 16,48 | 1,33 | 4,12 | 750,4 | 736,0 | 735,1 | 853,6 |
| 1963 D | 21,76 | 6,66 | 1,60 | 16,68 | 0,53 | 1,57 | 16,61 | 1,36 | 4,09 | 755,1 | 737,1 | 748,3 | 873,3 |
| 1964 D | 21,75 | 6,71 | 1,67 | 16,57 | 0,59 | 1,57 | 16,82 | 1,33 | 4,06 | 771,8 | 753,7 | 753,7 | 897,4 |
| 1965 D | 22,63 | 7,59 | 1,70 | 17,02 | 0,56 | 1,58 | 16,79 | 1,34 | 4,32 | 799,8 | 785,0 | 773,7 | 916,3 |
| 1965 Juni | 22,10 | 7,95 | 1,68 | 16,47 | 0,53 | 1,59 | 16,80 | 1,35 | 4,38 | 797,6 | 780,3 | 779,6 | 921,7 |
| Aug. | 22,06 | 7,70 | 1,68 | 16,60 | 0,53 | 1,58 | 16,78 | 1,34 | 4,39 | 801,7 | 787,2 | 781,6 | 910,2 |
| Nov. | 22,05 | 7,71 | 1,67 | 16,71 | 0,54 | 1,58 | 16,70 | 1,34 | 4,40 | 803,0 | 788,9 | 781,6 | 910,7 |
| Okt. | 22,05 | 7,60 | 1,68 | 16,69 | 0,57 | 1,58 | 16,70 | 1,34 | 4,40 | 803,8 | 794,0 | 780,4 | 908,0 |
| Nov. | 21,93 | 7,55 | 1,77 | 16,66 | 0,59 | 1,59 | 16,70 | 1,34 | 4,39 | 812,6 | 803,5 | 777,8 | 901,3 |
| Dez. | 22,62 | 7,56 | 1,80 | 16,80 | 0,54 | 1,59 | 16,70 | 1,34 | 4,43 | 817,1 | 809,4 | 776,8 | 902,5 |
| 1966 Jan. | 22,92 | 7,66 | 1,87 | 16,77 | 0,53 | 1,59 | 16,70 | 1,34 | 4,45 | 814,2 | 805,6 | 776,8 | 902,1 |
| Febr. | 23,04 | 7,72 | 1,89 | 16,85 | 0,52 | 1,58 | 16,70 | 1,34 | 4,45 | 825,4 | 819,2 | 776,8 | 908,3 |
| März | | | | | | | | | | 825,5 | 819,3 | 775,9 | 909,1 |
| April | | | | | | | | | | 826,3 | 820,0 | 775,9 | 911,1 |
| Mai | | | | | | | | | | 829,5 | 823,5 | 775,9 | 915,5 |
| Juni | | | | | | | | | | 831,7 | 825,9 | 782,9 | 912,1 |
| Juli | | | | | | | | | | 833,6 | 828,5 | 785,5 | 909,8 |
| Aug. | | | | | | | | | | 838,6 | 834,2 | 787,3 | 912,4 |
| Panama (Panama Stadt) | | | | | | | | | | | | | |
| Preise in Centesimos | | | | | | | | | | | | | |
| Jahr Monat | weißbrot | Makkaroni | | Weizenmehl | Weizen II. Qual. | Bohnen farbige | Linsen | Zwiebeln | Kartoffeln | Tomaten frisch | Apfelsinen große | Fleisch | |
| | | einheim. | import. | | | | | | | | | Kind- Braten o. Knochen | Schweine- Kotelett |
| | | 18 oz 510 g) | | | | | | | | | | | |
| | | | | | | 454 g | | | | | 12 Stück | | 454 g |
| 1950 D | 22,5 | 17,4 | . | 10,0 | 10,6 | 17,8 | 19,7 | 12,5 | 12,3 | 15,5 | 25,9 | 39,6 | 60,0 |
| 1954 D | 21,6 | 16,8 | 24,0 | 8,1 | 12,6 | 19,5 | 17,4 | 9,1 | 10,0 | 13,6 | 19,8 | 45,0 | 60,0 |
| 1956 D | 21,6 | 16,3 | 24,9 | 7,8 | 12,7 | 19,4 | 15,3 | 10,8 | 10,0 | 15,0 | 21,0 | 45,0 | 60,0 |
| 1958 D | 21,6 | 15,8 | 26,1 | 7,4 | 12,4 | 16,4 | 19,3 | 9,6 | 9,8 | 15,2 | 18,0 | 45,0 | 60,0 |
| 1959 D | 20,7 | 15,3 | 28,2 | 7,2 | 12,0 | 18,4 | 22,8 | 9,9 | 10,0 | 13,8 | 34,4 | 44,4 | 60,0 |
| 1960 D | 20,2 | 15,1 | 28,8 | 7,2 | 12,6 | 21,4 | 22,5 | 10,0 | 10,0 | 12,8 | | 45,0 | 60,0 |
| 1961 D | 20,0 | 15,0 | 29,2 | 7,2 | 12,9 | 15,4 | 18,6 | 10,0 | 9,9 | 15,2 | 18,3 | 45,0 | 60,0 |
| 1962 D | 20,0 | 15,0 | 31,8 | 7,1 | 12,8 | 16,0 | 19,6 | 10,0 | 10,0 | 13,5 | 19,8 | 45,0 | 60,0 |
| 1963 D | 18,9 | 15,0 | 33,1 | 7,1 | 13,2 | 16,9 | 18,6 | 10,1 | 9,6 | 13,5 | 24,3 | 45,0 | 60,0 |
| 1964 D | 25,0 | 15,0 | . | 7,1 | 14,6 | 20,6 | 17,6 | 10,0 | 10,0 | 23,6 | 24,1 | 45,0 | 60,0 |
| 1965 D | | | | | | | | | | | | | |
| 1965 März | 21,2 | 15,0 | . | . | 15,0 | 20,5 | 17,8 | 10,0 | 10,0 | 20,0 | 17,1 | 45,0 | 60,0 |
| Juni | 21,2 | 15,0 | . | . | 15,0 | 20,1 | 17,6 | 10,0 | 10,0 | 20,2 | 30,5 | 48,3 | 60,0 |
| Sept. | 21,2 | 15,0 | . | . | 15,0 | 20,1 | 17,4 | 10,3 | 10,0 | 21,4 | 31,5 | 50,0 | 60,0 |
| | | | | | | | | | | | | | |
| Jahr Monat | Fisch | | Huhn | Schweine- schmalz | Speiseöl Pflanzen- | Butter | Milch | | Käse einheim. | Eier | Zucker | Kaffee einheim. | Salz |
| | Seebarsch frisch | Kabeljau getrocknet | | | | | pasteuri- siert | evaporiert | | | | | |
| | | | | | | | | | | | | | |
| | | | | | | 454 g | 0,76 Liter | 454 g | 0,76 Liter | 170 g | 340 g | 12 Stück | 454 g |
| 1950 D | 17,6 | 36,8 | 56,5 | 28,7 | 59,9 | 82,7 | 25,0 | 10,0 | 56,1 | 82,5 | 12,5 | 75,0 | 5,7 |
| 1954 D | 16,4 | . | 54,4 | 36,3 | 57,1 | 74,6 | 24,1 | 9,8 | 41,6 | 85,2 | 12,3 | 87,2 | 5,0 |
| 1956 D | 16,2 | 33,1 | 53,8 | 38,4 | 57,2 | 73,4 | 24,0 | 9,8 | 40,6 | 84,0 | 12,3 | 87,5 | 5,0 |
| 1958 D | 17,3 | 34,1 | 53,1 | 34,0 | 57,4 | 67,1 | 24,0 | 9,7 | 41,5 | 81,6 | 12,2 | 86,6 | 5,0 |
| 1959 D | 17,9 | 34,5 | 52,2 | 34,7 | 56,1 | 68,6 | 24,0 | 9,7 | 42,5 | 75,6 | 11,3 | 79,1 | 5,0 |
| 1960 D | 17,6 | 34,2 | 52,5 | 36,8 | 55,7 | 75,5 | 24,0 | 9,8 | 45,8 | 72,0 | 11,0 | 70,5 | 5,0 |
| 1961 D | 16,8 | 34,7 | 54,0 | 37,6 | 57,0 | 73,6 | 24,0 | 9,9 | 49,4 | 72,0 | 11,0 | 70,1 | 5,3 |
| 1962 D | 17,0 | 35,0 | 55,0 | 37,5 | 57,2 | 71,2 | 29,0 | 10,0 | 50,4 | 62,2 | 11,0 | 70,0 | 6,2 |
| 1963 D | 17,7 | . | 54,7 | 37,9 | 58,5 | 72,5 | 29,0 | 10,0 | 50,0 | 62,4 | 11,0 | 69,0 | 7,2 |
| 1964 D | . | . | 60,0 | . | 59,0 | 75,3 | 29,0 | 10,0 | 52,1 | 64,6 | 11,0 | 69,2 | 7,3 |
| 1965 D | | | | | | | | | | | | | |
| 1965 März | . | 35,8 | 60,0 | . | 59,1 | 76,2 | 29,0 | 10,0 | 52,1 | 61,6 | 11,0 | 70,0 | 7,3 |
| Juni | . | 38,4 | 60,0 | . | 59,0 | 75,9 | 29,0 | 10,0 | 54,6 | 67,0 | 11,0 | 70,0 | 7,3 |
| Sept. | . | 38,4 | 60,0 | . | 59,0 | 76,0 | 29,0 | 10,0 | 53,8 | 69,6 | 11,0 | 70,0 | 7,3 |

| Jahr Monat | Zooch: Panama (Panama Stadt) | | | | | | | | | | | | |
|------------------|--|-----------|----------|-------|---------------------------|---------|-----------------|---------------|-------------------|------------------------|---------|-------------------|---------|
| | Preisindex für die Lebenshaltung ¹⁾ | | | | | | | | | | | | |
| | insgesamt | Ernährung | Wohnung | | | | Be- kleidung | Verschiedenes | | | | | |
| | | | zusammen | Miete | Heizung u. Beleuchtung | Hausrat | | zusammen | Körper- pflege | Gesund- heitspflege | Bildung | Unter- haltung | Verkehr |
| Basis 1962 = 100 | | | | | | | | | | | | | |
| 1954 D | 100,1 | 99,7 | 99,4 | . | . | . | 105,1 | 96,9 | . | . | . | . | . |
| 1956 D | 99,6 | 99,6 | 101,2 | . | . | . | 101,4 | 95,8 | . | . | . | . | . |
| 1958 D | 99,4 | 98,7 | 101,2 | . | . | . | 99,0 | 97,6 | . | . | . | . | . |
| 1960 D | 99,3 | 97,9 | 99,7 | . | . | . | 99,3 | 99,7 | . | . | . | . | . |
| 1961 D | 99,7 | 99,5 | 99,4 | . | . | . | 100,1 | 99,9 | . | . | . | . | . |
| 1962 D | 100 | 100 | 100 | 100 | 100 | 100 | 100 | 100 | 100 | 100 | 100 | 100 | 100 |
| 1963 D | 100,5 | 100,7 | 100,4 | 100,8 | 101,0 | 99,8 | 100,5 | 100,2 | 101,0 | 107,2 | 100,0 | 100,0 | 98,4 |
| 1964 D | 102,9 | 105,6 | 100,9 | 101,7 | 101,3 | 100,4 | 101,2 | 101,4 | 101,9 | 110,4 | 100,1 | 100,3 | 97,9 |
| 1965 D | 103,4 | 105,9 | 101,7 | 102,9 | 101,3 | 101,6 | 101,6 | 102,0 | 102,6 | 112,3 | 100,2 | 101,1 | 97,8 |
| 1965 März | 102,6 | 104,0 | 101,6 | 102,7 | 101,3 | 101,6 | 101,4 | 101,9 | 102,6 | 112,1 | 100,1 | 101,1 | 97,8 |
| 1965 Juni | 103,4 | 106,1 | 101,6 | 102,7 | 101,3 | 101,6 | 101,4 | 102,0 | 102,6 | 112,2 | 100,2 | 101,1 | 97,8 |
| 1965 Sept. | 104,1 | 107,7 | 101,7 | 102,8 | 101,3 | 101,7 | 101,8 | 102,0 | 102,6 | 112,2 | 100,2 | 101,1 | 97,8 |
| 1965 Dez. | 103,4 | 105,8 | 101,8 | 103,3 | 101,3 | 101,7 | 101,9 | 102,0 | 102,8 | 112,6 | 100,2 | 101,1 | 97,8 |
| 1966 März | 103,1 | 104,8 | 102,2 | 103,7 | 101,3 | 102,6 | 102,1 | 102,0 | 102,8 | 112,6 | 100,2 | 101,1 | 97,8 |

| Jahr Monat | Peru (Lima) | | | | | Surinam (Paramaribo) | | | | | | | |
|------------------|----------------------------------|-----------|---------|------------|-----------------------------|----------------------|-----------|----------|-------|--------------------------------|---------|------------|--|
| | Preisindex für die Lebenshaltung | | | | | | | | | | | | |
| | insgesamt | Ernährung | Wohnung | Bekleidung | Ver- schiedenes | insgesamt | Ernährung | Wohnung | | | | Bekleidung | Körper u. Gesund- heits- pflege |
| | | | | | | | | zusammen | Miete | Heizung u. Beleuch- tung | Hausrat | | |
| Basis 1960 = 100 | | | | | Basis 3. Quartal 1953 = 100 | | | | | | | | |
| 1950 D | 47,1 | 42 | 71 | 59 | 51 | . | . | . | . | . | . | . | . |
| 1954 D | 63,8 | 61 | 79 | 75 | 62 | 102 | 102 | 103 | 100 | 108 | 98 | 97 | 100 |
| 1956 D | 70,5 | 67 | 86 | 81 | 73 | 105 | 108 | 108 | 100 | 119 | 92 | 93 | 98 |
| 1958 D | 81,7 | 77 | 95 | 91 | 91 | 114 | 119 | 129 | 99 | 169 | 95 | 95 | 100 |
| 1959 D | 92,1 | 90 | 98 | 97 | 97 | 114 | 121 | 122 | 99 | 152 | 97 | 97 | 100 |
| 1960 D | 100 | 100 | 100 | 100 | 100 | 117 | 125 | 123 | 99 | 155 | 98 | 104 | 101 |
| 1961 D | 106,0 | 197 | 104 | 107 | 101 | 119 | 128 | 128 | 99 | 167 | 102 | 104 | 101 |
| 1962 D | 113,0 | 117 | 105 | 114 | 105 | 122 | 131 | 128 | 99 | 167 | 105 | 104 | 101 |
| 1963 D | 119,8 | 120 | 107 | 123 | 109 | 124 | 138 | 118 | 99 | 142 | 117 | 103 | 103 |
| 1964 D | 131,6 | 135 | 109 | 146 | 121 | 129 | 146 | 122 | 99 | 150 | 121 | 103 | 106 |
| 1965 D | 153,2 | 159 | 124 | 160 | 143 | 132 | 149 | 125 | 99 | 156 | 119 | 104 | 107 |
| 1965 Okt. | 156,8 | 163 | 123 | 161 | 149 | . | . | . | . | . | . | . | . |
| 1965 Nov. | 158,4 | 166 | 123 | 164 | 149 | 137 | 158 | 127 | 99 | 162 | 128 | 105 | 108 |
| 1965 Dez. | 159,7 | 167 | 134 | 164 | 149 | . | . | . | . | . | . | . | . |
| 1966 Jan. | 160,8 | 168 | 134 | 164 | 152 | . | . | . | . | . | . | . | . |
| 1966 Febr. | 162,7 | 171 | 134 | 169 | 152 | 135 | 154 | 127 | 99 | 162 | 128 | 104 | 107 |
| 1966 März | 163,5 | 172 | 134 | 169 | 152 | . | . | . | . | . | . | . | . |
| 1966 April | 164,5 | 173 | 134 | 169 | 154 | . | . | . | . | . | . | . | . |
| 1966 Mai | 164,7 | 173 | 134 | 175 | 154 | 135 | 154 | 127 | 99 | 161 | 128 | 105 | 108 |
| 1966 Juni | 165,2 | 173 | 134 | 175 | 154 | . | . | . | . | . | . | . | . |

| Jahr Monat | Uruguay (Montevideo) | | | | | Venezuela (Caracas) | | | | | |
|------------------|----------------------------------|-----------|---------|------------|--------------------|---------------------|-----------|---------|---------|------------|--------------------|
| | Preisindex für die Lebenshaltung | | | | | | | | | | |
| | insgesamt | Ernährung | Wohnung | Bekleidung | Ver- schiedenes | insgesamt | Ernährung | Wohnung | Heizung | Bekleidung | Ver- schiedenes |
| | | | | | | | | | | | |
| Basis 1948 = 100 | | | | | Basis 1945 = 100 | | | | | | |
| 1950 D | 111,4 | 114,7 | 101,0 | 113,8 | 122,9 | 138 | 132 | 178 | 111 | 84 | 149 |
| 1954 D | 148,1 | 153,7 | 136,4 | 143,7 | 164,7 | 148 | 138 | 207 | 103 | 99 | 150 |
| 1956 D | 172,2 | 185,5 | 141,3 | 175,9 | 202,0 | 148,8 | 141,0 | 189,6 | 103,6 | 111,2 | 153,2 |
| 1958 D | 216,0 | 242,7 | 149,5 | 226,4 | 282,1 | 152,6 | 143,3 | 190,3 | 103,6 | 121,4 | 160,2 |
| 1959 D | 282,5 | 361,4 | 175,4 | 267,1 | 334,8 | 160,5 | 143,7 | 213,9 | 103,6 | 135,9 | 161,6 |
| 1960 D | 392,6 | 530,7 | 207,5 | 386,5 | 454,6 | 166,0 | 145,5 | 241,2 | 103,6 | 143,1 | 163,3 |
| 1961 D | 468,8 | 547,2 | 239,0 | 537,4 | 693,1 | 161,3 | 146,2 | 214,4 | 103,6 | 139,7 | 164,0 |
| 1962 D | 553,4 | 649,9 | 264,3 | 661,9 | 814,6 | 160,8 | 142,4 | 229,6 | 103,6 | 127,8 | 164,1 |
| 1963 D | 652,8 | 754,9 | 287,4 | 750,8 | 1 079,6 | 161,3 | 145,9 | 235,6 | 103,6 | 112,3 | 162,4 |
| 1964 D | 908,7 | 1 147,4 | 348,8 | 996,2 | 1 427,6 | 163,1 | 148,3 | 238,2 | 103,6 | 111,0 | 165,0 |
| 1965 D | 1 405,4 | 1 831,0 | 528,9 | 1 535,7 | 2 095,7 | . | . | . | . | . | . |
| 1965 Okt. | 1 559 | 2 127 | 558 | 1 647 | 2 209 | . | . | . | . | . | . |
| 1965 Nov. | 1 711 | 2 353 | 615 | 1 647 | 2 563 | . | . | . | . | . | . |
| 1965 Dez. | 1 996 | 2 455 | 737 | 2 375 | 3 145 | . | . | . | . | . | . |
| 1966 Jan. | 2 123 | 2 635 | 746 | 2 375 | 3 547 | . | . | . | . | . | . |
| 1966 Febr. | 2 169 | 2 725 | 750 | 2 375 | 3 630 | . | . | . | . | . | . |
| 1966 März | 2 268 | 2 795 | 761 | 2 375 | 4 112 | . | . | . | . | . | . |
| 1966 April | 2 319 | 2 911 | 774 | 2 375 | 4 142 | . | . | . | . | . | . |
| 1966 Mai | 2 384 | 3 056 | 783 | 2 375 | 4 250 | . | . | . | . | . | . |
| 1966 Juni | 2 721 | 3 108 | 836 | 3 867 | 4 518 | . | . | . | . | . | . |

1) Die D bis 1961 sind mit den Zahlenangaben ab 1962 infolge Veränderung des Warenkorbes und des Wägungsschemas nur bedingt vergleichbar.

DM-Kurse und errechnete DM-Vergleichswerte

für verschiedene Währungen

Stand: Ende Juli 1966

| Land | Währung | Abk. | Amtlicher Devisen- kurs 1) | Errechneter 2) | Vergleichswert 3) |
|-----------------------------------|------------------------------------|-------------|----------------------------------|----------------------|----------------------|
| | | | DM | DM | DM |
| Belgien | 100 Belg. Francs | bfrs | 8,041 | - | - |
| Dänemark | 100 Dän. Kronen | dkr | 57,625 | - | - |
| Finnland | 100 Finnmark | Fmk | - | 123,98 | - |
| Frankreich | 100 Franz. Francs | FF | 81,435 | - | - |
| Griechenland | 100 Drachmen | Dr. | - | 13,30 | - |
| Grossbritannien und Nordirland | 1 Pfund Sterling (100 Pence) | £ (d) | 11,134 (4,639) | - | - |
| Irland, Republik | 1 Irisches Pfund 4) (100 Pence) | Ir£ (d) | - - | 11,134 5) (4,639) | - |
| Island | 100 Isländ. Kronen | ikr | - | 9,30 | - |
| Italien | 1000 Italien. Lire | Lit | 6,401 | - | - |
| Jugoslawien | 100 Jugoslaw. Dinar | Din | - | 0,32 | - |
| Luxemburg | 100 Luxemburg. Francs 6) | lfrs | - | 8,041 7) | - |
| Niederlande | 100 Holländ. Gulden | hfl | 110,580 | - | - |
| Norwegen | 100 Norweg. Kronen | nkr | 55,800 | - | - |
| Österreich | 100 Schilling | S | 15,468 | - | - |
| Polen +) | 100 Zloty | Zl | - | 100,00 | 16,68 |
| Portugal | 100 Escudos | Esc | 13,886 | - | - |
| Schweden | 100 Schwed. Kronen | skr | 77,270 | - | - |
| Schweiz | 100 Schweizer Franken | sfr | 92,390 | - | - |
| Spanien | 100 Pesetas | Ptas | 6,657 | - | - |
| Türkei | 1 Türk. Pfund = 100 Kurus | TL. Krs. | - | 0,442 | - |
| Ungarn +) | 100 Forint | Ft | - | 34,07 | 17,04 |
| Vereinigte Staaten | 1 US-Dollar = 100 Cents | US-\$ c | 3,9908 | - | - |
| Kanada | 1 Kanad. Dollar = 100 Cents | kan\$ c | 3,7168 | - | - |
| Argentinien | 100 Argent. Pesos | argent\$ | - | 1,97 | - |
| Chile +) | 1 Chilenischer Escudo | chilEsc | - | 0,8475 8)11) | - |
| Costa Rica | 100 Costa-Rica-Colones | ¢ | - | 60,29 | - |
| El Salvador | 100 El-Salvador-Colones | ¢ | - | 159,76 | -- |
| Kolumbien +) | 100 Kolumbianische Pesos | kol\$ | - | + | 24,76 11) |
| Mexiko | 100 Mexikanische Pesos | mex\$ | - | 31,964 | - |
| Panama | 1 Balboa 9) | B/. | - | 3,9908 10) | - |

1) Kassa-Mittelkurs an der Frankfurter Börse.- 2) Rechengrundlage: Offizieller Kurs (Mittel) bzw. Freimarkt-Kurs (Mittel) für die Deutsche Mark bzw. den US-Dollar im jeweiligen Land.- 3) Rechengrundlage: Der im jeweiligen Land für den Reiseverkehr gültige DM- bzw. US-\$-Kurs (Mittel).- 4) Paritätisch (1:1) mit dem Pfund Sterling.- 5) Errechnet auf Basis der Parität zum Pfund Sterling (£) in Verbindung mit dem amtlichen Devisenkurs für das £.- 6) Paritätisch (1:1) mit dem belgischen Franc.- 7) Errechnet auf Basis der Parität zum belgischen Franc (bfr) in Verbindung mit dem amtlichen Devisenkurs für bfrs.- 8) Sog. Maklerkurs; Überwiegend für Transaktionen nichtkommerzieller Art.- 9) Paritätisch (1:1) mit dem US-Dollar.- 10) Errechnet auf Basis der Parität zum US-Dollar (US-\$) in Verbindung mit dem amtlichen Devisenkurs für US-\$.- 11) Kurs am 28.7.66.
+) Differenziertes Kurssystem.

Quelle: Deutsche Bundesbank
- Angaben ohne Gewähr -

Quellenverzeichnis

| Land | Titel | Herausgeber |
|--|--|---|
| Europa | | |
| Belgien | Bulletin de Statistique Communiqué Hebdomadaire | Institut National de Statistique, Brüssel |
| Dänemark | Statistiske Efterretninger Detailpriser | Statistiske Departement, Kopenhagen |
| Finnland | Tilastotustiedustuksia Sosiaalisen Aikakauskirja | Statistiska Centralbyrån, Helsingfors Sosiaaliministeriön, Helsingfors |
| Frankreich | Bulletin Mensuel de Statistique Bulletin Hebdomadaire de Statistique | Institut National de la Statistique et des Etudes Economiques, Paris |
| Griechenland | Monthly Statistical Bulletin Monthly Statistical Bulletin | National Statistical Service of Greece, Athen Bank of Greece, Athen |
| Großbritannien (Verein. Königreich) | Ministry of Labour Gazette | Ministry of Labour, London |
| Irland | Irish Trade Journal and Statistical Bulletin | Central Statistics Office, Dublin |
| Island | Hagtidindi | Central Statistical Office of Iceland, Reykjavik |
| Italien | Bollettino Mensile di Statistica | Istituto Centrale di Statistica, Rom |
| Jugoslawien | Indeksi Cene | Savezni Zavod za Statistiku, Belgrad |
| Luxemburg | Bulletin Statistique | Service Central de la Statistique et des Etudes Economiques, Luxemburg |
| Niederlande | Maandstatistiek van de Binnenland Handel, het Verbruik en de Prijzen | Centraal Bureau voor de Statistiek, s'Gravenhage |
| Norwegen | Statistisk Månedshæfte | Statistisk Sentralbyrå, Oslo |
| Österreich | Statistische Nachrichten | Österreichisches Statistisches Zentralamt, Wien |
| Polen | Buletyn Statystyczny | Główny Urząd Statystyczny, Warszawa |
| Portugal | Boletim Mensal | Instituto Nacional de Estatística, Lissabon |
| Schweden | Statistiska Meddelanden | Statistiska Centralbyrån, Stockholm |
| Schweiz | Die Volkswirtschaft | Eidgenössisches Volkswirtschaftsdepartement, Bern |
| Spanien | Boletín de Estadística | Instituto Nacional de Estadística, Madrid |
| Türkei | Aylık İstatistik Bülteni | State Institute of Statistics, Ankara |
| Ungarn | Statistikai Havi Közlemények | Központi Statisztikai Hivatal, Budapest |
| Afrika | | |
| Algerien | Bulletin Mensuel de Statistique Générale | Service de Statistique Générale, Algier |
| Angola | Boletim Mensal de Estatística | Direcção dos Serviços de Economia e Estatística Geral, República de Estatística Geral, Luanda |
| Elfenbeinküste | Bulletin Mensuel de Statistique | Direction de la Statistique des Etudes Economiques et Demographiques, Abidjan |
| Ghana | Quarterly Digest of Statistics | Central Bureau of Statistics, Accra |
| Kamerun | Bulletin de la Statistique Générale | Service de la Statistique Générale et de la Mécanographie, Yaoundé |
| Kenia | Economic and Statistical Review | East African Statistical Department, Nairobi |
| Kongo | Bulletin Mensuel | Banque Nationale du Congo, Leopoldville |
| Madagaskar | Bulletin Mensuel de Statistique | Service de Statistique et des Etudes Socio - Economiques, Tananarive |
| Marokko | Bulletin Mensuel de Statistique | Service Central des Statistiques, Rabat |
| Mosambik | Boletim Mensal | Direcção dos Serviços de Economia e Estatística Geral, Lourenço Marques |
| Nigeria | Digest of Statistics | Federal Office of Statistics, Lagos |
| Rhodesien | Monthly Digest of Statistics | Central Statistical Office, Salisbury |
| Senegal | Bulletin Statistique et Economique Mensuel | Service de la Statistique et de la Mécanographie, Dakar |
| Sudan | Foreign Trade Statistics | Department of Statistics, Khartoum |
| Südafrika, Union | Monthly Bulletin of Statistics | Bureau of Census and Statistics, Pretoria |
| Tansania | Monthly Statistical Bulletin | Economic and Statistics Division of the Treasury, Dar-es-Salaam |
| Togo | Bulletin de Statistique | Service de la Statistique Générale, Lomé |
| Tschad | Bulletin Mensuel de Statistique | Service de la Statistique de la République du Tchad, Fort Lamy |
| Tunesien | Bulletin Mensuel de Statistique | Service des Statistiques, Tunis |
| Uganda | Quarterly Economic and Statistical Bulletin | East African Statistical Department, Nairobi |
| Nord- und Mittelamerika | | |
| Antillen, Niederl. | Statistische Mededelingen | Statistiek - en Planbureau, Willemstad |
| Costa Rica | Índice de Precios al por Menor | Dirección General de Estadística y Censos, San José |
| El Salvador | Boletín Estadístico | Dirección General de Estadística y Censos, San Salvador |
| Guatemala | Boletín Estadístico | Banco de Guatemala, Guatemala |
| Jamaika | Retail Price | Department of Statistics, Kingston |
| Kanada | Prices and Price Indexes | Dominion Bureau of Statistics, Ottawa |
| Mexiko | Revista de Estadística | Secretaría de Industria y Comercio, Dirección General de Estadística, Mexico |
| Panama | Estatística Panamena | Dirección de Estadística y Censos, Panama |
| Vereinigte Staaten | Monthly Labor Review Retail Food Prices by Cities Agricultural Prices | U.S. Department of Labor, Washington U.S. Department of Agriculture, Washington |
| Südamerika | | |
| Argentinien | Boletín Mensual de Estadística | Dirección Nacional de Estadística y Censos, Buenos Aires |
| Bolivien | Índice del Costo de Vida Boletín | Dirección Nacional de Estadística y Censos, La Paz Banco Central de Bolivia, La Paz |
| Brasilien | Boletim Estadístico | Instituto Brasileiro de Geografia e Estatística, Rio de Janeiro |
| Chile | Estadística Chilena | Dirección de Estadística y Censos, Santiago |
| Ecuador | Boletín Mensual | Banco Central de Chile, Santiago |
| Kolumbien | Boletín del Banco Central del Ecuador Boletín Mensual de Estadística Revista del Banco de la República | Banco Central del Ecuador, Quito Departamento Administrativo Nacional de Estadística, Bogotá Banco de la República Colombia, Bogotá |
| Paraguay | Boletín Estadístico Mensual | Banco Central del Paraguay, Asunción |
| Peru | Boletín del Banco Central de Reserva del Peru | Banco Central de Reserva del Peru, Lima |
| Surinam | Statistische Berichten van het Algemeen Bureau voor de Statistiek Suriname | Algemeen Bureau voor de Statistiek Suriname, Paramaribo |
| Venezuela | Revista del Banco Central de Venezuela | Banco Central de Venezuela, Caracas |
| Asien | | |
| Birma | Quarterly Bulletin of Statistics Union Bank of Burma, Monthly Review | Central Statistical and Economic Department, Rangun Union Bank of Burma, Rangun |
| Hongkong | Hongkong Government Gazette | Commerce and Industry Department, Hongkong |
| Indien | Labour Gazette Indian Labour Journal | Office of the Commissioner of Labour, Bombay Ministry of Labour and Employment, New Delhi |
| Indonesien | Statistik Konjunktur | Biro Pusat Statistik, Djakarta |
| Irak | Quarterly Bulletin of Statistics | Ministry of Planning, Central Bureau of Statistics, Bagdad |
| Israel | Bulletin | Bank Markazí Iran, Teheran |
| Japan | Statistical Bulletin of Israel Monthly Statistics of Japan | Central Bureau of Statistics, Jerusalem Bureau of Statistics, Tokio |
| Jordanien | Quarterly Bulletin of Current Statistics | Department of Statistics, Amman |
| Korea | Monthly Statistical Review | The Bank of Korea, Seoul |
| Malaisischer Bund | Monthly Statistical Bulletin of the Federation of Malaya | Department of Statistics, Kuala Lumpur |
| Pakistan | Statistical Bulletin | Central Statistical Office, Karachi |
| Philippinen | Statistical Bulletin | Central Bank of the Philippines, Manila |
| Syrien | General Bulletin of Current Statistics | Ministry of Planning, Directorate of Statistics, Damaskus |
| Taiwan | Index Numbers of the Import and Export Trade of China | Department of Statistics, Taipei |
| Thailand | Bulletin of Statistics | Central Statistical Office, Bangkok |
| Vietnam | Thống kê Nguyệt-San (Monthly Bulletin of Statistics) | National Institute of Statistics, Saigon |
| Zypern | Statistical Summary | Ministry of Finance, Statistics and Research Department, Nicosia |
| Australien und Ozeanien | | |
| Australien | Monthly Review of Business Statistics Quarterly Summary of Australian Statistics | Commonwealth Bureau of Census and Statistics, Canberra |
| Neuseeland | Monthly Abstract of Statistics | Department of Statistics, Wellington |

Internationale Quellen

| | |
|------------------------------------|---|
| Monthly Bulletin of Statistics | U.N. Statistical Office, New York |
| International Labour Review | International Labour Office, Genf |
| International Financial Statistics | International Monetary Fund, Washington |