

**STATISTISCHES
BUNDESAMT
WIESBADEN**

FACHSERIE M

PREISE LÖHNE WIRTSCHAFTSRECHNUNGEN

Reihe 9

Preise im Ausland

II. Einzelhandelspreise

Sommer 1964



Bestellnummer: M 9/II - vj 2/64

VERLAG: W. KOHLHAMMER GMBH, STUTTGART UND MAINZ

Inhalt

	Seite
Graphik: Preisindices für die Lebenshaltung in verschiedenen Ländern	3
Entwicklung der Einzelhandelspreise im Ausland	4
Graphik: Preisindices für die Lebenshaltung im Ausland und im Bundesgebiet	7
Preisindex der Lebenshaltung in 103 Ländern und Gebieten	8
Tabellenteil: Preise und Preisindices in den einzelnen Ländern	
Europa	
Belgien	12
Dänemark	13
Finnland	14
Frankreich	15
Griechenland	17
Großbritannien (Verein. Königreich)	18
Irland	19
Island	20
Italien	21
Jugoslawien	23
Luxemburg	24
Niederlande	25
Norwegen	26
Österreich	28
Polen	29
Portugal	30
Schweden	31
Schweiz	33
Spanien	34
Türkei	35
Nordamerika	
Vereinigte Staaten	36
Kanada	39
Anhang: Asien, Australien und Ozeanien	
Australien	41
Neuseeland	41
Hongkong	42
Indonesien	42
Iran	43
Israel	43
Japan	43
Malaiischer Bund	45
Pakistan	46
Philippinen	46
Singapur	47
Syrien	48
Taiwan (Formosa)	47
Vietnam, Süd-	49
Zypern	49
Devisenkurse	50
Quellenverzeichnis	51

Abkürzungen und Zeichenerklärungen (soweit nicht an anderer Stelle vermerkt)

D	= Durchschnitt (Zwölfmonatsmittel)
LM	= Landesmittel
- an Stelle einer Zahl	= nichts vorhanden
. an Stelle einer Zahl	= kein Nachweis vorhanden
... an Stelle einer Zahl	= Preisangaben liegen nicht vor

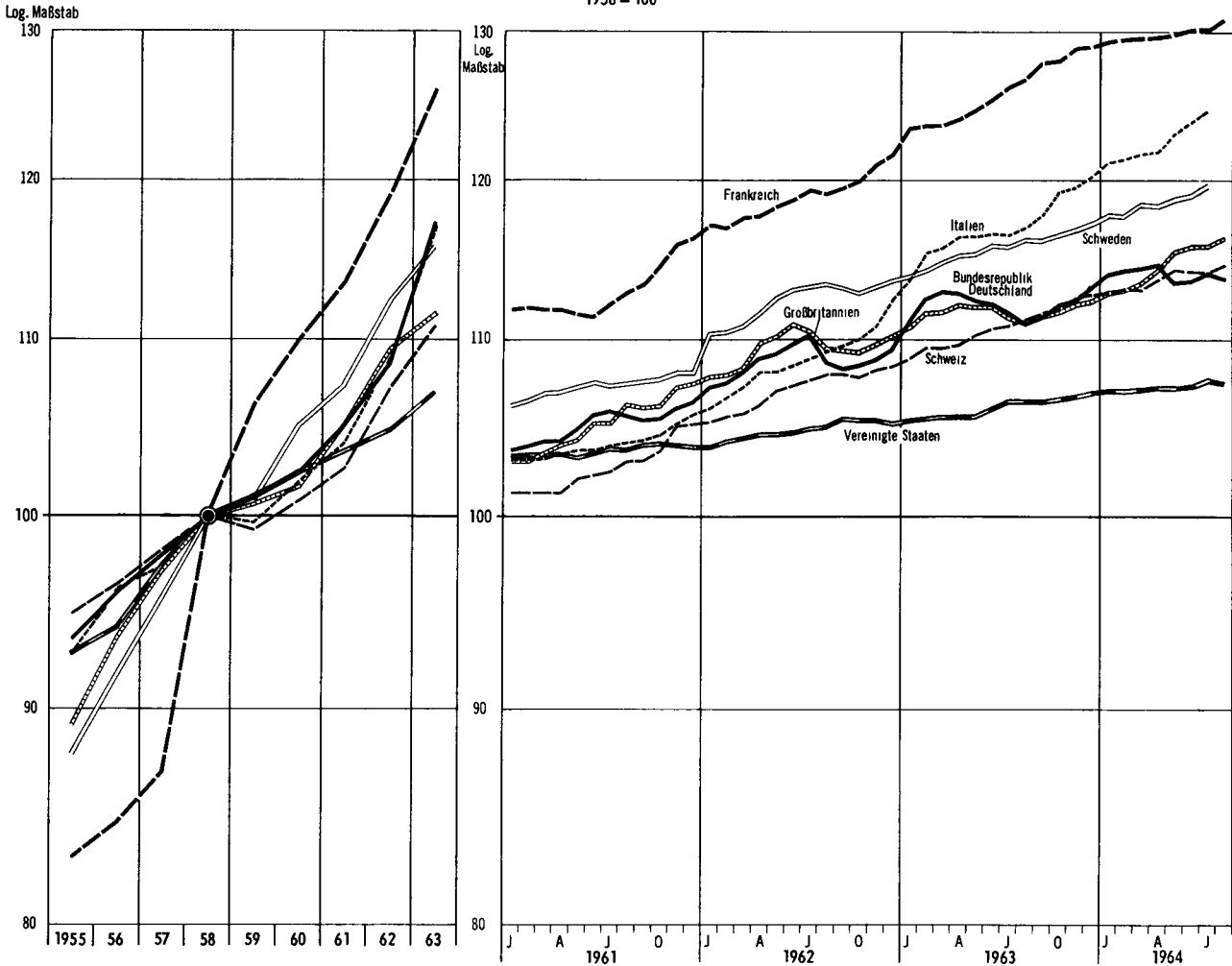
Grundsätzliche Änderungen innerhalb einer Reihe, die den zeitlichen Vergleich beeinträchtigen, sind durch einen Querstrich in der Zahlenreihe angedeutet. Über die Art der Änderung geben die jeweiligen Fußnoten näher Auskunft.

Erschienen im Dezember 1964

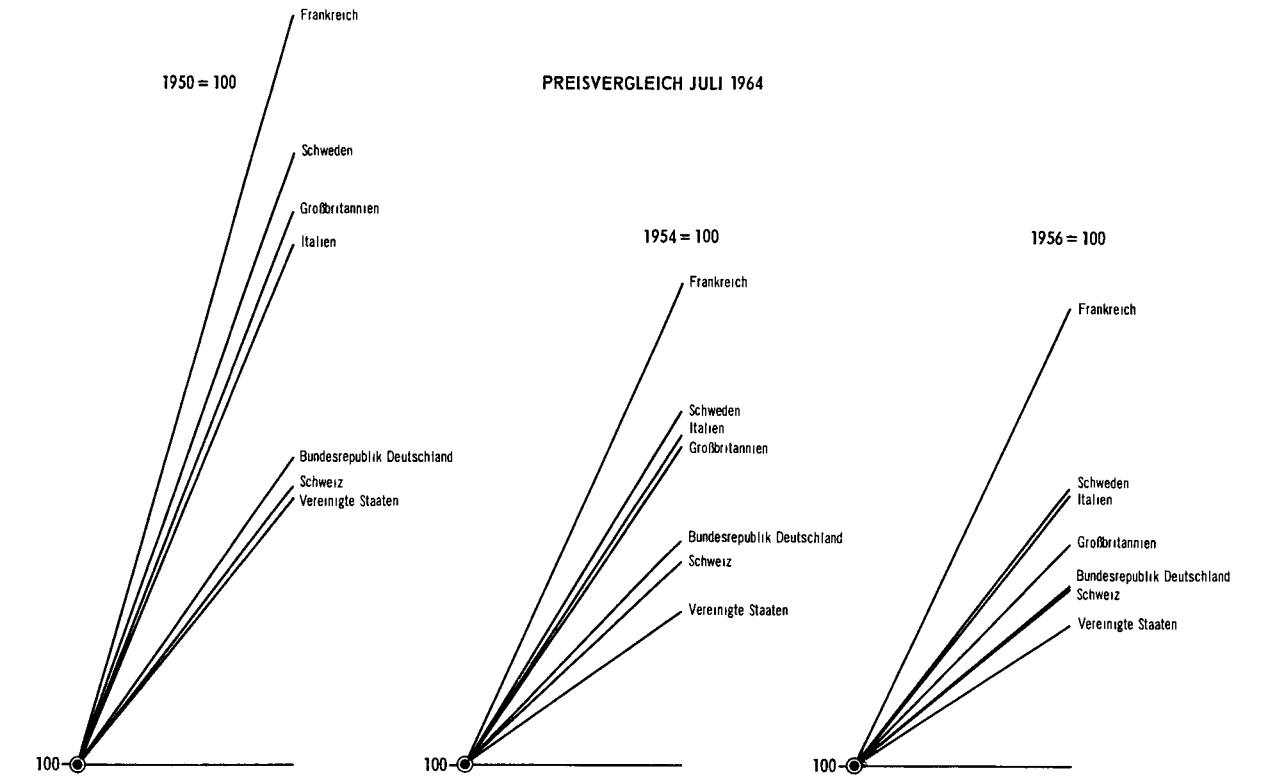
Nachdruck - auch auszugsweise - nur mit Quellenangabe gestattet.

Preis: DM 3,--

PREISINDEX DER LEBENSHALTUNG IN VERSCHIEDENEN LÄNDERN
1958 = 100



PREISVERGLEICH JULI 1964



Die Einzelhandelspreise im Ausland

Sommer 1964

Von den 18 Ländern in der nachstehenden Übersicht wiesen 13 zwischen April und Juli 1964 eine stärkere Erhöhung des Preisniveaus auf als in der gleichen Zeit des Vorjahres. Zum Teil erklärt sich dieser Unterschied daraus, daß Anfang 1963 infolge des ungewöhnlich kalten und langen Winters in einigen Ländern ein relativ hoher Preisstand geherrscht hatte, dessen Abbau in den folgenden Monaten zu stärkeren Preisrückgängen bzw. zu einer stärkeren saisongemäßen Milderung der inflationären Auftriebstendenzen geführt hatte. Sogar bei einem Vergleich der vollen Jahreszeiträume Juli 1962/Juli 1963 und Juli 1963/Juli 1964 dürfte dies zu berücksichtigen sein. Besonders kräftig war die Verteuerung der Lebenshaltung zwischen Juli 1963 und Juli 1964 (Vorjahrszahlen Juli 1962/Juli 1963 in Klammern) in Finnland + 11,7 % (+ 3,4 %), Portugal + 6,3 % (- 0,7 %), Niederlande + 8,6 % (+ 2,9 %), Norwegen + 5,9 % (+ 2,0 %), Belgien + 5,2 % (+ 1,1 %), Österreich + 5,4 % (+ 1,8 %) und Großbritannien + 4,0 % (+ 0,8 %). In Italien erhöhte sich das Preisniveau um 6,8 %, nachdem es bereits im Vorjahr fast im gleichen Ausmaß (+ 6,6 %) gestiegen war. Auch in der Schweiz ist die Veränderungsrate beinahe um fast den gleichen Satz unverändert geblieben (Juli 1962/Juli 1963 + 3,0 % und Juli 1963/ Juli 1964 + 3,1 %). Etwas verstärkt haben sich die Preisauftriebskräfte in der Bundesrepublik Deutschland (+ 1,7 % bzw. + 2,9 %) und in Schweden (+ 2,2 % bzw. + 3,3 %), während sich in Japan (+ 8,8 % bzw. + 1,8 %) in Frankreich (+ 5,8 % bzw. 3,2 %) und in Dänemark (+ 7,3 % bzw. + 4,0 %) wirklich nachgelassen haben. In Spanien hat sich die Tendenz zur Verteuerung der Lebenshaltung fortgesetzt, jedoch in leicht abgeschwächtem Ausmaß. Zwischen Juli 1963 und Juli 1964 erhöhte sich das Preisniveau um 7,4 %, nachdem es zwischen Juli 1962 und Juli 1963 bereits um 8,2 % angestiegen war.

Veränderung der Verbraucherpreise in %

Land	Juli 1964 gegenüber Juli 1963				Juli 1964 April 1964 Juli 1963 gegenüber		
	1964		1963				
	insgesamt	Ernährung	insgesamt	Ernährung	April 1964	Jan. 1964	April 1963
Finnland	+11,7	+13,3	+ 3,4	+ 3,4	+ 1,5	+ 2,3	+ 0
Niederlande	+ 8,6	+ 7,5	+ 2,9	+ 0	- 1,7	+ 6,4	- 2,8
Spanien	+ 7,9	+ 6,2	+ 8,2	+ 9,2	+ 4,7	+ 3,1	+ 0,5
Italien	+ 6,8	+ 6,5	+ 6,6	+ 6,9	+ 2,1	+ 0,6	+ 0,1
Portugal	+ 6,3	+11,5	- 0,7	- 2,5	- 0,5	+ 2,3	- 3,8
Norwegen	+ 5,9	+ 9,7	+ 2,0	+ 0,5	+ 1,8	+ 1,6	- 0,4
Österreich	+ 5,4	+ 6,6	+ 1,8	+ 1,6	+ 3,7	+ 0,7	+ 1,2
Belgien	+ 5,2	+ 5,8	+ 1,1	+ 0	+ 2,2	+ 0,1	+ 0,4
Dänemark	+ 4,0	+ 4,1	+ 6,1	+ 5,1	+ 0,8	+ 1,9r	- 1,1
Großbritannien	+ 4,0	+ 5,0	+ 0,8	- 0,9	+ 1,2	+ 1,3	- 0,7
Schweden	+ 3,3	+ 3,4	+ 2,2	+ 3,0	+ 1,0	+ 0,6	+ 0,4
Frankreich	+ 3,2	+ 3,8	+ 5,8	+ 5,4	+ 0,5	+ 0,3	+ 1,8
Schweiz	+ 3,1	+ 1,6	+ 3,0	+ 2,5	+ 0,4	+ 0,8	+ 1,1
Bundesrepublik	+ 2,9	+ 4,1	+ 1,7	- 0,3	+ 0,6	+ 0,5	- 0,7
Kanada	+ 2,0	+ 2,2	+ 1,9	+ 2,3	+ 0,9	+ 0,6	+ 0,9
Japan	+ 1,8	- 2,0	+ 8,8	+11,5	+ 0,2	+ 2,4	+ 2,8
Ver. Staaten	+ 1,1	+ 1,1	+ 1,5	+ 4,3	+ 0,5	+ 0,1	+ 0,8
Griechenland	+ 0,8	+ 0,4	+ 3,1	+ 6,9	- 0,6	+ 0,8	- 1,2

Der Preisverlauf in einzelnen Ländern

Belgien: In Belgien haben sich die Preisauftriebskräfte zwischen April und Juli 1962 erneut verstärkt. Während der Preisindex der Lebenshaltung zwischen Juli 1962 und Juli 1963 nur um 1,1 % gestiegen war, erhöhte er sich in den folgenden zwölf Monaten um 5,2 %, darunter für Nahrungsmittel um 5,8 %. Die Preise für Brot stiegen um 9 %, Rindfleisch um 20 %, Milch um 9 %, Butter um 10 % sowie Käse um 14 % an. Geringer waren die Preiserhöhungen bei Reis (+ 7 %), Schweinefleisch (+ 3 %), Speck (+ 4 %), Schinken (+ 3 %), Rinderfett (+ 4 %), Margarine (+ 4 %) und Zucker (+ 3,5 %). Während die Preise bei Heizung und Beleuchtung innerhalb von zwölf Monaten um 3 % (darunter für elektr. Strom um 4 % und für Gas um 1 %) sowie bei Bekleidung um 3 % anzogen, verteuerten sich die Dienstleistungen insgesamt um 9 %, darunter Verkehrspreise um 14 % und Friseurleistungen um 6 %.

Dänemark: In Dänemark hat sich die Tendenz zu höheren Verbraucherpreisen auch zwischen April und Juli 1964 fortgesetzt, jedoch in geringerem Ausmaß als im ersten Quartal. Im zweiten Quartal sind vor allem Nahrungsmittelpreise gestiegen, besonders für Rindfleisch (+ 6 %), Fisch und Fischwaren (+ 4 %), sowie die Preise für Bier und Tabakwaren, Hausrat und Dienstleistungen.

Innerhalb von zwölf Monaten hat sich die Lebenshaltung um 4 % verteuert, darunter Nahrungsmittel um 4,1 %. Im Vergleich zu dem Zeitraum von Juli 1962 bis Juli 1963, in dem die Verbraucher eine Verteuerung um 6,1 % hinnehmen mußten, haben sich die Auftriebskräfte zwar insgesamt merklich abgeschwächt, bei einigen landwirtschaftlichen Erzeugnissen und importierten Waren (Kaffee, Tee, Kakao und Südfrüchte) haben sie jedoch an Intensität nichts verloren. So erhöhten sich zwischen Juli 1963 und Juli 1964 die Preise für Brot, Backwaren und Nahrungsmittel sowie

für Milch und Sahne um fast den gleichen Satz wie von 1962 auf 1963. Verstärkt hat sich der Preisauftrieb u.a. bei Rind- und Kalbfleisch (+ 17 % gegen + 15 %) sowie bei Fisch und Fischwaren (+ 6 % gegen + 3 %), weniger stark war er bei Schweinefleisch (+ 8 % gegen + 15 %) und Käse (+ 5 % gegen + 12 %). Im Index für Nahrungsmittel werden diese Preiserhöhungen zwischen Juli 1963 und Juli 1964 dadurch gemildert, daß sich Kartoffeln und Gemüse um 17 % stark verbilligten. Bei Getränken und Tabakwaren war der erneute Anstieg der Verbraucherpreise darauf zurückzuführen, daß im Frühjahr 1964 die Umsatzsteuer erhöht worden war. Ferner erhöhten sich die Dienstleistungspreise insgesamt erneut um fast den gleichen Satz wie Juli 1962 auf Juli 1963, wobei die Tarife für öffentliche Verkehrsmittel, die Preise für eigene Fahrzeughaltung und die Postgebühren sogar stärker anzogen. In den übrigen Bedarfsgruppen hat sich der Preisauftrieb dagegen abgeschwächt.

Finnland: Der Preisstop der zu Jahresanfang im Zusammenhang mit der neuen Umsatzsteuer angeordnet worden war, hat die für das Vorjahr festgestellte Aufwärtsentwicklung der Lebenshaltungspreise merklich gebremst. So betrug die Verteuerung im ersten Quartal 1964 noch 2,3 % und im zweiten Quartal nur noch 1,5 %. Zwischen Juni und Juli blieb der Preisindex der Lebenshaltung in allen Bedarfsgruppen unverändert. Im Jahresvergleich, Juli 1964 gegenüber Juli 1963, haben sich die Lebenshaltungspreise um 11,7 % erhöht. Damit liegt Finnland an der Spitze der 18 in obiger Übersicht aufgeführten Länder. Dieser kräftige Preisanstieg innerhalb eines Jahres war weitgehend auf Verteuerungen im Nahrungsmittelbereich (+ 13,3 %) und bei Bekleidung (+ 15 %) zurückzuführen.

Frankreich: Die Aufwärtsentwicklung der Lebenshaltungspreise im Jahre 1963 hat sich nach den Stabilisierungsmaßnahmen der französischen Regierung merklich abgeschwächt. Der geringfügig stärkere Anstieg zwischen April und Juli 1964 (+ 0,5 %) gegenüber der Erhöhung der Preise im I. Quartal (+ 0,3 %) war zum Teil auf höhere Nahrungsmittelpreise, aber auch auf eine Verteuerung des elektr. Stroms sowie der Wohnungsmieten zurückzuführen. Die leichten Preissteigerungen reichten jedoch aus, um den "Lohnregulierenden Preisindex für 179 Artikel" über den Schwellenwert ansteigen zu lassen, was zu einer Erhöhung des gesetzlichen Mindestlohnes führt, falls der Schwellenwert während der nächsten beiden Monate nicht wieder unterschritten wird.

Während zwischen Juli 1962 und Juli 1963 das Preisniveau um 5,8 % angestiegen war, betrug die Verteuerung zwischen Juli 1963 und Juli 1964 noch 3,2 %. Dabei erhöhten sich die Lebenshaltungspreise im ersten Halbjahr 1964 jedoch nur noch um 0,7 %. An der Aufwärtsentwicklung zwischen Juli 1963 und Juli 1964 waren die Nahrungsmittelpreise mit 3,8 % (darunter Fleisch, Fleischwaren und Fisch + 4,1 % sowie Eier, Milch, Molkereierzeugnisse und Fette + 4,5 %) beteiligt. Die Preise für Getränke und Tabakwaren erhöhten sich im gleichen Zeitraum um 2 %, Miete und Mietnebenkosten um 2,2 %. Bei Heizung und Beleuchtung stiegen die Preise um 2,9 %, bei Bekleidung um 3,2 %, bei Reinigung und Körperpflege um 2,3 %, bei Bildung und Unterhaltung um 6,3 % sowie bei Verkehr um 0,5 %.

Griechenland: Nach dem Preisindex für die Lebenshaltung hat sich das Preisniveau zwischen April und Juli 1964 um 0,6 % wieder leicht gesenkt, nachdem es im I. Quartal 1964 um 0,8 % angestiegen war. Im Jahresvergleich (Juli 1964 gegenüber Juli 1963) ergibt sich ebenfalls nur eine recht geringe Veränderung (+ 0,8 %), besonders gegenüber der Teuerungsrate von Juli 1962 auf Juli 1963. Während in dem letzteren Zeitraum starke Preisausschläge bei den Nahrungsmitteln um 6,9 % zu verzeichnen waren, verteuerten sich diese von Juli 1963 auf Juli 1964 nur um 0,4 %. In stärkerem Ausmaß stiegen während der letzten zwölf Monate die Preise für Getränke und Tabakwaren (+ 1,6 %), Mietwohnungen (+ 2,2 %), Bekleidung (+ 1,0 %), Körper- und Gesundheitspflege (+ 1,7 %), Bildung und Unterhaltung (+ 1,0 %) sowie für Verkehr (+ 1,8 %).

Großbritannien: Die für das Frühjahr 1964 zu verzeichnenden stärkeren Preiserhöhungen haben zwischen April und Juli in fast gleichem Umfange angehalten. Bei den Nahrungsmitteln zogen die Preise zwischen April und Juli um 1,4 % an. Besonders kräftige Preiserhöhungen mußten die Verbraucher bei Tabakwaren (+ 7,2 %) und alkoholischen Getränken (+ 6,5 %) hinnehmen, nachdem im Mai eine Erhöhung der Tabakwaren- und Getränkesteuer um 10 % inkraft getreten war. Während das Preisniveau zwischen Juli 1962 und Juli 1963 nur um 0,8 % angestiegen war, wobei Nahrungsmittelpreise sogar um 0,9 % nachgegeben hatten, erhöhte es sich zwischen Juli 1963 und Juli 1964 um 4,0 % (darunter die Nahrungsmittelpreise um 5,0 %). Die Wohnungsmieten und Mietnebenkosten stiegen von Juli 1963 bis Juli 1964 um 5 %, die Preise für Beleuchtung und flüssige Brennstoffe um 2,2 %, Möbel und Bodenbelag um 3 %, Bücher, Zeitschriften und Zeitungen um 5,7 %, Bekleidung um 1,3 %. Die Preisveränderungen in den übrigen Bedarfsgruppen waren meist gering.

Italien: Die Preisauftriebstendenzen haben sich erneut verstärkt. So erreichte der Preisindex für die Lebenshaltung im Juli 1964 gegenüber April einen um 2,1 % höheren Stand. Diese neue Teuerungswelle wurde mit Lohnerhöhungen und der Heraufsetzung einiger öffentlicher Dienstleistungspreise begründet. Es verteuerten sich vor allem Hausratsgegenstände, Dienstleistungen im Haushalt, Beherbergungs- und Gaststättenleistungen sowie öffentliche Verkehrsmittel.

Im Jahresvergleich (Juli 1964 gegenüber Juli 1963) sind die Lebenshaltungspreise insgesamt um 6,8 % angestiegen, darunter bei den Nahrungsmitteln um 6,5 %. Die Teuerungsrate war damit etwa gleich hoch wie zwischen Juli 1962 und Juli 1963 (+ 6,6 % insgesamt und + 6,9 % bei den Nahrungsmitteln). Der Rückgang der Rate bei der Ernährung ist auf nachgebende Preise für Speiseöle und -fette sowie auf einen nur schwächeren Preisanstieg (im Vergleich mit der Zeit von Juli 1962 auf Juli 1963) bei Obst und Gemüse zurückzuführen.

Überdurchschnittlich erhöht haben sich zwischen Juli 1963 und Juli 1964 die Mieten (+ 7,5 %), die Preise für feste Brennstoffe (+ 17,8 %) und für flüssige Brennstoffe (+ 50 %). Im Bereich des Hausrats verteuerten sich vor allem Porzellan, Töpfe und Glaswaren. Unter den hygienischen und sanitären Bedarfsgütern der Lebenshaltung stiegen die Preise für Toilettenartikel, für Waschnittel sowie für Arzneimittel und sanitäre Waren mehr oder weniger stark an. Auch die Preise für Oberbekleidung (+ 6,1 %), Schuhe (+ 4,2 %) und Haushaltswäsche (+ 7,9 %), die bereits im Vorjahr nicht unerheblich angestiegen waren, zogen erneut an. Besonders stark war der Preisauftrieb bei den Dienstleistungen, weil sich hier die Lohnerhöhungen vielfach unmittelbar auswirkten. So wurden Dienstleistungen für Wohnung und Haushalt zwischen Juli 1963 und Juli 1964 um 14,0 % teurer, darunter das Entgelt für Hausgehilfinnen um 13,4 %, Hotelübernachtung und

Gaststättenverzehr um 10,9 % und öffentliche Verkehrsmittel um 5,1 %. Ebenfalls kräftig angezogen haben die Dienstleistungspreise bei Bildung und Unterhaltung (+ 10,1 %) und bei Reinigung und Körperpflege (+ 5,8 %). Die eigene Fahrzeughaltung verteuerte sich um 10,8 %, darunter Fahrzeuganschaffung und Reparaturen um 11,3 % sowie Treibstoffe und Schmiermittel um 9,9 %.

Jugoslawien: In Jugoslawien hat sich der Anstieg der Lebenshaltungspreise merklich beschleunigt. Während sich das Preisniveau zwischen Juli 1962 und Juli 1963 nur um 4,5 % erhöht hatte, betrug die Teuerungsrate für die Zeit zwischen Juli 1963 und Juli 1964 + 15,2 %. Der kräftige Anstieg ist zum Teil auf eine Heraufsetzung der staatlich gebundenen Grundnahrungsmittelpreise für Brot, Mehl, Milch und Zucker zurückzuführen. Auch die Preise für Fleisch und Butter zogen überdurchschnittlich stark an. Als weitere Ursache der Erhöhung des Gesamtindex ist die Verteuerung von Heizung und Beleuchtung um 15 % sowie der Preisanstieg bei Verkehr um 17 % anzusehen. Relativ gering war dagegen die Erhöhung der Miete und der Preis für Hausrat sowie für Bildung und Unterhaltung. Die in einem besonderen Index zusammengefaßten Dienstleistungspreise stiegen im gleichen Zeitraum um rd. 8 % an.

Niederlande: Zwischen April und Juli 1964 hat sich die Lebenshaltung nach der erheblichen Verteuerung im I. Quartal (+ 6,4 %) wieder leicht verbilligt (- 1,7 %). Dieser Rückgang wurde weitgehend durch das Nachgeben der Preise für die saisonabhängigen Lebenshaltungsgüter verursacht (für Kartoffeln, Gemüse und Obst um - 27 %). Dagegen verteuerten sich von den Ernährungsgütern nur Fleisch, Fleischwaren und Fische (+ 2 %) sowie Speiseöle und -fette (+ 3 %). Insgesamt sind die Nahrungsmittelpreise im Juli gegenüber April 1964 um 6 % zurückgegangen. Merklich erhöht haben sich dagegen die Wohnungsmieten, die Preise für Wasser und Wohnungsinstandhaltung um insgesamt 8 % sowie die Verkehrspreise um 4 %. Innerhalb Jahresfrist (Juli 1964 gegenüber Juli 1963) sind die Lebenshaltungspreise in den Niederlanden mit + 8,6 % relativ stark angestiegen. Um einer weiteren Verteuerung der Lebenshaltung entgegenzuwirken ist geplant, die Preisbindungen bei Radio-, Fernseh- und Bandgeräten sowie Plattenspieler, Kühlschränken, Haushaltsmaschinen, Personen- und Kombikraftfahrzeugen, Schallplatten und phototechnischen Erzeugnissen zum Jahresende aufzuheben. Die Auftriebskräfte (die Löhne erhöhten sich um 16 %), die zwischen Juli 1963 und Juli 1964 das Preisniveau recht kräftig ansteigen ließen, haben sich in allen Bereichen der Lebenshaltung ausgewirkt. So erhöhten sich die Nahrungsmittelpreise um 7,5 %, darunter die Preise für Brot, Mehl, Backwaren, Nahrungsmittel und Hülsenfrüchte um 9,7 %, Fleisch, Fleischwaren und Fische um 23 % und Speiseöle und -fette um 7,4 %. Ebenfalls kräftig verteuerten sich Bekleidung, Reinigung und Körperpflege, darunter Reinigung und Entgelt für die Hausgehilfin um 7,4 % sowie Körperpflege und Gesundheitsdienst um 8 %. Auch die Preise für Bildung und Unterhaltung sowie die Verkehrspreise haben sich erhöht (um 8,3 % bzw. 8,7 %).

Norwegen: In ähnlichem Umfang wie zwischen Januar und April 1964 (+ 1,6 %) hat sich die Aufwärtsentwicklung der Verbraucherpreise zwischen April und Juli (+ 1,8 %) fortgesetzt. Einen wesentlichen Anteil an der Verteuerung der Lebenshaltung hatte der Anstieg der Nahrungsmittelpreise, die sich zwischen April und Juli - hauptsächlich saisonbedingt - um 3,6 % erhöhten. Von Juli 1963 auf Juli 1964 ist damit das Preisniveau um 5,9 % gestiegen, mehr als doppelt so stark wie in der Zeit von Juli 1962 auf Juli 1963. Unter den Nahrungsmittelpreisen, die im erstgenannten Zeitraum insgesamt um 9,7 % anzogen, war der Aufwärtstrend am stärksten bei Margarine und sonstigen Fetten (+ 45,7 %), bei Schokolade, Zucker und Zuckerwaren (+ 32,5 %) sowie bei Kaffee und Tee (+ 30,3 %). Nicht ganz so kräftig, aber noch überdurchschnittlich stiegen die Preise für Mehl, Backwaren und Nahrungsmittel (+ 10,6 %) sowie für Milch und Molkereierzeugnisse (+ 13,5 %). Während Kartoffeln, Gemüse und Obst im Juli 1964 billiger waren als vor Jahresfrist (- 1,3 %), lagen die Preise für Fleisch und Fleischwaren um 6,4 % und für Fisch und Fischwaren um 4,8 % höher. In den übrigen Bedarfsgruppen der Lebenshaltung waren die Preiserhöhungen weniger stark. Heizstoffe verteuerten sich um 4,8 %, elektrischer Strom um 6,7 %, Hausrat um 1,7 %, Bekleidung um 2,9 %, Gesundheitspflege um 5,6 %, Reinigung und Körperpflege um 4,1 % und Verkehr um 2 %.

Österreich: Während sich im ersten Quartal 1964 die Verbraucherpreise nur relativ schwach erhöht hatten (+ 0,7 %), setzten sich die Preise seit April erneut stärker in Bewegung und erreichten im Juli ein um 3,7 % höheres Niveau. Zum Teil waren die Preissteigerungen saisonal bedingt. So verteuerten sich Fleisch und Fleischwaren, Reis, Weizenmehl, Bier sowie Wein; bei Frühgemüse und Obst zogen die Preise dem Saisonverlauf entsprechend an. Erneut angehoben wurden die Mieten und die Verkehrspreise. Im Jahresvergleich (Juli 1964 gegenüber Juli 1963) verteuerte sich die Lebenshaltung um 5,4 %, darunter die Güter der Ernährung um 6,6 %. Geringer als bei den Nahrungsmitteln war der Anstieg der Preise bei alkoholischen Getränken und Tabakwaren (+ 6,4 %), Heizung und Beleuchtung (+ 5,6 %), Reinigung (+ 5,6 %), Bildung, Unterricht und Erholung (+ 4,9 %), Hausrat (+ 4,0 %), Verkehr (+ 3,7 %), Bekleidung (+ 2,8 %) sowie Körper- und Gesundheitspflege (+ 2,8 %).

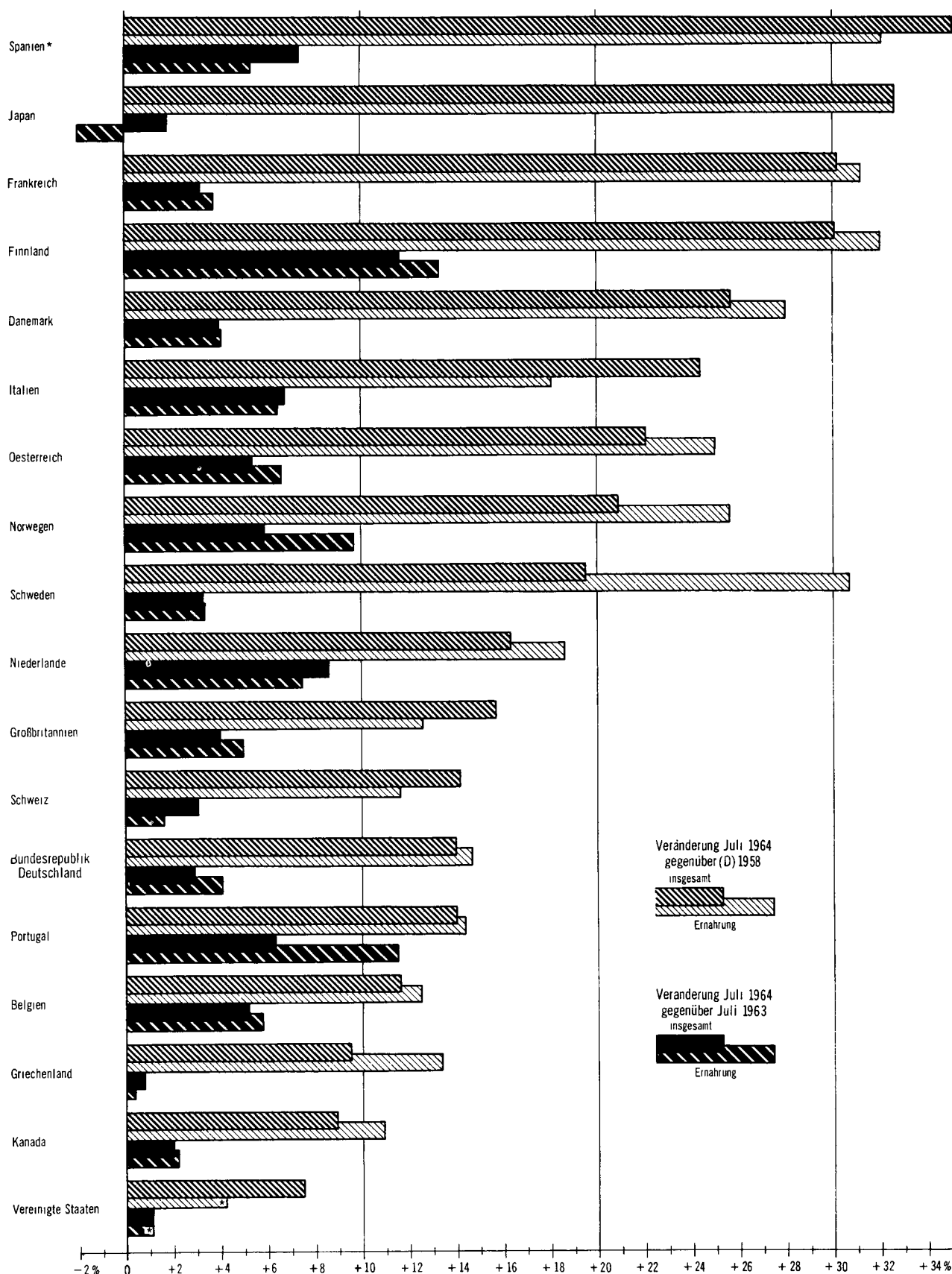
Schweden: In Schweden hat sich die Tendenz zu höheren Preisen im zweiten Quartal 1964 (+ 1,0 %) gegenüber dem ersten Quartal 1964 (+ 0,6 %) und im zweiten Quartal 1963 (+ 0,4 %) nur wenig verstärkt. Zwar stiegen die Preise für einige Waren und Leistungen zwischen April und Juli 1964 relativ stark an, so z.B. bei Mehl, Brot und Nahrungsmitteln um 3,9 %, Fleisch um 4,8 %, Kartoffeln und Gemüse um 5,2 %, Post- und Telefongebühren um 6,9 % und für Haushaltshilfe um 5,1 %, doch standen ihnen im übrigen zumeist unveränderte Preise gegenüber. Innerhalb von zwölf Monaten (Juli 1964 gegenüber Juli 1963) erhöhte sich das Preisniveau um 3,3 %. Im Bereich der Nahrungsmittelpreise, die insgesamt um 3,4 % anstiegen, zeigten die Preise für Mehl, Brot und Nahrungsmittel (+ 8,5 %), für Fleisch (+ 13,2 %) und für Molkereiprodukte (+ 3,1 %) die stärksten Ausschläge. Wesentlich höher als im Juli 1963 lag im Juli 1964 das Preisniveau bei Mieten (+ 7,1 %), bei Bildung (+ 7,3 %), bei Unterhaltung und Erholung (+ 7,1 %) sowie bei Post und Telefon (+ 6,9 %). Auch das Entgelt für die Haushaltshilfe erhöhte sich im gleichen Zeitraum erheblich (+ 9,8 %).

Schweiz: In der Schweiz hat sich der Anstieg der Lebenshaltungspreise zwischen April und Juli 1964 mit + 0,4 % verlangsamt (im ersten Quartal + 0,8 %). Vor allem war er schwächer als im zweiten Quartal 1963 (+ 1,1 %). Dabei hat sich der schwache Preisanstieg im zweiten Quartal 1964 als weitgehender Ausgleich von Erhöhungen bei Heizung und Beleuchtung, Bekleidung sowie bei der Wohnungsmiete und einem Rückgang bei den Nahrungsmitteln insgesamt ergeben. Im Jahresvergleich (Juli 1964 gegenüber Juli 1963) hat sich das Preisniveau in der Schweiz um 3,1 % erhöht, darunter bei den Nahrungsmitteln um 1,6 %. Starker angezogen haben die Mieten (+ 6,6 %) und die Bekleidungspreise (+ 3,7 %), während die Preise für Heizung und Beleuchtung und für Reinigung nur um 1,5 % bzw. 3,7 % höher als im Juli 1963 lagen.

Vereinigte Staaten: Gemessen an der Preisentwicklung in Europa blieben die Lebenshaltungspreise in den Vereinigten Staaten recht stabil. Zwar erhöhte sich das Preisniveau zwischen April und Juli 1964 (+ 0,5 %) etwas stärker als zwischen Januar und April (+ 0,1 %), doch war die Aufwärtsentwicklung schwächer als im zweiten Quartal des Vorjahres (+ 0,8 %). Seit Januar 1964 wurde die stärkste Erhöhung der Verbraucherpreise gegenüber dem Vormonat mit 0,3 % für Juli ermittelt; sie ergab sich aus einer Verteuerung bei einigen Nahrungsmitteln, insbesondere bei Fleisch (+ 2,2 %), Gemüse und Obst (+ 1,7 %) sowie der Dienstleistungspreise (+ 0,2 %). Um 0,2 % rückläufig waren die Preise für dauerhafte Gebrauchsgüter. Im Jahresvergleich (Juli 1964 gegenüber Juli 1963) betrug die Verteuerung der Lebenshaltung nur 1,1 %, sie war damit geringer als im vergleichbaren Zeitraum zwischen Juli 1962 und Juli 1963 (+ 1,5 %) und geringer als bei allen anderen hier beschriebenen Ländern.

VERÄNDERUNG DER PREISINDICES FÜR DIE LEBENSHALTUNG IM AUSLAND UND IN DER BUNDESREPUBLIK DEUTSCHLAND

%



Preisindex der Lebenshaltung ¹⁾

1958 = 100

Jahr Monat	Europa																			
	Bundesrepublik		Belgien		Dänemark		Finnland		Frankreich (Paris)		Gibraltar		Griechenland		Großbritannien (Vereinigtes Königreich)		Irland		Island	
	ins- gesamt	Ernäh- rung	ins- gesamt	Ernäh- rung ²⁾	ins- gesamt	Ernäh- rung	ins- gesamt	Ernäh- rung	ins- gesamt	Ernäh- rung ³⁾	ins- gesamt	Ernäh- rung	ins- gesamt	Ernäh- rung	ins- gesamt	Ernäh- rung	ins- gesamt	Ernäh- rung	ins- gesamt	Ernäh- rung
1950 D	85	81	84	83	74	76	64	67	64	67	78	.	59	68	68	61	69	66	55	54
1951 D	92	88	92	89	82	84	76	68	75	77	84	.	67	72	74	68	75	71	70	70
1952 D	94	92	93	92	85	89	77	76	83	85	89	.	70	75	81	79	81	78	79	79
1953 D	92	91	92	93	85	89	78	78	82	83	88	.	76	81	84	83	86	84	78	78
1954 D	92	92	93	95	87	93	78	76	82	81	87	88	88	91	85	85	86	84	79	78
1955 D	94	94	93	94	92	100	76	73	83	82	92	92	93	95	89	91	88	87	82	81
1956 D	96	96	96	97	97	104	84	84	85	83	98	99	96	98	94	95	92	88	91	91
1957 D	98	98	99	97	99	99	94	94	87	87	99	99	99	99	97	98	96	92	94	93
1958 D	100	100	100	100	100	100	100	100	100	100	100	100	100	100	100	100	100	100	100	100
1959 D	101	102	101	101	102	105	102	100	106	104	102	102	103	104	101	101	100	100	101	95
1960 D	102	102	102	101	103	106	105	105	110	107	104	102	104	106	102	100	100	98	104	99
1961 D	105	104	103	102	107	109	107	107	113	111	106	102	106	109	105	102	103	102	108	109
1962 D	103	108	104	104	116	118	112	112	119	119	107	104	106	107	109	108	108	104	120	128
1963 D	111	111	106	106	121	125	117	117	126	127	114	109	113	113	112	108	110	105	135	149
1963 Juli	111	110	106	106	121	123	117	117	126	126	113	108	109	113	111	107	-	-	132	146
1963 Aug.	110	108	106	106	-	-	117	117	127	127	-	106	108	113	111	106	109	104	134	149
1963 Sept.	111	109	107	107	-	-	118	119	128	129	-	108	109	113	111	107	-	-	138	150
1963 Okt.	111	110	107	107	121	124	120	120	128	129	113	108	109	114	112	108	-	-	145	164
1963 Nov.	112	111	108	108	-	-	120	120	129	129	-	111	109	112	112	108	113	106	146	167
1963 Dez.	112	112	108	100	-	-	120	120	129	130	-	113	109	112	112	108	-	-	147	169
1964 Jan.	113	113	109	111	122	125	125	125	129	130	118	114	109	113	113	109	-	-	150	169
1964 Febr.	113	113	109	110	-	-	126	126	129	130	-	112	109	115	113	109	113	107	154	176
1964 März	113	113	109	109	-	-	127	128	130	130	-	111	110	115	113	109	-	-	159	186
1964 April	113	114	109	110	125	126	128	130	130	130	116	112	110	115	114	111	-	-	162	191
1964 Mai	114	114	109	110	-	-	129	132	130	131	-	109	110	115	115	113	118	112	164	192
1964 Juni	114	114	111	111	-	-	130	132	130	131	-	110	114	116	116	113	-	-	164	193
1964 Juli	114	115	112	113	126	128	130	132	130	131	-	109	113	116	113	-	-	-	164	192
1964 Aug.	114	114	112	112	-	-	130	132	130	131	-	109	113	116	112	-	-	-	164	192
1964 Sept.	114	113	112	112	-	-	-	-	131	132	-	-	-	116	112	-	-	-	164	192

Jahr Monat	noch: Europa																			
	Italien		Jugoslawien		Luxemburg		Malta		Niederlande		Norwegen		Österreich		Polen		Portugal (Lissabon)		Schweden	
	ins- gesamt	Ernäh- rung ⁴⁾	ins- gesamt	Ernäh- rung	ins- gesamt	Ernäh- rung	ins- gesamt	Ernäh- rung	ins- gesamt	Ernäh- rung ²⁾	ins- gesamt	Ernäh- rung	ins- gesamt	Ernäh- rung	ins- gesamt	Ernäh- rung	ins- gesamt	Ernäh- rung	ins- gesamt	Ernäh- rung
1950 D	72	76	.	.	85	88	80	76	75	77	66	60	66	66	56	49	94	94	67	63
1951 D	86	83	94	106	92	91	88	84	75	83	76	71	81	80	61	53	93	90	77	73
1952 D	87	85	75	69	94	94	95	93	83	86	83	81	93	94	70	68	95	90	83	82
1953 D	88	87	78	75	94	95	95	93	83	87	85	82	90	91	100	100	94	93	84	84
1954 D	91	90	77	75	95	97	96	95	86	90	89	89	93	93	94	95	93	92	85	84
1955 D	93	93	86	88	94	96	95	94	87	92	89	88	94	95	92	96	94	93	88	88
1956 D	96	97	93	96	95	97	97	95	89	94	93	93	97	99	91	95	97	97	92	94
1957 D	97	97	95	98	99	101	99	98	98	100	95	93	99	101	97	98	98	98	96	96
1958 D	100	100	100	100	100	100	100	100	100	100	100	100	100	100	100	100	100	100	100	100
1959 D	100	98	101	101	100	100	103	101	101	102	102	103	102	102	101	103	101	102	101	101
1960 D	102	99	112	108	101	101	109	105	103	103	103	101	103	102	103	107	104	105	105	107
1961 D	104	99	120	119	101	101	111	111	105	104	105	104	106	104	104	109	106	104	107	110
1962 D	109	103	133	137	102	101	112	109	106	108	111	112	111	111	108	115	109	106	112	120
1963 D	117	112	141	152	105	104	114	109	109	112	114	113	115	115	109	115	111	109	116	126
1963 Juli	116	111	140	149	106	105	114	107	107	110	114	115	116	117	110	117	107	102	116	126
1963 Aug.	117	111	139	147	106	106	115	111	106	107	113	112	114	113	108	112	110	107	116	126
1963 Sept.	118	112	141	151	107	106	114	108	109	112	113	111	115	115	109	113	110	107	116	126
1963 Okt.	119	114	143	153	106	105	114	107	109	111	113	110	114	113	109	114	111	110	116	127
1963 Nov.	119	114	144	158	107	106	115	110	109	111	113	112	116	115	110	115	114	115	117	128
1963 Dez.	120	115	144	156	107	106	115	111	110	113	114	114	116	115	110	116	113	115	117	129
1964 Jan.	121	115	146	158	107	106	116	111	111	116	117	118	117	116	109	115	112	113	118	129
1964 Febr.	121	115	149	160	108	105	116	112	112	116	118	120	117	116	109	115	113	114	118	128
1964 März	122	115	149	161	107	104	116	111	113	116	118	121	117	116	109	115	115	116	118	129
1964 April	122	115	151	163	107	105	116	110	118	126	119	121	118	117	110	116	115	116	118	128
1964 Mai	123	116	154	169	107	105	114	107	116	121	119	121	119	119	110	117	114	114	119	129
1964 Juni	124	117	155	170	108	106	116	110	115	120	119	122	122	124	112	121	114	114	119	129
1964 Juli	124	118	161	182	108	106	115	109	116	119	121	126	122	125	112	121	114	114	119	131
1964 Aug.	125	118	159	176	109	107	116	116	116	119	122	127	120	120	108	-	115	116	120	133
1964 Sept.	-	-	161	181	110	109	118	118	117	120	122	128	119	119	-	-	-	-	121	133

Jahr Monat	noch: Europa										Afrika									
	Schweiz		Spanien		Tschecho- slowakei		Türkei (Istanbul)		Ungarn		Ägypten (Kairo)		Algerien (Algier)		Angola (Luanda)		Elfenbein- küste (Abidjan) ⁵⁾		Gabun (Libreville) ⁶⁾	
	ins- gesamt	Ernäh- rung	ins- gesamt	Ernäh- rung	ins- gesamt	Ernäh- rung	ins- gesamt	Ernäh- rung	ins- gesamt	Ernäh- rung ⁴⁾	ins- gesamt	Ernäh- rung	ins- gesamt	Ernäh- rung	ins- gesamt	Ernäh- rung	ins- gesamt	Ernäh- rung	ins- gesamt	Ernäh- rung
1950 D	87	89	66	65	.	.	54	58	62											

Preisindex der Lebenshaltung ¹⁾

1958 = 100

Jahr Monat	nochi: Afrika																			
	Ghana (Accra)		Kamerun (Duala) ⁵⁾		Kenia (Nairobi) ⁵⁾		Kongo (Brassaville) ⁵⁾		Kongo (Leopoldville) ^{7) 8)}		Madagaskar (Tananarivo)		Marokko (Casablanca)		Mauritius		Mosambik (Lourenço Marques)		Niger (Niamey) 5) 9)	
	ins- gesamt	Ernäh- rung	ins- gesamt	Ernäh- rung	ins- gesamt	Ernäh- rung	ins- gesamt	Ernäh- rung	ins- gesamt	Ernäh- rung	ins- gesamt	Ernäh- rung	ins- gesamt	Ernäh- rung	ins- gesamt	Ernäh- rung	ins- gesamt	Ernäh- rung	ins- gesamt	Ernäh- rung
1950 D	76	76a	59a	.	69	70	57	67	.	.	56	62	64	65	86	85	91	91	.	.
1951 D	94	90a	65	.	74	74	70	79	.	.	66	72	74	73	94	94	93	92	.	.
1952 D	95	90	76	72	81	83	79	86	.	.	78	84	83	85	102	103	97	97	.	.
1953 D	92	85	81	76	85	90	81	85	.	.	85	90	85	85	104	108	95	94	.	.
1954 D	91	86	81	76	88	93	81	86	.	.	86	91	84	84	103	106	95	94	.	.
1955 D	95	96	82	76	93	98	81	79	.	.	89	91	87	87	101	103	95	94	.	.
1956 D	99	103	85	82	96	100	81	79	.	.	89	90	92	92	100	100	95	94	.	.
1957 D	100	100	91	89	99	102	90	89	.	.	93	94	97	96	99	99	99	99	.	.
1958 D	100	100	100	100	100	100	100	100	.	.	100	100	100	100	100	100	100	100	.	.
1959 D	105	103	106	107	100	99	107	107	.	.	106	107	100	100	99	99	102	102	.	.
1960 D	104	103	112	112	100	100	110	109	.	.	107	107	106	106	101	99	99	98	100	100
1961 D	110	109	114	111	103	102	118	116	100	100	109	110	108	108	108	108	101	108	108	108
1962 D	120	119	117	118	108	107	123	119	161	158	111	111	113	114	101	98	101	108	108	108
1963 D	126	125	129	130	109	108	135	130	258	265	114	114	115	121	100	96	102	102	108	109
1963 Juli	126	125	.	.	109	107	133	131	269	279	114	113	118	118	100	95	102	102	.	.
Aug.	124	121	132	134	109	107	.	.	273	283	114	113	118	118	100	95	102	101	.	.
Sept.	127	126	.	.	109	107	133	129	263	269	114	113	119	120	100	96	101	101	112	114
Okt.	128	128	.	.	109	108	132	128	257	259	116	114	120	122	102	99	101	101	.	.
Nov.	132	129	132	133	110	108	133	129	270	270	116	114	121	123	101	97	101	101	.	.
Dez.	136	136	.	.	110	108	.	.	297	302	117	115	122	124	100	95	105	106	112	112
1964 Jan.	134	133	.	.	111	110	135	132	316	320	118	116	122	125	102	99	103	104	.	.
Febr.	134	135	131	131	111	111	.	.	378	379	119	119	123	126	106	102	105	106	.	.
März	134	133	.	.	111	111	.	.	399	404	119	119	124	128	104	105	105	107	110	111
April	136	138																		

Anmerkungen und Fußnoten siehe Seite 12.

Preisindex der Lebenshaltung ¹⁾
1958 = 100

Jahr Monat	noch Nord- und Mittelamerika																	
	Guatemala (Guatemala Stadt)		Haiti (Port-au-Prince)		Honduras (Tegucigalpa)		Jamaika (Kingston)		Kanada		Mexiko (Mexiko Stadt)		Nicaragua (Managua)		Puerto Rico		Trinidad und Tobago	
	ins- gesamt	Ernäh- rung	ins- gesamt	Ernäh- rung ¹⁾	ins- gesamt	Ernäh- rung	ins- gesamt	Ernäh- rung	ins- gesamt	Ernäh- rung	ins- gesamt	Ernäh- rung	ins- gesamt	Ernäh- rung ¹⁾	ins- gesamt	Ernäh- rung	ins- gesamt	Ernäh- rung
1950 D	90	87	.	.	82	83	72	68	82	84	52	50	.	73	76	74	.	.
1951 D	94	92	.	.	90	95	83	80	89	95	59	58	.	87	84	83	.	.
1952 D	92	89	97	105	88	91	92	94	93	96	68	67	.	88	88	88	86	83
1953 D	95	93	90	92	90	96	92	93	92	92	66	64	.	99	91	92	88	86
1954 D	97	96	93	100	95	108	90	91	93	92	70	67	.	107	94	94	89	87
1955 D	99	98	95	101	103	112	92	92	93	92	81	79	107	113	93	92	93	94
1956 D	100	100	98	100	99	103	93	91	94	93	85	84	99	99	94	93	94	95
1957 D	99	98	100	102	97	98	95	94	97	97	80	89	96	93	98	98	96	97
1958 D	100	100	100	100	100	100	100	100	100	100	100	100	100	100	100	100	100	100
1959 D	100	98	95	93	101	99	103	104	101	99	102	101	97	95	102	103	103	101
1960 D	98	95	90	88	99	92	106	105	102	100	108	105	95	91	105	107	105	102
1961 D	98	94	94	91	101	94	113	113	103	102	109	106	95	91	108	111	106	103
1962 D	100	96	93	92	102	95	115	113	104	103	110	107	95	91	110	113	109	105
1963 D	100	.	.	.	105	100	117	112	106	107	111	107	96	92	112	117	113	105
1963 Juli	103	101	.	.	104	99	118	113	107	109	111	107	98	95	114	121	113	106
1963 Aug.	98	94	.	.	105	99	118	113	107	109	112	107	98	96	114	120	114	106
1963 Sept.	101	97	.	.	106	102	118	113	107	108	111	107	97	94	112	117	114	106
1963 Okt.	98	93	.	.	106	101	118	113	107	107	111	107	97	94	111	115	113	106
1963 Nov.	98	94	.	.	104	97	118	115	107	107	111	107	98	95	112	117	114	107
1963 Dez.	100	96	.	.	106	101	119	114	107	108	111	107	98	96	112	117	114	107
1964 Jan.	100	97	.	.	108	105	118	113	107	108	113	109	100	98	112	116	114	107
1964 Febr.	97	93	.	.	109	104	119	114	107	108	112	108	99	98	113	118	114	107
1964 März	99	94	.	.	109	104	119	114	108	108	113	109	99	100	113	118	113	107
1964 April	110	106	119	113	108	108	113	109	101	101	114	120	113	107
1964 Mai	109	105	119	114	108	107	113	109	101	101	115	121	113	107
1964 Juni	110	105	120	115	108	109	113	109	101	101	116	123	114	107
1964 Juli	111	.	119	115	109	111	113	109	101	102	117	.	114	108
1964 Aug.	109	.	.	.	100	101	.	.	115	107
1964 Sept.	109	.	.	.	100	101	.	.	115	105
Jahr Monat	Südamerika																	
	Argentinien (Buenos Aires)		Bolivien (La Paz)		Brasilien (São Paulo)		Britisch Guayana		Chile (Santiago)		Ecuador (Quito)		Kolumbien (Bogotá)		Paraguay Asuncion		Peru (Lima)	
	ins- gesamt	Ernäh- rung	ins- gesamt	Ernäh- rung	ins- gesamt	Ernäh- rung	ins- gesamt	Ernäh- rung	ins- gesamt	Ernäh- rung ²⁾	ins- gesamt	Ernäh- rung	ins- gesamt	Ernäh- rung ⁴⁾	ins- gesamt	Ernäh- rung	ins- gesamt	Ernäh- rung
1950 D	23	21	1,2	0,8	26	25	76	68	7	7	90	88	58	52	8	8	58	55
1951 D	32	29	1,6	1,1	28	26	82	76	9	9	95	96	64	57	12	12	64	61
1952 D	44	42	2,0	1,4	35	34	91	86	17	11	97	99	66	57	26	29	69	66
1953 D	46	43	4,0	2,9	42	46	91	88	13	13	98	98	67	61	45	53	74	74
1954 D	48	43	9,0	6,8	50	54	94	93	23	25	102	104	72	68	54	53	78	79
1955 D	54	48	16	11	60	64	96	96	40	42	103	106	74	69	67	64	82	83
1956 D	61	55	45	42	73	80	98	100	63	66	98	97	78	72	81	82	86	87
1957 D	76	73	97	97	87	89	99	101	79	86	98	98	88	87	94	94	93	93
1958 D	100	100	100	100	100	100	100	100	100	100	100	100	100	100	100	100	100	100
1959 D	214	233	120	112	137	144	103	104	139	139	100	98	107	105	108	111	113	116
1960 D	272	287	134	122	185	208	104	105	155	159	102	99	113	109	120	129	122	129
1961 D	309	313	144	129	256	280	104	106	167	175	106	104	122	118	152	184	128	136
1962 D	395	406	152	132	390	442	108	108	190	205	109	107	126	120	.	.	136	143
1963 D	492	503	152	128	677	736	110	113	274	306	115	115	161	160	.	.	145	154
1963 Juli	490	495	150	125	688	712	111	115	274	304	116	116	165	165	.	.	144	152
1963 Aug.	492	497	150	126	717	760	112	117	282	316	117	117	166	167	.	.	145	153
1963 Sept.	500	505	152	129	745	796	111	115	295	336	117	118	169	169	.	.	146	153
1963 Okt.	515	530	152	128	792	863	110	112	299	339	116	117	170	173	.	.	148	160
1963 Nov.	528	546	152	128	833	921	110	111	311	362	117	118	173	178	.	.	150	164
1963 Dez.	574	625	153	130	882	993	110	111	320	378	116	116	174	180	.	.	152	163
1964 Jan.	571	615	166	.	939	1047	110	112	325	380	115	115	176	181	.	.	154	168
1964 Febr.	567	605	167	.	998	1125	110	112	357	412	118	120	176	181	.	.	154	168
1964 März	565	596	166	.	1073	1248	110	112	374	426	119	122	180	190	.	.	155	169
1964 April	587	635	166	.	1100	1254	110	112	384	436	120	123	185	201	.	.	157	171
1964 Mai	588	628	.	.	1126	1262	111	113	388	438	120	124	190	210	.	.	159	172
1964 Juni	596	637	.	.	1223	1443	110	112	397	453	122	126	190	208	.	.	159	172
1964 Juli	598	636	.	.	1313	.	111	.	406	467	122	124	186	199	.	.	159	172
1964 Aug.	595	625	416	426	122	123	184	193	.	.	160	.
1964 Sept.	426
Jahr Monat	noch Südamerika						Asien											
	Uruguay (Montevideo)		Venezuela (Caracas)		Aden 6)		Birma (Rangun)		Ceylon (Kolumbo)		Französisch Polynesien (Papeete) ⁵⁾		Hongkong (Victoria)		Indien (Bombay)		Indonesien (Djakarta)	
	ins- gesamt	Ernäh- rung	ins- gesamt	Ernäh- rung	ins- gesamt	Ernäh- rung	ins- gesamt	Ernäh- rung	ins- gesamt	Ernäh- rung	ins- gesamt	Ernäh- rung	ins- gesamt	Ernäh- rung	ins- gesamt	Ernäh- rung	ins- gesamt	Ernäh- rung ¹⁾
1950 D	41	34	90	92	.	.	105	102	92	90	.	.	93	94	79	79	.	21
1951 D	47	39	97	98	.	.	101	101	96	96	.	.	102	101	84	82	.	34
1952 D	54	47	98	99	.	.	95	93	95	95	.	.	103	102	85	85	.	36
1953 D	57	51	97	95	.	.	93	91	97	100	.	.	103	107	92	94	.	39
1954 D	64	57	97	96	.	.	88	86	96	100	.	.	102	102	91	91	.	41
1955 D	69	64	97	97	.	.	92	88	96	99	.	.	98	97	86	83	.	55
1956 D	74	70	98	98	.	.	98	95	95	98	.	.	101	102	89	88	.	62
1957 D	85	83	94	98	.	.	104	105	98	99	.	.	102	103	93	93	.	69
1958 D	100	100	100	100	.	.	100	100	100	100	100	100	100	100	100	100	100	100
1959 D	139	150	105	100	100	100	89	86	100	99	100	100	108	114	104	105	126	118
1960 D	194	212	109	102	103	102	100	102	99	95	107	108	103	105	106	107	169	143
1961 D	237	242	106	102	103	103	103	107	100	94	114	113	104	107	109	106	209	199
1962 D	263	270	105	99	105	105	101	104	101	95	117	113	105	103	112	108		

Preisindex der Lebenshaltung ¹⁾

1958 = 100

Jahr Monat	noch: Asien																			
	Iran		Israel		Japan		Kambodscha (Pnom-Penh)		Laos (Vientiane)		Libanon (Beirut)		Malaiischer Bund 5)		Pakistan (Karachi)		Philippinen (Manila)		Singapur	
	ins- gesamt	Ernäh- rung	ins- gesamt	Ernäh- rung	ins- gesamt	Ernäh- rung	ins- gesamt	Ernäh- rung	ins- gesamt	Ernäh- rung	ins- gesamt	Ernäh- rung	ins- gesamt	Ernäh- rung	ins- gesamt	Ernäh- rung	ins- gesamt	Ernäh- rung	ins- gesamt	Ernäh- rung
1950 D	58	63	31	33	71	74	49	44	27a)	27a)	87	82	81	79	77	72	97	93	86	90
1951 D	63	70	36	35	82	86	53	48	28	27	94	91	93	100	80	76	105	100	105	115
1952 D	68	76	56	55	86	89	58	54	40	40	94	94	98	104	82	79	98	95	110	116
1953 D	74	84	72	74	92	94	74	71	53	57	88	85	97	101	91	85	95	90	109	115
1954 D	86	94	81	84	98	102	80	73	66	70	84	79	96	96	89	84	94	89	101	105
1955 D	87	94	85	87	97	99	99	85	67	67	85	81	96	95	85	81	93	88	99	101
1956 D	95	101	91	93	97	98	94	93	76	69	90	89	98	97	89	85	95	91	100	102
1957 D	99	102	97	97	100	101	94	92	95	89	96	97	100	99	87	96	97	94	102	105
1958 D	100	100	100	100	100	100	100	100	100	100	100	100	100	100	100	100	100	100	100	100
1959 D	111	113	102	101	101	101	104	102	106	108	103	103	101	101	97	96	99	96	100	99
1960 D	122	128	104	103	105	104	112	104	109	112	107	107	102	101	103	105	103	102	100	99
1961 D	126	133	111	110	110	111	120	111	104	104	107	103	102	102	105	107	105	105	101a)	99a)
1962 D	127	135	121	117	118	120	123	117	142	146	108	96	102	102	104	106	111	113	101	99
1963 D	128	137	129	123	127	131	130	121	211	351	110	101	104	103	106	108	117	124	104	103
1963 Juli	126	135	129	121	128	135	130	121	284	376	113	106	103	102	107	110	117	124	102	101
Aug.	125	132	127	118	127	131	131	122	301	394	113	106	104	103	106	109	117	124	103	102
Sept.	124	130	129	123	129	133	133	125	314	416	111	103	103	103	105	108	120	103	103	102
Okt.	125	131	130	125	128	132	134	127	360	500	109	99	104	104	106	108	123	136	106	107
Nov.	126	133	133	124	128	130	135	127	400	549	108	97	103	103	107	109	122	133	105	105
Dez.	127	136	134	126	128	130	137	131	387	516	110	102	104	102	106	108	123	135	106	107
1964 Jan.	130	141	135	127	128	129	136	126	425	535			104	103	107	109	123	135	106	105
Febr.	134	148	135	127	128	130	137	127	472	605			103	101	109	113	123	135	106	106
März	134	148	134	126	129	131	134	124	501	627			103	101	109	115	123	134	106	105
April	135	150	133	122	131	133	137	127					103	101	109	113	123	134	104	102
Mai	137	153	138	130	131	134	133	121							108	112	123	135	104	102
Juni	133	146	134	119	131	134	129	115							108	111	124	135	104	102
Juli	130	140	136	120	131	133	133	119							110	115	129	143	105	103
Aug.	129		134	119	132	130	130								111	116	130	146	105	103
Sept.			135		136	136	136												105	103

Jahr Monat	noch: Asien										Australien und Ozeanien									
	Süd-Korea (Seoul)		Süd-Vietnam (Saigon)		Syrien (Damaskus)		Thailand (Bangkok)		Taiwan (Formosa) 12)		Zypern		Australien		Fidschi-Inseln		Neukaledonien		Neuseeland	
	ins- gesamt	Ernäh- rung	ins- gesamt	Ernäh- rung	Ernäh- rung	ins- gesamt	Ernäh- rung	ins- gesamt	Ernäh- rung	ins- gesamt	Ernäh- rung	ins- gesamt	Ernäh- rung	ins- gesamt	Ernäh- rung	ins- gesamt	Ernäh- rung	ins- gesamt	Ernäh- rung	
1950 D	2	2	44	43	86	59	59	37	41	62	61	60	53	76	71	61	59	67	65	
1951 D	11	11	50	47	94	66	64	49	45	70	71	72	68	82	76	67	64	75	74	
1952 D	19	25	61	64	100	73	72	63	57	72	75	84	84	92	89	81	74	81	82	
1953 D	29	32	77	80	92	80	80	74	72	76	78	88	88	92	91	83	76	85	87	
1954 D	40	37	87	86	84	80	78	76	74	79	78	89	91	96	97	83	77	88	91	
1955 D	68	67	96	98	89	84	82	83	78	85	83	91	94	96	96	85	79	91	93	
1956 D	84	91	107	112	102	89	86	92	90	90	91	96	101	98	102	88	94	99	99	
1957 D	104	110	102	103	107	94	93	99	99	96	96	99	99	100	102	93	91	96	98	
1958 D	100	100	100	100	100	100	100	100	100	100	100	100	100	100	100	100	100	100	100	
1959 D	103	100	103	100	103	95	92	111	112	102	99	102	103	99	98	110	110	104	101	
1960 D	112	114	101	96	109	95	92	131	138	103	102	106	109	101	100	116	122	105	102	
1961 D	121	124	108	107	111	102	101	141	143	102	99	108	112	102	103	117	123	106	103	
1962 D	129	134	111	110	104	106	107	145	139	102	99	108	109	104	106	119	124	109	104	
1963 D	150	178	119	119		105	106	148	140	104	103	109	109	105	107			111	105	
1963 Juli	167	207	121	122		103	103	145	138	104	102	-	-	-	-	-	-	-	104	
Aug.	161	216	124	128		104	105	145	139	104	105	-	-	-	-	-	-	-	106	
Sept.	167	205	125	129		106	106	150	146	104	101	109	110	103	106			112	108	
Okt.	161	186	123	124		105	106	150	145	103	101	-	-	-	-	-	-	-	108	
Nov.	165	188	121	120		106	106	148	142	105	104	-	-	-	-	-	-	-	103	
Dez.	172	198	120	119		104	104	147	141	104	103	109	109	105	107			113	108	
1964 Jan.	182	211	119	116		103	103	148	141	105	105	-	-	-	-	-	-	-	108	
Febr.	195	240	120	118		105	105	148	142	106	106	-	-	-	-	-	-	-	108	
Marz	199	248	119	117		105	105	147	143	105	104	109	111	105	106			113	108	
April	203	256	121	120		104	104	146	141	104	103	-	-	-	-	-	-	-	108	
Mai	212	273	121	122		105	106	147	143	103	101	-	-	-	-	-	-	-	110	
Juni	203	250	121	122		106	106	146	142	104	101	110	113	107	107			114	111	
Juli	197	238	124	126				145	141	103	100	-	-	-	-	-	-	-	111	
Aug.	195	235	126	131						103	99	-	-	-	-	-	-	-		
Sept.			125							103	100	-	-	-	-	-	-	-		

1) Die Preisindizes der Lebenshaltung messen die zeitliche Veränderung der Preise für ein feststehendes Verbrauchsschema von Waren und Dienstleistungen, das aus Haushaltsrechnungen von Arbeitnehmerfamilien in den jeweiligen Ländern abgeleitet wurde. Teilweise mußten Umbasierungen von Originalzahlen ohne Dezimalstellen vorgenommen werden, so daß geringfügige Abweichungen gegenüber anderen Umrechnungen auftreten können. Ein Querstrich innerhalb einer Zahlenreihe bedeutet, daß entweder im Original-Basiszeitraum, in der Gewichtung oder dem Warenkorb Veränderungen eingetreten sind, die einen Vergleich der neuen mit den vorangegangenen Zahlen nur bedingt zulassen. Über die Gliederung der Indizes und der Originalbasiszeit geben die jeweiligen Landertabellen nähere Auskunft.

2) Ernährung einschl. alkoholischer Getränke.- 3) Ernährung bis 1959 einschl. alkoholischer Getränke und Tabakwaren.- 4) Ernährung einschl. alkoholischer Getränke und Tabakwaren.- 5) Index für Europa.- 6) 1959 = 100.- 7) Index für Afrika.- 8) 1961 = 100.- 9) 1960 = 100.- 10) Einschl. Heizung, Seife und Tabakwaren.- 11) Bis 1954 einschl. Heizung und Seife; ab 1958 einschl. Tabakwaren.- 12) Ab 1958 alle Großstädte; vor 1958 nur Taipeh.- 13) Bis 1957 Index der Einzelhandelspreise für 19 Nahrungsmittel.- a) Aus weniger als 12 Monaten berechnet.- b) Durchschnitt März-Dezember.- c) Ab 1954 ohne Miete.

14) Für Beamte und Angestellte.

Jahr Monat	Belgien (LM aus 62 Gemeinden)												
	Preisindex der Lebenshaltung 1953 = 100								Preismessziffern einiger Waren 1953 = 100				
	Insgesamt	Ernährung	Heizung, Beleuchtung, Hausrat u. Bekleidung					Dienstleistungen	Weißbrot	Makkaroni	Reis	Erbsen	Kartoffeln
			zusammen	Heizung und Beleuchtung	Hausrat	Bekleidung	zusammen 1)						
1936 - 38	25,3 ^{a)}	26,6 ^{a)}	23,3 ^{a)}	27	28	16	27	28
1950 D	90,8	89,4	92,8	92	88	77	94	91
1954 D	101,2	102,7	99,2	.	.	.	100,0	100,0	100	100	94	111	98
1955 D	100,8	101,6	99,2	.	.	.	101,0	100,0	100	100	82	120	81
1956 D	103,7	104,2	101,5	.	.	.	105,5	102,0	100	103	79	122	108
1957 D	106,9	107,0	104,5	116,9 ^{b)}	101,0 ^{b)}	103,8 ^{b)}	111,7	105,5	100	106	78	126	108
1958 D	108,3	107,9	106,2	118,9	101,4	104,7	114,6	105,5	100,0	105,5	76,9	134,3	113,0
1959 D	109,6	109,5	106,6	116,2	100,7	106,2	120,0	113,7	105,8	105,6	76,9	124,6	146,7
1960 D	110,0	109,3	107,0	113,2	100,4	108,1	122,6	116,6	108,0	105,6	77,3	135,6	120,0
1961 D	111,1	110,6	107,4	112,8	101,0	108,7	125,7	116,6	108,4	106,1	78,0	124,0	109,1
1962 D	112,6	112,6	108,3	113,7	101,6	109,7	128,3	117,4	112,0	111,9	81,1	110,8	156,7
1963 D	115,0	114,7	109,9	118	.	111	136,3	131,3	116,8	112,0	86,1	109,1	131,1
1963 Juli	114,9	114,7	109,7	117	.	111	136,6	132,9	116,7	112,1	86,1	109,0	120,5
Aug.	114,8	114,1	110,0	117	.	111	137,2	132,9	116,7	112,1	87,5	109,0	99,2
Sept.	115,5	115,1	110,3	118	.	111	137,3	133,3	116,7	112,1	88,2	109,0	103,3
Okt.	116,0	115,9	110,6	118	.	111	137,4	133,3	116,7	112,0	88,5	109,0	118,8
Nov.	116,6	116,8	110,8	120	.	112	137,5	133,3	116,7	112,0	89,0	109,1	123,8
Dez.	117,5	118,2	111,1	121	.	112	137,5	133,3	116,7	112,0	90,0	109,1	125,1
1964 Jan.	118,1	119,4	111,3	121	.	112	137,6	133,5	116,7	112,0	90,7	109,1	128,1
Febr.	118,0	119,0	111,7	121	.	113	138,0	134,3	118,2	112,0	91,2	109,1	126,8
März	117,6	118,0	111,8	121	.	113	138,0	134,3	118,2	112,0	91,4	109,2	121,8
April	118,2	118,6	111,9	120	.	113	142,2	151,7	126,7	112,0	91,7	109,2	118,4
Mai	118,5	118,8	112,0	120	.	113	142,5	151,7	126,7	112,0	92,5	109,2	130,1
Juni	119,9	119,8	112,8	120	.	114	149,0	151,7	126,7	112,0	93,1	109,3	130,1
Juli	120,8	121,4	113,5	121	.	114	149,3	151,7	126,7	112,0	93,2	109,3	138,5
Aug.	120,8	121,3	113,8	121	.	114	149,5	151,7	126,7	112,0	93,5	109,4	120,1
Sept.	121,2	121,2	114,2	.	.	.	149,8	151,7	126,7	112,0	93,7	109,3	116,3
Fleisch													
Jahr Monat	Rind- Schweine- Kalb-			Speck	Schinken	Fisch Lachs	Rinderfett	Butter Molkerei-	Margarine	Speiseöl	Milch evaporiert	Käse 45 %	Eier
1936 - 38	22	24	21	32	26	18	37	25	38	20	24	29	25
1950 D	89	87	85	94	91	94	117	91	102	93	90	98	88
1954 D	99	107	99	117	104	97	95	97	101	103	103	100	96
1955 D	101	104	100	107	101	112	94	98	101	98	102	102	100
1956 D	109	104	106	104	102	116	93	98	101	97	100	105	95
1957 D	115	109	111	106	106	125	96	101	102	103	104	108	91
1958 D	114,7	111,2	110,4	110,4	107,4	127,0	94,7	95,1	102,4	92,4	102,4	108,4	99,4
1959 D	114,6	113,1	108,1	115,0	108,9	129,0	93,5	98,8	102,6	91,2	102,6	119,6	89,5
1960 D	116,0	110,8	109,4	112,9	108,2	140,6	93,5	99,3	101,8	94,1	105,0	120,3	91,8
1961 D	121,2	119,3	112,7	124,5	113,1	153,0	93,4	99,0	101,8	96,0	105,7	118,2	96,7
1962 D	124,2	112,9	115,4	120,6	112,3	162,4	93,6	100,8	101,2	94,9	106,2	125,6	99,9
1963 D	126,3	130,2	118,8	133,4	121,1	160,6	93,5	106,2	106,2	98,3	108,5	133,9	104,2
1963 Juli	126,8	142,3	117,8	129,4	117,8	160,4	93,3	103,6	98,3	90,6	108,2	133,7	95,3
Aug.	127,3	145,0	117,8	129,4	117,8	160,4	93,3	103,6	98,3	90,6	108,2	133,7	96,9
Sept.	128,0	144,6	118,5	146,7	127,1	159,5	93,5	104,5	98,3	90,2	109,3	133,9	109,4
Okt.	128,3	138,4	119,1	150,4	127,1	159,2	93,6	106,1	98,3	90,2	109,3	135,5	107,9
Nov.	128,9	143,6	121,8	155,4	128,0	159,2	93,8	107,8	98,3	90,1	109,4	138,3	107,5
Dez.	131,3	150,2	127,8	174,5	127,7	158,5	94,5	108,4	98,3	90,0	109,6	142,4	107,1
1964 Jan.	134,6	148,4	131,9	180,4	133,8	157,4	95,7	109,8	98,3	89,9	110,2	146,2	103,5
Febr.	136,2	143,2	136,8	170,3	130,8	156,6	97,0	111,2	98,3	90,0	110,5	151,2	87,7
März	136,7	135,7	123,7	154,8	127,7	156,0	97,1	112,8	98,3	89,9	110,9	151,6	88,2
April	141,4	130,5	122,7	142,1	124,6	155,7	97,4	114,0	102,3	90,0	111,9	152,5	92,5
Mai	143,2	130,2	123,2	135,7	123,8	154,9	97,2	113,8	102,4	90,4	114,9	152,3	85,0
Juni	148,2	135,6	126,2	135,1	127,2	154,8	97,3	113,7	102,4	90,4	118,1	152,2	79,1
Juli	152,5	146,7	128,0	134,5	129,8	154,2	97,2	114,0	102,4	90,6	120,5	152,2	92,5
Aug.	151,7	143,8	128,9	132,6	129,3	154,1	97,5	114,9	102,4	90,2	121,2	152,6	92,9
Sept.	150,0	136,2	128,7	128,8	128,0	154,3	97,7	115,9	102,4	91,0	121,6	152,7	96,1
Zucker, Schokolade, Kaffee geröstet, Bier in Flaschen, Zigaretten, Steinkohle, Elektr. Strom, Gas ²⁾ , Herrenanzug, Oberhemd, Haarschnitt Herren, Schuhbesuch, Kinokarte													
1936 - 38	28	31	17	28	.	17	54	31	21	20	.	.	.
1950 D	98	102	79	87	.	93	92	89	84	90	.	.	.
1954 D	98	129	124	100	100	102	101	102	100	101	100	100	100
1955 D	98	125	115	100	100	109	101	102	101	101	102	100	102
1956 D	98	109	111	100	102	118	104	103	102	103	109	100	109
1957 D	98	107	113	105	97	128	106	107	107	107	126	101	115
1958 D	103,2	119,2	119,3	109,5	104,5	130,0	107,2	109,1	110,7	111,3	131,3	101,7	120,4
1959 D	103,0	122,7	101,8	109,5	107,5	127,2	103,0	108,5	111,9	113,0	133,1	107,0	125,4
1960 D	103,1	114,4	98,5	109,5	109,1	124,7	99,6	105,6	113,3	115,0	139,4	111,3	127,5
1961 D	104,4	114,0	98,4	109,5	109,1	124,4	98,4	105,0	114,5	116,2	151,7	111,6	129,8
1962 D	105,5	114,0	98,3	109,7	109,9	127,0	97,9	103,6	116,6	118,2	156,7	115,1	133,1
1963 D	106,1	114,1	98,4	109,8	111,4	134,2	99,4	104,1	119,3	120,6	161,7	112,1	135,7
1963 Juli	105,5	114,0	98,3	109,8	111,4	133,5	99,4	104,2	118,6	120,6	161,6	112,1	135,7
Aug.	105,5	114,0	98,2	109,8	111,4	133,5	99,4	104,2	118,6	120,6	161,6	112,1	135,7
Sept.	105,5	114,0	98,2	109,8	111,4	133,5	99,4	104,2	118,6	120,6	161,6	112,1	135,7
Okt.	106,2	114,0	98,3	109,9	111,4	137,4	99,7	104,4	121,7	121,3	163,9	112,3	136,8
Nov.	108,9	114,0	98,4	109,8	111,4	137,9	99,7	104,4	122,0	121,6	163,9	112,4	136,9
Dez.	109,0	114,1	98,7	109,8	111,4	141,1	99,7	104,4	122,3	121,8	163,9	112,4	137,2
1964 Jan.	109,0	114,1	98,9	113,9	111,4	141,4	100,9	104,9	122,4	122,2	163,9	112,4	136,9
Febr.	109,0	114,2	99,4	114,2	111,4	141,4	100,9	104,9	122,9	123,8	164,6	112,6	137,4
März	109,1	114,1	99,7	114,4	111,4	141,2	100,9	104,9	123,0	124,4	165,0	112,7	137,3
April	109,1	114,2	104,4	114,4	111,4	138,0	101,7	105,3	123,3	124,7	167,9	113,2	137,5
Mai	109,1	114,2	104,6	114,4	111,4	137,1	101,7	105,3	123,3	125,0	168,1	113,5	138,3
Juni	109,1	114,2	108,0	114,4	111,4	137,8	101,7	105,3	123,3	125,4	170,3	113,9	140,7
Juli	109,2	114,2	109,5	114,4	111,4	138,2	103,7	105,5	125,3	125,7	171,0	114,1	140,7
Aug.	109,2	114,2	109,7	114,4	111,4	138,8	103,7	105,5	125,3	125,7	171,4	114,4	140,9
Sept.	109,2	114,2	109,9	114,4	111,4	140,5	103,7	105,5	126,9	126,4	171,7	114,5	141,3

1) Darunter: Friseurleistungen, Kinobesuch und Zeitschriften. - 2) Mittel aus Leucht- und Butangas. - a) D 1938. - b) September.

Dänemark (LM aus 200 Gemeinden)													
Jahr Monat	Preise in Kronen												
	Brot			Weizen- mehl lose	Erbsen grün in Dosen	Kartoffeln	Zwiebeln	Apfel I. Sorte	Apfelsinen	Fleisch			
	Weiß- (Brötchen)	Misch-	Roggen-							Rind-		Schweine-	
										schier ohne Knochen	Brust	Braten	Kammetink mager
	1 kg		4 kg	1 kg	1/2 kg	1 kg							
1938 D	0,85 ^{a)}	0,86	0,96	0,40	0,47 ^{a)}	0,14	.	0,85 ^{a)}	.	2,12	.	1,89	.
1950 D	1,33	0,91	1,17	0,89	1,12	0,36	1,35	2,01	.	5,57	.	5,45	6,18
1954 D	1,52	1,10	2,07	0,95	1,25	0,48	1,51	1,89 ^{b)}	2,27	7,43	4,75	6,80	8,77
1955 D	1,53	1,16	2,37	0,98	1,32	0,57	1,63	1,64	2,26	7,67	4,91	6,98	8,92
1956 D	1,59	1,20	2,42	1,00 ^{b)}	1,38 ^{b)}	0,50	1,56	2,20	2,28	8,23	5,26	7,69	9,93
1957 D	1,64	1,23	2,45	1,03 ^{b)}	1,31 ^{b)}	0,37	1,18	2,01	2,57	8,71	5,36	7,60	9,83
1958 D	1,68	1,27	2,49	1,25	1,12	0,46	1,22	2,21	2,50	8,89	5,34	7,70	9,68
1959 D	1,73	1,38	2,75	1,35	1,17	0,55	1,37	1,57	2,40	9,16	5,53	8,07	10,45
1960 D	1,82	1,40	2,86	1,41	1,25	0,55	1,46	2,31	2,21	9,44	5,61	8,09	10,63
1961 D	1,99	1,52	3,03	1,48	1,24	0,50	1,51	1,81 ^{b)}	2,31	9,56	5,65	8,49	11,15
1962 D	2,06	1,62	3,14	1,55	1,21	0,60	2,11	2,64 ^{b)}	2,34	9,67	5,40	9,00	12,17
1963 D	2,16	1,60	3,18	1,55	1,21	0,72	1,97	2,02 ^{b)}	2,45	11,00	6,00	10,10	13,15
1962 Okt.	2,23	1,64	3,16	1,56	1,21	0,58	1,75	2,37	2,53	10,14	5,70	9,80	13,12
1963 Jan.	2,13	1,58	3,14	1,56	1,21	0,63	1,99	2,15	2,26	10,29	5,84	9,74	12,48
April	2,13	1,60	3,18	1,56	1,22	0,88	2,06	2,32	2,33	10,81	6,02	9,99	12,80
Juli	2,13	1,60	3,18	1,56	1,22	0,83 ^{c)}	2,08	.	2,72	11,37	5,98	10,22	13,67
Okt.	2,23	1,66	3,20	1,53	1,17	0,52	1,76	1,58	2,50	11,54	6,17	10,46	13,63
1964 Jan.	2,23	1,66	3,20	1,53	1,15	0,54	1,73	1,75	2,21	11,71	6,37	10,58	13,44
April	2,30	1,68	3,28	1,52	1,15	0,47	1,89	2,90	2,09	12,46	6,90	10,77	13,68
Juli	2,33	1,70	3,30	1,52	1,16	0,67 ^{c)}	1,95	.	2,37	13,53	7,07	11,01	14,80
Okt.	2,33	1,70	3,30	1,51	1,19	0,50	1,56	2,22	2,62	13,49	7,16	11,09	14,44
Jahr Monat	Kalb- fleisch Braten I. Qualität	Fisch		Schweine- schmalz gepackt	Butter	Margarine	Vollmilch lose	Käse Schweizer- 45 %	Eier frisch 60 - 65 g	Zucker Melis-	Kakao gepackt	Kaffee geröstet I. Qualität	Steinkohle Wuß- frei Keller
		Dorsch	Heringe gesalzen										
		1 kg					1 Liter	1 kg	20 Stück	1 kg	100 g	1 kg	1 hl
1938 D	1,50	0,64	0,79 ^{a)}	1,86	3,04	1,15 ^{a)}	0,29	1,70 ^{a)}	1,99	0,45	.	4,36	3,12
1950 D	4,86	1,29	2,56	4,57	6,47	2,86	0,45	4,88	4,90	0,49	1,24	11,95	10,00
1954 D	6,49	1,68	2,98	3,71	7,33	3,28	0,48	5,37	5,68	0,91	1,89	20,58	11,60
1955 D	6,71	1,76	3,04	3,10	7,43	3,05	0,58	5,68	6,11	1,02	2,21	19,48	13,48
1956 D	7,25	1,84	3,13	2,84	7,84	2,98	0,64	5,72	6,29	1,02	2,10	18,64	15,44
1957 D	7,60	1,84	3,21	3,02	6,49	2,98	0,62	5,74	5,67	1,03	1,65	18,98	17,34
1958 D	7,75	1,91	3,34	2,60	5,34	3,08	0,59	5,55	5,98	1,08	1,94	19,85	13,68
1959 D	8,01	2,08	3,38	2,70	7,26	3,21	0,70 ^{d)}	5,65	5,05	1,19	1,63	18,16	12,40
1960 D	8,16	2,31	3,44	2,59	7,17	3,14	0,77 ^{d)}	5,97	5,34	1,22	1,63	17,66	11,83
1961 D	8,28	2,43	3,66	2,80	7,68	3,06	0,81	6,20	5,51	1,27	1,57	17,70	11,99
1962 D	8,36	2,49	3,88	2,62	8,44	3,09	0,87	6,35	5,35	1,48	1,50	18,05	12,32
1963 D	9,68	2,67	4,17	2,59	9,02	2,97	0,90	6,92	7,03	1,41	1,45	19,03	12,89
1962 Okt.	8,82	2,59	3,98	2,59	8,51	3,00	0,88	6,39	6,18	1,48	1,50	19,00	12,38
1963 Jan.	9,01	2,82	4,12	2,58	9,02	2,88	0,89	6,47	6,72	1,48	1,47	19,06	12,54
April	9,51	2,62	4,19	2,58	9,02	2,86	0,90	6,94	6,94	1,48	1,45	19,05	12,93
Juli	9,97	2,43	4,16	2,55	9,03	2,95	0,90	7,03	7,12	1,34	1,45	19,00	12,93
Okt.	10,21	2,81	4,20	2,63	9,02	3,19	0,91	7,22	7,32	1,34	1,44	19,03	13,14
1964 Jan.	10,52	2,81	4,28	2,66	9,05	3,30	0,91	7,28	7,22	1,33	1,45	19,03	13,23
April	10,99	2,68	4,27	2,66	9,06	3,28	0,92	7,40	7,34	1,33	1,44	20,92	13,38
Juli	11,46	2,56	4,29	2,67	9,08	3,31	0,94	7,39	7,34	1,33	1,45	21,84	13,41
Okt.	11,62	2,88	4,33	2,67	9,08	3,45	0,94	7,40	7,40	1,33	1,45	21,91	13,46
Jahr Monat	Preisindex der Lebenshaltung ¹⁾ Juli 1957 = 100												
	insgesamt	Ernährung	alkohol. Getränke	Tabakwaren	Heizung und Beleuchtung	Hausrat	Haushaltsma- schinen und -geräte	Bekleidung	Reinigung und Haus- haltungshilfe	Körperpflege	Bücher und Zeitung	Unterhaltung	Verkehr
1938 D	42	39	.	.	70
1950 D	75	77	.	.	77	.	.	89
1954 D	87	93	.	.	85	.	.	88
1955 D	92	100	.	.	85	.	.	92
1956 D	97	104	.	.	100	.	.	97
1957 D	99 ^{e)}	108	.	.	101	.	.	100
1958 D	100,0	108	101	100	91	100	100	99	102	101	101	101	101
1959 D	101,7	105	101	101	86	101	100	98	104	102	104	103	102
1960 D	103,0	106	101	101	83	104	100	100	107	110	110	106	104
1961 D	107,3	109	108	108	83	108	102	102	114	110	120	115	107
1962 D	115,5	118	121	116	83	114	107	107	128	119	156	122	116
1963 D	121,5	125	128	124	85	118	113	108	137	126	145	130	122
1962 Okt.	115,4	121	128	124	83	117	111	108	130	124	141	128	120
1963 Jan.	120,4	123	128	124	83	119	112	109	133	125	142	129	120
April	122,2	128	128	124	85	119	112	108	134	126	144	129	121
Juli	120,9	123	128	124	86	118	114	107	136	126	144	130	122
Okt.	121,4	124	129	124	86	118	113	107	137	127	146	131	122
1964 Jan.	122,4	125	129	124	87	118	114	108	146	127	148	132	123
April	124,7	127	132	131	89	118	115	108	147	129	153	134	125
Juli	125,7	128	132	132	89	118	117	109	148	130	153	136	125

1) Die Zahlenangaben bis 1957 sind mit den Zahlenangaben ab 1958 nur bedingt vergleichbar. Der Umbasierung liegt der frühere Index auf der Basis 1935 = 100 zugrunde. - a) April 1939. - b) D aus weniger als 4 Quartalsangaben berechnet. - c) Neue Ernte. - d) Ab 1960 Flaschenmilch. - e) Bis 1957 einschl. Wohnung.

Jahr Monat	Finnland (LM aus 33 Städten)												
	Preise in Finnmark												
	Brot		Weizen- mehl	Makkaroni verpackt	Reis	Erbsen getrocknet	Kartoffeln	Zwiebeln	Pflaumen getrocknet	Fleisch			
	Weizen- (Klein- geback)	Roggen-								Rind- Suppen-	Schweine-		Mastkalb- Braten
	400 g										frisch	geraucht	
1938 D	.	0,04	0,06	.	.	0,05	0,01	.	.	0,10	0,15	4,00 ^{c)}	0,14
1950 D	.	0,35	0,37	.	.	0,38	0,12	.	.	1,81	2,22		2,58
1954 D	0,24 ^{a)}	0,46	0,50	1,35 ^{a)}	1,35	0,62	0,17	1,30 ^{a)}	2,18 ^{a)}	2,39	2,64	4,96	3,36
1955 D	0,24 ^{a)}	0,44	0,45	1,28 ^{a)}	1,23	0,76	0,18			2,41	3,22	4,87	3,46
1956 D	0,24	0,46	0,45	1,28	1,23	0,80	0,21	1,19	2,30	2,58	3,38	5,26	3,62
1957 D	0,26	0,51	0,51	1,37	1,29	0,81	0,16	1,22	2,44	2,87	3,54	5,73	4,00
1958 D	0,33	0,62	0,75	1,67	1,44	0,87	0,19	1,34	2,68	3,28	3,34	5,85	5,16
1959 D	0,37	0,67	0,88	2,02	1,45	1,01	0,20	1,32	2,59	3,24	3,56	5,93	4,71
1960 D	0,39	0,71	0,93	2,17	1,45	1,08	0,22	1,31	2,92	3,29	4,16	6,32	5,49
1961 D	0,42	0,74	0,97	2,31	1,43	1,05	0,18	1,22	3,11	3,81	3,95	6,61	5,94
1962 D	0,45	0,78	1,02	2,40	1,59	1,10	0,29	1,56	3,15	3,48	4,04	6,62	6,22
1963 D	0,47	0,80	1,06	2,44	1,67	1,26	0,26	1,83	3,03	3,59	4,35	7,13	6,48
1963 Juli	0,45	0,79	1,03	2,40	1,67	1,27	0,28 ^{b)}	1,90	3,01	3,70	4,26	6,83	6,65
Aug.	0,45	0,79	1,03	2,40	1,67	1,26	0,37 ^{b)}	1,62	3,02	3,69	4,29	6,82	6,64
Sept.	0,49	0,84	1,13	2,40	1,65	1,27	0,26	1,55	3,04	3,71	4,39	7,77	6,56
Okt.	0,49	0,84	1,13	2,50	1,65	1,27	0,23	1,81	3,04	3,68	4,54	7,74	6,46
Nov.	0,49	0,84	1,13	2,56	1,65	1,28	0,23	2,07	3,04	3,58	4,63	7,72	6,41
Dez.	0,49	0,84	1,13	2,57	1,67	1,29	0,23	2,00	3,11	3,55	4,65	7,72	6,49
1964 Jan.	0,53	0,90	1,18	2,38	1,59	1,32	0,25	1,92	3,37	3,66	4,83	8,24	6,72
Febr.	0,53	0,90	1,18	2,38	1,59	1,33	0,26	1,88	3,45	3,57	4,75	8,21	6,58
März	0,53	0,92	1,19	2,38	1,59	1,33	0,28	1,81	3,36	3,60	4,74	8,24	6,61
April	0,54	0,93	1,19	2,38	1,59	1,34	0,28	1,83	3,34	3,61	4,66	8,25	6,61
Mai	0,54	0,93	1,19	2,38	1,59	1,34	0,29	1,87	3,34	3,70	4,61	8,35	6,77
Juni	0,54	0,93	1,19	2,39	1,58	1,34	0,29	1,89	3,16	3,77	4,62	8,31	6,79
Juli	0,54	0,93	1,19	2,39	1,58	1,34	0,30	1,89	3,17	3,78	4,64	8,28	6,76
Jahr Monat	Teewurst	Schinken gekocht	Fisch		Butter I. Qualität	Margarine	Kase Emmentaler	Vollmilch	Eier	Wurzel- zucker	Kaffee geröstet	Zigaretten	Toiletten- seife
			Hecht	Heringe baltische gesalzen									
			1 kg					1 Liter	20 Stück			20 Stück	1 kg
1938 D	.	.	0,10 ^{d)}	0,04	0,30	0,15	0,22	0,02	0,17	0,08	0,27	0,04	0,07
1950 D	.	.	1,44 ^{c)}	0,54	3,63	1,20	2,54	0,21	1,88	0,70	6,60	0,56	1,16
1954 D	1,95 ^{a)}	6,13 ^{a)}	2,27	0,67	4,05	1,98	3,01	0,26	2,19	0,84	7,00	0,60	1,05
1955 D	2,05	6,35	2,38	0,73	3,46	1,99	3,08	0,22	2,30	0,76	7,00	0,60	1,05
1956 D	2,05	6,35	2,48	0,81	4,15	2,24	3,83	0,30	2,49	1,02	7,60	0,60	1,05
1957 D	2,66	6,69	2,59	0,95	5,12	2,79	4,03	0,34	2,59	1,48	10,79	0,75	1,14
1958 D	2,81	6,97	2,61	1,08	4,76	3,16	4,62	0,37	2,71	1,34	11,40	0,93	1,50
1959 D	2,82	7,12	2,57	1,09	4,51	3,16	4,75	0,40	2,80	1,34	10,60	0,95	1,51
1960 D	3,07	7,84	2,63	1,22	4,64	3,16	4,81	0,41	3,03	1,34	10,40	0,95	1,52
1961 D	3,28	8,20	2,72	1,41	4,64	3,16	4,81	0,41	2,95	1,34	9,12	0,90	1,57
1962 D	3,11	8,67	3,04	1,47	4,64	3,16	4,83	0,43	2,81	1,34	8,00	0,97	1,41
1963 D	3,27	9,49	3,27	1,52	4,90	3,16	5,19	0,47	3,06	1,44	7,80	1,14	1,39
1963 Juli	3,11	9,24	3,66	1,49	4,84	3,16	5,20	0,46	3,00	1,50	7,80	1,06	1,40
Aug.	3,11	9,24	3,32	1,51	4,84	3,16	5,20	0,46	2,96	1,50	7,80	1,12	1,40
Sept.	3,60	9,99	3,15	1,53	5,09	3,16	5,38	0,48	2,99	1,50	7,80	1,26	1,41
Okt.	3,60	10,11	3,18	1,56	5,17	3,16	5,38	0,48	3,09	1,50	7,80	1,30	1,40
Nov.	3,60	10,09	3,26	1,56	5,17	3,16	5,38	0,49	3,12	1,50	7,80	1,30	1,39
Dez.	3,60	10,09	3,18	1,60	5,17	3,16	5,38	0,49	3,07	1,69	7,80	1,30	1,39
1964 Jan.	3,81	10,06	3,24	1,69	5,33	3,36	5,67	0,51	2,75	1,88	7,28	1,30	1,27
Febr.	3,81	10,06	3,45	1,70	5,33	3,36	5,67	0,51	2,71	2,29	7,28	1,40	1,27
März	3,81	10,75	3,83	1,67	5,43	3,36	5,94	0,53	3,08	2,29	7,28	1,44	1,29
April	3,81	10,74	3,88	1,47	5,43	3,36	5,94	0,53	3,57	2,09	8,67	1,45	1,28
Mai	3,81	10,75	2,80	0,96	5,43	3,36	5,94	0,53	3,61	2,09	9,59	1,45	1,27
Juni	3,81	10,77	3,34	0,85	5,43	3,36	5,94	0,53	3,49	2,09	9,60	1,45	1,27
Juli	3,81	10,78	3,82	1,25	5,43	3,36	5,94	0,53	3,51	1,89	9,60	1,45	1,27
Jahr Monat	Wasch- pulver	Brennholz Birken- geschnitten	Koks	Gas	Elektr. Strom		Schuh- besohlung Herren- ledersohlen u. Absatz	Preisindex der Lebenshaltung 1) Okt.-Dez. 1957 = 100					
					Normal- tarif	Grund- gebühren		insgesamt	Ernährung	Miete	Heizung und Beleuchtung	Bekleidung	Ver- schiedenes 2)
	1 Paket 250 g	4 cbm	1 Tonne	1 cbm	1 kWh	1 Monat	1 Paar						
1938 D	0,03 ^{d)}	3,14	.	0,01	0,03	.	.	7	6	10	5	7	7
1950 D	0,31 ^{c)}	39,79	.	0,14	0,11 ^{c)}	.	.	67	69	22	53	85	63
1954 D	0,32	67,51	71,28 ^{a)}	0,16	0,15	5,46 ^{a)}	81	79	63	80	102	83	83
1955 D	0,32	66,53	71,28 ^{a)}	0,16	0,15	5,98	79	75	68	81	90	88	82
1956 D	0,32	76,78	85,78	0,16	0,16	6,22	87	86	81	92	94	88	88
1957 D	0,32	78,36	91,93	0,16	0,16	6,22	98	97	96	96	99	95	95
1958 D	0,50	71,95	102,63	0,17	0,08	6,73	6,85	103	103	102	99	103	105
1959 D	0,52	66,00	87,12	0,20	0,08	8,24	7,18	105	103	104	95	105	109
1960 D	0,53	64,89	88,75	0,20	0,08	8,50	7,46	108	108	110	95	107	111
1961 D	0,54	69,40	89,53	0,20	0,08	8,44	7,89	110	110	115	97	109	111
1962 D	0,55	74,49	91,85	0,20	0,08	8,49	8,24	115	115	121	100	112	117
1963 D	0,55	83,55	93,93	0,20	0,08	8,48	8,53	121	120	128	105	115	123
1963 Juli	0,55	84,42	93,78	0,20	0,08	8,48	8,52	120	120	127	105	115	123
Aug.	0,55	84,73	93,77	0,20	0,08	8,48	8,53	121	120	127	105	115	124
Sept.	0,55	84,76	95,13	0,20	0,08	8,48	8,53	122	123	127	105	115	125
Okt.	0,55	85,77	95,49	0,20	0,08	8,48	8,57	124	124	132	106	116	126
Nov.	0,55	86,02	95,38	0,20	0,08	8,48	8,67	124	124	132	106	117	126
Dez.	0,55	86,20	95,63	0,20	0,08	8,48	8,77	124	124	132	106	117	127
1964 Jan.	0,53	86,79	105,66	0,20	0,08	8,48	8,96	129	129	134	110	129	129
Febr.	0,53	86,95	106,09	0,20	0,08	8,48	9,81	130	130	134	110	130	130
März	0,53	88,18	106,14	0,20	0,08	8,48	9,82	131	132	134	110	132	132
April	0,53	88,06	106,12	0,20	0,08	8,48	9,84	132	134	134	111	132	133
Mai	0,53	87,99	106,13	0,20	0,08	8,48	9,84	133	136	134	111	132	134
Juni	0,53	88,00	106,84	0,20	0,08	8,48	9,95	134	136	134	110	132	135
Juli	0,53	88,00	106,86	0,20	0,08	8,48	9,95	134	136	134	110	132	135
Aug.	0,53	88,00	106,86	0,20	0,08	8,48	9,95	134	136	134	110	133	135

1) Die D 1938, 1950 bis 1957 sind mit den Zahlenangaben ab 1958 infolge Veränderung des Wagungsschemas nur bedingt vergleichbar. Sie resultieren aus Um-basierungen der früheren Indices auf Basis 1951 bzw. 1935 = 100. - 2) Darunter: Alkoholische Getränke und Tabakwaren, Hauerat, Bildung und Unterhaltung, Verkehr und Dienstleistungen. - a) Oktober. - b) Neue Ernte. - c) Aus weniger als 12 Monaten berechnet. - d) August 1938 - Juli 1939.

Jahr Monat	Frankreich (Paris)																			
	Preise in France																			
	Brot	Mehl	Reis mittlere Qualität	Nudeln	Bohnen weiß getrocknet	Linsen	Kartoffeln	Karotten	Weißkohl	Blumenkohl	Zwiebeln	Äpfel	Bananen							
	Weizen- pain de fantaisie																			
	700g						1 kg													
1938 D	0,03	0,04	0,05	0,09	0,06	0,06	0,01	0,09	0,36	0,58	0,53	0,88	1,21							
1950 D	0,35	0,69	1,51	1,47	1,27	1,25	0,27	0,44	0,44	0,77	0,52	1,22	1,51							
1954 D	0,48	1,05	1,70	1,99	1,66	2,08	0,24	0,59	0,43	0,87	0,73	1,17	1,49							
1955 D	0,48	0,99	1,63	1,91	1,57	1,50	0,18	0,71	0,43	0,87	0,73	1,17	1,49							
1956 D	0,48	0,96	1,57	1,68	1,46	1,36	0,26	0,65	0,62	1,19	0,90	1,38	1,81							
1957 D	0,48	0,95	1,53	1,54	1,63	1,78	0,24	0,75	0,45	0,90	0,77	1,79	1,85							
1958 D	0,53	0,98	1,57	1,62	1,81	2,75	0,34	0,80	0,46	1,09	0,95	2,20	1,86							
1959 D	0,55	1,05	1,75	1,98	2,47	3,85	0,35	0,85	0,64	1,06	0,80	1,87	1,82							
1960 D	0,58	1,09	1,79	1,98	2,29	3,63	0,32	0,89	0,73	1,15	0,87	1,73	1,84							
1961 D	0,61	1,18	1,86	2,13	1,93	2,47	0,27	0,93	0,63	1,23	1,07	1,91	1,90							
1962 D	0,63	1,21	1,89	2,14	2,12	2,34	0,44	1,08	0,97	1,50	1,25	1,82	1,93							
1963 D	0,67	1,24	1,88	2,21	2,73	2,90	0,34	1,04	1,01	1,86	1,11	1,78	2,07							
1963 Juli	0,66	1,23	1,88	2,22	2,79	2,96	0,27	0,76	0,79	1,58	1,18	2,31	2,04							
Aug.	0,68	1,23	1,89	2,22	2,74	2,94	0,22	0,70	0,51	1,37	1,12	2,09	2,06							
Sept.	0,69	1,25	1,88	2,21	2,73	2,94	0,23	0,60	0,61	1,44	1,04	1,71	2,28							
Okt.	0,69	1,27	1,87	2,21	2,83	2,95	0,23	0,53	0,53	0,81	0,93	1,42	2,04							
Nov.	0,69	1,27	1,85	2,21	2,80	2,93	0,24	0,52	0,45	1,00	0,90	1,37	2,00							
Dez.	0,69	1,27	1,85	2,21	2,78	2,96	0,24	0,61	0,50	1,39	0,89	1,36	2,00							
1964 Jan.	0,69	1,27	1,85	2,21	2,79	2,98	0,26	0,63	0,51	2,01	0,90	1,37	1,96							
Febr.	0,69	1,27	1,85	2,21	2,71	2,95	0,24	0,59	0,54	1,91	0,86	1,40	1,97							
März	0,69	1,27	1,85	2,21	2,66	2,94	0,22	0,61	0,70	1,46	0,83	1,50	1,99							
April	0,69	1,27	1,85	2,21	2,61	2,96	0,22	0,69	0,94	1,40	0,91	1,87	1,98							
Mai	0,69	1,27	1,84	2,21	2,58	2,96	0,29	1,11	0,96	1,12	1,14	2,90	1,99							
Juni	0,69	1,28	1,83	2,20	2,56	2,92	0,43	1,35	0,68	1,34	1,22	2,70	1,99							
Juli	0,69	1,28	1,82	2,19	2,56	2,91	0,32	0,97	0,75	1,05	1,17	3,10	1,99							
Aug.	0,69	1,28	1,83	2,20	2,57	2,92	0,28	0,92	0,63	1,34	1,12	2,50	1,95							
Sept.	0,69	1,28	1,83	2,20	2,59	2,90	0,27	0,89	0,74	1,38	1,05	1,82	1,98							
Jahr Monat	Fleisch																			
	Rind-		Schweine-		Kalb-		Hammel-		Pferde-		Speck		Schinken		Schlack-		Brathuhn		Kaninchen	
	Beefsteak	Seitentail	Rücken m. Knochen		Brust	Lendenstück o. Knochen	Brust m. Knochen		Rumpsteak	fett	gekocht "de Paris"		gekocht Schweine							
Jahr Monat	1 kg																			
1938 D	1,15	0,32	0,13	0,21	0,16	0,28	0,09	0,09	0,14	0,39	0,36	0,28	0,15							
1950 D	5,37	2,08	3,49	2,74	2,74	2,54	2,54	4,13	2,40	7,86	9,60	5,40	3,40							
1954 D	1,29	6,85	2,57	5,28	3,67	3,03	3,03	5,70	2,88	9,44	12,95	6,92	4,34							
1955 D	1,23	7,30	2,65	5,34	3,66	7,27	3,12	5,91	3,06	9,83	13,18	6,65	4,40							
1956 D	1,57	8,09	2,82	4,84	3,85	7,57	3,45	5,86	3,29	9,88	13,08	6,68	4,31							
1957 D	1,41	8,68	2,89	4,94	3,96	7,99	3,20	6,85	2,90	10,36	12,79	6,51	4,60							
1958 D	1,67	10,26	3,60	5,86	5,31	10,06	4,55	9,15	3,10	12,91	13,57	6,75	6,29							
1959 D	1,54	10,64	3,72	5,72	5,97	10,54	4,05	10,26	2,80	12,69	13,69	6,40	6,36							
1960 D	1,44	11,05	4,03	6,08	6,30	12,06	3,83	9,28	2,60	13,23	14,31	6,55	6,54							
1961 D	1,79	11,59	4,35	7,17	6,58	11,86	4,24	11,47	2,75	14,39	14,90	6,03	6,32							
1962 D	1,59	12,04	4,39	7,32	6,97	12,49	4,70	12,12	2,82	14,00	15,30	6,21	7,07							
1963 D	1,96	12,88	4,64	7,65	7,79	13,91	5,04	12,92	3,06	14,68	16,03	6,10	7,84							
1963 Juli	2,24	13,34	4,47	7,72	7,56	13,85	5,15	13,05	3,01	14,91	16,01	5,98	7,34							
Aug.	2,16	13,50	4,47	7,99	7,64	13,83	5,26	13,78	3,10	14,94	16,14	5,80	7,17							
Sept.	2,07	13,39	4,62	8,00	7,83	14,08	4,85	13,04	3,03	14,85	16,54	5,64	7,35							
Okt.	1,97	12,93	4,80	7,98	7,95	14,25	4,58	13,24	3,26	14,92	16,85	5,61	7,47							
Nov.	2,13	12,88	4,94	7,99	8,20	14,59	4,47	13,09	3,21	14,90	16,96	5,83	8,10							
Dez.	1,52	12,97	4,96	8,00	8,52	15,10	4,48	13,26	3,44	14,90	16,98	6,01	8,25							
1964 Jan.	1,43	13,02	4,97	8,00	8,94	15,52	4,51	14,46 ^{c)}	3,48	15,44	17,07	6,51	8,66							
Febr.	1,39	13,24	5,06	8,00	9,08	15,57	4,48	14,46	3,64	15,55	17,11	6,20	8,58							
März	1,47	13,17	5,06	8,48	8,82	15,36	4,51	14,62	3,66	15,56	17,14	6,23	8,74							
April	1,52	13,33	5,13	8,24	8,69	15,51	4,53	14,82	3,68	15,59	17,22	6,05	8,95							
Mai	1,47	13,45	5,16	8,41	8,75	15,79	4,53	15,11	3,63	15,36	17,17	6,19	8,66							
Juni	1,51	13,46	5,15	8,46	8,79	15,88	4,50	15,28	3,68	15,52	17,14	5,81	7,89							
Juli	1,80	12,56	5,00	8,43	8,72	15,90	4,47	15,33	3,70	15,62	17,08	5,95	7,41							
Aug.	2,39	12,67	5,10	8,62	8,68	15,96	4,46	15,64	3,75	15,34	17,13	5,80	7,06							
Sept.	2,33	13,60	5,11	8,79	8,65	15,88	4,50	15,41	3,70	14,92	17,11	5,72	7,04							
Jahr Monat	Fisch				Schweine-		Butter		Margarine		Speiseöl		Milch		Käse		Eier			
	Schell-	Seehoch-	Heringe	Makrelen	inland.		gepackt				Oliven-	Erdnuß-	frisch	lose	Gamembert	Gruyère	frisch			
	1 kg	1 kg	1 kg	1 kg	1 kg	1 kg	1 kg	1 kg	1 kg	1 kg	1 Liter	1 Liter	1 Liter	1 Liter	1 Stück	1 kg	12 Stück			
1938 D	0,08	0,08	0,08	0,08	0,14	0,30	0,14	0,14	0,09	0,09	0,02	0,02	0,05	0,21	0,14					
1950 D	1,64	4,74	1,04	1,38	2,97	6,43	2,78	3,14	2,95	0,37	0,97	0,97	0,21	5,65	2,28					
1954 D	1,91	6,38	1,40	2,03	2,73	7,10	3,08	3,70	2,89	0,44	1,13	5,34	2,76							
1955 D	1,96	6,35	1,55	2,26	3,08	7,01	3,10	3,86	2,83	0,43 ^{b)}	1,14	5,39	2,84							
1956 D	1,95	7,07	1,65	2,27	2,97	7,43	3,06	4,82	2,52	0,49	1,19	5,37	2,57							
1957 D	2,00	8,33	1,94	2,46	2,68	7,44	2,74	4,44	2,51	0,48	1,18	5,46	2,81							
1958 D	2,03	9,31	2,13	2,51	2,78	7,95	2,92	4,15	2,62	0,52	1,31	5,79	2,99							
1959 D	2,03	9,89	2,40 ^{a)}	2,52	2,86	8,86	3,26	4,25	2,75	0,59	1,44	6,35	2,74							
1960 D	2,07	11,42	2,55	2,57	2,68	8,76	3,11	4,68	2,63	0,63	1,50	7,19	2,87							
1961 D	2,34	12,23	2,62	2,66	2,83	8,65	3,17	4,59	2,78	0,64	1,52	6,88	2,99							
1962 D	3,19	12,75	3,06	3,07	2,89	9,00	3,16	4,58	2,76	0,66	1,66	7,82	3,02							
1963 D	3,19	13,63	3,17	3,15	3,04	9,68	3,20	6,25	2,87	0,70	1,81	8,57	3,47							
1963 Juli	3,40	12,27	3,23	3,03	3,00	9,77	3,21	6,69	2,87	0,70	1,79	8,61	3,30							
Aug.	3,34	12,95	2,99	3,25	3,02	9,74	3,22	6,79	2,87	0,70	1,80	8,63	3,36							
Sept.	2,96	14,27	2,81	3,19	3,07	9,97	3,25	6,92	2,94	0,70	1,89	8,66	3,68							
Okt.	2,91	15,04	2,85	2,99	3,11	10,04	3,24	6,93	2,95	0,70	1,89	8,67	3,47							
Nov.	2,94	16,03	2,86	2,97	3,14	9,97	3,24	6,92	2,95	0,70	1,86	8,67	3,59							
Dez.	2,87	17,21	3,11	2,93	3,24	9,88	3,26	6,70	2,91	0,70	1,85	8,67	3,54							
1964 Jan.	2,87	16,99	2,88	2,99	3,29	9,79	3,24	6,28	2,90	0,70	1,88	8,65	3,05							
Febr.	2,94	15,28	3,05	2,99	3,28	9,62	3,25	5,77	2,82	0,70	1,89	8,70	2,62							
März	2,90	13,66	3,16	2,96	3,29	9,47	3,23	5,33	2,94	0,70	1,89	8,74	2,63							
April	2,84	12,62	3,02	2,93	3,35	9,49	3,23	5,37	2,94	0,70	1,89	8,70	2,52							
Mai	2,89	11,85	2,79	2,85	3,33	9,61	3,23	5,34	2,94	0,70	1,89									

Jahr Monat	noch: Frankreich (Paris)														
	noch: Preise in Francs														
	Würfel- zucker	Schokolade Koch-	Kaffee geröstet	Kaka,	Bier 4,5%	Rotwein Tafel- 10°	Weinessig	Steinkohle		Briketts	Gas	Elektr. Strom Tarif 1	Benzin		
								halbfett	Nuß- 1/4 fett						
								1 kg	1 Liter		1 cbm	1 kWh	1 Liter		
1958 D	0,05	0,16	0,25	.	0,02	0,03	0,06	0,58	0,58	.	0,013	0,020	0,03		
1950 D	1,05	3,72	6,69	.	0,30	0,71	0,76	10,03	11,00	7,46	0,164	0,191	0,47		
1954 D	1,15	5,69	10,12	.	0,44	0,72	0,79	15,48	15,72	10,94	0,311	0,264	0,64		
1955 D	1,12	5,86	9,88	7,58	0,44	0,71	0,76	16,08	15,80	10,88	0,304	0,261	0,64		
1956 D	1,01	4,42	9,39	8,31	0,44	0,74	0,67	16,13	16,97	10,60	0,256	0,258	0,65		
1957 D	1,00	3,80	9,78	7,68	0,44	0,82	0,71	17,52	18,55	11,25	0,256	0,258	0,83		
1958 D	1,08	4,83	10,35	8,23	0,53	1,09	1,01	20,46	21,57	13,28	0,312	0,290	0,93		
1959 D	1,16	6,04	10,16	8,33	0,56	1,21	1,06	22,31	23,84	15,11	0,355	0,330	0,98		
1960 D	1,20	5,94	10,12	8,85	0,56	1,23	0,96	22,72	23,53	15,01	0,356	0,331	0,99		
1961 D	1,21	5,50	10,02	8,97	0,58	1,25	0,94	22,72	23,89	15,20	0,356	0,331	0,98		
1962 D	1,24	5,28	10,04	8,90	0,58	1,29	0,92	23,13	24,45	15,39	0,356	0,331	0,98		
1963 D	1,30	5,36	10,10	8,98	0,64	1,27	0,97	23,68	24,92	15,99	0,352	0,344	0,97		
1963 Juli	1,30	5,28	10,07	8,92	0,65	1,27	0,97	23,73	24,83	16,05	0,348	0,353	0,98		
Aug.	1,31	5,32	10,07	9,20	0,66	1,27	0,97	23,86	25,22	16,38	0,348	0,353	0,98		
Sept.	1,32	5,45	10,07	9,12	0,67	1,27	0,99	23,86	25,22	16,38	0,348	0,353	0,97		
Okt.	1,32	5,52	10,02	9,16	0,67	1,27	0,99	23,86	25,22	16,38	0,348	0,353	0,97		
Nov.	1,32	5,56	10,02	9,16	0,66	1,27	1,00	23,86	25,22	16,38	0,348	0,353	0,95		
Dez.	1,32	5,57	10,00	9,24	0,66	1,27	1,02	23,86	25,22	16,38	0,348	0,353	0,95		
1964 Jan.	1,32	5,58	10,00	9,20	0,66	1,27	1,03	23,86	25,22	16,38	0,348	0,353	0,95		
Febr.	1,32	5,59	10,02	9,20	0,66	1,27	1,04	23,86	25,22	16,38	0,348	0,353	0,95		
März	1,32	5,62	10,23	9,20	0,66	1,28	1,04	23,86	25,22	16,38	0,348	0,353	0,95		
April	1,32	5,62	10,36	9,20	0,66	1,27	1,04	23,85	25,42	16,25	0,348	0,353	0,95		
Mai	1,32	5,63	10,48	9,20	0,66	1,27	1,04	23,84	25,82	15,98	0,348	0,353	0,95		
Juni	1,32	5,63	10,56	9,20	0,66	1,28	1,04	24,04	26,02	16,18	0,348	0,353	0,95		
Juli	1,32	5,63	10,80	9,20	0,66	1,28	1,04	24,04	26,02	16,18	0,348	0,353	0,95		
Aug.	1,32	5,63	10,88	9,20	0,66	1,28	1,05	24,14	26,12	16,28	0,348	0,359	0,95		
Sept.	1,32	5,61	10,84	9,20	0,66	1,28	1,04	24,14	26,12	16,28	0,348	0,359	0,95		
Preisindex der Lebenshaltung 1. Juli 1956 = 30. Juni 1957 = 100															
Jahr Monat	inagesamt	Ernährung						Wohnung, Heizung, Beleuchtung und Hausrat							
		zusammen	Brot, Mehl und Backwaren	Fleisch, Fleisch- waren und Fische	Eier, Milch, Milch- erzeugnisse und Fette	Gemüse und 1) Obst	Süßwaren und 2) Gewürze	Gast- stätten- mahlzeiten	Getränke und Tabakwaren	zusammen	Wohnung 3) zusammen	Miete und Nebenkosten	Heizung und Beleuchtung		
1949 D	68,5	69,5	67,1	64,3	78,9	.	.	.	81,4	55,2	40,1	.	59,5		
1957 D	103,3	102,9	101,3	103,1	102,1	105,3	99,0	103,8	106,0	104,8	104,5	104,1	107,3		
1958 D	118,9	118,1	117,3	121,7	109,7	125,7	108,8	120,1	136,8	117,1	117,6	120,6	122,5		
1959 D	126,2	122,8	119,4	123,9	118,0	124,6	123,2	128,9	141,8	127,4	130,2	137,0	136,8		
1960 D	130,8	125,9	126,6	128,5	121,6	119,7	124,6	136,6	141,8	133,3	143,4	160,8	136,5		
1961 D	135,1	131,6	138,3	135,7	122,7	116,7	127,0	142,5	143,6	139,0	154,8	181,8	137,7		
1962 D	141,6	141,1	144,2	142,9	128,3	149,2	128,2	151,3	148,3	145,0	165,2	196,1	199,2		
1963 D	149,7	149,8	154,8	152,6	138,3	153,6	133,2	164,7	150,8	154,7	183,6	217,1	142,0		
1963 Juli	150,0	149,3	152,7	152,4	137,9	151,9	133,0	165,7	152,7	156,2	188,3	224,1	140,6		
Aug.	150,7	150,0	156,3	153,4	138,5	150,3	133,9	166,6	152,8	156,7	188,9	224,2	141,6		
Sept.	151,9	151,8	159,1	153,6	141,8	153,2	134,1	169,8	152,8	157,2	189,6	224,1	141,4		
Okt.	152,2	151,9	159,1	153,5	141,2	154,2	134,5	171,0	152,2	157,7	190,7	224,3	141,3		
Nov.	153,1	152,9	159,5	155,7	141,3	154,0	134,6	172,9	152,6	159,4	190,8	224,3	147,3		
Dez.	153,4	153,5	159,4	158,1	140,7	153,2	134,7	172,0	152,5	159,7	191,3	224,3	147,3		
1964 Jan.	153,7	153,6	159,0	160,4	138,6	152,8	134,7	172,0	152,5	159,7	191,3	224,3	147,3		
Febr.	153,7	153,6	159,0	160,4	138,6	152,8	134,7	172,0	152,5	159,7	191,3	224,3	147,3		
März	154,0	153,9	159,8	161,3	139,5	153,2	134,7	172,0	152,5	159,7	191,3	224,3	147,3		
April	154,1	153,9	159,9	161,7	142,3	153,2	134,7	172,0	152,5	159,7	191,3	224,3	147,3		
Mai	154,4	154,7	160,4	162,1	142,5	153,2	134,7	172,0	152,5	159,7	191,3	224,3	147,3		
Juni	154,7	155,1	160,4	161,3	143,3	153,2	134,7	172,0	152,5	159,7	191,3	224,3	147,3		
Juli	154,8	154,9	160,4	158,7	144,1	153,2	134,7	172,0	152,5	159,7	191,3	224,3	147,3		
Aug.	155,1	155,2	160,8	159,4	143,1	153,2	134,7	172,0	152,5	159,7	191,3	224,3	147,3		
Sept.	155,7	156,4	160,8	162,4	144,0	153,2	134,7	172,0	152,5	159,7	191,3	224,3	147,3		
Bekleidung ⁴⁾															
Jahr Monat	noch: Wohn- ung usw.	Bekleidung ⁴⁾					Reinigung und Körperpflege		Bildung, Unterhaltung und Sonstiges 6)			Verkehr	Spezial- index		
		zusammen	Ober- kleidung	Leib- und Haushalts- wäsche	Unter- kleidung u. Kleidungs- zubehör	Schuhwerk	zusammen	Gesund- heits- pflege	zusammen	Veranstal- tungen	Bildung und Unterhaltg.				
1949 D	70,1	84,9	77,6	96,0	96,0	80,1	67,3	.	66,1	46,2	62,6	57,7	.		
1957 D	103,0	102,7	103,0	103,5	101,6	101,9	101,0	100,6	102,8	98,1	101,6	102,7	.		
1958 D	112,0	109,7	110,0	112,9	106,2	108,9	115,9	123,7	127,8	130,3	122,4	115,0	112,5		
1959 D	116,5	114,5	114,8	116,6	108,8	117,8	133,7	153,8	140,4	141,5	137,1	122,7	119,2		
1960 D	118,4	119,4	119,3	118,4	112,4	128,6	145,4	173,6	145,5	149,6	141,1	132,6	122,7		
1961 D	120,9	122,5	122,7	121,5	115,6	131,0	134,5	138,1	150,5	156,2	144,1	144,0	124,9		
1962 D	125,3	125,1	125,1	123,7	117,7	132,6	138,4	140,4	159,9	169,1	146,6	146,4	131,0		
1963 D	130,2	128,7	129,2	129,2	120,9	136,0	147,9	148,3	168,8	189,9	152,8	152,0	136,3		
1963 Juli	130,2	128,8	129,0	129,8	121,2	135,8	150,9	151,4	166,3	189,3	149,0	153,3	137,4		
Aug.	130,3	129,0	129,1	130,3	121,8	136,0	151,5	151,7	170,5	190,7	158,9	153,3	138,1		
Sept.	131,0	129,2	129,4	130,4	122,0	136,2	151,9	151,8	173,0	193,3	158,8	154,4	138,4		
Okt.	131,2	130,1	130,1	131,2	122,8	137,7	153,1	150,1	173,9	194,7	159,5	154,4	138,5		
Nov.	131,2	130,9	131,4	131,7	123,1	137,8	153,3	152,2	174,4	196,4	160,0	154,0	138,5		
Dez.	131,6	131,0	131,4	131,7	123,6	137,7	153,4	152,0	174,7	198,1	160,2	154,0	138,4		
1964 Jan.	131,1	131,1	131,4	131,4	123,6	137,7	153,8	152,0	174,9	198,1	160,2	154,0	138,4		
Febr.	131,5	131,5	131,8	131,8	123,6	137,7	154,0	152,0	175,0	198,1	160,2	154,0	138,4		
März	131,8	131,8	131,9	131,9	123,6	137,7	154,1	152,0	175,0	198,1	160,2	154,0	138,4		
April	132,3	132,3	132,2	132,2	123,6	137,7	154,2	152,0	175,0	198,1	160,2	154,0	138,4		
Mai	132,6	132,6	132,6	132,6	123,6	137,7	154,2	152,0	175,0	198,1	160,2	154,0	138,4		
Juni	132,8	132,8	132,8	132,8	123,6	137,7	154,2	152,0	175,0	198,1	160,2	154,0	138,4		
Juli	132,9	133,0	133,0	133,0	123,6	137,7	154,4	152,0	176,8	198,1	160,2	154,0	138,4		
Aug.	133,0	133,0	133,0	133,0	123,6	137,7	154,5	152,0	1						

Jahr Monat	Griechenland (LM aus 16 Städten) 1)												
	Preise in Drachmen												
	Brot		Reis	Bohnen	Kartoffeln	Oliven	Fleisch			Fisch		Pflanzen- fett	Speiseöl Oliven-
	Misch-	Weiß-					Rind-	Kalb-	Lamm-	Kabeljau getrocknet	Heringe geräuchert		
1 kg													
1950 D	2,50	.	8,88	4,27	1,48	6,81	13,26	.	21,45	5,92	6,36	.	11,12
1954 D	2,89	.	7,44	9,26	1,95	9,38	21,52	.	25,67	10,16	10,80	.	14,91
1955 D	2,95	.	5,93	8,98	2,22	10,05	22,93	.	26,76	11,59	10,84	.	16,95
1956 D	2,95	.	6,85	8,62	2,52	13,96	22,12	.	25,77	11,39	11,68	.	23,07
1957 D	3,17	.	7,06	8,44	2,06	11,88	22,26	.	26,20	11,30	12,19	.	20,47
1958 D	3,28	.	6,73	8,89	2,57	12,22	23,20	.	25,52	11,47	12,34	.	18,70
1959 D	3,52	5,07	6,12	10,34	2,69	11,87	23,87	28,68	27,06	12,31	14,24	28,10	19,92
1960 D	3,54	5,11	6,56	10,98	2,13	11,72	24,70	29,95	29,30	13,21	14,84	28,22	19,87
1961 D	3,76	5,03	7,24	9,33	2,89	14,19	25,24	30,39	28,85	13,82	14,89	29,62	20,97
1962 D	4,11	4,96	7,74	8,50	2,71	12,54	25,07	30,42	28,55	13,84	15,61	28,17	19,98
1963 D	4,17	4,91	7,75	11,33	3,07	13,78	24,94	32,13	30,17	14,01	15,00	32,45	24,64
1963 Juli	4,18	4,91	8,41	10,88	1,71	13,83	24,99	32,41	30,37	14,23	18,61	32,80	25,33
1963 Aug.	4,16	4,91	8,41	10,84	1,90	14,02	24,77	32,84	30,47	14,24	18,77	32,49	24,97
1963 Sept.	4,16	4,91	8,24	11,44	2,21	14,07	24,81	33,02	30,45	14,26	18,89	32,10	23,82
1963 Okt.	4,16	4,92	7,14	12,35	2,62	14,16	24,94	33,02	30,51	15,05	19,48	31,76	23,56
1963 Nov.	4,15	4,92	6,85	12,24	2,73	14,01	25,25	33,09	30,81	17,38	19,27	31,39	23,52
1963 Dez.	4,16	4,90	7,04	12,23	3,04	13,79	25,42	33,24	30,91	17,72	18,61	31,58	23,75
1964 Jan.	4,16	4,91	7,12	12,08	3,22	13,61	25,50	33,45	30,48	17,56	18,36	31,44	23,46
1964 Febr.	4,15	4,94	7,35	11,95	3,83	13,42	25,89	34,35	29,18	17,36	18,23	31,17	23,53
1964 März	4,15	4,91	7,44	11,86	3,84	13,53	26,94	35,70	29,69	17,48	18,10	30,99	23,56
1964 April	4,16	4,91	7,51	11,93	3,25	13,49	28,12	36,83	29,89	17,50	18,10	31,04	23,52
1964 Mai	4,16	4,94	7,46	12,02	2,51	13,56	28,20	36,67	32,38	17,44	18,10	31,05	23,48
1964 Juni	4,17	4,93	7,70	12,05	2,23	13,56	28,26	36,82	31,02	17,43	18,07	31,33	23,41
1964 Juli	4,18	4,92	7,69	11,66	2,27	13,45	28,47	37,38	31,31	17,42	18,05	31,63	23,40
Jahr Monat	Käse		Zucker	Kaffee	Zigaretten	Seife grün	Leuchtöl	Anzugstoff Wolle	Herren- weste Woll- gemisch	Herren- schuhe mit Leder- sohle	Baumwoll- stoff	Strick- wolle	Teller flach
	Weich-	Hart-											
	1 kg				22 Stück	1 kg		1 Meter	1 Stück	1 Paar	1 Meter	100 g	1 Stück
1950 D	15,02	.	13,09	52,42	3,01	6,27	1,95	184,89
1954 D	18,27	.	9,70	92,04	4,18	8,23	3,52	298,55
1955 D	18,86	.	11,14	77,55	4,70	9,03	3,52	314,75
1956 D	18,73	.	11,14	75,76	5,23	11,26	3,52	314,75
1957 D	20,02	.	11,66	75,59	5,23	11,01	3,52	321,95
1958 D	20,48	.	10,81	77,77	5,23	9,55	3,52	331,15
1959 D	19,83	29,33	11,34	70,85	5,23	9,13	3,77	293,93	63,65	301,82	29,62	17,08	6,06
1960 D	20,40	29,77	11,40	72,68	6,00a	9,66	3,64	292,68	63,28	310,64	29,17	17,16	5,90
1961 D	21,67	31,39	10,78	76,47	6,50a	11,34	3,59	293,27	63,62	307,44	29,64	17,00	5,62
1962 D	23,18	33,05	10,48	77,39	7,00a	10,74	3,58	295,04	64,23	341,31	29,98	16,58	5,47
1963 D	23,69	33,95	13,15	79,48	7,00a	11,21	3,58	302,63	67,03	297,96	30,65	17,08	5,44
1963 Juli	23,44	33,37	13,26	79,20		11,31	3,58	297,65	67,02	300,76	30,83	17,00	5,43
1963 Aug.	23,54	33,37	13,12	78,95		11,17	3,58	294,44	67,70	287,38	30,44	17,00	5,40
1963 Sept.	23,91	33,40	13,11	78,95		11,10	3,58	308,09	67,73	295,26	30,80	17,00	5,46
1963 Okt.	24,06	33,71	13,39	79,26		11,09	3,58	315,31	68,56	298,73	30,88	17,00	5,46
1963 Nov.	24,08	33,95	13,56	80,01		10,91	3,58	315,31	68,56	298,73	30,88	17,00	5,46
1963 Dez.	24,28	24,09	13,51	81,17		10,89	3,58	315,31	68,38	298,42	30,88	18,00	5,47
1964 Jan.	24,29	34,54	13,41	81,49		10,80	3,58	315,31	68,38	298,42	30,88	18,00	5,50
1964 Febr.	23,85	35,17	13,23	84,23		10,68	3,58	313,43	67,29	294,04	30,79	18,00	5,46
1964 März	23,63	35,15	13,12	86,30		10,65	3,58	315,31	67,91	298,42	31,28	18,00	5,53
1964 April	24,07	34,27	13,04	87,61		10,49	3,58	315,31	69,00	290,29	31,25	18,00	5,53
1964 Mai	24,14	37,10	13,44	87,70		10,58	3,58	315,31	69,00	290,29	31,25	18,00	5,53
1964 Juni	24,25	34,04	13,46	87,80		10,42	3,58	315,31	69,00	290,29	31,31	18,00	5,59
1964 Juli	24,46	34,02	13,12	88,16		10,36	3,58	315,31	69,00	290,29	31,50	18,00	5,67
Jahr Monat	Preisindex der Lebenshaltung 2) Juni 1959 = 100										Verschiedenes		
	insgesamt	Ernährung	alkohol. Getränke und Tabakwaren	Wohnung	Hausrat	Bekleidung	Körper- u. Gesund- heits- pflege	Bildung und Unter- haltung	Verkehr				
1938 D	0,2	0,1	.	0,5	.	0,1	.	.	.	0,2			
1950 D	58,2	65,4	.	14,2	.	55,6	.	.	.	52,7			
1954 D	86,4	87,9	.	54,5	.	92,3	.	.	.	83,3			
1955 D	91,4	91,4	.	77,3	.	95,5	.	.	.	91,9			
1956 D	94,8	94,8	.	81,8	.	96,2	.	.	.	99,8			
1957 D	96,9	95,4	.	92,4	.	98,8	.	.	.	100,7			
1958 D	98,2	96,4	.	100,0	.	100,6	.	.	.	100,8			
1959 D	100,7	100,5	100,0	101,1	99,9	99,9	100,3	99,9	106,0	100,7			
1960 D	102,3	102,1	100,9	103,6	99,9	100,2	101,1	100,7	112,8	101,6			
1961 D	104,1	104,8	106,3	105,1	101,6	99,4	103,4	103,0	112,8	100,6			
1962 D	103,8	103,1	108,8	107,1	99,9	98,5	108,1	102,4	113,7	100,3			
1963 D	106,9	109,3	112,6	109,5	100,2	99,3	109,0	98,7	114,0	100,5			
1963 Juli	106,6	108,9	112,3	109,1	100,0	99,8	108,9	98,4	114,0	99,2			
1963 Aug.	106,0	108,7	112,3	109,1	98,9	96,3	108,9	98,4	114,0	99,2			
1963 Sept.	106,6	108,6	112,3	109,4	99,7	100,1	109,0	99,0	114,0	99,1			
1963 Okt.	107,2	109,5	112,3	111,0	99,7	100,7	109,1	99,1	114,0	99,1			
1963 Nov.	106,8	108,3	112,3	111,0	99,5	100,7	109,1	99,3	114,0	99,1			
1963 Dez.	107,2	108,3	114,1	111,1	99,5	100,7	111,6	99,4	114,0	107,1			
1964 Jan.	107,2	109,1	114,2	111,3	99,4	100,7	109,0	99,4	114,3	99,0			
1964 Febr.	107,2	110,5	114,1	111,4	98,5	96,2	109,4	99,4	114,3	98,6			
1964 März	108,0	110,7	114,1	111,4	99,5	100,9	109,3	99,3	114,3	99,0			
1964 April	108,1	110,4	114,1	111,3	99,5	100,8	111,9	99,4	114,3	107,2			
1964 Mai	108,2	111,2	114,1	111,2	99,6	100,8	110,4	99,4	114,3	99,2			
1964 Juni	107,7	109,9	114,1	111,3	99,5	100,9	110,4	99,4	115,5	99,1			
1964 Juli	107,5	109,3	114,1	111,5	99,5	100,8	110,8	99,4	116,0	99,1			
1964 Aug.	106,8	109,0	114,3	111,0	99,7	97,4	110,9	99,4	116,0	99,0			

1) Bis 1958 Preise in Athen. - 2) Die Zahlenangaben bis 1958 sind mit den Zahlenangaben ab 1959 nur bedingt vergleichbar. Der Umbasierung liegt der frühere Index für Athen auf der Basis 1952 = 100 zugrunde. - a) Ab 1960 Sortenwechsel; Oktoberpreise, je 20 Stück.

Irland (LM aus 120 Städten)														
Jahr Monat	Preise in Pence													
	Brot	Mehl		Kartoffeln	Weiskohl	Zwiebeln	Tomaten	Orangen	Fleisch					
	Weizen-	Hafer-	Rind-						Schweine-	Hammel-				
			Lende	Pökelbrust	Schulter	Keule	Halstücker							
	2 lbs	14 lbs		1 Stück	1 lb (454 g)									
1938 Nov.	2,60	32,50		9,55	14,35	.	13,00	14,33	8,35	
1950 D	6,25	34,25		27,00	28,50	16,75	23,75	29,75	20,63	
1954 D	9,13	51,38	102,13	27,63	6,50	.	.	11,75	38,63	23,00	40,19	37,50	26,06	
1955 D	9,00	50,44	106,06	35,94	6,69	.	.	11,94	44,63	25,31	40,31	39,81	27,63	
1956 D	9,00	50,50	105,06	31,81	5,75	8,25	23,50	14,81	42,88	23,50	41,06	38,31	24,81	
1957 D	11,25	71,63	104,38	30,06	5,50	9,06	20,38	17,13	43,19	22,94	41,00	39,00	24,88	
1958 D	14,44	90,14	103,75	44,19	6,13	9,06	22,94	17,63	46,13	24,06	41,44	39,81	25,31	
1959 D	14,50	89,50	105,00	39,44	6,06	7,75	20,44	14,00	49,94	24,00	41,31	39,44	24,88	
1960 D	14,94	93,24	102,25	26,88	5,63	7,56	19,94	14,00	49,94	24,00	42,50	38,88	22,88	
1961 D	15,25	97,75	102,25	38,13	6,00	8,25	23,00	13,75	49,56	22,94	43,19	39,06	22,19	
1962 D	16,00	99,50	104,88	39,00	5,81	10,13	25,31	13,87	50,88	23,81	43,06	40,00	21,63	
1963 D	16,19	101,00	107,38	35,56	6,50	10,06	24,63	14,44	52,94	23,06	43,81	40,75	22,44	
1952 Aug.	16,00	100,00	105,75	43,50	5,50	11,25	24,75	13,75	51,00	22,50	43,00	40,50	21,25	
Nov.	16,00	100,00	106,00	33,00	5,50	8,75	23,00	14,00	51,25	22,75	42,75	40,25	21,50	
1963 Febr.	16,00	100,00	106,25	38,00	6,75	10,25	21,50	14,25	51,25	22,75	42,75	40,25	21,50	
Mai	16,00	100,00	106,75	39,00	6,75	10,00	27,50	14,25	52,00	23,25	43,25	40,75	22,75	
Aug.	16,00	100,00	106,75	33,50	6,25	10,50	27,00	14,25	52,75	22,75	44,00	40,50	22,75	
Nov.	16,75	104,00	109,75	31,75	6,25	9,50	22,50	15,00	55,75	23,50	45,25	41,50	22,75	
1964 Febr.	17,00	104,00	109,50	33,50	6,50	9,75	26,25	14,75	56,00	23,50	46,00	41,75	22,75	
Mai	17,75	111,00	109,75	35,75	6,50	9,75	35,00	14,50	64,50	27,00	47,00	45,75	24,50	
Aug.	17,75	110,00	109,75	43,75	7,00	10,50	25,00	16,25	65,75	26,75	47,50	46,45	24,25	
Jahr Monat	Rindsleber	Schweine- wurst	Bacon		Schinken		Fisch Kabeljau -Filet geräuchert	Schweine- schmalz	Molkerei- butter	Margarine	Käse	Milch frisch	Eier	
			durch- wachsen	Schulter- stück	gekoht	roh						1 quart (1,14 l)	12 Stück	
1938 Nov.	.	.	16,35	.	.	.	12,66	16,33	17,00	8,66	16,00	5,00	30,00	
1950 D	.	26,19	37,13	22,30	.	40,50	26,63	14,00	32,00	18,00	25,88	8,31	42,50	
1954 D	.	31,13	46,06	29,13	74,25	.	31,81	19,19	48,75	19,00	33,81	10,88	48,13	
1955 D	.	30,06	45,00	30,75	77,19	.	31,94	21,56	45,00	19,00	34,25	10,75	53,19	
1956 D	29,69	33,06	46,31	32,88	80,75	47,25	32,88	20,13	45,00	19,00	34,38	11,00	50,00	
1957 D	29,69	33,13	46,44	33,25	82,81	48,44	34,19	20,25	50,00	19,81	34,50	11,31	47,44	
1958 D	30,25	32,75	46,63	33,25	81,63	48,44	36,00	18,19	51,88	19,81	34,63	11,44	49,75	
1959 D	31,00	32,94	47,19	32,63	84,31	49,50	36,94	17,94	51,63	19,75	34,50	11,63	49,19	
1960 D	30,88	34,00	48,81	31,88	82,88	49,91	37,56	17,88	53,81	19,75	36,75	11,88	47,81	
1961 D	30,75	34,50	48,81	31,94	85,44	50,75	39,94	17,19	54,63	19,75	38,63	12,00	50,00	
1962 D	30,69	34,75	48,44	32,50	86,69	50,31	40,31	16,19	54,50	20,75	38,94	12,31	47,63	
1963 D	31,61	35,56	48,94	33,44	91,06	51,94	40,94	16,63	55,00	20,75	39,38	12,81	54,06	
1962 Aug.	30,50	34,75	48,25	32,50	86,75	50,00	40,00	16,00	54,50	20,75	39,00	12,00	51,00	
Nov.	30,50	34,75	48,75	33,00	88,50	51,00	40,75	16,00	54,50	20,75	39,00	12,75	63,50	
1963 Febr.	31,25	34,75	48,75	33,00	88,25	50,75	40,25	16,75	54,50	20,75	39,00	12,75	64,75	
Mai	31,50	35,00	48,25	32,75	87,50	50,75	41,00	16,75	54,75	20,50	39,00	12,50	68,75	
Aug.	31,50	35,25	48,50	33,00	88,75	51,25	40,00	16,50	54,50	20,50	39,25	12,75	52,50	
Nov.	32,25	37,25	50,25	35,00	99,75	55,00	42,50	16,50	56,25	21,25	40,25	13,25	66,25	
1964 Febr.	32,75	37,50	50,25	34,75	96,75	54,75	41,75	16,50	56,25	21,50	40,50	13,25	42,50	
Mai	35,00	38,00	51,00	35,00	98,25	56,00	41,25	16,75	56,50	21,50	40,75	13,75	33,50	
Aug.	35,75	38,25	51,25	36,00	104,50	57,25	39,75	16,75	56,25	21,75	40,75	13,75	50,00	
Jahr Monat	Zucker	Erdbeer- marmelade	Tee		Preisindex der Lebenshaltung August 1953 = 100									
			Konsum- sorte	gute Qualität	insgesamt	Ernährung	Wohnung	Heizung und Beleuchtung	Bekleidung	Genußmittel, Hausrat, sonst. Waren u. Dienstleist.	zusammen	Getränke und Tabak- waren	Hausrat	sonstige Waren und Dienst- leistungen 1)
1938 Nov.	3,18	.	.	37,80
1950 D	4,00	20,50	.	52,00	80,8	77,8	.	83,6	84,7
1954 D	7,00	21,00	58,75 ^{a)}	73,25 ^{a)}	100,1	100,1	103,0	99,9	100,0	100,3	100,0	99,3	100,8	100,8
1955 D	7,00	21,25	65,75	80,31	102,7	103,6	106,2	103,2	100,3	102,0	100,8	99,5	103,3	103,3
1956 D	7,00	22,88	89,25	99,75	107,1	104,6	110,9	113,8	101,8	109,9	110,4	104,3	110,6	110,6
1957 D	7,38	24,31	79,63	93,90	111,5	109,2	115,6	121,0	102,8	115,0	118,3	107,6	114,8	114,8
1958 D	7,50	24,88	75,00	89,13	116,5	118,6	117,8	119,4	103,3	118,0	121,7	109,0	117,2	117,2
1959 D	7,50	24,94	73,94	88,56	116,5	118,1	120,1	111,3	104,0	119,4	122,4	110,3	119,1	119,1
1960 D	7,50	25,13	73,88	89,25	117,0	116,5	124,0	109,4	105,7	122,2	126,1	111,1	121,5	121,5
1961 D	7,50	25,06	74,13	89,50	120,2	120,6	128,2	113,3	106,7	124,9	129,5	112,2	124,1	124,1
1962 D	8,25	25,75	74,25	89,94	125,3	123,2	133,7	120,3	109,5	133,4	142,0	114,1	130,8	130,8
1963 D	8,37	25,88	74,94	90,07	128,4	125,0	139,8	125,1	112,1	137,3	146,9	115,7	134,6	134,6
1962 Aug.	8,25	25,75	74,25	90,00	125,9	123,1	133,1	120,1	109,9	135,1	144,9	114,3	132,0	132,0
Nov.	8,25	25,75	74,25	89,75	125,6	121,1	138,0	122,0	110,5	135,2	144,9	114,4	132,2	132,2
1963 Febr.	8,25	25,75	74,25	89,75	127,7	126,1	138,0	122,1	110,7	135,4	144,9	114,7	132,5	132,5
Mai	8,25	25,50	74,25	89,50	127,4	124,6	138,0	122,9	111,3	135,8	145,1	114,9	133,1	133,1
Aug.	8,25	25,50	74,50	89,75	127,3	123,2	139,0	124,0	111,7	136,8	145,2	115,1	134,9	134,9
Nov.	8,75	26,25	76,75	93,75	131,2	126,1	144,2	131,4	114,7	141,3	152,4	117,9	137,7	137,7
1964 Febr.	8,75	26,50	77,75	94,00	131,9	126,7	144,3	132,0	116,0	142,0	152,6	119,1	138,7	138,7
Mai	9,75	27,00	78,00	94,25	137,1	132,8	144,7	132,2	118,5	149,1	161,4	121,2	145,5	145,5
Aug.	9,75	27,50	78,00	94,25	138,8	134,7	147,2	132,4	119,1	151,1				

1) Darunter: Reinigung, Körperpflege, Bildung, Unterhaltung, Verkehr, Haushaltshilfe und Hotelleistungen.- a) D aus weniger als 4 Quartalsangaben berechnet.

Jahr Monat	Island (Reykjavik)												
	Preise in Kronen												
	Brot		Weizenmehl	Reis	Kartoffeln	Zitronen	Äpfel frisch	Fleisch				Schinken roh geräuchert	Schell- fisch frisch
	Normal-	Weizen-						Rind- Steak	Kalb-	Hammel- Rücken	Pferde- Steak		
	1,25 kg	500 g						1 kg					
1950 D	2,77	2,05	2,65	3,24	1,29	6,60 ^{a)}	.	18,00	8,00	12,79 ^{a)}	.	26,33	1,27
1954 D	4,00	2,72	3,14	6,16	1,55	13,39	10,50 ^{b)}	40,59	18,48	10,61 ^{a)}	25,00	45,00	2,27
1955 D	4,10	2,73	2,63	6,10	1,40	15,58	11,50 ^{b)}	42,15	22,25	21,27	25,00	47,50	2,32
1956 D	4,59	3,37	3,09	5,30	1,40	17,37	12,02	44,00	22,25	24,33	27,00	55,00	2,35
1957 D	4,71	3,43	3,15	5,09	1,40	16,94	12,59	44,00	22,33	24,65	27,00	55,00	3,30
1958 D	5,08	3,78	3,35	5,52	1,53	21,21	18,44	46,75	23,43	26,01	33,95	72,08 ^{c)}	3,98
1959 D	5,41	3,91	3,68	8,70	1,36	24,06	22,59	54,46	24,82	25,62	48,56	170,00	3,73
1960 D	6,67	4,34	5,07	10,05	1,60	24,27	25,36	53,68	26,03	24,50	50,27	113,31	3,58
1961 D	7,43	4,77	6,06	12,08	2,10	22,53	26,49	61,47	28,30	28,02	54,29	120,00	4,07
1962 D	8,39	5,42	7,15	14,93	4,27	24,41	29,51	78,46	32,16	34,87	57,04	121,67	5,72
1963 D	9,29	6,01	7,69	15,12	6,76	29,56	30,45	99,89	35,46	43,20	67,30	130,00	9,58
1963 Jan.	9,00	5,80	7,63	15,83	6,25	30,15	29,62	92,30	35,00	38,95	63,48	130,00	8,50
Febr.	9,00	5,80	7,63	16,24	6,50	24,68	28,74	92,30	35,00	38,95	63,48	130,00	9,50
März	9,00	5,80	7,64	16,49	6,50	26,08	28,83	92,30	35,80	40,10	63,48	130,00	9,50
April	9,30	5,80	7,66	15,54	6,50	30,56	28,28	95,50	35,80	40,10	63,48	130,00	9,50
Mai	9,30	5,80	7,66	15,32	6,50	30,81	28,28	95,50	35,80	40,10	63,48	130,00	9,50
Juni	9,30	5,80	7,70	15,32	6,50	30,84	29,70	95,50	35,80	40,10	63,48	130,00	9,50
Juli	9,30	5,80	7,70	14,13	6,50	31,00	32,88	95,50	35,80	40,10	63,48	130,00	9,50
Aug.	9,30	6,30	7,70	14,31	6,50	31,00	33,00	95,50	35,80	40,10	63,48	130,00	9,50
Sept.	9,50	6,30	7,71	14,31	6,50	31,00	33,00	95,50	35,80	40,10	63,48	130,00	10,00
Okt.	9,50	6,30	7,73	14,44	7,47	31,00	33,00	116,25	35,00	53,25	78,75	130,00	10,00
Nov.	9,50	6,30	7,73	14,70	7,47	30,00	30,06	116,25	35,00	53,25	78,75	130,00	10,00
Dez.	9,50	6,30	7,74	14,77	7,72	27,63	30,00	116,25	35,00	53,35	78,75	130,00	10,00
Jahr Monat	Dorsch frisch	Butter	Margarine	Speiseöl in Flaschen	Vollfett- käse 45 %	Milch frisch in Flaschen	Eier	Zucker	Kaffee geröstet u. gemahlen	Tee	Bier Pilsner in Flaschen	Seife "Lux"	Stein- kohle
	1 kg			0,35 Liter	1 kg	1 Liter		1 kg		100 g	0,35 Liter	1 Stück	100 kg
1950 D	1,21	34,76	4,61	3,04	17,49	2,29	19,25	3,66	24,07	4,25	.	.	30,68
1954 D	1,89	43,50	6,00	5,33	25,00	2,85	28,00	4,08	44,68	6,67	2,60	3,17 ^{a)}	47,00
1955 D	2,03	46,27	5,50	6,25	27,16	3,00	28,75	4,10	42,25	7,51	2,71	4,09 ^{a)}	56,17
1956 D	2,10	54,51	6,08	6,48	31,77	3,44	31,00	4,99	41,62	8,18	2,37	4,89	67,00
1957 D	2,89	57,30	6,30	6,60	32,10	3,48	31,00	6,69	45,23	9,10	3,63	5,30	66,75
1958 D	3,16	61,32	13,18	7,58	39,85	3,72	37,83	6,30	42,65	9,86	4,19	5,30	65,00
1959 D	2,80	73,52	15,02	10,85	44,54	3,17	41,52	6,83	36,72	10,04	4,86	4,78 ^{a)}	72,00
1960 D	2,68	57,58	14,18	12,04	48,55	3,30	40,68	8,44	43,82	13,11	5,42	7,46 ^{a)}	96,67
1961 D	2,97	59,34	14,72	14,86	57,62	3,61	43,85	10,54	47,92	18,31	5,66	7,20	113,00
1962 D	2,97	72,54	18,00	15,15	65,64	4,38	56,90	9,23	48,50	21,00	6,12	7,81	121,00
1963 D	4,60	88,58	19,04	15,15	75,71	5,24	59,78	10,82	48,60	20,42	6,24	7,95	121,00
1963 Jan.	3,95	80,75	18,00	15,15	71,35	4,85	58,04	9,28	48,20	21,31	6,20	7,92	121,00
Febr.	4,60	80,75	18,00	15,15	71,35	4,85	58,05	9,29	48,20	21,33	6,20	7,90	121,00
März	4,60	83,20	18,00	15,15	72,85	5,00	57,97	9,46	48,20	21,33	6,20	7,93	121,00
April	4,60	83,20	18,00	15,15	72,85	5,00	57,97	9,69	48,20	21,32	6,20	7,91	121,00
Mai	4,60	83,20	18,00	15,15	72,85	5,00	57,97	9,71	48,20	21,38	6,20	7,94	121,00
Juni	4,60	83,20	18,00	15,15	72,85	5,00	57,97	9,85	48,20	21,24	6,20	7,94	121,00
Juli	4,60	85,20	18,00	15,15	74,00	5,10	57,99	10,39	49,00	20,27	6,20	7,94	121,00
Aug.	4,60	85,20	20,50	15,15	74,00	5,10	57,97	10,58	49,00	19,70	6,30	7,95	121,00
Sept.	4,60	85,20	20,50	15,15	74,00	5,10	57,97	9,94	49,00	19,70	6,30	7,99	121,00
Okt.	4,80	103,55	20,50	15,15	84,15	5,95	62,70	12,35	49,00	19,46	6,30	8,00	121,00
Nov.	4,80	103,55	20,50	15,15	84,15	5,95	63,84	12,35	49,00	18,98	6,30	8,00	121,00
Dez.	4,80	103,55	20,50	15,15	84,15	5,95	68,96	16,95	49,00	18,98	6,30	8,00	121,00
Jahr Monat	Preisindex der Lebenshaltung 1) März 1959 = 100												
	Ernährung												
	insgesamt	zusammen	Brot und Backwaren	Teigwaren	Obst und Gemüse 2)	Fleisch und Fleisch- waren	Fisch und Fischwaren	Milch,Molke- reiprodukte Fette und Eier	Kolonial- waren	Wohnung	Heizung und Beleuchtung	Bekleidung	Verschie- denes 3)
1939 D	10	11	47	.	.	.
1950 D	54	58	62 ^{b)}	.	101 ^{b)}	61 ^{b)}	52 ^{b)}	74 ^{b)}	71 ^{b)}	83	44 ^{b)}	43	51 ^{b)}
1954 D	79	83	74	.	98	91	79	83	79	89	69	70	68
1955 D	82	87	74	.	90	98	82	87	78	92	78	72	73
1956 D	90	97	85	.	94	110	84	99	86	95	84	78	84
1957 D	94	99	87	.	95	111	90	98	103	98	87	83	91
1958 D	99	107	94	.	106	118	104	106	97	99	91	89	97
1959 D	101	101	100	100	102	100	104	101	94	100	100	101	101
1960 D	103	105	111	134	108	98	104	99	109	100	111	112	116
1961 D	108	116	123	156	118	111	114	108	130	101	129	126	127
1962 D	119	136	139	171	147	133	129	131	150 ^{a)}	103	135	132	142
1963 D	135	159	156	185 ^{a)}	176 ^{a)}	162 ^{a)}	166 ^{a)}	150 ^{a)}	159 ^{a)}	107	137	141	157
1963 Juli	132	155	150	185	173	151	167	145	158	107	137	140	155
Aug.	133	159	164	186	177	151	167	147	171	107	137	140	154
Sept.	138	160	165	186	179	151	172	147	173	108	137	142	160
Okt.	144	175	165	186	188	184	172	167	176	108	137	146	163
Nov.	146	178	165	187	186	196	172	168	178	108	139	147	164
Dez.	146	180	165	187	189	197	172	169	185	108	139	147	165
1964 Jan.	149	180	165	183	185	197	172	169	192	109	146	147	171
Febr.	153	187	177	183	188	201	174	176	207	109	147	150	177
März	158	198	181	187	195	219	178	190	213	109	148	152	179
April	161	203	183	201	202	230	189	190	214	109	149	155	184
Mai	163	205	183	208	203	230	202	190	224	113	149	157	187
Juni	163	206	188	206	208	230	202	192	215	113	149	158	187
Juli	163	205	192	207	212	231	202	187	214	113	150	159	187
Aug.	163	205	192	206	215	231	207	187	207	113	150	160	188

1) Die D bis 1958 sind mit den Zahlenangaben ab 1959 infolge Veränderung des Wägunsschemas nur bedingt vergleichbar. Der Umbasierung liegt der frühere Index auf Basis März 1950 = 100 zugrunde. - 2) Ab 1959 einschl. Bier und Sprudel. - 3) Darunter: alkoholische Getränke und Tabakwaren, Hausrat, Reinigung und Körperpflege, Bildung und Unterhaltung, Versicherungsbeiträge, Verkehr und ab März 1959 direkte Steuern. - a) D aus weniger als 12 Monaten berechnet. - b) Dezember. - c) Bis 1958 geräucherter Speck.

Italien (Mailand)													
Preise in Lire													
Jahr Monat	Weißbrot	Weizenmehl 1)	Makkaroni	Reis	Bohnen getrocknete 1)	Kartoffeln	Fleisch		Speck 1)	Schinken roh	Wurst Salami 1)	Stock- fisch	Schweine- schmalz 1)
						Rind- o. Knochen	Schweine- 1)						
	1 kg												
1938 D	2	2	2	2	2	1	9	11	10	30	18	3	9
1950 D	115	105	177	117	140	60	950	768	457	1 950 ^{a)}	1 331	280	444
1954 D	138	116	184	130	160	58	1 139	862	485	2 274	1 462	293	444
1955 D	144	116	188	130	155	56	1 185	890	508	2 377	1 495	302	464
1956 D	145	116	181	130	156	69	1 327	895	502	2 504	1 508	300	465
1957 D	145	119	190	130	155	61	1 444	929	461	2 538	1 526	303	455
1958 D	145	119	190	138	167	55	1 481	957	420	2 590	1 531	308	432
1959 D	144	118	197	139	161	55	1 538	977	414	2 728	1 526	341 ^{c)}	429
1960 D	140	118	197	133 ^{b)}	165	66	1 550 ^{b)}	982	393	2 877 ^{b)}	1 526	350 ^{c)}	418
1961 D	143	119	200	139 ^{b)}	168	65	1 465 ^{b)}	1 008	374	2 718	1 524	400	400
1962 D	152	120	202	190	178	82	1 513	1 075	381	2 839	1 542	332	402
1963 D	164	124	218	197	237	82	1 569	1 369	416	3 180	1 632	360	429
1963 Juli	164	124	219	191	235	70	1 567	1 345	417	3 185	1 627	341	430
Aug.	164	125	220	191	237	68	1 577	1 348	416	3 221	1 632	342	430
Sept.	164	125	220	192	239	66	1 610	1 369	421	3 292	1 649	343	434
Okt.	164	125	220	204	248	67	1 626	1 408	426	3 314	1 667	379	437
Nov.	164	126	222	216	259	69	1 605	1 469	434	3 337	1 677	428	439
Dez.	164	127	229	222	259	70	1 606	1 480	436	3 355	1 689	436	441
1964 Jan.	164	128	230	225	261	71	1 610	1 485	439	3 367	1 701	444	444
Febr.	178	129	231	229	261	71	1 621	1 482	440	3 394	1 706	452	449
März	179	129	232	231	260	67	1 615	1 482	440	3 409	1 711	459	450
April	179	130	232	233	258	65	1 592	1 479	439	3 417	1 715	464	449
Mai	179	130	232	234	258	66	1 655	1 479	438	3 424	1 725	469	447
Juni	179	130	232	242	256	88	1 704	1 480	434	3 428	1 731	469	446
Juli	179	130	232	247	256	93	1 705	1 477	432	3 433	1 734	472	444
Aug.	179	130	232	247	255	86	1 710	1 479	431	3 442	1 737	474	444

Jahr Monat	Butter	Olivenöl	Milch frisch pasteu- risiert	Käse Parmesan	Eier	Zucker fein- gemahlen 1)	Kaffee Santos 1. Qualität geröstet 1)	Wein	Toiletten- seife	Gas	Elektr. Strom	Anzuge- stoff	Baumwoll- Nessel
												Wolle	Nessel
	1 kg	1 Liter	1 kg	12 Stück	1 kg	1 Liter	1 kg	1 Liter	1 kg	1 cbm	1 kWh	1 Meter	
1938 D	16	9	1	14	7	7	31	2	•	0,7	1,9	•	•
1950 D	1 148	458	72	1 249	408	265	1 577	115	1 000	28,3	32,1	2 933 ^{d)}	314
1954 D	1 145	503	85	1 270	408	263	2 164	108	804	31,1	41,3	5 419	221
1955 D	1 164	540	84	1 241	408	263	2 058	112	695	31,1	41,3	5 402	225
1956 D	1 179	932	80	1 200	462	259	2 187	120	693	35,0	41,3	5 351	222
1957 D	1 109	788	89	1 193	440	249	2 187	121	689	35,8	41,3	5 602	237
1958 D	1 118	790	85	1 210	443	250	2 184	146	699	35,4	41,3	5 712	238
1959 D	1 149	708	85	1 306	450	249	2 161	135	725	35,4	41,3	5 518	232
1960 D	1 121	704 ^{b)}	85	1 336	472	233	2 143	127	729	35,4	41,3	5 550	238
1961 D	1 157	634 ^{b)}	85	1 221	469	204	2 103	128	736	35,4	39,4	5 600	242
1962 D	1 265	651	85	1 220	480	209	2 075	131	757	35,4	39,4	5 947	265
1963 D	1 343	820	92	1 299	504	216	2 043	141	835	35,4	39,4	6 463	•
1963 Juli	1 320	829	86	1 260	480	218	2 043	132	827	35,4	39,4	6 460	289
Aug.	1 325	820	86	1 274	480	218	2 043	132	827	35,4	39,4	6 484	289
Sept.	1 395	799	86	1 313	504	218	2 046	133	833	35,4	39,4	6 529	291
Okt.	1 402	771	110	1 399	528	218	2 050	136	842	35,4	39,4	6 693	294
Nov.	1 401	862	110	1 415	528	219	2 054	168	884	35,4	39,4	6 689	•
Dez.	1 395	847	110	1 450	516	218	2 061	175	913	35,4	39,4	6 743	•
1964 Jan.	1 390	838	121	1 465	504	218	2 083	177	920	35,4	39,4	6 779	•
Febr.	1 388	829	121	1 478	468	218	2 008	177	922	35,4	39,4	6 850	•
März	1 370	818	121	1 481	456	218	2 117	177	922	35,4	39,4	6 998	•
April	1 368	810	121	1 484	456	218	2 138	177	922	35,4	39,4	6 998	•
Mai	1 378	801	121	1 492	454	218	2 152	177	922	35,4	39,4	6 998	•
Juni	1 386	795	121	1 501	444	217	2 156	177	922	35,4	39,4	6 998	•
Juli	1 385	796	121	1 508	444	217	2 154	177	922	35,4	39,4	7 034	•
Aug.	1 388	797	121	1 517	456	217	2 156	177	922	35,4	39,4	7 070	•

Jahr Monat	noch: EPR. wichtiger Waren			Italien (LM aus 92 Städten)									
				Preisindex der Lebenshaltung 2) 1953 = 100									
	Strick- wolle	Damen- strümpfe Nylon	Herren- schuhe	Nahrungs- und Genußmittel									
				insgesamt	zusammen	Brot, Mehl, Teigwaren, Reis und dgl.	Fleisch und Fleisch- waren	Fisch und Fischwaren	Speiseöle und -fette	Milch, Käse und Eier	Hülsen- früchte u. Frisch- gemüse	Obst frisch und getrocknet	Zucker und Marmelade
	1 kg	1 Paar											
1938 D	5 580	988	5 932	108	107	•	•	•	•	•	•	•	•
1950 D	5 538	703	5 776	85,8	85,0	•	•	•	•	•	•	•	•
1954 D	5 441	657	5 683	103	104	101	101	101	101	101	102	113	100
1955 D	5 411	618	5 683	105	106	103	105	106	110	101	101	122	101
1956 D	5 315	618	5 595	108,8	106	103,1	109,6	110,6	134,9	100,8	100,8	126,6	99,5
1957 D	5 588	594	5 590	110,2	111,1	103,3	114,9	112,6	121,2	100,1	100,1	135,6	96,4
1958 D	5 587	563	5 591	113,3	113,0	103,0	117,6	115,5	111,3	100,9	100,9	159,9	96,6
1959 D	5 371	524	5 760	112,8	112,3	102,2	116,9	116,3	112,2	101,7	101,7	130,4	96,4
1960 D	5 470	503	5 969	115,4	113,4	103,1	119,1	120,5	112,5	103,7	103,7	139,0	91,3
1961 D	5 460	499	5 922	117,8	113,8	104,5	120,5	120,7	111,6	105,0	105,0	140,8	81,6
1962 D	5 521	491	5 975	123,3	118,8	106,3	124,1	123,8	115,8	107,0	107,0	147,8	83,4
1963 D	5 918	479	6 082	132,5	128,6	111,6	135,6	139,8	135,5	117,4	117,4	157,6	86,1
1963 Juli	5 920	486	6 177	131,9	127,5	111,9	135,3	136,8	136,0	111,6	111,6	183,3	86,7
Aug.	5 920	486	6 182	132,4	127,7	112,2	136,1	139,8	135,3	113,3	113,3	180,6	86,6
Sept.	5 920	486	6 264	133,3	128,8	112,8	138,2	139,6	135,5	118,1	118,1	183,5	86,8
Okt.	6 170	453	5 810	134,8	130,8	113,4	140,0	142,0	136,4	125,0	125,0	155,6	86,9
Nov.	6 220	453	5 810	135,3	130,9	114,0	142,1	142,4	136,2	130,1	130,1	160,8	87,5
Dez.	6 240	453	5 860	136,2	132,2	114,8	143,5	148,6	135,4	131,2	131,2	166,0	87,3
1964 Jan.	6 320	450	5 873	137,2	132,5	115,6	144,3	147,3	134,6	128,9	128,9	170,7	87,6
Febr.	6 480	450	5 881	137,4	132,4	116,8	144,5	149,1	134,4	124,8	124,8	171,9	87,6
März	6 480	450	5 910	137,8	132,4	117,8	145,4	151,9	132,3	123,5	123,5	169,5	87,6
April	6 480	450	5 944	138,0	132,3	118,4	146,7	154,0	131,3	122,7	122,7	163,6	87,4
Mai	6 480	450	5 956	139,2	133,1	118,8	149,3	150,2	131,0	122,1	122,1	165,4	87,4
Juni	6 480	450	5 981	140,1	134,9	119,4	152,4	152,0	130,8	123,3	123,3	169,6	87,2
Juli	6 480	448	5 981	140,9	135,8	119,7	153,1	152,8	130,6	125,3	125,3	171,8	87,3
Aug.	6 480	448	6 027	141,3	135,9	119,8	153,9	155,0					

1) LM, ab 1957 über Preiszeitziffern errechnet. - 2) Die Ziffern der Jahre 1938 und 1950 sind mit den Zahlenangaben ab 1954 infolge Veränderung des Wä-
gungsschemas nur bedingt vergleichbar. Der Umbasierung liegt der frühere Index auf Basis 1938 = 1 zugrunde. - a) Juli. - b) Ab 1961 Qualitätsänderung. -
c) Bis 1960 gesalzen. - d) D aus weniger als 12 Monaten berechnet.

Jahr Monat	noch: Italien (IM aus 92 Städten)												
	noch: Preisindex der Lebenshaltung 1953 = 100 ^{a)}												
	noch: Nahrungs- und Genußmittel		Wohnung			Heizung und Beleuchtung					Hausrat		
	Konserven u. sonstige Nahrungs- mittel	Getränke, Tabakwaren u. sonstiges	zusammen	Miete	Wasser	zusammen	Elektr. Energie	Gas	feste Brenn- stoffe	sonstige Brenn- stoffe	zusammen	Möbel und Einrich- tungs- gegenstände	Elektr. Haushalts- geräte
1938 D	.	.	5,8	.	.	2,4
1950 D	.	.	42,4	.	.	85,1
1954 D	103	108	104	104	106	100	100	98	100	100	100	101	100
1955 D	99	110	114	114	113	99	100	95	101	100	102	100	100
1956 D	99,3	111,1	110,5	114	112,2	99,9	101,7	92,6	104,3	100,0	104,8	99,6	100,1
1957 D	100,6	111,3	114,6	147,6	118,2	101,4	103,3	93,1	107,6	100,0	104,4	93,9	96,9
1958 D	100,7	118,4	162,9	167,7	120,1	101,3	103,8	92,2	106,9	100,0	107,7	93,9	97,3
1959 D	99,3	117,6	184,9	191,7	124,6	100,7	103,9	90,4	106,3	100,0	108,4	33,7	97,2
1960 D	99,3	114,8	204,1	212,2	131,6	99,1	103,8	83,4	107,4	100,0	110,5	93,2	96,7
1961 D	99,6	111,8	222,3	232,3	134,0	99,8	104,5	82,3	110,7	100,0	111,6	92,2	87,1
1962 D	99,4	114,2	242,6	254,4	128,2	106,0	108,3	81,2	113,3	100,0	124,7	107,6	87,1
1963 D	101,1	120,2	265,6	279,4	142,6	106,0	111,3	81,7	129,9	100,0	136,0	109,0	87,0
1963 Juli	100,7	120,2	268,4	282,6	142,1	105,6	110,3	81,7	127,8	100,0	137,8	109,0	87,2
1963 Aug.	100,9	120,2	268,4	282,6	142,1	106,0	110,4	81,7	129,9	100,0	138,0	109,0	87,5
1963 Sept.	101,4	120,3	268,4	282,6	142,2	106,6	110,4	81,7	133,3	100,0	138,5	109,0	88,1
1963 Okt.	102,0	120,6	269,8	284,1	142,9	107,3	110,4	81,7	137,5	100,0	138,8	109,0	88,3
1963 Nov.	103,4	121,4	270,3	284,1	147,2	108,1	110,6	81,7	142,0	100,0	139,0	109,0	88,4
1963 Dez.	103,7	122,2	270,3	284,1	147,2	108,8	110,6	81,7	146,5	100,0	139,7	109,0	88,5
1964 Jan.	104,2	123,0	280,5	295,7	145,2	109,3	110,8	81,7	148,5	100,0	139,7	109,3	88,5
1964 Febr.	104,8	123,7	280,6	295,7	146,2	110,3	110,9	84,8	149,7	100,0	137,8	109,3	89,0
1964 März	105,0	124,1	280,6	295,7	146,2	110,7	111,0	85,1	150,8	100,0	137,8	109,3	89,1
1964 April	105,2	124,2	285,2	300,8	146,2	110,6	111,2	85,2	150,5	100,0	137,4	109,3	89,1
1964 Mai	105,5	124,5	285,1	300,8	145,7	110,6	111,2	85,0	150,1	100,0	137,5	109,3	89,2
1964 Juni	105,6	125,0	285,1	300,8	145,6	110,6	111,2	84,8	150,3	100,0	137,8	109,3	89,3
1964 Juli	105,7	124,8	287,8	303,8	145,6	112,1	111,2	84,0	150,5	150,0	140,1	109,3	89,4
1964 Aug.											143,5		
Jahr Monat	noch: Hausrat			Hygienische u. sanitäre Waren				Bekleidung					
	Geschirr, Töpfe u. Glaswaren	Papier- und Schreib- waren, Bücher	Spielwaren und ähnliches	zusammen	Toiletten- artikel	Wasch- mittel, Seife und dgl.	Arznei- mittel und sanitäre Waren	zusammen	Ober- bekleidung	Leib- wäsche	Kleidungs- zubehör	Schuhwerk	Haushalts- wäsche
1938 D	1,6
1950 D	92,3
1954 D	99	100	100	98	95	96	100	101	102	99	100	100	100
1955 D	99	105	102	98	93	99	100	100	102	97	99	100	100
1956 D	99,7	107,4	109,6	98,8	93,4	99,8	100,2	99,0	101,0	95,9	99,9	99,6	99,5
1957 D	103,3	112,1	106,7	99,5	94,1	101,1	100,5	101,4	104,3	96,9	103,5	99,9	100,7
1958 D	103,6	118,8	109,9	99,3	95,3	101,3	100,7	101,7	105,8	96,4	102,2	99,8	102,9
1959 D	103,2	119,2	112,3	100,2	97,3	100,9	101,0	100,8	104,1	94,6	101,1	103,2	101,8
1960 D	103,8	122,4	116,0	100,3	98,3	100,4	101,0	102,5	106,1	94,8	102,7	107,4	103,1
1961 D	104,7	126,7	116,6	100,2	98,5	99,9	101,0	103,0	107,0	94,9	103,8	107,4	103,2
1962 D	108,9	137,7	137,6	100,7	99,5	100,7	101,1	107,1	111,8	98,2	106,8	109,8	109,2
1963 D	118,8	151,4	152,0	103,6	107,0	104,1	101,9	113,8	119,5	104,3	112,7	113,4	119,2
1963 Juli	119,1	156,0	152,6	103,5	107,0	103,8	101,9	113,9	119,7	104,4	112,7	113,4	119,5
1963 Aug.	119,7	156,1	153,1	103,7	107,2	104,4	101,9	114,1	119,8	104,5	112,9	113,5	119,6
1963 Sept.	120,7	156,1	154,4	104,2	108,6	104,8	102,1	114,8	120,6	105,0	113,8	113,9	120,8
1963 Okt.	121,7	156,1	155,3	104,5	109,4	105,2	102,2	115,6	121,5	105,8	114,6	114,7	121,5
1963 Nov.	122,7	156,2	155,6	105,1	111,9	105,7	102,4	116,4	122,5	106,5	115,3	115,2	122,4
1963 Dez.	123,0	156,2	154,6	105,5	111,7	106,3	102,6	117,0	123,1	107,0	115,8	115,6	123,2
1964 Jan.	123,8	156,2	154,0	105,9	112,6	106,9	102,6	117,9	124,2	107,7	116,0	116,0	124,7
1964 Febr.	124,5	156,2	150,7	106,2	113,7	107,2	102,7	118,4	124,7	108,0	118,2	116,4	125,2
1964 März	125,2	156,3	150,7	106,5	114,4	107,4	102,9	119,3	125,7	108,5	119,1	117,1	127,0
1964 April	125,6	156,3	149,0	106,8	114,8	108,1	102,9	119,9	126,4	108,8	119,6	117,5	127,9
1964 Mai	126,2	156,5	148,9	106,9	115,0	108,3	102,9	120,2	126,7	109,1	119,8	117,8	128,2
1964 Juni	126,6	156,5	149,7	107,2	115,3	108,7	103,0	120,4	127,0	109,4	120,1	118,0	128,5
1964 Juli	126,9	156,5	157,7	107,3	115,5	108,8	103,1	121,9	127,0	109,4	120,2	118,2	128,9
Jahr Monat	Dienstleistungen für Wohnung und Haushalt			Reinigung, Körperpflege, Bildung, Unterhaltung und Erholung ¹⁾				Verkehr ¹⁾ und Ausgaben in Gaststätten			Fahrzeughaltung		
	zusammen	Instand- haltung der Einrichtung	Entgelt für Haus- hilfen und sonst. Dienst- leistung	zusammen	Reinigung und Körperpflege	Bildung und Unter- haltung	sonstige persönl. Dienst- leistung	zusammen	Gaststätten- verehr u. Übernach- tung	öffentl. Verkehrsmittel	zusammen	Fahrzeug- erwerb und -repara- turen	Treibstoffe und Schmier- mittel
1954 D	100	106	110	103	103	108	100	107	106	109	100	100	100
1955 D	116	112	118	108	105	124	100	110	112	110	100	101	100
1956 D	123,7	120,9	123,9	111,0	107,3	131,5	100,0	113,1	114,8	113,1	101,5	101,6	101,3
1957 D	131,6	130,3	131,7	113,7	109,5	135,7	102,2	116,5	116,6	118,7	108,1	107,0	109,7
1958 D	142,5	140,7	142,6	115,1	111,0	138,7	102,2	118,7	118,6	120,3	108,1	107,4	109,0
1959 D	154,7	156,7	154,5	116,6	112,9	142,3	101,0	123,7	123,7	123,2	104,1	108,8	100,1
1960 D	156,1	166,6	159,4	126,6	131,5	145,9	101,0	135,1	120,2	126,1	99,4	105,8	89,6
1961 D	161,3	174,3	160,4	146,0	167,0	153,5	101,0	135,3	120,6	130,0	95,3	104,2	81,9
1962 D	165,7	190,4	164,1	153,2	177,2	162,7	101,0	140,5	124,8	137,5	95,8	105,0	81,7
1963 D	187,2	220,1	185,0	161,9	187,6	177,5	101,0	151,0	133,7	152,3	97,3	107,7	81,7
1963 Juli	181,3	217,6	178,9	160,1	187,6	169,9	101,0	151,1	132,6	153,7	97,8	108,4	81,7
1963 Aug.	197,2	226,3	195,3	160,4	188,2	170,1	101,0	152,4	134,6	154,5	98,1	108,9	81,7
1963 Sept.	197,2	226,3	195,3	162,1	189,0	175,4	101,0	153,1	135,9	154,8	98,1	108,9	81,7
1963 Okt.	197,5	226,9	195,6	164,7	190,7	183,2	101,0	153,5	136,7	155,0	98,1	108,9	81,7
1963 Nov.	202,2	237,4	199,9	166,9	192,5	188,7	101,0	154,2	137,1	156,0	98,4	109,5	81,7
1963 Dez.	202,3	239,0	199,9	167,3	193,4	188,6	101,0	154,6	137,6	156,5	98,5	109,6	81,7
1964 Jan.	202,5	240,6	200,0	168,9	194,4	193,1	101,0	156,0	139,2	158,0	103,2	117,4	81,7
1964 Febr.	205,1	257,3	201,6	169,6	195,4	194,0	101,0	157,2	141,8	158,3	104,3	119,3	81,7
1964 März	205,1	257,6	201,6	170,2	195,8	195,9	101,0	158,2	143,2	159,1	108,5	120,8	89,8
1964 April	205,1	258,0	201,6	170,5	196,3	196,1	101,0	158,5	143,5	159,5	108,5	120,8	89,8
1964 Mai	206,5	264,6	202,7	170,7	197,2	195,1	101,0	169,6	145,9	160,1	108,4	120,7	89,8
1964 Juni	206,5	264,6	202,7	170,2	198,0	191,0	101,0	169,7	146,2	160,2	108,4	120,7	89,8
1964 Juli	206,6	264,6	202,8	169,4	198,4	187,0	101,0	170,8	147,1	161,6	108,4	120,7	89,8
1964 Aug.								171,6					

1) Nur Dienstleistungen. - a) Die D 1938 und 1950 sind mit den Zahlenangaben ab 1954 infolge Veränderung des Wägungsschemas nur bedingt vergleichbar. Der Umbasierung liegt der frühere Index auf Basis 1938 = 1 zugrunde.

Jugoslawien (LM aus 93 Städten) ¹⁾													
Jahr Monat	Preise in Dinar ²⁾												
	Mischbrot	Reis	Bohnen getrocknete	Kartoffeln mittlere Qualität	Karotten	Zwiebeln	Fleisch			Speck geräuchert	Schweine- schmalz	Butter frisch gute Qualität	Speiseöl
							Rind-	Schweine- mit Knochen	Hammel-				
1 kg													
1938 D	3,2	6,5	3,5	1,3	1,8	2,5	9,5	13,0	9,0	16,5	15,0	25,0	16,5
1951 D	71	452	80	24	27	51	144	203	141	441	381	497	402
1954 D	32	222	76	16	32	23	201	232	169	297	224	455	230
1955 D	39	209	65	23	40	31	233	281	199	364	284	587	281
1956 D	45	190	59	21	52	63	230	277	192	396	351	593	336
1957 D	46	170	68	22	42	48	235	341	222	401	354	620	329
1958 D	48	180	83	20	47	52	272	361	266	423	361	610	294
1959 D	51	199	95	27	50	42	297	332	270	408	342	657	273
1960 D	51	205	95	30	55	46	385	390	304	357	291	736	276
1961 D	56	201	105	30	66	84	409	457	334	348	316	788	287
1962 D	61	202	146	55	95	125	406	483	358	439	443	868	291
1963 D	71	258	174	49	87	77	484	564	407	495	499	1063	296
1963 Juli	71	255	177	45	87	65	491	565	412	465	501	1000	294
Aug.	71	263	175	42	75	60	536	613	433	474	501	1128	297
Sept.	71	273	169	42	75	56	548	618	440	518	505	1172	297
Okt.	71	293	171	43	75	55	552	618	448	527	509	1180	297
Nov.	71	307	175	43	69	56	556	623	451	527	523	1180	297
Dez.	71	311	178	44	78	56	560	628	451	536	532	1180	297
1964 Jan.	71	325	180	47	85	60	560	628	458	544	539	1180	326
Febr.	71	325	181	48	87	60	561	628	461	548	539	1172	333
März	71	325	183	48	90	53	571	632	473	548	539	1172	336
April	71	325	179	46	100	49	610	666	477	548	534	1172	336
Mai	71	325	177	47	139	67	644	658	498	553	534	1160	336
Juni	71	325	181	105	165	81	687	705	515	567	529	1160	336
Juli	88	317	181	79	124	75	707	716	593	567	524	1172	378
Aug.	88	315	179	60	100	64	741	722	635	567	519	1212	378
Sept.	88	315	180	51	85	63	803	747	636	567	509	1276	378
Jahr Monat	Milch	Eier	Zucker	Kaffee roh	Bier hell in Flaschen	Wein mittlerer Qualität	Wein- brand	Toiletten- seife	Braunkohle	Elektr. Strom Licht-	Schuh- besohlung	Haar- schnitt	Kino- vorstellung
	1 Liter	1 Stück	1 kg	67 ^{a)}	1/2 Liter	1 Liter	1 Stück	1000 kg	1 kWh	1 Paar	Herren-		1 Platz- karte
											1 mal		
1938 D	2,3	0,6	13,2	67 ^{a)}	4,5	7,0	.	.	206	4,9	29,0	4,8	7,0
1951 D	32	14	407	.	18	114	.	.	1 229	8,0	545	17	24
1954 D	33	15	145	2 489	39	112	.	.	1 959	12	619	36	41
1955 D	37	16	145	2 267	41	123	.	.	2 012	12	626	42	42
1956 D	45	16	145	2 117	46	128	594	.	2 556	12	703	47	50
1957 D	41	17	144	2 037	44	143	631	50	2 605	13	734	54	53
1958 D	41	16	151	2 071	49	171	683	50	2 739	15	771	62	57
1959 D	41	18	170	1 972	54	160	772	49	2 819	16	811	64	60
1960 D	44	20	170	1 896	58	134	842	51	2 886	16	859	72	69
1961 D	52	24	170	1 596	68	178	954	58	3 350	16	913	93	80
1962 D	58	26	170	1 719	69	200	951	64	3 427	16	919	103	83
1963 D	64	30	170	1 971	70	199	933	66	3 510	16	943	112	95
1963 Juli	62	25	170	1 977	69	198	932	66	3 084	16	947	112	93
Aug.	64	25	170	1 994	70	198	941	65	3 496	16	947	112	93
Sept.	65	28	170	1 994	70	196	932	65	3 633	16	947	112	96
Okt.	65	33	170	1 977	70	198	941	65	3 667	16	956	113	95
Nov.	66	35	170	1 977	70	198	941	66	3 735	16	956	117	98
Dez.	66	28	170	1 994	70	196	951	65	3 770	16	956	122	98
1964 Jan.	68	34	170	1 977	71	198	970	64	3 838	16	965	123	100
Febr.	71	26	170	1 977	74	199	970	64	3 950	16	981	124	98
März	72	23	170	1 977	74	199	980	67	3 916	16	981	128	100
April	72	24	170	1 760	78	199	989	67	3 356	16	990	129	100
Mai	72	25	170	1 740	78	199	989	68	3 356	16	990	130	100
Juni	72	26	170	1 740	78	199	980	68	3 356	16	1000	131	101
Juli	77	28	213	1 740	78	199	989	69	3 356	16	1000	132	104
Aug.	77	29	213	1 740	83	191	980	69	4 055	21	1018	137	105
Sept.	77	34	213	1 754	85	189	980	68	4 426	21	1050	144	105
Preisindex der Lebenshaltung 1962 = 100													
Jahr Monat	insgesamt	Ernährung	Getränke und Tabakwaren	Wohnung				Bekleidung	Reinigung	Bildung und Unterhaltung	Verkehr	Spezialindizes	
				zusammen	Miete	Heizung und Beleuchtung	Hausrat					alle Güter	alle Dienst- leistungen
1952 D	56	50	83	50	16	66	91	95	57	52	70	60	31
1953 D	59	55	55	45	27	48	83	91	59	57	65	62	37
1954 D	58	55	53	46	30	49	90	82	61	61	64	60	40
1955 D	65	64	58	51	33	53	92	87	64	63	72	68	44
1956 D	70	70	64	54	35	56	95	88	66	67	73	73	47
1957 D	72	71	69	61	35	60	92	89	67	65	76	74	51
1958 D	75	73	76	65	42	63	91	92	74	77	81	78	60
1959 D	76	74	81	67	45	69	90	92	75	79	86	79	63
1960 D	84	79	78	93	96	91	92	92	79	81	88	83	88
1961 D	91	87	88	97	97	97	97	95	91	96	95	90	94
1962 D	100	100	100	100	100	100	100	100	100	100	100	100	100
1963 D	106	110	100	102	102	102	100	102	106	103	100	106	104
1963 Juli	105	109	100	101	103	99	100	102	106	103	100	105	104
Aug.	104	107	100	102	103	103	100	102	106	103	100	104	104
Sept.	106	110	100	102	103	104	100	103	106	104	100	106	104
Okt.	107	112	100	102	103	105	101	103	107	103	100	108	104
Nov.	108	115	100	102	103	105	101	103	108	104	100	109	105
Dez.	108	114	101	103	103	105	101	103	109	105	100	109	104
1964 Jan.	110	116	102	103	104	107	100	104	112	104	107	110	108
Febr.	112	118	112	105	104	111	101	104	111	104	107	112	108
März	112	119	112	105	104	112	102	105	112	106	107	112	109
April	113	120	113	105	104	110	102	106	113	106	107	114	109
Mai	115	124	114	106	105	114	102	107	114	107	107	117	110
Juni	116	125	114	106	105	114	102	107	114	107	107	117	110
Juli	120	134	114	106	105	114	102	108	116	106	117	122	113
Aug.	119	130	115	111	105	133	103	108	118	107	117	121	114
Sept.	121	133	114	112	105	134	103	109	120	108	117	123	115

1) Bis 1953 LM aus 51 Städten; ab 1954 bis 1961 aus 20 Städten.- 2) Ab Juli 1962 über Preiszeitziffern errechnet.- a) 1939.

Luxemburg (LM aus 9 Städten)																	
Jahr Monat	Preise in France																
	Brot		Makkaroni	Reis	Erbsen halbe	Bohnen weiße	Kartoffeln	Zwiebeln	Äpfel aus- ländische	Bananen	Apfelsinen	Rindfleisch					
	Weizen-	Roggen-										Braten a.Kn.	Roastbeef o.Kn.				
	1 kg											100 kg		1 kg			
1938 D	2,40	.	6,11	.	3,21	.	51,16	11,80	70,00				
1950 D	7,00	.	18,54	13,93	13,19	12,64	196,25	46,00	70,00				
1954 D	7,00	9,00	23,88	18,46	15,96	16,36	217,78	46,00	70,00				
1955 D	7,00	9,00	23,83	16,20	17,76	17,22	209,81	46,00	70,00				
1956 D	7,00	9,00	23,83	15,51	16,99	17,22	217,99	12,67	25,03	26,57	20,67	47,05	71,93				
1957 D	7,00	9,00	23,83	15,24	17,82	17,53	230,84	11,84	22,33	27,68	23,47	52,23	84,11				
1958 D	7,00	9,00	23,84	15,12	16,78	17,93	235,68	11,41	22,80	26,51	24,88	48,00	91,57				
1959 D	7,00	9,00	23,78	15,06	16,95	18,02	258,81	11,12	19,70	24,12	22,32	48,00	93,97				
1960 D	7,00	9,00	23,51	15,40	17,77	19,07	251,80	11,24	20,69	23,82	22,22	48,00	94,24				
1961 D	7,00	9,00	23,30	14,49	17,52	19,05	257,30	11,60	22,44	23,99	23,74	48,00	94,05				
1962 D	7,00	9,00	25,50	14,92	17,13	18,69	269,34	13,91	24,99	24,09	24,46	48,00	95,18				
1963 D	7,67	9,67	25,56	17,19	20,58	22,21	254,98	13,69	23,35	24,99	26,62	48,00	96,04				
1963 Juli	8,00	10,00	25,44	16,93	20,69	22,25	277,27	14,43	29,57	25,50	28,33	48,00	96,80				
Aug.	8,00	10,00	25,44	16,98	20,79	22,39	280,09	13,88	24,91	24,81	25,12	48,00	95,93				
Sept.	8,00	10,00	25,44	17,40	21,79	22,56	300,12	13,00	20,16	24,94	25,61	48,00	96,03				
Okt.	8,00	10,00	25,45	17,40	21,29	23,10	240,00	12,67	18,80	25,30	25,01	48,00	95,63				
Nov.	8,00	10,00	25,45	17,75	21,18	22,85	239,51	12,89	18,75	25,70	23,53	48,00	95,99				
Dez.	8,00	10,00	25,45	17,85	21,54	22,61	239,51	12,67	18,97	25,80	23,14	48,00	96,11				
1964 Jan.	8,00	10,00	25,45	18,16	21,38	22,36	239,51	12,82	21,19	26,24	26,72	48,00	97,32				
Febr.	8,00	10,00	25,45	18,63	21,53	22,57	239,51	12,09	20,25	25,67	25,58	48,00	96,63				
März	8,00	10,00	25,57	18,61	21,53	22,67	239,51	11,83	21,29	25,71	24,36	48,00	96,28				
April	8,00	10,00	25,57	18,64	21,53	22,89	239,51	12,42	25,38	25,04	24,33	48,00	96,40				
Mai	8,00	10,00	25,59	18,89	21,43	22,64	239,51	13,42	28,00	25,50	23,07	48,00	96,43				
Juni	8,00	10,00	25,59	18,89	21,53	22,92	296,98	13,45	28,99	25,41	23,48	48,00	96,43				
Juli	8,00	10,00	25,59	19,10	21,40	23,48	295,89	13,58	29,90	25,06	25,56	48,00	95,99				
Aug.	8,00	10,00	25,59	21,69	21,40	23,53	346,81	13,28	26,20	25,39	25,39	48,00	96,52				
Sept.	8,00	10,00	25,59	22,24	21,60	23,23	365,61	12,52	23,08	25,34	25,34	48,00	96,52				
Jahr Monat	Fleisch				Speck fett geräuchert	Brathuhn	Fisch Kabeljau	Butter Land- und Molkerei-	Margarine	Speiseöl Erdnuß-	Milch lose	Käse hollän- discher	Eier				
	Schweine-		Kalb-														
	Kotelett	Braten mit Knochen	Brust														
1 kg														1 Liter		1 kg	12 Stück
1938 D	14,12	.	15,92	.	9,63	.	.	20,61	.	1,59	4,93	47,11	8,06				
1950 D	52,49	.	70,55	.	36,39	.	.	86,00	24,30	27,35	4,93	47,11	30,87				
1954 D	61,00	50,00	71,54	48,00	39,81	.	.	83,27	24,67	33,52	5,47	43,10	34,35				
1955 D	61,00	50,00	71,65	48,00	39,75	.	.	83,98	24,00	26,16	5,49	43,98	34,31				
1956 D	62,23	51,35	71,77	49,04	39,49	.	.	83,94	24,66	29,77	5,50	44,32	34,70				
1957 D	71,67	58,44	72,11	55,50	39,93	64,28	40,07	84,00	25,00	31,86	5,50	46,07	32,92				
1958 D	75,97	58,00	72,00	56,00	38,96	58,10	43,03	84,00	25,00	26,99	5,50	46,09	32,20				
1959 D	76,09	58,00	72,00	56,09	38,06	57,94	45,37	84,00	25,16	26,24	5,50	46,09	32,20				
1960 D	76,22	58,00	72,00	56,46	37,95	52,94	47,42	84,00	25,00	27,18	5,88	46,09	32,20				
1961 D	76,22	58,00	72,00	56,59	38,07	51,60	50,27	84,00	25,00	27,95	6,00	46,09	32,21				
1962 D	76,25	58,00	72,00	56,26	38,17	53,89	50,10	84,00	24,92	26,85	6,00	46,09	31,72				
1963 D	76,39	58,00	72,00	59,77	38,17	56,42	54,89	84,00	24,00	24,35	6,67	46,09	35,17				
1963 Juli	76,32	58,00	72,00	58,02	38,15	56,97	56,63	84,00	24,00	24,20	7,00	46,09	30,88				
Aug.	76,41	58,00	72,00	58,10	38,19	56,39	56,91	84,00	24,00	24,13	7,00	46,09	33,23				
Sept.	76,44	58,00	72,00	60,00	38,19	56,50	56,97	84,00	24,00	24,14	7,00	46,09	34,99				
Okt.	76,44	58,00	72,00	60,00	38,19	54,16	52,99	84,00	24,00	24,07	7,00	46,09	35,99				
Nov.	76,60	58,00	72,00	64,46	38,19	56,83	56,83	84,00	24,00	23,92	7,00	46,09	36,62				
Dez.	76,61	58,00	72,00	68,28	38,17	56,60	55,90	84,00	24,00	24,07	7,00	46,09	36,78				
1964 Jan.	76,89	58,00	72,00	67,68	38,17	58,13	59,06	84,00	24,00	24,26	7,00	46,09	36,10				
Febr.	76,98	58,00	72,00	67,78	38,17	59,13	61,25	84,00	24,00	24,40	7,00	46,09	33,78				
März	76,91	58,00	72,00	66,78	38,17	62,38	60,34	84,00	24,00	24,48	7,00	46,09	36,20				
April	76,89	58,00	72,00	63,00	38,18	63,31	59,53	84,00	24,00	24,65	7,00	46,09	30,06				
Mai	76,91	58,00	72,00	62,04	38,08	61,86	60,66	84,00	24,00	24,78	7,00	46,09	30,24				
Juni	76,91	58,00	72,00	61,81	38,08	55,47	59,34	84,00	24,00	24,81	7,00	46,09	29,57				
Juli	76,91	58,00	72,00	62,94	38,08	56,03	59,75	84,00	24,00	25,21	7,00	46,09	28,72				
Aug.	76,91	58,00	72,00	62,99	38,08	56,29	59,38	84,00	24,00	25,33	7,00	46,09	30,67				
Sept.	83,33	60,00	72,00	63,04	32,85	56,75	61,28	84,00	24,00	25,49	7,00	46,09	32,99				
Jahr Monat	Bienen- honig	Würfel- zucker	Kaffee geröstet	Braunkohle Briketts	Koks	Elektr. Strom	Flaschen- gas	Benzin gewöhnl.	Preisindex der Lebenshaltung Januar 1948 = 100								
				frei Haus					Insgesamt	Ernährung	Heizung und Beleuchtung	Bekleidung	Ver- schieden- es 1)				
	1 kg			100 kg		1 kWh	13 kg	1 Liter									
1938 D	.	3,32	19,60	20,54	34,6	37,0	38,0	31,0	86,8				
1950 D	.	14,43	72,27	58,05	.	3,91	.	.	111,2	120,4	96,3	105,1	86,8				
1954 D	.	14,20	117,93	62,50	130,73	4,02	.	6,33	123,4	131,6	107,4	121,5	86,2				
1955 D	.	14,07	117,26	62,13	132,25	4,02	.	6,31	123,3	131,2	107,5	121,8	85,9				
1956 D	.	14,20	116,02	64,00	133,60	4,02	135,00	6,27	124,0	132,2	108,7	121,9	86,1				
1957 D	83,39	14,49	118,70	64,00	139,67	4,02	140,61	6,41	129,7	137,2	111,5	130,0	90,1				
1958 D	84,40	14,54	116,12	64,00	144,64	4,02	141,71	6,22	130,5	136,3	112,4	133,7	90,3				
1959 D	84,14	14,50	113,12	64,00	151,08	4,02	140,03	6,66	131,0	136,7	114,3	134,0	91,0				
1960 D	82,39	14,45	108,39	64,00	147,63	4,01	136,57	6,70	131,6	137,3	113,7	134,5	93,0				
1961 D	83,02	14,42	106,51	64,00	149,98	4,00	140,93	6,72	132,3	137,8	117,6	134,7	93,2				
1962 D	83,14	14,43	105,58	64,00	154,99	3,92	140,96	6,57	133,5	138,1	123,0	136,1	95,9				
1963 D	83,27	14,54	105,07	64,00	156,67	3,93	140,97	6,56	137,3	142,1	124,4	140,6	98,1				
1963 Juli	83,33	14,50	105,15	64,00	152,50	3,94	140,96	6,63	138,0	143,3	123,7	141,0	98,1				
Aug.	83,33	14,50	105,11	64,00	154,00	3,94	140,96	6,63	138,4	143,9	124,2	141,1	97,9				
Sept.	83,30	14,50	105,11	64,00	156,00	3,94	140,96	6,56	139,4	145,0	124,9	142,2	98,1				
Okt.	83,33	14,50	105,05	64,00	163,50	3,94	140,96	6,56	138,7	143,6	124,8	142,4	98,2				
Nov.	83,33	14,80	104,88	64,00	165,50	3,94	141,00	6,56	139,1	143,9	124,9	143,0	98,4				
Dez.	83,33	14,95	104,60	64,00	167,50	3,94	141,00	6,56	139,5	144,2	125,8	143,4	98,4				
1964 Jan.	83,33	14,95	104,46	64,00	167,50	3,94	141,00	6,58	139,4	144,0	125,7	143,7	98,4				
Febr.	83,25	14,94	104,46	64,00	167,50	3,96	141,00	6,58	140,5	143,5	125,8	143,8	98,6				
März	83,25	14,94	104,45	64,00	167,50	3,96	141,00	6,58	140,0	142,3	1						

Niederlande (LM aus 34 Gemeinden) 1)													
Preise in Gulden													
Jahr Monat	Brot		Reis ²⁾	Nudeln, mittelfein verpackt ³⁾	Hafer- flocken	Bohnen braune	Erbsen grüne	Karotten	Kartoffeln gelbe	Zwiebeln ³⁾	Apfelsinen	Rindfleisch	
	Misch-	Weizen-										Beefsteak	Koch- durchschnitt 30-40% Fett
	800 g		1 kg			500 g						1 kg	
1938 D ^{a)}	0,14	0,16	0,25	0,19	0,11	0,20	0,11	0,08	0,11	1,00	2,04	1,32	
1950 D	0,30	0,37	1,12	0,48	0,28	0,46	0,30	0,39	0,13	0,33	4,59	3,57	
1954 D	0,36	0,41	1,23	0,54	0,45	0,69	0,43	0,44	0,19	0,26	5,93 ^{b)}	3,76	
1955 D	0,38	0,41	0,98	0,54	0,51	0,54	0,39	0,44	0,17	0,29	6,14 ^{b)}	3,73	
1956 D	0,38	0,42	0,96	0,55	0,52	0,50	0,39	0,54	0,20	0,46	7,18 ^{b)}	4,23	
1957 D	0,39	0,44	1,02	0,58	0,57	0,50	0,41	0,59	0,21	0,35	7,75 ^{b)}	4,29	
1958 D	0,39	0,43	1,03	0,60	0,59	0,73	0,39	0,54	0,22	0,31	7,75 ^{b)}	4,22 ^{c)}	
1959 D ^{a)}	0,39	0,42	0,98	0,60	0,59	0,86	0,38	0,52	0,24	0,43 ^{a)}	8,04	4,19	
1960 D	0,41	0,41	0,96	0,60	0,59	0,55	0,37	0,53	0,23	0,42 ^{a)}	7,90	3,98	
1961 D	0,42	0,42	0,94	0,60	0,59	0,63	0,36	0,67	0,29	0,65	8,17	4,02	
1962 D	0,44	0,44	0,97	0,67	0,59	0,63	0,36	0,67	0,29	0,65	8,17	4,02	
1963 D	0,48	0,50	1,00	0,75	0,61	1,01	0,94 ^{e)}	0,70	0,25	0,59 ^{a)}	8,56	4,00	
1963 Juli	0,47	0,49	1,00	0,74	0,62	1,00	0,95	0,61	0,23	0,59	8,74	3,94	
Aug.	0,47	0,50	1,00	0,74	0,62	0,99	0,95	0,50	0,22	0,59	8,90	3,94	
Sept.	0,48	0,50	1,00	0,74	0,62	0,98	0,93	0,58	0,25	0,59	8,82	4,02	
Okt.	0,49	0,52	1,00	0,76	0,62	0,96	0,92	0,58	0,23	0,51	8,74	4,06	
Nov.	0,50	0,52	1,00	0,76	0,62	0,98	0,91	0,57	0,23	0,44	8,90	4,30	
Dez.	0,50	0,53	1,00	0,76	0,62	0,98	0,92	0,58	0,24	0,45	9,28	4,60	
1964 Jan.	0,52	0,55	1,02	0,80	0,63	1,00	0,91	0,56	0,24	0,42	9,92	5,04	
Febr.	0,52	0,55	1,02	0,80	0,63	0,98	0,91	0,56	0,23	0,43	9,84	5,12	
März	0,52	0,55	1,02	0,82	0,63	0,94	0,90	0,49	0,23	0,31	9,92	5,12	
April	0,53	0,55	1,02	0,82	0,63	0,94	0,90	0,74	0,25	0,52	10,32	5,24	
Mai	0,53	0,55	1,02	0,82	0,63	0,96	0,90	0,82	0,24	0,69	11,28	5,62	
Juni	0,53	0,55	1,02	0,82	0,63	0,97	0,90	0,84	0,23	0,51	11,52	5,66	
Juli	0,53	0,55	1,02	0,82	0,66	0,96	0,89	0,70	0,28	0,51	11,52	5,66	
Aug.	0,53	0,55	1,02	0,82	0,66	0,96	0,88	1,63	0,23	0,51	11,52	5,70	
Sept.	0,53	0,55	1,02	0,82	0,66	0,88	0,87	1,62	0,25	0,51	11,44	5,58	
Jahr Monat	Schweinefleisch		Pferde- Rumpsteak ³⁾	Speck fett geräuchert	Schinken gekocht ²⁾	Wurst		Schell- fisch	Salz- heringe	Back- und Bratfett	Rinderfett ausgelassen	Butter	Margarine I. Qualität
	Steak	Kotelett 15-20 % Knochen				Bier-	Leber-						
	1 kg		1 kg			1 kg		1 Stück			1 kg		
1938 D ^{a)}	1,24	1,17	..	0,86	1,62	1,03	0,73	1,18	0,13	..	0,91	1,68	1,13
1950 D	3,67	3,47	..	2,74	5,00	3,80	2,60	2,53	4,75	1,42
1954 D	4,83	4,32	..	2,72	5,43	3,51	2,40	1,26	0,15	..	1,79	4,61	1,62
1955 D	4,81	2,42	5,48	3,50	2,43	0,98	0,15	..	1,67	4,57	1,59
1956 D	5,15	2,42	5,53	3,53	2,53	1,00	0,17	..	1,60	4,87	1,59
1957 D	5,41	..	5,76	2,42	5,47	3,60	2,64	1,13	0,19	..	1,56	4,84	1,56
1958 D	5,54	..	5,94	2,12	5,34	3,56	2,63	1,26	0,20	..	1,47	4,08	1,52
1959 D ^{a)}	5,30	4,75	5,88	2,12	5,80	3,55	2,60	1,25	0,22	2,30	1,40	5,16	1,54
1960 D	5,56	4,58	5,90	1,88	5,50	3,50	2,60	1,39	0,23	1,88	1,34	3,88	1,48
1961 D	5,94	4,96	6,36	2,14	5,80	3,50	2,60	1,44	0,24	1,88	1,32	4,12	1,44
1962 D	5,91	4,85	6,78	2,08	5,90	3,50	2,60	1,56	0,29	1,88	1,28	4,08	1,38
1963 D	6,47	5,38	6,90	2,29	6,07	3,37	2,80	1,40	0,30	1,89	1,25	4,27	1,41
1963 Juli	6,24	5,24	6,92	2,14	5,80	3,30	2,70	1,14	0,31	1,92	1,24	4,08	1,44
Aug.	6,40	5,48	6,92	2,14	6,00	3,30	2,70	1,13	0,31	1,92	1,24	4,28	1,44
Sept.	6,92	5,84	7,10	2,30	6,60	3,40	2,90	1,19	0,30	1,92	1,20	4,48	1,44
Okt.	6,92	5,56	7,04	2,38	6,70	3,50	2,90	1,47	0,29	1,92	1,24	4,48	1,44
Nov.	7,38	6,26	7,04	2,64	7,00	3,60	3,00	1,47	0,29	1,96	1,28	4,56	1,48
Dez.	7,66	6,31	7,04	2,90	7,28	3,80	3,20	1,48	0,28	1,96	1,32	4,60	1,48
1964 Jan.	7,84	6,40	7,16	3,12	7,40	3,90	3,40	1,62	0,29	2,04	1,36	4,60	1,48
Febr.	7,60	5,98	7,22	3,14	7,40	4,00	3,40	1,82	0,28	2,04	1,36	4,60	1,48
März	7,38	6,04	7,34	2,94	7,10	3,90	3,30	1,77	0,28	2,04	1,40	4,96	1,48
April	7,44	5,98	7,40	2,86	7,00	3,90	3,30	1,32	0,28	2,04	1,40	5,00	1,48
Mai	7,38	6,22	7,68	2,70	6,70	3,90	3,30	1,43	0,29	2,08	1,40	5,00	1,48
Juni	7,38	6,32	7,86	2,62	6,70	3,90	3,20	1,29	0,38	2,08	1,40	5,00	1,52
Juli	7,60	6,68	7,86	2,54	6,80	3,90	3,20	1,23	0,34	2,08	1,40	5,00	1,52
Aug.	7,66	6,82	7,92	2,52	6,80	3,90	3,20	1,22	0,33	2,08	1,40	5,00	1,56
Sept.	7,66	6,50	7,92	2,50	6,60	3,90	3,20	1,28	0,34	2,08	1,40	5,08	1,56
Jahr Monat	Käse		Vollmilch lose	Schlagrahm	Bier I. Sorte	Zucker fein	Schokolade in Tafeln	Marmelade Misch- frucht-	Kaffee	Tee	Kakao ²⁾	Bier 5% Alkoh. ³⁾	Genever jung 35 %
	Gouda- vollfett	Edamer- 40 %											
	1 kg		1 Liter	1/8 Liter	1 Stück	1 kg	100 g	450 g	250 g	100 g		0,45 Liter	1 Liter
1938 D ^{a)}	0,72	0,65	0,12	..	0,05	0,47	..	0,28	0,35	0,31	0,15	0,17	3,21
1950 D	2,77	..	0,20	..	0,18	0,75	..	0,63	1,31	0,82	0,37	0,36	5,90
1954 D	3,31	2,56	0,25	..	0,18	0,82	0,80	0,61	2,34	0,88	0,71	0,44	8,25
1955 D	3,41	..	0,29	..	0,19	0,80	0,75	0,64	2,08	0,98	0,65	0,45	8,20
1956 D	3,42	..	0,30	..	0,19	0,78	0,69	0,66	1,90	0,83	0,65	0,45	8,10
1957 D	3,55	..	0,33	..	0,18	0,88	0,69	0,70	1,91	0,81	0,55	0,46	9,10
1958 D ^{a)}	3,28	..	0,36	..	0,18	0,95	0,69	0,72	1,79	0,79	0,55	0,47	9,10
1959 D ^{a)}	3,46	3,15	0,36	0,56	0,15	0,98	0,69	0,68	1,70	0,88	0,63	0,47	7,83
1960 D	3,28	3,04	0,40	0,58	0,15	0,97	0,70	0,67	1,57	0,98	0,64	0,47	7,81
1961 D	3,34	3,12	0,41	0,59	0,15	0,97	0,68	0,67	1,51	0,88	0,60	0,52	7,81
1962 D	3,34	3,16	0,42	0,63	0,14	0,97	0,67	0,71	1,50	0,88	0,60	0,52	7,82
1963 D	3,49	3,21	0,44	0,67	0,16	1,00	0,66	0,71	1,50	0,88	0,60	0,53	7,91
1963 Juli	3,48	3,22	0,44	0,66	0,15	0,99	0,66	0,70	1,50	0,88	0,60	0,52	7,88
Aug.	3,48	3,24	0,44	0,66	0,16	1,01	0,66	0,72	1,50	0,88	0,60	0,52	7,88
Sept.	3,50	3,30	0,44	0,66	0,17	1,01	0,65	0,73	1,50	0,88	0,60	0,52	7,88
Okt.	3,54	3,40	0,44	0,67	0,16	1,02	0,66	0,74	1,50	0,88	0,60	0,54	7,96
Nov.	3,62	3,50	0,46	0,69	0,16	1,02	0,66	0,74	1,50	0,88	0,60	0,54	8,03
Dez.	3,72	3,46	0,46	0,69	0,15	1,02	0,66	0,73	1,54	0,88	0,61	0,54	8,03
1964 Jan.	3,78	3,52	0,47	0,70	0,14	1,07	0,67	0,76	1,66	0,84	0,61	0,56	8,11
Febr.	3,66	3,56	0,47	0,70	0,11	1,07	0,67	0,77	1,66	0,84	0,61	0,57	8,11
März	3,66	3,62	0,47	0,70	0,15	1,07	0,66	0,76	1,66	0,84	0,61	0,57	8,11
April	3,66	3,62	0,48	0,72	0,14	1,08	0,69	0,76	1,66	0,84	0,61	0,57	8,11
Mai	3,92	3,68	0,48	0,73	0,13	1,08	0,66	0,77	1,79	0,84	0,61	0,67	8,11
Juni	3,96	3,74	0,48	0,75	0,11	1,08	0,67	0,76	1,79	0,84	0,61	0,67	8,11
Juli	4,00	3,78	0,48	0,73	0,13	1,08	0,67	0,77	1,79	0,84	0,61	0,57	8,11
Aug.	4,00	3,78	0,48	0,73	0,14	1,08	0,67	0,77	1,79	0,84	0,61	0,58	8,11
Sept.	4,00	3,78	0,49	0,75	0,15	1,11	0,67	0,76	1,90	0,84	0,61	0,58	8,11

1) Landesmittel, 1938-1950 gebildet aus 10 Gemeinden; ab 1954 bis einschl. 1958 aus 21 Gemeinden. Die Preise ab Januar 1963 sind über Preiszeitschriften er-
rechnet. - 2) Bis einschl. 1958 Preise in Amsterdam. - 3) Bis einschl. 1958 Preise in Rotterdam. - a) D aus weniger als 12 Monaten berechnet. - b) Preise
in Rotterdam. - c) Bis 1958 Braten. - d) Ab 1959 kalifornische. - e) Ab Januar 1963 1/1 Dose.

noch: Niederlande (LM aus 34 Städten)													
Preisindex der Lebenshaltung ¹⁾ 1959/60 = 100													
Jahr Monat	insgesamt		Ernährung							Wohnung, Heizung, Beleuchtung und Hausrat			
	mit Lohnsteuer und soziale Pflichtversicherung	ohne	zusammen	Brot, Mehl, Backwaren, Nährmittel u. Hülsenfr.	Kartoffeln, Gemüse und Obst	Zucker, Süß- u. Kolonialw., Getränke	Fleisch, Fleisch- waren und Fische	Speiseöle und -fette	Eier, Milch, Käse u. dgl.	Tabakwaren	zusammen	Miete, Wasser und Instandhalt.	Hausrat
1950 D	73	.	75	83	61	53	93
1954 D	84	87	88	92	80	96	89	114	74	88	83	73	97
1955 D	85	88	89	93	79	96	89	106	83	88	85	75	98
1956 D	87	90	92	94	94	92	96	101	85	88	86	77	97
1957 D	96	96	98	97	101	97	99	102	92	96	93	84	100
1958 D	98	98	98	98	96	101	98	99	97	100	98	95	100
1959 D	99	98	99	99	99	100	101	102	97	100	97	95	100
1960 D c)	102	102	100	102	98	99	97	95	106	100	106	114	100
1961 D	103	103	102	104	99	98	101	96	107	100	106	114	100
1962 D	104	105	105	108	117	98	102	92	107	100	109	117	101
1963 D	107	109	109	114	125	99	107	94	115	101	113	124	103
1963 Juli	105	107	107	113	111	99	104	95	113	101	112	124	102
1963 Aug.	104	107	104	114	93	99	105	96	115	101	113	124	104
1963 Sept.	107	109	109	115	112	99	109	96	116	101	113	124	102
1963 Okt.	107	109	108	116	103	100	110	96	115	101	113	124	103
1963 Nov.	107	109	106	118	94	100	115	98	119	101	113	124	102
1963 Dez.	108	110	110	118	100	101	120	98	118	101	114	125	104
1964 Jan.	109	112	113	122	101	104	126	98	120	103	115	125	105
1964 Febr.	110	112	113	123	100	104	126	98	117	103	115	125	105
1964 März	111	113	113	123	100	105	125	99	122	103	115	125	107
1964 April	116	118	122	124	141	105	125	99	123	116	116	125	109
1964 Mai	114	115	117	124	114	107	127	99	121	116	115	125	107
1964 Juni	113	115	116	124	111	107	128	102	119	116	115	125	107
1964 Juli	114	115	115	124	103	107	128	102	122	116	119	135	105
1964 Aug.	114	116	115	124	97	107	129	104	123	116	120	135	108
1964 Sept.	115	117	116	124	100	108	128	104	126	116	120	136	105
Jahr Monat	noch:Wörrg., Heizg. usw.	Bekleidung			Reinigung und Körperpflege			Bildung, Unterhaltung u. Verkehr			soziale Pflicht- ver- sicherung	freiwillige Versiche- rungen und gesellschaf- tliche Verpflich- tung	Lohn- steuer
	Heizung und Beleuchtung	zusammen	Kleidung	Schuhwerk	zusammen	Reinigung u. Entgelt für Haus- gehilfin	Körper- pflege und Gesundheits- dienst	zusammen	Bildung und Unter- haltung	Verkehr			
1950 D	55	114	120	96	73	91	.	76
1954 D	83	100	102	91	81	91	75	85	85	87	.	87	.
1955 D	88	100	102	93	84	93	79	87	87	88	.	88	.
1956 D	91	95	97	95	88	95	85	89	88	90	51	90	57
1957 D	99	100	101	94	93	97	91	95	94	96	98	95	80
1958 D	99	99	99	94	96	99	94	98	97	99	100	98	89
1959 D	100	99	99	99	98	100	98	100	100	100	100	98	95
1960 D c)	100	101	101	100	102	102	103	100	101	100	96	102	107
1961 D	100	101	102	100	105	104	105	101	102	101	98	103	110
1962 D	102	102	102	101	106	104	108	104	106	102	95	105	98
1963 D	106	103	104	102	111	108	112	106	108	103	97	108	88
1963 Juli	105	99	98	100	111	108	113	106	108	104	94	106	83
1963 Aug.	105	103	104	101	111	109	113	106	108	104	94	106	83
1963 Sept.	108	105	106	102	111	109	113	106	109	103	97	108	89
1963 Okt.	109	105	106	102	111	109	113	106	109	104	97	108	89
1963 Nov.	109	105	106	102	111	109	113	107	110	104	97	108	89
1963 Dez.	109	106	106	103	112	109	114	107	110	104	98	109	92
1964 Jan.	110	103	102	105	116	112	119	109	113	106	95	111	98
1964 Febr.	110	106	106	106	117	114	119	109	113	106	95	111	98
1964 März	110	111	112	107	118	115	120	110	114	108	101	112	101
1964 April	110	111	112	107	119	115	122	114	116	109	107	116	117
1964 Mai	107	112	112	107	119	115	122	114	116	109	104	114	108
1964 Juni	107	111	112	108	119	115	122	114	115	110	104	114	108
1964 Juli	108	106	105	107	120	116	122	116	117	113	103	114	108
1964 Aug.	108	110	110	107	120	116	122	116	117	113	104	114	111
1964 Sept.	110	111	112	108	120	116	122	116	117	113	105	115	114
Norwegen (LM aus 53 Gemeinden)													
Preise in Kronen													
Jahr Monat	Brot		Makkaroni gepackt	Reis	Bohnen braune	Erbsen gelbe	Kartoffeln	Zwiebeln	Bananen	Fleisch			
	Weizen-	Schwarz-								Rind- Mittel- stück	Schweine- Schinkenst. mit Knochen	Kalb-	Hammel-
	1 kg	1 kg					250 g			1 kg	3 kg	1 kg	Brust
1938 D	0,84	0,43	0,36	0,78	0,64	0,58	0,52	.	.	2,69	2,47	2,42	2,21
1950 D	1,01	0,60	0,47	2,00	1,68	1,27	1,07	1,61	3,42 ^{a)}	5,07	4,93	4,21	4,62
1954 D	1,28	0,89	0,59	3,33	2,67	2,09	1,41	1,67	3,65	10,73	9,06	8,43	6,48
1955 D	1,31	0,90	0,63	3,10	2,55	2,18	1,66	1,91	3,50	10,23	8,42	8,96	6,84
1956 D	1,41	1,01	0,70	2,69	2,28	2,24	1,60	1,75	3,48	10,12	7,95	9,40	6,50
1957 D	1,44	1,04	0,77	2,67	2,29	2,36	1,28	1,68	3,45	10,17	9,27	9,76	7,19
1958 D	1,47	1,05	0,83	2,67	2,31	2,23	1,79	1,71	3,53	11,33	9,74	10,00	7,53
1959 D	1,59	1,10	0,92	2,64	2,79 ^{a)}	2,32 ^{a)}	1,78 ^{a)}	1,69 ^{a)}	3,61	12,22	10,02	10,09	7,94 ^{a)}
1960 D	1,60	1,11	0,92	2,65	3,15 ^{a)}	2,55 ^{a)}	1,79 ^{a)}	1,81 ^{a)}	3,59 ^{a)}	12,36 ^{a)}	9,78 ^{a)}	10,42	7,87 ^{a)}
1961 D	1,68	1,15	0,99	2,59	3,05	2,78	1,82	1,94	3,72	12,60	10,44	12,91 ^{b)}	8,10
1962 D	1,88	1,27	1,20	2,74	2,99	2,73	2,25	2,11	3,92	13,49	11,09	12,91 ^{b)}	8,65
1963 D	1,89	1,30	1,21	3,03	3,24	2,72	2,24	2,16	4,00	13,35	10,97	13,50	8,83
1963 Juli	1,85	1,27	1,21	3,10	3,34	2,73	2,52	1,97	4,04	13,22	10,82	13,64	8,81
1963 Aug.	1,85	1,27	1,21	3,12	3,31	2,70	2,13	1,98	4,01	14,10	10,84	13,64	8,81
1963 Sept.	1,94	1,36	1,21	3,14	3,32	2,70	1,92	2,00	3,96	14,11	11,19	13,64	8,81
1963 Okt.	1,87	1,31	1,21	3,17	3,26	2,69	1,80	1,74	3,93	14,11	11,21	13,64	8,70
1963 Nov.	1,87	1,31	1,21	3,19	3,23	2,69	1,83	1,94	3,93	14,11	11,23	13,64	8,93
1963 Dez.	1,87	1,32	1,21	3,20	3,23	2,70	1,86	2,06	3,98	14,11	11,78	13,63	9,04
1964 Jan.	1,92	1,37	1,22	3,25	3,26	2,70	1,92	2,38	3,87	13,84	11,53	13,62	9,06
1964 Febr.	1,92	1,37	1,22	3,27	3,31	2,70	2,01	2,50	3,91	14,01	11,81	13,30	8,93
1964 März	2,00	1,47	1,22	3,28	3,34	2,68	2,01	2,48	3,93	14,02	11,82	13,30	8,93
1964 April	2,00	1,48	1,23	3,29	3,34	2,70	2,01	2,00	3,94	14,01	11,36	13,80	8,92
1964 Mai	2,00	1,48	1,23	3,30	3,34	2,71	1,98	2,02	3,88	14,01	11,35	13,80	8,92
1964 Juni	2,00	1,48	1,23	3,30	3,36	2,71	2,13	2,00	3,87	14,02	10,98	13,80	8,92
1964 Juli	2,04	1,52	1,25	3,30	3,41	2,78	2,22	1,93	3,81	14,87	10,96	14,34	8,92
1964 Aug.	2,04	1,52	1,27	3,30	3,51	2,79	2,34	1,99	3,92	14,89	11,40	14,37	8,92

1) Die Zahlenangaben ab 1954 sowie ab 1960 sind mit den Vorzahlen infolge Veränderung des Wägungsschemas und des Warenkorbes nur bedingt vergleichbar. Der Umbau liegen die früheren Indices auf der Basis 1949 = 100 bzw. 1951 = 100 zugrunde. - a) D aus weniger als 12 Monaten berechnet. - b) Ab 1962 Mastkalb Kl. 1. - c) Durchschnitt April-Dezember.

Jahr Monat	noch: Norwegen												
	noch: Preise in Kronen												
	Fisch		Molkerei- butter	Margarine I. Sorte	Vollmilch lose	Schweizer Käse	Eier frisch I. Qualität	Würfel- zucker	Apfelsinen- marmelade	Kaffee geröstet	Steinkohle Haushalts-	Koks Nr. 2 import.	Brennholz Fichten-
	Dorsch	Heringe gesalzen											
	1 kg				1 Liter		1 kg		3 kg	1 kg	100 kg	1 hl	2,4 cbm
1938 D	0,79	0,87	3,60	1,68	0,31	3,53	1,99	0,75	.	2,54	4,50	3,34	33,22
1950 D	1,69	1,65	7,23	1,93	0,45	4,81	4,87	0,81	.	6,95	13,80	9,29	75,13
1954 D	2,53	2,17	8,30	2,48	0,48	8,60	6,11	1,51	10,89	19,99	18,60	10,69	122,11
1955 D	2,74	2,29	8,62	2,40	0,52	9,26	6,63	1,45	9,21	15,04	19,79	11,06	134,73
1956 D	2,80	2,45	9,42	2,84	0,57	10,38	6,52	1,58	8,55	16,45	23,82	15,68	152,91
1957 D	2,99	2,63	9,21	2,65	0,57	10,15	6,68	1,80	9,96	17,22	27,33	16,26	157,19
1958 D	3,29	2,80	9,73	2,94	0,71	10,24	7,18	1,66	10,27	16,12	23,23	14,10	156,85
1959 D	3,51 ^{a)}	3,04	10,20	3,22	0,71	10,75	7,34	1,66	10,74	13,88	21,62	12,61	156,33
1960 D	3,64 ^{a)}	3,17 ^{a)}	10,20	3,89	0,65	10,55 ^{a)}	7,26 ^{a)}	1,69	11,15	13,00	21,10	12,12	157,29
1961 D	3,83	3,47	10,20	2,65	0,67	11,48	7,17	1,63	10,92	12,92	21,08	12,23	165,06
1962 D	4,14	3,75	10,46	2,67	0,73	12,99	7,91	1,58	11,14	12,56	21,36	13,12	173,50
1963 D	4,34	4,02	10,49	2,56	0,63	12,13	8,02	2,87	12,13	12,14	21,88	14,21	182,20
1963 Juli	4,33	4,11	10,49	2,25	0,63	11,60	8,48	3,26	12,46	12,00	21,74	14,44	181,08
1963 Aug.	4,33	4,07	10,49	2,25	0,55	11,60	8,90	2,97	12,50	12,00	21,82	14,56	181,66
1963 Sept.	4,36	4,02	10,49	2,25	0,55	11,60	8,48	2,86	12,63	12,00	22,26	14,65	187,05
1963 Okt.	4,37	3,98	10,49	2,33	0,55	11,60	8,00	3,15	12,66	12,00	22,40	14,81	187,01
1963 Nov.	4,39	3,94	10,49	3,28	0,55	11,60	7,89	3,88	12,70	12,00	22,44	14,97	186,96
1963 Dez.	4,40	3,96	10,49	3,30	0,55	11,60	7,65	3,97	12,71	12,47	22,59	15,24	186,96
1964 Jan.	4,43	3,96	10,49	3,30	0,73	13,19	7,59	3,86	14,02	12,57	22,80	15,47	187,87
1964 Febr.	4,43	3,97	10,49	3,39	0,73	13,19	7,69	3,79	14,59	12,57	22,82	15,54	187,87
1964 März	4,43	3,97	10,49	3,39	0,75	13,19	8,11	3,55	15,11	14,18	22,84	15,58	187,87
1964 April	4,44	3,97	10,49	3,39	0,75	13,20	8,12	3,44	15,14	15,61	22,86	15,61	187,87
1964 Mai	4,43	3,97	10,49	3,40	0,75	13,20	8,47	3,41	15,24	15,78	22,87	15,59	187,87
1964 Juni	4,44	4,00	10,49	3,40	0,75	13,20	8,54	3,39	15,53	15,78	22,91	15,62	187,95
1964 Juli	4,44	4,15	10,49	3,40	0,75	13,20	8,94	3,13	15,71	15,79	22,92	16,05	188,83
1964 Aug.	4,44	4,14	11,19	3,40	0,90	13,20	8,96	3,02	15,80	15,79	22,93	16,07	188,94
Jahr Monat	Preisindex der Lebenshaltung 1) 1959 = 100												
	Ernährung												
	insgesamt	zusammen	Mehl Backwaren und Nährmittel	Fleisch Fleischwaren und Speck	Fisch und Fischwaren	Milch und Milch- produkte	Eier	Margarine und sonstige Fette	Kartoffeln Gemüse Obst und Beeren	Schokolade Zucker und Zuckerwaren	Kaffee und Tee	sonstige Nahrungs- mittel	Alkohol- liche Getränke
1938 D	33,6	36	32
1950 D	64,5	59	66	50	56	63	.	.	75	.	.	55	76
1954 D	95,8	86	78	92	79	76	.	.	94	.	.	88	89
1955 D	97,5	86	78	87	83	80	.	.	101	.	.	86	88
1956 D	90,8	90	86	86	86	89	.	.	101	.	.	91	96
1957 D	93,5	90	89 ^{b)}	88	91	86	.	.	90	.	.	95	99
1958 D	97,8	97	94	94	96	97	.	.	103	.	.	99	100 ^{c)}
1959 D	100,0	100	100	100	100	100 ^{c)}	100	100	100	100	100	100	100
1960 D	100,3	99	101	100	104	95	99	90	101	96	100	100	100
1961 D	102,9	101	105	105	110	98	98	84	104	91	93	105	102
1962 D	108,3	109	116	112	117	106	108	84	116	89	91	113	112
1963 D	111,1	110,4	115,7	113,2	122,4	97,2	110,3	81,8	123,0	115,0	87,5	117,7	113,2
1963 Juli	111,6	111,4	114,1	114,0	122,3	96,2	116,2	72,8	129,5	118,7	86,5	117,8	113,3
1963 Aug.	110,8	109,3	114,1	116,5	122,4	90,4	121,9	72,8	120,5	117,9	86,5	117,9	113,4
1963 Sept.	110,5	108,0	115,2	116,7	122,2	90,4	121,9	72,8	113,3	117,2	86,5	118,4	113,4
1963 Okt.	110,4	107,3	115,5	116,3	123,3	90,4	109,6	75,1	111,4	118,4	86,5	118,8	113,6
1963 Nov.	111,0	108,6	115,5	115,9	123,7	90,4	108,1	102,6	110,6	121,6	86,5	118,8	113,6
1963 Dez.	111,9	110,7	115,9	117,2	124,0	90,4	104,8	103,2	109,8	157,1	89,6	118,9	113,6
1964 Jan.	114,3	115,2	121,1	116,6	125,3	107,6	104,0	103,2	111,8	160,5	90,4	124,4	119,1
1964 Febr.	115,0	116,5	121,2	118,2	125,5	107,6	105,3	105,8	113,3	160,3	101,2	124,8	119,1
1964 März	115,6	117,5	124,5	118,4	124,6	109,1	111,1	105,9	113,8	159,5	101,6	125,1	119,1
1964 April	116,1	118,0	124,6	117,6	126,9	109,1	111,2	105,9	114,0	158,8	111,2	125,6	119,2
1964 Mai	116,2	118,2	124,7	117,7	127,5	109,1	116,0	106,1	113,1	158,7	112,7	125,9	119,2
1964 Juni	116,5	118,5	124,7	117,4	128,0	109,1	117,0	106,2	114,8	158,6	112,7	126,0	119,2
1964 Juli	118,2	122,2	126,2	121,3	128,2	109,2	122,5	106,1	127,8	157,3	112,7	126,2	119,3
1964 Aug.	118,9	123,6	126,4	122,6	129,5	120,8	122,7	106,2	122,2	156,8	112,7	126,4	119,3
1964 Sept.	119,6	124,7	126,6	122,5	131,0	120,8	122,7	106,2	127,1	156,5	112,7	126,6	119,2
1964 Okt.	119,0	122,9	126,7	122,0	132,7	120,8	103,0	106,2	128,0	134,7	112,8	127,5	119,4
Jahr Monat	Tabak- waren	Wohnung				Hausrat	Bekleidung			Gesund- heits- pflege	Reinigung und Körperpflege	Verkehr	Verschie- denes
		zusammen	Miete	Elektr. Strom	Heizstoffe		zusammen	Kleidung	Schuhwerk				
1938 D	.	.	75	78	20	.	31
1950 D	.	.	71	78	54	.	71
1954 D	.	.	80	85	80	.	95
1955 D	.	.	85	90	87	.	94
1956 D	.	.	87	91	103	.	94
1957 D	.	.	92	98	108	.	98
1958 D	.	.	96	99	103	.	100
1959 D	100	100	100	100	100	100	100	100	100	100	100	100	100
1960 D	101	102	104	101	99	100	101	101	102	101	102	102	101
1961 D	106	105	107	102	101	102	103	102	103	106	108	107	103
1962 D	107	109	110	108	106	104	106	106	106	110	114	110	109
1963 D	117,6	111,9	112,8	110,7	110,5	104,9	108,6	108,5	109,0	116,7	118,2	112,3	113,9
1963 Juli	117,6	112,0	112,9	111,0	110,5	103,6	108,7	108,6	109,2	119,5	118,4	111,8	114,4
1963 Aug.	117,6	112,1	112,9	111,0	110,9	103,9	108,5	108,3	109,1	119,5	118,4	112,1	114,5
1963 Sept.	117,6	112,6	113,2	111,0	112,8	104,4	109,0	108,8	109,5	119,6	118,6	112,9	114,5
1963 Okt.	117,6	112,7	113,2	111,0	113,3	104,8	109,3	109,3	109,6	119,7	118,7	113,1	115,2
1963 Nov.	117,6	112,8	113,2	111,0	113,6	105,4	109,6	109,6	109,8	119,6	118,8	113,2	115,1
1963 Dez.	117,6	112,8	113,1	111,0	114,0	105,8	109,8	109,8	109,9	119,6	118,9	113,2	115,1
1964 Jan.	117,6	113,6	113,1	113,7	114,6	106,5	110,1	110,0	110,3	126,0	119,3	113,7	115,5
1964 Febr.	117,6	114,2	113,1	116,5	114,7	106,2	110,6	110,8	110,2	126,0	119,8	113,7	115,5
1964 März	117,6	115,0	114,5	116,5	114,8	106,3	111,0	111,2	110,4	126,1	120,2	113,7	115,6
1964 April	117,6	115,4	115,2	116,4	114,9	106,4	111,4	111,6	110,8	126,1	120,4	113,5	117,9
1964 Mai	117,6	115,4	115,2	116,5	114,8	106,1	111,6	111,8	110,9	126,1	120,9	113,6	117,9
1964 Juni	119,5	115,5	115,3	116,5	114,9	105,8	111,7	112,0	110,9	126,2	122,2	113,6	118,3
1964 Juli	119,5	116,1	115,4	118,4	115,8	105,4	111,9	112,2	111,0	126,2	123,2	114,0	118,4
1964 Aug.	119,5	116,4	115,9	118,4	115,9	105,5	111,9	112,4	110,1	127,2	123,5	114,3	118,9
1964 Sept.	119,5	116,8	116,3	118,4	116,5	106,0	112,5	112,8	111,4	127,5	124,1	114,9	118,9
1964 Okt.	119,5	117,0	116,4	118,4	117,0	106,3	112,9	113,2	111,6	127,5	124,2	115,1	

Österreich (LM aus 10 Städten) ¹⁾													
Preise in Schilling													
Jahr Monat	Brot		Weizen- mehl	Reis	Erbsen ganze	Kartoffeln	Weißkohl	Spinat	Zwiebeln	Äpfel	Zitronen	Fleisch	
	Weiß- (Semmeln)	Misch-										Rind-	Schweine-
	1 Stück					1 kg					1 Stück		1 kg
1938 März	0,07	0,63	0,68	0,64	0,80	0,12	0,40 ^{a)}	0,47 ^{a)}	0,30 ^{a)}	0,77 ^{a)}	0,11 ^{a)}	2,80	3,40
1950 D	0,20	2,03	2,11	.	1,94	0,94	14,01	21,75
1954 D	0,40	3,50	4,30	.	6,00	1,05	2,40	5,41	2,00	5,25 ^{b)}	0,85	21,47	28,25
1955 D	0,40	3,50	4,30	7,50	6,21	0,97	2,87 ^{b)}	4,11	2,82	3,96	0,85	23,92	29,08
1956 D	0,41	3,58	4,30	7,50	6,92 ^{c)}	1,29	2,72 ^{b)}	5,61 ^{b)}	3,52	6,60	0,96	25,00	29,92
1957 D	0,45	3,80	4,30	7,50	9,00	1,37	2,40 ^{b)}	4,15	2,85	7,08	0,95	25,33	31,78
1958 D	0,45	3,80	4,30	6,40	9,69	1,23	2,05	4,31	2,59	5,96	0,88	26,00	33,08 ^{d)}
1959 D	0,45	3,60	5,30	5,73	9,80	1,58	2,58	6,62	2,90	4,96	0,77	27,10	29,10
1960 D	0,45	3,80	4,30	5,30	9,62	1,58	2,82	5,18	3,57	5,86	0,85	28,24	29,83
1961 D	0,53	4,00	4,50	5,39	9,67	1,50	2,75	6,63	4,03	5,71	0,81	28,85	30,53
1962 D	0,55	4,00	4,50	6,46	9,69	2,27	4,04	9,32	4,70	6,81	0,76	29,04	31,48
1963 D	0,56	4,17	4,67	6,80	9,98	1,83	4,87	8,88	4,31	6,72	0,99	29,93	32,64
1963 Juli	0,55	4,00	4,50	6,96	9,96	1,81 ^{h)}	2,77	6,54	4,97	8,70	1,31	30,40	33,00
Aug.	0,55	4,00	4,50	7,00	9,94	1,53	2,46	6,19	4,06	8,24	1,14	30,60	33,20
Sept.	0,55	4,50	5,00	7,04	9,96	1,49	2,69	7,02	3,55	5,87	1,15	30,70	33,40
Okt.	0,55	4,50	5,03	6,88	10,00	1,42	2,51	4,66	3,21	5,73	0,96	30,80	33,40
Nov.	0,60	4,50	5,03	6,75	10,10	1,40	2,49	5,34	3,16	5,89	0,81	30,80	33,40
Dez.	0,60	4,50	5,03	6,80	10,20	1,40	2,54	7,31	3,18	6,08	0,71	30,30	33,80
1964 Jan.	0,60	4,50	5,04	6,84	10,20	1,43	3,11	13,21	3,26	6,30	0,74	32,00	35,30
Febr.	0,60	4,51	5,04	7,09	10,30	1,43	3,27	10,99	3,44	6,62	0,68	32,80	35,80
März	0,60	4,51	5,04	7,38	10,40	1,38	3,24	10,75	3,45	6,21	0,63	33,10	35,90
April	0,60	4,51	5,04	7,57	10,30	1,45	3,63	9,29	3,64	6,12	0,64	33,20	35,80
Mai	0,60	4,50	5,04	7,71	10,40	1,40 ⁱ⁾	4,20	4,34	5,13	7,92	0,69	33,40	35,10
Juni	0,60	4,50	5,06	7,72	10,40	2,30 ^{j)}	4,37	5,12	5,79	9,78	0,73	33,80	35,70
Juli	0,60	4,50	5,06	7,72	10,30	2,18 ^{h)}	3,48	9,36	5,20	11,30	0,79	34,90	36,00
Aug.	0,60	4,50	5,07	7,77	10,30	1,83	3,90	6,87	4,13	8,26	1,14	35,20	36,70
Sept.	0,60	4,50	5,07	7,84	10,40	1,73	3,60	6,90	3,81	6,11	0,97	35,30	36,70
Jahr Monat	Kalb- fleisch	Wurst I. Qualität feine	Schweine- schmalz inländ.	Butter Molkerei-	Vollmilch frisch	Käse Emmentaler	Eier inländ.	Würfel- zucker	Kakao Ø-Preis	Bier 120	Weißwein inländ.	Oberhemd Gr. 39-40	Halbschuhe Herren- Gr. 42
	1 kg				1 Liter	1 kg	1 Stück	1 kg		1 Liter		1 Stück	1 Paar
1938 März	2,80	2,80	2,60	4,60	0,45	3,60	0,11	1,26	5,40	0,98	2,00	9,00	27,00
1950 D	21,17	18,83	14,00	21,30	1,40	21,18	1,00	4,67	35,67	3,10	16,50	67,50	161,00
1954 D	26,08	22,00	16,00	34,20	2,12	25,60	1,14	6,70	43,00	4,40	16,00	90,00	243,00
1955 D	27,00	22,42	16,00	34,20	2,12	25,60	1,20	6,48	50,00	4,60	15,00	90,00	243,00
1956 D	27,17	23,00	16,17	34,20	2,15	25,60	1,27	6,40	50,00	4,60	14,67	90,75	244,00
1957 D	31,92	24,00	17,10	34,20	2,20	25,60	1,12	6,40	48,25	4,83	18,00	93,00	247,00
1958 D	32,17 ^{e)}	24,00	16,80	34,20	2,20	25,60	1,16	6,40	47,00	5,00 ^{f)}	18,00	93,00	247,00
1959 D	51,40	25,30	18,00	35,20	2,20	25,50	1,11	6,08 ^{g)}	48,00	2,84	18,70	103,00	216,00
1960 D	54,08	25,74	17,85	35,20	2,20	25,50	1,14	6,10	48,00	2,83	19,08	106,25	231,08
1961 D	56,33	25,88	17,41	35,20	2,25	25,60	1,17	6,10	48,00	2,84	20,18	110,00	237,33
1962 D	57,14	26,25	17,19	35,40	2,40	25,50	1,15	6,05	45,87	2,86	20,50	112,50	243,92
1963 D	60,18	26,66	16,98	36,48	2,67	27,95	1,25	6,60	36,00	3,01	21,14	113,85	245,00
1963 Juli	62,30	26,90	17,00	37,00	2,80	28,00	1,09	6,78	36,00	2,95	21,20	113,00	245,00
Aug.	62,90	27,00	17,00	37,00	2,80	28,00	1,10	6,78	36,00	3,12	21,30	114,00	245,00
Sept.	63,00	27,00	16,80	37,00	2,80	28,00	1,21	6,78	36,00	3,16	21,20	114,00	244,00
Okt.	62,70	27,00	16,70	37,00	2,80	28,00	1,29	6,78	36,00	3,18	21,20	115,00	244,00
Nov.	62,90	27,10	16,70	37,00	2,80	28,00	1,31	6,79	36,00	3,18	21,20	115,00	244,00
Dez.	63,70	27,10	16,70	37,00	2,80	28,00	1,32	6,79	36,00	3,19	21,40	115,00	245,00
1964 Jan.	65,20	27,60	16,80	37,00	2,80	28,00	1,30	7,10	36,00	3,19	21,60	114,00	242,00
Febr.	65,40	28,10	16,70	37,00	2,80	28,00	1,10	7,10	36,00	3,19	21,40	115,00	232,00
März	65,70	28,40	16,90	37,00	2,80	28,00	0,99	7,11	36,00	3,19	21,50	115,00	231,00
April	66,90	28,40	16,90	37,00	2,80	28,00	1,01	7,10	36,00	3,19	21,60	115,00	230,00
Mai	69,20	28,40	16,90	37,00	2,80	28,00	1,02	7,09	36,00	3,19	22,30	116,00	230,00
Juni	70,70	28,30	16,90	37,00	2,80	28,00	1,01	7,10	36,00	3,20	22,40	116,00	230,00
Juli	71,30	28,70	16,80	37,00	2,80	28,00	1,02	7,10	36,00	3,20	22,50	117,00	230,00
Aug.	71,90	29,30	16,80	37,00	2,80	28,00	1,04	7,10	36,00	3,20	22,50	117,00	230,00
Sept.	72,00	29,60	16,80	37,00	2,80	28,00	1,15	7,11	36,00	3,20	22,60	117,00	230,00
Jahr Monat	Haar- schnitt Herren-	Kino- vorstellung	Preisindex der Lebenshaltung 1958 = 100										
	1 mal	1 Platz- karte	insgesamt	Nahrungs- mittel	Alkohol. Getränke und Tabakwaren	Wohnung	Heizung und Beleuchtung	Hausrat	Bekleidung	Reinigung	Körper- u. Gesundheits- pflege	Bildung, Unterricht, Erholung	Verkehr
1938 April	1,50 ^{g)}	0,80 ^{g)}	15	14	15	27	36	14	9	18	17	12	20
1950 D	3,20	1,85	66	66	82	40	63	73	80	69	70	48	50
1954 D	5,50	3,50	93	93	95	93	104	94	93	92	90	85	76
1955 D	6,00	4,21	94	95	95	95	101	96	93	96	93	89	82
1956 D	6,83	4,67	97	99	95	97	91	98	94	96	96	93	94
1957 D	8,00	5,00	99	101	99	99	96	100	97	97	99	91	94
1958 D	8,00	5,42	100	100	100	100	100	100	100	100	100	100	100
1959 D	9,50	6,90	102	102	99	104	102	103	101	101	104	103	103
1960 D	10,10	7,50	103,1	102,2	101,1	107,3	102,4	104,7	103,4	105,8	105,4	103,9	104,5
1961 D	10,93	7,90	106,4	104,3	109,1	114,7	104,5	109,3	106,1	110,5	108,6	106,7	119,2
1962 D	11,88	8,60	111,6	111,3	110,0	119,8	106,4	112,7	108,1	115,3	112,2	112,1	122,3
1963 D	12,08	9,11	114,7	115,1	113,6	124,1	108,1	114,2	110,0	118,1	112,9	117,2	124,3
1963 Juli	12,10	8,70	115,8	117,3	113,0	124,4	107,2	114,0	109,8	117,1	113,4	116,2	122,6
Aug.	12,10	8,60	113,5	112,8	114,8	124,9	107,2	114,0	110,0	118,5	113,4	116,1	122,6
Sept.	12,10	9,33	114,9	114,6	115,1	125,3	109,2	114,6	110,5	118,5	113,4	118,5	122,6
Okt.	12,20	9,80	114,1	112,7	115,3	126,9	109,5	114,6	110,8	118,5	113,5	119,8	122,6
Nov.	12,20	10,20	115,5	114,5	117,5	127,0	111,0	116,3	111,2	121,5	113,9	120,8	122,6
Dez.	12,20	10,30	115,8										

Jahr Monat	Polen 1)												
	Preise in Zloty												
	Brot		Mehl	Graupen	Bohnen weiße	Erbsen gelbe	Kartoffeln	Mohrrüben	Zwiebeln	Weißkohl	Äpfel	Fleisch	
	Roggen-	Weizen-	Rind- Rostrbraten mit Knochen									Schweine- Schulter- stück	
1 kg													
1938 D	0,31	0,43	0,49	.	0,40	0,36	0,10	1,50	1,47
1950 Juni	35,00	61,00	66,00	48,00	125,00	96,00	20,00	154,00	179,00	.	.	220,00	300,00
1950 Dez. ²⁾	1,05	1,83	2,00	1,45	6,37	3,87	0,51	0,75	1,73	.	.	6,60	9,00
1955 D	3,00	4,40	6,70	6,50	12,46	9,25	1,22	1,78	3,45	1,40	8,95	18,00	27,00
1956 D	3,00	4,40	6,70	6,50	9,60	8,32	1,22	1,84	5,78	1,93	8,75	18,00	27,00
1957 D	3,00	4,40	6,70	6,50	8,27	8,18	1,10	1,94	5,72	2,45	9,36	18,00	27,00
1958 D	3,00	4,40	6,70	6,50	8,58	8,40 ^{a)}	1,33	2,07	7,66	2,56 ^{a)}	9,60 ^{a)}	18,00	27,00
1959 D	3,00	4,40	6,70	6,50	9,35	8,97 ^{a)}	1,25	2,63	4,22	2,31	9,10 ^{a)}	21,11	28,83
1960 D	3,00	4,40	6,70	6,50	11,63	10,42	1,45	4,51	4,82	2,10	9,74 ^{a)}	26,00	36,00
1961 D	3,00	4,40	6,70	6,50	13,66	11,91	1,57	2,18	6,60	1,44 ^{a)}	7,79 ^{a)}	26,00	36,00
1962 D	3,00	4,40	6,70	6,50	14,02	12,12	1,87	3,22	10,35	2,83	13,01	26,00	36,00
1963 D	3,00	4,00	6,70	6,50	14,47	12,30	1,76	2,28	6,13	2,54	13,61	26,00	36,00
1963 Juli	3,00	4,00	6,70	6,50	13,72	12,19	2,71	4,05	4,68	1,58	10,96	26,00	36,00
Aug.	3,00	4,00	6,70	6,50	13,41	12,17	2,12	3,16	5,05	1,57	10,00	26,00	36,00
Sept.	3,00	4,00	6,70	6,50	13,86	12,13	1,87	2,09	4,90	1,47	7,61	26,00	36,00
Okt.	3,00	4,00	6,70	6,50	14,39	12,23	1,67	1,63	5,26	1,20	8,68	26,00	36,00
Nov.	3,00	4,00	6,70	6,50	14,74	12,31	1,56	1,58	5,41	1,15	10,33	26,00	36,00
Dez.	3,00	4,00	6,70	6,50	14,47	12,26	1,54	1,65	5,42	1,34	10,90	26,00	36,00
1964 Jan.	3,00	4,00	6,70	6,50	15,21	12,25	1,53	1,75	5,45	1,68	11,27	26,00	36,00
Febr.	3,00	4,00	6,70	6,50	15,49	12,26	1,53	1,86	5,36	2,14	12,54	26,00	36,00
März	3,00	4,00	6,70	6,50	15,18	12,30	1,53	2,05	5,48	2,81	14,77	26,00	36,00
April	3,00	4,00	6,70	6,50	15,19	12,27	1,53	2,68	6,69	3,62	15,41	26,00	36,00
Mai	3,00	4,00	6,70	6,50	15,74	12,29	1,52	3,36	8,21	4,11	16,71	26,00	36,00
Juni	3,00	4,00	6,70	6,50	14,91	12,27	1,52	5,19	10,97	4,15	19,58	26,00	36,00
Juli	3,00	4,00	6,70	6,50	15,08	12,21	3,41	4,56	6,12	3,21	7,28	26,00	36,00
Jahr Monat	Kalb- fleisch	Huhn II. Qualität	Speck frisch	Jagd- wurst	Fisch		Butter	Margarine	Milch	Rahm	Käse	Eier	Zucker Kristall-
					Dorsch	Heringe gesalzen							
					1 kg								
1938 D	1,30	.	16,10	.	.	.	3,50	.	0,27	.	0,91	0,10	1,00
1950 Juni	215,00	.	430,00	.	.	270,00	678,00	375,00	52,00	.	221,00	19,00	175,00
1950 Dez. ²⁾	6,45	.	12,90	.	.	8,10	29,00	11,25	1,77	.	16,20	1,28	5,25
1955 D	19,00	21,65	34,00	55,00	10,00	18,00	55,00	28,00	2,50	18,00	19,50 ^{b)}	1,60	12,00
1956 D	19,00	27,33	34,00	55,00	10,00	18,00	54,17	28,00	2,50	17,17	19,50	1,90	12,00
1957 D	19,00	20,00	31,25	55,00	10,00	18,00	58,75	27,75	2,50	18,50	20,00	1,90	12,00
1958 D	21,72	30,87	27,00	55,00	10,00	18,00	67,00	25,00	2,50	20,00	35,00	2,10	12,00
1959 D	24,41	35,00	28,21	58,04	10,00	18,00	70,00	25,00	2,50	20,17	35,00	2,10	12,00
1960 D	26,00	37,33	28,21	70,00	10,00	18,00	70,00	28,00	2,50	22,00	35,00	2,10	12,00
1961 D	26,00	42,00	33,00	70,00	10,00	18,00	70,00	28,00	2,50	22,00	35,00	1,93	12,00
1962 D	26,00	42,00	33,00	70,00	10,00	18,00	70,00	28,00	2,50	22,00	35,00	2,03	12,00
1963 D	26,00	42,00	33,00	70,00	10,00	18,00	70,00	28,00	2,50	22,00	35,00	1,90	12,00
1963 Juli	26,00	42,00	33,00	70,00	10,00	18,00	70,00	28,00	2,50	22,00	35,00	1,90	12,00
Aug.	26,00	42,00	33,00	70,00	10,00	18,00	70,00	28,00	2,50	22,00	35,00	1,90	12,00
Sept.	26,00	42,00	33,00	70,00	10,00	18,00	70,00	28,00	2,61	22,53	38,73	1,99	12,00
Okt.	26,00	42,00	33,00	70,00	10,00	18,00	70,00	28,00	2,70	23,00	42,00	2,21	12,00
Nov.	26,00	42,00	33,00	70,00	10,00	18,00	70,00	28,00	2,70	23,00	42,00	2,37	12,00
Dez.	26,00	42,00	33,00	70,00	10,00	18,00	70,00	28,00	2,70	23,00	42,00	2,50	12,00
1964 Jan.	26,00	52,25 ^{a)}	33,00	70,00	10,00	18,00	70,00	28,00	2,70	23,00	42,00	2,50	12,00
Febr.	26,00	53,04	33,00	70,00	10,00	18,00	70,00	28,00	2,70	23,00	42,00	2,21	12,00
März	26,00	56,35	33,00	70,00	10,00	18,00	70,00	28,00	2,70	23,00	42,00	2,00	12,00
April	26,00	54,90	33,00	70,00	10,00	18,00	70,00	28,00	2,70	23,00	42,00	1,93	12,00
Mai	26,00	55,28	33,00	70,00	10,00	18,00	70,00	28,00	2,70	23,00	42,00	1,80	12,00
Juni	26,00	53,35	33,00	70,00	10,00	18,00	70,00	28,00	2,70	23,00	42,00	1,80	12,00
Juli	26,00	52,93	33,00	70,00	10,00	18,00	70,00	28,00	2,70	23,00	42,00	1,80	12,00
Jahr Monat	Frucht- marmelade	Tee	Bier	Wodka	Essig 6 %	Preisindex der Lebenshaltung 3) 1955 = 100							
						insgesamt	alle Waren					Fertig- waren	Dienst- leistungen
							Nahrungsmittel						
	1 kg		1/2 Liter		1 Liter		zusammen	zusammen	im Einzel- handel	auf Märkten	in der Gastronomie		
1938 D	.	20,00	.	.	.	61c)	60c)	50c)	51c)	43c)	58c)	59c)	70c)
1950 Juni	671,00	5000,00	.	.	77,00
1950 Dez. ²⁾	6,30	150,00	.	.	3,00
1955 D	10,50	142,00	2,00	34,10	5,40	100	100	100	100	100	100	100	100
1956 D	10,50	142,00	2,00	34,10	5,40	99	99	99	99	100	99	99	100
1957 D	10,50	142,00	2,00	36,14	5,40	106	106	102	101	106	102	110	106
1958 D	10,50	140,47	2,00	39,00	5,40	109	109	104	104	107	106	114	113
1959 D	10,50	140,00	2,00	39,00	5,40	110	110	108	106	113	110	112	119
1960 D	10,50	140,00	2,00	39,00	5,40	112	111	112	111	114	116	111	123
1961 D	10,50	140,00	2,15	.	5,40	113	112	113	112	114	119	111	124
1962 D	10,50	140,00	2,40	41,50	5,40	117	116	120	116	134	137	112	125
1963 D	10,50	140,00	2,40	43,41	5,52	119	117	120	116	133	128	115	133
1963 Juli	10,50	140,00	2,40	41,50	5,40	120	119	122	116	147	127	116	133
Aug.	10,50	140,00	2,40	41,50	5,40	118	116	117	114	128	125	116	133
Sept.	10,50	140,00	2,40	44,97	5,61	118	117	118	113	121	129	116	133
Okt.	10,50	140,00	2,40	48,00	5,80	119	118	119	117	119	133	116	133
Nov.	10,50	140,00	2,40	48,00	5,80	120	118	120	118	121	133	116	133
Dez.	10,50	140,00	2,40	48,00	5,80	120	118	121	118	125	134	116	133
1964 Jan.	10,50	140,00	2,40	48,00	5,80	120	118	121	118	125	134	116	133
Febr.	10,50	140,00	2,40	48,00	5,80	120	118	121	118	124	133	116	133
März	10,50	140,00	2,40	48,00	5,80	120	119	121	118	126	133	116	133
April	10,50	140,00	2,40	48,00	5,80	120	119	122	119	126	134	116	134
Mai	10,50	140,00	2,40	48,00	5,80	121	119	123	119	131	134	116	134
Juni	10,50	140,00	2,40	48,00	5,80	122	121	126	120	152	134	116	134
Juli	10,50	140,00	2,40	48,00	5,80	122	121	126	120	156	134	116	134

1) Ab 1955 LM für Preise in Einzelhandelsgeschäften und Konsumgenossenschaften. - 2) Währungsreform im August 1950. - 3) LM aus 350 Städten.
a) D aus weniger als zwölf Monaten berechnet. - b) Ab 1955 Tilsiter. - c) D 1950. - d) Ab Januar 1964 I. Qualität.

Portugal (Lissabon)													
Jahr Monat	Preise in Escudos												
	Brot	Mehl	Makkaroni I. Qualität	Reis einheim.	Erbsen Kicher- große	Bohnen getrocknet	Kartoffeln	Zwiebeln	Bananen	Fleisch			
										Rind-	Schweine- I. Qualität ohne Knochen	Kalb-	Hammel- Kotelett
1 kg									12 Stück	1 kg			
1950 D	3,40	6,60	.	5,30	.	8,29 ^{a)}	1,60 ^{a)}	1,20 ^{a)}	.	24,00	25,60	32,00	16,40
1954 D	3,40	6,40	8,10	5,30	6,00	5,90	1,57	1,66	.	24,00	25,60	32,00	16,40
1955 D	3,40	6,40	8,10	5,30	6,00	4,75	1,63	1,65	.	24,33	25,60	32,03	16,52
1956 D	3,40	6,40	8,10	5,28	6,00	5,21	1,41	2,28	10,00 ^{b)}	29,07	28,65	33,20	18,60
1957 D	3,40	6,33	8,10	5,20	6,05	5,58	1,40	1,33	11,00	29,60	29,20	33,60	19,00
1958 D	3,40	6,00	8,10	5,20	6,05	5,21	1,65	1,67	11,58	29,60	29,60	33,60	19,00
1959 D	3,40	6,00	8,10	5,20	6,50	5,25	1,64	1,73	12,17	29,60	30,43	33,60	19,00
1960 D	3,40	6,00	8,10	5,20	5,98	5,92	1,68	2,73	11,50	29,60	32,60	33,60	19,00
1961 D	3,40	6,00	8,10	5,20	5,95	5,75	1,45	1,75	10,67	29,60	34,00	33,60	20,87
1962 D	3,40	6,00	8,23	5,20	5,75	5,17	1,88	2,22	12,83	29,60	33,88	36,48	19,90
1963 D	3,40	6,00	8,20	5,21	6,18	6,83	1,80	1,95	12,41	29,60	35,63	45,00	22,11
1963 Juli	3,40	6,00	8,50	5,20	6,50	7,20	1,40	1,50	10,70	29,60	36,80	45,00	20,40
1963 Aug.	3,40	6,00	8,50	5,20	6,50	7,20	1,60	1,50	10,50	29,60	38,00	45,00	21,60
1963 Sept.	3,40	6,00	8,50	5,20	6,50	7,20	1,60	1,50	10,50	29,60	38,00	45,00	21,60
1963 Okt.	3,40	6,00	8,50	5,20	5,80	7,20	1,60	1,80	11,00	29,60	38,00	45,00	21,60
1963 Nov.	3,40	6,00	8,50	5,20	5,80	6,50	1,70	2,20	12,00	29,60	38,00	45,00	21,60
1963 Dez.	3,40	6,00	8,50	5,30	5,80	6,50	1,70	2,30	12,20	29,60	38,80	45,00	20,40
1964 Jan.	3,40	6,00	8,50	5,30	5,80	6,50	1,70	2,00	12,50	29,60	38,80	45,00	20,40
1964 Febr.	3,30	6,00	8,50	5,30	.	6,50	1,70	2,40	13,70	29,60	42,00	45,40	24,80
1964 März	3,30	6,00	8,50	5,30	.	6,50	1,70	2,50	14,00	29,60	42,00	59,80	24,80
1964 April	3,40	6,00	8,50	5,30	.	6,50	1,60	3,70	14,20	34,00	43,80	59,80	32,20
1964 Mai	3,40	6,00	8,50	5,30	.	6,50	1,50	3,40	13,20	34,00	43,80	59,80	28,00
1964 Juni	3,40	6,00	8,50	5,30	.	6,50	1,60	2,40	12,00	34,00	42,00	59,80	26,40
1964 Juli	3,40	6,00	8,50	5,30	.	6,50	1,50	2,10	12,00	34,00	43,80	59,80	.

Jahr Monat	Speck frisch	Huhn	Kaninchen	Fisch frisch	Schweine- schmalz	Butter gesalzen	Speiseöl Oliven-	Milch frisch	Käse "Serra"	Eier frisch	Zucker fein	Kaffee	Rotwein
	1 kg	1 Stück		1 kg			1 Liter		1 kg	12 Stück	1 kg		1 Liter
1950 D	12,40	.	.	21,00 ^{a)}	13,80 ^{a)}	40,00	12,80	3,20 ^{a)}	28,00 ^{a)}	12,36 ^{a)}	4,30	12,00	.
1954 D	13,63	.	.	25,25	14,43	37,08	12,80	3,00	31,58	12,72	5,30	16,00	2,67
1955 D	14,33	.	.	26,17	14,80	35,00	12,80	3,00	35,04	12,60	5,30	12,00	2,15
1956 D	15,35	43,00	31,50	29,25	16,47	36,25	13,60	3,00	36,94	13,44	5,30	14,00	2,44
1957 D	14,53	39,83	31,08	32,02	15,80	40,00	13,68	3,00	35,21	12,72	5,30	16,00	2,82
1958 D	11,32	40,42	33,75	31,25	13,23	40,00	13,67	3,00	37,63	12,21	5,30	18,00	3,77
1959 D	13,20	41,25	33,75	31,67	14,35	40,00	13,70	3,00	38,93	12,58	5,30	16,00	3,99
1960 D	14,67	43,33	34,58	32,08	15,67	40,00	15,70	3,00	38,31	13,10	5,40	16,00	3,92
1961 D	15,00	42,92	33,96	28,95	15,83	40,00	15,70	3,00	40,20	12,98	5,60	16,00	2,95
1962 D	13,53	41,25	35,83	29,33	12,93	40,00	15,68	3,00	39,78	12,36	5,62	16,00	4,10
1963 D	13,33	44,58	40,42	33,83	14,65	40,00	15,70	3,00	42,69	14,37	5,60	16,00	3,80
1963 Juli	13,80	45,00	40,00	32,00	14,80	40,00	15,70	3,00	43,30	15,00	5,60	16,00	3,80
1963 Aug.	13,80	45,00	40,00	36,80	14,80	40,00	15,70	3,00	44,50	14,00	5,60	16,00	3,80
1963 Sept.	14,40	40,00	30,00	32,30	15,80	40,00	15,70	3,00	44,00	15,00	5,60	16,00	3,80
1963 Okt.	14,40	45,00	40,00	28,30	16,00	40,00	15,70	3,00	44,00	16,00	5,60	16,00	3,80
1963 Nov.	14,40	45,00	40,00	36,10	16,00	40,00	15,70	3,00	46,00	16,90	5,60	16,00	3,80
1963 Dez.	14,40	45,00	45,00	36,00	15,00	40,00	15,70	3,00	49,00	15,60	5,60	16,00	3,80
1964 Jan.	14,40	45,00	45,00	29,60	16,00	40,00	15,70	3,00	54,30	13,50	5,60	16,00	3,80
1964 Febr.	14,40	45,00	50,00	32,20	16,00	40,00	15,70	3,20	47,20	11,50	5,60	16,00	3,80
1964 März	14,40	45,00	45,00	38,30	16,00	40,00	15,70	3,20	46,80	11,80	5,60	16,00	3,80
1964 April	14,40	45,00	45,00	29,10	16,00	40,00	15,70	3,20	47,00	11,40	5,60	16,00	3,80
1964 Mai	14,40	45,00	45,00	25,70	16,00	40,00	15,70	3,20	48,00	11,50	6,00	16,00	3,80
1964 Juni	16,50	45,00	40,00	28,00	16,00	40,00	15,70	3,20	51,30	12,00	6,00	16,00	3,60
1964 Juli	16,50	45,00	45,00	32,30	16,20	40,00	15,70	3,20	50,70	13,50	6,00	16,00	3,60

Jahr Monat	Steinkohle Haushalts-	Elektr. Strom	Preisindex der Lebenshaltung Juli 1948 - Juni 1949 = 100										
			Nahrungsmittel										
			pflanzlichen Ursprungs										
			insgesamt	zusammen	zusammen	Getreide u. Getreide- Produkte	Backwaren und Konfekt	Früch- u. Trocken- gemüse	Zwiebeln, Knollengew. u. dgl.	Obst	Fette	Zucker und Kaffee	tier. Ursprn. zusammen
	100 kg	1 kWh											
1950 D	130 ^{a)}	2,50 ^{a)}	101,5	101,6	103,2	100,1	99,5	128,2	104,9	101,2	100,0	105,6	98,4
1954 D	140	2,00	101,2	101,2	102,7	99,2	92,1	137,9	101,5	107,5	103,0	102,0	99,2
1955 D	140	2,00	101,1	100,8	102,9	99,2	92,9	124,9	105,8	102,1	103,7	105,5	100,3
1956 D	140	2,00	104,3	105,6	103,9	99,1	94,2	121,3	106,8	116,0	103,5	105,5	108,6
1957 D	150	2,00	105,8	106,4	104,4	101,3	93,4	122,7	99,7	129,6	103,8	105,5	107,8
1958 D	150	2,00	107,5	108,4	107,9	103,6	93,0	122,0	103,9	146,6	107,2	105,5	106,6
1959 D	150	2,00	108,6	110,4	108,0	104,5	92,2	125,1	101,1	150,5	113,2	101,7	110,1
1960 D	150	2,00	111,9	113,4	111,7	105,5	95,4	133,4	113,8	140,2	117,0	103,5	112,5
1961 D	150	2,00	113,6	112,6	109,3	105,5	94,8	134,9	94,8	144,6	118,6	105,2	111,8
1962 D	150	2,00	116,7	115,3	114,4	105,1	94,9	126,0	117,8	160,0	120,8	105,2	112,0
1963 D	150	2,00	119,1	118,5	117,4	105,6	95,7	149,6	125,4	159,3	118,3	105,2	117,6
1963 Juli	150	2,00	115,3	111,2	-	-	-	-	-	-	-	-	-
1963 Aug.	150	2,00	118,1	116,5	-	-	-	-	-	-	-	-	-
1963 Sept.	150	2,00	118,0	116,1	110,5	105,1	95,3	133,0	105,9	141,9	118,3	105,2	118,5
1963 Okt.	150	2,00	119,7	119,4	-	-	-	-	-	-	-	-	-
1963 Nov.	150	2,00	122,5	124,9	-	-	-	-	-	-	-	-	-
1963 Dez.	150	2,00	121,5	124,6	127,5	124,6	96,9	160,1	139,1	150,9	118,3	105,2	120,3
1964 Jan.	150	2,00	120,4	122,1	-	-	-	-	-	-	-	-	-
1964 Febr.	150	2,00	121,3	123,8	-	-	-	-	-	-	-	-	-
1964 März	150	2,00	123,5	126,2	126,0	124,7	96,9	163,0	119,8	165,1	121,1	105,2	125,1
1964 April	150	2,00	123,2	125,6	-	-	-	-	-	-	-	-	-
1964 Mai	150	2,00	122,2	123,5	-	-	-	-	-	-	-	-	-
1964 Juni	150	2,00	122,6	124,1	122,5	124,7	96,9	145,5	120,3	131,1	121,1	110,3	124,3
1964 Juli	150	2,00	122,6	124,0	-	-	-	-	-	-	-	-	-

a) Oktober. - b) September.

Jahr Monat	noch: Portugal (Lissabon):												
	noch: Preisindex der Lebenshaltung												
	noch: Nahrungsmittel								Heizung und Beleuchtung			Bekleidung	
	tierischen Ursprungs					Wohnung							
Fleisch	Geflügel	Fisch und Fisch- konserven	Fette	Milch,Milch- reiprodukte und Eier	Gast- stätten- mahlzeiten		Getränke und Er- frischungen	zusammen	Brenn- stoffe	El.Strom	zusammen	Kleidung	
1950 D	100,0	107,0	101,5	69,2	96,6	104,9	113,2	97,6	98,2	97,6	100,0	100,4	99,8
1954 D	105,6	107,0	99,0	74,4	94,5	108,2	102,6	84,7	95,2	102,4	73,0	106,8	106,4
1955 D	106,6	107,0	101,9	77,0	93,6	107,4	85,9	96,2	96,5	104,1	72,5	105,2	104,2
1956 D	118,6	107,0	112,3	84,6	96,6	107,4	95,3	99,8	97,3	105,2	72,5	105,2	103,9
1957 D	119,4	102,6	109,0	79,7	98,0	107,4	108,5	101,5	101,2	109,6	72,5	106,7	106,4
1958 D	119,4	95,3	109,8	65,9	106,5	107,8	140,8	103,5	97,8	106,1	72,0	109,0	107,2
1959 D	120,8	97,3	117,5	73,2	98,5	108,2	139,5	103,8	97,9	106,7	70,5	105,3	104,5
1960 D	124,0	100,2	119,8	80,8	99,0	108,3	143,6	115,5	98,3	107,3	70,5	108,9	109,1
1961 D	128,3	102,4	113,3	81,5	97,2	108,2	143,6	129,1	98,3	107,3	70,5	108,9	109,1
1962 D	128,4	103,2	114,8	68,7	97,9	108,2	154,2	134,0	98,3	107,3	70,5	108,1	108,1
1963 D	133,0	109,6	123,2	75,0	101,7	108,2	143,1	134,4	98,3	107,3	70,5	108,1	108,3
1963 Juli	-	-	-	-	-	-	-	135,2	98,3	-	-	108,2	-
Aug.	-	-	-	-	-	-	-	135,2	98,3	-	-	108,2	-
Sept.	135,4	106,2	121,1	79,8	104,0	108,2	142,9	135,5	98,3	107,3	70,5	108,3	108,3
Okt.	-	-	-	-	-	-	-	134,8	98,3	-	-	108,3	-
Nov.	-	-	-	-	-	-	-	134,8	98,3	-	-	108,3	-
Dez.	135,6	109,2	124,5	77,9	106,3	108,2	142,9	127,2	98,3	107,3	70,5	108,3	108,3
1964 Jan.	-	-	-	-	-	-	-	127,1	98,3	-	-	108,7	-
Febr.	-	-	-	-	-	-	-	127,1	98,3	-	-	108,9	-
März	146,0	112,2	133,9	80,3	100,8	108,2	142,9	135,2	98,3	107,3	70,5	108,9	109,3
April	-	-	-	-	-	-	-	135,8	98,3	-	-	108,9	-
Mai	-	-	-	-	-	-	-	136,6	98,3	-	-	108,9	-
Juni	158,0	114,8	114,7	87,0	102,0	108,2	142,9	134,8	98,3	107,3	70,5	108,4	108,6
Juli	-	-	-	-	-	-	-	133,7	98,3	-	-	108,4	-

Jahr Monat	noch:Bekl.	Reinigung und Körperpflege ¹⁾			Hausrat, Gesundheitspflege, Bildung, Unterhaltung, Verkehr, Dienstleistungen und Tabakwaren								
	Schuhwerk	zusammen	Reinigung	Körper- pflege- mittel	zusammen	Hausrat	Dienst- leistungen im Haushalt	Körper- pflege (Dienst- leistungen)	Arztkosten und Medikamente	Bildung und Unter- haltung	Zeitungen und Zeit- schriften	Tabakwaren	Verkehr
1950 D	102,3	117,7	105,4	107,5	103,3	96,1	112,1	100,8	97,8	97,7	108,7	115,5	103,9
1954 D	107,2	117,8	105,4	107,8	102,4	93,2	112,1	98,0	86,4	101,7	108,7	119,5	104,4
1955 D	107,1	117,8	105,4	107,8	102,5	92,1	112,1	98,0	86,4	104,2	108,7	119,5	104,7
1956 D	107,9	117,8	105,4	107,8	103,5	90,8	112,1	101,6	86,4	115,7	108,7	119,5	105,2
1957 D	107,7	117,8	105,4	107,8	106,3	90,4	129,3	110,6	86,1	122,3	108,7	119,5	105,2
1958 D	108,0	117,8	105,4	107,8	108,1	86,6	140,8	116,6	85,8	128,3	108,7	119,5	105,2
1959 D	105,8	117,2	103,2	107,8	109,8	86,4	157,1	117,9	85,8	124,3	108,7	125,1	105,2
1960 D	105,5	119,5	102,5	116,8	110,7	84,1	163,0	123,8	85,7	125,7	108,7	125,1	105,2
1961 D	108,1	121,7	102,5	120,9	112,9	87,5	171,2	123,8	85,7	124,9	108,7	135,9	106,0
1962 D	108,1	116,8	102,5	107,9	118,8	88,5	184,4	123,8	93,9	125,4	108,7	146,6	114,1
1963 D	108,2	115,8	102,5	104,9	122,0	88,6	192,8	130,0	95,0	127,3	108,7	146,6	121,9
1963 Juli	-	115,8	-	-	122,7	-	-	-	-	-	-	-	-
Aug.	-	115,8	-	-	122,6	-	-	-	-	-	-	-	-
Sept.	108,1	115,8	102,5	105,3	122,6	88,4	195,0	132,1	95,0	126,5	108,7	146,6	122,1
Okt.	-	115,8	-	-	122,6	-	-	-	-	-	-	-	-
Nov.	-	115,8	-	-	122,6	-	-	-	-	-	-	-	-
Dez.	108,1	115,8	102,5	105,3	122,8	88,4	195,0	132,1	95,0	128,8	108,7	146,6	122,1
1964 Jan.	-	115,8	-	-	123,5	-	-	-	-	-	-	-	-
Febr.	-	115,8	-	-	123,6	-	-	-	-	-	-	-	-
März	107,5	115,8	102,5	105,3	123,6	87,7	202,9	132,1	95,0	128,8	108,7	146,6	122,1
April	-	115,8	-	-	123,6	-	-	-	-	-	-	-	-
Mai	-	115,8	-	-	123,6	-	-	-	-	-	-	-	-
Juni	107,5	115,8	102,5	105,3	124,8	86,9	202,9	165,6	95,0	128,4	108,7	146,6	122,1
Juli	-	115,8	-	-	126,1	-	-	-	-	-	-	-	-

Jahr Monat	Schweden (LM aus 70 Bezirken) 2)												
	Preise in Kronen												
	Brot		Hafer- flocken	Erbsen in Dosen	Kartoffeln	Karotten	Zwiebeln gelbe	Spinat tief gekühlt	Apfelsinen	Äpfel einheim.	Fleisch		
	Hart-	Kuchen-									Suppen-	Braten	Schweine- Kotelett
	1 kg			400 g		1 kg		375 g			1 kg		
1938 D	0,85	0,65	0,43	0,53 ^{a)}	0,14	0,36 ^{a)}	.	.	0,98	1,05	1,56	2,18 ^{a)}	.
1950 D	1,29	0,86	0,74	0,80	0,28	0,58 ^{b)}	1,23	.	1,67	1,40	2,91	4,35	4,97
1954 D	1,82	1,27	1,13	1,03	0,41	0,68	1,16	1,32 ^{c)}	1,67	1,47	4,39	6,11	6,91
1955 D	1,78	1,30	1,24	1,04	0,54	1,18	1,33	1,28	1,64	1,59 ^{b)}	4,72	6,69	7,36
1956 D	1,83	1,34	1,28	1,05	0,50	0,90	1,45	1,25	1,77	1,52 ^{b)}	5,56	7,47	8,13
1957 D	1,92	1,40	1,30	1,03	0,40	0,80	1,36	1,25	1,97	1,85 ^{b)}	5,33	7,37	8,47
1958 D	2,12	1,42	1,32	0,95	0,55	0,94	1,33	1,26	1,88	1,72 ^{b)}	5,49	7,79	8,65
1959 D	2,24	1,44	1,41	0,88	0,61	0,94	1,29	1,24	1,73	1,48 ^{b)}	5,65	8,01	8,84
1960 D	2,45	1,52	1,52	0,91	0,56	1,18	1,32	1,26	1,63	1,50 ^{b)}	6,41	8,85	9,39
1961 D	2,53	1,62	1,60	0,88	0,53	0,97	1,42	1,26	1,83	1,82 ^{b)}	7,29 ^{d)}	9,18	9,80
1962 D	2,74	1,79	1,63	0,89	0,76	1,42	1,79	1,36	1,83	2,17 ^{b)}	7,74	10,11	10,47
1963 D	2,95	1,95	1,74	0,95	0,73	1,60	1,81	1,44	2,11	1,72 ^{b)}	8,78	11,26	11,58
1963 Juli	2,88	1,98	1,78	0,94	0,73	2,13	1,89	1,47	2,55	.	8,86	12,38	12,49
Aug.	2,88	1,99	1,78	0,95	0,63	1,56	1,83	1,46	2,48	1,61	9,04	12,36	12,75
Sept.	2,88	1,98	1,79	0,96	0,60	1,08	1,71	1,47	2,19	1,52	9,26	12,20	12,28
Okt.	2,88	1,98	1,79	0,95	0,58	0,96	1,61	1,49	1,95	1,61	9,17	11,40	11,67
Nov.	2,88	1,99	1,80	0,95	0,57	0,96	1,57	1,50	1,90	1,79	9,34	11,29	11,64
Dez.	2,96	2,04	1,79	0,94	0,57	0,97	1,64	1,53	1,89	1,91	9,41	11,47	11,37
1964 Jan.	2,96	2,05	1,80	0,96	0,57	1,02	1,72	1,53	1,68	1,90	9,37	11,59	11,65
Febr.	3,00	2,05	1,80	0,97	0,56	1,09	1,77	1,55	1,50	1,84	9,63	11,62	11,69
März	3,00	2,05	1,79	0,97	0,54	1,11	1,76	1,54	1,53	1,56	9,93	11,96	11,79
April	2,96	2,04	1,79	0,97	0,53	1,15	1,77	1,56	1,51	1,53	9,87	12,05	11,93
Mai	3,00	2,05	1,79	0,97	0,52	1,21	1,78	1,57	1,65	1,60	10,05	12,83	12,78
Juni	3,00	2,12	1,81	0,97	0,50	1,47	1,82	1,56	1,78	.	10,06	13,05	13,01
Juli	3,00	2,12	1,81	0,97	0,72	2,02	1,79	1,57	1,89	.	10,44	13,61	13,50
Aug.	3,00	2,12	1,82	0,97	0,65	1,64	1,76	1,57	2,12	2,02	10,37	13,54	13,85

1) Einschl. Wasser.- 2) Bis Juli 1954 aus 60 Gemeinden.- a) 1939 August.- b) D aus weniger als 12 Monaten berechnet.- c) Juni.- d) Ab 1961 Hochrippe.

Jahr Monat	noch: Schweden (LM aus 70 Bezirken) ¹⁾												
	noch: Preise in Kronen												
	Kalbfleisch I. Qualität	Fisch			Butter Molkerei-	Margarine	Vollmilch in Flaschen	Käse 45 %	Eier frisch	Streu- zucker	Kaffee Santos geröstet	Bier Pilsener	Toiletten- seife
		Dorsch	Strömling	Heringe frisch									
		1 kg					1 Liter		1 kg			0,3 Liter	100 g
1938 D	2,51	0,90	0,61	0,65	3,11	1,60	0,24		1,79		2,81	0,24	
1950 D	5,78	1,94	1,26	1,20	5,60	2,60	0,34	3,45 ^{a)}	3,41	0,83	8,29	0,33	0,68 ^{b)}
1954 D	8,26	2,84	1,72	1,62	6,90	3,93	0,41	5,48	4,14	1,17	16,24	0,41	0,68
1955 D	8,46	2,99	1,77	1,70	7,09	3,96	0,47	5,69	4,19	1,18	14,00	0,41	0,70
1956 D	9,44	3,09	1,92	1,80	7,62	3,82	0,55	6,12	4,43	1,25	14,59	0,43	0,72
1957 D	9,89	3,26	1,99	1,92	7,29	3,49	0,57	6,35	4,39	1,33	14,39	0,44	0,77
1958 D	10,19	3,39	2,11	2,05	6,06	3,48	0,67	6,67	4,37	1,45	12,91	0,48	0,75
1959 D	10,55	3,54	2,10	2,09	6,41	3,47	0,68 ^{c)}	6,84	4,27	1,40	10,83	0,49	0,73
1960 D	11,49	3,91	2,29	2,27	6,65	3,60	0,77	7,36	4,60	1,47	10,64	0,51	0,78
1961 D	12,36	4,09	2,38	2,32	7,09	3,59	0,80	7,52	4,95	1,42	10,51	0,53	0,77
1962 D	13,17	4,39	2,55	2,58	6,64	3,65	0,90	8,16	5,25	1,49	10,87	0,57	0,78
1963 D	14,48	4,60	2,67	2,59	7,14	3,48	0,92	8,58	5,62	1,73	10,54	0,57	0,80
1963 Juli	13,62	4,65	2,61	2,58	6,83	3,48	0,92	8,62	5,67	2,00	10,48	0,57	0,80
Aug.	13,54	4,54	2,62	2,62	7,08	3,47	0,92	8,60	5,80	1,75	10,48	0,58	0,80
Sept.	14,57	4,56	2,64	2,55	7,38	3,54	0,92	8,59	5,85	1,66	10,48	0,58	0,80
Okt.	14,67	4,76	2,71	2,51	7,70	3,56	0,91	8,69	6,02	1,95	10,44	0,58	0,80
Nov.	15,57	4,67	2,64	2,62	7,89	3,55	0,91	8,72	5,84	2,20	10,36	0,58	0,79
Dez.	16,29	4,58	2,64	2,55	7,90	3,52	0,91	8,81	5,31	2,18	11,00	0,59	0,79
1964 Jan.	16,15	4,57	2,58	2,53	7,91	3,54	0,89	8,83	5,28	2,20	10,80	0,58	0,79
Febr.	15,17	4,79	2,60	2,64	7,91	3,54	0,89	8,85	4,90	2,01	11,36	0,58	0,79
März	16,13	4,74	2,63	2,66	7,91	3,54	0,89	8,85	5,11	1,77	12,36	0,58	0,79
April	15,29	4,68	2,61	2,72	7,91	3,55	0,89	8,86	5,11	1,76	12,40	0,58	0,79
Mai	16,13	4,77	2,55	2,63	7,49	3,56	0,90	8,85	5,12	1,75	12,40	0,60	0,79
Juni	14,85	4,78	2,51	2,31	7,47	3,56	0,91	8,80	5,14	1,75	12,44	0,60	0,79
Juli	14,89	4,88	2,54	2,51	7,47	3,58	0,92	8,77	5,13	1,77	12,44	0,60	0,79
Aug.	15,20	4,84	2,56	2,75	7,74	3,60	0,93	8,73	5,15	1,77	12,48	0,60	0,81

Jahr Monat	Brennholz Birke	Koks 40 - 80 mm	Heizöl	Herren- anzug	Overall	Oberhemd Popeline	Damen- kostüm	Halbschuhe		Straßen- schuhe Damen-	Schuh- besohlung Herren	Haar- schnitt	Kino- vorstellung
								Herren-	Kinder- Boxcalf				
								1 cbm	1 hl	1000 Liter	1 Stück	1 Paar	1 mal
1938 D	11,45	2,85	.	184,67	18,23	16,50	.	37,44	14,88	34,03	9,09	2,09	2,00
1950 Juni	24,41	4,84
1954 Juni	31,20	6,91	175,21	207,01	25,76	16,82	.	44,15	28,31	41,54	13,16	2,87	2,30
1955 D	32,18	7,55	182,50	207,89	25,25	16,94	198,59	44,76	24,15	42,37	13,56	2,87	2,27
1956 D	35,97	9,54	194,21	211,71	25,82	16,63	200,80	46,35	24,01	42,45	14,06	3,46	2,39
1957 D	37,11	10,60	234,96	224,36	26,11 ^{a)}	17,21 ^{a)}	222,21 ^{a)}	47,62 ^{a)}	23,46 ^{a)}	46,57 ^{a)}	15,12	3,77	2,56
1958 D	36,35	10,16	218,61	230,00 ^{a)}	26,22 ^{a)}	17,81 ^{a)}	232,58 ^{a)}	49,52 ^{a)}	23,98 ^{a)}	46,97 ^{a)}	15,67	3,98	2,57
1959 D	36,77	8,84	202,12	236,87 ^{a)}	25,60 ^{a)}	19,15 ^{a)}	220,89 ^{a)}	55,62 ^{a)}	25,16 ^{a)}	50,17 ^{a)}	16,03	4,12	2,61
1960 D	36,26	8,78	191,11	251,87	27,24	19,94	232,00	59,26	26,68	53,93	17,35	4,53	2,66
1961 D	38,47	8,95	187,61	262,37	27,45	20,14 ^{a)}	236,07	59,12	26,06	54,67	17,68	4,88	2,81
1962 D	40,72	9,94	186,11	285,73	28,51	27,17 ^{a)}	256,31	60,68	26,54	52,00	18,29	5,40	3,10
1963 D	43,29	10,66	187,86	296,15	29,24	26,21	264,99	61,83	26,56	46,35	18,59	5,82	3,34
1963 Juli	43,22	10,67	183,61	295,25	29,45	26,19	264,01	61,15	26,87	45,90	18,61	5,84	3,32
Aug.	43,81	10,68	183,61	292,04	29,40	26,02	262,52	61,65	26,68	45,78	18,63	5,90	3,35
Sept.	43,81	10,68	183,61	296,50	29,58	26,20	268,20	62,62	26,52	46,54	18,72	5,90	3,35
Okt.	43,81	10,68	183,61	298,08	29,51	26,20	268,89	62,04	26,31	47,45	18,76	5,90	3,35
Nov.	43,50	10,95	183,61	298,82	29,64	26,29	271,53	62,24	26,58	47,55	18,77	5,96	3,40
Dez.	43,50	10,95	183,61	299,11	29,68	26,27	271,50	62,27	26,66	47,46	18,76	5,96	3,40
1964 Jan.	43,50	10,95	183,61	299,82	29,71	26,15	268,44	57,08	27,29	46,73	18,76	5,96	3,40
Febr.	44,15	11,45	183,61	299,33	29,88	26,17	267,64	57,26	27,77	47,76	18,76	6,08	3,41
März	44,26	11,43	183,61	300,57	30,12	25,91	273,52	57,86	27,83	48,30	18,76	6,08	3,41
April	44,26	11,43	183,61	302,33	30,14	25,93	275,12	57,96	28,32	48,46	18,76	6,09	3,41
Mai	44,41	11,44	183,61	301,34	30,18	25,82	271,37	57,62	28,41	49,51	18,76	6,28	3,37
Juni	44,41	11,44	183,61	302,98	30,18	25,85	271,65	57,57	28,26	49,76	18,76	6,28	3,37
Juli	44,41	11,44	183,61	301,97	30,18	25,82	266,27	57,20	28,29	49,65	18,76	6,28	3,37
Aug.	45,64	11,54	183,61	303,64	30,26	25,80	263,84	58,14	27,80	50,22	18,76	6,58	3,77

Jahr Monat	Preisindex der Lebenshaltung 2) 1949 = 100												
	Ernährung								Alkoholische Getränke und Tabakwaren				
	insgesamt	zusammen	Mehl, Brot und Nährmittel	Fleisch	Molkerei- produkte	Speisefette (ohne Butter)	Kartoffeln und Gemüse	Obst und Südfrüchte	Kolonial- waren	Gaststätten- mahlzeiten	zusammen	Spirituosen und Weine	Tabakwaren
1938 D	62	62	.	101	.	.	105	.	107	.	102	104	100
1950 D	101	102
1954 D	129	137	139	164	125	139	142	112	184	142	129	134	128
1955 D	133	144	144	176	133	143	181	115	179	149	132	143	127
1956 D	139	154	149	198	149	138	168	128	182	159	135	150	126
1957 D	145	157	155	199	151	126	149	140	182	170	152	180	130
1958 D	151,6	163	160	207	158	126	192	141	180	179	171	206	142
1959 D	152,8	165	163	211	159	126	206	137	175	186	173	209	146
1960 D	159,1	175	177	232	169	131	214	146	176	208	179	218	149
1961 D	162,5	180	186	244	176	130	191	147	174	221	180	216	150
1962 D	170,3	195	204	258	189	132	261	153	179	244	187	221	158
1963 D	175,2	209	220	289	192	127	250	154	167	244	196	241	163
1963 Juli	175,4	206	223	288	195	127	204	160	194	265	201	248	163
Aug.	175,6	206	224	290	196	126	222	157	189	264	201	248	163
Sept.	175,8	206	224	297	197	129	229	153	184	264	201	248	163
Okt.	176,3	207	224	291	199	130	230	151	190	264	201	248	163
Nov.	176,9	209	225	297	200	129	227	150	195	264	201	248	163
Dez.	177,5	210	229	303	200	128	227	156	200	264	201	248	163
1964 Jan.	178,2	210	232	304	200	129	215	158	198	266	201	248	163
Febr.	178,4	209	232	302	200	129	210	157	198	266	201	248	163
März	179,4	210	233	315	200	129	202	158	200	266	201	248	163
April	179,3	209	233	311	200	130	194	157	200	266	201	248	163
Mai	179,8	210	234	323	199	130	190	158	200	267	202	248	163
Juni	180,2	211	241	318	200	130	186	157	201	268	202	249	163
Juli	181,1	213	242	326	201	131	204	158	201	268	202	249	163
Aug.	182,2	216	243	325	203	131	234	158	202	268	203	249	166
Sept.	182,9	217	243	328	205	131	242	165	201	268	203	249	166

1) Bis Juli 1954 LM aus 60 Gemeinden. - 2) Die D 1938 und 1950 sind, soweit unterstrichen, infolge Veränderungen im Wägungsschema mit den D ab 1954 nur bedingt vergleichbar. Der Umbasierung liegt der frühere Index auf Basis 1935 = 100 zugrunde. - a) D aus weniger als 12 Monaten berechnet. - b) Juni. - c) Bis 1959 lose. - d) Infolge Qualitätsänderung mit Vorsahen nur bedingt vergleichbar. - e) Ab 1962 Nylon.

Jahr Monat	noch: Schweden (LM aus 70 Bezirken)												
	noch: Preisindex der Lebenshaltung												
	Wohnung, Heizung und Beleuchtung			Hausrat und verschiedene Bedarfsgüter						Bekleidung			
	zusammen	Wohnung	Heizung und Beleuch- tung	zusammen	Möbel	Geräte,Werk- zeuge und Haushalts- waren	Haushalts- textilien	Radio und Musik- instrumente	Mopeds, Fahrräder, Sportartikel u. Spielzeug	zusammen	Kleidung	Ober- kleidung (Konfektion u. Maßarbeit)	Unter- kleidung und Strümpfe
1938 D	93	.	57	101	.	100	.	.	.	58	102	.	.
1950 D	99	100	96	101	100	100	100	.	.	102	122	121	121
1954 D	122	120	125	126	134	129	119	109	133	123	122	121	121
1955 D	126	124	130	127	135	130	121	111	135	120	118	120	103
1956 D	139	135	147	129	133	132	123	115	135	120	118	121	101
1957 D	147	140	162	133	133	138	126	120	135	122	120	123	99
1958 D	154	149	163	134	134	140	129	118	135	125	123	127	97
1959 D	156	155	158	134	135	143	130	109	137	125	122	127	96
1960 D	157	159	153	140	145	152	134	106	144	131	127	132	97
1961 D	163	168	153	142	150	157	136	103	151	131	127	133	96
1962 D	164	168	154	148	157	168	142	101	157	135	132	137	98
1963 D	164	167	157	149	159	176	145	100	149	137	133	138	98
1963 Juli	164	168	155	149	159	174	144	100	150	136	132	136	98
1963 Aug.	164	168	155	150	159	176	144	100	150	136	132	136	98
1963 Sept.	164	168	155	150	159	176	145	99	150	137	134	138	97
1963 Okt.	164	168	155	151	159	176	145	101	150	138	134	139	97
1963 Nov.	164	168	156	151	157	177	146	101	151	139	135	139	98
1963 Dez.	165	169	156	151	157	177	147	101	150	139	136	140	98
1964 Jan.	171	176	158	151	157	179	147	99	149	138	135	139	98
1964 Febr.	173	179	159	151	158	179	148	99	149	139	135	139	98
1964 März	173	180	159	151	158	179	148	99	147	139	136	140	98
1964 April	173	180	159	151	158	180	148	99	147	140	136	140	98
1964 Mai	173	180	159	152	158	181	150	99	148	140	136	141	97
1964 Juni	173	180	159	152	158	181	150	99	149	140	136	140	97
1964 Juli	173	180	159	152	158	181	150	99	149	138	135	138	97
1964 Aug.	173	180	159	153	159	183	150	99	149	138	134	137	97
1964 Sept.	174	180	159	154	159	183	151	99	149	141	137	141	97
Jahr Monat	noch: Bekleidung			Reinigung, Körperpflege, Bildung, Unterhaltung, Verkehr und Haushaltshilfe									
	Felz- und Lederwaren, Kopfbedek- kungen u. ägl.	Stoffe, Garne und Zubehör	Schuhwerk	zusammen	Gesund- heitspflege	Körper- pflege	Reinigung	Bildung	Unter- haltung und Erholung	Post und Telefon	Reisen	Motor- fahrzeug- haltung	Haushalts- hilfe
1950 D	.	.	101	100	99	99	.	104	101	101	101	.	106
1954 D	.	129	132	126	134	119	102	140	127	144	127	.	142
1955 D	117	128	132	129	135	120	98	149	129	147	130	126	150
1956 D	113	128	135	134	122	128	96	160	134	154	137	128	161
1957 D	113	133	138	142	122	136	98	170	142	167	148	137	171
1958 D	114	134	141	149	151	137	99	178	151	171	156	141	178
1959 D	116	137	143	150	150	139	99	185	153	171	155	142	188
1960 D	116	141	154	155	152	145	103	204	157	169	156	147	199
1961 D	122	140	153	158	153	146	103	209	163	170	165	148	214
1962 D	121	150	158	165	153	156	109	228	172	171	174	156	234
1963 D	131	160	159	169	154	161	110	242	181	174	182	155	253
1963 Juli	131	159	159	169	155	161	110	242	182	174	182	154	264
1963 Aug.	131	160	158	169	155	161	110	242	182	174	182	155	264
1963 Sept.	131	162	159	169	155	161	110	242	182	174	182	154	264
1963 Okt.	133	163	159	169	154	161	110	251	183	174	182	154	264
1963 Nov.	137	164	159	169	154	161	110	252	183	174	182	154	264
1963 Dez.	137	165	159	169	154	161	110	252	183	174	182	154	276
1964 Jan.	137	166	159	170	154	161	109	256	185	174	182	154	276
1964 Febr.	136	166	160	170	154	162	109	256	185	174	182	154	276
1964 März	137	167	160	172	154	162	109	256	192	174	182	158	276
1964 April	137	167	161	172	154	162	109	259	192	174	185	158	276
1964 Mai	138	167	161	173	154	163	110	259	192	174	185	159	276
1964 Juni	139	168	161	173	154	163	110	259	192	174	185	160	290
1964 Juli	138	169	161	175	154	163	110	260	195	186	188	160	290
1964 Aug.	138	169	161	176	156	167	111	260	199	186	191	160	290
1964 Sept.	139	171	162	176	156	167	111	260	199	186	191	161	290
Jahr Monat	Schweiz (LM aus 34 Städten)												
	Preise in Franken												
	Brot		Nudeln mittlere Qualität	Hafer- flocken	Reis glaciert mittlere Qualität	Bohnen weiße	Erbsen gelbe	Linsen	Kartoffeln	Karotten	Zwiebeln	Kopfsalat groß	Äpfel
	Ruch-	Misch- halbweiß	lose									1 Stück	1 kg
	1 kg											1 Stück	1 kg
1938 D	0,38	0,47	0,73	0,57	0,61	0,47	0,63	.	0,18	0,40a)	0,39b)	0,19b)	0,55b)
1950 D	0,51	0,72	1,21	0,96	1,34	1,16	1,28	1,39	0,37	0,71	0,72	0,32c)	0,78
1954 D	0,56	0,74	1,37	0,96	1,66	1,20	1,21	1,78	0,40	0,69	0,66	0,43	0,96
1955 D	0,58	0,74	1,38	1,02	1,46	1,20	1,21	1,74	0,38	0,79	0,69	0,43	0,86
1956 D	0,58	0,74	1,37	1,04	1,39	1,20	1,24	1,68	0,41	0,81	0,80	0,49	0,98
1957 D	0,58	0,74	1,37	1,05	1,40	1,19	1,32	1,66	0,40	0,88	0,75	0,42	1,17
1958 D	0,58	0,74	1,38	1,01	1,36	1,20	1,35	1,75	0,38	0,86	0,74	0,45	1,17
1959 D	0,59	0,74	1,37	1,00	1,27	1,27	1,39	2,21	0,40	0,77	0,71	0,43	0,79
1960 D	0,69	0,81	1,37	1,03	1,20	1,34	1,39	2,55	0,40	0,81	0,77	0,45	0,91
1961 D	0,71	0,82	1,43	1,03	1,14	1,38	1,40	2,51	0,42	0,85	0,85	0,45	0,97
1962 D	0,76	0,87	1,83	1,11	1,19	1,41	1,45	2,40	0,51	0,99	1,04	0,59	1,06
1963 D	0,77	0,88	1,76	1,15	1,25	1,48	1,48	2,33	0,47	1,04	0,98	0,63	0,96
1963 Juli	0,77	0,88	1,76	1,17	1,25	1,48	1,48	2,30	0,42	1,00	0,98	0,39	1,22
1963 Aug.	0,77	0,88	1,75	1,17	1,25	1,47	1,47	2,31	0,38	0,77	0,91	0,43	1,12
1963 Sept.	0,77	0,88	1,76	1,17	1,26	1,49	1,48	2,31	0,37	0,73	0,89	0,55	0,91
1963 Okt.	0,77	0,88	1,75	1,16	1,27	1,49	1,49	2,34	0,41	0,73	0,91	0,57	0,86
1963 Nov.	0,77	0,88	1,74	1,17	1,27	1,50	1,50	2,32	0,43	0,75	0,91	0,58	0,82
1963 Dez.	0,77	0,88	1,75	1,17	1,28	1,52	1,51	2,32	0,44	0,79	0,94	0,65	0,90
1964 Jan.	0,77	0,88	1,76	1,19	1,27	1,53	1,51	2,28	0,47	0,82	0,97	0,68	0,93
1964 Febr.	0,78	0,88	1,76	1,22	1,26	1,53	1,53	2,31	0,49	0,86	0,96	0,68	0,98
1964 März	0,78	0,89	1,77	1,21	1,27	1,54	1,54	2,30	0,51	0,86	0,94	0,62	1,05
1964 April	0,79	0,90	1,75	1,22	1,28	1,54	1,55	2,31	0,51	0,90	0,96	0,60	1,14
1964 Mai	0,79	0,90	1,73	1,19	1,29	1,53	1,54	2,29	0,53	1,21	0,98	0,50	1,24
1964 Juni	0,79	0,90	1,73	1,22	1,29	1,53	1,55	2,32	0,53	1,17	0,97	0,37	1,38
1964 Juli	0,79	0,90	1,74	1,21	1,28	1,53	1,54	2,31	0,44	0,90	0,95	0,39	1,29
1964 Aug.	0,79	0,90	1,75	1,21	1,29	1,53	1,52	2,30	0,43	0,80	0,92	0,51	1,04

a) Juni.- b) August.- c) D aus weniger als 12 Monaten berechnet.

Jahr Monat	noch: Schweiz (LM aus 34 Städten)												
	noch: Preise in Franken												
	Fleisch-					Speck		Butter Tafel- I. Qualität	Kokosfett in Tafeln	Speiseöl Erdnuss-	Vollmilch	Käse	
	Rind- Braten	Schweine-		Kalb- I. Qualität	Schaf-	frisch	geräuchert					Emmentaler I. Qualität	Mager-
		mager	Kotelett										
1 kg										1 Liter		1 kg	
1938 D	3,07a)	3,44	.	3,69	3,66a)	1,93a)	2,98	4,96	1,66	1,39	0,32	2,91	.
1950 D	6,02	6,91	7,71	7,93	7,11	3,06	6,50	9,77	2,87	2,87	0,48	5,18	2,94
1954 D	6,41	7,55	8,51	8,42	7,56	2,77	6,51	10,17	2,97	3,13	0,52	5,70	3,24
1955 D	6,71	7,65	8,66	8,75	7,69	2,78	6,52	10,17	2,85	2,79	0,52	5,85	3,32
1956 D	6,85	7,58	8,60	8,79	7,87	2,52	6,49	10,67	2,82	2,94	0,54	6,24	3,56
1957 D	7,09	7,64	8,75	8,91	7,98	2,54	6,51	10,67	2,82	2,94	0,54	6,24	3,56
1958 D	7,24	7,60	8,80	9,16	8,11	2,30	6,34	10,67	2,83	2,78	0,56	6,24	3,58
1959 D	7,33	7,79	9,08	9,37	8,23	2,28	6,35	10,67	2,98	2,70	0,57	6,25	3,62
1960 D	7,39	7,54	9,00	9,49	8,23	2,18	6,22	10,67	3,05	2,69	0,57	6,26	3,63
1961 D	7,51	7,57	9,19	9,75	8,31	2,08	6,02	10,90	3,12	2,81	0,58	6,46	3,82
1962 D	7,86	8,21	10,18	10,32	8,67	2,13	6,02	11,45	3,24	2,97	0,61	6,87	4,11
1963 D	8,48	8,53	10,72	10,84	8,93	2,08	6,06	11,43	3,27	3,00	0,63	7,10	4,24
1963 Juli	8,50	8,55	10,75	10,72	8,98	2,03	5,93	11,43	3,26	3,01	0,63	7,09	4,25
Aug.	8,60	8,58	10,77	10,90	8,95	2,07	6,01	11,43	3,27	3,01	0,63	7,09	4,25
Sept.	8,63	8,69	10,99	11,18	9,05	2,10	6,11	11,43	3,27	3,02	0,63	7,10	4,26
Okt.	8,66	8,79	11,06	11,66	9,17	2,10	6,17	11,43	3,27	3,01	0,63	7,10	4,27
Nov.	8,67	8,77	11,11	11,55	9,20	2,05	6,20	11,43	3,30	3,03	0,63	7,10	4,27
Dez.	8,75	8,82	11,23	11,55	9,29	2,05	6,18	11,43	3,30	3,02	0,63	7,10	4,28
1964 Jan.	8,77	8,83	11,18	11,48	9,34	2,06	6,13	11,43	3,28	3,01	0,63	7,10	4,27
Febr.	8,83	8,89	11,35	11,35	9,38	2,03	6,13	11,43	3,30	3,00	0,63	7,10	4,28
März	8,85	8,89	11,36	11,30	9,51	2,03	6,15	11,43	3,30	3,01	0,63	7,10	4,28
April	8,90	8,95	11,36	11,37	9,53	2,03	6,19	11,43	3,30	3,00	0,67	7,10	4,35
Mai	8,94	8,94	11,44	11,43	9,46	2,07	6,18	11,43	3,29	3,01	0,67	7,11	4,35
Juni	9,00	8,99	11,53	11,54	9,56	2,07	6,17	11,43	3,29	3,04	0,67	7,11	4,25
Juli	9,02	9,00	11,54	11,59	9,49	2,07	6,18	11,43	3,29	3,02	0,67	7,11	4,27

Jahr Monat	Eier frisch einheim.	Würfel- zucker	Bienen- honig	Milch- schokolade	Kaffee		Tee Ceylon	Steinkohle Anthrazit	Braunkohle Briketts Union	Gaskoks mittelgroß	Heizöl	Gas	Elektr. Strom
					Kurant- mischung geröstet	Santos							
					freier Haus								
					1 Stück	1 kg						100 kg	
1938 D	0,16	.	4,45a)	4,32	6,67	3,05	15,67	10,31	7,70	7,98	13,46a)	0,26	0,37
1950 D	0,30	1,29	7,72	7,31	6,67	8,54	15,67	19,55	11,85	15,61	24,62	0,29	0,53
1954 D	0,30	1,25	7,81	8,93	10,75	12,96	16,02	22,46	16,32	16,82	20,53	0,29	0,34
1955 D	0,31	1,26	7,94	9,19	10,16	12,68	16,30	22,83	16,66	16,38	20,45	0,29	0,34
1956 D	0,31	1,27	8,25	8,82	9,83	12,47	16,31	23,83	15,17	18,31	23,06	0,29	0,34
1957 D	0,31	1,38	8,66	8,88	9,81	12,54	16,50	25,26	13,88	20,68	26,11	0,29	0,33
1958 D	0,30	1,32	9,02	9,19	9,60	12,41	16,65	25,77	14,56	20,32	20,29	0,29	0,33
1959 D	0,29	1,25	9,01	9,73	8,98	11,65	16,63	25,70	14,66	17,59	19,11	0,30	0,33
1960 D	0,29	1,22	8,94	9,83	8,63	11,46	16,48	25,96	14,84	16,63	17,15	0,30	0,33
1961 D	0,30	1,17	9,33	9,84	8,43	11,42	16,51	26,37	15,29	16,89	16,70	0,30	0,33
1962 D	0,29	1,12	9,46	9,10	8,30	11,42	16,56	26,99	15,81	17,48	18,50	0,30	0,33
1963 D	0,29	1,46	9,98	9,80	8,20	11,48	16,44	28,02	16,81	18,60	19,63	0,30	0,34
1963 Juli	0,26	1,59	9,91	9,82	8,21	11,49	16,38	28,11	17,03	18,88	19,31	0,30	0,34
Aug.	0,27	1,60	9,97	9,80	8,21	11,50	16,45	28,19	17,03	18,91	19,35	0,30	0,34
Sept.	0,30	1,60	10,07	9,80	8,23	11,52	16,45	28,23	17,11	18,97	19,34	0,30	0,34
Okt.	0,30	1,62	10,12	9,80	8,13	11,45	16,44	28,48	17,38	19,11	19,30	0,30	0,34
Nov.	0,31	1,70	10,24	9,79	8,16	11,41	16,39	28,59	17,44	19,15	19,25	0,30	0,34
Dez.	0,31	1,77	10,16	9,79	8,16	11,41	16,49	28,62	17,44	19,15	18,51	0,30	0,34
1964 Jan.	0,29	1,83	10,22	10,05	8,13	11,40	16,37	28,90	17,71	19,35	18,23	0,30	0,34
Febr.	0,25	1,84	10,26	10,39	8,13	11,48	16,45	28,90	17,73	19,35	17,98	0,30	0,34
März	0,28	1,84	10,32	10,50	8,13	11,45	16,42	28,90	17,70	19,36	17,25	0,30	0,34
April	0,29	1,78	10,32	10,55	8,11	11,45	16,37	29,07	17,76	19,54	16,23	0,30	0,34
Mai	0,26	1,77	10,32	10,57	8,14	11,43	16,25	29,39	18,02	20,15	15,15	0,30	0,34
Juni	0,25	1,69	10,28	10,64	8,18	11,51	16,34	29,31	17,99	20,18	14,79	0,30	0,34
Juli	0,25	1,63	10,43	10,67	8,19	11,50	16,30	29,42	18,08	20,27	14,68	0,30	0,34

Jahr Monat	Schweiz (LM aus 33 - 122 Städten)							Spanien (LM aus 50 Städten) 2)						
	Preisindex der Lebenshaltung August 1939 = 100							Preisindex der Lebenshaltung 1958 = 100						
	insgesamt	Ernährung	Miete	Heizung und Beleuchtung	Bekleidung	Reinigung	Ver- schiedenes ¹⁾	insgesamt	Ernährung	Wohnung	Hausrat	Bekleidung	Ver- schiedenes	
1938 D	100	99	101	101	102	.	.	65,5	65,2	74,9	63,1	66,9	60,0	
1950 D	159,1	175,5	108,1	133,9	205,2	.	.	72,3	69,0	87,2	76,0	82,1	72,8	
1954 D	171,0	188,0	122,6	139,7	215,4	203,9	153,8	75,2	72,3	88,0	78,4	83,7	76,3	
1955 D	172,6	189,9	126,8	140,0	215,0	203,6	154,0	75,2	72,3	88,0	78,4	83,7	76,3	
1956 D	175,2	193,7	129,9	144,2	213,7	204,7	156,2	79,6	77,8	88,6	80,4	86,8	78,6	
1957 D	178,6	196,0	133,1	149,0	218,9	208,2	160,6	88,2	87,1	93,9	88,8	91,4	88,6	
1958 D	181,9	197,9	138,8	149,1	222,9	212,3	165,0	100,0	100,0	100,0	100,0	100,0	100,0	
1959 D	180,7	193,5	144,0	146,7	220,9	214,0	164,9	107,3	105,6	108,8	106,5	109,2	109,2	
1960 D	183,3	195,9	147,7	145,6	224,1	215,6	167,8	108,6	107,5	108,0	112,5	108,4	111,1	
1961 D	186,7	198,8	152,5	146,5	227,8	219,2	171,4	110,8	108,2	106,1	110,4	108,7	120,6	
1962 D	194,8	210,1	160,1	149,2	233,1	225,3	177,1	117,4	116,8	114,1	112,7	115,2	124,4	
1963 D	201,5	217,8	166,8	154,0	239,1	232,4	182,7	127,6	128,6	120,5	119,7	124,4	132,1	
1963 Juli	201,6	217,3	168,2	155,1	234,7	232,3	181,7	127,2	128,1	121,3	119,1	123,8	132,1	
Aug.	202,2	217,6	168,2	155,3	239,7	234,0	184,5	128,7	130,1	121,8	120,6	125,7	132,3	
Sept.	202,8	219,1	168,2	155,4	239,7	234,0	184,5	128,4	128,9	121,8	121,3	126,5	133,0	
Okt.	203,6	219,9	168,2	156,1	242,3	234,0	184,5	128,5	128,6	121,8	121,6	128,0	133,4	
Nov.	204,8	220,5	173,1	156,3	242,3	234,0	184,5	130,4	129,8	122,0	124,3	130,6	136,6	
Dez.	205,0	221,1	173,1	156,1	242,3	234,0	184,5	130,7	130,0	122,3	124,8	131,3	136,9	
1964 Jan.	205,2	220,8	173,1	156,9	243,8	234,0	184,5	130,7	129,2	122,5	125,3	133,4	138,1	
Febr.	205,2	220,0	173,1	156,9	243,8	238,1	188,0	130,8	127,8	122,9	126,4	135,3	139,7	
März	205,6	220,2	173,1	156,6	243,8	238,1	188,0	131,3	128,0	123,1	126,5	136,8	140,4	
April	206,9	222,3	173,1	156,7	247,3	238,1	188,0	132,1	128,9	123,3	126,8	138,3	141,0	
Mai	208,0	221,6	179,3	157,4	247,3	238,1	188,0	132,6	128,3	123,9	128,1	140,2	142,9	
Juni	207,7	221,0	179,3	157,2	247,3	238,1	188,0	135,1	132,1	124,2	129,2	141,8	143,5	
Juli	207,8	220,8	179,3	157,5	248,6	238,1	188,0							
Aug.	208,3	220,7	179,3	157,6	248,6	242,0	190,5							

Jahr Monat	Türkei (Ankara)												
	Preise in Kurusa												
	Brot	Mehl	Makkaroni	Reis	Weizen- grütze	Bohnen weiße	Kicher- erbsen	Kartoffeln	Zwiebeln	Äpfel	Oliven	Fleisch	
	Weizen-											Rind- ohne Knochen	Hammel-
	1 kg												
1938 D	10	14	32	22	..	16	16	10	6	..	42	39	44
1950 D	36	51	89	124	56	57	55	28	24	68	131	154	195
1954 D	33	54	100	118	62	195	102	39	33	106	182	206	274
1955 D	33	61	140	175	72	114	104	45	39	214	249	226	300
1956 D	34	65	148	207	72	101	106	67	39	197	281	220	340
1957 D	46	95	215	227	103	256	119	83	71	205	366	220	320
1958 D	52	80	201	210	98	270	133	84	60	216	455	373	468
1959 D	61	102	243	241	107	275	140	79	66	244	533	455	569
1960 D	70	103	292	307	132	265	153	75	74	240	541	498	583
1961 D	76	145	319	373	149	230	162	87	66	261	510	460	600
1962 D	95	153	322	360	176	288	209	103	101	228	534	494	642
1963 D	98	150	315	287	167	359	265	106	116	272	568	553	708
1963 Jan.	96	147	317	300	169	341	236	99	132	261	556	520	650
1963 Febr.	96	147	320	314	167	342	256	122	148	265	569	560	750
1963 März	96	152	318	312	171	339	267	120	140	316	573	560	750
1963 April	96	149	322	304	168	348	240	158	149	315	577	560	750
1963 Mai	96	148	317	303	180	350	281	158	218	393	575	560	750
1963 Juni	100	150	311	282	162	351	262	112	125	393	548	520	650
1963 Juli	100	160	313	279	166	359	264	90	89	225	562	520	650
1963 Aug.	100	153	311	265	165	390	251	80	78	182	554	520	650
1963 Sept.	100	150	310	278	161	383	266	77	76	215	566	520	650
1963 Okt.	100	151	306	269	160	371	256	78	77	201	579	600	750
1963 Nov.	100	147	323	276	171	365	276	87	77	235	575	600	750
1963 Dez.	100	147	315	264	166	364	322	94	79	261	579	600	750
1964 Jan.	100	145	309	247	159	364	296	100	77	259	626	600	750
1964 Febr.	100	151	317	266	162	369	298	140	76	283	611	600	750
1964 März	100	150	300	263	160	368	297	124	69	280	630	600	750
1964 April	100	150	313	262	162	382	271	112	93	292	634	600	750
1964 Mai	100	149	315	268	161	378	267	144	56	301	628	600	750
Jahr Monat	Koch- butter	Olivenöl	Margarine	Milch	Streich- käse	Eier	Würfel- zucker	Kaffee geröstet	Tee	Bier	Salz	Seife	Brennholz
	1 kg	1 Liter	1 kg	1 Liter	1 kg	1 Stück	1 kg			1/2 Liter	1 kg		
1938 D	111	54	50	2,0	32	123	375	..	6,6	39	2,2
1950 D	557	255	292	66	203	8,6	189	855	1 600	40	15,2	161	7,4
1954 D	683	308	281	77	254	10,8	178	1 052	1 600	46	13,0	209	7,7
1955 D	749	374	393	103	289	12,6	187	1 391	2 500	62	13,0	278	7,0
1956 D	738	449	376	99	285	14,8	194	1 365	2 500	65	14,5	336	10,0
1957 D	744	480	412	125	342	18,2	253	1 665	2 500	65	15,0	349	11,2
1958 D	803	449	490	127	374	20,8	270	5 100	2 688	69	16,7	396	13,3
1959 D	1 255	590	533	180	517	26,7	358	4 867	4 000	100	20,4	454	15,3
1960 D	1 427	643	535	177	599	26,7	358	5 500	4 000	100	22,5	417	17,9
1961 D	1 455	652	542	171	600	26,1	305	5 500	4 000	100	20,0	454	17,0
1962 D	1 438	616	534	180	600	28,0	305	5 500	4 000	100	35,0	466	17,0
1963 D	1 471	955	547	180	600	30,7	305	5 500	4 000	150	35,0	471	17,0
1963 Jan.	1 400	834	532	180	600	35,0	305	5 500	4 000	100	35,0	476	17,0
1963 Febr.	1 500	873	550	180	600	40,0	305	5 500	4 000	100	35,0	480	17,0
1963 März	1 500	1 086	550	180	600	30,0	305	5 500	4 000	150	35,0	480	17,0
1963 April	1 500	1 077	550	180	600	26,0	305	5 500	4 000	150	35,0	473	17,0
1963 Mai	1 463	1 030	550	180	600	25,0	305	5 500	4 000	150	35,0	480	17,0
1963 Juni	1 444	1 005	561	180	600	25,0	305	5 500	4 000	150	35,0	463	17,0
1963 Juli	1 486	1 009	550	180	600	29,0	305	5 500	4 000	150	35,0	454	17,0
1963 Aug.	1 450	972	539	180	600	29,3	305	5 500	4 000	150	35,0	466	17,0
1963 Sept.	1 460	933	544	180	600	29,8	305	5 500	4 000	150	35,0	465	17,0
1963 Okt.	1 460	922	543	180	600	30,4	305	5 500	4 000	150	35,0	463	17,0
1963 Nov.	1 500	897	550	180	600	33,4	305	5 500	4 000	150	35,0	477	17,0
1963 Dez.	1 500	820	550	180	600	35,0	305	5 500	4 000	150	35,0	474	17,0
1964 Jan.	1 500	799	543	180	600	35,0	305	5 500	4 000	150	35,0	462	17,0
1964 Febr.	1 500	812	543	180	600	35,0	305	5 500	4 000	150	35,0	457	17,0
1964 März	1 500	765	543	180	600	27,5	305	5 500	4 000	150	35,0	466	17,0
1964 April	1 500	721	543	180	600	28,0	305	5 500	4 000	125	35,0	472	17,0
1964 Mai	1 500	752	543	180	600	28,0	305	5 500	4 000	125	35,0	472	17,0
Jahr Monat	Holzkohle	Koks	Elektr. Strom	Gas	Petroleum	Haar- schnitt	Schuh- besohlung	Autobus- fahrt	Preisindex der Lebenshaltung 1) 1955 = 100				
						Herren-			insgesamt	Ernährung	Wohnung 2)	Bekleidung	Ver- schiedenes 3)
	1 kg	100 kg	1 kWh	1 cbm	1 Liter	1 mal	1 Paar	1 Teil- strecke					
1938 D	6,0	260	21,5	..	17,2	25	110	..	19,4	16,2	24,5	17,1	27,3
1950 D	23,8	450	24,0	22,0	26,6	50	650	16,3	70,9	70,4	64,4	67,8	94,1
1954 D	29,7	670	24,0	22,0	35,0	75	524	15,0	84,3	84,7	83,2	76,3	98,9
1955 D	30,0	670	24,0	22,0	35,0	130	654	15,0	100,0	100,0	100,0	100,0	100,0
1956 D	31,0	787	24,0	22,0	35,0	130	700	15,0	102,7	104,5	104,2	100,1	97,7
1957 D	39,4	870	22,8	26,0	36,3	163	744	20,8	116,6	124,0	111,6	116,7	106,5
1958 D	42,8	997	19,0	26,0	50,3	188	744	20,8	140,5	145,9	130,3	142,6	143,9
1959 D	54,6	1 359	21,7	41,2	66,0	250	1 243	37,5	180,5	181,8	163,0	172,1	222,3
1960 D	59,6	1 560	23,0	44,0	66,0	300	1 368	40,0	184,6	191,1	162,1	180,8	218,8
1961 D	60,0	1 560	23,0	44,0	66,0	300	1 440	40,0	183,3	189,6	157,3	178,7	224,4
1962 D	60,0	1 662	23,0	44,0	66,0	300	1 472	40,0	188,1	203,6	156,0	177,0	223,7
1963 D	60,4	1 710	23,0	44,0	66,0	300	1 499	40,0	194,1	216,3	156,0	178,2	231,3
1963 Jan.	60,0	1 710	23,0	44,0	66,0	300	1 533	40,0	191,0	211,1	155,8	176,9	223,6
1963 Febr.	60,0	1 710	23,0	44,0	66,0	300	1 500	40,0	196,2	223,3	155,9	177,1	223,6
1963 März	60,0	1 710	23,0	44,0	66,0	300	1 467	40,0	197,9	224,1	156,4	176,9	233,0
1963 April	60,0	1 710	23,0	44,0	66,0	300	1 467	40,0	198,4	156,3	156,3	176,6	232,8
1963 Mai	60,0	1 710	23,0	44,0	66,0	300	1 433	40,0	197,6	224,0	155,9	176,2	232,8
1963 Juni	60,0	1 710	25,0	44,0	66,0	300	1 433	40,0	195,3	218,4	155,8	176,2	232,8
1963 Juli	60,0	1 710	23,0	44,0	66,0	300	1 450	40,0	190,0	205,6	157,1	173,4	232,8
1963 Aug.	60,0	1 710	23,0	44,0	66,0	300	1 433	40,0	185,8	196,3	155,7	173,3	232,8
1963 Sept.	60,0	1 710	23,0	44,0	66,0	300	1 567	40,0	189,3	204,8	155,6	173,3	232,8
1963 Okt.	60,0	1 710	23,0	44,0	66,0	300	1 567	40,0	193,4	214,9	155,7	173,3	232,8
1963 Nov.	60,0	1 710	23,0	44,									

Vereinigte Staaten von Amerika (LM aus 46 Städten) ¹⁾													
Jahr Monat	Preise in Cents												
	Weiß- brot 2)	Weizen- mehl	Hafer- flocken	Reis kurz- körnig 3)	Bohnen getrocknet	Kartoffeln	Karotten	Zwiebeln	Tomaten 5)	Erbsen grün	Apfel	Bananen	Apfelsinen Nr. 200
	1 lb (453,6 g)	5 lbs	18 oz (510 g)	1 lb	15 lbs	15 lbs	4)	1 lb	in Dosen	1 lb			12 Stück
1938 D	8,6	20,0	9,0	7,8	6,4	31,5	5,4	4,3	8,9	19,6	4,8	6,2	26,7
1950 D	14,3	49,1	16,3	16,8	15,3	69,2	10,0	6,8	14,7	19,6	12,0	16,3	49,3
1954 D	17,2	53,6	18,5	19,6	17,6	78,9	13,4	7,3	17,3	21,4	15,3	16,8	55,4
1955 D	17,7	53,8	19,1	17,7	18,3	56,4	13,9	8,1	19,1	21,5	15,1	17,0	52,8
1956 D	18,0	53,3	19,3	17,2	16,3	101,6	13,7	9,5	15,2	21,5	15,1	16,8	58,2
1957 D	18,8	54,6	21,9	17,4	16,1	85,6	14,3	9,5	15,0	21,5	16,5	17,3	57,9
1958 D	19,3	55,2	20,3	18,4	18,0	95,9	14,6	10,0	17,0	21,1	14,7	17,3	76,0
1959 D	19,7	54,5	20,5	18,7	17,2	94,9	14,4	11,3	15,5	20,4	14,2	17,2	66,4
1960 D	20,3	55,4	22,0	18,6	16,7	107,7	14,1	9,2	15,9	20,7	14,4	15,9	74,8
1961 D	20,9	56,0	22,4	18,6	16,9	94,4	15,8	10,3	16,0	22,0	17,3	15,9	77,7
1962 D	21,2	57,0	23,6	19,1	17,4	94,8	15,2	12,2	15,7	22,5	16,5	16,3	79,3
1963 D	21,6	57,0	24,1	19,4	17,8	97,9	14,9	11,5	15,6	22,6	17,3	16,2	88,8
1963 Juli	21,6	57,2	24,1	19,4	17,8	105,6	15,3	13,2	15,5	22,5	22,8	15,8	93,3
1963 Aug.	21,6	57,3	24,1	19,4	17,8	108,0	15,4	13,5	15,6	22,5	22,5	16,2	92,1
1963 Sept.	21,6	56,8	24,1	19,4	17,9	101,0	14,9	11,4	15,6	22,6	16,8	16,4	88,9
1963 Okt.	21,6	56,8	24,1	19,5	17,7	97,5	14,6	10,9	15,7	22,7	14,2	16,1	91,0
1963 Nov.	21,6	56,8	24,2	19,6	17,7	94,8	15,0	10,8	15,8	22,7	14,0	15,6	89,1
1963 Dez.	21,6	57,0	24,2	19,5	17,7	94,8	15,1	11,4	16,0	22,7	14,8	15,4	82,8
1964 Jan.	21,5	57,2	24,2	19,5	17,6	95,7	15,7	11,5	16,0	22,6	15,0	15,6	79,6
1964 Febr.	21,5	57,2	24,3	19,6	17,6	96,5	15,0	11,5	16,0	22,7	15,0	16,6	79,0
1964 März	21,5	57,5	24,5	19,5	17,5	97,8	14,2	11,9	16,2	22,7	16,1	16,4	79,3
1964 April	21,5	57,6	24,8	19,3	17,4	104,3	13,8	11,9	16,2	22,7	16,8	17,0	85,4
1964 Mai	21,4	57,8	25,2	19,3	17,4	112,5	14,1	11,3	16,2	22,7	17,3	18,1	94,4
1964 Juni	21,4	58,3	25,3	19,3	17,5	135,9	15,2	11,5	16,2	22,6	20,2	17,0	84,0
1964 Juli	20,6	56,6	.	18,8	16,7	150,2	15,6	11,5	16,1	22,7	22,8	17,0	88,1
1964 Aug.	20,7	57,0	.	18,7	16,7	154,4	15,6	11,5	16,1	22,7	21,9	16,7	93,8
Jahr Monat	Pflaumen getrocknet	Ananas	Pfirsiche	Rind-		Fleisch			Bacon geschnitten	Schinken am Stück	Brathuhn	Fisch	
		in Dosen		Rücken- stück	Rostbraten	Schweine- Kotelett	Kalb- Schnitzel	Lamm- Keule				Leachs in Dosen	Schell- Filet gefroren
	1 lb	20,5 oz (581 g)	30 oz (850 g)						1 lb				
1938 D	9,1	22,3	18,7	22,8	37,9	32,6	42,7	28,3	37,0	29,0	34,2	13,4	.
1950 D	24,6	37,9	28,7	61,5	93,7	74,9	107,8	74,6	69,5	62,0	59,5	47,6	49,5
1954 D	30,8	28,1a)	32,8	51,4	90,7	86,3	109,8	71,1	81,7	70,0	55,8	52,1	49,5
1955 D	33,7	34,1	34,1	50,1	90,3	79,3	109,3	68,2	65,9	55,1	55,9	52,9	46,7
1956 D	35,7	33,8	34,8	48,4	88,2	78,2	111,9	68,7	57,4	59,5	48,2	60,3	45,5
1957 D	33,9	34,1	34,6	52,5	93,6	86,6	117,8	71,2	74,2	64,0	46,9	62,5	46,4
1958 D	34,1	34,8	34,2	63,2	104,2	91,8	132,8	77,4	79,3	67,6	46,4	62,8	55,5
1959 D	39,8	36,3	35,5	64,1	107,3	85,3	142,1	75,1	66,5	62,2	42,0	62,0	58,4
1960 D	39,7	37,9	33,6	61,6	105,4	85,8	141,6	73,9	65,5	60,4	42,7	66,3	57,7
1961 D	41,6	38,5	33,2	59,4	103,6	98,7	143,0	70,1	71,2	61,3	38,5	74,3	54,8
1962 D	40,9	38,9	32,6	62,3	107,8	89,8	148,1	72,0	70,3	62,3	40,7	76,5	55,4
1963 D	40,1	39,5	32,9	60,3	105,6	88,2	151,6	72,5	68,2	60,8	40,1	71,0	57,5
1963 Juli	40,0	39,5	33,2	57,2	104,3	90,9	152,4	73,6	71,4	60,1	39,9	69,9	57,7
1963 Aug.	40,1	39,7	33,5	60,2	107,0	92,7	151,8	72,5	73,4	61,0	39,6	69,6	57,4
1963 Sept.	40,1	39,6	33,2	60,3	105,5	92,9	151,8	73,0	72,9	60,9	40,0	69,6	57,8
1963 Okt.	40,2	39,8	33,0	59,4	107,2	90,5	152,0	72,6	69,9	60,8	39,7	68,9	57,9
1963 Nov.	40,2	39,8	33,2	59,9	106,4	88,3	152,0	72,2	67,4	60,8	39,7	69,5	58,2
1963 Dez.	40,1	39,9	33,3	59,2	102,8	87,4	152,1	70,9	67,3	60,7	40,0	69,1	58,5
1964 Jan.	40,2	37,1	33,6	57,1	103,2	85,5	150,1	73,0	66,7	60,8	39,1	68,9	58,6
1964 Febr.	40,2	37,3	33,7	58,1	103,8	84,6	151,6	72,1	67,4	60,6	38,4	68,1	59,1
1964 März	40,3	37,6	34,1	57,0	101,8	84,2	151,6	72,4	67,2	60,3	38,4	67,5	59,2
1964 April	40,4	40,0	34,4	56,6	103,1	84,3	151,6	73,7	67,2	59,5	38,4	67,8	59,5
1964 Mai	40,4	40,0	34,6	55,7	102,3	83,1	151,1	73,7	66,8	58,8	37,8	67,4	59,7
1964 Juni	40,5	40,1	34,7	53,6	98,6	85,1	151,1	73,8	66,4	59,1	38,8	67,3	59,5
1964 Juli	.	.	.	54,6	103,8	91,9	141,4	.	66,4	60,6	37,9	.	60,3
1964 Aug.	.	.	.	56,0	103,8	93,8	141,6	.	67,1	61,4	37,9	.	60,6
Jahr Monat	Fisch Barsch Filet gefroren	Schweine- schmalz	Butter Molkerei-	Margarine Öl- gefärbt	Milch frisch frei Haus	Käse in Paketen	Eier frisch Klasse A	Zucker granuliert	Kaffee geröstet in Dosen	Steinkohle		Heizöl Nr. 2 (8)	Benzin ab Tankstelle ⁹⁾
										Anthrazit- Stove ⁶⁾	Fett-7) Sorten-8)		
	1 lb				1 quart (0,9464 l)	1 lb	12 Stück	5 lbs	1 lb	2000 lbs		10 gallons (37,85 l)	
1938 D	.	13,0	34,7	17,2	12,5	26,5	36,0	25,2	23,2	1 097	1 861	72	137
1950 D	41,7	19,2	72,9	30,6	20,6	51,8	60,4	45,4	79,4	2 138	1 648	122	201
1954 D	43,9	26,2	72,4	29,9	23,0	57,6	58,2	52,6	110,8	2 526	1 494	140	215
1955 D	42,8	20,8	70,9	28,9	23,1b)	57,7	60,6	52,1	93,0	2 509	1 510	145	215
1956 D	42,0	19,8	72,2	28,9	24,1	57,2	65,2	52,8	103,4	2 676	1 565	152	216
1957 D	42,9	19,8	74,3	29,9	24,7	57,6	57,3	55,2	101,7	2 862	1 628	160	220
1958 D	45,6	22,6	74,2	29,4	25,3	58,0	60,4	56,3	90,8	2 820	1 653	151	214
1959 D	47,5	19,9	75,3	28,0	25,3	58,2	53,0	57,2	78,0	2 789	1 689	155	214
1960 D	47,3	19,0	74,9	26,9	26,0	68,7	57,4	58,2	75,3	2 767	1 706	150	210
1961 D	47,5	20,8	76,4	28,6	26,2	72,8	57,4	58,5	73,6	2 814	1 712	156	205
1962 D	50,0	20,1	75,2	28,4	26,1	72,4	54,0	58,5	70,8	2 863	1 731	156	204
1963 D	52,3	19,8	75,0	27,5	26,0	72,7	54,6	68,1	69,6	2 939	1 746	160	201
1963 Juli	53,0	19,6	74,9	27,4	25,8	72,6	50,6	79,2	69,6	2 884	1 713	158	208
1963 Aug.	52,7	19,7	74,9	27,6	26,1	73,0	52,6	73,9	69,8	2 904	1 713	158	208
1963 Sept.	53,2	19,8	75,0	27,6	26,1	73,0	59,0	67,3	69,6	2 979	1 746	158	200
1963 Okt.	52,7	19,8	75,6	27,6	26,2	73,0	59,4	66,1	69,7	3 000	1 769	159	197
1963 Nov.	52,7	19,9	75,5	27,6	26,3	73,4	56,9	70,5	69,8	3 054	1 773	160	201
1963 Dez.	52,9	20,1	75,3	27,6	26,3	73,6	57,1	72,4	70,1	3 095	1 783	160	204
1964 Jan.	53,0	20,1	75,3	27,8	26,3	74,2	60,2	73,4	71,7	3 135	1 789	162	196
1964 Febr.	53,2	20,1	75,2	27,4	26,2	74,2	58,3	74,6	74,8	3 140	1 789	162	199
1964 März	52,8	20,1	75,3	27,5	26,2	74,6	53,8	72,6	78,9	3 140	1 789	162	199
1964 April	53,0	20,0	75,2	27,7	25,9	74,2	52,5	70,1	81,1	3 140	1 796	159	195
1964 Mai	52,5	20,0	75,1	27,7	25,8	74,4	49,3	68,3	82,8	3 069	1 731	158	196
1964 Juni	52,3	20,1	75,2	27,4	25,8	74,2	48,5	66,2	83,9	2 862	1 704	158	207
1964 Juli	52,7	.	73,7	26,1	26,4	72,8	49,9	61,1	84,4
1964 Aug.	52,5	.	73,9	25,9	26,2	73,0	53,2	60,3	84,9

1) Bis Dezember 1952 LM aus 56 Städten. - 2) Bis Dezember 1952 LM aus 52 Städten. - 3) Ab Juli 1959 LM aus 27 Städten. - 4) Bis Dezember 1952 Preise in Bund. - 5) Ab 1958 LM aus 36 Städten. - 6) Bis Dezember 1952 LM aus 10 Städten, ab Januar 1953 LM aus 9 Städten. - 7) Bis Dezember 1952 LM aus 21 Städten, ab Januar 1953 LM aus 26 Städten. - 8) LM aus 20 Städten. - 9) Ohne Lokal- und Staatssteuern, bis Mai 1956 LM aus 50 Städten, ab Juni 1956 LM aus 54 Städten. - a) Bis April 1955 No. 2 1/2 can (30 oz), ab April No. 2 can (20,5 oz). - b) Ab Dezember 1956 angereichert mit Vitamin "D". - c) Bis 1957 20 oz.

Jahr Monat	noch: Vereinigte Staaten von Amerika ¹⁾												
	Preise in Dollars												
	Herren- anzug Wolle	Overall Baumwolle	Herren- hose Wolle	Oberhemd	Arbeits- hemd Baumwolle	Unterhemd	Socken Baumwolle	Gummi- stiefel	Herrenschuhe		Damenschuhe "Oxfords"	Hauskleid Perkal	Straßen- kleid Baumwolle
									Straßen-	Arbeits-			
1 Stück							1 Paar					1 Stück	
1935/39 D	19,30	1,22	3,72	1,17	0,69	0,26	0,14	2,89	3,01	2,47	2,41	1,02	2,02
1950 D	40,70	3,12	10,20	2,91	1,84	0,63	0,27	5,43	8,04	6,23	5,14	2,99	5,69
1954 D	42,28	3,35	10,95	2,98	1,83	0,64	0,30	6,14	8,63	6,93	5,40	3,08	5,94
1955 D	42,38	3,32	10,98	3,01	1,84	0,64	0,31	6,27	8,70	6,98	5,42	3,13	6,03
1956 D	42,73	3,43	11,00	3,06	1,93	0,66	0,31	6,57	8,98	7,33	5,58	3,20	6,20
1957 D	43,55	3,51	11,75	3,10	1,99	0,68	0,32	6,75	9,24	7,64	5,63	3,24	6,13
1958 D	43,60	3,53	10,93	3,10	2,02	0,69	0,33	6,89	9,33	7,81	5,72	3,28	6,08
1959 D	43,80	3,50	11,10	3,15	2,04	0,70	0,33	7,00	9,71	8,17	5,89	3,37	6,35
1960 D	45,05	3,59	11,17	3,22	2,11	0,72	0,34	7,12	9,95	8,44	6,04	3,48	6,53
1961 D	45,80	3,68	11,27	3,29	2,14	0,75	0,34	7,14	10,04	8,57	6,06	3,58	6,65
1962 D	46,70	3,75	11,40	3,34	2,21	0,75	0,35	7,16	10,23	8,68	6,12	3,73	6,79
1963 D	47,35	3,82	11,53	3,36	2,25	0,74	0,36	7,16	10,20	8,74	6,15	3,78	6,88
1962 Sept.	46,70	3,76	11,40	3,37	2,20	0,75	0,35	7,16	10,30	8,76	6,15	3,76	6,84
1962 Dez.	47,00	3,78	11,40	3,38	2,27	0,76	0,35	.	10,20	8,70	6,13	3,76	6,81
1963 März	47,00	3,80	11,40	3,35	2,23	0,74	0,35	7,17	10,20	8,76	6,19	3,72	6,91
1963 Juni	46,90	3,79	.	3,34	2,20	0,74	0,35	.	10,20	8,69	6,10	3,75	6,84
1963 Sept.	47,80	3,83	11,60	3,36	2,25	0,74	0,36	7,14	10,30	8,82	6,12	3,82	6,90
1963 Dez.	47,70	3,87	11,60	3,40	2,33	0,74	0,36	.	10,10	8,69	6,18	3,82	6,88
1964 März	48,40	3,89	11,60	3,37	2,31	0,75	0,36	7,07	10,30	8,85	6,16	3,86	7,03
1964 Juni	48,50	3,89	.	3,38	2,26	0,75	0,36	.	10,40	8,78	6,09	3,90	7,01

Jahr Monat	Straßen- kleid	Unterkleid	Nachthemd Damen- Baumwolle	Damen- strümpfe Nylon	Badetuch 20x40inch.	Teppich "Axminster" 2,74x3,66m	EBzimmer	Wohnzimmer einfach	Schlaf- zimmer	Sprungfeder- Matratze	Küchen- schrank	Kühlschrank elektrisch 8 cub.feet	Küchenherd für Kohle oder Holz
	Kunstseide												
	1 Stück		1 Paar		1 Stück		1 Einrichtung		1 Einrichtung		1 Stück		
1935/39 D	2,61	0,81	0,99	1,01	0,23	31,50	70,20	62,30	58,50	18,40	26,80	164,00	61,90
1950 D	7,33	2,43	2,38	1,32	0,62	73,20	107,00	165,00	154,25	39,10	54,60	197,00	108,00
1954 D	7,87	2,42	2,39	1,12	0,65	80,38	251,50	185,50	176,25	42,85	59,25	242,25 ^{b)}	116,50
1955 D	8,00	2,42	2,40	1,10	0,65	80,53	252,25	187,75	179,25	42,80	59,08	243,00	119,50
1956 D	8,20	2,43	2,45	1,07	0,66	80,75	259,50	192,50	183,75	43,10	60,83	254,75	121,25
1957 D	8,25	2,47	2,53	1,06	0,69	80,23	268,25	196,25	186,25	44,08	62,00	242,00	129,75
1958 D	8,27	2,48	2,55	1,05	0,70	76,90	268,00	196,25	184,00	43,88	62,15	228,00	126,50
1959 D	8,64	2,53	2,64	1,03	0,70	74,18	270,50	196,00	181,75	44,30	62,45	271,75 ^{c)}	133,00
1960 D	8,88	2,54	2,70	1,01	0,72	73,38	272,75	196,00	182,25	44,10	63,70	256,00	136,75
1961 D	9,11	.	2,73	1,00	0,74	72,90	271,50	193,60	179,00	43,60	63,50	242,25	139,00
1962 D	9,30	.	2,77	1,01	0,78	72,50	279,00	194,50	180,75	43,70	64,53	239,50	.
1963 D	9,34	.	2,80	0,99	0,79	72,10	286,25	195,00	182,00	43,90	65,20	231,50	.
1962 Sept.	9,42	.	2,82	1,00	0,78	72,60	279,00	195,00	182,00	43,70	65,70	238,00	141,00
1962 Dez.	9,25	2,55	2,75	1,01	.	72,10	281,00	195,00	181,00	43,40	64,50	236,00	.
1963 März	9,41	.	2,78	0,99	0,78	72,40	284,00	194,00	180,00	43,70	62,20	232,00	141,00
1963 Juni	9,20	2,55	2,77	0,99	0,78	72,50	286,00	195,00	183,00	43,90	62,50	232,00	.
1963 Sept.	9,38	.	2,87	0,98	0,81	72,50	287,00	195,00	182,00	44,00	66,30	232,00	.
1963 Dez.	9,38	2,57	2,78	0,99	.	71,40	288,00	196,00	183,00	44,00	65,30	230,00	.
1964 März	9,48	.	2,83	0,95	0,82	73,10	288,00	197,00	185,00	44,10	66,00	229,00	.
1964 Juni	9,37	2,56	2,78	0,95	0,82	73,30	289,00	197,00	185,00	44,30	65,30	228,00	.

Jahr Monat	Elektroherd	Gasherd	Bügeleisen elektrisch	Staubsauger	Wasch- maschine	Näh- maschine	Wasch- automat	Stehlampe mittlere Qualität	Radio Tischgerät 4 Röhren	Teller flach	Elektr. Strom	Telefon- gebühren	Zeitungs- abonnement
	4 Kochstellen				elektrisch								
	1 Stück		1 Stück		1 Stück		1 Stück		1 Stück		6 Stück	1 kWh	1 Monat
1935/39 D	153,00	83,30	4,63	41,70	61,90	67,40	.	5,70	28,80	0,73	0,034	2,08	4,53
1950 D	232,00	150,00	10,60	67,00	122,00	163,00	.	14,90	33,80	1,04	0,029	2,65	7,80
1954 D	244,75	169,50	11,90	78,45	134,75	157,75	.	15,20	26,75 ^{a)}	1,14	0,026	3,33	9,30
1955 D	245,25	170,00	11,95	76,58	136,75	157,50	.	15,45	26,60	1,15	0,026	3,47	9,45
1956 D	245,50	172,75	11,70	68,98	140,50	156,25	.	16,00	26,68	1,20	0,026	3,65	9,69
1957 D	245,25	176,00	11,85	65,25	143,50	151,75	.	16,55	26,58	1,22	0,025	3,85	9,88
1958 D	239,50	178,50	11,73	62,45	143,50	145,00	264,00	16,78	26,18	1,32	0,024	4,08	10,50
1959 D	238,25	177,25	11,93	62,08	144,50	138,75	264,00	17,10	25,70	1,38	0,024	4,30	10,80
1960 D	235,50	176,50	11,98	57,78	144,00	134,25	257,50	17,25	25,15	1,46	0,021	4,46	11,10
1961 D	228,00	172,50	12,15	48,95	143,00	128,50	249,00	17,20	24,15	1,48	0,022	4,56	11,43
1962 D	226,00	170,25	12,33	56,53	145,00	129,00	245,50	17,35	23,08	1,54	0,023	4,67	11,80
1963 D	224,00	172,75	12,38	53,48	145,00	86,13	242,50	17,55	22,33	1,60	0,023	4,78	12,10
1962 Sept.	224,00	168,00	12,30	55,70	145,00	87,00 ^{a)}	245,00	17,40	23,00	1,56	0,023	4,67	11,80
1962 Dez.	226,00	172,00	12,30	55,50	146,00	86,10	243,00	17,30	22,50	1,54	0,023	4,67	11,80
1963 März	225,00	173,00	12,40	53,90	146,00	86,00	245,00	17,40	22,70	1,57	0,023	4,78	12,10
1963 Juni	225,00	173,00	12,50	54,00	144,00	86,00	243,00	17,60	22,30	1,60	0,023	4,78	12,10
1963 Sept.	224,00	173,00	12,40	53,10	146,00	86,70	242,00	17,60	22,30	1,60	0,023	4,78	12,10
1963 Dez.	222,00	172,00	12,20	52,90	146,00	85,80	240,00	17,60	22,00	1,62	0,023	4,78	12,10
1964 März	222,00	173,00	12,30	52,10	146,00	85,00	240,00	18,00	21,90	1,65	0,023	4,90	12,40
1964 Juni	222,00	175,00	12,30	52,10	145,00	84,50	238,00	18,10	21,50	1,64	0,023	4,90	12,40

1) Einzelhandelspreise für landwirtschaftliche Verbraucher. LM, gebildet aus den gewogenen Preisen aller Bundesstaaten, nach den Erhebungen in "Farmer-Stores". - a) Infolge Qualitätsänderung mit den Vorjahren nur bedingt vergleichbar. - b) Ab 1959 9 cub. feet. - c) Ab 1959 11 cub. feet.

noch: Vereinigte Staaten von Amerika (LM aus 46 Städten) ¹⁾													
Preisindex der Lebenshaltung 1957-1959 = 100													
Jahr Monat	insgesamt	Ernährung											
		zusammen	Brot, Mehl, Backwaren und Nährmittel	zusammen	Fleisch und Fischwaren	Fleisch und Fischwaren	Molkerei- produkte (einschl. Butter)	Obst, Süßfrüchte und Gemüse	zusammen	Speisefette und -öle (o. Butter)	Zucker u. Süßwaren	alkohol- freie Getränke	Gast- stätten- mahlzeiten
1950 D	83,8	85,8	78,8	95,1	91,3	89,0	84,7	79,0	91,6	94,4	86,9	85,9	-
1954 D	93,6	95,4	91,9	97,9	95,2	95,8	93,7	90,5	103,9	99,2	93,8	116,3	90,0
1955 D	93,3	94,0	93,4	92,1	87,6	93,9	93,6	91,8	100,9	96,1	95,8	104,2	91,9
1956 D	94,7	94,7	94,7	88,0	84,8	93,8	96,0	96,3	102,1	98,2	93,6	108,9	93,7
1957 D	98,0	97,8	98,4	95,4	94,1	95,0	98,8	96,0	102,2	102,6	96,3	108,1	97,2
1958 D	100,7	101,9	100,4	104,4	104,8	101,6	100,3	102,8	101,7	101,4	100,7	100,5	100,1
1959 D	101,5	100,3	101,2	99,1	101,0	103,4	101,0	101,2	96,0	95,9	102,9	91,3	102,8
1960 D	103,1	101,4	103,2	99,1	99,1	103,5	103,2	103,8	96,7	92,3	103,4	90,7	105,6
1961 D	104,2	102,6	105,4	99,3	100,4	105,8	104,8	104,2	97,6	98,8	101,4	90,7	107,9
1962 D	105,4	103,6	107,6	101,7	102,5	110,2	104,1	105,0	96,1	98,5	101,4	89,3	110,7
1963 D ^{a)}	106,7	105,1	109,1	100,2	100,1	100,1	103,8	111,0	97,8	95,7	110,1	90,4	113,2
1963 Juli	107,1	106,2	109,2	100,2	100,8	109,7	103,3	118,7	97,8	95,4	117,9	91,3	113,1
1963 Aug.	107,1	106,0	109,1	101,4	102,6	109,1	104,2	114,2	98,0	95,7	114,0	92,0	113,3
1963 Sept.	107,1	105,4	109,1	101,5	102,6	109,2	104,3	108,1	99,5	95,4	110,0	91,8	113,6
1963 Okt.	107,2	104,9	109,1	100,4	101,4	108,8	104,6	106,3	99,6	95,2	109,9	91,6	114,0
1963 Nov.	107,4	105,1	109,1	99,7	100,4	109,5	104,8	108,2	99,5	95,1	114,3	91,8	114,0
1963 Dez.	107,6	105,4	109,0	99,2	99,7	109,7	105,0	109,8	100,2	95,4	117,0	92,1	114,3
1964 Jan.	107,7	105,8	109,1	98,3	98,7	109,9	105,0	112,4	101,8	95,9	118,9	93,4	114,3
1964 Febr.	107,6	106,0	109,0	98,3	98,9	109,9	104,8	113,9	101,7	95,5	119,9	95,7	114,4
1964 März	107,7	105,7	108,8	97,2	98,3	109,2	104,5	115,1	100,9	95,7	118,6	98,8	114,7
1964 April	107,8	105,7	108,8	97,0	98,1	109,6	104,1	115,7	101,1	95,0	116,9	100,7	114,9
1964 Mai	107,8	105,5	108,9	96,6	97,4	109,2	103,9	115,7	100,5	95,0	115,7	102,2	115,0
1964 Juni	108,0	106,2	109,2	96,8	96,7	109,0	104,0	120,2	100,3	94,6	114,1	103,1	115,1
1964 Juli	108,2	107,2	109,2	98,9			104,3	122,3	101,0				115,2
1964 Aug.	108,3	106,9	109,6	99,2			104,4	117,3	101,9				115,3
1964 Sept.	108,4												
Wohnung, Heizung, Beleuchtung, Hausrat, Reinigung u. dgl.													
Jahr Monat	zusammen 3)	Miete	El. Strom und Gas		feste und flüssige Brennstoffe				Hausrat	Reinigung, Post und Telefon 4)	zusammen	Bekleidung	
			zusammen	Elektr. Strom	zusammen	Festkohle	Anthrazit	Heizöl				Herren- u. Knabenkleidung	Damen- und Mädchen- kleidung
1950 D	83,2	79,1	88,1	93,4	81,1	85,1	78,4	79,3	96,3	77,2	91,5	91,5	95,5
1954 D	93,4	93,5	92,5	96,7	90,6	90,4	89,9	90,9	101,9	89,5	97,3	98,3	99,6
1955 D	94,1	94,8	94,9	98,0	91,9	91,4	88,3	93,9	100,0	90,8	96,7	97,2	98,7
1956 D	95,5	96,5	95,9	98,3	95,9	94,7	92,9	98,5	98,9	93,7	98,4	98,8	99,4
1957 D	98,5	98,3	96,9	98,7	100,8	98,5	100,9	103,5	100,5	97,3	99,7	100,5	99,9
1958 D	100,2	100,1	100,3	99,9	99,0	99,9	100,1	97,6	99,9	98,8	100,2	99,9	99,8
1959 D	101,3	101,6	102,8	101,4	101,7	101,7	99,1	98,9	99,8	102,4	100,7	99,7	100,2
1960 D	103,1	103,1	107,0	102,7	99,5	102,5	96,9	97,2	100,1	104,8	102,1	101,6	100,7
1961 D	103,9	104,4	107,9	103,0	101,6	102,9	99,0	101,1	99,5	105,9	100,6	102,8	101,0
1962 D	104,8	105,7	107,9	103,0	102,1	103,2	99,9	101,2	98,9	107,4	103,2	103,3	100,9
1963 D ^{a)}	106,0	106,8	107,9	103,0	104,0	104,2	102,9	103,4	98,5	110,2	104,2	104,7	101,7
1963 Juli	106,0	106,7	108,1	103,1	102,3	102,2	100,1	102,2	98,5	110,3	103,9	104,5	101,2
1963 Aug.	106,0	106,8	108,0	103,0	102,6	102,2	101,6	102,6	98,3	110,6	104,8	104,7	101,2
1963 Sept.	106,2	107,0	108,0	102,9	103,7	104,2	104,3	102,1	98,6	110,7	104,8	105,2	102,5
1963 Okt.	106,3	107,1	108,1	102,9	104,5	105,5	104,7	102,6	98,7	110,5	105,4	105,7	103,5
1963 Nov.	106,6	107,2	108,0	102,9	105,4	105,7	104,5	103,3	98,8	110,7	105,6	106,1	103,5
1963 Dez.	106,9	107,3	108,1	102,9	105,8	106,4	108,0	103,6	98,8	110,9	105,5	106,2	103,3
1964 Jan.	106,9	107,3	108,1	102,9	106,6	106,7	108,7	104,7	98,4	110,9	105,9	105,2	101,4
1964 Febr.	106,9	107,5	108,2	102,9	106,6	106,7	109,0	104,6	98,6	111,2	105,1	105,0	101,8
1964 März	107,1	107,5	108,1	102,8	106,5	106,7	109,0	104,3	98,3	111,7	105,2	105,2	102,1
1964 April	107,0	107,7	108,0	102,7	105,1	105,9	107,1	102,5	98,7		105,6	105,9	102,2
1964 Mai	106,9	107,7	108,0	102,6	105,0	103,2	105,0	101,5	98,7		105,7	106,2	102,3
1964 Juni	107,1	107,8	108,1	102,5	101,4	102,8	104,1	100,8	98,6		105,7	106,3	102,2
1964 Juli	107,1	107,8	107,9	102,0	100,9				98,4		105,5	106,0	101,9
1964 Aug.	107,2	107,9	108,2		100,9				98,1		105,3	106,0	109,3
noch: Bekleidung													
Jahr Monat	Schuhwerk		Gesundheits- pflege	Körper- pflege	Bildung und Unterhaltung	Verkehr			sonst. Waren u. Dienstleistungen 6)	Spezialgruppen			
	zusammen	sonstige Bekleidung 5)				eigene Fahrzeug- haltung	öffentl. Verkehrs- mittel	zusammen		dauerhafte Waren	Verbrauchs- güter 7)	alle Dienst- leistungen	
1950 D	79,4	99,9	73,4	78,9	89,3	80,0	.	.	82,6	87,6	94,2	86,2	76,4
1954 D	88,9	98,5	86,6	88,5	92,5	90,8	89,9	88,8	94,3	95,4	97,7	94,4	89,8
1955 D	89,8	98,4	88,6	90,0	92,1	89,7	91,2	92,3	94,3	94,4	94,9	94,4	91,4
1956 D	94,6	99,2	91,8	93,7	93,4	91,3	91,2	92,3	95,8	95,3	94,9	96,5	93,4
1957 D	97,6	100,0	95,5	97,1	96,9	96,5	96,6	95,9	98,5	98,4	98,2	99,1	97,0
1958 D	99,1	99,9	100,1	100,4	100,8	99,7	99,6	100,8	99,8	100,7	99,7	99,8	100,2
1959 D	103,2	100,2	104,4	102,4	102,4	103,8	103,8	103,3	101,8	101,0	102,0	101,0	102,6
1960 D	105,8	101,3	108,1	104,1	104,9	103,8	103,3	106,9	103,9	101,7	100,7	102,1	105,6
1961 D	107,8	100,9	111,3	104,6	107,2	105,0	104,6	111,5	104,6	102,4	100,5	103,1	107,6
1962 D	109,3	100,6	114,2	106,5	109,6	107,2	105,9	115,4	105,3	103,2	101,5	103,6	109,5
1963 D ^{a)}	110,5	101,2	117,0	107,9	111,4	107,8	106,4	116,8	107,1	104,1	102,1	104,9	113,0
1963 Juli	110,5	101,1	117,3	108,0	111,5	107,8	106,4	116,6	108,0	104,6	102,1	105,5	113,1
1963 Aug.	110,6	101,1	117,4	108,0	112,1	108,3	106,9	117,1	108,0	104,6	102,1	105,5	113,3
1963 Sept.	110,7	101,4	117,5	108,2	112,3	107,9	106,5	117,1	108,0	104,4	102,2	105,3	113,5
1963 Okt.	110,9	101,8	117,7	108,4	112,7	109,0	107,7	117,6	108,2	104,5	102,7	105,2	113,7
1963 Nov.	111,1	102,0	117,9	108,4	112,8	109,1	107,8	117,6	108,3	104,7	103,1	105,4	113,9
1963 Dez.	111,2	102,1	117,9	108,8	113,1	108,9	107,5	118,3	108,3	104,9	103,0	105,6	114,1
1964 Jan.	110,9	101,3	118,2	109,5	113,1	109,4	108,0	118,3	108,3	104,9	102,9	105,7	114,2
1964 Febr.	110,7	101,4	118,5	108,4	113,3	108,6	107,2	118,4	108,4	104,8	102,9	105,6	114,3
1964 März	110,7	101,4	118,7	108,7	113,6	108,9	107,4	118,3	108,5	104,8	102,9	105,6	114,5
1964 April	110,9		119,0	108,7	114,0	109,0	107,6						

Kanada (LM aus 64 Gemeinden)													
Jahr Monat	Preise in Cents												
	Weißbrot	Weizen- mehl	Makkaroni	Erbsen		Kartoffeln	Karotten	Weißkohl	Zwiebeln	Tomaten frisch	Kopfsalat	Äpfel	Pflirsche in Dosen
				ausgelesen in Dosen	grün gefroren								
				1 lb (453,6 g)	1 lb 15 oz (425 g)								
1938 D	7,1	4,0	.	12,3 ^{b)}	.	7,3	.	.	4,4 ^{a)}	.	.	.	20,5 ^{b)}
1950 D	10,7	7,3	.	.	.	33,7	.	.	8,1
1954 D	12,5	7,7	17,2	17,3	27,6	37,5	11,5	7,2	7,8	23,7	18,7	15,1	20,5
1955 D	12,6	7,4	17,1	17,2	25,6	46,8	11,5	8,2	8,5	23,5	20,6	14,1	21,2
1956 D	13,3	7,6	17,2	16,8	25,2	49,7	11,3	8,0	9,9	27,5	20,0	13,3	21,5
1957 D	14,3	7,9	17,5	17,1	23,8	42,1	11,8	9,0	10,0	25,3	21,1	15,2	23,8
1958 D	14,8	8,0	18,3	16,5	23,1	45,7	12,4	9,5	10,1	28,2	19,2	15,0	22,5
1959 D	15,2	8,4	18,3	16,8	23,0	48,9	11,7	9,4	11,4	24,8	18,7	13,1	21,8
1960 D	15,6	8,8	18,4	17,2	22,8	58,0	11,7	9,4	10,0	27,0	19,0	15,7	23,9
1961 D	15,9	9,0	19,8	17,7	23,4	47,8	13,4	8,9	11,1	25,1	18,3	17,8	23,8
1962 D	16,4	9,8	20,2	18,1	23,3	47,3	13,8	11,2	13,7	26,0	22,5	16,2	23,8
1963 D	17,2	10,3	21,7	18,2	23,1	51,4	12,9	11,0	12,8	28,7	24,3	17,6	25,1
1963 Juli	17,2	10,3	21,9	18,0	23,1	60,6	14,9	11,1	16,9	31,1	28,4	23,9	25,5
Aug.	17,3	10,3	22,0	18,1	23,0	64,0	14,5	10,2	15,7	26,6	20,8	25,0	25,6
Sept.	17,2	10,4	21,8	18,4	23,1	50,5	12,0	8,1	12,6	19,1	21,3	18,3	25,7
Okt.	17,2	10,4	21,9	18,3	23,1	45,0	11,0	7,6	11,4	20,7	23,1	14,9	25,6
Nov.	17,3	10,4	21,9	18,3	23,4	44,9	10,8	8,0	11,0	25,9	23,4	14,2	25,6
Dez.	17,3	10,5	21,9	18,4	23,2	47,1	11,0	8,2	11,1	35,7	26,4	15,3	25,8
1964 Jan.	17,8	10,5	22,0	18,5	23,2	48,6	11,7	11,1	11,2	27,8	33,3	15,5	25,7
Febr.	18,0	10,7	22,0	18,4	23,5	50,4	12,2	12,9	10,6	28,9	29,7	15,4	25,7
März	18,0	10,7	21,9	18,4	23,6	50,5	12,6	12,2	10,4	31,7	27,3	16,4	25,9
April	17,9	10,8	22,0	18,5	23,6	52,5	12,4	11,5	10,8	35,3	21,5	17,7	26,0
Mai	18,0	10,9	22,1	18,5	23,5	56,6	12,8	11,8	11,3	32,1	18,3	18,5	26,1
Juni	18,0	10,9	22,1	18,5	23,4	73,5	14,4	13,9	12,9	30,8	23,3	20,3	26,2
Juli	18,2	10,9	22,1	18,4	23,4	92,6	15,5	12,3	13,7	34,9	19,9	22,7	26,6
Aug.	18,2	11,0	22,1	18,4	23,4	72,7	14,2	10,7	13,0	25,7	17,7	21,4	26,7
Jahr Monat	Erdbeeren gefroren	Apfelsinen mittelgroß	Bananen gelb	Fleisch				Kalb- Kotelett	Lamm- Braten	Speck Seiten- ge- schnitten	Schinken geköcht 1)	Wurst Schweine-	Huhn aus- genommen 2)
				Rind-		Schweine-							
				Lende	Blatt	Kotelett	Schulter- stück						
	15 oz	12 Stück		1 lb									
1938 D	.	.	.	21,7	14,8	32,7	.	.	.
1950 D	.	39,0 ^{b)}	.	92,7	58,6	.	.	.	85,9 ^{b)}	81,4	.	.	.
1954 D	43,2	41,2	19,8	77,0	48,2	66,4	59,6	79,2	78,4	95,9	.	53,6	.
1955 D	47,2	38,1	20,0	80,0	49,2	61,5	51,6	75,9	75,4	77,5	84,4	50,8	56,6
1956 D	46,8	42,5	20,1	81,6	49,2	64,4	51,0	76,9	76,7	78,0	85,0	50,6	52,2
1957 D	44,6	44,1	20,7	84,3	52,0	74,6	60,5	79,6	79,2	100,0	96,5	56,6	51,4
1958 D	42,8	57,1	20,5	94,4	61,5	72,5	58,2	85,1	81,3	94,0	93,7	58,5	51,1
1959 D	41,9	45,2	20,3	101,0	65,1	67,6	53,3	93,2	76,6	86,2	89,3	55,3	46,8
1960 D	42,1	52,2	19,3	97,7	61,5	69,8	53,5	91,8	76,2	81,0	92,3	54,1	46,8
1961 D	42,9	58,2	18,7	97,1	61,6	72,7	56,6	90,9	73,5	96,9	97,8	57,7	43,5
1962 D	42,2	63,0	19,0	107,4	68,2	74,9	59,1	95,5	73,8	100,4	101,1	59,0	45,2
1963 D	42,4	66,6	19,3	103,7	65,4	74,5	58,5	98,7	75,8	98,4	99,9	60,8	46,7
1963 Juli	42,2	66,6	19,4	105,8	64,2	76,4	59,8	98,0	78,4	98,4	95,5	60,3	46,3
Aug.	42,3	63,8	19,0	110,8	66,5	78,6	60,3	99,3	79,7	99,6	102,2	61,0	46,0
Sept.	42,4	62,3	19,0	112,7	65,7	75,9	57,0	100,4	76,8	100,6	103,6	61,0	48,2
Okt.	42,9	61,9	19,5	106,4	65,6	74,9	57,9	99,3	74,3	100,0	103,0	60,8	46,7
Nov.	42,9	63,6	19,3	101,5	64,2	72,2	56,4	99,3	72,0	95,8	99,7	60,8	45,2
Dez.	43,5	57,8	17,8	100,5	64,0	70,6	55,4	98,7	68,9	92,2	94,3	60,3	46,4
1964 Jan.	43,1	53,8	18,6	97,2	62,7	71,4	56,1	99,5	68,8	91,0	100,5	60,2	47,3
Febr.	43,8	54,9	19,3	95,8	60,7	71,0	53,5	100,5	69,0	92,4	99,7	59,8	44,7
März	43,7	55,3	18,7	95,0	60,6	69,1	54,0	100,4	70,9	92,8	100,9	59,8	43,1
April	43,8	56,1	18,8	98,7	60,5	68,9	54,5	96,5	73,2	92,4	101,6	59,7	45,2
Mai	43,7	56,5	19,9	98,2	61,7	69,2	56,2	95,4	73,4	92,4	101,0	60,1	45,9
Juni	43,9	55,6	20,2	101,3	62,0	72,5	56,2	95,2	75,9	94,6	102,6	60,4	42,8
Juli	44,2	55,2	20,7	101,5	61,3	74,8	58,5	96,2	80,4	97,0	105,3	60,9	45,3
Aug.	44,4	59,8	19,5	106,3	61,9	76,7	58,2	95,9	78,9	97,8	105,5	61,5	46,0
Jahr Monat	Fisch		Schweine- schmalz	Butter Molkerei	Margarine	Erdnuß- butter in Gläsern	Milch frisch	Käse verpackt	Eier Klasse A	Zucker granuliert	Marmelade Erdbeer- in Gläsern	Kaffee geröstet mittlere Qualität	Tee schwarz gepackt
	Lachs in Dosen	Kabeljau Filet 2) gefroren											
	1/2 lb	1 lb											
1938 D	.	.	15,3	28,7	.	.	10,9	13,3 ^{a)}	34,5	6,4	.	34,9	29,3 ^{a)}
1950 D	.	.	24,2	61,3	.	.	18,3	29,9	57,7	11,3	26,7 ^{b)}	93,2	52,7
1954 D	23,9	34,4	26,3	64,0	37,9	38,9	21,1	32,6	57,1	9,4	24,9	125,0	51,7
1955 D	26,2	33,0	22,4	64,1	37,7	39,2	21,1	32,9	61,5	9,2	25,6	108,1	63,5
1956 D	27,7	32,5	21,8	63,5	37,1	38,9	21,2	33,7	63,2	9,3	25,8	112,9	62,8
1957 D	30,2	33,0	25,6	65,7	37,9	38,6	22,5	35,6	56,0	12,3	28,0	102,6	61,6
1958 D	29,9	34,6	24,3	69,2	32,5	38,6	23,2	35,9	57,9	10,6	27,3	87,9	60,2
1959 D	30,9	36,7	18,8	69,6	31,3	38,5	23,4	36,5	54,4	9,4	27,1	74,8	59,6
1960 D	33,4	37,7	20,0	69,8	30,0	39,3	23,7	36,6	54,5	9,4	27,0	73,2	59,6
1961 D	35,9	37,5	23,1	69,9	31,0	40,0	23,5	36,5	56,3	9,6	27,0	74,0	60,3
1962 D	35,6	38,6	22,5	62,1	23,7	37,6	23,6	36,4	55,2	9,5	27,0	75,6	61,4
1963 D	35,4	40,5	22,8	58,5	28,0	41,5	23,9	37,6	58,3	15,7	30,4	74,7	61,6
1963 Juli	35,4	40,7	22,1	58,1	27,8	41,3	23,9	37,0	53,4	17,6	31,2	74,9	61,6
Aug.	35,3	41,0	22,3	58,2	27,8	41,3	24,0	37,0	61,3	16,7	31,3	74,8	61,7
Sept.	35,2	40,0	22,7	58,3	27,8	41,3	24,1	37,4	66,2	13,5	31,2	74,7	61,6
Okt.	35,2	40,6	23,0	58,5	27,8	41,4	24,1	37,7	70,4	16,0	31,2	74,8	61,5
Nov.	35,2	40,3	23,2	58,7	28,0	41,0	24,2	37,4	65,6	20,5	31,3	74,7	61,5
Dez.	35,0	41,0	23,6	58,8	28,5	41,7	24,2	38,1	59,5	19,4	33,9	76,5	61,5
1964 Jan.	35,0	41,1	23,6	58,8	28,9	41,6	24,2	38,4	55,5	18,8	34,3	77,6	61,5
Febr.	35,6	40,5	23,3	58,4	29,0	41,4	24,4	38,5	51,9	18,1	34,5	82,6	61,6
März	36,0	40,7	23,3	58,5	29,0	41,3	24,4	38,5	51,3	16,9	34,6	85,0	61,7
April	36,2	41,2	23,2	58,6	29,1	41,2	24,5	38,6	49,0	15,6	34,5	90,7	61,7
Mai	36,3	41,2	23,3	58,6	29,1	41,3	24,5	38,6	47,1	16,1	34,6	91,9	61,8
Juni	36,4	41,2	23,4	58,7	29,2	41,3	24,5	38,7	43,4	14,2	34,5	93,1	61,8
Juli	36,5	41,1	23,3	58,7	29,3	41,6	24,5	38,7	46,4	12,9	34,0	92,8	61,8
Aug.	36,6	41,5	23,3	59,1	29,5	41,3	24,8	38,9	54,4	12,2	33,3	93,1	62,0

1) LM aus 7 Städten. - 2) LM aus 11 Städten, ab Juli 1958 aus 15 Städten. - a) 1939

noch: Kanada (LM aus 33 Städten)																																																																																																																																																																																																																																																																																																																																																																																																																																																																																																																																																																																																																																																																																																																																																																																					
Preisindex der Lebenshaltung 1949 = 100																																																																																																																																																																																																																																																																																																																																																																																																																																																																																																																																																																																																																																																																																																																																																																																					
Jahr Monat	insgesamt	Ernährung							Alkohol, Getränke und Tabak waren	Wohnung																																																																																																																																																																																																																																																																																																																																																																																																																																																																																																																																																																																																																																																																																																																																																																											
		zusammen	Brot, Mehl, Backwaren und Nährmittel	Molkerei- produkte (einschl. Butter)	Speisefette und -Öle (ohne Butter)	Gemüse	Obst	sonstige Nahrungs- mittel 1)		Gast-2)- stätten- mahlzeiten	zusammen	Miete	Eigenheim- kosten																																																																																																																																																																																																																																																																																																																																																																																																																																																																																																																																																																																																																																																																																																																																																																								
1939 D	63,2	50,2								34,6																																																																																																																																																																																																																																																																																																																																																																																																																																																																																																																																																																																																																																																																																																																																																																											
1950 D	102,9	102,6	103,4	99,7				106,5		102,7	102,2	103,6																																																																																																																																																																																																																																																																																																																																																																																																																																																																																																																																																																																																																																																																																																																																																																									
1954 D	116,2	112,2	122,4	111,8				121,9		107,3	126,5	122,2																																																																																																																																																																																																																																																																																																																																																																																																																																																																																																																																																																																																																																																																																																																																																																									
1955 D	116,4	112,1	122,0	111,9				123,1		107,4	129,5	124,4																																																																																																																																																																																																																																																																																																																																																																																																																																																																																																																																																																																																																																																																																																																																																																									
1956 D	118,1	113,4	125,0	112,1				121,8		107,7	132,5	128,4																																																																																																																																																																																																																																																																																																																																																																																																																																																																																																																																																																																																																																																																																																																																																																									
1957 D	121,9	118,6	132,4	118,1				126,9	100,0	109,4	134,9	136,8																																																																																																																																																																																																																																																																																																																																																																																																																																																																																																																																																																																																																																																																																																																																																																									
1958 D	129,1	122,1	135,9	122,5	102,1	126,7	129,4	122,5	103,8	110,6	138,4	140,5																																																																																																																																																																																																																																																																																																																																																																																																																																																																																																																																																																																																																																																																																																																																																																									
1959 D	126,5	121,1	138,8	123,4	95,5	127,2	120,8	118,4	103,6	114,0	141,4	142,0																																																																																																																																																																																																																																																																																																																																																																																																																																																																																																																																																																																																																																																																																																																																																																									
1960 D	128,0	122,1	141,4	124,5	94,3	135,0	128,7	117,3	104,2	115,8	143,7	142,8																																																																																																																																																																																																																																																																																																																																																																																																																																																																																																																																																																																																																																																																																																																																																																									
1961 D	129,2	124,0	143,8	123,8	100,9	129,1	140,8	118,1	106,1	116,3	145,1	143,3																																																																																																																																																																																																																																																																																																																																																																																																																																																																																																																																																																																																																																																																																																																																																																									
1962 D	130,7	126,2	146,9	120,5	99,2	137,3	141,6	117,8	107,6	117,8	147,5	151,6																																																																																																																																																																																																																																																																																																																																																																																																																																																																																																																																																																																																																																																																																																																																																																									
1963 D	133,0	130,3	154,0	120,1	97,3	140,2	156,7	128,1	111,6	118,1	150,0	144,2																																																																																																																																																																																																																																																																																																																																																																																																																																																																																																																																																																																																																																																																																																																																																																									
1963 Juli	133,5	132,5	154,8	119,9	96,4	155,6	174,3	131,8	112,5	118,2	150,0	144,3																																																																																																																																																																																																																																																																																																																																																																																																																																																																																																																																																																																																																																																																																																																																																																									
Aug.	133,9	133,2	155,7	120,6	97,0	147,3	162,2	130,9	112,5	118,1	150,6	144,3																																																																																																																																																																																																																																																																																																																																																																																																																																																																																																																																																																																																																																																																																																																																																																									
Sept.	133,4	131,3	155,3	121,0	97,4	128,7	156,5	127,6	112,5	118,1	150,9	144,4																																																																																																																																																																																																																																																																																																																																																																																																																																																																																																																																																																																																																																																																																																																																																																									
Okt.	133,6	130,4	155,2	121,3	97,6	125,5	146,6	130,3	113,9	118,1	151,0	144,3																																																																																																																																																																																																																																																																																																																																																																																																																																																																																																																																																																																																																																																																																																																																																																									
Nov.	134,0	130,8	155,8	121,5	97,8	129,2	146,3	135,4	113,9	118,5	151,4	144,4																																																																																																																																																																																																																																																																																																																																																																																																																																																																																																																																																																																																																																																																																																																																																																									
Dez.	134,2	131,4	156,2	121,9	98,5	139,9	144,6	136,9	113,9	118,5	151,6	144,4																																																																																																																																																																																																																																																																																																																																																																																																																																																																																																																																																																																																																																																																																																																																																																									
1964 Jan.	134,2	131,4	159,2	122,0	99,2	144,2	144,7	137,4	114,9	118,5	152,1	144,4																																																																																																																																																																																																																																																																																																																																																																																																																																																																																																																																																																																																																																																																																																																																																																									
Febr.	134,5	131,3	160,3	122,5	99,1	145,4	148,2	137,7	114,9	119,4	152,3	144,4																																																																																																																																																																																																																																																																																																																																																																																																																																																																																																																																																																																																																																																																																																																																																																									
März	134,6	131,3	160,3	122,3	99,2	147,8	151,9	136,8	114,9	119,4	152,4	144,4																																																																																																																																																																																																																																																																																																																																																																																																																																																																																																																																																																																																																																																																																																																																																																									
April	135,0	131,8	160,1	122,8	99,7	146,2	157,9	136,0	116,6	119,5	152,7	144,4																																																																																																																																																																																																																																																																																																																																																																																																																																																																																																																																																																																																																																																																																																																																																																									
Mai	135,0	131,2	160,6	123,1	99,5	142,1	168,8	136,0	116,6	120,2	153,5	144,7																																																																																																																																																																																																																																																																																																																																																																																																																																																																																																																																																																																																																																																																																																																																																																									
Juni	135,3	132,5	160,6	123,2	99,7	158,4	173,2	134,7	116,6	120,2	153,9	145,1																																																																																																																																																																																																																																																																																																																																																																																																																																																																																																																																																																																																																																																																																																																																																																									
Juli	136,2	135,4	161,9	123,2	100,0	171,4	175,0	133,3	118,0	120,2	154,3	145,3																																																																																																																																																																																																																																																																																																																																																																																																																																																																																																																																																																																																																																																																																																																																																																									
Aug.	136,1	135,1	162,1	124,4	100,0	151,0	164,0	132,6	118,0	120,2	154,4	145,3																																																																																																																																																																																																																																																																																																																																																																																																																																																																																																																																																																																																																																																																																																																																																																									
Jahr Monat	Heizung, Beleuchtung und Hausrat					Bekleidung																																																																																																																																																																																																																																																																																																																																																																																																																																																																																																																																																																																																																																																																																																																																																																															
	zusammen	Heizung	Beleuchtung	Hausrat	sonstiger Haushalts- bedarf und Dienstleistg.	zusammen	Kleidung			Schuhwerk	Meterware und Strickgarn	Reinigung und Schuh- reparaturen	Schmuck- waren 2)																																																																																																																																																																																																																																																																																																																																																																																																																																																																																																																																																																																																																																																																																																																																																																								
Herren-	Damen-	Kinder-	1939 D	66,5					54,9												1950 D	102,4	103,8	103,8	101,5	102,4	99,7	99,2	99,0	101,6	100,8	103,0			1954 D	117,4	114,9	115,9	115,6	121,8	109,4	113,8	100,9	107,5	127,6	108,7			1955 D	116,4	112,7	115,0	115,7	122,9	108,0	113,0	98,4	106,2	127,3	108,4			1956 D	117,1	114,8	115,6	115,2	124,2	108,6	113,4	98,9	105,9	129,6	108,5			1957 D	119,6	118,9	115,2	115,3	127,1	108,5	115,6	96,4	104,8	131,9	111,0		100,0	1958 D	121,0	117,5	115,7	116,8	130,2	109,7	116,4	97,9	105,4	133,5	111,4	135,9	102,8	1959 D	122,7	118,5	116,8	117,0	134,8	109,9	117,3	96,5	105,0	137,6	112,0	138,0	104,4	1960 D	123,3	118,1	117,2	116,9	137,0	110,9	117,5	96,4	104,9	144,2	113,2	140,9	105,3	1961 D	123,0	116,3	117,7	116,3	138,2	112,5	119,4	97,8	102,7	147,2	114,2	142,0	107,3	1962 D	123,6	115,6	116,5	117,1	140,3	113,5	121,3	97,8	106,9	148,9	118,3	143,8	109,0	1963 D	123,9	113,7	116,8	118,0	141,1	116,3	124,4	101,7	107,9	150,3	121,5	146,7	112,7	1963 Juli	123,2	110,2	116,3	118,0	141,3	115,7	124,0	100,1	108,1	150,3	121,4	147,1	112,3	Aug.	123,1	110,3	116,3	117,6	141,4	115,9	124,1	100,6	107,9	150,3	121,5	147,1	112,3	Sept.	123,4	110,7	116,3	118,2	141,5	116,1	125,0	100,4	108,2	150,9	120,3	147,9	112,3	Okt.	123,4	111,1	116,3	118,1	141,4	118,3	124,9	106,3	108,6	149,7	121,9	147,9	114,6	Nov.	123,7	111,3	116,3	118,6	141,1	118,7	125,7	106,4	109,8	150,7	120,6	147,9	114,6	Dez.	123,7	111,6	116,3	118,6	141,1	118,9	126,1	106,2	109,0	151,4	122,2	147,7	114,6	1964 Jan.	123,7	111,6	116,2	118,1	142,2	117,7	126,1	103,3	108,3	151,3	122,2	147,7	114,6	Febr.	123,7	111,4	116,2	117,7	142,7	117,8	125,5	104,2	108,3	151,3	122,0	147,7	114,6	März	123,9	111,4	116,2	118,3	142,7	118,6	126,0	105,7	108,6	151,5	120,0	150,2	114,6	April	124,3	111,4	116,2	118,9	143,1	119,1	126,9	105,9	108,4	152,0	121,5	150,2	115,0	Mai	124,3	111,4	116,2	119,0	143,2	118,7	126,2	105,4	108,7	152,2	120,5	150,2	115,0	Juni	124,3	110,9	116,2	119,0	143,2	119,0	126,9	105,4	108,9	152,4	121,6	150,9	115,0	Juli	124,3	110,9	116,1	119,1	143,3	119,0	126,7	105,4	108,8	152,3	122,4	150,9	115,0	Aug.	124,2	110,9	116,1	118,4	143,9	118,9	126,4	105,5	108,1	151,6	123,7	150,9	115,0	Jahr Monat	Gesundheitspflege			Körperpflege			Bildung und Unterhaltung			Verkehr				zusammen	Arzt- behandlung	Zahn- behandlung	zusammen	Körper- pflege- mittel	Friseur- leistungen	zusammen	Bildung	Unter- haltung	zusammen	öffentl. Verkehrs- mittel	eigene Fahrzeug- haltung	Reisen	1939 D														1950 D	102,2			100,9			102,0			105,4		103,8		1954 D	127,4			117,9			119,5			120,0		114,7		1955 D	130,4			118,0			122,6			118,5		111,0		1956 D	134,2			120,5			125,3			123,3		112,1		1957 D	142,6			127,8			129,8			129,9		119,3		1958 D	150,1	137,8	145,0	134,4	123,0	151,3	138,4	147,2	135,3	173,8	173,8	121,2	111,8	1959 D	154,5	141,7	149,6	140,0	126,4	160,6	141,7	150,6	138,6	178,4	185,6	122,9	115,1	1960 D	158,7	143,6	154,8	144,7	127,7	170,2	144,3	151,9	141,6	180,3	190,6	123,0	119,0	1961 D	159,6	146,0	158,6	145,4	127,4	172,2	146,1	153,5	143,5	180,6	194,9	122,5	120,5	1962 D	162,8	150,4	164,3	148,2	128,6	177,3	147,3	157,3	144,0	180,4	196,9	121,8	125,3	1963 D	167,5	153,1	174,5	151,2	131,0	181,0	149,3	160,0	145,8	180,4	199,2	121,5	127,7	1963 Juli	167,8	152,8	174,9	151,0	131,1	180,8	148,8	159,4	145,4	180,7	198,8	121,8	128,2	Aug.	167,9	152,8	174,9	151,7	132,0	180,8	148,8	159,4	145,4	180,7	197,9	122,1	128,2	Sept.	167,9	152,8	174,9	151,3	131,4	180,8	149,1	159,7	145,5	181,1	197,7	122,3	128,2	Okt.	169,4	154,3	176,8	151,7	132,0	180,8	150,5	161,1	146,9	181,2	199,1	122,4	127,8	Nov.	170,0	154,3	176,8	153,4	132,6	184,4	151,0	161,1	147,6	181,2	199,1	122,4	127,8	Dez.	170,0	154,3	176,8	154,7	132,4	187,6	151,4	162,8	147,7	180,6	199,1	121,7	127,8	1964 Jan.	170,0	154,3	176,8	154,7	132,4	187,6	152,1	165,5	147,7	181,1	206,9	121,5	127,8	Febr.	170,0	154,3	176,8	154,7	132,3	187,8	152,3	165,9	148,0	181,1	206,9	121,5	127,8	März	170,0	154,3	176,8	154,8	132,4	187,8	152,3	165,9	148,0	181,1	207,2	123,4	127,8	April	171,5	156,7	179,8	155,5	132,4	189,5	151,0	160,2	148,0	182,8	207,2	123,3	127,8	Mai	171,5	156,7	179,8	155,8	132,6	194,6	151,5	160,6	148,5	182,8	207,2	123,2	121,8	Juni	171,5	156,7	179,8	157,8	132,7	194,6	151,4	160,6	148,4	182,0	207,2	123,0	120,2	Juli	171,5	156,7	179,8	157,8	132,7	195,1	151,5	162,6	147,8	182,0	207,2	122,5	120,2	Aug.	171,7	156,7	179,8	157,6	132,1	195,1	151,5	162,6	147,8
1939 D	66,5					54,9																																																																																																																																																																																																																																																																																																																																																																																																																																																																																																																																																																																																																																																																																																																																																																															
1950 D	102,4	103,8	103,8	101,5	102,4	99,7	99,2	99,0	101,6	100,8	103,0																																																																																																																																																																																																																																																																																																																																																																																																																																																																																																																																																																																																																																																																																																																																																																										
1954 D	117,4	114,9	115,9	115,6	121,8	109,4	113,8	100,9	107,5	127,6	108,7																																																																																																																																																																																																																																																																																																																																																																																																																																																																																																																																																																																																																																																																																																																																																																										
1955 D	116,4	112,7	115,0	115,7	122,9	108,0	113,0	98,4	106,2	127,3	108,4																																																																																																																																																																																																																																																																																																																																																																																																																																																																																																																																																																																																																																																																																																																																																																										
1956 D	117,1	114,8	115,6	115,2	124,2	108,6	113,4	98,9	105,9	129,6	108,5																																																																																																																																																																																																																																																																																																																																																																																																																																																																																																																																																																																																																																																																																																																																																																										
1957 D	119,6	118,9	115,2	115,3	127,1	108,5	115,6	96,4	104,8	131,9	111,0		100,0																																																																																																																																																																																																																																																																																																																																																																																																																																																																																																																																																																																																																																																																																																																																																																								
1958 D	121,0	117,5	115,7	116,8	130,2	109,7	116,4	97,9	105,4	133,5	111,4	135,9	102,8																																																																																																																																																																																																																																																																																																																																																																																																																																																																																																																																																																																																																																																																																																																																																																								
1959 D	122,7	118,5	116,8	117,0	134,8	109,9	117,3	96,5	105,0	137,6	112,0	138,0	104,4																																																																																																																																																																																																																																																																																																																																																																																																																																																																																																																																																																																																																																																																																																																																																																								
1960 D	123,3	118,1	117,2	116,9	137,0	110,9	117,5	96,4	104,9	144,2	113,2	140,9	105,3																																																																																																																																																																																																																																																																																																																																																																																																																																																																																																																																																																																																																																																																																																																																																																								
1961 D	123,0	116,3	117,7	116,3	138,2	112,5	119,4	97,8	102,7	147,2	114,2	142,0	107,3																																																																																																																																																																																																																																																																																																																																																																																																																																																																																																																																																																																																																																																																																																																																																																								
1962 D	123,6	115,6	116,5	117,1	140,3	113,5	121,3	97,8	106,9	148,9	118,3	143,8	109,0																																																																																																																																																																																																																																																																																																																																																																																																																																																																																																																																																																																																																																																																																																																																																																								
1963 D	123,9	113,7	116,8	118,0	141,1	116,3	124,4	101,7	107,9	150,3	121,5	146,7	112,7																																																																																																																																																																																																																																																																																																																																																																																																																																																																																																																																																																																																																																																																																																																																																																								
1963 Juli	123,2	110,2	116,3	118,0	141,3	115,7	124,0	100,1	108,1	150,3	121,4	147,1	112,3																																																																																																																																																																																																																																																																																																																																																																																																																																																																																																																																																																																																																																																																																																																																																																								
Aug.	123,1	110,3	116,3	117,6	141,4	115,9	124,1	100,6	107,9	150,3	121,5	147,1	112,3																																																																																																																																																																																																																																																																																																																																																																																																																																																																																																																																																																																																																																																																																																																																																																								
Sept.	123,4	110,7	116,3	118,2	141,5	116,1	125,0	100,4	108,2	150,9	120,3	147,9	112,3																																																																																																																																																																																																																																																																																																																																																																																																																																																																																																																																																																																																																																																																																																																																																																								
Okt.	123,4	111,1	116,3	118,1	141,4	118,3	124,9	106,3	108,6	149,7	121,9	147,9	114,6																																																																																																																																																																																																																																																																																																																																																																																																																																																																																																																																																																																																																																																																																																																																																																								
Nov.	123,7	111,3	116,3	118,6	141,1	118,7	125,7	106,4	109,8	150,7	120,6	147,9	114,6																																																																																																																																																																																																																																																																																																																																																																																																																																																																																																																																																																																																																																																																																																																																																																								
Dez.	123,7	111,6	116,3	118,6	141,1	118,9	126,1	106,2	109,0	151,4	122,2	147,7	114,6																																																																																																																																																																																																																																																																																																																																																																																																																																																																																																																																																																																																																																																																																																																																																																								
1964 Jan.	123,7	111,6	116,2	118,1	142,2	117,7	126,1	103,3	108,3	151,3	122,2	147,7	114,6																																																																																																																																																																																																																																																																																																																																																																																																																																																																																																																																																																																																																																																																																																																																																																								
Febr.	123,7	111,4	116,2	117,7	142,7	117,8	125,5	104,2	108,3	151,3	122,0	147,7	114,6																																																																																																																																																																																																																																																																																																																																																																																																																																																																																																																																																																																																																																																																																																																																																																								
März	123,9	111,4	116,2	118,3	142,7	118,6	126,0	105,7	108,6	151,5	120,0	150,2	114,6																																																																																																																																																																																																																																																																																																																																																																																																																																																																																																																																																																																																																																																																																																																																																																								
April	124,3	111,4	116,2	118,9	143,1	119,1	126,9	105,9	108,4	152,0	121,5	150,2	115,0																																																																																																																																																																																																																																																																																																																																																																																																																																																																																																																																																																																																																																																																																																																																																																								
Mai	124,3	111,4	116,2	119,0	143,2	118,7	126,2	105,4	108,7	152,2	120,5	150,2	115,0																																																																																																																																																																																																																																																																																																																																																																																																																																																																																																																																																																																																																																																																																																																																																																								
Juni	124,3	110,9	116,2	119,0	143,2	119,0	126,9	105,4	108,9	152,4	121,6	150,9	115,0																																																																																																																																																																																																																																																																																																																																																																																																																																																																																																																																																																																																																																																																																																																																																																								
Juli	124,3	110,9	116,1	119,1	143,3	119,0	126,7	105,4	108,8	152,3	122,4	150,9	115,0																																																																																																																																																																																																																																																																																																																																																																																																																																																																																																																																																																																																																																																																																																																																																																								
Aug.	124,2	110,9	116,1	118,4	143,9	118,9	126,4	105,5	108,1	151,6	123,7	150,9	115,0																																																																																																																																																																																																																																																																																																																																																																																																																																																																																																																																																																																																																																																																																																																																																																								
Jahr Monat	Gesundheitspflege			Körperpflege			Bildung und Unterhaltung			Verkehr																																																																																																																																																																																																																																																																																																																																																																																																																																																																																																																																																																																																																																																																																																																																																																											
	zusammen	Arzt- behandlung	Zahn- behandlung	zusammen	Körper- pflege- mittel	Friseur- leistungen	zusammen	Bildung	Unter- haltung	zusammen	öffentl. Verkehrs- mittel	eigene Fahrzeug- haltung	Reisen																																																																																																																																																																																																																																																																																																																																																																																																																																																																																																																																																																																																																																																																																																																																																																								
1939 D																																																																																																																																																																																																																																																																																																																																																																																																																																																																																																																																																																																																																																																																																																																																																																																					
1950 D	102,2			100,9			102,0			105,4		103,8																																																																																																																																																																																																																																																																																																																																																																																																																																																																																																																																																																																																																																																																																																																																																																									
1954 D	127,4			117,9			119,5			120,0		114,7																																																																																																																																																																																																																																																																																																																																																																																																																																																																																																																																																																																																																																																																																																																																																																									
1955 D	130,4			118,0			122,6			118,5		111,0																																																																																																																																																																																																																																																																																																																																																																																																																																																																																																																																																																																																																																																																																																																																																																									
1956 D	134,2			120,5			125,3			123,3		112,1																																																																																																																																																																																																																																																																																																																																																																																																																																																																																																																																																																																																																																																																																																																																																																									
1957 D	142,6			127,8			129,8			129,9		119,3																																																																																																																																																																																																																																																																																																																																																																																																																																																																																																																																																																																																																																																																																																																																																																									
1958 D	150,1	137,8	145,0	134,4	123,0	151,3	138,4	147,2	135,3	173,8	173,8	121,2	111,8																																																																																																																																																																																																																																																																																																																																																																																																																																																																																																																																																																																																																																																																																																																																																																								
1959 D	154,5	141,7	149,6	140,0	126,4	160,6	141,7	150,6	138,6	178,4	185,6	122,9	115,1																																																																																																																																																																																																																																																																																																																																																																																																																																																																																																																																																																																																																																																																																																																																																																								
1960 D	158,7	143,6	154,8	144,7	127,7	170,2	144,3	151,9	141,6	180,3	190,6	123,0	119,0																																																																																																																																																																																																																																																																																																																																																																																																																																																																																																																																																																																																																																																																																																																																																																								
1961 D	159,6	146,0	158,6	145,4	127,4	172,2	146,1	153,5	143,5	180,6	194,9	122,5	120,5																																																																																																																																																																																																																																																																																																																																																																																																																																																																																																																																																																																																																																																																																																																																																																								
1962 D	162,8	150,4	164,3	148,2	128,6	177,3	147,3	157,3	144,0	180,4	196,9	121,8	125,3																																																																																																																																																																																																																																																																																																																																																																																																																																																																																																																																																																																																																																																																																																																																																																								
1963 D	167,5	153,1	174,5	151,2	131,0	181,0	149,3	160,0	145,8	180,4	199,2	121,5	127,7																																																																																																																																																																																																																																																																																																																																																																																																																																																																																																																																																																																																																																																																																																																																																																								
1963 Juli	167,8	152,8	174,9	151,0	131,1	180,8	148,8	159,4	145,4	180,7	198,8	121,8	128,2																																																																																																																																																																																																																																																																																																																																																																																																																																																																																																																																																																																																																																																																																																																																																																								
Aug.	167,9	152,8	174,9	151,7	132,0	180,8	148,8	159,4	145,4	180,7	197,9	122,1	128,2																																																																																																																																																																																																																																																																																																																																																																																																																																																																																																																																																																																																																																																																																																																																																																								
Sept.	167,9	152,8	174,9	151,3	131,4	180,8	149,1	159,7	145,5	181,1	197,7	122,3	128,2																																																																																																																																																																																																																																																																																																																																																																																																																																																																																																																																																																																																																																																																																																																																																																								
Okt.	169,4	154,3	176,8	151,7	132,0	180,8	150,5	161,1	146,9	181,2	199,1	122,4	127,8																																																																																																																																																																																																																																																																																																																																																																																																																																																																																																																																																																																																																																																																																																																																																																								
Nov.	170,0	154,3	176,8	153,4	132,6	184,4	151,0	161,1	147,6	181,2	199,1	122,4	127,8																																																																																																																																																																																																																																																																																																																																																																																																																																																																																																																																																																																																																																																																																																																																																																								
Dez.	170,0	154,3	176,8	154,7	132,4	187,6	151,4	162,8	147,7	180,6	199,1	121,7	127,8																																																																																																																																																																																																																																																																																																																																																																																																																																																																																																																																																																																																																																																																																																																																																																								
1964 Jan.	170,0	154,3	176,8	154,7	132,4	187,6	152,1	165,5	147,7	181,1	206,9	121,5	127,8																																																																																																																																																																																																																																																																																																																																																																																																																																																																																																																																																																																																																																																																																																																																																																								
Febr.	170,0	154,3	176,8	154,7	132,3	187,8	152,3	165,9	148,0	181,1	206,9	121,5	127,8																																																																																																																																																																																																																																																																																																																																																																																																																																																																																																																																																																																																																																																																																																																																																																								
März	170,0	154,3	176,8	154,8	132,4	187,8	152,3	165,9	148,0	181,1	207,2	123,4	127,8																																																																																																																																																																																																																																																																																																																																																																																																																																																																																																																																																																																																																																																																																																																																																																								
April	171,5	156,7	179,8	155,5	132,4	189,5	151,0	160,2	148,0	182,8	207,2	123,3	127,8																																																																																																																																																																																																																																																																																																																																																																																																																																																																																																																																																																																																																																																																																																																																																																								
Mai	171,5	156,7	179,8	155,8	132,6	194,6	151,5	160,6	148,5	182,8	207,2	123,2	121,8																																																																																																																																																																																																																																																																																																																																																																																																																																																																																																																																																																																																																																																																																																																																																																								
Juni	171,5	156,7	179,8	157,8	132,7	194,6	151,4	160,6	148,4	182,0	207,2	123,0	120,2																																																																																																																																																																																																																																																																																																																																																																																																																																																																																																																																																																																																																																																																																																																																																																								
Juli	171,5	156,7	179,8	157,8	132,7	195,1	151,5	162,6	147,8	182,0	207,2	122,5	120,2																																																																																																																																																																																																																																																																																																																																																																																																																																																																																																																																																																																																																																																																																																																																																																								
Aug.	171,7	156,7	179,8	157,6	132,1	195,1	151,5	162,6	147,8	182,0	207,2	122,5	120,2																																																																																																																																																																																																																																																																																																																																																																																																																																																																																																																																																																																																																																																																																																																																																																								

1) Darunter alkoholfreie Getränke, Zucker und Süßwaren. - 2) 1957 = 100.

Jahr Monat	Australien ¹⁾						Neuseeland (Wellington)						
	Preisindex der Lebenshaltung						Preise in Pence						
	insgesamt	Ernährung	Wohnung 2)	Hausrat 3)	Bekleidungs- schiene ⁴⁾	Ver- schieden- es ⁴⁾	Weiß- brot	Fleisch			Bacon	Butter	Milch frisch
								Rind- Braten	Schweine- Kotelett	Lamm- Keule			
Juli 1952 - Juni 1953 = 100						2 lbs	1 lb (454 g)						1 quart (1,14 l)
1938 D	39,7	34,4	85,2	.	26,0	47,2	4,10 ^{b)}	9,95 ^{a)}	.	9,25 ^{a)}	18,20 ^{a)}	16,20 ^{a)}	5,80 ^{a)}
1950 D	69,0	60,7	89,3	.	71,8	70,4	6,80	12,25	19,75	16,00	26,50	22,00	7,50
1954 D	102,1	103,4	106,5	101,7	100,6	99,8	7,50	25,44	36,67	29,67	44,48	24,00	9,00
1955 D	104,2	102,6	111,0	100,9	101,7	101,6	7,50	28,17	34,69	29,75	43,88	24,00	9,00
1956 D	110,8	114,7	119,2	103,5	102,4	112,9	7,50	26,13	34,73	29,52	45,83	24,00	9,25
1957 D	113,5	113,1	124,9	107,4	105,7	119,3	7,50	29,04	38,60	32,02	49,10	24,00	9,50
1958 D	115,0	114,0	129,0	107,8	107,9	120,2	7,50	38,02	40,13	33,75	49,71	24,00	9,50
1959 D	117,1	117,4	132,3	109,3	108,4	122,2	7,50	40,60 ^{b)}	40,21 ^{b)}	32,88 ^{b)}	47,71	24,00	9,50
1960 D	122,5	123,9	129,9	110,5	110,5	126,0	7,50	34,00 ^{b)}	40,98 ^{b)}	29,00 ^{b)}	54,52 ^{b)}	24,00	9,25
1961 D	124,6	127,9	148,2	112,1	112,4	127,8	7,50	33,00 ^{b)}	43,30 ^{b)}	29,30 ^{b)}	58,00 ^{b)}	24,00	9,25
1962 D	124,3	124,2	152,9	112,7	113,0	128,3	7,54	32,70 ^{b)}	42,11 ^{b)}	29,83 ^{b)}	59,35 ^{b)}	24,00	9,30
1963 D	124,5	124,3	157,3	111,5	113,2	129,4	7,54						
1964 Jan.	-	-	-	-	-	-	7,54	38,15	42,65	33,15	58,30	23,97	9,28
Febr.	-	-	-	-	-	-	7,54						
März	125,8	126,0	159,9	111,1	113,8	130,1	7,54 ^{a)}	37,39	42,47	32,84	58,91	23,97	9,28
April	-	-	-	-	-	-							
Mai	-	-	-	-	-	-	7,54						
Juni	127,0	128,5	161,7	111,4	114,6	130,3	7,54	38,49	42,70	33,06	59,31	23,98	9,28

Jahr Monat	noch: Preise in Pence				Preisindex der Lebenshaltung ⁵⁾								
	Käse	Zucker granuliert	Kaffee geröstet	Tee	insgesamt	Ernährung				Wohnung			Heizung, Beleuchtung u. Hausrat zusammen
						zusammen	Fleisch, Meischwaren und Fisch	Obst, Gemüse und Eier	Sonstige Nahrungs- mittel	zusammen	Miete	Eigenhaus- kosten	
1 lb				1955 = 100									
1938 D	10,75 ^{a)}	3,50 ^{a)}	28,70 ^{a)}	30,45 ^{a)}	50,2	43,9	56,7	74,6	74,3	60,6	77,5	74,7	.
1950 D	18,13	6,60	72,40	65,67	74,5	69,2				74,7			.
1954 D	23,54	9,00	129,29	81,48	97,6	97,7	95,3	102,5	97,2	94,2	95,6	94,2	.
1955 D	23,19	9,00	136,00 ^{b)}	93,45	100,0	100,0	100,0	100,0	100,0	100,0	100,0	100,0	100,0
1956 D	23,29	9,00	136,25 ^{b)}	88,00	103,5	105,7	99,5	123,1	100,2	100,5	104,8	105,8	101,3
1957 D	24,00	9,94	96,75 ^{c)}	88,33	105,7	105,4	105,4	110,5	102,9	111,8	109,8	112,6	103,8
1958 D	23,42	8,79	97,83	79,33	110,4	107,7	115,2	106,7	103,0	117,9	114,3	119,5	107,4
1959 D	23,04 ^{b)}	8,04	99,50 ^{b)}	80,00 ^{b)}	114,6	107,7	117,1	107,3	103,1	123,6	119,7	125,3	109,4
1960 D	24,26 ^{b)}	8,00 ^{b)}	99,07 ^{b)}	79,58 ^{b)}	115,4	109,2	117,6	110,9	104,1	128,6	123,2	130,9	110,7
1961 D	24,82 ^{b)}	7,75 ^{b)}	98,75 ^{b)}	82,00 ^{b)}	117,5	110,2	118,1	112,6	105,0	134,4	130,0	136,3	111,8
1962 D	24,55 ^{b)}	7,56 ^{b)}	98,65 ^{b)}	82,00	120,6	110,9	118,3	113,7	105,6	143,6	150,4	140,7	114,4
1963 D				82,00	123,0	113,0	123,7	110,9	108,5	149,7	159,6	147,3	115,4
1964 Jan.	24,79	14,98	98,69	78,00	-	115,5	128,2	113,2	110,2	-	-	-	-
Febr.	-	-	-	-	-	116,2	128,0	108,6	114,0	-	-	-	-
März	24,75	14,99	98,69	78,00	125,0	116,2	126,7	108,7	114,6	153,4	164,1	148,8	116,3
April	-	-	-	-	-	116,2	127,7	106,9	115,0	-	-	-	-
Mai	-	-	-	-	-	117,9	128,7	111,0	115,7	-	-	-	-
Juni	24,78	14,97	98,67	77,89	126,1	118,5	129,7	112,1	116,0	154,5	166,1	149,5	116,9

Jahr Monat	noch: Heizung, Beleuchtg. u. Hausrat			Bekleidung			Genusmittel, Körper- und Gesundheitspflege, Bildung, Unterhaltung und Dienstleistungen				Verkehr		
	Heizung und Beleuchtung	Hausrat	Reinigung, Post und Telefon	zusammen	Kleidung	Schuhwerk	zusammen	Genus- mittel	Körper-, Ge- sundheitspf. Bildung u. Dienst- leistungen	zusammen	öffentl. Verkehrs- mittel	eigene Fahrzeug- haltung	
1938 D	51,9	.	.	40,0	.	.	56,8	.	.	79,0	.	.	
1950 D	75,4	89,2	.	74,1	73,9	75,2	84,9	
1954 D	98,3	102,1	.	97,7	97,8	97,4	99,7	100,0	100,0	97,4	100,0	100,0	
1955 D	100,0	100,0	100,0	100,0	100,0	100,0	100,0	100,0	100,0	100,0	100,0	100,0	
1956 D	101,5	101,0	101,6	99,9	99,2	103,9	103,0	101,0	103,5	106,6	101,6	102,0	
1957 D	104,2	102,2	105,9	100,5	99,2	107,8	105,5	101,4	106,4	113,1	107,6	112,2	
1958 D	110,4	105,5	107,3	102,2	100,5	111,5	116,0	119,6	108,3	118,0	116,0	116,8	
1959 D	112,9	107,3	109,1	104,1	101,8	116,4	127,3	139,6	110,6	121,6	124,0	117,5	
1960 D	112,8	108,8	111,4	106,3	103,0	124,2	123,2	128,5	113,0	124,5	121,3	120,3	
1961 D	113,4	110,3	112,5	108,6	105,1	128,2	125,2	127,2	115,3	132,6	121,7	121,6	
1962 D	117,7	111,7	115,0	110,6	106,6	132,7	129,4	128,1	117,7	145,9	124,0	123,4	
1963 D	119,7	111,9	116,6	111,5	107,3	134,6	131,2	128,7	121,9	147,1	126,3	125,1	
1964 März	120,4	112,8	117,6	111,9	107,7	135,1	132,1	128,7	124,1	148,5	128,0	126,3	
Juni	121,0	113,5	118,1	112,8	108,5	136,6	132,3	128,7	125,2	148,1	130,2	128,6	

1) Gewogener Durchschnitt aus 6 Hauptstädten. Die Jahreszahlen 1938 und 1950 sind mit den Zahlenangaben ab 1954 infolge Veränderung des Wägunsschemas und des Warenkorbes nur bedingt vergleichbar. Der Umbasierung liegt der frühere Index auf Basis Juli 1936 - Juni 1939 = 100 zugrunde. - 2) Bis 1950 nur Miete. - 3) Einschl. Heizung und Beleuchtung. - 4) Darunter Getränke und Tabakwaren, Verkehr, Unterhaltung und Dienstleistungen, bis 1950 außerdem noch Hausrat, Heizung und Beleuchtung. - 5) LM aus 21 Städten. - a) Oktober. - b) D aus weniger als 12 Monaten berechnet. - c) Bis 1956 gepackt. d) Ab März 1964 1 3/4 lb.

Jahr Monat	Hongkong (Victoria)												
	Preisindex der Lebenshaltung März 1947 = 100												
	insgesamt	Ernährung	Tabak- waren	Miete	Heizung	Beleuchtung	Hausrat	Bekleidung	Reinigung	Gesund- heits- pflege	Bildung	Zeitungen u. Schreib- waren	Verkehr
1950 D	109	116	.	101	113	82	.	82	100
1954 D	119	126	113	113	103	60	112	91	91	106	138	173	100
1955 D	115	119	113	119	97	60	112	91	90	106	139	171	100
1956 D	118	126	113	119	94	59	111	91	92	105	140	153	100
1957 D	119	127	113	119	100	63	108	89	97	105	140	153	100
1958 D	117	123	113	119	101	62	108	87	98	105	140	153	100
1959 D	126	140	113	119	113	60	112	88	93	104	140	153	100
1960 D	121	129	122	119	103	60	117	93	92	103	140	153	100
1961 D	122	132	124	119	100	59	120	96	93	103	140	153	100
1962 D	120	127	124	119	97	59	115	98	92	103	140	153	100
1963 D	123	132	124	119	102	58	124	100	91	103	140	153	100
1964 Jan.	124	132	124	119	101	57	125	103	92	103	140	153	100
Febr.	128	138	124	119	100	57	126	103	91	103	140	153	100
März	124	133	124	119	100	57	127	103	91	103	140	153	100
April	122	128	124	119	101	57	127	106	91	103	140	153	100
Mai	124	132	124	119	101	57	128	106	91	103	140	153	100
Juni	125	134	124	119	96	57	128	107	91	103	140	153	100
Juli	126	136	124	119	100	57	129	108	91	104	140	153	100
Aug.	125	133	124	119	100	57	129	109	91	104	140	153	100

Jahr Monat	Indonesien (Djakarta)												
	Preise in Rupiahs												
	Weißbrot	Reis		Makkaroni "Pais" verpackt	Haferflocken "Quaker"	Erbsen grün getrocknet	Sojabohnen weiß geschält	Kartoffeln	Karotten	Tomaten	Weißkohl	Erdnüsse geschält	Kokosnüsse große
		einheim. gemahlen	import. I. Qual.										
400 g	1 Liter	1 kg	200 g	454 g	1 kg							1 Stück	
1950 D	.	0,69	1,60	0,41
1954 D	.	1,79	3,02	0,60
1955 D	.	2,11	3,56	0,77
1956 D	.	2,85	4,49	0,72
1957 D	.	3,54	4,83 ^{a)}	0,86 ^{a)}
1958 D	.	5,93	8,08 ^{a)}	1,72 ^{a)}
1959 D	5,20 ^{a)}	5,31 ^{b)}	5,00 ^{a)}	8,43 ^{a)}	89,09 ^{a)}	11,54 ^{a)}	8,41 ^{a)}	8,12 ^{a)}	5,50 ^{a)}	8,23 ^{a)}	5,27 ^{a)}	11,33	3,66 ^{a)}
1960 D	6,66	6,09 ^{b)}	6,28 ^{c)}	8,75	118,37	16,75	14,57	12,72	6,57	13,16	6,10	16,50	4,54
1961 D	7,26	11,98	11,93 ^{c)}	9,52	122,25	17,46	16,68	13,71	10,40	17,02	10,06	19,49	6,63
1962 D	22,76	40,41	35,23	33,77	210,19	51,12	44,18	27,24	29,50	36,52	22,42	66,73	23,89
1963 D	76,59	67,00	64,64	58,56	338,83	95,17	90,24	56,92	54,82	94,12	41,72	117,35	46,53
1964 Jan.	96,25	156,25	142,50	65,00	658,75	156,43	145,83	80,71	80,00	120,56	58,33	190,14	47,86
Febr.
März
April	140,42	180,00	142,50	.	1016,67	221,66	187,00	75,50	100,00	125,00	60,00	229,09	55,00
Mai	177,00	155,00	132,50	.	1342,86	246,00	196,00	77,00	125,00	136,25	60,00	240,00	58,25
Juni	178,57	155,00	132,50	135,00	1493,75	250,00	200,00	90,56	125,00	137,50	63,89	243,75	63,33
Juli	185,00	155,00	124,17	135,00	1545,83	216,67	92,50	100,00	112,50	138,00	71,88	245,45	67,14

Jahr Monat	Bananen "Radja"	Apfelsinen mittl. Größe "Garut"	Fleisch			Cornedbeef in Dosen	Huhn	Ente	Fisch			Margarine "Blue Band" in Dosen	Speiseöl Kokos- in Flaschen
			Rind-	Buffel-	Schweine-		lebend mittlere Größe	frisch	gesalzen u. getrocknet I. Qual.	Sardinen in Dosen			
											Braten		
15 Stück	10 Stück		1 kg		340 g	1 Stück	1 kg	425 g	2 kg	0,65 Liter			
1950 D	.	.	6,98	4,96	.	.	.	5,13	.	.	2,04		
1954 D	.	.	10,99	10,99	.	.	.	8,23	.	.	2,48		
1955 D	.	.	17,65	13,31	.	.	.	12,81	.	.	2,83		
1956 D	.	.	19,18	14,37	.	.	.	13,70	.	.	2,76		
1957 D	.	.	20,12	14,98 ^{a)}	.	.	.	14,31	.	.	4,00		
1958 D	.	.	24,93	18,72 ^{d)}	.	.	.	17,85	.	.	8,44		
1959 D	6,94 ^{a)}	26,80 ^{a)}	39,01	39,91	53,21 ^{a)}	.	38,75 ^{a)}	26,66 ^{a)}	28,00 ^{a)}	26,88	43,75 ^{a)}	52,50 ^{a)}	12,05
1960 D	9,67	31,38	53,57	51,12	58,40	38,54 ^{a)}	51,08	35,79	38,04	37,47	54,65	57,85	11,34
1961 D	14,93	40,99	63,71	60,98	63,46	36,78	59,90	49,69	47,87	42,95	54,22	59,92	14,78
1962 D	40,75	92,34	151,76	144,98	184,28	71,92	147,92	119,92	106,78	94,04	173,47	101,17	52,73
1963 D	71,66	226,82	363,87	341,58	443,51	210,47	371,06	302,65	278,68	284,65	342,80	718,33	126,31
1964 Jan.	93,00	340,00	408,33	390,00	500,00	255,00	450,00	375,00	320,83	337,50	468,75	740,00	143,75
Febr.
März
April	128,12	425,00	404,17	387,50	567,86	267,86	481,25	400,00	355,00	356,25	549,17	925,00	148,89
Mai	112,86	435,00	425,00	400,00	583,33	290,00	495,00	400,00	375,00	360,00	595,00	925,00	155,00
Juni	137,50	433,33	450,00	450,00	630,00	287,50	516,67	450,00	400,00	378,57	601,92	925,00	175,00
Juli	141,25	425,00	571,43	525,00	695,00	291,67	578,57	550,00	421,43	386,11	618,75	925,00	178,75

a) Oktober.- b) Bis 1960 umgemahlen.- c) D aus weniger als 12 Monaten berechnet.- d) Bis 1958 LM von Java und Madura.

noch: Indonesien (Djakarta)													
noch: Preise in Rupiahs													
Jahr Monat	Milch		Eier frisch	Zucker weiß	Marmelade im Glas "Java Fruit"	Kaffee "Arabica"	Tee "Gunung Parang" verpackt	Kakao "Droste" in Dosen	Bier einheim.	Zigaretten	Hemdenstoff weiß 91cm breit	Baumwoll- stoff Körper, weiß 71 cm breit	Rasier- klingen "Nacet" 1)
	frisch	Kondens- gezuckert "Milkmaid"											
	1 Liter	397 g											
			10 Stück	1 kg	360 g	1 kg	500 g	250 g	1 Flasche	20 Stück	1 Meter		10 Stück
1950 D	.	4,15	2,40	3,28	2,18	8,67	5,60	2,24
1954 D	.	6,38	5,10	3,19	2,43	7,73	4,17	3,35
1955 D	.	11,08	6,10	3,29	2,78	13,24	8,63	6,62
1956 D	.	6,50	6,50	3,33	3,00	7,11	4,82	3,23
1957 D	.	7,46	7,10 ^{b)}	3,94	3,90	8,57	6,20	3,39
1958 D	.	15,75	9,50 ^{b)}	5,07	4,83	14,74	11,04	7,78
1959 D	10,40 ^{a)}	40,72	21,60 ^{a)}	5,90	13,28 ^{a)}	54,09 ^{a)}	17,50 ^{a)}	125,00 ^{a)}	12,52 ^{a)}	6,10	37,41	26,91	15,11
1960 D	12,12	54,49	29,26	6,49	16,25	59,38	17,60	163,33	17,73	8,33	58,91	39,75	26,31
1961 D	14,66	49,01	34,08	12,08	19,63	62,08	23,31	205,41 ^{c)}	21,17	9,01	45,13	28,18	29,94 ^{c)}
1962 D	31,60	163,95	86,03	39,15	62,72	230,03	52,50	516,44	46,00	23,32	131,50	72,04	189,87 ^{c)}
1963 D	64,00	281,55	188,89	108,14	151,40	535,31	93,31	1133,23	116,44	38,88	249,11	186,00	423,03
1964 Jan.	100,00	556,67	300,00	130,00	225,00	600,00	122,50	1360,00	148,18	54,00	280,00	215,00	500,00
Febr.
März
April	100,00	730,36	400,00	200,00	250,83	792,85	150,00	1425,00	205,00	55,60	328,57	250,00	500,00
Mai	137,50	956,25	390,00	200,00	251,25	893,75	150,00	1633,33	208,50	56,34	350,00	255,00	500,00
Juni	145,00	944,73	372,22	190,00	257,73	913,64	170,00	1914,29	210,33	58,00	441,67	270,00	500,00
Juli	151,25	925,00	378,57	160,00	267,50	950,00	175,00	1914,29	210,33	72,00	580,00	400,00	700,00

Iran (LM aus 32 Städten)										Israel (LM aus 30 Bezirken)				
Preisindex der Lebenshaltung														
Jahr Monat ²⁾	insgesamt	Ernährung	Miete	Heizung und Beleuchtung 3)	Hausrat	Bekleidung	Verkehr	Ver- schiedenes	insgesamt	Ernährung	Gemüse und Obst	Bekleidung	Bildung und Unterhaltung	
	1959 = 100									Jan. 1959 = 100				
1951 D	55,9	59,8	46,7	56,0	.	.	62,7	.	70,8	
1952 D	59,9	65,6	48,3	60,7	.	.	66,3	.	70,8	
1953 D	65,4	72,5	49,5	74,4	.	.	75,4	.	71,5	
1954 D	75,8	81,2	62,6	91,5	.	.	85,1	.	83,1	
1955 D	77,1	80,8	72,0	72,2	.	.	82,5	.	84,4	84,6	84,8	92,7	88,7	
1956 D	83,9	86,7	82,4	82,8	.	.	84,7	.	88,0	90,1	90,1	102,7	90,6	
1957 D	87,6	87,9	88,9	91,5	.	.	89,0	.	95,1	95,9	99,3	90,8	96,5	
1958 D	83,5	86,0	94,0	90,0	.	.	92,6	.	99,4	99,2	100,5	98,4	99,7	
1959 D	100,0	100,0	100,0	100,0	100,0	100,0	100,0	100,0	100,0	100,0	100,0	100,0	100,0	
1960 D	108,0	100,3	105,5	101,4	103,5	105,3	105,5	101,5	102,9	100,6	100,1	105,3	98,0	
1961 D	109,8	112,8	109,6	102,8	104,3	107,8	105,4	101,3	109,8	103,2	103,2	132,5	100,9	
1962 D	110,9	114,8	108,7	108,5	107,0	108,0	104,7	102,0	120,2	108,2	141,1	107,7	133,7	
1963 D	112,0	115,7	107,1	111,8	107,1	107,8	103,4	102,4	128,1	113,8	147,9	109,3	143,1	
1964 Jan.	113,4	119,3	106,5	118,5	106,1	108,8	102,0	103,3	133,6	114,2	175,2	112,2	147,3	
Febr.	117,0	125,5	106,5	122,1	106,3	108,5	101,8	105,8	133,6	113,9	177,8	105,4	148,6	
März	116,7	124,9	106,6	118,6	105,8	110,1	102,5	105,8	133,4	113,9	169,5	107,8	149,1	
April	118,0	127,1	106,6	116,4	105,0	109,8	103,2	106,5	132,2	114,0	145,1	110,3	149,5	
Mai	136,7	114,0	192,2	112,1	150,2	
Juni	132,9	114,4	122,3	112,8	151,0	
Juli	134,7	114,7	130,5	112,7	152,0	
Aug.	133,4	115,4	106,6	112,1	152,1	
Sept.	134,4	117,1	125,2	109,3	151,7	

Japan (Tokio)													
Preise in Yen													
Jahr Monat	Weiß- brot	Reis poliert	Weißkohl	Zwiebeln einheim.	Äpfel "Kokko"	Fleisch		Fisch		Butter Molkerei-	Milch pasteur. in Flaschen	Eier	Zucker raff. weiß
						Rind-	Schweine-						
						mittlere Qualität		Thun-	Makrelen				
						1 kg		100 g		225 g	0,18 l	1 kg	
1950 D	47,25	94,70	.	27,50	68,00	300	305	.	7,78	188	11,70	232	170
1954 D	59,75	188,25	20,83	37,97	107,68	462	522	26,01	9,85	220	15,15	236	152
1955 D	61,75	154,83	25,12	40,40	91,71	450	502	27,11	9,47	172	13,48	227	150
1956 D	64,75	127,17	24,19	28,03	112,21	442	464	29,59	10,20	180	13,88	250	137
1957 D	70,25	140,25	23,79	44,37	79,52	455	475	32,55	10,73	177	14,30	241	154
1958 D	70,75	144,92	27,73	34,80	72,48	459	462	30,94	9,71	168	14,06	226	139
1959 D	70,50	101,35	29,47	33,95	88,83	495	523	29,85	10,93	162	13,50	239	145
1960 D	77,75	102,00	32,00	29,00	83,78	543	705	36,07	11,63	165	14,71	250	157
1961 D	87,50	97,11	41,95	49,08	98,00	636	616	37,82	10,70	164	15,81	221	156
1962 D	87,15	98,02	38,61	59,18	102,36	702	569	49,98	9,91	177	17,42	230	147
1963 D	87,90	109,50	33,18	72,80	111,93	748	724	64,53	14,65	180	18,00	243	167
1964 Jan.	88,90	112,00	23,10	110,00	89,60	793	830	75,50	14,80	180	18,00	243	180
Febr.	88,90	113,00	18,70	88,70	92,50	793	807	67,60	14,30	180	18,00	238	174
März	88,90	113,00	17,50	82,50	92,90	783	733	74,70	14,50	180	18,00	244	174
April	89,10	116,00	22,70	76,10	102,00	800	743	68,70	11,20	180	18,00	222	172
Mai	88,60	117,00	27,00	39,70	104,00	800	737	73,50	12,10	180	18,00	222	174
Juni	88,30	118,00	12,80	33,30	110,00	797	735	68,40	11,07	180	20,00	224	172

a) Oktober.- b) Bis 1958 LM aus Java und Madura.- c) D aus weniger als 12 Monaten berechnet.- 1) Ab 1962 Blue Gillette.- 2) Für Iran Mohamedanisches Kalenderjahr, das jeweils am 21. 3. bzw. Mohamedanischer Monat der jeweils mit dem 21. beginnt.- 3) Einschl. Wasser und Eis.

Jahr Monat	noch: Japan (Tokio)												
	noch: Preise in Yen												
	Tee grün "sencha" mittlere Qual.	Zigaretten	Seife Toiletten- "Mitsuwa" verpackt	Damen- strümpfe Nylon-	Oberhemd weiß Kaliko	Herrenschuhe Leder- mittlere Qualität	Stoff		Fahrrad	Wasch- maschine elektr.	Kühlschrank 100 l	Zeitungs- abonnement	Kino- vorstellung I. Platz
	100 g	10 Stück	1 Stück (90 g)	1 Paar	1 Stück	1 Paar	Woll- Kammgarn 100 %	Baumwoll- Kaliko 90 cm br.		1 Stück	Monats- bezug	1 Platz- karte	
1950 D	32,70	.	22,40	.	807	2 653	2 130	210	.	.	.	57	.
1954 D	59,40	45,00	29,55	502	470	2 620	2 870	108	.	.	.	296	102
1955 D	58,79	40,00	29,66	458	579	2 577	2 812	91	.	.	.	330	83
1956 D	59,22	40,00	29,67	418	630	2 535	2 844	101	.	.	.	330	69
1957 D	61,22	40,00	29,70	400	585	2 764	2 715	101	18 850	20 267	.	330	100
1958 D	60,53	40,00	29,62	400	593	2 807	3 075	94	18 594	20 165	.	330	109
1959 D	60,73	40,00	29,20	400	579	3 037	2 810	94	18 640	22 772	.	375	108
1960 D	63,40	40,00	29,00	394	591	3 153	2 733	98	18 963	22 337	.	390	123
1961 D	64,29	40,00	28,74	382	618	3 176	2 905	101	19 100	22 400	52 200	390	137
1962 D	76,34	40,00	28,57	374	673	3 189	2 938	100	18 521	21 711	49 800	400	160
1963 D	83,91	.	28,27	350	726	3 245	2 918	95	18 133	22 108	49 642	450	199
1964 Jan.	92,00	.	28,10	350	1 000	3 300	3 460	88	19 500	21 300	47 800	450	232
Febr.	92,00	.	28,10	350	1 000	3 300	3 460	88	19 300	22 500	47 600	450	216
März	94,00	.	28,10	350	978	3 300	3 460	88	19 700	21 400	51 400	450	215
April	94,70	.	28,10	350	953	3 300	3 460	94	19 700	21 000	55 900	450	217
Mai	98,00	.	28,10	350	957	3 300	3 450	94	19 700	23 400	66 000	450	218
Juni	98,00	.	28,10	350	957	3 300	3 420	94	19 700	21 600	66 000	450	219

Jahr Monat	noch: Preise in Yen		Preisindex der Lebenshaltung											
	Bad Heißwasser- in öffentl. Anstalten	Haar- schnitt Herren- (1)	insgesamt	Ernährung								Konserven	Gewürze	Gebäck, Süßwaren und Obst
	zusammen	Bröt und Nährmittel		Fleisch und Fleischwaren	Fisch und Fischwaren	Milch, Butter und Eier	Gemüse							
			frisch				trocken							
1 mal														
1960 = 100														
1950 D	10,0	85	67,1	70,6	67,0	64,8	73,0	95,0	46,9	45,9	82,5	61,0	112,5	
1954 D	15,0	160	92,0	96,0	98,1	85,6	88,9	104,9	82,1	69,4	97,8	98,8	109,8	
1955 D	15,0	154	90,7	92,6	84,7	83,1	86,1	97,0	76,0	70,3	97,0	97,6	103,7	
1956 D	15,0	151	91,5	92,5	90,9	80,6	93,5	103,8	79,3	71,3	94,6	94,2	104,5	
1957 D	15,2	150	94,2	95,7	95,3	82,2	96,9	102,8	89,9	78,5	96,9	100,9	100,6	
1958 D	16,0	152	95,1	96,3	99,7	80,8	94,4	98,2	86,8	97,3	96,4	98,6	100,1	
1959 D	16,0	155	96,4	96,6	99,1	84,2	91,2	97,2	94,4	95,2	97,6	97,2	100,6	
1960 D	16,5	163	100,0	100,0	100,0	100,0	100,0	100,0	100,0	100,0	100,0	100,0	100,0	
1961 D	17,0	200	105,2	105,8	101,7	105,4	109,3	102,6	122,2	97,5	108,8	103,8	105,9	
1962 D	19,0	237	112,2	113,3	102,8	108,8	115,5	108,6	143,2	102,6	126,2	105,6	121,9	
1963 D	20,3	281	121,1	124,3	113,0	122,4	137,3	111,9	158,8	107,4	143,3	111,0	133,1	
1964 Jan.	23,0	299	122,8	124,1	114,0	131,7	148,3	111,9	127,9	116,3	147,8	116,4	127,2	
Febr.	23,0	300	122,5	123,6	114,0	129,6	148,3	110,8	115,7	125,2	148,7	115,2	130,7	
März	23,0	307	123,8	126,4	114,0	129,9	154,6	112,2	126,4	129,8	148,5	115,2	141,1	
April	23,0	307	125,8	127,2	114,6	127,5	139,7	103,8	153,4	132,7	147,9	114,9	144,3	
Mai	23,0	312	126,1	127,9	114,8	126,8	140,1	107,4	170,3	138,3	148,6	115,8	133,5	
Juni	23,0	317	126,2	128,1	114,9	126,4	135,4	113,1	160,7	141,0	148,9	115,0	140,8	
Juli			126,1	127,7	115,0	125,4	149,3	110,7	127,5	140,7	150,2	113,7	150,1	

Jahr Monat	noch: Ernähr.	Wohnung				Heizung und Beleuchtung	Bekleidung	Körper- und Gesundheitspflege, Bildung, Unterhaltung und Verkehr						
	alkohol. Getränke	zusammen	Miete	Hausrat	Reparaturen und Verschö- n.- Arbeiten			zusammen	Körper- u. Gesundheits- pflege	Bildung	Unterhaltung und Erholung ²⁾	Schreib- material	Verkehr	
1950 D	124,9	48,3	23,1	78,4	68,2	59,0	106,7	53,0	57,0	35,7	36,5	103,9	58,8	
1954 D	101,4	72,3	48,7	95,8	87,7	90,6	102,5	86,1	96,2	75,3	80,3	106,0	83,9	
1955 D	102,2	75,4	54,1	95,6	86,1	92,0	98,9	88,0	95,2	77,9	85,7	101,8	93,9	
1956 D	102,5	81,2	61,6	96,4	93,7	92,3	99,3	89,5	95,6	79,7	84,9	100,1	95,8	
1957 D	101,8	84,4	67,4	97,8	94,9	97,6	100,0	91,2	96,4	83,7	86,5	100,0	97,6	
1958 D	100,1	88,6	79,5	96,8	91,2	95,7	98,9	93,4	98,1	89,3	88,6	100,3	97,8	
1959 D	99,7	95,3	93,6	97,9	93,1	94,3	98,1	95,9	98,2	90,7	94,4	100,3	99,4	
1960 D	100,0	100,0	100,0	100,0	100,0	100,0	100,0	100,0	100,0	100,0	100,0	100,0	100,0	
1961 D	102,7	105,2	105,0	101,8	114,6	102,6	103,1	105,5	103,1	109,7	106,2	101,0	105,6	
1962 D	97,1	109,2	108,3	103,5	125,1	105,0	109,1	114,3	111,4	124,4	115,3	102,4	111,1	
1963 D	95,0	113,6	118,2	104,6	131,6	104,9	116,3	123,5	114,7	140,5	129,9	104,3	113,3	
1964 Jan.	96,4	116,4	126,0	104,9	134,7	106,1	118,6	127,4	116,9	144,5	135,7	105,9	116,2	
Febr.	97,1	116,8	126,6	105,4	134,7	105,9	118,1	127,2	117,0	144,5	135,0	108,1	116,2	
März	97,7	117,7	127,7	106,4	134,9	105,6	117,5	127,5	117,7	144,5	135,3	108,1	116,2	
April	97,7	118,3	128,8	107,3	134,5	104,8	118,2	132,7	117,7	157,5	143,5	108,1	116,2	
Mai	97,7	118,5	128,9	107,6	134,4	104,6	117,6	133,1	117,8	157,5	144,4	108,1	116,2	
Juni	97,7	118,8	129,5	107,8	134,7	104,5	117,7	133,0	118,0	157,5	144,1	108,1	116,2	
Juli	97,7	118,5	129,7	107,0	134,8	104,4	117,9	133,1	117,9	157,5	144,5	108,1	116,2	

1) Einschließlich Haarwaschen. - 2) Darunter Tabakwaren.

Jahr Monat	Malaiischer Bund (LM aus 49 Städten) ¹⁾												
	Preise in Malaysischen Dollar												
	Weißbrot	Weizen- mehl	Reis	Bohnen	Erbsen grün getrocknet	Kartoffeln	Zwiebeln klein	Spinat	Weißkohl	Apfelsinen	Bananen	Fleisch	
	/ 453,6 g					605 g				1 Stück		Rind- ohne Knochen	Buffel- ohne Knochen
1950 Okt.	0,35	.	0,26	.	.	0,10	2,32	.
1954 Sept.	.	0,29	0,36	.	0,38	0,26	0,38	.	0,54	0,13	.	2,11	.
1955 Okt.	0,29	0,26	0,37	.	0,31	0,25	0,33	.	0,52	0,13	.	2,68	.
1956 Okt.	0,29	0,28	0,36	.	0,31	0,26	0,32	.	0,61	0,14	.	2,68	.
1958 Okt.	0,28	0,25	0,38	.	0,40	0,27	0,35	.	0,30	0,21	.	1,80	.
1959 D	0,26	0,25	0,34	0,16	0,32	0,26	0,34	0,21	0,41	0,22	0,25	2,04	1,95
1960 D	0,26	0,24	0,33	0,16	0,30	0,26	0,34	0,22	0,41	0,23	0,24	2,03	1,95
1961 D	0,26	0,24	0,33	0,16	0,30	0,26	0,34	0,22	0,38	0,24	0,23	2,01	1,94
1962 D	0,26	0,24	0,35	0,16	0,34	0,28	0,34	0,22	0,35	0,24	0,24	1,98	1,94
1963 D	0,26	0,24	0,35	0,17	0,37	0,28	0,34	0,22	0,38	0,24	0,23	1,96	1,91
1964 Jan.	0,26	0,24	0,35	0,17	0,37	0,26	0,37	0,22	0,46	0,24	0,22	1,95	1,89
Febr.	0,26	0,24	0,34	0,17	0,37	0,27	0,36	0,22	0,44	0,24	0,22	1,97	1,90
März	0,26	0,24	0,34	0,17	0,37	0,27	0,35	0,23	0,42	0,24	0,22	1,97	1,90
April	0,26	0,25	0,34	0,17	0,37	0,26	0,35	0,22	0,38	0,24	0,22	1,97	1,90
Jahr Monat	Fleisch		Fisch		Huhn	Butter in Dosen	Speiseöl in Flaschen	Milch frisch	Eier	Zucker weiß granuliert	Marmelade Aprikosen-	Tee Ceylon-	Salz Kooh-
	Schweine- durchwachsen	Hammel-	frisch	Sardinen									
	605 g		1 Dose		605 g	341 g	1,14 Liter	0,57 Liter	1 Stück	605 g	1 Dose	453,6 g	605 g
1950 Okt.	2,56	2,00	1,20	0,15	0,34	.	.	.
1954 Sept.	1,71	2,73	1,59 a)	0,16	0,36	.	.	0,07
1955 Okt.	2,09	2,92	0,57 a)	0,15	0,34	.	.	0,07
1956 Okt.	2,00	3,10	0,67 a)	0,15	0,35	.	.	0,06
1958 Okt.	2,96 b)	1,20	1,20	.	.	1,50	.	.	0,18	0,35	.	.	0,10
1959 D	1,53	1,77	1,24	0,70	1,77	1,54	0,82	0,29	0,13	0,32	0,81	2,77	0,08
1960 D	1,56	1,74	1,28	0,70	1,75	1,55	0,79	0,29	0,13	0,31	0,81	2,76	0,08
1961 D	1,52	1,70	1,23	0,75	1,74	1,55	0,72	0,29	0,13	0,30	0,82	2,75	0,08
1962 D	1,52	1,69	1,26	0,76	1,72	1,55	0,69	0,29	0,13	0,27	0,82	2,75	0,08
1963 D	1,50	1,71	1,33	0,76	1,75	1,54	0,71	0,29	0,12	0,52	0,82	2,78	0,08
1964 Jan.	1,48	1,78	1,33	0,76	1,76	1,55	0,74	0,29	0,12	0,63	0,83	2,79	0,08
Febr.	1,48	1,78	1,36	0,76	1,82	1,56	0,74	0,29	0,12	0,60	0,82	2,78	0,08
März	1,49	1,79	1,31	0,76	1,79	1,56	0,74	0,29	0,12	0,54	0,82	2,78	0,08
April	1,49	1,79	1,22	0,76	1,75	1,56	0,74	0,29	0,12	0,53	0,82	2,78	0,08
Jahr Monat	Preisindex der Lebenshaltung												
	für Malaien (1959 = 100)							für Europäer (Jan. 1960 = 100)					
	insgesamt	Ernährung	Wohnung	Hausrat	Bekleidung	Unterhaltung u. Dienst- leistungen	Verkehr	insgesamt	Ernährung	Heizung Beleuchtung u. Wasser	Bekleidung	Dienst- leistungen	Verkehr
1950 D	88	88	.	.	97	.	.	79	77	107	91	74	84
1954 D	102	103	.	.	105	.	.	94	94	100	98	99	90
1955 D	99	99	.	.	103	.	.	94	93	101	97	100	90
1956 D	100	100	.	.	105	.	.	96	95	107	97	100	93
1957 D	104	105	.	.	109	.	.	98	97	107	99	100	97
1958 D	103	103	.	.	105	.	.	98	98	103	101	100	97
1959 D	100,0	100	100	100	100	100	100	99	99	100	100	100	100
1960 D	99,5	99	100	100	102	100	102	100	99	99	100	100	101
1961 D	99,0	99	100	100	102	99	102	100	100	97	100	100	100
1962 D	99,6	100	99	100	102	94	102	101	100	104	100	100	102
1963 D	104,1	106	99	99	101	100	100	102	101	104	100	100	109
1964 Jan.	106,1	109	98	99	102	100	103	102	101	102	100	100	106
Febr.	105,9	109	98	99	102	100	103	101	99	102	100	100	106
März	104,6	107	98	99	102	100	103	101	99	102	100	100	106
April								101	99	102	100	100	106

a) Makrelen.- b) Bis 1958 Bruststück ohne Knochen.- 1) Okt. 1950 Preise in Kuala Lumpur.

Jahr Monat	Pakistan (Karachi)												
	Preise in Rupien												
	Brot geschnitten	Weizen- mehl	Reis	Biskuit	Zwiebeln	Kartoffeln	Tomaten frisch	Fleisch		Fisch frisch	Milch lose	Milch- pulver	Butter (Ghee)
	396 g	1 seer (933 g)	1/2 lb					Hammel-	Rind-			1 lb	1 seer
1950 Okt.	.	0,27	0,35	.	0,16	0,52	.	1,56	.	0,20	0,69	.	4,38
1954 D ^{b)}	.	0,25	0,37	.	0,45	0,44	.	2,20	.	0,65	0,63	3,94	4,91
1955 D	.	0,28	0,30	1,14 ^{a)}	0,32	0,33	.	2,23	.	0,59	0,63	4,07	4,70
1956 D	0,41	0,28	0,42	1,20	0,36	0,47	.	2,25	.	1,14	0,63	4,77	4,86
1957 D	0,41	0,33	0,56	1,13	0,43	0,38	0,71 ^{b)}	2,00	1,02	1,33	0,63	5,16	5,77
1958 D	0,41	0,33	0,60	1,13	0,30	0,37	0,67 ^{b)}	2,33	1,16	1,28 ^{a)}	0,65 ^{a)}	5,54	6,18 ^{a)}
1959 D	0,41	0,33	0,52	1,00	0,37 ^{a)}	0,54 ^{a)}	0,68 ^{b)}	2,25 ^{a)}	1,25	1,53 ^{a)}	0,65 ^{a)}	5,15 ^{a)}	6,13 ^{a)}
1960 D	0,49	0,40	0,52	1,03	0,43	0,59 ^{a)}	0,70	2,25 ^{a)}	1,25	1,60 ^{a)}	0,76	5,32 ^{a)}	6,55 ^{a)}
1961 D	0,53	0,48 ^{a)}	0,52	1,06	0,39 ^{a)}	0,48 ^{a)}	0,91 ^{a)}	2,56 ^{a)}	1,25	1,50 ^{a)}	0,75	5,49	6,55 ^{a)}
1962 D	0,53	0,53 ^{a)}	0,52	1,02	0,35	0,48	0,76	2,50	1,25	1,89	0,75	4,69	6,44
1963 D	0,53	0,50	0,52	1,02	0,46	0,56	0,83	2,96	1,39	1,93	0,77	4,74	6,33
1964 Jan.	0,53	0,54	0,52	1,08	0,53	0,47	0,80	3,01	1,41	2,11	0,76	4,81	6,45
Febr.	0,53	0,58	0,52	1,02	0,55	0,44	0,60	3,05	1,46	2,44	0,76	4,75	6,50
März	0,53	.	.	1,03	4,84	.
April	0,53	0,57	0,52	1,03	0,37	0,52	1,00	3,50	1,50	2,00	0,77	5,75	6,42
Mai	0,53	0,54	0,52	1,00	0,26	0,52	1,32	3,55	1,50	1,83	0,82	4,75	6,42
Juni	0,53	0,54	0,55	1,00	0,21	0,53	0,98	3,54	1,51	1,78	0,77	5,00	6,44
Juli	0,53	0,56	0,56	1,00	0,21	0,54	0,70	3,52	1,51	2,04	0,84	5,00	6,57
Aug.	0,53	0,56	0,56	1,02	0,31	0,67	0,56	3,58	1,50	1,94	0,87	5,00	6,53
Jahr Monat	Margarine	Zucker	Marmelade Mehrfucht- in Dosen	Tee	Salz	Seife		Zigaretten "Gold Flake"	Holz Kohle	Brennholz	Hemden- stoff Popeline	Bettlaken	Zahnpasta "Forhan's"
						Wasch-	Toiletten-						
	1 seer	1 1/2 lbs	2 oz	1 seer	1 seer	1 Stück	1 Stück	10 Stück	1 maund (33,069 kg)		1 yard	1 Stück	1 gr. Tube
1950 D	2,27	0,96	.	0,30	0,13	1,00	0,40 ^{a)}	.	5,27 ^{a)}	1,88 ^{a)}	.	.	4,54 ^{a)}
1954 D	3,48	1,00	2,20	0,34	0,13	1,17	0,44	0,63	5,50	2,75 ^{a)}	.	.	2,94
1955 D	3,08	1,00	2,24	0,44	0,13	1,09	0,54	0,63	5,63	2,71	1,67 ^{b)}	12,73 ^{c)}	2,57
1956 D	2,99	1,30	2,26	0,42	0,13	1,05	0,48	0,65	6,00	3,66	1,58	12,03	3,75
1957 D	3,82	1,31	2,22	0,42	0,25	1,19	0,47	0,63	6,00	4,32	1,53	11,32	2,10
1958 D	4,06	1,31	2,20	0,44	0,25	1,35 ^{a)}	0,52 ^{a)}	0,63	6,00	3,71	1,51	12,38	2,13
1959 D	3,13	1,31	2,51	0,45	0,25	1,40 ^{a)}	0,52 ^{a)}	0,59	6,00	2,83 ^{a)}	1,22 ^{a)}	10,66	1,96
1960 D	3,13 ^{a)}	1,31	2,41	0,55	0,25	1,45	0,50	0,59	6,00	3,78	1,75 ^{a)}	12,97	1,74
1961 D	3,44 ^{a)}	1,34 ^{a)}	2,43 ^{a)}	0,50	0,25	1,44 ^{a)}	0,44	0,59	6,18 ^{a)}	3,70 ^{a)}	1,76 ^{a)}	13,40	1,61
1962 D	3,36	1,42	2,21 ^{a)}	0,53	0,26	1,53	0,44	0,61	6,41	3,65	1,75	13,17	1,83
1963 D	3,31	1,52	2,44	0,64	0,25	1,93	0,44	0,70	6,58	3,66	1,75	13,00	2,00
1964 Jan.	3,29	1,50	2,44	0,58	0,25	1,92	0,44	0,70	7,32	3,73	1,75	13,00	2,00
Febr.	3,29	1,50	2,44	0,56	0,25	1,90	0,44	0,70	6,99	3,62	1,75	13,00	2,00
März	.	.	2,44	0,70	.	.	1,75	13,00	2,00
April	3,32	1,50	2,44	0,54	0,26	1,87	0,44	0,70	6,47	3,64	1,75	13,00	2,00
Mai	3,35	1,50	2,54	0,54	0,25	1,85	0,44	0,70	7,20	3,64	1,75	13,00	2,00
Juni	3,34	1,50	2,44	0,54	0,25	1,86	0,44	0,70	6,62	3,66	1,75	13,00	2,00
Juli	4,01	1,50	2,44	0,54	0,25	1,88	0,50	0,80	6,70	3,69	1,75	13,00	2,02
Aug.	3,60	1,50	2,44	0,54	0,25	1,88	0,50	0,80	6,86	3,68	1,75	13,00	2,02
noch: Pakistan (Karachi)								Philippinen (Manila)					
Jahr Monat	Preisindex der Lebenshaltung												
	Rasier- Klingen "Gillette"	Glühbirne 60 Watt	insgesamt	Ernährung	Heizung und Beleuchtung	Bekleidung und Bettzeug	Ver- schiedenes	insgesamt	Ernährung	Miete	Heizung, Beleuchtung u. Wasser	Bekleidung	Ver- chiedenes ¹⁾
	5 Stück	1 Stück											
	April 1948 - März 1949 = 100							1955 = 100					
1950 D	.	.	95	93	101	112	91 ^{a)}	104,7	105,3	111,4	119,5	112,9	98,4
1954 D	1,06 ^{a)}	.	110	109	121	112	114	101,0	100,8	101,2	103,7	103,5	100,4
1955 D	1,24	1,67 ^{c)}	105	105	123	112	110	100,0	100,0	100,0	100,0	100,0	100,0
1956 D	1,29	1,62	109	111	139	113	98	102,7	103,3	99,7	97,7	108,1	102,0
1957 D	1,64	1,91	119	125	150	113	103	104,2	106,1	99,5	98,5	113,5	101,0
1958 D	1,67 ^{a)}	2,43	123	130	139	113	110	108,0	113,4	100,4	102,4	116,7	100,4
1959 D	1,60 ^{a)}	1,91	119	125	128	115	108	107,0	108,9	100,9	105,3	121,3	102,4
1960 D	1,74	1,44	127	136	144	115	113	111,5	115,2	102,7	104,7	128,4	103,5
1961 D	1,34	1,10	129	139	142	114	114	113,2	118,9	104,3	106,0	128,7	104,0
1962 D	1,36	1,08	128	138	146	114	112	119,8	128,1	107,0	107,9	137,2	107,5
1963 D	1,53	1,16	130	140	147	114	112	126,5	140,4	110,2	109,5	140,3	108,8
1964 Jan.	.	1,10	131	142	156	114	112	133,3	152,9	112,0	112,4	140,3	110,3
Febr.	.	1,10	134	147	151	114	112	133,3	152,6	112,0	115,6	140,6	110,4
März	.	1,10	135	149	144	114	113	133,2	152,2	112,0	115,6	140,6	110,4
April	.	1,10	134	147	145	114	113	133,0	151,8	112,0	115,6	140,6	110,5
Mai	.	1,10	133	145	153	114	113	132,7	151,0	112,0	115,3	140,7	110,6
Juni	.	1,10	133	145	147	114	113	133,5	153,0	112,0	113,7	140,7	110,6
Juli	.	1,12	135	149	149	114	114	139,2	163,0	112,6	114,5	140,7	113,4
Aug.	.	1,12	137	151	150	116	116	140,2	165,6	112,6	114,6	140,7	113,4

a) D aus weniger als 12 Monaten berechnet.- b) Juni.- c) Dezember.- 1) Darunter: Getränke und Tabakwaren, Hausrat, Körper- und Gesundheitspflege, Bildung und Unterhaltung, Verkehr und direkte Steuern.

Jahr Monat	Singapur												
	Preise in Malaysischen Dollar												
	Weißbrot	Reis Siam- poliert	Kartoffeln	Fleisch			Butter	Kokosöl in Flaschen	Milch frisch	Eier	Zucker	Kaffee in Dosen	Salz
	454 g			Rind-	Schweine-	Hammel-							
				0,64 kg			227 g	1,14 Liter	0,28 Liter	10 Stück	1,28 kg	0,64 kg	1,28 kg
1950 Okt.	0,25	0,28	0,11	1,80	1,91	1,41	0,80	.	.	1,30	0,68	4,23	.
1954 D	0,28	0,26 ^{a)}	0,23	1,98	2,19	1,80	0,80	.	0,35	1,40	0,50	4,97	.
1955 Okt.	0,28	0,24	0,22	2,12	1,91	2,22	1,00	.	0,34	1,30	0,51	2,68	.
1956 Okt.	0,28	0,24	0,26	2,12	2,04	1,91	1,00	.	0,39	1,40	0,51	1,96	.
1957 Okt.	0,28	0,27	0,28	2,12	2,15	2,16	1,00	.	0,39	1,30	0,64	1,96	.
1958 Okt.	0,28	0,27	0,26	2,12	2,10	2,19	0,90	.	0,44	1,20	0,52	1,96	.
1959 Okt.	0,28	0,22	0,26	2,12	2,72 ^{b)}	2,19	1,03	.	0,44	1,30	0,49	1,91	.
1960 Okt.	0,28	0,22	0,26	2,12	2,72 ^{b)}	2,19	1,03	.	0,44	1,30	0,49	1,91	.
1961 D	0,26	0,32	0,23	2,09	2,43	1,88	0,90	0,64	0,45	1,08	0,41	1,97	0,15
1962 D	0,26	0,35	0,25	2,09	2,41	1,92	0,88	0,64	0,49	1,06	0,37	1,97	0,15
1963 D	0,26	0,35	0,25	2,08	2,46	1,96	0,86	0,67	0,53	1,02	0,83	1,98	0,15
1964 Jan.	0,26	0,34	0,21	2,09	2,53	1,82	0,87	0,69	0,60	1,04	1,06	2,11	0,15
Febr.	0,26	0,34	0,25	2,08	2,52	1,89	0,87	0,69	0,60	1,14	0,97	2,16	0,15
März	0,26	0,34	0,23	2,08	2,43	1,92	0,88	0,69	0,60	1,06	0,83	2,16	0,15
April	0,26	0,34	0,22	2,08	2,46	1,95	0,89	0,69	0,60	1,01	0,83	2,21	0,15
Mai	0,26	0,34	0,22	2,09	2,46	1,96	0,89	0,69	0,60	1,02	0,81	2,21	0,15
Juni	0,26	0,34	0,24	2,10	2,46		0,89	0,69	0,60	1,02	0,74	2,21	0,15
Preisindex der Lebenshaltung April/Mai 1960 = 100													
Jahr Monat	insgesamt	Ernährung	Wohnung				Bekleidung	Körper- pflege	Gesundheits- pflege	Bildung	Unterhaltung	Verkehr	Ver- schiedenes
			zusammen	Miete	Heizung u. Beleuchtung	Hausrat							
1960 Dez.	100,9	101,7	100,0	101	99	99	100,6	103	100	100	101	100	110
1961 Dez.	100,8	100,9	100,5	102	99	102	99,6	101	101	118	100	100	113
1962 D	100,9	102,4	101,3	103	98	103	99,5	101	101	118	101	100	110
1963 D	105,5	109,0	102,0	104	98	103	100,2	99	101	122	103	100	110
1964 Jan.	105,1	106,9	102,0	104	98	103	100,3	96	101	123	103	100	110
Febr.	105,5	107,8	102,0	104	98	103	100,1	95	101	123	103	100	110
März	105,1	107,0	102,2	104	98	103	100,1	95	101	123	103	100	110
April	103,7	104,3	102,2	104	98	104	100,1	95	101	123	102	100	110
Mai	103,8	104,5	101,8	104	98	104	100,2	95	101	123	102	100	110
Juni	103,5	103,9	101,8	104	98	104	100,1	95	101	123	102	100	110
Preisindex der Lebenshaltung ¹⁾ 1956 = 100													
Jahr Monat	insgesamt	Ernährung	Wohnung				Bekleidung	Gesund- heits- pflege	Bildung und Unterhaltung	Dienst- leistungen	Verschiedenes		
			zusammen	Miete	Heizung u. Beleuchtung	Hausrat					zusammen	Tabakwaren und Wein	Körper- pflege
1950 D	42,4	45,7
1954 D	86,1	81,4	.	81,4	68,5	.	79,3	.	.	.	88,7	.	.
1955 D	90,5	86,6	.	97,5	76,1	.	90,7	.	.	.	93,7	.	.
1956 D	100,0	100,0	100,0	100,0	100,0	100,0	100,0	100,0	100,0	100,0	100,0	100,0	100,0
1957 D	107,5	109,1	.	108,6	.	.	99,9	.	.	.	105,2	.	.
1958 D	113,9	115,4	116,3	119,2	114,6	111,9	108,0	133,6	110,9	111,9	109,5	107,4	108,3
1959 D	126,0	127,4	124,3	120,0	132,0	115,6	117,9	150,7	115,1	116,4	115,4	113,1	115,8
1961 D	160,9	163,1	130,2	126,3	136,9	123,2	121,2	341,2	129,0	137,3	135,2	140,8	125,0
1962 D	164,7	158,8	134,3	129,0	143,9	123,4	122,8	431,2	135,1	148,7	147,7	160,1	128,6
1963 D	168,3	161,8	137,5	131,7	148,6	124,1	125,2	444,8	135,9	145,8	152,1	167,6	128,4
1964 Jan.	168,6	163,2	136,8	131,7	146,8	123,8	126,2	429,5	133,9	140,7	150,4	164,7	127,3
Febr.	168,4	164,1	136,8	131,7	147,0	123,9	126,2	422,4	134,2	140,7	151,2	164,7	129,6
März	167,8	163,9	136,9	131,7	147,3	123,7	126,5	413,9	134,4	140,7	150,4	164,7	127,4
April	166,7	163,4	136,9	131,7	147,3	123,3	126,8	399,0	134,1	140,7	150,4	164,7	127,3
Mai	167,4	165,0	136,7	131,7	146,8	123,1	126,8	392,6	136,9	140,7	150,4	164,7	127,3
Juni	166,0	164,0	136,6	131,7	146,7	123,2	126,7	378,0	135,9	140,5	150,4	164,7	127,3
Juli	164,8	163,0	136,4	131,7	146,2	123,3	126,6	366,6	137,2	140,5	150,4	164,7	127,3

a) September.- b) Kotelett.- 1) Die Jahreszahlen 1950, 1954 und 1955 sind mit den Zahlenangaben ab 1956 nur bedingt vergleichbar. Der Umbasierung liegt der frühere Index auf Basis 1952 = 100 zugrunde.

Jahr Monat	Syrien (Damaskus)												
	Preise in Piaster												
	Brot		Mehl Weizen-	Makkaroni	Reis I. Qualität	Erbsen	Linsen rot	Bohnen	Zwiebeln	Kartoffeln	Oliven	Fleisch	
	arabisches	Weiß-										Hammel-	Kamel- ohne Knochen
1 kg													
1939 D	7,9	.	7,1	.	13,8	.	6,6	.	3,5	6,6	12,1	46,7	.
1950 D	26	47	.	78 ^{a)}	63	.	31	.	12	19	97	398	.
1954 D	28	36	35	57	92	.	39	.	14	21	74	321	199
1955 D	28	37	39	63	55	44	33	44	11	27	74	323	185
1956 D	28	40	39	64	63	50	35	56	23	34	118	356	203
1957 D	28	40	39	62	64	48	38	60	21	24	120	400	218
1958 D	26	36	33	65	63	46	56	50	17	32	124	361	219
1959 D	25	35	37 ^{b)}	58	64	66	69	54	15	32	132	405	222
1960 D	25	35	36 ^{b)}	60	67	67	76	62	21	27	188	434	226
1961 D	25	35	40	64	76	62	73	68	26	32	123	480	313
1962 D	25	35	45	63	87	71	57	65	25	39	127	499	326
1963 Jan.	25	35	40	63	90	75	45	53	13	43	125	525	310
Febr.	25	35	40	63	95	75	45	50	15	50	125	550	300
März	25	35	40	63	95	75	45	50	12	48	125	550	300
April	25	35	40	65	93	55	40	.	13	50	125	556	313
Mai	25	35	40	60	90	60	45	.	18	38	125	488	325
Juni	25	35	40	62	93	60	45	.	19	30	125	581	300
Juli
Aug.
Sept.
Okt.	.	35	35	63	90	70	50	.	15	50	150	425	325
Nov.	.	35	35	60	90	75	55	.	16	45	125	400	290
Dez.	.	35	35	65	90	75	50	.	26	45	150	426	300
Jahr Monat	Kalb- fleisch ohne Knochen	Butter	Butter- schmalz	Margarine	Speiseöl Oliven- einheim.	Milch frisch	Käse einheim. weiß	Eier frisch	Zucker Kristall-	Kaffee roh	Tee	Zigaretten "Bafra"	Seife Toiletten-
1 kg													
1939 D	.	75,8	75,8	215 ^{a)}	43,1	7,5	38,2	16,0	17,4	66,1	121,9	13,0	29,3
1950 D	.	.	490	215 ^{a)}	220	35	216	71	112	430	508	60	199
1954 D	.	493	463	196	231	42	196	102	87	726	594	60	200
1955 D	221	500	519	191	253	43	179	103	80	564	737	60	218
1956 D	250	600	555	164	336	48	213	120	83	572	773	65	274
1957 D	319	593	644	146	360	46	253	124	103	583	624	68	263
1958 D	284	544	637	165	289	48	258	124	90	548	610	70	243
1959 D	304	643	875	208	294	52	288	126	85	451	624	70	218
1960 D	340	483	1016	217	323	60	281	123	85	467	753	70	219
1961 D	342	385	801	215	354	70	275	124	85	531	844	73	196
1962 D	388	400	627	208	349	57	210	126	85	494	777	75	173
1963 Jan.	350	.	650	275	365	55	225	150	85	475	625	75	100
Febr.	350	.	650	275	365	50	225	130	85	415	625	75	100
März	340	.	625	300	365	50	225	130	85	450	625	75	100
April	343	400	675	210	400	45	225	100	100	463	675	75	130
Mai	375	.	600	210	350	45	225	100	100	450	625	75	140
Juni	350	450	613	200	350	45	225	105	100	490	550	80	140
Juli
Aug.
Sept.
Okt.	350	400	725	.	300	50	250	130	100	450	550	80	140
Nov.	350	.	725	.	275	49	235	160	100	450	650	80	135
Dez.	350	.	725	.	315	55	250	175	100	450	700	80	140
Jahr Monat	Elektr. Strom	Leuchtöl	Holzkohlen	Brennholz Oliven- gehackt	Streich- hölzer	Unterhemd Herren- Baumwolle	Socken		Damen- strümpfe	Schuhe			Aluminium- geschirr
							Herren- Baumwolle	Knaben- Baumwolle		Herren- mittlere Qualität Gr. 40-44	Damen- Gr. 34-39	Knaben- je Nr.	
	1 kWh	20 Liter	1 kg		10 Schachteln	1 Stück	1 Paar						1 kg
1939 D	.	179	6,7
1950 D	.	401
1954 D	.	380	41
1955 D	16	378	40	9,0	173	123	64	175	1 750	1 400	30	301	
1956 D	16	390	41	9,0	25	149	95 ^{c)}	175	1 817	1 379	30	306	
1957 D	18	437	47	8,0	25	154	189 ^{c)}	196 ^{c)}	1 996	1 363	31	314	
1958 D	18	435	41	9,0	25	190	169	117	195	2 231	1 396	24	299
1959 D	18	388	39	9,3	25	198	157	124	201	2 329	1 633	30	330
1960 D	18	350	45	9,0	25	201	136	110	202	2 500	1 800	30	343
1961 D	20	343	44	9,0	25	206	126	104	256	2 500	1 892	34	344
1962 D	20	330	46	8,0	25	254	108	100	200	2 500	1 917	36	370
1963 Jan.	18	330	55	8,0	25	285	140	.	200	2 750	1 900	35	350
Febr.	18	330	50	8,0	25	285	140	.	125	2 750	1 900	35	355
März	18	330	50	8,0	25	285	140	.	125	2 750	1 900	35	355
April	20	330	50	8,0	25	300	150	.	125	2 000	1 900	25	350
Mai	20	330	50	8,0	25	300	125	.	150	900	900	15	350
Juni	20	390	45	7,0	25	300	150	.	150	1 150	1 150	20	300
Juli
Aug.
Sept.
Okt.	20	290	45	8,0	25	250	125	.	125	950	1 075	20	350
Nov.	20	290	40	8,0	25	225	140	.	150	1 000	1 100	20	350
Dez.	20	300	45	8,0	25	225	140	.	150	1 000	1 100	20	350

a) 1949.- b) D aus weniger als 12 Monaten berechnet.- c) Ab 1957 Nylon.

Jahr Monat	Vietnam, Süd- (Saigon)												
	Preise in Piaster												
	Weißbrot	Nudeln chinesische	Reis I. Qual.	Bohnen	Kartoffeln	Fleisch		Huhn lebend	Fisch Fluß- frisch	Schweine- schmalz	Butter frisch	Tafelöl 1)	Kondens- milch
						Rind- beefsteak	Schweine- Braten ohne Knochen						
1 kg												0,75 Liter	1 Dose
1939 I. H. J.	0,40	.	0,08	0,25	0,18	.	.	0,55	1,00	0,65	.	0,20	0,47
1950 Da)	5,80	.	2,80	5,10	6,00	.	.	28,00	18,50	28,00	76,00 ^{a)}	22,50	5,75
1954 Da)	13,10	.	4,06	14,00	10,86	.	.	48,65	44,00	31,20	.	43,68	13,00
1955 Da)	13,60	.	6,38	16,39	10,00	.	.	53,63 ^{a)}	45,60	26,70	.	45,94	12,13
1956 D	11,80	.	6,28	15,21	16,63	.	.	59,38 ^{a)}	45,20	34,00	380,00 ^{b)}	50,00	12,55
1957 D	12,84	22,67	5,58	13,25	27,50	.	.	55,00	41,46	24,58	360,00	47,08	10,54
1958 D	11,00	17,50	6,87	19,92	13,75	.	.	50,08	40,75	28,58	208,00	40,00	11,53
1959 D	11,00	16,08	7,28	11,17	14,17	62,72 ^{b)}	58,39 ^{b)}	43,33	45,00	30,03	199,00	40,00	11,49
1960 D	11,81	24,44	5,91	8,78	16,81	61,49	52,17	40,43	38,98	24,22	274,16	47,60	12,10
1961 D	12,13	28,03	7,37	8,22	19,25	61,52	69,31	43,63	39,24	36,84	320,00 ^{a)}	56,26	13,95
1962 D	13,70	30,46	7,28	7,66	17,53	63,96	63,07	45,96	41,66	38,22	308,32	57,89	15,01
1963 D	14,72	32,73	7,44	8,94	18,95	68,98	71,97	59,87	49,03	36,99	261,67	57,19	15,89
1964 Jan.	14,89	32,22	7,60	9,03	15,39	72,77	70,00	59,03	41,75	35,70	300,00	57,33	15,98
Febr.	14,89	32,22	7,68	9,61	12,37	74,72	72,43	62,68	42,47	35,80	320,00	57,22	16,05
März	14,89	32,22	7,77	9,64	12,72	75,93	70,21	62,97	38,83	33,81	320,00	57,00	16,90
April	14,89	32,22	7,83	11,37	12,83	75,97	70,00	64,03	37,95	32,31	320,00	57,00	17,39
Mai	14,89	32,22	7,77	14,37	12,16	77,67	70,00	63,70	42,84	30,64	320,00	57,00	17,95
Juni	14,67	32,22	7,70	12,78	13,34	80,00	70,42	65,14	50,58	29,80	320,00	57,56	17,00
Juli	14,67	32,22	7,75	9,23	16,53	80,00	70,00	67,25	64,94	29,46	280,00	57,00	16,04

Jahr Monat	Käse "Gruyère"	Eier frisch	Zucker Kristall-	Kaffee roh	Tee	Bier in Flaschen	Zigaretten "Bastos"	Waschseife 72 %	Elektr. Strom	Kino- vorstellung 1. Platz	Haarschnitt Herren-	Pressezeitung Lokal-	Benzin
	1 kg	10 Stück	1 kg		250 g	0,75 Liter	20 Stück	1 kg	1 kWh	1 Karte	1 mal	1 Stück	1 Liter
1939 I. H. J.	.	0,30	0,60	1,35	2,75	0,30	.	0,60	0,18
1950 Da)	.	15,00	8,78	24,00	26,50	2,25	.	9,00	2,37
1954 Da)	.	28,00	16,32	59,54	30,00	6,24	.	17,65	3,00	.	.	.	5,73
1955 Da)	.	25,20	15,33	80,00	42,00	6,00	5,00	16,75	3,08	40,00	20,00	.	4,66
1956 D	380,00 ^{b)}	24,67	16,54	111,46	41,68	6,25	5,00	16,96	3,35	40,00	20,00	.	5,73
1957 D	345,00	22,83	15,44	130,08	40,96	6,42	7,50	17,00	3,67	40,00	20,00	.	6,00
1958 D	215,00	21,92	15,92	134,42	42,25	6,50	8,00	17,04	3,62	40,00	16,67	.	6,00
1959 D	192,00	21,00	17,08	131,70	43,00	6,50	8,00	23,00	2,87	37,50	15,00	2,00	7,24 ^{c)}
1960 D	257,29 ^{a)}	21,20	16,69	130,25 ^{b)}	43,00	7,52	8,00	19,76	2,92	30,00	15,00	2,00	8,36 ^{c)}
1961 D	298,00	23,80	17,24	98,00 ^{b)}	40,00	8,50	8,00	18,01	3,27	30,00	15,00	2,00	9,00
1962 D	332,00	26,80	19,69	81,00	40,00	8,50	8,00	16,80	3,58	33,67	15,00	2,00	9,38
1963 D	339,00	28,50	26,80	68,00	40,00	8,50	8,00	24,30	3,70	33,47	15,00	2,00	9,40
1964 Jan.	360,00	25,80	27,33	68,00	40,00	8,50	8,00	28,33	3,78	32,83	15,00	2,00	9,40
Febr.	360,00	26,80	28,00	68,00	40,00	8,50	8,00	30,00	3,79	32,80	15,00	2,00	9,40
März	380,00	23,80	31,22	68,00	40,00	8,50	8,00	29,11	3,77	35,00	15,00	2,00	9,40
April	400,00	25,90	30,56	68,00	40,00	8,50	8,00	28,33	3,81	35,00	15,00	2,00	9,40
Mai	400,00	30,67	68,00	68,00	40,00	8,50	8,00	26,33	3,76	35,00	15,00	2,00	9,40
Juni	400,00	28,00	30,56	68,00	40,00	8,50	8,00	26,00	3,74	35,00	15,00	2,00	9,40
Juli	400,00	30,80	30,67	68,00	40,00	8,50	8,00	23,34	3,49	35,00	15,00	2,00	9,40

Jahr Monat	noch: Süd-Vietnam (Saigon)					Zypern (LM aus 4 Städten)							
	Preisindex der Lebenshaltung 1949 = 100					Preisindex der Lebenshaltung März 1957 = 100							
	insgesamt	Ernährung	Wohnung	Bekleidung	Ver- schiedenes	insgesamt	Ernährung	Genußmittel		Miete	Heizung und Beleuchtung	Bekleidung	Ver- schiedenes ²⁾
								Getränke	Tabakwaren				
1950 D	102	96	131	100	100	65,1	64,6	86,3		49,7	71,7	83,9	66,8
1954 D	203	189	240	186	270	83,2	82,4	92,1		78,9	82,6	93,1	79,8
1955 D	224	216	242	196	272	87,9	87,3	94,1		86,2	84,1	94,5	85,1
1956 D	250	248	244	235	283	94,8	96,0	95,1		93,1	88,8	98,5	90,3
1957 D	239	228	253	222	305	101,1	100,7	100,0	100,0	102,1	95,6	100,7	100,7
1958 D	234	221	255	217	309	105,6	105,1	108,4	111,2	109,9	92,0	102,6	103,8
1959 D	241	220	281	237	320	107,7	104,5	119,7	116,8	116,4	93,4	104,2	107,7
1960 D	237	213	298	248	317	108,6	106,8	119,7	116,8	115,3	93,0	104,1	107,7
1961 D	252	237	303	241	312	107,7	104,5	117,8	123,8	115,6	92,1	104,2	108,0
1962 D	260	242	313	254	327	108,0	104,2	117,5	129,1	115,4	92,1	105,3	107,8
1963 D	278	264	324	272	345	110,2	108,1	117,9	129,1	114,8	92,1	107,3	109,6
1964 Jan.	277	258	339	288	343	111,3	110,3	118,0	129,1	115,0	92,1	107,0	109,9
Febr.	280	262	339	290	344	111,9	111,8	118,0	129,1	114,6	92,1	107,0	109,9
März	279	261	337	291	343	110,5	109,0	118,0	129,1	114,5	92,1	107,0	109,7
April	282	267	336	292	343	110,3	108,4	118,0	129,1	114,4	92,1	107,0	109,9
Mai	284	271	335	292	340	109,9	108,9	118,0	129,1	114,4	92,1	107,0	109,9
Juni	283	270	335	289	339	109,5	106,4	118,0	129,1	115,4	92,1	107,0	109,9
Juli	289	280	333	281	339	109,2	104,8	118,0	129,1	117,7	92,1	107,0	109,9
Aug.						108,9	104,1	118,0	129,1	117,7	92,1	107,0	109,9
Sept.						109,2	104,7	118,0	129,1	117,7	92,1	107,0	109,0
Okt.						108,1	103,0	118,0	129,1	116,3	92,1	107,0	109,9

1) Bis 1958 Preise für 1 Liter Erdnußöl.- 2) Darunter Hausrat, Reinigung, Unterhaltung und Verkehr.- a) D aus weniger als 12 Monaten berechnet.-
b) Dezember.- c) Ab 1960 gemischt mit 6 % Öl.

DM-Kurse und errechnete DM-Vergleichswerte
für verschiedene Währungen
Stand: Ende September 1964

Land	Währung	Abk.	Amtlicher Devisen- kurs 1)	Errechneter Vergleichswert (Mittelkurs)	
				2)	3)
			DM	DM	DM
Belgien	100 Belg. Francs	bfrs	8,004	-	-
Dänemark	100 Dän. Kronen	dkr	57,405	-	-
Finnland	100 Finnmark	Fmk	-	123,66	-
Frankreich	100 Französ. Francs	FF	81,115	-	-
Griechenland	100 Drachmen	Dr	-	13,25	-
Grossbritannien und Nordirland	1 Pfund Sterling (100 Pence)	£ (d)	11,063 (4,610)	-	-
Irland	1 Irisches Pfund 4) (100 Pence)	Ir£ (d)	(11,063) (4,610)	-	-
Island	100 Isländ. Kronen	ikr	-	9,24	-
Italien	1000 Ital. Lire	Lit	6,362	-	-
Jugoslawien	100 Jugoslaw. Dinar	Djn	-	0,53 5)	-
Luxemburg	100 Luxemburg. Francs 6)	lfrs	(8,004)	-	-
Niederlande	100 Holländische Gulden	hfl	110,210	-	-
Norwegen	100 Norweg. Kronen	nkr	55,490	-	-
Österreich	100 Schilling	S	15,392	-	-
Polen +)	100 Zloty	Zl	-	100,00	16,57
Portugal	100 Escudos	Esc	13,792	-	-
Schweden	100 Schwed. Kronen	skr	77,230	-	-
Schweiz	100 Schweizer Franken	sfr	92,035	-	-
Türkei	1 Türk. Pfund = 100 Kurus	TL Krs.	-	0,442	-
Vereinigte Staaten von Amerika	1 US-Dollar = 100 Cents	US-\$ c	3,9748	-	-
Kanada	1 Kanad. Dollar = 100 Cents	kan\$ c	3,6970	-	-
Australischer Bund	1 Australisches Pfund (100 Pence)	£A (d)	- -	8,834 (3,681)	- -
Indonesien +)	100 Rupiahs	Rp	-	1,59	0,77
Japan	100 Yen	¥	-	1,10	-
Malaysia	100 Malaysische Dollar = 100 Cents	M\$ c	-	128,938	-
Neuseeland	1 Neuseeland-Pfund (100 Pence)	neuseel£ (d)	- -	11,005 (4,585)	- -
Pakistan	1 Pakistanische Rupie = 100 Paise	pR	-	0,83	-
Singapur	- s. Malaysia -				
Syrien	1 Syrisches Pfund = 100 Piastres	syr£ PS	-	1,04 7)	-
Vietnam, Süd- +)	100 Vietnam-Piaster	V.N.\$	-	6,67 8)	5,44

Anmerkungen: 1) Kassa-Mittelkurse an der Frankfurter Börse.- 2) Unter Zugrundelegung des offiziellen bzw. Freimarkt-Kurses für die DM bzw. den US-\$ im jeweiligen Land.- 3) Unter Zugrundelegung des in dem jeweiligen Land für den Reiseverkehr gültigen DM- bzw. US-\$-Kurses.- 4) Paritätisch mit dem Pfund Sterling.- 5) Unter Zugrundelegung des Abrechnungskurses für die DM.- 6) Paritätisch mit dem belgischen Franc.- 7) Nach dem Kurs vom 15.9.1964.- 8) Unter Zugrundelegung des offiziellen US-\$-Kurses plus 5/7 Aufschlag.
 +) Differenziertes Kurssystem.

Quelle: Deutsche Bundesbank
 Angaben ohne Gewähr

Quellenverzeichnis

Land	Titel	Herausgeber
Europa		
Belgien	Bulletin de Statistique Communiqué Hebdomadaire	Institut National de Statistique, Bruxelles
Dänemark	Statistiske Efterretninger	Statistiske Department, København
Finnland	Detailpriser	Statistiska Centralbyrån, Helsingfors
Frankreich	Statistisches Jahrbuch	Statistisches Jahrbuch, Paris
Griechenland	Monthly Statistical Bulletin	Statistical Service, Athen
Großbritannien (Vereinigtes Königreich)	Monthly Statistical Bulletin	Ministry of Labour, London
Irland	Irish Trade Journal and Statistical Bulletin	Central Statistical Office, Dublin
Island	Bollettino Mensile di Statistica	Istituto Centrale di Statistica, Reykjavik
Italien	Indeks	Statistisches Jahrbuch, Wien
Jugoslawien	Cene	Statistisches Jahrbuch, Belgrad
Luxemburg	Bulletin de Statistique	Service Central de la Statistique et des Etudes Economiques, Luxembourg
Niederlande	Maandstatistiek van de Binnenlandse Handel, het Verbruik en de Prijzen	Centraal Bureau voor de Statistiek, 's-Gravenhage
Norwegen	Statistisk Månedshæfte	Statistisk Sentralbyrå, Oslo
Österreich	Statistische Nachrichten	Statistisches Jahrbuch, Wien
Polen	Buletyn Statystyczny	Główny Urząd Statystyczny, Warszawa
Portugal	Bollettino Mensile	Istituto Nazionale di Statistica, Lisboa
Schweden	Statistiska Meddelanden	Statistiska Centralbyrån, Stockholm
Schweiz	Die Volkswirtschaft	Eidgenössisches Volkswirtschaftsdepartement, Bern
Spanien	Boletín de Estadística	Ministerio de Economía, Madrid
Türkei	Aylık İstatistik Bülteni	Statistik Genel Müdürlüğü, Ankara
Ungarn	Statistikai Havi Közlemények	Központi Statisztikai Hivatal, Budapest
Afrika		
Äthiopien	Etiopian Economic Review	Ministry of Commerce and Industry, Addis Abeba
Algerien	Bulletin Mensuel de Statistique Générale	Service de Statistique Générale, Alger
Angola	Boletim Mensal de Estatística	Direcção dos Serviços de Economia e Estatística Geral, Luanda
Elfenbeinküste	Bulletin Mensuel de Statistique	Direction de la Statistique des Etudes Economiques et Demographiques, Abidjan
Ghana	Quarterly Digest of Statistics	Central Bureau of Statistics, Accra
Kamerun	Bulletin de la Statistique Générale	Service de la Statistique Générale et de la Mécanographie, Yaoundé
Kenia	Economic and Statistical Review	East African Statistical Department, Nairobi
Madagaskar	Bulletin Mensuel de Statistique	Service de Statistique et des Etudes Socio-Economiques, Tananarive
Mali	Boletim Mensal	Service Central des Statistiques, Bamako
Nigeria	Digest of Statistics	Direcção dos Serviços de Economia e Estatística Geral, Lagos
Rhodesien	Monthly Digest of Statistics	Federal Office of Statistics, Salisbury
Senegal	Bulletin de Statistique et Economique Mensuel	Service de la Statistique et de la Mécanographie, Dakar
Sudan	Foreign Trade Statistics	Department of Statistics, Khartoum
Südafrikan. Union	Monthly Bulletin of Statistics	Bureau of Census and Statistics, Pretoria
Tansania	Monthly Statistical Bulletin	Economics and Statistics Division of the Treasury, Dar-es-Salaam
Togo	Bulletin de Statistique	Service de la Statistique Générale, Lomé
Tunesien	Bulletin Mensuel de Statistique	Service des Statistiques, Tunis
Uganda	Quarterly Economic and Statistical Bulletin	East African Statistical Department, Nairobi
Nord- und Mittelamerika		
Antillen, Niederl.	Statistische Mededelingen	Statistiek - en Planbureau, Willemstad
Costa Rica	Indice de Precios al por Menor	Dirección General de Estadística y Censos, San José
El Salvador	Boletín Estadístico	Dirección General de Estadística y Censos, San Salvador
Guatemala	Boletín Estadístico	Banco de Guatemala, Guatemala
Jamaika	Retail Price	Department of Statistics, Kingston
Kanada	Prices and Price Indexes	Dominion Bureau of Statistics, Ottawa
Mexiko	Revista de Estadística	Secretaría de Industria y Comercio, Dirección General de Estadística, México
Panama	Estadística Panameña	Dirección de Estadística y Censos, Panama
Vereinigte Staaten	Monthly Labor Review	U.S. Department of Labor, Washington
	Retail Food Prices by Cities	U.S. Department of Labor, Washington
	Retail Prices and Indexes of Fuels and Electricity	U.S. Department of Labor, Washington
	Agricultural Prices	U.S. Department of Agriculture, Washington
Südamerika		
Argentinien	Boletín Mensual de Estadística	Dirección Nacional de Estadística y Censos, Buenos Aires
Bolivien	Indice del Costo de Vida	Dirección General de Estadística y Censos, La Paz
Brasilien	Boletim Estatístico	Banco Central de Estatística, Rio de Janeiro
Chile	Estadística Chilena	Dirección de Estadística y Censos, Santiago
Ecuador	Boletín Mensual	Banco Central de Chile, Santiago
Kolumbien	Boletín del Banco Central del Ecuador	Banco Central del Ecuador, Quito
Paraguay	Revista del Banco de la República	Departamento Administrativo Nacional de Estadística, Bogotá
Peru	Boletín Estadístico Mensual	Banco de la República Colombia, Bogotá
Surinam	Statistische Berichten van het Algemeen Bureau voor de Statistiek Suriname	Banco Central del Paraguay, Asunción
Venezuela	Revista del Banco Central de Venezuela	Banco Central de Reserva del Peru, Lima
Asien		
Birma	Quarterly Bulletin of Statistics	Algemeen Bureau voor de Statistiek Suriname, Paramaribo
Hongkong	Union Bank of Burma, Monthly Review	Banco Central de Venezuela, Caracas
Indien	Hongkong Government Gazette	Central Statistical and Economic Department, Rangoon
Indonesien	Labour Gazette	Union Bank of Burma, Rangoon
Irak	Statistik Konjunktur	Commerce and Industry Department, Hongkong
Iran	Quarterly Bulletin of Statistics	Office of the Commissioner of Labour, Bombay
Israel	Bulletin	Biro Pusat Statistik, Djakarta
Japan	Statistical Bulletin of Israel	Ministry of Planning, Central Bureau of Statistics, Bagdad
Jordanien	Monthly Statistics of Japan	Bank Markazi Iran, Teheran
Korea	Quarterly Bulletin of Current Statistics	Central Bureau of Statistics, Jerusalem
Malaisischer Bund	Monthly Statistical Review	Bureau of Statistics, Tokyo
Pakistan	Monthly Statistical Bulletin of the Federation of Malaya	Department of Statistics, Amman
Philippinen	Statistical Bulletin	The Bank of Korea, Seoul
Syrien	General Bulletin of Current Statistics	Department of Statistics, Kuala Lumpur
Taiwan	Index Numbers of the Import and Export Trade of China	Central Statistical Office, Karachi
Thailand	Bulletin of Statistics	Central Bank of the Philippines, Manila
Vietnam	Thống-kê Nguyệt-san (Monthly Bulletin of Statistics)	Ministry of Planning, Directorate of Statistics, Damaskus
Zypern	Statistical Summary	Department of Statistics, Taipei
Australien und Ozeanien		
Australien	Monthly Review of Business Statistics	Central Statistical Office, Bangkok
Neuseeland	Quarterly Summary of Australian Statistics	National Institute of Statistics, Saigon
	Monthly Abstract of Statistics	Ministry of Finance, Statistics and Research Department, Nicosia

Internationale Quellen

Monthly Bulletin of Statistics	U.N. Statistical Office, New York
International Labour Review	International Labour Office, Geneva
International Financial Statistics	International Monetary Fund, Washington