

**STATISTISCHES  
BUNDESAMT  
WIESBADEN**

**FACHSERIE M**

# **PREISE LÖHNE**

# **WIRTSCHAFTSRECHNUNGEN**

**M-573**

**Reihe 9**

**Preise im Ausland**

**I. Großhandelspreise**

**Grundstoffe, Teil 3**

**4. Vierteljahr 1968**



**Bestellnummer : 310911 - 680334**

**VERLAG: W. KOHLHAMMER GMBH, STUTTGART UND MAINZ**

# Inhaltsverzeichnis

	Seite
Vorbemerkung .....	3
Schaubilder:    Preisentwicklung wichtiger Welthandelsgüter seit 1950 .....	4
1. Indices der Großhandelspreise bzw. der industriellen Erzeugerpreise .....	8
2. Großhandelspreise .....	10

## Tabellenteil (alphabetisch geordnet)

	Seite		Seite
Alkohol .....	28	Mangan .....	24
Aluminium .....	20	Manganerz .....	14
Aluminiumsulfat .....	26	Messing .....	24
Ammoniak, schwefelsaures .....	27	Molybdän .....	24
Antimon .....	23	Molybdänerz .....	15
Antimonerz .....	14	Naturphosphat .....	27
Asbest .....	15	Nickel .....	24
Ascorbinsäure .....	30	Nikotinsäure .....	30
Aspirin .....	30	Oxalsäure .....	29
Atropin .....	30	Penicillin .....	30
Azeton .....	29	Phenol .....	29
Bauxit .....	14	Platin .....	25
Benzol .....	29	Pottasche .....	27
Blei .....	22	Pyrit .....	15
Braunkohle .....	13	Quecksilber .....	24
Chlor .....	27	Roheisen, Hämatit-Gießerei- .....	15
Chrom .....	23	Roheisen, phosphorhaltiges Gießerei- .....	16
Chromit .....	14	Salpeter .....	27
D.D.T. ....	30	Salzsäure .....	26
Eisenerz .....	14	Schwefel .....	15
Essigsäure .....	29	Schwefelkies .....	15
Feinblech .....	18	Schwefelsäure .....	26
Ferro-Mangan .....	16	Selen .....	25
Formaldehyd .....	29	Silber .....	25
Formstahl .....	17	Soda .....	26
Glyzerin .....	29	Stabstahl .....	17
Gold .....	25	Stahlschienen .....	18
Grobblech .....	18	Stahlschrott .....	19
Halbzeug .....	16	Steinkohle .....	12
Kadmium .....	23	Streptomycin .....	30
Kalidünger .....	28	Superphosphat .....	28
Kalkstickstoff .....	27	Thomasphosphat .....	27
Kalzium .....	20	Titan .....	21
Kalziumkarbid .....	28	Titanerz .....	15
Kasein .....	30	Uranerz .....	15
Kobalt .....	24	Weißblech .....	19
Koffein .....	30	Wismut .....	25
Koks .....	13	Wolfram .....	25
Kunststoffe .....	30	Wolframit .....	15
Kupfer .....	21	Zink .....	22
Kupfersulfat .....	26	Zinkerz .....	15
Lithium .....	21	Zinn .....	23
Magnesit .....	15	Zirkon .....	25
Magnesium .....	21		

3. Index der Großhandelspreise in Frankreich .....	31
----------------------------------------------------	----

Abgeschlossen im Juni 1969

Erschienen im August 1969

Nachdruck - auch auszugsweise - nur mit Quellenangaben gestattet.

Preis: DM 3,-

## Vorbemerkung

Als Quellen dienen neben amtlichen preisstatistischen Veröffentlichungen Angaben aus der internationalen Wirtschaftspresse sowie aus Fachzeitschriften. Nicht bei allen Waren liegen für eine laufende Berichterstattung verwendbare Preisunterlagen der wichtigsten Markttorte vor. Um überhaupt ein Bild von der Preisentwicklung zu vermitteln, werden in solchen Fällen sekundäre Märkte mit herangezogen. Die Preisangaben für diese sekundären Märkte sowie die Indices werden den nationalen statistischen Veröffentlichungen entnommen.

Die Reihenfolge der Märkte bzw. der Länder, zu denen die Markttorte gehören, entspricht im wesentlichen der Anordnung der Länder im amtlichen Länderverzeichnis für die Außenhandelsstatistik.

Die Monatspreise für "Welthandels Güter" werden in der Regel aus den meist täglichen Notierungen an den internationalen Börsenplätzen als einfaches arithmetisches Mittel errechnet. Sie sind in den Tabellen nicht besonders gekennzeichnet.

Für Preisreihen, die aus Terminnotierungen (erstnotierter Monat bzw. nächste Sicht) einer Warenterminbörse berechnet werden, werden in der Regel die offiziellen Schlusskurse für tatsächlich getätigte Abschlüsse in den jeweiligen Vormittagssitzungen zugrunde gelegt.

Preisreihen solcher Märkte, für die Preiserhebungen nur zu Monatsanfang (MA), Monatsmitte (MM) oder Monatsende (ME) durchgeführt bzw. deren Monatszahlen als Mittel aus wöchentlichen Stichtagen (DW) berechnet werden, sind durch entsprechende Abkürzungen kenntlich gemacht.

Die monatlichen Preisangaben für die Bundesrepublik Deutschland beziehen sich in der Regel auf Preise aus Erhebungen zum 21. des jeweiligen Monats. In einigen Fällen wird auch das Mittel aus täglichen oder wöchentlichen Notierungen gebildet (z. B. bei den NE- und Edelmetallen Aluminium, Kupfer, Blei, Zink, Zinn, Messing, Silber, Gold und Platin). Sie schlossen bis Ende 1967 die Umsatzsteuer mit ein. Ab Januar 1968 verstehen sich die Preisangaben ohne Mehrwertsteuer.

Die Jahrespreise (D) stellen das einfache arithmetische Mittel aus den zwölf Monatspreisen (das sog. Zwölfmonatsmittel) dar.

Die für eine bestimmte Warenart aufgeführten absoluten Preise sind von Land zu Land nicht immer voll vergleichbar. Trotz gleichlautender Bezeichnungen können u. U. Unterschiede vorhanden sein in der Warenqualität, in den Handelsbedingungen, in der Berechnungsmethode und - nicht zuletzt - in der Abgrenzung des Warenbegriffs selbst.

### Abkürzungen, Maße und Gewichte

loco, spot	= sofort verfügbare Ware	St.	= Stahlgüteklasse
fob	= frei an Bord	Stat.	= Station
fas	= frei Längsseite des Schiffes	B.W.G.	= British wire gauge (Drahtmaß)
for	= frei Fahrzeug	R.M.	= Rottami massicci (Schwermetallrott)
cif	= Kosten, Versicherung, Fracht einbegriffen	O.T.	= Ottone (Messing)
c&f	= Kosten und Fracht einbegriffen	Uni	= Italienische Industriennorm
FVPr	= Fabrikverkaufspreis	GOB	= good ordinary brands
VPr	= Verkaufspreis	NPO	= not pickled ordinary (ungebeizt)
GPr	= Großhandelspreis	Max.	= Maximum
°Bé	= Baumégrade	Min.	= Minimum
°Tw	= Twaddellgrade	Dép.	= Département
Lgd.	= Ladung	S.D.	= specially denatured
cal.	= Kalorien	DAB.	= Deutsches Arzneibuch
R/C	= roasting charges	BP.	= British Pharmacopoeia
N.S.W.	= Neusüdwales	USP.	= US Pharmacopoeia
S.M.	= nach Siemens-Martinverfahren hergestellt	d/d	= delivered
S.N.C.F.	= Société nationale des chemins de fer français	D.D.T.	= Dichlor-Diphenyl-Trichloräthan
		Kont.	= Kontinent
		UK.	= Vereinigtes Königreich

DM	= Deutsche Mark	1 lb (pound)	= 453,592 g
bfr	= belgischer Franc	1 yard	= 91,44 cm
dkr	= dänische Krone	1 foot (')	= 30,48 cm
FF	= französischer Franc	1 inch (")	= 2,54 cm
hfl	= holländischer Gulden	1 gallon (USA)	= 3,78531 l
nkr	= norwegische Krone	1 imperial gallon (UK)	= 4,54609 l
sfrs	= Schweizer Franken	1 cwt (112 lbs) (UK)	= 50,802 kg
skr	= schwedische Krone	1 cwt (100 lbs) (USA)	= 45,359 kg
£	= Pfund Sterling	1 wine-gallon	= 1,89 l
s	= Shilling	1 proof-gallon	= 2,594376 l
d	= Pence	1 ounce (oz)	= 28,34952 g
\$	= US-Dollar	1 troy ounce (tr oz)	= 31,10348 g
kan\$	= kanadischer Dollar		
\$A	= australischer Dollar		
M\$	= malaysischer Dollar		

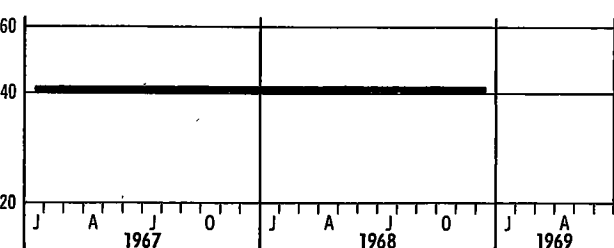
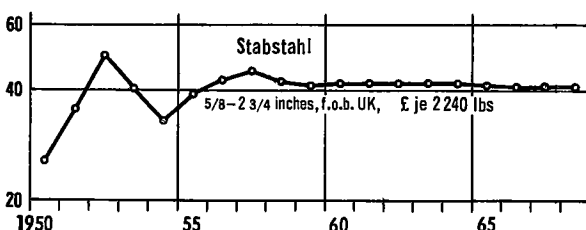
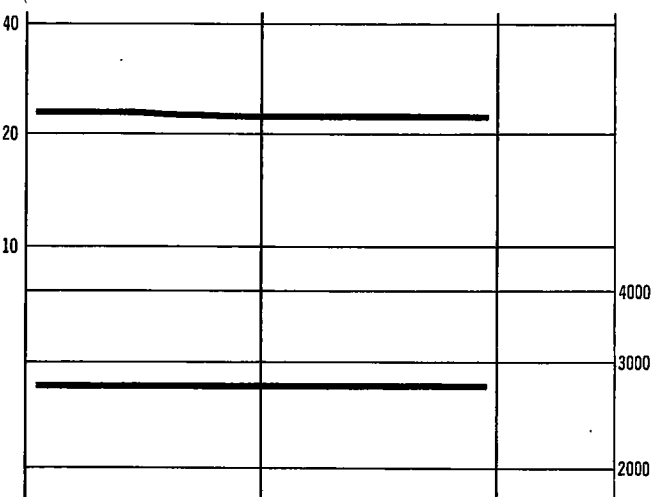
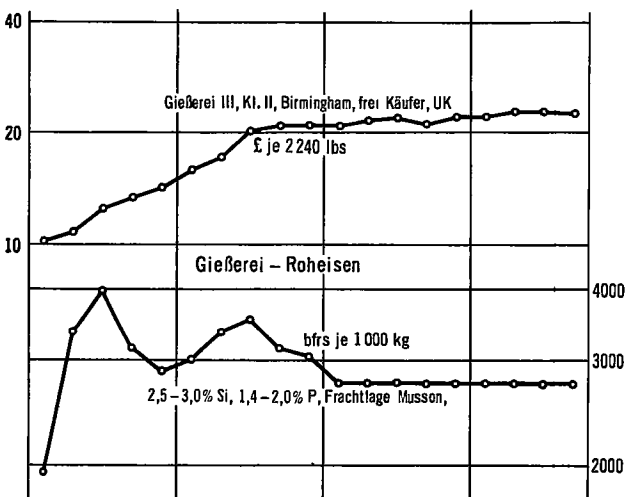
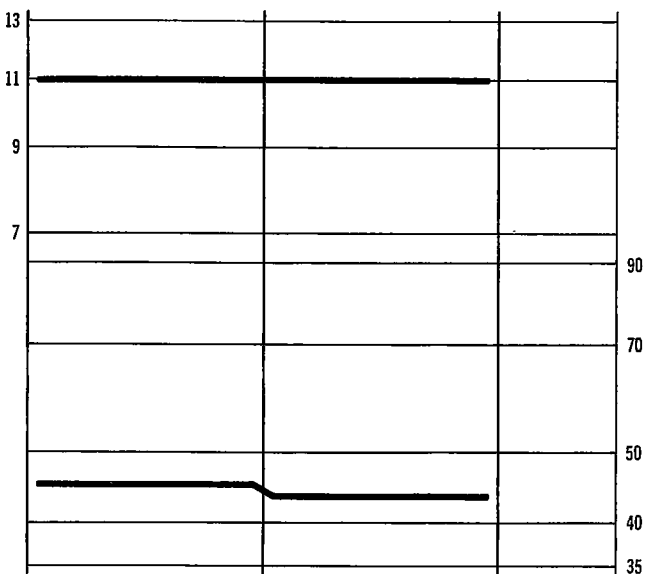
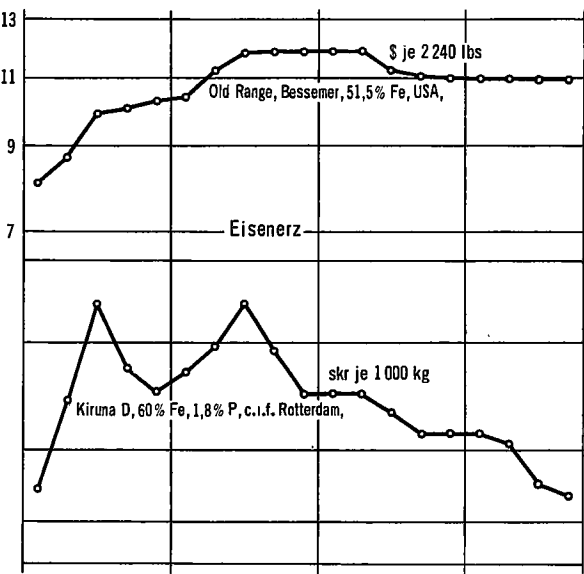
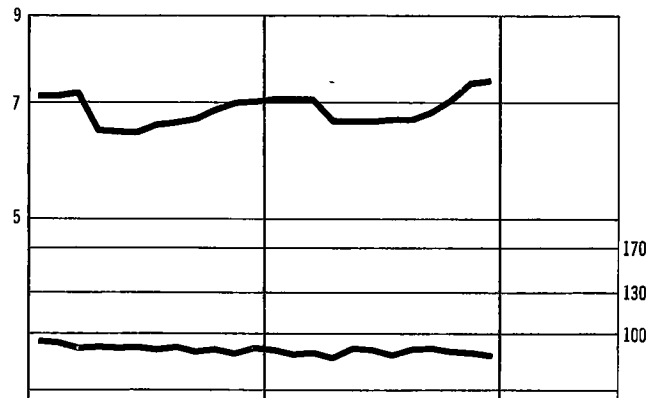
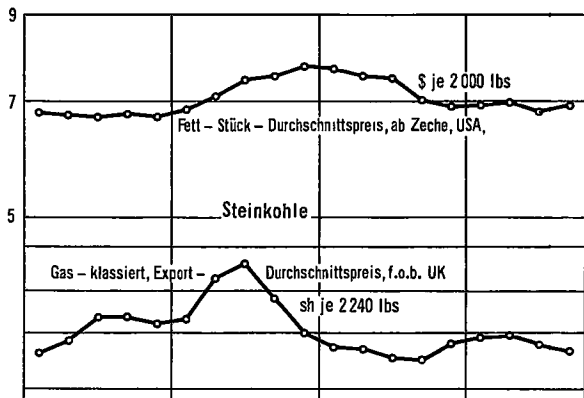
### Zeichenerklärung

- = keine Notierungen
- . = keine Preisunterlagen vorhanden
- ... = Preisangaben liegen noch nicht vor

- a = Durchschnitt aus weniger als 12 Monatspreisen errechnet
- b = Preise zum Jahresende
- p = vorläufige Zahlenangabe
- r = berichtigte Zahlenangabe

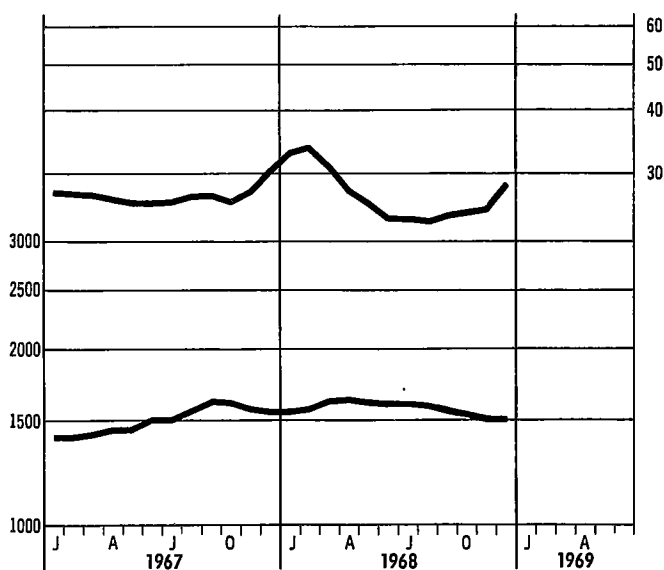
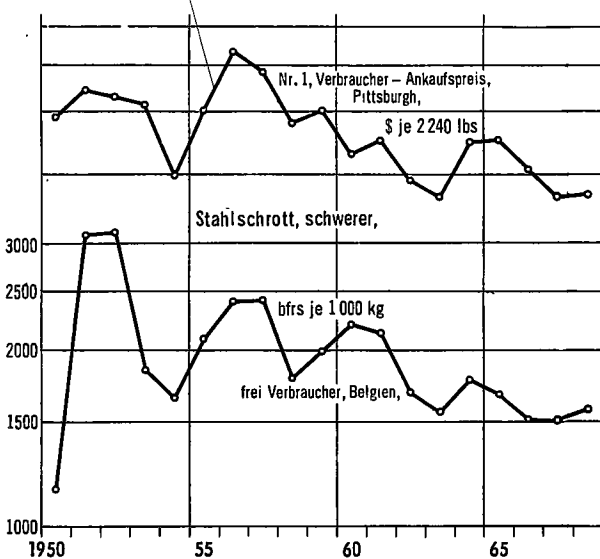
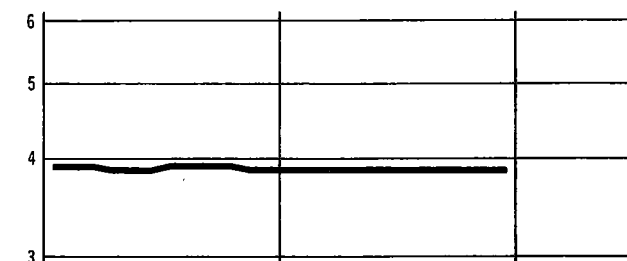
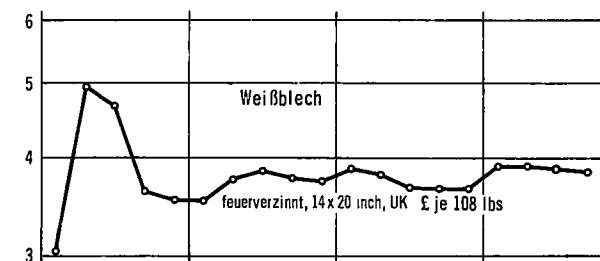
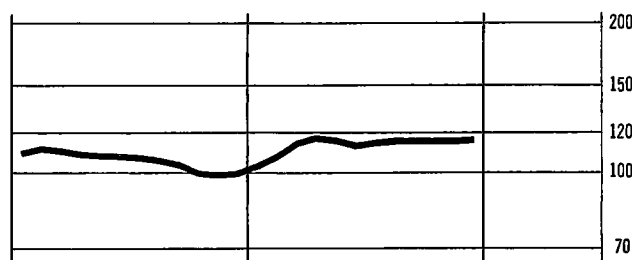

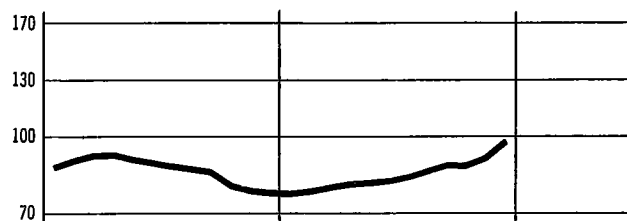
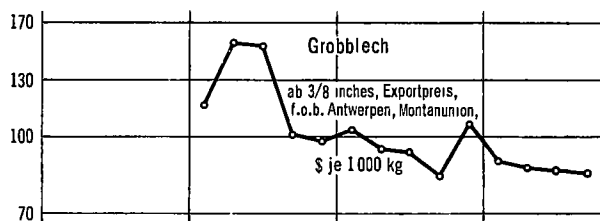

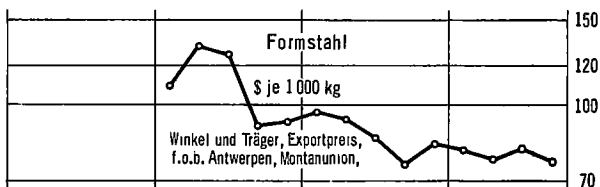

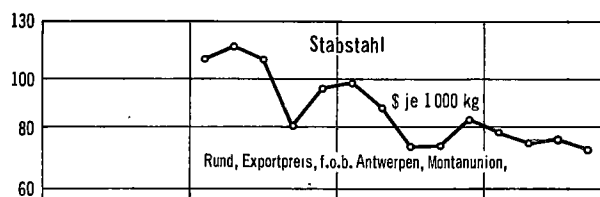
# PREISENTWICKLUNG WICHTIGER WELTHANDELSGÜTER SEIT 1950

Originalpreise  
Logar. Maßstab



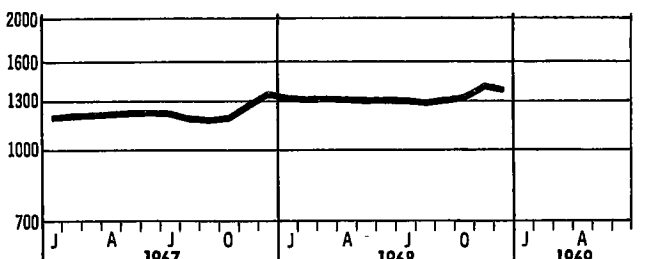
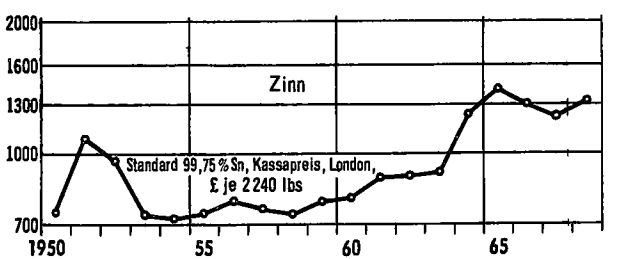
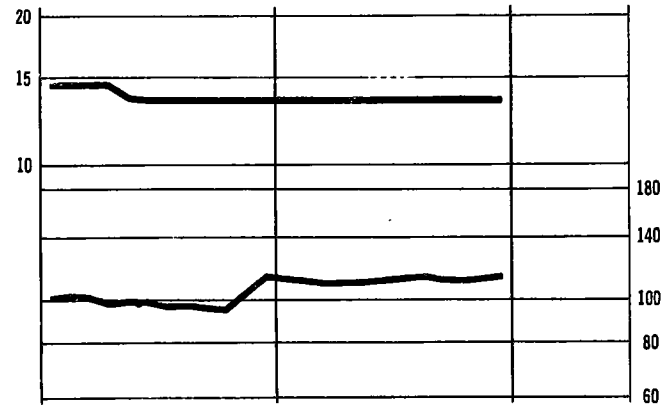
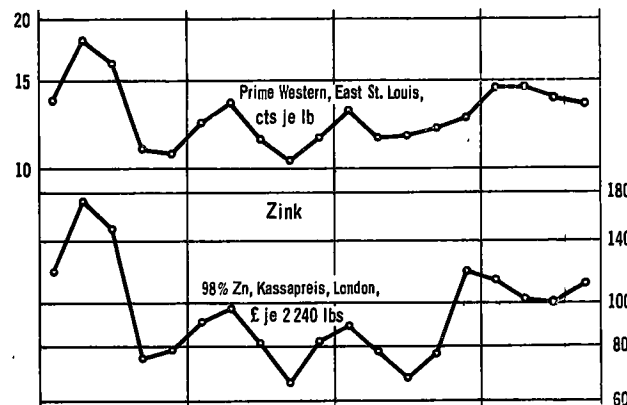
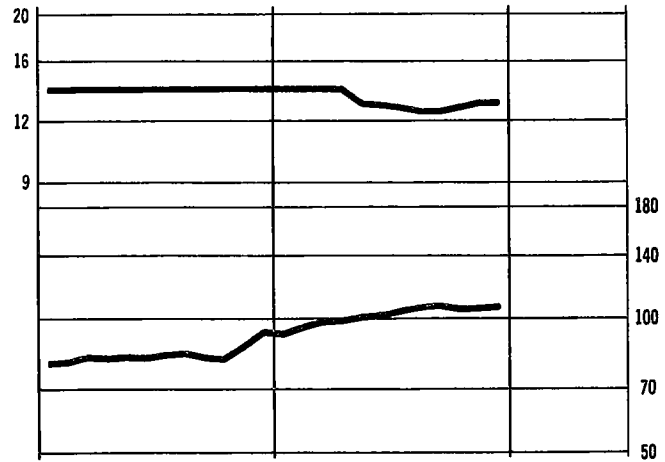
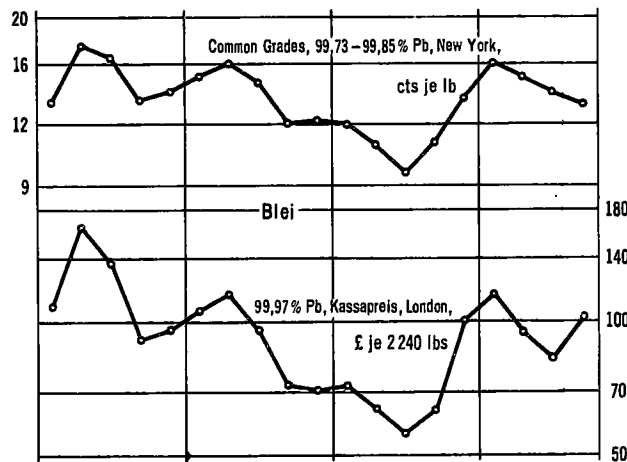
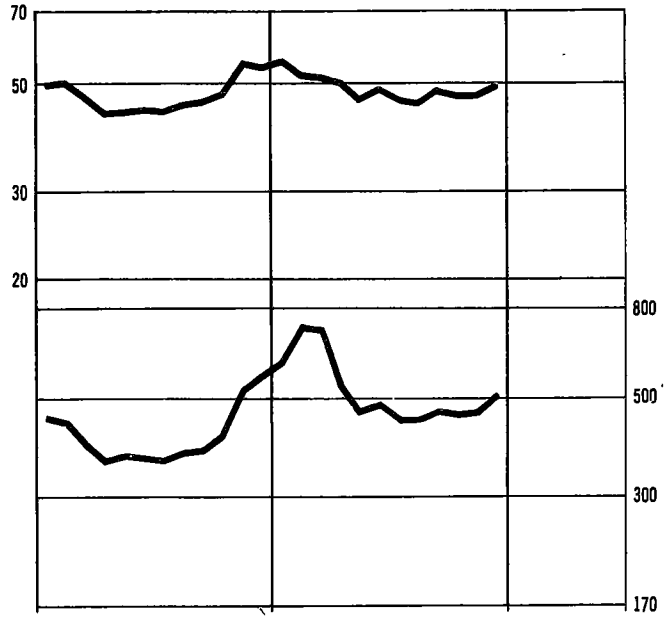
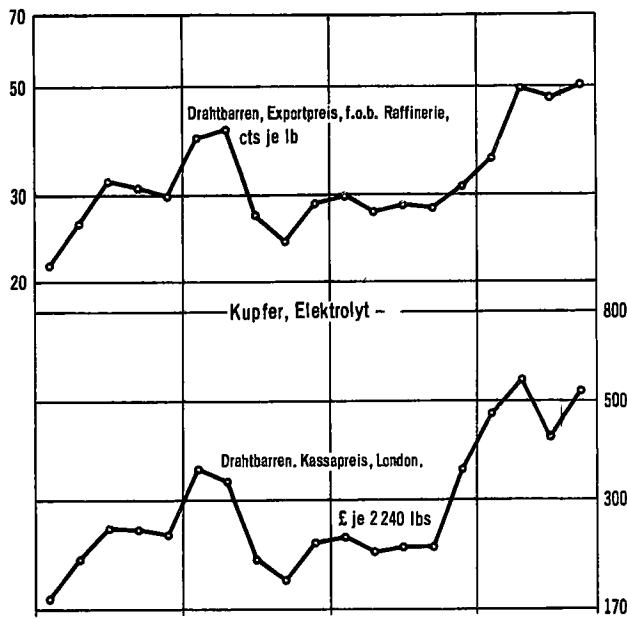
# PREISENTWICKLUNG WICHTIGER WELTHANDELSGÜTER SEIT 1950

Originalpreise  
Logar. Maßstab



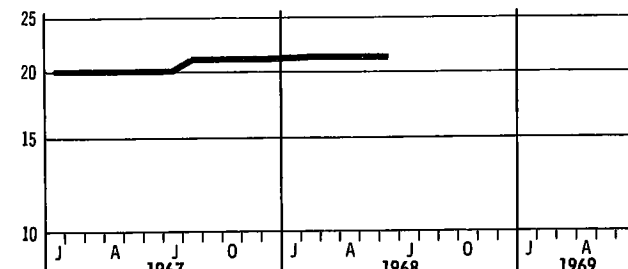
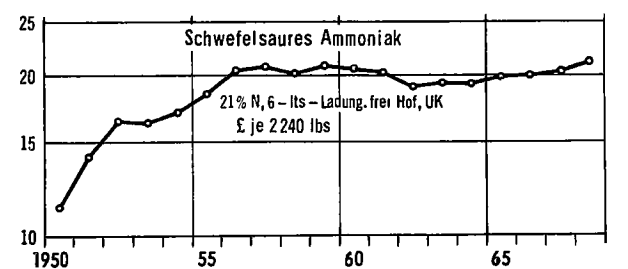


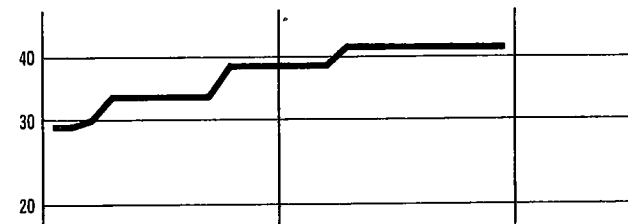

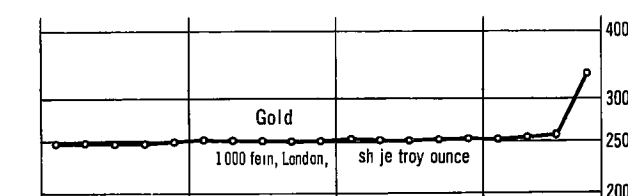
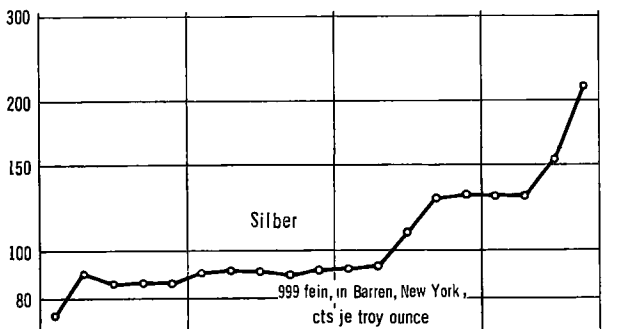
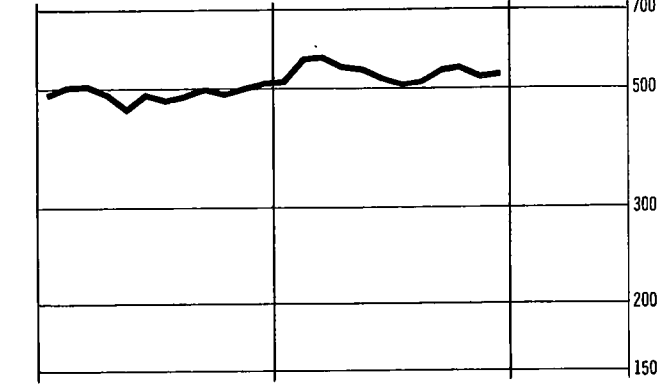
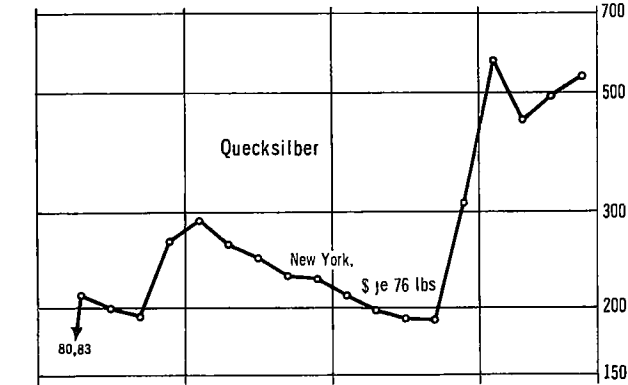
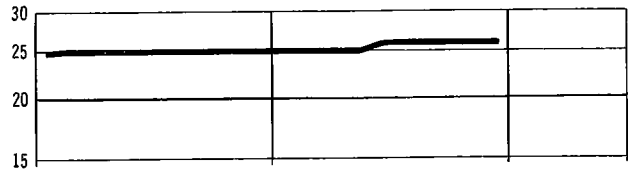
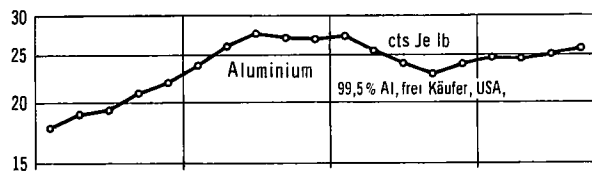
# PREISENTWICKLUNG WICHTIGER WELTHANDELSGÜTER SEIT 1950

Originalpreise  
Logar. Maßstab



# PREISENTWICKLUNG WICHTIGER WELTHANDELSGÜTER SEIT 1950

Originalpreise  
Logar. Maßstab



# 1. Indices der Großhandelspreise

umbasiert auf

Lfd. Nr.	Land (Berichtsort)	Warengruppen	Originalbasis	Anzahl der Waren	Erhebungszeitpunkt	1950	1956	Jahr 1957	1958	1959	1960
<b>Europa</b>											
1	Bundesrepublik Deutschland <sup>1)</sup>	Ba Be Mi E M Ma C Ho K Ha T N	1962	1977 <sup>+</sup>	ME	80	96	98	97	97	98
2	Belgien	La Ba Be Mi M C Ho K Ha T N	1936 - 1938	135 <sup>+</sup>	MM	91	101	103	99	98	99
3	Dänemark	La Ba Be Mi M Ma C Ho K Ha T N	1955	.	ME	78	97	97	96	96	96
4	Finnland	La Ba Be Mi E M Ma C Ho K Ha T N	1949	426 <sup>+</sup>	D	57	80	87	94	94	98
5	Frankreich	La Ba Be Mi E M C Ho K Ha T N	1949	478	ME	58	75	80	89	93	95
6	Griechenland (Athen/Piräus)	La In P Be Mi N	1952	79 <sup>+</sup>	D	54	97	98	96	97	99
7	Großbritannien <sup>1)</sup>	M Ma C Ho Ha T N	1954	79 <sup>+</sup>	D	72	90	93	94	94	96
8	Irland	La M Ma C Ho K Ha T N	1953	730 <sup>+</sup>	D	69	87	93	96	96	95
9	Italien	La Ba Be Mi M Ma C Ho K Ha T N	1967	262 <sup>+</sup>	D	91	1100	101	99	96	97
10	Jugoslawien <sup>1)</sup>	Ba Be Mi E M Ma C Ho K Ha T N	1967	.	D	-	93	93	93	93	96
11	Niederlande	La Ba M C Ho K Ha T N	1948	196 <sup>+</sup>	ME	84	101	104	101	102	100
12	Norwegen	La Ba Be Mi E M Ma C Ho K Ha T N	1961	1700 <sup>+</sup>	MM	67	94	98	96	96	97
13	Österreich	La Ba Be Mi M Ma C Ho K Ha T N	1964	218	MM	59	91	94	91	94	93
14	Portugal (Lissabon)	La Ba Be Mi M C Ho K Ha T N	1948	236	MM	89	96	98	98	97	99
15	Schweden	La Ba Be Mi M Ma C Ho K Ha T N	1949	327 <sup>+</sup>	D	68	94	95	94	94	96
16	Schweiz	La Ba Be Mi E M C Ho K Ha T N	1963	800 <sup>+</sup>	ME	91	99	101	98	96	96
17	Spanien	La Ba Be Mi E M Ma C Ho K Ha T N	1955	296 <sup>+</sup>	D	44	69	81	89	91	93
18	Türkei	La Ba Be Mi M C Ho Ha T N	1958	90	D	35	53	64	73	88	92
<b>Afrika</b>											
19	Algerien (Algier) <sup>2)</sup>	La Ba Be E Mi M C Ho K Ha T N	1959	214	D	66	81	84	94	1100	104
20	Gabun (Libreville)	La Ba Mi E M Ma C Ho Ha T N	Juni 1966	113	D	-	-	-	81	85	89
21	Ghana <sup>2)</sup>	La Ba Mi E Ma C Ho N	1961	343	D	-	-	-	-	-	-
22	Marokko (Casablanca)	La Ba Be M C Ho Ha T N	1939	70 <sup>+</sup>	MA	58	74	80	83	84	92
23	Südafrika	La Ba Be Mi E M Ma C Ho K Ha T N	Nov. 1960	.	D	68	95	96	97	96	98
24	Sudan	La R Mi C T N	1953	38	D	107	112	119	102	90	98
25	Tunesien (Tunis)	La Be Mi Ho Ha N	1940	40	ME	71	95	95	99	95	98
26	Verein. Arab. Rep./Ägypten	La Ba Mi M C Ho Ha T N	Juni - Aug. 1931	88	D	81	92	100	99	99	99
<b>Nord- und Mittelamerika</b>											
27	Costa Rica (San José)	La In T N	1936	62	D	101	96	96	96	95	97
28	Dominikan. Rep. (San Domingo)	La R Mi N	1941	56	D	86	92	101	100	95	98
29	El Salvador (San Salvador)	.	1955	91	.	110	121	116	110	103	103
30	Guatemala (Guatemala Stadt)	La Ba Mi T N	1950	71	MM	94	100	99	100	101	100
31	Kanada	La Ba Be Mi M C Ho K Ha T N	1935 - 1939	603	MM	88	94	95	95	96	96
32	Mexiko (Mexiko Stadt)	La Ba Be E M C Ho N	1939	210 <sup>+</sup>	D	46	82	87	91	92	98
33	Vereinigte Staaten	La Ba Be Mi E M Ma C Ho K Ha T N	1937 - 1959	2170 <sup>+</sup>	MM	86	96	98	100	100	100
<b>Südamerika</b>											
34	Argentinien	La Ba Be Mi M Ma C Ho K Ha T N	1956	300 <sup>+</sup>	D	-	16	20	26	61	71
35	Brasilien	La Ba Be Mi M C Ha T N	1953	93	D	7,8	21	23	26	36	47
36	Chile (Santiago)	La Ba Be T N	1947	96	D	4,1	38	53	67	87	92
37	Ecuador	La Be Mi M Ma C N	1954	205	MM	.	34	97	97	96	94
38	Kolumbien	La Ba Mi M Ma C Ho K Ha T N	1952	269	MM	42	55	68	80	88	91
39	Venezuela	La Ba Be Mi E M Ma C Ho Ha T N	1956 - 1957	.	D	88	89	90	91	93	94
<b>Asien</b>											
40	China/Taiwan	La Ba Be Mi E M Ma C Ho K Ha T N	1963 - 1965	382 <sup>+</sup>	D	.	67	72	74	82	94
41	Indien	La Be Mi E M Ma C T N	April 1952 - März 1953	112 <sup>+</sup>	D	86	81	85	87	91	97
42	Irak (Bagdad)	La Ba Mi T N	Dez. 1958 - Aug. 1959	57 <sup>+</sup>	D	100	97	101	91	100	103
43	Iran	La Ba Be Mi M Ma C Ha T N	März 1959 - März 1960	160 <sup>+</sup>	D	55	97	97	94	96	98
44	Israel <sup>1)</sup> 2)	Be Mi M Ma C Ho K Ha T N	1963	1000 <sup>+</sup>	MM	-	-	-	-	-	-
45	Japan	La Ba Be Mi E M Ma C Ho K Ha T N	1965	806 <sup>+</sup>	D	71	102	105	99	100	101
46	Korea, Süd-	La Ba Be Mi E M Ma C Ho K Ha T N	1965	471 <sup>+</sup>	D	-	65	76	71	73	81
47	Pakistan	La Be Mi E M Ma C Ho K Ha T N	Juli 1959 - Juni 1960	120	D	-	91	91	90	96	98
48	Philippinen (Manila)	La In R Be M Ma C N	1955	226	MM	82	80	83	86	87	91
49	Thailand (Bangkok)	La Ba Be Mi E C Ha T N	1948	55	D	72	90	90	94	89	87
50	Vietnam, Süd- (Saigon)	La In R Be Mi N	1949	49	D	46	86	87	88	83	87
<b>Australien</b>											
51	Australien (Melbourne)	La Ba Be Mi M C K Ha T N	Juli 1936 - Juni 1939	80 <sup>+</sup>	MM	66	101	102	99	101	107
52	Neuseeland	La In	1958	763 <sup>+</sup>	VJ	72	96	97	1100	101	103

Indizes der

<b>Großbritannien</b>											
53	Reuters Index	La M K T	18. Sept. 1931	17 <sup>4)</sup>	tägl.	124	118	111	100	101	102
<b>Vereinigte Staaten</b>											
54	Moody's Index	La M K Ha T	31. Dez. 1931	15 <sup>5)</sup>	tägl.	114	114	112	108	104	100
<b>Bundesrepublik Deutschland</b>											
55	Index des Hamburgischen Welt-Wirtschafts-Archivs	La Be Mi M Ho K Ha T N	1952 - 1956	47	tägl.	.	116	116	107	106	105

**Bemerkungen:** Die Indizes der Großhandels- und Erzeugerpreise messen die zeitliche Veränderung der Preise für einen feststehenden ~~Korb~~ von ausgewählten Waren. Die für die Berechnung der Indizes verwendeten Preise stellen meist Erzeuger- oder Börsenpreise dar, bei eingeführten Waren Importeureinkaufs- oder Verkaufspreise. Die den einzelnen Warengruppen bzw. Waren zugeordneten Gewichte ergeben sich aus dem anteiligen Wert einer Warengruppe oder Ware am Gesamtumsatz oder aus den anteiligen Produktionswerten. Die Abkürzungen in der Spalte "Warengruppen" geben die in den betreffenden Indizes enthaltenen Waren oder Warengruppen nach der Gliederung des "Systematischen Warenverzeichnis für die Industriestatistik" in der Bundesrepublik Deutschland an, die tatsächliche Gliederung in den betreffenden Index nach Indexgruppen kann indes anders sein. Eine Vergleichbarkeit der Indizes von Land zu Land ist infolge der Unterschiede in der Gewichtung, Warenauswahl und -qualität, Handelsstufe, Besteuerung der Waren, Erhebungs- und Berechnungsmethode u. a. m. selten gegeben.

**Erläuterungen:** Ein senkrechter Strich vor einer Zahlenangabe bedeutet, daß entweder im Basiszeitraum, in der Gewichtung oder im Warenkorb Veränderungen eingetreten sind, die einen Vergleich der neuen mit den vorangegangenen Zahlen nur bedingt zulassen. Teilweise mußten Umbasierungen von Originalzahlen ohne Dezimalstellen vorgenommen werden, so daß geringfügige Abweichungen gegenüber andersartigen Umrechnungen auftreten können. Die Angaben über Originalbasiszeit, enthaltene Waren bzw. Warengruppen, Warenanzahl und Erhebungszeitpunkt werden unter Zugrundelegung der Indexbeschreibungen der einzelnen Länder und der UN überprüft und ergänzt, so daß sich von Fall zu Fall ohne besonderen Hinweis Änderungen ergeben können. Vorläufige oder berichtigte Zahlen werden nicht als solche gekennzeichnet; die letzten Zahlen einer Reihe sind in der Regel als vorläufig anzusehen. Ein Kreuz hinter der Anzahl der Waren bedeutet, daß im Index - soweit bekannt - Fertigwaren mit einem Gewicht von etwa 20% und mehr des Gesamtgewichtes enthalten sind.



**bzw. Industriellen Erzeugerpreise**
**Basis 1962 = 100**

	1961	1962	1963	Jahr <sup>1</sup>				1968												Lfd. Nr.
				1964	1965	1966	1967	Jan.	Febr.	März	April	Mai	Juni	Juli	Aug.	Sept.	Okt.	Nov.	Dez.	
I 99	100	101	102	104	106	105	100	100	100	99	99	99	99	99	99	99	99	99	100	1
99	100	103	107	108	111	110	109	109	109	109	109	109	109	109	110	111	111	112	112	2
98	100	103	106	109	112	113	116	117	117	117	117	118	116	117	116	116	116	116	117	3
99	100	103	111	116	119	122	133	133	134	135	135	135	136	136	137	137	137	137	137	4
97	100	104	105	107	109	108	109	109	108	107	110	108	109	110	110	112	113	113	116	5
101	100	105	109	114	118	117	117	117	116	117	117	115	116	117	117	118	118	118	118	6
98	100	102	105	109	112	114	117	118	119	119	120	120	121	121	121	121	121	122	122	7
97	100	101	107	111	113	116	121	121	122	124	123	123	124	123	124	123	124	123	124	8
97	100	105	109	110	112	112	113	113	113	113	112	112	111	111	112	112	113	113	113	9
100	100	101	106	121	135	137	137	137	137	137	137	137	137	138	138	138	138	138	138	10
99	100	102	109	112	118	118	119	118	117	117	117	117	119	119	119	119	121	121	121	11
I 98	100	101	105	108	110	112	112	113	112	112	111	112	113	113	114	114	114	114	114	12
95	100	98	104	106	108	111	111	111	112	112	112	113	112	112	112	112	112	112	113	13
99	100	101	102	105	109	113	118	118	119	118	118	118	117	117	117	118	117	118	117	14
98	100	103	108	112	116	116	117	117	118	117	116	117	117	116	117	117	118	118	118	15
97	100	104	105	106	108	108	109	109	109	108	108	108	107	107	108	108	109	109	109	16
95	100	104	107	118	121	122	126	126	126	128	128	128	125	122	123	122	122	123	124	17
95	100	104	104	112	118	124	126	128	128	128	128	127	127	126	126	127	129	131	133	18
105	.	110	117	122	123	123														19
95	100	105	112	116	122	125	128			128		128			131		132			20
100	.	106	113	130	134													132		21
98	100	103	109	114	117	120	121	121	117	114	109	109	106	104	102	102	104		110	22
I 99	100	101	104	107	111	114	114	114	114	115	114	115	115	115	115	115	116	117	117	23
101	100	98																		24
100	100	105	111	125	129	134	140	142	140	137	136	133	138	138	139	139	139	141		25
101	100	99	104	112	121	130	132	132	131	125	124	123	123	123	125	126	125	125		26
101	100	104	103	101	102	104	106	105	105	106	105									27
91	100	108	109	119	112	115	122	119	118	125	123	129	124	123	119	122	126	125	125	28
101	100	102	109	107	107	108	107	106	106	107	105	107	108	107	107	108	105	105		29
98	100	100	103	101	101	101	101	104	103	101	105	106	111	106	108	105				30
97	100	102	102	104	108	110	111	111	112	111	112	113	112	112	113	113	114	114	114	31
99	100	101	105	109	110	110	112	111	113	114	114	112	112	112	112					32
100	100	100	100	102	105	105	107	107	108	108	108	108	108	108	108	108	109	109	109	33
77	100	129	162	201	242	303	329	328	326	325	327	331	333	336	338	337	334	335		34
65	100	174	333	503	684	862	966	992	1 014	1 027	1 038	1 060	1 076	1 087	1 105	1 127	1 149	1 158		35
92	100	154	231	288	353	422	490	508	513	525	530	550	566	577	586	589	584	586		36
99	100	104	107	109	115	114	114	114	114	115	115	115	114	115	115	116	117	118		37
97	100	126	148	161	189	201	208	208	211	215	215	215	216	215	215	216	216	217		38
95	100	103	108	111	113	114	115	115	115	116	116	116	116	116	117	117	117			39
97	100	106	109	104	106	108	109	110	110	111	111	111	112	113	113	114	112	112		40
99	100	104	117	127	144	166	165	162	157	161	162	162	162	170	174	173	167	162		41
102	100	105	110	106	112															42
99	100	100	104	107	106	107	107	108	108	108	108	107	106	106	106	106	106	108		43
-	-	100	101	105	110	111	113	113	113	114	114	114	114	114	114	115	115	115		44
102	100	102	102	103	105	107	108	109	108	108	108	108	108	108	108	108	108	109		45
91	100	121	162	179	194	207	216	221	221	222	223	224	224	224	224	227	230	228		46
101	100	101	103	109	120	127	122	118	117	120	123	126	129	133	135	134	135	125		47
95	100	110	115	117	123	128	133	134	134	134	134	132	130	131	130	127	131	132		48
94	100	93	88	91	104	111	108	107	107	107	107	108	108	108	108	106				49
97	100	103	106	115	150	199	208	212	212	212	216	215	215	218	218	222	223	229		50
103	100	102	104	108	112	115	113	113	114	117	118	118	118	116	115	114	114	114		51
101	100	103	110	111	112	110			114			115			116			120		52
<b>Weltmarktpreise</b>																				
101	100	112	115	110	109	106	122	124	124	119	119	118	117	116	116	119	122	124		53
100	100	101	100	104	107	100	98	98	99	98	99	100	99	97	98	97	99	100		54
102	100	109	113	110	110	106	106	108	108	105	104	103	103	103	103	104	106	107		55

**Abkürzungen:** La = landwirtschaftliche Erzeugnisse einschl. Fischerei- und Gartenbauerzeugnisse, In = industrielle Erzeugnisse (Warenzusammensetzung nicht näher bekannt), R = Rohstoffe und Halbwaren, ohne nähere Aufteilung nach Waren bzw. Warengruppen, Ba = Baumaterialien, Be = Bergbauerzeugnisse, Mi = Mineralerzeugnisse, E = Energieerzeugung, M = Metalle und -erzeugnisse, Ma = Maschinen und Fahrzeuge, C = Chemikalien, Pharmazeutika, Düngemittel, Ho = Holz, Holzwaren, Zellstoff und Papier, K = Kautschuk, Gummiwaren, Ha = Harze und Wachse, Hs = Häute und Felle, Leder und -erzeugnisse, T = Textilrohstoffe, Textilerzeugnisse einschl. Bekleidung, N = Nahrungsmittel, Genussmittel und Getränke, Futtermittel, MA = Monatsanfang, MM = Monatsmitte, ME = Monatsende, D = Durchschnitt (aus Stichtagspreisen oder wöchentlichen Notierungen), Vj = vierteljährlich.

1) Index der Erzeugerpreise industrieller Produkte. Die Angaben für die Bundesrepublik Deutschland verstehen sich bis 1959 ohne Saarland und Berlin, 1960 ohne Berlin. Ab Januar 1968 Nettopreisindex (ohne Mehrwertsteuer). - 2) Indexzahlen auf Originalbasis, nicht umbasiert. - 3) Die Indexzahlen für die Jahre 1956 bis 1961 beziehen sich auf Wirtschaftsjahresdurchschnitte beginnend mit Juli. - 4) Weizen, Mais, Reis, Zucker, Kakao, Kaffee, Rindfleisch, Erdnüsse, Kopra, Sojabohnen, Wolle, Baumwolle, Kautschuk, Kupfer, Blei, Zink, Zinn. - 5) Weizen, Mais, Schweine, Zucker, Kaffee, Kakao, Wolle, Baumwolle, Seide, Häute, Kautschuk, Stahlschrott, Kupfer, Blei, Silber.

## 2. Großhandelspreise

### Erläuterungen bzw. Anmerkungen

#### Bergbauliche Erzeugnisse

- 1) Bundesrepublik Deutschland: Steinkohle und Koks: 1958 einschließlich Bergarbeiter-Wohnungsbauabgabe, die bei Steinkohle DM 2,00 und bei Koks DM 2,00 je abgesetzter Tonne betrug. Die jeweiligen Saisonzuschläge oder Saisonabschläge sind berücksichtigt worden. Braunkohle: 1958 einschl. Bergarbeiter-Wohnungsbauabgabe in Höhe von DM 0,50 je abgesetzter Tonne. -
- 2) Schweiz: Steinkohle: Bis Ende 1965 belgische Anthrazitkohle. Braunkohle: Bis Ende 1965 lose. -
- 3) Schweden: Steinkohle und Koks: Die Preise verstehen sich bei Abnahme ganzer Schiffsladungen und schließen Importeuraufschläge mit ein. Die Preise für Koks galten bis Ende 1962 für Göteborg. -
- 4) Niederlande: Koks: Die Preise berücksichtigen Saisonzu- oder -abschläge. -
- 5) Frankreich: Eisenerz: Die Preise verstehen sich für Erz mit 32 % Fe-Gehalt in kompletten Wagenladungen, netto zahlbar 15 Tage nach Versand. Bei jährlicher Abnahme von 150 000 bis 300 000 t ermäßigt sich der Preis um 0,33 NF je t, bei Abnahme von mehr als 300 000 t um 0,50 NF je t. -
- 6) Japan: Eisenerz: 1958 Preise für Erz verschiedener Herkünfte mit 58 % Fe-Gehalt. -
- 7) Italien: Schwefel: Bis Ende 1963 in Stücken. -

#### Eisen und Stahl

- 8) Bundesrepublik Deutschland: Roheisen: Preise unter Berücksichtigung der gewährten Rabatte (Treuerabatt und durchschnittlich gewährter Zusatzrabatt).
- 9) Frankreich: Roheisen: Bei den Preisen für Hämatit- und phosphorhaltiges Gießereiroheisen wurden vom 1. 4. 1964 bis 31. 12. 1966 Rabatte in Höhe von FF 30,00 bzw. 10,00 je t berücksichtigt. Von 1962 bis 31. 3. 1964 wurde für Abnehmer ausschließlich aus Ländern der Montanunion ein Rabattsatz in Höhe von 2,5% auf den Rechnungsbetrag sowie ein Sonderrabatt von FF 15,00 je t für Hämatit-Gießereiroheisen und von FF 2,00 je t für phosphorhaltiges Gießereiroheisen mit 1,4 bis 2 % P-Gehalt berücksichtigt. Ferromangan: Bis Juni 1966 Frachtlage Boucau. -
- 10) Großbritannien: Roheisen: 1958 bezogen sich die Preise für Hämatit-Gießereiroheisen auf die Frachtlage Nordost-Küste, für phosphorreiches Gießereiroheisen auf alle Frachtlagen, für phosphorhaltiges Gießereiroheisen auf die Frachtlage Birmingham bzw. Middlesbrough und für phosphorarmes Gießereiroheisen auf die Frachtlage Grangemouth. Die Preise galten für Mengen von 6 t. -
- 11) Vereinigte Staaten: Roheisen: Der Durchschnittspreis wird aus den Notierungen für phosphorreiches Roheisen sowie für Bessemer- und Temperroheisen der Frachtlagen Neville Island, Swedeland und Sharpville, ferner für Gießereiroheisen II der Frachtlagen Birmingham, Buffalo, Chicago, Cleveland und Pittsburgh errechnet. -
- 12) Montanunion: Walzwerkserzeugnisse: Die erzielten Exportpreise fob Antwerpen stellen die durchschnittlichen Preisnotierungen namhafter Exporteure beim Export von Walzstahlerzeugnissen nach "Drittländern" dar. -
- 13) Bundesrepublik Deutschland: Walzwerkserzeugnisse: Grundpreise für die Gütegruppe I (vor August 1964 Thomasgüte) nach den bei der Höheren Behörde der Europäischen Gemeinschaft für Kohle und Stahl (EGKS) hinterlegten Preislisten einschließlich eines an die Ausgleichskasse für ravierferne Gebiete zu zahlenden Aufschlags von DM 3,25 je t sowie eines Zuschlags von DM 0,50 je t für die eisenverbrauchende Industrie in Berlin (West). - Ab April 1967 verstehen sich die Preise bei Abnahme von 25 t (bei gewalztem Halbzeug von 200 t). Bis März 1967 galten die angeführten Preise im allgemeinen bei Abnahme von folgenden Mengen: Stab- und Formstahl 3,2 - 10 t, Grob-, Mittel- und Feinblech 5 - 15 t und Weinblech 15 t. - Die jeweiligen in den Listen angegebenen Rabatte sind bei den Preisen berücksichtigt. - Grobblech: Bis März 1967 Behälterblech 4,76 mm. -
- 14) Frankreich: Stabstahl, Grob- und Feinblech: Preise ab Januar 1968 unter Berücksichtigung der gewährten Rabatte. Grobblech bis einschließlich August 1968 10-25 mm stark, Frachtlage Montmédy. Grobblech und Formstahl: Ab 1. 10. 1968 gelten die Preise für Thomas- u. Siemens-Martin-Güte. -
- 15) Großbritannien: Stabstahl und Grobblech: 1958 bezogen sich die Preise auf die Basis "ab Werk". -
- 16) Schweiz: Stabstahl: Preisangaben wegen Änderungen in der Erhebungsgrundlage ab 1967 mit Vorjahreszahlen nur bedingt vergleichbar. -
- 17) Vereinigte Staaten: Die Stahlexportpreise verstehen sich netto Kasse einschließlich Fracht vom Walzwerk zu den Verschiffungspunkten New York, Baltimore oder Philadelphia. - Weißblech: Inlandspreis: Bis Ende 1964 Markttort Gary. - Exportpreis: Bis Ende 1963 feuerverzinkt, 1,25 lbs Auflage. -

## 2. Großhandelspreise

### Erläuterungen bzw. Anmerkungen

- 18) Japan: Preise für Rundstahl und Grobblech ab 1962, für Stahlknüppel ab 1968, wegen Änderungen in den Abmessungen, Umstellungen im Berichtsstellenkreis und Neuerungen in der Methode der Erhebung mit Vorjahreszahlen nur bedingt vergleichbar. -

### NE-Metalle

- 19) Frankreich: Aluminiumblech: Bis Ende 1966 versteuert. -
- 20) Vereinigte Staaten: Aluminium: 1958 fob Verschiffungspunkt, ab Hütte oder ab Lager, mit Frachtausgleich frei Verbraucherwerk USA (ohne Alaska und Hawaii). -
- 21) Großbritannien: Kupfer: Offizielle Notierung der London Metal Exchange (LME) für Elektrolyt-Kupfer in der Form von Drahtbarren bei Übernahme in lizenzierten Lagerhäusern in London, Birmingham, Manchester, Liverpool, Birkenhead, Hull, Newcastle-on-Tyne, Glasgow, Avonmouth, Swansea, Rotterdam, Hamburg und Antwerpen. Die Kontraktmenge ist 25 t. -
- Erlösnotiz cif europäische Häfen: Monatspreise berechnet vom Metal Bulletin aus gewogenen Tagesdurchschnittspreisen für Elektrolyt-Kupfer der neun (bis 26. 2. 1964 elf) bedeutendsten Kupfererzeuger bei Lieferung cif europäischer Häfen. Als Gewichtung dienen die jeweiligen Tagesumsätze. -
- 22) Bundesrepublik Deutschland: Blei und Zink: Umrechnungswerte der Londoner Börsennotierungen. Die Notierungen verstehen sich bei Übernahme im englischen Lagerhaus. -
- 23) Großbritannien: Blei und Zink: Offizielle Notierungen der London Metal Exchange. Für Blei ist die Basisqualität: refined pig lead, für Zink: virgin zinc. Die Notierungen gelten 1958 für den laufenden Monat und ab 1962 für Kassaware. Sie verstehen sich bei Übernahme im Lagerhaus (ausschließlich Zoll). -
- 24) Australien: Zink: Bis Ende August 1963 Notierungen fob Risdon, vom September 1963 bis August 1964 cif Newcastle bzw. Port Kembla, von September 1964 bis März 1968 for Cockle Creek. -
- 25) Das dritte "Internationale Zinnabkommen" (am 1. Juli 1966 in Kraft getreten) legt drei Preiszonen fest, deren Regulierung dem Internationalen Zinnrat übertragen wurde. Die untere Preisgrenze liegt seit 22. 12. 1967 bei £ 1 280, die mittlere "Stabilisierungs"-Zone reicht von £ 1 400 bis 1 515, die obere Preisgrenze liegt bei £ 1 630 je 2 240 lbs auf der Basis des Kassapreises der Londoner Metallbörse. Bei Preisen, die über oder unter denen der Stabilisierungszone liegen, verfügt der Zinnrat Ver- bzw. Ankäufe aus dem bzw. für den "Ausgleichsstock". Die Laufzeit des Abkommens beträgt fünf Jahre (ab 1. 7. 1966). Vom 1. Juli 1966 bis 21. 11. 1967 lag die untere Preisgrenze bei £ 1 100, die mittlere Preiszone reichte von £ 1 200 - 1 300 und die obere Preisgrenze lag bei £ 1 400 je lt. -
- 26) Großbritannien: Zinn: Standardzinn, Übernahme im Lagerhaus, ausschließlich Zoll. - Gold: Der Preis im März 1968 bezieht sich auf die offiziellen Notierungen vom 1. - 14. 3. -

### Chemikalien

- 27) Bundesrepublik Deutschland: Schwefelsäure: Bis Ende 1965 galten die Preise für Nordrhein-Westfalen. - Schwefelsaures Ammoniak: Preise nach Abzug der jeweiligen Frühbezugsvergütung. -
- 28) Vereinigte Staaten: Aluminiumsulfat: Bis Ende 1967 Handelsqualität, ab Januar 1968 flüssig. - Essigsäure: 1958 in Fässern, ab Werk. - Chilesalpeter: 1958 in Säcken. Die Preisdifferenz zwischen loser und gesackter Ware betrug rd. 4 \$ je 2 000 lbs. -
- 29) Großbritannien: Chilesalpeter und Thomasphosphat: 1958 mit einem Gehalt von 97 - 98 %  $\text{NaNO}_3$  bzw. 15 %  $\text{P}_2\text{O}_5$ . - Die Preise für schwefelsaures Ammoniak und Superphosphat verstanden sich bis Ende Mai 1962 frei nächster Bahnstation bzw. ab Lager. -
- 30) Niederlande: Kalkstickstoff: 1958 mit einem Gehalt von 20,5 % N. -
- 31) Frankreich: Thomasschlacke und Superphosphat: 1958 frei Empfänger. Doppelsylvinit: 1958 mit einem Gehalt von 58 %  $\text{K}_2\text{O}$ . Naturphosphat bis Ende Dezember 1963 mit einem Gehalt von 65 % bis 68 %  $\text{Ca}_3(\text{PO}_4)_2$ . -
- 32) Dänemark: Kalidünger: Bis einschl. April 1962 mit einem Gehalt von 50 %  $\text{K}_2\text{O}$ . -
- 33) Frankreich: Azeton: 1958 ab Werk. -

## 2. Großhandelspreise

Jahr Monat	Steinkohle									
	Bundesrepublik Deutschland			Frankreich			Straßburg	Rouen	Belgien	
	Kokskohle unter 10 mm gewaschen	Gasflammkohle Stückkohle über 80 mm	Anthrazit Nuß I 80 - 55 mm	Fetttauß- 50 - 80mm	Flammtauß- 20/30 - 5/5mm	Saar-, A gesiebt fett	Anthrazit, Nuß- gesiebt 30-50 mm deutsche   britische Hausbrandkohle ab Hafen		Fetttauß- 30 - 50 mm gewaschen frei Waggon ab Zeche	
	ab Zeche Ruhrrevier <sup>1)</sup>			Nordrevier	ab Zeche Lothringen	Frachtlage Benning				bfrs 1 000 kg
	DM je 1 000 kg			FF. je 1 000 kg						
				ME	ME	ME				
1958 D	63,30	67,30	104,30	66,20	64,50	78,33	158,02	184,55	980,0	
1962 D	64,10	69,30	101,71	75,00	76,25	97,50	182,22	185,52	855,0	
1963 D	65,30	66,70	102,88	76,63	79,98	99,84	188,96	191,73	862,1	
1964 D	66,50	68,50	104,75	78,00	82,50	100,50	192,42	191,59	905,0	
1965 D	69,50	71,50	106,00	78,00	82,50	100,50	194,60	191,59	905,0	
1966 D	69,50	71,50	106,00	78,00	82,50	100,50	193,05	191,59	875,8	
1967 D	69,50	71,50	106,00	78,00	82,50	100,50	192,58	191,59	850,0	
1968 D	66,00	67,90	100,50	78,00	82,50	101,19	199,30	198,58	850,0	
1967 Oktober	69,50	71,50	106,50	78,00	82,50	100,50	192,33	191,59	850,0	
1967 November	69,50	71,50	106,50	78,00	82,50	100,50	192,33	191,59	850,0	
1967 Dezember	69,50	71,50	106,50	78,00	82,50	100,50	192,33	191,59	850,0	
1968 Januar	66,00	67,90	101,00	78,00	82,50	100,50	198,48	198,19	850,0	
1968 Februar	66,00	67,90	101,00	78,00	82,50	100,50	198,48	198,19	850,0	
1968 März	66,00	67,90	101,00	78,00	82,50	100,50	198,48	198,19	850,0	
1968 April	66,00	67,90	98,00	78,00	82,50	100,50	198,48	198,19	850,0	
1968 Mai	66,00	67,90	99,00	78,00	82,50	100,50	198,48	198,19	850,0	
1968 Juni	66,00	67,90	100,00	78,00	82,50	100,50	198,48	198,19	850,0	
1968 Juli	66,00	67,90	101,00	78,00	82,50	100,50	198,94	198,19	850,0	
1968 August	66,00	67,90	101,00	78,00	82,50	100,50	198,94	198,19	850,0	
1968 September	66,00	67,90	101,00	78,00	82,50	100,50	198,94	198,19	850,0	
1968 Oktober	66,00	67,90	101,00	78,00	82,50	100,50	199,72	198,19	850,0	
1968 November	66,00	67,90	101,00	78,00	82,50	100,50	199,72	198,19	850,0	
1968 Dezember	66,00	67,90	101,00	78,00	82,50	108,63	204,42	202,86	850,0	

Jahr Monat	noch: Steinkohle									
	Belgien Charleroi		Niederlande		Italien Mailand		Großbritannien		Schweiz	
	Mager- 30 - 50 mm gewaschen frei Waggon	Anthrazit Nuß III 18/30-20/30 mm ab Zeche	Kokskohle bis 8 mm gewaschen versteuert	Anthrazit Nuß IV 10 - 16/18 mm unversteuert	Gasflamm- polausche 40-80 mm	Anthrazit, Nuß- deutsche 30-50 mm	südafrikan. 30-60 mm	Anthrazit Feinkohle gewaschen Export-Preis ab Zeche	Anthrazit Feinkohle 30-50 mm Importpreis frei Grenze	
	bfrs je 1 000 kg		hfl je 1 000 kg		Lire je 1 000 kg			s d 2 240 lbs	sfrs 1 000 kg	
					Dw	Dw	Dw		ME	
1958 D	1 580	1 730	60,79	75,75	13 910	24 550 <sup>b)</sup>	23 507 <sup>a)</sup>	71. 9	197,07	
1962 D	1 471	1 745	52,89	88,00	11 808	24 925	19 027 <sup>a)</sup>	84. 3	184,83	
1963 D	1 545	1 850	57,24	96,96	13 508	25 775	-	93. 2	196,30	
1964 D	1 600	1 996	57,24	113,47	14 313	26 121	22 772 <sup>a)</sup>	96. 3	210,31	
1965 D	1 600	2 100	57,37	116,25	13 844	26 560	22 233	97. 3	214,64	
1966 D	1 467	1 954	58,16	117,00	14 050	26 860	21 807	92. 3	188,25 <sup>a)</sup>	
1967 D	1 350	1 825	58,73	117,00	14 050	27 102	22 123	89. 3	186,16	
1968 D	1 350	1 825	59,04	117,00	14 050	26 906	21 999	90. 11	189,22	
1967 Oktober	1 350	1 825	59,04	117,00	14 050	27 500	22 550	88. 5	189,22	
1967 November	1 350	1 825	59,04	117,00	14 050	27 500	22 550	91. 6	189,22	
1967 Dezember	1 350	1 825	59,04	117,00	14 050	27 500	22 550	90. 10	189,22	
1968 Januar	1 350	1 825	59,04	117,00	14 050	27 500	22 550	87. 5	189,21	
1968 Februar	1 350	1 825	59,04	117,00	14 050	26 653	22 050	88. 9	189,21	
1968 März	1 350	1 825	59,04	117,00	14 050	26 250	22 050	85. 6	180,71	
1968 April	1 350	1 825	59,04	117,00	14 050	26 400	20 950	91. 0	180,71	
1968 Mai	1 350	1 825	59,04	117,00	14 050	26 558	21 543	90. 7	181,86	
1968 Juni	1 350	1 825	59,04	117,00	14 050	26 750	21 850	86. 8	182,14	
1968 Juli	1 350	1 825	59,04	117,00	14 050	26 737	21 908	90. 6	185,00	
1968 August	1 350	1 825	59,04	117,00	14 050	27 140	22 150	90. 8	185,57	
1968 September	1 350	1 825	59,04	117,00	14 050	27 250	22 150	89. 4	189,57	
1968 Oktober	1 350	1 825	59,04	117,00	14 050	27 250	22 150	89. 0	188,86	
1968 November	1 350	1 825	59,04	117,00	14 050	27 250	22 150	87. 4	188,86	
1968 Dezember	1 350	1 825	59,04	117,00	14 050	27 250	22 150			

Jahr Monat	noch: Steinkohle									
	Schweden			Österreich Wien	Spanien	Marokko	Vereinigte Staaten			
	Über 30 mm	oberschlesische 10 - 30 mm	Fein-	oberschlesische Würfel	Anthrazit gesiebt	Anthrazit Djerada 50-80 mm Großhandels- preis	stoker domestic	bituminous large domestic sizes	screenings industrial	
	Importpreis cif <sup>2)</sup>			ab Rutsche oder Lager			Durchschnittspreis ab Zeche frei Waggon			
	skr je 1 000 kg			Schilling 100 kg	Pesetas 1 000 kg	Dirham 1 000 kg	\$ je 2 000 lbs			
				MM	MA	MA				
1958 D	85,41	81,65	50,68	92,03		180,93	7,02	7,54	5,41	
1962 D	76,33	67,53	43,39	94,00	685,34	185,05	6,72	7,51	4,94	
1963 D	83,44 <sup>a)</sup>	74,36 <sup>a)</sup>	47,99 <sup>a)</sup>	94,70	834,70	186,19	6,47	7,01	4,75	
1964 D	86,66 <sup>a)</sup>	77,08 <sup>a)</sup>	49,88 <sup>a)</sup>	99,45	1 008,82	186,19	6,33	6,89	4,80	
1965 D	88,48 <sup>a)</sup>	78,63 <sup>a)</sup>	51,06 <sup>a)</sup>	101,20	1 014,39	186,19	6,27	6,93	4,79	
1966 D	90,50	81,25	57,36 <sup>a)</sup>	103,52	1 014,84	186,19	6,34	6,97	4,95	
1967 D	90,48 <sup>a)</sup>	80,53 <sup>a)</sup>	56,55 <sup>a)</sup>	103,84	1 129,99	188,77	6,47	6,80	5,22	
1968 D	91,83	81,88	57,50	105,17	1 316,41	189,00	6,59	6,94	5,40	
1967 Oktober	92,00	82,00	58,00	104,40	1 332,27	189,00	6,57	6,86	5,24	
1967 November	94,00	84,00	60,00	104,40	1 341,18	189,00	6,57	7,00	5,29	
1967 Dezember	94,00	84,50	60,50	104,40	1 342,78	189,00	6,57	7,02	5,28	
1968 Januar	95,00	85,00	61,00	104,70	1 343,85	189,00	6,57	7,08	5,28	
1968 Februar	93,00	83,00	59,00	105,40	1 349,09	189,00	6,57	7,08	5,28	
1968 März	91,00	81,00	57,00	106,20	1 342,94	189,00	6,57	6,64	5,31	
1968 April	89,50	79,00	54,00	105,60	1 332,46	189,00	6,44	6,64	5,33	
1968 Mai	89,50	79,00	54,00	103,50	1 294,59	189,00	6,44	6,64	5,34	
1968 Juni	89,50	79,00	54,00	103,90	1 295,82	189,00	6,47	6,67	5,34	
1968 Juli	91,00	81,00	57,00	104,30	1 296,09	189,00	6,47	6,67	5,34	
1968 August	91,00	81,00	57,00	104,30	1 297,73	189,00	6,52	6,73	5,34	
1968 September	91,00	81,00	57,00	105,50	1 294,96	189,00	6,54	6,81	5,34	
1968 Oktober	94,00	84,50	60,00	106,20	1 306,19	189,00	6,65	7,02	5,47	
1968 November	94,00	84,50	60,00	106,20	1 318,16	189,00	6,82	7,42	5,61	
1968 Dezember	94,00	84,50	60,00	106,20	1 325,06	189,00	6,89	7,49	5,80	

## 2. Großhandelspreise

Jahr Monat	nooh: Steinkohle							Braunkohle
	Vereinigte Staaten Pennsylvania				Canada	Osaka	Japan Tokio	BR-Deutschland
	Koks-kohle metallurgical "High volatile"	Chestnut	Stove	Anthrazit	amerikanische	Fein- "Kyushu"	Anthrazit inländisch	Koks-kohle
	Durchschnittspreis ab Zeche frei wagen			Export-Preis fob	Importpreis	Durchschnittspreis cif		Feinkornbrik. rheinische Frachtl. Frechen Preise für Kerngebiet <sup>1)</sup>
	\$ je 2 000 lbs				kan\$ 2 000 lbs	Yen je 1 000 kg		DM 1 000 kg
			Dw			Dw	Dw	
1958 D	6,39	14,24	14,41	15,69	20,59	6 343	7 923	34,80
1962 D	6,33	13,09	13,42	13,73	21,86	5 173	6 572	38,00
1963 D	6,20	13,20	13,72	13,02	25,70	4 940	6 395	38,75
1964 D	6,03	13,90	14,78	14,01	26,69	4 907	6 176	41,00
1965 D	5,94	12,98	14,03	13,51	26,12	4 916	6 204	44,00
1966 D	6,04	12,82	13,15	12,73	25,86	4 820	6 263	44,00
1967 D	6,13	12,85	13,14	12,21	26,29	4 704	6 279	44,00
1968 D	6,23	13,81	13,56		27,65	4 654		42,83
1967 Oktober	6,15	12,99	13,00	12,72	26,82	4 647	6 425	44,00
November	6,15	13,48	13,00	12,11	26,82	4 647	6 450	44,00
Dezember	6,15	13,83	13,00	13,93	27,02	4 647	6 450	44,00
1968 Januar	6,15	13,83	13,00	14,37	27,09	4 647	6 450	42,00
Februar	6,15	13,87	13,00	15,13	27,18	4 647	6 450	42,00
März	6,15	13,87	13,00	14,01	27,16	4 647	6 450	42,00
April	6,17	13,87	13,00	14,31	27,01	4 647	6 450	42,00
Mai	6,17	13,13	13,00	14,25	26,95	4 647	6 450	42,00
Juni	6,17	13,13	13,00	12,57	26,95	4 647	6 450	42,00
Juli	6,17	13,48	13,00	11,60	27,47	4 647	6 450	42,00
August	6,17	13,48	14,00	12,20	27,51	4 647	6 450	42,00
September	6,17	13,85	14,00	12,86	28,61	4 647	6 450	44,50
Oktober	6,28	14,18	14,00		28,60	4 674	6 450	44,50
November	6,52	14,18	14,75		28,62	4 674	6 450	44,50
Dezember	6,52	14,96	15,00		28,61	4 674	6 450	44,50

Jahr Monat	nooh: Braunkohle					Koks		
	Frankreich Strasbourg	Italien Mailand	Schweiz	Österreich Wien		BR-Deutschland	Belgien	
	Feinkorn- ab Hafen	Briketts deutsche in Wagen- ladungen	"Union"- gebündelt <sup>2)</sup> Importpreis	Nuß I ab Rutsche	Briketts rheinische "Union"	Brech- I/II 90 - 40 mm	Gießerei- große Stücke frei Waggon oder Schiff	Hütten- freie Preise ab Kokerei
	FF 1 000 kg	Lire 100 kg	sfrs 1 000 kg	Schilling je 100 kg		DM 1 000 kg	bfrs je 1 000 kg	
	ME	Dw	ME	DM	DM	DM		
1958 D	61,60	11 200	73,50	43,86	78,55	65,43	1 438	1 250
1962 D	77,80	13 000	76,50	49,60	79,46	72,02	1 303	1 115
1963 D	80,05	12 550	89,23	51,12	77,99	72,36	1 298	1 123
1964 D	83,46	14 183	96,42	52,77	81,65	77,58	1 300	1 144
1965 D	86,87	14 333	98,33	55,87	82,33	76,40	1 206	1 150
1966 D	84,93	14 451		58,48	83,28	78,13	1 175	1 150
1967 D	84,67	14 442	113,29 <sup>a)</sup>	60,52	86,85	80,67	1 175	1 150
1968 D	83,45	14 462	114,50	62,35	91,65	83,45	1 175	1 172
1967 Oktober	84,61	14 800	114,83	61,10	86,50	78,80	1 175	1 150
November	84,38	14 800	115,33	61,10	86,50	78,80	1 175	1 150
Dezember	84,38	14 800	115,67	61,10	86,50	78,80	1 175	1 150
1968 Januar	88,03	14 800	115,33	61,40	91,00	82,90	1 175	1 150
Februar	88,03	14 800	114,92	62,10	91,00	82,90	1 175	1 163
März	88,03	12 839	114,08	62,23	91,60	83,50	1 175	1 175
April	88,03	14 000	109,92	62,85	91,60	83,50	1 175	1 175
Mai	88,03	14 100	110,75	61,20	91,60	83,50	1 175	1 175
Juni	88,03	14 247	111,42	61,53	91,60	83,50	1 175	1 175
Juli	87,79	14 400	114,08	61,78	91,60	83,50	1 175	1 175
August	87,79	14 439	114,08	61,78	91,60	83,50	1 175	1 175
September	91,50	14 653	115,08	62,78	91,60	83,50	1 175	1 175
Oktober	92,03	14 800	117,83	63,52	92,00	83,50	1 175	1 175
November	88,03	14 800	117,92	63,52	92,00	83,50	1 175	1 175
Dezember	90,11	14 800	118,58	63,52	92,00	83,50	1 175	1 175

Jahr Monat	nooh: Koks						
	Frankreich		Niederlande	Italien Mailand		Schweden Stockholm	
	Hütten- deutscher	Gießerei- nordfranzösischer 90 mm grob	Hütten- 60 - 80 mm versteuert <sup>4)</sup>	Hütten- 40 - 70 mm	Gießerei- frei Station in kompletten Wagenladungen	Hütten- westfälischer	Gießerei- westfälischer
	frei Homécourt	ab Zeche	ab Kokerei			Importpreis cif <sup>3)</sup>	
	FF je 1 000 kg		hfl 1 000 kg	Lire je 1 000 kg		skr je 1 000 kg	
	ME	Dw	ME	Dw	Dw		
1958 D	118,61	83,00	99,60	75,26	22 314	24 780	137,24
1962 D	144,56	98,19	113,00	68,95	18 956	22 975	113,19
1963 D	138,30	100,00	115,17	71,84	19 354	23 533	122,39 <sup>a)</sup>
1964 D	121,91	100,00	117,00	76,21	19 892	24 875	125,27 <sup>a)</sup>
1965 D	136,32	100,00	117,00	79,06	19 875	24 875	135,27 <sup>a)</sup>
1966 D	127,83	100,00	119,25	80,28	19 904	24 875	145,07
1967 D	134,82	100,00	120,00	80,57	20 009	25 325	148,17
1968 D	134,68	100,00	120,00	81,21	20 209	25 717	137,17
1967 Oktober	132,82	100,00	120,00	82,38	20 425	25 475	134,08
November	132,82	100,00	120,00	83,38	20 575	25 475	136,00
Dezember	132,77	100,00	120,00	83,38	20 575	25 475	136,00
1968 Januar	132,98	100,00	120,00	83,38	20 575	25 475	136,00
Februar	132,98	100,00	120,00	83,38	20 275	25 475	136,00
März	132,95	100,00	120,00	81,38	20 275	25 475	133,00
April	132,95	100,00	120,00	78,38	19 375	25 725	133,00
Mai	134,71	100,00	120,00	78,38	19 575	25 725	132,00
Juni	134,71	100,00	120,00	79,38	19 775	25 725	132,00
Juli	135,06	100,00	120,00	80,38	19 925	25 725	133,00
August	135,06	100,00	120,00	81,38	20 228	25 725	133,00
September	135,06	100,00	120,00	81,38	20 325	25 725	135,00
Oktober	135,41	100,00	120,00	82,38	20 480	25 725	136,00
November	135,41	100,00	120,00	82,38	20 625	25 725	136,00
Dezember	138,82	100,00	120,00	82,38	21 075	26 375	136,00

## 2. Großhandelspreise

Jahr Monat	noch: Koke				Antimonerz		Bauxit	Chromit	
	Schweiz	Osterreich	Spanien	Ver. Staaten Connellsville	Großbritannien London	Ver. Staaten New York	Frankreich	Großbritannien London	Türkei Istanbul
	Brech- 40 - 60 mm		Hütten-		Sulfid 60 % Sb	65 % Sb	55 % Al <sub>2</sub> O <sub>3</sub> 5 % SiO <sub>2</sub>	rhodisch 48 % Cr <sub>2</sub> O <sub>3</sub>	
	Importpreis frei Grenze			for Ofen	cif UK		frei Waggon	zerkleinert cif	Exportpreis
	sfrs 1 000 kg	Schilling 100 kg	Pesetas 1 000 kg	\$ 2 000 lbs	s d 22,4 lbs Sb	\$ 20,0 lbs Sb	FF 1 000 kg	£ s d 2 240 lbs	Kurusa kg
	ME	MM				Dw		Dw	
1958 D	134,32	103,77		15,25	20. 0 1/3	3,07		16. 8. 6	10,2
1962 D	102,90	104,17	1 046	15,25	27. 0	4,51	17,68	15. 5. 0	23,4
1963 D	114,35	104,45	1 094	15,25	28. 5 1/5	4,35	17,68	13.16.10	19,0
1964 D	124,13	105,30	1 153	15,25	57. 1 3/7	7,76	17,68	13.15. 0	18,5
1965 D	127,13	106,80	1 253	15,25	48.10 1/2	7,66	17,68	13.15. 0	18,4
1966 D		110,18	1 237	15,25	39. 2 5/8	5,89	17,68	13.15. 0a)	18,3
1967 D	127,37 <sup>a)</sup>	111,74	1 267	15,48	46.11 7/8	5,98	20,00	13.15. 0a)	20,8
1968 D	128,79	112,25	1 278	15,75	54. 8 1/2		21,73	nom.	22,4
1967 Oktober	128,79	112,50	1 296	15,75	48. 6	6,15	20,00	13.15. 0	21,1
1967 November	128,79	112,50	1 285	15,75	51. 2	5,93	20,00	13.15. 0	20,4
1967 Dezember	128,79	112,50	1 287	15,75	54. 6	5,93	20,00	nom.	18,1
1968 Januar	128,79	112,70	1 279	15,75	54. 6	5,93	20,00	nom.	22,8
1968 Februar	128,79	113,10	1 280	15,75	54. 6	5,93	20,00	nom.	22,0
1968 März	128,79	113,30	1 279	15,75	54. 6	5,93	20,00	nom.	22,0
1968 April	128,79	113,90	1 273r	15,75	54. 6	5,93	20,00	nom.	22,3
1968 Mai	123,71	110,50	1 273r	15,75	54. 6	5,93	20,00	nom.	22,1
1968 Juni	123,71	110,70	1 285r	15,75	54. 6	5,93	22,60	nom.	19,3
1968 Juli	128,86	111,00	1 289r	15,75	54. 6	5,93	22,60	nom.	24,2
1968 August	128,86	111,00	1 282r	15,75	54. 6	5,90	22,60	nom.	21,5
1968 September	128,86	112,90	1 287r	15,75	54. 6	5,90	22,60	nom.	21,3
1968 Oktober	134,00	113,30	1 291	15,75	54. 6		22,60	nom.	23,2
1968 November	134,00	113,30	1 291	15,75	55. 5 1/4		22,60	nom.	28,6
1968 Dezember	134,86	113,30	1 291	15,75	56. 0		22,60	nom.	23,7

Jahr Monat	noch: Chromit	Eisenerz					
	Ver. Staaten New York	BR-Deutschland	Frankreich		Großbritannien		Schweden
	türkisch 48 % Cr <sub>2</sub> O <sub>3</sub>	schwedisches	32 % Fe	52,5 % Fe 12 % SiO <sub>2</sub> SM-Qualität	alle Herkunft	schwedisches	Kiruna D 60 % Fe 1,8 % P
	frei Wagen Atlantikhäfen	Einfuhr- durchschnittspr.	frei Waggon ab Gabe Giraumont 5)	Segre	Einfuhrdurchschnittspreis	cif	Kotterdam
	\$ 2 240 lbs	DM 1 000 kg	FF je 1 000 kg		£ s d je 2 240 lbs	skr je 1 000 kg	\$ je 2 240 lbs
	Dw						
1958 D	52,48	61,46	16,36	43,00	5.12.10	6. 7.11	68,30
1962 D	36,50	51,82	17,80	45,50	4.16. 6	4.19.11	56,00
1963 D	36,50	46,05	17,18	45,50	4.11. 2	4. 9. 7	52,50
1964 D	36,50	43,09	16,36	45,50	4. 9. 6	4. 7. 9	52,50
1965 D	35,17	43,58	16,30	45,50	4. 9. 6	4. 8. 1	52,50
1966 D	32,50	42,86	16,30	45,50	4. 7. 7	4.12. 2	51,00
1967 D	32,50	39,11	14,30	43,00	4. 6. 3	4. 8. 0	45,00
1968 D	32,88	37,06	13,70	43,00	4.15.10	4.10. 3	43,50
1967 Oktober	32,50	40,28	14,30	43,00	4. 5. 6	4. 4. 9	45,00
1967 November	32,50	38,83	14,30	43,00	4. 4. 9	4. 4. 7	45,00
1967 Dezember	32,50	38,79	14,30	43,00	4. 9. 5	4.18. 9	45,00
1968 Januar	32,50	39,52	13,70	43,00	4.11. 3	4.14.10	43,50
1968 Februar	32,50	36,60	13,70	43,00	4.11. 3	4.16. 4	43,50
1968 März	32,50	37,61	13,70	43,00	4.12. 3	4.17. 9	43,50
1968 April	32,50	38,68	13,70	43,00	4.12. 9	4.14. 5	43,50
1968 Mai	32,50	38,20	13,70	43,00	4.18. 6	4. 8. 5	43,50
1968 Juni	32,50	37,64	13,70	43,00	5. 0.11	4. 9. 8	43,50
1968 Juli	32,50	36,44	13,70	43,00	4.19. 4	4. 7. 3	43,50
1968 August	32,50	35,80	13,70	43,00	4.18. 6	4. 8. 8	43,50
1968 September	32,50	36,38	13,70	43,00	5. 2. 1	4.14. 4	43,50
1968 Oktober	32,50	35,03	13,70	43,00	4.17. 3	4.14. 0	43,50
1968 November	32,50	37,14	13,70	43,00	4.16. 6	4. 1. 6	43,50
1968 Dezember	37,00	36,12	13,70	43,00	4.18. 9	4. 7. 6	43,50

Jahr Monat	noch: Eisenerz				Manganerz			
	Vereinigte Staaten		Venezuela		Japan		Großbritannien London	Ver. Staaten New York
	Lake Superior	New York	Orinoco I 58 % Fe		58 % Fe	62 % <sup>b)</sup> Fe	indisches 46 - 48 % Mn	importiertes 46 - 50 % Mn
	Old Range 51,5 % Fe Bessemer frei Docks Eriess-Häfen	Pellets schwedische min. 68 % Fe ab Kai Atlantikhäfen	brasiliianisches Stückerz 68 - 69 % Fe ab Kai Atlantikhäfen	Puerto Ordaz	Goa cif Importpreis cif	Texsada cif	europ. Häfen	unverzollt ab Imp.-Häfen
	\$ je 2 240 lbs				US-\$ 1 000 kg	Yen 1 000 kg	Pence 22,4 lbs Mn	Cents 22,4 lbs Mn
							Dw	Dw
1958 D	11,85		14,60	7,38		5 933	96,43	120,17
1962 D	11,25	13,25 <sup>a)</sup>	11,20	9,09	12,89	5 418	66,38	90,00
1963 D	11,05	13,25	11,20	8,24	12,24	5 323	58,85	81,26
1964 D	10,98	13,25	10,40	7,91	11,89	5 157	61,06	70,42
1965 D	10,95	13,25	10,40	7,88	11,58	5 068	68,22	78,29
1966 D	10,95	13,25	10,40	7,88	11,20	4 978	69,50	80,25
1967 D	10,95	13,25	10,14	7,88	10,88	4 528	65,01	74,13
1968 D	10,95	13,25	14,00	9,35	7,88		65,03	65,08
1967 Oktober	10,95	13,25	14,00	9,35	7,88	10,74	60,50	76,00
1967 November	10,95	13,25	14,00	9,35	7,88	10,74	65,17	71,00
1967 Dezember	10,95	13,25	14,00	9,35	7,88	10,74	74,00	66,00
1968 Januar	10,95	13,25	14,00	9,35	7,88		73,33	66,00
1968 Februar	10,95	13,25	14,00	9,35	7,88		71,33	65,00
1968 März	10,95	13,25	14,00	9,35	7,88		71,00	65,00
1968 April	10,95	13,25	14,00	9,35	7,88		66,33	65,00
1968 Mai	10,95	13,25	14,00	9,35	7,88		64,00	65,00
1968 Juni	10,95	13,25	14,00	9,35	7,88		64,00	65,00
1968 Juli	10,95	13,25	14,00	9,35	7,88		64,00	65,00
1968 August	10,95	13,25	14,00	9,35	7,88		64,00	65,00
1968 September	10,95	13,25	14,00	9,35	7,88		64,00	65,00
1968 Oktober	10,95	13,25	14,00	9,35	7,88		61,33	65,00
1968 November	10,95	13,25	14,00	9,35	7,88		55,00	65,00
1968 Dezember	10,95	13,25	14,00	9,35	7,88		55,00	65,00

## 2. Großhandelspreise

Jahr Monat	Molybdänierz	Titanierz		Uranerz	Wolframit		Zinkerz		Asbest
	Ver. Staaten	Großbritannien	Vereinigte Staaten New York		Großbritannien London		Ver. Staaten Joplin, Mo	Kanada	
	Konzentrat 90 - 95 % MoS <sub>2</sub>	Rutil australisch 95 - 97 % TiO <sub>2</sub>	94 % TiO <sub>2</sub> Konzentrat fob Atlantikküste	einheimisch 0,10 % U <sub>2</sub> O <sub>3</sub>	südamerik. 65 % WO <sub>3</sub>	Sulfit 52 - 55 % Zn	Blende 60 % Zn	roh, Nr. 1 ø Preis fot Gruben Quebec	
	fot Gruben	cif			verzollt	Weltpreis cif	cif R/C	ab Grube	
	Cents 1b MoS <sub>2</sub>	£ s d 2 240 lbs	Cents 1b	\$ 1b U <sub>2</sub> O <sub>3</sub>	\$ 20 lbs WO <sub>3</sub>	s d 22,4 lbs WO <sub>3</sub>	£ s d 2 240 lbs	\$ 2 240 lbs	kan\$ 2 000 lbs
	Dw	Dw	Dw	Dw	Dw	Dw	Dw		
1958 D	119,0	39. 5. 11	5,21	1,50	11,55	81. 4	18.10. 0	57,79	1 640
1962 D	140,0	33.15. 0	4,51	1,50	12,02	84. 5 5/8	14.14. 3	69,01	1 563
1963 D	140,0	37. 6. 0	5,14	1,50	8,97	70. 6 2/5	13.15. 9	71,92	1 444
1964 D	152,0	37.10. 0	5,20	1,50	14,83	118.11 1/4	13. 5. 0	82,79	1 405
1965 D	155,0	39.12. 2	5,29	1,50	22,63	207. 8 1/6	13. 5. 0	90,00	1 405
1966 D	155,0	44. 9. 3	5,87	1,50	37,88	295. 3 2/7	15. 6. 10	92,00	1 405
1967 D	162,0	49. 1. 6	6,00	1,50	42,75	358. 2 1/8	16.12. 10	87,34	1 407
1968 D	162,0	49. 6. 0		1,50	43,00	386. 1 1/5	19. 6. 10	84,00	1 410
1967 Oktober	162,0	43. 7. 6	6,00	1,50	43,00	346. 8 3/7	16. 5. 0	84,00	1 410
November	162,0	45. 2. 1	6,00	1,50	43,00	382. 2	16.11. 4	84,00	1 410
Dezember	162,0	48.12. 6	6,00	1,50	43,00	415. 9 1/3	18.19. 2	84,00	1 410
1968 Januar	162,0	49. 0. 0	6,00	1,50	43,00	419. 0 2/5	18.19. 2	84,00	1 410
Februar	162,0	49. 0. 0	6,15	1,50	43,00	416. 3	18.19. 2	84,00	1 410
März	162,0	49. 0. 0	6,15	1,50	43,00	384. 1 2/7	18.19. 2	84,00	1 410
April	162,0	49. 0. 0	6,15	1,50	43,00	318.10 1/5	18.19. 2	84,00	1 410
Mai	162,0	49. 1. 2	6,15	1,50	43,00	307. 9 4/7	19. 3. 4	84,00	1 410
Juni	162,0	49.10. 0	6,15	1,50	43,00	349. 6	19.11. 8	84,00	1 410
Juli	162,0	49.10. 0	6,15	1,50	43,00	399. 4 1/6	19.11. 8	84,00	1 410
August	162,0	49.10. 0	6,15	1,50	43,00	405. 0	19.11. 8	84,00	1 410
September	162,0	49.10. 0	6,15	1,50	43,00	430.10 1/2	19.11. 8	84,00	1 410
Oktober	162,0	49.10. 0	6,15	1,50	43,00	366. 62	19.11. 8	84,00	1 410
November	162,0	49.10. 0		1,50	43,00	397. 52/7	19.11. 8	84,00	1 410
Dezember	162,0	49.10. 0		1,50	43,00	438. 3 3/4	19.11. 8	84,00	1 410

Jahr Monat	noch: Asbest	Magnesit		Schwefelkies (Pyrit)			Schwefel		
	Kanada	Großbritannien	Ver. Staaten	Spanien	Portugal	Ver. Staaten	Frankreich Paris	Italien Mailand	
	Schindelfasern 4 A ø Preis fot Gruben Quebec	roh	kalzinert gebrannt gemahlen	gebrannt grobkörnig lose fot Chewelah/Wash.	Rio Tinto	48 % S	inländischer	für industr. Verbrauch unversteuert 5 t-Ladg. ab Werk	raffiniert fein 7) in Papiersäcken ab Werk
	frei Käufer				Exportpreis fob Huelva	Setubal	frei Käufer		
	kan\$ 2 000 lbs	£ s d je 2 240 lbs		\$ 2 000 lbs	s d 1 000 kg		\$ 2 240 lbs	FF 100 kg	Lire 100 kg
	Dw	Dw	Dw	Dw	Dw	Dw	Dw	Dw	Dw
1958 D	-	10. 0. 0	21. 0. 0	46,00	80. 0	78. 0	10,00	39,33	6 100
1962 D	-	10. 0. 0	21. 0. 0	46,00	60. 0	58. 0	10,00	44,15	6 677
1963 D	320,0 <sup>a)</sup>	10. 0. 0	21. 0. 0	46,00	56. 6	54. 6	10,00	46,23	6 969
1964 D	320,0	10. 0. 0	21. 0. 0	46,00	56. 6	54. 6	10,00	46,65	8 378
1965 D	320,0	10. 0. 0	21. 0. 0	46,00	65. 3	63. 3	10,00	47,62	8 323
1966 D	320,0	10. 0. 0	21.17. 6	46,00	84. 0	82. 0	10,00	51,03	8 337
1967 D	325,0	9. 0. 0	24.10. 0	46,67	85. 0	83. 0	10,00	51,52	8 450
1968 D	339,5	9. 0. 0	22.16. 8		93. 0	91. 0	10,00	54,69	8 450
1967 Oktober	335,0	9. 0. 0	24.10. 0	48,00	85. 0	83. 0	10,00	51,52	8 450
November	335,0	9. 0. 0	24.10. 0	48,00	85. 0	83. 0	10,00	51,52	8 450
Dezember	335,0	9. 0. 0	24.10. 0	48,00	85. 0	83. 0	10,00	51,52	8 450
1968 Januar	335,0	9. 0. 0	24.10. 0		93. 0	91. 0	10,00	51,84	8 450
Februar	335,0	9. 0. 0	24.10. 0		93. 0	91. 0	10,00	52,08	8 450
März	335,0	9. 0. 0	22.10. 0		93. 0	91. 0	10,00	52,08	8 450
April	341,0	9. 0. 0	22.10. 0		93. 0	91. 0		52,08	8 450
Mai	341,0	9. 0. 0	22.10. 0		93. 0	91. 0		52,08	8 450
Juni	341,0	9. 0. 0	22.10. 0		93. 0	91. 0		54,79	8 450
Juli	341,0	9. 0. 0	22.10. 0		93. 0	91. 0		56,44	8 450
August	341,0	9. 0. 0	22.10. 0		93. 0	91. 0		56,44	8 450
September	341,0	9. 0. 0	22.10. 0		93. 0	91. 0		56,44	8 450
Oktober	341,0	9. 0. 0	22.10. 0		93. 0	91. 0		56,44	8 450
November	341,0	9. 0. 0	22.10. 0		93. 0	91. 0		56,44	8 450
Dezember	341,0	9. 0. 0	22.10. 0		93. 0	91. 0		59,14	8 450

Jahr Monat	noch: Schwefel		Hämatit-Gießereirohisen					
	Großbritannien London	Vereinigte Staaten New York	BR-Deutschland Nordrh.-Westf.	Frankreich	Belgien	Niederlande	Italien Mailand	Großbritannien
	99 % S amerikanischer/ mexikanischer o&f nordwest- europ. Häfen	roh mexikanischer einheimischer in 1 000 t- Ladungen ab Schiff	2-2,5 % Si 0,08-0,12% P Frachtlage <sup>d)</sup> Oberhausen-West	2,5-3 % Si 0,06 % S 0,08-0,12 % P Frachtlage Longwy 9)	Maximum 3 % Si 0,06-0,08 % P Nonceau	0,06-0,08 % P versteuert Frachtl. Velsen fob	0,08-0,16 % P Hütten-VPr. frei Wagen	bis 0,08 % P Mengen ab 10 t frei Käufer 10)
	\$ je 2 240 lbs		DM 1 000 kg	FF 1 000 kg	1 000 kg	1 000 kg	1 000 kg	£ s d 2 240 lbs
	Dw	Dw	Dw	Dw	Dw	Dw	Dw	Dw
1958 D	.	24,16	329,08	337,50	.	332,0	47 260	25. 6. 6
1962 D	23,50	24,50	270,90	348,20	3 536	278,7	43 610	24.18. 8
1963 D	23,50	24,50	265,80	348,20	3 455	254,3	42 063	25. 1. 6
1964 D	24,26	24,74	247,22	339,80	3 455	252,0	41 000	24. 6. 0
1965 D	25,00	24,99	243,50	337,00	3 455	252,0	42 000	24. 1. 6
1966 D	45,63	33,20	243,50	337,00	3 455	252,0	42 000	24.16. 6
1967 D	47,00	46,08	237,50	334,00	3 455	254,3	42 000	24. 2. 10
1968 D	49,00	51,38	222,00	320,67	3 455	256,5	42 000	22.15. 0
1967 Oktober	47,00	52,00	237,50	334,00	3 455	256,5	42 000	22.18. 6
November	47,00	52,00	237,50	334,00	3 455	256,5	42 000	22.15. 0
Dezember	47,00	52,00	237,50	334,00	3 455	256,5	42 000	22.15. 0
1968 Januar	49,00	52,50	222,00	334,00	3 455	256,5	42 000	22.15. 0
Februar	49,00	52,50	222,00	334,00	3 455	256,5	42 000	22.15. 0
März	49,00	52,50	222,00	334,00	3 455	256,5	42 000	22.15. 0
April	49,00	52,50	222,00	334,00	3 455	256,5	42 000	22.15. 0
Mai	49,00	52,50	222,00	314,00r	3 455	256,5	42 000	22.15. 0
Juni	49,00	52,50	222,00	314,00r	3 455	256,5	42 000	22.15. 0
Juli	49,00	52,50	222,00	314,00r	3 455	256,5	42 000	22.15. 0
August	49,00	52,50	222,00	314,00r	3 455	256,5	42 000	22.15. 0
September	49,00	52,50	222,00	314,00r	3 455	256,5	42 000	22.15. 0
Oktober	49,00	48,00	222,00	314,00	3 455	256,5	42 000	22.15. 0
November	49,00	48,00	222,00	314,00	3 455	256,5	42 000	22.15. 0
Dezember	49,00	48,00	222,00	314,00	3 455	256,5	42 000	22.15. 0

## 2. Großhandelspreise

Jahr Monat	Phosphorhaltiges Gießerei-Roh Eisen							
	BR-Deutschland Oberhausen	Frankreich	Belgien	Niederlande	Italien Mailand	Großbritannien		Schweden
	Gießerei III 0,7 - 1 % P ab Werk Frachtlage 8)	Gießerei III 2,5-3 % Si 1,4-2 % P Frachtlage Longwy 9)	Gießerei III 1,4-1,6 % P versteuert Frachtl. Velsen fob	Gießerei III inländisches Hütten-VPr. frei Wagen	phosphorreich 0,75 - 1,2 % P	phosphorhaltig 0,40-0,75 % P	phosphorarm 0,08-0,4 % P	Koksqualität 2,5-3 % Si Ø 3 Sorten in Wagenladg. fot Werk
	DM 1 000 kg	FF 1 000 kg	bfrs 1 000 kg	hfl 1 000 kg	Lira 1 000 kg	£ s d je 2 240 lbs		skr 1 000 kg
1958 D	308,08	265,00	3 150	297,0	41 400	21. 6. 0	20.18. 3	319,0
1962 D	249,90	287,00	2 750	244,5	38 170	22. 7. 9	21.19.10	279,5
1963 D	244,80	287,00	2 750	241,8	37 500	22. 9. 0	22. 1. 0	249,0
1964 D	238,30	283,25	2 750	219,5	37 500	22. 9. 0	22. 1. 0	272,0
1965 D	237,00	282,00	2 750	219,5	37 500	22. 9. 0	22. 1. 0	285,0
1966 D	237,00	282,00	2 750	219,5	37 500	23. 4. 0	22.16. 0	280,0
1967 D	231,00	282,00	2 750	221,5	37 500	22.15.11	22.17. 6	253,0
1968 D	213,80	274,00	2 750	223,4	37 500	21.15. 0	22.10. 0	248,0
1967 Oktober	231,00	282,00	2 750	223,4	37 500	21.18. 0	22.13.10	247,0
1967 November	231,00	282,00	2 750	223,4	37 500	21.15. 0	22.10. 0	247,0
1967 Dezember	231,00	282,00	2 750	223,4	37 500	21.15. 0	22.10. 0	247,0
1968 Januar	213,80	282,00	2 750	223,4	37 500	21.15. 0	22.10. 0	242,0
1968 Februar	213,80	282,00	2 750	223,4	37 500	21.15. 0	22.10. 0	242,0
1968 März	213,80	282,00	2 750	223,4	37 500	21.15. 0	22.10. 0	242,0
1968 April	213,80	282,00	2 750	223,4	37 500	21.15. 0	22.10. 0	260,0
1968 Mai	213,80	270,00	2 750	223,4	37 500	21.15. 0	22.10. 0	243,0
1968 Juni	213,80	270,00	2 750	223,4	37 500	21.15. 0	22.10. 0	243,0
1968 Juli	213,80	270,00	2 750	223,4	37 500	21.15. 0	22.10. 0	251,0
1968 August	213,80	270,00	2 750	223,4	37 500	21.15. 0	22.10. 0	251,0
1968 September	213,80	270,00	2 750	223,4	37 500	21.15. 0	22.10. 0	251,0
1968 Oktober	213,80	270,00	2 750	223,4	37 500	21.15. 0	22.10. 0	251,0
1968 November	213,80	270,00	2 750	223,4	37 500	21.15. 0	22.10. 0	260,0
1968 Dezember	213,80	270,00	2 750	223,4	37 500	21.15. 0	22.10. 0	241,0

Jahr Monat	hoch: Phosphorhaltiges Gießerei-Roh Eisen				Ferro-Mangan (Hochofen-)			
	Schweiz	Vereinigte Staaten		Kanada	Japan	Frankreich	Großbritannien	Ver. Staaten
	in Wagenladg. frei Basel	Hüttendurch-11) schnittspreis	bis 1,50% Si bis 0,4% P Frachtlage Neville Isld.	Gießerei II 1,75-2,25 % Si 0,4 - 0,8% P Frachtlage Swedeland	Gießerei I ab Werk	Gießerei I cif Käufer- hafen oder fr. Käuferstat.	C-haltig 76-80 % Mn 0,2-0,3 % P Frachtlage Clavaux 9)	Standard-Güte 74-76 % Mn 0,5 % C in Ladungen fot Werk
	sfrs 1 000 kg	FF je 2 240 lbs		kan\$ 2 240 lbs	Yen 1 000 kg	FF 1 000 kg	£ s d 2 240 lbs	\$ 2 240 lbs
1958 D	306,7	65,95	66,00	68,50	65,00	29 958	781,61	245,0
1962 D	269,2	65,46	65,51	68,08	65,00	26 500	722,75	190,0
1963 D	233,8	62,87	63,00	65,17	65,00	26 500	684,25	171,7
1964 D	232,6	62,75	63,00	64,00	65,00	26 500	680,50	168,1
1965 D	243,3	62,75	63,00	64,00	65,00	26 500	726,42	173,8
1966 D	229,7 <sup>a)</sup>	62,74	63,00	64,00	65,00	26 500	729,00	167,5
1967 D	229,7 <sup>a)</sup>	62,70	63,00	64,00	65,00	26 500	730,00	166,3
1968 D	230,3	62,70	63,00	64,00	65,00	26 500	730,00	164,5
1967 Oktober	229,0	62,70	63,00	64,00	65,00	26 500	730,00	164,5
1967 November	229,0	62,70	63,00	64,00	65,00	26 500	730,00	164,5
1967 Dezember	229,0	62,70	63,00	64,00	65,00	26 500	730,00	164,5
1968 Januar	229,0	62,70	63,00	64,00	65,00	26 500	730,00	164,5
1968 Februar	229,0	62,70	63,00	64,00	65,00	26 500	730,00	164,5
1968 März	229,0	62,70	63,00	64,00	65,00	26 500	730,00	164,5
1968 April	229,0	62,70	63,00	64,00	65,00	26 500	730,00	164,5
1968 Mai	231,0	62,70	63,00	64,00	65,00	26 500	730,00	164,5
1968 Juni	231,0	62,70	63,00	64,00	65,00	26 500	730,00	164,5
1968 Juli	231,0	62,70	63,00	64,00	65,00	26 500	730,00	164,5
1968 August	231,0	62,70	63,00	64,00	65,00	26 500	730,00	164,5
1968 September	231,0	62,70	63,00	64,00	65,00	26 500	730,00	164,5
1968 Oktober	231,0	62,70	63,00	64,00	65,00	26 500	730,00	164,5
1968 November	231,0	62,70	63,00	64,00	65,00	26 500	730,00	164,5
1968 Dezember	231,0	62,70	63,00	64,00	65,00	26 500	730,00	164,5

Jahr Monat	Halbzeug							
	BR-Deutschland Nordrh.-Westf.	Frankreich	Belgien	Luxemburg	Großbritannien	Vereinigte Staaten Pittsburgh		Japan
	zum Auswalzen von Stabstahl Gütegruppe I Frachtlage Dortmund	Vorblöcke 150 mm Thionville	Walzknüppel Thomaspüte 60x120 mm Frachtlage Clabecq	Walzknüppel Belval	Walzknüppel soft TG in Mengen ab 50 lbs	Walzknüppel Bessemer-Güte Inlandspreis ab Werk	Walzknüppel Inlandspreis ab Werk	Knüppel 1b) 75 mm und mehr fr. Käuferstat. oder cif Käuferhafen
	DM 1 000 kg	FF 1 000 kg	bfrs 1 000 kg	Lira 1 000 kg	£ s d 2 240 lbs	£ s d 2 000 lbs	£ s d 2 000 lbs	Yen 1 000 kg
1958 D	372,25	279,70	4 097	4 175	33. 7. 0	78,52	97,31	31 694
1962 D	372,25	351,78	3 758	4 100	32.19. 2	80,00	99,50	27 250
1963 D	372,25	367,40	3 750	4 100	33. 0. 6	81,02	100,50	27 695
1964 D	372,25	367,40	3 750	4 100	32.12. 9	84,00	103,50	27 333
1965 D	372,25	367,40	3 750	4 100	32.14.10	84,00	103,50	27 500
1966 D	372,25	367,40	3 750	4 100	33.15. 3	85,22	104,50	27 000
1967 D	357,25	367,40	3 750	4 100	34. 1. 6	86,00	105,50	114,24
1968 D	343,25	367,40	3 750	4 100	34. 1. 6	88,25	107,75	117,74
1967 Oktober	352,25	367,40	3 750	4 100	34. 1. 6	86,00	105,50	114,24
1967 November	352,25	367,40	3 750	4 100	34. 1. 6	86,00	105,50	114,24
1967 Dezember	352,25	367,40	3 750	4 100	34. 1. 6	86,00	105,50	114,24
1968 Januar	334,75	367,40	3 750	4 100	34. 1. 6	86,00	105,50	114,24
1968 Februar	334,75	367,40	3 750	4 100	34. 1. 6	86,00	105,50	114,24
1968 März	334,75	367,40	3 750	4 100	34. 1. 6	86,00	105,50	116,53
1968 April	334,75	367,40	3 750	4 100	34. 1. 6	89,00	108,50	116,53
1968 Mai	343,75	367,40	3 750	4 100	34. 1. 6	89,00	108,50	118,81
1968 Juni	343,75	367,40	3 750	4 100	34. 1. 6	89,00	108,50	118,81
1968 Juli	348,75	367,40	3 750	4 100	34. 1. 6	89,00	108,50	118,81
1968 August	348,75	367,40	3 750	4 100	34. 1. 6	89,00	108,50	118,81
1968 September	348,75	367,40	3 750	4 100	34. 1. 6	89,00	108,50	118,81
1968 Oktober	348,75	367,40	3 750	4 100	34. 1. 6	89,00	108,50	118,95
1968 November	348,75	367,40	3 750	4 100	34. 1. 6	89,00	108,50	119,13
1968 Dezember	348,75	367,40	3 750	4 100	34. 1. 6	89,00	108,50	119,13



## 2. Großhandelspreise

Jahr Monat	Stabstahl								
	Montanunion	BR-Deutschland Nordrh.-Westf.	Frankreich	Belgien	Luxemburg	Niederlande	Italien	Großbritannien	
	Betonrundstahl Thomasgüte erzielter Exportpr., fob Antwerpen 12)	Gütegruppe I Grundpreis 13) Frachtlage Oberhausen	barres marchandes 20-30 mm   16 mm stark Thomasgüte Frachtlage Thionville 14)	Clabecoq	Handels- Thomasgüte Frachtlage Belval/Differd.	SM-Güte Utrecht fob	Rundstahl unter 80 mm warmgewalzt Frachtlage Mailand	Armierungs- 1 - 3" UTS 33 Mengen b. 500 lts frei Käufer 15)	rounds and squares 5/8-2 3/4" Exportpreis fob
	\$ 1 000 kg	DM 1 000 kg	FF 1 000 kg	bfrs je 1 000 kg	lfrs je 1 000 kg	hfl je 1 000 kg	Lire 100 kg	£ s d je 2 240 lbs	
1958 D	80,20	437,75	364,10	4 991	5 088	450,00	7 274	40.10.10	42. 5. 2
1962 D	75,07	437,75	459,40	5 063	5 000	470,00	6 988	40. 7. 3	41.12. 6
1963 D	75,69	437,75	476,80	4 839	5 000	448,24	6 844	40. 9. 0	41.12. 6
1964 D	82,49	437,75	476,80	4 895	5 000	447,00	6 627	40. 9. 0	41.12. 6
1965 D	77,99	429,00	476,80	4 900	5 000	447,00	6 700	40. 9. 0	41.10. 7
1966 D	74,62	436,50	476,80	4 900	5 000	447,00	6 700	41.10. 2	41. 0. 0
1967 D	75,87	407,75	476,80	4 900	5 000	447,00	6 607	42. 9. 0	41. 0. 0
1968 D	72,20	377,92	446,80	4 900	5 000	447,00	6 474	42. 9. 0	41. 0. 0
1967 Oktober	74,19	397,75	476,80	4 900	5 000	447,00	6 600	42. 9. 0	41. 0. 0
1967 November	73,50	397,75	476,80	4 900	5 000	447,00	6 600	42. 9. 0	41. 0. 0
1967 Dezember	73,71	397,75	476,80	4 900	5 000	447,00	6 600	42. 9. 0	41. 0. 0
1968 Januar	74,50	373,75	446,80	4 900	5 000	447,00	6 571	42. 9. 0	41. 0. 0
1968 Februar	73,94	373,75	446,80	4 900	5 000	447,00	6 450	42. 9. 0	41. 0. 0
1968 März	72,81	373,75	446,80	4 900	5 000	447,00	6 450	42. 9. 0	41. 0. 0
1968 April	71,50	373,75	446,80	4 900	5 000	447,00	6 450	42. 9. 0	41. 0. 0
1968 Mai	70,72	373,75	446,80	4 900	5 000	447,00	6 450	42. 9. 0	41. 0. 0
1968 Juni	70,43	373,75	446,80	4 900	5 000	447,00	6 450	42. 9. 0	41. 0. 0
1968 Juli	73,93	373,75	446,80	4 900	5 000	447,00	6 450	42. 9. 0	41. 0. 0
1968 August	72,50	383,75	446,80	4 900	5 000	447,00	6 450	42. 9. 0	41. 0. 0
1968 September	71,86	383,75	446,80	4 900	5 000	447,00	6 457	42. 9. 0	41. 0. 0
1968 Oktober	71,28	383,75	446,80	4 900	5 000	447,00	6 500	42. 9. 0	41. 0. 0
1968 November	70,75	383,75	446,80	4 900	5 000	447,00	6 500	42. 9. 0	41. 0. 0
1968 Dezember	72,02	383,75	446,80	4 900	5 000	447,00	6 500	42. 9. 0	41. 0. 0

Jahr Monat	noch: Stabstahl						Formstahl	
	Schweden Stockholm	Schweiz	Österreich	Vereinigte Staaten Pittsburgh	Japan		Montanunion	
	Grundpreis fas	Armierungs- 16)	St. 00 11	warmgewalzte Stähle Spezial- Exportpreis 17) ab Werk	Flußstahl 19 mm Listenpreis	Kundstahl 9 mm 18) Marktpreis auf Käuferhafen od. -station	SM-Güte 5/8 bis 1 inch Exportpreis fob	Winkel u. Träger erzielter Exportpreis fob Antwerpen 12)
	skr 100 kg	sfrs 1 000 kg	Schilling 100 kg	\$ je 100 lbs	yen je 1 000 kg		US-\$ 1 000 kg	\$ 1 000 kg
1958 D	55,11	516,8	325,0	5,53	6,38	40 500	88,7	90,35
1962 D	54,48	559,1	387,2	5,68	6,44	39 500	89,13	89,75
1963 D	50,20	464,8	389,0	5,74	6,50	39 000	83,8	76,05
1964 D	55,20	455,5	389,0	5,93	6,69	39 000	85,0	85,24
1965 D	54,19	462,6	394,8	5,93	6,69	39 000	82,272	80,97
1966 D	51,33	502,8 <sup>a)</sup>	374,8	5,93	6,75	39 000	82,893	77,94
1967 D	49,48	495,6	381,4	5,92	6,79	39 000	81,819	80,91
1968 D	47,80	495,6	382,4	6,14	7,04	30 757	85,5	77,11
1967 Oktober	47,80	500,0	376,2	6,03	6,79	39 000	86,833	79,81
1967 November	47,80	500,0	376,2	6,03	6,79	39 000	85,083	78,06
1967 Dezember	47,80	500,0	376,2	6,03	6,79	39 000	83,750	78,07
1968 Januar	47,80	500,0	376,2	6,03	6,79	31 750	96,0	78,00
1968 Februar	47,80	500,0	376,2	6,03	6,79	30 667	90,0	77,22
1968 März	47,80	500,0	376,2	6,03	6,91	29 333	86,0	76,88
1968 April	47,80	500,0	382,5	6,03	7,02	28 750	80,0	76,38
1968 Mai	47,80	500,0	384,8	6,03	7,02	28 667	80,0	76,00
1968 Juni	47,80	492,5	384,8	6,03	7,02	29 417	84,0	76,14
1968 Juli	47,80	492,5	384,8	6,03	7,02	29 250	84,0	77,14
1968 August	47,80	492,5	384,8	6,18	7,02	30 667	84,0	76,94
1968 September	47,80	492,5	385,9	6,23	7,02	32 500	86,0	77,07
1968 Oktober	47,80	492,5	385,9	6,23	7,16	33 000	86,0	77,07
1968 November	47,80	492,5	383,6	6,23	7,34	33 250	85,0	77,00
1968 Dezember	47,80	492,5	383,6	6,23	7,34	31 833	85,0	79,25

Jahr Monat	noch: Formstahl								
	BR-Deutschland Nordrh.-Westf.	Frankreich	Belgien	Italien Mailand	Großbritannien		Schweden Stockholm	Schweiz	Ver. Staaten Pittsburgh
	Gütegruppe I Werkegrundpreis Oberhausen 13)	Thomasgüte roulées norm. 160-300 mm Frachtlage Thionville	acier profilé	U-Form 80-250 mm	Winkel und Träger UTS 28/33 Inlandspreis Mengen ab 50 lts fr. dest.-Stat.	SM-Güte Exportpreis fob	Armierungs- eisen frei Käufer	Fassoneisen über 122 mm	gewalztes Formeisen Inlandspreis ab Werk
	DM 1 000 kg	FF 1 000 kg	bfrs 1 000 kg	lire 100 kg	£ s d je 2 240 lbs		skr 100 kg	sfrs 1 000 kg	\$ 100 lbs
1958 D	427,75	368,70	5 117	7 904	39.19. 0	44. 1. 8	65,12	.	5,37
1962 D	427,75	467,81	4 950	7 110	39.15. 2	38.12. 6	62,73	.	5,50
1963 D	427,75	482,70	4 950	7 154	40. 0. 0	38.12. 6	60,51	.	5,55
1964 D	427,75	482,70	4 950	6 877	40. 0. 0	40.17. 8	67,71	.	5,70
1965 D	419,00	482,70	4 950	7 000	40. 9. 0	41.10. 0	68,12	.	5,70
1966 D	422,75	482,70	4 950	7 071	42. 0. 8	41.10. 8	65,34	.	5,85
1967 D	390,25	482,70	4 950	7 100	42.10. 0	41.10. 0	68,08	376,50 <sup>a)</sup>	5,85
1968 D	367,39	482,80	4 950	7 053	42.10. 0	41.10. 0	.	369,73	6,02
1967 Oktober	377,75	482,70	4 950	7 100	42.10. 0	41.10. 0	68,25	372,60	5,85
1967 November	377,75	482,70	4 950	7 100	42.10. 0	41.10. 0	67,25	370,00	5,85
1967 Dezember	377,75	482,70	4 950	7 100	42.10. 0	41.10. 0	67,25	370,00	5,85
1968 Januar	354,75	482,70	4 950	7 090	42.10. 0	41.10. 0	67,25	370,40	5,85
1968 Februar	354,75	482,70	4 950	7 050	42.10. 0	41.10. 0	67,25	368,60	5,85
1968 März	354,75	482,70	4 950	7 050	42.10. 0	41.10. 0	67,25	366,20	5,85
1968 April	354,75	482,70	4 950	7 050	42.10. 0	41.10. 0	.	365,80	5,85
1968 Mai	354,75	482,70	4 950	7 050	42.10. 0	41.10. 0	.	365,80	5,85
1968 Juni	354,75	482,70	4 950	7 050	42.10. 0	41.10. 0	.	365,80	5,85
1968 Juli	364,75	482,70	4 950	7 050	42.10. 0	41.10. 0	.	368,20	5,85
1968 August	379,75	482,70	4 950	7 050	42.10. 0	41.10. 0	.	369,60	6,08
1968 September	379,75	483,00	4 950	7 050	42.10. 0	41.10. 0	.	373,80	6,30
1968 Oktober	383,08	483,00	4 950	7 050	42.10. 0	41.10. 0	.	374,80	6,30
1968 November	386,42	483,00	4 950	7 050	42.10. 0	41.10. 0	.	373,80	6,30
1968 Dezember	386,42	483,00	4 950	7 050	42.10. 0	41.10. 0	.	375,80	6,30

## 2. Großhandelspreise

Jahr Monat	noch: Formstahl			Stahlschienen					
	Ver. Staaten	Japan		BR-Deutschland Nordrh.-Westf.	Frankreich	Belgien	Großbritannien	Vereinigte Staaten Pittsburgh	
		Träger		schwere 13)	SNCF-Qualität 15-18 m lang Thomasgüte Frachtlage Thionville	17,95 kg je m Thomasgüte Liefg. v. 500 ts	40-75 lbs/yd Liefg. v. 500 ts fot Werk	schwere T-, Standard Inlandspreis ab Werk	61 lbs je yard Exportpreis <sup>17)</sup> fob
	Exportpreis fob 17) Verschiffungsp.	Flußstahl 9 x 75 x 75 mm cif Käuferhafen	SM-Güte 150x150x12 mm Exportpreis fob						
	\$ 100 lbs	Yen 1 000 kg	US-\$ 1 000 kg	DM 1 000 kg	FF 1 000 kg	bfrs 1 000 kg	£ s d 2 240 lbs	\$ 100 lbs	\$ 2 000 lbs
1958 D	5,90		122,1	489,75	439,80	6 200	40. 7. 6	5,60	115,77
1962 D	5,73	30 195	100,5	515,75	556,52	6 200	40.15. 7	5,75	118,55
1963 D	5,77	30 570	89,2	515,75	576,00	6 200	40.18. 0	5,75	118,21
1964 D	5,93	32 722	90,7	515,75	576,00	6 200	40.18. 0	5,75	118,21
1965 D	5,93	31 539	97,3	515,75	576,00	6 200	41. 7. 4	5,75	118,21
1966 D	6,06	36 535	97,6	515,75	576,00	6 200	43. 0. 6	5,82	119,46
1967 D	6,07	41 208	99,8	510,75	576,00	6 200	43.10. 6	6,00	123,21
1968 D	6,17	31 646	95,3	495,75	576,00	6 200	43.10. 6	6,25	127,55
1967 Oktober	6,07	34 667	102,0	495,75	576,00	6 200	43.10. 6	6,00	123,21
1967 November	6,07	35 084	102,0	495,75	576,00	6 200	43.10. 6	6,00	123,21
1967 Dezember	6,07	33 750	102,0	495,75	576,00	6 200	43.10. 6	6,00	123,21
1968 Januar	6,07	31 833	102,0	495,75	576,00	6 200	43.10. 6	6,25	123,21
1968 Februar	6,07	31 000	97,0	495,75	576,00	6 200	43.10. 6	6,25	123,21
1968 März	6,07	29 250	97,0	495,75	576,00	6 200	43.10. 6	6,25	123,21
1968 April	6,11	28 500	93,0	495,75	576,00	6 200	43.10. 6	6,25	126,26
1968 Mai	6,11	30 000	93,0	495,75	576,00	6 200	43.10. 6	6,25	129,30
1968 Juni	6,11	32 500	93,0	495,75	576,00	6 200	43.10. 6	6,25	129,30
1968 Juli	6,11	31 250	93,0	495,75	576,00	6 200	43.10. 6	6,25	129,30
1968 August	6,11	32 250	93,0	495,75	576,00	6 200	43.10. 6	6,25	129,30
1968 September	6,11	33 833	95,0	495,75	576,00	6 200	43.10. 6	6,25	129,30
1968 Oktober	6,26	33 833	95,0	495,75	576,00	6 200	43.10. 6	6,25	129,36
1968 November	6,46	33 667	98,0	495,75	576,00	6 200	43.10. 6	6,25	129,43
1968 Dezember	6,46	31 833	95,0	495,75	576,00	6 200	43.10. 6	6,25	129,43

Jahr Monat	noch: Stahlschienen	Grobblech							
	Japan	Montanunion	BR-Deutschland Nordrh.-Westf.	Frankreich	Belgien	Luxemburg	Italien Mailand	Niederlande	Österreich
	37 kg je m 10-20 m lang frei Käuferstation	3/8 inch und mehr erzielter Exportpr. fob Antwerpen 12)	DIN 17 100 10 - 25 mm Grundpreis <sup>13)</sup>	ab 4,76 mm Thomasgüte	4,76 mm stark	Thomasgüte	4,75 mm und stärker	St. 00 Thomasgüte	St. 00 12
	Yen 1 000 kg	\$ 1 000 kg	DM 1 000 kg	FF 1 000 kg	bfrs 1 000 kg	lfrs 1 000 kg	lire 100 kg	hfl 1 000 kg	Schilling 100 kg
1958 D	47 000	101,34	474,79	429,90	6 178	5 950	10 716	446,09	391,0
1962 D	46 000	93,49	469,75	520,43	6 100	5 900	9 900	402,58	452,0
1963 D	46 000	89,88	469,75	541,30	6 100	5 900	9 148	381,77	452,0
1964 D	46 000	109,76	469,75	541,30	6 100	5 900	8 950	401,64	452,0
1965 D	46 000	89,81	469,75	541,30	6 100	5 900	8 750	422,50	452,0
1966 D	46 028	86,59	469,75	541,30	6 100	5 900	8 567	422,50	407,1
1967 D	46 000	86,32	434,33	541,30	6 100	5 900	8 550	422,50	412,9
1968 D	46 000	84,02	405,54	494,95	6 100	5 900	8 203	422,50	403,6
1967 Oktober	46 000	80,00	424,75	541,30	6 100	5 900	8 550	422,50	403,6
1967 November	46 000	78,17	424,75	541,30	6 100	5 900	8 550	422,50	403,6
1967 Dezember	46 000	77,64	404,75	541,30	6 100	5 900	8 550	422,50	403,6
1968 Januar	46 000	77,56	383,25	491,30	6 100	5 900	8 473	422,50	403,6
1968 Februar	46 000	78,00	383,25	491,30	6 100	5 900	8 150	422,50	403,6
1968 März	46 000	79,19	383,25	491,30	6 100	5 900	8 150	422,50	403,6
1968 April	46 000	80,69	383,25	491,30	6 100	5 900	8 150	422,50	403,6
1968 Mai	46 000	81,00	398,25	491,30	6 100	5 900	8 150	422,50	403,6
1968 Juni	46 000	81,36	398,25	491,30	6 100	5 900	8 150	422,50	403,6
1968 Juli	46 000	82,89	403,25	491,30	6 100	5 900	8 150	422,50	403,6
1968 August	46 000	85,44	425,75	491,00	6 100	5 900	8 150	422,50	403,6
1968 September	46 000	87,31	425,75	491,00	6 100	5 900	8 163	422,50	403,6
1968 Oktober	46 000	87,28	425,75	506,00	6 100	5 900	8 250	422,50	403,6
1968 November	46 000	90,58	425,75	506,00	6 100	5 900	8 250	422,50	403,6
1968 Dezember	46 000	97,13	430,75	506,00	6 100	5 900	8 250	422,50	403,6

Jahr Monat	noch: Grobblech					Feinblech	
	Großbritannien		Vereinigte Staaten Pittsburgh		Japan	Montanunion	
	Schiffe- Mengen ab 50 lbs Inlandspreis fr. Käuferstat.	3/16 inch und mehr SM-Güte Exportpreis fob	Behälter- warmgewalzt	Behälter- warmgewalzt	Schiffe- 12 x 1 500 mm x 6 100 mm Listenpreis cif Käuferhafen od. - station	4,5 x 1 219 mm x 2 438 mm Marktpreis 18) Exportpreis fob	4,5 mm u. stärker 4 ft x 8 ft SM-Güte Exportpreis fob
	£ s d je 2 240 lbs		\$ je 100 lbs		Yen je 1 000 kg		\$ je 1000 kg
1958 D	42. 4. 6	47.17. 5	5,18	5,67	50 000	45 600	115,7
1962 D	41.16. 1	41.12. 0	5,30	5,38	47 000	40 549	114,9
1963 D	42. 0. 0	41.12. 0	5,36	5,44	46 000	43 632	113,2
1964 D	42. 0. 0	42.17.10	5,55	5,63	46 000	40 160	113,0
1965 D	42. 9. 0	43. 5. 0	5,55	5,63	46 000	38 646	105,7
1966 D	43.18. 9	43. 5. 0	5,55	5,63	46 000	48 639	101,4
1967 D	44. 7. 6	43. 5. 0	5,63	5,63	46 000	38 229	103,3
1968 D	44. 7. 6	43. 5. 0	5,88	5,92	33 722	33 722	88,9
1967 Oktober	44. 7. 6	43. 5. 0	5,75	5,63	46 000	33 083	93,0
1967 November	44. 7. 6	43. 5. 0	5,75	5,63	46 000	33 333	93,0
1967 Dezember	44. 7. 6	43. 5. 0	5,75	5,63	46 000	34 083	89,0
1968 Januar	44. 7. 6	43. 5. 0	5,75	5,63	33 583	33 583	89,0
1968 Februar	44. 7. 6	43. 5. 0	5,75	5,63	33 000	33 000	90,0
1968 März	44. 7. 6	43. 5. 0	5,75	5,77	31 000	31 000	90,0
1968 April	44. 7. 6	43. 5. 0	5,75	5,91	29 167	29 167	89,0
1968 Mai	44. 7. 6	43. 5. 0	5,75	5,91	32 917	32 917	88,0
1968 Juni	44. 7. 6	43. 5. 0	5,75	5,91	35 167	35 167	88,0
1968 Juli	44. 7. 6	43. 5. 0	5,75	5,91	33 083	33 083	88,0
1968 August	44. 7. 6	43. 5. 0	5,93	5,91	35 000	35 000	88,0
1968 September	44. 7. 6	43. 5. 0	6,10	5,91	36 583	36 583	88,0
1968 Oktober	44. 7. 6	43. 5. 0	6,10	6,07	36 250	36 250	88,0
1968 November	44. 7. 6	43. 5. 0	6,10	6,26	34 750	34 750	92,0
1968 Dezember	44. 7. 6	43. 5. 0	6,10	6,26	34 167	34 167	90,0

Jahr Monat	Dw		Dw	
	192,90 <sup>a)</sup>	156,20 <sup>a)</sup>	144,00	103,28
1958 D	192,90 <sup>a)</sup>	156,20 <sup>a)</sup>	144,00	103,28
1962 D	143,16 <sup>a)</sup>	123,80	144,00	107,44
1963 D	142,32	109,76	144,00	114,31
1964 D	154,48 <sup>a)</sup>	122,03	144,00	116,88
1965 D	136,00 <sup>a)</sup>	107,34	144,00	115,50
1966 D	140,24	108,73	144,00	115,00
1967 D	144,00	106,01	144,00	115,00
1968 D	145,17	113,44	144,00	115,94
1967 Oktober	144,00	99,89	144,00	115,00
1967 November	144,00	98,78	144,00	115,00
1967 Dezember	144,00	99,36	144,00	115,00
1968 Januar	144,00	103,28	144,00	115,00
1968 Februar	144,00	107,44	144,00	115,00
1968 März	144,00	114,31	144,00	115,00
1968 April	144,00	116,88	144,00	115,00
1968 Mai	144,00	115,50	144,00	115,00
1968 Juni	144,00	113,57	144,00	115,00
1968 Juli	144,00	114,33	144,00	115,00
1968 August	144,00	115,00	144,00	115,00
1968 September	144,00	115,00	144,00	115,00
1968 Oktober	144,00	115,00	144,00	115,00
1968 November	144,00	115,00	144,00	115,00
1968 Dezember	144,00	115,94	144,00	115,00

## 2. Großhandelspreise

Jahr Monat	noch: Feinblech								
	BR-Deutschland Nordrh.-Westf.	Frankreich	Belgien	Italien	Schweden Stockholm	Großbritannien		Vereinigte Staaten Pittsburgh	
	Handels- 2,75 mm Gütegruppe I Grundpreis 13) Frachtl. Siegen	Thomasegüte 2,75-3 mm NPO flamrofengeglüht Frachtlage Montmédy 14)		SPO Frachtlage Novi Ligure	1 mm stark kaltgewalzt unbehandelt Grundpreis fas	17 - 20 gauge galvanisiertes Wellblech	18 gauge warmgewalzt		
	DM 1 000 kg	FF 1 000 kg	bfrs 1 000 kg	Lire 1 000 kg	skr 100 kg	Exportpreis fob UK-Häfen	Mengen ab 10 lts frei Besteller	frei Bestellerwerk	Exportpreis fob 17)
						£ s d je 2 240 lbs		\$ je 100 lbs	
1958 D	594,75	507,30	6 800	•	90,17	62. 5. 9	63. 9. 1	5,00	5,17
1962 D	558,75	599,02	6 800	92 000	73,31	59.16. 2	66. 2.11	5,10	5,18
1963 D	558,75	615,80	6 800	91 833	66,65	59.12. 6	64.17. 0	5,25	5,32
1964 D	558,75	615,80	6 800	90 000	75,38	59.12. 6a)	66.10. 0	5,30	5,38
1965 D	558,75	615,80	6 800	90 000	65,50	65.16. 0a)	68. 7. 5	5,30	5,38
1966 D	558,75	615,80	6 800	92 250	65,67a)	•	69.18. 5	5,35	5,43
1967 D	506,25	615,80	6 800	93 000	65,75	•	70.11. 6	5,45	5,53
1968 D	429,42	557,47	6 800	93 000	67,89	55. 5. 0	70.17. 8	5,33	5,64
1967 Oktober	488,75	615,80	6 800	93 000	•	55. 5. 0	70.11. 6	5,45	5,53
1967 November	488,75	615,80	6 800	93 000	•	55. 5. 0	70.11. 6	5,45	5,53
1967 Dezember	488,75	615,80	6 800	93 000	•	55. 5. 0	70.11. 6	5,45	5,53
1968 Januar	417,75	555,80	6 800	93 000	63,00	55. 5. 0	70.11. 6	5,45	5,53
1968 Februar	417,75	555,80	6 800	93 000	68,00	55. 5. 0	70.14. 8	5,45	5,53
1968 März	417,75	555,80	6 800	93 000	68,00	55. 5. 0	70.18. 6	5,45	5,57
1968 April	417,75	555,80	6 800	93 000	68,00	55. 5. 0	70.18. 6	5,45	5,61
1968 Mai	427,75	555,80	6 800	93 000	67,00	55. 5. 0	70.18. 6	5,45	5,61
1968 Juni	427,75	555,80	6 800	93 000	67,00	55. 5. 0	70.18. 6	5,45	5,61
1968 Juli	427,75	555,80	6 800	93 000	68,50	55. 5. 0	70.18. 6	5,45	5,61
1968 August	427,75	555,80	6 800	93 000	68,80	55. 5. 0	70.18. 6	5,55	5,61
1968 September	442,75	555,80	6 800	93 000	68,80	55. 5. 0	70.18. 6	5,68	5,61
1968 Oktober	442,75	555,80	6 800	93 000	68,80	55. 5. 0	70.18. 6	5,68	5,71
1968 November	442,75	555,80	6 800	93 000	68,80	55. 5. 0	70.18. 6	4,55	5,84
1968 Dezember	442,75	575,80	6 800	93 000	70,00	55. 5. 0	70.18. 6	4,43	5,84

Jahr Monat	noch: Feinblech			Weißblech					
	Ver. Staaten Pittsburgh	Japan	BR-Deutschland Neuwied	Frankreich	Belgien	Niederlande	Italien Mailand	Großbritannien Cardiff	
	10 gauge galvanisiert ab Herstellerwerk	0,8 x 914 mm x 1 829 mm Marktpreis cif Käuferhafen o. fr. Käuferstat.	12 gauge 2,3 mm x 3 x 6 warmgewalzt Exportpreis fob	elektrolytisch verzinkt Grundpreis 13) ab Werk	feuerverzinkt 1,5 lbs Auflage Thionville	galvanisch verzinkt 0,50 lb Aufl. Seraing	frei Groß- handelslager	feuerverzinkt 100 Tafeln Mengen von 15 - 50 lts fot Werk	
	\$ 100 lbs	Yen 1 000 kg	US-\$ 1 000 kg	DM 100 qm	FF 100 qm	bfrs 100 qm	hfl 100 qm	Lire qm	£ s d 100 000 sq. in.
1958 D	6,71	•	145,25	•	•	2 987	207,66	432	10. 8. 7
1962 D	6,88	•	•	•	284,50b)	2 605	190,45	413	10.17.11
1963 D	7,13	48 500	93,89a)	•	284,00	2 605	190,45	413	10.18. 5
1964 D	7,23	47 153	106,50	•	286,33	2 605	190,45	416	11. 1. 2
1965 D	7,53	46 493	110,11a)	•	300,25	2 605	190,45	371	11.15. 8
1966 D	7,53	53 167	109,67	•	306,83	2 605	190,45	380	12. 1.11
1967 D	7,53	46 576	110,00	186,41	301,00	2 605	190,45	380	11.18. 9
1968 D	7,78	42 715	97,17	177,93	298,50	2 605	190,45	380	12. 1.10
1967 Oktober	7,53	42 250	108,00	185,73	301,00	2 605	190,45	380	11.18. 7
1967 November	7,53	43 083	108,00	185,73	301,00	2 605	190,45	380	11.18. 7
1967 Dezember	7,63	43 583	108,00	185,73	301,00	2 605	190,45	380	11.18. 7
1968 Januar	7,78	42 917	108,00	177,93	301,00	2 605	190,45	380	11.18. 7
1968 Februar	7,78	42 583	98,00	177,93	301,00	2 605	190,45	380	12. 0. 0
1968 März	7,78	40 333	98,00	177,93	301,00	2 605	190,45	380	12. 2. 3
1968 April	7,78	38 167	96,00	177,93	301,00	2 605	190,45	380	12. 2. 3
1968 Mai	7,70	40 417	96,00	177,93	301,00	2 605	190,45	380	12. 2. 3
1968 Juni	7,78	41 500	96,00	177,93	301,00	2 605	190,45	380	12. 2. 3
1968 Juli	7,78	41 250	96,00	177,93	296,00r	2 605	190,45	380	12. 2. 3
1968 August	7,78	43 417	96,00	177,93	296,00r	2 065	190,45	380	12. 2. 3
1968 September	7,78	46 500	96,00	177,93	296,00r	2 065	190,45	380	12. 2. 3
1968 Oktober	7,78	46 250	96,00	177,93	296,00	2 065	190,45	380	12. 2. 3
1968 November	7,78	45 000	100,00	177,93	296,00	2 065	190,45	380	12. 2. 3
1968 Dezember	7,78	44 250	90,00	177,93	296,00	2 065	190,45	380	12. 2. 3

Jahr Monat	noch: Weißblech				Stahlschrott			
	Großbritannien Cardiff	Vereinigte Staaten Weirton Pittsburgh	Japan	BR-Deutschland Essen	Frankreich Paris	Belgien		
	112 Tafeln 14" x 20" Exportpreis fob	1,25 lbs 17) fot Auflage Inlandspreis Exportpreis	el. verzinkt 0,25 lb fob 17)	0,271 mm x 20" x 28" verpackt Inlandspreis ab Lager	Koksqualität 20" x 28" kaltgewalzt Exportpreis fob	Standardsorte 11 schwerer 150 x 50 x 50 kompl. Wgldg. Erzeugerpreis	Siemens- Martin- charakteristisch	Hochofen- fot Verbraucher
	£ s d box (108 lbs)	\$ je box (100 lbs)	Yen (107 lbs)	US-\$ 1 000 kg	DM 1 000 kg	FF 1 000 kg	bfrs je 1 000 kg	
1958 D	3.15. 2	10,11	10,74	108 210	219,6	152,67	1 783	1 701
1962 D	3.13. 3	10,40	10,87	103 200	205,0	143,92	1 681	1 556
1963 D	3.13. 0	10,40	10,87	103 200	205,0	122,50	1 565	1 466
1964 D	3.13. 0	10,40	9,52	103 200	205,0	122,50	1 772	1 662
1965 D	3.18. 0	10,88	9,52	103 200	204,2	122,50	1 677	1 621
1966 D	3.18. 1	12,90	9,68	103 200	204,0	121,00	1 520	1 479
1967 D	3.17. 7	12,90	9,68	103 200	204,0	118,00	1 502	1 426
1968 D	3.17. 0	12,90a)	10,17	103 200	202,5	122,50	1 571	1 474
1967 Oktober	3.18. 0	12,90	9,68	103 200	204,0	122,50	1 606	1 488
1967 November	3.17. 0	12,90	9,68	103 200	204,0	122,50	1 570	1 450
1967 Dezember	3.17. 0	12,90	9,68	103 200	204,0	122,50	1 550	1 450
1968 Januar	3.17. 0	12,90	9,68	103 200	204,0	122,50	1 550	1 450
1968 Februar	3.17. 0	12,90	9,68	103 200	204,0	122,50	1 575	1 469
1968 März	3.17. 0	12,90	9,68	103 200	204,0	122,50	1 619	1 506
1968 April	3.17. 0	12,90	10,16	103 200	202,0	122,50	1 625	1 525
1968 Mai	3.17. 0	12,90	10,16	103 200	202,0	122,50	1 610	1 510
1968 Juni	3.17. 0	12,90	10,16	103 200	202,0	122,50	1 600	1 500
1968 Juli	3.17. 0	12,90	10,16	103 200	202,0	122,50	1 600	1 500
1968 August	3.17. 0	12,90	10,16	103 200	202,0	122,50	1 588	1 475
1968 September	3.17. 0	12,90	10,16	103 200	202,0	122,50	1 550	1 450
1968 Oktober	3.17. 0	12,90	10,44	103 200	202,0	122,50	1 535	1 450
1968 November	3.17. 0	-	10,77	103 200	202,0	122,50	1 500	1 425
1968 Dezember	3.17. 0	-	10,77	103 200	202,0	122,50	1 500	1 425

## 2. Großhandelspreise

Jahr Monat		noch: Stahlschrott								Aluminium
		Niederlande	Italien Mailand	Großbritannien	Vereinigte Staaten Pittsburgh   Chicago		Kanada Hamilton (Ont.)	Japan		BR-Deutschland
		Nr. 11 chargierfähig 150 x 50 x 50 versteuert frei Bahnhof	RM 10 150 x 50 x 50 frei Waggon oder frei LkW	schwerer 500 lts u.mehr Frachtlage Nordost-Küste	heavy melting steel Nr. 1 Ankaufspreis fr. Verbraucher einschl. Provision		heavy melting Nr. 1 Paketschrott Ankaufspreis Hamilt. Distrikt	inländischer special grade frei Verbraucher	importierter Nr. 1 cif	Hütten-, rein 99,5 % Al nicht legiert Grüpr. fr. Bahnst. Käuferwerk
		US-\$ 1 000 kg	Lire 100 kg	£ s d 2 240 lbs	\$ je 2 240 lbs		kan\$ 2 000 lbs	Yen je 1 000 kg		DM 100 kg
Dw										
1958 D	35,12	2 207	11. 8. 3	38,10	38,22	31,01	17 114	17 820	225,75	
1962 D	33,50	2 367	11. 8. 3	29,28	27,65	24,80	15 056	16 594	216,00	
1963 D	28,97	2 078	11. 8. 3	26,93	27,96	21,50	15 611	15 513	210,17	
1964 D	31,36	2 063	11. 8. 3	34,75	34,39	24,88	16 332	17 514	214,51	
1965 D	32,07	2 093	11. 8. 3	35,10	34,14	27,86	17 003	16 869	216,00	
1966 D	30,37	1 881	11. 8. 3	30,72	31,60	21,63	16 824	15 590	218,58	
1967 D	30,28	2 415	11. 8. 3	26,95	27,96	18,53	17 440	16 645	221,00	
1968 D		2 437	11. 8. 3	27,21	25,58	15,42	13 747	14 919	220,50	
1967 Oktober	33,75	2 475	11. 8. 3	26,05	26,82	17,50	15 583	16 298	221,00	
1967 November	33,75	2 475	11. 8. 3	27,45	28,50	17,50	15 500	15 708	221,00	
1967 Dezember	33,75	2 475	11. 8. 3	30,40	29,55	17,50	15 133	15 619	221,00	
1968 Januar	31,83	2 525	11. 8. 3	33,09	30,73	17,50	14 933	15 720	216,00	
1968 Februar	31,83	2 575	11. 8. 3	33,71	30,50	17,50	14 933	15 602	216,00	
1968 März	31,83	2 575	11. 8. 3	30,88	26,88	17,50	15 217	15 314	216,00	
1968 April	31,83	2 500	11. 8. 3	27,52	24,81	17,50	13 550	14 380	216,00	
1968 Mai	31,83	2 442	11. 8. 3	26,00	23,41	16,54	12 600	14 042	216,00	
1968 Juni	31,83	2 375	11. 8. 3	24,18	21,48	16,65	13 550	14 245	216,00	
1968 Juli	31,83	2 375	11. 8. 3	24,00	20,98	15,21	13 917	14 432	225,00	
1968 August		2 375	11. 8. 3	23,82	20,64	13,82	13 033	14 822	225,00	
1968 September		2 375	11. 8. 3	24,58	21,50	13,50	13 083	15 178	225,00	
1968 Oktober		2 375	11. 8. 3	25,00	20,50	13,50	13 500	15 195	225,00	
1968 November		2 375	11. 8. 3	25,33	23,22	13,36	13 500	15 161	225,00	
1968 Dezember		2 375	11. 8. 3	28,39	22,50	13,50	13 100	14 941	225,00	

Jahr Monat		noch: Aluminium								Schweden Göteborg
		Frankreich Paris		Belgien	Italien Mailand	Großbritannien London		Neualu. Abschnitte ohne Folien in Handelapaketen	Grundpreis	
		Blöcke 99,5 % Al unversteuert ab Hütte	Dural-Bleche 15/10 mm, 2x1 m unversteuert 19) einschl. Verpackung	Ingots mind. 99,5% Al frei Käuferwerk	-Schrott Neuabschnitte frei Werk	Ingots 99,5 % Al UNI 3 950 ab Werk	Ingots einheim.u. kanadisches mind.99,5 % Al frei Käuferwerk			
		FF je 100 kg		bfrs 1 000 kg	bfrs kg	Lire kg	£ s d je 2 240 lbs			
Dw										
1958 D	208,96	573,59	24 800 <sup>b)</sup>	12,95	403,13	184. 3. 8	174. 8. 3	148. 8. 4	266	
1962 D	243,50	656,14	25 283	14,47	385,50	180.14. 0	157.11. 3	126.11. 6	261	
1963 D	246,21	694,17	25 207	14,12	375,17	180.19. 9	161. 4. 3 <sup>a)</sup>	133. 2. 5	259	
1964 D	250,00	700,00	26 299	15,80	375,00	190.16. 8	179. 9. 9	142.11. 2	273	
1965 D	258,61	709,00	27 010	15,50	370,21	196. 0. 0	179. 5. 5	144.18. 0	280	
1966 D	263,06	731,36	27 410	15,40	370,00	196. 0. 0	174. 4. 1	138. 4. 9	280	
1967 D	267,00	585,70	27 369	15,75	370,00	199.14.10	179. 5. 2	141.17. 5	280	
1968 D	272,50	597,85	28 032	17,02	366,83	234. 2. 3	193.19.11	160.15. 3	286	
1967 Oktober	267,00	583,80	27 410	15,00	370,00	196. 0. 0	167.12. 3	134. 0. 0	280	
1967 November	267,00	587,96	27 410	15,00	370,00	208. 5. 0	174.15. 7	140. 2. 0	280	
1967 Dezember	267,00	589,00	26 912	15,00	370,00	228.13. 4	189. 8. 7	154.10. 0	280	
1968 Januar	267,00	589,00	27 410	15,30	370,00	228.13. 4	187. 6. 8	155. 0. 0	280	
1968 Februar	267,00	593,50	27 410	15,88	367,00	228.13. 4	187.10. 0	155. 0. 0	280	
1968 März	267,00	595,00	27 410	16,00	365,00	228.13. 4	187.10. 0	155. 5. 0	280	
1968 April	267,00	590,20	27 410	16,50	365,00	228.13. 4	187.10. 0	159. 0. 0	280	
1968 Mai	267,00	584,50	27 410	16,50	365,00	228.13. 4	185.10. 0	160. 8. 0	280	
1968 Juni	267,00	583,00	28 277	16,88	365,00	238. 0. 0	193. 7. 2	162. 0. 0	290	
1968 Juli	278,00	599,00	28 510	17,50	367,50	238. 0. 0	195. 7.10	162. 0. 0	291	
1968 August	278,00	608,00	28 510	17,67	367,50	238. 0. 0	196.10. 0	162. 0. 0	291	
1968 September	278,00	608,00	28 510	18,00	367,50	238. 0. 0	196.10. 0	162. 0. 0	291	
1968 Oktober	278,00	608,00	28 510	18,00	367,50	238. 0. 0	197.12. 3	162. 0. 0	291	
1968 November	278,00	608,00	28 510	18,00	367,50	238. 0. 0	204.15. 0	166.10. 0	291	
1968 Dezember	278,00	608,00	28 510	18,00	367,50	238. 0. 0	208.10. 0	168. 0. 0	291	

Jahr Monat		noch: Aluminium								Kalzium
		Schweiz	Spanien	Vereinigte Staaten New York		Kanada Montreal	Japan Tokio	Ver. Staaten New York		
		virgin, inländ. Rohmasseln 99 % Al	Ingots	ab 99,5 % Al Ingots & 50 lbs	-Schrott Gußbruch	Neualuminium- abschnitte	Primär- 99,5 % Al Ingots	Ingots 99,5-99,7 % Al	Gußblöcke und kleine Stücke	
		Frachtl. Basel- Rheinfelden	frei Käuferwerk <sup>20)</sup>	frei Käuferwerk <sup>20)</sup>	Großhandels-Ankaufspreis	frei Käuferwerk	Exportpre. frei europ. Käuferw.	frei Käuferstation	in 1 sht-Ladg.	
Cents je lb										
kan.Cents lb										
US-Cents lb										
1958 D	250	27,75	26,89	9,76	12,97	23,00	23,03	224 720	2,05	
1962 D	250	36,16	23,88	8,70	11,05	23,65	22,59	215 000	2,05	
1963 D	250	36,03	22,62	8,33	11,59	24,19	22,62	215 000	2,05	
1964 D	230	35,10	23,73	10,13	12,29	25,43	23,86	203 083	2,05	
1965 D	230	34,64	24,51	12,19	14,68	26,00	24,50	202 920	1,50	
1966 D	230	34,64	24,50	10,30	12,76	26,00	24,50	203 750	0,95	
1967 D	230	35,18	24,98	8,40	10,49	26,38	24,50	208 000	0,95	
1968 D	233	37,14	25,58	8,41	10,08	26,77	25,08	210 083	0,95	
1967 Oktober	230	35,36	25,00	7,25	9,25	26,50	24,50	208 000	0,95	
1967 November	230	35,36	25,00	7,46	9,48	26,50	24,50	208 000	0,95	
1967 Dezember	230	35,36	25,00	7,85	9,85	26,50	24,50	208 000	0,95	
1968 Januar	230	35,36	25,00	8,50	10,50	26,50	24,50	208 000	0,95	
1968 Februar	230	37,30	25,00	8,76	10,76	26,50	24,50	208 000	0,95	
1968 März	230	37,30	25,00	9,50	11,35	26,50	24,50	208 000	0,95	
1968 April	230	37,30	25,00	9,29	10,40	26,50	24,50	208 000	0,95	
1968 Mai	230	37,30	25,00	8,50	9,75	26,50	24,50	208 000	0,95	
1968 Juni	230	37,30	25,85	8,33	9,75	26,50	25,50	208 000	0,95	
1968 Juli	230	37,30	26,00	8,00	9,75	26,50	25,50	208 000	0,95	
1968 August	230	37,30	26,00	8,00	9,75	26,50	25,50	213 000	0,95	
1968 September	240	37,30	26,00	8,00	9,75	26,75	25,50	213 000	0,95	
1968 Oktober	240	37,30	26,00	8,00	9,75	27,50	25,50	213 000	0,95	
1968 November	240	37,30	26,00	8,00	9,75	27,50	25,50	213 000	0,95	
1968 Dezember	240	37,30	26,00	8,00	9,75	27,50	25,50	213 000	0,95	

## 2. Großhandelspreise

Jahr Monat	Lithium	Magnesium			Titan	Kupfer			
	Ver. Staaten New York	Frankreich Paris	Großbritannien London	Vereinigte Staaten New York		BR-Deutschland	Frankreich Paris		Belgien
	99,5 % Li	Ingots Nr. 25 rein	Ingots 99,8 % Mg in Mengen von 10 lts frei Käufer	Ingots, 4x16" 98,8 % Mg in 10 000 lbs Ladungen frei Velasco	99,3 % Ti Max. 0,3 % Fe Schwamm Grad A fob Newport	Elektrolyt-, DEL-Notiz frei Fahrzeug Erzeugerwerk	Drahtbarren unversteuert	-Draht 3 mm stark versteuert	Elektrolyt- unversteuert 10 t und mehr ab Werk
	Erzeugerpreis fob	unversteuert ab Werk					ab Importhäfen oder ab Werk		
	\$ je lb	FF 100 kg	Pence lb	Cents lb	\$ lb	DM 100 kg	FF je 100 kg		bfrs je kg
									Dw
1958 D	10,21	427,0	29,50	36,00	2,05	240,76	249,49	382,36	27,65
1962 D	10,00	455,0	26,75	36,00	1,39	265,36	323,77	489,76	32,22
1963 D	10,00	452,5	26,44	36,00	1,32	262,36	321,08	488,10	32,25
1964 D	10,00	445,0	26,00	36,00	1,32	350,67	344,88	534,60	34,00
1965 D	10,00	445,9	26,00	36,00	1,32	443,30	394,40	653,55	38,51
1966 D	10,00	445,9	25,08	36,00	1,32	576,35	600,76	969,76	59,86
1967 D	10,00	445,9	25,22	36,00	1,32	451,00	545,28	751,25	54,31
1968 D	8,57	445,9	29,02	36,00	1,32	494,76	593,57	687,49	58,80
1967 Oktober	10,00	445,9	24,75	36,00	1,32	450,56	543,73	631,60	54,35
1967 November	10,00	445,9	26,39	36,00	1,32	537,68	644,95	744,45	64,51
1967 Dezember	10,00	445,9	28,75	36,00	1,32	529,34	618,90	717,19	61,81
1968 Januar	8,88	445,9	28,75	36,00	1,32	556,52	639,77	737,79	63,80
1968 Februar	8,88	445,9	28,75	36,00	1,32	670,25	762,38	862,69	73,52
1968 März	8,88	445,9	28,75	36,00	1,32	665,82	765,50	875,48	73,68
1968 April	8,88	445,9	28,75	36,00	1,32	502,50	590,05	689,00	57,66
1968 Mai	8,88	445,9	28,75	36,00	1,32	435,25	522,53	606,45	52,25
1968 Juni	8,88	445,9	28,75	36,00	1,32	458,03	567,42	648,45	56,30
1968 Juli	8,25	445,9	28,75	36,00	1,32	429,41	526,00	617,55	52,47
1968 August	8,25	445,9	28,75	36,00	1,32	429,31	526,14	615,23	52,64
1968 September	8,25	445,9	28,75	36,00	1,32	446,25	551,00	644,23	55,38
1968 Oktober	8,25	445,9	29,44	36,00	1,32	436,30	538,39	632,84	54,13
1968 November	8,25	445,9	30,00	36,00	1,32	443,18	545,44	637,13	54,76
1968 Dezember	8,25	445,9	30,00	36,00	1,32	464,33	588,19	683,03	59,05

Jahr Monat	nooh: Kupfer								
	Belgien		Italien Mailand	Großbritannien London			Schweiz		
	-Draht rot	-Schrott	Elektrolyt- Drahtbarren 99,9 % Cu	Elektrolyt-Drahtbarren zu 200-275 lbs in Ladungen von 25 lts 21) Übernahme im Lagerhaus Kassapreis		Erlösenotiz 21) oif europ. Häfen	-Draht 8 mm stark mindest 5 lts	-Schrott Drahtabfälle Nr. 1 in Handels- paketen	Elektrolyt- prompte Lieferung versollt ab Grenze
	Grundpreis ab Werk	Ankaufs- preis	ab Werk		3-Monats-Sicht		ab Werk		
	bfrs je kg		Lira kg	£ s d je 2 240 lbs					sfrs 100 kg
	Dw	Dw	Dw				Dw	Dw	MM
1958 D	37,13	21,05	394,01	197. 7. 8	197. 4. 0	201. 6. 9a)	247. 0. 0	178. 19. 0	271,04
1962 D	42,67	25,38	446,25	233. 19. 8	232. 10. 3	234. 15. 5	286. 9. 11	210. 10. 7	310,42
1963 D	42,75	25,39	443,33	234. 5. 5	234. 11. 2	234. 14. 6	287. 2. 9	215. 3. 1	309,65
1964 D	46,24	32,75	483,55	351. 1. 4	331. 0. 7	253. 12. 9	305. 16. 1	280. 2. 8	399,49
1965 D	53,09	42,10	545,65	468. 1. 4	430. 13. 9	290. 2. 9	374. 14. 4	348. 12. 1	483,20
1966 D	77,95	57,03	849,26	554. 19. 11	538. 8. 3	434. 14. 3	536. 17. 4	446. 8. 7	747,9a)
1967 D	71,10	44,89	791,33	418. 0. 10	405. 12. 2	405. 11. 5	468. 18. 4	366. 4. 5	471,79a)
1968 D	76,07	49,49	854,47	525. 6. 1	495. 3. 11	499. 15. 10	569. 18. 4	474. 11. 11	522,36
1967 Oktober	72,98	46,00	767,50	412. 15. 5	399. 7. 6	395. 10. 9	459. 5. 2	362. 7. 6	483,02
1967 November	81,40	52,00	926,25	523. 9. 4	503. 0. 8	500. 16. 4	566. 15. 0	474. 18. 0	556,10
1967 Dezember	78,40	48,33	933,75	560. 1. 4	525. 18. 2	526. 14. 11	595. 17. 11	484. 17. 6	557,38
1968 Januar	80,92	52,00	955,00	595. 15. 8	541. 3. 5	540. 18. 3	615. 6. 2	513. 0. 0	561,63
1968 Februar	91,78	60,75	1 123,33	727. 5. 6	623. 15. 3	622. 5. 6	708. 13. 11	576. 10. 0	682,97
1968 März	90,75	60,00	1 196,00	719. 6. 6	627. 10. 9	634. 14. 4	725. 0. 9	603. 0. 0	647,12
1968 April	75,53	44,75	875,00	530. 16. 6	490. 6. 0	494. 15. 11	577. 2. 6	474. 7. 6	512,90
1968 Mai	68,90	44,00	767,50	463. 15. 8	442. 8. 3	442. 17. 3	510. 1. 2	424. 16. 0	478,59
1968 Juni	72,65	47,50	768,75	480. 12. 1	481. 5. 4	477. 15. 8	539. 15. 9	445. 10. 0	490,19
1968 Juli	69,40	43,75	740,00	445. 19. 2	445. 17. 10	446. 19. 9	512. 16. 8	423. 15. 0	469,10
1968 August	70,23	45,67	735,00	446. 18. 2	447. 3. 8	446. 6. 2	508. 10. 7	425. 8. 0	470,96
1968 September	72,70	48,50	767,50	469. 13. 3	469. 19. 0	468. 17. 7	533. 9. 0	447. 0. 0	484,78
1968 Oktober	71,10	48,40	756,25	456. 18. 1	457. 3. 4	457. 11. 3	519. 1. 2	437. 6. 0	465,96
1968 November	72,40	48,50	753,00	465. 6. 2	465. 11. 8	464. 7. 4	527. 13. 9	448. 0. 0	485,04
1968 Dezember	76,40	50,00	816,25	501. 5. 5	501. 12. 6	499. 17. 3	561. 8. 9	476. 10. 0	510,05

Jahr Monat	nooh: Kupfer								
	Spanien	Vereinigte Staaten New York			Kanada Montreal	Japan	Australien		
	Ingots	Elektrolyt- Drahtbarren		-Draht stark	-Schrott Nr. 2	inländisches	Elektrolyt- Ingots		
	Grubenhütten- preis fr. Verbr.-Werk	Exportpreis fob Raffinerie Atlantikküste	oif europ. Häfen	in Wagenladg. ab Werk	Großhandels- Ankaufspreis	ab Werk	frei Käufer- station	ab Werk Port Kembla	
	Pesetas kg	Cents je lb				kan. Cents lb	Yen 1 000 kg	\$ A 2 240 lbs	
1958 D		26,31	24,12	-	31,70	17,58	25,43	267 000	616,05
1962 D	55,66	31,00	28,51	29,46	36,44	21,58	30,97	283 000	610,00
1963 D	50,97	31,00	28,41	29,36	36,45	22,19	31,50	267 000	610,00
1964 D	72,40	32,35	30,99	31,93	38,03	25,98	33,46	281 751	655,53
1965 D	90,07	35,37	35,60	36,55	43,06	34,49	37,65	332 050	734,17
1966 D	108,91	36,00	49,51	50,46	47,95	44,66	44,96	456 820	959,95
1967 D	87,11	38,10	47,19	48,16	52,37	33,15	47,44	417 780	1 048,53
1968 D	104,77	41,17	50,29	51,39	56,73	32,76	48,02	433 444	1 117,67
1967 Oktober	86,38	38,13	47,43	48,48	51,94	33,41	47,25	411 110	1 000,00
1967 November	101,23	38,13	54,69	55,74	53,40	36,85	47,85	466 520	1 203,33
1967 Dezember	108,37	38,13	53,62	54,67	53,80	39,00	50,70	468 440	1 250,00
1968 Januar	108,21	38,13	54,92	55,99	53,80	39,50	51,00	468 000	1 250,00
1968 Februar	126,95	38,13	61,57	62,67	59,00	39,76	51,00	492 670	1 295,00
1968 März	129,83	38,68	61,06	62,16	59,55	39,98	51,00	535 000	1 350,00
1968 April	105,38	42,12	50,13	51,23	59,57	33,31	51,00	555 750	1 285,00
1968 Mai	95,79	42,13	46,00	47,10	63,49	28,36	51,00	389 380	1 100,00
1968 Juni	98,58	42,13	48,71	49,81	55,05	28,53	51,00	394 630	1 000,00
1968 Juli	92,25	42,13	45,65	46,75	55,05	29,16	45,26	403 330	1 000,00
1968 August	94,20	42,13	45,04	46,14	55,05	28,61	45,00	390 000	1 000,00
1968 September	99,77	42,13	47,49	48,59	55,05	29,48	45,00	410 420	1 013,00
1968 Oktober	99,11	42,13	46,59	47,69	55,05	30,70	45,00	418 000	1 027,00
1968 November	100,25	42,13	46,63	47,73	55,05	30,58	45,00	407 220	1 012,00
1968 Dezember	107,22	42,13	49,75	50,85	55,05	35,11	45,00	436 930	1 080,00

## 2. Großhandelspreise

Jahr Monat	Blei								
	BR-Deutschland	Frankreich Paris	Belgien Antwerpen		Italien Mailand	Großbritannien London		Schweiz	
	raffin. Weich- mind.99,97% Pb 22)	weich, unraff. 99,9 % Pb unversteuert ab Importhäfen oder ab Werk	raffin. Weich- mind.99,97% Pb	-Schrott	in Guß- in Tafeln	raffiniertes Weich-, 99,97 % Pb Figs bis 112 lbs Ladungen von 25 t <sup>23)</sup> Übernahme im Lagerhaus	-Schrott eingeschmolzen	Hüttenweich- ab Grenze	
			frei Werk	Ankaufspreis	Liefg. 5-10 t fr. Wag. ab Werk	Kassapreis	3-Monats-Sicht	frei Käuferwerk	verzollt ab Grenze
	DM 100 kg	FF 100 kg	bfrs 1 000 kg	kg	Lire kg	£ s d je 2 240 lbs			sfrs 100 kg
				Dw	Dw		Dw	ME	
1958 D	84,02	114,92	10 347 <sup>b)</sup>	9,00	185,18	72.16. 1	73. 7. 0	64. 0. 5	96,15
1962 D	62,37	84,58	8 151	6,05	154,84	56. 6. 5	56.10. 2	47.19. 3	76,15
1963 D	69,80	91,75	9 124	6,69	157,64	63. 8. 8	63. 8. 8	54.17.11	86,59
1964 D	110,43	140,10	13 784	10,98	216,59	101. 0. 9	100. 4. 1	88.17. 5	126,28
1965 D	126,60	159,59	16 098	12,62	246,99	115. 0. 0	111. 6. 7	100. 9. 4	145,66
1966 D	104,76	134,14	13 753	10,91	212,29	95. 3. 6	93. 7. 3	84.10. 9	
1967 D	90,20	116,83	11 751 <sup>a)</sup>	9,10	182,29	83.16. 5	83.10. 8	72.18. 2	107,75 <sup>a)</sup>
1968 D	95,82	124,71	12 418	9,70	184,74	101.15.10	100. 6.10	88. 3. 5	113,08
1967 Oktober	89,98	117,50	11 700	9,25	181,00	81.19. 3	82. 9. 2	71. 7. 6	106,44
November	90,56	117,00	11 700	9,25	181,70	87.16. 9	87.12. 1	75.16. 0	109,26
Dezember	89,00	117,00	11 530	9,25	180,25	94. 3. 4	94. 1.10	81.10. 8	106,35
1968 Januar	88,16	115,40	11 360	9,40	177,25	92.15. 3	92.12.10	80. 3. 9	105,36
Februar	91,55	117,60	11 760	9,50	181,50	96. 7. 0	94. 7. 5	82. 3. 6	107,24
März	93,43	121,33	12 100	9,50	185,50	99. 1. 2	97. 3. 5	86. 9. 5	109,46
April	93,71	120,00	12 170	9,25	183,83	99. 7. 6	96.17. 3	86. 2. 6	109,35
Mai	94,22	124,00	12 250	9,00	185,90	100.10.11	98. 0. 7	85.17. 0	111,30
Juni	94,75	124,00	12 310	9,44	186,00	100.18. 3	99.19. 2	86. 2. 6	112,12
Juli	98,62	127,20	12 710	9,75	182,25	104.10. 6	102.15.10	88. 3. 9	117,40
August	100,04	129,00	12 920	9,12	186,50	105.15.11	103. 6. 0	91. 1. 7	117,96
September	99,45	130,00	12 940	10,44	187,75	106. 7.11	104. 2. 8	92.11. 3	117,40
Oktober	98,25	130,00	12 770	10,15	186,70	104.16. 1	103.14. 5	92. 4. 6	115,34
November	98,35	128,80	12 600	10,00	186,50	105. 1. 6	104.12. 7	93. 1. 3	117,00
Dezember	99,34	129,18	12 920	10,00	187,25	105.17. 3	106. 9.10	94. 0. 0	117,06

Jahr Monat	noch: Blei								
	Spanien	Marokko Casablanca	Tunesien	Vereinigte Staaten New York		Kanada Montreal	Japan	Australien	
		Ingots	Weich- in Blöcken	Grad A und B 99,73-99,85% Pb	-rohr 5/8-6 inches Ø	-Schrott schwerer	inländisch virgin brands	Ingots Elektrolyt-	
	Großhandelspreis		Exportpreis	spot	for	Großhandels- Ankaufspreis	frei Käufer	cif Käuferhafen	fob Port Pirie
	Pesetas 1 000 kg	Dirham 100 kg	Dinar 1 000 kg	Cents je lb			kan.Cents lb	Yen 1 000 kg	\$ A 2 240 lbs
		MA						Dw	
1958 D		154,50		12,11	17,61	7,73	11,34	114 500	173,65
1962 D	17 640	141,00	82,55	9,63	15,14	5,80	9,92	89 000	164,39
1963 D	17 640	145,58	82,55	11,14	16,61	6,92	11,04	86 000	169,08
1964 D	17 872	179,75	13,60	18,89	9,82	13,42	106 167	239,84	
1965 D	18 890	235,67	60,95	16,00	20,50	11,26	15,50	125 170	280,73
1966 D	18 951	202,92	141,20	15,12	20,50	10,80	14,94	109 580	249,41
1967 D	19 256	175,00	125,02	14,00	20,50	8,31	14,00	98 250	217,50
1968 D	19 256	186,00		13,21	20,50	6,40	13,48	97 750	218,50
1967 Oktober	19 256	175,00	125,03	14,00	20,50	7,75	14,00	97 000	210,00
November	19 256	175,00	121,80	14,00	20,50	7,75	14,00	97 000	210,00
Dezember	19 256	175,00	123,61	14,00	20,50	7,84	14,00	97 000	210,00
1968 Januar	19 256	175,00		14,00	20,50	8,00	14,00	97 000	210,00
Februar	19 256	175,00		14,00	20,50	8,13	14,00	97 000	210,00
März	19 256	175,00		14,00	20,50	8,50	14,00	97 000	210,00
April	19 256	175,00		14,00	20,50	8,05	14,00	97 000	210,00
Mai	19 256	184,00		13,05	20,50	7,25	13,09	97 000	210,00
Juni	19 256	184,00		13,00	20,50	7,08	13,00	97 000	210,00
Juli	19 256	184,00		12,71	20,50	6,55	13,00	97 000	211,94
August	19 256	196,00		12,50	20,50	6,25	13,00	97 000	230,00
September	19 256	196,00		12,50	20,50	6,25	13,00	97 000	230,00
Oktober	19 256	196,00		12,79	20,50	6,25	13,23	100 000	230,00
November	19 256	196,00		13,00	20,50	6,25	13,50	100 000	230,00
Dezember	19 256	196,00		13,00	20,50	6,25	13,50	100 000	230,00

Jahr Monat	Zink								
	BR-Deutschland	Frankreich	Belgien	Italien Mailand	Großbritannien London		Ver. Staaten East St.Louis		
	min. 98 % Zn 22)	Roh- 97,75 % Zn unversteuert ab Importhäfen oder ab Zeche	98 % Zn	Elektrolyt- in Blöcken	Virgin, 98 % Zn, Blöcke, Platten bis zu 112 lbs, Ladg. v. 25 t <sup>23)</sup> Übernahme im Lagerhaus	Good ordinary brands (GOB)	-Schrott eingeschmolzen	Prime Western	
			frei Werk	ab Werk	Kassapreis	3-Monats-Sicht	Produzentenpre.	ab Werk	fob
	DM 100 kg	FF 100 kg	bfrs kg	Lire kg	£ s d je 2 240 lbs				Cents lb
				Dw			Dw		
1958 D	76,05	107,19	9,26	170,56	65.18. 1	65.10.11	55.16. 5	10,31	
1962 D	74,59	104,32	10,50	170,68	67. 9. 2	68. 3. 0	60.12. 3	11,63	
1963 D	84,39	110,05	10,87	185,50	76.15. 4	76. 5. 4	73.15. 9	12,00	
1964 D	128,87	157,01	16,77	242,98	117.17. 9	111.17. 1	113.17. 8	13,57	
1965 D	124,26	156,37	15,88	242,00	112.18. 0	110. 6. 7	106.18. 3	14,50	
1966 D	112,24	148,87	14,97	231,66	102. 0. 2	98. 9. 1	93. 7.10	14,50	
1967 D	108,21	144,29	14,42	218,54	100.11. 0	98.18.11	93.14. 5	13,84	
1968 D	104,65	140,75	13,90	206,80	111. 3. 3	111. 1. 4	114. 6. 8	13,50	
1967 Oktober	105,16	142,00	14,50	212,00	95.15.11	94.16. 3	98. 0. 0	13,50	
November	107,40	142,00	14,50	212,00	104. 3.10	102.12. 0	104. 4. 5	13,50	
Dezember	106,50	142,00	14,27	212,00	112.13. 9	112.11. 1	114. 6. 8	13,50	
1968 Januar	105,84	142,00	13,90	212,00	111. 7. 2	111.14. 1	114. 6. 8	13,50	
Februar	104,50	142,00	13,90	209,60	109.19. 6	110.14. 2	114. 6. 8	13,50	
März	102,86	142,00	13,90	209,00	109. 1. 1	110. 8. 8	114. 6. 8	13,50	
April	102,98	142,00	13,90	209,00	109. 4. 1	109. 6. 4	114. 6. 8	13,50	
Mai	103,05	142,00	13,90	209,00	109.19. 5	110. 1.11	114. 6. 8	13,50	
Juni	104,11	142,00	13,90	209,00	110.17. 7	110. 1. 1	114. 6. 8	13,50	
Juli	106,07	142,00	13,90	204,00	112. 8. 6	111.11. 3	114. 6. 8	13,50	
August	107,54	142,00	13,90	204,00	113.14. 4	111.16. 9	114. 6. 8	13,50	
September	104,01	140,00	13,90	204,00	111. 5. 5	111. 8. 9	114. 6. 8	13,50	
Oktober	103,65	138,00	13,90	204,00	110.11. 4	110.11. 2	114. 6. 8	13,50	
November	104,46	138,00	13,90	204,00	111.14. 6	111.10. 7	114. 6. 8	13,50	
Dezember	106,77	137,03	13,90	204,00	113.15. 7	113. 9.11	114. 6. 8	13,50	

## 2. Großhandelspreise

Jahr Monat	noch: Zink				Zinn <sup>25)</sup>				
	Ver. Staaten New York	Kanada Montreal	Japan	Australien	BR-Deutschland Hamburg	Frankreich Paris	Belgien	Niederlande	Italien Mailand
	Altschrott	Prime Western	Elektrolyt- hochgradig	Good ordinary brands (SOB) <sup>24)</sup>	rein 99,9 % Sn	99 % Sn Ingots	Katanga raffiniert	Banca in Blöcken	99,9 % Sn UNI 3 271 in Barren
	Großhandels- Ankaufspreis	fob	Käuferstation	frei Käufer Melbourne/Sydney	loco Duisburg	Mengen v. 10 t unversteuert ab Imphorhafen	ab Werk	ab Werk	ab Werk
	Cents lb	kan. Cents lb	Yen 1 000 kg	\$ A 2 240 lbs	DM 100 kg	FF kg	bfrs kg	hfl 100 kg	Lire kg
1958 D	3,22	10,30	125 640	181,55	885,82	9,09	102,74	846	1 469
1962 D	3,13	11,50	101 580	200,00	1 022,92	12,76	124,27	987	1 789
1963 D	3,80	12,21	95 000	210,77	1 032,36	12,93	126,10	1 002	1 821
1964 D	4,98	13,57	121 325	291,05	1 392,38	17,48	178,55	1 375	2 460
1965 D	7,13	14,50	121 250	286,00	1 593,80	19,75	193,01	1 541	2 842 <sup>a)</sup>
1966 D	5,90	14,50	113 420	270,56	1 468,26	18,23	178,57	1 406	2 646
1967 D	4,25	13,75	107 000	260,74	1 362,59	17,02	165,46	1 329 <sup>a)</sup>	2 421
1968 D	3,52	13,50	105 000		1 287,66	16,28	157,56		2 302
1967 Oktober	4,25	13,50	105 000	256,00	1 360,15	16,84	163,80	.	2 378
November	4,25	13,50	105 000	256,00	1 370,07	17,02	165,46	.	2 390
Dezember	4,25	13,50	105 000	256,00	1 338,13	16,60	161,63	.	2 373
1968 Januar	4,25	13,50	105 000	256,00	1 299,83	16,15	156,65	.	2 320
Februar	4,25	13,50	105 000	256,00	1 292,66	16,05	155,75	.	2 298
März	4,25	13,50	105 000	256,00	1 290,10	16,03	155,82	.	2 295
April	3,55	13,50	105 000	264,00	1 286,91	16,05	156,16	.	2 300
Mai	3,25	13,50	105 000	264,00	1 276,92	15,97	154,64	.	2 300
Juni	3,25	13,50	105 000	264,00	1 274,62	16,00	154,20	.	2 278
Juli	3,25	13,50	105 000	264,00	1 275,65	15,96	154,38	.	2 250
August	3,25	13,50	105 000	264,00	1 268,79	15,85	153,49	.	2 220
September	3,25	13,50	105 000	264,00	1 281,74	16,18	157,09	.	2 250
Oktober	3,25	13,50	105 000	264,00	1 305,40	16,51	160,08	.	2 298
November	3,25	13,50	105 000	264,00	1 379,46	17,50	167,22	.	2 397
Dezember	3,25	13,50	105 000	264,00	1 296,46	17,05	165,19	.	2 413

Jahr Monat	noch: Zinn <sup>25)</sup>				Antimon			
	Großbritannien London	Schweiz	Vereinigte Staaten New York		Malaysia Penang	Japan	Frankreich Paris	Italien Mailand
	min. 99,75 % Sn	Straits	Straits 99,8 % Sn	-Schrott	Straits	99,9 % Sn Ingots	ausländisch 99 % Sb	Regulus 99,6 % Sb
	Übernahme im Lagerhaus <sup>26)</sup> Kassapreis	verzollt ab Grenze	ex dock	Großhandels- einkaufspreis	ab Hütte	Importiert frei Käuferstation	Mengen v. 10 t unversteuert ab Imphorhafen	UNI 3 270 ab Werk
	£ s d je 2 240 lbs	sfrs 100 kg	Cents je lb		M\$ 133,33 lbs	Yen 1 000 kg	FF 100 kg	Lire kg
1958 D	735. 0. 8	735. 1. 7	907,61	95,13	75,50	369,34		452,9
1962 D	896.12. 8	898. 5. 0	1 017,67	114,65	85,87	447,82	980 790	476,2
1963 D	908.17. 4	907. 1. 2	1 117,00	116,65	92,22	455,55	955 660	549,9
1964 D	1 236.18. 1	1 215. 5. 10	1 447,53	157,56	106,49	620,49	1 278 000	888,4
1965 D	1 412.14. 4	1 400.13. 8	1 702,52	178,20	139,29	702,81	1 453 600	857,8
1966 D	1 296.16. 3	1 286.15. 9		164,07	140,46	645,40	1 339 100	713,6
1967 D	1 222.19. 0	1 221. 1. 3	1 473,38 <sup>a)</sup>	153,44	126,00	600,22	1 246 000	692,6
1968 D	1 328. 0. 3	1 296.16. 8	1 402,05	148,15	110,70	565,81	1 175 700	712,1
1967 Oktober	1 190.10. 0	1 187. 3. 8	1 457,60	151,99	122,50	594,98	1 230 800	697,5
November	1 273. 0. 0	1 266.17. 3	1 502,60	155,04	122,50	596,92	1 245 100	695,0
Dezember	1 351. 8. 8	1 354.11. 1	1 431,60	152,63	122,50	582,26	1 218 800	715,0
1968 Januar	1 323. 1. 7	1 319.17.11	1 395,80	147,97	122,50	561,54	1 174 300	715,0
Februar	1 316.14. 6	1 316. 3. 4	1 391,00	145,63	122,50	558,25	1 167 600	715,0
März	1 317. 9. 0	1 323. 2. 3	1 389,00	145,63	122,50	560,91	1 162 300	715,0
April	1 314.18. 9	1 318.10. 3	1 392,60	145,24	112,93	559,24	1 164 600	715,0
Mai	1 305.16. 0	1 317.15. 0	1 388,80	143,32	106,00	558,68	1 159 900	715,0
Juni	1 306. 0. 0	1 315.15. 9	1 378,80	141,70	106,00	556,42	1 153 000	710,0
Juli	1 301.13.11	1 312. 6.11	1 368,20	141,49	106,00	554,20	1 150 700	710,0
August	1 296.15. 3	1 299.19. 7	1 362,20	141,64	106,00	549,18	1 143 400	710,0
September	1 300. 0. 0	1 313.15. 3	1 383,00	147,81	106,00	562,82	1 168 700	710,0
Oktober	1 316.17.10	1 326. 1.11	1 411,20	151,29	106,00	571,87	1 187 100	710,0
November	1 405. 8.10	1 390. 0. 3	1 514,40	162,14	106,00	606,68	1 256 100	710,0
Dezember	1 379.10. 6	1 382.14. 3	1 459,60	163,70	106,00	590,15	1 220 700	710,0

Jahr Monat	noch: Antimon				Kadmium				Chrom
	Großbritannien London	Spanien	Ver. Staaten New York	Kanada Toronto	Frankreich	Italien Mailand	Großbritannien London	Ver. Staaten New York	Großbritannien London
	Regulus 99 % Sb englisch netto	Ingots	RMM-Brand 99,5 % Sb lose	99,6 % Sb in Kisten ab Werk	Ingots 99,5 % Cd Mengen v. 1 t unversteuert ab Werk	Stäbe 99,9 % Cd	Stücke und Barren 99,95 % Cd Mengen von 112 lbs	1-5 lbs frei Käufer	98-99 % Cr metallisch
	frei Käufer	fob Laredo							frei Käufer
	£ s d 2 240 lbs	Pesetas kg	Cents lb	kan. Cents lb	FF 100 kg	Lire kg	Pence lb	Cents lb	Pence lb
1958 D	190. 0. 0	56,50	29,49	34,50	1 494	2 484	118,50	152,5	85,50
1962 D	230. 0. 0	50,51	32,50	34,50	1 916	2 799	152,88	171,8	83,75
1963 D	236. 7. 6	52,83	32,50	35,53	2 960	4 428	215,33	226,8	82,75
1964 D	349. 3. 4	84,99	40,31	60,15	3 529	4 895	286,13	300,0	82,75
1965 D	369. 8. 4	75,40	44,00	59,38	2 608	3 768	213,17	263,0	82,75
1966 D	326. 2. 6	59,25	44,00	53,10	2 466	3 528	192,00	246,6	82,75
1967 D	329. 0. 0	59,67	44,00	47,88	2 833	4 174	227,14	264,7	84,38
1968 D	360. 0. 0	75,48	44,00	55,00	2 867	3 885	261,00	265,0	84,83
1967 Oktober	325. 0. 0	68,74	44,00	46,75	2 700	3 900	225,00	265,0	82,75
November	338. 2. 6	66,30	44,00	52,00	2 700	3 825	238,50	265,0	88,66
Dezember	360. 0. 0	68,34	44,00	55,00	2 700	3 825	261,00	265,0	96,00
1968 Januar	360. 0. 0	61,20	44,00	55,00	2 700	3 800	261,00	265,0	88,33
Februar	360. 0. 0	66,30	44,00	55,00	2 700	3 775	261,00	265,0	84,50
März	360. 0. 0	66,30	44,00	55,00	2 700	3 775	261,00	265,0	84,50
April	360. 0. 0	76,50	44,00	55,00	2 700	3 775	261,00	265,0	84,50
Mai	360. 0. 0	79,56	44,00	55,00	2 700	3 775	261,00	265,0	84,50
Juni	360. 0. 0	79,56	44,00	55,00	2 750	3 775	261,00	265,0	84,50
Juli	360. 0. 0	79,56	44,00	55,00	2 850	3 775	261,00	265,0	84,50
August	360. 0. 0	81,60	44,00	55,00	2 850	3 825	261,00	265,0	84,50
September	360. 0. 0	78,54	44,00	55,00	3 000	3 863	261,00	265,0	84,50
Oktober	360. 0. 0	78,54	44,00	55,00	3 150	4 010	261,00	265,0	84,50
November	360. 0. 0	78,54	44,00	55,00	3 150	4 175	261,00	265,0	84,50
Dezember	360. 0. 0	79,56	44,00	55,00	3 150	4 300	264,00	265,0	84,50

## 2. Großhandelspreise

Jahr Monat	noch: Chrom	Kobalt		Mangan				Messing	
	Ver. Staaten New York	Großbritannien London	Ver. Staaten New York	Frankreich Paris	Italien Mailand	Großbritannien London	Ver. Staaten New York	BR-Deutschland	Frankreich Paris
	98,5 % Cr 0,5 % Fe 0,05 % C in Wagenladungen	metallisch  frei Käufer	97 - 98 % Co Mengen von 500 lbs fot Niagara F. Kontraktpreis	elektrothermisch Gimel A, 97 % Mn Mengen von 10 t  ab Werk	metallisch 96 - 97 % Mn in Blöcken ab Lager	elektrothermisch 99,9 % Mn  in Wagenladungen fob Knoxville	Block-, Ms 64,5 5 t-Ladungen Grdl.-Vfr. frei Verbraucherwerk	Barren 30 mm Ø 60 % Cu, 40 % Zn versteuert fr. Käuferstat.	
	\$ lb	Pence lb	\$ lb	FF 1 000 kg	Lire kg	£ s d 2 240 lbs	Cents lb	DM 100 kg	FF 100 kg
Dw									
1958 D	1,26	192,0	2,00	.	582,2	.	34,00	.	347,17
1962 D	1,17	144,0	1,50	.	501,5	.	32,87	183,23	404,11
1963 D	1,17	144,0	1,50	2 400	455,5	.	32,50	178,80	405,27
1964 D	1,17	144,0	1,50	2 171	468,1	.	32,50	237,99	466,57
1965 D	1,17	148,1	1,63	2 250	428,0	.	30,50	276,62	550,07
1966 D	1,04	156,0	1,65	2 250	411,3	201. 6.11	28,85	356,36	731,29
1967 D	1,00	178,5	1,84	2 250	425,0	205.15.10	28,85	293,44	583,20 <sup>b)</sup>
1968 D	0,96	201,0	1,95	2 269	408,0	230.15.0	29,14	312,57	496,00
1967 Oktober	1,00	174,0	1,85	2 250	425,0	201.0.0	28,85	294,13	462,40
1967 November	1,00	201,0	1,85	2 250	425,0	215.13.4	28,85	332,00	539,37
1967 Dezember	1,00	201,0	1,85	2 250	425,0	234.0.0	28,85	322,50	525,20
1968 Januar	1,00	201,0	1,85	2 250	425,0	234.0.0	28,85	326,88	519,00
1968 Februar	0,96	201,0	1,85	2 250	421,0	234.0.0	28,85	347,80	582,00
1968 März	0,96	201,0	1,85	2 250	405,0	231.0.0	29,85	340,63	591,00
1968 April	0,96	201,0	1,85	2 250	405,0	230.0.0	29,85	303,75	498,00
1968 Mai	0,96	201,0	1,85	2 250	405,0	230.0.0	30,05	280,50	448,00
1968 Juni	0,96	201,0	1,85	2 250	405,0	230.0.0	30,05	293,13	470,00
1968 Juli	0,96	201,0	1,85	2 282	405,0	230.0.0	30,05	289,60	464,00
1968 August	0,96	201,0	1,85	2 290	405,0	230.0.0	30,05	295,63	463,00
1968 September	0,96	201,0	1,85	2 290	405,0	230.0.0	30,05	313,13	468,00
1968 Oktober	0,96	201,0	1,85	2 290	405,0	230.0.0	28,83	314,20	473,00
1968 November	0,96	201,0	1,85	2 290	405,0	230.0.0	26,60	316,50	473,00
1968 Dezember	0,96	201,0	1,85	2 290	405,0	230.0.0	26,60	329,38	497,00

Jahr Monat	noch: Messing					Molybdän		
	Belgien Brüssel		Niederlande	Italien Mailand	Vereinigte Staaten New York	Großbritannien London		Ver. Staaten New York
	Barren	-Schrott schwerer 1.Sorte	Blöcke 65 % Cu 35 % Zn	Barren 58 % Cu 42 % Zn UNI 2 012 ab Lager	Rundbarren 85-5-5-5 in Wagenladung fr. Käuferwerk	roter Schrott Nr. 1	Streifen 63 % Cu, 37 % Zn	Pulver 99 % Mo
	ab Werk	Ankaufspreis	ab Werk	ab Lager	Großhandels- Ankaufspreis	1 lt-Ladungen UK-Grundpreis		fob Verschiffungspr.
	bfrs je 100 kg		hfl 100 kg	Lire kg	Cents je lb	£ s d 2 240 lbs	s d lb	\$ lb
Dw								
1958 D	2 917	1 463	155,5 <sup>a)</sup>	354,21	25,88	15,77	224. 7. 2	32. 6 3,35
1962 D	3 147	1 671	176,7 <sup>a)</sup>	396,89	31,25	20,06	257.10.0	37. 6 3,35
1963 D	3 167	1 606	171,2	384,56	31,25	20,76	265.18.0	37. 6 3,35
1964 D	3 736	2 003	227,9	451,57	34,29	24,89	324.11.8	37. 6 3,35
1965 D	4 372	2 436	267,0	529,19	40,29	27,87	371. 1. 0	37. 6 3,35
1966 D	5 547	3 378	349,3	699,34	49,47	33,06	480.11.0	37. 6 3,35
1967 D	4 710	2 730	291,1 <sup>a)</sup>	551,68	43,63	29,55	434. 8. 0	37. 6 3,66
1968 D	5 011	3 029	.	582,33	43,08	27,25	512.16.8	37. 6 3,69
1967 Oktober	4 688	2 738	.	537,50	42,75	29,59	433. 3.11	37. 6 3,69
1967 November	5 326	3 190	.	603,00	43,81	30,45	507. 1.11	37. 6 3,69
1967 Dezember	5 143	2 900	.	578,75	44,25	29,50	530. 7.11	37. 6 3,69
1968 Januar	5 290	3 100	.	580,00	44,25	29,50	538.15.0	37. 6 3,69
1968 Februar	5 923	3 500	.	617,00	44,50	29,76	600.10.7	37. 6 3,69
1968 März	5 863	3 425	.	637,50	45,00	30,12	613. 0. 0	37. 6 3,69
1968 April	4 980	2 825	.	551,25	44,40	25,86	515. 2. 6	37. 6 3,69
1968 Mai	4 594	2 660	.	530,50	42,57	24,00	472.10.0	37. 6 3,69
1968 Juni	4 813	2 875	.	563,75	42,00	24,88	491. 0. 0	37. 6 3,69
1968 Juli	4 625	2 700	.	556,25	42,00	25,50	475.10.7	37. 6 3,69
1968 August	4 670	2 800	.	562,50	42,00	25,50	472.12.10	37. 6 3,69
1968 September	4 823	3 050	.	585,00	42,00	26,03	488.10.0	37. 6 3,69
1968 Oktober	4 722	3 060	.	592,50	42,00	27,76	482.13.4	37. 6 3,69
1968 November	4 798	3 050	.	591,67	42,00	27,64	486.13.4	37. 6 3,69
1968 Dezember	5 030	3 300	.	620,00	44,05	30,52	517. 1.11	37. 6 3,69

Jahr Monat	Nickel						Quecksilber		
	Frankreich Paris	Italien Mailand	Großbritannien London		Schweiz	Vereinigte Staaten Port Colborne New York	Kanada	Frankreich Paris	
	raffiniert	Elektro- Kathoden 99,5 % Ni	Standard raffiniert Mengen v. 1 lt	-Schrott Anoden	kanadisches El.-Kathoden bis 99 % Ni verzollt	Draht- Abschnitte	Elektrolyt- Kathoden	ungereinigt	
	Grundpreis ab Werk	ab Werk	frei Käufer	freier Marktpreis	prompte Lieferung verz. ab Grenze	Großhandels- Ankaufspreis	fob	versteuert ab Importeurlager	
	FF kg	Lire kg	£ s d je 2 240 lbs	sfrs 100 kg	Cents je lb	kan.Cents lb	FF 100 kg		
Dw									
1958 D	11,53	1 415	600. 0. 0	505. 3. 9	794,8	74,00	46,42	70,85	2 960
1962 D	8,85	1 372	649. 2. 2	583. 1. 1	768,0	79,90	57,86 <sup>a)</sup>	83,59	2 584
1963 D	8,75	1 345	642. 0. 0	594.10.3	768,0	79,00	58,29 <sup>a)</sup>	84,00	2 489
1964 D	8,75	1 345	642. 0. 0	609. 7. 5	768,0	79,00	60,50	84,00	3 978
1965 D	8,75	1 345	642. 0. 0	606. 4. 7	765,6	78,67	61,00	84,00	4 986
1966 D	8,95	1 530	651.15.6	721.19.0	.	78,97	63,06	85,33	6 799
1967 D	10,00	2 244	737.16.0	1 190.12.6	887,2 <sup>a)</sup>	87,79	87,53	94,72	7 179
1968 D	10,87	2 248	902.14.0	1 280.16.9	997,1	94,00	95,85	101,50	7 950
1967 Oktober	10,85	2 386	773.10.0	1 220. 0. 0	909,0	94,00	94,00	101,50	7 135
1967 November	10,85	2 425	826. 1. 4	1 235. 0. 0	912,5	94,00	94,00	101,50	7 289
1967 Dezember	10,85	2 455	902. 0. 0	1 312.10.0	960,0	94,00	94,00	101,50	7 197
1968 Januar	10,85	2 455	902. 0. 0	1 437.10.0	995,0	94,00	94,00	101,50	7 351
1968 Februar	10,85	2 455	902. 0. 0	1 480. 0. 0	995,0	94,00	97,55	101,50	7 535
1968 März	10,85	2 455	902. 0. 0	1 480. 0. 0	995,0	94,00	112,50	101,50	7 904
1968 April	10,85	2 448	902. 0. 0	1 440. 0. 0	995,0	94,00	97,84	101,50	8 581
1968 Mai	10,85	2 333	902. 0. 0	1 312.10.0	995,0	94,00	87,50	101,50	8 335
1968 Juni	10,85	2 205	902. 0. 0	1 234. 7. 6	995,0	94,00	85,75	101,50	8 273
1968 Juli	10,85	2 111	902. 0. 0	1 187.10.0	995,0	94,00	82,50	101,50	8 119
1968 August	10,85	2 080	902. 0. 0	1 192.12.0	995,0	94,00	82,50	101,50	8 089
1968 September	10,85	2 093	902. 0. 0	1 165. 0. 0	995,0	94,00	82,50	101,50	7 904
1968 Oktober	10,85	2 105	902. 0. 0	1 126.17.6	995,0	94,00	82,50	101,50	7 843
1968 November	10,85	2 105	986. 0. 0	1 137.10.0	995,0	94,00	82,50	101,50	7 873
1968 Dezember	11,05	2 130	986. 0. 0	1 176. 3. 4	1 020,0	94,00	82,50	101,50	7 597



## 2. Großhandelspreise

Jahr Monat	noch: Quecksilber				Selen	Wismut			Wolfram
	Italien Mailand	Großbritannien London	Spanien	Vereinigte Staaten New York		Frankreich Paris	Großbritannien London	Ver. Staaten New York	Großbritannien London
	in Flaschen ab Lager	loco	ab Almadén	loco	rein 99,5 % Se schwarz pulver. Erzeugerpreis für Großhdlg.	99,95 % Bi ab Hafen unversteuert	metallisch in 1 t-Ladungen ab Lager	metallisch Importpreis	98 - 99 % W -Pulver frei Käufer
	Lire 34,507 kg	£ s d 76 lbs	Pesetas 34,507 kg	\$ 76 lbs	\$ lb	FF 100 kg	s d lb	\$ lb	Pence lb
	Dw				Dw		Dw		Dw
1958 D	212 218	76. 8.10	8 278	229,06	7,08	2 200	16. 0	2,25	127,00
1962 D	163 908	61.11. 2	9 044	191,27	5,75	2 500	16. 0	2,25	131,33
1963 D	155 282	61. 9. 7	8 859	189,93	4,65	2 500	16. 0	2,25	121,25
1964 D	192 653	101.19. 1	15 388	313,08	4,50	2 500	16. 5 3/4	2,30	156,04
1965 D	377 888	218. 5. 0	33 837	571,19	4,50	3 752	24. 5 7/8	3,37	221,80
1966 D	306 856 <sup>a)</sup>	159.12. 6	26 048	443,75	4,50	4 919	28. 6	4,00	288,03
1967 D	345 556	180.17. 0	28 572	490,47	4,50	4 906	29. 1	4,00	327,83
1968 D	350 000	228. 0. 7	31 353	537,09	4,50	4 750	3. 4	4,00	350,54
1967 Oktober	345 000	175. 0. 0	29 184	487,73	4,50	4 750	28. 6	4,00	318,00
1967 November	345 000	190. 0. 0	28 646	498,25	4,50	4 750	30. 7 4/5	4,00	326,66
1967 Dezember	345 000	218.15. 0	29 363	512,70	4,50	4 750	33. 4	4,00	366,00
1968 Januar	345 000	224. 8.10	30 059	531,09	4,50	4 750	33. 4	4,00	372,00
1968 Februar	375 000	249. 7. 6	31 121	566,21	4,50	4 750	33. 4	4,00	372,00
1968 März	405 000	246.13. 4	33 785	571,91	4,50	4 750	33. 4	4,00	357,00
1968 April	405 000	241. 5. 0	33 762	567,14	4,50	4 750	33. 4	4,00	312,00
1968 Mai	365 000	235. 0. 0	32 794	543,18	4,50	4 750	33. 4	4,00	309,00
1968 Juni	355 000	222. 2.11	28 637	519,75	4,50	4 750	33. 4	4,00	324,00
1968 Juli	345 000	214. 0. 0	29 997	509,77	4,50	4 750	33. 4	4,00	356,00
1968 August	345 000	218.11. 1	29 545	516,27	4,50	4 750	33. 4	4,00	366,00
1968 September	345 000	228. 0. 0	31 952	540,70	4,50	4 750	33. 4	4,00	364,50
1968 Oktober	315 000	230. 0. 0	31 952	547,83	4,50	4 750	33. 4	4,00	353,25
1968 November	315 000	225.15. 7	31 622	527,33	4,50	4 750	33. 4	4,00	352,50
1968 Dezember	315 000	221. 1. 0	30 737	521,14	4,50	4 750	33. 4	4,00	383,25

Jahr Monat	noch: Wolfram	Zirkon	Silber					
	Vereinigte Staaten New York		BR-Deutschland	Frankreich Paris	Italien Mailand	Großbritannien London	Österreich Wien	Ver. Staaten New York
	99-99,9 % W wasserstoff- reduziert 1 000 lbs-Ladg. ab Lager	-Schwamm	Feinsilber nicht legiert und legiert	versteuert	Grundpreis	fein 999/1000 in Barren Ankaufspreis Sharpe, Pixley & Co.	Ankaufspreis	999/1000 in Barren Ankaufspreis Handy & Harman
	\$ je lb		DM kg	FF kg	Lire kg	Pence 31,103 g	Schilling kg	Cents 31,103 g
	Dw							Dw
1958 D	3,71	7,50	120,50	166,60	19 156	76,21	750,0	89,04
1962 D	3,13	7,50	139,16	223,19	22 733	91,51	876,8	108,38
1963 D	2,90	7,50	165,74	267,98	26 775	110,11	1 039,3	127,91
1964 D	3,00	7,50	167,09	271,25	27 225	111,92	1 050,0	129,30
1965 D	3,42	7,50	167,86	271,14	27 531	111,58	1 050,0	129,30
1966 D	4,04	7,50	168,27	212,90	27 802	111,81	1 050,0	129,30
1967 D	5,02	7,50	209,23	259,75	33 740	141,98	1 287,0	154,97
1968 D	5,02	7,50	283,12	363,52	46 092	219,53	1 728,7	214,46
1967 Oktober	5,02	7,50	233,09	290,00	37 125	154,45	1 413,0	178,59
1967 November	5,02	7,50	256,67	319,25	40 400	181,02	1 503,0	195,32
1967 Dezember	5,02	7,50	271,95	333,20	43 500	209,34	1 650,0	206,60
1968 Januar	5,02	7,50	272,30	341,50	44 250	208,42	1 650,0	198,96
1968 Februar	5,02	7,50	259,79	320,50	41 900	198,88	1 622,0	185,47
1968 März	5,02	7,50	291,80	370,26	46 375	225,92	1 758,0	218,05
1968 April	5,02	7,50	292,16	368,75	46 750	225,92	1 780,0	220,28
1968 Mai	5,02	7,50	312,45	397,33	49 400	242,59	1 850,0	237,68
1968 Juni	5,02	7,50	322,24	415,15	50 750	249,39	1 942,0	246,41
1968 Juli	5,02	7,50	307,01	395,50	50 000	236,72	1 907,0	231,38
1968 August	5,02	7,50	288,24	373,00	47 000	221,75	1 700,0	219,46
1968 September	5,02	7,50	287,58	373,75	46 750	223,68	1 800,0	220,85
1968 Oktober	5,02	7,50	257,33	332,20	43 100	179,67	1 611,0	197,26
1968 November	5,02	7,50	259,52	341,25	43 333	209,28	1 741,0	201,78
1968 Dezember	5,2	7,50	246,98	332,99	43 500	199,25	1 550,0	195,93

Jahr Monat	noch: Silber	Gold				Platin		
	Japan Tokio	BR-Deutschland	Frankreich Paris	Italien	Großbritannien London	Schweiz Zürich	BR-Deutschland	Großbritannien London
	999/1000 in Barren ab Lager	999,9/1000 su 12,5 kg	fein 1000/1000 in Barren	fein 1000/1000 in Barren	in Barren	in Barren	mind. 99,8 % Pt od. als Schwamm	rein kanadisches u. südafrikan. Kontraktpreis
	Yen kg	DM g	FF g	Lire g	\$ d 31,103 g	sfrs kg	DM g	£ s d je 31,103 g
1958 D	10 571	4,75	5,32	703,05	249. 9 2/5	4 839	8,70	24. 6. 6
1962 D	13 374	4,53	5,58	698,51	250. 1	4 882	10,53	30. 5. 0
1963 D	15 695	4,51	5,55	699,38	250. 6 7/8	4 876	10,53	29. 7. 5
1964 D	16 180	4,50	5,55	702,53	251. 3 5/7	4 874	16,74	31.12. 5
1965 D	16 180	4,52	5,56	703,06	251. 3 3/8	4 890	18,56	35. 5. 1
1966 D	16 253	4,54	5,58	702,64	251. 8 7/8	4 893	19,12	36. 1. 1
1967 D	19 703	4,53	5,59	702,25	256. 9	4 898	22,23	40.11. 6
1968 D	27 617	4,94	6,36	777,64	332. 7 5/6	5 431	33,75	48.19. 7
1967 Oktober	21 525	4,55	5,56	700,76	252.10 5/7	4 907	23,41	39.17. 7
1967 November	22 550	4,53	5,57	700,23	267. 4 6/7	4 885	26,30	42.15. 4
1967 Dezember	25 870	4,53	5,59	702,27	292. 5 1/4	4 895	27,47	47.15. 9
1968 Januar	25 620	4,56	5,59	702,85	292. 0 2/5	4 922	27,45	48.15. 0
1968 Februar	25 620	4,56	5,58	703,03	292. 1 1/7	4 924	27,57	47. 0. 0
1968 März	25 620	4,56	5,88	702,59	293. 7 1/4	5 440	29,41	46.10. 0
1968 April	27 675	4,86	5,98	763,00	315. 7 6/7	5 425	30,32	46.10. 0
1968 Mai	28 700	5,21	6,38	816,00	339. 0 5/6	5 800	31,34	46.10. 0
1968 Juni	30 750	5,29	7,10	825,00	342. 6 5/6	5 640	36,66	46.10. 0
1968 Juli	30 750	5,15	6,98	789,57	329. 4 7/8	5 375	39,21	51. 0. 0
1968 August	29 730	5,00	7,01	778,25	326. 4 5/6	5 475	37,81	51. 0. 0
1968 September	28 700	5,07	6,46	801,24	334.11 5/6	5 480	37,97	51. 0. 0
1968 Oktober	28 017	4,96	6,27	801,39	326. 8 5/6	5 415	36,52	51. 0. 0
1968 November	25 110	5,02	6,47	813,68	331. 7 5/8	5 495	35,95	51. 0. 0
1968 Dezember	25 110	5,01	6,98	835,05	342. 6 5/6	5 780	34,80	51. 0. 0

## 2. Großhandelspreise

Jahr Monat	noch: Platin	Schwefelsäure							Kupfersulfat
	Ver. Staaten New York	BR-Deutschland	Frankreich	Italien Mailand	Großbritannien London	Ver. Staaten New York	Kanada	Japan Tokio	Frankreich Paris
	rein raffiniert	66° Bé, lose techn. rein Abn. v. 100-500 t Erzeugerpreis 27)	20 % Oleum Mengen b. 20 t Zone Nord ab Werk	Basis 100 % wasserfrei	168° Tw	66° Bé in Tanks ab destl. Werke		98 % lose ab Werk	kristallin unversteuert fr. Empfänger
	Kontraktpreis								
	\$ 31,103 g	DM 100 kg	FF 1 000 kg	Lire 100 kg	£ s d 2 240 lbs	\$ 2 000 lbs	kan\$ 2 000 lbs	Yen 1 000 kg	FF 100 kg
1958 D	66,68	10,78	144,20	2 440	11. 7. 6	20,10	25,35	9 083	105,00
1962 D	83,50	9,00	145,50	1 950	12. 0. 0	19,35	24,00	8 908	114,00
1963 D	80,93	7,50	145,50	1 950	12. 0. 0	19,35	22,35	8 350	117,75
1964 D	88,48	7,50	145,50	2 138	12. 0. 0	19,89 <sup>a)</sup>	22,35	8 925	126,36
1965 D	98,04	9,00	145,50	2 150	12. 8. 5	23,54 <sup>a)</sup>	22,64	9 325	151,08
1966 D	99,47	11,31	151,05	2 175	14. 3. 5	24,63	26,05	9 483	233,58
1967 D	110,25	11,37	168,02	2 295	15. 3. 6	28,07	28,42	9 049	242,10
1968 D	117,21	10,54	172,69	2 308	16. 3. 0	32,01	30,59	8 071	242,10
1967 Oktober	110,50	11,23	167,70	2 400	15. 2. 0	30,22	29,35	8 850	242,10
1967 November	110,50	11,23	168,34	2 400	15. 2. 0	31,15	29,35	8 850	242,10
1967 Dezember	115,05	11,23	170,90	2 400	16. 0. 0	31,15	29,35	8 850	242,10
1968 Januar	114,00	10,63	170,90	2 400	16. 2. 5	31,15	29,35	8 850	242,10
1968 Februar	111,50	10,63	170,90	2 400	16. 3. 0	31,15	29,35	8 850	242,10
1968 März	111,50	10,63	170,90	2 300	16. 3. 0	31,15	29,35	8 850	242,10
1968 April	111,50	10,63	170,90	2 300	16. 3. 0	32,30	31,00	8 750	242,10
1968 Mai	111,50	10,63	170,90	2 300	16. 3. 0	32,30	31,00	8 700	242,10
1968 Juni	111,50	10,63	170,90	2 300	16. 3. 0	32,30	31,00	8 700	242,10
1968 Juli	122,50	10,63	170,90	2 300	16. 3. 0	32,30	31,00	8 600	242,10
1968 August	122,50	10,63	175,20	2 300	16. 3. 0	32,30	31,00	8 550	242,10
1968 September	122,50	10,63	175,20	2 300	16. 3. 0	32,30	31,00	8 550	242,10
1968 Oktober	122,50	10,63	175,20	2 300	16. 3. 0	32,30	31,00	8 550	242,10
1968 November	122,50	10,13	175,20	2 300	16. 3. 0	32,30	31,00	8 550	242,10
1968 Dezember	122,50	10,13	175,20	2 200	16. 3. 0	32,30	31,00	8 550	242,10

Jahr Monat	noch: Kupfersulfat	Aluminiumsulfat			Salzsäure			
	Italien Mailand	Großbritannien Liverpool	Ver. Staaten New York	Italien Mailand	Großbritannien London	Ver. Staaten New York	Frankreich Paris	Italien Mailand
	98-99 % CuSO <sub>4</sub> in Wagenladungen ab Werk	abzüglich 2 % Rabatt fob	98 % CuSO <sub>4</sub> kristallin in Wagenladungen ab Werk	17 - 18 % Al <sub>2</sub> SO <sub>4</sub> in Stücken ab Lager	in Säcken fob Liverpool	flüssig <sup>28)</sup> fot Werk	21° Bé synthetisch ab Werk	18 - 20° Bé ab Werk
	Lire 100 kg	£ s d 2 240 lbs	\$ 100 lbs	Lire kg	£ s d 2 240 lbs	\$ 2 000 lbs	FF 1 000 kg	Lire 100 kg
	Dw		Dw	Dw		Dw		Dw
1958 D	12 088	69.14. 8	11,01	36,00	17.15. 4	44,00	101,00	2 060
1962 D	13 169	78.18. 8	12,50	33,00	16. 6. 3	40,00	120,00	1 442
1963 D	13 042	79. 0. 0	12,50	33,00	16. 7. 11	40,00	120,00	1 550
1964 D	14 770	91. 3. 8	14,07	34,00	21. 0. 0	40,00	120,00	1 940
1965 D	22 316	120. 1. 11	15,34	34,00	21. 0. 0	40,00	120,00	1 996
1966 D	29 659	152.19. 5	17,27	33,93	18. 5. 8	43,20	122,05	1 867
1967 D	24 976	135. 6. 10	18,49	33,00	17.10. 0	45,40	128,20	1 850
1968 D	25 271	162. 6. 9	18,50	31,88	18. 4. 11	43,90	128,20	1 850
1967 Oktober	24 000	134.15. 6	18,50	33,00	17.10. 0	45,40	128,20	1 850
1967 November	23 500	160. 8. 11	18,50	33,00	17.10. 0	45,40	128,20	1 850
1967 Dezember	24 500	176. 1. 8	18,50	33,00	17.10. 0	45,40	128,20	1 850
1968 Januar	24 500	176.11. 3	18,50	33,00	17.10. 0	43,90	128,20	1 850
1968 Februar	24 500	187.15. 0	18,50	33,00	17.10. 0	43,90	128,20	1 850
1968 März	26 250	199.11. 0	18,50	33,00	18. 5. 0	43,90	128,20	1 850
1968 April	26 500	169.16. 3	18,50	31,50	18.10. 0	43,90	128,20	1 850
1968 Mai	26 500	147.13. 0	18,50	31,50	18.10. 0	43,90	128,20	1 850
1968 Juni	26 000	151. 1. 3	18,50	31,50	18.10. 0	43,90	128,20	1 850
1968 Juli	26 000	148.14. 6	18,50	31,50	18.10. 0	43,90	128,20	1 850
1968 August	25 000	147.11.11	18,50	31,50	18.10. 0	43,90	128,20	1 850
1968 September	25 000	153.12. 6	18,50	31,50	18.10. 0	43,90	128,20	1 850
1968 Oktober	25 000	153.12. 6	18,50	31,50	18.10. 0	43,90	128,20	1 850
1968 November	24 000	151.15. 0	18,50	31,50	18.10. 0	43,90	128,20	1 850
1968 Dezember	24 000	160. 7. 6	18,50	31,50	18.10. 0	43,90	128,20	1 850

Jahr Monat	noch: Salzsäure	Soda						
	Ver. Staaten New York	BR-Deutschland	Frankreich Varangéville		Italien Mailand	Großbritannien London	Vereinigte Staaten New York	
	20° Bé in Tanks ab destl. Werke	98-100 % Na <sub>2</sub> CO <sub>3</sub> kalzin., leicht lose b. Ladg. Bezügen Erzpreis ab Werk	98 % Na <sub>2</sub> CO <sub>3</sub> kalzinisiert Mengen v. 10 t frei Waggon	kaustisch flüssig Mengen v. 10 t frei Waggon	98-100 % Na <sub>2</sub> CO <sub>3</sub> kalzinisiert fest ab Werk	97 - 98 % NaOH kaustisch rein Mengen bis 5 t	kalzinisiert, 58 % ab Lager	leicht in Papiersäcken ab Werk
	\$ 2 000 lbs	DM 100 kg	FF je 100 kg		Lire je 100 kg	\$ 2 240 lbs	\$ je 100 lbs	
	Dw		ME	ME	Dw	Dw	Dw	Dw
1958 D	33,00	16,00	15,97	35,74	2 600	5 500	1,85	4,68
1962 D	33,00	16,24	20,19	42,38	2 600	5 550	1,90	4,80
1963 D	33,00	16,83	20,75	43,54	2 600	5 550	1,90	4,80
1964 D	33,00	16,83	20,75	44,38	2 600	5 550	1,90	4,80
1965 D	33,00	17,41	20,75	44,38	2 925	5 775	1,90	4,80
1966 D	33,00	17,60	21,02	45,31	2 900	5 850	1,95	5,00
1967 D	33,00	17,60	21,99	46,40	2 900	5 850	1,95	5,10
1968 D	32,71	16,70	22,29	45,70	2 900	5 850	1,98	5,10
1967 Oktober	33,00	17,60	21,81	47,50	2 900	5 850	16.11. 6	1,95
1967 November	33,00	17,60	22,88	47,50	2 900	5 850	16.11. 6	1,95
1967 Dezember	33,00	17,60	22,88	47,50	2 900	5 850	16.11. 6	1,95
1968 Januar	33,00	16,70	21,96	45,60	2 900	5 850	16.11. 6	1,95
1968 Februar	33,00	16,70	21,96	45,60	2 900	5 850	16.11. 6	1,95
1968 März	33,00	16,70	21,96	45,60	2 900	5 850	16.11. 6	1,95
1968 April	33,00	16,70	21,96	45,60	2 900	5 850	16.11. 6	1,95
1968 Mai	33,00	16,70	21,96	45,60	2 900	5 850	16.11. 6	1,95
1968 Juni	33,00	16,70	22,44	45,60	2 900	5 850	16.11. 6	1,95
1968 Juli	32,50	16,70	22,44	45,60	2 900	5 850	16.11. 6	1,95
1968 August	32,00	16,70	22,44	45,60	2 900	5 850	16.11. 6	1,95
1968 September	32,00	16,70	22,44	45,60	2 900	5 850	16.11. 6	1,95
1968 Oktober	32,00	16,70	22,44	45,60	2 900	5 850	16.11. 6	1,95
1968 November	32,00	16,70	22,44	45,60	2 900	5 850	16.11. 6	2,05
1968 Dezember	34,00	16,70	23,00	46,79	2 900	5 850	16.11. 6	2,05

## 2. Großhandelspreise

Jahr Monat	Pottasche			Chlor		Salpeter			
	Italien Mailand	Großbritannien London	Ver. Staaten New York	Frankreich Paris	Ver. Staaten New York	Frankreich	Großbritannien London	Dänemark	Schweden
	96 - 98 % K <sub>2</sub> CO <sub>3</sub>		kalkiniert technisch	flüssig versteuert ab Werk		Chile- 16 % N <sup>29)</sup>		Kalk- 15,5 % N	Chile-
	in 5-lts-Mengen ab Werk			in Tankwagen ab Werk	in fot	Mengen v. 20 t versteuert frei Bahnstat.	in Mengen von 6 lts		
	Lire kg	£ s d 2 240 lbs	Cents lb	FF 100 kg	\$. 100 lbs	FF 100 kg	£ s d 2 240 lbs	dkr 100 kg	skr 100 kg
	Dw	Dw	Dw	ME	Dw	ME	Dw		
1958 D	155,5	72. 8. 0	9,53	40,00	3,15	27,13	29. 5. 10	28,60 <sup>a)</sup>	31,67 <sup>a)</sup>
1962 D	150,0	74.10. 0	8,83	41,50	3,25	30,21	23. 3. 3	30,52 <sup>a)</sup>	30,77 <sup>a)</sup>
1963 D	150,0	74.11. 3	8,92	41,50	3,25	30,45	22.15.10	30,44 <sup>a)</sup>	30,75 <sup>a)</sup>
1964 D	150,0	76.13. 2	9,03	41,50	3,25	30,75	22. 0. 5	30,04 <sup>a)</sup>	31,60 <sup>a)</sup>
1965 D	150,0	86.19. 5	9,03	41,50	3,25	31,47	22. 8. 2	30,26 <sup>a)</sup>	32,32 <sup>a)</sup>
1966 D	150,0	80.10.10	9,03	42,43	3,26	32,01	22. 8. 2	30,36 <sup>a)</sup>	32,68 <sup>a)</sup>
1967 D	150,0	76. 0. 0	9,85	43,20	3,37	31,49	25. 0. 0 <sup>a)</sup>	29,76	33,06
1968 D	145,4	76. 0. 0	10,10	43,00	3,45	32,19	33. 5. 0	30,45	34,73 <sup>a)</sup>
1967 Oktober	150,0	76. 0. 0	10,10	43,12	3,43	30,32	29.15. 0	28,75	33,15
1967 November	150,0	76. 0. 0	10,10	43,12	3,45	30,32		29,20	33,55
1967 Dezember	150,0	76. 0. 0	10,10	44,30	3,45	30,32	33. 5. 0	29,60	33,95
1968 Januar	150,0	76. 0. 0	10,10	42,60	3,45	31,81	33. 5. 0	30,05	34,35
1968 Februar	145,0	76. 0. 0	10,10	42,60	3,45	31,81	33. 5. 0	30,45	34,75
1968 März	145,0	76. 0. 0	10,10	42,60	3,45	31,81	33. 5. 0	30,90	35,15
1968 April	145,0	76. 0. 0	10,10	42,60	3,45	31,81	33. 5. 0	31,30	35,55
1968 Mai	145,0	76. 0. 0	10,10	42,60	3,45	31,81	33. 5. 0	31,75	35,95
1968 Juni	145,0	76. 0. 0	10,10	42,60	3,45	30,00	33. 5. 0	32,15	35,55
1968 Juli	145,0	76. 0. 0	10,10	42,60	3,45	32,82	33. 5. 0	27,55	-
1968 August	145,0	76. 0. 0	10,10	42,60	3,45	32,82	33. 5. 0	28,10	34,15
1968 September	145,0	76. 0. 0	10,10	42,60	3,45	32,82	33. 5. 0	28,65	34,15
1968 Oktober	145,0	76. 0. 0	10,10	43,90	3,45	32,82	33. 5. 0	29,20	34,15
1968 November	145,0	76. 0. 0	10,10	43,90	3,45	32,82	33. 5. 0	29,75	34,55
1968 Dezember	145,0	76. 0. 0	10,10	45,00	3,45	33,17	33. 5. 0	30,30	34,95

Jahr Monat	noch: Salpeter		Kalkstickstoff		Schwefelsaures Ammoniak				
	Schweden	Ver. Staaten New York	Niederlande	Italien Mailand	BR-Deutschland	Frankreich	Belgien	Niederlande	Italien Mailand
	Kalk-	Chile-	23 % N	20 - 21 % N	21 % N	20,6 % N	20,5 % N	21,0 % N	20 - 21 % N
	roh lose 28) ab Hafenlager	roh lose 28) ab Hafenlager	lose 30) Mengen ab 200 t fr. Empfänger-Stat.	lose 27) b. Abz. v. 15 t Großh. Vfrs. fr. Empfängerstat.	lose 27) b. Abz. v. 15 t Großh. Vfrs. fr. Empfängerstat.	versteuert in Mengen v. 20 t	unversteuert lose in Mengen ab 10 t	in Mengen ab 200 t	ab Werk
	skr 100 kg	£ s d 2 000 lbs	hfl 100 kg	Lire 75 kg	DM 100 kg N	FF 100 kg N	bfrs 100 kg	hfl 100 kg	Lire 100 kg
	Dw	Dw	Dw	Dw	ME				
1958 D	24,53	49,02	18,16	3 645	114,85	117,4	271,3	18,16	3 599
1962 D	23,11	44,00	18,14	3 588	109,92	131,0	258,5	16,84	3 133
1963 D	22,90	44,00	18,27	3 588	109,92	136,0	258,5	17,04	3 133
1964 D	22,65	44,00	18,18	3 607	107,42	140,0	222,5	16,92	3 263
1965 D	22,65	44,00	18,16	3 709	104,92	140,0	222,5	17,05	3 359
1966 D	22,80	44,00	18,43	3 860	105,13	140,0	222,5	16,72	3 473
1967 D	22,90	44,00	17,51	3 860	101,70	135,0	218,5	16,75	3 473
1968 D	23,18	44,00	17,57	3 990	92,50	124,0	222,0	16,56	3 473
1967 Oktober	22,60	44,00	16,30	3 770	93,00	131,0	211,0	17,10	3 390
1967 November	22,95	44,00	16,50	3 810	97,00	132,0	213,0	15,50	3 430
1967 Dezember	23,30	44,00	16,80	3 850	97,00	132,0	215,0	16,50	3 470
1968 Januar	23,65	44,00	17,10	4 040	99,00	133,0	219,0	16,50	3 510
1968 Februar	24,00	44,00	17,50	4 080	99,00	133,0	224,0	16,50	3 550
1968 März	24,50	44,00	18,10	4 120	99,00	133,0	229,0	17,10	3 590
1968 April	24,80	44,00	18,10	4 120	99,00	133,0	229,0	17,10	3 590
1968 Mai	24,80	44,00	18,10	4 120	99,00	133,0	229,0	17,10	3 590
1968 Juni	24,80	44,00	18,10	4 120	99,00	133,0	229,0	17,10	3 590
1968 Juli	21,65	44,00	18,10	3 800	86,00	114,0	205,0	17,10	3 310
1968 August	21,95	44,00	18,10	3 800	86,00	116,0	205,0	17,10	3 310
1968 September	22,25	44,00	18,10	3 860	86,00	117,0	223,0	17,10	3 350
1968 Oktober	22,95	44,00	16,25	3 900	86,00	118,0	224,0	15,35	3 390
1968 November	22,95	44,00	16,25	3 940	86,00	119,0	225,0	15,35	3 430
1968 Dezember	23,30	44,00	16,80	3 980	86,00	126,0	226,0	15,35	3 470

Jahr Monat	noch: Schwefelsaures Ammoniak			Naturphosphat		Thomasphosphat			
	Großbritannien London	Schweden	Ver. Staaten New York	Frankreich Paris	Ver. Staaten Florida	BR-Deutschland	Frankreich	Italien Mailand	Großbritannien
	20,6 % N neutral in Mengen <sup>29)</sup> von 6 lts fr. Empfänger		Standard inländisches lose ab Werk	75 % 31) Ca <sub>3</sub> (PO <sub>4</sub> ) <sub>2</sub> tunesisches ab Werk	70 - 72 % Ca <sub>3</sub> (PO <sub>4</sub> ) <sub>2</sub> gewaschen in Ladungen ab Grube	-Mehl 16 % P <sub>2</sub> O <sub>5</sub> ohne Sack Frachtl. Aachen- Rothe Erde	-Schlacke 18 % P <sub>2</sub> O <sub>5</sub> Mengen von 20 t <sup>31)</sup> ab Werk	-Schlacke 18 - 20 % P <sub>2</sub> O <sub>5</sub> in Papiersäcken fr. Käuferlager	-Schlacke 16 % P <sub>2</sub> O <sub>5</sub> Mengen von 6 lts <sup>29)</sup> fr. Bahnstation
	£ s d 2 240 lbs	skr 100 kg	£ s d 2 000 lbs	FF 1 000 kg	£ s d 2 000 lbs	DM 100 kg P <sub>2</sub> O <sub>5</sub>	FF 100 kg	Lire 100 kg	£ s d 2 240 lbs
	Dw	Dw	Dw	ME	Dw	ME		Dw	Dw
1958 D	21. 0.11	35,58 <sup>a)</sup>	32,00	82,26	5,52	44,00	6,88	1 970	7.10. 2
1962 D	19. 2. 8	28,36	29,99	93,03	6,61	43,50	5,67	1 736	8. 0. 3
1963 D	19. 5. 10	27,91	29,00	93,26	6,82	43,50	6,37	1 740	7.19. 0
1964 D	19. 5. 5	29,36	31,20	98,29	7,32	42,25	6,65	1 815	8. 2. 4
1965 D	19.13. 3	32,43	31,58	102,41	7,64	41,75	7,17	1 963	8. 6. 6
1966 D	19.18.10	32,75	29,21	109,61	8,03	42,13	7,34	2 130	8.11. 0
1967 D	20. 8. 7	29,29	30,83	107,85	8,15	41,87	7,22	2 130	8.15. 7
1968 D	21. 4. 9 <sup>a)</sup>	27,47	30,07	103,23	8,15	40,75	7,31	2 130	8.14. 0 <sup>a)</sup>
1967 Oktober	21. 2. 0	27,05	31,00	106,88	8,15	43,00	7,28	2 130	8.14. 0
1967 November	21. 2. 0	27,35	31,00	106,88	8,15	43,00	7,28	2 130	8.14. 0
1967 Dezember	21. 2. 0	27,65	31,00	106,88	8,15	43,00	7,28	2 130	8.14. 0
1968 Januar	21. 3. 1	27,95	31,00	103,14	8,15	46,50	7,21	2 130	8.14. 0
1968 Februar	21. 5. 0	28,25	31,00	103,14	8,15	46,50	7,21	2 130	8.14. 0
1968 März	21. 5. 0	29,05	31,00	103,14	8,15	46,50	7,21	2 130	8.14. 0
1968 April	21. 5. 0	29,35	31,00	103,14	8,15	36,50	6,54	2 130	8.14. 0
1968 Mai	21. 5. 0	29,35	31,00	103,14	8,15	36,50	6,77	2 130	8.14. 0
1968 Juni	21. 5. 0	29,45	31,00	103,14	8,15	36,50	7,00	2 130	8.14. 0
1968 Juli	.	25,75	31,00	103,14	8,15	38,50	7,23	2 130	.
1968 August	.	26,05	31,00	103,14	8,15	38,50	7,41	2 130	.
1968 September	.	26,35	31,00	103,14	8,15	38,50	7,70	2 130	.
1968 Oktober	.	27,05	27,80	103,14	8,15	41,50	7,70	2 130	.
1968 November	.	27,35	27,00	103,14	8,15	41,50	7,70	2 130	.
1968 Dezember	.	27,65	27,00	104,25	8,15	41,50	8,00	2 130	.

## 2. Großhandelspreise

Jahr Monat	noch: Thomasphosphat		Superphosphat						
	Schweden	Schweiz	BR-Deutschland	Frankreich Paris	Italien	Großbritannien	Dänemark	Schweden	Schweiz Winterthur
	-Mehl 16 % P <sub>2</sub> O <sub>5</sub>	16 % P <sub>2</sub> O <sub>5</sub> verzollt frei Basel	18 % P <sub>2</sub> O <sub>5</sub> wasserlöslich lose b. 15 t Bezügen	16 % P <sub>2</sub> O <sub>5</sub> Mengen von 20 t <sup>31)</sup>	16 - 18 % P <sub>2</sub> O <sub>5</sub>	18 % P <sub>2</sub> O <sub>5</sub> wasserlöslich Mengen v. 6 lts fr. Empfänger	18 % P <sub>2</sub> O <sub>5</sub>	19 - 20 % P <sub>2</sub> O <sub>5</sub>	18 % P <sub>2</sub> O <sub>5</sub> in Säcken ab Lager
	skr 100 kg	sfrs 100 kg	DM 100 kg P <sub>2</sub> O <sub>5</sub>	FF 100 kg	lire 100 kg	£ s d 2 240 lbs	dkr 100 kg	skr 100 kg	sfrs 100 kg
1958 D	14,64	9,72	82,54	12,25	1 670	14.15. 2	20,85 <sup>a)</sup>	17,37	.
1962 D	12,38	8,62	82,54	11,73	1 824	13.10. 0	22,15 <sup>a)</sup>	16,88	.
1963 D	12,58	8,80	82,54	11,82	1 843	13.10. 0	20,04 <sup>a)</sup>	17,58	22,30
1964 D	12,58	8,95	82,54	11,86	1 928	13.10. 0	22,51 <sup>a)</sup>	17,85	22,45
1965 D	12,82	9,27	82,54	12,38	1 974	14. 2. 6	23,24 <sup>a)</sup>	18,78	23,30
1966 D	12,97	9,60	82,61	12,92	2 058	15.11. 8	24,09 <sup>a)</sup>	19,53	24,02
1967 D	13,78	9,76	82,31	13,13	2 058	16. 3. 9	23,61	20,19	24,15
1968 D	14,29	9,89	79,21	13,15	2 058	17.14. 5 <sup>a)</sup>	24,77	20,47	23,60
1967 Oktober	14,00	10,08	81,11	13,06	2 058	16.11. 0	22,95	19,70	24,20
November	14,10	10,08	81,67	13,06	2 058	16.11. 0	23,35	20,15	24,20
Dezember	14,20	10,08	79,44	13,33	2 058	16.11. 0	23,70	20,55	23,60
1968 Januar	14,50	10,08	81,11	12,38	2 058	17. 3. 9	24,10	20,95	23,60
Februar	14,60	10,08	83,33	13,71	2 058	17.16. 6	24,45	21,40	23,60
März	14,30	10,08	83,33	13,71	2 058	17.16. 6	24,85	21,80	23,60
April	15,00	10,08	83,33	13,71	2 058	17.16. 6	25,20	22,50	23,60
Mai	15,00	9,44	83,33	13,71	2 058	17.16. 6	25,60	22,50	23,60
Juni	13,80	9,60	73,89	12,25	2 058	17.16. 6	25,95	18,75	23,60
Juli	13,80	9,76	74,72	12,52	2 058	.	23,15	18,95	23,60
August	13,80	9,76	75,56	12,73	2 058	.	23,65	19,10	23,60
September	13,90	10,08	76,67	12,94	2 058	.	24,15	19,30	23,60
Oktober	14,00	10,08	77,50	13,16	2 058	.	24,65	19,70	23,60
November	14,10	10,08	78,33	13,16	2 058	.	25,15	20,15	23,60
Dezember	14,20	10,08	79,44	13,33	2 058	.	25, 5	20,55	23,60

Jahr Monat	noch: Superphosphat	Kalidüngemittel						
	Ver. Staaten Baltimore	BR-Deutschland	Frankreich Elaas	Großbritannien London		Dänemark	Schweden	Schweiz
	16 % P <sub>2</sub> O <sub>5</sub> pulverisiert	40 % K <sub>2</sub> O	Doppelsylvinit 60 % K <sub>2</sub> O	Kaliumsulfat 50 % K <sub>2</sub> O	Kaliumchlorid 60 % K <sub>2</sub> O	60 % K <sub>2</sub> O <sup>32)</sup>	60 % K <sub>2</sub> O gekornt	40 % K <sub>2</sub> O
	lose fob	b. Abn. v. 20 t fr. Empf. Stat.	lose fr. Bestellerstat.	in Säcken, 6 lts-Ladungen ab Importeur-Hafenlager	in Säcken, 6 lts-Ladungen ab Importeur-Hafenlager			frei Talbahnstation
1958 D	£ s d 2 000 lbs	DM 100 kg	FF 1 000 kg	£ s d je 2 240 lbs	DM 100 kg	DKR 100 kg	DKR 100 kg	sfrs 100 kg
1958 D	Dw	ME	Dw	Dw	Dw	Dw	Dw	Dw
1958 D	14,56	11,72	182,66	21.16. 4	19.19. 5	27,77 <sup>a)</sup>	27,72	.
1962 D	14,88	12,11	215,57	21.13.11	20.19. 8	34,61 <sup>a)</sup>	28,80	20,24
1963 D	14,88	12,10	219,96	21.11. 6	20. 7. 6	34,56 <sup>a)</sup>	29,25	23,28
1964 D	14,88	12,13	230,67	21. 3. 1	20.13. 3	34,36 <sup>a)</sup>	29,57	23,25
1965 D	14,88	12,13	230,67	22.16.11	21. 0. 3	34,36 <sup>a)</sup>	30,70	23,35
1966 D	14,88	12,13	230,67	23. 7. 4	20.14.11	36,00 <sup>a)</sup>	30,84	24,31
1967 D	17,54	12,01	230,83	23.10. 2	20.11. 8	33,46 <sup>a)</sup>	30,64	24,08
1968 D	17,24	11,46	232,52	25.12. 7 <sup>a)</sup>	22.18. 4 <sup>a)</sup>	33,73	31,07	20,55
1967 Oktober	17,28	11,90	228,92	23. 4. 6	20. 6. 0	31,45	30,50	15,39
November	17,28	11,90	231,33	23.10. 6	20.12. 0	31,90	30,90	15,70
Dezember	17,28	12,30	231,33	23.10. 6	20.12. 0	32,30	31,30	16,80
1968 Januar	17,28	12,32	239,74	23.10. 6	21.17. 3	32,75	31,70	16,80
Februar	17,66	12,32	239,74	26. 1. 0	23. 2. 6	33,15	32,10	18,00
März	17,66	12,32	239,74	26. 1. 0	23. 2. 6	33,60	32,50	18,00
April	17,66	12,32	239,74	26. 1. 0	23. 2. 6	34,00	32,90	18,00
Mai	17,66	10,60	209,96	26. 1. 0	23. 2. 6	34,45	32,90	18,00
Juni	17,66	10,60	217,20	26. 1. 0	23. 2. 6	34,85	32,90	18,00
Juli	17,66	10,60	224,44	.	.	32,25	29,30	15,20
August	17,66	11,00	231,69	.	.	32,80	29,70	15,20
September	17,66	11,00	231,69	.	.	33,35	30,10	15,20
Oktober	16,64	11,25	234,09	.	.	33,90	30,50	15,20
November	16,16	11,25	234,09	.	.	34,45	30,90	15,20
Dezember	16,16	11,70	248,13	.	.	35,00	31,30	15,50

Jahr Monat	Kaliumkarbid				Alkohol				
	Frankreich Paris	Italien Mailand	Großbritannien London	Ver. Staaten New York	Frankreich		Italien Mailand		Butyl- synthetisch Primar-
	gemahlen in Ldg. v. 10-20 t Dép. Seine et Seine-et-Oise	in Stücken 10-120 mm Mengen v. 15 t frei Station	technisch lose in 5 lts-Mengen ab Werk	in Stücken	Aethyl- denaturiert 95 % Mengen v. 20 hl frei Paris	Methyl- synthetisch Mengen v. 10 t versteuert ab Werk	Aethyl- 95 % rein versteuert	Methyl- denaturiert für Firnis- fabrikation	
	FF 100 kg	Lire kg	£ s d 2 240 lbs	\$ 2 000 lbs	FF 100 l	FF 100 kg	Lire je kg		
1958 D	403,47	70,0	39.13. 4	137,56	110,85	60,13	Dw	Dw	
1962 D	444,15	77,0	39.13. 4	149,00	132,27	64,83	1 035,0	105,0	277,3
1963 D	472,42	77,0	39.13. 4	149,00	134,45	60,00	1 059,0	84,3	204,0
1964 D	487,00	77,0	39.13. 4	129,31	134,45	60,00	1 160,0	75,5	205,4
1965 D	487,00	77,0	39.13. 4	126,50	134,45	60,00	1 206,7	75,4	211,9
1966 D	487,00	77,0	39.13. 4	126,50	137,21	59,00	1 194,5	74,3	210,3
1967 D	500,41	77,0	39.13. 4	126,50	138,59	56,00	1 180,6	78,0	178,2
1968 D	523,75	77,0	41. 4. 8	126,50	134,99	49,00	1 168,3	83,5	178,4
1967 Oktober	516,00	77,0	39.13. 4	126,50	138,59	56,00	1 175,0	78,0	162,7
November	516,00	77,0	39.13. 4	126,50	138,59	56,00	1 175,0	78,0	185,0
Dezember	516,00	77,0	39.13. 4	126,50	138,59	56,00	1 175,0	78,0	181,0
1968 Januar	516,00	77,0	39.13. 4	126,50	133,04	54,00	1 175,0	78,0	181,0
Februar	516,00	77,0	39.13. 4	126,50	133,04	48,00	1 175,0	78,0	170,0
März	516,00	77,0	39.13. 4	126,50	133,04	48,00	1 175,0	78,0	167,5
April	516,00	77,0	39.13. 4	126,50	133,04	48,00	1 175,0	78,0	162,5
Mai	516,00	77,0	39.13. 4	126,50	133,04	48,00	1 165,0	89,0	162,5
Juni	516,00	77,0	39.13. 4	126,50	133,04	48,00	1 165,0	89,0	162,5
Juli	531,50	77,0	39.13. 4	126,50	133,04	48,00	1 165,0	89,0	157,8
August	531,50	77,0	39.13. 4	126,50	136,92	48,00	1 165,0	89,0	157,5
September	531,50	77,0	39.13. 4	126,50	136,92	48,00	1 165,0	89,0	157,5
Oktober	531,50	77,0	46.18. 9	126,50	136,92	48,00	1 165,0	89,0	157,5
November	531,50	77,0	46.18. 9	126,50	136,92	43,00	1 165,0	95,0	177,5
Dezember	531,50	77,0	46.18. 9	126,50	140,86	49,00	1 165,0	95,0	177,5

## 2. Großhandelspreise

Jahr Monat	noch: Alkohol				Glyzerin				
	Großbritannien London		Vereinigte Staaten New York		BR-Deutschland Nordrh.-Westf.	Italien Mailand	Großbritannien London		Ver. Staaten New York
	Aethyl-, 95 % Ladungen von 2 500 gallons unversteuert in Tankwagen	Butyl- synthetisch in Leihfässern Mengen ab 10 lts frei Empfänger	Aethyl- denaturiert S.D. Nr. 1 in Tanks ab östl. Werke	Butyl- synthetisch ab Werk	DAB VI	medizinisch 300 Bé	fahlgelb bei Abnahme von 5 - 14 lts in Tankwagen frei Käufer	chem. rein S.G. 1 260	technisch 96 %
	Pence proof-gallon	£ s d 2 240 lbs	Cents gallon	Cents lb	DM 100 kg	Lire kg	£ s d je 2 240 lbs		Cents lb
	Dw		Dw	Dw		Dw			Dw
1958 D	49,75	152. 0. 0	50,67	14,50	294,17	407,35	192.10. 0	197.10. 0	26,75
1962 D	43,00	124.10.11	54,50	15,50	225,58	299,86	175. 7. 9	180. 7. 9	20,91
1963 D	45,75	127.10. 0	54,50	15,00	206,67	313,89	162.10. 0	167.10. 0	17,75
1964 D	49,00	127.10. 0	54,50	13,50	218,67	315,31	169. 6. 8	174. 6. 8	21,91
1965 D	49,00	127.10. 0	54,50	13,50	223,25	327,50	173.11. 2	178.11. 2	22,25
1966 D	49,00	127.10. 0	54,50	13,50	228,33	335,59	182.10. 0	187.10. 0	23,24
1967 D	49,00	127.10. 0	54,50	13,50	246,83	507,27	220.16. 8	225.16. 8	24,58
1968 D	48,00	128. 6. 8	54,50	13,50	254,83	397,43	246. 4.10	251. 4.10	25,00
1967 Oktober	49,00	127.10. 0	54,50	13,50	266,00	460,00	242.10. 0	247.10. 0	24,97
1967 November	49,00	127.10. 0	54,50	13,50	266,00	435,00	242.10. 0	247.10. 0	25,00
1967 Dezember	49,00	127.10. 0	54,50	13,50	270,00	392,50	242.10. 0	247.10. 0	25,00
1968 Januar	49,00	127.10. 0	54,50	13,50	265,00	385,00	242.10. 0	247.10. 0	25,00
1968 Februar	48,00	130. 0. 0	54,50	13,50	265,00	445,00	242.10. 0	247.10. 0	25,00
1968 März	48,00	130. 0. 0	54,50	13,50	263,00	475,00	242.10. 0	247.10. 0	25,00
1968 April	48,00	130. 0. 0	54,50	13,50	260,00	470,00	252.10. 0	257.10. 0	25,00
1968 Mai	48,00	130. 0. 0	54,50	13,50	260,00	462,50	252.10. 0	257.10. 0	25,00
1968 Juni	48,00	127.10. 0	54,50	13,50	260,00	440,00	252.10. 0	257.10. 0	25,00
1968 Juli	48,00	127.10. 0	54,50	13,50	230,00	403,33	252.10. 0	257.10. 0	25,00
1968 August	48,00	127.10. 0	54,50	13,50	262,00	360,00	252.10. 0	257.10. 0	25,00
1968 September	48,00	127.10. 0	54,50	13,50	260,00	355,00	252.10. 0	257.10. 0	25,00
1968 Oktober	48,00	127.10. 0	54,50	13,50	250,00	340,00	237.19. 8	242.19. 8	25,00
1968 November	48,00	127.10. 0	54,50	13,50	242,00	320,00	237.10. 0	242.10. 0	25,00
1968 Dezember	48,00	127.10. 0	54,50	13,50	241,00	313,33	236.18. 0	241.18. 0	25,00

Jahr Monat	Formaldehyd			Essigsäure			Oxalsäure	
	Italien Mailand	Großbritannien London	Ver. Staaten New York	Italien Mailand	Großbritannien London	Ver. Staaten New York	Italien Mailand	Großbritannien London
	38 - 40 %	40 %		Eis- 99 - 100 % C <sub>2</sub> H <sub>4</sub> O <sub>2</sub>	technisch 95 - 96 %	Eis-, B.P. 99 - 100 % C <sub>2</sub> H <sub>4</sub> O <sub>2</sub> in Mengen von 10 lts	technisch synthetisch in Tanks 28)	kristallin 99 %
	ab Werk	in Kisten frei Bahnstat.	in Tanks ab Werk	frei Großhandelslager		frei Käufer	frei Käufer	in 5 lts-Ladungen
	Lire kg	£ s d 2 240 lbs	Cents lb	Lire je kg		£ s d 2 240 lbs	\$ 100 lbs	Lire kg
	Dw		Dw	Dw	Dw	Dw	Dw	Dw
1958 D	65,00	39.15. 0	3,75	145,00	135,00	102. 0. 0	13,75	251,41
1962 D	62,08	31. 0. 0	3,75	117,92	107,29	87. 2. 6	10,00	255,21
1963 D	60,00	31. 0. 0	3,75	127,08	117,08	83. 0. 0	10,00	250,83
1964 D	61,46	28. 8. 9	3,75	143,06	133,96	77. 0. 2	10,00	253,75
1965 D	65,00	29. 0. 0	3,75	147,50	139,57	73.17. 6	10,00	271,15
1966 D	60,48	30. 5. 0	3,54	147,50	137,50	73. 0. 0	9,00	300,81
1967 D	50,92	31. 0. 0	3,50	147,08	137,08	73. 0. 0	9,00	279,73
1968 D	50,00	37. 5. 5	3,50	135,61	125,61	73. 0. 0	9,00	244,24
1967 Oktober	50,00	31. 0. 0	3,50	147,50	137,50	73. 0. 0	9,00	262,26
1967 November	50,00	31. 0. 0	3,50	147,50	137,50	73. 0. 0	9,00	257,50
1967 Dezember	50,00	31. 0. 0	3,50	142,50	132,50	73. 0. 0	9,00	257,50
1968 Januar	50,00	36. 2. 0	3,50	137,50	127,50	73. 0. 0	9,00	248,33
1968 Februar	50,00	37. 7. 6	3,50	137,50	127,50	73. 0. 0	9,00	245,00
1968 März	50,00	37. 7. 6	3,50	137,50	127,50	73. 0. 0	9,00	245,00
1968 April	50,00	37. 7. 6	3,50	137,50	127,50	73. 0. 0	9,00	245,00
1968 Mai	50,00	37. 7. 6	3,50	137,50	127,50	73. 0. 0	9,00	245,00
1968 Juni	50,00	37. 7. 6	3,50	137,50	127,50	73. 0. 0	9,00	245,00
1968 Juli	50,00	37. 7. 6	3,50	134,83	124,83	73. 0. 0	9,00	245,00
1968 August	50,00	37. 7. 6	3,50	135,50	123,50	73. 0. 0	9,00	245,00
1968 September	50,00	37. 7. 6	3,50	135,50	123,50	73. 0. 0	9,00	245,00
1968 Oktober	50,00	37. 7. 6	3,50	135,50	123,50	73. 0. 0	9,00	242,50
1968 November	50,00	37. 7. 6	3,50	135,50	123,50	73. 0. 0	9,00	240,00
1968 Dezember	50,00	37. 7. 6	3,50	135,50	123,50	73. 0. 0	9,00	240,00

Jahr Monat	noch: Oxalsäure	Azeton			Benzol		Phenol	
	Ver. Staaten New York	Frankreich Paris	Italien Mailand	Großbritannien London	Ver. Staaten New York	Großbritannien London	Frankreich Paris	Großbritannien London
		synthetisch 99 %	rein	in Tankwagen in Mengen v. 10 lts u.m.	C.O. rein in Tanks ab östl. Werke	unverpackt Mengen ab 200 gallons	synthetisch 100 % unverpackt versteuert ab Werk	B.P. rein Mengen v. 10 lts in Leihfässern frei U.K.
	ab Werk	unversteuert frei Käufer 33)	ab Werk			ab Werk		
	Cents lb	FF kg	Lire kg	£ s d 2 240 lbs	Cents lb	Pence imp. gallon	Cents gallon	FF kg
	Dw	ME	Dw		Dw		Dw	ME
1958 D	19,13	0,92	142,50	88. 0. 0	8,50	63,00	33,7	2,11
1962 D	19,13	0,95	78,60	77.10. 0	6,71	65,71	25,9	1,69
1963 D	19,13	0,81	81,77	66. 0. 0	6,02	63,00	25,0	1,43
1964 D	19,21	0,81	71,58	64.10. 0	6,00	61,00	25,0	1,38
1965 D	19,75	0,81	71,44	64. 0. 0	6,00	75,00	27,0	1,31
1966 D	21,25	0,81	79,25	64. 0. 0	6,29	57,60	27,0	1,31
1967 D	21,25	0,81	86,00	64.16.11	6,50	36,00	27,0	1,31
1968 D	21,63	0,78	84,97	68. 0. 0	6,50	.	23,8	1,26
1967 Oktober	21,25	0,81	86,00	66. 2. 6	6,50	36,00	27,0	1,31
1967 November	21,25	0,81	86,00	68. 0. 0	6,50	36,00	27,0	1,31
1967 Dezember	21,25	0,81	86,00	68. 0. 0	6,50	36,00	27,0	1,31
1968 Januar	21,25	0,78	86,00	68. 0. 0	6,50	36,00	27,0	1,26
1968 Februar	21,25	0,78	86,00	68. 0. 0	6,50	36,00	25,0	1,26
1968 März	21,25	0,78	86,00	68. 0. 0	6,50	36,00	23,0	1,26
1968 April	21,25	0,78	86,00	68. 0. 0	6,50	36,00	23,0	1,26
1968 Mai	21,25	0,78	86,00	68. 0. 0	6,50	.	23,0	1,26
1968 Juni	21,25	0,78	86,00	68. 0. 0	6,50	.	23,0	1,26
1968 Juli	21,25	0,78	85,17	68. 0. 0	6,50	.	23,0	1,26
1968 August	21,25	0,78	83,50	68. 0. 0	6,50	.	23,0	1,26
1968 September	21,25	0,80	80,00	68. 0. 0	6,50	.	23,0	1,26
1968 Oktober	22,00	0,80	85,00	68. 0. 0	6,50	.	23,0	1,26
1968 November	22,00	0,74	85,00	68. 0. 0	6,50	.	24,0	1,26
1968 Dezember	22,00	0,76	85,00	68. 0. 0	6,50	.	24,0	1,30

## 2. Großhandelspreise

Jahr Monat	noch: Phenol	Ascorbinsäure	Aspirin		Koffein		Atropin		Penicillin
	Ver. Staaten New York	Großbritannien London		Ver. Staaten New York	Großbritannien London	Vereinigte Staaten New York	Großbritannien London	Ver. Staaten New York	
	90 - 92 % methanolfrei in Fässern ab Werk	B.P. in Mengen von 1 kg		Azetyl- salizylsäure in Mengen von 5 cwt	B.P. Alkaloid in Mengen von 250 kg	U.S.P. synthetisch Mindestpreis f. gr. Mengen	-Sulfat in Mengen von 1 kg	alkalisch Mengen von 25 000 000 Einh. in Ampullen	
	Cents lb	£ s d kg	s d lb	Cents lb	s d kg	\$ lb	\$ ounce	£ s d kg	\$ 1 Mrd. Einh.
	Dw			Dw		Dw	Dw		Dw
1958 D	18,43	4.18. 0	4. 9	62,0	39. 9	2,32	4,31	.	70,00
1962 D	14,62	2. 5.11	4. 5	56,4	32. 0 4/7	2,25	6,00	68.15. 8	21,73
1963 D	12,39	2. 0. 6	4. 5	55,8	28. 5 4/7	2,19	5,89	68.15. 8	20,00
1964 D	12,25	2. 0. 8	4. 5	55,8	28. 1	1,90	5,60	68.15. 8	18,33
1965 D	12,25	2. 1. 0	4. 5	55,8	28. 1	1,90	5,60	68.15. 8	20,14
1966 D	12,43	1.18. 3	4. 5	56,9	27. 9 3/4	1,83	5,60	68.15. 8	21,50
1967 D	12,75	1.11. 6	4. 5 2/7	57,3	25. 5 4/5	1,80	5,60	68.15. 8	21,50
1968 D	12,31	1.10.10	4. 6 1/2	57,3	29. 5 1/4	1,82	5,60	77. 6. 2	21,50
1967 Oktober	12,75	1.10. 0	4. 5 3/8	57,3	25. 3	1,80	5,60	68.15. 8	21,50
1967 November	12,75	1. 8. 0	4. 6 1/2	57,3	25. 3	1,80	5,60	68.15. 8	21,50
1967 Dezember	12,75	1.11. 6	4. 6 1/2	57,3	25. 3	1,80	5,60	68.15. 8	21,50
1968 Januar	12,75	1.11. 6	4. 6 1/2	57,3	27. 0	1,80	5,60	68.15. 8	21,50
1968 Februar	12,75	1.12. 6	4. 6 1/2	57,3	27. 0	1,80	5,60	75.12. 9	21,50
1968 März	12,75	1.12. 9	4. 6 1/2	57,3	29. 3	1,81	5,60	77.18. 6	21,50
1968 April	12,75	1.12. 9	4. 6 1/2	57,3	30. 0	1,82	5,60	77.18. 6	21,50
1968 Mai	12,75	1.11. 9	4. 6 1/2	57,3	30. 0	1,82	5,60	77.18. 6	21,50
1968 Juni	12,75	1.11. 9	4. 6 1/2	57,3	30. 0	1,82	5,60	77.18. 6	21,50
1968 Juli	12,75	1.10. 0	4. 6 1/2	57,3	30. 0	1,82	5,60	78. 8. 6	21,50
1968 August	12,75	1. 9. 3	4. 6 1/2	57,3	30. 0	1,82	5,60	78.18. 6	21,50
1968 September	12,75	1. 9. 3	4. 6 1/2	57,3	30. 0	1,82	5,60	78.18. 6	21,50
1968 Oktober	11,00	1. 9. 3	4. 6 1/2	57,3	30. 0	1,82	5,60	78. 8. 6	21,50
1968 November	11,00	1. 9. 3	4. 6 1/2	57,3	30. 0	1,82	5,60	78. 8. 6	21,50
1968 Dezember	11,00	1. 9. 3	4. 6 1/2	57,3	30. 0	1,82	5,60	78. 8. 6	21,50

Jahr Monat	Streptomycin	D.D.T.	Nikotinsäure	Kasein (milchsauer)		Kunststoffe		
	Ver. Staaten New York	Großbritannien London		Ver. Staaten New York	Frankreich			
	salk- und schwefelsauer Mengen v. 50 kg und mehr lose	in Mengen von 1 kg		französisches argentinisches	Polyvinylchlorid Qual. F.A. Mengen v. 10-20 t	Polyäthylen Mengen von 3 t unversteuert	Zelluloseazetat "Acetabel" Mengen v. 500 kg	
	Cents Gramm	d lb	s d kg	£ s d je 1 000 kg	Höchstpreis frei Station	ab Werk	ab Werk	
	Dw				Dw		Dw	
1958 D	8,70	35,63	56. 0	170. 5.11	177. 7. 8	19,94	4,15	.
1962 D	3,75	26,97	31. 8 1/8	137. 2. 3b)	149.13. 6	19,40	2,76	5,35
1963 D	3,75	28,50	28. 0	135. 0. 0	133. 4. 9	19,80	2,78	5,35
1964 D	3,75	28,50	27. 6	148. 0. 0a)	161. 9. 0a)	25,08	2,78	5,35
1965 D	3,75	27,22	30. 7 2/7	272.15. 1a)	260. 2. 0a)	38,44	2,78	5,35
1966 D	3,54	27,00	31.11 1/5	192. 5. 0a)	197.19. 1	27,97	2,78	5,35
1967 D	3,50	27,00	26. 7 2/5	187. 1. 8	171. 9. 6	25,06	2,78	5,37
1968 D	3,50	27,00	26.11 5/8	206.13.10a)	222. 0. 5	1,43	2,78	5,39
1967 Oktober	3,50	27,00	26. 6	185. 0. 0	168. 8. 0	25,00	2,78	5,39
1967 November	3,50	27,00	26. 6	185. 0. 0	166. 0. 0	25,00	2,78	5,39
1967 Dezember	3,50	27,00	26. 6	210. 0. 0	221. 0. 0	25,00	2,78	5,39
1968 Januar	3,50	27,00	26. 6	205. 0. 0	192.15. 0	25,00	2,78	5,39
1968 Februar	3,50	27,00	27. 7 1/2	200. 0. 0	213.16. 0	25,00	2,78	5,39
1968 März	3,50	27,00	28. 6	200. 0. 0	212. 0. 0	25,00	2,78	5,39
1968 April	3,50	27,00	28. 6	-	222. 0. 0	-	2,78	5,39
1968 Mai	3,50	27,00	27. 0	216. 0. 0	222. 8. 0	-	2,78	5,39
1968 Juni	3,50	27,00	26. 6	210. 0. 0	232.10. 0	-	2,78	5,39
1968 Juli	3,50	27,00	26. 6	210. 0. 0	236.17. 6	-	1,41	2,78
1968 August	3,50	27,00	26. 6	208.16. 0	249. 8. 0	-	1,41	2,78
1968 September	3,50	27,00	26. 6	205. 0. 0	235. 0. 0	-	1,43	2,78
1968 Oktober	3,50	27,00	26. 6	205. 0. 0	217.10. 0	-	1,43	2,78
1968 November	3,50	27,00	26. 6	205. 0. 0	210. 0. 0	-	1,43	2,78
1968 Dezember	3,50	27,00	26. 6	208.16. 0	220. 0. 0	-	1,43	2,78

Jahr Monat	noch: Kunststoffe								
	Frankreich	Italien Mailand			Vereinigte Staaten New York				Zelluloseazetat hellfarbig
	Kunstharz "Uropal" FB 46 ab Werk oder ab Lager	Polyvinyl- chlorid	Polyäthylen naturfarbig	Polystyrol hellfarbig	Polyvinyl- chlorid Allzweck-	Polyäthylen naturfarbig	Polystyrol hellfarbig	Polyester Allzweck-	
	FF kg	ab Werk Lire je kg			Mengen von 20 000 lbs, ab Werk Cents je lb				
	Dw	Dw	Dw	Dw	Dw	Dw	Dw	Dw	
1958 D	2,85	274,83	625,21	428,33	26,80	34,81	24,68	34,50	39,50
1962 D	3,20	220,00	326,04	308,65	18,50	25,66	18,50	32,00	39,50
1963 D	3,20	222,81	333,54	270,97	18,50	24,50	17,07	32,00	40,00
1964 D	2,62	242,63	347,50	280,00	15,50	24,90	16,30	32,00	40,00
1965 D	2,50	247,08	347,50	238,54	16,00	20,00	15,00	32,00	40,00
1966 D	2,35	213,88	304,89	185,11	15,85	19,71	14,85	31,88	40,00
1967 D	2,30	202,50	232,08	182,08	15,50	19,00	15,13	21,50	40,00
1968 D	2,30	180,97	169,33	184,58	15,15	19,00	15,50	21,50	40,00
1967 Oktober	2,30	202,50	195,00	175,00	15,50	19,00	15,50	21,50	40,00
1967 November	2,30	202,50	185,00	175,00	15,50	19,00	15,50	21,50	40,00
1967 Dezember	2,30	202,50	185,00	175,00	15,50	19,00	15,50	21,50	40,00
1968 Januar	2,30	199,17	185,00	175,00	15,50	19,00	15,50	21,50	40,00
1968 Februar	2,30	187,50	176,25	175,00	15,50	19,00	15,50	21,50	40,00
1968 März	2,30	185,00	167,00	185,00	15,50	19,00	15,50	21,50	40,00
1968 April	2,30	185,00	167,50	190,00	15,25	19,00	15,50	21,50	40,00
1968 Mai	2,30	185,00	167,50	190,00	15,50	19,00	15,50	21,50	40,00
1968 Juni	2,30	180,00	167,50	190,00	15,00	19,00	15,50	21,50	40,00
1968 Juli	2,30	172,50	167,50	185,00	15,00	19,00	15,50	21,50	40,00
1968 August	2,30	172,50	167,50	185,00	15,00	19,00	15,50	21,50	40,00
1968 September	2,30	172,50	167,50	185,00	15,00	19,00	15,50	21,50	40,00
1968 Oktober	2,30	172,50	167,50	185,00	15,00	19,00	15,50	21,50	40,00
1968 November	2,30	177,50	166,25	185,00	15,00	19,00	15,50	21,50	40,00
1968 Dezember	2,50	182,50	165,00	185,00	15,00	19,00	15,50	21,50	40,00

### 3. Preisindizes

#### Index der Großhandelspreise in Frankreich

1949=100

Warengruppe →	Ins- gesamt	Nahrungs- und Futtermittel								Brennstoffe und Energie	
		zus.	Getreide- erzeug- nisse 1)	Kakao Kaffee- Zucker	Fleisch	darunter:				zusammen 2)	Mineral- öle
						Eier und Molkerei- erzeugnis.	Speise- fette und -öle	Getränke	Futter- mittel		
Anz. d. Waren	478	112	18	13	33	16	6	19	7	45	7
1958 D	166,9	163,1	159,1	161,5	182,0	131,3	110,6	188,5	160,3	176,8	190,3
1959 D	174,9	162,3	163,4	172,5	174,9	147,8	118,9	159,5	185,5	196,0	200,0
1960 D	179,4	166,7	164,0	173,4	186,1	149,9	118,6	161,8	183,1	196,1	198,6
1961 D	183,1	169,2	161,8	166,6	196,4	150,4	121,0	161,4	179,2	197,0	197,2
1962 D	188,1	180,2	193,5	168,1	200,0	159,1	119,7	167,0	220,0	197,2	195,2
1963 D	195,0	189,0	181,5	174,2	228,0	173,6	123,5	166,9	214,0	201,0	193,3
1964 D	198,1	190,4	173,5	178,8	238,0	166,3	124,5	169,7	201,0	199,0	189,0
1965 D	201,1	196,3	189,2	173,7	241,0	175,5	128,7	166,5	226,0	199,5	186,8
1966 D	205,6	201,0	193,4	178,0	251,0	174,9	129,0	169,4	225,0	201,0	186,5
1967 D	203,9	198,7	190,1	186,7	240,0	175,2	129,4	175,3	232,0	202,5	188,3
1968 D	206,9	204,5	189,7	191,4	245,0	188,5	111,6	191,3	235,0	210,6	193,4
1969 D											
1968 Jan.	205,5	200,0	183,1	183,6	239,0	185,2	117,4	185,8	252,0	218,0	190,4
Febr.	205,4	197,5	180,4	183,2	235,0	182,6	116,0	184,4	247,0	217,0	190,4
März	203,9	198,9	182,9	183,0	237,0	184,9	116,0	184,3	243,0	213,0	190,4
April	201,0	197,9	181,1	184,8	237,0	184,1	110,6	184,4	235,0	201,0	190,4
Mai	206,0	210,0	236,0	184,5	241,0	189,0	109,5	184,4	232,0	202,0	190,4
Juni	202,4	199,3	189,7	185,1	237,0	183,0	109,4	186,5	228,0	202,0	190,4
Juli	204,3	203,0	186,7	190,8	247,0	182,1	108,1	194,0	225,0	203,0	191,5
Aug.	206,2	206,0	186,5	191,5	252,0	189,6	108,7	194,3	230,0	204,0	196,4
Sept.	207,6	207,0	187,0	193,6	253,0	190,5	109,5	196,5	227,0	205,0	196,4
Okt.	210,2	208,0	188,0	203,0	251,0	191,7	109,5	198,4	225,0	215,0	196,4
Nov.	211,9	210,0	186,7	205,0	251,0	198,8	111,9	199,0	233,0	220,0	196,6
Dez.	218,6	216,0	188,6	209,0	266,0	199,9	112,2	204,0	240,0	227,0	201,0
1969 Jan.	218,0	213,0	187,4	212,0	262,0	185,2	116,2	206,0	232,0	228,0	205,0
Febr.	218,7	214,0	187,8	212,0	263,0	187,3	119,9	207,0	230,0	228,0	205,0
März	219,0	215,0	192,2	212,0	264,0	187,5	119,4	207,0	234,0	224,0	205,0
April	219,5	219,0	205,0	217,0	267,0	186,2	122,4	207,0	239,0	212,0	205,0

Warengruppe →	Brenn- stoffen. Energie	Sonstige gewerbliche Grundstoffe							Spezialgruppen		
		Kohle und Koks	zus.	darunter:					Rohwaren für die	Zwischen- produkte Industrie	Eingeführte Grundstoffe
				Metall- erzeug- nisse	Bau- stoffe	Chemische Erzeug- nisse	Textilien	Häute Felle u. Leder			
Anz. d. Waren	32	321	133	15	43	27	16	27	84	237	41
1958 D	185,7	166,9	188,3	177,3	148,0	136,2	106,3	182,1	180,5	161,4	149,7
1959 D	210,0	179,1	207,0	190,1	157,7	138,7	148,1	201,0	195,7	172,3	174,5
1960 D	210,0	185,3	217,0	191,7	159,8	149,8	134,9	204,0	201,0	178,8	178,4
1961 D	212,0	190,9	218,0	197,7	161,3	146,8	141,5	210,0	207,0	184,2	172,1
1962 D	214,0	192,1	220,0	209,0	158,4	144,9	138,1	210,0	207,0	186,2	168,1
1963 D	219,0	197,6	222,0	222,0	158,9	158,8	118,8	212,0	212,0	191,6	180,6
1964 D	222,0	205,0	230,0	227,0	161,6	167,9	124,5	217,0	225,0	196,4	196,5
1965 D	222,7	205,8	235,7	230,0	162,4	161,3	133,4	220,8	226,8	197,4	196,3
1966 D	223,0	211,0	245,0	232,0	165,3	165,4	165,1	219,0	231,0	203,0	203,0
1967 D	221,0	209,0	237,0	242,0	167,6	163,7	135,0	218,0	227,0	202,0	198,5
1968 D	228,0	207,9	224,0	247,0	166,2	164,2	137,8	214,0	232,0	198,0	201,0
1969 D											
1968 Jan.	229,0	206,0	235,0	247,0	164,8	159,1	129,6	212,0	228,0	197,5	200,0
Febr.	227,0	209,0	241,0	241,0	167,0	159,3	133,1	212,0	233,0	198,6	206,0
März	227,0	206,0	226,0	241,0	167,2	159,3	138,1	212,0	232,0	194,7	203,0
April	225,0	204,0	218,0	241,0	166,6	160,3	137,0	212,0	229,0	193,3	198,2
Mai	225,0	204,0	219,0	241,0	166,6	160,2	135,5	211,0	229,0	193,5	201,0
Juni	226,0	205,0	220,0	241,0	163,4	163,8	135,5	214,0	230,0	195,2	198,2
Juli	227,0	206,0	218,0	248,0	164,3	164,5	136,1	214,0	230,0	196,1	196,3
Aug.	227,0	207,0	219,0	253,0	164,8	165,1	136,1	214,0	232,0	197,2	197,8
Sept.	229,0	209,0	221,0	253,0	166,3	165,6	138,5	213,0	232,0	199,2	198,0
Okt.	229,0	211,0	220,0	253,0	166,1	170,7	140,5	213,0	234,0	201,0	202,0
Nov.	229,0	211,0	222,0	254,0	166,3	170,3	142,9	215,0	236,0	201,0	204,0
Dez.	235,0	218,0	230,0	260,0	171,4	172,8	150,4	220,0	242,0	209,0	207,0
1969 Jan.	236,0	220,0	233,0	260,0	172,0	172,7	154,1	220,0	243,0	210,0	208,0
Febr.	236,0	220,0	233,0	260,0	172,9	172,8	157,8	221,0	243,0	211,0	208,0
März	236,0	221,0	235,0	260,0	173,0	172,5	161,6	222,0	245,0	212,0	209,0
April	234,0	223,0	239,0	260,0	172,9	173,4	167,4	225,0	247,0	213,0	212,0

1) Einschließlich stärkehaltige Nahrungsmittel. - 2) Einschließlich Wasser und Gas. - Ferner liegen für folgende Warengruppen Preisindizes vor: Getreide, inländische Kohlen, importierte Rohstoffe, el.-Strom, Eisen und Stahl, NE-Metalle, Extraktionserzeugnisse, Kautschuk, technische Fette, Textilfasern, Garne und Gewebe, Rohhäute, Fertiglleder, Papierzellstoff, Papier und Kartonagen, Holz.

# Veröffentlichungen

## über Auslandspreise, Preise für Außenhandelsgüter und Preise für Verkehrsleistungen

### in der Fachserie M „Preise, Löhne, Wirtschaftsrechnungen“

#### Reihe 1: Preise und Preisindices für Außenhandelsgüter

monatlich	1, – DM	} Jahres- abonnement
jährlich		
Ausg. 1967	9, – DM	
		15, – DM

#### Reihe 7: Preise für Verkehrsleistungen

Preise im Eisenbahnverkehr, Schiffsverkehr, Luftverkehr, Post- und Fernmeldeverkehr des In- und Auslandes – Indices der internationalen Seefrachtraten

vierteljährlich	4, – DM
Jahresabonnement	14, – DM

#### Reihe 9: Preise im Ausland

##### I. Großhandelspreise

###### Grundstoffe

Teil 1: Preise für Getreide, Fleisch und Fette, Molkereiprodukte, Zucker, Genußmittel, Gewürze, Ölsaaten, pflanzliche Öle und andere Nahrungsmittel – Preisindices

vierteljährlich	3, – DM
Jahresabonnement	10, – DM

Teil 2: Preise für Textilien, Häute, Leder, Kautschuk, Mineralöle, Baustoffe, Zellstoff, Holz, Papier, Harze und Wachse – Preisindices

vierteljährlich	3, – DM
Jahresabonnement	10, – DM

Teil 3: Preise für Kohle, Erze und Mineralien, Eisen und Stahl, NE-Metalle, Chemikalien, Düngemittel, Kunststoffe – Preisindices

vierteljährlich	3, – DM
Jahresabonnement	10, – DM

Weltmarktpreise ausgewählter Waren

monatlich	1, – DM
Jahresabonnement	10, – DM

##### II. Einzelhandelspreise

Preise für Nahrungs- und Genußmittel, Bekleidung und Schuhwerk, Heiz- und Leuchtmittel, Hausrat und andere Bedarfsgüter – Preisindices der Lebenshaltung und Index der Einzelhandelspreise

vierteljährlich	4, – DM
Jahresabonnement	14, – DM

#### Reihe 10: Internationaler Vergleich der Preise für die Lebenshaltung

Berechnung von Verbrauchergeldparitäten zwischen der DM und Währungen des Auslandes, die Fort- und Rückberechnung der Ergebnisse sowie Devisenkurse in langjähriger Übersicht

monatlich	1, – DM	} Jahres- abonnement
jährlich		
Ausg. 1968	5, – DM	
		15, – DM

---

Wöchentlich werden Stichtagpreise ausgewählter Waren des Welthandels auch im „Statistischen Wochendienst“ gebracht.

---

Bestellungen sind an den Buchhandel oder direkt an den Verlag W. Kohlhammer GmbH, 65 Mainz-Hechtsheim, Siemensstraße 3, Postfach 120 zu richten.