

**STATISTISCHES
BUNDESAMT
WIESBADEN**

FACHSERIE M

PREISE

LÖHNE

WIRTSCHAFTSRECHNUNGEN

M-569

Reihe 9

Preise im Ausland

I. Großhandelspreise

Grundstoffe, Teil 3

4. Vierteljahr 1967



Bestellnummer: 310911 – 670334

VERLAG: W. KOHLHAMMER GMBH, STUTTGART UND MAINZ

Inhaltsverzeichnis

	Seite
Vorbemerkung	3
Schaubilder: Preisentwicklung wichtiger Welthandelsgüter seit 1950	4
1. Indices der Großhandelspreise bzw. der industriellen Erzeugerpreise	8
2. Großhandelspreise	10

Tabellenteil (alphabetisch geordnet)

	Seite		Seite
Alkohol	29	Magnesium	21
Aluminium	20	Mangan	24
Aluminiumsulfat	27	Manganerz	15
Ammoniak, schwefelsaures	28	Messing	24
Antimon	24	Molybdän	25
Antimonerz	14	Molybdänerz	15
Asbest	15	Naturphosphat	28
Ascorbinsäure	31	Nickel	25
Aspirin	31	Nikotinsäure	31
Atropin	31	Oxalsäure	30
Azeton	30	Penicillin	31
Bauxit	14	Phenol	30
Benzol	30	Platin	26
Blei	22	Pottasche	27
Braunkohle	13	Pyrit	15
Chlor	28	Quecksilber	25
Chrom	24	Roheisen, Hämatit-Gießerei-	16
Chromit	14	Roheisen, phosphorhaltiges Gießerei-	16
D.D.T.	31	Salizylsäure	31
Eisenerz	14	Salpeter	28
Essigsäure	30	Salzsäure	27
Feinblech	19	Schwefel	16
Ferro-Mangan	17	Schwefelkies	15
Formaldehyd	30	Schwefelsäure	26
Formstahl	18	Selen	25
Glyzerin	30	Silber	26
Gold	26	Soda	27
Graphit	15	Stabstahl	17
Grobblech	18	Stahlschienen	18
Halbzeug	17	Stahlschrott	20
Kadmium	24	Steinkohle	12
Kalidünger	29	Streptomycin	31
Kalkstickstoff	28	Superphosphat	29
Kalzium	21	Thomasphosphat	28
Kalziumkarbid	28	Titan	21
Kaolin	15	Titanerz	15
Kasein	31	Uranerz	15
Kobalt	24	Weißblech	19
Koffein	31	Wismut	25
Koks	13	Wolfram	26
Kunststoffe	31	Wolframit	15
Kupfer	21	Zink	23
Kupfersulfat	27	Zinkerz	15
Lithium	21	Zinn	23
Magnesit	15	Zirkon	26

3. Index der Großhandelspreise in Großbritannien	32
--	----

Abgeschlossen im März 1968

Erschienen im April 1968

Nachdruck - auch auszugsweise - nur mit Quellenangaben gestattet.

Preis: DM 2,--

Druck: Carl Ritter & Co., Wiesbaden

Vorbemerkung

Als Quellen dienen neben amtlichen preisstatistischen Veröffentlichungen Angaben aus der internationalen Wirtschaftspresse sowie Fachveröffentlichungen. Nicht bei allen Waren liegen für eine laufende Berichterstattung verwendbare Preisunterlagen der wichtigsten Markttorte vor. Um überhaupt ein Bild von der Preisentwicklung zu vermitteln, werden in solchen Fällen sekundäre Märkte mit herangezogen. Die Preisangaben für diese sekundären Märkte sowie die Indices werden den nationalen statistischen Veröffentlichungen entnommen.

Die Reihenfolge der Märkte bzw. der Länder, zu denen die Markttorte gehören, entspricht im wesentlichen der Anordnung der Länder im amtlichen Länderverzeichnis für die Außenhandelsstatistik.

Die Monatspreise für "Welthandelsgüter" werden in der Regel aus den meist täglichen Notierungen an den internationalen Börsenplätzen als einfaches arithmetisches Mittel errechnet. Sie sind in den Tabellen nicht besonders gekennzeichnet.

Für Preisreihen, die aus Terminnotierungen (erstnotierter Monat bzw. nächste Sicht) einer Warenterminbörse berechnet werden, werden in der Regel die offiziellen Schlusskurse für tatsächlich getätigte Abschlüsse in den jeweiligen Vormittagssitzungen zugrunde gelegt.

Preisreihen solcher Märkte, für die Preiserhebungen nur zu Monatsanfang (MA), Monatsmitte (MM) oder Monatsende (ME) durchgeführt bzw. deren Monatszahlen als Mittel aus wöchentlichen Stichtagen (Dw) berechnet werden, sind durch entsprechende Abkürzungen kenntlich gemacht.

Die monatlichen Preisangaben für die Bundesrepublik Deutschland sind Mittel täglicher oder wöchentlicher Notierungen oder aber Preise aus Erhebungen zum 21. des jeweiligen Monats.

Die Jahrespreise (D) sind das einfache arithmetische Mittel der zwölf Monatspreise (sog. Zwölfmonatsmittel).

Die für eine bestimmte Warenart aufgeführten absoluten Preise sind von Land zu Land nicht immer voll vergleichbar. Trotz gleichlautender Bezeichnungen können Unterschiede vorhanden sein in der Warenqualität, in den Handelsbedingungen, in der Berechnungsmethode und - nicht zuletzt - in der Abgrenzung des Warenbegriffs selbst.

Abkürzungen, Maße und Gewichte

loco, spot	= sofort verfügbare Ware	St.	= Stahlgüteklasse
fob	= frei an Bord	Stat.	= Station
fas	= frei Längsseite des Schiffes	B.W.G.	= British wire gauge
fot	= frei Fahrzeug	R.M.	= Rottami massicci
cif	= Kosten, Versicherung, Fracht einbegriffen	O.T.	= Ottone (Messing)
c&f	= Kosten und Fracht einbegriffen	Uni	= Italienische Industriennorm
FVPr	= Fabrikverkaufspreis	GOB	= good ordinary brands
VPr	= Verkaufspreis	NPO	= not pickled ordinary (ungebeizt)
GPr	= Großhandelspreis	Max.	= Maximum
OBé	= Baumégrade	Min.	= Minimum
OTw	= Twaddellgrade	Dép.	= Département
Lgd.	= Ladung	S.D.	= specially denatured
cal.	= Kalorien	DAB.	= Deutsches Arzneibuch
R/C	= roasting charges	BP.	= British Pharmacopoeia
N.S.W.	= Neusüdwales	USP.	= US Pharmacopoeia
S.M.	= nach Siemens-Martinverfahren hergestellt	d/d	= days after date
S.N.C.F.	= Société nationale des chemins de fer français	D.D.T.	= Dichlor-Diphenyl-Trichloräthan
		Kont.	= Kontinent
		UK.	= Vereinigtes Königreich

DM	= Deutsche Mark	1 lb (Pound)	= 453,592	g
bfrs	= belgische Francs	1 yard	= 91,44	cm
dkr	= dänische Kronen	1 foot (')	= 30,48	cm
FF	= französische Francs	1 inch (")	= 2,54	cm
hfl	= holländische Gulden	1 gallon	= 3,78531	l
nkr	= norwegische Kronen	1 imperial gallon	= 4,54609	l
sfrs	= Schweizer Franken	1 cwt (112 lbs)	= 50,802	kg
skr	= schwedische Kronen	1 wine-gallon	= 1,89	l
£	= Pfund Sterling	1 proof-gallon	= 2,594376	l
s	= Shilling	1 ounce (oz)	= 28,34952	g
d	= Pence	1 troy ounce (tr oz)	= 31,10348	g
\$	= US-Dollar	1 picul	= 133,33	lbs
kan\$	= kanadischer Dollar			
\$A	= australischer Dollar			
M\$	= malaysischer Dollar			

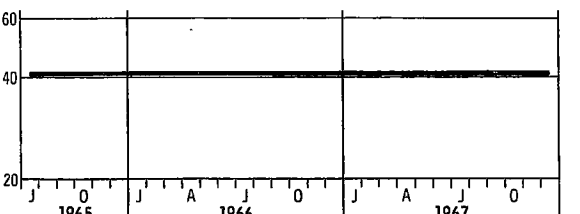
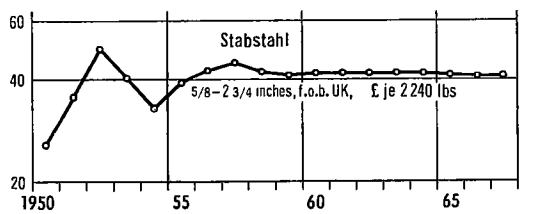
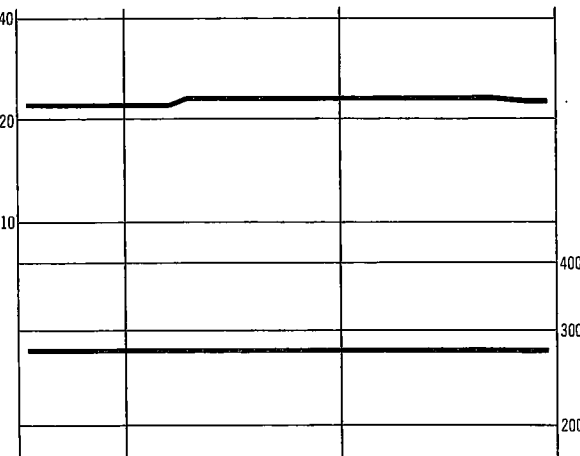
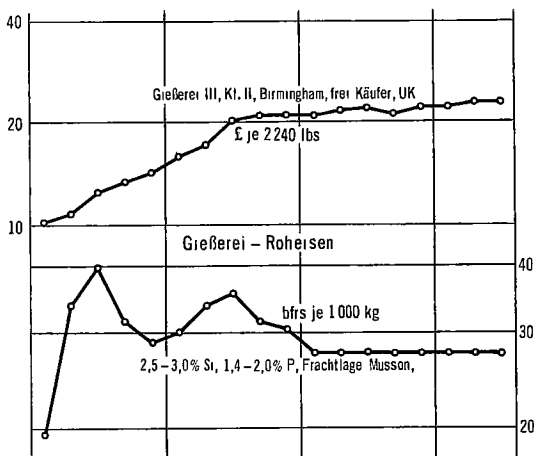
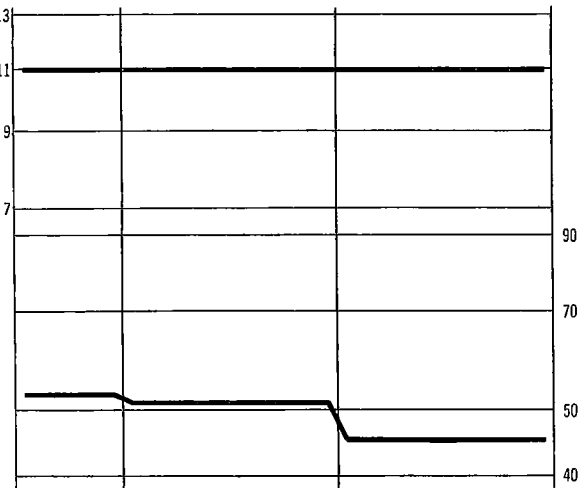
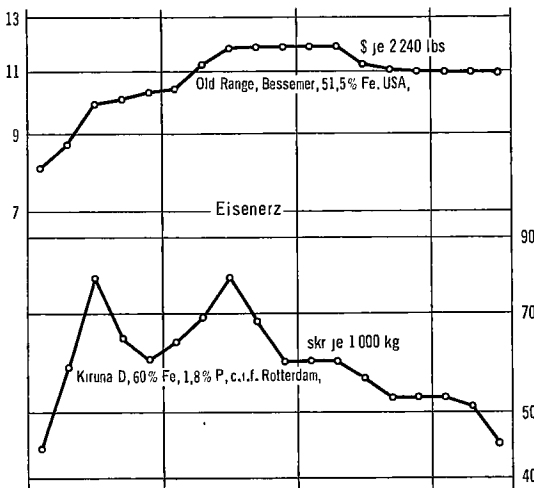
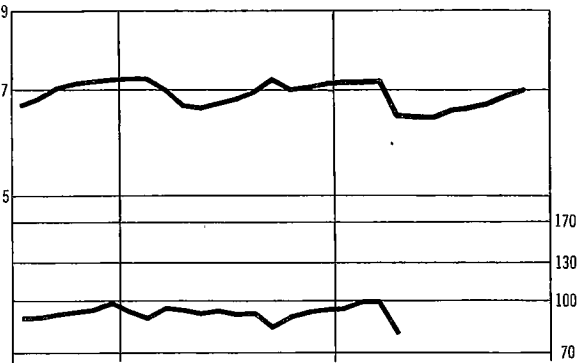
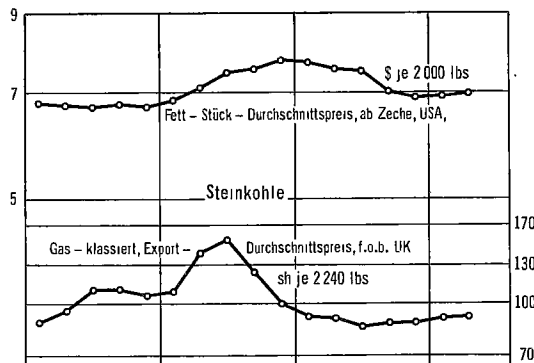
Zeichenerklärung

- = keine Notierungen
- . = keine Preisunterlagen
- ... = Preisangaben liegen noch nicht vor

- a = Durchschnitt aus weniger als 12 Monatspreisen errechnet
- p = vorläufige Zahlenangabe
- r = berichtigte Zahlenangabe

PREISENTWICKLUNG WICHTIGER WELTHANDELSGÜTER SEIT 1950

Originalpreise
Logar. Maßstab



STAT. BUNDESAMT 7436

16

7,5

16

15



7,5

12

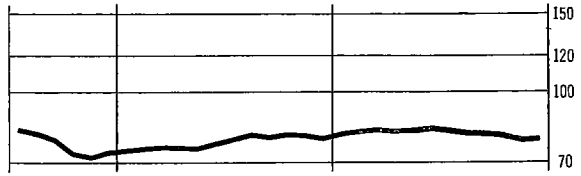
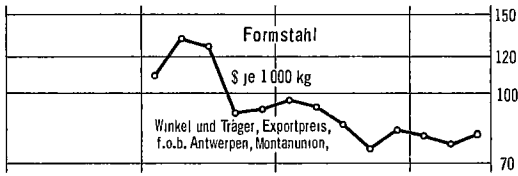
7,5

PREISENTWICKLUNG WICHTIGER WELTHANDELSGÜTER SEIT 1950

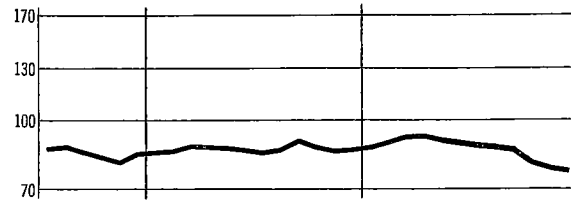
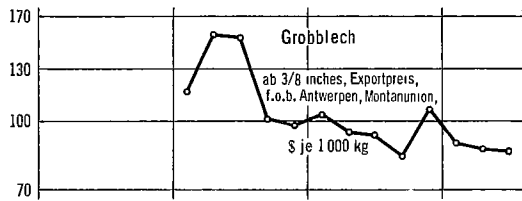
Originalpreise
Logar. Maßstab





10



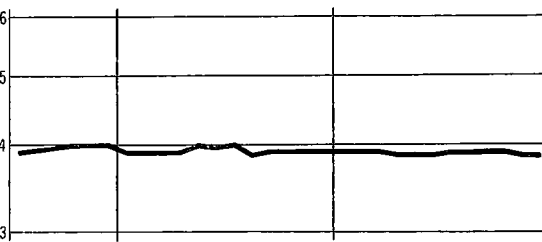
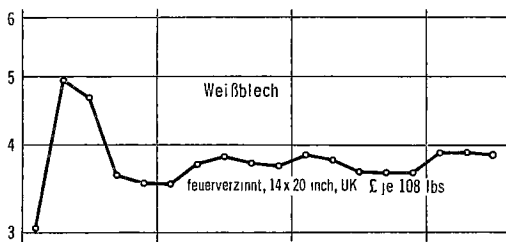
10



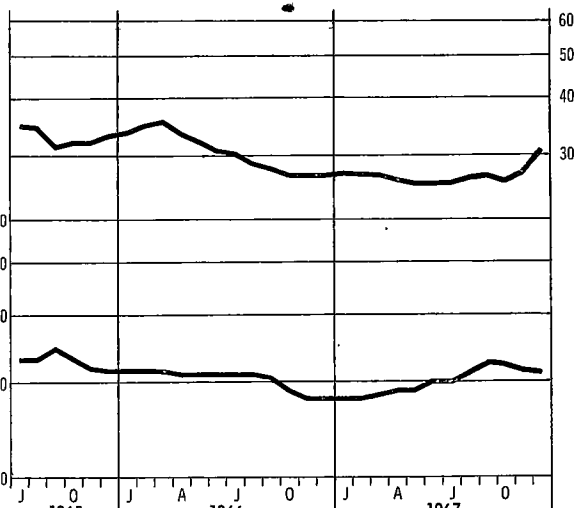
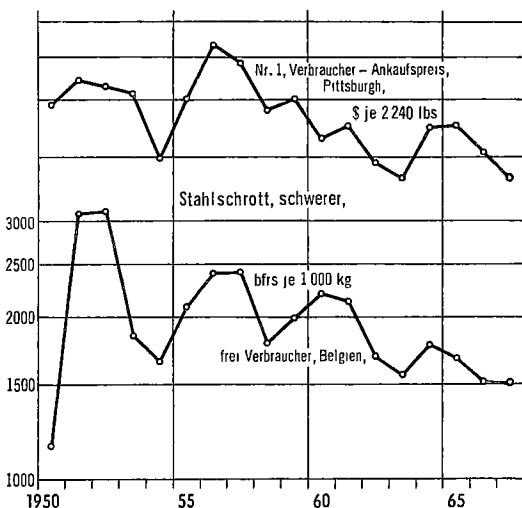
10



10



16

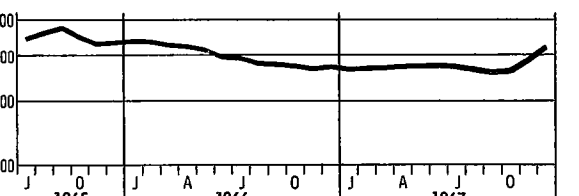
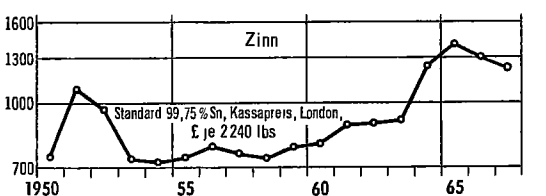
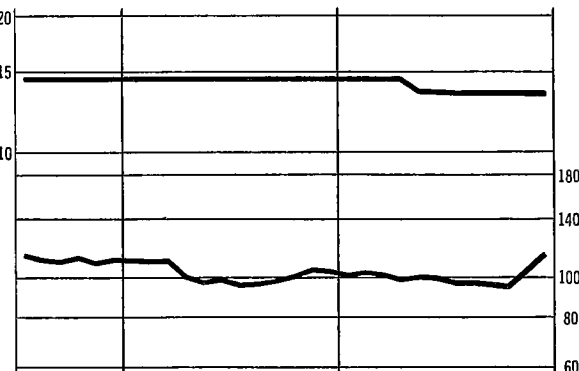
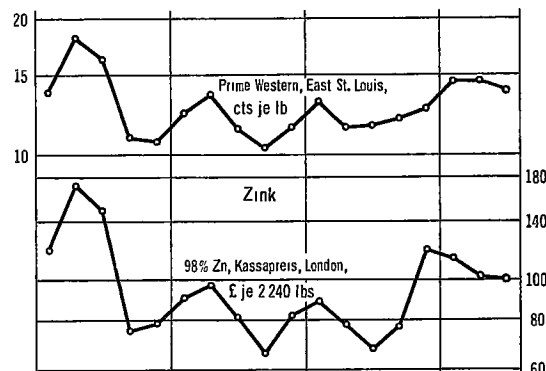
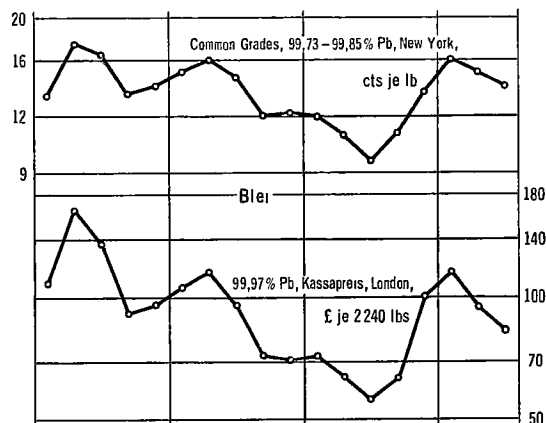
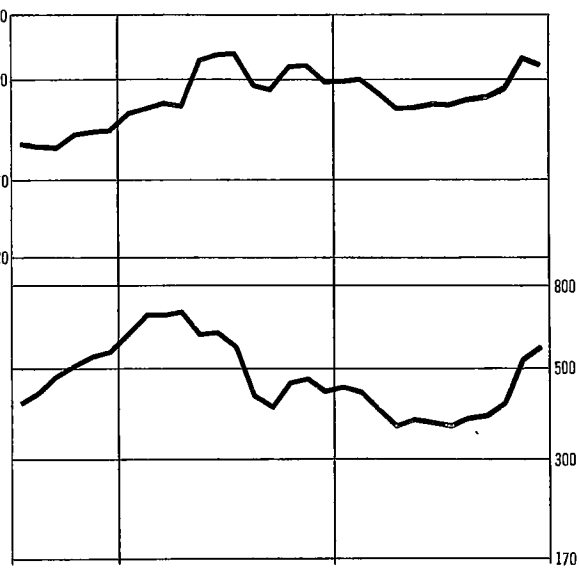
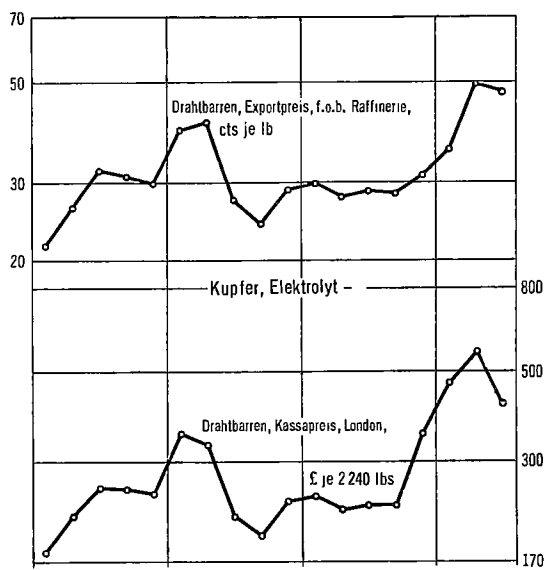


10

12

PREISENTWICKLUNG WICHTIGER WELTHANDELSGÜTER SEIT 1950

Originalpreise
Logar. Maßstab

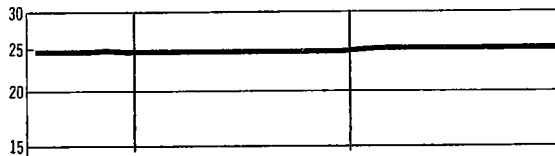
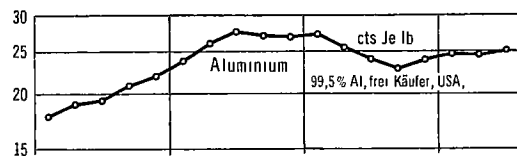


STAT. BUNDESAMT 7438

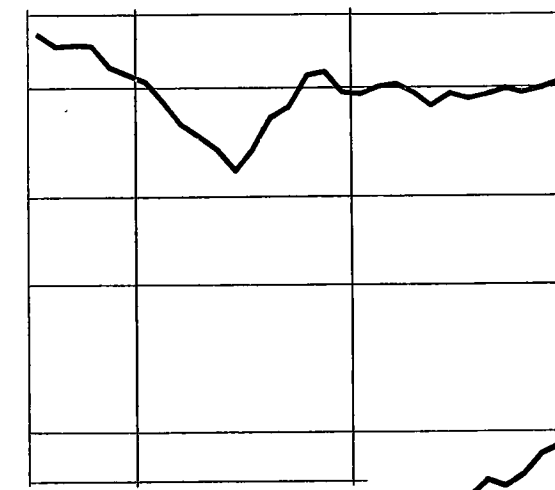
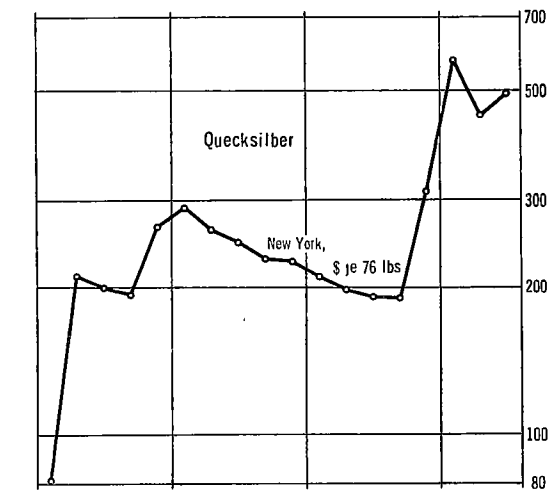
PREISENTWICKLUNG WICHTIGER WELTHANDELSGÜTER SEIT 1950

Originalpreise

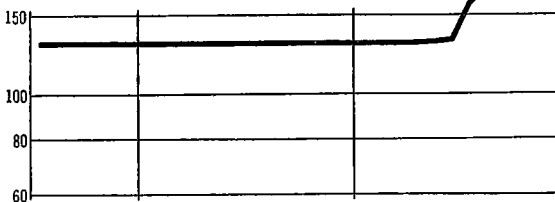
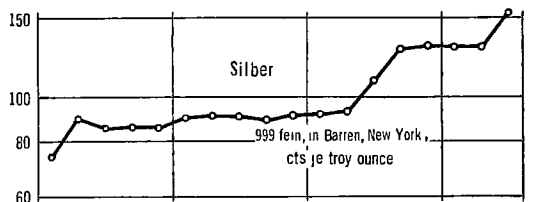
Logar. Maßstab





10



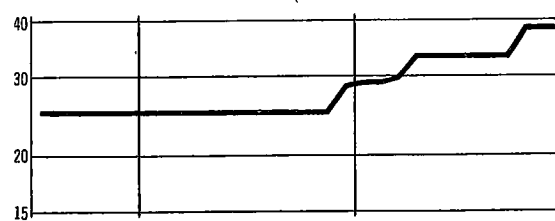

11




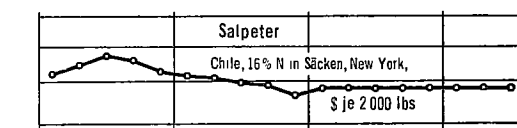
10



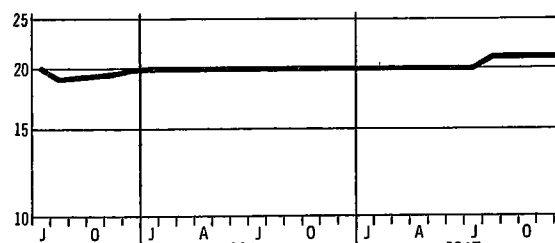
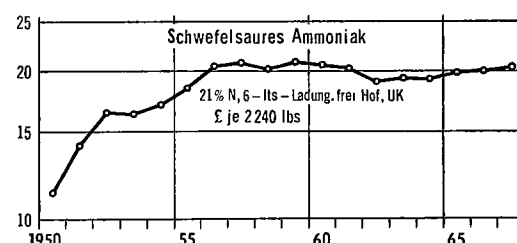
11



10



10



11

1. Indices der Großhandelspreise

umbasiert auf

Lfd. Nr.	Land (Berichtsort)	Warengruppen	Originalbasis	Anzahl der Waren	Erhebungszeitpunkt	1950	1956	1957	1958	1959	1960
Europa											
1	Bundesrepublik Deutschland ¹⁾	Ba Be Mi E M Ma C Ho K Ha T N	1962	1977 ⁺	ME	80	96	98	97	97	98
2	Belgien	La Ba Be Mi M C Ho K Ha T N	1936 - 1938	135	MM	91	101	103	99	98	99
3	Danemark	La Ba Be Mi M Ma C Ho K Ha T N	1955	+	ME	78	97	97	96	96	96
4	Finnland	La Ba Be Mi E M Ma C Ho K Ha T N	1949	426	D	57	80	87	94	94	98
5	Frankreich	La Ba Be Mi E M C Ho K Ha T N	1949	478	ME	58	75	80	89	93	95
6	Griechenland (Athen/Firäus)	La In R Be Mi N	1952	79	D	54	97	98	96	97	99
7	Großbritannien ¹⁾	M Ma C Ho Ha T N	1954	+	D	72	90	93	94	94	96
8	Irland	La M Ma C Ho K Ha T N	1953	730 ⁺	D	69	87	93	96	96	95
9	Italien	La Ba Be Mi M Ma C Ho K Ha T N	1966	212 ⁺	D	91	100	101	99	96	97
10	Jugoslawien ¹⁾	Ba Be Mi E M Ma C Ho K Ha T N	1966	414 ⁺	D	-	93	93	93	94	96
11	Niederlande	La Ba M C Ho K Ha T N	1948	196	ME	84	101	104	101	102	100
12	Norwegen	La Ba Be Mi E M Ma C Ho K Ha T N	1961	1700 ⁺	MM	67	94	98	96	96	97
13	Österreich	La Ba Be Mi M Ma C Ho Ha T N	1964	218 ⁺	MM	59	91	94	91	94	93
14	Portugal (Lissabon)	La Ba Be Mi M C Ho K Ha T N	1948	236	MM	89	96	98	98	97	99
15	Schweden	La Ba Be Mi M Ma C Ho K Ha T N	1949	327 ⁺	D	68	94	95	94	94	96
16	Schweiz	La Ba Be Mi E M C Ho K Ha T N	1963	800 ⁺	ME	91	99	101	98	96	96
17	Spanien	La Ba Be Mi E M Ma C Ho K Ha T N	1955	296 ⁺	D	44	69	81	89	91	93
18	Türkei	La Ba Be Mi M C Ho Ha T N	1948	90	D	35	53	64	73	88	92
Afrika											
19	Algerien (Algier) ²⁾	La Ba Be E Mi M C Ho K Ha T N	1959	214	D	66	81	84	94	100	104
20	Gabun (Libreville)	La In R	1958	.	.	-	-	-	81	85	89
21	Ghana ²⁾	La Be Mi E Ma C Ho N	1961	343	D	-	-	-	-	-	-
22	Marokko (Casablanca)	La Ba Be M C Ho K Ha T N	1939	70	MA	58	74	80	83	84	92
23	Südafrika	La Ba Be Mi E M Ma C Ho K Ha T N	Nov. 1960	.	D	68	95	96	97	96	98
24	Sudan	La R Mi C T N	1953	38	D	107	112	119	102	90	98
25	Tunesien (Tunis)	La Be Mi Ho Ha N	1940	40	ME	71	95	95	99	95	98
26	Verein. Arab. Rep. (Ägypten)	La Ba Mi M C Ho T N	Juni - Aug. 1939	88	D	81	92	100	99	99	99
Nord- und Mittelamerika											
27	Costa Rica (San José)	La In T N	1936	62	D	101	96	96	96	95	97
28	Dominikan. Rep. (San Domingo)	La R Mi N	1941	56	D	86	92	101	100	95	98
29	El Salvador (San Salvador)	.	1955	91	.	110	121	116	110	103	103
30	Guatemala (Guatemala Stadt)	La Ba Mi T N	1950	71	MM	94	100	99	100	101	100
31	Kanada	La Ba Be Mi M C Ho K Ha T N	1935 - 1939	603	MM	88	94	95	95	96	96
32	Mexiko (Mexiko Stadt)	La Ba Be E M C Ho N	1939	210	D	46	82	87	91	92	98
33	Vereinigte Staaten	La Ba Be Mi E M Ma C Ho K Ha T N	1957 - 1959	2170 ⁺	MM	86	96	98	100	100	100
Südamerika											
34	Argentinien	La Ba Be Mi M Ma C Ho K Ha T N	1956	300 ⁺	D	-	16	20	26	61	71
35	Brasilien	La Ba Be Mi M C Ha T N	1953	93	D	7,8	21	23	26	36	47
36	Chile (Santiago)	La Ba Be T N	1947	96	D	4,1	38	53	67	87	92
37	Ecuador	La Be Mi M Ma C N	1954	203	MM	.	94	97	97	96	94
38	Kolumbien	La Be Mi M Ma C Ho K Ha T N	1952	269	MM	42	55	68	80	88	91
39	Venezuela	La Ba Be Mi E M Ma C Ho Ha T N	1956 - 1957	.	D	88	89	90	91	93	94
Asien											
40	Indien	La Be Mi E M Ma C T N	April 1952 - März 1953	112 ⁺	D	86	81	85	87	91	97
41	Irak (Bagdad)	La Ba Mi T N	Dez. 1938 - Aug. 1939	57	D	100	97	101	91	100	103
42	Iran	La Ba Be Mi M Ma C Ha T N	Marz 1959 - Marz 1960	160	D	55	97	97	94	96	98
43	Israel ^{1) 2)}	Be Li M Ma C Ho K Ha T N	1963	1000 ⁺	MM	-	-	-	-	-	-
44	Japan	La Ba Be Mi E M Ma C Ho K Ha T N	1960	770 ⁺	D	71	102	106	99	100	101
45	Korea, Süd-	La Ba Be Mi E M Ma C Ho K T N	1960	413 ⁺	D	-	65	76	71	73	81
46	Pakistan	La Mi E M Ma C Ho K Ha T N	Juli 1959 - Juni 1960	120	D	-	91	91	90	96	98
47	Philippinen (Manila)	La In R Be M Ma C N	1955	226	MM	82	80	83	86	87	91
48	Taiwan (Taipeh)	La Ba Be Mi E M Ma C Ho K Ha T N	1956	179	D	.	67	72	74	82	94
49	Thailand (Bangkok)	La Ba Be Mi E C Ha T N	1948	55	D	72	90	90	94	89	87
50	Vietnam, Süd- (Saigon)	La In R Be Mi N	1949	49	D	46	86	87	88	83	87
Australien											
51	Australien (Melbourne)	La Ba Be Mi M C K Ha T N	Juli 1936-Juni 1939	80	MM	66	101	102	99	101	107
52	Neuseeland	La In	1958	763 ⁺	Vj	72	96	97	100	101	103
Großbritannien											
53	Reuters Index	La M K T	18. Sept. 1931	17 ⁴⁾	tagl.	124	118	111	100	101	102
Vereinigte Staaten											
54	Moody's Index	La M K Ha T	31. Dez. 1931	15 ⁵⁾	tagl.	114	114	112	108	104	100
55	Journal of Commerce Daily Index	La M K Ha T N	1947 - 1949	30 ⁶⁾	tagl.	103	119	112	103	109	105

Indices der

Bemerkungen: Die Indices der Großhandels- und Erzeugerpreise messen die zeitliche Veränderung der Preise für einen feststehenden Korb von ausgewählten Waren. Die für die Berechnung der Indices verwendeten Preise stellen meist Erzeuger- oder Borsenpreise dar, bei eingeführten Waren Importeureinkaufs- oder Verkaufspreise. Die den einzelnen Warengruppen bzw. Waren zugeteilten Gewichte ergeben sich aus dem anteiligen Wert einer Warengruppe oder Ware am Gesamtumsatz oder aus den anteiligen Produktionswerten. Die Abkürzungen in der Spalte "Warengruppen" geben die in den betreffenden Indices enthaltenen Waren oder Warengruppen nach der Gliederung des "Systematischen Warenverzeichnisses für die Industriestatistik" in der Bundesrepublik Deutschland an, die tatsächliche Gliederung in dem betreffenden Index nach Indexgruppen kann indes anders sein. Eine Vergleichbarkeit der Indices von Land zu Land ist infolge der Unterschiede in der Gewichtung, Warenauswahl und -qualität, Handelsstufe, Besteuerung der Waren, Erhebungs- und Berechnungsmethode u.a.m. selten gegeben.

Erläuterungen: Ein senkrechter Strich vor einer Zahlenangabe bedeutet, daß entweder im Basiszeitraum, in der Gewichtung oder im Warenkorb Veränderungen eingetreten sind, die einen Vergleich der neuen mit den vorangegangenen Zahlen nur bedingt zulassen. Teilweise mußten Umbasierungen von Originalzahlen ohne Dezimalstellen vorgenommen werden, so daß geringfügige Abweichungen gegenüber andersartigen Umrechnungen auftreten können. Die Angaben über Originalbasiszeit, enthaltene Waren bzw. Warengruppen, Warenanzahl und Erhebungszeitpunkt werden unter Zugrundelegung der Indexbeschreibungen der einzelnen Länder und der UN überprüft und ergänzt, so daß sich von Fall zu Fall ohne besonderen Hinweis Änderungen ergeben können. Vorläufige oder berichtigte Zahlen werden nicht als solche gekennzeichnet; die letzten Zahlen einer Reihe sind in der Regel als vorläufig anzusehen. Ein Kreuz hinter der Anzahl der Waren bedeutet, daß im Index - soweit bekannt - Fertigwaren mit einem Gewicht von etwa 20% und mehr des Gesamtgewichtes enthalten sind.

bzw. der industriellen Erzeugerpreise

Basis 1962 = 100

Jahr							Jul.	Aug.	Sept.	Okt.	Nov.	Dez.	Jan.	Febr.	März	April	Mai	Juni	Lfd. Nr.
1961	1962	1963	1964	1965	1966	1967													
99	100	101	102	104	106	105	105	105	105	105	105	105	100	100					1
99	100	103	107	108	111	110	109	109	109	108	109	109	109						2
98	100	103	106	109	112	113	113	114	113	113	115	116							3
99	100	103	111	116	119	122	121	121	121	125	129	130							4
97	100	104	105	107	109	108	107	108	108	109	109	110	109						5
101	100	105	109	114	118	117	115	114	114	114	115	115	117	117					6
98	100	102	105	109	112	114	114	114	114	115	115	116	117	117					7
97	100	101	107	111	113		115	116	116										8
97	100	105	109	110	112	112	111	111	113	113	113	113	113						9
100	100	101	106	122	135	138	138	138	138	138	138	138	138						10
99	100	102	109	112	118	118	118	117	117	117	118	118							11
98	100	101	105	108	110	112	112	113	113	113	113	113	112						12
95	100	98	104	106	108	111	111	111	111	111	111	111	111						13
99	100	101	102	105	109		111	112	113	115									14
98	100	103	108	112	116	116	116	116	116	116	116	117	117						15
97	100	104	105	106	108	108	108	108	108	108	108	108	109						16
95	100	104	107	118	121	122	119	120	120	120	121	122							17
95	100	104	104	113	118		121	120	120	122	124								18
105	.	110	117	122	123														19
95	100	104	111	116	122	125	125		125		126								20
100	.	106	113	130															21
98	100	103	109	114	117														22
99	100	101	104	107	111	114	115	115	114	114	114	114							23
101	100	98																	24
100	100	105	111	125	129		134	136	136										25
101	100	99	104	112	121		131	133	134										26
101	100	104	103	101	100		104	105	103										27
92	100	107	109	117	114	112	108	115	118	117	118	115							28
101	100	102	109	107	107		111	111	110	109									29
98	100	100	103	101	101		103	100	101										30
97	100	102	102	104	108	110	110	110	110	110	110	110							31
99	100	101	105	109	110		109												32
100	100	100	100	102	105	105	106	105	106	105	106	106	107	107					33
77	100	129	162	201	242		312	319	322	330	328								34
65	100	174	333	503	684	859	874	879	885	904	909	924	956						35
92	100	154	231	288	353		429	431	438	440									36
99	100	104	107	109	115														37
97	100	126	148	161	189		202	204	204	204									38
95	100	103	108	111	113		114	114											39
99	100	104	117	127	144	166	173	173	173	173	169	166	165						40
102	100	105	110	106	112														41
99	100	100	104	107	106	105	104	104	105										42
-	-	100	101	105	110		111	111	111	111	111								43
102	100	102	102	103	107	110	109	109	110	111	111	112							44
91	100	121	162	179	192		206	208	209	208									45
101	100	101	103	109	120		127	126	126	124									46
95	100	110	115	117	123		127	129	129	130	134								47
97	100	106	109	104	106		108	107	109	110									48
94	100	93	88	91	104		112	115	116	114									49
97	100	103	106	115	150		203	203	205										50
103	100	102	104	108	112		117	118	117	116	113								51
101	100	103	110	111	112				108										52
Weltmarktpreise																			
101	100	112	115	110	109	106	104	102	101	103	111	121	122	124					53
100	100	101	100	104	107	100	101	100	99	98	99	99	98	98					54
101	100	99	99	101	103		94	93	93	92	92	93	94	94					55

Abkürzungen: La = landwirtschaftliche Erzeugnisse einschl. Fischerei- und Gartenbauerzeugnisse, In = industrielle Erzeugnisse (Zusammensetzung nicht näher bekannt), R = Rohstoffe und Halbwaren, ohne nähere Aufteilung nach Waren bzw. Warengruppen, Ba = Baumaterialien, Be = Bergbauerzeugnisse, Mi = Mineralerzeugnisse, E = Energieerzeugung, M = Metalle und -erzeugnisse, Ma = Maschinen und Fahrzeuge, C = Chemikalien, Pharmazeutika, Dünsmittel, Ho = Holz, Holzwaren, Zellstoff und Papier, K = Kautschuk, -erzeugnisse, Harze und Wachse, Ha = Haute und Felle, Leder und -erzeugnisse, T = Textilrohstoffe, Textilerzeugnisse einschl. Bekleidung, N = Nahrungsmittel, Genußmittel und Getränke, Futtermittel, MA = Monatsanfang, MM = Monatsmitte, ME = Monatsende, D = Durchschnitt (aus Stichtagspreisen oder wöchentlichen Notierungen), Vj = vierteljährlich.

1) Index der Erzeugerpreise industrieller Produkte. Die Angaben für die Bundesrepublik Deutschland verstehen sich bis 1959 ohne Saarland und Berlin, 1960 ohne Berlin. Ab Januar 1960 Nettopreisindex (ohne Mehrwertsteuer). 2) Indexzahlen auf Originalbasis, nicht umbasiert. 3) Die Indexzahlen für die Jahre 1956 bis 1961 beziehen sich auf Wirtschaftsjahresdurchschnitte beginnend mit Juli. 4) Weizen, Mais, Reis, Zucker, Kakao, Kaffee, Rindfleisch, Erdnüsse, Kopra, Sojabohnen, Welle, Baumwolle, Kautschuk, Kupfer, Blei, Zinn. 5) Weizen, Mais, Schweine, Zucker, Kaffee, Kakao, Welle, Baumwolle, Seide, Haute, Kautschuk, Stahlschrott, Kupfer, Blei, Silber. 6) Getreide, Nahrungsmittel, Textilien, Metalle.

2. Großhandelspreise

Erläuterungen bzw. Anmerkungen

Bergbauliche Erzeugnisse

- 1) Bundesrepublik Deutschland: Steinkohle und Koks: Preise einschließlich Bergarbeiter-Wohnungsbauabgabe, die bis Ende 1959 bei Steinkohle DM 2,00 und bei Koks DM 2,60 je abgesetzter Tonne betrug. Die jeweiligen Saisonzuschläge und Saisonabschläge sind berücksichtigt worden. Braunkohle: Bis Ende 1959 einschl. Bergarbeiter-Wohnungsbauabgabe in Höhe von DM 0,50 je abgesetzter Tonne.
- 2) Großbritannien: Steinkohle: Bis Ende 1961 Klasse I/II, Exportpreis fob Tyne.
- 3) Schweden: Steinkohle und Koks: Die Preise verstehen sich bei Abnahme ganzer Schiffsloadungen und schließen Importeuraufschläge mit ein. Die Preise für Koks galten bis Ende 1962 für Göteborg. - Schweiz: Braunkohlen-Briketts "Union": Bis Ende 1965 lose.-
- 4) Japan: Steinkohle: Preise für Fein- und Kokskohle wegen Änderungen im Berichtsstellenkreis ab 1960 mit den jeweiligen Vorjahreszahlen nur bedingt vergleichbar.
- 5) Vereinigte Staaten: Gießereikoks: Bis Ende 1960 Notierung in Everet (New England).
- 6) Frankreich: Eisenerz: Die Preise verstehen sich für Erz mit 32 % Fe-Gehalt in kompletten Wagenladungen, netto zahlbar 15 Tage nach Versand. Bei jährlicher Abnahme von 150 000 bis 300 000 t ermäßigt sich der Preis um 0,33 NF je t, bei Abnahme von mehr als 300 000 t um 0,50 NF je t.
- 7) Japan: Eisenerz: Bis Ende 1959 Preise für Erz verschiedener Herkünfte mit 58% Fe-Gehalt.
- 8) Großbritannien: Schwefel: Bis Ende 1963 in 5-lts-Ladungen.
Italien: Schwefel: Bis Ende 1963 in Stücken.

Eisen und Stahl

- 9) Bundesrepublik Deutschland: Roheisen: Preise unter Berücksichtigung der gewährten Rabatte (Treurabatt und durchschnittlich gewährter Zusatzrabatt).
- 10) Frankreich: Roheisen: Bei den Preisen für Hämatit- und phosphorhaltiges Gießereiroheisen wurden vom 1.4.1964 bis 31.12.66 Rabatte in Höhe von FF 30,00 bzw. 10,00 je t berücksichtigt. Vom 1. 2. 1959 bzw. 1. 5. 1959 bis 31. 3. 1964 wurde ein Rabattsatz in Höhe von 2,5 % auf den Rechnungsbetrag sowie für Abnehmer ausschließlich aus Ländern der Montanunion ein Sonderrabatt von FF 15,00 je t für Hämatit-Gießereiroheisen und von FF 2,00 je t für phosphorhaltiges Gießereiroheisen mit 1,4 bis 2 % P-Gehalt berücksichtigt. ~~Ferrumangan~~ Bis Juni 1966 Frachtlage Boucau.-
- 11) Großbritannien: Roheisen: Mit der Preisfestsetzung vom 29. September 1959 wurde die Handelsbedingung, die bis 28. 9. 1959 für die jeweilige Frachtlage galt, auf die Basis "frei Käufer" abgeändert. Die Preise für Hämatit-Gießereiroheisen bezogen sich auf die Frachtlage Nordostküste, für phosphorreiches Gießereiroheisen auf alle Frachtlagen, für phosphorhaltiges Gießereiroheisen auf die Frachtlage Birmingham bzw. Middlesbrough und für phosphorarmes Gießereiroheisen auf die Frachtlage Grangemouth. Gleichzeitig wurden die Preise, die ab 1. Juni 1959 für Mengen ab 6 lts galten, auf Mengen von 10 lts abgestellt.
- 12) Vereinigte Staaten: Roheisen: Der Durchschnittspreis wird aus den Notierungen für phosphorreiches Roheisen sowie für Bessemer- und Temperroheisen der Frachtlagen Neville Island, Swedeland und Youngstown, ferner für Gießereiroheisen II der Frachtlagen Birmingham, Buffalo, Chicago und Cleveland errechnet.
- 13) Montanunion: Walzstahlerzeugnisse: Die erzielten Exportpreise fob Antwerpen stellen die durchschnittlichen Preisnotierungen namhafter Exporteure beim Export von Walzstahlerzeugnissen nach "Drittländern" dar.
Belgien: Weißblech: Bis August 1966 galten die Preise für 1 000 kg.-
Niederlande: Weißblech: Bis Ende 1965 galten die Preise für 112 Tafeln 14"x20".-
- 14) Bundesrepublik Deutschland: Walzwerkserzeugnisse: Grundpreise nach den bei der Hohen Behörde der Europäischen Gemeinschaft für Kohle und Stahl (EGKS) hinterlegten Preislisten einschließlich eines an die Ausgleichskasse für revierferne Gebiete zu zahlenden Aufschlags von DM 3,25 je t sowie eines Zuschlags von DM 0,50 je t für die eisenverbrauchende Industrie in Berlin (West).- Bei den Preisen für Grobblech wurde ein Rabatt in Höhe von DM 11,00 je t berücksichtigt, der von Mitte Juni 1958 bis Ende Februar 1959 auf den Listenpreis gewährt wurde, bei Stabstahl und Formstahl ein Rabatt in Höhe von DM 30,00 je t vom 1. September bis 30. November 1965 und DM 15,00 je t ab 1. Dezember 1965.- Die Gütebezeichnung "Thomasgüte" wurde im August 1964 in "Gütegruppe 1" umbenannt.- Ab April 1967 verstehen sich die Preise bei Abnahme von 25 t (bei gewalztem Halbzeug von 200 t). Die jeweiligen Rabatte sind bei den Preisen berücksichtigt. Bis März 1967 galten die angeführten Preise im allgemeinen bei Abnahme von folgenden Mengen: Stab- und Formstahl 3,2 - 10 t, Grob-, Mittel- und Feinbleche 5 - 15 t und Weißblech 15 t.- Weißblech: Bis Ende 1966 galten die Preis für 1 000 kg.-
- 15) Großbritannien: Stabstahl und Grobblech: Bis 28. September 1959 bezogen sich die Preise auf die Basis "ab Werk".
- 16) Vereinigte Staaten: Die Stahlexportpreise verstehen sich netto Kasse einschließlich Fracht vom Walzwerk zu den Verschiffungspunkten New York, Baltimore oder Philadelphia.- Weißblech: Inlandspreis: Bis Ende 1964 Markttort Gary.- Exportpreis: Bis Ende 1965 feuerverzinkt, 7,25 lbs Auflage.-
- 17) Japan: Die Marktpreise für Rundstahl 9 mm, Grobblech 4,5 mm und Feinblech sind wegen Änderungen in den Abmessungen, Umstellungen im Berichtsstellenkreis und Neuerungen in der Methode der Erhebung ab 1960 mit den jeweiligen Vorjahreszahlen nur bedingt vergleichbar.

2. Großhandelspreise

Erläuterungen bzw. Anmerkungen

NE-Metalle

- 18) Bundesrepublik Deutschland: Aluminium: Bis 31. 3. 1958 verstehen sich die Preise für Aluminium von mind. 99 % Al.
Frankreich: Aluminiumbleche: Bis Ende 1966 versteuert.
- 19) Vereinigte Staaten: Aluminium: Die Preise galten bis 30. Juni 1959 fob Verschiffungspunkt, ab Hütte oder ab Lager, mit Frächtausgleich frei Verbraucherwerk USA (ohne Alaska und Hawaii).
- 20) Großbritannien: Kupfer: Offizielle Notierung der London Metal Exchange (LME) für Elektrolyt-Kupfer in der Form von Drahtbarren bei Übernahme in lizenzierten Lagerhäusern in London, Birmingham, Manchester, Liverpool, Birkenhead, Hull, Newcastle-on-Tyne, Glasgow, Avonmouth, Swansea, Rotterdam, Hamburg und Antwerpen. Die Kontraktmenge ist 25 t.
Erlösnotiz cif europäische Häfen: Monatspreise berechnet vom Metal Bulletin aus gewogenen Tagesdurchschnittspreisen für Elektrolyt-Kupfer der neun (bis 26. 2. 1964 elf) bedeutendsten Kupfererzeuger bei Lieferung cif europäischer Häfen. Als Gewichtung dienen die jeweiligen Tagesumsätze.
- 21) Bundesrepublik Deutschland: Blei und Zink: Umrechnungswerte der Londoner Börsennotierungen für den laufenden Monat, ab Januar 1961 für Kassaware. Die Notierungen verstehen sich bei Übernahme im englischen Lagerhaus.
- 22) Großbritannien: Blei und Zink: Offizielle Notierungen der London Metal Exchange. Für Blei ist die Basisqualität: refined pig lead, für Zink: virgin zinc. Die Notierungen gelten von 1958 bis 1960 für den laufenden Monat und ab 1961 für Kassaware. Sie verstehen sich bei Übernahme im Lagerhaus (ausschließlich Zoll).
- 23) Australien: Zink: Bis Ende August 1963 Notierungen fob Risdon.
- 24) Das dritte "Internationale Zinnabkommen" (am 1. Juli 1966 in Kraft getreten) legt drei Preis-zonen fest, deren Regulierung dem Internationalen Zinnrat übertragen wurde. Die untere Preis-grenze liegt bei £ 1 100, die mittlere "Stabilisierungs"-Zone reicht von £ 1 200 bis 1 300, die obere Preisgrenze liegt bei £ 1 400 je 2 240 lbs auf der Basis des Kassapreises der Londoner Metallbörse. Bei Preisen, die über oder unter denen der Stabilisierungszone liegen, verfügt der Zinnrat Ver- bzw. Ankäufe aus dem bzw. für den "Ausgleichsstock". Die Laufzeit des Abkommens beträgt fünf Jahre (ab 1. 7. 1966).
- 25) Großbritannien: Zinn: Standardzinn, Übernahme im Lagerhaus, ausschließlich Zoll.
- 26) Bundesrepublik Deutschland: Silber: Ankaufshöchstpreis der Scheideanstalten und des Handels für die Gewinnung und Wiedergewinnung des Silberinhalts aus silberhaltigem Material.

Chemikalien

- 27) Großbritannien: Chilesalpeter: Bis einschl. Dezember 1959 mit einem Gehalt von 97 bis 98 % NaNO_3 für technische Zwecke. Thomasphosphat: Bis Juli 1959 mit einem Gehalt von 15 % P_2O_5 . Die Preise für Kalkstickstoff, schwefelsaures Ammoniak und Superphosphat verstanden sich bis Ende Mai 1962 frei nächster Bahnstation bzw. ab Lager.
- 28) Niederlande: Kalkstickstoff: Bis August 1960 mit einem Gehalt von 20,5 % N.
- 29) Bundesrepublik Deutschland: Schwefelsaures Ammoniak: Preise nach Abzug der jeweiligen Früh-bezugsvergütung.- Schwefelsäure: Bis Ende 1965 galten die Preise für Nordrhein-Westfalen.
- 30) Frankreich: Thomasschlacke und Superphosphat: Bis Ende Dezember 1958 frei Empfänger. Doppelsylvinit: Bis einschl. April 1959 mit einem Gehalt von 58 % K_2O . Naturphosphat: bis Ende Dezember 1963 mit einem Gehalt von 65 % bis 68 % $\text{Ca}_3(\text{PO}_4)_2$.
- 31) Dänemark: Kalidünger: Bis einschl. April 1962 mit einem Gehalt von 50 % K_2O .
- 32) Großbritannien: Äthylalkohol: Bis Februar 1961 bei Abnahme von 50 000 gallons. Die Alkohol-steuer beträgt ab 1958 £ 10.12.4 je proof-gallon (= DM 4 583 je 100 l).
- 33) Vereinigte Staaten: Essigsäure: Bis Ende 1958 in Fässern, ab Werk.
- 34) Frankreich: Azeton: Bis einschließlich August 1961 ab Werk.
- a) D aus weniger als 12 Monatspreisen berechnet.- b) Preise zum Jahresende.-
p = vorläufige Zahlenangabe.- r = Berichtigung.

2. Großhandelspreise

Jahr Monat	Steinkohle									
	Bundesrepublik Deutschland			Frankreich			Straßburg		Belgien	
	Kokskohle unter 10 mm gewaschen	Gasflammkohle Stückkohle über 80 mm	Anthrazit Nuß I	Nuß- 50/80 mm, fett und 3/4 fett	15/15 mm gewaschen ab Zeche	Saar-, A gesiebte fett Frachtlage Benning	Anthrazit, Nuß- gesiebt 30/50 mm deutsche Hausbrandkohle ab Hafen	Rouen britische	Fett Nuß- 30 - 50 mm gewaschen frei Waggon ab Zeche	
	ab Zeche Ruhrrevier ¹⁾			Nordrevier	Lothringen				btrfs 1 000 kg	
	DM je 1 000 kg			FF je 1 000 kg						
	Originalpreise			ME.			ME.	ME.	ME.	
1958 D	63,30	67,30	104,30	66,20	64,50	78,33	158,02	184,55	980,0	
1959 D	63,30	65,80	140,30	74,91	74,39	90,64	175,26	183,68	933,7	
1960 D	63,30	64,50	103,58	75,00	74,50	94,32	172,52	185,66	856,6	
1961 D	63,30	64,50	102,92	75,00	75,63	96,15	177,79	184,95	855,0	
1962 D	64,10	65,30	101,71	75,00	76,25	97,50	182,22	185,52	855,0	
1963 D	65,30	66,70	102,98	76,63	79,98	99,84	188,96	191,73	862,1	
1964 D	66,50	68,50	104,75	78,00	82,50	100,50	192,42	191,59	905,0	
1965 D	69,50	71,50	106,00	78,00	82,50	100,50	194,60	191,59	905,0	
1966 D	69,50	71,50	106,00	78,00	82,50	100,50	193,05	191,59	875,8	
1967 D	69,50	71,50	106,00	78,00	82,50	100,50	192,58	191,59	850,0	
1967 Jan.	69,50	71,50	106,50	78,00	82,50	100,50	192,88	191,59	850,0	
Febr.	69,50	71,50	106,50	78,00	82,50	100,50	192,88	191,59	850,0	
März	69,50	71,50	106,50	78,00	82,50	100,50	192,88	191,59	850,0	
April	69,50	71,50	103,50	78,00	82,50	100,50	192,88	191,59	850,0	
Mai	69,50	71,50	104,50	78,00	82,50	100,50	192,88	191,59	850,0	
Juni	69,50	71,50	105,50	78,00	82,50	100,50	192,60	191,50	850,0	
Juli	69,50	71,50	106,50	78,00	82,50	100,50	192,33	191,50	850,0	
Aug.	69,50	71,50	106,50	78,00	82,50	100,50	192,33	191,50	850,0	
Sept.	69,50	71,50	106,50	78,00	82,50	100,50	192,33	191,50	850,0	
Okt.	69,50	71,50	106,50	78,00	82,50	100,50	192,33	191,50	850,0	
Nov.	69,50	71,50	106,50	78,00	82,50	100,50	192,33	191,50	850,0	
Dez.	69,50	71,50	106,50	78,00	82,50	100,50	192,33	191,50	850,0	

Jahr Monat	noch: Steinkohle									
	Belgien Charleroi		Niederlande		Italien Mailand		Südafrika			
	Mager- 30 - 50 mm gewaschen frei Waggon	Anthrazit Nuß III 18/30-20/30 mm ab Zeche	Kokskohle bis 8 mm gewaschen versteuert	Anthrazit Nuß IV 10 - 16/18 mm unversteuert	Gasflamm- amerikan. 50/75-50/125 mm	polnische 40/80 mm	amerikan. 20/40 mm	Anthrazit, Nuß- deutsche 30/50 mm	südafrikan. 30/60 mm	
	btrfs je 1 000 kg		hfl je 1 000 kg		in Wagenladungen Lire je 1 000 kg					
	Originalpreise		Dw.		Dw.	Dw.	Dw.	Dw.	Dw.	
1958 D	1 580	1 730	60,79	75,75	12 923	13 910	22 244	24 550 ^{b)}	23 507	
1959 D	1 521	1 730	57,37	75,50	11 954	11 904	18 654	24 458	21 939	
1960 D	1 460	1 730	54,60	75,00	11 919	11 400	16 689 ^{a)}	23 895 ^{a)}	19 670	
1961 D	1 450	1 730	53,09	80,25	12 226	11 653	17 786 ^{a)}	24 665 ^{a)}	19 525 ^{a)}	
1962 D	1 471	1 745	52,89	88,00	12 333 ^{a)}	11 808	18 500 ^{b)}	24 925	19 027 ^{a)}	
1963 D	1 545	1 850	53,24	96,96	13 013 ^{a)}	13 508	21 250 ^{a)}	25 775	22 775 ^{a)}	
1964 D	1 600	1 996	57,24	113,47	-	14 313	26 121	26 750	22 235	
1965 D	1 600	2 100	57,37	116,25	-	13 844	20 854	26 560	22 235	
1966 D	1 467	1 954	58,16	117,00	-	14 050	-	26 860	21 807	
1967 D	1 350	1 825	58,73	117,00	-	14 050	-	27 102	22 123	
1967 Jan.	1 350	1 825	58,42	117,00	-	14 050	-	27 405	22 450	
Febr.	1 350	1 825	58,42	117,00	-	14 050	-	26 954	22 289	
März	1 350	1 825	58,42	117,00	-	14 050	-	26 750	21 950	
April	1 350	1 825	58,42	117,00	-	14 050	-	26 737	21 883	
Mai	1 350	1 825	58,42	117,00	-	14 050	-	26 725	21 469	
Juni	1 350	1 825	58,42	117,00	-	14 050	-	26 825	21 550	
Juli	1 350	1 825	59,04	117,00	-	14 050	-	26 950	22 050	
Aug.	1 350	1 825	59,04	117,00	-	14 050	-	27 002	22 050	
Sept.	1 350	1 825	59,04	117,00	-	14 050	-	27 380	22 150	
Okt.	1 350	1 825	59,04	117,00	-	14 050	-	27 500	22 550	
Nov.	1 350	1 825	59,04	117,00	-	14 050	-	27 500	22 550	
Dez.	1 350	1 825	59,04	117,00	-	14 050	-	27 500	22 550	

Jahr Monat	noch: Steinkohle									
	Großbritannien		Schweden		Schweiz		Österreich Wien		Spanien	
	Anthrazitkohle gewaschen Feinkohle Export- & Preis f.o.b.	Über 30 mm	obererschlesische 10 - 30 mm	Fein-	Stückkohle Saar-	Fett Nuß I Flamm- 50/80 mm	belgische 30/50 mm	obererschlesische Würfel	Anthrazit gesiebt	
	s.s. 2 240 lbs	Importpreis c.i.f. ³⁾			afrs je 1 000 kg			ab Rutsche oder Lager	Schilling 100 kg	Pennas 1 000 kg
	Originalpreise		ME.		ME.	ME.	ME.	ME.	ME.	
1958 D	74,7	85,41	81,65	50,68	95,57	98,89	197,07	92,03	642,42	
1959 D	63,1	79,34	75,49	45,15	84,50	87,90	189,15	89,13	653,41	
1960 D	67,2	75,46	69,41	43,90	75,46	78,97	185,31	89,39	647,78	
1961 D	71,9	73,92	66,42	43,07	73,75	74,29	184,69	91,69	685,34	
1962 D	84,3	76,33 ^{a)}	67,53 ^{a)}	43,39	76,15	76,30	184,83	94,00	834,70	
1963 D	93,2	83,44 ^{a)}	74,36 ^{a)}	47,99 ^{a)}	89,15	88,02	196,30	94,70	1 008,62	
1964 D	96,3	86,66 ^{a)}	77,08 ^{a)}	49,88 ^{a)}	97,62	99,29	210,31	99,45	1 014,39	
1965 D	97,3	88,48 ^{a)}	78,63 ^{a)}	51,06 ^{a)}	98,30	99,48	214,64	101,20	1 014,39	
1966 D	97,3	90,50	81,25 ^{a)}	57,36 ^{a)}	-	-	-	103,52	1 014,84	
1967 D	92,3	90,48 ^{a)}	80,53 ^{a)}	56,55 ^{a)}	-	-	188,25 ^{a)}	-	-	
1967 Jan.	95,9	91,00	81,00	57,00	-	-	-	104,00	1 011,35	
Febr.	94,9	90,00	80,00	56,00	-	-	-	104,00	1 015,89	
März	91,6	90,00	80,00	55,00	-	-	190,36	104,00	1 014,02	
April	91,10	87,00	77,00	54,00	-	-	187,50	103,80	1 012,16	
Mai	91,7	88,00	78,00	54,00	-	-	186,08	103,10	1 011,78	
Juni	92,1	-	-	-	-	-	186,94	103,10	1 013,80	
Juli	90,5	-	-	-	-	-	186,94	103,10	1 014,96	
Aug.	92,3	88,75	78,75	55,00	-	-	187,79	103,70	1 020,36	
Sept.	89,6	90,00	80,00	56,00	-	-	189,22	104,10	1 329,69	
Okt.	90,11	92,00	82,00	58,00	-	-	-	104,40	1 332,27	
Nov.	88,2	94,00	84,00	60,00	-	-	-	104,40	1 341,18	
Dez.	91,6	94,00	84,50	60,50	-	-	-	104,40	-	

2. Großhandelspreise

Jahr Monat	noch: Steinkohle								
	Marokko	Vereinigte Staaten					Pennsylvania	Kanada	Japan Osaka
	Anthrazit Djerada 50/80 mm Großhandels- preis	stoker domestic	bituminous large domestic sizes	screenings industrial	Kokskohle metallurgical "High volatile"	Chestnut	Anthrazit Stove	amerikanische Importpreis	Fein- "kyushu" Durchschnitts- preis c.i.f. 4)
	Dirham 1 000 kg	Durchschnittspreis ab Zeche frei Wagen							
		\$ je 2 000 lbs						kan. \$ 2 000 lbs	Yen 1 000 kg
	MA.	Originalpreise					Dw.		Dw.
1958 D	180,93	7,02	7,54	5,41	6,39	14,24	14,41	20,59	6 343
1959 D	181,81	7,03	7,73	5,22	6,40	14,18	14,07	20,45	6 056
1960 D	182,03	6,99	7,69	5,16	6,35	13,95	14,20	19,46	5 420
1961 D	182,03	6,86	7,54	5,05	6,32	13,35	13,42	20,11	5 253
1962 D	185,05	6,72	7,51	4,94	6,33	13,09	13,42	21,86	5 173
1963 D	186,19	6,47	7,01	4,75	6,20	13,20	13,72	25,70	4 946
1964 D	186,19	6,33	6,89	4,80	6,03	13,90	14,78	26,69	4 907
1965 D	186,19	6,29	6,93	4,79	5,94	12,98	14,03	26,12	4 916
1966 D	186,19	6,34	6,97	4,95	6,04	12,82	13,15	25,86	4 820
1967 D							13,14		
1967 Jan.	186,19	6,34	7,16	5,12	6,08	13,48	14,00	25,91	4 820
Febr.	189,00	6,34	7,16	5,12	6,08	13,48	14,00	25,93	4 820
März	189,00	6,34	7,20	5,12	6,08	13,48	14,00	25,97	4 820
April		6,31	6,46	5,24	6,15	12,01	12,50	25,98	4 820
Mai		6,34	6,43	5,23	6,15	12,01	12,50	25,98	4 647
Juni		6,34	6,42	5,22	6,15	12,01	12,63	25,94	4 647
Juli		6,38	6,56	5,24	6,15	12,01	13,00	26,42	4 647
Aug.		6,45	6,60	5,23	6,15	12,50	13,00	26,35	4 647
Sept.		6,51	6,68	5,27	6,15	12,99	13,00	26,35	4 647
Okt.		6,57	6,86	5,24	6,15	12,99	13,00	26,82	4 647
Nov.							13,00		4 647
Dez.							13,00		4 647

Jahr Monat	noch: Steinkohle		Braunkohle					
	Japan Tokio		BR-Deutschland	Frankreich Straßburg	Italien Mailand	Schweiz	Österreich Wien	
	Anthrazit	Kokskohle	Feinkornbrik. rheinische Frachtl. Frechen Preise für Kerngebiet	Feinkorn- ab Hafen	Briketts deutsche in Wagen- ladungen	"Union" gebündelt 3) frei Grenze	Nuß I ab Rutsche	Briketts rheinische "Union" ab Großhandelslager
	Durchschnittspreis ⁴⁾ c.i.f.		DM 1 000 kg	FF 1 000 kg	Lire 100 kg	sfrs 1 000 kg	Schilling je 100 kg	
	Dw.	Dw.	ME.	Dw.	ME.	MM.	MM.	MM.
1958 D	6 763	7 923	34,80	61,60	11 200	73,30	43,86	65,23
1959 D	6 232	7 532	34,80	71,75	11 513	73,03	45,70	66,22
1960 D	5 983	7 107	36,80	73,57	12 700	73,18	46,28	67,59
1961 D	5 992	6 847	36,80	76,36	12 931	76,23	47,63	70,79
1962 D	6 017	6 672	38,00	77,80	13 000	76,50	49,60	72,02
1963 D	5 994	6 395	38,75	80,05	13 550	89,23	51,12	72,56
1964 D	5 967	6 176	41,00	83,46	14 183	96,42	53,77	75,58
1965 D	6 029	6 204	44,00	86,87	14 333	98,33	55,87	76,40
1966 D	6 269	6 263	44,00	84,93	14 451	98,33	58,48	78,13
1967 D			44,00	84,67	14 442	113,29 ^{a)}		
1967 Jan.	6 425	6 263	44,00	84,84	14 700	.	60,30	81,60
Febr.	6 425	6 263	44,00	84,84	14 636	.	60,37	81,60
März	6 425	6 263	44,00	84,84	14 500	133,83	60,40	81,60
April	6 425	6 263	44,00	84,84	14 000	108,83	60,38	81,60
Mai	6 425	6 287	44,00	84,84	14 000	110,75	60,02	81,60
Juni	6 425	287	44,00	84,61	14 033	111,42	60,02	81,60
Juli	6 425	6 287	44,00	84,61	14 200	114,08	60,02	81,60
Aug.	6 425	6 287	44,00	84,61	14 200	114,08	60,52	81,60
Sept.	6 425	6 287	44,00	84,61	14 640	114,08	60,85	81,60
Okt.	6 425	6 287	44,00	84,61	14 800	114,83	61,10	81,60
Nov.	6 450	6 287	44,00	84,38	14 800	115,33	61,10	81,60
Dez.			44,00	84,38	14 800	115,67	61,10	81,60

Jahr Monat	Koks							
	BR-Deutschland	Frankreich		Belgien		Niederlande	Italien Mailand	
	Brech- II 60 - 80 mm ab Zeche Ruhrrevier ¹⁾	Hütten- deutscher frei Homécourt	nordfranzösischer 90 mm grob ab Zeche	Gießerei- große Stücke frei Waggon oder Schiff	Hütten- frei Waggon oder Schiff	Gießerei- versteuert ab Kokerei	Hütten- 40 - 70 mm in kompletten Wagenladungen	
	DM 1 000 kg	FF je 1 000 kg	FF je 1 000 kg	bfrs je 1 000 kg	bfrs je 1 000 kg	hfl 1 000 kg	Lire je 1 000 kg	
	ME.	Originalpreise			Dw.	Dw.		
1958 D	82,13	118,61	83,00	99,60	1 438	1 250	102,22	22 314
1959 D	81,25	138,29	93,88	112,86	1 340	1 165	96,58	18 952
1960 D	76,58	137,97	96,25	113,00	1 340	1 128	92,63	18 642
1961 D	76,42	143,72	97,00	113,00	1 340	1 115	90,79	18 716
1962 D	77,30	144,56	98,19	113,00	1 303	1 115	90,53	18 956
1963 D	81,96	138,30	100,00	115,17	1 298	1 123	90,88	19 354
1964 D	84,25	131,91	100,00	117,00	1 300	1 144	90,59	19 892
1965 D	88,45	136,32	100,00	117,00	1 206	1 150	97,29	19 875
1966 D	88,45	137,83	100,00	119,25	1 175	1 150	24 875	19 875
1967 D	88,45	134,82	100,00	120,00			25 325	20 009
1967 Jan.	91,20	137,97	100,00	120,00	1 175	1 150	24 875	20 375
Febr.	91,20	137,97	100,00	120,00	1 175	1 150	24 875	20 225
März	88,20	137,42	100,00	120,00	1 175	1 150	24 875	20 075
April	84,70	137,42	100,00	120,00	1 175	1 150	25 475	19 125
Mai	85,20	137,42	100,00	120,00	1 175	1 150	25 475	19 325
Juni	85,70	132,82	100,00	120,00	1 175	1 150	25 475	19 525
Juli	86,20	132,82	100,00	120,00	1 175	1 150	25 475	19 725
Aug.	88,20	132,82	100,00	120,00	1 175	1 150	25 475	19 875
Sept.	88,20	132,82	100,00	120,00	1 175	1 150	25 475	20 275
Okt.	90,20	132,82	100,00	120,00			25 475	20 425
Nov.	91,20	132,82	100,00	120,00			25 475	20 575
Dez.	91,20	132,77	100,00	120,00			25 475	20 575

2. Großhandelspreise

Jahr Monat	noch: Koks							
	Italien Mailand	Großbritannien Durham	Schweden Stockholm		Schweiz	Österreich Wien	Spanien	Vereinigte Staaten Connellsville
	Gas- 40 - 70 mm in Wagen- ladungen	Hütten- f.o.t.Ofen	westfälischer Importpreis c.i.f. 3)	Gießerei- Importpreis c.i.f. 3)	Brech- I 40 - 60 mm	Gas- Würfel- I und II	Hütten- ab Rutsche	Gießerei- 5)
	Lire 100 kg	s.d. 2 240 lbs	skr je 1 000 kg	ME. 1 000 kg	ÖM. 100 kg	Schilling 100 kg	Pesetas 1 000 kg	\$ je 2 000 lbs
	Dw.	Dw.	Dw.	Dw.	Dw.	Dw.	Dw.	Dw.
1958 D	20 628	159. 3	137,24 ^{a)}	171,99 ^{a)}	134,32	103,77	-	15,25
1959 D	16 981	159. 3	113,34 ^{a)}	165,48 ^{a)}	107,65	102,70	905	15,25
1960 D	16 793	164. 5	111,97 ^{a)}	163,80 ^{a)}	99,89	103,20	922	15,25
1961 D	16 781	177. 6	111,36 ^{a)}	158,89 ^{a)}	102,22	103,52	944	15,25
1962 D	16 767	177. 6	113,19 ^{a)}	157,63 ^{a)}	102,90	104,17	1 046	15,25
1963 D	17 396	177. 6	122,39 ^{a)}	170,22 ^{a)}	114,35	104,45	1 094	15,25
1964 D	18 150	177. 6	135,22 ^{a)}	176,73 ^{a)}	124,13	105,30	1 153	15,25
1965 D	18 092	191. 0	145,07 ^{a)}	180,27 ^{a)}	127,13	106,80	1 253	15,25
1966 D	18 090	191. 0	148,17	182,42	127,37 ^{a)}	110,18	1 237	15,25
1967 D	17 761	-	-	180,42	-	-	-	15,48
1967 Jan.	18 400	191. 0	145,50	181,00	-	112,10	1 246	15,25
Febr.	18 400	191. 0	144,00	179,00	-	112,10	1 247	15,25
März	18 400	191. 0	145,00	179,00	126,71	112,10	1 263	15,25
April	16 727	191. 0	133,00	178,50	126,71	111,30	1 268	15,25
Mai	17 000	191. 0	133,00	178,50	126,79	110,50	1 269	15,25
Juni	17 100	191. 0	134,00	180,00	126,79	110,50	1 263	15,25
Juli	17 300	-	134,00	180,00	126,79	110,50	1 260	15,50
Aug.	17 600	-	134,00	180,00	126,79	112,00	1 258	15,75
Sept.	17 900	-	136,00	182,00	126,79	112,30	1 261	15,75
Okt.	17 900	-	136,00	182,00	128,79	112,50	1 296	15,75
Nov.	18 200	-	136,00	182,00	128,79	112,50	1 285	15,75
Dez.	18 200	-	135,00	183,00	128,79	112,50	-	15,75

Jahr Monat	noch: Koks	Antimonerz		Bauxit	Chromit			Eisenerz	
	Japan Tokio	Großbritannien London	Ver. Staaten New York	Frankreich	Großbritannien London	Türkei Istanbul	Ver. Staaten New York	BR-Deutschland Siegerland	Frankreich
	Gießerei- Nr. 2 50 - 75 mm	Sulfid- 60 % Sb	65 % Sb	55 % Al ₂ O ₃ 5 % SiO ₂	rhodisch 48 % Cr ₂ O ₃	Exportpreis	türkisch 48 % Cr ₂ O ₃	Spateisenstein roh, 33 % Fe	32% Fe
	ab Werk	c.i.f.UK	frei Waggon	c.i.f.	zerkleinert	frei Waggon	Atlantikhäfen	Grubenanschluß	ab Grube
	Yen 1 000 kg	s.d. 22,4 lbs Sb	\$ 20,0 lbs Sb	FF 1 000 kg	£.s.d. 2 240 lbs	Kurusa kg	\$ 2 240 lbs	DM 1 000 kg	FF 1 000 kg
1958 D	18 328	20. 0 1/3	3,07	-	16. 8. 6	10,2	52,48	52,50	16,36
1959 D	17 828	20. 0	3,15	17,68 ^{b)}	15. 15. 0	9,2	46,67	52,50	17,30
1960 D	17 800	20. 10 1/8	3,33	17,68	15. 7. 6	14,9	37,81	52,50	17,80
1961 D	17 858	26. 6 1/3	4,21	17,68	15. 5. 0	25,4	36,50	52,50	17,80
1962 D	17 900	27. 0	4,51	17,68	15. 5. 0	23,4	36,50	52,50	17,80
1963 D	17 700	28. 5 1/5	4,35	17,68	13. 16. 10	19,0	36,50	50,00	17,18
1964 D	17 500	27. 1 3/7	7,76	17,68	13. 15. 0	18,5	36,50	50,00	16,26
1965 D	17 508	48. 10 1/2	7,66	17,68	13. 15. 0	18,4	35,17	50,00 ^{a)}	16,30
1966 D	17 442	39. 2 5/8	5,89	17,68	13. 15. 0	18,3	32,50	-	16,30
1967 D	-	46. 11 7/8	-	-	13. 15. 0 ^{a)}	-	32,50	-	14,30
1967 Jan.	17 415	39. 6 2/3	5,65	20,00	13. 15. 0	21,1	32,50	-	14,30
Febr.	17 415	41. 6 1	5,65	20,00	13. 15. 0	21,5	32,50	-	14,30
März	17 682	43. 10 1/2	5,70	20,00	13. 15. 0	22,0	32,50	-	14,30
April	17 682	45. 6	6,05	20,00	13. 15. 0	21,3	32,50	-	14,30
Mai	17 690	45. 6	6,15	20,00	13. 15. 0	22,2	32,50	-	14,30
Juni	17 743	48. 2	6,15	20,00	13. 15. 0	17,6	32,50	-	14,30
Juli	-	48. 6	6,15	20,00	13. 15. 0	-	32,50	-	14,30
Aug.	-	48. 6	6,15	20,00	13. 15. 0	18,7	32,50	-	14,30
Sept.	-	48. 6	6,15	20,00	13. 15. 0	23,1	32,50	-	14,30
Okt.	-	48. 6	6,15	20,00	13. 15. 0	-	32,50	-	14,30
Nov.	-	51. 2	5,93	-	13. 15. 0	-	32,50	-	14,30
Dez.	-	54. 6	-	-	-	-	32,50	-	14,30

Jahr Monat	noch: Eisenerz							
	Frankreich	Belgien	Großbritannien	Schweden	Vereinigte Staaten			
	52,5% Fe 12 % SiO ₂ SM-Qualität frei Waggon Normandie	32 % Fe	Einfuhrdurch- schnittspreis	Kiruna D 60 % Fe 1,6 % P c.i.f. Rotterdam	Mesabi	Old Range	Pellets	New York
	ab Grube Briey	ab Grube Briey	£.s.d.	skr	Bessemer	Non-Bessemer	51,5 % Fe Bessemer	Taconite
	FF 1 000 kg	bfrs je 1 000 kg	£.s.d. je 2 240 lbs	je 1 000 kg	frei Bahnanschluß oder frei Docks Eriese-Häfen	frei Bahnanschluß oder frei Docks Eriese-Häfen	frei Bahnanschluß oder frei Docks Eriese-Häfen	schwedisch min. 68 % Fe ab Kai Atl. Häfen
1958 D	43,00	299	5. 12. 10	68,30	11,60	11,45	11,85	-
1959 D	45,50	284	5. 5. 4	59,50	11,60	11,45	11,85	-
1960 D	45,50	280	4. 17. 6	59,50	11,60	11,45	11,85	-
1961 D	45,50	280	4. 18. 4	59,50	11,60	11,45	11,85	-
1962 D	45,50	286	4. 16. 6	56,00	11,00	10,85	11,25	13,25 ^{a)}
1963 D	45,50	283	4. 11. 2	52,50	10,80	10,65	11,05	13,25
1964 D	45,50	265	4. 9. 6	52,50	10,73	10,58	10,98	13,25
1965 D	45,50	257	4. 9. 6	52,50	10,70	10,55	10,95	13,25
1966 D	45,50	259	4. 7. 7	51,00	10,70	10,55	10,95	13,25
1967 D	43,00	-	4. 6. 3	45,00	10,70	10,55	10,95	13,25
1967 Jan.	43,00	259	4. 6. 10	45,00	10,70	10,55	10,95	13,25
Febr.	43,00	259	4. 2. 8	45,00	10,70	10,55	10,95	13,25
März	43,00	259	4. 3. 5	45,00	10,70	10,55	10,95	13,25
April	43,00	259	4. 0. 6	45,00	10,70	10,55	10,95	13,25
Mai	43,00	259	4. 5. 6	45,00	10,70	10,55	10,95	13,25
Juni	43,00	259	4. 2. 6	45,00	10,70	10,55	10,95	13,25
Juli	43,00	-	4. 9. 3	45,00	10,70	10,55	10,95	13,25
Aug.	43,00	-	4. 10. 3	45,00	10,70	10,55	10,95	13,25
Sept.	43,00	-	4. 8. 6	45,00	10,70	10,55	10,95	13,25
Okt.	43,00	-	4. 5. 6	45,00	10,70	10,55	10,95	13,25
Nov.	43,00	-	4. 4. 9	45,00	10,70	10,55	10,95	13,25
Dez.	43,00	-	4. 9. 5	45,00	10,70	10,55	10,95	13,25

2. Großhandelspreise

Jahr Monat	noch: Eisenerz				Manganerz			Molybdänerz		
	Ver. Staaten New York	Venezuela	Japan		Großbritannien London	Ver. Staaten New York	Australien	Großbritannien London	Ver. Staaten	
	brasiliianisches Stückerz	Orinoco I 58 % Fe	58 % Goa	62 % 7) Fe Texsada	indisches 46 - 48 % Mn	importiertes 46 - 50 % Mn	Minimum 75 % MnO ₂	85 % MoS ₂	Konzentrat 90 - 95 % MoS ₂	
	ab Atl.-Häfen	f.o.b. Puerto Ordaz	Importpreis c.i.f.		c.i.f. europ. Häfen	unverzollt ab Imp.-Häfen	f.o.r. N.S.W.	c.i.f.	f.o.t. Gruben	
	\$ je 2 240 lbs		US-\$ 1 000 kg	Yen 1 000 kg	Pence 22,4 lbs Mn	Cents 22,4 lbs Mn	£.s.d.A. 2 240 lbs	s.d. 1b MoS ₂	Cents 1b MoS ₂	
	Dw.				Dw.	Dw.		Dw.	Dw.	
	Originalpreise									
1958 D	14,60	7,38	.	5 933	96,43	120,17	25. 0. 0	106,25	119,0	
1959 D	12,43	7,38	.	5 419	71,69	99,39	25. 0. 0	111,50	123,0	
1960 D	11,60	8,66	12,42	5 405	69,85	95,00	26.13. 3	111,50	125,0	
1961 D	11,20	9,09	12,89	5 418	68,67	92,08	31.13. 4	118,38	134,0	
1962 D	11,20	9,09	12,89	5 418	66,38	90,00	30. 0. 0	124,50	140,0	
1963 D	11,20	8,24	12,24	5 323	58,85	81,26	30. 0. 0	124,50	140,0	
1964 D	10,40	7,91	11,89	5 157	61,06	70,42	.	124,50	152,0	
1965 D	10,40	7,88	11,58	5 068	68,22	78,29	.	nom.	155,0	
1966 D	10,40	7,88	11,20	4 978	69,50	80,25	.	nom.	155,0	
1967 D	10,14	7,88			65,01	74,13	.	nom.		
1967 Jan.	10,40	7,88	11,30	4 528	69,50	76,00	.		161,0	
Febr.	10,40	7,88	11,30	4 528	69,50	76,00	.		162,0	
März	10,40	7,88	11,30	4 528	66,00	76,00	.		162,0	
April	10,40	7,88	10,74	4 528	64,00	76,00	.		162,0	
Mai	10,40	7,88	10,74	4 528	62,50	76,00	.		162,0	
Juni	10,40	7,88	10,74	4 528	62,50	76,00	.		162,0	
Juli	10,40	7,88	10,74	4 528	62,50	76,00	.		162,0	
Aug.	10,40	7,88	10,74	4 528	62,50	76,00	.		162,0	
Sept.	10,40	7,88	10,74	4 528	61,50	76,00	.		162,0	
Okt.	9,35	7,88	10,74	4 528	60,50	76,00	.		162,0	
Nov.	9,35	7,88	10,74	4 528	65,17	71,00	.		162,0	
Dez.	9,35	7,88			74,00	66,00	.			

Jahr Monat	Titanerz		Uranerz	Wolframit		Zinkers		Asbest	
	Großbritannien		Vereinigte Staaten New York		Großbritannien London	Ver. Staaten Joplin, Mo		Kanada	
	australisch 95 - 97 % TiO ₂	Rutil 94 % TiO ₂ Konzentrat f.o.b. Atlantikküste	einheimisch 0,10 % U ₂ O ₃	südamerik. 65 % WO ₃ verzollt	Sulfid 52 - 55 % Zn Weltpreis c.i.f.	Blende 60 % Zn c.i.f. R/C	ab Grube	roh, Nr. 1 Schindelfasern 4 K	
	£.s.d. 2 240 lbs	Cents 1b	\$ 1b U ₂ O ₃	\$ 20 lbs WO ₃	s.d. 22,4 lbs WO ₃	£.s.d. 2 240 lbs	\$ 2 240 lbs	Durchschnittspreise f.o.t. Gruben Quebec kan.\$ je 2 000 lbs	
	Dw.	Dw.	Dw.	Dw.	Dw.	Dw.	Dw.	Dw.	
	Originalpreise								
1958 D	39. 5.11	5,21	1,50	11,55	81. 4	18.10. 0	57,79	1 640	
1959 D	30.11. 0	4,60	1,50	13,37	109. 5	18. 3. 9	67,73	1 605	
1960 D	27.11. 1	4,06	1,50	19,04	154. 2 2/5	17. 5. 0	79,56	1 563	
1961 D	25.12. 3	4,00	1,50	17,63	122.10	16.19. 3	68,39	1 563	
1962 D	33.15. 0	4,51	1,50	12,02	84. 5 5/8	14.14. 3	69,01	1 563	
1963 D	37. 6. 0	5,14	1,50	8,97	70. 6 2/5	13.15. 9	71,92	1 444	
1964 D	37.10. 0	5,20	1,50	14,83	118.11 1/4	13. 5. 0	82,79	1 405	
1965 D	39.12. 2	5,29	1,50	22,65	207. 8 1/6	13. 5. 0	90,00	1 405	
1966 D	44. 9. 3	5,87	1,50	37,88	295. 3 2/7	15. 6. 10	92,00	1 405	
1967 D	49. 1. 6		1,50	42,75	358. 2 1/8	16.12.10		210,0	
1967 Jan.	44. 7. 6	6,00	1,50	40,00	346. 5 1/2	16.15. 9	92,00	1 405	
Febr.	43.15. 0	6,00	1,50	43,00	354.11 5/5	17. 2.11	92,00	1 405	
März	43. 7. 6	6,00	1,50	43,00	352. 4 6/7	16. 9. 6	92,00	1 405	
April	43. 7. 6	6,00	1,50	43,00	334. 9. 5	16. 5. 0	92,00	1 405	
Mai	43. 7. 6	6,00	1,50	43,00	345. 32/7	16. 5. 0	90,06	1 405	
Juni	43. 7. 6	6,00	1,50	43,00	368.11 7/7	16. 5. 0	86,00	1 405	
Juli	43. 7. 6	6,00	1,50	43,00	370. 0. 2	16. 5. 0	84,00	1 405	
Aug.	43. 7. 6	6,00	1,50	43,00	345. 05/3	16. 5. 0	84,00	1 405	
Sept.	43. 7. 6	6,00	1,50	43,00	339. 7 1/7	16. 5. 0	84,00	1 410	
Okt.	43. 7. 6	6,00	1,50	43,00	346. 82/7	16. 5. 0	84,00	1 410	
Nov.	45. 2. 1	6,00	1,50	43,00	382. 2	16.11. 4	84,00	1 410	
Dez.	48.12. 6		1,50	43,00	415. 9 1/3	18.19. 2		220,0	

Jahr Monat	noch: Asbest	Graphit	Kaolin	Magnesit			Schwefelkies (Pyrit)	
	Australien	Belgien Antwerpen		Großbritannien	Österreich Wien	Ver. Staaten	Spanien	Ver. Staaten
	W.A. Crocidolite First Grade	93 - 95 % C Plättchen	weiß, feid pulverisiert	roh	kalkiniert gebrannt gemahlen	Sinter- gebrannt grobkörnig lose f.o.t. Chewelah/Wash.	Rio Tinto Exportpreis f.o.b. Huilva	inländischer 48 % S
	fob.Fremantle A 2 000 lbs			frei Käufer £.s.d. je 2 240 lbs		Schilling 1 000 kg	frei Käufer s.d. 1 000 kg	frei Käufer \$ 2 240 lbs
	ME.	ME.		Dw.	Dw.	MM.	Dw.	Dw.
	Originalpreise							
1958 D	208,00	9,00	2,25	10. 0. 0	21. 0. 0	780,0	46,00	80. 0
1959 D	208,00	9,00	2,25	10. 0. 0	21. 0. 0	791,7	46,00	65. 8 2/5
1960 D	208,00	8,75	2,25	10. 0. 0	21. 0. 0	850,0	46,00	60. 0
1961 D	208,00	11,92	2,25	10. 0. 0	21. 0. 0	850,0	46,00	60. 0
1962 D	208,00	12,50	2,25	10. 0. 0	21. 0. 0	850,0	46,00	60. 0
1963 D	201,00	12,50	2,25	10. 0. 0	21. 0. 0	864,2	46,00	56. 6
1964 D	200,00	12,50	2,42	10. 0. 0	21. 0. 0	935,0	46,00	56. 6
1965 D	200,00	12,50	2,50	10. 0. 0	21. 0. 0	935,0	46,00	65. 3
1966 D	200,00a)			10. 0. 0	21.17. 6		46,00	84. 0
1967 D	.							85. 0
1967 Jan.	.			9. 0. 0	24.10. 0		46,00	85. 0
Febr.	.			9. 0. 0	24.10. 0		46,00	85. 0
März	.			9. 0. 0	24.10. 0		46,00	85. 0
April	.			9. 0. 0	24.10. 0		46,00	85. 0
Mai	.			9. 0. 0	24.10. 0		46,00	85. 0
Juni	.			9. 0. 0	24.10. 0		46,00	85. 0
Juli	.			9. 0. 0	24.10. 0		46,00	85. 0
Aug.	.			9. 0. 0	24.10. 0		46,00	85. 0
Sept.	.			9. 0. 0	24.10. 0		48,00	85. 0
Okt.	.			9. 0. 0	24.10. 0		48,00	85. 0
Nov.	.			9. 0. 0	24.10. 0		48,00	85. 0
Dez.	.						48,00	85. 0

2. Großhandelspreise

Jahr Monat	Schwefel					Hämatit-Gießereirohisen			
	Frankreich Paris	Belgien Antwerpen	Italien Mailand	Großbritannien London	Ver. Staaten New York	BR-Deutschland Nordrh.-Westf.	Frankreich	Belgien	Niederlande
	für Industr. Verbrauch unversteuert 5 t-Ladg. ab Werk	raffiniert pulverisiert	fein 8) in Papiersäcken Wagenladungen ab Werk	roh unklassiert in 11t-Ladg. 8)	roh in 1 000 t- Ladungen frei Werk	2-2,5 % Si ab Werk 9) Frachtlage Oberhausen-West	2,5-3 % Si 0,06 % S 0,08-0,12 % P Frachtlage Longwy 10)	Maximum 3 % Si 0,06-0,08 % P Monceau	0,06-0,08 % P versteuert Frachtl. Velsen f.o.b.
	FF 100 kg	bfrs kg	Lire 100 kg	£.s.d. 2 240 lbs	\$ 2 240 lbs	DM 1 000 kg	FF 1 000 kg	bfrs 1 000 kg	hfl 1 000 kg
	ME.	ME.	Dw.	Originalpreise					
1958 D	39,33	4,46	6 100	17. 8. 8	24,16	329,08	337,50	.	332,0
1959 D	43,39	4,25	6 067	17. 5. 0	23,50	295,50	351,22	3 555	332,0
1960 D	44,15	4,25	6 380	17. 5. 0	23,51	290,50	348,20	3 555	307,0
1961 D	44,15	4,25	6 585	17. 5. 0	24,47	289,33	348,20	3 555	282,0
1962 D	44,15	4,25	6 677	17. 5. 0	24,50	270,90	348,20	3 536	278,7
1963 D	46,23	4,25	6 969	17. 5. 0	24,50	265,80	348,20	3 455	254,3
1964 D	46,65	4,25	8 378	17.10. 0	24,74	247,22	339,80	3 455	252,0
1965 D	47,62		8 323	17.10. 0	24,99	243,50	337,00	3 455	252,0
1966 D	51,03		8 337	17.10. 0	25,29	243,50	337,00	3 455	252,0
1967 D			8 450		25,44	237,50	334,00	3 455	254,3
1967 Jan.	51,52		8 450	22.15. 0	29,00	237,50	334,00	3 455	252,0
Febr.	51,52		8 450	22.15. 0	29,00	237,50	334,00	3 455	252,0
März	51,52		8 450	22.15. 0	29,80	237,50	334,00	3 455	252,0
April	51,52		8 450	22.15. 0	33,00	237,50	334,00	3 455	252,0
Mai	51,52		8 450	22.15. 0	33,00	237,50	334,00	3 455	252,0
Juni	51,52		8 450	22.15. 0	33,00	237,50	334,00	3 455	252,0
Juli	51,52		8 450	22.15. 0	33,00	237,50	334,00	3 455	256,5
Aug.	51,52		8 450	22.15. 0	33,00	237,50	334,00	3 455	256,5
Sept.	51,52		8 450	22.15. 0	33,00	237,50	334,00	3 455	256,5
Okt.	51,52		8 450	22.15. 0	38,50	237,50	334,00	3 455	256,5
Nov.	51,52		8 450	22.15. 0	38,50	237,50	334,00	3 455	256,5
Dez.	51,52		8 450	22.15. 0	38,50	237,50	334,00	3 455	256,5

Jahr Monat	noch:Hämatit-Gießereirohisen		Phosphorhaltiges Gießerei-Rohisen						
	Italien Mailand	Großbritannien	BR-Deutschland Oberhausen	Frankreich	Belgien	Niederlande	Italien Mailand	Großbritannien	
	0,08-0,16 % P	bis 2 % Si 0,03-0,05 % S.u.P.	Gießerei III 0,7 - 1 % P ab Werk 9) Frachtlage Oberhausen-West	Gießerei III 2,5-3 % Si 1,4-2 % P Frachtlage Longwy 10)	Mueson	Gießerei III 1,4-1,6 % P vorsteuert Frachtl. Velsen f.o.b.	inländisches Hütten-VPr. frei Wagen	phosphorreich 0,75% - 1,2% P Mengen ab 10 lbs frei Käufer 11)	
	Lire 1 000 kg	£.s.d. 2 240 lbs	DM 1 000 kg	FF 1 000 kg	bfrs 1 000 kg	hfl 1 000 kg	Lire 1 000 kg	£.s.d. je 2 240 lbs	
	Originalpreise								
1958 D	47 260	25. 6. 6	308,08	265,00	3 150	297,0	41 400	20. 3. 0	21. 6. 0
1959 D	43 080	24.19. 3	274,50	285,81	3 054	297,0	37 990	20. 3. 0	21. 6. 0
1960 D	43 490	24. 0. 7	269,50	287,00	2 750	272,0	38 090	20. 3. 0	21. 7. 0
1961 D	43 750	24. 1. 6	268,33	287,00	2 750	247,0	38 250	20. 5. 0	21.19. 3
1962 D	43 610	24.18. 8	249,90	287,00	2 750	244,5	38 170	20.15. 5	22. 9. 0
1963 D	42 063	25. 1. 6	244,80	287,00	2 750	221,8	37 500	20.17. 0	22. 9. 0
1964 D	41 000	24. 6. 0	238,30	285,25	2 750	219,5	37 500	20.17. 0	22. 9. 0
1965 D	42 000	24. 1. 0	237,00	282,00	2 750	219,5	37 500	.	22. 9. 0
1966 D	42 000	24.16. 6	237,00	282,00	2 750	219,5	37 500	.	23. 4. 9
1967 D	42 000	24. 2.10	231,00	282,00	2 750	221,5	37 500	—	22.15.11
1967 Jan.	42 000	25. 1. 6	231,00	282,00	2 750	219,5	37 500	.	23. 9. 0
Febr.	42 000	25. 1. 6	231,00	282,00	2 750	219,5	37 500	.	23. 9. 0
März	42 000	25. 1. 6	231,00	282,00	2 750	219,5	37 500	.	23. 9. 0
April	42 000	25. 1. 6	231,00	282,00	2 750	219,5	37 500	.	23. 9. 0
Mai	42 000	25. 1. 6	231,00	282,00	2 750	219,5	37 500	.	23. 9. 0
Juni	42 000	25. 1. 6	231,00	282,00	2 750	219,5	37 500	.	23. 9. 0
Juli	42 000	24.16. 1	231,00	282,00	2 750	223,4	37 500	.	23. 9. 0
Aug.	42 000	23. 0. 0	231,00	282,00	2 750	223,4	37 500	.	22. 0. 0
Sept.	42 000	23. 0. 0	231,00	282,00	2 750	223,4	37 500	.	22. 0. 0
Okt.	42 000	22.18. 6	231,00	282,00	2 750	223,4	37 500	.	21.18. 0
Nov.	42 000	22.15. 0	231,00	282,00	2 750	223,4	37 500	.	21.15. 0
Dez.	42 000	22.15. 0	231,00	282,00	2 750	223,4	37 500	.	21.15. 0

Jahr Monat	noch: Phosphorhaltiges Gießerei-Rohisen								
	Großbritannien		Schweden	Schweiz	Vereinigte Staaten		Kanada	Japan	
	phosphorhaltig 0,40 - 0,75 % P	phosphorarm 0,08-0,4 % P	Koksqualität 2,5-3 % Si 3 Sorten in Wagenladg. f.o.t. Werk	Gießerei III luxen- burgisches	phosphorreich Frachtlage Beverly Isld.	Gießerei II 1,75-2,25 % Si Frachtlage Swedeland	Gießerei I ab Werk	Gießerei I c.i.f. Käufer- hafen oder Fr.Käuferstat.	
	£.s.d. je 2 240 lbs.	skr 1 000 kg	sfrs 100 kg	\$ je 2 240 lbs		kan. \$ 2 240 lbs	Yen 1 000 kg		
	ME.								
	Originalpreise								
1958 D	20.18. 3	25. 3. 6	319,0	30,67	66,00	65,95	68,50	65,00	29 958
1959 D	20.18. 3	24. 4. 0	271,0	27,00	66,00	65,95	68,50	65,00	28 000
1960 D	20.19. 3	23.10. 0	293,0	27,00	66,00	65,95	68,50	65,00	27 375
1961 D	21.11. 6	23.12. 6	291,0	27,67	66,00	65,95	68,50	65,00	26 500
1962 D	21.13.10	24. 9. 4	279,5	26,92	65,50	65,46	68,08	65,00	26 500
1963 D	22. 1. 0	24.12. 0	249,0	23,38	63,00	62,87	65,17	65,00	26 500
1964 D	22. 1. 0	24.12. 0	272,0	23,26	63,00	62,75	64,00	65,00	26 500
1965 D	22. 1. 0	24.12. 0	285,0	24,33	63,00	62,75	64,00	65,00	26 500
1966 D	22.16. 0	25. 7. 0	280,0	24,33	63,00	62,75	64,00	65,00	26 500
1967 D	22.17. 6	24. 8.11	253,0	22,97 ^{a)}	63,00	62,70	64,00	65,00	26 500
1967 Jan.	23. 1. 0	25.12. 0	270,0	.	63,00	62,70	64,00	65,00	26 500
Febr.	23. 1. 0	25.12. 0	268,0	.	63,00	62,70	64,00	65,00	26 500
März	23. 1. 0	25.12. 0	263,0	23,00	63,00	62,70	64,00	65,00	26 500
April	23. 1. 0	25.12. 0	254,0	23,00	63,00	62,70	64,00	65,00	26 500
Mai	23. 1. 0	25.12. 0	.	23,00	63,00	62,70	64,00	65,00	26 500
Juni	23. 1. 0	25.12. 0	255,0	23,00	63,00	62,70	64,00	65,00	26 500
Juli	23. 0. 0	25. 9. 4	245,0	23,00	63,00	62,70	64,00	65,00	26 500
Aug.	22.15. 0	23. 0. 0	245,0	23,00	63,00	62,70	64,00	65,00	26 500
Sept.	22.15. 0	23. 0. 0	245,0	23,00	63,00	62,70	64,00	65,00	26 500
Okt.	22.13.10	22.18.10	247,0	22,90	63,00	62,70	64,00	65,00	26 500
Nov.	22.10. 0	22.15. 0	247,0	22,90	63,00	62,70	64,00	65,00	26 500
Dez.	22.10. 0	22.15. 0	247,0	22,90	63,00	62,70	64,00	65,00	26 500

2. Großhandelspreise

		Ferro-Mangan (Hochofen-)			Halbzeug					
Jahr Monat	Frankreich	Großbritannien	Ver. Staaten	BR-Deutschland Nordrh.-Westf.	Frankreich	Belgien	Luxemburg	Großbritannien	Ver. Staaten Pittsburgh	
	C-haltig 76-80 % Mn 0,2-0,3 % P Frachtlage Clavaux 10)	Standard-Güte 78 % Mn 0,5 % C	74-76 % Mn in Ladungen f.o.t. Werk	zum Auswalzen Th-Güte Grund- preis Frachtl. Dortmund 14) oder Ruhrort	Vorblöcke 150 mm Thionville	Walzknüppel Thomasgüte 60x120 mm Frachtlage Clabecq		Walzknüppel soft 20 in Mengen ab 50 lbs	Bessemer-Güte Inlandspreis ab Werk	
	DM 1 000 kg	£ s.d. 2 240 lbs	\$ 2 240 lbs	DM 1 000 kg	FF 1 000 kg	bfrs 1 000 kg	lfrs 1 000 kg	£ s.d. 2 240 lbs	\$ 2 000 lbs	
	Originalpreise									
1958 D	781,61	81. 0. 8	245,0	372,25	279,79	4 097	4 175	33. 7. 0	78,52	
1959 D	762,26	67. 11. 0	245,0	372,25	309,85	4 000	4 100	32. 13. 9	80,00	
1960 D	742,50	62. 3. 4	221,2	372,25	334,45	4 241	4 100	32. 5. 6	80,00	
1961 D	742,50	58. 10. 0	217,5	372,25	341,80	4 250	4 100	32. 8. 11	80,00	
1962 D	722,75	57. 9. 2	190,0	372,25	351,78	3 758	4 100	32. 19. 2	80,00	
1963 D	684,25	53. 10. 2	171,7	372,25	367,40	3 750	4 100	33. 0. 6	81,00	
1964 D	680,50	48. 0. 0	168,1	372,25	367,40	3 750	4 100	32. 12. 9	84,00	
1965 D	726,42	48. 0. 0	173,8	372,25	367,40	3 750	4 100	32. 14. 10	84,00	
1966 D	729,00	50. 13. 8	167,5	372,25	367,40	3 750	4 100	33. 15. 3	84,50	
1967 D	730,00	51. 5. 0	166,3	357,25	367,40	3 750	4 100	34. 1. 6	86,00	
1967 Jan.	730,00	51. 5. 0	167,5	372,25	367,40	3 750	4 100	34. 1. 6	86,00	
Febr.	730,00	51. 5. 0	167,5	372,25	367,40	3 750	4 100	34. 1. 6	86,00	
März	730,00	51. 5. 0	167,5	372,25	367,40	3 750	4 100	34. 1. 6	86,00	
April	730,00	51. 5. 0	167,5	352,25	367,40	3 750	4 100	34. 1. 6	86,00	
Mai	730,00	51. 5. 0	167,5	352,25	367,40	3 750	4 100	34. 1. 6	86,00	
Juni	730,00	51. 5. 0	167,5	352,25	367,40	3 750	4 100	34. 1. 6	86,00	
Juli	730,00	51. 5. 0	167,5	352,25	367,40	3 750	4 100	34. 1. 6	86,00	
Aug.	730,00	51. 5. 0	164,5	352,25	367,40	3 750	4 100	34. 1. 6	86,00	
Sept.	730,00	51. 5. 0	164,5	352,25	367,40	3 750	4 100	34. 1. 6	86,00	
Okt.	730,00	51. 5. 0	164,5	352,25	367,40	3 750	4 100	34. 1. 6	86,00	
Nov.	730,00	51. 5. 0	164,5	352,25	367,40	3 750	4 100	34. 1. 6	86,00	
Dez.	730,00	51. 5. 0	164,5	352,25	367,40	3 750	4 100	34. 1. 6	86,00	
noch: Halbzeug										
Jahr Monat	Vereinigte Staaten Pittsburgh		Japan	Montanunion	BR-Deutschland Nordrh.-Westf.	Frankreich	Belgien	Luxemburg	Niederlande	
	Schmiedeknüppel		Knüppel	Rundstahl	Thomasgüte	barres marchandes 20-30 mm 16 mm stark		Handels- Thomas-Güte Frachtlage		
	Bessemer-Güte Inlandspreis (Exportpreis 16) ab Werk f.o.b.		fr. Käuferstat. oder c.i.f. Küferhafen	erzielter Exportpr., fob Antwerpen 13)	Grundpreis 14) Frachtlage Oberhausen	Thionville	Clabecq	Belval/Differd.	Utrecht f.o.t.	
	\$ je 2 000 lbs		Yen 1 000 kg	\$ 1 000 kg	DM 1 000 kg	FF 1 000 kg	bfrs je 1 000 kg	lfrs je 1 000 kg	hfl je 1 000 kg	
Originalpreise										
1958 D	97,31	106,10	31 694	80,20	437,75	364,10	4 991	5 088	426,53	
1959 D	99,50	108,24	32 542	95,52	437,75	403,40	4 708	5 000	408,61	
1960 D	99,50	108,24	32 778	97,98	437,75	432,35	5 100	5 000	431,51	
1961 D	99,50	108,24	31 500	87,17	437,75	440,90	5 100	5 000	424,31	
1962 D	99,50	108,24	27 250	73,07	437,75	459,40	5 063	5 000	423,25	
1963 D	100,50	109,12	27 695	73,69	437,75	476,80	4 839	5 000	423,25	
1964 D	103,50	112,24	27 333	82,49	437,75	476,80	4 895	5 000	423,25	
1965 D	103,50	112,24	27 500	77,99	429,00	476,80	4 900	5 000	423,25	
1966 D	104,50	113,47	27 000	74,62	436,50	476,80	4 900	5 000	423,25	
1967 D	105,50	114,24		75,87	482,75	476,80	4 900	5 000	423,25	
1967 Jan.	105,50	114,24	27 000	73,61	437,75	476,80	4 900	5 000	423,25	
Febr.	105,50	114,24	27 000	75,44	437,75	476,80	4 900	5 000	423,25	
März	105,50	114,24	27 000	78,23	437,75	476,80	4 900	5 000	423,25	
April	105,50	114,24	27 000	78,33	397,75	476,80	4 900	5 000	423,25	
Mai	105,50	114,24	27 000	77,65	397,75	476,80	4 900	5 000	423,25	
Juni	105,50	114,24	27 000	76,72	397,75	476,80	4 900	5 000	423,25	
Juli	105,50	114,24	27 000	76,81	397,75	476,80	4 900	5 000	423,25	
Aug.	105,50	114,24	27 000	76,22	397,75	476,80	4 900	5 000	423,25	
Sept.	105,50	114,24	27 000	76,00	397,75	476,80	4 900	5 000	423,25	
Okt.	105,50	114,24		74,19	397,75	476,80	4 900	5 000	423,25	
Nov.	105,50	114,24		73,50	397,75	476,80	4 900	5 000	423,25	
Dez.	105,50	114,24		73,71	397,75	476,80	4 900	5 000	423,25	
noch: Stabstahl										
Jahr Monat	Italien	Großbritannien		Schweden Stockholm	Schweiz	Österreich	Vereinigte Staaten Pittsburgh			
	Rundstahl unter 80 mm wärmegewalzt Frachtlage Mailand	Armierungs- 1 - 3" UTS 33 Mengenlos 500 lbs frei Käufer 15)	rounds and squares 5/8-2 3/4" Exportpreis f.o.b.	crown iron Nr. 1 frei Käufer 15)	Grundpreis f.a.s.	St. 00 11	wärmegewalzte Stähle Inlandspreis ab Werk	Spezial- Exportpreis 16) f.o.b. Verschiffungsp.		
	Lire 100 kg	£ s.d. je 2 240 lbs		skr 100 kg	sfre 100 kg	Schilling 100 kg	\$ je 100 lbs			
	DM.			MM.	ME.	MM.				
Originalpreise										
1958 D	7 274	40.10.10	42. 5. 2	48.10. 0	55,11	51,68	325,0	5,53	6,38	
1959 D	6 717	39.17.10	41. 2. 11	48.10. 0	58,06	50,66	343,0	5,68	6,45	
1960 D	7 129	39.10. 0	41.12. 6	48.12. 6	63,28	55,94	378,0	5,68	6,44	
1961 D	7 139	39.14. 2	41.12. 6	50.18.11	60,55	56,47	378,0	5,68	6,44	
1962 D	6 988	40. 7. 3	41.12. 6	52. 7. 1	54,48	55,91	387,2	5,68	6,44	
1963 D	6 844	40. 9. 0	41.12. 6	52.10. 0	50,20	46,48	389,0	5,74	6,50	
1964 D	6 627	40. 9. 0	41.12. 6	52.10. 0	55,20	45,55	389,0	5,93	6,69	
1965 D	6 700	40. 9. 0	41.10. 7	52.10. 0	54,19	46,26	394,8	5,93	6,69	
1966 D	6 700	41. 9. 2	41. 0. 0	52.10. 0	51,33		374,8	5,89	6,75	
1967 D	6 607	42. 9. 0	41. 0. 0	-	49,48			5,92	6,79	
1967 Jan.	6 684	42. 9. 0	41. 0. 0	52.10. 0	49,40		384,6	5,88	6,79	
Febr.	6 600	42. 9. 0	41. 0. 0	52.10. 0	50,80		384,6	5,98	6,79	
März	6 600	42. 9. 0	41. 0. 0	52.10. 0	50,80		384,6	5,38	6,79	
April	6 600	42. 9. 0	41. 0. 0	52.10. 0	50,80		384,6	5,88	6,79	
Mai	6 600	42. 9. 0	41. 0. 0	52.10. 0	50,50		384,6	5,88	6,79	
Juni	6 600	42. 9. 0	41. 0. 0	52.10. 0	50,25		384,6	5,88	6,79	
Juli	6 600	42. 9. 0	41. 0. 0	52.10. 0	49,30		384,6	5,88	6,79	
Aug.	6 600	42. 9. 0	41. 0. 0	-	49,30		384,6	5,88	6,79	
Sept.	6 600	42. 9. 0	41. 0. 0	-	48,85		376,2	6,01	6,79	
Okt.	6 600	42. 9. 0	41. 0. 0	-	47,80		376,2	6,03	6,79	
Nov.	6 600	42. 9. 0	41. 0. 0	-	47,80		376,2	6,03	6,79	
Dez.	6 600	42. 9. 0	41. 0. 0	-	47,80		376,2	6,03	6,79	

2. Großhandelspreise

Jahr Monat	noch: Stabstahl				Formstahl					
	Japan				Montanunion	BR-Deutschland Nordrh.-Westf.	Frankreich	Belgien	Italien Mailand	Großbritannien
	Rundstahl		SM-Güte		Winkel u.Träger erzielter Exportpreis f.o.b.	Werkegrundprs. f.o.b. Antwerpen 13)	Thomasgüte Routrelles norm. 180-300 mm Frachtlage Thionville	acier profilé	U-Form 80-250 mm	Winkel u.Träger UTS 28/33 Inlandspreis Mengen ab 50 lbs Fr.Best.-Stat.
	Flußstahl 19 mm Listenpreis cif. Käuferhafen oder -station	9 mm Marktpreis ¹⁷⁾ Marktpreis	5/8 bis 1 inch Exportpreis f.o.b.	5/8 bis 1 inch Exportpreis f.o.b.						
	Yen je 1 000 kg	US-\$ 1 000 kg	US-\$ 1 000 kg	US-\$ 1 000 kg	DM 1 000 kg	DM 1 000 kg	FF 1 000 kg	bfrs 1 000 kg	Lire 100 kg	£ s.d. 2 240 lbs
Dw. Originalpreise										
1958 D	40 500	35 254	88,7	90,35	427,75	368,70	5 117	7 904	39.19. 0	
1959 D	40 917	40 408	103,6	92,33	427,75	408,44	4 813	7 411	39. 7. 3	
1960 D	41 117	35 663	103,0	96,82	427,75	437,75	4 950	7 350	38. 3. 7	
1961 D	40 000	37 346	98,8	93,36	427,75	446,85	4 950	7 274	38. 5. 8	
1962 D	39 500	29 813	80,0	85,75	427,75	467,81	4 950	7 110	39.15. 2	
1963 D	39 000	30 778	83,8	76,05	427,75	482,70	4 950	7 154	40. 0. 0	
1964 D	39 000	33 062	85,0	83,24	427,75	482,70	4 950	6 877	40. 0. 0	
1965 D	39 000	32 272	91,8	80,97	419,00	482,70	4 950	7 000	40. 8. 4	
1966 D	39 000	32 893	86,3	77,94	422,75	482,70	4 950	7 071	42. 8. 8	
1967 D			95,2	80,91	390,25	482,70	4 950	7 100	42.10. 0	
1967 Jan.	39 000	59 000	90,0	80,83	427,75	482,70	4 950	7 100	42.10. 0	
Febr.	39 000	49 667	100,0	81,63	427,75	482,70	4 950	7 100	42.10. 0	
März	39 000	40 250	100,0	82,50	427,75	482,70	4 950	7 100	42.10. 0	
April	39 000	34 750	100,0	82,00	377,75	482,70	4 950	7 100	42.10. 0	
Mai	39 000	34 167	97,0	82,25	377,75	482,70	4 950	7 100	42.10. 0	
Juni	39 000	37 833	94,0	82,33	377,75	482,70	4 950	7 100	42.10. 0	
Juli	39 000	40 333	94,0	81,44	377,75	482,70	4 950	7 100	42.10. 0	
Aug.	39 000	38 167	94,0	81,00	377,75	482,70	4 950	7 100	42.10. 0	
Sept.		38 000	93,0	81,00	377,75	482,70	4 950	7 100	42.10. 0	
Okt.		36 833	92,0	79,81	377,75	482,70	4 950	7 100	42.10. 0	
Nov.		35 083	92,0	78,06	377,75	482,70	4 950	7 100	42.10. 0	
Dez.			96,0	78,07	377,75	482,70	4 950	7 100	42.10. 0	
noch: Formstahl										
Jahr Monat	Großbritannien	Schweden Stockholm	Schweiz	Vereinigte Staaten		Japan		BR-Deutschland Nordrh.-Westf.	Frankreich	
	Winkel u.Träger SM-Güte	Armierungs- eisen	Passeneisen	gewaltes Formeisen	Exportpreis f.o.b. 16)	Flußstahl Träger 65 mm Listenpreis cif. Käuferhafen	SM-Güte 150x150x12 mm Exportpreis f.o.b.	Vignol b. Abn.v. 1000 t frei ¹⁴⁾ Verbraucher	SNOP-Qualität 15-18 m lang Thomasgüte Frachtlage Thionville	
	Exportpreis f.o.b.	frei Käufer		Inlandspreis ab Werk	Exportpreis f.o.b. 16) Verschiffungspreis cif. Käuferhafen					
	£ s.d. 2 240 lbs	skr 1 800 kg	skr 100 kg	\$ je 100 lbs		Yen 1 000 kg	US-\$ 1 000 kg	DM 1 000 kg	FF 1 000 kg	
Dw. Originalpreise										
1958 D	44. 1. 8	65,12	46,38	5,37	5,90	42 500	122,1	489,75	439,80	
1959 D	40. 0. 0	70,36	45,70	5,50	5,99	42 500	124,6	489,75	487,29	
1960 D	38.16. 1	75,98	50,58	5,50	5,98	42 750	120,4	489,75	522,28	
1961 D	38.12. 6	72,58	50,18	5,50	5,76	41 000	126,0	489,75	532,60	
1962 D	38.12. 6	62,73	49,70	5,50	5,73	40 500	100,5	489,75	556,52	
1963 D	38.12. 6	60,31	48,67	5,55	5,77	40 000	89,2	489,75	576,00	
1964 D	40.17. 8	67,71	48,82	5,70	5,93	40 000	90,7	489,75	576,00	
1965 D	41.10. 0	68,12	48,82	5,70	5,93	40 000	97,3	489,75	576,00	
1966 D	41.10. 0	69,34		5,85	6,06	40 000	97,6	489,75	576,00	
1967 D	41.10. 0	68,08	38,348)	5,85	6,07		99,6	489,75	576,00	
1967 Jan.	41.10. 0	68,25	.	5,85	6,07	40 000	94,0	489,75	576,00	
Febr.	41.10. 0	68,25	.	5,85	6,07	40 000	95,0	489,75	576,00	
März	41.10. 0	68,25	39,14	5,85	6,07	40 000	95,0	489,75	576,00	
April	41.10. 0	68,25	39,04	5,85	6,07	40 000	100,0	489,75	576,00	
Mai	41.10. 0	68,25	38,64	5,85	6,07	40 000	100,0	489,75	576,00	
Juni	41.10. 0	68,25	38,44	5,85	6,07	40 000	101,0	489,75	576,00	
Juli	41.10. 0	68,25	38,44	5,85	6,07	40 000	102,0	489,75	576,00	
Aug.	41.10. 0	68,25	38,24	5,85	6,07	40 000	102,0	489,75	576,00	
Sept.	41.10. 0	68,25	38,14	5,85	6,07	40 000	102,0	489,75	576,00	
Okt.	41.10. 0	68,25	37,94	5,85	6,07		102,0	489,75	576,00	
Nov.	41.10. 0	67,25	37,68	5,85	6,07		102,0	489,75	576,00	
Dez.	41.10. 0	67,25	37,68	5,85	6,07		102,0	489,75	576,00	
noch: Stahlschienen										
Jahr Monat	Belgien	Großbritannien	Vereinigte Staaten Pittsburgh		Japan	Montanunion	BR-Deutschland Nordrh.-Westf.	Frankreich	Belgien	
	17,85 kg je m Thomasgüte Liefer.v. 500 ts Frachtlage Charleroi	40-75 lbs/yd Liefer.v. 500 ts f.o.t. Werk	schwere 61 lbs je yard Inlandspreis ab Werk		37 kg je m 10-20 m lang frei Käuferstation	3/8 inch und mehr erzielter Exportpr. fob. Antwerpen 13)	Behälter- Grundpreis ¹⁴⁾ Essen	10 - 25 mm Thomasgüte Frachtlage Montmédy	4,76 mm stark Seraing	
	bfrs 1 000 kg	£ s.d. 2 240 lbs	\$ 100 lbs	\$ 2 000 lbs	Yen 1 000 kg	\$ 1 000 kg	DM 1 000 kg	FF 1 000 kg	bfrs 1 000 kg	
	Originalpreise									
1958 D	6 200	40. 7. 6	5,60	115,77	47 000	101,34	474,79	429,90	6 178	
1959 D	6 200	39.19. 2	5,75	119,28	47 167	98,09	469,75	476,28	6 100	
1960 D	6 200	39.15. 0	5,75	119,28	47 139	102,95	469,75	500,38	6 100	
1961 D	6 200	39.19. 2	5,75	119,28	46 000	94,89	469,75	507,10	6 100	
1962 D	6 200	40.15. 7	5,75	118,55	46 000	93,49	469,75	520,43	6 100	
1963 D	6 200	40.18. 0	5,75	118,21	46 000	83,88	469,75	541,30	6 100	
1964 D	6 200	40.18. 0	5,75	118,21	46 000	105,76	469,75	541,30	6 100	
1965 D	6 200	41. 6. 4	5,75	118,21	46 000	89,81	469,75	541,30	6 100	
1966 D	6 200	43. 0. 6	5,82	119,46	46 028	86,59	469,75	541,30	6 100	
1967 D	6 200	43.10. 6	6,00	123,21		86,32	472,33	541,30	6 100	
1967 Jan.	6 200	43.10. 6	6,00	123,21	46 000	86,92	469,75	541,30	6 100	
Febr.	6 200	43.10. 6	6,00	123,21	46 000	89,88	469,75	541,30	6 100	
März	6 200	43.10. 6	6,00	123,21	46 000	92,19	469,75	541,30	6 100	
April	6 200	43.10. 6	6,00	123,21	46 000	92,29	469,75	541,30	6 100	
Mai	6 200	43.10. 6	6,00	123,21	46 000	90,48	469,75	541,30	6 100	
Juni	6 200	43.10. 6	6,00	123,21	46 000	89,11	469,75	541,30	6 100	
Juli	6 200	43.10. 6	6,00	123,21	46 000	87,50	469,75	541,30	6 100	
Aug.	6 200	43.10. 6	6,00	123,21	46 000	86,56	469,75	541,30	6 100	
Sept.	6 200	43.10. 6	6,00	123,21	46 000	85,00	469,75	541,30	6 100	
Okt.	6 200	43.10. 6	6,00	123,21	46 000	80,00	469,75	541,30	6 100	
Nov.	6 200	43.10. 6	6,00	123,21	46 000	78,17	469,75	541,30	6 100	
Dez.	6 200	43.10. 6	6,00	123,21		77,64	404,75	541,30	6 100	

2. Großhandelspreise

Jahr Monat	noch: Grobblech							
	Luxemburg	Italien Mailand	Großbritannien		Österreich	Vereinigte Staaten Pittsburgh		Japan
	Thomasgüte	4,75 mm und stärker	Schiffe- Mengen ab 50 lts ¹⁵⁾	3/16 inch und mehr SM-Güte	St. 00 12	Behälter- warmgewalzt	Behälter- warmgewalzt	Schiffe- 12 x 1 500 mm x 6 100 mm 4,5 x 1 219 mm x 2 438 mm ¹⁷⁾
	Frachtlage Dudelage	frei Großhändler	Inlandspreis fr. Käuferstat.	Exportpreis f.o.b.	ab Lager	Inlandspreis ab Werk	Exportpreis f.o.b. 16)	Listenpreis cif. Käuferhafen od. -stat.
	lira 1 000 kg	Lira 100 kg	£ s.d. je 2 240 lbs		Schilling 100 kg	\$ je 100 lbs		Yen je 1 000 kg
Originalpreise								
1958 D	5 950	10 716	42. 4. 6	47.17. 5	391,0	5,18	5,67	50 000
1959 D	5 900	9 645	41. 7. 5	42. 2. 0	411,5	5,30	5,76	50 167
1960 D	5 900	9 900	40. 8. 0	41.13. 4	452,0	5,30	5,75	50 667
1961 D	5 900	9 900	40.11. 5	41.12. 0	452,0	5,30	5,45	48 000
1962 D	5 900	9 900	41.16. 1	41.12. 0	452,0	5,30	5,38	47 000
1963 D	5 900	9 148	42. 0. 0	41.12. 0	452,0	5,36	5,44	46 000
1964 D	5 900	8 933	42. 0. 0	42.17. 0	452,0	5,55	5,63	46 000
1965 D	5 900	8 750	42. 7. 4	43. 5. 0	452,0	5,55	5,63	46 000
1966 D	5 900	8 567	43.18. 9	43. 5. 0	407,1	5,55	5,63	46 000
1967 D	5 900	8 550	44. 7. 6	43. 5. 0		5,63	5,63	
1967 Jan.	5 900	8 550	44. 7. 6	43. 5. 0	417,2	5,55	5,63	46 000
Febr.	5 900	8 550	44. 7. 6	43. 5. 0	417,2	5,55	5,63	46 000
März	5 900	8 550	44. 7. 6	43. 5. 0	417,2	5,55	5,63	46 000
April	5 900	8 550	44. 7. 6	43. 5. 0	417,2	5,55	5,63	46 000
Mai	5 900	8 550	44. 7. 6	43. 5. 0	417,2	5,55	5,63	46 000
Juni	5 900	8 550	44. 7. 6	43. 5. 0	417,2	5,55	5,63	46 000
Juli	5 900	8 550	44. 7. 6	43. 5. 0	417,2	5,55	5,63	46 000
Aug.	5 900	8 550	44. 7. 6	43. 5. 0	417,2	5,75	5,63	46 000
Sept.	5 900	8 550	44. 7. 6	43. 5. 0	406,0	5,75	5,63	46 000
Okt.	5 900	8 550	44. 7. 6	43. 5. 0	403,6	5,75	5,63	
Nov.	5 900	8 550	44. 7. 6	43. 5. 0	403,6	5,75	5,63	
Dez.	5 900	8 550	44. 7. 6	43. 5. 0	403,6	5,75	5,63	
Jahr Monat	noch: Grobblech		Feinblech					
	Japan	Montanunion	BR-Deutschland Nordrh.-Westf.	Frankreich	Belgien	Schweden Stockholm	Großbritannien	
	4,5 mm u. stärker 4 ft x 8 ft SM-Güte	20 gauge galvan. Wellblech SFO, kaltgew.	Handels-, 2,75 mm kastengeglüht Grundpreis 14)	Thomasgüte 2,75-3 mm NPO flammofengeglüht Frachtlage	1 mm stark kaltgewalzt unbehandelt Grundpreis	1 mm stark kaltgewalzt unbehandelt Grundpreis	17 - 20 gauge nicht überzogen kaltgewalzt	Mengen ab 10 lts fr. Besteller
	Exportpreis f.o.b.	erzielter Exportpreis fob. Antwerpen 13)	Frachtlage Sieggen	Montmédy	Charleroi	f.a.s.	Exportpreis fob. UK-Häfen	
	US-\$ 1 000 kg	\$ je 1 000 kg	DM 1 000 kg	FF 1 000 kg	bfrs 1 000 kg	skr 100 kg	£ s.d. je 2 240 lbs	
Originalpreise								
1958 D	115,7	192,90	156,20 ^{a)}	594,75	507,30	6 800	90,17	56. 7. 0
1959 D	119,2	182,43	157,75	589,25	558,73	6 800	90,99	55.12.10
1960 D	124,1	179,32	175,92	583,75	582,00	6 800	99,17	55. 4. 6
1961 D	119,7	153,94 ^{a)}	126,82	567,62	588,30	6 800	75,84	55.10. 4
1962 D	114,9	143,16	123,80	558,75	599,02	6 800	73,31	58. 6.11
1963 D	113,2	142,32	109,76	558,75	615,80	6 800	66,65	58.16. 6
1964 D	113,0	154,48 ^{a)}	122,03	558,75	615,80	6 800	75,38	58.16. 6
1965 D	105,7	136,00 ^{a)}	107,34	558,75	615,80	6 800	65,50	59. 4.10
1966 D	101,4	140,24	108,73	558,75	615,80	6 800	65,67	59. 9. 0 ^{a)}
1967 D	103,3	144,00	108,01	508,25	615,80	6 800	65,75 ^{a)}	57. 0. 0 ^{a)}
1967 Jan.	108,0	144,00	109,89	558,75	615,80	6 800	66,00	-
Febr.	108,0	144,00	111,47	558,75	615,80	6 800	66,00	-
März	108,0	144,00	110,84	558,75	615,80	6 800	66,00	-
April	108,0	144,00	108,94	488,75	615,80	6 800	66,00	-
Mai	108,0	144,00	108,31	488,75	615,80	6 800	66,00	-
Juni	108,0	144,00	108,28	488,75	615,80	6 800	65,00	-
Juli	108,0	144,00	107,06	488,75	615,80	6 800	65,50	-
Aug.	108,0	144,00	105,67	488,75	615,80	6 800	65,50	-
Sept.	100,5	144,00	103,63	488,75	615,80	6 800	-	-
Okt.	93,0	144,00	99,89	488,75	615,80	6 800	-	-
Nov.	93,0	144,00	98,78	488,75	615,80	6 800	-	-
Dez.	89,0	144,00	99,36	488,75	615,80	6 800	-	-
Jahr Monat	noch: Feinblech				Weißblech			
	Großbritannien		Vereinigte Staaten Pittsburgh		Japan		BR-Deutschland Nordrh.-Westf.	Frankreich
	17 - 20 gauge galvanisiertes Wellblech	18 gauge warmgewalzt	10 gauge galvanisiert	1,6 x 914 mm x 1 829 mm Listenpreis cif. Käuferhafen	12 gauge 2,3 mm x 3 x 6' warmgewalzt Exportpreis f.o.b.	0,28 mm stark Grundpreis ab Werk	14)	feuerversinnt 1,5 lbs Auflage Frachtlage
	Exportpreis fob. UK-Häfen	frei Bestellerwerk	Exportpreis f.o.b. 16)	ab Herstellerwerk	fr. Käuferstat.	Grundpreis ab Werk		Bar-le-Duc
	£ s.d. je 2 240 lbs		\$ je 100 lbs		Yen 1 000 kg	US-\$ 1 000 kg	DM 100 qm	FF 100 qm
Originalpreise								
1958 D	62. 5. 9	63. 9. 1	5,00	5,17	6,71	57 000	145,25 ^{a)}	1 234,00
1959 D	61. 7. 5	63.18. 3	5,10	5,19	6,88	56 167	145,27 ^{a)}	1 180,00
1960 D	64.15. 0	64.13. 3	5,10	5,18	6,88	56 000	140,75 ^{a)}	1 021,00
1961 D	64. 5. 6	64. 3. 1	5,10	5,18	6,88	55 500	122,56 ^{a)}	980,00
1962 D	59.16. 2	66. 2.11	5,10	5,18	6,88	55 000	93,89 ^{a)}	945,00
1963 D	59.12. 6	64.17. 0	5,25	5,32	7,13	52 000	106,50 ^{a)}	944,56
1964 D	59.12. 6 ^{a)}	66.10. 0	5,30	5,38	7,23	52 000	110,11 ^{a)}	940,33
1965 D	65.16. 0 ^{a)}	68. 7. 5	5,30	5,38	7,53	52 000	109,67	869,75
1966 D	-	69.18. 5	5,35	5,43	7,53	52 000	109,67	875,95
1967 D	-	70.11. 6	5,45	5,53	7,53		110,00	886,41
1967 Jan.	-	70.11. 6	5,45	5,53	7,53	52 000	111,00	886,63
Febr.	-	70.11. 6	5,45	5,53	7,53	52 000	111,00	886,63
März	-	70.11. 6	5,45	5,53	7,53	52 000	111,00	886,63
April	-	70.11. 6	5,45	5,53	7,53	52 000	111,00	886,63
Mai	-	70.11. 6	5,45	5,53	7,53	52 000	111,00	886,63
Juni	-	70.11. 6	5,45	5,53	7,53	52 000	111,00	886,63
Juli	-	70.11. 6	5,45	5,53	7,53	52 000	111,00	886,63
Aug.	55. 5. 0	70.11. 6	5,45	5,53	7,53	52 000	111,00	886,63
Sept.	55. 5. 0	70.11. 6	5,45	5,53	7,53	52 000	111,00	886,63
Okt.	55. 5. 0	70.11. 6	5,45	5,53	7,53	52 000	108,00	886,63
Nov.	55. 5. 0	70.11. 6	5,45	5,53	7,53	52 000	108,00	886,63
Dez.	55. 5. 0	70.11. 6	5,45	5,53	7,63		108,00	886,63

2. Großhandelspreise

noch: Weißblech									
Jahr Monat	Belgien	Niederlande	Italien Mailand	Großbritannien Cardiff		Vereinigte Staaten Weirton Pittsburgh		Japan	
	galvanisch verzinkt 0,50 lbs Aufl.			feuerverzinkt 100 Tafeln Mengen von 15 - 50 Tks f.o.t.Werk		feuerverzinkt 1,25 lbs 16) f.o.t. Auflage	el.verzinkt 0,25 lbs 16) f.o.b. Exportpreis	0,271 mm x 20" x 28" verpackt Inlandspreis ab Lager	Koksqualität 20" x 28" kaltegewalzt Exportpreis f.o.b.
	Frachtlage Seraing 13) bfrs 100 qm	Frachtlage Wolsen/Beverwijk hfl 100 qm	frei Groß- handelslager Lire qm	£.s.d. 100 000 sq.in.	£.s.d. box (108 lbs)	£ je box (100 lbs)	£ je box (107 lbs)	Yen 1 000 kg	US-\$ 1 000 kg
	Originalpreise								
1958 D	12 844	.	.	10. 8. 7	3.15. 2	10,11	10,74	108 210	219,6
1959 D	11 830	.	.	10. 8. 4	3.14. 8	10,40	10,89	103 620	208,8
1960 D	11 830	.	.	10. 6. 3	3.17. 4	10,40	10,87	103 200	223,3
1961 D	11 378	39,00 ^{a)}	.	10. 7.10	3.16. 0	10,40	10,87	103 200	210,4
1962 D	11 000	39,00	.	10.17.11	3.13. 3	10,40	10,87	103 200	205,0
1963 D	11 000	39,00	.	10.18. 5	3.13. 0	10,40	10,87	103 200	205,0
1964 D	11 000	39,00	.	11. 1. 2	3.13. 0	10,40	10,87	103 200	205,0
1965 D	11 000	39,00	.	11.15. 8	3.18. 0	10,88	10,87	103 200	204,2
1966 D	.	190,45	380	12. 1.11	3.18. 1	12,90	9,68	103 200	204,0
1967 D	2 605	190,45	380	11.18. 9	3.17. 7	12,90	9,68	103 200	204,0
1967 Jan.	2 605	190,45	380	12. 0. 5	3.18. 1	12,90	9,68	103 200	204,0
Febr.	2 605	190,45	380	11.18. 7	3.18. 1	12,90	9,68	103 200	204,0
März	2 605	190,45	380	11.18. 7	3.18. 1	12,90	9,68	103 200	204,0
April	2 605	190,45	380	11.18. 7	3.17, 0	12,90	9,68	103 200	204,0
Mai	2 605	190,45	380	11.18. 7	3.17. 0	12,90	9,68	103 200	204,0
Juni	2 605	190,45	380	11.18. 7	3.17. 0	12,90	9,68	103 200	204,0
Juli	2 605	190,45	380	11.18. 7	3.18. 0	12,90	9,68	103 200	204,0
Aug.	2 605	190,45	380	11.18. 7	3.18. 0	12,90	9,68	103 200	204,0
Sept.	2 605	190,45	380	11.18. 7	3.18. 0	12,90	9,68	103 200	204,0
Okt.	2 605	190,45	380	11.18. 7	3.18. 0	12,90	9,68	103 200	204,0
Nov.	2 605	190,45	380	11.18. 7	3.17. 0	12,90	9,68	103 200	204,0
Dez.	2 605	190,45	380	11.18. 7	3.17. 0	12,90	9,68	103 200	204,0
Stahlschrott									
Jahr Monat	BR-Deutschland Essen	Frankreich Paris	Belgien		Niederlande	Italien Mailand	Großbritannien Pittsburgh	Vereinigte Staaten Chicago	
	Standard 11	schwerer 150 x 50 x 50 kompl.Wglg.	Siemens- Martin	Hochofen- chargierfähig	Nr. 11 150x50x50 versteuert frei Bahnhof	RM 10 150x50x50 frei Waggon oder frei LKW	schwerer 500 lbs u.mehr	heavy melting steel Nr. 1	
	Werkseinkaufs- preis	Erzeugerpreis	Händler-VPr.	frei Verbraucher	frei Bahnhof	frei LKW	Frachtlage Nordost-Küste	Ankaufspreis frei Verbraucher, einschließlich Provision	
	DM 1 000 kg	FF 1 000 kg	bfrs je 1 000 kg	US-\$ 1 000 kg	£ je 100 kg	£ je 100 kg	£ je 2 240 lbs	£ je 2 240 lbs	
Originalpreise									
1958 D	152,67	.	1 783	1 701	35,12	2 207	11. 8. 3	38,10	38,22
1959 D	157,83	.	1 993	1 852	38,29	2 560	11. 8. 3	40,11	38,65
1960 D	166,00	.	2 193	2 063	40,79	2 708	11. 8. 3	32,87	31,09
1961 D	161,17	.	2 120	2 023	38,49	2 677	11. 8. 3	35,22	35,19
1962 D	143,92	.	1 681	1 556	33,50	2 367	11. 8. 3	29,28	27,65
1963 D	122,50	94,00	1 565	1 466	28,97	2 078	11. 8. 3	26,93	27,95
1964 D	122,50	95,78	1 772	1 662	31,36	2 063	11. 8. 3	34,75	37,43
1965 D	122,50	94,16	1 677	1 621	32,07	2 093	11. 8. 3	35,10	34,14
1966 D	121,00	84,70	1 520	1 479	30,37	1 881	11. 8. 3	30,72	31,60
1967 D	118,00	93,05	1 502	1 426		2 415	11. 8. 3	28,95	27,98
1967 Jan.	113,50	80,40	1 400	1 400	27,62	2 400	11. 8. 3	27,38	27,86
Febr.	113,50	77,00	1 400	1 400	27,62	2 375	11. 8. 3	27,06	27,72
März	113,50	77,00	1 420	1 400	27,62	2 375	11. 8. 3	27,00	29,18
April	113,50	77,00	1 450	1 400	28,89	2 350	11. 8. 3	26,40	26,50
Mai	113,50	98,00	1 450	1 400	28,89	2 325	11. 8. 3	26,00	26,55
Juni	113,50	98,00	1 500	1 400	28,89	2 350	11. 8. 3	26,00	27,50
Juli	122,50	98,00	1 500	1 400		2 425	11. 8. 3	26,03	27,50
Aug.	122,50	98,00	1 556	1 425		2 475	11. 8. 3	26,83	27,93
Sept.	122,50	101,75	1 622	1 500		2 475	11. 8. 3	26,85	29,85
Okt.	122,50	103,00	1 606	1 488		2 475	11. 8. 3	26,85	26,82
Nov.	122,50	103,00	1 570	1 450		2 475	11. 8. 3	27,45	28,50
Dez.	122,50	105,50	1 550	1 450		2 475	11. 8. 3	30,40	29,55
noch: Stahlschrott									
Jahr Monat	Canada Hamilton(Ont.)	Japan		BR-Deutschland	Frankreich Paris		Belgien	Italien Mailand	
	heavy melting Nr. 1	inländischer special grade	importierter Nr. 1	Hütten-, rein 99,5 % Al nicht legiert	Blöcke 99,5 % Al	Dural-Bleche 15/10 mm, 2x1m unversteuert	Roh-	-Schrott Neuabschnitte	Ingots 99,5 % Al UNI 3950
	Paketeschrott Ankaufspreis Hamilton-Distrikt	frei Verbraucher	e.i.f.	Grdpr.f.R.Bahnhof, Käuferwerk (18)	unversteuert ab Hütte	einschließlich Verpackung (18)	frei Werk	frei Werk	ab Werk
	kan.\$ 2 000 lbs	Yen je 1 000 kg		DM 100 kg	FF je 100 kg		bfrs 1 000 kg	bfrs kg	Lire kg
Originalpreise									
1958 D	31,01	17 114	17 820	225,75	208,96	573,59	24 800 ^{b)}	12,95	403,13
1959 D	32,70	19 628	19 169	216,00	228,03	629,83	24 800	16,09	400,12
1960 D	28,70	19 220	18 502	216,00	234,90	640,29	26 020	18,76	409,95
1961 D	28,95	20 729	20 888	216,00	243,50	635,00	26 020	16,35	400,00
1962 D	24,80	15 056	16 594	216,00	243,50	656,14	25 283	14,47	385,50
1963 D	21,50	15 611	15 513	210,17	246,21	694,17	25 207	14,12	375,17
1964 D	24,88	16 322	17 514	214,51	250,00	700,00	26 299	15,80	375,00
1965 D	27,86	16 999	16 869	216,00	258,61	709,00	27 010	15,50	370,21
1966 D	21,63	16 824	15 590	218,58	263,06	731,31	27 410	15,40	370,00
1967 D	18,53	17 440	16 645	221,00	267,00	585,70	27 318	15,75	370,00
1967 Jan.	19,50	18 317	15 944	221,00	267,00	589,40	27 410	16,00	370,00
Febr.	19,50	19 250	16 800	221,00	267,00	589,40	27 410	16,00	370,00
März	19,50	19 367	17 509	221,00	267,00	586,04	27 410	16,00	370,00
April	19,50	19 000	16 948	221,00	267,00	583,80	27 410	16,00	370,00
Mai	19,50	18 417	16 593	221,00	267,00	583,80	27 410	16,00	370,00
Juni	19,50	17 367	17 184	221,00	267,00	583,80	27 410	16,00	370,00
Juli	17,80	17 300	17 538	221,00	267,00	583,80	27 410	16,00	370,00
Aug.	17,50	17 200	17 007	221,00	267,00	583,80	27 410	16,00	370,00
Sept.	17,50	16 350	16 593	221,00	267,00	583,80	27 410	16,00	370,00
Okt.	17,50	15 583	16 298	221,00	267,00	587,80	27 410	15,00	370,00
Nov.	17,50	15 708	15 708	221,00	267,00	587,96	27 410	15,00	370,00
Dez.	17,50	15 133	15 619	221,00	267,00	589,00	26 310	15,00	370,00

2. Großhandelspreise

Jahr Monat	noch: Aluminium								
	Großbritannien London			Norwegen	Schweden Göteborg	Schweiz	Österreich Wien	Spanien	Ver. Staaten New York
	Ingots einheim.u. kanadisches min. 99,5 % Al frei Käuferwerk	sonstige Berkünfte ohne Folien in Handelapaketen	Neualu. Abschnitte in Handelapaketen	99,5 % Al		virgin, inl. Händ. Rohmasseln 99 % Al Frachtl. Basel- Rheinfelden	inl. Händische Walzplatten Großhandels- preis	Ingots	ab 99,5 % Al Ingots & 50 lb. frei Käuferwerk 19)
	£.s.d. je 2 240 lbs			nkr 100 kg	skr 100 kg	sfrs 100 kg	Schilling 100 kg	Pesetas kg	Cents lb
	Dw.	Dw.					MM.		
1958 D	184. 3. 8	174. 8. 3	148. 8. 4	361,95	266	250	1 253	27,75	26,89
1959 D	180. 5. 5	173. 8. 0	152.10. 1	354,10	259	250	1 338	33,00	26,85
1960 D	186. 0. 0	180.15. 5	159. 9. 9	365,60	268	250	1 338	37,63	27,23
1961 D	186. 0. 0	170. 9. 5	143. 9. 5	365,60	268	250	1 338	37,63	25,46
1962 D	180.14. 0	157.11. 3a)	126.11. 6	355,65	261	250	1 334	36,16	23,88
1963 D	180.19. 9	161. 4. 4	133. 2. 5	355,89	259	250	1 320	36,03	22,62
1964 D	180.16. 8	179. 9. 9	142.11. 2	375,09	273	230	1 320	35,10	23,73
1965 D	196. 0. 0	179. 5. 5	144.18. 0	.	280	230	1 320	34,64	24,51
1966 D	196. 0. 0	174. 4. 1	138. 4. 9	.	280	230	1 320	34,64	24,60
1967 D	199.14.10	179. 5. 2	141.17. 5	.	280	230			24,98
1967 Jan.	196. 0. 0	184.10. 0	140. 2. 6		280	230		34,64	24,74
Febr.	196. 0. 0	184.10. 0	142.10. 0		280	230		34,64	25,00
März	196. 0. 0	184.15. 0	144. 0. 0		280	230		34,64	25,00
April	196. 0. 0	186. 0. 0	144. 0. 0		280	230		35,36	25,00
Mai	196. 0. 0	185.10. 0	144. 0. 0		280	230		35,36	25,00
Juni	196. 0. 0	185.10. 0	144. 0. 0		280	230		35,36	25,00
Juli	196. 0. 0	172.11. 1	142.10. 0		280	230		35,36	25,00
Aug.	196. 0. 0	168. 6. 8	138. 4. 0		280	230		35,36	25,00
Sept.	196. 0. 0	167.12. 6	134.10. 0		280	230		35,36	25,00
Okt.	196. 0. 0	167.12. 3	134. 0. 0		280	230		35,36	25,00
Nov.	208. 5. 0	174.15. 7	140. 2. 0		280	230		35,36	25,00
Dez.	238.13. 4	189. 8. 7	154.10. 0		280	230			25,00

Jahr Monat	noch: Aluminium				Kalzium	Lithium	Magnesium	
	Vereinigte Staaten New York		Kanada Montreal	Japan Tokio	Vereinigte Staaten New York		Frankreich Paris	Großbritannien London
	-Schrott Gußbruch	Neualuminium- abschnitte	Primär- 99,5 % Al Ingots	Ingots 99,5-99,7 % Al	Gußblöcke und kleine Stücke	99,5 % Li	Ingots Br. 25 rein	Ingots 99,8 % Mg in Mengen von 10 lbs frei Käufer
	Großhandels-Ankaufspreis	frei Käuferwerk	Exportpreis frei europ. Käuferw.	frei Käuferstation	in 1 scht-Ladg.	Erzeugerpreis f.o.b.	unversteuert ab Werk	FF 100 kg
	Cents je lb	kan.Cents lb	US-Cents lb	Yen 1 000 kg		\$ je lb		Pence lb
1958 D	9,76	12,97	23,00	23,03	224 723	2,05	10,21	427,0
1959 D	10,75	14,40	22,53	22,53	220 000	2,05	10,00	452,7
1960 D	10,25	13,55	23,25	23,25	220 000	2,05	10,00	455,0
1961 D	9,40	11,92	23,25	23,25	216 806	2,05	10,00	455,0
1962 D	8,70	11,05	23,65	22,59	215 000	2,05	10,00	455,0
1963 D	8,33	11,59	24,19	22,62	215 000	2,05	10,00	452,5
1964 D	10,13	12,29	25,43	23,86	203 083	2,05	10,00	445,0
1965 D	12,19	14,68	26,00	24,50	202 917	1,50	10,00	445,9
1966 D	10,30	12,76	26,00	24,50	203 750	0,95	10,00	445,9
1967 D	8,40	10,49	26,38	24,50	208 000	0,95	10,00	445,9
1967 Jan.	11,25	11,25	26,00	24,50	208 000	0,95	10,00	445,9
Febr.	11,25	11,29	26,00	24,50	208 000	0,95	10,00	445,9
März	9,25	11,50	26,50	24,50	208 000	0,95	10,00	445,9
April	9,25	11,50	26,50	24,50	208 000	0,95	10,00	445,9
Mai	8,90	11,40	26,50	24,50	208 000	0,95	10,00	445,9
Juni	8,31	10,61	26,50	24,50	208 000	0,95	10,00	445,9
Juli	8,25	10,25	26,50	24,50	208 000	0,95	10,00	445,9
Aug.	8,25	10,25	26,50	24,50	208 000	0,95	10,00	445,9
Sept.	7,48	9,30	26,50	24,50	208 000	0,95	10,00	445,9
Okt.	7,25	9,25	26,50	24,50	208 000	0,95	10,00	445,9
Nov.	7,46	9,48	26,50	24,50	208 000	0,95	10,00	445,9
Dez.	7,85	9,85	26,50	24,50	208 000	0,95	10,00	445,9

Jahr Monat	noch: Magnesium	Titan	Kupfer					
	Vereinigte Staaten New York	BR-Deutschland	Frankreich Paris		Belgien		Italien Mailand	
	Ingots, 4x16" 98,8 % Mg in 10 000 lbs Ladungen frei Velasco	99,3 % Ti Max. 0,3 % Fe Schwamm Grad A frei Velasco	Elektrolyt- DEL-Notiz frei Fahrzeug Erzeugerwerk	Drahtbarren unversteuert 3 mm stark versteuert	-Draht versteuert	Elektrolyt- unversteuert 10 t und mehr ab Werk	-Draht rot Grundpreis ab Werk	-Schrott Elektrolyt- Preis Ankaufs- preis
	Cents lb	\$ lb	DM 100 kg	FF je 100 kg		bfrs je kg		Lira kg
1958 D	36,00	2,05	240,76	249,59	382,36	27,65	37,13	21,05
1959 D	36,00	1,73	285,62	330,06	496,39	32,72	42,61	25,83
1960 D	36,00	1,52	297,71	339,96	509,92	33,79	43,70	28,21
1961 D	36,00	1,50	269,15	320,38	484,07	31,75	42,06	26,32
1962 D	36,00	1,39	269,35	323,77	489,76	32,22	42,67	25,38
1963 D	36,00	1,32	262,36	321,08	480,10	32,25	42,75	25,39
1964 D	36,00	1,32	350,67	344,88	534,60	34,00	46,24	32,75
1965 D	36,00	1,32	443,30	394,40	653,55	38,51	53,09	42,10
1966 D	36,00	1,32	576,35	600,76	969,76	59,86	77,95	57,03
1967 D	36,00	1,32	451,00	545,28	751,25	54,31	71,10	44,89
1967 Jan.	36,00	1,32	495,34	607,29	875,89	60,82	77,70	51,50
Febr.	36,00	1,32	489,89	595,05	865,00	59,17	76,05	51,75
März	36,00	1,32	443,70	543,76	795,58	53,46	71,42	44,20
April	36,00	1,32	402,64	490,70	724,06	48,31	64,53	37,88
Mai	36,00	1,32	411,25	492,60	719,71	48,68	65,52	39,40
Juni	36,00	1,32	408,19	494,86	728,37	49,32	65,35	41,63
Juli	36,00	1,32	401,27	488,10	716,00	48,56	64,40	40,00
Aug.	36,00	1,32	418,51	577,41	743,32	50,68	67,33	42,50
Sept.	36,00	1,32	424,64	516,00	753,77	51,53	68,08	43,50
Okt.	36,00	1,32	450,56	543,73	631,60	54,35	72,98	46,00
Nov.	36,00	1,32	537,68	644,95	744,45	64,51	81,40	52,00
Dez.	36,00	1,32	529,34	618,90	717,19	61,81	78,40	48,33

2. Großhandelspreise

Jahr Monat	noch: Kupfer									
	Großbritannien London					Schweiz	Österreich Wien	Spanien	Ver. Staaten	
	Elektrolyt-Drahtbarren zu 200-275 lbs in Ladungen von 25 lbs 20)		-Draht 8 mm stark mindest 5 lbs	-Schrott Drahtabfälle Nr. 1 in Handels- paketen		prompte Lieferung versollt ab Grenze	Kathoden Elektrolyt- Ingots		Drahtbarren Grubenhütten- preis fr. Verbr. Werk	
	Kassapreis	3-Monats-Sicht	Erlösnotiz c.i.f. 20)	ab Werk			Großhandels- preis			
	£ s.d. je 2 240 lbs					sfrs 100 kg	Schilling 100 kg	Pesetas kg		Cents lb
	Dw.		Dw.	Originalpreise		MM.	MM.			
1958 D	197. 7. 8	197. 4. 0	201. 6. 9 ^{a)}	247. 0. 0	178. 19. 0	271,04	1 465			26,31
1959 D	237. 15. 3	234. 18. 4	237. 18. 4	288. 16. 11	222. 3. 8	320,38	1 756			30,99
1960 D	245. 19. 2	238. 16. 3	246. 0. 2	297. 6. 2	229. 11. 3	320,63	1 805			32,34
1961 D	229. 11. 5	231. 5. 9	230. 9. 9	281. 13. 9	212. 3. 2	306,02	1 680			30,32
1962 D	233. 19. 8	232. 10. 3	234. 15. 5	286. 9. 11	210. 10. 7	310,42	1 730			31,00
1963 D	234. 5. 5	231. 11. 2	234. 14. 6	287. 2. 9	215. 3. 1	309,65	1 730			31,00
1964 D	351. 1. 4	331. 0. 7	253. 12. 9	305. 16. 1	280. 2. 8	899,49	2 562			32,35
1965 D	468. 1. 4	430. 13. 9	290. 2. 9	374. 14. 4	348. 12. 1	483,20	3 406			35,37
1966 D	554. 19. 11	538. 8. 3	354. 14. 2	536. 17. 4	489. 8. 7					36,00
1967 D	478. 0. 10	405. 12. 2	405. 11. 5	468. 18. 4	368. 4. 5	471,79 ^{a)}				38,10
1967 Jan.	450. 15. 11	440. 2. 2	440. 7. 8	504. 0. 7	405. 0. 0	.		94,43		37,82
Febr.	442. 8. 0	430. 18. 6	433. 3. 8	497. 6. 3	392. 10. 0	.		92,61		38,13
März	398. 2. 10	390. 9. 9	391. 18. 8	457. 17. 6	351. 18. 0	470,05		83,75		38,13
April	360. 11. 0	352. 9. 6	354. 1. 8	416. 2. 6	308. 5. 0	426,37		77,61		38,13
Mai	375. 8. 5	358. 5. 8	355. 18. 6	418. 6. 3	316. 15. 0	449,50		83,74		38,13
Juni	368. 1. 10	361. 4. 1	360. 16. 10	422. 6. 2	320. 0. 0	427,50		79,13		38,13
Juli	361. 12. 0	357. 17. 2	357. 0. 10	417. 2. 10	317. 7. 6	436,96		78,15		38,13
Aug.	378. 14. 4	372. 0. 11	372. 12. 1	433. 18. 4	327. 2. 0	452,15		79,03		38,13
Sept.	384. 8. 1	378. 11. 5	377. 14. 8	438. 1. 3	333. 12. 6	458,88		80,91		38,13
Okt.	412. 15. 5	399. 7. 6	395. 10. 9	439. 5. 2	362. 7. 6	483,02		86,38		38,13
Nov.	523. 9. 4	503. 0. 8	500. 16. 4	566. 15. 0	474. 18. 0	556,10		101,23		38,13
Dez.	560. 1. 4	525. 18. 2	526. 14. 11	595. 17. 11	484. 17. 6	557,38				38,13

Jahr Monat	noch: Kupfer					Blei		
	Vereinigte Staaten New York			Kanada Montreal	Japan	Australien	BR-Deutschland	Frankreich Paris
	Elektrolyt- Drahtbarren	-Draht stark	-Schrott Nr. 2	inländisches	Elektrolyt- Ingots	frei Käufer- station	min. 99,97 % Pb raffiniert 21)	weich, unraff. 99,9 % Pb unverteuert ab Importhäfen oder ab Werk
	Exportpreis f.a.s.	in Wagenladg. ab Werk	Großhandels- Ankaufspreis	ab Werk		ab Werk Port Kembla		
	Cents je lb			kan. Cents lb	Yen 1 000 kg	\$ A 2 240 lbs	DM 100 kg	FF 100 kg
	Dw.		Dw.					
1958 D	24,25	31,70	17,58	25,43	267 000	616,05	84,02	114,92
1959 D	29,02	36,36	22,55	29,56	292 720	624,11	81,85	107,50
1960 D	30,02	37,69	21,16	30,24	204 350	649,32	83,21	104,93
1961 D	28,04	35,68	21,78	29,65	284 610	612,78	71,32	94,10
1962 D	28,64	36,44	21,58	30,97	283 000	610,00	62,37	84,58
1963 D	28,54	36,45	22,19	31,50	267 000	610,00	69,80	91,75
1964 D	31,11	38,03	25,98	33,46	281 781	655,53	110,43	140,10
1965 D	35,73	43,06	34,49	37,65	332 053	734,17	126,60	159,59
1966 D	49,64	47,95	44,66	44,96	456 823	959,95	104,76	134,14
1967 D	49,64	52,37	33,15	47,44	417 781	1 048,53	90,20	116,83
1967 Jan.	49,96	51,83	38,50	45,43	446 110	1 150,00	87,38	115,00
Febr.	50,33	52,83	37,78	47,25	448 780	1 150,00	87,99	113,00
März	46,82	52,70	36,31	47,25	426 480	1 111,29	90,69	115,00
April	43,12	52,67	28,85	47,25	394 650	924,29	90,11	117,00
Mai	43,36	52,10	28,26	47,25	380 240	920,00	90,78	116,00
Juni	43,93	51,78	30,50	47,25	393 800	950,00	90,60	118,00
Juli	43,51	51,78	30,50	47,25	381 350	950,00	92,16	118,00
Aug.	45,09	51,78	30,22	47,25	396 560	950,00	92,82	119,00
Sept.	45,58	51,78	31,35	47,25	399 330	953,45	90,36	117,50
Okt.	47,57	51,94	33,41	47,25	411 110	1 000,00	89,98	117,50
Nov.	54,83	53,40	36,85	47,85	466 520	1 203,33	90,56	117,00
Dez.	53,76	53,80	39,00	50,70	468 440	1 250,00	89,00	117,00

Jahr Monat	noch: Blei							
	Belgien	Italien Mailand	Großbritannien London		Schweiz	Österreich Wien	Spanien	Marokko Casablanca
	-Schrott	Is GuB in Tafeln	raffiniertes Weich- Pb bis 112 lbs Ladungen von 25 lbs 22)	-Schrott eingeschmolzen	roh, einfaches	Ingots		Ingots
	Ankaufspreis	Liefg. 5-10 t fr. Wag. ab Werk	Übernahme im Lagerhaus Kassapreis 3-Monats-Sicht	frei Käuferwerk	versollt ab Grenze		Großhandelspreise	
	bfrs kg	lire kg	£ s.d. je 2 240 lbs		sfrs 100 kg	Schilling 100 kg	Pesetas 1 000 kg	Dirham 100 kg
	Dw.	Dw.	Dw.	Originalpreise	MM.	MM.		MA.
1958 D	9,00	185,18	72.16. 1	73. 7. 0	64. 0. 5	96,15	690,3	154,50
1959 D	8,75	170,45	70.15. 9	71.13. 11	62. 1. 6	92,67	702,1	138,50
1960 D	8,30	173,30	72. 2. 11	72. 7. 6	63.19. 2	94,20	662,1	147,58
1961 D	7,16	166,64	64. 4. 2	65. 8. 11	55.14. 11	84,97	646,3	132,67
1962 D	6,05	154,84	56. 6. 5	56.10. 2	47.19. 3	76,15	650,0	141,00
1963 D	6,69	157,64	63. 8. 8	63. 8. 8	54.17. 11	86,59	653,2	145,58
1964 D	10,98	216,59	101. 0. 9	100. 4. 1	88.17. 5	126,28	906,1	179,75
1965 D	12,62	246,99	115. 0. 0	111. 6. 7	100. 9. 4	145,66	1 014,2	18 890
1966 D	10,91	212,29	95. 3. 6	93. 7. 3	84.10. 9			25,67
1967 D	9,10	182,29	83.16. 5	83.10. 8	72.18. 2	107,75 ^{a)}		202,92
1967 Jan.	9,31	179,00	79.18. 0	80. 1. 9	70. 6. 3	.		177,00
Febr.	9,29	178,00	80. 9. 2	80. 3. 4	70.12. 6	.		172,00
März	9,00	183,30	82.16. 11	82. 0. 4	72.12. 0	107,14		175,00
April	9,00	182,75	82. 4. 11	81. 7. 6	71. 7. 6	107,20		
Mai	8,90	183,50	82.17. 1	81. 9. 8	72. 0. 0	107,06		
Juni	9,00	183,90	82.15. 5	82. 5. 5	71.14. 0	106,80		
Juli	9,00	184,50	83.18. 5	83.14. 11	72. 6. 3	110,11		
Aug.	9,13	186,50	84.10. 7	84. 8. 7	73.11. 6	110,49		
Sept.	8,88	183,10	82. 7. 0	82.12. 10	71.13. 2	106,68		
Okt.	9,25	181,00	81.19. 3	82. 9. 2	71. 7. 6	106,44		
Nov.	9,25	181,70	87.16. 9	87.12. 1	75.16. 0	109,26		
Dez.	9,25	180,25	94. 3. 4	94. 1. 10	81.10. 8	106,35		

2. Großhandelspreise

Jahr Monat	noch: Blei						Zink		
	Vereinigte Staaten New York			Kanada Montreal	Japan	Australien	BR-Deutschland	Frankreich	Belgien
	Grad A und B 99,73-99,85%	-rohr 5/8-6 inches ø	-Schrott schwerer	inländisch virgin brands	Ingots Elektrolyt-				
	f.o.t.	Großhandels- Ankaufspreis	frei Käufer	c.i.f. Käuferhafen	f.o.b. Port Pirie	min. 98 % Zn 21)	Roh- unversteuert ab Importhäfen oder ab Zeche		
	Cents je lb			kan.Cents lb	Yen 1000 kg	\$ 2 240 lbs	DM 100 kg	FF 100 kg	bFre kg
Dw.									
Originalpreise									
1958 D	12,11	17,61	7,73	11,34	114 500	173,65	76,05	107,19	9,26
1959 D	12,21	17,75	7,95	10,61	108 250	200,00	94,95	118,72	11,37
1960 D	11,95	17,45	8,03	10,68	100 000	200,00	103,02	128,06	12,69
1961 D	10,87	16,37	7,19	10,21	99 333	198,57	86,35	115,16	11,15
1962 D	9,63	15,14	5,80	9,92	89 000	164,39	74,59	104,32	10,50
1963 D	11,14	16,61	6,92	11,04	86 000	169,08	84,39	110,05	10,87
1964 D	13,60	18,89	9,82	13,42	106 167	239,84	128,87	157,01	16,77
1965 D	16,00	20,50	11,26	15,50	125 167	260,73	124,26	156,37	15,88
1966 D	15,12	20,50	10,80	14,94	110 000	249,41	112,24	148,87	14,97
1967 D	14,00	20,50	8,13	14,00	99 750	217,50	108,21	144,29	14,42
1967 Jan.	14,00	20,50	9,50	14,00	100 000	225,00	110,94	147,00	14,50
Febr.	14,00	20,50	9,50	14,00	100 000	225,00	112,02	147,00	14,50
März	14,00	20,50	8,91	14,00	100 000	225,00	110,06	147,00	14,50
April	14,00	20,50	8,75	14,00	100 000	225,00	108,14	147,00	14,50
Mai	14,00	20,50	8,43	14,00	100 000	225,00	109,41	147,00	14,50
Juni	14,00	20,50	8,02	14,00	97 000	225,00	108,17	144,50	14,31
Juli	14,00	20,50	7,75	14,00	97 000	210,00	106,53	142,00	13,92
Aug.	14,00	20,50	7,75	14,00	97 000	210,00	107,06	142,00	14,50
Sept.	14,00	20,50	7,75	14,00	97 000	210,00	105,37	142,00	14,50
Okt.	14,00	20,50	7,75	14,00	97 000	210,00	105,16	142,00	14,50
Nov.	14,00	20,50	7,75	14,00	97 000	210,00	107,40	142,00	14,50
Dez.	14,00	20,50	7,84	14,00	97 000	210,00	106,50	142,00	14,27

Jahr Monat	noch: Zink						Zinn ²⁴⁾		
	Belgien	Italien Mailand	Großbritannien London		Österreich Wien	Vereinigte Staaten East St. Louis	Italien Mailand	Großbritannien London	
	-Schrott	Elektrolyt- in Blöcken	Virgin, 98% Zn, Blöcke, Platten bis zu 112 lbs; Ladg. v. 25 lbs	-Schrott eingeschmolzen	ausländisch	Prime Western		min. 99,75 % Sn	
	Ankaufspreis	ab Werk	Übernahme im Lagerhaus ²²⁾ Kassapreis 3-Monats-Sicht	ab Werk	Großhandels- preis		Großhandels- Ankaufspreis	Übernahme im Lagerhaus ²⁵⁾ Kassapreis 3-Monats-Sicht	
	bFre kg	Lire kg	£ s.d. je 2 240 lbs		Schilling 100 kg	Cents je lb		£ s.d. je 2 240 lbs	
	Dw.	Dw.	Dw.		DM.	Dw.		Dw.	
Originalpreise									
1958 D	6,01	170,56	65.18. 1	65.10.11	55.16. 5	561	10,31	3,22	10,30
1959 D	6,55	189,07	82. 2. 7	80. 3. 3	72.14. 3	683	11,45	3,67	11,66
1960 D	8,19	204,27	89. 6. 4	88. 8. 3	83.15.11	835	12,95	4,56	12,75
1961 D	7,29	186,29	77.15. 2	78. 2. 4	71.17. 8	767	11,54	3,18	11,98
1962 D	6,12	170,68	67. 9. 2	68. 5. 0	60.12. 3	680	11,63	3,13	11,50
1963 D	6,09	185,50	76.15. 4	76. 5. 4	73.15. 9	725	12,00	3,80	12,21
1964 D	9,50	242,98	117.17. 9	111.17. 1	113.17. 8	1 060	13,57	4,98	13,57
1965 D	10,70	242,00	112.18. 0	110. 6. 7	106.18. 3	1 043	14,50	7,13	14,50
1966 D	8,72	231,66	102. 0. 2	98. 9. 1	93. 7.10		13,50	5,90	14,50
1967 D	7,46	218,54	100.11. 0	98.18.11	95.14. 5		13,50	4,25	13,75
1967 Jan.	8,00	223,50	101. 8.11	97.16. 2	93.10. 0		14,50	4,25	14,50
Febr.	7,81	223,00	102. 8. 6	99. 9. 3	92. 5. 0		14,50	4,25	14,50
März	7,75	223,00	101. 7. 4	99.12. 2	92.10. 0		14,50	4,25	14,50
April	7,50	223,00	98.14. 0	97. 9. 2	92.10. 0		14,50	4,25	14,50
Mai	7,50	223,00	99.17. 3	97.13. 1	92. 5. 0		13,56	4,25	13,78
Juni	7,44	223,00	99.11. 2	97.12. 9	92.14. 0		13,55	4,25	13,66
Juli	7,25	216,00	97. 0. 0	96. 6. 9	88.10. 0		13,50	4,25	13,50
Aug.	7,25	216,00	97. 9.11	96. 8. 2	90.18. 0		13,50	4,25	13,50
Sept.	7,25	216,00	96. 0. 7	94.19. 1	91. 0. 0		13,50	4,25	13,50
Okt.	7,25	212,00	95.15.11	94.16. 3	91.10. 0		13,50	4,25	13,50
Nov.	7,25	212,00	104. 3.10	102.12. 0	99.18. 0		13,50	4,25	13,50
Dez.	7,25	212,00	112.13. 9	112.11. 1	107. 2. 6		13,50	4,25	13,50

Jahr Monat	noch: Zink		Zinn ²⁴⁾						
	Japan	Australien	BR-Deutschland Hamburg	Frankreich Paris	Belgien	Niederlande	Italien Mailand	Großbritannien London	
	Elektrolyt- hochgradig	Barren und Blöcke	rein 99,9 % Sn	99 % Sn Ingots	Katanga raffiniert	Banca in Blöcken	99,9 % Sn UNI 3271 in Barren	min. 99,75 % Sn	
	frei Käuferstation	c.i.f. ²³⁾ Newcastle	loco Duisburg	Mengen v. 10 t unversteuert ab Importhäfen	ab Werk	ab Werk	ab Werk	Übernahme im Lagerhaus ²⁵⁾ Kassapreis 3-Monats-Sicht	
	Yen 1 000 kg	\$ A 2 240 lbs	DM 100 kg	FF kg	bFre kg	bFl 100 kg	Lire kg	£ s.d. je 2 240 lbs	
	Dw.		Dw.						
Originalpreise									
1958 D	125 640	181,55	885,82	9,09	102,74	846	1 469	735. 0. 8	735. 1. 7
1959 D	123 670	210,86	954,34	11,27	110,93	913	1 546	785. 4. 3	785. 7. 1
1960 D	117 170	226,19	944,24	11,22	109,95	920	1 548	796.12. 8	793.19. 1
1961 D	116 250	204,07	1 022,53	12,63	123,93	993	1 734	887.18.11	894. 7. 4
1962 D	101 580	200,00	1 022,92	12,76	124,27	987	1 789	896.12. 8	898. 5. 0
1963 D	95 000	210,77	1 032,36	12,93	126,10	1 002	1 821	909.17. 4	907. 1. 2
1964 D	121 325	291,05	1 392,38	17,48	178,55	1 375	2 460	1 236.18. 1	1 215. 5.10
1965 D	121 250	286,00	1 593,80	19,75	193,01	1 542	2 842	1 412.14. 4	1 400.13. 8
1966 D	121 417	270,56	1 468,26	18,23	178,57	1 406	2 646	1 296.16. 3	1 286.15. 9
1967 D	107 000		1 362,59	17,02	165,46		2 421	1 222.19. 0	1 221. 1. 3
1967 Jan.	109 000	266,00	1 366,56	17,00	166,90	1 313	2 450	1 198.10. 6	1 201. 6. 2
Febr.	109 000	266,00	1 371,93	17,08	167,04	1 323	2 450	1 201. 1. 3	1 202.18. 3
März	109 000	266,00	1 368,63	17,10	166,44	1 324	2 438	1 203.16.12	1 200. 9. 6
April	109 000		1 373,96	17,24	167,35	1 329	2 400	1 216. 3. 0	1 206. 8. 3
Mai	109 000		1 373,70	17,15	166,99	1 334	2 405	1 218.14. 7	1 209. 1. 4
Juni	109 000		1 386,39	17,24	163,82	1 334	2 460	1 221.17.11	1 219.10.11
Juli	105 000		1 392,63	17,22	167,64	1 354	2 470	1 220. 4. 6	1 229.13. 4
Aug.	105 000		1 374,44	16,97	165,29	1 321	2 435	1 194. 9. 1	1 186. 5. 0
Sept.	105 000		1 355,46	16,76	163,19	.	2 404	1 185. 8.10	1 185.10. 8
Okt.	105 000		1 360,15	16,84	163,80	.	2 378	1 190.10. 0	1 187. 3. 8
Nov.	105 000		1 370,07	17,02	165,46	.	2 390	1 273. 0. 0	1 266.17. 3
Dez.	105 000		1 338,13	16,60	161,63	.	2 373	1 351. 8. 8	1 354.11. 1

2. Großhandelspreise

Jahr Monat	noch: Zinn ²⁴⁾								Antimon
	Großbritannien London	Schweiz	Österreich Wien	Vereinigte Staaten New York	Kanada Toronto	Malaysia Penang	Japan	Frankreich Paris	ausländisch 99 % Sb Mengen von 10t unversteuert ab Importhäfen
	Löt- (Tinnan) Grad M, 45 % Sn	Straits	ausländisch	Straits 99,8 % Sn	-Schrott	Grad A 99,75 % Sn Ingots in Mengen von 5 Shts	99,8 % Sn Ingots Nr. 1	frei Käuferstation	
	£.s.d. 2 240 lbs	frs 100 kg	Schilling 100 kg	Cents je lb	kan.Cents lb	ex smelter	Yen 1 000 kg	FF 100 kg	
	ME.	MM.							
	Originalpreise								
1958 D	346.11. 0	907,61	5 657	95,13	75,50	98,83	369,34	799 580	.
1959 D	365. 9. 0	978,78	6 023	102,05	77,09	105,07	396,96	865 420	.
1960 D	375. 2. 0	978,18	6 179	101,44	76,19	104,57	393,76	853 750	.
1961 D	404. 1. 0	1 098,44	6 921	113,31	84,41	118,93	447,07	945 830	.
1962 D	400. 9. 0	1 101,67	7 178	114,65	85,87	124,98	447,82	977 920	.
1963 D	412.10. 0	1 117,00	7 154	116,65	92,22	130,59	455,35	999 830	415,00 ^{b)}
1964 D	568.12. 0	1 447,53	9 454	157,56	106,50	176,82	620,49	1 256 900	570,52
1965 D	632.14. 0	1 702,52	10 771	178,20	139,29	198,99	702,81	1 443 333	499,78
1966 D				164,07	140,46	182,93	645,40	1 345 833	388,29
1967 D		1 473,38a)		153,44	126,00	172,45a)	600,22	1 245 333	421,21
1967 Jan.				153,91	127,50	172,24	600,31	1 250 000	367,50
Febr.				154,40	127,50	173,18	603,13	1 240 000	385,00
März		1 473,80		153,73	127,50	172,87	601,98	1 246 000	395,00
April		1 481,20		153,39	127,50	172,27	604,50	1 246 000	402,50
Mai		1 493,40		153,17	127,50	171,96	604,44	1 251 000	410,00
Juni		1 487,00		155,03	127,50	173,75	609,66	1 251 000	418,00
Juli		1 492,20		154,39	127,50	172,96	609,90	1 260 000	420,00
Aug.		1 458,80		152,51	127,50	170,36	601,28	1 260 000	420,00
Sept.		1 455,60		151,02	124,50	.	593,22	1 240 000	443,75
Okt.		1 457,60		151,99	122,50	.	594,98	1 230 000	455,00
Nov.		1 502,60		155,04	122,50	.	596,92	1 235 000	455,00
Dez.		1 431,60		152,63	122,50	.	582,26	1 235 000	482,80

Jahr Monat	noch: Antimon					Kadmium			
	Italien Mailand	Großbritannien London	Spanien	Ver.Staaten New York	Kanada Toronto	Frankreich	Italien Mailand	Großbritannien London	Ver.Staaten New York
	Regulus 99,6 % Sb UNI 3 270	Regulus 99 % Sb englisch netto frei Käufer	Ingots	EMM-Brand 99,5 % Sb lose in Wagenladg. frei Laredo	99,6 % Sb in Kisten ab Werk	Ingots 99,5 % Cd Mengen v. 1 t unversteuert ab Werk	Stäbe 99,9 % Cd	Stücke und Barren 99,95 % Cd 112 lbs frei Käufer	Stücke und Barren 1-5 lbs
	Lire kg	£.s.d. 2 240 lbs	Pesetas kg	Cents lb	kan.Cents lb	FF 100 kg	Lire kg	Pence lb	Cents lb
	Dw.								
	Originalpreise								
1958 D	452,9	190. 0. 0	56,50	29,49	34,50	1 494	2 484	118,50	152,5
1959 D	466,5	190. 0. 0	54,28	29,00	34,50	1 306	2 315	109,25	128,3
1960 D	508,4	193. 0. 0	53,22	29,00	34,50	1 546	2 418	125,50	142,5
1961 D	518,7	225. 0. 0	52,28	31,63	34,50	1 619	2 425	133,00	157,5
1962 D	476,2	230. 0. 0	50,51	32,50	34,50	1 916	2 799	152,88	171,8
1963 D	549,9	236. 7. 6	52,83	32,50	35,53	2 960	4 428	215,33	226,8
1964 D	888,4	349. 3. 4	84,99	40,31	60,15	3 529	4 895	286,13	300,0
1965 D	857,8	369. 8. 4	75,40	44,00	59,38	2 608	3 768	213,17	263,0
1966 D	713,6	326. 2. 6	59,25	44,00	59,10	2 459	3 729	192,00	246,6
1967 D	592,6	329. 6. 6		44,00	57,88	2 459	3 729	192,00	246,7
1967 Jan.	665,0	325. 0. 0	54,06	44,00	46,75	2 825	4 175	201,17	261,2
Febr.	670,0	325. 0. 0	57,12	44,00	46,75	2 900	4 350	225,00	261,0
März	679,0	325. 0. 0	56,10	44,00	46,75	2 970	4 425	225,00	265,0
April	680,0	325. 0. 0	57,12	44,00	46,75	3 050	4 488	225,00	265,0
Mai	690,0	325. 0. 0	57,12	44,00	46,75	3 050	4 525	225,00	265,0
Juni	705,0	325. 0. 0	57,12	44,00	46,75	2 800	4 345	225,00	265,0
Juli	705,0	325. 0. 0	57,12	44,00	46,75	2 800	4 125	225,00	265,0
Aug.	705,0	325. 0. 0	58,14	44,00	46,75	2 800	4 125	225,00	265,0
Sept.	705,0	324. 17. 5	59,16	44,00	46,75	2 700	3 985	225,00	265,0
Okt.	697,5	325. 0. 0	68,34	44,00	46,75	2 700	3 900	225,00	265,0
Nov.	695,0	338. 2. 6	66,30	44,00	55,00	2 700	3 825	238,50	265,0
Dez.	715,0	360. 0. 0		44,00	55,00	2 700	3 825	261,00	265,0

Jahr Monat	Chrom		Kobalt		Mangan				Messing
	Großbritannien London	Ver.Staaten New York	Großbritannien London	Ver.Staaten New York	Frankreich Paris	Italien Mailand	Großbritannien London	Ver.Staaten New York	BR-Deutschland
	98-99 % Cr metallisch	98,5 % Cr 0,5 % Fe in Wagenladungen	metallisch	97 - 98 % Co Mengen von 500 lbs frei Niagara F. Kontraktpreis	elektrothermisch Gimel A, 97 % Mn Mengen von 10 t ab Werk	metallisch 96 - 97 % Mn in Blöcken	Min. 96-98 % Mn	99,9 % Mn in Wagenladungen frei Knoxville	Block-Me64, 5 5 t-Ladungen Grhdt.-VPr. frei Verbraucherwerk
	Pence lb	£ lb	Pence lb	£ lb	FF 1 000 kg	Lire kg	£.s.d. 2 240 lbs	Cents lb	DM 100 kg
	Dw.								
	Originalpreise								
1958 D	85,50	1,26	192,0	2,00	.	582,2	300. 6. 8	34,00	.
1959 D	85,50	1,17	170,0	1,77	.	562,1	250. 6. 8	34,00	.
1960 D	85,50	1,17	148,0	1,54	.	569,7	275. 18. 9	33,90	.
1961 D	85,50	1,17	144,0	1,50	.	561,6	280. 0. 0	33,75	201,24
1962 D	83,75	1,17	144,0	1,50	.	501,5	32,87	32,87	183,23
1963 D	82,75	1,17	144,0	1,50	2 400	455,5	280. 0. 8	32,50	178,80
1964 D	82,75	1,17	144,0	1,50	2 171	468,1	280. 0. 0	32,50	237,99
1965 D	82,75	1,17	148,1	1,63	2 250	428,0	280. 0. 0a)	30,50	276,62
1966 D	82,75	1,04	156,0	1,65	2 250	411,3	.	28,85	356,36
1967 D	84,38	1,00	178,5	1,84	2 250	425,0	.	28,85	293,44
1967 Jan.	82,75	1,00	174,0	1,75	2 250	425,0	-	28,85	312,50
Febr.	82,75	1,00	174,0	1,85	2 250	425,0	-	28,85	312,25
März	82,75	1,00	174,0	1,85	2 250	425,0	-	28,85	288,50
April	82,75	1,00	174,0	1,85	2 250	425,0	-	28,85	259,38
Mai	82,75	1,00	174,0	1,85	2 250	425,0	-	28,85	264,50
Juni	82,75	1,00	174,0	1,85	2 250	425,0	-	28,85	287,50
Juli	82,75	1,00	174,0	1,85	2 250	425,0	-	28,85	276,88
Aug.	82,75	1,00	174,0	1,85	2 250	425,0	-	28,85	284,20
Sept.	82,75	1,00	174,0	1,85	2 250	425,0	-	28,85	286,88
Okt.	82,75	1,00	174,0	1,85	2 250	425,0	-	28,85	294,13
Nov.	88,66	1,00	201,0	1,85	2 250	425,0	-	28,85	332,00
Dez.	96,00	1,00	201,0	1,85	2 250	425,0	-	28,85	322,50

2. Großhandelspreise

Jahr Monat	noch: Messing								Molybdän
	Frankreich Paris	Belgien Brüssel		Niederlande	Italien Mailand	Vereinigte Staaten New York		Großbritannien London	
	Barren 30 mm Ø 60% Cu, 40% Zn versteuert fr.Käuferstat.	ab Werk	-Schrott schwerer I. Wahl Ankaufspreis	Blöcke 65 % Cu 35 % Zn ab Werk	Barren 58 % Cu 42 % Zn UNI 2012 ab Lager	Rundbarren 85-5-5-5 in Wagenladung fr.Käuferwerk	roter Schrott Nr. 1 Großhandels- Ankaufspreis	Streifen 63% Cu, 37% Zn 1 t-Ladungen UK-Grundpreis	Pulver 99 % Mo
FF 100 kg	bfrs je 100 kg		hfl 100 kg	Lire kg	Cents je lb		£.s.d. 2'240 lbs	s.d. lb	
Dw.	Dw.						Dw.	Dw.	
Originalpreise									
1958 D	347,17	2 917	1 463	155,5	354,21	25,88	15,77	224. 7. 2	32. 6
1959 D	404,42	3 072	1 633	174,4	353,68	28,72	18,72	259. 4. 2	32. 6
1960 D	420,51	3 228	1 856	191,4	401,56	28,43	17,68	270. 4. 4	32. 6
1961 D	403,34	3 132	1 847	191,6a	419,30	29,92	19,71	258. 1. 7	34. 7
1962 D	404,11	3 147	1 671	176,7	396,89	31,25	20,06	257. 10. 0	37. 6
1963 D	405,27	3 167	1 606	171,2	384,56	31,25	20,76	265. 18. 0	37. 6
1964 D	466,57	3 736	2 003	227,9	426,57	34,29	24,89	324. 11. 8	37. 6
1965 D	550,07	4 372	2 436	267,0	529,19	40,29	27,87	371. 1. 0	37. 6
1966 D	731,29	5 547	3 378	349,3	699,34	49,47	33,06	480. 11. 0	37. 6
1967 D	551,22	4 710	2 750		551,68	43,63	29,55	434. 8. 0	37. 6
1967 Jan.	604,04	5 118	3 050	317,5	613,75	49,25	32,00	451. 10. 7	37. 6
Febr.	632,25	5 020	2 988	308,5	608,13	49,25	31,94	449. 15. 0	37. 6
März	587,03	4 696	2 660	280,5	573,00	49,25	30,14	420. 12. 6	37. 6
April	534,90	4 353	2 375	258,5	523,75	43,17	27,55	398. 11. 3	37. 6
Mai	529,10	4 412	2 460	270,0	507,50	41,00	27,41	396. 8. 2	37. 6
Juni	538,53	4 398	2 600	290,5	521,00	41,00	28,95	403. 7. 10	37. 6
Juli	525,97	4 330	2 500	291,5	506,25	41,00	28,50	395. 3. 4	37. 6
Aug.	543,00	4 498	2 588	303,0	522,50	41,00	29,02	407. 6. 8	37. 6
Sept.	556,83	4 543	2 688	.	525,00	41,13	29,50	419. 6. 3	37. 6
Oktober	462,40	4 688	2 738	.	537,50	42,75	29,59	433. 3. 11	37. 6
Nov.	539,37	5 326	3 190	.	603,00	43,81	30,45	507. 1. 11	37. 6
Dez.	525,20	5 143	2 900	.	578,75	44,25	29,50	530. 7. 11	37. 6

Jahr Monat	noch: Molybdän	Nickel						
	Ver. Staaten New York	Frankreich Paris	Italien Mailand	Großbritannien London		Schweiz	Österreich	Vereinigte Staaten Port Colborne New York
	Pulver 99,5 % Mo	raffiniert in Barren Neukaledonien	Elektro- Kathoden 99,5 % Ni	Standard raffiniert Mengen v. 1 lt	-Schrott Anoden	ausländisches	kanadisches El.-Kathoden bis 99% Ni	Draht- Abschnitte
	fab. Verschiffgsp.	Grundpreis ab Werk	ab Werk	frei Käufer	freier Marktpreis	prompte Lieferung verz.ab Grenze	Großhandels- preis ab kan.Raff.	Großhandels- Ankaufspreis
	\$ lb	FF kg	Lire kg	£.s.d. je 2 240 lbs	afre 100 kg	Schilling 100 kg	Cents je lb	
Originalpreise								
1958 D	3,35	11,53	1 415	600. 0. 0	505. 3. 9	795	4 500	74,00 46,42
1959 D	3,35	9,00	1 306	600. 0. 0	555. 4. 9	780	4 500	74,00 53,00
1960 D	3,35	9,00	1 300	600. 0. 0	564. 7. 6	780	4 500	74,00 55,39
1961 D	3,35	9,00	1 346	630. 3. 4	583. 17. 1	778	4 500	77,65 55,39
1962 D	3,35	8,85	1 372	649. 2. 2	583. 1. 1	768	4 655	79,90 57,86a
1963 D	3,35	8,75	1 345	642. 0. 0	594. 10. 3	768	5 120	79,00 58,29a
1964 D	3,35	8,75	1 345	642. 0. 0	609. 7. 5	768	5 120	79,00 60,50
1965 D	3,35	8,75	1 345	642. 0. 0	606. 4. 7	766	5 120	78,67 61,00
1966 D	3,35	8,95	1 530	651. 19. 6	721. 19. 0	862a		78,97 63,06
1967 D	3,66	10,66	2 244	737. 16. 8	1 100. 12. 6			87,79 87,53
1967 Jan.	3,35	9,65	2 080	702. 0. 0	1 012. 10. 0	.		85,25 73,48
Febr.	3,69	9,65	2 155	702. 0. 0	1 093. 15. 0	.		85,25 77,50
März	3,69	9,65	2 155	702. 0. 0	1 140. 0. 0	862		85,25 75,05
April	3,69	9,65	2 155	702. 0. 0	1 205. 0. 0	862		85,25 82,50
Mai	3,69	9,65	2 155	702. 0. 0	1 188. 15. 0	862		85,25 89,02
Juni	3,69	9,65	2 195	702. 0. 0	1 120. 0. 0	877		85,25 92,50
Juli	3,69	9,65	2 205	702. 0. 0	1 120. 0. 0	877		85,25 92,50
Aug.	3,69	9,65	2 255	702. 0. 0	1 120. 0. 0	877		85,25 92,50
Sept.	3,69	10,25	2 304	736. 0. 11	1 120. 0. 0	877		89,42 93,36
Oktober	3,69	10,85	2 386	773. 10. 0	1 120. 0. 0	909		94,00 101,50
Nov.	3,69	10,85	2 425	826. 1. 4	1 235. 0. 0	913		94,00 101,50
Dez.	3,69	10,85	2 455	902. 0. 0	1 312. 10. 0	960		94,00 101,50

Jahr Monat	noch: Nickel	Quecksilber				Selen	Wismut	
	Kanada	Frankreich Paris	Italien Mailand	Großbritannien London	Spanien	Vereinigte Staaten New York	Frankreich Paris	Großbritannien London
	Elektrolyt- Kathoden	ungereinigt versteuert ab Importeurlager	in Flaschen ab Lager	loco	ab Almadén	rein 99,5 % Se schwarz, pulver, Erzeugerpreis für Großhändler	99,95 % Bi	metallisch
	f.o.b.	Importeurlager					ab Hafen unversteuert	in 1 t-Ladungen ab Lager
	kan. Cents lb	FF 100 kg	Lire 34,507 kg	£.s.d. 76 lbs	Pesetas 34,507 kg	\$ 76 lbs	\$ lb	s.d. lb
Originalpreise								
1958 D	70,85	2 960	212 218	76. 8. 10	8 278	229,06	7,08	2 200 16. 0
1959 D	70,00	3 108	212 218	74. 4. 6	9 098	227,48	7,00	2 200 16. 0
1960 D	70,00	2 951	179 160	70. 9. 5	9 773	210,33	8,13	2 500 16. 0
1961 D	77,65	2 795	174 260	64. 18. 6	9 498	197,04	6,41	2 500 16. 0
1962 D	83,59	2 584	163 908	61. 11. 2	9 044	191,27	5,75	2 500 16. 0
1963 D	84,00	2 489	155 282	61. 9. 7	8 859	189,93	4,65	2 500 16. 0
1964 D	84,00	3 978	192 653	101. 19. 1	15 388	313,08	4,50	2 500 16. 5 3/4
1965 D	84,00	8 986	377 888	218. 5. 0	33 837	571,19	4,50	3 752 24. 5 7/8
1966 D	85,33	6 799	306 856a)	159. 12. 6	26 048	443,75	4,50	4 919 28. 6
1967 D	94,72	7 179	345 556	180. 17. 0		490,47	4,50	4 906 29. 1
1967 Jan.	92,15	7 105	351 667	175. 0. 0	28 390	486,43	4,50	5 125 28. 6
Febr.	92,15	7 043	345 000	175. 0. 0	28 493	501,72	4,50	5 125 28. 6
März	92,15	7 105	345 000	183. 15. 0	29 594	506,00	4,50	5 125 28. 6
April	92,15	7 197	345 000	179. 0. 0	29 747	487,55	4,50	5 125 28. 6
Mai	92,15	7 166	345 000	172. 0. 0	26 672	457,27	4,50	5 125 28. 6
Juni	92,15	7 074	345 000	181. 13. 4	26 445	485,41	4,50	4 750 28. 6
Juli	92,15	7 289	345 000	171. 0. 0	28 160	476,20	4,50	4 750 28. 6
Aug.	92,15	7 197	345 000	171. 0. 0	28 314	483,57	4,50	4 750 28. 6
Sept.	94,96	7 351	345 000	178. 0. 0	28 314	499,40	4,50	4 750 28. 6
Oktober	101,50	7 135	345 000	175. 0. 0	29 184	487,73	4,50	4 750 28. 6
Nov.	101,50	7 289	345 000	190. 0. 0	28 646	498,25	4,50	4 750 30. 7 4/5
Dez.	101,50	7 197	345 000	218. 15. 0		512,70	4,50	4 750 33. 4

2. Großhandelspreise

Jahr Monat	noch: Wismut	Wolfram		Zirkon	Silber				
	Ver. Staaten New York	Großbritannien London	Vereinigte Staaten New York		BR-Deutschland	Frankreich Paris	Italien Mailand	Großbritannien London	Österreich Wien
	metallisch	98 - 99 % W -Pulver	99-99,9 % W wasserstoff- reduziert	-Schwamm	Rohmaterial nicht legiert und legiert (26)			fein 999/1000 in Barren	
	Importpreis \$ lb	frei Käufer Pence lb	1000 lbs-Ladg. ab Lager \$ je lb		Ankaufspreis DM kg	versteuert Verkaufspreis FF kg	Grandpreis Lire kg	Ankaufspreis Sharp, Miley & Co. Pence 31,103 g	Ankaufspreis Schilling kg
Originalpreise									
1958 D	2,25	127,00	3,71	7,50	120,50	166,60	19 156	76,21	750,0
1959 D	2,25	146,00	3,56	7,50	123,42	192,30	19 998	78,82	750,0
1960 D	2,25	178,29	3,70	7,50	123,51	191,40	19 858	79,38	750,0
1961 D	2,25	157,50	3,39	7,50	120,89	195,70	20 094	80,28	750,0
1962 D	2,25	131,33	3,13	7,50	139,16	223,19	22 733	91,51	750,0
1963 D	2,25	121,25	2,90	7,50	165,74	267,98	26 775	110,11	1 039,3
1964 D	2,30	156,04	3,00	7,50	167,09	271,25	27 225	111,92	1 050,0
1965 D	3,37	221,80	3,42	7,50	167,86	271,14	27 531	111,58	1 050,0
1966 D	4,00	288,03	4,04	7,50	168,27	212,90	27 802	111,81	1 050,0
1967 D	4,00	327,63	5,02	7,50	209,23	249,75	33 146	141,98	1 287,0
1967 Jan.	4,00	317,00	5,02	7,50	167,54	209,00	27 600	111,87	1 050,0
Febr.	4,00	327,00	5,02	7,50	167,37	209,00	27 600	111,75	1 050,0
März	4,00	327,00	5,02	7,50	167,39	209,00	27 600	111,67	1 050,0
April	4,00	319,50	5,02	7,50	167,39	209,00	27 600	111,54	1 050,0
Mai	4,00	312,00	5,02	7,50	180,66	216,00	28 825	118,76	1 250,0
Juni	4,00	332,00	5,02	7,50	220,64	274,00	35 400	114,28	1 333,0
Juli	4,00	339,00	5,02	7,50	229,29	285,00	36 125	150,87	1 392,0
Aug.	4,00	325,66	5,02	7,50	228,74	282,00	37 000	151,31	1 450,0
Sept.	4,00	313,88	5,02	7,50	220,02	281,60	36 100	145,86	1 400,0
Okt.	4,00	318,00	5,02	7,50	233,09	290,00	37 125	154,45	1 413,0
Nov.	4,00	336,66	5,02	7,50	256,67	319,25	40 400	181,02	1 503,0
Dez.	4,00	366,00	5,02	7,50	271,95	333,20	43 500	209,34	1 650,0
Originalpreise									
1958 D	89,04	161,80	10 571	4,75	5,32	249. 9 2/5	4 839	8,70	24. 6. 6
1959 D	91,20	172,10	10 837	4,73	5,62	249.10 1/4	4 878	10,16	27. 2. 2
1960 D	91,38	188,76	11 142	4,75	5,63	251. 2 3/8	4 899	11,21	30. 3. 0
1961 D	92,45	204,17	11 429	4,57	5,63	250.11 5/6	4 883	10,82	30. 5. 0
1962 D	108,38	215,03	13 374	4,53	5,58	250. 1	4 882	10,53	30. 5. 0
1963 D	127,91	233,27	15 695	4,51	5,55	250. 6 7/8	4 876	10,53	30. 5. 0
1964 D	129,30	257,20	16 180	4,50	5,55	251. 3 5/7	4 874	16,74	31.12. 5
1965 D	129,30	293,89	16 180	4,52	5,56	251. 3 3/8	4 890	18,56	35. 5. 1
1966 D	129,30	355,45	16 253	4,54	5,58	251. 8 7/8	4 891	19,12	36. 1. 1
1967 D	154,47	370,33	17 703	4,53	5,59	256. 9	4 898	22,23	40.11. 6
1967 Jan.	129,30	362,48	16 400	4,52	5,64	252. 1 4/7	4 907	20,60	37. 8. 8
Febr.	129,30	366,63	16 400	4,51	5,61	251. 9	4 904	20,60	39.17. 6
März	129,30	360,48	16 400	4,51	5,61	251. 5 3/4	4 904	20,60	39.17. 6
April	129,30	359,70	16 400	4,51	5,60	251. 3 4/5	4 885	20,62	39.17. 6
Mai	129,59	363,42	16 400	4,52	5,58	251. 6 4/7	4 881	21,35	39.17. 6
Juni	130,10	354,65	18 391	4,52	5,57	252. 1 1/8	4 885	21,35	39.17. 6
Juli	159,29	361,46	21 000	4,54	5,56	252. 5 1/2	4 897	21,23	39.17. 6
Aug.	174,98	378,04	22 550	4,55	5,57	252. 7 3/6	4 911	21,17	39.17. 6
Sept.	167,95	380,65	22 550	4,55	5,56	252. 9 5/5	4 916	22,02	39.17. 6
Okt.	178,59		21 525	4,55	5,56	252.10 6/7	4 907	23,41	39.17. 6
Nov.	195,32		22 550	4,53	5,57	252. 4 1/7	4 885	26,30	42.15. 4
Dez.	206,60		25 870	4,53	5,59	292. 5 1/4	4 895	27,47	47.15. 9
Originalpreise									
1958 D	21.12.11	66,68	10,78	144,20	133,0	2 462	11. 7. 6	110,0	20,10
1959 D	25.12. 7	74,59	10,05	147,90	129,1	2 083	11. 7. 6	110,0	19,35
1960 D	28. 8. 2	83,21	9,73	145,50	123,5	2 003	11. 7. 6	110,0	19,35
1961 D	27.16. 4	85,50	9,73	145,50	123,5	1 950	11.18. 3	110,0	19,35
1962 D	27. 7. 0	85,50	9,00	145,50	123,5	1 950	12. 0. 0	110,0	19,35
1963 D	27.15. 5	80,93	7,50	145,50	123,5	1 950	12. 0. 0	110,0	19,35
1964 D	45.11. 4	88,48	7,50	145,50	123,5	2 138	12. 0. 0	115,5	19,35
1965 D	50.11. 2	98,04	9,00	145,50	.	2 150	12. 8. 5	125,0	23,54(a)
1966 D	51.13.11	99,47	11,31	151,05	.	2 175	14. 3. 5		24,63
1967 D	61.14. 7	110,25	11,37	168,02		2 295	15. 3. 6		28,07
1967 Jan.	56. 0. 0	103,00	11,54	167,70		2 250	15. 2. 0		25,55
Febr.	56. 0. 0	109,00	11,54	167,70		2 250	15. 2. 0		25,75
März	56. 0. 0	110,50	11,54	167,70		2 250	15. 2. 0		27,15
April	56. 3. 3	110,50	11,54	167,70		2 250	15. 2. 0		27,15
Mai	58. 0. 0	110,50	11,54	167,70		2 250	15. 2. 0		27,15
Juni	58. 0. 0	110,50	11,43	167,70		2 250	15. 2. 0		27,15
Juli	57. 9. 6	110,50	11,43	167,70		2 250	15. 2. 0		27,76
Aug.	57. 5.11	110,50	11,23	167,70		2 250	15. 2. 0		28,35
Sept.	59.19. 6	110,50	11,23	167,70		2 345	15. 2. 0		28,35
Okt.	63.15. 8	110,50	11,23	167,70		2 400	15. 2. 0		30,22
Nov.	75.10. 3	110,50	11,23	168,34		2 400	15. 2. 0		31,15
Dez.	86.11. 1	115,05	11,23	170,90		2 400	16. 0. 0		31,15

2. Großhandelspreise

Jahr Monat	noch: Schwefelsäure		Kupfersulfat					Aluminiumsulfat	
	Kanada	Japan Tokio	Frankreich Paris	Belgien	Italien Mailand	Großbritannien Liverpool	Ver. Staaten New York	Italien Mailand	Großbritannien London
	66° B6	98 %	kristallin		98 - 99 % CuSO ₄	absügl. 2 % Rabatt f.o.b.	98 % CuSO ₄ kristallin	17 - 18 % Al ₂ O ₃	
	ab Werk	lose	unversteuert fr. Empfänger	in Mengen v. 3 t u. mehr frei Werk	in Wagenladungen ab Werk		in Wagenladungen ab Werk	in Stücken	in Säcken fob. Liverpool
	kan. \$ 2 000 lbs	Yen 1 000 kg	FF 100 kg	bfrs kg	Lire 100 kg	£.s.d. 2 240 lbs	\$ 100 lbs	Lire kg	£.s.d. 2 240 lbs
				ME.	Dw.		Dw.		Dw.
				Originalpreise					
1958 D	25,35	9 083	105,00	12,50	12 088	69.14. 8	11,01	36,00	17.15. 4
1959 D	25,35	8 700	110,00	12,50	13 050	76. 8. 8	12,25	36,00	17. 8. 0
1960 D	24,45	8 858	110,00	13,17	14 233	80.15. 2	12,83	33,63	16. 6. 3
1961 D	24,00	9 367	110,00	12,54	13 677	77.18. 3	12,34	33,00	16. 6. 3
1962 D	24,00	8 913	114,00	12,50	13 169	78.18. 8	12,50	33,00	16. 6. 3
1963 D	22,35	8 350	117,57	12,50	13 042	79. 0. 0	12,50	33,00	16. 7.11
1964 D	22,35	8 925	126,36	14,71	14 770	91. 3. 8	14,07	34,00	21. 0. 0
1965 D	22,64	9 325	151,08	17,33	22 316	120. 1.11	15,34	34,00	21. 0. 0
1966 D	26,05	9 483	233,58		29 659	152.19. 5	17,27	33,83	18. 5. 8
1967 D		9 049	242,10		24 976	135. 6.10	18,49	33,00	17.10. 0
1967 Jan.	27,75	9 508	242,10		27 300	130.14. 0	18,38	33,00	17. 9. 6
Febr.	27,75	9 375	242,10		26 866	128. 5. 0	18,50	33,00	17.10. 0
März	27,75	9 375	242,10		25 750	128. 5. 0	18,50	33,00	17.10. 0
April	27,75	9 100	242,10		25 750	128.10. 0	18,50	33,00	17.10. 0
Mai	27,75	9 067	242,10		24 750	120.18. 0	18,50	33,00	17.10. 0
Juni	27,75	8 850	242,10		24 550	127.15. 0	18,50	33,00	17.10. 0
Juli	27,75	8 850	242,10		24 250	127.15. 0	18,50	33,00	17.10. 0
Aug.	28,35	8 850	242,10		24 250	129. 1. 1	18,50	33,00	17.10. 0
Sept.	28,35	8 850	242,10		24 250	131.11.11	18,50	33,00	17.10. 0
Okt.	30,22	8 850	242,10		24 000	134.15. 6	18,50	33,00	17.10. 0
Nov.	31,15	8 850	242,10		23 500	160. 8.11	18,50	33,00	17.10. 0
Dez.	31,15	8 850	242,10		24 500	176. 1. 8	18,50	33,00	17.10. 0

Jahr Monat	Aluminium- sulfat	Salzsäure					Soda	
	Ver. Staaten New York	Frankreich Paris	Belgien	Italien Mailand	Großbritannien London	Österreich Wien	Ver. Staaten New York	BR-Deutschland Frankfurt
	Handelsqualität lose	21° B6 synthetisch	18 - 20° B6	18 - 20° B6	28° Tw	20 - 22° B6 techn. rein	20° B6	98-100% Na ₂ CO ₃ kalkiniert
	in Wagenladungen f.o.t. Werk	ab Werk	in Tankwagen	ab Werk	Verpackung extra	ohne Verpackung	in Tanks ab Betl. Werke	98 % Na ₂ CO ₃ kalkiniert Mengen v. 10 t frei Waggon ab Werk
	Onts lb	FF 1 000 kg	bfrs 100 kg	Lire 100 kg	£.s.d. 112 lbs	Schilling 100 kg	\$ 2 000 lbs	DM 100 kg
	Dw.		ME.	Dw.		MM.	Dw.	ME.
				Originalpreise				
1958 D	2,20	101,00	121,9	2 060	11.10	104,0	33,00	15,97
1959 D	1,98	118,86	121,8	1 658	12. 0	104,0	33,00	17,73
1960 D	1,92	120,00	127,0	1 800	12. 0	104,0	33,00	19,00
1961 D	2,00	120,00	127,0	1 536	12.10 1/4	104,0	33,00	20,28
1962 D	2,00	120,00	126,6	1 442	13. 0	104,0	33,00	20,19
1963 D	2,00	120,00	122,0	1 550	13. 0 1/2	104,0	33,00	20,75
1964 D	2,00	120,00	122,0	1 940	14. 0	108,7	33,00	20,75
1965 D	2,00	120,00	127,0	1 996	14. 4 3/7	110,2	33,00	20,75
1966 D	2,16	122,05		1 867	14. 8 7/8		33,00	21,02
1967 D	2,27	128,20		1 850	14. 9		33,00	21,99
1967 Jan.	2,27	128,20		1 850	14. 9		33,00	17,60
Febr.	2,27	128,20		1 850	14. 9		33,00	17,60
März	2,27	128,20		1 850	14. 9		33,00	17,60
April	2,27	128,20		1 850	14. 9		33,00	17,60
Mai	2,27	128,20		1 850	14. 9		33,00	17,60
Juni	2,27	128,20		1 850	14. 9		33,00	17,60
Juli	2,27	128,20		1 850	14. 9		33,00	17,60
Aug.	2,27	128,20		1 850	14. 9		33,00	17,60
Sept.	2,27	128,20		1 850	14. 9		33,00	17,60
Okt.	2,27	128,20		1 850	14. 9		33,00	17,60
Nov.	2,27	128,20		1 850	14. 9		33,00	17,60
Dez.	2,27	128,20		1 850	14. 9		33,00	17,60

Jahr Monat	noch: Soda					Pottasche	
	Frankreich	Italien Mailand	Großbritannien London	Österreich Wien	Vereinigte Staaten New York	Italien Mailand	Großbritannien London
	kaustisch flüssig	98-100% Na ₂ CO ₃ kalkiniert fest	97 - 98 % NaOH kaustisch rein	Kristall- gebrochen	kalkiniert, leicht	kaustisch fest	96 - 98 % K ₂ CO ₃
	Mengen v. 10 t frei Waggon ab Werk	ab Werk	Mengen bis 5 t ab Werk	ohne Verpackung	in Papierböden	in Fässern	in 5-lts-Mengen
	FF 100 kg	Lire je 100 kg	£.s.d. 2 240 lbs	Schilling 100 kg	\$ je 100 lbs	Lire kg	£.s.d. 2 240 lbs
	ME.	Dw.	Dw.	MM.	Dw.	Dw.	Dw.
				Originalpreise			
1958 D	35,74	2 600	5 550	10.12. 6	68,0	1,85	4,68
1959 D	39,32	2 600	5 550	10.12. 6	68,0	1,86	4,80
1960 D	40,84	2 600	5 550	10.12. 6	68,0	1,90	4,80
1961 D	42,38	2 600	5 550	10.12. 6	68,0	1,90	4,80
1962 D	42,38	2 600	5 550	10.12. 6	68,0	1,90	4,80
1963 D	43,54	2 600	5 550	10.12. 6	68,0	1,90	4,80
1964 D	44,38	2 600	5 550	10.12. 6	68,0	1,90	4,80
1965 D	44,38	2 925	5 775	10.12. 6	68,0	1,90	4,80
1966 D	45,31	2 900	5 850			1,95	5,00
1967 D	46,40	2 900	5 850			1,95	5,10
1967 Jan.	45,62	2 900	5 850			1,95	5,10
Febr.	45,62	2 900	5 850			1,95	5,10
März	45,62	2 900	5 850			1,95	5,10
April	45,62	2 900	5 850			1,95	5,10
Mai	45,62	2 900	5 850			1,95	5,10
Juni	46,62	2 900	5 850			1,95	5,10
Juli	46,62	2 900	5 850			1,95	5,10
Aug.	47,50	2 900	5 850			1,95	5,10
Sept.	47,50	2 900	5 850			1,95	5,10
Okt.	47,50	2 900	5 850			1,95	5,10
Nov.	47,50	2 900	5 850			1,95	5,10
Dez.	47,50	2 900	5 850			1,95	5,10

2. Großhandelspreise

Jahr Monat	noch: Pottasche	Chlor		Salpeter					
	Ver. Staaten New York	Frankreich Paris	Ver. Staaten New York	Frankreich	Großbritannien London	Dänemark	Schweden		Schweiz
	kalziniert technisch	flüssig		Chile-		Kalk-	Chile-	Kalk-	
		versteuert in Tankwagen ab Werk		Mengen v. 20 t versteuert frei Bahnstat.	16 % N ²⁷⁾ in Mengen von 6 lts	15,5 % N			16 % N
	Cents lb	FF 100 kg	\$ 100 lbs	FF 100 kg	£ s. d. 2 240 lbs	dkr 100 kg	skr je 100 kg		sfrs kg N
	Dw.	ME.	Dw.	ME.	Dw.				ME.
Originalpreise									
1958 D	9,53	40,00	3,15	27,13	29. 5. 10	28,60 ^{a)}	31,67 ^{a)}	24,53	1,46
1959 D	9,53	41,40	3,15	28,74	29. 0. 0	28,70 ^{a)}	31,26 ^{a)}	24,21	1,48
1960 D	9,20	41,50	3,19	29,65	24.19. 9 ^{a)}	28,80 ^{a)}	30,93 ^{a)}	23,63	1,48
1961 D	8,86	41,50	3,25	29,85	23.13. 10	29,51 ^{a)}	30,80 ^{a)}	23,13	1,48
1962 D	8,83	41,50	3,25	30,21	23. 3. 3	30,52 ^{a)}	30,77 ^{a)}	23,11	1,48
1963 D	8,92	41,50	3,25	30,45	22.15. 10	30,44 ^{a)}	30,75 ^{a)}	22,90	1,48
1964 D	9,03	41,50	3,25	30,75	22. 0. 5	30,07 ^{a)}	31,60	22,65	1,48
1965 D	9,03	41,50	3,25	31,47	22. 8. 2	30,26 ^{a)}	32,32 ^{a)}	22,65	
1966 D	9,03	42,43	3,26 ^r	32,01	22. 8. 2	30,36 ^{a)}	32,68	22,80	
1967 D	9,85	43,20	3,37	31,49	25. 0. 0 ^{a)}	29,98 ^p	33,06	22,90	
1967 Jan.	9,03	43,12	3,35	32,40	22.13. 0	29,95	32,35	23,15	
Febr.	9,03	43,12	3,35	32,82	23. 3. 0	30,35	32,65	23,40	
März	9,24	43,12	3,35	33,27	23. 3. 0	30,80	32,95	23,95	
April	10,10	43,12	3,35	33,71	23. 9. 8	31,20	32,95	23,95	
Mai	10,10	43,12	3,35	33,71	23. 3. 0	31,65	32,95	23,95	
Juni	10,10	43,12	3,35	30,61	23. 0. 6	32,05	32,95	21,65	
Juli	10,10	43,12	3,35	29,79	23. 8. 0	27,50	32,95	21,65	
Aug.	10,10	43,12	3,35	30,32	.	27,90	33,15	21,95	
Sept.	10,10	43,12	3,35	30,32	.	28,35	33,15	22,25	
Okt.	10,10	43,12	3,35	30,32	29.15. 0	28,75	33,15	22,60	
Nov.	10,10	43,12	3,43	30,32	.	29,20	33,55	22,95	
Dez.	10,10	44,30	3,45	30,32	33. 5. 0	29,60 ^p	33,95	23,30	

Jahr Monat	noch: Salpeter	Kalkstickstoff		Schwefelsaures Ammoniak					
	Ver. Staaten New York	Niederlande	Italien Mailand	Schweden	BR-Deutschland	Frankreich	Belgien	Niederlande	Italien Mailand
	Chile-	23 % N 28)	20 - 21 % N	18 % N	21 % N 29)	20,6 % N versteuert	20,0 % N unversteuert	21,0 % N	20 - 21 % N
	roh in Säcken ab Hafenlager	lose Mengen ab 200 t fr. Empf.-Stat.	ab Werk		b. Abn. v. 15 t Großh. Vfrs. fr. Empfangsstat.	in Mengen v. 20 t frei Empfänger	lose Mengen ab 10 t frei Empfänger	in Mengen ab 200 t frei Empfänger	ab Werk
	\$ 2 000 lbs	hfl 100 kg	Lire 75 kg	skr 100 kg	DM 100 kg N	FF 100 kg N	bfrs 100 kg	hfl 100 kg	Lire 100 kg
	Dw.	Dw.	Dw.	ME.	Dw.				Dw.
Originalpreise									
1958 D	49,02	18,16	3 645	31,87	114,85	117,4	263,2	18,16	3 599
1959 D	46,65	18,21	3 561	31,87	114,85	128,1	249,4 ^{a)}	18,21	3 377
1960 D	48,00	18,48	3 309	32,74	112,40	128,5	236,2	17,74	2 934
1961 D	48,00	18,31	3 589	33,80	109,90	129,6	221,6	16,81	3 134
1962 D	48,00	18,14	3 588	34,12	109,92	131,0	229,6	16,84	3 133
1963 D	48,00	18,27	3 588	35,02 ^{a)}	109,92	136,0	230,2	17,04	3 263
1964 D	48,00	18,18	3 607	36,05 ^{a)}	107,42	140,0	218,5	16,92	3 359
1965 D	48,00	18,16	3 709	-	104,92	140,0	218,5	17,05	3 473
1966 D	48,00	18,43	3 860	-	105,13	140,0	216,0	16,72	3 473
1967 D	48,00	17,51	3 860	-	101,70	135,0	-	16,25	3 473
1967 Jan.	48,00	17,00	3 910	-	107,00	142,0	214,0	16,40	3 510
Febr.	48,00	17,40	3 950	-	109,50	145,0	219,0	16,40	3 550
März	48,00	18,00	3 990	-	109,50	145,0	224,0	17,00	3 590
April	48,00	18,00	3 990	-	109,50	145,0	224,0	17,00	3 590
Mai	48,00	18,00	3 990	-	109,50	127,0	224,0	17,00	3 590
Juni	48,00	18,00	3 990	-	109,50	128,0	224,0	17,00	3 590
Juli	48,00	18,00	3 670	-	93,00	129,0	-	17,00	3 310
Aug.	48,00	18,00	3 670	-	93,00	129,0	-	17,00	3 310
Sept.	48,00	18,10	3 730	-	93,00	131,0	-	17,10	3 350
Okt.	48,00	16,30	3 770	-	93,00	131,0	-	17,10	3 390
Nov.	48,00	16,50	3 810	-	97,00	132,0	-	15,50	3 430
Dez.	48,00	16,60	3 850	-	97,00	132,0	-	16,50	3 470

Jahr Monat	noch: Schwefelsaures Ammoniak			Naturphosphat		Thomasphosphat			
	Großbritannien London	Schweden	Ver. Staaten New York	Frankreich Paris	Ver. Staaten Florida	BR-Deutschland	Frankreich	Italien Mailand	Großbritannien
	20,6 % N neutral in Mengen v. 27) von 6 lts	20,5 % N inländisches	20,5 % N inländisches	75 % 30)	70 - 72 % Ca ₃ (PO ₄) ₂ gewaschen in Ladungen ab Grube	-Mehl 16 % P ₂ O ₅ ohne Sack Frachtl. Aachen Rothe Erde	-Schlacke 18 % P ₂ O ₅ Mengen von 20 t 30)	-Schlacke 18 - 20 % P ₂ O ₅ in Papiersäcken fr. Käuferlager	-Schlacke 16 % P ₂ O ₅ Mengen von 6 lts 27)
	fr. Empfänger	lose f.o.b.	lose f.o.b.	ab Werk	ab Werk	ab Werk	ab Werk	ab Werk	fr. Bahnstation
	£ s. d. 2 240 lbs	skr 100 kg	\$ 2 000 lbs	FF 1 000 kg	\$ 2 000 lbs	DM 100 kg P ₂ O ₅	FF 100 kg	Lire 100 kg	£ s. d. 2 240 lbs
	Dw.	Dw.	Dw.	ME.	Dw.		ME.	Dw.	Dw.
Originalpreise									
1958 D	21. 0. 11	35,58 ^{a)}	32,00	82,26	5,52	44,00	6,88 ^{a)}	1 970	7.10. 2
1959 D	20.18. 0	32,67 ^{a)}	32,00	92,22	5,54	44,50	5,37 ^{a)}	1 956	7.16. 0
1960 D	20.13. 0	29,50	32,00	92,27	6,01	44,50	5,61	1 805	7.16. 6
1961 D	20. 4. 8	28,62	32,00	92,78	6,47	43,50	5,67	1 806	7.18. 4
1962 D	19. 2. 8	28,36	29,99	93,03	6,61	43,50	5,67	1 736	8. 0. 3
1963 D	19. 5. 10	27,91	29,00	93,26	6,82	43,50	6,37	1 740	7.19. 0
1964 D	19. 5. 5	29,36	31,20	98,29	7,32	42,25	6,65	1 815	8. 2. 4
1965 D	19.13. 3	32,43	31,58	102,41	7,64	41,75	7,17	1 963	8. 6. 6
1966 D	19.18.10	32,75	29,21	109,61	8,03	42,13	7,34	2 130	8.11. 0
1967 D	20. 8. 7	29,29	30,83	107,85	-	41,87	7,22	2 130	8.15. 7
1967 Jan.	19.19. 0	32,30	29,00	109,61	8,15	46,50	7,53	2 130	8.14. 0
Febr.	19.19. 0	32,70	31,00	109,61	8,15	46,50	7,53	2 130	8.14. 0
März	19.19. 0	33,60	31,00	109,61	8,15	46,50	7,53	2 130	8.14. 0
April	19.19. 0	33,60	31,00	109,61	8,15	38,00	6,45	2 130	8.14. 0
Mai	19.19. 0	33,60	31,00	109,61	8,15	38,00	6,87	2 130	9. 4. 6
Juni	19.19. 0	25,45	31,00	109,61	8,15	38,00	7,09	2 130	9. 1. 11
Juli	19.19. 0	25,75	31,00	106,08	8,15	40,00	7,07	2 130	8.14. 0
Aug.	21. 2. 0	26,05	31,00	106,08	8,15	40,00	7,28	2 130	8.14. 0
Sept.	21. 2. 0	26,35	31,00	106,08	8,15	40,00	7,28	2 130	8.14. 0
Okt.	21. 2. 0	27,05	31,00	106,08	8,15	43,00	7,28	2 130	8.14. 0
Nov.	21. 2. 0	27,35	31,00	106,08	8,15	43,00	7,28	2 130	8.14. 0
Dez.	21. 2. 0	27,65	31,00	106,08	8,15	43,00	7,28	2 130	8.14. 0

2. Großhandelspreise

Jahr Monat	noch: Thomasphosphat		Superphosphat						
	Schweden	Schweiz	BR-Deutschland	Frankreich Paris	Italien	Großbritannien	Dänemark	Schweden	Schweiz
	-Mehl 16 % P ₂ O ₅	16 % P ₂ O ₅	wasserlöslich 18 % P ₂ O ₅ lose b. 15 t Bezügen	16 % P ₂ O ₅ Mengen von 20 t ab Werk ³⁰⁾	16 - 18 % P ₂ O ₅	18 % P ₂ O ₅ wasserlöslich 27) Mengen v. 6 lts fr. Empfänger	18 % P ₂ O ₅	19 - 20 % P ₂ O ₅	18 % P ₂ O ₅
	skr 100 kg	sfrs 100 kg	DM 100 kg P ₂ O ₅	FF 100 kg	Lire 100 kg	£ s.d. 2 240 lbs	dkr 100 kg	skr 100 kg	sfrs 100 kg
ME.		ME.		Dw.		Dw.		ME.	
Originalpreise									
1958 D	14,64	9,72	82,54	12,25 ^{a)}	1 670	14.15. 2	20,85 ^{a)}	17,37	20,50
1959 D	13,92	10,12	82,54	11,65 ^{a)}	1 618	14. 8. 6	20,13 ^{a)}	16,55	20,50
1960 D	12,73	9,35	82,54	11,73		14. 2. 4	19,93 ^{a)}	16,21	20,59
1961 D	12,25	8,85	82,54	11,73	1 839	13.13. 0	21,37 ^{a)}	16,23	20,98
1962 D	12,38	8,62	82,54	11,73	1 824	13.10. 0	22,15 ^{a)}	16,88	20,60
1963 D	12,58	8,80	82,54	11,82	1 843	13.10. 0	20,04 ^{a)}	17,58	20,60
1964 D	12,58	8,95	82,54	11,86	1 928	13.10. 0	22,51 ^{a)}	17,85	20,60
1965 D	12,82	9,27	82,54	12,38	1 974	14. 2. 6	23,24 ^{a)}	18,78	22,00
1966 D	12,97	9,60	82,61	12,92	2 058	15.11. 8	24,09 ^{a)}	19,53	
1967 D	13,78	9,76	82,31	13,13	2 058	16. 3. 9	23,61 ^{a)}	20,19	
1967 Jan.	13,05	9,92	84,44	13,64	2 058	15.12. 6	24,65	20,30	
Febr.	13,40	9,92	86,67	13,92	2 058	15.12. 6	24,85	20,75	
Marz	13,80	9,92	86,67	13,92	2 058	15.12. 6	25,15	21,15	
April	13,80	9,92	86,67	13,92	2 058	15.12. 6	25,85	21,80	
Mai	13,80	9,28	86,67	12,27	2 058	15.17. 2	25,05	21,80	
Juni	13,70	9,60	77,77	12,55	2 058	16.11. 0	.	18,75	
Juli	13,80	9,60	77,77	12,41	2 058	16.11. 0	21,85	18,95	
Aug.	13,80	9,76	78,89	12,63	2 058	16.11. 0	22,20	19,10	
Sept.	13,90	10,08	80,00	12,84	2 058	16.11. 0	22,60	19,30	
Okt.	14,00	10,08	81,11	13,06	2 058	16.11. 0	22,95	19,70	
Nov.	14,10	10,08	81,67	13,06	2 058	16.11. 0	23,35	20,15	
Dez.	14,20	10,08	79,44	13,33	2 058	16.11. 0	23,70	20,55	

Jahr Monat	noch: Superphosphat	Kalidüngemittel							
	Ver. Staaten Baltimore	BR-Deutschland	Frankreich Elsaß	Großbritannien London		Dänemark	Schweden	Schweiz	Ver. Staaten New York
	pulverisiert 16 % P ₂ O ₅	40 % K ₂ O	Doppelsylvinit 60 % K ₂ O	Kaliumsulfat 50 % K ₂ O	Kaliumchlorid 60 % K ₂ O	60 % K ₂ O ³¹⁾	60 % K ₂ O gekörnt	Kainit 14 % K ₂ O	60 % K ₂ O
	lose f.o.b.	b. Abn. v. 15 t fr. Empf. Station	lose ungereinigt fr. Bestellerstat.	in Säcken, 6 lts-Ladungen ab Importeur-Hafenlager					lose f.o.b.
	£	DM	FF	£ s.d. je 2 240 lbs		dkr	skr	sfrs	£
	2 000 lbs	100 kg	1 000 kg			100 kg	100 kg	100 kg	2 000 lbs
	Dw.	ME.		Dw.		Dw.			
Originalpreise									
1958 D	14,56	11,72	182,66 ^{a)}	21,16. 4	19,19. 5 ^{a)}	27,77 ^{a)}		7,20	20,24
1959 D	14,56	11,96	193,49 ^{a)}	20,14. 5	20. 0. 5 ^{a)}	27,53 ^{a)}		7,20	19,71
1960 D	14,56	12,13	201,76	20,14. 9	20. 0. 8	27,35 ^{a)}		7,20	21,47
1961 D	14,80	12,13	209,45	21. 9. 5	20.11. 8	28,12 ^{a)}		7,20	21,93
1962 D	14,88	12,11	213,57	21,13.11	20.19. 8	34,61 ^{a)}		7,20	23,28
1963 D	14,88	12,10	219,96	21,11. 6	20. 7. 6	34,55 ^{a)}		7,20	23,25
1964 D	14,88	12,13	230,67	21. 3. 1	20.12. 3	34,30 ^{a)}		7,21	23,35
1965 D	14,88	12,13	230,67	22,16.11	21. 0. 3	34,32 ^{a)}		7,28	24,31
1966 D	14,88	12,13	230,67	23. 7. 4	20,14.11	35,07 ^{a)}			24,08r
1967 D	17,54	12,01	230,83	23,10. 2	20,11. 8	33,49 ^{a)}			25,55
1967 Jan.	18,00	12,84	238,83	23,10. 6	20,12. 0	35,35			23,40r
Febr.	17,72	12,84	238,83	23,18. 6	21. 0. 0	35,80			25,20r
Marz	17,28	12,84	238,83	23,18. 6	21. 0. 0	36,25			25,20r
April	17,28	12,84	238,83	23,18. 6	21. 0. 0	36,70			25,20r
Mai	17,28	11,20	234,10	23,18. 6	21. 0. 0	36,70			25,20r
Juni	17,28	11,20	229,10	23,12. 5	20,14. 0	.			25,20r
Juli	17,28	11,20	221,72	22,14. 6	19,16. 0	30,20			19,60
Aug.	17,28	11,55	221,68	23. 2. 6	20. 4. 0	30,60			19,60
Sept.	17,28	11,55	226,50	23. 2. 6	20. 4. 0	31,05			16,80
Okt.	17,28	11,90	228,92	23. 4. 6	20. 6. 0	31,45			16,80
Nov.	17,28	11,90	231,33	23,10. 6	20,12. 0	31,90			16,80
Dez.	17,28	12,30	231,33	23,10. 6	20,12. 0	32,30			16,80

Jahr Monat	Kaliumkarbid			Alkohol					
	Frankreich Paris	Großbritannien London	Ver. Staaten New York	Frankreich		Niederlande	Italien Mailand		
	gemahlen in Ldg. v. 10-20 t Dép. Seine et Seine-et-Oise	technisch lose in 5 lts-Mengen ab Werk	in Stücken	Aethyl- denaturiert 95 % Mengen v. 20 hl frei Paris	Methyl- synthetisch Mengen v. 10 t versteuert ab Werk	Spiritus 50 % grain unversteuert ab Lager	Aethyl- 95 % rein versteuert	Methyl- denaturiert für Firnis- fabrikation	Butyl- synthetisch Primär-
	FF 100 kg	£ s.d. 2 240 lbs	£ 2 000 lbs	FF 100 l	FF 100 kg	hfl 100 l	Lire je kg		
	Dw.		ME.	ME.			Dw.	Dw.	
Originalpreise									
1958 D	403,47	39,13. 4	137,56	110,85	60,13	32,84	1 035,0	105,0	277,3
1959 D	429,02	39,13. 4	149,00	113,72	65,30	35,91	1 021,6	105,0	239,5
1960 D	432,82	39,13. 4	149,00	119,55	65,60	38,10	987,5	105,0	238,8
1961 D	440,32	39,13. 4	149,00	131,04	65,60	38,10	955,2	100,0	225,0
1962 D	444,15	39,13. 4	149,00	132,27	64,83	38,54	978,9	84,3	204,0
1963 D	472,42	39,13. 4	149,00	134,45	60,00	44,90	1 055,0	75,5	205,4
1964 D	487,00	39,13. 4	129,31	134,45	60,00	57,45 ^{a)}	1 160,0	75,5	211,9
1965 D	487,00	39,13. 4	126,50	134,45	60,00	55,26 ^{a)}	1 206,7	75,4	210,3
1966 D	487,00	39,13. 4	126,50	137,21	59,00	55,77	1 194,5	74,3	178,2
1967 D	500,41	39,13. 4	126,50	138,59	56,00		1 180,6	78,0	178,4
1967 Jan.	487,00	39,13. 4	126,50	138,59	56,00	55,77	1 190,0	78,0	175,0
Febr.	487,00	39,13. 4	126,50	138,59	56,00	55,77	1 190,0	78,0	175,0
Marz	487,00	39,13. 4	126,50	138,59	56,00	55,70	1 190,0	78,0	175,0
April	487,00	39,13. 4	126,50	138,59	56,00	55,70	1 182,5	78,0	175,0
Mai	487,00	39,13. 4	126,50	138,59	56,00	56,35	1 175,0	78,0	175,0
Juni	502,90	39,13. 4	126,50	138,59	56,00	56,35	1 175,0	78,0	175,0
Juli	502,90	39,13. 4	126,50	138,59	56,00	56,35	1 175,0	78,0	180,0
Aug.	516,00	39,13. 4	126,50	138,59	56,00	.	1 175,0	78,0	185,0
Sept.	516,00	39,13. 4	126,50	138,59	56,00	.	1 175,0	78,0	185,0
Okt.	516,00	39,13. 4	126,50	138,59	56,00	.	1 175,0	78,0	185,0
Nov.	516,00	39,13. 4	126,50	138,59	56,00	.	1 175,0	78,0	185,0
Dez.	516,00	39,13. 4	126,50	138,59	56,00	.	1 175,0	78,0	181,0

2. Großhandelspreise

Jahr Monat	noch: Alkohol				Glycerin			
	Großbritannien London		Vereinigte Staaten New York		BR-Deutschland Nordrh.-Westf.	Italien Mailand	Großbritannien London	Ver. Staaten New York
	Aethyl-, 95% 32) Ladungen von 2 500 gallons unversteuert in Tankwagen	Butyl- synthetisch in Leihfässern Mengen ab 10lts frei Empfänger	Aethyl- denaturiert S.D. Nr. 1 in Tanks	Butyl- synthetisch ab Werk	DAB VI	medizinisch 30° B _é	fahlgelb bei Abnahme von 5 in Tankwagen frei Käufer	chem. rein S.G. 1 260 - 14 lts frei Käufer
	Pence proof-gallon	£.s.d. 2 240 lbs	Cents gallon	Cents lb	DM 100 kg	lire kg	£.s.d. je 2 240 lbs	technisch 96 % ab Werk
	Dw.	Dw.	Dw.	Dw.	Dw.	Dw.	Dw.	Dw.
Originalpreise								
1958 D	49,75	152. 0. 0	50,67	14,50	294,17	407,35	192.10. 0	197.10. 0
1959 D	49,75	149.13. 4	54,50	14,74	308,25	482,79	222. 8.11	227. 8.11
1960 D	47,75	124. 0. 0	54,50	15,50	308,33	447,57	232.10. 0	237.10. 0
1961 D	45,60	124. 0. 0	54,50	15,50	250,00	335,69	213. 1. 2	218. 1. 2
1962 D	43,00	124.10.11	54,50	15,50	225,58	299,86	175. 7. 9	180. 7. 9
1963 D	45,75	127.10. 0	54,50	15,00	206,67	313,89	162.10. 0	167.10. 0
1964 D	49,00	127.10. 0	54,50	13,50	218,67	315,31	169. 6. 8	174. 6. 8
1965 D	49,00	127.10. 0	54,50	13,50	223,25	327,50	173.11. 2	178.11. 2
1966 D	49,00	127.10. 0	54,50	13,50	228,33	335,59	182.10. 0	187.10. 0
1967 D	49,00	127.10. 0	54,50	13,50	246,83	507,27A)	220.16. 8	225.16. 8
1967 Jan.	49,00	127.10. 0	54,50	13,50	225,00	435,00	192.10. 0	197.10. 0
Febr.	49,00	127.10. 0	54,50	13,50	230,00	-	192.10. 0	197.10. 0
März	49,00	127.10. 0	54,50	13,50	237,00	655,00	192.10. 0	197.10. 0
April	49,00	127.10. 0	54,50	13,50	237,00	655,00	197.10. 0	197.10. 0
Mai	49,00	127.10. 0	54,50	13,50	239,00	602,50	212.10. 0	217.10. 0
Juni	49,00	127.10. 0	54,50	13,50	248,00	525,00	212.10. 0	217.10. 0
Juli	49,00	127.10. 0	54,50	13,50	248,00	490,00	242.10. 0	247.10. 0
Aug.	49,00	127.10. 0	54,50	13,50	248,00	465,00	242.10. 0	247.10. 0
Sept.	49,00	127.10. 0	54,50	13,50	248,00	465,00	242.10. 0	247.10. 0
Okt.	49,00	127.10. 0	54,50	13,50	266,00	460,00	242.10. 0	247.10. 0
Nov.	49,00	127.10. 0	54,50	13,50	266,00	435,00	242.10. 0	247.10. 0
Dez.	49,00	127.10. 0	54,50	13,50	270,00	392,50	242.10. 0	247.10. 0

Jahr Monat	Formaldehyd			Essigsäure			Oxalsäure	
	Italien Mailand	Großbritannien London	Ver. Staaten New York	Niederlande Amsterdam	Italien Mailand	Großbritannien London	Italien Mailand	Großbritannien London
	38 - 40 %	40 %		technisch, rein 100 % C ₂ H ₄ O ₂	95 - 96 % C ₂ H ₄ O ₂	Eis-, B.P. 99 - 100 % C ₂ H ₄ O ₂ in Mengen von 10 lts	Eis- technisch synthetisch in Tanks 33) frei Käufer	kristallin 99 %
	ab Werk	frei Bahnstat.	in Tanks ab Werk	f.o.b.	ab Werk	ab Werk	ab Werk	in 1lt-Ladungen
	lire kg	£.s.d. 2 240 lbs	Cents lb	hfl 100 kg	lire kg	£.s.d. 2 240 lbs	lire 100 lbs	£.s.d. 2 240 lbs
	Dw.	Dw.	Dw.	Dw.	Dw.	Dw.	Dw.	Dw.
Originalpreise								
1958 D	65,00	39.15. 0	3,75	63,75	135,00	102. 0. 0	13,75	251,41
1959 D	65,00	39.15. 0	3,64	60,47	135,00	102. 5.10	10,00	247,92
1960 D	65,00	35.11. 2	3,75	58,16	135,00	106.17. 4	10,00	304,42
1961 D	65,00	31. 0. 0	3,75	57,24	127,57	92.17.11	10,00	287,71
1962 D	62,08	31. 0. 0	3,75	54,25	107,29	87. 2. 6	10,00	255,21
1963 D	60,00	31. 0. 0	3,75	53,15	117,08	83. 0. 0	10,00	250,83
1964 D	61,46	28. 8. 9	3,75	54,25	135,96	77. 0. 5	10,00	253,75
1965 D	65,00	28. 0. 0	3,75	54,25	135,27	73.17. 6	10,00	271,15
1966 D	60,48	30. 5. 0	3,54	52,35	137,50	73. 0. 0	9,00	300,81
1967 D	50,92	31. 0. 0	3,50		137,68	73. 0. 0	9,00	279,73
1967 Jan.	53,00	31. 0. 0	3,50	51,75	137,50	73. 0. 0	9,00	295,00
Febr.	52,00	31. 0. 0	3,50	51,75	137,50	73. 0. 0	9,00	295,00
März	52,00	31. 0. 0	3,50	51,75	137,50	73. 0. 0	9,00	295,00
April	52,00	31. 0. 0	3,50	51,75	137,50	73. 0. 0	9,00	293,75
Mai	52,00	31. 0. 0	3,50	51,75	137,50	73. 0. 0	9,00	290,32
Juni	50,00	31. 0. 0	3,50	51,75	137,50	73. 0. 0	9,00	285,00
Juli	50,00	31. 0. 0	3,50	51,75	137,50	73. 0. 0	9,00	280,48
Aug.	50,00	31. 0. 0	3,50	51,75	137,50	73. 0. 0	9,00	275,00
Sept.	50,00	31. 0. 0	3,50	.	137,50	73. 0. 0	9,00	270,00
Okt.	50,00	31. 0. 0	3,50	.	137,50	73. 0. 0	9,00	262,26
Nov.	50,00	31. 0. 0	3,50	.	137,50	73. 0. 0	9,00	257,50
Dez.	50,00	31. 0. 0	3,50	.	132,50	73. 0. 0	9,00	257,50

Jahr Monat	noch: Oxalsäure	Azeton			Benzol		Phenol	
	Ver. Staaten New York	Frankreich Paris	Italien Mailand	Großbritannien London	Ver. Staaten New York	Großbritannien London	Frankreich Paris	Großbritannien London
		synthetisch 99 %	rein		C.O. rein	90 % unverpackt Mengen ab 200 gallons	synthetisch 100 %	B.P.
	ab Werk	unversteuert frei Käufer 34)	ab Werk	in Tankwagen in Mengen von 10lts u. mehr	ab Werk	ab Werk	unversteuert ab Werk	Mengen v. 10lts in Leihfässern frei U.K.
	Cents lb	FF kg	lire kg	£.s.d. 2 240 lbs	Cents lb	Pence imp.gallon	Cents gallon	FF kg
	Dw.	ME.	Dw.	Dw.	Dw.	Dw.	Dw.	ME.
Originalpreise								
1958 D	19,13	0,92	142,50	88. 0. 0	8,50	63,00	33,7	16,50
1959 D	19,13	1,03	136,25	88. 0. 0	8,50	63,00	31,0	16,50
1960 D	19,13	1,01	120,92	81.15. 5	8,26	63,00	34,0	16,50
1961 D	19,13	0,88	91,63	80. 0. 0	7,48	64,29	32,9	16,50
1962 D	19,13	0,95	78,60	77.10. 0	6,71	65,71	25,9	16,45
1963 D	19,13	0,81	81,77	66. 0. 0	6,02	63,00	25,0	16,00
1964 D	19,21	0,81	71,58	64.10. 0	6,00	61,00	25,0	16,00
1965 D	19,75	0,81	71,44	64. 0. 0	6,00	75,00	27,0	16,00
1966 D	21,25	0,81	86,00	64. 0. 0	6,29	57,60	27,0	16,00
1967 D	21,25	0,81	86,00	64.16.11	6,50	36,00	27,0	16,00
1967 Jan.	21,25	0,81	86,00	64. 0. 0	6,50	36,00	27,0	16,00
Febr.	21,25	0,81	86,00	64. 0. 0	6,50	36,00	27,0	16,00
März	21,25	0,81	86,00	64. 0. 0	6,50	36,00	27,0	16,00
April	21,25	0,81	86,00	64. 0. 0	6,50	36,00	27,0	16,00
Mai	21,25	0,81	86,00	64. 0. 0	6,50	36,00	27,0	16,00
Juni	21,25	0,81	86,00	64. 0. 0	6,50	36,00	27,0	16,00
Juli	21,25	0,81	86,00	64. 0. 0	6,50	36,00	27,0	16,00
Aug.	21,25	0,81	86,00	64. 0. 0	6,50	36,00	27,0	16,00
Sept.	21,25	0,81	86,00	64. 0. 0	6,50	36,00	27,0	16,00
Okt.	21,25	0,81	86,00	66. 2. 6	6,50	36,00	27,0	16,00
Nov.	21,25	0,81	86,00	68. 0. 0	6,50	36,00	27,0	16,00
Dez.	21,25	0,81	86,00	68. 0. 0	6,50	36,00	27,0	16,00

2. Großhandelspreise

Jahr Monat	noch: Phenol	Ascorbinsäure	Aspirin		Koffein		Atropin		Salizylsäure
	Ver. Staaten New York	Großbritannien London		Ver. Staaten New York	Großbritannien London	Vereinigte Staaten New York		Großbritannien London	
	90 - 92 %	B.P.		Acetyl- salizylsäure	B.P. Alkaloid	U.S.P. synthetisch	-Sulfat	B.P. Alkaloid	B.P.
	methanolfrei in Fässern ab Werk	in Mengen von 1 kg		in Mengen von 5 cwt	in Mengen von 250 kg	Mindestpreis f. gr. Mengen		in Mengen von 1 cwt	in Mengen von 5 cwt
	Cents lb	£.s.d. kg	s.d. lb	Cents lb	s.d. kg	\$ lb	\$ ounce	s.d. ounce	d lb
	Dw.			Dw.		Dw.	Dw.		
	Originalpreise								
1958 D	18,43	4.18. 0	4. 9	62,0	39. 9	2,32	4,31	36. 1 1/3	36,50
1959 D	17,76	3.19. 5	4. 9	62,0	37.11 3/5	1,96	5,46	39. 0	36,50
1960 D	17,81	3.12. 0	4. 9	62,6	35. 0	1,96	6,00	39. 0	36,50
1961 D	17,90	3. 2. 6	4. 9	63,0	35.11 1/4	2,18	6,00	39. 0	38,50
1962 D	14,62	2. 5.11	4. 5	56,4	32. 0 4/7	2,25	6,00	39. 0	38,50
1963 D	12,39	2. 0. 6	4. 5	55,8	28. 5 4/7	2,19	5,89	39. 0	38,02
1964 D	12,25	2. 0. 8	4. 5	55,8	28. 1	1,90	5,60	39. 0	38,00
1965 D	12,25	2. 1. 0	4. 5	55,8	28. 1	1,90	5,60	39. 0	42,13
1966 D	12,43	1.18. 3	4. 5	56,9	27. 9 3/4	1,83	5,60	39. 0	-
1967 D	12,75	1.11. 6	4. 5 2/7	57,3	25. 5 4/5	1,80	5,60	39. 0	-
1967 Jan.	12,75	1.12. 8	4. 5	57,3	27. 0	1,80	5,60	39. 0	-
Febr.	12,75	1.12. 0	4. 5	57,3	26. 3 3/5	1,80	5,60	39. 0	-
März	12,75	1.12. 0	4. 5	57,3	25. 3	1,80	5,60	39. 0	-
April	12,75	1.12. 0	4. 5	57,3	25. 3	1,80	5,60	39. 0	-
Mai	12,75	1.12. 0	4. 5	57,3	25. 3	1,80	5,60	39. 0	-
Juni	12,75	1.12. 0	4. 5	57,3	25. 3	1,80	5,60	39. 0	-
Juli	12,75	1.12. 0	4. 5	57,3	25. 3	1,80	5,60	39. 0	-
Aug.	12,75	1.12. 0	4. 5	57,3	25. 3	1,80	5,60	39. 0	-
Sept.	12,75	1.12. 0	4. 5	57,3	25. 3	1,80	5,60	39. 0	-
Okt.	12,75	1.10. 0	4. 5 3/8	57,3	25. 3	1,80	5,60	39. 0	-
Nov.	12,75	1. 8. 0	4. 6 1/2	57,3	25. 3	1,80	5,60	39. 0	-
Dez.	12,75	1.11. 6	4. 6 1/2	57,3	25. 3	1,80	5,60	39. 0	-
	Dw.			Dw.		Dw.			
	Originalpreise								
1958 D	70,00	8,70	35,63	56. 0	170. 5.11 a)	177. 7. 8	19,94	2,15	4,15
1959 D	58,80	5,80	36,50	43.10 1/5	162. 2.10 a)	166.13.10	20,11	2,18	4,15
1960 D	25,00	3,84	36,50	39. 0	165. 1. 6	169.17. 7	19,40	2,13	4,00
1961 D	22,06	3,75	35,09	36.11	148.10. 3	153. 7. 8	18,37	2,12	3,21
1962 D	21,73	3,75	26,97	31. 8 1/8	137. 2. 3 a)	149.13. 6	19,40	1,90	2,76
1963 D	20,00	3,75	28,50	28. 0	135. 0. 0 b)	133. 4. 9 a)	19,80	1,76	2,78
1964 D	18,33	3,75	28,50	27. 6	148. 0. 0 a)	161. 9. 0 a)	25,08	1,79	2,78
1965 D	20,14	3,75	27,22	30. 7 2/7	272.15. 1 a)	260. 2. 0 a)	38,44	1,79	2,78
1966 D	21,50	3,54	27,00	31.11 1/5	192. 5. 0	197.19. 1	27,37	1,78	2,78
1967 D	21,50	3,50	27,00	26. 7 2/5	187. 1. 8	171. 9. 6	25,06	1,59	2,78
1967 Jan.	21,50	3,50	27,00	27.10 4/5	185. 0. 0	182.10. 0	26,00	1,64	2,78
Febr.	21,50	3,50	27,00	26. 6	185. 0. 0	162. 7. 6	24,75	1,64	2,78
März	21,50	3,50	27,00	26. 6	185. 0. 0	157.10. 0	25,00	1,64	2,78
April	21,50	3,50	27,00	26. 6	185. 0. 0	161. 5. 0	25,00	1,64	2,78
Mai	21,50	3,50	27,00	26. 6	185. 0. 0	163.10. 0	25,00	1,64	2,78
Juni	21,50	3,50	27,00	26. 6	185. 0. 0	165. 0. 0	25,00	1,64	2,78
Juli	21,50	3,50	27,00	26. 6	185. 0. 0	170. 3. 4	25,00	1,53	2,78
Aug.	21,50	3,50	27,00	26. 6	185. 0. 0	170. 0. 0	25,00	1,53	2,78
Sept.	21,50	3,50	27,00	26. 6	185. 0. 0	170. 0. 0	25,00	1,53	2,78
Okt.	21,50	3,50	27,00	26. 6	185. 0. 0	168. 8. 0	25,00	1,53	2,78
Nov.	21,50	3,50	27,00	26. 6	185. 0. 0	166. 0. 0	25,00	1,53	2,78
Dez.	21,50	3,50	27,00	26. 6	210. 0. 0	221. 0. 0	25,00	1,53	2,78
	Dw.			Dw.		Dw.			
	Originalpreise								
1958 D	4,95	3,12	274,83	625,21	428,33	26,80	34,81	24,68	39,50
1959 D	5,00	3,18	243,49	615,00	392,71	24,25	35,00	22,02	39,50
1960 D	5,29	3,20	225,63	538,22	375,00	24,25	34,71	21,20	39,50
1961 D	5,35	3,20	220,00	336,04	362,92	18,50	30,13	18,60	39,50
1962 D	5,35	3,20	220,00	326,04	308,65	18,50	25,66	18,50	39,50
1963 D	5,35	3,20	222,81	333,54	270,97	18,50	24,50	17,07	40,00
1964 D	5,35	2,62	242,63	347,50	280,00	18,08	24,90	16,30	40,00
1965 D	5,35	2,50	247,08	347,50	238,54	16,00	20,00	15,00	40,00
1966 D	5,35	2,35	213,88	304,89	185,11	15,85	19,71	14,85	40,00
1967 D	5,37	2,30	202,50	232,08	182,08	15,50	19,00	15,13	40,00
1967 Jan.	5,35	2,30	202,50	275,00	185,00	15,50	19,00	14,50	40,00
Febr.	5,35	2,30	202,50	275,00	185,00	15,50	19,00	14,50	40,00
März	5,35	2,30	202,50	275,00	185,00	15,50	19,00	14,50	40,00
April	5,35	2,30	202,50	275,00	185,00	15,50	19,00	14,50	40,00
Mai	5,35	2,30	202,50	275,00	185,00	15,50	19,00	15,00	40,00
Juni	5,39	2,30	202,50	225,00	185,00	15,50	19,00	15,50	40,00
Juli	5,39	2,30	202,50	215,00	185,00	15,50	19,00	15,50	40,00
Aug.	5,39	2,30	202,50	210,00	185,00	15,50	19,00	15,50	40,00
Sept.	5,39	2,30	202,50	195,00	180,00	15,50	19,00	15,50	40,00
Okt.	5,39	2,30	202,50	195,00	175,00	15,50	19,00	15,50	40,00
Nov.	5,39	2,30	202,50	185,00	175,00	15,50	19,00	15,50	40,00
Dez.	5,39	2,30	202,50	185,00	175,00	15,50	19,00	15,50	40,00

3. Preisindizes

Index der Großhandelspreise in Großbritannien

1962 = 100¹⁾

Jahr Monat	Grundstoffe, Brennstoffe und Energie bei Verwendung in der verarbeitenden Industrie ²⁾										Baustoffe
	Insgesamt	davon:		Insgesamt: bei Verwendung in folgenden Industrien							
		Grundstoffe	Brennstoffe und Energie	Nahrungs- mittel- industrie	Chemische Industrie	Maschinen- bau	Elektro- ma- schinen- industrie	Textil- industrie	Holz- industrie	Papier- industrie	
1954 D	99	104	73	105	95	77	83	110	92	94	83
1955 D	102	107	78	103	.	85	92	105	.	.	88
1956 D	106	109	86	105	.	90	95	107	97	105	91
1957 D	107	109	90	102	107	94	96	113	99	105	93
1958 D	100	101	95	101	102	95	95	97	96	101	93
1959 D	101	103	93	103	103	96	96	96	92	98	92
1960 D	101	103	93	101	103	97	97	100	99	99	95
1961 D	100	101	97	98	103	98	99	102	102	102	98
1962 D	100	100	100	100	100	100	100	100	100	100	100
1963 D	102	103	101	105	102	101	101	106	101	101	101
1964 D	106	107	101	109	106	104	104	108	105	104	105
1965 D	107	108	104	107	112	108	109	103	110	108	109
1966 D	110	110	110	109	112	115	119	106	112	108	111
1967 D	109	109	113	111	112	114	117	103	113	108	112
1968 D											
1967 Januar	110	109	113	111	111	114	118	104	112	108	111
Februar	109	109	113	111	111	114	118	104	112	108	111
März	109	108	113	110	111	113	116	104	112	108	111
April	108	107	112	111	110	112	115	104	112	107	111
Mai	108	108	111	110	110	112	115	104	112	107	111
Juni	108	107	111	110	110	113	115	103	112	107	111
Juli	108	106	113	111	111	113	115	101	112	108	111
August	108	107	113	110	112	113	116	100	112	107	112
Sept.	108	108	113	108	112	113	116	100	112	108	112
Okt.	109	108	113	109	111	113	117	99	112	108	112
Nov.	112	112	114	112	113	116	121	101	113	109	113
Dez.	118	118	114	117	116	118	124	108	117	112	114
1968 D											

Jahr Monat	Industrielle Erzeugnisse ³⁾										Baustoffe	
	Insgesamt	Erzeugnisse der Nahrungsmittelindustrie		Chemikalien und verwandte Erzeugnisse				Eisen und Stahl				
		darunter:		darunter:				darunter:				
		zusammen	Mehl	zusammen	Chemie- grundstoffe	Kunstharze und Kunststoffe	Pharma- zeutische Chemikalien	zusammen	Erzeugn. der Hochöfen und Walzwerke	Bleche	Röhren	
1954 D	84	90	89	96	98	128	141	75	75	75	72	
1955 D	87	92	91	95	100	124	139	79	78	79	76	
1956 D	90	95	97	99	103	122	147	85	85	85	82	
1957 D	93	96	96	102	106	119	144	94	95	94	89	
1958 D	94	94	93	101	106	118	122	97	98	97	94	
1959 D	94	96	91	102	105	113	119	97	97	96	94	
1960 D	95	96	93	101	103	110	117	96	97	95	94	
1961 D	98	96	96	101	102	104	114	97	98	95	97	
1962 D	100	100	100	100	100	100	100	100	100	100	100	
1963 D	101	103	100	100	98	99	93	100	100	100	100	
1964 D	104	106	106	102	99	98	93	101	101	101	102	
1965 D	109	108	105	105	99	96	90	102	102	102	103	
1966 D	112	111	106	105	102	95	83	106	105	103	108	
1967 D	114	113	112	106	102	94	81	107	107	104	112	
1968 D												
1967 Januar	113	113	110	105	102	95	81	107	106	104	110	
Februar	113	113	112	105	102	94	81	107	106	104	110	
März	113	113	112	105	101	94	81	107	106	104	110	
April	113	113	112	105	101	94	81	107	107	104	110	
Mai	113	113	112	105	101	94	81	107	107	104	110	
Juni	113	113	112	105	101	94	81	107	107	104	110	
Juli	114	113	112	106	101	94	81	107	107	104	110	
August	114	113	112	105	103	94	81	107	107	104	110	
Sept.	114	113	112	107	103	94	81	107	107	104	110	
Okt.	114	114	112	107	103	94	81	107	107	104	110	
Nov.	115	113	112	107	103	95	81	107	107	103	114	
Dez.	115	114	112	107	103	95	82	107	107	103	114	
1968 D												

Jahr Monat	noch: Industrielle Erzeugnisse ³⁾					Importierte Waren bzw. deren Gruppen					Baustoffe	
	Textilerzeugnisse ⁴⁾		Bekleidung und Schuhwerk ⁵⁾	Holzwaren	Papierwaren	Häute und Felle ⁶⁾	Nadel- hölzer ⁷⁾	Papier- zellstoff	Schwefelkies (Pyrit)	Rohschwefel ⁸⁾		
	darunter:											
	zusammen	Kammgarne	Gewebe und synth.Fasern									
1954 D	96	112	.	91	89	90	105	96	106	168	135	
1955 D	95	105	.	91	.	95	96	103	111	178	149	
1956 D	95	107	.	92	95	98	94	103	116	177	150	
1957 D	98	119	.	95	96	99	94	104	114	168	145	
1958 D	96	96	.	96	95	99	93	98	108	129	111	
1959 D	94	97	93	95	94	97	137	92	103	113	105	
1960 D	98	98	99	97	96	97	112	100	104	106	102	
1961 D	101	100	101	99	98	99	108	102	106	106	97	
1962 D	100	100	100	100	100	100	100	100	100	100	100	
1963 D	101	109	98	100	100	100	83	101	101	98	90	
1964 D	105	111	102	102	105	103	88	109	106	104	86	
1965 D	107	104	107	104	109	107	103	114	110	107	104	
1966 D	109	110	108	108	112	108	135	114	107	117	165	
1967 D	108	104	106	109	112	109	101	114	106	125	169	
1968 D												
1967 Januar	109	107	.	109	112	109	116	114	106	117	166	
Februar	109	107	.	109	112	109	114	114	106	117	166	
März	109	107	.	109	112	109	109	114	106	115	166	
April	108	106	.	109	112	109	108	114	106	117	166	
Mai	108	106	.	109	112	109	101	114	106	117	166	
Juni	108	106	.	109	112	109	100	114	106	117	166	
Juli	108	104	.	109	112	109	96	114	106	125	164	
August	108	103	.	109	112	109	92	114	106	126	173	
Sept.	108	96	.	109	112	109	94	114	106	131	173	
Okt.	108	100	.	109	112	108	91	114	106	128	173	
Nov.	108	100	.	109	112	108	98	114	108	136	173	
Dez.	110	104	.	109	113	108	104	120	114	149	173	
1968 D												

1) Umbasiert von Originalbasis 1954 = 100.- 2) Input-Index.- 3) Output-Index (nur Waren für den Inlandsmarkt, ohne Exportwaren).- 4) Ohne Bekleidungs- 5) Ohne Gummischuhe.- 6) Teilweise inländischer Herkunft.- 7) Frei Käufer.- 8) Zur Säureherstellung