

**STATISTISCHES  
BUNDESAMT  
WIESBADEN**

**FACHSERIE M**

# **PREISE LÖHNE WIRTSCHAFTSRECHNUNGEN**

**Reihe 9**

**Preise im Ausland**

**I. Großhandelspreise**

**Grundstoffe, Teil 3**

**Winter 1965/66**



Bestellnummer: M 9/I/Teil 3 - vj 4/65

**VERLAG: W. KOHLHAMMER GMBH, STUTTGART UND MAINZ**

# Inhaltsverzeichnis

	Seite
Schaubilder: Preisentwicklung wichtiger Welthandelsgüter seit 1964 .....	3
Preisentwicklung wichtiger Welthandelsgüter seit der Vorkriegszeit .....	4
Indices der Großhandelspreise bzw. der industriellen Erzeugerpreise .....	6
Ergänzende Angaben zum Tabellenteil:	
A. Allgemeine Vorbemerkungen .....	8
B. Abkürzungen, Maße und Gewichte .....	8
C. Erläuterungen bzw. Anmerkungen .....	9

## Tabellenteil (alphabetisch geordnet)

	Seite		Seite
Alkohol .....	28	Magnesium .....	20
Aluminium .....	19	Mangan .....	23
Aluminiumsulfat .....	26	Manganerz .....	14
Ammoniak, schwefelsaures .....	27	Messing .....	23
Antimon .....	23	Molybdän .....	24
Antimonerz .....	13	Molybdänerz .....	14
Asbest .....	14	Naturphosphat .....	27
Ascorbinsäure .....	30	Nickel .....	24
Aspirin .....	30	Nikotinsäure .....	30
Atropin .....	30	Oxalsäure .....	29
Azeton .....	29	Penicillin .....	30
Bauxit .....	13	Phenol .....	29
Benzol .....	29	Platin .....	25
Blei .....	21	Pottasche .....	26
Braunkohle .....	12	Pyrit .....	14
Chlor .....	27	Quecksilber .....	24
Chrom .....	23	Roheisen, Hämatit-Gießerei- .....	15
Chromit .....	13	Roheisen, phosphorhaltiges Gießerei- ..	15
D.D.T. ....	30	Salizylsäure .....	30
Eisenerz .....	13	Salpeter .....	27
Essigsäure .....	29	Salzsäure .....	26
Feinblech .....	18	Schwefel .....	15
Ferro-Mangan .....	16	Schwefelkies .....	14
Formaldehyd .....	29	Schwefelsäure .....	25
Formstahl .....	17	Selen .....	24
Glyzerin .....	29	Silber .....	25
Gold .....	25	Soda .....	26
Graphit .....	14	Stabstahl .....	16
Grobblech .....	17	Stahlschienen .....	17
Halbzeug .....	16	Stahlschrott .....	19
Kadmium .....	23	Steinkohle .....	11
Kalidünger .....	28	Streptomycin .....	30
Kalkstickstoff .....	27	Superphosphat .....	28
Kalzium .....	20	Thomasphosphat .....	27
Kalziumkarbid .....	28	Titan .....	20
Kaolin .....	14	Titanerz .....	14
Kasein .....	30	Uranerz .....	14
Kobalt .....	23	Weißblech .....	18
Koffein .....	30	Wismut .....	24
Koks .....	12	Wolfram .....	25
Kunststoffe .....	30	Wolframit .....	14
Kupfer .....	20	Zink .....	22
Kupfersulfat .....	26	Zinkerz .....	14
Lithium .....	20	Zinn .....	22
Magnesit .....	14	Zirkon .....	25

Index der Großhandelspreise in Schweden ....	31
--	----

Erschienen im Juli 1966

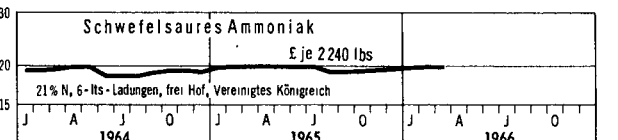
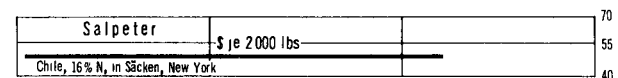
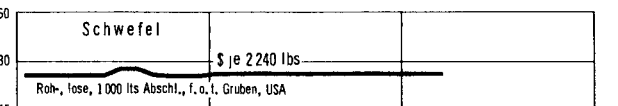

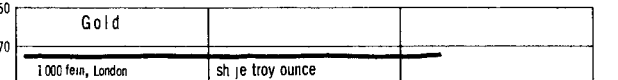
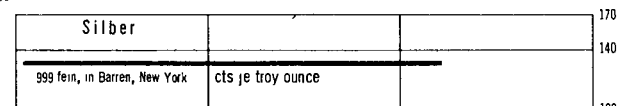

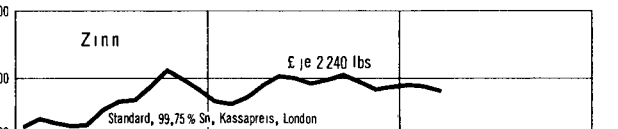

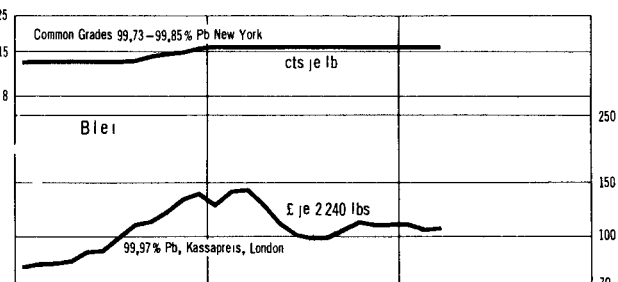
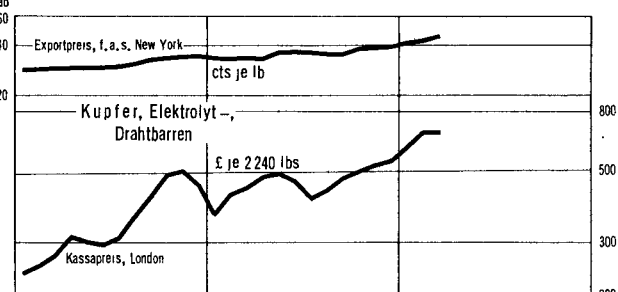
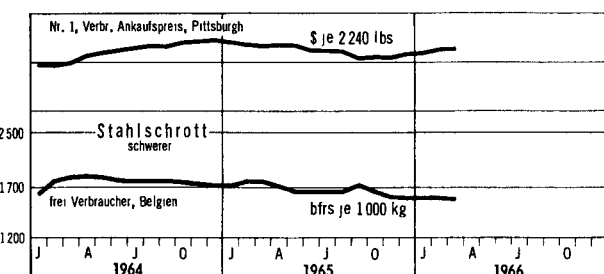
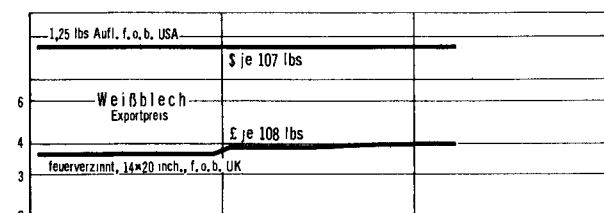


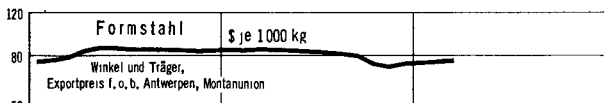
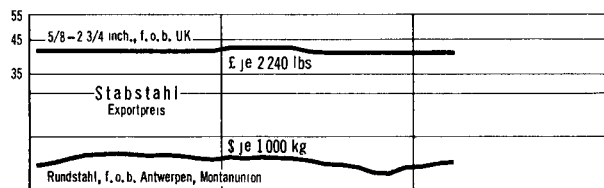
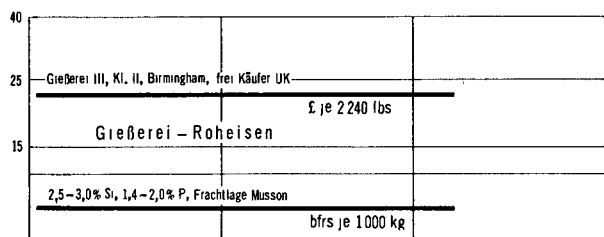

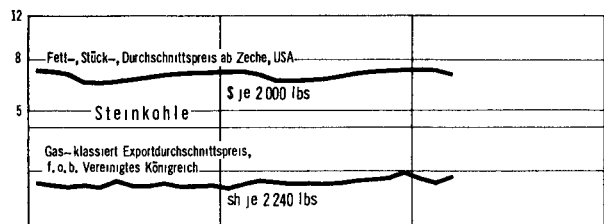
Nachdruck - auch auszugsweise - nur mit Quellenangaben gestattet.

Preis: DM 2,--

# PREISENTWICKLUNG WICHTIGER WELTHANDELSGÜTER SEIT 1963 NACH MONATEN

Originalpreise

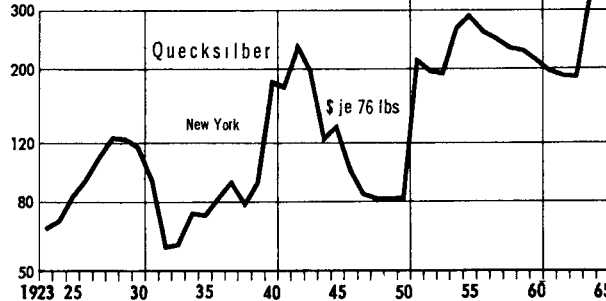
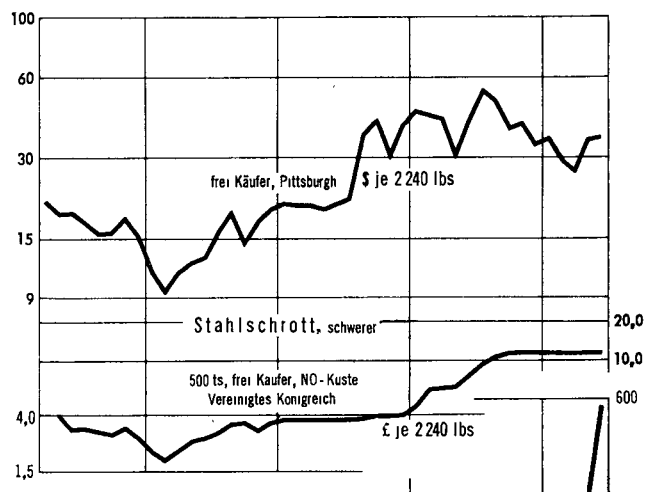
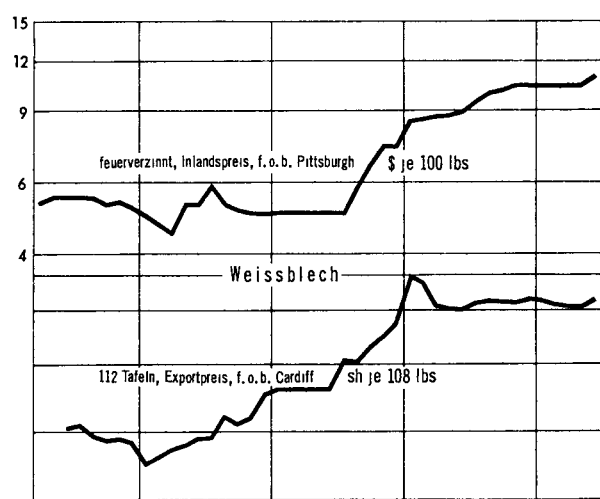
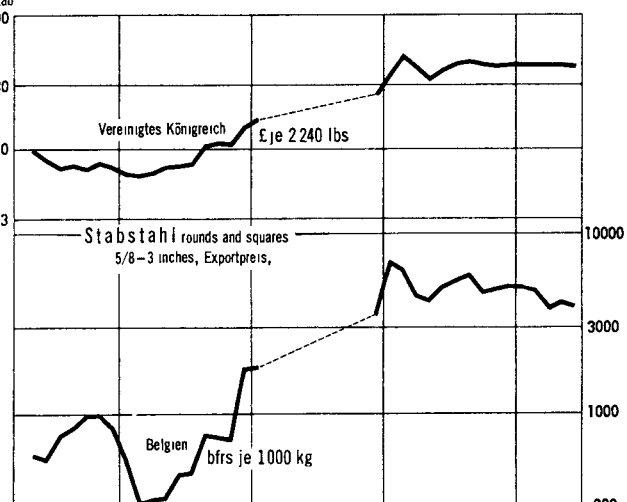
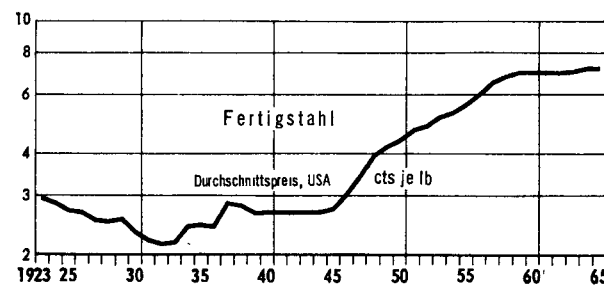
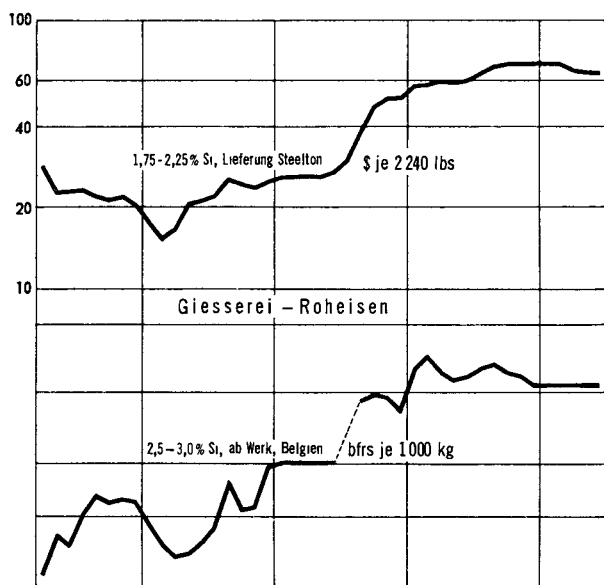
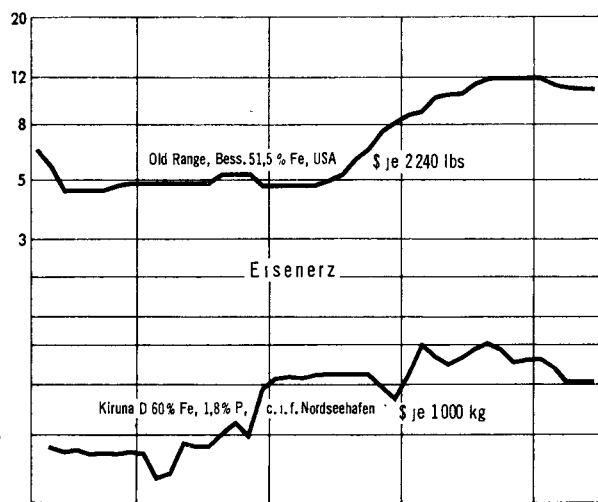
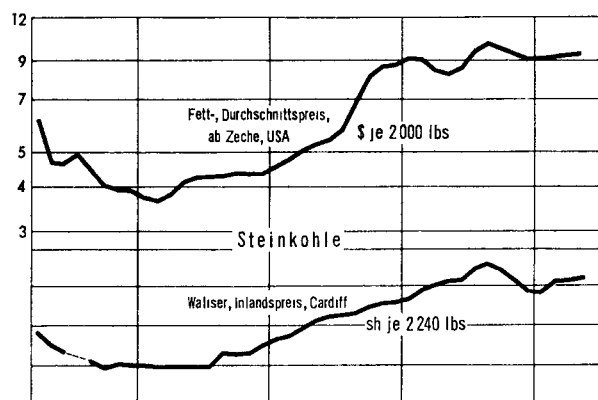
Log. Maßstab



# PREISENTWICKLUNG WICHTIGER WELTHANDELSGÜTER SEIT DER VORKRIEGSZEIT

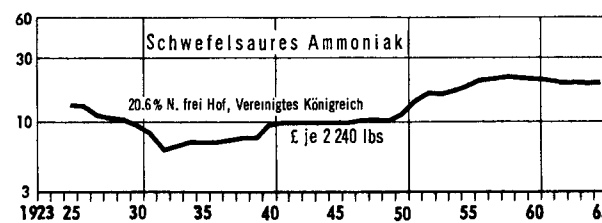
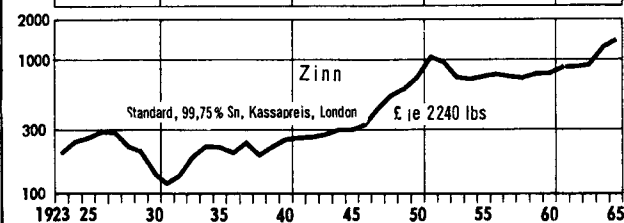
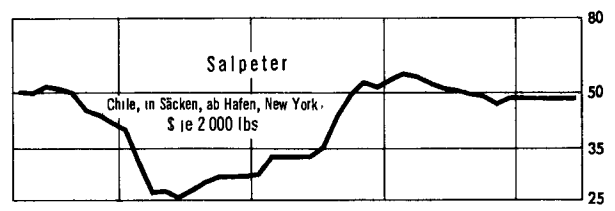
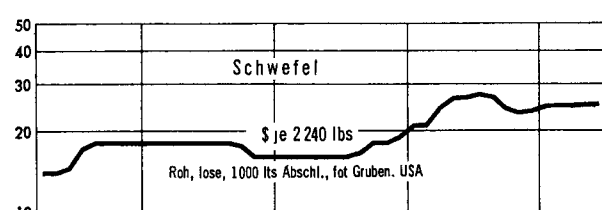
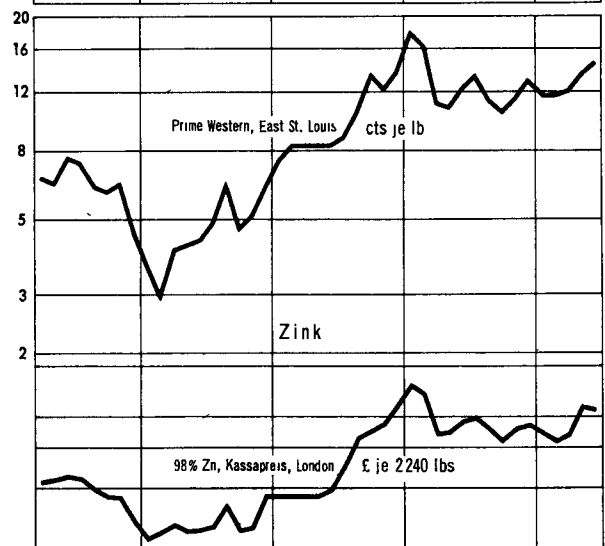
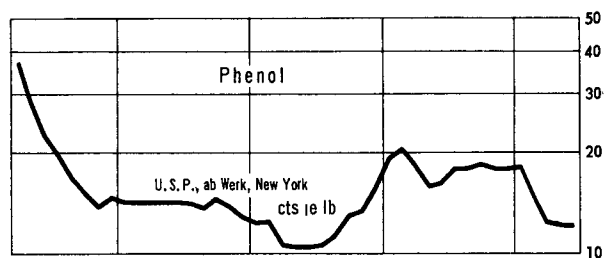
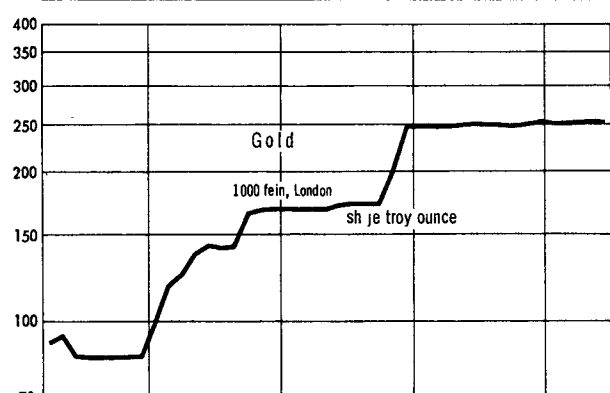
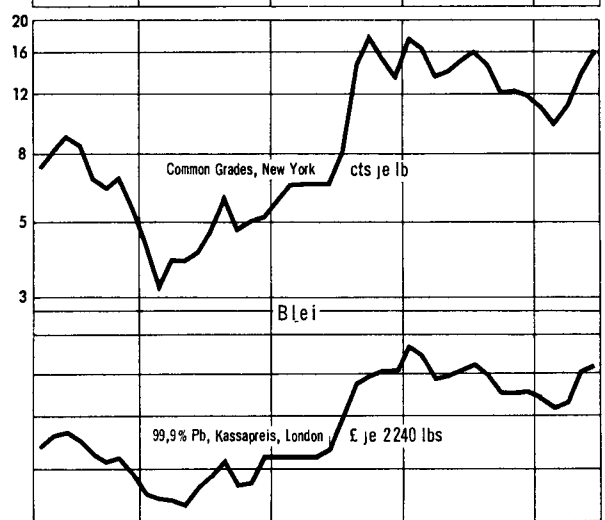
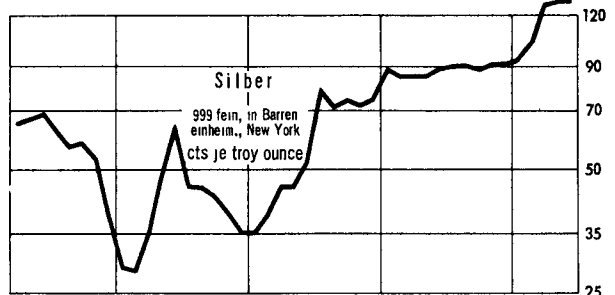
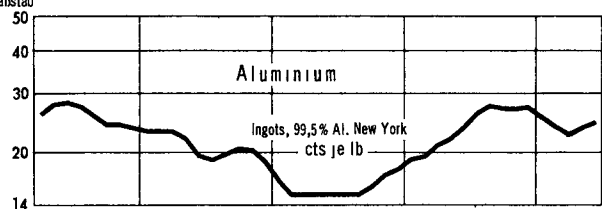
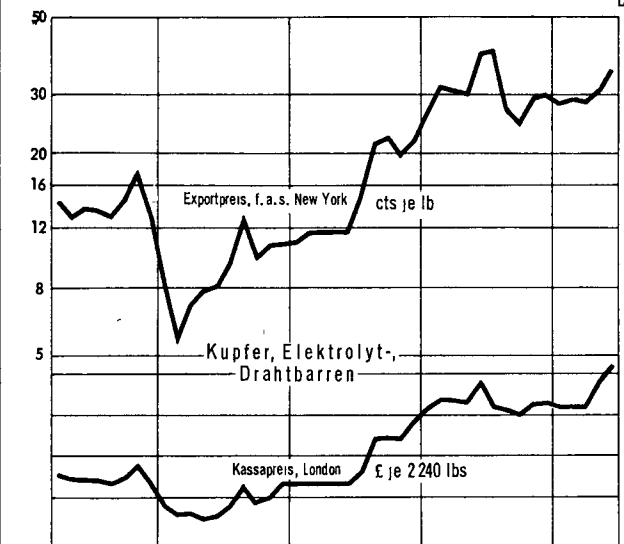
Originalpreise

Logar. Maßstab



# NOCH: PREISENTWICKLUNG WICHTIGER WELTHANDELSGÜTER SEIT DER VORKRIEGSZEIT

Originalpreise  
Logar. Maßstab



STAT. BUNDESAMT 4461

# Indices der Großhandelspreise

umbasiert auf

Lfd. Nr.	Land (Berichtsort)	Warengruppen	Originalbasis	Anzahl der Waren	Erhebungszeitpunkt	J a h r									
						1954	1955	1956	1957	1958	1959	1960			
<u>Europa</u>															
1	Bundesrepublik Deutschland <sup>1)</sup>	Ba Be Mi E M Ma C Ho K Ha T N	1962	1 977 <sup>+</sup>	ME	93	95	96	98	97	97	98			
2	Belgien	La Ba Be Mi M C Ho K Ha T N	1936 - 1938	135	MM	96	98	101	103	99	98	99			
3	Dänemark	La Ba Be Mi M Ma C Ho K Ha T N	1955	.	ME	92	94	97	97	96	96	96			
4	Finnland	La Ba Be Mi E M Ma C Ho K Ha T N	1949	426	D	77	76	80	87	94	94	98			
5	Frankreich	La Ba Be Mi E M C Ho K Ha T N	1949	478	ME	72	72	75	80	89	93	95			
6	Griechenland (Athen/Piräus)	La In R Be Mi N	1952	79	D	83	90	97	98	96	97	99			
7	Großbritannien <sup>1)</sup>	M Ma C Ho Ha T N	1954	.	D	85	88	90	93	94	94	96			
8	Irland	La M Ma C Ho K Ha T N	1953	730	D	83	86	87	93	96	96	95			
9	Italien	La Ba Be Mi M Ma C Ho K Ha T N	1953	212	D	97	98	100	101	99	96	97			
10	Jugoslawien <sup>1)</sup>	Ba Be Mi E M Ma C Ho K Ha T N	1965	414 <sup>+</sup>	D	87	91	93	93	93	94	96			
11	Niederlande	La Ba M C Ho K Ha T N	1948	196	ME	98	99	101	104	101	102	100			
12	Norwegen	La Ba Be Mi E M Ma C Ho K Ha T N	1961	1 700 <sup>+</sup>	MM	88	90	94	98	96	96	97			
13	Österreich	La Ba Be Mi M Ma C Ho Ha T N	1964	218	MM	86	89	91	94	91	94	93			
14	Portugal (Lissabon)	La Ba Be Mi M C Ho K Ha T N	1948	236	MM	92	92	96	98	98	97	99			
15	Schweden	La Ba Be Mi M Ma C Ho K Ha T N	1949	327 <sup>+</sup>	D	86	90	94	95	94	94	96			
16	Schweiz	La Ba Be Mi E M Ho K Ha T N	1963	800	ME	96	97	99	101	97	96	97			
17	Spanien	La Ba Be Mi E M Ma C Ho K Ha T N	1955	296	D	61	64	69	81	89	91	93			
18	Türkei	La Ba Be Mi M C Ho Ha T N	1948	90	D	42	46	53	64	73	88	92			
<u>Afrika</u>															
19	Algerien (Algier) <sup>2)</sup>	La Ba Be E Mi M C Ho K Ha T N	1959	214	D	77	78	81	84	94	100	104			
20	Marokko (Casablanca)	La Ba Be M C Ho Ha T N	1939	70	MA	71	72	74	80	83	84	92			
21	Südafrika	La Ba Be Mi E M Ma C Ho K Ha T N	Nov. 1960	.	D	91	94	95	96	97	96	98			
22	Sudan	La R Mi C T N	1953	38	D	109	106	112	119	102	90	98			
23	Tunesien (Tunis)	La Be Mi Ho Ha N	1940	40	ME	84	85	95	95	99	95	98			
24	Verein. Arab. Rep. (Ägypten)	La Ba Mi M C Ho T N	Juni - Aug. 1939	88	D	82	83	92	100	99	99	99			
<u>Nord- und Mittelamerika</u>															
25	Costa Rica (San José)	La In T N	1936	62	D	92	95	96	96	96	95	97			
26	Dominik. Republik (San Domingo)	La R Mi N	1941	56	D	92	93	92	101	100	95	98			
27	El Salvador (San Salvador)	.	1955	91	.	141	121	121	116	110	103	103			
28	Guatemala (Guatemala Stadt)	La Ba Mi T N	1950	71	MM	104	100	100	99	100	101	100			
29	Kanada	La Ba Be Mi M C Ho K Ha T N	1935 - 1939	603	MM	90	91	94	95	95	96	96			
30	Mexiko (Mexiko Stadt)	La Ba Be E M C Ho N	1939	210	D	67	77	82	87	91	92	98			
31	Vereinigte Staaten	La Ba Be Mi E M Ma C Ho K Ha T N	1957 - 1959	2 000 <sup>+</sup>	MM	92	93	96	98	100	100	100			
<u>Südamerika</u>															
32	Argentinien	La Ba Be Mi M Ma C Ho K Ha T N	1956	300	D	-	-	16	20	26	61	71			
33	Brasilien	La Ba Be Mi M C Ha T N	1953	93	D	15	17	21	23	26	36	47			
34	Chile (Santiago)	La Ba Be T N	1947	96	D	13	23	38	53	67	87	92			
35	Ecuador	La Be Mi M Ma C N	1954	203	MM	96	95	94	97	97	96	94			
36	Kolumbien	La Be Mi M Ma C Ho K Ha T N	1952	269	MM	50	51	55	68	80	88	91			
37	Peru (Lima/Callao)	La Ba Be M T N	1934 - 1936	119	MM	53	57	61	64	69	83	94			
38	Venezuela	La Ba Be Mi E M Ma C Ho Ha T N	1956 - 1957	.	D	90	91	89	90	91	93	94			
<u>Asien</u>															
39	Indien	La Be Mi E M Ma C T N	April 1952 - März 1953	112 <sup>+</sup>	D	78	72	81	85	87	91	97			
40	Irak (Bagdad)	La Ba Mi T N	Dez. 1938 - Aug. 1939	57	D	90	91	97	101	91	100	103			
41	Iran	La Ba Be Mi M Ma C Ha T N	März 1959 - März 1960	160	D	93	91	97	97	94	96	98			
42	Israel <sup>1)2)</sup>	Be Mi M Ma C Ho K Ha T N	1963	1 000 <sup>+</sup>	MM	-	-	-	-	-	-	-			
43	Japan	La Ba Be Mi E M Ma C Ho K Ha T N	1960	770 <sup>+</sup>	D	100	98	102	106	99	100	101			
44	Korea, Süd-	La Ba Be Mi E M Ma C Ho K T N	1960	413	D	27	50	65	76	71	73	81			
45	Pakistan <sup>3)</sup>	La In R Mi E M Ma C	Juli 1959 - Juni 1960	120	D	-	-	91	91	90	96	98			
46	Philippinen (Manila)	La In R Be M Ma C N	1955	226	MM	79	77	80	83	86	87	91			
47	Syrien (Damasakus)	La Ba Be Mi M C Ho Ha T N	1952 - 1954	63	D	98	99	104	100	98	104	98			
48	Taiwan (Taipeh)	La Ba Be Mi E M Ma C Ho K Ha T N	1956	179	D	52	59	67	72	74	82	94			
49	Thailand (Bangkok)	La Ba Be Mi E C Ha T N	1948	55	D	75	87	90	90	94	89	87			
50	Vietnam, Süd- (Saigon)	La In R Be Mi N	1949	49	D	74	82	86	87	88	83	87			
<u>Australien</u>															
51	Australien (Melbourne)	La Ba Be Mi M C K Ha T N	Juli 1936 - Juni 1939	80	MM	94	98	101	102	99	101	107			
52	Neuseeland <sup>1)</sup>	La In	1958	763 <sup>+</sup>	Vj	91	92	96	97	100	101	103			
<u>Großbritannien</u>															
53	Reuters Index	La M K T	18. Sept. 1931	21 <sup>4)</sup>	tagl.	118	120	118	111	100	101	102			
<u>Vereinigte Staaten</u>															
54	Moody's Index	La M K Ha T	31. Dez. 1931	15 <sup>5)</sup>	tagl.	115	110	114	112	108	104	100			
55	Journal of Commerce Daily Index	La M K Ha T N	1947 - 1949	30 <sup>6)</sup>	tagl.	106	115	119	112	103	109	105			

Indices der

Indices der

**Erläuterungen:** Ein senkrechter Strich vor einer Zahlenangabe bedeutet, daß entweder im Basiszeitraum, in der Gewichtung oder im Warenkorb Veränderungen eingetreten sind, die einen Vergleich der neuen mit den vorangegangenen Zahlen nur bedingt zulassen. Teilweise mußten Umbasierungen von Originalzahlen ohne Dezimalstellen vorgenommen werden, so daß geringfügige Abweichungen gegenüber andersartigen Umrechnungen auftreten können. Die Angaben über Originalbasiszeit, enthaltene Waren bzw. Warengruppen, Warenanzahl und Erhebungszeitpunkt werden unter Zugrundelegung der Indexbeschreibungen der einzelnen Länder und der UN überprüft und ergänzt, so daß sich von Fall zu Fall ohne besonderen Hinweis Änderungen ergeben können. Vorläufige oder berichtigte Zahlen werden nicht besonders gekennzeichnet; die letzten Zahlen einer Reihe sind in der Regel als vorläufig anzusehen. Ein Kreuz hinter der Anzahl der Waren bedeutet, daß im Index - soweit bekannt - Fertigwaren mit einem Gewicht von etwa 20 % und mehr des Gesamtgewichtes enthalten sind.

**Abkürzungen:** La = landwirtschaftliche Erzeugnisse einschl. Fischerei- und Gartenbauerzeugnisse, In = industrielle Erzeugnisse (Warenzusammensetzung nicht näher bekannt), R = Rohstoffe und Halbwaren, ohne nähere Aufteilung nach Waren bzw. Warengruppen, Ba = Baumaterialien, Be = Bergbauerzeugnisse, Mi = Mineralbaurzeug-

**bzw. industriellen Erzeugerpreise**

Basis 1962=100

Jahr					1965						1966								Lfd.
1961	1962	1963	1964	1965	Jul.	Aug.	Sept.	Okt.	Nov.	Dez.	Jan.	Febr.	März	April	Mai	Juni	Juli	Aug.	Nr.
99	100	101	102	104	104	104	104	105	105	105	105	106	106						1
99	100	103	107	108	108	108	108	109	110	110	111	111	111						2
98	100	103	106	109	110	109	109	110	110	110	111	112							3
99	100	103	111	116	117	116	116	116	116	117	117								4
97	100	104	105	107	106	106	106	107	108	109	109	110	110						5
101	100	105	109	114	114	114	114	115	115	116	117	117	118						6
98	100	102	105	109	109	109	110	110	110	110	110	111	111						7
97	100	101	107	111	112	111	111	110	111	111									8
97	100	105	109	110	110	110	111	111	111	112	112	112							9
100	100	101	106	122	116	130	132	133	133	133	134	134							10
99	100	102	109	112	112	112	112	113	114	114	117								11
98	100	101	105	108	108	109	109	109	109	109									12
95	100	98	104	106	108	108	107	107	107	107	108	108	108						13
99	100	101	102	105	103	104	105	106	107	107	108								14
98	100	103	108	112	112	111	112	112	113	114	114	115							15
97	100	104	106	106	106	106	106	106	107	107	108	109	109						16
95	100	104	107	118	118	118	118	118	119	119									17
95	100	104	104	113	111	113	114	113	118	118									18
105	.	110	117		121	122	122												19
98	100	103	109		110	112	113	115	117										20
99	100	101	104	107	107	107	108	108	108	108	108	110							21
101	100	98																	22
100	100	105	111		124	125	124												23
101	100	99	104		113	113	114	114	114										24
101	100	104	103	100	100	100	99	99	100	101									25
92	100	107	109	117	122	121	133	125	125	120									26
101	100	102	109	107	107	105	104	108	109	109									27
98	100	100	103	101	101	103	101	100	101	100									28
97	100	102	102	104	105	105	105	105	106	106	107	108							29
99	100	101	105	109	109	109	109	110	111	110									30
100	100	100	100	102	102	102	102	102	103	103	104	105	105						31
77	100	129	162	202	211	215	213	218	220	219									32
65	100	174	333		508	515	521	532	536										33
92	100	154	231	288	296	301	302	304	305	307									34
99	100	104	107	109	108	108	108	108	108	109									35
97	100	126	148	161	160	162	165	168	171	175									36
98	100	103																	37
95	100	103	108		111	112	111												38
99	100	104	117	127	128	131	131	130	133	133	133								39
102	100	105	110	106	105	105	105	103	104	106									40
99	100	100	104	107	106	105	105	105	105	107	107								41
-	-	100	101	105	105	105	106	106	107	107	107	108							42
102	100	102	102	103	102	103	103	103	103	104	105	106							43
91	100	121	162		182	182	183	182											44
101	100	101	103		111	112	114	113	111										45
95	100	110	115	117	117	117	118	118	120	120									46
107	100	100	103																47
97	100	106	109		103	104	103	105	105										48
94	100	93	88	91	87	90	95	95	96	98									49
97	100	103	106		116	118	119	119	121										50
103	100	102	104	108	109	112	111	109	108	108									51
101	100	103	110	111	.	.	112	.	.	112									52
Weltmarktpreise																			
101	100	112	115	110	107	108	109	109	108	111	114	114	114						53
100	100	101	100	104	105	106	104	105	107	111	112	113	109						54
101	100	99	99	101	101	.	.	100	101	103	105	107	106						55

nisse, E = Energieerzeugung, M = Metalle und -erzeugnisse, Ma = Maschinen und Fahrzeuge, C = Chemikalien, Pharmazeutika, Düngemittel, Ho = Holz, Holzwaren, Papier und Pappe, K = Kautschuk, -erzeugnisse, Harze und Wachse, Ha = Häute, Felle, Leder und -erzeugnisse, T = Textilrohstoffe, Textilerzeugnisse einschl. Bekleidung, B = Nahrungsmittel, Genußmittel und Getränke, Futtermittel, Ma = Monatsanfang, MM = Monatsmitte, ME = Monatsende, D = Monatsdurchschnitt, Vj = vierteljährlich.

1) Index der Erzeugerpreise industrieller Produkte. Die Angaben für die Bundesrepublik Deutschland beziehen sich bis 1959 ohne Saarland und Berlin, 1960 ohne Berlin.- 2) Indexzahlen auf Originalbasis, nicht umbasiert.- 3) Die Indexzahlen für die Jahre 1956 bis 1961 beziehen sich auf Wirtschaftsjahresdurchschnitte beginnend mit Juli.- 4) Weizen, Mais, Reis, Zucker, Kakao, Pfeffer, Sojabohnen, Leinsaat, Erdnüsse, Kopra, Wolle, Baumwolle, Hanf, Jute, Kautschuk, Schellack, Kupfer, Blei, Zinn, Silber.- 5) Weizen, Mais, Schweine, Zucker, Kaffee, Kakao, Wolle, Baumwolle, Seide, Häute, Kautschuk, Stahlschrott, Kupfer, Blei, Silber.- 6) Getreide, Nahrungsmittel, Textilien, Metalle.

## Ergänzende Angaben zum Tabellenteil

### A. Allgemeine Vorbemerkungen

Als Quellen dienen neben amtlichen preisstatistischen Veröffentlichungen Angaben aus der internationalen Wirtschaftspresse sowie Fachveröffentlichungen. Nicht bei allen Waren liegen für eine laufende Berichterstattung verwendbare Preisunterlagen der wichtigsten Markttorte vor. Um überhaupt ein Bild von der Preisentwicklung zu vermitteln, werden in solchen Fällen sekundäre Märkte mit herangezogen. Die Preisangaben für diese sekundären Märkte sowie die Indices werden den nationalen statistischen Veröffentlichungen entnommen.

Die Reihenfolge der Märkte bzw. der Länder, zu denen die Markttorte gehören, entspricht im wesentlichen der Anordnung der Länder im amtlichen Länderverzeichnis für die Außenhandelsstatistik.

Die Monatspreise für "Welthandels Güter" werden in der Regel aus den meist täglichen Notierungen an den internationalen Börsenplätzen als einfaches arithmetisches Mittel errechnet. Sie sind in den Tabellen nicht besonders gekennzeichnet.

Für Preisreihen, die aus Terminnotierungen (erstnotierter Monat bzw. nächste Sicht) einer Warenterminbörse berechnet werden, werden in der Regel die offiziellen Schlusskurse für tatsächlich getätigte Abschlüsse in den jeweiligen Vormittagssitzungen zugrunde gelegt.

Preisreihen solcher Märkte, für die Preiserhebungen nur zu Monatsanfang (MA), Monatsmitte (MM) oder Monatsende (ME) durchgeführt bzw. deren Monatszahlen als Mittel aus wöchentlichen Stichtagen (DW) berechnet werden, sind durch entsprechende Abkürzungen kenntlich gemacht.

Die monatlichen Preisangaben für die Bundesrepublik Deutschland sind Mittel täglicher oder wöchentlicher Notierungen oder aber arithmetisch gemittelte Preise aus Erhebungen zum 7. und 21. des jeweiligen Monats.

Die Jahrespreise (D) sind das einfache arithmetische Mittel der zwölf Monatspreise (sog. Zwölfmonatsmittel).

### B. Abkürzungen, Maße und Gewichte

loco, spot	= sofort verfügbare Ware	St.	= Stahlgüteklasse
fob	= frei an Bord	Stat.	= Station
fas	= frei Längsseite des Schiffes	B.W.G.	= British wire gauge
fot	= frei Fahrzeug	R.M.	= Rottami massicci
cif	= Kosten, Versicherung, Fracht einbegriffen	O.T.	= Ottone (Messing)
c&f	= Kosten und Fracht einbegriffen	UNI	= Italienische Industriennorm
FVPr	= Fabrikverkaufspreis	GOB	= good ordinary brands
VPr	= Verkaufspreis	NPO	= not pickled ordinary (ungebeizt)
GPr	= Großhandelspreis	Max.	= Maximum
OBé	= Baumégrade	Min.	= Minimum
OTw	= Twaddellgrade	Dép.	= Département
Lgd.	= Ladung	S.D.	= specially denatured
cal.	= Kalorien	DAB.	= Deutsches Arzneibuch
R/C	= roasting charges	BP.	= British Pharmacopoeia
N.S.W.	= Neusüdwales	USP.	= US Pharmacopoeia
S.M.	= nach Siemens-Martinverfahren hergestellt	d/d	= days after date
S.N.C.F.	= Société nationale des chemins de fer français	D.D.T.	= Dichlor-Diphenyl-Trichloräthan
		Kont.	= Kontinent
		UK.	= Vereinigtes Königreich

DM	= Deutsche Mark
bfrs	= belgische Francs
dkr	= dänische Kronen
FF	= französische Francs
hfl	= holländische Gulden
nkr	= norwegische Kronen
sfrs	= Schweizer Franken
skr	= schwedische Kronen
£	= Pfund Sterling
s	= Shilling
d	= Pence
\$	= US-Dollar
kan.-\$	= kanadischer Dollar
£A	= australisches Pfund
M\$	= malaysischer Dollar

1 lb (Pound)	= 453,592 g
1 yard	= 91,44 cm
1 foot (')	= 30,48 cm
1 inch (")	= 2,54 cm
1 gallon	= 3,78531 l
1 imperial gallon	= 4,54609 l
1 cwt (112 lbs)	= 50,802 kg
1 wine-gallon	= 1,89 l
1 proof-gallon	= 2,594376 l
1 ounce (oz)	= 28,34952 g
1 troy ounce (tr oz)	= 31,10348 g
1 picul	= 133,33 lbs

- an Stelle einer Zahl = keine Notierungen
- . an Stelle einer Zahl = keine Preisunterlagen
- ... an Stelle einer Zahl = Preisangaben liegen noch nicht vor



### C. Erläuterungen bzw. Anmerkungen

#### Bergbauliche Erzeugnisse

- 1) Bundesrepublik Deutschland: Steinkohle und Koks: Preise einschließlich Bergarbeiter-Wohnungsbaubabgabe, die bis Ende 1959 bei Steinkohle DM 2,00 und bei Koks DM 2,60 je abgesetzter Tonne betrug. Die jeweiligen Saisonzuschläge und Saisonabschläge sind berücksichtigt worden. Braunkohle: Bis Ende 1959 einschl. Bergarbeiter-Wohnungsbaubabgabe in Höhe von DM 0,50 je abgesetzter Tonne.
- 2) Großbritannien: Steinkohle: Bis Ende 1961 Klasse I/II, Exportpreis fob Tyne.-
- 3) Schweden: Steinkohle und Koks: Die Preise verstehen sich bei Abnahme ganzer Schiffsladungen und schließen Importeuraufschläge mit ein. Die Preise für Koks galten bis Ende 1962 für Göteborg.-
- 4) Japan: Steinkohle: Preise für Fein- und Kokskohle wegen Änderungen im Berichtsstellenkreis ab 1960 mit den jeweiligen Vorjahreszahlen nur bedingt vergleichbar.-
- 5) Vereinigte Staaten: Gießereikoks: Bis Ende 1960 Notierung in Everet (New England).-
- 6) Frankreich: Eisenerz: Die Preise verstehen sich für Erz mit 32 % Fe-Gehalt in kompletten Wagenladungen, netto zahlbar 15 Tage nach Versand. Bei jährlicher Abnahme von 150.000 bis 300.000 t ermäßigt sich der Preis um 0,33 NF je t, bei Abnahme von mehr als 300.000 t um 0,50 NF je t.-
- 7) Japan: Eisenerz: Bis Ende 1959 Preise für Erz mit 58 % Fe verschiedener Herkünfte.-
- 8) Vereinigtes Königreich: Schwefel: Bis Ende 1963 in 5-lts-Ladungen.-  
Italien: Schwefel: Bis Ende 1963 in Stücken.-

#### Eisen und Stahl

- 9) Bundesrepublik Deutschland: Roheisen: Preise unter Berücksichtigung der gewährten Rabatte (Treurabatt und durchschnittlich gewährter Zusatzrabatt).-
- 10) Frankreich: Roheisen: Bei den Preisen für Hämatit- und phosphorhaltiges Gießereiroheisen werden ab 1. 4. 1964 Rabatte in Höhe von FF 30,00 bzw. 10,00 je t berücksichtigt. Vom 1. 2. 1959 bzw. 1. 5. 1959 bis 31. 3. 1964 wurde ein Rabattsatz in Höhe von 2,5% auf den Rechnungsbetrag sowie für Abnehmer ausschließlich aus Ländern der Montanunion ein Sonderrabatt von FF 15,00 je t für Hämatit-Gießereiroheisen und von FF 2,00 je t für phosphorhaltiges Gießereiroheisen mit 1,4 - 2 % P-Gehalt berücksichtigt.-
- 11) Großbritannien: Roheisen: Mit der Preisfestsetzung vom 29. Sept. 1959 wurde die Handelsbedingung, die bis 28. 9. 1959 für die jeweilige Frachtlage galt, auf die Basis "frei Käufer" abgeändert. Die Preise für Hämatit-Gießereiroheisen bezogen sich auf die Frachtlage Nordost-Küste, für phosphorreiches Gießereiroheisen auf alle Frachtlagen, für phosphorhaltiges Gießereiroheisen auf die Frachtlage Birmingham bzw. Middlesbrough und für phosphorarmes Gießereiroheisen auf die Frachtlage Grangemouth. Gleichzeitig wurden die Preise, die ab 1. Juni 1959 für Mengen ab 6 lts galten, auf Mengen von 10 lts abgestellt.-
- 12) Vereinigte Staaten: Roheisen: Der Durchschnittspreis wird aus den Notierungen für phosphorreiches Roheisen sowie für Bessemer- und Temporroheisen der Frachtlagen Neville Island, Swedeland und Youngstown, ferner für Gießereiroheisen II der Frachtlagen Birmingham, Buffalo, Chicago und Cleveland errechnet.-
- 13) Montanunion: Walzstahlerzeugnisse: Die erzielten Exportpreise fob Antwerpen stellen die durchschnittlichen Preisnotierungen namhafter Exporteure beim Export von Walzstahlerzeugnissen nach "Drittländern" dar.-
- 14) Bundesrepublik Deutschland: Walzwerkserzeugnisse: Grundpreise nach den bei der Hohen Behörde der Europäischen Gemeinschaft für Kohle und Stahl (EGKS) hinterlegten Preislisten einschließlich eines an die Ausgleichskasse für revierferne Gebiete zu zahlenden Aufschlags von DM 3,25 je t sowie eines Zuschlags von DM 0,50 je t für die eisenverbrauchende Industrie in Berlin (West).- Bei den Preisen für Grobblech wurde ein Rabatt in Höhe von DM 11,00 je t berücksichtigt, der von Mitte Juni 1958 bis Ende Februar 1959 auf den Listenpreis gewährt wurde, bei Stabstahl und Formstahl ein Rabatt in Höhe von DM 30,00 je t vom 1. September bis 30. November 1965 und DM 15,00 je t ab 1. Dezember 1965.- Die Gütebezeichnung "Thomasgüte" wurde im August 1964 in "Gütegruppe 1" umbenannt.-
- 15) Großbritannien: Stabstahl und Grobblech: Bis 28. Sept. 1959 bezogen sich die Preise auf die Basis "ab Werk".-
- 16) Vereinigte Staaten: Die Stahlexportpreise verstehen sich netto Kasse einschließlich Fracht vom Walzwerk zu den Verschiffungspunkten New York, Baltimore oder Philadelphia.-  
Weißblech: Bis Ende 1964 galten die Inlandspreise für den Markttort Gary.-
- 17) Japan: Die Marktpreise für Rundstahl 9 mm, Grobblech 4,5 mm und Feinblech sind wegen Änderungen in den Abmessungen, Umstellungen im Berichtsstellenkreis und Neuerungen in der Methode der Erhebung ab 1960 mit den jeweiligen Vorjahreszahlen nur bedingt vergleichbar.-

## C. Erläuterungen bzw. Anmerkungen

### NE-Metalle

- 18) Bundesrepublik Deutschland: Aluminium: Bis 31. 3. 1958 verstehen sich die Preise für Aluminium von mind. 99 %. Für Reexporte bestimmtes Import-Aluminium wird seit März 1964 mit 212,00 DM je 100 kg notiert.
- 19) Vereinigte Staaten: Aluminium: Die Preise galten bis 30. Juni 1959 fob Verschiffungspunkt, ab Hütte oder ab Lager, mit Frachtausgleich frei Verbraucherwerk USA (ohne Alaska und Hawaii).-
- 20) Großbritannien: Kupfer: Offizielle Notierung der London Metal Exchange (LME) für Elektrolyt- oder feuerraaffiniertes Kupfer hoher Leitfähigkeit in der Form von Drahtbarren bei Übernahme in lizenzierten Lagerhäusern in London, Birmingham, Manchester, Liverpool, Birkenhead, Hull, Newcastle-on-Tyne, Glasgow, Avonmouth, Swansea und Rotterdam. Die Kontraktmenge ist 25 lts.-  
Erlösnotiz cif europäische Häfen: Monatspreise berechnet aus gewogenen Tagesdurchschnittspreisen für Elektrolyt-Kupfer der neun (bis 26. 2. 1964 elf) bedeutendsten Kupfererzeuger bei Lieferung cif europäische Häfen. Als Gewichte dienen die jeweiligen Tagesumsätze.-
- 21) Bundesrepublik Deutschland: Blei und Zink: Umrechnungswerte der Londoner Börsennotierungen für den laufenden Monat, ab Januar 1961 für Kassaware. Die Notierungen verstehen sich bei Übernahme im Lagerhaus.-
- 22) Großbritannien: Blei und Zink: Offizielle Notierungen der London Metal Exchange. Für Blei ist die Basisqualität: refined pig lead, für Zink: virgin zinc. Die Notierungen gelten von 1958 bis 1960 für den laufenden Monat und ab 1961 für Kassaware. Sie verstehen sich bei Übernahme im Lagerhaus (ausschließlich Zoll).-
- 23) Australien: Zink: Bis Ende August 1963 Notierungen f.o.b. Risdon.-
- 24) Das zweite "Internationale Zinnabkommen" (am 1. Juli 1961 in Kraft getreten) legt drei Preis-zonen fest, deren Regulierung dem Internationalen Zinnrat übertragen wurde. Die untere Preis-grenze liegt ab 5. 12. 1963 bei £ 850, die mittlere "Stabilisierungs"-Zone reicht von £ 900 - £ 950, die obere Preisgrenze liegt bei £ 1 000 je 2240 lbs auf der Basis des Kassapreises der Londoner Metallbörse. Bei Preisen, die über oder unter denen der Stabilisierungszone liegen, verfügt der Zinnrat Ver- bzw. Ankäufe aus dem bzw. für den "Ausgleichsstock". Die Laufzeit des Abkommens beträgt fünf Jahre (ab 1. 7. 1961).-
- 25) Großbritannien: Zinn: Standardzinn der Herkunft Straits, Australien, Banka, Billiton, Belgien, Kongo UMHK raffiniert, holl. "Tulip" raffiniert oder gute handelsübliche Qualität von raffiniertem englischen Zinn, Übernahme im Lagerhaus, ausschließlich Zoll.-
- 26) Bundesrepublik Deutschland: Silber: Ankaufshöchstpreis der Scheideanstalten und des Handels für die Gewinnung und Wiedergewinnung des Silberinhalts aus silberhaltigem Material.-

### Chemikalien

- 27) Großbritannien: Chilesalpeter: Bis einschl. Dezember 1959 mit einem Gehalt von 97 - 98 %  $\text{NaNO}_3$  für technische Zwecke. Thomasphosphat: Bis Juli 1959 mit einem Gehalt von 15 %. Die Preise für Kalkstickstoff, schwefelsaures Ammoniak und Superphosphat verstanden sich bis Ende Mai 1962 frei nächster Bahnstation bzw. ab Lager.-
- 28) Niederlande: Kalkstickstoff: Bis August 1960 mit einem Gehalt von 20,5 % N.-
- 29) Bundesrepublik Deutschland: Schwefelsaures Ammoniak: Preise nach Abzug der jeweiligen Früh-bezugsvergütung.- Schwefelsäure: Bis Ende 1965 galten die Preise für Nordrhein-Westfalen.-
- 30) Frankreich: Thomasschlacke und Superphosphat: Bis Ende Dezember 1958 frei Empfänger.- Doppelsylvinit: Bis einschl. April 1959 mit einem Gehalt von 58 %  $\text{K}_2\text{O}$ .- Naturphosphat bis Ende Dezember 1963 mit einem Gehalt von 65 % - 68 %  $\text{Ca}_3(\text{PO}_4)_2$ .-
- 31) Dänemark: Kalidünger: Bis einschl. April 1962 mit einem Gehalt von 50 %  $\text{K}_2\text{O}$ .-
- 32) Großbritannien: Äthylalkohol: Bis Febr. 1961 bei Abnahme von 50 000 gallons. Die Alkoholsteuer beträgt ab 1958 £ 10.12.4 je proof-gallon (= DM 4 583 je 100 l).-
- 33) Vereinigte Staaten: Essigsäure: Bis Ende 1958 in Fässern, ab Werk.-
- 34) Frankreich: Azeton: Bis einschließlich August 1961 ab Werk.-
- a) D aus weniger als 12 Monatspreisen berechnet.- b) Preise zum Jahresende.- c) Umgerechnet für 100 kg Ware; bei Erzen blieben die sich ggf. aus der genauen Analyse und der Bestimmung des Feuchtigkeitsgehaltes ergebenden Preiszu- oder -abschläge unberücksichtigt.- d) Weißblech: Umgerechnete Preise für 100 qm in DM.- e) Alkohol: Umgerechnete Preise für 100 l in DM.- f) Gold, Platin, Atropin und Streptomycin: Umgerechnet in DM je Gramm; Penicillin: Umgerechnet in DM je 1 Milliarde Einheiten.- p = vorläufige Zahlenangabe.- r = Berichtigung.

### Hinweis:

Aus arbeitstechnischen Gründen können im vorliegenden Heft keine in DM umgerechneten Preise veröffentlicht werden.

Jahr Monat		Steinkohle									
		Bundesrepublik Deutschland			Frankreich			Straßburg		Rouen	Belgien
		Kokskohle unter 10 mm gewaschen	Gasflammkohle Stückkohle über 80 mm	Anthrazit Nuß I	Nuß- 50/80 mm, fett und 3/4 fett ab Zeche	15/15 mm gewaschen Lothringen	Saar-, A gesiebte fett Frachtlage Benning	Anthrazit, Nuß-, gesiebt 30/50 mm deutsche   britische Hausbrandkohle ab Hafen			Fettnuß- 30 - 50 mm gewaschen frei Waggon ab Zeche
		ab Zeche Ruhrrevier <sup>1)</sup>			Nordrevier					bfrs 1000 kg	
		DM je 1000 kg			FF je 1000 kg						
		Originalpreise									
								ME.	ME.		
1958 D	63,30	67,30	104,30	66,20	64,50	78,33	158,02	184,55	980,0		
1959 D	63,30	65,80	140,30	74,91	74,39	90,64	175,26	183,68	933,7		
1960 D	63,30	64,50	103,58	75,00	74,50	94,32	172,52	185,66	856,6		
1961 D	63,30	64,50	102,92	75,00	75,63	96,15	177,79	184,95	855,0		
1962 D	64,10	65,30	101,71	75,00	76,25	97,50	182,22	185,52	855,0		
1963 D	65,30	66,70	102,88	76,63	79,98	99,84	188,96	191,73	862,1		
1964 D	66,50	68,50	104,75	78,00	82,50	100,50	192,42	191,59	905,0		
1965 D	69,50	71,50	106,00	78,00	82,50	100,50	194,60	191,59	905,0		
1965 April	69,50	71,50	103,50	78,00	82,50	100,50	196,49	191,59	905,0		
1965 Mai	69,50	71,50	104,50	78,00	82,50	100,50	196,49	191,59	905,0		
1965 Juni	69,50	71,50	105,50	78,00	82,50	100,50	193,18	191,59	905,0		
1965 Juli	69,50	71,50	106,50	78,00	82,50	100,50	193,18	191,59	905,0		
1965 Aug.	69,50	71,50	106,50	78,00	82,50	100,50	193,18	191,59	905,0		
1965 Sept.	69,50	71,50	106,50	78,00	82,50	100,50	193,18	191,59	905,0		
1965 Okt.	69,50	71,50	106,50	78,00	82,50	100,50	193,18	191,59	905,0		
1965 Nov.	69,50	71,50	106,50	78,00	82,50	100,50	193,18	191,59	905,0		
1965 Dez.	69,50	71,50	106,50	78,00	82,50	100,50	193,29	191,59	905,0		
1966 Jan.	69,50	71,50	106,50	78,00	82,50	100,50	193,29	191,59	905,0		
1966 Febr.	69,50	71,50	106,50	78,00	82,50	100,50	193,29	191,59	905,0		
1966 März	69,50	71,50	106,50	78,00	82,50	100,50	193,29	191,59	905,0		
1966 April	69,50	71,50	106,50	78,00	82,50	100,50	193,29	191,59	905,0		

noch: Steinkohle										
Jahr Monat	Belgien Charleroi		Niederlande		Italien Mailand					
	Mager- 30 - 50 mm gewaschen	Anthrazit Nuß III 18/30-20/30mm frei Waggon	Kokskohle bis 8 mm gewaschen versteuert	Anthrazit Nuß IV 10 - 16/18 mm unversteuert	Gasflamm- amerikan. 50/75-50/125mm	polnische 40/80 mm	amerikan. 20/40 mm	Anthrazit, Nuß- deutsche 30/50 mm	sudafrican. 30/60 mm	
	ab Zeche				in Wagenladungen					
	bfrs je 1000 kg		hfl je 1000 kg		Lire je 1000 kg					
	Originalpreise									
1958 D	1 580	1 730	60,79	75,75	12 923	13 910	22 244	24 550 <sup>b)</sup>	23 507	
1959 D	1 521	1 730	57,37	75,50	11 954	11 904	18 654	24 458	21 939 <sup>r</sup>	
1960 D	1 460	1 730	54,60	75,00	11 919	11 400	16 689 <sup>a)</sup>	23 895 <sup>a)</sup>	19 670	
1961 D	1 450	1 730	53,09	80,25	12 226	11 653	17 786 <sup>b)</sup>	24 665 <sup>a)</sup>	19 525 <sup>a)</sup>	
1962 D	1 471	1 745	52,89	88,00	12 333	11 808	18 500 <sup>b)</sup>	24 925	19 027 <sup>a)</sup>	
1963 D	1 545	1 850	53,24	96,96	13 013 <sup>a)</sup>	13 508	-	25 775	-	
1964 D	1 600	1 996	57,24	113,47	-	14 313	21 250 <sup>a)</sup>	26 121	22 772 <sup>a)</sup>	
1965 D	1 600	2 100	57,37	116,25	-	13 844	20 854	26 560	22 233	
1965 April	1 600	2 100	57,37	117,00	-	13 850	21 250	26 050	21 950	
1965 Mai	1 600	2 100	57,37	117,00	-	13 750	20 750	26 350	21 950	
1965 Juni	1 600	2 100	57,37	117,00	-	13 750	20 750	26 475	21 950	
1965 Juli	1 600	2 100	57,37	117,00	-	13 750	20 625	26 475	21 950	
1965 Aug.	1 600	2 100	57,37	117,00	-	13 750	20 625	26 475	22 350	
1965 Sept.	1 600	2 100	57,37	117,00	-	13 750	20 625	26 950	22 350	
1965 Okt.	1 600	2 100	57,37	117,00	-	13 750	20 625	27 150	22 350	
1965 Nov.	1 600	2 100	57,37	117,00	-	13 779	20 625	27 150	22 350	
1965 Dez.	1 600	2 100	57,37	117,00	-	14 050	20 625	27 150	22 350	
1966 Jan.	1 600	2 100	57,37	117,00	-	14 050	20 625	27 150	22 350	
1966 Febr.	1 600	2 100	57,37	117,00	-	14 050	20 625	26 850	22 350	
1966 März	1 600	2 100	57,37	117,00	-	14 050	20 625	26 550	22 350	
1966 April	1 600	2 100	58,42	117,00	-	14 050	-	26 100	22 350	

noch: Steinkohle										
Jahr Monat	Großbritannien		Schweden		Schweiz		Österreich Wien		Spanien	
	Gas- klassiert Exportdurch- schnittspreis f.o.b. 2)	über 30 mm	oberschlesische 10 - 30 mm	Fein-	Stückkohle Saar-	Fettnuß I Flamm- 50/80 mm	belgische 30/50 mm	oberschlesische Würfel ab Rutsche oder Lager	Anthrazit gesiebt	
	Importpreis c.i.f. 3)									
	s.d. 2240 lbs	skr je 1000 kg			sfrs je 1000 kg		Schilling 100 kg		Pesetas 1000 kg	
	Originalpreise									
1958 D	123,11	85,41	81,65	50,68	95,57	98,89	197,07	92,03	.	
1959 D	100,0	79,34	75,49	45,15	84,50	87,90	189,15	89,13	642,42	
1960 D	91,5 <sup>a)</sup>	75,46	69,41	43,90	75,46	78,97	189,31	89,59	653,41	
1961 D	90,0	73,92	66,42	43,07	73,75	74,29	184,69	91,69	647,78	
1962 D	85,5	76,33 <sup>a)</sup>	67,53 <sup>a)</sup>	43,39 <sup>a)</sup>	76,15	76,30	184,83	94,00	685,34	
1963 D	87,2	83,44 <sup>a)</sup>	74,36 <sup>a)</sup>	47,99 <sup>a)</sup>	89,15	88,02	196,30	94,70	834,70	
1964 D	87,7	86,66 <sup>a)</sup>	77,08 <sup>a)</sup>	49,88 <sup>a)</sup>	97,62	99,29	210,31	102,00	1008,82	
1965 D	90,6	88,48 <sup>a)</sup>	78,63 <sup>a)</sup>	51,06 <sup>a)</sup>	98,30	99,48	214,64	103,65	1014,39	
1965 April	89,9	87,00	77,00	50,00	98,04	99,01	215,10	103,80	1013,79	
1965 Mai	88,2	86,75	77,60	51,10	98,08	99,01	215,10	103,80	1013,97	
1965 Juni	89,0	.	.	.	98,08	99,01	215,10	103,80	1013,95	
1965 Juli	88,11	86,75	77,60	51,10	98,08	99,01	215,10	103,80	1014,39	
1965 Aug.	89,2	88,00	78,00	51,10	98,08	99,01	215,10	103,80	1014,41	
1965 Sept.	91,7	89,00	79,00	51,10	98,08	99,01	215,10	103,80	1014,89	
1965 Okt.	92,6	89,00	79,00	51,10	98,08	99,01	215,10	103,80	1015,19	
1965 Nov.	93,1	90,00	80,00	52,10	98,08	99,01	215,10	103,80	1015,22	
1965 Dez.	98,8	92,50	82,50	.	98,08	99,01	215,10	103,80	1015,12	
1966 Jan.	92,11	92,50	83,00	.	.	.	.	.	.	
1966 Febr.	88,11	93,50	84,00	.	.	.	.	.	.	
1966 März	95,3	94,50	85,00	.	.	.	.	.	.	
1966 April	93,9	92,50	83,00	51,60	.	.	.	.	.	

Jahr Monat	noch: Steinkohle												
	Marokko		Vereinigte Staaten				Pennsylvania		Kanada	Japan Osaka			
	Anthrazit Djerada 50/80 mm Großhandels- preis	stoker domestic	bituminous large domestic sizes	screenings industrial	Kokskohle metallurgical "High volatile"	Chestnut	Anthrazit Stove	amerikanische Importpreis	Fein- "Kyushu" Durchschnitts- preis c.i.f. 4)				
										Durchschnittspreis ab Zeche frei Wagen			
										\$ je 2000 lbs			
Dirham 1000 kg													
MA.													
	Originalpreise				Dw.		Dw.						
1958 D	180,93	7,02	7,54	5,41	6,39	14,24	14,41	20,59	6 343				
1959 D	181,81	7,03	7,73	5,22	6,40	14,18	14,07	20,45	6 056				
1960 D	182,03	6,99	7,69	5,16	6,35	13,95	14,20	19,46	5 420				
1961 D	182,03	6,86	7,54	5,05	6,32	13,35	13,42	20,11	5 253				
1962 D	185,05	6,72	7,51	4,94	6,33	13,09	13,42	21,86	5 173				
1963 D	186,19	6,47	7,01	4,75	6,20	13,20	13,72	25,70	4 946				
1964 D	186,19	6,33	6,89	4,80	6,03	13,90	14,78	26,69	4 907				
1965 D	186,19	6,29	6,93	4,79	5,94	12,98	14,03	26,12	4 916				
1965 April	186,19	6,11	6,58	4,80	5,93	12,01	15,00	26,68	4 957				
Mai	186,19	6,14	6,55	4,81	5,93	12,01	15,00	26,73	4 957				
Juni	186,19	6,17	6,60	4,80	5,93	12,01	12,75	25,71	4 957				
Juli	186,19	6,20	6,65	4,80	5,93	12,50	12,75	25,77	5 057				
Aug.	186,19	6,23	6,83	4,79	5,93	12,50	13,25	25,60	5 057				
Sept.	186,19	6,31	7,02	4,79	5,93	12,50	13,25	25,58	4 820				
Okt.	186,19	6,31	7,14	4,80	5,93	12,99	13,63	25,81	4 820				
Nov.	186,19	6,31	7,20	4,79	5,93	12,99	13,75	25,82	4 820				
Dez.	186,19	6,31	7,23	4,79	5,93	12,99	13,83	25,84	4 820				
1966 Jan.	186,19	6,31	7,25	4,80	5,93	13,58	13,96	25,81	4 820				
Febr.		6,31	7,25	4,80	5,93	13,58	14,13		4 820				
Marz		6,31	7,02	4,80	5,93	13,58	14,13		4 820				
April							13,00		4 820				

Jahr Monat	noch: Steinkohle		Braunkohle								
	Japan Tokio		BR-Deutschland	Frankreich Straßburg	Italien Mailand	Schweiz	Österreich Wien				
	Anthrazit	Kokskohle	Feinkornbrik. rheinische Frachtl.Frachten Preise für Kerngebiet 1)	Feinkorn- ab Hafen	Briketts deutsche in Wagen- ladungen	"Union"	Nuß I ab Rutsche	Briketts rheinische "Union" ab Großhandelslager	mitteldeutsche "Record"		
										Durchschnittspreis 4) c.i.f.	
										DM 1000 kg	FF 1000 kg
Yen je 1000 kg											
	Dw.	Dw.	ME.	Dw.	ME.	MM.	MM.	MM.			
1958 D	6 763	7 923	34,80	61,60	11 200	73,30	43,86	78,55	65,23		
1959 D	6 232	7 532	34,80	71,75	11 513	73,03	45,70	77,73	66,22		
1960 D	5 983	7 107	36,80	73,57	12 700	73,18	46,28	76,37	67,59		
1961 D	5 992	6 847	36,80	76,36	12 931	76,23	47,63	79,75	70,79		
1962 D	6 017	6 672	38,00	77,80	13 000	76,50	49,60	79,46	72,02		
1963 D	5 994	6 395	38,75	80,05	13 550	89,23	51,12	77,99	72,36		
1964 D	5 967	6 176	41,00	83,46	14 183	96,42	56,75	81,65	77,58		
1965 D	6 029	6 204	44,00	86,87	14 333	98,33	58,92	82,33	76,40		
1965 April	6 050	6 197	44,00	88,13	13 850	94,29	59,00	82,30	76,40		
Mai	6 050	6 197	44,00	88,13	14 100	94,29	59,00	82,30	76,40		
Juni	5 900	6 197	44,00	86,13	14 200	95,04	59,00	82,30	76,40		
Juli	5 900	6 263	44,00	86,13	14 200	96,29	59,00	82,45	76,40		
Aug.	5 900	6 263	44,00	86,13	14 400	98,04	59,10	82,45	76,40		
Sept.	5 900	6 263	44,00	86,13	14 400	100,29	59,10	82,50	76,40		
Okt.	6 100	6 263	44,00	86,13	14 600	101,29	59,10	82,25	76,40		
Nov.	6 200	6 263	44,00	86,13	14 600	102,29	59,10	82,25	76,40		
Dez.	6 200	6 263	44,00	85,02	14 600	103,29	59,10	82,00	76,40		
1966 Jan.	6 200	6 263	44,00	35,02	14 600		60,60	83,10	77,50		
Febr.	6 200	6 263	44,00	85,02	14 600			83,10	77,50		
Marz	6 200	6 263	44,00	85,02	14 400			83,10	77,50		
April	6 200	6 263	44,00	85,13	14 000			83,10	77,50		

Jahr Monat	Koks											
	BR-Deutschland		Frankreich		Belgien		Niederlande	Italien Mailand				
	Brech-II 60 - 80 mm ab Zeche Ruhrrevier 1)	deutscher frei Homécourt	Hütten- nordfranzösischer 90 mm grob ab Zeche	Gießerei- große Stücke frei Waggon oder Schiff	Hütten- frei Waggon oder Schiff	ab Kokerei	Gießerei- versteuert ab Kokerei	Hütten- 40-70 mm				
									ab Kokerei		in kompletten Wagenladungen	
									DM 1000 kg	FF je 1000 kg	bfrs je 1000 kg	1000 kg
	ME.	Originalpreise			Dw.	Dw.						
1958 D	82,13	118,61	83,00	99,60	1 438	1 250	102,22	24 780	22 314			
1959 D	81,25	138,29	93,88	112,86	1 340	1 165	96,58	22 950	18 952			
1960 D	76,58	137,97	96,25	113,00	1 340	1 128	92,63	22 730	18 642			
1961 D	76,42	143,72	97,00	113,00	1 340	1 115	90,79	22 845	18 716			
1962 D	77,50	144,56	98,19	113,00	1 303	1 115	90,53	22 975	18 956			
1963 D	81,96	138,30	100,00	115,17	1 298	1 123	90,88	23 533	19 354			
1964 D	84,25	131,91	100,00	117,00	1 300	1 144	90,59	24 875	19 892			
1965 D	88,45	136,32	100,00	117,00	1 206	1 150	97,29	24 875	19 875			
1965 April	84,70	134,76	100,00	117,00	1 175	1 150	98,70	24 875	18 975			
Mai	85,20	134,76	100,00	117,00	1 175	1 150	98,70	24 875	19 075			
Juni	85,70	137,47	100,00	117,00	1 175	1 150	98,70	24 875	19 375			
Juli	86,20	137,47	100,00	117,00	1 175	1 150	98,95	24 875	19 529			
Aug.	88,20	137,47	100,00	117,00	1 175	1 150	98,95	24 875	19 708			
Sept.	88,20	137,47	100,00	117,00	1 175	1 150	98,95	24 875	20 075			
Okt.	90,20	137,47	100,00	117,00	1 175	1 150	98,95	24 875	20 327			
Nov.	91,20	137,47	100,00	117,00	1 175	1 150	98,95	24 875	20 375			
Dez.	91,20	137,47	100,00	117,00	1 175	1 150	98,95	24 875	20 375			
1966 Jan.	91,20	137,47	100,00	117,00	1 175	1 150	98,95	24 875	20 375			
Febr.	91,20	137,47	100,00	117,00	1 175	1 150	98,95	24 875	20 289			
Marz	88,20	137,47	100,00	117,00	1 175	1 150	98,95	24 875	20 075			
April	84,70	137,95	100,00	120,00	1 175	1 150	-	24 875	18 975			

Jahr Monat	noch: Koks							
	Italien Mailand	Großbritannien Durham	Schweden Stockholm	Schweiz	Österreich Wien	Spanien	Vereinigte Staaten Connellsville	New Haven
	Gas- 40 - 70 mm in Wagen- ladungen	Hütten- f.o.t.Ofen	Gießerei- westfälischer Importpreis 3) c.i.f.	Brech- I 40 - 60 mm	Gas- Würfel- I und II ab Rutsche		Hütten- f.o.t.Ofen	Gießerei- 5)
	Lire 100 kg	s.d. 2240 lbs	skr je 1000 kg	sfrs 1000 kg	Schilling 100 kg	Pesetas 1000 kg		\$ je 2000 lbs
	Dw.			ME. Originalpreise	MM.			
1958 D	20 628	159. 3	137,24 <sup>a</sup>	171,99 <sup>a</sup>	134,32	103,77	15,25	31,55
1959 D	16 981	159. 3	113,34 <sup>a</sup>	165,48 <sup>a</sup>	107,65	102,70	905	15,25
1960 D	16 793	164. 5	111,97 <sup>a</sup>	163,80 <sup>a</sup>	99,89	103,20	922	15,25
1961 D	16 781	177. 6	111,36 <sup>a</sup>	158,89 <sup>a</sup>	102,22	103,52	944	15,25
1962 D	16 767	177. 6	113,19 <sup>a</sup>	157,63 <sup>a</sup>	102,90	104,17	1 046	15,25
1963 D	17 396	177. 6	122,39 <sup>a</sup>	170,22 <sup>a</sup>	114,35	104,45	1 094	15,25
1964 D	18 150	177. 6	135,27 <sup>a</sup>	176,73 <sup>a</sup>	124,13	111,70	1 153	15,25
1965 D	18 092	191. 0	145,07 <sup>a</sup>	180,27 <sup>a</sup>	127,13	113,26	1 253	15,25
1965 April	17 200	191. 0	144,00	177,00	127,38	113,40	1 275	15,25
1965 Mai	17 400	191. 0	143,00	180,00	127,38	113,40	1 275	15,25
1965 Juni	17 600	191. 0			127,38	113,40	1 275	15,25
1965 Juli	17 800	191. 0	143,00	180,00	127,38	113,40	1 275	15,25
1965 Aug.	18 300	191. 0	143,00	180,00	127,38	113,40	1 275	15,25
1965 Sept.	18 400	191. 0	144,50	181,00	127,38	113,40	1 268	15,25
1965 Okt.	18 400	191. 0	145,00	182,00	127,38	113,40	1 250	15,25
1965 Nov.	18 400	191. 0	149,00	184,00	127,38	113,40	1 250	15,25
1965 Dez.	18 400	191. 0	150,25	185,00	127,38	113,40	1 250	15,25
1966 Jan.	18 400	191. 0	153,00	187,00		114,80		15,25
1966 Febr.	18 400	191. 0	153,00	187,00				15,25
1966 März	18 400	191. 0	152,00	187,00				15,25
1966 April	17 200	191. 0	150,00	185,00				15,25
Jahr Monat	noch: Koks	Antimonerz	Bauxit	Chromit	Eisenerz			
	Japan Tokio	Großbritannien London	Ver.Staaten New York	Frankreich	Großbritannien London	Türkei Istanbul	Ver. Staaten New York	BR-Deutschland Siegerland
	Gießerei- Nr. 2 50 - 75 mm ab Werk	Sulfid- 60 % Sb c.i.f.UK	65 % Sb	55 % Al <sub>2</sub> O <sub>3</sub> 5 % SiO <sub>2</sub> frei Waggon	rhodeseisch 48 % Cr <sub>2</sub> O <sub>3</sub> zerkleinert c.i.f.	Exportpreis	türkisch 48 % Cr <sub>2</sub> O <sub>3</sub> frei Wagen Atlantikhafen	Spateisenstein roh, 33 % Fe Grundpreis frei Waggon Grubenanschluss
	Yen 1000 kg	s.d. 22,4 lbs Sb	\$ 20,0 lbs Sb	FF 1000 kg	£ s.d. 2240 lbs	Kurusa kg	\$ 2240 lbs	DM 1000 kg
	Dw.		Dw.	Dw.	Dw.	Dw.	Dw.	Dw.
1958 D	18 328	20. 0 <sup>1/3</sup>	3,07	16. 8. 6	10,2	52,48	52,50	16,22
1959 D	17 828	20. 0.	3,15	17,68 <sup>b</sup>	15.15. 0	9,2	46,67	52,50
1960 D	17 800	20.10 <sup>1/8</sup>	3,33	17,68	15. 7. 6	14,9	37,81	52,50
1961 D	17 858	26. 6 <sup>1/3</sup>	4,21	17,68	15. 5. 0	25,4	36,50	52,50
1962 D	17 900	27. 0.	4,51	17,68	15. 5. 0	23,4	36,50	52,50
1963 D	17 700	28. 5 <sup>1/5</sup>	4,35	17,68	13.16.10	19,0	36,50	50,00
1964 D	17 500	57. 12 <sup>1/7</sup>	7,76	17,68	13.15. 0		36,50	50,00
1965 D	17 508	48.10 <sup>1/2</sup>	7,66	17,68	13.15. 0		35,17	50,00 <sup>a</sup>
1965 April	17 500	53. 0	8,38	17,68	13.15. 0		36,50	50,00
1965 Mai	17 500	53. 0	7,88	17,68	13.15. 0		36,50	50,00
1965 Juni	17 500	52. 0	7,88	17,68	13.15. 0		36,50	50,00
1965 Juli	17 500	48. 4 <sup>3/4</sup>	7,80	17,68	13.15. 0		36,50	50,00
1965 Aug.	17 500	44. 2.	7,35	17,68	13.15. 0		36,50	50,00
1965 Sept.	17 500	43.10 <sup>1/2</sup>	7,00	17,68	13.15. 0		32,50	50,00
1965 Okt.	17 500	43. 0	7,00	17,68	13.15. 0		32,50	50,00
1965 Nov.	17 700	41. 0	7,00	17,68	13.15. 0		32,50	50,00
1965 Dez.	17 400	39. 0	6,38	17,68	13.15. 0		32,50	-
1966 Jan.	17 400	41. 0		17,68	13.15. 0		32,50	-
1966 Febr.	17 490	41. 0		17,68	13.15. 0		32,50	-
1966 März	17 490	41. 0		17,68	13.15. 0		32,50	-
1966 April	17 490	41. 0		17,68	13.15. 0		32,50	-
Jahr Monat	noch: Eisenerz							
	Frankreich	Belgien	Großbritannien	Schweden	Vereinigte Staaten			
	52 % Fe 12 % SiO <sub>2</sub> SM-Qualität frei Waggon Normandie	32 % Fe ab Grube Briey	Einfuhrdurch- schnittspreis	Kiruna D 60 % Fe 1,8 % P c.i.f. Rotterdam	Mesabi Bessemer	Old Range 51,5 % Fe Bessemer	Pellets Taconite	New York schwedisch min.68 % Fe ab Kai Atl.Hafen
	FF 1000 kg	bfrs je 1000 kg	£ s.d. je 2240 lbs	skr je 1000 kg	\$ je 2240 lbs			
	Originalpreise							Dw.
1958 D	43,00	299	5.12.10	68,30	11,60	11,45	11,85	-
1959 D	45,50	284	5. 5. 4	59,50	11,60	11,45	11,85	-
1960 D	45,50	280	4.17. 6	59,50	11,60	11,45	11,85	-
1961 D	45,50	280	4.18. 4	59,50	11,60	11,45	11,85	-
1962 D	45,50	286	4.16. 6	56,00	11,00	10,85	11,25	13,25 <sup>a</sup>
1963 D	45,50	283	4.11. 2	52,50	10,80	10,65	11,05	13,25
1964 D	45,50	265	4. 9. 6	52,50	10,73	10,58	10,98	13,25
1965 D	45,50	257	4. 9. 6	52,50	10,70	10,55	10,95	13,25
1965 April	45,50	258	4. 9. 9	52,50	10,70	10,55	10,95	13,25
1965 Mai	45,50	256	4. 8. 3	52,50	10,70	10,55	10,95	13,25
1965 Juni	45,50	256	4. 9. 0	52,50	10,70	10,55	10,95	13,25
1965 Juli	45,50	256	4. 9. 0	52,50	10,70	10,55	10,95	13,25
1965 Aug.	45,50	256	4.11. 3	52,50	10,70	10,55	10,95	13,25
1965 Sept.	45,50	256	4. 8. 0	52,50	10,70	10,55	10,95	13,25
1965 Okt.	45,50	256	4.11. 0	52,50	10,70	10,55	10,95	13,25
1965 Nov.	45,50	256	4.10. 3	52,50	10,70	10,55	10,95	13,25
1965 Dez.	45,50	256	4.10. 9	52,50	10,70	10,55	10,95	13,25
1966 Jan.	45,50		4. 8. 0	51,00	10,70	10,55	10,95	13,25
1966 Febr.			4. 8. 9	51,00	10,70	10,55	10,95	13,25
1966 März			4. 5. 3	51,00	10,70	10,55	10,95	13,25
1966 April			4. 8.10	51,00	10,70	10,55	10,95	13,25

Jahr Monat	noch: Eisenerz				Manganerz			Molybdänerz	
	Ver.Staaten New York	Venezuela	Japan		Großbritannien London	Ver.Staaten New York	Australien	Großbritannien London	Ver.Staaten
	australisches Stuckerz	Orinoco I 58 % Fe	58 % Goa	62 % <sup>7)</sup> Fe Texsada	indisches 46-48 % Mn	importiertes 46-50 % Mn	Minimum 75 % MnO <sub>2</sub>	85 % MoS <sub>2</sub>	Konzentrat 90-95 % MoS <sub>2</sub>
	ab Atl.-Hafen	f.o.b. Puerto Ordaz	Importpreis c.i.f.		c.i.f. europ. Häfen	unverzollt ab Imp.-Häfen	f.o.r. N.S.W.	c.i.f.	f.o.t. Gruben
	\$ je 2240 lbs		US-\$ 1000 kg	Yen 1000 kg	Pence 22,4 lbs Mn	Cents 22,4 lbs Mn	£.s.d.A. 2240 lbs	s.d. 1b MoS <sub>2</sub>	Cents 1b MoS <sub>2</sub>
	Dw.				Dw.	Dw.	Dw.	Dw.	Dw.
1958 D	14,60	7,38	.	5 933	96,43	120,17	25. 0. 0	106,25	119,0
1959 D	12,43	7,38	.	5 419	71,69	99,39	25. 0. 0	111,50	125,0
1960 D	11,60	8,66	12,42	5 405	69,85	95,00	26.13. 3	111,50	125,0
1961 D	11,20	9,09	12,89	5 418	68,67	92,08	31.13. 4	118,38	134,0
1962 D	11,20	9,09	12,89	5 418	66,38	90,00	30. 0. 0	124,50	140,0
1963 D	11,20	8,24	12,24	5 323	58,85	81,26	30. 0. 0	124,50	140,0
1964 D	10,40	7,91	11,89	5 157	61,06	70,42	.	124,50	152,0
1965 D	10,40	7,88	11,58	5 068	68,22	78,29	.	nom.	155,0
1965 April	10,40	7,88	11,63	5 068	68,50	78,00	.	nom.	155,0
Mai	10,40	7,88	11,63	5 068	68,50	78,00	.	nom.	155,0
Juni	10,40	7,88	11,63	5 068	68,50	78,00	.	nom.	155,0
Juli	10,40	7,88	11,63	5 068	68,50	78,00	.	nom.	155,0
Aug.	10,40	7,88	12,04	5 068	68,50	77,50	.	nom.	155,0
Sept.	10,40	7,88	12,04	5 068	68,10	77,50	.	nom.	155,0
Okt.	10,40	7,88	11,15	5 068	67,50	77,50	.	nom.	155,0
Nov.	10,40	7,88	11,15	5 068	67,50	80,50	.	nom.	155,0
Dez.	10,40	7,88	11,15	5 068	67,50	80,50	.	nom.	155,0
1966 Jan.	10,40	7,88	11,15	5 068	69,50	80,50	.	nom.	155,0
Febr.	10,40	7,88	11,15	5 068	69,50	80,50	.	nom.	155,0
Marz	10,40	7,88	11,15	5 068	69,50	80,50	.	nom.	155,0
April	10,40	7,88	12,17	5 068	69,50	80,50	.	nom.	155,0

Jahr Monat	Titanerz		Uranerz	Wolframit		Zinkerz		Asbest	
	Großbritannien New York	Vereinigte Staaten New York		Großbritannien London	Ver. Staaten Joplin, Mo	Kanada			
	australisch 95-97 % TiO <sub>2</sub>	Rutil 94 % TiO <sub>2</sub> Konzentrat f.o.b. Atlantikküste	einheimisch 0,10 % U <sub>2</sub> O <sub>3</sub>	südamerik. 65 % WO <sub>3</sub> verzollt	Sulfid 52-55 % Zn Weltpreis c.i.f.	Blende 60 % Zn ab Grube	roh, Nr. 1	Schindelfasern 4 K	Durchschnittspreise f.o.t. Gruben Quebec
	£.s.d. 2240 lbs	Cents lb	\$ lb U <sub>2</sub> O <sub>3</sub>	\$ 20 lbs WO <sub>3</sub>	s.d. 22,4 lbs WO <sub>3</sub>	£.s.d. 2240 lbs	£.s.d. 2240 lbs	kan.\$ je 2 000 lbs	Dw.
1958 D	39. 5.11	5,21	1,50	11,55	81. 4	18.10. 0	57,79	1 640	205,0
1959 D	30.11. 0	4,60	1,50	13,37	109. 52/5	18. 3. 9	67,73	1 605	200,0
1960 D	27.11. 1	4,06	1,50	19,04	154. 2	17. 5. 0	79,58	1 563	200,0
1961 D	25.12. 3	4,00	1,50	17,63	122.10. 3	16.19. 3	68,39	1 563	200,0
1962 D	33.15. 0	4,51	1,50	12,02	84. 52/8	14.14. 3	69,01	1 563	206,7
1963 D	37. 6. 0	5,14	1,50	8,97	70. 62/5	13.15. 9	71,92	1 444	202,5
1964 D	37.10. 0	5,20	1,50	14,83	118.11. 1/4	13. 5. 0	82,79	1 405	200,0
1965 D	39.12. 2	5,29	1,50	22,63	207. 8. 6	13. 5. 0	90,00	1 405	210,0
1965 April	38. 0. 0	5,20	1,50	22,00	149. 51/8	13. 5. 0	92,00	1 405	210,0
Mai	38. 0. 0	5,20	1,50	22,00	204.11. 1/5	13. 5. 0	92,00	1 405	210,0
Juni	38. 0. 0	5,20	1,50	22,00	227. 9. 1/4	13. 5. 0	92,00	1 405	210,0
Juli	39.12. 6	5,20	1,50	22,00	226. 51/2	13. 5. 0	92,00	1 405	210,0
Aug.	41. 5. 0	5,27	1,50	22,00	178. 84/7	13. 5. 0	92,00	1 405	210,0
Sept.	41. 5. 0	5,45	1,50	24,00	215.11. 1/5	13. 5. 0	92,00	1 405	210,0
Okt.	41. 5. 0	5,45	1,50	26,50	230. 53/7	13. 5. 0	92,00	1 405	210,0
Nov.	42.13. 1	5,45	1,50	26,50	243. 53/4	13. 5. 0	92,00	1 405	210,0
Dez.	42.15. 0	5,45	1,50	26,50	256. 35/6	13. 5. 0	92,00	1 405	210,0
1966 Jan.	43.10. 7	1,50	1,50	26,50	277. 3. 1/6	13. 5. 0	92,00	1 405	210,0
Febr.	44.10. 0	1,50	1,50	34,00	341. 11. 1/6	15.10. 5	92,00	1 405	210,0
Marz	44.10. 0	1,50	1,50	34,00	351.11. 1/2	15.10. 5	92,00	1 405	210,0
April	44.13.9	1,50	1,50	40,00	308. 94/5	15.10. 8	92,00	1 405	210,0

Jahr Monat	noch: Asbest	Graphit	Kaolin	Magnesit			Schwefelkies (Pyrit)	
	Australien	Belgien Antwerpen		Großbritannien	Österreich Wien	Ver.Staaten	Spanien	Ver.Staaten
	W.A.Crocidolite First Grade	93 - 95 % C Plättchen	weiß, fein pulverisiert	roh	kalziniert gebrannt gemahlen	Sinter- gebrannt grobkörnig lose f.o.t. Chewelah/Wash.	Rio Tinto 48 % S	inländischer
	fob.Fremantle			frei Käufer			Exportpreis f.o.b.Huelva	frei Käufer
	£.s.d.A. 2000 lbs			£.s.d..je 2240 lbs	Schilling 1000 kg	2000 lbs	s.d. 1000 kg	\$ 2240 lbs
	ME.	ME.		Dw.	Dw.	MM.	Dw.	Dw.
1958 D	104. 0. 0	9,00	2,25	10. 0. 0	21. 0. 0	780,0	80. 0	10,00
1959 D	104. 0. 0	9,00	2,25	10. 0. 0	21. 0. 0	791,7	65. 82/5	10,00
1960 D	104. 0. 0	8,75	2,25	10. 0. 0	21. 0. 0	850,0	60. 0	10,00
1961 D	104. 0. 0	11,92	2,25	10. 0. 0	21. 0. 0	850,0	60. 0	10,00
1962 D	104. 0. 0	12,50	2,25	10. 0. 0	21. 0. 0	850,0	60. 0	10,00
1963 D	100.10. 0	12,50	2,25	10. 0. 0	21. 0. 0	864,2	56. 6	10,00
1964 D	100. 0. 0	12,50	2,42	10. 0. 0	21. 0. 0	935,0	56. 6	10,00
1965 D	100. 0. 0	12,50	2,50	10. 0. 0	21. 0. 0	935,0	65. 3	10,00
1965 April	100. 0. 0	12,50	2,50	10. 0. 0	21. 0. 0	935,0	62. 6	10,00
Mai	100. 0. 0	12,50	2,50	10. 0. 0	21. 0. 0	935,0	62. 6	10,00
Juni	100. 0. 0	12,50	2,50	10. 0. 0	21. 0. 0	935,0	62. 6	10,00
Juli	100. 0. 0	12,50	2,50	10. 0. 0	21. 0. 0	935,0	68. 0	10,00
Aug.	100. 0. 0	12,50	2,50	10. 0. 0	21. 0. 0	935,0	68. 0	10,00
Sept.	100. 0. 0	12,50	2,50	10. 0. 0	21. 0. 0	935,0	68. 0	10,00
Okt.	100. 0. 0	12,50	2,50	10. 0. 0	21. 0. 0	935,0	68. 0	10,00
Nov.	100. 0. 0	12,50	2,50	10. 0. 0	21. 0. 0	935,0	68. 0	10,00
Dez.	100. 0. 0	12,50	2,50	10. 0. 0	21. 0. 0	935,0	68. 0	10,00
1966 Jan.	100. 0. 0		-	-	-	935,0	83. 0	10,00
Febr.	100. 0. 0		-	-	-		83. 0	
Marz	100. 0. 0		-	-	-		83. 0	
April	100. 0. 0		-	-	-		83. 0	

Jahr Monat	Schwefel					Hämatit-Gießereiroheisen			
	Frankreich Paris	Belgien Antwerpen	Italien Mailand	Großbritannien London	Ver.Staaten New York	BR-Deutschland Nordrh.-Westf.	Frankreich	Belgien	Niederlande
	für industr. Verbrauch unversteuert 5 t-Ladg. ab Werk	raffiniert pulverisiert	fein 8) in Papiersäcken Wagenladungen ab Werk	unklassiert in 11t-Ladg. 8)	roh in 1000 t- Ladungen frei Werk	2-2,5 % Si ab Werk Frachtlage Oberhausen-West	2,5-3 % Si 0,06 % S 0,08-0,12 % P Frachtlage Longwy 10)	Maximum 3 % Si 0,06-0,08 % P Monceau	0,06-0,08 % P versteuert Frachtl.Velsen f.o.b.
	PF 100 kg	bfrs kg	Lire 100 kg	£.s.d. 2240 lbs	\$ 2240 lbs	DM 1000 kg	PF 1000 kg	bfrs 1000 kg	hfl 1000 kg
ME. ME. Dw. Dw. Originalpreise									
1958 D	39,33	4,46	6 100	17. 8. 8	24,16	329,08	337,50	.	332,0
1959 D	43,39	4,25	6 067	17. 5. 0	23,50	295,50	351,22	3 555	332,0
1960 D	44,15	4,25	6 380	17. 5. 0	23,51	290,50	348,20	3 555	307,0
1961 D	44,15	4,25	6 585	17. 5. 0	24,47	289,33	348,20	3 555	282,0
1962 D	44,15	4,25	6 677	17. 5. 0	24,50	270,90	348,20	3 536	278,7
1963 D	46,23	4,25	6 969	17. 5. 0	24,50	265,80	348,20	3 455	254,3
1964 D	46,65	4,25	8 378	17.10. 0	24,74	247,22	339,80	3 455	252,0
1965 D	47,62		8 323	17.10. 0	24,99	243,50	337,00	3 455	252,0
1965 April	46,65	4,25	8 350	17.10. 0	25,00	243,50	337,00	3 455	252,0
1965 Mai	46,65	4,25	8 250	17.10. 0	25,00	243,50	337,00	3 455	252,0
1965 Juni	46,65	4,25	8 250	17.10. 0	25,00	243,50	337,00	3 455	252,0
1965 Juli	48,59	4,25	8 250	17.10. 0	25,00	243,50	337,00	3 455	252,0
1965 Aug.	48,59	4,25	8 250	17.10. 0	25,00	243,50	337,00	3 455	252,0
1965 Sept.	48,59	4,25	8 250	17.10. 0	25,00	243,50	337,00	3 455	252,0
1965 Okt.	48,59	4,25	8 250	17.10. 0	25,00	243,50	337,00	3 455	252,0
1965 Nov.	48,59	4,25	8 300	17.10. 0	25,00	243,50	337,00	3 455	252,0
1965 Dez.	48,59		8 300	17.10. 0	25,00	243,50	337,00	3 455	252,0
1966 Jan.	48,59		8 350	.	25,00	243,50	337,00	3 455	252,0
1966 Febr.	48,59		8 343	.	25,00	243,50	337,00	3 455	252,0
1966 März	51,52		8 250	.	25,00	243,50	337,00	3 455	252,0
1966 April	51,52		8 300	.	25,00	243,50	337,00	3 455	252,0

Jahr Monat	noch:Hämatit-Gießereiroheisen		Phosphorhaltiges Gießerei-Roheisen						
	Italien Mailand	Großbritannien	BR-Deutschland Oberhausen	Frankreich	Belgien	Niederlande	Italien Mailand	Großbritannien	
	0,08-0,16 % P	bis 2 % Si 0,03-0,09 % S u. P.	Gießerei III 0,7 - 1 % P ab Werk 9)	Gießerei III 2,5-3 % Si 1,4-2 % P Frachtlage Longwy 10)	Gießerei III 2,5-3 % Si 1,4-2 % P Frachtlage Mussion	Gießerei III 1,4-1,6 % P versteuert Frachtl.Velsen f.o.b.	inländisches Hütten-VPr. frei Wagen	phosphorreich Gießerei III Klasse 2 Birmingham Mengen ab 10 t frei Käufer 11)	
	Lire 1000 kg	£.s.d. 2240 lbs	DM 1000 kg	PF 1000 kg	bfrs 1000 kg	hfl 1000 kg	Lire 1000 kg	£.s.d. je 2240 lbs	
Originalpreise									
1958 D	47 260	25. 6. 6	308,08	265,00	3 150	297,0	41 400	20. 3. 0	20.18. 3
1959 D	43 080	24.19. 3	274,50	285,81	3 054	297,0	37 990	20. 3. 0	20.18. 3
1960 D	43 490	24. 0. 7	269,50	287,00	2 750	272,0	38 090	20. 3. 0	20.19. 3
1961 D	43 750	24. 1. 6	268,53	287,00	2 750	247,0	38 250	20. 5. 0	21.11. 6
1962 D	43 610	24.18. 8	249,90	287,00	2 750	244,5	38 170	20.15. 5	21.19.10
1963 D	42 063	25. 1. 6	244,80	287,00	2 750	221,8	37 500	20.17. 0	22. 1. 0
1964 D	41 000	24. 6. 0	238,30	283,25	2 750	219,5	37 500	20.17. 0	22. 1. 0
1965 D	42 000	24. 1. 6	237,00	282,00	2 750	219,5	37 500	.	22. 1. 0
1965 April	42 000	24. 1. 6	237,00	282,00	2 750	219,5	37 500	.	22. 1. 0
1965 Mai	42 000	24. 1. 6	237,00	282,00	2 750	219,5	37 500	.	22. 1. 0
1965 Juni	42 000	24. 1. 6	237,00	282,00	2 750	219,5	37 500	.	22. 1. 0
1965 Juli	42 000	24. 1. 6	237,00	282,00	2 750	219,5	37 500	.	22. 1. 0
1965 Aug.	42 000	24. 1. 6	237,00	282,00	2 750	219,5	37 500	.	22. 1. 0
1965 Sept.	42 000	24. 1. 6	237,00	282,00	2 750	219,5	37 500	.	22. 1. 0
1965 Okt.	42 000	24. 1. 6	237,00	282,00	2 750	219,5	37 500	.	22. 1. 0
1965 Nov.	42 000	24. 1. 6	237,00	282,00	2 750	219,5	37 500	.	22. 1. 0
1965 Dez.	42 000	24. 1. 6	237,00	282,00	2 750	219,5	37 500	.	22. 1. 0
1966 Jan.	42 000	24. 1. 6	237,00	282,00	2 750	219,5	37 500	.	22. 1. 0
1966 Febr.	42 000	24. 1. 6	237,00	282,00	2 750	219,5	37 500	.	22. 1. 0
1966 März	42 000	24. 1. 6	237,00	282,00	2 750	219,5	37 500	.	22. 1. 0
1966 April	42 000	25. 1. 6	237,00	282,00	2 750	219,5	37 500	.	22. 1. 0

Jahr Monat	noch: Phosphorhaltiges Gießerei-Roheisen							Kanada	Japan
	Großbritannien		Schweden	Schweiz	Vereinigte Staaten				
	Gießerei III Klasse 2 Middlebrough Mengen ab 10 t frei Käufer 11)	phosphorarm 0,1-0,4 % P Grangemouth in Wagenladg. f.o.t. Werk	Koksqualität 2,5-3 % Si 3 Sorten in Wagenladg. f.o.t. Werk	Gießerei III luxem- burgisches	phosphorreich Frachtlage Neville Isld.	Gießerei II 1,75-2,25 % Si Frachtlage Swedeland			
	£.s.d. je 2240 lbs	skr 1000 kg	sfrs 100 kg	\$ je 2240 lbs					
ME. Originalpreise									
1958 D	21. 6. 0	25. 3. 6	319,0	30,67	66,00	65,95	68,50	65,00	29 958
1959 D	21. 6. 0	24. 4. 0	271,0	27,00	66,00	65,95	68,50	65,00	28 000
1960 D	21. 7. 0	23.10. 0	293,0	27,00	66,00	65,95	68,50	65,00	27 375
1961 D	21.19. 3	23.12. 6	291,0	27,67	66,00	65,95	68,50	65,00	26 500
1962 D	22. 7. 9	24. 9. 4	279,5	26,92	65,50	65,46	68,08	65,00	26 500
1963 D	22. 9. 0	24.12. 0	249,0	23,38	63,00	62,87	65,17	65,00	26 500
1964 D	22. 9. 0	24.12. 0	272,0	23,26	63,00	62,75	64,00	65,00	26 500
1965 D	22. 9. 0	24.12. 0	285,3	24,33	63,00	62,75	64,00	65,00	26 500
1965 April	22. 9. 0	24.12. 0	284,0	24,50	63,00	62,75	64,00	65,00	26 500
1965 Mai	22. 9. 0	24.12. 0	283,0	24,50	63,00	62,75	64,00	65,00	26 500
1965 Juni	22. 9. 0	24.12. 0	282,0	24,50	63,00	62,75	64,00	65,00	26 500
1965 Juli	22. 9. 0	24.12. 0	282,0	24,50	63,00	62,75	64,00	65,00	26 500
1965 Aug.	22. 9. 0	24.12. 0	285,0	24,50	63,00	62,75	64,00	65,00	26 500
1965 Sept.	22. 9. 0	24.12. 0	290,0	24,50	63,00	62,75	64,00	65,00	26 500
1965 Okt.	22. 9. 0	24.12. 0	290,0	24,50	63,00	62,75	64,00	65,00	26 500
1965 Nov.	22. 9. 0	24.12. 0	287,0	24,50	63,00	62,75	64,00	65,00	26 500
1965 Dez.	22. 9. 0	24.12. 0	290,0	24,50	63,00	62,75	64,00	65,00	26 500
1966 Jan.	22. 9. 0	24.12. 0	287,0		63,00	62,75	64,00	65,00	26 500
1966 Febr.	22. 9. 0	24.12. 0	285,0		63,00	62,75	64,00		26 500
1966 März	22. 9. 0	24.12. 0	285,0		63,00	62,75	64,00		26 500
1966 April	23. 9. 0	25.12. 0	280,0		63,00	62,75	64,00		26 500

Jahr Monat	Ferro-Mangan (Hochofen-)			Halbzeug						
	Frankreich	Großbritannien	Ver. Staaten	BR-Deutschland	Frankreich	Belgien	Luxemburg	Großbritannien	Ver. Staaten	
	C-haltig 76-80 % Mn 0,2-0,3 % P Frachtlage Boucau	Standard-Güte 78 % Mn 0,5 % C fr. Vertriebsw.	normalstückerig 78-82 % Mn in Ladungen f.o.t. Ofen	zum Auswalzen Th-Güte Grund- preis Frachtl. Dortmund 14) oder Ruhrort	Vorblöcke 150 mm Thionville	Walzknüppel Thomasgüte 60x120 mm Frachtlage Clabecq		Walzknüppel soft U.T. in Mengen ab 100 lbs	Bessemer-Güte Inlandspreis	
	FF 1000 kg	£.s.d. 2240 lbs	\$ 2240 lbs	DM 1000 kg	FF 1000 kg	bfrs 1000 kg	lfrs 1000 kg	£.s.d. 2240 lbs	\$ 2000 lbs	
Originalpreise										
1958 D	781,61	81. 0. 8	255,0	372,25	279,79	4 097	4 175	32.17. 0	78,52	
1959 D	762,26	67.11. 0	255,0	372,25	309,85	4 000	4 100	32. 3. 10	80,00	
1960 D	742,50	62. 3. 4	231,4	372,25	334,45	4 241	4 100	31.15. 6	80,00	
1961 D	742,50	58.10. 0	228,6	372,25	341,80	4 250	4 100	31.18.10	80,00	
1962 D	722,75	57. 9. 2	200,0	372,25	351,78	3 758	4 100	32. 9. 2	80,00	
1963 D	684,25	53.10. 2	181,7	372,25	367,40	3 750	4 100	32.10. 6	81,00	
1964 D	680,50	48. 0. 0	178,1	372,25	367,40	3 750	4 100	32. 2. 4a)	84,00	
1965 D	726,42	48. 0. 0	177,5	372,25	367,40	3 750	4 100	32. 0. 6	84,00	
1965 April	729,00	48. 0. 0	177,5	372,25	367,40	3 750	4 100	32. 0. 6	84,00	
1965 Mai	729,00	48. 0. 0	177,5	372,25	367,40	3 750	4 100	32. 0. 6	84,00	
1965 Juni	729,00	48. 0. 0	177,5	372,25	367,40	3 750	4 100	32. 0. 6	84,00	
1965 Juli	729,00	48. 0. 0	177,5	372,25	367,40	3 750	4 100	32. 0. 6	84,00	
1965 Aug.	729,00	48. 0. 0	177,5	372,25	367,40	3 750	4 100	32. 0. 6	84,00	
1965 Sept.	729,00	48. 0. 0	177,5	372,25	367,40	3 750	4 100	32. 0. 6	84,00	
1965 Okt.	729,00	48. 0. 0	177,5	372,25	367,40	3 750	4 100	32. 0. 6	84,00	
1965 Nov.	729,00	48. 0. 0	177,5	372,25	367,40	3 750	4 100	32. 0. 6	84,00	
1965 Dez.	729,00	48. 0. 0	177,5	372,25	367,40	3 750	4 100	32. 0. 6	84,00	
1966 Jan.	729,00	50. 0. 0	-	372,25	367,40	3 750	4 100	32. 0. 6	84,00	
1966 Febr.	729,00	50. 0. 0	-	372,25	367,40	3 750	4 100	32. 0. 6	84,00	
1966 März	729,00	50. 0. 0	-	372,25	367,40	3 750	4 100	32. 0. 6	84,00	
1966 April	729,00	50. 0. 0	-	372,25	367,40	3 750	4 100	33. 5. 6	84,00	
noch: Halbzeug										
Jahr Monat	Vereinigte Staaten Pittsburgh			Japan	Montanunion	BR-Deutschland Nordrh.-Westf.	Frankreich	Belgien	Luxemburg	Niederlande
	Schmiedeknüttel			Knüttel 75 mm und mehr fr. Käuferstat. oder c.i.f. Kauferhafen	Rundstahl	Thomasgüte 14) erzielter Exportpr., fob Antwerpen 13)	barres marchandes 20-30 mm   16 mm stark Thomas-Güte Frachtlage Thionville	Clabecq	Handels- Thomas-Güte Frachtlage Belval/Diffel.	Utrecht f.o.t. hfl
	Bessemer-Güte Inlandspreis   Exportpreis ab Werk   f.o.b.			Yen 1000 kg	\$ 1000 kg	DM 1000 kg	FF 1000 kg	bfrs je 1000 kg	lfrs je 1000 kg	je 1000 kg
	\$ je 2000 lbs			1000 kg	1000 kg	1000 kg	1000 kg	je 1000 kg	je 1000 kg	je 1000 kg
Dw.										
Originalpreise										
1958 D	97,31	106,10	31 694	80,20	437,75	364,10	4 991	5 088	426,53	
1959 D	99,50	108,24	32 542	95,52	437,75	403,40	4 708	5 000	408,61	
1960 D	99,50	108,24	32 778	97,98	437,75	432,35	5 100	5 000	431,51	
1961 D	99,50	108,24	31 500	87,17	437,75	440,90	5 100	5 000	424,31	
1962 D	99,50	108,24	27 250	73,07	437,75	459,40	5 063	5 000	423,25	
1963 D	100,50	109,12	27 695	73,69	437,75	476,80	4 839	5 000	423,25	
1964 D	103,50	112,24	27 333	82,49	437,75	476,80	4 845	5 000	423,25	
1965 D	103,50	112,24	27 500	77,99	429,00	476,80	4 900	5 000	423,25	
1965 April	103,50	112,24	28 000	82,00	437,75	476,80	4 900	5 000	423,25	
1965 Mai	103,50	112,24	28 000	81,36	437,75	476,80	4 900	5 000	423,25	
1965 Juni	103,50	112,24	28 000	79,71	437,75	476,80	4 900	5 000	423,25	
1965 Juli	103,50	112,24	27 000	77,13	437,75	476,80	4 900	5 000	423,25	
1965 Aug.	103,50	112,24	27 000	77,06	437,75	476,80	4 900	5 000	423,25	
1965 Sept.	103,50	112,24	27 000	75,33	407,75	476,80	4 900	5 000	423,25	
1965 Okt.	103,50	112,24	27 000	71,68	407,75	476,80	4 900	5 000	423,25	
1965 Nov.	103,50	112,24	27 000	71,39	407,75	476,80	4 900	5 000	423,25	
1965 Dez.	103,50	112,24	27 000	74,06	422,75	476,80	4 900	5 000	423,25	
1966 Jan.	103,50	112,24	27 000	75,33	422,75	476,80	4 900	5 000	423,25	
1966 Febr.	103,50	112,24	27 000	77,38	437,75	476,80	4 900	5 000	423,25	
1966 März	103,50	112,24	27 000	78,39	437,75	476,80	4 900	5 000	423,25	
1966 April	103,50	112,24	27 000	77,42	437,75	476,80	4 900	5 000	423,25	
noch: Stabstahl										
Jahr Monat	Italien	Großbritannien		Schweden	Schweiz	Österreich	Vereinigte Staaten			
		Pittsburgh		Stockholm		Wien	Pittsburgh			
	Rundstahl unter 80 mm warmgewalzt Frachtlage Mailand	rounds and squares bis 3"   5/8-2 3/4" SM-Güte Mengen ab 50 lbs frei Käufer 15)		crown iron Nr. 1 frei Käufer 15)		St. 00 11	warmgewalzte Stähle Spezial- Exportpreis 16) f.o.b. Verschiffungs-			
	Lire 100 kg	\$ s.d. je 2240 lbs		skr 100 kg	sfrs 100 kg	Schilling 100 kg	\$ je 100 lbs			
Dw.										
Originalpreise										
1958 D	7 274	46. 2. 4	42. 5. 2	48.10. 0	55,11	51,68	325,0	5,53	6,38	
1959 D	6 717	45. 9.10	41. 2.11	48.10. 0	58,06	50,66	343,0	5,68	6,45	
1960 D	7 129	45. 0. 5	41.12. 6	48.12. 6	63,28	55,94	378,0	5,68	6,44	
1961 D	7 139	44.14. 4	41.12. 6	50.18.11	60,55	56,47	378,0	5,68	6,44	
1962 D	6 988	45.17. 1	41.12. 6	52. 7. 1	54,48	55,91	387,2	5,68	6,44	
1963 D	6 844	46. 0. 6	41.12. 6	52.10. 0	50,20	46,48	389,0	5,74	6,50	
1964 D	6 627	46. 0. 6	41.12. 6	52.10. 0	55,20	45,55	389,0	5,93	6,69	
1965 D	6 700	46. 7. 3	41.10. 7	52.10. 0	54,19	46,26	394,8	5,93	6,69	
1965 April	6 700	46. 0. 6	42.10. 6	52.10. 0	55,80	46,78	389,0	5,93	6,69	
1965 Mai	6 700	46. 0. 6	41. 6. 9	52.10. 0	55,80	46,60	389,0	5,93	6,69	
1965 Juni	6 700	46. 0. 6	41. 0. 0	52.10. 0	55,23	46,46	389,0	5,93	6,69	
1965 Juli	6 600	46.14. 0	41. 0. 0	52.10. 0	54,80	46,46	389,0	5,93	6,69	
1965 Aug.	6 700	46.14. 0	41. 0. 0	52.10. 0	54,09	46,39	403,0	5,93	6,69	
1965 Sept.	6 700	46.14. 0	41. 0. 0	52.10. 0	53,80	46,21	403,0	5,93	6,69	
1965 Okt.	6 700	46.14. 0	41. 0. 0	52.10. 0	51,77	45,71	403,0	5,93	6,69	
1965 Nov.	6 700	46.14. 0	41. 0. 0	52.10. 0	50,80	45,28	403,0	5,93	6,69	
1965 Dez.	6 700	46.14. 0	41. 0. 0	52.10. 0	50,80	45,06	403,0	5,93	6,69	
1966 Jan.	6 700	46.14. 0	41. 0. 0	52.10. 0	50,80		403,0	5,93	6,69	
1966 Febr.	6 700	46.14. 0	41. 0. 0	52.10. 0	51,51			5,93	6,69	
1966 März	6 700	46.14. 0	41. 0. 0	52.10. 0	51,80			5,93	6,69	
1966 April	6 700	48.14. 0	41. 0. 0	52.10. 0	51,80			5,93	6,69	



Jahr Monat	noch: Stabstahl			Formstahl					
	Japan			Montanunion	BR-Deutschland Nordrh.-Westf.	Frankreich	Belgien	Italien Mailand	Großbritannien
	Rundstahl		SM-Güte	Winkel u.Träger	Thomasgüte	Poutrelles norm.	acier profilé	U-Form	Winkel u.Träger
	19 mm Listenpreis cif.Käuferhafen	9 mm Marktpreis oder -station	5/8 bis 1 inch Exportpreis f.o.b.	erzielter Exportpreis f.o.b. Antwerpen <sup>13)</sup>	Werksgrundprs. f.o.b. Oberhausen <sup>14)</sup>	180-300 mm Frachtlage Thionville	Clabecq	80-250 mm Mailand	SM-Güte Inlandspreis Mengen ab 50 lbs fr.Best.-Stat. £.s.d. 2240 lbs
	Yen je 1 000 kg		US-\$ 1000 kg	\$ 1000 kg	DM 1000 kg	FF 1000 kg	bfrs 1000 kg	Lire 100 kg	
Dw. Originalpreise									
1958 D	40 500	35 254	88,7	90,35	427,75	368,70	5 117	7 904	39.19. 0
1959 D	40 917	40 408	103,6	92,33	427,75	408,44	4 813	7 411	39. 7. 9
1960 D	41 117	35 663	103,0	96,82	427,75	437,75	4 950	7 350	38. 3. 7
1961 D	40 000	37 346	98,8	93,36	427,75	446,85	4 950	7 274	38. 5. 8
1962 D	39 500	29 813	80,0	85,75	427,75	467,81	4 950	7 110	39.15. 2
1963 D	39 000	30 778	83,8	76,05	427,75	482,70	4 950	7 154	40. 0. 0
1964 D	39 000	33 062	85,0	83,24	427,75	482,70	4 950	6 877	40. 0. 0
1965 D	39 000	32 292	97,0	80,97	419,00	482,70	4 950	6 800	40. 0. 0
1965 April	39 000	31 633	97,0	85,00	427,75	482,70	4 950	7 000	40. 0. 0
1965 Mai	39 000	33 000	92,0	84,11	427,75	482,70	4 950	7 000	40.12. 6
1965 Juni	39 000	31 167	92,0	83,50	427,75	482,70	4 950	7 000	40.12. 6
1965 Juli	39 000	29 583	92,0	82,75	427,75	482,70	4 950	7 000	40.12. 6
1965 Aug.	39 000	32 500	88,0	81,44	427,75	482,70	4 950	7 000	40.12. 6
1965 Sept.	39 000	33 667	93,0	79,61	397,75	482,70	4 950	7 000	40.12. 6
1965 Okt.	39 000	31 500	88,0	73,69	397,75	482,70	4 950	7 000	40.12. 6
1965 Nov.	39 000	29 917	88,0	72,50	397,75	482,70	4 950	7 000	40.12. 6
1965 Dez.	39 000	28 883	89,0	74,13	412,75	482,70	4 950	7 000	40.12. 6
1966 Jan.	39 000	29 467	81,0	74,92	412,75	482,70	4 950	7 000	40.12. 6
1966 Febr.	39 000	29 500	82,0	75,69	412,75	482,70	4 950	7 000	40.12. 6
1966 März	39 000	29 917	83,5	76,33	412,75	482,70	4 950	7 000	40.12. 6
1966 April	39 000	29 667	84,0	76,00	412,75	482,70	4 950	7 050	42.10. 0

Jahr Monat	noch: Formstahl						Stahlschienen		
	Großbritannien	Schweden Stockholm	Schweiz	vereinigte Staaten		Japan	BR-Deutschland Nordrh.-Westf.	Frankreich	
	Winkel u.Träger SM-Güte	Armierungs- eisen	Fasseneisen	gewaltes Formeisen	Exportpreis f.o.b. 16)	FluBstahl 65 mm Listenpreis cif.Käuferhafen	Vignol- b.Abz.v. 1000 t	SNCF-Qualität 15-18 m lang Thomasgüte Frachtlage Thionville	
	Exportpreis f.o.b.	frei Käufer		Inlandspreis ab Werk	Verschiffungsprämie		frei 14)	Verbraucher	
	£.s.d. 2240 lbs	skr 1000 kg	sfrs 100 kg	\$ je 100 lbs		Yen 1000 kg	US-\$ 1000 kg	DM 1000 kg	FF 1000 kg
MB. Originalpreise									
1958 D	44. 1. 8	65,12	46,38	5,37	5,90	42 500	122,1	489,75	439,80
1959 D	40. 0. 0	70,36	45,70	5,50	5,99	42 500	124,6	489,75	487,29
1960 D	38.16. 1	75,98	50,58	5,50	5,98	42 750	120,4	489,75	522,28
1961 D	38.12. 6	72,58	50,18	5,50	5,76	41 000	126,0	489,75	532,60
1962 D	38.12. 6	62,73	49,70	5,50	5,73	40 500	100,5	489,75	556,52
1963 D	38.12. 6	60,31	48,67	5,55	5,77	40 000	89,2	489,75	576,00
1964 D	40.17. 8	67,71	48,82	5,70	5,93	40 000	90,7	489,75	576,00
1965 D	41.10. 0	68,13	48,82	5,70	5,93	40 000	97,3	489,75	576,00
1965 April	41.10. 0	69,25	49,13	5,70	5,93	40 000	97,0	489,75	576,00
1965 Mai	41.10. 0	69,25	48,91	5,70	5,93	40 000	95,0	489,75	576,00
1965 Juni	41.10. 0	69,25	48,91	5,70	5,93	40 000	95,0	489,75	576,00
1965 Juli	41.10. 0	69,25	48,91	5,70	5,93	40 000	95,0	489,75	576,00
1965 Aug.	41.10. 0	69,25	48,77	5,70	5,93	40 000	98,0	489,75	576,00
1965 Sept.	41.10. 0	69,25	48,77	5,70	5,93	40 000	101,0	489,75	576,00
1965 Okt.	41.10. 0	64,75	48,63	5,70	5,93	40 000	98,0	489,75	576,00
1965 Nov.	41.10. 0	64,75	48,63	5,70	5,93	40 000	98,0	489,75	576,00
1965 Dez.	41.10. 0	64,75	48,63	5,70	5,93	40 000	101,0	489,75	576,00
1966 Jan.	41.10. 0	64,75		5,80	5,93	40 000	90,0	489,75	576,00
1966 Febr.	41.10. 0	63,79		5,85	6,07	40 000	90,5	489,75	576,00
1966 März	41.10. 0	63,75		5,85	6,07	40 000	94,0	489,75	576,00
1966 April	41.10. 0	65,75		5,85	6,07	40 000	97,0	489,75	576,00

Jahr Monat	noch: Stahlschienen				Grobblech				
	Belgien	Großbritannien	Vereinigte Staaten Pittsburgh		Japan	Montanunion	BR-Deutschland Nordrh.-Westf.	Frankreich	Belgien
	17,85 kg je m Thomasgüte Lieferg.v. 500 te Frachtlage Charleroi	40-75 lbs/yards Lieferg.v. 500 te f.o.b. Werk	T-, Standard schwere 61 lbs je yard 16)		37 kg je m 10-20 m lang frei Käuferstation	3/8 inch und mehr erzielter Exportpr.fob. Antwerpen <sup>13)</sup>	Behälter- Grundpreis <sup>14)</sup> Essen	10 - 25 mm Thomasgüte Frachtlage Montmédy	4,76 mm stark Seraing
	bfrs 1000 kg	£.s.d. 2240 lbs	\$ 100 lbs	\$ 2000 lbs	Yen 1000 kg	\$ 1000 kg	DM 1000 kg	FF 1000 kg	bfrs 1000 kg
Originalpreise									
1958 D	6 200	40. 7. 6	5,60	115,77	47 000	101,34	474,79	429,90	6 178
1959 D	6 200	39.19. 2	5,75	119,28	47 167	98,09	469,75	476,28	6 100
1960 D	6 200	39.15. 0	5,75	119,28	47 139	102,95	469,75	500,38	6 100
1961 D	6 200	39.19. 2	5,75	119,28	46 000	94,89	469,75	507,10	6 100
1962 D	6 200	40.15. 7	5,75	118,55	46 000	93,49	469,75	520,43	6 100
1963 D	6 200	40.18. 0	5,75	118,21	46 000	83,88	469,75	541,30	6 100
1964 D	6 200	40.18. 0	5,75	118,21	46 000	105,76	469,75	541,30	6 100
1965 D	6 200	41. 6. 4	5,75	118,21	46 000	89,81	469,75	541,30	6 100
1965 April	6 200	40.18. 0	5,75	118,21	46 000	96,62	469,75	541,30	6 100
1965 Mai	6 200	41.10. 6	5,75	118,21	46 000	92,61	469,75	541,30	6 100
1965 Juni	6 200	41.10. 6	5,75	118,21	46 000	87,93	469,75	541,30	6 100
1965 Juli	6 200	41.10. 6	5,75	118,21	46 000	86,44	469,75	541,30	6 100
1965 Aug.	6 200	41.10. 6	5,75	118,21	46 000	87,19	469,75	541,30	6 100
1965 Sept.	6 200	41.10. 6	5,75	118,21	46 000	85,28	469,75	541,30	6 100
1965 Okt.	6 200	41.10. 6	5,75	118,21	46 000	82,69	469,75	541,30	6 100
1965 Nov.	6 200	41.10. 6	5,75	118,21	46 000	80,75	469,75	541,30	6 100
1965 Dez.	6 200	41.10. 6	5,75	118,21	46 000	84,44	469,75	541,30	6 100
1966 Jan.	6 200	41.10. 6	5,75	118,21	46 000	84,61	469,75	541,30	6 100
1966 Febr.	6 200	41.10. 6	5,75	118,21	46 000	85,38	469,75	541,30	6 100
1966 März	6 200	41.10. 6	5,75	118,21	46 000	87,67	469,75	541,30	6 100
1966 April	6 200	43.10. 6	5,75	118,21	46 000	87,25	469,75	541,30	6 100

		noch: Grobblech									
		Luxemburg	Italien Mailand	Großbritannien		Österreich	Vereinigte Staaten Pittsburgh		Japan		
Jahr Monat	Thomasgüte	4,75 mm und stärker	Schiffs- 15 Mengen ab 50 lbs	3/16 inch und mehr SM-Güte	St. 00 12	Behälter- warmgewalzt		Schiffs- 12 x 1 500 mm x 6 100 mm	4,5 x 1 219 mm x 2 438 mm		
	Frachtlage Dudelange	frei Großhändlerlager	Inlandspreis fr.Käuferstat.	Exportpreis f.o.b.	ab Lager	Inlandspreis ab Werk	Exportpreis f.o.b. 16)	Listenpreis cif-Käuferhafen od. -stat.	Marktpreis		
	lfrs 1000 kg	Lire 100 kg	£.s.d. je 2240 lbs		Schilling 100 kg	\$ je 100 lbs		Yen je 1000 kg			
Originalpreise											
1958 D	5 950	10 716	42. 4. 6	47.17. 5	391,0	5,18	5,67	50 000	45 600		
1959 D	5 900	9 645	41. 7. 5	42. 2. 0	411,5	5,30	5,76	50 167	54 438		
1960 D	5 900	9 900	40. 8. 0	41.13. 4	452,0	5,30	5,75	50 667	50 230		
1961 D	5 900	9 900	40.11. 5	41.12. 0	452,0	5,30	5,43	48 000	50 778		
1962 D	5 900	9 900	41.16. 1	41.12. 0	452,0	5,30	5,38	47 000	40 549		
1963 D	5 900	9 148	42. 0. 0	41.12. 0	452,0	5,36	5,44	46 000	43 632		
1964 D	5 900	8 933	42. 0. 0	42.17. 0	452,0	5,55	5,63	46 000	40 160		
1965 D	5 900	8 750	42. 7. 4	43. 5. 0	452,0	5,55	5,63	46 000	38 646		
1965 April	5 900	8 750	42. 0. 0	43. 5. 0	452,0	5,55	5,63	46 000	38 083		
	Mai	5 900	8 750	42. 0. 0	43. 5. 0	452,0	5,55	5,63	46 000	37 917	
	Juni	5 900	8 750	42.12. 6	43. 5. 0	452,0	5,55	5,63	46 000	36 417	
Juli	5 900	8 750	42.12. 6	43. 5. 0	452,0	5,55	5,63	46 000	36 083		
	Aug.	5 900	8 750	42.12. 6	43. 5. 0	452,0	5,55	5,63	46 000	38 333	
	Sept.	5 900	8 750	42.12. 6	43. 5. 0	452,0	5,55	5,63	46 000	41 000	
Okt.	5 900	8 750	42.12. 6	43. 5. 0	452,0	5,55	5,63	46 000	39 917		
	Nov.	5 900	8 750	42.12. 6	43. 5. 0	452,0	5,55	5,63	46 000	38 417	
	Dez.	5 900	8 750	42.12. 6	43. 5. 0	452,0	5,55	5,63	46 000	37 833	
1966 Jan.	5 900	8 750	42.12. 6	43. 5. 0	452,0	5,55	5,63	46 000	38 667		
	Febr.	5 900	8 550	42.12. 6	43. 5. 0	5,55	5,63	46 000	40 750		
	Marz	5 900	8 550	42.12. 6	43. 5. 0	5,55	5,63	46 000	44 000		
April	5 900	8 550	44. 7. 6	43. 5. 0		5,55	5,63	46 000	48 250		

		Feinblech								
		Japan	Montanunion	BR-Deutschland Nordrh.-Westf.	Frankreich	Belgien	Schweden Stockholm	Großbritannien		
Jahr Monat	4,5mm u.stärker 4ft x 8 ft SM-Güte Exportpreis f.o.b.	20 gauge galvan. Wellblech SP0, kaltgew. erzielter Exportpreis fob. Antwerpen 13)	Handels-, 2,75 mm kastengeglüht Grundpreis 14) Frachtl. Siegen	Thomasgüte 2,75-3 mm NPO flammoengeglüht Frachtlage	1 mm stark kaltgewalzt unbehandelt Grundpreis f.a.s.	17 - 20 gauge nicht überzogen kaltgewalzt Mengen ab 10 lbs frei Besteller	Exportpreis fob. UK-Häfen			
	US-\$ 1000 kg	\$ je 1000 kg	DM 1000 kg	FF 1000 kg	bfrs 1000 kg	skr 100 kg	£.s.d. je 2240 lbs			
	Originalpreise									
1958 D	115,7	192,90	156,20 <sup>a)</sup>	594,75	507,30	6 800	90,17	56. 7. 0	55. 0. 3	
1959 D	119,2	182,43	157,75	589,25	558,73	6 800	90,99	55.12.10	54. 6. 2	
1960 D	124,1	179,32	175,92	583,75	582,00	6 800	99,17	55. 4. 6	54.12. 6	
1961 D	119,7	153,94 <sup>a)</sup>	126,82	567,62	588,30	6 800	75,84	55.10. 4	54.12. 6	
1962 D	114,9	143,16 <sup>a)</sup>	123,80	558,75	599,02	6 800	73,31	58. 6.11	52. 2. 3	
1963 D	113,2	142,32	109,76	558,75	615,80	6 800	66,65	58.16. 6	52. 0. 0	
1964 D	113,0	154,48 <sup>a)</sup>	122,03	558,75	615,80	6 800	75,38	58.16. 6	52. 0. 0	
1965 D	105,7	136,00 <sup>a)</sup>	107,34	558,75	615,80	6 800	65,50	59. 4.10	.	
1965 April	105,0	-	109,38	558,75	615,80	6 800	67,00	58.16. 6	.	
	Mai	-	106,44	558,75	615,80	6 800	64,00	59. 9. 0	.	
	Juni	-	105,92	558,75	615,80	6 800	64,00	59. 9. 0	.	
Juli	102,0	136,00	107,00	558,75	615,80	6 800	64,00	59. 9. 0	.	
	Aug.	110,0	136,00	108,00	558,75	615,80	6 800	64,00	59. 9. 0	.
	Sept.	102,0	136,00	108,22	558,75	615,80	6 800	64,00	59. 9. 0	.
Okt.	106,0	136,00	101,88	558,75	615,80	6 800	64,00	59. 9. 0	.	
	Nov.	106,0	136,00	101,44	558,75	615,80	6 800	64,00	59. 9. 0	.
	Dez.	103,0	136,00	103,88	558,75	615,80	6 800	64,00	59. 9. 0	.
1966 Jan.	97,0	136,00	105,33	558,75	615,80	6 800	64,00	59. 9. 0	52. 0. 0	
	Febr.	97,0	136,00	106,00	558,75	615,80	6 800	65,00	59. 9. 0	52. 0. 0
	Marz	97,0	138,50	106,06	558,75	615,80	6 800	65,00	59. 9. 0	52. 0. 0
April	97,3	138,75	107,00	558,75	615,80	6 800	66,00	59. 9. 0	52. 0. 0	

		noch: Feinblech						Weißblech		
		Großbritannien		Vereinigte Staaten Pittsburgh		Japan		BR-Deutschland Nordrh.-Westf.	Frankreich	
Jahr Monat	17 - 20 gauge galvanisiertes Wellblech	18 gauge warmgewalzt	10 gauge galvanisiert	1,6 x 914 mm x 1 829 mm Listenpreis cif.Käuferhafen o.fr.Käuferstat.	12 gauge warmgewalzt 2,3 mm x 3' x 6' Exportpreis f.o.b.			0,28 mm stark 14 Grundpreis ab Werk	feuerverzinkt 1,5 lbs Auflage Frachtlage	
	Exportpreis fob. UK-Häfen	Mengen ab 10 lbs frei Besteller	frei Bestellerwerk	Exportpreis f.o.b. 16)	ab Herstellerwerk	Herstellerwerk	Yen 1000 kg	US-\$ 1000 kg	DM 100 kg	
	£.s.d. je 2240 lbs		\$ je 100 lbs				1000 kg	1000 kg	100 kg	100 gm
Originalpreise										
1958 D	62. 5. 9	63. 9. 1	5,00	5,17	6,71	57 000	145,25	1 234,00	.	
1959 D	61. 7. 5	63.18. 3	5,10	5,19	6,88	56 167	145,27 <sup>a)</sup>	1 180,00	.	
1960 D	64.15. 0	64.13. 3	5,10	5,18	6,88	56 000	140,75	1 021,00	.	
1961 D	64. 5. 6	64. 3. 1	5,10	5,18	6,88	55 500	122,56 <sup>a)</sup>	980,00	284,50 <sup>b)</sup>	
1962 D	59.16. 2	66. 2.11	5,10	5,18	6,88	55 500	.	945,00	284,50	
1963 D	59.12. 6	64.17. 0	5,25	5,32	7,13	52 000	93,89 <sup>a)</sup>	944,56	284,00	
1964 D	59.12. 6	66.10. 0	5,30	5,38	7,23	52 000	106,50	940,33	286,33	
1965 D	65.16. 0 <sup>a)</sup>	68. 7. 5	5,30	5,38	7,53	52 000	110,11 <sup>a)</sup>	869,75	300,25	
1965 April	65.16. 0	68. 5. 0	5,30	5,38	7,53	52 000	112,00	869,75	298,00	
	Mai	65.16. 0	69. 0. 0	5,30	5,38	7,53	52 000	109,00	869,75	298,00
	Juni	65.16. 0	68.13. 0	5,30	5,38	7,53	52 000	109,00	869,75	298,00
Juli	.	68. 6. 0	5,30	5,38	7,53	52 000	109,00	869,75	298,00	
	Aug.	69. 0. 0	5,30	5,38	7,53	52 000	nom.	869,75	298,00	
	Sept.	68. 6. 0	5,30	5,38	7,53	52 000	109,00	869,75	298,00	
Okt.	.	68. 6. 0	5,30	5,38	7,53	52 000	nom.	869,75	298,00	
	Nov.	67.19. 0	5,30	5,38	7,53	52 000	108,00	869,75	311,50	
	Dez.	67.19. 0	5,30	5,38	7,53	52 000	109,00	869,75	311,50	
1966 Jan.	.	67.19. 0	5,30	5,38	7,53	52 000	108,00	875,95	308,00	
	Febr.	67.19. 0	5,30	5,38	7,53	52 000	108,00	875,95	308,00	
	Marz	67.19. 0	5,30	5,38	7,53	52 000	110,00	875,95	308,00	
April	.	70.11. 6	5,30	5,38	7,53	52 000	111,00	875,95	308,00	

noch: Weißblech									
Jahr Monat	Belgien	Niederlande	Italien Mailand	Großbritannien Cardiff		Vereinigte Staaten Weirton   Pittsburgh		Japan	
	galvanisch verzinkt			feuerverzinkt		feuerverzinkt, Koksqualität		0,271 mm x 20" x 28" verpackt Inlandspreis ab Lager	Koksqualität 20" x 28 " kaltgewalzt Exportpreis f.o.b.
	0,50 lbs Aufl.	Tafeln 14"x20"	3/10 frei Groß- handelslager	100 Tafeln Mengen von 15 - 50 lts f.o.t.Werk	112 Tafeln 14" x 20" Exportpreis f.o.b.	1,25 lbs-Auflage f.o.t. 16)	f.o.b. 16)		
	Frachtlage Seraing	Frachtlage Velsen/Berwijk		£ s.d. 100 000 sq.m	£ s.d. box (108 lbs)	Inlandspreis (100 lbs)	Exportpreis (107 lbs)	Yen 1000 kg	US-\$ 1000 kg
Originalpreise									
1958 D	12 844	.	18 248	10. 8. 7	3.15. 2	10,11	10,74	108 210	219,6
1959 D	11 830	.	17 250	10. 8. 4	3.14. 8	10,40	10,89	103 620	208,8
1960 D	11 830	.	18 229	10. 6. 3	3.17. 4	10,40	10,87	103 200	223,3
1961 D	11 378	39,00 <sup>a)</sup>	17 983	10. 7. 10	3.16. 0	10,40	10,87	103 200	210,4
1962 D	11 000	39,00	17 450	10.17.11	3.13. 3	10,40	10,87	103 200	205,0
1963 D	11 000	39,00	17 458	10.18. 5	3.13. 0	10,40	10,87	103 200	205,0
1964 D	11 000	39,00	17 550	11. 1. 2	3.13. 0	10,40	10,87	103 200	205,0
1965 D	11 000	39,00	15 650	11.15. 8	3.18. 0	10,88	10,87	103 200	204,2
1965 April	11 000	39,00	15 650	11.14. 3	3.17. 0	10,40	10,87	103 200	204,0
1965 Mai	11 000	39,00	15 650	11.11. 2	3.17. 0	10,40	10,87	103 200	204,0
1965 Juni	11 000	39,00	15 650	11.16. 7	3.17. 0	10,40	10,87	103 200	204,0
1965 Juli	11 000	39,00	15 650	11.16. 7	3.17.10	10,40	10,87	103 200	204,0
1965 Aug.	11 000	39,00	15 650	11.16. 7	3.18. 5	10,40	10,87	103 200	210,0
1965 Sept.	11 000	39,00	15 650	11.11. 2	3.19. 0	10,40	10,87	103 200	204,0
1965 Okt.	11 000	39,00	15 650	11.16. 7	3.19. 6	11,21	10,87	103 200	204,0
1965 Nov.	11 000	39,00	15 650	11.16. 7	3.19. 6	12,90	10,87	103 200	204,0
1965 Dez.	11 000	39,00	15 650	11.16. 7	3.19. 6	12,90	10,87	103 200	204,0
1966 Jan.	11 000	39,00		11.16. 7	3.17. 6	12,90	10,87	103 200	204,0
1966 Febr.	11 000			11.16. 7	3.17. 6	12,90	10,87	103 200	204,0
1966 März	11 000			11.16. 7	3.17. 6	12,90	10,87	103 200	204,0
1966 April	11 000			12. 4. 1	3.17. 6	12,90	10,87	103 200	204,0
Stahlschrott									
Jahr Monat	BR-Deutschland Essen	Frankreich Paris	Belgien		Niederlande	Italien Mailand	Großbritannien	Vereinigte Staaten Pittsburgh   Chicago	
	Standardsorte 11	schwerer 150 x 50 x 50 kompl.Wgldg.	Siemens- Martin	Hochofen	Nr. 11 chargierfähig 150x50x50 versteuert frei Bahnhof	RM 10 150x50x50	schwerer 500 lts u.mhm	heavy melting steel Nr. 1	
	Werkseinkaufs- preis	Erzeugerpreis	Handler-VPr.frei Verbraucher			frei Waggon oder frei LKW	Frachtlage Nordost-Küste	Ankaufspreis frei Verbraucher einschließlich Provision	
	DM 1000 kg	FF 1000 kg	bfrs je 1000 kg		US-\$ 1000 kg	Lire 100 kg	£ s.d. 2240 lbs	\$ je 2240 lbs	
Originalpreise									
1958 D	152,67	.	1 783	1 701	35,12	2 207	11. 8. 3	38,10	38,22
1959 D	157,83	.	1 993	1 852	38,29	2 560	11. 8. 3	40,11	38,65
1960 D	166,00	.	2 193	2 063	40,79	2 708	11. 8. 3	32,87	31,09
1961 D	161,17	.	2 120	2 023	38,49	2 677	11. 8. 3	35,22	35,19
1962 D	143,92	.	1 681	1 556	33,50	2 367	11. 8. 3	29,28	27,65
1963 D	122,50	94,00	1 565	1 466	28,97	2 078	11. 8. 3	26,93	27,96
1964 D	122,50	95,78	1 772	1 662	31,36	2 063	11. 8. 3	34,75	37,43
1965 D	122,50	94,16	1 677	1 621	32,20	2 093	11. 8. 3	35,10	34,14
1965 April	122,50	96,50	1 713	1 650	32,20	2 083	11. 8. 3	37,71	37,50
1965 Mai	122,50	96,50	1 650	1 613	32,20	2 050	11. 8. 3	37,63	35,95
1965 Juni	122,50	95,50	1 650	1 600	32,20	2 067	11. 8. 3	34,93	35,50
1965 Juli	122,50	94,50	1 650	1 600	32,20	2 140	11. 8. 3	34,81	33,50
1965 Aug.	122,50	94,50	1 650	1 600	32,20	2 150	11. 8. 3	34,56	32,64
1965 Sept.	122,50	94,50	1 730	1 640	32,20	2 125	11. 8. 3	31,24	26,83
1965 Okt.	122,50	89,50	1 650	1 550	32,20	2 100	11. 8. 3	32,00	28,60
1965 Nov.	122,50	89,50	1 581	1 513	32,20	2 100	11. 8. 3	31,68	30,87
1965 Dez.	122,50	89,50	1 575	1 500	32,20	2 000	11. 8. 3	33,02	33,64
1966 Jan.	122,50	89,50	1 575	1 500		1 975	11. 8. 3	33,62	36,60
1966 Febr.	122,50	84,50	1 575	1 500		1 950	11. 8. 3	35,13	37,97
1966 März	122,50	84,50	1 570	1 500		1 933	11. 8. 3	35,80	34,98
1966 April	122,50	84,50	1 550	1 500		1 900	11. 8. 3	33,30	31,40
noch: Stahlschrott									
Jahr Monat	noch: Stahlschrott			Aluminium					
	Kanada Hamilton(Ont.)	Japan	BR-Deutschland	Frankreich Paris		Belgien		Italien Mailand	
	heavy melting Nr. 1	inländischer special grade	importierter Nr. 1	Hütten-, rein 99,5 % Al	Blöcke 99,5 % Al	Dural-Bleche 15/10 mm, 2x1m versteuert	Roh-	-Schrott Neuabschnitte	Ingots 99,5 % Al UNI 3950
	Paketschrott Ankaufspreis Hamdt.Distrikt	frei Verbraucher	c.i.f.	nicht legiert Grp.fr.Bahnst. Käuferwerk 18	unversteuert ab Hütte	einschließlich Verpackung		frei Werk	ab Werk
	kan.\$ 2000 lbs	Yen je 1000 kg	DM 100 kg	FF je 100 kg			bfrs 1000 kg	bfrs kg	Lire kg
Originalpreise									
1958 D	31,01	17 114	17 820	225,75	208,96	573,59	24 800 <sup>b)</sup>	12,95	403,13
1959 D	32,70	19 628	19 169	216,00	228,03	629,83	24 800	16 09	400,12
1960 D	28,70	19 220	18 502	216,00	234,90	640,29	26 020	18,76	409,95
1961 D	28,95	20 729	20 888	216,00	243,50	635,00	26 020	16,35	400,00
1962 D	24,80	15 056	16 594	216,00	243,50	656,14	25 283	14,47	385,50
1963 D	21,50	15 611	15 513	210,17	246,21	694,17	25 207	14,12	375,17
1964 D	24,88	16 322	17 514	214,51	250,00	700,00	26 299	15,80	375,00
1965 D	27,86	16 999	16 863	216,00	258,61	709,00	27 010	15,50	370,21
1965 April	30,00	16 967	16 948	216,00	257,35	712,00	26 450	16,00	370,00
1965 Mai	30,00	17 633	17 125	216,00	262,00	712,00	26 450	16,00	370,00
1965 Juni	30,00	18 017	17 302	216,00	262,00	712,00	27 410	16,00	370,00
1965 Juli	30,00	16 467	16 770	216,00	262,00	712,00	27 410	15,00	370,00
1965 Aug.	27,50	16 017	16 298	216,00	262,00	712,00	27 410	15,00	370,00
1965 Sept.	27,50	17 333	16 416	216,00	262,00	712,00	27 410	15,00	370,00
1965 Okt.	23,88	16 404	16 347	216,00	262,00	712,00	27 410	15,00	370,00
1965 Nov.	22,95	15 850	16 298	216,00	262,00	712,00	27 410	15,00	370,00
1965 Dez.	22,50	16 000	16 298	216,00	262,00	712,00	27 410	15,00	370,00
1966 Jan.	22,50	16 000	15 885	216,00	262,00	712,00	27 410	15,00	370,00
1966 Febr.	22,50	16 633	15 885	216,00	262,00	721,00	27 410	15,00	370,00
1966 März	22,50	16 967	16 121	216,00	262,00	724,00	27 410	15,00	370,00
1966 April	22,50	15 590	17 067	216,00	262,00	729,00	27 410	15,00	370,00

Jahr Monat	noch: Aluminium								
	Großbritannien London			Norwegen	Schweden Göteborg	Schweiz	Österreich Wien	Spanien	Ver. Staaten New York
	Ingots einheim.u. kanadisches min. 99,5 % Al frei Käuferwerk	sonstige Herkünfte min. 99,5 % Al frei Käuferwerk	Neualu. Abschnitte ohne Folien in Handelspaketen	99,5 % Al		virgin,inländ. Rohmasseln 99 % Al Frachtl.Basel- Rheinfelden	inländische Walzplatten Großhandels- preis	Ingots	ab 99,5 % Al Ingots à 50lb frei 19) Käuferwerk
	£ s. d. je 2240 lbs			nkr 100 kg	skr 100 kg	sfrs 100 kg	Schilling 100 kg	Pesetas kg	Cents lb
Originalpreise									
1958 D	184. 3. 8	174. 8. 3	148. 8. 4	361,95	266	250	1 253	27,75	26,89
1959 D	180. 5. 5	173. 8. 0	152. 10. 1	354,10	259	250	1 338	33,00	26,85
1960 D	186. 0. 0	180. 15. 5	159. 9. 9	365,60	268	250	1 338	37,63	27,23
1961 D	186. 0. 0	170. 9. 5	143. 9. 5	365,60	266	250	1 338	37,63	25,46
1962 D	180. 14. 0	157. 11. 3	126. 11. 6	355,65	261	250	1 334	36,16	23,88
1963 D	180. 19. 9	161. 4. 4a)	133. 2. 5	355,89	259	250	1 320	36,03	22,62
1964 D	190. 16. 8	179. 9. 9	142. 11. 2	375,09a)	273	230	1 320	35,10	23,73
1965 D	196. 0. 0	179. 5. 5	144. 18. 0	.	280	230	1 320	34,64	24,51
1965 April	196. 0. 0	179. 0. 0	149. 0. 0	.	280	230	1 320	34,64	24,50
1965 Mai	196. 0. 0	179. 0. 0	148. 15. 0	.	280	230	1 320	34,64	24,50
1965 Juni	196. 0. 0	179. 0. 0	146. 5. 0	.	280	230	1 320	34,64	24,50
1965 Juli	196. 0. 0	177. 14. 3	144. 18. 0	.	280	230	1 320	34,64	24,50
1965 Aug.	196. 0. 0	176. 10. 0	143. 17. 6	.	280	230	1 320	34,64	24,50
1965 Sept.	196. 0. 0	176. 10. 0	140. 18. 0	.	280	230	1 320	34,64	24,50
1965 Okt.	196. 0. 0	176. 10. 0	139. 12. 6	.	280	230	1 320	34,64	24,50
1965 Nov.	196. 0. 0	176. 10. 0	139. 10. 0	.	280	230	1 320	34,64	24,57
1965 Dez.	196. 0. 0	176. 10. 0	139. 10. 0	.	280	230	1 320	34,64	24,50
1966 Jan.	196. 0. 0	171. 10. 0	139. 10. 0	.	280		1 320		24,50
1966 Febr.	196. 0. 0	167. 0. 0	139. 10. 0	.	280				24,50
1966 März	196. 0. 0	162. 10. 0	139. 6. 0	.	280				24,50
1966 April	196. 0. 0	163. 6. 0	138. 10. 0	.	280				24,50

Jahr Monat	noch: Aluminium				Kalzium	Lithium	Magnesium	
	Vereinigte Staaten New York		Kanada	Japan Tokio	Vereinigte Staaten New York		Frankreich Paris	Großbritannien London
	-Schrott Gußbruch	Neualuminium- abschnitte	Primar- 99,5 % Al Ingots	Ingots 99,5-99,7 % Al	Gußblöcke und kleine Stücke	99,5 % Li	Ingots Nr. 25 rein	Ingots 99,8 % Mg in Mengen von 10 lbs
	Großhandels-Ankaufspreis	frei Käuferwerk	Exportpreis frei europ. Käuferw.	frei Käuferstation	in 1 sht-Ladg.	Erzeugerpreis f.o.b.	unversteuert ab Werk	frei Käufer
Cents je lb		ken.Cents lb	US-Cents lb	Yen 1000 kg	\$ je lb		FF 100 kg	Pence lb
Originalpreise								
1958 D	9,76	12,97	23,00	23,03	224 723	2,05	10,21	427,0
1959 D	10,75	14,40	22,53	22,53	220 000	2,05	10,00	452,7
1960 D	10,25	13,55	23,25	23,25	220 000	2,05	10,00	455,0
1961 D	9,40	11,92	23,25	23,25	216 806	2,05	10,00	455,0
1962 D	8,70	11,05	23,65	22,59	215 000	2,05	10,00	455,0
1963 D	8,33	11,59	24,19	22,62	215 000	2,05	10,00	452,5
1964 D	10,13	12,29	25,43	23,86	203 083	2,05	10,00	445,0
1965 D	12,19	14,68	26,00	24,50	202 917	1,50	10,00	445,9
1965 April	12,25	14,23	26,00	24,50	204 000	2,05	10,00	445,9
1965 Mai	12,91	15,38	26,00	24,50	204 000	2,05	10,00	445,9
1965 Juni	13,23	16,23	26,00	24,50	204 000	2,05	10,00	445,9
1965 Juli	13,25	16,42	26,00	24,50	203 330	0,95	10,00	445,9
1965 Aug.	13,20	16,25	26,00	24,50	203 330	0,95	10,00	445,9
1965 Sept.	12,99	16,23	26,00	24,50	202 670	0,95	10,00	445,9
1965 Okt.	12,54	14,95	26,00	24,50	202 000	0,95	10,00	445,9
1965 Nov.	11,18	14,37	26,00	24,50	200 000	0,95	10,00	445,9
1965 Dez.	11,75	14,00	26,00	24,50	200 000	0,95	10,00	445,9
1966 Jan.	11,25	14,00	26,00	24,50	200 000	0,95	10,00	445,9
1966 Febr.	11,25	14,00	26,00	24,50	200 000	0,95	10,00	445,9
1966 März	11,25	14,00	26,00	24,50	200 000	0,95	10,00	445,9
1966 April	11,25	14,15	26,00	24,50	200 000	0,95	10,00	445,9

Jahr Monat	noch: Magnesium	Titan	Kupfer					
	Vereinigte Staaten New York		BR-Deutschland	Frankreich Paris		Belgien		Italien Mailand
	Ingots, 4x16" 98,8 % Mg in 10 000 lbs Ladungen frei Velasco	99,3 % Ti Max. 0,3 % Fe Schwamm Grad A fob. Newport	Elektrolyt-, frei Fahrzeug Erzeugerwerk	Drahtbarrn unversteuert	-Draht 3 mm stark versteuert	Elektrolyt- unversteuert 10 t und mehr ab Werk	-Draht rot Grundpreis	-Schrott Elektrolyt- Ankaufs- preis
	Cents lb	\$ lb	DM 100 kg	FF je 100 kg		bfrs je kg		Lire kg
Originalpreise								
1958 D	36,00	2,05	240,76	249,59	382,36	27,65	37,13	21,05
1959 D	36,00	1,73	285,62	330,06	496,39	32,72	42,61	25,83
1960 D	36,00	1,52	297,71	339,96	509,92	33,79	43,70	28,21
1961 D	36,00	1,50	265,15	320,38	484,07	31,75	42,06	26,32
1962 D	36,00	1,39	265,35	323,77	489,76	32,22	42,67	25,38
1963 D	36,00	1,32	262,36	321,08	488,10	32,25	42,75	25,39
1964 D	36,00	1,32	350,67	344,88	534,60	34,00	46,24	32,75
1965 D	36,00	1,32	443,30	394,40	653,55	38,51	53,09	42,10
1965 April	36,00	1,32	454,39	369,00	600,90	35,55	49,30	41,13
1965 Mai	36,00	1,32	468,95	400,00	643,10	39,35	54,00	43,13
1965 Juni	36,00	1,32	449,81	400,00	656,70	39,35	54,00	43,90
1965 Juli	36,00	1,32	403,44	400,00	656,70	39,35	54,00	40,00
1965 Aug.	36,00	1,32	417,61	400,00	656,70	39,35	54,07	41,00
1965 Sept.	36,00	1,32	447,74	400,00	656,70	39,35	54,20	43,50
1965 Okt.	36,00	1,32	465,26	408,84	667,90	40,01	54,59	46,88
1965 Nov.	36,00	1,32	487,83	424,00	737,00	41,60	56,60	48,88
1965 Dez.	36,00	1,32	529,17	424,00	737,00	41,60	57,70	51,58
1966 Jan.	36,00	1,32	585,60	470,00	800,85	46,00	64,60	61,83
1966 Febr.	36,00	1,32	632,24	470,00	895,00	46,00	65,03	69,50
1966 März	36,00	1,32	628,05	470,00	938,40	46,00	66,60	67,40
1966 April	36,00	1,32	671,86	532,05	1 047,43	48,95	68,31	64,75

Jahr Monat	noch: Kupfer									
	Großbritannien London					Schweiz	Österreich Wien	Spanien	Ver. Staaten	
	Elektrolyt-Drahtbarren zu 200-275 lbs in Ladungen von 25 lbs Übernahme im Lagerhaus		Erlösnotiz c.i.f. europ. Häfen	-Draht 8 mm stark mindest 5 lbs ab Werk	-Schrott Drahtabfälle Nr. 1 in Handels- paketen	prompte Lieferung verzollt ab Grenze	Elektrolyt- Kathoden Ingots		Drahtbarren Grubenhütten- preis fr. Verbr. Werk	
	Kassapreis	3-Monats-Sicht			Großhandels- preis					
	£.s.d. je 2240 lbs					sfrs 100 kg	Schilling 100 kg	Pesetas kg	Cents lb	
Originalpreise										
1958 D	197. 7. 8	197. 4. 0	201. 6. 9 <sup>a)</sup>	247. 0. 0	178.19. 0	271,04	1 465		26,31	
1959 D	237.15. 3	234.18. 4	237.18. 4	288.16.11	222. 3. 8	320,36	1 736	39,50	30,99	
1960 D	245.19. 2	238.16. 3	246. 0. 2	297. 6. 2	229.11. 3	320,63	1 805	51,06	32,34	
1961 D	229.11. 5	231. 5. 9	230. 9. 9	281.13. 9	212. 3. 2	306,02	1 680	54,91	30,32	
1962 D	233.19. 8	232.10. 3	234.15. 5	286. 9.11	210.10. 7	310,42	1 730	55,62	31,00	
1963 D	234. 5. 5	234.11. 2	234.14. 6	287. 2. 9	215. 3. 1	309,65	1 730	50,97	31,00	
1964 D	351. 1. 4	331. 0. 7	253.12. 9	305.16. 1	280. 2. 8	399,49	2 562	72,40	32,35	
1965 D	468.16. 1	430.13. 9	290. 2. 9	374.14. 4	348.12. 1	483,20	3 406	90,07	35,37	
1965 April	488. 3. 3	439.13. 6	271.10. 9	350. 5. 0	358.10. 0	496,63	3 500	87,51	34,00	
Mai	498.14. 9	447. 3. 7	294. 8. 0	373.15. 0	361. 5. 0	499,63	3 682	89,04	36,00	
Juni	473.12. 7	428. 6. 2	294. 7.10	373.15. 0	346.13. 3	466,63	3 575	88,02	35,85	
Juli	410.10. 0	389.19. 1	293.15. 5	373.15. 0	322.18. 0	441,63	2 880	89,03	36,00	
Aug.	438. 9. 3	422.18. 7	294. 9.10	373.15. 0	331.12. 6	468,75	3 140	90,04	36,00	
Sept.	481. 1. 4	456. 8.10	296. 6. 8	373.15. 0	337. 8. 0	490,00	3 470	92,07	36,00	
Okt.	508. 1. 2	481.16. 8	299. 8. 6	383. 7. 0	356. 0. 0	520,75	3 650	95,10	36,00	
Nov.	532. 4. 7	508. 1.10	316.15. 4	421.15. 0	387. 2. 6	530,25	3 970	95,10	36,53	
Dez.	550. 1. 2	522. 5. 5	313.14. 6	421.15. 0	413. 0. 0	549,25	3 830	97,12	36,00	
1966 Jan.	608.11. 2	582. 4. 6	344. 8.10 <sup>r</sup>	464.15. 0	455.12. 6		4 270		36,00	
Febr.	679. 8. 3	659. 4. 6	354. 9.10	488.15. 0	526.17. 5				36,00	
März	679. 8. 1	653.19. 9	351. 3.11	488.15. 0	518. 0. 0				36,00	
April	690.16. 7	634. 7. 8	379. 2. 8	548. 5. 0	505.12. 6				36,00	

Jahr Monat	noch: Kupfer					Blei				
	Vereinigte Staaten New York		Kanada Montreal	Japan	Australien	BR-Deutschland	Frankreich Paris	Belgien		
	Elektrolyt- Drahtbarren	-Draht stark	-Schrott Nr. 2	Elektrolyt- Ingots	ab Werk Port Kembla	min.99,97 % Pb raffiniert	weich, unraff. 99,9 % Pb unversteuert ab Importhäfen oder ab Werk	gewöhnlich		
	Expor tpreis f.a.s.	in Wagenladg. ab Werk	Großhandels- Ankaufpreis	frei Käufer- station	ab Werk	21)				
	Cents je lb		kan.Cents 1b	Yen 1000 kg	£.s.d.A. 2240 lbs	DM 100 kg	FF 100 kg	Bfrs 1000 kg		
Originalpreise										
1958 D	24,25	31,70	17,58	25,43	267 000	308. 0. 6	84,02	114,92	10 347 <sup>b)</sup>	
1959 D	29,02	36,36	22,55	29,56	292 720	312. 1. 2	81,85	103,50	10 126	
1960 D	30,02	37,69	21,16	30,24	204 330	324.13. 2	83,21	104,93	10 329	
1961 D	28,04	35,68	21,78	29,65	284 610	306. 7. 9	71,32	94,10	9 236	
1962 D	28,64	36,44	21,58	30,97	283 000	305. 0. 0	62,37	84,58	8 151	
1963 D	28,54	36,45	22,19	31,50	267 000	305. 0. 0	69,80	91,75	9 124	
1964 D	31,11	38,03	25,98	33,46	281 751	327.15. 3	110,43	140,10	13 784	
1965 D	35,73	43,06	34,49	37,65	332 053	367. 1. 8	126,60	159,59	16 098	
1965 April	33,08	41,33	34,08	35,00	314 000	340. 0. 0	140,45	181,67	18 270	
Mai	36,05	43,76	32,15	38,50	323 630	375. 0. 0	120,80	165,00	18 270	
Juni	36,23	44,05	35,09	38,50	331 000	375. 0. 0	111,38	143,52	13 940	
Juli	36,18	44,05	33,50	38,50	331 000	375. 0. 0	108,69	139,33	13 940	
Aug.	35,81	44,05	35,85	38,50	331 000	375. 0. 0	108,94	140,00	14 030	
Sept.	35,73	44,05	38,36	38,50	331 000	375. 0. 0	116,10	142,50	14 760	
Okt.	38,21	44,09	40,54	38,50	331 000	380. 0. 0	123,32	152,00	15 690	
Nov.	38,59	44,94	41,53	39,93	360 000	395. 0. 0	120,09	155,00	15 460	
Dez.	38,67	44,70	38,07	40,75	380 000	395. 0. 0	120,80	152,00	15 310	
1966 Jan.	41,90	45,65	41,90	44,49	420 000	427. 0. 0	121,08	152,00	15 560	
Febr.	42,97	47,20	45,32	45,00	420 000	435. 0. 0	117,25	149,50	15 070	
März	44,42	47,20	51,45	45,00	420 000	435. 0. 0	117,42	147,00	15 010	
April	43,56	47,70	53,50	45,00	420 000	435. 0. 0	112,43	143,25	14 520	

Jahr Monat	noch: Blei							
	Belgien	Italien Mailand	Großbritannien London		Schweiz	Österreich Wien	Spanien	Marokko Casablanca
	-Schrott	1a Guß- in Tafeln	raffiniertes Weich-99,97% Pb Pigs bis 112 lbs Ladungen von 25 lbs 22)		-Schrott eingeschmolzen	roh, einfaches	Ingots	Ingots
	Ankaufpreis	Liefg. 5-10 t fr.Wag.ab Werk	Kassapreis 3-Monats-Sicht		frei Käuferwerk	verzollt ab Grenze	Großhandelspreise	
	Bfrs kg	Lire kg	£.s.d. je 2240 lbs		sfrs 100 kg	Schilling 100 kg	Pesetas 1000 kg	Dirham 100 kg
Originalpreise								
1958 D	9,00	185,18	72.16. 1	73. 7. 0	64. 0. 5	96,15	690,3	154,50
1959 D	8,75	170,45	70.15. 9	71.13.11	62. 1. 6	92,67	702,1	138,50
1960 D	8,30	173,30	72. 2.11	72. 7. 6	63.19. 2	94,20	662,1	147,58
1961 D	7,16	166,64	64. 4. 2	65. 8.11	55.14.11	84,97	646,3	132,67
1962 D	6,05	154,84	56. 6. 5	56.10. 2	47.19. 3	76,15	650,0	141,00
1963 D	6,64	157,64	63. 8. 8	63. 8. 8	54.17.11	86,59	653,2	145,58
1964 D	10,98	216,59	101. 0. 9	100. 4. 1	88.17. 5	126,28	906,1	179,75
1965 D	12,62	246,99	115. 0. 0	111. 6. 7	100. 9. 4	145,68	1 014,2	235,67
1965 April	14,25	274,70	128. 2. 1	128. 5. 3	113.17. 6	158,02	1 115,0	262,00
Mai	12,13	248,50	109.17. 3	110. 0. 6	96.16. 3	139,27	951,0	256,00
Juni	11,50	230,50	101. 3. 0	101. 5. 0	89. 5. 0	125,38	923,0	235,00
Juli	10,50	215,90	98.11. 4	97. 9. 7	87. 6. 0	126,42	970,0	203,00
Aug.	10,75	212,25	98.13. 9	97.10. 1	86.17. 6	126,42	875,0	208,00
Sept.	11,90	224,25	104.19. 7	102. 7. 0	91.12. 0	137,53	920,0	208,00
Okt.	13,31	237,30	111. 6.11	107.11. 2	98. 5. 0	146,56	970,0	218,00
Nov.	12,75	236,13	108.11. 0	106. 1. 2	95. 2. 6	136,84	970,0	235,00
Dez.	12,00	235,30	109. 4. 9	104. 0. 4	96. 8. 0	138,23	970,0	217,00
1966 Jan.	12,67	236,75	109. 5. 5	105.16. 9	97. 5. 0		970,0	233,00
Febr.	13,06	230,50	105.15. 6	104. 8.11	95.10. 0			
März	12,75	226,50	106. 4.11	103.17. 0	95.15. 0			
April	12,13	225,30	101.14.10	100.17.11	91.10. 0			

Jahr Monat	noch: Blei						Zink		
	Vereinigte Staaten New York			Kanada Montreal	Japan	Australien	BR-Deutschland	Frankreich	Belgien
	Grad A und B 99,73-99,85%Pb	-rohr 5/8-6 inches Ø	-Schrott schwerer	inländisch virgin brands	Ingots		min. 98 % Zn 21)	Roh- 97,75 % Zn unversteuert ab Importation oder ab Zechen	
	f.o.t.		Großhandels- Ankaufspreis	frei Käufer	c.i.f. Käuferhafen	f.o.b. Port Pirie			
	Cents je lb			kan.Cents lb	Yen 1000 kg	£.s.d.A. 2240 lbs	DM 100 kg	FF 100 kg	bfrs kg
Originalpreise									
1958 D	12,11	17,61	7,73	11,34	114 500	86.16. 5	76,05	107,19	9,26
1959 D	12,21	17,75	7,95	10,61	108 250	100. 0. 0	94,95	118,72	11,37
1960 D	11,95	17,45	8,03	10,68	100 000	100. 0. 0	103,02	128,06	12,69
1961 D	10,87	16,37	7,19	10,21	99 333	99. 5. 8	86,35	115,16	11,15
1962 D	9,63	15,14	5,80	9,92	89 000	82. 3.11	74,59	104,32	10,50
1963 D	11,14	16,61	6,92	11,04	86 000	84.10. 9	84,39	110,05	10,87
1964 D	13,60	18,89	9,82	13,42	106 167	119.18. 5	128,87	157,01	16,77
1965 D	16,00	20,50	11,23	15,50	125 167	140. 7. 4	124,26	156,37	15,88
1965 April	16,00	20,50	11,56	15,50	140 000	155. 0. 0	125,71	158,00	15,85
1965 Mai	16,00	20,50	11,15	15,50	140 000	141. 0. 0	129,28	158,00	15,90
1965 Juni	16,00	20,50	11,38	15,50	127 000	134. 7. 6	125,69	156,50	15,90
1965 Juli	16,00	20,50	11,21	15,50	110 000	125. 0. 0	124,24	155,00	15,90
1965 Aug.	16,00	20,50	11,15	15,50	110 000	125. 0. 0	121,73	155,00	15,90
1965 Sept.	16,00	20,50	11,38	15,50	110 000	125. 0. 0	120,26	155,00	15,90
1965 Okt.	16,00	20,50	11,51	15,50	110 000	125. 0. 0	123,65	155,00	15,90
1965 Nov.	16,00	20,50	11,63	15,50	115 000	140. 0. 0	119,90	155,00	15,90
1965 Dez.	16,00	20,50	11,60	15,50	120 000	140. 0. 0	121,57	155,00	15,90
1966 Jan.	16,00	20,50	11,75	15,50	120 000	140. 0. 0	121,68	155,00	15,90
1966 Febr.	16,00	20,50	11,75	15,50	120 000	140. 0. 0	120,59	155,00	15,90
1966 März	16,00	20,50	11,75	15,50	120 000	140. 0. 0	120,63	153,40	15,90
1966 April	16,00	20,50	11,75	15,50	115 000	134. 7. 6	111,73	147,00	15,90

Jahr Monat	noch: Zink								
	Belgien	Italien Mailand	Großbritannien London		Österreich Wien	Vereinigte Staaten East St.Louis New York	Kanada Montreal		
	-Schrott	Elektrolyt- in Blöcken	Virgin, 98% Zn, Blöcke, Platten bis zu 112 lbs; Ladg. v. 25 lbs eingeschmolzen	-Schrott	ausländisch	Prime Western	Altschrott	Prime Western	
	Ankaufspreis	ab Werk	Übernahme im Lagerhaus 22) Kassapreis 13-Monats-Sicht	ab Werk	Großhandels- preis		Großhandels- Ankaufspreis		
	bfrs kg	Lire kg	£.s.d. je 2240 lbs		Schilling 100 kg	Cents je lb		kan.Cents lb	
Originalpreise									
1958 D	6,01	170,56	65.18. 1	65.10.11	55.16. 5	561	10,31	3,22	10,30
1959 D	6,55	189,07	82. 2. 7	80. 3. 3	72.14. 3	683	11,45	3,67	11,66
1960 D	8,19	204,27	89. 6. 4	88. 8. 3	83.15.11	835	12,95	4,56	12,75
1961 D	7,29	186,29	77.15. 2	78. 2. 4	71.17. 8	767	11,54	3,18	11,98
1962 D	6,12	170,68	67. 9. 2	68. 5. 0	60.12. 3	680	11,63	3,13	11,50
1963 D	6,09	185,50	76.15. 4	76. 5. 4	73.15. 9	725	12,00	3,80	12,21
1964 D	9,50	242,98	117.17. 9	111.17. 1	113.17. 8	1 060	13,57	4,98	13,57
1965 D	10,70	242,00	112.18. 9	110. 6. 7	106.18. 3	1 043	14,50	7,13	14,50
1965 April	11,00	242,00	114.13. 2	113. 9. 1	110.10. 0	1 059	14,50	6,77	14,50
1965 Mai	11,06	242,00	117.10. 6	114. 9. 6	109.10. 0	1 075	14,50	7,30	14,50
1965 Juni	11,15	242,00	114. 2. 3	111. 1. 0	104.12. 6	1 075	14,50	7,75	14,50
1965 Juli	10,50	242,00	112.12. 2	107.11.10	102. 6. 0	1 050	14,50	7,75	14,50
1965 Aug.	10,50	242,00	110. 4. 1	108. 2. 0	105. 3. 6	1 010	14,50	7,75	14,50
1965 Sept.	10,60	242,00	108.15. 1	108. 2. 0	104. 4. 0	1 005	14,50	7,75	14,50
1965 Okt.	10,50	242,00	111.13. 0	109. 4. 6	107. 0. 0	1 025	14,50	7,75	14,50
1965 Nov.	10,50	242,00	108. 8. 2	107. 7. 9	103. 5. 0	1 016	14,50	7,75	14,50
1965 Dez.	9,85	242,00	109.18. 4	106. 4. 5	102. 0. 0	1 030	14,50	7,75	14,50
1966 Jan.	9,67	242,00	109.16. 3	106.14. 3	102.15. 0	1 025	14,50	7,75	14,50
1966 Febr.	10,00	242,00	108.15. 9	106.19.11	101.10. 0		14,50	7,75	14,50
1966 März	9,85	242,00	109. 2.11	103.14.10	97.12. 0		14,50	7,75	14,50
1966 April	9,13	229,87	101. 2. 0	100. 7. 2	92. 5. 0		14,50	7,75	14,50

Jahr Monat	noch: Zink		Zinn 24)						
	Japan	Australien	BR-Deutschland Hamburg	Frankreich Paris	Belgien	Niederlande	Italien Mailand	Großbritannien London	
	Elektrolyt- hochgradig	Barren und Blöcke	rein 99,9 % Sn	99 % Sn Ingots	Katanga raffiniert	Banca in Blöcken	99,9 % Sn UNI 3271 in Barren	min. 99,75 % Sn	
	frei Käuferstation	c.i.f. 23) Newcastle	loco Duisburg	Mengen v. 10t unversteuert ab Importation	ab Werk	ab Werk	ab Werk	Übernahme im Lagerhaus 25) Kassapreis 13-Monats-Sicht	
	Yen 1000 kg	£.s.d.A. 2240 lbs	DM 100 kg	FF kg	bfrs kg	Hfl 100 kg	Lire kg	£.s.d. je 2240 lbs	
Originalpreise									
1958 D	125 640	90.15. 6	885,82	9,09	102,74	846	1 469	735. 0. 8	735. 1. 7
1959 D	123 670	105. 8. 7	954,34	11,27	110,93	913	1 546	785. 4. 3	785. 7. 1
1960 D	117 170	113. 1.11	944,24	11,22	109,95	920	1 548	796.12. 8	793.19. 1
1961 D	116 250	102. 0. 8	1 022,53	12,63	123,93	993	1 734	887.18.11	894. 7. 4
1962 D	101 580	100. 0. 0	1 022,92	12,76	124,27	987	1 789	896.12. 8	898. 5. 0
1963 D	95 000	105. 7. 8	1 032,36	12,93	126,10	1 002	1 821	909.17. 4	907. 1. 2
1964 D	121 325	145.10. 6	1 392,38	17,48	178,55	1 375	2 460	1 236.18. 1	1 215. 5.10
1965 D	121 250	145. 0. 0	1 593,80	19,75	193,01	1 542	2 842a)	1 412.14. 4	1 400.13. 8
1965 April	120 000	143. 0. 0	1 609,57	19,95	194,81	1 595	2 830	1 431. 1. 0	1 417. 9. 6
1965 Mai	120 000	143. 0. 0	1 711,74	21,30	206,44	1 702	2 963	1 529.14. 1	1 508. 0.11
1965 Juni	120 000	143. 0. 0	1 689,87	21,97	204,58	1 520	3 025	1 499. 1. 5	1 480.19. 3
1965 Juli	120 000	143. 0. 0	1 642,65	20,25	198,85	1 627	2 844	1 439. 8.10	1 436. 5.11
1965 Aug.	120 000	143. 0. 0	1 682,84	20,66	203,19	1 622	2 898	1 484. 9. 6	1 481. 6. 2
1965 Sept.	120 000	143. 0. 0	1 732,62	21,32	208,32	1 628	3 000	1 527. 1. 7	1 519.16. 4
1965 Okt.	120 000	143. 0. 0	1 657,48	20,48	200,18	1 563	2 970	1 455. 7. 7	1 446.10. 0
1965 Nov.	120 000	143. 0. 0	1 573,38	19,50	191,53	1 564	2 838	1 386. 7.11	1 373.19. 7
1965 Dez.	120 000	143. 0. 0	1 566,04	19,49	190,93	1 521	2 803	1 404. 1. 4	1 374. 2. 6
1966 Jan.	120 000		1 616,80	19,89	194,90	1 561	2 843	1 424.13.10	1 409. 3. 1
1966 Febr.	120 000		1 611,13	19,80	193,15	1 504	2 835	1 406.18. 6	1 394.13. 6
1966 März	120 000		1 505,15	19,15	197,54	1 484	2 778	1 368.19. 7	1 348. 5.10
1966 April	114 000		1 555,65	19,12	197,77		2 772	1 365. 8.11	1 353.13.11

Jahr Monat	noch: Zinn 24)								Antimon
	Großbritannien London	Schweiz	Österreich Wien	Vereinigte Staaten New York		Kanada Toronto	Singapur	Japan	Frankreich Paris
	Lot- (Tinman) Grad M,45 % Sn	Straits	ausländisch	Straits 99,8 % Sn	-Schrott	Grad A 99,75 % Sn Ingots in Mengen von 5 shts	Straits ab Werk	99,8 % Sn Ingots Nr. 1	ausländisch 99 % Sb Mengen von 10 t unversteuert ab Importhölz
	£ s.d. 2240 lbs	verzollt ab Grenze sirs 100 kg	Großhandels- preis Schilling 100 kg	Cents je lb		kan.Cents lb	M\$ 133,33 lbs	Yen 1000 kg	FF 100 kg
ME. MM. Originalpreise									
1958 D	346.11. 0	907,61	5 657	95,13	75,50	98,83	369,34	799 580	.
1959 D	365. 9. 0	978,78	6 023	102,05	77,09	105,07	396,96	865 420	.
1960 D	375. 2. 0	978,18	6 179	101,44	76,19	104,57	393,76	853 750	.
1961 D	404. 1. 0	1 098,44	6 921	113,31	84,41	118,93	447,07	945 830	.
1962 D	400. 9. 0	1 101,67	7 178	114,65	85,87	124,98	447,82	977 920	.
1963 D	412.10. 0	1 117,00	7 154	116,65	92,22	130,59	455,55	959 830	415,00 <sup>b)</sup>
1964 D	568.12. 0	1 447,53	9 454	157,56	106,50	176,82	620,49	1 256 900	570,52
1965 D		1 702,52	10 771	176,20	139,29	196,99	702,81	1 443 333	499,78
1965 April	.	1 794,67	10 900	180,71	141,43	201,43	712,90	1 340 000	545,00
Mai		1 913,33	11 550	185,50	154,55	212,84	758,33	1 470 000	538,00
Juni	618. 5. 3	1 750,33	11 900	190,25	150,18	209,99	747,83	1 560 000	520,00
Juli	647.10. 0	1 791,00	10 920	184,19	139,95	205,35	722,99	1 540 000	512,75
Aug.	670. 0. 0	1 842,67	11 200	187,23	144,00	207,81	740,29	1 490 000	505,00
Sept.	676. 0. 0	1 870,67	11 400	192,20	146,74	212,40	761,69	1 530 000	497,00
Okt.		1 774,33	10 900	185,46	145,67	204,12	727,20	1 570 000	468,00
Nov.		1 689,67	10 500	177,01	144,42	197,20	690,62	1 490 000	437,75
Dez.		1 693,00	10 500	174,34	148,29	193,13	687,54	1 430 000	415,00
1966 Jan.			10 500	178,87	150,79	198,54	704,06	1 420 000	415,00
Febr.				178,12	151,50	198,54	701,70	1 450 000	407,50
März				174,03	151,50	194,19	678,35	1 440 000	400,00
April				174,22	151,50	194,64	678,98	1 400 000	390,00
Jahr Monat	noch: Antimon					Kadmium			
	Italien Mailand	Großbritannien London	Spanien	Ver.Staaten New York	Kanada Toronto	Frankreich	Italien Mailand	Großbritannien London	Ver.Staaten New York
	Regulus 99,6 % Sb UNI 3 270	Regulus 99 % Sb englisch netto	Ingots	RMM-Brands 99,5 % Sb lose in Wagenladg. fot Laredo	99,6 % Sb in Kisten ab Werk	Ingots 99,5 % Cd Mengen v. 1 t unversteuert	Stäbe 99,9 % Cd	Stücke und Barren 99,95 % Cd Mengen von 112 lbs frei Käufer	1-5 lbs
	ab Werk	frei Käufer				ab Werk			
Dw.									
Originalpreise									
1958 D	452,9	190. 0. 0	56,50	29,49	34,50	1 494	2 484	118,50	152,5
1959 D	466,5	190. 0. 0	54,28	29,00	34,50	1 306	2 315	109,25	128,3
1960 D	508,4	193. 0. 0	33,22	29,00	34,50	1 546	2 418	125,50	142,5
1961 D	518,7	225. 0. 0	32,28	31,63	34,50	1 619	2 425	133,00	157,5
1962 D	476,2	230. 0. 0	30,51	32,50	34,50	1 916	2 799	152,88	171,8
1963 D	549,9	236. 7. 6	32,50	32,50	35,53	2 960	4 428	215,33	226,8
1964 D	888,4	349. 3. 4	84,99	40,31	60,15	3 529	4 895	286,13	300,0
1965 D	857,8	369. 8. 4	75,40	44,00	59,38	2 608	3 768	213,17	263,0
1965 April	885,0	391.10. 0	76,50	44,00	60,00	2 650	3 850	216,00	265,0
Mai	870,0	391.10. 0	76,50	44,00	60,00	2 650	3 850	216,00	265,0
Juni	858,0	391.10. 0	76,50	44,00	60,00	2 650	3 813	216,00	265,0
Juli	845,0	365. 0. 0	73,44	44,00	60,00	2 650	3 800	206,00	240,0
Aug.	845,0	365. 0. 0	73,44	44,00	58,82	2 650	3 788	192,00	240,0
Sept.	840,0	338.10. 0	73,44	44,00	57,75	2 650	3 700	192,00	240,0
Okt.	835,0	338.10. 0	69,36	44,00	57,75	2 448	3 650	192,00	240,0
Nov.	810,0	338.10. 0	69,36	44,00	57,75	2 350	3 550	192,00	240,0
Dez.	785,0	338.10. 0	71,40	44,00	57,75	2 350	3 550	192,00	240,0
1966 Jan.	785,0	338.10. 0		44,00	57,75	2 350	3 525	192,00	240,0
Febr.	785,0	325. 0. 0		44,00	57,75	2 350	3 475	192,00	240,0
März	755,0	325. 0. 0		44,00	57,75	2 350	3 363	192,00	240,0
April	755,0	325. 0. 0		44,00	57,75	2 350	3 300	192,00	240,0
Jahr Monat	Chrom		Kobalt		Mangan			Messing	
	Großbritannien London	Ver.Staaten New York	Großbritannien London	Ver.Staaten New York	Frankreich Paris	Italien Mailand	Großbritannien London	Ver.Staaten New York	BR-Deutschland
	98-99 % Cr metallisch	98,5 % Cr 0,5 % Fe 0,05 % C in Wagenladungen	metallisch	97 - 98 % Co Mengen von 500 lbs fot.Niagara F. Kontraktpreis	elektrothermisch Gimel A,97 % Mn Mengen von 10 t	metallisch 96 - 97 % Mn in Blöcken	Min.96-98 % Mn	99,9 % Mn in Wagenladungen fob.Knoxville	Block-Ms 64,5 5 t-Ladungen Grhdt.-VPr. frei Verbraucherwerk
	frei Käufer		frei Käufer		ab Werk		frei Käufer		
Dw.									
Originalpreise									
1958 D	85,50	1,26	192,0	2,00	.	582,2	300. 6. 8	34,00	.
1959 D	85,50	1,17	170,0	1,77	.	562,1	250. 6. 8	34,00	.
1960 D	85,50	1,17	148,0	1,54	.	565,7	275.18. 9	33,90	.
1961 D	85,50	1,17	144,0	1,50	.	561,6	280. 0. 0	33,75	201,24
1962 D	83,75	1,17	144,0	1,50	.	501,5	280. 0. 0	32,87	183,23
1963 D	82,75	1,17	144,0	1,50	2 400	455,5	280. 0. 0	32,50	178,80
1964 D	82,75	1,17	144,0	1,50	2 171	468,1	280. 0. 0	32,50	237,99
1965 D	82,75	1,17	148,1	1,63	2 250	428,0	280. 0. 0 a)	30,50	276,62
1965 April	82,75	1,17	144,0	1,65	2 250	460,0	280. 0. 0	32,50	267,50
Mai	82,75	1,17	144,6	1,65	2 250	460,0	280. 0. 0	32,50	270,63
Juni	82,75	1,17	144,6	1,65	2 250	406,0	280. 0. 0	32,50	272,00
Juli	82,75	1,17	144,0	1,65	2 250	400,0	280. 0. 0	28,85	263,75
Aug.	82,75	1,17	144,0	1,65	2 250	400,0	280. 0. 0	28,85	271,25
Sept.	82,75	1,17	156,0	1,65	2 250	405,0	-	28,85	280,00
Okt.	82,75	1,17	156,0	1,65	2 250	410,0	-	28,85	284,38
Nov.	82,75	1,17	156,0	1,65	2 250	410,0	-	28,85	303,13
Dez.	82,75	1,17	156,0	1,65	2 250	410,0	-	28,85	333,50
1966 Jan.	82,75	1,17	156,0	1,65	2 250	410,0	-	28,85	368,75
Febr.	82,75	1,17	156,0	1,65	2 250	410,0	-	28,85	436,25
März	82,75	1,17	156,0	1,65	2 250	410,0	-	28,85	417,50
April	82,75	0,97	156,0	1,65	2 250	410,0	-	28,85	408,13

Jahr Monat	noch: Messing								Molybdän
	Frankreich Paris	Belgien Brüssel	Niederlande	Italien Mailand	Vereinigte Staaten New York	Großbritannien London			
	Barren	-Schrott schwerer I. Wahl	Blöcke 65 % Cu 35 % Zn	Barren 58 % Cu 42 % Zn UNI 2012 ab Lager	Rundbarren 85-5-5-5 in Wagenladg. fr.Kauferwerk	roter Schrott Nr. 1	Streifen 63% Cu, 37% Zn	Pulver 99 % Mo	
	50% Cu, 40% Zn versteuert fr.Kauferstat.	ab Werk	Ankaufspreis	ab Werk	Großhandels- Ankaufspreis	1 lt-Ladungen UK-Grundpreis	£ s.d. 2240 lbs	s.d. lb	
	FF 100 kg	bfrs je 100 kg	hfl 100 kg	Lire Kg	Cents je lb				
	Dw.	Dw.				Dw.	Dw.		
	Originalpreise								
1958 D	347,17	2 917	1 463	155,5	354,21	25,88	15,77	224. 7. 2	32. 6
1959 D	404,42	3 072	1 633	174,4	353,68	28,72	18,72	259. 4. 2	32. 6
1960 D	420,51	3 228	1 856	191,4	401,56	28,43	17,68	270. 4. 4	32. 6
1961 D	403,34	3 132	1 847	191,6 a)	419,30	29,92	19,71	258. 1. 7	34. 7
1962 D	404,11	3 147	1 671	176,7 a)	396,89	31,25	20,06	257.10. 0	37. 6
1963 D	405,27	3 167	1 606	171,2	384,56	31,25	20,76	265.18. 0	37. 6
1964 D	466,57	3 736	2 003	227,9	426,57	34,29	24,89	324.11. 8	37. 6
1965 D	550,07	4 372	2 436	267,0	529,19	40,29	27,87	371. 1. 0	37. 6
1965 April	514,50	4 200	2 375	263,0	508,00	39,50	27,78	354.15. 0	37. 6
1965 Mai	543,50	4 440	2 475	252,5	520,00	40,50	29,10	372.15. 0	37. 6
1965 Juni	552,35	4 440	2 490	257,0	520,00	40,50	28,66	372.15. 0	37. 6
1965 Juli	551,20	4 440	2 300	254,0	511,00	40,50	27,39	372.15. 0	37. 6
1965 Aug.	551,20	4 399	2 350	261,8	506,25	40,50	27,52	372.15. 0	37. 6
1965 Sept.	551,20	4 350	2 470	271,0	525,00	40,50	28,42	372.15. 0	37. 6
1965 Okt.	559,20	4 389	2 663	278,8	561,00	41,46	29,37	376. 0. 0	37. 6
1965 Nov.	608,00	4 590	2 838	298,0	596,25	43,75	29,71	398.17. 6	37. 6
1965 Dez.	608,00	4 613	2 925	328,0	629,00	43,75	29,79	405. 0. 0	37. 6
1966 Jan.	653,50	4 960	3 308	379,0	686,25	43,75	30,90	437. 2. 6	37. 6
1966 Febr.	719,00	5 318	4 000	399,5	808,13	43,75	31,61	466.15. 0	37. 6
1966 März	748,40	5 500	3 900	409,5	815,00	50,98	32,64	475. 0. 0	37. 6
1966 April	819,02	5 500	3 788		782,00	51,88	33,80	498.12. 6	37. 6
	Nickel								
	Ver.Staaten New York	Frankreich Paris	Italien Mailand	Großbritannien London	Schweiz	Österreich	Vereinigte Staaten Port Colborne	New York	
	Pulver 99,5 % Mo	raffiniert in Barren Neukaledonien Grundpreis ab Werk	Elektro- Kathoden 99,5 % Ni	Standard raffiniert Mengen v. 1 lt	-Schrott Anoden	ausländisches	kanadisches El.-Kathoden 99 % Ni vergoldet ab kan.Raff.	Draht- Abschnitte	
	fob. Verschiffgsp.	ab Werk	ab Werk	frei Käufer	freier Marktpreis	prompte Lieferung verz.ab Grenze	Großhandels- preis	Großhandels- Ankaufspreis	
	\$ lb	FF kg	Lire kg	£ s.d. je 2240 lbs	sfrs 100 kg	Schilling 100 kg	Cents je lb		
	Dw.	Dw.	Dw.	Dw.	MM.	MM.			
	Originalpreise								
1958 D	3,35	11,53	1 415	600. 0. 0	505. 3. 9	795	4 500	74,00	46,42
1959 D	3,35	9,00	1 306	600. 0. 0	555. 4. 9	780	4 500	74,00	53,00
1960 D	3,35	9,00	1 300	600. 0. 0	564. 7. 6	780	4 500	74,00	53,00
1961 D	3,35	9,00	1 346	630. 3. 4	583.17. 1	778	4 500	77,65	55,39
1962 D	3,35	8,85	1 372	649. 2. 2	583. 1. 1	768	4 655	79,90	57,86 a)
1963 D	3,35	8,75	1 345	642. 0. 0	594.10. 3	768	5 120	79,00	58,29 a)
1964 D	3,35	8,75	1 345	642. 0. 0	609. 7. 5	768	5 120	79,00	60,50
1965 D	3,35	8,75	1 345	642. 0. 0	606. 4. 7	768	5 120	78,67	61,00
1965 April	3,35	8,75	1 345	642. 0. 0	602.10. 0	768	5 120	79,00	60,50
1965 Mai	3,35	8,75	1 345	642. 0. 0	600. 0. 0	764	5 120	79,00	60,50
1965 Juni	3,35	8,75	1 345	642. 0. 0	600. 0. 0	764	5 120	79,00	61,05
1965 Juli	3,35	8,75	1 345	642. 0. 0	606. 0. 0	764	5 120	79,00	62,50
1965 Aug.	3,35	8,75	1 346	642. 0. 0	607.10. 0	764	5 120	79,00	62,50
1965 Sept.	3,35	8,75	1 345	642. 0. 0	607.10. 0	764	5 120	79,00	61,93
1965 Okt.	3,35	8,75	1 345	642. 0. 0	607.10. 0	764	5 120	77,75	60,50
1965 Nov.	3,35	8,75	1 345	642. 0. 0	607.10. 0	764	5 120	77,75	60,50
1965 Dez.	3,35	8,75	1 345	642. 0. 0	607.10. 0	764	5 120	77,75	60,50
1966 Jan.	3,35	8,75	1 345	642. 0. 0	607.10. 0		5 120	77,75	61,21
1966 Febr.	3,35	8,75	1 345	642. 0. 0	607.10. 0			77,75	61,50
1966 März	3,35	8,75	1 345	642. 0. 0	606.10. 0			77,75	61,50
1966 April	3,35	8,75	1 345	642. 0. 0	602.10. 0			77,75	61,50
	Quecksilber								
	Kanada	Frankreich Paris	Italien Mailand	Großbritannien London	Spanien	Vereinigte Staaten New York	Frankreich Paris	Großbritannien London	
	Elektrolyt- Kathoden	ungereinigt versteuert ab f.o.b.	in Flaschen ab Lager	loco	ab Almadén	loco	rein 99,5 % Se schwarzpulver Erzeugerpreis für Großhdlg.	99,95 % Bi	metallisch in 1 t-Ladungen
	kan. Cents lb	FF 100 kg	Lire 34,507 kg	£ s.d. 76 lbs	Pesetas 34,507 kg	\$ 76 lbs	\$ lb	FF 100 kg	s.d. lb
	Dw.	Dw.	Dw.	Dw.	Dw.	Dw.	Dw.	Dw.	Dw.
	Originalpreise								
1958 D	70,85	2 960	212 218	76. 8.10	8 278	229,06	7,08	2 200	16. 0
1959 D	70,00	3 108	212 218	74. 4. 6	9 098	227,48	7,00	2 200	16. 0
1960 D	70,00	2 951	179 160	70. 9. 5	9 773	210,33	8,13	2 500	16. 0
1961 D	77,65	2 795	174 260	64.18. 6	9 498	197,04	6,41	2 500	16. 0
1962 D	83,59	2 584	163 908	61.11. 2	9 044	191,27	5,75	2 500	16. 0
1963 D	84,00	2 489	155 282	61. 9. 7	8 859	189,93	4,65	2 500	16. 0
1964 D	84,00	3 978	192 653	101.19. 1	15 388	313,08	4,50	2 500	16. 5 3/4
1965 D	84,00	8 986	377 888	218. 5. 0	33 837	571,19	4,50	3 752	24. 5 7/8
1965 April	84,00	7 135	290 000	198.16. 2	27 802	500,19	4,50	3 352	22. 0
1965 Mai	84,00	8 489	290 000	215.16. 8	29 286	613,00	4,50	3 352	22. 0
1965 Juni	84,00	9 903	466 667	258.15. 0	37 222	700,00	4,50	3 352	27.10. /2
1965 Juli	84,00	10 890	500 000	265. 0. 0	42 163	680,00	4,50	4 343	28. 6
1965 Aug.	84,00	11 320	480 000	265. 0. 0	39 987	605,00	4,50	4 343	28. 6
1965 Sept.	84,00	11 350	450 000	257.10. 0	39 987	617,62	4,50	4 343	28. 6
1965 Okt.	84,00	10 240	450 000	247.10. 0	36 941	615,00	4,50	4 343	28. 6
1965 Nov.	84,00	10 149	425 000	210.11. 2	36 122	548,42	4,50	4 343	28. 6
1965 Dez.	84,00	9 042	400 000	200. 0. 0	32 128	530,71	4,50	4 900	28. 6
1966 Jan.	84,00	8 842	350 000	194.10. 0		514,76	4,50	4 900	28. 6
1966 Febr.	84,00	8 135	310 000	174. 0. 0		468,68	4,50	4 900	28. 6
1966 März	84,00	7 769	305 000	160.16. 8		419,61	4,50	4 900	28. 6
1966 April	84,00	7 066	305 000	149.13.10		395,70	4,50	4 900	28. 6



Jahr Monat	noch:Wismut	Wolfram		Zirkon	Silber				
	Ver.Staaten New York	Großbritannien London	Vereinigte Staaten New York		BR-Deutschland	Frankreich Paris	Italien Mailand	Großbritannien London	Österreich Wien
	metallisch	98 - 99 % W - Pulver	99-99,9 % W wasserstoff- reduziert 1000 lbs-Ladg. ab Lager	- Schwamm	Rohmaterial nicht legiert und legiert			fein 999/1000 in Barren	
	Importpreis \$ lb	frei Käufer Pence lb		\$ je lb	Ankaufspreis DM kg	versteuert Verkaufspreis FF kg	Grundpreis Lire kg	Ankaufspreis Share, Fidelity & Co. Pence 31,103 g	Ankaufspreis Schilling kg
Dw.									
Originalpreise									
1958 D	2,25	127,00	3,71	7,50	120,50	166,60	19 156	76,21	750,0
1959 D	2,25	146,00	3,56	7,50	123,42	192,30	19 998	78,82	750,0
1960 D	2,25	178,29	3,70	7,50	123,51	191,40	19 858	79,38	750,0
1961 D	2,25	157,50	3,39	7,50	120,89	195,70	20 094	80,28	753,6
1962 D	2,25	131,33	3,13	7,50	139,16	223,19	22 733	91,51	876,8
1963 D	2,25	121,25	2,90	7,50	165,74	267,98	26 775	110,11	1039,3
1964 D	2,30	156,04	3,00	7,50	167,09	271,25	27 225	111,92	1050,0
1965 D	3,37	227,80	3,42	7,50	167,86	271,14	27 531	111,58	1050,0
1965 April	3,00	171,00	3,24	7,50	167,14	271,25	27 500	111,86	1050,0
1965 Mai	3,00	216,00	3,24	7,50	167,47	271,25	27 500	111,63	1050,0
1965 Juni	3,00	234,00	3,24	7,50	167,64	271,25	27 500	110,91	1050,0
1965 Juli	4,00	240,00	3,24	7,50	168,39	271,25	27 500	111,59	1050,0
1965 Aug.	4,00	210,00	3,24	7,50	168,66	271,25	27 550	111,63	1050,0
1965 Sept.	4,00	215,30	3,24	7,50	168,61	271,25	27 675	111,48	1050,0
1965 Okt.	4,00	237,00	3,79	7,50	168,39	270,00	27 550	111,01	1050,0
1965 Nov.	4,00	247,50	3,79	7,50	168,17	271,25	27 550	111,38	1050,0
1965 Dez.	4,00	252,00	3,79	7,50	168,19	271,25	27 550	111,38	1050,0
1966 Jan.	4,00	246,70	3,79	7,50	168,61	271,25	27 550	111,41	1050,0
1966 Febr.	4,00	310,50	3,79	7,50	168,79	207,00	27 700	111,46	1050,0
1966 März	4,00	334,66	3,79	7,50	168,73	207,00	27 750	111,60	1050,0
1966 April	4,00	307,80	3,79	7,50	168,82	207,00	27 750	111,60	1050,0
Jahr Monat	noch: Silber			Gold				Platin	
	Ver.Staaten New York	Indien Bombay	Japan Tokio	BR-Deutschland	Frankreich Paris	Großbritannien London	Schweiz Zürich	BR-Deutschland	Großbritannien London
	999/1000 in Barren Ankaufspreis Hendy & Harman	fein 996/1000	999/1000	999,9/1000 in Barren 12,5 kg	fein 1000/1000 in Barren		in Barren	mind. 99,8 % Pt od. als Schwamm	rein raffiniert kanadisches u. südafrikan. Kontraktpreis
	Cents 31,103 g	Rupien kg	Yen kg	DM kg	FF kg	s.d. 31,103 g	sfrs kg	DM kg	£ s.d. 31,103 g
Dw.									
Originalpreise									
1958 D	89,04	161,80	10 571	4,75	5,32	249. 9 1/5	4 839	8,70	24. 6. 6
1959 D	91,20	172,10	10 837	4,73	5,62	249. 10 3/4	4 878	10,16	27. 2. 2
1960 D	91,38	188,76	11 142	4,75	5,63	251. 2 5/8	4 899	11,21	30. 3. 0
1961 D	92,45	204,17	11 429	4,57	5,63	250. 11 7/6	4 883	10,82	30. 5. 0
1962 D	108,38	215,03	13 374	4,53	5,58	250. 1	4 882	10,53	30. 5. 0
1963 D	127,91	233,27	15 695	4,51	5,55	250. 6 1/8	4 876	10,53	29. 7. 5
1964 D	129,30	257,20	16 180	4,50	5,55	251. 3 3/7	4 874	16,74	31.12. 5
1965 D	129,30	293,89	16 180	4,52	5,56	251. 5 3/8	4 890	18,56	35. 5. 1
1965 April	129,30	291,04	16 180	4,51	5,56	251. 4 6/7	4 909	17,73	35.15. 0
1965 Mai	129,30	299,58	16 180	4,51	5,56	251. 0 2/7	4 900	17,65	35.15. 0
1965 Juni	129,30	297,63	16 180	4,53	5,55	251. 4 1/2	4 893	17,73	35. 5. 0
1965 Juli	129,30	293,54	16 180	4,54	5,55	251. 8 1/4	4 881	17,80	35. 5. 0
1965 Aug.	129,30	302,18	16 180	4,55	5,57	251. 10 1/2	4 880	17,86	35. 5. 0
1965 Sept.	129,30	299,00	16 180	4,55	5,59	251. 3 1/2	4 884	17,95	35. 5. 0
1965 Okt.	129,30	299,61	16 180	4,54	5,56	250. 6 2/7	4 880	18,20	35. 5. 0
1965 Nov.	129,30	304,21	16 180	4,53	5,56	250. 5 5/8	4 874	21,88	35. 5. 0
1965 Dez.	129,30	315,13	16 180	4,54	5,56	250. 9	4 879	20,95	35. 5. 0
1966 Jan.	129,30	340,50	16 180	4,55	5,56	250. 8 1/8	4 903	20,43	35. 5. 0
1966 Febr.	129,30	378,61	16 180	4,56	5,57	250. 11 3/8	4 906	18,76	35. 5. 0
1966 März	129,30		16 180	4,55	5,56	251. 5 7/7	4 910	18,56	35. 5. 0
1966 April	129,30		16 180	4,55	5,56	251. 6	4 879	18,60	35. 5. 0
Jahr Monat	noch: Platin		Schwefelsäure						
	Großbritannien London	Ver.Staaten New York	BR-Deutschland	Frankreich	Belgien	Italien Mailand	Großbritannien London	Österreich Wien	Ver.Staaten New York
	rein sonstige Herkünfte Marktpreis	raffiniert Kontraktpreis	66° B6, lose techn. rein Abn. 100-500 t Erzeugerpreis (29)	20 % Oleum Zone Nord Mengen bis 20 t			168° Tw	66° B6 technisch rein ohne Verpackung	in Tanks ab 60 t l. Werke
	£ s.d. 31,103 g	\$ 31,103 g	DM 100 kg	FF 1000 kg	bfrs 100 kg	Lire 100 kg	£ s.d. 2240 lbs	Schilling 100 kg	\$ 2000 lbs
Dw.									
Originalpreise									
1958 D	21.12.11	66,68	10,78	144,20	133,0	2 462	11. 7. 6	110,0	20,10
1959 D	25.12. 7	74,59	10,05	147,90	129,1	2 083	11. 7. 6	110,0	19,35
1960 D	28. 8. 2	83,21	9,73	145,50	123,2	2 003	11. 7. 6	110,0	19,35
1961 D	27.16. 4	83,50	9,73	145,50	123,5	1 980	11.18. 3	110,0	19,35
1962 D	27. 7. 0	83,50	9,00	145,50	123,5	1 950	12. 0. 0	110,0	19,35
1963 D	27.15. 5	80,93	7,50	145,50	123,5	1 950	12. 0. 0	110,0	19,35
1964 D	45.11. 4	88,48	7,50	145,50	123,5	2 128	12. 0. 0	115,5	19,89
1965 D	50.11. 2	98,04	9,00	145,50		2 150	12. 8. 5	125,0	23,54)
1965 April	48. 0. 0	98,50	9,00	145,50	128,5	2 150	12. 4. 3	125,0	23,25
1965 Mai	48. 0. 0	98,50	9,00	145,50	128,5	2 150	12. 7. 0	125,0	23,25
1965 Juni	48.13. 4	98,50	9,00	145,50	128,5	2 150	12. 7. 0	125,0	23,25
1965 Juli	48.18. 8	98,50	9,00	145,50	128,5	2 150	12. 7. 0	125,0	23,25
1965 Aug.	49. 2. 6	98,50	9,00	145,50	128,5	2 150	12.11. 4	125,0	23,25
1965 Sept.	49. 1.10	98,50	9,00	145,50	128,5	2 150	12.16. 0	125,0	
1965 Okt.	49.17. 2	98,50	9,00	145,50		2 150	12.16. 0	125,0	24,30
1965 Nov.	29. 7. 9	98,50	9,00	145,50		2 150	12.16. 0	125,0	24,30
1965 Dez.	58. 0.11	98,50	9,00	145,50		2 150	12.16. 0	125,0	24,30
1966 Jan.	54.13. 0	98,50	11,19	145,50		2 150	13. 6. 6	131,0	24,30
1966 Febr.	50. 2. 0	98,50	11,19	145,50		2 150	13.17. 0		24,30
1966 März	49.18. 3	98,50	11,19	145,50		2 150	13.17. 0		24,30
1966 April	49.17.11	98,50	11,19	145,50		2 150	13.12. 0		24,30

Jahr Monat	noch: Schwefelsäure		Kupfersulfat					Aluminiumsulfat	
	Kanada	Japan Tokio	Frankreich Paris	Belgien	Italien Mailand	Großbritannien Liverpool	Ver.Staaten New York	Italien Mailand	Großbritannien London
	66° Bè	98 %	kristallin		98-99 % CuSO <sub>4</sub>	98 % CuSO <sub>4</sub> kristallin		17 - 18 % Al <sub>2</sub> SO <sub>4</sub>	
	ab Werk lose		unversteuert fr.Empfänger	in Mengen v. 3 t u.mehr frei Werk	in Wagenladungen ab Werk	abzüglich 2 % Rabatt f.o.b.	in Wagenladungen ab Werk	in Stücken	in Säcken fob.Liverpool
	kan.\$ 2000 lbs	Yen 1000 kg	FF 100 kg	bfrs kg	Lire 100 kg	£.s.d. 2240 lbs	\$ 100 lbs	Lire kg	£.s.d. 2240 lbs
Originalpreise									
1958 D	25,35	9 083	105,00	12,50	12 088	69.14. 8	11,01	36,00	17.15. 4
1959 D	25,35	8 700	110,00	12,50	13 050	76. 8. 8	12,25	36,00	17. 8. 0
1960 D	24,45	8 858	110,00	13,17	14 233	80.15. 2	12,83	33,63	16. 6. 3
1961 D	24,00	9 367	110,00	12,54	13 677	77.18. 3	12,34	33,00	16. 6. 3
1962 D	24,00	8 913	114,00	12,50	13 169	78.18. 8	12,50	33,00	16. 6. 3
1963 D	22,35	8 350	117,57	12,50	13 042	79. 0. 0	12,50	33,00	16. 7.11
1964 D	22,35	8 925	126,36	14,71	14 770	91. 3. 8	14,07	34,00	21. 0. 0
1965 D	22,64	9 325	151,08	17,33	22 316	120. 1.11	15,34	34,00	21. 0. 0
1965 April	22,35	9 325	147,35	17,00	20 900	110. 0. 0	15,00	34,00	21. 0. 0
1965 Mai	22,35	9 325	147,35	16,00	21 900	120. 0. 0	15,38	34,00	21. 0. 0
1965 Juni	22,35	9 325	147,35	18,00	22 400	125. 0. 0	15,50	34,00	21. 0. 0
1965 Juli	22,35	9 325	147,35	18,00	22 531	125. 0. 0	15,50	34,00	21. 0. 0
1965 Aug.	22,35	9 325	147,35	18,00	22 612	119. 3.10	15,50	34,00	21. 0. 0
1965 Sept.	22,35	9 325	147,35	18,00	22 500	110. 0. 0	15,50	34,00	21. 0. 0
1965 Okt.	23,50	9 325	147,35	18,00	23 111	114. 3. 9	15,50	34,00	21. 0. 0
1965 Nov.	23,50	9 325	162,57	18,00	23 342	130.15. 0	15,75	34,00	21. 0. 0
1965 Dez.	23,50	9 325	176,84	18,00	23 750	130.15. 0	15,75	34,00	21. 0. 0
1966 Jan.	23,50	9 375	176,84		24 250	144. 6. 4	15,50	34,00	21. 0. 0
1966 Febr.		9 375	203,45		25 357	156.15. 0	15,50	34,00	21. 0. 0
1966 März		9 375	243,45		30 000	156.15. 0	15,50	34,00	21. 0. 0
1966 April		9 375	242,87		30 725	169. 0. 0	16,75	34,00	17. 7. 4

Jahr Monat	Aluminium- sulfat	Salzsäure					Soda		
	Ver. Staaten New York	Frankreich Paris	Belgien	Italien Mailand	Großbritannien London	Österreich Wien	Ver.Staaten New York	BR-Deutschland	Frankreich Verangeville
	Handelsqualität lose in Wagenladungen f.o.t. Werk	21° Bè synthetisch ab Werk	18 - 20° Bè in Tankwagen	18 - 20° Bè ab Werk	26° Tw Verpackung extra	20 - 22° Bè techn. rein ohne Verpackung	20° Bè in Tanks ab östl.Werke	98-100% Na <sub>2</sub> CO <sub>3</sub> kalzin., leicht lose b.Ladg.Bezügen Erzpr. ab Werk	98 % Na <sub>2</sub> CO <sub>3</sub> kalzinierter Mengen v.10t frei Waggon ab Werk
	Cents lb	FF 1000 kg	bfrs 100 kg	Lire 100 kg	s.d. 112 lbs	Schilling 100kg	\$ 2000 lbs	DM 100 kg	FF 100 kg
	Dw.	ME.	Dw.	Dw.	MM.	Dw.	Dw.	ME.	ME.
1958 D	2,20	101,00	121,9	2 060	11,10	104,0	33,00	16,00	15,97
1959 D	1,98	118,86	121,8	1 658	12. 0	104,0	33,00	16,00	17,73
1960 D	1,92	120,00	127,0	1 800	12. 0	104,0	33,00	16,00	19,00
1961 D	2,00	120,00	127,0	1 536	12.10 1/4	104,0	33,00	16,00	20,28
1962 D	2,00	120,00	126,6	1 442	13. 0	104,0	33,00	16,24	20,19
1963 D	2,00	120,00	122,0	1 550	13. 0 1/2	104,0	33,00	16,83	20,75
1964 D	2,00	120,00	122,0	1 940	14. 0	108,7	33,00	16,83	20,75
1965 D	2,00	120,00	127,0	1 996	14. 4 3/7	110,2	33,00	17,41	20,75
1965 April	2,00	120,00	127,0	2 000	14. 6	110,2	33,00	17,60	20,75
1965 Mai	2,00	120,00	127,0	2 000	14. 7 1/2	110,2	33,00	17,60	20,75
1965 Juni	2,00	120,00	127,0	2 000	14. 6	110,2	33,00	17,60	20,75
1965 Juli	2,00	120,00	127,0	2 000	14. 6	110,2	33,00	17,60	20,75
1965 Aug.	2,00	120,00	127,0	2 000	14. 6	110,2	33,00	17,60	20,75
1965 Sept.	2,00	120,00	127,0	2 000	14. 6	110,2	33,00	17,60	20,75
1965 Okt.	2,00	120,00	127,0	2 000	14. 6	110,2	33,00	17,60	20,75
1965 Nov.	2,00	120,00	127,0	2 000	14. 6	110,2	33,00	17,60	20,75
1965 Dez.	2,00	120,00	127,0	1 950	14. 6	110,2	33,00	17,60	20,75
1966 Jan.	2,00	120,00	127,0	1 950	14. 7 1/2	110,2	33,00	17,60	20,75
1966 Febr.	2,00	120,00	127,0	1 950	14. 9		33,00	17,60	20,75
1966 März	2,00	120,00	127,0	1 850	14. 9		33,00	17,60	20,75
1966 April	2,00	120,00	127,0	1 850	14. 9		33,00	17,60	20,75

Jahr Monat	noch: Soda					Pottasche			
	Frankreich	Italien Mailand	Großbritannien London	Österreich Wien	Vereinigte Staaten New York	Italien Mailand	Großbritannien London		
	kaustisch flüssig Mengen v.10 t frei Waggon ab Werk	98-100% Na <sub>2</sub> CO <sub>3</sub> kalzinierter fest	97-98 % NaOH kaustisch rein Mengen bis 5 t ab Werk	Kristall- gebrochen	Kristall- ohne Verpackung	kalzinierter, leicht 58 % in Papiersäcken	kaustisch fest 75 % in Fassern	96 - 98 % K <sub>2</sub> CO <sub>3</sub> ab Werk in 5-lts-Mengen	
	FF 100 kg	Lire je 100 kg	£.s.d. 2240 lbs	Schilling 100 kg	\$ je 100 lbs	Lire kg	£.s.d. 2240 lbs		
	ME.	Dw.	Dw.	MM.	Dw.	Dw.	Dw.		
1958 D	35,74	2 600	5 550	10.12. 6	68,0	1,85	4,68	155,5	72. 0. 0
1959 D	39,32	2 600	5 550	10.12. 6	68,0	1,86	4,80	147,9	72. 0. 0
1960 D	40,84	2 600	5 550	10.12. 6	68,0	1,90	4,80	155,2	73. 3. 4
1961 D	42,38	2 600	5 550	10.12. 6	68,0	1,90	4,80	155,9	74.10. 0
1962 D	42,38	2 600	5 550	10.12. 6	68,0	1,90	4,80	150,0	74.10. 0
1963 D	43,54	2 600	5 550	10.12. 6	68,0	1,90	4,80	150,0	74.11. 3
1964 D	44,38	2 600	5 550	10.12. 6	68,0	1,90	4,80	150,0	76.13. 2
1965 D	44,38	2 925	5 775	10.12. 6	68,0	1,90	4,80	150,0	86.19. 5
1965 April	44,38	3 100	5 850	10.12. 6	68,0	1,90	4,80	150,0	87. 0. 0
1965 Mai	44,38	3 100	5 850	10.12. 6	68,0	1,90	4,80	150,0	86.15. 2
1965 Juni	44,38	3 100	5 850	10.12. 6	68,0	1,90	4,80	150,0	87. 0. 0
1965 Juli	44,38	3 100	5 850	10.12. 6	68,0	1,90	4,80	150,0	87. 0. 0
1965 Aug.	44,38	3 100	5 850	10.12. 6	68,0	1,90	4,80	150,0	87. 0. 0
1965 Sept.	44,38	3 100	5 850	10.12. 6	68,0	1,90	4,80	150,0	87. 0. 0
1965 Okt.	44,38	2 900	5 850	10.12. 6	68,0	1,90	4,80	150,0	87. 0. 0
1965 Nov.	44,38	2 900	5 850	10.12. 6	68,0	1,90	4,80	150,0	87. 0. 0
1965 Dez.	44,38	2 900	5 850	10.12. 6	68,0	1,90	4,80	150,0	87. 0. 0
1966 Jan.	44,38	2 900	5 850		68,0	1,95	4,80	150,0	87. 0. 0
1966 Febr.	44,38	2 900	5 850			1,95	4,80	150,0	87. 0. 0
1966 März	44,38	2 900	5 850			1,95	4,95	150,0	87. 0. 0
1966 April	44,38	2 900	5 850			1,95	5,05	150,0	87. 0. 0

Jahr Monat	noch: Pottasche	Chlor		Salpeter					
	Ver. Staaten New York	Frankreich Paris	Ver. Staaten New York	Frankreich	Großbritannien London	Dänemark	Schweden		Schweiz
	kalkiniert technisch	flüssig versteuert ab Werk		Chile- Mengen v. 20t versteuert frei Bahnstat.		Kalk- 15,5 % N	Chile-	Kalk-	16 % N
	Cents lb	FF 100 kg	\$ 100 lbs	FF 100 kg	£.s.d. 2240 lbs	dkr 100 kg	skr je 100 kg		sfrs 100 kg
	Dw.	ME.	Dw.	ME.	Dw.				ME.
	Originalpreise								
1958 D	9,53	40,00	3,15	27,13	29. 5.10	28,60 <sup>a)</sup>	31,67 <sup>a)</sup>	24,53	1,46
1959 D	9,53	41,40	3,15	28,74	29. 0. 0	28,70 <sup>a)</sup>	31,28 <sup>a)</sup>	24,21	1,48
1960 D	9,20	41,50	3,19	29,65	24.19. 9a)	28,80 <sup>a)</sup>	30,95 <sup>a)</sup>	23,63	1,48
1961 D	8,86	41,50	3,25	29,85	23.13.10	29,51 <sup>a)</sup>	30,60 <sup>a)</sup>	23,13	1,48
1962 D	8,83	41,50	3,25	30,21	23. 3. 3	30,52 <sup>a)</sup>	30,77 <sup>a)</sup>	23,11	1,48
1963 D	8,92	41,50	3,25	30,45	22.15.10	30,44 <sup>a)</sup>	30,75 <sup>a)</sup>	22,90	1,48
1964 D	9,03	41,50	3,25	30,75	22. 0. 5	30,07 <sup>a)</sup>	31,60	22,65	1,48
1965 D	9,03	41,50	3,25	31,47	22. 8. 2	30,26 <sup>a)</sup>	32,32 <sup>a)</sup>	22,65	
1965 April	9,03	41,50	3,25	32,63	23. 3. 0	31,05	32,90	23,65	1,51
Mai	9,03	41,50	3,25	32,63	23. 3. 0	31,50	32,90	23,65	1,51
Juni	9,03	41,50	3,25	32,63	21.13. 0	31,90	32,90	23,65	1,51
Juli	9,03	41,50	3,25	28,88	21.13. 0	-	-	21,25	1,51
Aug.	9,03	41,50	3,25	30,27	21.13. 0	-	-	21,25	1,51
Sept.	9,03	41,50	3,25	30,68	21.13. 0	-	-	21,25	1,51
Okt.	9,03	41,50	3,25	31,11	22. 3. 0	28,25	31,65	22,45	1,51
Nov.	9,03	41,50	3,25	31,54	22. 5. 0	29,10	31,65	22,45	
Dez.	9,03	41,50	3,25	31,97	22.13. 0	29,50	31,65	22,45	
1966 Jan.	9,03	41,50	3,25	32,40	22.15. 0	29,95	31,65	22,45	
Febr.	9,03	41,50	3,25	32,82	23. 3. 0	30,35	33,15	23,65	
März	9,03	41,50	3,25	33,27	23. 3. 0	30,80	33,15	23,65	
April	9,03	41,50	3,25	33,71	23. 3. 0	31,20			
	Originalpreise								
1958 D	49,02	18,16	3 645	31,87	114,85	117,4	263,2	18,16	3 599
1959 D	46,63	18,21	3 561	31,87	114,85	128,1	249,4	18,21	3 377
1960 D	48,00	18,48	3 309	32,74	112,40	128,5	236,2 <sup>a)</sup>	17,74	2 934
1961 D	48,00	18,91	3 589	33,80	109,90	129,6	221,6	16,81	3 134
1962 D	48,00	18,14	3 588	34,12	109,92	131,0	229,6	16,84	3 133
1963 D	48,00	18,27	3 588	35,02	109,92	136,0	230,2	17,04	3 133
1964 D	48,00	18,18	3 607	36,05 <sup>a)</sup>	107,42	140,0	218,5	16,92	3 263
1965 D	48,00	18,16	3 709	-	104,92	140,0	218,5	17,05	3 359
1965 April	48,00	18,70	3 740	-	109,00	147,0	229,0	17,50	3 400
Mai	48,00	18,70	3 740	-	109,00	147,0	229,0	17,50	3 400
Juni	48,00	18,70	3 740	-	109,00	147,0	229,0	17,50	3 400
Juli	48,00	18,70	3 420	-	98,00	129,0	207,0	17,50	3 120
Aug.	48,00	18,70	3 612	-	99,00	130,0	208,0	17,50	3 215
Sept.	48,00	18,70	3 750	-	100,00	131,0	209,0	17,40	3 370
Okt.	48,00	16,85	3 804	-	101,00	132,0	211,0	15,80	3 424
Nov.	48,00	17,05	3 810	-	104,00	136,0	213,0	15,80	3 430
Dez.	48,00	17,35	3 850	-	105,00	140,0	215,0	16,80	3 470
1966 Jan.	48,00	17,65	3 910	-	107,00	144,0	219,0	16,80	3 510
Febr.	48,00	18,05	3 950	-	109,50	147,0	224,0	16,80	3 550
März	48,00	18,65	3 990	-	109,50	147,0	229,0	17,40	3 590
April	48,00	18,65	3 990	-	109,50	147,0	229,0	17,40	3 590
	Originalpreise								
1958 D	21. 0.11	35,58 <sup>a)</sup>	32,00	82,26	5,52	44,00	6,88 <sup>a)</sup>	1 970	7.10. 2
1959 D	20.18. 0	32,67 <sup>a)</sup>	32,00	92,22	5,54	44,50	5,37 <sup>a)</sup>	1 956	7.16. 0
1960 D	20.13. 0	29,50	32,00	92,27	6,01	44,50	5,61	1 805	7.16. 6
1961 D	20. 4. 8	28,62	32,00	92,78	6,47	43,50	5,67	1 806	7.18. 4
1962 D	19. 2. 8	28,36	29,99	93,03	6,61	43,50	5,67	1 736	8. 0. 3
1963 D	19. 5.10	27,91	29,00	93,26	6,82	43,50	6,37	1 740	7.19. 0
1964 D	19. 5. 5	29,36	31,20	98,29	7,32	42,25	6,65	1 815	8. 2. 4
1965 D	19.13. 3	32,43	31,58	102,41	7,64	41,75	7,17	1 963	8. 6. 6
1965 April	19.19. 0	32,00	32,00	102,41	7,38	37,00	6,65	1 880	8. 6. 6
Mai	19.19. 0	32,00	32,00	102,41	7,38	37,00	6,87	1 880	8. 6. 6
Juni	19.19. 0	32,00	32,00	102,41	7,38	37,00	7,09	1 880	8. 6. 6
Juli	19.19. 0	32,45	32,00	102,41	7,90	39,00	7,31	1 880	8. 6. 6
Aug.	19. 0. 0	32,45	32,00	102,41	7,90	39,00	7,53	1 880	8. 5. 8
Sept.	19. 3. 0	32,45	32,00	102,41	7,90	39,00	7,53	2 130	8. 6. 6
Okt.	19. 6. 0	33,70	32,00	102,41	7,90	43,00	7,53	2 130	8. 6. 6
Nov.	19. 9. 3	33,70	29,50	102,41	7,90	43,00	7,53	2 130	8. 6. 6
Dez.	19.12.11	33,70	29,50	102,41	7,90	43,00	7,53	2 130	8. 6. 6
1966 Jan.	19.16. 3	33,70	29,50	109,61	7,90	48,00	7,53	2 130	8. 6. 6
Febr.	19.19. 0	34,95	31,00	109,61	7,90	48,00	7,53	2 130	8. 6. 6
März	19.19. 0	34,95	31,00	109,61	7,90	48,00	7,53	2 130	8. 6. 6
April	19.19. 0		31,00	109,61		48,00	6,65	2 130	8. 6. 6

Jahr Monat		noch: Thomasphosphat		Superphosphat							
		Schweden	Schweiz	BR-Deutschland	Frankreich Paris	Italien	Großbritannien	Dänemark	Schweden	Schweiz	
		-Mehl	16 % P <sub>2</sub> O <sub>5</sub>	wasserlöslich 18 % P <sub>2</sub> O <sub>5</sub> lose b.15t Bezügen	16 % P <sub>2</sub> O <sub>5</sub> Mengen von 20 t ab Werk 30)	16 - 18% P <sub>2</sub> O <sub>5</sub>	18 % P <sub>2</sub> O <sub>5</sub> wasserlöslich (27) Mengen v.6 lts frei Empfänger	18 % P <sub>2</sub> O <sub>5</sub>	19 - 20% P <sub>2</sub> O <sub>5</sub>	18 % P <sub>2</sub> O <sub>5</sub>	
		skr 100 kg	sfrs 100 kg	DM 100 kg P <sub>2</sub> O <sub>5</sub>	FF 100 kg	Lire 100 kg	£.s.d. 2240 lbs	dkr 100 kg	skr 100 kg	sfrs 100 kg	
		ME.		ME.		Dw.		Dw.		ME.	
Originalpreise											
1958 D	14,64	9,72	82,54	12,25	1 670	14.15. 2	20,85 <sup>a)</sup>	17,37	20,50		
1959 D	13,92	10,12	82,54	11,65 <sup>a)</sup>	1 618	14. 8. 6	20,13 <sup>a)</sup>	16,55	20,50		
1960 D	12,73	9,35	82,54	11,73	.	14. 2. 4	19,93 <sup>a)</sup>	16,21	20,59		
1961 D	12,25	8,85	82,54	11,73	1 839	13.13. 0	21,37 <sup>a)</sup>	16,23	20,98		
1962 D	12,38	8,62	82,54	11,73	1 824	13.10. 0	22,15 <sup>a)</sup>	16,88	20,60		
1963 D	12,58	8,80	82,54	11,82	1 843	13.10. 0	20,04 <sup>a)</sup>	17,58	20,60		
1964 D	12,58	8,95	82,54	11,86	1 928	13.10. 0	22,51 <sup>a)</sup>	17,85	20,60		
1965 D	12,62	9,27	82,54	12,38	1 974	14. 2. 6	23,24 <sup>a)</sup>	18,78	22,00		
1965 April	13,30	9,20	86,61	13,43	1 933	13.10. 0	23,35	19,50	22,27		
1965 Mai	13,30	9,20	86,61	11,03	1 933	13.10. 0	23,35	19,50	22,27		
1965 Juni	12,40	8,88	77,72	11,47	1 933	13.10. 0	-	17,75	22,27		
1965 Juli	12,40	9,04	77,72	11,86	1 933	13.10. 0	-	17,75	22,27		
1965 Aug.	12,40	9,20	78,83	12,09	1 933	15. 0. 0	-	17,75	22,28		
1965 Sept.	12,40	9,52	79,94	12,33	2 058	15. 0. 0	23,05	17,75	22,28		
1965 Okt.	12,85	9,52	81,06	12,55	2 058	15. 0. 0	23,25	19,40	22,28		
1965 Nov.	12,85	9,52	81,61	12,77	2 058	15. 0. 0	23,45	19,40	22,28		
1965 Dez.	12,85	9,52	82,72	12,99	2 058	15. 0. 0	23,65	19,40	22,28		
1966 Jan.	12,85	9,92	84,93	13,21	2 058	15. 2. 6	23,85	19,40	24,00		
1966 Febr.	13,60	9,92	86,61	13,43	2 058	15.12. 6	24,05	20,75	24,00		
1966 März	13,60		86,61	13,43	2 058	15.12. 6	24,25	20,75			
1966 April			86,61	13,43	2 058	15.12. 6	24,25				
Jahr Monat		noch: Superphosphat		Kalidüngemittel							
		Ver.Staaten Baltimore	BR-Deutschland	Frankreich Elaas	Großbritannien London		Dänemark	Schweden	Schweiz	Ver.Staaten New York	
		pulverisiert 16 % P <sub>2</sub> O <sub>5</sub>	40 % K <sub>2</sub> O	Doppelsylvinit 60 % K <sub>2</sub> O 30)	Kaliumsulfat 50 % K <sub>2</sub> O	Kaliumchlorid 60 % K <sub>2</sub> O	60 % K <sub>2</sub> O 31)	60 % K <sub>2</sub> O gekornt	Kainit 14 % K <sub>2</sub> O	60 % K <sub>2</sub> O	
		lose f.o.b.	b.Abh.v. 15 t fr.Empf.Station	lose ungereinigt fr.Bestellers	in Säcken, 6 lts-Ladungen ab Importeur-Hafenlager					lose f.o.b.	
		\$ 2000 lbs	DM 100 kg	FF 1000 kg	£.s.d. je 2240 lbs		dkr 100 kg	skr 100 kg	sfrs 100 kg	\$ 2000 lbs	
		Dw.	ME.	ME.	Dw.		Dw.	Dw.	Dw.	Dw.	
Originalpreise											
1958 D	14,56	11,72	182,66 <sup>a)</sup>	21.16. 4	19.19. 5	27,77 <sup>a)</sup>	27,72	7,20	20,24		
1959 D	14,56	11,96	193,49 <sup>a)</sup>	20.14. 5	20. 0. 5 <sup>a)</sup>	27,53 <sup>a)</sup>	27,51	7,20	19,71		
1960 D	14,56	12,13	201,76	20.14. 9	20. 0. 8	27,35 <sup>a)</sup>	27,37	7,20	21,47		
1961 D	14,80	12,13	209,45	21. 9. 5	20.11. 8	28,12 <sup>a)</sup>	27,89	7,20	21,93		
1962 D	14,88	12,11	213,57	21.13.11	20.19. 8	34,61 <sup>a)</sup>	28,86	7,20	23,28		
1963 D	14,88	12,10	219,96	21.11. 6	20. 7. 6	34,55 <sup>a)</sup>	29,25	7,20	23,25		
1964 D	14,88	12,13	230,67	21. 3. 1	20.13. 3	34,39 <sup>a)</sup>	29,57	7,21	23,35		
1965 D	14,88	12,13	230,67	22.16.11	21. 0. 3	34,93 <sup>a)</sup>	30,70	7,28	24,31		
1965 April	14,88	12,84	238,83	22.11. 0	21. 7. 0	36,40	31,25	7,30	25,80		
1965 Mai	14,88	11,35	219,73	22.11. 0	21. 7. 0	36,40	31,25	7,30	25,80		
1965 Juni	14,88	11,35	219,73	22.14. 6	20.11. 0	-	29,90	7,30	25,80		
1965 Juli	14,88	11,35	219,73	22.14. 6	20.11. 0	-	29,90	7,30	21,60		
1965 Aug.	14,88	11,70	226,90	23. 2. 6	20.19. 0	-	29,90	7,30	21,60		
1965 Sept.	14,88	11,70	226,90	23. 2. 6	20.19. 0	35,55	29,90	7,30	22,80		
1965 Okt.	14,88	12,10	226,90	23. 2. 6	20.19. 0	34,00	31,35	7,30	22,80		
1965 Nov.	14,88	12,10	234,05	23. 8.10	20. 9. 2	34,45	31,35	7,30	22,80		
1965 Dez.	14,88	12,10	238,83	23.10. 6	21. 7. 0	34,90	31,35	7,30	22,80		
1966 Jan.	14,88	12,84	238,83	23.12. 2	21. 8. 8	35,35	31,35		25,65		
1966 Febr.	14,88	12,84	238,83	23.18. 6	21.15. 0	35,80	32,80		27,00		
1966 März	14,88	12,84	238,83	23.18. 6	21.15. 0	36,25	32,80		27,00		
1966 April	14,88	12,84	238,83	23.18. 6	21.15. 0	36,70			27,00		
Jahr Monat		Kalkiumkarbid			Alkohol						
		Frankreich Paris	Großbritannien London	Ver.Staaten New York	Frankreich		Niederlande	Italien Mailand			
		gemahlen in Ldg.v.10-20t Dép.Seine et Seine-et-Oise	technisch lose in 5 lts-Mengen ab Werk	in Stücken	Aethyl- denaturiert 95 % Mengen v.20 hl frei Paris	Methyl- synthetisch versteuert ab Werk	Spiritus 50 % grain unversteuert ab Lager	Aethyl- 95 % rein versteuert	Methyl- denaturiert für Firmis- fabrikation	Butyl- synthetisch Primär-	
		FF 100 kg	£.s.d. 2240 lbs	\$ 2000 lbs	FF 100 l	FF 100 kg	hfl 100 l	Lire je kg			
		Dw.	ME.	ME.	Originalpreise			Dw.	Dw.		
1958 D	403,47	39.13. 4	137,56	110,85	60,13	32,84	1 035,0	105,0	277,3		
1959 D	429,02	39.13. 4	149,00	113,72	65,30	35,91	1 021,6	105,0	239,3		
1960 D	432,82	39.13. 4	149,00	119,55	65,60	38,10	987,5	105,0	238,8		
1961 D	440,32	39.13. 4	149,00	131,04	65,60	38,10	955,2	100,0	225,0		
1962 D	444,15	39.13. 4	149,00	132,27	64,83	38,54	978,9	84,3	204,0		
1963 D	472,42	39.13. 4	149,00	134,45	60,00	44,90	1 055,0	75,5	205,4		
1964 D	487,00	39.13. 4	129,31	134,45	60,00	57,45	1 160,0	75,5	211,9		
1965 D	487,00	39.13. 4	126,50	134,45	60,00	55,20 <sup>a)</sup>	1 206,7	75,4	210,3		
1965 April	487,00	39.13. 4	126,50	134,45	60,00	53,51	1 207,5	75,5	220,0		
1965 Mai	487,00	39.13. 4	126,50	134,45	60,00	53,51	1 197,5	75,5	213,8		
1965 Juni	487,00	39.13. 4	126,50	134,45	60,00	53,51	1 197,5	75,5	205,0		
1965 Juli	487,00	39.13. 4	126,50	134,45	60,00	53,51	1 197,5	75,5	205,0		
1965 Aug.	487,00	39.13. 4	126,50	134,45	60,00	.	1 197,5	75,5	205,0		
1965 Sept.	487,00	39.13. 4	126,50	134,45	60,00	.	1 197,5	75,5	205,0		
1965 Okt.	487,00	39.13. 4	126,50	134,45	60,00	.	1 197,5	75,5	205,0		
1965 Nov.	487,00	39.13. 4	126,50	134,45	60,00	.	1 197,5	75,5	205,0		
1965 Dez.	487,00	39.13. 4	126,50	134,45	60,00	.	1 197,5	74,8	200,0		
1966 Jan.	487,00	39.13. 4	126,50	134,45	60,00	55,77	1 197,5	74,0	191,3		
1966 Febr.	487,00	39.13. 4	126,50	134,45	60,00	55,77	1 197,5	74,0	187,5		
1966 März	487,00	39.13. 4	126,50	134,45	60,00	55,77	1 192,0	74,0	182,5		
1966 April	487,00	39.13. 4	126,50	134,45	60,00		1 193,8	74,0	180,0		

Jahr Monat	noch: Alkohol				Glyzerin				
	Großbritannien London		Vereinigte Staaten New York		BR-Deutschland Nordrh.-Westf.	Italien Mailand	Großbritannien London		Ver. Staaten New York
	Aethyl-95 % Ladungen von 2 500 gallons unversteuert in Tankwagen	Butyl- synthetisch in Leihfässern Mengen ab 10 lts frei Empfänger	Aethyl- denaturiert S.D. Nr.1 in Tanks ab Östl. Werke	Butyl- synthetisch ab Werk	DAB VI	medizinisch 30° Bé	fahlgelb bei Abnahme von 5 - 14 lts in Tankwagen frei Käufer	chem. rein S.G. 1 260	technisch 96 %
	Pence proof-gallon	£.s.d. 2240 lbs	Cents gallon	Cents lb	DM 100 kg	Lire kg	£.s.d. je 2240 lbs		Cents lb
	Dw.		Dw.	Dw.		Dw.			Dw.
1958 D	49,75	152. 0. 0	50,67	14,50	294,17	407,35	192.10. 0	197.10. 0	26,75
1959 D	49,75	149.13. 4	54,50	14,74	308,25	482,79	222. 8.11	227. 8.11	27,13
1960 D	47,75	124. 0. 0	54,50	15,50	308,33	447,57	232.10. 0	237.10. 0	28,18
1961 D	45,60	124. 0. 0	54,50	15,50	250,00	335,69	213. 1. 2	218. 1. 2	24,64
1962 D	43,00	124.10.11	54,50	15,50	225,58	299,86	175. 7. 9	180. 7. 9	20,91
1963 D	45,75	127.10. 0	54,50	15,00	206,67	313,89	162.10. 0	167.10. 0	17,75
1964 D	49,00	127.10. 0	54,50	13,50	218,67	315,31	169. 6. 8	174. 6. 8	21,91
1965 D	49,00	127.10. 0	54,50	13,50	223,55	327,50	172.10. 0	177.10. 0	22,25
1965 April	49,00	127.10. 0	54,50	13,50	221,00	325,00	172.10. 0	177.10. 0	21,88
1965 Mai	49,00	127.10. 0	54,50	13,50	221,00	315,00	172.10. 0	177.10. 0	21,91
1965 Juni	49,00	127.10. 0	54,50	13,50	221,00	315,00	172.10. 0	177.10. 0	22,38
1965 Juli	49,00	127.10. 0	54,50	13,50	221,00	315,00	172.10. 0	177.10. 0	22,40
1965 Aug.	49,00	127.10. 0	54,50	13,50	221,00	340,00	172.10. 0	177.10. 0	22,25
1965 Sept.	49,00	127.10. 0	54,50	13,50	221,00	340,00	172.10. 0	177.10. 0	22,25
1965 Okt.	49,00	127.10. 0	54,50	13,50	230,00	340,00	172.10. 0	177.10. 0	22,25
1965 Nov.	49,00	127.10. 0	54,50	13,50	230,00	340,00	172.10. 0	177.10. 0	22,25
1965 Dez.	49,00	127.10. 0	54,50	13,50	230,00	325,00	172.10. 0	177.10. 0	22,25
1966 Jan.	49,00	127.10. 0	54,50	13,50	230,00	325,00	172.10. 0	177.10. 0	22,25
1966 Febr.	49,00	127.10. 0	54,50	13,50	230,00	325,00	172.10. 0	177.10. 0	22,25
1966 März	49,00	127.10. 0	54,50	13,50	230,00	325,00	172.10. 0	177.10. 0	22,25
1966 April	49,00	127.10. 0	54,50	13,50	230,00	325,00	172.10. 0	177.10. 0	23,00

Jahr Monat	Formaldehyd			Essigsäure			Oxalsäure		
	Italien Mailand	Großbritannien London	Ver. Staaten New York	Niederlande Amsterdam	Italien Mailand	Großbritannien London	Ver. Staaten New York	Italien Mailand	Großbritannien London
	38 - 40 %	40 %		technisch, rein 100 % C <sub>2</sub> H <sub>4</sub> O <sub>2</sub>	95 - 96 % C <sub>2</sub> H <sub>4</sub> O <sub>2</sub>	Eis-, B.P. 99-100 % C <sub>2</sub> H <sub>2</sub> O <sub>4</sub> in Mengen von 10 lts	Eis- technisch synthetisch in Tanks frei Käufer	kristallin 99 %	
	ab Werk	in Kisten frei Bahnstat.	in Tanks ab Werk	f.o.b.	ab Werk			ab Werk	in 1 lt-Ladungen
	Lire kg	£.s.d. 2240 lbs	Cents lb	hfl 100 kg	Lire kg	£.s.d. 2240 lbs	\$ 100 lbs	Lire kg	£.s.d. 2240 lbs
	Dw.		Dw.		Dw.		Dw.		Dw.
1958 D	65,00	39.15. 0	3,75	63,75	135,00	102. 0. 0	13,75	251,41	129. 0. 0
1959 D	65,00	39.15. 0	3,64	60,47	135,00	102. 5.10	10,00	247,92	129. 0. 0
1960 D	65,00	35.11. 2	3,75	58,16	135,00	106.17. 4	10,00	304,42	129. 7. 6
1961 D	65,00	31. 0. 0	3,75	57,24	127,57	92.17.11	10,00	287,71	132. 0. 0
1962 D	62,08	31. 0. 0	3,75	54,25	107,29	87. 2. 6	10,00	255,21	132. 0. 0
1963 D	60,00	31. 0. 0	3,75	53,15	117,08	83. 0. 0	10,00	250,83	132. 0. 0
1964 D	61,46	28. 8. 9	3,75	54,25	133,96	77. 0. 5	10,00	253,75	132. 0. 0
1965 D	65,00	28. 0. 0	3,75	54,25	139,57	73.17. 6	10,00	271,15	162. 9. 2
1965 April	65,00	28. 0. 0	3,75	54,25	142,50	74.10. 0	10,00	258,83	162.10. 0
1965 Mai	65,00	28. 0. 0	3,75	54,25	142,33	73. 0. 0	10,00	272,50	167.10. 0
1965 Juni	65,00	28. 0. 0	3,75	54,25	137,50	73. 0. 0	10,00	272,50	167.10. 0
1965 Juli	65,00	28. 0. 0	3,75	54,25	137,50	73. 0. 0	10,00	272,50	167.10. 0
1965 Aug.	65,00	28. 0. 0	3,75	54,25	137,50	73. 0. 0	10,00	272,50	167.10. 0
1965 Sept.	65,00	28. 0. 0	3,75	54,25	137,50	73. 0. 0	10,00	283,75	167.10. 0
1965 Okt.	65,00	28. 0. 0	3,75	54,25	137,50	73. 0. 0	10,00	287,50	167.10. 0
1965 Nov.	65,00	28. 0. 0	3,75	54,25	137,50	73. 0. 0	10,00	287,50	167.10. 0
1965 Dez.	65,00	28. 0. 0	3,75	54,25	137,50	73. 0. 0	10,00	287,50	167.10. 0
1966 Jan.	65,00	28. 0. 0	3,75	52,35	137,50	73. 0. 0	9,00	302,50	167.10. 0
1966 Febr.	65,00	28. 0. 0	3,69	52,35	137,50	73. 0. 0	9,00	302,50	167.10. 0
1966 März	60,00	28. 0. 0	3,50	52,35	137,50	73. 0. 0	9,00	302,50	167.10. 0
1966 April	60,00	31. 0. 0	3,50		137,50	73. 0. 0	9,00	302,50	-

Jahr Monat	noch: Oxalsäure	Aceton			Benzol			Phenol	
	Ver. Staaten New York	Frankreich Paris	Italien Mailand	Großbritannien London	Ver. Staaten New York	Großbritannien London	Ver. Staaten New York	Frankreich Paris	Großbritannien London
		synthetisch 99 %	rein		C.O. rein	90 % unverpackt Mengen ab 200 gallons	nitriert	synthetisch 100 % unverpackt versteuert ab Werk	B.P. Mengen v.10 lts in Leihfässern frei U.K.
	ab Werk	unversteuert frei Käufer	ab Werk	in Tankwagen in Mengen von 10 lts u. mehr	ab Östl. Werke				
	Cents lb	FF kg	Lire kg	£.s.d. 2240 lbs	Cents lb	Pence imp.gallon	Cents gallon	FF kg	Pence lb
	Dw.	ME.	Dw.		Dw.		Dw.	ME.	
1958 D	19,13	0,92	142,50	88. 0. 0	8,50	63,00	33,7	2,11	16,50
1959 D	19,13	1,03	136,25	88. 0. 0	8,50	63,00	31,0	2,18	16,50
1960 D	19,13	1,01	120,92	81.15. 5	8,26	63,00	34,0	2,21	16,50
1961 D	19,13	0,88	91,63	80. 0. 0	7,48	64,29	32,9	2,04	16,50
1962 D	19,13	0,95	78,60	77.10. 0	6,71	65,71	25,9	1,69	16,45
1963 D	19,13	0,81	81,77	66. 0. 0	6,02	63,00	25,0	1,43	16,00
1964 D	19,21	0,81	71,58	64.10. 0	6,00	61,00	25,0	1,38	16,00
1965 D	19,75	0,81	71,44	64. 0. 0	6,00	75,00	27,0	1,31	16,00
1965 April	19,25	0,81	71,00	64. 0. 0	6,00	75,00	25,0	1,31	16,00
1965 Mai	19,25	0,81	71,00	64. 0. 0	6,00	75,00	26,0	1,31	16,00
1965 Juni	19,25	0,81	74,00	64. 0. 0	6,00	75,00	26,0	1,31	16,00
1965 Juli	19,25	0,81	74,00	64. 0. 0	6,00	75,00	27,0	1,31	16,00
1965 Aug.	19,25	0,81	74,00	64. 0. 0	6,00	75,00	27,0	1,31	16,00
1965 Sept.	19,25	0,81	72,75	64. 0. 0	6,00	75,00	27,0	1,31	16,00
1965 Okt.	21,25	0,81	71,50	64. 0. 0	6,00	75,00	27,0	1,31	16,00
1965 Nov.	21,25	0,81	71,50	64. 0. 0	6,00	75,00	27,0	1,31	16,00
1965 Dez.	21,25	0,81	72,50	64. 0. 0	6,00	75,00	27,0	1,31	16,00
1966 Jan.	21,25	0,81	73,50	64. 0. 0	6,00	75,00	27,0	1,31	16,00
1966 Febr.	21,25	0,81	73,50	64. 0. 0	6,00	75,00	27,0	1,31	16,00
1966 März	21,25	0,81	73,50	64. 0. 0	6,00	75,00	27,0	1,38	16,00
1966 April	21,25	0,81	73,50	64. 0. 0	6,00	75,00	27,0	1,38	16,00

Jahr Monat	noch: Phenol	Ascorbinsäure	Aspirin		Koffein		Atropin		Salizylsäure
	Ver. Staaten New York	Großbritannien London		Ver. Staaten New York	Großbritannien London	Vereinigte Staaten New York	Großbritannien London		
	90 - 92 %	B.P.		Acetyl- salizylsäure	B.P. Alkaloid	U.S.P. synthetisch	-Sulfat	B.P. Alkaloid	B.P.
	methanolfrei in Flaschern ab Werk	in Mengen von 1 kg	in Mengen von 5 cwt		in Mengen von 250 kg		Mindestpreis f. gr. Mengen	in Mengen von 1 cwt	in Mengen von 5 cwt
	Cents lb Dw.	£.s.d. kg	s.d. lb	Cents lb Dw.	s.d. kg	\$ lb Dw.	\$ ounce Dw.	s.d. ounce	d lb
Originalpreise									
1958 D	18,43	4.18. 0	4. 9	62,0	39. 9	2,32	4,31	36. 1 <sup>1/3</sup>	36,50
1959 D	17,76	3.19. 5	4. 9	62,0	37.11 <sup>3/5</sup>	1,96	5,46	39. 0	36,50
1960 D	17,81	3.12. 0	4. 9	62,6	35. 0	1,96	6,00	39. 0	36,50
1961 D	17,90	3. 2. 8	4. 9	63,0	33.11 <sup>4/4</sup>	2,18	6,00	39. 0	38,50
1962 D	14,62	2. 5.11	4. 5	56,4	32. 04 <sup>7</sup>	2,25	6,00	39. 0	38,50
1963 D	12,39	2. 0. 6	4. 5	55,8	28. 5 <sup>7</sup>	2,19	5,89	39. 0	38,02
1964 D	12,25	2. 0. 8	4. 5	55,8	28. 1	1,90	5,60	39. 0	38,00
1965 D	12,25	2. 1. 0	4. 5	55,8	28. 1	1,90	5,60	39. 0	38,19
1965 April	12,25	2. 1. 0	4. 5	55,8	28. 1	1,90	5,60	39. 0	38,50
1965 Mai	12,25	2. 1. 0	4. 5	55,8	28. 1	1,90	5,60	39. 0	38,50
1965 Juni	12,25	2. 1. 0	4. 5	55,8	28. 1	1,90	5,60	39. 0	38,50
1965 Juli	12,25	2. 1. 0	4. 5	55,8	28. 1	1,90	5,60	39. 0	38,50
1965 Aug.	12,25	2. 1. 0	4. 5	55,8	28. 1	1,90	5,60	39. 0	38,50
1965 Sept.	12,25	2. 1. 0	4. 5	55,8	28. 1	1,90	5,60	39. 0	38,50
1965 Okt.	12,25	2. 1. 0	4. 5	55,8	28. 1	1,90	5,60	39. 0	38,50
1965 Nov.	12,25	2. 1. 0	4. 5	55,8	28. 1	1,90	5,60	39. 0	38,50
1965 Dez.	12,25	2. 1. 0	4. 5	55,8	28. 1	1,90	5,60	39. 0	38,50
1966 Jan.	12,25	2. 1. 0	4. 5	55,8	28. 1	1,90	5,60	39. 0	38,50
1966 Febr.	12,25	2. 1. 0	4. 5	55,8	28. 1	1,90	5,60	39. 0	38,50
1966 März	12,25	2. 1. 0	4. 5	55,8	28. 1	1,90	5,60	39. 0	38,50
1966 April	12,25	2. 1. 0	4. 5	55,8	28. 1	1,90	5,60	39. 0	38,50
Jahr Monat	Penicillin	Streptomycin	D.D.T.	Nikotinsäure	Kasein (milchsauer)		Kunststoffe		
	Vereinigte Staaten New York		Großbritannien London		Ver. Staaten New York		Frankreich		
	alkalisch Mengen von 25000 000 Einh. in Ampullen	salz- und schwefelsauer Mengen v. 50kg und mehr lose		in Mengen von 1 kg	französisches	argentinisches	Polyvinylchlorid Qual. F.A. Mengen v. 10-20 t	Polyäthylen Mengen von 3 t unversteuert	
	\$ 1 Mrd. Einh.	Cents Gramm	d lb	s.d. kg	verzollt ab Kai	Höchstpreis	frei Station	ab Werk	
	Dw.	Dw.			£.s.d. je 1000 kg	Cents lb Dw.	PF je kg		
Originalpreise									
1958 D	70,00	8,70	35,63	56. 0	170. 5.11	177. 7. 8	19,94	2,15	4,15
1959 D	58,80	5,80	36,50	43.10 <sup>1/5</sup>	162. 2.10 <sup>a</sup>	166.13.10	20,11	2,18	4,15
1960 D	25,00	3,84	36,50	39. 0	165. 1. 6	168.17. 7	19,40	2,13	4,00
1961 D	22,06	3,75	35,09	36.11	148.10. 3	153. 7. 8	18,37	2,12	3,21
1962 D	21,73	3,75	26,97	31. 8 <sup>1/8</sup>	137. 2. 3 <sup>b</sup>	149.13. 6	19,40	1,90	2,76
1963 D	20,00	3,75	28,50	28. 0	135. 0. 0 <sup>b</sup>	133. 4. 9	19,80	1,76	2,78
1964 D	18,33	3,75	28,50	27. 6	148. 0. 0 <sup>a</sup>	161. 9. 0 <sup>a</sup>	25,08	1,79	2,78
1965 D	20,14	3,75	27,22	30. 7 <sup>2/7</sup>	272.15. 1 <sup>a</sup>	-	38,44	1,79	2,78
1965 April	19,20	3,75	27,00	30. 0	292. 0. 0	-	40,50	1,79	2,78
1965 Mai	21,00	3,75	27,00	30. 0	292. 0. 0	-	40,44	1,79	2,78
1965 Juni	21,00	3,75	27,00	30. 6 <sup>1/5</sup>	294.15. 0	-	40,25	1,79	2,78
1965 Juli	21,00	3,75	27,00	32. 0	294.15. 0	-	40,25	1,79	2,78
1965 Aug.	21,00	3,75	27,00	32. 0	283. 5. 0	-	40,25	1,79	2,78
1965 Sept.	21,00	3,75	27,00	32. 0	267. 0. 0	-	40,25	1,79	2,78
1965 Okt.	21,00	3,75	27,00	32. 0	244.15. 3	262.10. 0	40,25	1,79	2,78
1965 Nov.	21,00	3,75	27,00	32. 0	237.19. 2	254. 0. 0	34,00	1,79	2,78
1965 Dez.	21,50	3,75	27,00	32. 0	235. 0. 0	250. 0. 0	32,90	1,79	2,78
1966 Jan.	21,50	3,75	27,00	32. 0	225. 0. 0	224. 8.11	31,25	1,79	2,78
1966 Febr.	21,50	3,69	27,00	32. 0	210. 0. 0	190.11. 8	27,25	1,79	2,78
1966 März	21,50	3,50	27,00	32. 0	-	177. 0. 0	25,30	1,79	2,78
1966 April	21,50	3,50	27,00	32. 0	-	187. 4. 0	26,75	1,79	2,78
Jahr Monat	noch: Kunststoffe								
	Frankreich		Italien Mailand		Vereinigte Staaten New York				
	Zelluloseacetat "Acetabel" I. Qualität Mengen v. 500 kg unverst., ab Werk od. ab Lag.	Kunstharz "Uropal" PB 46	Polyvinyl- chlorid	Polyäthylen naturfarben	Polystyrol hellfarben	Polyvinyl- chlorid Harz "Suspension"	Polyäthylen naturfarben	Polystyrol hellfarbig	Zelluloseacetat hellfarbig
				ab Werk			Mengen von 20 000 lbs, ab Werk		
	FF je kg			Lire je kg			Cents je lb		
Originalpreise									
1958 D	.	2,85	274,83	625,21	428,33	26,80	34,81	24,68	39,50
1959 D	4,95	3,12	243,49	615,00	392,71	24,25	35,00	22,02	39,50
1960 D	5,00	3,18	225,63	538,22	375,00	24,25	34,71	21,20	39,50
1961 D	5,29	3,20	220,00	336,04	362,92	18,50	30,13	18,60	39,50
1962 D	5,35	3,20	220,00	326,04	308,65	18,50	25,66	18,50	39,50
1963 D	5,35	3,20	222,81	333,54	270,97	18,50	24,50	17,07	40,00
1964 D	5,35	2,85	242,63	347,80	280,00	18,50	24,90	16,30	40,00
1965 D	5,35	2,85	247,08	347,50	238,54	-	20,00r	15,00	40,00
1965 April	5,35	2,50	247,50	347,50	255,00	-	20,00r	15,00	40,00
1965 Mai	5,35	2,50	247,50	347,50	255,00	-	20,00r	15,00	40,00
1965 Juni	5,35	2,50	247,50	347,50	230,00	-	20,00r	15,00	40,00
1965 Juli	5,35	2,50	247,50	347,50	230,00	-	20,00r	15,00	40,00
1965 Aug.	5,35	2,50	247,50	347,50	230,00	-	20,00r	15,00	40,00
1965 Sept.	5,35	2,50	247,50	347,50	220,00	-	20,00r	15,00	40,00
1965 Okt.	5,35	2,50	247,50	347,50	205,00	-	20,00r	15,00	40,00
1965 Nov.	5,35	2,50	247,50	347,50	205,00	-	20,00r	15,00	40,00
1965 Dez.	5,35	2,50	242,50	347,50	205,00	-	20,00r	15,00	40,00
1966 Jan.	5,35	2,50	237,50	347,50	205,00	-	20,00r	15,00	40,00
1966 Febr.	5,35	2,50	225,00	347,50	180,00	-	20,00r	15,00	40,00
1966 März	5,35	2,50	212,26	342,02	180,00	-	20,00r	15,00	40,00
1966 April	5,35	2,30	201,83	337,50	180,00	-	20,00r	15,00	40,00

# Index der Großhandelspreise in Schweden

1962 = 100<sup>1)</sup>

Jahr Monat	Insgesamt	Nahrungsmittel tierischen Ursprungs		Getreide und Getreide- erzeugn.	Nahrungsmittel pflanzlichen Ursprungs, Genußmittel und Getränke			Futter- mittel	Dünge- mittel	Brenn-Treibstoffe und Schmieröle		Metalle und Metall- erzeugnisse
		zusammen	darunter Molkerei- erzeugn.		zusammen	darunter				zusammen	darunter Kohle und Koks	
						Ölsaaten und Öle	Genuß- mittel u. Gewürze					
1950 D	68	62	65	55	72	90	69	65	84	81	76	69
1951 D	87	70	71	64	84	96	88	82	96	93	109	86
1952 D	92	79	78	81	90	107	89	92	107	94	109	96
1953 D	87	81	80	86	90	111	92	93	102	84	91	91
1954 D	86	79	79	82	94	106	123	91	98	82	90	86
1955 D	90	84	82	80	92	102	100	95	98	90	109	92
1956 D	94	95	93	80	92	101	97	99	102	101	130	98
1957 D	95	92	92	82	88	94	97	89	106	109	133	100
1958 D	94	90	88	83	95	94	94	93	103	102	115	95
1959 D	94	93	93	86	95	97	97	99	99	95	102	95
1960 D	96	96	96	88	94	96	96	102	98	93	100	99
1961 D	98	99	97	94	92	97	97	97	98	93	100	100
1962 D	100	100	100	100	100	100	100	100	100	100	100	100
1963 D	103	109	106	108	107	106	106	107	102	103	107	100
1964 D	108	118	116	114	105	106	79	110	103	104	114	107
1965 D	112	129	123	119	104	103	75	115	106	105	118	111
1965 Jan.	111	123	127	116	102	105	80	113	104	105	119	109
Febr.	112	124	128	117	103	106	78	116	103	105	118	110
März	112	124	127	120	103	107	77	115	108	105	117	110
Apr.	112	124	125	120	103	109	74	115	108	104	117	110
Mai	112	122	123	120	107	110	74	115	109	104	117	112
Juni	112	121	120	120	114	109	73	115	106	105	107	111
Juli	112	118	120	120	110	105	73	114	103	105	117	110
Aug.	111	118	118	119	103	95	73	115	102	105	117	110
Sept.	112	121	121	119	101	94	74	115	102	106	119	111
Okt.	112	123	122	119	100	97	75	115	108	105	119	112
Nov.	113	126	125	120	101	98	75	115	108	106	120	112
Dez.	114	128	126	121	103	96	77	115	109	107	122	113
1966 Jan.	114	126	125	122	104	96	78	116	108	109	124	114
Febr.	115	125	123	124	105	96	78	116	114	112	122	116
März	116	127	123	124	105	94	79	116	114	114	122	116
Jahr Monat	noch Metalle und Metallerzeugnisse		Baustoffe Ton- und Glashütten- waren	Chemisch- Erzeug- nisse	Häute, Felle, Leder u. -waren	Textil- rohstoffe und -erzeugn.	Zellstoff Pappe u. Papier 2)	Rund u. Schnitt- holz 3)	Spezialindices			
	Eisen und Stahl	Maschinen und Transport mittel							Landwirt- schaftl. Erzeugnisse	Indu- strielle Erzeugnisse	Rohstoffe und Halb- fabrikate	Ver- brauchs- güter
1950 D	66	69	60	96	56	81	66	54	64	69	68	64
1951 D	88	81	72	115	97	110	102	85	74	90	88	78
1952 D	101	90	81	119	84	95	102	101	82	94	96	81
1953 D	94	89	80	104	88	90	88	82	83	88	90	80
1954 D	89	85	78	99	85	91	89	87	82	87	89	81
1955 D	97	87	80	101	85	89	92	92	86	90	94	84
1956 D	107	91	83	104	87	91	96	92	94	94	100	88
1957 D	114	93	89	104	89	98	97	90	91	96	99	89
1958 D	100	93	89	101	90	96	96	90	89	94	95	91
1959 D	100	93	90	100	102	95	95	83	94	93	95	92
1960 D	107	95	92	102	98	97	97	92	96	96	97	93
1961 D	105	98	95	102	98	99	99	99	98	98	99	96
1962 D	100	100	100	100	100	100	100	100	100	100	100	100
1963 D	97	101	104	99	99	102	103	99	109	102	104	106
1964 D	105	105	108	101	100	105	106	106	114	107	110	109
1965 D	104	109	112	106	104	107	110	115	121	110	114	112
1965 Jan.	106	107	111	105	101	106	108	113	119	109	113	110
Febr.	106	107	111	105	102	105	109	113	121	109	114	110
März	106	107	111	106	103	105	109	114	121	110	114	111
Apr.	106	109	111	106	103	105	110	114	121	110	115	112
Mai	107	109	111	106	103	106	111	114	120	110	115	112
Juni	105	109	111	106	104	106	111	114	123	110	115	114
Juli	104	110	112	106	104	107	111	115	120	110	113	113
Aug.	104	110	112	106	104	107	111	115	116	110	112	111
Sept.	103	110	112	105	105	107	111	116	118	110	113	112
Okt.	101	111	112	106	105	107	111	116	119	110	114	112
Nov.	101	111	113	106	105	108	111	115	122	111	115	112
Dez.	101	112	114	106	105	108	111	115	124	112	117	114
1966 Jan.	101	113	114	107	106	108	112	115	124	112	117	114
Febr.	101	114	115	107	108	108	112	115	123	113	117	114
März	101	115	116	106	112	108	112	115	124	114	118	115

1) Umbasiert von Originalbasis 1949.- 2) Einschließlich Holzfaserplatten.- 3) Einschließlich Kork und Möbel.

# Veröffentlichungen über Auslandspreise sowie Einfuhrpreise und Preise für Verkehrsleistungen in der Fachserie M „Preise, Löhne, Wirtschaftsrechnungen“

## Reihe 1    **Preise und Preisindices für Außenhandelsgüter**

12 Monatshefte  
1 Jahreshft

## Reihe 7    **Preise für Verkehrsleistungen**

Eisenbahnverkehr, Schiffsverkehr, Luftverkehr, Post- und Fernmeldeverkehr – Indices der Seefrachten

4 Vierteljahreshefte

## Reihe 9    **Preise im Ausland**

### **I. Großhandelspreise**

Grundstoffe      Preise für: Getreide, Fleisch und Fette, Molkereiprodukte,  
Teil 1:            Zucker, Genußmittel, Gewürze, Ölsaaten, pflanzliche Öle  
                      und andere Nahrungsmittel – Indices der Großhandels-  
                      preise bzw. industriellen Erzeugerpreise

4 Vierteljahreshefte

Grundstoffe      Preise für: Textilien, Häute, Leder, Kautschuk, Mineralöle,  
Teil 2:            Baustoffe, Zellstoff, Holz, Papier, Harze und Wachse

4 Vierteljahreshefte

Grundstoffe      Preise für: Kohle, Erze und Mineralien, Eisen und Stahl,  
Teil 3:            NE-Metalle, Chemikalien und Düngemittel

4 Vierteljahreshefte

Weltmarktpreise ausgewählter Waren

12 Monatshefte

### **II. Einzelhandelspreise**

Preise für: Nahrungs- und Genußmittel, Bekleidung und Schuhwerk, Heiz- und Leuchtmittel, Hausrat und andere Bedarfsgüter, sowie Preisindexziffern der Lebenshaltung und Indexziffern der Einzelhandelspreise

4 Vierteljahreshefte

## Reihe 10    **Internationaler Vergleich der Preise für die Lebenshaltung**

Berechnungen der Verbrauchergeldparitäten zwischen der DM. und Währungen des Auslandes, die Fort- und Rückberechnung der Ergebnisse sowie Devisenkurse in langjähriger Übersicht

12 Monatshefte  
1 Jahreshft

Wöchentlich werden Stichtagpreise ausgewählter Waren des Welthandels auch im „Statistischen Wochendienst“ gebracht.

Auszugsweise erscheinen ferner in „Wirtschaft und Statistik“ Monatsdurchschnittspreise wichtiger Waren aus der Fachserie M, Reihe 9.