

**STATISTISCHES
BUNDESAMT
WIESBADEN**

FACHSERIE M

PREISE LÖHNE WIRTSCHAFTSRECHNUNGEN

Reihe 9

Preise im Ausland

I. Großhandelspreise

Grundstoffe, Teil 3

Winter 1964/65



Bestellnummer : M 9/I/Teil 3 - vj 4/64

VERLAG: W. KOHLHAMMER GMBH, STUTTGART UND MAINZ

Inhaltsverzeichnis

	Seite
Schaubilder: Preisentwicklung wichtiger Welthandelsgüter seit 1963	3
Preisentwicklung wichtiger Welthandelsgüter seit der Vorkriegszeit	4
Indices der Großhandelspreise bzw. der industriellen Erzeugerpreise	6
Ergänzende Angaben zum Tabellenteil:	
A. Allgemeine Vorbemerkungen	8
B. Abkürzungen, Maße und Gewichte	8
C. Erläuterungen bzw. Anmerkungen	9

Tabellenteil (alphabetisch geordnet)

	Seite		Seite
Alkohol	28	Magnesium	20
Aluminium	19	Mangan	23
Aluminiumsulfat	26	Manganerz	14
Ammoniak, schwefelsaures	27	Messing	23
Antimon	23	Molybdän	24
Antimonerz	13	Molybdänerz	14
Asbest	14	Naturphosphat	27
Ascorbinsäure	30	Nickel	24
Aspirin	30	Nikotinsäure	30
Atropin	30	Oxalsäure	29
Azeton	29	Penicillin	30
Bauxit	13	Phenol	29
Benzol	29	Platin	25
Blei	21	Pottasche	26
Braunkohle	12	Pyrit	14
Chlor	27	Quecksilber	24
Chrom	23	Roheisen, Hämatit-Gießerei-	15
Chromit	13	Roheisen, phosphorhaltiges Gießerei-	15
D.D.T.	30	Salizylsäure	30
Eisenerz	13	Salpeter	27
Essigsäure	29	Salzsäure	26
Feinblech	18	Schwefel	15
Ferro-Mangan	16	Schwefelkies	14
Formaldehyd	29	Schwefelsäure	25
Formstahl	17	Selen	24
Glyzerin	29	Silber	25
Gold	25	Soda	26
Graphit	14	Stabstahl	16
Grobblech	17	Stahlschienen	17
Halbzeug	16	Stahlschrott	19
Kadmium	23	Steinkohle	11
Kalidünger	28	Streptomycin	30
Kalkstickstoff	27	Superphosphat	28
Kalzium	20	Thomasphosphat	27
Kalziumkarbid	28	Titan	20
Kaolin	14	Titanerz	14
Kasein	30	Uranerz	14
Kobalt	23	Weißblech	18
Koffein	30	Wismut	24
Koks	12	Wolfram	25
Kunststoffe	30	Wolframit	14
Kupfer	20	Zink	22
Kupfersulfat	26	Zinkerz	14
Lithium	20	Zinn	22
Magnesit	14	Zirkon	25

Index der Großhandelspreise in Schweden	31
---	----

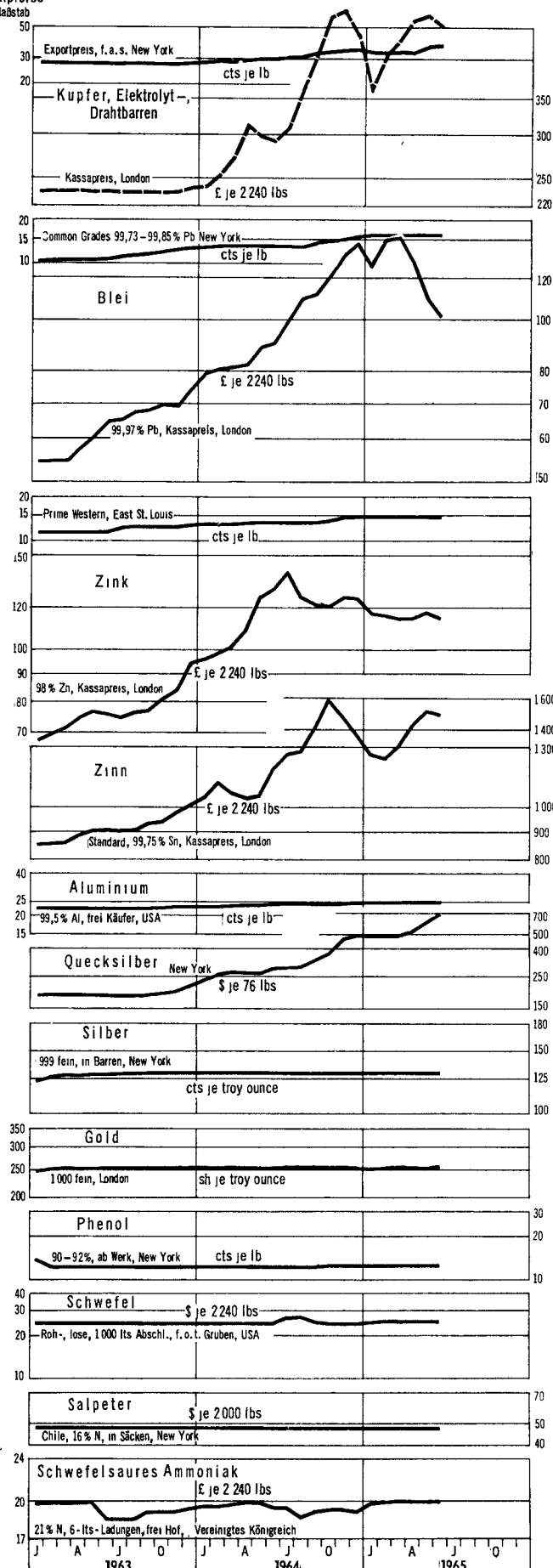
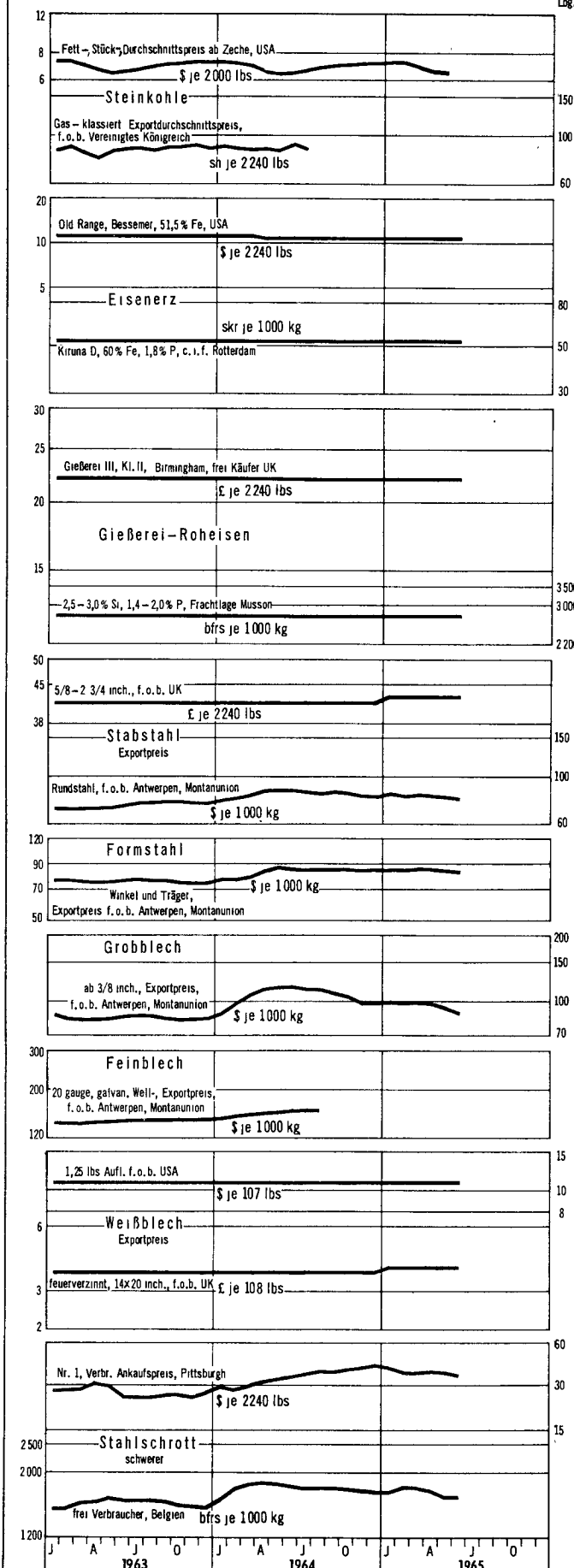
Erschienen im Oktober 1965

Nachdruck - auch auszugsweise - nur mit Quellenangaben gestattet.

Preis DM 2,-

PREISENTWICKLUNG WICHTIGER WELTHANDELSGÜTER SEIT 1963 NACH MONATEN

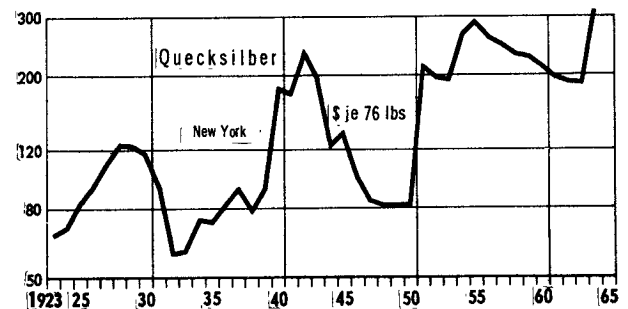
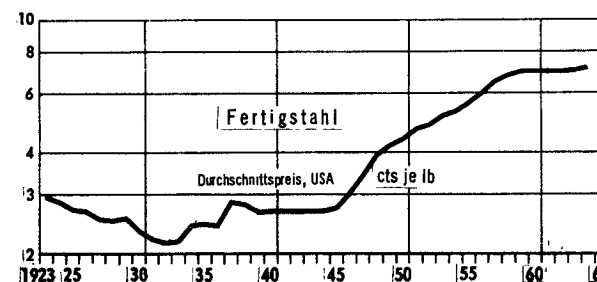
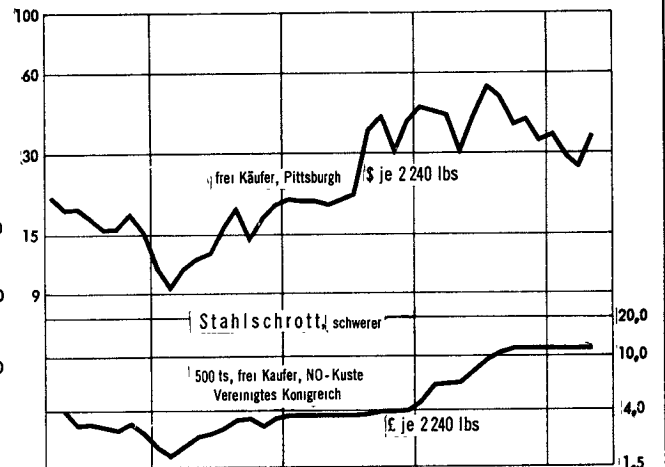
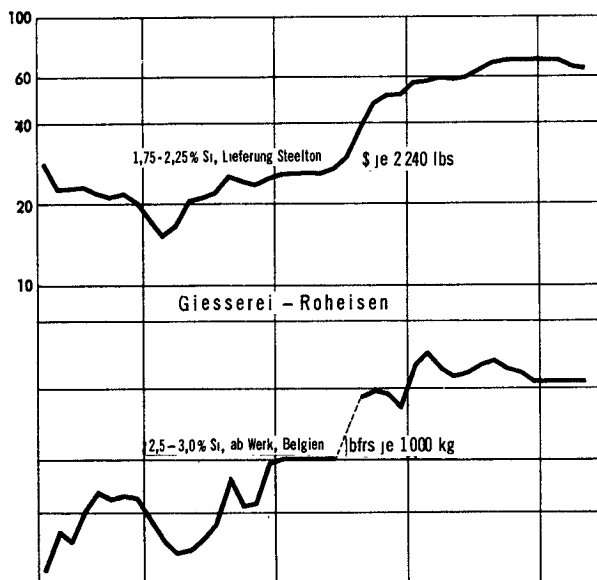
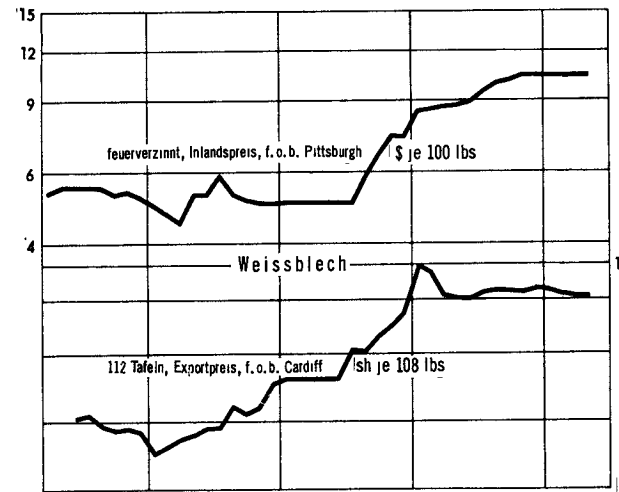
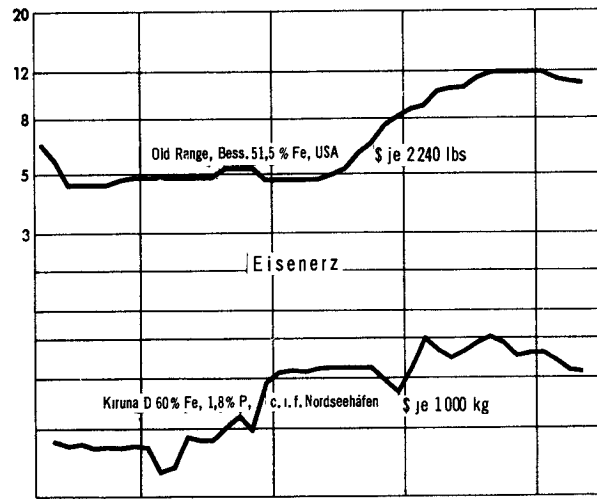
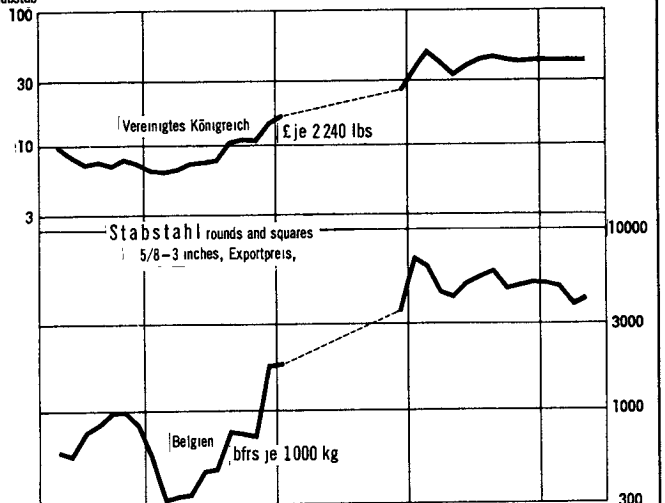
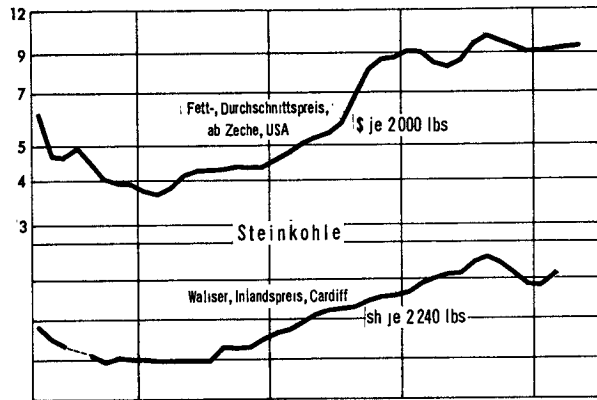
Originalpreise
Log. Maßstab



STAT. BUNDESAMT 4462

PREISENTWICKLUNG WICHTIGER WELTHANDELSGÜTER SEIT DER VORKRIEGSZEIT

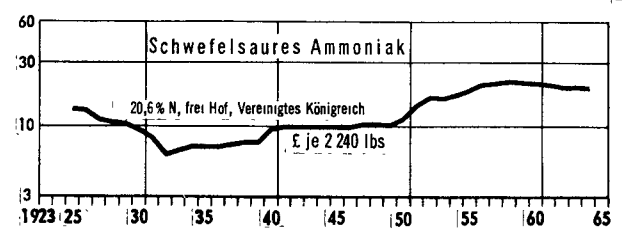
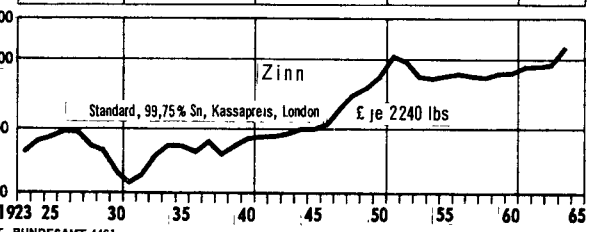
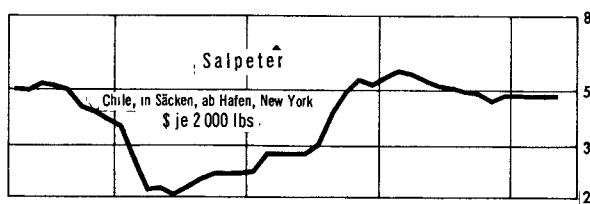

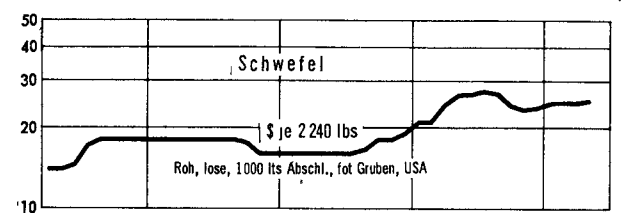
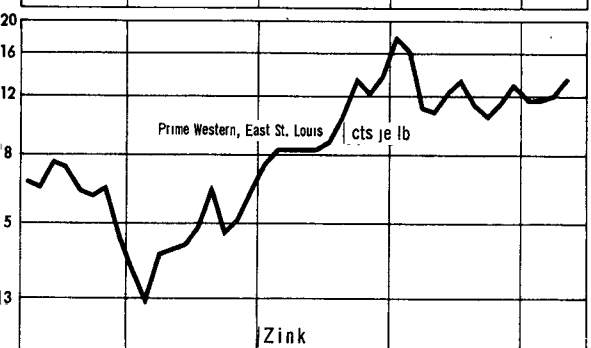
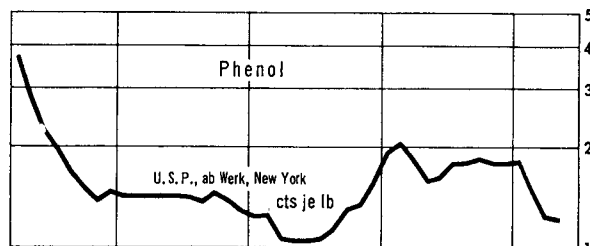
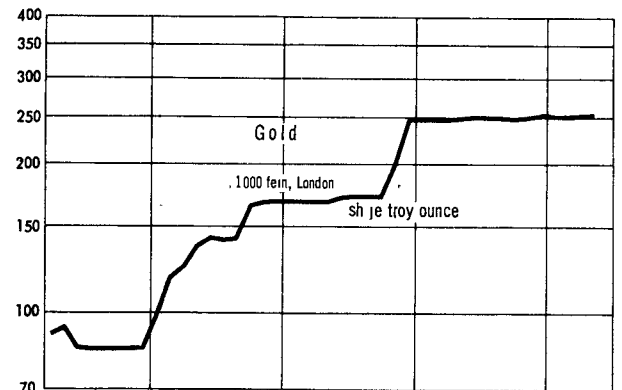
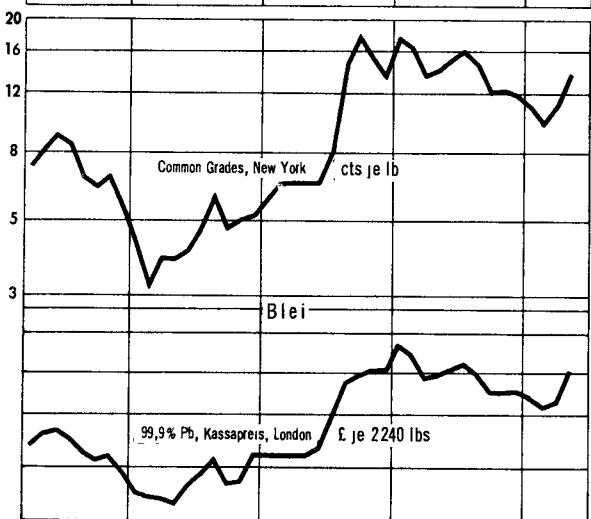
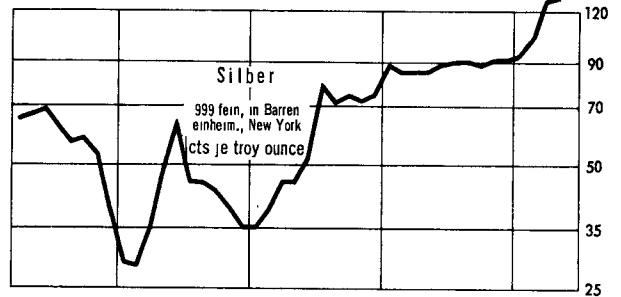
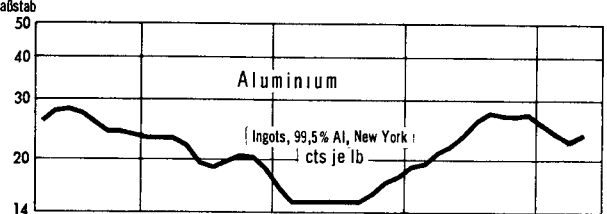
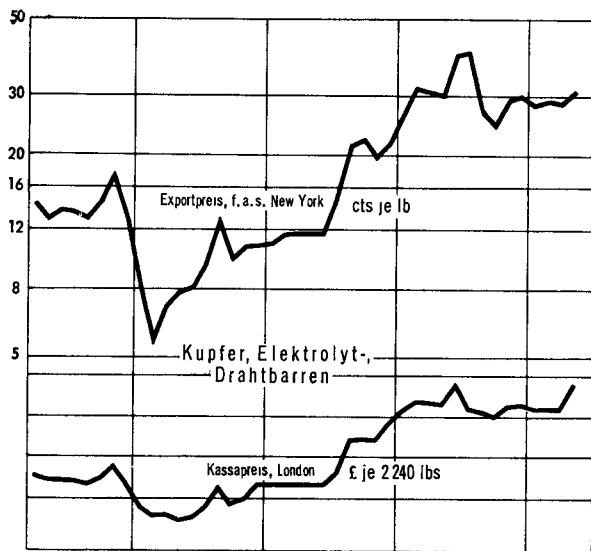
Originalpreise
Logar. Maßstab



STAT. BUNDESAMT 4460

NOCH: PREISENTWICKLUNG WICHTIGER WELTHANDELSGÜTER SEIT DER VORKRIEGSZEIT

Originalpreise
Logar. Maßstab



Indices der Großhandelspreise

umbasiert

Lfd. Nr.	Land (Berichtsort)	Warengruppen	Originalbasis	Anzahl der Waren	Erhebungszeitpunkt	J a h r							
						1950	1958	1959	1960	1961	1962	1963	
Europa													
1	Bundesrepublik Deutschland ¹⁾	Ba Be Mi E M Ma C Ho K Ha T N	1958	1 884 ^{*)}	ME	82	100	99	100	102	103	104	
2	Belgien	La Ba Be Mi M C Ho K Ha T N	1936 - 1938	135	MM	92	100	100	101	100	101	104	
3	Dänemark	La Ba Be Mi M Ma C Ho K Ha T N	1955	.	ME	81	100	100	100	102	104	107	
4	Finnland	La Ba Be Mi E M Ma C Ho K Ha T N	1949	426	D	61	100	101	105	105	107	111	
5	Frankreich	La Ba Be Mi E M C Ho K Ha T N	1949	478	ME	65	100	105	107	110	113	117	
6	Griechenland (Athen/Piräus)	La In R Be Mi N	1952	79	D	56	100	102	104	106	105	110	
7	Irland	La M Ma C Ho K Ha T N	1953	730	D	72	100	100	99	101	104	106	
8	Italien	La Ba Be Mi M Ma C Ho K Ha T N	1953	212	D	92	100	97	98	98	101	106	
9	Jugoslawien ¹⁾	Ba Be Mi E M Ma C Ho K Ha T N	1963	414 ^{*)}	D	-	100	100	102	106	106	108	
10	Niederlande	La Ba M C Ho K Ha T N	1948	196	ME	83	100	101	99	98	99	101	
11	Norwegen	La Ba Be Mi E M Ma C Ho K Ha T N	1961	1 700	MM	69	100	100	101	102	104	104	
12	Österreich (Wien)	La Ba Be M C Ho K Ha T N	Marz 1938	44	MM	64	100	103	102	104	110	108	
13	Portugal (Lissabon)	La Ba Be Mi M C Ho K Ha T N	1948	236	MM	91	100	99	102	102	103	103	
14	Schweden	La Ba Be Mi M Ma C Ho K Ha T N	1949	327 ^{*)}	D	73	100	100	103	105	107	110	
15	Schweiz	La Ba Be Mi M C K Ha T N	Aug. 1939	120	ME	94	100	98	99	99	103	107	
16	Spanien	La Ba Be Mi E M Ma C Ho K Ha T N	1955	296	D	49	100	102	104	107	112	112	
17	Türkei	La Ba Be Mi M C Ho Ha T N	1948	90	D	48	100	120	126	130	137	143	
18	Vereinigtes Königreich ²⁾	M Ma C Ho Ha T N	1954	. ^{*)}	D	77	100	100	102	104	106	108	
Afrika													
19	Algerien (Algier)	La Ba Be E Mi M C Ho K Ha T N	1959	210	D	70	100	107	111	113	.	118	
20	Marokko (Casablanca)	La Ba Be M C Ho Ha T N	1939	70	MA	70	100	101	111	117	120	124	
21	Südafrika	La Ba Be Mi E M Ma C Ho K Ha T N	Nov. 1960	.	D	71	100	100	101	103	104	105	
22	Sudan	La R Mi C T N	1953	38	D	105	100	88	96	99	98	96	
23	Tunesien (Tunis)	La Be Mi Ho Ha N	1940	41	ME	71	100	96	99	101	101	106	
24	Verein. Arab. Rep. (Ägypten)	La Ba Mi M C Ho Ha T N	Juni - Aug. 1939	88	D	82	100	100	100	102	101	100	
Nord- und Mittelamerika													
25	Costa Rica (San José)	La In T N	1936	62	D	105	100	99	101	105	104	108	
26	Dominik. Republik (San Domingo)	La R Mi N	1941	56	D	86	100	94	97	91	100	107	
27	El Salvador (San Salvador)		1955	91	.	101	100	94	94	92	91	93	
28	Guatemala (Guatemala Stadt)	La Ba Mi T N	1950	71	MM	94	100	101	99	98	100	99	
29	Kanada	La Ba Be Mi M C Ho K Ha T N	1935 - 1939	603	MM	93	100	101	101	102	105	107	
30	Mexiko (Mexiko Stadt)	La Ba Be E M C Ho N	1939	210	D	51	100	101	107	108	110	111	
31	Vereinigte Staaten	La Ba Be Mi E M Ma C Ho K Ha T N	1957 - 1959	2 000 ^{*)}	MM	86	100	100	100	100	100	100	
Südamerika													
32	Argentinien	La Ba Be Mi M Ma C Ho K Ha T N	1956	300	D	-	100	233	270	292	381	490	
33	Brasilien	La Ba Be Mi M C Ha T N	1948	93	D	30	100	138	180	250	383	664	
34	Chile (Santiago)	La Ba Be T N	1947	96	D	6,2	100	130	137	138	149	229	
35	Ecuador	La Be Mi M Ma C N	1954	203	MM	-	100	99	97	102	103	107	
36	Kolumbien	La Be Mi M Ma C Ho K Ha T N	1952	269	MM	52	100	110	114	122	125	156	
37	Peru	La Ba Be M T N	1934 - 1936	119	MM	55	100	121	136	141	144	148	
38	Venezuela	La Ba Be Mi E M Ma C Ho Ha T N	1956 - 1957	.	D	97	100	103	103	105	110	114	
Asien													
39	Indien	La Be Mi E M Ma C T N	April 1952 - März 1953	112 ^{*)}	D	95	100	104	111	113	115	119	
40	Irak (Bagdad)	La Ba Mi T N	Dez. 1938 - Aug. 1939	57	D	110	100	110	114	113	110	115	
41	Iran	La Ba Be Mi M Ma C Ha T N	Marz 1959 - März 1960	160	D	59	100	103	105	106	107	107	
42	Israel	N	Jan. 1959	52	.	-	100	100	102	109	115	124	
43	Japan (Tokio)	La Ba Be Mi E M Ma C Ho K Ha T N	1960	770 ^{*)}	D	72	100	101	103	104	102	104	
44	Korea, Süd-	La Ba Be Mi E M Ma C Ho K T N	1960	360	D	-	100	102	113	126	140	169	
45	Philippinen (Manila)	La In R Be M Ma C N	1955	226	MM	96	100	101	106	111	116	128	
46	Syrien (Damasqus)	La Ba Be Mi M C Ho Ha T N	1952 - 1954	63	D	-	100	106	111	110	102	102	
47	Taiwan (Taipeh)	La Ba Be Mi E M Ma C Ho K Ha T N	1956	179	D	32	100	111	126	131	135	143	
48	Thailand (Bangkok)	La Ba Be Mi E C Ha T N	1948	55	D	76	100	94	92	100	106	99	
49	Vietnam, Süd- (Saigon)	La In R Be Mi N	1949	49	D	52	100	95	99	111	114	118	
Australien													
50	Austral. Bund (Melbourne)	La Ba Be Mi M C K Ha T N	Juli 1936 - Juni 1939	80	MM	67	100	101	107	103	101	102	
51	Neuseeland ²⁾	La In	1958	763 ^{*)}	VJ	72	100	101	103	101	100	104	
Indices der													
Vereinigtes Königreich													
52	Reuters Index	La M K T	18. Sept. 1931	21 ³⁾	tägl.	124	100	101	102	100	100	112	
53	Financial Times Index	La M K T	1. Juli 1952	12 ⁴⁾	tägl.	-	100	102	101	98	96	102	
Vereinigte Staaten													
54	Moodys Index	La M K Ha T	31. Dez. 1931	15 ⁵⁾	tägl.	106	100	97	93	93	93	94	
55	Journal of Commerce Daily Index	La M K Ha T N	1947 - 1949	30 ⁶⁾	tägl.	100	100	106	102	98	97	95	

Indices der

Erläuterungen: Ein senkrechter Strich vor einer Zahlenangabe bedeutet, daß entweder im Basiszeitraum, in der Gewichtung oder im Warenkorb Veränderungen eingetreten sind, die einen Vergleich der neuen mit den vorangegangenen Zahlen nur bedingt zulassen. Teilweise mußten Umbasierungen von Originalzahlen ohne Dezimalstellen vorgenommen werden, so daß geringfügige Abweichungen gegenüber andersartigen Umrechnungen auftreten können. Die Angaben über Originalbasiszeit, enthaltene Waren bzw. Warengruppen, Warenanzahl und Erhebungszeitpunkt werden unter Zugrundelegung der Indexbeschreibungen der einzelnen Länder und der UN überprüft und ergänzt, so daß sich von Fall zu Fall ohne besonderen Hinweis Änderungen ergeben können. Vorläufige oder berichtigte Zahlen werden nicht besonders gekennzeichnet; die letzten Zahlen einer Reihe sind in der Regel als vorläufig anzusehen. Ein Kreuz hinter der Anzahl der Waren bedeutet, daß im Index - soweit bekannt - Fertigwaren mit einem Gewicht von etwa 20 % und mehr des Gesamtgewichtes enthalten sind.

Abkürzungen: La = landwirtschaftliche Erzeugnisse einschl. Fischerei- und Gartenbauerzeugnisse, In = industrielle Erzeugnisse (Warenzusammensetzung nicht näher bekannt), R = Rohstoffe und Halbwaren, ohne nähere Aufteilung nach Waren- bzw. Warengruppen, Ba = Baumaterialien, Be = Bergbauerzeugnisse, Mi = Mineralbaurzeug-

bzw. industriellen Erzeugerpreise

auf Basis 1958 = 100

Jahr	1964						1965												Lfd. Nr.
1964	Jul.	Aug.	Sept.	Okt.	Nov.	Dez.	Jan.	Febr.	März	April	Mai	Juni	Juli	Aug.	Sept.	Okt.	Nov.	Dez.	
105	105	105	106	106	107	107	106	106	107	107	107	107	107						1
109	109	109	109	110	110	110	110	110	110	110	110								2
110	110	110	110	110	111	111	112	113	113	114	114	115							3
119	119	120	121	122	122	124	124	124	124	124									4
119	117	118	119	119	120	121	121	121	120	120	122	120							5
115	113	115	115	116	116	117	118	118	119	119	120	119	119						6
112	113	113	113	113	113	114	115	116											7
110	109	109	110	111	111	111	111	111	111	111	111								8
112	111	113	114	114	115	115	114	115	116	117	117								9
107	106	107	107	108	109	109	109	109	110	111									10
109	109	110	111	111	111	111	110	111	111	111	111								11
114	115	116	113	116	115	115	114	115	116	115	117	118							12
104	104	105	104	104	104	105	107	107	108										13
116	115	116	117	117	119	119	119	119	119	120	120	120							14
109	108	108	109	110	109	109	108	109	109	109	109	109	109						15
121	120	121	122	124	126	127	130	131	132										16
142	139	138	137	140	142	143	150	151	151										17
111	112	112	112	112	113	113	113	113	114	115	115								18
125	125	126	126	126	126	127	128	128	128	130									19
131	130	131	131	132	132	135	138	143	141	138	132								20
107	107	108	108	109	110	110	110	110	110	110	110								21
																			22
111	108	108	110	119	120	122	122	127	126	125									23
105	105	105	105	106	106	109	109	109	109										24
107	106	104	104	105	106	106	106	104	105	105									25
105	115	114	110	107	105	106	106	104											26
99	101	101	100	99	99	97	97	97											27
103	105	104	103	105	104	100	98												28
108	108	108	107	107	107	108	108	108	108	109	109								29
114	114	115	116	115	116	116	119	120	121	120	120								30
100	100	100	100	100	100	100	101	101	101	101	102								31
620	624	633	650	667	658	650	670	696	704										32
1 247	1 249	1 302	1 354	1 422	1 547	1 660	1 720	1 780	1 827	1 849									33
345	354	358	365	367	369	368	376	390	400										34
110	111	111	110	110	111	111	111	112	113										35
185	190	188	185	187	188	189	189	188	190	194									36
																			37
118	120	120	120	121	120	119	120	121											38
134	135	140	143	142	140	143	144	140	136	139	141								39
121	119	119	117	118	121	123	123	121	119	118									40
112	110	110	110	111	115	118	118	117	117	117									41
125	125	125	125	125	125	126													42
104	104	104	104	104	105	105	105	105	104	104	104								43
228	238	234	239	240	238	238	244	246	243	244	249								44
134	136	133	133	132	134	136	136	136	136	135	134								45
105	101	105	104	99	107	104													46
147	144	145	148	149	146	143	143	140	141	140	138								47
93	94	95	96	95	96	93	93	94	94	93									48
122	122	123	125	125	125	124	123	.	125	128									49
105	106	106	106	105	105	105	106	106	105	106	107								50
109	.	.	110	.	.	111	.	.	110										51
114	112	112	113	116	116	113	107	111	111	111	111	109	107						52
110	108	110	112	115	116	114	110	111	111										53
93	93	92	92	92	92	93	94	94	93	94	96	98	98						54
96	94	95	96	98	99	99	97	97	97	98	99	98	98						55

nisse, E = Energieerzeugung, M = Metalle und -erzeugnisse, Ma = Maschinen und Fahrzeuge, C = Chemikalien, Pharmazeutika, Düngemittel, Ho = Holz, Holzwaren, Papier und Pappe, K = Kautschuk, -erzeugnisse, Harze und Wachse, Ha = Häute, Felle, Leder und -erzeugnisse, T = Textilrohstoffe, Textilerzeugnisse einschl. Bekleidung, N = Nahrungsmittel, Genußmittel und Getränke, Futtermittel, MA = Monatsanfang, MM = Monatsmitte, ME = Monatsende, D = Monatsdurchschnitt, Vj = vierteljährlich.

1) Index der Erzeugerpreise industrieller Produkte. Die Angaben für die Bundesrepublik Deutschland beziehen sich auf das Bundesgebiet ohne Berlin. Bis 1959 Bundesgebiet (ohne Saarland und Berlin). - 2) Output-Index (industrielle Produkte). - 3) Weizen, Mais, Reis, Zucker, Kakao, Pfeffer, Sojabohnen, Leinsaat, Erdnüsse, Kopra, Baumwolle, Hanf, Jute, Kautschuk, Schellack, Kupfer, Blei, Zink, Zinn, Gold, Silber. - 4) Weizen, Mais, Kaffee, Kakao, Baumwollsaatöl, Wolle, Baumwolle, Sisal, Kautschuk, Kupfer, Blei, Zinn. - 5) Weizen, Mais, Schweine, Zucker, Kaffee, Kakao, Wolle, Baumwolle, Seide, Häute, Kautschuk, Stahlschrott, Kupfer, Blei, Silber. - 6) Getreide, Nahrungsmittel, Textilien, Metalle.

Ergänzende Angaben zum Tabellenteil

A. Allgemeine Vorbemerkungen

Als Quellen dienen neben amtlichen preisstatistischen Veröffentlichungen Angaben aus der internationalen Wirtschaftspresse sowie Fachveröffentlichungen. Nicht bei allen Waren liegen für eine laufende Berichterstattung verwendbare Preisunterlagen der wichtigsten Markttorte vor. Um überhaupt ein Bild von der Preisentwicklung zu vermitteln, werden in solchen Fällen sekundäre Märkte mit herangezogen. Die Preisangaben für diese sekundären Märkte sowie die Indices werden den nationalen statistischen Veröffentlichungen entnommen.

Die Reihenfolge der Märkte bzw. der Länder, zu denen die Markttorte gehören, entspricht im wesentlichen der Anordnung der Länder im amtlichen Länderverzeichnis für die Außenhandelsstatistik.

Die Monatspreise für "Welthandelsgüter" werden in der Regel aus den meist täglichen Notierungen an den internationalen Börsenplätzen als einfaches arithmetisches Mittel errechnet. Sie sind in den Tabellen nicht besonders gekennzeichnet.

Für Preisreihen, die aus Terminnotierungen (erstnotierter Monat bzw. nächste Sicht) einer Warenterminbörse berechnet werden, werden in der Regel die offiziellen Schlußkurse für tatsächlich getätigte Abschlüsse in den jeweiligen Vormittagssitzungen zugrunde gelegt.

Preisreihen solcher Märkte, für die Preiserhebungen nur zu Monatsanfang (MA), Monatsmitte (MM) oder Monatsende (ME) durchgeführt bzw. deren Monatszahlen als Mittel aus wöchentlichen Stichtagen (Dw) berechnet werden, sind durch entsprechende Abkürzungen kenntlich gemacht.

Die monatlichen Preisangaben für die Bundesrepublik Deutschland sind Mittel täglicher oder wöchentlicher Notierungen oder aber arithmetisch gemittelte Preise aus Erhebungen zum 7. und 21. des jeweiligen Monats.

Die Jahrespreise (D) sind das einfache arithmetische Mittel der zwölf Monatspreise (sog. Zwölfmonatsmittel).

B. Abkürzungen, Maße und Gewichte

loco, spot	= sofort verfügbare Ware	St.	= Stahlgüteklasse
fob	= frei an Bord	Stat.	= Station
fas	= frei Längsseite des Schiffes	B.W.G.	= British wire gauge
fot	= frei Fahrzeug	R.M.	= Rottami massicci
cif	= Kosten, Versicherung, Fracht einbegriffen	O.T.	= Ottone (Messing)
c&f	= Kosten und Fracht einbegriffen	UNI	= Italienische Industriennorm
FVPr	= Fabrikverkaufspreis	GOB	= good ordinary brands
VPr	= Verkaufspreis	NPO	= not pickled ordinary (ungebeizt)
GPr	= Großhandelspreis	Max.	= Maximum
Obé	= Baumégrade	Min.	= Minimum
OTw	= Twaddellgrade	Dép.	= Département
Lgd.	= Ladung	S.D.	= specially denatured
cal.	= Kalorien	DAB.	= Deutsches Arzneibuch
R/C	= roasting charges	BP.	= British Pharmacopoeia
N.S.W.	= Neusüdwales	USP.	= US Pharmacopoeia
S.M.	= nach Siemens-Martinverfahren hergestellt	d/d	= days after date
S.N.C.F.	= Société nationale des chemins de fer français	D.D.T.	= Dichlor-Diphenyl-Trichloräthan
		Kont.	= Kontinent
		UK.	= Vereinigtes Königreich

DM	= Deutsche Mark
bfrs	= belgische Francs
dkr	= dänische Kronen
FF	= französische Francs
hfl	= holländische Gulden
nkr	= norwegische Kronen
sfrs	= Schweizer Franken
skr	= schwedische Kronen
£	= Pfund Sterling
s	= Shilling
d	= Pence
\$	= US-Dollar
kan.-\$	= kanadischer Dollar
£A	= australisches Pfund
M\$	= malaysischer Dollar

1 lb (Pound)	= 453,592 g
1 yard	= 91,44 cm
1 foot (')	= 30,48 cm
1 inch (")	= 2,54 cm
1 gallon	= 3,78531 l
1 imperial gallon	= 4,54609 l
1 cwt (112 lbs)	= 50,802 kg
1 wine-gallon	= 1,89 l
1 proof-gallon	= 2,594376 l
1 ounce (oz)	= 28,34952 g
1 troy ounce (tr oz)	= 31,10348 g
1 picul	= 133,33 lbs

- an Stelle einer Zahl = keine Notierungen
- . an Stelle einer Zahl = keine Preisunterlagen
- ... an Stelle einer Zahl = Preisangaben liegen noch nicht vor

C. Erläuterungen bzw. Anmerkungen

Bergbauliche Erzeugnisse

- 1) Bundesrepublik Deutschland: Steinkohle und Koks: Preise einschließlich Bergarbeiter-Wohnungsbauabgabe, die bis Ende 1959 bei Steinkohle DM 2,00 und bei Koks DM 2,60 je abgesetzter Tonne betrug. Die jeweiligen Saisonzuschläge und Saisonabschläge sind berücksichtigt worden. Braunkohle: Bis Ende 1959 einschl. Bergarbeiter-Wohnungsbauabgabe in Höhe von DM 0,50 je abgesetzter Tonne.
- 2) Vereinigtes Königreich: Steinkohle: Bis Ende 1961 Klasse I/II, Exportpreis fob Tyne.-
- 3) Schweden: Steinkohle und Koks: Die Preise verstehen sich bei Abnahme ganzer Schiffsladungen und schließen Importeuraufschläge mit ein. Die Preise für Koks galten bis Ende 1962 für Göteborg.-
- 4) Japan: Steinkohle: Preise für Fein- und Kokskohle wegen Änderungen im Berichtsstellenkreis ab 1960 mit den jeweiligen Vorjahreszahlen nur bedingt vergleichbar.-
- 5) Vereinigte Staaten: Gießereikoks: Bis Ende 1960 Notierung in Everet (New England).-
- 6) Frankreich: Eisenerz: Die Preise verstehen sich für Erz mit 32 % Fe-Gehalt in kompletten Wagenladungen, netto zahlbar 15 Tage nach Versand. Bei jährlicher Abnahme von 150.000 bis 300.000 t ermäßigt sich der Preis um 0,33 NF je t, bei Abnahme von mehr als 300.000 t um 0,50 NF je t.-
- 7) Japan: Eisenerz: Bis Ende 1959 Preise für Erz mit 58 % Fe verschiedener Herkünfte.-
- 8) Vereinigtes Königreich: Schwefel: Bis Ende 1963 in 5-lts-Ladungen.-

Eisen und Stahl

- 9) Bundesrepublik Deutschland: Roheisen: Preise unter Berücksichtigung der gewährten Rabatte (Treuerabatt und durchschnittlich gewährter Zusatzrabatt).-
- 10) Frankreich: Roheisen: Bei den Preisen für Hämatit- und phosphorhaltiges Gießereiroheisen werden ab 1. 4. 1964 Rabatte in Höhe von FF 30,00 bzw. 10,00 je t berücksichtigt. Vom 1. 2. 1959 bzw. 1. 5. 1959 bis 31. 3. 1964 wurde ein Rabattsatz in Höhe von 2,5% auf den Rechnungsbetrag sowie für Abnehmer ausschließlich aus Ländern der Montanunion ein Sonderrabatt von FF 15,00 je t für Hämatit-Gießereiroheisen und von FF 2,00 je t für phosphorhaltiges Gießereiroheisen mit 1,4 - 2 % P-Gehalt berücksichtigt.-
- 11) Vereinigtes Königreich: Roheisen: Mit der Preisfestsetzung vom 29. Sept. 1959 wurde die Handelsbedingung, die bis 28. 9. 1959 für die jeweilige Frachtlage galt, auf die Basis "frei Käufer" abgeändert. Die Preise für Hämatit-Gießereiroheisen bezogen sich auf die Frachtlage Nordost-Küste, für phosphorreiches Gießereiroheisen auf alle Frachtlagen, für phosphorhaltiges Gießereiroheisen auf die Frachtlage Birmingham bzw. Middlesbrough und für phosphorarmes Gießereiroheisen auf die Frachtlage Grangemouth. Gleichzeitig wurden die Preise, die ab 1. Juni 1959 für Mengen ab 6 lts galten, auf Mengen von 10 lts abgestellt.
- 12) Vereinigte Staaten: Roheisen: Der Durchschnittspreis wird aus den Notierungen für phosphorreiches Roheisen sowie für Bessemer- und Temperroheisen der Frachtlagen Neville Island, Swedeland und Youngstown, ferner für Gießereiroheisen II der Frachtlagen Birmingham, Buffalo, Chicago und Cleveland errechnet.-
- 13) Montanunion: Walzstahlerzeugnisse: Die erzielten Exportpreise fob Antwerpen stellen die durchschnittlichen Preisnotierungen namhafter Exporteure beim Export von Walzstahlerzeugnissen nach "Drittländern" dar.-
- 14) Bundesrepublik Deutschland: Walzwerkserzeugnisse: Grundpreise nach den bei der Hohen Behörde der Europäischen Gemeinschaft für Kohle und Stahl (EGKS) hinterlegten Preislisten einschließlich eines an die Ausgleichskasse für revierferne Gebiete zu zahlenden Aufschlags von DM 3,25 je t sowie eines Zuschlags von DM 0,50 je t für die eisenverbrauchende Industrie in Berlin (West).- Bei den Preisen für Grobblech wurde ein Rabatt in Höhe von DM 11,00 je t berücksichtigt, der von Mitte Juni 1958 bis Ende Februar 1959 auf den Listenpreis gewährt wurde.-
- 15) Vereinigtes Königreich: Stabstahl und Grobblech: Bis 28. Sept. 1959 bezogen sich die Preise auf die Basis "ab Werk".-
- 16) Vereinigte Staaten: Die Stahlexportpreise verstehen sich netto Kasse einschließlich Fracht vom Walzwerk zu den Verschiffungspunkten New York, Baltimore oder Philadelphia.-
- 17) Japan: Die Marktpreise für Rundstahl 9 mm, Grobblech 4,5 mm und Feinblech sind wegen Änderungen in den Abmessungen, Umstellungen im Berichtsstellenkreis und Neuerungen in der Methode der Erhebung ab 1960 mit den jeweiligen Vorjahreszahlen nur bedingt vergleichbar.-

C. Erläuterungen bzw. Anmerkungen

NE-Metalle

- 18) Bundesrepublik Deutschland: Aluminium: Bis 31. 3. 1958 verstehen sich die Preise für Aluminium von mind. 99 %. Für Reexporte bestimmtes Import-Aluminium wird seit März 1964 mit 212,00 DM je 100 kg notiert.
- 19) Vereinigte Staaten: Aluminium: Die Preise galten bis 30. Juni 1959 fob Verschiffungspunkt, ab Hütte oder ab Lager, mit Frachtausgleich frei Verbraucherwerk USA (ohne Alaska und Hawaii).-
- 20) Vereinigtes Königreich: Kupfer: Offizielle Notierung der London Metal Exchange (LME) für Elektrolyt- oder feuerraffiniertes Kupfer hoher Leitfähigkeit in der Form von Drahtbarren bei Übernahme in lizenzierten Lagerhäusern in London, Birmingham, Manchester, Liverpool, Birkenhead, Hull, Newcastle-on-Tyne, Glasgow, Avonmouth, Swansea und Rotterdam. Die Kontraktmenge ist 25 lts.-
Erlösnotiz cif europäische Häfen: Monatspreise berechnet aus gewogenen Tagesdurchschnittspreisen für Elektrolyt-Kupfer der neun (bis 26. 2. 1964 elf) bedeutendsten Kupfererzeuger bei Lieferung cif europäische Häfen. Als Gewichte dienen die jeweiligen Tagesumsätze.-
- 21) Bundesrepublik Deutschland: Blei und Zink: Umrechnungswerte der Londoner Börsennotierungen für den laufenden Monat, ab Januar 1961 für Kassaware. Die Notierungen verstehen sich bei Übernahme im Lagerhaus.-
- 22) Vereinigtes Königreich: Blei und Zink: Offizielle Notierungen der London Metal Exchange. Für Blei ist die Basisqualität: refined pig lead, für Zink: virgin zinc. Die Notierungen gelten von 1958 bis 1960 für den laufenden Monat und ab 1961 für Kassaware. Sie verstehen sich bei Übernahme im Lagerhaus (ausschließlich Zoll).-
- 23) Australien: Zink: Bis Ende August 1963 Notierungen f.o.b. Risdon.-
- 24) Das zweite "Internationale Zinnabkommen" (am 1. Juli 1961 in Kraft getreten) legt drei Preis-zonen fest, deren Regulierung dem Internationalen Zinnrat übertragen wurde. Die untere Preis-grenze liegt ab 5. 12. 1963 bei £ 850, die mittlere "Stabilisierungs"-Zone reicht von £ 900 - £ 950, die obere Preisgrenze liegt bei £ 1 000 je 2240 lbs auf der Basis des Kassapreises der Londoner Metallbörse. Bei Preisen, die über oder unter denen der Stabilisierungszone liegen, verfügt der Zinnrat Ver- bzw. Ankäufe aus dem bzw. für den "Ausgleichsstock". Die Laufzeit des Abkommens beträgt fünf Jahre (ab 1. 7. 1961).-
- 25) Vereinigtes Königreich: Zinn: Standardzinn der Herkunft Straits, Australien, Banka, Billiton, Belgien, Kongo UMHK raffiniert, holl. "Tulip" raffiniert oder gute handelsübliche Qualität von raffiniertem englischen Zinn, Übernahme im Lagerhaus, ausschließlich Zoll.-
- 26) Bundesrepublik Deutschland: Silber: Ankaufshöchstpreis der Scheideanstalten und des Handels für die Gewinnung und Wiedergewinnung des Silberinhalts aus silberhaltigem Material.-

Chemikalien

- 27) Vereinigtes Königreich: Chilesalpeter: Bis einschl. Dezember 1959 mit einem Gehalt von 97 - 98 % NaNO_3 für technische Zwecke. Thomasphosphat: Bis Juli 1959 mit einem Gehalt von 15 %. Die Preise für Kalkstickstoff, schwefelsaures Ammoniak und Superphosphat verstanden sich bis Ende Mai 1962 frei nächster Bahnstation bzw. ab Lager.-
- 28) Niederlande: Kalkstickstoff: Bis August 1960 mit einem Gehalt von 20,5 % N.-
- 29) Bundesrepublik Deutschland: Schwefelsaures Ammoniak: Preise nach Abzug der jeweiligen Früh-bezugsvergütung.-
- 30) Frankreich: Thomasschlacke und Superphosphat: Bis Ende Dezember 1958 frei Empfänger.- Doppelsylvinit: Bis einschl. April 1959 mit einem Gehalt von 58 % K_2O .- Naturphosphat bis Ende Dezember 1963 mit einem Gehalt von 65 % - 68 % $\text{Ca}_3(\text{PO}_4)_2$.-
- 31) Dänemark: Kalidünger: Bis einschl. April 1962 mit einem Gehalt von 50 % K_2O .-
- 32) Vereinigtes Königreich: Äthylalkohol: Bis Febr. 1961 bei Abnahme von 50 000 gallons. Die Alkoholsteuer beträgt ab 1958 £ 10.12.4 je proof-gallon (= DM 4 583 je 100 l).-
- 33) Vereinigte Staaten: Essigsäure: Bis Ende 1958 in Fässern, ab Werk.-
- 34) Frankreich: Azeton: Bis einschließlich August 1961 ab Werk.-
- a) D aus weniger als 12 Monatspreisen berechnet.- b) Preise zum Jahresende.- c) Umgerechnet für 100 kg Ware; bei Erzen blieben die sich ggf. aus der genauen Analyse und der Bestimmung des Feuchtigkeitsgehaltes ergebenden Preisz- oder -abschläge unberücksichtigt.- d) Weißblech: Umgerechnete Preise für 100 qm in DM.- e) Alkohol: Umgerechnete Preise für 100 l in DM.- f) Gold, Platin, Atropin und Streptomycin: Umgerechnet in DM je Gramm; Penicillin: Umgerechnet in DM je 1 Milliarde Einheiten.- p = vorläufige Zahlenangabe.- r = Berichtigung.

Hinweis:

Aus arbeitstechnischen Gründen können im vorliegenden Heft keine in DM umgerechneten Preise veröffentlicht werden.

Jahr Monat	Steinkohle									
	Bundesrepublik Deutschland				Frankreich			Straßburg Rouen		Belgien
	Koks- kohle unter 10 mm gewaschen	Gasflamm- kohle Stückkohle über 80 mm	Anthrazit Nuß I	Nuß- 50/80 mm, fett und 3/4 fett ab Zeche	15/15 mm gewaschen ab Zeche	Saar-, A gesiebte fett Frachtlage Benning	Anthrazit, Nuß- gesiebt 30/50 mm deutsche britische Hausbrandkohle ab Hafen	Fett- 30 - 50 mm gewaschen frei Waggon ab Zeche		
	ab Zeche Ruhrrevier ¹⁾				Nordrevier	Lothringen				
	DM je 1000 kg				FF je 1000 kg				bfrs 1000 kg	
Originalpreise										
1958 D	63,30	67,30	104,30	66,20	64,50	78,33	158,02	184,55	980,0	
1959 D	63,30	65,80	140,30	74,91	74,39	90,64	175,26	183,68	932,7	
1960 D	63,30	64,50	103,58	75,00	74,50	94,32	172,52	185,66	852,6	
1961 D	63,30	64,50	102,92	75,00	75,63	96,15	177,79	184,95	855,0	
1962 D	64,10	65,30	101,71	75,00	76,25	97,50	182,22	185,52	855,0	
1963 D	65,30	66,70	102,88	76,63	79,98	99,84	188,96	191,73	862,1	
1963 Okt.	66,50	68,50	105,00	78,00	82,50	100,50	192,84	191,59	860,0	
1963 Nov.	66,50	68,50	105,00	78,00	82,50	100,50	192,84	191,59	880,0	
1963 Dez.	66,50	68,50	105,00	78,00	82,50	100,50	192,84	191,59	905,0	
1964 Jan.	66,50	68,50	105,00	78,00	82,50	100,50	192,84	191,59	905,0	
1964 Febr.	66,50	68,50	105,00	78,00	82,50	100,50	192,84	191,59	905,0	
1964 März	66,50	68,50	105,00	78,00	82,50	100,50	192,84	191,59	905,0	
1964 April	66,50	68,50	105,00	78,00	82,50	100,50	192,09	191,59	905,0	
1964 Mai	66,50	68,50	103,00	78,00	82,50	100,50	192,09	191,59	905,0	
1964 Juni	66,50	68,50	104,00	78,00	82,50	100,50	192,09	191,59	905,0	
1964 Juli	66,50	68,50	105,00	78,00	82,50	100,50	192,09	191,59	905,0	
1964 Aug.	66,50	68,50	105,00	78,00	82,50	100,50	192,09	191,59	905,0	
1964 Sept.	66,50	68,50	105,00	78,00	82,50	100,50	192,09	191,59	905,0	
1964 Okt.	66,50	68,50	105,00	78,00	82,50	100,50	192,09	191,59	905,0	
1964 Nov.	66,50	68,50	105,00	78,00	82,50	100,50	192,93	191,59	905,0	
1964 Dez.	66,50	68,50	105,00	78,00	82,50	100,50	192,93	191,59	905,0	
1965 Jan.	69,50	71,50	106,50	78,00	82,50	100,50	196,61	191,59	905,0	
1965 Febr.	69,50	71,50	106,50	78,00	82,50	100,50	196,61	191,59	905,0	
1965 März	69,50	71,50	106,50	78,00	82,50	100,50	196,61	191,59	905,0	
1965 April	69,50	71,50	103,50	78,00	82,50	100,50	196,49	191,59	905,0	
1965 Mai	69,50	71,50	104,50	78,00	82,50	100,50	196,49	191,59	905,0	
1965 Juni	69,50	71,50	105,50	78,00	82,50	100,50	193,18	191,59	905,0	
noch: Steinkohle										
Jahr Monat	Belgien		Niederlande		Italien		Mailand			
	Mager- 30 - 50 mm gewaschen frei Waggon	Anthrazit Nuß III 18/30-20/30mm ab Zeche	Koks- kohle bis 8 mm gewaschen versteuert	Anthrazit Nuß IV 10 - 16/18 mm unversteuert	Gasflamm- amerikan. 50/75-50/125mm	polnische 40/80 mm	amerikan. 20/40 mm	Anthrazit, Nuß- deutsche 30/50 mm	sudafrikan. 30/60 mm	
	in Wagenladungen									
	bfrs je 1000 kg		hfl je 1000 kg		Lire je 1000 kg					
	Originalpreise									
1958 D	1 580	1 730	60,79	75,75	12 923	13 910	22 244	24 550 ^{b)}	24 557	
1959 D	1 521	1 730	57,37	75,75	11 954	11 904	18 654	24 452	21 420	
1960 D	1 460	1 730	54,60	75,00	11 919	11 400	16 689 ^{a)}	23 895	18 670	
1961 D	1 450	1 730	53,09	80,25	12 226	11 653	17 786 ^{b)}	24 665 ^{a)}	19 525 ^{a)}	
1962 D	1 471	1 745	52,89	88,00	12 333	11 808	18 503 ^{b)}	24 925	19 025 ^{a)}	
1963 D	1 545	1 850	53,24	96,96	13 013 ^{a)}	13 508	-	25 775	-	
1963 Okt.	1 555	1 860	53,95	100,00	-	13 050	-	26 400	-	
1963 Nov.	1 575	1 880	53,95	100,00	-	14 050	-	26 400	-	
1963 Dez.	1 600	1 905	53,95	100,00	-	15 050	-	26 400	-	
1964 Jan.	1 600	1 905	55,83	107,68	-	15 050	-	26 400	-	
1964 Febr.	1 600	1 905	57,37	114,00	-	14 750	-	26 400	-	
1964 März	1 600	1 905	57,37	114,00	-	14 750	-	25 850	-	
1964 April	1 600	1 980	57,37	114,00	-	14 750	-	25 450	22 900	
1964 Mai	1 600	1 980	57,37	114,00	-	14 050	-	25 550	22 900	
1964 Juni	1 600	1 980	57,37	114,00	-	14 050	-	25 700	22 900	
1964 Juli	1 600	1 980	57,37	114,00	-	14 050	21 250	25 850	22 900	
1964 Aug.	1 600	1 980	57,37	114,00	-	14 050	21 250	25 850	22 900	
1964 Sept.	1 600	1 980	57,37	114,00	-	14 050	21 250	26 550	23 100	
1964 Okt.	1 600	1 980	57,37	114,00	-	14 050	21 250	26 550	22 800	
1964 Nov.	1 600	1 980	57,37	114,00	-	14 050	21 250	26 550	22 200	
1964 Dez.	1 600	1 710	57,37	114,00	-	14 050	21 250	26 750	22 350	
1965 Jan.	1 600	1 710	57,37	114,00	-	14 050	21 250	27 165	22 450	
1965 Febr.	1 600	1 710	57,37	114,00	-	14 050	21 250	27 165	22 450	
1965 März	1 600	1 710	57,37	114,00	-	13 850	21 250	26 545	22 450	
1965 April	1 600	2 100	57,37	117,00	-	13 850	21 250	26 050	21 950	
1965 Mai	1 600	2 100	57,37	117,00	-	13 750	20 750 ^r	26 450	21 950	
1965 Juni	1 600	2 100 ^p	57,37	117,00	-	13 750	20 750	26 475	21 950	
noch: Steinkohle										
Jahr Monat	Ver.Konigreich	Schweden			Schweiz		Österreich		Spanien	
	Gas- klassiert Exportdurch- schnittspreis f.o.b. 2)	oberschlesische über 30 mm 10 - 30 mm		Fein-	Stückkohle Saar-	Fett- nuß I Flamm- 50/80 mm	belgische 30/50 mm	oberschlesische Würfel	Anthrazit gesiebt	
	Importpreis c.i.f. 3)									
	s.d. 2240 lbs	skr je 1000 kg			sfrs je 1000 kg			Schilling 100 kg	Pesetas 1000 kg	
	Originalpreise									
1958 D	123,11	85,41	81,65	50,68	95,57	98,89	197,07	92,03	.	
1959 D	100,0	79,34	75,49	45,15	84,50	87,90	189,15	89,13	642,42	
1960 D	91,5 ^{a)}	75,46	69,41	45,90	75,46	78,97	185,31	89,59	646,52	
1961 D	90,0 ^{a)}	73,92	66,42	43,07	73,75	74,29	184,69	91,69	654,42	
1962 D	85,5	76,33 ^{a)}	67,53	43,39 ^{a)}	76,15	76,30	184,83	94,00	692,55	
1963 D	87,2	83,44 ^{a)}	74,36 ^{a)}	47,99 ^{a)}	89,15	88,02	196,30	94,70	831,07	
1963 Okt.	89,4	84,45	75,00	48,70	97,42	95,78	201,18	94,70	1 008,83	
1963 Nov.	91,5	86,85	78,15	49,70	97,42	95,78	201,18	94,70	1 008,48	
1963 Dez.	87,9	85,70	76,75	49,70	97,42	95,78	201,18	97,50	1 007,34	
1964 Jan.	89,5	85,00	75,75	48,20	97,42	95,78	201,18	102,00	1 009,24	
1964 Febr.	87,3	83,50	74,50	47,25	97,42	95,78	201,18	102,00	1 008,87	
1964 März	85,11	81,75	72,90	47,25	97,42	95,78	201,18	102,00	1 008,51	
1964 April	87,7	82,25	72,90	46,80	95,58	99,21	213,35	102,00	1 006,91	
1964 Mai	85,8	87,10	77,10	49,60	95,98	99,21	213,35	102,00	1 009,04	
1964 Juni	90,8	96,40	100,77	213,35	102,00	1 008,22	
1964 Juli	86,3	87,30	77,25	51,10	97,98	100,54	213,35	102,00	1 009,00	
1964 Aug.	..	87,75	78,00	51,10	97,29	100,88	213,35	102,00	1 009,11	
1964 Sept.	..	88,00	78,50	51,10	98,98	100,88	213,35	102,00	1 008,39	
1964 Okt.	..	89,15	79,40	51,10	98,98	100,88	213,35	102,00	1 007,97	
1964 Nov.	..	90,25	80,30	52,10	98,98	100,88	213,35	102,00	1 004,64	
1964 Dez.	..	91,25	81,25	53,10	98,98	100,88	213,35	102,00	1 009,49	
1965 Jan.	..	89,25	79,25	52,00	98,98	100,88	213,35	102,00	1 012,74	
1965 Febr.	..	88,00	78,00	51,00	98,98	100,88	213,35	103,80	1 014,40	
1965 März	..	87,00	77,00	50,00	98,98	100,88	213,35	103,80	1 014,62	
1965 April	..	87,00	77,00	50,00	98,04	99,01	215,10	103,80	1 013,79	
1965 Mai	..	86,75 ^r	77,60 ^r	51,10 ^r	98,03	99,01	215,10	103,80	1 013,97	
1965 Juni	98,03	99,01	215,10	103,80	..	

Jahr Monat		noch: Steinkohle								
		Marokko	Vereinigte Staaten				Pennsylvania		Kanada	Japan Osaka
		Anthrazit Djerada 50/80 mm Großhandels- preis	stoker domestic	bituminous large domestic sises	screenings industrial	Kokskohle metallurgical "High volatile"	Chestnut	Anthrazit Stove	amerikanische Importpreis	Fein- "Kyu-shu" Durchschnitts- preis c.i.f. 4)
		Durchschnittspreis ab Zeche frei Wagen							kan. \$ 2000 lbs	Yen 1000 kg
Dirham 1000 kg		\$ je 2000 lbs								
MA.										
Originalpreise										
1958 D	180,93	7,02	7,54	5,41	6,39	14,24	14,41	20,59	6 343	
1959 D	181,81	7,03	7,73	5,22	6,40	14,18	14,07	20,45	6 056	
1960 D	182,03	6,99	7,69	5,16	6,35	13,95	14,20	19,46	5 420	
1961 D	182,03	6,86	7,54	5,05	6,32	13,35	13,42	20,11	5 253	
1962 D	185,05	6,72	7,51	4,94	6,33	13,09	13,42	21,86	5 173	
1963 D	186,19	6,47	7,01	4,74	6,20	13,20	13,72	25,70	4 946	
1963 Okt.	186,19	6,49	7,23	4,75	6,20	13,51	14,13	26,14	4 887	
1963 Nov.	186,19	6,49	7,26	4,75	6,20	14,42	14,75	26,67	4 887	
1963 Dez.	186,19	6,51	7,26	4,75	6,20	14,42	14,75	26,71	4 887	
1964 Jan.	186,19	6,51	7,28	4,73	6,20	14,49	14,75	26,74	4 887	
1964 Febr.	186,19	6,51	7,22	4,73	6,20	14,49	14,75	26,74	4 842	
1964 März	186,19	6,33	7,03	4,73	6,20	14,49	14,75	26,74	4 870	
1964 April	186,19	6,13	6,52	4,81	6,26	13,20	14,75	26,74	4 973	
1964 Mai	186,19	6,18	6,48	4,83	5,95	13,20	14,75	26,75	4 913	
1964 Juni	186,19	6,21	6,51	4,84	5,95	13,20	14,75	26,74	4 913	
1964 Juli	186,19	6,24	6,66	4,83	5,95	13,70	14,75	26,78	4 913	
1964 Aug.	186,19	6,27	6,80	4,83	5,95	13,70	14,75	26,66	4 913	
1964 Sept.	186,19	6,36	6,99	4,81	5,93	13,70	14,75	26,61	4 913	
1964 Okt.	186,19	6,43	7,02	4,81	5,93	14,20	14,75	26,61	4 913	
1964 Nov.	186,19	6,43	7,09	4,81	5,93	14,20	14,88	26,60	4 913	
1964 Dez.	186,19	6,43	7,14	4,81	5,93	14,20	15,00	26,61	4 913	
1965 Jan.	186,19	6,43	7,18	4,79	5,96	14,44	15,13	26,58	4 913	
1965 Febr.	186,19	6,43	7,18	4,79	5,96	14,44	15,00	26,61	4 913	
1965 März	186,19	6,26	6,96	4,79	5,96	14,44	15,00	26,75	4 907	
1965 April	186,19	6,11	6,58	4,79	5,93	12,01	15,00	26,68	4 957	
1965 Mai	186,19	6,14	6,53	4,81	5,93	12,01	15,00		4 957	
1965 Juni	186,19	6,17p	6,58p	4,81p	5,93	12,01	12,75		4 957	
Jahr Monat		noch: Steinkohle		Braunkohle						
		Japan Tokio	BR-Deutschland	Frankreich Straßburg	Italien Mailand	Schweiz	Österreich Wien			
		Anthrazit	Kokskohle	Feinkornbrik. rheinisches Frachtl.Frechen Preise für Kerngebiet 1)	Feinkorn- ab Hafen	Briketts deutsche in Wagen- ladungen	"Union"	Nuß I ab Rutsche	Briketts "Union" ab Großhandelslager	mitteldeutsche "Record"
		Durchschnittspreis 4) c.i.f.		DM 1000 kg	1000 kg	100 kg	1000 kg	Schilling je 100 kg		
Yen je 1000 kg										
ME.										
Originalpreise										
1958 D	6 763	7 923	34,80	61,60	11 200	73,30	43,86	78,55	65,23	
1959 D	6 232	7 532	34,80	71,75	11 513	73,30	45,70	77,73	66,22	
1960 D	5 983	7 107	36,80	73,57	12 700	73,18	46,28	76,37	67,59	
1961 D	5 992	6 847	36,80	76,36	12 931	76,23	47,63	79,75	70,79	
1962 D	6 017	6 672	38,00	77,80	13 000	76,50	49,60	79,46	72,02	
1963 D	5 994	6 395	38,75	80,05	13 550	89,23	51,12	77,99	72,36	
1963 Okt.	6 050	6 337	41,00	83,84	14 000	94,41	51,50	81,15	76,20	
1963 Nov.	6 050	6 337	41,00	83,84	14 000	94,41	51,50	81,15	76,20	
1963 Dez.	6 050	6 337	41,00	83,84	14 000	94,41	54,50	80,20	75,25	
1964 Jan.	6 050	6 337	41,00	83,84	14 000	94,41	56,50	82,50	78,30	
1964 Febr.	6 050	6 286	41,00	83,84	14 000	94,41	56,50	82,50	78,30	
1964 März	6 050	6 287	41,00	83,84	14 000	94,41	56,50	82,50	78,30	
1964 April	6 050	6 231	41,00	83,13	14 000	94,79	56,50	82,50	78,30	
1964 Mai	5 850	6 213	41,00	83,13	14 250	95,79	56,50	82,50	78,30	
1964 Juni	5 850	6 213	41,00	83,13	14 250	95,54	56,50	82,50	78,30	
1964 Juli	5 850	6 090	41,00	83,13	14 250	96,79	56,50	82,50	78,30	
1964 Aug.	5 850	6 090	41,00	83,13	14 350	97,29	56,50	82,50	78,30	
1964 Sept.	5 850	6 090	41,00	83,13	14 250	98,79	57,50	79,10	75,40	
1964 Okt.	6 050	6 090	41,00	84,00	14 250	98,79	57,50	79,10	75,40	
1964 Nov.	6 050	6 090	41,00	84,12	14 350	98,79	57,50	79,10	75,40	
1964 Dez.	6 050	6 090	41,00	84,12	14 350	98,79	57,50	79,10	75,40	
1965 Jan.	6 050	6 090	44,00	88,13	14 350	98,79	57,50	82,30	76,40	
1965 Febr.	6 050	6 090	44,00	88,13	14 350	98,79r	59,00	82,30	76,40	
1965 März	6 050	6 097	44,00	88,13	14 350	98,79r	59,00	82,30	76,40	
1965 April	6 050	6 197	44,00	88,13	13 850	94,29	59,00	82,30	76,40	
1965 Mai	6 050	6 197	44,00	88,13	14 100	94,29	59,00	82,30	76,40	
1965 Juni	5 900	6 197	44,00	88,13	14 200	95,04	59,00	82,30	76,40	
Jahr Monat		Koks								
		BR-Deutschland	Frankreich		Belgien		Niederlande	Italien Mailand		
		Brech-II 60 - 80 mm	Hütten- deutscher	nordfranzösischer 90 mm grob	Gießerei- große Stücke	Hütten- frei Waggon oder Schiff	Gießerei-		Hütten- 40-70 mm	
		ab Zeche Ruhrrevier 1)	frei Homécourt	ab Zeche	ab Kokerei		versteuert ab Kokerei	in kompletten Wagenladungen		
DM 1000 kg		FF je 1000 kg		bfrs je 1000 kg		1000 kg		Lire je 1000 kg		
ME.										
Originalpreise										
1958 D	82,13	118,61	83,00	99,60	1 438	1 250	102,22	24 780	22 314	
1959 D	81,25	138,29	93,88	112,86	1 340	1 165	96,58	22 950	18 952	
1960 D	76,58	137,97	96,25	113,00	1 340	1 128	92,63	22 730	18 642	
1961 D	76,42	143,72	97,00	113,00	1 340	1 115	90,79	22 845	18 716	
1962 D	77,50	144,56	98,19	113,00	1 303	1 115	90,53	22 975	18 956	
1963 D	81,96	138,30	100,00	115,17	1 298	1 123	90,88	23 533	19 354	
1963 Okt.	86,00	139,31	100,00	117,00	1 300	1 125	91,58	23 875	19 775	
1963 Nov.	87,00	132,06	100,00	117,00	1 300	1 125	91,58	23 875	19 925	
1963 Dez.	87,00	132,06	100,00	117,00	1 300	1 125	91,58	24 875	20 525	
1964 Jan.	87,00	131,91	100,00	117,00	1 300	1 125	92,16	24 875	20 525	
1964 Febr.	87,00	131,91	100,00	117,00	1 300	1 125	92,63	24 875	20 525	
1964 März	84,00	131,91	100,00	117,00	1 300	1 132	92,63	24 875	20 075	
1964 April	80,50	131,91	100,00	117,00	1 300	1 150	92,63	24 875	18 875	
1964 Mai	81,00	131,91	100,00	117,00	1 300	1 150	92,63	24 875	19 125	
1964 Juni	81,50	131,91	100,00	117,00	1 300	1 150	92,63	24 875	19 325	
1964 Juli	82,00	131,91	100,00	117,00	1 300	1 150	92,63	24 875	19 525	
1964 Aug.	84,00	131,91	100,00	117,00	1 300	1 150	92,63	24 875	19 675	
1964 Sept.	84,00	131,91	100,00	117,00	1 300	1 150	92,63	24 875	20 075	
1964 Okt.	86,00r	131,91	100,00	117,00	1 300	1 150	92,63	24 875	20 225	
1964 Nov.	87,00r	131,91	100,00	117,00	1 300	1 150	92,63	24 875	20 375	
1964 Dez.	87,00r	131,91	100,00	117,00	1 300	1 150	92,63	24 875	20 375	
1965 Jan.	91,20	134,55	100,00	117,00	1 300	1 175	92,63	24 875	20 375	
1965 Febr.	91,20	134,76	100,00	117,00	1 300	1 175	92,63	24 875	20 225	
1965 März	89,20r	134,76	100,00	117,00	1 300	1 175	92,63	24 875	20 075	
1965 April	84,70r	134,76	100,00	117,00	1 175	1 150	98,70	24 875	18 975	
1965 Mai	85,70r	134,76	100,00	117,00	1 175	1 150	98,70	24 875	19 075	
1965 Juni	85,70r	134,76	100,00	117,00	1 175	1 150	98,70	24 875	19 375	

		noch: Koks								
		Italien Mailand	Ver.Konigreich Durham	Schweden Stockholm	Schweiz	Osterreich Wien	Spanien	Vereinigte Staaten Connellsville	New Haven	
Jahr Monat	Gas- 40 - 70 mm in Wagen- ladungen	Hutten- f.o.t.ofen	Gießerei- westfälischer Importpreis 3) c.i.f.	Brech- I 40 - 60 mm	Gas- Würfel- I und II ab Rutsche	Hutten- f.o.t.ofen	Gießerei- 5)			
	Lire 100 kg	s.d. 2240 lbs	skr je 1000 kg	sfrs 1000 kg	Schilling 100 kg	Pesetas 1000 kg	£ je 2000 lbs			
	Dw.	ME. Originalpreise	MM.							
1958 D	20 628	159. 3	137,24 ^{a)}	171,99 ^{a)}	134,32	103,77	15,25	31,55		
1959 D	16 981	159. 3	113,34 ^{a)}	165,48 ^{a)}	107,65	102,70	905	15,25	33,47	
1960 D	16 793	164. 5	111,97	163,80	99,89	103,20	922	15,25	33,55	
1961 D	16 781	177. 6	111,36 ^{a)}	158,89 ^{a)}	102,22	103,52	944	15,25	32,91	
1962 D	16 767	177. 6	113,19	157,63	102,90	104,17	1 046	15,25	31,00	
1963 D	17 396	177. 6	122,39 ^{a)}	170,22 ^{a)}	114,35	104,45	1 094	15,25	31,00	
1963 Okt.	17 950	177. 6	125,00	170,00	117,38	104,50	1 100	15,25	31,00	
Nov.	18 050	177. 6	127,00	175,00	117,38	104,50	1 100	15,25	31,00	
Dez.	18 850	177. 6	128,75	175,00	117,38	107,30	1 100	15,25	31,00	
1964 Jan.	18 850	177. 6	130,00	180,00	117,38	111,70	1 100	15,25	31,00	
Febr.	18 850	177. 6	129,00	178,00	117,38	111,70	1 138	15,25	31,00	
Marz	18 400	177. 6	124,00	174,00	117,38	111,70	1 138	15,25	31,00	
April	17 200	177. 6	124,00	174,00	126,38	111,70	1 138	15,25	31,00	
Mai	17 400	177. 6	135,00	174,00	126,38	111,70	1 138	15,25	31,00	
Juni	17 600	177. 6	126,38	111,70	1 138	15,25	31,00	
Juli	17 800	177. 6	126,38	111,70	1 138	15,25	31,00	
Aug.	18 100	177. 6	138,50	175,00	126,38	111,70	1 155	15,25	31,00	
Sept.	18 400	177. 6	141,50	176,00	126,38	111,70	1 180	15,25	31,00	
Okt.	18 400	177. 6	144,00	179,00	126,38	111,70	1 180	15,25	31,00	
Nov.	18 400	177. 6	144,00	179,00	126,38	111,70	1 193	15,25	31,00	
Dez.	18 400	177. 6	142,50	181,00	126,38	111,70	1 193	15,25	31,00	
1965 Jan.	18 400	191. 0	145,00	179,00	126,38	111,70	1 199r	15,25	31,00	
Febr.	18 400	191. 0	145,00	178,00	126,38	113,40	1 149r	15,25	31,00	
Marz	18 400	191. 0	144,00	177,00	126,38	113,40	1 250	15,25	31,00	
April	17 200	191. 0	144,00	177,00	127,38	113,40	1 275	15,25	31,00	
Mai	17 400	191. 0	143,00	180,00	127,38	113,40	1 275	15,25	31,00	
Juni	17 600	191. 0	127,38	113,40	...	15,25	31,00	
Jahr Monat	noch: Koks		Antimonerz		Bauxit		Chromit		Eisenerz	
	Japan Tokio	Ver.Konigreich London	Ver.Staaten New York	Frankreich	Ver.Konigreich London	Turkei Istanbul	Ver. Staaten New York	BR-Deutschland Siegerland	Frankreich	
	Gießerei- Nr. 2 50 - 75 mm	Sulfid- 60 % Sb	65 % Sb	55 % Al ₂ O ₃ 5 % SiO ₂	rhodonesch 48 % Cr ₂ O ₃		türkisch 48 % Cr ₂ O ₃	Spateisenstein roh, 33 % Fe	52%Fe, 16 % Ca 9% SiO ₂ 0,65%P ab Grube La Mourière 6)	
	ab Werk	c.i.f.UK		frei Waggon	zerkleinert c.i.f.	Exportpreis	frei Wagen Atlantikhafen	Grundpreis	Grubenanschluß	
		Yen 1000 kg	s.d. 22,4 lbs Sb	\$ 20,0 lbs Sb	FF 1000 kg	£.s.d. 2240 lbs	Kurusa kg	\$ 2240 lbs	DM 1000 kg	FF 1000 kg
Originalpreise										
1958 D	18 328	20. 0 ^{1/3}	3,07	17,68 ^{b)}	16. 8. 6	10,2	52,48	52,50	16,22	
1959 D	17 828	20. 0	3,15	17,68	15. 15. 0	9,2	46,67	52,50	17,30	
1960 D	17 800	20. 10 ^{1/8}	3,33	17,68	15. 7. 6	14,9	47,81	52,50	17,30	
1961 D	17 858	26. 6 ^{1/3}	4,21	17,68	15. 5. 0	25,4	36,50	52,50	17,30	
1962 D	17 900	27. 0	4,51	17,68	15. 5. 0	25,4	36,50	52,50	17,30	
1963 D	17 700	28. 5 ^{1/5}	4,35	17,68	13. 16. 10	19,0	36,50	50,00	16,30	
1963 Okt.	17 500	31. 2 ^{2/5}	4,30	17,68	13. 15. 0	15,7	36,50	50,00	15,30	
Nov.	17 500	32. 0	4,63	17,68	13. 15. 0	21,4	36,50	50,00	15,30	
Dez.	17 500	32. 0	4,80	17,68	13. 15. 0	20,7	36,50	50,00	15,30	
1964 Jan.	17 500	32. 6	5,00	17,68	13. 15. 0	19,5	36,50	50,00	14,80	
Febr.	17 500	37. 4 ^{1/2}	5,50	17,68	13. 15. 0	20,4	36,50	50,00	14,80	
Marz	17 500	43. 0	5,57	17,68	13. 15. 0	17,1	36,50	50,00	14,80	
April	17 500	49. 9	7,42	17,68	13. 15. 0	20,2	36,50	50,00	14,80	
Mai	17 500	63. 9	8,15	17,68	13. 15. 0	19,7	36,50	50,00	14,80	
Juni	17 500	66. 6	8,35	17,68	13. 15. 0	12,5	36,50	50,00	14,80	
Juli	17 500	66. 6	8,98	17,68	13. 15. 0	19,7	36,50	50,00	14,80	
Aug.	17 500	66. 6	9,08	17,68	13. 15. 0	15,0	36,50	50,00	14,80	
Sept.	17 500	66. 6	9,08	17,68	13. 15. 0	17,1	36,50	50,00	14,80	
Okt.	17 500	66. 6	8,63	17,68	13. 15. 0	17,2	36,50	50,00	14,80	
Nov.	17 500	63. 7	8,63	17,68	13. 15. 0	19,9	36,50	50,00	14,80	
Dez.	17 500	63. 0	8,63	17,68	13. 15. 0	...	36,50	50,00	14,80	
1965 Jan.	17 500	58. 0	8,48	17,68	13. 15. 0	...	36,50	50,00	14,80	
Febr.	17 500	58. 0	8,38	17,68	13. 15. 0	...	36,50	50,00	14,80	
Marz	17 500	53. 0	8,38	17,68	13. 15. 0	...	36,50	50,00	14,80	
April	17 500	53. 0	8,38	17,68	13. 15. 0	...	36,50	50,00	14,80	
Mai	-	53. 0	7,88	17,68	13. 15. 0	...	36,50	50,00	14,80	
Juni	-	52. 0	7,88	17,68	13. 15. 0	...	36,50	50,00	14,80	
Jahr Monat	noch: Eisenerz									
	Frankreich	Belgien	Ver.Konigreich	Schweden	Vereinigte Staaten					
	52 % Fe 12 % SiO ₂ SM-Qualität frei Waggon Normandie	32 %Fe	Einfuhrdurch- schnittspreis c.i.f.	Kiruna D 60 % Fe 1,8 % P c.i.f. Rotterdam	Mesabi Bessemer	Old Range 51,5 % Fe Bessemer	Pellets Taconite	schwedisch min. 60 % Fe ab Kai Atl.Hafen		
	PF 1000 kg	bfrs je 1000 kg	£.s.d. je 2240 lbs	skr je 1000 kg	\$ je 2240 lbs					
Originalpreise										
1958 D	43,00	324	5.12.10	68,30	11,60	11,45	11,85	-	-	
1959 D	42,50	299	5. 5. 4	59,50	11,60	11,45	11,85	-	-	
1960 D	45,50	284	4.17. 6	59,50	11,60	11,45	11,85	-	-	
1961 D	45,50	280	4.18. 4	59,50	11,60	11,45	11,85	-	-	
1962 D	45,50	280	4.16. 6	56,00	11,00	10,85	11,25	13,25 ^{a)}	15,00 ^{b)}	
1963 D	45,50	283	4.11. 2	52,50	10,80	10,65	11,05	13,25	14,85	
1963 Okt.	45,50	283	4.10. 9	52,50	10,80	10,65	11,05	13,25	15,00	
Nov.	45,50	283	4.14. 3	52,50	10,80	10,65	11,05	13,25	14,25	
Dez.	45,50	283	4.12. 8	52,50	10,80	10,65	11,05	13,25	14,00	
1964 Jan.	45,50	277	4. 9. 6	52,50	10,80	10,65	11,05	13,25	14,00	
Febr.	45,50	277	4. 6. 0	52,50	10,80	10,65	11,05	13,25	14,00	
Marz	45,50	264	4. 5.10	52,50	10,80	10,65	11,05	13,25	14,00	
April	45,50	264	4. 7.11	52,50	10,70	10,55	10,95	13,25	14,00	
Mai	45,50	264	4. 9. 3	52,50	10,70	10,55	10,95	13,25	14,00	
Juni	45,50	260	4.10.10	52,50	10,70	10,55	10,95	13,25	14,00	
Juli	45,50	260	4.10. 4	52,50	10,70	10,55	10,95	13,25	14,00	
Aug.	45,50	264	...	52,50	10,70	10,55	10,95	13,25	14,00	
Sept.	45,50	52,50	10,70	10,55	10,95	13,25	14,00	
Okt.	45,50	52,50	10,70	10,55	10,95	13,25	14,00	
Nov.	45,50	52,50	10,70	10,55	10,95	13,25	14,00	
Dez.	45,50	52,50	10,70	10,55	10,95	13,25	14,00	
1965 Jan.	45,50	52,50	10,70	10,55	10,95	13,25	14,00	
Febr.	45,50	52,50	10,70	10,55	10,95	13,25	14,00	
Marz	45,50	52,50	10,70	10,55	10,95	13,25	14,00	
April	45,50	52,50	10,70	10,55	10,95	13,25	14,00	
Mai	45,50	52,50	10,70	10,55	10,95	13,25	14,00	
Juni	45,50	52,50	10,70	10,55	10,95	13,25	14,00	

Jahr Monat	nooh: Eisenerz				Manganerz			Molybdänerz	
	Ver.Staaten New York	Venezuela	Japan		Ver.Königreich London	Ver.Staaten New York	Australien	Ver.Königreich London	Ver.Staaten
	Brasilianisches Stückerz	Orinoco I 58 % Fe	58 % Goa	62 % 7) Fe Texsada	Indisches 46-48 % Mn	Importiertes 46-50 % Mn	Minimum 75 % MnO ₂	85 % MoS ₂	Konzentrat 90-95 % MoS ₂
	ab Atl.-Hafen	f.o.b. Puerto Ordaz	Importpreis c.i.f.		c.i.f. europ. Häfen	unverzollt ab Imp.-Häfen	f.o.r. N.S.W.	c.i.f.	f.o.t. Gruben
	\$ je 2240 lbs		US-\$ 1000 kg	Yen 1000 kg	Pence 22,4 lbs Mn	Cents 22,4 lbs Mn	£,s.d.A. 2240 lbs	s.d. lb MoS ₂	Cents lb MoS ₂
	Dw.				Dw.	Dw.		Dw.	Dw.
Originalpreise									
1958 D	14,60	7,38	.	5 933	96,43	120,17	25. 0. 0	106,25	119,0
1959 D	12,43	7,38	.	5 419	71,69	99,39	25. 0. 0	111,50	125,0
1960 D	11,60	8,66	12,42	5 405	69,85	95,00	26.13. 3	111,50	125,0
1961 D	11,20	9,09	12,89	5 418	68,67	92,08	31.13. 4	118,38	134,0
1962 D	11,20	9,09	12,89	5 418	66,38	90,00	30. 0. 0	124,50	140,0
1963 D	11,20	8,24	12,24	5 323	58,85	81,26	30. 0. 0	124,50	140,0
1963 Okt.	11,20	7,96	11,98	5 160	56,50	80,00	30. 0. 0	124,50	140,0
1963 Nov.	11,20	7,96	11,98	5 169	57,38	69,88	30. 0. 0	124,50	140,0
1963 Dez.	11,20	7,96	11,98	5 159	60,00	66,50	30. 0. 0	124,50	140,0
1964 Jan.	10,40	7,96	11,98	5 159	60,00	66,50	30. 0. 0	124,50	140,0
1964 Febr.	10,40	7,96	11,98	5 169	60,00	66,50	30. 0. 0	124,50	140,0
1964 März	10,40	7,96	11,98	5 169	60,00	66,50	30. 0. 0	124,50	154,0
1964 April	10,40	7,96	11,98	5 169	60,00	66,50	30. 0. 0	124,50	155,0
1964 Mai	10,40	7,88	11,98	5 169	60,00	66,50	30. 0. 0	124,50	155,0
1964 Juni	10,40	7,88	11,98	5 169	60,00	68,00	30. 0. C	124,50	155,0
1964 Juli	10,40	7,88	11,98	5 169	60,00	68,00	30. 0. 0	124,50	155,0
1964 Aug.	10,40	7,88	11,98	5 169	60,00	74,00	30. 0. 0	124,50	155,0
1964 Sept.	10,40	7,88	11,63	5 169	60,00	74,00	30. 0. 0	124,50	155,0
1964 Okt.	10,40	7,88	11,63	5 169	60,00	74,00		124,50	155,0
1964 Nov.	10,40	7,88	11,63	5 135	64,00	78,00		124,50	155,0
1964 Dez.	10,40	7,88	11,63	5 068	68,50	78,00		124,50	155,0
1965 Jan.	10,40	7,88	11,63	5 058	68,50	78,00	.		155,0
1965 Febr.	10,40	7,88	11,63	5 068	68,50	78,00	.		155,0
1965 März	10,40	7,88	11,63	5 068	68,50	78,00	.		155,0
1965 April	10,40	7,88	11,63	5 068	68,50	78,00	.		155,0
1965 Mai	10,40	7,88	11,63	5 068	68,50	78,00	.		155,0
1965 Juni	10,40	7,88	11,63	5 068	68,50	78,00	.		155,0
Jahr Monat	Titanerz		Uranerz	Wolframit		Zinkerz		Asbest	
	Ver.Königreich	Vereinigte Staaten		Vereinigte Staaten	Vereinigtes Königreich	Ver. Staaten	Kanada		
	New York	New York		London	London	Joplin, Mo			
	australisch 95-97 % TiO ₂	Rutil 94 % TiO ₂ Konzentrat f.o.b. Atlantikküste	einheimisch 0,10 % U ₂ O ₃	südamerik. 65 % WO ₃ verzollt	Sulfit 52-55 % Zn Weltpreis c.i.f.	Blende 60 % Zn c.i.f. R/C	roh, Nr. 1 Schindelfasern 4 K	Durchschnittspreise f.o.t. Gruben Quebec	
	£,s.d. 2240 lbs	Cents lb	\$ lb U ₂ O ₃	\$ 20 lbs WO ₃	£,s.d. 22,4 lbs WO ₃	£,s.d. 2240 lbs	kan.\$ je 2 000 lbs		
	Dw.	Dw.	Dw.	Dw.	Dw.	Dw.	Dw.	Dw.	Dw.
Originalpreise									
1958 D	39. 5.11	5,21	1,50	11,55	81. 4	18.10. 0	57,79	1 640	205,0
1959 D	30.11. 0	4,60	1,50	13,37	109. 5	18. 3. 9	67,73	1 605	200,0
1960 D	27.11. 1	4,06	1,50	19,04	154. 22/5	17. 5. 0	79,58	1 563	200,0
1961 D	25.12. 3	4,00	1,50	17,63	122.10	16.19. 3	68,39	1 563	200,0
1962 D	33.15. 0	4,51	1,50	12,02	84. 52/8	14.14. 3	69,01	1 563	206,7
1963 D	37. 6. 0	5,14	1,50	8,97	70. 62/5	13.15. 9	71,92	1 444	202,5
1963 Okt.	37. 7. 0	5,20	1,50	8,95	74. 32/5	13. 5. 0	76,00	1 405	200,0
1963 Nov.	37.10. 0	5,20	1,50	10,00	81. 04/7	13. 5. 0	76,00	1 405	200,0
1963 Dez.	37.10. 0	5,20	1,50	12,25	96.112/3	13. 5. 0	79,61	1 405	200,0
1964 Jan.	37.10. 0	5,20	1,50	14,00	111. 92/7	13. 5. 0	80,00	1 405	200,0
1964 Febr.	37.10. 0	5,20	1,50	14,00	103. 71/2	13. 5. 0	80,00	1 405	200,0
1964 März	37.10. 0	5,20	1,50	14,00	89. 6	13. 5. 0	80,00	1 405	200,0
1964 April	37.10. 0	5,20	1,50	14,00	87. 8/6	13. 5. 0	81,47	1 405	200,0
1964 Mai	37.10. 0	5,20	1,50	14,00	107. 0	13. 5. 0	84,00	1 405	200,0
1964 Juni	37.10. 0	5,20	1,50	14,00	116. 04/5	13. 5. 0	84,00	1 405	200,0
1964 Juli	37.10. 0	5,20	1,50	14,00	114. 26/7	13. 5. 0	84,00	1 405	200,0
1964 Aug.	37.10. 0	5,20	1,50	14,00	102. 6	13. 5. 0	84,00	1 405	200,0
1964 Sept.	37.10. 0	5,20	1,50	14,00	119. 02/5	13. 5. 0	84,00	1 405	200,0
1964 Okt.	37.10. 0	5,20	1,50	16,00	128. 22/7	13. 5. 0	84,00	1 405	200,0
1964 Nov.	37.10. 0	5,20	1,50	18,00	151. 02/7	13. 5. 0	84,00	1 405	200,0
1964 Dez.	37.10. 0	5,20	1,50	18,00	196. 7/8	13. 5. 0	84,00	1 405	200,0
1965 Jan.	37.10. 0	5,20	1,50	18,00	210. 11/2	13. 5. 0	84,00	1 405	200,0
1965 Febr.	37.10. 0	5,20	1,50	18,00	195. 0	13. 5. 0	84,00	1 405	200,0
1965 März	37.10. 0	5,20	1,50	22,00	153. 0	13. 5. 0	84,00	1 405	200,0
1965 April	38. 0. 0	5,20	1,50	22,00	149. 51/8	13. 5. 0	92,00	1 405	210,0
1965 Mai	38. 0. 0	5,20	1,50	22,00	204.111/5	13. 5. 0	92,00	1 405	
1965 Juni	38. 0. 0	5,20	1,50	22,00	227. 9/4	13. 5. 0	92,00	1 405	
Jahr Monat	noch: Asbest	Graphit	Kaolin	Magnesit			Schwefelkies (Pyrit)		
	Australien	Belgien Antwerpen		Vereinigtes Königreich	Österreich Wien	Ver.Staaten	Spanien	Ver.Staaten	
	W.A.Crocidolite First Grade	93 - 95 % C Plättchen	weiß, fein pulverisiert	roh	kalzinierter gebrannt gemahlen	Sinter- gebrannt grobkörnig lose f.o.t. Chewelah/Wash.	Rio Tinto 48 % S	inländischer	
	Durchschn.Preis fob.Fremantle			frei Käufer			Exportpreis f.o.b.Huelva	frei Käufer	
	£,s.d.A. 2000 lbs	bfrs je kg		£,s.d..je 2240 lbs	Schilling 1000 kg	2000 lbs	s.d. 1000 kg	\$ 2240 lbs	
	ME.	ME.	Dw.	Dw.	MM.	Dw.	Dw.	Dw.	
Originalpreise									
1958 D	104. 0. 0	9,00	2,25	10. 0. 0	21. 0. 0	780,0	80. 0	10,00	
1959 D	104. 0. 0	9,00	2,25	10. 0. 0	21. 0. 0	791,7	65. 82/5	10,00	
1960 D	104. 0. 0	8,75	2,25	10. 0. 0	21. 0. 0	850,0	60. 0	10,00	
1961 D	104. 0. 0	11,92	2,25	10. 0. 0	21. 0. 0	850,0	60. 0	10,00	
1962 D	104. 0. 0	12,50	2,25	10. 0. 0	21. 0. 0	850,0	60. 0	10,00	
1963 D	97.10. 0	12,50	2,25	10. 0. 0	21. 0. 0	864,2	56. 6	10,00	
1963 Okt.	97.10. 0	12,50	2,25	10. 0. 0	21. 0. 0	850,0	56. 6	10,00	
1963 Nov.	97.10. 0	12,50	2,25	10. 0. 0	21. 0. 0	935,0	56. 6	10,00	
1963 Dez.	97.10. 0	12,50	2,25	10. 0. 0	21. 0. 0	935,0	56. 6	10,00	
1964 Jan.	97.10. 0	12,50	2,25	10. 0. 0	21. 0. 0	935,0	56. 6	10,00	
1964 Febr.	97.10. 0	12,50	2,25	10. 0. 0	21. 0. 0	935,0	56. 6	10,00	
1964 März	97.10. 0	12,50	2,25	10. 0. 0	21. 0. 0	935,0	56. 6	10,00	
1964 April	97.10. 0	12,50	2,25	10. 0. 0	21. 0. 0	935,0	56. 6	10,00	
1964 Mai	97.10. 0	12,50	2,50	10. 0. 0	21. 0. 0	935,0	56. 6	10,00	
1964 Juni	97.10. 0	12,50	2,50	10. 0. 0	21. 0. 0	935,0	56. 6	10,00	
1964 Juli	97.10. 0	12,50	2,50	10. 0. 0	21. 0. 0	935,0	56. 6	10,00	
1964 Aug.	97.10. 0	12,50	2,50	10. 0. 0	21. 0. 0	935,0	56. 6	10,00	
1964 Sept.	97.10. 0	12,50	2,50	10. 0. 0	21. 0. 0	935,0	56. 6	10,00	
1964 Okt.	97.10. 0	12,50	2,50	10. 0. 0	21. 0. 0	935,0	56. 6	10,00	
1964 Nov.	97.10. 0	12,50	2,50	10. 0. 0	21. 0. 0	935,0	56. 6	10,00	
1964 Dez.	97.10. 0	12,50	2,50	10. 0. 0	21. 0. 0	935,0	56. 6	10,00	
1965 Jan.	97.10. 0	12,50	2,50	10. 0. 0	21. 0. 0	935,0	56. 6	10,00	
1965 Febr.	97.10. 0	12,50	2,50	10. 0. 0	21. 0. 0	935,0	56. 6	10,00	
1965 März	97.10. 0	12,50	2,50	10. 0. 0	21. 0. 0	935,0	56. 6	10,00	
1965 April	97.10. 0	12,50	2,50	10. 0. 0	21. 0. 0	935,0	56. 6	10,00	
1965 Mai	97.10. 0	12,50	2,50	10. 0. 0	21. 0. 0	935,0	56. 6	10,00	
1965 Juni	97.10. 0	12,50	2,50	10. 0. 0	21. 0. 0	935,0	56. 6	10,00	

Jahr Monat	Schwefel					Hämatit-Gießereirohisen				
	Frankreich Paris	Belgien Antwerpen	Italien Mailand	Ver.Königreich London	Ver.Staaten New York	BR-Deutschland Nordrh.-Westf.	Frankreich	Belgien	Niederlande	
	für industr. Verbrauch unversteuert 5 t-Ladg. ab Werk	raffiniert pulverisiert	in Stücken in Papiersäcken Wagenladungen ab Werk	roh unklassiert in 1lt-Ladg. frei Werk	roh in 1000 t- Ladungen frei Werk	2-2,5 % Si ab Werk Frachtlage Oberhausen-West	2,5-3 % Si 0,06 % S 0,08-0,12 % P Frachtlage Longwy 10)	Maximum 3 % Si 0,06-0,08 % P Monceau	0,06-0,08 % P versteuert Frachtl.Velsen f.o.b.	
	FF 100 kg ME.	bfrs kg ME.	Lire 100 kg Dw.	£s.d. 2240 lbs Dw.	\$ 2240 lbs Dw.	DM 1000 kg	FF 1000 kg	bfrs 1000 kg	hfl 1000 kg	
Originalpreise										
1958 D	39,33	4,46	6 100	17. 8. 8	24,16	329,08	337,50	.	332,0	
1959 D	43,39	4,25	6 067	17. 5. 0	23,50	295,50	351,22	3 555	332,0	
1960 D	44,15	4,25	6 380	17. 5. 0	23,51	290,50	348,20	3 555	307,0	
1961 D	44,15	4,25	6 585	17. 5. 0	24,47	289,33	348,20	3 555	282,0	
1962 D	44,15	4,25	6 677	17. 5. 0	24,50	270,90	348,20	3 530	278,7	
1963 D	46,23	4,25	6 969	17. 5. 0	24,50	265,80	348,20	3 455	254,3	
1963 Okt.	46,65	4,25	7 000	17. 5. 0	24,50	265,80	348,20	3 455	252,0	
1963 Nov.	46,65	4,25	7 000	17. 5. 0	24,50	265,80	348,20	3 455	252,0	
1963 Dez.	46,65	4,25	7 100	17. 5. 0	24,50	265,80	348,20	3 455	252,0	
1964 Jan.	46,65	4,25	7 150	17.10. 0	24,50	265,80	348,20	3 455	252,0	
1964 Febr.	46,65	4,25	7 163	17.10. 0	24,50	265,80	348,20	3 455	252,0	
1964 März	46,65	4,25	7 200	17.10. 0	24,50	243,50	348,20	3 455	252,0	
1964 April	46,65	4,25	7 238	17.10. 0	24,50	243,50	337,00	3 455	252,0	
1964 Mai	46,65	4,25	7 225	17.10. 0	24,50	243,50	337,00	3 455	252,0	
1964 Juni	46,65	4,25	7 225	17.10. 0	24,50	243,50	337,00	3 455	252,0	
1964 Juli	46,65	4,25	7 225	17.10. 0	26,50	243,50	337,00	3 455	252,0	
1964 Aug.	46,65	4,25	7 213	17.10. 0	26,50	243,50	337,00	3 455	252,0	
1964 Sept.	46,65	4,25	7 213	17.10. 0	24,70	243,50	337,00	3 455	252,0	
1964 Okt.	46,65	4,25	7 213	17.10. 0	24,25	243,50	337,00	3 455	252,0	
1964 Nov.	46,65	4,25	7 213	17.10. 0	24,25	243,50	337,00	3 455	252,0	
1964 Dez.	46,65	4,25	7 213	17.10. 0	24,25	243,50	337,00	3 455	252,0	
1965 Jan.	46,65	4,25	7 500	17.10. 0	24,68	243,50	337,00	3 455	252,0	
1965 Febr.	46,65	4,25	7 450	17.10. 0	25,00	243,50	337,00	3 455	252,0	
1965 März	46,65	4,25	7 450	17.10. 0	25,00	243,50	337,00	3 455	252,0	
1965 April	46,65	4,25	7 500	17.10. 0	25,00	243,50	337,00	3 455	252,0	
1965 Mai	46,65	4,25	7 500	17.10. 0	25,00	243,50	337,00	3 455	252,0	
1965 Juni	46,65	4,25	7 500	17.10. 0	25,00	243,50	337,00	3 455	252,0	
Jahr Monat	noch:Hämatit-Gießereirohisen					Phosphorhaltiges Gießerei-Rohisen				
	Italien Mailand	Ver.Königreich	BR-Deutschland Oberhausen	Frankreich	Belgien	Niederlande	Italien Mailand	Vereinigtes Königreich		
	0,08-0,16 % P	bis 2 % Si 0,03-0,05 % S u. P.	Gießerei III 0,7 - 1 % P ab Werk 9)	Gießerei III 2,5-3 % Si 1,4-2 % P Frachtlage Longwy 10)		Gießerei III 1,4-1,6 % P versteuert Frachtl.Velsen f.o.b.	Gießerei II inländisches Hütten-VPr. frei Wagen	phosphorreich	Gießerei III Klasse 2 Birmingham Mengen ab 10 lts frei Käufer 11)	
	Lire 1000 kg	£s.d. 2240 lbs	DM 1000 kg	FF 1000 kg	bfrs 1000 kg	hfl 1000 kg	Lire 1000 kg	£s.d. je 2240 lbs		
Originalpreise										
1958 D	47 260	25. 6. 6	308,08	265,00	3 150	297,0	41 400	20. 3. 0	20.18. 3	
1959 D	43 080	24.19. 3	274,50	285,81	3 054	297,0	37 990	20. 3. 0	20.18. 3	
1960 D	43 490	24. 0. 7	269,50	287,00	2 750	272,0	38 090	20. 3. 0	20.19. 3	
1961 D	43 750	24. 1. 6	268,33	287,00	2 750	247,0	38 250	20. 5. 0	21.11. 6	
1962 D	43 610	24.18. 8	249,90	287,00	2 750	244,5	38 170	20.15. 5	21.19.10	
1963 D	42 063	25. 1. 6	244,80	287,00	2 750	221,8	37 500	20.17. 0	22. 1. 0	
1963 Okt.	41 000	25. 1. 6	244,80	287,00	2 750	219,5	37 500	20.17. 0	22. 1. 0	
1963 Nov.	41 000	25. 1. 6	244,80	287,00	2 750	219,5	37 500	20.17. 0	22. 1. 0	
1963 Dez.	41 000	25. 1. 6	244,80	287,00	2 750	219,5	37 500	20.17. 0	22. 1. 0	
1964 Jan.	41 000	25. 1. 6	244,80	287,00	2 750	219,5	37 500	20.17. 0	22. 1. 0	
1964 Febr.	41 000	25. 1. 6	244,80	287,00	2 750	219,5	37 500	20.17. 0	22. 1. 0	
1964 März	41 000	24.15. 8	237,00	287,00	2 750	219,5	37 500	20.17. 0	22. 1. 0	
1964 April	41 000	24. 1. 6	237,00	282,00	2 750	219,5	37 500	20.17. 0	22. 1. 0	
1964 Mai	41 000	24. 1. 6	237,00	282,00	2 750	219,5	37 500	20.17. 0	22. 1. 0	
1964 Juni	41 000	24. 1. 6	237,00	282,00	2 750	219,5	37 500	20.17. 0	22. 1. 0	
1964 Juli	41 000	24. 1. 6	237,00	282,00	2 750	219,5	37 500	20.17. 0	22. 1. 0	
1964 Aug.	41 000	24. 1. 6	237,00	282,00	2 750	219,5	37 500	20.17. 0	22. 1. 0	
1964 Sept.	41 000	24. 1. 6	237,00	282,00	2 750	219,5	37 500	20.17. 0	22. 1. 0	
1964 Okt.	41 000	24. 1. 6	237,00	282,00	2 750	219,5	37 500	20.17. 0	22. 1. 0	
1964 Nov.	41 000	24. 1. 6	237,00	282,00	2 750	219,5	37 500	20.17. 0	22. 1. 0	
1964 Dez.	41 000	24. 1. 6	237,00	282,00	2 750	219,5	37 500	20.17. 0	22. 1. 0	
1965 Jan.	42 000	24. 1. 6	237,00	282,00	2 750	219,5	37 500	20.17. 0	22. 1. 0	
1965 Febr.	42 000	24. 1. 6	237,00	282,00	2 750	219,5	37 500	20.17. 0	22. 1. 0	
1965 März	42 000	24. 1. 6	237,00	282,00	2 750	219,5	37 500	20.17. 0	22. 1. 0	
1965 April	42 000	24. 1. 6	237,00	282,00	2 750	219,5	37 500	20.17. 0	22. 1. 0	
1965 Mai	42 000	24. 1. 6	237,00	282,00	2 750	219,5	37 500	20.17. 0	22. 1. 0	
1965 Juni	42 000	24. 1. 6	237,00	282,00	2 750	219,5	37 500	20.17. 0	22. 1. 0	
Jahr Monat	noch: Phosphorhaltiges Gießerei-Rohisen									
	Vereinigtes Königreich		Schweden	Schweiz	Vereinigte Staaten		Kanada	Japan		
	Gießerei III Klasse 2 Middlebrough Mengen ab 10 lts frei Käufer 11)	phosphorarm 0,1-0,4 % P Grangemouth f.o.t. Werk	Koksqualität 2,5-3 % Si Ø 3 Sorten in Wagenladg. f.o.t. Werk	Gießerei III luxem- burgisches	phosphorreich	Hüttendurch- schnittspreis Neville Isld	Gießerei II 1,75-2,25 % Si Frachtlage Swedeland	Gießerei I	Gießerei I c.i.f. Käufer- hafer oder fr.Käuferstat.	
	£s.d. je 2240 lbs		skr 1000 kg	sfrs 100 kg	\$ je 2240 lbs		kan.\$ 2240 lbs	Yen 1000 kg		
ME.										
Originalpreise										
1958 D	21. 6. 0	25. 3. 6	319,0	30,67	66,00	65,95	68,50	65,00	29 958	
1959 D	21. 6. 0	24. 4. 0	271,0	27,00	66,00	65,95	68,50	65,00	28 000	
1960 D	21. 7. 0	23.10. 0	293,0	27,00	66,00	65,95	68,50	65,00	27 375	
1961 D	21.19. 3	23.12. 6	291,0	27,67	66,00	65,95	68,50	65,00	26 500	
1962 D	22. 7. 9	24. 9. 4	279,5	26,92	65,51	65,46	68,08	65,08	26 500	
1963 D	22. 9. 0	24.12. 0	249,0	23,38	63,00	62,87	65,17	65,00	26 500	
1963 Okt.	22. 9. 0	24.12. 0	242,0	22,40	63,00	62,75	64,00	65,00	26 500	
1963 Nov.	22. 9. 0	24.12. 0	244,0	22,40	63,00	62,75	64,00	65,00	26 500	
1963 Dez.	22. 9. 0	24.12. 0	248,0	22,40	63,00	62,75	64,00	65,00	26 500	
1964 Jan.	22. 9. 0	24.12. 0	252,0	22,40	63,00	62,75	64,00	65,00	26 500	
1964 Febr.	22. 9. 0	24.12. 0	253,0	24,40	63,00	62,75	64,00	65,00	26 500	
1964 März	22. 9. 0	24.12. 0	256,0	24,40	63,00	62,75	64,00	65,00	26 500	
1964 April	22. 9. 0	24.12. 0	265,0	24,40	63,00	62,75	64,00	65,00	26 500	
1964 Mai	22. 9. 0	24.12. 0	269,0	24,00	63,00	62,75	64,00	65,00	26 500	
1964 Juni	22. 9. 0	24.12. 0	274,0	24,00	63,00	62,75	64,00	65,00	26 500	
1964 Juli	22. 9. 0	24.12. 0	279,0	24,00	63,00	62,75	64,00	65,00	26 500	
1964 Aug.	22. 9. 0	24.12. 0	281,0	23,50	63,00	62,75	64,00	65,00	26 500	
1964 Sept.	22. 9. 0	24.12. 0	281,0	23,50	63,00	62,75	64,00	65,00	26 500	
1964 Okt.	22. 9. 0	24.12. 0	282,0	23,50	63,00	62,75	64,00	65,00	26 500	
1964 Nov.	22. 9. 0	24.12. 0	284,0	23,50	63,00	62,75	64,00	65,00	26 500	
1964 Dez.	22. 9. 0	24.12. 0	286,0	23,50	63,00	62,75	64,00	65,00	26 500	
1965 Jan.	22. 9. 0	24.12. 0	284,0	23,50	63,00	62,75	64,00	65,00	26 500	
1965 Febr.	22. 9. 0	24.12. 0	282,0	23,50	63,00	62,75	64,00	65,00	26 500	
1965 März	22. 9. 0	24.12. 0	285,0	24,50	63,00	62,75	64,00	65,00	26 500	
1965 April	22. 9. 0	24.12. 0	284,0	24,50	63,00	62,75	64,00	65,00	26 500	
1965 Mai	22. 9. 0	24.12. 0	283,0	24,50	63,00	62,75	64,00	65,00	26 500	
1965 Juni	22. 9. 0	24.12. 0	282,0	24,50	63,00	62,75	64,00	65,00	26 500	

Jahr Monat	Ferro-Mangan (Hochofen-)			Halbzeug						
	Frankreich	Ver.Königreich	Ver.Staaten Niagara F.	BR-Deutschland Nordrh.-Westf.	Frankreich	Belgien	Luxemburg	Ver.Königreich	Ver.Staaten Pittsburgh	
	C-haltig 76-80 % Mn 0,2-0,3 % P Frachtlage Boucau	Standard-Güte 78 % Mn 0,5 % C fr.Verbrauchsw.	normalstückig 78-82 % Mn in Ladungen f.o.t. Ofen	zum Auswalzen Th-Güte Grund- preis Frachtl. Dortmund 14) oder Ruhrort	Vorblöcke 150 mm Thionville	Walzknüppel Thomasgüte 60x120 mm Frachtlage Clabecq		Walzknüppel soft U.T. in Mengen ab 100 lts E.s.d.	Bessemer-Güte Inlandspreise ab Werk	
	FF 1000 kg	E.s.d. 2240 lbs	\$ 2240 lbs	DM 1000 kg	FF 1000 kg	bfrs 1000 kg	lfrs 1000 kg	E.s.d. 2240 lbs	\$ 2000 lbs	
Originalpreise										
1958 D	781,61	81. 0. 8	255,0	372,25	279,79	4 097	4 175	32.17. 0	78,52	
1959 D	762,26	67.11. 0	255,0	372,25	309,65	4 000	4 100	32. 3.10	80,00	
1960 D	742,50	62. 3. 4	231,4	372,25	334,45	4 241	4 100	31.15. 6	80,00	
1961 D	742,50	58.10. 0	228,6	372,25	341,80	4 250	4 100	31.18.10	80,00	
1962 D	722,75	57. 9. 2	200,0	372,25	351,78	3 758	4 100	32. 9. 2	80,00	
1963 D	684,25	53.10. 2	181,7	372,25	367,40	3 750	4 100	32.10. 6	81,00	
1963 Okt.	678,00	52.10. 0	180,0	372,25	367,40	3 750	4 100	32.10. 6	84,00	
1963 Nov.	678,00	52.10. 0	180,0	372,25	367,40	3 750	4 100	32.10. 6	84,00	
1963 Dez.	678,00	48.11. 8	180,0	372,25	367,40	3 750	4 100	32.10. 6	84,00	
1964 Jan.	678,00	48. 0. 0	180,0	372,25	367,40	3 750	4 100	32.10. 6	84,00	
1964 Febr.	678,00	48. 0. 0	180,0	372,25	367,40	3 750	4 100	32.10. 6	84,00	
1964 März	678,00	48. 0. 0	179,4	372,25	367,40	3 750	4 100	32. 7. 7	84,00	
1964 April	678,00	48. 0. 0	177,5	372,25	367,40	3 750	4 100	32. 0. 6	84,00	
1964 Mai	678,00	48. 0. 0	177,5	372,25	367,40	3 750	4 100	32. 0. 6	84,00	
1964 Juni	678,00	48. 0. 0	177,5	372,25	367,40	3 750	4 100	32. 0. 6	84,00	
1964 Juli	678,00	48. 0. 0	177,5	372,25	367,40	3 750	4 100	32. 0. 6	84,00	
1964 Aug.	678,00	48. 0. 0	177,5	372,25	367,40	3 750	4 100	32. 0. 6	84,00	
1964 Sept.	678,00	48. 0. 0	177,5	372,25	367,40	3 750	4 100	32. 0. 6	84,00	
1964 Okt.	678,00	48. 0. 0	177,5	372,25	367,40	3 750	4 100	32. 0. 6	84,00	
1964 Nov.	688,00	48. 0. 0	177,5	372,25	367,40	3 750	4 100	32. 0. 6	84,00	
1964 Dez.	698,00	48. 0. 0	177,5	372,25	367,40	3 750	4 100	32. 0. 6	84,00	
1965 Jan.	698,00	48. 0. 0	177,5	372,25	367,40	3 750	4 100	32. 0. 6	84,00	
1965 Febr.	729,00	48. 0. 0	177,5	372,25	367,40	3 750	4 100	32. 0. 6	84,00	
1965 März	729,00	48. 0. 0	177,5	372,25	367,40	3 750	4 100	32. 0. 6	84,00	
1965 April	729,00	48. 0. 0	177,5	372,25	367,40	3 750	4 100	32. 0. 6	84,00	
1965 Mai	729,00	48. 0. 0	177,5	372,25	367,40	3 750	4 100	32. 0. 6	84,00	
1965 Juni	729,00	48. 0. 0	177,5	372,25	367,40	3 750	4 100	32. 0. 6	84,00	
Jahr Monat	noch: Halbzeug			Stabstahl						
	Vereinigte Staaten Pittsburgh		Japan	Montanunion	BR-Deutschland Nordrh.-Westf.	Frankreich	Belgien	Luxemburg	Niederlande	
	Schmiedeknüttel		Knüttel 75 mm und mehr fr.Kaufersstat. oder c.i.f. Kauferhafen	Rundstahl Thomasgüte erzielter Exportpr., fob Antwerpen 13)	Grundpreis Frachtlage Oberhausen	barres marchandes 20-30 mm Thomas-Güte Frachtlage Thionville		16 mm stark Clabecq	Handels- Thomas-Güte Frachtlage Belval/Diffend.	Utrecht f.o.t.
	Inlandspreis ab Werk	Exportpreis f.o.b.	Yen 1000 kg	\$ 1000 kg	DM 1000 kg	FF 1000 kg	bfrs je 1000 kg	lfrs je 1000 kg	hfl je 1000 kg	
Dw. Originalpreise										
1958 D	97,31	106,10	31 694	80,20	437,75	364,10	4 991	5 088	426,53	
1959 D	99,50	108,24	32 542	95,52	437,75	403,40	4 708	5 000	408,61	
1960 D	99,50	108,24	32 778	97,98	437,75	432,35	5 100	5 000	431,51	
1961 D	99,50	108,24	31 500	87,17	437,75	440,90	5 100	5 000	424,31	
1962 D	99,50	108,24	27 292	73,07	437,75	459,40	5 063	5 000	423,25	
1963 D	100,50	109,12	27 695	73,69	437,75	476,80	4 839	5 000	423,25	
1963 Okt.	103,50	110,82	27 000	75,38	437,75	476,80	4 850	5 000	423,25	
1963 Nov.	103,50	112,24	27 000	75,75	437,75	476,80	4 850	5 000	423,25	
1963 Dez.	103,50	112,24	27 000	75,38	437,75	476,80	4 850	5 000	423,25	
1964 Jan.	103,50	112,24	27 000	76,28	437,75	476,80	4 850	5 000	423,25	
1964 Febr.	103,50	112,24	27 000	78,50	437,75	476,80	4 884	5 000	423,25	
1964 März	103,50	112,24	27 000	81,63	437,75	476,80	4 900	5 000	423,25	
1964 April	103,50	112,24	27 000	84,17	437,75	476,80	4 900	5 000	423,25	
1964 Mai	103,50	112,24	27 000	85,36	437,75	476,80	4 900	5 000	423,25	
1964 Juni	103,50	112,24	27 000	85,44	437,75	476,80	4 900	5 000	423,25	
1964 Juli	103,50	112,24	27 000	84,61	437,75	476,80	4 900	5 000	423,25	
1964 Aug.	103,50	112,24	27 000	83,50	437,75	476,80	4 900	5 000	423,25	
1964 Sept.	103,50	112,24	28 000	84,28	437,75	476,80	4 900	5 000	423,25	
1964 Okt.	103,50	112,24	28 000	83,78	437,75	476,80	4 900	5 000	423,25	
1964 Nov.	103,50	112,24	28 000	81,72	437,75	476,80	4 900	5 000	423,25	
1964 Dez.	103,50	112,24	28 000	80,56	437,75	476,80	4 900	5 000	423,25	
1965 Jan.	103,50	112,24	28 000	82,31	437,75	476,80	4 900	5 000	423,25	
1965 Febr.	103,50	112,24	28 000	81,71	437,75	476,80	4 900	5 000	423,25	
1965 März	103,50	112,24	28 000	82,11	437,75	476,80	4 900	5 000	423,25	
1965 April	103,50	112,24	28 000	82,00	437,75	476,80	4 900	5 000	423,25	
1965 Mai	103,50	112,24	28 000	81,36	437,75	476,80	4 900	5 000	423,25	
1965 Juni	103,50	112,24	28 000	79,71	437,75	476,80	4 900	5 000	423,25	
Jahr Monat	noch: Stabstahl			Stabstahl						
	Italien	Vereinigtes Königreich		Schweden Stockholm	Schweiz	Österreich Wien	Vereinigte Staaten Pittsburgh			
	Rundstahl unter 80 mm warmgewalzt Frachtlage Mailand	rounds and squares bis 3" 5/8-2 3/4" SM-Güte Mengen ab 50 lts frei Käufer 15)	crowns iron Nr. 1 frei Käufer 15)	Grundpreis f.a.s.	skr 100 kg	sfrs 100 kg	ab Lager Schilling 100 kg	warmgewalzte Stähle Spezial- Exportpreis 16) Inlandspreis ab Werk	Verschiffungs- f.o.b.	
	Lire 100 kg	\$ s.d. je 2240 lbs		MM. 100 kg	ME. 100 kg	ME. 100 kg	\$ je 100 lbs			
Dw. Originalpreise										
1958 D	7 274	46. 2. 4	42. 5. 2	48.10. 0	55,11	51,68	325,0	5,53	6,38	
1959 D	6 717	45. 9.10	41. 2.11	48.10. 0	58,06	50,66	343,0	5,68	6,45	
1960 D	7 129	45. 0. 5	41.12. 6	48.12. 6	63,28	55,94	378,0	5,68	6,44	
1961 D	7 139	44.14. 4	41.12. 6	50.18.11	60,55	56,47	378,0	5,68	6,44	
1962 D	6 988	45.17. 1	41.12. 6	52. 7. 1	54,48	55,91	387,2	5,68	6,44	
1963 D	6 844	46. 0. 6	41.12. 6	51.10. 0	50,20	46,48	389,0	5,74	6,50	
1963 Okt.	6 800	46. 0. 6	41.12. 6	52.10. 0	51,80	44,64	389,0	5,93	6,60	
1963 Nov.	6 800	46. 0. 6	41.12. 6	52.10. 0	51,17	43,32	389,0	5,93	6,69	
1963 Dez.	6 800	46. 0. 6	41.12. 6	52.10. 0	50,80	43,32	389,0	5,93	6,69	
1964 Jan.	6 800	46. 0. 6	41.12. 6	52.10. 0	50,80	43,49	389,0	5,93	6,69	
1964 Febr.	6 700	46. 0. 6	41.12. 6	52.10. 0	51,14	44,14	389,0	5,93	6,69	
1964 März	6 600	46. 0. 6	41.12. 6	52.10. 0	53,15	44,85	389,0	5,93	6,69	
1964 April	6 600	46. 0. 6	41.12. 6	52.10. 0	55,80	45,64	389,0	5,93	6,69	
1964 Mai	6 600	46. 0. 6	41.12. 6	52.10. 0	56,45	45,64	389,0	5,93	6,69	
1964 Juni	6 600	46. 0. 6	41.12. 6	52.10. 0	56,80	45,78	389,0	5,93	6,69	
1964 Juli	6 600	46. 0. 6	41.12. 6	52.10. 0	56,80	45,78	389,0	5,93	6,69	
1964 Aug.	6 600	46. 0. 6	41.12. 6	52.10. 0	56,80	45,66	389,0	5,93	6,69	
1964 Sept.	6 600	46. 0. 6	41.12. 6	52.10. 0	56,80	46,46	389,0	5,93	6,69	
1964 Okt.	6 600	46. 0. 6	41.12. 6	52.10. 0	56,22	46,39	389,0	5,93	6,69	
1964 Nov.	6 600	46. 0. 6	41.12. 6	52.10. 0	55,80	46,39	389,0	5,93	6,69	
1964 Dez.	6 625	46. 0. 6	41.12. 6	52.10. 0	55,80	46,39	389,0	5,93	6,69	
1965 Jan.	6 700	46. 0. 6	42.10. 6	52.10. 0	55,80	46,71	389,0	5,93	6,69	
1965 Febr.	6 700	46. 0. 6	42.10. 6	52.10. 0	55,80	46,71	389,0	5,93	6,69	
1965 März	6 700	46. 0. 6	42.10. 6	52.10. 0	55,80	46,78	389,0	5,93	6,69	
1965 April	6 700	46. 0. 6	42.10. 6	52.10. 0	55,80	46,78	389,0	5,93	6,69	
1965 Mai	6 700	46. 0. 6	42.10. 6	52.10. 0	55,80	46,60	389,0	5,93	6,69	
1965 Juni	6 700	46. 0. 6	42.10. 6	52.10. 0	55,80	46,46	389,0	5,93	6,69	

Jahr Monat	noch: Stabstahl			Formstahl					
	Japan			Montanunion	BR-Deutschland Nordrh.-Westf.	Frankreich	Belgien	Italien Mailand	Ver.Königreich
	Rundstahl		SM-Güte 5/8 bis 1 inch Exportpreis f.o.b.	Winkel u.Träger erzielter Exportpreis f.o.b.	Thomasgüte Poutrelles norm 180-300 mm	acier profilé	U-Form 80-250 mm	Winkel u.Träger SM-Güte Inlandspreis Mengen ab 50 lbs fr.Best.-Stat.	
	19 mm Listenpreis cif.Kauferhafen oder Station	9 mm Marktpreis		Antwerpen ¹³⁾	Oberhausen ¹⁴⁾	Thionville	Clabecq	Mailand	
	Yen je 1 000 kg	US-\$ 1000 kg	\$ 1000 kg	DM 1000 kg	FF 1000 kg	bfrs 1000 kg	Lire 100 kg	£ s.d. 2240 lbs	
Dw. Originalpreise									
1958 D	40 500	35 254	88,7	90,35	427,75	368,70	5 117	7 904	39.19. 0
1959 D	40 917	40 408	103,6	92,33	427,75	408,44	4 813	7 411	39. 7. 9
1960 D	41 117	35 663	103,0	96,82	427,75	437,75	4 950	7 350	38. 3. 7
1961 D	40 000	37 346	98,8	93,36	427,75	446,85	4 950	7 274	38. 5. 8
1962 D	39 500	29 813	80,0	85,75	427,75	467,81	4 950	7 110	39.15. 2
1963 D	39 000	30 778	83,8	76,05	427,75	482,70	4 950	7 154	40. 0. 0
1963 Okt.	39 000	29 583	87,5	75,50	427,75	482,70	4 950	7 050	40. 0. 0
1963 Nov.	39 000	32 417	87,5	75,44	427,75	482,70	4 950	7 050	40. 0. 0
1963 Dez.	39 000	31 917	85,0	75,06	427,75	482,70	4 950	7 050	40. 0. 0
1964 Jan.	39 000	31 000	83,0	76,33	427,75	482,70	4 950	7 050	40. 0. 0
1964 Febr.	39 000	31 250	83,0	76,88	427,75	482,70	4 950	6 950	40. 0. 0
1964 März	39 000	30 833	83,0	79,56	427,75	482,70	4 950	6 850	40. 0. 0
1964 April	39 000	29 417	83,0	84,33	427,75	482,70	4 950	6 850	40. 0. 0
1964 Mai	39 000	28 750	83,0	86,29	427,75	482,70	4 950	6 850	40. 0. 0
1964 Juni	39 000	29 833	83,0	86,28	427,75	482,70	4 950	6 850	40. 0. 0
1964 Juli	39 000	33 667	84,0	85,83	427,75	482,70	4 950	6 850	40. 0. 0
1964 Aug.	39 000	36 333	85,0	85,25	427,75	482,70	4 950	6 850	40. 0. 0
1964 Sept.	39 000	36 083	85,0	85,00	427,75	482,70	4 950	6 850	40. 0. 0
1964 Okt.	39 000	35 333	87,5	84,78	427,75	482,70	4 950	6 850	40. 0. 0
1964 Nov.	39 000	36 417	90,0	83,88	427,75	482,70	4 950	6 850	40. 0. 0
1964 Dez.	39 000	37 833	90,0	84,50	427,75	482,70	4 950	6 875	40. 0. 0
1965 Jan.	39 000	38 000	92,0	84,94	427,75	482,70	4 950	7 000	40. 0. 0
1965 Febr.	39 000	38 000	93,0	84,57	427,75	482,70	4 950	7 000	40. 0. 0
1965 März	39 000	38 000	97,0	85,39	427,75	482,70	4 950	7 000	40. 0. 0
1965 April	39 000	38 000	97,0	85,00	427,75	482,70	4 950	7 000	40. 0. 0
1965 Mai	39 000	38 000	92,0	84,11	427,75	482,70	4 950	7 000	40.12. 6
1965 Juni	39 000	38 000	92,0	84,50	427,75	482,70	4 950	7 000	40.12. 6
Jahr Monat	noch: Formstahl							Stahlschienen	
	Ver.Königreich	Schweden Stockholm	Schweiz	Vereinigte Staaten		Japan		BR-Deutschland Nordrh.-Westf.	Frankreich
	Winkel u.Träger SM-Güte	Armierungs- eisen	Passoneisen	gewalztes Formeisen	Exportpreis f.o.b. 16)	Träger Flußstahl 65 mm SM-Güte 150x150x12 mm		Vignol- b.Abn.v.1000 t	SNCF-Qualität 15-18 m lang
	Exportpreis f.o.b. £ s.d. 2240 lbs	frei Käufer skr 1000 kg		Inlandspreis ab Werk \$ je 100 lbs	Exportpreis f.o.b. 16) Verschiffungspr. cif.Kauferhafen	Listenpreis f.o.b. Yen 1000 kg	Exportpreis f.o.b. US-\$ 1000 kg	frei 14) Verbraucher DM 1000 kg	Frachtlage Thionville FF 1000 kg
ME. Originalpreise									
1958 D	44. 1. 8	65,12	46,38	5,37	5,90	42 500	122,1	489,75	439,80
1959 D	40. 0. 0	70,36	45,70	5,50	5,99	42 500	124,6	489,75	487,29
1960 D	38.16. 1	75,98	50,58	5,50	5,98	42 750	120,4	489,75	522,28
1961 D	38.12. 6	72,58	50,18	5,50	5,76	41 000	126,0	489,75	532,60
1962 D	38.12. 6	62,73	49,70	5,50	5,73	40 500	100,5	489,75	556,52
1963 D	38.12. 6	60,31	48,67	5,55	5,77	40 000	89,2	489,75	576,00
1963 Okt.	38.12. 6	61,75	48,70	5,70	5,86	40 000	92,5	489,75	576,00
1963 Nov.	38.12. 6	61,75	48,49	5,70	5,93	40 000	92,5	489,75	576,00
1963 Dez.	38.12. 6	61,75	48,49	5,70	5,93	40 000	89,0	489,75	576,00
1964 Jan.	38.12. 6	61,75	48,49	5,70	5,93	40 000	87,0	489,75	576,00
1964 Febr.	38.12. 6	63,28	48,49	5,70	5,93	40 000	87,0	489,75	576,00
1964 März	39.16. 8	65,60	48,49	5,70	5,93	40 000	87,0	489,75	576,00
1964 April	41.10. 0	68,25	48,49	5,70	5,93	40 000	87,0	489,75	576,00
1964 Mai	41.10. 0	68,90	48,49	5,70	5,93	40 000	87,0	489,75	576,00
1964 Juni	41.10. 0	68,25	48,49	5,70	5,93	40 000	87,0	489,75	576,00
1964 Juli	41.10. 0	69,25	48,49	5,70	5,93	40 000	91,1	489,75	576,00
1964 Aug.	41.10. 0	69,25	49,03	5,70	5,93	40 000	95,0	489,75	576,00
1964 Sept.	41.10. 0	69,25	49,33	5,70	5,93	40 000	95,0	489,75	576,00
1964 Okt.	41.10. 0	69,25	49,33	5,70	5,93	40 000	95,0	489,75	576,00
1964 Nov.	41.10. 0	69,25	49,33	5,70	5,93	40 000	95,0	489,75	576,00
1964 Dez.	41.10. 0	69,25	49,33	5,70	5,93	40 000	95,0	489,75	576,00
1965 Jan.	41.10. 0	69,25	48,84	5,70	5,93	40 000	95,0	489,75	576,00
1965 Febr.	41.10. 0	69,25	48,84	5,70	5,93	40 000	97,0	489,75	576,00
1965 März	41.10. 0	69,25	48,84	5,70	5,93	40 000	98,0	489,75	576,00
1965 April	41.10. 0	69,25	49,13	5,70	5,93	40 000	97,0	489,75	576,00
1965 Mai	41.10. 0	69,25	48,91	5,70	5,93	40 000	95,0	489,75	576,00
1965 Juni	41.10. 0	69,25	48,91	5,70	5,93	40 000	95,0	489,75	576,00
Jahr Monat	noch: Stahlschienen					Grobblech			
	Belgien	Ver.Königreich	Vereinigte Staaten Pittsburgh		Japan	Montanunion	BR-Deutschland Nordrh.-Westf.	Frankreich	Belgien
	17,85 kg je m Thomasgüte Liefg.v.500 t Frachtlage Charleroi	40-75 lbs/yard Liefg.v.500 t f.o.b. Werk	schwere T-, Standard 61 lbs je yard Inlandspreis ab Werk		37 kg je m 10-20 m lang frei Kauferstation	3/8 inch und mehr erzielter Exportpr.fob. Antwerpen ¹³⁾	Behälter- und mehr Grundpreis ¹⁴⁾ Essen	10 - 25 mm Thomasgüte Frachtlage Montmédy	4,76 mm stark Seraing
	bfrs 1000 kg	£ s.d. 2240 lbs	\$ 100 lbs	\$ 2000 lbs	Yen 1000 kg	\$ 1000 kg	DM 1000 kg	FF 1000 kg	bfrs 1000 kg
Originalpreise									
1958 D	6 200	40. 7. 6	5,60	115,77	47 000	101,34	474,79	429,90	6 178
1959 D	6 200	39.19. 2	5,75	119,28	47 167	98,09	469,75	476,28	6 100
1960 D	6 200	39.15. 0	5,75	119,28	47 139	102,95	469,75	500,38	6 100
1961 D	6 200	39.19. 2	5,75	119,28	46 000	94,89	469,75	507,10	6 100
1962 D	6 200	40.15. 7	5,75	118,55	46 000	93,49	469,75	520,43	6 100
1963 D	6 200	40.18. 0	5,75	118,21	46 000	83,88	469,75	541,30	6 100
1963 Okt.	6 200	40.18. 0	5,75	118,21	46 000	82,28	469,75	541,30	6 100
1963 Nov.	6 200	40.18. 0	5,75	118,21	46 000	82,13	469,75	541,30	6 100
1963 Dez.	6 200	40.18. 0	5,75	118,21	46 000	83,50	469,75	541,30	6 100
1964 Jan.	6 200	40.18. 0	5,75	118,21	46 000	87,00	469,75	541,30	6 100
1964 Febr.	6 200	40.18. 0	5,75	118,21	46 000	98,07	469,75	541,30	6 100
1964 März	6 200	40.18. 0	5,75	118,21	46 000	106,38	469,75	541,30	6 100
1964 April	6 200	40.18. 0	5,75	118,21	46 000	113,33	469,75	541,30	6 100
1964 Mai	6 200	40.18. 0	5,75	118,21	46 000	115,71	469,75	541,30	6 100
1964 Juni	6 200	40.18. 0	5,75	118,21	46 000	116,00	469,75	541,30	6 100
1964 Juli	6 200	40.18. 0	5,75	118,21	46 000	114,83	469,75	541,30	6 100
1964 Aug.	6 200	40.18. 0	5,75	118,21	46 000	111,13	469,75	541,30	6 100
1964 Sept.	6 200	40.18. 0	5,75	118,21	46 000	108,25	469,75	541,30	6 100
1964 Okt.	6 200	40.18. 0	5,75	118,21	46 000	104,66	469,75	541,30	6 100
1964 Nov.	6 200	40.18. 0	5,75	118,21	46 000	96,72	469,75	541,30	6 100
1964 Dez.	6 200	40.18. 0	5,75	118,21	46 000	97,00	469,75	541,30	6 100
1965 Jan.	6 200	40.18. 0	5,75	118,21	46 000	98,43	469,75	541,30	6 100
1965 Febr.	6 200	40.18. 0	5,75	118,21	46 000	97,29	469,75	541,30	6 100
1965 März	6 200	41.18. 0	5,75	118,21	46 000	98,05	469,75	541,30	6 100
1965 April	6 200	40.18. 0	5,75	118,21	46 000	96,62	469,75	541,30	6 100
1965 Mai	6 200	40.10. 6	5,75	118,21	46 000	92,61	469,75	541,30	6 100
1965 Juni	6 200	40.10. 6	5,75	118,21	46 000	87,93	469,75	541,30	6 100

		noch: Grobblech									
		Luxemburg	Italien Mailand	Vereinigtes Konigreich		Österreich	Vereinigte Staaten Pittsburgh		Japan		
Jahr Monat	Thomasgute	4,75 mm und starker	Schiffs- 15 Mengen ab 50 lbs	3/16 inch und mehr SM-Gute	St. 00 12	Behälter- warmgewalzt		Schiffs- 12 x 1 500 mm x 6 100 mm	4,5 x 1 219 mm x 2 438 mm		
	Frachtlage Dudelange	frei Großhändler	Inlandspreis fr.Käuferstat.	Exportpreis f.o.b.	ab Lager	Inlandspreis ab Werk	Exportpreis f.o.b. 16)	Listenpreis cif Käuferhafen od. -stat.	Marktpreis		
	lfrs 1000 kg	Lire 100 kg	£.s.d. je 2240 lbs			Schilling 100 kg	\$ je 100 lbs		Yen je 1000 kg		
MM.											
Originalpreise											
1958 D	5 950	10 716	42. 4. 6	47.17. 5	391,0	5,18	5,67	50 000	45 600		
1959 D	5 900	9 645	41. 7. 5	42. 2. 0	411,5	5,30	5,76	50 167	54 438		
1960 D	5 900	9 900	40. 8. 0	41.13. 4	452,0	5,30	5,75	50 667	50 230		
1961 D	5 900	9 900	40.11. 5	41.12. 0	452,0	5,30	5,43	48 000	50 778		
1962 D	5 900	9 900	41.16. 1	41.12. 0	452,0	5,30	5,38	47 000	40 549		
1963 D	5 900	9 148	42. 0. 0	41.12. 0	452,0	5,36	5,44	46 000	43 632		
1963 Okt.	5 900	8 950	42. 0. 0	41.12. 0	452,0	5,55	5,54	46 000	42 250		
1963 Nov.	5 900	8 950	42. 0. 0	41.12. 0	452,0	5,55	5,63	46 000	44 000		
1963 Dez.	5 900	8 950	42. 0. 0	41.12. 0	452,0	5,55	5,63	46 000	43 000		
1964 Jan.	5 900	8 950	42. 0. 0	41.12. 0	452,0	5,55	5,63	46 000	42 250		
1964 Febr.	5 900	8 950	42. 0. 0	41.12. 0	452,0	5,55	5,63	46 000	41 000		
1964 März	5 900	8 950	42. 0. 0	42. 4. 8	452,0	5,55	5,63	46 000	40 500		
1964 April	5 900	8 950	42. 0. 0	43. 5. 0	452,0	5,55	5,63	46 000	40 083		
1964 Mai	5 900	8 950	42. 0. 0	43. 5. 0	452,0	5,55	5,63	46 000	39 750		
1964 Juni	5 900	8 950	42. 0. 0	43. 5. 0	452,0	5,55	5,63	46 000	39 333		
1964 Juli	5 900	8 950	42. 0. 0	43. 5. 0	452,0	5,55	5,63	46 000	40 917		
1964 Aug.	5 900	8 950	42. 0. 0	43. 5. 0	452,0	5,55	5,63	46 000	41 083		
1964 Sept.	5 900	8 950	42. 0. 0	43. 5. 0	452,0	5,55	5,63	46 000	40 167		
1964 Okt.	5 900	8 950	42. 0. 0	43. 5. 0	452,0	5,55	5,63	46 000	36 750		
1964 Nov.	5 900	8 950	42. 0. 0	43. 5. 0	452,0	5,55	5,63	46 000	38 667		
1964 Dez.	5 900	8 750	42. 0. 0	43. 5. 0	452,0	5,55	5,63	46 000	39 417		
1965 Jan.	5 900	8 750	42. 0. 0	43. 5. 0	452,0	5,55	5,63	46 000	40 500		
1965 Febr.	5 900	8 750	42. 0. 0	43. 5. 0	452,0	5,55	5,63	46 000	40 500		
1965 März	5 900	8 750	42. 0. 0	43. 5. 0	452,0	5,55	5,63	46 000	40 500		
1965 April	5 900	8 750	42. 0. 0	43. 5. 0	452,0	5,55	5,63	46 000	40 500		
1965 Mai	5 900	8 750	42. 0. 0	43. 5. 0	452,0	5,55	5,63	46 000	40 500		
1965 Juni	5 900	8 750	42.12. 6	43. 5. 0	452,0	5,55	5,63	46 000	36 417		
		Feinblech									
		Japan	Montanunion	BR-Deutschland Nordrh.-Westf.	Frankreich	Belgien	Schweden Stockholm	Vereinigtes Konigreich			
Jahr Monat	4,5mm u. starker 4ft x 8 ft SM-Gute	20 gauge galvan.Wellblech	20 gauge SP0, kaltgew.	Handels-, 2,75 mm kastengegluht	Thomasgute 2,75-3 mm NPO flamrofengegluht	1 mm stark kaltgewalzt unbehandelt	17 - 20 gauge nicht überzogen kaltgewalzt	Mengen ab 10 lts frei Besteller	Exportpreis fob.UK-Hafen		
	Exportpreis f.o.b.	erzielter Exportpreis fob. Antwerpen 13)	Grundpreis 14)	Frachtl.Siegen	Montmédy	Charleroi	Grundpreis f.a.s.	Grundpreis ab Werk	Bar-le-Duc		
	US-\$ 1000 kg	\$ je 1000 kg	DM 1000 kg	FF 1000 kg	bfrs 1000 kg	skr 100 kg	£.s.d. je 2240 lbs				
Dw.											
Originalpreise											
1958 D	115,7	192,90	156,20 ^{a)}	594,75	507,30	6 800	90,17	56. 7. 0	55. 0. 3		
1959 D	119,2	182,43	157,75	589,25	558,73	6 800	90,99	55.12.10	54. 6. 2		
1960 D	124,1	179,32	175,92	583,75	582,00	6 800	99,17	55. 4. 6	54.12. 6		
1961 D	119,7	153,94 ^{a)}	126,82	567,62	588,30	6 800	75,84	55.10. 4	54.12. 6		
1962 D	114,9	143,16 ^{b)}	123,80	558,75	599,02	6 800	73,31	58. 6. 11	52. 2. 3		
1963 D	113,2	142,32	109,76	558,75	615,80	6 800	66,65	58.16. 6	52. 0. 0		
1963 Okt.	113,2	144,20	106,17	558,75	615,80	6 800	65,00	58.16. 6	52. 0. 0		
1963 Nov.	113,2	144,20	105,25	558,75	615,80	6 800	65,00	58.16. 6	52. 0. 0		
1963 Dez.	113,2	144,55	105,44	558,75	615,80	6 800	66,75	58.16. 6	52. 0. 0		
1964 Jan.	113,2	146,53	118,17	558,75	615,80	6 800	75,00	58.16. 6	52. 0. 0		
1964 Febr.	113,2	149,10	126,43	558,75	615,80	6 800	80,00	58.16. 6	52. 0. 0		
1964 März	113,2	151,20	130,00	558,75	615,80	6 800	80,00	58.16. 6	52. 0. 0		
1964 April	113,2	154,86	130,75	558,75	615,80	6 800	80,00	58.16. 6	52. 0. 0		
1964 Mai	113,2	155,80	130,33	558,75	615,80	6 800	80,00	58.16. 6	52. 0. 0		
1964 Juni	113,2	159,13	130,89	558,75	615,80	6 800	79,00	58.16. 6	52. 0. 0		
1964 Juli	113,2	159,60	126,28	558,75	615,80	6 800	77,00	58.16. 6	52. 0. 0		
1964 Aug.	113,2	159,60	120,13	558,75	615,80	6 800	74,00	58.16. 6	52. 0. 0		
1964 Sept.	113,2	.	115,21	558,75	615,80	6 800	72,00	58.16. 6	52. 0. 0		
1964 Okt.	112,0	.	111,72	558,75	615,80	6 800	70,00	58.16. 6	52. 0. 0		
1964 Nov.	112,0	.	109,32	558,75	615,80	6 800	68,50	58.16. 6	52. 0. 0		
1964 Dez.	112,0	.	109,00	558,75	615,80	6 800	69,00	58.16. 6	52. 0. 0		
1965 Jan.	112,0	.	111,86	558,75	615,80	6 800	69,00	58.16. 6	.		
1965 Febr.	112,0	.	111,71	558,75	615,80	6 800	69,00	58.16. 6	.		
1965 März	106,0	.	112,39	558,75	615,80	6 800	69,00	58.16. 6	.		
1965 April	105,0	.	109,38	558,75	615,80	6 800	67,00	58.16. 6	.		
1965 Mai	102,0	.	106,44	558,75	615,80	6 800	64,00	59. 9. 0	.		
1965 Juni	102,0	.	105,92	558,75	615,80	6 800	64,00	59. 9. 0	.		
		noch: Feinblech						Weißblech			
		Vereinigtes Konigreich		Vereinigte Staaten Pittsburgh		Japan		BR-Deutschland Nordrh.-Westf.	Frankreich		
Jahr Monat	17 - 20 gauge galvanisiertes Wellblech	18 gauge warmgewalzt		10 gauge galvanisiert	1,6 x 914 mm x 1 829 mm	12 gauge 2,3 mm x 3' x 6'	0,28 mm stark feuerverzinnt	1,5 lbs Auflage Frachtlage			
	Exportpreis fob. UK-Hafen	Mengen ab 10 lts frei Besteller	frei Bestellerwerk	Exportpreis f.o.b. 16)	ab Herstellerwerk	Marktpreis cif.Käuferhafen	Exportpreis o.fr.Käuferstat.	Grundpreis ab Werk	Bar-le-Duc		
	£.s.d. je 2240 lbs			\$ je 100 lbs		Yen 1000 kg	US-\$ 1000 kg	DM 100 kg	FF 100 gm		
Originalpreise											
1958 D	62. 5. 9	63. 9. 1	5,00	5,17	6,71	59 215	145,25	1 234,00	.		
1959 D	61. 7. 5	63.18. 3	5,10	5,19	6,88	60 191	145,27 ^{a)}	1 180,00	.		
1960 D	64.15. 0	64.13. 3	5,10	5,18	6,88	61 194	140,75	1 021,00	.		
1961 D	64. 5. 6	64. 3. 1	5,10	5,18	6,88	54 186	122,56 ^{a)}	980,00	284,50 ^{b)}		
1962 D	59.16. 2	66. 2. 11	5,10	5,18	6,88	49 389	.	945,00	284,50		
1963 D	59.12. 6	64.17. 0	5,25	5,32	7,13	48 500	93,89 ^{a)}	944,56	284,00		
1963 Okt.	59.12. 6	63.14. 0	5,30	5,38	7,23	49 833	92,50	946,75	284,00		
1963 Nov.	59.12. 6	64. 1. 0	5,30	5,38	7,23	49 917	92,50	946,75	284,00		
1963 Dez.	59.12. 6	64. 1. 0	5,30	5,38	7,23	49 500	105,00	946,75	284,00		
1964 Jan.	59.12. 6	64. 1. 0	5,30	5,38	7,23	49 000	105,00	946,75	284,00		
1964 Febr.	59.12. 6	65. 2. 0	5,30	5,38	7,23	51 083	105,00	946,75	284,00		
1964 März	59.12. 6	65. 2. 0	5,30	5,38	7,23	49 500	105,00	946,75	284,00		
1964 April	59.12. 6	65. 2. 0	5,30	5,38	7,23	48 083	105,00	946,75	284,00		
1964 Mai	59.12. 6	65.16. 0	5,30	5,38	7,23	47 833	105,00	946,75	284,00		
1964 Juni	59.12. 6	65.16. 0	5,30	5,38	7,23	47 667	105,00	946,75	284,00		
1964 Juli	59.12. 6	65.16. 0	5,30	5,38	7,23	46 500	106,50	946,75	284,00		
1964 Aug.	59.12. 6	68. 5. 0	5,30	5,38	7,23	46 167	108,00	946,75	275,00		
1964 Sept.	59.12. 6	68. 5. 0	5,30	5,38	7,23	45 583	108,00	946,75	275,00		
1964 Okt.	59.12. 6	68. 5. 0	5,30	5,38	7,23	43 583	-	946,75	275,00		
1964 Nov.	59.12. 6	68. 5. 0	5,30	5,38	7,23	44 583	-	946,75	290,00		
1964 Dez.	59.12. 6	68. 5. 0	5,30	5,38	7,23	46 250	-	969,75 ^r	290,00		
1965 Jan.	65.16. 0	68. 5. 0	5,30	5,38	7,53	52 000	-	869,75	290,00		
1965 Febr.	65.16. 0	68. 5. 0	5,30	5,38	7,53	52 000	113,00	869,75	290,00		
1965 März	65.16. 0	68. 5. 0	5,30	5,38	7,53	52 000	113,00	869,75	290,00		
1965 April	65.16. 0	68. 5. 0	5,30	5,38	7,53	52 000	112,00	869,75	290,00		
1965 Mai	65.16. 0	69. 0. 0	5,30	5,38	7,53	52 000	109,00	869,75	290,00		
1965 Juni	65.16. 0	68.13. 0	5,30	5,38	7,53	52 000	109,00	869,75	290,00		

		noch: Weißblech									
		Belgien	Niederlande	Italien Mailand	Vereinigtes Konigreich Cardiff		Vereinigte Staaten Pittsburgh		Japan		
Jahr Monat	galvanisch verzinkt 0,50 lbs Aufl.				feuerverzinkt 100 Tafeln Mengen von 15 - 50 lts f.o.t.Werk		feuerverzinkt, Koksqualität 1,25 lbs-Auflage f.o.t. Inlandspreis f.o.b. Exportpreis		0,271 mm x 20" x 28" verpackt Inlandspreis ab Lager	Koksqualität 20" x 28 " kaltgewalzt Exportpreis f.o.b.	
	Frachtlage Seraing	Frachtlage Velsen/Overwijk	frei Groß- handelslager	£ s.d. 100 000 sq.m	£ s.d. box (108 lbs)	f.o.t. Inlandspreis	f.o.b. Exportpreis	\$ je box (107 lbs)	Yen 1000 kg	US-\$ 1000 kg	
	bfrs 1000 kg	hfl 1000 kg	Lire 100 kg			(100 lbs)					
Originalpreise											
1958 D	12 844	863,77	18 248	10. 8. 7	3.15. 2	10,11	10,74	108 210	219,6		
1959 D	11 830	874,00	17 250	10. 8. 4	3.14. 8	10,40	10,89	103 620	208,8		
1960 D	11 830	874,00	18 229	10. 6. 3	3.17. 4	10,40	10,87	103 200	223,3		
1961 D	11 378	812,43	17 983	10. 7. 10	3.16. 0	10,40	10,87	103 200	210,4		
1962 D	11 000	792,20	17 450	10.17.11	3.13. 3	10,40	10,87	103 200	205,0		
1963 D	11 000	792,20	17 458	10.18. 5	3.13. 0	10,40	10,87	103 200	205,0		
1963 Okt.	11 000	792,20	17 450	10.17. 9	3.13. 0	10,40	10,87	103 200	205,0		
1963 Nov.	11 000	792,20	17 450	10.17. 9	3.13. 0	10,40	10,87	103 200	205,0		
1963 Dez.	11 000	792,20	17 550	10.17. 9	3.13. 0	10,40	10,87	103 200	205,0		
1964 Jan.	11 000	792,20	17 550	10.17. 9	3.13. 0	10,40	10,87	103 200	205,0		
1964 Febr.	11 000	792,20	17 550	10.17. 9	3.13. 0	10,40	10,87	103 200	205,0		
1964 März	11 000	792,20	17 550	10.18. 0	3.13. 0	10,40	10,87	103 200	205,0		
1964 April	11 000	792,20	17 550	10.18. 7	3.13. 0	10,40	10,87	103 200	205,0		
1964 Mai	11 000	792,20	17 550	10.18.7	3.13. 0	10,40	10,87	103 200	205,0		
1964 Juni	11 000	792,20	17 550	10.18. 7	3.13. 0	10,40	10,87	103 200	205,0		
1964 Juli	11 000	792,20	17 550	10.18. 7	3.13. 0	10,40	10,87	103 200	205,0		
1964 Aug.	11 000	792,20	17 550	10.18. 7	3.13. 0	10,40	10,87	103 200	205,0		
1964 Sept.	11 000	792,20	17 550	10.18. 7	3.13. 0	10,40	10,87	103 200	205,0		
1964 Okt.	11 000	792,20	17 550	11. 9. 7	3.13. 0	10,40	10,87	103 200	205,0		
1964 Nov.	11 000	792,20	17 550	11. 9. 7	3.13. 0	10,40	10,87	103 200	205,0		
1964 Dez.	11 000	792,20r	17 550	11. 9. 7	3.13. 0	10,40	10,87	103 200	205,0		
1965 Jan.	11 000	792,20r	15 650	11.17. 3	3.17. 0	10,40	10,87	103 200	205,0		
1965 Febr.	11 000	792,20r	15 650	11.17. 3	3.17. 0	10,40	10,87	103 200	205,0		
1965 März	11 000	792,20r	15 650	11.17. 3	3.17. 0	10,40	10,87	103 200	204,0		
1965 April	11 000	792,20r	15 650	11.14. 3	3.17. 0	10,40	10,87	103 200	204,0		
1965 Mai	11 000	792,20r	15 650	11.11. 2	3.17. 0	10,40	10,87	103 200	204,0		
1965 Juni	11 000	792,20r	15 650	11.16. 7	3.17. 0	10,40	10,87	103 200	204,0		
Stahlschrott											
Jahr Monat	BR-Deutschland Essen	Frankreich Paris	Belgien		Niederlande	Italien Mailand	Ver.Konigreich	Vereinigte Staaten Pittsburgh Chicago			
	Standardsorte 11	schwerer 150 x 50 x 50 kompl.Wglag.	Siemens- Martin-	Hochofen	Nr. 11 chargierfähig 150x50x50	RM 10 150x50x50	schwerer 500 lts u.mmm	heavy melting steel Nr. 1			
	Werkseinkaufs- preis	Erzeugerpreis	Handler-VPr.frei Verbraucher		versteuert frei Bahnhof	frei Waggon oder frei LKW	Frachtlage Nordost-Küste	Ankaufspreis frei Verbraucher; einschließlich Provision			
	DM 1000 kg	FF 1000 kg	bfrs je 1000 kg		US-\$ 1000 kg	Lire 100 kg	£ s.d. 2240 lbs	\$ je 2240 lbs			
Originalpreise											
1958 D	152,67	.	1 783	1 701	35,12	2 207	11. 8. 3	38,10	38,22		
1959 D	157,83	.	1 993	1 852	38,29	2 560	11. 8. 3	40,11	38,65		
1960 D	166,00	.	2 193	2 063	40,79	2 708	11. 8. 3	32,87	31,09		
1961 D	161,17	.	2 120	2 023	38,49	2 677	11. 8. 3	35,22	35,19		
1962 D	143,92	.	1 681	1 556	31,50	2 367	11. 8. 3	29,28	27,65		
1963 D	122,50	94,00	1 565	1 466	28,97	2 078	11. 8. 3	26,93	27,96		
1963 Okt.	122,50	94,00	1 550	1 500	28,97	2 133	11. 8. 3	26,00	29,11		
1963 Nov.	122,50	94,00	1 551	1 425	28,97	2 100	11. 8. 3	25,00	27,38		
1963 Dez.	122,50	94,00	1 525	1 400	28,97	2 100	11. 8. 3	26,43	27,02		
1964 Jan.	122,50	94,00	1 631	1 438	28,97	2 100	11. 8. 3	29,12	30,73		
1964 Febr.	122,50	94,00	1 775	1 575	28,97	2 100	11. 8. 3	28,53	29,45		
1964 März	122,50	94,00	1 838	1 688	30,65	2 150	11. 8. 3	29,67	27,93		
1964 April	122,50	95,33	1 850	1 700	30,65	2 103	11. 8. 3	32,08	31,18		
1964 Mai	122,50	96,50	1 838	1 700	30,65	2 050	11. 8. 3	33,70	30,50		
1964 Juni	122,50	96,50	1 781	1 700	30,65	2 000	11. 8. 3	35,09	33,23		
1964 Juli	122,50	96,50	1 775	1 700	29,60	2 000	11. 8. 3	36,09	36,86		
1964 Aug.	122,50	96,50	1 775	1 700		2 000	11. 8. 3	37,24	41,79		
1964 Sept.	122,50	96,50	1 775	1 700		2 025	11. 8. 3	37,06	36,69		
1964 Okt.	122,50	96,50	1 756	1 700		2 050	11. 8. 3	38,53	36,86		
1964 Nov.	122,50	96,50	1 744	1 688		2 075	11. 8. 3	39,72	38,50		
1964 Dez.	122,50	96,50	1 719	1 650		2 100	11. 8. 3	40,18	39,41		
1965 Jan.	122,50	96,50	1 719	1 688		2 100	11. 8. 3	39,12	38,45		
1965 Febr.	122,50	96,50	1 775	1 750		2 100	11. 8. 3	37,67	37,11		
1965 März	122,50	96,50	1 775	1 750		2 100	11. 8. 3	36,77	37,50		
1965 April	122,50	96,50	1 713	1 650		2 083	11. 8. 3	37,71	37,50		
1965 Mai	122,50	96,50	1 650	1 613		2 050	11. 8. 3	37,63	35,95		
1965 Juni	122,50	94,50	1 650	1 600		2 067	11. 8. 3	35,00	33,50		
noch: Stahlschrott											
Jahr Monat	Kanada Hamilton(Ont.)	Japan		BR-Deutschland	Frankreich Paris		Belgien		Italien Mailand		
	heavy melting Nr. 1	inländischer special grade	importierter Nr. 1	Hütten-, rein 99,5 % Al nicht legiert Gehm fr.Bahnst. Käuferwerk 18	Blöcke 99,5 % Al	Dural-Bleche 15/10 mm, 2x1m versteuert einschließlich Verpackung	Roh-	-Schrott Neuabschnitte	Ingotts 99-99,49 % Al UNI 3950		
	Ankaufspreis Hamdt.Distrikt	frei Verbraucher	c.i.f.		unversteuert ab Hütte			frei Werk	ab Werk		
	kan.\$ 2000 lbs	Yen je 1000 kg		DM 100 kg	FF je 100 kg		bfrs 1000 kg	bfrs kg	Lire kg		
Originalpreise											
1958 D	31,01	17 114	17 820	225,75	208,96	573,59	24 800 ^{b)}	12,95	403,13		
1959 D	32,70	19 628	19 169	216,00	228,03 ^r	629,83	24 800	16 09	400,12		
1960 D	28,70	19 220	18 502	216,00	234,90	640,29	26 020	18,76	409,95		
1961 D	28,95	20 729	20 888	216,00	243,50	635,00	26 020	16,35	400,00		
1962 D	24,80	15 056	16 594	216,00	243,50	656,14	25 283	14,47	400,00		
1963 D	21,50	15 611	15 513	210,17	246,21	694,17	25 207	14,12	400,00		
1963 Okt.	21,50	15 583	16 830	206,00	250,00	700,00	25 180	14,00	400,00		
1963 Nov.	21,50	16 333	17 213	206,00	250,00	700,00	25 340	14,00	400,00		
1963 Dez.	21,50	16 167	17 007	206,00	250,00	700,00	25 340	14,00	400,00		
1964 Jan.	21,50	15 750	17 243	206,00	250,00	700,00	26 080	14,50	400,00		
1964 Febr.	21,50	16 067	17 125	209,45	250,00	700,00	25 340	15,38	400,00		
1964 März	21,50	15 900	16 475	214,70	250,00	700,00	26 080	15,75	400,00		
1964 April	21,50	15 350	16 593	216,00	250,00	700,00	26 450	16,00	400,00		
1964 Mai	21,50	15 500	16 859	216,00	250,00	700,00	26 450	16,00	400,00		
1964 Juni	21,50	15 500	17 184	216,00	250,00	700,00	26 450	16,00	400,00		
1964 Juli	21,50	16 450	17 538	216,00	250,00	700,00	26 450	16,00	400,00		
1964 Aug.	28,79	17 350	18 188	216,00	250,00	700,00	26 450	16,00	400,00		
1964 Sept.	30,00	17 467	18 217	216,00	250,00	700,00	26 450	16,00	400,00		
1964 Okt.	30,00	16 650	18 247	216,00	250,00	700,00	26 450	16,00	400,00		
1964 Nov.	30,00	16 750	18 247	216,00	250,00	700,00	26 450	16,00	400,00		
1964 Dez.	30,00	17 250	18 247	216,00	250,00	700,00	26 450	16,00	400,00		
1965 Jan.	30,00	17 417	18 070	216,00	250,00	700,00	26 450	16,00	400,00		
1965 Febr.	30,00	17 933	17 361	216,00	250,00	700,00	26 450	16,00	397,50		
1965 März	30,00	17 950	17 125	216,00	250,00	700,00	26 450	16,00	390,00		
1965 April	30,00	16 967	16 948	216,00	262,00	712,00	26 450	16,00	390,00		
1965 Mai	30,00	17 633	17 125	216,00	262,00	712,00	26 450	16,00	390,00		
1965 Juni	30,00	18 017	17 302	216,00	262,00	712,00	26 450	16,00	390,00		

		noch: Aluminium							
		Vereinigtes Königreich London		Norwegen	Schweden Göteborg	Schweiz	Österreich Wien	Spanien	Ver. Staaten New York
Jahr Monat	Ingots einheim.u. kanadisches min. 99,5 % Al frei Käuferwerk	sonstige Herkünfte 99,5 % Al frei Käuferwerk	Neualu. Abschnitte ohne Folien in Handelspaketen	99,5 % Al		virgin,inländ. Rohmasseln 99 % Al Frachtl.Basel- Rheinfelden	inländische Walzplatten 99 % Al Großhandels- preis	Ingots	ab 99,5 % Al Ingots & 50lbs frei 19) Käuferwerk
	£.s.d. je 2240 lbs			nkr 100 kg	skr 100 kg	sfrs 100 kg	Schilling 100 kg	Pesetas kg	Cents lb
	Dw.		Dw.	Originalpreise					
1958 D	184. 3. 8	174. 8. 3	148. 8. 4	361,95	266	250	1 253	27,75	26,89
1959 D	180. 5. 5	173. 8. 0	152.10. 1	354,10	259	250	1 338	33,00	26,85
1960 D	186. 0. 0	180.15. 5	159. 9. 9	365,60	268	250	1 338	37,63	27,23
1961 D	186. 0. 0	170. 9. 5	143. 9. 5	365,60	268	250	1 338	37,63	25,46
1962 D	180.14. 0	157.11. 3	126.11. 6	355,65	261	250	1 334	36,16	23,88
1963 D	180.19. 9	161. 4. 4 ^{a)}	133. 2. 5	355,89	259	250	1 320	36,03	22,62
1963 Okt.	183.13. 1	nom.	137. 0. 0	361,87	263	250	1 320	.	22,98
1963 Nov.	184. 0. 0	nom.	137. 0. 0	362,18	263	250	1 320	.	23,00
1963 Dez.	184. 0. 0	nom.	137. 0. 0	362,18	263	250	1 320	36,03	23,00
1964 Jan.	184. 0. 0	172.10. 0	137. 0. 0	362,18	263	230	1 320	36,03	23,00
1964 Febr.	184. 0. 0	170. 0. 0	137. 0. 0	362,18	263	230	1 320	36,03	23,00
1964 März	190. 8. 0	172.18. 9	137.10. 0	375,39	272	230	1 320	36,03	23,35
1964 April	192. 0. 0	175.10. 0	141.12. 0	377,93	274	230	1 320	36,03	23,50
1964 Mai	192. 0. 0	182. 0. 0	142. 0. 0	377,93	274	230	1 320	36,03	23,50
1964 Juni	192. 0. 0	182.18. 0	142.15. 0	377,93	274	230	1 320	36,03	23,83
1964 Juli	192. 0. 0	183.10. 0	145. 0. 0	377,93	274	230	1 320	34,17	24,00
1964 Aug.	192. 0. 0	183.10. 0	145. 0. 0	377,93	274	230	1 320	34,17	24,00
1964 Sept.	192. 0. 0	183.10. 0	145. 0. 0	377,93	274	230	1 320	34,17	24,00
1964 Okt.	192. 0. 0	183.10. 0	145. 0. 0	377,93	274	230	1 320	34,17	24,00
1964 Nov.	192. 3.10	183.10. 0	145. 5. 0	377,93	275	230	1 320	34,17	24,00
1964 Dez.	196. 0. 0	183.10. 0	147. 6. 0	377,93	280	230	1 320	34,17	24,34
1965 Jan.	196. 0. 0	196. 0. 0	148. 0. 0	385,80	280	230	1 320	34,64	24,50
1965 Febr.	196. 0. 0	179. 0. 0	149. 0. 0	385,80	280	230	1 320	34,64	24,50
1965 März	196. 0. 0	179. 0. 0	149.10. 0	385,80	280	230	1 320	34,64	24,50
1965 April	196. 0. 0	179. 0. 0	149. 0. 0	385,80	280	230	1 320	34,64	24,50
1965 Mai	196. 0. 0	179. 0. 0	148.15. 0	385,80	280	230	1 320	34,64	24,50
1965 Juni	196. 0. 0	179. 0. 0	146. 5. 0	385,80	280	230	1 320	34,64	24,50
Jahr Monat	noch: Aluminium				Kalzium	Lithium	Magnesium		
	Vereinigte Staaten New York		Montreal	Kanada	Japan Tokio	Vereinigte Staaten New York		Frankreich Paris	Ver.Königreich London
	-Schrott Gußbruch	Neualuminium- abschnitte	Primar- 99,5 % Al Ingots	Exportprs.frei Europ.Käuferw.	Ingots 99,5-99,7 % Al	Gußblöcke und kleine Stücke	99,5 % Li	Ingots Nr. 25 rein	Ingots 99,8 % Mg in Mengen von 10 lbs frei Käufer
	Großhandels-Ankaufspreis	frei Käuferwerk	frei Käuferwerk	Kaufstation	frei Kaufstation	in 1 t ab Ladg.	Erzeugerpreis f.o.b.	ab Werk	frei Käufer
	Cents je lb	Kan.Cents lb	US-Cents lb	Yen 1000 kg	\$ je lb			100 kg	Pence lb
Originalpreise									Dw.
1958 D	9,76	12,97	23,00	23,03	224 723	2,05	10,21	427,0	29,50
1959 D	10,75	14,40	22,53	22,53	220 000	2,05	10,00	452,7	26,75
1960 D	10,25	13,55	23,25	23,25	220 000	2,05	10,00	455,0	26,75
1961 D	9,40	11,92	23,25	23,25	216 806	2,05	10,00	455,0	26,75
1962 D	8,70	11,05	23,65r	22,59	215 000	2,05	10,00	455,0	26,75
1963 D	8,33	11,59	24,19	22,62	215 000	2,05	10,00	452,5	26,44
1963 Okt.	8,75	12,13	24,73	22,98	215 000	2,05	10,00	445,0	26,00
1963 Nov.	8,75	12,13	24,75	23,00	215 000	2,05	10,00	445,0	26,00
1963 Dez.	8,75	12,13	24,75	23,00	215 000	2,05	10,00	445,0	26,00
1964 Jan.	8,75	12,13	24,75	23,00	200 000	2,05	10,00	445,0	26,00
1964 Febr.	8,75	12,13	24,75	23,00	200 000	2,05	10,00	445,0	26,00
1964 März	8,75	12,13	25,50	23,84	201 000	2,05	10,00	445,0	26,00
1964 April	8,75	12,13	25,50	24,00	204 000	2,05	10,00	445,0	26,00
1964 Mai	10,49	12,35	25,50	24,00	204 000	2,05	10,00	445,0	26,00
1964 Juni	10,88	12,38	25,50	24,00	204 000	2,05	10,00	445,0	26,00
1964 Juli	10,88	12,38	25,50	24,00	204 000	2,05	10,00	445,0	26,00
1964 Aug.	10,88	12,38	25,50	24,00	204 000	2,05	10,00	445,0	26,00
1964 Sept.	10,88	12,38	25,50	24,00	204 000	2,05	10,00	445,0	26,00
1964 Okt.	10,88	12,38	25,50	24,00	204 000	2,05	10,00	445,0	26,00
1964 Nov.	10,88	12,38	25,70	24,00	204 000	2,05	10,00	445,0	26,00
1964 Dez.	10,88	12,38	26,00	24,50	204 000	2,05	10,00	445,0	26,00
1965 Jan.	10,88	12,38	26,00	24,50	204 000	2,05	10,00	445,9	26,00
1965 Febr.	10,92	12,65	26,00	24,50	204 000	2,05	10,00	445,9	26,00
1965 März	11,16	13,65	26,00	24,50	204 000	2,05	10,00	445,9	26,00
1965 April	12,25	14,23	26,00	24,50	204 000	2,05	10,00	445,9	26,00
1965 Mai	12,91	15,38	26,00	24,50	204 000	2,05	10,00	445,9	26,00
1965 Juni	13,23	16,23	26,00	24,50	204 000	2,05	10,00	445,9	26,00
Jahr Monat	noch: Magnesium	Titan	Kupfer						
	Vereinigte Staaten New York		BR-Deutschland	Frankreich Paris		Belgien		Italien Mailand	
	Ingots, 4x16" 98,8 % Mg in 10 000 lbs	99,3 % Ti Max. 0,3 % Fe Schwamm Grad A	Elektrolyt- frei Fahrzeug Erzeugerwerk	Drahtbarren unversteuert	-Draht 3 mm stark versteuert	Elektrolyt- unversteuert 10 t und mehr ab Werk	-Draht rot Grundpreis	-Schrott Elektrolyt- Ankaufs- preis	Elektrolyt- Drahtbarren 99,9 % Cu ab Werk
	frei Velasco	fob. Newport	ab Importhafen oder ab Werk						
	Cents lb	\$ lb	DM 100 kg	FF je 100 kg		birs je kg			Lire kg
Originalpreise									Dw.
1958 D	36,00	2,05	240,76	249,59	382,36	27,65	37,13	21,05	394,01
1959 D	36,00	1,73	285,62	330,06	496,39	32,72	42,61	25,83	464,52
1960 D	36,00	1,52	297,71	339,96	509,92	33,79	43,70	28,21	477,69
1961 D	36,00	1,50	265,15	320,38	484,07	31,75	42,06	26,32	442,44
1962 D	36,00	1,39	265,35	323,77	489,76	32,22	42,67	25,38	446,25
1963 D	36,00	1,32	262,36	321,08	488,10	32,25	42,75	25,39	443,33
1963 Okt.	36,00	1,32	261,40	321,00	488,00	32,25	42,70	26,00	440,00
1963 Nov.	36,00	1,32	260,98	321,00	488,00	32,25	42,70	26,13	440,00
1963 Dez.	36,00	1,32	262,05	321,97	489,22	32,25	43,27	26,50	435,00
1964 Jan.	36,00	1,32	264,49	323,18	490,27	32,26	43,98	27,38	440,00
1964 Febr.	36,00	1,32	273,55	324,00	492,10	32,35	44,10	28,38	446,67
1964 März	36,00	1,32	282,84	332,68	502,37	32,92	44,72	29,25	461,25
1964 April	36,00	1,32	314,11	337,00	517,43	33,45	45,30	30,90	466,00
1964 Mai	36,00	1,32	308,78	337,00	520,70	33,45	45,30	29,75	467,40
1964 Juni	36,00	1,32	303,00	337,00	520,70	33,45	45,30	28,88	465,00
1964 Juli	36,00	1,32	318,17	337,00	520,70	33,45	45,30	30,00	465,00
1964 Aug.	36,00	1,32	366,88	348,12	534,84	34,47	46,75	33,50	495,00
1964 Sept.	36,00	1,32	402,47	360,00	557,40	35,55	48,30	35,30	503,33
1964 Okt.	36,00	1,32	462,66	360,00	577,75	35,55	48,30	39,38	525,00
1964 Nov.	36,00	1,32	474,06	369,00	587,30	35,55	48,30	41,80	530,00
1964 Dez.	36,00	1,32	437,17	369,00	594,10	35,55	49,30	39,00	530,00
1965 Jan.	36,00	1,32	367,26	369,00	614,50	35,55	49,30	32,50	517,50
1965 Febr.	36,00	1,32	409,01	369,00	614,50	35,55	49,30	34,25	525,00
1965 März	36,00	1,32	427,03	369,00	600,90	35,55	49,30	38,60	532,00
1965 April	36,00	1,32	454,39	369,00	600,90	35,55	49,20	41,13	536,25
1965 Mai	36,00	1,32	468,95	400,00	643,10r	39,35	54,00	43,13	543,33
1965 Juni	36,00	1,32	449,81	400,00	656,70	39,35	54,00	43,90	545,00

Jahr Monat	noch: Kupfer									
	Vereinigtes Königreich London					Schweiz	Österreich Wien	Spanien	Ver. Staaten	
	Elektrolyt-Drahtbarren zu 200-275 lbs in Ladungen von 25 lbs Übernahme im Lagerhaus		Erlosnotiz c.i.f. europ. Häfen	- Draht 8 mm stark mindest 5 lbs ab Werk	- Schrott Drahtabfälle Nr. 1 in Handels- paketen	prompte Lieferung verzollt ab Grenze	Kathoden	Elektrolyt- Ingots	Drahtbarren Grubenhütten- preis fr. Verbr. Werk	
	Kassapreis	3-Monats-Sicht				Großhandels- preis				
	£ s. d. je 2240 lbs					sfrs 100 kg	Schilling 100 kg	Pesetas kg	Cents lb	
Originalpreise										
1958 D	197. 7. 8	197. 4. 0	201. 6. 9 ^{a)}	247. 0. 0	178.19. 0	271,04	14 650			26,31
1959 D	237.15. 3	234.18. 4	237.18. 4	288.16.11	222. 3. 8	320,38	17 358		39,50	30,99
1960 D	245.19. 2	238.16. 3	246. 0. 2	297. 6. 2	229.11. 3	320,63	18 045		51,06	32,34
1961 D	229.11. 5	231. 5. 9	230. 9. 9	281.13. 9	212. 3. 2	306,02	16 804		51,32	30,32
1962 D	233.19. 8	232.10. 3	234.15. 5	286. 9.11	210.10. 7	310,42	17 300		52,02	31,00
1963 D	234. 5. 5	234.11. 2	234.16. 6	287. 2. 9	215. 3. 1	309,65	17 300		47,63	31,00
1963 Okt.	234. 2. 6	234. 9.11	234.12. 5	286.18. 0	215. 2. 0	309,25	17 300		46,50	31,00
1963 Nov.	234. 3. 3	235. 0. 9	234.14.11	288. 5. 0	215.10. 0	309,25	17 300		46,50	31,00
1963 Dez.	235.13. 6	236.18. 9	236. 0. 6	289.15. 0	218.15. 0	310,50	17 300		46,50	31,00
1964 Jan.	237.13. 5	240. 7. 1	236. 1. 4	231. 5. 0	220. 4. 0	312,25	17 300		47,50	31,00
1964 Febr.	251.10. 2	253. 9.11	236.11. 8	299. 3. 0	228. 0. 0	317,75	17 300		50,55	31,00
1964 März	270. 1. 6	270.13.11	241. 7. 6	293.15. 0	245. 0. 0	344,88	19 700		57,75	31,52
1964 April	312. 4. 4	306.13. 8	245.12.11	297.15. 0	273. 8. 0	374,88	22 600		61,00	32,00
1964 Mai	299.19. 9	292. 9. 6	246. 9. 5	297.15. 0	264.10. 0	350,88	22 600		58,75	32,00
1964 Juni	292.17. 1	283.19. 8	245. 5.10	297.15. 0	256.17. 6	350,88	22 600		61,25	32,00
1964 Juli	309.16. 4	297. 1. 2	246. 1. 1	297.15. 0	268. 0. 0	367,50	22 100		67,50	32,00
1964 Aug.	361.16. 0	332. 0. 6	257.10. 1	306. 0. 0	296. 7. 6	405,13	26 400		76,04	32,00
1964 Sept.	420. 0.11	373.11. 7	267.15. 8	314. 5. 0	314. 5. 6	460,88	28 900		83,24	32,62
1964 Okt.	491. 6. 2	454.11. 2	270.10. 6	327.15. 0	333. 0. 0	529,88	34 950		94,39	34,00
1964 Nov.	506.14. 1	457.18.10	276. 9. 3	350. 5. 0	349. 0. 0	531,87	37 250		95,91	34,00
1964 Dez.	458.16. 2	409. 9. 7	274.11. 3	350. 5. 0	333. 4. 0	447,12	35 750		91,36	34,00
1965 Jan.	362. 7. 3	326.19. 6	267.12. 8	350. 5. 0	304.10. 0	388,63	34 650		86,70	34,00
1965 Febr.	425.18. 9	354.16. 6	269.13. 1	350. 5. 0	323.15. 0	466,63	34 400		85,17	34,00
1965 März	447.11. 9	389.14. 9	269.10. 2	350. 5. 0	340.10. 0	479,63	32 700		85,98	34,00
1965 April	488. 3. 3	439.13. 6	271.10. 2	350. 5. 0	358.10. 0	496,63	35 000		87,51	34,00
1965 Mai	498.14. 9	447. 3. 7	294. 8. 0	373.15. 0	361. 5. 0	499,63	36 820		89,04	36,00
1965 Juni	473.12. 7	473.12. 7	294. 7.10	373.15. 0	346.13. 3	466,63				36,00
Jahr Monat	noch: Kupfer					Blei				
	Vereinigte Staaten New York			Kanada Montreal	Japan	Australien	BR-Deutschland	Frankreich Paris	Belgien	
	Elektrolyt- Drahtbarren	- Draht stark	- Schrott Nr. 2	inlandisches	Elektrolyt- Ingots	frei Käufer- station	min. 99,97 % Pb raffiniert	weich, unraff. 99,9 % Pb unversteuert ab Imпорthafen oder ab Werk	gewöhnlich	
	Exportpreis f.a.s.	in Wagenladg. ab Werk	Großhandels- Ankaufspreis	ab Werk		ab Werk Port Kembla				
	Cents je lb			kan. Cents lb	Yen 1000 kg	£ s. d. d. A. 2240 lbs	DM 100 kg	FF 100 kg	bfrs 1000 kg	
Originalpreise										
1958 D	24,25	31,70	17,58	25,43	267 000	308. 0. 6	84,02	114,92	10 347 ^{b)}	
1959 D	29,02	36,36	22,55	29,56	292 720	312. 1. 2	81,85	103,50	10 126	
1960 D	30,02	37,69	21,16	30,24	204 350	324.13. 2	83,21	104,93	10 329	
1961 D	28,04	35,68	21,78	29,65	284 610	306. 7. 9	71,32	94,10	9 236	
1962 D	28,64	36,44	21,58	30,97	283 000	305. 0. 0	62,37	84,58	8 151	
1963 D	28,54	36,45	22,19	31,50	267 000	305. 0. 0	69,80	91,75	9 124	
1963 Okt.	28,51	36,45	22,00	31,50	262 000	305. 0. 0	76,45	96,65	10 000	
1963 Nov.	28,51	36,45	22,00	31,50	262 000	305. 0. 0	75,78	101,00	9 780	
1963 Dez.	28,64	36,45	22,00	31,50	262 000	305. 0. 0	81,45	105,94	10 540	
1964 Jan.	28,69	36,45	22,41	31,50	262 670	305. 0. 0	86,67	112,19	11 220	
1964 Febr.	28,75	36,45	22,95	31,50	264 000	317.10. 0	88,69	114,03	11 470	
1964 März	29,25	36,93	24,19	32,16	269 070	336. 5. 0	89,06	115,13	11 610	
1964 April	29,76	37,47	24,78	32,75	272 000	326. 0. 0	90,30	115,27	11 700	
1964 Mai	29,80	37,55	25,61	32,75	272 000	320. 0. 0	97,04	125,09	12 620	
1964 Juni	29,96	37,55	23,30	32,75	272 000	320. 0. 0	97,88	126,00	12 710	
1964 Juli	30,09	37,55	23,52	32,75	272 000	320. 0. 0	107,50	133,87	13 810	
1964 Aug.	31,10	37,55	26,18	33,99	278 930	328. 7. 9	119,32	152,71	15 450	
1964 Sept.	32,82	38,10	27,00	35,00	288 010	340. 0. 0	121,76	156,00	15 700	
1964 Okt.	33,73	39,64	29,70	35,00	304 000	340. 0. 0	131,36	165,00	16 960	
1964 Nov.	34,18	40,55	31,63	35,00	312 330	340. 0. 0	144,75	177,23	18 390	
1964 Dez.	34,52	40,55	30,38 ^r	35,00	314 000	340. 0. 0	152,56	188,71	19 950	
1965 Jan.	33,50	40,55	26,20	35,00	324 000	340. 0. 0	138,53	170,00	15 520	
1965 Febr.	33,12	40,55	27,78	35,00	314 000	340. 0. 0	155,31	184,17	19 720	
1965 März	33,66	40,55	30,72	35,00	314 000	340. 0. 0	157,33	190,00	18 270	
1965 April	33,08	41,33	34,08	35,00	314 000	340. 0. 0	140,45	181,67	18 270	
1965 Mai	36,05	43,76	32,15	38,50	323 630	375. 0. 0	120,80	165,00	18 270	
1965 Juni	36,23	44,05	35,09	38,50	331 000	375. 0. 0	111,38	143,52	13 940	
Jahr Monat	noch: Blei									
	Belgien	Italien Mailand	Vereinigtes Königreich London			Schweiz	Österreich Wien	Spanien	Marokko Casablanca	
	- Schrott	in Guß- in Tafeln	raffiniertes Weich-99,97% Pb Pigs bis 112 lbs Ladungen von 25 lbs	- Schrott eingeschmolzen	frei	roh, einfaches	Ingots		Ingots	
	Ankaufspreis	Liefg. 5-10 t fr. Wag. ab Werk	Kassapreis 3-Monats-Sicht		Käuferwerk	verzollt ab Grenze	Großhandelspreise			
	bfrs kg	Lire kg	£ s. d. je 2240 lbs			sfrs 100 kg	Schilling 100 kg	Pesetas 1000 kg	Dirham 100 kg	
Originalpreise										
1958 D	9,00	185,18	72.16. 1	73. 7. 0	64. 0. 5	96,15	690,3			154,50
1959 D	8,75	170,45	70.15. 9	71.13.11	62. 1. 6	92,67	702,1		17 938	138,50
1960 D	8,30	173,30	72. 2.11	72. 7. 6	63.19. 2	94,20	662,1		17 938	147,58
1961 D	7,16	166,64	64. 4. 2	65. 8.11	55.14.11	84,97	646,3		17 938	132,67
1962 D	6,05	154,84	56. 6. 5	56.10. 2	47.19. 3	76,15	650,0		17 640	141,00
1963 D	6,69	157,64	63. 8. 8	63. 8. 8	54.17.11	86,59	653,2		17 640	145,58
1963 Okt.	7,53	166,70	69.13. 4	69.10. 5	60. 7. 0	94,81	650,0		17 640	152,00
1963 Nov.	7,58	165,75	69. 1. 9	69. 7.10	59.12. 6	94,47	650,0		17 640	152,00
1963 Dez.	7,83	173,50	74. 6. 5	74.16.11	63.13. 9	97,94	688,0		17 640	152,00
1964 Jan.	8,63	180,90	78.19.11	79.16. 6	69. 9. 0	103,50	730,0		17 640	152,00
1964 Febr.	8,94	185,25	80.18. 9	81.16. 5	71.13. 9	110,79	740,0		17 640	152,00
1964 März	9,25	187,75	81. 3. 7	81.19. 3	72. 1. 3	108,70	726,0		17 640	152,00
1964 April	9,25	190,70	82. 6. 2	83. 9. 5	72.19. 0	111,48	738,0		17 640	152,00
1964 Mai	9,75	198,25	88. 9. 0	88.19. 8	78.11. 3	115,65	788,0		17 640	152,00
1964 Juni	9,81	199,75	89. 7. 6	89.15. 7	79.10. 0	122,94	806,0		17 640	152,00
1964 Juli	10,25	209,50	98. 6.10	97.19. 4	86.10. 0	132,32	860,0		17 905	180,00
1964 Aug.	11,75	226,50	109. 3. 9	109. 0. 9	96. 5. 0	129,20	990,0		17 905	185,00
1964 Sept.	11,75	232,00	111.11. 9	111.11. 4	96.15. 9	146,92	970,0		17 905	195,00
1964 Okt.	13,13	246,00	120. 7. 9	119.18. 2	105.16. 0	158,72	1045,0		17 905	222,00
1964 Nov.	14,25	263,25	132.10. 1	126. 6. 9	114.12. 6	175,04	1160,0		18 202	222,00
1964 Dez.	15,00	279,25	139. 4. 0							

noch: Blei							Zink		
Jahr Monat	Vereinigte Staaten New York			Kanada Montreal	Japan	Australien	BR-Deutschland	Frankreich	Belgien
	Grad A und B 99,73-99,85%Pb	-rohr 5/8-6 inches Ø	-Schrott schwerer	inlandisch virgin brands	Ingots Elektrolyt-		min. 98 % Zn 21)	Roh- 97,75 % Zn unversteuert ab Importation oder ab Zechen	
	f.o.t.		Großhandels- Ankaufspreis	frei Käufer	c.i.f. Kauferhafen	f.o.b. Port Pirie			
Cents je lb				kan.Cents lb	Yen 1000 kg	£.s.d.A. 2240 lbs	DM 100 kg	FF 100 kg	bfrs kg
Originalpreise									
1958 D	12,11	17,61	7,73	11,34	114 500	86.16. 5	76,05	107,19	9,26
1959 D	12,21	17,75	7,95	10,61	108 250	100. 0. 0	94,95	118,72	11,37
1960 D	11,95	17,45	8,03	10,68	100 000	100. 0. 0	103,02	128,06	12,69
1961 D	10,87	16,37	7,19	10,21	99 333	99. 5. 8	86,35	115,16	11,15
1962 D	9,63	15,14	5,80	9,92	89 000	82. 3. 11	74,68	104,32	10,50
1963 D	11,14	16,55	6,92	11,04	86 000	84.10. 9	84,48	110,05	10,87
1963 Okt.	11,94	17,39	7,81	11,73	86 000	88.15. 0	87,93	111,03	10,92
Nov.	12,15	17,68	7,90	12,00	86 000	90. 0. 0	92,22	118,80	11,50
Dez.	12,50	18,00	8,56	12,38	86 000	90. 0. 0	103,88	128,45	13,12
1964 Jan.	12,98	18,47	9,25	12,98	91 000	95. 0. 0	105,24	131,29	13,55
Febr.	13,00	18,50	9,25	13,00	91 000	95. 0. 0	107,69	132,41	13,72
März	13,00	18,50	9,25	13,00	96 000	97.10. 0	110,41	137,00	14,06
April	13,00	18,50	9,25	13,00	98 000	100. 0. 0	119,00	143,93	15,10
Mai	13,00	18,50	9,25	13,00	98 000	108.14. 3	136,78	165,25	17,10
Juni	13,00	18,50	9,25	13,00	101 000	110. 0. 0	142,59	170,87	18,17
Juli	13,00	18,50	9,25	13,00	101 000	115. 3. 3	153,16	181,00	19,30
Aug.	13,01	19,50	9,68	13,00	106 000	129.16. 9	137,20	177,42	18,62
Sept.	14,00	19,50	10,25	13,48	116 000	135. 0. 0	132,90	168,00	17,90
Okt.	14,50	19,50	10,66	13,98	116 000	137.18. 1	132,57	161,00	17,90
Nov.	15,00	19,50	11,25	14,50	126 000	151.18. 9	136,74	158,00	17,90
Dez.	15,66	20,18	11,23	15,07	134 000	163. 0. 0	136,33	158,00	17,90
1965 Jan.	16,00	20,50	10,75	15,50	140 000	155. 0. 0	128,23	170,00	15,95
Febr.	16,00	20,50	10,84	15,50	140 000	155. 0. 0	127,62	164,17	15,95
März	16,00	20,50	11,00	15,50	140 000	164. 0. 0	125,60	190,00	15,95
April	16,00	20,50	11,56	15,50	140 000	155. 0. 0	125,71	181,67	15,95
Mai	16,00	20,50	11,15	15,50	140 000	141. 0. 0	129,28	165,00	15,90
Juni	16,00	20,50	11,38	15,50	127 000	134. 7. 6	125,69	143,52	15,90
noch: Zink									
Jahr Monat	Belgien	Italien Mailand	Vereinigtes Königreich London		Österreich Wien	Vereinigte Staaten East St.Louis New York		Kanada Montreal	
	-Schrott	Elektrolyt- in Blöcken	Virgin,98% Zn,Blöcke,Platten bis zu 112 lbs;Ladg.v.25 lts	-Schrott eingeschmolzen	ausländisch	Prime Western	Altschrott	Prime Western	
	Ankaufspreis	ab Werk	Übernahme im Lagerhaus 22) Kassapreis 3-Monats-Sicht	ab Werk	Großhandels- preis		Großhandels- Ankaufspreis		
	bfrs kg Dw.	Lire kg Dw.	£.s.d. je 2240 lbs		Schilling 100 kg MM.	Cents je lb		kan.Cents lb	
Originalpreise									
1958 D	6,01	170,56	65.18. 1	65.10.11	55.16. 5	561	10,31	3,22	10,30
1959 D	6,55	189,07	82. 2. 7	80. 3. 3	72.14. 3	683	11,45	3,67	11,66
1960 D	8,19	204,27	89. 6. 4	88. 8. 3	83.15. 11	835	12,95	4,56	12,75
1961 D	7,29	186,29	77.15. 2	78. 2. 4	71.17. 8	767	11,54	3,18	11,98
1962 D	6,12	170,68	67. 9. 2	68. 5. 0	60.12. 3	680	11,63	3,13	11,50
1963 D	6,09	185,50	76.15. 4	76. 5. 4	73.15. 9	725	12,00	3,80	12,21
1963 Okt.	6,37	189,80	80. 2. 6	80. 4. 6	77. 6. 0	737	12,50	4,30	12,57
Nov.	6,43	197,00	84. 1. 7	83.10. 9	82.10. 0	773	12,50	4,38	13,00
Dez.	6,94	214,00	94.14. 2	90.10. 8	92.15. 0	863	12,94	4,38	13,00
1964 Jan.	7,40	217,20	95.16. 4	92. 2. 8	94.14. 0	899	13,00	4,38	13,00
Febr.	7,85	218,25	98. 3. 5	94. 4. 2	95.15. 0	904	13,00	4,38	13,00
März	8,00	226,25	100.11. 5	95. 3. 4	99. 0. 0	884	13,00	4,38	13,00
April	8,40	235,80	108. 7. 5	103. 7. 11	102. 2. 0	983	13,32	4,38	13,32
Mai	9,25	256,75	124. 9. 10	116.12. 9	116.12. 6	1 126	13,50	4,91	13,50
Juni	9,81	261,75	129.12. 5	118.14. 1	122.10. 0	1 156	13,50	5,00	13,50
Juli	10,63	267,00	139.15.10	126.18. 9	132.12. 0	1 227	13,50	5,00	13,50
Aug.	10,75	258,00	125. 5. 6	120. 7. 0	125.10. 0	1 103	13,50	5,00	13,50
Sept.	10,45	246,75	121.12. 1	115.14. 0	119.11. 6	1 112	13,50	5,00	13,50
Okt.	10,50	242,00	120. 7. 6	116.17. 5	118. 6. 0	1 106	13,99	5,41	13,98
Nov.	10,50	242,00	125. 1. 4	121. 6. 8	119.10. 0	1 198	14,50	6,00	14,50
Dez.	10,50	244,00	124. 9.11	120.16. 3	120.10. 0	1 140	14,50	5,99	14,50
1965 Jan.	10,63	242,00	116.18. 9	113. 1.11	112.13. 4	1 065	14,50	5,75	14,50
Febr.	11,00	242,00	116. 5. 2	112.19. 3	112. 5. 0	1 065	14,50	5,75	14,50
März	11,15	242,00	114.12. 7	112. 5. 3	109. 8. 9	1 043	14,50	5,77	14,50
April	11,00	242,00	114.13. 2	113. 9. 1	110.10. 0	1 059	14,50	6,77	14,50
Mai	11,06	242,00	117.10. 6	114. 9. 6	109.10. 0	1 075	14,50	7,30	14,50
Juni	11,15	242,00	114. 2. 3	111. 1. 0	104.12. 6		14,50	7,75	14,50
Zinn 24)									
Jahr Monat	Japan	Australien	BR-Deutschland Hamburg	Frankreich Paris	Belgien	Niederlande	Italien Mailand	Vereinigtes Königreich London	
	Elektrolyt- hochgradig	Berren und Blöcke	rein 99,9 % Sn	99 % Sn Ingots	Katanga raffiniert	Banca in Blöcken	99,9 % Sn UNI 3271 in Barren	min. 99,75 % Sn	
	frei Kaufstation	c.i.f. Newcastle	loco Duisburg	Mengen v. 10t unversteuert ab Importhafen	ab Werk	ab Werk	ab Werk	Übernahme im Lagerhaus 25) Kassapreis 3-Monats-Sicht	
	Yen 1000 kg	£.s.d.A. 2240 lbs	DM 100 kg	FF kg	bfrs kg	Hfl 100 kg	Lire kg	£.s.d. je 2240 lbs	
Originalpreise									
1958 D	125 640	90.15. 6	885,82	9,09	102,74	846	1 469	735. 0. 8	735. 1. 7
1959 D	123 670	105. 8. 7	954,34	11,27	110,93	913	1 546	785. 4. 3	785. 7. 1
1960 D	117 170	113. 1.11	944,24	11,22	109,95	920	1 548	796.12. 8	793.19. 1
1961 D	116 250	102. 0. 8	1 022,53	12,63	123,93	993	1 734	887.18.11	894. 7. 4
1962 D	101 580	100. 0. 0	1 022,92	12,76	124,27	987	1 789	896.12. 8	898. 5. 0
1963 D	95 000	105. 7. 8	1 032,36	12,93	126,10	1 002	1 821	909.17. 4	907. 1. 2
1963 Okt.	95 000	111.16. 4	1 063,04	13,32	130,48	1 066	1 866	939.15.10	938. 1. 1
Nov.	95 000	116.14. 0	1 096,80	13,81	134,39	1 077	1 920	974.16. 8	970.15. 0
Dez.	95 000	127.10. 9	1 137,38	14,37	139,54	1 124	1 975	1 010. 7. 9	1 005.18. 9
1964 Jan.	103 500	130.10. 7	1 182,19	14,85	144,33	1 156	2 046	1 041. 8. 8	1 042.13. 2
Febr.	112 500	131.13. 6	1 245,48	15,72	152,69	1 254	2 153	1 099. 3. 0	1 095.19. 3
März	112 500	135. 4. 6	1 211,17	15,34	147,44	1 156	2 168	1 072.19. 6	1 056.12. 9
April	113 000	143. 3.10	1 185,27	14,85	144,93	1 148	2 114	1 043. 8. 8	1 040. 8. 8
Mai	118 000	161.16. 3	1 202,96	15,00	147,26	1 185	2 130	1 054. 8. 9	1 052. 9. 6
Juni	125 000	166.11. 6	1 309,38	16,56	159,76	1 335	2 278	1 183. 1. 4	1 147.16. 4
Juli	132 000	139.15.10	1 404,00	17,79	172,08	1 382	2 416	1 251. 9. 7	1 223.14. 4
Aug.	137 000	162. 0. 0	1 439,13	17,94	176,28	1 552	2 510	1 271.16. 3	1 263.11. 3
Sept.	127 400	146. 9. 4	1 614,35	20,16	196,53	1 434	2 763	1 425.12. 1	1 404. 1. 7
Okt.	125 000	143. 0. 0	1 763,74	22,13	213,34	1 800	3 003	1 584. 2. 1	1 514. 9. 1
Nov.	125 000	143. 0. 0	1 682,83	21,00	209,11	1 597	3 165	1 488. 5. 6	1 461. 0.11
Dez.	125 000	143. 0. 0	1 458,56	18,39	178,51	1 371	2 783	1 317. 1. 2	1 317. 1. 2
1965 Jan.	125 000	143. 0. 0	1 400,88	17,57	170,89	1 341	2 560	1 234.11. 3	1 234.18. 6
Febr.	125 000	143. 0. 0	1 304,05	17,36	164,39	1 344	2 530	1 201.10. 8	1 196.10. 3
März	125 000	143. 0. 0	1 464,04	18,19	177,02	1 471	2 830	1 201.10. 8	1 196.10. 3
April	120 000		1 609,57	19,95	194,81	1 595	2 830	1 431. 1. 0	1 417. 9. 6
Mai	120 000		1 711,74	21,30	206,44	1 702	2 963	1 529.14. 1	1 508. 0.11
Juni	120 000		1 689,87	20,97	204,58		3 025	1 499. 1. 5	1 480. 19. 3

Jahr Monat	noch: Zinn 24)								Antimon
	Ver.Königreich London	Schweiz	Österreich Wien	Vereinigte Staaten New York		Kanada Toronto	Malaysia Singapur	Japan	Frankreich Paris
	Löt- (Tinman) Grad M,45 % Sn	Straits	ausländisch	Straits 99,8 % Sn	-Schrott	Grad A 99,75 % Sn Ingots in Mengen von 5 shts	Straits	99,8 % Sn Ingots Nr. 1	ausländisch 99 % Sb Mengen von 10 t unversteuert ab Import
	£.s.d. 2240 lbs	verzollt ab Grenze sfrs 100 kg	Großhandels- preis Schilling 100 kg	Cents je lb		kan.Cents lb	ab Werk	frei Käuferstation Yen 100 kg	ab Import FF 100 kg
Originalpreise									
1958 D	346.11. 0	907,61	5 657	95,13	75,50	98,83	369,34	79 985	.
1959 D	365. 9. 0	978,78	6 023	102,05	77,09	105,07	396,96	86 542	.
1960 D	375. 2. 0	978,18	6 179	101,44	76,19	104,37	393,76	85 375	.
1961 D	404. 1. 0	1 098,44	6 921	113,31	84,41	118,33	447,07	94 583	.
1962 D	400. 9. 0	1 101,67	7 178	114,65	85,87	124,98	447,82	97 792	.
1963 D	412.10. 0	1 117,00	7 154	116,65	92,22	130,59	455,55	95 983	415,00 ^{b)}
1963 Okt.	441. 0. 0	1 171,67	7 260	119,90	95,89	133,67	469,59	97 300	.
Nov.	441. 5. 0	1 199,00	7 510	126,88	97,00	141,19	485,07	98 500	410,00
Dez.	458.15. 0	1 233,33	7 720	130,24	98,24	145,98	503,72	100 000	415,00
1964 Jan.	479. 0. 0	1 266,00	8 010	133,95	99,41	150,13	523,35	102 330	420,00
Febr.	466. 0. 0	1 384,33	8 190	139,84	102,45	156,91	553,02	108 000	428,62
März	476.10. 0	1 244,00	8 300	134,44	103,50	151,78	536,04	114 000	486,94
April	476. 5. 0	1 217,67	8 100	133,48	102,05	150,38	525,68	112 000	515,83
Mai	485. 0. 0	1 228,33	8 060	134,88	106,60	152,33	532,75	109 500	601,94
Juni	557.10. 0	1 380,67	8 980	150,48	107,50	168,42	580,94	111 000	613,33
Juli	555.15. 0	1 462,33	9 860	159,32	107,50	178,89	626,32	120 500	631,94
Aug.	575. 5. 0	1 489,00	9 640	161,41	107,50	181,44	641,64	130 000	664,19
Sept.	681. 5. 0	1 688,33	10 920	185,04	-	205,64	721,76	130 000	660,00
Okt.	703. 5. 0	1 817,33	12 180	204,44	150,00	226,91	787,70	150 000	650,00
Nov.	683.15. 0	1 701,00	11 130	190,44	150,00	214,65	753,63	163 000	609,50
Dez.	-	1 491,33	10 080	163,43	145,00	184,44	662,99	155 000	558,00
1965 Jan.	588.10. 0	1 401,33	9 880	156,22	120,25	183,82	621,23	134 000	520,41
Febr.	483. 5. 0	1 400,33	9 650	154,88	113,33	175,29	615,90	128 500	504,58
März	-	1 509,00	9 950	165,01	122,72	184,40	647,24	127 500	537,90
April	-	1 794,67	10 900	180,71	141,43	201,43	712,90	134 000	545,90
Mai	-	1 913,33	11 550	185,50	154,55	212,84	758,33	147 000	532,00
Juni	-	1 750,33	-	190,25	150,18	-	747,83	156 000	520,00
noch: Antimon									
Kadmium									
Jahr Monat	Italien Mailand	Ver.Königreich London	Spanien	Ver.Staaten New York	Kanada Toronto	Frankreich	Italien Mailand	Ver.Königreich London	Ver.Staaten New York
	Regulus 99,6 % Sb UNI 3 270	Regulus 99 % Sb englisch netto	Ingots	RMM-Brands 99,5 % Sb lose in Wagenladg. fot Laredo	99,6 % Sb in Kisten ab Werk	Ingots 99,5 % Cd Mengen v. 1 t unversteuert	Stabe 99,9 % Cd	Stücke und Barren 99,95 % Cd Mengen von 112 lbs frei Käufer	1-5 lbs
	ab Werk	frei Käufer				ab Werk			
	Lire kg	£.s.d. 2240 lbs	Pesetas kg	Cents lb	kan.Cents lb	FF 100 kg	Lire kg	Pence lb	Cents lb
Originalpreise									
1958 D	452,9	190. 0. 0	56,50	29,49	34,50	1 494	2 484	118,50	152,5
1959 D	466,5	190. 0. 0	54,28	29,00	34,50	1 306	2 315	109,25	128,3
1960 D	508,4	193. 0. 0	53,22	29,00	34,50	1 546	2 418	125,50	142,5
1961 D	518,7	225. 0. 0	49,86	31,63	34,50	1 619	2 425	133,00	157,5
1962 D	476,2	230. 0. 0	47,21	32,50	34,50	1 916	2 799	152,88	171,8
1963 D	549,9	236. 7. 6	49,37	32,50	35,53	2 960	4 428	215,33	226,8
1963 Okt.	603,0	246.10. 0	50,30	32,50	34,50	3 390	5 210	240,00	257,5
Nov.	630,0	252.10. 0	50,48	32,50	39,32	3 825	5 575	240,00	260,2
Dez.	655,0	252.10. 0	51,40	32,50	42,00	3 825	6 000	288,00	280,3
1964 Jan.	663,0	263.15. 0	55,00	32,91	42,34	4 057	6 230	288,00	300,0
Febr.	710,0	275. 0. 0	59,00	35,50	44,95	4 389	6 175	288,00	300,0
März	787,5	295.12. 6	81,37	39,50	48,64	4 225	6 050	294,00	300,0
April	873,0	309.14. 0	85,60	36,46	53,24	4 005	5 590	300,00	300,0
Mai	915,0	338.10. 0	97,37	39,00	59,05	3 719	5 063	300,00	300,0
Juni	935,0	358. 7. 6	97,37	40,36	66,30	3 325	4 750	300,00	300,0
Juli	960,0	391.10. 0	92,37	44,00	68,69	3 325	4 380	300,00	300,0
Aug.	965,0	391.10. 0	92,37	44,00	69,38	3 325	4 250	300,00	300,0
Sept.	965,0	391.10. 0	92,37	44,00	69,38	3 175	4 200	271,60	300,0
Okt.	965,0	391.10. 0	92,37	44,00	69,38	3 025	4 050	264,00	300,0
Nov.	965,0	391.10. 0	92,37	44,00	68,75	3 025	4 050	264,00	300,0
Dez.	957,5	391.10. 0	86,28	44,00	63,75	2 750	3 950	264,00	300,0
1965 Jan.	940,0	391.10. 0	86,70	44,00	63,75	2 750	3 950	264,00	300,0
Febr.	895,0	391.19. 0	81,60	44,00	59,00	2 750	3 850	264,00	300,0
März	865,0	391.10. 0	76,50	44,00	60,00	2 750	3 850	216,00	269,6
April	885,0	391.10. 0	76,50	44,00	60,00	2 650	3 850	216,00	265,0
Mai	870,0	391.10. 0	76,50	44,00	60,00	2 650	3 850	216,00	265,0
Juni	858,0	391.10. 0	76,50	44,00	60,00	2 650	3 813	216,00	265,0
Chrom									
Kobalt									
Mangan									
Jahr Monat	Ver.Königreich London	Ver.Staaten New York	Ver.Königreich London	Ver.Staaten New York	Frankreich Paris	Italien Mailand	Ver.Königreich London	Ver.Staaten New York	Messing
	98-99 % Cr metallisch	98,5 % Cr 0,5 % Fe 0,05 % C in Wagenladungen	metallisch	97 - 98 % Co Mengen von 500 lbs fot.Niagara P. Kontraktpreis	elektrothermist Gimel A,97 % Mn Mengen von 10 t	metallisch 96 - 97 % Mn in Blöcken	Min.96-98 % Mn	99,9 % Mn in Wagenladungen fob.Knoxville	Block-Ms 64,5 5 t-Ladungen Grhdl.-Vfr. frei Verbraucherwerk
	frei Käufer		frei Käufer		ab Werk		frei Käufer		
	Pence lb	\$ lb	Pence lb	\$ lb	FF 1000 kg	Lire kg	£.s.d. 2240 lbs	Cents lb	DM 100 kg
Originalpreise									
1958 D	85,50	1,26	192,0	2,00	.	582,2	300. 6. 8	34,00	.
1959 D	85,50	1,17	170,0	1,77	.	562,1	250. 6. 8	34,00	.
1960 D	85,50	1,17	148,0	1,54	.	565,7	275.18. 9	33,90	.
1961 D	85,50	1,17	144,0	1,50	.	561,6	280. 0. 0	33,75	201,24
1962 D	83,75	1,17	144,0	1,50	.	501,5	280. 0. 0	32,87	183,23
1963 D	82,75	1,17	144,0	1,50	2 400	455,5	280. 0. 0	32,50	178,80
1963 Okt.	82,75	1,17	144,0	1,50	2 400	455,0	280. 0. 0	32,50	177,80
Nov.	82,75	1,17	144,0	1,50	2 400	456,3	280. 0. 0	32,50	180,88
Dez.	82,75	1,17	144,0	1,50	2 400	460,0	280. 0. 0	32,50	187,67
1964 Jan.	82,75	1,17	144,0	1,50	2 400	472,0	280. 0. 0	32,50	195,38
Febr.	82,75	1,17	144,0	1,50	2 150	480,0	280. 0. 0	32,50	207,13
März	82,75	1,17	144,0	1,50	2 150	480,0	280. 0. 0	32,50	219,38
April	82,75	1,17	144,0	1,50	2 150	480,0	280. 0. 0	32,50	235,60
Mai	82,75	1,17	144,0	1,50	2 150	480,0	280. 0. 0	32,50	228,88
Juni	82,75	1,17	144,0	1,50	2 150	465,0	280. 0. 0	32,50	223,38
Juli	82,75	1,17	144,0	1,50	2 150	460,0	280. 0. 0	32,50	226,20
Aug.	82,75	1,17	144,0	1,50	2 150	460,0	280. 0. 0	32,50	246,50
Sept.	82,75	1,17	144,0	1,50	2 150	460,0	280. 0. 0	32,50	253,00
Okt.	82,75	1,17	144,0	1,50	2 150	460,0	280. 0. 0	32,50	275,00
Nov.	82,75	1,17	144,0	1,50	2 150	460,0	280. 0. 0	32,50	277,50
Dez.	82,75	1,17	144,0	1,50	2 150	460,0	280. 0. 0	32,50	267,88
1965 Jan.	82,75	1,17	144,0	1,50	2 250	460,0	280. 0. 0	32,50	250,63
Febr.	82,75	1,17	144,0	1,50	2 250	460,0	280. 0. 0	32,50	263,13
März	82,75	1,17	144,0	1,65	2 250	460,0	280. 0. 0	32,50	259,50
April	82,75	1,17	144,0	1,65	2 250	460,0	280. 0. 0	32,50	267,50
Mai	82,75	1,17	144,6	1,65	2 250	460,0	280. 0. 0	32,50	270,63
Juni	82,75	1,17	144,6	1,65	2 250	406,0	280. 0. 0	32,50	272,00

Jahr Monat	noch: Messing								Molybdän	
	Frankreich Paris	Belgien Brüssel		Niederlande	Italien Mailand	Vereinigte Staaten New York		Vereinigtes Königreich London		
	Barren	-Schrott schwerer I. Wahl		Blöcke 65 % Cu 35 % Zn	Barren 58 % Cu 42 % Zn UNI 2012 ab Lager	Rundbarren 85-5-5-5 in Wagenladg. fr.Kauferwerk	roter Schrott Nr. 1	Streifen 63% Cu, 37% Zn	Pulver 99 % Mo	
	30 mm Ø 50% Cu, 40% Zn versteuert fr.Käuferstat.	ab Werk		Ankaufspreis	ab Werk	Großhandels- Ankaufspreis		1 lt-Ladungen UK-Grundpreis		
	FF 100 kg	bfrs je 100 kg		hfl 100 kg	Lire Kg	Cents je lb		£.s.d. 2240 lbs	s.d. lb	
	Dw.	Dw.		Originalpreise						
1958 D	347,17	2 917	1 463	155,5	354,21	25,88	15,77	224. 7. 2	32. 6	
1959 D	404,42	3 072	1 633	174,4	353,68	28,72	18,72	259. 4. 2	32. 6	
1960 D	420,51	3 228	1 856	191,4	401,56	28,43	17,68	270. 4. 4	32. 6	
1961 D	403,34	3 132	1 847	191,6 ^{a)}	419,30	29,92	19,71	258. 1. 7	34. 7	
1962 D	404,11	3 147	1 671	176,7 ^{a)}	396,89	31,25	20,06	257.10. 0	37. 6	
1963 D	405,27	3 167	1 606	171,2	384,56	31,25	20,76	265.18. 0	37. 6	
1963 Okt.	404,00	3 168	1 600	174,5	380,00	31,25	20,75	268.11. 0	37. 6	
1963 Nov.	407,99	3 200	1 638	176,0	380,00	31,25	20,75	270.10. 0	37. 6	
1963 Dez.	415,29	3 281	1 700	179,3	388,75	31,25	20,75	280. 5. 0	37. 6	
1964 Jan.	418,68	3 347	1 750	189,0	395,50	31,25	21,16	280. 5. 0	37. 6	
1964 Febr.	421,00	3 372	1 788	202,5	402,50	31,25	21,70	284. 2. 0	37. 6	
1964 März	431,42	3 439	1 838	217,0	421,25	31,58	22,94	294.18. 7	37. 6	
1964 April	446,11	3 520	1 990	231,0	434,00	33,07	24,25	308. 7.10	37. 6	
1964 Mai	461,94	3 611	1 975	218,0	435,00	33,25	24,72	318. 7. 2	37. 6	
1964 Juni	465,65	3 656	1 913	211,3	430,00	33,25	23,00	316. 7. 6	37. 6	
1964 Juli	472,80	3 700	1 950	217,5	430,00	33,25	23,32	325.16. 8	37. 6	
1964 Aug.	478,93	3 865	2 063	229,0	450,00	34,15	25,60	336.19. 4	37. 6	
1964 Sept.	490,00	4 040	2 130	240,0	458,13	35,32	25,92	348.13. 3	37. 6	
1964 Okt.	498,92	4 040	2 263	264,0	503,75	37,15	28,36	358.13. 9	37. 6	
1964 Nov.	504,40	4 040	2 300	268,0	528,75	39,00	29,36	361. 1. 5	37. 6	
1964 Dez.	509,40	4 200	2 075	247,5	530,00	39,00	28,34	361. 7. 6	37. 6	
1965 Jan.	523,70	4 200	2 000	240,5	497,50	37,50	25,25	354. 4. 0	37. 6	
1965 Febr.	523,70	4 200	2 125	240,5	485,00	37,50	25,33	354.15. 0	37. 6	
1965 März	514,40	4 200	2 220	258,8	491,25	37,50	26,06	354.15. 0	37. 6	
1965 April	514,40	4 200	2 375	263,0	508,00	39,50	27,78	354.15. 0	37. 6	
1965 Mai	543,50	4 440	2 475	252,5	520,00	40,50	29,10	372.15. 0	37. 6	
1965 Juni	552,35	4 440	2 490		520,00	40,50	28,66	372.15. 0	37. 6	
Jahr Monat	noch: Molybdän	Nickel								
	Ver.Staaten New York	Frankreich Paris	Italien Mailand	Vereinigtes Königreich London		Schweiz	Österreich	Vereinigte Staaten New York		
	Pulver 99,5 % Mo	raffiniert in Barren Neukaledonien	Elektro- raffiniert 99,5 % Ni	Standard raffiniert Mengen v. 1 lt	-Schrott Anoden	ausländisches		kanadisches El.-Kathoden 99 % Ni	Draht- Abschnitte	
	fob. Verschiffsp.	ab Werk	ab Werk	frei Käufer	freier Marktpreis	prompte Lieferung verz.ab Grenze	Großhandels- preis	ab kan.Raff.	Großhandels- Ankaufspreis	
	\$ lb	FF kg	Lire kg	£.s.d. je 2240 lbs		sfrs 100 kg	Schilling 100 kg	Cents je lb		
	Dw.	Dw.		MM. MM.						
1958 D	3,35	11,53	1 415	600. 0. 0	505. 3. 9	795	4 500	74,00	46,42	
1959 D	3,35	9,00	1 306	600. 0. 0	555. 4. 9	780	4 500	74,00	53,00	
1960 D	3,35	9,00	1 300	600. 0. 0	564. 7. 6	780	4 500	74,00	53,00	
1961 D	3,35	9,00	1 346	630. 3. 4	583.17. 1	778	4 500	77,65	55,39	
1962 D	3,35	8,85	1 372	649. 2. 2	583. 1. 1	768	4 655	79,90	57,86 ^{a)}	
1963 D	3,35	8,75	1 345	642. 0. 0	594.10. 3	768	5 120	79,00	58,29	
1963 Okt.	3,35	8,75	1 345	642. 0. 0	595. 0. 0	768	5 120	79,00	60,50	
1963 Nov.	3,35	8,75	1 345	642. 0. 0	595. 0. 0	768	5 120	79,00	60,50	
1963 Dez.	3,35	8,75	1 345	642. 0. 0	597.10. 0	768	5 120	79,00	60,50	
1964 Jan.	3,35	8,75	1 345	642. 0. 0	607. 0. 0	768	5 120	79,00	60,50	
1964 Febr.	3,35	8,75	1 345	642. 0. 0	610. 0. 0	768	5 120	79,00	60,50	
1964 März	3,35	8,75	1 345	642. 0. 0	610. 0. 0	768	5 120	79,00	60,50	
1964 April	3,35	8,75	1 345	642. 0. 0	610. 0. 0	768	5 120	79,00	60,50	
1964 Mai	3,35	8,75	1 345	642. 0. 0	610. 0. 0	768	5 120	79,00	60,50	
1964 Juni	3,35	8,75	1 345	642. 0. 0	610. 0. 0	768	5 120	79,00	60,50	
1964 Juli	3,35	8,75	1 345	642. 0. 0	610. 0. 0	768	5 120	79,00	60,50	
1964 Aug.	3,35	8,75	1 345	642. 0. 0	610. 0. 0	768	5 120	79,00	60,50	
1964 Sept.	3,35	8,75	1 345	642. 0. 0	610. 0. 0	768	5 120	79,00	60,50	
1964 Okt.	3,35	8,75	1 345	642. 0. 0	610. 0. 0	768	5 120	79,00	60,50	
1964 Nov.	3,35	8,75	1 345	642. 0. 0	610. 0. 0	768	5 120	79,00	60,50	
1964 Dez.	3,35	8,75	1 345	642. 0. 0	610. 0. 0	768	5 120	79,00	60,50	
1965 Jan.	3,35	8,75	1 345	642. 0. 0	610. 0. 0	768	5 120	79,00	60,50	
1965 Febr.	3,35	8,75	1 345	642. 0. 0	610. 0. 0	768	5 120	79,00	60,50	
1965 März	3,35	8,75	1 345	642. 0. 0	608.15. 0	768	5 120	79,00	60,50	
1965 April	3,35	8,75	1 345	642. 0. 0	602.10. 0	768	5 120	79,00	60,50	
1965 Mai	3,35	8,75	1 345	642. 0. 0	600. 0. 0	764	5 120	79,00	60,50	
1965 Juni	3,35	8,75	1 345	642. 0. 0	600. 0. 0	764	5 120	79,00	61,05	
Jahr Monat	noch: Nickel	Quecksilber					Selen	Wismut		
	Kanada	Frankreich Paris	Italien Mailand	Ver.Königreich London	Spanien	Vereinigte Staaten New York		Frankreich Paris	Ver.Königreich London	
	Elektrolyt- Kathoden	ungereinigt versteuert ab Importeurlager	in Flaschen ab Lager		ab Almadén	loco		rein 99,5 % Se schwarz,pulver Erzeugerpreis für Großhdlg.	ab Hafen unversteuert	
	f.o.b.	Importeurlager	loco		ab Almadén	loco		ab Hafen unversteuert	ab Lager	
	kan. Cents lb	FF 100 kg	Lire 34,50/kg	£.s.d. 76 lbs	Pesetas 34,507 kg	\$ 76 lbs	\$ lb	FF 100 kg	s.d. lb	
	Dw.	Dw.		Originalpreise						
1958 D	70,85	2 960	212 218	76. 8.10	8 278	229,06	7,08	2 200	16. 0	
1959 D	70,00	3 108	212 218	74. 4. 6	9 098	227,48	7,00	2 200	16. 0	
1960 D	70,00	2 951	179 160	70. 9. 5	9 773	210,33	8,13	2 500	16. 0	
1961 D	77,65	2 795	174 260	64.18. 6	9 498	197,04	6,41	2 500	16. 0	
1962 D	83,59	2 584	163 908	61.11. 2	9 044	191,27	5,75	2 500	16. 0	
1963 D	84,00	2 489	155 282	61. 9. 7	8 859	189,93	4,65	2 500	16. 0	
1963 Okt.	84,00	2 430	146 655	62.14.10	8 925	190,87	4,50	2 500	16. 0	
1963 Nov.	84,00	2 525	146 655	66. 4. 9	9 175	199,18	4,50	2 500	16. 0	
1963 Dez.	84,00	2 585	146 655	73.18. 0	9 750	219,57	4,50	2 500	16. 0	
1964 Jan.	84,00	2 706	146 655	78.10. 0	10 800	236,36	4,50	2 500	16. 0	
1964 Febr.	84,00	3 168	163 908	86.16. 0	11 700	259,60	4,50	2 500	16. 0	
1964 März	84,00	3 475	170 810	87. 0. 0	12 900	285,43	4,50	2 500	16. 0	
1964 April	84,00	3 475	174 260	87. 0. 0	13 450	262,73	4,50	2 500	16. 0	
1964 Mai	84,00	3 383	174 260	90. 0. 0	13 225	262,68	4,50	2 500	16. 0	
1964 Juni	84,00	3 598	174 260	90. 0. 0	13 225	266,96	4,50	2 500	16. 0	
1964 Juli	84,00	3 752	174 260	95. 2. 7	13 850	277,68	4,50	2 500	16. 9	
1964 Aug.	84,00	3 937	174 260	100. 0. 0	14 575	294,00	4,50	2 500	17. 0	
1964 Sept.	84,00	3 937	224 296	105. 0. 0	15 677	322,62	4,50	2 500	17. 0	
1964 Okt.	84,00	5 136	245 000	124. 3. 0	18 299	364,32	4,50	2 500	17. 0	
1964 Nov.	84,00	5 136	245 000	139.17. 8	20 462	461,84	4,50	2 500	17. 0	
1964 Dez.	84,00	6 028	245 000	140. 0. 0	26 493	490,00	4,50	2 500	17. 0	
1965 Jan.	84,00	6 090	246 500	153.10. 0	28 199	482,35	5,25	2 600	17. 0	
1965 Febr.	84,00	6 090	246 500	170. 0. 0	28 199	481,00	5,25	2 600	17. 0	
1965 März	84,00	7 135	290 000	179.11. 4	28 006	481,00	5,25	3 352	17. 0	
1965 April	84,00	7 135	290 000	198.16. 2	27 802	500,19	5,25	3 352	22. 0	
1965 Mai	84,00	8 489	290 000	215.16. 8	29 286	613,00	5,25	3 352	22. 0	
1965 Juni	84,00	9 903	466 667	258.15. 0		700,00	5,25	3 352	25. 3	

Jahr Monat	nooh:Wismut		Wolfram		Zirkon		Silber				
	Ver.Staaten New York	Ver.Königreich London	Vereinigte Staaten New York		BR-Deutschland	Frankreich Paris	Italien Mailand	Ver.Königreich London	Österreich Wien		
	metallisch	98 - 99 % W - Pulver	99-99,9 % W wasserstoff- reduziert	- Schwamm	Rohmaterial nicht legiert und legiert			fein 999/1000 in Barren			
	Importpreis	frei Käufer	1000 lbs-Ladg. ab Lager		Ankaufspreis	Verkaufspreis	Grundpreis	Ankaufspreis Sharp, Pixley & Co.	Ankaufspreis		
	\$ lb	Pence lb		\$ je lb	DM kg	FF kg	Lire kg	Pence 31,103 g	Schilling kg		
Dw.											
Originalpreise											
1958 D	2,25	127,00	3,71	7,50	120,50	166,60	19 156	76,21	750,0		
1959 D	2,25	146,00	3,56	7,50	123,42	192,30	19 998	78,82	750,0		
1960 D	2,25	178,29	3,70	7,50	123,51	191,40	19 858	79,38	750,0		
1961 D	2,25	157,50	3,39	7,50	120,89	195,70	20 094	80,28	753,6		
1962 D	2,25	131,33	3,13	7,50	139,16	223,19	22 733	91,51	876,8		
1963 D	2,25	121,25	2,90	7,50	165,74	267,98	26 775	110,11	1039,3		
1963 Okt.	2,25	121,00	2,83	7,50	167,24	271,25	27 100	111,67	1050,0		
1963 Nov.	2,25	121,00	2,83	7,50	167,14	271,25	27 100	111,75	1050,0		
1963 Dez.	2,25	130,00	2,83	7,50	167,06	271,25	27 100	111,75	1050,0		
1964 Jan.	2,25	148,50	2,83	7,50	167,16	271,25	27 100	111,75	1050,0		
1964 Febr.	2,25	148,00	2,83	7,50	167,00	271,25	27 100	111,76	1050,0		
1964 März	2,25	142,00	2,83	7,50	167,04	271,25	27 150	111,75	1050,0		
1964 April	2,25	136,00	2,83	7,50	167,09	271,25	27 200	111,75	1050,0		
1964 Mai	2,25	146,40	2,83	7,50	167,09	271,25	27 200	111,71	1050,0		
1964 Juni	2,25	154,00	3,10	7,50	167,02	271,25	27 200	111,72	1050,0		
1964 Juli	2,25	156,00	3,10	7,50	167,08	271,25	27 200	111,81	1050,0		
1964 Aug.	2,25	156,00	3,10	7,50	167,10	271,25	27 200	112,00	1050,0		
1964 Sept.	2,25	156,00	3,10	7,50	167,11	271,25	27 250	112,11	1050,0		
1964 Okt.	2,25	162,00	3,10	7,50	167,10	271,25	27 300	112,25	1050,0		
1964 Nov.	2,25	168,00	3,10	7,50	167,18	271,25	27 375	112,21	1050,0		
1964 Dez.	2,25	201,00	3,24	7,50	167,16	271,25	27 425	112,13	1050,0		
1965 Jan.	2,25	228,00	3,24	7,50	167,24	271,25	27 500	112,13	1050,0		
1965 Febr.	2,25	216,00	3,24	7,50	167,25	271,25	27 500	112,01	1050,0		
1965 März	2,78	216,00	3,24	7,50	167,19	271,25	27 500	112,00	1050,0		
1965 April	3,00	144,00	3,24	7,50	167,14	271,25	27 500	111,86	1050,0		
1965 Mai	3,00	228,00	3,24	7,50	167,47	271,25	27 500	111,63	1050,0		
1965 Juni	3,00	240,00	3,24	7,50	167,64	271,25	27 500	110,91	1050,0		
Jahr Monat	nooh: Silber			Gold			Platin				
	Ver.Staaten New York	Indien Bombay	Japan Tokio	BR-Deutschland	Frankreich Paris	Ver.Königreich London	Schweiz Zürich	BR-Deutschland	Ver.Königreich London		
	999/1000 in Barren Ankaufspreis Handy & Harman	fein 996/1000	999/1000 in Barren ab Lager	999,9/1000 à 12,5 kg	fein in Barren	1000/1000	in Barren	mind. 99,8 % Pt od. als Schwamm	rein raffiniert kanadisches u. südafrikan. Kontraktpreis		
	Cents 31,103 g	Rupien kg	Yen kg	DM kg	FF kg	s.d. 31,103 g	sfrs kg	DM kg	£ s.d. 31,103 g		
Dw.											
Originalpreise											
1958 D	89,04	161,80	10 571	4,75	5,32	249,9 ² / ₅	4 839	8,70	24. 6. 6		
1959 D	91,20	172,10	10 837	4,73	5,62	249,10 ² / ₄	4 878	10,16	27. 2. 2		
1960 D	91,38	188,76	11 142	4,75	5,63	251,2 ² / ₈	4 899	11,21	30. 3. 0		
1961 D	92,45	204,17	11 429	4,57	5,63	250,11 ¹ / ₆	4 883	10,82	30. 5. 0		
1962 D	108,38	215,03	13 374	4,53	5,58	250,1 ¹ / ₆	4 882	10,53	30. 5. 0		
1963 D	127,91	233,27	15 695	4,51	5,55	250,6 ¹ / ₈	4 876	10,53	29. 7. 5		
1963 Okt.	129,30	235,74	16 180	4,50	5,55	250,8 ⁶ / ₇	4 872	10,40	29. 5. 0		
1963 Nov.	129,30	236,55	16 180	4,50	5,55	250,9 ² / ₅	4 870	11,06	30. 2. 2		
1963 Dez.	129,30	246,33	16 180	4,50	5,55	250,10 ² / ₇	4 869	12,59	30. 5. 0		
1964 Jan.	129,30	257,10	16 180	4,50	5,55	250,8 ² / ₇	4 869	12,75	31. 11. 0		
1964 Febr.	129,30	262,02	16 180	4,50	5,55	250,9 ² / ₇	4 882	12,75	31. 12. 6		
1964 März	129,30	257,52	16 180	4,50	5,55	250,8 ⁵ / ₃	4 883	12,90	31. 12. 6		
1964 April	129,30	260,06	16 180	4,50	5,54	250,7 ² / ₄	4 869	15,85	31. 12. 6		
1964 Mai	129,30	258,49	16 180	4,50	5,55	250,7	4 869	18,34	31. 12. 6		
1964 Juni	129,30	249,39	16 180	4,50	5,55	251,0 ² / ₅	4 869	18,27	31. 12. 6		
1964 Juli	129,30	250,85	16 180	4,50	5,55	251,5 ¹ / ₅	4 880	17,96	31. 12. 6		
1964 Aug.	129,30	258,25	16 180	4,50	5,55	251,8 ¹ / ₅	4 874	18,35	31. 12. 6		
1964 Sept.	129,30	255,99	16 180	4,50	5,55	252,1 ¹ / ₆	4 876	18,48	31. 12. 6		
1964 Okt.	129,30	255,42	16 180	4,50	5,55	252,3 ¹ / ₈	4 873	18,40	31. 12. 6		
1964 Nov.	129,30	258,78	16 180	4,51	5,55	252,0 ¹ / ₂	4 871	18,40	31. 12. 6		
1964 Dez.	129,30	262,93	16 180	4,51	5,56	251,8 ¹ / ₆	4 874	18,40	31. 12. 6		
1965 Jan.	129,30	270,85	16 180	4,51	5,57r	251,8 ¹ / ₅	4 885	18,40	32. 2. 4		
1965 Febr.	129,30	276,93	16 180	4,51	5,57r	251,5 ¹ / ₂	4 896	18,40	35. 15. 0		
1965 März	129,30	276,92	16 180	4,51	5,57r	251,9 ¹ / ₂	4 916	18,13	35. 15. 0		
1965 April	129,30	291,04	16 180	4,51	5,56r	251,5 ¹ / ₅	4 909	17,73	35. 15. 0		
1965 Mai	129,30		16 180	4,51	5,56r	251,0 ¹ / ₃	4 900	17,65	35. 15. 0		
1965 Juni	129,30		16 180	4,53	5,55	251,5 ³ / ₇	4 893	17,73	35. 5. 0		
Jahr Monat	nooh: Platin		Schwefelsäure								
	Ver.Königreich London	Ver.Staaten New York	BR-Deutschland Nordrh.-Westf.	Frankreich	Belgien	Italien Mailand	Ver.Königreich London	Österreich Wien	Ver.Staaten New York		
	rein sonstige Herkünfte Marktpreis	rein raffiniert	66° BÉ, lose techn. rein Abn. x 100-500 t Erzeugerpreis	20 % Öleum Zone Nord Mengen bis 20 t	in Tankwagen ab Werk		168° Tw	technisch rein ohne Verpackung	66° BÉ in Tanks ab östl. Werke		
	£ s.d. 31,103 g	\$ 31,103 g	DM 100 kg	FF 1000 kg	sfrs 100 kg	Lire 100 kg	£ s.d. 2240 lbs	Schilling 100 kg	\$ 2000 lbs		
Dw.											
Originalpreise											
1958 D	21.12.11	66,68	10,78	144,20	133,0	2 462	11. 7. 6	110,0	20,10		
1959 D	25.12. 7	74,59	10,05	147,90	129,1	2 083	11. 7. 6	110,0	19,35		
1960 D	28. 8. 2	83,21	9,73	145,50	123,5	2 003	11. 7. 6	110,0	19,35		
1961 D	27.16. 4	83,50	9,73	145,50	123,5	1 950	11.18. 3	110,0	19,35		
1962 D	27. 7. 0	83,50	9,00	145,50	123,5	1 950	12. 0. 0	110,0	19,35		
1963 D	27.15. 5	80,93	7,50	145,50	123,5	1 950	12. 0. 0	110,0	19,35		
1963 Okt.	27.15. 0	80,50	7,50	145,50	123,5	1 950	12. 0. 0	110,0	19,35		
1963 Nov.	30. 0. 8	82,97	7,50	145,50	123,5	1 950	12. 0. 0	110,0	19,35		
1963 Dez.	34.10. 3	83,50	7,50	145,50	123,5	1 950	12. 0. 0	110,0	19,35		
1964 Jan.	33.17. 2	88,27	7,50	145,50	123,5	2 050	12. 0. 0	110,0	19,35		
1964 Febr.	35. 0. 6	88,50	7,50	145,50	123,5	2 100	12. 0. 0	110,0	19,35		
1964 März	35.16.11	88,50	7,50	145,50	123,5	2 150	12. 0. 0	110,0	19,35		
1964 April	44.10. 1	88,50	7,50	145,50	123,5	2 150	12. 0. 0	110,0	19,35		
1964 Mai	49. 7.11	88,50	7,50	145,50	123,5	2 150	12. 0. 0	110,0	19,35		
1964 Juni	47. 8.11	88,50	7,50	145,50	123,5	2 150	12. 0. 0	110,0	19,85		
1964 Juli	48. 3. 7	88,50	7,50	145,50	123,5	2 150	12. 0. 0	110,0	20,35		
1964 Aug.	50. 2. 9	88,50	7,50	145,50	123,5	2 150	12. 0. 0	121,8	20,35		
1964 Sept.	51. 2. 3	88,50	7,50	145,50	123,5	2 150	12. 0. 0	121,8	20,35		
1964 Okt.	50. 5. 5	88,50	7,50	145,50	123,5	2 150	12. 0. 0	121,8	20,35		
1964 Nov.	50.10. 0	88,50	7,50	145,50	123,5	2 150	12. 0. 0	125,0	20,35		
1964 Dez.	50.10. 0	88,50	7,50	145,50	123,5	2 150	12. 0. 0	125,0	20,35		
1965 Jan.	50.10. 0	93,00	9,00	145,50	128,5	2 150	12. 0. 0	125,0	23,25		
1965 Febr.	50.10. 0	98,50	9,00	145,50	128,5	2 150	12. 0. 0	125,0	23,25		
1965 März	49. 8. 4	98,50	9,00	145,50	128,5	2 150	12. 0. 0	125,0	23,25		
1965 April	48. 0. 0	98,50	9,00	145,50	128,5	2 150	12. 4. 3	125,0	23,25		
1965 Mai	48. 0. 0	98,50	9,00	145,50	128,5	2 150	12. 7. 0	125,0	23,25		
1965 Juni	48.13. 4	98,50	9,00	145,50	128,5	2 150	12. 7. 0	125,0	23,25		

Jahr Monat	noch: Schwefelsäure		Kupfersulfat					Aluminiumsulfat	
	Kanada	Japan Tokio	Frankreich Paris	Belgien	Italien Mailand	Ver.Königreich Liverpool	Ver.Staaten New York	Italien Mailand	Ver.Königreich London
	66° B°	98 %	kristallin		98-99 % CuSO ₄	98 % CuSO ₄ kristallin		17 - 18 % Al ₂ SO ₄	
	ab Werk	lose	unversteuert fr. Empfänger	in Mengen v. 3 t u. mehr frei Werk	in Wagenladungen ab Werk	abzüglich 2 % Rabatt f.o.b.	in Wagenladungen ab Werk	in Stücken	in Säcken fob. Liverpool
	kan. \$ 2000 lbs	Yen 1000 kg	FF 100 kg	bfrs kg	Lire 100 kg	£.s.d. 2240 lbs	\$ 100 lbs	Lire kg	£.s.d. 2240 lbs
ME. Originalpreise Dw.									
1958 D	25,35	9 083	105,00	12,50	12 088	69.14. 8	11,01	36,00	17.15. 4
1959 D	25,35	8 700	110,00	12,50	13 050	76. 8. 8	12,25	36,00	17. 8. 0
1960 D	24,45	8 858	110,00	13,17	14 233	80.15. 2	12,83	33,63	16. 6. 3
1961 D	24,00	9 367	110,00	12,54	13 677	77.18. 3	12,34	33,00	16. 6. 3
1962 D	24,00	8 913	114,00	12,50	13 169	78.18. 8	12,50	33,00	16. 6. 3
1963 D	22,35	8 350	117,57	12,50	13 042	79. 0. 0	12,50	33,00	16. 7.11
1963 Okt.	22,35	8 650	118,50	12,50	12 950	79. 0. 0	12,50	33,00	16. 6. 3
1963 Nov.	22,35	8 650	118,50	12,50	12 950	79. 0. 0	12,50	33,00	16. 6. 3
1963 Dez.	22,35	8 650	118,50	12,50	12 950	79. 0. 0	12,50	33,00	17. 6. 3
1964 Jan.	22,35	8 650	118,50	12,50	12 950	79. 7. 1	12,50	34,00	18. 6. 3
1964 Febr.	22,35	8 650	118,50	12,50	13 300	82. 7. 6	12,50	34,00	18. 6. 3
1964 März	22,35	8 725	118,50	12,50	13 413	82.10. 0	12,75	34,00	18. 6. 3
1964 April	22,35	8 925	118,50	14,00	14 025	82.10. 0	13,90	34,00	18. 6. 3
1964 Mai	22,35	8 925	118,50	14,00	14 100	82.10. 0	14,50	34,00	18. 6. 3
1964 Juni	22,35	8 925	125,00	15,00	14 100	82.10. 0	14,50	34,00	18. 6. 3
1964 Juli	22,35	8 925	125,00	16,00	13 950	90. 3. 0	14,50	34,00	18. 6. 3
1964 Aug.	22,35	8 925	125,00	16,00	13 950	101.12. 6	14,50	34,00	18. 6. 3
1964 Sept.	22,35	8 925	125,00	16,00	14 000	101.12. 6	14,65	34,00	18. 6. 3
1964 Okt.	22,35	9 975	136,00	16,00	16 450	101.12. 6	14,50	34,00	18. 6. 3
1964 Nov.	22,35	9 225	136,00	16,00	17 500	101.12. 6	15,00	34,00	18. 6. 3
1964 Dez.	22,35	9 325	147,35	16,00	19 500	105.16. 3	15,00	34,00	18. 6. 3
1965 Jan.	22,35	9 325	147,35	16,00	22 750	121. 5. 0	15,00	34,00	21. 0. 0
1965 Febr.	22,35	9 325	147,35	16,00	21 500	125. 0. 0	15,00	34,00	21. 0. 0
1965 März	22,35	9 325	147,35	17,00	20 500	110. 0. 0	15,00	34,00	21. 0. 0
1965 April	22,35	9 325	147,35	17,00	20 900	110. 0. 0	15,00	34,00	21. 0. 0
1965 Mai	22,35	9 325	147,35	18,00	21 200	120. 0. 0	15,25	34,00	21. 0. 0
1965 Juni	22,35	9 325	147,35	18,00	22 400	125. 0. 0	15,50	34,00	21. 0. 0
Jahr Monat	Aluminium- sulfat		Salzsäure					Soda	
	Ver. Staaten New York	Frankreich Paris	Belgien	Italien Mailand	Ver.Königreich London	Österreich Wien	Ver.Staaten New York	BR-Deutschland	Frankreich Varangeville
	Handelsqualität lose in Wagenladungen f.o.t. Werk	21° B° synthetisch ab Werk	18 - 20° B° in Tankwagen	18 - 20° B° ab Werk	28° Tw Verpackung extra ab Werk	20 - 22° B° techn. rein ohne Verpackung	20° B° in Tanks ab östl. Werke	98-100% Na ₂ CO ₃ kalzin., leicht lose b.Ladg. Bezügen Erzpr. ab Werk	98 % Na ₂ CO ₃ kalzinierter Mengen v. 10t frei Waggon ab Werk
	Cents lb	FF 1000 kg	bfrs 100 kg	Lire 100 kg	£.s.d. 112 lbs	Schilling 100kg	\$ 2000 lbs	DM 100 kg	FF 100 kg
	Dw.	ME.	Dw.	ME.	Dw.	MM.	Dw.	ME.	Dw.
1958 D	2,20	101,00	121,9	2 060	11,10	104,0	33,00	16,00	15,97
1959 D	1,98	118,86	121,8	1 658	12,0	104,0	33,00	16,00	17,73
1960 D	1,92	120,00	127,0	1 800	12,0	104,0	33,00	16,00	19,00
1961 D	2,00	120,00	127,0	1 536	12,10 1/4	104,0	33,00	16,00	20,28
1962 D	2,00	120,00	126,6	1 442	13,0	104,0	33,00	16,24	20,19
1963 D	2,00	120,00	122,0	1 550	13,0 1/2	104,0	33,00	16,83	20,75
1963 Okt.	2,00	120,00	122,0	1 700	13,0	104,0	33,00	16,83	20,75
1963 Nov.	2,00	120,00	122,0	1 700	13,0	104,0	33,00	16,83	20,75
1963 Dez.	2,00	120,00	122,0	1 700	13,6	104,0	33,00	16,83	20,75
1964 Jan.	2,00	120,00	122,0	1 725	14,0	104,0	33,00	16,83	20,75
1964 Febr.	2,00	120,00	122,0	1 750	14,0	104,0	33,00	16,83	20,75
1964 März	2,00	120,00	122,0	1 900	14,0	104,0	33,00	16,83	20,75
1964 April	2,00	120,00	122,0	1 910	14,0	110,2	33,00	16,83	20,75
1964 Mai	2,00	120,00	122,0	2 000	14,0	110,2	33,00	16,83	20,75
1964 Juni	2,00	120,00	122,0	2 000	14,0	110,2	33,00	16,83	20,75
1964 Juli	2,00	120,00	122,0	2 000	14,0	110,2	33,00	16,83	20,75
1964 Aug.	2,00	120,00	122,0	2 000	14,0	110,2	33,00	16,83	20,75
1964 Sept.	2,00	120,00	122,0	2 000	14,0	110,2	33,00	16,83	20,75
1964 Okt.	2,00	120,00	122,0	2 000	14,0	110,2	33,00	16,83	20,75
1964 Nov.	2,00	120,00	122,0	2 000	14,0	110,2	33,00	16,83	20,75
1964 Dez.	2,00	120,00	122,0	2 000	14,0	110,2	33,00	16,83	20,75
1965 Jan.	2,00	120,00	127,0	2 000	14,0	110,2	33,00	16,83	20,75
1965 Febr.	2,00	120,00	127,0	2 000	14,0	110,2	33,00	16,83	20,75
1965 März	2,00	120,00	127,0	2 000	14,0	110,2	33,00	16,83	20,75
1965 April	2,00	120,00	127,0	2 000	14,6	110,2	33,00	17,60	20,75
1965 Mai	2,00	120,00	127,0	2 000	14,6 r	110,2	33,00	17,60	20,75
1965 Juni	2,00	120,00	127,0	2 000	14,6	110,2	33,00	17,60	20,75
Jahr Monat	noch: Soda					Pottasche			
	Frankreich	Italien Mailand	Ver.Königreich London	Österreich Wien	Vereinigte Staaten New York	Italien Mailand	Ver.Königreich London		
	kaustisch flüssig Mengen v. 10 t frei Waggon ab Werk	98-100% Na ₂ CO ₃ kalzinierter fest	97-98 % NaOH kaustisch rein Mengen bis 5t ab Werk	Kristall- gebrochen	Kristall- ohne Verpackung	kalzinierter, leicht 58 % in Papiersäcken	kaustisch fest 75 % in Fässern	96 - 98 % K ₂ CO ₃ ab Werk	in 5-lts-Mengen
	FF 100 kg	Lire je 100 kg	£.s.d. 2240 lbs	Schilling 100 kg	\$ je 100 lbs	Lire kg	£.s.d. 2240 lbs		
	ME.	Dw.	Dw.	MM.	Dw.	Dw.	Dw.		
1958 D	35,74	2 600	5 550	10.12. 6	68,0	1,85	4,68	155,5	72. 0. 0
1959 D	39,32	2 600	5 550	10.12. 6	68,0	1,86	4,80	147,9	72. 0. 0
1960 D	42,84	2 600	5 550	10.12. 6	68,0	1,90	4,80	155,2	73. 3. 4
1961 D	42,38	2 600	5 550	10.12. 6	68,0	1,90	4,80	155,9	74.10. 0
1962 D	42,38	2 600	5 550	10.12. 6	68,0	1,90	4,80	150,0	74.10. 0
1963 D	43,54	2 600	5 550	10.12. 6	68,0	1,90	4,80	150,0	74.11. 3
1963 Okt.	44,38	2 600	5 550	10.12. 6	68,0	1,90	4,80	150,0	74.10. 0
1963 Nov.	44,38	2 600	5 550	10.12. 6	68,0	1,90	4,80	150,0	74.10. 0
1963 Dez.	44,38	2 600	5 550	10.12. 6	68,0	1,90	4,80	150,0	75. 5. 0
1964 Jan.	44,38	2 600	5 550	10.12. 6	68,0	1,90	4,80	150,0	76. 0. 0
1964 Febr.	44,38	2 600	5 550	10.12. 6	68,0	1,90	4,80	150,0	76. 0. 0
1964 März	44,38	2 600	5 550	10.12. 6	68,0	1,90	4,80	150,0	76. 0. 0
1964 April	44,38	2 600	5 550	10.12. 6	68,0	1,90	4,80	150,0	76. 0. 0
1964 Mai	44,38	2 600	5 550	10.12. 6	68,0	1,90	4,80	150,0	76. 0. 0
1964 Juni	44,38	2 600	5 550	10.12. 6	68,0	1,90	4,80	150,0	76. 0. 0
1964 Juli	44,38	2 600	5 550	10.12. 6	68,0	1,90	4,80	150,0	76. 0. 0
1964 Aug.	44,38	2 600	5 550	10.12. 6	68,0	1,90	4,80	150,0	76. 0. 0
1964 Sept.	44,38	2 600	5 550	10.12. 6	68,0	1,90	4,80	150,0	76. 0. 0
1964 Okt.	44,38	2 600	5 550	10.12. 6	68,0	1,90	4,80	150,0	76. 0. 0
1964 Nov.	44,38	2 600	5 550	10.12. 6	68,0	1,90	4,80	150,0	76. 0. 0
1964 Dez.	44,38	2 600	5 550	10.12. 6	68,0	1,90	4,80	150,0	83.17. 6
1965 Jan.	44,38	2 600	5 550	10.12. 6	68,0	1,90	4,80	150,0	86.17. 6
1965 Febr.	44,38	2 600	5 550	10.12. 6	68,0	1,90	4,80	150,0	87. 0. 0
1965 März	44,38	2 600	5 550	10.12. 6	68,0	1,90	4,80	150,0	87. 0. 0
1965 April	44,38	3 100	5 850	10.12. 6	68,0	1,90	4,80	150,0	87. 0. 0
1965 Mai	44,38	3 100	5 850	10.12. 6	68,0	1,90	4,80	150,0	86.15. 2
1965 Juni	44,38	3 100	5 850	10.12. 6	68,0	1,90	4,80	150,0	87. 0. 0

Jahr Monat	noch: Pottasche	Chlor		Salpeter					
	Ver. Staaten New York	Frankreich Paris	Ver. Staaten New York	Frankreich	Ver. Königreich London	Dänemark	Schweden		Schweiz
	kalziniert technisch	flüssig versteuert in Tankwagen ab Werk		Mengen v. 20t versteuert frei Bahnstat.	Chile- 16 % N 27) in Mengen von 6 lts	Kalk- 15,5 % N	Chile-	Kalk-	16 % N
	Cents lb	FF 100 kg	\$ 100 lbs	FF 100 kg	£.s.d. 2240 lbs	dkr 100 kg	skr je 100 kg		sfrs kg N
	Dw.	ME.	Dw.	ME.	Dw.				ME.
Originalpreise									
1958 D	9,53	40,00	3,15	27,13	29. 5.10	28,60 ^{a)}	31,67 ^{a)}	24,53	1,46
1959 D	9,53	41,40	3,15	28,74	29. 0. 0	28,70 ^{a)}	31,28 ^{a)}	24,21	1,48
1960 D	9,20	41,50	3,19	29,65	24.19. 9 ^{a)}	28,80 ^{a)}	30,93 ^{a)}	23,63	1,48
1961 D	8,86	41,50	3,25	29,85	23.13.10	29,51 ^{a)}	30,60 ^{a)}	23,13	1,48
1962 D	8,83	41,50	3,25	30,21	23. 3. 3	30,50 ^{a)}	30,77 ^{a)}	23,11	1,48
1963 D	8,92	41,50	3,25	30,45	22.15.10	30,44 ^{a)}	30,75 ^{a)}	22,90	1,48
1963 Okt.	9,03	41,50	3,25	29,53	22. 3. 0	-	30,55	22,45	1,48
1963 Nov.	9,03	41,50	3,25	29,93	22. 3. 0	28,85	30,55	22,45	1,48
1963 Dez.	9,03	41,50	3,25	30,33	22. 3. 0	29,25	30,55	22,45	1,48
1964 Jan.	9,03	41,50	3,25	30,76	22. 3. 0	29,65	30,55	22,45	1,48
1964 Febr.	9,03	41,50	3,25	31,16	22. 3. 0	30,05	30,55	22,45	1,48
1964 März	9,03	41,50	3,25	31,57	22. 3. 0	30,45	30,55	22,45	1,48
1964 April	9,03	41,50	3,25	32,00	22. 3. 0	30,85	30,55	22,45	1,48
1964 Mai	9,03	41,50	3,25	32,00	22. 3. 0	31,25	30,55	22,45	1,48
1964 Juni	9,03	41,50	3,25	32,00	21.13. 0	31,65	30,55	22,45	1,48
1964 Juli	9,03	41,50	3,25	28,88	21.13. 0	-	31,40	21,25	1,48
1964 Aug.	9,03	41,50	3,25	29,30	21.13. 0	-	31,40	21,25	1,48
1964 Sept.	9,03	41,50	3,25	29,70	22. 3. 0	-	31,40	21,25	1,48
1964 Okt.	9,03	41,50	3,25	30,12	22. 3. 0	28,90	31,40	21,45	1,48
1964 Nov.	9,03	41,50	3,25	30,53	22. 3. 0	28,95	31,40	22,45	1,48
1964 Dez.	9,03	41,50	3,25	30,94	22.13. 0	29,35	31,40	22,45	1,48
1965 Jan.	9,03	41,50	3,25	31,37	22.13. 0	29,80	31,40	22,45	1,51
1965 Febr.	9,03	41,50	3,25	31,78	23. 3. 0	30,20	32,90	23,65	1,51
1965 März	9,03	41,50	3,25	32,20	23. 3. 0	30,65	32,90	23,65	1,51
1965 April	9,03	41,50	3,25	32,63	23. 3. 0	31,05	32,90	23,65	1,51
1965 Mai	9,03	41,50	3,25	32,63	23. 3. 0	31,50	32,90	23,65	1,51
1965 Juni	9,03	41,50	3,25	32,63	23.13. 0	31,90	32,90	23,65	1,51
Jahr Monat	noch: Salpeter	Kalkstickstoff			Schwefelsaures Ammoniak				
	Ver. Staaten New York	Niederlande	Italien Mailand	Schweden	BR-Deutschland	Frankreich	Belgien	Niederlande	Italien Mailand
	Chile- roh in Säcken ab Hafenlager	23 % N 28) lose Mengen ab 20t fr. Empf.-Stat.	20 - 21 % N ab Werk	18 % N	21 % N 29) lose b. Abn. v. 15t Großh. Vfr. frei Empfangsstat.	20,6 % N versteuert in Mengen v. 20t	20,0 % N unversteuert lose in Mengen ab 10t	21,0 % N in Mengen ab 20t	20 - 21 % N ab Werk
	\$ 2000 lbs	hfl 100 kg	Lire 75 kg	skr 100 kg	DM 100 kg N	FF 100 kg N	bfrs 100 kg	hfl 100 kg	Lire 100 kg
	Dw.		Dw.			ME.			Dw.
Originalpreise									
1958 D	49,02	18,16	3 645	31,87	114,85	117,4	263,2	18,16	3 599
1959 D	46,63	18,21	3 561	31,87	114,85	128,1	242,4 ^{a)}	18,21	3 377
1960 D	48,00	18,48	3 309	32,74	112,40	128,5	236,2 ^{a)}	17,74	2 934
1961 D	48,00	18,91	3 589	33,80	109,90	129,6	221,6	16,81	3 134
1962 D	48,00	18,14	3 588	34,12	109,92	131,0	229,6	16,84	3 133
1963 D	48,00	18,27	3 588	35,02	109,92	136,0	230,2	17,04	3 133
1963 Okt.	48,00	17,10	3 500	34,85	106,00	132,0	211,0	15,85	3 050
1963 Nov.	48,00	17,10	3 540	34,85	109,00	136,0	213,0	15,85	3 090
1963 Dez.	48,00	17,40	3 580	34,85	110,00	140,0	215,0	16,85	3 130
1964 Jan.	48,00	17,70	3 640	34,85	112,00	144,0	219,0	16,85	3 170
1964 Febr.	48,00	18,10	3 699	36,35	114,00	147,0	224,0	16,85	3 269
1964 März	48,00	18,70	3 740	36,35	114,00	147,0	229,0	17,45	3 400
1964 April	48,00	18,70	3 740	36,35	114,00	147,0	229,0	17,45	3 400
1964 Mai	48,00	18,70	3 740	36,35	114,00	147,0	229,0	17,45	3 400
1964 Juni	48,00	18,70	3 740	36,35	114,00	147,0	229,0	17,45	3 400
1964 Juli	48,00	18,70	3 740	-	114,00	147,0	229,0	17,45	3 400
1964 Aug.	48,00	18,70	3 420	-	98,00	129,0	213,0	17,45	3 120
1964 Sept.	48,00	17,25	3 460	-	99,00	130,0	217,0	17,45	3 120
1964 Okt.	48,00	17,25	3 520	-	100,00	131,0	217,0	15,90	3 160
1964 Nov.	48,00	17,25	3 560	-	101,00	132,0	219,0	15,90	3 200
1964 Dez.	48,00	17,25	3 600	-	104,00	136,0	221,0	15,90	3 240
1965 Jan.	48,00	17,25	3 660	-	105,00	140,0	223,0	16,90	3 280
1965 Febr.	48,00	-	3 700	-	107,00	144,0	227,0	16,90	3 320
1965 März	48,00	-	3 740	-	109,00	147,0	232,0	16,90	3 360
1965 April	48,00	-	3 740	-	109,00	147,0	237,0	17,50	3 400
1965 Mai	48,00	-	3 740	-	109,00	147,0	237,0	17,50	3 400
1965 Juni	48,00	-	3 420	-	109,00	147,0	237,0	17,50	3 120
Jahr Monat	noch: Schwefelsaures Ammoniak	Naturphosphat		Thomasphosphat					
	Ver. Königreich London	Schweden	Ver. Staaten New York	Frankreich Paris	Ver. Staaten Florida	BR-Deutschland	Frankreich	Italien Mailand	Ver. Königreich
	20,6 % N neutral in Mengen v. 27) von 6 lts fr. Empfänger	20,5 % N inlandisches lose f.o.b.	75 % Ca ₂ (PO ₄) ₂ tunesisches ab Werk	70 - 72 % Ca ₂ (PO ₄) ₂ gewaschen in Ladungen ab Grube	16 % P ₂ O ₅ ohne Säcke Frachtl. Aschen Roths Erde	-Schlacke 18 % P ₂ O ₅ Mengen von 20 t (20)	-Schlacke 18-20 % P ₂ O ₅ in Papiersäcken fr. Käuferlager	-Schlacke 16 % P ₂ O ₅ Mengen von 6 lts 27) fr. Bahnstation	£.s.d. 2240 lbs
	£.s.d. 2240 lbs	skr 100 kg	\$ 2000 lbs	FF 1000 kg	\$ 2000 lbs	DM 100 kg P ₂ O ₅	FF 100 kg	Lire 100 kg	£.s.d. 2240 lbs
	Dw.		Dw.	ME.	Dw.		ME.	Dw.	Dw.
Originalpreise									
1958 D	21. 0.11	35,58 ^{a)}	32,00	82,26	5,52	44,00	6,88 ^{a)}	1 970	7.10. 2
1959 D	20.18. 0	32,67	32,00	92,22	5,54	44,50	5,37 ^{a)}	1 956	7.16. 0
1960 D	20.12. 0	29,50	32,00	92,27	6,01	44,50	5,61	1 805	7.16. 6
1961 D	20. 4. 8	28,62	32,00	92,78	6,47	43,50	5,67	1 806	7.16. 4
1962 D	19. 2. 8	28,36	29,99	93,03	6,61	43,50	5,67	1 736	8. 0. 3
1963 D	19. 5.10	27,91	29,00	93,26	6,82	43,50	6,37	1 740	7.19. 0
1963 Okt.	19. 1. 6	27,55	30,00	93,42	6,82	45,00	6,83	1 750	7.16. 6
1963 Nov.	19. 6. 2	27,55	30,00	93,42	6,82	45,00	6,83	1 750	7.16. 6
1963 Dez.	19. 8. 6	27,55	30,00	93,42	6,82	45,00	6,83	1 750	7.16. 6
1964 Jan.	19. 8. 6	27,55	30,00	94,17	6,82	50,00	6,83	1 750	7.16. 6
1964 Febr.	19. 8. 6	28,80	30,50	94,17	6,82	50,00	6,83	1 750	7.16. 6
1964 März	19.12. 0	28,80	30,50	94,17	6,90	50,00	6,83	1 780	7.16. 6
1964 April	19.19. 0	28,80	30,50	94,17	6,90	37,00	5,95	1 780	7.16. 6
1964 Mai	19.19. 0	28,80	30,50	94,17	6,90	37,00	6,17	1 780	7.16. 6
1964 Juni	18.14. 0	28,80	30,50	94,17	6,90	37,00	6,29	1 780	8. 6. 6
1964 Juli	18.14. 0	29,50	32,00	102,41	7,38	39,00	6,61	1 880	8. 6. 6
1964 Aug.	18.14. 0	29,50	32,00	102,41	7,38	39,00	6,83	1 880	8. 6. 6
1964 Sept.	19. 0. 9	29,50	32,00	102,41	7,38	43,00	6,83	1 850	8. 6. 6
1964 Okt.	19. 6. 0	30,75	32,00	102,41	7,38	43,00	6,83	1 850	8. 6. 6
1964 Nov.	19. 6. 0	30,75	32,00	102,41	7,38	43,00	6,83	1 850	8. 6. 6
1964 Dez.	19. 3. 8	30,75	32,00	102,41	7,38	43,00	6,83	1 850	8. 6. 6
1965 Jan.	19.15. 6	30,75	32,00	102,41	7,38	48,00	6,83	1 880	8. 6. 6
1965 Febr.	19.17. 3	32,00	32,00	102,41	7,38	48,00	6,83	1 880	10. 5. 0
1965 März	19.19. 0	32,00	32,00	102,41	7,38	48,00	6,83	1 880	10. 5. 0
1965 April	19.19. 0	32,00	32,00	102,41	7,38	37,00	6,65	1 880	10. 5. 0
1965 Mai	19.19. 0	32,00	32,00	102,41	7,38	37,00	6,83	1 880	10. 5. 0
1965 Juni	19.19. 0	32,00	32,00	102,41	7,38	37,00	6,83	1 880	10. 5. 0

Jahr Monat	noch: Thomasphosphat		Superphosphat						
	Schweden	Schweiz	BR-Deutschland	Frankreich Paris	Italien	Ver.Königreich	Dänemark	Schweden	Schweiz
	-Mehl	16 % P ₂ O ₅	wasserlöslich 18 % P ₂ O ₅ lose b.15t Bezügen	16 % P ₂ O ₅ Mengen vdn 20 t ab Werk 30)	16 - 18% P ₂ O ₅	18 % P ₂ O ₅ wasserlöslich 27) Mengen v.6 lts frei Empfänger	18 % P ₂ O ₅	19 - 20% P ₂ O ₅	18 % P ₂ O ₅
	skr 100 kg	sfrs 100 kg	DM 100 kg P ₂ O ₅	FF 100 kg	Lire 100 kg	£.s.d. 2240 lbs	dkr 100 kg	skr 100 kg	sfrs 100 kg
Originalpreise									
1958 D	14,64	9,72	82,54	12,25	1 670	14,15. 2	20,85 ^a	17,37	20,50
1959 D	13,92	10,12	82,54	11,65 ^a	1 618	14. 8. 6	20,13 ^a	16,55	20,50
1960 D	12,73	9,35	82,54	11,73	.	14. 2. 4	19,93 ^a	16,21	20,59
1961 D	12,25	8,85	82,54	11,73	1 839	13,13. 0	21,37 ^a	16,23	20,98
1962 D	12,38	8,62	82,54	11,73	1 824	13,10. 0	22,15 ^a	16,88	20,60
1963 D	12,58	8,80	82,54	11,82	1 843	13,10. 0	20,04 ^a	17,58	20,60
1963 Okt.	12,55	9,05	81,06	11,85	1 865	13,10. 0	21,75	17,75	20,60
1963 Nov.	12,55	9,05	86,61	12,07	1 865	13,10. 0	22,00	17,75	20,60
1963 Dez.	12,55	9,05	82,72	12,30	1 865	13,10. 0	22,20	17,75	20,60
1964 Jan.	12,55	9,05	84,39	12,52	1 865	13,10. 0	22,40	17,75	20,60
1964 Febr.	13,30	9,05	86,61	12,74	1 865	13,10. 0	22,60	18,85	20,60
1964 März	13,30	9,05	86,61	12,74	1 945	13,10. 0	22,80	18,85	20,60
1964 April	13,30	9,05	86,61	12,74	1 945	13,10. 0	22,80	18,85	20,60
1964 Mai	13,30	8,40	86,61	10,38	1 945	13,10. 0	22,80	18,85	20,60
1964 Juni	11,90	8,40	77,72	10,77	1 945	13,10. 0	-	16,65	20,60
1964 Juli	11,90	8,72	77,72	11,16	1 945	13,10. 0	-	16,65	20,60
1964 Aug.	11,90	8,88	78,83	11,40	1 945	13,10. 0	21,95	16,65	20,60
1964 Sept.	11,90	9,20	79,94	11,63	1 933	13,10. 0	22,15	16,65	20,60
1964 Okt.	12,55	9,20	81,06	11,85	1 933	13,10. 0	22,35	18,15	20,60
1964 Nov.	12,55	9,20	81,61	12,07	1 933	13,10. 0	22,55	18,15	20,60
1964 Dez.	12,55	9,20	82,72	12,30	1 933	13,10. 0	22,75	18,15	20,60
1965 Jan.	12,55	9,20	84,39	12,52	1 933	13,10. 0	22,95	18,15	20,60
1965 Febr.	13,30	9,20	86,61	12,74	1 933	13,10. 0	23,15	19,50	20,60
1965 März	13,30	9,20	86,61	12,74	1 933	13,10. 0	23,35	19,50	22,27
1965 April	13,30	9,20	86,61	13,43	1 933	13,10. 0	-	19,50	22,27
1965 Mai	13,30	9,20	86,61	11,03	1 933	13,10. 0	-	19,50	22,27
1965 Juni	12,40	8,88	77,72	11,47	1 933	13,10. 0	-	17,75	22,27
Jahr Monat	noch: Superphosphat		Kalidüngemittel						
	Ver.Staaten Baltimore	BR-Deutschland	Frankreich Elsass	Vereinigtes Königreich London		Dänemark	Schweden	Schweiz	Ver.Staaten New York
	pulverisiert 16 % P ₂ O ₅	40 % K ₂ O	Doppelsylvinit 60 % K ₂ O	Kaliumsulfat 50 % K ₂ O	Kaliumchlorid 60 % K ₂ O	60 % K ₂ O ³¹⁾	40 % K ₂ O	Kainit 14 % K ₂ O	60 % K ₂ O
	lose f.o.b.	b.Abn.v. 15 t fr.Empf.Station	lose ungereinigt fr.Bestellers	in Säcken, 6 lts-Ladungen ab Importeur-Hafenlager					lose f.o.b.
Originalpreise									
1958 D	14,56	11,72	182,66 ^a	21,16. 4	19,19. 5	27,77 ^a	23,10	7,20	20,24
1959 D	14,56	11,96	193,49 ^a	20,14. 5	20. 0. 5 ^a	27,53 ^a	22,92	7,20	19,71
1960 D	14,56	12,13	201,76	20,14. 9	20. 0. 8	27,35 ^a	22,80	7,20	21,47
1961 D	14,80	12,13	209,45	21. 9. 5	20,11. 8	28,12 ^a	23,24	7,20	21,93
1962 D	14,88	12,11	213,57	21,13,11	20,19. 8	34,61 ^a	23,75	7,20	23,28
1963 D	14,88	12,10	219,96	21,11. 6	20. 7. 6	34,55 ^a	23,95	7,20	23,25
1963 Okt.	14,88	12,10	224,50	20,11. 5	19,15. 0	33,05	23,95	7,20	21,60
1963 Nov.	14,88	12,10	234,05	21. 5. 6	20. 9. 0	33,45	23,95	7,20	22,20
1963 Dez.	14,88	12,50	238,83	21. 5. 6	20. 9. 0	33,90	23,95	7,20	22,20
1964 Jan.	14,88	12,84	238,83	21. 5. 6	20. 9. 0	34,30	23,95	7,20	22,20
1964 Febr.	14,88	12,84	238,83	21,11. 6	20,17. 0	34,75	25,15	7,20	24,00
1964 März	14,88	12,84	238,83	21,11. 6	20,17. 0	35,15	25,15	7,20	24,00
1964 April	14,88	12,84	238,83	21,13. 6	20,17. 0	35,60	25,15	7,20	24,00
1964 Mai	14,88	11,35	219,73	21,13. 6	20,17. 0	35,60	25,15	7,20	24,00
1964 Juni	14,88	11,35	219,73	21. 7. 0	20. 3. 0	-	23,20	7,20	24,00
1964 Juli	14,88	11,35	219,73	21. 7. 0	20. 3. 0	-	23,20	7,20	21,60
1964 Aug.	14,88	11,70	226,90	21,15. 0	20,11. 0	32,80	23,20	7,20	22,80
1964 Sept.	14,88	11,70	226,90	21,15. 0	20,11. 0	33,25	23,20	7,20	22,80
1964 Okt.	14,88	12,10	226,90	21,15. 0	20,11. 0	33,70	24,40	7,20	22,80
1964 Nov.	14,88	12,10	234,05	21,15. 0	20,19. 0	34,15	24,40	7,20	24,00
1964 Dez.	14,88	12,50	238,83	22. 3. 0	20,19. 0	34,60	24,40	7,30	24,00
1965 Jan.	14,88	12,84	238,83	22. 3. 0	20,19. 0	35,05	24,40	7,20	24,00
1965 Febr.	14,88	12,84	238,83	22,11. 0	21. 7. 0	35,50	25,60	7,20	25,35
1965 März	14,88	12,84	238,83	22,11. 0	21. 7. 0	35,95	25,60	7,30	25,80
1965 April	14,88	12,84	238,83	22,11. 0	21. 7. 0	36,40	25,60	7,30	25,80
1965 Mai	14,88	11,35	219,73	22,11. 0	21. 7. 0	36,40	25,60	7,30	25,80
1965 Juni	14,88	11,35	219,73	22,14. 6	20,11. 0	-	25,15	7,30	25,80
Jahr Monat	Kalziumkarbid			Alkohol					
	Frankreich Paris	Ver.Königreich London	Ver.Staaten New York	Frankreich		Niederlande	Italien Mailand		
	gemahlen in Ldg.v.10-20t Dép.Seine et Seine-et-Oise	technisch lose in 5 lb-Mengen ab Werk	in Stücken	Aethyl- denaturiert 95 % Mengen v.20 hl frei Paris	Methyl- synthetisch 95 % Mengen v. 10 t versteuert ab Werk	Spiritus 50 % grain unversteuert ab Lager	Aethyl- 95 % rein versteuert	Methyl- denaturiert für Firnis- fabrikation	Butyl- synthetisch Primär-
	FF 100 kg	£.s.d. 2240 lbs	\$ 2000 lbs	FF 100 l	FF 100 kg	hfl 100 l	Lire je kg		
Originalpreise									
1958 D	403,47	39,13. 4	137,56	110,85	60,13	32,84	1 035,0	105,0	277,3
1959 D	429,02	39,13. 4	149,00	113,72	65,30	35,91	1 021,6	105,0	239,5
1960 D	432,82	39,13. 4	149,00	119,55	65,60	38,10	987,5	105,0	238,8
1961 D	440,32	39,13. 4	149,00	131,04	65,60	38,10	955,2	100,0	225,0
1962 D	444,15	39,13. 4	149,00	132,27	64,83	38,54	978,9	84,3	204,0
1963 D	472,42	39,13. 4	149,00	134,45	60,00	44,90	1 055,0	75,5	205,4
1963 Okt.	487,00	39,13. 4	149,00	134,45	60,00	57,45	1 055,0	75,5	212,5
1963 Nov.	487,00	39,13. 4	149,00	134,45	60,00	57,45	1 055,0	75,5	212,5
1963 Dez.	487,00	39,13. 4	149,00	134,45	60,00	57,45	1 055,0	75,5	212,5
1964 Jan.	487,00	39,13. 4	149,00	134,45	60,00	57,45	1 065,0	75,5	212,5
1964 Febr.	487,00	39,13. 4	137,75	134,45	60,00	57,45	1 125,0	75,5	212,5
1964 März	487,00	39,13. 4	126,50	134,45	60,00	57,45	1 125,0	75,5	212,5
1964 April	487,00	39,13. 4	126,50	134,45	60,00	57,45	1 125,0	75,5	212,5
1964 Mai	487,00	39,13. 4	126,50	134,45	60,00	57,45	1 125,0	75,5	212,5
1964 Juni	487,00	39,13. 4	126,50	134,45	60,00	57,45	1 125,0	75,5	212,5
1964 Juli	487,00	39,13. 4	126,50	134,45	60,00	57,45	1 125,0	75,5	212,5
1964 Aug.	487,00	39,13. 4	126,50	134,45	60,00	57,45	1 222,5	75,5	212,5
1964 Sept.	487,00	39,13. 4	126,50	134,45	60,00	57,45	1 222,5	75,5	212,5
1964 Okt.	487,00	39,13. 4	126,50	134,45	60,00	57,45	1 222,5	75,5	210,0
1964 Nov.	487,00	39,13. 4	126,50	134,45	60,00	57,45	1 222,5	75,5	210,0
1964 Dez.	487,00	39,13. 4	126,50	134,45	60,00	57,45	1 215,0	75,5	210,0
1965 Jan.	.	.	126,50	134,45	60,00	57,45	1 277,5	75,5	220,0
1965 Febr.	.	.	126,50	134,45	60,00	57,45	1 207,5	75,5	220,0
1965 März	.	.	126,50	134,45	60,00	53,51	1 207,5	75,5	220,0
1965 April	.	.	126,50	134,45	60,00	53,51	1 207,5	75,5	220,0
1965 Mai	.	.	126,50	134,45	60,00	.	1 197,5	75,5	213,8
1965 Juni	.	.	126,50	134,45	60,00	.	1 197,5	75,5	205,0

Jahr Monat	noch: Alkohol				Glycerin				
	Vereinigtes Königreich London		Vereinigte Staaten New York		BR-Deutschland Nordrh.-Westf.	Italien Mailand	Vereinigtes Königreich London		Ver.Staaten New York
	Aethyl-, 95 % Ladungen von 2 500 gallons unversteuert in Tankwagen	Butyl- synthetisch in Leihfassern Mengen ab 10lts frei Empfänger	Aethyl- denaturiert S.D. Nr.1 in Tanks	Butyl- synthetisch ab Werk	DAB VI	medizinisch 30° Bé	fahlgelb bei Abnahme von 5 - 14 lts in Tankwagen frei Käufer	chem. rein S.G. 1 260	technisch 96 %
	Pence proof-gallon	£.s.d. 2240 lbs	Cents gallon	Cents lb	DM 100 kg	Lire kg	£.s.d. je 2240 lbs	Cents lb	
	Dw.		Dw.	Dw.	Originalpreise				Dw.
1958 D	49,75	152. 0. 0	50,67	14,50	294,17	407,35	192.10. 0	197.10. 0	26,75
1959 D	49,75	149.13. 4	54,50	14,74	308,25	482,79	222. 8.11	227. 8.11	27,13
1960 D	47,75	124. 0. 0	54,50	15,50	308,33	447,57	232.10. 0	237.10. 0	28,18
1961 D	45,60	124. 0. 0	54,50	15,50	250,00	335,69	213. 1. 2	218. 1. 2	24,64
1962 D	43,00	124.10.11	54,50	15,50	225,58	299,86	175. 7. 9	180. 7. 9	20,91
1963 D	45,75	127.10. 0	54,50	15,00	206,67	313,89	162.10. 0	167.10. 0	17,75
1963 Okt.	49,00	127.10. 0	54,50	13,50	214,00	326,67	162.10. 0	167.10. 0	17,75
1963 Nov.	49,00	127.10. 0	54,50	13,50	214,00	337,50	162.10. 0	167.10. 0	17,75
1963 Dez.	49,00	127.10. 0	54,50	13,50	214,00	340,00	162.10. 0	167.10. 0	17,75
1964 Jan.	49,00	127.10. 0	54,50	13,50	214,00	340,00	162.10. 0	167.10. 0	21,25
1964 Febr.	49,00	127.10. 0	54,50	13,50	214,00	330,00	162.10. 0	167.10. 0	21,25
1964 März	49,00	127.10. 0	54,50	13,50	214,00	320,00	162.10. 0	167.10. 0	21,25
1964 April	49,00	127.10. 0	54,50	13,50	214,00	300,00	164.10. 0	169.10. 0	22,25
1964 Mai	49,00	127.10. 0	54,50	13,50	221,00	302,00	172.10. 0	177.10. 0	22,25
1964 Juni	49,00	127.10. 0	54,50	13,50	221,00	295,00	172.10. 0	177.10. 0	22,00
1964 Juli	49,00	127.10. 0	54,50	13,50	221,00	295,00	172.10. 0	177.10. 0	21,75
1964 Aug.	49,00	127.10. 0	54,50	13,50	221,00	295,00	172.10. 0	177.10. 0	21,75
1964 Sept.	49,00	127.10. 0	54,50	13,50	221,00	335,00	172.10. 0	177.10. 0	22,07
1964 Okt.	49,00	127.10. 0	54,50	13,50	221,00	323,75	172.10. 0	177.10. 0	22,38
1964 Nov.	49,00	127.10. 0	54,50	13,50	221,00	325,00	172.10. 0	177.10. 0	22,38
1964 Dez.	49,00	127.10. 0	54,50	13,50	221,00	325,00	172.10. 0	177.10. 0	22,38
1965 Jan.	49,00	127.10. 0	54,50	13,50	221,00	325,00	172.10. 0	177.10. 0	22,38
1965 Febr.	49,00	127.10. 0	54,50	13,50	221,00	325,00	172.10. 0	177.10. 0	22,38
1965 März	49,00	127.10. 0	54,50	13,50	221,00	325,00	172.10. 0	177.10. 0	22,38
1965 April	49,00	127.10. 0	54,50	13,50	221,00	325,00	172.10. 0	177.10. 0	21,88
1965 Mai	49,00	127.10. 0	54,50	13,50	221,00	315,00	172.10. 0	177.10. 0	21,91
1965 Juni	49,00	127.10. 0	54,50	13,50	221,00	315,00	172.10. 0	177.10. 0	22,38
Jahr Monat	Formaldehyd			Essigsäure			Oxalsäure		
	Italien Mailand	Ver.Königreich London	Ver.Staaten New York	Niederlande Amsterdam	Italien Mailand	Ver.Königreich London	Ver.Staaten New York	Italien Mailand	Ver.Königreich London
	38 - 40 %	40 %		technisch, rein 100 % C ₂ H ₄ O ₂	95 - 96 % C ₂ H ₄ O ₂	Eis-, B.P. 99-100 % C ₂ H ₂ O ₄ in Mengen von 10 lts	Eis- technisch synthetisch, in Tanks frei Käufer	kristallin 99 %	
	ab Werk	in Kisten frei Bahnstat.	in Tanks ab Werk	f.o.b.	ab Werk			ab Werk	in 1 lt-Ladungen
	Lire kg	£.s.d. 2240 lbs	Cents lb	hfl 100 kg	Lire kg	£.s.d. 2240 lbs	\$ 100 lbs	Lire kg	£.s.d. 2240 lbs
	Dw.		Dw.	Originalpreise				Dw.	Dw.
1958 D	65,00	39.15. 0	3,75	63,75	135,00	102. 0. 0	13,75	251,41	129. 0. 0
1959 D	65,00	39.15. 0	3,64	60,47	135,00	102. 5.10	10,00	247,92	129. 0. 0
1960 D	65,00	35.11. 2	3,75	58,16	135,00	106.17. 4	10,00	304,42	129. 7. 6
1961 D	65,00	31. 0. 0	3,75	57,24	127,57	92.17.11	10,00	287,71	132. 0. 0
1962 D	62,08	31. 0. 0	3,75	54,25	107,29	87. 2. 6	10,00	255,21	132. 0. 0
1963 D	60,00	31. 0. 0	3,75	53,15	117,08	83. 0. 0	10,00	250,83	132. 0. 0
1963 Okt.	60,00	31. 0. 0	3,75	53,15	125,00	83. 0. 0	10,00	260,00	132. 0. 0
1963 Nov.	60,00	31. 0. 0	3,75	52,50	125,00	83. 0. 0	10,00	260,00	132. 0. 0
1963 Dez.	60,00	31. 0. 0	3,75	52,50	125,00	83. 0. 0	10,00	260,00	132. 0. 0
1964 Jan.	60,00	31. 0. 0	3,75	54,25	128,75	83. 0. 0	10,00	260,00	132. 0. 0
1964 Febr.	60,00	30. 5. 0	3,75	54,25	132,50	81. 5. 0	10,00	260,00	132. 0. 0
1964 März	60,00	28. 0. 0	3,75	54,25	132,50	76. 0. 0	10,00	260,00	132. 0. 0
1964 April	60,00	28. 0. 0	3,75	54,25	132,50	76. 0. 0	10,00	260,00	132. 0. 0
1964 Mai	62,00	28. 0. 0	3,75	54,25	132,50	76. 0. 0	10,00	252,50	132. 0. 0
1964 Juni	62,00	28. 0. 0	3,75	54,25	132,50	76. 0. 0	10,00	252,50	132. 0. 0
1964 Juli	62,00	28. 0. 0	3,75	54,25	132,50	76. 0. 0	10,00	252,50	132. 0. 0
1964 Aug.	62,00	28. 0. 0	3,75	54,25	132,50	76. 0. 0	10,00	252,50	132. 0. 0
1964 Sept.	62,00	28. 0. 0	3,75	54,25	132,50	76. 0. 0	10,00	250,83	132. 0. 0
1964 Okt.	62,00	28. 0. 0	3,75	54,25	135,00	76. 0. 0	10,00	247,50	132. 0. 0
1964 Nov.	62,00	28. 0. 0	3,75	54,25	141,25	76. 0. 0	10,00	246,67	132. 0. 0
1964 Dez.	62,50	28. 0. 0	3,75	54,25	142,50	76. 0. 0	10,00	250,00	132. 0. 0
1965 Jan.	65,00	28. 0. 0	3,75	54,25	142,50	76. 0. 0	10,00	251,25	132. 0. 0
1965 Febr.	65,00	28. 0. 0	3,75	54,25	142,50	76. 0. 0	10,00	251,25	132. 0. 0
1965 März	65,00	28. 0. 0	3,75	54,25	142,50	76. 0. 0	10,00	251,25	132. 0. 0
1965 April	65,00	28. 0. 0	3,75	54,25	142,50	74.10. 0	10,00	251,25	132. 0. 0
1965 Mai	65,00	28. 0. 0	3,75	54,25	142,33	73. 0. 0	10,00	251,25	132. 0. 0
1965 Juni	65,00	28. 0. 0	3,75	54,25	137,50	73. 0. 0	10,00	251,25	132. 0. 0
Jahr Monat	noch: Oxalsäure	Azeton			Benzol			Phenol	
	Ver.Staaten New York	Frankreich Paris	Italien Mailand	Ver.Königreich London	Ver.Staaten New York	Ver.Königreich London	Ver.Staaten New York	Frankreich Paris	Ver.Königreich London
		synthetisch 99 %	rein		C.O. rein	90 % unverpackt Mengen ab 200 gallons	nitriert	synthetisch 100 % unverpackt versteuert ab Werk	B.P. Mengen v.10 lts in Leihfassern frei U.K.
	ab Werk	unversteuert, frei Käufer	ab Werk	in Tankwagen in Mengen von 10 lts u. mehr	ab Werk	ab Werk	ab Werk	ab Werk	ab Werk
	Cents lb	FF kg	Lire kg	£.s.d. 2240 lbs	Cents lb	Pence imp.gallon	Cents gallon	FF kg	Pence lb
	Dw.	ME.	Dw.	Originalpreise				Dw.	ME.
1958 D	19,13	0,92	142,50	88. 0. 0	8,50	63,00	33,7	2,11	16,50
1959 D	19,13	1,03	136,25	88. 0. 0	8,50	63,00	31,0	2,18	16,50
1960 D	19,13	1,01	120,92	81.15. 5	8,26	63,00	34,0	2,21	16,50
1961 D	19,13	0,88	91,63	80. 0. 0	7,48	64,29	32,9	2,04	16,50
1962 D	19,13	0,95	78,60	77.10. 0	6,71	65,71	25,9	1,69	16,45
1963 D	19,13	0,81	81,77	66. 0. 0	6,02	63,00	25,0	1,43	16,00
1963 Okt.	19,13	0,81	80,50	66. 0. 0	6,00	63,00	25,0	1,44	16,00
1963 Nov.	19,13	0,81	79,00	66. 0. 0	6,00	63,00	25,0	1,44	16,00
1963 Dez.	19,13	0,81	79,00	66. 0. 0	6,00	63,00	25,0	1,38	16,00
1964 Jan.	19,13	0,81	79,00	66. 0. 0	6,00	63,00	25,0	1,38	16,00
1964 Febr.	19,13	0,81	75,00	66. 0. 0	6,00	63,00	25,0	1,38	16,00
1964 März	19,25	0,81	75,00	66. 0. 0	6,00	63,00	25,0	1,38	16,00
1964 April	19,25	0,81	75,00	64. 0. 0	6,00	63,00	25,0	1,38	16,00
1964 Mai	19,25	0,81	75,00	64. 0. 0	6,00	63,00	25,0	1,38	16,00
1964 Juni	19,25	0,81	72,00	64. 0. 0	6,00	63,00	25,0	1,38	16,00
1964 Juli	19,25	0,81	72,00	64. 0. 0	6,00	63,00	25,0	1,38	16,00
1964 Aug.	19,25	0,81	68,00	64. 0. 0	6,00	63,00	25,0	1,38	16,00
1964 Sept.	19,25	0,81	67,00	64. 0. 0	6,00	64,00	25,0	1,38	16,00
1964 Okt.	19,25	0,81	67,00	64. 0. 0	6,00	64,00	25,0	1,38	16,00
1964 Nov.	19,25	0,81	67,00	64. 0. 0	6,00	60,00	25,0	1,38	16,00
1964 Dez.	19,25	0,81	67,00	64. 0. 0	6,00	60,00	25,0	1,38	16,00
1965 Jan.	19,25	0,81	67,00	64. 0. 0	6,00	63,00	25,0	1,31	16,00
1965 Febr.	19,25	0,81	67,00	64. 0. 0	6,00	63,00	25,0	1,31	16,00
1965 März	19,25	0,81	71,00	64. 0. 0	6,00	63,00	25,0	1,31	16,00
1965 April	19,25	0,81	71,00	64. 0. 0	6,00	63,00	25,0	1,31	16,00
1965 Mai	19,25	0,81	71,00	64. 0. 0	6,00	63,00	26,0	1,31	16,00
1965 Juni	19,25	0,81	74,00	64. 0. 0	6,00	63,00	26,0	1,31	16,00

Jahr Monat	noch: Phenol		Ascorbinsäure		Aspirin		Koffein		Atropin		Salizylsäure	
	Ver.Staaten New York		Vereinigtes Königreich London		Ver.Staaten New York		Ver.Königreich London		Vereinigtes Staaten New York		Vereinigtes Königreich London	
	90 - 92 %		B.P.		Azetyl- salizylsäure		B.P. Alkaloid		U.S.P. synthetisch		-Sulfat	
	methanolfrei in Fässern ab Werk		in Mengen von 1 kg		in Mengen von 5 cwt		in Mengen von 250 kg		Mindestpreis f. gr. Mengen		in Mengen von 1 cwt	
	Cents lb Dw.	£.s.d. kg	s.d. lb	Cents lb Dw.	s.d. kg	\$ lb Dw.	\$ ounce Dw.	s.d. ounce	d lb			
Originalpreise												
1958 D	18,43	4.18. 0	4. 9	62,0	39. 9 3/5	2,32	4,31	36. 1 1/3	36,50			
1959 D	17,76	3.19. 5	4. 9	62,0	37.11 3/5	1,96	5,46	39. 0	36,50			
1960 D	17,81	3.12. 0	4. 9	62,6	35. 0	1,96	6,00	39. 0	36,50			
1961 D	17,90	3. 2. 8	4. 9	63,0	33.11 1/4	2,18	6,00	39. 0	38,50			
1962 D	14,62	2. 5.11	4. 5	56,4	32. 0 4/7	2,25	6,00	39. 0	38,50			
1963 D	12,39	2. 0. 6	4. 5	55,8	28. 5 4/7	2,19	5,89	39. 0	38,02			
1963 Okt.	12,25	2. 0. 6	4. 5	55,8	28. 1	2,20	5,60	39. 0	38,00			
1963 Nov.	12,25	2. 0. 6	4. 5	55,8	28. 1	2,20	5,60	39. 0	38,00			
1963 Dez.	12,25	2. 0. 6	4. 5	55,8	28. 1	2,10	5,60	39. 0	38,00			
1964 Jan.	12,25	2. 0. 6	4. 5	55,8	28. 1	1,94	5,60	39. 0	38,00			
1964 Febr.	12,25	2. 0. 6	4. 5	55,8	28. 1	1,90	5,60	39. 0	38,00			
1964 März	12,25	2. 0. 6	4. 5	55,8	28. 1	1,90	5,60	39. 0	38,00			
1964 April	12,25	2. 0. 6	4. 5	55,8	28. 1	1,90	5,60	39. 0	38,00			
1964 Mai	12,25	2. 0. 6	4. 5	55,8	28. 1	1,90	5,60	39. 0	38,00			
1964 Juni	12,25	2. 0. 6	4. 5	55,8	28. 1	1,90	5,60	39. 0	38,00			
1964 Juli	12,25	2. 0. 6	4. 5	55,8	28. 1	1,90	5,60	39. 0	38,00			
1964 Aug.	12,25	2. 1. 0	4. 5	55,8	28. 1	1,90	5,60	39. 0	38,00			
1964 Sept.	12,25	2. 1. 0	4. 5	55,8	28. 1	1,90	5,60	39. 0	38,00			
1964 Okt.	12,25	2. 1. 0	4. 5	55,8	28. 1	1,90	5,60	39. 0	38,00			
1964 Nov.	12,25	2. 1. 0	4. 5	55,8	28. 1	1,90	5,60	39. 0	38,00			
1964 Dez.	12,25	2. 1. 0	4. 5	55,8	28. 1	1,90	5,60	39. 0	38,00			
1965 Jan.	12,25	2. 1. 0	4. 5	55,8	28. 1	1,90	5,60	39. 0	53,00			
1965 Febr.	12,25	2. 1. 0	4. 5	55,8	28. 1	1,90	5,60	39. 0	53,00			
1965 März	12,25	2. 1. 0	4. 5	55,8	28. 1	1,90	5,60	39. 0	53,00			
1965 April	12,25	2. 1. 0	4. 5	55,8	28. 1	1,90	5,60	39. 0	38,50			
1965 Mai	12,25	2. 1. 0	4. 5	55,8	28. 1	1,90	5,60	39. 0	38,50			
1965 Juni	12,25	2. 1. 0	4. 5	55,8	28. 1	1,90	5,60	39. 0	38,50			
Jahr Monat	Penicillin		Streptomycin		D.D.T.		Nikotinsäure		Kasein (milchsauer)		Kunststoffe	
	Vereinigte Staaten New York		Vereinigtes Königreich London		Vereinigtes Königreich London		Ver. Staaten New York		Frankreich		Frankreich	
	alkalisch Mengen von 25000 000 Einh. in Ampullen		salz- und schwefelsäure Mengen v. 50kg und mehr lose		in Mengen von 1 kg		französisches verzollt ab Kai		argentinisches Hochstpreis		Polyvinylchlorid Qual. P.A. Mengen v. 10-20t	
	\$ 1 Mrd. Einh. Dw.		Cents Gramm Dw.		d lb		s.d. kg		£.s.d. je 1000 kg		Cents lb Dw.	
	Originalpreise											
1958 D	70,00	8,70	35,63	56. 0	170. 5.11	177. 7. 8	19,94	2,15	4,15			
1959 D	58,80	5,80	36,50	43.10 1/5	162. 2.10 a)	166.13.10	20,11	2,18	4,15			
1960 D	25,00	3,84	36,50	39. 0	165. 1. 6	168.17. 7	20,11	2,13	4,00			
1961 D	22,06	3,75	35,09	36.11	148.10. 3	153. 7. 8	18,37	2,12	3,21			
1962 D	21,73	3,75	26,97	31. 8 1/8	137. 2. 3 a)	149.13. 6	19,40	1,90	2,76			
1963 D	20,00	3,75	28,50	28. 0	135. 0. 0 b)	133. 4. 9	19,80	1,76	2,78			
1963 Okt.	20,00	3,75	28,50	28. 0	135. 0. 0	132.12. 0	19,90	1,79	2,78			
1963 Nov.	20,00	3,75	28,50	28. 0	135. 0. 0	132.12. 0	19,50	1,79	2,78			
1963 Dez.	20,00	3,75	28,50	28. 0	135. 0. 0	132.12. 0	19,45	1,79	2,78			
1964 Jan.	20,00	3,75	28,50	28. 0	124.16.10	135.11.11	20,00	1,79	2,78			
1964 Febr.	20,00	3,75	28,50	28. 0	123.15. 0	139. 3. 6	20,19	1,79	2,78			
1964 März	18,00	3,75	28,50	28. 0	130. 4. 0	140.15. 0	20,25	1,79	2,78			
1964 April	18,00	3,75	28,50	28. 0	130. 4. 0	140.15. 0	20,50	1,79	2,78			
1964 Mai	18,00	3,75	28,50	28. 0	130. 4. 0	140.15. 0	21,63	1,79	2,78			
1964 Juni	18,00	3,75	28,50	28. 0	131.12. 7	143.10. 3	22,13	1,79	2,78			
1964 Juli	18,00	3,75	28,50	27. 0	148.14. 0	166.10. 0	24,80	1,79	2,78			
1964 Aug.	18,00	3,75	28,50	27. 0	172.10. 0	172.11. 9	25,63	1,79	2,78			
1964 Sept.	18,00	3,75	28,50	27. 0	188. 0. 0	180. 0. 0	25,90	1,79	2,78			
1964 Okt.	18,00	3,75	28,50	27. 0	200. 0. 0	-	28,33	1,79	2,78			
1964 Nov.	18,00	3,75	28,50	27. 0	-	-	34,50	1,79	2,78			
1964 Dez.	18,00	3,75	28,50	27. 0	-	260. 0. 0	37,00	1,79	2,78			
1965 Jan.	18,00	3,75	28,50	27. 0	-	-	37,00	1,79	2,78			
1965 Febr.	18,00	3,75	28,13	27. 9 1/4	-	-	37,00	1,79	2,78			
1965 März	18,00	3,75	27,00	30. 0	286. 0. 0	-	38,20	1,79	2,78			
1965 April	19,20	3,75	27,00	30. 0	292. 0. 0	-	40,50	1,79	2,78			
1965 Mai	21,00	3,75	27,00	30. 0	332. 0. 0	-	40,44	1,79	2,78			
1965 Juni	21,00	3,75	27,00	30. 6 1/5	294.15. 0	-	40,25	1,79	2,78			
Jahr Monat	noch: Kunststoffe											
	Frankreich		Italien Mailand		Vereinigte Staaten New York				Vereinigte Staaten New York			
	Zelluloseacetat "Acetabel" I. Qualität Mengen v. 500 kg unverst., ab Werk od. ab Lag.		Kunstharz "Uropal" FB 46		Polyvinyl- chlorid		Polyäthylen naturfarben		Polystyrol hellfarben		Polyvinyl- chlorid Harz "Suspension"	
	FF je kg		ab Werk		ab Werk		ab Werk		Mengen von 20 000 lbs, ab Werk		Mengen von 20 000 lbs, ab Werk	
	Dw.		Dw.		Dw.		Dw.		Dw.		Dw.	
Originalpreise												
1958 D	4,95	2,85	274,83	625,21	428,33	26,80	34,81	24,68	39,50			
1959 D	5,12	3,12	243,49	615,00	392,71	24,25	35,00	22,02	39,50			
1960 D	5,00	3,18	225,63	538,22	375,00	24,25	34,71	21,20	39,50			
1961 D	5,29	3,20	220,00	336,04	362,92	18,50	30,13	18,60	39,50			
1962 D	5,35	3,20	220,00	326,04	308,65	18,50	25,66	18,50	39,50			
1963 D	5,35	3,20	222,81	333,54	270,97	18,50	24,50	17,07	40,00			
1963 Okt.	5,35	3,20	227,50	337,50	276,67	18,50	24,50	16,50	40,00			
1963 Nov.	5,35	3,20	227,50	347,50	280,00	18,50	24,50	16,50	40,00			
1963 Dez.	5,35	3,20	227,50	347,50	280,00	18,50	24,50	16,50	40,00			
1964 Jan.	5,35	3,20	227,50	347,50	280,00	18,50	24,50	16,50	40,00			
1964 Febr.	5,35	3,20	227,50	347,50	280,00	18,50	24,50	16,50	40,00			
1964 März	5,35	2,50	235,83	347,50	280,00	18,50	24,75	16,50	40,00			
1964 April	5,35	2,50	240,75	347,50	280,00	18,50	25,00	16,50	40,00			
1964 Mai	5,35	2,50	247,50	347,50	280,00	18,50	25,00	16,50	40,00			
1964 Juni	5,35	2,50	247,50	347,50	280,00	18,50	25,00	16,50	40,00			
1964 Juli	5,35	2,50	247,50	347,50	280,00	18,50	25,00	16,50	40,00			
1964 Aug.	5,35	2,50	247,50	347,50	280,00	18,50	25,00	16,50	40,00			
1964 Sept.	5,35	2,50	247,50	347,50	280,00	18,50	25,00	16,50	40,00			
1964 Okt.	5,35	2,50	247,50	347,50	280,00	18,50	25,00	16,50	40,00			
1964 Nov.	5,35	2,50	247,50	347,50	280,00	18,50	25,00	15,60	40,00			
1964 Dez.	5,35	2,50	247,50	347,50	280,00	18,50	25,00	15,00	40,00			
1965 Jan.	5,35	2,50	247,50	347,50	280,00	-	25,00	15,00	40,00			
1965 Febr.	5,35	2,50	247,50	347,50	280,00	-	25,00	15,00	40,00			
1965 März	5,35	2,50	247,50	347,50	267,50	-	25,00	15,00	40,00			
1965 April	5,35	2,50	247,50	347,50	255,00	-	25,00	15,00	40,00			
1965 Mai	5,35	2,50	247,50	347,50	255,00	-	22,60	15,00	40,00			
1965 Juni	5,35	2,50	247,50	347,50	230,00	-	20,50	15,00	40,00			

Index der Großhandelspreise in Schweden

1958 = 100 ¹⁾

Jahr Monat	Insgesamt	Nahrungsmittel tierischen Ursprungs		Getreide und Getreide- erzeugn.	Nahrungsmittel pflanzl. Ursprungs, Genußmittel und Getränke			Futter- mittel	Dünge- mittel	Brenn-, Treibstoffe und Schmieröle		Metalle und Metaller- zeugnisse
		zusammen	darunter Molke- reier- zeugnisse		zusammen	darunter				zusammen	darunter	
						Ölsaaten und Öle	Genuß- mittel u. Gewürze					
1950 D	73	70	73	66	76	95	73	70	81	80	66	72
1951 D	93	77	81	77	88	102	93	88	93	92	95	91
1952 D	99	88	89	97	94	114	94	99	104	92	95	101
1953 D	93	89	91	103	94	118	98	100	98	83	79	96
1954 D	92	88	90	98	99	113	131	99	94	81	78	91
1955 D	96	93	94	96	97	108	107	102	94	89	95	97
1956 D	101	105	106	96	96	107	103	107	98	99	113	103
1957 D	102	101	104	99	93	99	103	96	102	108	116	106
1958 D	100	100	100	100	100	100	100	100	100	100	100	100
1959 D	100	103	106	103	100	103	85	107	96	94	98	100
1960 D	103	107	109	103	98	102	81	111	95	92	97	105
1961 D	105	109	111	113	96	103	77	105	95	92	87	106
1962 D	107	111	114	120	104	106	76	108	97	98	86	106
1963 D	110	121	121	129	112	112	76	116	98	102	93	106
1964 D	116	131	132	137	110	113	84	120	100	102	99	112
1964 Jan.	113	129	133	134	114	116	81	119	98	102	97	107
Febr.	114	129	132	134	111	114	82	119	103	102	95	108
März	114	129	130	135	108	115	85	120	103	101	94	109
April	114	128	130	135	107	115	84	120	103	100	93	110
Mai	115	128	126	136	108	115	84	120	103	102	99	111
Juni	115	126	124	138	113	117	84	120	97	102	99	112
Juli	115	128	124	138	114	118	85	119	95	103	99	112
Aug.	116	128	124	137	111	109	85	118	95	104	100	114
Sept.	117	130	130	138	109	109	85	118	96	104	101	114
Okt.	117	134	136	138	108	110	85	119	100	103	103	116
Nov.	119	138	143	138	108	111	85	120	101	104	103	117
Dez.	119	139	145	139	107	111	85	121	101	104	103	117
1965 Jan.	119	136	145	139	107	111	85	122	101	104	103	115
Febr.	119	138	146	140	108	113	83	125	100	103	102	116
März	119	138	145	144	109	114	81	124	105	103	101	116
April	120	138	142	144	109	116	78	124	105	102	101	117
Mai	120	136	140	144	112	117	78	124	106	102	101	118
Juni	120	134	137	144	114	116	77	124	102	103	101	117
Jahr Monat	Metalle und Metallerzeugnisse		Baustoffe, Ton- und Glashütten- waren	Chem. Erzeug- nisse	Häute, Felle, Leder u. Lederwaren	Textil- rohstoffe und -erzeug- nisse	Zell- stoff, Pappe u. Papier ²⁾	Rund- und Schnitt- holz ³⁾	Spezialindizes			
	Eisen u. Stahl	Maschinen u. Trans- portmittel							Landwirt- schaftl. Erzeugnisse	Indu- strielle Erzeugnisse	Rohstoffe u. Halb- fabrikate	Ver- brauchs- güter
1950 D	66	74	68	95	62	84	69	60	71	73	72	70
1951 D	87	87	82	114	107	114	106	94	83	95	93	86
1952 D	101	96	92	118	93	98	106	112	92	100	101	89
1953 D	94	95	90	103	97	94	92	91	93	93	95	88
1954 D	89	91	88	98	95	95	92	96	92	92	94	89
1955 D	97	93	90	100	94	93	96	102	96	96	99	92
1956 D	107	97	94	103	96	95	99	102	105	100	105	96
1957 D	114	100	101	103	99	102	101	99	101	102	104	97
1958 D	100	100	100	100	100	100	100	100	100	100	100	100
1959 D	100	99	101	99	113	99	99	92	105	99	100	101
1960 D	107	101	104	101	109	101	101	102	108	102	103	102
1961 D	105	105	107	101	108	103	103	110	109	104	104	105
1962 D	100	107	113	99	111	104	104	111	112	106	105	109
1963 D	97	109	117	98	110	106	107	110	122	108	109	116
1964 D	105	112	122	100	111	109	110	118	127	113	116	119
1964 Jan.	97	109	119	99	110	109	109	115	127	110	113	117
Febr.	99	110	120	99	109	109	109	115	127	111	113	117
März	103	110	120	99	110	109	109	116	127	111	114	117
April	105	111	121	99	110	109	110	116	125	112	114	117
Mai	107	111	122	100	110	109	110	116	125	112	114	118
Juni	107	111	122	100	110	109	110	116	125	113	114	119
Juli	108	111	124	100	111	109	110	118	127	113	115	120
Aug.	108	112	124	101	111	109	111	118	126	114	115	120
Sept.	107	114	124	101	111	109	111	118	127	115	116	120
Okt.	107	114	124	102	112	109	111	119	130	115	118	120
Nov.	106	114	125	102	112	110	112	119	134	115	120	121
Dez.	105	114	125	103	111	109	112	124	136	116	121	121
1965 Jan.	106	115	125	104	112	110	112	125	134	116	120	121
Febr.	106	115	125	104	113	109	114	125	135	116	120	121
März	106	115	126	105	114	109	114	126	135	117	120	122
April	106	116	126	105	114	109	114	127	135	117	121	122
Mai	107	117	126	105	114	110	115	127	134	117	121	123
Juni	105	117	126	105	115	110	115	127	134	117	120	123

1) Umbasiert von Originalbasis 1949.- 2) Einschl. Holzfaserplatten.- 3) Einschl. Kork und Möbel.

Veröffentlichungen über Auslandspreise sowie Einfuhrpreise und Preise für Verkehrsleistungen in der Fachserie M „Preise, Löhne, Wirtschaftsrechnungen“

Reihe 1 **Preise und Preisindices für Außenhandelsgüter**

12 Monatshefte
1 Jahressheft

Reihe 7 **Preise für Verkehrsleistungen**

Eisenbahnverkehr, Schiffsverkehr, Luftverkehr, Post- und Fernmeldeverkehr – Indices der Seefrachten

4 Vierteljahresshefte

Reihe 9 **Preise im Ausland**

I. Großhandelspreise

Grundstoffe Preise für: Getreide, Fleisch und Fette, Molkereiprodukte,
Teil 1: Zucker, Genußmittel, Gewürze, Olsaaten, pflanzliche Öle
und andere Nahrungsmittel – Indices der Großhandels-
preise bzw. industriellen Erzeugerpreise

4 Vierteljahresshefte

Grundstoffe Preise für: Textilien, Häute, Leder, Kautschuk, Mineralöle,
Teil 2: Baustoffe, Zellstoff, Holz, Papier, Harze und Wachse

4 Vierteljahresshefte

Grundstoffe Preise für: Kohle, Erze und Mineralien, Eisen und Stahl,
Teil 3: NE-Metalle, Chemikalien und Düngemittel

4 Vierteljahresshefte

Weltmarktpreise ausgewählter Waren

12 Monatshefte

II. Einzelhandelspreise

Preise für: Nahrungs- und Genußmittel, Bekleidung und
Schuhwerk, Heiz- und Leuchtmittel, Hausrat und andere
Bedarfsgüter, sowie Preisindexziffern der Lebenshaltung
und Indexziffern der Einzelhandelspreise

4 Vierteljahresshefte

Reihe 10 **Internationaler Vergleich der Preise für die Lebenshaltung**

Berechnungen der Verbrauchergeldparitäten zwischen der
DM. und Währungen des Auslandes, die Fort- und Rück-
berechnung der Ergebnisse sowie Devisenkurse in lang-
jähriger Übersicht

12 Monatshefte
1 Jahressheft

Wöchentlich werden Stichtagpreise ausgewählter Waren des Welthandels auch im „Statistischen Wochendienst“ gebracht.

Auszugsweise erscheinen ferner in „Wirtschaft und Statistik“ Monatsdurchschnittspreise wichtiger Waren aus
der Fachserie M, Reihe 9.