

**STATISTISCHES
BUNDESAMT
WIESBADEN**

FACHSERIE M

PREISE LÖHNE WIRTSCHAFTSRECHNUNGEN

Reihe 9

Preise im Ausland

I. Großhandelspreise

Grundstoffe, Teil 3

Herbst 1964



Bestellnummer: M 9/I/Teil 3 - vj 3/64

VERLAG: W. KOHLHAMMER GMBH, STUTTGART UND MAINZ

Inhaltsverzeichnis

	Seite
Schaubilder: Preisentwicklung wichtiger Welthandelsgüter seit 1963	3
Preisentwicklung wichtiger Welthandelsgüter seit der Vorkriegszeit	4
Indices der Großhandelspreise bzw. der industriellen Erzeugerpreise	6
Ergänzende Angaben zum Tabellenteil:	
A. Allgemeine Vorbemerkungen	8
B. Abkürzungen, Maße und Gewichte	8
C. Erläuterungen bzw. Anmerkungen	9

Tabellenteil (alphabetisch geordnet)

	Seite		Seite
Alkohol	28	Magnesium	20
Aluminium	19	Mangan	23
Aluminiumsulfat	26	Manganerz	14
Ammoniak, schwefelsaures	27	Messing	23
Antimon	23	Molybdän	24
Antimonerz	13	Molybdänerz	14
Asbest	14	Naturphosphat	27
Ascorbinsäure	30	Nickel	24
Aspirin	30	Nikotinsäure	30
Atropin	30	Oxalsäure	29
Azeton	29	Penicillin	30
Bauxit	13	Phenol	29
Benzol	29	Platin	25
Blei	21	Pottasche	26
Braunkohle	12	Pyrit	14
Chlor	27	Quecksilber	24
Chrom	27	Roheisen, Hämatit-Gießerei-	15
Chromit	13	Roheisen, phosphorhaltiges Gießerei-	15
D.D.T.	30	Salizylsäure	30
Eisenerz	13	Salpeter	27
Essigsäure	29	Salzsäure	26
Feinblech	18	Schwefel	15
Ferro-Mangan	16	Schwefelkies	14
Formaldehyd	29	Schwefelsäure	25
Formstahl	17	Selen	24
Glyzerin	29	Silber	25
Gold	25	Soda	26
Graphit	14	Stabstahl	16
Grobblech	17	Stahlschienen	17
Halbzeug	16	Stahlschrott	19
Kadmium	23	Steinkohle	11
Kalidünger	28	Streptomycin	30
Kalkstickstoff	27	Superphosphat	28
Kalzium	20	Thomasphosphat	27
Kalziumkarbid	28	Titan	20
Kaolin	14	Titanerz	14
Kasein	30	Uranerz	14
Kobalt	23	Weißblech	18
Koffein	30	Wismut	24
Koks	12	Wolfram	25
Kunststoffe	30	Wolframit	14
Kupfer	20	Zink	22
Kupfersulfat	26	Zinkerz	14
Lithium	20	Zinn	22
Magnesit	14	Zirkon	25

Index der Großhandelspreise in Belgien	31
--	----


Erschienen im BUNDE 65

Nachdruck - auch auszugsweise - ohne Genehmigung gestattet.

Preis:

PREISENTWICKLUNG WICHTIGER WELTHANDELSGÜTER SEIT 1963 NACH MONATEN

Originalpreise
Log. Maßstab

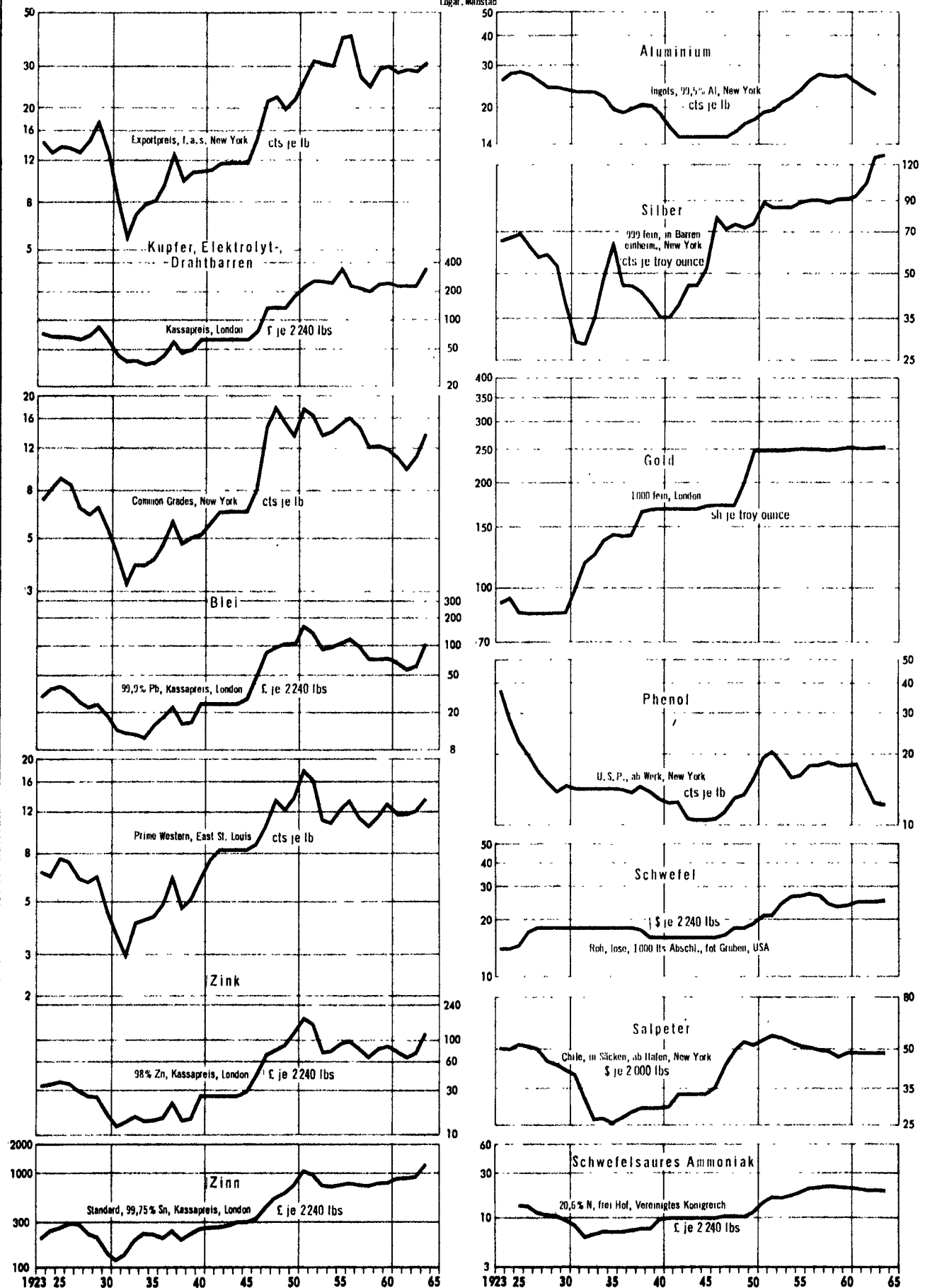


STAT. BUNDESAMT 4462

NOCH: PREISENTWICKLUNG WICHTIGER WELTHANDELSGÜTER SEIT DER VORKRIEGSZEIT

Originalpreise

Logar. Maßstab

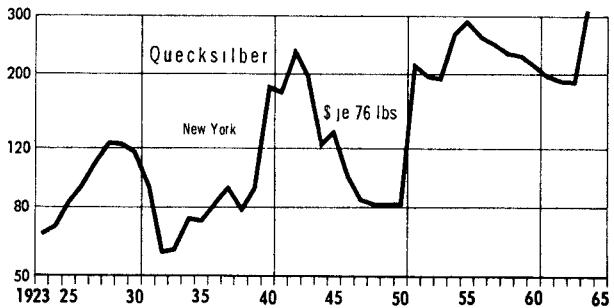
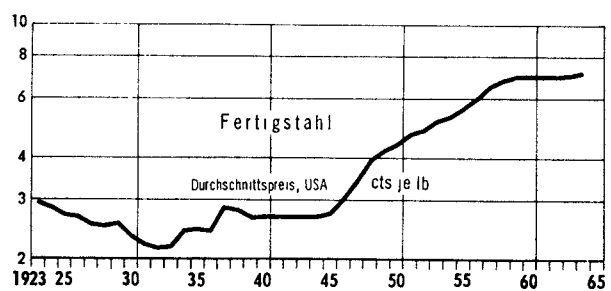
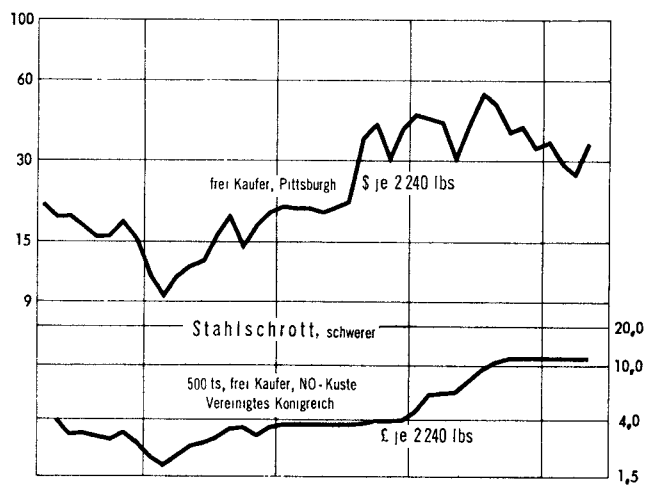
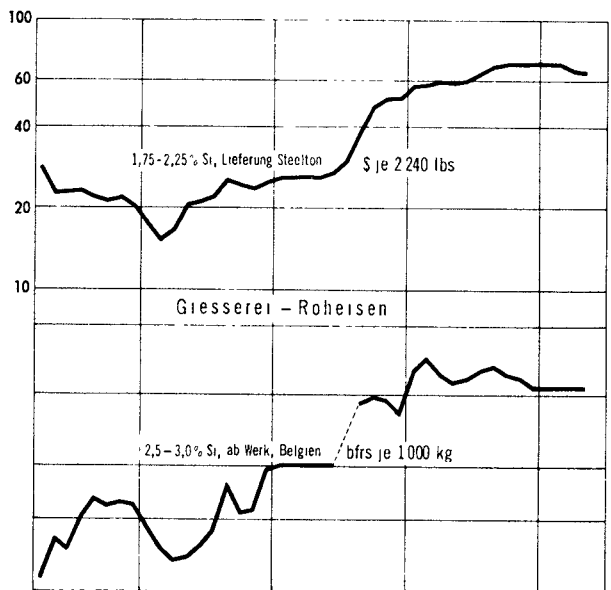
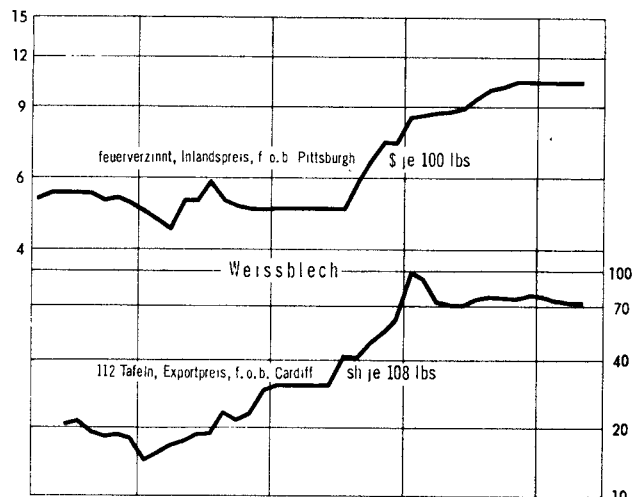
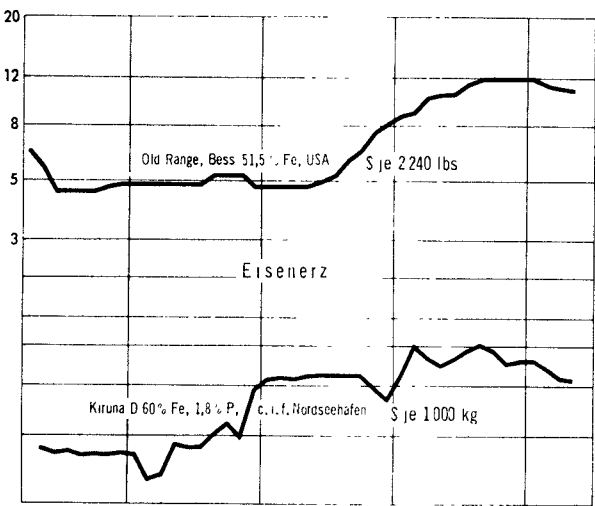
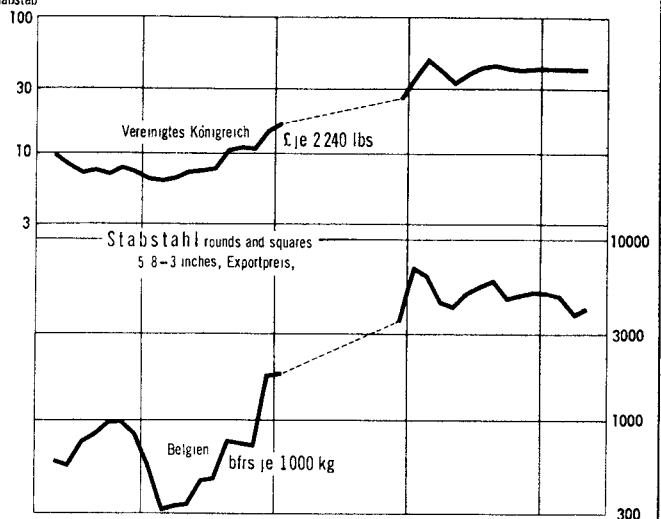
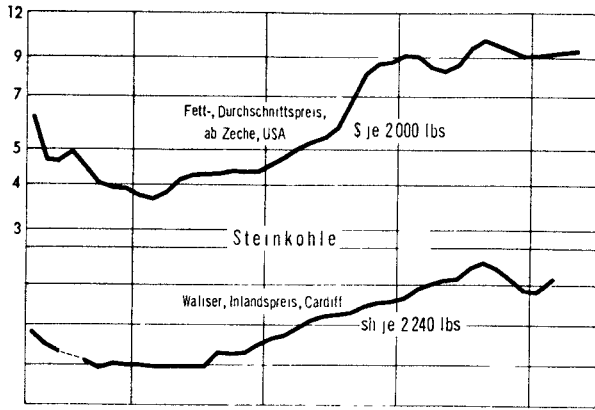


STAT. BUNDESAMT 4461

PREISENTWICKLUNG WICHTIGER WELTHANDELSGÜTER SEIT DER VORKRIEGSZEIT

Originalpreise

Logar. Maßstab



STAT. BUNDESAMT 4460

umbasiert

Lfd. Nr.	Land (Berichtsort)	Warengruppen	Originalbasis	Anzahl der Waren	Erhebungszeitpunkt	J a h r							
						1950	1958	1959	1960	1961	1962	1963	
<u>Europa</u>													
1	Bundesrepublik Deutschland ¹⁾	Ba Be Mi E M Ma C Ho K Ha T N	1958	1 884 ⁴⁾	ME	82	100	99	100	102	103	104	
2	Belgien	La Ba Be Mi M C Ho K Ha T N	1936 - 1938	135	MM	92	100	100	101	100	101	104	
3	Dänemark	La Ba Be Mi M Ma C Ho K Ha T N	1955	.	ME	81	100	100	100	102	104	107	
4	Finnland	La Ba Be Mi E M Ma C Ho K Ha T N	1949	426	D	61	100	101	105	105	107	111	
5	Frankreich	La Ba Be Mi E M C Ho K Ha T N	1949	478	ME	65	100	105	107	110	113	117	
6	Griechenland (Athen/Piräus)	La In R Be Mi N	1952	79	D	56	100	102	104	106	105	110	
7	Irland	La M Ma C Ho K Ha T N	1953	730	D	72	100	100	99	101	104	106	
8	Italien	La Ba Be Mi M Ma C Ho K Ha T N	1953	212	D	92	100	97	98	98	101	106	
9	Jugoslawien ¹⁾	Ba Be Mi E M Ma C Ho K Ha T N	1963	414 ⁴⁾	D	-	100	100	102	106	106	108	
10	Niederlande	La Ba M C Ho K Ha T N	1948	196	ME	83	100	101	99	98	99	101	
11	Norwegen	La Ba Be Mi E M Ma C Ho K Ha T N	1961	1 700	MM	69	100	100	101	102	104	104	
12	Österreich (Wien)	La Ba Be M C Ho K Ha T N	März 1938	44	MM	64	100	103	102	104	110	108	
13	Portugal (Lissabon)	La Ba Be Mi M C Ho K Ha T N	1948	236	MM	91	100	99	102	102	103	103	
14	Schweden	La Ba Be Mi M Ma C Ho K Ha T N	1949	327 ⁴⁾	D	73	100	100	103	105	107	110	
15	Schweiz	La Ba Be Mi M C K Ha T N	Aug. 1939	120	ME	94	100	98	99	99	103	107	
16	Spanien	La Ba Be Mi E M Ma C Ho K Ha T N	1955	296	D	49	100	102	104	107	112	114	
17	Türkei	La Ba Be Mi M C Ho Ha T N	1948	90	D	48	100	120	126	130	137	143	
18	Vereinigtes Königreich ²⁾	M Ma C Ho Ha T N	1954	. ⁴⁾	D	77	100	100	102	104	106	108	
<u>Afrika</u>													
19	Algerien (Algier)	La Ba Be E Mi M C Ho K Ha T N	1959	210	D	70	100	107	111	113	.	118	
20	Marokko (Casablanca)	La Ba Be M C Ho Ha T N	1939	70	MA	70	100	101	111	117	120	124	
21	Südafrika	La Ba Be Mi E M Ma C Ho K Ha T N	Nov. 1960	.	D	71	100	100	101	103	104	105	
22	Sudan	La R Mi C T N	1953	38	D	105	100	88	96	99	98	96	
23	Tunesien (Tunis)	La Be Mi Ho Ha N	1940	41	ME	71	100	96	99	101	101	106	
24	Verein. Arab. Rep. (Ägypten)	La Ba Mi M C Ho Ha T N	Juni - Aug. 1939	88	D	82	100	100	100	102	101	100	
<u>Nord- und Mittelamerika</u>													
25	Costa Rica (San José)	La In T N	1936	62	D	105	100	99	101	105	104	104	
26	Dominik. Republik (San Domingo)	La R Mi N	1941	56	D	86	100	94	97	91	100	107	
27	El Salvador (San Salvador)	.	1955	91	.	101	100	94	94	92	91	93	
28	Guatemala (Guatemala Stadt)	La Ba Mi T N	1950	71	MM	94	100	101	99	98	100	99	
29	Kanada	La Ba Be Mi M C Ho K Ha T N	1935 - 1939	603	MM	93	100	101	101	102	105	107	
30	Mexiko (Mexiko Stadt)	La Ba Be E M C Ho N	1939	210	D	51	100	101	107	108	110	111	
31	Vereinigte Staaten	La Ba Be Mi E M Ma C Ho K Ha T N	1957 - 1959	2 000 ⁴⁾	MM	86	100	100	100	100	100	100	
<u>Südamerika</u>													
32	Argentinien	La Ba Be Mi M Ma C Ho K Ha T N	1956	300	D	-	100	233	270	292	381	490	
33	Brasilien	La Ba Be Mi M C Ha T N	1948	93	D	30	100	138	180	250	383	664	
34	Chile (Santiago)	La Ba Be T N	1947	96	D	6,2	100	130	137	138	149	229	
35	Ecuador	La Be Mi M Ma C N	1954	203	MM	-	100	99	97	102	103	107	
36	Kolumbien	La Be Mi M Ma C Ho K Ha T N	1952	269	MM	52	100	110	114	122	125	151	
37	Peru	La Ba Be M T N	1934 - 1936	119	MM	55	100	121	136	141	144	148	
38	Venezuela	La Ba Be Mi E M Ma C Ho Ha T N	1956 - 1957	.	D	97	100	103	103	105	110	114	
<u>Asien</u>													
39	Indien	La Be Mi E M Ma C T N	April 1952 - März 1953	112 ⁴⁾	D	95	100	104	111	113	115	119	
40	Irak (Bagdad)	La Ba Mi T N	Dez. 1938 - Aug. 1939	57	D	110	100	110	114	113	110	115	
41	Iran	La Ba Be Mi M Ma C Ha T N	März 1959 - März 1960	160	D	59	100	103	105	106	107	107	
42	Israel	N	Jan. 1959	52	.	-	100	100	102	109	115	124	
43	Japan (Tokio)	La Ba Be Mi E M Ma C Ho K Ha T N	1960	770 ⁴⁾	D	72	100	101	103	104	102	104	
44	Korea, Süd-	La Ba Be Mi E M Ma C Ho K T N	1960	360	D	-	100	102	113	124	140	169	
45	Philippinen (Manila)	La In R Be M Ma C N	1955	226	MM	96	100	101	106	111	116	128	
46	Syrien (Damaskus)	La Ba Be Mi M C Ho Ha T N	1952 - 1954	63	D	-	100	106	111	110	102	102	
47	Taiwan (Taipeh)	La Ba Be Mi E M Ma C Ho K Ha T N	1956	179	D	32	100	111	126	131	135	143	
48	Thailand (Bangkok)	La Ba Be Mi E C Ha T N	1948	55	D	76	100	94	92	100	106	99	
49	Vietnam, Süd- (Saigon)	La In R Be Mi N	1949	49	D	52	100	95	99	111	114	118	
<u>Australien</u>													
50	Austral. Bund (Melbourne)	La Ba Be Mi M C K Ha T N	Juli 1936 - Juni 1939	80	MM	67	100	101	107	103	101	102	
51	Neuseeland ²⁾	La In	1958	763 ⁴⁾	Vj	72	100	101	103	101	100	104	
<u>Vereinigtes Königreich</u>													
52	Reuters Index	La M K T	18. Sept. 1931	21 ³⁾	tagl.	124	100	101	102	100	100	112	
53	Financial Times Index	La M K T	1. Juli 1952	12 ⁴⁾	tagl.	-	100	102	101	98	96	102	
<u>Vereinigte Staaten</u>													
54	Moodys Index	La M K Ha T	31. Dez. 1931	15 ⁵⁾	tagl.	106	100	97	93	93	93	94	
55	Journal of Commerce Daily Index	La M K Ha T N	1947 - 1949	30 ⁶⁾	tagl.	100	100	106	102	98	97	95	

Erklärungen: Ein senkrechter Strich vor einer Zahlenangabe bedeutet, daß entweder im Basiszeitraum, in der Gewichtung oder im Warenkorb Veränderungen eingetreten sind, die einen Vergleich der neuen mit den vorangegangenen Zahlen nur bedingt zulassen. Teilweise mußten Umbasierungen von Originalzahlen ohne Dezimalstellen vorgenommen werden, so daß geringfügige Abweichungen gegenüber andersartigen Umrechnungen auftreten können. Die Angaben über Originalbasiszeit, enthaltene Waren bzw. Warengruppen, Warenanzahl und Erhebungszeitpunkt werden unter Zugrundelegung der Indexbeschreibungen der einzelnen Länder und der UN überprüft und ergänzt, so daß sich von Fall zu Fall ohne besonderen Hinweis Änderungen ergeben können. Vorläufige oder berichtigte Zahlen werden nicht besonders gekennzeichnet; die letzten Zahlen einer Reihe sind in der Regel als vorläufig anzusehen. Ein Kreuz hinter der Anzahl der Waren bedeutet, daß im Index - soweit bekannt - Fertigwaren mit einem Gewicht von etwa 20 % und mehr des Gesamtgewichtes enthalten sind.

Abkürzungen: La = landwirtschaftliche Erzeugnisse einschl. Fischerei- und Gartenbauerzeugnisse, In = industrielle Erzeugnisse (Warenzusammensetzung nicht näher bekannt), R = Rohstoffe und Halbwaren, ohne nähere Aufteilung nach Waren bzw. Warengruppen, Ba = Baumaterialien, Be = Bergbauerzeugnisse, Mi = Mineralerzeug-

bzw. industriellen Erzeugerpreise

auf Basis 1958 = 100

Jahr	1964						1965												Lfd. Nr.
	1964	Jul.	Aug.	Sept.	Okt.	Nov.	Dez.	Jan.	Febr.	März	April	Mai	Juni	Juli	Aug.	Sept.	Okt.	Nov.	
105	105	105	106	106	107	107	106	106	107	107	107								1
109	109	109	109	110	110	110	110	110	110	110									2
110	110	110	110	110	111	111	112	113	113	114									3
119	119	120	121	122	122	124	124	124	124	124									4
119	117	118	119	119	120	121	121	121	120	120	122								5
115	113	115	115	116	116	117	118	118	119	119	120								6
112	113	113	113	113	113	114													7
110	109	109	110	111	111	111	111	111	111	111									8
112	111	113	114	114	115	115	114	115	116	117	117								9
107	106	107	107	108	109	109	109	109	109										10
109	109	110	111	111	111	111	110	111	111	111									11
114	115	116	113	116	115	115	114	115	116	115	117								12
104	104	105	104	104	104	105	107												13
116	115	116	117	117	119	119	119	119	119										14
109	108	108	109	110	109	109	108	109	109	109	109								15
121	120	121	122	124	126	127	130	131											16
142	139	138	137	140	142	143	150												17
111	112	112	112	112	113	113	113	113											18
125	125	126	126	126	126	127	128	128	128										19
131	130	131	131	132	132	135	138	143	141	138									20
107	107	108	108	109	110	110	110	110	110	110									21
111	108	108	110	119	120	122													22
105	105	105	105	106	106	109	109	109											23
107	106	104	104	105	106	106	106	104	105										25
105	115	114	110	107	105	106	106	104											26
99	101	101	100	99	99	97	97												27
103	105	104	103	105	104	100	98												28
108	108	108	107	107	107	108	108	108	108	109									29
114	114	115	116	115	116	116	119	120	121										30
100	100	100	100	100	100	100	101	101	101										31
620	624	633	650	667	658	650	670												32
1 247	1 249	1 302	1 354	1 422	1 547	1 660	1 720	1 780											33
345	354	358	365	367	369	368	376	390											34
110	111	111	110	110	111	111	111	112	113										35
185	190	188	185	187	188	189	189	188	190										36
118	120	120	120	121	120	119	120												37
134	135	140	143	142	140	143	144	140	136	139									39
121	119	119	117	118	121	123	123	121	119										40
112	110	110	110	111	115	118	118	117											41
125	125	125	125	125	125	126													42
104	104	104	104	104	105	105	105	105	105										43
228	238	234	239	240	238	238	244	246	243										44
134	136	133	133	132	134	136	136	136	136										45
105	101	105	104	99	107	104													46
147	144	145	148	149	146	143													47
93	94	95	96	95	96	93	93	94											48
122	122	123	125	125	125	124	123	.	125	128									49
105	106	106	106	105	105	105	106	106	105										50
109	.	.	110	.	.	111													51
114	112	112	113	116	116	113	107	111	111	111	111	111	109						52
110	108	110	112	115	116	114	110	111	111										53
93	93	92	92	92	92	93	94	94	93	94	96	98							54
96	94	95	96	98	99	99	97	97	97	98	99								55

nisse, E = Energieerzeugung, M = Metalle und -erzeugnisse, Ma = Maschinen und Fahrzeuge, C = Chemikalien, Pharmazeutika, Düngemittel, Ho = Holz, Holzwaren, Papier und Pappe, K = Kautschuk, -erzeugnisse, Harze und Wachse, Ha = Haute, Felle, Leder und -erzeugnisse, T = Textilrohstoffe, Textilerzeugnisse einschl. Betteljährlich.

1) Index der Erzeugerpreise industrieller Produkte. Die Angaben für die Bundesrepublik Deutschland beziehen sich auf das Bundesgebiet ohne Berlin. Bis 1959 Bundesgebiet (ohne Saarland und Berlin). - 2) Output-Index (industrielle Produkte). - 3) Weizen, Mais, Reis, Zucker, Kakao, Pfeffer, Sojabohnen, Leinsaat, Erdnüsse, Koprä, Baumwolle, Hanf, Jute, Kautschuk, Schellack, Kupfer, Blei, Zinn, Gold, Silber. - 4) Weizen, Mais, Kaffee, Kakao, Baumwollsaat, Wolle, Baumwolle, Sisal, Kautschuk, Kupfer, Blei, Zinn. - 5) Weizen, Mais, Schweine, Zucker, Kaffee, Kakao, Wolle, Baumwolle, Seide, Haute, Kautschuk, Stahlschrott, Kupfer, Blei, Silber. - 6) Getreide, Nahrungsmittel, Textilien, Metalle.

Ergänzende Angaben zum Tabellenteil

A. Allgemeine Vorbemerkungen

Als Quellen dienen neben amtlichen preisstatistischen Veröffentlichungen Angaben aus der internationalen Wirtschaftspresse sowie Fachveröffentlichungen. Nicht bei allen Waren liegen für eine laufende Berichterstattung verwendbare Preisunterlagen der wichtigsten Markttorte vor. Um überhaupt ein Bild von der Preisentwicklung zu vermitteln, werden in solchen Fällen sekundäre Märkte mit herangezogen. Die Preisangaben für diese sekundären Märkte sowie die Indices werden den nationalen statistischen Veröffentlichungen entnommen.

Die Reihenfolge der Märkte bzw. der Länder, zu denen die Markttorte gehören, entspricht im wesentlichen der Anordnung der Länder im amtlichen Länderverzeichnis für die Außenhandelsstatistik.

Die Monatspreise für "Welthandelsgüter" werden in der Regel aus den meist täglichen Notierungen an den internationalen Börsenplätzen als einfaches arithmetisches Mittel errechnet. Sie sind in den Tabellen nicht besonders gekennzeichnet.

Für Preisreihen, die aus Terminnotierungen (erstnotierter Monat bzw. nächste Sicht) einer Warenterminbörse berechnet werden, werden in der Regel die offiziellen Schlußkurse für tatsächlich getätigte Abschlüsse in den jeweiligen Vormittagssitzungen zugrunde gelegt.

Preisreihen solcher Märkte, für die Preiserhebungen nur zu Monatsanfang (MA), Monatsmitte (MM) oder Monatsende (ME) durchgeführt bzw. deren Monatszahlen als Mittel aus wöchentlichen Stichtagen (Dw) berechnet werden, sind durch entsprechende Abkürzungen kenntlich gemacht.

Die monatlichen Preisangaben für die Bundesrepublik Deutschland sind Mittel täglicher oder wöchentlicher Notierungen oder aber arithmetisch gemittelte Preise aus Erhebungen zum 7. und 21. des jeweiligen Monats.

Die Jahrespreise (D) sind das einfache arithmetische Mittel der zwölf Monatspreise (sog. Zwölfmonatsmittel).

B. Abkürzungen, Maße und Gewichte

loco, spot	= sofort verfügbare Ware	St.	= Stahlgüteklasse
fob	= frei an Bord	Stat.	= Station
fas	= frei Längsseite des Schiffes	B.W.G.	= British wire gauge
fot	= frei Fahrzeug	R.M.	= Rottami massicci
cif	= Kosten, Versicherung, Fracht einbegriffen	O.T.	= Ottone (Messing)
c&f	= Kosten und Fracht einbegriffen	UNI	= Italienische Industrienorm
FVPr	= Fabrikverkaufspreis	GOB	= good ordinary brands
VPr	= Verkaufspreis	NPO	= not pickled ordinary (ungebeizt)
GPr	= Großhandelspreis	Max.	= Maximum
Obé	= Baumégrade	Min.	= Minimum
OTw	= Twaddellgrade	Dép.	= Département
Lgd.	= Ladung	S.D.	= specially denatured
cal.	= Kalorien	DAB.	= Deutsches Arzneibuch
R/C	= roasting charges	BP.	= British Pharmacopoeia
N.S.W.	= Neusüdwaies	USP.	= US Pharmacopoeia
S.M.	= nach Siemens-Martinverfahren hergestellt	d/d	= days after date
S.N.C.F.	= Société nationale des chemins de fer français	D.D.T.	= Dichlor-Diphenyl-Trichloraethan
		Kont.	= Kontinent
		UK.	= Vereinigtes Königreich

DM	= Deutsche Mark
bfrs	= belgische Francs
dkr	= dänische Kronen
FF	= französische Francs
hfl	= holländische Gulden
nkr	= norwegische Kronen
sfrs	= Schweizer Franken
skr	= schwedische Kronen
£	= Pfund Sterling
s	= Shilling
d	= Pence
\$	= US-Dollar
kan.-\$	= kanadischer Dollar
£A	= australisches Pfund
M\$	= malaysischer Dollar

1 lb (Pound)	= 453,592 g
1 yard	= 91,44 cm
1 foot (')	= 30,48 cm
1 inch (")	= 2,54 cm
1 gallon	= 3,78531 l
1 imperial gallon	= 4,54609 l
1 cwt (112 lbs)	= 50,802 kg
1 wine-gallon	= 1,89 l
1 proof-gallon	= 2,594376 l
1 ounce (oz)	= 28,34952 g
1 troy ounce (tr oz)	= 31,10348 g
1 picul	= 133,33 lbs

- an Stelle einer Zahl = keine Notierungen
- . an Stelle einer Zahl = keine Preisunterlagen
- ... an Stelle einer Zahl = Preisangaben liegen noch nicht vor

C. Erläuterungen bzw. Anmerkungen

Bergbauliche Erzeugnisse

- 1) Bundesrepublik Deutschland: Steinkohle und Koks: Preise einschließlich Bergarbeiter-Wohnungsbauabgabe, die bis Ende 1959 bei Steinkohle DM 2,00 und bei Koks DM 2,60 je abgesetzter Tonne betrug. Die jeweiligen Saisonzuschläge und Saisonabschläge sind berücksichtigt worden. Braunkohle: Bis Ende 1959 einschl. Bergarbeiter-Wohnungsbauabgabe in Höhe von DM 0,50 je abgesetzter Tonne.
- 2) Vereinigtes Königreich: Steinkohle: Bis Ende 1961 Klasse I/II, Exportpreis fob Tyne.-
- 3) Schweden: Steinkohle und Koks: Die Preise verstehen sich bei Abnahme ganzer Schiffsladungen und schließen Importeuraufschläge mit ein. Die Preise für Koks galten bis Ende 1962 für Göteborg.-
- 4) Japan: Steinkohle: Preise für Fein- und Kokskohle wegen Änderungen im Berichtsstellenkreis ab 1960 mit den jeweiligen Vorjahreszahlen nur bedingt vergleichbar.-
- 5) Vereinigte Staaten: Gießereikoks: Bis Ende 1960 Notierung in Everet (New England).-
- 6) Frankreich: Eisenerz: Die Preise verstehen sich für Erz mit 32 % Fe-Gehalt in kompletten Wagenladungen, netto zahlbar 15 Tage nach Versand. Bei jährlicher Abnahme von 150.000 bis 300.000 t ermäßigt sich der Preis um 0,33 NF je t, bei Abnahme von mehr als 300.000 t um 0,50 NF je t.-
- 7) Japan: Eisenerz: Bis Ende 1959 Preise für Erz mit 58 % Fe verschiedener Herkunft.-
- 8) Vereinigtes Königreich: Schwefel: Bis Ende 1963 in 5-lts-Ladungen.-

Eisen und Stahl

- 9) Bundesrepublik Deutschland: Roheisen: Preise unter Berücksichtigung der gewährten Rabatte (Treuerabatt und durchschnittlich gewährter Zusatzrabatt).-
- 10) Frankreich: Roheisen: Bei den Preisen für Hämatit- und phosphorhaltiges Gießereiroheisen werden ab 1. 4. 1964 Rabatte in Höhe von FF 30,00 bzw. 10,00 je t berücksichtigt. Vom 1. 2. 1959 bzw. 1. 5. 1959 bis 31. 3. 1964 wurde ein Rabattsatz in Höhe von 2,5% auf den Rechnungsbetrag sowie für Abnehmer ausschließlich aus Ländern der Montanunion ein Sonderrabatt von FF 15,00 je t für Hämatit-Gießereiroheisen und von FF 2,00 je t für phosphorhaltiges Gießereiroheisen mit 1,4 - 2 % P-Gehalt berücksichtigt.-
- 11) Vereinigtes Königreich: Roheisen: Mit der Preisfestsetzung vom 29. Sept. 1959 wurde die Handelsbedingung, die bis 28. 9. 1959 für die jeweilige Frachtlage galt, auf die Basis "frei Käufer" abgeändert. Die Preise für Hämatit-Gießereiroheisen bezogen sich auf die Frachtlage Nordost-Küste, für phosphorreiches Gießereiroheisen auf alle Frachtlagen, für phosphorhaltiges Gießereiroheisen auf die Frachtlage Birmingham bzw. Middlesbrough und für phosphorarmes Gießereiroheisen auf die Frachtlage Grangemouth. Gleichzeitig wurden die Preise, die ab 1. Juni 1959 für Mengen ab 6 lts galten, auf Mengen von 10 lts abgestellt.
- 12) Vereinigte Staaten: Roheisen: Der Durchschnittspreis wird aus den Notierungen für phosphorreiches Roheisen sowie für Bessemer- und Temperroheisen der Frachtlagen Neville Island, Swedeland und Youngstown, ferner für Gießereiroheisen II der Frachtlagen Birmingham, Buffalo, Chicago und Cleveland errechnet.-
- 13) Montanunion: Walzstahlerzeugnisse: Die erzielten Exportpreise fob Antwerpen stellen die durchschnittlichen Preisnotierungen namhafter Exporteure beim Export von Walzstahlerzeugnissen nach "Drittländern" dar.-
- 14) Bundesrepublik Deutschland: Walzwerkserzeugnisse: Grundpreise nach den bei der Hohen Behörde der Europäischen Gemeinschaft für Kohle und Stahl (EGKS) hinterlegten Preislisten einschließlich eines an die Ausgleichskasse für revierferne Gebiete zu zahlenden Aufschlags von DM 3,25 je t sowie eines Zuschlags von DM 0,50 je t für die eisenverbrauchende Industrie in Berlin (West).- Bei den Preisen für Grobblech wurde ein Rabatt in Höhe von DM 11,00 je t berücksichtigt, der von Mitte Juni 1958 bis Ende Februar 1959 auf den Listenpreis gewährt wurde.-
- 15) Vereinigtes Königreich: Stabstahl und Grobblech: Bis 28. Sept. 1959 bezogen sich die Preise auf die Basis "ab Werk".-
- 16) Vereinigte Staaten: Die Stahlexportpreise verstehen sich netto Kasse einschließlich Fracht vom Walzwerk zu den Verschiffungspunkten New York, Baltimore oder Philadelphia.-
- 17) Japan: Die Marktpreise für Rundstahl 9 mm, Grobblech 4,5 mm und Feinblech sind wegen Änderungen in den Abmessungen, Umstellungen im Berichtsstellenkreis und Neuerungen in der Methode der Erhebung ab 1960 mit den jeweiligen Vorjahreszahlen nur bedingt vergleichbar.-

C. Erläuterungen bzw. Anmerkungen

NE-Metalle

- 18) Bundesrepublik Deutschland: Aluminium: Bis 31. 3. 1958 verstehen sich die Preise für Aluminium von mind. 99 %. Für Reexporte bestimmtes Import-Aluminium wird seit März 1964 mit 212,00 DM je 100 kg notiert.
- 19) Vereinigte Staaten: Aluminium: Die Preise galten bis 30. Juni 1959 fob Verschiffungspunkt, ab Hütte oder ab Lager, mit Frachtausgleich frei Verbraucherwerk USA (ohne Alaska und Hawaii).-
- 20) Vereinigtes Königreich: Kupfer: Offizielle Notierung der London Metal Exchange (LME) für Elektrolyt- oder feuerrefiniertes Kupfer hoher Leitfähigkeit in der Form von Drahtbarren bei Übernahme in lizenzierten Lagerhäusern in London, Birmingham, Manchester, Liverpool, Birkenhead, Hull, Newcastle-on-Tyne, Glasgow, Avonmouth, Swansea und Rotterdam. Die Kontraktmenge ist 25 lts.-
Erlösnotiz cif europäische Häfen: Monatspreise berechnet aus gewogenen Tagesdurchschnittspreisen für Elektrolyt-Kupfer der neun (bis 26. 2. 1964 elf) bedeutendsten Kupfererzeuger bei Lieferung cif europäische Häfen. Als Gewichte dienen die jeweiligen Tagesumsätze.-
- 21) Bundesrepublik Deutschland: Blei und Zink: Umrechnungswerte der Londoner Börsennotierungen für den laufenden Monat, ab Januar 1961 für Kassaware. Die Notierungen verstehen sich bei Übernahme im Lagerhaus.-
- 22) Vereinigtes Königreich: Blei und Zink: Offizielle Notierungen der London Metal Exchange. Für Blei ist die Basisqualität: refined pig lead, für Zink: virgin zinc. Die Notierungen gelten von 1958 bis 1960 für den laufenden Monat und ab 1961 für Kassaware. Sie verstehen sich bei Übernahme im Lagerhaus (ausschließlich Zoll).-
- 23) Australien: Zink: Bis Ende August 1963 Notierungen f.o.b. Risdon.-
- 24) Das zweite "Internationale Zinnabkommen" (am 1. Juli 1961 in Kraft getreten) legt drei Preis-zonen fest, deren Regulierung dem Internationalen Zinnrat übertragen wurde. Die untere Preis-grenze liegt ab 5. 12. 1963 bei £ 850, die mittlere "Stabilisierungs"-Zone reicht von £ 900 - £ 950, die obere Preisgrenze liegt bei £ 1 000 je 2240 lbs auf der Basis des Kassapreises der Londoner Metallbörse. Bei Preisen, die über oder unter denen der Stabilisierungszone liegen, verfügt der Zinnrat Ver- bzw. Ankäufe aus dem bzw. für den "Ausgleichsstock". Die Laufzeit des Abkommens beträgt fünf Jahre (ab 1. 7. 1961).-
- 25) Vereinigtes Königreich: Zinn: Standardzinn der Herkunft Straits, Australien, Banka, Billiton, Belgien, Kongo UMHK raffiniert, holl. "Tulip" raffiniert oder gute handelsübliche Qualität von raffiniertem englischen Zinn, Übernahme im Lagerhaus, ausschließlich Zoll.-
- 26) Bundesrepublik Deutschland: Silber: Ankaufshöchstpreis der Scheideanstalten und des Handels für die Gewinnung und Wiedergewinnung des Silberinhalts aus silberhaltigem Material.-

Chemikalien

- 27) Vereinigtes Königreich: Chilesalpeter: Bis einschl. Dezember 1959 mit einem Gehalt von 97 - 98 % NaNO_3 für technische Zwecke. Thomasphosphat: Bis Juli 1959 mit einem Gehalt von 15 %. Die Preise für Kalkstickstoff, schwefelsaures Ammoniak und Superphosphat verstanden sich bis Ende Mai 1962 frei nächster Bahnstation bzw. ab Lager.-
- 28) Niederlande: Kalkstickstoff: Bis August 1960 mit einem Gehalt von 20,5 % N.-
- 29) Bundesrepublik Deutschland: Schwefelsaures Ammoniak: Preise nach Abzug der jeweiligen Früh-bezugsvergütung.-
- 30) Frankreich: Thomasschlacke und Superphosphat: Bis Ende Dezember 1958 frei Empfänger.- Doppelsylvinit: Bis einschl. April 1959 mit einem Gehalt von 58 % K_2O .- Naturphosphat bis Ende Dezember 1963 mit einem Gehalt von 65 % - 68 % $\text{Ca}_3(\text{PO}_4)_2$.-
- 31) Dänemark: Kalidünger: Bis einschl. April 1962 mit einem Gehalt von 50 % K_2O .-
- 32) Vereinigtes Königreich: Äthylalkohol: Bis Febr. 1961 bei Abnahme von 50 000 gallons. Die Alkoholsteuer beträgt ab 1958 £ 10.12.4 je proof-gallon (= DM 4 583 je 100 l).-
- 33) Vereinigte Staaten: Essigsäure: Bis Ende 1958 in Fässern, ab Werk.-
- 34) Frankreich: Azeton: Bis einschließlich August 1961 ab Werk.-
- a) D aus weniger als 12 Monatspreisen berechnet.- b) Preise zum Jahresende.- c) Umgerechnet für 100 kg Ware; bei Erzen blieben die sich ggf. aus der genauen Analyse und der Bestimmung des Feuchtigkeitsgehaltes ergebenden Preiszu- oder -abschläge unberücksichtigt.- d) Weißblech: Umgerechnete Preise für 100 qm in DM.- e) Alkohol: Umgerechnete Preise für 100 l in DM.- f) Gold, Platin, Atropin und Streptomycin: Umgerechnet in DM je Gramm; Penicillin: Umgerechnet in DM je 1 Milliarde Einheiten.- p = vorläufige Zahlenangabe.- r = Berichtigung.

Hinweis:

Aus arbeitstechnischen Gründen können im vorliegenden Heft keine in DM umgerechneten Preise veröffentlicht werden.

		Steinkohle											
		Bundesrepublik Deutschland			Frankreich			Straßburg		Rouen		Belgien	
Jahr Monat	Koks- kohle unter 10 mm gewaschen	Gasflammkohle Stückkohle über 80 mm	Anthrazit Nuß I	Nuß- 50/80 mm, fett und 3/4 fett		15/15 mm gewaschen ab Zeche	Saar-, A gesiebte fett Frachtlage Benning	Anthrazit, Nuß-, gesiebt 30/50 mm deutsche britische Hausbrandkohle ab Hafen		Fett- Nuß- 30 - 50 mm gewaschen frei Waggon ab Zeche			
	ab Zeche Ruhrrevier ¹⁾			Nordrevier		Lothringen							
	DM je 1000 kg			FF je 1000 kg						bfrs 1000 kg			
		Originalpreise											
1958 D	63,30	67,30	104,30	66,20	64,50	78,33	158,02	184,55	980,0				
1959 D	63,30	65,80	140,30	74,91	74,39	90,64	175,26	183,68	933,7				
1960 D	63,30	64,50	103,58	75,00	74,50	94,32	172,52	185,66	856,6				
1961 D	63,30	64,50	102,92	75,00	75,63	96,15	177,79	184,95	855,0				
1962 D	64,10	65,30	101,71	75,00	76,25	97,50	182,22	185,52	855,0				
1963 D	65,30	66,70	102,88	76,63	79,98	99,84	188,96	191,73	862,1				
1963 Okt.	66,50	68,50	105,00	78,00	82,50	100,50	192,84	191,59	860,0				
1963 Nov.	66,50	68,50	105,00	78,00	82,50	100,50	192,84	191,59	880,0				
1963 Dez.	66,50	68,50	105,00	78,00	82,50	100,50	192,84	191,59	905,0				
1964 Jan.	66,50	68,50	105,00	78,00	82,50	100,50	192,84	191,59	905,0				
1964 Febr.	66,50	68,50	105,00	78,00	82,50	100,50	192,84	191,59	905,0				
1964 März	66,50	68,50	105,00	78,00	82,50	100,50	192,84	191,59	905,0				
1964 April	66,50	68,50	105,00	78,00	82,50	100,50	192,09	191,59	905,0				
1964 Mai	66,50	68,50	103,00	78,00	82,50	100,50	192,09	191,59	905,0				
1964 Juni	66,50	68,50	104,00	78,00	82,50	100,50	192,09	191,59	905,0				
1964 Juli	66,50	68,50	105,00	78,00	82,50	100,50	192,09	191,59	905,0				
1964 Aug.	66,50	68,50	105,00	78,00	82,50	100,50	192,09	191,59	905,0				
1964 Sept.	66,50	68,50	105,00	78,00	82,50	100,50	192,09	191,59	905,0				
1964 Okt.	66,50	68,50	105,00	78,00	82,50	100,50	192,09	191,59	905,0				
1964 Nov.	66,50	68,50	105,00	78,00	82,50	100,50	192,93	191,59	905,0				
1964 Dez.	66,50	68,50	105,00	78,00	82,50	100,50	192,93	191,59	905,0				
1965 Jan.	69,50	71,50	106,50	78,00	82,50	100,50	196,61	191,59	905,0				
1965 Febr.	69,50	71,50	106,50	78,00	82,50	100,50	196,61	191,59	905,0				
1965 März	69,50	71,50	106,50	78,00	82,50	100,50	191,61	191,59	905,0				
1965 April	69,50	71,50	103,50	78,00	82,50	100,50	196,49	191,59	905,0				
1965 Mai	69,50	71,50	104,50	78,00	82,50	100,50	196,49	191,59	905,0				

		noch: Steinkohle										
		Belgien		Niederlande		Italien						
		Charleroi				Gasflamm-		Anthraxit, Nuß-				
Jahr Monat	Mager- 30 - 50 mm gewaschen	Anthrazit Nuß III 18/30-20/30mm frei Waggon	Koks- kohle bis 8 mm gewaschen versteuert	Anthrazit Nuß IV 10 - 16/18 mm unversteuert	amerikan. 50/75-50/125mm	polnische 40/80 mm	amerikan. 20/40 mm	deutsche 30/50 mm	sudafrican. 30/60 mm			
	ab Zeche				in Wagenladungen							
	bfrs je 1000 kg		hfl je 1000 kg		Lire je 1000 kg							
		Originalpreise										
1958 D	1 580	1 730	60,79	75,75	12 923	13 910	22 244	24 550 ^{b)}	23 507			
1959 D	1 521	1 730	57,37	75,50	11 954	11 904	18 654 ^{a)}	24 438	21 840			
1960 D	1 460	1 730	54,60	75,00	11 919	11 400	16 689 ^{a)}	23 895	19 670			
1961 D	1 450	1 730	53,09	80,25	12 226	11 653	17 786 ^{a)}	24 665 ^{a)}	19 525			
1962 D	1 471	1 745	52,89	88,00	12 533 ^{a)}	11 808	18 505 ^{b)}	24 925	19 027 ^{a)}			
1963 D	1 545	1 850	53,24	96,96	13 013 ^{a)}	13 508	-	25 775	-			
1963 Okt.	1 555	1 860	53,95	100,00	-	13 050	-	26 400	-			
1963 Nov.	1 575	1 880	53,95	100,00	-	14 050	-	26 400	-			
1963 Dez.	1 600	1 905	53,95	100,00	-	15 050	-	26 400	-			
1964 Jan.	1 600	1 905	55,83	107,68	-	15 050	-	26 400	-			
1964 Febr.	1 600	1 905	57,37	114,00	-	14 750	-	26 400	-			
1964 März	1 600	1 905	57,37	114,00	-	14 750	-	25 850	-			
1964 April	1 600	1 980	57,37	114,00	-	14 750	-	25 450	22 900			
1964 Mai	1 600	1 980	57,37	114,00	-	14 050	-	25 550	22 900			
1964 Juni	1 600	1 980	57,37	114,00	-	14 050	-	25 700	22 900			
1964 Juli	1 600	1 980	57,37	114,00	-	14 050	21 250	25 850	22 900			
1964 Aug.	1 600	1 980	57,37	114,00	-	14 050	21 250	25 850	22 900			
1964 Sept.	1 600	1 980	57,37	114,00	-	14 300	21 250	26 550	23 100			
1964 Okt.	1 600	1 980	57,37	114,00	-	14 050	21 250	26 550	22 800			
1964 Nov.	1 600	1 980	57,37	114,00	-	14 050	21 250	26 550	22 200			
1964 Dez.	1 600	1 710	57,37	114,00	-	14 050	21 250	26 750	22 350			
1965 Jan.	1 600	1 710	57,37	114,00	-	14 050	21 250	27 165	22 350			
1965 Febr.	1 600	1 710	57,37	114,00	-	14 050	21 250	27 165	22 350			
1965 März	1 600	1 710	57,37	114,00	-	13 850	21 250	26 545	22 350			
1965 April	1 600	2 100	57,37	117,00	-	13 850	21 250	26 050	21 950			
1965 Mai	1 600	2 100 ^p	57,37	117,00	-	13 750	21 250	26 050	21 950			

		noch: Steinkohle									
		Ver.Königreich		Schweden		Schweiz		Österreich		Spanien	
Jahr Monat	Gas- klassiert Exportdurch- schnittspreis f.o.b. 2)	über 30 mm	10 - 30 mm	Fein-	Stückkohle Saar-	Fett- Nuß I Flamm- 50/80 mm	belgische 30/50 mm	oberschlesische Wurfel	Anthrazit gesiebt		
			Importpreis c.i.f. ³⁾				ab Rutsche oder Lager				
	s.d. 2240 lbs		skr je 1000 kg		sfrs je 1000 kg		Schilling 100 kg		Pesetas 1000 kg		
		Originalpreise									
1958 D	123,11	85,41	81,65	50,68	95,57	98,89	197,07	92,03			
1959 D	100,0	79,34	75,49	45,15	84,50	87,90	189,15	89,13		642,42	
1960 D	91,5 ^{a)}	75,46	69,41	43,90	75,46	78,97	185,31	89,59		646,52	
1961 D	90,0 ^{a)}	73,92	66,42	43,07	73,75	74,29	184,69	91,69		654,42	
1962 D	85,5	76,33 ^{a)}	67,53 ^{a)}	43,39 ^{a)}	76,15	76,30	184,83	94,00		692,55	
1963 D	87,2	83,44 ^{a)}	74,36 ^{a)}	47,99 ^{a)}	89,15	88,02	196,30	94,70		631,07	
1963 Okt.	89,4	84,45	75,00	48,70	97,42	95,78	201,18	94,70		1 008,83	
1963 Nov.	91,5	86,85	78,15	49,70	97,42	95,78	201,18	94,70		1 008,48	
1963 Dez.	87,9	85,70	76,75	49,70	97,42	95,78	201,18	97,50		1 007,34	
1964 Jan.	89,5	85,00	75,75	48,20	97,42	95,78	201,18	102,00		1 009,24	
1964 Febr.	87,3	83,50	74,50	47,25	97,42	95,78	201,18	102,00		1 008,87	
1964 März	85,11	81,75	72,90	47,25	97,42	95,78	201,18	102,00		1 008,51	
1964 April	87,7	82,25	72,90	46,80	95,58	99,21	213,35	102,00		1 006,91	
1964 Mai	85,8	87,10	77,10	49,60	95,98	99,21	213,35	102,00		1 009,04	
1964 Juni	90,8	96,40	100,77	213,35	102,00		1 008,22	
1964 Juli	86,3	87,30	77,25	51,10	97,98	100,54	213,35	102,00		1 009,00	
1964 Aug.	...	87,75	78,00	51,10	97,29	100,88	213,35	102,00		1 009,11	
1964 Sept.	...	88,00	78,50	51,10	98,98	100,88	213,35	102,00		1 008,39	
1964 Okt.	...	89,15	79,40	51,10	98,98	100,88	213,35	102,00		1 007,97	
1964 Nov.	...	90,25	80,30	52,10	98,98	100,88	213,35	102,00		1 004,64	
1964 Dez.	...	91,25	81,25	53,10	98,98	100,88	213,35	102,00		1 009,49	
1965 Jan.	...	89,25	79,25	52,00	98,98	100,88	213,35	102,00		1 012,74	
1965 Febr.	...	88,00	78,00	51,00	98,98	100,88	213,35	103,60		1 014,40	
1965 März	...	87,00	77,00	50,00	98,98	100,88	213,35	103,80			
1965 April	...	87,00	77,00	50,00	98,04	99,01	215,10	103,80			
1965 Mai	...	87,00	77,00	50,00	98,08	99,01	215,10	103,80			

		noch: Steinkohle								
		Marokko		Vereinigte Staaten			Pennsylvania		Canada	Japan Osaka
Jahr Monat	Anthrazit Djerada 50/80 mm Großhandels- preis	stoker domestic	bituminous large domestic sises	screenings industrial	Kokskohle metallurgical "High volatile"	Chestnut	Anthrazit Stove	amerikanische Importpreis	Fein- "Kyu-shu" Durchschnitts- preis c.i.f. 4)	
	Durchschnittspreis ab Zeche frei Wagen									
	Dirham 1000 kg							kan. \$ 2000 lbs	Yen 1000 kg	
MA.									Dw.	Dw.
Originalpreise										
1958 D	180,93	7,02	7,54	5,41	6,39	14,24	14,41	20,59	6 343	
1959 D	181,81	7,03	7,73	5,22	6,40	14,18	14,07	20,45	6 056	
1960 D	182,03	6,99	7,69	5,16	6,35	13,95	14,20	19,46	5 420	
1961 D	182,03	6,86	7,54	5,05	6,32	13,35	13,42	20,11	5 253	
1962 D	185,05	6,72	7,51	4,94	6,33	13,09	13,42	21,86	5 173	
1963 D	186,19	6,47	7,01	4,74	6,20	13,20	13,72	25,70	4 946	
1963 Okt.	186,19	6,49	7,23	4,75	6,20	13,51	14,13	26,14	4 887	
1963 Nov.	186,19	6,49	7,26	4,75	6,20	14,42	14,75	26,67	4 887	
1963 Dez.	186,19	6,51	7,26	4,75	6,20	14,42	14,75	26,71	4 887	
1964 Jan.	186,19	6,51	7,28	4,73	6,20	14,49	14,75	26,74	4 887	
1964 Febr.	186,19	6,51	7,22	4,73	6,20	14,49	14,75	26,74	4 842	
1964 März	186,19	6,33	7,03	4,73	6,20	14,49	14,75	26,74	4 870	
1964 April	186,19	6,13	6,52	4,81	6,26	13,20	14,75	26,74	4 973	
1964 Mai	186,19	6,18	6,48	4,83	5,95	13,20	14,75	26,75	4 913	
1964 Juni	186,19	6,21	6,51	4,84	5,95	13,20	14,75	26,74	4 913	
1964 Juli	186,19	6,24	6,66	4,83	5,95	13,70	14,75	26,78	4 913	
1964 Aug.	186,19	6,27	6,80	4,83	5,95	13,70	14,75	26,66	4 913	
1964 Sept.	186,19	6,36	6,99	4,81	5,93	13,70	14,75	26,61	4 913	
1964 Okt.	186,19	6,43	7,02	4,81	5,93	14,20	14,75	26,61	4 913	
1964 Nov.	186,19	6,43	7,09	4,81	5,93	14,20	14,88	26,60	4 913	
1964 Dez.	186,19	6,43	7,14	4,81	5,93	14,20	15,00	26,61	4 913	
1965 Jan.	186,19	6,43	7,18	4,79	5,96	14,44	15,13	26,58	4 913	
1965 Febr.	186,19	6,43	7,18	4,79	5,96	14,44	15,00	26,61	4 913	
1965 März	186,19	6,26	6,96	4,79	5,96	14,44	15,00	26,75	4 907	
1965 April	186,19						15,00		4 957	
1965 Mai	186,19						15,00			

		noch: Steinkohle		Braunkohle					
		Japan Tokio		BR-Deutschland	Frankreich Straßburg	Italien Mailand	Schweiz	Österreich Wien	
Jahr Monat	Anthrazit	Kokskohle	Feinkornbrik. rheinische Frachtfrachten Preise für Kerngebiet 1)	Feinkorn- ab Hafen	Brikette deutsche in Wagen- ladungen	"Union"	Nuß I ab Rutsche	Brikette rheinische "Union" ab Großhandelslager	Brikette mitteldeutsche "Record"
	Durchschnittspreis 4) c.i.f.		DM 1000 kg	FF 1000 kg	Lire 100 kg	sfrs 1000 kg	Schilling je 100 kg		
	Yen je 1000 kg								
Dw.		Dw.	ME.	Dw.	ME.	MM.	MM.	MM.	
Originalpreise									
1958 D	6 763	7 923	34,80	61,60	11 200	73,30	43,86	78,55	65,23
1959 D	6 232	7 532	34,80	71,75	11 513	73,30	45,70	77,73	66,22
1960 D	5 983	7 107	36,80	73,57	12 700	73,18	46,28	76,37	67,59
1961 D	5 992	6 847	36,80	76,36	12 931	76,23	47,63	79,75	70,79
1962 D	6 017	6 672	38,00	77,80	13 000	76,50	49,60	79,46	72,02
1963 D	5 994	6 395	38,75	80,05	13 550	89,23	51,12	77,99	72,36
1963 Okt.	6 050	6 337	41,00	83,84	14 000	94,41	51,50	81,15	76,20
1963 Nov.	6 050	6 337	41,00	83,84	14 000	94,41	51,50	81,15	76,20
1963 Dez.	6 050	6 337	41,00	83,84	14 000	94,41	54,50	80,20	75,25
1964 Jan.	6 050	6 337	41,00	83,84	14 000	94,41	56,50	82,50	78,30
1964 Febr.	6 050	6 286	41,00	83,84	14 000	94,41	56,60	82,50	78,30
1964 März	6 050	6 287	41,00	83,84	14 000	94,41	56,50	82,50	78,30
1964 April	6 050	6 231	41,00	83,13	14 000	94,79	56,50	82,50	78,30
1964 Mai	5 850	6 213	41,00	83,13	14 250	95,79	56,50	82,50	78,30
1964 Juni	5 850	6 213	41,00	83,13	14 250	95,54	56,50	82,50	78,30
1964 Juli	5 850	6 090	41,00	83,13	14 250	96,79	56,50	82,50	78,30
1964 Aug.	5 850	6 090	41,00	83,13	14 250	97,29	56,50	82,50	78,30
1964 Sept.	5 850	6 090	41,00	83,13	14 350	97,29	56,50	82,50	78,30
1964 Okt.	6 050	6 090	41,00	83,13	14 250	98,79	57,50	79,10	75,40
1964 Nov.	6 050	6 090	41,00	84,00	14 250	98,79	57,50	79,10	75,40
1964 Dez.	6 050	6 090	41,00	84,12	14 350	98,79	57,50	79,10	75,40
1965 Jan.	6 050	6 090	44,00	88,13	14 350	98,79	57,50	82,30	76,40
1965 Febr.	6 050	6 090	44,00	88,13	14 350	126,38	59,00	82,30	76,40
1965 März	6 050	6 097	44,00	88,13	14 350	126,38	59,00	82,30	76,40
1965 April	6 050	6 197	44,00	88,13	13 850	94,29	59,00	82,30	76,40
1965 Mai	6 050		44,00	88,13	14 100	94,29	59,00	82,30	76,40

		Koks							
		BR-Deutschland	Frankreich		Belgien		Niederlande	Italien Mailand	
Jahr Monat	Brech-II 60 - 80 mm ab Zeche Ruhrrevier 1)	Hütten- deutscher frei Homécourt	nordfranzösischer 90 mm grob ab Zeche	Gießerei- große Stücke frei Waggon oder Schiff	Hütten- frei Waggon oder Schiff ab Kokerei	Gießerei- versteuert ab Kokerei	Hütten- 40-70 mm in kompletten Wagenladungen		
	DM 1000 kg	FF je 1000 kg		bfrs je 1000 kg		1000 kg	Lire je 1000 kg		
	ME.				Dw.				
Originalpreise									
1958 D	82,13	118,61	83,00	99,60	1 438	1 250	102,22	24 780	22 314
1959 D	81,25	138,29	93,88	112,86	1 340	1 165	96,58	22 950	18 952
1960 D	76,58	137,97	96,25	113,00	1 340	1 128	92,63	22 730	18 642
1961 D	76,42	143,72	97,00	113,00	1 340	1 115	90,79	22 845	18 716
1962 D	77,50	144,56	98,19	113,00	1 303	1 115	90,53	22 975	18 956
1963 D	81,96	138,30	100,00	115,17	1 298	1 123	90,88	23 533	19 354
1963 Okt.	86,00	139,31	100,00	117,00	1 300	1 125	91,58	23 875	19 775
1963 Nov.	87,00	132,06	100,00	117,00	1 300	1 125	91,58	23 875	19 925
1963 Dez.	87,00	132,06	100,00	117,00	1 300	1 125	91,58	24 875	20 525
1964 Jan.	87,00	131,91	100,00	117,00	1 300	1 125	92,16	24 875	20 525
1964 Febr.	87,00	131,91	100,00	117,00	1 300	1 125	92,63	24 875	20 525
1964 März	84,00	131,91	100,00	117,00	1 300	1 132	92,63	24 875	20 075
1964 April	80,50	131,91	100,00	117,00	1 300	1 150	92,63	24 875	18 875
1964 Mai	81,00	131,91	100,00	117,00	1 300	1 150	92,63	24 875	19 125
1964 Juni	81,50	131,91	100,00	117,00	1 300	1 150	92,63	24 875	19 375
1964 Juli	82,00	131,91	100,00	117,00	1 300	1 150	92,63	24 875	19 375
1964 Aug.	84,00	131,91	100,00	117,00	1 300	1 150	92,63	24 875	19 675
1964 Sept.	84,00	131,91	100,00	117,00	1 300	1 150	92,63	24 875	20 075
1964 Okt.	86,00r	131,91	100,00	117,00	1 300	1 150	92,63	24 875	20 375
1964 Nov.	87,00r	131,91	100,00	117,00	1 300	1 150	92,63	24 875	20 375
1964 Dez.	87,00r	131,91	100,00	117,00	1 300	1 150	92,63	24 875	20 375
1965 Jan.	91,20	134,55	100,00	117,00	1 300	1 175	92,63	24 875	20 375
1965 Febr.	91,20	134,76	100,00	117,00	1 300	1 175	92,63	24 875	20 225
1965 März	84,70	134,76	100,00	117,00	1 300	1 175	92,63	24 875	20 075
1965 April	85,70	134,76	100,00	117,00	1 175	1 150	98,70	24 875	18 975
1965 Mai	85,70	134,76	100,00	117,00	1 175	1 150	98,70	24 875	19 075

Jahr Monat	noch: Koks								
	Italien Mailand	Ver.Königreich Durham	Schweden Stockholm		Schweiz	Österreich Wien	Spanien	Vereinigte Staaten Connellsville	New Haven
	Gas- 40 - 70 mm in Wagen- ladungen	Hütten- f.o.t.Ofen	Gießerei- westfälischer Importpreis c.i.f. 3)	Brech- I 40 - 60 mm	Gas- Würfel- I und II ab Rutsche	Hütten- f.o.t.Ofen	Gießerei- 5)		
	Lire 100 kg	s.d. 2240 lbs	skr je 1000 kg	sfrs 1000 kg	Schilling 100 kg	Pesetas 1000 kg	\$ je 2000 lbs		
	Dw.			ME. Originalpreise	MM.				
1958 D	20 628	159. 3	137,24 ^{a)}	171,99 ^{a)}	134,32	103,77	15,25	31,55	
1959 D	16 981	159. 3	113,34 ^{a)}	165,48 ^{a)}	107,65	102,70	905	15,25	33,47
1960 D	16 793	164. 5	111,97 ^{a)}	163,80 ^{a)}	99,89	103,20	922	15,25	33,55
1961 D	16 781	177. 6	111,36 ^{a)}	158,89 ^{a)}	102,22	103,52	944	15,25	32,91
1962 D	16 767	177. 6	113,19 ^{a)}	157,63 ^{a)}	102,90	104,17	1 046	15,25	31,00
1963 D	17 396	177. 6	122,39 ^{a)}	170,22 ^{a)}	114,35	104,45	1 094	15,25	31,00
1963 Okt.	17 950	177. 6	125,00	170,00	117,38	104,50	1 100	15,25	31,00
1963 Nov.	18 050	177. 6	127,00	175,00	117,38	104,50	1 100	15,25	31,00
1963 Dez.	18 850	177. 6	128,75	175,00	117,38	107,30	1 100	15,25	31,00
1964 Jan.	18 850	177. 6	130,00	180,00	117,38	111,70	1 100	15,25	31,00
1964 Febr.	18 850	177. 6	129,00	178,00	117,38	111,70	1 138	15,25	31,00
1964 März	18 400	177. 6	124,00	174,00	117,38	111,70	1 138	15,25	31,00
1964 April	17 200	177. 6	124,00	174,00	126,38	111,70	1 138	15,25	31,00
1964 Mai	17 400	177. 6	135,00	174,00	126,38	111,70	1 138	15,25	31,00
1964 Juni	17 600	177. 6	126,38	111,70	1 138	15,25	31,00
1964 Juli	17 800	177. 6	135,50	174,00	126,38	111,70	1 138	15,25	31,00
1964 Aug.	18 100	177. 6	138,50	175,00	126,38	111,70	1 155	15,25	31,00
1964 Sept.	18 400	177. 6	141,50	176,00	126,38	111,70	1 180	15,25	31,00
1964 Okt.	18 400	177. 6	144,00	179,00	126,38	111,70	1 180	15,25	31,00
1964 Nov.	18 400	177. 6	144,00	179,00	126,38	111,70	1 193	15,25	31,00
1964 Dez.	18 400	177. 6	142,50	181,00	126,38	111,70	1 193	15,25	31,00
1965 Jan.	18 400	191. 0	145,00	174,00	126,38	111,70	1 099	15,25	31,00
1965 Febr.	18 400	191. 0	145,00	175,00	126,38	113,40	1 099	15,25	31,00
1965 März	18 400	191. 0	144,00	177,00	126,38	113,40		15,25	31,00
1965 April	17 200	191. 0	144,00	177,00	127,38	113,40		15,25	
1965 Mai	17 400	191. 0			127,38	113,40		15,25	
Jahr Monat	noch: Koks	Antimonerz		Bauxit	Chromit		Eisenerz		
	Japan Tokio	Ver.Königreich London	Ver.Staaten New York	Frankreich	Ver.Königreich London	Turkei Istanbul	Ver. Staaten New York	BR-Deutschland Siegerland	Frankreich
	Gießerei- Nr. 2 50 - 75 mm	Sulfid- 60 % Sb	65 % Sb	55 % Al ₂ O ₃ 5 % SiO ₂	rhodaisch 48 % Cr ₂ O ₃		türkisch 48 % Cr ₂ O ₃	Spateisenstein roh, 33 % Fe	ab Grube La Mourière 6)
	ab Werk	c.i.f.UK		frei Waggon	zerkleinert c.i.f.	Exportpreis	frei Wagen Atlantikhafen	frei Waggon Grubenanschluss	
	Yen 1000 kg	s.d. 22,4 lbs Sb	\$ 20,0 lbs Sb	FF 1000 kg	£ s.d. 2240 lbs	Kurusa kg	\$ 2240 lbs	DM 1000 kg	FF 1000 kg
	Dw.		Dw.	Dw.	Dw.	Dw.	Dw.	Dw.	Dw.
1958 D	18 328	20. 0 ^{1/4}	3,07	17,68 ^{b)}	16. 8. 6	10,2	52,48	52,50	16,22
1959 D	17 828	20. 0	3,15	17,68	15. 15. 0	9,2	46,67	52,50	17,30
1960 D	17 800	20. 10 ^{1/8}	3,33	17,68	15. 7. 6	14,9	37,81	52,50	17,30
1961 D	17 858	26. 6 ^{1/3}	4,21	17,68	15. 5. 0	25,4	36,50	52,50	17,30
1962 D	17 900	27. 0	4,51	17,68	15. 5. 0	23,4	36,50	52,50	17,30
1963 D	17 700	28. 5 ^{1/5}	4,35	17,68	13. 16. 10	19,0	36,50	50,00	16,30
1963 Okt.	17 500	31. 2 ^{2/5}	4,30	17,68	13. 15. 0	15,7	36,50	50,00	15,30
1963 Nov.	17 500	32. 0	4,63	17,68	13. 15. 0	21,4	36,50	50,00	15,30
1963 Dez.	17 500	32. 0	4,80	17,68	13. 15. 0	20,7	36,50	50,00	15,30
1964 Jan.	17 500	32. 6 ^{1/2}	5,00	17,68	13. 15. 0	19,5	36,50	50,00	14,80
1964 Febr.	17 500	37. 4 ^{1/2}	5,50	17,68	13. 15. 0	20,4	36,50	50,00	14,80
1964 März	17 500	43. 0	5,57	17,68	13. 15. 0	17,1	36,50	50,00	14,80
1964 April	17 500	49. 9	7,42	17,68	14. 15. 0	20,2	36,50	50,00	14,80
1964 Mai	17 500	63. 9	8,15	17,68	13. 15. 0	13,7	36,50	50,00	14,80
1964 Juni	17 500	66. 6	8,35	17,68	13. 15. 0	12,5	36,50	50,00	14,80
1964 Juli	17 500	66. 6	8,98	17,68	13. 15. 0	19,7	36,50	50,00	14,80
1964 Aug.	17 500	66. 6	9,08	17,68	13. 15. 0	15,0	36,50	50,00	14,80
1964 Sept.	17 500	66. 6	9,08	17,68	13. 15. 0	17,1	36,50	50,00	14,80
1964 Okt.	17 500	66. 6	8,63	17,68	13. 15. 0	17,2	36,50	50,00	14,80
1964 Nov.	17 500	63. 7	8,63	17,68	13. 15. 0	19,9	36,50	50,00	4,80
1964 Dez.	17 500	63. 0	8,63	17,68	13. 15. 0		36,50	50,00	14,80
1965 Jan.	17 500	53. 0	8,48	17,68	13. 15. 0		36,50	50,00	14,80
1965 Febr.	17 500	53. 0	8,38	17,68	13. 15. 0		36,50	50,00	14,80
1965 März	17 500	53. 0	8,38	17,68	13. 15. 0		36,50	50,00	14,80
1965 April	17 500	53. 0	8,38	17,68	13. 15. 0		36,50	50,00	14,80
1965 Mai	17 500	53,0	7,88	17,68	13. 15. 0		36,50	50,00	14,80
Jahr Monat	noch: Eisenerz								
	Frankreich	Belgien	Ver.Königreich	Schweden	Vereinigte Staaten Lake Superior		New York		
	52 % Fe 12 % SiO ₂ SM-Qualität frei Waggon Normandie	32 % Fe ab Grube Briey	Einfuhrdurch- schnittspreis	Kiruna D 60 % Fe 1,8 % P c.i.f. Rotterdam	Mesabi Bessemer	Old Range 51,5 % Fe Bessemer	Pellets Taconite	Schwedisch min. 65 % Fe ab Kai Atl.Hafen	
	FF 1000 kg	bfrs je 1000 kg	£ s.d. je 2240 lbs	skr je 1000 kg	\$ je 2240 lbs				
	Originalpreise								Dw.
1958 D	43,00	324	5.12.10	68,30	11,60	11,45	11,85	-	-
1959 D	45,50	299	5. 5. 4	59,50	11,60	11,45	11,85	-	-
1960 D	45,50	284	4.17. 6	59,50	11,60	11,45	11,85	-	-
1961 D	45,50	280	4.18. 4	59,50	11,60	11,45	11,85	-	-
1962 D	45,50	280	4.16. 6	56,00	11,00	10,85	11,25	13,25 ^{a)}	15,00 ^{b)}
1963 D	45,50	283	4.11. 2	52,50	10,80	10,65	11,05	13,25	14,85
1963 Okt.	45,50	283	4.10. 9	52,50	10,80	10,65	11,05	13,25	15,00
1963 Nov.	45,50	283	4.14. 3	52,50	10,80	10,65	11,05	13,25	14,25
1963 Dez.	45,50	283	4.12. 8	52,50	10,80	10,65	11,05	13,25	14,00
1964 Jan.	45,50	277	4. 9. 6	52,50	10,80	10,65	11,05	13,25	14,00
1964 Febr.	45,50	277	4. 6. 0	52,50	10,80	10,65	11,05	13,25	14,00
1964 März	45,50	264	4. 5.10	52,50	10,80	10,65	11,05	13,25	14,00
1964 April	45,50	264	4. 7.11	52,50	10,70	10,55	10,95	13,25	14,00
1964 Mai	45,50	264	4. 9. 3	52,50	10,70	10,55	10,95	13,25	14,00
1964 Juni	45,50	260	4.10.10	52,50	10,70	10,55	10,95	13,25	14,00
1964 Juli	45,50	260	4.10. 4	52,50	10,70	10,55	10,95	13,25	14,00
1964 Aug.	45,50	264		52,50	10,70	10,55	10,95	13,25	14,00
1964 Sept.	45,50			52,50	10,70	10,55	10,95	13,25	14,00
1964 Okt.	45,50			52,50	10,70	10,55	10,95	13,25	14,00
1964 Nov.	45,50			52,50	10,70	10,55	10,95	13,25	14,00
1964 Dez.	45,50			52,50	10,70	10,55	10,95	13,25	14,00
1965 Jan.	45,50			52,50	10,70	10,55	10,95	13,25	14,00
1965 Febr.	45,50			52,50	10,70	10,55	10,95	13,25	14,00
1965 März	45,50			52,50	10,70	10,55	10,95	13,25	14,00
1965 April	45,50			52,50	10,70	10,55	10,95	13,25	14,00
1965 Mai	45,50			52,50	10,70	10,55	10,95	13,25	14,00

Jahr Monat	nooh: Eisenerz				Manganerz			Molybdänerz		
	Ver.Staaten New York	Venezuela	Japan		Ver.Königreich London	Ver.Staaten New York	Australien	Ver.Königreich London	Ver.Staaten	
	Brasilianisches Stückerz	Orinoco I 58 % Fe	58 % Goa	62 % ⁷⁾ Fe Texsada	indisches 46-48 % Mn	importiertes 46-50 % Mn	Minimum 75 % MnO ₂	85 % MoS ₂	Konzentrat 90-95 % MoS ₂	
	ab Atl.-Hafen	f.o.b. Puerto Ordaz	Importpreis c.i.f.		c.i.f. europ. Häfen	unverzollt ab Imp.-Häfen	f.o.r. N.S.W.	c.i.f.	f.o.t. Gruben	
	\$ je 2240 lbs		US-\$ 1000 kg	Yen 1000 kg	Pence 22,4 lbs Mn	Cents 22,4 lbs Mn	£s.d.A. 2240 lbs	s.d. 1b MoS ₂	Cents 1b MoS ₂	
	Dw.				Dw.	Dw.		Dw.	Dw.	
Originalpreise										
1958 D	14,60	7,38	.	5 933	96,43	120,17	25. 0. 0	106,25	119,0	
1959 D	12,43	7,38	.	5 419	71,69	99,39	25. 0. 0	111,50	125,0	
1960 D	11,60	8,66	12,42	5 405	69,85	95,00	26,13. 3	111,50	125,0	
1961 D	11,20	9,09	12,89	5 418	68,67	92,08	31,13. 4	118,38	134,0	
1962 D	11,20	9,09	12,89	5 418	66,38	90,00	30. 0. 0	124,50	140,0	
1963 D	11,20	8,24	12,24	5 323	58,85	81,26	30. 0. 0	124,50	140,0	
1963 Okt.	11,20	7,96	11,98	5 160	56,50	80,00	30. 0. 0	124,50	140,0	
1963 Nov.	11,20	7,96	11,98	5 169	57,38	69,88	30. 0. 0	124,50	140,0	
1963 Dez.	11,20	7,96	11,98	5 159	60,00	66,50	30. 0. 0	124,50	140,0	
1964 Jan.	10,40	7,96	11,98	5 159	60,00	66,50	30. 0. 0	124,50	140,0	
1964 Febr.	10,40	7,96	11,98	5 169	60,00	66,50	30. 0. 0	124,50	140,0	
1964 März	10,40	7,96	11,98	5 169	60,00	66,50	30. 0. 0	124,50	154,0	
1964 April	10,40	7,96	11,98	5 169	60,00	66,50	30. 0. 0	124,50	155,0	
1964 Mai	10,40	7,88	11,98	5 169	60,00	66,50	30. 0. 0	124,50	155,0	
1964 Juni	10,40	7,88	11,98	5 169	60,00	66,50	30. 0. 0	124,50	155,0	
1964 Juli	10,40	7,88	11,98	5 169	60,00	68,00	30. 0. 0	124,50	155,0	
1964 Aug.	10,40	7,88	11,98	5 169	60,00	74,00	30. 0. 0	124,50	155,0	
1964 Sept.	10,40	7,88	11,63	5 169	60,00	74,00	30. 0. 0	124,50	155,0	
1964 Okt.	10,40	7,88	11,63	5 169	60,00	74,00	30. 0. 0	124,50	155,0	
1964 Nov.	10,40	7,88	11,63	5 135	64,28	78,00	.	124,50	155,0	
1964 Dez.	10,40	7,88	11,63	5 068	68,50	78,00	.	124,50	155,0	
1965 Jan.	10,40	7,88	11,63	5 058	67,50	78,00	.	124,50	155,0	
1965 Febr.	10,40	7,88	11,63	5 068	67,50	78,00	.	124,50	155,0	
1965 März	10,40	7,88	11,63	5 068	67,50	78,00	.	124,50	155,0	
1965 April	10,40	7,88	11,63	5 068	67,50	78,00	.	124,50	155,0	
1965 Mai	10,40	7,88	11,63	5 068	67,50	78,00	.	124,50	155,0	
Jahr Monat	Titanerz		Uranerz		Wolframit		Zinkerz		Asbest	
	Ver.Königreich	Vereinigte Staaten New York		Vereinigtes Königreich London		Ver. Staaten Joplin, Mo		Kanada		
	australisch 95-97 % TiO ₂	94 % TiO ₂ Konzentrat f.o.b. Atlantikküste	einheimisch 0,10 % U ₂ O ₃	südamerik. 65 % WO ₃ verzollt	Sulfit 52-55 % Zn	Blende 60 % Zn	roh, Nr. 1	Schindelfasern 4 K		
	c.i.f. £s.d. 2240 lbs	Cents lb	\$ lb U ₂ O ₃	\$ 20 lbs WO ₃	c.i.f. £s.d. 22,4 lbs WO ₃	c.i.f. R/C £s.d. 2240 lbs	ab Grube	Durchschnittspreise f.o.t. Gruben Quebec		
	Dw.	Dw.	Dw.	Dw.	Dw.	Dw.	Dw.	Dw.	Dw.	
Originalpreise										
1958 D	39. 5.11	5,21	1,50	11,55	81. 4	18.10. 0	57,79	1 640	205,0	
1959 D	30.11. 0	4,60	1,50	13,37	109. 5	18. 3. 9	67,75	1 605	200,0	
1960 D	27.11. 1	4,06	1,50	19,04	154. 2 2/5	17. 5. 0	79,58	1 563	200,0	
1961 D	25.12. 3	4,00	1,50	17,63	122.10	16.19. 3	68,39	1 563	200,0	
1962 D	33.15. 0	4,51	1,50	12,02	84. 5 1/8	14.14. 3	69,01	1 563	200,0	
1963 D	37. 6. 0	5,14	1,50	8,97	70. 6 1/5	13.15. 9	71,92	1 444	202,5	
1963 Okt.	37. 7. 0	5,20	1,50	8,95	74. 3 2/5	13. 5. 0	76,00	1 405	200,0	
1963 Nov.	37.10. 0	5,20	1,50	10,00	81. 0 4/7	13. 5. 0	76,00	1 405	200,0	
1963 Dez.	37.10. 0	5,20	1,50	12,25	96.11 2/3	13. 5. 0	79,61	1 405	200,0	
1964 Jan.	37.10. 0	5,20	1,50	14,00	111. 9 2/7	13. 5. 0	80,00	1 405	200,0	
1964 Febr.	37.10. 0	5,20	1,50	14,00	103. 7 1/2	13. 5. 0	80,00	1 405	200,0	
1964 März	37.10. 0	5,20	1,50	14,00	89. 6 1/6	13. 5. 0	80,00	1 405	200,0	
1964 April	37.10. 0	5,20	1,50	14,00	87. 8 1/6	13. 5. 0	81,47	1 405	200,0	
1964 Mai	37.10. 0	5,20	1,50	14,00	107. 0	13. 5. 0	84,00	1 405	200,0	
1964 Juni	37.10. 0	5,20	1,50	14,00	116. 0 4/5	13. 5. 0	84,00	1 405	200,0	
1964 Juli	37.10. 0	5,20	1,50	14,00	114. 26 1/7	13. 5. 0	84,00	1 405	200,0	
1964 Aug.	37.10. 0	5,20	1,50	14,00	102. 6 2/5	13. 5. 0	84,00	1 405	200,0	
1964 Sept.	37.10. 0	5,20	1,50	14,00	119. 0 5/5	13. 5. 0	84,00	1 405	200,0	
1964 Okt.	37.10. 0	5,20	1,50	16,00	128. 22 1/7	13. 5. 0	84,00	1 405	200,0	
1964 Nov.	37.10. 0	5,20	1,50	16,00	151. 0 1/7	13. 5. 0	84,00	1 405	200,0	
1964 Dez.	37.10. 0	5,20	1,50	16,00	196. 7 1/8	13. 5. 0	84,00	1 405	200,0	
1965 Jan.	37.10. 0	5,20	1,50	16,00	210. 1 1/2	13. 5. 0	84,00	1 405	200,0	
1965 Febr.	37.10. 0	5,20	1,50	16,00	135. 0	13. 5. 0	84,00	1 405	200,0	
1965 März	37.10. 0	5,20	1,50	22,00	137. 0	13. 5. 0	84,00	1 405	200,0	
1965 April	37.10. 0	5,20	1,50	22,00	144. 5 1/8	13. 5. 0	84,00	1 405	200,0	
1965 Mai	37.10. 0	5,20	1,50	22,00	204.11 1/5	13. 5. 0	84,00	1 405	200,0	
Jahr Monat	noch: Asbest	Graphit	Kaolin	Magnesit			Schwefelkies (Pyrit)			
	Australien	Belgien Antwerpen		Vereinigtes Königreich		Österreich Wien	Ver.Staaten	Spanien	Ver.Staaten	
	W.A.Crocidolite First Grade	93 - 95 % C Plättchen	weiß, fein pulverisiert	roh	kalziniert gebrannt gemahlen	Sinter- gebrannt grobkörnig	gebrannt grobkörnig	Rio Tinto	inländischer 48 % S	
	Durchschn.Preis fob, Fremantle			frei Käufer		lose f.o.t. Chewelah/Wash.	lose f.o.t. Chewelah/Wash.	Exportpreis f.o.b.Huelva	frei Käufer	
	£s.d.A. 2000 lbs	bfrs je kg		£s.d..je 2240 lbs		Schilling 1000 kg	\$ 2000 lbs	s.d. 1000 kg	\$ 2240 lbs	
	ME.	ME.		Dw.	Dw.	MM.	Dw.		Dw.	
Originalpreise										
1958 D	104. 0. 0	9,00	2,25	10. 0. 0	21. 0. 0	780,0	46,00	80. 02	10,00	
1959 D	104. 0. 0	9,00	2,25	10. 0. 0	21. 0. 0	791,7	46,00	65. 8 2/5	10,00	
1960 D	104. 0. 0	8,75	2,25	10. 0. 0	21. 0. 0	850,0	46,00	60. 0	10,00	
1961 D	104. 0. 0	11,92	2,25	10. 0. 0	21. 0. 0	850,0	46,00	60. 0	10,00	
1962 D	104. 0. 0	12,50	2,25	10. 0. 0	21. 0. 0	850,0	46,00	60. 0	10,00	
1963 D	97.10. 0	12,50	2,25	10. 0. 0	21. 0. 0	864,2	46,00	56. 6	10,00	
1963 Okt.	97.10. 0	12,50	2,25	10. 0. 0	21. 0. 0	850,0	46,00	56. 6	10,00	
1963 Nov.	97.10. 0	12,50	2,25	10. 0. 0	21. 0. 0	935,0	46,00	56. 6	10,00	
1963 Dez.	97.10. 0	12,50	2,25	10. 0. 0	21. 0. 0	935,0	46,00	56. 6	10,00	
1964 Jan.	97.10. 0	12,50	2,25	10. 0. 0	21. 0. 0	935,0	46,00	56. 6	10,00	
1964 Febr.	97.10. 0	12,50	2,25	10. 0. 0	21. 0. 0	935,0	46,00	56. 6	10,00	
1964 März	97.10. 0	12,50	2,25	10. 0. 0	21. 0. 0	935,0	46,00	56. 6	10,00	
1964 April	97.10. 0	12,50	2,25	10. 0. 0	21. 0. 0	935,0	46,00	56. 6	10,00	
1964 Mai	97.10. 0	12,50	2,50	10. 0. 0	21. 0. 0	935,0	46,00	56. 6	10,00	
1964 Juni	97.10. 0	12,50	2,50	10. 0. 0	21. 0. 0	935,0	46,00	56. 6	10,00	
1964 Juli	97.10. 0	12,50	2,50	10. 0. 0	21. 0. 0	935,0	46,00	56. 6	10,00	
1964 Aug.	97.10. 0	12,50	2,50	10. 0. 0	21. 0. 0	935,0	46,00	56. 6	10,00	
1964 Sept.	97.10. 0	12,50	2,50	10. 0. 0	21. 0. 0	935,0	46,00	56. 6	10,00	
1964 Okt.	97.10. 0	12,50	2,50	10. 0. 0	21. 0. 0	935,0	46,00	56. 6	10,00	
1964 Nov.	97.10. 0	12,50	2,50	10. 0. 0	21. 0. 0	935,0	46,00	56. 6	10,00	
1964 Dez.	97.10. 0	12,50	2,50	10. 0. 0	21. 0. 0	935,0	46,00	56. 6	10,00	
1965 Jan.	97.10. 0	12,50	2,50	10. 0. 0	21. 0. 0	935,0	46,00	56. 6	10,00	
1965 Febr.	97.10. 0	12,50	2,50	10. 0. 0	21. 0. 0	935,0	46,00	56. 6	10,00	
1965 März	97.10. 0	12,50	2,50	10. 0. 0	21. 0. 0	935,0	46,00	56. 6	10,00	
1965 April	97.10. 0	12,50	2,50	10. 0. 0	21. 0. 0	935,0	46,00	56. 6	10,00	
1965 Mai	97.10. 0	12,50	2,50	10. 0. 0	21. 0. 0	935,0	46,00	56. 6	10,00	

Jahr Monat	Schwefel					Hamatit-Gießereirohisen				
	Frankreich Paris	Belgien Antwerpen	Italien Mailand	Ver.Königreich London	Ver.Staaten New York	BR-Deutschland Nordrh.-Westf.	Frankreich	Belgien	Niederlande	
	fur industr. Verbrauch unversteuert 5 t-Ladg. ab Werk	raffiniert pulverisiert	in Stücken in Papiersäcken Wagenladungen ab Werk	roh unklassiert in 11t-Ladg. frei Werk	roh in 1000 t- Ladungen frei Werk	2-2,5 % Si ab Werk Frachtlage Oberhausen-West	2,5-3 % Si 0,06 % S 0,08-0,12 % P Frachtlage Longwy 10)	Maximum 3 % Si 0,06-0,08 % P Frachtlage Monceau	0,06-0,08 % P versteuert Frachtl.Velsen f.o.b.	
	FF 100 kg	bfrs kg	Lire 100 kg	£s.d. 2240 lbs	\$ 2240 lbs	DM 1000 kg	FF 1000 kg	bfrs 1000 kg	hfl 1000 kg	
ME.										
Originalpreise										
1958 D	39,33	4,46	6 100	17. 8. 8	24,16	329,08	337,50	.	332,0	
1959 D	43,39	4,25	6 067	17. 5. 0	23,50	295,50	351,22	3 555	332,0	
1960 D	44,15	4,25	6 380	17. 5. 0	23,51	290,50	348,20	3 555	307,0	
1961 D	44,15	4,25	6 585	17. 5. 0	24,47	289,33	348,20	3 555	282,0	
1962 D	44,15	4,25	6 677	17. 5. 0	24,50	270,90	348,20	3 530	278,7	
1963 D	46,23	4,25	6 969	17. 5. 0	24,50	265,80	348,20	3 455	254,3	
1963 Okt.	46,65	4,25	7 000	17. 5. 0	24,50	265,80	348,20	3 455	252,0	
1963 Nov.	46,65	4,25	7 000	17. 5. 0	24,50	265,80	348,20	3 455	252,0	
1963 Dez.	46,65	4,25	7 100	17. 5. 0	24,50	265,80	348,20	3 455	252,0	
1964 Jan.	46,65	4,25	7 150	17.10. 0	24,50	265,80	348,20	3 455	252,0	
1964 Febr.	46,65	4,25	7 163	17.10. 0	24,50	265,80	348,20	3 455	252,0	
1964 März	46,65	4,25	7 200	17.10. 0	24,50	243,50	348,20	3 455	252,0	
1964 April	46,65	4,25	7 238	17.10. 0	24,50	243,50	337,00	3 455	252,0	
1964 Mai	46,65	4,25	7 225	17.10. 0	24,50	243,50	337,00r	3 455	252,0	
1964 Juni	46,65	4,25	7 225	17.10. 0	24,50	243,50	337,00r	3 455	252,0	
1964 Juli	46,65	4,25	7 225	17.10. 0	26,50	243,50	337,00r	3 455	252,0	
1964 Aug.	46,65	4,25	7 213	17.10. 0	26,50	243,50	337,00	3 455	252,0	
1964 Sept.	46,65	4,25	7 213	17.10. 0	24,70	243,50	337,00	3 455	252,0	
1964 Okt.	46,65	4,25	7 213	17.10. 0	4,25	243,50	337,00	3 455	252,0	
1964 Nov.	46,65	4,25	7 213	17.10. 0	24,25	243,50	337,00	3 455	252,0	
1964 Dez.	46,65	4,25	7 213	17.10. 0	24,25	243,50	337,00	3 455	252,0	
1965 Jan.	46,65	4,25	7 200	17.10. 0	24,88	243,50	337,00	3 455	252,0	
1965 Febr.	46,65	4,25	7 200	17.10. 0	24,88	243,50	337,00	3 455	252,0	
1965 März	46,65	4,25	7 200	17.10. 0	24,88	243,50	337,00	3 455	252,0	
1965 April	46,65	4,25	7 200	17.10. 0	24,88	243,50	337,00	3 455	252,0	
1965 Mai	46,65	4,25	7 200	17.10. 0	24,88	243,50	337,00	3 455	252,0	
noch:Hamatit-Gießereirohisen										
Jahr Monat	Italien Mailand	Ver.Königreich	BR-Deutschland Oberhausen	Frankreich	Belgien	Niederlande	Italien Mailand	Vereinigtes Königreich		
	0,08-0,16 % P	bis 2 % Si 0,03-0,05 % S, u. P.	Gießerei III 0,7 - 1 % P ab Werk g)	Gießerei III 2,5-3 % Si 1,4-2 % P		Gießerei III 1,4-1,6 % P versteuert	Gießerei III inländisches Hütten-VPr. frei Wagen	phosphorreich	Gießerei III Klasse 2 Birmingham	
	Hütten-VPr. frei Wagen	Mengen ab 10 lts frei Käufer	Frachtlage Oberhausen-West	Frachtlage Longwy 10)	Musson	Frachtl.Velsen f.o.b.	frei Wagen	Mengen ab 10 lts frei Käufer 11)		
	Lire 1000 kg	£s.d. 2240 lbs	DM 1000 kg	FF 1000 kg	bfrs 1000 kg	hfl 1000 kg	Lire 1000 kg	£s.d. je 2240 lbs		
Originalpreise										
1958 D	47 260	25. 6. 6	308,08	265,00	3 150	297,0	41 400	20. 3. 0	20.18. 3	
1959 D	43 080	24.19. 3	274,50	285,81	3 054	297,0	37 990	20. 3. 0	20.18. 3	
1960 D	43 490	24. 0. 7	269,50	287,00	2 750	272,0	38 090	20. 3. 0	20.19. 3	
1961 D	43 750	24. 1. 6	268,33	287,00	2 750	247,0	38 250	20. 5. 0	21.11. 6	
1962 D	43 610	24.18. 8	249,90	287,00	2 750	244,5	38 170	20.15. 5	21.19.10	
1963 D	42 063	25. 1. 6	244,80	287,00	2 750	221,8	37 500	20.17. 0	22. 1. 0	
1963 Okt.	41 000	25. 1. 6	244,80	287,00	2 750	219,5	37 500	20.17. 0	22. 1. 0	
1963 Nov.	41 000	25. 1. 6	244,80	287,00	2 750	219,5	37 500	20.17. 0	22. 1. 0	
1963 Dez.	41 000	25. 1. 6	244,80	287,00	2 750	219,5	37 500	20.17. 0	22. 1. 0	
1964 Jan.	41 000	25. 1. 6	244,80	287,00	2 750	219,5	37 500	20.17. 0	22. 1. 0	
1964 Febr.	41 000	25. 1. 6	244,80	287,00	2 750	219,5	37 500	20.17. 0	22. 1. 0	
1964 März	41 000	24.15. 8	237,00	287,00	2 750	219,5	37 500	20.17. 0	22. 1. 0	
1964 April	41 000	24. 1. 6	237,00	282,00	2 750	219,5	37 500	20.17. 0	22. 1. 0	
1964 Mai	41 000	24. 1. 6	237,00	282,00	2 750	219,5	37 500	20.17. 0	22. 1. 0	
1964 Juni	41 000	24. 1. 6	237,00	282,00	2 750	219,5	37 500	20.17. 0	22. 1. 0	
1964 Juli	41 000	24. 1. 6	237,00	282,00	2 750	219,5	37 500	20.17. 0	22. 1. 0	
1964 Aug.	41 000	24. 1. 6	237,00	282,00	2 750	219,5	37 500	20.17. 0	22. 1. 0	
1964 Sept.	41 000	24. 1. 6	237,00	282,00	2 750	219,5	37 500	20.17. 0	22. 1. 0	
1964 Okt.	41 000	24. 1. 6	237,00	282,00	2 750	219,5	37 500	20.17. 0	22. 1. 0	
1964 Nov.	41 000	24. 1. 6	237,00	282,00	2 750	219,5	37 500	20.17. 0	22. 1. 0	
1964 Dez.	41 000	24. 1. 6	237,00	282,00	2 750	219,5	37 500	20.17. 0	22. 1. 0	
1965 Jan.	41 000	24. 1. 6	237,00	282,00	2 750	219,5	37 500	20.17. 0	22. 1. 0	
1965 Febr.	41 000	24. 1. 6	237,00	282,00	2 750	219,5	37 500	20.17. 0	22. 1. 0	
1965 März	41 000	24. 1. 6	237,00	282,00	2 750	219,5	37 500	20.17. 0	22. 1. 0	
1965 April	41 000	24. 1. 6	237,00	282,00	2 750	219,5	37 500	20.17. 0	22. 1. 0	
1965 Mai	41 000	24. 1. 6	237,00	282,00	2 750	219,5	37 500	20.17. 0	22. 1. 0	
noch: Phosphorhaltiges Gießerei-Rohisen										
Jahr Monat	Vereinigtes Königreich		Schweden	Schweiz	Vereinigte Staaten		Kanada	Japan		
	Gießerei III Klasse 2 Middlebrough	phosphorarm 1,0-1,4 % P Grange Moor	Koksqualität 2,5-3 % Si 3 Sorten in Wagenladg. f.o.t. Werk	Gießerei III luxem- burgisches	phosphorreich	Frachtlage Neville Islid	Gießerei II 1,75-2,25 % Si	Gießerei I	Gießerei I	
	Mengen ab 10 lts frei Käufer	Mengen ab 10 lts frei Käufer 11)				Frachtlage Swedeland	ab Werk	c.i.f. Käufer- hafen oder fr.Käuferstat.		
	£s.d. je 2240 lbs		skr 1000 kg	sfrs 100 kg	C je 2240 lbs			kan.\$ 2240 lbs	Yen 1000 kg	
ME.										
Originalpreise										
1958 D	21. 6. 0	25. 3. 6	319,0	30,67	66,00	65,95	68,50	65,00	29 958	
1959 D	21. 6. 0	24. 4. 0	271,0	27,00	66,00	65,95	68,50	65,00	28 000	
1960 D	21. 7. 0	23.10. 0	293,0	27,00	66,00	65,95	68,50	65,00	27 375	
1961 D	21.19. 3	23.12. 6	291,0	27,67	66,00	65,95	68,50	65,00	26 500	
1962 D	22. 7. 9	24. 9. 4	279,5	26,92	65,51	65,46	68,08	65,08	26 500	
1963 D	22. 9. 0	24.12. 0	249,0	23,38	63,00	62,87	65,17	65,00	26 500	
1963 Okt.	22. 9. 0	24.12. 0	242,0	22,40	63,00	62,75	64,00	65,00	26 500	
1963 Nov.	22. 9. 0	24.12. 0	244,0	22,40	63,00	62,75	64,00	65,00	26 500	
1963 Dez.	22. 9. 0	24.12. 0	248,0	22,40	63,00	62,75	64,00	65,00	26 500	
1964 Jan.	22. 9. 0	24.12. 0	252,0	22,40	63,00	62,75	64,00	65,00	26 500	
1964 Febr.	22. 9. 0	24.12. 0	253,0	24,40	63,00	62,75	64,00	65,00	26 500	
1964 März	22. 9. 0	24.12. 0	256,0	24,40	63,00	62,75	64,00	65,00	26 500	
1964 April	22. 9. 0	24.12. 0	265,0	24,40	63,00	62,75	64,00	65,00	26 500	
1964 Mai	22. 9. 0	24.12. 0	269,0	24,00	63,00	62,75	64,00	65,00	26 500	
1964 Juni	22. 9. 0	24.12. 0	274,0	24,00	63,00	62,75	64,00	65,00	26 500	
1964 Juli	22. 9. 0	24.12. 0	279,0	24,00	63,00	62,75	64,00	65,00	26 500	
1964 Aug.	22. 9. 0	24.12. 0	281,0	23,50	63,00	62,75	64,00	65,00	26 500	
1964 Sept.	22. 9. 0	24.12. 0	281,0	23,50	63,00	62,75	64,00	65,00	26 500	
1964 Okt.	22. 9. 0	24.12. 0	282,0	23,50	63,00	62,75	64,00	65,00	26 500	
1964 Nov.	22. 9. 0	24.12. 0	284,0	23,50	63,00	62,75	64,00	65,00	26 500	
1964 Dez.	22. 9. 0	24.12. 0	286,0	23,50	63,00	62,75	64,00	65,00	26 500	
1965 Jan.	22. 9. 0	24.12. 0	281,0	23,50	63,00	62,75	64,00	65,00	26 500	
1965 Febr.	22. 9. 0	24.12. 0	281,0	23,50	63,00	62,75	64,00	65,00	26 500	
1965 März	22. 9. 0	24.12. 0	281,0	23,50	63,00	62,75	64,00	65,00	26 500	
1965 April	22. 9. 0	24.12. 0	281,0	23,50	63,00	62,75	64,00	65,00	26 500	
1965 Mai	22. 9. 0	24.12. 0	281,0	23,50	63,00	62,75	64,00	65,00	26 500	

Jahr Monat	Ferro-Mangan (Hochofen-)			Halbzeug					
	Frankreich	Ver.Königreich	Ver.Staaten Niagara F.	BR-Deutschland Nordrh.-Westf.	Frankreich	Belgien	Luxemburg	Ver.Königreich	Ver.Staaten Pittsburgh
	C-haltig 76-80 % Mn D,2-Q3 % P Frachtlage Boucau	Standard-Güte 78 % Mn 0,5 % C fr.Verbrauchsw.	normalst.-Klg 78-82 % Mn in Ladungen f.o.t. Ofen	zum Auswalzen Th-Güte Grund- preis Frachtl. Dortmund 14) oder Ruhrort	Vorblöcke 150 mm Thionville	Walzknüttel Thomasgüte 60x120 mm Frachtlage Clabecq		Walzknüttel soft U.T. in Mengen ab 100 lbs	Bessemer-Güte Inlandspreis ab Werk
	FF 1000 kg	£ s.d. 2240 lbs	\$ 2240 lbs	DM 1000 kg	FF 1000 kg	bfrs 1000 kg	lfrs 1000 kg	£ s.d. 2240 lbs	\$ 2000 lbs
Originalpreise									
1958 D	781,61	81. 0. 8	255,0	372,25	279,79	4 097	4 175	32.17. 0	78,52
1959 D	762,26	67.11. 0	255,0	372,25	309,85	4 000	4 100	32. 3.10	80,00
1960 D	742,50	62. 3. 4	231,4	372,25	334,45	4 241	4 100	31.15. 6	80,00
1961 D	742,50	58.10. 0	228,6	372,25	341,80	4 250	4 100	31.18.10	80,00
1962 D	722,75	57. 9. 2	200,0	372,25	351,78	3 758	4 100	32. 9. 2	80,00
1963 D	684,25	53.10. 2	181,7	372,25	367,40	3 750	4 100	32.10. 6	81,00
1963 Okt.	678,00	52.10. 0	180,0	372,25	367,40	3 750	4 100	32.10. 6	84,00
1963 Nov.	678,00	52.10. 0	180,0	372,25	367,40	3 750	4 100	32.10. 6	84,00
1963 Dez.	678,00	48.11. 8	180,0	372,25	367,40	3 750	4 100	32.10. 6	84,00
1964 Jan.	678,00	48. 0. 0	180,0	372,25	367,40	3 750	4 100	32.10. 6	84,00
1964 Febr.	678,00	48. 0. 0	180,0	372,25	367,40	3 750	4 100	32.10. 6	84,00
1964 März	678,00	48. 0. 0	179,4	372,25	367,40	3 750	4 100	32. 7. 7	84,00
1964 April	678,00	48. 0. 0	177,5	372,25	367,40	3 750	4 100	32. 0. 6	84,00
1964 Mai	678,00	48. 0. 0	177,5	372,25	367,40	3 750	4 100	32. 0. 6	84,00
1964 Juni	678,00	48. 0. 0	177,5	372,25	367,40	3 750	4 100	32. 0. 6	84,00
1964 Juli	678,00	48. 0. 0	177,5	372,25	367,40	3 750	4 100	32. 0. 6	84,00
1964 Aug.	678,00	48. 0. 0	177,5	372,25	367,40	3 750	4 100	32. 0. 6	84,00
1964 Sept.	678,00	48. 0. 0	177,5	372,25	367,40	3 750	4 100	32. 0. 6	84,00
1964 Okt.	678,00	48. 0. 0	177,5	372,25	367,40	3 750	4 100	32. 0. 6	84,00
1964 Nov.	688,00	48. 0. 0	177,5	372,25	367,40	3 750	4 100	32. 0. 6	84,00
1964 Dez.	698,00	48. 0. 0	177,5	372,25	367,40	3 750	4 100	32. 0. 6	84,00
1965 Jan.	695,00	48. 0. 0	177,5	372,25	367,40	3 750	4 100	32. 0. 6	84,00
1965 Febr.	729,00	48. 0. 0	177,5	372,25	367,40	3 750	4 100	32. 0. 6	84,00
1965 März	729,00	48. 0. 0	177,5	372,25	367,40	3 750	4 100	32. 0. 6	84,00
1965 April	729,00	48. 0. 0	177,5	372,25	367,40	3 750	4 100	32. 0. 6	84,00
1965 Mai	729,00	48. 0. 0	177,5	372,25	367,40	3 750	4 100	32. 0. 6	84,00
Jahr Monat	noch: Halbzeug			Stabstahl					
	Vereinigte Staaten Pittsburgh		Japan	Montanunion	BR-Deutschland Nordrh.-Westf.	Frankreich	Belgien	Luxemburg	Niederlande
	Schmiedeknüttel		Knüttel 75 mm und mehr fr.Käuferstet. oder c.i.f. Kauferhafen	Rundstahl Thomasgüte erzielter Exportpr.,fob Antwerpen 13)	Grundpreis Frachtlage Oberhausen	barres marchandes 20-30 mm Thomas-Güte Frachtlage	16 mm stark Thomas-Güte Frachtlage	Handels- Thomas-Güte Frachtlage	Utrecht f.o.t.
	Inlandspreis ab Werk		Yen 1000 kg	\$ 1000 kg	DM 1000 kg	FF 1000 kg	bfrs je 1000 kg	lfrs je 1000 kg	hfl je 1000 kg
Dw.									
1958 D	97,31	106,10	31 694	80,20	437,75	364,10	4 991	5 088	426,53
1959 D	99,50	108,24	32 542	95,52	437,75	403,40	4 708	5 000	408,61
1960 D	99,50	108,24	32 778	97,98	437,75	432,35	5 100	5 000	431,51
1961 D	99,50	108,24	31 500	87,17	437,75	440,90	5 100	5 000	424,31
1962 D	99,50	108,24	27 292	73,07	437,75	459,40	5 063	5 000	423,25
1963 D	100,50	109,12	27 695	73,69	437,75	476,80	4 839	5 000	423,25
1963 Okt.	103,50	110,82	27 000	75,38	437,75	476,80	4 850	5 000	423,25
1963 Nov.	103,50	112,24	27 000	75,75	437,75	476,80	4 850	5 000	423,25
1963 Dez.	103,50	112,24	27 000	75,38	437,75	476,80	4 850	5 000	423,25
1964 Jan.	103,50	112,24	27 000	76,28	437,75	476,80	4 850	5 000	423,25
1964 Febr.	103,50	112,24	27 000	78,50	437,75	476,80	4 884	5 000	423,25
1964 März	103,50	112,24	27 000	81,63	437,75	476,80	4 900	5 000	423,25
1964 April	103,50	112,24	27 000	84,17	437,75	476,80	4 900	5 000	423,25
1964 Mai	103,50	112,24	27 000	85,36	437,75	476,80	4 900	5 000	423,25
1964 Juni	103,50	112,24	27 000	85,44	437,75	476,80	4 900	5 000	423,25
1964 Juli	103,50	112,24	27 000	84,61	437,75	476,80	4 900	5 000	423,25
1964 Aug.	103,50	112,24	27 000	83,50	437,75	476,80	4 900	5 000	423,25
1964 Sept.	103,50	112,24	28 000	84,28	437,75	476,80	4 900	5 000	423,25
1964 Okt.	103,50	112,24	28 000	83,78	437,75	476,80	4 900	5 000	423,25
1964 Nov.	103,50	112,24	28 000	81,72	437,75	476,80	4 900	5 000	423,25
1964 Dez.	103,50	112,24	28 000	80,56	437,75	476,80	4 900	5 000	423,25
1965 Jan.	103,50	112,24	28 000	82,31	437,75	476,80	4 900	5 000	423,25
1965 Febr.	103,50	112,24	28 000	81,71	437,75	476,80	4 900	5 000	423,25
1965 März	103,50	112,24	28 000	82,11	437,75	476,80	4 900	5 000	423,25
1965 April	103,50	112,24	28 000	82,00	437,75	476,80	4 900	5 000	423,25
1965 Mai	103,50	112,24	28 000	81,36	437,75	476,80	4 900	5 000	423,25
Jahr Monat	noch: Stabstahl								
	Italien	Vereinigtes Königreich		Schweden Stockholm	Schweiz	Österreich Wien	Vereinigte Staaten Pittsburgh		
	Rundstahl unter 80 mm wargewalzt Frachtlage Mailand	rounds and squares bis 3" SM-Güte Mengen ab 50 lbs frei Käufer ¹⁵⁾	crown iron Nr. 1 frei Käufer ¹⁵⁾	Grundpreis f.a.s.		St. 00 11	wargewalzte Stähle Special- Exportpreis ¹⁶⁾ f.o.b. Verschiffungsw.		
	Lire 100 kg	£ s.d. je 2240 lbs		skr 100 kg	sfrs 100 kg	Schilling 100 kg	\$ je 100 lbs		
Dw.									
Originalpreise									
1958 D	7 274	46. 2. 4	42. 5. 2	48.10. 0	55,11	51,68	325,0	5,53	6,38
1959 D	6 717	45. 9.10	41. 2.11	48.10. 0	58,06	50,66	343,0	5,68	6,45
1960 D	7 129	45. 0. 5	41.12. 6	48.12. 6	63,28	55,94	378,0	5,68	6,44
1961 D	7 139	44.14. 4	41.12. 6	50.18.11	60,55	56,47	378,0	5,68	6,44
1962 D	6 988	45.17. 1	41.12. 6	52. 7. 1	54,48	55,91	387,2	5,68	6,44
1963 D	6 844	46. 0. 6	41.12. 6	51.10. 0	50,20	46,48	389,0	5,74	6,50
1963 Okt.	6 800	46. 0. 6	41.12. 6	52.10. 0	51,80	44,64	389,0	5,93	6,60
1963 Nov.	6 800	46. 0. 6	41.12. 6	52.10. 0	51,17	43,32	389,0	5,93	6,69
1963 Dez.	6 800	46. 0. 6	41.12. 6	52.10. 0	50,80	43,32	389,0	5,93	6,69
1964 Jan.	6 800	46. 0. 6	41.12. 6	52.10. 0	50,80	43,49	389,0	5,93	6,69
1964 Febr.	6 700	46. 0. 6	41.12. 6	52.10. 0	51,14	44,14	389,0	5,93	6,69
1964 März	6 600	46. 0. 6	41.12. 6	52.10. 0	53,15	44,85	389,0	5,93	6,69
1964 April	6 600	46. 0. 6	41.12. 6	52.10. 0	55,80	45,64	389,0	5,93	6,69
1964 Mai	6 600	46. 0. 6	41.12. 6	52.10. 0	56,45	45,64	389,0	5,93	6,69
1964 Juni	6 600	46. 0. 6	41.12. 6	52.10. 0	56,80	45,78	389,0	5,93	6,69
1964 Juli	6 600	46. 0. 6	41.12. 6	52.10. 0	56,80	45,78	389,0	5,93	6,69
1964 Aug.	6 600	46. 0. 6	41.12. 6	52.10. 0	56,80	45,66	389,0	5,93	6,69
1964 Sept.	6 600	46. 0. 6	41.12. 6	52.10. 0	56,80	46,46	389,0	5,93	6,69
1964 Okt.	6 600	46. 0. 6	41.12. 6	52.10. 0	56,22	46,39	389,0	5,93	6,69
1964 Nov.	6 600	46. 0. 6	41.12. 6	52.10. 0	55,80	46,39	389,0	5,93	6,69
1964 Dez.	6 625	46. 0. 6	41.12. 6	52.10. 0	55,80	46,39	389,0	5,93	6,69
1965 Jan.	6 700	46. 0. 6	42.10. 6	52.10. 0	55,30	46,71	389,0	5,93	6,69
1965 Febr.	6 700	46. 0. 6	42.10. 6	52.10. 0	55,80	46,71	389,0	5,93	6,69
1965 März	6 700	46. 0. 6	42.10. 6	52.10. 0	55,80	46,78	389,0	5,93	6,69
1965 April	6 700	46. 0. 6	42.10. 6	52.10. 0	55,80	46,78	389,0	5,93	6,69
1965 Mai	6 700	46. 0. 6	42.10. 6	52.10. 0	55,80	46,60	389,0	5,93	6,69

Jahr Monat	noch: Stabstahl			Formstahl						
	Japan			Montanunion	BR-Deutschland Nordrh.-Westf.	Frankreich	Belgien	Italien Mailand	Ver. Königreich	
	Rundstahl		3M-Güte	Winkel u. Träger	Thomasgüte	Thomasgüte	acier profile	U-Form	Winkel u. Träger	
	Flußstahl 19 mm Listenpreis cif. Käuferhafen oder -station	9 mm Marktpreis -station	2/0 bis 1 inch Exportpreis f.o.b.	erzielter Exportpreis f.o.b. Antwerpen 13)	180-300 mm Werksgrundpre. Oberhausen 14)	180-300 mm Frachtlage Thionville	180-300 mm Frachtlage Clabecq	80-250 mm Mailand	SM-Güte Inlandspreis Mengen ab 50 lbs fr. Best.-Stat.	
	Yen je 1 000 kg		US-\$ 1000 kg	\$ 1000 kg	DM 1000 kg	FF 1000 kg	bfrs 1000 kg	Lira 100 kg	£ s.d. 2240 lbs	
Dw. Originalpreise										
1958 D	40 500	35 254	88,7	90,35	427,75	368,70	5 117	7 904	39.19. 0	
1959 D	40 917	40 408	103,6	92,33	427,75	408,44	4 813	7 411	39. 7. 9	
1960 D	41 117	35 663	103,0	96,82	427,75	437,75	4 950	7 350	39. 3. 7	
1961 D	40 000	37 346	98,8	93,36	427,75	446,85	4 950	7 274	38. 5. 8	
1962 D	39 500	29 813	80,0	85,75	427,75	467,81	4 950	7 110	39.15. 2	
1963 D	39 000	30 778	83,8	76,05	427,75	482,70	4 950	7 154	40. 0. 0	
1963 Okt.	39 000	29 583	87,5	75,50	427,75	482,70	4 950	7 050	40. 0. 0	
1963 Nov.	39 000	32 417	87,5	75,44	427,75	482,70	4 950	7 050	40. 0. 0	
1963 Dez.	39 000	31 917	85,0	75,06	427,75	482,70	4 950	7 050	40. 0. 0	
1964 Jan.	39 000	31 000	83,0	76,33	427,75	482,70	4 950	7 050	40. 0. 0	
1964 Febr.	39 000	31 250	83,0	76,88	427,75	482,70	4 950	6 950	40. 0. 0	
1964 März	39 000	30 833	83,0	79,56	427,75	482,70	4 950	6 850	40. 0. 0	
1964 April	39 000	29 417	83,0	84,33	427,75	482,70	4 950	6 850	40. 0. 0	
1964 Mai	39 000	28 750	83,0	86,29	427,75	482,70	4 950	6 850	40. 0. 0	
1964 Juni	39 000	29 833	83,0	86,28	427,75	482,70	4 950	6 850	40. 0. 0	
1964 Juli	39 000	33 667	84,0	85,83	427,75	482,70	4 950	6 850	40. 0. 0	
1964 Aug.	39 000	36 333	85,0	85,25	427,75	482,70	4 950	6 850	40. 0. 0	
1964 Sept.	39 000	36 083	85,0	85,00	427,75	482,70	4 950	6 850	40. 0. 0	
1964 Okt.	39 000	35 333	87,5	84,78	427,75	482,70	4 950	6 850	40. 0. 0	
1964 Nov.	39 000	36 417	90,0	83,88	427,75	482,70	4 950	6 850	40. 0. 0	
1964 Dez.	39 000	37 833	90,0	84,50	427,75	482,70	4 950	6 875	40. 0. 0	
1965 Jan.	39 000	38 000	92,0	84,34	427,75	482,70	4 950	7 000	40. 0. 0	
1965 Febr.	39 000	38 000	93,0	84,57	427,75	482,70	4 950	7 000	40. 0. 0	
1965 März	39 000	38 000	97,0	85,39	427,75	482,70	4 950	7 000	40. 0. 0	
1965 April	39 000	38 000	97,0	85,00	427,75	482,70	4 950	7 000	40. 0. 0	
1965 Mai	39 000	38 000	92,0	84,11	427,75	482,70	4 950	7 000	40.12. 6	
Jahr Monat	noch: Formstahl						Stahlschienen			
	Ver. Königreich	Schweden Stockholm	Schweiz	Vereinigte Staaten		Japan	BR-Deutschland Nordrh.-Westf.	Frankreich		
	Winkel u. Träger SM-Güte	Armierungseisen	Passoneisen	gewalztes Formeisen	Exportpreis f.o.b. 16)	Flußstahl 65 mm Listenpreis cif. Käuferhafen	Träger SM-Güte 150x150x12 mm Exportpreis f.o.b.	Vignol- b. Abn. v. 1000 t frei 14)	SNCF-Qualität 15-18 m lang Thomasgüte Frachtlage Thionville	
	Exportpreis f.o.b. £ s.d. 2240 lbs	frei Käufer skr 1000 kg		Inlandspreis ab Werk				Verbraucher		
MB. Originalpreise										
1958 D	44. 1. 8	65,12	46,38	5,37	5,90	42 500	122,1	489,75	439,80	
1959 D	40. 0. 0	70,36	45,70	5,50	5,99	42 500	124,6	489,75	487,29	
1960 D	38.16. 1	75,98	50,58	5,50	5,98	42 750	120,4	489,75	522,28	
1961 D	38.12. 6	72,58	50,18	5,50	5,76	41 000	126,0	489,75	532,60	
1962 D	38.12. 6	62,73	49,70	5,50	5,73	40 500	100,5	489,75	556,52	
1963 D	38.12. 6	60,31	48,67	5,55	5,77	40 000	99,2	489,75	576,00	
1963 Okt.	38.12. 6	61,75	48,70	5,70	5,86	40 000	92,5	489,75	576,00	
1963 Nov.	38.12. 6	61,75	48,49	5,70	5,93	40 000	92,5	489,75	576,00	
1963 Dez.	38.12. 6	61,75	48,49	5,70	5,93	40 000	92,5	489,75	576,00	
1964 Jan.	38.12. 6	61,75	48,49	5,70	5,93	40 000	87,0	489,75	576,00	
1964 Febr.	38.12. 6	63,28	48,49	5,70	5,93	40 000	87,0	489,75	576,00	
1964 März	39.16. 8	65,60	48,49	5,70	5,93	40 000	87,0	489,75	576,00	
1964 April	41.10. 0	68,25	48,49	5,70	5,93	40 000	87,0	489,75	576,00	
1964 Mai	41.10. 0	68,90	48,49	5,70	5,93	40 000	87,0	489,75	576,00	
1964 Juni	41.10. 0	68,25	48,49	5,70	5,93	40 000	87,0	489,75	576,00	
1964 Juli	41.10. 0	69,25	48,49	5,70	5,93	40 000	91,1	489,75	576,00	
1964 Aug.	41.10. 0	69,25	49,03	5,70	5,93	40 000	95,0	489,75	576,00	
1964 Sept.	41.10. 0	69,25	49,33	5,70	5,93	40 000	95,0	489,75	576,00	
1964 Okt.	41.10. 0	69,25	49,33	5,70	5,93	40 000	95,0	489,75	576,00	
1964 Nov.	41.10. 0	69,25	49,33	5,70	5,93	40 000	95,0	489,75	576,00	
1964 Dez.	41.10. 0	69,25	49,33	5,70	5,93	40 000	95,0	489,75	576,00	
1965 Jan.	41.10. 0	69,25	49,33	5,70	5,93	40 000	95,0	489,75	576,00	
1965 Febr.	41.10. 0	69,25	49,33	5,70	5,93	40 000	95,0	489,75	576,00	
1965 März	41.10. 0	69,25	49,33	5,70	5,93	40 000	95,0	489,75	576,00	
1965 April	41.10. 0	69,25	49,33	5,70	5,93	40 000	95,0	489,75	576,00	
1965 Mai	41.10. 0	69,25	49,33	5,70	5,93	40 000	95,0	489,75	576,00	
Jahr Monat	noch: Stahlschienen				Grobblech					
	Belgien	Ver. Königreich	Vereinigte Staaten Pittsburgh	Japan	Montanunion	BR-Deutschland Nordrh.-Westf.	Frankreich	Belgien		
	17,85 kg je m Thomasgüte Liefer. v. 500 t Frachtlage Charleroi	40-75 lbs/yards Liefer. v. 500 t f.o.t. Werk	T-, Standard schwere 61 lbs je yard Inlandspreis ab Werk	37 kg je m 10-20 m lang frei Käuferstation	3/8 inch und mehr erzielter Exportpr. f.o.b. Antwerpen 13)	Behälter- Grundpreis 14)	10 - 25 mm Thomasgüte Frachtlage Montmady	4,76 mm stark	Seraing	
	bfrs 1000 kg	£ s.d. 2240 lbs	\$ 100 lbs	\$ 2000 lbs	Yen 1000 kg	DM 1000 kg	FF 1000 kg	bfrs 1000 kg		
Originalpreise										
1958 D	6 200	40. 7. 6	5,60	115,77	47 000	101,34	474,79	429,90	6 178	
1959 D	6 200	39.19. 2	5,75	119,28	47 167	98,09	469,75	476,28	6 100	
1960 D	6 200	39.15. 0	5,75	119,28	47 139	102,95	469,75	500,38	6 100	
1961 D	6 200	39.19. 2	5,75	119,28	46 000	94,89	469,75	507,10	6 100	
1962 D	6 200	40.15. 7	5,75	118,55	46 000	93,49	469,75	520,43	6 100	
1963 D	6 200	40.18. 0	5,75	118,21	46 000	83,88	469,75	541,30	6 100	
1963 Okt.	6 200	40.18. 0	5,75	118,21	46 000	82,28	469,75	541,30	6 100	
1963 Nov.	6 200	40.18. 0	5,75	118,21	46 000	82,13	469,75	541,30	6 100	
1963 Dez.	6 200	40.18. 0	5,75	118,21	46 000	83,50	469,75	541,30	6 100	
1964 Jan.	6 200	40.18. 0	5,75	118,21	46 000	87,00	469,75	541,30	6 100	
1964 Febr.	6 200	40.18. 0	5,75	118,21	46 000	98,07	469,75	541,30	6 100	
1964 März	6 200	40.18. 0	5,75	118,21	46 000	106,38	469,75	541,30	6 100	
1964 April	6 200	40.18. 0	5,75	118,21	46 000	112,23	469,75	541,30	6 100	
1964 Mai	6 200	40.18. 0	5,75	118,21	46 000	115,71	469,75	541,30	6 100	
1964 Juni	6 200	40.18. 0	5,75	118,21	46 000	116,00	469,75	541,30	6 100	
1964 Juli	6 200	40.18. 0	5,75	118,21	46 000	114,83	469,75	541,30	6 100	
1964 Aug.	6 200	40.18. 0	5,75	118,21	46 000	114,13	469,75	541,30	6 100	
1964 Sept.	6 200	40.18. 0	5,75	118,21	46 000	108,25	469,75	541,30	6 100	
1964 Okt.	6 200	40.18. 0	5,75	118,21	46 000	104,66	469,75	541,30	6 100	
1964 Nov.	6 200	40.18. 0	5,75	118,21	46 000	96,72	469,75	541,30	6 100	
1964 Dez.	6 200	40.18. 0	5,75	118,21	46 000	97,00	469,75	541,30	6 100	
1965 Jan.	6 200	40.18. 0	5,75	118,21	46 000	97,43	469,75	541,30	6 100	
1965 Febr.	6 200	40.18. 0	5,75	118,21	46 000	97,23	469,75	541,30	6 100	
1965 März	6 200	40.18. 0	5,75	118,21	46 000	98,05	469,75	541,30	6 100	
1965 April	6 200	40.18. 0	5,75	118,21	46 000	98,62	469,75	541,30	6 100	
1965 Mai	6 200	40.18. 0	5,75	118,21	46 000	97,61	469,75	541,30	6 100	

		noch: Grobblech									
		Luxemburg	Italien Mailand	Vereinigtes Königreich		Österreich	Vereinigte Staaten Pittsburgh		Japan		
Jahr Monat	Thomasgüte	4,75 mm und stärker	Schiffs- 15	3/16 inch und mehr	St. 00 12	Behälter- wärmegewalzt		Schiffs- 12 x 1 500 mm x 6 100 mm	4,5 x 1 219 mm x 2 438 mm		
	Frachtlage Dudellange	frei Großhändler	Mengen ab 50 lbs Inlandspreis fr. Käuferstat.	SM-Güte Exportpreis f.o.b.	ab Lager	Inlandspreis ab Werk	Exportpreis f.o.b. 16)	Listenpreis cif Käuferhafen od. -stat.	Marktpreis		
	lfrs 1000 kg	Lire 100 kg	£.s.d. je 2240 lbs		Schilling 100 kg	\$ je 100 lbs		Yen je 1000 kg			
Originalpreise											
1958 D	5 950	10 716	42. 4. 6	47.17. 5	391,0	5 18	5,67	50 000	45 600		
1959 D	5 900	9 645	41. 7. 5	42. 2. 0	411,5	5,30	5,76	50 167	54 438		
1960 D	5 900	9 900	40. 8. 0	41.13. 4	452,0	5,30	5,75	50 667	50 230		
1961 D	5 900	9 900	40.11. 5	41.12. 0	452,0	5,30	5,43	48 000	50 778		
1962 D	5 900	9 900	41.16. 1	41.12. 0	452,0	5,30	5,38	47 000	40 549		
1963 D	5 900	9 148	42. 0. 0	41.12. 0	452,0	5,36	5,44	46 000	43 632		
1963 Okt.	5 900	8 950	42. 0. 0	41.12. 0	452,0	5,55	5,54	46 000	42 250		
1963 Nov.	5 900	8 950	42. 0. 0	41.12. 0	452,0	5,55	5,63	46 000	44 000		
1963 Dez.	5 900	8 950	42. 0. 0	41.12. 0	452,0	5,55	5,63	46 000	43 000		
1964 Jan.	5 900	8 950	42. 0. 0	41.12. 0	452,0	5,55	5,63	46 000	42 250		
1964 Febr.	5 900	8 950	42. 0. 0	41.12. 0	452,0	5,55	5,63	46 000	41 000		
1964 März	5 900	8 950	42. 0. 0	42. 4. 8	452,0	5,55	5,63	46 000	40 500		
1964 April	5 900	8 950	42. 0. 0	43. 5. 0	452,0	5,55	5,63	46 000	40 083		
1964 Mai	5 900	8 950	42. 0. 0	43. 5. 0	452,0	5,55	5,63	46 000	39 750		
1964 Juni	5 900	8 950	42. 0. 0	43. 5. 0	452,0	5,55	5,63	46 000	39 333		
1964 Juli	5 900	8 950	42. 0. 0	43. 5. 0	452,0	5,55	5,63	46 000	40 917		
1964 Aug.	5 900	8 950	42. 0. 0	43. 5. 0	452,0	5,55	5,63	46 000	41 083		
1964 Sept.	5 900	8 950	42. 0. 0	43. 5. 0	452,0	5,55	5,63	46 000	40 167		
1964 Okt.	5 900	8 950	42. 0. 0	43. 5. 0	452,0	5,55	5,63	46 000	38 750		
1964 Nov.	5 900	8 950	42. 0. 0	43. 5. 0	452,0	5,55	5,63	46 000	38 667		
1964 Dez.	5 900	8 750	42. 0. 0	43. 5. 0	452,0	5,55	5,63	46 000	39 417		
1965 Jan.	5 900	8 750	42. 0. 0	43. 5. 0	452,0	5,55	5,63	46 000	40 500		
1965 Febr.	5 900	8 750	42. 0. 0	43. 5. 0	452,0	5,55	5,63	46 000	40 250		
1965 März	5 900	8 750	42. 0. 0	43. 5. 0	452,0	5,55	5,63	46 000	40 167		
1965 April	5 900	8 750	42. 0. 0	43. 5. 0	452,0	5,55	5,63	46 000	39 333		
1965 Mai	5 900	8 750	42. 0. 0	43. 5. 0	452,0	5,55	5,63	46 000	39 417		
		Feinblech									
		Japan	Montanunion	BR-Deutschland Nordrh.-Westf.	Frankreich	Belgien	Schweden Stockholm	Vereinigtes Königreich			
Jahr Monat	4,5 mm u. st. d. m. 4 ft x 8 ft SM-Güte	20 gauge galvan. Wellblech SP0, kaltgew.	Handels-, 2,75 mm kastengeglüht	Thomasgüte 2,75-3 mm NPO flammschutzgeglüht	1 mm stark kaltgewalzt unbehandelt	17 - 20 gauge nicht überzogen kaltgewalzt					
	Exportpreis f.o.b.	erzielter Exportpreis fob. Antwerpen 13)	Grundpreis W) Frachtl. Siegen	Prachtlage	Charleroi	Grundpreis f.a.s.					
	US-\$ 1000 kg	\$ je 1000 kg	DM 1000 kg	FF 1000 kg	lfrs 1000 kg	skr 100 kg	£.s.d. je 2240 lbs				
Originalpreise											
1958 D	115,7	192,90	156,20 ^{a)}	594,75	507,30	6 800	90,17	56. 7. 0	55. 0. 3		
1959 D	119,2	182,43	157,75	589,25	558,73	6 800	90,99	55.12.10	54. 6. 2		
1960 D	124,1	179,32	175,92	583,75	582,00	6 800	99,17	55. 4. 6	54.12. 6		
1961 D	119,7	153,94 ^{a)}	126,82	567,62	588,30	6 800	75,84	55.10. 4	54.12. 6		
1962 D	114,9	143,16 ^{a)}	123,80	558,75	599,02	6 800	73,31	58. 6. 11	52. 2. 3		
1963 D	113,2	142,32	109,76	558,75	615,80	6 800	66,65	58.16. 6	52. 0. 0		
1963 Okt.	113,2	144,20	106,17	558,75	615,80	6 800	65,00	58.16. 6	52. 0. 0		
1963 Nov.	113,2	144,20	105,25	558,75	615,80	6 800	65,00	58.16. 6	52. 0. 0		
1963 Dez.	113,2	144,55	105,44	558,75	615,80	6 800	66,75	58.16. 6	52. 0. 0		
1964 Jan.	113,2	146,53	118,17	558,75	615,80	6 800	75,00	58.16. 6	52. 0. 0		
1964 Febr.	113,2	149,10	126,43	558,75	615,80	6 800	80,00	58.16. 6	52. 0. 0		
1964 März	113,2	151,20	130,00	558,75	615,80	6 800	80,00	58.16. 6	52. 0. 0		
1964 April	113,2	154,86	130,75	558,75	615,80	6 800	80,00	58.16. 6	52. 0. 0		
1964 Mai	113,2	155,80	130,33	558,75	615,80	6 800	80,00	58.16. 6	52. 0. 0		
1964 Juni	113,2	159,13	130,89	558,75	615,80	6 800	79,00	58.16. 6	52. 0. 0		
1964 Juli	113,2	159,60	126,28	558,75	615,80	6 800	77,00	58.16. 6	52. 0. 0		
1964 Aug.	113,2	159,60	120,13	558,75	615,80	6 800	74,00	58.16. 6	52. 0. 0		
1964 Sept.	113,2	.	115,21	558,75	615,80	6 800	72,00	58.16. 6	52. 0. 0		
1964 Okt.	112,0	.	111,72	558,75	615,80	6 800	70,00	58.16. 6	52. 0. 0		
1964 Nov.	112,0	.	109,32	558,75	615,80	6 800	68,50	58.16. 6	52. 0. 0		
1964 Dez.	112,0	.	109,00	558,75	615,80	6 800	69,00	58.16. 6	52. 0. 0		
1965 Jan.	112,0	.	111,86	558,75	615,80	6 800	69,00	58.16. 6	.		
1965 Febr.	112,0	.	111,71	558,75	615,80	6 800	69,00	58.16. 6	.		
1965 März	106,0	.	112,39	558,75	615,80	6 800	69,00	58.16. 6	.		
1965 April	105,0	.	109,38	558,75	615,80	6 800	69,00	58.16. 6	.		
1965 Mai	102,0	.	106,44	558,75	615,80	6 800	69,00	58.16. 6	.		
		noch: Feinblech						Weißblech			
		Vereinigtes Königreich		Vereinigte Staaten Pittsburgh		Japan		BR-Deutschland Nordrh.-Westf.	Frankreich		
Jahr Monat	17 - 20 gauge galvanisiertes Weißblech	18 gauge wärmegewalzt	10 gauge galvanisiert	1,6 x 914 mm x 1 829 mm	12 gauge wärmegewalzt	2,3 mm x 3' x 6'	0,28 mm stark	feuerverzinkt	1,5 lbs Auflage		
	Exportpreis fob. UK-Hafen	Mengen ab 10 t frei Besteller	frei Bestellerwerk	Exportpreis f.o.b. 16)	ab Herstellerwerk	Marktpreis cif. Käuferhafen o. fr. Käuferstat.	Exportpreis f.o.b.	Grundpreis ab Werk	14	Frachtlage	
	£.s.d. je 2240 lbs		\$ je 100 lbs		Yen 1000 kg		US-\$ 1000 kg	DM 100 kg	FF 100 gm		
Originalpreise											
1958 D	62. 5. 9	63. 9. 1	5,00	5,17	6,71	59 215	145,25 ^{a)}	1 234,00	.		
1959 D	61. 7. 5	63.18. 3	5,10	5,19	6,88	60 191	145,27 ^{a)}	1 180,00	.		
1960 D	64.15. 0	64.13. 3	5,10	5,18	6,88	61 194	140,75 ^{a)}	1 021,00	.		
1961 D	62. 5. 6	64. 3. 1	5,10	5,18	6,88	54 186	122,56 ^{a)}	980,00	284,50 ^{b)}		
1962 D	59.16. 2	66. 2.11	5,10	5,18	6,88	49 389	93,89 ^{a)}	945,00	284,50		
1963 D	59.12. 6	64.17. 0	5,25	5,32	7,13	48 500	93,89 ^{a)}	944,56	284,00		
1963 Okt.	59.12. 6	63.14. 0	5,30	5,38	7,23	49 833	92,50	946,75	284,00		
1963 Nov.	59.12. 6	64. 1. 0	5,30	5,38	7,23	49 917	92,50	946,75	284,00		
1963 Dez.	59.12. 6	64. 1. 0	5,30	5,38	7,23	49 500	105,00	946,75	284,00		
1964 Jan.	59.12. 6	64. 1. 0	5,30	5,38	7,23	49 000	105,00	946,75	284,00		
1964 Febr.	59.12. 6	65. 2. 0	5,30	5,38	7,23	51 083	105,00	946,75	284,00		
1964 März	59.12. 6	65. 2. 0	5,30	5,38	7,23	49 500	105,00	946,75	284,00		
1964 April	59.12. 6	65. 2. 0	5,30	5,38	7,23	48 083	105,00	946,75	284,00		
1964 Mai	59.12. 6	65.16. 0	5,30	5,38	7,23	47 833	105,00	946,75	284,00		
1964 Juni	59.12. 6	65.16. 0	5,30	5,38	7,23	47 667	105,00	946,75	284,00		
1964 Juli	59.12. 6	65.16. 0	5,30	5,38	7,23	46 500	106,50	946,75	284,00		
1964 Aug.	59.12. 6	68. 5. 0	5,30	5,38	7,23	46 167	108,00	946,75	275,00		
1964 Sept.	59.12. 6	68. 5. 0	5,30	5,38	7,23	45 583	108,00	946,75	275,00		
1964 Okt.	59.12. 6	68. 5. 0	5,30	5,38	7,23	43 583	-	946,75	275,00		
1964 Nov.	59.12. 6	68. 5. 0	5,30	5,38	7,23	44 583	-	946,75	290,00		
1964 Dez.	59.12. 6	68. 5. 0	5,30	5,38	7,23	46 250	-	946,75	290,00		
1965 Jan.	65.16. 0	68. 5. 0	5,30	5,38	7,53	52 000	-	869,75	290,00		
1965 Febr.	65.16. 0	68. 5. 0	5,30	5,38	7,53	52 000	113,00	869,75	290,00		
1965 März	65.16. 0	68. 5. 0	5,30	5,38	7,53	52 000	113,00	869,75	290,00		
1965 April	65.16. 0	68. 5. 0	5,30	5,38	7,53	52 000	112,00	869,75	290,00		
1965 Mai	65.16. 0	69. 0. 0	5,30	5,38	7,53	52 000	109,00	869,75	290,00		

Jahr Monat	noch: Weißblech								
	Belgien	Niederlande	Italien Mailand	Vereinigtes Königreich Cardiff		Vereinigte Staaten Pittsburgh		Japan	
	galvanisch verzinkt 0,50 lbs Aufll.			feuerverzinkt 100 Tafeln Mengen von 15 - 50 lts f.o.t.Werk		feuerverzinkt, Kokesqualität 1,25 lbs-Auflage		0,271 mm x 20" x 28"	Kokesqualität 20" x 28 "
	Frachtlage Seraing	Frachtlage Velsay/Beverwijk	frei Groß- handelslager	Exportpreis f.o.b.		f.o.t. Inlandspreis	f.o.b. 16) Exportpreis	Inlandspreis ab Lager	Kaltgewalzt Exportpreis f.o.b.
	bfrs 1000 kg	hfl 1000 kg	Lire 100 kg	£ s.d. 100 000 sq.m.	£ s.d. box (108 lbs)	\$ je box (100 lbs)	\$ je box (107 lbs)	Yen 1000 kg	US-\$ 1000 kg
Originalpreise									
1958 D	12 844	863,77	18 248	10. 8. 7	3.15. 2	10,11	10,74	108 210	219,6
1959 D	11 830	874,00	17 250	10. 8. 4	3.14. 8	10,40	10,89	103 620	208,8
1960 D	11 830	874,00	18 229	10. 6. 3	3.17. 4	10,40	10,87	103 200	223,3
1961 D	11 378	812,43	17 983	10. 7. 10	3.16. 0	10,40	10,87	103 200	210,4
1962 D	11 000	792,20	17 450	10.17.11	3.13. 3	10,40	10,87	103 200	205,0
1963 D	11 000	792,20	17 458	10.18. 5	3.13. 0	10,40	10,87	103 200	205,0
1963 Okt.	11 000	792,20	17 450	10.17. 9	3.13. 0	10,40	10,87	103 200	205,0
Nov.	11 000	792,20	17 450	10.17. 9	3.13. 0	10,40	10,87	103 200	205,0
Dez.	11 000	792,20	17 550	10.17. 9	3.13. 0	10,40	10,87	103 200	205,0
1964 Jan.	11 000	792,20	17 550	10.17. 9	3.13. 0	10,40	10,87	103 200	205,0
Febr.	11 000	792,20	17 550	10.17. 9	3.13. 0	10,40	10,87	103 200	205,0
Marz	11 000	792,20	17 550	10.18. 0	3.13. 0	10,40	10,87	103 200	205,0
April	11 000	792,20	17 550	10.18. 7	3.13. 0	10,40	10,87	103 200	205,0
Mai	11 000	792,20	17 550	10.18. 7	3.13. 0	10,40	10,87	103 200	205,0
Juni	11 000	792,20	17 550	10.18. 7	3.13. 0	10,40	10,87	103 200	205,0
Juli	11 000	792,20	17 550	10.18. 7	3.13. 0	10,40	10,87	103 200	205,0
Aug.	11 000	792,20	17 550	10.18. 7	3.13. 0	10,40	10,87	103 200	205,0
Sept.	11 000	792,20	17 550	10.18. 7	3.13. 0	10,40	10,87	103 200	205,0
Okt.	11 000	792,20	17 550	11. 9. 7	3.13. 0	10,40	10,87	103 200	205,0
Nov.	11 000	792,20	17 550	11. 9. 7	3.13. 0	10,40	10,87	103 200	205,0
Dez.	11 000	792,20	17 550	11. 9. 7	3.13. 0	10,40	10,87	103 200	205,0
1965 Jan.	11 000	792,00	15 650	11.17. 3	3.17. 0	10,40	10,87	103 200	205,0
Febr.	11 000	792,00	15 650	11.17. 3	3.17. 0	10,40	10,87	103 200	205,0
Marz	11 000	792,00	15 650	11.17. 3	3.17. 0	10,40	10,87	103 200	204,0
April	11 000	792,00	15 650	11.14. 3	3.17. 0	10,40	10,87	103 200	204,0
Mai	11 000	792,00	15 650	11.11. 2	3.17. 0	10,40	10,87	103 200	204,0
Stahlschrott									
Jahr Monat	BR-Deutschland Essen	Frankreich Paris	Belgien		Niederlande	Italien Mailand	Ver.Königreich	Vereinigte Staaten Pittsburgh Chicago	
	Standardsorte 11	schwerer 150 x 50 x 50 kompl.Wgldg.	Siemens- Martin	Hochofen	Nr. 11 chargierfähig 150x50x50	RM 10 150x50x50	schwerer 500 lts u.mmr	heavy melting steel Nr. 1	
	Werkseinkaufs- preis	Erzeugerpreis	Handler-VPr.frei Verbraucher		versteuert frei Bahnhof	frei Waggon oder frei LKW	Frachtlage Nordost-Küste	Ankaufspreis frei Verbrauchern einschließlich Provision	
	DM 1000 kg	FF 1000 kg	bfrs je 1000 kg		US-\$ 1000 kg	Lire 100 kg	£ s.d. 2240 lbs	\$ je 2240 lbs	
Originalpreise									
1958 D	152,67	.	1 783	1 701	35,12	2 207	11. 8. 3	38,10	38,22
1959 D	157,83	.	1 993	1 852	38,29	2 560	11. 8. 3	40,11	38,65
1960 D	166,00	.	2 193	2 063	40,79	2 708	11. 8. 3	32,87	31,09
1961 D	161,17	.	2 120	2 023	38,49	2 677	11. 8. 3	35,22	35,19
1962 D	143,92	.	1 681	1 556	33,50	2 367	11. 8. 3	29,28	27,65
1963 D	122,50	94,00	1 565	1 466	28,97	2 078	11. 8. 3	26,93	27,96
1963 Okt.	122,50	94,00	1 550	1 500	28,97	2 133	11. 8. 3	26,00	29,11
Nov.	122,50	94,00	1 531	1 425	28,97	2 100	11. 8. 3	25,00	27,38
Dez.	122,50	94,00	1 525	1 400	28,97	2 100	11. 8. 3	26,43	27,02
1964 Jan.	122,50	94,00	1 631	1 438	28,97	2 100	11. 8. 3	29,12	30,73
Febr.	122,50	94,00	1 775	1 575	28,97	2 100	11. 8. 3	28,53	29,45
Marz	122,50	94,00	1 838	1 688	30,65	2 150	11. 8. 3	29,67	27,93
April	122,50	95,33	1 850	1 700	30,65	2 103	11. 8. 3	32,06	31,18
Mai	122,50	96,50	1 838	1 700	30,65	2 050	11. 8. 3	33,70	30,50
Juni	122,50	96,50	1 781	1 700	30,65	2 000	11. 8. 3	35,09	33,23
Juli	122,50	96,50	1 775	1 700	29,60	2 000	11. 8. 3	36,09	36,66
Aug.	122,50	96,50	1 775	1 700		2 000	11. 8. 3	37,24	41,79
Sept.	122,50	96,50	1 775	1 700		2 025	11. 8. 3	37,06	36,69
Okt.	122,50	96,50	1 756	1 700		2 050	11. 8. 3	38,53	36,66
Nov.	122,50	96,50	1 744	1 688		2 075	11. 8. 3	39,72	38,50
Dez.	122,50	96,50	1 719	1 650		2 100	11. 8. 3	40,18	39,41
1965 Jan.	122,50	96,50	1 719	1 650		2 100	11. 8. 3	39,12	38,45
Febr.	122,50	96,50	1 775	1 750		2 100	11. 8. 3	37,67	37,11
Marz	122,50	96,50	1 775	1 750		2 100	11. 8. 3	36,77	37,50
April	122,50	96,50	1 713	1 650		2 063	11. 8. 3	37,71	37,50
Mai	122,50	96,50	1 650	1 613		2 050	11. 8. 3	37,63	35,95
noch: Stahlschrott									
Jahr Monat	noch: Stahlschrott			Aluminium					
	Kanada Hamilton(Ont.)	Japan	BR-Deutschland	Frankreich Paris		Belgien		Italien Mailand	
	heavy melting Nr. 1	inländischer special grade	importierter Nr. 1	Hütten-, rein 99,5 % Al nicht legiert	Blöcke 99,5 % Al	Dural-Bleche 15/10 mm, 2x1m versteuert	Roh-	-Schrott Neubauchnitte	Ingotte 99-99,49 % Al UNI 9950
	Paketschrott Ankaufspreis Hamilt.Distrikt	frei Verbraucher	c.i.f.	Grupp.f.Behnst. Käuferwerk 18	unversteuert ab Hütte	einschließlich Verpackung		frei Werk	ab Werk
	kan.\$ 2000 lbs	Yen je 1000 kg	DM 100 kg	FF je 100 kg	bfrs 1000 kg	bfrs kg	Lire kg		
Originalpreise									
1958 D	31,01	17 114	17 820	225,75	208,96	573,59	24 800 ^{b)}	12,95	403,13
1959 D	32,70	19 628	19 169	216,00	228,03	629,83	24 800	16 09	400,12
1960 D	28,70	19 220	18 502	216,00	234,90	640,29	26 020	18,76	409,95
1961 D	28,95	20 729	20 888	216,00	243,50	635,00	26 020	16,35	400,00
1962 D	24,80	15 056	16 594	216,00	243,50	656,14	25 283	14,47	400,00
1963 D	21,50	15 611	15 513	210,17	246,21	694,17	25 207	14,12	400,00
1963 Okt.	21,50	15 583	16 830	206,00	250,00	700,00	25 180	14,00	400,00
Nov.	21,50	16 333	17 213	206,00	250,00	700,00	25 340	14,00	400,00
Dez.	21,50	16 167	17 007	206,00	250,00	700,00	25 340	14,00	400,00
1964 Jan.	21,50	15 750	17 243	206,00	250,00	700,00	26 080	14,50	400,00
Febr.	21,50	16 067	17 125	209,45	250,00	700,00	25 340	15,38	400,00
Marz	21,50	15 900	16 475	214,70	250,00	700,00	26 080	15,75	400,00
April	21,50	15 350	16 593	216,00	250,00	700,00	26 450	16,00	400,00
Mai	21,50	15 500	16 859	216,00	250,00	700,00	26 450	16,00	400,00
Juni	21,50	15 500	17 184	216,00	250,00	700,00	26 450	16,00	400,00
Juli	21,50	16 450	17 538	216,00	250,00	700,00	26 450	16,00	400,00
Aug.	28,79	17 350	18 188	216,00	250,00	700,00	26 450	16,00	400,00
Sept.	30,00	17 467	18 217	216,00	250,00	700,00	26 450	16,00	400,00
Okt.	30,00	16 650	18 247	216,00	250,00	700,00	26 450	16,00	400,00
Nov.	30,00	16 750	18 247	216,00	250,00	700,00	26 450	16,00	400,00
Dez.	30,00	17 250	18 247	216,00	250,00	700,00	26 450	16,00	400,00
1965 Jan.	30,00	17 417	18 070	216,00	250,00	700,00	26 450	16,00	400,00
Febr.	30,00	17 933	17 361	216,00	250,00	700,00	26 450	16,00	400,00
Marz	30,00	17 950	17 125	216,00	250,00	700,00	26 450	16,00	397,50
April	30,00	16 967	16 948	216,00	262,00	712,00	26 450	16,00	390,00
Mai	30,00	17 633	17 125	216,00	262,00	712,00	26 450	16,00	390,00

noch: Aluminium									
Jahr Monat	Vereinigtes Königreich London			Norwegen	Schweden Göteborg	Schweiz	Österreich Wien	Spanien	Ver. Staaten New York
	Ingots einheim. u. kanadisches min. 99,5 % Al frei Käuferwerk	sonstige Herkünfte min. 99,5 % Al frei Käuferwerk	Neualu. Abschnitte ohne Folien in Handelspaketen	99,5 % Al ab Werk	Grundpreis	virgin, inland. Rohmasseln 99 % Al Frachtl. Basel- Rheinfelden	inländische Walzplatten Großhandels- preis	Ingots	ab 99,5 % Al Ingots à 50 lbs frei 19) Käuferwerk
£ s. d. je 2240 lbs			nkr 100 kg	skr 100 kg	sfrs 100 kg	Schilling 100 kg	Pesetas kg	Cents lb	
MM.									
Originalpreise									
1958 D	184. 3. 8	174. 8. 3	148. 8. 4	361,95	266	250	1 253	27,75	26,89
1959 D	180. 5. 5	173. 8. 0	152. 10. 1	354,10	259	250	1 338	33,00	26,85
1960 D	186. 0. 0	180. 15. 5	159. 9. 9	365,60	268	250	1 338	37,63	27,23
1961 D	186. 0. 0	170. 9. 5	143. 9. 5	365,60	268	250	1 338	37,63	25,46
1962 D	180. 14. 0	157. 11. 3	126. 11. 6	355,65	261	250	1 334	36,16	23,88
1963 D	180. 19. 9	161. 4. 4 a)	133. 2. 5	355,89	259	250	1 320	36,03	22,62
1963 Okt.	183. 13. 1	nom.	137. 0. 0	361,87	263	250	1 320	.	22,98
Nov.	184. 0. 0	nom.	137. 0. 0	362,18	263	250	1 320	.	23,00
Dez.	184. 0. 0	nom.	137. 0. 0	362,18	263	250	1 320	36,03	23,00
1964 Jan.	184. 0. 0	172. 10. 0	137. 0. 0	362,18	263	230	1 320	36,03	23,00
Febr.	184. 0. 0	170. 0. 0	137. 0. 0	362,18	263	230	1 320	36,03	23,00
März	190. 8. 0	172. 18. 9	137. 10. 0	375,39	272	230	1 320	36,03	23,35
April	192. 0. 0	175. 10. 0	141. 12. 0	377,93	274	230	1 320	36,03	23,50
Mai	192. 0. 0	182. 0. 0	142. 0. 0	377,93	274	230	1 320	36,03	23,50
Juni	192. 0. 0	182. 18. 0	142. 15. 0	377,93	274	230	1 320	36,03	23,83
Juli	192. 0. 0	183. 10. 0	145. 0. 0	377,93	274	230	1 320	34,17	24,00
Aug.	132. 0. 0	183. 10. 0	145. 0. 0	377,93	274	230	1 320	34,17	24,00
Sept.	192. 0. 0	183. 10. 0	145. 0. 0	377,93	274	230	1 320	34,17	24,00
Okt.	192. 0. 0	183. 10. 0	145. 0. 0	377,93	275	230	1 320	34,17	24,00
Nov.	192. 3. 10	183. 10. 0	145. 5. 0	377,93	280	230	1 320	34,17	24,00
Dez.	196. 0. 0	183. 10. 0	147. 6. 0	377,93					
1965 Jan.	196. 0. 0	196. 0. 0	148. 0. 0	385,80	280	230	1 320	34,64	24,50
Febr.	196. 0. 0	179. 0. 0	149. 0. 0	385,80	280	230	1 320	34,64	24,50
März	196. 0. 0	179. 0. 0	149. 10. 0	385,80		230	1 320		24,50
April	196. 0. 0	179. 0. 0	149. 0. 0	385,80		230	1 320		24,50
Mai	196. 0. 0	179. 0. 0	148. 15. 0	385,80		230	1 320		24,50

noch: Aluminium										Kalzium	Lithium	Magnesium	
Jahr Monat	Vereinigte Staaten New York		Kanada Montreal		Japan Tokio	Vereinigte Staaten New York		Frankreich Paris	Ver. Königreich London				
	-Schrott Gußbruch	Neualuminium- abschnitte	Primär- 99,5 % Al Ingots	Exportpreis frei europ. Käuferw.	Ingots 99,5-99,7 % Al	Gußblöcke und kleine Stücke	99,5 % Li	Ingots Nr. 25 rein	Ingots 99,8 % Mg in Mengen von 10 lbs frei Käufer				
	Großhandels-Ankaufspreis	frei Käuferwerk	frei Käuferwerk	frei Käuferwerk	frei Käuferstation	in 1 sht-Ladg.	Erzeugerpreis i. o. B.	unversteuert ab Werk	Pence lb				
	Cents je lb	Kan. Cents lb	US-Cents lb	Yen 1000 kg	\$ je lb			100 kg	Dw.				
Originalpreise													
1958 D	9,76	12,97	23,00	23,03	224 723	2,05	10,21	427,0	29,50				
1959 D	10,75	14,40	22,53	22,53	220 000	2,05	10,00	452,7	26,75				
1960 D	10,25	13,55	23,25	23,25	220 000	2,05	10,00	455,0	26,75				
1961 D	9,40	11,92	23,25	23,25	216 806	2,05	10,00	455,0	26,75				
1962 D	8,70	11,05	23,65	22,59	215 000	2,05	10,00	455,0	26,75				
1963 D	8,33	11,59	24,19	22,62	215 000	2,05	10,00	452,5	26,44				
1963 Okt.	8,75	12,13	24,73	22,98	215 000	2,05	10,00	445,0	26,00				
Nov.	8,75	12,13	24,75	23,00	215 000	2,05	10,00	445,0	26,00				
Dez.	8,75	12,13	24,75	23,00	215 000	2,05	10,00	445,0	26,00				
1964 Jan.	8,75	12,13	24,75	23,00	200 000	2,05	10,00	445,0	26,00				
Febr.	8,75	12,13	24,75	23,00	200 000	2,05	10,00	445,0	26,00				
März	8,75	12,13	25,50	23,84	201 000	2,05	10,00	445,0	26,00				
April	8,75	12,13	25,50	24,00	204 000	2,05	10,00	445,0	26,00				
Mai	10,49	12,35	25,50	24,00	204 000	2,05	10,00	445,0	26,00				
Juni	10,88	12,38	25,50	24,00	204 000	2,05	10,00	445,0	26,00				
Juli	10,88	12,38	25,50	24,00	204 000	2,05	10,00	445,0	26,00				
Aug.	10,88	12,38	25,50	24,00	204 000	2,05	10,00	445,0	26,00				
Sept.	10,88	12,38	25,50	24,00	204 000	2,05	10,00	445,0	26,00				
Okt.	10,88	12,38	25,50	24,00	204 000	2,05	10,00	445,0	26,00				
Nov.	10,88	12,38	25,70	24,00	204 000	2,05	10,00	445,0	26,00				
Dez.	10,88	12,38	26,00	24,50	204 000	2,05	10,00	445,0	26,00				
1965 Jan.	10,86	12,38	26,00	24,50	204 000	2,05	10,00	445,9	26,00				
Febr.	10,92	12,65	26,00	24,50	204 000	2,05	10,00	445,9	26,00				
März	11,16	13,65	26,00	24,50	204 000	2,05	10,00	445,9	26,00				
April	12,25	14,24	26,00	24,50	204 000	2,05	10,00	445,9	26,00				
Mai	12,91	15,31	26,00	24,50	204 000	2,05	10,00	445,9	26,00				

noch: Magnesium		Titan	Kupfer					
Jahr Monat	Vereinigte Staaten New York		BR-Deutschland	Frankreich Paris		Belgien		Italien Mailand
	Ingots, 4x16" 98,8 % Mg in 10 000 lbs Ladungen frei Velasco	99,3 % Ti Max. 0,3 % Fe Schwamm Grad A fob. Newport	Elektrolyt- frei Fahrzeug Erzeugerwerk	Draht, barren unversteuert	-Draht 3 mm stark versteuert	Elektrolyt- unversteuert 10 t und mehr ab Werk	-Draht rot Grundpreis	Elektrolyt- Ankaufs- preis
				ab Importhafen oder ab Werk				ab Werk
	Cents lb	\$ lb	DM 100 kg	FF je 100 kg		bfrs je kg		Lire kg
Originalpreise								
1958 D	36,00	2,05	240,76	249,59	382,36	27,65	37,13	21,05
1959 D	36,00	1,73	285,62	330,06	496,39	32,72	42,61	25,83
1960 D	36,00	1,52	297,71	339,96	509,92	33,79	43,70	28,21
1961 D	36,00	1,50	265,15	320,38	484,07	31,75	42,06	26,32
1962 D	36,00	1,39	265,35	323,77	489,76	32,22	42,67	25,38
1963 D	36,00	1,32	262,36	321,08	488,10	32,25	42,75	25,39
1963 Okt.	36,00	1,32	261,40	321,00	488,00	32,25	42,70	26,00
Nov.	36,00	1,32	260,98	321,00	488,00	32,25	42,70	26,13
Dez.	36,00	1,32	262,05	321,97	489,22	32,25	43,27	26,50
1964 Jan.	36,00	1,32	264,49	323,18	490,27	32,26	43,98	27,38
Febr.	36,00	1,32	273,35	324,00	492,10	32,35	44,10	28,38
März	36,00	1,32	282,84	332,68	502,37	32,92	44,72	29,25
April	36,00	1,32	314,11	337,00	517,43	33,45	45,30	30,90
Mai	36,00	1,32	308,78	337,00	520,70	33,45	45,30	29,75
Juni	36,00	1,32	303,00	337,00	520,70	33,45	45,30	28,88
Juli	36,00	1,32	318,17	337,00	520,70	33,45	45,30	30,00
Aug.	36,00	1,32	366,88	348,12	534,84	34,47	46,75	33,50
Sept.	36,00	1,32	402,47	360,00	557,40	35,55	48,30	35,30
Okt.	36,00	1,32	462,66	360,00	577,75	35,55	48,30	39,38
Nov.	36,00	1,32	474,06	369,00	587,30	35,55	48,30	41,80
Dez.	36,00	1,32	437,17	369,00	594,10	35,55	49,30	39,00
1965 Jan.	36,00	1,32	367,26	369,00	614,50	35,55	49,30	42,50
Febr.	36,00	1,32	409,01	369,00	614,50	35,55	49,30	44,25
März	36,00	1,32	427,03	369,00	600,90	35,55	49,30	30,60
April	36,00	1,32	454,39	369,00	600,90	35,55	49,30	41,13
Mai	36,00	1,32	468,95	400,00	643,10	39,35	54,00	43,13

		noch: Kupfer									
		Vereinigtes Königreich London				Schweiz	Österreich Wien	Spanien	Ver. Staaten		
Jahr Monat	Elektrolyt-Drahtbarren zu 200-275 lbs in Ladungen von 25 lbs Übernahme im Lagerhaus Kassapreis 3-Monats-Sicht		Erlösnotiz c.i.f. europ. Hafen	-Draht 8 mm stark mindest 5 lbs ab Werk	-Schrott Drahtabfälle Nr. 1 in Handels- paketen	prompte Lieferung verzollt ab Grenze	Kathoden Großhandels- preis	Ingots	Drahtbarren Grubenhütten- preis fr. Verbr. Werk		
		£ s.d. je 2240 lbs				sfrs 100 kg	Schilling 100 kg	Pesetas kg	Cents lb		
Originalpreise											
1958 D	197. 7. 8	197. 4. 0	201. 6. 9 ^{a)}	247. 0. 0	178.19. 0	271,04	14 650	.	26,31		
1959 D	237.15. 3	234.18. 4	237.18. 4	288.16.11	222. 3. 8	320,38	17 358	39,50	30,99		
1960 D	245.19. 2	238.16. 3	246. 0. 2	297. 6. 2	229.11. 3	320,63	18 045	51,06	32,34		
1961 D	229.11. 5	231. 5. 9	230. 9. 9	281.13. 9	212. 3. 2	306,02	16 804	51,32	30,32		
1962 D	233.19. 8	232.10. 3	234.15. 5	286. 9.11	210.10. 7	310,42	17 300	52,02	31,00		
1963 D	234. 5. 5	234.11. 2	234.16. 6	287. 2. 9	215. 3. 1	309,65	17 300	47,63	31,00		
1963 Okt.	234. 2. 6	234. 9.11	234.12. 5	286.18. 0	215. 2. 0	309,25	17 300	46,50	31,00		
Nov.	234. 3. 3	235. 0. 9	234.14.11	288. 5. 0	215.10. 0	309,25	17 300	46,50	31,00		
Dez.	235.13. 6	236.18. 9	236. 0. 6	289.15. 0	218.15. 0	310,50	17 300	46,50	31,00		
1964 Jan.	237.13. 5	240. 7. 1	236. 1. 4	231. 5. 0	220. 4. 0	312,25	17 300	47,50	31,00		
Febr.	251.10. 2	253. 9.11	236.11. 8	299. 3. 0	228. 0. 0	317,75	17 300	50,55	31,00		
Marz	270. 1. 6	270.13.11	241. 7. 6	293.15. 0	245. 0. 0	344,88	19 700	57,75	31,52		
April	312. 4. 4	306.13. 8	245.12.11	297.15. 0	273. 8. 0	374,88	22 600	61,00	32,00		
Mai	299.19. 9	292. 9. 6	246. 9. 5	297.15. 0	264.10. 0	350,88	22 600	58,75	32,00		
Juni	292.17. 1	283.19. 8	245. 5.10	297.15. 0	256.17. 6	350,88	22 600	61,25	32,00		
Juli	309.16. 4	297. 1. 2	246. 1. 1	297.15. 0	268. 0. 0	367,50	22 100	67,50	32,00		
Aug.	361.16. 0	332. 0. 6	257.10. 1	306. 0. 0	296. 7. 6	405,13	26 400	76,04	32,00		
Sept.	420. 0.11	373.11. 7	267.15. 8	314. 5. 0	314. 5. 6	460,88	28 900	83,24	32,62		
Okt.	491. 6. 2	454.11. 2	270.10. 6	327.15. 0	333. 0. 0	529,88	34 950	94,39	34,00		
Nov.	506.14. 1	457.18.10	276. 9. 3	350. 5. 0	349. 0. 0	531,87	37 250	95,91	34,00		
Dez.	458.16. 2	409. 9. 7	274.11. 3	350. 5. 0	333. 4. 0	447,12	35 750	91,36	34,00		
1965 Jan.	362. 7. 4	326.17. 6	267.12. 0	350. 5. 0	304.10. 0	388,67	34 650		34,00		
Febr.	425.17. 9	354.16. 6	269.13. 1	350. 5. 0	323.15. 0	466,63	34 400		34,00		
Marz	447.11. 9	389.14. 9	269.10. 2	350. 5. 0	340.10. 0	479,63	32 700		34,00		
April	488. 3. 3	439.17. 6	271.10. 2	350. 5. 0	358.10. 0	496,63	35 000		34,00		
Mai	494.14. 9	447. 3. 7	294. 8. 0	373.15. 0	361. 5. 0	499,63	36 820		36,00		
noch: Kupfer											
		Vereinigte Staaten New York				Kanada Montreal	Japan	Australien	BR-Deutschland	Frankreich Paris	Belgien
Jahr Monat	Elektrolyt- Drahtbarren	-Draht stark	-Schrott Nr. 2	inländisches	Elektrolyt- Ingots	frei Käufer- station	ab Werk Port Kembla	min.99,97 % Pb raffiniert 21)	weich, unraff. 99,9 % Pb unverteuert ab Importhäfen oder ab Werk	gewöhnlich	
Exportpreis f.a.s.				in Wagenladg. ab Werk	Großhandels- Ankaufspreis	ab Werk					
Cents je lb					kan.Cents lb	Yen 1000 kg	£ s.d.A. 2240 lbs	DM 100 kg	FF 100 kg	bfrs 1000 kg	
Originalpreise											
1958 D	24,25	31,70	17,58	25,43	267 000		308. 0. 6	84,02	114,92	10 34 ^{b)}	
1959 D	29,02	36,36	22,55	29,56	292 720		312. 1. 2	81,85	103,50	10 126	
1960 D	30,02	37,69	21,16	30,24	204 330		324.13. 2	83,21 ^r	104,93	10 329	
1961 D	28,04	35,68	21,78	29,65	284 610		306. 7. 9	71,32 ^r	94,10	9 236	
1962 D	28,64	36,44	21,58	30,97	283 000		305. 0. 0	62,37	84,58	8 151	
1963 D	28,54	36,45	22,19	31,50	267 000		305. 0. 0	69,80	91,75	9 124	
1963 Okt.	28,51	36,45	22,00	31,50	262 000		305. 0. 0	76,45	96,65	10 000	
Nov.	28,51	36,45	22,00	31,50	262 000		305. 0. 0	75,78	101,00	9 780	
Dez.	28,64	36,45	22,00	31,50	262 000		305. 0. 0	81,45	105,94	10 540	
1964 Jan.	28,69	36,45	22,41	31,50	262 670		305. 0. 0	86,67	112,19	11 220	
Febr.	28,75	36,45	22,95	31,50	264 000		317.10. 0	88,69	114,03	11 470	
Marz	29,25	36,93	24,19	32,16	269 070		336. 5. 0	89,06	115,13	11 610	
April	29,76	37,47	24,78	32,75	272 000		326. 0. 0	90,30	115,27	11 700	
Mai	29,80	37,55	25,61	32,75	272 000		320. 0. 0	97,04	125,09	12 620	
Juni	29,96	37,55	23,30	32,75	272 000		320. 0. 0	97,88	126,00	12 710	
Juli	30,09	37,55	23,52	32,75	272 000		320. 0. 0	107,50	133,87	13 810	
Aug.	31,10	37,55	26,18	33,99	278 930		328. 7. 9	119,32	152,71	15 450	
Sept.	32,82	38,10	27,00	35,00	288 010		340. 0. 0	121,76	156,00	15 700	
Okt.	33,73	39,64	29,70	35,00	304 000		340. 0. 0	131,36	165,00	16 960	
Nov.	34,18	40,55	31,63	35,00	312 330		340. 0. 0	144,75	177,23	18 390	
Dez.	34,52	40,55	30,33 ^r	35,00	314 000		340. 0. 0	152,56	188,71	19 950	
1965 Jan.	33,50	40,55	26,20	35,00	324 000		340. 0. 0	138,53	170,00	15 520	
Febr.	33,12	40,55	27,78	35,00	314 000		340. 0. 0	155,31	194,17	19 720	
Marz	33,66	40,55	30,72	35,00	314 000		340. 0. 0	157,33	190,00	16 270	
April	33,03	41,34	34,06	35,00	314 000		340. 0. 0	104,45	181,67	16 270	
Mai	36,05	42,76	32,15	38,50	323 630		375. 0. 0	120,80	165,00	16 270	
noch: Blei											
		Belgien	Italien Mailand	Vereinigtes Königreich London		Schweiz	Österreich Wien	Spanien	Marokko Casablanca		
Jahr Monat	-Schrott	1a Guß- in Tafeln	raffiniertes weich-99,97% Pb Pigs bis 112 lbs Ladungen von 25 lbs 22)	-Schrott eingeschmolzen	roh, einfaches	Ingots			Ingots		
		Liefg. 5-10 t fr.Wag.ab Werk	Übernahme im Lagerhaus Kassapreis 3-Monats-Sicht	frei Käuferwerk	verzollt ab Grenze	Großhandelspreise					
		bfrs kg	Lire kg	£ s.d. je 2240 lbs		sfrs 100 kg	Schilling 100 kg	Pesetas 1000 kg	Dirham 100 kg		
Originalpreise											
1958 D	9,00	185,18	72.16. 1	73. 7. 0	64. 0. 5	96,15	690,3		154,50		
1959 D	8,75	170,45	70.15. 9	71.13.11	62. 1. 6	92,67	702,1	17 938	138,50		
1960 D	8,30	173,30	72. 2.11	72. 7. 6	63.19. 2	94,20	662,1	17 938	147,58		
1961 D	7,16	166,64	64. 4. 2	65. 8.11	55.14.11	84,97	646,3	17 938	132,67		
1962 D	6,05	154,84	56. 6. 5	56.10. 2	47.19. 3	76,15	650,0	17 640	141,00		
1963 D	6,69	157,64	63. 8. 8	63. 8. 8	54.17.11	86,59	653,2	17 640	145,58		
1963 Okt.	7,53	166,70	69.13. 4	69.10. 5	60. 7. 0	94,81	650,0	17 640	152,00		
Nov.	7,58	165,75	69. 1. 9	69. 7.10	59.12. 6	94,47	650,0	17 640	152,00		
Dez.	7,83	173,50	74. 6. 5	74.16.11	63.13. 9	97,94	688,0	17 640	152,00		
1964 Jan.	8,63	180,90	78.19.11	79.16. 6	69. 9. 0	103,50	730,0	17 640	152,00		
Febr.	8,94	185,25	80.18. 9	81.16. 5	71.13. 9	110,79	740,0	17 640	152,00		
Marz	9,25	187,75	81. 3. 7	81.19. 3	72. 1. 3	108,70	726,0	17 640	152,00		
April	9,25	190,70	82. 6. 2	83. 9. 5	72.19. 0	111,48	738,0	17 640	152,00		
Mai	9,75	198,25	88. 9. 0	88.19. 8	78.11. 3	115,65	788,0	17 640	152,00		
Juni	9,81	199,75	89. 7. 6	89.15. 7	79.10. 0	122,94	806,0	17 640	152,00		
Juli	10,25	209,50	98. 6.10	97.19. 4	86.10. 0	132,32	860,0	17 905	180,00		
Aug.	11,75	226,50	109. 3. 9	109. 0. 9	96. 5. 0	129,20	990,0	17 905	185,00		
Sept.	11,75	232,00	111.11. 9	111.11. 4	96.15. 9	146,92	970,0	17 905	195,00		
Okt.	13,13	246,00	120. 7. 9	119.18. 2	105.16. 0	158,72	1045,0	17 905	222,00		
Nov.	14,25	263,25	132.10. 1	126. 6. 9	114.12. 6	175,04	1160,0	18 202	222,00		
Dez.	15,00	279,25	139. 4. 0	130.18. 2	121. 3. 0	160,11	1320,0	18 798	241,00		
1965 Jan.	13,13	265,00	126. 5. 3	113.17. 0	103. 3. 4	160,21	1065,0	18 890	262,00		
Febr.	15,75	286,50	141. 7. 3	122. 5. 2	116. 2. 5	178,44	1200,0	18 890	262,00		
Marz	15,40	297,50	143. 8.10	143.16. 6	125. 8. 9	174,58	1241,0		262,00		
April	14,25	274,70	128. 2. 1	128. 5. 3	113.17. 6	158,07	1115,0		262,00		
Mai	12,13		109.17. 3	110. 0. 6	96.16. 3	139,27	951,0		256,00		

Jahr Monat		noch: Blei						Zink		
		Vereinigte Staaten New York			Kanada Montreal	Japan	Australien	BR-Deutschland	Frankreich	Belgien
		Grad A und B 99,73-99,85%Pb	-rohr 5/8-6 inches Ø	-Schrott schwerer	inländisch virgin brands	Ingots Elektrolyt-		min. 98 % Zn 21)	Roh- 97,75 % Zn unversteuert ab Importation oder ab Zedde	
		f.o.t.	Großhandels- Ankaufspreis	frei Käufer	c.i.f. Kauferhafen	f.o.b. Port Pirie				
		Cents je lb		kan.Cents lb	Yen 1000 kg	£.s.d.A. 2240 lbs	DM 100 kg	FF 100 kg	bfrs kg	
Originalpreise										
1958 D	12,11	17,61	7,73	11,34	114 500	86.16. 5	76,05	107,19	9,26	
1959 D	12,21	17,75	7,95	10,61	108 250	100. 0. 0	94,95	118,72	11,37	
1960 D	11,95	17,45	8,03	10,68	100 000	100. 0. 0	103,02	128,06	12,69	
1961 D	10,87	16,37	7,19	10,21	99 333	99. 5. 8	86,35	115,16	11,15	
1962 D	9,63	15,14	5,80	9,92	89 000	82. 3. 11	74,68	104,32	10,50	
1963 D	11,14	16,55	6,92	11,04	86 000	84.10. 9	84,48	110,05	10,87	
1963 Okt.	11,94	17,39	7,81	11,73	86 000	88.15. 0	87,93	111,03	10,92	
1963 Nov.	12,15	17,68	7,90	12,00	86 000	90. 0. 0	92,22	118,80	11,50	
1963 Dez.	12,50	18,00	8,56	12,38	86 000	90. 0. 0	103,88	128,45	13,12	
1964 Jan.	12,98	18,47	9,25	12,98	91 000	95. 0. 0	105,24	131,29	13,55	
1964 Febr.	13,00	18,50	9,25	13,00	91 000	95. 0. 0	107,69	132,41	13,72	
1964 März	13,00	18,50	9,25	13,00	96 000	97.10. 0	110,41	137,00	14,06	
1964 April	13,00	18,50	9,25	13,00	98 000	100. 0. 0	119,00	143,93	15,10	
1964 Mai	13,00	18,50	9,25	13,00	98 000	108.14. 3	136,78	165,25	17,10	
1964 Juni	13,00	18,50	9,25	13,00	101 000	110. 0. 0	142,39	170,87	18,17	
1964 Juli	13,00	18,50	9,25	13,00	101 000	115. 3. 3	153,16	181,00	19,30	
1964 Aug.	13,01	19,50	9,68	13,00	106 000	129.16. 9	137,20	177,42	18,62	
1964 Sept.	14,00	19,50	10,25	13,48	116 000	135. 0. 0	132,90	168,00	17,90	
1964 Okt.	14,50	19,50	10,66	13,98	116 000	137.18. 1	132,57	161,00	17,90	
1964 Nov.	15,00	19,50	11,25	14,50	126 000	151.18. 9	136,74	158,00	17,90	
1964 Dez.	15,66	20,18	11,23	15,07	134 000	163. 0. 0	136,33	158,00	17,90	
1965 Jan.	16,00	20,50	10,75	15,50	140 000	155. 0. 0	128,23	170,00	15,95	
1965 Febr.	16,00	20,50	10,84	15,50	140 000	155. 0. 0	127,62	164,17	15,95	
1965 März	16,00	20,50	11,00	15,50	140 000	164. 0. 0	125,60	190,00	15,95	
1965 April	16,00	20,50	11,56	15,50	140 000	155. 0. 0	125,71	181,67	15,95	
1965 Mai	16,00	20,50	11,15	15,50	140 000	141. 0. 0	129,28	165,00	15,90	
noch: Zink										
Jahr Monat	Belgien	Italien Mailand	Vereinigtes Königreich London		Osterreich Wien	Vereinigte Staaten East St.Louis	Staaten New York	Kanada Montreal		
	-Schrott	Elektrolyt- in Blöcken	Virgin,98% Zn,Blocke,Platten bis zu 112 lbs;Ladg.v.25 lts	-Schrott eingeschmolzen	ausländisch	Prime Western	Altschrott	Prime Western		
	Ankaufspreis	ab Werk	Übernahme im Lagerhaus 22) Kassapreis 3-Monats-Sicht	ab Werk	Großhandels- preis		Großhandels- Ankaufspreis			
	bfrs kg	Lire kg	£.s.d. je 2240 lbs		Schilling 100 kg	Cents je lb		kan.Cents lb		
Originalpreise										
1958 D	6,01	170,56	65.18. 1	65.10.11	55.16. 5	561	10,31	3,22	10,30	
1959 D	6,55	189,07	82. 2. 7	80. 3. 3	72.14. 3	683	11,45	3,67	11,66	
1960 D	8,19	204,27	89. 6. 4	88. 8. 3	83.15.11	835	12,95	4,56	12,75	
1961 D	7,29	186,29	77.15. 2	78. 2. 4	71.17. 8	767	11,54	3,18	11,98	
1962 D	6,12	170,68	67. 9. 2	68. 5. 0	60.12. 3	680	11,63	3,13	11,50	
1963 D	6,09	185,50	76.15. 4	76. 5. 4	73.15. 9	725	12,00	3,80	12,21	
1963 Okt.	6,37	189,80	80. 2. 6	80. 4. 6	77. 6. 0	737	12,50	4,30	12,57	
1963 Nov.	6,43	197,00	84. 1. 7	83.10. 9	82.10. 0	773	12,50	4,38	13,00	
1963 Dez.	6,94	214,00	94.14. 2	90.10. 8	92.15. 0	863	12,94	4,38	13,00	
1964 Jan.	7,40	217,20	95.16. 4	92. 2. 8	94.14. 0	899	13,00	4,38	13,00	
1964 Febr.	7,85	218,25	98. 3. 5	94. 4. 2	95.15. 0	904	13,00	4,38	13,00	
1964 März	8,00	226,25	100.11. 5	95. 3. 4	99. 0. 0	884	13,00	4,38	13,00	
1964 April	8,40	235,80	108. 7. 5	103. 7. 11	102. 2. 0	983	13,32	4,38	13,32	
1964 Mai	9,25	256,75	124. 9. 10	116.12. 9	116.12. 6	1 126	13,50	4,91	13,50	
1964 Juni	9,81	261,75	129.12. 5	118.14. 1	122.10. 0	1 136	13,50	5,00	13,50	
1964 Juli	10,63	267,00	139.15.10	126.18. 9	132.12. 0	1 227	13,50	5,00	13,50	
1964 Aug.	10,75	258,00	125. 5. 6	120. 7. 0	125.10. 0	1 103	13,50	5,00	13,50	
1964 Sept.	10,45	246,75	121.12. 1	115.14. 0	119.11. 6	1 112	13,50	5,00	13,50	
1964 Okt.	10,50	242,00	120. 7. 6	116.17. 5	118. 6. 0	1 106	13,99	5,41	13,98	
1964 Nov.	10,50	242,00	125. 1. 4	121. 6. 8	119.10. 0	1 198	14,50	6,00	14,50	
1964 Dez.	10,50	244,00	124. 9. 11	120.16. 3	120.10. 0	1 140	14,50	5,99	14,50	
1965 Jan.	10,63	242,00	116.12. 9	113. 1.11	112.15. 4	1 065	14,50	5,75	14,50	
1965 Febr.	11,00	242,00	116. 5. 2	112.19. 3	112. 5. 0	1 065	14,50	5,75	14,50	
1965 März	11,15	242,00	114.12. 7	112. 5. 3	109. 2. 9	1 042	14,50	5,77	14,50	
1965 April	11,00	242,00	114.13. 2	113. 9. 1	110.10. 0	1 055	14,50	6,17	14,50	
1965 Mai	11,06	242,00	117.10. 6	114. 9. 6	103.10. 0	1 072	14,50	7,30	14,50	
noch: Zinn ²⁴⁾										
Jahr Monat	Japan	Australien	BR-Deutschland Hamburg	Frankreich Paris	Belgien	Niederlande	Italien Mailand	Vereinigtes Königreich London		
	Elektrolyt- hochgradig	Barren und Blöcke	rein 99,9 % Sn	99 % Sn Ingots	Katanga raffiniert	Benca in Blocken	99,9 % Sn UNI 3271 in Barren	min. 99,75 % Sn		
	frei Kauferstation	c.i.f. ²³⁾ Newcastle	loco Duisburg	Mengen v. 10t unversteuert ab Importation	ab Werk	ab Werk	ab Werk	Übernahme im Lagerhaus ²⁵⁾ Kassapreis 3-Monats-Sicht		
	Yen 1000 kg	£.s.d.A. 2240 lbs	DM 100 kg	FF kg	bfrs kg	hfl 100 kg	Lire kg	£.s.d. je 2240 lbs		
Originalpreise										
1958 D	125 640	90.15. 6	885,82	9,09	102,74	846	1 469	735. 0. 8	735. 1. 7	
1959 D	123 670	105. 8. 7	954,34	11,27	110,93	913	1 546	785. 4. 3	785. 7. 1	
1960 D	117 170	113. 1.11	944,24	11,22	109,95	920	1 548	796.12. 8	793.19. 1	
1961 D	116 250	102. 0. 8	1 022,53	12,63	123,93	993	1 734	887.18.11	894. 7. 4	
1962 D	101 580	100. 0. 0	1 022,92	12,76	124,27	987	1 789	896.12. 8	898. 5. 0	
1963 D	95 000	105. 7. 8	1 032,36	12,93	126,10	1 002	1 821	909.17. 4	907. 1. 2	
1963 Okt.	95 000	111.16. 4	1 063,04	13,32	130,48	1 066	1 866	939.15.10	938. 1. 1	
1963 Nov.	95 000	116.14. 0	1 096,80	13,81	134,39	1 077	1 920	974.16. 8	970.15. 0	
1963 Dez.	95 000	127.10. 9	1 137,38	14,37	139,54	1 124	1 975	1 010. 7. 9	1 005.18. 9	
1964 Jan.	103 500	130.10. 7	1 182,19	14,85	144,33	1 156	2 046	1 041. 8. 8	1 042.13. 2	
1964 Febr.	112 500	131.13. 6	1 245,48	15,72	152,69	1 254	2 153	1 109. 3. 0	1 095.19. 3	
1964 März	112 500	135. 4. 6	1 211,17	15,34	147,44	1 156	2 168	1 072.19. 6	1 056.12. 9	
1964 April	113 000	143. 3.10	1 185,27	14,85	144,93	1 148	2 114	1 043. 8. 8	1 040. 8. 8	
1964 Mai	118 000	161.16. 3	1 202,96	15,00	147,26	1 183	2 130	1 054. 8. 9	1 052. 9. 6	
1964 Juni	125 000	166.11. 6	1 309,38	16,56	159,76	1 333	2 278	1 183. 1. 4	1 147.16. 4	
1964 Juli	132 000	139.15.10	1 404,00	17,79	172,08	1 382	2 416	1 251. 9. 7	1 223.14. 4	
1964 Aug.	137 000	162. 0. 0	1 439,13	17,94	176,28	1 652	2 510	1 271.16. 3	1 263.11. 3	
1964 Sept.	127 400	146. 9. 4	1 614,35	20,16	196,53	1 434	2 763	1 425.12. 1	1 404. 1. 7	
1964 Okt.	125 000	143. 0. 0	1 763,74	22,13	213,34	1 800	3 003	1 584. 2. 1	1 514. 9. 1	
1964 Nov.	125 000	143. 0. 0	1 682,83	21,00	209,11	1 597	3 165	1 488. 5. 6	1 461. 0.11	
1964 Dez.	125 000	143. 0. 0	1 458,56	18,39	178,51	1 371	2 783	1 317. 1. 2	1 317. 1. 2	
1965 Jan.	125 000	143. 0. 0	1 400,80	17,54	170,89	1 341	2 560	1 254.11. 3	1 224.13. 6	
1965 Febr.	125 000	143. 0. 0	1 394,05	17,56	169,39	1 344	2 530	1 250.12. 3	1 224.13. 6	
1965 März	125 000	143. 0. 0	1 464,04	18,19	177,02	1 471	2 530	1 301. 0. 3	1 236.10. 3	
1965 April	120 000		1 609,57	19,95	194,81	1 595	2 830	1 431. 1. 0	1 417. 9. 6	
1965 Mai	120 000		1 711,74		206,44		2 963	1 521.14. 1	1 500. 0.11	

Jahr Monat	noch: Zinn 24)								Antimon
	Ver.Königreich London	Schweiz	Österreich Wien	Vereinigte Staaten New York		Kanada Toronto	Malaysia Singapur	Japan	Frankreich Paris
	Lot- (Tinman) Grad M,45 % Sn	Straits	ausländisch	Straits 99,8 % Sn	-Schrott	Grad A 99,75 % Sn Ingots	Straits	99,8 % Sn Ingots Nr. 1	ausländisch 99 % Sn Mengen von 10 t unversteuert ab Importation
	£.s.d. 2240 lbs	verzollt ab Grenze sfrs 100 kg	Großhandels- preis Schilling 100 kg	Cents je lb		in Mengen von 5 shts kan.Cents lb	ab Werk M\$ 133,33 lbs	frei Kaufstation Yen 100 kg	FF 100 kg
Originalpreise									
1958 D	346.11. 0	907,61	5 657	95,13	75,50	98,83	369,34	79 985	.
1959 D	365,9. 0	978,78	6 023	102,05	77,09	105,07	396,96	86 542	.
1960 D	375,2. 0	978,18	6 179	101,44	76,19	104,57	393,76	85 375	.
1961 D	404,1. 0	1 098,44	6 921	113,31	84,41	118,93	447,07	94 533	.
1962 D	400,9. 0	1 101,67	7 176	114,65	85,87	124,98	447,82	97 792	.
1963 D	412.10. 0	1 117,00	7 154	116,65	92,22	130,59	455,55	95 983	415,00 ^{b)}
1963 Okt.	441. 0. 0	1 171,67	7 260	119,90	95,89	133,67	469,59	97 300	.
1963 Nov.	441. 5. 0	1 199,00	7 510	126,88	97,00	141,19	485,07	98 500	410,00
1963 Dez.	458.15. 0	1 233,33	7 720	130,24	98,24	145,98	503,72	100 000	415,00
1964 Jan.	479. 0. 0	1 266,00	8 010	133,95	99,41	150,13	523,35	102 330	420,00
1964 Febr.	466. 0. 0	1 384,33	8 190	139,84	102,45	156,91	553,02	108 000	428,62
1964 März	476.10. 0	1 244,00	8 300	134,44	103,50	151,78	536,04	114 000	486,94
1964 April	476. 5. 0	1 217,67	8 100	133,42	102,05	150,38	525,68	112 000	515,83
1964 Mai	485. 0. 0	1 228,33	8 060	134,88	106,60	152,33	532,75	109 500	601,94
1964 Juni	557.10. 0	1 380,67	8 980	150,48	107,50	168,42	580,94	111 000	613,33
1964 Juli	555.15. 0	1 462,33	9 860	159,32	107,50	178,89	626,32	120 500	631,94
1964 Aug.	575. 5. 0	1 489,00	9 640	161,41	107,50	181,44	641,64	130 000	664,19
1964 Sept.	681. 5. 0	1 688,33	10 920	185,04	107,50	205,64	721,76	130 000	660,00
1964 Okt.	703. 5. 0	1 817,33	12 180	204,44	150,00	226,91	787,70	150 000	650,00
1964 Nov.	703. 5. 0	1 817,33	11 130	190,44	150,00	214,65	753,63	163 000	609,50
1964 Dez.	683.15. 0	1 701,00	10 080	163,43	145,00	184,44	662,99	155 000	558,00
1965 Jan.	401,33	1 401,33	9 800	159,22	120,25	171,32	621,23	144 000	504,41
1965 Febr.	400,33	1 400,33	9 650	154,35	114,33	175,79	615,30	128 500	504,50
1965 März	509,00	1 509,00	9 950	16,01	124,72	184,40	647,24	147 500	577,90
1965 April	74,67	1 74,67	10 400	180,71	141,43	201,43	712,90	134 000	54,00
1965 Mai	113,33	1 113,33	11 550	165,50	154,35	212,84	758,33	134 000	55,00
Jahr Monat	noch: Antimon					Kadmium			
	Italien Mailand	Ver.Königreich London	Spanien	Ver.Staaten New York	Kanada Toronto	Frankreich	Italien Mailand	Ver.Königreich London	Ver.Staaten New York
	Regulus 99,6 % Sb UNI 3 270	Regulus 99 % Sb englisch netto	Ingots	RMM-Brande 99,5 % Sb lose	99,6 % Sb	Ingots 99,5 % Cd Mengen v. 1 t unversteuert	Stäbe 99,9 % Cd	Stücke und Barren 99,95 % Cd Mengen von 112 lbs (1-5 lbs frei Käufer	
	ab Werk kg	frei Käufer £.s.d. 2240 lbs	Pesetas kg	Cents lb	kan.Cents lb	FF 100 kg	Lire kg	Pence lb	Cents lb
Originalpreise									
1958 D	452,9	190. 0. 0	56,50	29,49	34,50	1 494	2 484	118,50	152,5
1959 D	466,5	190. 0. 0	54,28	29,00	34,50	1 306	2 315	109,28	128,3
1960 D	508,4	193. 0. 0	53,22	29,00	34,50	1 546	2 418	125,50	142,5
1961 D	518,7	225. 0. 0	49,86	31,63	34,50	1 619	2 425	133,00	157,5
1962 D	476,2	230. 0. 0	47,21	32,50	34,50	1 916	2 799	152,88	171,8
1963 D	549,9	236. 7. 6	49,37	32,50	35,53	2 960	4 428	215,33	226,0
1963 Okt.	603,0	246,10. 0	50,30	32,50	34,50	3 390	5 210	240,00	257,5
1963 Nov.	630,0	252,10. 0	50,48	32,50	39,32	3 825	5 575	240,00	260,2
1963 Dez.	655,0	252,10. 0	51,40	32,50	42,00	3 825	6 000	288,00	280,3
1964 Jan.	663,0	263,15. 0	55,00r	32,91	42,34	4 057	6 230	288,00	300,0
1964 Febr.	710,0	275. 0. 0	55,00r	35,50	44,95	4 389	6 175	288,00	300,0
1964 März	787,5	295,12. 6	51,37r	35,50	48,64	4 225	6 050	294,00	300,0
1964 April	873,0	309,14. 0	45,60r	36,46	53,24	4 005	5 590	300,00	300,0
1964 Mai	915,0	338,10. 0	97,37r	39,00	59,05	3 719	5 063	300,00	300,0
1964 Juni	935,0	356. 7. 6	37,37r	40,36	66,30	3 325	4 750	300,00	300,0
1964 Juli	960,0	391,10. 0	92,37	44,00	60,69	3 325	4 380	300,00	300,0
1964 Aug.	965,0	391,10. 0	92,37	44,00	69,38	3 325	4 250	300,00	300,0
1964 Sept.	965,0	391,10. 0	92,37	44,00	69,38	3 175	4 200	271,60	300,0
1964 Okt.	965,0	391,10. 0	92,37	44,00	69,38	3 025	4 050	264,00	300,0
1964 Nov.	965,0	391,10. 0	92,37	44,00	66,75	3 025	4 050	264,00	300,0
1964 Dez.	957,5	391,10. 0	86,28	44,00	63,75	2 750	3 950	264,00	300,0
1965 Jan.	44,0	391,10. 0	86,70	44,00	63,75	2 750	3 950	264,00	300,0
1965 Febr.	495,0	391,10. 0	81,60	44,00	58,00	2 750	3 950	264,00	300,0
1965 März	45,0	391,10. 0	81,60	44,00	60,00	2 750	3 950	216,00	265,6
1965 April	285,0	391,10. 0	81,60	44,00	60,00	2 650	3 850	216,00	265,0
1965 Mai	370,0	391,10. 0	81,60	44,00	60,00	2 650	3 850	216,00	265,0
Jahr Monat	Chrom		Kobalt		Mangan			Messing	
	Ver.Königreich London	Ver.Staaten New York	Ver.Königreich London	Ver.Staaten New York	Frankreich Paris	Italien Mailand	Ver.Königreich London	Ver.Staaten New York	BR-Deutschland
	98-99 % Cr metallisch	98,5 % Cr 0,5 % Fe 0,05 % C	metallisch	97 - 98 % Co Mengen von 500 lbs	elektrothermisch Gmel A,97 % Mn Mengen von 10 t	metallisch 96 - 97 % Mn	Min.96-98 % Mn	99,9 % Mn in Wagenladungen fob.Knoxville	Block-Ms 64,5 5 t-Ladungen Grhdt.-VPr. frei Verbrauchswerk
	frei Käufer Pence lb	Wagenladungen £.s.d. lb	frei Käufer Pence lb	Kontraktpreis £.s.d. lb	ab Werk FF 1000 kg	in Blocken Lire kg	frei Käufer £.s.d. 2240 lbs	frei Käufer Cents lb	DM 100 kg
Originalpreise									
1958 D	85,50	1,26	192,0	2,00	.	582,2	300. 6. 8	34,00	.
1959 D	85,50	1,17	170,0	1,77	.	562,1	250. 6. 8	34,00	.
1960 D	85,50	1,17	148,0	1,54	.	565,7	275,18. 9	33,90	.
1961 D	85,50	1,17	144,0	1,50	.	561,6	280. 0. 0	33,75	201,24
1962 D	83,75	1,17	144,0	1,50	.	501,5	280. 0. 0	32,87	183,23
1963 D	82,75	1,17	144,0	1,50	2 400	455,5	280. 0. 0	32,50	178,80
1963 Okt.	82,75	1,17	144,0	1,50	2 400	455,0	280. 0. 0	32,50	177,80
1963 Nov.	82,75	1,17	144,0	1,50	2 400	456,3	280. 0. 0	32,50	180,88
1963 Dez.	82,75	1,17	144,0	1,50	2 400	460,0	280. 0. 0	32,50	187,67
1964 Jan.	82,75	1,17	144,0	1,50	2 400	472,0	280. 0. 0	32,50	195,38
1964 Febr.	82,75	1,17	144,0	1,50	2 150	480,0	280. 0. 0	32,50	207,13
1964 März	82,75	1,17	144,0	1,50	2 150	480,0	280. 0. 0	32,50	219,38
1964 April	82,75	1,17	144,0	1,50	2 150	480,0	280. 0. 0	32,50	235,60
1964 Mai	82,75	1,17	144,0	1,50	2 150	480,0	280. 0. 0	32,50	228,88
1964 Juni	82,75	1,17	144,0	1,50	2 150	465,0	280. 0. 0	32,50	223,38
1964 Juli	82,75	1,17	144,0	1,50	2 150	460,0	280. 0. 0	32,50	226,20
1964 Aug.	82,75	1,17	144,0	1,50	2 150	460,0	280. 0. 0	32,50	246,50
1964 Sept.	82,75	1,17	144,0	1,50	2 150	460,0	280. 0. 0	32,50	253,00
1964 Okt.	82,75	1,17	144,0	1,50	2 150	460,0	280. 0. 0	32,50	275,00
1964 Nov.	82,75	1,17	144,0	1,50	2 150	460,0	280. 0. 0	32,50	277,50
1964 Dez.	82,75	1,17	144,0	1,50	2 150	460,0	280. 0. 0	32,50	267,88
1965 Jan.	82,75	1,17	144,0	1,50	2 250	460,0	280. 0. 0	32,50	250,63
1965 Febr.	82,75	1,17	144,0	1,50	2 250	460,0	280. 0. 0	32,50	263,13
1965 März	82,75	1,17	144,0	1,65	2 250	460,0	280. 0. 0	32,50	259,50
1965 April	82,75	1,17	144,0	1,65	2 250	460,0	280. 0. 0	32,50	267,50
1965 Mai	82,75	1,17	144,6	1,65	2 250	460,0	280. 0. 0	32,50	270,63

Jahr Monat	noch: Messing								Molybdan
	Frankreich Paris	Belgien Brüssel	Niederlande	Italien Mailand	Vereinigte Staaten New York	Vereinigtes Königreich London			
	Barren	-Schrott schwerer I. Wahl	Blöcke 65 % Cu 35 % Zn	Barren 58 % Cu 42 % Zn UNI 2012 ab Lager	Rundbarren 85-5-5-5 in Wagenlaag. fr.Käuferwerk	roter Schrott Nr. 1 Großhandels- Ankaufspreis	Streifen 63% Cu, 37% Zn 1 lt-Ladungen UK-Grundpreis	Pulver 99 % Mo	
	30 mm Ø 50% Cu, 40% Zn versteuert fr.Käuferstat.	ab Werk	Ankaufspreis	ab Werk					
	FF 100 kg	bfrs je 100 kg	hfl 100 kg	Lire Kg	Cents je lb		£.s.d. 2240 lbs	s.d. lb	
	Dw.	Dw.					Dw.	Dw.	
Originalpreise									
1958 D	347,17	2 917	1 463	155,5	354,21	25,88	15,77	224. 7. 2	32. 6
1959 D	404,42	3 072	1 633	174,4	353,68	28,72	18,72	259. 4. 2	32. 6
1960 D	420,51	3 228	1 856	191,4	401,56	28,43	17,68	270. 4. 4	32. 6
1961 D	403,34	3 132	1 847	191,6 ^{a)}	419,30	29,92	19,71	258. 1. 7	34. 7
1962 D	404,11	3 147	1 671	176,7 ^{a)}	396,89	31,25	20,06	257.10. 0	37. 6
1963 D	405,27	3 167	1 606	171,2	384,56	31,25	20,76	265.18. 0	37. 6
1963 Okt.	404,00	3 168	1 600	174,5	380,00	31,25	20,75	268.11. 0	37. 6
1963 Nov.	407,99	3 200	1 638	176,0	380,00	31,25	20,75	270.10. 0	37. 6
1963 Dez.	415,29	3 281	1 700	179,3	388,75	31,25	20,75	280. 5. 0	37. 6
1964 Jan.	418,68	3 347	1 750	189,0	395,50	31,25	21,16	280. 5. 0	37. 6
1964 Febr.	421,00	3 372	1 788	202,5	402,50	31,25	21,70	284. 2. 0	37. 6
1964 März	431,42	3 439	1 838	217,0	421,25	31,58	22,94	294.18. 7	37. 6
1964 April	446,11	3 520	1 990	231,0	434,00	33,07	24,25	308. 7.10	37. 6
1964 Mai	461,94	3 611	1 975	218,0	435,00	33,25	24,72	318. 7. 2	37. 6
1964 Juni	465,65	3 656	1 913	211,3	430,00	33,25	23,00	316. 7. 6	37. 6
1964 Juli	472,80	3 700	1 950	217,5	430,00	33,25	23,32	325.16. 8	37. 6
1964 Aug.	478,93	3 865	2 063	229,0	450,00	34,15	25,60	336.19. 4	37. 6
1964 Sept.	490,00	4 040	2 130	240,0	458,13	35,32	25,92	348.17. 3	37. 6
1964 Okt.	498,92	4 040	2 263	264,0	503,75	37,15	28,36	358.13. 9	37. 6
1964 Nov.	504,40	4 040	2 300	268,0	528,75	39,00	29,36	361. 1. 5	37. 6
1964 Dez.	509,40	4 200	2 075	247,5	530,00	39,00	28,34	361. 7. 6	37. 6
1965 Jan.	523,70	4 200	2 000	240,5	477,50	37,50	25,25	354. 4. 0	37. 6
1965 Febr.	523,70	4 200	2 125	240,5	485,00	37,50	25,33	354.15. 0	37. 6
1965 März	514,40	4 200	2 220	258,0	491,25	37,50	26,06	354.12. 3	37. 6
1965 April	514,40	4 200	2 375	263,0	500,00	39,50	27,73	354.15. 3	37. 6
1965 Mai	543,50	4 440	2 475		520,00	40,50	28,10	372.15. 0	37. 6
Jahr Monat	noch: Molybdan	Nickel							
	Ver.Staaten New York	Frankreich Paris	Italien Mailand	Vereinigtes Königreich London	Schweiz	Österreich	Vereinigte Staaten New York		
	Pulver 99,5 % Mo	raffiniert in Barren Neukaledonien Grundpreis	Elektro- Kathoden 99,5 % Ni	Standard raffiniert Mengen v. 1 lt	-Schrott Anoden	ausländisches	kanadisches El.-Kathoden 99 % Ni	Port Colborne verzollt ab kan.Raff.	Draht- Abschnitte Großhandels- Ankaufspreis
	fob. Verschiffsp.	ab Werk	ab Werk	frei Käufer	freier Marktpreis	prompte Lieferung verz.ab Grenze	Großhandels- preis		
	\$ lb	FF kg	Lire kg	£.s.d. je 2240 lbs		sfrs 100 kg	Schilling 100 kg	Cents je lb	
		Dw.	Dw.			MM.	MM.		
Originalpreise									
1958 D	3,35	11,53	1 415	600. 0. 0	505. 3. 9	795	4 500	74,00	46,42
1959 D	3,35	9,00	1 306	600. 0. 0	555. 4. 9	780	4 500	74,00	53,00
1960 D	3,35	9,00	1 300	600. 0. 0	564. 7. 6	780	4 500	74,00	53,00
1961 D	3,35	9,00	1 346	630. 3. 4	583.17. 1	778	4 500	77,65	55,39
1962 D	3,35	8,85	1 372	649. 2. 2	583. 1. 1	768	5 555	79,90	57,86 ^{a)}
1963 D	3,35	8,75	1 345	642. 0. 0	594.10. 3	768	5 120	79,00	58,29
1963 Okt.	3,35	8,75	1 345	642. 0. 0	595. 0. 0	768	5 120	79,00	60,50
1963 Nov.	3,35	8,75	1 345	642. 0. 0	595. 0. 0	768	5 120	79,00	60,50
1963 Dez.	3,35	8,75	1 345	642. 0. 0	597.10. 0	768	5 120	79,00	60,50
1964 Jan.	3,35	8,75	1 345	642. 0. 0	607. 0. 0	768	5 120	79,00	60,50
1964 Febr.	3,35	8,75	1 345	642. 0. 0	610. 0. 0	768	5 120	79,00	60,50
1964 März	3,35	8,75	1 345	642. 0. 0	610. 0. 0	768	5 120	79,00	60,50
1964 April	3,35	8,75	1 345	642. 0. 0	610. 0. 0	768	5 120	79,00	60,50
1964 Mai	3,35	8,75	1 345	642. 0. 0	610. 0. 0	768	5 120	79,00	60,50
1964 Juni	3,35	8,75	1 345	642. 0. 0	610. 0. 0	768	5 120	79,00	60,50
1964 Juli	3,35	8,75	1 345	642. 0. 0	610. 0. 0	768	5 120	79,00	60,50
1964 Aug.	3,35	8,75	1 345	642. 0. 0	610. 0. 0	768	5 120	79,00	60,50
1964 Sept.	3,35	8,75	1 345	642. 0. 0	610. 0. 0	768	5 120	79,00	60,50
1964 Okt.	3,35	8,75	1 345	642. 0. 0	610. 0. 0	768	5 120	79,00	60,50
1964 Nov.	3,35	8,75	1 345	642. 0. 0	610. 0. 0	768	5 120	79,00	60,50
1964 Dez.	3,35	8,75	1 345	642. 0. 0	610. 0. 0	768	5 120	79,00	60,50
1965 Jan.	3,35	8,75	1 345	642. 0. 0	610. 0. 0	768	5 120	79,00	60,50
1965 Febr.	3,35	8,75	1 345	642. 0. 0	610. 0. 0	768	5 120	79,00	60,50
1965 März	3,35	8,75	1 345	642. 0. 0	608.15. 0	768	5 120	79,00	60,50
1965 April	3,35	8,75	1 345	642. 0. 0	602.10. 0	768	5 120	79,00	60,50
1965 Mai	3,35	8,75	1 345	642. 0. 0	600. 0. 0	764	5 120	79,00	60,50
Jahr Monat	noch: Nickel	Quecksilber					Selen	Wismut	
	Kanada	Frankreich Paris	Italien Mailand	Ver.Königreich London	Spanien	Vereinigte Staaten New York	Frankreich Paris	Ver.Königreich London	
	elektrolyt- Kathoden	ungereinigt versteuert ab Importeurlager	in Flaschen ab Lager	loco	ab Almadén	loco	rein 99,5 % Se schwarz,pulven Erzeugerpreis für Großhdlg.	99,95 % Bi	metallisch
	f.o.b.						ab Hafen unversteuert	in 1 t-Ladungen	
	kan. Cents lb	FF 100 kg	Lire 34,507kg	£.s.d. 76 lbs	Pesetas 34,507 kg	\$ 76 lbs	\$ lb	FF 100 kg	s.d. lb
		Dw.	Dw.				Dw.	Dw.	
Originalpreise									
1958 D	70,85	2 960	212 210	76. 8.10	8 278	229,06	7,08	2 200	16. 0
1959 D	70,00	3 108	212 210	74. 4. 6	9 098	227,48	7,08	2 200	16. 0
1960 D	70,00	2 951	179 160	70. 9. 5	9 773	210,33	8,13	2 500	16. 0
1961 D	77,65	2 795	174 260	64.18. 6	9 498	197,04	6,41	2 500	16. 0
1962 D	83,59	2 584	162 908	61.11. 2	9 044	191,27	5,75	2 500	16. 0
1963 D	84,00	2 489	155 282	61. 9. 7	8 859	189,93	4,65	2 500	16. 0
1963 Okt.	84,00	2 430	146 655	62.14.10	8 925	190,87	4,50	2 500	16. 0
1963 Nov.	84,00	2 525	146 655	66. 4. 9	9 175	199,18	4,50	2 500	16. 0
1963 Dez.	84,00	2 585	146 655	73.18. 0	9 750	219,57	4,50	2 500	16. 0
1964 Jan.	84,00	2 706	146 655	78.10. 0	10 800	236,36	4,50	2 500	16. 0
1964 Febr.	84,00	3 168	163 908	86.16. 0	11 700	259,60	4,50	2 500	16. 0
1964 März	84,00	3 475	170 810	87. 0. 0	12 900	265,43	4,50	2 500	16. 0
1964 April	84,00	3 475	174 260	87. 0. 0	13 450	262,73	4,50	2 500	16. 0
1964 Mai	84,00	3 363	174 260	90. 0. 0	13 225	262,68	4,50	2 500	16. 0
1964 Juni	84,00	3 598	174 260	90. 0. 0	13 225	266,96	4,50	2 500	16. 0
1964 Juli	84,00	3 752	174 260	95. 2. 7	13 850	277,68	4,50	2 500	16. 9
1964 Aug.	84,00	3 937	174 260	100. 0. 0	14 575	294,00	4,50	2 500	17. 0
1964 Sept.	84,00	3 937	224 296	105. 0. 0	15 677	322,62	4,50	2 500	17. 0
1964 Okt.	84,00	5 136	245 000	124. 3. 0	18 299	364,32	4,50	2 500	17. 0
1964 Nov.	84,00	5 136	245 000	139.17. 8	20 462	461,84	4,50	2 500	17. 0
1964 Dez.	84,00	6 028	245 000	140. 0. 0	26 493	490,00	4,50	2 500	17. 0
1965 Jan.	84,00	6 090	246 500	153.10. 0	28 199	482,35	5,25	2 600	17. 0
1965 Febr.	84,00	6 090	246 500	170. 0. 0	28 199	481,00	5,25	2 600	17. 0
1965 März	84,00	7 135	290 000	179.11. 4		491,00	5,25	2 600	17. 0
1965 April	84,00	7 135	290 000	198.16. 2		500,19	5,25	2 600	17. 0
1965 Mai	84,00	8 469	290 000	215.16. 8		613,00	5,25	2 600	17. 0

Jahr Monat	noch:Wismut	Wolfram		Zirkon	Silber				
	Ver.Staaten New York	Ver.Königreich London	Vereinigte Staaten New York	BR-Deutschland	Frankreich Paris	Italien Mailand	Ver.Königreich London	Österreich Wien	
	metallisch	98 - 99 % W - Pulver	99-99,9 % W wasserstoff- reduziert 1000 lbs-Ladg. ab Lager	- Schwamm	Rohmaterial nicht legiert und legiert		fein 999/1000 in Barren		
	Importpreis	frei Käufer			Ankaufspreis	versteuert Verkaufspreis	Ankaufspreis Sharp, Pixley & Co.	Ankaufspreis	
	\$ lb	Pence lb	\$ je lb		DM kg	FF kg	Lire kg	Schilling kg	
Dw.									
Originalpreise									
1958 D	2,25	127,00	3,71	7,50	120,50	166,60	19 156	76,21	750,0
1959 D	2,25	146,00	3,56	7,50	123,42	192,30	19 998	78,82	750,0
1960 D	2,25	178,29	3,70	7,50	123,51	191,40	19 858	79,38	750,0
1961 D	2,25	157,50	3,39	7,50	120,89	195,70	20 094	80,28	753,6
1962 D	2,25	131,33	3,13	7,50	139,16	223,19	22 733	91,51	876,8
1963 D	2,25	121,25	2,90	7,50	165,74	267,98	26 775	110,11	1039,3
1963 Okt.	2,25	121,00	2,83	7,50	167,24	271,25	27 100	111,67	1050,0
1963 Nov.	2,25	121,00	2,83	7,50	167,14	271,25	27 100	111,75	1050,0
1963 Dez.	2,25	130,00	2,83	7,50	167,06	271,25	27 100	111,75	1050,0
1964 Jan.	2,25	148,50	2,83	7,50	167,16	271,25	27 100	111,75	1050,0
1964 Febr.	2,25	148,00	2,83	7,50	167,00	271,25	27 100	111,76	1050,0
1964 März	2,25	142,00	2,83	7,50	167,04	271,25	27 150	111,75	1050,0
1964 April	2,25	136,00	2,83	7,50	167,09	271,25	27 200	111,75	1050,0
1964 Mai	2,25	146,40	2,83	7,50	167,09	271,25	27 200	111,71	1050,0
1964 Juni	2,25	154,00	3,10	7,50	167,02	271,25	27 200	111,72	1050,0
1964 Juli	2,25	156,00	3,10	7,50	167,08	271,25	27 200	111,91	1050,0
1964 Aug.	2,25	156,00	3,10	7,50	167,10	271,25	27 200	112,00	1050,0
1964 Sept.	2,25	156,00	3,10	7,50	167,11	271,25	27 250	112,11	1050,0
1964 Okt.	2,25	162,00	3,10	7,50	167,10	271,25	27 300	112,25	1050,0
1964 Nov.	2,25	168,00	3,10	7,50	167,18	271,25	27 375	112,21	1050,0
1964 Dez.	2,25	201,00	3,24	7,50	167,16	271,25	27 425	112,13	1050,0
1965 Jan.	2,25	204,00	3,24	7,50	167,14	271,25	27 500	112,15	1050,0
1965 Febr.	2,25	216,00	3,24	7,50	167,25	271,25	27 500	112,00	1050,0
1965 März	2,70	216,00	3,24	7,50	167,19	271,25	27 500	112,00	1050,0
1965 April	3,00	144,00	3,24	7,50	167,14	271,25	27 500	111,66	1050,0
1965 Mai	3,00	228,00	3,24	7,50	167,47	271,25	27 500	111,65	1050,0
Jahr Monat	noch: Silber			Gold			Platin		
	Ver.Staaten New York	Indien Bombay	Japan Tokio	BR-Deutschland	Frankreich Paris	Ver.Königreich London	Schweiz Zürich	BR-Deutschland	Ver.Königreich London
	999/1000 in Barren	fein 996/1000	999/1000	999,9/1000	fein 1000/1000	1000/1000	in Barren	mind. 99,8 % Pt	rein
	Ankaufspreis Handy & Harman	loco	ab Lager	in Barren 12,5 kg	Ankaufspreis		in Barren	od. als Schwamm	raffiniert kanadisches u. südafrikan.
	£ s.d. 31,103 g	Rupien kg	Yen kg	DM kg	FF kg	£ s.d. 31,103 g	sfrs kg	DM kg	£ s.d. 31,103 g
Dw.									
Originalpreise									
1958 D	89,04	161,80	10 571	4,75	5,32	249. 9 ² / ₅	4 839	8,70	24. 6. 6
1959 D	91,20	172,10	10 837	4,73	5,62	249. 10 ³ / ₄	4 878	10,16	27. 2. 2
1960 D	91,38	188,76	11 142	4,75	5,63	251. 25 ⁸ / ₈	4 899	11,21	30. 3. 0
1961 D	92,45	204,17	11 429	4,57	5,63	250. 11 ⁵ / ₆	4 883	10,82	30. 5. 0
1962 D	108,38	215,03	13 374	4,53	5,58	250. 1	4 882	10,53	30. 5. 0
1963 D	127,91	233,27	15 695	4,51	5,55	250. 6 ¹ / ₈	4 876	10,53	29. 7. 5
1963 Okt.	129,30	235,74	16 180	4,50	5,55	250. 8 ⁶ / ₇	4 872	10,40	29. 5. 0
1963 Nov.	129,30	236,55	16 180	4,50	5,55	250. 9	4 870	11,06	30. 2. 2
1963 Dez.	129,30	246,33	16 180	4,50	5,55	250. 10 ² / ₇	4 869	12,59	30. 5. 0
1964 Jan.	129,30	257,10	16 180	4,50	5,55	250. 8 ³ / ₇	4 869	12,75	31. 11. 0
1964 Febr.	129,30	262,02	16 180	4,50	5,55	250. 9 ⁵ / ₇	4 882	12,75	31. 12. 6
1964 März	129,30	257,52	16 180	4,50	5,55	250. 8 ² / ₃	4 883	12,90	31. 12. 6
1964 April	129,30	260,06	16 180	4,50	5,54	250. 7 ³ / ₄	4 869	15,85	31. 12. 6
1964 Mai	129,30	255,49	16 180	4,50	5,55	250. 7	4 859	16,24	31. 12. 6
1964 Juni	129,30	245,39	16 180	4,50	5,55	251. 02 ⁵ / ₅	4 869	16,27	31. 12. 6
1964 Juli	129,30	250,85	16 180	4,50	5,55	251. 5 ⁴ / ₅	4 860	17,06	31. 12. 6
1964 Aug.	129,30	258,25	16 180	4,50	5,55	251. 8 ⁴ / ₅	4 874	17,31	31. 12. 6
1964 Sept.	129,30	255,99	16 180	4,50	5,55	252. 1 ¹ / ₆	4 876	17,44	31. 12. 6
1964 Okt.	129,30	255,42	16 180	4,50	5,55	252. 3 ¹ / ₈	4 873	17,47	31. 12. 6
1964 Nov.	129,30	258,78	16 180	4,51	5,55	252. 0 ¹ / ₂	4 871	17,40	31. 12. 6
1964 Dez.	129,30	262,93	16 180	4,51	5,56	251. 8 ¹ / ₆	4 874	17,40	31. 12. 6
1965 Jan.	129,30	270,85	16 180	4,51	5,56	251. 8 ¹ / ₅	4 885	17,40	31. 12. 6
1965 Febr.	129,30	276,93	16 180	4,51	5,47	251. 5 ¹ / ₂	4 896	18,40	31. 12. 6
1965 März	129,30		16 180	4,51	5,47	251. 9 ⁴ / ₂	4 916	18,13	31. 12. 6
1965 April	129,30		16 180	4,51	5,47	251. 5 ¹ / ₅	4 909	17,73	31. 12. 6
1965 Mai	129,30		16 180	4,51	5,46	251. 0 ¹ / ₅	4 900	17,65	31. 12. 6
Jahr Monat	noch: Platin			Schwefelsäure					
	Ver.Königreich London	Ver.Staaten New York	BR-Deutschland Nordrh.-Westf.	Frankreich	Belgien	Italien Mailand	Ver.Königreich London	Österreich Wien	Ver.Staaten New York
	rein sonstige Herkunfte Marktpreis	rein raffiniert	66° Be, lose techn. rein Abn.w. 100-500 t Erzeugerpreis	20 % Oleum Zone Nord Mengen bis 20 t			168° Tw	66° Be technisch rein ohne Verpackung	
		Kontraktpreis		in Tankwagen ab Werk				ab ostl. Werke	
	£ s.d. 31,103 g	\$ 31,103 g	DM 100 kg	FF 1000 kg	bfrs 100 kg	Lire 100 kg	£ s.d. 2240 lbs	Schilling 100 kg	\$ 2000 lbs
Dw.									
Originalpreise									
1958 D	21.12.11	66,68	10,78	144,20	133,0	2 462	11. 7. 6	110,0	20,10
1959 D	25.12. 7	74,59	10,05	147,90	129,1	2 083	11. 7. 6	110,0	19,35
1960 D	28. 8. 2	83,21	9,73	145,50	123,5	2 003	11. 7. 6	110,0	19,35
1961 D	27.16. 4	83,50	9,73	145,50	123,5	1 950	11.18. 3	110,0	19,35
1962 D	27. 7. 0	83,50	9,00	145,50	123,5	1 950	12. 0. 0	110,0	19,35
1963 D	27.15. 5	80,93	7,50	145,50	123,5	1 950	12. 0. 0	110,0	19,35
1963 Okt.	27.15. 0	80,50	7,50	145,50	123,5	1 950	12. 0. 0	110,0	19,35
1963 Nov.	30. 0. 8	82,97	7,50	145,50	123,5	1 950	12. 0. 0	110,0	19,35
1963 Dez.	34.10. 3	83,50	7,50	145,50	123,5	1 950	12. 0. 0	110,0	19,35
1964 Jan.	33.17. 2	88,27	7,50	145,50	123,5	2 050	12. 0. 0	110,0	19,35
1964 Febr.	35. 0. 6	88,50	7,50	145,50	123,5	2 100	12. 0. 0	110,0	19,35
1964 März	35.16.11	88,50	7,50	145,50	123,5	2 150	12. 0. 0	110,0	19,35
1964 April	44.10. 1	88,50	7,50	145,50	123,5	2 150	12. 0. 0	110,0	19,35
1964 Mai	49. 7.11	88,50	7,50	145,50	123,5	2 150	12. 0. 0	110,0	19,35
1964 Juni	47. 8.11	88,50	7,50	145,50	123,5	2 150	12. 0. 0	110,0	19,35
1964 Juli	48. 3. 7	88,50	7,50	145,50	123,5	2 150	12. 0. 0	110,0	20,35
1964 Aug.	50. 2. 9	88,50	7,50	145,50	123,5	2 150	12. 0. 0	121,8	20,35
1964 Sept.	51. 2. 3	88,50	7,50	145,50	123,5	2 150	12. 0. 0	121,8	20,35
1964 Okt.	50. 5. 5	88,50	7,50	145,50	123,5	2 150	12. 0. 0	121,8	20,35
1964 Nov.	50.10. 0	88,50	7,50	145,50	123,5	2 150	12. 0. 0	125,0	20,35
1964 Dez.	50.10. 0	88,50	7,50	145,50	123,5	2 150	12. 0. 0	125,0	20,35
1965 Jan.	50.10. 0	93,00	9,00	145,50	128,5	2 150	12. 0. 0	125,0	20,35
1965 Febr.	50.10. 0	98,50	9,00	145,50	128,5	2 150	12. 0. 0	125,0	20,35
1965 März	4. 0. 4	98,50	9,00	145,50	128,5	2 150	12. 0. 0	125,0	20,35
1965 April	4. 0. 0	98,50	9,00	145,50	128,5	2 150	12. 4. 3	125,0	20,35
1965 Mai	4. 0. 0	98,50	9,00	145,50	128,5	2 150	12. 7. 0	125,0	20,35

Jahr Monat	noch: Schwefelsäure		Kupfersulfat					Aluminiumsulfat	
	Kanada	Japan Tokio	Frankreich Paris	Belgien	Italien Mailand	Ver.Königreich Liverpool	Ver.Staaten New York	Italien Mailand	Ver.Königreich London
	66° Bé	98 %	kristallin		98-99 % CuSO ₄	absüßlich 2 % Rabatt f.o.b.	98 % CuSO ₄ kristallin	17 - 18 % Al ₂ O ₃	
	ab Werk	lose	unversteuert fr. Empfänger	in Mengen v. 3 t u. mehr frei Werk	in Wagenladungen ab Werk		in Wagenladungen ab Werk	in Stückchen	in Säcken fob. Liverpool
	kan.\$ 2000 lbs	Yen 1000 kg	FF 100 kg	bfrs kg	Lire 100 kg	£.s.d. 2240 lbs	\$ 100 lbs	Lire kg	£.s.d. 2240 lbs
Originalpreise									
1958 D	25,35	9 083	105,00	12,50	12 088	69.14. 8	11,01	36,00	17.15. 4
1959 D	25,35	8 700	110,00	12,50	13 050	76. 8. 8	12,25	36,00	17. 8. 0
1960 D	24,45	8 858	110,00	13,17	14 233	80.15. 2	12,83	33,63	16. 6. 3
1961 D	24,00	9 367	110,00	12,54	13 677	77.18. 3	12,34	33,00	16. 6. 3
1962 D	24,00	8 913	114,00	12,50	13 169	78.18. 8	12,50	33,00	16. 6. 3
1963 D	22,35	8 350	117,57	12,50	13 042	79. 0. 0	12,50	33,00	16. 7.11
1963 Okt.	22,35	8 650	118,50	12,50	12 950	79. 0. 0	12,50	33,00	16. 6. 3
1963 Nov.	22,35	8 650	118,50	12,50	12 950	79. 0. 0	12,50	33,00	16. 6. 3
1963 Dez.	22,35	8 650	118,50	12,50	12 950	79. 0. 0	12,50	33,00	17. 6. 3
1964 Jan.	22,35	8 650	118,50	12,50	12 950	79. 7. 1	12,50	34,00	18. 6. 3
1964 Febr.	22,35	8 650	118,50	12,50	13 300	82. 7. 6	12,50	34,00	18. 6. 3
1964 März	22,35	8 725	118,50	12,50	13 413	82.10. 0	12,75	34,00	18. 6. 3
1964 April	22,35	8 925	118,50	14,00	14 025	82.10. 0	13,90	34,00	18. 6. 3
1964 Mai	22,35	8 925	118,50	14,00	14 100	82.10. 0	14,50	34,00	18. 6. 3
1964 Juni	22,35	8 925	125,00	15,00	14 100	82.10. 0	14,50	34,00	18. 6. 3
1964 Juli	22,35	8 925	125,00	16,00	13 950	90. 3. 0	14,50	34,00	18. 6. 3
1964 Aug.	22,35	8 925	125,00	16,00	13 950	101.12. 6	14,50	34,00	18. 6. 3
1964 Sept.	22,35	8 925	125,00	16,00	14 000	101.12. 6	14,65	34,00	18. 6. 3
1964 Okt.	22,35	9 975r	136,00	16,00	16 450	101.12. 6	14,50	34,00	18. 6. 3
1964 Nov.	22,35	9 225r	136,00	16,00	17 500	101.12. 6	15,00	34,00	18. 6. 3
1964 Dez.	22,35	9 325r	147,35	16,00	19 500	105.16. 3	15,00	34,00	18. 6. 3
1965 Jan.	22,35	9 325	147,35	16,00	22 750	121. 5. 0	15,00	34,00	21. 0. 0
1965 Febr.	22,35	9 325	147,35	16,00	21 500	125. 0. 0	15,00	34,00	21. 0. 0
1965 März	22,35	9 325	147,35	17,00	20 500	110. 0. 0	15,00	34,00	21. 0. 0
1965 April	22,35	9 325	147,35	17,00	20 900	110. 0. 0	15,00	34,00	21. 0. 0
1965 Mai	22,35	9 325	147,35	16,00	21 900	120. 0. 0	15,35	34,00	21. 0. 0
Jahr Monat	Aluminium- sulfat		Salzsaure					Soda	
	Ver. Staaten New York	Frankreich Paris	Belgien	Italien Mailand	Ver.Königreich London	Österreich Wien	Ver.Staaten New York	BR-Deutschland	Frankreich Varangeville
	Handelsqualität lose in Wagenladungen f.o.t. Werk	21° Bé synthetisch ab Werk	18 - 20° Bé in Tankwagen	18 - 20° Bé ab Werk	28° Tw Verpackung extra	20 - 22° Bé techn. rein ohne Verpackung	20° Bé in Tanks ab östl. Werke	98-100% Na ₂ CO ₃ kalzin., leicht lose b. Ladg. Bezügen Erzpr. ab Werk	98 % Na ₂ CO ₃ kalziniert Mengen v. 10t frei Waggon ab Werk
	Cents lb	FF 1000 kg	bfrs 100 kg	Lire 100 kg	£.s.d. 112 lbs	Schilling 100kg	\$ 2000 lbs	DM 100 kg	FF 100 kg
Originalpreise									
1958 D	2,20	101,00	121,9	2 060	11.10	104,0	33,00	16,00	15,97
1959 D	1,98	118,86	121,8	1 658	12. 0	104,0	33,00	16,00	17,73
1960 D	1,92	120,00	127,0	1 800	12. 0 1/4	104,0	33,00	16,00	19,00
1961 D	2,00	120,00	127,0	1 536	12.10 1/4	104,0	33,00	16,00	20,28
1962 D	2,00	120,00	126,6	1 442	13. 0	104,0	33,00	16,24	20,19
1963 D	2,00	120,00	122,0	1 550	13. 0 1/2	104,0	33,00	16,83	20,75
1963 Okt.	2,00	120,00	122,0	1 700	13. 0	104,0	33,00	16,83	20,75
1963 Nov.	2,00	120,00	122,0	1 700	13. 0	104,0	33,00	16,83	20,75
1963 Dez.	2,00	120,00	122,0	1 700	13. 6	104,0	33,00	16,83	20,75
1964 Jan.	2,00	120,00	122,0	1 725	14. 0	104,0	33,00	16,83	20,75
1964 Febr.	2,00	120,00	122,0	1 750	14. 0	104,0	33,00	16,83	20,75
1964 März	2,00	120,00	122,0	1 900	14. 0	104,0	33,00	16,83	20,75
1964 April	2,00	120,00	122,0	1 910	14. 0	110,2	33,00	16,83	20,75
1964 Mai	2,00	120,00	122,0	2 000	14. 0	110,2	33,00	16,83	20,75
1964 Juni	2,00	120,00	122,0	2 000	14. 0	110,2	33,00	16,83	20,75
1964 Juli	2,00	120,00	122,0	2 000	14. 0	110,2	33,00	16,83	20,75
1964 Aug.	2,00	120,00	122,0	2 000	14. 0	110,2	33,00	16,83	20,75
1964 Sept.	2,00	120,00	122,0	2 000	14. 0	110,2	33,00	16,83	20,75
1964 Okt.	2,00	120,00	122,0	2 000	14. 0	110,2	33,00	16,83	20,75
1964 Nov.	2,00	120,00	122,0	2 000	14. 0	110,2	33,00	16,83	20,75
1964 Dez.	2,00	120,00	122,0	2 000	14. 0	110,2	33,00	16,83	20,75
1965 Jan.	2,00	120,00	127,0	2 000	14. 0	110,2	33,00	16,83	20,75
1965 Febr.	2,00	120,00	127,0	2 000	14. 0	110,2	33,00	16,83	20,75
1965 März	2,00	120,00	127,0	2 000	14. 0	110,2	33,00	16,83	20,75
1965 April	2,00	120,00	127,0	2 000	14. 6 1/2	110,2	33,00	17,60	20,75
1965 Mai	2,00	120,00	127,0	2 000	14. 7 1/2	110,2	33,00	17,60	20,75
Jahr Monat	noch: Soda					Pottasche			
	Frankreich	Italien Mailand	Ver.Königreich London	Österreich Wien	Vereinigte Staaten New York	Italien Mailand	Ver.Königreich London		
	kaustisch flüssig Mengen v. 10 t frei Waggon ab Werk	98-100% Na ₂ CO ₃ kalziniert fest	97-98 % NaOH kaustisch rein Mengen bis 5t ab Werk	Kristall- gebrochen	Kristall- ohne Verpackung	kalziniert, leicht 58 % in Papiersäcken	kaustisch fest 75 % in Fässern	96 - 98 % K ₂ CO ₃ ab Werk	in 5-lts-Mengen
	FF 100 kg	Lire je 100 kg	£.s.d. 2240 lbs	Schilling 100 kg	\$ je 100 lbs	Lire kg	£.s.d. 2240 lbs		
Originalpreise									
1958 D	35,74	2 600	5 550	10.12. 6	68,0	1,85	4,68	155,5	72. 0. 0
1959 D	39,32	2 600	5 550	10.12. 6	68,0	1,86	4,80	147,9	72. 0. 0
1960 D	40,84	2 600	5 550	10.12. 6	68,0	1,90	4,80	155,2	73. 3. 4
1961 D	42,38	2 600	5 550	10.12. 6	68,0	1,90	4,80	155,9	74.10. 0
1962 D	42,38	2 600	5 550	10.12. 6	68,0	1,90	4,80	150,0	74.10. 0
1963 D	43,54	2 600	5 550	10.12. 6	68,0	1,90	4,80	150,0	74.11. 3
1963 Okt.	44,38	2 600	5 550	10.12. 6	68,0	1,90	4,80	150,0	74.10. 0
1963 Nov.	44,38	2 600	5 550	10.12. 6	68,0	1,90	4,80	150,0	74.10. 0
1963 Dez.	44,38	2 600	5 550	10.12. 6	68,0	1,90	4,80	150,0	75. 5. 0
1964 Jan.	44,38	2 600	5 550	10.12. 6	68,0	1,90	4,80	150,0	76. 0. 0
1964 Febr.	44,38	2 600	5 550	10.12. 6	68,0	1,90	4,80	150,0	76. 0. 0
1964 März	44,38	2 600	5 550	10.12. 6	68,0	1,90	4,80	150,0	76. 0. 0
1964 April	44,38	2 600	5 550	10.12. 6	68,0	1,90	4,80	150,0	76. 0. 0
1964 Mai	44,38	2 600	5 550	10.12. 6	68,0	1,90	4,80	150,0	76. 0. 0
1964 Juni	44,38	2 600	5 550	10.12. 6	68,0	1,90	4,80	150,0	76. 0. 0
1964 Juli	44,38	2 600	5 550	10.12. 6	68,0	1,90	4,80	150,0	76. 0. 0
1964 Aug.	44,38	2 600	5 550	10.12. 6	68,0	1,90	4,80	150,0	76. 0. 0
1964 Sept.	44,38	2 600	5 550	10.12. 6	68,0	1,90	4,80	150,0	76. 0. 0
1964 Okt.	44,38	2 600	5 550	10.12. 6	68,0	1,90	4,80	150,0	76. 0. 0
1964 Nov.	44,38	2 600	5 550	10.12. 6	68,0	1,90	4,80	150,0	76. 0. 0
1964 Dez.	44,38	2 600	5 550	10.12. 6	68,0	1,90	4,80	150,0	76. 0. 0
1965 Jan.	44,38	2 600	5 550	10.12. 6	68,0	1,90	4,80	150,0	83.17. 6
1965 Febr.	44,38	2 600	5 550	10.12. 6	68,0	1,90	4,80	150,0	84. 0. 0
1965 März	44,38	2 600	5 550	10.12. 6	68,0	1,90	4,80	150,0	84. 0. 0
1965 April	44,38	3 100	5 850	10.12. 6	68,0	1,90	4,80	150,0	87. 0. 0
1965 Mai	44,38	3 100	5 850	10.12. 6	68,0	1,90	4,80	150,0	86.15. 2

Jahr Monat	noch: Pottasche	Chlor		Salpeter					
	Ver.Staaten New York	Frankreich Paris	Ver.Staaten New York	Frankreich	Ver.Königreich London	Dänemark	Schweden		Schweiz
	kalkiniert technisch	flüssig versteuert in Tankwagen ab Werk		Mengen v. 20t frei Bahnstat.	Chile- 16 % N 27) in Mengen von 6 lts	Kalk- 15,5 % N	Chile-	Kalk- 16 % N	
	Cents lb Dw.	FF 100 kg ME.	\$ 100 lbs Dw.	FF 100 kg ME.	£ s.d. 2240 lbs Dw.	dkr 100 kg	skr je 100 kg		sfrs kg N ME.
Originalpreise									
1958 D	9,53	40,00	3,15	27,13	29. 5.10	28,60 ^{a)}	31,67 ^{a)}	24,53	1,46
1959 D	9,53	41,40	3,15	28,74	29. 0. 0	28,70 ^{a)}	31,28 ^{a)}	24,21	1,48
1960 D	9,20	41,50	3,19	29,65	24.19. 9 ^{a)}	28,80 ^{a)}	30,93 ^{a)}	23,63	1,48
1961 D	8,86	41,50	3,25	29,85	23.13.10	29,51 ^{a)}	30,60 ^{a)}	23,13	1,48
1962 D	8,83	41,50	3,25	30,21	23. 3. 3	30,52 ^{a)}	30,77 ^{a)}	23,11	1,48
1963 D	8,92	41,50	3,25	30,45	22.15.10	30,44 ^{a)}	30,75 ^{a)}	22,90	1,48
1963 Okt.	9,03	41,50	3,25	29,53	22. 3. 0	-	30,55	22,45	1,48
1963 Nov.	9,03	41,50	3,25	29,93	22. 3. 0	28,85	30,55	22,45	1,48
1963 Dez.	9,03	41,50	3,25	30,33	22. 3. 0	29,25	30,55	22,45	1,48
1964 Jan.	9,03	41,50	3,25	30,76	22. 3. 0	29,65	30,55	22,45	1,48
1964 Febr.	9,03	41,50	3,25	31,16	22. 3. 0	30,05	32,05	23,65	1,48
1964 März	9,03	41,50	3,25	31,57	22. 3. 0	30,45	32,05	23,65	1,48
1964 April	9,03	41,50	3,25	32,00	22. 3. 0	30,85	32,05	23,65	1,48
1964 Mai	9,03	41,50	3,25	32,00	22. 3. 0	31,25	32,05	23,65	1,48
1964 Juni	9,03	41,50	3,25	32,00	21.13. 0	31,65	32,05	23,65	1,48
1964 Juli	9,03	41,50	3,25	28,88	21.13. 0	-	31,40	21,25	1,48
1964 Aug.	9,03	41,50	3,25	29,30	21.13. 0	-	31,40	21,25	1,48
1964 Sept.	9,03	41,50	3,25	29,70	22. 3. 0	-	31,40	21,25	1,48
1964 Okt.	9,03	41,50	3,25	30,12	22. 3. 0	28,90	31,40	21,45	1,48
1964 Nov.	9,03	41,50	3,25	30,53	22. 3. 0	28,95	31,40	22,45	1,48
1964 Dez.	9,03	41,50	3,25	30,94	22.13. 0	29,35	31,40	22,45	1,48
1965 Jan.	9,03	41,50	3,25	31,37	22.13. 0	29,80	31,40	22,45	1,51
1965 Febr.	9,03	41,50	3,25	31,78	23. 3. 0	30,20	32,90	23,65	1,51
1965 März	9,03	41,50	3,25	32,20	23. 3. 0	30,65	32,90	23,65	1,51
1965 April	9,03	41,50	3,25	32,63	24. 3. 0	31,05	32,90	23,65	1,51
1965 Mai	9,03	41,50	3,25	32,63	23. 3. 0	31,50	32,90	23,65	1,51

Jahr Monat	noch: Salpeter	Kalkstickstoff			Schwefelsaures Ammoniak				
	Ver. Staaten New York	Niederlande	Italien Mailand	Schweden	BR-Deutschland	Frankreich	Belgien	Niederlande	Italien Mailand
	Chile- roh in Säcken ab Hafenlager	23 % N 28) lose Mengen ab 20t fr. Empf.-Stat.	20 - 21 % N ab Werk	18 % N	21 % N 29) lose b. Abn. v. 15t Großh.VPm.frei Empfangsstat.	20,6 % N versteuert in Mengen v.20t	20,0 % N unversteuert lose in Mengen ab 10t frei Empfänger	21,0 % N in Mengen ab 20t	20 - 21 % N ab Werk
	\$ 2000 lbs Dw.	hfl 100 kg ME.	Lire 75 kg Dw.	skr 100 kg ME.	DM 100 kg N Dw.	FF 100 kg N ME.	sfrs 100 kg ME.	hfl 100 kg ME.	Lire 100 kg ME.
Originalpreise									
1958 D	49,02	18,16	3 645	31,87	114,85	117,4	263,2	18,16	3 599
1959 D	46,63	18,21	3 561	31,87	114,85	128,1	249,4 ^{a)}	18,21	3 377
1960 D	48,00	18,48	3 309	32,74	112,40	128,5	236,2 ^{a)}	17,74	2 934
1961 D	48,00	18,91	3 589	33,80	109,90	129,6	221,6	16,81	3 134
1962 D	48,00	18,14	3 588	34,12	109,92	131,0	229,6	16,84	3 133
1963 D	48,00	18,27	3 588	35,02	109,92	136,0	230,2	17,04	3 133
1963 Okt.	48,00	17,10	3 500	34,85	106,00	132,0	211,0	15,85	3 050
1963 Nov.	48,00	17,10	3 540	34,85	109,00	136,0	213,0	15,85	3 090
1963 Dez.	48,00	17,40	3 580	34,85	110,00	140,0	215,0	16,85	3 130
1964 Jan.	48,00	17,70	3 640	34,85	112,00	144,0	219,0	16,85	3 170
1964 Febr.	48,00	18,10	3 699	36,35	114,00	147,0	224,0	16,85	3 269
1964 März	48,00	18,70	3 740	36,35	114,00	147,0	229,0	17,45	3 400
1964 April	48,00	18,70	3 740	36,35	114,00	147,0	229,0	17,45	3 400
1964 Mai	48,00	18,70	3 740	36,35	114,00	147,0	229,0	17,45	3 400
1964 Juni	48,00	18,70	3 740	-	114,00	147,0	229,0	17,45	3 400
1964 Juli	48,00	18,70	3 420	-	98,00	129,0	215,0 ^{or}	17,45	3 120
1964 Aug.	48,00	18,70	3 420	-	99,00	130,0	216,0 ^{or}	17,45	3 120
1964 Sept.	48,00	17,25	3 460	-	100,00	131,0	217,0 ^{or}	15,90	3 160
1964 Okt.	48,00	17,25	3 520	-	101,00	132,0	219,0 ^{or}	15,90	3 200
1964 Nov.	48,00	17,25	3 560	-	104,00	136,0	221,0 ^{or}	15,90	3 240
1964 Dez.	48,00	17,25	3 600	-	105,00	140,0	223,0 ^{or}	16,90	3 280
1965 Jan.	48,00	17,25	3 660	-	107,00	144,0	227,0	16,90	3 320
1965 Febr.	48,00	17,25	3 720	-	109,00	147,0	232,0	16,90	3 360
1965 März	48,00	17,25	3 740	-	109,00	147,0	237,0	17,50	3 400
1965 April	48,00	17,25	3 740	-	109,00	147,0	237,0	17,50	3 400
1965 Mai	48,00	17,25	3 740	-	109,00	147,0	237,0	17,50	3 400

Jahr Monat	noch: Schwefelsaures Ammoniak	Naturphosphat			Thomasphosphat				
	Ver.Königreich London	Schweden	Ver.Staaten New York	Frankreich Paris	Ver.Staaten Florida	BR-Deutschland	Frankreich	Italien Mailand	Ver.Königreich
	20,6 % N neutral in Mengen 27) von 6 lts fr. Empfänger	20,5 % N inlandisches lose f.o.b.	20,5 % N inlandisches lose f.o.b.	75 % Ca ₃ (PO ₄) ₂ tunesisches ab Werk	70 - 72 % Ca ₃ (PO ₄) ₂ gewaschen in Ladungen ab Grube	-Mehl 16 % P ₂ O ₅ ohne Säcke Frachtl.Aschen Rote Erde	-Schlacke 18 % P ₂ O ₅ Mengen von ab Werk 30)	-Schlacke 18-20 % P ₂ O ₅ in Papiersäcken fr. Käuferlager	-Schlacke 16 % P ₂ O ₅ Mengen v. 6 lts 27) fr. Bahnstation
	£ s.d. 2240 lbs Dw.	skr 100 kg ME.	\$ 2000 lbs Dw.	FF 1000 kg ME.	\$ 2000 lbs Dw.	DM 100 kg P ₂ O ₅ ME.	FF 100 kg ME.	Lire 100 kg ME.	£ s.d. 2240 lbs Dw.
Originalpreise									
1958 D	21. 0.11	35,58 ^{a)}	32,00	82,26	5,52	44,00	6,88 ^{a)}	1 970	7.10. 2
1959 D	20.18. 0	32,67 ^{a)}	32,00	92,22	5,54	44,50	5,37 ^{a)}	1 956	7.16. 0
1960 D	20.13. 0	29,50	32,00	92,27	6,01	44,50	5,61	1 805	7.16. 6
1961 D	20. 4. 8	28,62	32,00	92,78	6,47	43,50	5,67	1 806	7.18. 4
1962 D	19. 2. 8	28,36	29,99	93,03	6,61	43,50	5,67	1 736	8. 0. 3
1963 D	19. 5.10	27,91	29,00	93,26	6,82	43,50	6,37	1 740	7.19. 0
1963 Okt.	19. 1. 6	27,55	30,00	93,42	6,82	45,00	6,83	1 750	7.16. 6
1963 Nov.	19. 6. 2	27,55	30,00	93,42	6,82	45,00	6,83	1 750	7.16. 6
1963 Dez.	19. 8. 6	27,55	30,00	93,42	6,82	45,00	6,83	1 750	7.16. 6
1964 Jan.	19. 8. 6	27,55	30,00	94,17	6,82	50,00	6,83	1 750	7.16. 6
1964 Febr.	19. 8. 6	28,80	30,50	94,17	6,82	50,00	6,83	1 750	7.16. 6
1964 März	19.12. 0	28,80	30,50	94,17	6,90	50,00	6,83	1 780	7.16. 6
1964 April	19.19. 0	28,80	30,50	94,17	6,90	37,00	5,95	1 780	7.16. 6
1964 Mai	19.19. 0	28,80	30,50	94,17	6,90	37,00	6,17	1 780	7.16. 6
1964 Juni	18.14. 0	28,80	30,50	94,17	6,90	37,00	6,39	1 780	8. 6. 6
1964 Juli	18.14. 0	29,50	32,00	102,41	7,38	39,00	6,61	1 880	8. 6. 6
1964 Aug.	18.14. 0	29,50	32,00	102,41	7,38	39,00	6,83	1 880	8. 6. 6
1964 Sept.	19. 0. 9	29,50	32,00	102,41	7,38	43,00	6,83	1 850	8. 6. 6
1964 Okt.	19. 6. 0	30,75	32,00	102,41	7,38	43,00	6,83	1 850	8. 6. 6
1964 Nov.	19. 6. 0	30,75	32,00	102,41	7,38	43,00	6,83	1 850	8. 6. 6
1964 Dez.	19. 3. 8	30,75	32,00	102,41	7,38	43,00	6,83	1 850	8. 6. 6
1965 Jan.	19.15. 6	30,75	32,00	102,41	7,38	48,00	6,83	1 880	8. 6. 6
1965 Febr.	19.17. 3	32,00	32,00	102,41	7,38p	48,00	6,83	1 880	10. 5. 0
1965 März	19.19. 0	32,00	32,00	102,41	-	48,00	6,83	1 880	10. 5. 0
1965 April	19.19. 0	32,00	32,00	102,41	-	37,00	6,65	1 880	10. 5. 0
1965 Mai	19.19. 0	32,00	32,00	102,41	-	37,00	6,87	1 880	10. 5. 0

Jahr Monat	noch: Thomasphosphat		Superphosphat						
	Schweden	Schweiz	BR-Deutschland	Frankreich Paris	Italien	Ver.Königreich	Danemark	Schweden	Schweiz
	-Mehl 16 % P ₂ O ₅	18 % P ₂ O ₅	wasserlöslich 18 % P ₂ O ₅ lose b.15t Bezügen	16 % P ₂ O ₅ Mengen von 20 t ab Werk 30)	16 - 18% P ₂ O ₅	18 % P ₂ O ₅ wasserlöslich 27) Mengen v.6 lts frei Empfänger	18 % P ₂ O ₅	19 - 20% P ₂ O ₅	18 % P ₂ O ₅
	skr 100 kg	sfrs 100 kg ME.	DM 100 kg P ₂ O ₅	FF 100 kg ME.	Lire 100 kg Dw.	£.s.d. 2240 lbs Dw.	dkr 100 kg	skr 100 kg	sfrs 100 kg ME.
Originalpreise									
1958 D	14,64	9,72	82,54	12,25	1 670	14.15. 2	20,85 ^{a)}	17,37	20,50
1959 D	13,92	10,12	82,54	11,65 ^{a)}	1 618	14. 8. 6	20,13 ^{a)}	16,55	20,50
1960 D	12,73	9,35	82,54	11,73	.	14. 2. 4	19,93 ^{a)}	16,21	20,59
1961 D	12,25	8,85	82,54	11,73	1 839	13.13. 0	21,37 ^{a)}	16,23	20,98
1962 D	12,38	8,62	82,54	11,73	1 824	13.10. 0	22,15 ^{a)}	16,88	20,60
1963 D	12,58	8,80	82,54	11,82	1 843	13.10. 0	20,04 ^{a)}	17,58	20,60
1963 Okt.	12,55	9,05	81,06	11,85	1 865	13.10. 0	21,75	17,75	20,60
1963 Nov.	12,55	9,05	86,61	12,07	1 865	13.10. 0	22,00	17,75	20,60
1963 Dez.	12,55	9,05	82,72	12,30	1 865	13.10. 0	22,20	17,75	20,60
1964 Jan.	12,55	9,05	84,39	12,52	1 865	13.10. 0	22,40	17,75	20,60
1964 Febr.	13,30	9,05	86,61	12,74	1 865	13.10. 0	22,60	18,85	20,60
1964 März	13,30	9,05	86,61	12,74	1 945	13.10. 0	22,80	18,85	20,60
1964 April	13,30	9,05	86,61	12,74	1 945	13.10. 0	22,80	18,85	20,60
1964 Mai	13,30	8,40	86,61	10,38	1 945	13.10. 0	22,80	18,85	20,60
1964 Juni	11,90	8,40	77,72	10,77	1 945	13.10. 0	-	16,65	20,60
1964 Juli	11,90	8,72	77,72	11,16	1 945	13.10. 0	-	16,65	20,60
1964 Aug.	11,90	8,88	78,83	11,40	1 945	13.10. 0	21,95	16,65	20,60
1964 Sept.	11,90	9,20	79,94	11,63	1 933	13.10. 0	22,15	16,65	20,60
1964 Okt.	12,55	9,20	81,06	11,85	1 933	13.10. 0	22,35	18,15	20,60
1964 Nov.	12,55	9,20	81,61	12,07	1 933	13.10. 0	22,55	18,15	20,60
1964 Dez.	12,55	9,20	82,72	12,30	1 933	13.10. 0	22,75	18,15	20,60
1965 Jan.	12,55	9,20	84,39	12,52	1 933	13.10. 0	22,95	18,15	20,60
1965 Febr.	13,30	9,20	86,61	12,74	1 933	13.10. 0	23,15	19,50	20,60
1965 März	13,30	9,20	86,61	12,74	1 933	13.10. 0	23,15	19,50	20,60
1965 April	13,30	9,20	86,61	13,43	1 933	13.10. 0	23,15	19,50	20,60
1965 Mai	13,30	9,20	86,61	11,03	1 933	13.10. 0	-	19,50	22,27
Kalidungemittel									
Jahr Monat	noch: Superphosphat	BR-Deutschland	Frankreich Elsas	Vereinigt. Königreich London	Danemark	Schweden	Schweiz	Ver.Staaten New York	
	Ver.Staaten Baltimore	40 % K ₂ O	Doppelsylvinit 60 % K ₂ O lose fr. Bestellerstat.	Kaliumsulfat 50 % K ₂ O	Kaliumchlorid 60 % K ₂ O	60 % K ₂ O 31)	40 % K ₂ O	Kainit 14 % K ₂ O	60 % K ₂ O lose f.o.b.
	pulverisiert 16 % P ₂ O ₅	b.Abh.v. 15 t fr. Empf.Station	ungereinigt fr. Bestellerstat.	in Säcken, 6 lts-Ladungen ab Importeur-Hafenlager					
	\$ 2000 lbs Dw.	DM 100 kg	FF 1000 kg ME.	£.s.d. je 2240 lbs Dw.	dkr 100 kg	skr 100 kg	sfrs 100 kg	\$ 2000 lbs Dw.	
Originalpreise									
1958 D	14,56	11,72	182,66 ^{a)}	21.16. 4	19.19. 5 ^{a)}	27,77 ^{a)}	23,10	7,20	20,24
1959 D	14,56	11,96	193,49 ^{a)}	20.14. 5	20. 0. 5 ^{a)}	27,53 ^{a)}	22,92	7,20	19,71
1960 D	14,56	12,13	201,76	20.14. 9	20. 0. 8	27,35 ^{a)}	22,80	7,20	21,47
1961 D	14,80	12,13	209,45	21. 9. 5	20.11. 8	28,12 ^{a)}	23,24	7,20	21,93
1962 D	14,88	12,11	213,57	21.13.11	20.19. 8	34,61 ^{a)}	23,75	7,20	23,28
1963 D	14,88	12,10	219,96	21.11. 6	20. 7. 6	34,55 ^{a)}	23,95	7,20	23,25
1963 Okt.	14,88	12,10	224,50	20.11. 5	19.15. 0	33,05	23,95	7,20	21,60
1963 Nov.	14,88	12,10	234,05	21. 5. 6	20. 9. 0	33,45	23,95	7,20	22,20
1963 Dez.	14,88	12,50	238,83	21. 5. 6	20. 9. 0	33,90	23,95	7,20	22,20
1964 Jan.	14,88	12,84	238,83	21. 5. 6	20. 9. 0	34,30	23,95	7,20	22,20
1964 Febr.	14,88	12,84	238,83	21.11. 6	20.17. 0	34,75	25,15	7,20	24,00
1964 März	14,88	12,84	238,83	21.11. 6	20.17. 0	35,15	25,15	7,20	24,00
1964 April	14,88	12,84	238,83	21.13. 6	20.17. 0	35,60	25,15	7,20	24,00
1964 Mai	14,88	11,35	219,73	21.13. 6	20.17. 0	35,60	25,15	7,20	24,00
1964 Juni	14,88	11,35	219,73	21. 7. 0	20. 3. 0	-	23,20	7,20	24,00
1964 Juli	14,88	11,35	219,73	21. 7. 0	20. 3. 0	-	23,20	7,20	21,60
1964 Aug.	14,88	11,70	226,90	21.15. 0	20.11. 0	32,80	23,20	7,20	22,80
1964 Sept.	14,88	11,70	226,90	21.15. 0	20.11. 0	33,25	23,20	7,20	22,80
1964 Okt.	14,88	12,10	226,90	21.15. 0	20.11. 0	33,70	24,40	7,20	22,80
1964 Nov.	14,88	12,10	234,05	21.15. 0	20.19. 0	34,15	24,40	7,20	24,00
1964 Dez.	14,88	12,50	238,83	22. 3. 0	20.19. 0	34,60	24,40	7,30	24,00
1965 Jan.	14,88	12,84	238,83	22. 7. 0	20.19. 0	35,05	24,40	7,30	24,00
1965 Febr.	14,88	12,84	238,83	22.11. 0	21. 7. 0	35,50	25,60	7,30	23,55
1965 März	14,88	12,84	238,83	22.11. 0	21. 7. 0	35,95	25,60	7,30	23,55
1965 April	14,88	12,84	238,83	22.11. 0	21. 7. 0	36,40	25,60	7,30	23,55
1965 Mai	14,88	11,35	219,73	22.11. 0	21. 7. 0	-	25,60	7,30	23,55
Kaliumkarbid									
Jahr Monat	Frankreich Paris	Ver.Königreich London	Ver.Staaten New York	Alkohol					
	gemahlen in Ldg.v.10-20t Dép.Seine et Seine-et-Oise	technisch lose in 5 lbs-Mengen ab Werk	in Stücken in 20 hl ab Werk	Frankreich		Niederlande	Italien Mailand		
	Aethyl- denaturiert 95 % Mengen v.20 hl frei Paris	Methyl- synthetisch Mengen v. 10 t versteuert ab Werk	Spiritus 50 % grain unversteuert ab Lager	Aethyl- 95 % rein versteuert	Methyl- denaturiert für Firnis- fabrikation	Butyl- synthetisch Primar-			
	FF 100 kg	£.s.d. 2240 lbs	\$ 2000 lbs	FF 100 l	FF 100 kg	hfl 100 l	Lire je kg		
Originalpreise									
1958 D	403,47	39.13. 4	137,56	110,85	60,13	32,84	1 035,0	105,0	277,3
1959 D	429,02	39.13. 4	149,00	113,72	65,30	35,91	1 021,6	105,0	239,5
1960 D	432,82	39.13. 4	149,00	119,55	65,60	38,10	987,5	105,0	238,8
1961 D	440,32	39.13. 4	149,00	131,04	65,60	38,10	955,2	100,0	225,0
1962 D	444,15	39.13. 4	149,00	132,27	64,85	38,54	978,9	84,3	204,0
1963 D	472,42	39.13. 4	149,00	134,45	60,00	44,90	1 055,0	75,5	205,4
1963 Okt.	487,00	39.13. 4	149,00	134,45	60,00	57,45	1 055,0	75,5	212,5
1963 Nov.	487,00	39.13. 4	149,00	134,45	60,00	57,45	1 055,0	75,5	212,5
1963 Dez.	487,00	39.13. 4	149,00	134,45	60,00	57,45	1 055,0	75,5	212,5
1964 Jan.	487,00	39.13. 4	149,00	134,45	60,00	57,45	1 065,0	75,5	212,5
1964 Febr.	487,00	39.13. 4	137,75	134,45	60,00	57,45	1 125,0	75,5	212,5
1964 März	487,00	39.13. 4	126,50	134,45	60,00	57,45	1 125,0	75,5	212,5
1964 April	487,00	39.13. 4	126,50	134,45	60,00	57,45	1 125,0	75,5	212,5
1964 Mai	487,00	39.13. 4	126,50	134,45	60,00	57,45	1 125,0	75,5	212,5
1964 Juni	487,00	39.13. 4	126,50	134,45	60,00	57,45	1 125,0	75,5	212,5
1964 Juli	487,00	39.13. 4	126,50	134,45	60,00	57,45	1 125,0	75,5	212,5
1964 Aug.	487,00	39.13. 4	126,50	134,45	60,00	57,45	1 125,0	75,5	212,5
1964 Sept.	487,00	39.13. 4	126,50	134,45	60,00	57,45	1 222,5	75,5	212,5
1964 Okt.	487,00	39.13. 4	126,50	134,45	60,00	57,45	1 222,5	75,5	212,5
1964 Nov.	487,00	39.13. 4	126,50	134,45	60,00	57,45	1 222,5	75,5	210,0
1964 Dez.	487,00	39.13. 4	126,50	134,45	60,00	57,45	1 222,5	75,5	210,0
1965 Jan.	.	.	126,50	134,45	60,00	57,45	1 277,5	75,5	220,0
1965 Febr.	.	.	126,50	134,45	60,00	57,45	1 207,5	75,5	220,0
1965 März	.	.	126,50	134,45	60,00	53,51	1 207,5	75,5	220,0
1965 April	.	.	126,50	134,45	60,00	.	1 207,5	75,5	220,0
1965 Mai	.	.	126,50	134,45	60,00	.	1 197,5	75,5	213,8

Jahr Monat	noch: Alkohol				Glyzerin				
	Vereinigtes Königreich London		Vereinigte Staaten New York		BR-Deutschland Nordrh.-Westf.	Italien Mailand	Vereinigtes Königreich London	Ver.Staaten New York	
	Aethyl-95 % Ladungen von 2 500 gallons unversteuert in Tankwagen	Butyl- synthetisch in Leihfässern Mengen ab 10 lts frei Empfänger	Aethyl- denaturiert S.D. Nr.1 in Tanks	Butyl- synthetisch ab Werk	DAB VI	medizinisch 30° Bè	fahlgelb S.G. 1 260 bei Abnahme von 5 - 14 lts in Tankwagen frei Käufer	chem. rein	technisch 96 %
	Pence proof-gallon Dw.	£.s.d. 2240 lbs	Cents gallon Dw.	Cents lb Dw.	DM 100 kg	Lire kg	£.s.d. je 2240 lbs		Cents lb Dw.
Originalpreise									
1958 D	49,75	152. 0. 0	50,67	14,50	294,17	407,35	192.10. 0	197.10. 0	26,75
1959 D	49,75	149.13. 4	54,50	14,74	308,25	482,79	222. 8.11	227. 8.11	27,13
1960 D	47,75	124. 0. 0	54,50	15,50	308,35	447,57	232.10. 0	237.10. 0	28,18
1961 D	45,60	124. 0. 0	54,50	15,50	250,00	355,69	215. 1. 2	218. 1. 2	24,64
1962 D	43,00	124.10.11	54,50	15,50	225,58	299,86	175. 7. 9	180. 7. 9	20,91
1963 D	45,75	127.10. 0	54,50	15,00	206,67	313,89	162.10. 0	167.10. 0	17,75
1963 Okt.	49,00	127.10. 0	54,50	13,50	214,00	326,67	162.10. 0	167.10. 0	17,75
1963 Nov.	49,00	127.10. 0	54,50	13,50	214,00	337,50	162.10. 0	167.10. 0	17,75
1963 Dez.	49,00	127.10. 0	54,50	13,50	214,00	340,00	162.10. 0	167.10. 0	17,75
1964 Jan.	49,00	127.10. 0	54,50	13,50	214,00	340,00	162.10. 0	167.10. 0	21,25
1964 Febr.	49,00	127.10. 0	54,50	13,50	214,00	330,00	162.10. 0	167.10. 0	21,25
1964 März	49,00	127.10. 0	54,50	13,50	214,00	320,00	162.10. 0	167.10. 0	21,25
1964 April	49,00	127.10. 0	54,50	13,50	214,00	300,00	164.10. 0	169.10. 0	22,25
1964 Mai	49,00	127.10. 0	54,50	13,50	221,00	300,00	172.10. 0	177.10. 0	22,25
1964 Juni	49,00	127.10. 0	54,50	13,50	221,00	295,00	172.10. 0	177.10. 0	22,00
1964 Juli	49,00	127.10. 0	54,50	13,50	221,00	295,00	172.10. 0	177.10. 0	21,75
1964 Aug.	49,00	127.10. 0	54,50	13,50	221,00	295,00	172.10. 0	177.10. 0	21,75
1964 Sept.	49,00	127.10. 0	54,50	13,50	221,00	335,00	172.10. 0	177.10. 0	22,07
1964 Okt.	49,00	127.10. 0	54,50	13,50	221,00	323,75	172.10. 0	177.10. 0	22,38
1964 Nov.	49,00	127.10. 0	54,50	13,50	221,00	325,00	172.10. 0	177.10. 0	22,38
1964 Dez.	49,00	127.10. 0	54,50	13,50	221,00	325,00	172.10. 0	177.10. 0	22,38
1965 Jan.	43,00	127.10. 0	54,50	13,50	221,00	325,00	172.10. 0	177.10. 0	22,38
1965 Febr.	49,00	127.10. 0	54,50	13,50	221,00	325,00	172.10. 0	177.10. 0	22,38
1965 März	49,00	127.10. 0	54,50	13,50	221,00	325,00	172.10. 0	177.10. 0	22,38
1965 April	49,00	127.10. 0	54,50	13,50	221,00	325,00	172.10. 0	177.10. 0	22,38
1965 Mai	49,00	127.10. 0	54,50	13,50	221,00	315,00	172.10. 0	177.10. 0	21,91
Originalpreise									
1958 D	65,00	39.15. 0	3,75	63,75	135,00	102. 0. 0	13,75	251,41	129. 0. 0
1959 D	65,00	39.15. 0	3,64	60,47	135,00	102. 5.10	10,00	247,92	129. 0. 0
1960 D	65,00	35.11. 2	3,75	58,16	135,00	106.17. 4	10,00	304,42	129. 7. 6
1961 D	65,00	31. 0. 0	3,75	57,24	127,57	92.17.11	10,00	297,71	132. 0. 0
1962 D	62,08	31. 0. 0	3,75	54,25	107,29	87. 2. 6	10,00	255,21	132. 0. 0
1963 D	60,00	31. 0. 0	3,75	53,15	117,08	83. 0. 0	10,00	250,83	132. 0. 0
1963 Okt.	60,00	31. 0. 0	3,75	53,15	125,00	83. 0. 0	10,00	260,00	132. 0. 0
1963 Nov.	60,00	31. 0. 0	3,75	52,50	125,00	83. 0. 0	10,00	260,00	132. 0. 0
1963 Dez.	60,00	31. 0. 0	3,75	52,50	125,00	83. 0. 0	10,00	260,00	132. 0. 0
1964 Jan.	60,00	31. 0. 0	3,75	54,25	128,75	83. 0. 0	10,00	260,00	132. 0. 0
1964 Febr.	60,00	28. 0. 0	3,75	54,25	132,50	81. 5. 0	10,00	260,00	132. 0. 0
1964 März	60,00	28. 0. 0	3,75	54,25	132,50	76. 0. 0	10,00	260,00	132. 0. 0
1964 April	60,00	28. 0. 0	3,75	54,25	132,50	76. 0. 0	10,00	260,00	132. 0. 0
1964 Mai	62,00	28. 0. 0	3,75	54,25	132,50	76. 0. 0	10,00	252,50	132. 0. 0
1964 Juni	62,00	28. 0. 0	3,75	54,25	132,50	76. 0. 0	10,00	252,50	132. 0. 0
1964 Juli	62,00	28. 0. 0	3,75	54,25	132,50	76. 0. 0	10,00	252,50	132. 0. 0
1964 Aug.	62,00	28. 0. 0	3,75	54,25	132,50	76. 0. 0	10,00	252,50	132. 0. 0
1964 Sept.	62,00	28. 0. 0	3,75	54,25	132,50	76. 0. 0	10,00	250,83	132. 0. 0
1964 Okt.	62,00	28. 0. 0	3,75	54,25	135,00	76. 0. 0	10,00	247,50	132. 0. 0
1964 Nov.	62,00	28. 0. 0	3,75	54,25	141,25	76. 0. 0	10,00	246,67	132. 0. 0
1964 Dez.	62,50	28. 0. 0	3,75	54,25	142,50	76. 0. 0	10,00	250,00	132. 0. 0
1965 Jan.	65,00	28. 0. 0	3,75	54,25	142,50	76. 0. 0	10,00	251,25	132. 0. 0
1965 Febr.	65,00	28. 0. 0	3,75	54,25	142,50	76. 0. 0	10,00	257,50	132. 0. 0
1965 März	65,00	28. 0. 0	3,75	54,25	142,50	74.10. 0	10,00	259,83	167.10. 0
1965 April	65,00	28. 0. 0	3,75	54,25	142,50	73. 0. 0	10,00	272,50	167.10. 0
1965 Mai	65,00	28. 0. 0	3,75	54,25	142,33				
Originalpreise									
1958 D	19,13	0,92	142,50	88. 0. 0	8,50	63,00	33,7	2,11	16,50
1959 D	19,13	1,03	136,25	88. 0. 0	8,50	63,00	31,0	2,18	16,50
1960 D	19,13	1,01	120,92	81.15. 5	8,26	63,00	34,0	2,21	16,50
1961 D	19,13	0,88	91,63	80. 0. 0	7,48	64,29	32,9	2,04	16,50
1962 D	19,13	0,95	78,60	77.10. 0	6,71	65,71	25,9	1,69	16,45
1963 D	19,13	0,81	81,77	66. 0. 0	6,02	63,00	25,0	1,43	16,00
1963 Okt.	19,13	0,81	80,50	66. 0. 0	6,00	63,00	25,0	1,44	16,00
1963 Nov.	19,13	0,81	79,00	66. 0. 0	6,00	63,00	25,0	1,44	16,00
1963 Dez.	19,13	0,81	79,00	66. 0. 0	6,00	63,00	25,0	1,38	16,00
1964 Jan.	19,13	0,81	79,00	66. 0. 0	6,00	63,00	25,0	1,38	16,00
1964 Febr.	19,13	0,81	75,00	66. 0. 0	6,00	63,00	25,0	1,38	16,00
1964 März	19,25	0,81	75,00	66. 0. 0	6,00	63,00	25,0	1,38	16,00
1964 April	19,25	0,81	75,00	64. 0. 0	6,00	63,00	25,0	1,38	16,00
1964 Mai	19,25	0,81	75,00	64. 0. 0	6,00	63,00	25,0	1,38	16,00
1964 Juni	19,25	0,81	72,00	64. 0. 0	6,00	63,00	25,0	1,38	16,00
1964 Juli	19,25	0,81	72,00	64. 0. 0	6,00	63,00	25,0	1,38	16,00
1964 Aug.	19,25	0,81	68,00	64. 0. 0	6,00	63,00	25,0	1,38	16,00
1964 Sept.	19,25	0,81	67,00	64. 0. 0	6,00	64,00	25,0	1,38	16,00
1964 Okt.	19,25	0,81	67,00	64. 0. 0	6,00	64,00	25,0	1,38	16,00
1964 Nov.	19,25	0,81	67,00	64. 0. 0	6,00	60,00	25,0	1,38	16,00
1964 Dez.	19,25	0,81	67,00	64. 0. 0	6,00	60,00	25,0	1,38	16,00
1965 Jan.	19,25	0,81	67,00	64. 0. 0	6,00	63,00	25,0	1,31	16,00
1965 Febr.	19,25	0,81	67,00	64. 0. 0	6,00	63,00	25,0	1,31	16,00
1965 März	19,25	0,81	71,00	64. 0. 0	6,00	63,00	25,0	1,31	16,00
1965 April	19,25	0,81	71,00	64. 0. 0	6,00	63,00	25,0	1,31	16,00
1965 Mai	19,25	0,81	71,00	64. 0. 0	6,00	63,00	26,0	1,31	16,00

Jahr Monat	noch: Phenol	Ascorbinsäure	Aspirin		Koffein		Atropin		Salizylsäure
	Ver. Staaten New York	Vereinigtes Königreich London	Ver. Staaten New York	Ver. Staaten New York	Ver. Staaten New York	Vereinigtes Königreich London	Vereinigtes Königreich London	Vereinigtes Königreich London	
	90 - 92 %	B.P.	Acetyl- salizylsäure	B.P. Alkaloid	U.S.P. synthetisch	-Sulfat	B.P. Alkaloid	B.P.	
	methanolfrei in Fässern ab Werk	in Mengen von 1 kg	in Mengen von 5 cwt	in Mengen von 250 kg		Mindestpreis f. gr. Mengen	in Mengen von 1 cwt	in Mengen von 5 cwt	
	Cents lb Dw.	£.s.d. kg	s.d. lb	Cents lb Dw.	s.d. kg	\$ lb Dw.	\$ ounce Dw.	s.d. ounce	d lb
Originalpreise									
1958 D	18,43	4.18. 0	4. 9	62,0	39. 9	2,32	4,31	36. 1 ¹ / ₃	36,50
1959 D	17,76	3.19. 5	4. 9	62,0	37.11 ³ / ₅	1,96	5,46	39. 0	36,50
1960 D	17,81	3.12. 0	4. 9	62,6	35. 0	1,96	6,00	39. 0	36,50
1961 D	17,90	3. 2. 8	4. 9	63,0	33.11 ⁴ / ₄	2,18	6,00	39. 0	36,50
1962 D	14,62	2. 5.11	4. 5	56,4	32. 0 ⁴ / ₇	2,25	6,00	39. 0	36,50
1963 D	12,39	2. 0. 6	4. 5	55,8	28. 5 ⁷ / ₇	2,19	5,89	39. 0	36,02
1963 Okt.	12,25	2. 0. 6	4. 5	55,8	28. 1	2,20	5,60	39. 0	38,00
1963 Nov.	12,25	2. 0. 6	4. 5	55,8	28. 1	2,20	5,60	39. 0	38,00
1963 Dez.	12,25	2. 0. 6	4. 5	55,8	28. 1	2,10	5,60	39. 0	38,00
1964 Jan.	12,25	2. 0. 6	4. 5	55,8	28. 1	1,94	5,60	39. 0	38,00
1964 Febr.	12,25	2. 0. 6	4. 5	55,8	28. 1	1,90	5,60	39. 0	38,00
1964 März	12,25	2. 0. 6	4. 5	55,8	28. 1	1,90	5,60	39. 0	38,00
1964 April	12,25	2. 0. 6	4. 5	55,8	28. 1	1,90	5,60	39. 0	38,00
1964 Mai	12,25	2. 0. 6	4. 5	55,8	28. 1	1,90	5,60	39. 0	38,00
1964 Juni	12,25	2. 0. 6	4. 5	55,8	28. 1	1,90	5,60	39. 0	38,00
1964 Juli	12,25	2. 0. 6	4. 5	55,8	28. 1	1,90	5,60	39. 0	38,00
1964 Aug.	12,25	2. 1. 0	4. 5	55,8	28. 1	1,90	5,60	39. 0	38,00
1964 Sept.	12,25	2. 1. 0	4. 5	55,8	28. 1	1,90	5,60	39. 0	38,00
1964 Okt.	12,25	2. 1. 0	4. 5	55,8	28. 1	1,90	5,60	39. 0	38,00
1964 Nov.	12,25	2. 1. 0	4. 5	55,8	28. 1	1,90	5,60	39. 0	38,00
1964 Dez.	12,25	2. 1. 0	4. 5	55,8	28. 1	1,90	5,60	39. 0	38,00
1965 Jan.	12,25	2. 1. 0	4. 5	55,8	28. 1	1,90	5,60	39. 0	38,00
1965 Febr.	12,25	2. 1. 0	4. 5	55,8	28. 1	1,90	5,60	39. 0	38,00
1965 März	12,25	2. 1. 0	4. 5	55,8	28. 1	1,90	5,60	39. 0	38,00
1965 April	12,25	2. 1. 0	4. 5	55,8	28. 1	1,90	5,60	39. 0	38,00
1965 Mai	12,25	2. 1. 0	4. 5	55,8	28. 1	1,90	5,60	39. 0	38,00
Jahr Monat	Penicillin	Streptomycin	D.D.T.	Nikotinsäure	Kasein (milchsauer)		Kunststoffe		
	Vereinigte Staaten New York	Vereinigtes Königreich London			Ver. Staaten New York	Frankreich			
	alkalisch Mengen von 25000 000 Einh. in Ampullen	salz- und schwefelsauer Mengen v. 50kg und mehr lose		in Mengen von 1 kg	französisches argentinisches	Polyvinylchlorid Qual. F.A. Mengen v. 10-20 t unversteuert	Polyäthylen Mengen von 3 t ab Werk		
	\$ 1 Mrd. Einh.	Cents Gramm	d lb	s.d. kg	£.s.d. je 1000 kg	Höchstpreis frei Station	FF je kg		
	Dw.	Dw.							
Originalpreise									
1958 D	70,00	8,70	35,63	56. 0	170. 5.11	177. 7. 8	19,94	2,15	4,15
1959 D	58,80	5,80	36,50	43.10 ¹ / ₅	162. 2.10 ^a	166.13.10	20,11	2,18	4,15
1960 D	25,00	3,84	36,50	39. 0	165. 1. 6	163.17. 7	19,40	2,13	4,00
1961 D	22,06	3,75	35,09	36.11	148.10. 3	153. 7. 8	18,37	2,12	3,21
1962 D	21,73	3,75	26,97	31. 8 ¹ / ₈	137. 2. 3 ^a	149.13. 6	19,40	1,90	2,76
1963 D	20,00	3,75	28,50	28. 0	135. 0. 0 ^b	133. 4. 9	19,80	1,76	2,78
1963 Okt.	20,00	3,75	28,50	28. 0	135. 0. 0	132.12. 0	19,90	1,79	2,78
1963 Nov.	20,00	3,75	28,50	28. 0	135. 0. 0	132.12. 0	19,50	1,79	2,78
1963 Dez.	20,00	3,75	28,50	28. 0	135. 0. 0	132.12. 0	19,45	1,79	2,78
1964 Jan.	20,00	3,75	28,50	28. 0	124.16.10	135.11.11	20,00	1,79	2,78
1964 Febr.	20,00	3,75	28,50	28. 0	123.15. 0	139. 3. 6	20,19	1,79	2,78
1964 März	18,00	3,75	28,50	28. 0	130. 4. 0	140.15. 0	20,25	1,79	2,78
1964 April	18,00	3,75	28,50	28. 0	130. 4. 0	140.15. 0	20,60	1,79	2,78
1964 Mai	18,00	3,75	28,50	28. 0	130. 4. 0	140.15. 0	21,63	1,79	2,78
1964 Juni	18,00	3,75	28,50	28. 0	131.12. 7	143.10. 3	22,13	1,79	2,78
1964 Juli	18,00	3,75	28,50	27. 0	148.14. 0	166.10. 0	24,80	1,79	2,78
1964 Aug.	18,00	3,75	28,50	27. 0	172.10. 0	172.11. 9	25,63	1,79	2,78
1964 Sept.	18,00	3,75	28,50	27. 0	188. 0. 0	180. 0. 0	25,90	1,79	2,78
1964 Okt.	18,00	3,75	28,50	27. 0	200. 0. 0	-	28,35	1,79	2,78
1964 Nov.	18,00	3,75	28,50	27. 0	-	-	34,50	1,79	2,78
1964 Dez.	18,00	3,75	28,50	27. 0	-	260. 0. 0	37,00	1,79	2,78
1965 Jan.	18,00	3,75	28,50	27. 0	-	-	37,00	1,79	2,78
1965 Febr.	18,00	3,75	28,13	27. 0 ¹ / ₄	-	-	37,00	1,79	2,78
1965 März	18,00	3,75	27,00	30. 0	286. 0. 0	-	37,00	1,79	2,78
1965 April	19,20	3,75	27,00	30. 0	292. 0. 0	-	40,70	1,79	2,78
1965 Mai	21,00	3,75	27,00	30. 0	242. 0. 0	-	40,44	1,79	2,78
Jahr Monat	noch: Kunststoffe								
	Frankreich	Italien Mailand	Vereinigte Staaten New York						
	Zelluloseazetat "Acetabel" I. Qualität Mengen v. 500 kg unversteuert, ab Werk od. ab Lag.	Kunstharz "Uropal" FB 46	Polyvinyl- chlorid	Polyäthylen naturfarben	Polystyrol hellfarben	Polyvinyl- chlorid Harz "Suspension"	Polyäthylen naturfarben	Polystyrol hellfarbig	Zelluloseazetat hellfarbig
	FF je kg		ab Werk	ab Werk	ab Werk	Mengen von 20 000 lus. ab Werk			
	Dw.	Dw.	Dw.	Dw.	Dw.	Dw.	Dw.	Dw.	Dw.
Originalpreise									
1958 D	-	2,85	274,83	625,21	428,33	26,80	34,81	24,68	39,50
1959 D	4,95	3,12	243,49	615,00	392,71	24,25	35,00	22,02	39,50
1960 D	5,00	3,18	225,63	538,22	375,00	24,25	34,71	21,20	39,50
1961 D	5,29	3,20	220,00	336,04	362,92	18,50	30,13	18,60	39,50
1962 D	5,35	3,20	220,00	326,04	308,65	18,50	25,66	18,50	39,50
1963 D	5,35	3,20	222,81	333,54	270,97	18,50	24,50	17,07	40,00
1963 Okt.	5,35	3,20	227,50	337,50	276,67	18,50	24,50	16,50	40,00
1963 Nov.	5,35	3,20	227,50	347,50	280,00	18,50	24,50	16,50	40,00
1963 Dez.	5,35	3,20	227,50	347,50	280,00	18,50	24,50	16,50	40,00
1964 Jan.	5,35	3,20	227,50	347,50	280,00	18,50	24,50	16,50	40,00
1964 Febr.	5,35	3,20	227,50	347,50	280,00	18,50	24,50	16,50	40,00
1964 März	5,35	3,20	227,50	347,50	280,00	18,50	24,50	16,50	40,00
1964 April	5,35	3,20	227,50	347,50	280,00	18,50	24,50	16,50	40,00
1964 Mai	5,35	3,20	227,50	347,50	280,00	18,50	24,50	16,50	40,00
1964 Juni	5,35	3,20	227,50	347,50	280,00	18,50	24,50	16,50	40,00
1964 Juli	5,35	3,20	227,50	347,50	280,00	18,50	24,50	16,50	40,00
1964 Aug.	5,35	3,20	227,50	347,50	280,00	18,50	24,50	16,50	40,00
1964 Sept.	5,35	3,20	227,50	347,50	280,00	18,50	24,50	16,50	40,00
1964 Okt.	5,35	3,20	227,50	347,50	280,00	18,50	24,50	16,50	40,00
1964 Nov.	5,35	3,20	227,50	347,50	280,00	18,50	24,50	16,50	40,00
1964 Dez.	5,35	3,20	227,50	347,50	280,00	18,50	24,50	16,50	40,00
1965 Jan.	5,35	3,20	227,50	347,50	280,00	18,50	24,50	16,50	40,00
1965 Febr.	5,35	3,20	227,50	347,50	280,00	18,50	24,50	16,50	40,00
1965 März	5,35	3,20	227,50	347,50	280,00	18,50	24,50	16,50	40,00
1965 April	5,35	3,20	227,50	347,50	280,00	18,50	24,50	16,50	40,00
1965 Mai	5,35	3,20	227,50	347,50	280,00	18,50	24,50	16,50	40,00

Index der Großhandelspreise in Belgien

1958 = 100 ¹⁾

Jahr Monat	Insgesamt	Ernährungsgüter		Mineralien					Chemische Erzeugnisse		
		tie- rischer	pflanz- licher	zusammen	darunter:				zusammen	darunter:	
					Kohle	Mineral- öle	Erze und Rohmetalle	Stein- bruch- erzeug- nisse		Chemie- Grund- stoffe	Dünge- mittel
		Herkunft									
1950 D	92	103	97	82	79	79	87	94	88	84	97
1951 D	112	116	104	98	81	89	131	96	109	111	102
1952 D	105	112	103	104	83	100	130	98	106	107	102
1953 D	98	108	101	95	83	97	102	97	93	90	101
1954 D	97	107	97	93	82	96	100	96	93	91	99
1955 D	99	105	91	95	82	98	105	94	97	96	99
1956 D	102	109	94	100	85	102	114	96	98	97	99
1957 D	105	111	96	106	98	110	114	99	101	101	100
1958 D	100	100	100	100	100	100	100	100	100	100	100
1959 D	100	103	95	98	94	109	97	100	100	100	98
1960 D	101	106	88	96	92	113	98	100	99	100	96
1961 D	100	119	82	94	91	117	93	99	97	98	94
1962 D	101	115	96	92	92	115	89	101	97	96	98
1963 D	104	127	99	94	96	115	89	106	97	96	100
1964 D	109	137	97	99	99	111	102	111	100	100	102
1964 Juli	109	136	95	99	99	109	106	110	93	100	95
Aug.	109	136	95	100	99	109	106	112	93	100	95
Sept.	109	136	95	99	100	109	104	112	102	101	106
Okt.	110	137	97	100	101	110	105	112	102	101	106
Nov.	110	139	98	101	101	112	107	112	101	101	100
Dez.	110	141	98	101	101	113	107	112	101	101	101
1965 Jan.	110	140	101	102	101	115	107	112	101	101	103
Febr.	110	136	99	102	101	115	109	112	103	101	106
März	110	139	99	102	100	115	108	113	103	101	107
April	110	142	101	100	98	114	105	113	103	101	107
Mai	110	143	101	100	99	114	103	113	102	101	103

Jahr Monat	Häute und Felle	Holz	Zellstoff und Papier	Textilrohstoffe u. -erzeugn.			Baustoffe	Metalle und -erzeugnisse			
				zusammen	darunter:			zusammen	darunter:		
					Flachs	Synthe- tische Fasern			Eisen und Stahl	Metall- erzeug- nisse	NE-Metalle
1950 D	128	89	87	128	138	108	80	72	62	71	114
1951 D	152	111	146	162	194	123	83	95	87	87	156
1952 D	110	105	103	123	139	110	86	99	94	92	144
1953 D	112	101	88	114	124	104	87	91	87	88	112
1954 D	104	102	96	113	122	102	90	89	85	86	111
1955 D	99	110	101	112	119	98	92	96	94	90	125
1956 D	100	109	103	110	114	95	93	102	102	94	131
1957 D	100	107	105	112	113	98	97	105	109	99	113
1958 D	100	100	100	100	100	100	100	100	100	100	100
1959 D	119	96	96	97	102	97	100	100	99	99	107
1960 D	115	106	97	105	111	96	106	101	100	99	109
1961 D	113	105	99	107	107	95	106	100	99	98	104
1962 D	119	104	98	103	115	94	109	99	97	100	102
1963 D	107	104	100	109	124	93	113	100	95	102	105
1964 D	112	116	101	113	125	95	122	106	97	105	137
1964 Juli	113	115	101	113	128	95	125	107	97	106	142
Aug.	114	117	101	115	125	95	125	107	97	106	142
Sept.	113	119	101	112	120	95	125	103	97	106	149
Okt.	113	119	102	112	118	94	125	109	97	106	153
Nov.	114	119	102	110	117	93	124	109	97	106	154
Dez.	113	121	102	109	117	92	124	108	97	105	148
1965 Jan.	112	121	103	108	116	92	124	108	97	106	146
Febr.	112	121	103	106	114	91	124	108	97	106	150
März	112	121	103	105	112	91	124	108	97	106	149
April	114	121	103	106	112	91	124	108	96	106	149
Mai	114	121	103	106	112	91	124	103	96	106	150

1) Umbasiert von Originalbasis 1936/38

Ferner liegen Indices von folgenden Warengruppen vor: Fette und Öle, Kohlennebenprodukte, Kautschuk, Wolle, Baumwolle, Jute.

Veröffentlichungen über Auslandspreise sowie Einfuhrpreise und Preise für Verkehrsleistungen in der Fachserie M „Preise, Löhne, Wirtschaftsrechnungen“

Reihe 1 **Preise und Preisindices für Außenhandels Güter**

12 Monatshefte
1 Jahreshaft

Reihe 7 **Preise für Verkehrsleistungen**

Eisenbahnverkehr, Schiffsverkehr, Luftverkehr, Post- und Fernmeldeverkehr – Indices der Seefrachten

4 Vierteljahreshefte

Reihe 9 **Preise im Ausland**

I. Großhandelspreise

Grundstoffe Preise für: Getreide, Fleisch und Fette, Molkereiprodukte,
Teil 1: Zucker, Genußmittel, Gewürze, Olsaaten, pflanzliche Öle
 und andere Nahrungsmittel – Indices der Großhandels-
 preise bzw. industriellen Erzeugerpreise

4 Vierteljahreshefte

Grundstoffe Preise für: Textilien, Häute, Leder, Kautschuk, Mineralöle,
Teil 2: Baustoffe, Zellstoff, Holz, Papier, Harze und Wachse

4 Vierteljahreshefte

Grundstoffe Preise für: Kohle, Erze und Mineralien, Eisen und Stahl,
Teil 3: NE-Metalle, Chemikalien und Düngemittel

4 Vierteljahreshefte

Weltmarktpreise ausgewählter Waren

12 Monatshefte

II. Einzelhandelspreise

Preise für: Nahrungs- und Genußmittel, Bekleidung und Schuhwerk, Heiz- und Leuchtmittel, Hausrat und andere Bedarfsgüter, sowie Preisindexziffern der Lebenshaltung und Indexziffern der Einzelhandelspreise

4 Vierteljahreshefte

Reihe 10 **Internationaler Vergleich der Preise für die Lebenshaltung**

Berechnungen der Verbrauchergeldparitäten zwischen der DM. und Währungen des Auslandes, die Fort- und Rückberechnung der Ergebnisse sowie Devisenkurse in langjähriger Übersicht

12 Monatshefte
1 Jahreshaft

Wöchentlich werden Stichtagpreise ausgewählter Waren des Welthandels auch im „Statistischen Wochendienst“ gebracht.

Auszugsweise erscheinen ferner in „Wirtschaft und Statistik“ Monatsdurchschnittspreise wichtiger Waren aus der Fachserie M, Reihe 9.