

**STATISTISCHES
BUNDESAMT
WIESBADEN**

FACHSERIE M

PREISE LÖHNE WIRTSCHAFTSRECHNUNGEN

Reihe 9

Preise im Ausland

I. Großhandespreise

Grundstoffe, Teil 3

Sommer 1964



Bestellnummer: M 9/I/Teil 3 - vj 2/64

VERLAG: W. KOHLHAMMER GMBH, STUTTGART UND MAINZ

Inhaltsverzeichnis

	Seite
Schaubilder: Preisentwicklung wichtiger Welthandelsgüter seit 1963	3
Preisentwicklung wichtiger Welthandelsgüter seit der Vorkriegszeit	4
Indices der Großhandelspreise bzw. der industriellen Erzeugerpreise	6
Ergänzende Angaben zum Tabellenteil:	
A. Allgemeine Vorbemerkungen	8
B. Abkürzungen, Maße und Gewichte	8
C. Erläuterungen bzw. Anmerkungen	9

Tabellenteil (alphabetisch geordnet)

	Seite		Seite
Alkohol	28	Magnesium	20
Aluminium	19	Mangan	23
Aluminiumsulfat	26	Manganerz	14
Ammoniak, schwefelsaures	27	Messing	23
Antimon	23	Molybdän	24
Antimonerz	13	Molybdänerz	14
Asbest	14	Naturphosphat	27
Ascorbinsäure	30	Nickel	24
Aspirin	30	Nikotinsäure	30
Atropin	30	Oxalsäure	29
Azeton	29	Penicillin	30
Bauxit	13	Phenol	29
Benzol	29	Platin	25
Blei	21	Pottasche	26
Braunkohle	12	Pyrit	14
Chlor	27	Quecksilber	24
Chrom	23	Roh Eisen, Hämatit-Gießerei-	15
Chromit	13	Roh Eisen, phosphornaltiges Gießerei-	15
D.D.T.	30	Salicylsäure	30
Eisenerz	13	Salpater	27
Essigsäure	29	Salzsäure	26
Feinblech	18	Schwefel	15
Ferro-Mangan	16	Schwefelkies	14
Formaldehyd	29	Schwefelsäure	25
Formstahl	17	Selen	24
Glyzerin	29	Silber	25
Gold	25	Soda	26
Graphit	14	Stabstahl	16
Grobblech	17	Stahlschienen	17
Halbzeug	16	Stahlschrott	19
Kadmium	23	Steinkohle	11
Kalidünger	28	Streptomycin	30
Kalkstickstoff	27	Superphosphat	28
Kalzium	20	Thomasphosphat	27
Kalziumkarbid	28	Titan	20
Kaolin	14	Titanerz	14
Kasein	30	Uranerz	14
Kobalt	23	Weißblech	18
Koffein	30	Wismut	24
Koks	12	Wolfram	25
Kunststoffe	30	Wolframit	14
Kupfer	20	Zink	22
Kupfersulfat	26	Zinkerz	14
Lithium	20	Zinn	22
Magnesit	14	Zirkon	25

Index der Großhandelspreise in Großbritannien	31
---	----

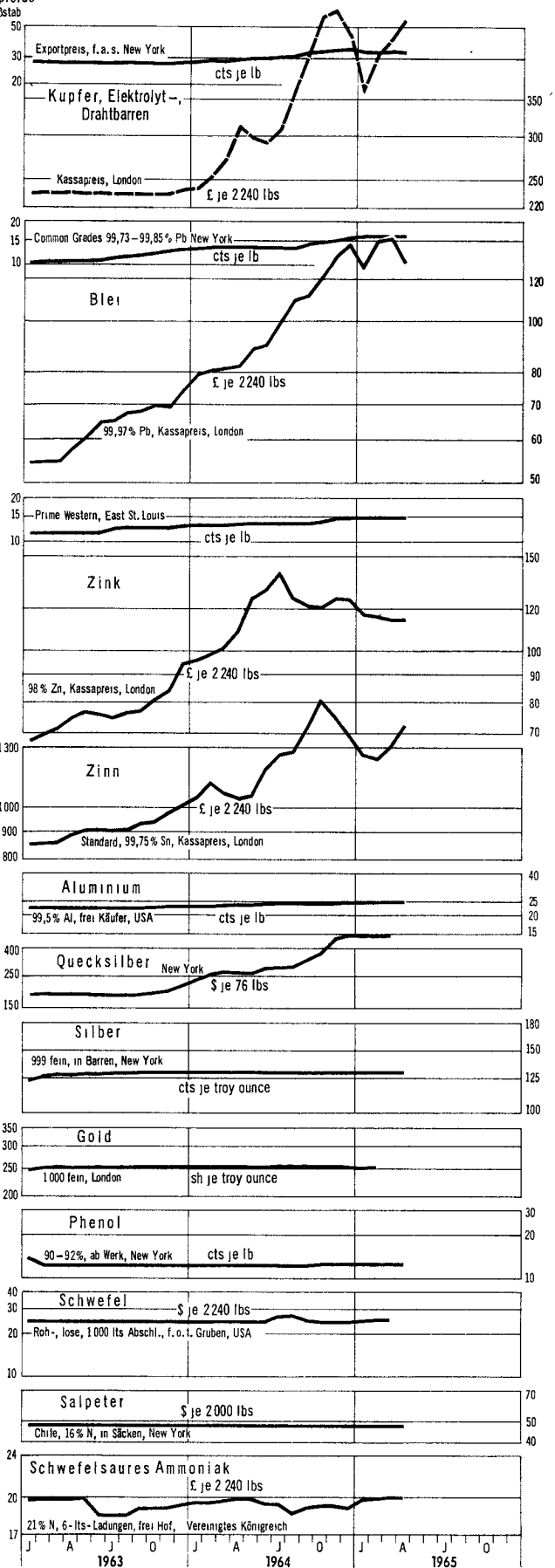
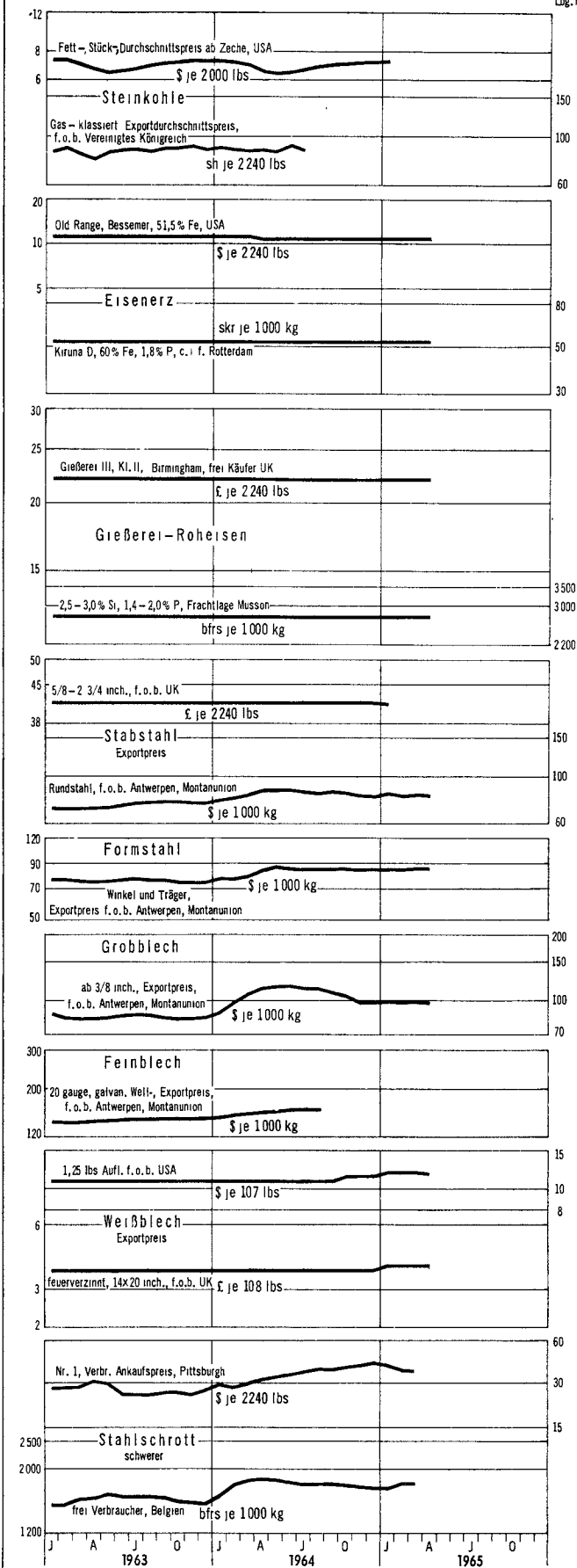
Erschienen im Juni 1965

Nachdruck - auch auszugsweise - nur mit Quellenangaben gestattet.

Preis: DM 2,--

PREISENTWICKLUNG WICHTIGER WELTHANDELSGÜTER SEIT 1963 NACH MONATEN

Originalpreise
Log. Maßstab

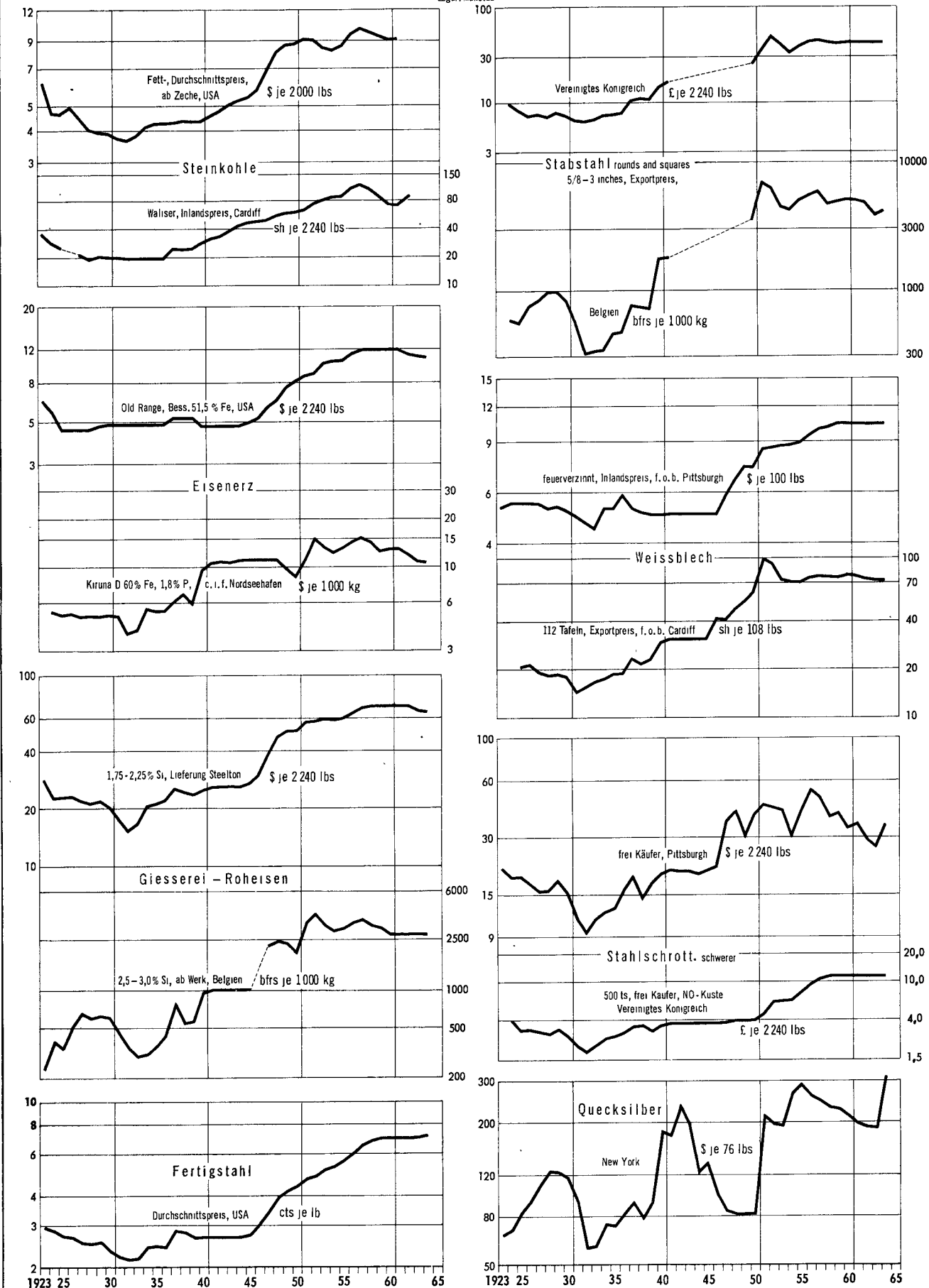


STAT. BUNDESAMT 4462

PREISENTWICKLUNG WICHTIGER WELTHANDELSGÜTER SEIT DER VORKRIEGSZEIT

Originalpreise

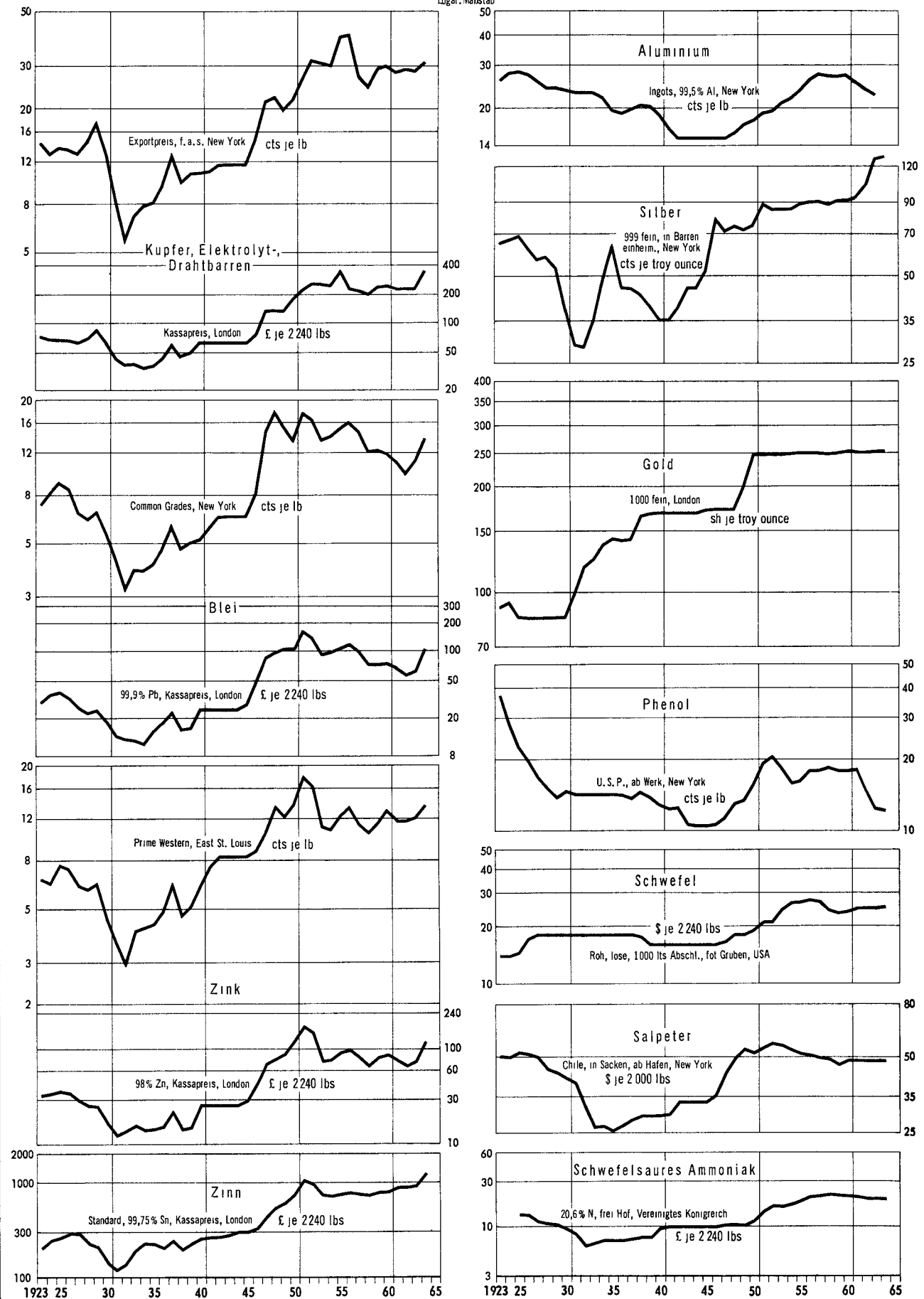
Logar. Maßstab



STAT. BUNDESAMT 4460

NOCH: PREISENTWICKLUNG WICHTIGER WELTHANDELSGÜTER SEIT DER VORKRIEGSZEIT

Originalpreise
Logar. Maßstab



STAT. BUNDESAMT 4461

umbasiert

Lfd. Nr.	Land (Berichtsort)	Warengruppen	Originalbasis	Anzahl der Waren	Erhebungszeitpunkt	J a h r							
						1950	1958	1959	1960	1961	1962	1963	
<u>Europa</u>													
1	Bundesrepublik Deutschland ¹⁾	Ba Be Mi E M Ma C Ho K Ha T N	1958	1 884 ^{*)}	ME	82	100	99	100	102	103	104	
2	Belgien	La Ba Be Mi M C Ho K Ha T N	1936 - 1938	135	MM	92	100	100	101	100	101	104	
3	Dänemark	La Ba Be Mi M Ma C Ho K Ha T N	1955	.	ME	81	100	100	100	102	104	107	
4	Finnland	La Ba Be Mi E M Ma C Ho K Ha T N	1949	426	D	61	100	101	105	105	107	111	
5	Frankreich	La Ba Be Mi E M C Ho K Ha T N	1949	478	ME	65	100	105	107	110	113	117	
6	Griechenland (Athen/Piräus)	La In R Be Mi N	1952	79	D	56	100	102	104	106	105	110	
7	Irland	La M Ma C Ho K Ha T N	1953	730	D	72	100	100	99	101	104	106	
8	Italien	La Ba Be Mi M Ma C Ho K Ha T N	1953	212	D	92	100	97	98	98	101	106	
9	Jugoslawien ¹⁾	Ba Be Mi E M Ma C Ho K Ha T N	1963	414 ^{*)}	D	-	100	100	102	106	106	108	
10	Niederlande	La Ba M C Ho K Ha T N	1948	196	ME	83	100	101	99	98	99	101	
11	Norwegen	La Ba Be Mi E M Ma C Ho K Ha T N	1961	1 700	MM	69	100	100	101	102	104	104	
12	Österreich (Wien)	La Ba Be M C Ho K Ha T N	März 1938	44	MM	64	100	103	102	104	110	108	
13	Portugal (Lissabon)	La Ba Be Mi M C Ho K Ha T N	1948	236	MM	91	100	99	102	102	103	103	
14	Schweden	La Ba Be Mi M Ma C Ho K Ha T N	1949	327 ^{*)}	D	73	100	100	103	105	107	110	
15	Schweiz	La Ba Be Mi M C K Ha T N	Aug. 1939	120	ME	94	100	98	99	99	103	107	
16	Spanien	La Ba Be Mi E M Ma C Ho K Ha T N	1955	296	D	49	100	102	104	107	112	112	
17	Türkei	La Ba Be Mi M C Ho Ha T N	1948	90	D	48	100	120	126	130	137	143	
18	Vereinigtes Königreich ²⁾	M Ma C Ho Ha T N	1954	. ^{*)}	D	77	100	100	102	104	106	108	
<u>Afrika</u>													
19	Algerien (Algier)	La Ba Be E Mi M C Ho K Ha T N	1959	210	D	70	100	107	111	113	.	118	
20	Marokko (Casablanca)	La Ba Be M C Ho Ha T N	1939	70	MA	70	100	101	111	117	120	124	
21	Südafrika	La Ba Be Mi E M Ma C Ho K Ha T N	Nov. 1960	.	D	71	100	100	101	103	104	105	
22	Sudan	La R Mi C T N	1953	38	D	105	100	88	96	99	98	96	
23	Tunesien (Tunis)	La Be Mi Ho Ha N	1940	41	ME	71	100	96	99	101	101	106	
24	Verein. Arab. Rep. (Ägypten)	La Ba Mi M C Ho Ha T N	Juni - Aug. 1939	88	D	82	100	100	100	102	101	100	
<u>Nord- und Mittelamerika</u>													
25	Costa Rica (San José)	La In T N	1936	62	D	105	100	99	101	105	104	108	
26	Dominik. Republik (San Domingo)	La R Mi N	1941	56	D	86	100	94	97	91	100	107	
27	El Salvador (San Salvador)	.	1955	91	.	101	100	94	94	92	91	93	
28	Guatemala (Guatemala Stadt)	La Ba Mi T N	1950	71	MM	94	100	101	99	98	100	99	
29	Kanada	La Ba Be Mi M C Ho K Ha T N	1935 - 1939	603	MM	93	100	101	101	102	105	107	
30	Mexiko (Mexiko Stadt)	La Ba Be E M C Ho N	1939	210	D	51	100	101	107	108	110	111	
31	Vereinigte Staaten	La Ba Be Mi E M Ma C Ho K Ha T N	1957 - 1959	2 000 ^{*)}	MM	86	100	100	100	100	100	100	
<u>Südamerika</u>													
32	Argentinien	La Ba Be Mi M Ma C Ho K Ha T N	1956	300	D	-	100	233	270	292	381	490	
33	Brasilien	La Ba Be Mi M C Ha T N	1948	93	D	30	100	138	180	250	383	664	
34	Chile (Santiago)	La Ba Be T N	1947	96	D	6,2	100	130	137	138	149	229	
35	Ecuador	La Be Mi M Ma C N	1954	203	MM	-	100	99	97	102	103	107	
36	Kolumbien	La Be Mi M Ma C Ho K Ha T N	1952	269	MM	52	100	110	114	122	125	158	
37	Peru	La Ba Be M T N	1934 - 1936	119	MM	55	100	121	136	141	144	148	
38	Venezuela	La Ba Be Mi E M Ma C Ho Ha T N	1956 - 1957	.	D	97	100	103	103	105	110	114	
<u>Asien</u>													
39	Indien	La Be Mi E M Ma C T N	April 1952 - März 1953	112 ^{*)}	D	95	100	104	111	113	115	119	
40	Irak (Bagdad)	La Ba Mi T N	Dez. 1938 - Aug. 1939	57	D	110	100	110	114	113	110	115	
41	Iran	La Ba Be Mi M Ma C Ha T N	März 1959 - März 1960	160	D	59	100	103	105	106	107	107	
42	Israel	N	Jan. 1959	52	.	-	100	100	102	109	115	124	
43	Japan (Tokio)	La Ba Be Mi E M Ma C Ho K Ha T N	1960	770 ^{*)}	D	72	100	101	103	104	102	104	
44	Korea, Süd-	La Ba Be Mi E M Ma C Ho K T N	1960	360	D	-	100	102	113	128	140	169	
45	Philippinen (Manila)	La In R Be M Ma C N	1955	226	MM	96	100	101	106	111	116	128	
46	Syrien (Damaskus)	La Ba Be Mi M C Ho Ha T N	1952 - 1954	63	D	-	100	106	111	110	102	102	
47	Taiwan (Taipeh)	La Ba Be Mi E M Ma C Ho K Ha T N	1956	179	D	32	100	111	126	131	135	143	
48	Thailand (Bangkok)	La Ba Be Mi E C Ha T N	1948	55	D	76	100	94	92	100	106	99	
49	Vietnam, Süd- (Saigon)	La In R Be Mi N	1949	49	D	52	100	95	99	111	114	118	
<u>Australien</u>													
50	Austral. Bund (Melbourne)	La Ba Be Mi M C K Ha T N	Juli 1936 - Juni 1939	80	MM	67	100	101	107	103	101	102	
51	Neuseeland ²⁾	La In	1958	763 ^{*)}	Vj	72	100	101	103	101	100	104	
Indices der													
<u>Vereinigtes Königreich</u>													
52	Reuters Index	La M K T	18. Sept. 1931	21 ³⁾	tagl.	124	100	101	102	100	100	112	
53	Financial Times Index	La M K T	1. Juli 1952	12 ⁴⁾	tagl.	-	100	102	101	98	96	102	
<u>Vereinigte Staaten</u>													
54	Moodys Index	La E Ha T	31. Dez. 1931	15 ⁵⁾	tagl.	106	100	97	93	93	93	94	
55	Journal of Commerce Daily Index	La I. K Ha T N	1947 - 1949	30 ⁶⁾	tagl.	100	100	106	102	98	97	95	

Erläuterungen: Ein senkrechter Strich vor einer Zahlenangabe bedeutet, daß entweder im Basiszeitraum, in der Gewichtung oder im Warenkorb Veränderungen eingetreten sind, die einen Vergleich der neuen mit den vorangegangenen Zahlen nur bedingt zulassen. Teilweise mußten Umbasierungen von Originalzahlen ohne Dezimalstellen vorgenommen werden, so daß geringfügige Abweichungen gegenüber andersartigen Umrechnungen auftreten können. Die Angaben über Originalbasiszeit, enthaltene Waren bzw. Warengruppen, Warenanzahl und Erhebungszeitpunkt werden unter Zugrundelegung der Indexbeschreibungen der einzelnen Länder und der UN überprüft und ergänzt, so daß sich von Fall zu Fall ohne besonderen Hinweis Änderungen ergeben können. Vorläufige oder berichtigte Zahlen werden nicht besonders gekennzeichnet; die letzten Zahlen einer Reihe sind in der Regel als vorläufig anzusehen. Ein Kreuz hinter der Anzahl der Waren bedeutet, daß im Index - soweit bekannt - Fertigwaren mit einem Gewicht von etwa 20 % und mehr des Gesamtgewichtes enthalten sind.

Abkürzungen: La = landwirtschaftliche Erzeugnisse einschl. Fischerei- und Gartenbauerzeugnisse, In = industrielle Erzeugnisse (Warenzusammensetzung nicht näher bekannt), R = Rohstoffe und Halbwaren, ohne nähere Aufteilung nach Waren bzw. Warengruppen, Ba = Baumaterialien, Be = Bergbauerzeugnisse, Mi = Mineralölzeug-

bzw. industriellen Erzeugerpreise

auf Basis 1958 = 100

1963							1964												Lfd. Nr.					
Jan.	Febr.	März	April	May	June	July	Aug.	Sept.	Oktober	Nov.	Dez.	Jan.	Febr.	März	April	May	June	July	Aug.	Sept.	Oktober	Nov.	Dez.	
103	103	104	104	104	104	104	104	104	104	104	104	104	104	105	105	105	105	105	106	106	107	107	1	
103	103	103	104	104	106	107	107	107	107	107	107	107	107	108	108	109	109	109	109	110	110	110	2	
104	107	107	107	107	107	108	108	108	108	108	108	108	108	109	109	110	110	110	110	110	111	111	3	
109	110	111	112	113	114	114	116	117	117	117	117	117	117	118	118	119	120	121	122	122	124	4		
116	115	117	117	118	119	120	120	119	118	117	117	119	119	119	119	117	118	119	119	120	121	5		
108	107	107	109	110	111	112	113	113	113	115	114	114	114	114	114	113	113	115	115	116	116	117	6	
105	106	106	106	106	106	106	106	108	109	110	110	110	110	110	110	111	111	111	111	111	111	111	7	
106	106	106	107	108	109	109	110	110	110	110	110	110	110	109	109	109	109	110	111	111	111	111	8	
108	108	108	108	108	109	109	109	109	109	110	110	110	110	111	111	111	111	111	111	111	111	111	9	
99	100	100	101	103	104	105	106	106	106	106	106	106	106	106	106	106	107	107	108	109	109	109	10	
104	104	105	105	105	105	106	107	107	107	107	107	107	107	108	108	109	110	111	111	111	111	111	11	
112	106	105	105	108	108	112	112	111	112	111	111	111	111	117	115	116	113	116	115	115	115	12		
103	102	102	103	103	103	104	104	104	104	104	104	104	104	104	104	104	105	104	104	104	105	13		
110	110	110	110	112	113	113	113	114	114	114	114	115	115	115	115	116	117	117	119	119	119	14		
106	105	104	106	108	108	108	108	108	108	107	109	109	108	108	108	109	110	109	109	109	109	15		
116	115	114	115	115	115	117	118	119	117	120	117	117	117	120	121	122	124	126	127	16				
145	141	139	138	137	141	142	145	146	143	142	144	141	139	138	137	140	142	142	142	142	142	17		
107	108	108	108	109	109	109	109	109	111	111	111	111	111	111	111	112	112	112	112	113	113	18		
121	120	121	125	126	125	131	132	131	129	129	128	130	130	131	131	131	131	132	132	135	135	19		
105	105	106	106	106	106	106	106	106	106	106	106	107	107	107	108	108	109	110	110	110	110	20		
105	106	107	107	108	106	107	109	109	108	109	105	105	108	108	110	119	120	122	122	122	122	21		
100	99	99	100	101	101	102	102	103	102	104	104	104	105	105	105	105	105	105	105	105	105	22		
108	108	108	107	107	109	109	109	109	109	109	109	110	108	106	104	104	105	106	106	106	106	25		
110	103	105	106	122	111	108	110	104	104	104	105	113	114	115	114	110	107	105	106	106	106	26		
92	94	93	92	92	93	95	98	97	99	99	100	101	101	101	101	100	99	99	99	99	99	27		
100	101	99	97	99	101	101	100	101	101	103	102	105	105	104	103	105	104	103	105	104	104	28		
108	108	107	108	108	108	108	108	108	108	108	108	108	108	108	108	107	107	107	108	108	108	29		
111	112	111	110	110	111	112	113	114	114	114	114	114	114	114	114	115	116	115	116	116	116	30		
100	100	100	100	100	100	100	100	100	100	100	100	100	100	100	100	100	100	100	100	100	100	31		
481	491	491	504	522	540	552	571	570	580	600	615	622	624	633	650	667	658	658	658	658	658	32		
640	656	671	716	753	790	853	899	1000	1070	1127	1155	1179	1249	1302	1354	1382	1382	1382	1382	1382	1382	33		
228	233	237	243	244	251	256	284	319	332	336	340	349	354	358	365	365	365	365	365	365	365	34		
107	107	107	107	107	107	107	107	106	110	111	111	111	111	111	110	110	110	110	110	110	110	35		
161	161	161	164	166	169	172	173	176	181	186	188	190	190	188	185	187	188	189	189	189	189	36		
145	148	150	150	151	152	154	155	156	156	156	156	156	156	156	156	156	156	156	156	156	156	37		
114	114	114	113	114	114	115	115	115	116	117	118	119	120	120	120	120	120	120	120	120	120	38		
121	122	123	123	123	121	121	123	124	125	126	129	132	135	140	143	142	140	142	142	142	142	39		
115	116	118	117	118	119	121	124	125	124	123	120	118	119	119	116	118	118	118	118	118	118	40		
108	106	105	105	106	106	107	104	107	108	108	109	107	106	106	106	106	106	106	106	106	106	41		
122	123	124	124	124	124	124	124	125	125	125	125	125	125	125	125	125	125	125	125	125	125	42		
104	104	104	105	105	105	105	105	105	104	104	104	104	104	104	104	104	104	104	104	104	104	43		
166	184	187	188	185	185	186	196	207	212	217	238	239	238	234	239	240	238	238	238	238	238	44		
127	127	127	131	132	133	133	134	134	133	133	133	134	136	133	133	132	134	134	136	136	136	45		
100	102	101	100	104	103	104	106	110	108	105	103	103	101	105	104	99	106	103	103	103	103	46		
142	142	142	147	147	147	147	149	151	150	147	146	145	144	145	148	149	149	149	149	149	149	47		
100	103	102	102	101	97	95	93	92	89	90	92	94	94	95	96	96	96	96	96	96	96	48		
122	122	123	122	121	121	120	119	120	120	120	120	119	122	123	125	125	125	125	125	125	125	49		
103	104	104	104	103	102	101	101	102	104	104	105	105	106	106	106	105	105	105	105	105	105	50		
102	102	102	105	105	105	107	107	107	109	109	109	110	110	110	110	110	110	110	110	110	110	51		
Weltmarktpreise																								
113	112	108	109	116	118	117	118	117	115	115	114	112	112	112	113	116	116	116	113	113	113	52		
103	103	101	102	104	105	105	107	108	109	109	109	108	108	110	112	115	116	116	114	114	114	53		
95	94	91	91	94	94	94	96	95	93	95	95	93	93	92	92	92	92	92	93	93	93	54		
94	93	93	94	95	95	95	97	95	95	95	97	96	94	94	95	96	98	99	99	99	99	55		

nisse, E = Energieerzeugung, M = Metalle und -erzeugnisse, Ma = Maschinen und Fahrzeuge, C = Chemikalien, Pharmazeutika, Düngemittel, Ho = Holz, Holzwaren, Papier und Pappe, K = Kautschuk, -erzeugnisse, Harze und Wachse, Ha = Häute, Felle, Leder und -erzeugnisse, T = Textilrohstoffe, Textilerzeugnisse einschl. Bekleidung, N = Nahrungsmittel, Genußmittel und Getränke, Futtermittel, MA = Monatsanfang, MM = Monatsmitte, ME = Monatsende, D = Monatsdurchschnitt, Vj = vier-teljährlich.

Ergänzende Angaben zum Tabellenteil

A. Allgemeine Vorbemerkungen

Als Quellen dienen neben amtlichen preisstatistischen Veröffentlichungen Angaben aus der internationalen Wirtschaftspresse sowie Fachveröffentlichungen. Nicht bei allen Waren liegen für eine laufende Berichterstattung verwendbare Preisunterlagen der wichtigsten Markttorte vor. Um überhaupt ein Bild von der Preisentwicklung zu vermitteln, werden in solchen Fällen sekundäre Märkte mit herangezogen. Die Preisangaben für diese sekundären Märkte sowie die Indices werden den nationalen statistischen Veröffentlichungen entnommen.

Die Reihenfolge der Märkte bzw. der Länder, zu denen die Markttorte gehören, entspricht im wesentlichen der Anordnung der Länder im amtlichen Länderverzeichnis für die Außenhandelsstatistik.

Die Monatspreise für "Welthandelsgüter" werden in der Regel aus den meist täglichen Notierungen an den internationalen Börsenplätzen als einfaches arithmetisches Mittel errechnet. Sie sind in den Tabellen nicht besonders gekennzeichnet.

Für Preisreihen, die aus Terminnotierungen (erstnotierter Monat bzw. nächste Sicht) einer Warenterminbörse berechnet werden, werden in der Regel die offiziellen Schlusskurse für tatsächlich getätigte Abschlüsse in den jeweiligen Vormittagssitzungen zugrunde gelegt.

Preisreihen solcher Märkte, für die Preiserhebungen nur zu Monatsanfang (MA), Monatsmitte (MM) oder Monatsende (ME) durchgeführt bzw. deren Monatszahlen als Mittel aus wöchentlichen Stichtagen (Dw) berechnet werden, sind durch entsprechende Abkürzungen kenntlich gemacht.

Die monatlichen Preisangaben für die Bundesrepublik Deutschland sind Mittel täglicher oder wöchentlicher Notierungen oder aber arithmetisch gemittelte Preise aus Erhebungen zum 7. und 21. des jeweiligen Monats.

Die Jahrespreise (D) sind das einfache arithmetische Mittel der zwölf Monatspreise (sog. Zwölfmonatsmittel).

Die Originalpreise werden zu den amtlichen Devisenkursen (Mittel der Kassakurse) an der Frankfurter Devisenbörse in DM-Beträge umgerechnet. Bei Ländern mit differenziertem Kurssystem werden für die Umrechnung in DM-Beträge die von der Deutschen Bundesbank veröffentlichten Freimarktkurse (Ankauf) mit genereller Gültigkeit bzw. die speziellen Exportkurse für die jeweilige Ware verwandt.

B. Abkürzungen, Maße und Gewichte

loco, spot	= sofort verfügbare Ware	St.	= Stahlgüteklasse
fob	= frei an Bord	Stat.	= Station
fas	= frei Längsseite des Schiffes	B.W.G.	= British wire gauge
fot	= frei Fahrzeug	R.M.	= Rottami massicci
cif	= Kosten, Versicherung, Fracht einbegriffen	O.T.	= Ottone (Messing)
c&f	= Kosten und Fracht einbegriffen	UNI	= Italienische Industriennorm
FVPr	= Fabrikverkaufspreis	GOB	= good ordinary brands
VPr	= Verkaufspreis	NPO	= not pickled ordinary (ungebeizt)
GPr	= Großhandelspreis	Max.	= Maximum
OBé	= Baumégrade	Min.	= Minimum
OTw	= Twaddellgrade	Dép.	= Département
Lgd.	= Ladung	S.D.	= specially denatured
cal.	= Kalorien	DAB.	= Deutsches Arzneibuch
R/C	= roasting charges	BP.	= British Pharmacopoeia
N.S.W.	= Neusüdwales	USP.	= US Pharmacopoeia
S.M.	= nach Siemens-Martinverfahren hergestellt	d/d	= days after date
S.N.C.F.	= Société nationale des chemins de fer français	D.D.T.	= Dichlor-Diphenyl-Trichloräthan
		Kont.	= Kontinent
		UK.	= Vereinigtes Königreich

DM	= Deutsche Mark
bfrs	= belgische Francs
dkr	= dänische Kronen
FF	= französische Francs
hfl	= holländische Gulden
nkr	= norwegische Kronen
sfrs	= Schweizer Franken
skr	= schwedische Kronen
£	= Pfund Sterling
s	= Shilling
d	= Pence
\$	= US-Dollar
kan.-\$	= kanadischer Dollar
£A	= australisches Pfund
M\$	= malaysischer Dollar

1 lb (Pound)	= 453,592 g
1 yard	= 91,44 cm
1 foot (')	= 30,48 cm
1 inch (")	= 2,54 cm
1 gallon	= 3,78531 l
1 imperial gallon	= 4,54609 l
1 cwt (112 lbs)	= 50,802 kg
1 wine-gallon	= 1,89 l
1 proof-gallon	= 2,594376 l
1 ounce (oz)	= 28,34952 g
1 troy ounce (tr oz)	= 31,10348 g
1 picul	= 133,33 lbs

- an Stelle einer Zahl = keine Notierungen
- . an Stelle einer Zahl = keine Preisunterlagen
- ... an Stelle einer Zahl = Preisangaben liegen noch nicht vor

C. Erläuterungen bzw. Anmerkungen

Bergbauliche Erzeugnisse

- 1) Bundesrepublik Deutschland: Steinkohle und Koks: Preise einschließlich Bergarbeiter-Wohnungsbauabgabe, die bis Ende 1959 bei Steinkohle DM 2,00 und bei Koks DM 2,60 je abgesetzter Tonne betrug. Die jeweiligen Saisonzuschläge und Saisonabschläge sind berücksichtigt worden. Braunkohle: Bis Ende 1959 einschl. Bergarbeiter-Wohnungsbauabgabe in Höhe von DM 0,50 je abgesetzter Tonne.
- 2) Vereinigtes Königreich: Steinkohle: Bis Ende 1961 Klasse I/II, Exportpreis fob Tyne.-
- 3) Schweden: Steinkohle und Koks: Die Preise verstehen sich bei Abnahme ganzer Schiffsladungen und schließen Importeuraufschläge mit ein. Die Preise für Koks galten bis Ende 1962 für Göteborg.-
- 4) Japan: Steinkohle: Preise für Fein- und Kokskohle wegen Änderungen im Berichtsstellenkreis ab 1960 mit den jeweiligen Vorjahreszahlen nur bedingt vergleichbar.-
- 5) Vereinigte Staaten: Gießereikoks: Bis Ende 1960 Notierung in Everet (New England).-
- 6) Frankreich: Eisenerz: Die Preise verstehen sich für Erz mit 32 % Fe-Gehalt in kompletten Wagenladungen, netto zahlbar 15 Tage nach Versand. Bei jährlicher Abnahme von 150.000 bis 300.000 t ermäßigt sich der Preis um 0,33 NF je t, bei Abnahme von mehr als 300.000 t um 0,50 NF je t.-
- 7) Japan: Eisenerz: Bis Ende 1959 Preise für Erz mit 58 % Fe verschiedener Herkunft.-
- 8) Vereinigtes Königreich: Schwefel: Bis Ende 1963 in 5-lts-Ladungen.-

Eisen und Stahl

- 9) Bundesrepublik Deutschland: Roheisen: Preise unter Berücksichtigung der gewährten Rabatte (Treuerabatt und durchschnittlich gewährter Zusatzrabatt).-
- 10) Frankreich: Roheisen: Bei den Preisen für Hämatit- und phosphorhaltiges Gießereiroheisen werden ab 1. 4. 1964 Rabatte in Höhe von FF 30,00 bzw. 10,00 je t berücksichtigt. Vom 1. 2. 1959 bzw. 1. 5. 1959 bis 31. 3. 1964 wurde ein Rabattsatz in Höhe von 2,5% auf den Rechnungsbetrag sowie für Abnehmer ausschließlich aus Ländern der Montanunion ein Sonderrabatt von FF 15,00 je t für Hämatit-Gießereiroheisen und von FF 2,00 je t für phosphorhaltiges Gießereiroheisen mit 1,4 - 2 % P-Gehalt berücksichtigt.-
- 11) Vereinigtes Königreich: Roheisen: Mit der Preisfestsetzung vom 29. Sept. 1959 wurde die Handelsbedingung, die bis 28. 9. 1959 für die jeweilige Frachtlage galt, auf die Basis "frei Käufer" abgeändert. Die Preise für Hämatit-Gießereiroheisen bezogen sich auf die Frachtlage Nordost-Küste, für phosphorreiches Gießereiroheisen auf alle Frachtlagen, für phosphorhaltiges Gießereiroheisen auf die Frachtlage Birmingham bzw. Middlesbrough und für phosphorarmes Gießereiroheisen auf die Frachtlage Grangemouth. Gleichzeitig wurden die Preise, die ab 1. Juni 1959 für Mengen ab 6 lts galten, auf Mengen von 10 lts abgestellt.
- 12) Vereinigte Staaten: Roheisen: Der Durchschnittspreis wird aus den Notierungen für phosphorreiches Roheisen sowie für Bessemer- und Temperroheisen der Frachtlagen Neville Island, Swedeland und Youngstown, ferner für Gießereiroheisen II der Frachtlagen Birmingham, Buffalo, Chicago und Cleveland errechnet.-
- 13) Montanunion: Walzstahlerzeugnisse: Die erzielten Exportpreise fob Antwerpen stellen die durchschnittlichen Preisnotierungen namhafter Exporteure beim Export von Walzstahlerzeugnissen nach "Drittländern" dar.-
- 14) Bundesrepublik Deutschland: Walzwerkserzeugnisse: Grundpreise nach den bei der Hohen Behörde der Europäischen Gemeinschaft für Kohle und Stahl (EGKS) hinterlegten Preislisten einschließlich eines an die Ausgleichskasse für revierferne Gebiete zu zahlenden Aufschlags von DM 3,25 je t sowie eines Zuschlags von DM 0,50 je t für die eisenverbrauchende Industrie in Berlin (West).- Bei den Preisen für Grobblech wurde ein Rabatt in Höhe von DM 11,00 je t berücksichtigt, der von Mitte Juni 1958 bis Ende Februar 1959 auf den Listenpreis gewährt wurde.-
- 15) Vereinigtes Königreich: Stabstahl und Grobblech: Bis 28. Sept. 1959 bezogen sich die Preise auf die Basis "ab Werk".-
- 16) Vereinigte Staaten: Die Stahlexportpreise verstehen sich netto Kasse einschließlich Fracht vom Walzwerk zu den Verschiffungspunkten New York, Baltimore oder Philadelphia.-
- 17) Japan: Die Marktpreise für Rundstahl 9 mm, Grobblech 4,5 mm und Feinblech sind wegen Änderungen in den Abmessungen, Umstellungen im Berichtsstellenkreis und Neuerungen in der Methode der Erhebung ab 1960 mit den jeweiligen Vorjahreszahlen nur bedingt vergleichbar.-

NE-Metalle

- 18) Bundesrepublik Deutschland: Aluminium: Bis 31. 3. 1958 verstehen sich die Preise für Aluminium von mind. 99 %. Für Reexporte bestimmtes Import-Aluminium wird seit März 1964 mit 212,00 DM je 100 kg notiert.
- 19) Vereinigte Staaten: Aluminium: Die Preise galten bis 30. Juni 1959 fob Verschiffungspunkt, ab Hütte oder ab Lager, mit Frachtausgleich frei Verbraucherwerk USA (ohne Alaska und Hawaii).-
- 20) Vereinigtes Königreich: Kupfer: Offizielle Notierung der London Metal Exchange (LME) für Elektrolyt- oder feuerrefiniertes Kupfer hoher Leitfähigkeit in der Form von Drahtbarren bei Übernahme in lizenzierten Lagerhäusern in London, Birmingham, Manchester, Liverpool, Birkenhead, Hull, Newcastle-on-Tyne, Glasgow, Avonmouth, Swansea und Rotterdam. Die Kontraktmenge ist 25 t.-
Erlösnotiz cif europäische Häfen: Monatspreise berechnet aus gewogenen Tagesdurchschnittspreisen für Elektrolyt-Kupfer der neun (bis 26. 2. 1964 elf) bedeutendsten Kupfererzeuger bei Lieferung cif europäische Häfen. Als Gewichte dienen die jeweiligen Tagesumsätze.-
- 21) Bundesrepublik Deutschland: Blei und Zink: Umrechnungswerte der Londoner Börsennotierungen für den laufenden Monat, ab Januar 1961 für Kassaware. Die Notierungen verstehen sich bei Übernahme im Lagerhaus.-
- 22) Vereinigtes Königreich: Blei und Zink: Offizielle Notierungen der London Metal Exchange. Für Blei ist die Basisqualität: refined pig lead, für Zink: virgin zinc. Die Notierungen gelten von 1958 bis 1960 für den laufenden Monat und ab 1961 für Kassaware. Sie verstehen sich bei Übernahme im Lagerhaus (ausschließlich Zoll).-
- 23) Australien: Zink: Bis Ende August 1963 Notierungen f.o.b. Risdon.-
- 24) Das zweite "Internationale Zinnabkommen" (am 1. Juli 1961 in Kraft getreten) legt drei Preis-zonen fest, deren Regulierung dem Internationalen Zinnrat übertragen wurde. Die untere Preis-grenze liegt ab 5. 12. 1963 bei £ 850, die mittlere "Stabilisierungs"-Zone reicht von £ 900 - £ 950, die obere Preisgrenze liegt bei £ 1 000 je 2240 lbs auf der Basis des Kassapreises der Londoner Metallbörse. Bei Preisen, die über oder unter denen der Stabilisierungszone liegen, verfügt der Zinnrat Ver- bzw. Ankaufe aus dem bzw. für den "Ausgleichsstock". Die Laufzeit des Abkommens beträgt fünf Jahre (ab 1. 7. 1961).-
- 25) Vereinigtes Königreich: Zinn: Standardzinn der Herkunft Straits, Australien, Banka, Billiton, Belgien, Kongo UMHK raffiniert, holl. "Tulip" raffiniert oder gute handelsübliche Qualität von raffiniertem englischen Zinn, Übernahme im Lagerhaus, ausschließlich Zoll.-
- 26) Bundesrepublik Deutschland: Silber: Ankaufshöchstpreis der Scheideanstalten und des Handels für die Gewinnung und Wiedergewinnung des Silberinhalts aus silberhaltigem Material.-

Chemikalien

- 27) Vereinigtes Königreich: Chilesalpeter: Bis einschl. Dezember 1959 mit einem Gehalt von 97 - 98 % NaNO_3 für technische Zwecke. Thomasphosphat: Bis Juli 1959 mit einem Gehalt von 15 %. Die Preise für Kalkstickstoff, schwefelsaures Ammoniak und Superphosphat verstanden sich bis Ende Mai 1962 frei nächster Bahnstation bzw. ab Lager.-
- 28) Niederlande: Kalkstickstoff: Bis August 1960 mit einem Gehalt von 20,5 % N.-
- 29) Bundesrepublik Deutschland: Schwefelsaures Ammoniak: Preise nach Abzug der jeweiligen Früh-bezugsvergütung.-
- 30) Frankreich: Thomasschlacke und Superphosphat: Bis Ende Dezember 1958 frei Empfänger.- Doppelsylvinit: Bis einschl. April 1959 mit einem Gehalt von 58 % K_2O .- Naturphosphat bis Ende Dezember 1963 mit einem Gehalt von 65 % - 68 % $\text{Ca}_3(\text{PO}_4)_2$.-
- 31) Dänemark: Kalidünger: Bis einschl. April 1962 mit einem Gehalt von 50 % K_2O .-
- 32) Vereinigtes Königreich: Äthylalkohol: Bis Febr. 1961 bei Abnahme von 50 000 gallons. Die Alkoholsteuer beträgt ab 1958 £ 10.12.4 je proof-gallon (= DM 4 583 je 100 l).-
- 33) Vereinigte Staaten: Essigsäure: Bis Ende 1958 in Fässern, ab Werk.-
- 34) Frankreich: Azeton: Bis einschließlich August 1961 ab Werk.-
- a) D aus weniger als 12 Monatspreisen berechnet.- b) Preise zum Jahresende.- c) Umgerechnet für 100 kg Ware; bei Erzen blieben die sich ggf. aus der genauen Analyse und der Bestimmung des Feuchtigkeitsgehaltes ergebenden Preiszu- oder -abschläge unberücksichtigt.- d) Weißblech: Umgerechnete Preise für 100 qm in DM.- e) Alkohol: Umgerechnete Preise für 100 l in DM.- f) Gold, Platin, Atropin und Streptomycin: Umgerechnet in DM je Gramm; Penicillin: Umgerechnet in DM je 1-Milliarde Einheiten.- p = vorläufige Zahlenangabe.- r = Berichtigung.

Jahr Monat		Steinkohle										
		Bundesrepublik Deutschland				Frankreich			Straßburg		Rouen	Belgien
		Kokskohle unter 10 mm gewaschen	Gasflammkohle Stückkohle über 80 mm	Anthrazit Nuß I	Nuß- 50/60 mm, fett und 3/4 fett ab Zeche	15/15 mm gewaschen ab Zeche	Saar-, A gesiebte fett Frachtlage Benning	Anthrazit, Nuß- gesiebt 30/50 mm deutsche Hausbrandkohle ab Hafen	britische	Pettnuß- 30 - 50 mm gewaschen frei Waggon ab Zeche		
		ab Zeche Ruhrrevier ¹⁾				Nordrevier	Lothringen					
		DM je 1000 kg				FF je 1000 kg				bfrs 1000 kg		
Originalpreise												
		ME.	ME.	ME.	ME.	ME.	ME.	ME.	ME.	ME.	ME.	
1955 D		63,30	67,30	104,30	66,20	64,50	78,33	159,02	184,55	980,0		
1959 D		63,30	65,80	140,30	74,91	74,39	90,64	175,26	183,68	933,7		
1960 D		63,30	64,50	103,58	75,00	74,50	94,32	172,52	185,66	956,6		
1961 D		63,30	64,50	102,92	75,00	75,63	96,15	177,79	184,95	955,0		
1962 D		64,10	65,30	101,71	75,00	76,25	97,50	182,22	185,52	955,0		
1963 D		65,30	66,70	102,88	76,63	79,98	99,84	188,96	191,73	962,1		
1963 Okt.		66,50	68,50	105,00	78,00	82,50	100,50	192,84	191,59	960,0		
		66,50	68,50	105,00	78,00	82,50	100,50	192,84	191,59	980,0		
		66,50	68,50	105,00	78,00	82,50	100,50	192,84	191,59	905,0		
1964 Jan.		66,50	68,50	105,00	78,00	82,50	100,50	192,84	191,59	905,0		
Febr.		66,50	68,50	105,00	78,00	82,50	100,50	192,84	191,59	905,0		
Marz		66,50	68,50	105,00	78,00	82,50	100,50	192,84	191,59	905,0		
April		66,50	68,50	105,00	78,00	82,50	100,50	192,84	191,59	905,0		
Mai		66,50	68,50	105,00	78,00	82,50	100,50	192,84	191,59	905,0		
Juni		66,50	68,50	105,00	78,00	82,50	100,50	192,84	191,59	905,0		
Juli		66,50	68,50	105,00	78,00	82,50	100,50	192,84	191,59	905,0		
Aug.		66,50	68,50	105,00	78,00	82,50	100,50	192,84	191,59	905,0		
Sept.		66,50	68,50	105,00	78,00	82,50	100,50	192,84	191,59	905,0		
Okt.		66,50	68,50	105,00	78,00	82,50	100,50	192,84	191,59	905,0		
Nov.		66,50	68,50	105,00	78,00	82,50	100,50	192,84	191,59	905,0		
Dez.		66,50	68,50	105,00	78,00	82,50	100,50	192,84	191,59	905,0		
Umgerechnete Preise für 100 kg in DM												
1955 D		6,33	6,73	10,43	6,58	6,41	7,78	15,70	18,34	9,84		
1963 Dez.		6,65	6,85	10,50	6,32	6,69	8,15	15,64	15,54	7,22		
1964 Marz		6,65	6,85	10,50	6,33	6,69	8,15	15,64	15,54	7,22		
Juni		6,65	6,85	10,40	6,32	6,69	8,15	15,57	15,53	7,21		
Sept.		6,65	6,85	10,50	6,33	6,69	8,15	15,56	15,54	7,24		

noch: Steinkohle											
Jahr Monat		Belgien Charleroi		Niederlande		Italien Mailand					
		Mager- 30 - 50 mm gewaschen	Anthrazit Nuß III 10-20-30 mm frei Waggon	Kokskohle bis 8 mm gewaschen versteuert	Anthrazit Nuß IV 10 - 16/18 mm unversteuert	Gasflamm- amerikan. 50/75-50/125 mm	polnische 40/80 mm	amerikan. 20/40 mm	Anthrazit, Nuß- deutsche 40/50 mm	südafrikan. 40/60 mm	
		ab Zeche				in Wagenladungen					
		bfrs je 1000 kg		hfl je 1000 kg		Lire je 1000 kg					
Originalpreise											
1955 D		1 550	1 730	6 724	75 75	1 924	1 910	22 344	24 550 ^{b)}	21 507	
1959 D		1 521	1 730	6 727	75 50	1 924	1 904	22 344	24 450	21 470	
1960 D		1 460	1 730	6 727	75 00	1 924	1 904	22 344	24 450	21 470	
1961 D		1 450	1 730	6 727	75 00	1 924	1 904	22 344	24 450	21 470	
1962 D		1 471	1 745	6 727	75 00	1 924	1 904	22 344	24 450	21 470	
1963 D		1 545	1 850	6 727	75 00	1 924	1 904	22 344	24 450	21 470	
1963 Okt.		1 555	1 860	6 727	75 00	1 924	1 904	22 344	24 450	21 470	
Nov.		1 575	1 890	6 727	75 00	1 924	1 904	22 344	24 450	21 470	
Dez.		1 600	1 905	6 727	75 00	1 924	1 904	22 344	24 450	21 470	
1964 Jan.		1 600	1 905	6 727	75 00	1 924	1 904	22 344	24 450	21 470	
Febr.		1 600	1 905	6 727	75 00	1 924	1 904	22 344	24 450	21 470	
Marz		1 600	1 905	6 727	75 00	1 924	1 904	22 344	24 450	21 470	
April		1 600	1 905	6 727	75 00	1 924	1 904	22 344	24 450	21 470	
Mai		1 600	1 905	6 727	75 00	1 924	1 904	22 344	24 450	21 470	
Juni		1 600	1 905	6 727	75 00	1 924	1 904	22 344	24 450	21 470	
Juli		1 600	1 905	6 727	75 00	1 924	1 904	22 344	24 450	21 470	
Aug.		1 600	1 905	6 727	75 00	1 924	1 904	22 344	24 450	21 470	
Sept.		1 600	1 905	6 727	75 00	1 924	1 904	22 344	24 450	21 470	
Okt.		1 600	1 905	6 727	75 00	1 924	1 904	22 344	24 450	21 470	
Nov.		1 600	1 905	6 727	75 00	1 924	1 904	22 344	24 450	21 470	
Dez.		1 600	1 905	6 727	75 00	1 924	1 904	22 344	24 450	21 470	
Umgerechnete Preise für 100 kg in DM											
1955 D		15,20	14,54	6,72	8,38	19,24	19,10	22,34	24,45	21,47	
1963 Dez.		12,70	15,13	6,72	7,50	19,24	19,04	22,34	24,45	21,47	
1964 Marz		12,76	15,20	6,72	7,50	19,24	19,04	22,34	24,45	21,47	
Juni		12,76	15,78	6,72	7,50	19,24	19,04	22,34	24,45	21,47	
Sept.		12,80	15,84	6,72	7,50	19,24	19,04	22,34	24,45	21,47	

noch: Steinkohle											
Jahr Monat		Ver. Königreich	Schweden			Schweiz		Österreich Wien	Spanien		
		Gas- klassiert Exportdurch- schnittspreis f.o.b. 2)	über 30 mm	oberschlesische 10 - 30 mm	Fein-	Stückkohle Saar-	Pettnuß I Flamm- 50/60 mm	belgische 40/50 mm	oberschlesische Würfel	Anthrazit gesiebt	
			Importpreis c.i.f. ³⁾				ab Rutsche oder Lager				
			s.d. 2240 lbs	skr je 1000 kg			sfrs je 1000 kg		Schilling 100 Kr	Pesetas 100 Kr	
Originalpreise											
1955 D		123,11	85,41	81,65	50,68	45,57	32,51	147,07	93,11		
1959 D		100,0	79,34	75,49	45,15	44,50	27,90	129,15	4,11	642,42	
1960 D		91,5	75,46	69,41	44,40	75,46	79,97	135,31	89,51	646,52	
1961 D		90,0 ^{a)}	73,92	66,42	43,07	73,75	74,29	134,69	91,61	654,42	
1962 D		85,5	76,33	67,53	43,99	76,15	76,30	144,84	94,10	692,55	
1963 D		87,2	84,44 ^{a)}	74,66 ^{a)}	47,99 ^{a)}	89,15	58,02	146,30	94,70	631,07	
1963 Okt.		89,4	84,45	75,00	48,70	97,42	95,78	201,18	94,70	1 006,83	
Nov.		91,5	86,85	78,15	49,70	97,42	95,78	201,18	94,70	1 006,83	
Dez.		87,9	85,70	76,75	49,70	97,42	95,78	201,18	97,50	1 007,34	
1964 Jan.		89,5	85,00	75,75	48,20	97,42	95,78	201,18	102,00	1 009,24	
Febr.		87,3	83,50	74,50	47,25	97,42	95,78	201,18	102,00	1 006,87	
Marz		85,11	81,75	72,90	47,25	97,42	95,78	201,18	102,00	1 008,51	
April		87,7	82,25	72,90	46,80	95,58	99,21	213,35	102,00	1 006,91	
Mai		85,8	87,10	77,10	49,60	95,98	99,21	213,35	102,00	1 009,04	
Juni		90,8	87,30	77,25	51,10	96,40	100,77	213,35	102,00	1 006,22	
Juli		86,3	87,30	77,25	51,10	97,98	100,54	213,35	102,00	1 009,00	
Aug.		87,5	87,75	78,00	51,10	97,29	100,88	213,35	102,00	1 009,11	
Sept.		88,0	88,00	78,50	51,10	98,98	100,88	213,35	102,00	1 008,39	
Okt.		89,15	89,15	79,40	51,10	98,98	100,88	213,35	102,00	1 007,97	
Nov.		90,25	90,25	80,30	52,10	98,98	100,88	213,35	102,00	1 004,64	
Dez.		91,25	91,25	81,25	53,10	98,98	100,88	213,35	102,00	1 009,49	
Umgerechnete Preise für 100 kg in DM											
1955 D		7,14	6,91	6,61	4,10	9,35	9,67	19,27	14,06		
1963 Dez.		4,80	6,56	5,87	3,80	8,97	8,82	19,42	15,00	6,69	
1964 Marz		4,70	6,31	5,63	3,65	8,95	8,80	19,48	15,00	6,70	
Juni		4,95	6,81	6,07	3,95	9,11	9,28	19,65	15,69	6,69	
Sept.		5,00	6,81	6,07	3,95	9,11	9,28	19,64	15,69	6,70	

		noch: Steinkohle								
		Marokko	Vereinigte Staaten				Pennsylvania		Kanada	Japan Osaka
Jahr Monat	Anthrazit Djerada 50/80 mm Großhandels- preis	stoker domestic	bituminous large domestic sizes	screenings industrial	Kokskohle metallurgical "High volatile"	Chestnut	Anthrazit Stove	amerikanische Importpreis	Fein- "Kyushu" Durchschnitts- preis c.i.f. 4)	
	Durchschnittspreis ab Zeche frei Wagen									
	Dirham 1000 kg	\$ je 2000 lbs							kan. \$ 2000 lbs	Yen 1000 kg
MA.										
Originalpreise					Dw.					
1958 D	180,93	7,02	7,54	5,41	6,39	14,24	14,41	20,59	6 343	
1959 D	181,81	7,03	7,73	5,22	6,40	14,18	14,07	20,45	6 056	
1960 D	182,03	6,99	7,69	5,16	6,35	13,95	14,20	19,46	5 420	
1961 D	182,03	6,86	7,54	5,05	6,32	13,35	13,42	20,11	5 253	
1962 D	185,05	6,72	7,51	4,94	6,33	13,09	13,42	21,86	5 173	
1963 D	186,19	6,47	7,01	4,74	6,20	13,20	13,72	25,70	4 946	
1963 Okt.	186,19	6,49	7,23	4,75	6,20	13,51	14,13	26,14	4 887	
1963 Nov.	186,19	6,49	7,26	4,75	6,20	14,42	14,75	26,67	4 887	
1963 Dez.	186,19	6,51	7,26	4,75	6,20	14,42	14,75	26,71	4 887	
1964 Jan.	186,19	6,51	7,28	4,73	6,20	14,49	14,75	26,74	4 887	
1964 Febr.	186,19	6,51	7,22	4,73	6,20	14,49	14,75	26,74	4 842	
1964 März	186,19	6,33	7,03	4,73	6,20	14,49	14,75	26,74	4 870	
1964 April	186,19	6,13	6,52	4,81	6,26	13,20	14,75	26,74	4 973	
1964 Mai	186,19	6,18	6,48	4,83	5,95	13,20	14,75	26,75	4 913	
1964 Juni	186,19	6,21	6,51	4,84	5,95	13,20	14,75	26,74	4 913	
1964 Juli	186,19	6,24	6,66	4,83	5,95	13,70	14,75	26,78	4 913	
1964 Aug.	186,19	6,27	6,80	4,83	5,95	13,70	14,75	26,66	4 913	
1964 Sept.	186,19	6,36	6,99	4,81	5,93	13,70	14,75	26,61	4 913	
1964 Okt.	186,19	6,43	7,02	4,81	5,93	14,20	14,75	26,61	4 913	
1964 Nov.	186,19	6,43	7,09	4,81	5,93	14,20	14,88	26,60	4 913	
1964 Dez.	186,19	6,43p	7,14	4,81p	5,93p	14,20p	15,00	26,61	4 913p	
Ungerechnete Preise für 100 kg in DM										
1958 D	18,09	3,25	3,49	2,51	2,96	6,59	6,67	9,80	7,40	
1963 Dez.	14,72	2,85	3,18	2,08	2,72	6,22	6,46	10,84	5,43	
1964 März	14,72	2,77	3,08	2,07	2,72	6,35	6,46	10,84	5,41	
1964 Juni	14,72	2,78	2,85	2,12	2,60	5,78	6,46	10,84	5,46	
1964 Sept.	14,72	2,79	3,06	2,11	2,60	6,00	6,46	10,84	5,46	

		Braunkohle							
		Japan Tokio	BR-Deutschland	Frankreich Straßburg	Italien Mailand	Schweiz	Österreich Wien		
Jahr Monat	Anthrazit	Kokskohle	Feinkornbrik. rheinische Frachtfr. Preisen für Kerngebiet 1)	Feinkorn- ab Hafen	Briketts deutsche in Wagen- ladungen	"Union"	Nuß I ab Rutsche	Briketts rheinische "Union" ab Großhandelslager	mitteldeutsche "Record"
	Durchschnittspreis 4)		DM 1000 kg	FF 1000 kg	Lire 1000 kg	sfrs 1000 kg	Schilling je 100 kg		
	Yen je 1000 kg								
		Dw.	Dw.	ME.	Dw.	ME.	MM.	MM.	MM.
Originalpreise									
1958 D	6 763	7 923	34,80	61,60	11 200	73,30	43,86	78,55	65,23
1959 D	6 232	7 532	34,80	71,75	11 513	73,30	45,70	77,73	66,22
1960 D	5 983	7 107	36,80	73,57	12 700	73,18	46,28	76,37	67,59
1961 D	5 992	6 847	36,80	76,36	12 931	76,23	47,63	79,75	70,79
1962 D	6 017	6 672	38,00	77,80	13 000	76,50	49,60	79,46	72,02
1963 D	5 994	6 395	38,75	80,05	13 550	89,23	51,12	77,99	72,36
1963 Okt.	6 050	6 337	41,00	83,84	14 000	94,41	51,50	81,15	76,20
1963 Nov.	6 050	6 337	41,00	83,84	14 000	94,41	51,50	81,15	76,20
1963 Dez.	6 050	6 337	41,00	83,84	14 000	94,41	54,50	80,20	75,25
1964 Jan.	6 050	6 337	41,00	83,84	14 000	94,41	56,50	82,50	78,30
1964 Febr.	6 050	6 286	41,00	83,84	14 000	94,41	56,60	82,50	78,30
1964 März	6 050	6 287	41,00	83,84	14 000	94,41	56,50	82,50	78,30
1964 April	6 050	6 231	41,00	83,13	14 000	94,79	56,50	82,50	78,30
1964 Mai	5 850	6 213	41,00	83,13	14 250	95,79	56,50	82,50	78,30
1964 Juni	5 850	6 213	41,00	83,13	14 250	95,54	56,50	82,50	78,30
1964 Juli	5 850	6 090r	41,00	83,13	14 250	96,79	56,50	82,50	78,30
1964 Aug.	5 850	6 090	41,00	83,13	14 250	97,29	56,50	82,50	78,30
1964 Sept.	5 850	6 090	41,00	83,13	14 350	97,29	56,50	82,50	78,30
1964 Okt.	6 050	6 090	41,00	84,00	14 250	98,79	57,50	79,10	75,40
1964 Nov.	6 050	6 090	41,00	84,00	14 250	98,79	57,50	79,10	75,40
1964 Dez.	6 050p	6 090p	41,00	84,12	14 350	98,79	57,50	79,10	75,40
Ungerechnete Preise für 100 kg in DM									
1958 D	7,89	9,25	3,48	6,12	7,52	7,17	7,08	12,69	10,53
1963 Dez.	6,72	7,04	4,10	6,80	8,94	8,69	8,38	12,34	11,58
1964 März	6,72	6,99	4,10	6,80	8,92	8,67	8,69	12,69	12,04
1964 Juni	6,50	6,90	4,10	6,74	9,06	8,80	8,69	12,69	12,05
1964 Sept.	6,50	6,90	4,10	6,74	9,13	8,95	8,70	12,70	12,06

		Koks							
		BR-Deutschland	Frankreich		Belgien		Niederlande	Italien Mailand	
Jahr Monat	Brech-II 60 - 80 mm	Hütten- deutscher	nordfranzösischer 90 mm grob	Gießerei- große Stücke	Hütten- frei Waggon oder Schiff	Gießerei- frei Waggon oder Schiff	versteuert ab Kokerrei	Hütten- 40-70 mm	
	ab Zeche Ruhrrevier 1)	frei Homécourt	ab Zeche		ab Kokerrei				
	DM 1000 kg	FF je 1000 kg				bfrs je 1000 kg	1000 kg	Lire je 1000 kg	
ME.									
Originalpreise					Dw.				
1958 D	82,13	118,61	83,00	99,60	1 438	1 250	102,22	24 780	22 314
1959 D	81,25	138,29	93,88	112,86	1 340	1 165	96,58	22 950	18 952
1960 D	76,58	137,97	96,25	113,00	1 340	1 128	92,63	22 730	18 642
1961 D	76,42	143,72	97,00	113,00	1 340	1 115	90,79	22 845	18 716
1962 D	77,50	144,56	98,19	113,00	1 305	1 115	90,53	22 975	18 956
1963 D	81,96	138,30	100,00	115,17	1 298	1 123	90,88	23 533	19 354
1963 Okt.	86,00	139,31	100,00	117,00	1 300	1 125	91,58	23 875	19 775
1963 Nov.	87,00	132,06	100,00	117,00	1 300	1 125	91,58	23 875	19 925
1963 Dez.	87,00	132,06	100,00	117,00	1 300	1 125	91,58	24 875	20 525
1964 Jan.	87,00	131,91	100,00	117,00	1 300	1 125	92,16	24 875	20 525
1964 Febr.	87,00	131,91	100,00	117,00	1 300	1 125	92,63	24 875	20 525
1964 März	84,00	131,91	100,00	117,00	1 300	1 132	92,63	24 875	20 075
1964 April	80,50	131,91	100,00	117,00	1 300	1 150	92,63	24 875	18 875
1964 Mai	81,00	131,91	100,00	117,00	1 300	1 150	92,63	24 875	19 125
1964 Juni	81,50	131,91	100,00	117,00	1 300	1 150	92,63	24 875	19 325
1964 Juli	82,00	131,91	100,00	117,00	1 300	1 150	92,63	24 875	19 525
1964 Aug.	84,00	131,91	100,00	117,00	1 300	1 150	92,63	24 875	19 675
1964 Sept.	84,00	131,91	100,00	117,00	1 300	1 150	92,63	24 875	20 075
1964 Okt.	84,00	131,91	100,00	117,00	1 300	1 150	92,63	24 875	20 225
1964 Nov.	84,00	131,91	100,00	117,00	1 300	1 150	92,63	24 875	20 375
1964 Dez.	84,00	131,91	100,00	117,00	1 300	1 150	92,63	24 875	20 375
Ungerechnete Preise für 100 kg in DM									
1958 D	8,21	11,78	8,25	9,90	12,08	10,51	11,31	16,64	14,99
1963 Dez.	8,70	10,71	8,11	9,49	10,37	8,97	10,11	15,88	13,10
1964 März	8,40	10,70	8,41	9,49	10,37	9,03	10,21	15,85	12,79
1964 Juni	8,15	10,69	8,08	9,49	10,36	9,17	10,17	15,82	12,29
1964 Sept.	8,15	10,70	8,11	9,49	10,40	9,20	10,21	15,83	12,77

Jahr Monat	noch: Koks							
	Italien Mailand	Ver.Königreich Durham	Schweden Stockholm		Schweiz	Österreich Wien	Spanien	Vereinigte Staaten Connellsville
	Gas- 40 - 70 mm in Wagen- ladungen	Hütten- f.o.t.Ofen	westfälischer Importpreis 3) c.i.f.	Gießerei- westfälischer Importpreis 3) c.i.f.	Brech- I 40 - 60 mm	Gas- Wurfel- I und II	Hütten- ab Rutsche	Gießerei- 5) f.o.t.Ofen
	Lire 100 kg	s.d. 2240 lbs	skr je 1000 kg		sfrs 1000 kg	Schilling 100 kg	Pesetas 1000 kg	\$ je 2000 lbs
	Dw.		ME. Originalpreise		MM.			
1958 D	20 628 .	159. 3	137,24 ^{a)}	171,99 ^{a)}	134,32	103,77		15,25
1959 D	16 981	159. 3	113,34 ^{a)}	165,48 ^{a)}	107,65	102,70	905	15,25
1960 D	16 793	164. 5	111,97 ^{a)}	163,80 ^{a)}	99,89	103,20	922	15,25
1961 D	16 781	177. 6	111,36 ^{a)}	158,89 ^{a)}	102,22	103,52	944	15,25
1962 D	16 767	177. 6	113,19 ^{a)}	157,63 ^{a)}	102,90	104,17	1 046	15,25
1963 D	17 396	177. 6	122,39 ^{a)}	170,22 ^{a)}	114,35	104,45	1 094	15,25
1963 Okt.	17 950	177. 6	125,00	170,00	117,38	104,50	1 100	15,25
Nov.	18 050	177. 6	127,00	175,00	117,38	104,50	1 100	15,25
Dez.	18 850	177. 6	128,75	175,00	117,38	107,30	1 100	15,25
1964 Jan.	18 850	177. 6	130,00	180,00	117,38	111,70	1 100	15,25
Febr.	18 850	177. 6	129,00	178,00	117,38	111,70	1 138	15,25
Marz	18 400	177. 6	124,00	174,00	117,38	111,70	1 138	15,25
April	17 200	177. 6	124,00	174,00	126,38	111,70	1 138	15,25
Mai	17 400	177. 6	135,00	174,00	126,38	111,70	1 138	15,25
Juni	17 600	177. 6	126,38	111,70	1 138	15,25
Juli	17 800	177. 6	135,50	174,00	126,38	111,70	1 138	15,25
Aug.	18 100	177. 6	138,50	175,00	126,38	111,70	1 155	15,25
Sept.	18 400	177. 6	141,50	176,00	126,38	111,70	1 180	15,25
Okt.	18 400	177. 6	144,00	179,00	126,38	111,70	1 180	15,25
Nov.	18 400	177. 6	144,00	179,00	126,38	111,70	1 193	15,25
Dez.	18 400	177. 6	142,50	181,00	126,38	111,70	1 193	15,25
Umgerechnete Preise für 100 kg in DM								
1958 D	13,85	9,18	11,10	13,91	13,14	16,76		7,06
1963 Dez.	12,03	9,71	9,85	13,39	10,81	16,51	7,30	6,68
1964 März	11,72	9,71	9,57	13,44	10,78	17,18	7,55	6,68
Juni	11,19	9,70	11,64	17,18	7,55	6,68
Sept.	11,71	9,67	10,95	13,62	11,63	17,20	7,83	6,68

Jahr Monat	noch: Koks	Antimonerz		Bauxit	Chromit		Eisenerz	
	Japan Tokio	Ver.Königreich London	Ver.Staaten New York	Frankreich	Ver.Königreich London	Türkei Istanbul	Ver. Staaten New York	BR-Deutschland Sieglerland
	Gießerei- Nr. 2 50 - 75 mm	Sulfid- 60 % Sb	65 % Sb	55 % Al ₂ O ₃ 5 % SiO ₂	rhodessisch 48 % Cr ₂ O ₃	Exportpreis c.i.f.	türkisch 48 % Cr ₂ O ₃	Spateisenstein roh, 33 % Fe Grundpreis frei Waggon Grubenanschluß
	ab Werk	c.i.f.UK		frei Waggon	zerkleinert c.i.f.		frei Wagen Atlantikhafen	ab Grube La Mouriére 6)
	Yen 1000 kg	s.d. 22,4 lbs Sb	\$ 20,0 lbs Sb	FF 1000 kg	£s.d. 2240 lbs	Kurusa kg	\$ 2240 lbs	DM 1000 kg
Dw.	Originalpreise		Dw.		Dw.		Dw.	
1958 D	18 328	20. 0 ^{1/3}	3,07	17,68 ^{b)}	16. 8. 6	10,2	52,48	52,50
1959 D	17 828	20. 0	3,15	17,68	15. 15. 0	9,2	46,67	52,50
1960 D	17 800	20. 10 ^{1/8}	3,33	17,68	15. 7. 6	14,9	37,81	52,50
1961 D	17 858	26. 6 ^{1/3}	4,21	17,68	15. 5. 0	25,4	36,50	52,50
1962 D	17 900	27. 0	4,51	17,68	15. 5. 0	23,4	36,50	52,50
1963 D	17 700	28. 5 ^{1/5}	4,35	17,68	13. 16. 10	19,0	36,50	50,00
1963 Okt.	17 500	31. 2 ^{2/5}	4,30	17,68	13. 15. 0	15,7	36,50	50,00
Nov.	17 500	32. 0	4,63	17,68	13. 15. 0	21,4	36,50	50,00
Dez.	17 500	32. 0	4,80	17,68	13. 15. 0	20,7	36,50	50,00
1964 Jan.	17 500	32. 6 ^{1/2}	5,00	17,68	13. 15. 0	19,5	36,50	50,00
Febr.	17 500	37. 4 ^{1/2}	5,50	17,68	13. 15. 0	20,4	36,50	50,00
Marz	17 500	43. 0	5,57	17,68	13. 15. 0	17,1	36,50	50,00
April	17 500	49. 9	7,42	17,68	13. 15. 0	20,2	36,50	50,00
Mai	17 500	63. 9	8,15	17,68	13. 15. 0	19,7	36,50	50,00
Juni	17 500	66. 6	8,35	17,68	13. 15. 0	12,5	36,50	50,00
Juli	17 500	66. 6	8,98	17,68	13. 15. 0	19,7	36,50	50,00
Aug.	17 500	66. 6	9,08	17,68	13. 15. 0	15,0	36,50	50,00
Sept.	17 500	66. 6	9,08	17,68	13. 15. 0	17,1	36,50	50,00
Okt.	17 500	66. 6	8,63	17,68	13. 15. 0	17,2	36,50	50,00
Nov.	17 500	63. 7	8,63	17,68	13. 15. 0	19,9	36,50	50,00
Dez.	17 500p	63. 0	8,63	17,68	13. 15. 0		36,50	50,00
Umgerechnete Preise für 100 kg in DM								
1958 D	21,39	69,26 ^{b)}	92,39 ^{c)}	...	18,94	11,83	21,69	5,25
1963 Dez.	19,44	105,00 ^{b)}	136,66 ^{c)}	1,43	15,04	9,20	14,27	5,00
1964 März	19,44	141,17 ^{b)}	158,59 ^{c)}	1,43	15,05	7,60	14,28	5,00
Juni	19,44	218,01 ^{b)}	279,73 ^{c)}	1,43	15,03	5,56	14,27	5,00
Sept.	19,44	217,28	258,63 ^{c)}	1,43	14,98	7,60	14,28	5,00

Jahr Monat	noch: Eisenerz						
	Frankreich	Belgien	Ver.Königreich	Schweden	Vereinigte Staaten Lake Superior		New York
	52 % Fe 12 % SiO ₂ SM-Qualität frei Waggon Normandie	32 % Fe	Einfuhrdurch- schnittspreis	Kiruna D 60 % Fe 1,8 % P c.i.f. Rotterdam	Mesabi Bessemer	Old Range 51,5 % Fe Bessemer	Pellets schwedisch min. 68 % Fe ab Kai Atl.Hafen
	FF 1000 kg	ab Grube Briey	£s.d. je 2240 lbs	skr je 1000 kg	Non-Bessemer frei Bahnanschluß oder frei Docks Eriess-Hafen	Taconite	
		bfrs je 1000 kg					\$ je 2240 lbs
Dw.	Originalpreise		Dw.		Dw.		Dw.
1958 D	43,00	324	5.12.10	68,30	11,60	11,45	11,85
1959 D	45,50	299	5. 5. 4	59,50	11,60	11,45	11,85
1960 D	45,50	284	4.17. 6	59,50	11,60	11,45	11,85
1961 D	45,50	280	4.18. 4	59,50	11,60	11,45	11,85
1962 D	45,50	280	4.16. 6	56,00	11,00	10,85	11,25
1963 D	45,50	283	4.11. 2	52,50	10,80	10,65	11,05
1963 Okt.	45,50	283	4.10. 9	52,50	10,80	10,65	11,05
Nov.	45,50	283	4.14. 3	52,50	10,80	10,65	11,05
Dez.	45,50	283	4.12. 8	52,50	10,80	10,65	11,05
1964 Jan.	45,50	277	4. 9. 6	52,50	10,80	10,65	11,05
Febr.	45,50	277	4. 6. 0	52,50	10,80	10,65	11,05
Marz	45,50	264	4. 5. 10	52,50	10,80	10,65	11,05
April	45,50	264	4. 7. 11	52,50	10,70	10,55	10,95
Mai	45,50	264	4. 9. 3	52,50	10,70	10,55	10,95
Juni	45,50	260	4.10.10	52,50	10,70	10,55	10,95
Juli	45,50	260	4.10. 4	52,50	10,70	10,55	10,95
Aug.	45,50	264		52,50	10,70	10,55	10,95
Sept.	45,50			52,50	10,70	10,55	10,95
Okt.	45,50			52,50	10,70	10,55	10,95
Nov.	45,50			52,50	10,70	10,55	10,95
Dez.	45,50			52,50	10,70	10,55	10,95
Umgerechnete Preise für 100 kg in DM							
1958 D	4,27	2,51	6,51	5,51	4,80	4,73	4,90
1963 Dez.	3,69	2,26	5,07	4,02	4,22	4,17	4,32
1964 März	3,69	2,11	4,70	4,05	4,22	4,17	4,32
Juni	3,69	2,07	4,96	4,06	4,18	4,13	4,28
Sept.	3,69			4,06	4,19	4,13	4,28

Jahr Monat	noch: Eisenerz				Manganerz			Molybdänerz	
	Ver.Staaten New York	Venezuela	Japan		Ver.Königreich London	Ver.Staaten New York	Australien	Ver.Königreich London	Ver.Staaten
	Brasilianisches Stuckers	Orinoco I 58 % Fe	58 % Goa	62 % ⁷⁾ Fe Texsada	indisches 46-48 % Mn	importiertes 46-50 % Mn	Minimum 75 % MnO ₂	85 % MoS ₂	Konzentrat 90-95 % MoS ₂
	ab Atl.-Hafen	f.o.b. Puerto Ordaz	Importpreis c.i.f.		c.i.f. europ. Hafen	unverzollt ab Imp.-Häfen	f.o.r. N.S.W.	c.i.f.	f.o.t. Gruben
	\$ je 2240 lbs		US-\$ 1000 kg	Yen 1000 kg	Pence 22,4 lbs Mn	Cents 22,4 lbs Mn	£.s.d.A. 2240 lbs	s.d. 1b MoS ₂	Cents 1b MoS ₂
Dw. Originalpreise Dw. Dw. Dw. Dw.									
1958 D	14,60	7,38	.	5 933	96,43	120,17	25. 0. 0	106,25	119,0
1959 D	12,43	7,38	.	5 419	71,69	99,39	25. 0. 0	111,50	125,0
1960 D	11,60	8,66	12,42	5 405	69,85	95,00	26.13. 3	111,50	125,0
1961 D	11,20	9,09	12,89	5 418	68,67	92,08	31.13. 4	118,38	134,0
1962 D	11,20	9,09	12,89	5 418	66,38	90,00	30. 0. 0	124,50	140,0
1963 D	11,20	8,24	12,84	5 323	58,85	81,26	30. 0. 0	124,50	140,0
1963 Okt.	11,20	7,96	11,98	5 160	56,50	80,00	30. 0. 0	124,50	140,0
1963 Nov.	11,20	7,96	11,98	5 169	57,38	69,88	30. 0. 0	124,50	140,0
1963 Dez.	11,20	7,96	11,98	5 159	60,00	66,50	30. 0. 0	124,50	140,0
1964 Jan.	10,40r	7,96	11,98	5 159	60,00	66,50	30. 0. 0	124,50	140,0
1964 Febr.	10,40r	7,96	11,98	5 169	60,00	66,50	30. 0. 0	124,50	140,0
1964 März	10,40r	7,96	11,98	5 169	60,00	66,50	30. 0. 0	124,50	154,0
1964 April	10,40r	7,96	11,98	5 169	60,00	66,50	30. 0. 0	124,50	155,0
1964 Mai	10,40	7,88	11,98	5 169	60,00	66,50	30. 0. 0	124,50	155,0
1964 Juni	10,40	7,88	11,98	5 169	60,00	66,50	30. 0. 0	124,50	155,0
1964 Juli	10,40	7,88	11,98	5 169	60,00	68,00	30. 0. 0	124,50	155,0
1964 Aug.	10,40	7,88	11,98	5 169	60,00	74,00	30. 0. 0	124,50	155,0
1964 Sept.	10,40	7,88	11,98	5 169	60,00	74,00	30. 0. 0	124,50	155,0
1964 Okt.	10,40	7,88	11,63	5 169	60,00	74,00	30. 0. 0	124,50	155,0
1964 Nov.	10,40	7,88	11,63	5 135	64,25	78,00		124,50	155,0
1964 Dez.	10,40	7,88	11,63p	5 068	68,50	78,00		124,50	155,0
Umgerechnete Preise für 100 kg in DM									
1958 D	6,05	3,05	.	6,92	21,78 ^c	23,84 ^c	23,15	971,96 ^c	1019,23 ^c
1963 Dez.	4,38	3,11	4,76	5,73	12,85 ^c	12,48 ^c	26,46	1080,30 ^c	1134,49 ^c
1964 März	4,07	3,11	4,76	5,74	12,86 ^c	12,48 ^c	26,46	1080,88 ^c	1247,97 ^c
1964 Juni	4,07	3,08	4,76	5,74	12,84 ^c	12,48 ^c	26,46	1079,32 ^c	1259,97 ^c
1964 Sept.	4,07	3,08	4,62	5,74	12,80 ^c	13,30 ^c	26,46	1075,73 ^c	1256,58 ^c
Jahr Monat	Titanerz		Uranerz		Wolframit		Zinkerz		Asbest
	Ver.Königreich		Vereinigte Staaten New York		Vereinigtes Königreich London		Ver. Staaten Joplin, Mo		Kanada
	Rutil 95-97 % TiO ₂		einheimisch 0,10 % U ₂ O ₃		Sulfid 52-55 % Zn		Blende 60 % Zn		roh, Nr. 1
	94 % TiO ₂ Konzentrat f.o.b. Atlantikküste		südamerik. 65 % WO ₃ verzollt		Wolframit c.i.f.		ab Grube		Schindelfasern 4 K
	£.s.d.A. 2240 lbs	Cents lb	\$ 1b U ₂ O ₃	\$ 20 lbs WO ₃	s.d. 22,4 lbs WO ₃	£.s.d. 2240 lbs	\$ 2240 lbs		Durchschnittspreise f.o.t. Gruben Quebec
	Dw.	Dw.	Dw.	Dw.	Dw.	Dw.	Dw.	Dw.	Dw.
1958 D	39. 5.11	5,21	1,50	11,55	81. 4	18.10. 0	57,79	1 640	205,0
1959 D	30.11. 0	4,60	1,50	13,37	109. 52	18. 3. 9	67,73	1 605	200,0
1960 D	27.11. 1	4,06	1,50	19,04	154. 2/5	17. 5. 0	79,58	1 563	200,0
1961 D	25.12. 3	4,00	1,50	17,63	122.105	16.19. 3	68,39	1 563	206,7
1962 D	33.15. 0	4,51	1,50	12,02	84. 52/8	14.14. 3	69,01	1 563	202,5
1963 D	37. 6. 0	5,14	1,50	8,97	70. 6/5	13.15. 9	71,92	1 444	202,5
1963 Okt.	37. 7. 0	5,20	1,50	8,95	74. 32/5	13. 5. 0	76,00	1 405	200,0
1963 Nov.	37.10. 0	5,20	1,50	10,00	81. 02/7	13. 5. 0	76,00	1 405	200,0
1963 Dez.	37.10. 0	5,20	1,50	12,25	96.11/3	13. 5. 0	79,61	1 405	200,0
1964 Jan.	37.10. 0	5,20	1,50	14,00	111. 92/7	13. 5. 0	80,00	1 405	200,0
1964 Febr.	37.10. 0	5,20	1,50	14,00	103. 71/2	13. 5. 0	80,00	1 405	200,0
1964 März	37.10. 0	5,20	1,50	14,00	89. 6	13. 5. 0	80,00	1 405	200,0
1964 April	37.10. 0	5,20	1,50	14,00	87. 81/6	13. 5. 0	81,47r	1 405	200,0
1964 Mai	37.10. 0	5,20	1,50	14,00	107. 0	13. 5. 0	84,00	1 405	200,0
1964 Juni	37.10. 0	5,20	1,50	14,00	116. 04/5	13. 5. 0	84,00	1 405	200,0
1964 Juli	37.10. 0	5,20	1,50	14,00	114. 26/7	13. 5. 0	84,00	1 405	200,0
1964 Aug.	37.10. 0	5,20	1,50	14,00	102. 62	13. 5. 0	84,00	1 405	200,0
1964 Sept.	37.10. 0	5,20	1,50	14,00	119. 05/5	13. 5. 0	84,00	.	.
1964 Okt.	37.10. 0	5,20	1,50	16,00	128. 22/7	13. 5. 0	84,00	.	.
1964 Nov.	37.10. 0	5,20	1,50	18,00	151. 07/7	13. 5. 0	84,00	.	.
1964 Dez.	37.10. 0	5,20	1,50	18,00	196. 7/8	13. 5. 0	84,00	.	.
Umgerechnete Preise für 100 kg in DM									
1958 D	45,31	48,24	1388,91	347,58 ^c	304,80 ^c	21,33	23,89	780,89	97,61
1963 Dez.	41,02	45,55	1314,08	348,79 ^c	344,71 ^c	14,49	31,14	570,23	81,17
1964 März	41,04	45,56	1314,11	398,61 ^c	318,32 ^c	14,50	31,29	569,61	81,08
1964 Juni	41,14	45,63	1316,36	399,30 ^c	417,84 ^c	14,54	32,91	571,74	81,39
1964 Sept.	40,84	45,57	1314,64	398,77 ^c	422,44 ^c	14,43	32,87	.	.
Jahr Monat	noch: Asbest		Graphit		Kaolin		Magnesit		Schweifelskies (Pyrit)
	Australien		Belgien Antwerpen		Vereinigtes Königreich		Österreich Wien		Spanien
	W.A.Crocidolite First Grade		93 - 95 % C Plättchen		roh		Sinter- gebrannt grobkörnig lose		Rio Tinto
	Durchschn.Preis fob.Fremantle		weiß, fein pulverisiert		kalziniert gebrannt gemahlen		f.o.t. Chewelah/Wash.		inländischer 48 % S
	£.s.d.A. 2000 lbs		bfrs je kg		£.s.d...je 2240 lbs		Schilling 1000 kg	\$ 2000 lbs	Exportpreis f.o.t.Huelva
	ME.	ME.	Dw.	Dw.	MM.	Dw.	Dw.	Dw.	Dw.
1958 D	104. 0. 0	9,00	2,25	10. 0. 0	21. 0. 0	780,0	46,00	80. 02/5	10,00
1959 D	104. 0. 0	9,00	2,25	10. 0. 0	21. 0. 0	791,7	46,00	65. 82/5	10,00
1960 D	104. 0. 0	8,75	2,25	10. 0. 0	21. 0. 0	850,0	46,00	60. 0	10,00
1961 D	104. 0. 0	11,92	2,25	10. 0. 0	21. 0. 0	850,0	46,00	60. 0	10,00
1962 D	104. 0. 0	12,50	2,25	10. 0. 0	21. 0. 0	850,0	46,00	60. 0	10,00
1963 D	97.10. 0	12,50	2,25	10. 0. 0	21. 0. 0	864,2	46,00	56. 6	10,00
1963 Okt.	97.10. 0	12,50	2,25	10. 0. 0	21. 0. 0	850,0	46,00	56. 6	10,00
1963 Nov.	97.10. 0	12,50	2,25	10. 0. 0	21. 0. 0	935,0	46,00	56. 6	10,00
1963 Dez.	97.10. 0	12,50	2,25	10. 0. 0	21. 0. 0	935,0	46,00	56. 6	10,00
1964 Jan.	97.10. 0	12,50	2,25	10. 0. 0	21. 0. 0	935,0	46,00	56. 6	10,00
1964 Febr.	97.10. 0	12,50	2,25	10. 0. 0	21. 0. 0	935,0	46,00	56. 6	10,00
1964 März	97.10. 0	12,50	2,25	10. 0. 0	21. 0. 0	935,0	46,00	56. 6	10,00
1964 April	97.10. 0	12,50	2,25	10. 0. 0	21. 0. 0	935,0	46,00	56. 6	10,00
1964 Mai	97.10. 0	12,50	2,50	10. 0. 0	21. 0. 0	935,0	46,00	56. 6	10,00
1964 Juni	97.10. 0	12,50	2,50	10. 0. 0	21. 0. 0	935,0	46,00	56. 6	10,00
1964 Juli	97.10. 0	12,50	2,50	10. 0. 0	21. 0. 0	935,0	46,00	56. 6	10,00
1964 Aug.	97.10. 0	12,50	2,50	10. 0. 0	21. 0. 0	935,0	46,00	56. 6	10,00
1964 Sept.	12,50	2,50	10. 0. 0	10. 0. 0	21. 0. 0	935,0	46,00	56. 6	10,00
1964 Okt.	12,50	2,50	10. 0. 0	10. 0. 0	21. 0. 0	935,0	46,00	56. 6	10,00
1964 Nov.	12,50	2,50	10. 0. 0	10. 0. 0	21. 0. 0	935,0	46,00	56. 6	10,00
1964 Dez.	12,50	2,50	10. 0. 0	10. 0. 0	21. 0. 0	935,0	46,00	56. 6	10,00
Umgerechnete Preise für 100 kg in DM									
1958 D	107,85	75,64	18,91	11,53	24,22	12,60	21,30	4,87	4,13
1963 Dez.	96,30	99,69	17,94	10,94	22,97	14,38	20,15	3,14	3,91
1964 März	96,30	99,71	17,95	10,94	22,98	14,38	20,15	3,14	3,91
1964 Juni	96,30	99,65	19,93	10,97	23,04	14,38	20,18	3,14	3,92
1964 Sept.		100,03	20,01	10,89	22,87	14,40	20,16	3,14	3,91

Jahr Monat	Schwefel					Hamatit-Gießereirohisen			
	Frankreich Paris	Belgien Antwerpen	Italien Mailand	Ver.Königreich London	Ver.Staaten New York	BR-Deutschland Nordrh.-Westf.	Frankreich	Belgien	Niederlande
	fur industr. Verbrauch unverteuert 5 t-Ladg. ab Werk	raffiniert pulverisiert in Stucken in Papiersacker Wagenladungen ab Werk	unklassiert in 11t-Ladg. 8)	roh in 11t-Ladg. frei Werk	roh in 1000 t- Ladungen frei Werk	2-2,5 % Si ab Werk 9) Frachtlage Oberhausen-West	2,5-3 % Si 0,06 % S 0,08-0,12 % P Frachtlage Longwy 10)	Maximum 3 % Si 0,06-0,08 % P Monceau	0,06-0,08 % P versteuert Frachtl.Velsen f.o.b.
	PF 100 kg ME.	bfrs kg ME.	Lire 100 kg Dw.	£.s.d. 2240 lbs	\$ 2240 lbs	DM 1000 kg	PF 1000 kg	bfrs 1000 kg	hfl 1000 kg
Originalpreise									
1958 D	39,33	4,46	6 100	17. 8. 8	24,16	329,08	337,50		332,0
1959 D	43,39	4,25	6 067	17. 5. 0	23,50	295,50	351,22	3 555	332,0
1960 D	44,15	4,25	6 380	17. 5. 0	23,51	290,50	348,20	3 555	307,0
1961 D	44,15	4,25	6 585	17. 5. 0	24,47	289,33	348,20	3 555	282,0
1962 D	44,15	4,25	6 677	17. 5. 0	24,50	270,90	348,20	3 530	278,7
1963 D	46,23	4,25	6 969	17. 5. 0	24,50	265,80	348,20	3 455	254,3
1963 Okt.	46,65	4,25	7 000	17. 5. 0	24,50	265,80	348,20	3 455	252,0
1963 Nov.	46,65	4,25	7 000	17. 5. 0	24,50	265,80	348,20	3 455	252,0
1963 Dez.	46,65	4,25	7 100	17. 5. 0	24,50	265,80	348,20	3 455	252,0
1964 Jan.	46,65	4,25	7 150	17.10. 0	24,50	265,80	348,20	3 455	252,0
1964 Febr.	46,65	4,25	7 163	17.10. 0	24,50	265,80	348,20	3 455	252,0
1964 März	46,65	4,25	7 200	17.10. 0	24,50	243,50	348,20	3 455	252,0
1964 April	46,65	4,25	7 238	17.10. 0	24,50	243,50	337,00r	3 455	252,0
1964 Mai	46,65	4,25	7 225	17.10. 0	24,50	243,50	337,00r	3 455	252,0
1964 Juni	46,65	4,25	7 225	17.10. 0	24,50	243,50	337,00r	3 455	252,0
1964 Juli	46,65	4,25	7 225	17.10. 0	26,50	243,50	337,00r	3 455	252,0
1964 Aug.	46,65	4,25	7 213	17.10. 0	26,50	243,50	337,00	3 455	252,0
1964 Sept.	46,65	4,25	7 213	.	24,70	243,50	337,00	3 455	252,0
1964 Okt.	46,65	4,25	7 213	.	24,25	243,50	337,00	3 455	252,0
1964 Nov.	46,65	4,25	7 213	.	24,25	243,50	337,00	3 455	252,0
1964 Dez.	46,65p	4,25	7 213	.	24,25	243,50	337,00	3 455	252,0
Umgerechnete Preise für 100 kg in DM									
1958 D	39,07	37,48	40,97	20,10	9,99	32,91	33,53		36,75
1963 Dez.	37,83	33,89	45,33	18,87	9,58	26,58	28,24	27,55	27,81
1964 März	37,83	33,90	45,88	19,15	9,58	24,35	28,24	27,56	27,77
1964 Juni	37,82	33,88	45,94	19,20	9,60	24,35	27,32	27,54	27,67
1964 Sept.	37,84	34,01	45,89	.	9,66	24,35	27,34	27,65	27,77
noch: Hamatit-Gießereirohisen									
Phosphorhaltiges Gießerei-Rohisen									
Jahr Monat	Italien Mailand	Ver.Königreich	BR-Deutschland Oberhausen	Frankreich	Belgien	Niederlande	Italien Mailand	Vereinigtes Königreich	
	0,08-0,16 % P	bis 2 % Si 0,03-0,05 % S u. P.	Gießerei III 0,7 - 1 % P ab Werk 9)	Gießerei III 2,5-3 % Si 1,4-2 % P	Gießerei III 2,5-3 % Si 1,4-2 % P	Gießerei III 1,4-1,6 % P versteuert	Gießerei III inländisches	phosphorreich	Gießerei III Klasse 2 Birmingham
	Hütten-VPr. frei Wagen	Mengen ab 10 lbs frei Käufer	Frachtlage Oberhausen-West	Frachtlage Longwy 10)	Frachtlage Mussion	Frachtl.Velsen f.o.b.	Hütten-VPr. frei Wagen	Mengen ab 10 lbs frei Käufer 11)	
	Lire 1000 kg	£.s.d. 2240 lbs	DM 1000 kg	PF 1000 kg	bfrs 1000 kg	hfl 1000 kg	Lire 1000 kg	£.s.d. je 2240 lbs	
Originalpreise									
1958 D	47 260	25. 6. 6	308,08	265,00	3 150	297,0	41 400	20. 3. 0	20.18. 3
1959 D	43 080	24.19. 3	274,50	285,81	3 054	297,0	37 990	20. 3. 0	20.18. 3
1960 D	43 490	24. 0. 7	269,50	287,00	2 750	272,0	38 090	20. 3. 0	20.19. 3
1961 D	43 750	24. 1. 6	268,33	287,00	2 750	247,0	38 250	20. 5. 0	21.11. 6
1962 D	43 610	24.18. 8	249,90	287,00	2 750	244,5	38 170	20.15. 5	21.19.10
1963 D	42 063	25. 1. 6	244,80	287,00	2 750	221,8	37 500	20.17. 0	22. 1. 0
1963 Okt.	41 000	25. 1. 6	244,80	287,00	2 750	219,5	37 500	20.17. 0	22. 1. 0
1963 Nov.	41 000	25. 1. 6	244,80	287,00	2 750	219,5	37 500	20.17. 0	22. 1. 0
1963 Dez.	41 000	25. 1. 6	244,80	287,00	2 750	219,5	37 500	20.17. 0	22. 1. 0
1964 Jan.	41 000	25. 1. 6	244,80	287,00	2 750	219,5	37 500	20.17. 0	22. 1. 0
1964 Febr.	41 000	25. 1. 6	244,80	287,00	2 750	219,5	37 500	20.17. 0	22. 1. 0
1964 März	41 000	24.15. 8	237,00	287,00	2 750	219,5	37 500	20.17. 0	22. 1. 0
1964 April	41 000	24. 1. 6	237,00	282,00	2 750	219,5	37 500	20.17. 0	22. 1. 0
1964 Mai	41 000	24. 1. 6	237,00	282,00	2 750	219,5	37 500	20.17. 0	22. 1. 0
1964 Juni	41 000	24. 1. 6	237,00	282,00	2 750	219,5	37 500	20.17. 0	22. 1. 0
1964 Juli	41 000	24. 1. 6	237,00	282,00	2 750	219,5	37 500	20.17. 0	22. 1. 0
1964 Aug.	41 000	24. 1. 6	237,00	282,00	2 750	219,5	37 500	20.17. 0	22. 1. 0
1964 Sept.	41 000	24. 1. 6	237,00	282,00	2 750	219,5	37 500	20.17. 0	22. 1. 0
1964 Okt.	41 000	24. 1. 6	237,00	282,00	2 750	219,5	37 500	20.17. 0	22. 1. 0
1964 Nov.	41 000	24. 1. 6	237,00	282,00	2 750	219,5	37 500	20.17. 0	22. 1. 0
1964 Dez.	41 000	24. 1. 6	237,00	282,00	2 750	219,5	37 500	20.17. 0	22. 1. 0
Umgerechnete Preise für 100 kg in DM									
1958 D	31,74	29,20	30,81	26,33	26,47	32,87	27,80	23,23	24,11
1963 Dez.	26,17	27,43	24,48	23,27	21,93	24,22	23,94	22,80	24,12
1964 März	26,13	27,12	23,70	23,27	21,94	24,19	23,90	22,82	24,13
1964 Juni	26,07	26,41	23,70	22,86	21,92	24,10	23,85	22,87	24,19
1964 Sept.	26,09	26,22	23,70	22,87	22,01	24,18	23,86	22,71	24,02
noch: Phosphorhaltiges Gießerei-Rohisen									
Jahr Monat	Vereinigtes Königreich		Schweden	Schweiz	Vereinigte Staaten		Kanada	Japan	
	Gießerei III Klasse 2 Middlebrough	phosphorarm 0,1-0,4 % P Grangemouth	Koksqualität 2,5-3 % Si Ø 3 Sorten in Wagenladg. f.o.t. Werk	Gießerei III luxem- burgisches	phosphorreich	Gießerei II 1,75-2,25 % Si	Gießerei I	c.i.f. Käufer- hafen oder fr.Käuferstat.	
	Mengen ab 10 lbs frei Käufer 11)			Frachtlage Neville Isld.	Hüttendurch- schnittspreis 12)	Frachtlage Swedeland	ab Werk		
	£.s.d. je 2240 lbs		skr 1000 kg	afrs 100 kg	\$ je 2240 lbs		kan.\$ 2240 lbs	Yen 1000 kg	
ME.									
Originalpreise									
1958 D	21. 6. 0	25. 3. 6	319,0	30,67	66,00	65,95	68,50	65,00	29 958
1959 D	21. 6. 0	24. 4. 0	271,0	27,00	66,00	65,95	68,50	65,00	28 000
1960 D	21. 7. 0	23.10. 0	293,0	27,00	66,00	65,95	68,50	65,00	27 375
1961 D	21.19. 3	23.12. 6	291,0	27,67	66,00	65,95	68,50	65,00	26 500
1962 D	22. 7. 9	24. 9. 4	279,5	26,92	65,51	65,46	68,08	65,08	26 500
1963 D	22. 9. 0	24.12. 0	249,0	23,38	63,00	62,87	65,17	65,00	26 500
1963 Okt.	22. 9. 0	24.12. 0	242,0	22,40	63,00	62,75	64,00	65,00	26 500
1963 Nov.	22. 9. 0	24.12. 0	244,0	22,40	63,00	62,75	64,00	65,00	26 500
1963 Dez.	22. 9. 0	24.12. 0	248,0	22,40	63,00	62,75	64,00	65,00	26 500
1964 Jan.	22. 9. 0	24.12. 0	252,0	22,40	63,00	62,75	64,00	65,00	26 500
1964 Febr.	22. 9. 0	24.12. 0	253,0	24,40	63,00	62,75	64,00	65,00	26 500
1964 März	22. 9. 0	24.12. 0	256,0	24,40	63,00	62,75	64,00	65,00	26 500
1964 April	22. 9. 0	24.12. 0	265,0	24,40	63,00	62,75	64,00	65,00	26 500
1964 Mai	22. 9. 0	24.12. 0	269,0	24,00	63,00	62,75	64,00	65,00	26 500
1964 Juni	22. 9. 0	24.12. 0	274,0	24,00	63,00	62,75	64,00	65,00	26 500
1964 Juli	22. 9. 0	24.12. 0	279,0	24,00	63,00	62,75	64,00	65,00	26 500
1964 Aug.	22. 9. 0	24.12. 0	281,0	23,50	63,00	62,75	64,00	65,00	26 500
1964 Sept.	22. 9. 0	24.12. 0	281,0	23,50	63,00	62,75	64,00	65,00	26 500
1964 Okt.	22. 9. 0	24.12. 0	282,0	23,50	63,00	62,75	64,00	65,00	26 500
1964 Nov.	22. 9. 0	24.12. 0	284,0	23,50	63,00	62,75	64,00	65,00	26 500
1964 Dez.	22. 9. 0	24.12. 0	286,0	23,50	63,00	62,75	64,00	65,00	26 500
Umgerechnete Preise für 100 kg in DM									
1958 D	24,56	29,03	25,81	29,99	27,28	27,26	28,32	27,63	34,96
1963 Dez.	24,55	26,91	18,97	20,62	24,64	24,54	25,03	23,55	29,44
1964 März	24,57	26,92	19,77	22,41	24,64	24,54	25,03	23,55	29,44
1964 Juni	24,63	26,99	21,80	22,10	24,68	24,58	25,07	23,52	29,44
1964 Sept.	24,45	26,79	21,74	21,63	24,65	24,55	25,04	23,52	29,44

Jahr Monat	Ferro-Mangan (Hochofen-)			Halbzeug					
	Frankreich	Ver.Konigreich	Ver.Staaten Niagara F.	BR-Deutschland Nordrh.-Westf.	Frankreich	Belgien	Luxemburg	Ver.Konigreich	Ver.Staaten Pittsburgh
	C-haltig 76-80 % Mn 0,2-0,3 % P Frachtlage Boucau	Standard-Güte 78 % Mn 0,5 % C fr.Verbrauchsw.	normalstueckig 78-82 % Mn in Ladungen f.o.t. Ofen	zum Auswalzen In-Güte Grund- preis Frachtl. Dortmund 14) oder Ruhrort	Vorblocke 150 mm Thionville	Walzknuppel Thomasgüte 60x120 mm Frachtlage Clabecq	Walzknuppel soft U.T. in Mengen ab 100 lts Belval	Walzknuppel Bessemer-Güte Inlandspreis	
	PF 1000 kg	£.s.d. 2240 lbs	\$ 2240 lbs	DM 1000 kg	PF 1000 kg	bfrs 1000 kg	lfrs 1000 kg	£.s.d. 2240 lbs	\$ 2000 lbs
Originalpreise									
1958 D	781,61	81. 0. 8	255,0	372,25	279,79	4 087	4 175	32.17. 0	78,52
1959 D	762,26	67.11. 0	255,0	372,25	309,85	4 000	4 100	32. 3.10	80,00
1960 D	742,50	62. 3. 4	251,4	372,25	334,45	4 241	4 100	31.15. 6	80,00
1961 D	742,50	58.10. 0	228,8	372,25	341,80	4 250	4 100	31.18.10	80,00
1962 D	722,75	57. 9. 2	200,0	372,25	351,78	3 758	4 100	32. 9. 2	80,00
1963 D	684,25	53.10. 2	181,7	372,25	367,40	3 750	4 100	32.10. 6	81,00
1963 Okt.	678,00	52.10. 0	180,0	372,25	367,40	3 750	4 100	32.10. 6	84,00
Nov.	678,00	52.10. 0	180,0	372,25	367,40	3 750	4 100	32.10. 6	84,00
Dez.	678,00	48.11. 8	180,0	372,25	367,40	3 750	4 100	32.10. 6	84,00
1964 Jan.	678,00	48. 0. 0	180,0	372,25	367,40	3 750	4 100	32.10. 6	84,00
Febr.	678,00	48. 0. 0	180,0	372,25	367,40	3 750	4 100	32.10. 6	84,00
März	678,00	48. 0. 0	179,4	372,25	367,40	3 750	4 100	32. 7. 7	84,00
April	678,00	48. 0. 0	177,5	372,25	367,40	3 750	4 100	32. 0. 6	84,00
Mai	678,00	48. 0. 0	177,5	372,25	367,40	3 750	4 100	32. 0. 6	84,00
Juni	678,00	48. 0. 0	177,5	372,25	367,40	3 750	4 100	32. 0. 6	84,00
Juli	678,00	48. 0. 0	177,5	372,25	367,40	3 750	4 100	32. 0. 6	84,00
Aug.	678,00	48. 0. 0	177,5	372,25	367,40	3 750	4 100	32. 0. 6	84,00
Sept.	678,00	48. 0. 0	177,5	372,25	367,40	3 750	4 100	32. 0. 6	84,00
Okt.	678,00	48. 0. 0	177,5	372,25	367,40	3 750	4 100	32. 0. 6	84,00
Nov.	688,00	48. 0. 0	177,5	372,25	367,40	3 750	4 100	32. 0. 6	84,00
Dez.	698,00	48. 0. 0	177,5	372,25	367,40	3 750	4 100	32. 0. 6	84,00
Ungerechnete Preise für 100 kg in DM									
1958 D	77,65	93,44	105,41	37,23	27,79	34,43	35,09	37,88	36,35
1963 Dez.	54,98	53,14	70,40	37,23	29,79	29,91	32,70	35,57	36,79
1964 März	54,98	52,53	70,16	37,23	29,83	29,91	32,71	35,43	36,80
Juni	54,97	52,45	69,42	37,23	29,79	29,90	32,69	35,00	36,79
Sept.	55,00	52,28	69,45	37,23	29,80	30,01	32,81	34,88	36,81
Jahr Monat	noch: Halbzeug			Stabstahl					
	Vereinigte Staaten Pittsburgh		Japan	Montanunion	BR-Deutschland Nordrh.-Westf.	Frankreich	Belgien	Luxemburg	Niederlande
	Schmiedeknuppel		Knuppel	Rundstahl	Thomasgüte	barres marchandes		Handels- Thomas-Güte	
	Bessemer-Güte Inlandspreis ab Werk		75 mm und mehr fr.Käuferstat. oder c.i.f. Kauferhafen	erzielter Exportprp. fob Antwerpen 13)	Grundpreis Frachtlage Oberhausen	20-30 mm Thomas-Güte Frachtlage Thionville	16 mm stark Thomas-Güte Frachtlage Clabecq	Belval/Infmed.	Utrecht f.o.t.
	\$ je 2000 lbs		Yen 1000 kg	\$ 1000 kg	DM 1000 kg	PF 1000 kg	bfrs je 1000 kg	lfrs je 1000 kg	hfl je 1000 kg
Dw. Originalpreise									
1958 D	97,31	106,10	31 694	80,20	437,75	364,10	4 991	5 088	426,53
1959 D	99,50	108,24	32 542	95,52	437,75	403,40	4 708	5 000	408,61
1960 D	99,50	108,24	32 778	97,98	437,75	432,35	5 100	5 000	431,51
1961 D	99,50	108,24	31 500	87,17	437,75	440,90	5 100	5 000	424,31
1962 D	99,50	108,24	27 292r	73,07	437,75	459,40	5 063	5 000	423,25
1963 D	100,50	109,12	27 695p	73,69	437,75	476,80	4 839	5 000	423,25
1963 Okt.	103,50	110,82	27 000	75,38	437,75	476,80	4 850	5 000	423,25
Nov.	103,50	112,24	27 000	75,75	437,75	476,80	4 850	5 000	423,25
Dez.	103,50	112,24	27 000	75,38	437,75	476,80	4 850	5 000	423,25
1964 Jan.	103,50	112,24	27 000	76,28	437,75	476,80	4 850	5 000	423,25
Febr.	103,50	112,24	27 000	78,50	437,75	476,80	4 884r	5 000	423,25
März	103,50	112,24	27 000	81,63	437,75	476,80	4 900	5 000	423,25
April	103,50	112,24	27 000	84,17	437,75	476,80	4 900	5 000	423,25
Mai	103,50	112,24	27 000	85,36	437,75	476,80	4 900	5 000	423,25
Juni	103,50	112,24	27 000	85,44	437,75	476,80	4 900	5 000	423,25
Juli	103,50	112,24	27 000	84,61	437,75	476,80	4 900	5 000	423,25
Aug.	103,50	112,24	27 000	83,50	437,75	476,80	4 900	5 000	423,25
Sept.	103,50	112,24	28 000	84,28	437,75	476,80	4 900	5 000	423,25
Okt.	103,50	112,24	28 000	83,78	437,75	476,80	4 900	5 000	423,25
Nov.	103,50	112,24	28 000	81,72	437,75	476,80	4 900	5 000	423,25
Dez.	103,50	112,24	28 000	80,56	437,75	476,80	4 900	5 000	423,25
Ungerechnete Preise für 100 kg in DM									
1958 D	45,05	49,12	36,99	33,68	43,78	36,17	41,94	42,76	47,20
1963 Dez.	45,34	49,16	30,00	29,95	43,78	38,66	38,68	39,83	46,70
1964 März	45,34	49,17	30,00	32,44	43,78	38,66	39,09	39,89	46,65
Juni	45,33	49,16	30,00	33,95	43,78	38,66	39,06	39,86	46,47
Sept.	45,36	49,18	31,11	33,50	43,78	38,68	39,21	40,01	46,63
Jahr Monat	noch: Stabstahl			Stabstahl					
	Italien	Vereinigtes Konigreich		Schweden Stockholm	Schweiz	Österreich Wien	Vereinigte Staaten Pittsburgh		
	Rundstahl unter 80 mm warmgewalzt Frachtlage Mailand	rounds and squares bis 3" 1 5/8-2 3/4" SM-Güte Mengen ab 50 lts 5) frei Käufer 15)		crown iron Nr. 1		St. 00 11	warmgewalzte Stähle Spezial- Exportpreis 16)		
	Lire 100 kg	\$s.d. je 2240 lbs		frei Käufer 15)	Grundpreis f.a.s.	ab Lager	Inlandspreis ab Werk	Verschiffungs	
	Dw.				skr 100 kg	sfrs 100 kg	Schilling 100 kg	\$ je 100 lbs	
Dw. Originalpreise									
1958 D	7 274	46. 2. 4	42. 5. 2	48.10. 0	55,11	51,68	325,0	5,53	6,38
1959 D	6 717	45. 9.10	41. 2.11	48.10. 0	58,06	50,66	343,0	5,68	6,45
1960 D	7 129	45. 0. 5	41.12. 6	48.12. 6	63,28	55,94	378,0	5,68	6,44
1961 D	7 139	44.14. 4	41.12. 6	50.18.11	60,55	56,47	378,0	5,68	6,44
1962 D	6 988	45.17. 1	41.12. 6	52. 7. 1	54,48	55,91	387,2	5,68	6,44
1963 D	6 844	46. 0. 6	41.12. 6	51.10. 0	50,20	46,48	389,0	5,74	6,50
1963 Okt.	6 800	46. 0. 6	41.12. 6	52.10. 0	51,80	44,64	389,0	5,93	6,60
Nov.	6 800	46. 0. 6	41.12. 6	52.10. 0	51,17	43,32	389,0	5,93	6,69
Dez.	6 800	46. 0. 6	41.12. 6	52.10. 0	50,80	43,32	389,0	5,93	6,69
1964 Jan.	6 800	46. 0. 6	41.12. 6	52.10. 0	50,80	43,49	389,0	5,93	6,69
Febr.	6 700	46. 0. 6	41.12. 6	52.10. 0	51,14	44,14	389,0	5,93	6,69
März	6 600	46. 0. 6	41.12. 6	52.10. 0	53,15	44,85	389,0	5,93	6,69
April	6 600	46. 0. 6	41.12. 6	52.10. 0	55,80	45,64	389,0	5,93	6,69
Mai	6 600	46. 0. 6	41.12. 6	52.10. 0	56,45	45,64	389,0	5,93	6,69
Juni	6 600	46. 0. 6	41.12. 6	52.10. 0	56,80	45,78	389,0	5,93	6,69
Juli	6 600	46. 0. 6	41.12. 6	52.10. 0	56,80	45,78	389,0	5,93	6,69
Aug.	6 600	46. 0. 6	41.12. 6	52.10. 0	56,80	45,66	389,0	5,93	6,69
Sept.	6 600	46. 0. 6	41.12. 6	52.10. 0	56,80	46,46	389,0	5,93	6,69
Okt.	6 600	46. 0. 6	41.12. 6	52.10. 0	56,22	46,39	389,0	5,93	6,69
Nov.	6 600	46. 0. 6	41.12. 6	52.10. 0	55,80	46,39	389,0	5,93	6,69
Dez.	6 625	46. 0. 6	41.12. 6	52.10. 0	55,80	46,39	389,0	5,93	6,69
Ungerechnete Preise für 100 kg in DM									
1958 D	48,85	53,18	48,73	55,93	44,58	50,54	52,49	51,20	59,08
1963 Dez.	43,61	50,34	45,52	57,42	38,86	39,89	59,84	51,95	58,61
1964 März	42,06	50,37	45,55	57,45	41,04	41,19	59,82	51,95	58,61
Juni	41,97	50,29	45,49	57,37	43,94	42,16	59,84	51,90	58,60
Sept.	42,02	50,13	45,33	57,18	43,96	42,73	59,90	51,93	58,63

Jahr Monat	noch: Stabstahl			Formstahl					
	Japan			Montanunion	BR-Deutschland Nordrh.-Westf.	Frankreich	Belgien	Italien Mailand	Ver.Königreich
	Rundstahl		SM-Güte	Winkel u.Träger erzielter Exportpreis f.o.b.	Werksgrundpreis, f.o.b.	Thomasgüte Poutrelles norm 180-300 mm	acier profilé	U-Form 80-250 mm	Winkel u.Träger SM-Güte Inlandspreis Mengen ab 50 lts fr.Best.-Stat
	19 mm Listenpreis cif.Kauferhafen oder -station	9 mm Marktpreis	5/8 bis 1 1/2 Zoll Exportpreis f.o.b.	Antwerpen 13)	Oberhausen 14)	Thionville	Frachtlage Clabecq	Mailand	£.s.d. 2240 lbs
	Yen je 1 000 kg		US-\$ 1000 kg	\$ 1000 kg	DM 1000 kg	FF 1000 kg	bfrs 1000 kg	Lire 100 kg	
Dw. Originalpreise									
1958 D	40 500	35 254	88,7	90,35	427,75	368,70	5 117	7 904	39,19. 0
1959 D	40 917	40 408	103,6	92,33	427,75	408,44	4 813	7 411	39. 7. 9
1960 D	41 117	35 663	103,0	96,82	427,75	437,75	4 950	7 350	38. 3. 7
1961 D	40 000	37 346	98,8	93,36	427,75	446,85	4 950	7 274	38. 5. 8
1962 D	39 500	29 813	80,0	85,75	427,75	467,81	4 950	7 110	39,15. 2
1963 D	39 000	30 778	83,8	76,05	427,75	482,70	4 950	7 154	40. 0. 0
1963 Okt.	39 000	29 583	87,5	75,50	427,75	482,70	4 950	7 050	40. 0. 0
Nov.	39 000	32 417	87,5	75,44	427,75	482,70	4 950	7 050	40. 0. 0
Dez.	39 000	31 917	85,0	75,06	427,75	482,70	4 950	7 050	40. 0. 0
1964 Jan.	39 000	31 000	83,0	76,33	427,75	482,70	4 950	7 050	40. 0. 0
Febr.	39 000	31 250	83,0	76,88	427,75	482,70	4 950	6 950	40. 0. 0
Marz	39 000	30 833	83,0	79,56	427,75	482,70	4 950	6 850	40. 0. 0
April	39 000	29 417	83,0	84,33	427,75	482,70	4 950	6 850	40. 0. 0
Mai	39 000	28 750	83,0	86,29	427,75	482,70	4 950	6 850	40. 0. 0
Juni	39 000	29 833	83,0	86,28	427,75	482,70	4 950	6 850	40. 0. 0
Juli	39 000	33 667	84,0	85,83	427,75	482,70	4 950	6 850	40. 0. 0
Aug.	39 000	36 333	85,0	85,25	427,75	482,70	4 950	6 850	40. 0. 0
Sept.	39 000	36 083	85,0	85,00	427,75	482,70	4 950	6 850	40. 0. 0
Okt.	39 000	35 333	87,5	84,78	427,75	482,70	4 950	6 850	40. 0. 0
Nov.	39 000	36 417	90,0	83,88	427,75	482,70	4 950	6 850	40. 0. 0
Dez.	39 000p	37 833	90,0	84,50	427,75	482,70	4 950	6 850	40. 0. 0
Ungerechnete Preise für 100 kg in DM									
1958 D	47,25	41,14	37,25	37,95	42,78	36,63	43,00	53,08	46,07
1963 Dez.	43,33	35,46	33,77	29,83	42,78	39,14	39,48	45,01	43,75
1964 Marz	43,33	34,26	32,98	31,62	42,78	39,14	39,49	43,65	43,77
Juni	43,33	33,15	32,98	34,88	42,78	39,14	39,46	43,56	43,71
Sept.	43,33	40,09	33,79	33,60	42,78	39,15	39,61	43,59	53,56
noch: Formstahl									
Jahr Monat	Ver.Königreich	Schweden Stockholm	Schweiz	Vereinigte Staaten		Japan		BR-Deutschland Nordrh.-Westf.	Frankreich
	Winkel u.Träger SM-Güte	Armierungs- eisen	Passoneisen	gewalztes Formeisen	Exportpreis f.o.b. 16)	FluBstahl 65 mm	SM-Güte 150x150x12 mm	Vignol- b.Abh.v.1000 t	SNCF-Qualität 15-18 m lang
	Exportpreis f.o.b.	frei Käufer		Inlandspreis ab Werk	Verschiffungspreis f.o.b.	Listenpreis cif.Kauferhafen	Exportpreis f.o.b.	frei 14)	Frachtlage Thionville
	£.s.d. 2240 lbs	skr 1000 kg	sfrs 100 kg	\$ je 100 lbs		Yen 1000 kg	US-\$ 1000 kg	DM 1000 kg	FF 1000 kg
MB. Originalpreise									
1958 D	44. 1. 8	65,12	46,38	5,37	5,90	42 500	122,1	489,75	439,80
1959 D	40. 0. 0	70,36	45,70	5,50	5,99	42 500	124,6	489,75	487,29
1960 D	38,16. 1	75,98	50,58	5,50	5,98	42 750	120,4	489,75	522,28
1961 D	38,12. 6	72,58	50,18	5,50	5,76	41 000	126,0	489,75	532,60
1962 D	38,12. 6	62,73	49,70	5,50	5,73	40 500	100,5	489,75	556,52
1963 D	38,12. 6	60,31	48,67	5,55	5,77	40 000	89,2	489,75	576,00
1963 Okt.	38,12. 6	61,75	48,70	5,70	5,86	40 000	92,5	489,75	576,00
Nov.	38,12. 6	61,75	48,49	5,70	5,93	40 000	92,5	489,75	576,00
Dez.	38,12. 6	61,75	48,49	5,70	5,93	40 000	89,0	489,75	576,00
1964 Jan.	38,12. 6	61,75	48,49	5,70	5,93	40 000	87,0	489,75	576,00
Febr.	38,12. 6	63,28	48,49	5,70	5,93	40 000	87,0	489,75	576,00
Marz	39,16. 8	65,60	48,49	5,70	5,93	40 000	87,0	489,75	576,00
April	41,10. 0	68,25	48,49	5,70	5,93	40 000	87,0	489,75	576,00
Mai	41,10. 0	68,90	48,49	5,70	5,93	40 000	87,0	489,75	576,00
Juni	41,10. 0	68,25	48,49	5,70	5,93	40 000	87,0	489,75	576,00
Juli	41,10. 0	69,25	48,49	5,70	5,93	40 000	91,1	489,75	576,00
Aug.	41,10. 0	69,25	49,03	5,70	5,93	40 000	95,0	489,75	576,00
Sept.	41,10. 0	69,25	49,33	5,70	5,93	40 000	95,0	489,75	576,00
Okt.	41,10. 0	69,25	49,33	5,70	5,93	40 000	95,0	489,75	576,00
Nov.	41,10. 0	69,25	49,33	5,70	5,93	40 000	95,0	489,75	576,00
Dez.	41,10. 0	69,25	49,33	5,70	5,93	40 000p	95,0	489,75	576,00
Ungerechnete Preise für 100 kg in DM									
1958 D	50,83	52,68	45,36	49,72	50,83	49,58	51,28	48,98	43,69
1963 Dez.	42,25	47,24	44,65	49,93	51,95	44,44	35,37	48,98	46,71
1964 Marz	43,59	50,65	44,54	49,94	51,95	44,44	34,57	48,98	46,71
Juni	45,35	53,57	44,65	49,93	51,95	44,44	34,57	48,98	46,70
Sept.	45,20	53,38	45,40	49,96	51,97	44,44	37,77	48,98	46,72
noch: Stahlschienen									
Jahr Monat	Belgien	Ver.Königreich	Vereinigte Staaten Pittsburgh		Japan	Montanunion	BR-Deutschland Nordrh.-Westf.	Frankreich	Belgien
	17,85 kg je m Thomasgüte	40-75 lbs/yard	schwere T-, Standard		37 kg je m 10-20 m lang	3/8 inch und mehr erzielter	Behälter- Grundpreis 14)	10 - 25 mm Thomasgüte	4,76 mm stark
	Frachtlage Charleroi	Liefg.v.500 ts	Inlandspreis ab Werk		frei Kauferstation	Exportpr.fob. Antwerpen 12)	Essen	Frachtlage Montmédy	Seraing
	bfrs 1000 kg	£.s.d. 2240 lbs	\$ 100 lbs		Yen 1000 kg	\$ 1000 kg	DM 1000 kg	FF 1000 kg	bfrs 1000 kg
Originalpreise									
1958 D	6 200	40. 7. 6	5,60	115,77	47 000	101,34	474,79r	429,90	6 178
1959 D	6 200	39,19. 2	5,75	119,28	47 167	98,09	469,75	476,28	6 100
1960 D	6 200	39,15. 0	5,75	119,28	47 139	102,95	469,75	500,38	6 100
1961 D	6 200	39,19. 2	5,75	119,28	46 000	94,89	469,75	507,10	6 100
1962 D	6 200	40,15. 7	5,75	118,55	46 000	93,49	469,75	520,43	6 100
1963 D	6 200	40,18. 0	5,75	118,21	46 000	83,88	469,75	541,30	6 100
1963 Okt.	6 200	40,18. 0	5,75	118,21	46 000	82,28	469,75	541,30	6 100
Nov.	6 200	40,18. 0	5,75	118,21	46 000	82,13	469,75	541,30	6 100
Dez.	6 200	40,18. 0	5,75	118,21	46 000	83,50	469,75	541,30	6 100
1964 Jan.	6 200	40,18. 0	5,75	118,21	46 000	87,00	469,75	541,30	6 100
Febr.	6 200	40,18. 0	5,75	118,21	46 000	98,07	469,75	541,30	6 100
Marz	6 200	40,18. 0	5,75	118,21	46 000	106,38	469,75	541,30	6 100
April	6 200	40,18. 0	5,75	118,21	46 000	113,33	469,75	541,30	6 100
Mai	6 200	40,18. 0	5,75	118,21	46 000	115,71	469,75	541,30	6 100
Juni	6 200	40,18. 0	5,75	118,21	46 000	116,00	469,75	541,30	6 100
Juli	6 200	40,18. 0	5,75	118,21	46 000	114,83	469,75	541,30	6 100
Aug.	6 200	40,18. 0	5,75	118,21	46 000	111,13	469,75	541,30	6 100
Sept.	6 200	40,18. 0	5,75	118,21	46 000	108,25	469,75	541,30	6 100
Okt.	6 200	40,18. 0	5,75	118,21	46 000	104,66	469,75	541,30	6 100
Nov.	6 200	40,18. 0	5,75	118,21	46 000	96,72	469,75	541,30	6 100
Dez.	6 200	40,18. 0	5,75	118,21	46 000	97,00	469,75	541,30	6 100
Ungerechnete Preise für 100 kg in DM									
1958 D	52,10	46,56	51,85	53,60	54,85	42,56	47,48	42,71	51,92
1963 Dez.	49,45	44,73	50,37	51,78	51,11	33,18	46,98	43,89	48,65
1964 Marz	49,46	44,76	50,37	51,78	51,11	42,27	46,98	43,89	48,66
Juni	49,43	44,69	50,37	51,78	51,11	46,09	46,98	43,89	48,63
Sept.	49,61	44,55	50,39	51,80	51,11	43,03	46,98	43,91	48,81

		noch: Grobblech							
		Luxemburg	Italien Mailand	Vereinigtes Königreich		Österreich	Vereinigte Staaten Pittsburgh		Japan
Jahr Monat	Thomasgüte	4,75 mm und stärker	Schiffs- 15	3/16 inch und mehr	St. 00 12	Behälter- warmgewalzt		Schiffs- 12 x 1 500 mm x 6 100 mm	4,5 x 1 219 mm x 2 438 mm
	Frachtlage Budelange	frei Großdallager	Mengen ab 50 lbs Inlandspreis fr.Käuferstat.	SM-Güte Exportpreis f.o.b.	ab Lager	Inlandspreis ab Werk	Exportpreis f.o.b. 16)	Listenpreis cif Käuferhafen od. -stat.	Marktpreis
		lfrs 1000 kg	Lire 100 kg	£.s.d. je 2240 lbs		Schilling 100 kg	\$ je 100 lbs		Yen je 1000 kg
Originalpreise									
1958 D	5 950	10 716	42. 4. 6	47.17. 5	391,0	5,18	5,67	50 000	45 600
1959 D	5 900	9 645	41. 7. 5	42. 2. 0	411,5	5,30	5,76	50 167	54 438
1960 D	5 900	9 900	40. 8. 0	41.13. 4	452,0	5,30	5,75	50 667	50 230
1961 D	5 900	9 900	40.11. 5	41.12. 0	452,0	5,30	5,43	48 000	50 778
1962 D	5 900	9 900	41.16. 1	41.12. 0	452,0	5,30	5,38	47 000	40 549
1963 D	5 900	9 148	42. 0. 0	41.12. 0	452,0	5,36	5,44	46 000	43 632
1963 Okt.	5 900	8 950	42. 0. 0	41.12. 0	452,0	5,55	5,54	46 000	42 250
Nov.	5 900	8 950	42. 0. 0	41.12. 0	452,0	5,55	5,63	46 000	44 000
Dez.	5 900	8 950	42. 0. 0	41.12. 0	452,0	5,55	5,63	46 000	43 000
1964 Jan.	5 900	8 950	42. 0. 0	41.12. 0	452,0	5,55	5,63	46 000	42 250
Febr.	5 900	8 950	42. 0. 0	41.12. 0	452,0	5,55	5,63	46 000	41 000
März	5 900	8 950	42. 0. 0	42. 4. 8	452,0	5,55	5,63	46 000	40 500
April	5 900	8 950	42. 0. 0	43. 5. 0	452,0	5,55	5,63	46 000	40 083
Mai	5 900	8 950	42. 0. 0	43. 5. 0	452,0	5,55	5,63	46 000	39 750
Juni	5 900	8 950	42. 0. 0	43. 5. 0	452,0	5,55	5,63	46 000	39 333
Juli	5 900	8 950	42. 0. 0	43. 5. 0	452,0	5,55	5,63	46 000	40 917
Aug.	5 900	8 950	42. 0. 0	43. 5. 0	452,0	5,55	5,63	46 000	41 083
Sept.	5 900	8 950	42. 0. 0	43. 5. 0	452,0	5,55	5,63	46 000	40 167
Okt.	5 900	8 950	42. 0. 0	43. 5. 0	452,0	5,55	5,63	46 000	38 750
Nov.	5 900	8 950	42. 0. 0	43. 5. 0	452,0	5,55	5,63	46 000	38 667
Dez.	5 900	8 750	42. 0. 0	43. 5. 0	452,0	5,55	5,63	46 000	39 417
Umgerechnete Preise für 100 kg in DM									
1958 D	50,00	71,97	48,69	55,20	63,95	47,96	52,50	58,34	53,20
1963 Dez.	47,05	57,14	45,94	45,50	69,54	48,62	49,32	51,11	47,78
1964 März	47,06	57,03	45,96	46,22	69,51	48,62	49,32	51,11	45,00
Juni	47,03	56,91	45,90	47,26	69,54	48,62	49,32	51,11	43,70
Sept.	47,21	56,95	45,74	47,10	69,60	48,64	49,34	51,11	44,63
Jahr Monat	noch: Grobblech	Feinblech							
	Japan	Montanunion	BR-Deutschland Nordrh.-Westf.	Frankreich	Belgien	Schweden Stockholm	Vereinigtes Königreich		
	4,5mm u.stärker 4ft x 8 ft SM-Güte	20 gauge galvan. Wellblech SPD, kaltgew.	Handels-, 2,75 mm kastengeglüht Grundpreis 14)	Thomasgüte 2,75-3 mm NPO flammofengeglüht Frachtlage	Chaleroi	1 mm stark kaltgewalzt unbehandelt Grundpreis	17 - 20 gauge nicht überzogen kaltgewalzt Mengen ab 10 lbs frei Besteller	Exportpreis fob. UK-Häfen	
	Exportpreis f.o.b.	erzielter Exportpreis fob. Antwerpen 13)	Frachtl. Siegen	Montmédy	Chaleroi	£.s.d.	frei Besteller	fob. UK-Häfen	
	1000 kg	\$ je 1000 kg	DM 1000 kg	FF 1000 kg	birs 1000 kg	skr 100 kg	£.s.d. je 2240 lbs		
Originalpreise									
1958 D	115,7	192,90	156,20 ^{a)}	594,75	507,30	6 800	90,17	56. 7. 0	55. 0. 3
1959 D	119,2	182,43	157,75	589,25	558,73	6 800	90,99	55.12.10	54. 6. 2
1960 D	124,1	179,32	175,92	583,75	582,00	6 800	99,17	55. 4. 6	54.12. 6
1961 D	119,7	153,94 ^{a)}	126,82	567,62	588,30	6 800	75,84	55.10. 4	54.12. 6
1962 D	114,9	143,16 ^{a)}	123,80	558,75	599,02	6 800	73,31	58. 6. 11	52. 2. 3
1963 D	113,2	142,32	109,76	558,75	615,80	6 800	66,65	58.16. 6	52. 0. 0
1963 Okt.	113,2	144,20	106,17	558,75	615,80	6 800	65,00	58.16. 6	52. 0. 0
Nov.	113,2	144,20	105,25	558,75	615,80	6 800	65,00	58.16. 6	52. 0. 0
Dez.	113,2	144,55	105,44	558,75	615,80	6 800	66,75	58.16. 6	52. 0. 0
1964 Jan.	113,2	146,53	118,17	558,75	615,80	6 800	75,00	58.16. 6	52. 0. 0
Febr.	113,2	149,10	126,43	558,75	615,80	6 800	80,00	58.16. 6	52. 0. 0
März	113,2	151,20	130,00	558,75	615,80	6 800	80,00	58.16. 6	52. 0. 0
April	113,2	154,86	130,75	558,75	615,80	6 800	80,00	58.16. 6	52. 0. 0
Mai	113,2	155,80	130,33	558,75	615,80	6 800	80,00	58.16. 6	52. 0. 0
Juni	113,2	159,13	130,89	558,75	615,80	6 800	79,00	58.16. 6	52. 0. 0
Juli	113,2	159,60	126,28	558,75	615,80	6 800	77,00	58.16. 6	52. 0. 0
Aug.	113,2	159,60	120,13	558,75	615,80	6 800	74,00	58.16. 6	52. 0. 0
Sept.	113,2	.	115,21	558,75	615,80	6 800	72,00	58.16. 6	52. 0. 0
Okt.	112,0	.	111,72	558,75	615,80	6 800	70,00	58.16. 6	52. 0. 0
Nov.	112,0	.	109,32	558,75	615,80	6 800	68,50	58.16. 6	52. 0. 0
Dez.	112,0	.	109,00	558,75	615,80	6 800	69,00	58.16. 6	52. 0. 0
Umgerechnete Preise für 100 kg in DM									
1958 D	48,59	81,02	65,60	59,48	50,40	57,15	72,95	64,98	63,43
1963 Dez.	44,98	57,44	41,90	55,88	49,93	54,23	51,07	64,34	56,87
1964 März	44,98	60,08	51,66	55,88	49,94	54,24	61,77	64,37	56,81
Juni	44,98	63,23	52,01	55,88	49,93	54,21	61,12	64,28	56,82
Sept.	45,00	.	45,80	55,88	49,95	54,41	55,71	64,07	56,63
Jahr Monat	noch: Feinblech						Weißblech		
	Vereinigtes Königreich		Vereinigte Staaten Pittsburgh		Japan		BR-Deutschland Nordrh.-Westf.	Frankreich	
	17 - 20 gauge galvanisiertes Wellblech		18 gauge warmgewalzt		10 gauge galvanisiert	1,6 x 914 mm x 1 829 mm Marktpreis	12 gauge 2,3 mm x 3' x 6' warmgewalzt	0,28 mm stark	feuerverzinkt 1,5 lbs Auflage
	Exportpreis fob. UK-Häfen	Mengen ab 10 lbs frei Besteller	frei Bestellerwerk	Exportpreis f.o.b. 16)	ab Herstellerwerk	Exportpreis f.o.b.	Grundpreis ab Werk	Bar-le-Duc	Frachtlage
	£.s.d. je 2240 lbs			\$ je 100 lbs		US-\$ 1000 kg	DM 1000 kg	FF 100 qm	
Originalpreise									
1958 D	62. 5. 9	63. 9. 1	5,00	5,17	6,71	59 215	145,25	1 234,00	.
1959 D	61. 7. 5	63.18. 3	5,10	5,19	6,88	60 191	145,27 ^{a)}	1 180,00	.
1960 D	64.15. 0	64.13. 3	5,10	5,18	6,88	61 194	140,75	1 021,00	.
1961 D	64. 5. 6	64. 3. 1	5,10	5,18	6,88	54 186	122,56 ^{a)}	980,00	284,50 ^{b)}
1962 D	59.16. 2	66. 2.11	5,10	5,18	6,88	49 389	.	945,00	284,50
1963 D	59.12. 6	64.17. 0	5,25	5,32	7,13	48 500	93,89 ^{a)}	944,56	284,00
1963 Okt.	59.12. 6	63.14. 0	5,30	5,38	7,23	49 833	92,50	946,75	284,00
Nov.	59.12. 6	64. 1. 0	5,30	5,38	7,23	49 917	92,50	946,75	284,00
Dez.	59.12. 6	64. 1. 0	5,30	5,38	7,23	49 500	105,00	946,75	284,00
1964 Jan.	59.12. 6	64. 1. 0	5,30	5,38	7,23	49 000	105,00	946,75	284,00
Febr.	59.12. 6	65. 2. 0	5,30	5,38	7,23	51 083	105,00	946,75	284,00
März	59.12. 6	65. 2. 0	5,30	5,38	7,23	49 500 ^r	105,00	946,75	284,00
April	59.12. 6	65. 2. 0	5,30	5,38	7,23	48 083	105,00	946,75	284,00
Mai	59.12. 6	65.16. 0	5,30	5,38	7,23	47 833	105,00	946,75	284,00
Juni	59.12. 6	65.16. 0	5,30	5,38	7,23	47 667	105,00	946,75	284,00
Juli	59.12. 6	65.16. 0	5,30	5,38	7,23	46 500	106,50 ^r	946,75	284,00
Aug.	59.12. 6	68. 5. 0	5,30	5,38	7,23	46 167	108,00	946,75	275,00
Sept.	59.12. 6	68. 5. 0	5,30	5,38	7,23	45 583	108,00	946,75	275,00
Okt.	59.12. 6	68. 5. 0	5,30	5,38	7,23	43 583	nom	946,75	275,00
Nov.	59.12. 6	68. 5. 0	5,30	5,38	7,23	44 583	nom	946,75	290,00
Dez.	59.12. 6	68. 5. 0	5,30	5,38	7,23	46 250	nom	946,75	290,00
Umgerechnete Preise für 100 kg in DM									
1958 D	65,73	73,17	46,30	47,97	62,13	69,10	61,01	123,40	.
1963 Dez.	65,21	70,05	46,43	47,13	63,29	55,00	41,72	94,68	230,29 ^{d)}
1964 März	65,25	71,24	46,43	47,13	63,30	55,00	41,72	94,68	230,30 ^{d)}
Juni	65,16	71,90	46,43	47,13	63,30	52,96	41,72	94,68	230,26 ^{d)}
Sept.	64,94	74,13	46,45	47,15	63,32	50,65	42,93	94,68	223,07 ^{d)}

		noch: Weißblech								
		Belgien	Niederlande	Italien Mailand	Vereinigtes Königreich Cardiff		Vereinigte Staaten Pittsburgh		Japan	
Jahr Monat	galvanisch verzinkt 0,50 lbs Aufl.			feuerverzinkt 100 Tafeln Mengen von 15 - 50 lts f.o.t.Werk		feuerverzinkt, Koksqualität 1,25 lbs-Auflage f.o.t. Inlandspreis		0,271 mm x 20" x 28" verpackt Inlandspreis ab Lager		Koksqualität 20" x 28 " kaltgewalzt Exportpreis f.o.b.
	Frachtlage Seraing	Frachtlage Velsen/Beverwijk	frei Groß- handelslager		Exportpreis f.o.b.	f.o.t.	f.o.b. 16)			
	bfrs 1000 kg	hfl 1000 kg	Lire 100 kg	£.s.d. 100 000 sq.m	£.s.d. box (108 lbs)		\$ je box (100 lbs)		Yen 1000 kg	US-\$ 1000 kg
Originalpreise										
1958 D	12 844	863,77	18 248	10. 8. 7	3.15. 2		10,11	10,74	108 210	219,6
1959 D	11 830	874,00	17 250	10. 8. 4	3.14. 8		10,40	10,89	103 620	208,8
1960 D	11 830	874,00	18 229	10. 6. 3	3.17. 4		10,40	10,87	103 200	223,7
1961 D	11 378	812,43	17 983	10. 7. 10	3.16. 0		10,40	10,87	103 200	210,4
1962 D	11 000	792,20	17 450	10.17.11	3.13. 3		10,40	10,87	103 200	205,0
1963 D	11 000	792,20	17 458	10.18. 5	3.13. 0		10,40	10,87	103 200	205,0
1963 Okt.	11 000	792,20	17 450	10.17. 9	3.13. 0		10,40	10,87	103 200	205,0
1963 Nov.	11 000	792,20	17 450	10.17. 9	3.13. 0		10,40	10,87	103 200	205,0
1963 Dez.	11 000	792,20	17 550	10.17. 9	3.13. 0		10,40	10,87	103 200	205,0
1964 Jan.	11 000	792,20	17 550	10.17. 9	3.13. 0		10,40	10,87	103 200	205,0
1964 Febr.	11 000	792,20	17 550	10.17. 9	3.13. 0		10,40	10,87	103 200	205,0
1964 März	11 000	792,20	17 550	10.18. 0	3.13. 0		10,40	10,87	103 200	205,0
1964 April	11 000	792,20	17 550	10.18. 7	3.13. 0		10,40	10,87	103 200	205,0
1964 Mai	11 000	792,20	17 550	10.18. 7	3.13. 0		10,40	10,87	103 200	205,0
1964 Juni	11 000	792,20	17 550	10.18. 7	3.13. 0		10,40	10,87	103 200	205,0
1964 Juli	11 000	792,20	17 550	10.18. 7	3.13. 0		10,40	10,87	103 200	205,0
1964 Aug.	11 000	792,20	17 550	10.18. 7	3.13. 0		10,40	10,87	103 200	205,0
1964 Sept.	11 000	792,20	17 550	10.18. 7	3.13. 0		10,40	10,87	103 200	205,0
1964 Okt.	11 000	792,20	17 550	11. 9. 7	3.13. 0		10,40	10,87	103 200	205,0
1964 Nov.	11 000	792,20	17 550	11. 9. 7	3.13. 0		10,40	10,87	103 200	205,0
1964 Dez.	11 000	792,20	17 550	11. 9. 7	3.13. 0		10,40	10,87	103 200	205,0
Ungerechnete Preise für 100 kg in DM										
1958 D	104,94	95,59	122,55	189,39 ^{d)}	89,88		93,61	94,94	126,28	92,23
1963 Dez.	87,73	87,41	112,04	187,54 ^{d)}	82,80		91,11	89,00	114,67	81,46
1964 März	87,75	87,31	111,83	187,99 ^{d)}	82,85		91,11	89,00	114,67	81,46
1964 Juni	87,69	86,97	111,60	188,09 ^{d)}	82,73		91,10	88,99	114,67	81,46
1964 Sept.	88,02	87,28	111,77	187,46 ^{d)}	82,45		91,15	89,04	114,67	81,50
Stahlschrott										
Jahr Monat	BR-Deutschland Essen	Frankreich Paris	Belgien		Niederlande	Italien Mailand	Ver.Königreich	Vereinigte Staaten Pittsburgh Chicago		
	Standardorte 11	schwerer 150 x 50 x 50 kompl.Wgldg.	Siemens- Martin	Hochofen	Nr. 11 chargierfähig	RM 10 150x50x50	schwerer 500 lts u.mehr	heavy melting steel Nr. 1		
	Werkseinkaufs- preis	Erzeugerpreis	Handler-VPr.frei Verbraucher		versauert frei Bahnhof	frei Waggon oder frei LKW	Frachtlage Nordost-Küste	Ankaufspreis frei Verbraucher, einschließlich Provision		
	DM 1000 kg	FF 1000 kg	bfrs je 1000 kg		US-\$ 1000 kg	Lire 100 kg	£.s.d. 2240 lbs	\$ je 2240 lbs		
Originalpreise										
1958 D	152,67	.	1 783	1 701	35,12	2 207	11. 8. 3	38,10	38,22	
1959 D	157,83	.	1 993	1 852	38,29	2 560	11. 8. 3	40,11	38,65	
1960 D	166,00	.	2 193	2 063	40,79	2 708	11. 8. 3	32,87	31,09	
1961 D	161,17	.	2 120	2 023	38,49	2 677	11. 8. 3	35,22	35,19	
1962 D	143,92	.	1 681	1 556	33,50	2 367	11. 8. 3	29,28	27,65	
1963 D	122,50	94,00	1 565	1 466	28,97	2 078	11. 8. 3	26,93	27,96	
1963 Okt.	122,50	94,00	1 550	1 500	28,97	2 133	11. 8. 3	26,00	29,11	
1963 Nov.	122,50	94,00	1 531	1 425	28,97	2 100	11. 8. 3	25,00	27,38	
1963 Dez.	122,50	94,00	1 525	1 400	28,97	2 100	11. 8. 3	26,43	27,02	
1964 Jan.	122,50	94,00	1 631	1 438	28,97	2 100	11. 8. 3	29,12	30,73	
1964 Febr.	122,50	94,00	1 775	1 575	28,97	2 100	11. 8. 3	28,53	29,45	
1964 März	122,50	94,00	1 838	1 688	30,65	2 150	11. 8. 3	29,67	27,93	
1964 April	122,50	95,33	1 850	1 700	30,65	2 103	11. 8. 3	32,08	31,18	
1964 Mai	122,50	96,50	1 838	1 700	30,65	2 050	11. 8. 3	33,70	30,50	
1964 Juni	122,50	96,50	1 781	1 700	30,65	2 000	11. 8. 3	35,09	33,23	
1964 Juli	122,50	96,50	1 775	1 700	29,60	2 000	11. 8. 3	36,09	36,86	
1964 Aug.	122,50	96,50	1 775	1 700		2 000	11. 8. 3	37,24	41,79	
1964 Sept.	122,50	96,50	1 775	1 700		2 025	11. 8. 3	37,06	36,69	
1964 Okt.	122,50	96,50	1 756	1 700		2 050	11. 8. 3	38,53	36,86	
1964 Nov.	122,50	96,50	1 744	1 688		2 075	11. 8. 3	39,72	38,50	
1964 Dez.	122,50	96,50	1 719	1 650		2 100	11. 8. 3	40,18	39,41	
Ungerechnete Preise für 100 kg in DM										
1958 D	15,27	.	14,98	14,30	14,75	14,82	13,16	15,75	15,80	
1963 Dez.	12,25	7,62	12,16	11,17	11,51	13,41	12,48	10,33	10,57	
1964 März	12,25	7,62	14,66	13,47	12,18	13,70	12,49	11,60	10,92	
1964 Juni	12,25	7,82	14,20	13,55	12,18	12,72	12,47	13,72	13,00	
1964 Sept.	12,25	7,83	14,20	13,60		12,89	12,43	14,50	14,36	
Aluminium										
Jahr Monat	noch: Stahlschrott			Aluminium						
	Kanada Hamilton(Ont.)	Japan		BR-Deutschland	Frankreich Paris	Belgien		Italien Mailand		
	heavy melting Nr. 1	inländischer special grade	importierter Nr. 1	Hutten-, rein 99,5 % Al nicht legiert Guttn fr.Behnet. Käuferwerk 18	Blöcke 99,5 % Al unversteuert ab Hütte	Dural-Bleche 15/10 mm, 2x1m versteuert einschließlich Verpackung	Roh- Neuabschnitte	-Schrott	Ingots	
	Ankaufspreis Hamilt.Distrikt	frei Verbraucher	c.i.f.	DM 100 kg	FF je 100 kg	bfrs 1000 kg	bfrs kg	frei Werk	99-99,49 % Al UNI 3950	
Originalpreise										
1958 D	31,01	17 114	17 820	225,75	208,96	573,59	24 800 ^{b)}	12,95	403,13	
1959 D	32,70	19 628	19 169	216,00	228,03	629,83	24 800	16 09	400,12	
1960 D	28,70	19 220	18 502	216,00	234,90	640,29	26 020	18,76	409,95	
1961 D	28,95	20 729	20 888	216,00	243,50	635,00	26 020	16,35	400,00	
1962 D	24,80	15 056	16 594	216,00	243,50	656,14	25 283	14,47	400,00	
1963 D	21,50	15 611	15 513	210,17	246,21	694,17	25 207	14,12	400,00	
1963 Okt.	21,50	15 583	16 830	206,00	250,00	700,00	25 180	14,00	400,00	
1963 Nov.	21,50	16 333	17 213	206,00	250,00	700,00	25 340	14,00	400,00	
1963 Dez.	21,50	16 167	17 007	206,00	250,00	700,00	25 340	14,00	400,00	
1964 Jan.	21,50	15 750	17 243	206,00	250,00	700,00	26 080	14,50	400,00	
1964 Febr.	21,50	16 067	17 425	209,45	250,00	700,00	25 340	15,38	400,00	
1964 März	21,50	15 900	16 475	214,70	250,00	700,00	26 080	15,75	400,00	
1964 April	21,50	15 350	16 593	216,00	250,00	700,00	26 450	16,00	400,00	
1964 Mai	21,50	15 500	16 859	216,00	250,00	700,00	26 450	16,00	400,00	
1964 Juni	21,50	15 500	17 184	216,00	250,00	700,00	26 450	16,00	400,00	
1964 Juli	21,50	16 450	17 538	216,00	250,00	700,00	26 450	16,00	400,00	
1964 Aug.	28,79	17 350	18 188	216,00	250,00	700,00	26 450	16,00	400,00	
1964 Sept.	30,00	17 467	18 217	216,00	250,00	700,00	26 450	16,00	400,00	
1964 Okt.	30,00	16 650	18 247	216,00	250,00	700,00	26 450	16,00	400,00	
1964 Nov.	30,00	16 750	18 247	216,00	250,00	700,00	26 450	16,00	400,00	
1964 Dez.	30,00	17 250	18 247	216,00	250,00	700,00	26 450	16,00	400,00	
Ungerechnete Preise für 100 kg in DM										
1958 D	14,77	19,97	20,79	225,75	207,60	569,86	208,07	108,83	270,75	
1963 Dez.	8,73	17,96	18,90	206,00	202,72	567,62	202,09	111,65	255,36	
1964 März	8,72	17,67	18,31	214,70	202,73	567,63	208,04	125,64	254,88	
1964 Juni	8,71	17,22	19,09	216,00	202,70	567,55	210,86	127,55	254,36	
1964 Sept.	12,22	19,41	20,24	216,00	202,79	567,81	211,65	128,03	254,52	

Jahr Monat	noch: Aluminium								
	Vereinigtes Konigreich London			Norwegen	Schweden Goteborg	Schweiz	Österreich Wien	Spanien	Ver. Staaten New York
	Ingots einheim.u. kanadisches	sonstige Herkünfte	Neualu. Abschnitte ohne Folien in Handelspaketen	99,5 % Al		virgin,inland. Rohmasseln 99 % Al	inlandische Walzplatten	Ingots	ab 99,5 % Al Ingots à 50 lbs
	min. 99,5 % Al frei Käuferwerk	min. 99,5 % Al frei Käuferwerk		ab Werk	Grundpreis	Frachtl.Basel- Rheinfelden	Großhandels- preis		frei 19) Käuferwerk
£ s.d. je 2240 lbs			nkr 100 kg	skr 100 kg	sfrs 100 kg	Schilling 100 kg	Pesetas kg	Cents lb	
Dw. Dw. Originalpreise MM.									
1958 D	184. 3. 8	174. 8. 3	148. 8. 4	361,95	266	250	1 253	27,75	26,89
1959 D	180. 5. 5	173. 8. 0	152.10. 1	354,10	259	250	1 338	33,00	26,85
1960 D	186. 0. 0	180.15. 5	159. 9. 9	365,60	268	250	1 338	37,63r	27,23
1961 D	186. 0. 0	170. 9. 5	143. 9. 5	365,60	268	250	1 338	37,63r	25,46
1962 D	180.14. 0	157.11. 3	126.11. 6	355,65	261	250	1 334	36,16r	23,88
1963 D	180.19. 9	161. 4. 4 ^{a)}	133. 2. 5	355,89	259	250	1 320	36,03r	22,62
1963 Okt.	183.13. 1	nom.	137. 0. 0	361,87	263	250	1 320	.	22,98
Nov.	184. 0. 0	nom.	137. 0. 0	362,18	263	250	1 320	.	23,00
Dez.	184. 0. 0	nom.	137. 0. 0	362,18	263	250	1 320	36,03r	23,00
1964 Jan.	184. 0. 0	172.10. 0	137. 0. 0	362,18	263	230	1 320	36,03r	23,00
Febr.	184. 0. 0	170. 0. 0	137. 0. 0	362,18	263	230	1 320	36,03r	23,00
Marz	190. 8. 0	172.18. 9	137.10. 0	375,39	272	230	1 320	36,03r	23,35
April	192. 0. 0	175.10. 0	141.12. 0	377,93	274	230	1 320	36,03r	23,50
Mai	192. 0. 0	182. 0. 0	142. 0. 0	377,93	274	230	1 320	36,03r	23,50
Juni	192. 0. 0	182.18. 0	142.15. 0	377,93	274	230	1 320	36,03r	23,83
Juli	192. 0. 0	183.10. 0	145. 0. 0	377,93	274	230	1 320	34,17r	24,00
Aug.	192. 0. 0	183.10. 0	145. 0. 0	377,93	274	230	1 320	34,17	24,00
Sept.	192. 0. 0	183.10. 0	145. 0. 0	377,93	274	230	1 320	34,17	24,00
Okt.	192. 0. 0	183.10. 0	145. 0. 0	377,93	274	230	1 320	34,17	24,00
Nov.	192. 3.10	183.10. 0	145. 5. 0	377,93	273	230	1 320	34,17	24,00
Dez.	196. 0. 0	183.11. 0	147. 6. 0	377,93	263	230	1 320	34,17	24,34
Ungerechnete Preise für 100 kg in DM									
1958 D	212,38	201,11	171,14	211,97	215,20	244,49	202,36	.	229,54
1963 Dez.	201,25	.	149,92	201,11	201,20	230,19	203,07	239,24	201,49
1964 Marz	206,36	189,25	150,47	208,50	210,02	211,26	203,00	239,20	204,56
Juni	209,81	199,87	155,99	210,03	211,97	211,79	203,07	239,17	208,75
Sept.	209,11	199,65	157,92	209,71	212,02	211,67	203,52	226,85	210,24

Jahr Monat	noch: Aluminium				Kalzium	Lithium	Magnesium	
	Vereinigte Staaten New York		Kanada Montreal	Japan Tokio	Vereinigte Staaten New York		Frankreich Paris	Ver.Königreich London
	-Schrott Gußbruch	Neualuminium- abschnitte	Primar- 99,5 % Al Ingots	Ingots 99,5-99,7 % Al	Gußblöcke und kleine Stücke	99,5 % Li	Ingots Nr. 25 rein	Ingots 99,8 % Mg in Mengen von 10 lbs frei Käufer
	Großhandels-Ankaufspreis	frei Käuferwerk	Exportpreis frei europ. Käuferwerk	frei Käuferstation	in 1 sht-Ladg.	Erzeugerpreis f.o.b.	unverteuert ab Werk	FF 100 kg Pence lb
Cents je lb		kan.Cents lb	US-Cents lb	Yen 1000 kg	\$ je lb			
Dw.								
1958 D	9,76	12,97	23,00	23,03	224 723	2,05	10,21	427,0
1959 D	10,75	14,40	22,53	22,53	220 000	2,05	10,00	452,7
1960 D	10,25	13,55	23,25	23,25	220 000	2,05	10,00	455,0
1961 D	9,40	11,92	23,25	23,25	216 806	2,05	10,00	455,0
1962 D	8,70	11,05	23,65	22,59	215 000	2,05	10,00	455,0
1963 D	8,33	11,59	24,19	22,62	215 000	2,05	10,00	452,5
1963 Okt.	8,75	12,13	24,73	22,98	215 000	2,05	10,00	445,0
Nov.	8,75	12,13	24,75	23,00	215 000	2,05	10,00	445,0
Dez.	8,75	12,13	24,75	23,00	215 000	2,05	10,00	445,0
1964 Jan.	8,75	12,13	24,75	23,00	200 000	2,05	10,00	445,0
Febr.	8,75	12,13	24,75	23,00	200 000	2,05	10,00	445,0
Marz	8,75	12,13	25,50	23,84	201 000	2,05	10,00	445,0
April	8,75	12,13	25,50	24,00	204 000	2,05	10,00	445,0
Mai	10,42	12,35	25,50	24,00	204 000	2,05	10,00	445,0
Juni	10,88	12,38	25,50	24,00	204 000	2,05	10,00	445,0
Juli	10,88	12,38	25,50	24,00	204 000	2,05	10,00	445,0
Aug.	10,88	12,38	25,50	24,00	204 000	2,05	10,00	445,0
Sept.	10,88	12,38	25,50	24,00	204 000	2,05	10,00	445,0
Okt.	10,88	12,38	25,50	24,00	204 000	2,05	10,00	445,0
Nov.	10,88	12,38	25,70	24,00	204 000	2,05	10,00	445,0
Dez.	10,88	12,38	26,00	24,50	204 000	2,05	10,00	445,0
Ungerechnete Preise für 100 kg in DM								
1958 D	90,37	120,09	219,03	213,24	262,25	1 898,18	9 453,86	424,22
1963 Dez.	76,65	106,26	200,90	201,49	238,89	1 795,90	8 760,51	360,85
1964 Marz	76,66	106,27	206,76	208,86	223,33	1 795,95	8 760,73	360,85
Juni	95,31	108,45	206,65	210,24	226,67	1 795,81	8 760,07	360,80
Sept.	95,36	108,50	207,07	210,34	226,67	1 796,67	8 764,26	360,96

Jahr Monat	noch: Magnesium		Titan	Kupfer				
	Vereinigte Staaten New York		BR-Deutschland	Frankreich Paris	Belgien	Italien Mailand		
	Ingots, 4x16" 99,8 % Mg in 10 000 lbs Ladungen frei Velsaco	99,3 % Ti Max. 0,3 % Fe Schwamm Grad A fob. Newport	Elektrolyt- unversteuert	- Draht unversteuert 3 mm stark versteuert	Elektrolyt- unversteuert 10 t und mehr ab Werk	- Draht rot Grundpreis	- Schrott Elektrolyt- Ankaufs- preis	Elektrolyt- Drahtbrenn 99,9 % Cu ab Werk
	Cents lb	\$ lb	DM 100 kg	FF je 100 kg	bfrs je kg			Lire kg
Dw. Dw. Dw. Dw.								
1958 D	36,00	2,05	240,76	249,59	382,36	27,65	37,13	21,05
1959 D	36,00	1,73	285,62	330,06	496,39	32,72	42,61	25,83
1960 D	36,00	1,52	297,71	339,96	509,92	33,79	43,70	28,21
1961 D	36,00	1,50	265,15	320,38	484,07	31,75	42,06	26,32
1962 D	36,00	1,39	265,35	323,77	489,76	32,22	42,67	25,38
1963 D	36,00	1,32	262,36	321,08	488,10	32,25	42,75	25,39
1963 Okt.	36,00	1,32	261,40	321,00	488,00	32,25	42,70	26,00
Nov.	36,00	1,32	260,98	321,00	488,00	32,25	42,70	26,13
Dez.	36,00	1,32	262,05	321,97	489,22	32,25	43,27	26,50
1964 Jan.	36,00	1,32	264,49	323,18	490,27	32,26	43,98	27,38
Febr.	36,00	1,32	273,35	324,00	492,10	32,35	44,10	28,38
Marz	36,00	1,32	282,84	332,68	502,37	32,92	44,72	29,25
April	36,00	1,32	314,11 ^r	337,00	517,43	33,45	45,30	30,90
Mai	36,00	1,32	308,78	337,00	520,70	33,45	45,30	29,75
Juni	36,00	1,32	303,00	337,00	520,70	33,45	45,30	28,88
Juli	36,00	1,32	318,17	337,00	520,70	33,45	45,30	30,00
Aug.	36,00	1,32	366,88	348,12	534,84	34,47	46,75	33,50
Sept.	36,00	1,32	402,47	360,00	557,40	35,55	48,30	35,30
Okt.	36,00	1,32	462,66	360,00	577,75	35,55	48,30	35,38
Nov.	36,00	1,32	474,06	369,00	567,30	35,55	48,30	41,80
Dez.	36,00	1,32	437,17	369,00	594,10	35,55	49,30	39,00
Ungerechnete Preise für 100 kg in DM								
1958 D	333,34	1 898,18	240,76	247,87	379,87	232,37	312,04	176,90
1963 Dez.	315,38	1 156,39	262,05	261,08	396,70	257,19	345,08	211,34
1964 Marz	315,39	1 156,42	282,84	269,77	407,37	262,60	356,73	233,33
Juni	315,36	1 156,33	303,00	273,23	422,17	266,66	361,13	230,23
Sept.	315,51	1 156,88	402,47	292,01	452,14	284,47	366,50	320,27

noch: Kupfer									
Jahr Monat	Vereinigtes Konigreich London					Schweiz	Osterreich Wien	Spanien	Ver. Staaten
	Elektrolyt-Drahtbarren zu 200-275 lbs in Ladungen von 25 lbs Übernahme im Lagerhaus 20)		Erlosnotiz. c.i.f. 20)	-Draht 8 mm stark mindest.5 lts	-Schrott Drahtabfalle Nr. 1 in Handels- paketen	prompte Lieferung verzollt ab Grenze	Kathoden	Ingots	Drahtbarren Grubenhütten- preis fr.Verbr.Werk
	Kassapreis	3-Monats-Sicht	europ.Hafen	ab Werk			Großhandels- preis		
	£.s.d. je 2240 lbs					sfrs 100 kg	Schilling 100 kg	Pesetas kg	Cents lb
Originalpreise									
1958 D	197. 7. 8	197. 4. 0	201. 6. 9 ^{a)}	247. 0. 0	178.19. 0	271,04	14 650		26,31
1959 D	237.15. 3	234.18. 4	237.18. 4	288.16.11	222. 3. 8	320,38	17 358	39,50	30,99
1960 D	245.19. 2	238.16. 3	246. 0. 2	297. 6. 2	229.11. 3	320,63	18 045	51,06	32,34
1961 D	229.11. 5	231. 5. 9	230. 9. 9	281.13. 9	212. 3. 2	306,02	16 804	51,32	30,32
1962 D	233.19. 8	232.10. 3	234.15. 5	286. 9.11	210.10. 7	310,42	17 300	52,02	31,00
1963 D	234. 5. 5	234.11. 2	234.16. 6	287. 2. 9	215. 3. 1	309,65	17 300	47,63	31,00
1963 Okt.	234. 2. 6	234. 9.11	234.12. 5	286.18. 0	215. 2. 0	309,25	17 300	46,50	31,00
1963 Nov.	234. 3. 3	235. 0. 9	234.14.11	288. 5. 0	215.10. 0	309,25	17 300	46,50	31,00
1963 Dez.	235.13. 6	236.18. 9	236. 0. 6	289.15. 0	218.15. 0	310,50	17 300	46,50	31,00
1964 Jan.	237.13. 5	240. 7. 1	236. 1. 4	231. 5. 0	220. 4. 0	312,25	17 300	47,50	31,00
1964 Febr.	251.10. 2	253. 9.11	236.11. 8	299. 3. 0	228. 0. 0	317,75	17 300	50,55	31,00
1964 März	270. 1. 6	270.13.11	241. 7. 6	293.15. 0	245. 0. 0	344,88	19 700	57,75	31,52
1964 April	312. 4. 4	306.15. 8	245.12.11	297.15. 0	273. 8. 0	374,88	22 600	61,00	32,00
1964 Mai	299.19. 9	292. 9. 6	246. 9. 5	297.15. 0	264.10. 0	350,88	22 600	58,75	32,00
1964 Juni	292.17. 1	283.19. 8	245. 5.10	297.15. 0	256.17. 6	350,88	22 600	61,25	32,00
1964 Juli	309.16. 4	297. 1. 2	246. 1. 1	297.15. 0	268. 0. 0	367,50	22 100	67,50	32,00
1964 Aug.	361.16. 0	332. 0. 6	257.10. 1	306. 0. 0	296. 7. 6	405,13	26 400	76,04	32,00
1964 Sept.	420. 0.11	373.11. 7	267.15. 8	314. 5. 0	314. 5. 6	460,88	28 900	83,24	32,62
1964 Okt.	491. 6. 2	454.11. 2	270.10. 6	327.15. 0	333. 0. 0	529,88	34 950	94,39	34,00
1964 Nov.	506.14. 1	457.18.10	276. 9. 3	350. 5. 0	349. 0. 0	531,87	37 250	95,91	34,00
1964 Dez.	458.16. 2	409. 9. 7	274.11. 3	350. 5. 0	333. 4. 0	447,12	35 750	91,36	34,00
Ungerechnete Preise für 100 kg in DM									
1958 D	232,16	227,39	232,16	284,81	206,35	265,06	236,60		243,62
1963 Dez.	257,77	259,15	258,15	316,91	239,26	285,89	266,14	308,76	271,58
1964 März	295,55	296,23	264,15	321,46	268,11	316,77	302,97	383,34	276,14
1964 Juni	320,02	310,28	268,05	325,37	280,70	323,10	347,68	406,58	280,32
1964 Sept.	457,48	406,87	291,65	342,26	342,28	424,16	445,00	552,63	285,89
noch: Kupfer									
Jahr Monat	Vereinigte Staaten New York			Kanada Montreal	Japan	Australien	BR-Deutschland	Frankreich Paris	Belgien
	Elektrolyt- Drahtbarren	-Draht stark	-Schrott Nr. 2	inländisches	Elektrolyt- Ingots	frei Käufer- station	min.99,97 % Pb raffiniert 21)	weich, unraff. 99,9 % Pb unversteuert ab Importhäfen oder ab Werk	gewöhnlich
	Exportpreis f.a.s.	in Wagenladg. ab Werk	Großhandels- Ankaufspreis	ab Werk		ab Werk Port Kembla			
	Cents je lb			kan.Cents lb	Yen 1000 kg	£.s.d.A. 2240 lbs	DM 100 kg	FF 100 kg	bfrs 1000 kg
Originalpreise									
1958 D	24,25	31,70	17,58	25,43	267 000	308. 0. 6	84,02	114,92	10 347 ^{b)}
1959 D	29,02	36,36	22,55	29,56	292 720	312. 1. 2	81,85	103,50	10 126
1960 D	30,02	37,69	21,16	30,24	204 330	324.13. 2	83,21r	104,93	10 329
1961 D	28,04	35,68	21,78	29,65	284 610	306. 7. 9	71,32r	94,10	9 236
1962 D	28,64	36,44	21,58	30,97	283 000	305. 0. 0	62,37	84,58	8 151
1963 D	28,54	36,45	22,19	31,50	267 000	305. 0. 0	69,80	91,75	9 124
1963 Okt.	28,51	36,45	22,00	31,50	262 000	305. 0. 0	76,45	96,65	10 000
1963 Nov.	28,51	36,45	22,00	31,50	262 000	305. 0. 0	75,78	101,00	9 780
1963 Dez.	28,64	36,45	22,00	31,50	262 000	305. 0. 0	81,45	105,94	10 540
1964 Jan.	28,69	36,45	22,41	31,50	262 670	305. 0. 0	86,67	112,19	11 220
1964 Febr.	28,75	36,45	22,95	31,50	264 000	317.10. 0	88,69	114,03	11 470
1964 März	29,25	36,93	24,19	32,16	269 070	336. 5. 0	89,06	115,13	11 610
1964 April	29,76	37,47	24,78	32,75	272 000	326. 0. 0	90,30	115,27	11 700
1964 Mai	29,80	37,55	25,61	32,75	272 000	320. 0. 0	97,04	125,09	12 620
1964 Juni	29,96	37,55	23,30	32,75	272 000	320. 0. 0	97,88	126,00	12 710
1964 Juli	30,09	37,55	23,52	32,75	272 000	320. 0. 0	107,50	133,87	13 610
1964 Aug.	31,10	37,55	26,18	33,99	278 930	328. 7. 9	119,32	152,71	15 450
1964 Sept.	32,82	38,10	27,00	35,00	288 010	340. 0. 0	121,76	156,00	15 700
1964 Okt.	33,73	39,64	29,70	35,00	304 000	340. 0. 0	131,36	165,00	16 960
1964 Nov.	34,18	40,55	31,63	35,00	312 330	340. 0. 0	144,75	177,23	18 390
1964 Dez.	34,52	40,55	30,68	35,00	314 000	340. 0. 0	152,56	188,71	-
Ungerechnete Preise für 100 kg in DM									
1958 D	224,54	293,52	162,78	242,17	311,51	285,21	84,02	114,17	86,96
1963 Dez.	250,90	319,32	192,75	255,69	291,11	268,96	81,45	85,91	84,06
1964 März	256,25	323,53	211,92	260,77	298,97r	296,25r	89,06	93,36	92,61
1964 Juni	262,45	328,94	204,11	265,41	302,22	282,19	97,88	102,16	106,73
1964 Sept.	287,64	333,92	236,63	282,85	320,01	299,83	121,76	126,54	125,63
noch: Blei									
Jahr Monat	Belgien	Italien Mailand	Vereinigtes Konigreich London		Schweiz	Osterreich Wien	Spanien	Marokko Casablanca	
	-Schrott	1a Guß- in Tafeln	raffiniertes Weich-99,97% Pb Pigs bis 112 lbs Ladungen von 25 lts 22)	-Schrott eingeschmolzen	roh, einfaches	Ingots		Ingots	
	Ankaufspreis	Liefg. 5-10 t fr.Wag.ab Werk	Übernahme im Lagerhaus Kassapreis	frei Käuferwerk	verzollt ab Grenze	Großhandelspreise			
	bfrs kg	Lire kg	£.s.d. je 2240 lbs		sfrs 100 kg	Schilling 100 kg	Pesetas 1000 kg	Dirham 1000 kg	
Originalpreise									
1958 D	9,00	185,18	72.16. 1	73. 7. 0	64. 0. 5	96,15	690,3		154,50
1959 D	8,75	170,45	70.15. 9	71.13.11	62. 1. 6	92,67	702,1	17 938	138,50
1960 D	8,30	173,30	72. 2.11	72. 7. 6	63.19. 2	94,20	662,1	17 938	147,58
1961 D	7,16	166,64	64. 4. 2	65. 8.11	55.14.11	84,97	646,3	17 938	132,67
1962 D	6,05	154,84	56. 6. 5	56.10. 2	47.19. 3	76,15	650,0	17 640	141,00
1963 D	6,69	157,64	63. 8. 8	63. 8. 8	54.17.11	86,59	653,2	17 640	145,58
1963 Okt.	7,53	166,70	69.13. 4	69.10. 5	60. 7. 0	94,81	650,0	17 640	152,00
1963 Nov.	7,58	165,75	69. 1. 9	69. 7.10	59.12. 6	94,47	650,0	17 640	152,00
1963 Dez.	7,83	173,50	74. 6. 5	74.16.11	63.13. 9	97,94	688,0	17 640	152,00
1964 Jan.	8,63	180,90	78.19.11	79.16. 6	69. 9. 0	103,50	730,0	17 640	152,00
1964 Febr.	8,94	185,25	80.18. 9	81.16. 5	71.13. 9	110,79	740,0	17 640	152,00
1964 März	9,25	187,75	81. 3. 7	81.19. 3	72. 7. 5	108,70	726,0	17 640	152,00
1964 April	9,25	190,70	82. 6. 2	83. 9. 5	72.19. 0	111,48	738,0	17 640	152,00
1964 Mai	9,75	198,25	86. 9. 0	88.19. 8	78.11. 3	115,65	788,0	17 640	152,00
1964 Juni	9,81	199,75	89. 7. 6	89.15. 7	79.10. 0	122,94	806,0	17 640	152,00
1964 Juli	10,25	209,50	98. 6.10	97.19. 4	86.10. 0	122,94	860,0	17 640	152,00
1964 Aug.	11,75	226,50	109. 3. 9	109. 0. 9	96. 5. 0	129,20	990,0	17 905	180,00
1964 Sept.	11,75	232,00	111.11. 9	111.11. 4	96.15. 9	146,92	970,0	17 905	185,00
1964 Okt.	13,15	246,00	120. 7. 9	119.18. 2	105.16. 0	158,72	1045,0	17 905	195,00
1964 Nov.	14,25	263,25	132.10. 1	126. 6. 9	114.12. 6	175,04	1160,0	18 202	222,00
1964 Dez.	15,00	279,25	139. 4. 0	130.18. 2	121. 3. 0	160,11	1320,0	18 798	241,00
Ungerechnete Preise für 100 kg in DM									
1958 D	75,64	124,37	83,95	84,58	73,82	94,03	111,48		154,50
1963 Dez.	62,44	110,76	81,29	81,86	69,66	90,18	105,84	117,11	120,14
1964 März	73,79	119,63r	88,84	89,69	78,86	99,84	111,65	117,09	120,14
1964 Juni	78,21	127,02	97,67	98,12	86,87	113,21	124,00	117,09	120,14
1964 Sept.	94,02	147,62	121,53	121,51	105,41	135,10	149,36	118,65	154,13

		noch: Blei					Zink		
		Vereinigte Staaten New York		Kanada Montreal	Japan	Australien	BR-Deutschland	Frankreich	Belgien
Jahr Monat	Grad A und B 99,73-99,85%Pb	-rohr 5/8-6 inches Ø	-Schrott schwerer	inlandisch virgin brands	Ingots Elektrolyt-		min. 98 % Zn 21)	Roh- 97,75 % Zn unversteuert ab Importation oder ab Zechen	
		f.o.t.	Großhandels- Ankaufspreis	frei Käufer	c.i.f. Kauferhafen	f.o.b. Port Pirie			
	Cents je lb			kan.Cents lb	Yen 1000 kg	£.s.d.A. 2240 lbs	DM 100 kg	FF 100 kg	bfrs kg
Originalpreise									
1958 D	12,11	17,61	7,73	11,34	114 500	86.16. 5	76,05	107,19	9,26
1959 D	12,21	17,75	7,95	10,61	108 250	100. 0. 0	94,95	118,72	11,37
1960 D	11,95	17,45	8,03	10,68	100 000	100. 0. 0	103,02	128,06	12,69
1961 D	10,87	16,37	7,19	10,21	99 333	99. 5. 8	86,35	115,16	11,15
1962 D	9,63	15,14	5,80	9,92	89 000	82. 3. 11	74,66	104,32	10,50
1963 D	11,14	16,55	6,92	11,04	86 000	84.10. 9	84,48	110,05	10,87
1963 Okt.	11,94	17,39	7,81	11,73	86 000	88.15. 0	87,93	111,03	10,92
Nov.	12,15	17,68	7,90	12,00	86 000	90. 0. 0	92,22	118,80	11,50
Dez.	12,50	18,00	8,56	12,58	86 000	90. 0. 0	103,88	128,45	13,12
1964 Jan.	12,98	18,47	9,25	12,98	91 000	95. 0. 0	105,24	131,29	13,55
Febr.	13,00	18,50	9,25	13,00	91 000	95. 0. 0	107,69	132,41	13,72
Marz	13,00	18,50	9,25	13,00	96 000	97.10. 0	110,41	137,00	14,06
April	13,00	18,50	9,25	13,00	98 000	100. 0. 0	119,00	143,93	15,10
Mai	13,00	18,50	9,25	13,00	98 000	108.14. 3	136,78	165,25	17,10
Juni	13,00	18,50	9,25	13,00	101 000	110. 0. 0	142,39	170,87	18,17
Juli	13,00	18,50	9,25	13,00	101 000	115. 3. 3	153,16	181,00	19,30
Aug.	13,01	19,50	9,68	13,00	106 000	129.16. 9	137,20	177,42	18,62
Sept.	14,00	19,50	10,25	13,48	116 000	135. 0. 0	132,90	168,00	17,90
Okt.	14,50	19,50	10,66	13,98	116 000	137.18. 1	132,57	161,00	17,90
Nov.	15,00	19,50	11,25	14,50	126 000	151.18. 9	136,74	158,00	17,90
Dez.	15,66	19,50	11,23	15,07	134 000	163. 0. 0	136,33	158,00	17,90
Umgerechnete Preise für 100 kg in DM									
1958 D	112,13	163,06	71,58	107,99	133,62	80,39	76,05	106,49	77,82
1963 Dez.	109,51	157,69	74,99	100,49	95,56	79,37	103,88	104,16	104,63
1964 Marz	113,89	162,07	81,04	105,41	106,67	85,98	110,41	111,09	112,16
Juni	113,88	162,06	81,03	105,35	112,22	97,00	142,39	138,54	144,85
Sept.	122,70	170,90	89,83	109,78	128,89	119,05	132,90	136,27	143,24

		noch: Zink							
		Belgien	Italien Mailand	Vereinigtes Königreich London		Österreich Wien	Vereinigte Staaten East St. Louis New York	Kanada Montreal	
Jahr Monat	-Schrott	Elektrolyt- in Blocken	Virgin, 98% Zn, Blöcke, Platten bis zu 112 lbs; Ladg. v. 25 lbs	-Schrott eingeschmolzen	ausländisch	Prime Western	Altschrott	Prime Western	
			Übernahme im Lagerhaus 22)		Großhandels- preis		Großhandels- Ankaufspreis		
	Ankaufspreis	ab Werk	Kassapreis 3-Monats-Sicht	ab Werk					
	bfrs kg	Lire kg	£.s.d. je 2240 lbs		Schilling 100 kg	Cents je lb		kan.Cents lb	
Originalpreise									
1958 D	6,01	170,56	65.18. 1	65.10.11	55.16. 5	561	10,31	3,22	10,30
1959 D	6,55	189,07	82. 2. 7	80. 3. 3	72.14. 3	683	11,45	3,67	11,66
1960 D	8,19	204,27	89. 6. 4	88. 8. 3	83.15.11	835	12,95	4,56	12,75
1961 D	7,29	186,29	77.15. 2	78. 2. 4	71.17. 8	767	11,54	3,18	11,98
1962 D	6,12	170,68	67. 9. 2	68. 5. 0	60.12. 3	680	11,63	3,13	11,50
1963 D	6,09	185,50	76.15. 4	76. 5. 4	73.15. 9	725	12,00	3,80	12,21
1963 Okt.	6,37	189,80	80. 2. 6	80. 4. 6	77. 6. 0	737	12,50	4,30	12,57
Nov.	6,43	197,00	84. 1. 7	83.10. 9	82.10. 0	773	12,50	4,38	13,00
Dez.	6,94	214,00	94.14. 2	90.10. 8	92.15. 0	863	12,94	4,38	13,00
1964 Jan.	7,40	217,20	95.16. 4	92. 2. 8	94.14. 0	899	13,00	4,38	13,00
Febr.	7,85	218,25	98. 3. 5	94. 4. 2	95.15. 0	904	13,00	4,38	13,00
Marz	8,00	226,25	100.11. 5	95. 3. 4	99. 0. 0	884	13,00	4,38	13,00
April	8,40	235,80	108. 7. 5	103. 7.11	102. 2. 0	983	13,32	4,38	13,32
Mai	9,25	256,75	124. 9.10	116.12. 9	116.12. 6	1 126	13,50	4,91	13,50
Juni	9,81	261,75	129.12. 5	118.14. 1	122.10. 0	1 136	13,50	5,00	13,50
Juli	10,63	267,00	139.15.10	126.18. 9	132.12. 0	1 227	13,50	5,00	13,50
Aug.	10,75	258,00	125. 5. 6	120. 7. 0	125.10. 0	1 103	13,50	5,00	13,50
Sept.	10,45	246,75	121.12. 1	115.14. 0	119.11. 6	1 112	13,50	5,00	13,50
Okt.	10,50	242,00	120. 7. 6	116.17. 5	118. 6. 0	1 106	13,99	5,41	13,98
Nov.	10,50	242,00	125. 1. 4	121. 6. 8	119.10. 0	1 198	14,50	6,00	14,50
Dez.	10,50	244,00	124. 9.11	120.16. 3	120.10. 0	1 140	14,50	5,99	14,50
Umgerechnete Preise für 100 kg in DM									
1958 D	50,51	114,55	75,99	75,58	64,37	90,60	95,46	29,82	98,09
1963 Dez.	55,35	136,62	103,59	99,02	101,45	132,76	113,36	38,37	105,52
1964 Marz	63,82	144,17	110,06	104,14	109,34	135,95	113,89	38,37	105,41
Juni	78,21	166,45	141,24	129,72	133,86	174,76	118,86	43,80	109,40
Sept.	83,62	157,01	172,44	126,01	130,23	171,23	118,32	43,82	109,94

		noch: Zink		zinn ²⁴⁾						
		Japan	Australien	BR-Deutschland Hamburg	Frankreich Paris	Belgien	Niederlande	Italien Mailand	Vereinigtes Königreich London	
Jahr Monat	Elektrolyt- hochgradig	Barren und Blöcke	rein 99,9 % Sn	99 % Sn Ingots	Katanga raffiniert	Banca in Blocken	99,9 % Sn UNI 3271 in Barren	min. 99,75 % Sn		
	frei Kauferstation	c.i.f. ²³⁾ Newcastle	loco Duisburg	Mengen v. 10t unversteuert ab Importhafen	ab Werk	ab Werk	ab Werk	Übernahme im Lagerhaus 25)		
	Yen 1000 kg	£.s.d.A. 2240 lbs	DM 100 kg	FF kg	bfrs kg	hfl 100 kg	Lire kg	£.s.d. je 2240 lbs		
Originalpreise										
1958 D	125 640	90.15. 6	885,82	9,09	102,74	846	1 469	735. 0. 8	735. 1. 7	
1959 D	123 670	105. 8. 7	954,34	11,27	110,93	913	1 546	785. 4. 3	785. 7. 1	
1960 D	117 170 ^r	113. 1.11	944,24	11,22	109,95	920	1 548	796.12. 8	793.19. 1	
1961 D	116 250	102. 0. 8	1 022,53	12,63	123,93	993	1 734	887.18.11	894. 7. 4	
1962 D	101 580	100. 0. 0	1 022,92	12,76	124,27	987	1 789	896.12. 8	898. 5. 0	
1963 D	95 000	105. 7. 8	1 032,36	12,93	126,10	1 002	1 821	909.17. 4	907. 1. 2	
1963 Okt.	95 000	111.16. 4	1 063,04	13,32	130,48	1 066	1 866	939.15.10	938. 1. 1	
Nov.	95 000	116.14. 0	1 096,80	13,81	134,39	1 077	1 920	974.16. 8	970.15. 0	
Dez.	95 000	127.10. 9	1 137,38	14,37	139,54	1 124	1 975	1 010. 7. 9	1 005.18. 9	
1964 Jan.	103 500	130.10. 7	1 182,19	14,85	144,33	1 156	2 046	1 041. 8. 8	1 042.13. 2	
Febr.	112 500	131.13. 6	1 245,48	15,72	152,69	1 254	2 153	1 109. 3. 0	1 095.19. 3	
Marz	112 500	135. 4. 6	1 211,17	15,34	147,44	1 156	2 168	1 072.19. 6	1 056.12. 9	
April	113 000	143. 3.10	1 185,27	14,85	144,93	1 148	2 114	1 043. 8. 8	1 040. 8. 8	
Mai	118 000	161.16. 3	1 202,96	15,00	147,26	1 183	2 130	1 054. 8. 9	1 052. 9. 6	
Juni	125 000	166.11. 6	1 309,38	16,56	159,76	1 333	2 278	1 183. 1. 4	1 147.16. 4	
Juli	132 000	139.15.10	1 404,00	17,79	172,08	1 382	2 416	1 251. 9. 7	1 223.14. 4	
Aug.	137 000	162. 0. 0	1 439,13	17,94	176,26	1 652	2 510	1 271.16. 3	1 263.11. 3	
Sept.	127 400	146. 9. 4	1 614,35	20,16	196,53	1 434	2 763	1 425.12. 1	1 404. 1. 7	
Okt.	125 000	143. 0. 0	1 763,74	22,13	213,34	1 800	3 003	1 584. 2. 1	1 514. 9. 1	
Nov.	125 000	143. 0. 0	1 682,83	21,00	209,11	1 597	3 165	1 488. 5. 6	1 461. 0.11	
Dez.			1 458,56	18,39	178,51	1 371	2 783	1 317. 1. 2	1 317. 1. 2	
Umgerechnete Preise für 100 kg in DM										
1958 D	146,62	84,05	885,82	902,97	863,43	476,19	1 107,16	847,46	847,62	
1963 Dez.	109,56	112,47	1 137,38	1 165,25	1 112,03	1 342,66	1 260,84	1 105,11	1 100,24	
1964 Marz	125,00	118,37	1 211,17	1 243,92	1 178,52	1 274,05	1 381,45	1 174,20	1 156,32	
Juni	138,89	146,89	1 309,38	1 342,65	1 273,61	1 463,47	1 448,26	1 292,81	1 254,29	
Sept.	141,55		1 614,35	1 635,28	1 572,62	1 579,94	1 757,78	1 552,66	1 529,21	

Jahr Monat	noch: Zinn 24)								Antimon
	Ver.Königreich London	Schweiz	Österreich Wien	Vereinigte Staaten New York		Kanada Toronto	Malaysia Singapur	Japan	Frankreich Paris
	18t- (Tinnan) Grad M,45 % Sn	Straits	ausländisch	Straits 99,8 % Sn	-Schrott	Grad A 99,75 % Sn Ingots in Mengen von 5 shits	Straits	99,8 % Sn Ingots Nr. 1	ausländisch 99 % Sb Mengen von 10t unversteuert ab Importhöhe
	£ s.d. 2240 lbs	verzollt ab Grenze sfrs 100 kg	Großhandels- preis Schilling 100 kg	Cents je lb	Großhandels- einkaufspreis	kan.Cents lb	M\$ 133,33 lbs	Yen 100 kg	FF 100 kg
Originalpreise									
1958 D	346.11. 0	907,61	5 657	95,13	75,50	98,83	369,34	79 985	.
1959 D	365. 9. 0	978,78	6 023	102,05	77,09	105,07	396,96	86 542	.
1960 D	375. 2. 0	978,1d	6 179	101,44	76,19	104,57	393,76	85 375	.
1961 D	404. 1. 0	1 098,44	6 921	113,31	84,41	118,93	447,07	94 583	.
1962 D	400. 9. 0	1 101,67	7 178	114,65	85,87	124,98	447,82	97 792	.
1963 D	412.10. 0	1 117,00	7 154	116,65	92,22	130,59	455,55	95 983	415,00 ^{b)}
1963 Okt.	441. 0. 0	1 171,67	7 260	119,90	95,89	133,67	469,59	97 300	.
Nov.	441. 5. 0	1 199,00	7 510	126,88	97,00	141,19	485,07	98 500	410,00
Dez.	458.15. 0	1 233,33	7 720	130,24	98,24	145,98	503,72	100 000	415,00
1964 Jan.	479. 0. 0	1 266,00	8 010	133,95	99,41	150,13	523,35	102 330	420,00
Febr.	466. 0. 0	1 384,33	8 190	139,84	102,45	156,91	553,02	108 000	428,62
März	476.10. 0	1 244,00	8 300	134,44	103,50	151,78	536,04	114 000	486,94
April	476. 5. 0	1 217,67	8 100	133,48	102,05	150,38	525,68	112 000	515,83
Mai	485. 0. 0	1 228,33	8 060	134,88	106,60	152,33	532,75	109 500	601,94
Juni	557.10. 0	1 380,67	8 980	150,48	107,50	168,42	580,94	111 000	613,33
Juli	555.15. 0	1 462,33	9 860	159,32	107,50	178,89	626,32	120 500	631,94
Aug.	575. 5. 0	1 489,00	9 640	161,41	107,50	181,44	641,64	130 000	664,19
Sept.	681. 5. 0	1 688,33	10 920	185,04	nom	205,64	721,76	130 000	660,00
Okt.	703. 5. 0	1 817,33	12 180	204,44	150,00	226,91	787,70	150 000	650,00
Nov.	683.15. 0	1 701,00	11 130	190,44	150,00	.	753,63	163 000	609,50
Dez.		1 491,33	10 080	163,43	145,00	.	662,99	155 000	558,00
Umgerechnete Preise für 100 kg in DM									
1958 D	399,61	887,59	913,61	880,85	699,09	941,17	837,87	931,09	336,52
1963 Dez.	501,76	1 135,59	1 187,64	1 140,97	860,63	1 184,97	1 088,31	1 111,11	394,86
1964 März	521,45	1 142,61	1 276,46	1 177,79	906,74	1 230,68	1 158,13	1 266,67	497,28
Juni	609,22	1 271,36	1 381,48	1 318,22	941,71	1 364,85	1 255,14	1 233,33	535,96
Sept.	741,97	1 553,80	1 681,46	1 621,74	-	1 674,71	1 559,39	1 444,43	
Jahr Monat	noch: Antimon					Kadmium			
	Italien Mailand	Ver.Königreich London	Spanien	Ver.Staaten New York	Kanada Toronto	Frankreich Paris	Italien Mailand	Ver.Königreich London	Ver.Staaten New York
	Regulus 99,6 % Sb UNI 3 270	Regulus 99 % Sb englisch netto	Ingots	RMM-Brands 99,5 % Sb lose in Wagenladg. fot Laredo	99,6 % Sb lose in Kisten ab Werk	Ingots 99,5 % Cd Mengen v. 1 t unversteuert	Stäbe 99,9 % Cd	Stücke und Barren 99,95 % Cd Mengen von 112 lbs	1-5 lbs frei Käufer
	ab Werk	frei Käufer				ab Werk			
	Lire kg	£ s.d. 2240 lbs	Pesetas kg	Cents lb	kan.Cents lb	FF 100 kg	Lire kg	Pence lb	Cents lb
Originalpreise									
1958 D	452,9	190. 0. 0	56,50	29,49	34,50	1 494	2 484	118,50	152,5
1959 D	466,5	190. 0. 0	54,28	29,00	34,50	1 306	2 315	109,25	128,3
1960 D	508,4	193. 0. 0	53,22	29,00	34,50	1 546	2 418	125,50	142,5
1961 D	518,7	225. 0. 0	49,86	31,63	34,50	1 619	2 425	133,00	157,5
1962 D	476,2	230. 0. 0	47,21	32,50	34,50	1 916	2 799	152,88	171,8
1963 D	549,9	236. 7. 6	49,37	32,50	35,53	2 960	4 428	215,33	226,8
1963 Okt.	603,0	246.10. 0	50,30	32,50	34,50	3 390	5 210	240,00	257,5
Nov.	630,0	252.10. 0	50,48	32,50	39,32	3 825	5 575	240,00	260,2
Dez.	655,0	252.10. 0	51,40	32,50	42,00	3 825	6 000	288,00	280,3
1964 Jan.	663,0	263.15. 0	51,40	32,91	42,34	4 057	6 230	288,00	300,0
Febr.	710,0	275. 0. 0	51,40	35,50	44,95	4 389	6 175	288,00	300,0
März	787,5	295.12. 6	76,05	35,50	48,64	4 225	6 050	294,00	300,0
April	873,0	309.14. 0	80,00	36,46	53,24	4 005	5 590	300,00	300,0
Mai	915,0	338.10. 0	91,00	39,00	59,05	3 719	5 063	300,00	300,0
Juni	935,0	358. 7. 6	91,00	40,36	66,30	3 325	4 750	300,00	300,0
Juli	960,0	391.10. 0	92,37	44,00	68,69	3 325	4 380	300,00	300,0
Aug.	965,0	391.10. 0	92,37	44,00	69,38	3 325	4 250	300,00	300,0
Sept.	965,0	391.10. 0	92,37	44,00	69,38	3 175	4 200	271,60	300,0
Okt.	965,0	391.10. 0	92,37	44,00	69,38	3 025	4 050	264,00	300,0
Nov.	965,0	391.10. 0	92,37	44,00	66,75	3 025	4 050	264,00	300,0
Dez.	957,5	391.10. 0	86,28	44,00	63,75	2 750	3 950	264,00	300,0
Umgerechnete Preise für 100 kg in DM									
1958 D	304,17	219,09	-	273,06	328,55	1 484,29	1 668,25	1 275,32	1 412,06
1963 Dez.	418,15	276,17	341,30	284,72	340,92	3 101,65	3 830,40	2 940,00	2 460,21
1964 März	501,80	323,51	504,90	311,01	394,39	3 426,05	3 855,06	3 002,87	2 628,22
Juni	594,57	391,62	604,06	353,56	537,29	2 695,84	3 020,53	3 059,74	2 628,02
Sept.	614,03	426,39	613,24	385,63	565,02	2 575,40	2 672,46	2 760,85	2 629,28
Jahr Monat	Chrom		Kobalt		Mangan			Messing	
	Ver.Königreich London	Ver.Staaten New York	Ver.Königreich London	Ver.Staaten New York	Frankreich Paris	Italien Mailand	Ver.Königreich London	Ver.Staaten New York	BR-Deutschland
	98-99 % Cr metallisch	98,5 % Cr 0,05 % C	metallisch	97 - 98 % Co Mengen von 500 lbs	elektrothermisch Gimel A,97 % Mn Mengen von 10 t	metallisch 96 - 97 % Mn	Min.96-98 % Mn	99,9 % Mn in Wagenladungen fob.Knoxville	Block-MS 64,5 5 t-Ladungen Grhdt.-VPr. frei Verbraucherwerk
	frei Käufer	Wagenladungen	frei Käufer	fot.Niagara F. Kontraktpreis	ab Werk	in Blöcken	frei Käufer		
	Pence lb	\$ lb	Pence lb	\$ lb	FF 1000 kg	Lire kg	£ s.d. 2240 lbs	Cents lb	DM 100 kg
Originalpreise									
1958 D	85,50	1,26	192,0	2,00	.	582,2	300. 6. 8	34,00	.
1959 D	85,50	1,17	170,0	1,77	.	562,1	250. 6. 8	34,00	.
1960 D	85,50	1,17	148,0	1,54	.	565,7	275.18. 9	33,90	.
1961 D	85,50	1,17	144,0	1,50	.	561,6	280. 0. 0	33,75	201,24
1962 D	83,75	1,17	144,0	1,50	.	501,5	280. 0. 0	32,87	183,23
1963 D	82,75	1,17	144,0	1,50	2 400	455,5	280. 0. 0	32,50	178,80
1963 Okt.	82,75	1,17	144,0	1,50	2 400	455,0	280. 0. 0	32,50	177,80
Nov.	82,75	1,17	144,0	1,50	2 400	456,3	280. 0. 0	32,50	180,88
Dez.	82,75	1,17	144,0	1,50	2 400	460,0	280. 0. 0	32,50	187,67
1964 Jan.	82,75	1,17	144,0	1,50	2 400	472,0	280. 0. 0	32,50	195,38
Febr.	82,75	1,17	144,0	1,50	2 150	480,0	280. 0. 0	32,50	207,13
März	82,75	1,17	144,0	1,50	2 150	480,0	280. 0. 0	32,50	219,38
April	82,75	1,17	144,0	1,50	2 150	480,0	280. 0. 0	32,50	235,60
Mai	82,75	1,17	144,0	1,50	2 150	480,0	280. 0. 0	32,50	228,88
Juni	82,75	1,17	144,0	1,50	2 150	465,0	280. 0. 0	32,50	223,38
Juli	82,75	1,17	144,0	1,50	2 150	460,0	280. 0. 0	32,50	226,20
Aug.	82,75	1,17	144,0	1,50	2 150	460,0	280. 0. 0	32,50	246,50
Sept.	82,75	1,17	144,0	1,50	2 150	460,0	280. 0. 0	32,50	255,00
Okt.	82,75	1,17	144,0	1,50	2 150	460,0	280. 0. 0	32,50	275,00
Nov.	82,75	1,17	144,0	1,50	2 150	460,0	280. 0. 0	32,50	277,50
Dez.	82,75	1,17	144,0	1,50	2 150	460,0	280. 0. 0	32,50	267,88
Umgerechnete Preise für 100 kg in DM									
1958 D	920,17	1 166,69	2 066,35	1 851,88	391,01	346,31	314,84	.	.
1963 Dez.	844,74	1 024,98	1 470,00	1 314,08	293,66	306,25	284,72	187,67	.
1964 März	845,19	1 025,01	1 470,79	1 314,11	305,86	306,41	284,72	191,38	.
Juni	843,98	1 024,93	1 468,68	1 314,01	295,68	305,97	284,70	223,58	.
Sept.	841,17	1 025,42	1 463,78	1 314,64	292,70	304,95	284,84	253,00	.

Jahr Monat	noch: Messing								Molybdan
	Frankreich Paris	Belgien Brüssel	Niederlande	Italien Mailand	Vereinigte Staaten New York	Vereinigtes Königreich London			
	Barren 30 mm Ø 50% Cu, 40% Zn verteuert fr.Käuferstat.	-Schrott schwerer I. Wahl Ankaufspreis	Blöcke 65 % Cu 35 % Zn ab Werk	Barren 58 % Cu 42 % Zn UNI 2012 ab Lager	Rundbarren 85-5-5-5 in Wagenladg. fr.Käuferwerk	roter Schrott Nr. 1 Großhandels- Ankaufspreis	Streifen 63% Cu, 37% Zn 1 lt-Ladungen UK-Grundpreis	Pulver 99 % Mo	
	FF 100 kg	birs je 100 kg	hfl 100 kg	Lire Kg	Cents je lb		£s.d. 2240 lbs	s.d. lb	
	Dw.	Dw.					Dw.	Dw.	
Originalpreise									
1958 D	347,17	2 917	1 463	155,5	354,21	25,88	15,77	224. 7. 2	32. 6
1959 D	404,42	3 072	1 633	174,4	353,68	28,72	18,72	259. 4. 2	32. 6
1960 D	420,51	3 228	1 856	191,4	401,56	28,43	17,68	270. 4. 4	32. 6
1961 D	403,34	3 132	1 847	191,6a)	419,30	29,92	19,71	258. 1. 7	34. 7
1962 D	404,11	3 147	1 671	176,7a)	396,89	31,25	20,06	257.10. 0	37. 6
1963 D	405,27	3 167	1 606	171,2	384,56	31,25	20,76	265.18. 0	37. 6
1963 Okt.	404,00	3 168	1 600	174,5	380,00	31,25	20,75	268.11. 0	37. 6
Nov.	407,99	3 200	1 638	176,0	380,00	31,25	20,75	270.10. 0	37. 6
Dez.	415,29	3 281	1 700	179,3	388,75	31,25	20,75	280. 5. 0	37. 6
1964 Jan.	418,68	3 347	1 750	189,0	395,50	31,25	21,16	280. 5. 0	37. 6
Febr.	421,00	3 372	1 788	202,5	402,50	31,25	21,70	284. 2. 0	37. 6
März	431,42	3 439	1 838	217,0	421,25	31,58	22,94	294.18. 7	37. 6
April	446,11	3 520	1 990	231,0	434,00	33,07	24,25	308. 7.10	37. 6
Mai	461,94	3 611	1 975	218,0	435,00	33,25	24,72	318. 7. 2	37. 6
Juni	465,65	3 656	1 913	211,3	430,00	33,25	23,00	316. 7. 6	37. 6
Juli	472,80	3 700	1 950	217,5	430,00	33,25	23,32	325.16. 8	37. 6
Aug.	478,93	3 865	2 063	229,0	450,00	34,15	25,60	336.19. 4	37. 6
Sept.	490,00	4 040	2 130	240,0	458,13	35,32	25,92	348.13. 3	37. 6
Okt.	498,92	4 040	2 263	264,0	503,75	37,15	28,36	358.13. 9	37. 6
Nov.	504,40	4 040	2 300	268,0	528,75	39,00	29,36	361. 1. 5	37. 6
Dez.	509,40	4 200	2 075	247,5	530,00	39,00	28,34	361. 7. 6	37. 6
Umgerechnete Preise für 100 kg in DM									
1958 D	344,91	245,14	122,95	172,08	237,89	239,63	146,02	258,71	4 197,27
1959 Dez.	356,75	261,66	135,58	197,79	248,18	273,77	181,78	306,52	4 593,75
1964 März	349,84	274,33	146,62	239,16	268,42	276,66	200,97	323,75	4 596,23
Juni	377,54	291,46	152,50	231,93	273,44	291,27	201,48	345,72	4 589,51
Sept.	397,46	323,28	170,44	264,40	291,51	309,55	227,17	379,74	4 574,32
Jahr Monat	noch: Molybdan	Nickel							
	Ver.Staaten New York	Frankreich Paris	Italien Mailand	Vereinigtes Königreich London	Schweiz	Österreich	Vereinigte Staaten Port Colborne New York		
	Pulver 99,5 % Mo fob. Verschiffgsp.	raffiniert in Barren Neukaledonien ab Werk	Elektro- Kathoden 99,5 % Ni ab Werk	Standard raffiniert Mengen v. 1 lt frei Käufer	-Schrott Anoden freier Marktpreis	ausländisches prompte Lieferung verz.ab Grenze	kanadisches El.-Kathoden 99 % Ni verzollt ab kan.Raff.	Draht- Abschnitte Großhandels- Ankaufspreis	
	\$ lb	FF kg	Lire kg	£s.d. je 2240 lbs	sfrs 100 kg	Schilling 100 kg	Cents je lb		
	Dw.	Dw.	Dw.	Dw.	MM.	MM.			
Originalpreise									
1958 D	3,35	11,53	1 415	600. 0. 0	505. 3. 9	795	4 500	74,00	46,42
1959 D	3,35	9,00	1 306	600. 0. 0	555. 4. 9	780	4 500	74,00	53,00
1960 D	3,35	9,00	1 300	600. 0. 0	564. 7. 6	780	4 500	74,00	53,00
1961 D	3,35	9,00	1 346	630. 3. 4	583.17. 1	778	4 500	77,65	55,39
1962 D	3,35	8,85	1 372	649. 2. 2	583. 1. 1	768	4 655	79,90	57,86a)
1963 D	3,35	8,75	1 345	642. 0. 0	594.10. 3	768	5 120	79,00	58,29a)
1963 Okt.	3,35	8,75	1 345	642. 0. 0	595. 0. 0	768	5 120	79,00	60,50
Nov.	3,35	8,75	1 345	642. 0. 0	595. 0. 0	768	5 120	79,00	60,50
Dez.	3,35	8,75	1 345	642. 0. 0	597.10. 0	768	5 120	79,00	60,50
1964 Jan.	3,35	8,75	1 345	642. 0. 0	607. 0. 0	768	5 120	79,00	60,50
Febr.	3,35	8,75	1 345	642. 0. 0	610. 0. 0	768	5 120	79,00	60,50
März	3,35	8,75	1 345	642. 0. 0	610. 0. 0	768	5 120	79,00	60,50
April	3,35	8,75	1 345	642. 0. 0	610. 0. 0	768	5 120	79,00	60,50
Mai	3,35	8,75	1 345	642. 0. 0	610. 0. 0	768	5 120	79,00	60,50
Juni	3,35	8,75	1 345	642. 0. 0	610. 0. 0	768	5 120	79,00	60,50
Juli	3,35	8,75	1 345	642. 0. 0	610. 0. 0	768	5 120	79,00	60,50
Aug.	3,35	8,75	1 345	642. 0. 0	610. 0. 0	768	5 120	79,00	60,50
Sept.	3,35	8,75	1 345	642. 0. 0	610. 0. 0	768	5 120	79,00	60,50
Okt.	3,35	8,75	1 345	642. 0. 0	610. 0. 0	768	5 120	79,00	60,50
Nov.	3,35	8,75	1 345	642. 0. 0	610. 0. 0	768	5 120	79,00	60,50
Dez.	3,35	8,75	1 345	642. 0. 0	610. 0. 0	768	5 120	79,00	60,50
Umgerechnete Preise für 100 kg in DM									
1958 D	3 101,90	1 145,51	950,31	691,86	582,53	777,46	726,75	685,20	582,53
1963 Dez.	2 934,77	709,53	858,65	702,19	650,78	707,14	787,66	692,08	530,01
1964 März	2 934,84	709,54	857,03	702,57	667,55	705,41	787,40	692,10	530,02
Juni	2 934,62	709,43	855,29	701,55	666,59	707,20	787,66	692,05	529,98
Sept.	2 936,03	709,76	855,82	699,22	664,37	706,81	788,38	692,38	530,24
Jahr Monat	noch: Nickel	Quecksilber				Selen	Wismut		
	Kanada	Frankreich Paris	Italien Mailand	Ver.Königreich London	Spanien	Vereinigte Staaten New York	Frankreich Paris	Ver.Königreich London	
	Elektrolyt- Kathoden f.o.b.	ungereinigt ab Importeurlager	in Flaschen ab Lager	loco	ab Almadén	rein 99,5 % Se schwarz,pulver Erzeugerpreis für Großhdlg.	99,95 % Bi ab Hafen unverteuert	metallisch in 1 t-Ladungen ab Lager	
	kan. Cents lb	FF 100 kg	Lire kg	£s.d. 76 lbs	Pesetas 34.507 kg	\$ 76 lbs	\$ lb	FF 100 kg	s.d. lb
	Dw.	Dw.	Dw.	Dw.	Dw.	Dw.	Dw.	Dw.	Dw.
Originalpreise									
1958 D	70,85	2 960	6 150	76. 8. 10	8 278	229,06	7,08	2 200	16. 0
1959 D	70,00	3 108	6 150	74. 4. 6	9 098	227,48	7,00	2 200	16. 0
1960 D	70,00	2 951	5 192	70. 9. 5	9 775	210,33	8,13	2 500	16. 0
1961 D	77,65	2 795	5 050	64.18. 6	9 498	197,04	6,41	2 500	16. 0
1962 D	83,59	2 584	4 750	61.11. 2	9 044	191,27	5,75	2 500	16. 0
1963 D	84,00	2 489	4 500	61. 9. 7	8 859	189,93	4,65	2 500	16. 0
1963 Okt.	84,00	2 430	4 250	62.14. 10	8 925	190,87	4,50	2 500	16. 0
Nov.	84,00	2 525	4 250	66. 4. 9	9 175	199,18	4,50	2 500	16. 0
Dez.	84,00	2 585	4 250	73.18. 0	9 750	219,57	4,50	2 500	16. 0
1964 Jan.	84,00	2 706	4 250	78.10. 0	10 800	236,36	4,50	2 500	16. 0
Febr.	84,00	3 168	4 750	86.16. 0	11 700	259,60	4,50	2 500	16. 0
März	84,00	3 475	4 950	87. 0. 0	12 900	265,43	4,50	2 500	16. 0
April	84,00	3 475	5 050	87. 0. 0	13 450	262,73	4,50	2 500	16. 0
Mai	84,00	3 583	5 050	90. 0. 0	13 225	262,68	4,50	2 500	16. 0
Juni	84,00	3 598	5 050	90. 0. 0	13 225	266,96	4,50	2 500	16. 0
Juli	84,00	3 752	5 050	95. 2. 7	13 850	277,68	4,50	2 500	16. 9
Aug.	84,00	3 937	5 050	100. 0. 0	14 575	294,00	4,50	2 500	17. 0
Sept.	84,00	3 937	6 500	105. 0. 0	15 677	322,62	4,50	2 500	17. 0
Okt.	84,00	5 136	7 100	124. 3. 0	18 299	364,32	4,50	2 500	17. 0
Nov.	84,00	5 136	7 100	139.17. 8	20 462	461,84	4,50	2 500	17. 0
Dez.	84,00	6 028	7 100	140. 0. 0	26 493	490,00	4,50	2 500	17. 0
Umgerechnete Preise für 100 kg in DM									
1958 D	674,71	2 940,76	4 130,34	2 597,95	3 250,55	2 790,74	6 555,67	2 185,70	2 066,35
1963 Dez.	681,84	2 096,15	2 713,20	2 382,30	1 876,14	2 530,98	3 942,23	2 027,23	1 956,00
1964 März	681,10	2 817,88	3 154,14	2 806,12	2 955,29	3 059,69	3 942,33	2 027,25	1 961,06
Juni	680,73	2 917,19	3 211,30	2 898,70	3 029,28	3 077,09	3 942,03	2 026,95	1 958,23
Sept.	684,09	3 193,50	4 135,53	3 370,55	3 591,52	3 720,43	3 943,92	2 027,88	2 073,69

Jahr Monat	noch:Wismut	Wolfram		Zirkon	Silber				
	Ver.Staaten New York	Ver.Königreich London	Vereinigte Staaten New York		BR-Deutschland	Frankreich Paris	Italien Mailand	Ver.Königreich London	Österreich Wien
	metallisch	98 - 99 % W - Pulver	99-99,9 % W wasserstoff- reduziert 1000 lbs-Ladg. ab Lager	- Schwamm	Rohmaterial nicht legiert und legiert			fein 999/1000 in Barren	
	Importpreis \$ lb	frei Käufer Pence lb		\$ je lb	Ankaufspreis DM kg	versteuert Verkaufspreis FF kg	Grundpreis Lire kg	Ankaufspreis Sharp, Pixley & Co. Pence 31,103 g	Ankaufspreis Schilling kg
Dw.									
Originalpreise									
1958 D	2,25	127,00	3,71	7,50	120,50	166,60	19 156	76,21	750,0
1959 D	2,25	146,00	3,56	7,50	123,42	192,30	19 998	78,82	750,0
1960 D	2,25	178,29	3,70	7,50	123,51	191,40	19 858	79,38	750,0
1961 D	2,25	157,50	3,39	7,50	120,89	195,70	20 094	80,28	753,6
1962 D	2,25	131,33	3,13	7,50	139,16	223,19	22 733	91,51	876,8
1963 D	2,25	121,25	2,90	7,50	165,74	267,98	26 775	110,11	1039,3
1963 Okt.	2,25	121,00	2,83	7,50	167,24	271,25	27 100	111,67	1050,0
Nov.	2,25	121,00	2,83	7,50	167,14	271,25	27 100	111,75	1050,0
Dez.	2,25	130,00	2,83	7,50	167,06	271,25	27 100	111,75	1050,0
1964 Jan.	2,25	148,50	2,83	7,50	167,16	271,25	27 100	111,75	1050,0
Febr.	2,25	148,00	2,83	7,50	167,00	271,25	27 100	111,76	1050,0
März	2,25	142,00	2,83	7,50	167,04	271,25	27 150	111,75	1050,0
April	2,25	136,00	2,83	7,50	167,03	271,25	27 200	111,75	1050,0
Mai	2,25	146,40	2,83	7,50	167,09	271,25	27 200	111,75	1050,0
Juni	2,25	154,00	3,10	7,50	167,02	271,25	27 200	111,72	1050,0
Juli	2,25	156,00	3,10	7,50	167,08	271,25	27 200	111,91	1050,0
Aug.	2,35	156,00	3,10	7,50	167,10	271,25	27 200	112,00	1050,0
Sept.	2,35	156,00	3,10	7,50	167,11	271,25	27 250	112,11	1050,0
Okt.	2,35	162,00	3,10	7,50	167,10	271,25	27 300	112,25	1050,0
Nov.	2,35	168,00	3,10	7,50	167,18	271,25	27 375	112,21	1050,0
Dez.	2,35	201,00	3,24	7,50	167,16	271,25	27 425	112,13	1050,0
Ungerechnete Preise für 100 kg in DM									
1958 D	2083,37	1366,80	3435,24	6944,56	12050,00	16551,71	12865,17	11961,10	12112,50
1963 Dez.	1971,11	1327,08	2474,84	6570,38	16706,00	21995,39	17300,64	16636,37	15987,95
1964 März	1971,16	1450,36	2474,91	6570,55	16704,00	21995,66	17300,00	16645,35	16147,95
Juni	1971,02	1570,67	2715,62	6570,05	16702,00	21992,44	17296,48	16616,94	16153,20
Sept.	2059,62	1589,76	2716,92	6573,19	16711,00	22002,41	17339,18	16619,37	16167,90
Jahr Monat	noch: Silber	Gold		Platin					
	Ver.Staaten New York	Indien Bombay	Japan Tokio	BR-Deutschland	Frankreich Paris	Ver.Königreich London	Schweiz Zürich	BR-Deutschland	Ver.Königreich London
	999/1000 in Barren Ankaufspreis Handy & Harman	996/1000 fein in Barren Ankaufspreis loco	999/1000 in Barren ab Lager	999,9/1000 in Barren a 12,5 kg	fein in Barren Ankaufspreis	1000/1000 in Barren Ankaufspreis	in Barren Ankaufspreis	mind.99,8 % Pt od. als Schwamm	rein raffiniert kanadisches u. südafrikan. Kontraktpreis
	Cents 31,103 g	Rupien kg	Yen kg	DM kg	FF kg	s.d. 31,103 g	sfrs kg	DM kg	£.s.d. 31,103 g
Dw.									
Originalpreise									
1958 D	89,04	161,80	10 571	4,75	5,32	249,92 ⁵ / ₅	4 839	8,70	24. 6. 6
1959 D	91,20	172,10	10 837	4,73	5,62	249,10 ³ / ₄	4 878	10,16	27. 2. 2
1960 D	91,38	188,76	11 142	4,73	5,63	251,23 ³ / ₈	4 899	11,21	30. 3. 0
1961 D	92,45	204,17	11 429	4,57	5,63	250,11 ⁵ / ₆	4 883	10,82	30. 5. 0
1962 D	108,38	215,03	13 374	4,53	5,58	250,1	4 882	10,53	30. 5. 0
1963 D	127,91	233,27	15 695p	4,51	5,55	250,67 ⁷ / ₈	4 876	10,53	29. 7. 5
1963 Okt.	129,30	235,74	16 180	4,50	5,55	250,8 ⁶ / ₇	4 872	10,40	29. 5. 0
Nov.	129,30	236,55	16 180	4,50	5,55	250,9 ² / ₇	4 870	11,06	30. 2. 2
Dez.	129,30	246,35	16 180	4,50	5,55	250,10 ² / ₇	4 869	12,59	30. 5. 0
1964 Jan.	129,30	257,10	16 180	4,50	5,55	250,8 ² / ₇	4 869	12,75	31. 11. 0
Febr.	129,30	262,02	16 180	4,50	5,55	250,9 ² / ₇	4 882	12,75	31. 12. 6
März	129,30	257,52	16 180	4,50	5,55	250,8 ³ / ₃	4 883	12,90	31. 12. 6
April	129,30	260,06	16 180	4,50	5,54	250,7 ⁷ / ₄	4 869	15,85	31. 12. 6
Mai	129,30	258,49	16 180	4,50	5,55	250,7	4 869	18,34	31. 12. 6
Juni	129,30	249,39	16 180	4,50	5,55	251,0 ² / ₅	4 869	18,27	31. 12. 6
Juli	129,30	250,85	16 180	4,50	5,55	251,54 ⁵ / ₅	4 880	17,96	31. 12. 6
Aug.	129,30	258,25	16 180	4,50	5,55	251,81 ⁵ / ₅	4 874	18,35	31. 12. 6
Sept.	129,30	255,99	16 180	4,50	5,55	252,11 ⁶ / ₆	4 876	18,48	31. 12. 6
Okt.	129,30	253,42	16 180	4,50	5,55	252,3 ¹ / ₈	4 873	18,40	31. 12. 6
Nov.	129,30	258,78	16 180	4,51	5,55	252,01 ² / ₂	4 871	18,40	31. 12. 6
Dez.	129,30	262,93	16 180	4,51	5,56	251,8 ⁷ / ₆	4 874	18,40	31. 12. 6
Ungerechnete Preise für 100 kg in DM									
1958 D	12 023,34	14 270,49	12 336,36	4,75 ^f	5,29 ^f	4,70 ^f	4,73 ^f	8,70 ^f	9,16 ^f
1963 Dez.	16 519,03	20 691,72	17 977,76	4,50 ^f	4,50 ^f	4,48 ^f	4,48 ^f	12,59 ^f	10,81 ^f
1964 März	16 519,45	21 631,68	17 977,76	4,50 ^f	4,50 ^f	4,48 ^f	4,49 ^f	12,90 ^f	11,31 ^f
Juni	16 518,20	20 948,76	17 977,76	4,50 ^f	4,50 ^f	4,48 ^f	4,48 ^f	18,27 ^f	11,29 ^f
Sept.	16 526,10	21 503,16	17 977,76	4,50 ^f	4,50 ^f	4,48 ^f	4,49 ^f	18,46 ^f	11,25 ^f
Jahr Monat	noch: Platin	Schwefelsäure							
	Ver.Königreich London	Ver.Staaten New York	BR-Deutschland Nordrh.-Westf.	Frankreich	Belgien	Italien Mailand	Ver.Königreich London	Österreich Wien	Ver.Staaten New York
	rein sonstige Herkunfte Marktpreis	raffiniert Kontraktpreis	66° Bz, lose techn. rein Abn.w.100-500 t Erzeugerpreis	20 % Oleum Zone Nord Mengen bis 20 t			168° Tw	66° Bz technisch rein ohne Verpackung	Bz in Tanks ab östl.Werke
	£.s.d. 31,103 g	\$ 31,103 g	DM 100 kg	FF 1000 kg	bfrs 100 kg	Lire 100 kg	£.s.d. 2240 lbs	Schilling 100 kg	\$ 2000 lbs
Dw.									
Originalpreise									
1958 D	21.12.11	66,68	10,78	144,20	133,0	2 462	11. 7. 6	110,0	20,10
1959 D	25.12. 7	74,59	10,05	147,90	129,1	2 083	11. 7. 6	110,0	19,35
1960 D	28.18. 2	83,21	9,73	145,50	123,5	2 003	11. 7. 6	110,0	19,35
1961 D	27.16. 4	83,50	9,73	145,50	123,5	1 950	11.18. 3	110,0	19,35
1962 D	27. 7. 0	83,50	9,00	145,50	123,5	1 950	12. 0. 0	110,0	19,35
1963 D	27.15. 5	80,93	7,50	145,50	123,5	1 950	12. 0. 0	110,0	19,35
1963 Okt.	27.15. 0	80,50	7,50	145,50	123,5	1 950	12. 0. 0	110,0	19,35
Nov.	30. 0. 8	82,97	7,50	145,50	123,5	1 950	12. 0. 0	110,0	19,35
Dez.	34.10. 3	83,50	7,50	145,50	123,5	1 950	12. 0. 0	110,0	19,35
1964 Jan.	33.17. 2	88,27	7,50	145,50	123,5	2 050	12. 0. 0	110,0	19,35
Febr.	35. 0. 6	88,50	7,50	145,50	123,5	2 100	12. 0. 0	110,0	19,35
März	35.16.11	88,50	7,50	145,50	123,5	2 150	12. 0. 0	110,0	19,35
April	44.10. 1	88,50	7,50	145,50	123,5	2 150	12. 0. 0	110,0	19,35
Mai	49. 7.11	88,50	7,50	145,50	123,5	2 150	12. 0. 0	110,0	19,35
Juni	47. 8.11	88,50	7,50	145,50	123,5	2 150	12. 0. 0	110,0	19,35
Juli	48. 3. 7	88,50	7,50	145,50	123,5	2 150	12. 0. 0	110,0	20,35
Aug.	50. 2. 9	88,50	7,50	145,50	123,5	2 150	12. 0. 0	121,8	20,35
Sept.	51. 2. 3	88,50	7,50	145,50	123,5	2 150	12. 0. 0	121,8	20,35
Okt.	50. 5. 5	88,50	7,50	145,50	123,5	2 150	12. 0. 0	121,8	20,35
Nov.	50.10. 0	88,50	7,50	145,50	123,5	2 150	12. 0. 0	125,0	20,35
Dez.	50.10. 0	88,50	7,50	145,50	123,5	2 150	12. 0. 0	125,0	20,35
Ungerechnete Preise für 100 kg in DM									
1958 D	8,15 ^f	9,00 ^f	10,78	14,33	11,18	16,53	13,12	17,77	9,31
1963 Dez.	12,33 ^f	10,67 ^f	7,50	11,80	9,85	12,45	13,12	16,92	8,48
1964 März	12,82 ^f	11,31 ^f	7,50	11,80	9,85	13,70	13,13	16,92	8,48
Juni	16,94 ^f	11,31 ^f	7,50	11,80	9,85	13,67	13,11	16,92	8,69
Sept.	18,18 ^f	11,31 ^f	7,50	11,80	9,88	13,68	13,07	18,75	8,92

Jahr Monat	noch: Schwefelsaure		Kupfersulfat					Aluminiumsulfat	
	Kanada	Japan Tokio	Frankreich Paris	Belgien	Italien Mailand	Ver.Königreich Liverpool	Ver.Staaten New York	Italien Mailand	Ver.Königreich London
	66° Bé	98 %	kristallin		98-99 % CuSO ₄	abzüglich 2 % Rabatt f.o.b.	98 % CuSO ₄ kristallin in Wagenladungen ab Werk	17 - 18 % Al ₂ O ₃	in Säcken fob.Liverpool
	ab Werk	lose	unversteuert fr.Empfänger	in Mengen v. 3 t u.mehr frei Werk	in Wagenladungen ab Werk			in Stücken	
	kan.\$ 2000 lbs	Yen 1000 kg	FF 100 kg	bfrs kg	Lire 100 kg	£s.d. 2240 lbs	\$ 100 lbs	Lire kg	£s.d. 2240 lbs
ME. Dw. Dw. Dw.									
Originalpreise									
1958 D	25,35	9 083	105,00	12,50	12 088	69.14. 8	11,01	36,00	17.15. 4
1959 D	25,35	8 700	110,00	12,50	13 050	76. 8. 8	12,25	36,00	17. 8. 0
1960 D	24,45	8 858	110,00	13,17	14 233	80.15. 2	12,83	33,63	16. 6. 3
1961 D	24,00	9 367	110,00	12,54	13 677	77.18. 3	12,34	33,00	16. 6. 3
1962 D	24,00	8 913	114,00	12,50	13 169	78.18. 8	12,50	33,00	16. 6. 3
1963 D	22,35	8 350p	117,57	12,50	13 042	79. 0. 0	12,50	33,00	16. 7.11
1963 Okt.	22,35	8 650	118,50	12,50	12 950	79. 0. 0	12,50	33,00	16. 6. 3
Nov.	22,35	8 650	118,50	12,50	12 950	79. 0. 0	12,50	33,00	16. 6. 3
Dez.	22,35	8 650	118,50	12,50	12 950	79. 0. 0	12,50	33,00	17. 6. 3
1964 Jan.	22,35	8 650	118,50	12,50	12 950	79. 7. 1	12,50	34,00	18. 6. 3
Febr.	22,35	8 650	118,50	12,50	13 300	82. 7. 6	12,50	34,00	18. 6. 3
Marz	22,35	8 725	118,50	12,50	13 413	82.10. 0	12,75	34,00	18. 6. 3
April	22,35	8 925	118,50	14,00	14 025	82.10. 0	13,90	34,00	18. 6. 3
Mai	22,35	8 925	118,50	14,00	14 100	82.10. 0	14,50	34,00	18. 6. 3
Juni	22,35	8 925	125,00r	15,00	14 100	82.10. 0	14,50	34,00	18. 6. 3
Juli	22,35	8 925	125,00r	16,00	13 950	90. 3. 0	14,50	34,00	18. 6. 3
Aug.	22,35	8 925	125,00	16,00	13 950	101.12. 6	14,50	34,00	18. 6. 3
Sept.	22,35	8 925	125,00	16,00	14 000	101.12. 6	14,65	34,00	18. 6. 3
Okt.	22,35	8 925	136,00	16,00	16 450	101.12. 6	14,50	34,00	18. 6. 3
Nov.	22,35	8 975	136,00	16,00	17 500	101.12. 6	15,00	34,00	18. 6. 3
Dez.	22,35p	9 225	147,35	16,00	19 500	105.16. 3	15,00	34,00	18. 6. 3
Ungerechnete Preise für 100 kg in DM									
1958 D	12,07	10,60	104,32	107,15	81,18	80,41	101,95	24,18	20,49
1963 Dez.	9,07	9,61	96,00	99,69	82,67	86,41	109,51	21,07	18,94
1964 März	9,06	9,69	96,09	99,71	85,47	90,28	111,70	21,66	20,04
Juni	9,06	9,82	101,35	119,58	89,66	90,15	127,02	21,65	20,01
Sept.	9,10	9,92	101,39	128,03	89,08	110,68	128,40	21,63	19,94
Jahr Monat	Aluminium- sulfat		Salzsaure					Soda	
	Ver. Staaten New York	Frankreich Paris	Belgien	Italien Mailand	Ver.Königreich London	Österreich Wien	Ver.Staaten New York	BR-Deutschland	Frankreich Varangeville
	Handelsqualität lose in Wagenladungen f.o.t. Werk	21° Bé synthetisch ab Werk	18 - 20° Bé in Tankwagen	18 - 20° Bé ab Werk	28° Tw Verpackung extra	20 - 22° Bé techn. rein ohne Verpackung	20° Bé in Tanks ab öatl.Werke	98-100% Na ₂ CO ₃ kalzin., leicht b.Ladg.Bezügen Erzprpr.ab Werk	98 % Na ₂ CO ₃ kalzin., leicht Mengen v. 10t frei Waggon ab Werk
	Cents lb	FF 1000 kg	bfrs 100 kg	Lire 100 kg	s.d. 112 lbs	Schilling 100kg	\$ 2000 lbs	DM 100 kg	FF 100 kg
ME. Dw. Dw. Dw. Dw. MM. Dw. Dw. ME.									
Originalpreise									
1958 D	2,20	101,00	121,9	2 060	11,10	104,0	33,00	16,00	15,97
1959 D	1,98	118,86	121,8	1 658	12. 0	104,0	33,00	16,00	17,73
1960 D	1,92	120,00	127,0	1 800	12. 0	104,0	33,00	16,00	19,00
1961 D	2,00	120,00	127,0	1 536	12.10 /4	104,0	33,00	16,00	20,28
1962 D	2,00	120,00	126,6	1 442	13. 0	104,0	33,00	16,24	20,19
1963 D	2,00	120,00	122,0	1 550	13. 0 /2	104,0	33,00	16,83	20,75
1963 Okt.	2,00	120,00	122,0	1 700	13. 0	104,0	33,00	16,83	20,75
Nov.	2,00	120,00	122,0	1 700	13. 0	104,0	33,00	16,83	20,75
Dez.	2,00	120,00	122,0	1 700	13. 6	104,0	33,00	16,83	20,75
1964 Jan.	2,00	120,00	122,0	1 725	14. 0	104,0	33,00	16,83	20,75
Febr.	2,00	120,00	122,0	1 750	14. 0	104,0	33,00	16,83	20,75
Marz	2,00	120,00	122,0	1 900	14. 0	104,0	33,00	16,83	20,75
April	2,00	120,00	122,0	1 910	14. 0	110,2	33,00	16,83	20,75
Mai	2,00	120,00	122,0	2 000	14. 0	110,2	33,00	16,83	20,75
Juni	2,00	120,00	122,0	2 000	14. 0	110,2	33,00	16,83	20,75
Juli	2,00	120,00	122,0	2 000	14. 0	110,2	33,00	16,83	20,75
Aug.	2,00	120,00	122,0	2 000	14. 0	110,2	33,00	16,83	20,75
Sept.	2,00	120,00	122,0	2 000	14. 0	110,2	33,00	16,83	20,75
Okt.	2,00	120,00	122,0	2 000	14. 0	110,2	33,00	16,83	20,75
Nov.	2,00	120,00	122,0	2 000	14. 0	110,2	33,00	16,83	20,75
Dez.	2,00	120,00	122,0	2 000	14. 0	110,2	33,00	16,83	20,75
Ungerechnete Preise für 100 kg in DM									
1958 D	20,37	10,03	10,24	13,83	13,64	16,80	15,28	16,00	15,87
1963 Dez.	17,52	9,73	9,73	10,85	14,77	16,00	14,45	16,83	16,83
1964 März	17,52	9,73	9,73	12,11	15,32	15,99	14,46	16,83	16,83
Juni	17,52	9,73	9,73	12,72	15,30	16,96	14,45	16,45	16,82
Sept.	17,53	9,73	9,76	12,73	15,25	16,97	14,46	16,83	16,83
Jahr Monat	noch: Soda					Pottasche			
	Frankreich	Italien Mailand	Ver.Königreich London	Österreich Wien	Vereinigte Staaten New York	Italien Mailand	Ver.Königreich London	96 - 98 % K ₂ CO ₃	
	kaustisch flüssig Mengen v. 10 t frei Waggon ab Werk	98-100% Na ₂ CO ₃ kalzin., leicht fest	97-98 % NaOH kaustisch rein Mengen bis 5t ab Werk	Kristall- gebrochen	Kristall- leicht ohne Verpackung	kalzin., leicht 58 % in Papiersäcken	kaustisch fest 75 % in Fässern	ab Werk	in 5-lts-Mengen
	FF 100 kg	Lire je 100 kg	£s.d. 2240 lbs	Schilling 100 kg	\$ je 100 lbs	Lire kg	£s.d. 2240 lbs		
ME. Dw. Dw. MM. Dw. Dw. Dw. Dw.									
Originalpreise									
1958 D	35,74	2 600	5 550	10.12. 6	68,0	1,85	4,68	155,5	72. 0. 0
1959 D	39,32	2 600	5 550	10.12. 6	68,0	1,86	4,80	147,9	72. 0. 0
1960 D	40,84	2 600	5 550	10.12. 6	68,0	1,90	4,80	155,2	73. 3. 4
1961 D	42,38	2 600	5 550	10.12. 6	68,0	1,90	4,80	155,9	74.10. 0
1962 D	42,38	2 600	5 550	10.12. 6	68,0	1,90	4,80	150,0	74.10. 0
1963 D	43,54	2 600	5 550	10.12. 6	68,0	1,90	4,80	150,0	74.11. 3
1963 Okt.	44,38	2 600	5 550	10.12. 6	68,0	1,90	4,80	150,0	74.10. 0
Nov.	44,38	2 600	5 550	10.12. 6	68,0	1,90	4,80	150,0	74.10. 0
Dez.	44,38	2 600	5 550	10.12. 6	68,0	1,90	4,80	150,0	75. 5. 0
1964 Jan.	44,38	2 600	5 550	10.12. 6	68,0	1,90	4,80	150,0	76. 0. 0
Febr.	44,38	2 600	5 550	10.12. 6	68,0	1,90	4,80	150,0	76. 0. 0
Marz	44,38	2 600	5 550	10.12. 6	68,0	1,90	4,80	150,0	76. 0. 0
April	44,38	2 600	5 550	10.12. 6	68,0	1,90	4,80	150,0	76. 0. 0
Mai	44,38	2 600	5 550	10.12. 6	68,0	1,90	4,80	150,0	76. 0. 0
Juni	44,38	2 600	5 550	10.12. 6	68,0	1,90	4,80	150,0	76. 0. 0
Juli	44,38	2 600	5 550	10.12. 6	68,0	1,90	4,80	150,0	76. 0. 0
Aug.	44,38	2 600	5 550	10.12. 6	68,0	1,90	4,80	150,0	76. 0. 0
Sept.	44,38	2 600	5 550	10.12. 6	68,0	1,90	4,80	150,0	76. 0. 0
Okt.	44,38	2 600	5 550	10.12. 6	68,0	1,90	4,80	150,0	76. 0. 0
Nov.	44,38	2 600	5 550	10.12. 6	68,0	1,90	4,80	150,0	76. 0. 0
Dez.	44,38p	2 600	5 550	10.12. 6	68,0	1,90	4,80	150,0	83.17. 6
Ungerechnete Preise für 100 kg in DM									
1958 D	35,51	17,46	32,27	12,25	10,98	17,13	43,33	104,43	83,02
1963 Dez.	35,99	16,60	35,43	11,46	10,46	16,64	42,05	95,76	82,30
1964 März	35,99	16,57	35,36	11,63	10,46	16,65	42,05	95,76	83,17
Juni	35,98	16,53	35,29	11,61	10,46	16,64	42,05	95,79	83,05
Sept.	36,00	16,54	35,31	11,57	10,47	16,65	42,07	95,45	82,77

Jahr Monat	noch: Pottasche	Chlor		Salpeter					
	Ver. Staaten New York	Frankreich Paris	Ver. Staaten New York	Frankreich	Ver. Königreich London	Dänemark	Schweden		Schweiz
	kalziniert technisch	flüssig versteuert in Tankwagen ab Werk		Chile- Mengen v. 20t versteuert frei Bahnstat.	16 % N 27) in Mengen von 6 lts	Kalk- 15,5 % N	Chile-	Kalk- 16 % N	
	Cents lb Dw.	FF 100 kg ME.	\$ 100 lbs Dw.	FF 100 kg ME.	£s.d. 2240 lbs Dw.	dkr 100 kg ME.	skr je 100 kg		sfrs kg N ME.
Originalpreise									
1958 D	9,53	40,00	3,15	27,13	29. 5.10	28,60 ^{a)}	31,67 ^{a)}	24,53	1,46
1959 D	9,53	41,40	3,15	28,74	29. 0. 0	28,70 ^{a)}	31,28 ^{a)}	24,21	1,48
1960 D	9,20	41,50	3,19	29,65	24.19. 9 ^{a)}	28,80 ^{a)}	30,93 ^{a)}	23,63	1,48
1961 D	8,86	41,50	3,25	29,85	23.13.10	29,51 ^{a)}	30,60 ^{a)}	23,13	1,48
1962 D	8,83	41,50	3,25	30,21	23. 3. 3	30,52 ^{a)}	30,77 ^{a)}	23,11	1,48
1963 D	8,92	41,50	3,25	30,45	22.15.10	30,44 ^{a)}	30,75 ^{a)}	22,90	1,48
1963 Okt.	9,03	41,50	3,25	29,53	22. 3. 0	-	30,55	22,45	1,48
1963 Nov.	9,03	41,50	3,25	29,93	22. 3. 0	28,85	30,55	22,45	1,48
1963 Dez.	9,03	41,50	3,25	30,33	22. 3. 0	29,25	30,55	22,45	1,48
1964 Jan.	9,03	41,50	3,25	30,76	22. 3. 0	29,65	30,55	22,45	1,48
1964 Febr.	9,03	41,50	3,25	31,16	22. 3. 0	30,05	32,05	22,65	1,48
1964 März	9,03	41,50	3,25	31,57	22. 3. 0	30,45	32,05	23,65	1,48
1964 April	9,03	41,50	3,25	32,00	22. 3. 0	30,85	32,05	23,65	1,48
1964 Mai	9,03	41,50	3,25	32,00	22. 3. 0	31,25	32,05	23,65	1,48
1964 Juni	9,03	41,50	3,25	32,00	21.13. 0	31,65	32,05	23,65	1,48
1964 Juli	9,03	41,50	3,25	28,88	21.13. 0	-	31,40	21,25	1,48
1964 Aug.	9,03	41,50	3,25	29,30	21.13. 0	-	31,40	21,25	1,48
1964 Sept.	9,03	41,50	3,25	29,70	22. 3. 0	-	31,40	21,25	1,48
1964 Okt.	9,03	41,50	3,25	30,12	22. 3. 0	28,90	31,40	21,45	1,48
1964 Nov.	9,03	41,50	3,25	30,53	22. 3. 0	28,95	31,40	22,45	1,48
1964 Dez.	9,03	41,50p	3,25	30,94	22.13. 0	29,35	31,40	22,45	1,48
Ungerechnete Preise für 100 kg in DM									
1958 D	88,24	39,75	29,17	26,95	33,78	17,32	25,62	19,85	22,84 ^{c)}
1963 Dez.	79,11	33,65	28,47	24,59	24,23	16,84	23,37	17,17	21,80 ^{c)}
1964 März	79,11	33,65	28,47	25,60	25,34	17,53	24,75	18,26	21,35 ^{c)}
1964 Juni	79,10	33,62	28,47	25,94	22,57	18,20	24,79	18,13	21,87 ^{c)}
1964 Sept.	79,14	33,66	28,48	24,09	24,12	-	24,50	16,44	21,79 ^{c)}
Jahr Monat	noch: Salpeter	Kalkstickstoff			Schwefelsaures Ammoniak				
	Ver. Staaten New York	Niederlande	Italien Mailand	Schweden	BR-Deutschland	Frankreich	Belgien	Niederlande	Italien Mailand
	Chile- roh in Säcken ab Hafenlager	23 % N 28) lose Mengen ab 20t fr. Empf.-Stat.	20 - 21 % N ab Werk	18 % N	21 % N 29) lose b. Abn. v. 15t Großh. V.P.s. frei Empfangsstat.	20,6 % N versteuert in Mengen v. 20t	20,0 % N unversteuert lose in Mengen ab 10t	21,0 % N in Mengen ab 20t	20 - 21 % N ab Werk
	\$ 2000 lbs Dw.	hfl 100 kg Dw.	Lire 75 kg Dw.	skr 100 kg ME.	DM 100 kg N Dw.	FF 100 kg N ME.	bfrs 100 kg ME.	hfl 100 kg Dw.	Lire 100 kg Dw.
Originalpreise									
1958 D	49,02	18,16	3 645	31,87	114,85	117,4	263,2	18,16	3 599
1959 D	46,63	18,21	3 561	31,87	114,85	128,1	249,4	18,21	3 377
1960 D	48,00	18,48	3 309	32,74	112,40	128,5	236,2 ^{a)}	17,74	2 934
1961 D	48,00	18,91	3 589	33,80	109,90	129,6	221,6	16,81	3 134
1962 D	48,00	18,14	3 588	34,12	109,92	131,0	229,6	16,84	3 133
1963 D	48,00	18,27	3 588	35,02	109,92	136,0	230,2	17,04	3 133
1963 Okt.	48,00	17,10	3 500	34,85	106,00	132,0	211,0	15,85	3 050
1963 Nov.	48,00	17,10	3 540	34,85	109,00	136,0	213,0	15,85	3 090
1963 Dez.	48,00	17,40	3 580	34,85	110,00	140,0	215,0	16,85	3 130
1964 Jan.	48,00	17,70	3 640	34,85	112,00	144,0	219,0	16,85	3 170
1964 Febr.	48,00	18,10	3 639	36,35	114,00	147,0	224,0	16,85	3 269
1964 März	48,00	18,70	3 740	36,35	114,00	147,0	229,0	17,45	3 400
1964 April	48,00	18,70	3 740	36,35	114,00	147,0	229,0	17,45	3 400
1964 Mai	48,00	18,70	3 740	36,35	114,00	147,0	229,0	17,45	3 400
1964 Juni	48,00	18,70	3 740	36,35	114,00	147,0	229,0	17,45	3 400
1964 Juli	48,00	18,70	3 420	-	98,00	129,0	229,0	17,45	3 400
1964 Aug.	48,00	18,70	3 420	-	99,00	130,0	207,0	17,45	3 120
1964 Sept.	48,00	17,25	3 460	-	100,00	131,0	208,0	15,90	3 160
1964 Okt.	48,00	17,25	3 520	-	101,00	132,0	209,0	15,90	3 200
1964 Nov.	48,00	17,25	3 560	-	104,00	136,0	211,0	15,90	3 240
1964 Dez.	48,00	17,25	3 600	-	105,00	140,0	215,0	16,90	3 280
Ungerechnete Preise für 100 kg in DM									
1958 D	22,69	20,10	32,63	25,78	24,12 ^{c)}	24,03 ^{c)}	22,12	20,10	24,17
1963 Dez.	21,03	19,20	30,47	26,66	23,10 ^{c)}	23,39 ^{c)}	17,15	18,59	19,98
1964 März	21,03	20,21	31,77	28,07	23,94 ^{c)}	24,56 ^{c)}	18,27	19,23	21,66
1964 Juni	21,02	20,53	31,71	-	20,58 ^{c)}	24,55 ^{c)}	18,26	19,16	21,62
1964 Sept.	21,03	19,01	29,35	-	21,00 ^{c)}	21,89 ^{c)}	16,72	17,52	20,11
Jahr Monat	noch: Schwefelsaures Ammoniak	Naturphosphat		Thomaspophat					
	Ver. Königreich London	Schweden	Ver. Staaten New York	Frankreich Paris	Ver. Staaten Florida	BR-Deutschland	Frankreich	Italien Mailand	Ver. Königreich
	20,6 % N neutral in Mengen 27) von 6 lts fr. Empfänger	20,5 % N inländisches lose f.o.b.	20,5 % N inländisches lose f.o.b.	75 % Ca ₃ (PO ₄) ₂ tunesisches ab Werk	70 - 72 % Ca ₃ (PO ₄) ₂ gewaschen in Ladungen ab Grube	-Mehl 16 % P ₂ O ₅ ohne Säcke Frachtl. Aachen Rotho Erde	-Schlacke 18 % P ₂ O ₅ Mengen von ab Werk 30)	-Schlacke 18-20 % P ₂ O ₅ in Papiersäcken fr. Käuferlager	-Schlacke 16 % P ₂ O ₅ Mengen von 6 lts 27) fr. Bahnstation
	£s.d. 2240 lbs Dw.	skr 100 kg ME.	\$ 2000 lbs Dw.	FF 1000 kg ME.	\$ 2000 lbs Dw.	DM 100 kg P ₂ O ₅ ME.	FF 100 kg ME.	Lire 100 kg Dw.	£s.d. 2240 lbs Dw.
Originalpreise									
1958 D	21. 0.11	35,58 ^{a)}	32,00	82,26	5,52	44,00	6,88 ^{a)}	1 970	7.10. 2
1959 D	20.18. 0	32,67 ^{a)}	32,00	92,22	5,54	44,50	5,37 ^{a)}	1 956	7.16. 0
1960 D	20.13. 0	29,50	32,00	92,27	6,01	44,50	5,61	1 805	7.16. 6
1961 D	20. 4. 8	28,62	32,00	92,78	6,47	43,50	5,67	1 806	7.18. 4
1962 D	19. 2. 8	28,36	29,99	93,03	6,61	43,50	5,67	1 736	8. 0. 3
1963 D	19. 5.10	27,91	29,00	93,26	6,82	43,50	6,37	1 740	7.19. 0
1963 Okt.	19. 1. 6	27,55	30,00	93,42	6,82	45,00	6,83	1 750	7.16. 6
1963 Nov.	19. 6. 2	27,55	30,00	93,42	6,82	45,00	6,83	1 750	7.16. 6
1963 Dez.	19. 8. 6	27,55	30,00	93,42	6,82	45,00	6,83	1 750	7.16. 6
1964 Jan.	19. 8. 6	27,55	30,00	94,17	6,82	50,00	6,83	1 750	7.16. 6
1964 Febr.	19. 8. 6	28,80	30,50	94,17	6,82	50,00	6,83	1 750	7.16. 6
1964 März	19.12. 0	28,80	30,50	94,17	6,90	50,00	6,83	1 780	7.16. 6
1964 April	19.19. 0	28,80	30,50	94,17	6,90	37,00	5,95	1 780	7.16. 6
1964 Mai	19.19. 0	28,80	30,50	94,17	6,90	37,00	6,17	1 780	7.16. 6
1964 Juni	18.14. 0	28,80	30,50	94,17	6,90	37,00	6,39	1 780	8. 6. 6
1964 Juli	18.14. 0	29,50	32,00	102,41	7,38	39,00	6,61	1 880	8. 6. 6
1964 Aug.	18.14. 0	29,50	32,00	102,41	7,38	39,00	6,83	1 880	8. 6. 6
1964 Sept.	19. 0. 9	29,50	32,00	102,41	7,38	43,00	6,83	1 850	8. 6. 6
1964 Okt.	19. 6. 0	30,75	32,00	102,41	7,38	43,00	6,83	1 850	8. 6. 6
1964 Nov.	19. 6. 0	30,75	32,00	102,41	7,38	43,00	6,83	1 850	8. 6. 6
1964 Dez.	19. 3. 8	30,75	32,00	102,41	7,38	43,00	6,83	1 850	8. 6. 6
Ungerechnete Preise für 100 kg in DM									
1958 D	24,27	28,78	14,82	8,17	2,56	7,04 ^{c)}	6,84	13,23	8,66
1963 Dez.	21,25	21,08	13,14	7,58	2,99	7,20 ^{c)}	5,54	11,17	8,56
1964 März	21,45	22,24	13,36	7,58	3,02	8,00 ^{c)}	5,54	11,34	8,56
1964 Juni	20,43	22,28	13,36	7,57	3,02	5,92 ^{c)}	5,18	11,32	9,10
1964 Sept.	20,73	22,83	14,02	8,31	3,25	6,24 ^{c)}	5,54	11,77	9,07

Jahr Monat	noch: Thomasphosphat		Superphosphat						
	Schweden	Schweiz	BR-Deutschland	Frankreich Paris	Italien	Ver.Königreich	Danemark	Schweden	Schweiz
	-Mehl 16 % P ₂ O ₅	18 % P ₂ O ₅ lose ^c b.15t Bezugen	wasserlöslich 18 % P ₂ O ₅ Mengen v. 20 t ab Werk ³⁰⁾	16 % P ₂ O ₅ Mengen v. 20 t ab Werk ³⁰⁾	16 - 18% P ₂ O ₅	18 % P ₂ O ₅ wasserlöslich ²⁷⁾ Mengen v. 6 lts frei Empfänger	18 % P ₂ O ₅	19 - 20% P ₂ O ₅	18 % P ₂ O ₅
	skr 100 kg	sfrs 100 kg	DM 100 kg P ₂ O ₅	FF 100 kg	Lire 100 kg	£.s.d. 2240 lbs	dkr 100 kg	skr 100 kg	sfrs 100 kg
Originalpreise									
1958 D	14,64	9,72	82,54	12,25 ^{a)}	1 670	14.15. 2	20,85 ^{a)}	17,37	20,50
1959 D	13,92	10,12	82,54	11,65 ^{a)}	1 618	14. 8. 6	20,13 ^{a)}	16,55	20,50
1960 D	12,73	9,35	82,54	11,73		14. 2. 4	19,93 ^{a)}	16,21	20,59
1961 D	12,25	8,85	82,54	11,73	1 839	13.13. 0	21,37 ^{a)}	16,23	20,98
1962 D	12,38	8,62	82,54	11,73	1 824	13.10. 0	22,15 ^{a)}	16,88	20,60
1963 D	12,58	8,80	82,54	11,82	1 843	13.10. 0	20,04 ^{a)}	17,58	20,60
1963 Okt.	12,55	9,05	81,06	11,85	1 865	13.10. 0	21,75	17,75	20,60
1963 Nov.	12,55	9,05	86,61	12,07	1 865	13.10. 0	22,00	17,75	20,60
1963 Dez.	12,55	9,05	82,72	12,30	1 865	13.10. 0	22,20	17,75	20,60
1964 Jan.	12,55	9,05	84,39	12,52	1 865	13.10. 0	22,40	17,75	20,60
1964 Febr.	13,30	9,05	86,61	12,74	1 865	13.10. 0	22,60	18,85	20,60
1964 März	13,30	9,05	86,61	12,74	1 945	13.10. 0	22,80	18,85	20,60
1964 April	13,30	9,05	86,61	12,74	1 945	13.10. 0	22,80	18,85	20,60
1964 Mai	13,30	8,40	86,61	10,38	1 945	13.10. 0	22,80	18,85	20,60
1964 Juni	11,90	8,40	77,72	10,77	1 945	13.10. 0	-	16,65	20,60
1964 Juli	11,90	8,72	77,72	11,16	1 945	13.10. 0	-	16,65	20,60
1964 Aug.	11,90	8,88	78,83	11,40	1 945	13.10. 0	21,95	16,65	20,60
1964 Sept.	11,90	9,20	79,94	11,63	1 933	13.10. 0	22,15	16,65	20,60
1964 Okt.	12,55	9,20	81,06	11,85	1 933	13.10. 0	22,35	18,15	20,60
1964 Nov.	12,55	9,20	81,61	12,07	1 933	13.10. 0	22,55	18,15	20,60
1964 Dez.	12,55	9,20	82,72	12,30	1 933	13.10. 0	22,75	18,15	20,60
Ungerechnete Preise für 100 kg in DM									
1958 D	11,84	9,51	14,86 ^{c)}	12,17	11,22	17,02	12,63	14,05	20,05
1963 Dez.	9,60	8,33	14,90 ^{c)}	9,97	11,91	14,77	12,78	13,58	18,97
1964 März	10,27	8,31	15,50 ^{c)}	10,33	12,39	14,77	13,12	14,55	18,92
1964 Juni	9,21	7,73	13,99 ^{c)}	8,73	12,37	14,75	-	12,88	18,97
1964 Sept.	9,21	8,47	14,39 ^{c)}	9,43	12,30	14,03	12,71	12,88	18,96
Jahr Monat	noch: Superphosphat		Kalidungemittel						
	Ver.Staaten Baltimore	BR-Deutschland	Frankreich Elaab	Vereinigtes Königreich London	Danemark	Schweden	Schweiz	Ver.Staaten New York	
	pulverisiert 16 % P ₂ O ₅	40 % K ₂ O lose ^c b.Ab. v. 15 t fr.EMP. Stat. n	Doppelsylvinit 60 % K ₂ O lose ^c fr.EMP. Stat. n	Kaliumsulfat 50 % K ₂ O in Säcken, 6 lts-Ladungen ab Importeur-Hafenlager	Kaliumchlorid 60 % K ₂ O	60 % K ₂ O ³¹⁾	40 % K ₂ O	Kainit 14 % K ₂ O	60 % K ₂ O lose f.o.b.
	\$ 2000 lbs	DM 100 kg	FF 1000 kg	£.s.d. je 2240 lbs	dkr 100 kg	skr 100 kg	sfrs 100 kg	\$ 2000 lbs	
Originalpreise									
1958 D	14,56	11,72	182,66 ^{a)}	21.16. 4	19.19. 5 ^{a)}	27,77 ^{a)}	23,10	7,20	20,24
1959 D	14,56	11,96	193,49 ^{a)}	20.14. 5	20. 0. 5 ^{a)}	27,53 ^{a)}	22,92	7,20	19,71
1960 D	14,56	12,13	201,70	20.14. 9	20. 0. 8	27,55 ^{a)}	22,80	7,20	21,47
1961 D	14,80	12,13	209,45	21. 9. 5	20.11. 8	28,12 ^{a)}	23,24	7,20	21,93
1962 D	14,88	12,11	213,57	21.13. 11	20.19. 8	34,61 ^{a)}	23,75	7,20	23,28
1963 D	14,88	12,10	219,96	21.11. 6	20. 7. 6	34,55 ^{a)}	23,95	7,20	23,25
1963 Okt.	14,88	12,10	224,50	20.11. 5	19.15. 0	33,05	23,95	7,20	21,60
1963 Nov.	14,88	12,10	234,05	21. 5. 6	20. 9. 0	33,45	23,95	7,20	22,20
1963 Dez.	14,88	12,50	238,83	21. 5. 6	20. 9. 0	33,90	23,95	7,20	22,20
1964 Jan.	14,88	12,84	238,83	21. 5. 6	20. 9. 0	34,30	23,95	7,20	22,20
1964 Febr.	14,88	12,84	238,83	21.11. 6	20.17. 0	34,75	25,15	7,20	24,00
1964 März	14,88	12,84	238,83	21.11. 6	20.17. 0	35,15	25,15	7,20	24,00
1964 April	14,88	12,84	238,83	21.13. 6	20.17. 0	35,60	25,15	7,20	24,00
1964 Mai	14,88	11,35	219,73	21.13. 6	20.17. 0	35,60	25,15	7,20	24,00
1964 Juni	14,88	11,35	219,73	21. 7. 0	20. 3. 0	-	23,20	7,20	24,00
1964 Juli	14,88	11,35	219,73	21. 7. 0	20. 3. 0	-	23,20	7,20	21,60
1964 Aug.	14,88	11,70	226,90	21.15. 0	20.11. 0	32,80	23,20	7,20	22,80
1964 Sept.	14,88	11,70	226,90	21.15. 0	20.11. 0	33,25	23,20	7,20	22,80
1964 Okt.	14,88	12,10	226,90	21.15. 0	20.11. 0	33,70	24,40	7,20	22,80
1964 Nov.	14,88	12,10	234,05	21.15. 0	20.19. 0	34,15	24,40	7,20	24,00
1964 Dez.	14,88	12,50	238,83	22. 3. 0	20.19. 0	34,60	24,40	7,30	24,00
Ungerechnete Preise für 100 kg in DM									
1958 D	6,74	11,72	18,15	25,16	23,03	16,82	18,69	7,04	9,37
1963 Dez.	6,52	12,50	19,37	23,27	22,37	19,52	18,32	6,63	9,72
1964 März	6,52	12,84	19,37	23,61	22,82	20,23	19,42	6,61	10,51
1964 Juni	6,52	11,35	17,82	23,33	22,02	-	17,95	6,61	10,51
1964 Sept.	6,52	11,70	18,40	23,69	22,38	19,08	17,95	6,63	9,99
Jahr Monat	Kaliumkarbid			Alkohol					
	Frankreich Paris	Ver.Königreich London	Ver.Staaten New York	Frankreich	Niederlande	Italien Mailand	Butyl- synthetisch Primar-		
	gemahlen in Ldg.v.10-20t Dép.Seine-et-Oise	technisch lose in 5 lts-Mengen ab Werk	in Stücken in 20 hl frei Paris	Aethyl- denaturiert 95 % Mengen v. 20 hl frei Paris	Methyl- synthetisch Mengen v. 10 t versteuert ab Werk	Spirit 50 % grain unversteuert ab Lager	Aethyl- denaturiert rein versteuert	Methyl- denaturiert für Firnis- fabrikation	Butyl- synthetisch Primar-
	FF 100 kg	£.s.d. 2240 lbs	\$ 2000 lbs	FF 100 l	FF 100 kg	hfl 100 l	Lire je kg		
Originalpreise									
1958 D	403,47	39.13. 4	137,56	110,85	60,13	32,84	1 035,0	105,0	277,3
1959 D	429,02	39.13. 4	149,00	113,72	65,30	35,91	1 021,6	105,0	239,5
1960 D	432,82	39.13. 4	149,00	119,55	65,60	38,10	987,5	105,0	238,8
1961 D	440,32	39.13. 4	149,00	131,04	65,60	38,10	955,2	100,0	225,0
1962 D	444,15	39.13. 4	149,00	132,27	64,83	38,54	978,9	84,5	204,0
1963 D	472,42	39.13. 4	149,00	134,45	60,00	44,90	1 055,0	75,5	205,4
1963 Okt.	487,00	39.13. 4	149,00	134,45	60,00	57,45	1 055,0	75,5	212,5
1963 Nov.	487,00	39.13. 4	149,00	134,45	60,00	57,45	1 055,0	75,5	212,5
1963 Dez.	487,00	39.13. 4	149,00	134,45	60,00	57,45	1 055,0	75,5	212,5
1964 Jan.	487,00	39.13. 4	149,00	134,45	60,00	57,45	1 065,0	75,5	212,5
1964 Febr.	487,00	39.13. 4	137,75	134,45	60,00	57,45	1 125,0	75,5	212,5
1964 März	487,00	39.13. 4	126,50	134,45	60,00	57,45	1 125,0	75,5	212,5
1964 April	487,00	39.13. 4	126,50	134,45	60,00	57,45	1 125,0	75,5	212,5
1964 Mai	487,00	39.13. 4	126,50	134,45	60,00	57,45	1 125,0	75,5	212,5
1964 Juni	487,00	39.13. 4	126,50	134,45	60,00	57,45	1 125,0	75,5	212,5
1964 Juli	487,00	39.13. 4	126,50	134,45	60,00	57,45	1 125,0	75,5	212,5
1964 Aug.	487,00	39.13. 4	126,50	134,45	60,00	57,45	1 222,5	75,5	212,5
1964 Sept.	487,00	39.13. 4	126,50	134,45	60,00	57,45	1 222,5	75,5	212,5
1964 Okt.	487,00	39.13. 4	126,50	134,45	60,00	57,45	1 222,5	75,5	210,0
1964 Nov.	487,00	39.13. 4	126,50	134,45	60,00	57,45	1 222,5	75,5	210,0
1964 Dez.	487,00	39.13. 4	126,50	134,45	60,00	57,45	1 215,0	75,5	210,0
Ungerechnete Preise für 100 kg in DM									
1958 D	40,08	45,74	63,69	110,13 ^{e)}	59,74	36,34 ^{e)}	695,11	70,52	186,23
1963 Dez.	39,49	43,39	65,27	109,02 ^{e)}	48,65	63,33 ^{e)}	673,51	48,20	135,66
1964 März	39,49	43,41	55,41	109,03 ^{e)}	48,65	63,32 ^{e)}	716,85	48,11	135,41
1964 Juni	39,48	43,35	55,41	109,01 ^{e)}	48,64	63,07 ^{e)}	715,39	48,01	135,13
1964 Sept.	39,50	43,20	55,43	109,06 ^{e)}	48,67	63,30 ^{e)}	777,88	48,04	135,21

Jahr Monat	noch: Alkohol				Glycerin			
	Vereinigtes Königreich London		Vereinigte Staaten New York		BR-Deutschland Nordrh.-Westf.	Italien Mailand	Vereinigtes Königreich London	Ver.Staaten New York
	Aethyl-, 95 % Ladungen von 2 500 gallons unversteuert in Tankwagen	Butyl- synthetisch in Leihfässern Mengen ab 10 lts frei Empfänger	Aethyl- denaturiert S.D. Nr.1 in Tanks	Butyl- synthetisch	DAB VI	medizinisch 300 Bé	fahlgelb bei Abnahme von 5 - 14 lts in Tankwagen frei Käufer	chem. rein S.d. 1 260 technisch 96 %
	Pence proof-gallon	£.s.d. 2240 lbs	Cents gallon	Cents lb	ab Werk DM 100 kg	ab Werk Lire kg	ab Werk £.s.d. je 2240 lbs	ab Werk Cents lb
Originalpreise								
1958 D	49,75	152. 0. 0	50,67	14,50	294,17	407,35	192.10. 0	26,75
1959 D	49,75	149.13. 4	54,50	14,74	308,25	482,79	222. 8.11	27,13
1960 D	47,75	124. 0. 0	54,50	15,50	308,33	447,57	232.10. 0	28,18
1961 D	45,60	124. 0. 0	54,50	15,50	250,00	339,69	213. 1. 2	24,64
1962 D	43,00	124.10.11	54,50	15,50	225,58	299,86	175. 7. 9	20,91
1963 D	45,75	127.10. 0	54,50	15,00	206,67	313,99	162.10. 0	17,75
1963 Okt.	49,00	127.10. 0	54,50	13,50	214,00	326,67	162.10. 0	17,75
1963 Nov.	49,00	127.10. 0	54,50	13,50	214,00	337,50	162.10. 0	17,75
1963 Dez.	49,00	127.10. 0	54,50	13,50	214,00	340,00	162.10. 0	17,75
1964 Jan.	49,00	127.10. 0	54,50	13,50	214,00	340,00	162.10. 0	21,25
1964 Febr.	49,00	127.10. 0	54,50	13,50	214,00	330,00	162.10. 0	21,25
1964 März	49,00	127.10. 0	54,50	13,50	214,00	320,00	162.10. 0	21,25
1964 April	49,00	127.10. 0	54,50	13,50	214,00	300,00	164.10. 0	22,25r
1964 Mai	49,00	127.10. 0	54,50	13,50	221,00	309,00	172.10. 0	22,25
1964 Juni	49,00	127.10. 0	54,50	13,50	221,00	295,00	172.10. 0	22,00
1964 Juli	49,00	127.10. 0	54,50	13,50	221,00	295,00	172.10. 0	21,75
1964 Aug.	49,00	127.10. 0	54,50	13,50	221,00	295,00	172.10. 0	21,75
1964 Sept.	49,00	127.10. 0	54,50	13,50	221,00	335,00	172.10. 0	22,07
1964 Okt.	49,00	127.10. 0	54,50	13,50	221,00	323,75	172.10. 0	22,38
1964 Nov.	49,00	127.10. 0	54,50	13,50	221,00	325,00	172.10. 0	22,38
1964 Dez.	49,00	127.10. 0	54,50	13,50	221,00	325,00	172.10. 0	22,38
Umgerechnete Preise für 100 kg in DM								
1958 D	93,61 ^e	140,22 ^e	56,22 ^e	107,41 ^e	294,17	273,58	221,97	247,69
1963 Dez.	87,45 ^e	111,56 ^e	57,21 ^e	94,61 ^e	214,00	217,06	183,20	155,50
1964 März	87,50 ^e	111,62 ^e	57,21 ^e	94,62 ^e	214,00	203,90	177,83	186,17
1964 Juni	87,38 ^e	111,46 ^e	57,21 ^e	94,61 ^e	221,00	187,59	188,50	192,72
1964 Sept.	87,08 ^e	111,09 ^e	57,23 ^e	94,65 ^e	221,00	213,16	187,87	193,43
Jahr Monat	Formaldehyd			Essigsäure			Oxalsäure	
	Italien Mailand	Ver.Königreich London	Ver.Staaten New York	Niederlande Amsterdam	Italien Mailand	Ver.Königreich London	Ver.Staaten New York	Italien Mailand
	38 - 40 %	40 %		technisch, rein 100 % C ₂ H ₄ O ₂	95 - 96 % C ₂ H ₄ O ₂	Eis-, B.P. 99-100 % C ₂ H ₂ O ₄ in Mengen von 10 lts	Eis- technisch synthetisch in Tanks frei Käufer	kristallin 99 %
	ab Werk Lire kg	frei Bahnstat. £.s.d. 2240 lbs	ab Werk Cents lb	f.o.b. hfl 100 kg	ab Werk Lire kg	ab Werk £.s.d. 2240 lbs	ab Werk \$ 100 lbs	ab Werk Lire kg
Originalpreise								
1958 D	65,00	39.15. 0	3,75	63,75	135,00	102. 0. 0	13,75	251,41
1959 D	65,00	39.15. 0	3,64	60,47	135,00	102. 5.10	10,00	247,92
1960 D	65,00	35.11. 2	3,75	58,16	135,00	106.17. 4	10,00	304,42
1961 D	65,00	31. 0. 0	3,75	57,24	127,57	92.17.11	10,00	287,71
1962 D	62,08	31. 0. 0	3,75	54,25	107,29	87. 2. 6	10,00	255,21
1963 D	60,00	31. 0. 0	3,75	53,15	117,08	83. 0. 0	10,00	250,83
1963 Okt.	60,00	31. 0. 0	3,75	53,15	125,00	83. 0. 0	10,00	260,00
1963 Nov.	60,00	31. 0. 0	3,75	52,50	125,00	83. 0. 0	10,00	260,00
1963 Dez.	60,00	31. 0. 0	3,75	52,50	125,00	83. 0. 0	10,00	260,00
1964 Jan.	60,00	31. 0. 0	3,75	54,25	128,75	83. 0. 0	10,00	260,00
1964 Febr.	60,00	30. 5. 0	3,75	54,25	132,50	81. 5. 0	10,00	260,00
1964 März	60,00	28. 0. 0	3,75	54,25	132,50	76. 0. 0	10,00	260,00
1964 April	60,00	28. 0. 0	3,75	54,25	132,50	76. 0. 0	10,00	260,00
1964 Mai	62,00	28. 0. 0	3,75	54,25	132,50	76. 0. 0	10,00	252,50
1964 Juni	62,00	28. 0. 0	3,75	54,25	132,50	76. 0. 0	10,00	252,50
1964 Juli	62,00	28. 0. 0	3,75	54,25	132,50	76. 0. 0	10,00	252,50
1964 Aug.	62,00	28. 0. 0	3,75	54,25	132,50	76. 0. 0	10,00	252,50
1964 Sept.	62,00	28. 0. 0	3,75	54,25	132,50	76. 0. 0	10,00	250,83
1964 Okt.	62,00	28. 0. 0	3,75	54,25	135,00	76. 0. 0	10,00	247,50
1964 Nov.	62,00	28. 0. 0	3,75	54,25	141,25	76. 0. 0	10,00	246,67
1964 Dez.	62,50	28. 0. 0	3,75	54,25	142,50	76. 0. 0	10,00	250,00
Umgerechnete Preise für 100 kg in DM								
1958 D	43,65	45,84	34,72	70,55	90,67	117,62	127,32	168,85
1963 Dez.	38,30	33,91	32,85	57,93	79,80	87,61	90,78	165,98
1964 März	38,23	30,64	32,85	59,79	84,43	83,17	87,61	165,67
1964 Juni	39,43	30,60	32,85	59,56	84,26	83,05	87,60	160,56
1964 Sept.	39,45	30,50	32,87	59,77	84,31	82,77	87,64	159,60
Jahr Monat	noch: Oxalsäure	Azeton			Benzol		Phenol	
	Ver.Staaten New York	Frankreich Paris	Italien Mailand	Ver.Königreich London	Ver.Staaten New York	Ver.Königreich London	Ver.Staaten New York	Frankreich Paris
		synthetisch 99 %	rein	in Tankwagen in Mengen von 10 lts u. mehr	C.O. rein	unverpackt Mengen ab 200 gallons	90 % nitriert	synthetisch 100 %
	ab Werk Cents lb	unversteuert frei Käufer FF kg	ab Werk Lire kg	ab östl. Werke £.s.d. 2240 lbs	ab Tanks ab östl. Werke Cents lb	ab Werk Pence imp.gallon	ab Werk Cents gallon	unverpackt versteuert ab Werk FF kg
Originalpreise								
1958 D	19,13	0,92	142,50	88. 0. 0	8,50	63,00	33,7	2,11
1959 D	19,13	1,03	136,25	88. 0. 0	8,50	63,00	31,0	2,18
1960 D	19,13	1,01	120,92	81.15. 5	8,26	63,00	34,0	2,21
1961 D	19,13	0,88	91,63	80. 0. 0	7,48	64,29	32,9	2,04
1962 D	19,13	0,95	78,60	77.10. 0	6,71	65,71	25,9	1,69
1963 D	19,13	0,81	81,77	66. 0. 0	6,02	63,00	25,0	1,43
1963 Okt.	19,13	0,81	80,50	66. 0. 0	6,00	63,00	25,0	1,44
1963 Nov.	19,13	0,81	79,00	66. 0. 0	6,00	63,00	25,0	1,44
1963 Dez.	19,13	0,81	79,00	66. 0. 0	6,00	63,00	25,0	1,38
1964 Jan.	19,13	0,81	79,00	66. 0. 0	6,00	63,00	25,0	1,38
1964 Febr.	19,13	0,81	75,00	66. 0. 0	6,00	63,00	25,0	1,38
1964 März	19,25	0,81	75,00	66. 0. 0	6,00	63,00	25,0	1,38
1964 April	19,25	0,81	75,00	64. 0. 0	6,00	63,00	25,0	1,38
1964 Mai	19,25	0,81	75,00	64. 0. 0	6,00	63,00	25,0	1,38
1964 Juni	19,25	0,81	75,00	64. 0. 0	6,00	63,00	25,0	1,38
1964 Juli	19,25	0,81	72,00	64. 0. 0	6,00	63,00	25,0	1,38
1964 Aug.	19,25	0,81	72,00	64. 0. 0	6,00	63,00	25,0	1,38
1964 Sept.	19,25	0,81	68,00	64. 0. 0	6,00	63,00	25,0	1,38
1964 Okt.	19,25	0,81	67,00	64. 0. 0	6,00	63,00	25,0	1,38
1964 Nov.	19,25	0,81	67,00	64. 0. 0	6,00	60,00	25,0	1,38
1964 Dez.	19,25	0,81	67,00	64. 0. 0	6,00	60,00	25,0	1,38
Umgerechnete Preise für 100 kg in DM								
1958 D	177,13	91,40	95,70	101,47	78,71	76,44	42,25	209,63
1963 Dez.	167,59	65,68	50,43	72,19	52,56	72,51	29,65	111,90
1964 März	168,64	65,68	47,79	72,23	52,56	72,60	29,66	111,90
1964 Juni	168,63	62,67	45,78	69,94	52,55	72,44	29,65	111,89
1964 Sept.	168,71	63,70	42,63	69,70	52,59	61,89	29,67	111,94

Jahr Monat	noch: Phenol	Ascorbinsäure	Aspirin		Koffein		Atropin		Salizylsäure
	Ver.Staaten New York	Vereinigtes Königreich London	Ver.Staaten New York	Ver.Königreich London	Vereinigtes Staaten New York	Vereinigtes Königreich London	Vereinigtes Königreich London		
	90 - 92 %	B.P.	Azetyl- salizylsäure	B.P. Alkaloid	U.S.P. synthetisch	-Sulfat	B.P. Alkaloid	B.P.	
	methanolfrei in Fässern ab Werk	in Mengen von 1 kg	in Mengen von 5 cwt	in Mengen von 250 kg	in Mengen von 250 kg	Mindestpreis f.gr.Mengen	in Mengen von 1 cwt	in Mengen von 5 cwt	
	Cents lb Dw.	£.s.d. kg	s.d. lb Dw.	Cents lb Dw.	s.d. kg Dw.	\$ lb Dw.	\$ ounce Dw.	s.d. ounce Dw.	d lb Dw.
Originalpreise									
1958 D	18,43	4.18. 0	4. 9	62,0	39. 9 ² / ₅	2,32	4,31	36. 1 ¹ / ₃	36,50
1959 D	17,76	3.19. 5	4. 9	62,0	37.11 ³ / ₅	1,96	5,46	39. 0	36,50
1960 D	17,81	3.12. 0	4. 9	62,6	35. 0 ¹ / ₄	1,96	6,00	39. 0	36,50
1961 D	17,90	3. 2. 8	4. 9	63,0	33.11 ⁴ / ₄	2,18	6,00	39. 0	38,50
1962 D	14,62	2. 5.11	4. 5	56,4	32. 04 ⁷ / ₇	2,25	6,00	39. 0	38,50
1963 D	12,39	2. 0. 6	4. 5	55,8	28. 5 ⁴ / ₇	2,19	5,89	39. 0	38,02
1963 Okt.	12,25	2. 0. 6	4. 5	55,8	28. 1	2,20	5,60	39. 0	38,00
1963 Nov.	12,25	2. 0. 6	4. 5	55,8	28. 1	2,20	5,60	39. 0	38,00
1963 Dez.	12,25	2. 0. 6	4. 5	55,8	28. 1	2,10	5,60	39. 0	38,00
1964 Jan.	12,25	2. 0. 6	4. 5	55,8	28. 1	1,94	5,60	39. 0	38,00
1964 Febr.	12,25	2. 0. 6	4. 5	55,8	28. 1	1,90	5,60	39. 0	38,00
1964 März	12,25	2. 0. 6	4. 5	55,8	28. 1	1,90	5,60	39. 0	38,00
1964 April	12,25	2. 0. 6	4. 5	55,8	28. 1	1,90	5,60	39. 0	38,00
1964 Mai	12,25	2. 0. 6	4. 5	55,8	28. 1	1,90	5,60	39. 0	38,00
1964 Juni	12,25	2. 0. 6	4. 5	55,8	28. 1	1,90	5,60	39. 0	38,00
1964 Juli	12,25	2. 0. 6	4. 5	55,8	28. 1	1,90	5,60	39. 0	38,00
1964 Aug.	12,25	2. 1. 0	4. 5	55,8	28. 1	1,90	5,60	39. 0	38,00
1964 Sept.	12,25	2. 1. 0	4. 5	55,8	28. 1	1,90	5,60	39. 0	38,00
1964 Okt.	12,25	2. 1. 0	4. 5	55,8	28. 1	1,90	5,60	39. 0	38,00
1964 Nov.	12,25	2. 1. 0	4. 5	55,8	28. 1	1,90	5,60	39. 0	38,00
1964 Dez.	12,25	2. 1. 0	4. 5	55,8	28. 1	1,90	5,60	39. 0	38,00
Umgerechnete Preise für 100 kg in DM									
1958 D	170,65	5 740,84	613,45	574,08	2 328,56	2 148,18	0,64 ^f	0,75 ^f	392,82
1963 Dez.	107,32	2 250,38	541,04	488,40	1 560,45	1 839,71	0,78 ^f	0,76 ^f	387,92
1964 März	107,32	2 253,22	541,33	488,41	1 562,42	1 664,54	0,78 ^f	0,76 ^f	388,13
1964 Juni	107,31	2 212,85	540,55	488,37	1 559,05	1 664,41	0,78 ^f	0,76 ^f	387,57
1964 Sept.	107,36	2 268,53	541,20	488,61	1 604,57	1 665,21	0,78 ^f	0,76 ^f	386,28
Jahr Monat	Penicillin	Streptomycin	D.D.T.	Nikotinsäure	Kasein (milchsauer)		Kunststoffe		
	Vereinigtes Staaten New York		Vereinigtes Königreich London		Ver. Staaten New York		Frankreich		
	alkalisch Mengen von 25000 000 Einh. in Ampullen	salz- und schwefelsäure Mengen v. 50kg und mehr lose	in Mengen von 1 kg		französisches	argentinisches	Polyvinylchlorid Qual. P.A. Mengen v. 10-20 t unversteuert	Polyäthylen Mengen von 3 t ab Werk	
	\$ 1 Mrd. Einh.	Cents Gramm	d lb	s.d. kg	£.s.d. je 1000 kg	Cents lb	frei Station	FF je kg	
	Dw.	Dw.				Dw.			
Originalpreise									
1958 D	70,00	8,70	35,63	56. 0 ¹ / ₅	170. 5.11 ^a	177. 7. 8	19,94	2,15	4,15
1959 D	58,80	5,80	36,50	43.10 ¹ / ₅	162. 2.10 ^a	166.13.10	20,11	2,18	4,15
1960 D	25,00	3,84	36,50	39. 0	165. 1. 6	168.17. 7	19,40	2,13	4,00
1961 D	22,06	3,75	35,09	36.11 ¹ / ₈	148.10. 3	152. 7. 8	18,37	2,12	3,21
1962 D	21,73	3,75	28,97	31. 8 ¹ / ₈	137. 2. 3 ^a	149.13. 6	19,40	1,90	2,76
1963 D	20,00	3,75	28,50	28. 0	135. 0. 0 ^b	133. 4. 9	19,80	1,76	2,78
1963 Okt.	20,00	3,75	28,50	28. 0	135. 0. 0	132.12. 0	19,90	1,79	2,78
1963 Nov.	20,00	3,75	28,50	28. 0	135. 0. 0	132.12. 0	19,50	1,79	2,78
1963 Dez.	20,00	3,75	28,50	28. 0	135. 0. 0	132.12. 0	19,45	1,79	2,78
1964 Jan.	20,00	3,75	28,50	28. 0	124.16.10	135.11.11	20,00	1,79	2,78
1964 Febr.	20,00	3,75	28,50	28. 0	123.15. 0	139. 3. 6	20,19	1,79	2,78
1964 März	18,00	3,75	28,50	28. 0	130. 4. 0	140.15. 0	20,25	1,79	2,78
1964 April	18,00	3,75	28,50	28. 0	130. 4. 0	140.15. 0	20,60	1,79	2,78
1964 Mai	18,00	3,75	28,50	28. 0	130. 4. 0	140.15. 0	21,63	1,79	2,78
1964 Juni	18,00	3,75	28,50	28. 0	131.12. 7	143.10. 3	22,13	1,79	2,78
1964 Juli	18,00	3,75	28,50	27. 0	148.14. 0	166.10. 0	24,80	1,79	2,78
1964 Aug.	18,00	3,75	28,50	27. 0	172.10. 0	172.11. 9	25,63	1,79	2,78
1964 Sept.	18,00	3,75	28,50	27. 0	188. 0. 0	180. 0. 0	25,90	1,79	2,78
1964 Okt.	18,00	3,75	28,50	27. 0	200. 0. 0	-	28,33	1,79	2,78
1964 Nov.	18,00	3,75	28,50	27. 0	-	-	34,50	1,79	2,78
1964 Dez.	18,00	3,75	28,50	27. 0	-	260. 0. 0	37,00	1,79	2,78
Umgerechnete Preise für 100 kg in DM									
1958 D	294,00 ^f	0,35 ^f	383,46	3 280,48	199,52	207,83	184,63	213,60	412,30
1963 Dez.	79,47 ^f	0,15 ^f	290,94	1 555,82	150,03	147,36	170,39	145,15	225,43
1964 März	71,53 ^f	0,15 ^f	291,09	1 557,78	144,93	156,61	177,40	145,09	225,47
1964 Juni	71,52 ^f	0,15 ^f	290,68	1 554,42	146,15	159,34	193,86	145,06	225,44
1964 Sept.	71,56 ^f	0,15 ^f	289,71	1 493,91	208,04	199,19	226,99	145,13	225,54
Jahr Monat	noch: Kunststoffe								
	Frankreich		Italien Mailand		Vereinigtes Staaten New York				
	Zelluloseacetat "Acetabel" I. Qualitat Mengen v. 500 kg unversteuert, ab Werk od. ab Lag.	Kunstharz "Uropal" FB 46	Polyvinyl- chlorid	Polyäthylen naturfarben	Polystyrol hellfarben	Polyvinyl- chlorid Harz "Suspension"	Polyäthylen naturfarben	Polystyrol hellfarbig	Zelluloseacetat
	FF je kg		ab Werk		Mengen von 20 000 lbs, ab Werk				
	Lire je kg		Lire je kg		Cents je lb				
Originalpreise									
1958 D	.	2,85	274,83	625,21	428,33	26,80	34,81	24,68	39,50
1959 D	4,95	3,12	243,49	615,00	392,71	24,25	35,00	22,02	39,50
1960 D	5,00	3,18	225,63	538,22	375,00	24,25	34,71	21,20	39,50
1961 D	5,29	3,20	220,00	536,04	362,92	18,50	30,13	18,60	39,50
1962 D	5,35	3,20	220,00	526,04	308,65	18,50	25,66	18,50	39,50
1963 D	5,35	3,20	222,81	533,54	270,97	18,50	24,50	17,07	40,00
1963 Okt.	5,35	3,20	227,50	537,50	276,67	18,50	24,50	16,50	40,00
1963 Nov.	5,35	3,20	227,50	547,50	280,00	18,50	24,50	16,50	40,00
1963 Dez.	5,35	3,20	227,50	547,50	280,00	18,50	24,50	16,50	40,00
1964 Jan.	5,35	3,20	227,50	547,50	280,00	18,50	24,50	16,50	40,00
1964 Febr.	5,35	3,20	227,50	547,50	280,00	18,50	24,50	16,50	40,00
1964 März	5,35	2,50	235,83	547,50	280,00	18,50	24,75	16,50	40,00
1964 April	5,35	2,50	240,75	547,50	280,00	18,50	25,00	16,50	40,00
1964 Mai	5,35	2,50	247,50	547,50	280,00	18,50	25,00	16,50	40,00
1964 Juni	5,35	2,50	247,50	547,50	280,00	18,50	25,00	16,50	40,00
1964 Juli	5,35	2,50	247,50	547,50	280,00	18,50	25,00	16,50	40,00
1964 Aug.	5,35	2,50	247,50	547,50	280,00	18,50	25,00	16,50	40,00
1964 Sept.	5,35	2,50	247,50	547,50	280,00	18,50	25,00	16,50	40,00
1964 Okt.	5,35	2,50	247,50	547,50	280,00	18,50	25,00	16,50	40,00
1964 Nov.	5,35	2,50	247,50	547,50	280,00	18,50	25,00	16,50	40,00
1964 Dez.	5,35	2,50	247,50	547,50	280,00	18,50	25,00	15,00	40,00
Umgerechnete Preise für 100 kg in DM									
1958 D	.	282,95	184,50	419,89	287,67	248,15	322,32	228,52	365,75
1963 Dez.	433,83	259,48	145,24	221,84	178,75	162,07	214,63	144,55	350,42
1964 März	433,83	202,73	150,27	221,43	178,42	162,07	216,83	144,55	350,43
1964 Juni	433,77	202,70	157,39	220,98	178,05	162,06	219,00	144,54	350,40
1964 Sept.	433,97	202,70	157,48	221,11	178,16	162,14	219,11	144,61	350,57

Index der Großhandelspreise in Großbritannien und Nordirland (Vereinigtes Königreich)

1958 = 100¹⁾

Jahr Monat	Grundstoffe, Brennstoffe und Energie bei Verwendung in der verarbeitenden Industrie ²⁾										Baustoffe									
	insgesamt	davon:		Insgesamt: bei Verwendung in folgenden Industrien																
		Grundstoffe	Brennstoffe und Energie	Nahrungs- mittel- Industrie	Chemische Industrie	Maschinen- bau	Elektro- maschinen- Industrie	Textil- Industrie	Holz- Industrie	Papier- Industrie										
1954 D	99	103	78	103	93	81	87	113	96	93	88									
1955 D	102	106	82	101	.	89	96	110	.	.	92									
1956 D	106	108	91	104	.	94	100	110	101	103	96									
1957 D	107	108	96	101	105	99	100	116	103	103	100									
1958 D	100	100	100	100	100	100	100	100	100	100	100									
1959 D	101	101	99	102	100	101	101	99	97	97	99									
1960 D	101	101	99	102	100	101	101	99	97	97	99									
1961 D	100	99	103	99	100	102	102	103	103	98	101									
1962 D	100	99	106	99	100	104	103	105	107	101	104									
1963 D	102	101	107	103	100	106	106	103	105	99	105									
1964 D	106	106	107	107	104	110	109	111	110	103	110									
1964 Jan.	106	106	107	110	102	107	107	115	108	102	108									
Febr.	106	106	107	107	102	108	107	116	108	102	109									
März	105	105	107	105	103	108	108	116	109	102	109									
April	106	105	107	106	102	109	108	114	110	102	110									
Mai	105	104	107	105	103	109	109	111	110	102	110									
Juni	105	105	107	106	103	109	108	111	110	102	110									
Juli	106	106	107	107	104	109	109	110	110	102	110									
Aug.	106	106	107	108	104	110	109	111	110	103	110									
Sept.	106	106	107	107	104	110	110	110	111	103	111									
Okt.	107	107	107	108	104	111	111	109	111	103	111									
Nov.	108	108	107	109	106	112	112	108	113	103	112									
Dez.	107	107	108	110	106	112	112	106	114	103	112									
1965 Jan.	107	107	109	110	107	111	112	106	114	105										
Febr.	107	107	109	110	108	112	112	106	114	105										
März																				
Industrielle Erzeugnisse ³⁾																				
Jahr Monat	insgesamt	Erzeugnisse der Nahrungsmittelindustrie		Chemikalien und verwandte Erzeugnisse				Eisen und Stahl												
		zusammen	darunter: Mehl	zusammen	Chemie- grundstoffe	Kunstharze und Kunststoffe	Pharma- zeutische Chemikalien	zusammen	Erzeugn. der Hochöfen und Walzwerke	Bleche	Rohren									
1954 D	90	95	95	95	93	109	116	77	77	78	77									
1955 D	92	97	98	94	95	106	115	81	80	82	81									
1956 D	96	101	104	98	98	104	121	87	86	88	87									
1957 D	99	102	103	101	100	101	119	96	96	97	95									
1958 D	100	100	100	100	100	100	100	100	100	100	100									
1959 D	100	102	98	101	99	96	98	99	99	99	100									
1960 D	102	102	99	100	97	94	96	99	99	99	100									
1961 D	104	102	103	100	96	89	93	100	100	99	103									
1962 D	107	106	107	99	94	85	82	103	102	104	106									
1963 D	108	109	107	99	92	84	77	103	102	104	106									
1964 D	111	113	114	101	93	83	76	103	103	104	108									
1964 Jan.	109	112	114	100	93	84	76	103	103	103	107									
Febr.	109	112	114	100	93	83	76	103	103	104	108									
März	110	111	114	100	93	83	76	103	103	104	108									
April	111	112	114	101	93	83	77	103	103	104	108									
Mai	111	112	114	101	93	83	76	103	103	104	108									
Juni	111	112	114	101	93	83	77	103	103	104	108									
Juli	112	113	114	101	93	83	76	103	103	104	108									
Aug.	112	113	114	101	93	83	77	103	103	105	108									
Sept.	112	112	114	102	93	83	77	103	103	105	108									
Okt.	112	113	114	102	93	83	76	104	103	105	108									
Nov.	113	114	114	102	93	81	76	104	103	105	108									
Dez.	113	114	114	103	94	81	77	104	103	105	108									
1965 Jan.	114	115	114	104	94	81	76	104	103	105	108									
Febr.	114	116	114	104	94	81	76	104	103	105	108									
noch: Industrielle Erzeugnisse ³⁾																				
Jahr Monat	Textilerzeugnisse ⁴⁾				Bekleidung und Schuhwerk ⁵⁾	Holzwaren	Papierwaren	Häute und Felle ⁶⁾	Nadel- hölzer ⁷⁾	Papier- zellstoff	Schwefelkies (Pyrit)	Rohschwefel ⁸⁾								
	darunter:		Gewebe aus synth. Fasern	Kammgarne																
	zusammen																			
1954 D	102	117	99	95	94	91	114	98	98	131	122									
1955 D	100	109	97	95	.	96	103	105	103	138	135									
1956 D	100	112	97	96	100	100	101	105	107	137	136									
1957 D	103	124	100	99	101	101	101	105	106	130	131									
1958 D	100	100	100	100	100	100	100	100	100	100	100									
1959 D	98	101	101	100	98	98	147	94	95	88	95									
1960 D	103	102	108	102	101	98	120	102	96	83	92									
1961 D	106	105	110	103	104	100	117	104	98	82	87									
1962 D	105	104	109	105	105	101	108	102	93	78	90									
1963 D	106	114	107	105	106	102	90	103	94	76	81									
1964 D	110	116	111	107	110	104	95	111	99	81	77									
1964 Jan.	109	120	108	106	108	103	88	107	98	78	77									
Febr.	109	121	108	106	109	103	87	109	98	76	77									
März	109	121	109	106	109	104	87	109	98	80	77									
April	110	119	110	106	109	104	91	110	98	79	77									
Mai	110	115	110	107	110	104	92	111	98	79	77									
Juni	110	116	110	107	110	104	92	111	98	82	77									
Juli	110	114	113	107	110	104	96	111	98	79	77									
Aug.	111	115	113	107	110	104	98	111	98	80	78									
Sept.	111	115	113	107	111	104	100	112	99	82	78									
Okt.	111	113	114	107	111	104	102	113	99	78	78									
Nov.	111	112	114	107	112	105	104	114	99	92	78									
Dez.	112	108	115	107	113	106	102	114	99	83	78									
1965 Jan.	112	107	115	107	113	107	110	115	102	83	87									
Febr.	112	107	115	108	113	108	111	115	102	81	87									
März																				

1) Umbasiert von Originalbasis 1954 = 100.- 2) Input-Index.- 3) Output-Index (nur Waren für den Inlandsmarkt, ohne Exportwaren).- 4) Ohne Bekleidung.- 5) Ohne Gummischuhe.- 6) Teilweise inländischer Herkunft.- 7) Frei Käufer.- 8) Zur Säureherstellung.

Veröffentlichungen über Auslandspreise sowie Einfuhrpreise und Preise für Verkehrsleistungen in der Fachserie M „Preise, Löhne, Wirtschaftsrechnungen“

Reihe 1	Preise und Preisindices für Außenhandelsgüter	12 Monatshefte 1 Jahreshaft
---------	--	--------------------------------

Reihe 7	Preise für Verkehrsleistungen Eisenbahnverkehr, Schiffsverkehr, Luftverkehr, Post- und Fernmeldeverkehr – Indices der Seefrachten	4 Vierteljahreshafte
---------	---	----------------------

Reihe 9 **Preise im Ausland**

I. Großhandelspreise

Grundstoffe Teil 1:	Preise für: Getreide, Fleisch und Fette, Molkereiprodukte, Zucker, Genußmittel, Gewürze, Olsaaten, pflanzliche Öle und andere Nahrungsmittel – Indices der Großhandelspreise bzw. industriellen Erzeugerpreise	4 Vierteljahreshafte
------------------------	--	----------------------

Grundstoffe Teil 2:	Preise für: Textilien, Häute, Leder, Kautschuk, Mineralöle, Baustoffe, Zellstoff, Holz, Papier, Harze und Wachse	4 Vierteljahreshafte
------------------------	--	----------------------

Grundstoffe Teil 3:	Preise für: Kohle, Erze und Mineralien, Eisen und Stahl, NE-Metalle, Chemikalien und Düngemittel	4 Vierteljahreshafte
------------------------	--	----------------------

Weltmarktpreise ausgewählter Waren	12 Monatshefte
------------------------------------	----------------

II. Einzelhandelspreise

Preise für: Nahrungs- und Genußmittel, Bekleidung und Schuhwerk, Heiz- und Leuchtmittel, Hausrat und andere Bedarfsgüter, sowie Preisindexziffern der Lebenshaltung und Indexziffern der Einzelhandelspreise	4 Vierteljahreshafte
--	----------------------

Reihe 10 **Internationaler Vergleich der Preise für die Lebenshaltung**

Berechnungen der Verbrauchergeldparitäten zwischen der DM und Währungen des Auslandes, die Fort- und Rückberechnung der Ergebnisse sowie Devisenkurse in langjähriger Übersicht	12 Monatshefte 1 Jahreshaft
---	--------------------------------

Wöchentlich werden Stichtagpreise ausgewählter Waren des Welthandels auch im „Statistischen Wochendienst“ gebracht.

Auszugsweise erscheinen ferner in „Wirtschaft und Statistik“ Monatsdurchschnittspreise wichtiger Waren aus der Fachserie M, Reihe 9.