

**STATISTISCHES
BUNDESAMT
WIESBADEN**

FACHSERIE M

PREISE LÖHNE WIRTSCHAFTSRECHNUNGEN

Reihe 9

Preise im Ausland

I. Großhandelspreise

Grundstoffe, Teil 3

Winter 1963/64



Bestellnummer: M 9/I/Teil 3 - vj 4/63

VERLAG: W. KOHLHAMMER GMBH, STUTTGART UND MAINZ

Inhaltsverzeichnis

	Seite
Schaubilder: Preisentwicklung wichtiger Welthandelsgüter seit 1963	3
Preisentwicklung wichtiger Welthandelsgüter seit der Vorkriegszeit	4
Indices der Großhandelspreise bzw. der industriellen Erzeugerpreise	6
Ergänzende Angaben zum Tabellenteil:	
A. Allgemeine Vorbemerkungen	8
B. Abkürzungen, Maße und Gewichte	8
C. Erläuterungen bzw. Anmerkungen	9

Tabellenteil (alphabetisch geordnet)

	Seite		Seite
Alkohol	28	Magnesium	20
Aluminium	19	Mangan	23
Aluminiumsulfat	26	Manganerz	14
Ammoniak, schwefelsaures	27	Messing	23
Antimon	23	Molybdän	24
Antimonerz	13	Molybdänerz	14
Asbest	14	Naturphosphat	27
Ascorbinsäure	30	Nickel	24
Aspirin	30	Nikotinsäure	30
Atropin	30	Oxalsäure	29
Azeton	29	Penicillin	30
Bauxit	13	Phenol	29
Benzol	29	Platin	25
Blei	21	Pottasche	26
Braunkohle	12	Pyrit	14
Chlor	27	Quecksilber	24
Chrom	23	Roheisen, Hämatit-Gießerei-	15
Chromit	13	Roheisen, phosphorhaltiges Gießerei- ..	15
D.D.T.	30	Salizylsäure	30
Eisenerz	13	Salpeter	27
Essigsäure	29	Salzsäure	26
Feinblech	18	Schwefel	15
Ferro-Mangan	16	Schwefelkies	14
Formaldehyd	29	Schwefelsäure	25
Formstahl	17	Selen	24
Glyzerin	29	Silber	25
Gold	25	Soda	26
Graphit	14	Stabstahl	16
Grobblech	17	Stahlschienen	17
Halbzeug	16	Stahlschrott	19
Kadmium	23	Steinkohle	11
Kalidünger	28	Streptomycin	30
Kalkstickstoff	27	Superphosphat	28
Kalzium	20	Thomasphosphat	27
Kalziumkarbid	28	Titan	20
Kaolin	14	Titanerz	14
Kasein	30	Uranerz	14
Kobalt	23	Weißblech	18
Koffein	30	Wismut	24
Koks	12	Wolfram	25
Kunststoffe	30	Wolframit	14
Kupfer	20	Zink	22
Kupfersulfat	26	Zinkerz	14
Lithium	20	Zinn	22
Magnesit	14	Zirkon	25

Index der Großhandelspreise in Frankreich	31
---	----

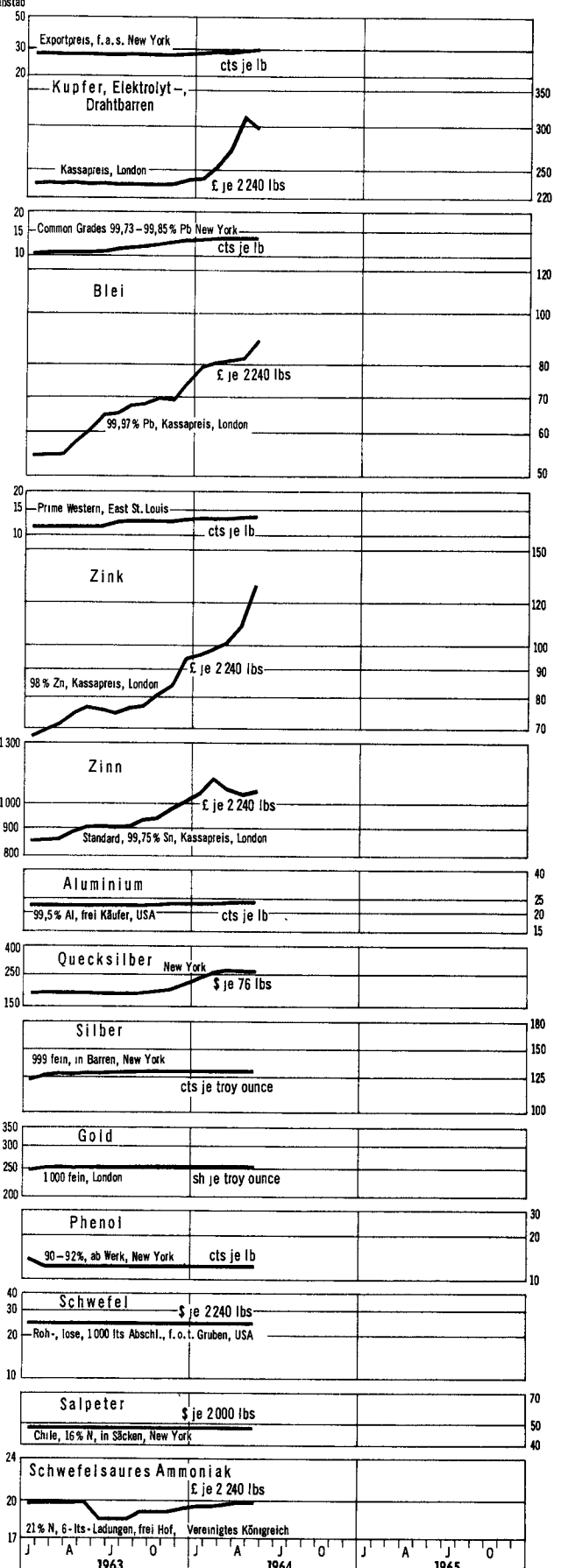

Erschienen im August 1964

Nachdruck - auch auszugsweise - nur mit Quellenangabe gestattet.

Preis: DM 2.-

PREISENTWICKLUNG WICHTIGER WELTHANDELSGÜTER SEIT 1963 NACH MONATEN

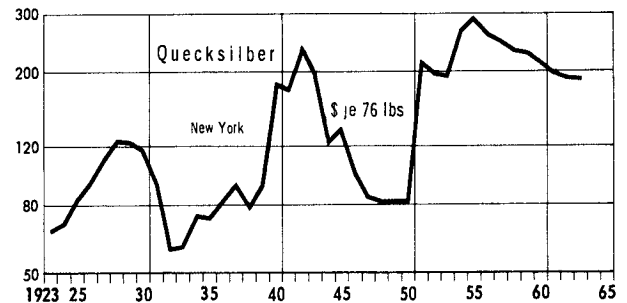
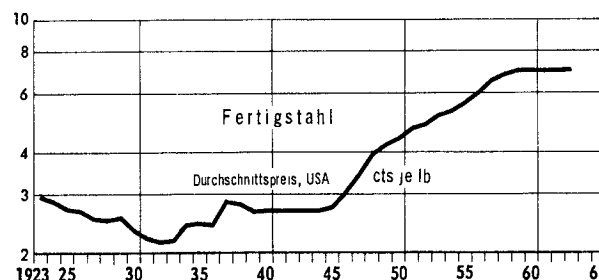
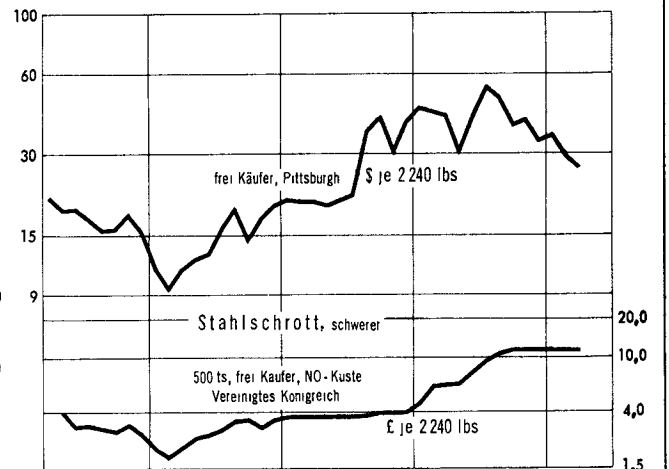
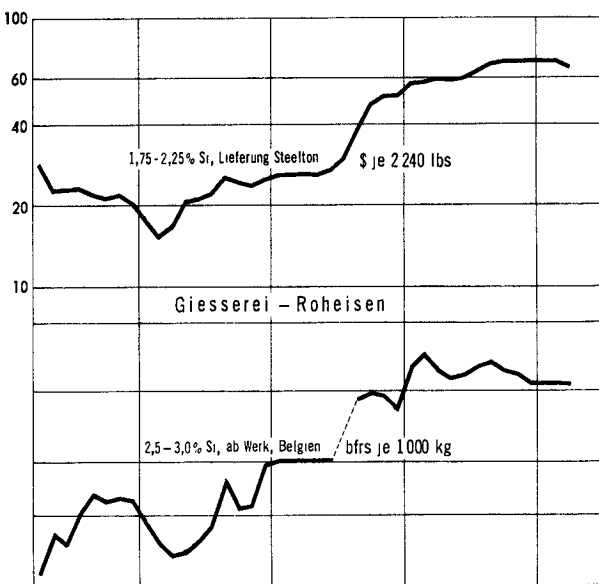
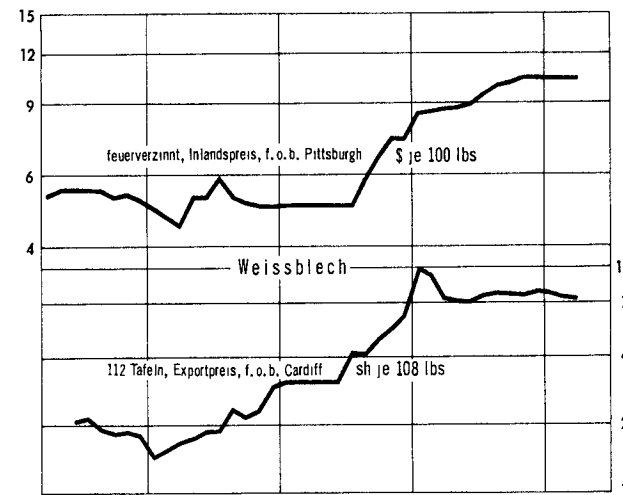
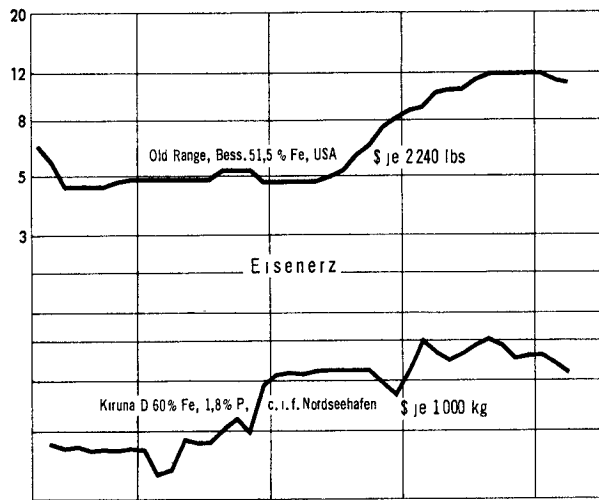
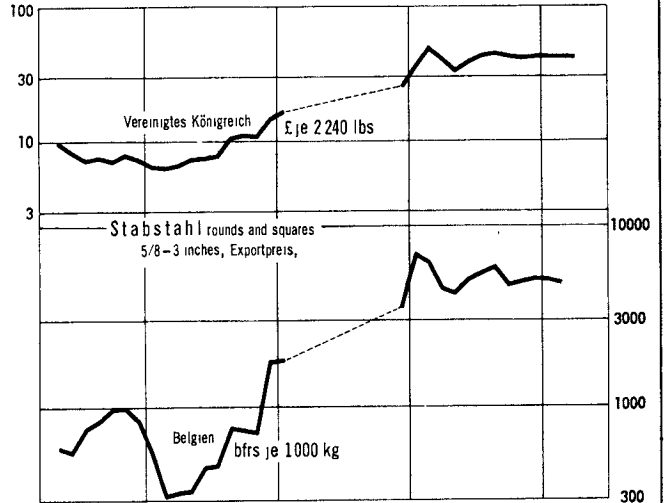
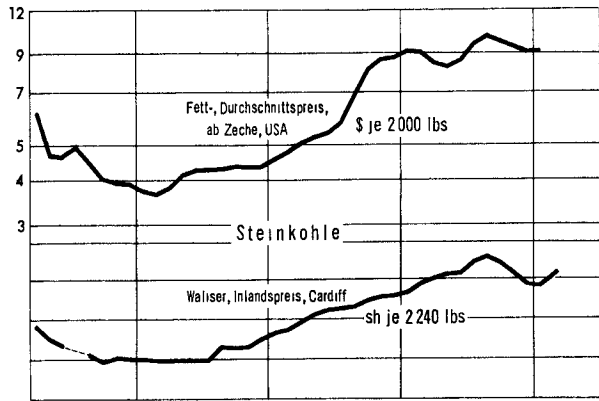
Originalpreise
Log. Maßstab



STAT. BUNDESAMT 4462

PREISENTWICKLUNG WICHTIGER WELTHANDELSGÜTER SEIT DER VORKRIEGSZEIT

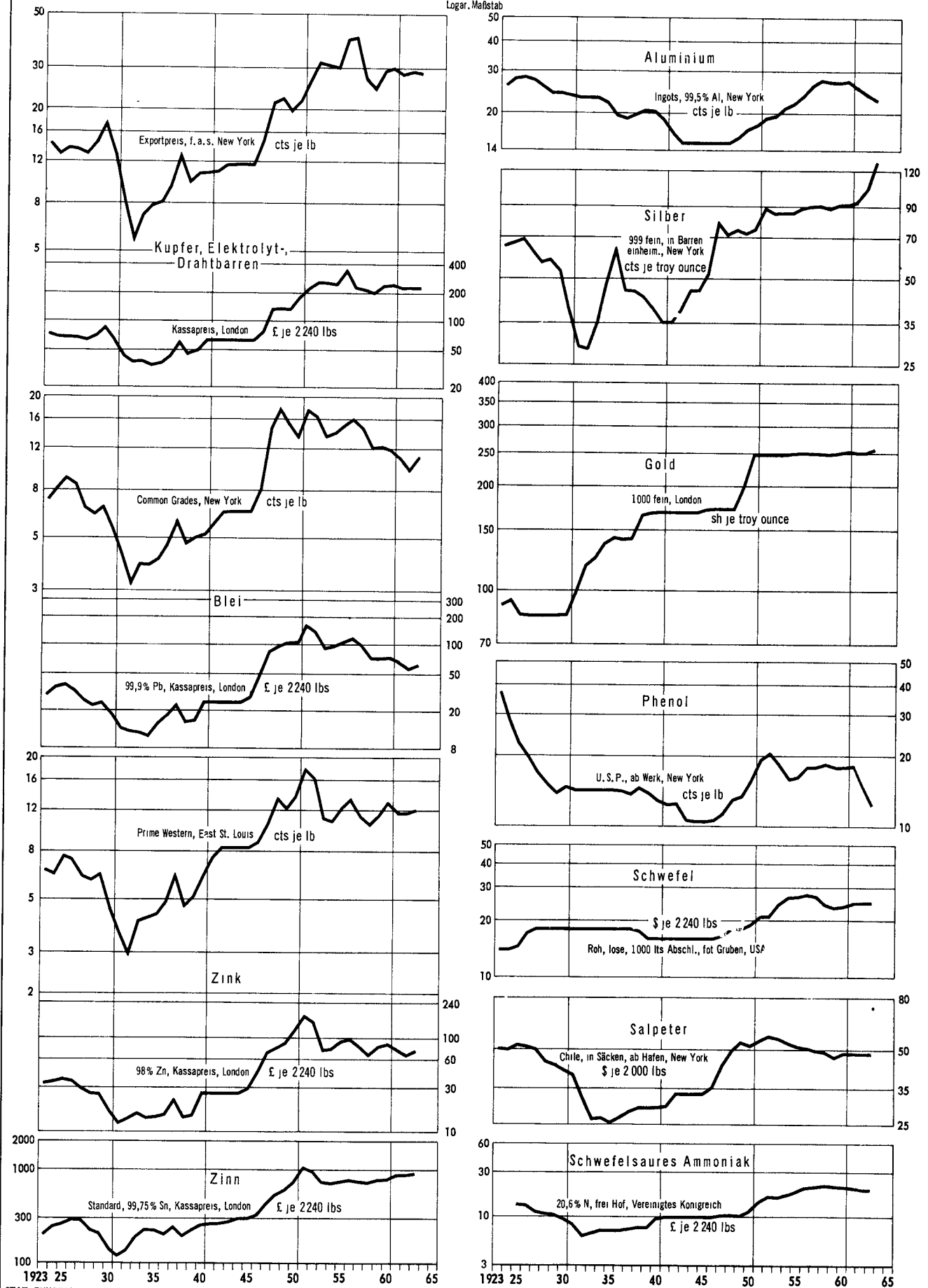
Originalpreise
Logar. Maßstab



NOCH: PREISENTWICKLUNG WICHTIGER WELTHANDELSGÜTER SEIT DER VORKRIEGSZEIT

Originalpreise

Logar. Maßstab



Indices der Großhandelspreise

umbasiert

Lfd. Nr.	Land (Berichtsort)	Warengruppen	Originalbasis	Anzahl der Waren	Erhebungszeitpunkt	J a h r							
						1950	1958	1959	1960	1961	1962	1963	
<u>Europa</u>													
1	Bundesrepublik Deutschland ¹⁾	Ba Be Mi E M Ma C Ho K Ha T N	1958	1 884 ⁴⁾	ME	82	100	99	100	102	103	104	
2	Belgien	La Ba Be Mi M C Ho K Ha T N	1936 - 1938	135	MM	92	100	100	101	100	101	104	
3	Dänemark	La Ba Be Mi M Ma C Ho K Ha T N	1955	.	ME	81	100	100	100	102	104	107	
4	Finnland	La Ba Be Mi E M Ma C Ho K Ha T N	1949	426	D	61	100	101	105	105	107	111	
5	Frankreich	La Ba Be Mi E M C Ho K Ha T N	1949	478	ME	65	100	105	107	110	113	117	
6	Griechenland (Athen/Piräus)	La In R Be Mi N	1952	79	D	56	100	102	104	106	105	110	
7	Irland	La M Ma C Ho K Ha T N	1953	730	D	72	100	100	99	101	104	106	
8	Italien	La Ba Be Mi M Ma C Ho K Ha T N	1953	212	D	92	100	97	98	98	101	106	
9	Jugoslawien ¹⁾	Ba Be Mi E M Ma C Ho K Ha T N	1963	414 ⁴⁾	D	-	100	100	102	106	106	108	
10	Niederlande	La Ba M C Ho K Ha T N	1948	196	ME	83	100	101	99	98	99	101	
11	Norwegen	La Ba Be Mi E M Ma C Ho K Ha T N	1961	1 700	MM	69	100	100	101	102	104	104	
12	Österreich (Wien)	La Ba Be M C Ho K Ha T N	Marz 1938	44	MM	64	100	103	102	104	110	108	
13	Portugal (Lissabon)	La Ba Be Mi M C Ho K Ha T N	1948	236	MM	91	100	99	102	102	103	103	
14	Schweden	La Ba Be Mi M Ma C Ho K Ha T N	1949	327 ⁴⁾	D	73	100	100	103	105	107	110	
15	Schweiz	La Ba Be Mi M C K Ha T N	Aug. 1939	120	ME	94	100	98	99	99	103	107	
16	Spanien	La Ba Be Mi E M Ma C Ho K Ha T N	1955	296	D	49	100	102	104	107	112	117	
17	Türkei	La Ba Be Mi M C Ho Ha T N	1948	90	D	48	100	120	126	130	137	143	
18	Vereinigtes Konigreich ²⁾	M Ma C Ho Ha T N	1954	⁴⁾	D	77	100	100	102	104	106	108	
<u>Afrika</u>													
19	Algerien (Algier)	La Ba Be E Mi M C Ho K Ha T N	1959	210	D	70	100	107	111	113			
20	Marokko (Casablanca)	La Ba Be M C Ho Ha T N	1939	70	MA	70	100	101	111	117	120	124	
21	Südafrika	La Ba Be Mi E M Ma C Ho K Ha T N	Nov. 1960	.	D	71	100	100	101	103	104	105	
22	Sudan	La R Mi C T N	1953	38	D	105	100	88	96	99	98		
23	Tunesien (Tunis)	La Be Mi Ho Ha N	1940	41	ME	71	100	96	99	101	101	106	
24	Verein. Arab. Rep. (Ägypten)	La Ba Mi M C Ho Ha T N	Juni - Aug. 1939	88	D	82	100	100	100	102	101		
<u>Nord- und Mittelamerika</u>													
25	Costa Rica (San José)	La In T N	1936	62	D	105	100	99	101	105	104	108	
26	Dominik. Republik (San Domingo)	La R Mi N	1941	56	D	86	100	94	97	91	100	107	
27	El Salvador (San Salvador)	.	1955	91	.	101	100	94	94	92	91	93	
28	Guatemala (Guatemala Stadt)	La Ba Mi T N	1950	71	MM	94	100	101	99	98	100	99	
29	Kanada	La Ba Be Mi M C Ho K Ha T N	1935 - 1939	603	MM	93	100	101	101	102	105	107	
30	Mexiko (Mexiko Stadt)	La Ba Be E M C Ho N	1939	210	D	51	100	101	107	108	110	111	
31	Vereinigte Staaten	La Ba Be Mi E M Ma C Ho K Ha T N	1957 - 1959	2 000 ⁴⁾	MM	86	100	100	100	100	100	100	
<u>Südamerika</u>													
32	Argentinien	La Ba Be Mi M Ma C Ho K Ha T N	1956	300	D	-	100	233	270	292	381	490	
33	Brasilien	La Ba Be Mi M C Ha T N	1948	93	D	30	100	138	180	250	383		
34	Chile (Santiago)	La Ba Be T N	1947	96	D	6,2	100	130	137	138	149	229	
35	Ecuador	La Be Mi M Ma C N	1954	203	MM	-	100	99	97	102	103		
36	Kolumbien	La Be Mi M Ma C Ho K Ha T N	1952	269	MM	52	100	110	114	122	125	158	
37	Peru	La Ba Be M T N	1934 - 1936	119	MM	55	100	121	136	141	144	148	
38	Venezuela	La Ba Be Mi E M Ma C Ho Ha T N	1956 - 1957	.	D	97	100	103	103	105	110	114	
<u>Asien</u>													
39	Indien	La Be Mi E M Ma C T N	April 1952 - März 1953	112 ⁴⁾	D	95	100	104	111	113	115	119	
40	Irak (Bagdad)	La Ba Mi T N	Dez. 1938 - Aug. 1939	57	D	110	100	110	114	113	110	115	
41	Iran	La Ba Be Mi M Ma C Ha T N	Marz 1959 - März 1960	160	D	59	100	103	105	106	107	107	
42	Israel	N	Jan. 1959	52	.	-	100	100	102	109	115	124	
43	Japan (Tokio)	La Ba Be Mi E M Ma C Ho K Ha T N	1960	770 ⁴⁾	D	72	100	101	103	104	102	104	
44	Korea, Süd-	La Ba Be Mi E M Ma C Ho K T N	1960	360	D	-	100	102	113	128	140	169	
45	Philippinen (Manila)	La In R Be M Ma C N	1955	226	MM	96	100	101	106	111	116	128	
46	Syrien (Damaskus)	La Ba Be Mi M C Ho Ha T N	1952 - 1954	63	D	-	100	106	111	110	102	102	
47	Taiwan (Taipeh)	La Ba Be Mi E M Ma C Ho K Ha T N	1956	179	D	32	100	111	126	131	135	143	
48	Thailand (Bangkok)	La Ba Be Mi E C Ha T N	1948	55	D	76	100	94	92	100	106	99	
49	Vietnam, Süd- (Saigon)	La In R Be Mi N	1949	49	D	52	100	95	99	111	114	118	
<u>Australien</u>													
50	Austral. Bund (Melbourne)	La Ba Be Mi M C K Ha T N	Juli 1936 - Juni 1939	80	MM	67	100	101	107	103	101	102	
51	Neuseeland ²⁾	La In	1958	763 ⁴⁾	VJ	72	100	101	103	101	100	104	
<u>Vereinigtes Konigreich</u>													
52	Reuters Index	La M K T	18. Sept. 1931	21 ³⁾	tagl.	124	100	101	102	100	100	112	
53	Financial Times Index	La M K T	1. Juli 1952	12 ⁴⁾	tagl.	-	100	102	101	98	96	102	
<u>Vereinigte Staaten</u>													
54	Moodys Index	La M K Ha T	31. Dez. 1931	15 ⁵⁾	tagl.	106	100	97	93	93	93	94	
55	Journal of Commerce Daily Index	La M K Ha T N	1947 - 1949	30 ⁶⁾	tagl.	100	100	106	102	98	97	95	

Erläuterungen: Ein senkrechter Strich vor einer Zahlenangabe bedeutet, daß entweder im Basiszeitraum, in der Gewichtung oder im Warenkorb Veränderungen eingetreten sind, die einen Vergleich der neuen mit den vorangegangenen Zahlen nur bedingt zulassen. Teilweise mußten Umbasierungen von Originalzahlen ohne Desinalstellen vorgenommen werden, so daß geringfügige Abweichungen gegenüber andersartigen Umrechnungen auftreten können. Die Angaben über Originalbasizität, enthaltene Waren bzw. Warengruppen, Warenanzahl und Erhebungszeitpunkt werden unter Zugrundelegung der Indexbeschreibungen der einzelnen Länder und der UN überprüft und ergänzt, so daß sich von Fall zu Fall ohne besonderen Hinweis Änderungen ergeben können. Vorläufige oder berichtigte Zahlen werden nicht besonders gekennzeichnet; die letzten Zahlen einer Reihe sind in der Regel als vorläufig anzusehen. Ein Kreuz hinter der Anzahl der Waren bedeutet, daß im Index - soweit bekannt - Fertigwaren mit einem Gewicht von etwa 20 % und mehr des Gesamtgewichtes enthalten sind.

Abkürzungen: La = landwirtschaftliche Erzeugnisse einschl. Fischerei- und Gartenbauerzeugnisse, In = industrielle Erzeugnisse (Warenzusammensetzung nicht näher bekannt), R = Rohstoffe und Halbwaren, ohne nähere Aufteilung nach Waren bzw. Warengruppen, Ba = Baumaterialien, Be = Bergbauerzeugnisse, Mi = Mineralölherzeug-

auf Basis 1958 = 100

nisse, E = Energieerzeugung, M = Metalle und -erzeugnisse, Ma = Maschinen und Fahrzeuge, C = Chemikalien, Pharmazeutika, Düngemittel, Ho = Holz, Holzwaren, Papier und Pappe, K = Kautschuk, -erzeugnisse, Harze und Wachse, Ha = Häute, Felle, Leder und -erzeugnisse, T = Textilrohstoffe, Textilerzeugnisse einschl. Bekleidung, N = Nahrungsmittel, Genußmittel und Getränke, Futtermittel, MA = Monatsanfang, MM = Monatsmitte, ME = Monatsende, D = Monatsdurchschnitt, Vj = vierjährlich.

1) Index der Erzeugerpreise industrieller Produkte. Die Angaben für die Bundesrepublik Deutschland beziehen sich auf das Bundesgebiet ohne Berlin. Bis 1959 Bundesgebiet (ohne Saarland und Berlin.- 2) Output-Index (industrielle Produkte).- 3) Weizen, Mais, Reis, Zucker, Kakao, Pfeffer, Sojabohnen, Leinsaat, Erdnüsse, Kopra, Baumwolle, Hanf, Jute, Kautschuk, Schellack, Kupfer, Blei, Zinn, Zinn, Gold, Silber.- 4) Weizen, Mais, Kaffee, Kakao, Baumwollsaatbl, Wolle, Baumwolle, Sisal, Kautschuk, Kupfer, Blei, Zinn.- 5) Weizen, Mais, Schweine, Zucker, Kaffee, Kakao, Wolle, Baumwolle, Seide, Häute, Kautschuk, Stahlschrott Kupfer, Blei, Silber.- 6) Getreide, Nahrungsmittel, Textilien, Metalle.

Ergänzende Angaben zum Tabellenteil

A. Allgemeine Vorbemerkungen

Als Quellen dienen neben amtlichen preisstatistischen Veröffentlichungen Angaben aus der internationalen Wirtschaftspresse sowie Fachveröffentlichungen. Nicht bei allen Waren liegen für eine laufende Berichterstattung verwendbare Preisunterlagen der wichtigsten Markttorte vor. Um überhaupt ein Bild von der Preisentwicklung zu vermitteln, werden in solchen Fällen sekundäre Märkte mit herangezogen. Die Preisangaben für diese sekundären Märkte sowie die Indices werden den nationalen statistischen Veröffentlichungen entnommen.

Gegenüber der Darstellung in den bisher erschienenen Heften waren einige Änderungen erforderlich. Waren, die keine Bedeutung mehr haben oder für die keine Preisnotierungen mehr zur Verfügung stehen, sind entfallen. Die Waren wurden entsprechend der Gliederung der Außenhandelsstatistik nach Gütern der Ernährungswirtschaft und der gewerblichen Wirtschaft gruppiert. Die Reihenfolge der Märkte bzw. der Länder, zu denen die Markttorte gehören, wurde dem amtlichen Länderverzeichnis für die Außenhandelsstatistik angepaßt.

Die Monatspreise für "Welthandelsgüter" werden in der Regel aus den meist täglichen Notierungen an den internationalen Börsenplätzen als einfaches arithmetisches Mittel errechnet. Sie sind in den Tabellen nicht besonders gekennzeichnet.

Für Preisreihen, die aus Terminnotierungen (erstnotierter Monat bzw. nächste Sicht) einer Warenterminbörse berechnet werden, sind in der Regel die offiziellen Schlußkurse für tatsächlich getätigte Abschlüsse in den jeweiligen Vormittagssitzungen zugrunde gelegt.

Preisreihen solcher Märkte, für die Preiserhebungen nur zu Monatsanfang (MA), Monatsmitte (MM) oder Monatsende (ME) durchgeführt bzw. deren Monatszahlen als Mittel aus wöchentlichen Stichtagen (Dw) berechnet werden, sind durch entsprechende Abkürzungen kenntlich gemacht.

Die monatlichen Preisangaben für die Bundesrepublik Deutschland sind Mittel täglicher oder wöchentlicher Notierungen oder aber arithmetisch gemittelte Preise aus Erhebungen zum 7. und 21. des jeweiligen Monats.

Die Jahrespreise (D) sind das einfache arithmetische Mittel der zwölf Monatspreise (sog. Zwölfmonatsmittel).

Die Originalpreise werden zu den amtlichen Devisenkursen (Mittel der Kassakurse) an der Frankfurter Devisenbörse in DM-Beträge umgerechnet. Bei Ländern mit differenziertem Kurssystem werden für die Umrechnung in DM-Beträge die von der Deutschen Bundesbank veröffentlichten Freimarktkurse (Ankauf) mit genereller Gültigkeit bzw. die speziellen Exportkurse für die jeweilige Ware verwandt.

B. Abkürzungen, Maße und Gewichte

loco, spot	= sofort verfügbare Ware	St.	= Stahlgüteklasse
fob	= frei an Bord	Stat.	= Station
fas	= frei Längsseite des Schiffes	B.W.G.	= British wire gauge
fot	= frei Fahrzeug	R.M.	= Rottami massicci
cif	= Kosten, Versicherung, Fracht einbegriffen	O.T.	= Ottone (Messing)
c&f	= Kosten und Fracht einbegriffen	UNI	= Italienische Industrienorm
FVPr	= Fabrikverkaufspreis	GOB	= good ordinary brands
VPr	= Verkaufspreis	NPO	= not pickled ordinary (ungebeizt)
GPr	= Großhandelspreis	Max.	= Maximum
OBé	= Baumégrade	Min.	= Minimum
OTw	= Twaddellgrade	Dép.	= Département
Lgd.	= Ladung	S.D.	= specially denatured
cal.	= Kalorien	DAB.	= Deutsches Arzneibuch
R/C	= roasting charges	BP.	= British Pharmacopoeia
N.S.W.	= Neusüdwales	USP.	= US Pharmacopoeia
S.M.	= nach Siemens-Martinverfahren hergestellt	d/d	= days after date
S.N.C.F.	= Société nationale des chemins de fer français	D.D.T.	= Dichlor-Diphenyl-Trichloräthan
		Kont.	= Kontinent
		UK.	= Vereinigtes Königreich

DM	= Deutsche Mark	1 lb (Pound)	= 453,592 g
bfrs	= belgische Francs	1 yard	= 91,44 cm
dkr	= dänische Kronen	1 foot (')	= 30,48 cm
FF	= französische Francs	1 inch (")	= 2,54 cm
hfl	= holländische Gulden	1 gallon	= 3,78531 l
nkr	= norwegische Kronen	1 imperial gallon	= 4,54609 l
sfrs	= Schweizer Franken	1 cwt (112 lbs)	= 50,802 kg
skr	= schwedische Kronen	1 wine-gallon	= 1,89 l
£	= Pfund Sterling	1 proof-gallon	= 2,594376 l
s	= Shilling	1 ounce (oz)	= 28,34952 g
d	= Pence	1 troy ounce (tr oz)	= 31,10348 g
\$	= US-Dollar	1 picul	= 133,33 lbs
kan.-\$	= kanadischer Dollar		
£A	= australisches Pfund		
M\$	= malaysischer Dollar		

- an Stelle einer Zahl = keine Notierungen
- . an Stelle einer Zahl = keine Preisunterlagen
- ... an Stelle einer Zahl = Preisangaben liegen noch nicht vor

C. Erläuterungen bzw. Anmerkungen

Bergbauliche Erzeugnisse

- 1) Bundesrepublik Deutschland: Steinkohle und Koks: Preise einschließlich Bergarbeiter-Wohnungsbauabgabe, die bis Ende 1959 bei Steinkohle DM 2,00 und bei Koks DM 2,60 je abgesetzter Tonne betrug. Die jeweiligen Saisonzuschläge und Saisonabschläge sind berücksichtigt worden. Braunkohle: Bis Ende 1959 einschl. Bergarbeiter-Wohnungsbauabgabe in Höhe von DM 0,50 je abgesetzter Tonne.
- 2) Vereinigtes Königreich: Steinkohle: Bis Ende 1961 Klasse I/II, Exportpreis fob Tyne.-
- 3) Schweden: Steinkohle und Koks: Die Preise verstehen sich bei Abnahme ganzer Schiffsladungen und schließen Importeursaufschläge mit ein. Die Preise für Koks galten bis Ende 1962 für Göteborg.-
- 4) Japan: Steinkohle: Preise für Fein- und Kokskohle wegen Änderungen im Berichtsstellenkreis ab 1960 mit den jeweiligen Vorjahreszahlen nur bedingt vergleichbar.-
- 5) Vereinigte Staaten: Gießereikoks: Bis Ende 1960 Notierung in Everet (New England).-
- 6) Frankreich: Eisenerz: Die Preise verstehen sich für Erz mit 32 % Fe-Gehalt in kompletten Wagenladungen, netto zahlbar 15 Tage nach Versand. Bei jährlicher Abnahme von 150.000 bis 300.000 t ermäßigt sich der Preis um 0,33 NF je t, bei Abnahme von mehr als 300.000 t um 0,50 NF je t.-
- 7) Japan: Eisenerz: Bis Ende 1959 Preise für Erz mit 58 % Fe verschiedener Herkünfte.-
- 8) Vereinigtes Königreich: Schwefel: Bis Ende 1963 in 5-lts-Ladungen.-

Eisen und Stahl

- 9) Bundesrepublik Deutschland: Roheisen: Preise unter Berücksichtigung der gewährten Rabatte (Treuerabatt und durchschnittlich gewährter Zusatzrabatt).-
- 10) Frankreich: Roheisen: Bei den Preisen für Hämatit- und phosphorhaltiges Gießereiroheisen werden ab 1. 4. 1964 Rabatte in Höhe von FF 30,00 bzw. 10,00 je t berücksichtigt. Vom 1. 2. 1959 bzw. 1. 5. 1959 bis 31. 3. 1964 wurde ein Rabattsatz in Höhe von 2,5% auf den Rechnungsbetrag sowie für Abnehmer ausschließlich aus Ländern der Montanunion ein Sonderrabatt von FF 15,00 je t für Hämatit-Gießereiroheisen und von FF 2,00 je t für phosphorhaltiges Gießereiroheisen mit 1,4 - 2 % P-Gehalt berücksichtigt.-
- 11) Vereinigtes Königreich: Roheisen: Mit der Preisfestsetzung vom 29. Sept. 1959 wurde die Handelsbedingung, die bis 28. 9. 1959 für die jeweilige Frachtlage galt, auf die Basis "frei Käufer" abgeändert. Die Preise für Hämatit-Gießereiroheisen bezogen sich auf die Frachtlage Nordost-Küste, für phosphorreiches Gießereiroheisen auf alle Frachtlagen, für phosphorhaltiges Gießereiroheisen auf die Frachtlage Birmingham bzw. Middlesbrough und für phosphorarmes Gießereiroheisen auf die Frachtlage Grangemouth. Gleichzeitig wurden die Preise, die ab 1. Juni 1959 für Mengen ab 6 lts galten, auf Mengen von 10 lts abgestellt.
- 12) Vereinigte Staaten: Roheisen: Der Durchschnittspreis wird aus den Notierungen für phosphorreiches Roheisen sowie für Bessemer- und Temperroheisen der Frachtlagen Neville Island, Swedeland und Youngstown, ferner für Gießereiroheisen II der Frachtlagen Birmingham, Buffalo, Chicago und Cleveland errechnet.-
- 13) Montanunion: Walzstahlerzeugnisse: Die erzielten Exportpreise fob Antwerpen stellen die durchschnittlichen Preisnotierungen namhafter Exporteure beim Export von Walzstahlerzeugnissen nach "Drittländern" dar.-
- 14) Bundesrepublik Deutschland: Walzwerkserzeugnisse: Grundpreise nach den bei der Hohen Behörde der Europäischen Gemeinschaft für Kohle und Stahl (EGKS) hinterlegten Preislisten einschließlich eines an die Ausgleichskasse für revierferne Gebiete zu zahlenden Aufschlags von DM 3,25 je t sowie eines Zuschlags von DM 0,50 je t für die eisenverbrauchende Industrie in Berlin (West).- Bei den Preisen für Grobblech wurde ein Rabatt in Höhe von DM 11,00 je t berücksichtigt, der von Mitte Juni 1958 bis Ende Februar 1959 auf den Listenpreis gewährt wurde.-
- 15) Vereinigtes Königreich: Stabstahl und Grobblech: Bis 28. Sept. 1959 bezogen sich die Preise auf die Basis "ab Werk".-
- 16) Vereinigte Staaten: Die Stahlexportpreise verstehen sich netto Kasse einschließlich Fracht vom Walzwerk zu den Verschiffungspunkten New York, Baltimore oder Philadelphia.-
- 17) Japan: Die Marktpreise für Rundstahl 9 mm, Grobblech 4,5 mm und Feinblech sind wegen Änderungen in den Abmessungen, Umstellungen im Berichtsstellenkreis und Neuerungen in der Methode der Erhebung ab 1960 mit den jeweiligen Vorjahreszahlen nur bedingt vergleichbar.-

NE-Metalle

- 18) Bundesrepublik Deutschland: Aluminium: Bis 31. 3. 1958 verstehen sich die Preise für Aluminium von mind. 99 %. Für Reexporte bestimmtes Import-Aluminium wird seit März 1964 mit 212,00 DM je 100 kg notiert.
- 19) Vereinigte Staaten: Aluminium: Die Preise galten bis 30. Juni 1959 fob Verschiffungspunkt, ab Hütte oder ab Lager, mit Frachtausgleich frei Verbraucherwerk USA (ohne Alaska und Hawaii).-
- 20) Vereinigtes Königreich: Kupfer: Offizielle Notierung der London Metal Exchange (LME) für Elektrolyt- oder feuerrefiniertes Kupfer hoher Leitfähigkeit in der Form von Drahtbarren bei Übernahme in lizenzierten Lagerhäusern in London, Birmingham, Manchester, Liverpool, Birkenhead, Hull, Newcastle-on-Tyne, Glasgow, Avonmouth, Swansea und Rotterdam. Die Kontraktmenge ist 25 lts.-
Erlösnotiz cif europäische Häfen: Monatspreise berechnet aus gewogenen Tagesdurchschnittspreisen für Elektrolyt-Kupfer der neun (bis 26. 2. 1964 elf) bedeutendsten Kupfererzeuger bei Lieferung cif europäische Häfen. Als Gewichte dienen die jeweiligen Tagesumsätze.-
- 21) Bundesrepublik Deutschland: Blei und Zink: Umrechnungswerte der Londoner Börsennotierungen für den laufenden Monat, ab Januar 1961 für Kassaware. Die Notierungen verstehen sich bei Übernahme im Lagerhaus.-
- 22) Vereinigtes Königreich: Blei und Zink: Offizielle Notierungen der London Metal Exchange. Für Blei ist die Basisqualität: refined pig lead, für Zink: virgin zinc. Die Notierungen gelten von 1958 bis 1960 für den laufenden Monat und ab 1961 für Kassaware. Sie verstehen sich bei Übernahme im Lagerhaus (ausschließlich Zoll).-
- 23) Australien: Zink: Bis Ende August 1963 Notierungen f.o.b. Risdon.-
- 24) Das zweite "Internationale Zinnabkommen" (am 1. Juli 1961 in Kraft getreten) legt drei Preis-zonen fest, deren Regulierung dem Internationalen Zinnrat übertragen wurde. Die untere Preis-grenze liegt ab 5. 12. 1963 bei £ 850, die mittlere "Stabilisierungs"-Zone reicht von £ 900 - £ 950, die obere Preisgrenze liegt bei £ 1 000 je 2240 lbs auf der Basis des Kassapreises der Londoner Metallbörse. Bei Preisen, die über oder unter denen der Stabilisierungszone liegen, verfügt der Zinnrat Ver- bzw. Ankäufe aus dem bzw. für den "Ausgleichsstock". Die Laufzeit des Abkommens beträgt fünf Jahre (ab 1. 7. 1961).-
- 25) Vereinigtes Königreich: Zinn: Standardzinn der Herkunft Straits, Australien, Banka, Billiton, Belgien, Kongo UMHK raffiniert, holl. "Tulip" raffiniert oder gute handelsübliche Qualität von raffiniertem englischen Zinn, Übernahme im Lagerhaus, ausschließlich Zoll.-
- 26) Bundesrepublik Deutschland: Silber: Ankaufshöchstpreis der Scheideanstalten und des Handels für die Gewinnung und Wiedergewinnung des Silberinhalts aus silberhaltigem Material.-

Chemikalien

- 27) Vereinigtes Königreich: Chilesalpeter: Bis einschl. Dezember 1959 mit einem Gehalt von 97 - 98 % NaNO_3 für technische Zwecke. Thomasphosphat: Bis Juli 1959 mit einem Gehalt von 15 %. Die Preise für Kalkstickstoff, schwefelsaures Ammoniak und Superphosphat verstanden sich bis Ende Mai 1962 frei nächster Bahnstation bzw. ab Lager.-
 - 28) Niederlande: Kalkstickstoff: Bis August 1960 mit einem Gehalt von 20,5 % N.-
 - 29) Bundesrepublik Deutschland: Schwefelsaures Ammoniak: Preise nach Abzug der jeweiligen Früh-bezugsvergütung.-
 - 30) Frankreich: Thomasschlacke und Superphosphat: Bis Ende Dezember 1958 frei Empfänger.-
Doppelsylvinit: Bis einschl. April 1959 mit einem Gehalt von 58 % K_2O .-
 - 31) Dänemark: Kalidünger: Bis einschl. April 1962 mit einem Gehalt von 50 % K_2O .-
 - 32) Vereinigtes Königreich: Äthylalkohol: Bis Febr. 1961 bei Abnahme von 50 000 gallons. Die Alkoholsteuer beträgt ab 1958 £ 10.12.4 je proof-gallon (= DM 4 583 je 100 l).-
 - 33) Vereinigte Staaten: Essigsäure: Bis Ende 1958 in Fässern, ab Werk.-
 - 34) Frankreich: Azeton: Bis einschließlich August 1961 ab Werk.-
- a) D aus weniger als 12 Monatspreisen berechnet.- b) Preise zum Jahresende.- c) Umgerechnet für 100 kg Ware; bei Erzen blieben die sich ggf. aus der genauen Analyse und der Bestimmung des Feuchtigkeitsgehaltes ergebenden Preiszu- oder -abschläge unberücksichtigt.- d) Weißblech: Umgerechnete Preise für 100 qm in DM.- e) Alkohol: Umgerechnete Preise für 100 l in DM.- f) Gold, Platin, Atropin und Streptomycin: Umgerechnet in DM je Gramm; Penicillin: Umgerechnet in DM je 1 Milliarde Einheiten.- p = vorläufige Zahlenangabe.- r = Berichtigung.

Jahr Monat		Steinkohle										
		Bundesrepublik Deutschland				Frankreich			Straßburg		Rouen	Belgien
		Kokskohle unter 10 mm gewaschen	Gasflammkohle Stückkohle über 80 mm	Anthrazit Nuß I	Nuß- 50/80 mm, fett und 3/4 fett	15/15 mm gewaschen ab Zeche Nordrevier	Saar-, A gesiebte fett Frachtlage Benning	Anthrazit, Nuß- gesiebt 30/50 mm deutsche Hausbrandkohle ab Hafen	britische	Fett Nuß- 30 - 50 mm gewaschen frei Waggon ab Zeche		
		ab Zeche Ruhrrevier ¹⁾				Lothringen					bfrs 1000 kg	
		DM je 1000 kg				FF je 1000 kg						
		Originalpreise				ME.	ME.	ME.				
1958 D	63,30	67,30	104,30	66,20	64,50	78,33	158,02	184,55	980,0			
1959 D	63,30	65,80	140,30	74,91	74,39	90,64	175,26	183,68	933,7			
1960 D	63,30	64,50	103,58	75,00	74,50	94,32	172,52	185,66	856,6			
1961 D	63,30	64,50	102,92	75,00	75,63	96,15	177,79	184,95	855,0			
1962 D	64,10	65,30	101,71	75,00	76,25	97,50	182,22	185,52	855,0			
1963 D	65,30	66,70	102,88	76,63	79,98	99,84	188,96	191,73	862,1			
1963 Okt.	66,50	68,50	105,00	78,00	82,50	100,50	192,84	191,59	860,0			
1963 Nov.	66,50	68,50	105,00	78,00	82,50	100,50	192,84	191,59	880,0			
1963 Dez.	66,50	68,50	105,00	78,00	82,50	100,50	192,84	191,59	905,0			
1964 Jan.	66,50	68,50	105,00	78,00	82,50	100,50	192,84	191,59	905,0			
1964 Febr.	66,50	68,50	105,00	78,00	82,50	100,50	192,84	191,59	905,0			
1964 März	66,50	68,50	105,00	78,00	82,50	100,50	192,84	191,59	905,0			
1964 April	66,50	68,50	105,00	78,00	82,50	100,50	192,09	191,59	905,0			
1964 Mai												
1964 Juni												
1964 Juli												
1964 Aug.												
1964 Sept.												
1964 Okt.												
1964 Nov.												
1964 Dez.												
Ungerechnete Preise für 100 kg in DM												
1958 D	6,33	6,73	10,43	6,58	6,41	7,78	15,70	18,34	8,24			
1963 Dez.	6,65	6,85	10,50	6,32	6,69	8,15	15,64	15,54	7,22			
1964 März	6,65	6,85	10,50	6,33	6,69	8,15	15,64	15,54	7,22			

Jahr Monat		noch: Steinkohle									
		Belgien Charleroi		Niederlande		Italien Mailand					
		Mager- 30 - 50 mm gewaschen frei Waggon	Anthrazit Nuß III 18/30-20/30mm ab Zeche	Kokskohle bis 8 mm gewaschen versteuert	Anthrazit Nuß IV 10 - 16/18 mm unversteuert	Gasflamm- amerikan. 50/75-50/125mm	polnische 40/80 mm	amerikan. 20/40 mm	Anthrazit, Nuß- deutsche 30/50 mm	südafrikan. 30/60 mm	
									in Wagenladungen		
		bfrs je 1000 kg		hfl je 1000 kg		Lire je 1000 kg					
		Originalpreise		Dw.	Dw.	Dw.	Dw.	Dw.			
1958 D	1 560	1 730	60,79	75,75	12 923	13 910	22 244	24 550 ^{b)}	23 507		
1959 D	1 521	1 730	57,37	75,50	11 954	11 904	18 654	24 458	21 840		
1960 D	1 460	1 730	54,60	75,00	11 919	11 400	16 689 ^{a)}	23 895	19 670		
1961 D	1 450	1 730	53,09	80,25	12 226	11 653	17 786 ^{a)}	24 665 ^{a)}	19 525 ^{a)}		
1962 D	1 471	1 745	52,89	88,00	12 333 ^{a)}	11 808	18 500 ^{b)}	24 925	19 027 ^{a)}		
1963 D	1 545	1 850	53,24	96,96	13 013 ^{a)}	13 508	-	25 775	-		
1963 Okt.	1 555	1 860	53,95	100,00	-	13 050	-	26 400	-		
1963 Nov.	1 575	1 880	53,95	100,00	-	14 050	-	26 400	-		
1963 Dez.	1 600	1 905	53,95	100,00	-	15 050	-	26 400	-		
1964 Jan.	1 600	1 905	55,83	107,68	-	15 050	-	26 400	-		
1964 Febr.	1 600	1 905	57,37	114,00	-	14 750	-	26 400	-		
1964 März	1 600	1 905	57,37	114,00	-	14 750	-	25 850	-		
1964 April	1 600	1 980	57,37	114,00	-	14 750	-	25 450	22 900		
1964 Mai											
1964 Juni											
1964 Juli											
1964 Aug.											
1964 Sept.											
1964 Okt.											
1964 Nov.											
1964 Dez.											
Ungerechnete Preise für 100 kg in DM											
1958 D	13,28	14,54	6,73	8,38	8,68	9,34	14,94	16,49	15,79		
1963 Dez.	12,76	15,19	5,95	11,03	-	9,61	-	16,85	-		
1964 März	12,76	15,20	6,32	12,56	-	9,40	-	16,47	-		

Jahr Monat		noch: Steinkohle									
		Ver.Königreich	Schweden			Schweiz			Österreich Wien	Spanien	
		Gas- klassiert Exportdurch- schnittspreis f.o.b. 2)	über 30 mm	oberschlesische 10 - 30 mm	Fein-	Stückkohle Sear-	Fett Nuß I Flamm- 50/80 mm	belgische 30/50 mm	oberschlesische Würfel	Anthrazit gesiebt	
				Importpreis c.i.f. ³⁾					ab Rutsche oder Lager		
		s.d. 2240 lbs	skr je 1000 kg		sfrs je 1000 kg			Schilling 100 kg	Pesetas 1000 kg		
		Originalpreise		ME.	ME.	ME.	MM.				
1958 D	123,11	85,41	81,65	50,68	95,57	98,89	197,07	92,03			
1959 D	100,0	79,34	75,49	43,15	84,50	87,90	189,15	89,13	642,42		
1960 D	91,5	75,46	69,41	43,90	75,46	78,97	185,31	89,59	646,52		
1961 D	90,0 ^{a)}	73,92	66,42	43,07	73,75	74,29	184,69	91,69	647,78		
1962 D	85,5	76,33 ^{a)}	67,53	43,39	76,15	76,30	184,83	94,00	685,34		
1963 D	87,2	83,44 ^{a)}	74,36 ^{a)}	47,99 ^{a)}	89,15	88,02	196,30	94,70	823,31		
1963 Okt.	89,4	84,45	75,00	48,70	97,42	95,78	201,18	94,70	948,10		
1963 Nov.	91,5	86,85	78,15	49,70	97,42	95,78	201,18	94,70	997,82		
1963 Dez.	87,9	85,70	76,75	49,70	97,42	95,78	201,18	97,50	997,42		
1964 Jan.	89,5	85,00	75,75	48,20	97,42	95,78	201,18	102,00	998,18		
1964 Febr.	87,3	83,50	74,50	47,25	97,42	95,78	201,18	102,00	997,81		
1964 März	85,11	81,75	72,90	47,25	97,42	95,78	201,18	102,00			
1964 April	87,7	82,25	72,90	46,80	95,58	99,21	213,35	102,00			
1964 Mai											
1964 Juni											
1964 Juli											
1964 Aug.											
1964 Sept.											
1964 Okt.											
1964 Nov.											
1964 Dez.											
Ungerechnete Preise für 100 kg in DM											
1958 D	7,14	6,91	6,61	4,10	9,35	9,67	19,27	14,86			
1963 Dez.	4,80	6,56	5,87	3,80	8,97	8,82	18,52	15,00	6,62		
1964 März	4,70	6,31	5,63	3,65	8,95	8,80	18,48	15,69			

		nochi: Steinkohle									
		Marokko		Vereinigte Staaten				Pennsylvania		Kanada	Japan Osaka
Jahr Monat	Anthrazit Djerada 50/80 mm Großhandels- preis	stoker domestic	bituminous large domestic sizes	screenings industrial	Kokskohle metallurgical "High volatile"	Chestnut	Anthrazit Stove	amerikanische Importpreis	Fein- "Kyushu" Durchschnitts- preis c.i.f. 4)		
	Durchschnittspreis ab Zeche frei Wagen								Importpreis		
	Dirham 1000 kg	\$ je 2000 lbs							kan. \$ 2000 lbs	Yen 1000 kg	
	MA.	Originalpreise							Dw.	Dw.	
1958 D	180,93	7,02	7,54	5,41	6,39	14,24	14,41	20,59	6 343		
1959 D	181,81	7,03	7,73	5,22	6,40	14,18	14,07	20,45	6 056		
1960 D	182,03	6,99	7,69	5,16	6,35	13,95	14,20	19,46	5 420		
1961 D	182,03	6,86	7,54	5,05	6,32	13,35	13,42	20,11	5 253		
1962 D	185,05	6,72	7,51	4,94	6,33	13,09	13,42	21,86	5 173		
1963 D	186,19	6,47	7,01	4,74	6,20	13,20	13,72	25,70	4 946		
1963 Okt.	186,19	6,49	7,23	4,75	6,20	13,51	14,13	26,14	4 887		
Nov.	186,19	6,49	7,26	4,75	6,20	14,42	14,75	26,67	4 887		
Dez.	186,19	6,51	7,26	4,75	6,20	14,42	14,75	26,71	4 887		
1964 Jan.		6,51	7,28	4,73	6,20	14,49	14,75	26,74	4 887		
Febr.		6,51	7,22	4,73	6,20	14,49	14,75	26,74	4 842		
März		6,53p	7,02p	4,73p	6,20p	14,49p	14,75		4 870		
April							14,75		4 973		
Mai											
Juni											
Juli											
Aug.											
Sept.											
Okt.											
Nov.											
Dez.											
Ungerechnete Preise für 100 kg in DM											
1958 D	18,09	3,25	3,49	2,51	2,96	6,59	6,67	9,80	7,40		
1963 Dez.	14,72	2,85	3,18	2,08	2,72	6,22	6,46	10,84	5,43		
1964 März		2,77	3,08	2,07	2,72	6,35	6,46		5,41		

Jahr Monat	nochi: Steinkohle		Braunkohle						
	Japan Tokio		BR-Deutschland	Frankreich Straßburg	Italien Mailand	Schweiz	Österreich Wien		
	Anthrazit	Kokskohle	Feinkornbrik. rheinische Frachtl.Frechen Preise für Kerngebiet 1)	Feinkorn- ab Hafen	Briketts deutsche in Wagen- ladungen	"Union"	Nuß I	Briketts	
	Durchschnittspreis 4) c.i.f.		DM	FF	Lire	sfrs	ab Rutsche	rheinische "Union"	mitteldeutsche "Record"
	Yen je 1000 kg		1000 kg	1000 kg	100 kg	1000 kg	Schilling je 100 kg		
		Dw.	Dw.	ME.	Dw.	ME.	MM.	MM.	MM.
Originalpreise									
1958 D	6 763	7 923	34,80	61,60	11 200	73,30	43,86	78,55	65,23
1959 D	6 232	7 532	34,80	71,75	11 513	73,30	45,70	77,73	66,22
1960 D	5 983	7 107	36,80	73,57	12 700	73,18	46,28	76,37	67,59
1961 D	5 992	6 847	36,80	76,36	12 931	76,23	47,63	79,75	70,79
1962 D	6 017	6 672	38,00	77,80	13 000	76,50	49,60	79,46	72,02
1963 D	5 994	6 395	38,75	80,05	13 550	89,23	51,12	77,99	72,36
1963 Okt.	6 050	6 337	41,00	83,84	14 000	94,41	51,50	81,15	76,20
Nov.	6 050	6 337	41,00	83,84	14 000	94,41	51,50	81,15	76,20
Dez.	6 050	6 337	41,00	83,84	14 000	94,41	54,50	80,20	75,25
1964 Jan.	6 050	6 337	41,00	83,84	14 000	94,41	56,50	82,50	78,30
Febr.	6 050	6 286	41,00	83,84	14 000	94,41	56,60	82,50	78,30
März	6 050	6 287	41,00	83,84	14 000	94,41	56,50	82,50	78,30
April		6 231	41,00	83,13	14 000	94,79	56,50	82,50	78,30
Mai									
Juni									
Juli									
Aug.									
Sept.									
Okt.									
Nov.									
Dez.									
Ungerechnete Preise für 100 kg in DM									
1958 D	7,89	9,25	3,48	6,12	7,52	7,17	7,08	12,69	10,53
1963 Dez.	6,72	7,04	4,10	6,80	8,94	8,69	8,38	12,34	11,58
1964 März	6,72	6,99	4,10	6,80	8,92	8,67	8,69	12,69	12,04

Jahr Monat	Koks						
	BR-Deutschland	Frankreich		Belgien		Niederlande	Italien Mailand
	Bruch-II 60 - 80 mm ab Zeche 1)	Hütten- deutscher	nordfranzösischer 90 mm grob	Gießerei- große Stücke frei Waggon oder Schiff	Hütten- frei Waggon oder Schiff	Gießerei- ab Kokerei	Hütten- 40-70 mm
	Ruhrrevier 1)	frei Homécourt	ab Zeche	ab Kokerei	ab Kokerei	versteuert ab Kokerei	in kompletten Wagenladungen
	DM 1000 kg	FF je 1000 kg	FF je 1000 kg	bfrs je 1000 kg	bfrs je 1000 kg	ML 1000 kg	Lire je 1000 kg
ME.							
Originalpreise							
1958 D	82,13	118,61	83,00	99,60	1 438	1 250	102,22
1959 D	81,25	138,29	93,88	112,86	1 340	1 165	96,58
1960 D	76,58	137,97	96,25	113,00	1 340	1 128	92,63
1961 D	76,42	143,72	97,00	113,00	1 340	1 115	90,79
1962 D	77,50	144,56	98,19	113,00	1 303	1 115	90,53
1963 D	81,96	138,30	100,00	115,17	1 298	1 123	90,88
1963 Okt.	86,00r	139,31	100,00	117,00	1 300	1 125	91,58
Nov.	87,00r	132,06	100,00	117,00	1 300	1 125	91,58
Dez.	87,00	132,06	100,00	117,00	1 300	1 125	91,58
1964 Jan.	87,00	131,91	100,00	117,00	1 300	1 125	92,16
Febr.	87,00	131,91	100,00	117,00	1 300	1 125	92,63
März	84,00	131,91	100,00	117,00	1 300	1 132	92,63
April	80,50	131,91	100,00	117,00	1 300	1 150	92,63
Mai							
Juni							
Juli							
Aug.							
Sept.							
Okt.							
Nov.							
Dez.							
Ungerechnete Preise für 100 kg in DM							
1958 D	8,21	11,78	8,25	9,90	12,08	10,51	11,31
1963 Dez.	8,70	10,71	8,11	9,49	10,37	8,97	10,11
1964 März	8,40	10,70	8,11	9,49	10,37	9,03	10,21

1958 D	8,21	11,78	8,25	9,90	12,08	10,51	11,31	16,64	14,99
1963 Dez.	8,70	10,71	8,11	9,49	10,37	8,97	10,11	15,88	13,10
1964 März	8,40	10,70	8,11	9,49	10,37	9,03	10,21	15,85	12,79

Jahr Monat	noch: Koks							
	Italien Mailand	Ver.Königreich Durham	Schweden Stockholm	Schweiz	Osterreich Wien	Spanien	Vereinigte Staaten Connellsville	Staaten New Haven
	Gas- 40 - 70 mm in Wagen- ladungen	Hütten- f.o.t.Ofen	Gießerei- westfälischer Importpreis 3) c.i.f.	Brech- I 40 - 60 mm	Gas- Murfel- I und II ab Rutsch.		Hütten- f.o.t.Ofen	Gießerei- 5)
	Lire 100 kg	s.d. 2240 lbs	skr je 1000 kg	sfrs 1000 kg	Schilling 100 kg	Pesetas 1000 kg		\$ je 2000 lbs
	Dw.			ME. Originalpreise	MM.			
1958 D	20 628	159. 3	137,24	171,99 ^{a)}	134,32	103,77	15,25	31,55
1959 D	16 981	159. 3	113,34 ^{a)}	165,48 ^{a)}	107,65	102,70	15,25	33,47
1960 D	16 793	164. 5	111,97	163,80	99,89	103,20	15,25	33,55
1961 D	16 781	177. 6	111,46 ^{a)}	158,89 ^{a)}	102,22	103,52	15,25	32,91
1962 D	16 767	177. 6	113,19	157,63	102,90	104,17	1 046	31,00
1963 D	17 336	177. 6	122,39 ^{a)}	170,22 ^{a)}	114,35	104,45	1 094	31,00
1963 Okt.	17 950	177. 6	125,00	170,00	117,38	104,50	1 100	31,00
Nov.	18 050	177. 6	127,00	175,00	117,38	104,50	1 100	31,00
Dez.	18 850	177. 6	128,75	175,00	117,38	107,30	1 100	31,00
1964 Jan.	18 850	177. 6	130,00	180,00	117,38	111,70	1 100	31,00
Febr.	18 850	177. 6	129,00	178,00	117,38	111,70	1 138	31,00
Marz	18 400	177. 6	124,00	174,00	117,38	111,70		31,00
April	17 200	177. 6	124,00	174,00	126,38			31,00
May								
Juni								
Juli								
Aug.								
Sept.								
Okt.								
Nov.								
Dez.								
Ungerechnete Preise für 100 kg in DM								
1958 D	13,85	9,18	11,10	13,91	13,14	16,76	7,06	14,61
1963 Dez.	12,03	9,71	9,85	13,39	10,81	16,51	6,68	13,58
1964 Marz	11,72	9,71	9,57	13,44	10,78	17,18	6,68	13,58

Jahr Monat	noch: Koks	Antimonerz		Bauxit	Chromit		Eisenerz	
	Japan Tokio	Ver.Königreich London	Ver.Staaten New York	Frankreich	Ver.Königreich London	Türkei Istanbul	Ver. Staaten New York	BR-Deutschland Siegerland
	Gießerei- Nr. 2 50 - 75 mm	Sulfid- 60 % Sb	65 % Sb	55 % Al ₂ O ₃ 5 % SiO ₂	rhodisch 48 % Cr ₂ O ₃	Exportpreis c.i.f.	thürkisch 48 % Cr ₂ O ₃	Spateisenstein roh. 33 % Fe
	ab Werk	c.i.f.UK		frei Waggon			frei Wagen Atlantikhafen	Grundpreis frei Waggon Grubenanschluß
	Yen 1000 kg	s.d. 22,4 lbs Sb	\$ 20,0 lbs Sb	FF 1000 kg	£ s.d. 2240 lbs	Kurusa kg	\$ 2240 lbs	DM 1000 kg
Originalpreise								
1958 D	18 328	20. 0 1/3	3,07	17,68 ^{b)}	16. 8. 6	10,2	52,48	52,50
1959 D	17 828	20. 0	3,15	17,68	15,15. 0	9,2	46,67	52,50
1960 D	17 800	20. 0 1/8	4,33	17,68	15. 7. 6	14,9	37,81	52,50
1961 D	17 858	26. 6 1/3	4,21	17,68	15. 5. 0	25,4	36,50	52,50
1962 D	17 900	27. 0	4,51	17,68	15. 5. 0	23,4	36,50	52,50
1963 D	17 700	28. 5 1/5	4,35	17,68	13,16. 10	19,0	36,50	50,00
1963 Okt.	17 500	31. 2 2/5	4,30	17,68	13,15. 0	15,7	36,50	50,00
Nov.	17 500	32. 0	4,63	17,68	13,15. 0	21,4	36,50	50,00
Dez.	17 500	32. 0	4,80	17,68	13,15. 0	20,7	36,50	50,00
1964 Jan.	17 500	32. 6 1/2	5,00	17,68	13,15. 0		36,50	50,00
Febr.	17 500	37. 4 1/2	5,50	17,68	13,15. 0		36,50	50,00
Marz	17 500	43. 0	5,57	17,68	13,15. 0		36,50	50,00
April	17 500	49. 9		17,68	13,15. 0		36,50	50,00
May								
Juni								
Juli								
Aug.								
Sept.								
Okt.								
Nov.								
Dez.								
Ungerechnete Preise für 100 kg in DM								
1958 D	21,39	69,26 ^{c)}	92,39 ^{c)}		18,94	11,83	21,69	5,25
1963 Dez.	19,44	105,00 ^{c)}	136,66 ^{c)}	1,43	15,04	9,20	14,27	5,00
1964 Marz	19,44	141,17 ^{c)}	158,59 ^{c)}	1,43	15,05		14,28	5,00

Jahr Monat	noch: Eisenerz						
	Frankreich	Belgien	Ver.Königreich	Schweden	Vereinigte Staaten Lake Superior		New York
	52 % Fe 12 % SiO ₂ SM-Qualität frei Waggon Normandie	32 % Fe		Kiruna D 60 % Fe 1,8 % P c.i.f. Rotterdam	Mesabi Bessemer	Old Range 51,5 % Fe Bessemer	Pellets schwedisch min.68 % Fe ab Kai Atl.Hafen
	ab Grube Briey		Einfuhrdurch- schnittspreis		frei Bahnanschluß oder frei Docks Eriesssee-Hafen	Taconite	
	FF 1000 kg	bfrs je 1000 kg	£ s.d. je 2240 lbs	skr je 1000 kg			\$ je 2240 lbs
Originalpreise							
1958 D	43,00	324	5.12.10	68,30	11,60	11,45	11,85
1959 D	45,50	299	5. 5. 4	59,50	11,60	11,45	11,85
1960 D	45,50	284	4.17. 6	59,50	11,60	11,45	11,85
1961 D	45,50	280	4.18. 4	59,50	11,60	11,45	11,85
1962 D	45,50	280	4.16. 6	56,00	11,00	10,85	11,25
1963 D	45,50		4.11. 2	52,50	10,80	10,65	11,05
1963 Okt.	45,50		4.10. 9	52,50	10,80	10,65	11,05
Nov.	45,50		4.14. 3	52,50	10,80	10,65	11,05
Dez.	45,50		4.12. 8	52,50	10,80	10,65	11,05
1964 Jan.			4. 9. 6	52,50	10,80	10,65	11,05
Febr.			4. 6. 0	52,50	10,80	10,65	11,05
Marz			4. 5.10	52,50	10,80	10,65	11,05
April			4. 7.11	52,50	10,70	10,55	10,95
May							
Juni							
Juli							
Aug.							
Sept.							
Okt.							
Nov.							
Dez.							
Ungerechnete Preise für 100 kg in DM							
1958 D	4,27	2,51	6,51	5,51	4,80	4,73	4,90
1963 Dez.	3,69		5,07	4,02	4,22	4,17	4,32
1964 Marz			4,70	4,05	4,22	4,17	4,32

Jahr Monat	noch: Eisenerz				Manganerz			Molybdänerz	
	Ver.Staaten New York	Venezuela	Japan		Ver.Königreich London	Ver.Staaten New York	Australien	Ver.Königreich London	Ver.Staaten
	Brasilianisches Stückerz	Orinoco I 58 % Fe	58 % Goa	62 % ⁷⁾ Fe Texsada	indisches 46-48 % Mn	importiertes 46-50 % Mn	Minimum 75 % MnO ₂	85 % MoS ₂	Konzentrat 90-95 % MoS ₂
	ab Atl.-Hafen	f.o.b. Puerto Ordaz	Importpreis c.i.f.		c.i.f. europ. Hafen	unverzollt ab Imp.-Hafen	f.o.r. N.S.W.	c.i.f.	f.o.t. Gruben
		\$ je 2240 lbs	US-\$ 1000 kg	Yen 1000 kg	Pence 22,4 lbs Mn	Cents 22,4 lbs Mn	\$ s.d.A. 2240 lbs	s.d. 1b MoS ₂	Cents 1b MoS ₂
Originalpreise									
1958 D	14,60	7,38	.	5 933	96,43	120,17	25. 0. 0	106,25	119,0
1959 D	12,43	7,38	.	5 419	71,69	99,39	25. 0. 0	111,50	125,0
1960 D	11,60	8,66	12,42	5 405	69,85	95,00	26.13. 3	111,50	125,0
1961 D	11,20	9,09	12,89	5 418	68,67	92,08	31.13. 4	118,38	134,0
1962 D	11,20	9,09	12,89b)	5 418b)	66,38	90,00	30. 0. 0	124,50	140,0
1963 D	11,20	8,24	11,98b)	5 159b)	58,85	81,26	30. 0. 0	124,50	140,0
1963 Okt.	11,20	7,96	.	.	56,50	80,00	30. 0. 0	124,50	140,0
1963 Nov.	11,20	7,96	.	.	57,38	69,88	30. 0. 0	124,50	140,0
1963 Dez.	11,20	7,96	11,98	5 159	60,00	66,50	30. 0. 0	124,50	140,0
1964 Jan.	11,20	7,96	11,98	5 159	60,00	66,50	30. 0. 0	124,50	140,0
1964 Febr.	11,20	7,96	11,98	5 169	60,00	66,50	30. 0. Op	124,50	140,0
1964 März	11,20	7,96	11,98	5 169	60,00	66,50		124,50	154,0
1964 April	11,20	7,88			60,00	66,50		124,50	155,0
1964 Mai									
1964 Juni									
1964 Juli									
1964 Aug.									
1964 Sept.									
1964 Okt.									
1964 Nov.									
1964 Dez.									
Umgerechnete Preise für 100 kg in DM									
1958 D	6,05	3,05	.	6,92	21,78 ^{c)}	23,84 ^{c)}	23,15	971,96 ^{c)}	1019,23 ^{c)}
1963 Dez.	4,38	3,11	4,76	5,73	12,85 ^{c)}	12,48 ^{c)}	26,46	1080,30 ^{c)}	1134,49 ^{c)}
1964 März	4,38	3,11	4,76	5,74	12,86 ^{c)}	12,48 ^{c)}		1080,88 ^{c)}	1247,97 ^{c)}
Jahr Monat	Titanerz		Uranerz		Wolframit		Zinkerz		Asbest
	Ver.Königreich	Vereinigte Staaten	Vereinigte Staaten		Vereinigtes Königreich		Ver. Staaten	Kanada	
	Rutil australisch 95-97 % TiO ₂	94 % TiO ₂ Konzentrat f.o.b. Atlantikküste	einheimisch 0,10 % U ₂ O ₃	südamerik. 65 % WO ₃	Sulfit 52-55 % Zn	Sulfit c.i.f.	Blende 60 % Zn	roh, Nr. 1	Schindelfasern 4 K
	c.i.f. \$ s.d. 2240 lbs	Cents lb	\$ lb U ₂ O ₃	\$ 20 lbs WO ₃	Weltpreis c.i.f. \$ s.d. 22,4 lbs WO ₃	c.i.f. R/C \$ s.d. 2240 lbs	ab Grube \$ 2240 lbs	Durchschnittspreise f.o.t. Gruben Quebec kan.\$ 2 000 lbs	
Originalpreise									
1958 D	39. 5.11	5,21	1,50	11,55	81. 4	18.10. 0	57,79	1 640	205,0
1959 D	30.11. 0	4,60	1,50	13,37	109. 5 ²	18. 3. 9	67,73	1 605	200,0
1960 D	27.11. 1	4,06	1,50	19,04	154. 2 ⁵ / ₅	17. 5. 0	79,58	1 563	200,0
1961 D	25.12. 3	4,00	1,50	17,63	122.10. 5	16.19. 3	68,39	1 563	200,0
1962 D	33.15. 0	4,51	1,50	12,02	84. 5 ² / ₈	14.14. 3	69,01	1 563	206,7
1963 D	37. 6. 0	5,14	1,50	8,97	70. 6 ⁵ / ₅	13.15. 9	71,92	1 444	202,5
1963 Okt.	37. 7. 0	5,20	1,50	8,95	74. 3 ² / ₅	13. 5. 0	76,00	1 405	200,0
1963 Nov.	37.10. 0	5,20	1,50	10,00	81. 04 ⁷ / ₇	13. 5. 0	76,00	1 405	200,0
1963 Dez.	37.10. 0	5,20	1,50	12,25	96.11 ² / ₃	13. 5. 0	79,61	1 405	200,0
1964 Jan.	37.10. 0	5,20	1,50	14,00	111. 9 ² / ₃	13. 5. 0	80,00	1 405	200,0
1964 Febr.	37.10. 0	5,20	1,50	14,00	102. 71 ¹ / ₂	13. 5. 0	80,00	1 405	200,0
1964 März	37.10. 0	5,20	1,50	14,00	89. 6 ¹ / ₆	13. 5. 0	80,00	1 405	200,0
1964 April	37.10. 0	5,20	1,50	14,00	87. 8 ¹ / ₆	13. 5. 0	80,00	1 405	200,0
1964 Mai									
1964 Juni									
1964 Juli									
1964 Aug.									
1964 Sept.									
1964 Okt.									
1964 Nov.									
1964 Dez.									
Umgerechnete Preise für 100 kg in DM									
1958 D	45,31	48,24	1388,91	347,58 ^{c)}	304,80 ^{c)}	21,33	23,89	780,99	97,61
1963 Dez.	41,02	45,55	1314,08	348,79 ^{c)}	344,71 ^{c)}	14,49	31,14	570,23	81,17
1964 März	41,04	45,56	1314,11	398,61 ^{c)}	318,32 ^{c)}	14,50	31,29	569,61	81,08
Jahr Monat	noch: Asbest	Graphit	Kaolin		Magnesit			Schwefelkies (Pyrit)	
	Australien	Belgien Antwerpen	Vereinigtes Königreich		Österreich Wien	Ver.Staaten	Spanien	Ver.Staaten	
	W.A.Crocicollite First Grade	93 - 95 % C Plattchen	weiß, fein pulverisiert	roh	kalzinierter gebrannt gemahlen	Sinter-	gebrannt grobkörnig lose f.o.t. Chewelah/Wash.	Rio Tinto	inländischer 48 % S
	Durchschn.Preis fob.Fremantle			frei Käufer				Exportpreis f.o.b.Huelva	frei Käufer
		\$ s.d.A. 2000 lbs	ME. bfrs je kg	ME. bfrs je kg	\$ s.d...je 2240 lbs	Schilling 1000 kg	\$ 2000 lbs	\$ s.d. 1000 kg	\$ 2240 lbs
Originalpreise									
1958 D	104. 0. 0	9,00	2,25	10. 0. 0	21. 0. 0	780,0	46,00	80. 0 ₂	10,00
1959 D	104. 0. 0	9,00	2,25	10. 0. 0	21. 0. 0	791,7	46,00	65. 8 ² / ₅	10,00
1960 D	104. 0. 0	8,75	2,25	10. 0. 0	21. 0. 0	850,0	46,00	60. 0	10,00
1961 D	104. 0. 0	11,92	2,25	10. 0. 0	21. 0. 0	850,0	46,00	60. 0	10,00
1962 D	104. 0. 0	12,50	2,25	10. 0. 0	21. 0. 0	850,0	46,00	60. 0	10,00
1963 D	97.10. 0	12,50	2,25	10. 0. 0	21. 0. 0	864,2	46,00	56. 6	10,00
1963 Okt.	97.10. 0	12,50	2,25	10. 0. 0	21. 0. 0	850,0	46,00	56. 6	10,00
1963 Nov.	97.10. 0	12,50	2,25	10. 0. 0	21. 0. 0	935,0	46,00	56. 6	10,00
1963 Dez.	97.10. 0	12,50	2,25	10. 0. 0	21. 0. 0	935,0	46,00	56. 6	10,00
1964 Jan.	97.10. 0	12,50	2,25	10. 0. 0	21. 0. 0	935,0	46,00	56. 6	10,00
1964 Febr.	97.10. 0	12,50	2,25	10. 0. 0	21. 0. 0	935,0	46,00	56. 6	10,00
1964 März	97.10. 0	12,50	2,25	10. 0. 0	21. 0. 0	935,0	46,00	56. 6	10,00
1964 April		12,50	2,25	10. 0. 0	21. 0. 0	935,0	46,00	56. 6	10,00
1964 Mai									
1964 Juni									
1964 Juli									
1964 Aug.									
1964 Sept.									
1964 Okt.									
1964 Nov.									
1964 Dez.									
Umgerechnete Preise für 100 kg in DM									
1958 D	107,85	75,64	18,91	11,53	24,22	12,60	21,30	4,87	4,13
1963 Dez.	96,30	99,69	17,94	10,94	22,97	14,38	20,15	3,14	3,91
1964 März		99,71	17,95	10,94	22,98	14,38	20,15	3,14	3,91

Jahr Monat		Schwefel					Hamatit-Gießerei-roheisen									
		Frankreich Paris	Belgien Antwerpen	Italien Mailand	Ver.Königreich London	Ver.Staaten New York	BR-Deutschland Nordrh.-Westf.	Frankreich	Belgien	Niederlande						
		fur industr. Verbrauch unversteuert 5 t-Ladg. ab Werk	raffiniert pulverisiert	in Stücken in Papiersäcken Wagenladungen ab Werk	roh unklassiert in 11t-Ladg. frei Werk	roh in 1000 t- Ladungen frei Werk	2-2,5 % Si ab Werk Frachtlage Oberhausen-West	2,5-3 % Si 0,06 % S 0,08-0,12% P Frachtlage Longwy 10)	Maximum 3 % Si 0,06-0,08 % P Monceau	0,06-0,08 % P versteuert Frachtl.Velsen f.o.b.						
		FF 100 kg	bfrs kg	Lire 100 kg	£.s.d. 2240 lbs	\$ 2240 lbs	DM 1000 kg	FF 1000 kg	bfrs 1000 kg	hfl 1000 kg						
Originalpreise																
1958 D		39,33	4,46	6 100	17. 8. 8	24,16	329,08	337,50	.	332,0						
1959 D		43,39	4,25	6 067	17. 5. 0	23,50	295,50	351,22	3 555	332,0						
1960 D		44,15	4,25	6 380	17. 5. 0	23,51	290,50	348,20	3 555	307,0						
1961 D		44,15	4,25	6 585	17. 5. 0	24,47	289,33	348,20	3 555	282,0						
1962 D		44,15	4,25	6 677	17. 5. 0	24,50	270,90	348,20	3 530	278,7						
1963 D		46,23	4,25	6 969	17. 5. 0	24,50	265,80	348,20	3 455	254,3						
1963 Okt.		46,65	4,25	7 000	17. 5. 0	24,50	265,80	348,20	3 455	252,0						
1963 Nov.		46,65	4,25	7 000	17. 5. 0	24,50	265,80	348,20	3 455	252,0						
1963 Dez.		46,65	4,25	7 100	17. 5. 0	24,50	265,80	348,20	3 455	252,0						
1964 Jan.		46,65	4,25	7 150	17.10. 0	24,50	265,80	348,20	3 455	252,0						
1964 Febr.		46,65	4,25	7 163	17.10. 0	24,50	265,80	348,20	3 455	252,0						
1964 März		46,65	4,25	7 200	17.10. 0	24,50	243,50	348,20	3 455	252,0						
1964 April		46,65	4,25	7 238	17.10. 0	24,50	243,50	377,00	3 455	252,0						
1964 Mai																
1964 Juni																
1964 Juli																
1964 Aug.																
1964 Sept.																
1964 Okt.																
1964 Nov.																
1964 Dez.																
Ungerechnete Preise für 100 kg in DM																
1958 D		39,07	37,48	40,97	20,10	9,99	32,91	33,53	.	36,75						
1963 Dez.		37,83	33,89	45,33	18,87	9,58	26,58	28,24	27,55	27,81						
1964 März		37,83	33,90	45,88	19,15	9,58	24,35	28,24	27,55	27,77						
noch:Hamatit-Gießerei-roheisen																
Phosphorhaltiges Gießerei-Roheisen																
Jahr Monat	Italien Mailand	Ver.Königreich	BR-Deutschland Oberhausen	Frankreich	Belgien	Niederlande	Italien Mailand	Vereinigtes Königreich								
	0,08-0,16 % P	bis 2 % Si 0,03-0,05 % S.u.P.	Gießerei III 0,7 - 1 % P ab Werk 9)	Gießerei III 2,5-3 % Si 1,4-2 % P Frachtlage Longwy 10)		Gießerei III 1,4-1,6 % P versteuert Frachtl.Velsen f.o.b.	inlandisches Hütten-VPr. frei Wagen	phosphorreich	Gießerei III Klasse 2 Birmingham Mengen ab 10 lts frei Käufer 11)							
	Hütten-VPr. frei Wagen	Mengen ab 10 lts frei Käufer	Frachtlage Oberhausen-West	Longwy 10)	Musson	Frachtlage f.o.b.	Hütten-VPr. frei Wagen									
	Lire 1000 kg	£.s.d. 2240 lbs	DM 1000 kg	FF 1000 kg	bfrs 1000 kg	hfl 1000 kg	Lire 1000 kg	£.s.d. je 2240 lbs								
Originalpreise																
1958 D		47 260	25. 6. 6	308,08	265,00	3 150	297,0	41 400	20. 3. 0	20.18. 3						
1959 D		43 080	24.19. 3	274,50	285,81	3 054	297,0	37 990	20. 3. 0	20.18. 3						
1960 D		43 490	24. 0. 7	269,50	287,00	2 750	272,0	38 090	20. 3. 0	20.19. 3						
1961 D		43 750	24. 1. 6	268,33	287,00	2 750	247,0	38 250	20. 5. 0	21.11. 6						
1962 D		43 610	24.18. 8	249,90	287,00	2 750	244,5	38 170	20.15. 5	21.19.10						
1963 D		42 063	25. 1. 6	244,80	287,00	2 750	221,8	37 500	20.17. 0	22. 1. 0						
1963 Okt.		41 000	25. 1. 6	244,80	287,00	2 750	219,5	37 500	20.17. 0	22. 1. 0						
1963 Nov.		41 000	25. 1. 6	244,80	287,00	2 750	219,5	37 500	20.17. 0	22. 1. 0						
1963 Dez.		41 000	25. 1. 6	244,80	287,00	2 750	219,5	37 500	20.17. 0	22. 1. 0						
1964 Jan.		41 000	25. 1. 6	244,80	287,00	2 750	219,5	37 500	20.17. 0	22. 1. 0						
1964 Febr.		41 000	25. 1. 6	244,80	287,00	2 750	219,5	37 500	20.17. 0	22. 1. 0						
1964 März		41 000	24.15. 8	237,00	287,00	2 750	219,5	37 500	20.17. 0	22. 1. 0						
1964 April		41 000	24. 1. 6	237,00	282,00	2 750	219,5	37 500	20.17. 0	22. 1. 0						
1964 Mai																
1964 Juni																
1964 Juli																
1964 Aug.																
1964 Sept.																
1964 Okt.																
1964 Nov.																
1964 Dez.																
Ungerechnete Preise für 100 kg in DM																
1958 D		31,74	29,20	30,81	26,33	26,47	32,87	27,80	23,23	24,11						
1963 Dez.		26,17	27,43	24,48	23,27	21,93	24,22	23,94	22,80	24,12						
1964 März		26,13	27,12	23,70	23,27	21,94	24,19	23,90	22,82	24,13						
noch: Phosphorhaltiges Gießerei-Roheisen																
Jahr Monat	Vereinigtes Königreich		Schweden	Schweiz	Vereinigte Staaten		Kanada	Japan								
	Gießerei III Klasse 2 Middlesbrough Mengen ab 10 lts frei Käufer 11)	phosphorarm 0,1-0,4 % P Grangemouth frei Käufer 11)	Koksqualität 2,5-3 % Si Ø 3 Sorten in Wagenladg. f.o.t. Werk	Gießerei III luxem- burgisches	phosphorreich		Gießerei II 1,75-2,25 % Si	Gießerei I	Gießerei I							
					Frachtlage Neville Isld.	Hüttendurch- schnittspreis 12)	Frachtlage Swedeland	ab Werk	c.i.f. Käufer- hafen oder fr.Käuferstat.							
	£.s.d. je 2240 lbs		skr 1000 kg	sfrs 100 kg	\$ je 2240 lbs			kan.\$ 2240 lbs	Yen 1000 kg							
ME.																
Originalpreise																
1958 D		21. 6. 0	25. 3. 6	319,0	30,67	66,00	65,95	68,50	65,00	29 958						
1959 D		21. 6. 0	24. 4. 0	271,0	27,00	66,00	65,95	68,50	65,00	28 000						
1960 D		21. 7. 0	23.10. 0	293,0	27,00	66,00	65,95	68,50	65,00	27 375						
1961 D		21.19. 3	23.12. 6	291,0	27,67	66,00	65,95	68,50	65,00	26 500						
1962 D		22. 7. 9	24. 9. 4	279,5	26,92	65,51	65,46	68,08	65,00	26 500						
1963 D		22. 9. 0	24.12. 0	249,0	23,38	63,00	62,87	65,17	65,00	26 500						
1963 Okt.		22. 9. 0	24.12. 0	242,0	22,40	63,00	62,75	64,00	65,00	26 500						
1963 Nov.		22. 9. 0	24.12. 0	244,0	22,40	63,00	62,75	64,00	65,00	26 500						
1963 Dez.		22. 9. 0	24.12. 0	248,0	22,40	63,00	62,75	64,00	65,00	26 500						
1964 Jan.		22. 9. 0	24.12. 0	252,0	22,40	63,00	62,75	64,00	65,00	26 500						
1964 Febr.		22. 9. 0	24.12. 0	253,0	24,40	63,00	62,75	64,00	65,00	26 500						
1964 März		22. 9. 0	24.12. 0	256,0	24,40	63,00	62,75	64,00	65,00	26 500						
1964 April		22. 9. 0	24.12. 0	265,0	24,40	63,00	62,75	64,00	65,00	26 500						
1964 Mai																
1964 Juni																
1964 Juli																
1964 Aug.																
1964 Sept.																
1964 Okt.																
1964 Nov.																
1964 Dez.																
Ungerechnete Preise für 100 kg in DM																
1958 D		24,56	29,03	25,81	29,99	27,28	27,26	28,32	27,63	34,96						
1963 Dez.		24,55	26,91	18,97	20,62	24,64	24,54	25,03	23,55	29,44						
1964 März		24,57	26,92	19,77	22,41	24,64	24,54	25,03	23,53	29,44						

Jahr Monat	Ferro-Mangan (Hochofen-)				Halbzeug						
	Frankreich	Ver.Königreich	Ver.Staaten Niagara F.	BR-Deutschland Nordrh.-Westf.	Frankreich	Belgien	Luxemburg	Ver.Königreich	Ver.Staaten Pittsburgh		
	C-haltig 76-80 % Mn 0,2-0,3 % P Frachtlage Boucau	Standard-Güte 78 % Mn 0,5 % C fr.Verbrauchsw.	normalstückig 78-82 % Mn in Ladungen f.o.t. Ofen	zum Auswalzen Th-Güte Grund- preis Frachtl. Dortmund 14) oder Ruhrort	Vorblöcke 150 mm Thionville	Walzknüppel Thomasgüte 60x120 mm Frachtlage Clabecq		Walzknüppel soft U.T. in Mengen ab 100 lts	Bessemer-Güte Inlandspreis ab Werk		
	FF 1000 kg	£.s.d. 2240 lbs	\$ 2240 lbs	DM 1000 kg	FF 1000 kg	bfrs 1000 kg	lfrs 1000 kg	£.s.d. 2240 lbs	\$ 2000 lbs		
Originalpreise											
1958 D	781,61	81. 0. 8	255,0	372,25	279,79	4 097	4 175	32.17. 0	78,52		
1959 D	762,26	67.11. 0	255,0	372,25	309,85	4 000	4 100	32. 3.10	80,00		
1960 D	742,50	62. 3. 4	231,4	372,25	334,45	4 241	4 100	31.15. 6	80,00		
1961 D	742,50	58.10. 0	228,6	372,25	341,80	4 250	4 100	31.18.10	80,00		
1962 D	722,75	57. 9. 2	200,0	372,25	351,78	3 758	4 100	32. 9. 2	80,00		
1963 D	684,25	53.10. 2	181,7	372,25	367,40	3 750	4 100	32.10. 6	81,00		
1963 Okt.	678,00	52.10. 0	180,0	372,25	367,40	3 750	4 100	32.10. 6	84,00		
1963 Nov.	678,00	52.10. 0	180,0	372,25	367,40	3 750	4 100	32.10. 6	84,00		
1963 Dez.	678,00	48.11. 8	180,0	372,25	367,40	3 750	4 100	32.10. 6	84,00		
1964 Jan.	678,00	48. 0. 0	180,0	372,25	367,40	3 750	4 100	32.10. 6	84,00		
1964 Febr.	678,00	48. 0. 0	180,0	372,25	367,40	3 750	4 100	32.10. 6	84,00		
1964 März	678,00	48. 0. 0	179,4	372,25	367,40	3 750	4 100	32. 7. 7	84,00		
1964 April	678,00	48. 0. 0	177,5	372,25	367,40	3 750	4 100	32. 0. 6	84,00		
1964 Mai											
1964 Juni											
1964 Juli											
1964 Aug.											
1964 Sept.											
1964 Okt.											
1964 Nov.											
1964 Dez.											
Ungerechnete Preise für 100 kg in DM											
1958 D	77,65	93,44	105,41	37,23	27,79	34,43	35,09	37,88	36,35		
1963 Dez.	54,98	53,14	70,40	37,23	29,79	29,91	32,70	35,57	36,79		
1964 März	54,98	52,53	70,16	37,23	29,83	29,91	32,71	35,43	36,80		
noch: Halbzeug											
Jahr Monat	Vereinigte Staaten Pittsburgh			Japan	Montanunion	BR-Deutschland Nordrh.-Westf.	Frankreich	Belgien	Luxemburg	Niederlande	
	Schmiedeknüttel			Knüttel 75 mm und mehr	Rundstahl	Thomasgüte	barres marchandes 20-30 mm		Handels- Thomas-Güte Frachtlage		
	Bessemer-Güte Inlandspreis ab Werk			fr.Käuferstat. oder c.i.f. Kauferhafen	erzielter Exportpr., fob Antwerpen 13)	Grundpreis Frachtlage Oberhausen	16 mm stark Thomas-Güte Frachtlage Thionville		Clabecq	Belval/Diffed.	Utrecht f.o.t.
	\$ je 2000 lbs			Yen 1000 kg	\$ 1000 kg	DM 1000 kg	FF 1000 kg	bfrs je 1000 kg	lfrs je 1000 kg	Hfl je 1000 kg	
Dw. Originalpreise											
1958 D	97,31	106,10	31 694	80,20	437,75	364,10	4 991	5 088	426,53		
1959 D	99,50	108,24	32 542	95,52	437,75	403,40	4 708	5 000	408,61		
1960 D	99,50	108,24	32 778	97,98	437,75	432,35	5 100	5 000	431,51		
1961 D	99,50	108,24	31 500	87,17	437,75	440,90	5 100	5 000	424,31		
1962 D	99,50	108,24	27 292r	73,07	437,75	459,40	5 063	5 000	423,25		
1963 D	100,50	109,12	27 695p	73,69	437,75	476,80	4 839	5 000	423,25		
1963 Okt.	103,50	110,82	27 000	75,38	437,75	476,80	4 850	5 000	423,25		
1963 Nov.	103,50	112,24	27 000	75,75	437,75	476,80	4 850	5 000	423,25		
1963 Dez.	103,50	112,24	27 000	75,38	437,75	476,80	4 850	5 000	423,25		
1964 Jan.	103,50	112,24	27 000	76,28	437,75	476,80	4 850	5 000	423,25		
1964 Febr.	103,50	112,24	27 000	78,50	437,75	476,80	4 844	5 000	423,25		
1964 März	103,50	112,24	27 000	81,63	437,75	476,80	4 900	5 000	423,25		
1964 April	103,50	112,24		84,17	437,75	476,80	4 900	5 000	423,25		
1964 Mai											
1964 Juni											
1964 Juli											
1964 Aug.											
1964 Sept.											
1964 Okt.											
1964 Nov.											
1964 Dez.											
Ungerechnete Preise für 100 kg in DM											
1958 D	45,05	49,12	36,99	33,68	43,78	36,17	41,94	42,76	47,20		
1963 Dez.	45,34	49,16	30,00	29,95	43,78	38,66	38,68	39,88	46,70		
1964 März	45,34	49,17	30,00	32,44	43,78	38,66	39,09	39,89	46,65		
noch: Stabstahl											
Jahr Monat	Italien	Vereinigtes Königreich			Schweden Stockholm	Schweiz	Österreich Wien	Vereinigte Staaten Pittsburgh			
	Rundstahl unter 80 mm warmgewalzt Frachtlage Mailand	rounds and squares bis 3" 1 5/8-2 3/4" SM-Güte Mengen ab 50 lts frei Käufer 5)			crown iron Nr. 1		St. 00 11	warmgewalzte Stähle Spezial- Exportpreis 16) f.o.b. Verschiffungs			
		Exportpreis f.o.b.			frei Käufer 15)	Grundpreis f.a.s.	ab Lager	Inlandspreis ab Werk			
	Lire 100 kg	\$s.d. je 2240 lbs			skr 100 kg	sfrs 100 kg	Schilling 100 kg	\$ je 100 lbs			
Dw. Originalpreise											
1958 D	7 274	46. 2. 4	42. 5. 2	48.10. 0	55,11	51,68	325,0	5,53	6,38		
1959 D	6 717	45. 9.10	41. 2.11	48.10. 0	58,06	50,66	343,0	5,68	6,45		
1960 D	7 129	45. 0. 5	41.12. 6	48.12. 6	63,28	55,94	378,0	5,68	6,44		
1961 D	7 139	44.14. 4	41.12. 6	50.18.11	60,55	56,47	378,0	5,68	6,44		
1962 D	6 988	45.17. 1	41.12. 6	52. 7. 1	54,48	55,91	387,2	5,68	6,44		
1963 D	6 844	46. 0. 6	41.12. 6	51.10. 0	50,20	46,48	389,0	5,74	6,50		
1963 Okt.	6 800	46. 0. 6	41.12. 6	52.10. 0	51,80	44,64	389,0	5,93	6,60		
1963 Nov.	6 800	46. 0. 6	41.12. 6	52.10. 0	51,17	43,32	389,0	5,93	6,69		
1963 Dez.	6 800	46. 0. 6	41.12. 6	52.10. 0	50,80	43,32	389,0	5,93	6,69		
1964 Jan.	6 800	46. 0. 6	41.12. 6	52.10. 0	50,80	43,49	389,0	5,93	6,69		
1964 Febr.	6 700	46. 0. 6	41.12. 6	52.10. 0	51,14	44,14	389,0	5,93	6,69		
1964 März	6 600	46. 0. 6	41.12. 6	52.10. 0	53,15	44,85	389,0	5,93	6,69		
1964 April	6 600	46. 0. 6	41.12. 6	52.10. 0	55,80	45,64	389,0	5,93	6,69		
1964 Mai											
1964 Juni											
1964 Juli											
1964 Aug.											
1964 Sept.											
1964 Okt.											
1964 Nov.											
1964 Dez.											
Ungerechnete Preise für 100 kg in DM											
1958 D	48,85	53,18	48,73	55,93	44,58	50,54	52,49	51,20	59,08		
1963 Dez.	43,41	50,34	45,53	57,42	38,86	39,89	59,84	51,95	58,61		
1964 März	42,06	50,37	45,55	57,45	41,04	41,15	59,82	51,95	58,61		

Jahr Monat		noch: Stabstahl			Formstahl					
		Japan			Montanunion	BR-Deutschland Nordrh.-Westf.	Frankreich	Belgien	Italien Mailand	Ver.Königreich
		Rundstahl		SM-Güte	Winkel u.Träger erzielter Exportpreis f.o.b. Antwerpen ¹³⁾	Werksgrundprs. Oberhausen ¹⁴⁾	Thomasgüte Poutrelles norm. 180-300 mm Frachtlage Thionville	acier profilé Clabecq	U-Form 80-250 mm Mailand	Winkel u.Träger SM-Güte Inlandspreis Mengen ab 50 t fr.Best.-Stat.
Flußstahl 19 mm Listenpreis cif.Käuferhafen oder -station		9 mm Marktpreis	5/8 bis 1 inch Exportpreis f.o.b.	US-\$ 1000 kg	\$ 1000 kg	DM 1000 kg	FF 1000 kg	bfrs 1000 kg	Lire 100 kg	£ s.d. 2240 lbs
Dw.										
Originalpreise										
1958 D	40 500	35 254	88,7	90,35	427,75	368,70	5 117	7 904	39.19. 0	
1959 D	40 917	40 408	103,6	92,33	427,75	408,44	4 813	7 411	39. 7. 9	
1960 D	41 117	35 663	103,0	96,82	427,75	437,75	4 950	7 350	38. 3. 7	
1961 D	40 000	37 346	98,8	93,36	427,75	446,85	4 950	7 274	38. 5. 8	
1962 D	39 500	29 813	80,0	85,75	427,75	467,81	4 950	7 110	39.15. 2	
1963 D	39 000	30 778	83,8	76,05	427,75	482,70	4 950	7 154	40. 0. 0	
1963 Okt.	39 000	29 583	87,5	75,50	427,75	482,70	4 950	7 050	40. 0. 0	
Nov.	39 000	32 417	87,5	75,44	427,75	482,70	4 950	7 050	40. 0. 0	
Dez.	39 000	31 917	85,0	75,06	427,75	482,70	4 950	7 050	40. 0. 0	
1964 Jan.	39 000	31 000	83,0	76,33	427,75	482,70	4 950	7 050	40. 0. 0	
Febr.	39 000	31 250	83,0	76,88	427,75	482,70	4 950	6 950	40. 0. 0	
März	39 000	30 833	83,0	79,56	427,75	482,70	4 950	6 850	40. 0. 0	
April	39 000	29 417	83,0	84,33	427,75	482,70	4 950	6 850	40. 0. 0	
Mai										
Juni										
Juli										
Aug.										
Sept.										
Okt.										
Nov.										
Dez.										
Umgerechnete Preise für 100 kg in DM										
1958 D	47,25	41,14	37,25	37,95	42,78	36,63	43,00	53,08	46,07	
1963 Dez.	43,33	35,46	33,77	29,83	42,78	39,14	39,48	45,01	43,75	
1964 März	43,33	34,26	32,98	31,62	42,78	39,14	39,49	43,65	43,77	

Jahr Monat		noch: Formstahl					Stahlschienen			
		Ver.Königreich	Schweden Stockholm	Schweiz	Vereinigte Staaten		Japan		BR-Deutschland Nordrh.-Westf.	Frankreich
		Winkel u.Träger SM-Güte	Armierungs- eisen	Fassoneisen	gewalztes Formeisen	Exportpreis f.o.b. Inlandspreis ab Werk	Träger Flußstahl 65 mm Listenpreis Exportpreis f.o.b. cif.Käuferhafen	SM-Güte 150x150x12 mm Exportpreis f.o.b.	Vignol- b.Abn.v. 1000 t frei 14) Verbraucher	SNCF-Qualität 15-18 m lang Thomasgüte Frachtlage Thionville
		£ s.d. 2240 lbs	skr 1000 kg	sfrs 100 kg	\$ je 100 lbs		Yen 1000 kg	US-\$ 1000 kg	DM 1000 kg	FF 1000 kg
MB.										
Originalpreise										
1958 D	44. 1. 8	65,12	46,38	5,37	5,90	42 500	122,1	489,75	439,80	
1959 D	40. 0. 0	70,36	45,70	5,50	5,99	42 500	124,6	489,75	487,29	
1960 D	38.16. 1	75,98	50,58	5,50	5,98	42 750	120,4	489,75	522,28	
1961 D	38.12. 6	72,58	50,18	5,50	5,76	41 000	126,0	489,75	532,60	
1962 D	38.12. 6	62,73	49,70	5,50	5,73	40 500	100,5	489,75	556,52	
1963 D	38.12. 6	60,31	48,67	5,55	5,77	40 000	89,2	489,75	576,00	
1963 Okt.	38.12. 6	61,75	48,70	5,70	5,86	40 000	92,5	489,75	576,00	
Nov.	38.12. 6	61,75	48,49	5,70	5,93	40 000	92,5	489,75	576,00	
Dez.	38.12. 6	61,75	48,49	5,70	5,93	40 000	89,0	489,75	576,00	
1964 Jan.	38.12. 6	61,75	48,49	5,70	5,93	40 000	87,0	489,75	576,00	
Febr.	38.12. 6	63,28	48,49	5,70	5,93	40 000	87,0	489,75	576,00	
März	39.16. 8	65,60	48,49	5,70	5,93	40 000	87,0	489,75	576,00	
April	41.10. 0	68,25	48,49	5,70	5,93	40 000	87,0	489,75	576,00	
Mai										
Juni										
Juli										
Aug.										
Sept.										
Okt.										
Nov.										
Dez.										
Umgerechnete Preise für 100 kg in DM										
1958 D	50,83	52,68	45,36	49,72	50,83	49,58	51,28	48,98	43,69	
1963 Dez.	42,25	47,24	44,65	49,93	51,95	44,44	35,37	48,98	46,71	
1964 März	43,59	50,65	44,54	49,94	51,95	44,44	34,57	48,98	46,71	

Jahr Monat		noch: Stahlschienen					Grobblech			
		Belgien	Ver.Königreich	Vereinigte Staaten Pittsburgh		Japan	Montanunion	BR-Deutschland Nordrh.-Westf.	Frankreich	Belgien
		17,85 kg je m Thomasgüte Liefer.v.500 t Frachtlage Charleroi	40-75 lbs/yard Liefer.v.500 t f.o.t. Werk	T-, Standard Inlandspreis ab Werk	schwere 61 lbs je yard 16) Exportpreis f.o.b.	37 kg je m 10-20 m lang frei Kaufstation	3/8 inch und mehr erzielter Exportpr.fob. Antwerpen ¹³⁾	Behälter- Grundpreis ¹⁴⁾ Essen	10 - 25 mm Thomasgüte Frachtlage Montmédy	4,76 mm stark
		bfrs 1000 kg	£ s.d. 2240 lbs	\$ 100 lbs	\$ 2000 lbs	Yen 1000 kg	\$ 1000 kg	DM 1000 kg	FF 1000 kg	bfrs 1000 kg
Originalpreise										
1958 D	6 200	40. 7. 6	5,60	115,77	47 000	101,34	474,79	429,90	6 178	
1959 D	6 200	39.19. 2	5,75	119,28	47 167	98,09	469,75	476,28	6 100	
1960 D	6 200	39.15. 0	5,75	119,28	47 139	102,95	469,75	500,38	6 100	
1961 D	6 200	39.19. 2	5,75	119,28	46 000	94,89	469,75	507,10	6 100	
1962 D	6 200	40.15. 7	5,75	118,55	46 000	93,49	469,75	520,43	6 100	
1963 D	6 200	40.18. 0	5,75	118,21	46 000	83,88	469,75	541,30	6 100	
1963 Okt.	6 200	40.18. 0	5,75	118,21	46 000	82,28	469,75	541,30	6 100	
Nov.	6 200	40.18. 0	5,75	118,21	46 000	82,13	469,75	541,30	6 100	
Dez.	6 200	40.18. 0	5,75	118,21	46 000	83,50	469,75	541,30	6 100	
1964 Jan.	6 200	40.18. 0	5,75	118,21	46 000	87,00	469,75	541,30	6 100	
Febr.	6 200	40.18. 0	5,75	118,21	46 000	98,07	469,75	541,30	6 100	
März	6 200	40.18. 0	5,75	118,21	46 000	106,38	469,75	541,30	6 100	
April	6 200	40.18. 0	5,75	118,21	46 000	113,33	469,75	541,30	6 100	
Mai										
Juni										
Juli										
Aug.										
Sept.										
Okt.										
Nov.										
Dez.										
Umgerechnete Preise für 100 kg in DM										
1958 D	52,10	46,56	51,85	53,60	54,85	42,56	47,48	42,71	51,92	
1963 Dez.	49,45	44,73	50,37	51,78	51,11	33,18	46,98	43,89	48,65	
1964 März	49,46	44,76	50,37	51,78	51,11	42,27	46,98	43,89	48,66	

		noch: Grobblech							
Jahr Monat	Luxemburg	Italien Mailand	Vereinigtes Königreich		Österreich	Vereinigte Staaten Pittsburgh		Japan	
	Thomasgüte	4,75 mm und stärker	Schiffs- 15	3/16 inch und mehr	St. 00 12	Behälter- wärmegewalzt		Schiffs- 12 x 1 500 mm x 6 100 mm	4,5 x 1 219 mm x 2 438 mm
	Frachtlage Dudelage	frei Großhändlerlager	Mengen ab 50 lbs Inlandspreis fr. Käuferstat.	SM-Güte Exportpreis f.o.b.	ab Lager	Inlandspreis ab Werk	Exportpreis f.o.b. 16)	Listenpreis cif Käuferhafen od. -stat.	Marktpreis
	lfrs 1000 kg	Lire 100 kg	£ s.d. je 2240 lbs	Schilling 100 kg		\$ je 100 lbs		Yen je 1000 kg	
Originalpreise									
1958 D	5 950	10 716	42. 4. 6	47.17. 5	391,0	5,18	5,67	50 000	45 600
1959 D	5 900	9 645	41. 7. 5	42. 2. 0	411,5	5,30	5,76	50 167	34 438
1960 D	5 900	9 900	40. 8. 0	41.13. 4	452,0	5,30	5,75	50 667	50 230
1961 D	5 900	9 900	40.11. 5	41.12. 0	452,0	5,30	5,43	48 000	50 778
1962 D	5 900	9 900	41.16. 1	41.12. 0	452,0	5,30	5,38	47 000	40 549 b)
1963 D	5 900	9 148	42. 0. 0	41.12. 0	452,0	5,36	5,44	46 000	42 240p b)
1963 Okt.	5 900	8 950	42. 0. 0	41.12. 0	452,0	5,55	5,54	46 000	.
1963 Nov.	5 900	8 950	42. 0. 0	41.12. 0	452,0	5,55	5,63	46 000	.
1963 Dez.	5 900	8 950	42. 0. 0	41.12. 0	452,0	5,55	5,63	46 000	42 240p
1964 Jan.	5 900	8 950	42. 0. 0	41.12. 0	452,0	5,55	5,63	46 000	42 250
1964 Febr.	5 900	8 950	42. 0. 0	41.12. 0	452,0	5,55	5,63	46 000	41 000
1964 März	5 900	8 950	42. 0. 0	42. 4. 8	452,0	5,55	5,63	46 000	40 500
1964 April	5 900	8 950	42. 0. 0	43. 5. 0	452,0	5,55	5,63	46 000	
1964 Mai									
1964 Juni									
1964 Juli									
1964 Aug.									
1964 Sept.									
1964 Okt.									
1964 Nov.									
1964 Dez.									
Ungerechnete Preise für 100 kg in DM									
1958 D	50,00	71,97	48,69	55,20	63,95	47,96	52,50	58,34	53,20
1963 Dez.	47,05	57,14	45,94	45,50	69,54	48,62	49,32	51,11	46,93
1964 März	47,06	57,03	45,96	46,22	69,51	48,62	49,32	51,11	45,00

Jahr Monat	Feinblech							
	Japan	Montanunion	BR-Deutschland Nordrh.-Westf.	Frankreich	Belgien	Schweden Stockholm	Vereinigtes Königreich	
	4,5 mm u. stärker 4ft x 8 ft * SM-Güte	20 gauge galvan. Wellblech SPO, kaltgew.	Handels-, 2,75 mm kastengeglüht	Thomasgüte 2,75-3 mm NPO flammengeglüht		1 mm stark kaltgewalzt unbehandelt	17 - 20 gauge nicht übersogen kaltgewalzt	
	Exportpreis f.o.b.	erzielter Exportpreis fob. Antwerpen 13)	Grundpreis Frachtl. Siegen 14)	Grundpreis Frachtlage	Charleroi	Grundpreis f.a.s.	Mengen ab 10 lbs frei Besteller	Exportpreis fob. UK-Häfen
	US-\$ 1000 kg	\$ je 1000 kg	DM 1000 kg	FF 1000 kg	lfrs 1000 kg	skr 100 kg	£ s.d. je 2240 lbs-	
Originalpreise								
1958 D	115,7	192,90	156,20 ^{a)}	594,75	507,30	6 800	90,17	56. 7. 0
1959 D	119,2	182,43	157,75	589,25	558,73	6 800	90,99	55.12.10
1960 D	124,1	179,32	175,92	583,75	582,00	6 800	99,17	55. 4. 6
1961 D	119,7	153,94 ^{a)}	126,82	567,62	588,30	6 800	75,84	55.10. 4
1962 D	114,9	143,16 ^{a)}	123,80	558,75	592,02	6 800	73,31	58. 6.11
1963 D	113,2	142,32	109,76	558,75	615,80	6 800	66,65	58.16. 6
1963 Okt.	113,2	144,20	106,17	558,75	615,80	6 800	65,00	58.16. 6
1963 Nov.	113,2	144,20	105,25	558,75	615,80	6 800	65,00	58.16. 6
1963 Dez.	113,2	144,55	105,44	558,75	615,80	6 800	66,75	58.16. 6
1964 Jan.	113,2	146,53	118,17	558,75	615,80	6 800	75,00	58.16. 6
1964 Febr.	113,2	149,10	126,43	558,75	615,80	6 800	80,00	58.16. 6
1964 März	113,2	151,20	130,00	558,75	615,80	6 800	80,00	58.16. 6
1964 April	113,2	154,86	130,75	558,75	615,80	6 800	80,00	58.16. 6
1964 Mai								
1964 Juni								
1964 Juli								
1964 Aug.								
1964 Sept.								
1964 Okt.								
1964 Nov.								
1964 Dez.								
Ungerechnete Preise für 100 kg in DM								
1958 D	48,59	81,02	65,60	59,48	50,40	57,15	72,95	64,98
1963 Dez.	44,98	57,44	41,90	55,88	49,93	54,23	51,07	64,34
1964 März	44,98	60,08	51,66	55,88	49,94	54,24	61,77	64,37

Jahr Monat	noch: Feinblech						Weißblech	
	Vereinigtes Königreich		Vereinigte Staaten Pittsburgh		Japan		BR-Deutschland Nordrh.-Westf.	Frankreich
	17 - 20 gauge galvanisiertes Wellblech		18 gauge wärmegewalzt	10 gauge galvanisiert	1,6 x 914 mm x 1 829 mm	12 gauge wärmegewalzt 2,3 mm x 3' x 6'	0,28 mm stark	14 Feuerverzinkt
	Exportpreis fob. UK-Häfen	Mengen ab 10 lbs frei Besteller	frei Bestellerwerk	Exportpreis f.o.b. 16)	ab Herstellerwerk	cif. Käuferhafen o. fr. Käuferstat.	Grundpreis ab Werk	Frachtlage
	£ s.d. je 2240 lbs			\$ je 100 lbs		Yen 1000 kg	US-\$ 1000 kg	DM 1000 kg
Originalpreise								
1958 D	62. 5. 9	63. 9. 1	5,00	5,17	6,71	59 215	145,25	1 234,00
1959 D	61. 7. 5	63.18. 3	5,10	5,19	6,88	60 191	145,27 ^{a)}	.
1960 D	64.15. 0	64.13. 3	5,10	5,18	6,88	61 194	140,75	1 021,00
1961 D	64. 5. 6	64. 3. 1	5,10	5,18	6,88	54 186	122,56 ^{a)}	980,00
1962 D	59.16. 2	66. 2.11	5,10	5,18	6,88	49 389	.	945,00
1963 D	59.12. 6	64.17. 0	5,25	5,32	7,13	48 500	93,89 ^{a)}	944,56
1963 Okt.	59.12. 6	63.14. 0	5,30	5,38	7,23	49 833	92,50	946,75
1963 Nov.	59.12. 6	64. 1. 0	5,30	5,38	7,23	49 917	92,50	946,75
1963 Dez.	59.12. 6	64. 1. 0	5,30	5,38	7,23	49 500	105,00	946,75
1964 Jan.	59.12. 6	64. 1. 0	5,30	5,38	7,23	49 000	105,00	946,75
1964 Febr.	59.12. 6	65. 2. 0	5,30	5,38	7,23	51 083	105,00	946,75
1964 März	59.12. 6	65. 2. 0	5,30	5,38	7,23	59 500	105,00	946,75
1964 April	59.12. 6	65. 2. 0	5,30	5,38	7,23	46 083	105,00	946,75
1964 Mai								
1964 Juni								
1964 Juli								
1964 Aug.								
1964 Sept.								
1964 Okt.								
1964 Nov.								
1964 Dez.								
Ungerechnete Preise für 100 kg in DM								
1958 D	65,73	73,17	46,30	47,97	62,13	69,10	61,01	123,40
1963 Dez.	65,21	70,05	46,43	47,13	63,29	55,00	41,72	94,68
1964 März	65,25	71,24	46,43	47,13	63,30	55,00	41,72	94,68

1958 D	62. 5. 9	63. 9. 1	5,00	5,17	6,71	59 215	145,25	1 234,00
1959 D	61. 7. 5	63.18. 3	5,10	5,19	6,88	60 191	145,27 ^{a)}	.
1960 D	64.15. 0	64.13. 3	5,10	5,18	6,88	61 194	140,75	1 021,00
1961 D	64. 5. 6	64. 3. 1	5,10	5,18	6,88	54 186	122,56 ^{a)}	980,00
1962 D	59.16. 2	66. 2.11	5,10	5,18	6,88	49 389	.	945,00
1963 D	59.12. 6	64.17. 0	5,25	5,32	7,13	48 500	93,89 ^{a)}	944,56
1963 Okt.	59.12. 6	63.14. 0	5,30	5,38	7,23	49 833	92,50	946,75
1963 Nov.	59.12. 6	64. 1. 0	5,30	5,38	7,23	49 917	92,50	946,75
1963 Dez.	59.12. 6	64. 1. 0	5,30	5,38	7,23	49 500	105,00	946,75
1964 Jan.	59.12. 6	64. 1. 0	5,30	5,38	7,23	49 000	105,00	946,75
1964 Febr.	59.12. 6	65. 2. 0	5,30	5,38	7,23	51 083	105,00	946,75
1964 März	59.12. 6	65. 2. 0	5,30	5,38	7,23	59 500	105,00	946,75
1964 April	59.12. 6	65. 2. 0	5,30	5,38	7,23	46 083	105,00	946,75
1964 Mai								
1964 Juni								
1964 Juli								
1964 Aug.								
1964 Sept.								
1964 Okt.								
1964 Nov.								
1964 Dez.								
Ungerechnete Preise für 100 kg in DM								
1958 D	65,73	73,17	46,30	47,97	62,13	69,10	61,01	123,40
1963 Dez.	65,21	70,05	46,43	47,13	63,29	55,00	41,72	94,68
1964 März	65,25	71,24	46,43	47,13	63,30	55,00	41,72	94,68

noch: Weißblech									
Jahr Monat	Belgien	Niederlande	Italien Mailand	Vereinigtes Königreich Cardiff		Vereinigte Staaten Pittsburgh		Japan	
	galvanisch verzinkt 0,50 lbs Aufl.			feuerverzinkt		feuerverzinkt, Koksqualität, 1,25 lbs-Auflage		0,271 mm x 20" x 28"	Koksqualität 20" x 28"
	Frachtlage Seraing	Frachtlage Velsay/Berwijk	frei Groß- handelslager	100 Tafeln Mengen von 15 - 50 lts f.o.t.Werk	112 Tafeln 14" x 20" Exportpreis f.o.b.	f.o.t. Inlandspreis	f.o.b. 16) Exportpreis	verpackt Inlandspreis ab Lager	kaltgewalzt Exportpreis f.o.b.
	bfrs 1000 kg	hfl 1000 kg	Lire 100 kg	£ s. d. 100 000 sq.in.	£ s. d. box (108 lbs)	\$ je box (100 lbs)	\$ je box (107 lbs)	Yen 1000 kg	US-\$ 1000 kg
Originalpreise									
1958 D	12 844	863,77	18 248	10. 8. 7	3.15. 2	10,11	10,74	108 210	219,6
1959 D	11 830	874,00	17 250	10. 8. 4	3.14. 8	10,40	10,89	103 620	208,8
1960 D	11 830	874,00	18 229	10. 6. 3	3.17. 4	10,40	10,87	103 200	223,3
1961 D	11 378	812,43	17 983	10. 7.10	3.16. 0	10,40	10,87	103 200	210,4
1962 D	11 000	792,20	17 450	10.17.11	3.13. 3	10,40	10,87	103 200	205,0
1963 D	11 000	792,20	17 458	10.18. 5	3.13. 0	10,40	10,87	103 200	205,0
1963 Okt.	11 000	792,20	17 450	10.17. 9	3.13. 0	10,40	10,87	103 200	205,0
1963 Nov.	11 000	792,20	17 450	10.17. 9	3.13. 0	10,40	10,87	103 200	205,0
1963 Dez.	11 000	792,20	17 550	10.17. 9	3.13. 0	10,40	10,87	103 200	205,0
1964 Jan.	11 000	792,20	17 550	10.17. 9	3.13. 0	10,40	10,87	103 200	205,0
1964 Febr.	11 000	792,20	17 550	10.17. 9	3.13. 0	10,40	10,87	103 200	205,0
1964 Marz	11 000	792,20	17 550	10.18. 0	3.13. 0	10,40	10,87	103 200	205,0
1964 April	11 000	792,20	17 550	10.18. 7	3.13. 0	10,40	10,87	103 200	205,0
1964 Mai									
1964 Juni									
1964 Juli									
1964 Aug.									
1964 Sept.									
1964 Okt.									
1964 Nov.									
1964 Dez.									
Umgerechnete Preise für 100 kg in DM									
1958 D	104,94	95,59	122,55	189,39 ^{a)}	89,88	93,61	94,94	126,28	92,23
1963 Dez.	87,73	87,41	112,04	187,54 ^{a)}	82,80	91,11	89,00	114,67	81,46
1964 Marz	87,75	87,31	111,83	187,99 ^{a)}	82,85	91,11	89,00	114,67	81,46

Stahlschrott									
Jahr Monat	BR-Deutschland Essen	Frankreich Paris	Belgien		Niederlande	Italien Mailand	Ver.Königreich	Vereinigte Staaten Pittsburgh Chicago	
	Standardsorte 11	schwerer 150 x 50 x 50 kompl.Wgldg.	Siemens- Martin-	Hochofen	Nr. 11 chargierfähig 150x50x50 versteuert frei Bahnhof	RM 10 150x50x50	schwerer 500 lts u. mehr	heavy melting steel Nr. 1	
	Werkseinkaufs- preis	Erzeugerpreis	Handler-VPr.frei Verbraucher		frei	frei Waggon oder frei LKW	Frachtlage Nordost-Küste.	Akkaufspreis frei Verbraucher einschließlich Provision	
	DM 1000 kg	FF 1000 kg	bfrs je 1000 kg		US-\$ 1000 kg	Lire 100 kg	£ s. d. 2240 lbs	\$ je 2240 lbs	
Originalpreise									
1958 D	152,67	.	1 783	1 701	35,12	2 207	11. 8. 3	38,10	38,22
1959 D	157,83	.	1 993	1 852	38,29	2 560	11. 8. 3	40,11	38,65
1960 D	166,00	.	2 193	2 063	40,79	2 708	11. 8. 3	32,87	31,09
1961 D	161,17	.	2 120	2 023	38,49	2 677	11. 8. 3	35,22	35,19
1962 D	143,92	.	1 681	1 556	33,50	2 367	11. 8. 3	29,28	27,65
1963 D	122,50	94,00	1 565	1 466		2 078	11. 8. 3	26,93	27,96
1963 Okt.	122,50	94,00	1 550	1 500		2 133	11. 8. 3	26,00	29,11
1963 Nov.	122,50	94,00	1 531	1 425		2 100	11. 8. 3	25,00	27,38
1963 Dez.	122,50	94,00	1 525	1 400		2 100	11. 8. 3	26,43	27,02
1964 Jan.	122,50	94,00	1 531	1 438		2 100	11. 8. 3	29,12	30,73
1964 Febr.	122,50	94,00	1 775	1 575		2 100	11. 8. 3	28,53	29,45
1964 Marz	122,50	94,00	1 838	1 688		2 150	11. 8. 3	29,67	27,93
1964 April	122,50	95,33	1 850	1 700		2 103	11. 8. 3	32,08	31,18
1964 Mai									
1964 Juni									
1964 Juli									
1964 Aug.									
1964 Sept.									
1964 Okt.									
1964 Nov.									
1964 Dez.									
Umgerechnete Preise für 100 kg in DM									
1958 D	15,27	.	14,98	14,30	14,75	14,82	13,16	15,75	15,80
1963 Dez.	12,25	7,62	12,16	11,17		13,41	12,48	10,33	10,57
1964 Marz	12,25	7,62	14,66	13,47		13,70	12,49	11,60	10,92

noch: Stahlschrott				Aluminium					
Jahr Monat	Kanada Hamilton(Ont.)	Japan		BR-Deutschland	Frankreich Paris		Belgien		Italien Mailand
	heavy melting Nr. 1	inländischer special grade	importierter Nr. 1	Hütten-, rein 99,5 % Al nicht legiert Grp. fr. Bahnst. Kauferwerk 18	Blocke 99,5 % Al	Dural-Bleche 15/10 mm, 2x1m versteuert einschließlich Verpackung	Roh-	-Schrott Neuabschnitte	Ingots 99-99,49 % Al UNI 3950
	Paketschrott Ankaufspreis Hamit.Distrikt	frei Verbraucher	c.i.f.		unversteuert ab Hütte			frei Werk	ab Werk
	kan.\$ 2000 lbs	Yen je 1000 kg		DM 100 kg	FF je 100 kg		bfrs 1000 kg	bfrs kg	Lire kg
Originalpreise									
1958 D	31,01	17 114	17 820	225,75	208,96	573,59	24 800 ^{b)}	12,95	403,13
1959 D	32,70	19 628	19 169	216,00	228,03	629,83	24 800	16 09	400,12
1960 D	28,70	19 220	18 502	216,00	234,90	640,29	26 020	18,76	409,95
1961 D	28,95	20 729	20 888	216,00	243,50	635,00	26 020	16,35	400,00
1962 D	24,80	15 056 ^{b)}	16 594	216,00	243,50	656,14	25 283	14,47	400,00
1963 D	21,50	16 380 ^{b)}	16 870 ^{b)}	210,17	246,21	694,17	25 207	14,12	400,00
1963 Okt.	21,50	.	.	206,00	250,00	700,00	25 180	14,03	400,00
1963 Nov.	21,50	.	.	206,00	250,00	700,00	25 340	14,00	400,00
1963 Dez.	21,50	16 380p	16 870p	206,00	250,00	700,00	25 340	14,00	400,00
1964 Jan.	21,50	15 750	17 243	206,00	250,00	700,00	26 080	14,50	400,00
1964 Febr.	21,50	16 067	17 125	209,45	250,00	700,00	25 340	15,38	400,00
1964 Marz	21,50	15 900	16 475	214,70	250,00	700,00	26 080	15,75	400,00
1964 April	21,50			216,00	250,00	700,00	26 450	16,00	400,00
1964 Mai									
1964 Juni									
1964 Juli									
1964 Aug.									
1964 Sept.									
1964 Okt.									
1964 Nov.									
1964 Dez.									
Umgerechnete Preise für 100 kg in DM									
1958 D	14,77	19,97	20,79	225,75	207,60	569,86	208,07	108,83	270,75
1963 Dez.	8,73	18,20	18,74	206,00	202,72	567,62	202,09	111,65	255,36
1964 Marz	8,72	17,67	18,31	214,70	202,73	567,63	208,04	125,64	254,88

Jahr Monat		noch: Aluminium								
		Vereinigtes Königreich London			Norwegen	Schweden Göteborg	Schweiz	Österreich Wien	Spanien	Ver. Staaten New York
		Ingots einheim.u. kanadisches	sonstige Herkünfte min. 99,5 % Al frei Käuferwerk	Neualu. Abschnitte ohne Folien in Handelspaketen	99,5 % Al ab Werk	Grundpreis	virgin,inland. Rohmasseln 99 % Al Frachtl.Basel- Rheinfelden	inländische Walzplatten Großhandels- preis	Ingots	ab 99,5 % Al Ingots & 50lb frei 19) Käuferwerk
		£.s.d. je 2240 lbs			nkr 100 kg	skr 100 kg	sfrs 100 kg	Schilling 100 kg	Pesetas kg	Cents lb
		Dw.	Dw.	Originalpreise						
1958 D	184. 3. 8	174. 8. 3	148. 8. 4	361,95	266	250	1 253	27,75	26,89	
1959 D	180. 5. 5	173. 8. 0	152.10. 1	354,10	259	250	1 338	33,00	26,85	
1960 D	186. 0. 0	180.15. 5	159. 9. 9	365,60	268	250	1 338	35,17	27,23	
1961 D	186. 0. 0	170. 9. 5	143. 9. 5	365,60	268	250	1 338	35,17	25,46	
1962 D	180.14. 0	157.11. 3	126.11. 6	355,65	261	250	1 334	33,79	23,88	
1963 D	180.19. 9	161. 4. 4 ^{a)}	133. 2. 5	355,89	259	250	1 320	33,66	22,62	
1963 Okt.	183.13. 1	nom.	137. 0. 0	361,87	263	250	1 320	33,66	22,98	
Nov.	184. 0. 0	nom.	137. 0. 0	362,18	263	250	1 320	33,66	23,00	
Dez.	184. 0. 0	nom.	137. 0. 0	362,18	263	250	1 320	33,66	23,00	
1964 Jan.	184. 0. 0	172.10. 0	137. 0. 0	362,18	263	230	1 320	33,66	23,00	
Febr.	184. 0. 0	170. 0. 0	137. 0. 0	362,18	263	230	1 320	33,66	23,00	
Marz	190. 8. 0	172.18. 9	137.10. 0	375,39p	272	230	1 320		23,35	
April	192. 0. 0	175.10. 0	141.12. 0	377,93p	274	230	1 320		23,50	
Mai										
Juni										
Juli										
Aug.										
Sept.										
Okt.										
Nov.										
Dez.										
Ungerechnete Preise für 100 kg in DM										
1958 D	212,38	201,11	171,14	211,97	215,20	244,49	202,36		229,54	
1963 Dez.	201,25		149,92	201,11	201,20	230,19	203,07	223,50	201,49	
1964 Marz	208,36	189,25	150,47	208,50	210,02	211,26	203,00		204,56	

Jahr Monat	noch: Aluminium				Kalzium	Lithium	Magnesium	
	Vereinigte Staaten New York		Kanada	Japan Tokio	Vereinigte Staaten New York		Frankreich Paris	Ver.Königreich London
	-Schrott Gußbruch	Neualuminium- abschnitte	Primär- 99,5 % Al Ingots	Ingots 99,5-99,7 % Al	Gußblöcke und kleine Stücke	99,5 % Li	Ingots Nr. 25 rein	Ingots 99,8 % Mg in Mengen von 10 lbs
	Großhandels-Ankaufspreis	frei Käuferwerk	Exportprs.frei europ.Käuferw.	frei Käuferstation	in 1 sht-Ladg.	Erzeugerpreis f.o.b.	unversteuert ab Werk	frei Käufer
	Cents je lb	Kan.Cents lb	US-Cents lb	Yen 1000 kg		\$ je lb	FF 100 kg	Pence lb
Originalpreise								
1958 D	9,76	12,97	23,00	23,03	224 723	2,05	10,21	427,0
1959 D	10,75	14,40	22,53	22,53	220 000	2,05	10,00	452,7
1960 D	10,25	13,55	23,25	23,25	220 000	2,05	10,00	455,0
1961 D	9,40	11,92	23,25	23,25	216 806	2,05	10,00	455,0
1962 D	8,70	11,05	23,65r	22,59	215 000	2,05	10,00	455,0
1963 D	8,33	11,59	24,19	22,62	215 000p	2,05	10,00	452,5
1963 Okt.	8,75	12,13	24,73	22,98	215 000	2,05	10,00	445,0
Nov.	8,75	12,13	24,75	23,00	215 000	2,05	10,00	445,0
Dez.	8,75	12,13	24,75	23,00	215 000p	2,05	10,00	445,0
1964 Jan.	8,75	12,13	24,75	23,00	200 000	2,05	10,00	445,0
Febr.	8,75	12,13	24,75	23,00	200 000	2,05	10,00	445,0
Marz	8,75	12,13	25,50	23,84	201 000	2,05	10,00	445,0
April	8,75	12,13	25,50	24,00		2,05	10,00	445,0
Mai								
Juni								
Juli								
Aug.								
Sept.								
Okt.								
Nov.								
Dez.								
Ungerechnete Preise für 100 kg in DM								
1958 D	90,37	120,09	219,03	213,24	262,25	1 898,16	9 453,86	424,22
1963 Dez.	76,65	106,26	200,90	201,49	238,89	1 795,90	8 760,51	360,85
1964 Marz	76,66	106,27	206,76	208,86	223,33	1 795,95	8 760,73	360,85

Jahr Monat	noch: Magnesium	Titan	Kupfer						
	Vereinigte Staaten New York		BR-Deutschland	Frankreich Paris		Belgien		Italien Mailand	
	Ingots, 4x16" 98,8 % Mg in 10 000 lbs Ladungen frei Velasco	99,3 % Ti Max. 0,3 % Fe Schwamm Grad A fob. Newport	Elektrolyt- frei Fahrzeug Erzeugerwerk	Drahtbarren unversteuert 3 mm stark versteuert	-Draht 3 mm stark versteuert	Elektrolyt- unversteuert 10 t und mehr ab Werk	-Draht rot Grundpreis	-Schrott Elektrolyt- Ankaufs- preis	Elektrolyt- Drahtbarren 99,9 % Cu ab Werk
	Cents lb	\$ lb	DM 100 kg		FF je 100 kg		bfrs je kg		Lire kg
Originalpreise									
1958 D	36,00	2,05	240,76	249,59	382,36	27,65	37,13	21,05	394,01
1959 D	36,00	1,73	285,62	330,06	496,39	32,72	42,61	25,83	464,52
1960 D	36,00	1,52	297,71	339,96	509,92	33,79	43,70	28,21	477,69
1961 D	36,00	1,50	265,15	320,38	484,07	31,75	42,06	26,32	442,44
1962 D	36,00	1,39	265,35	323,77	489,76	32,22	42,67	25,38	446,25
1963 D	36,00	1,32	262,36	321,08	488,10	32,25	42,75	25,39	443,33
1963 Okt.	36,00	1,32	261,40	321,00	488,00	32,25	42,70	26,00	440,00
Nov.	36,00	1,32	260,98	321,00	488,00	32,25	42,70	26,13	440,00
Dez.	36,00	1,32	262,05	321,97	489,22	32,25	43,27	26,50	435,00
1964 Jan.	36,00	1,32	264,49	323,18	490,27	32,26	43,98	27,38	440,00
Febr.	36,00	1,32	273,35	324,00	492,10	32,35	44,10	28,38	446,67
Marz	36,00	1,32	282,84	332,68	502,37	32,92	44,72	29,25	461,25
April	36,00	1,32	304,11	337,00	517,43	33,45	45,30	30,90	466,00
Mai									
Juni									
Juli									
Aug.									
Sept.									
Okt.									
Nov.									
Dez.									
Ungerechnete Preise für 100 kg in DM									
1958 D	333,34	1 898,18	240,76	247,87	379,87	232,37	312,04	176,90	264,62
1963 Dez.	315,38	1 156,39	262,05	261,08	396,70	257,19	345,08	211,34	277,70
1964 Marz	315,39	1 156,42	282,84	269,77	407,37	262,60	356,73	233,33	293,91

noch: Kupfer									
Jahr Monat	Vereinigtes Königreich London					Schweiz	Österreich Wien	Spanien	Ver. Staaten
	Elektrolyt-Drahtbarren zu 200-275 lbs in Ladungen von 25 lts Übernahme im Lagerhaus		Erlösnotiz, c.i.f. europ. Hafen	-Draht 8 mm stark mindest.5 lts ab Werk	-Schrott Drahtabfälle Nr. 1 in Handels- paketen	prompte Lieferung verzollt ab Grenze	Kathoden Großhandels- preis	Ingots	Drahtbarren Grubenhütten- preis fr.Verbr.Werk
	Kassapreis	3-Monats-Sicht					Schilling	Pesetas	Cents
	£.s.d. je 2240 lbs					sfrs 100 kg	100 kg	kg	lb
Originalpreise									
1958 D	197. 7. 8	197. 4. 0	201. 6. 9 ^{a)}	247. 0. 0	178.19. 0	271.04	14 650		26,31
1959 D	237.15. 3	234.18. 4	237.18. 4	288.16.11	222. 3. 8	320.38	17 358	39,50	30,99
1960 D	245.19. 2	238.16. 3	246. 0. 2	297. 6. 2	229.11. 3	320.63	18 045	51,06	32,34
1961 D	229.11. 5	231. 5. 9	230. 9. 9	281.13. 9	212. 3. 2	306.02	16 804	51,32	30,32
1962 D	233.19. 8	232.10. 3	234.15. 5	286. 9.11	210.10. 7	310.42	17 300	52,02	31,00
1963 D	234. 5. 5	234.11. 2	234.16. 6	287. 2. 9	215. 3. 1	309.65	17 300	47,63	31,00
1963 Okt.	234. 2. 6	234. 9.11	234.12. 5	286.18. 0	215. 2. 0	309.25	17 300	46,50	31,00
1963 Nov.	234. 3. 3	235. 0. 9	234.14.11	288. 5. 0	215.10. 0	309.25	17 300	46,50	31,00
1963 Dez.	235.13. 6	236.18. 9	236. 0. 6	289.15. 0	218.15. 0	310.50	17 300	46,50	31,00
1964 Jan.	237.13. 5	240. 7. 1	236. 1. 4	231. 5. 0	220. 4. 0	312.25	17 300	47,50	31,00
1964 Febr.	251.10. 2	253. 9.11	236.11. 8	299. 3. 0	228. 0. 0	317.75	17 300	50,55	31,00
1964 März	270. 1. 6	270.13.11	241. 7. 6	293.15. 0	245. 0. 0	344.88	19 700		31,52
1964 April	312. 4. 4	306.13. 8	245.12.11	297.15. 0	273. 8. 0	374.88	22 600		32,00
1964 Mai									
1964 Juni									
1964 Juli									
1964 Aug.									
1964 Sept.									
1964 Okt.									
1964 Nov.									
1964 Dez.									
Ungerechnete Preise für 100 kg in DM									
1958 D	232,16	227,39	232,16	284,81	206,35	265,06	236,60		243,62
1963 Dez.	257,77	259,15	258,15	316,91	239,26	285,89	266,14	308,76	271,58
1964 März	295,55	296,23	264,15	321,46	268,11	316,77	302,97		276,14

Jahr Monat	noch: Kupfer					Blei			
	Vereinigte Staaten New York			Kanada Montreal	Japan	Australien	BR-Deutschland	Frankreich Paris	Belgien
	Elektrolyt- Drahtbarren	-Draht stark	-Schrott Nr. 2	inlandisches	Elektrolyt- Ingots	frei Käufer- station	min.99,97 % Pb raffiniert	weich, unraff. 99,9 % Pb unversteuert ab Importhäfen oder ab Werk	gewöhnlich
	Exporpreis f.a.s.	in Wagenladg. ab Werk	Großhandels- Ankaufpreis	ab Werk	ab Werk	Port Kembla			
	Cents je lb			kan.Cents lb	Yen 1000 kg	£.s.d.A. 2240 lbs	DM 100 kg	FF 100 kg	Sfrs 1000 kg
Originalpreise									
1958 D	24,25	31,70	17,58	25,43	267 000	308. 0. 6	84,02	114,92	10 347 ^{b)}
1959 D	29,02	36,36	22,55	29,56	292 720	312. 1. 2	81,85	103,50	10 126
1960 D	30,02	37,69	21,16	30,24	204 330	324.13. 2	83,21r	104,93	10 329
1961 D	28,04	35,68	21,78	29,65	284 610	306. 7. 9	71,32r	94,10	9 236
1962 D	28,64	36,44	21,58	30,97	283 000	305. 0. 0	62,37	84,58	8 151
1963 D	28,54	36,45	22,19	31,50	267 000	305. 0. 0	69,80	91,75	9 124
1963 Okt.	28,51	36,45	22,00	31,50	262 000	305. 0. 0	76,45	96,65	10 000
1963 Nov.	28,51	36,45	22,00	31,50	262 000	305. 0. 0	75,78	101,00	9 780
1963 Dez.	28,64	36,45	22,00	31,50	262 000	305. 0. 0	81,45	105,94	10 540
1964 Jan.	28,69	36,45	22,41	31,50	262 670	305. 0. 0	86,67	112,19	11 220
1964 Febr.	28,75	36,45	22,95	31,50	264 000	317.10. 0	88,69	114,03	11 470
1964 März	29,25	36,93	24,19	32,16	269 070	336. 5. 0	89,06	115,13	11 610
1964 April	29,76	37,47	24,78	32,75	272 000	326. 0. 0	90,30	115,27	11 700
1964 Mai									
1964 Juni									
1964 Juli									
1964 Aug.									
1964 Sept.									
1964 Okt.									
1964 Nov.									
1964 Dez.									
Ungerechnete Preise für 100 kg in DM									
1958 D	224,54	293,52	162,78	242,17	311,51	285,21	84,02	114,17	86,96
1963 Dez.	250,90	319,32	192,73	255,69	291,11	268,96	81,45	85,91	84,06
1964 März	256,25	325,53	211,92	260,77	208,97	296,52	89,06	93,36	92,61

Jahr Monat	noch: Blei							
	Belgien	Italien Mailand	Vereinigtes Königreich London		Schweiz	Österreich Wien	Spanien	Marokko Casablanca
	-Schrott	1a Guß- in Tafeln	raffiniertes Weich-99,97% Pb Pigs bis 112 lbs Ladungen von 25 lts 22 Übernahme im Lagerhaus	-Schrott eingeschmolzen	roh, einfaches	Ingots		Ingots
	Ankaufpreis	Liefg. 5-10 t fr.Wag.ab Werk	Kassapreis 3-Monats-Sicht	frei Käuferwerk	verzollt ab Grenze	Großhandelspreise		
	bfrs kg	Lire kg	£.s.d. je 2240 lbs		sfrs 100 kg	Schilling 100 kg	Pesetas 1000 kg	Dirham 100 kg
Originalpreise								
1958 D	9,00	185,18	72.16. 1	73. 7. 0	64. 0. 5	96,15	690,3	154,50
1959 D	8,75	170,45	70.15. 9	71.13.11	62. 1. 6	92,67	702,1	138,50
1960 D	8,30	173,30	72. 2.11	72. 7. 6	63.19. 2	94,20	662,1	147,58
1961 D	7,16	166,64	64. 4. 2	65. 8.11	55.14.11	84,97	646,3	132,67
1962 D	6,05	154,84	56. 6. 5	56.10. 2	47.19. 3	76,15	650,0	141,00
1963 D	6,69	157,64	63. 8. 8	63. 8. 8	54.17.11	86,59	653,2	145,58
1963 Okt.	7,53	166,70	69.13. 4	69.10. 5	60. 7. 0	94,81	650,0	152,00
1963 Nov.	7,58	165,75	69. 1. 9	69. 7.10	59.12. 6	94,47	650,0	152,00
1963 Dez.	7,83	173,50	74. 6. 5	74.16.11	63.13. 9	97,94	688,0	152,00
1964 Jan.	8,63	180,90	78.19.11	79.16. 6	69. 9. 0	103,50	730,0	152,00
1964 Febr.	8,94	185,25	80.18. 9	81.16. 5	71.13. 9	110,79	740,0	152,00
1964 März	9,25	187,75	81. 3. 7	81.19. 3	72. 1. 3	108,70	726,0	
1964 April	9,25	190,70	82. 6. 2	83. 9. 5	72.19. 0	111,48	738,0	
1964 Mai								
1964 Juni								
1964 Juli								
1964 Aug.								
1964 Sept.								
1964 Okt.								
1964 Nov.								
1964 Dez.								
Ungerechnete Preise für 100 kg in DM								
1958 D	75,64	124,37	83,95	84,58	73,82	94,03	111,48	154,50
1963 Dez.	62,44	110,76	81,29	81,86	69,66	90,18	105,84	120,14
1964 März	73,79	149,77	88,84	89,69	78,86	99,84	111,65	

Jahr Monat	noch: Blei						Zink		
	Vereinigte Staaten New York			Kanada Montreal	Japan	Australien	BR-Deutschland	Frankreich	Belgien
	Grad A und B 99,73-99,85%Pb	-rohr 5/8-6 inches Ø	-Schrott schwerer	inländisch virgin brands	Ingots Elektrolyt-		min. 98 % Zn 21)	Roh- 97,75 % Zn unversteuert ab Importh oder ab Zechen	
	f.o.t.	Großhandels- Ankaufspreis	frei Käufer	kan.Cents lb	Yen 1000 kg	£.s.d.A. 2240 lbs	DM 100 kg	FF 100 kg	bfrs kg
Cents je lb									
Originalpreise									
1958 D	12,11	17,61	7,73	11,34	114 500	86.16. 5	76,05	107,19	9,26
1959 D	12,21	17,75	7,95	10,61	108 250	100. 0. 0	94,95	118,72	11,37
1960 D	11,95	17,45	8,03	10,68	100 000	100. 0. 0	103,02	128,06	12,69
1961 D	10,87	16,37	7,19	10,21	99 333	99. 5. 8	86,35	115,16	11,15
1962 D	9,63	15,14	5,80	9,92	89 000	82. 3.11	74,68	104,32	10,50
1963 D	11,14	16,55	6,92	11,04	86 000	84.10. 9	84,48	110,05	10,87
1963 Okt.	11,94	17,39	7,81	11,73	86 000	88.15. 0	87,93	111,03	10,92
Nov.	12,15	17,68	7,90	12,00	86 000	90. 0. 0	92,22	118,80	11,50
Dez.	12,50	18,00	8,56	12,38	86 000	90. 0. 0	103,88	128,45	13,12
1964 Jan.	12,98	18,47	9,25	12,98	91 000	95. 0. 0	105,24	131,29	13,55
Febr.	13,00	18,50	9,25	13,00	91 000	95. 0. 0	107,69	132,41	13,72
März	13,00	18,50	9,25	13,00	96 000	97.10. 0	110,41	137,00	14,06
April	13,00	18,50	9,25	13,00		100. 0. 0	119,00	143,93	15,10
Mai									
Juni									
Juli									
Aug.									
Sept.									
Okt.									
Nov.									
Dez.									
Umgerechnete Preise für 100 kg in DM									
1958 D	112,13	163,06	71,58	107,99	133,62	80,39	76,05	106,49	77,82
1963 Dez.	109,51	157,69	74,99	100,49	95,56	79,37	103,88	104,16	104,63
1964 März	113,89	162,07	81,04	105,41	106,67	85,98	119,00	111,09	112,16

Jahr Monat	noch: Zink						Zinn ²⁴⁾		
	Belgien	Italien Mailand	Vereinigtes Königreich London		Österreich Wien	Vereinigte Staaten East St.Louis	New York	Kanada Montreal	
	-Schrott	Elektrolyt- in Blöcken	Virgin, 98% Zn, Blöcke, Platten bis zu 112 lbs; Ladg.v.25 lts	-Schrott eingeschmolzen	ausländisch	Prime Western	Altschrott	Prime Western	
	Ankaufspreis	ab Werk	Übernahme im Lagerhaus 22) Kassapreis 3-Monats-Sicht	ab Werk	Großhandels- preis		Großhandels- Ankaufspreis		
	bfrs kg	Lire kg	£.s.d. je 2240 lbs		Schilling 100 kg	Cents je lb		kan.Cents lb	
Originalpreise									
1958 D	6,01	170,56	65.18. 1	65.10.11	55.16. 5	561	10,31	3,22	10,30
1959 D	6,55	189,07	82. 2. 7	80. 3. 3	72.14. 3	683	11,45	3,67	11,66
1960 D	8,19	204,27	89. 6. 4	88. 8. 3	83.15.11	835	12,95	4,56	12,75
1961 D	7,29	186,29	77.15. 2	78. 2. 4	71.17. 8	767	11,54	3,18	11,98
1962 D	6,12	170,68	67. 9. 2	68. 5. 0	60.12. 3	680	11,63	3,13	11,50
1963 D	6,09	185,50	76.15. 4	76. 5. 4	73.15. 9	725	12,00	3,80	12,21
1963 Okt.	6,37	189,80	80. 2. 6	80. 4. 6	77. 6. 0	737	12,50	4,30	12,57
Nov.	6,43	197,00	84. 1. 7	83.10. 9	82.10. 0	773	12,50	4,38	13,00
Dez.	6,94	214,00	94.14. 2	90.10. 8	92.15. 0	863	12,94	4,38	13,00
1964 Jan.	7,40	217,20	95.16. 4	92. 2. 8	94.14. 0	899	13,00	4,38	13,00
Febr.	7,85	218,25	98. 3. 5	94. 4. 2	95.15. 0	904	13,00	4,38	13,00
März	8,00	226,25	100.11. 5	95. 3. 4	99. 0. 0	884	13,00	4,38	13,00
April	8,40	235,80	108. 7. 5	103. 7.11	102. 2. 0	983	13,32	4,38	13,32
Mai									
Juni									
Juli									
Aug.									
Sept.									
Okt.									
Nov.									
Dez.									
Umgerechnete Preise für 100 kg in DM									
1958 D	50,51	114,55	75,99	75,58	64,37	90,60	95,46	29,82	98,09
1963 Dez.	55,35	136,62	103,59	99,02	101,45	132,76	113,36	38,37	105,52
1964 März	63,82	144,17	110,06	104,14	108,34	135,95	113,89	38,37	105,41

Jahr Monat	noch: Zink		Zinn ²⁴⁾							
	Japan	Australien	BR-Deutschland Hamburg	Frankreich Paris	Belgien	Niederlande	Italien Mailand	Vereinigtes Königreich London		
	Elektrolyt- hochgradig	Barren und Blöcke	rein 99,9 % Sn	99 % Sn Ingots	Katanga raffiniert	Banca in Blöcken	99,9 % Sn UNI 3271 in Barren	min. 99,75 % Sn		
	frei Kauferstation	c.i.f. ²³⁾ Newcastle	loco Duisburg	Mengen v. 10t unversteuert ab Importh	ab Werk	ab Werk	ab Werk	Übernahme im Lagerhaus 25) Kassapreis 3-Monats-Sicht		
	Yen 1000 kg	£.s.d.A. 2240 lbs	DM 100 kg	FF kg	bfrs kg	hfl 100 kg	Lire kg	£.s.d. je 2240 lbs		
Originalpreise										
1958 D	125 640	90.15. 6	885,82	9,09	102,74	846	1 469	735. 0. 8	735. 1. 7	
1959 D	123 670	105. 8. 7	954,34	11,27	110,93	913	1 546	785. 4. 3	785. 7. 1	
1960 D	117 170r	113. 1.11	944,24	11,22	109,95	920	1 548	796.12. 8	793.19. 1	
1961 D	116 250	102. 0. 8	1 022,53	12,63	123,93	993	1 734	887.18.11	894. 7. 4	
1962 D	101 580	100. 0. 0	1 022,92	12,76	124,27	987	1 789	896.12. 8	898. 5. 0	
1963 D	95 000	105. 7. 8	1 032,36	12,93	126,10	1 002	1 821	909.17. 4	907. 1. 2	
1963 Okt.	95 000	111.16. 4	1 063,04	13,32	130,48	1 066	1 866	939.15.10	938. 1. 1	
Nov.	95 000	116.14. 0	1 096,80	13,81	134,39	1 077	1 920	974.16. 8	970.15. 0	
Dez.	95 000	127.10. 9	1 137,38	14,37	139,54	1 124	1 975	1 010. 7. 9	1 005.18. 9	
1964 Jan.	103 500	130.10. 7	1 182,19	14,85	144,33	1 156	2 046	1 041. 8. 8	1 042.13. 2	
Febr.	112 500	131.13. 6	1 245,48	15,72	152,69	1 254	2 153	1 109. 3. 0	1 095.19. 3	
März	112 500	137. 7. 6p	1 211,17	15,34	147,44	1 156	2 168	1 072.19. 6	1 056.12. 9	
April			1 185,27	14,85	144,93	1 148	2 114	1 043. 8. 8	1 040. 8. 8	
Mai										
Juni										
Juli										
Aug.										
Sept.										
Okt.										
Nov.										
Dez.										
Umgerechnete Preise für 100 kg in DM										
1958 D	146,62	84,05	885,82	902,97	863,43	936,19	1 107,16	847,46	847,62	
1963 Dez.	105,56	112,47	1 137,38	1 165,25	1 112,83	1 240,26	1 260,84	1 105,11	1 100,24	
1964 März	125,00	121,15	1 211,17	1 243,92	1 178,52	1 274,05	1 381,45	1 174,20	1 156,32	

Jahr Monat		noch: Zinn 24)								Antimon
		Ver.Königreich London	Schweiz	Osterreich Wien	Vereinigte Staaten New York		Kanada Toronto	Malaysia Singapur	Japan	Frankreich Paris
		Lot- (Tinman) Grad M.45 % Sn	Straits	ausländisch	Straits 99,8 % Sn	-Schrott	Grad A 99,75 % Sn Ingots in Mengen von 5 shts	Straits	99,8 % Sn Ingots Nr. 1	ausländisch 99 % Sb 6 Mengen von 10 t unversteuert ab Importation
		£.s.d. 2240 lbs	verzollt ab Grenze sfrs 100 kg	Großhandels- preis Schilling 100 kg	Cents je lb		kan.Cents lb	ab Werk M 133,33 lbs	frei Kaufstation Yen 100 kg	FF 100 kg
ME. MM. Originalpreise										
1958 D	346.11. 0	907,61	5 657	95,13	75,50	98,83	369,34	79 985	.	
1959 D	365. 9. 0	978,78	6 023	102,05	77,09	105,07	396,96	86 542	.	
1960 D	375. 2. 0	978,18	6 179	101,44	76,19	104,57	393,76	85 375	.	
1961 D	404. 1. 0	1 098,44	6 921	113,31	84,41	118,93	447,07	94 583	.	
1962 D	400. 9. 0	1 101,67	7 178	114,65	85,87	124,98	447,82	97 792 b)	.	
1963 D	412. 10. 0	1 117,00	7 154	116,65	92,22	130,59	455,55	99 975 b)	415,00 b)	
1963 Okt.	441. 0. 0	1 171,67	7 260	119,90	95,89	133,67	469,59	.	.	
Nov.	441. 5. 0	1 199,00	7 510	126,88	97,00	141,19	485,07	.	410,00	
Dez.	458.15. 0	1 233,33	7 720	130,24	98,24	145,98	503,72	99 975 p	415,00	
1964 Jan.	479. 0. 0	1 266,00	8 010	133,95	99,41	150,13	523,35	102 330	420,00	
Febr.	466. 0. 0	1 384,33	8 190	139,84	102,45	156,91	553,02	108 000	428,62	
Marz	476.10. 0	1 244,00	8 300	134,44	103,50	151,78	536,04	114 000	486,94	
April	476. 5. 0	1 217,67	8 100	133,48	102,05	150,38	525,68	.	515,83	
Mai										
Juni										
Juli										
Aug.										
Sept.										
Okt.										
Nov.										
Dez.										
Umgerechnete Preise für 100 kg in DM										
1958 D	399,61	887,59	913,61	880,85	699,09	941,17	837,87	931,09	.	
1963 Dez.	501,76	1 135,59	1 187,64	1 140,97	860,63	1 184,97	1 088,31	1 110,83	336,52	
1964 März	521,45	1 142,61	1 276,46	1 177,79	906,74	1 230,68	1 158,13	1 266,67	394,86	
Jahr Monat	noch: Antimon					Kadmium				
	Italien Mailand	Ver.Königreich London	Spanien	Ver.Staaten New York	Kanada Toronto	Frankreich	Italien Mailand	Ver.Königreich London	Ver.Staaten New York	
	Regulus 99,6 % Sb UNI 3 270	Regulus 99 % Sb englisch netto	Ingots	RMM-Brande 99,5 % Sb lose in Wagenladg. fot. Laredo	99,6 % Sb in Kisten ab Werk	Ingots 99,5 % Cd Mengen v. 1 t unversteuert	Stabe 99,9 % Cd	Stücke und Barren 99,95 % Cd Mengen von 112 lbs 1-5 lbs frei Käufer		
	ab Werk Lire kg	frei Käufer £.s.d. 2240 lbs	Pesetas kg	Cents lb	kan.Cents lb	FF 100 kg	ab Werk Lire kg	Pence lb	Cents lb	
Dw. Originalpreise										
1958 D	452,9	190. 0. 0	56,50	29,49	34,50	1 494	2 484	118,50	152,5	
1959 D	466,5	190. 0. 0	54,28	29,00	34,50	1 306	2 315	109,25	128,3	
1960 D	508,4	193. 0. 0	53,22	29,00	34,50	1 546	2 418	125,50	142,5	
1961 D	518,7	225. 0. 0	49,86	31,63	34,50	1 619	2 425	133,00	157,5	
1962 D	476,2	230. 0. 0	47,21	32,50	34,50	1 916	2 799	152,88	171,8	
1963 D	549,9	236. 7. 6	49,37	32,50	35,33	2 960	4 428	215,33	226,8	
1963 Okt.	603,0	246.10. 0	50,30	32,50	34,50	3 390	5 210	240,00	257,5	
Nov.	630,0	252.10. 0	50,48	32,50	39,32	3 825	5 575	240,00	260,2	
Dez.	655,0	252.10. 0	51,40	32,50	42,00	3 825	6 000	288,00	280,3	
1964 Jan.	663,0	263.15. 0	51,40	32,50	42,34	4 057	6 230	288,00	300,0	
Febr.	710,0	275. 0. 0	51,40	35,50	44,95	4 389	6 175	288,00	300,0	
Marz	787,5	295.12. 6		35,50	48,64	4 225	6 050	294,00	300,0	
April	873,0	309.14. 0		36,46	53,24	4 005	5 590	300,00	300,0	
Mai										
Juni										
Juli										
Aug.										
Sept.										
Okt.										
Nov.										
Dez.										
Umgerechnete Preise für 100 kg in DM										
1958 D	304,17	219,09	-	273,06	328,55	1 484,29	1 668,25	1 275,32	1 412,06	
1963 Dez.	418,15	276,17	341,30	284,72	340,92	3 101,65	3 830,40	2 940,00	2 460,21	
1964 März	501,80	323,51		311,01	394,39	3 426,05	3 855,06	3 002,87	2 628,22	
Jahr Monat	Chrom		Kobalt		Mangan			Messing		
	Ver.Königreich London	Ver.Staaten New York	Ver.Königreich London	Ver.Staaten New York	Frankreich Paris	Italien Mailand	Ver.Königreich London	Ver.Staaten New York	BR-Deutschland	
	98-99 % Cr metallisch	98,5 % Cr 0,5 % Fe 0,05 % C	metallisch	97 - 98 % Co Mengen von 500 lbs fot. Niagara F.	elektrothermisch Gimel A, 97 % Mn Mengen von 10 t	metallisch 96 - 97 % Mn in Blocken	Min.96-98 % Mn	99,9 % Mn in Wagenladungen fob. Knoxville	Block-Ms 64,5 5 t-Ladungen Grhdl.-VPr. frei Verbraucherwerk	
	frei Käufer Pence lb	Wagenladungen \$ lb	frei Käufer Pence lb	Kontraktpreis \$ lb	ab Werk FF 1000 kg	in Blocken Lire kg	frei Käufer £.s.d. 2240 lbs	frei Cents lb	DM 100 kg	
Dw. Originalpreise										
1958 D	85,50	1,26	192,0	2,00	.	582,2	300. 6. 8	34,00	.	
1959 D	85,50	1,17	170,0	1,77	.	562,1	250. 6. 8	34,00	.	
1960 D	85,50	1,17	148,0	1,54	.	565,7	275.18. 9	33,90	.	
1961 D	85,50	1,17	144,0	1,50	.	561,6	280. 0. 0	33,75	201,24	
1962 D	83,75	1,17	144,0	1,50	.	501,5	280. 0. 0	32,87	183,23	
1963 D	82,75	1,17	144,0	1,50	2 400	455,5	280. 0. 0	32,50	178,80	
1963 Okt.	82,75	1,17	144,0	1,50	2 400	455,0	280. 0. 0	32,50	177,80	
Nov.	82,75	1,17	144,0	1,50	2 400	456,3	280. 0. 0	32,50	180,88	
Dez.	82,75	1,17	144,0	1,50	2 400	460,0	280. 0. 0	32,50	187,67	
1964 Jan.	82,75	1,17	144,0	1,50	2 400	472,0	280. 0. 0	32,50	195,38	
Febr.	82,75	1,17	144,0	1,50	2 150	480,0	280. 0. 0	32,50	207,13	
Marz	82,75	1,17	144,0	1,50	2 150	480,0	280. 0. 0	32,50	219,38	
April	82,75	1,17	144,0	1,50	2 150	480,0	280. 0. 0	32,50	235,60	
Mai										
Juni										
Juli										
Aug.										
Sept.										
Okt.										
Nov.										
Dez.										
Umgerechnete Preise für 100 kg in DM										
1958 D	920,17	1 166,69	2 066,35	1 851,88	.	391,01	346,31	314,84	.	
1963 Dez.	844,74	1 024,98	1 470,00	1 314,08	194,61	293,66	306,25	284,72	187,67	
1964 März	845,19	1 025,01	1 470,79	1 314,11	174,34	305,86	306,41	284,72	219,36	

Jahr Monat	noch: Messing							Molybdän	
	Frankreich Paris	Belgien Brüssel	Niederlande	Italien Mailand	Vereinigte Staaten New York	Vereinigtes Königreich London			
	30 mm Ø 50% Cu, 40% Zn versteuert fr.Käuferstat.	Barren ab Werk	-Schrott schwerer I. Wahl Ankaufspreis	Blöcke 65 % Cu 35 % Zn ab Werk	Barren 58 % Cu 42 % Zn UNI 2012 ab Lager	Rundbarren 85-5-5-5 in Wagenladg. fr.Käuferwerk	roter Schrott Nr. 1 Großhandels- Ankaufspreis	Streifen 63% Cu, 37% Zn 1 lt-Ladungen UK-Grundpreis	Pulver 99 % Mo
	FF 100 kg	bfrs je 100 kg	hfl 100 kg	Lire Kg	Cents je lb	£s.d. 2240 lbs	s.d. lb		
	Dw.	Dw.	Originalpreise				Dw.	Dw.	
1958 D	347,17	2 917	1 463	155,5	354,21	25,88	15,77	224. 7. 2	32. 6
1959 D	404,42	3 072	1 633	174,4	353,68	28,72	18,72	259. 4. 2	32. 6
1960 D	420,51	3 228	1 856	191,4	401,56	28,43	17,68	270. 4. 4	32. 6
1961 D	403,34	3 132	1 847	191,6a)	419,30	29,92	19,71	258. 1. 7	34. 7
1962 D	404,11	3 147	1 671	176,7	396,89	31,25	20,06	237.10. 0	37. 6
1963 D	405,27	3 167	1 606	171,2	384,56	31,25	20,76	265.18. 0	37. 6
1963 Okt.	404,00	3 168	1 600	174,5	380,00	31,25	20,75	268.11. 0	37. 6
Nov.	407,99	3 200	1 638	176,0	380,00	31,25	20,75	270.10. 0	37. 6
Dez.	415,29	3 281	1 700	179,3	388,75	31,25	20,75	280. 5. 0	37. 6
1964 Jan.	418,68	3 347	1 750	189,0	395,50	31,25	21,16	280. 5. 0	37. 6
Febr.	421,00	3 372	1 788	202,5	402,50	31,25	21,70	284. 2. 0	37. 6
März	431,42	3 439	1 838	217,0	421,25	31,58	22,94	294.18. 7	37. 6
April	446,11	3 520	1 990		434,00	33,07	24,25	308. 7.10	37. 6
Mai									
Juni									
Juli									
Aug.									
Sept.									
Okt.									
Nov.									
Dez.									
Umgerechnete Preise für 100 kg in DM									
1958 D	344,91	245,14	122,95	172,08	237,89	239,63	146,02	258,71	4 197,27
1963 Dez.	336,75	261,66	135,58	197,79	248,18	273,77	181,78	306,52	4 593,75
1964 März	349,84	274,33	146,62	239,16	268,42	276,66	200,97	322,75	4 596,23

Jahr Monat	noch: Molybdän	Nickel							
	Ver.Staaten New York	Frankreich Paris	Italien Mailand	Vereinigtes Königreich London	Schweiz	Österreich	Vereinigte Staaten Port Colborne	New York	
	Pulver 99,5 % Mo fob. Verschiffgsp.	raffiniert in Barren Neukaledonien Grundpreis ab Werk	Elektro- Kathoden 99,5 % Ni ab Werk	Standard raffiniert Mengen v. 1 lt. freier Käufer	-Schrott Anoden freier Marktpreis	ausländisches prompte Lieferung verz.ab Grenze	kanadisches El.-Kathoden 99 % Ni versollt ab kan.Raff.	Draht- Abschnitte Großhandels- Ankaufspreis	
	\$ lb	FF kg	Lire kg	£s.d. je 2240 lbs	sfrs 100 kg	Schilling 100 kg	Cents je lb		
	Dw.	Dw.	Originalpreise		MM.	MM.			
1958 D	3,35	11,53	1 415	600. 0. 0	505. 3. 9	795	4 500	74,00	46,42
1959 D	3,35	9,00	1 306	600. 0. 0	555. 4. 9	780	4 500	74,00	53,00
1960 D	3,35	9,00	1 300	600. 0. 0	564. 7. 6	780	4 500	74,00	53,00
1961 D	3,35	9,00	1 346	630. 3. 4	583.17. 1	778	4 500	77,65	55,39
1962 D	3,35	8,85	1 372	649. 2. 2	583. 1. 1	768	4 655	79,90	57,86
1963 D	3,35	8,75	1 345	642. 0. 0	594.10. 3	768	5 120	79,00	58,29
1963 Okt.	3,35	8,75	1 345	642. 0. 0	595. 0. 0	768	5 120	79,00	60,50
Nov.	3,35	8,75	1 345	642. 0. 0	595. 0. 0	768	5 120	79,00	60,50
Dez.	3,35	8,75	1 345	642. 0. 0	597.10. 0	768	5 120	79,00	60,50
1964 Jan.	3,35	8,75	1 345	642. 0. 0	607. 0. 0	768	5 120	79,00	60,50
Febr.	3,35	8,75	1 345	642. 0. 0	610. 0. 0	768	5 120	79,00	60,50
März	3,35	8,75	1 345	642. 0. 0	610. 0. 0	768	5 120	79,00	60,50
April	3,35	8,75	1 345	642. 0. 0	610. 0. 0	768	5 120	79,00	60,50
Mai									
Juni									
Juli									
Aug.									
Sept.									
Okt.									
Nov.									
Dez.									
Umgerechnete Preise für 100 kg in DM									
1958 D	3 101,90	1 145,51	950,31	691,86	582,53	777,46	726,75	685,20	582,53
1963 Dez.	2 934,77	709,53	858,65	702,19	650,78	707,14	787,66	692,08	530,01
1964 März	2 934,84	709,54	857,03	702,57	667,55	705,41	787,40	692,10	530,02

Jahr Monat	noch: Nickel	Quecksilber				Selen	Wismut	
	Kanada	Frankreich Paris	Italien Mailand	Ver.Königreich London	Spanien	Vereinigte Staaten New York	Frankreich Paris	Ver.Königreich London
	Elektrolyt- Kathoden f.o.b.	ungereinigt versteuert ab Importeurlager	in Flaschen ab Lager	loco	ab Almadén	rein 99,5 % Se schwarz,pulver Erzeugerpreis für Großhdlg.	99,95 % Bi ab Hafen unversteuert	metallisch in 1 t-Ladungen ab Lager
	kan. Cents lb	FF 100 kg	Lire kg	£s.d. 76 lbs	Pesetas 34.507 kg	\$ 76 lbs	\$ lb	FF 100 kg
	Dw.	Dw.	Originalpreise		Dw.	Dw.	Dw.	Dw.
1958 D	70,85	2 960	6 150	76. 8.10	8 278	229,06	7,08	2 200
1959 D	70,00	3 108	6 150	74. 4. 6	9 098	227,48	7,00	2 200
1960 D	70,00	2 951	5 192	70. 9. 5	9 773	210,33	8,13	2 500
1961 D	77,65	2 795	5 050	64.18. 6	9 498	197,04	6,41	2 500
1962 D	83,59	2 584	4 750	61.11. 2	9 044	191,27	5,75	2 500
1963 D	84,00	2 489	4 500	61. 9. 7	8 859	189,93	4,65	2 500
1963 Okt.	84,00	2 430	4 250	62.14.10	8 925	190,87	4,50	2 500
Nov.	84,00	2 525	4 250	66. 4. 9	9 175	199,18	4,50	2 500
Dez.	84,00	2 565	4 250	73.18. 0	9 750	219,57	4,50	2 500
1964 Jan.	84,00	2 706	4 250	78.10. 0	10 800	236,56	4,50	2 500
Febr.	84,00	3 168	4 750	86.16. 0	11 700	259,60	4,50	2 500
März	84,00	3 475	4 950	87. 0. 0		265,43	4,50	2 500
April	84,00	3 475	5 050	87. 0. 0		262,73	4,50	2 500
Mai								
Juni								
Juli								
Aug.								
Sept.								
Okt.								
Nov.								
Dez.								
Umgerechnete Preise für 100 kg in DM								
1958 D	674,71	2 940,76	4 130,34	2 597,95	3 250,55	2 790,74	6 555,67	2 185,70
1963 Dez.	681,84	2 096,15	2 713,20	2 382,50	1 876,14	2 530,98	3 942,23	2 327,23
1964 März	681,10	2 817,88	3 154,14	2 806,12		3 059,69	3 942,33	2 027,25

Jahr Monat	noch:Wismut	Wolfram		Zirkon	Silber				
	Ver.Staaten New York	Ver.Königreich London	Vereinigte Staaten New York	BR-Deutschland	Frankreich Paris	Italien Mailand	Ver.Königreich London	Osterreich Wien	
	metallisch	98 - 99 % W - Pulver	99-99,9 % W wasserstoff- reduziert 1000 lbs-Ladg. ab Lager	- Schwamm	Rohmaterial nicht legiert und legiert	versteuert	fein 999/1000 in Barren	Ankaufspreis Sharps, Pixley & Co.	
	Importpreis \$ lb	frei Käufer Pence lb	\$ je lb		Ankaufspreis DM kg	Verkaufspreis FF kg	Grundpreis Lire kg	Ankaufspreis Schilling 31,103 g kg	
Dw.									
Originalpreise									
1958 D	2,25	127,00	3,71	7,50	120,50	166,60	19 156	76,21	750,0
1959 D	2,25	146,00	3,56	7,50	123,42	192,30	19 998	78,82	750,0
1960 D	2,25	178,29	3,70	7,50	123,51	191,40	19 858	79,38	750,0
1961 D	2,25	157,50	3,39	7,50	120,89	195,70	20 094	80,28	753,6
1962 D	2,25	131,33	3,13	7,50	139,16	223,19	22 733	91,51	876,8
1963 D	2,25	121,25	2,90	7,50	165,74	267,98	26 775	110,11	1039,3
1963 Okt.	2,25	121,00	2,83	7,50	167,24	271,25	27 100	111,67	1050,0
1963 Nov.	2,25	121,00	2,83	7,50	167,14	271,25	27 100	111,75	1050,0
1963 Dez.	2,25	130,00	2,83	7,50	167,06	271,25	27 100	111,75	1050,0
1964 Jan.	2,25	148,50	2,83	7,50	167,16	271,25	27 100	111,75	1050,0
1964 Febr.	2,25	148,00	2,83	7,50	167,00	271,25	27 100	111,76	1050,0
1964 März	2,25	142,00	2,83	7,50	167,04	271,25	27 150	111,75	1050,0
1964 April	2,25	136,00	2,83	7,50	167,09	271,25	27 200	111,75	1050,0
1964 Juni									
1964 Juli									
1964 Aug.									
1964 Sept.									
1964 Okt.									
1964 Nov.									
1964 Dez.									
Ungerechnete Preise für 100 kg in DM									
1958 D	2083,37	1366,80	3435,24	6944,56	12050,00	16551,71	12865,17	11961,10	12112,50
1963 Dez.	1971,11	1327,08	2474,84	6570,38	16706,00	21995,39	17300,64	16636,37	15987,95
1964 März	1971,16	1450,36	2474,91	6570,55	16704,00	21995,66	17300,00	16645,35	16147,95

Jahr Monat	noch: Silber			Gold				Platin	
	Ver.Staaten New York	Indien Bombay	Japan Tokio	BR-Deutschland	Frankreich Paris	Ver.Königreich London	Schweiz Zürich	BR-Deutschland	Ver.Königreich London
	999/1000 in Barren	fein 996/1000	999/1000	999,9/1000	fein 1000/1000	in Barren	in Barren	mind. 99,8 % Pt od. als Schwamm	rein raffiniert kanadisches u. südafrikan. Kontraktpreis
	Ankaufspreis Handy & Harman	loco	ab Lager	in Barren à 12,5 kg	Ankaufspreis				
	Cents 31,103 g	Rupien kg	Yen kg	DM g	FF g	s.d. 31,103 g	sfrs kg	DM g	£.s.d. 31,103 g
Dw.									
Originalpreise									
1958 D	89,04	161,80	10 571	4,75	5,32	249. 9 ² / ₅	4 839	8,70	24. 6. 6
1959 D	91,20	172,10	10 837	4,73	5,62	249. 10 ¹ / ₄	4 878	10,16	27. 2. 2
1960 D	91,38	188,76	11 142	4,75	5,63	251. 2 ² / ₈	4 899	11,21	30. 3. 0
1961 D	92,45	204,17	11 429	4,57	5,63	250. 11 ⁵ / ₆	4 883	10,82	30. 5. 0
1962 D	108,38	215,03	13 374	4,53	5,58	250. 1	4 882	10,53	30. 5. 0
1963 D	127,91	233,27	15 695p	4,51	5,55	250. 6 ¹ / ₈	4 876	10,53	29. 7. 5
1963 Okt.	129,30	235,74	16 180	4,50	5,55	250. 8 ⁶ / ₇	4 872	10,40	29. 5. 0
1963 Nov.	129,30	236,55	16 180	4,50	5,55	250. 9	4 870	11,06	30. 2. 2
1963 Dez.	129,30	246,33	16 180	4,50	5,55	250. 10 ² / ₇	4 869	12,59	30. 5. 0
1964 Jan.	129,30	257,10	16 180	4,50	5,55	250. 8 ³ / ₇	4 869	12,75	31. 11. 0
1964 Febr.	129,30	262,02	16 180	4,50	5,55	250. 9 ² / ₇	4 882	12,75	31. 12. 6
1964 März	129,30	257,52	16 180	4,50	5,55	250. 8 ⁵ / ₃	4 883	12,90	31. 12. 6
1964 April	129,30			4,50	5,54	250. 7 ¹ / ₄	4 869	15,85	31. 12. 6
1964 Juni									
1964 Juli									
1964 Aug.									
1964 Sept.									
1964 Okt.									
1964 Nov.									
1964 Dez.									
Ungerechnete Preise für 100 kg in DM									
1958 D	12 023,34	14 270,49	12 336,36	4,75 ^f	5,29 ^f	4,70 ^f	4,73 ^f	8,70 ^f	24,16 ^f
1963 Dez.	16 519,03	20 691,72	17 977,76	4,50 ^f	4,50 ^f	4,48 ^f	4,48 ^f	12,59 ^f	10,84 ^f
1964 März	16 519,45	21 631,68	17 977,76	4,50 ^f	4,50 ^f	4,48 ^f	4,49 ^f	12,90 ^f	11,31 ^f

Jahr Monat	noch: Platin		Schwefelsäure						
	Ver.Königreich London	Ver.Staaten New York	BR-Deutschland Nordrh.-Westf.	Frankreich	Belgien	Italien Mailand	Ver.Königreich London	Osterreich Wien	Ver.Staaten New York
	rein raffiniert	rein raffiniert	66° B _e , lose techn. rein Abn.w 100-500 t Erzeugerpreis	20 % Oleum Zone Nord Mengen bis 20 t			168° Tw	66° B _e	
	sonstige Herkünfte Marktpreis	Kontraktpreis		in Tankwagen ab Werk				technisch rein ohne Verpackung	in Tanks ab ostl. Werke
	£.s.d. 31,103 g	\$ 31,103 g	DM 100 kg	FF 1000 kg	bfrs 100 kg	Lire 100 kg	£.s.d. 2240 lbs	Schilling 100 kg	\$ 2000 lbs
Dw.									
Originalpreise									
1958 D	21.12.11	66,68	10,78	144,20	133,0	2 462	11. 7. 6	110,0	20,10
1959 D	25.12. 7	74,59	10,05	147,90	129,1	2 083	11. 7. 6	110,0	19,35
1960 D	28. 8. 2	83,21	9,73	145,50	123,5	2 003	11. 7. 6	110,0	19,35
1961 D	27.16. 4	83,50	9,73	145,50	123,5	1 950	11.18. 3	110,0	19,35
1962 D	27. 7. 0	83,50	9,00	145,50	123,5	1 950	12. 0. 0	110,0	19,35
1963 D	27.15. 5	80,93	7,50	145,50	123,5	1 950	12. 0. 0	110,0	19,35
1963 Okt.	27.15. 0	80,50	7,50	145,50	123,5	1 950	12. 0. 0	110,0	19,35
1963 Nov.	30. 0. 8	82,97	7,50	145,50	123,5	1 950	12. 0. 0	110,0	19,35
1963 Dez.	34.10. 3	83,50	7,50	145,50	123,5	1 950	12. 0. 0	110,0	19,35
1964 Jan.	33.17. 2	88,27	7,50	145,50	123,5	2 050	12. 0. 0	110,0	19,35
1964 Febr.	35. 0. 6	88,50	7,50	145,50	123,5	2 100	12. 0. 0	110,0	19,35
1964 März	35.16.11	88,50	7,50	145,50	123,5	2 150	12. 0. 0	110,0	19,35
1964 April	44.10. 1	88,50	7,50	145,50	123,5	2 150	12. 0. 0	110,0	19,35
1964 Juni									
1964 Juli									
1964 Aug.									
1964 Sept.									
1964 Okt.									
1964 Nov.									
1964 Dez.									
Ungerechnete Preise für 100 kg in DM									
1958 D	8,15 ^f	9,00 ^f	10,78	14,33	11,18	16,53	13,12	17,77	9,31
1963 Dez.	12,33 ^f	10,67 ^f	7,50	11,80	9,85	12,45	13,12	16,92	8,48
1964 März	12,82 ^f	11,31 ^f	7,50	11,80	9,85	13,70	13,13	16,92	8,48

Jahr Monat	noch: Schwefelsäure		Kupfersulfat					Aluminiumsulfat	
	Kanada	Japan Tokio	Frankreich Paris	Belgien	Italien Mailand	Ver.Königreich Liverpool	Ver.Staaten New York	Italien Mailand	Ver.Königreich London
	66° Bé	98 %	kristallin		98-99 % CuSO ₄	abzüglich 2 % Rabatt f.a.b.	98 % CuSO ₄ kristallin	17 - 18 % AlSO ₄	
	ab Werk		unversteuert fr.Empfänger	in Mengen v. 3 t u.mehr frei Werk	in Wagenladungen ab Werk		in Wagenladungen ab Werk	in Stücken	in Säcken fob.Liverpool
	kan.\$ 2000 lbs	Yen 1000 kg	FF 100 kg	bfrs kg	Lire 100 kg	£.s.d. 2240 lbs	\$ 100 lbs	Lire kg	£.s.d. 2240 lbs
ME. Dw. Originalpreise Dw. Dw.									
1958 D	25,35	9 083	105,00	12,50	12 088	69.14. 8	11,01	36,00	17.15. 4
1959 D	25,35	8 700	110,00	12,50	13 050	76. 8. 8	12,25	36,00	17. 8. 0
1960 D	24,45	8 858	110,00	13,17	14 233	80.15. 2	12,83	33,63	16. 6. 3
1961 D	24,00	9 367	110,00	12,54	13 677	77.18. 3	12,34	33,00	16. 6. 3
1962 D	24,00	8 913	114,00	12,50	13 169	78.18. 8	12,50	33,00	16. 6. 3
1963 D	22,35	8 350p	117,57	12,50	13 042	79. 0. 0	12,50	33,00	16. 7.11
1963 Okt.	22,35	8 650	118,50	12,50	12 950	79. 0. 0	12,50	33,00	16. 6. 3
1963 Nov.	22,35	8 650	118,50	12,50	12 950	79. 0. 0	12,50	33,00	16. 6. 3
1963 Dez.	22,35	8 650	118,50	12,50	12 950	79. 0. 0	12,50	33,00	17. 6. 3
1964 Jan.	22,35	8 650	118,50	12,50	12 950	79. 7. 1	12,50	34,00	18. 6. 3
1964 Febr.	22,35	8 650	118,50	12,50	13 300	82. 7. 6	12,50	34,00	18. 6. 3
1964 März	22,35	8 725	118,50	12,50	13 413	82.10. 0	12,75	34,00	18. 6. 3
1964 April	22,35		118,50	14,00	14 025	82.10. 0	13,90	34,00	18. 6. 3
1964 Mai									
1964 Juni									
1964 Juli									
1964 Aug.									
1964 Sept.									
1964 Okt.									
1964 Nov.									
1964 Dez.									
Ungerechnete Preise für 100 kg in DM									
1958 D	12,07	10,60	104,32	107,15	81,18	80,41	101,95	24,18	20,49
1963 Dez.	9,07	9,61	96,09	99,69	82,67	86,41	109,51	21,07	18,94
1964 März	9,06	9,69	96,09	99,71	85,47	90,28	111,70	21,66	20,04
Jahr Monat	Aluminium- sulfat	Salzsäure					Soda		
	Ver. Staaten New York	Frankreich Paris	Belgien	Italien Mailand	Ver.Königreich London	Österreich Wien	Ver.Staaten New York	BR-Deutschland	Frankreich Varangeville
	Handelsqualität lose in Wagenladungen f.o.t. Werk	21° Bè synthetisch ab Werk	18 - 20° Bé in Tankwagen	18 - 20° Bé	28° Tw Verpackung extra ab Werk	20 - 22° Bè techn. rein ohne Verpackung	20° Bé in Tanks ab bstl.Werke	98-100% Na ₂ CO ₃ kalzin., leicht lose b.Ladg.Bezügen Erzprs.ab Werk	98 % Na ₂ CO ₃ kalziniert Mengen v.10t frei Waggon ab Werk
	Cents lb	FF 1000 kg	bfrs 100 kg	Lire 100 kg	s.d. 112 lbs	Schilling 100kg	\$ 2000 lbs	DM 100 kg	FF 100 kg
	Dw.	ME.	Dw.	ME.	MM.	Dw.	ME.	Dw.	ME.
1958 D	2,20	101,00	121,9	2 060	11.10	104,0	33,00	16,00	15,97
1959 D	1,98	118,86	121,8	1 658	12. 0	104,0	33,00	16,00	17,73
1960 D	1,92	120,00	127,0	1 800	12. 0	104,0	33,00	16,00	19,00
1961 D	2,00	120,00	127,0	1 536	12.10 ^{1/4}	104,0	33,00	16,00	20,28
1962 D	2,00	120,00	126,6	1 442	13. 0	104,0	33,00	16,24	20,19
1963 D	2,00	120,00	122,0	1 550	13. 0 ^{1/2}	104,0	33,00	16,83	20,75
1963 Okt.	2,00	120,00	122,0	1 700	13. 0	104,0	33,00	16,83	20,75
1963 Nov.	2,00	120,00	122,0	1 700	13. 0	104,0	33,00	16,83	20,75
1963 Dez.	2,00	120,00	122,0	1 700	13. 6	104,0	33,00	16,83	20,75
1964 Jan.	2,00	120,00	122,0	1 725	14. 0	104,0	33,00	16,83	20,75
1964 Febr.	2,00	120,00	122,0	1 750	14. 0	104,0	33,00	16,83	20,75
1964 März	2,00	120,00	122,0	1 900	14. 0	104,0	33,00	16,83	20,75
1964 April	2,00	120,00	122,0	1 910	14. 0	110,2	33,00	16,83	20,75
1964 Mai									
1964 Juni									
1964 Juli									
1964 Aug.									
1964 Sept.									
1964 Okt.									
1964 Nov.									
1964 Dez.									
Ungerechnete Preise für 100 kg in DM									
1958 D	20,37	10,03	10,24	13,83	13,64	16,80	15,28	16,00	15,87
1963 Dez.	17,52	9,73	9,73	10,85	14,77	16,00	14,45	16,83	16,83
1964 März	17,52	9,73	9,73	12,11	15,32	15,99	14,46	16,83	16,83
Jahr Monat	noch: Soda					Pottasche			
	Frankreich	Italien Mailand	Ver.Königreich London	Österreich Wien	Vereinigte Staaten New York	Italien Mailand	Ver.Königreich London		
	kaustisch flüssig Mengen v.10 t frei Waggon ab Werk	98-100% Na ₂ CO ₃ kalziniert fest	97-98 % NaOH kaustisch rein Mengen bis 5t ab Werk	Kristall- gebrochen	Kristall- ohne Verpackung	kalziniert, leicht 58 % in Papiersäcken	kaustisch fest 75 % in Fassern	96 - 98 % K ₂ CO ₃ ab Werk	in 5-lts-Mengen
	FF 100 kg	Lire je 100 kg		£.s.d. 2240 lbs	Schilling 100 kg	\$ je 100 lbs		Lire kg	£.s.d. 2240 lbs
	ME.	Dw.	Dw.	MM.	Dw.	Dw.	Dw.	Dw.	Dw.
1958 D	35,74	2 600	5 550	10.12. 6	68,0	1,85	4,68	155,5	72. 0. 0
1959 D	39,32	2 600	5 550	10.12. 6	68,0	1,86	4,80	147,9	72. 0. 0
1960 D	40,84	2 600	5 550	10.12. 6	68,0	1,90	4,80	155,2	73. 3. 4
1961 D	42,38	2 600	5 550	10.12. 6	68,0	1,90	4,80	155,9	74.10. 0
1962 D	42,38	2 600	5 550	10.12. 6	68,0	1,90	4,80	150,0	74.10. 0
1963 D	43,54	2 600	5 550	10.12. 6	68,0	1,90	4,80	150,0	74.11. 3
1963 Okt.	44,38	2 600	5 550	10.12. 6	68,0	1,90	4,80	150,0	74.10. 0
1963 Nov.	44,38	2 600	5 550	10.12. 6	68,0	1,90	4,80	150,0	74.10. 0
1963 Dez.	44,38	2 600	5 550	10.12. 6	68,0	1,90	4,80	150,0	75. 5. 0
1964 Jan.	44,38	2 600	5 550	10.12. 6	68,0	1,90	4,80	150,0	76. 0. 0
1964 Febr.	44,38	2 600	5 550	10.12. 6	68,0	1,90	4,80	150,0	76. 0. 0
1964 März	44,38	2 600	5 550	10.12. 6	68,0	1,90	4,80	150,0	76. 0. 0
1964 April	44,38	2 600	5 550	10.12. 6	68,0	1,90	4,80	150,0	76. 0. 0
1964 Mai									
1964 Juni									
1964 Juli									
1964 Aug.									
1964 Sept.									
1964 Okt.									
1964 Nov.									
1964 Dez.									
Ungerechnete Preise für 100 kg in DM									
1958 D	35,51	17,46	32,27	12,25	10,98	17,13	43,33	104,43	83,02
1963 Dez.	35,99	16,60	35,43	11,62	10,46	16,64	42,05	95,76	82,30
1964 März	35,99	16,57	35,36	11,63	10,46	16,65	42,05	95,58	83,17

Jahr Monat	noch: Pottasche	Chlor		Salpeter						
	Ver.Staaten New York	Frankreich Paris	Ver.Staaten New York	Frankreich	Ver.Königreich London	Dänemark	Schweden		Schweiz	
	kalzinert technisch	flüssig versteuert in Tankwagen ab Werk		Chile- Mengen v. 20t versteuert frei Bahnstat.		Kalk- 15,5 % N	Chile-	Kalk-	16 % N	
	Cents lb Dw.	FF 100 kg ME.	\$ 100 lbs Dw.	FF 100 kg ME.	£s.d. 2240 lbs Dw.	dkr 100 kg ME.	skr je 100 kg		sfrs kg N ME.	
Originalpreise										
1958 D	9,53	40,00	3,15	27,13	29. 5.10	28,60 ^{a)}	31,67 ^{a)}	24,53	1,46	
1959 D	9,53	41,40	3,15	28,74	29. 0. 0	28,70 ^{a)}	31,28 ^{a)}	24,21	1,48	
1960 D	9,20	41,50	3,19	29,65	24.19. 9a)	28,80 ^{a)}	30,93 ^{a)}	23,63	1,48	
1961 D	8,86	41,50	3,25	29,85	23.13.10	29,51 ^{a)}	30,60 ^{a)}	23,13	1,48	
1962 D	8,83	41,50	3,25	30,21	23. 3. 3	30,52 ^{a)}	30,77 ^{a)}	23,11	1,48	
1963 D	8,92	41,50	3,25	30,45	22.15.10	30,44 ^{a)}	30,75 ^{a)}	22,90	1,48	
1963 Okt.	9,03	41,50	3,25	29,53	22. 3. 0	-	30,55	22,45	1,48	
Nov.	9,03	41,50	3,25	29,93	22. 3. 0	28,85	30,55	22,45	1,48	
Dez.	9,03	41,50	3,25	30,33	22. 3. 0	29,25	30,55	22,45	1,48	
1964 Jan.	9,03	41,50	3,25	30,76	22. 3. 0	29,65	30,55	22,45	1,48	
Febr.	9,03	41,50	3,25	31,16	22. 3. 0	30,05	32,05	23,65	1,48	
März	9,03	41,50	3,25	31,57	22. 3. 0	30,45	32,05	23,65	1,48	
April	9,03	41,50	3,25	32,00	22. 3. 0	30,85			1,48	
Mai										
Juni										
Juli										
Aug.										
Sept.										
Okt.										
Nov.										
Dez.										
Umgerechnete Preise für 100 kg in DM										
1958 D	88,24	39,75	29,17	26,95	33,78	17,32	25,62	19,85	22,84 ^{c)}	
1963 Dez.	79,11	33,65	28,47	24,59	24,23	16,84	23,37	17,17	21,80 ^{c)}	
1964 März	79,11	33,65	28,47	25,60	24,24	17,53	24,75	18,26	21,46 ^{c)}	

Jahr Monat	noch: Salpeter	Kalkstickstoff			Schwefelsaures Ammoniak				
	Ver. Staaten New York	Niederlande	Italien Mailand	Schweden	BR-Deutschland	Frankreich	Belgien	Niederlande	Italien Mailand
	Chile- roh in Säcken ab Hafenlager	23 % N ²⁸⁾ lose Mengen ab 20t fr. Empf.-Stat.	20 - 21 % N ab Werk	18 % N	21 % N ²⁹⁾ lose b. Abn. v. 15t Großh. VPra. frei Empfangsstat.	20,6 % N versteuert in Mengen v. 20t	20,0 % N unversteuert lose in Mengen ab 10t frei Empfänger	21,0 % N in Mengen ab 20t	20 - 21 % N ab Werk
	\$ 2000 lbs Dw.	hfl 100 kg ME.	Lire 75 kg Dw.	skr 100 kg ME.	DM 100 kg N Dw.	FF 100 kg N ME.	bfrs 100 kg ME.	hfl 100 kg Dw.	Lire 100 kg ME.
Originalpreise									
1958 D	49,02	18,16	3 645	31,87	114,85	117,4	263,2	18,16	3 599
1959 D	46,63	18,21	3 561	31,87	114,85	128,1	249,4	18,21	3 377
1960 D	48,00	18,48	3 309	32,74	112,40	128,5	236,2 ^{a)}	17,74	2 934
1961 D	48,00	18,91	3 589	33,80	109,90	129,6	221,6	16,81	3 134
1962 D	48,00	18,14	3 588	34,12	109,92	131,0	229,6	16,84	3 133
1963 D	48,00	18,27	3 588	35,02	109,92	136,0	230,2	17,04	3 133
1963 Okt.	48,00	17,10	3 500	34,85	106,00	132,0	211,0	15,85	3 050
Nov.	48,00	17,10	3 540	34,85	109,00	136,0	213,0	15,85	3 090
Dez.	48,00	17,40	3 580	34,85	110,00	140,0	215,0	16,85	3 130
1964 Jan.	48,00	17,70	3 640	34,85	112,00	144,0	219,0	16,85	3 170
Febr.	48,00	18,10	3 699	36,35	114,00	147,0	224,0	16,85	3 269
März	48,00	18,70	3 740	36,35	114,00	147,0	229,0	17,45	3 400
April	48,00	18,70	3 740		114,00	147,0	229,0	17,45	3 400
Mai									
Juni									
Juli									
Aug.									
Sept.									
Okt.									
Nov.									
Dez.									
Umgerechnete Preise für 100 kg in DM									
1958 D	22,69	20,10	32,63	25,78	24,12 ^{c)}	24,03 ^{c)}	22,12	20,10	24,17
1963 Dez.	21,03	19,20	30,47	26,66	23,10 ^{c)}	23,39 ^{c)}	17,15	18,59	19,98
1964 März	21,03	20,21	31,77	28,07	23,94 ^{c)}	24,56 ^{c)}	18,27	19,23	21,66

Jahr Monat	noch: Schwefelsaures Ammoniak	Naturphosphat		Thomasphosphat					
	Ver.Königreich London	Schweden	Ver.Staaten New York	Frankreich Paris	Ver.Staaten Florida	BR-Deutschland	Frankreich	Italien Mailand	Ver.Königreich
	20,6 % N neutral in Mengen ²⁷⁾ von 6 lts fr. Empfänger		20,5 % N inlandisches lose f.o.b.	65 - 68 % Ca ₃ (PO ₄) ₂ tunesisches ab Werk	70 - 72 % Ca ₃ (PO ₄) ₂ gewaschen in Ladungen ab Grube	-Mehl 16 % P ₂ O ₅ ohne Säcke Frachtl. Aachen Rothe Erde	-Schlacke 18 % P ₂ O ₅ Mengen von 20 t ³⁰⁾ ab Werk	-Schlacke 18-20 % P ₂ O ₅ in Papiersäcken fr. Käuferlager	-Schlacke 16 % P ₂ O ₅ Mengen von 6 lts ²⁷⁾ fr. Bahnstation
	£s.d. 2240 lbs Dw.	skr 100 kg ME.	\$ 2000 lbs Dw.	FF 1000 kg ME.	\$ 2000 lbs Dw.	DM 100 kg P ₂ O ₅ ME.	FF 100 kg ME.	Lire 100 kg Dw.	£s.d. 2240 lbs Dw.
Originalpreise									
1958 D	21. 0.11	35,58 ^{a)}	32,00	82,26	5,52	44,00	6,88 ^{a)}	1 970	7.10. 2
1959 D	20.18. 0	32,67 ^{a)}	32,00	92,22	5,54	44,50	5,37 ^{a)}	1 956	7.16. 0
1960 D	20.12. 0	29,50	32,00	92,27	6,01	44,50	5,61	1 805	7.16. 6
1961 D	20. 4. 8	28,62	32,00	92,78	6,47	43,50	5,67	1 806	7.18. 4
1962 D	19. 2. 8	28,36	29,99	93,03	6,61	43,50	5,67	1 736	8. 0. 3
1963 D	19. 5.10	27,91	29,00	93,26	6,82	43,50	6,37	1 740	7.19. 0
1963 Okt.	19. 1. 6	27,55	30,00	93,42	6,82	45,00	6,83	1 750	7.16. 6
Nov.	19. 6. 2	27,55	30,00	93,42	6,82	45,00	6,83	1 750	7.16. 6
Dez.	19. 8. 6	27,55	30,00	93,42	6,82	45,00	6,83	1 750	7.16. 6
1964 Jan.	19. 8. 6	27,55	30,00	93,42	6,82	50,00	6,83	1 750	7.16. 6
Febr.	19. 8. 6	28,80	30,50	93,42	6,82	50,00	6,83	1 750	7.16. 6
März	19.12. 0	28,80	30,50	93,42	6,90p	50,00	6,83	1 780	7.16. 6
April	19.19. 0		30,50	93,42		37,00	5,95	1 780	7.16. 6
Mai									
Juni									
Juli									
Aug.									
Sept.									
Okt.									
Nov.									
Dez.									
Umgerechnete Preise für 100 kg in DM									
1958 D	24,27	28,78	14,82	8,17	2,56	7,04 ^{c)}	6,84	13,23	8,66
1963 Dez.	21,25	21,08	13,14	7,58	2,99	7,20 ^{c)}	5,54	11,17	8,56
1964 März	21,45	22,24	13,36	7,58	3,02	8,00 ^{c)}	5,54	11,34	8,56

Jahr Monat	noch: Thomasphosphat		Superphosphat						
	Schweden	Schweiz	BR-Deutschland	Frankreich Paris	Italien	Ver.Königreich	Danemark	Schweden	Schweiz
	-Mehl	16 % P ₂ O ₅	wasserlöslich 18 % P ₂ O ₅ lose b.15t Bezügen	16 % P ₂ O ₅ Mengen vdn 20 t ab Werk 30)	16 - 18% P ₂ O ₅	18 % P ₂ O ₅ wasserlöslich (27) Mengen v.6 lts frei Empfänger	18 % P ₂ O ₅	19 - 20% P ₂ O ₅	18 % P ₂ O ₅
	skr 100 kg	sfrs 100 kg ME.	DM 100 kg P ₂ O ₅	FF 100 kg ME.	Lire 100 kg Dw.	£.s.d. 2240 lbs Dw.	dkr 100 kg	skr 100 kg	sfrs 100 kg ME.
Originalpreise									
1958 D	14,64	9,72	82,54	12,25	1 670	14.15. 2	20,85 ^{a)}	17,37	20,50
1959 D	13,92	10,12	82,54	11,65 ^{a)}	1 618	14. 8. 6	20,13 ^{a)}	16,55	20,50
1960 D	12,73	9,35	82,54	11,73	.	14. 2. 4	19,93 ^{a)}	16,21	20,59
1961 D	12,25	8,85	82,54	11,73	1 839	13.13. 0	21,37 ^{a)}	16,23	20,98
1962 D	12,38	8,62	82,54	11,73	1 824	13.10. 0	22,15 ^{a)}	16,88	20,60
1963 D	12,58	8,80	82,54	11,82	1 843	13.10. 0	20,04 ^{a)}	17,58	20,60
1963 Okt.	12,55	9,05	81,06	11,85	1 865	13.10. 0	21,75	17,75	20,60
1963 Nov.	12,55	9,05	86,61	12,07	1 865	13.10. 0	22,00	17,75	20,60
1963 Dez.	12,55	9,05	82,72	12,30	1 865	13.10. 0	22,20	17,75	20,60
1964 Jan.	12,55	9,05	84,39	12,52	1 865	13.10. 0	22,40	17,75	20,60
1964 Febr.	13,30	9,05	86,61	12,74	1 865	13.10. 0	22,60	18,85	20,60
1964 März	13,30	9,05	86,61	12,74	1 945	13.10. 0	22,80	18,85	20,60
1964 April		9,05	86,61	12,74	1 945	13.10. 0	22,80		20,60
1964 Mai									
1964 Juni									
1964 Juli									
1964 Aug.									
1964 Sept.									
1964 Okt.									
1964 Nov.									
1964 Dez.									
Ungerechnete Preise für 100 kg in DM									
1958 D	11,84	9,51	14,86 ^{c)}	12,17	11,22	17,02	12,63	14,05	20,05
1963 Dez.	9,60	8,33	14,90 ^{c)}	9,97	11,91	14,77	12,78	13,58	18,97
1964 März	10,27	8,31	15,59 ^{c)}	10,33	12,39	14,77	13,12	14,55	18,92

Jahr Monat	noch: Superphosphat	Kalidungemittel							
	Ver.Staaten Baltimore	BR-Deutschland	Frankreich Elsas	Vereinigtes Königreich London		Danemark	Schweden	Schweiz	Ver.Staaten New York
	pulverisiert 16 % P ₂ O ₅ lose f.o.b.	40 % K ₂ O b.Abn.v. 15 t fr.Empf.Station	Doppelsylvinit 60 % K ₂ O lose fr.Bestellerst.	Kaliumsulfat 50 % K ₂ O	Kaliumchlorid 60 % K ₂ O	60 % K ₂ O ³¹⁾	40 % K ₂ O	Kainit 14 % K ₂ O	60 % K ₂ O lose - f.o.b.
	\$ 2000 lbs Dw.	DM 100 kg	FF 1000 kg ME.	£.s.d. je 2240 lbs Dw.	£.s.d. je 2240 lbs Dw.	dkr 100 kg	skr 100 kg	sfrs 100 kg	\$ 2000 lbs Dw.
Originalpreise									
1958 D	14,56	11,72	182,66 ^{a)}	21,16. 4	19,19. 5	27,77 ^{a)}	23,10	7,20	20,24
1959 D	14,56	11,96	193,49 ^{a)}	20,14. 5	20. 0. 5 ^{a)}	27,53 ^{a)}	22,92	7,20	19,71
1960 D	14,56	12,13	201,76	20,14. 9	20. 0. 8	27,35 ^{a)}	22,80	7,20	21,47
1961 D	14,80	12,13	209,45	21. 9. 5	20,11. 8	28,12 ^{a)}	23,24	7,20	21,93
1962 D	14,88	12,11	213,57	21,13,11	20,19. 8	34,61 ^{a)}	23,75	7,20	23,28
1963 D	14,88	12,10	219,96	21,11. 6	20. 7. 6	34,55 ^{a)}	23,95	7,20	23,25
1963 Okt.	14,88	12,10	224,50	20,11. 5	19,15. 0	33,05	23,95	7,20	21,60
1963 Nov.	14,88	12,10	234,05	21. 5. 6	20. 9. 0	33,45	23,95	7,20	22,20
1963 Dez.	14,88	12,50	238,83	21. 5. 6	20. 9. 0	33,90	23,95	7,20	22,20
1964 Jan.	14,88	12,84	238,83	21. 5. 6	20. 9. 0	34,30	23,95	7,20	22,20
1964 Febr.	14,88	12,84	238,83	21,11. 6	20,17. 0	34,75	25,15	7,20	24,00
1964 März	14,88	12,84	238,83	21,11. 6	20,17. 0	35,15	25,15	7,20	24,00
1964 April	14,88	12,84	238,83	21,13. 6	20,17. 0	35,60		7,20	24,00
1964 Mai									
1964 Juni									
1964 Juli									
1964 Aug.									
1964 Sept.									
1964 Okt.									
1964 Nov.									
1964 Dez.									
Ungerechnete Preise für 100 kg in DM									
1958 D	6,74	11,72	18,15	25,16	23,03	16,82	18,69	7,04	9,37
1963 Dez.	6,52	12,50	19,37	23,27	22,37	19,52	18,32	6,63	9,72
1964 März	6,52	12,84	19,37	23,61	22,82	20,23	19,42	6,61	10,51

Jahr Monat	Kaliumkarbid			Alkohol					
	Frankreich Paris	Ver.Königreich London	Ver.Staaten New York	Frankreich		Niederlande	Italien Mailand		
	gemahlen in Ldg.v.10-20t Dép.Seine et Seine-et-Oise	technisch lose in 5 lts-Mengen ab Werk	in Stücken	Aethyl- denaturiert 95 % Mengen v.20 hl frei Paris	Methyl- synthetisch 95 % Mengen v. 10 t versteuert ab Werk	Spiritus 50 % grain unversteuert ab Lager	Aethyl- 95 % rein versteuert	Methyl- denaturiert für Firnis- fabrikation	Butyl- synthetisch Primär-
	FF 100 kg	£.s.d. 2240 lbs	\$ 2000 lbs	FF 100 l ME.	FF 100 kg ME.	hfl 100 l	Lire je kg		
Originalpreise									
1958 D	403,47	39,13. 4	137,56	110,85	60,13	32,84	1 035,0	105,0	277,3
1959 D	429,02	39,13. 4	149,00	113,72	62,30	35,91	1 021,6	105,0	239,5
1960 D	432,82	39,13. 4	149,00	119,55	65,60	38,10	987,5	105,0	238,8
1961 D	440,32	39,13. 4	149,00	131,04	65,60	38,10	955,2	100,0	225,0
1962 D	444,15	39,13. 4	149,00	132,27	64,83	38,54	978,9	84,3	204,0
1963 D	472,42	39,13. 4	149,00	134,45	60,00	44,90	1 055,0	75,5	205,4
1963 Okt.	487,00	39,13. 4	149,00	134,45	60,00	57,45	1 055,0	75,5	212,5
1963 Nov.	487,00	39,13. 4	149,00	134,45	60,00	57,45	1 055,0	75,5	212,5
1963 Dez.	487,00	39,13. 4	149,00	134,45	60,00	57,45	1 055,0	75,5	212,5
1964 Jan.	487,00	39,13. 4	149,00	134,45	60,00	57,45	1 065,0	75,5	212,5
1964 Febr.	487,00	39,13. 4	137,75	134,45	60,00	57,45	1 125,0	75,5	212,5
1964 März	487,00	39,13. 4	126,50	134,45	60,00	57,45	1 125,0	75,5	212,5
1964 April	487,00	39,13. 4	126,50	134,45	60,00	57,45	1 125,0	75,5	212,5
1964 Mai									
1964 Juni									
1964 Juli									
1964 Aug.									
1964 Sept.									
1964 Okt.									
1964 Nov.									
1964 Dez.									
Ungerechnete Preise für 100 kg in DM									
1958 D	40,08	45,74	63,69	110,13 ^{e)}	59,74	36,34 ^{e)}	695,11	70,52	186,23
1963 Dez.	39,49	43,39	65,27	109,02 ^{e)}	48,65	63,39 ^{e)}	673,51	48,20	135,66
1964 März	39,49	43,41	55,41	109,03 ^{e)}	48,65	63,32 ^{e)}	716,85	48,11	135,41

Jahr Monat	noch: Alkohol				Glycerin				
	Vereinigtes Königreich London		Vereinigte Staaten New York		BR-Deutschland Nordrh.-Westf.	Italien Mailand	Vereinigtes Königreich London		Ver.Staaten New York
	Aethyl-, 95 % Ladungen von 2 500 gallons unversteuert in Tankwagen	Butyl- synthetisch in Leihfässern Mengen ab 10 lts frei Empfänger	Aethyl- denaturiert S.D. Nr.1 in Tanks ab ostl. Werke	Butyl- synthetisch ab Werk	DAB VI	medizinisch 300 Bé	fahlgelb S.G. 1 260 bei Abnahme von 5 - 14 lts in Tankwagen frei Käufer	chem. rein	technisch 96 %
	Pence proof-gallon	£.s.d. 2240 lbs	Cents gallon	Cents lb	DM 100 kg	Lire kg	£.s.d. je 2240 lbs		Cents lb
	Dw.		Dw.	Dw.		Dw.			Dw.
Originalpreise									
1958 D	49,75	152. 0. 0	50,67	14,50	294,17	407,35	192.10. 0	197.10. 0	26,75
1959 D	49,75	149.13. 4	54,50	14,74	308,25	482,79	222. 8.11	227. 8.11	27,13
1960 D	47,75	124. 0. 0	54,50	15,50	308,33	447,57	232.10. 0	237.10. 0	28,18
1961 D	45,60	124. 0. 0	54,50	15,50	250,00	335,69	213. 1. 2	218. 1. 2	24,64
1962 D	43,00	124.10.11	54,50	15,50	225,58	299,86	175. 7. 9	180. 7. 9	20,91
1963 D	45,75	127.10. 0	54,50	15,00	206,67	313,89	162.10. 0	167.10. 0	17,75
1963 Okt.	49,00	127.10. 0	54,50	13,50	214,00	326,67	162.10. 0	167.10. 0	17,75
1963 Nov.	49,00	127.10. 0	54,50	13,50	214,00	337,50	162.10. 0	167.10. 0	17,75
1963 Dez.	49,00	127.10. 0	54,50	13,50	214,00	340,00	162.10. 0	167.10. 0	17,75
1964 Jan.	49,00	127.10. 0	54,50	13,50	214,00	340,00	162.10. 0	167.10. 0	21,25
1964 Febr.	49,00	127.10. 0	54,50	13,50	214,00	330,00	162.10. 0	167.10. 0	21,25
1964 März	49,00	127.10. 0	54,50	13,50	214,00	320,00	162.10. 0	167.10. 0	21,25
1964 April	49,00	127.10. 0	54,50	13,50	214,00	300,00	164.10. 0	169.10. 0	21,25
1964 Mai									
1964 Juni									
1964 Juli									
1964 Aug.									
1964 Sept.									
1964 Okt.									
1964 Nov.									
1964 Dez.									
Ungerechnete Preise für 100 kg in DM									
1958 D	93,61 ^e	140,22 ^e	56,22 ^e	107,41 ^e	294,17	273,58	221,97	227,74	247,69
1963 Dez.	87,45 ^e	111,56	57,21 ^e	94,61 ^e	214,00	217,06	177,73	183,20	155,50
1964 März	87,50 ^e	111,62	57,21 ^e	94,62 ^e	214,00	203,90	177,83	183,30	186,17
Jahr Monat	Formaldehyd			Essigsäure			Oxalsäure		
	Italien Mailand	Ver.Königreich London	Ver.Staaten New York	Niederlande Amsterdam	Italien Mailand	Ver.Königreich London	Ver.Staaten New York	Italien Mailand	Ver.Königreich London
	38 - 40 %	40 %		technisch, 100 % C ₂ H ₄ O ₂	rein 95 - 96 % C ₂ H ₄ O ₂	Eis-, B.P. 99-100 % C ₂ H ₂ O ₄ in Mengen von 10 lts	Eis- technisch synthetisch in Tanks frei Käufer	kristallin 99 %	in 1 lt-Ladungen
	ab Werk	in Kisten frei Bahnstat.	in Tanks ab Werk	f.o.b.	ab Werk			ab Werk	
	Lire kg	£.s.d. 2240 lbs	Cents lb	hfl 100 kg	Lire kg	£.s.d. 2240 lbs	\$ 100 lbs	Lire kg	£.s.d. 2240 lbs
Originalpreise									
1958 D	65,00	39.15. 0	3,75	63,75	135,00	102. 0. 0	13,75	251,41	129. 0. 0
1959 D	65,00	39.15. 0	3,64	60,47	135,00	102. 5.10	10,00	247,92	129. 0. 0
1960 D	65,00	35.11. 2	3,75	58,16	135,00	106.17. 4	10,00	304,42	129. 7. 6
1961 D	65,00	31. 0. 0	3,75	57,24	127,57	92.17.11	10,00	287,71	132. 0. 0
1962 D	62,08	31. 0. 0	3,75	54,25	107,29	87. 2. 6	10,00	255,21	132. 0. 0
1963 D	60,00	31. 0. 0	3,75	53,15	117,08	83. 0. 0	10,00	250,83	132. 0. 0
1963 Okt.	60,00	31. 0. 0	3,75	53,15	125,00	83. 0. 0	10,00	260,00	132. 0. 0
1963 Nov.	60,00	31. 0. 0	3,75	52,50	125,00	83. 0. 0	10,00	260,00	132. 0. 0
1963 Dez.	60,00	31. 0. 0	3,75	52,50	125,00	83. 0. 0	10,00	260,00	132. 0. 0
1964 Jan.	60,00	31. 0. 0	3,75	54,25	128,75	83. 0. 0	10,00	260,00	132. 0. 0
1964 Febr.	60,00	30. 5. 0	3,75	54,25	132,50	81. 5. 0	10,00	260,00	132. 0. 0
1964 März	60,00	28. 0. 0	3,75	54,25	132,50	76. 0. 0	10,00	260,00	132. 0. 0
1964 April	60,00	28. 0. 0	3,75	54,25	132,50	76. 0. 0	10,00	260,00	132. 0. 0
1964 Mai									
1964 Juni									
1964 Juli									
1964 Aug.									
1964 Sept.									
1964 Okt.									
1964 Nov.									
1964 Dez.									
Ungerechnete Preise für 100 kg in DM									
1958 D	43,65	45,84	34,72	70,55	90,67	117,62	127,32	168,85	148,75
1963 Dez.	38,30	33,91	32,85	57,93	79,80	90,78	87,61	169,98	144,37
1964 März	38,23	30,64	32,85	59,79	84,43	83,17	87,61	169,67	144,45
Jahr Monat	noch: Oxalsäure	Azeton			Benzol		Phenol		
	Ver.Staaten New York	Frankreich Paris	Italien Mailand	Ver.Königreich London	Ver.Staaten New York	Ver.Königreich London	Ver.Staaten New York	Frankreich Paris	Ver.Königreich London
		synthetisch 99 %	rein		C.O. rein	90 %		synthetisch 100 %	B.P.
	ab Werk	unversteuert frei Käufer	ab Werk	in Tankwagen in Mengen von 10 lts u. mehr	ab ostl. Werke	unverpackt Mengen ab 200 gallons	nitriert	unverpackt versteuert ab Werk	Mengen v.10 lts in Leihfässern frei U.K.
	Cents lb	FF kg	Lire kg	£.s.d. 2240 lbs	Cents lb	Pence imp.gallon	Cents gallon	FF kg	Pence lb
Originalpreise									
1958 D	19,13	0,92	142,50	88. 0. 0	8,50	63,00	33,7	2,11	16,50
1959 D	19,13	1,03	136,25	88. 0. 0	8,50	63,00	31,0	2,18	16,50
1960 D	19,13	1,01	120,92	81.15. 5	8,26	63,00	34,0	2,21	16,50
1961 D	19,13	0,88	91,63	80. 0. 0	7,48	64,29	32,9	2,04	16,50
1962 D	19,13	0,95	78,60	77.10. 0	6,71	65,71	25,9	1,69	16,45
1963 D	19,13	0,81	81,77	66. 0. 0	6,02	63,00	25,0	1,43	16,00
1963 Okt.	19,13	0,81	80,50	66. 0. 0	6,00	63,00	25,0	1,44	16,00
1963 Nov.	19,13	0,81	79,00	66. 0. 0	6,00	63,00	25,0	1,44	16,00
1963 Dez.	19,13	0,81	79,00	66. 0. 0	6,00	63,00	25,0	1,38	16,00
1964 Jan.	19,13	0,81	79,00	66. 0. 0	6,00	63,00	25,0	1,38	16,00
1964 Febr.	19,13	0,81	75,00	66. 0. 0	6,00	63,00	25,0	1,38	16,00
1964 März	19,25	0,81	75,00	66. 0. 0	6,00	63,00	25,0	1,38	16,00
1964 April	19,25	0,81	75,00	64. 0. 0	6,00	63,00	25,0	1,38	16,00
1964 Mai									
1964 Juni									
1964 Juli									
1964 Aug.									
1964 Sept.									
1964 Okt.									
1964 Nov.									
1964 Dez.									
Ungerechnete Preise für 100 kg in DM									
1958 D	177,13	91,40	95,70	101,47	78,71	76,44	42,25	209,63	177,58
1963 Dez.	167,59	65,68	50,43	72,19	52,56	72,51	29,65	111,90	163,33
1964 März	168,64	65,68	47,79	72,23	52,56	72,60	29,66	111,90	163,42

Jahr Monat	noch: Phenol	Ascorbinsäure	Aspirin		Koffein		Atropin		Salizylsäure
	Ver.Staaten New York	Vereinigtes London	Ver.Staaten New York	Ver.Königreich London	Vereinigtes New York	Vereinigtes London	Vereinigtes New York	Vereinigtes London	
	90 - 92 % methanolfrei in Fässern ab Werk		B.P.	Azetyl- salizylsäure	R.P. Alkaloid	U.S.P. synthetisch	-Sulfat	B.P. Alkaloid	B.P.
	in Mengen von 1 kg	in Mengen von 5 cwt	in Mengen von 5 cwt	in Mengen von 250 kg	in Mengen von 250 kg	Mindestpreis f.gr.Mengen	in Mengen von 1 cwt	in Mengen von 5 cwt	
	Cents lb Dw.	£.s.d. kg	s.d. lb	Cents lb Dw.	s.d. kg	\$ lb Dw.	\$ ounce Dw.	s.d. ounce	d lb
Originalpreise									
1958 D	18,43	4.18. 0	4. 9	62,0	39. 9 ³ / ₅	2,32	4,31	36. 1 ¹ / ₃	36,50
1959 D	17,76	3.19. 5	4. 9	62,0	37.11 ³ / ₅	1,96	5,46	39. 0	36,50
1960 D	17,81	3.12. 0	4. 9	62,6	35. 0	1,96	6,00	39. 0	36,50
1961 D	17,90	3. 2. 8	4. 9	63,0	33.11 ⁴ / ₄	2,18	6,00	39. 0	38,50
1962 D	14,62	2. 5.11	4. 5	56,4	32. 0 ⁴ / ₇	2,25	6,00	39. 0	38,50
1963 D	12,39	2. 0. 6	4. 5	55,8	28. 5 ⁴ / ₇	2,19	5,89	39. 0	38,02
1963 Okt.	12,25	2. 0. 6	4. 5	55,8	28. 1	2,20	5,60	39. 0	38,00
1963 Nov.	12,25	2. 0. 6	4. 5	55,8	28. 1	2,20	5,60	39. 0	38,00
1963 Dez.	12,25	2. 0. 6	4. 5	55,8	28. 1	2,10	5,60	39. 0	38,00
1964 Jan.	12,25	2. 0. 6	4. 5	55,8	28. 1	1,94	5,60	39. 0	38,00
1964 Febr.	12,25	2. 0. 6	4. 5	55,8	28. 1	1,90	5,60	39. 0	38,00
1964 März	12,25	2. 0. 6	4. 5	55,8	28. 1	1,90	5,60	39. 0	38,00
1964 April	12,25	2. 0. 6	4. 5	55,8	28. 1	1,90	5,60	39. 0	38,00
1964 Mai									
1964 Juni									
1964 Juli									
1964 Aug.									
1964 Sept.									
1964 Okt.									
1964 Nov.									
1964 Dez.									
Umgerechnete Preise für 100 kg in DM									
1958 D	170,65	5 740,84	613,45	574,08	2 328,56	2 148,18	0,64 ^f)	0,75 ^f)	392,82
1963 Dez.	107,32	2 250,38	541,04	488,40	1 560,45	1 839,71	0,78 ^f)	0,76 ^f)	387,92
1964 März	107,32	2 253,25	541,33	488,41	1 562,42	1 664,54	0,78 ^f)	0,76 ^f)	388,13
Jahr Monat	Penicillin	Streptomycin	D.D.T.	Nikotinsäure	Kasein (milchsauer)		Kunststoffe		
	Vereinigtes New York	Vereinigtes London	Vereinigtes London	Vereinigtes London	Ver. Staaten New York	Frankreich	Polyvinylchlorid Qual. F.A.	Polyäthylen Mengen von 3 t	
	alkalisch Mengen von 25000 000 Einh. in Ampullen	salz- und schwefelsäure Mengen v.50kg und mehr lose	in Mengen von 1 kg	in Mengen von 1 kg	argentinisches	verzollt ab Kai	Höchstpreis frei Station	ab Werk	
	\$ 1 Mrd.Einh.	Cents Gramm	d lb	s.d. kg	£.s.d. je 1000 kg	Cents lb	PF je kg		
	Dw.	Dw.				Dw.			
Originalpreise									
1958 D	70,00	8,70	35,63	56. 0	170. 5.11	177. 7. 8	19,94	2,15	4,15
1959 D	58,80	5,80	36,50	43.10 ¹ / ₅	162. 2.10 ^a)	166.13.10	20,11	2,18	4,15
1960 D	25,00	3,84	36,50	39. 0	165. 1. 6	168.17. 7	19,40	2,13	4,00
1961 D	22,06	3,75	35,09	36.11	148.10. 3 ^a)	153. 7. 8	18,37	2,12	3,21
1962 D	21,73	3,75	26,97	31. 8 ¹ / ₈	137. 2. 3 ^a)	149.13. 6	19,40	1,90	2,76
1963 D	20,00	3,75	28,50	28. 0	135. 0. 0 ^b)	133. 4. 9	19,80	1,76	2,78
1963 Okt.	20,00	3,75	28,50	28. 0	135. 0. 0	132.12. 0	19,90	1,79	2,78
1963 Nov.	20,00	3,75	28,50	28. 0	135. 0. 0	132.12. 0	19,50	1,79	2,78
1963 Dez.	20,00	3,75	28,50	28. 0	135. 0. 0	132.12. 0	19,45	1,79	2,78
1964 Jan.	20,00	3,75	28,50	28. 0	124.16.10	135.11.11	20,00	1,79	2,78
1964 Febr.	20,00	3,75	28,50	28. 0	123.15. 0	139. 3. 6	20,19	1,79	2,78
1964 März	18,00	3,75	28,50	28. 0	130. 4. 0	140.15. 0	20,25	1,79	2,78
1964 April	18,00	3,75	28,50	28. 0	130. 4. 0	140.15. 0	20,60	1,79	2,78
1964 Mai									
1964 Juni									
1964 Juli									
1964 Aug.									
1964 Sept.									
1964 Okt.									
1964 Nov.									
1964 Dez.									
Umgerechnete Preise für 100 kg in DM									
1958 D	294,00 ^f)	0,35 ^f)	383,46	3 280,48	199,52	207,83	184,63	213,60	412,30
1963 Dez.	79,47 ^f)	0,15 ^f)	290,94	1 555,82	150,03	147,36	170,39	145,15	225,43
1964 März	71,53 ^f)	0,15 ^f)	291,09	1 557,78	144,93	156,61	177,40	145,15	225,43
Jahr Monat	noch: Kunststoffe								
	Frankreich	Italien Mailand	Vereinigtes Staaten New York						
	Zelluloseacetat "Acetabel" I. Qualitat Mengen v.500 kg unverst., ab Werk od.ab Lag.	Kunstharz "Uropal" FB 46	Polyvinyl- chlorid	Polyäthylen naturfarben	Polystyrol hellfarben	Polyvinyl- chlorid Harz "Suspension"	Polyäthylen naturfarben	Polystyrol hellfarbig	Zelluloseacetat hellfarbig
	ab Werk	ab Werk	ab Werk	ab Werk	ab Werk	Mengen von 20 000 lbs, ab Werk	ab Werk	ab Werk	
	PF je kg		Lire je kg			Cents je lb			
Originalpreise									
1958 D	.	2,85	274,83	625,21	428,33	26,80	34,81	24,68	39,50
1959 D	4,95	3,12	243,49	615,00	392,71	24,25	35,00	22,02	39,50
1960 D	5,00	3,18	225,63	538,22	375,00	24,25	34,71	21,20	39,50
1961 D	5,29	3,20	220,00	336,04	362,92	18,50	30,13	18,60	39,50
1962 D	5,35	3,20	220,00	326,04	308,65	18,50	25,66	18,50	39,50
1963 D	5,35	3,20	222,81	333,54	270,97	18,50	24,50	17,07	40,00
1963 Okt.	5,35	3,20	227,50	337,50	276,67	18,50	24,50	16,50	40,00
1963 Nov.	5,35	3,20	227,50	347,50	280,00	18,50	24,50	16,50	40,00
1963 Dez.	5,35	3,20	227,50	347,50	280,00	18,50	24,50	16,50	40,00
1964 Jan.	5,35	3,20	227,50	347,50	280,00	18,50	24,50	16,50	40,00
1964 Febr.	5,35	3,20	227,50	347,50	280,00	18,50	24,50	16,50	40,00
1964 März	5,35	2,50	235,83	347,50	280,00	18,50	24,75	16,50	40,00
1964 April	5,35	2,50	240,75	347,50	280,00	18,50	25,00	16,50	40,00
1964 Mai									
1964 Juni									
1964 Juli									
1964 Aug.									
1964 Sept.									
1964 Okt.									
1964 Nov.									
1964 Dez.									
Umgerechnete Preise für 100 kg in DM									
1958 D	.	282,95	184,58	419,89	287,67	248,15	322,32	228,52	365,75
1963 Dez.	433,83	259,48	145,24	221,84	178,75	162,07	214,63	144,55	350,42
1964 März	433,83	202,73	150,27	221,43	178,42	162,07	216,83	144,55	350,43

Index der Großhandelspreise in Frankreich

1958 = 100 ¹⁾

Warengruppe	Ins- gesamt	Nahrungs- und Futtermittel								Brennstoffe und Energie	
		zus.	darunter:							zusammen 3)	darunter: Mineral- öle
			Getreide- erzeug- nisse 2)	Kakao, Kaffee, Zucker	Fleisch	Eier und Molkerei- erzeugn.	Speise- fette und -öle	Getränke	Futter- mittel		
Anz. d. Waren	478	112	18	13	33	16	6	19	7	45	7
1954 D	81	76	87	104	72	85	102	48	91	79	71
1955 D	81	75	78	95	74	87	102	48	93	79	73
1956 D	85	79	86	85	79	92	97	51	97	82	76
1957 D	90	83	84	86	86	92	93	63	89	91	91
1958 D	100	100	100	100	100	100	100	100	100	100	100
1959 D	105	100	103	107	96	113	108	85	116	111	105
1960 D	107	102	103	107	102	114	107	86	114	111	104
1961 D	110	104	102	103	108	115	109	86	112	111	104
1962 D	113	110	122	104	110	121	108	89	137	112	103
1963 D	117	116	114	108	125	132	112	89	134	114	102
1963 Jan.	116	116	119	106	118	144	109	87	148	114	102
Febr.	116	116	121	106	120	133	110	86	145	114	102
März	115	114	119	106	119	126	110	87	141	113	102
April	115	114	117	107	123	123	111	87	138	110	102
Mai	118	121	138	107	128	128	111	87	135	112	102
Juni	116	113	107	107	124	128	112	87	134	113	102
Juli	115	113	103	109	122	132	111	88	129	113	102
Aug.	116	116	108	109	127	137	114	87	123	113	101
Sept.	117	117	109	109	128	134	114	88	130	113	101
Okt.	118	118	110	109	128	138	113	91	126	115	100
Nov.	119	118	109	109	131	134	113	92	125	117	100
Dez.	120	121	110	110	137	132	113	95	130	117	100
1964 Jan.	120	120	108	110	140	123	113	95	121	117	100
Febr.	119	116	105	109	132	113	113	93	115	117	100
März	118	114	103	110	129	122	113	91	114	114	100
April	117	115	104	110	130	120	112	92	116	109	100
Mai (p)	119	119	124	110	134	119	112	90	119	109	100
Warengruppe	Brenn- stoffe u. Energie	Industrielle Erzeugnisse							Spezialgruppen		
	Kohle und Koks	zus.	darunter:						Rohwaren für die Indu- strie	Halb- und Fertig- waren	Einfuhr- waren
			Metall- erzeugn.	Bau- stoffe	Chemische Erzeugn.	Textilien	Häute Felle u. Leder	Zellstoff und Papier			
Anz. d. Waren	32	321	133	15	43	27	16	27	84	237	41
1954 D	78	87	80	85	94	99	82	90	88	86	87
1955 D	78	87	85	85	93	92	80	90	90	86	83
1956 D	82	91	91	87	93	93	85	90	94	89	84
1957 D	90	95	94	91	93	102	88	94	98	94	92
1958 D	100	100	100	100	100	100	100	100	100	100	100
1959 D	113	107	110	107	107	102	139	110	108	107	109
1960 D	113	111	115	108	108	107	127	112	111	111	110
1961 D	114	114	116	112	109	108	133	115	115	114	107
1962 D	115	115	117	118	107	106	130	115	115	115	105
1963 D	118	118	118	125	107	117	112	116	117	119	110
1963 Jan.	116	117	118	122	108	111	121	115	116	117	107
Febr.	116	117	118	123	108	113	119	115	116	118	108
März	116	117	118	123	108	113	118	115	116	118	108
April	116	117	117	124	108	115	114	116	116	118	108
Mai	116	118	117	124	106	115	111	116	116	118	109
Juni	118	118	117	125	107	117	110	116	117	119	110
Juli	118	118	117	125	106	118	108	117	117	119	110
Aug.	118	119	117	127	107	118	109	117	118	119	110
Sept.	119	119	117	127	107	118	108	117	119	119	110
Okt.	120	119	118	127	107	118	106	118	119	119	111
Nov.	120	120	118	127	108	120	108	118	120	119	112
Dez.	120	120	118	127	109	123	110	118	121	120	114
1964 Jan.	120	121	118	127	109	123	109	118	122	120	114
Febr.	120	122	119	127	110	124	110	118	124	121	115
März	120	122	119	127	110	125	111	118	124	121	116
April	118	122	120	128	110	125	117	118	124	121	116
Mai (p)	118	122	121	128	109	124	121	118	124	121	116

1) Umbasiert von Originalbasis 1949.- 2) Einschließlich stärkehaltiger Nahrungsmittel.- 3) Einschließlich Wasser und Gas.- Ferner liegen für folgende Warengruppen Preisindizes vor: Getreide, inländische Kohlen, importierte Rohstoffe, El. Strom, Eisen- und Stahl, NE-Metalle, Extraktionserzeugnisse, Kautschuk, Technische Fette, Textilfasern, Garne und Gewebe, Rohhäute, Fertigleder, Papierzellstoff, Papier und Kartonagen, Holz.

Veröffentlichungen über Auslandspreise sowie Einfuhrpreise und Preise für Verkehrsleistungen in der Fachserie M „Preise, Löhne, Wirtschaftsrechnungen“

Reihe 1 **Preise und Preisindices für Außenhandelsgüter**

12 Monatshefte
1 Jahreshft

Reihe 7 **Preise für Verkehrsleistungen**

Eisenbahnverkehr, Schiffsverkehr, Luftverkehr, Post- und Fernmeldeverkehr – Indices der Seefrachten

4 Vierteljahreshefte

Reihe 9 **Preise im Ausland**

I. Großhandelspreise

Grundstoffe
Teil 1: Preise für: Getreide, Fleisch und Fette, Molkereiprodukte, Zucker, Genußmittel, Gewürze, Ölsaaten, pflanzliche Öle und andere Nahrungsmittel – Indices der Großhandelspreise bzw. industriellen Erzeugerpreise

4 Vierteljahreshefte

Grundstoffe
Teil 2: Preise für: Textilien, Häute, Leder, Kautschuk, Mineralöle, Baustoffe, Zellstoff, Holz, Papier, Harze und Wachse

4 Vierteljahreshefte

Grundstoffe
Teil 3: Preise für: Kohle, Erze und Mineralien, Eisen und Stahl, NE-Metalle, Chemikalien und Düngemittel

4 Vierteljahreshefte

Weltmarktpreise ausgewählter Waren

12 Monatshefte

II. Einzelhandelspreise

Preise für: Nahrungs- und Genußmittel, Bekleidung und Schuhwerk, Heiz- und Leuchtmittel, Hausrat und andere Bedarfsgüter, sowie Preisindexziffern der Lebenshaltung und Indexziffern der Einzelhandelspreise

4 Vierteljahreshefte

Reihe 10 **Internationaler Vergleich der Preise für die Lebenshaltung**

Berechnungen der Verbrauchergeldparitäten zwischen der DM. und Währungen des Auslandes, die Fort- und Rückberechnung der Ergebnisse sowie Devisenkurse in langjähriger Übersicht

12 Monatshefte
1 Jahreshft

Wöchentlich werden Stichtagpreise ausgewählter Waren des Welthandels auch im „Statistischen Wochendienst“ gebracht.

Auszugsweise erscheinen ferner in „Wirtschaft und Statistik“ Monatsdurchschnittspreise wichtiger Waren aus der Fachserie M, Reihe 9.