

**STATISTISCHES
BUNDESAMT
WIESBADEN**

FACHSERIE M

PREISE LÖHNE WIRTSCHAFTSRECHNUNGEN

Reihe 9

Preise im Ausland

I. Großhandelspreise

Grundstoffe, Teil 3

Herbst 1962



Bestellnummer: M 9/I/Teil 3 - vj 3/62

VERLAG: W. KOHLHAMMER GMBH, STUTTGART UND MAINZ

Inhaltsverzeichnis

	Seite
Schaubilder: Preisentwicklung wichtiger Welthandelsgüter seit 1960	3
Preisentwicklung wichtiger Welthandelsgüter seit der Vorkriegszeit	4
Indices der Großhandelspreise bzw. der industriellen Erzeugerpreise	6
Ergänzende Angaben zum Tabellenteil:	
A. Allgemeine Vorbemerkungen	8
B. Abkürzungen, Maße und Gewichte	8
C. Erläuterungen bzw. Anmerkungen	9

Tabellenteil (alphabetisch geordnet)

	Seite		Seite
Alkohol	28	Magnesium	20
Aluminium	19	Mangan	23
Aluminiumsulfat	26	Manganerz	14
Ammoniak, schwefelsaures	27	Messing	24
Antimon	23	Molybdän	24
Antimonerz	13	Molybdänerz	14
Asbest	14	Natrium	20
Ascorbinsäure	30	Naturphosphat	27
Aspirin	30	Nickel	24
Atropin	30	Nikotinsäure	30
Azeton	29	Oxalsäure	29
Bauxit	13	Phenol	30
Benzol	30	Phosphorhaltiges Gießereiroh Eisen	15
Blei	21	Penicillin	30
Braunkohle	12	Platin	25
Cadmium	23	Pottasche	27
Chlor	27	Pyrit	14
Chrom	23	Quecksilber	24
Chromit	13	Salizylsäure	30
D.D.T.	30	Salpeter	27
Eisenerz	13	Salzsäure	26
Essigsäure	29	Schwefel	15
Feinbleche	18	Schwefelkies	14
Ferro-Mangan	16	Schwefelsäure	25
Formaldehyd	29	Selen	25
Formstahl	17	Silber	25
Glyzerin	29	Soda	26
Gold	25	Stabstahl	16
Graphit	14	Stahlschienen	17
Grobbleche	17	Stahlschrott	19
Halbzeug	16	Steinkohle	11
Hämatit-Gießereiroh Eisen	15	Streptomycin	30
Kalidünger	28	Superphosphat	28
Kalkstickstoff	27	Thomasphosphat	28
Kalzium	20	Titan	20
Kalziumkarbid	28	Titanerz	14
Kaolin	14	Uranerz	14
Kasein	30	Weißblech	18
Kobalt	23	Wismut	25
Koffein	30	Wolfram	25
Koks	12	Wolframit	14
Kunststoffe	30	Zink	22
Kupfer	20	Zinkerz	14
Kupfersulfat	26	Zinn	22
Lithium	20	Zirkon	25
Magnesit	14		

Index der Großhandelspreise in Brasilien	31
--	----

Erschienen im Januar 1963

Nachdruck - auch auszugsweise - nur mit Quellenangabe gestattet.

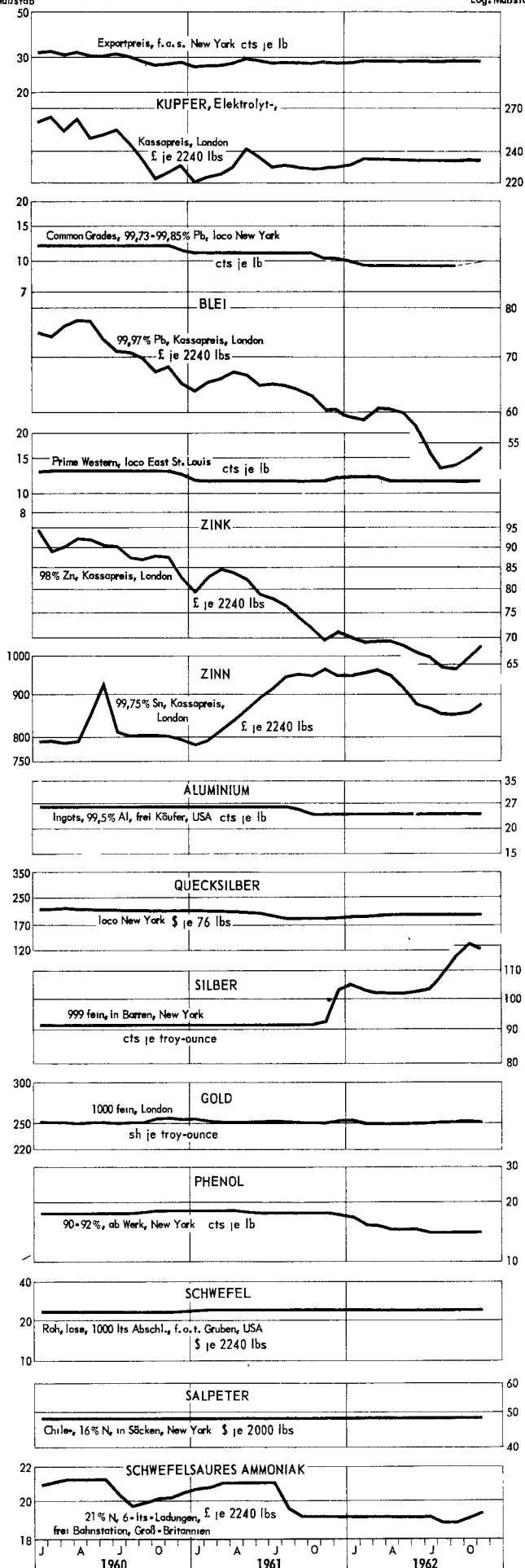
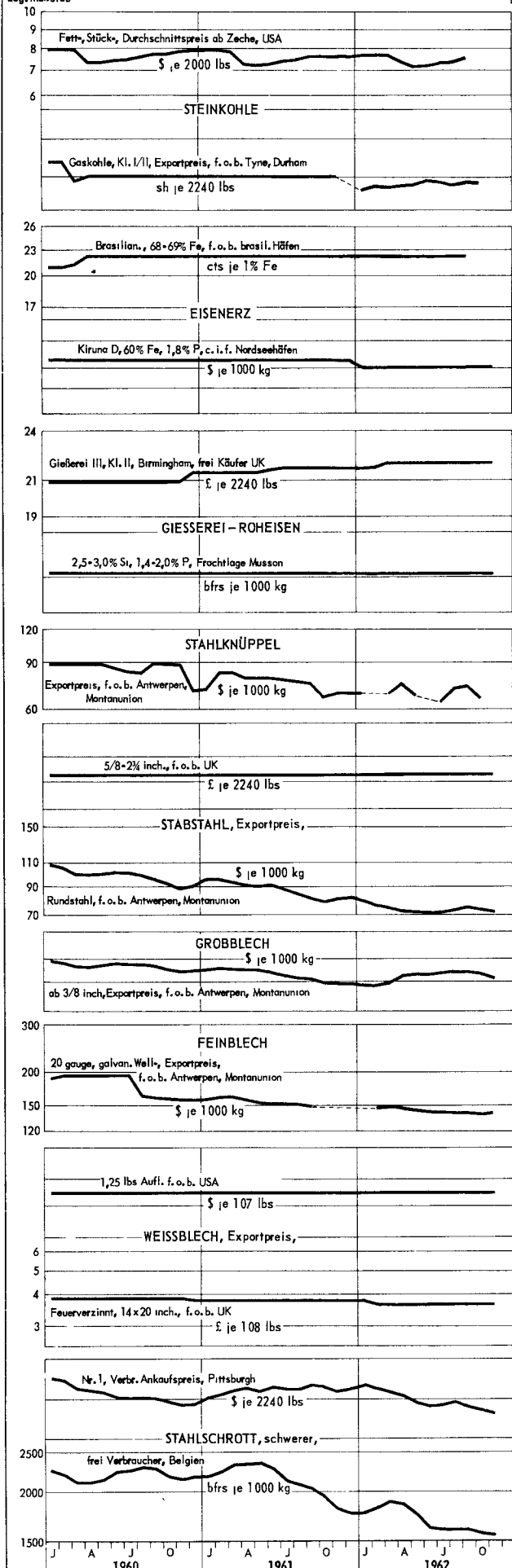
Preis: DM 2.-

PREISENTWICKLUNG WICHTIGER WELTHANDELSGÜTER SEIT 1960 NACH MONATEN

Log. Maßstab

Originalpreise
Log. Maßstab

Log. Maßstab

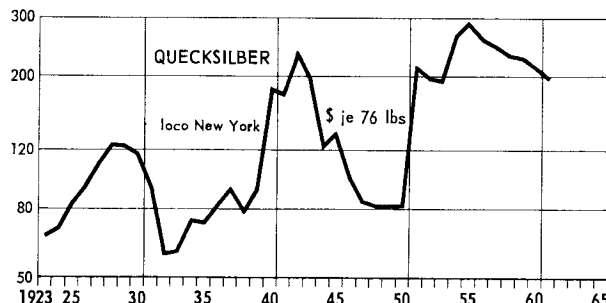
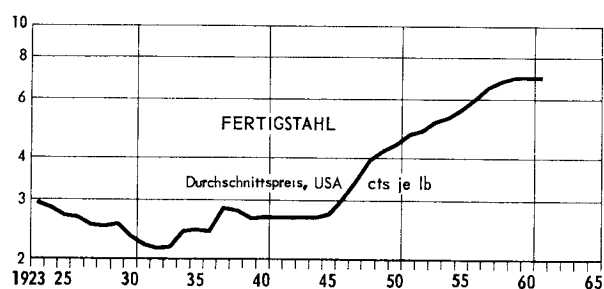
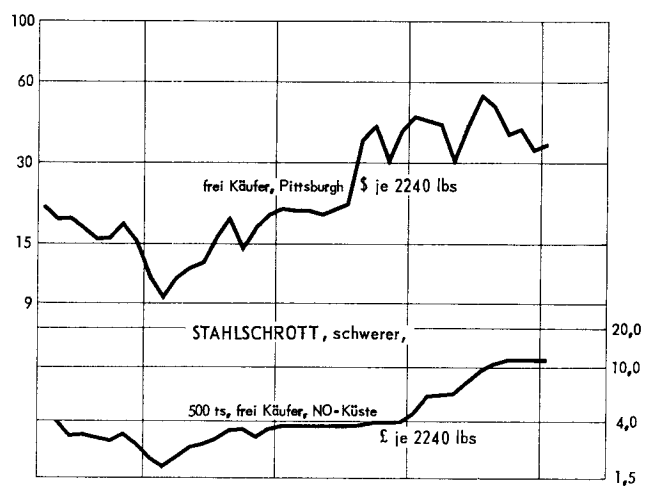
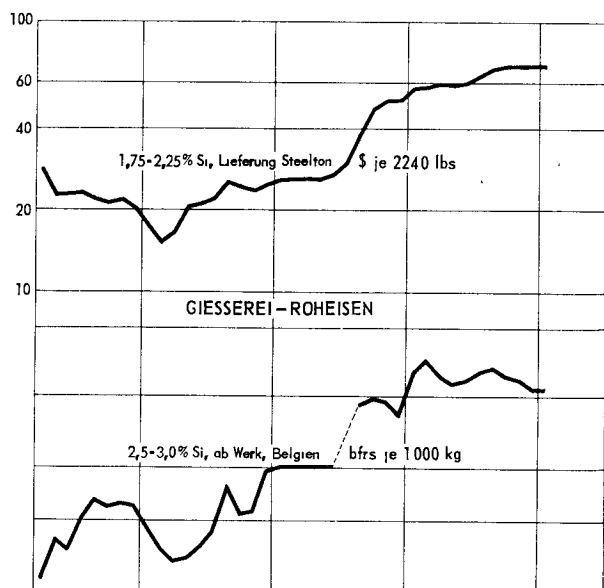
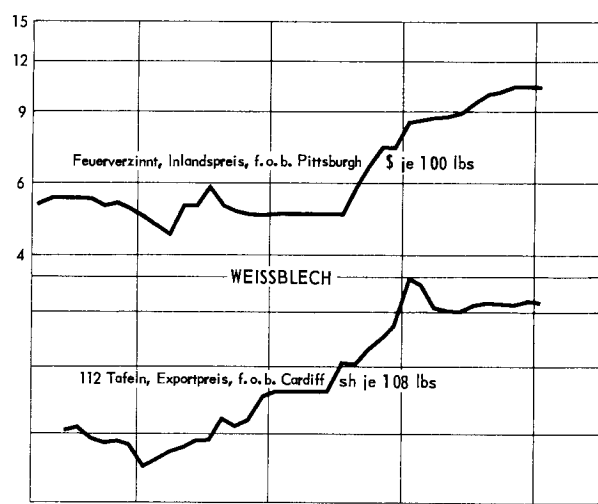
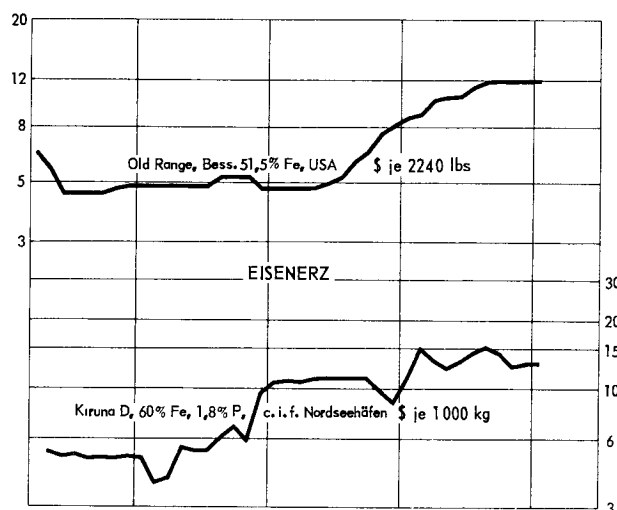
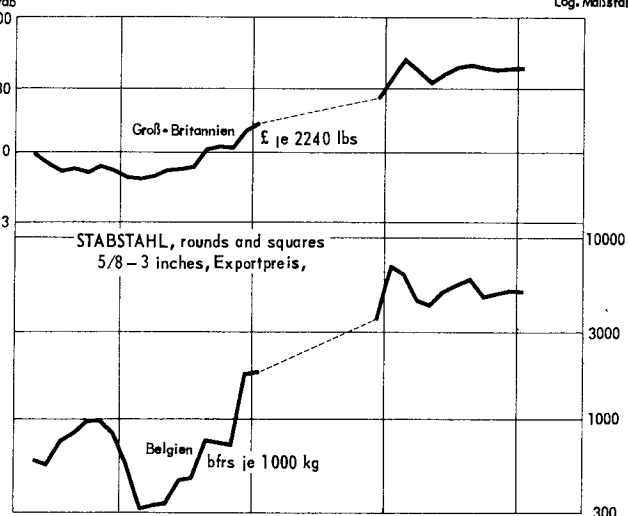
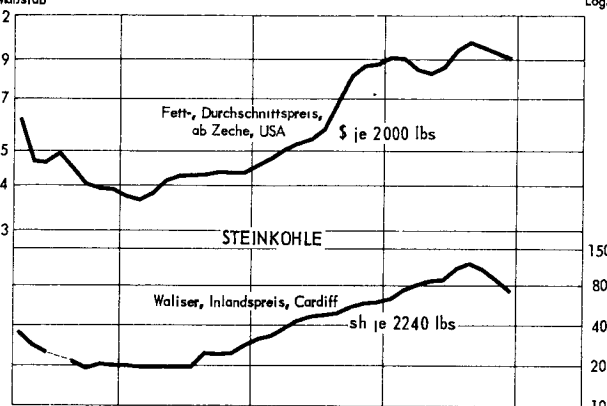


PREISENTWICKLUNG WICHTIGER WELTHANDELSGÜTER SEIT DER VORKRIEGSZEIT

Originalpreise
Log. Maßstab

Log. Maßstab

Log. Maßstab



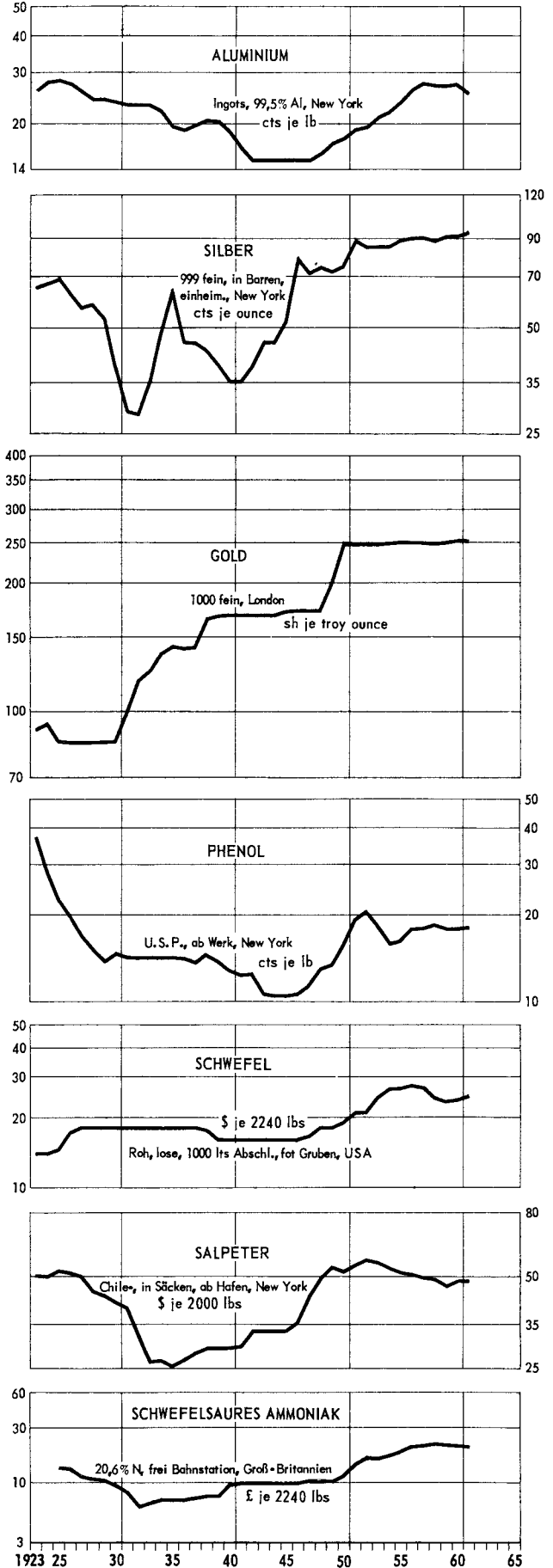
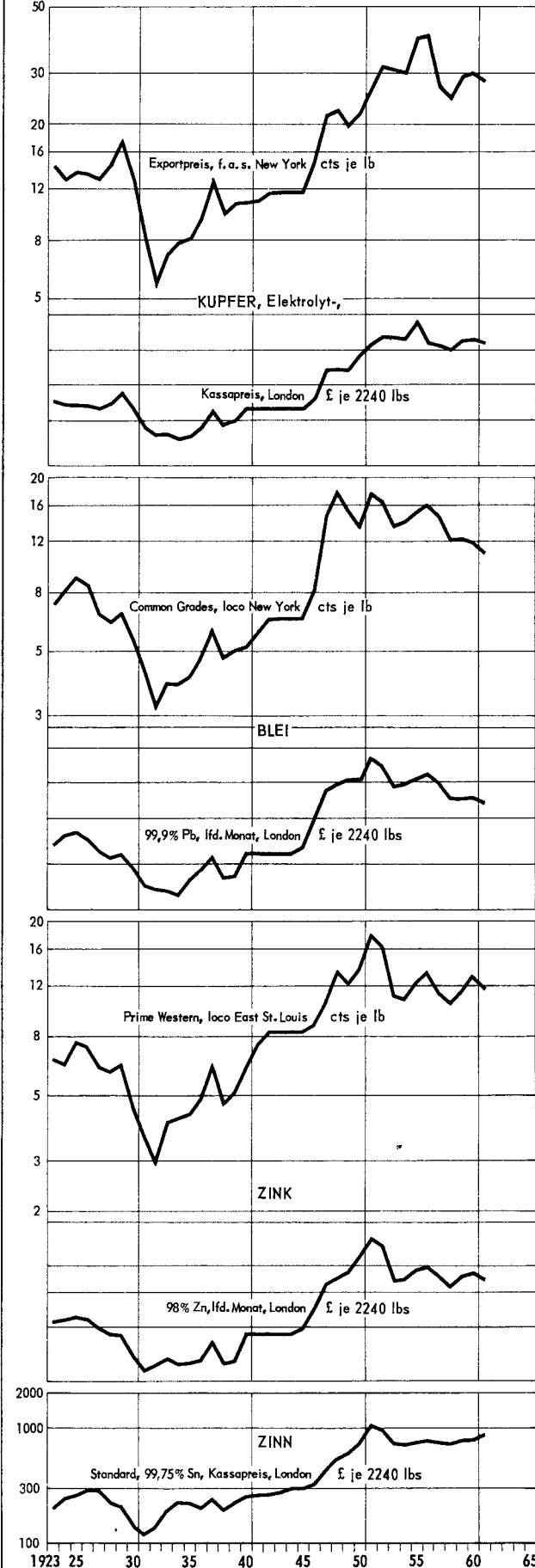
STAT. BUNDESAMT 1472

NOCH: PREISENTWICKLUNG WICHTIGER WELTHANDELSGÜTER SEIT DER VORKRIEGSZEIT

Originalpreise
Log. Maßstab

Log. Maßstab

Log. Maßstab



STAT. BUNDESAMT 1473

Indices der Großhandelspreise

umbasiert

Lfd. Nr.	Land (Berichtsort)	Warengruppen	Originalbasiszeit	Anzahl der Waren	Erhebungszeitpunkt	J a h r							
						1950	1955	1956	1957	1959	1960	1961	
<u>Europa</u>													
1	Bundesrepublik Deutschland ¹⁾	Ba Be Mi E M Ma C Ho K Ha T N	1958	1 884 ⁺	ME	82	97	99	100	99	100	102	
2	Belgien	La Ba Be Mi M C Ho K Ha T N	1936 - 1938	135	MM	92	99	102	105	100	101	100	
3	Danemark	La Ba Be Mi M Ma C Ho K Ha T N	1955	.	ME	81	98	101	101	100	100	102	
4	Finnland	La Ba Be Mi E M Ma C Ho K Ha T N	1949	426	D	60	81	85	93	101	105	105	
5	Frankreich	La Ba Be Mi E M C Ho K Ha T N	1949	478	ME	65	81	85	90	105	107	110	
6	Griechenland (Athen/Piräus)	La In R Be Mi N	1952	79	D	56	94	102	103	102	104	106	
7	Irland	La M Ma C Ho K Ha T N	1953	730	D	72	90	91	97	100	99	101	
8	Italien	La Ba Be Mi M Ma C Ho K Ha T N	1953	212	D	92	99	101	102	97	98	98	
9	Jugoslawien ¹⁾	Ba Be Mi E M Ma C Ho K Ha T N	1961	414 ⁺	D	-	98	99	99	100	102	106	
10	Niederlande	La Ba M C Ho K Ha T N	1948	196	ME	83	97	99	102	101	99	98	
11	Norwegen	La Ba Be Mi E M Ma C Ho K Ha T N	1952	577	MM	69	94	98	102	100	101	102	
12	Osterreich (Wien)	La Ba Be M C Ho K Ha T N	Marz 1938	44	MM	64	98	99	103	103	102	104	
13	Portugal (Lissabon)	La Ba Be Mi M C Ho K Ha T N	1948	236	MM	91	95	98	100	99	102	102	
14	Schweden	La Ba Be Mi M Ma C Ho K Ha T N	1949	327 ⁺	D	73	96	101	102	100	103	105	
15	Schweiz	La Ba Be Mi M C K Ha T N	Aug. 1939	120	ME	94	99	102	103	98	99	99	
16	Spanien	La Ba Be Mi E M Ma C Ho Ha T N	1955	296	D	49	71	78	91	102	104	107	
17	Turkei	La Ba Be Mi M C Ho Ha T N	1948	90	D	48	63	73	87	120	126	130	
18	Vereinigtes Konigreich ²⁾	M Ma C Ho Ha T N	1954	. ⁺	D	77	93	96	99	100	102	104	
<u>Afrika</u>													
19	Algerien (Algier)	La Ba Be E Mi M C Ho K Ha T N	1959	210	D	70	83	87	90	107	111	113	
20	Marokko (Casablanca)	La Ba Be M C Ho Ha T N	1939	70	MA	70	87	89	97	101	111	117	
21	Sudafrika	La Ba Be Mi E M Ma C Ho K Ha T N	Nov. 1960	.	D	71	97	98	100	100	101	103	
22	Sudan	La R Mi C T N	1953	38	D	105	104	110	117	88	96		
23	Tunesien (Tunis)	La Be Mi Ho Ha N	1940	41	ME	71	86	96	96	96	99	101	
24	Verein. Arab. Rep. (Ägypten)	La Ba Mi M C Ho Ha T N	Juni - Aug. 1939	88	D	82	84	93	101	100	100	102	
<u>Nord- und Mittelamerika</u>													
25	Costa Rica (San José)	La In T N	1936	62	D	105	99	100	100	99	101	105	
26	Dominik. Republik (San Domingo)	La R Mi N	1941	56	D	86	93	92	101	94	97	91	
27	El Salvador (San Salvador)	.	1955	51	.	101	110	110	106	94	94	92	
28	Guatemala (Guatemala Stadt)	La Ba Mi T N	1950	71	MM	94	100	100	99	101	99	98	
29	Kanada	La Ba Be Mi M C Ho K Ha T N	1935 - 1939	603	MM	93	96	99	100	101	101	102	
30	Mexiko (Mexiko Stadt)	La Ba Be E M C Ho N	1939	210	D	51	85	90	96	101	107	108	
31	Vereinigte Staaten	La Ba Be Mi E M Ma C Ho K Ha T N	1957 - 1959	2 000 ⁺	MM	86	93	96	99	100	100	100	
<u>Südamerika</u>													
32	Argentinien	La Ba Be Mi M Ma C Ho K Ha T N	1956	300	D	-	-	61	76	233	270	292	
33	Brasilien	La Ba Be Mi M C Ha T N	1948	93	D	30	66	79	89	138	180	249	
34	Chile (Santiago)	La Ba Be T N	1947	96	D	6,2	34	56	80	130	137	138	
35	Ecuador	La Be Mi M Ma C N	1954	203	MM	-	98	97	100	93	97	102	
36	Kolumbien	La Be Mi M Ma C Ho K Ha T N	1952	269	MM	52	63	69	85	110	114	122	
37	Paraguay (Asunción)	La Ba Be Mi M Ma C T N	1938	59	D	7,2	57	77	92	118	133		
38	Peru	La Ba Be M T N	1934 - 1936	119	MM	55	82	89	93	121	136	141	
39	Venezuela	La Ba Be Mi E M Ma C Ho Ha T N	1956 - 1957	.	MM	97	100	98	99	103	103	105	
<u>Asien</u>													
40	Indien	La Be Mi E M Ma C T N	April 1952 - Marz 1953	112 ⁺	D	95	82	92	98	104	111	113	
41	Irak (Bagdad)	La Ba Mi T N	Dez. 1938 - Aug. 1939	57	D	110	101	108	111	110	114	113	
42	Iran	La Ba Be Mi M Ma C Ha T N	Marz 1959 - Marz 1960	160	D	59	97	103	104	103	105	106	
43	Israel	La Be Mi N	Juni 1936	52	D	24	81	86	98	100	98		
44	Japan (Tokio)	La Ba Be Mi E M Ma C Ho K Ha T N	1952	436 ⁺	D	72	99	104	107	101	103	107	
45	Korea, Sud-	La Ba Be Mi E M Ma C Ho K T N	1955	199	D	-	70	92	107	103	114	135	
46	Libanon (Beirut)	La In R Ba Be Mi C T N	1950	90	D	96	93	97	99	101			
47	Philippinen (Manila)	La In R Be M Ma C N	1955	226	MM	96	90	93	97	101	106	111	
48	Syrien (Damasqus)	La Ba Be Mi M C Ho Ha T N	1952 - 1954	63	D	-	101	106	102	106	111	110	
49	Thailand (Bangkok)	La Ba Be Mi E C Ha T N	1948	55	D	76	92	95	95	94	92	100	
50	Taiwan (Taipeh)	La Ba Be Mi E M Ma C Ho K Ha T N	1956	179	D	32	80	90	97	111	126	131	
51	Vietnam, Sud- (Saigon)	La In R Be Mi N	1949	46	D	52	94	98	99	95	99	111	
<u>Australien</u>													
52	Austral. Bund (Melbourne)	La Ba Be Mi M C K Ha T N	Juli 1936 - Juni 1939	80	MM	67	98	101	102	101	107	103	
53	Neuseeland ²⁾	La In	1958	763 ⁺	Vj	72	93	96	97	101	103	101	
<u>Vereinigtes Konigreich</u>													
54	Reuters Index	Stapelwaren ³⁾	18. Sept. 1931	21	tagl.	124	119	117	111	101	102	100	
55	Financial Times Index	Stapelwaren ⁴⁾	1. Juli 1952	12	tagl.	-	113	111	105	102	101	98	
<u>Vereinigte Staaten</u>													
56	Moodys Index	Stapelwaren ⁵⁾	31. Dez. 1931	15	tagl.	106	102	106	104	97	93	93	
57	Journal of Commerce Daily Index	Rohstoffe und Halbwaren ⁶⁾	1947 - 1949	30	tagl.	100	111	115	108	106	102	98	

Erläuterungen: Ein senkrechter Strich vor einer Zahlenangabe bedeutet, daß entweder im Basiszeitraum, in der Gewichtung oder im Warenkorb Veränderungen eingetreten sind, die einen Vergleich der neuen mit den vorangegangenen Zahlen nur bedingt zulassen. Teilweise mußten Umbasierungen von Originalzahlen ohne Dezimalstellen vorgenommen werden, so daß geringfügige Abweichungen gegenüber andersartigen Umrechnungen auftreten können. Die Angaben über Originalbasiszeit, enthaltene Waren bzw. Warengruppen, Warenanzahl und Erhebungszeitpunkt werden unter Zugrundelegung der Indexbeschreibungen der einzelnen Länder und der UN überprüft und ergänzt, so daß sich von Fall zu Fall ohne besonderen Hinweis Änderungen ergeben können. Vorläufige oder berichtigte Zahlen werden nicht besonders gekennzeichnet; die letzten Zahlen einer Reihe sind in der Regel als vorläufig anzusehen. Ein Kreuz hinter der Anzahl der Waren bedeutet, daß im Index - soweit bekannt - Fertigwaren mit einem Gewicht von etwa 20 % und mehr des Gesamtgewichtes enthalten sind.

Abkürzungen: La = landwirtschaftliche Erzeugnisse einschl. Fischerei- und Gartenbauerzeugnisse, In = industrielle Erzeugnisse (Warenzusammensetzung nicht näher bekannt), R = Rohstoffe und Halbwaren, ohne nähere Aufteilung nach Waren- bzw. Warengruppen, Ba = Baumaterialien, Be = Bergbauerzeugnisse, Mi = Mineralerzeugnisse, E = Energieerzeugnisse, M = Metalle und -erzeugnisse, Ma = Maschinen und Fahrzeuge, C = Chemikalien, Pharmazeutika, Düngemittel, Ho = Holz, Holzwaren, Papier und Pappe, K = Kautschuk, -erzeugnisse, Harze und Wachse, Ha = Haute, Felle, Leder und -erzeugnisse, T = Textilrohstoffe, Textil-erzeugnisse einschl. Bekleidung, N = Nahrungsmittel, Genußmittel und Getränke, Futtermittel, MA = Monatsanfang, MM = Monatsmitte, ME = Monatsende, D = Monatsdurchschnitt, Vj = vierteljährlich.

bzw. industriellen Erzeugerpreise

auf Basis 1958 = 100

1 9 6 1						1 9 6 2											Lfd. Nr.
Jul.	Aug.	Sept.	Okt.	Nov.	Dez.	Jan.	Febr.	März	April	Mai	Juni	Juli	Aug.	Sept.	Okt.	Nov.	Dez.
102	102	102	102	102	102	103	103	103	103	103	103	103	103	103	103		1
100	100	100	100	101	101	101	102	102	102	102	102	101	100	100			2
102	102	101	102	103	103	102	103	104	105	105	106	104	104				3
105	105	105	105	106	106	106	107	107	107	106	106	107	107				4
108	109	110	111	112	113	112	112	113	112	116	112	111	112	112	112		5
105	104	104	104	103	104	103	103	103	103	103	104	104	104	105			6
101	101	101	101	101	102	103	103	103	104	105	105	105					7
98	98	98	98	99	99	99	100	100	101	101	101	101	101	101			8
106	106	106	106	106	107	106	106	106	106	106	106	106	106	106			9
99	98	97	98	98	98	98	98	99	100	101	101	99	97				10
101	102	103	103	103	103	103	103	103	103	103	103	104	104				11
105	105	105	106	106	107	107	107	108	108	110	116	114	112	110			12
102	102	102	103	103	103	102	103	103	103	104	103	103	103				13
105	105	105	105	106	106	106	106	106	106	107	107	107	106				14
99	100	100	100	101	101	101	101	102	102	102	103	104	103	102	102		15
105	106	106	107	108	109	109	109	110	113	113	113	112					16
129	130	128	130	132	134	137	140	143	144	139							17
104	105	105	105	105	105	106	106	106	106	106	106	106	106	107	107		18
112	112	113	113	114	114	114	115	115	115								19
115	117	118	119	121	124	128	128	126	121	119	115	114	115				20
103	103	103	103	103	103	103	103	103	103	103	103	104	104	104			21
																	22
100	100	101	101	101	101	100	102	100	100	100	99	98					23
103	103	102	102	102	102	102	103	101	101	100	100	101					24
106	104	104	103	103	104	105	103	103	104	105	105	103					25
85	83	86	90	92	91	94	99	97	99	101	101	101					26
93	90	93	90	93	91	91	93	94	92	92	93	92					27
98	99	100	98	99	99	98	100	102	101	100	100	101					28
103	103	103	103	103	104	104	104	104	104	105	105	106	106	106			29
107	106	107	106	106	108	107	108	107	108	109	109	110	110				30
100	100	100	100	100	100	100	100	100	100	100	100	100	100	101	100		31
293	304	307	306	313	313	316	319	316	336	363	378						32
238	253	265	290	301	312	317	327	331	334	347	357	373					33
138	138	141	140	140	139	141	140	139	140	140							34
102	102	102	102	102	102	103	102	102									35
124	122	121	122	122	123	122	123	124	125	124	125	124					36
154	154	155	156	163													37
142	141	143	142	143	144	145	146	146	145	145	144	144					38
105	108	107	108	107	107	107	108	107	109								39
116	115	112	112	112	111	111	112	111	112	114	115	117	119				40
118	114	112	111	111	112	112	112	112	113								41
105	103	103	103	104	105	107	107	108	108	109	108	108	108				42
																	43
107	108	109	108	108	107	107	107	107	107	106	106	106	106				44
134	136	137	138	136	136	142	146	147	149	152	153	154	156				45
																	46
111	112	112	111	111	111	112	113	114	114	115	116	116					47
108	106	108	108	108	106	105	105	104	103	101	99	98					48
99	99	102	103	109	110	101	103	103	106	108	106	107					49
129	131	133	133	132	131	132	132	131	132	135	134	132					50
112	113	113	113	112	112	111	113	112	114	117	116						51
104	102	101	99	99	99	100	100	99	99	100	101						52
.	.	101	.	.	101	.	.	100	.	.	100						53
Weltmarktpreise																	
101	100	100	99	99	100	99	99	100	100	99	99	99	99	99	99		54
99	98	97	96	96	97	97	96	97	98	97	96	95	94	93	95		55
94	95	95	94	92	94	95	93	93	93	92	93	93	93	93	92		56
98	100	100	100	97	98	99	99	98	98	96	95	95	96	95	95		57

1) Index der Erzeugerpreise industrieller Produkte. Die Angaben für die Bundesrepublik Deutschland beziehen sich auf das Bundesgebiet ohne Berlin. Bis 1959 Bundesgebiet (ohne Saarland und Berlin).- 2) Output-Index (industrielle Produkte).- 3) Weizen, Mais, Reis, Zucker, Kakao, Pfeffer, Sojabohnen, Leinsaat, Erdnüsse, Kopra, Baumwolle, Hanf, Jute, Kautschuk, Schellack, Kupfer, Blei, Zink, Zinn, Gold, Silber.- 4) Weizen, Mais, Kaffee, Kakao, Baumwollsaat, Wolle, Baumwolle, Sisal, Kautschuk, Kupfer, Blei, Zinn.- 5) Weizen, Mais, Schweine, Zucker, Kaffee, Kakao, Wolle, Baumwolle, Seide, Haute, Kautschuk, Stahlschrott, Kupfer, Blei, Silber.- 6) Getreide, Nahrungsmittel, Textilien, Metalle.

Ergänzende Angaben zum Tabellenteil

A. Allgemeine Vorbemerkungen

Als Quellen dienen neben amtlichen preisstatistischen Veröffentlichungen Angaben aus der internationalen Wirtschaftspresse sowie Fachveröffentlichungen. Nicht bei allen Waren liegen für eine laufende Berichterstattung verwendbare Preisunterlagen der wichtigsten Markttorte vor. Um überhaupt ein Bild von der Preisentwicklung zu vermitteln, werden in solchen Fällen sekundäre Märkte mit herangezogen. Die Preisangaben für diese sekundären Märkte sowie die Indices werden den nationalen statistischen Veröffentlichungen entnommen.

Die Monatspreise für "Welthandels Güter" werden in der Regel aus den meist täglichen Notierungen an den internationalen Börsenplätzen als einfaches arithmetisches Mittel errechnet. Sie sind in den Tabellen nicht besonders gekennzeichnet.

Für Preisreihen, die aus Terminnotierungen (erstnotierter Monat bzw. nächste Sicht) einer Warenterminbörse berechnet werden, sind in der Regel die offiziellen Schlusskurse für tatsächlich getätigte Abschlüsse in den jeweiligen Vormittagssitzungen zugrundegelegt.

Preisreihen solcher Märkte, für die Preiserhebungen nur zu Monatsanfang (MA), Monatsmitte (MM) oder Monatsende (ME) durchgeführt bzw. deren Monatszahlen als Mittel aus wöchentlichen Stichtagen (Dw) berechnet werden, sind durch entsprechende Abkürzungen kenntlich gemacht.

Die monatlichen Preisangaben für die Bundesrepublik Deutschland sind Mittel täglicher oder wöchentlicher Notierungen oder aber arithmetisch gemittelte Preise aus Erhebungen zum 7. und 21. des jeweiligen Monats.

Die Jahrespreise (D) sind das einfache arithmetische Mittel der zwölf Monatspreise (sog. Zwölfmonatsmittel).

Die Originalpreise werden zu den amtlichen Devisenkursen (Mittel der Kassakurse) an der Frankfurter Devisenbörse in DM-Beträge umgerechnet. Bei Ländern mit differenziertem Kurssystem werden für die Umrechnung in DM-Beträge die von der Deutschen Bundesbank veröffentlichten Freimarktkurse (Ankauf) mit genereller Gültigkeit bzw. die speziellen Exportkurse für die jeweilige Ware verwandt.

B. Abkürzungen, Maße und Gewichte

loco, spot	= sofort verfügbare Ware	St.	= Stahlgüteklasse
fob	= frei an Bord	Stat.	= Station
fas	= frei Längsseite des Schiffes	B.W.G.	= British wire gauge
fof	= frei Fahrzeug	R.M.	= Rottami massicci
cif	= Kosten, Versicherung, Fracht einbegriffen	O.T.	= Ottone (Messing)
c&f	= Kosten und Fracht einbegriffen	UNI	= Italienische Industrienorm
FVPr	= Fabrikverkaufspreis	GOB	= good ordinary brands
VPr	= Verkaufspreis	NPO	= not pickled ordinary (ungebeizt)
GPr	= Großhandelspreis	Max.	= Maximum
°Bé	= Baumégrade	Min.	= Minimum
°Tw	= Twaddellgrade	Dép.	= Département
Ldg.	= Ladung	S.D.	= specially denatured
cal.	= Kalorien	DAB.	= Deutsches Arzneibuch
R/C	= roasting charges	BP.	= British Pharmacopoeia
N.S.W.	= Neusüdwales	USP.	= US Pharmacopoeia
S.M.	= nach Siemens-Martinverfahren hergestellt	d/d	= days after date
S.N.C.F.	= Société nationale des chemins de fer français	D.D.T.	= Dichlor-Diphenyl-Trichloräthan
		Kont.	= Kontinent
		UK.	= Vereinigtes Königreich

DM	= Deutsche Mark	1 lb (Pound)	= 453,592 g
bfrs	= belgische Francs	1 yard (')	= 91,439179 cm
dkr	= dänische Kronen	1 inch (")	= 2,54001 cm
NF	= Nouveaux Francs	1 gallon	= 3,78531 l
hfl	= holländische Gulden	1 imperial gallon	= 4,54358 l
nkr	= norwegische Kronen	1 cwt (112 lbs)	= 50,802 kg
sfrs	= Schweizer Franken	1 wine-gallon	= 1,89 l
skr	= schwedische Kronen	1 proof-gallon	= 2,594376 l
£	= Pfund Sterling	1 ounce (oz)	= 28,34954 g
s	= Shilling	1 foot (ft)	= 30,479726 cm
d	= Pence	1 picul	= 133,33 lbs
\$	= US-Dollar		
kan.-\$	= kanadischer Dollar		
£A	= australisches Pfund		
Mal.-\$	= malaiischer Dollar		

- an Stelle einer Zahl = keine Notierungen.-
• an Stelle einer Zahl = keine Preisunterlagen.-
... an Stelle einer Zahl = Preisangaben liegen noch nicht vor.

C. Erläuterungen bzw. Anmerkungen

Bergbauerzeugnisse

- 1) Bundesrepublik Deutschland: Steinkohle und Koks: Preise einschließlich der Bergarbeiter-Wohnungsbau-Abgabe sowie der Ausgleichumlage für Zwecke des Gemeinsamen Marktes. Die seit dem 1.11.1951 erhobene BWB-Abgabe betrug bei Steinkohle und Koks je abgesetzter Tonne bis 30.10.1954 DM 2,00, vom 1.11.1954 bis 30.6.1955 DM 1,00 und vom 20.10.1956 bis 31.12.1959 DM 2,00 bei Kohle bzw. DM 2,60 bei Koks. Vom 1.7.1955 bis 19.10.1956 wurde die BWB-Abgabe gestundet. Ab 1.1.1960 wird keine BWB-Abgabe mehr erhoben. Die am 15.3.1953 eingeführte Ausgleichumlage belief sich bei Steinkohle und -briketts (Koks) bis 9.2.1955 auf DM 0,65 (0,65), ab 10.2.1955 auf DM 0,43 (0,58), ab 10.2.1956 auf DM 0,31 (0,41) und ab 10.2.1957 auf DM 0,16 (0,22) je abgesetzter Tonne. Bei den Preisen für Koks und Anthrazit Nuß I wurden ferner die ab 26.3.1954 bzw. April 1960 gültigen Sommerab- und Winteraufschläge berücksichtigt.
- 2) Vereinigte Staaten: Steinkohle (Fett-): Ab April 1954 infolge Veränderungen innerhalb der Kohlesorten und Anzahl der Berichtsstellen mit Vorjahreszahlen nur bedingt vergleichbar. Sorte: stoker domestic - früher run of mine; Sorte: large domestic sizes - früher prepared sizes; Sorte: screenings for industrial consumers - früher screenings for retail dealers.
- 3) Vereinigtes Königreich: Steinkohle: Bis Ende 1961 Klasse I/II, Exportpreis f.o.b. Tyne.
- 4) Schweden: Steinkohle und Koks: Feinkohle: 1950 Northumberland. Hüttenkoks bis 1954 Importeur-Abrechnungspreis für Lagerhandel ohne Herkunftsangabe; Gießereikoks bis 1954 Oberschlesischer. Die Preise verstehen sich bei Abnahme ganzer Schiffsloadungen einschließlich Importeuraufschlägen.
- 5) Bundesrepublik Deutschland: Braunkohlenbriketts: 1950 Frachtgrundlage Liblar. Die Preise verstehen sich einschließlich der BWB-Abgabe, die vom 1.11.1951 bis 30.10.1954 DM 1,00 und vom 1.11.1954 bis 31.12.1959 DM 0,50 je abgesetzter Tonne betrug, und galten 1950 und 1954 für Normalkornbriketts.
- 6) Vereinigte Staaten: Gießereikoks: Bis Ende 1960 Notierung in Everett (New England).
- 7) Vereinigtes Königreich: Eisenerz: Für den D 1954 steht der Preis im Juli 1954.
- 8) Frankreich: Eisenerz: Die Preise verstehen sich in kompletten Wagenladungen, netto zahlbar 15 Tage nach Versand. Bei jährlicher Abnahme von 150.000 bis 300.000 t ermäßigt sich der Preis um 0,33 NF je t, bei Abnahme von mehr als 300.000 t um 0,50 NF je t.
- 9) Japan: Eisenerz: Bis Ende Oktober 1958 58 % Fe.
- 10) Indien: Manganeerz: Die D 1950 und 1954 beziehen sich auf den Exportdurchschnittspreis aller Sorten. Ab 1958 gelten die Preise für Erz mit 49,25 % Mn-Gehalt.
- 11) Frankreich: Schwefel: 1950 und 1954 Sublimat, ab 1958 Industrieschwefel.

Eisen und Stahl

- 12) Bundesrepublik Deutschland: Roheisen: 1950 und 1954 frei Bahnwagen Empfangsstation Zone I. Nicht enthalten in den Preisen ist der sog. "Monnet-Rabatt", der vom 1.2.1954 bis Anfang 1955 gültig war. Ab 1.5.1954 wird bei den Preisen für Hämatit- und phosphorhaltiges Gießereiroheisen ein Rabattsatz berücksichtigt, der Abnehmern aus Ländern der Montan-Union gewährt wird. Er beträgt ab 1.5.1954 DM 17,00, ab 1.1.1958 DM 13,00, ab 1.5.1958 DM 14,00, ab 1.7.1958 DM 32,80, ab 1.12.1958 DM 42,50, ab 1.4.1959 DM 62,50, ab 1.1.1962 DM 72,50 und ab 28.7.1962 DM 12,50 je 1000 kg. Nicht berücksichtigt wird hingegen ein zusätzlicher Treurabatt von DM 10,00 je 1000 kg (ab 28.7.1962), der Abnehmern unter der Voraussetzung gewährt wird, daß in jeweils zwei aufeinanderfolgenden Kalendervierteljahren der gesamte Roh-eiseneinsatz aus Ländern der Montan-Union bezogen wird. - Halbzeug: 1950 galt der Preis nur für Knüppel.
- 13) Vereinigtes Königreich: Roheisen: Mit der Preisfestsetzung vom 29. Sept. 1959 wurde die Handelsbedingung, die bis 28.9.1959 für die jeweilige Frachtlage galt, auf die Basis "frei Käufer" abgeändert. Die Preise für Hämatit-Gießereiroheisen bezogen sich auf die Frachtlage Nordost-Küste, für phosphorreiches - auf alle Frachtlagen, für phosphorhaltiges - auf die Frachtlage Birmingham bzw. Middlesbrough und für phosphorarmes Gießereiroheisen auf die Frachtlage Grangemouth. Gleichzeitig wurden die Preise, die ab 1. Juni 1959 für Mengen ab 6 lts galten, auf Mengen von 10 lts umgestellt.
- 14) Frankreich: Roheisen: Bei den Preisen für Hämatit-Roheisen (vom 1.2. bis 31.3.1954) und für Gießerei-Roheisen (vom 7.2.1954 bis 24.1.1955) wurde ein Rabattsatz von 1,5 % bzw. 2 % der Grundpreise berücksichtigt. Ferner berücksichtigt wurde ein Rabattsatz in Höhe von 2,5 % auf den Rechnungsbetrag (ab 1.2.1959) sowie ein Sonderrabatt (ab 1.5.1959), der Abnehmern ausschließlich aus Ländern der Montan-Union gewährt wird. Der Sonderrabatt beträgt für Hämatit-Gießereiroheisen = 15,00 NF und für phosphorhaltiges Gießereiroheisen mit 1,4-2 % P-Gehalt = 2,00 NF je 1000 kg. - Bei den Stahlpreisen blieb der vom 1.2.1954 bis 14.1.1955 gültig gewesene sog. "Monnet-Rabatt" von 2,5 % unberücksichtigt.
- 15) Belgien: Roheisen und Stahl: Inlandspreise frei Bestimmungsort. Sie lagen um folgende Beträge (Frachtkosten) über "A6-Werk-Basis": Bei phosphorhaltigem Gießerei-Roheisen um 180 bfrs, bei Hämatit-Roheisen, Handelsstahl, Formstahl, Schienen, Stahlplatten und Grobblechen um 140 bfrs sowie bei Feinblechen um 175 bfrs je 1000 kg. Ab 1954 frei Waggon, ab Werk jeweiliger Frachtlage. Der vom 1.2.1954 bis Anfang 1955 gültig gewesene sog. "Monnet-Rabatt" von 2,5 % blieb unberücksichtigt. Walzknüppel und Formstahl: 1950 und 1954 bezogen sich die Preise auf die Frachtlage Charleroi.
- 16) Vereinigte Staaten: Roheisen: Der Durchschnittspreis wird aus den Notierungen für phosphorreiches Roheisen sowie für Bessemer-Roheisen, jeweils Frachtlage Neville Island, ferner für Gießerei II der Frachtlagen Birmingham, Buffalo, Chicago, Cleveland, Sharpsville und Youngstown errechnet. Dem D 1950 ist ein Betrag von \$ 1,58 (Frachtkosten) hinzuzurechnen.
- 17) Vereinigte Staaten: Die Stahlexportpreise verstehen sich netto Kasse einschließlich Fracht vom Walzwerk zu den Verschiffungspunkten New York, Baltimore oder Philadelphia.
- 18) Vereinigtes Königreich: Stabstahl und Grobbleche: Bis 28. Sept. 1959 bezogen sich die Preise auf die Basis "ab Werk".
- 19) Bundesrepublik Deutschland: Für Walzwerkserzeugnisse ab 1.12.1950 einschließlich des von den Eisenverbraachern und vom Handel an die Ausgleichskasse der eisenverarbeitenden Betriebe der revierfernen Länder zu zahlenden Aufschlages von DM 2,00, ab 1954 DM 3,25 je 1000 kg sowie unter Einrechnung des von den Verbrauchern zu entrichtenden Zuschlages an die Preisausgleichskasse für die eisenverbrauchende Industrie in West-Berlin, der vom 1.10.1950 bis 30.6.1952 = DM 0,25 und ab 1954 DM 0,50 je 1000 kg beträgt. Der ab 1. Febr. 1954 gewährte sog. "Monnet-Rabatt" von 2,5 % auf die Grundpreise von Walzdraht (bis Juli 1954), Stabstahl (bis 19. Sept. 1954), Formstahl, Grob- und Mittelbleche (bis 31. Okt. 1954) blieb bei den Preisangaben unberücksichtigt. Bei den Preisen für Grobbleche wurde ein Rabatt in Höhe von DM 11,-- (für Thomasgüte), der von Mitte Juni 1958 bis Ende Februar 1959 auf den Listenpreis gewährt wurde, mit berücksichtigt. Feinbleche = 1950 Bezeichnung St II 23, kastengeglüht. Eisenbahnschienen = 1950 und 1954 Frachtlage Oberhausen-West.
- 20) Japan: Die Preise für Stabstahl bezogen sich bis Oktober 1954 auf 13 mm Durchmesser.
- 21) Schweden: Formstahl: 1950 und 1954 Grundpreis f.o.b.

noch: C. Erläuterungen bzw. Anmerkungen

- 22) Vereinigtes Königreich: Die Preise für Feinbleche im Jahre 1950 waren amtlich festgesetzte Export-Mindestpreise und lagen um etwa £ 20.0.0 unter den tatsächlich erzielten Exporterlösen.
- 23) Schweden: Die Preise für Feinbleche galten 1950 und 1954 für warmgewalzte 1 mm-Bleche.
- 24) Montanunion: Stahlschrott: Für die Länder der Montanunion waren vom 15.3.1953 bis 31.3.1954 neun Preis-zonen festgelegt. Der Grundpreis (sog. "Preisgrenze") in Zone I galt für den Ankauf von schwerem Eisen- und Stahlschrott, Sorte Nr. 11, bei Lieferung frei Wagen Abgangsstation, frei LKW, ab Lager oder frei Kai Verladehafen und betrug vom 15.6.1953 bis 14.1.1954 = \$ 31,50, vom 15.1.1954 bis 31.3.1954 = \$ 28,50 je 1000 kg.
- 25) Bundesrepublik Deutschland: Stahlschrott vom 20.11. bis 31.12.1950 einschließlich Lieferprämie von DM 19,00 je 1000 kg. 1950 Preise frei Hauptbahnhof Entfallstellenplatz Essen, 1.1. bis 31.3.1954 Preis-zone I.
- 26) Frankreich: Stahlschrott: Ab 1.4.1954 freie Ankaufspreise des Schrottsyndikats einschließlich Umsatz-steuer für die Pariser Region (Département Seine).

NE-Metalle

- 27) Bundesrepublik Deutschland: Aluminium: Bis zur Aufhebung der Preisvorschriften am 19.8.1950 behördlich festgesetzte Höchstpreise ab Werk. Bis 31.3.1958 verstehen sich die Preise für mind. 99 % Al. Für Re-exporte bestimmtes Import-Aluminium wird seit 13.2.1962 mit 198,00 DM je 100 kg notiert.
- 28) Vereinigte Staaten: Aluminium: 1950 und 1954 99 % Al. Die Preise galten bis 30. Juni 1959 f.o.b. Ver-schiffungspunkt, ab Hütte oder ab Lager, mit Frachtausgleich frei Verbraucherwerk USA (ohne Alaska und Hawaii).
- 29) Bundesrepublik Deutschland: Kupfer: Bis zur Aufhebung der Preisvorschriften am 30.6.1950 behördlich festgesetzter Höchstpreis. Vom 1.7.1950 bis 30.4.1954 Metallnotizen des BMWi, ab 1.5.1954 deutsche Elektrolyt-Kupfer Notierung für Leitzwecke (DEL-Notiz).
- 30) Vereinigte Staaten: Kupferschrott: 1950 und 1954 Sorte Nr. 1.
- 31) Vereinigtes Königreich: Kupfer: 1950 Verkaufspreise des Ministry of Supply, frei Verbraucherwerk. Ab 1954 offizielle Notierung der London Metal Exchange (LME) für Elektrolyt- oder feueraffinierte Draht-barren. Die Notierung versteht sich für Übernahme im Lagerhaus. Erlösnotiz c.i.f. europäische Häfen: Monatspreise berechnet aus gewogenen Tagesdurchschnittspreisen für Elektrolyt-Kupfer der 11 bedeutend-sten Kupferhersteller bei Lieferung cif europäische Häfen. Als Gewichte dienen die jeweiligen Tages-umsätze.
- 32) Österreich: Kupfer und Blei: Bis Ende 1959 Notierungen zur Monatsmitte.
- 33) Bundesrepublik Deutschland: Blei und Zink: Bis zur Aufhebung der Preisvorschriften am 30.8.1950 behörd-lich festgesetzte Höchstpreise. Vom 1.9. bis 31.12.1950 Metallnotizen des BMWi, 1954 Düsseldorfer Erlös-notiz, ab 1958 Umrechnungswerte der Londoner Borsennotierungen für den laufenden Monat und ab Januar 1961 für Kassaware. Diese Notierungen verstehen sich für Übernahme im Lagerhaus.
- 34) Vereinigtes Königreich: Blei: 1950 Verkaufspreise des Ministry of Supply für good soft pig lead, frei Verbraucherwerk (einschl. Zoll). Ab 1954 offizielle Notierung der London Metal Exchange für refined pig lead für den laufenden Monat und ab 1. Januar 1961 für Kassaware. Die Notierung versteht sich für Übernahme im Lagerhaus (ausschl. Zoll).
- 35) Vereinigtes Königreich: Zink: 1950 Verkaufspreise des Ministry of Supply für good ordinary brands, frei Verbraucherwerk (einschl. Zoll). Ab 1954 offizielle Notierung der London Metal Exchange für Virgin Zink für den laufenden Monat und ab 1. Januar 1961 für Kassaware. Die Notierung versteht sich für Übernahme im Lagerhaus (ausschl. Zoll).
- 36) Das zweite "Internationale Zinnabkommen" (am 1. Juli 1961 in Kraft getreten) legt drei Preiszonen, deren Regulierung dem Internationalen Zinnrat übertragen wurde, fest. Die untere Preisgrenze liegt ab 12.1. 1962 bei £ 790, die mittlere "Stabilisierungs"-Zone reicht von £ 850 - £ 910, die obere Preisgrenze liegt bei £ 965 lbs auf der Basis des Kassapreises der Londoner Metallbörse. Bei Preisen, die über oder unter denen der Stabilisierungszone liegen, verfügt der Zinnrat Ver- bzw. Ankäufe aus bzw. für den sog. "Ausgleichsstock". Die Laufzeit des Abkommens beträgt fünf Jahre (ab 1.7.1961).
- 37) Bundesrepublik Deutschland: Zinn: Bis zur Aufhebung der Preisvorschriften am 27.5.1950 behördlich fest-gesetzter Höchstpreis. Ab 31.5.1950 Metallnotizen des BMWi, ab 1958 Hamburger Zinn-Notiz.
- 38) Vereinigte Staaten: Zinn: 1950 Grad A, Mindestgehalt 99,8 % Sn.
- 39) Vereinigtes Königreich: Zinn: Standardzinn der Herkunft Straits, Australien, Banka, Billiton, Belgien, Kongo UMHK raffiniert, holl. "Tulip" raffiniert oder gute handelsübliche Qualität von raffiniertem eng-lischen Zinn, Übernahme im Lagerhaus, ausschließlich Zoll.
- 40) Vereinigte Staaten: Zirkon: 1950 und 1954 pulverisiert.
- 41) Bundesrepublik Deutschland: Silber: Ankaufshochstpreis der Scheideanstalten und des Handels für die Gewinnung und Wiedergewinnung des Silberinhalts.

Chemikalien

- 42) Frankreich: Schwefelsäure: 1950 und 1954 66° Bé. Azeton: Bis einschl. August 1961 ab Werk.
 - 43) Vereinigtes Königreich: Chlorsalpetat: Bis einschl. Dezember 1959 97- 98 % NaNO_3 für technische Zwecke. Kaliumchlorid: 1950 und 1954 50 % K_2O . Naturphosphat: Bis Juni 1960 29 % P_2O_5 . Tomaphosphat: Bis Juli 1959 15 %. Die Preise für Kalkstickstoff, schwefelsaures Ammoniak, Natur- und Superphosphat verstanden sich bis Ende Mai 1962 frei nächster Bahnstation bzw. ab Lager.
 - 44) Frankreich: Thomasschlacke und Superphosphat: Bis Ende Dezember 1958 frei Empfänger. - Doppelsylvinit: Bis einschl. April 1959 58 % K_2O .
 - 45) Bundesrepublik Deutschland: Superphosphat: 1950 und ab 1958 frei Empfangsstation, 1954 Frachtlage Hil-desheim und Mannheim/Ludwigshafen.
 - 46) Dänemark: Kalidünger: Bis einschl. April 1962 50% K_2O .
 - 47) Vereinigtes Königreich: Athylalkohol: Bis Febr. 1961 bei Abnahme von 50 000 gallons. Die Alkoholsteuer beträgt ab 1958 £ 10.12.4 je proof-gallon (DM 583 per 100 l).
 - 48) Vereinigte Staaten: Essigsäure: Bis Ende 1958 in Fässern, ab Werk. - Penicillin: 1950 alkalisch, ab 1954 Procain. - Streptomycin: 1950 und 1954 salz- und schwefelsauer, ab 1958 salzsauer.
- a) D aus weniger als 12 Monatspreisen berechnet.- b) Frankreich: Währungsumstellung am 1.1.1960. Dabei ent-sprechen 100 ffrs = 1 NF (Nouveau Franc). Zum Zwecke der besseren Vergleichbarkeit wurde bei den Preisanga-ben bis Ende 1959 das Komma um 2 Stellen nach links versetzt. c) Preise zum Jahresende.- d) Umgerechnet für 100 kg Ware; bei Erzen blieben die sich ggf. aus der genauen Analyse und der Bestimmung des Feuchtigkeits-gehaltes ergebenden Preiszü- oder -abschläge unberücksichtigt.- e) Alkohol: Umgerechnete Preise für 100 Li-ter in DM.- f) BR-Deutschland: Von Juli bis Oktober bzw. September 1954-1961 abzüglich einer Frühbezugs-vergütung.- g) Gold, Platin, Atropin und Streptomycin: Umgerechnet in DM je Gramm; Penicillin: Umgerechnet in DM je 1 Milliarde Einheiten.- p = vorläufige Zahlenangabe.- r = Berichtigung.

Steinkohle										
Jahr Monat	Bundesrepublik Deutschland			Vereinigte Staaten				Pennsylvania		
	Kokskohle unter 10 mm gewaschen	Gasflammkohle Stuckkohle über 80 mm	Anthrazit Nuß I	stoker domestic	bituminous large domestic sizes	screenings industrial	Kokskohle metallurgical "High volatile"	Anthrazit Chestnut	Stove	
	ab Zeche Ruhrrevier ¹⁾			Durchschnittspreis ab Zeche frei Wagen ²⁾						
	DM je 1000 kg			\$ je 2000 lbs						
Originalpreise										
1950 D	32,92	37,25	57,08	5,58	6,77	4,80		12,58		12,89
1954 D	53,48	57,11	91,48	5,96	6,69	4,54	5,68a)	14,01		14,47
1958 D	63,30	67,30	104,30	7,02	7,54	5,41	6,39	14,24		14,41
1959 D	63,30	65,80	104,30	7,03	7,73	5,22	6,40	14,18		14,07
1960 D	63,30	64,50	103,58	6,99	7,69	5,16	6,35	13,95		14,20
1961 D	63,30	64,50	102,92	6,86	7,54	5,05	6,32	13,35		13,42
1961 Okt.	63,30	64,50	106,50	6,90	7,59	5,02	6,31	13,37		13,10
Nov.	63,30	64,50	106,50	6,93	7,69	5,01	6,31	13,37		13,75
Dez.	63,30	64,50	106,50	6,93	7,69	5,01	6,31	13,93		13,75
1962 Jan.	63,30	64,50	106,50	6,93	7,72	5,02	6,31	13,93		13,75
Febr.	63,30	64,50	106,50	6,93	7,72	5,02	6,31	13,93		13,25
Marz	63,30	64,50	103,50	6,93	7,72	5,02	6,31	13,93		14,25
April	63,30	64,50	95,00	6,54	7,33	4,93	6,31	12,00		14,25
Mai	63,30	64,50	96,00	6,46	7,16	4,93	6,31	12,00		14,25
Juni	63,30	64,50	98,00	6,51	7,18	4,91	6,31	12,00		12,65
Juli	64,90	66,10	102,50	6,57	7,27	4,91	6,31	12,49		12,25
Aug.	64,90	66,10	102,50	6,68	7,30	4,91	6,31	12,49		12,85
Sept.	64,90	66,10	102,50	6,72p	7,56p	4,91p	6,31p	12,98p		13,25
Okt.	64,90	66,10	102,50							13,25
Nov.	64,90	66,10	102,50							13,25
Dez.	64,90	66,10	102,50							13,25
Umgerechnete Preise für 100 kg in DM										
1958 D	6,33	6,73	10,43	3,25	3,49	2,51	2,96	6,59		6,67
1961 Dez.	6,33	6,45	10,65	3,05	3,39	2,21	2,78	6,14		6,06
1962 Marz	6,33	6,45	10,35	3,05	3,39	2,21	2,78	6,14		6,28
Juni	6,33	6,45	9,80	2,87	3,16	2,16	2,78	5,28		5,57
Sept.	6,49	6,61	10,25	2,97	3,33	2,17	2,78	5,72		5,84
noch: Steinkohle										
Jahr Monat	Ver. Staaten	Ver.Königreich	Frankreich		Belgien					
	Hartkohle	Gas- klassiert	Donai	Lorraine	Saar-, A gesiebt	Straßburg	Rouen	Fettnuß-		Mager-
	Kassapreis	Exportdurch-	50/80 mm	15/35 mm	30/50 mm	30/50 mm	30/50 mm	30 - 50 mm		30 - 50 mm
	Lieferung	schnittpreis	fett und	gewaschen	fett	deutsche	britische	frei gewaschen		frei gewaschen
Manhattan	f.o.b.	3/4 fett	ab Zeche	Frachtlage	Hausbrandkohle	ab Hafen	ab Zeche Südreviere			
	\$	s.d.	Nrb) je 1000 kg				bfrs je 1000 kg			
	je 2000 lbs	je 2240 lbs								
Originalpreise										
1950 D	21,17	87,6		39,00	42,55	82,20	91,72	875,0		1 235
1954 D	22,87	106,6	58,20	52,95	59,71	112,46	124,03	880,0		1 500
1958 D	25,15	123,11	66,20	64,50	78,33	158,02	184,55	980,0		1 580
1959 D	24,00	100,0	74,91	74,39	90,64	175,26	183,68	933,7		1 521
1960 D	23,71	91,5	75,00	74,50	94,32	172,52	185,66	856,1		1 460
1961 D	25,12	90,0a)	75,00	75,63	96,15	177,79	184,95	855,0		1 450
1961 Okt.	25,25	90,0	75,00	76,00	96,16	178,35	187,54	855,0		1 450
Nov.	25,50	90,0	75,00	76,00	96,16	178,35	187,54	855,0		1 450
Dez.	26,25	-	75,00	76,00	96,16	178,35	187,54	855,0		1 450
1962 Jan.	26,38	81,11	75,00	76,00	96,16	178,35	187,54	855,0		1 450
Febr.	26,75	85,4	75,00	76,00	96,16	178,35	187,54	855,0		1 450
Marz	26,75	84,1	75,00	76,00	96,16	177,58	187,54	855,0		1 450
April	26,75	85,3	75,00	76,00	96,16	177,58	187,54	855,0		1 450
Mai	25,95	85,5	75,00	76,00	96,16	177,58	187,54	855,0		1 450
Juni	24,75	87,7	75,00	76,00	96,16	177,58	187,54	855,0		1 450
Juli	25,13	87,0	75,00	76,00	96,16	186,01	181,75	855,0		1 450
Aug.	25,25	85,3	75,00	76,00	100,05	186,01	184,08	855,0		1 500
Sept.	25,25	86,5	75,00	76,00	100,05	186,01	184,08	855,0		1 500
Okt.	26,38	85,7	75,00	77,00	98,91	187,29	184,08	855,0		1 500
Nov.	26,75		75,00	77,00				855,0		1 500
Dez.	26,75		75,00	77,00				855,0		1 500
Umgerechnete Preise für 100 kg in DM										
1958 D	11,64	7,14	6,58	6,41	7,78	15,70	18,34	8,24		13,28
1961 Dez.	11,57	-	6,12	6,20	7,85	14,55	15,30	6,87		11,65
1962 Marz	11,79	4,66	6,12	6,20	7,85	14,49	15,30	6,87		11,65
Juni	10,89	4,83	6,11	6,19	7,84	14,47	14,81	6,86		11,64
Sept.	11,13	4,77	6,12	6,20	8,17	15,19	15,03	6,88		12,06
noch: Steinkohle										
Jahr Monat	Belgien Charleroi	Niederlande		Italien Mailand		Osterreich Wien				
	Anthrazit Nuß III	Kokskohle bis 8 mm	Anthrazit Nuß IV	tout venant englische	Gasflamm- amerikan.	polnische	Anthrazit, Nuß- amerikan.	deutsche	oberschlesische	
	18/30-20/30 mm	gewaschen	10 - 16/18 mm	Cardiff	50/75-50/25 mm	40/80 mm	20/40 mm	30/50 mm	Wurfel	
	frei Waggon	versteuert	unversteuert		in Wagenladungen					ab Rutsche oder Lager
	bfrs je 100 kg	hfl je 1000 kg		Lire je 1000 kg						
Originalpreise										
1950 D	1 130	32,14	41,75	13 310	-	13 878	-	20 100a)		43,50
1954 D	1 380	51,88	55,20	15 000	-	13 996a)	-	21 000c)		76,40
1958 D	1 730	60,79	75,75	15 496	12 923	13 910	22 244	24 550c)		92,03
1959 D	1 730	57,37	75,50	15 165	11 954	11 904	18 654	24 458		89,13
1960 D	1 730	54,60	75,00	14 458	11 919	11 400	16 689a)	23 895		89,59
1961 D	1 730	53,09	80,25	15 096	12 226	11 653	17 786a)	24 665a)		91,69
1961 Okt.	1 730	52,89	82,00	15 500	12 600	11 900	18 100	25 025		93,70
Nov.	1 730	52,89	82,00	15 500	12 400	11 600	17 900	25 325		93,70
Dez.	1 730	52,89	82,00	15 500	12 400	11 600	17 900	25 325		93,70
1962 Jan.	1 730	52,89	82,00	-	12 200	11 600	17 900	24 325		94,00
Febr.	1 730	52,89	82,00	-	12 200	11 600	17 900	24 325		94,00
Marz	1 730	52,89	82,00	-	12 200	11 850	17 900	24 750		94,00
April	1 730	52,89	89,00	-	12 200	11 850	-	24 150		94,00
Mai	1 730	52,89	89,00	-	12 400	11 850	-	24 050		94,00
Juni	1 730	52,89	89,00	-	12 400	11 850	-	24 350		94,00
Juli	1 730	52,89	89,00	-	12 400	11 850	-	25 150		94,00
Aug.	1 755	52,89	89,00	-	12 400	11 850	-	25 150		94,00
Sept.	1 755	52,89	89,00	-	12 400	11 850	-	25 150		94,00
Okt.	1 755	52,89	89,00	-	12 400	11 850	-	25 900		94,00
Nov.	1 755	52,89	89,00	-	12 400	11 850	18 500	25 900		94,00
Dez.	1 755	52,89	89,00	-	12 400	11 850	18 500	25 900		94,00
Umgerechnete Preise für 100 kg in DM										
1958 D	14,54	6,73	8,38	10,41	8,68	9,34	14,94	16,49		14,86
1961 Dez.	13,90	5,88	9,11	9,99	7,99	7,48	11,54	16,32		14,51
1962 Marz	13,90	5,86	9,08	-	7,86	7,63	11,53	15,94		14,55
Juni	13,89	5,87	9,89	-	7,98	7,63	-	15,67		14,55
Sept.	14,11	5,87	9,88	-	7,99	7,64	-	16,21		14,57

		noch: Steinkohle									
		Schweden			Schweiz			Spanien		Kanada	Marokko
Jahr Monat		über 30 mm	oberschlesische 10 - 30 mm	Fein-	Stuckkohle Saar-	Fettnuß I Flamm- 50/80 mm	belgische 30/50 mm	Anthrazit- gesiebt		amerikanische	Djerada 50/80 mm Großhandels- preis
		Importpreis c.l.f. ⁴⁾								Importpreis	
		skr je 1000 kg			sfrs je 1000 kg				Pesetas je 1000 kg	kan. \$ je 2000 lbs	Dirham je 1000 kg
		ME.			ME.	ME.					
		Originalpreise									
1950 D		76,25	69,73	45,71	79,90	84,85	154,38	.		19,07	86,77
1954 D		89,33	85,36	62,23	81,50	86,30	170,60	.		19,12	131,60
1958 D		85,41	81,65	50,63	95,57	98,89	197,07	.		20,59	180,93
1959 D		79,34	75,49	45,15	84,50	87,90	189,15	642,42		20,45	181,81
1960 D		75,46	69,41	43,90	75,46	78,97	185,31	646,52		19,46	182,03
1961 D		73,92	66,42	43,07	73,75	74,29	184,69	647,78		20,11	182,03
1961 Okt.		75,80	68,30	44,00	74,80	74,50	184,90	648,20		21,12	182,03
Nov.		75,50	67,80	44,00	74,80	74,50	184,90	648,23		21,20	182,03
Dez.		75,75	68,00	44,00	74,80	74,50	184,90	648,42		21,90	182,03
1962 Jan.		77,75	69,40	45,10	74,80	74,50	184,90	648,04		21,96	182,03
Febr.		76,50	67,75	44,10	74,80	74,50	184,90	648,26		21,27	183,01
März		75,75	66,85	42,60	74,80	74,50	184,90	648,20		21,24	183,01
April		75,00	66,10	42,10	76,60	76,83	183,30	648,21		21,26	183,01
Mai		75,25	66,30	42,60	76,60	76,83	183,50	649,42		22,05	186,19
Juni		76,55	67,70	43,10	76,60	76,83	184,70	678,31		22,07	186,19
Juli		76,55	67,70	43,10	76,60	76,94	185,30	704,38		21,85	186,19
Aug.					76,60	76,94	185,30	719,50		21,82	186,19
Sept.					76,60	76,94	185,30			21,80	186,19
Okt.					76,60	76,94	185,30				
Nov.					76,60	76,94	185,30				
Dez.					76,60	76,94	185,30				
		Ungerechnete Preise für 100 kg in DM									
1958 D		6,91	6,61	4,10	9,35	9,67	19,27	.		9,80	18,09
1961 Dez.		5,86	5,26	3,40	6,93	6,90	17,13	4,32		9,26	14,39
1962 März		5,88	5,19	3,31	6,89	6,86	17,04	4,32		8,92	14,47
Juni		5,94	5,26	3,35	7,09	7,11	17,09	4,52		8,93	14,72
Sept.					7,09	7,12	17,15			8,93	14,72

		noch: Steinkohle										Braunkohle									
		Japan Tokio		BR-Deutschland		Frankreich Straßburg		Österreich Wien		Schweiz		Italien Mailand									
Jahr Monat		Anthrazit-	Kokskohle	Feinkornbrk. rheinsche Prachtl.Frechen Preise für Kerngebiet ⁵⁾	Briketts deutsche Feinkorn-	Nuß I	Briketts														
		Durchschnittspreis c.l.f.		DM je 1000 kg	Nfb) je 1000 kg	ab Rutsche	rheinsche "Union"	mitteldeutsche "Record"	"Union"	deutsche in Wagen- ladungen											
		Yen je 1000 kg		DM je 1000 kg	je 1000 kg	Schilling je 100 kg	sfrs je 1000 kg		Lire je 100 kg												
		Dw.	Dw.	ME.	MM.	MM.	MM.	ME.	Dw.												
1950 D		3 943	4 890	17,36	39,95	Originalpreise	MM.	MM.	ME.	Dw.											
1954 D		5 620	7 191	22,79	43,03	21,39	.	.	58,58	.											
1958 D		6 763	7 923	34,80	61,60	43,86	78,55	65,23	73,30	11 200											
1959 D		6 232	7 532	34,80	71,75	45,70	77,73	66,22	73,30	11 513											
1960 D		5 983	7 236	36,80	73,57	46,28	76,37	67,59	73,18	12 700											
1961 D		5 992	7 116	36,80	76,36	47,63	79,75	70,79	76,23	12 931											
1961 Okt.		6 150	6 941	36,80	76,57	48,80	83,00	74,30	78,00	13 200											
Nov.		6 150	6 941	36,80	76,57	48,80	82,60	74,30	78,00	13 200											
Dez.		6 150	6 941	36,80	76,57	48,80	82,60	74,30	78,00	13 200											
1962 Jan.		6 150	6 941	38,00	78,18	49,20	83,40	74,50	78,00	13 200											
Febr.		6 150	6 941	38,00	78,18	49,20	83,70	74,70	78,00	13 200											
März		6 150	6 961	38,00	77,60	49,20	83,70	74,70	78,00	12 700											
April		6 150	6 961	38,00	77,60	49,20	80,65	74,70	72,00	12 700											
Mai		5 800	6 961	38,00	77,60	47,70	79,65	73,20	74,00	12 700											
Juni		5 800	6 961	38,00	77,60	50,10	78,15	70,35	75,00	12 700											
Juli		5 800	6 961	38,00	77,60	50,10	78,20	70,35	75,00	12 900											
Aug.		5 800	6 961	38,00	77,78	50,10	78,15	70,35	76,00	12 900											
Sept.		6 100	6 961	38,00	77,78	50,10	78,15	70,35	78,00	13 100											
Okt.				38,00	77,79p	50,10	76,60	70,35	78,00	13 100											
Nov.				38,00			76,60	70,35		13 400											
Dez.				38,00			76,60	70,35													
		Ungerechnete Preise für 100 kg in DM																			
1958 D		7,89	9,25	3,48	6,12	7,08	12,69	10,53	7,17	7,52											
1961 Dez.		6,83	7,71	3,68	6,25	7,56	12,79	11,51	7,23	8,51											
1962 März		6,83	7,73	3,80	6,33	7,62	12,96	11,57	7,19	8,18											
Juni		6,44	7,73	3,80	6,32	7,75	12,10	10,89	6,94	8,17											
Sept.		6,78	7,73	3,80	6,35	7,77	12,12	10,91	7,22	8,45											

		K o k s									
		BR-Deutschland		Vereinigte Staaten Connelsville		New Haven	Ver.Königreich Durham	Frankreich		Belgien	
Jahr Monat		Brech- II 60 - 80 mm	Hütten-	Gießerei-	Connecticut ²⁾	Hütten-	Hütten-	deutscher	Hütten-	nordfranzösischer 90 mm grob	Gießerei- große Stücke frei Waggon oder Schiff ab Kokerei
		ab Zeche Ruhrrevier ¹⁾			f.o.t. Ofen			frei Homécourt	ab Zeche		
		DM je 1000 kg	\$ je 2000 lbs		s.d. je 2240 lbs	Nfb) je 1000 kg	bfrs je 1000 kg				
		ME.									
1950 D		47,46	14,06	16,65	22,85	Originalpreise	ME.				
1954 D		66,28	14,71	16,75	26,05	72,1	54,63	48,00	54,00	.	
1958 D		82,13	15,25	18,25	31,55	159,3	118,61	83,00	99,60	1 438	
1959 D		81,25	15,25	18,25	33,47	159,3	138,29	93,88	112,86	1 340	
1960 D		76,58	15,25	18,25	33,55	164,5	137,97	96,25	113,00	1 340	
1961 D		76,42	15,25	18,25	32,91	177,6	143,72	97,00	113,00	1 340	
1961 Okt.		77,50	15,25	18,25	31,00	177,6	144,53	97,00	113,00	1 340	
Nov.		79,50	15,25	18,25	31,00	177,6	144,53	97,00	113,00	1 340	
Dez.		79,50	15,25	18,25	31,00	177,6	144,53	97,00	113,00	1 340	
1962 Jan.		79,50	15,25	18,25	31,00	177,6	144,53	97,00	113,00	1 340	
Febr.		79,50	15,25	18,25	31,00	177,6	144,53	97,00	113,00	1 340	
März		77,50	15,25	18,25	31,00	177,6	144,59	97,00	113,00	1 340	
April		71,50	15,25	18,25	31,00	177,6	144,59	97,00	113,00	1 290	
Mai		72,50	15,25	18,25	31,00	177,6	144,59	97,00	113,00	1 290	
Juni		73,50	15,25	18,25	31,00	177,6	144,59	97,00	113,00	1 290	
Juli		76,50r	15,25	18,25	31,00	177,6	147,29	97,00	113,00	1 290	
Aug.		77,50r	15,25	18,25	31,00	177,6	147,20	99,23	113,00	1 290	
Sept.		79,50r	15,25	18,25	31,00	177,6	147,20	100,00	113,00	1 290	
Okt.		79,50	15,25	18,25	31,00	177,6	147,19	100,00	113,00	1 290	
Nov.		81,50	15,25	18,25	31,00	177,6		100,00	113,00	1 290	
Dez.											
		Ungerechnete Preise für 100 kg in DM									
1958 D		8,21	7,06	8,45	14,61	9,18	11,78	8,25	9,90	12,08	
1961 Dez.		7,95	6,72	8,04	13,67	9,81	11,79	7,91	9,22	10,77	
1962 März		7,75	6,72	8,04	13,66	9,83	11,80	7,91	9,22	10,76	
Juni		7,35	6,71	8,03	13,65	9,80	11,78	7,91	9,21	10,76	
Sept.		7,95	6,72	8,05	13,67	9,79	12,02	8,16	9,23	10,37	

		noch: K o k s											
Jahr Monat	Belgien	Italien Mailand		Niederlande	Österreich Wien	Schweiz	Schweden						
	Hütten- bis 60 mm frei Waggon oder Schiff ab Kokerei	40 - 70 mm	Gießerei- 40 - 70 mm	Gas- 40 - 70 mm	Gießerei- versteuert ab Kokerei	Gas- Würfel- I und II	Brech- I 40 - 60 mm	Hütten- westfälischer	Gießerei- Importpreis c.i.f. Westküste ⁴⁾				
										in kompletten Wagenladungen		ab Rutsche	Importpreis c.i.f. Westküste ⁴⁾
										bfrs je 1000 kg	Lire je 1000 kg	hfl je 1000 kg	Schilling je 100 kg
Dw.		Dw.	Dw.	Originalpreise		MM.	ME.						
1950 D	.	18 669	19 130 ^{a)}	17 908	50,00	41,18	102,43	88,21	95,58				
1954 D	1 025	19 316	20 800	18 030	78,25	96,62	105,43	102,45	121,29				
1958 D	1 250	22 314	24 780	20 628	102,22	103,77	134,32	137,24	171,99 ^{a)}				
1959 D	1 165	18 952	22 950	16 981	96,58	102,70	107,65	113,34 ^{a)}	165,48 ^{a)}				
1960 D	1 128	18 642	22 730	16 793	92,63	103,20	99,89	111,97	163,80 ^{a)}				
1961 D	1 115	18 716	22 845	16 781	90,79	103,52	102,22	111,36 ^{a)}	158,89				
1961 Okt.	1 115	19 180	22 980	17 000	90,53	104,90	104,40	115,00	160,25				
1961 Nov.	1 115	19 180	22 980	17 000	90,53	104,90	104,40	116,25	161,50				
1961 Dez.	1 115	19 180	22 980	17 000	90,53	104,90	104,40	116,25	161,50				
1962 Jan.	1 115	19 180	22 980	17 000	90,53	105,30	104,40	116,25	161,50				
1962 Febr.	1 115	19 175	22 975	17 000	90,53	105,30	104,40	114,50	159,75				
1962 März	1 115	19 175	22 975	17 000	90,53	105,30	104,40	114,50	159,75				
1962 April	1 115	18 175	22 975	16 000	90,53	105,30	98,40	114,50	159,75				
1962 Mai	1 115	18 425	22 975	16 200	90,53	103,60	100,40	109,70	159,25				
1962 Juni	1 115	18 600	22 975	16 400	90,53	103,60	101,40	110,45	155,70				
1962 Juli	1 115	18 875	22 975	16 600	90,53	103,60	101,40	111,90	155,70				
1962 Aug.	1 115	19 175	22 975	17 000	90,53	103,60	102,40						
1962 Sept.	1 115	19 175	22 975	17 000	90,53	103,60	104,40						
1962 Okt.	1 115	19 175	22 975	17 000	90,53	103,60	104,40						
1962 Nov.	1 115	19 175	22 975	17 000	90,53	103,60	104,40						
1962 Dez.	1 115	19 175	22 975	17 000	90,53	103,60	104,40						
Umgerechnete Preise für 100 kg in DM													
1958 D	10,51	14,99	16,64	13,85	11,31	16,76	13,14	11,10	13,91				
1961 Dez.	8,96	12,36	14,81	10,96	10,06	16,25	9,67	8,99	12,50				
1962 März	8,96	12,35	14,80	10,95	10,02	16,25	9,62	8,89	12,40				
1962 Juni	8,95	11,97	14,78	10,55	10,05	16,04	9,38	8,57	12,09				
1962 Sept.	8,97	12,36	14,81	10,96	10,05	16,06	9,66						
Jahr Monat	noch: K o k s		Antimonerz		Bauxit		Chromit						
	Spanien	Japan Tokio	Ver.Staaten New York	Ver.Königreich London	Ver.Staaten	Frankreich	Ver. Staaten New York	Ver.Königreich London	Turkei Istanbul				
	Hütten- 50 - 75 mm	Gießerei- Nr. 2	65 % Sb	Sulfid- 60 % Sb	60 % Al ₂ O ₃ 6 % SiO ₂	55 % Al ₂ O ₃ 5 % SiO ₂	türkisch 48 % Cr ₂ O ₃	rhodisch c.i.f.	Exportpreis				
	ab Werk			c.i.f. UK	f.o.b. Brit. Guyana	frei Waggon	frei Atlantikhäfen	zerkleinert c.i.f.					
	Pesetas je 1000 kg	Yen je 1000 kg	\$ je 20,0 lbs Sb	s.d. je 1 % Sb	\$ je 2240 lbs	NFB) je 1000 kg	\$ je 2240 lbs	£.s.d. je 1000 kg	Kurusa je kg				
Dw.		Dw.	Dw.	Originalpreise		Dw.	Dw.						
1950 D	.	9 005	3,11	30. 0 ^{c)}	.	.	38,82	11.16. 5	8,5				
1954 D	.	16 025	4,09	23. 3	.	.	50,08	13. 9. 8	13,5				
1958 D	.	18 328	3,07	20. 0 ^{1/3}	.	17,68 ^{c)}	52,48	16. 8. 6	10,3				
1959 D	905,30	17 828	3,15	20. 0	.	17,68	46,67	15.15. 0	9,9				
1960 D	922,42	17 800	3,33	20.10 ^{1/8}	7,25	17,68	37,81	15. 7. 6	14,9				
1961 D	944,47	17 858	4,21	26. 6 ^{1/3}	7,25	17,68	36,50	15. 5. 0	25,6				
1961 Okt.	952,42	17 900	4,40	27. 0	7,25	17,68	36,50	15. 5. 0	26,1				
1961 Nov.	952,50	17 900	4,40	27. 0	7,25	17,68	36,50	15. 5. 0	25,8				
1961 Dez.	952,50	17 900	4,40	27. 0	7,25	17,68	36,50	15. 5. 0	24,2				
1962 Jan.	938,02	17 900	4,40	27. 0	7,25	17,68	36,50	15. 5. 0	24,3				
1962 Febr.	937,60	17 900	4,40	27. 0	7,25	17,68	36,50	15. 5. 0	25,0				
1962 März	938,02	17 900	4,63	27. 0	7,25	17,68	36,50	15. 5. 0	23,9				
1962 April	939,50	17 900	4,63	27. 0	7,25	17,68	36,50	15. 5. 0	24,3				
1962 Mai	1075,00	17 900	4,63	27. 0	7,25	17,68	36,50	15. 5. 0	25,7				
1962 Juni	1074,75	17 900	4,63	27. 0	7,25	17,68	36,50	15. 5. 0	23,9				
1962 Juli	1077,50	17 900	4,63	27. 0	7,25	17,68	36,50	15. 5. 0	26,0				
1962 Aug.	1123,02	17 900	4,63	27. 0	7,25	17,68	36,50	15. 5. 0					
1962 Sept.		17 900	4,38	27. 0	7,25	17,68	36,50	15. 5. 0					
1962 Okt.			4,38	27. 0	7,25	17,68	36,50	15. 5. 0					
1962 Nov.			4,38	27. 0	7,25	17,68	36,50	15. 5. 0					
1962 Dez.			4,38	27. 0	7,25	17,68	36,50	15. 5. 0					
Umgerechnete Preise für 100 kg in DM													
1958 D	.	21,39	92,39 ^{d)}	70,39 ^{d)}	.	.	21,69	18,94	11,83				
1961 Dez.	6,35	19,89	126,07 ^{d)}	91,01 ^{d)}	2,85	1,44	14,37	16,86	10,75				
1962 März	6,25	19,89	132,66 ^{d)}	91,17 ^{d)}	2,85	1,44	14,36	16,89	10,62				
1962 Juni	7,17	19,89	132,47 ^{d)}	90,83 ^{d)}	2,85	1,44	14,35	16,85	10,62				
1962 Sept.		19,89	125,54 ^{d)}	89,33 ^{d)}	2,85	1,44	14,37	16,82					
Jahr Monat	E i s e n e r z												
	BR-Deutschland Siegerland	Vereinigte Staaten		Venezuela	Ver.Königreich	Frankreich							
	Lake Superior	New York		Orinoco		32%Fe, 16 % CaO 9% SiO ₂ , 0,65 % P ab Grube	52 % Fe 12 % SiO ₂ SM-Qualität frei Waggon						
	Spateisenstein roh, 33 % Fe Grundpreis frei Waggon Grubenanschluß	Mesabi 51,5 % Fe Bessemer Non-Bessemer	schwedisches 60 - 68 % Fe ab Kai Atlantikhäfen	brasilianisches 68 - 69 % Fe f.o.b. Brasil. Hafen	58 % Fe f.o.b. Puerto Ordaz	Einfuhrdurch- schnittspreis	La Mourdière 8)	Normandie					
	DM je 1000 kg	\$ je 2240 lbs	Cents je 1 % Fe	Bolivar je 1000 kg	£.s.d. je 2240 lbs	NFB) je 1000 kg							
Dw.		Dw.	Originalpreise										
1950 D	28,00	7,82	7,67	17,00	18,00	-	5,97	.					
1954 D	38,70	10,05	9,90	22,00	20,18	-	8,80	.					
1958 D	52,50	11,60	11,45	25,94	22,43	23,78	5.12.10	43,00					
1959 D	52,50	11,60	11,45	24,50	21,00	28,39	5. 5. 4	45,50					
1960 D	52,50	11,60	11,45	24,50	21,96	29,93	4.17. 6	45,50					
1961 D	52,50	11,60	11,45	24,50	22,25	29,93	4.17. 9	45,50					
1961 Okt.	52,50	11,60	11,45	24,50	22,25	29,93	4.18. 9	45,50					
1961 Nov.	52,50	11,60	11,45	24,50	22,25	29,93	4.18. 6	45,50					
1961 Dez.	52,50	11,60	11,45	24,50	22,25	29,93	4.14. 6	45,50					
1962 Jan.	52,50	11,60	11,45	24,50	22,25	29,93	4.14. 6	45,50					
1962 Febr.	52,50	11,60	11,45	24,50	22,25	29,93	4.16. 0	45,50					
1962 März	52,50	11,60	11,45	24,50	22,25	29,93	4.17. 3	45,50					
1962 April	52,50	10,80	10,65	24,50	22,25	29,93	4.15. 3	45,50					
1962 Mai	52,50	10,80	10,65	24,50	22,25	29,93	4.17. 9	45,50					
1962 Juni	52,50	10,80	10,65	24,50	22,25	29,93	4.14. 3	45,50					
1962 Juli	52,50	10,80	10,65	24,50	22,25	29,93	4.17. 3	45,50					
1962 Aug.	52,50	10,80	10,65	24,50	22,25	29,93	4.17. 5	45,50					
1962 Sept.	52,50	10,80	10,65	24,50p	22,25p	29,93	4.17. 8	45,50					
1962 Okt.	52,50	10,80	10,65	.	.	29,93	4.17. 0	45,50					
1962 Nov.	52,50	10,80	10,65	.	.	29,93	17,30	45,50					
1962 Dez.	52,50	10,80	10,65	.	.	29,93	17,30	45,50					
Umgerechnete Preise für 100 kg in DM													
1958 D	5,25	4,80	4,73	6,86 ^{d)}	6,35 ^{d)}	3,00	6,51	1,61	4,27				
1961 Dez.	5,25	4,56	4,51	6,17 ^{d)}	6,00 ^{d)}	3,60	5,23	1,41	3,71				
1962 März	5,25	4,56	4,51	6,17 ^{d)}	6,00 ^{d)}	3,60	5,39	1,41	3,71				
1962 Juni	5,25	4,24	4,19	6,16 ^{d)}	5,99 ^{d)}	3,60	5,20	1,41	3,71				
1962 Sept.	5,25	4,25	4,19	6,17 ^{d)}	6,00 ^{d)}	3,60	5,38	1,41	3,71				

Jahr Monat	noch: E i s e n e r z				M a n g a n e r z			Molybdanerz		
	Belgien	Schweden	Indien Kalkutta	Japan	Ver. Staaten New York	Ver.Königreich London	Australien	Ver. Staaten	Ver.Königreich London	
	32 % Fe	Kiruna D 60 % Fe 1,8 % P c.i.f. Rotterdam	60 % Fe Exportpreis f.o.b.	9) Importpreis	importiertes 46-50 % Mn unverzollt ab Imp.-Hafen	indisches 46-48 % Mn c.i.f. europ. Hafen	Minimum 75 % MnO ₂	Konzentrat 90-95 % MoS ₂	85 % MoS ₂	
	bfrs je 1000 kg	skr je 1000 kg	Rupien je 2240 lbs	Yen je 1000 kg	Cents je 22,4 lbs Mn	Pence je 1 % Mn	£.s.d.A. je 2240 lbs	Cents je 1b MoS ₂	s.d. je 1b MoS ₂	
Dw. Dw. Dw. Dw.										
Originalpreise										
1950 D	207	44,20	26,50	3 650	80,88	46,50 ^{c)}	.	54,5	6.11	
1954 D	306	59,50	36,58	4 993	97,29	78,18	14.10. 0	60,0	7. 7 ⁵ /8	
1958 D	324	68,30	41,25	5 933	120,17	96,43	25. 0. 0	119,0	8.10 ¹ /4	
1959 D	299	59,50	40,00	5 419	99,39	71,69	25. 0. 0	125,0	9. 3 ¹ /2	
1960 D	284	59,50	40,00	5 293	95,00	69,85	26.13. 3	125,0	9. 3 ¹ /2	
1961 D	280	59,50	40,00	5 220	92,08	68,67	31.13. 4	134,0	9.10 ³ /7	
1961 Okt.	280	59,50	40,00	5 184	90,00	67,50	35. 0. 0	140,0	10. 4 ¹ /2	
1961 Nov.	280	59,50	40,00	5 184	90,00	67,50	35. 0. 0	140,0	10. 4 ¹ /2	
1961 Dez.	280	59,50	40,00	5 184	90,00	67,50	35. 0. 0	140,0	10. 4 ¹ /2	
1962 Jan.	280	56,00	40,00	5 184	90,00	67,50	30. 0. 0	140,0	10. 4 ¹ /2	
1962 Febr.	280	56,00	40,00	5 184	90,00	67,50	30. 0. 0	140,0	10. 4 ¹ /2	
1962 März	280	56,00	40,00	5 184	90,00	67,50	30. 0. 0	140,0	10. 4 ¹ /2	
1962 April	280	56,00	40,00	5 184	90,00	67,50	30. 0. 0	140,0	10. 4 ¹ /2	
1962 Mai	280	56,00	40,00	5 184	90,00	67,50	30. 0. 0	140,0	10. 4 ¹ /2	
1962 Juni	280	56,00	40,00	5 164	90,00	67,50	30. 0. 0	140,0	10. 4 ¹ /2	
1962 Juli	280	56,00	40,00	5 184	90,00	67,50	30. 0. 0	140,0	10. 4 ¹ /2	
1962 Aug.	280	56,00	40,00	5 184	90,00	66,00	30. 0. 0	140,0	10. 4 ¹ /2	
1962 Sept.	280	56,00	40,00	5 184	90,00	65,00	30. 0. 0	140,0	10. 4 ¹ /2	
1962 Okt.	280	56,00	40,00	5 184	90,00	65,00	30. 0. 0	140,0	10. 4 ¹ /2	
1962 Nov.	280	56,00	40,00	5 184	90,00	65,00	30. 0. 0	140,0	10. 4 ¹ /2	
1962 Dez.	280	56,00	40,00	5 184	90,00	65,00	30. 0. 0	140,0	10. 4 ¹ /2	
Umgerechnete Preise für 100 kg in DM										
1958 D	2,51	5,51	3,58	6,92	23,84 ^{d)}	22,12 ^{d)}	23,15	1019,23 ^{d)}	971,96 ^{d)}	
1961 Dez.	2,25	4,60	3,31	5,76	17,00 ^{d)}	14,85 ^{d)}	30,86	1141,71 ^{d)}	1092,25 ^{d)}	
1962 März	2,25	4,35	3,31	5,76	17,00 ^{d)}	14,88 ^{d)}	26,46	1141,42 ^{d)}	1094,10 ^{d)}	
1962 Juni	2,25	4,35	3,31	5,76	16,98 ^{d)}	14,82 ^{d)}	26,46	1140,08 ^{d)}	1090,11 ^{d)}	
1962 Sept.	2,25	4,35	3,31	5,76	17,01 ^{d)}	14,26 ^{d)}	26,46	1142,11 ^{d)}	1089,24 ^{d)}	
Jahr Monat	Titanerz		Uranerz		Wolframit		Zinkerz		A s b e s t	
	Ver. Staaten	Ver.Königreich	Vereinigte Staaten New York		Ver.Königreich London	Ver. Staaten Joplin, Mo	Ver.Königreich London	Vereinigte Staaten		
	94 % TiO ₂ Konzentrat f.o.b. Atlantikküste	Rutil australisch 95-97 % TiO ₂ c.i.f.	einheimisch 0,10 % U ₂ O ₃		sudamerik. 65 % WO ₃ verzollt	Empire Blende 60 % Zn	Sulfit 52-55 % Zn	roh, Nr. 1	Schndelfasern	
	Cents je 1b	£.s.d. je 2240 lbs	\$ je 1b U ₂ O ₃		\$ je 20 lbs WO ₃	s.d. je 2241bs WO ₃	\$ je 2240 lbs	£.s.d. je 2240 lbs	\$ je 2000 lbs	
Dw. Dw. Dw. Dw.										
Originalpreise										
1950 D	4,19	23.15. 0 ^{c)}	.	26,57	167. 1	87,39	.	1 005	118,3	
1954 D	6,08	39. 8. 5	.	23,78	169. 4	61,48	17. 8. 0	1 230	175,0	
1958 D	5,21	39. 5. 11	1,50	11,55	81. 4	57,79	18.10. 0	1 640	205,0	
1959 D	4,60	30.11. 0	1,50	13,37	109. 5	67,73	18. 3. 9	1 605	200,0	
1960 D	4,06	27.11. 1	1,50	19,04	154. 22/5	79,58	17. 5. 0	1 563	200,0	
1961 D	4,00	25.12. 3	1,50	17,63	122.10	68,39	16.19. 3	1 563	200,0	
1961 Okt.	4,00	25.11.11	1,50	16,13	118. 94/5	68,00	17. 5. 0	1 563	200,0	
1961 Nov.	4,00	29. 6.11	1,50	16,40	102. 21/2	68,00	16.10. 0	1 563	200,0	
1961 Dez.	4,00	30. 8. 2	1,50	14,00	94. 34/5	71,61	14.11. 3	1 563	200,0	
1962 Jan.	4,00	32. 0. 0	1,50	14,00	107. 66/7	72,00	14. 5. 8	1 563	200,0	
1962 Febr.	4,00	32. 3. 9	1,50	14,00	108.101/2	72,00	14.15. 0	1 563	200,0	
1962 März	4,00	32.10. 0	1,50	13,63	92. 04/5	72,00	14.15. 0	1 563	200,0	
1962 April	4,00	32.10. 0	1,50	12,50	97. 6	68,13	14.15. 0	1 563	200,0	
1962 Mai	4,41	32.10. 0	1,50	12,50	90. 01/2	68,00	14.15. 0	1 563	210,0	
1962 Juni	4,75	32.10. 0	1,50	12,50	85.102/3	68,00	14.15. 0	1 563	210,0	
1962 Juli	4,75	33.11. 3	1,50	11,50	70. 32/7	68,00	14.15. 0	1 563	210,0	
1962 Aug.	4,75	34.10. 0	1,50	11,50	66. 31/7	68,00	14.15. 0	1 563	210,0	
1962 Sept.	4,75	34.10. 8	1,50	10,63	69. 21/2	68,00	14.15. 0	1 563	210,0	
1962 Okt.	4,75	34.18. 1	1,50	10,50	81. 33/8	68,00	14.15. 0	1 563	210,0	
1962 Nov.	4,75	36. 2. 0	1,50	10,50	75.107/8	68,00	14.15. 0	1 563	210,0	
1962 Dez.	4,75	36. 2. 0	1,50	10,50	75.107/8	68,00	14.15. 0	1 563	210,0	
Umgerechnete Preise für 100 kg in DM										
1958 D	48,24	45,31	1388,91	347,58 ^{d)}	304,80 ^{d)}	23,89	21,33	759,27	94,91	
1961 Dez.	35,27	33,63	1322,44	401,14 ^{d)}	338,98 ^{d)}	28,16	16,10	688,77	88,16	
1962 März	35,26	36,00	1322,11	390,44 ^{d)}	331,45 ^{d)}	28,33	16,34	688,77	88,14	
1962 Juni	41,82	35,87	1320,56	357,62 ^{d)}	308,08 ^{d)}	26,72	16,28	687,79	92,44	
1962 Sept.	41,89	38,03	1322,91	304,69 ^{d)}	248,05 ^{d)}	26,77	16,27	689,01	92,60	
Jahr Monat	Graphit		Kaolin		M a g n e s i t			Schwefelkies (Pyrit)		
	Belgien Antwerpen	Italien Mailand	Belgien Antwerpen	Ver. Staaten	Vereinigtes Königreich		Österreich Wien	Ver. Staaten	Algerien Philippeville	
	93 - 95 % C Plättchen	keramisch pulverisiert	weiß, fein pulverisiert	gebrannt grobkörnig lose f.o.t. Chewelah/Wash.	roh	kalzinert gebrannt gemahlen	Sinter-	inländischer 48 % S	geröstet 44 % S	
	bfrs je kg	Lire je kg	bfrs je kg	\$ je 2000 lbs	£.s.d. je 2240 lbs	freier Käufer	Schilling je 1000 kg	\$ je 2240 lbs	frb) je 1000 kg	
ME. Dw. ME. Dw. Dw. Dw. MM. Dw. MA.										
Originalpreise										
1950 D	.	72,50	.	33,03	9.10. 0	25. 0. 0	497,0	.	37,82	
1954 D	10,08	47,49	2,25	38,00	10. 0. 0	28. 4.10	711,0	10,00	53,80	
1958 D	9,00	51,00	2,25	46,00	10. 0. 0	21. 0. 0	780,0	10,00	69,54	
1959 D	9,00	51,00	2,25	46,00	10. 0. 0	21. 0. 0	791,7	10,00	74,36	
1960 D	8,75	51,00	2,25	46,00	10. 0. 0	21. 0. 0	850,0	10,00	74,36	
1961 D	11,92	51,00	2,25	46,00	10. 0. 0	21. 0. 0	850,0	10,00	46,56	
1961 Okt.	12,50	51,00	2,25	46,00	10. 0. 0	21. 0. 0	850,0	10,00	41,00	
1961 Nov.	12,50	51,00	2,25	46,00	10. 0. 0	21. 0. 0	850,0	10,00	41,00	
1961 Dez.	12,50	51,00	2,25	46,00	10. 0. 0	21. 0. 0	850,0	10,00	41,00	
1962 Jan.	12,50	51,00	2,25	46,00	10. 0. 0	21. 0. 0	850,0	10,00	41,00	
1962 Febr.	12,50	51,00	2,25	46,00	10. 0. 0	21. 0. 0	850,0	10,00	41,00	
1962 März	12,50	51,00	2,25	46,00	10. 0. 0	21. 0. 0	850,0	10,00	41,00	
1962 April	12,50	51,00	2,25	46,00	10. 0. 0	21. 0. 0	850,0	10,00	41,00	
1962 Mai	12,50	51,00	2,25	46,00	10. 0. 0	21. 0. 0	850,0	10,00	41,00	
1962 Juni	12,50	51,00	2,25	46,00	10. 0. 0	21. 0. 0	850,0	10,00	41,00	
1962 Juli	12,50	51,00	2,25	46,00	10. 0. 0	21. 0. 0	850,0	10,00	41,00	
1962 Aug.	12,50	51,00	2,25	46,00	10. 0. 0	21. 0. 0	850,0	10,00	41,00	
1962 Sept.	12,50	51,00	2,25	46,00	10. 0. 0	21. 0. 0	850,0	10,00	41,00	
1962 Okt.	12,50	51,00	2,25	46,00	10. 0. 0	21. 0. 0	850,0	10,00	41,00	
1962 Nov.	12,50	51,00	2,25	46,00	10. 0. 0	21. 0. 0	850,0	10,00	41,00	
1962 Dez.	12,50	51,00	2,25	46,00	10. 0. 0	21. 0. 0	850,0	10,00	41,00	
Umgerechnete Preise für 100 kg in DM										
1958 D	75,64	34,25	18,91	21,30	11,53	24,22	12,60	4,13	6,91	
1961 Dez.	100,44	32,87	18,08	20,28	11,06	23,22	13,17	3,94	3,35	
1962 März	100,40	32,84	18,07	20,27	11,08	23,26	13,16	3,93		
1962 Juni	100,35	32,82	18,06	20,25	11,04	23,18	13,16	3,93		
1962 Sept.	100,51	32,88	18,09	20,28	11,03	23,16	13,18	3,94		

Jahr Monat	S c h w e f e l					Hamatit-Gießereirohisen			
	Ver. Staaten New York	Ver. Königreich London	Frankreich Paris	Belgien Antwerpen	Italien Mailand	BR-Deutschland Nordrh.-Westf.	Ver. Königreich	Frankreich	Belgien
	roh in 1000-t- Ladungen frei Werk	roh unklassiert in 5-ts-Ladg. frei Werk	für industri- Verbrauch unversteuert 5-t-Ladg. ab Werk	pulverisiert	raffiniert in Stücken in Papiersäcken Wagenladungen ab Werk	2,5-3 % Si 0,08-0,12 % P ab Werk Frachtlage ¹²⁾ Oberhausen-West	bis 2 % Si 0,03-0,05 % S u. E Mengen ab 10 lts frei Käufer ¹³⁾	2,5-3 % Si 0,06 % S 0,08-0,12 % P Frachtlage ¹⁴⁾ Longwy ¹⁴⁾	Maximum 3 % Si 0,06-0,12 % P Frachtlage ¹⁵⁾ Seraing ¹⁵⁾
	\$ je 2240 lbs	£ s. d. je 2240 lbs	ME. je 100 kg	bfrs je kg	Lire je 100 kg	DM je 1000 kg	£ s. d. je 2240 lbs	je 1000 kg	bfrs je 1000 kg
	Dw.	Dw.	ME.	ME.	Dw.	Originalpreise			
1950 D	19,00		25,62	.	4 385	152,67	11.19. 0	153,20	2 571
1954 D	26,50	17. 5. 0	41,57	4,50	5 900	296,37	17. 7. 7	238,39	3 675
1958 D	24,16	17. 8. 8	39,33	4,46	6 100	334,13	25. 6. 6	337,50	4 350
1959 D	23,50	17. 5. 0	43,39	4,25	6 067	300,50	24.19. 3	351,22	4 350
1960 D	23,51	17. 5. 0	44,15	4,25	6 380	295,50	24. 0. 7	348,20	4 350
1961 D	24,47	17. 5. 0	44,15	4,25	6 585	295,50	24. 1. 6	348,20	4 350
1961 Okt.	24,50	17. 5. 0	44,15	4,25	6 625	295,50	24. 3. 9	348,20	4 350
Nov.	24,50	17. 5. 0	44,15	4,25	6 625	295,50	24. 3. 9	348,20	4 350
Dez.	24,50	17. 5. 0	44,15	4,25	6 625	295,50	24. 3. 9	348,20	4 350
1962 Jan.	24,50	17. 5. 0	44,15	4,25	6 600	285,50	24. 3. 9	348,20	4 350
Febr.	24,50	17. 5. 0	44,15	4,25	6 650	285,50	24. 5. 8	348,20	4 350
März	24,50	17. 5. 0	44,15	4,25	6 700	285,50	25. 1. 6	348,20	4 350
April	24,50	17. 5. 0	44,15	4,25	6 688	285,50	25. 1. 6	348,20	4 350
Mai	24,50	17. 5. 0	44,15	4,25	6 688	285,50	25. 1. 6	348,20	4 350
Juni	24,50	17. 5. 0	44,15	4,25	6 688	285,50	25. 1. 6	348,20	4 350
Juli	24,50	17. 5. 0	44,15	4,25	6 688	285,50	25. 1. 6	348,20	4 350
Aug.	24,50	17. 5. 0	44,15	4,25	6 688	285,50	25. 1. 6	348,20	4 350
Sept.	24,50	17. 5. 0	44,15	4,25	6 688	285,50	25. 1. 6	348,20	4 350
Okt.	24,50	17. 5. 0	44,15	4,25	6 663	285,50	25. 1. 6	348,20	4 350
Nov.	24,50	17. 5. 0	44,15	4,25	6 688	285,50	25. 1. 6	348,20	4 350
Dez.	24,50	17. 5. 0	44,15	4,25	6 688	285,50	25. 1. 6	348,20	4 350
1958 D	9,99	20,10	39,07	Umgerechnete Preise für 100 kg in DM					
1961 Dez.	9,64	19,08	36,02	37,48	40,97	33,41	29,20	33,53	36,56
1962 März	9,64	19,11	36,02	34,15	42,70	29,55	26,75	28,41	34,95
Juni	9,65	19,04	35,98	34,14	43,15	28,55	27,78	28,41	34,94
Sept.	9,65	19,02	36,04	34,12	43,04	28,55	27,68	28,38	34,92
				34,17	43,12	28,55	27,65	28,43	34,98
Jahr Monat	noch: Hamatit-Gießereirohisen					Phosphorhaltiges Gießerei-Rohisen			
	Italien Mailand	Niederlande	BR-Deutschland Oberhausen	Vereinigte Staaten		Kanada	Vereinigtes Königreich		
	0,08-0,16 % P Hütten-VPr.	0,06-0,08 % P versteuert	Gießerei III 0,7 - 1 % P ab Werk Frachtlage ¹²⁾ f.o.b.	phosphorreich	Gießerei II 1,75-2,25 % Si	Gießerei I	phosphorreich	Gießerei III Klasse 2 Birmingham	
	frei Wagen	Frachtl. Velsen f.o.b.	Frachtlage ¹²⁾ Oberhausen-West	Frachtlage Neville Island	Hüttendurch- ¹⁶⁾ schnittspreis	Frachtlage Swedeland	Mengen ab 10 lts frei Käufer ¹³⁾		
	Lire je 1000 kg	hfl je 1000 kg	DM je 1000 kg	\$ je 2240 lbs		kan. \$ je 2240 lbs	£ s. d. je 2240 lbs		
1950 D	37 729	.	148,46	47,04	48,24	50,92	47,58	10. 6. 3	10. 3. 8
1954 D	41 646	265,0	276,87	56,00	56,03	58,50	56,88	15. 3. 2	14. 6. 4
1958 D	47 260	332,0	308,79	66,00	65,95	68,50	65,00	20. 3. 0	20.18. 3
1959 D	43 080	332,0	274,50	66,00	65,95	68,50	65,00	20. 3. 0	20.18. 3
1960 D	43 490	307,0	269,50	66,00	65,95	68,50	65,00	20. 3. 0	20.19. 3
1961 D	43 750	282,0	269,50	66,00	65,95	68,50	65,00	20. 5. 0	21.11. 6
1961 Okt.	43 750	282,0	269,50	66,00	65,95	68,50	65,00	20. 7. 0	21.13. 6
Nov.	43 750	282,0	269,50	66,00	65,95	68,50	65,00	20. 7. 0	21.13. 6
Dez.	43 750	282,0	269,50	66,00	65,95	68,50	65,00	20. 7. 0	21.13. 6
1962 Jan.	43 750	282,0	259,50	66,00	65,95	68,50	65,00	20. 7. 0	21.13. 6
Febr.	43 750	282,0	259,50	66,00	65,95	68,50	65,00	20. 8. 1	21.14. 4
März	43 750	282,0	259,50	66,00	65,95	68,50	65,00	20.17. 0	22. 1. 0
April	43 750	282,0	259,50	66,00	65,95	68,50	65,00	20.17. 0	22. 1. 0
Mai	43 750	282,0	259,50	66,00	65,95	68,50	65,00	20.17. 0	22. 1. 0
Juni	43 750	282,0	259,50	66,00	65,95	68,50	65,00	20.17. 0	22. 1. 0
Juli	43 750	282,0	259,50	66,00	65,95	68,50	65,00	20.17. 0	22. 1. 0
Aug.	43 750	282,0	259,50	66,00	65,95	68,50	65,00	20.17. 0	22. 1. 0
Sept.	43 750	272,0	259,50	66,00	65,95	68,50	65,00	20.17. 0	22. 1. 0
Okt.	43 750	272,0	259,50	66,00	65,95	68,50	65,00	20.17. 0	22. 1. 0
Nov.	43 330	272,0	259,50	63,10	63,08	66,00	65,00	20.17. 0	22. 1. 0
Dez.									
1958 D	31,74	36,74	30,88	Umgerechnete Preise für 100 kg in DM					
1961 Dez.	28,20	31,33	26,95	27,28	27,26	28,32	27,63	23,23	24,11
1962 März	28,18	31,22	25,95	25,98	25,96	26,96	24,54	22,50	23,97
Juni	28,15	31,32	25,95	25,97	25,95	26,95	24,38	23,10	24,43
Sept.	28,21	30,21	25,95	25,94	25,92	26,92	23,49	23,01	24,34
				25,99	25,97	26,97	23,77	22,99	24,32
Jahr Monat	noch: Phosphorhaltiges Gießerei-Rohisen								
	Vereinigtes Königreich		Frankreich	Belgien	Schweden		Schweiz	Italien Mailand	Japan
	Gießerei III Klasse 2 Middlebrough	phosphorarm 0,10-0,40 % P Grangemouth	Gießerei III 2,5-3 % Si 1,4-2 % P Frachtlage ¹⁴⁾ Longwy ¹⁴⁾	Gießerei III 2,5-3 % Si 1,4-2 % P Frachtlage ¹⁵⁾ Mussion ¹⁵⁾	Siemens-Martin Niederland.	Koksqualität 2,5-3 % Si 3 Sorten in Wagenladg. f.o.t. Werk	Gießerei III Luxemburgisches	inländisches Hütten-VPr. frei Wagen	Gießerei I c.i.f. Käufer- hafen oder fr.Käuferstat.
	Mengen ab 10 lts frei Käufer ¹³⁾				c.i.f. schwed. Hafen				
	£ s. d. je 2240 lbs	Nfb) je 1000 kg	bfrs je 1000 kg	hfl je 1000 kg	skr je 1000 kg	sfrs je 1000 kg	Lire je 1000 kg	Yen je 1000 kg	
1950 D	10. 7.11	11.19. 6	132,40	1 950	269,00	206,0	20,08	38 580	.
1954 D	14.13. 1	17. 3. 7	189,46	2 885	204,39	271,0	23,92	38 645	25 333
1958 D	21. 6. 0	25. 3. 6	265,00	3 150	256,37	319,0	30,67	41 400	29 958
1959 D	21. 6. 0	24. 4. 0	285,81	3 054	210,56	271,0	27,00	37 990	28 000
1960 D	21. 7. 0	23.10. 0	287,00	2 750	231,23	293,0	27,00	36 090	27 375
1961 D	21.19. 3	23.12. 6	287,00	2 750	221,21	291,0	27,67	38 250	26 500
1961 Okt.	22. 1. 3	23.14. 9	287,00	2 750	222,89	291,0	28,00	38 250	26 500
Nov.	22. 1. 3	23.14. 9	287,00	2 750	215,55	290,0	28,00	38 250	26 500
Dez.	22. 1. 3	23.14. 9	287,00	2 750	215,43	290,0	28,00	38 250	26 500
1962 Jan.	22. 1. 3	23.14. 9	287,00	2 750	215,74	291,0	28,00	38 250	26 500
Febr.	22. 2. 1	23.16. 8	287,00	2 750	217,00	291,0	28,00	38 250	26 500
März	22. 9. 0	24.12. 0	287,00	2 750	217,00	288,0	28,00	38 250	26 500
April	22. 9. 0	24.12. 0	287,00	2 750	217,00	285,0	28,00	38 250	26 500
Mai	22. 9. 0	24.12. 0	287,00	2 750	216,00	280,0	28,00	38 250	26 500
Juni	22. 9. 0	24.12. 0	287,00	2 750	216,00	280,0	27,00	38 250	26 500
Juli	22. 9. 0	24.12. 0	287,00	2 750	216,00	280,0	26,00	38 250	26 500
Aug.	22. 9. 0	24.12. 0	287,00	2 750	203,00		26,00	38 250	26 500
Sept.	22. 9. 0	24.12. 0	287,00	2 750			26,00	38 250	26 500
Okt.	22. 9. 0	24.12. 0	287,00	2 750			26,00	38 250	26 500
Nov.	22. 9. 0	24.12. 0	287,00	2 750				38 000	
Dez.									
1958 D	24,56	29,03	26,33	Umgerechnete Preise für 100 kg in DM					
1961 Dez.	24,40	26,25	23,42	26,47	28,37	25,81	29,99	27,80	34,96
1962 März	24,87	27,25	23,42	22,10	23,94	22,44	25,95	24,65	29,44
Juni	24,78	27,15	23,39	22,09	24,02	22,35	24,80	24,63	29,44
Sept.	24,76	27,13	23,43	22,08	23,91	21,74	24,99	24,61	29,44
				22,12			24,06	24,66	

Jahr Monat	Ferro-Mangan (Hochofen-)			H a l b z e u g					
	Ver. Staaten Niagara F.	Ver.Konigreich	Frankreich	BR-Deutschland Nordrh.-Westf.	Vereinigte Staaten Pittsburgh				Ver.Konigreich
	normalstuckig 78-82 % Mn	Standard-Gute 78 % Mn 0,5 % C	C-haltig 76-80 % Mn 0,2-0,3 % P	Thomasgute Grundpreis ¹²⁾ Frachtlage Dortmund oder Ruhrort	Walz- Knuppel	Schmiede- Bessemer-Gute	Walz- Knuppel	Schmiede- Knuppel	Walzknuppel soft U.T.
	in Ladungen f.o.t. Ofen	fr.Verbraucherw.	Frachtlage Boucau	DM	Inlandspreis ab Werk	Exportpreis f.o.b. Verschiffun	spunkt ¹⁷⁾	in Mengen ab 100 lbs	£s.d.
	\$ je 2240 lbs	£s.d. je 2240 lbs	je 1000 kg	je 1000 kg	\$ je 2240 lbs	\$ je 2000 lbs		je 2240 lbs	
Originalpreise									
1950 D	174,4	26.18. 6	409,66	192,08	59,65	70,76	62,01	72,01	16.16. 6
1954 D	207,0	54. 3.10	646,88	323,25	70,55	65,95	72,20	85,76	25.12. 2
1958 D	255,0	81. 0. 8	781,61	372,25	87,94	108,99	87,52	106,10	32.17. 0
1959 D	255,0	67.11. 0	762,26	372,25	89,60	111,44	88,74	108,24	32. 3.10
1960 D	231,4	62. 3. 4	742,50	372,25	89,60	111,44	88,74	108,24	31.15. 6
1961 D	228,6	58.10. 0	742,50	372,25	89,60	111,44	88,74a)	108,24	31.18.10
1961 Okt.	230,0	58.10. 0	742,50	372,25	89,60	111,44	.	108,24	32. 1. 9
Nov.	230,0	58.10. 0	742,50	372,25	89,60	111,44	.	108,24	32. 1. 9
Dez.	212,6	58.10. 0	742,50	372,25	89,60	111,44	.	108,24	32. 1. 9
1962 Jan.	200,0	58.10. 0	742,50	372,25	89,60	111,44	.	108,24	32. 1. 9
Febr.	200,0	58.10. 0	742,50	372,25	89,60	111,44	.	108,24	32. 2. 8
Marz	200,0	58.10. 0	742,50	372,25	89,60	111,44	.	108,24	32.10. 6
April	200,0	58.10. 0	742,50	372,25	89,60	111,44	.	108,24	32.10. 6
Mai	200,0	58.10. 0	742,50	372,25	89,60	111,44	.	108,24	32.10. 6
Juni	200,0	58. 0. 0	742,50	372,25	89,60	111,44	.	108,24	32.10. 6
Juli	200,0	56.10. 0	703,00	372,25	89,60	111,44	.	108,24	32.10. 6
Aug.	200,0	56.10. 0	703,00	372,25	89,60	111,44	.	108,24	32.10. 6
Sept.	200,0	56.10. 0	703,00	372,25	89,60	111,44	.	108,24	32.10. 6
Okt.	200,0	56.10. 0	703,00	372,25	89,60	111,44	.	108,24	32.10. 6
Nov.	200,0	56.10. 0	703,00	372,25	89,60	111,44	.	108,24	32.10. 6
Dez.	200,0	56.10. 0	703,00	372,25	89,60	111,44	.	108,24	32.10. 6
Umgerechnete Preise fur 100 kg in DM									
1958 D	105,41	93,44	77,65	37,23	36,35	45,05	40,52	49,12	37,88
1961 Dez.	83,67	64,69	60,58	37,23	35,27	43,36	.	47,71	35,46
1962 Marz	78,70	64,80	60,58	37,23	35,26	43,85	.	47,70	36,03
Juni	78,60	64,01	60,51	37,23	35,21	43,80	.	47,65	35,90
Sept.	78,74	62,31	57,39	37,23	35,28	43,88	.	47,73	35,87
noch: H a l b z e u g									
Jahr Monat	Frankreich	Belgien	Japan	BR-Deutschland Nordrh.-Westf.	Vereinigte Staaten Pittsburgh		Vereinigtes Konigreich		
	Vorblocke	Walzknuppel	Knuppel	Thomasgute	heißgewalzte Stähle	Spezial- Exportpreis ¹⁷⁾	rounds and squares bis 3" 5/8-23/4"	SM-Güte	crown iron Nr. 1
	150 mm ¹⁴⁾	Thomasgute 60x120 mm ¹⁵⁾	75 mm und mehr fr.Kaufstat. oder c.a.f.	Grundpreis ¹⁹⁾ Frachtlage Oberhausen	Inlandspreis ab Werk	Exportpreis f.o.b. Verschiffungsp.	Mengen ab 50 lbs frei Käufer ¹⁸⁾	Exportpreis f.o.b.	frei Käufer ¹⁸⁾
	Thionville	Clabecq	Kauferrhafen						
	NFB)	bfrs	Yen	DM	\$ je 100 lbs		£s.d. je 2240 lbs		
	je 1000 kg	je 1000 kg	je 1000 kg	je 1000 kg					
Originalpreise									
1950 D	150,20	2 488	18 032	227,35	3,47	4,31	22. 6. 0	25.15. 8	26.10. 0
1954 D	229,81	3 238	29 500	386,75	4,22	4,78	32.11. 8	33. 0.11	35.17.11
1958 D	279,70	4 097	31 694	437,75	5,53	6,38	46. 2. 4	42. 5. 2	48.10. 0
1959 D	309,85	4 000	32 542	437,75	5,68	6,45	45. 9.10	41. 2.11	48.10. 0
1960 D	334,45	4 241	32 778	437,75	5,68	6,44	45. 0. 5	41.12. 6	48.12. 6
1961 D	341,80	4 250	31 500	437,75	5,68	6,44	44.14. 4	41.12. 6	50.18.11
1961 Okt.	341,80	4 250	31 500	437,75	5,68	6,44	44.18. 6	41.12. 6	51.12. 6
Nov.	341,80	4 250	31 500	437,75	5,68	6,44	44.18. 6	41.12. 6	51.12. 6
Dez.	341,80	4 250	31 500	437,75	5,68	6,44	44.18. 6	41.12. 6	51.12. 6
1962 Jan.	341,80	3 847	31 500	437,75	5,68	6,44	44.18. 6	41.12. 6	51.12. 6
Febr.	341,80	3 750	30 000	437,75	5,68	6,44	45. 0.10	41.12. 6	51.12. 6
Marz	341,80	3 750	30 000	437,75	5,68	6,44	46. 0. 6	41.12. 6	52.10. 0
April	341,80	3 750	30 000	437,75	5,68	6,44	46. 0. 6	41.12. 6	52.10. 0
Mai	341,80	3 750	30 000	437,75	5,68	6,44	46. 0. 6	41.12. 6	52.10. 0
Juni	341,80	3 750	25 000	437,75	5,68	6,44	46. 0. 6	41.12. 6	52.10. 0
Juli	341,80	3 750	25 000	437,75	5,68	6,44	46. 0. 6	41.12. 6	52.10. 0
Aug.	359,14	3 750	25 500 ^r	437,75	5,68	6,44	46. 0. 6	41.12. 6	52.10. 0
Sept.	367,40	3 750	25 000	437,75	5,68	6,44	46. 0. 6	41.12. 6	52.10. 0
Okt.	367,40	3 750	25 000	437,75	5,68	6,44	46. 0. 6	41.12. 6	52.10. 0
Nov.	367,40	3 750	25 000	437,75	5,68	6,44	46. 0. 6	41.12. 6	52.10. 0
Dez.	367,40	3 750	25 000	437,75	5,68	6,44	46. 0. 6	41.12. 6	52.10. 0
Umgerechnete Preise fur 100 kg in DM									
1958 D	27,79	34,43	36,99	43,78	51,20	59,08	53,18	48,73	55,93
1961 Dez.	27,89	34,15	35,00	43,78	50,03	56,78	49,68	46,03	57,09
1962 Marz	27,89	30,12	33,33	43,78	50,02	56,76	50,98	46,11	58,16
Juni	27,86	30,11	27,78	43,78	49,96	56,70	50,80	45,94	57,94
Sept.	29,99	30,15	27,78	43,78	50,05	56,80	50,76	45,90	57,90
noch: S t a b s t a h l									
Jahr Monat	Montanunion	Frankreich	Belgien	Niederlande	Luxemburg	Schweden Stockholm	Osterreich Wien	Schweiz	Italien
	Rundstahl Th-Güte erzleitet Exportpr., fob Antwerpen	barres marchandes 20-30 mm 16 mm stark Thomas-Güte Frachtlage Thionville ¹⁴⁾ Clabecq ¹⁵⁾		Handels- Thomas-Güte Frachtlage Utrecht f.o.t.		Belval/Differd	Grundpreis f.a.s.	ab Lager	Rundstahl unter 80 mm warmgewalzt Frachtlage Mailand
	\$	NFB)	bfrs	hfl	lfrs	skr	Schilling	sfrs	Lire
	je 1000 kg	je 1000 kg	je 1000 kg	je 1000 kg	je 1000 kg	je 100 kg	je 100 kg	je 100 kg	je 100 kg
	Dw.					MM.	MM.	ME.	Dw.
Originalpreise									
1950 D	-	207,30	3 223	341,92	4 525	50,38	224,8	39,82	7 032
1954 D	-	302,70	4 300	426,53	5 088	55,11	325,0	46,18	7 521
1958 D	80,20	364,10	4 991	408,61	5 000	58,06	343,0	50,66	6 717
1959 D	95,52	403,40	5 100	431,51	5 000	63,25	373,0	55,94	7 129
1960 D	97,98	432,35	5 100	424,31	5 000	60,25	376,0	56,47	7 139
1961 Okt.	79,44	440,90	5 100	423,25	5 000	58,40	378,0	58,54	7 050
Nov.	80,48	440,90	5 100	423,25	5 000	57,30	378,0	56,70	7 050
Dez.	80,90	440,90	5 100	423,25	5 000	58,32	378,0	56,74	7 050
1962 Jan.	78,59	440,90	5 100	423,25	5 000	58,80	378,0	56,74	7 050
Febr.	75,75	440,90	5 100	423,25	5 000	58,80	378,0	56,74	7 050
Marz	73,97	440,90	5 100	423,25	5 000	57,56	389,0	56,74	7 050
April	72,00	453,40	5 100	423,25	5 000	56,50	389,0	56,74	7 050
Mai	71,33	453,40	5 100	423,25	5 000	55,20	389,0	56,74	7 050
Juni	71,00	453,40	5 100	423,25	5 000	53,30	389,0	56,74	7 050
Juli	71,08	453,40	5 100	423,25	5 000	53,80	389,0	56,54	7 050
Aug.	73,22	469,25	5 055	423,25	5 000	53,56	389,0	56,54	6 900
Sept.	74,31	476,80	5 000	423,25	5 000	53,56	389,0	56,54	6 900
Okt.	73,11	476,80	5 000	423,25	5 000	53,56	389,0	56,39	6 900
Nov.	73,33	476,80	5 000	423,25	5 000	53,56	389,0	56,39	6 900
Dez.	73,33	476,80	5 000	423,25	5 000	53,56	389,0	56,39	6 900
Umgerechnete Preise fur 100 kg in DM									
1958 D	33,68	36,17	41,94	47,20	42,76	44,58	52,49	50,54	48,85
1961 Dez.	32,35	35,97	40,98	47,02	40,18	45,13	58,55	52,58	45,44
1962 Marz	29,57	35,97	40,96	46,86	40,16	44,98	60,23	52,28	45,40
Juni	28,35	36,95	40,94	47,01	40,14	41,76	60,21	52,51	45,37
Sept.	29,73	38,93	40,21	47,00	40,21		60,31	52,32	44,48

		noch: Stabstahl		Formstahl						
		Japan		BR-Deutschland Nordrh.-Westf.	Vereinigte Staaten		Vereinigtes Königreich		Montanunion	Frankreich
Jahr Monat	Rundstahl		Thomasgüte	gewalztes Formeisen	Winkel und Trager		SM-Güte	Winkelu. Trager	Butrelles norm.	
	Flußstahl 9 mm ²⁰⁾ c.i.f. Kauferhafen	5/8 bis 1 inch Exportpreis f.o.b.	Werksgrundpre. Frachtlage Oberhausen ¹⁹⁾	Inlandspreis ab Werk	Exportpreis f.o.b. ¹⁷⁾ Verschiffungsp.	Inlandspreis Mengen ab 50 lts fr.Best.-Stat.	Exportpreis f.o.b.	erzielter Exportpreis f.o.b. Antwerpen	180-300mm ¹⁴⁾ Thomasgüte Frachtlage Thionville	
	Yen je 1000 kg	US-\$ je 1000 kg	DM je 1000 kg	\$ je 100 lbs		£ s.d. je 2240 lbs		\$ je 1000 kg	NPB) je 1000 kg	
	Originalpreise									
1950 D	24 659	70,0a)	223,23	3,42	3,94	19.13. 6	23.10. 1	-	188,36	
1954 D	32 833	95,9	377,25	4,17	4,72	28.18. 4	33. 3. 9	-	297,62	
1958 D	35 250	88,7	427,75	5,37	5,90	39.19. 0	44. 1. 8	90,35	368,70	
1959 D	40 375	103,6	427,75	5,50	5,99	39. 7. 9	40. 0. 0	92,33	408,44	
1960 D	38 420	103,0	427,75	5,50	5,98	38. 3. 7	38.16. 1	96,82	437,75	
1961 D	39 208	98,8	427,75	5,50	5,76	38. 5. 8	38.12. 6	93,36	446,85	
1961 Okt.	39 540	100,0	427,75	5,50	5,73	38. 9. 3	38.12. 6	89,89	446,40	
1961 Nov.	39 100	96,0	427,75	5,50	5,73	38. 9. 3	38.12. 6	91,24	446,40	
1961 Dez.	38 050	96,0	427,75	5,50	5,73	38. 9. 3	38.12. 6	91,60	451,77	
1962 Jan.	36 200	90,0	427,75	5,50	5,73	38. 9. 3	38.12. 6	92,80	458,30	
1962 Febr.	36 300	87,0	427,75	5,50	5,73	38.12. 6	38.12. 6	93,13	458,30	
1962 März	36 000	86,0	427,75	5,50	5,73	40. 0. 0	38.12. 6	92,50	458,30	
1962 April	34 900	84,0	427,75	5,50	5,73	40. 0. 0	38.12. 6	88,56	458,30	
1962 Mai	33 550	81,0	427,75	5,50	5,73	40. 0. 0	38.12. 6	86,44	458,30	
1962 Juni	32 083	75,0	427,75	5,50	5,73	40. 0. 0	38.12. 6	84,71	458,30	
1962 Juli	34 600	76,0	427,75	5,50	5,73	40. 0. 0	38.12. 6	83,11	458,30	
1962 Aug.	36 600	80,0	427,75	5,50	5,73	40. 0. 0	38.12. 6	83,39	474,83	
1962 Sept.	34 150	79,0	427,75	5,50	5,73	40. 0. 0	38.12. 6	82,81	482,70	
1962 Okt.		74,0	427,75	5,50	5,73	40. 0. 0	38.12. 6	82,22	482,70	
1962 Nov.		73,0	427,75	5,50	5,73	40. 0. 0	38.12. 6	80,33	482,70	
1962 Dez.			427,75	5,50	5,73	40. 0. 0	38.12. 6			
Umgerechnete Preise für 100 kg in DM										
1958 D	41,14	37,25	42,78	49,72	54,63	46,07	50,83	37,95	36,63	
1961 Dez.	42,28	38,39	42,78	48,49	50,52	42,53	42,71	36,63	36,86	
1962 März	40,00	34,38	42,78	48,48	50,50	44,31	42,79	36,98	37,39	
1962 Juni	35,65	29,95	42,78	48,42	50,45	44,15	42,63	33,83	37,35	
1962 Sept.	37,94	31,60	42,78	48,51	50,54	44,11	42,60	33,13	39,41	

		noch: Formstahl					Stahlschienen		
		Belgien	Schweden Stockholm	Schweiz	Italien Mailand	Japan	BR-Deutschland Nordrh.-Westf.	Vereinigte Staaten Pittsburgh	
Jahr Monat	acier profilé Thomasgüte	Armierungs- eisen	Fassoneisen	U-Form 80-250 mm	Trager	SM-Güte	Vignol- b.Abn.v.1000 t frei	schwere, gewalzte T-, Standard	61 lbs je yard frei ¹⁷⁾
	Frachtlage Clabecq ¹⁵⁾	frei Kaufer ²¹⁾		Frachtlage Mailand	Flußstahl 9x75x75 mm c.i.f. Kauferhafen	150x150x12 mm Exportpreis f.o.b.	Verbraucher ¹⁹⁾	Inlandspreis ab Werk	Exportpreis f.o.b.
	bfrs je 1000 kg	skr je 1000 kg	sfrs je 100 kg	Lire je 100 kg	Yen je 1000 kg	US-\$ je 1000 kg	DM je 1000 kg	\$ je 100 lbs	je 2000 lbs
	ME.								
Originalpreise									
1950 D	3 233		34,98		22 442	85,0a)	246,23	3,41	81,98
1954 D	4 300	50,33	40,94	7 381	31 870	115,6	430,75	4,39	95,42
1958 D	5 117	65,12	46,38	7 907	36 049	122,1	489,75	5,60	115,77
1959 D	4 813	70,36	45,70	7 411	42 473	124,6	489,75	5,75	119,28
1960 D	4 950	75,98	50,58	7 350	41 377	120,4	489,75	5,75	119,28
1961 D	4 950	72,58	50,18	7 274	42 554	126,0	489,75	5,75	119,28
1961 Okt.	4 950	68,10	50,20	7 150	41 300	125,0	489,75	5,75	119,28
1961 Nov.	4 950	67,00	49,70	7 150	41 400	122,0	489,75	5,75	119,28
1961 Dez.	4 950	67,00	49,70	7 150	37 950	122,0	489,75	5,75	119,28
1962 Jan.	4 950	67,00	49,70	7 117	36 250	117,0	489,75	5,75	119,28
1962 Febr.	4 950	67,00	49,70	7 100	36 450	115,0	489,75	5,75	119,28
1962 März	4 950	66,16	49,70	7 100	35 350	112,5	489,75	5,75	119,28
1962 April	4 950	65,00	49,70	7 100	34 250	110,0	489,75	5,75	119,03
1962 Mai	4 950	63,03	49,70	7 100	33 300	99,0	489,75	5,75	118,21
1962 Juni	4 950	63,00	49,70	7 100	32 533	95,0	489,75	5,75	118,21
1962 Juli	4 950	63,00	49,70	7 100	36 050	95,0	489,75	5,75	118,21
1962 Aug.	4 950	62,60	49,70	7 100	35 250r	100,0	489,75	5,75	118,21
1962 Sept.	4 950		49,70	7 100	33 750	97,5	489,75	5,75	118,21
1962 Okt.	4 950		49,70	7 100		89,0	489,75	5,75	118,21
1962 Nov.	4 950		49,70	7 150		88,0	489,75	5,75	118,21
1962 Dez.	4 950		49,70	7 150			489,75	5,75	
Umgerechnete Preise für 100 kg in DM									
1958 D	43,00	52,68	45,36	53,10	42,07	51,28	48,98	51,85	53,60
1961 Dez.	39,77	51,84	46,06	46,08	42,17	48,79	48,98	50,69	52,58
1962 März	39,76	51,34	45,79	45,72	39,28	44,98	48,98	50,68	52,57
1962 Juni	39,74	48,91	45,99	45,69	36,15	37,94	48,98	50,62	52,03
1962 Sept.	39,80		45,99	45,77	37,50	39,00	48,98	50,71	52,13

		noch: Stahlschienen				Grobbleche			
		Ver.Königreich	Frankreich	Belgien	Japan	BR-Deutschland Nordrh.-Westf.	Vereinigte Staaten Pittsburgh	Vereinigtes Königreich	
Jahr Monat	schwere 40-75 lbs/yd	SNCF-Qualität 15-18 m lang Thomasgüte ¹⁴⁾	17,85 g je m Thomasgüte ¹⁵⁾	schwere 37 kg je m 10-20 m lang	Behälter- Thomasgüte Grundpreis ¹⁹⁾	Behälter- heißgewalzt	Schiffs- ¹⁸⁾	3/16 inch und mehr SM-Güte	
	Liefg.v.500 ts f.o.t. Werk	Frachtlage Thionville	Frachtlage Charleroi	frei Kauferstation	Frachtlage Essen	Inlandspreis ab Werk	Mengen ab 50 lts fr.Kauferstat.	Exportpreis f.o.b.	
	£ s.d. je 2240 lbs	NPB) je 1000 kg	bfrs je 1000 kg	Yen je 1000 kg	DM je 1000 kg	\$ je 100 lbs	£ s.d. je 2240 lbs		
	Originalpreise								
1950 D	19. 2. 6	243,90	3 800a)	25 493	236,40	3,52	4,04	20.14. 6	
1954 D	29.17. 7	364,78	5 313	46 195	424,19	4,16	4,69	30.15. 4	
1958 D	40. 7. 6	439,80	6 200	47 000	474,33	5,18	5,67	42. 4. 6	
1959 D	39.19. 2	487,29	6 200	47 167	469,75	5,30	5,76	41. 7. 5	
1960 D	39.15. 0	522,28	6 200	47 139	469,75	5,30	5,75	40. 8. 0	
1961 D	39.19. 2	532,60	6 200	46 000	469,75	5,30	5,43	40.11. 5	
1961 Okt.	40. 2. 9	532,60	6 200	46 000	469,75	5,30	5,38	40.15. 3	
1961 Nov.	40. 2. 9	532,60	6 200	46 000	469,75	5,30	5,38	40.15. 3	
1961 Dez.	40. 2. 9	532,60	6 200	46 000	469,75	5,30	5,38	40.15. 3	
1962 Jan.	40. 2. 9	532,60	6 200	46 000	469,75	5,30	5,38	40.15. 3	
1962 Febr.	40. 4. 4	545,90	6 200	46 000	469,75	5,30	5,38	40.17.11	
1962 März	40.18. 0	545,90	6 200	46 000	469,75	5,30	5,38	42. 0. 0	
1962 April	40.18. 0	545,90	6 200	46 000	469,75	5,30	5,38	42. 0. 0	
1962 Mai	40.18. 0	545,90	6 200	46 000	469,75	5,30	5,38	42. 0. 0	
1962 Juni	40.18. 0	545,90	6 200	46 000	469,75	5,30	5,38	42. 0. 0	
1962 Juli	40.18. 0	545,90	6 200	46 000	469,75	5,30	5,38	42. 0. 0	
1962 Aug.	40.18. 0	566,29	6 200	46 000	469,75	5,30	5,38	42. 0. 0	
1962 Sept.	40.18. 0	576,00	6 200	46 000	469,75	5,30	5,38	42. 0. 0	
1962 Okt.	40.18. 0	576,00	6 200	46 000	469,75	5,30	5,38	42. 0. 0	
1962 Nov.	40.18. 0	576,00	6 200	46 000	469,75	5,30	5,38	42. 0. 0	
1962 Dez.	40.18. 0	576,00	6 200	46 000	469,75	5,30	5,38	42. 0. 0	
Umgerechnete Preise für 100 kg in DM									
1958 D	46,56	43,69	52,10	54,85	47,43	47,96	52,50	48,69	
1961 Dez.	44,39	43,46	49,82	51,11	46,98	46,73	47,43	45,08	
1962 März	45,31	44,54	49,80	51,11	46,98	46,71	47,92	46,52	
1962 Juni	45,14	44,49	49,77	51,11	46,98	46,66	47,36	46,35	
1962 Sept.	45,10	47,03	49,85	51,11	46,98	46,74	47,45	46,32	

Jahr Monat	noch: G r o b b l e c h e								Feinbleche
	Montanunion	Frankreich	Belgien	Luxemburg	Österreich	Italien Mailand	Japan		BR-Deutschland Nordrh.-Westf.
	3/8 inch und mehr erzielter Exportpr.fob. Antwerpen	10 - 25 mm	4,76 mm stark Thomasgüte		St. 00 12	4,75 mm und starker	4,5 mm 4 ft. x 8 ft.	4,5 mm u. starker SM-Güte Exportpreis f.o.b.	Handels-, 2,75 mm kastengeglüht Grundpreis ¹²⁾ Frachtl.Siegen
	\$ je 1000 kg	NFB) je 1000 kg	bfrs je 1000 kg	lfers je 1000 kg	Schilling je 100 kg	Lire je 100 kg	Yen je 1000 kg	US-\$ je 1000 kg	DM je 1000 kg
	Dw.				Originalpreise				
1950 D	-	251,30	3 629	-	258,4	8 328	29 784	85,0a)	312,65
1954 D	-	355,73	4 929	4 879	391,0	9 528	38 185	118,4	512,09
1958 D	101,34	429,90	6 178	5 950	391,0	10 716	45 600	115,7	594,75
1959 D	98,09	476,28	6 100	5 900	411,5	9 645	54 438	119,2	589,25
1960 D	102,95	500,38	6 100	5 900	452,0	9 900	51 604	124,1	583,75
1961 D	94,89	507,10	6 100	5 900	452,0	9 900	51 300	119,7	567,62
1961 Okt.	89,00	507,10	6 100	5 900	452,0	9 900	52 050	119,0	558,75
1961 Nov.	88,77	507,10	6 100	5 900	452,0	9 900	51 200	116,0	558,75
1961 Dez.	88,70	507,10	6 100	5 900	452,0	9 900	50 550	114,0	558,75
1962 Jan.	87,57	507,10	6 100	5 900	452,0	9 900	49 150	112,0	558,75
1962 Febr.	87,06	507,10	6 100	5 900	452,0	9 900	48 300	120,1	558,75
1962 März	88,67	507,10	6 100	5 900	452,0	9 900	46 550	119,2	558,75
1962 April	95,00	507,10	6 100	5 900	452,0	9 900	45 300	119,2	558,75
1962 Mai	95,44	507,10	6 100	5 900	452,0	9 900	44 250	116,2	558,75
1962 Juni	95,32	507,10	6 100	5 900	452,0	9 900	42 317	113,2	558,75
1962 Juli	97,56	507,10	6 100	5 900	452,0	9 900	44 950	113,2	558,75
1962 Aug.	98,00	530,27	6 100	5 900	452,0	9 900	45 550	113,2	558,75
1962 Sept.	98,00	541,30	6 100	5 900	452,0	9 900	43 750	113,2	558,75
1962 Okt.	96,28	541,30	6 100	5 900	452,0	9 900		113,2	558,75
1962 Nov.	93,22	541,30	6 100	5 900	452,0	9 900		113,2	558,75
1962 Dez.									
1958 D	42,56	42,71	51,92	50,00	63,15	71,97	53,22	48,59	59,48
1961 Dez.	35,47	41,37	49,01	47,41	70,01	63,81	56,17	45,59	55,88
1962 März	35,45	41,38	49,00	47,39	69,99	63,76	51,72	47,66	55,88
1962 Juni	38,06	41,33	48,97	47,37	69,97	63,71	47,02	45,20	55,88
1962 Sept.	39,20	44,19	49,05	47,44	70,08	63,83	48,61	45,28	55,88

Jahr Monat	noch: F e i n b l e c h e								
	Vereinigte Staaten Pittsburgh		Vereinigtes Königreich		Montanunion		Frankreich		
	18 gauge warmgewalzt	10 gauge galvanisiert	17 - 20 gauge nicht überzogen kaltgewalzt	galvanisiert Well-	20 gauge Well-, galvanis. erzielter flammpfengegl.	2,75-3mm NFO Thomasgüte ¹⁴⁾ Frachtlage Montmédy			
	frei Bestellerwerk	Exportpreis f.o.b.	Mengen ab 10 lts frei Besteller	Exportpreis ²²⁾ fob.UK-Häfen	Mengen ab 10 lts frei Besteller	Exportpreis fob. Antwerpen			
	\$ je 100 lbs		£ s.d. je 2240 lbs						
1950 D	3,37	4,12	4,43	28,16. 0	32,10. 0	45,10. 0	39,16. 7	-	302,80
1954 D	3,99	4,32	5,36	41,17. 1	50,15. 0	66. 0. 0	48,19. 3	-	422,54
1958 D	5,00	5,17	6,71	56. 7. 0	55. 0. 3	62. 5. 9	63. 9. 1	192,90	507,30
1959 D	5,10	5,19	6,88	55,12. 0	54. 6. 2	61. 7. 5	63,18. 3	182,43	558,73
1960 D	5,10	5,18	6,88	55. 4. 6	54,12. 6	64,15. 0	64,13. 3	179,32	582,00
1961 D	5,10	5,18	6,88	55,10. 4	54,12. 6	64. 5. 6	64. 3. 1	153,94a)	588,30
1961 Okt.	5,10	5,18	6,88	55,15. 6	54,12. 6	64. 0. 0	63,19. 8	-	588,30
1961 Nov.	5,10	5,18	6,88	55,15. 6	54,12. 6	64. 0. 0	63,19. 8	-	588,30
1961 Dez.	5,10	5,18	6,88	55,15. 6	54,12. 6	64. 0. 0	63,12. 8	-	588,30
1962 Jan.	5,10	5,18	6,88	55,15. 6	53. 6. 3	61,16. 3	63,12. 8	-	588,30
1962 Febr.	5,10	5,18	6,88	56. 2. 0	52. 0. 0	59,12. 6	63,19. 3	148,87	588,30
1962 März	5,10	5,18	6,88	58,16. 6	52. 0. 0	59,12. 6	66,14. 0	149,10	588,30
1962 April	5,10	5,18	6,88	58,16. 6	52. 0. 0	59,12. 6	66,14. 0	146,65	588,30
1962 Mai	5,10	5,18	6,88	58,16. 6	52. 0. 0	59,12. 6	66,14. 0	144,82	588,30
1962 Juni	5,10	5,18	6,88	58,16. 6	52. 0. 0	59,12. 6	66,14. 0	142,20	588,30
1962 Juli	5,10	5,18	6,88	58,16. 6	52. 0. 0	59,12. 6	66,14. 0	140,54	588,30
1962 Aug.	5,10	5,18	6,88	58,16. 6	52. 0. 0	59,12. 6	66,14. 0	140,00	606,93
1962 Sept.	5,10	5,18	6,88	58,16. 6	52. 0. 0	59,12. 6	66,14. 0	140,00	615,80
1962 Okt.	5,10	5,18	6,88	58,16. 6	52. 0. 0	59,12. 6	66,10. 6	139,77	615,80
1962 Nov.	5,10	5,18	6,88	58,16. 6	52. 0. 0	59,12. 6	66. 7. 0	140,86	615,80
1962 Dez.									
1958 D	46,30	47,97	62,13	64,98	63,43	71,82	73,17	81,02	50,40
1961 Dez.	44,96	45,67	60,61	61,68	60,41	70,77	70,37	-	48,00
1962 März	44,95	45,66	60,60	65,16	57,60	66,05	73,89	59,61	48,00
1962 Juni	44,90	45,60	60,53	64,92	57,39	65,81	73,62	56,78	47,94
1962 Sept.	44,98	45,68	60,63	64,87	57,35	65,75	73,56	56,01	50,27

Jahr Monat	noch: F e i n b l e c h e				W e i ß b l e c h				
	Belgien	Schweden Stockholm	Japan		BR-Deutschland Nordrh.-Westf.	Vereinigte Staaten Pittsburgh	Ver.Königreich Cardiff		
	2,75-3 mm NFO flammpfengegl. Frachtlage ¹⁵⁾ Charleroi	1-1,1 mm, 20 gg kaltgewalzt unbehandelt Exportpr. fob. Antwerpen	0,29 mm x 3 x 6	12 gauge 3 ft x 7 ft warmgewalzt Exportpreis f.o.b.	0,28 mm stark	feuerverzinkt, Koksqualität 1,25 lbs-Auflage	feuerverzinkt 112 Tafeln 14" x 20" Mengen v. 15-50 ts fot.Inlandspr.		
	bfrs je 1000 kg	skr je 100 kg	Yen je 1000 kg	US-\$ je 1000 kg	DM je 1000 kg	\$ je box (100 lbs)	\$ je box (107 lbs)		
1950 D	5 010a)	5 208	-	50 483	115,08a)	876	7,30	8,27	2. 1.10
1954 D	6 250	6 158	79,21	56 2'9	161,2	1 121	8,73	9,58	2.18. 9
1958 D	6 800	7 635	90,17	59 215	145,3	1 234	10,11	10,74	3. 7. 5
1959 D	6 800	7 635	90,99	60 191	145,3a)	1 180	10,40	10,89	3. 7. 5
1960 D	6 800	7 635	99,17	61 194	140,8	1 021	10,40	10,87	3. 6. 9
1961 D	6 800	7 635	75,84	54 186	122,6a)	980	10,40	10,87	3. 7. 3
1961 Okt.	6 800	7 635	71,00	51 417	.	948	10,40	10,87	3. 7. 9
1961 Nov.	6 800	7 635	71,00	51 000	.	948	10,40	10,87	3. 8. 5
1961 Dez.	6 800	7 635	71,25	50 833	.	948	10,40	10,87	3. 8. 5
1962 Jan.	6 800	7 635	71,25	50 667	.	948	10,40	10,87	3. 8. 4 ^{1/2}
1962 Febr.	6 800	7 635	72,75	51 000	.	948	10,40	10,87	3. 8. 8
1962 März	6 800	7 635	75,75	51 250	.	948	10,40	10,87	3.10.11
1962 April	6 800	7 635	75,25	51 167	.	948	10,40	10,87	3.10.11
1962 Mai	6 800	7 635	76,25	51 042	.	947	10,40	10,87	3.10.11
1962 Juni	6 800	7 635	76,25	49 833	.	944	10,40	10,87	3.10.11
1962 Juli	6 800	7 635	76,25	49 125	.	944	10,40	10,87	3.10.11
1962 Aug.	6 800	7 635	74,00	48 875	.	944	10,40	10,87	3.10.11
1962 Sept.	6 800	7 635		48 542	.	944	10,40	10,87	3.10.11
1962 Okt.	6 800	7 635			.	943	10,40	10,87	3.10.11
1962 Nov.	6 800	7 635			.	943	10,40	10,87	3.10.11
1962 Dez.									
1958 D	57,15	64,16	72,95	69,10	61,03	123,45	93,61	94,94	80,72
1961 Dez.	54,64	61,35	55,13	56,48	.	94,80	91,69	89,56	78,46
1962 März	54,62	61,32	57,23	56,94	.	94,80	91,67	89,54	81,47
1962 Juni	54,59	61,29	59,19	55,37	.	94,40	91,56	89,44	81,17
1962 Sept.	54,68	61,39		53,94	.	94,40	91,72	89,59	81,10

Jahr Monat	noch: We i s b l e c h						S t a h l s c h r o t t 24)		
	Ver.Königreich Cardiff	Belgien	Italien Mailand	Niederlande	Japan		BR-Deutschland Essen	Vereinigte Staaten Pittsburgh Chicago	
	feuerverzinkt 112 Tafeln 14" x 20" f.o.b. Exportpreis	galvanisch verzinkt 0,50 lbs Aufl. Frachtlage Seraing	galvanisch verzinkt 3/10 frei Groß- handelslager	0,50 lbs Aufl. Frachtlage Velsen/Beverwijk	0,271 mm x 20" x 28" verpackt ab Lager	Koksqualität 20" x 28" kaltgewalzt Exportpreis f.o.b.	Ia Qual. chargierfähig frei Waggon ²⁵⁾ Abgangstation	heavy melting steel Nr. 1 Ankaufspreis frei Verbraucher, einschließlich Provision	
	£.s.d. je box (108 lbs)	bfrs je 1000 kg	Lire je 100 kg	hfl je 1000 kg	Yen je 1000 kg	US-\$ je 1000 kg	DM je 1000 kg	\$ je 2240 lbs	
Originalpreise									
1950 D	3. 0. 9	.	21 440	.	76 830	236,0a)	75,16	39,04	35,16
1954 D	3.10. 8	.	20 375	.	109 710	237,8	129,47	29,86	29,91
1958 D	3.15. 2	12 844	18 248	863,77	108 210	219,6	152,67	38,10	38,23
1959 D	3.14. 8	11 830	17 250	874,00	103 618	208,8	157,83	40,11	38,65
1960 D	3.17. 4	11 830	18 229	874,00	103 200	223,3	166,00	32,87	31,09
1961 D	3.16. 0	11 378	17 983	812,43	103 200	210,4	161,17	35,22	35,19
1961 Okt.	3.16. 0	11 000	17 450	792,20	103 200	205,0	154,00	37,33	37,38
Nov.	3.16. 0	11 000	17 450	792,20	103 200	205,0	154,00	34,00	29,85
Dez.	3.16. 0	11 000	17 450	792,20	103 200	205,0	150,00	36,15	32,80
1962 Jan.	3.16. 0	11 000	17 450	792,20	103 200	205,0	150,00	38,82	37,64
Febr.	3.13. 0	11 000	17 450	792,20	103 200	205,0	150,00	37,22	34,67
Marz	3.13. 0	11 000	17 450	792,20	103 200	205,0	150,00	33,02	31,73
April	3.13. 0	11 000	17 450	792,20	103 200	205,0	150,00	31,70	28,90
Mai	3.13. 0	11 000	17 450	792,20	103 200	205,0	150,00	27,70	25,14
Juni	3.13. 0	11 000	17 450	792,20	103 200	205,0	150,00	26,00	23,36
Juli	3.13. 0	11 000	17 450	792,20	103 200	205,0	150,00	26,52	23,69
Aug.	3.13. 0	11 000	17 450	792,20	103 200	205,0	140,00	28,78	26,98
Sept.	3.13. 0	11 000	17 450	792,20	103 200	205,0	140,00	26,63	25,03
Okt.	3.13. 0	11 000	17 450	792,20	103 200	205,0	135,00	24,86	23,50
Nov.	3.13. 0	11 000	17 450	792,20	103 200	205,0	135,00	23,63	23,50
Dez.	3.13. 0	11 000	17 450	792,20	103 200	205,0	135,00	23,63	23,50
Umgerechnete Preise für 100 kg in DM									
1958 D	89,88	107,94	122,55	95,59	126,28	92,23	15,27	15,75	15,80
1961 Dez.	87,16	88,39	112,47	88,02	114,67	81,98	15,00	14,23	12,91
1962 Marz	83,86	88,35	112,38	87,71	114,67	81,96	15,00	12,99	12,49
Juni	83,55	88,31	112,29	87,99	114,67	81,86	15,00	10,22	9,18
Sept.	83,49	88,45	112,50	87,97	114,67	82,01	15,00	10,48	9,85
noch: S t a h l s c h r o t t 24)									
Jahr Monat	Kanada Hamilton (Ont.)	Ver.Königreich	Frankreich Paris	Belgien		Niederlande	Italien Mailand	Japan	
	heavy melting	schwerer	150x50x50	Siemens- Martin	Hochofen	Nr. 11	RM 10	inländischer	importierter
	Paketeschrott	500 lts u. mehr	26)	chargierfähig	150x50x50	versteuert	frei Waggon	special grade	Nr. 1
	Ankaufspreis	Frachtlage	kompl. Waglgg.	Handler-VPr. frei Verbraucher	frei Bahnhof	frei	oder frei LkW	Verbraucher	c.i.f.
	Kan.\$	£.s.d.	NPB)	bfrs je 1000 kg	US-\$	Lira	Yen je 1000 kg		
	je 2240 lbs	je 2240 lbs	je 1000 kg		je 1000 kg				
Dw.									
Originalpreise									
1950 D	26,90	3.17. 9	39,13	1 149	1 205	12,56	1 605	3 733	.
1954 D	20,65	6. 8. 9	65,64	1 654	1 622	31,36	1 951	13 875	15 953r
1958 D	31,01	11. 8. 3	71,75	1 783	1 701	35,12	2 207	17 114	17 820
1959 D	32,70	11. 8. 3	90,24	1 993	1 852	38,29	2 560	19 628	19 169
1960 D	28,70	11. 8. 3	100,85	2 193	2 063	40,79	2 708	19 189	18 502
1961 D	28,95	11. 8. 3	88,57	2 120	2 023	38,49	2 677	21 125	20 888
1961 Okt.	30,00	11. 8. 3	79,29	1 938	1 913	37,67	2 717	21 500	22 110
Nov.	28,23	11. 8. 3	68,33	1 800	1 800	37,67	2 675	20 500	21 656
Dez.	26,21	11. 8. 3	58,26	1 750	1 700	32,70	2 567	19 500	21 324
1962 Jan.	28,91	11. 8. 3	56,00	1 770	1 700	32,70	2 550	18 167	21 060
Febr.	29,00	11. 8. 3	56,00	1 838	1 700	32,70	2 550	17 000	20 596
Marz	27,91	11. 8. 3	56,00	1 900	1 750	32,70	2 550	17 000	20 326
April	27,00	11. 8. 3	56,00	1 875	1 725	35,91	2 550	16 500	17 544
Mai	26,27	11. 8. 3	56,00	1 745	1 645	35,91	2 550	13 833	17 577
Juni	24,14	11. 8. 3	50,17	1 619	1 519	35,91	2 425	12 333	17 349
Juli	23,00	11. 8. 3	41,00	1 600	1 500	33,53	2 250	14 000	17 015
Aug.	23,00	11. 8. 3	41,00	1 600	1 450	33,53	2 250	15 667	16 957
Sept.	23,00	11. 8. 3	41,00	1 600	1 450	33,53	2 250	14 167	16 840
Okt.	22,35	11. 8. 3	41,00	1 560	1 430	33,53	2 225		
Nov.	21,50	11. 8. 3	39,33	1 550	1 406		2 100		
Dez.									
Umgerechnete Preise für 100 kg in DM									
1958 D	13,18	13,16	7,13	14,98	14,30	14,75	14,82	19,97	20,79
1961 Dez.	9,89	12,62	4,75	14,06	13,66	13,08	16,54	21,67	23,69
1962 Marz	10,47	12,64	4,57	15,26	14,06	13,07	16,42	18,89	22,58
Juni	8,72	12,60	4,09	13,00	12,19	14,34	15,60	13,70	19,28
Sept.	8,41	12,59	3,35	12,87	11,66		15,15	15,74	18,71
A l u m i n i u m									
Jahr Monat	BR-Deutschland	Vereinigte Staaten New York		Kanada Montreal		Vereinigtes Königreich London		Frankreich	
	Hütten-, rein 99,5 % Al	ab 99,5 % Al	-Schrott Gußbruch	Neualuminaum- abschnitte	Primär- 99,5 % Al	Ingots	Ingots	Neualu. Abschnitte ohne Folien	Blocke 99,5 % Al
	nicht legiert Grpdr.fr.Bahngg. Käuferwerk ²⁷⁾	Ingots à 50 lbs			Ingots				unversteuert
	DM je 100 kg	frei Käufer ²⁸⁾	Großhandels-Ankaufspreis		f.a.s. Verschiffgsp.	Exportpreis frei europ. Käuferw.	frei Käuferwerk	in Handelspaketen	ab Hütte
					kan. Cents je lb	US-Cents je lb	£.s.d. je 2240 lbs		NPB) je 100 kg
Dw.									
Originalpreise									
1950 D	178,33	16,71	10,10	13,16	15,78	16,52	113.16. 7	66.15. 0	.
1954 D	223,00	20,20	10,14	13,12	19,00	20,00	156. 0. 0	136.11. 5	178,92
1958 D	225,71	24,79	9,76	12,97	23,00	23,03	184. 3. 8	148. 8. 4	208,96
1959 D	216,00	24,75	10,75	14,40	22,53	22,53	180. 5. 5	152.10. 1	228,03
1960 D	216,00	26,00	10,25	13,55	23,25	23,25	186. 0. 0	159. 9. 9	234,90
1961 D	216,00	25,46	9,40	11,92	23,25	23,25	186. 0. 0	143. 9. 5	243,50
1961 Okt.	216,00	24,00	9,75	12,00	23,25	23,25	186. 0. 0	139.15. 0	243,50
Nov.	216,00	24,00	9,27	11,52	23,25	23,25	186. 0. 0	140. 0. 0	243,50
Dez.	216,00	24,00	9,25	11,50	23,25	23,25	186. 0. 0	140. 0. 0	243,50
1962 Jan.	216,00	24,00	9,25	11,50	23,25	23,25	186. 0. 0	140. 0. 0	243,50
Febr.	216,00	24,00	9,25	11,50	23,25	22,82	182. 8. 0	138. 0. 0	243,50
Marz	216,00	24,00	9,25	11,50	23,25	22,50	180. 0. 0	137. 0. 0	243,50
April	216,00	24,00	9,25	11,50	23,25	22,50	180. 0. 0	137. 0. 0	243,50
Mai	216,00	24,00	9,25	11,50	23,25	22,50	180. 0. 0	134. 4. 0	243,50
Juni	216,00	24,00	9,25	11,50	23,58	22,50	180. 0. 0	125. 0. 0	243,50
Juli	216,00	24,00	8,96	11,21	24,00	22,50	180. 0. 0	120. 0. 0	243,50
Aug.	216,00	24,00	8,75	11,00	24,00	22,50	180. 0. 0	119. 4. 0	243,50
Sept.	216,00	24,00	8,75	11,00	24,00	22,50	180. 0. 0	117. 0. 0	243,50
Okt.	216,00	24,00	7,89	10,34	24,00	22,50	180. 0. 0	116. 0. 0	243,50
Nov.	216,00	24,00	7,25	10,00	24,00	22,50	180. 0. 0	117.10. 0	243,50
Dez.									
Umgerechnete Preise für 100 kg in DM									
1958 D	225,71	229,54	90,37	120,09	219,03	213,24	212,38	171,14	207,60
1961 Dez.	216,00	211,59	81,55	101,39	196,60	204,98	205,69	154,82	198,67
1962 Marz	216,00	211,54	81,53	101,36	199,30	198,32	199,39	151,76	198,68
Juni	216,00	211,29	81,43	101,24	190,85	198,08	198,66	137,96	198,44
Sept.	216,00	211,66	77,17	97,01	196,57	198,44	198,50	129,03	198,80

noch: A l u m i n i u m									
Jahr Monat	Frankreich Paris		Belgien		Niederlande	Norwegen	Schweden Goteborg	Osterreich Wien	Schweiz
	Blöcke 99,5 % Al	Dural-Bleche 15/10 mm, 2x1 m versteuert einschließlich Verpackung	Roh-	-Schrott Neuabschnitte	Primar- Ingots	99,5 % Al	Grundpreis	inländische Walzplatten	virgan, inland. Rohmasseln 99 % Al
	versteuert ab Werk			frei Werk		ab Werk		Großhandels- preis	Frachtl. Basel- Rheinfelden
	NFB) je 100 kg		bfrs je 1000 kg	je kg	hfl je 100 kg	nkr je 100 kg	skr je 100 kg	Schilling je 100 kg	sfrs je 100 kg
Dw.									
Originalpreise									
1950 D	168,25	334,48	.	.	146,95	.	.	865	200
1954 D	215,18	509,10	.	18,15	192,64	275,00	237	1 237	230
1958 D	264,95	573,59	24 800 ^{e)}	12,95	194,19	361,95	266	1 253	250
1959 D	284,25	629,83	24 800	16,09	201,06	354,10	259	1 338	250
1960 D	292,94	640,29	26 020	18,76	210,75	365,60	268	1 338	250
1961 D	306,15	635,00	26 020	16,35	192,63	365,60	268	1 338	250
1961 Okt.	306,15	635,00	26 020	15,63	186,67	365,60	268	1 338	250
1961 Nov.	306,15	635,00	26 020	15,00	183,33	365,60	268	1 338	250
1961 Dez.	306,15	635,00	26 020	15,00	183,33	365,60	268	1 338	250
1962 Jan.	306,15	635,00	26 020	15,10	183,33	365,60	268	1 338	250
1962 Febr.	306,15	635,00	25 576	15,50	183,33	359,14	268	1 338	250
1962 März	306,15	635,00	25 180	15,00	183,33	354,30	264	1 338	250
1962 April	306,15	635,00	25 180	15,00	183,33	354,30	259	1 338	250
1962 Mai	306,15	635,00	25 180	14,80	-	354,30	259	1 338	250
1962 Juni	306,15	635,00	25 180	14,25	-	354,30	259	1 338	250
1962 Juli	306,15	635,00	25 180	14,00	-	354,30	259	1 338	250
1962 Aug.	306,15	668,71	25 180	14,00	-	354,30	259	1 338	250
1962 Sept.	306,15	690,00	25 180	14,00	-	354,30	259	1 338	250
1962 Okt.	306,15	690,00	25 180	14,00	-	354,30	259	1 338	250
1962 Nov.	306,15	690,00	25 180	14,00	-	354,30	259	1 338	250
1962 Dez.	306,15	690,00	25 180	14,00	-	354,30	259	1 338	250
Umgerechnete Preise für 100 kg in DM									
1958 D	263,23	569,86	208,07	108,83	214,89	211,97	215,20	202,36	244,49
1961 Dez.	249,79	518,10	209,07	120,53	203,69	205,28	207,37	207,24	231,67
1962 März	249,80	518,12	202,25	120,48	202,97	198,84	204,86	207,18	230,33
1962 Juni	249,50	517,50	202,15	114,40	-	198,28	201,06	207,11	231,35
1962 Sept.	249,94	563,32	202,47	112,57	-	198,19	-	207,44	231,34
noch: Aluminium									
Jahr Monat	Italien Mailand		Japan Tokio	Vereinigte Staaten New York			Ver. Königreich London	Frankreich Paris	Ver. Staaten New York
	Ingots 99-99,49 % Al UNI 3950		99,5-99,7 % Al	Gußblöcke und kleine Stücke	99,5 % Li	Ingots, 4x16" 99,8 % Mg	Ingots 99,8 % Mg	Ingots Nr. 25 rein	99,3 % Ti Max. 0,3 % Fe
	ab Werk		frei Käuferstation	in 1-st-Ladg.	Erzeugerpreis f.o.b.	in Wagenladungen	in 10 000 lbs Ladungen	frei Käufer	unversteuert ab Werk
	Lire je kg		Yen je 1000 kg	\$ je lb		Cents je lb		Pence je lb	NFB) je 100 kg
	Dw.					Dw.			\$ je lb
Originalpreise									
1950 D	336,93	142 542	2,05	10,43	17,00	21,94	18,00	340,2	5,00
1954 D	373,79	219 170	2,05	12,50	17,00	27,08	29,04	444,0	4,77
1958 D	403,13	224 723	2,05	10,21	17,00	36,00	29,50	427,0	2,05
1959 D	400,12	220 000	2,05	10,00	17,00	36,00	26,75	452,7	1,73
1960 D	409,95	220 000	2,05	10,00	17,00	36,00	26,75	455,0	1,52
1961 D	400,00	216 806	2,05	10,00	17,00	36,00	26,75	455,0	1,50
1961 Okt.	400,00	215 000	2,05	10,00	17,00	36,00	26,75	455,0	1,50
1961 Nov.	400,00	215 000	2,05	10,00	17,00	36,00	26,75	455,0	1,50
1961 Dez.	400,00	215 000	2,05	10,00	17,00	36,00	26,75	455,0	1,50
1962 Jan.	400,00	215 000	2,05	10,00	17,00	36,00	26,75	455,0	1,50
1962 Febr.	400,00	215 000	2,05	10,00	17,00	36,00	26,75	455,0	1,50
1962 März	400,00	215 000	2,05	10,00	17,00	36,00	26,75	455,0	1,50
1962 April	400,00	215 000	2,05	10,00	17,00	36,00	26,75	455,0	1,50
1962 Mai	400,00	215 000	2,05	10,00	17,00	36,00	26,75	455,0	1,34
1962 Juni	400,00	215 000	2,05	10,00	17,00	36,00	26,75	455,0	1,34
1962 Juli	400,00	215 000	2,05	10,00	17,00	36,00	26,75	455,0	1,34
1962 Aug.	400,00	215 000	2,05	10,00	17,00	36,00	26,75	455,0	1,34
1962 Sept.	400,00	215 000	2,05	10,00	17,00	36,00	26,75	455,0	1,34
1962 Okt.	400,00	215 000	2,05	10,00	17,00	36,00	26,75	455,0	1,34
1962 Nov.	400,00	215 000	2,05	10,00	17,00	36,00	26,75	455,0	1,34
1962 Dez.	400,00	215 000	2,05	10,00	17,00	36,00	26,75	455,0	1,34
Umgerechnete Preise für 100 kg in DM									
1958 D	270,74	262,25	1898,18	9453,86	157,41	333,34	317,49	424,22	1898,18
1961 Dez.	257,80	238,89	1807,34	8816,29	149,88	317,39	276,08	371,24	1322,44
1962 März	257,60	238,89	1806,89	8814,08	149,84	317,31	276,56	371,25	1322,11
1962 Juni	257,40	238,89	1804,76	8803,72	149,66	316,93	275,55	370,81	1179,70
1962 Sept.	257,88	*238,89	1807,97	8819,57	149,93	317,50	275,33	371,47	1181,80
K u p f e r									
Jahr Monat	BR-Deutschland		Vereinigte Staaten New York			Kanada Montreal	Vereinigtes Königreich London		
	Elektrolyt-, Drahtbarren		Elektrolyt-, Drahtbarren		-Draht stark	-Schrott Nr. 2	Elektrolyt- inländisches	Elektrolyt-od. feuerrefinierte Drahtbarren zu 200-275 lbs, in Ladungen von 25 lbs übernahme im Lagerhaus ³¹⁾	
	frei Fahrzeug Erzeugerwerk	Grubenhütten- preis frei Verbraucherwerk	Lohnhüttenpreis	Exportpreis f.a.s.	an Wagenladg. ab Werk	Großhandels- Ankaufspreis	ab Werk	Kassapreis	3-Monats-Sicht
	DM je 100 kg		Cents je lb				kan. Cents je lb	£.s.d. je 2240 lbs	
Originalpreise									
1950 D	213,31	21,58	-	21,62	25,82	17,67	23,59	178.15. 8	-
1954 D	298,83	29,94	-	29,96	35,48	24,54	29,20	248.17.11	239.11. 3
1958 D	240,76	26,31	25,91	24,25	31,70	17,58	25,43	197. 7. 8	197. 4. 0
1959 D	285,63	30,99	31,48 ^{a)}	29,02	36,36	22,55	29,56	237.15. 3	234.18. 4
1960 D	297,72	32,34	32,65	30,02	37,69	21,16	30,24	245.19. 2	238.16. 3
1961 D	265,15	30,32	30,31	28,04	35,68	21,78	29,65	229.11. 5	231. 5. 9
1961 Okt.	265,17	31,00	31,00	28,00	36,35	21,80	30,00	228.12. 9	229. 8. 2
1961 Nov.	262,98	31,00	31,00	28,13	36,35	21,44	30,00	229. 6. 4	229. 6. 10
1961 Dez.	262,50	31,00	31,00	28,20	36,35	21,57	30,00	229.18. 8	230. 8. 5
1962 Jan.	262,64	31,00	31,00	28,19	36,35	21,75	30,00	230. 9. 0	230.10.11
1962 Febr.	262,74	31,00	31,00	28,75	36,39	21,75	30,00	235. 0. 8	234. 6. 2
1962 März	267,44	31,00	31,00	28,73	36,45	21,75	30,02	234.16. 2	235. 4. 9
1962 April	266,82	31,00	31,00	28,72	36,45	21,75	30,25	234. 6. 2	233. 7. 1
1962 Mai	266,48	31,00	31,00	28,67	36,45	21,70	30,89	234. 3.10	232. 4. 9
1962 Juni	265,63	31,00	31,00	28,70	36,45	21,25	31,50	234. 2. 6	230.13. 6
1962 Juli	264,61	31,00	31,00	28,66	36,45	21,25	31,50	234. 2. 6	230.16. 3
1962 Aug.	263,95	31,00	31,00	28,69	36,45	21,42	31,50	234. 2. 6	230.14. 1
1962 Sept.	264,11	31,00	31,00	28,71	36,45	21,34	31,50	234. 2. 8	232.12. 0
1962 Okt.	264,77	31,00	31,00	28,65	36,45	21,50	31,50	234. 5. 0	232.15. 5
1962 Nov.	265,10	31,00	31,00	28,61	36,45	22,08	31,50	234. 2. 6	233.15. 4
Umgerechnete Preise für 100 kg in DM									
1958 D	240,76	243,62	239,91	224,54	293,52	162,78	242,17	227,60	227,39
1961 Dez.	262,50	273,30	273,30	248,62	320,47	190,17	253,67	254,27	254,81
1962 März	267,44	273,24	273,24	253,23	321,27	191,71	252,17	260,10	260,58
1962 Juni	265,63	272,92	272,92	252,67	320,90	187,08	254,96	258,40	254,59
1962 Sept.	264,11	273,40	273,40	253,20	321,47	184,21	258,00	258,20	256,51

noch: K u p f e r									
Jahr Monat	Vereinigtes Königreich London			Frankreich Paris			Belgien		
	Elektrolyt- Drahtbarren Erlösenotiz 31) c.i.f. europ. Häfen	-Draht 8 mm stark mindest 5 lts ab Werk	-Schrott Drahtabfälle Nr. 1 in Handels- paketen	Elektrolyt- Drahtbarren	Kathoden	-Draht 3 mm stark	Elektrolyt- unversteuert 10 t und mehr ab Werk	-Draht rot Grundpreis	-Schrott Elektrolyt- Ankaufs- preis
	£.s.d. je 2240 lbs			Np ^b) je 100 kg			bfrs je kg		
	Dw.	Dw.	Dw.	Originalpreise	Dw.	Dw.	Dw.	Dw.	Dw.
1950 D	-	230.13. 2	152.15. 0	177,87	215,38	252,21	24,51	31,05	.
1954 D	-	306.17. 6	224.16. 2	245,52	310,68	367,09	33,66	42,19	28,85
1958 D	201. 6. 9 ^a)	247. 0. 0	178.19. 0	249,49	324,21	382,36	27,65	37,13	21,05
1959 D	237.18. 4	288.16.11	222. 3. 8	330,06	424,73	496,39	32,72	42,61	25,83
1960 D	246. 0. 2	297. 6. 2	229.11. 3	339,96	443,36	509,92	33,79	43,70	28,21
1961 D	230. 9. 9	281.13. 9	212. 3. 2	320,38	417,24	484,07	31,75	42,06	26,32
1961 Okt.	229. 7. 2	280.12. 6	210. 7. 6	319,91	416,54	483,47	31,56	41,99	25,50
Nov.	230.10. 4	281.12. 6	211. 0. 0	321,38	418,70	485,36	31,75	42,20	25,15
Dez.	230.17. 8	282. 7. 6	211.17. 6	323,10	420,34	487,71	31,75	42,20	25,19
1962 Jan.	231. 3. 0	281.17. 6	212.18. 0	323,59	421,51	488,47	31,85	42,30	25,70
Febr.	235. 7. 9	287.10. 0	213.15. 0	327,65	426,89	493,89	32,25	42,70	26,13
Marz	235. 1. 9	287. 7. 0	213. 7. 6	326,90	426,23	492,85	32,25	42,70	26,13
April	234.18. 4	286.15. 0	213. 0. 0	326,00	424,92	491,50	32,25	42,70	26,00
Mai	234.18. 4	286.17. 0	212. 0. 0	326,00	424,92	491,50	32,25	42,70	25,90
Juni	234.17. 1	286.15. 0	209. 5. 0	324,00	422,30	489,00	32,25	42,70	25,13
Juli	235. 4. 3	286.15. 0	207. 7. 6	324,00	422,30	489,00	32,25	42,70	25,00
Aug.	235. 3.10	286.15. 0	207. 0. 0	324,00	422,30	490,84	32,25	42,70	25,00
Sept.	235. 6. 6	286.15. 0	207. 7. 6	322,13	420,34	489,20	32,25	42,70	25,00
Okt.	235. 2.11	287. 2. 6	209.14. 0	321,10	418,64	487,87	32,25	42,70	24,80
Nov.	235. 0. 6	286.15. 0	210. 7. 6	320,00 ^p	417,07	486,50 ^p	32,25	42,70	24,75
Dez.									
1958 D	232,16	284,81	206,35	247,87	322,10	379,87	232,37	312,04	176,90
1961 Dez.	255,32	312,27	234,30	263,62	342,96	397,93	255,11	339,08	202,40
1962 Marz	260,41	318,30	236,36	266,73	347,78	402,14	259,03	342,97	209,88
Juni	259,21	316,48	230,95	264,05	344,16	398,52	258,90	342,80	201,74
Sept.	259,52	316,23	228,69	262,99	343,17	399,39	259,32	343,35	201,03

noch: K u p f e r									
Jahr Monat	Osterreich Wien	Schweiz	Italien Mailand	Spanien	Japan	Australien	BR-Deutschland New York	Vereinigten Staaten New York	
	Kathoden ab Werk Brixlegg	prompte Lieferung verzollt ab Grenze	Drahtbarren 99,9 % Cu ab Werk	Elektrolyt- Ingots frei Käufer- station	frei Käufer- station	ab Werk Port Kembla	min. 99,97 % Pb, raffiniert 38)	Grad A und B 99,73-99,85 % Pb	-rohr 5/8-6 inches ø f.o.t.
	Schilling je 1000 kg	sfrs je 100 kg	Lire je kg	Pesetas je kg	Yen je 1000 kg	£.s.d.A. je 2240 lbs	DM je 100 kg	Gents je lb	
	Dw.	MM.	Dw.	Originalpreise	Dw.	Dw.	Dw.	Dw.	Dw.
1950 D	10 942	261,11	389,67	.	170 681	189. 1. 8	131,21	13,29	17,28
1954 D	18 150	314,64	478,96	.	305 750	301. 5. 0	113,17	14,05	19,05
1958 D	14 650	271,04	394,01	.	248 131	308. 0. 6	84,02	12,11	17,61
1959 D	17 358	320,38	464,52	39,50	302 460	312. 1. 2	81,85	12,21	17,75
1960 D	18 057	320,63	477,69	51,06	319 056	324.13. 2	83,23	11,95	17,45
1961 D	16 854	306,02	442,44	51,32	287 044	306. 7. 9	71,22	10,87	16,37
1961 Okt.	16 750	304,00	437,50	51,67	286 000	305. 0. 0	69,53	11,00	16,50
Nov.	16 850	304,50	444,00	51,88	271 500	305. 0. 0	67,14	10,20	15,73
Dez.	16 867	306,50	445,00	51,00	270 250	305. 0. 0	67,02	10,25	15,75
1962 Jan.	16 900	309,75	445,00	51,00	264 875	305. 0. 0	65,45	10,03	15,50
Febr.	17 300	312,50	450,00	52,25	257 833	305. 0. 0	65,14	9,58	15,14
Marz	17 225	312,25	450,00	52,25	265 300	305. 0. 0	67,29	9,50	15,00
April	17 200	311,00	450,00	52,25	259 625	305. 0. 0	67,12	9,50	15,00
Mai	17 180	310,00	445,00	52,25	256 000	305. 0. 0	66,33	9,50	15,00
Juni	17 100	309,50	445,00	52,25	255 500	305. 0. 0	63,83	9,50	15,00
Juli	17 100	309,00	445,00	52,25	255 600	305. 0. 0	59,39	9,50	15,00
Aug.	17 100	309,25	445,00	52,25	258 500	305. 0. 0	56,44	9,50	15,00
Sept.	17 100	310,25	445,00		263 750	305. 0. 0	57,37	9,50	15,00
Okt.	17 120	310,50	445,00		265 000	305. 0. 0	58,61	9,50	15,00
Nov.			445,00		260 000	305. 0. 0	60,18	9,95	15,50
Dez.									
1958 D	236,60	265,06	264,62		289,57	285,21	84,02	112,13	163,06
1961 Dez.	261,25	284,03	286,80	340,00	300,28	268,96	67,02	90,37	138,86
1962 Marz	266,71	287,68	289,80	348,34	294,78	268,96	67,29	83,73	132,21
Juni	264,69	286,41	286,36	348,33	283,89	268,96	63,83	83,64	132,06
Sept.	265,12	287,09	286,69		293,06	268,96	57,37	83,78	132,29

noch: B l e i									
Jahr Monat	Ver. Staaten New York	Kanada Montreal	Vereinigtes Königreich London	Frankreich Paris	Belgien				
	-Schrott schwerer	inländisch virgin brands	raffiniertes Weich-,99,97% Pb Pigs bis 112 lbs Ladungen von 25 lts Übernahme im Lagerhaus 34)	-Schrott eingeschmolzen	weich, unraff. 99,9 % Pb gewöhnlich	-Schrott			
	Großhandels- Ankaufspreis	frei Käufer	Kassapreis 3-Monats-Sicht	frei Käuferwerk	unversteuert ab Importhäfen oder ab Werk	versteuert ab Werk	Ankaufspreis		
	Gents je lb	kan. Gents je lb	£.s.d. je 2240 lbs	Np ^b) je 100 kg	bfrs je 1000 kg	bfrs je kg			
	Dw.	Dw.	Dw.	Originalpreise	Dw.	Dw.	Dw.	Dw.	Dw.
1950 D	10,90	14,37	107.18. 4	-	92.15. 0	102,76	125,62	.	.
1954 D	11,00	13,35	96. 9. 0	94. 5. 0	89.16. 0	109,33	138,09	.	12,03
1958 D	7,73	11,34	72.16. 1	73. 7. 0	64. 0. 5	114,92	149,40	10 347 ^c)	9,00
1959 D	7,95	10,61	70.15. 9	71.13.11	62. 1. 6	103,50	135,85	10 126	8,75
1960 D	8,03	10,68	72. 2.11	72. 7. 6	63.19. 2	104,93	137,43	10 329	8,30
1961 D	7,19	10,21	64. 4. 2	65. 8.11	55.14.11	94,10	123,27	9 236	7,16
1961 Okt.	7,38	10,50	62.12. 5	64. 1. 4	53.12. 6	93,19	122,77	9 010	6,75
Nov.	6,53	10,21	60. 7.11	61. 7. 5	51.11. 0	90,50	118,78	8 720	6,45
Dez.	6,38	10,25	60. 9. 5	61.10.11	51. 8. 9	90,00	117,80	8 692	6,25
1962 Jan.	6,38	10,25	59. 2. 1	60. 5.10	50. 1. 0	90,00	117,80	8 500	6,35
Febr.	5,99	10,00	58.13. 7	59. 6. 8	49.17. 6	87,57	115,18	8 480	6,50
Marz	5,75	10,00	60.12. 1	60. 9. 3	51.11. 3	86,00	112,56	8 660	6,63
April	5,75	10,24	60. 9. 5	60. 2. 8	51. 7. 6	86,00	112,56	8 650	6,50
Mai	5,75	10,25	59.16. 4	59. 1. 8	50.16. 0	86,00	112,56	8 650	6,50
Juni	5,75	10,13	57.14. 5	57.18.11	49.13. 2	86,00	112,56	8 390	6,38
Juli	5,75	9,74	53.16. 2	54.11. 9	45.16.10	85,03	111,52	7 890	6,00
Aug.	5,57	9,50	51. 1. 0	51.13. 8	43. 0. 6	84,00	109,95	7 460	5,45
Sept.	5,50	9,50	51.18. 0	51.19. 2	44. 6. 3	80,67	106,02	7 520	5,44
Okt.	5,50	9,50	52.19. 1	52.19. 0	45.15. 0	80,00	104,71	7 690	5,50
Nov.	5,95	9,98	54. 6. 3	54. 5. 8	46. 4. 5	80,00	104,71	7 860	5,56
Dez.									
1958 D	71,58	107,99	83,95		73,82	148,43	86,96		75,64
1961 Dez.	56,25	86,67	66,87	68,06	56,88	73,42	96,11	69,84	50,22
1962 Marz	84,00	84,00	67,13	66,98	57,12	70,17	69,84	69,84	53,25
Juni	50,62	82,00	63,71	63,95	54,81	70,09	91,73	67,35	51,22
Sept.	48,51	77,81	57,24	57,30	48,87	65,86	86,56	60,47	43,74

Jahr Monat	noch: B l e i							Z i n k	
	Österreich Wien	Schweiz	Italien Mailand	Spanien	Marokko Casablanca	Japan	Australien	BR-Deutschland	Ver. Staaten East St. Louis
	Ingots	roh, einfaches	1a Guß- in Tafeln	Ingots		Elektrolyt-	roh	Roh- min. 98 % Zn	Prime Western
	ab Werk Gallitz 32)	verzollt ab Grenze	Liefg. 5-10 t fr.Wag.ab Werk	Großhandelspreis		c.i.f. Kauferhafen	f.o.b. Port Pirie	£.s.d.A. je 2240 lbs	DM je 100 kg
	Schilling je 1000 kg	sfrs je 100 kg	Lire je kg	Pesetas je 1000 kg	Dirham je 100 kg	Yen je 1000 kg	DM je 100 kg	Cents je lb	
Originalpreise									
1950 D	7 079	139,67	245,16	.	137,39	93 667	110.14. 0	136,61	13,87
1954 D	8 567	123,23	239,95	.	131,42	131 000	100. 1. 1	92,09	10,68
1958 D	6 903	96,15	185,18	.	154,50	114 500	86.16. 5	76,05	10,31
1959 D	7 021	92,67	170,45	17 938	138,50	108 250	100. 0. 0	94,95	11,45
1960 D	6 568	94,20	173,30	17 938	147,58	100 000	100. 0. 0	103,04	12,95
1961 D	6 360	84,97	166,64	17 938	132,67	99 333	99. 5. 8	86,26	11,54
1961 Okt.	6 360	81,96	166,63	17 938	132,00	100 000	100. 0. 0	79,78	11,50
1961 Nov.	6 360	82,65	162,25	17 938	132,00	100 000	96. 8. 0	77,27	11,50
1961 Dez.	6 360	81,27	160,10	17 938	132,00	92 000	95. 0. 0	79,08	11,98
1962 Jan.	6 360	79,53	158,50	17 640	141,00	92 000	94. 1.10	77,75	12,00
1962 Febr.	6 360	81,62	157,25	17 640	141,00	92 000	85. 0. 0	76,34	12,00
1962 März	6 360	81,62	160,90	17 640	141,00	92 000	85. 0. 0	76,99	12,00
1962 April	6 360	80,92	161,50	17 640	141,00	92 000	85. 0. 0	77,05	11,50
1962 Mai	6 360	79,87	160,25	17 640	141,00	92 000	85. 0. 0	75,87	11,50
1962 Juni	6 360	76,75	158,50	17 640	141,00	92 000	85. 0. 0	74,09	11,50
1962 Juli	6 360	70,85	154,70	17 640	141,00	86 000	85. 0. 0	72,94	11,50
1962 Aug.	6 360	69,81	149,50	17 640	141,00	86 000	77. 5. 6	71,36	11,50
1962 Sept.	6 360	70,85	149,50		141,00	86 000	75. 0. 0	70,82	11,50
1962 Okt.	6 360	71,54	149,50					73,08	11,50
1962 Nov.	6 360		149,50					75,80	11,50
1962 Dez.	6 360								
Umgerechnete Preise für 100 kg in DM									
1958 D	111,48	94,03	124,37	.	154,50	133,62	80,39	76,05	95,46
1961 Dez.	98,51	75,31	103,18	119,59	104,33	102,22	83,78	79,08	105,62
1962 März	98,48	75,20	103,62	117,60	111,45	102,22	74,96	77,05	105,77
1962 Juni	98,45	71,03	101,99	117,60	111,45	102,22	74,96	74,09	101,24
1962 Sept.	98,61	65,56	96,38		111,45	95,56	66,14	70,82	101,42

Jahr Monat	noch: Z i n k								
	Ver. Staaten New York	Kanada Montreal	Vereinigtes Königreich London		Frankreich		Belgien		
	Altschrott	99,85 % Zn High Grade	Virgin, 98 % Zn, Blöcke, Platten bis zu 112 lbs; Ldg. v. 25 lbs	-Schrott eingeschmolzen	Roh- 97,75 % Zn	gute Qual.	Roh-	-Schrott	
	Großhandels- Ankaufspreis		Übernahme im Lagerhaus Kassapreis 3-Monats-Sicht	ab Werk	unversteuert ab Importhäfen od. ab Werk	versteuert		Ankaufspreis	
	Cents je lb	kan. Cents je lb	£.s.d. je 2240 lbs		NF ¹ je 100 kg		bfrs je kg		
Originalpreise									
1950 D	7,77	15,66	119. 5. 3	70.10. 0	113,35	139,94	16,32	.	
1954 D	4,62	12,05	78. 5. 4	72.18. 6	88,26	112,61	11,16	8,65	
1958 D	3,22	10,90	65.18. 1	55.16. 5	107,19	140,69	9,26	6,01	
1959 D	3,67	12,25	82. 2. 7	72.14. 3	118,72	156,72	11,37	6,55	
1960 D	4,56	13,35	89. 6. 4	83.15.11	128,06	169,40	12,69	6,19	
1961 D	3,18	12,58	77.15. 2	71.17. 8	115,16	152,37	11,15	7,29	
1961 Okt.	3,13	12,60	71.17.10	66. 5. 0	107,10	142,24	10,50	6,75	
1961 Nov.	3,13	12,28	69.11. 6	63. 8. 0	107,00	141,45	10,50	6,35	
1961 Dez.	3,13	12,10	71. 7. 3	65. 5. 0	107,00	141,45	10,50	6,19	
1962 Jan.	3,13	12,10	70. 4. 3	65. 0. 0	107,00	141,45	10,50	6,45	
1962 Febr.	3,13	12,10	68.15. 8	59.15. 0	107,00	141,45	10,50	6,75	
1962 März	3,13	12,10	69. 7. 1	61. 5. 0	107,00	141,45	10,50	6,75	
1962 April	3,13	12,10	69. 8. 7	62. 0. 0	107,00	141,45	10,50	6,75	
1962 Mai	3,13	12,10	68. 8.10	60. 8. 0	107,00	141,45	10,50	6,61	
1962 Juni	3,13	12,10	66.19.11	60.10. 0	104,83	139,80	10,50	6,38	
1962 Juli	3,13	12,10	66. 2. 1	58.15. 0	102,00	134,84	10,50	6,25	
1962 Aug.	3,13	12,10	64.11. 8	57. 2. 0	102,00	134,84	10,50	5,50	
1962 Sept.	3,13	12,10	64. 1. 9	56.15. 0	102,00	134,84	10,50	5,50	
1962 Okt.	3,13	12,10	66. 0. 7	61. 0. 0	102,00	134,84	10,50	5,50	
1962 Nov.	3,13	12,10	68. 8.10	63. 0. 0	102,00	134,84	10,50	5,50	
1962 Dez.	3,13	12,10							
Umgerechnete Preise für 100 kg in DM									
1958 D	29,82	103,80	75,99	75,58	64,37	139,78	77,82	50,51	
1961 Dez.	27,59	102,32	78,92	80,10	72,16	115,41	84,37	49,74	
1962 März	27,59	101,64	76,83	77,45	67,85	115,41	84,34	54,22	
1962 Juni	27,56	97,94	73,94	74,88	66,77	113,93	84,29	51,22	
1962 Sept.	27,60	99,11	70,68	71,57	62,58	110,08	84,43	44,23	

Jahr Monat	noch: Z i n k				Z i n n 36)			
	Österreich Wien	Italien Mailand	Japan	Australien	BR-Deutschland	Vereinigte Staaten New York	Kanada Toronto	Ver.Königreich London
	ausländisch	Elektrolyt- in Blöcken	hochgradig	Barren und Blöcke	rein 99,9 % Sn	Straits 99,8 % Sn	-Schrott	Grad A 99,75 % Sn
	Großhandels- preis	ab Werk	frei Käuferstation	f.o.b. Riedon	loco Duisburg	38)	Großhandels- ankaufspreis	Übernahme im Lagerhaus
	Schilling je 100 kg	Lire je kg	Yen je 1000 kg	£.s.d.A. je 2240 lbs	DM je 100 kg	Cents je lb	kan. Cents je lb	Kassapreis
Originalpreise								
1950 D	901	260,49	113 833	125. 2. 5	904,87	95,57	70,39	105,40
1954 D	640	196,27	150 000	85. 4. 5	869,07	91,84	74,26	94,57
1958 D	561	170,56	125 640	90.15. 6	885,82	95,13	75,50	98,83
1959 D	683	189,07	123 670	105. 8. 7	954,34	102,05	77,09	105,07
1960 D	835	204,27	117 667	113. 1.11	944,24	101,44	76,19	104,57
1961 D	767	186,29	116 250	102. 0. 8	1022,53	113,31	84,41	118,93
1961 Okt.	702	179,25	114 000	100. 0. 0	1086,96	121,04	91,00	129,10
1961 Nov.	702	174,25	114 000	100. 0. 0	1106,48	122,91	91,00	131,07
1961 Dez.	702	175,80	114 000	100. 0. 0	1092,17	121,01	91,00	129,09
1962 Jan.	700	175,75	114 000	100. 0. 0	1084,35	120,32	91,00	128,29
1962 Febr.	700	171,50	111 000	100. 0. 0	1085,82	121,08	91,00	129,13
1962 März	700	173,20	111 000	100. 0. 0	1099,48	123,11	91,00	131,33
1962 April	700	173,25	111 000	100. 0. 0	1089,96	122,14	91,00	130,75
1962 Mai	700	172,50	101 000	100. 0. 0	1047,68	117,27	88,89	125,46
1962 Juni	650	170,50	101 000	100. 0. 0	1004,50	113,14	82,50	124,17
1962 Juli	685	168,40	95 000	100. 0. 0	992,62	111,48	82,50	123,73
1962 Aug.	670	166,00	95 000	100. 0. 0	968,58	108,51	82,50	120,40
1962 Sept.	670	166,00	95 000	100. 0. 0	971,20	108,48	82,50	120,39
1962 Okt.	670	167,80		100. 0. 0	969,89	108,75	82,50	120,65
1962 Nov.	670	172,25			983,84	110,87	82,50	122,70
1962 Dez.	670							
Umgerechnete Preise für 100 kg in DM								
1958 D	90,60	114,55	146,62	84,05	885,82	699,09	941,17	847,56
1961 Dez.	108,73	113,30	126,67	88,18	1092,17	1066,86	802,28	1049,73
1962 März	108,39	111,54	123,33	88,18	1099,48	1085,10	802,08	1065,62
1962 Juni	100,61	109,72	112,22	88,18	1004,50	996,05	726,31	966,87
1962 Sept.	103,88	107,02	105,56	88,18	971,20	956,73	727,60	938,82

		noch: Z i n n 36)									
		Vereinigtes Konigreich London		Frankreich Paris		Belgien	Niederlande	Osterreich Wien	Schweiz	Italien Mailand	
Jahr Monat	mind.99,75 % Sn Übernahme 39) im Lagerhaus 3-Monats-Sicht	Lot- (Tinnan) Grad M,45 % Sn	99 % Sn Ingots	Mengen von 10 t unversteuert ab Imпорthafen	versteuert ab Werk	Katanga raffiniert	Banca- in Blocken	ausländisch	Straits-	99,9 % Sn UNI 3271 in Barren	
						ab Werk	ab Werk	Großhandels- preis	verzollt ab Grenze	ab Werk	
	£.s.d. je 2240 lbs		NPf) je kg			bfrs je kg	hfl je 100 kg	Schilling je 100 kg	sfrs je 100 kg	Lire je kg	
Dw.											
Originalpreise											
1950 D	725.10. 0	393.12. 0	7,45	8,92	109,16	761	4 900	951,72	1 575		
1954 D	709.17. 6	353.18. 0	7,23	9,09	99,40	764	5 725	886,89	1 418		
1958 D	735. 1. 7	346.11. 0	9,09	11,75	102,74	846	5 657	907,61	1 469		
1959 D	785. 7. 1	365. 9. 0	11,27	14,63	110,93	913	6 023	978,78	1 546		
1960 D	793.19. 1	375. 2. 0	11,22	14,56	109,95	920	6 179	978,18	1 548		
1961 D	894. 7. 4	404. 1. 0	12,63	16,42	123,93	993	6 921	1098,44	1 734		
1961 Okt.	952.16.10	429.10. 0	13,53	17,58	132,13	1 056	7 300	1171,33	1 870		
Nov.	968. 1. 7	425. 5. 0	13,74	17,90	134,28	1 047	7 500	1171,33	1 890		
Dez.	959.19. 6	422.10. 0	13,54	17,58	132,64	1 038	7 600	1158,33	1 866		
1962 Jan.	954.15. 5	421.15. 0	13,45	17,47	131,83	1 044	7 550	1158,67	1 858		
Febr.	953.17. 0	424.15. 0	13,46	17,47	131,91	1 055	7 550	1166,67	1 850		
Marz	963. 7. 9	430. 0. 0	13,65	17,71	133,57	1 062	7 600	1179,00	1 862		
April	954.16.10	421.15. 0	13,59	17,65	132,42	1 040	7 600	1163,33	1 868		
Mai	922.18. 8	412.15. 0	13,11	16,91	127,43	1 005	7 400	1132,67	1 830		
Juni	881.18. 0	394. 5. 0	12,55	16,29	122,23	962	6 600	1115,00	1 803		
Juli	870. 9. 9	382.15. 0	12,40	16,08	120,92	938	7 100	1050,00	1 776		
Aug.	852. 4. 7	381. 5. 0	12,09	15,68	117,70	945	6 900	1047,67	1 733		
Sept.	853.10. 6	380. 0. 0	12,09	15,70	117,88		6 940	1042,33	1 720		
Okt.	851.10. 3	382. 5. 0	12,11	15,72	117,55		6 920	1058,33	1 724		
Nov.	861. 0. 0		12,38	16,07	119,16				1 720		
Dez.											
1958 D	847,62	399,61	902,97	1167,76	863,43	936,19	913,61	887,59	986,58		
1961 Dez.	1061,59	467,22	1104,74	1434,37	1065,76	1153,26	1177,16	1073,40	1202,64		
1962 Marz	1067,17	476,32	1113,76	1445,03	1072,83	1175,77	1176,78	1086,22	1199,13		
Juni	973,34	435,13	1022,77	1327,87	981,26	1068,47	1021,61	1031,83	1159,91		
Sept.	941,27	419,07	987,04	1281,98	947,87		1075,98	964,53	1108,88		

		noch: Z i n n 36)										Antimon		Cadmium
		Singapur	Japan	Ver. Staaten New York	Kanada Toronto	Ver.Konigreich London	Frankreich Paris	Italien Mailand	Spanien	Ver. Staaten New York				
Jahr Monat	Straits-	99,8 % Sn Ingots Nr. 1	RMM-Brands 99,5 % Sb lose	99,6 % Sb	Regulus 99,7 % Sb englisch netto	ausländisch 99,6 % Sb 0,3 % As in Blocken versteuert	Regulus 99,6 % Sb UNI 3 270	Ingots	Stücke u. Barren Mengen von 1-5 lbs	frei Empfänger				
	ab Werk	frei Kaufstation	in Wagenladg. fot Laredo	in Kisten ab Werk	frei Käufer	frei Käufer	ab Werk							
	Mal.\$ je picul	Yen je 100 kg	Cents je lb	kan. Cents je lb	£.s.d. je 2240 lbs	NPf) je 100 kg	Lire je kg	Pesetas je kg	Cents je lb					
Dw.														
Originalpreise														
1950 D	365,42	65 167	27,59	34,25	184,19. 0	254,53	571,3	24,30	217,1					
1954 D	353,64	78 200	28,50	30,00	210. 0. 0	224,51	524,8	27,40	172,5					
1958 D	369,34	79 985	29,49	34,50	190. 0. 0	299,18	452,9	56,50	152,5					
1959 D	396,96	86 542	29,00	34,50	190. 0. 0	313,59	466,5	54,28	128,3					
1960 D	393,76	85 333	29,00	34,50	193. 0. 0	317,41	508,4	53,22	142,5					
1961 D	447,07	94 583	31,63	34,50	225. 0. 0	366,76	518,7	49,86	157,5					
1961 Okt.	475,06	101 500	32,50	34,50	230. 0. 0	379,58	505,0	50,00	160,0					
Nov.	483,04	101 500	32,50	34,50	230. 0. 0	379,58	496,0	46,41	160,0					
Dez.	476,94	102 500	32,50	34,50	230. 0. 0	379,58	487,0	47,00	160,0					
1962 Jan.	473,26	102 500	32,50	34,50	230. 0. 0	379,58	480,0	46,17	160,0					
Febr.	472,95	102 500	32,50	34,50	230. 0. 0	379,58	475,0	48,81	161,7					
Marz	480,45	102 500	32,50	34,50	230. 0. 0	379,58	475,0	47,00	165,0					
April	477,74	102 500	32,50	34,50	230. 0. 0	379,58	475,0	47,65	175,0					
Mai	460,55	102 500	32,50	34,50	230. 0. 0	379,58	475,0	45,39	175,0					
Juni	441,50	100 000	32,50	34,50	230. 0. 0	379,58	475,0	47,17	175,0					
Juli	436,53	96 000	32,50	34,50	230. 0. 0	379,58	461,0	47,06	175,0					
Aug.	424,31	95 000	32,50	34,50	230. 0. 0	379,58	455,0	49,76	175,0					
Sept.	424,96	92 500	32,50	34,50	230. 0. 0	379,58	457,5		175,0					
Okt.	424,07		32,50	34,50	230. 0. 0	379,58	473,0		175,0					
Nov.	429,72		32,50	34,50	230. 0. 0	379,58	502,5		175,0					
Dez.														
1958 D	837,87	931,09	273,06	328,55	219,09	297,24	304,17	-	1412,06					
1961 Dez.	1030,45	1138,88	286,53	291,73	254,35	309,70	313,87	313,33	1410,61					
1962 Marz	1038,03	1138,88	286,46	289,80	254,78	309,71	305,90	313,33	1454,32					
Juni	953,88	1111,11	286,12	279,24	253,85	309,34	305,66		1540,65					
Sept.	918,14	1027,78	286,63	282,58	253,64	309,89	294,95		1543,39					

		noch: C a d m i u m			Chrom		Kobalt		Mangan		
		Ver.Konigreich London	Frankreich	Italien Mailand	Ver. Staaten New York	Ver.Konigreich London	Ver. Staaten New York	Ver.Konigreich London	Ver. Staaten New York	Ver.Konigreich London	
Jahr Monat	Stücke u. Barren 99,95 % Cd Empire	Ingots 99,5 % Cd	Stäbe 99,9 % Cd in Stäben	98,5 % Cr 0,5 % Fe 0,05 % C in Wagenladungen	98-99 % Cr metallisch	97 - 98 % Co Mengen von 500 lbs fot.Niagara F. Kontraktpreis	metallisch	99,9 % Mn in Wagenladungen fob. Knoxville	Min. 96-98 % Mn		
	Mengen v. 112 lbs frei Käufer	versteuert ab Werk	ab Werk	frei Käufer	frei Käufer	frei Käufer	frei Käufer	frei Käufer	frei Käufer		
	s.d. je lb	NPf) je 100 kg	Lire je kg	\$ je lb	s.d. je lb	\$ je lb	s.d. je lb	Cents je lb	£.s.d. je 2240 lbs		
Dw.											
Originalpreise											
1950 D	15. 7	2 381	4 019	1,12	5. 21/3	1,80	14.10 ⁴ /5	28,00	177. 8. 2		
1954 D	12. 3	1 802	2 892	1,24	6. 63/4	2,60	21. 0	30,25	243.10. 0		
1958 D	9.10 ¹ /2	1 950	2 484	1,26	7. 11/2	2,00	16. 0	34,00	300. 6. 8		
1959 D	9. 11/4	1 712	2 315	1,17	7. 11/2	1,77	14. 2	34,00	250. 6. 8		
1960 D	10. 51/2	2 035	2 418	1,17	7. 11/2	1,54	12. 4	33,90	275.18. 9		
1961 D	11. 1	2 175	2 425	1,17	7. 11/2	1,50	12. 0	33,75	280. 0. 0		
1961 Okt.	11. 0	2 192	2 450	1,17	7. 11/2	1,50	12. 0	33,75	280. 0. 0		
Nov.	11. 6	2 241	2 425	1,17	7. 11/2	1,50	12. 0	33,75	280. 0. 0		
Dez.	11. 6	2 258	2 425	1,17	7. 11/2	1,50	12. 0	33,75	280. 0. 0		
1962 Jan.	11. 6	2 258	2 425	1,17	7. 11/2	1,50	12. 0	33,75	280. 0. 0		
Febr.	11. 8 ¹ /4	2 356	2 425	1,17	7. 11/2	1,50	12. 0	33,75	280. 0. 0		
Marz	12. 3	2 356	2 485	1,17	7. 11/2	1,50	12. 0	33,75	280. 0. 0		
April	12. 3	2 435	2 625	1,17	7. 11/2	1,50	12. 0	33,21	280. 0. 0		
Mai	12. 9	2 552	2 625	1,17	6.116/7	1,50	12. 0	32,50	280. 0. 0		
Juni	12. 9	2 585	2 650	1,17	6.103/4	1,50	12. 0	32,50	280. 0. 0		
Juli	12. 9	2 618	2 755	1,17	6.103/4	1,50	12. 0	32,50	280. 0. 0		
Aug.	12. 9 ³ /4	2 618	2 825	1,17	6.103/4	1,50	12. 0	32,50	280. 0. 0		
Sept.	13. 3 ³ /4	2 618	2 938	1,17	6.103/4	1,50	12. 0	32,50	280. 0. 0		
Okt.	13. 6	2 644	3 135	1,17	6.103/4	1,50	12. 0	32,50	280. 0. 0		
Nov.	13. 6	2 749	3 338	1,17	6.103/4	1,50	12. 0	32,50	280. 0. 0		
Dez.											
1958 D	1275,32	1937,33	1668,25	1166,69	920,17	1851,88	2066,35	314,84	346,31		
1961 Dez.	1424,34	1842,20	1562,91	1031,51	882,47	1322,44	1486,27	297,55	309,54		
1962 Marz	1519,80	1922,37	1600,34	1031,25	883,96	1322,11	1488,78	297,48	310,16		
Juni	1576,07	2106,74	1705,28	1030,04	852,42	1320,56	1483,36	286,12	309,03		
Sept.	1644,28	2137,20	1894,13	1031,87	851,73	1322,91	1482,17	286,63	308,78		

Jahr Monat	noch: Mangan		Messing						
	Frankreich Paris	Italien Mailand	BR-Deutschland	Vereinigte Staaten New York	Ver.Königreich London	Frankreich Paris	Belgien Brüssel		
	97 % Mn	metallisch 96 - 97 % Mn	Block-, Ms 64,5 5-t-Ladungen Grndl.-VPr. frei	Rundbarren 85-5-5-5 in Wagenladg. fr.Kauferwerk	roter Schrott Nr. 1 Großhandels- Ankaufspreis	Streifen 63% Cu, 37% Zn 1 lt-Ladungen UK-Grundpreis	30 mm Ø 60% Cu, 40% Zn versteuert fr.Kauferstat.	Barren ab Werk	-Schrott schwerer I. Wahl Ankaufspreis
	unversteuert Grundpreis ab Werk	in Blocken	Verbraucherwerk						
	NFB) je 1000 kg	Lire je kg	DM je 100 kg	Cents je lb	£.s.d. je 2240 lbs	NFB) je 100 kg	bfrs je 100 kg		
			Dw.	Originalpreise			Dw.	Dw.	
1950 D	2 033	503,5	.	21,60	14,31	209. 4. 3	212,74	2 591	
1954 D	2 700	532,8	.	26,24	18,77	250.17. 6	268,36	3 007	
1958 D	3 634	582,2	.	25,88	15,77	224. 7. 2	347,17	2 917	
1959 D	3 954	562,1	.	28,72	18,72	259. 4. 2	404,42	3 072	
1960 D	3 964	565,7	.	28,43	17,66	270. 4. 4	420,51	3 228	
1961 D	4 060	561,6	201,24	29,92	19,71	258. 1. 7	403,34	3 132	
1961 Okt.	4 060	543,0	195,63	31,25	20,75	255. 5. 0	399,20	3 100	
1961 Nov.	4 060	543,0	195,60	31,25	20,42	254.15. 0	402,00	3 110	
1961 Dez.	4 060	535,0	197,50	31,25	20,25	257. 1. 3	402,00	3 110	
1962 Jan.	4 060	535,0	194,20	31,25	20,25	254.15. 0	402,13	3 118	
1962 Febr.	4 060	535,0	193,13	31,25	20,25	257.15. 0	406,00	3 150	
1962 März	4 060	525,0	191,50	31,25	20,25	257.15. 0	406,00	3 150	
1962 April	4 060	505,0	189,63	31,25	20,25	257.15. 0	406,00	3 150	
1962 Mai	4 060	505,0	186,10	31,25	20,20	257.15. 0	406,00	3 150	
1962 Juni	4 060	505,0	181,25	31,25	19,75	257.15. 0	402,00	3 150	
1962 Juli		505,0	179,63	31,25	19,75	257.15. 0	402,00	3 150	
1962 Aug.		505,0	177,80	31,25	19,75	257.15. 0	403,23	3 150	
1962 Sept.		505,0	176,88	31,25	19,84	257.15. 0	404,00	3 150	
1962 Okt.		483,0	175,20	31,25	20,00	257.15. 0	404,00	3 150	
1962 Nov.		455,0	176,70	31,25	20,21	257.15. 0	404,00p	3 150	
1962 Dez.									
1958 D	361,04	391,01	.	239,63	146,02	258,71	344,91	245,14	
1961 Dez.	331,26	344,81	197,50	275,51	178,53	284,27	328,00	249,89	
1962 März	331,27	338,10	191,50	275,44	178,49	285,52	331,27	253,01	
1962 Juni	330,87	324,97	181,25	275,12	173,87	284,48	327,61	252,88	
1962 Sept.		325,57	176,88	275,61	174,98	284,25	329,83	253,29	
	noch: Messing		Molybdan		Nickel				
	Niederlande	Italien Mailand	Ver. Staaten New York	Ver.Königreich London	Vereinigte Staaten New York	Kanada	Vereinigtes Königreich London		
	Blocke 65 % Cu 35 % Zn	Barren 58 % Cu 42 % Zn UNI 2012	Pulver 99,5 % Mo	99 % Mo	Elektro- Kathoden 99 % Ni vercollt f.o.b.	Draht- Abschnitte Großhandels- Ankaufspreis	Elektro- Kathoden Standard raffiniert Mengen v. 1 lb	-Schrott Anoden freier Marktpreis	
	ab Werk	ab Lager	fob.	Verschiffgsp.			f.o.b.	frei Käufer	
	hfl je 100 kg	Lire je kg	\$ je lb	s.d. je lb	Cents je lb	kan. Cents je lb	£.s.d. je 2240 lbs		
			Dw.	Originalpreise			Dw.	Dw.	
1950 D	138,5	320,06	3,00	35. 0	44,79	32,20	359.15. 7	302.18. 6	
1954 D	187,1	424,62	3,00	40. 0	60,46	61,65	486.14. 3	504. 6. 1	
1958 D	155,5	354,21	3,35	32. 6	74,00	46,42	70,85	600. 0. 0	
1959 D	174,4	353,68	3,35	32. 6	74,00	53,00	70,00	600. 0. 0	
1960 D	191,4	401,56	3,35	32. 6	74,00	53,00	70,00	600. 0. 0	
1961 D	191,6	419,30	3,35	34. 7	77,65	55,39	77,65	630. 3. 4	
1961 Okt.	186,3	413,75	3,35	37. 6	81,25	57,00	82,50	660. 0. 0	
1961 Nov.	182,5	412,50	3,35	37. 6	81,25	57,91	82,50	660. 0. 0	
1961 Dez.	183,3	408,50	3,35	37. 6	81,25	61,00	82,50	660. 0. 0	
1962 Jan.	184,5	407,50	3,35	37. 6	81,25	61,00	82,50	660. 0. 0	
1962 Febr.	183,3	407,50	3,35	37. 6	81,25	61,00	82,50	660. 0. 0	
1962 März	180,6	407,50	3,35	37. 6	81,25	61,00	82,50	660. 0. 0	
1962 April	182,9	407,50	3,35	37. 6	81,25	61,00	82,50	660. 0. 0	
1962 Mai	183,1	400,00	3,35	37. 6	80,74	60,77	85,11	655. 6. 1	
1962 Juni	180,4	397,50	3,35	37. 6	79,00	56,57	84,00	642. 0. 0	
1962 Juli		397,50	3,35	37. 6	79,00	55,50	84,00	642. 0. 0	
1962 Aug.		397,50	3,35	37. 6	79,00	55,50	84,00	642. 0. 0	
1962 Sept.		392,50	3,35	37. 6	79,00	55,50	84,00	642. 0. 0	
1962 Okt.		384,50	3,35	37. 6	79,00	55,50	84,00	642. 0. 0	
1962 Nov.		382,50	3,35	37. 6	79,00	55,50	84,00	642. 0. 0	
1962 Dez.									
1958 D	172,08	237,89	3101,90	4197,27	685,20	429,82	674,71	691,86	
1961 Dez.	203,60	263,28	2953,46	4644,59	716,32	537,79	697,61	729,86	
1962 März	199,93	262,43	2952,72	4652,44	716,14	537,66	693,00	731,10	
1962 Juni	200,36	255,79	2949,25	4655,50	695,49	498,03	679,88	708,57	
1962 Sept.		253,04	2954,49	4631,78	696,73	489,48	688,01	708,00	
	noch: Nickel		Quecksilber						
	Frankreich Paris	Osterreich Wien	Schweiz	Italien Mailand	Ver. Staaten New York	Ver.Königreich London	Frankreich Paris	Italien Mailand	Spanien
	raffiniert in Barren	ausländisches		Elektro- Kathoden 99,5 % Ni			ungereinigt		
	Neukaledonien Grundpreis ab Werk	Großhandels- preis	prompte Lieferung verz. ab Grenze	ab Werk	loco		versteuert ab Importeurlager	in Flaschen ab Lager	ab Almadén
	NFB) je kg	Schilling je 100 kg	sfrs je 100 kg	Lire je kg	\$ je Flasche (76 lbs)	£.s.d. je 2240 lbs	NFB) je 100 kg	Lire je kg	Pesetas je 34,507 kg
		MM.	MM.	Dw.	Originalpreise			Dw.	Dw.
1950 D	4,17	2 238	447	1 105	80,83	21.18. 5	717	1 341	578
1954 D	7,54	3 700	604	1 413	264,39	90. 8. 7	2 278	4 443	5 223
1958 D	11,53	4 500	795	1 415	229,06	76. 8.10	2 960	6 150	8 278
1959 D	9,00	4 500	780	1 306	227,48	74. 4. 6	3 108	6 150	9 098
1960 D	9,00	4 500	780	1 300	210,33	70. 9. 5	2 951	5 192	9 773
1961 D	9,00	4 500	778	1 346	197,04	64.18. 6	2 795	5 050	9 498
1961 Okt.	9,00	4 500	780	1 400	188,00	61. 5. 5	2 768	4 750	8 875
1961 Nov.	9,00	4 500	773	1 400	188,00	59. 8. 2	2 616	4 750	8 925
1961 Dez.	9,00	4 500	768	1 400	188,70	59. 0. 0	2 616	4 750	8 950
1962 Jan.	9,00	4 500	768	1 400	190,00	59.15. 5	2 616	4 750	8 975
1962 Febr.	9,00	4 500	768	1 400	190,00	61. 7. 6	2 616	4 750	8 975
1962 März	9,00	4 500	768	1 400	190,91	62. 6. 4	2 616	4 750	9 075
1962 April	9,00	4 500	768	1 400	191,85	62.10. 0	2 584	4 750	9 075
1962 Mai	9,00	4 500	768	1 400	192,00	62. 4. 9	2 552	4 750	9 075
1962 Juni	8,75	4 500	768	1 358	192,00	61.10. 0	2 584	4 750	9 075
1962 Juli	8,75	4 500	768	1 358	192,00	61.10. 0	2 584	4 750	9 075
1962 Aug.	8,75	4 500	768	1 358	192,00	61.10. 0	2 584	4 750	9 075
1962 Sept.	8,75	4 500	768	1 358	192,00	61.10. 0	2 552	4 750	9 075
1962 Okt.	8,75	5 120	768	1 348	192,00	61.10. 0	2 584	4 750	
1962 Nov.	8,75		768	1 345	192,00	61.10. 0	2 584	4 750	
1962 Dez.									
1958 D	1145,51	726,75	777,46	950,31	2790,74	2597,95	2940,76	4130,34	3250,55
1961 Dez.	734,32	697,01	711,69	902,30	2188,99	1923,02	2134,42	3061,38	1729,13
1962 März	734,35	696,78	707,57	901,60	2214,07	2034,56	2134,50	3059,00	1753,28
1962 Juni	713,09	696,56	710,71	873,87	2224,10	2000,58	2105,86	3056,63	1753,28
1962 Sept.	714,36	697,68	710,68	875,18	2228,05	1998,98	2083,48	3062,33	

Jahr Monat	Selen	Wismut			Wolfram		Zirkon	Silber	
	Vereinigte Staaten New York	Ver.Königreich London	Frankreich Paris	Ver. Staaten New York	Ver.Königreich London	Ver. Staaten New York	BR-Deutschland	Ver. Staaten New York	
	rein 99,5 % Se schwarz, pulver. Erzeugerpreis für Großhändler	metallisch an 1-t-Ladungen	99,95 % Bi	99-99,9 % W wasserstoff- reduziert 1000 lbs-Ladg. ab Lager	98 - 99 % W Pulver-	Schwamm 40)	Rohmaterial ⁴¹⁾ nicht legiert und legiert	fein 999/1000 in Barren	
	Importpreis	ab Lager	ab Hafen unverteuert	frei Käufer		Ankaufspreis	Handy & Harman		
	\$ je lb Dw.	\$ je lb Dw.	s.d. je lb Dw.	NFB) je 100 kg	\$ je lb Dw.	s.d. je lb Dw.	\$ je lb	DM je kg	Cents je tr.oz(31,103g)
Originalpreise									
1950 D	2,36	2,06	15. 0 1/2	1 667	4,63	11. 32/5	7,50	101,72	74,14
1954 D	5,00	2,25	16. 0	1 750	5,10	15. 10 1/2	7,00	116,49	85,25
1958 D	7,08	2,25	16. 0	2 200	3,71	10. 7	7,50	120,50	89,04
1959 D	7,00	2,25	16. 0	2 200	3,56	12. 2	7,50	123,42	91,20
1960 D	8,13	2,25	16. 0	2 500	3,70	14. 102/7	7,50	123,51	91,38
1961 D	6,41	2,25	16. 0	2 500	3,39	13. 11 1/2	7,50	120,89	92,45
1961 Okt.	6,50	2,25	16. 0	2 500	3,38	12. 11	7,50	119,08	91,38
Nov.	6,13	2,25	16. 0	2 500	3,13	12. 4	7,50	119,84	92,31
Dez.	5,75	2,25	16. 0	2 500	3,13	12. 1	7,50	132,97	103,33
1962 Jan.	5,75	2,25	16. 0	2 500	3,13	12. 1	7,50	133,12	104,28
Febr.	5,75	2,25	16. 0	2 500	3,13	12. 1	7,50	130,94	102,47
März	5,75	2,25	16. 0	2 500	3,13	11. 10 1/5	7,50	129,41	101,50
April	5,75	2,25	16. 0	2 500	3,13	11. 6	7,50	128,85	101,50
Mai	5,75	2,25	16. 0	2 500	3,13	11. 5 1/5	7,50	128,68	101,50
Juni	5,75	2,25	16. 0	2 500	3,13	10. 11 1/3	7,50	130,14	102,27
Juli	5,75	2,25	16. 0	2 500	3,13	10. 5 1/4	7,50	132,97	103,55
Aug.	5,75	2,25	16. 0	2 500	3,13	9. 11	7,50	138,84	108,30
Sept.	5,75	2,25	16. 0	2 500	3,13	9. 11	7,50	149,32	115,46
Okt.	5,75	2,25	16. 0	2 500	3,13	10. 52/4	7,50	156,67	120,61
Nov.	5,75	2,25	16. 0	2 500	3,13	10. 8 5/5	7,50	155,35	119,17
Dez.	5,75	2,25	16. 0	2 500	3,13				
Umgerechnete Preise für 100 kg in DM									
1958 D	6555,67	2083,37	2066,35	2185,70	3435,24	1366,80	6944,56	12 050,00	12 023,34
1961 Dez.	5069,37	1983,66	1981,69	2039,78	2759,50	1496,59	6612,22	13 297,00	13 289,21
1962 März	5068,10	1983,17	1985,04	2039,85	2758,81	1470,17	6610,56	12 941,00	13 046,68
Juni	5062,14	1980,84	1977,81	2037,40	2755,56	1352,88	6602,79	13 014,00	13 130,20
Sept.	5071,14	1984,36	1976,22	2041,03	2760,46	1224,84	6614,53	14 932,00	14 849,98
noch: Silber									
Jahr Monat	Ver.Königreich London	Frankreich Paris	Osterreich Wien	Italien Mailand	Japan Tokio	Indien Bombay	BR-Deutschland London	Ver.Königreich London	Frankreich Paris
	fein 999/1000 in Barren	fein 999/1000 in Barren	fein 999/1000 in Barren	fein 999/1000 in Barren	fein 999/1000 in Barren	fein 999/1000 in Barren	fein 999/1000 in Barren	fein 1000/1000 in Barren	fein 1000/1000 in Barren
	Ankaufspreis	versteuert	Ankaufspreis	Grundpreis	ab Lager	loco	999,9/1000 in Barren à 12,5 kg	Ankaufspreis	Ankaufspreis
	Sharp, Hixley & Co.	Verkaufspreis	Ankaufspreis	Grundpreis	ab Lager	loco	999,9/1000 in Barren à 12,5 kg	Ankaufspreis	Ankaufspreis
	Pence je tr.oz (31,103g)	NFB) je kg	Schilling je kg	Lire je kg	Yen je kg	Rupien je kg	DM je g	s.d. je tr.oz (31,103g)	NFB) je g
Originalpreise									
1950 D	64,75		516,8	15 162	7 760	156,21	5,03	248. 0	5,05
1954 D	73,48	129,90	675,0	18 748	9 988	136,31	4,87	249. 4 1/3	4,24
1958 D	76,21	166,60	750,0	19 156	10 571	161,80	4,75	249. 92/5	5,32
1959 D	78,82	182,30	750,0	19 998	10 837	172,10	4,73	249. 10 1/4	5,62
1960 D	79,58	191,40	750,0	19 858	11 142	188,76	4,75	251. 22/8	5,63
1961 D	80,28	195,70	753,6	20 094	11 429	204,17	4,57	250. 112/6	5,63
1961 Okt.	79,86	195,73	750,0	19 975	11 500	205,93	4,54	250. 02/9	5,56
Nov.	80,45	196,25	750,0	20 125	11 500	208,68	4,55	250. 0	5,56
Dez.	87,06	212,12	793,6	21 510	12 647	210,96	4,54	250. 21/8	5,54
1962 Jan.	87,08	212,85	850,0	21 900	13 000	211,44	4,53	250. 22/5	5,56
Febr.	85,36	209,51	850,0	21 650	12 900	212,53	4,53	249. 71/4	5,55
März	84,61	207,50	800,0	21 490	12 600	217,19	4,53	249. 3	5,48
April	84,40	207,00	800,0	21 313	12 600	220,30	4,53	249. 34/7	5,46
Mai	84,38	206,38	800,0	21 225	12 600	220,78	4,53	249. 52/3	5,56
Juni	85,67	208,00	800,0	21 225	12 600	215,40	4,52	249. 112/3	5,57
Juli	87,54	213,55	850,0	22 040	12 904	213,82	4,52	250. 31/5	5,57
Aug.	91,80	221,13	850,0	22 533	13 250		4,53	250. 61/6	5,58
Sept.	99,21	239,67	921,7	24 100	13 967		4,54	250. 67/8	5,58
Okt.	102,67	251,37	1000,0	25 020			4,54	250. 101/4	5,58
Nov.	102,24	249,54	1000,0	25 150			4,54	250. 52/3	
Dez.									
Umgerechnete Preise für 100 kg in DM									
1958 D	11 961,10	16 551,71	12 112,50	12 865,17	12 336,36	14 270,49	4,736	4,706	5,296
1961 Dez.	13 104,18	17 307,08	12 291,30	13 863,20	14 052,08	17 720,64	4,546	4,526	4,526
1962 März	12 756,95	16 307,55	12 387,20	13 839,56	14 000,00	18 243,96	4,536	4,516	4,476
Juni	12 869,72	16 951,17	12 383,20	13 658,29	14 000,00	18 093,60	4,526	4,516	4,546
Sept.	14 891,80	19 566,90	14 289,57	15 537,27	15 518,89		4,546	4,526	4,566
noch: Gold									
Jahr Monat	Schweiz Zürich	BR-Deutschland	Ver.Staaten New York	Ver.Königreich London	BR-Deutschland Nordrh.-Westf.	Ver. Staaten New York	Kanada	Ver.Königreich London	Frankreich
	fein in Barren	mind. 99,8% Pt od. Schwamm	rein raffiniert	rein raffiniert	66° Bé, lose techn. rein Abn.v.100-500 t Erzeugerpreis ab Werk	66° Bé		168° Tw	20 % Oleum ⁴²⁾ Zone Nord Mengen bis 20 t
	Ankaufspreis								
	sfrs je kg	DM je g	\$ je troy ounce	£ s.d. (31,103 g)	DM je 100 kg	\$ je 2000 lbs	kan. \$ je 2000 lbs	£ s.d. je 2240 lbs	NFB) je 1000 kg
Originalpreise									
1950 D	4 870	10,73	77,60	26.12. 1	7,00	18,11	19,17	7. 3. 6	88,10
1954 D	4 831	12,08	86,16	30.11.11	9,89	22,35	26,35	10. 5. 6	114,59
1958 D	4 839	8,70	66,68	24. 6. 6	10,78	20,10	25,35	11. 7. 6	144,20
1959 D	4 878	10,16	74,59	27. 2. 2	10,05	19,35	25,35	11. 7. 6	147,90
1960 D	4 899	11,21	83,21	30. 3. 0	9,73	19,35	24,45	11. 7. 6	145,50
1961 D	4 883	10,82	83,50	30. 5. 0	9,73	19,35	24,00	11.18. 3	145,50
1961 Okt.	4 892	10,65	83,50	30. 5. 0	9,73	19,35	24,00	12. 0. 0	145,50
Nov.	4 880	10,65	83,50	30. 5. 0	9,73	19,35	24,00	12. 0. 0	145,50
Dez.	4 880	10,65	83,50	30. 5. 0	9,73	19,35	24,00	12. 0. 0	145,50
1962 Jan.	4 880	10,65	83,50	30. 5. 0	9,00	19,35	24,00	12. 0. 0	145,50
Febr.	4 889	10,65	83,50	30. 5. 0	9,00	19,35	24,00	12. 0. 0	145,50
März	4 902	10,65	83,50	30. 5. 0	9,00	19,35	24,00	12. 0. 0	145,50
April	4 900	10,65	83,50	30. 5. 0	9,00	19,35	24,00	12. 0. 0	145,50
Mai	4 870	10,65	83,50	30. 5. 0	9,00	19,35	24,00	12. 0. 0	145,50
Juni	4 873	10,65	83,50	30. 5. 0	9,00	19,35	24,00	12. 0. 0	145,50
Juli	4 882	10,65	83,50	30. 5. 0	9,00	19,35	24,00	12. 0. 0	145,50
Aug.	4 885	10,65	83,50	30. 5. 0	9,00	19,35	24,00	12. 0. 0	145,50
Sept.	4 885	10,45	83,50	30. 5. 0	9,00	19,35	24,00	12. 0. 0	145,50
Okt.	4 875	10,25	83,50	30. 5. 0	9,00	19,35	24,00	12. 0. 0	145,50
Nov.		10,25	83,50	30. 5. 0	9,00	19,35		12. 0. 0	145,50
Dez.									
Umgerechnete Preise für 100 kg in DM									
1958 D	4,736	8,706	9,006	9,166	10,78	9,31	12,07	13,12	14,33
1961 Dez.	4,526	10,656	10,746	10,936	9,73	8,53	10,15	13,27	11,87
1962 März	4,526	10,656	10,736	10,956	9,00	8,53	10,08	13,29	11,87
Juni	4,516	10,656	10,726	10,916	9,00	8,52	9,71	13,24	11,86
Sept.	4,526	10,456	10,746	10,906	9,00	8,53	9,83	13,23	11,88

Jahr Monat	noch: S c h w e f e l s a u r e				K u p f e r s u l f a t				
	Belgien	Oesterreich Wien	Italien Mailand	Japan Tokio	Ver. Staaten New York	Ver.Königreich Liverpool	Frankreich Paris	Belgien	Italien Mailand
	66° Bé		98 %		98 % CuSO ₄ kristallin	kristallin		98-99 % CuSO ₄	
	in Tankwagen ab Werk	technisch reine ohne Verpackung	lose		in Wagenladungen ab Werk	abzuglich 2 % Rabatt f.o.b.	grob unversteuert fr.Empfänger	in Mengen v.3 t u.mehr frei Werk	in Wagenladungen ab Werk
	bfrs je 100 kg	Schilling je 100 kg	Lire je 100 kg	Yen je 1000 kg	\$ je 100 lbs	£.s.d. je 2240 lbs	NFb) je 100 kg	bfrs je kg	Lire je 100 kg
Originalpreise									
1950 D	.	100,0	3 250	4 368	7,94	53. 2. 7	60,50	7,08	10 242
1954 D	115,9	120,0	2 640	9 372	10,35	79. 4. 11	92,00	13,13	14 110
1958 D	133,0	110,0	2 462	9 083	11,01	69.14. 8	105,00	12,50	12 088
1959 D	129,1	110,0	2 083	8 700	12,25	76. 8. 8	110,00	12,50	13 050
1960 D	123,5	110,0	2 003	8 817	12,83	80.15. 2	110,00	13,17	14 233
1961 D	123,5	110,0	1 950	9 433	12,34	77.18. 3	110,00	12,54	13 677
1961 Okt.	123,5	110,0	1 950	9 500	12,50	77.10. 0	110,00	12,50	13 700
1961 Nov.	123,5	110,0	1 950	9 500	12,50	78. 0. 0	110,00	12,50	13 700
1961 Dez.	123,5	110,0	1 950	9 500	12,50	78. 0. 0	110,00	12,50	13 500
1962 Jan.	123,5	110,0	1 950	9 500	12,50	78. 4. 0	114,00	12,50	13 200
1962 Febr.	123,5	110,0	1 950	9 500	12,50	79. 0. 0	114,00	12,50	13 100
1962 März	123,5	110,0	1 950	9 500	12,50	79. 0. 0	114,00	12,50	13 450
1962 April	123,5	110,0	1 950	9 200	12,50	79. 0. 0	114,00	12,50	13 375
1962 Mai	123,5	110,0	1 950	9 000	12,50	79. 0. 0	114,00	12,50	13 150
1962 Juni	123,5	110,0	1 950	8 900	12,50	79. 0. 0	114,00	12,50	13 300
1962 Juli	123,5	110,0	1 950	8 833	12,50	79. 0. 0	114,00	12,50	13 250
1962 Aug.	123,5	110,0	1 950	8 667	12,50	79. 0. 0	114,00	12,50	13 200
1962 Sept.	123,5	110,0	1 950	8 600	12,50	79. 0. 0	114,00	12,50	13 150
1962 Okt.	123,5	110,0	1 950		12,50	79. 0. 0	114,00	12,50	12 950
1962 Nov.	123,5		1 950		12,50	79. 0. 0	114,00	12,50	
1962 Dez.	123,5		1 950		12,50	79. 0. 0	114,00	12,50	
Umgerechnete Preise für 100 kg in DM									
1958 D	11,18	17,77	16,53	10,60	101,95	80,41	104,32	107,15	81,18
1961 Dez.	9,92	17,04	12,57	10,56	110,20	86,26	89,75	100,44	87,01
1962 März	9,92	17,03	12,56	10,56	110,18	87,51	93,02	100,40	86,62
1962 Juni	9,91	17,03	12,55	9,89	110,05	87,19	92,91	100,35	85,59
1962 Sept.	9,93	17,05	12,57	9,56	110,24	87,12	93,07	100,51	84,78
Jahr Monat	Aluminiumsulfat			S a l z s ä u r e					
	Ver. Staaten New York	Ver.Königreich London	Italien Mailand	Ver. Staaten New York	Ver.Königreich London	Frankreich Paris	Belgien	Oesterreich Wien	Italien Mailand
	Handelsqualität lose in Wagenladungen f.o.b. Werk	17 - 18 % AlSO ₄ in Säcken fob. Liverpool	in Stücken	20° Bé in Tanks ab ostl. Werke	28° Tw Verpackung extra ab Werk	21° Bé synthetisch	18 - 20° Bé in Tankwagen	20 - 22° Bé techn. rein ohne Verpackung	18 - 20° Bé ab Werk
	Cents je lb	£.s.d. je 2240 lbs	Lire je kg	\$ je 2000 lbs	s.d. je 112 lbs	NFb) je 100 kg	bfrs je 100 kg	Schilling je 100 kg	Lire je 100 kg
	Dw.	Dw.	Dw.	Dw.	Originalpreise		ME.	MM.	Dw.
1950 D	1,56	.	38,85	23,13	6. 5 1/2	79,97	.	49,6	2 900
1954 D	1,85	16. 4.10	33,20	30,00	10. 7	106,00	116,9	95,0	1 680
1958 D	2,20	17.15. 4	36,00	33,00	11.10	101,00	121,9	104,0	2 060
1959 D	1,98	17. 8. 0	36,00	33,00	12. 0	118,86	121,8	104,0	1 658
1960 D	1,92	16. 6. 3	33,63	33,00	12. 0	120,00	127,0	104,0	1 800
1961 D	2,00	16. 6. 3	33,00	33,00	12.10 1/4	120,00	127,0	104,0	1 536
1961 Okt.	2,00	16. 6. 3	33,00	33,00	13. 0	120,00	127,0	104,0	1 500
1961 Nov.	2,00	16. 6. 3	33,00	33,00	13. 0	120,00	127,0	104,0	1 500
1961 Dez.	2,00	16. 6. 3	33,00	33,00	13. 0	120,00	127,0	104,0	1 500
1962 Jan.	2,00	16. 6. 3	33,00	33,00	13. 0	120,00	127,0	104,0	1 500
1962 Febr.	2,00	16. 6. 3	33,00	33,00	13. 0	120,00	127,0	104,0	1 500
1962 März	2,00	16. 6. 3	33,00	33,00	13. 0	120,00	127,0	104,0	1 500
1962 April	2,00	16. 6. 3	33,00	33,00	13. 0	120,00	127,0	104,0	1 500
1962 Mai	2,00	16. 6. 3	33,00	33,00	13. 0	120,00	127,0	104,0	1 500
1962 Juni	2,00	16. 6. 3	33,00	33,00	13. 0	120,00	127,0	104,0	1 400
1962 Juli	2,00	16. 6. 3	33,00	33,00	13. 0	120,00	127,0	104,0	1 400
1962 Aug.	2,00	16. 6. 3	33,00	33,00	13. 0	120,00	127,0	104,0	1 400
1962 Sept.	2,00	16. 6. 3	33,00	33,00	13. 0	120,00	127,0	104,0	1 400
1962 Okt.	2,00	16. 6. 3	33,00	33,00	13. 0	120,00	127,0	104,0	1 400
1962 Nov.	2,00	16. 6. 3	33,00	33,00	13. 0	120,00	127,0	104,0	1 400
1962 Dez.	2,00	16. 6. 3	33,00	33,00	13. 0	120,00	127,0	104,0	1 400
Umgerechnete Preise für 100 kg in DM									
1958 D	20,37	20,49	24,18	15,28	13,64	10,03	10,24	16,80	13,83
1961 Dez.	17,63	18,04	21,27	14,55	14,38	9,79	10,20	16,11	9,67
1962 März	17,63	18,07	21,25	14,54	14,40	9,79	10,20	16,10	9,66
1962 Juni	17,61	18,00	21,24	14,53	14,35	9,78	10,20	16,10	9,01
1962 Sept.	17,64	17,99	21,28	14,55	14,34	9,80	10,21	16,12	9,03
Jahr Monat	S o d a								
	BR-Deutschland Nordrh.-Westf.	Vereinigte Staaten New York	Ver.Königreich London	Frankreich Varangéville	Oesterreich Wien	Italien Mailand			
	kalziniert, 98-100 % lose b.Ladg.Bezügen Erzprs.ab Werk	leicht 58 % in Papiersäcken	kaustisch fest 75 % in Fassern ab Werk	Kristall- gebrochen	98 % Na ₂ CO ₃ in Ladungen von 10 t	kaustisch flüssig unversteuert fr.Bahnstat.	Kristall- ohne Verpackung	98-100%Na ₂ CO ₃ kalziniert fest ab Werk	
	DM je 100 kg	\$ je 100 lbs	£.s.d. je 2240 lbs	NFb) je 100 kg	Schilling je 100 kg	Lire je 100 kg			
	Dw.	Dw.	Dw.	ME.	ME.	MM.	Dw.	Dw.	
1950 D	11,43	1,34	3,17	5. 7. 6	9,57	20,13	51,3	3 490	
1954 D	14,55	1,65	3,79	9.10. 0	13,75	30,84	60,3	2 600	
1958 D	16,00	1,85	4,68	10.12. 6	15,97	35,74	68,0	2 600	
1959 D	16,00	1,86	4,80	10.12. 6	17,73	39,32	68,0	2 600	
1960 D	16,00	1,90	4,80	10.12. 6	19,00	40,84	68,0	2 600	
1961 D	16,00	1,90	4,80	10.12. 6	20,28	42,38	68,0	2 600	
1961 Okt.	16,00	1,90	4,80	10.12. 6	19,63	42,38	68,0	2 600	
1961 Nov.	16,00	1,90	4,80	10.12. 6	19,63	42,38	68,0	2 600	
1961 Dez.	16,00	1,90	4,80	10.12. 6	19,63	42,38	68,0	2 600	
1962 Jan.	16,00	1,90	4,80	10.12. 6	19,63	42,38	68,0	2 600	
1962 Febr.	16,00	1,90	4,80	10.12. 6	19,63	42,38	68,0	2 600	
1962 März	16,00	1,90	4,80	10.12. 6	19,63	42,38	68,0	2 600	
1962 April	16,00	1,90	4,80	10.12. 6	19,63	42,38	68,0	2 600	
1962 Mai	16,00	1,90	4,80	10.12. 6	19,63	42,38	68,0	2 600	
1962 Juni	16,00	1,90	4,80	10.12. 6	19,63	42,38	68,0	2 600	
1962 Juli	16,00	1,90	4,80	10.12. 6	20,75	42,38	68,0	2 600	
1962 Aug.	16,00	1,90	4,80	10.12. 6	20,75	42,38	68,0	2 600	
1962 Sept.	16,40r	1,90	4,80	10.12. 6	20,75	42,38	68,0	2 600	
1962 Okt.	16,83	1,90	4,80	10.12. 6	20,75	42,38	68,0	2 600	
1962 Nov.	16,83	1,90	4,80	10.12. 6	20,75	42,38	68,0	2 600	
1962 Dez.	16,83	1,90	4,80	10.12. 6	20,75	42,38	68,0	2 600	
Umgerechnete Preise für 100 kg in DM									
1958 D	16,00	17,13	43,33	12,25	15,87	35,51	10,98	17,46	
1961 Dez.	16,00	16,75	42,32	11,75	16,02	34,58	10,53	16,76	
1962 März	16,00	16,75	42,31	11,77	16,02	34,58	10,53	16,74	
1962 Juni	16,00	16,73	42,26	11,73	16,00	34,54	10,53	16,73	
1962 Sept.	16,40	16,76	42,33	11,72	16,94	34,60	10,54	16,76	

Jahr Monat	P o t t a s c h e			C h l o r		S a l p e t e r			
	Ver. Staaten New York	Ver. Königreich London	Italien Mailand	Ver. Staaten New York	Frankreich Paris	Ver. Staaten New York	Ver. Königreich London	Frankreich	Danemark
	kalziniert technisch	96 - 98 % K_2CO_3 in 5-lts-Mengen ab Werk		flüssig in Tankwagen ab Werk	versteuert ab Werk	roh in Säcken ab Hafenlager	Chile- 16 % N in Mengen von 6 lts	Mengen von 20 t versteuert frei Bahnstat.	Kalk- 15,5 % N
	Cents je lb	£.s.d. je 2240 lbs	Lire je kg	\$ je 100 lbs	NFB) je 100 kg	\$ je 2000 lbs	£.s.d. je 2240 lbs	NFB) je 100 kg	dkr je 100 kg
	Dw.	Dw.	Dw.	Dw.	ME.	Dw.	Dw.	ME.	
1950 D			147,4	2,52	Originalpreise	51,50	21.15. 0	22,86	25,39a)
1954 D	9,53	70.15. 0	120,1	2,93	29,09	52,62	27. 4. 7	26,71	28,13a)
1958 D	9,53	72. 0. 0	155,5	3,15	40,00	49,02	29. 5. 10	27,13	28,60a)
1959 D	9,53	72. 0. 0	147,9	3,15	41,40	46,63	29. 0. 0	28,74	28,70a)
1960 D	9,20	73. 3. 4	155,2	3,19	41,50	48,00	24.19. 9a)	29,65	28,80a)
1961 D	8,86	74.10. 0	155,9	3,25	41,50	48,00	23.13. 10	29,85	29,51a)
1961 Okt.	8,83	74.10. 0	152,5	3,25	41,50	48,00	23. 8. 0	29,22	28,95
Nov.	8,83	74.10. 0	152,5	3,25	41,50	48,00	23. 8. 0	29,93	29,40
Dez.	8,83	74.10. 0	150,0	3,25	41,50	48,00	23. 3. 0	30,44	29,80
1962 Jan.	8,83	74.10. 0	150,0	3,25	41,50	48,00	22.18. 0	31,02	30,25
Febr.	8,83	74.10. 0	150,0	3,25	41,50	48,00	23. 8. 0	31,59	30,65
Marz	8,83	74.10. 0	150,0	3,25	41,50	48,00	23. 8. 0	32,00	31,10
April	8,83	74.10. 0	150,0	3,25	41,50	48,00	23. 8. 0	32,00	31,50
Mai	8,83	74.10. 0	150,0	3,25	41,50	48,00	23. 8. 0	32,00	31,95
Juni	8,83	74.10. 0	150,0	3,25	41,50	48,00	23. 8. 0	27,94	32,35
Juli	8,83	74.10. 0	150,0	3,25	41,50	48,00	23. 8. 0	28,31	-
Aug.	8,83	74.10. 0	150,0	3,25	41,50	48,00	23. 8. 0	28,72	-
Sept.	8,83	74.10. 0	150,0	3,25	41,50	48,00	23. 8. 0	29,12	-
Okt.	8,83	74.10. 0	150,0	3,25	41,50	48,00	22. 8. 0	29,53	28,55
Nov.	8,83	74.10. 0	150,0	3,25	41,50	48,00	22.10. 6		29,60
Dez.									
1958 D	88,24	83,02	104,43	29,17	39,74	22,69	33,78	26,95	17,32
1961 Dez.	77,85	82,39	96,68	28,65	33,86	21,16	25,60	24,84	17,34
1962 März	77,83	82,53	96,60	28,65	33,86	21,15	25,92	26,11	18,07
Juni	77,74	82,22	96,53	28,61	33,82	21,15	25,83	22,77	18,75
Sept.	77,88	82,16	96,71	28,66	33,88	21,17	25,81	23,77	-
	noch: S a l p e t e r			Kalkstickstoff			Schwefelsaures Ammoniak		
	Schweden		Schweiz	Ver. Königreich London	Niederlande	Schweden	Italien Mailand	BR-Deutschland	Ver. Staaten New York
	Chile-	Kalk-	16 % N	20,5 % N Mengen von 2 lts in Jutesäcken frei Empfänger	20,5 % N lose ab 200 t frei Empfänger	18 % N	20 - 21 % N	21 % N lose bei Abn.v. 15 t Großh.Vrs.frei Empfangsstation	20,5 % N inländisches lose f.o.b.
	skr je 100 kg	sfrs je kg N	£.s.d. je 2240 lbs	hfl je 100 kg	skr je 100 kg	skr je 100 kg	Lire je 75 kg	DM je 100 kg N	\$ je 2 000 lbs
	Dw.	ME.	Dw.	Dw.	Dw.	Dw.	Dw.	Dw.	Dw.
1950 D	27,38a)	21,74	1,61	11. 7. 0	15,54	24,44	3 465	83,08	37,40
1954 D	30,86a)	24,92	1,50	25.10. 0	17,16	32,08	3 650	109,42f)	44,85
1958 D	31,67a)	24,53	1,46	30. 4. 0	18,16	31,87	3 645	114,85f)	32,00
1959 D	31,28a)	24,21	1,48	29. 9. 7	18,21	31,87	3 561	114,85f)	32,00
1960 D	30,93a)	23,63	1,48	29.12.11	18,48	32,74	3 309	112,40f)	32,00
1961 D	30,60a)	23,13	1,48	30. 5. 0	18,91	33,80	3 589	109,90f)	32,00
1961 Okt.	30,10	22,95	1,48	30. 5. 0	17,15	33,95	3 540	105,84	32,00
Nov.	30,10	22,95	1,48	30. 5. 0	17,45	33,95	3 540	109,00	32,00
Dez.	30,10	22,95	1,48	30. 5. 0	17,45	33,95	3 580	110,00	32,00
1962 Jan.	30,10	22,95	1,48	30. 5. 0	17,95	33,95	3 640	112,00	32,00
Febr.	31,60	24,05	1,48	30. 5. 0	18,25	35,45	3 680	114,00	32,00
Marz	31,60	24,05	1,48	30. 5. 0	18,65	35,45	3 720	114,00	32,00
April	31,60	24,05	1,48	30. 5. 0	18,65	35,45	3 720	114,00	32,00
Mai	31,60	24,05	1,48	30. 5. 0	18,65	35,45	3 720	114,00	31,50
Juni	31,60	24,05	1,48	30. 5. 0	18,65	33,85	3 720	114,00	30,00
Juli	-	21,75	1,48	30. 5. 0	18,65	33,85	3 400	102,50	30,00
Aug.	-	21,75	1,48	30. 5. 0	18,65	33,85	3 400	104,50	28,40
Sept.	-	21,75	1,48	30. 5. 0	18,65	33,85	3 440	105,00	28,00
Okt.	-	21,75	1,48	30. 5. 0	18,65	33,85	3 500	106,00	28,00
Nov.	-	21,75	1,48	30. 5. 0	18,65	33,85	3 540	109,00	28,00
Dez.	-	21,75	1,48	30. 5. 0	18,65	33,85	3 540	109,00	28,00
1958 D	25,62	19,85	22,84d)	34,82	20,10	25,78	32,63	24,12d)	14,82
1961 Dez.	23,29	17,76	21,94d)	33,45	19,39	26,27	30,76	23,10d)	14,11
1962 März	24,52	18,66	21,82d)	33,51	20,65	27,51	31,94	23,94d)	14,10
Juni	24,53	18,67	21,91d)	33,39	20,71	26,28	31,92	23,94d)	13,21
Sept.	-	16,89	21,91d)	33,36	20,71	26,29	29,57	22,05d)	12,35
	noch: Schwefelsaures Ammoniak			Naturphosphat					
	Ver. Königreich London	Frankreich	Belgien	Niederlande	Schweden	Italien Mailand	Ver. Staaten Florida	Ver. Königreich	Frankreich Paris
	20,6 % N neutral in Mengen v. 6 lts	20,6 % N versteuert in Mengen v. 20 lts	20,0 % N unversteuert lose in Mengen ab 10 t	21,0 % N unversteuert frei Empfänger	21,0 % N unversteuert frei Empfänger	20 - 21 % N	70 - 72 % Ca ₃ (PO ₄) ₂ gewaschen in Ladungen ab Grube	33 % P ₂ O ₅ 43) Mergen von 6 lts frei Empfänger	65 - 68 % Ca ₃ (PO ₄) ₂ tunesisches ab Werk
	£.s.d. je 2240 lbs	NFB) je 100 kg N	bfrs je 100 kg	hfl je 100 kg	skr je 100 kg	Lire je 100 kg	\$ je 2000 lbs	£.s.d. je 2240 lbs	NFB) je 1000 kg
	Dw.	ME.	Dw.	Dw.	Dw.	Dw.	Dw.	Dw.	ME.
1950 D	11. 7. 9	107,0	.	15,54	Originalpreise	4 121	4,34	5. 4. 0a)	39,11
1954 D	17. 1.10	135,8	275,6	17,16	27,00a)	3 792	5,10	9.17. 3	61,91
1958 D	21. 0.11	117,4	263,2	18,16	35,58a)	3 599	5,52	12. 2. 4	82,26
1959 D	20.18. 0	128,1	249,4	18,21	32,67a)	3 377	5,54	11.17. 0	82,22
1960 D	20.13. 0	128,5	236,2a)	17,74	29,50	2 934	6,01	12. 3. 9	92,27
1961 D	20. 4. 8	129,6	221,6	16,81	28,62	3 134	6,47	12.10. 6	92,78
1961 Okt.	19. 3. 0	125,3	209,0	15,85	28,25	3 090	6,66	12.10. 6	92,78
Nov.	19. 3. 0	127,9	211,0	16,15	28,25	3 090	6,66	12.10. 6	92,78
Dez.	19. 3. 0	131,2	214,0	16,15	28,25	3 130	6,66	12.10. 6	92,78
1962 Jan.	19. 3. 0	134,4	219,0	16,65	28,25	3 170	6,66	12.10. 6	93,03
Febr.	19. 3. 0	137,6	224,0	16,95	29,75	3 210	6,66	12.10. 6	93,03
Marz	19. 3. 0	137,6	229,0	17,35	29,75	3 250	6,66	12.10. 6	93,03
April	19. 3. 0	137,6	229,0	17,35	29,75	3 250	6,66	12.10. 6	93,03
Mai	19. 3. 0	137,6	229,0	17,35	29,75	3 250	6,58	12.10. 6	93,03
Juni	19. 3. 0	122,1	229,0	17,35	29,75	3 250	6,58	12.10. 6	93,03
Juli	19. 3. 0	123,4r	229,0	17,35	26,60	2 970	6,58	12.10. 6	93,03
Aug.	18.16. 8	124,7r	230,0	17,35	26,60	2 970	6,58	12.10. 6	93,03
Sept.	18.16. 8	126,0r	231,0	17,35	26,60	3 010	6,58p	12.10. 6	93,03
Okt.	19. 2. 3	128,0	233,0			3 050		12.10. 6	93,03
Nov.	19. 5.11		235,0			3 090		12.10. 6	
Dez.									
1958 D	24,27	24,03d)	22,12	20,10	28,78	24,17	2,56	13,97	8,17
1961 Dez.	21,18	22,05d)	17,19	17,94	21,86	20,17	2,94	13,85	7,57
1962 März	21,21	23,13d)	18,39	19,21	23,09	20,93	2,93	13,87	7,59
Juni	21,14	20,50d)	18,38	19,27	23,09	20,81	2,90	13,82	7,58
Sept.	20,77	21,19d)	18,57		20,66	19,41	2,90	13,81	7,60

Jahr Monat	Thomasphosphat						Superphosphat		
	BR-Deutschland	Ver.Königreich	Frankreich	Schweden	Schweiz	Italien Mailand	BR-Deutschland	Ver. Staaten Baltimore	Ver.Königreich
	-Mehl 16 % P ₂ O ₅ ohne Sack Frachtl.Aachen Rothe Erde	-Schlacke 16 % P ₂ O ₅ 43) Mengen von 6 lts fr.Bahnstation	-Schlacke 18 % P ₂ O ₅ Mengen von 20 t ab Werk44)	-Mehl 16 % P ₂ O ₅		-Schlacke 18-20 % P ₂ O ₅ in Papiersäcken fr.Kauferlager	wasserloslich 18 % P ₂ O ₅ lose b.15 t Bezügen 45)	pulverisiert 16 % P ₂ O ₅ in bulks f.o.b.	18 % P ₂ O ₅ wasserloslich 45) Mengen von 6 lts frei Empfänger
	DM je 100 kg P ₂ O ₅	£.s.d. je 2240 lbs	ME. je 100 kg	skr je 100 kg	sfrs je 100 kg	Lire je 100 kg	DM je 100 kg P ₂ O ₅	\$ je 2000 lbs	£.s.d. je 2240 lbs
Originalpreise									
1950 D	30,51	3.13. 0	4,50	13,35	10,69	2 800	36,62	12,18	6.15. 0
1954 D	44,50	6.17.10	6,41	13,52	9,11	1 960	70,83	14,32	12.11. 9
1958 D	44,00	7.10. 2	6,88	14,64	9,72	1 970	82,54	14,56	14.15. 2
1959 D	44,50	7.16. 0	5,37a)	13,92	10,12	1 956	82,54	14,56	14. 8. 6
1960 D	44,50	7.16. 6	5,61	12,73	9,35	1 805	82,54	14,56	14. 2. 4
1961 D	43,50	7.18. 4	5,67	12,25	8,85	1 806	82,54	14,80	13.13. 0
1961 Okt.	45,00	8. 0. 3	5,85	12,05	8,72	1 780	81,06	14,88	13.10. 0
Nov.	45,00	8. 0. 3	5,85	12,05	8,88	1 780	81,61	14,88	13.10. 0
Dez.	45,00	8. 0. 3	5,85	12,05	8,40	1 780	82,72	14,88	13.10. 0
1962 Jan.	50,00	8. 0. 3	5,85	12,05	8,40	1 780	84,39	14,88	13.10. 0
Febr.	50,00	8. 0. 3	5,85	12,80	8,40	1 750	86,61	14,88	13.10. 0
Marz	50,00	8. 0. 3	5,85	12,80	8,40	1 730	86,61	14,88	13.10. 0
April	38,00	8. 0. 3	4,97	12,80	8,40	1 730	86,61	14,88	13.10. 0
Mai	38,00	8. 0. 3	5,19	12,80	8,40	1 730	86,61	14,88	13.10. 0
Juni	38,00	8. 0. 3	5,41	11,90	8,40	1 730	77,72	14,88	13.10. 0
Juli	41,00	8. 0. 3	5,63	11,90	8,45	1 730	77,72	14,88	13.10. 0
Aug.	41,00	8. 0. 3	5,85	11,90	8,56	1 730	78,83	14,88	13.10. 0
Sept.	41,00	8. 0. 3	5,85	11,90	9,00	1 730	79,94	14,88	13.10. 0
Okt.	45,00	8. 0. 3	5,85		9,00	1 730	81,06	14,88	13.10. 0
Nov.	45,00	8. 0. 3				1 730	81,60	14,88	13.10. 0
Dez.									
Umgerechnete Preise für 100 kg in DM									
1958 D	7,04d)	8,66	6,84	11,84	9,51	13,23	14,86d)	6,74	17,02
1961 Dez.	7,20d)	8,86	4,77	9,32	7,78	11,47	14,89d)	6,56	14,93
1962 Marz	8,00d)	8,88	4,77	9,93	7,74	11,14	15,59d)	6,56	14,95
Juni	6,08d)	8,84	4,41	9,24	7,77	11,13	13,99d)	6,55	14,90
Sept.	6,56d)	8,84	4,78	9,24	8,33	11,15	14,39d)	6,56	14,89
noch: Superphosphat									
Jahr Monat	Frankreich Paris	Danemark	Schweden	Schweiz	Italien	BR-Deutschland New York	Ver. Staaten New York	Kaliumgemittel	
	16 % P ₂ O ₅ Mengen von 20 t ab Werk44)	18 % P ₂ O ₅	19 - 20 % P ₂ O ₅	18 % P ₂ O ₅	16 - 18 % P ₂ O ₅	40 % K ₂ O lose b.Abn.v. 15 t fr.Empl.Station	60 % K ₂ O lose f.o.b.	Kaliumsulfat 50 % K ₂ O	Kaliumchlorid 60 % K ₂ O43)
	NFB)	dkr	skr	sfrs	Lire	DM	\$	£.s.d.	je 2240 lbs
	je 100 kg	je 100 kg	je 100 kg	je 100 kg	je 100 kg	je 100 kg	je 2000 lbs		
Originalpreise									
1950 D	8,26	14,14a)	13,18	18,79	1 636	8,94	28,95	18.18.10	
1954 D	10,95	17,43a)	15,20	19,38	1 668	11,48	24,05	21. 8. 9	15.17. 2
1958 D	12,25	20,85a)	16,52	20,50	1 670	11,67	20,24	21.16. 4	19.19. 5
1959 D	11,65a)	20,13a)	15,81	20,50	1 618	11,98	19,71	20.14. 5	20. 0. 5a)
1960 D	11,73	19,93a)	15,51	20,59		12,14	21,47	20.14. 9	20. 0. 8
1961 D	11,73	21,37a)	15,65	20,98	1 839	12,14	21,93	21. 9. 5	20.11. 8
1961 Okt.	11,67	21,81	15,80	21,38	1 838	12,00	21,15	21.12. 6	20.17. 0
Nov.	11,67	21,90	15,80	20,48	1 838	12,23	22,20	21.12. 6	21. 1. 0
Dez.	11,99	22,10	15,80	20,60	1 838	12,84	22,20	21.12. 6	21. 1. 0
1962 Jan.	12,32	22,30	15,80	20,60	1 838	12,84	22,56	21.12. 6	21. 3. 0
Febr.	12,64	22,64	16,80	20,60	1 838	12,84	24,00	21.12. 6	21. 9. 0
Marz	12,64	22,70	16,80	20,60	1 838	12,84	24,00	21.12. 6	21. 9. 0
April	12,64	22,70	16,80	20,60	1 838	12,84	24,00	21.12. 6	21. 9. 0
Mai	10,38	-	16,80	20,60	1 838	11,35	24,00	21.12. 6	21. 9. 0
Juni	10,71	-	15,75	20,60	1 838	11,35	24,00	21.12. 6	20. 5. 0
Juli	11,03	-	15,75	20,60	1 838	11,35	22,20	21.12. 6	20. 9. 0
Aug.	11,35	21,30	15,75	20,60	1 838	11,70	22,20	21.12. 6	20.15. 0
Sept.	11,67	21,50	15,75	20,60	1 788	11,70	22,80	21.12. 6	20.13. 0
Okt.	11,67	21,90		20,60	1 788	12,10	22,80	21.14. 1	20.14. 7
Nov.		21,90			1 788	12,10	23,40	22. 0. 6	21. 1. 0
Dez.									
Umgerechnete Preise für 100 kg in DM									
1958 D	12,17	12,63	13,36	20,05	11,22	11,67	9,37	25,16	23,03
1961 Dez.	9,63	12,88	12,23	19,09	11,84	12,84	9,79	23,91	23,32
1962 Marz	10,31	13,19	13,04	18,98	11,83	11,84	10,58	23,95	23,76
Juni	8,73	-	12,23	19,06	11,82	11,35	10,56	23,87	22,35
Sept.	9,53	12,42	12,23	19,06	11,52	11,70	10,04	23,85	22,77
noch: Kaliumgemittel									
Jahr Monat	Frankreich Elaas	Danemark	Schweden	Schweiz	Ver. Staaten New York	Ver.Königreich London	Frankreich Paris	Alkohol	
	Doppeltgylvinat 60 % K ₂ O lose 44) ungereinigt fr.Bestellerstat.	60 % K ₂ O 46)	40 % K ₂ O	Kainit 14 % K ₂ O		lose in 4-lts-Mengen ab Werk	gemahlen in Ladg.v.10-20 t Dép.Seine et Seine-et-Oise	Aethyl- denaturiert S.D. Nr. 1 in Tanks	Butyl- synthetisch
	NFB)	dkr	skr	sfrs	\$	£.s.d.	NFB)	Cents	je lb
	je 1000 kg	je 100 kg	je 100 kg	je 100 kg	je 2000 lbs	je 2240 lbs	je 100 kg		
Originalpreise									
1950 D	87,15	26,30a)	20,13	5,60	121,00	26. 8. 9	255,22	44,91	14,21
1954 D	158,90	26,82a)	17,10	7,00	128,20	35. 3. 5	347,80	43,02	13,00
1958 D	182,66	27,77a)	23,10	7,20	137,56	40.17. 9	403,47	50,67	14,50
1959 D	193,49a)	27,53a)	22,92	7,20	149,00	40.17. 9	429,02	54,40	14,74
1960 D	201,76	27,35a)	22,80	7,20	149,00	40.17. 9	432,82	54,50	15,50
1961 D	209,45	28,12a)	23,24	7,20	149,00	40.17. 9	440,32	54,50	15,50
1961 Okt.	209,49	28,05	23,55	7,20	149,00	40.17. 9	441,60	54,50	15,50
Nov.	218,42	28,45	23,55	7,20	149,00	40.17. 9	441,60	54,50	15,50
Dez.	222,85	28,85	23,55	7,20	149,00	40.17. 9	441,60	54,50	15,50
1962 Jan.	222,85	29,25	23,55	7,20	149,00	40.17. 9	441,60	54,50	15,50
Febr.	222,85	29,65	24,65	7,20	149,00	40.17. 9	441,60	54,50	15,50
Marz	222,85	30,05	24,65	7,20	149,00	40.17. 9	441,60	54,50	15,50
April	222,85	30,45	24,65	7,20	149,00	40.17. 9	441,60	54,50	15,50
Mai	200,58	-	24,65	7,20	149,00	40.17. 9	441,60	54,50	15,50
Juni	200,58	-	22,75	7,20	149,00	40.17. 9	441,60	54,50	15,50
Juli	200,58	-	22,75	7,20	149,00	40.17. 9	441,60	54,50	15,50
Aug.	209,49	33,20	22,75	7,20	149,00	40.17. 9	441,60	54,50	15,50
Sept.	209,49	33,60	22,75	7,20	149,00	40.17. 9	441,60	54,50	15,50
Okt.	209,49	34,05		7,20	149,00	40.17. 9	441,60	54,50	15,50
Nov.		34,45				40.17. 9	451,80	54,50	15,50
Dez.									
Umgerechnete Preise für 100 kg in DM									
1958 D	18,15	16,82	18,69	7,04	63,69	47,14	40,08	56,22e)	107,41e)
1961 Dez.	18,18	16,78	18,22	6,67	65,68	45,22	36,03	57,58e)	109,32e)
1962 Marz	18,18	17,46	19,14	6,65	65,66	45,29	36,03	57,56e)	109,28e)
Juni	16,35	-	17,66	6,66	65,59	45,13	35,99	57,49e)	109,17e)
Sept.	17,10	19,42	17,67	6,66	65,70	45,09	36,05	57,60e)	109,36e)

		noch: A l k o h o l							Glyzerin
		Vereinigtes Königreich London		Frankreich		Niederlande	Italien Mailand		BR-Deutschland Nordrh.-Westf.
Jahr Monat	Aethyl-, 95% ⁴⁷⁾ Ladungen von 2 500 gallons unversteuert in Tankwagen	Butyl- synthetisch in Leihfassern Mengen ab 10lts frei Empfänger	Aethyl- denaturiert 95 % Mengen von 20hl frei Paris	Methyl- synthetisch Mengen v. 10 t versteuert ab Werk	Spiritus 50 % grain unversteuert ab Lager	Aethyl- 95 % rein versteuert	Methyl- denaturiert für Firnis- fabrikation	Butyl- synthetisch Primar-	DAB VI
	Pence je proof-gallon	£.s.d. je 2240 lbs	je 100 l	je 100 kg	je 100 l	Lire je kg			ab Werk
	Dw.		ME.	ME.	Originalpreise			Dw.	Dw.
1950 D	25,00	142.17. 6	89,28	57,40	43,33	898,6	175,8	315,5	430,58
1954 D	34,50	162. 9. 2	99,96	64,50	35,94	1085,0	121,6	248,4	384,25
1958 D	49,75	152. 0. 0	110,85	60,13	32,84	1035,0	105,0	277,3	294,17
1959 D	49,75	149.13. 4	113,72	65,30	35,91	1021,6	105,0	239,5	308,25
1960 D	47,75	124. 0. 0	119,55	65,60	38,10	987,5	105,0	238,8	308,33
1961 D	45,60	124. 0. 0	131,04	65,60	38,10	955,2	100,0	225,0	250,00
1961 Okt.	45,00	124. 0. 0	131,95	65,60	38,10	947,5	95,0	217,5	241,00
1961 Nov.	45,00	124. 0. 0	131,95	65,60	38,10	947,5	95,0	217,5	241,00
1961 Dez.	45,00	124. 0. 0	131,95	65,60	38,10	947,5	95,0	217,5	241,00
1962 Jan.	43,00	124. 0. 0	131,95	65,60	38,10	947,5	95,0	214,2	241,00
1962 Febr.	43,00	124. 0. 0	131,95	65,60	38,10	947,5	95,0	207,5	241,00
1962 März	43,00	124. 0. 0	131,95	65,60	38,10	947,5	87,0	206,3	231,00
1962 April	43,00	124. 0. 0	131,95	65,60	38,10	947,5	87,0	205,0	231,00
1962 Mai	43,00	124. 0. 0	131,95	65,60	38,10	947,5	87,0	205,0	231,00
1962 Juni	43,00	124. 0. 0	131,95	65,00	38,10	947,5	82,0	205,0	231,00
1962 Juli	43,00	124. 0. 0	131,95	65,00	38,10	947,5	82,0	205,0	231,00
1962 Aug.	43,00	124. 0. 0	131,95	65,00		1001,3	82,0	205,0	214,00
1962 Sept.	43,00	124. 0. 0	131,95	65,00		1055,0	82,0	202,5	214,00
1962 Okt.	43,00	124. 0. 0	131,95	65,00		1055,0	82,0	200,0	214,00
1962 Nov.	43,00	127. 0. 8				1055,0	75,5	197,5	214,00
1962 Dez.	43,00								
Umgerechnete Preise für 100 kg in DM									
1958 D	93,61 ^{e)}	140,22 ^{e)}	110,13 ^{e)}	59,74	36,34 ^{e)}	695,11	70,52	186,23	294,17
1961 Dez.	81,20 ^{e)}	109,70 ^{e)}	107,66 ^{e)}	53,52	42,33 ^{e)}	610,66	61,23	140,18	241,00
1962 März	77,73 ^{e)}	109,89 ^{e)}	107,66 ^{e)}	53,53	42,18 ^{e)}	610,19	56,03	132,83	231,00
1962 Juni	77,44 ^{e)}	109,49 ^{e)}	107,53 ^{e)}	52,97	42,32 ^{e)}	609,72	52,77	131,92	231,00
1962 Sept.	77,38 ^{e)}	109,40 ^{e)}	107,73	53,07		645,51	52,87	130,55	214,00
noch: G l y z e r i n									
F o r m a l d e h y d									
E s s i g s a u r e									
Jahr Monat	Ver. Staaten New York	Vereinigtes Königreich London	Italien Mailand	Ver. Staaten New York	Ver. Königreich London	Italien Mailand	Ver. Staaten New York	Ver. Königreich London	
	technisch 96 %	fahlgelb chem. rein S.G. 1 260 bei Abnahme von 5 - 14 lts in Tankwagen frei Käufer	medizinisch 300 B6		40 %	38 - 40 %	Eis- technisch synthetisch in Tanks ⁴⁸⁾ frei Käufer	Eis-, B.P. 99- 100 % C ₂ H ₄ O ₂ in Mengen von 10 lts	
	ab Werk	ab Werk	ab Werk	in Tanks ab Werk	in Kisten frei Bahnstat.	ab Werk	ab Werk	ab Werk	
	Cents je lb	£.s.d. je 2240 lbs	Lire je kg	Cents je lb	£.s.d. je 2240 lbs	Lire je kg	£ je 100 lbs	£.s.d. je 2240 lbs	
Dw.									
1950 D	32,68*	145.19. 2	150.19. 2	626,33	3,80	31. 0. 0	123,75	9,28	
1954 D	29,50	274.17. 0	279.17. 0	590,70	4,05	36.10. 5	62,77	10,50	
1958 D	26,75	192.10. 0	197.10. 0	407,35	3,75	39.15. 0	65,00	13,75	
1959 D	27,13	222. 8.11	227. 8.11	482,79	3,64	39.15. 0	65,00	10,00	
1960 D	28,18	232.10. 0	237.10. 0	447,57	3,75	35.11. 2	65,00	10,00	
1961 D	24,64	213. 1. 2	218. 1. 2	335,69	3,75	31. 0. 0	65,00	10,00	
1961 Okt.	23,75	192.10. 0	197.10. 0	326,67	3,75	31. 0. 0	65,00	10,00	
1961 Nov.	23,75	186.10. 0	191.10. 0	350,00	3,75	31. 0. 0	65,00	10,00	
1961 Dez.	23,75	182.10. 0	187.10. 0	350,00	3,75	31. 0. 0	65,00	10,00	
1962 Jan.	23,75	182.10. 0	187.10. 0	350,00	3,75	31. 0. 0	65,00	10,00	
1962 Febr.	23,75	182.10. 0	187.10. 0	345,00	3,75	31. 0. 0	65,00	10,00	
1962 März	23,75	182.10. 0	187.10. 0	345,00	3,75	31. 0. 0	65,00	10,00	
1962 April	23,25	182.10. 0	187.10. 0	345,00	3,75	31. 0. 0	65,00	10,00	
1962 Mai	21,75	182.10. 0	187.10. 0	303,00	3,75	31. 0. 0	65,00	10,00	
1962 Juni	20,75	173.10. 0	178.10. 0	285,00	3,75	31. 0. 0	60,00	10,00	
1962 Juli	20,19	172.10. 0	177.10. 0	275,00	3,75	31. 0. 0	60,00	10,00	
1962 Aug.	20,00	172.10. 0	177.10. 0	275,00	3,75	31. 0. 0	60,00	10,00	
1962 Sept.	20,00	172.10. 0	177.10. 0	275,00	3,75	31. 0. 0	60,00	10,00	
1962 Okt.	18,26	172.10. 0	177.10. 0	265,00	3,75	31. 0. 0	60,00	10,00	
1962 Nov.	17,75	166. 3. 4	171. 3. 4	265,00	3,75	31. 0. 0	60,00	10,00	
1962 Dez.									
Umgerechnete Preise für 100 kg in DM									
1958 D	247,69	221,97	227,74	273,58	34,72	45,84	43,65	127,32	
1961 Dez.	209,39	201,82	207,35	225,58	33,06	34,28	41,89	88,16	
1962 März	209,33	202,16	207,70	222,18	33,05	34,34	41,86	88,14	
1962 Juni	182,68	191,49	197,01	183,40	33,01	34,21	38,61	88,04	
1962 Sept.	176,39	190,23	195,75	177,29	33,07	34,19	38,68	88,19	
noch: Essigsäure									
O x a l s ä u r e									
A z e t o n									
Jahr Monat	Niederlande Amsterdam	Italien Mailand	Ver. Staaten New York	Ver. Königreich London	Italien Mailand	Ver. Staaten New York	Ver. Königreich London	Frankreich Paris	Italien Mailand
	technisch, rein 100 % C ₂ H ₄ O ₂	96 - 97 % C ₂ H ₄ O ₂			kristallin 99 %	C.O. rein	in Tankwagen in Mengen von 10 lts u.mehr	synthetisch unversteuert frei Käufer ⁴²⁾	rein
	f.o.b.	ab Werk	in 1-lt-Ladungen	ab Werk	ab Werk	ab ostl. Werke	ab Werk	ab Werk	ab Werk
	hfl je 100 kg	Lire je kg	Cents je lb	£.s.d. je 2240 lbs	Lire je kg	Cents je lb	£.s.d. je 2240 lbs	NFB) je kg	Lire je kg
Dw.									
1950 D	68,25	172,08	14,94	137. 0. 0	258,67	7,71	67.16. 8	1,23	224,17
1954 D	76,70	92,43	17,13	130.17. 6	232,50	8,06	91.15.10	1,12	158,12
1958 D	63,75	135,00	19,13	129. 0. 0	251,41	8,50	88. 0. 0	0,92	142,50
1959 D	60,47	135,00	19,13	129. 0. 0	247,92	8,50	88. 0. 0	1,03	136,25
1960 D	58,16	135,00	19,13	129. 7. 6	304,42	8,26	81.15. 5	1,01	120,92
1961 D	57,24	127,57	19,13	132. 0. 0	287,71	7,48	80. 0. 0	0,88	91,63
1961 Okt.	57,53	120,00	19,13	132. 0. 0	263,33	7,00	80. 0. 0	0,96	75,00
1961 Nov.	55,78	117,50	19,13	132. 0. 0	262,50	7,00	80. 0. 0	0,96	76,00
1961 Dez.	55,78	115,00	19,13	132. 0. 0	262,50	7,00	80. 0. 0	0,96	76,00
1962 Jan.	55,94	115,00	19,13	132. 0. 0	262,50	7,00	80. 0. 0	0,96	76,00
1962 Febr.	55,84	110,00	19,13	132. 0. 0	257,50	7,00	80. 0. 0	0,96	75,00
1962 März	55,85	110,00	19,13	132. 0. 0	252,50	7,00	80. 0. 0	0,96	73,25
1962 April	53,45	107,50	19,13	132. 0. 0	252,50	7,00	80. 0. 0	0,96	71,50
1962 Mai	54,25	105,00	19,13	132. 0. 0	257,50	7,00	80. 0. 0	0,96	70,00
1962 Juni	54,25	105,00	19,13	132. 0. 0	257,50	6,50	80. 0. 0	0,96	77,50
1962 Juli	53,73	105,00	19,13	132. 0. 0	255,00	6,50	80. 0. 0	0,96	80,00
1962 Aug.	53,36	105,00	19,13	132. 0. 0	252,50	6,50	80. 0. 0	0,96	80,00
1962 Sept.		105,00	19,13	132. 0. 0	252,50	6,50	80. 0. 0	0,96	85,00
1962 Okt.		105,00	19,13	132. 0. 0	252,50	6,50	70. 0. 0	0,96	85,00
1962 Nov.		105,00	19,13	132. 0. 0	255,00	6,50	70. 0. 0	0,96	85,00
1962 Dez.									
Umgerechnete Preise für 100 kg in DM									
1958 D	70,55	90,67	177,13	148,75	168,85	78,71	101,47	91,40	95,70
1961 Dez.	61,97	74,12	168,65	145,97	169,18	61,77	88,47	78,33	48,98
1962 März	61,84	70,84	168,61	146,22	162,61	61,70	88,62	78,33	47,17
1962 Juni	60,25	67,57	168,42	145,69	165,70	57,22	88,30	78,24	49,87
1962 Sept.		67,69	168,71	145,57	162,79	57,33	88,22	78,38	54,80

Jahr Monat	Benzol		Phenol			Ascorbinsäure	Aspirin		Koffein
	Ver. Staaten New York	Ver. Königreich London	Ver. Staaten New York	Ver. Königreich London	Frankreich Paris	Ver. Königreich London	Ver. Staaten New York	Ver. Königreich London	Ver. Staaten New York
	90 % nitriert	unverpackt Mengen ab 200 gallons ab Werk	90 - 92 % methanolfrei in Fässern ab Werk	B.P. Mengen v. 10 lts in Leihfässern frei U.K.	synthetisch 100 % unverpackt versteuert ab Werk	in Mengen von 1 kg	Azetyl- salizylsäure	B.P. in Mengen von 5 cwt	U.S.P. synthetisch
	Cents je gallon	Pence je imp.gallon	Cents je lb	Pence je lb	NFB) je kg	£.s.d. je kg	Cents je lb	s.d. je lb	\$ je lb
	Dw.		Dw.		ME.		Dw.		Dw.
1950 D	25,9		15,03	10,83	Originalpreise	15.13. 4		4. 6	
1954 D	40,0	55,00	15,75	16,00	1,59	8.11. 6	58,8	4. 6	2,87
1958 D	33,7	63,00	18,43	16,50	2,26	4.18. 0	62,0	4. 9	2,32
1959 D	31,0	63,00	17,76	16,50	2,11	3.19. 5	62,0	4. 9	1,96
1960 D	34,0	63,00	17,81	16,50	2,18	3.12. 0	62,6	4. 9	1,96
1961 D	32,9	64,29	17,30	16,50	2,21	3. 2. 8	63,0	4. 9	2,18
1961 Okt.	31,0	66,00	17,78	16,50	1,75	2.12. 1	63,0	4. 9	2,25
Nov.	31,0	66,00	17,78	16,50	1,75	2.11. 3	63,0	4. 9	2,25
Dez.	31,0	66,00	17,38	16,50	1,75	2.11. 3	63,0	4. 8	2,25
1962 Jan.	30,4	66,00	17,00	16,50	1,75	2.10. 7	63,0	4. 5	2,25
Febr.	28,0	64,50	15,00	16,50	1,75	2. 8. 0	55,8	4. 5	2,25
Marz	27,3	64,50	15,00	16,50	1,75	2. 8. 0	55,8	4. 5	2,25
April	25,0	65,50	14,50	16,50	1,75	2. 6. 0	55,8	4. 5	2,25
Mai	25,0	66,00	14,50	16,50	1,75	2. 6. 0	55,8	4. 5	2,25
Juni	25,0	66,00	14,50	16,50	1,75	2. 6. 0	55,8	4. 5	2,25
Juli	25,0	66,00	14,15	16,50	1,66	2. 6. 0	55,8	4. 5	2,25
Aug.	25,0	66,00	14,15	16,50	1,66	2. 6. 0	55,8	4. 5	2,25
Sept.	25,0	66,00	14,15	16,50	1,66	2. 5. 3	55,8	4. 5	2,25
Okt.	25,0	66,00	14,15	16,50	1,59	2. 5. 0	55,8	4. 5	2,25
Nov.	25,0	66,00	14,15	16,30		2. 4. 0	55,8	4. 5	2,25
Dez.									
1958 D	42,25	76,49	170,65	177,58	Umgerechnete Preise für 100 kg in DM	574,08	613,45	2148,18	
1961 Dez.	37,01	76,85	153,23	170,29	209,63	2879,23	555,43	577,99	1983,66
1962 März	32,52	75,18	132,21	170,59	142,78	2701,20	491,39	545,95	1983,17
Juni	29,80	76,65	127,65	169,97	142,79	2579,22	490,81	545,96	1980,84
Sept.	29,85	76,59	124,79	169,83	135,52	2535,13	491,68	545,52	1984,36
	noch: Koffein	Atropin		Salizylsäure	Penicillin	Streptomycin	D.D.T.	Nikotinsäure	Kasein (milchsauer)
	Ver. Königreich London	Ver. Staaten New York	Vereinigtes Königreich London		Vereinigte Staaten New York		Vereinigtes Königreich London		Ver. Staaten New York
	B.P. Alkaloid	-Sulfat	B.P. Alkaloid	B.P.	alkalisch Mengen von 25 000 000 Einh. in Ampullen	salz- und schwefelsauer Mengen v. 50 kg und mehr lose 48)			einheimisches mesh, I. Qual.
	in Mengen von 250 kg	niedr.Preis	in Mengen von 1 cwt	in Mengen von 5 cwt	\$ je 1 Mrd. Einh.	je Gramm	d je lb	s.d. je kg	Cents je lb
	s.d. je kg	\$ je ounce	s.d. je ounce	d je lb					
	Dw.		Dw.		ME.		Dw.		Dw.
1950 D	82.24/7		42. 0	50,50	Originalpreise	75,00		42. 0	
1954 D	51.12/5	5,34	30. 56/7	35,50	1200,00	21,00	35,50	80. 04/9	31,97
1958 D	39. 9	4,31	36. 11/3	36,50	70,00	8,70	35,63	56. 0	19,94
1959 D	37.113/5	5,46	39. 0	36,50	58,80	5,80	36,50	43.101/5	20,11
1960 D	35. 0	6,00	39. 0	36,50	25,00	3,84	36,50	39. 0	19,40
1961 D	33.111/4	6,00	39. 0	38,50	22,06	3,75	35,09	36.11	18,37
1961 Okt.	33. 6	6,00	39. 0	38,50	22,00	3,75	34,00	32. 9	19,38
Nov.	33. 6	6,00	39. 0	38,50	22,00	3,75	34,00	32. 9	19,35
Dez.	33. 6	6,00	39. 0	38,50	22,00	3,75	34,00	32. 9	19,06
1962 Jan.	33. 22/5	6,00	39. 0	38,50	22,00	3,75	30,80	32. 9	18,35
Febr.	32. 0	6,00	39. 0	38,50	22,00	3,75	26,00	32. 9	18,25
Marz	32. 0	6,00	39. 0	38,50	22,00	3,75	26,00	32. 9	19,31
April	32. 0	6,00	39. 0	38,50	22,00	3,75	26,00	31. 9	20,00
Mai	32. 0	6,00	39. 0	38,50	22,00	3,75	26,00	31. 9	20,38
Juni	32. 0	6,00	39. 0	38,50	22,00	3,75	26,00	31. 9	20,25
Juli	32. 0	6,00	39. 0	38,50	22,00	3,75	26,00	31. 9	19,88
Aug.	32. 0	6,00	39. 0	38,50	22,00	3,75	26,00	31. 9	19,60
Sept.	32. 0	6,00	39. 0	38,50	22,00	3,75	26,00	29. 6	19,44
Okt.	32. 0	6,00	39. 0	38,50	22,00	3,75	27,80	28. 9	19,30
Nov.	32. 0	6,00	39. 0	38,50	20,80p	3,75	28,50	28. 9	19,00
Dez.									
1958 D	2328,56	0,64g)	0,75g)	392,82	294,00g)	0,35g)	383,46	3280,48	184,63
1961 Dez.	1882,03	0,85g)	0,77g)	397,36	87,98g)	0,15g)	350,91	1839,90	168,04
1962 März	1800,80	0,85g)	0,77g)	398,04	87,96g)	0,15g)	268,81	1843,01	170,20
Juni	1794,24	0,85g)	0,77g)	396,59	87,85g)	0,15g)	267,83	1780,22	178,28
Sept.	1792,80	0,85g)	0,77g)	396,27	88,01g)	0,15g)	267,62	1652,74	171,45
	noch: Kasein (milchsauer)	Kunststoffe							
	Vereinigtes Königreich London		Vereinigte Staaten New York			Frankreich			
	französisches	argentinisches	Polyäthylen naturfarben	Polystyren hellfarbig	Zelluloseazetat hellfarbig	Ebonit, schwarz Platten 5-19 mm	Polyvinylchlorid "Lucoflex" Platten 1-25mm Barren	Kunstharz "Uropal" FB 46	
	verzollt ab Kai		ab 20 000 lbs	Molding- Compound ab Werk		I. Qualität	in Mengen von 25 - 49kg		
	unversteuert, unverpackt, ab Werk oder Lager								
	£.s.d. je 1000 kg		Cents je lb			NFB) je 100 kg			
	Dw.		Dw.		ME.		Dw.		Dw.
1950 D	175.11. 7	178.12. 3	42,67	27,86	Originalpreise	461,12			
1954 D			54,50	32,44	42,77	727,81	647,5	740,0	
1958 D	170. 5.11	177. 7. 8	34,81	24,68	39,50	785,10	621,6	636,6	284,8
1959 D	162. 2.10a)	166.13.10	35,00	22,02	39,50	912,27	623,0	638,0	311,7
1960 D	165. 1. 6	168.17. 7	34,71	21,20	39,50	967,82	623,0	638,0	318,0
1961 D	148.10. 3	153. 7. 8	30,13	18,60	39,50	967,82	623,0	638,0	320,0
1961 Okt.	143.12. 9	165.16. 4	26,00	18,53	39,50	967,82	623,0	638,0	320,0
Nov.	140. 0. 0	166. 0. 0	26,00	18,50	39,50	967,82	623,0	638,0	320,0
Dez.	140. 0. 0	166. 0. 0	26,00	18,50	39,50	967,82	623,0	638,0	320,0
1962 Jan.	140. 0. 0	166. 0. 0	26,00	18,50	39,50	967,82	623,0	638,0	320,0
Febr.	140. 0. 0	166. 0. 0	26,00	18,50	39,50	967,82	623,0	638,0	320,0
Marz	140.14. 6	165.14. 6	26,00	18,50	39,50	967,82	623,0	638,0	320,0
April	141. 0. 0	165. 0. 0	25,50	18,50	39,50	1161,66	623,0	638,0	320,0
Mai	141. 0. 0	165. 0. 0	25,50	18,50	39,50	1161,66	623,0	638,0	320,0
Juni	134. 9. 0	151.10. 0	25,50	18,50	39,50	1161,66	623,0	638,0	320,0
Juli	128.10. 0	138. 0. 0	25,50	18,50	39,50	1161,66	623,0	638,0	320,0
Aug.	132. 0. 0	138. 0. 0	25,50	18,50	39,50	1161,66	623,0	638,0	320,0
Sept.	132. 0. 0	134.12. 3	25,50	18,50	39,50	1161,66	623,0	638,0	320,0
Okt.	137.15. 0	133. 5. 0	25,50	18,50	39,50	1161,66	623,0	638,0	320,0
Nov.	140.10. 0	131.19. 7	25,50	18,50	39,50	1161,66	623,0	638,0	320,0
Dez.									
1958 D	199,52	207,83	322,32	228,52	Umgerechnete Preise für 100 kg in DM	617,56	632,46	282,95	
1961 Dez.	157,30	186,52	229,22	163,10	365,75	780,00	508,31	520,55	261,09
1962 März	158,39	186,52	229,17	163,06	348,24	789,69	508,33	520,57	261,10
Juni	148,39	167,21	224,49	162,87	347,75	789,68	507,72	519,84	260,79
Sept.	147,91	150,83	224,89	163,16	348,37	789,68	508,62	520,87	261,25

Index der Großhandelspreise in Brasilien

1958 = 100¹⁾

Jahr Monat	Insgesamt	landwirtschaftliche Erzeugnisse		Nahrungsmittel, Genußmittel und Getränke				Brennstoffe Schmier- mittel
		zusammen	darunter Kaffee ²⁾	zusammen	darunter: Nahrungsmittel pflanzl. tierischer Herkunft		Getränke	
1950 D	30	32	50	32	35	24	36	21
1951 D	35	39	57	37	38	31	39	22
1952 D	39	45	58	44	45	42	43	23
1953 D	45	50	64	51	50	46	45	29
1954 D	59	65	101	65	69	57	52	35
1955 D	66	73	91	73	74	72	61	49
1956 D	79	85	98	85	89	79	72	57
1957 D	89	92	100	94	96	89	95	83
1959 D	138	133	106	134	136	126	143	155
1960 D	180	183	132	180	160	236	189	172
1961 D	249	247	159	241	202	351	245	287
1961 Jan.	212	210	145	209	173	308	219	187
Febr.	212	207	146	205	169	301	225	191
März	216	210	147	206	170	302	225	216
April	227	221	148	211	178	302	226	271
Mai	230	223	152	215	182	304	228	276
Juni	235	223	147	218	187	305	228	289
Juli	238	228	159	223	192	310	229	291
Aug.	253	246	170	241	200	360	240	341
Sept.	265	266	175	255	211	385	242	343
Okt.	290	294	172	290	237	443	280	346
Nov.	301	309	173	303	254	444	297	346
Dez.	312	324	173	313	268	444	299	350
1962 Jan.	317	332	173	321	274	459	300	359
Febr.	327	343	177	333	291	460	303	353
März	331	345	180	336	294	461	317	360
Jahr Monat	Metalle und Metallwaren	Baustoffe	Leder und Schuhe	Textilien und Be- kleidung	Chemikalien	Spezialindices		
						Rohstoffe	Halb- fabrikate und Fertigwaren	Indu- strielle Erzeug- nisse
1950 D	20	26	29	30	27	32	27	27
1951 D	24	31	35	33	30	38	32	32
1952 D	25	32	38	36	32	43	34	34
1953 D	36	37	43	38	37	49	39	39
1954 D	45	49	56	56	50	64	52	52
1955 D	52	50	66	63	60	71	60	59
1956 D	66	66	83	74	76	83	74	73
1957 D	69	78	96	86	76	91	87	86
1959 D	144	133	156	133	146	135	141	144
1960 D	152	151	257	183	195	180	181	177
1961 D	197	216	323	280	262	248	252	253
1961 Jan.	171	188	275	238	209	206	220	214
Febr.	175	193	275	242	223	204	222	217
März	177	194	275	258	229	208	227	223
April	185	205	284	275	259	223	233	234
Mai	189	207	295	275	263	225	237	239
Juni	106	211	304	277	266	226	246	248
Juli	201	212	316	272	267	231	249	251
Aug.	201	218	341	273	267	252	254	261
Sept.	210	222	349	287	270	269	260	265
Okt.	217	241	381	300	280	295	283	286
Nov.	222	248	390	318	292	308	293	295
Dez.	226	248	390	339	313	322	299	299
1962 Jan.	231	251	390	344	337	328	304	302
Febr.	241	255	400	349	338	337	313	309
März	241	256	437	352	352	339	322	317

1) Umbasiert von Originalbasis 1948.

Veröffentlichungen über Auslandspreise sowie Einfuhrpreise und Preise für Verkehrsleistungen in der Fachserie M „Preise, Löhne, Wirtschaftsrechnungen“

Reihe 1 Preise und Preisindices für Außenhandelsgüter

12 Monatshefte
1 Jahreshaft

Reihe 7 Preise für Verkehrsleistungen

Eisenbahnverkehr, Schiffsverkehr, Luftverkehr, Post- und Fernmeldeverkehr – Indices der Seefrachten

4 Vierteljahreshefte

Reihe 9 Preise im Ausland

I. Großhandelspreise

Grundstoffe Preise für: Getreide, Fleisch und Fette, Molkereiprodukte,
Teil 1: Zucker, Genußmittel, Gewürze, Ölsaaten, pflanzliche Öle
 und andere Nahrungsmittel – Indices der Großhandels-
 preise bzw. industriellen Erzeugerpreise

4 Vierteljahreshefte

Grundstoffe Preise für: Textilien, Häute, Leder, Kautschuk, Mineralöle,
Teil 2: Baustoffe, Zellstoff, Holz, Papier, Harze und Wachse

4 Vierteljahreshefte

Grundstoffe Preise für: Kohle, Erze und Mineralien, Eisen und Stahl,
Teil 3: NE-Metalle, Chemikalien und Düngemittel

4 Vierteljahreshefte

Weltmarktpreise ausgewählter Waren

12 Monatshefte

II. Einzelhandelspreise

Preise für: Nahrungs- und Genußmittel, Bekleidung und Schuhwerk, Heiz- und Leuchtmittel, Hausrat und andere Bedarfsgüter, sowie Preisindexziffern der Lebenshaltung und Indexziffern der Einzelhandelspreise

4 Vierteljahreshefte

Reihe 10 Internationaler Vergleich der Preise für die Lebenshaltung

Berechnungen der Verbrauchergeldparitäten zwischen der DM und Währungen des Auslandes, die Fort- und Rückberechnung der Ergebnisse sowie Devisenkurse in langjähriger Übersicht

12 Monatshefte
1 Jahreshaft

Wöchentlich werden Stichtagpreise ausgewählter Waren des Welthandels auch im „Statistischen Wochendienst“ gebracht.

Auszugsweise erscheinen ferner in „Wirtschaft und Statistik“ Monatsdurchschnittspreise wichtiger Waren aus der Fachserie M, Reihe 9.