

STATISTISCHES
BUNDESAMT
WIESBADEN

FACHSERIE **M**

PREISE LÖHNE WIRTSCHAFTSRECHNUNGEN

M-547

Reihe 9

Preise im Ausland

I. Großhandelspreise

Grundstoffe, Teil 2

4. Vierteljahr 1971



Bestellnummer: 310911 — 712304

VERLAG W. KOHLHAMMER, STUTTGART UND MAINZ

Inhaltsverzeichnis

	Seite
Hinweis	3
Vorbemerkung	4
Schaubilder: Preisentwicklung wichtiger Welthandelsgüter seit 1950	5
1. Indices der Großhandelspreise bzw. industriellen Erzeugerpreise	8
2. Großhandelspreise	10
Tabellenteil (alphabetisch geordnet)	
	Seite
Abaca, Manila-	17
Akazienrinde	20
Baumwolle	13
Baumwollgarn	14
Baumwoll-Linters	14
Baumwollstoff	15
Benzin	22
Bienenwachs	29
Candelillawachs	29
Chemiefasern	15
Dachziegel	23
Dieselmkraftstoff	22
Erdgas	20
Erdöl	20
Farbstoffe	24
Flachs	17
Gasöl	22
Glas, Fenster-	24
Gips	24
Gummi, Regenerier-	28
Hanf, Echter	17
Hanf, Indischer	18
Hanfgarn	18
Heizöl	21
Holz	24
Holzschliff	25
Jute, roh	18
Jutegarn	18
Jutegewebe	18
Kalbfelle	19
Kalbleder	20
Kalk, Bau-	23
Karnaubawachs	29
Kautschuk, Natur-	27
Kautschuk, Synthese-	28
Kolophonium	29
Leinengarn	17
Leuchtöl	20
Marmor	24
Mauersteine	23
Montanwachs	29
Myrobalanen	20
Paraffinwachs	29
Phormium	18
Quebracho	20
Rindshäute	18
Rindleder	19
Schellack	28
Schmieröl	23
Seide, Natur-	15
Sisal	17
Teer, Straßen-	24
Terpentin	29
Wolle	12
Wollgarn	13
Zeitungsdruckpapier	27
Zellstoff, Papier-, Kraft-	26
Zellstoff, Papier-, Sulfit-	26
Zellstoff, Chemiefaser-	27
Zement, Portland-	23
3. Index der Großhandelspreise in Japan	30

Abgeschlossen im Dezember 1972

Erschienen im Februar 1973

Nachdruck - auch auszugsweise - nur mit Quellenangabe gestattet.

Preis: DM 3,-

H i n w e i s

Die Reihe 9 "Preise im Ausland" der Fachserie M "Preise, Löhne, Wirtschaftsrechnungen" erscheint vom Berichtsmonat Januar 1972 an in veränderter Form. Die Monats- und Vierteljahresberichte der Reihe 9 I, in denen Weltmarktpreise und Großhandelspreise im Ausland sowie die entsprechenden Indices veröffentlicht wurden, und die Vierteljahreshefte der Reihe 9 II, die Verbraucherpreise und -preisindices im Ausland enthielten, werden jetzt zusammengefaßt zu einem monatlich erscheinenden Bericht und einem Jahresheft der Reihe 9 "Preise und Preisindices im Ausland".

Das neue Monatsheft enthält wie bisher - allerdings in gekürzter Form - die Weltmarktpreise wichtiger Waren und zusätzlich Großhandelspreisindices, Baupreisindices und Verbraucherpreisindices. Mit der Aufnahme von Preisindices im Ausland in das Monatsheft haben wir einem Wunsch zahlreicher Benutzer der Veröffentlichungsreihe Rechnung getragen.

Die Zusammenfassung der anderen bisher in den verschiedenen Vierteljahresheften dargestellten Daten in einem Jahresheft ist vornehmlich aus Rationalisierungsgründen geschehen. Abgesehen von einer gewissen Einschränkung der Berichterstattung über die Großhandelspreise im Ausland wird jedoch auch das Jahresheft dem Benutzer die gewohnten Informationen bringen. Das erste der neuen Jahreshefte wird für das Berichtsjahr 1972 im Laufe des Jahres 1973 erscheinen.

Die bisherigen Vierteljahreshäfte der Reihen 9 I und 9 II werden noch bis zum 4. Vierteljahr 1971 in der alten Form herausgegeben.

Vorbemerkungen

Als Quellen dienen neben amtlichen preisstatistischen Veröffentlichungen die internationale Wirtschafts- presse und Fachveröffentlichungen. Nicht bei allen Waren liegen für die wichtigen Markttorte Preisunterla- gen vor, die für eine laufende Berichterstattung verwendbar sind. Um überhaupt ein Bild von der Preis- entwicklung zu vermitteln, werden in solchen Fällen sekundäre Märkte mit herangezogen. Die Preisangaben für diese sekundären Märkte sowie die Preisindizes werden den nationalen statistischen Veröffentlichun- gen entnommen.

Die Reihenfolge der Märkte bzw. der Länder, zu denen die Markttorte gehören, entspricht im wesentlichen der Anordnung der Länder im amtlichen Länderverzeichnis für die Außenhandelsstatistik.

Die Monatspreise für "Welthandelsgüter" werden in der Regel aus den zumeist täglichen Notierungen an den internationalen Börsenplätzen als einfaches arithmetisches Mittel errechnet. Sie sind in den Tabellen nicht besonders gekennzeichnet.

Den Preisreihen, die sich aus den Terminnotierungen (erstnotierter Monat bzw. nächste Sicht) einer Wa- renterminbörse ergeben, werden in der Regel die offiziellen Schlußkurse für tatsächlich getätigte Ab- schlüsse in den jeweiligen Vormittagssitzungen zugrunde gelegt.

Preisreihen solcher Märkte, für die Preiserhebungen nur zu Monatsanfang (MA), Monatsmitte (MM) oder Mo- natsende (ME) durchgeführt werden bzw. deren Monatszahlen das einfache arithmetische Mittel aus wöchent- lichen Stichtagen (Dw) darstellen, sind durch entsprechende Abkürzungen kenntlich gemacht.

Die monatlichen Preisangaben für die Bundesrepublik Deutschland beziehen sich in der Regel auf Preise aus Erhebungen zum 21. des jeweiligen Monats. In einigen Fällen wird auch das Mittel aus täglichen oder wöchentlichen Notierungen gebildet (z. B. bei Wolle, Baumwolle, Baumwollgarn, Kalbfellen, Rindshäuten, Heizöl, Glas und Zellstoff). Bis Ende 1967 war die Umsatzsteuer in den Preisen einbegriffen. Ab Januar 1968 verstehen sich die Preisangaben ohne Umsatz-(Mehrwert-)Steuer.

Die Jahrespreise (D) sind das einfache arithmetische Mittel der zwölf Monatspreise (sog. Zwölfmonatsmit- tel).

Die für eine bestimmte Ware aufgeführten absoluten Preise sind von Land zu Land nicht immer voll ver- gleichbar. Trotz gleichlautender Bezeichnungen können Unterschiede vorhanden sein in der Warenqualität, in den Handelsbedingungen, in der Berechnungsmethode und - nicht zuletzt - in der Abgrenzung des Waren- begriffs selbst.

Abkürzungen, Maße und Gewichte

loco, spot	= sofort verfügbare Ware	Kont.	= Kontinent
fob	= frei an Bord	UK	= United Kingdom
fas	= frei Längsseite des Schiffes	API	= American Petroleum Institute
fot	= frei Fahrzeug	MA	= Monatsanfang
cif	= Kosten, Versicherung, Fracht einbegriffen	ME	= Monatsende
c & f	= Kosten und Fracht einbegriffen	MM	= Monatsmitte
FVPr	= Fabrikverkaufspreis	Dw	= Monatsmittel aus Wochenpreisen
VPr	= Verkaufspreis	D	= Zwölfmonatsmittel
GPr	= Großhandelspreis	DM	= Deutsche Mark
°Bé	= Baumégrade	bfr	= belgischer Franc
°F	= Fahrenheitgrade	dkr	= dänische Krone
°C	= Celsiusgrade	FF	= französischer Franc
den.	= denier	hfl	= holländischer Gulden
fil.	= filament	nkr	= norwegische Krone
di.	= Dieselindex	sfr	= Schweizer Franken
Cet.	= Cetanzahl	skr	= schwedische Krone
Visc.	= Viskosität	£	= Pfund Sterling
u/s	= unsortiert	CFA-fr	= Communauté Financière d'Afrique-Franc
ROZ	= Richtoktanzahl	kan\$	= kanadischer Dollar
faq	= fair average quality	M\$	= malaysischer Dollar
		\$	= US-Dollar

1 lb (Pound)	= 453,59237 g	1 imperial gallon (UK)	= 4,546099 l
1 yard	= 91,44 cm	1 Barrel (42 US-gallons)	= 158,983 l (Mineralöle)
1 inch (")	= 2,54 cm	1 board foot	= 2,359737 cdm
1 square foot	= 929,03 qcm	1 Standard (Petersburg)	= 4,672280 cbm
1 Quadratfuß	= ca. 985 qcm	1 cwt (112 lbs) UK	= 50,802345 kg
1 gallon (US)	= 3,785306 l (Mineralöle)	1 therm (UK)	= 25 216 kcal
1 gallon	= 7,23 lbs (Terpentin)		

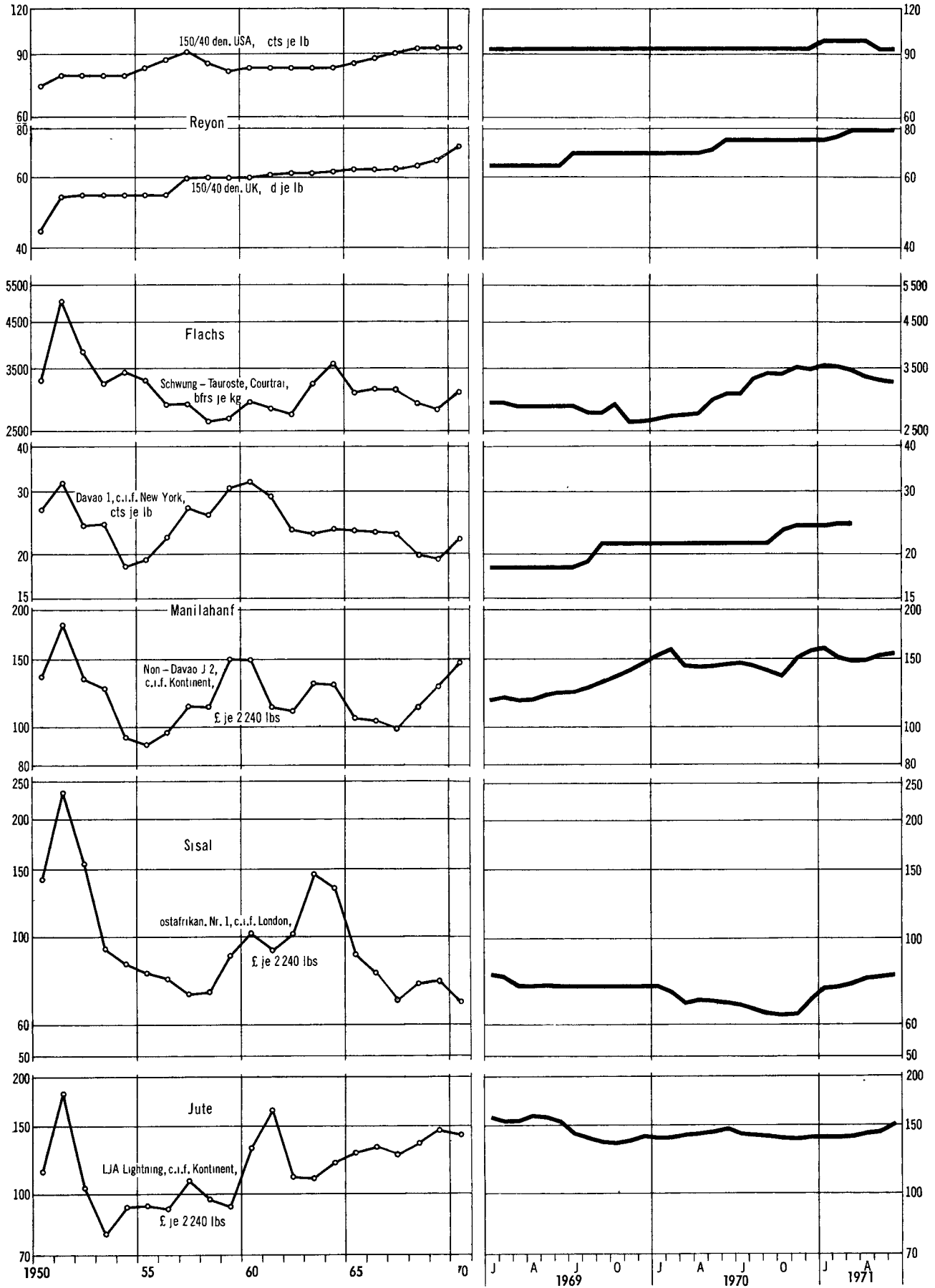
Zeichenerklärung

- = keine Notierung
 . = keine Preisunterlagen vorhanden
 leerstehende Tabellenfelder = Preisangaben fallen z. T. später an

a) = Durchschnitt aus weniger als 12 Monatspreisen errechnet
 b) = Preise zum Jahresende
 p = vorläufige Zahl
 r = berichtigte Zahl

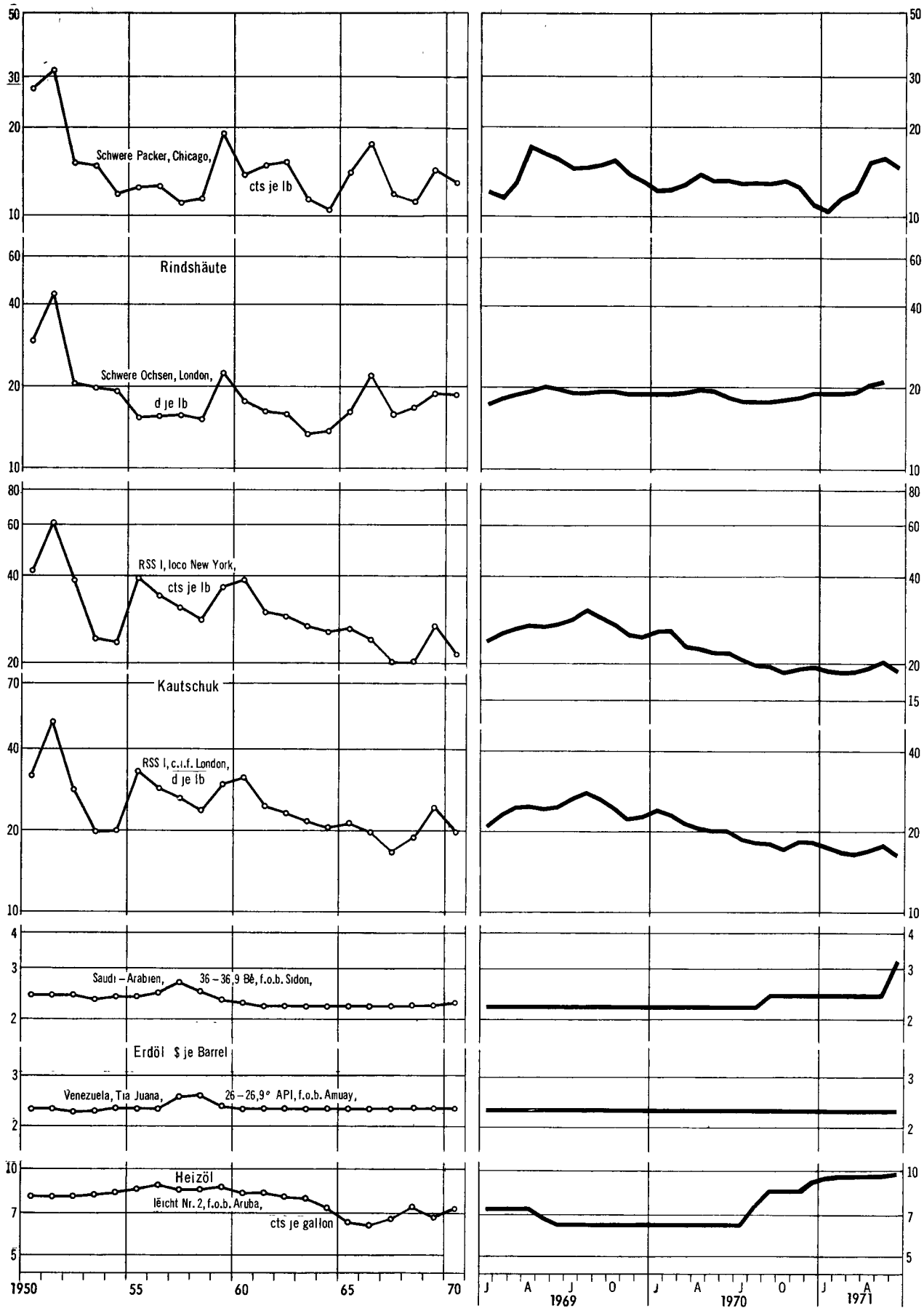
PREISENTWICKLUNG WICHTIGER WELTHANDELSGÜTER SEIT 1950

Originalpreise
Logar. Maßstab



PREISENTWICKLUNG WICHTIGER WELTHANDELSGÜTER SEIT 1950

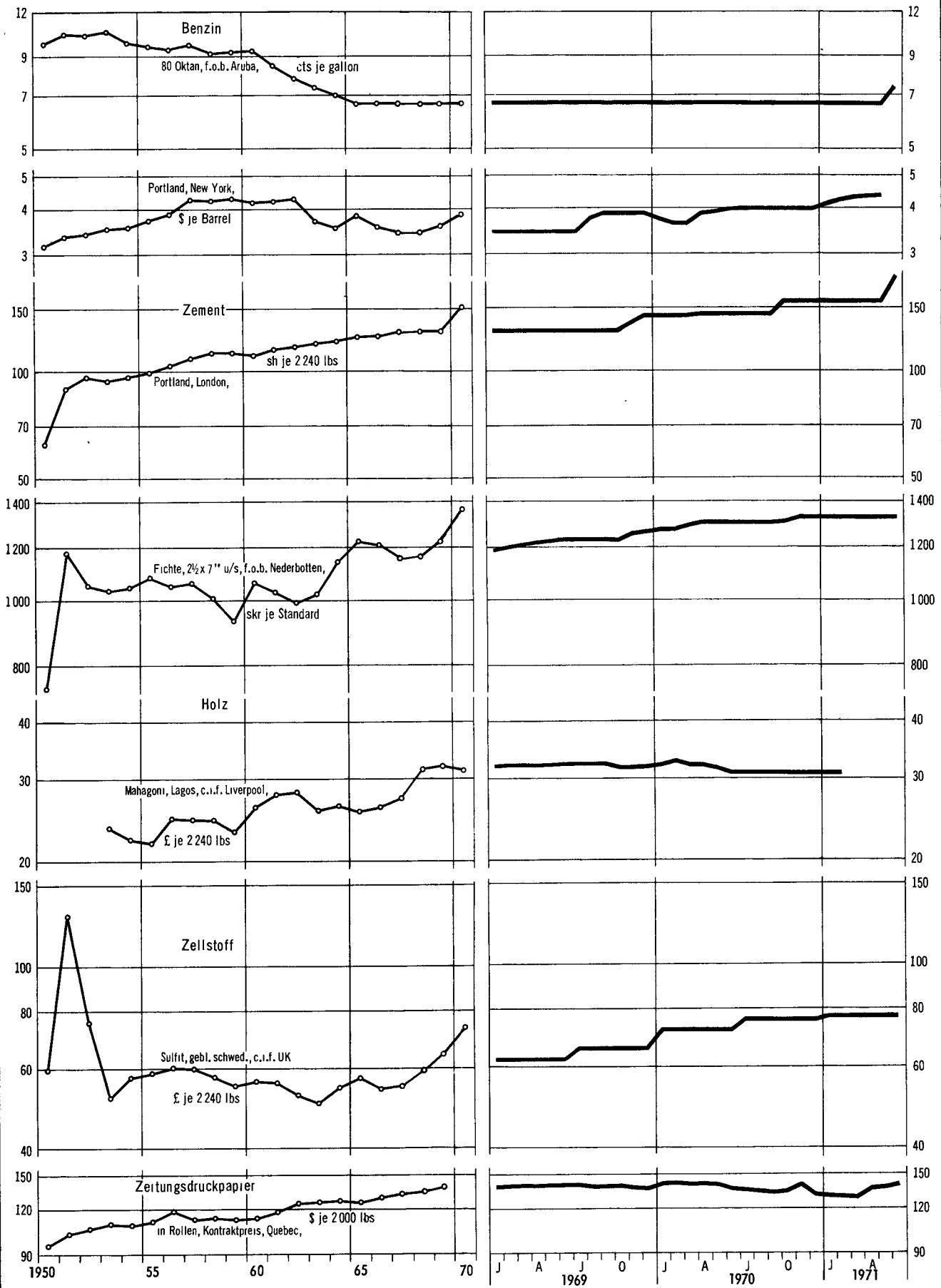
Originalpreise
Logar. Maßstab



STAT. BUNDESAMT 9685

PREISENTWICKLUNG WICHTIGER WELTHANDELSGÜTER SEIT 1950

Originalpreise
Logar. Maßstab



STAT. BUNDESAMT 9686

Land (Deutschland)		Waren bzw. Warengruppen		Originalbasis	Anzahl der Waren	Erhebungszeitraum	Jahr				
							1966	1967	1968	1969	1970
Europa											
1	Bundesrepublik Deutschland ¹⁾	La Ba Be Mi E M Ma C Ho K Ha T N . .	1962	1977 ⁺	ME		106	105	99	102	108
2	Belgien ²⁾	La Ba Be Mi . M . C Ho K Ha T N . .	1936 - 1938	135	MM		111	110	110	115	121
3	Dänemark ²⁾	La Ba Be Mi . M Ma C Ho K Ha T N . .	1968	1 000 ⁺	ME		112	113	118	122	132
4	Finnland	La Ba Be Mi E M Ma C Ho K Ha T N . .	1949	426 ⁺	D		119	122	135	140	146
5	Frankreich	La M . C Ho K Ha T N . .	1962	524	ME		110	109	107	119	128
6	Griechenland (Athen/Piräus)	La . . Be Mi N In R	1967	102 ⁺	D		118	117	117	120	123
7	Großbrit. u. Nordirl. 1) M Ma C Ho . Ha T N . .	1963	.	D		111	113	118	123	131
8	Irland	La M Ma C Ho K Ha T N . .	1953	730 ⁺	D		113	116	123	132	139
9	Italien	La Ba Be Mi . M Ma C Ho K Ha T N . .	1970	262 ⁺	D		112	112	112	117	125
10	Jugoslawien ¹⁾	. Ba Be Mi E M Ma C Ho K Ha T N . .	1970	. ⁺	D		134	137	137	141	154
11	Niederlande ²⁾	La Ba M . C Ho K Ha T N . .	1948	196	ME		118	118	119	119	127
12	Norwegen	La Ba Be Mi E M Ma C Ho K Ha T N . .	1961	1700 ⁺	MM		110	112	113	117	125
13	Österreich	La Ba Be Mi . M Ma C Ho K Ha T N . .	1964	218 ⁺	MM		108	111	112	115	120
14	Portugal (Lissabon)	La Ba Be Mi . M . C Ho K Ha T N . .	1948	236	MM		109	113	118	123	126
15	Schweden	La Ba Be Mi . M Ma C Ho K Ha T N . .	1949	327 ⁺	D		116	116	117	121	130
16	Schweiz	La Ba Be Mi E M . C Ho K Ha T N . .	1963	800 ⁺	ME		108	108	108	111	116
17	Spanien	La Ba Be Mi E M Ma C Ho K Ha T N . .	1955	296 ⁺	D		121	122	125	128	130
18	Türkei	La Ba Be Mi . M . C Ho . Ha T N . .	1963	90	D		120	129	135	143	151
Afrika											
19	Ägypten	La Ba Be Mi . M Ma C . . Ha T N . .	VII. 1963 - VI. 1966	440	D		121	131	134	136	139
20	Gabun (Libreville)	La Ba . . Mi E M Ma C Ho . Ha T N . .	Juni 1966	113	D		122	125	130	138	154
21	Ghana 3)	La . . Be Mi E . Ma C Ho . . N . .	1961	343	D		134	133	164	179	185
22	Marokko (Casablanca)	La Ba Be . . M . C Ho . Ha T N . .	1939	70	MA		117	120	110	111	119
23	Südafrika	La Ba Be Mi E M Ma C Ho K Ha T N . .	April 1970	. ⁺	D		111	114	115	118	122
24	Tunesien (Tunis)	La . . Be Mi Ho . Ha . N . .	1962	40	ME		129	134	138	140	146
25	Zentralafrikan. Rep. (Bangui)	La . . Mi E M . . Ho K . T N . .	1958	54	.		122	128	131	132	137
Amerika											
26	Argentinien	La Ba Be Mi . M Ma C Ho K Ha T N . .	1956	300 ⁺	D		242	303	332	353	402
27	Brasilien	La . . Be Mi . M . C Ho K Ha T N . .	1965 - 1967	243	D		692	863	1 069	1 288	1 568
28	Chile (Santiago)	La Ba Be T N . .	1968	288	D		353	421	549	750	1 021
29	Costa Rica (San José)	La T N In .	1936	62	D		104	107	115	112	121
30	Dominikan. Rep. (San Domingo)	La . . Mi N . R	1941	56	D		112	115	123	118	118
31	Ecuador	La . . Be Mi . M Ma C . . . N . .	1954	203	MM		111	113	115	120	
32	El Salvador (San Salvador)	1955	91	.		106	108	106	106	115
33	Guatemala (Guatemala Stadt)	La Ba . . Mi T N . .	1950	71	MM		100	101	105	109	111
34	Kanada	La Ba Be Mi . M . C Ho K Ha T N . .	1935 - 1939	603 ⁺	MM		108	110	112	118	119
35	Kolumbien	La . . Be Mi . M Ma C Ho K Ha T N . .	1952	269	MM		189	201	214	229	247
36	Mexiko (Mexiko Stadt)	La Ba Be . . E M . C Ho . . N . .	1939	210	D		110	110	112	114	119
37	Venezuela	La Ba Be Mi E M Ma C Ho . Ha T N . .	1968	.	D		113	114	116	118	120
38	Vereinigte Staaten	La Ba Be Mi E M Ma C Ho K Ha T N . .	1967	2 450 ⁺	MM		105	105	108	112	116
Asien											
39	China/Taiwan	La Ba Be Mi E M Ma C Ho K Ha T N . .	1966	586 ⁺	D		106	107	109	109	112
40	Indien	La . . Be Mi E M Ma C . . . T N . .	IV. 1961 - III. 1962	112 ⁺	D		140	161	160	163	174
41	Irak (Bagdad)	La Ba M . C Ho . . T N . .	1962	47	D		106	114	109	112	122
42	Iran	La Ba Be Mi . M Ma C . . Ha T N . .	III. 1969 - III. 1970	160 ⁺	D		106	107	107	109	114
43	Israel ^{1) 3)}	. . Be Mi . M Ma C Ho K Ha T N . .	1968	1 000 ⁺	MM		97	98	100	102	109
44	Japan	La Ba Be Mi E M Ma C Ho K Ha T N . .	1965	806 ⁺	D		105	107	108	110	114
45	Korea, Süd-	La Ba Be Mi E M Ma C Ho K . T N . .	1970	609 ⁺	D		194	207	224	239	260
46	Pakistan	La . . Be Mi E M Ma C Ho K Ha T N . .	VII. 1959 - VI. 1960	120	D		120	127	126	132	134
47	Philippinen (Manila)	La . . Be . . M Ma C . . . N In R	1955	226	MM		123	128	132	133	159
48	Syrien	La Ba Be Mi . M . C Ho . Ha T N . .	1962	122	MM		110	115	117	113	124
49	Thailand	La Ba . . Mi . . Ma C Ho K Ha T N . .	1968	256	D		104	111	107	110	110
50	Vietnam, Süd- (Saigon)	La . . Be Mi N In R	1949	49	D		150	199	217	259	321
Australien und Ozeanien											
51	Australien (Melbourne)	La Ba Be Mi . M . C . K Ha T N . .	VII. 1936 - VI. 1939	80	MM		112	115	115	116	117
52	Neuseeland	La In .	1958	763 ⁺	Vj		112	110	116	123	128
Großbritannien											
53	Reuters Index	La M . . K . T . . .	18. Sept. 1931	17 ⁴⁾	tägl.		109	106	120	129	136
Vereinigte Staaten											
54	Moodys Index	La M . . K Ha T . . .	31. Dez. 1931	15 ⁵⁾	tägl.		107	100	99	107	111
55	Bundesrepublik Deutschland	Index des HWWA, Institut für Wirtschaftsforschung, Hamburg	La . . Be Mi . M . . Ho K Ha T N . .	1952 - 1956	47	tägl.	110	106	105	113	120

Bemerkungen: Die Indices der Großhandels- und Erzeugerpreise messen die zeitliche Veränderung der Preise für einen feststehenden Korb von ausgewählten Waren. Die für die Berechnung der Indices verwendeten Preise stellen meist Erzeuger- oder Börsenpreise dar, bei eingeführten Waren Importeureinkaufs- oder -verkaufspreise. Die den einzelnen Warengruppen bzw. Waren zugeteilten Indexgewichte ergeben sich aus dem anteiligen Wert einer Warengruppe oder Ware am Gesamtumsatz oder aus den anteiligen Produktionswerten.

Die Abkürzungen in der Spalte "Warengruppen" geben die in den betreffenden Indices enthaltenen Waren oder Warengruppen nach der Gliederung des "Systematischen Warenverzeichnisses für die Industriestatistik" in der Bundesrepublik Deutschland an; die tatsächliche Gliederung in dem betreffenden Index nach Indexgruppen kann eine andere sein. Von Land zu Land sind die Indices wegen der Unterschiede in der Gewichtung, Warenauswahl und -qualität, Handelsstufe, Besteuerung der Waren, Erhebungs- und Berechnungsmethode u.a.m. nur bedingt vergleichbar.

Erläuterungen: Ein senkrechter Strich vor einer Zahlenangabe bedeutet, daß entweder in der Preisbasis, im Warenkorb bzw. in der Gewichtung Veränderungen eingetreten sind, die einen Vergleich der neuen mit den vorangegangenen Zahlen beeinträchtigen. Teilweise mußten Umbasierungen von Originalzahlen ohne Dezimalstellen vorgenommen werden, so daß geringfügige Abweichungen gegenüber andersartigen Umrechnungen auftreten können. Die Angaben über Originalbasiszeit, enthaltene Waren bzw. Warengruppen, Warenanzahl und Erhebungszeitpunkt werden an Hand der Indexbeschreibungen der einzelnen Länder und der IN überprüft und ergänzt; auf diese Weise können sich Änderungen ergeben, auf die aber nicht besonders hingewiesen wird. Vorläufige oder berichtigte Zahlen werden nicht als solche gekennzeichnet; die letzten Zahlen einer Reihe sind in der Regel als vorläufig anzusehen. Ein Kreuz hinter der Anzahl der Waren bedeutet, daß im Index - soweit bekannt - Fertigwaren mit einem Indexgewicht von etwa 20 % und mehr enthalten sind.

bzw. industriellen Erzeugerpreise
Basis 1962 = 100

1970			1971												Lfd. Nr.
Okt.	Nov.	Dez.	Jan.	Febr.	März	April	Mai	Juni	Juli	Aug.	Sept.	Okt.	Nov.	Dez.	
109	109	110	111	112	112	112	112	113	113	113	113	113	113	113	1
121	122	121	120	120	120	120	120	121	121	121	121	120	121	121	2
131	132	131	134	134	134	135	135	136	136	136	138	138	138	138	3
147	147	148	150	152	152	152	152	153	154	155	156	156	157	157	4
127	126	127	128	128	130	131	130	130	131	131	131	132	132	132	5
124	124	125	125	125	125	126	125	125	126	126	127	128	128	128	6
134	135	136	137	138	139	140	141	142	143	143	143	144	144	145	7
140	140	140	142	144	146	147	147	147	.	.	148	148	148	150	8
126	127	127	128	128	129	129	129	130	130	130	130	131	131	131	9
161	162	162	163	165	168	171	174	177	178	180	182	183	185	188	10
126	127	127	128	128	127	128	128	127	127	127	127	129	129	129	11
127	127	128	128	128	128	128	129	129	131	132	132	132	132	132	12
122	122	122	124	124	125	126	126	128	127	127	127	127	127	127	13
125	125	124	126	125	128	128	127	126	128	129	131	132	132	131	14
131	131	132	132	131	131	132	132	132	134	134	137	138	138	138	15
116	116	117	117	117	119	119	119	119	119	118	119	119	119	120	16
130	130	131	134	135	137	140	140	138	136	135	136	136	138	140	17
152	154	157	163	167	168	169	172	171	178	180	179	185	190		18
146	142	142	143	143	145	147	146	145							19
154	.	154	156	.	158	.	159	.	160	.	163				20
183	182	184													21
122	125	120	129	133	128	122	125	124	123	123	120	122	124	127	22
123	123	124	124	124	124	126	127	127	128	128	129	129	130	130	23
149	150	148	149	153	153	153	152	154	153	153	154	160	158		24
138	138	138	140	141	143	142	144	145	145	147	147				25
441	449	457	480	490	481	503	523	547	569	598					26
1 671	1 678	1 692	1 719	1 747	1 788	1 815	1 849	1 904	1 925	1 938	1 966	1 986	2 014	2 034	27
1 083	1 087	1 091	1 123	1 124	1 144	1 158	1 180	1 197	1 202	1 216	1 230				28
124	125	126	127	127	126	124	122	122	123	123	122	122	123	124	29
116	117	120	119	120	116	115	117	119	116	116	120	120	118	119	30
															31
115	115	115	110	110	112	111	110	108	108	108	107				32
110	111	112	112	112	112	113	114	109	116	111	115				33
119	118	118	119	119	119	120	120	121	121	122	122	121	122	123	34
249	251	254	257	258	261	267	267	270	272	275	276	278	281		35
120	119	121	123	122	120										36
121	121	121	121	121	122	123	123	124	124	125	127	127			37
117	117	117	118	119	119	120	120	121	121	121	121	121	121	122	38
112	112	111	112	112	112	111	111	111	110	111	112	113	114	114	39
177	175	175	177	176	176	176	176	179	182	185	186	185	182	180	40
124	128	132													41
112	113	114	115	118	121	123	124	119	118	118	119	120	123		42
115	116	116	117	117	117	117	118	118	118	119	122	124			43
115	114	114	114	114	114	114	114	114	114	114	114	113	113	113	44
264	266	268	270	271	272	273	276	281	279	282	292	297	300	303	45
138	139	137	132	132	132	132	132	133	135	137	136	138	139	140	46
165	171	172	175	176	177	179	178	180	185	186	189	192	193		47
132	132	132	134	140	141	141									48
110	110	110	109	108	108	108	110	111	110	111	113	112			49
346	347	350	346	346	358	361	368	377	385	405	399	401			50
117	117	117													51
.	.	132	.	.	133	.	.	136	.	.	138	.	.	139	52
Weltmarktpreise															
135	135	133	133	131	129	130	128	127	127	127	123	123	123	127	53
108	105	104	105	106	103	102	102	102	101	101	98	100	100	102	54
119	120	119	120	120	121	121	121	120	122	123	122	122	122	126	55

Abkürzungen: La = Landwirtschaftliche Erzeugnisse einschl. Fischerei- und Gartenbauerzeugnisse, Ba = Baumaterialien, Be = Bergbauerzeugnisse, Mi = Mineralerzeugnisse, E = elektr. Energie, M = Metalle und -erzeugnisse, Ma = Maschinen und Fahrzeuge, C = Chemikalien, Pharmazeutika, Düngemittel, Ho = Holz, Holzwaren, Zellstoff und Papier, K = Kautschuk, Gummiwaren, Ha = Hasen und Wachse, Ha = Häute und Felle, Leder und -erzeugnisse, T = Textilrohstoffe, Textilerzeugnisse einschl. Bekleidung, N = Nahrungsmittel, Genußmittel und Getränke, Futtermittel, In = industrielle Erzeugnisse (Warenzusammensetzung nicht näher bekannt), R = Rohstoffe und Halbwaren, ohne weitere Aufteilung nach Waren bzw. Warengruppen, MA = Monatsanfang, MM = Monatsmitte, ME = Monatsende, D = Durchschnitt (aus Stichtagspreisen oder wöchentlichen Notierungen), Vj = vierteljährlich.

1) Index der Erzeugerpreise industrieller Produkte. Die Angaben für die Bundesrepublik Deutschland verstehen sich ab 1968 ohne Umsatz- (Mehrwert-) Steuer. - 2) Dänemark ab Juli 1967, Niederlande ab 1969, Belgien ab 1971 ohne Umsatz- (Mehrwert-) Steuer. - 3) Indexzahlen auf Originalbasis (nicht umbasiert). - 4) Weizen, Mais, Reis, Zucker, Kakao, Kaffee, Rindfleisch, Erdnüsse, Kopra, Sojabohnen, Wolle, Baumwolle, Kautschuk, Kupfer, Blei, Zinn. - 5) Weizen, Mais, Schweine, Zucker, Kaffee, Kakao, Wolle, Baumwolle, Seide, Häute, Kautschuk, Stahlschrott, Kupfer, Blei, Silber.

2. Großhandelspreise

Erläuterungen bzw. Anmerkungen

Textilrohstoffe und -halbwaren

1. Bundesrepublik Deutschland: Wolle: Ab Lager Wollverwertung, Preisbasis rein gewaschen, ohne Spesen (Waschkosten).
2. Frankreich und Belgien: Kammzüge: Kontrakteinheit = 2 250 kg. Basis trockengekämmte Tops aus australischer Merino-Wolle; andere Herkünfte wie Südafrika und Südamerika (in Frankreich auch franz. und spanische Tops) können ebenfalls gehandelt werden. -
3. Italien: Rohwolle: Preise bei Abgabe ausländischer Erzeuger an italienische Spinnereien oder Händler, Mindestmenge 100 Ballen, frei Station Mailand. - Kammzüge: Bei Abgabe industrieller Erzeuger an Feinspinnereien oder Händler bei Mindestmengen von 1 000 kg. -
4. Großbritannien: Kammzüge (Tops): Terminnotierungen der London Wool Terminal Market Association (LWTMA), Kontrakteinheit = 5 000 lbs netto. Ölgekämmte Tops, hergestellt von lizenzierten Kammzugmachern im Vereinigten Königreich aus australischer Merino-Wolle, 19 % Feuchtigkeitsgehalt, 3 1/2 % Fettgehalt brutto. Trockengekämmte Tops, hergestellt von lizenzierten Kammzugmachern im Vereinigten Königreich, Belgien, Frankreich, Italien, Schweiz, Luxemburg, in den Niederlanden, in der Bundesrepublik Deutschland sowie in Australien und Südafrika. Die Basisqualität ist Wolle mit einer Feinheit von 22,5 Mikron (= 0,0225 mm). Zulässig sind alle Feinheiten von 21,0 bis 24,5 Mikron. -
5. Vereinigte Staaten: Rohwolle: Landesmittel der örtlich von den Erzeugern erzielten Marktpreise, ohne Berücksichtigung von Ausgleichszahlungen zur Erzielung eines Saisondurchschnittspreises von 69 cts je lb ab 1969 (1962 und 1965: 62 cts, 1966: 65 cts, 1967 und 1968: 67 cts je lb). -
Terminnotierungen: Wolle der Wollgesellschaft an der New Yorker Baumwollbörse. Lieferung in lizenziertem Lagerhaus in Groß-Boston/Mass. - Schweißwolle: Basisqualität 64's, 2 1/2 inches lang, reinfarbig, gekräuselt. Ferner zulässig 70's, 3 1/4 inches bis 60's, 2 1/4 inches lang bei entsprechenden Zu- (+ 7 %) bzw. Abschlägen (- 9 %) auf den oder vom Grundpreis, Kontrakteinheit = 6 000 lbs (Basis gereinigt). Kammzüge: Basisqualität 64's Merino-Wolle, ölgekämt, gewaschen und kardierte. Ferner zulässig 80's-58's bei entsprechenden Zu- (+ 4 %) bzw. Abschlägen (- 16 %) auf den oder vom Grundpreis. Kontrakteinheit = 5 000 lbs netto. -
6. Frankreich: Wollgarn: 1962 2/28's. - Vereinigte Staaten: Wollgarn: 1962 2/32's, Bradford-System. -
7. Großbritannien: Die Wollgarnpreise gelten für die Kammgarn-Notierungen des inländischen Handels. Kosten für Verpackung, Fracht, Liefertermindifferenzen und dgl. sind in den Preisen nicht enthalten, ebenso nicht evtl. Zuschläge für Export-Risiken. -
8. Bundesrepublik Deutschland: Baumwolle des Terminkontraktes der Bremer Baumwollbörse. Kontrakteinheit = 11 350 kg netto. Lieferung ab Lager Bremen oder Hamburg. Der Baumwollterminkontrakt baut sich auf den Provenienzen Vereinigte Staaten, Zentralamerika, Iran, Türkei, Syrien und Rußland auf. Die Basis-Stapellänge ist 1 1/16 inch, bei russischer Baumwolle 1 1/32 bis 1 1/16 inch und bei syrischer Baumwolle 1 1/32 inch. - Mexikanische Baumwolle: 1962 Sinaloa, 1965 und 1966 Altamira. -
9. Frankreich: Amerikanische Baumwolle: Bis Ende 1967 1 inch. -
10. Großbritannien: Baumwolle: Bis Ende 1968 ab Lager Liverpool. Sudanesishe Baumwolle: Bis Ende 1967 Type Lambert six. -
11. Vereinigte Arabische Republik (Ägypten): Baumwolle: Bis Ende Januar 1965 Karnak. -
12. Türkei: Baumwolle: Bis einschl. September 1968 Akala I. -
13. Vereinigte Staaten: Terminnotierungen der New York Cotton Exchange für amerikanische Middling-Baumwolle. Kontrakt Nr. 1: Basislänge 1 inch; Lieferung ab lizenziertem Lagerhaus in anerkannten Atlantik-Häfen. Kontrakteinheit 5 000 lbs brutto. Preiszu- oder -abschläge für die Stapellängen 7/8 inch bis 1 1/16 inch im Verhältnis zur Basislänge 1 inch. - Kontrakt Nr. 2: Basislänge 1 1/16 inch; Lieferung ab lizenziertem Lagerhaus in Galveston, Houston, New Orleans, Memphis und Greenville. Anlieferbar mit den entspr. Preiszu- bzw. -abschlägen auch Baumwolle mit den Stapellängen 1 1/32 bis 1 1/8 inch. - Baumwollgarn: 1962 50/1, 1965 - 1968 40/2. -
14. Mexiko: Baumwolle: Bis Ende 1967 middling 1 1/32 inches. Anbaugebiete Matamoros und Tampico-Altamira. -
15. Frankreich: Baumwollstoff (Kretonne): 1962 80 cm breit, ab Januar 1965 24/24 - 34/34. - Kaliko: 1962 90 cm breit. - Rohseide: 1962 japanisch. -
16. Italien: Reyon: Die Fabrikationssteuer beträgt für Viskose-Reyon 150/36 den. 71 Lire und für Azetat-Reyon 79 Lire je kg. -

2. Großhandelspreise

Erläuterungen bzw. Anmerkungen

17. Vereinigte Staaten: Die Stapelfaserpreise verstehen sich im allgemeinen für Lieferung in Ballen, fob Verschiffungspunkt oder frei Wagen. Zahlungsziel 30 Tage netto, ohne Abzug. Niedrigste Frachtkosten bis Käuferstation oder -kai (östlich des Mississippi) werden vergütet. Transporte gehen auf Käufers Risiko. -
18. Großbritannien: Manila-Abaca: Bis Ende 1967 J 2, fair cleaning. Rohjute: Bis Ende 1965 LJA-First 2-3, von Januar 1966 bis Dezember 1967 LJA-Lightnings. -
19. Frankreich: Sisal: Bis Ende 1967 portugiesisch. - Rohjute: Bis einschl. Januar 1968 LJA 2-3. -
20. Vereinigte Staaten: Brasilianischer Sisal: Von Januar bis Oktober 1962 Type I, November und Dezember 1962 Type II. - Rohjute: 1962 Mill Firsts, von 1965 bis November 1967 Export Firsts. -

Häute, Felle, Leder

21. Schweiz: Rindshäute: Bis Ende 1965 35 - 39 1/2 kg. -
22. Vereinigte Staaten: Packerhäute der Commodity Exchange Inc. New York. Kontrakteinheit = 40 000 lbs. Ungebrannte Kuh- oder Stierhäute erster Wahl, 52 - 54 lbs Durchschnittsgewicht, aus Juli/September-Schlachtungen in den Vereinigten Staaten oder Kanada stammend. Gleichfalls können Frigorifico-Stierhäute argentinischer oder uruguayischer Herkunft, 22 - 29 kg Verschiffungsgewicht, aus Dezember/Februar-Schlachtungen zum Grundpreis angedient werden. Auslieferungspunkte sind Chicago, New York (Hafengebiet), Lydonville, Medina oder Middleport. +
23. Italien: Kalbfelle: Die Preise gelten für gesalzene Felle ohne Kopf und ohne Füße. -
24. Bundesrepublik Deutschland: Rindleder Croupens und Hälse: 1962 beziehen sich die Preise auf Baden-Württemberg bzw. auf Hessen. -

Erdgas, Erdöl und Erdölerzeugnisse

25. Erdgas niederländischer Herkunft: Der durchschnittliche Heizwert für Erdgas beträgt 8 400 kcal je Ncbm, bezogen auf absolut trockenes Gas bei einer Temperatur von 0 Grad Celsius und einem Luftdruck von 1 013 Millibar. -
Bundesrepublik Deutschland: Die Jahres- und Monatszahlen stellen das nach den jeweiligen Einfuhrmengen gewogene Mittel dar. Die Werte in Ncbm wurden bis Ende 1968 aus den Mengenangaben in Doppelzentner entsprechend dem Verhältnis 1 kg Erdgas = 1,205 Ncbm umgerechnet. -
Niederlande: Bis Ende 1968 bei Abnahme von mehr als 1 Million Kubikmeter pro Jahr ohne Berücksichtigung der jährlichen Pauschalgebühren von hfl 7 500.-- bzw. hfl 30 000.-- ab Jan. 1969. Bis Ende 1968 einschl. Umsatzsteuer, ab Januar 1969 ohne Umsatz-(Mehrwert-)steuer in Höhe von 4 %. -
26. Nahost-Erdöl: Die Preise verstehen sich ohne evtl. lokale Hafengebühren oder sonstige Regierungsabgaben (Royalties), Verkaufssteuern und dergleichen. Zu- bzw. Abschlag bei Abweichungen der Gradation: 2 Cents je vollen API-Grad bei einem barrel. -
27. Schweden: Heiz- und Gasöl: Die Preise verstehen sich zollfrei, einschl. Verbrauchsteuer, ab Einfuhrhafenlager. Die Verbrauchsteuer beträgt für leichtes Heizöl und Gasöl 25 skr und für schweres Heizöl 16 skr je 1 000 Liter. Der Einfuhrzoll wird nur für Gasöl erhoben und betrug von Januar 1962 bis 6. 2. 1966 310 skr und ab 7. 2. 1966 360 skr je 1 000 Liter. -
Belgien: Heizöl: Bis Ende 1970 einschl. Umsatzsteuer, ab Januar 1971 ohne Mehrwertsteuer. -

Baustoffe mineralischen Ursprungs

28. Bundesrepublik Deutschland: Fensterglas: 40 - 60 cm breit, bis 160 cm lang, ohne Verpackung. Erzeugerpreis ab Werk. 1962 galten die Preise für Glas 32 - 50 cm breit. -

Erzeugnisse der Forstwirtschaft; Harze, Wachse

29. Bundesrepublik Deutschland: Schnittholz: Güteklasse III, parallel besäumt, 3 - 6 m lang, 8 - 17 cm breit, 24 mm stark. 1962 bezogen sich die Preise nur auf Fichten- und Tannenholz. -
30. Schweden: Schnittholz: Die Exportnotierungen fob Nederbottens-Distrikt beziehen sich auf die Verschiffungshäfen Gävle, Söderhamn und Hudiksvall. -
31. Kanada: Schnittholz (Fichte): Bis Ende 1968 handelsübliche Qualität in den Abmessungen 1" x 6/7". -
32. Vereinigte Staaten: Kautschuk-Terminnotierungen der Commodity Exchange Inc. New York, für Hevea Standard Plantagen-Kautschuk, Kontrakteinheit = 22 400 lbs netto, Lieferung "on dock" oder in lizenziertem Lagerhaus des New Yorker Hafengebiets, unter Zollverschluß, d.h. ohne Importzoll, Steuern und Abgaben. -
33. Vereinigte Staaten: Die Exportpreise für Kolophonium stellen den nach den umgesetzten Mengen gewogenen Preisdurchschnitt dar. Preise gelten für Nettogewicht (Ware in Leihfässern).

2. Großhandelspreise

Jahr Monat	Wolle								
	BR Deutschland Faderborn	Frankreich Roubaix-Tourcoing		Belgien Antwerpen	Italien Mailand			Großbritannien	
	inländische Roh-,A-Feinheit vollschürig ¹⁾ Auktionspreis	Kammwolle neg.100/105 gewaschen frei Wollkammerei	Kammzüge 2) australische Merino- "Type unique" I "A" erstnotierter Monat ab Lager R.T. ab belg.Lager	sardinische Vliese,weiß reingewaschen	australische ³⁾ Merinovliese ²⁾ 64 - 70's ungewaschen	Roh-3) Kap- ungewaschen	Kammzüge 64-70's Merino- ³⁾	britische Vlies- Lincoln wethers ab Lager Bradford	
	DM kg	FF je kg	bfrs kg	Lire je kg				Neue Pence kg	
		ME		Dw	Dw	Dw	Dw	Dw	
1962 D	7,07	13,57	13,17	129,23	1 374	1 879	1 784	2 146	49,41
1965 D	6,49	17,86	13,17	130,72	1 532	1 889	1 783	2 276	43,68
1966 D	6,86	19,11	14,63	142,38	1 473	2 095	1 988	2 449	43,78
1967 D	5,72	19,17	13,50	129,96	1 465	1 976	1 867	2 294	34,12
1968 D	5,40	19,12	13,50	128,60	1 387	1 895	1 754	2 213	35,60
1969 D	5,83	20,55	14,16	130,22	1 350	1 920	1 781	2 226	40,38
1970 D	4,47	20,33	12,69	103,44	1 350	1 802	1 698	2 225	34,19
1971 D	3,41	18,46	10,75	90,25	1 326	1 627	1 531	2 129	32,04
1970 Okt.	3,77	18,82	10,95	88,43	1 350	1 763	1 650	2 213	32,15
Nov.	3,77	17,86	11,57	94,11	1 350	1 721	1 608	2 175	32,15
Dez.	3,77	19,08	10,97	90,75	1 350	1 713	1 600	2 175	32,15
1971 Jan.	3,72	19,08	10,70	92,95	1 338	1 713	1 600	2 175	30,31
Febr.	3,38	18,40	10,60	90,55	1 325	1 713	1 600	2 175	30,65
März	3,39	18,40	10,37	89,31	1 325	1 713	1 575	2 175	31,75
April	3,44	18,40	10,57	90,22	1 325	1 663	1 550	2 150	32,00
Mai	3,44	18,40	10,82	90,76	1 325	1 629	1 525	2 138	32,00
Juni	3,42	18,40	10,83	91,53	1 325	1 613	1 525	2 113	32,00
Juli	3,42	18,29	10,87	91,66	1 325	1 588	1 525	2 113	32,00
Aug.	3,35	18,29	10,72	91,72	1 325	1 588	1 525	2 113	31,75
Sept.	3,35	18,29	10,77	89,05	1 325	1 588	1 525	2 100	31,00
Okt.	3,35	18,29	10,63	88,30	1 325	1 588	1 475	2 100	32,50
Nov.	3,35	18,29	10,86	88,43	1 325	1 563	1 475	2 100	34,00
Dez.	3,35	18,93	11,25	88,54	1 325	1 563	1 475	2 100	34,50

Jahr Monat	Wolle							
	Großbritannien							
	Bradford				London			
	neuseeland. Crossbred- 50-56's entfettet	Merino-, 70's Super- bis mittlere Qualität, gekammt, fehlerfrei	Merino-, 64's Super- bis mittlere Qualität, gekammt, fehlerfrei	Crossbred-, 56's Super- bis mittlere Qualität, gekammt, fehlerfrei	Crossbred-, 48's Super- bis mittlere Qualität, gekammt, fehlerfrei	Kammzüge Merino- 64's warp	Crossbred-, Kammlinge kardiert 56's super 48's average	Bradford-Tops olgekammt ⁴⁾ "B", 64's erstnot.Monat
	Durchschnittspreise der Dominion-Auktionen Basis reingewaschen, ohne Waschespen, frei UK.							
	Neue Pence je kg							
	Dw							
1962 D	55,01	92,23	85,89	68,89	57,32	98,65	80,18	65,66
1965 D	58,56 ^{a)}	91,12	84,60	71,01	62,28	101,49	80,98	69,46
1966 D	57,08 ^{a)}	99,76	93,05	77,90	59,43	108,72	85,22	68,07
1967 D	50,20 ^{a)}	93,51	86,44	67,79	50,16	103,21	74,54	56,82
1968 D	48,13 ^{a)}	112,71	97,00	71,93	46,02	114,83	63,85	54,23
1969 D	48,94 ^{a)}	104,17	90,76	67,79	46,76	113,01	74,30	55,61
1970 D	.	92,04	78,63	60,81	44,09	102,25	69,70	55,40
1971 D	.	77,25	70,00	55,67	45,92	88,23	66,79	59,06
1970 Okt.	.	78,08	67,98	50,23	41,34	91,86	65,95	52,91
Nov.	.	80,84	71,65	55,95	42,26	93,93	67,75	55,80
Dez.	.	79,00	69,81	56,03	41,34	91,17	67,06	55,12
1971 Jan.	.	76,00	68,00	54,00	42,00	89,10	66,14	54,88
Febr.	.	76,00	68,00	54,00	42,00	89,05	66,07	55,50
März	.	76,00	68,00	56,00	45,00	88,00	66,00	57,25
April	.	76,00	68,00	57,00	45,00	88,00	66,60	59,60
Mai	.	78,00	71,00	59,00	47,00	89,25	68,50	61,00
Juni	.	79,00	72,00	59,00	48,00	90,00	69,00	61,00
Juli	.	79,00	72,00	59,00	48,00	90,00	68,40	60,20
Aug.	.	79,00	72,00	59,00	48,00	89,00	67,00	60,00
Sept.	.	77,00	70,00	57,00	46,00	87,80	65,80	58,00
Okt.	.	77,00	70,00	51,00	45,00	85,00	64,00	58,00
Nov.	.	77,00	70,00	53,00	47,00	85,75	65,50	60,25
Dez.	.	77,00	71,00	54,00	48,00	87,75	68,50	63,00

Jahr Monat	Wolle							
	Großbritannien London	Schweiz		Spanien		Sudafrika Port Elizabeth	Vereinigte Staaten New York	
	trockengekammte Tops 4) 22,5 Mikron erstnot. Monat	Schweiß- austral.Merino AWRC, Type 78B	Kammzüge Bradford "B" 60's	inländische gewöhnlich Burgos	Schweiß- weiße Merino- Extremadura	Kamm- langstapelig im Fell Auktionsdurch- schnittspreis	Roh- 5) Landesmittel Erzeugerpreis	Schweiß- 64's Kammzüge erstnotierter Monat ⁵⁾ ab Lager in Groß-Boston
	Neue Pence kg	sfrs je kg		Pesetas je kg		Cents kg	Cents je lb	
						Dw	MM	
1962 D	-	11,92	11,38	107,6	184,3	45,55	44,4	126,7
1965 D	-	11,61	11,71	106,3	180,6	45,17 ^{a)}	47,6	124,4
1966 D	-	-	-	96,6	178,0	50,71 ^{a)}	50,1	130,1
1967 D	-	11,42 ^{a)}	11,46 ^{a)}	68,9	168,7	42,42	40,7	118,1
1968 D	-	11,52	10,58	63,2	163,7	41,78 ^{a)}	40,0	116,3
1969 D	112,53	10,91	10,37	80,3	183,0	44,33 ^{a)}	40,4	115,6
1970 D	96,91	9,40	9,70	72,3	165,3	28,84 ^{a)}	36,7	93,5
1971 D	79,30	7,58	8,32	58,1	130,9	16,43	24,6	61,0
1970 Okt.	83,59	7,85	8,75	68,3	153,0	18,74	33,9	79,4
Nov.	86,62	8,95	9,27	58,1	147,9	21,61	33,3	82,0
Dez.	77,71	7,91	9,10	58,1	147,9	24,25	31,9	74,8
1971 Jan.	78,07	8,03	8,98	58,1	142,8	18,30	31,9	68,2
Febr.	76,63	7,83	8,93	58,1	142,8	16,09	31,5	63,4
März	77,72	7,78	8,47	58,1	137,7	15,98	29,3	59,5
April	81,46	7,93	8,60	58,1	132,6	18,74	26,1	62,8
Mai	81,54	7,94	8,32	58,1	132,6	18,52	23,6	59,3
Juni	82,04	7,08	8,28	58,1	132,6	18,08	22,9	56,4
Juli	80,07	6,94	8,30	58,1	127,5	16,00	22,4	56,2
Aug.	81,50	7,81	8,22	58,1	127,5	15,80	22,0	62,9
Sept.	76,30	7,50	7,38	58,1	127,5	14,50	21,8	57,1
Okt.	77,61	7,24	7,50	58,1	122,4	13,60	21,3	58,9
Nov.	78,22	7,39	7,82	58,1	122,4	15,00	21,1	60,2
Dez.	80,45	7,48	8,02	58,1	122,4	16,00	20,7	67,5

2. Großhandelspreise

Jahr Monat	Wolle									
	Vereinigte Staaten Boston					Argentinien Buenos Aires	Australien			Sydney
	franz.Type feine Stapel- 64-70's gekämmt, entf.	inländ.Vlies- 3/8 blood gereinigt loco	Montevideo 56's (I's) gekämmt, entf. verzollt, in bond	Schweißwolle Buenos Aires low crossbred gereinigt 50-52's (V s)	inländisch feine Crossbr. 56's Höchstpreis	70's	Merino- 64's Basis reingewaschen Ø-Preis der Wollkommission ab Versteigerungsraum	Crossbred- 56's	Schweiß- Basisqualität Type 78 erstnot.Monat	
	Cents je lb					Neue Pesos 10 kg	australische Cents			kg
	Dw	Dw	Dw	Dw	Dw	kg	kg	kg	kg	kg
1962 D	124,6	109,17	94,0	70,6	9,90	221,41	206,29	165,92	202,61	
1965 D	124,9	117,09 ^{a)}	112,6	80,9	17,38	221,63	204,37	171,85	204,28	
1966 D	134,8	119,12	123,6	65,9	20,86	237,26	223,86	187,92	221,19	
1967 D	121,7	95,25	108,2	49,7	20,71	225,94	207,70	155,18	202,67	
1968 D	120,7	84,11	95,3	53,8	22,33	249,06	216,87	149,91	210,01	
1969 D	122,1	84,81	95,5	60,0	25,87 ^r	235,50	203,07	133,93	203,07	
1970 D	104,9	87,21	85,3	57,5	21,29 ^r	214,58	168,63	121,08	161,36	
1971 D	66,4	66,02	79,6	45,1	25,43	156,23 ^{a)}	137,26 ^{a)}	115,10 ^{a)}	136,56	
1970 Okt.	102,5	86,00	82,1	50,0	19,72	194,45	135,36	108,03	126,37	
Nov.	92,5	86,00	82,1	50,0	18,92	184,09	143,85	114,64	146,28	
Dez.	85,0	84,50	80,0	44,8	19,18	166,07	139,62	121,08	126,88	
1971 Jan.	82,5	80,00	80,0	44,0	20,26	158,73	134,48	112,00	134,22	
Febr.	82,5	75,33	80,0	44,0	19,71	158,73	135,58	112,00	129,79	
Marz	75,7	68,00	79,5	44,0	20,44	159,84	136,61	115,00	131,70	
April	70,8	63,00	79,5	44,0	20,74	160,94	136,69	115,00	140,17	
Mai	63,0	63,00	79,5	44,0	21,55	160,94	140,54	117,00	138,30	
Juni	59,7	63,67	79,5	44,0	21,22	160,94	143,20	120,00	141,07	
Juli	59,0	65,00	79,5	44,0	21,48	160,93	141,10	.	136,47	
Aug.	59,5	65,00	79,5	44,0	22,97	160,93	141,10	.	139,30	
Sept.	61,0	63,00	79,5	45,2	23,31	136,00	128,00	116,00	135,26	
Okt.	60,5	62,33	79,5	48,0	27,11	.	.	115,00	139,15	
Nov.	61,5	62,00	79,5	48,0	39,26	.	.	115,00	135,79	
Dez.	61,5	62,00	79,5	48,0	46,96	149,00	139,00	114,00	137,50	

Jahr Monat	Wolle		Wollgarn					
	Australien Melbourne		Frankreich	Italien		Großbritannien London		Schweiz
	Merino- 64's und mehr 3"	Crossbred- im Fell 56-60's rein 3 1/2"	2/30's 6) gekämmt ungebleicht versteuert ab Werk	Turin	Mailand	2/20's, 48's weiß kardiert ⁷⁾	2/32's, 60's 7)	2/48's, 64's 7)
	australische Cents je lb	australische Cents je lb	FF kg	Lire je kg		Neue Pence je kg		sfrs kg
	MA	MA	ME	Dw	Dw	Dw	Dw	Dw
1962 D	36,37	33,30	18,24	3 884	3 604	96,19	133,31	163,39
1965 D	36,17	32,86	27,41	3 880	3 724	140,09	140,09	167,53
1966 D	41,10	37,41	28,43	3 966	3 622	103,79	147,63	178,82
1967 D	34,18	28,89	28,41	3 831	3 557	91,97	140,15	173,15
1968 D	31,44 ^{a)}	25,23	26,50	3 725	3 427	90,02	145,90	186,93
1969 D	33,15 ^{a)}	25,53 ^{a)}	27,88	3 600	3 520	93,47	147,71	189,08
1970 D	22,57 ^{a)}	18,30 ^{a)}	27,60	3 600	3 559	98,55	148,63	189,12
1971 D	16,05	14,16	55,99	3 600	3 511	105,33	147,27	181,94
1970 Okt.	18,94	15,63	25,08	3 600	3 600	96,64	143,67	181,33
Nov.	19,63	18,25	25,08	3 600	3 600	99,90	146,06	182,57
Dez.	18,00	15,88	25,08	3 600	3 600	99,21	144,91	180,27
1971 Jan.	17,13	14,38	25,62	3 600	3 625	98,90	145,14	178,21
Febr.	16,13	14,63	25,62	3 600	3 625	99,88	145,10	178,20
Marz	16,25	13,13	25,65	3 600	3 650	101,28	143,98	177,30
April	17,13	14,00	25,65	3 600	3 538	103,44	144,02	177,30
Mai	16,63	16,38	25,65	3 600	3 521	108,60	150,30	186,20
Juni	16,75	16,63	26,16	3 600	3 513	108,60	150,80	186,70
Juli	16,38	15,25	26,05	3 600	3 488	107,80	150,80	186,70
Aug.	15,75	15,88	26,05	3 600	3 488	107,60	149,80	185,70
Sept.	13,13	15,25	26,05	3 600	3 488	105,80	147,80	183,50
Okt.	15,00	10,75	26,05	3 600	3 408	105,00	145,00	180,00
Nov.	16,00	12,38	26,69	3 600	3 383	107,00	145,75	180,75
Dez.	16,37	11,25	26,69	3 600	3 400	110,00	148,75	182,75

Jahr Monat	Wollgarn	Baumwolle						Frankreich	
	Ver. Staaten Boston	Bundesrepublik Deutschland Bremen						Frankreich	
	2/20's amerikan. System 6)	Mischkontrakt 1 1/16 inches erstnotierter Monat 8)	amerikan. strict middling 1 1/16 inches	südbrasilian. Nr. 5 1 1/32 inches	mexikan. Sinaloa 8) 1 1/32 inches	türkische Izmir 1 a	russische Pervij 31/32 mm	amerikan. 9) strict middling 1 1/8" R.G.	ägyptische Giza 47 u.67 fully good ab Einfuhrhafenlager
	\$ lb	DM 100 kg	DM je kg				FF je kg		
	Dw	Dw	Dw	Dw	Dw	Dw	Dw	Dw	Dw
1962 D	2,72	257,3	2,77	2,42	2,68	2,69	2,63 ^{a)}	3,34	4,40
1965 D	2,12	256,7	2,62	2,35	2,62	2,69	2,59	3,19	4,96
1966 D	2,12	250,3	2,52	2,26	2,51	2,56	2,53	3,01	4,51
1967 D	1,82	260,1	2,68 ^{a)}	2,36	2,70	2,67	2,74	2,99	4,74
1968 D	1,79	275,5	2,82 ^{a)}	2,45	2,77	2,78	2,88	4,09	5,14
1969 D	1,82	-	2,50	2,14	2,50	2,49	2,56 ^{a)}	3,76	5,73
1970 D	1,84	240,6	2,45	2,24	2,50	2,37	2,62 ^{a)}	4,12	6,14
1971 D	1,67	264,7	2,66	2,57	2,74	2,64	2,74	4,45	6,08
1970 Okt.	1,85	246,6	2,51	2,37	2,57	2,43	2,69	4,16	6,00
Nov.	1,85	250,1	2,53	2,37	2,58	2,45	2,70	4,17	5,89
Dez.	1,85	254,1	2,57	2,38	2,60	2,56	2,69	4,19	5,89
1971 Jan.	1,85	256,5	2,58	2,41	2,60	2,58	2,69	4,19	5,89
Febr.	1,78	257,1	2,58	2,49	2,64	2,58	2,65	4,19	5,90
Marz	1,78	260,2	2,59	2,53	2,68	2,55	2,64	4,20	5,92
April	1,75	262,3	2,60	2,58	2,70	2,56	2,64	4,24	5,94
Mai	1,73	265,0	2,61	2,60	2,72	2,56	2,65	4,28	5,94
Juni	1,65	266,6	2,79	2,66	2,79	2,61	2,73	4,55	5,97
Juli	1,62	265,3	2,73	2,56	2,78	2,65	2,73	4,55	5,98
Aug.	1,62	266,8	2,72	2,56	2,78	2,67	2,73	4,55	5,98
Sept.	1,60	267,8	2,70	2,59	2,77	2,68	2,92	4,64	6,34
Okt.	1,58	266,7	2,69	2,59	2,77	2,70	2,85	4,64	6,34
Nov.	1,58	267,7	2,70	2,60	2,78	2,74	2,82	4,69	6,52
Dez.	1,54	273,7	2,68	2,71	2,81	2,82	2,82	4,69	6,52

2. Großhandelspreise

Jahr Monat	Baumwolle								
	Italien		Großbritannien Liverpool		Spanien	Ver. Arab. Rep. (Ägypten) Alexandria		Türkei	
	amerikanische 15/16 inch cif ital. Hafen	middling 1 inch	sudanesisch G 6 L cif 10)	ugandisch BP 52, Nr.2	amerikan. middling 1 1/32 inches	Menoufi 11) sehr gute	Giza 30/47/66 gute sehr gute Qualität Exportpreis fob	Rollarjin 12) Standard, weiß I Inlandspreis	Roh- Exportpreis
	US-Cents lb	Neue Pence je kg			Pesetas kg	Talaris je 50 kg		Kurus je kg	
	Dw			Dw					
1962 D	27,76	22,29	27,80	28,04	55,75	86,46	-	487,8	537
1965 D	25,76	21,11	29,62	28,50 ^{a)}	56,06	111,03	91,01	473,4	508
1966 D	24,38	20,23	27,14 ^{a)}	24,88	57,80	108,20 ^{a)}	84,07	457,8	483
1967 D	23,68	20,77	26,47 ^{a)}	27,17	56,99	118,96 ^{a)}	84,39 ^{a)}	505,2	518
1968 D	25,92	26,45	32,88 ^{a)}	34,67	58,05	135,38	89,04	494,7	547
1969 D	24,08	23,53	33,96	30,82	58,05	146,72	96,26	459,6	483
1970 D	25,54	25,20	34,40	30,45	58,05	.	.	628,8	671
1971 D	29,77	29,25	34,72	35,62	58,06
1970 Okt.	26,48	26,09	34,37	31,69	58,06	.	.	636,0	683
Nov.	25,66	26,09	34,54	31,52	58,06	.	.	667,1	688
Dez.	26,50	25,56	34,50	32,15	58,06	.	.	698,4	1 170
1971 Jan.	26,63	25,91	34,13	32,46 ^r	58,06	.	.	707,4	.
Febr.	27,10	26,96	34,27	33,39 ^r	58,06	.	.	780,7	.
Marz	27,60	27,89	35,10	34,29 ^r	58,06	.	.	781,8	.
April	28,08	28,04	35,10	34,42 ^r	58,06	.	.	801,4	.
Mai	28,73	28,50	35,10	35,38 ^r	58,06
Juni	29,00	29,00	35,10	35,55 ^r	58,06
Juli	29,15	29,00	35,10	36,23	58,06
Aug.	30,63	30,04	35,10	37,13	58,06
Sept.	31,88	30,66	35,48	37,90	58,06
Okt.	32,75	30,81	34,25	37,40	58,06
Nov.	32,75	31,11	34,25	36,59	58,06
Dez.	32,93	33,05	33,62	36,91	58,06

Jahr Monat	Baumwolle								
	Vereinigte Staaten New York				Brasilien Sao Paulo		Argentinien Buenos Aires	Mexiko Torreón/Coahuila	Peru Lima
	am. upland alle Sorten Landesmittel Erzeuger- preis	1 inch Kontrakt Nr. 1 erstnotierter Monat 13)	middling 1 1/16 inches Kontrakt Nr.2	spot 8-Preis f.12 Märkte	nord- brasilian. Nr. 4	süd- brasilian. Nr. 5	Type C	middling 1 1/16 inches ab Lager Brownsville 14)	Tanguis Nr. 5 1 3/16 inches loco
	Cents je lb				Neue Cruzeiros je 15 kg		Neue Pesos 1 000 kg	US-Cents je lb	
	MM							Dw	Dw
1962 D	31,64	33,99	-	34,91	2,86	2,78	520,7	26,31	27,83
1965 D	29,00	30,78	-	32,03	13,88	13,33	1 033,3	25,68	27,97
1966 D	25,48	25,64	- ^{a)}	28,43	15,21	14,71	1 034,5	24,83	27,46
1967 D	22,56	22,74	30,11 ^{a)}	27,10	21,36	20,54	1 177,5	26,94	30,59
1968 D	22,34	23,11	30,31	30,11	27,29	26,47	1 820,5	26,63	27,34
1969 D	20,49	23,29	25,39	25,41	27,69	26,86	1 794,8	23,67	24,60
1970 D	21,57	-	25,66	25,10	38,14	37,28	1 611,7	26,35	27,38
1971 D	25,12	-	29,67	27,75	.	.	.	30,18	33,25
1970 Okt.	22,83	-	26,36	25,06	42,60	41,88	1 670,0	27,82	29,43
Nov.	22,09	-	26,12	24,77	48,41	47,20	1 742,0	28,76	30,24
Dez.	20,96	-	26,32	24,55	49,75	48,45	1 850,0	28,76	29,73
1971 Jan.	21,88	-	26,58	24,81	50,43	49,13	1 850,0	29,34	30,24
Febr.	22,36	-	26,68	25,22	.	.	2 050,0	28,89	31,43
Marz	21,88	-	27,04	25,67	.	.	2 363,5	28,50	32,50
April	23,17	-	27,54	25,98	.	.	2 571,5	28,50	32,60
Mai	23,66	-	29,43	26,52	.	.	2 925,0	29,02	34,31
Juni	24,20	-	27,60	27,12	.	.	3 644,7	30,97	34,76
Juli	24,90	-	30,10	27,34	.	.	4 182,4	31,10	34,44
Aug.	27,00	-	31,27	28,90	.	.	4 285,7	31,18	33,26
Sept.	27,00	-	30,76	29,36	.	.	.	31,46	33,00
Okt.	27,62	-	31,82	29,83	.	.	.	31,46	33,10
Nov.	28,71	-	31,74	30,19	.	.	.	30,86	33,82
Dez.	29,10	-	35,42	32,08	.	.	.	30,86	35,56

Jahr Monat	Baumwolle		Linters		Baumwollgarn				
	Japan Tokio	Pakistan Karachi	Vereinigte Staaten		BR Deutschland Stuttgart	Frankreich	Italien Mailand	Schweiz	
	amerikan. strict middling 1 1/16 inches frei Kauferhafen	Punjab S.G. Fine Sind NT 289 F loco	Grad 2	Grad 6	Nm 34 Trossel und Pincops beste Qualität Borsenpreis	56's kardierte versteuert ab Werk	20/1 amerikanisches frei versteuert frei Weberei	Ne 20 (30 tex) la, kardierte amerik./mexik. frei Empfänger	
	Yen lb	Rupien je 82,28 lbs	Cents je lb		DM kg	FF kg	Lire kg	sfrs kg	
						ME	Dw		
1962 D	112,44 ^{b)}	87,75	97,31	8,10	6,29	4,30	6,54	779,4	.
1965 D	109,73	105,40	107,93	7,85	4,98	4,61	6,55	716,0	.
1966 D	108,56	94,78	96,00	8,52	6,44	4,34	6,70	786,3	.
1967 D	113,02	84,42	83,43	9,29	7,10	4,03	6,85 ^{a)}	783,0	4,50 ^{a)}
1968 D	120,12	95,92	95,11	9,08	6,04	4,64	7,11	775,0	4,77
1969 D	108,48	105,30	103,12	7,49	4,40	4,78	8,06	838,5	5,10
1970 D	111,24	111,50	108,06 ^r	6,80	3,97	4,65	8,83	893,0	5,33
1971 D	.	132,31	131,50	7,70	4,69	4,41 ^{a)}	9,56	829,7	5,40
1970 Okt.	115,25	121,81	107,50	6,94	4,00	4,47	9,17	872,5	5,35
Nov.	115,25	126,28	126,28	7,13	4,00	4,35	9,01	854,0	5,31
Dez.	115,67	126,77	127,06	7,31	4,13	4,36	9,04	840,0	5,31
1971 Jan.	116,50	127,83	128,80	7,44	4,38	4,37	9,05	835,0	5,30
Febr.	119,00	126,51	127,73	7,44	4,38	4,30	8,60	817,5	5,30
Marz	120,00	128,12	128,57	7,44	4,25	4,44	8,71	812,5	5,32
April	.	129,70	126,02	7,50	4,31	4,49	9,30	805,0	5,30
Mai	.	130,20	130,26	7,50	4,38	.	8,99	792,0	5,30
Juni	.	131,61	131,95	7,81	4,75	.	9,68	790,0	5,35
Juli	.	131,58	131,66	7,88	4,88	.	9,82	790,0	5,39
Aug.	.	144,13	137,54	7,81	4,94	.	9,82	810,0	5,43
Sept.	.	144,31	137,71	7,81	4,94	4,42	9,97	842,5	5,55
Okt.	.	136,46	134,25	7,81	4,88	.	10,27	873,0	5,55
Nov.	.	130,31	131,62	7,81	4,88	4,43	10,08	883,8	5,53
Dez.	.	130,99	131,83	8,13	5,33	.	10,39	905,0	5,55

2. Großhandelspreise

Jahr Monat	Baumwollgarn				Baumwollstoff				
	Vereinigte Staaten New York		Kanada	Japan Tokio	Frankreich		Vereinigte Staaten New York		Japan Tokio
	30/1 kardiert Kettentwist	36/2 13) gekämmt Twist frei Käufer	10's weiß	20's einfach Inlandspreis ab Werk	Kaliko ¹⁵⁾ 85 cm ungebleicht versteuert, ab Werk	Kretonne ¹⁵⁾	Kattun 64 x 60 38 1/2 inches loco	Bettuch ungebleicht 48 x 44-48 40 inches	Shirting ungebleicht S/2003 Inlandspreis frei Käufer
	Cents je lb		kan Cents lb	Yen 400 lbs	FF je m		Cents je yard		Yen yard
					ME	ME			
1962 D	72,31	103,7	74,5	57 945	0,89	1,27	13,96	17,0	39,83
1965 D	67,61	95,3	75,0	55 691	1,00	1,14	16,56	17,5	43,36
1966 D	70,62 ^{a)}	101,8 ^{a)}	76,0	53 090	1,06	1,19	16,45	18,0	41,36
1967 D	68,75 ^{a)}	100,2 ^{a)}	77,0	67 217	0,99	1,13 ^{a)}	14,62	18,4	50,56
1968 D	75,92	113,3	77,0	62 933	1,07	1,20	15,50	18,6	54,02
1969 D	68,38	102,7	.	58 615	1,38 ^{a)}	1,51	15,79	18,6	52,17
1970 D	67,15	100,8	.	71 009	1,41	1,57 ^{a)}	16,35	19,4	56,66
1971 D	71,02	106,1	.	69 153	1,52 ^{a)}	1,63 ^{a)}	17,08	20,9 ^{a)}	57,30
1970 Okt.	65,27	100,3	.	73 289	1,35	1,52	16,25	19,8	60,13
Nov.	65,00	100,5	.	68 267	1,36	.	16,25	19,8	57,50
Dez.	65,00	101,1	.	63 948	1,36	.	16,34	19,8	55,59
1971 Jan.	65,08	101,4	.	65 700	1,39	1,55	16,50	19,8	54,75
Febr.	67,33	102,3	.	66 400	.	1,60	16,50	19,8	52,51
Marz	68,00	103,6	.	67 755	1,38	.	16,50	19,8	52,71
April	65,68	105,4	.	71 411	1,41	.	16,50	19,8	55,64
Mai	69,63	105,9	.	71 313	1,46	1,60	16,60	20,3	56,05
Juni	71,34	106,6	.	72 355	.	1,66	16,95	.	59,34
Juli	72,64	106,8	.	70 753	1,57	.	17,00	.	60,03
Aug.	74,36	107,8	.	71 011	1,57	.	17,41	.	58,52
Sept.	74,36	108,2	.	69 623	1,60	1,70	17,50	21,8	57,74
Okt.	74,33	108,2	.	67 556	1,60	1,73	17,50	21,8	60,00
Nov.	74,63	108,2	.	67 952	1,62	.	17,50	22,0	59,48
Dez.	74,82	108,8	.	68 008	1,64	1,60	18,53	23,0	60,22
Jahr Monat	Baum- wollstoff	Naturseide							
	Japan Tokio	Frankreich Lyon		Italien Mailand		Großbritannien London		Schweiz Zurich	Ver.Staaten New York
	Shirting ungebleicht S/2003 Exportpreis fob	chinesisch 15) weiß AA 20-22 denier loco	Seidenstoff "Crêpe de Chine" 105 cm breit versteuert ab Werk	weiß 20-22 denier Extra Grande Exquis Exportnotierung		chinesisch Grad AA einschließlich Zoll	japanisch 20-22 denier frei Käufer		japan., weiß Grad AA in Ballen loco
	Yen yard	FF kg	FF m	Lire je kg		Neue Pence je kg		sfrs kg	lb
		ME	ME	Dw	Dw	ME			
1962 D	45,84	87,45	11,55	9 624	9 890 ^{a)}	473,38	488,30	58,29	6,07
1965 D	47,74	84,77	10,04	8 887	9 411	468,79	559,95	64,67	6,86 ^{a)}
1966 D	45,37	91,84	10,02	10 559	11 031	488,07	662,76	78,54	8,17
1967 D	54,22	100,82	10,02	10 018 ^{a)}	12 696	552,84	832,64	95,08	9,70
1968 D	57,62	106,47	17,67	12 208 ^{a)}	13 291	694,98	844,58	79,83	9,05
1969 D	56,27	117,42	21,39	11 602 ^{a)}	12 700	707,55	822,29	75,58	8,87
1970 D	60,26	114,33	23,21	12 423 ^{a)}	14 264	815,86	992,47	88,79	10,41
1971 D	64,69	134,56	25,91	11 654 ^{a)}	12 925 ^{a)}	788,52	913,81	79,50	9,60
1970 Okt.	63,05	143,14	23,96	12 833	14 010	815,71	973,70	89,00	10,40
Nov.	63,05	143,76	23,96	13 938	13 938	815,71	1 017,80	88,50	10,48
Dez.	63,05	142,53	23,96	12 500	13 880	815,71	997,59	89,00	10,50
1971 Jan.	63,05	143,14	25,91	12 300	13 800	815,71	973,70	88,00	10,37
Febr.	63,05	143,14	25,91	12 300	14 000	783,00	967,00	83,50	10,33
Marz	63,05	135,74	25,91	.	12 950	783,00	910,00	83,50	9,88
April	63,05	132,66	25,91	11 833	.	862,56	893,00	82,00	9,28
Mai	63,77	135,12	25,91	11 000	12 000	785,00	924,00	78,00	9,15
Juni	65,58	133,27	25,91	11 525	.	783,00	886,00	78,00	9,18
Juli	65,91	132,04	25,91	11 275	.	783,00	877,00	78,00	9,50
Aug.	65,91	133,89	25,91	.	12 300	783,00	860,00	77,50	9,50
Sept.	65,91	132,66	25,91	.	12 500	783,00	895,00	77,00	9,50
Okt.	65,91	130,80	25,91	11 500	.	767,00	805,00	76,50	9,50
Nov.	64,78	132,04	25,91	11 500	.	767,00	814,00	76,00	9,50
Dez.	66,26	130,19	25,91	.	.	767,00	961,00	76,00	9,50
Jahr Monat	Naturseide	Chemiefasern							
	Japan Yokohama	Frankreich		Italien		Großbritannien			
	Grad AA	Viskose- Zellwolle glänzend		Viskose- Reyon 150/36 denier, glänzend versteuert 16)	Azetat- Reyon	Viskose-Zellwolle	Azetat-Zellw. "Celafibre"	Triazetat- Tricel-Flocke	Polyamid- Nylon 3-6 denier
	Kassapreis 20-22 denier	unversteuert, frei Empfänger		Fabrikverkaufspr.an Webereien		glänzend u.matt	3 u. 4 1/2 denier	verschiedene Längen	
	Yen kg	FF je kg		Lire je kg		Neue Pence je kg			
	Dw	ME	ME	Dw	Dw				
1962 D	4 587	2,92	6,95	1 000	1 145	20,90	33,07	49,60	100,13
1965 D	5 209	2,88	7,18	1 105	1 228	21,82	34,91	45,93	91,40
1966 D	6 278	2,70	7,31	1 126	1 249	21,82	34,91	45,93	84,97
1967 D	7 506	2,70	7,62	1 172	1 295	20,88	35,00	46,02	79,92
1968 D	6 866	2,75	8,01	1 176	1 299	21,36	37,66	47,77	75,32
1969 D	6 573	2,78	8,21	1 226	1 354	21,36	37,66	47,77	75,32
1970 D	8 077	2,95	8,48	1 305	1 438	23,83	39,78	49,88	75,32
1971 D	7 140	3,24	9,34	1 326	1 459	26,24	44,36	58,05	75,30
1970 Okt.	8 127	3,05	8,65	1 326	1 459	25,55	42,26	52,36	75,32
Nov.	7 995	3,05	8,90	1 326	1 459	25,72	42,26	52,36	75,32
Dez.	8 105	3,05	8,90	1 326	1 459	25,72	42,26	52,36	75,32
1971 Jan.	7 763	3,05	8,90	1 326	1 459	25,72	42,26	52,36	75,32
Febr.	7 865	3,05	8,90	1 326	1 459	25,72	42,26	52,36	75,31
Marz	7 713	3,20	8,90	1 326	1 459	25,72	42,79	52,87	75,30
April	6 871	3,20	9,35	1 326	1 459	22,72	45,00	55,00	75,30
Mai	7 073	3,20	9,35	1 326	1 459	26,50	45,00	60,50	75,30
Juni	7 070	3,20	9,35	1 326	1 459	26,50	45,00	60,50	75,30
Juli	6 928	3,20	9,35	1 326	1 459	26,50	45,00	60,50	75,30
Aug.	6 924	3,20	9,35	1 326	1 459	26,50	45,00	60,50	75,30
Sept.	6 832	3,40	9,75	1 326	1 459	26,50	45,00	60,50	75,30
Okt.	6 853	3,40	9,75	1 326	1 459	26,50	45,00	60,50	75,30
Nov.	6 875	3,40	9,75	1 326	1 459	26,50	45,00	60,50	75,30
Dez.	7 016	3,40	9,75	1 326	1 459	26,50	45,00	60,50	75,30

2. Großhandelspreise

Jahr Monat	Chemiefasern								
	Großbritannien						Schweden		Spanien
	Polyester- Terylen 3 denier	Acryl- "Courtelle" 3-9 denier	Viscose- Reyon 150/40 denier auf Spinnkuchen	Azetat- Reyon 140/26 denier auf Beams	15 den., 1 fil. 30 den., 0,5 turn halb matt auf Spulen	Nylongarn 10 fil.	Zellwolle Baumwolltyp glanzend	Viscose- Reyon 120 denier	Zellwolle gesponnenes Garn Nr. Tex. 25
	Neue Pence je kg						skr je kg		Pesetas kg
1962 D	101,05	77,16 ^{b)}	56,49	69,17	314,16	161,67	2,70	9,00	60,43
1965 D	77,35	73,49	57,41	74,41	242,51	152,49	2,97	8,65	58,97
1966 D	73,49	73,49	57,41	74,41	222,30	147,99	3,00	8,65	60,77
1967 D	65,50	68,62	57,50	74,41	189,23	105,64	3,00	8,65	61,46
1968 D	61,45	60,17	59,25	74,87	190,15	106,56	3,00	8,22	62,16
1969 D	61,55	60,17	61,36	81,75	190,15	106,56	3,00	.	70,60
1970 D	61,55	60,17	66,78	83,50	190,15	106,56	.	.	74,11
1971 D	61,51	64,82	72,05	93,80	190,11	98,16	.	.	77,64
1970 Okt.	61,55	60,17	68,89	85,43	190,15	106,56	.	.	73,85
Nov.	61,55	60,17	68,89	85,43	190,15	106,56	.	.	76,50
Dez.	61,55	60,17	68,89	85,43	190,15	106,56	.	.	76,50
1971 Jan.	61,55	60,17	68,89	85,43	190,15	106,56	.	.	76,50
Febr.	61,53	62,64	70,70	90,22	190,15	97,39	.	.	76,50
März	61,50	65,50	72,50	95,00	190,10	97,40	.	.	76,50
April	61,50	65,50	72,50	95,00	190,10	97,40	.	.	76,50
Mai	61,50	65,50	72,50	95,00	190,10	97,40	.	.	77,34
Juni	61,50	65,50	72,50	95,00	190,10	97,40	.	.	77,34
Juli	61,50	65,50	72,50	95,00	190,10	97,40	.	.	77,34
Aug.	61,50	65,50	72,50	95,00	190,10	97,40	.	.	77,34
Sept.	61,50	65,50	72,50	95,00	190,10	97,40	.	.	78,98
Okt.	61,50	65,50	72,50	95,00	190,10	97,40	.	.	78,88
Nov.	61,50	65,50	72,50	95,00	190,10	97,40	.	.	78,88
Dez.	61,50	65,50	72,50	95,00	190,10	97,40	.	.	78,88

Jahr Monat	Chemiefasern								
	Schweiz			Vereinigte Staaten 17)					
	Viscose- Zellwolle Baumwolltyp	Reyon 150 denier	Polyamid- Nylon 40 denier	Viscose- Zellwolle 1,5 u. 3 denier 1,5-2 inch. lg.	Azetat- Zellwolle 2 - 17 denier alle Längen fob Verschiffungspunkt	Polyvinyl- Vinyon 3 denier 1 1/4 inch. lg.	Polyamid- Nylon 66 halb matt 3 denier fob Kingsport	Polyacryl- Verel A matt u. glanz. 3 denier fob Kingsport	Dynel, ungefärbt 3,6 u. 24 denier fob S. Charleston
	sfrs je kg			Cents je lb					
1962 D	.	.	.	27,0	37,0	90,0	124,0	75,0	75,0
1965 D	.	.	.	28,0	41,0	90,0	118,0	77,0	75,0
1966 D	.	.	.	28,0	41,0	90,0	118,0	78,0	75,0
1967 D	2,15 ^{a)}	6,80 ^{a)}	10,68 ^{a)}	28,0	41,0	90,0	118,0	78,0	75,0
1968 D	2,15	6,90	10,60	28,0	41,0	90,0	118,0	78,0	75,0
1969 D	2,15	6,98	10,05	28,0	41,0	90,0	118,0	78,0	75,0
1970 D	2,25	7,05	9,83	28,0	41,0	90,0	118,0	77,3	75,0
1971 D	2,25	7,28	9,00	28,0	41,0	90,0	118,0	75,0	75,0
1970 Okt.	2,25	7,05	9,15	28,0	41,0	90,0	118,0	75,0	75,0
Nov.	2,25	7,05	9,15	28,0	41,0	90,0	118,0	75,0	75,0
Dez.	2,25	7,05	9,15	28,0	41,0	90,0	118,0	75,0	75,0
1971 Jan.	2,25	7,15	9,15	28,0	41,0	90,0	118,0	75,0	75,0
Febr.	2,25	7,15	9,15	28,0	41,0	90,0	118,0	75,0	75,0
März	2,25	7,15	9,15	28,0	41,0	90,0	118,0	75,0	75,0
April	2,25	7,15	9,15	28,0	41,0	90,0	118,0	75,0	75,0
Mai	2,25	7,15	9,15	28,0	41,0	90,0	118,0	75,0	75,0
Juni	2,25	7,15	9,15	28,0	41,0	90,0	118,0	75,0	75,0
Juli	2,25	7,15	9,15	28,0	41,0	90,0	118,0	75,0	75,0
Aug.	2,25	7,40	8,85	28,0	41,0	90,0	118,0	75,0	75,0
Sept.	2,25	7,40	8,85	28,0	41,0	90,0	118,0	75,0	75,0
Okt.	2,25	7,40	8,85	28,0	41,0	90,0	118,0	75,0	75,0
Nov.	2,25	7,40	8,85	28,0	41,0	90,0	118,0	75,0	75,0
Dez.	2,25	7,40	8,85	28,0	41,0	90,0	118,0	75,0	75,0

Jahr Monat	Chemiefasern								
	Vereinigte Staaten 17)								
	Polyacryl- Orlon 4,5 denier	Acrylan, glanz. 2 - 3 denier alle Stapellängen fob Verschiffungspunkt	Polyester- Kodel 3-4,5 denier	Dacron, glanz. 2,25-6 denier 1,25-4,5 inch.	Viscose- Reyon 150/40 denier glanzend fob	Azetat- Reyon 150/41 denier	Viscose-Zellw. gesponnenes Garn 1/30's 1,5 denier	Nylongarn, 1/4-1 turn je inch glanzend 100/34 denier 1. Qualität fob Verschiffungspunkt	30/10 denier
	Cents je lb								
1962 D	110,9	115,9	114,0	114,6	82,0	74,0	66,0	170,0	236,0
1965 D	102,0	110,0	85,0	84,0	84,0	74,0	69,6	170,0	236,0
1966 D	102,0	110,0	81,0	80,7	87,0	74,0	68,2	170,0	236,0
1967 D	99,0	110,0	69,0	64,1	87,0	74,0	63,0	170,0	236,0
1968 D	86,0	110,0	68,0	61,0	90,0	74,0	68,4	170,0	236,0
1969 D	86,0	110,0	68,0	61,0	93,0	74,0	67,2	170,0	236,0
1970 D	84,3	110,0	68,0	61,0	93,0	74,0	64,9 a)	170,0	236,0
1971 D	76,0	110,0a)	68,0	61,0	100,1	74,0	.	170,0	236,0
1970 Okt.	86,0	110,0	68,0	61,0	93,0	74,0	.	170,0	236,0
Nov.	76,0	110,0	68,0	61,0	93,0	74,0	.	170,0	236,0
Dez.	76,0	110,0	68,0	61,0	93,0	74,0	.	170,0	236,0
1971 Jan.	76,0	110,0	68,0	61,0	98,0	74,0	.	170,0	236,0
Febr.	76,0	110,0	68,0	61,0	98,0	74,0	.	170,0	236,0
März	76,0	110,0	68,0	61,0	98,0	74,0	.	170,0	236,0
April	76,0	110,0	68,0	61,0	98,0	74,0	.	170,0	236,0
Mai	76,0	110,0	68,0	61,0	98,0	74,0	.	170,0	236,0
Juni	76,0	110,0	68,0	61,0	98,0	74,0	.	170,0	236,0
Juli	76,0	110,0	68,0	61,0	98,0	74,0	.	170,0	236,0
Aug.	76,0	.	68,0	61,0	103,0	74,0	.	170,0	236,0
Sept.	76,0	.	68,0	61,0	103,0	74,0	.	170,0	236,0
Okt.	76,0	.	68,0	61,0	103,0	74,0	.	170,0	236,0
Nov.	76,0	.	68,0	61,0	103,0	74,0	.	170,0	236,0
Dez.	76,0	.	68,0	61,0	103,0	74,0	.	170,0	236,0

2. Großhandelspreise

Jahr Monat	Chemiefasern			Flachs					
	Verein. Staaten	Kanada	Japan Tokio	Frankreich	Niederlande Rotterdam		Belgien		
	Dacrongarn halb matt 70/34 denier fob Verschiff- fungspunkt	Viskose-Reyon		Standard M Erdröste	Schwung- weißholl. "WD" Tauroste "TRH"		Stroh- Landes- mittel- Erzeugerpreis	Schwung- "HC" Tauroste "LDC"	
		150/40 denier	120 denier 1. Qualität frei Käufer	Verkaufspreis	Exportpreis einschl. Verp., frei Grenze		Exportpreis einschl. Verp., frei Grenze		
		Cents lb	kan. Cents lb	Yen kg	FF 100 kg	hfl je 100 kg		bfrs je 100 kg	
1962 D	197,0	91,0	388,16	213,99	Dw	Dw	291,39	4 104	2 727
1965 D	182,0	93,0	449,95	250,64	202,9	185,4	206,48	5 500	3 071
1966 D	174,5	93,0	439,92	252,94	242,9	215,1	209,20 ^{a)}	5 500	3 129
1967 D	167,0	94,0	458,34	216,14	239,1	215,1	251,25	5 500	3 117
1968 D	167,0	96,0	434,64	209,69	221,6	200,1	271,66	5 500	2 896
1969 D	167,0	100,0	423,48	216,77	219,6	197,5	239,96	5 332	2 805
1970 D	167,0	.	419,35	263,77	.	.	309,09	5 066	3 082
1971 D	167,0	.	451,32	285,31	.	.	285,20	4 992	3 321
1970 Okt.	167,0	.	421,67	326,81	.	.	376,79	5 101	3 400
Nov.	167,0	.	424,17	315,82	.	.	381,25	5 102	3 502
Dez.	167,0	.	432,50	322,55	.	.	381,94	5 085	3 490
1971 Jan.	167,0	.	432,50	323,09	.	.	378,57	5 184	3 556
Febr.	167,0	.	436,67	312,91	.	.	378,57	5 126	3 526
März	167,0	.	440,00	301,62	.	.	356,94	5 052	3 476
April	167,0	.	445,00	298,00	.	.	354,68	4 999	3 299
Mai	167,0	.	445,00	286,30	.	.	350,00	4 903	3 252
Juni	167,0	.	451,67	250,47	.	.	350,00	4 878	3 236
Juli	167,0	.	460,83	255,56	.	.	248,61	4 880	3 237
Aug.	167,0	.	455,00	255,56	.	.	234,72	4 961	3 290
Sept.	167,0	.	453,34	272,21	.	.	195,83	4 905	3 204
Okt.	167,0	.	464,17	284,00	.	.	201,56	4 943	3 228
Nov.	167,0	.	464,17	284,00	.	.	209,72	4 985	3 240
Dez.	167,0	.	467,50	300,00	.	.	220,83	5 090	3 309

Jahr Monat	Flachs	Leinengarn		Echter Hanf					
	Großbritannien	Frankreich Paris	Italien Mailand	Frankreich Beaumont.s/Sarthe	Italien	Großbritannien London	Spanien		
	Courtrai mittlerer Wasserröste cif UK	inlandisch Nr. 18 versteuert ab Werk	auslandisch Nr. 30 Fabrik.-VPr. frei Mailand	einheimisch S.A. II 1. Qualität ab Dép. Sarthe frei Fahrzeug	langfaserig Extra Mezzo- colore Paesano einschließlich Verpackung ab Lager des Hanfkonsortiums	jugoslawisch Schwung-Nr.1 cif UK	einheimisch 2. Sorte		
	£ 2 240 lbs	FF kg	Lire je kg	FF kg	Lire je 100 kg	£ 2 240 lbs	Pesetas kg		
	Dw	ME	Dw	ME					
1962 D	253,54	9,81	1 479	1 390	1,58	38 645	45 048	207,17	35,01
1965 D	313,75	11,73	1 608	1 663	1,55	36 855	44 185	197,50	34,17
1966 D	294,68	11,62	1 622	1 587	1,55	39 880	47 810	202,00	33,92
1967 D	280,78	11,57	1 622	1 580	1,55	39 880	47 810	206,50	34,43
1968 D	304,26	11,36	1 598	1 522	1,55	39 880	47 810	236,00	34,51
1969 D	285,88	12,18	1 606	1 521	1,55	39 880	47 810	242,50	34,51
1970 D	328,68	13,55	1 736	1 656	1,55	39 880	47 810	263,67	34,51
1971 D	341,58	14,30	1 922	1 819	1,55 ^{a)}	39 880	47 810	281,00	34,51
1970 Okt.	361,62	13,76	1 795	1 735	1,55	39 880	47 810	281,00	34,51
Nov.	361,62	13,94	1 795	1 740	1,55	39 880	47 810	281,00	34,51
Dez.	357,38	14,13	1 820	1 755	1,55	39 880	47 810	281,00	34,51
1971 Jan.	357,38	14,19	1 870	1 755	1,55	39 880	47 810	281,00	34,51
Febr.	357,38	14,31	1 880	1 775	1,55	39 880	47 810	281,00	34,51
März	348,80	14,31	1 890	1 775	1,55	39 880	47 810	281,00	34,51
April	336,22	14,31	1 890	1 790	1,55	39 880	47 810	281,00	34,51
Mai	336,22	14,31	1 905	1 805	1,55	39 880	47 810	281,00	34,51
Juni	325,00	14,31	1 920	1 810	1,55	39 880	47 810	281,00	34,51
Juli	325,00	14,31	1 950	1 850	1,55	39 880	47 810	281,00	34,51
Aug.	328,50	14,31	1 950	1 850	1,55	39 880	47 810	281,00	34,51
Sept.	333,80	14,31	1 950	1 850	1,55	39 880	47 810	281,00	34,51
Okt.	309,50	14,31	1 955	1 860	1,55	39 880	47 810	281,00	34,51
Nov.	347,40	14,31	1 955	1 860	1,55	39 880	47 810	281,00	34,51
Dez.	367,00	14,31	1 955	1 860	1,55	39 880	47 810	281,00	34,51

Jahr Monat	Manila-Abaca				Sisal				
	Frankreich	Großbritannien London		Vereinigte Staaten New York	Philippinen Manila	Frankreich	Großbritannien London		
	S 2 exc. cleaning versteuert cif	Non-Davao G 18) Soft second good cleaning cif Kontinenthafen	S 2 Streaky two excellent cleaning	Dayao I Fair current light brown good cleaning cif	unbearbeitet Exportpreis fob	ostafrikanisch I versteuert cif	brasilianisch 19) II cif Kontinent		
	FF kg	£ je 2 240 lbs		Cents je lb		Pesos 60,48 kg	FF je kg	£ 1 000 kg	
	Dw	Dw	ME	Dw	Dw	Dw	Dw	ME	
1962 D	1,99	110,35	145,00	18,81	23,17	57,81	1,38	1,33 ^{a)}	92,08
1965 D	2,06	105,19	153,83	19,84	23,09 ^{a)}	59,32	1,22	1,16 ^{a)}	71,80
1966 D	1,82	103,46	135,33	19,23	22,90 ^{a)}	51,77	1,11	1,04 ^{a)}	68,86
1967 D	1,60	98,67	120,00	18,97	22,63 ^{a)}	46,29	0,93	0,89	61,50
1968 D	1,56	110,99	135,42	19,00	19,65	46,95	0,91	0,77	65,03
1969 D	2,04	127,46	169,54	14,50 ^{a)}	19,31	57,88	0,95	0,82 ^{a)}	67,00
1970 D	2,61	147,08	197,83	.	21,89	88,73	0,90	0,79 ^{a)}	60,48
1971 D	2,49	150,37	187,54	.	.	105,72	1,03	0,85	64,84 ^{a)}
1970 Okt.	2,55	135,69	195,00	.	23,45	101,67	0,84	0,76	55,00
Nov.	2,58	150,23	195,00	.	24,00	105,42	0,84	0,75	57,00
Dez.	2,57	156,50	107,00	.	24,00	109,17	0,90	0,77	60,25
1971 Jan.	2,63	159,40	190,00	.	24,00	109,17	0,97	0,82	63,13
Febr.	2,57	150,13	186,00	.	24,25	105,83	0,98	0,83	63,75
März	2,45	147,99	179,00	.	24,25	100,83	1,01	0,85	66,25
April	2,40	148,70	181,00	.	.	102,77	1,06	0,90	68,40
Mai	2,40	152,85	179,00	.	.	107,08	1,06	0,90	68,50
Juni	2,39	154,80	189,00	.	.	106,62	1,07	0,89	68,00
Juli	2,37	153,83	189,00	.	.	107,00	1,07	0,87	65,50
Aug.	2,49	153,98	190,00	.	.	107,00	1,10	0,84	64,00
Sept.	2,51	147,58	189,00	.	.	105,33	1,10	0,84	60,50
Okt.	2,54	143,43	186,00	.	.	106,17	0,99	0,83	61,00
Nov.	2,54	141,95	196,00	.	.	105,00	0,99	0,83	61,00
Dez.	2,64	140,83	196,50	.	.	105,83	0,98	0,83	63,00

2. Großhandelspreise

Jahr Monat	Sisal				Indischer Hanf	Hanfarn	Rohjute		
	Großbritannien London		Vereinigte Staaten New York		Großbritannien London	Italien Mailand	Frankreich	Italien Mailand	Großbritannien London
	ost- afrikanisch Nr. I cif	Portg. Afrika	ost- afrikanisch	brasilianisch III 20)	Benares II	langfaserig Nr. 10 gute Qualität frei Stat. Mailand	pak. stanisch weiß, Grad C (PWC) 19) frei Waggon ab Lager	First Grade	pakietanisch weiß, Grad C (PWC) 18)
	UK	Antwerpen	cif		cif UK			cif	Kontinenthäfen
	£ je 1 000 kg		Cents je lb		£ 2 240 lbs	Lire kg	FF kg	£ je 2 240 lbs	
	ME		Dw	Dw		Dw		Dw	
1962 D	100,31	100,52	12,84	12,16	82,50	1 073	1,61	111,61	111,30
1965 D	88,60	86,67	12,33 ^a	9,58	77,83	1 114	1,82	128,96	128,34
1966 D	80,29	78,98	10,65	8,87	80,00	1 116	2,02	143,23	132,29
1967 D	68,75	68,36	9,97 ^a	8,87	79,58	1 120	1,92	136,63 ^a	126,57
1968 D	75,75	75,87	8,31	7,64	85,42	1 120	1,70	143,87	135,14
1969 D	75,88	74,50	8,90	7,24	95,83	1 148	1,91	154,97	147,19
1970 D	67,14	66,73 ^a	8,51	.	106,92	1 205	1,95	149,79 ^a	141,74
1971 D	75,95	73,67	.	.	116,83	1 314	2,16	.	144,93 ^a
1970 Okt.	62,46	61,00	8,33	.	109,00	1 210	1,90	148,50	139,32
Nov.	62,83	64,00	7,75	.	109,00	1 210	1,90	-	139,05
Dez.	68,32	72,00	8,05	.	109,00	1 210	1,91	-	140,00
1971 Jan.	72,86	73,00	8,43	.	109,00	1 210	1,91	140,40	140,00
Febr.	73,75	75,00	8,88	.	112,00	1 255	1,91	141,00	140,00
März	75,89	76,00	8,80	.	112,00	1 255	1,91	141,25	140,58
April	77,65	76,00	.	.	114,00	1 270	2,28	142,75	143,00
Mai	78,00	76,00	.	.	114,00	1 320	2,28	.	144,35
Juni	78,59	75,00	.	.	114,00	1 355	2,23	.	151,05
Juli	79,00	74,00	.	.	114,00	1 355	2,23	.	147,81
Aug.	82,00	70,00	.	.	114,00	1 355	2,23	.	146,40
Sept.	80,18	70,00	.	.	114,00	1 355	2,23	.	146,50
Okt.	71,57	71,00	.	.	122,00	1 355	2,23	.	145,71
Nov.	71,43	69,00	.	.	122,00	1 340	2,23	.	148,81
Dez.	70,48	73,00	.	.	141,00	1 340	2,23	.	.

Jahr Monat	Rohjute			Jutegarn	Jutegewebe		Rindschäute		
	Ver. Staaten New York	Pakistan Narayanangj	Indien Kalkutta	Frankreich Paris		Ver. Staaten New York	Indien Kalkutta	BR Deutschland Stuttgart	
	pakietanisch weiß, Grad C (PWC) Offertenpreis ex dock 20)	Bottom	einheimisch First Grade Dundee Daisee loco	metrisch Nr. 3,6	C.S. 370 122 cm	Burlaps 40 inches, 10 ounces	Hessians 11 porter loco	Kuh-, Lärn gesalzen, rot ohne Kopf 25-29,5 kg Auktionspreis	
	Cents lb	pakistan. Rup. 37,324 kg	ind. Rupien je 400 lbs	kg	FF m	Cents yard	ind. Rupien 100 yards	DM kg	
	Dw			ME	ME				
1962 D	17,57 ^a	33,64	229,81	224,58	3,16	1,79	14,09 ^a	56,36	1,97
1965 D	16,55 ^a	42,28	284,24	276,36	3,19	1,86	14,49 ^a	57,63 ^a	1,88
1966 D	18,91 ^a	49,59 ^a	398,99	372,38	3,55	2,02	15,55	89,68 ^a	2,27
1967 D	18,21 ^a	42,37 ^a	346,29	310,37	3,44	1,91	14,15	83,19	1,79
1968 D	15,50 ^a	42,80 ^a	416,11	378,28	3,09	1,78	13,80	80,67	1,80
1969 D	17,95 ^a	41,55 ^a	427,96	407,54	3,55	2,03	15,10	88,78	2,10
1970 D	16,27	40,95 ^a	356,64	330,87	3,66	2,10	15,48	92,09	1,65
1971 D	16,71	.	370,77	346,19	4,13	2,38	18,04	105,55	1,63
1970 Okt.	16,14	41,00	367,73	347,73	3,54	2,03	15,46	90,68	1,61
Nov.	16,10	.	358,81	336,43	3,63	2,10	15,19	88,83	1,69
Dez.	16,32	.	357,86	332,86	3,63	2,10	15,55	92,03	1,67
1971 Jan.	16,43	.	351,81	326,82	3,63	2,10	15,42	92,23	1,53
Febr.	16,35	.	346,25	315,00	3,63	2,10	15,24	88,63	1,55
März	16,35	.	367,35	333,13	3,63	2,10	15,26	89,72	1,69
April	16,35	.	389,17	364,17	4,42	2,51	17,26	102,98	1,78
Mai	16,45	.	382,50	352,50	4,08	2,40	17,19	102,20	1,79
Juni	16,63	.	393,41	365,45	4,08	2,40	18,15	109,06	1,57
Juli	16,80	.	379,55	360,23	4,08	2,40	18,50	112,01	1,57
Aug.	16,80	.	375,00	359,76	4,08	2,40	18,50	109,97	1,58
Sept.	16,85	.	365,68	349,09	4,08	2,40	20,04	112,32	1,53
Okt.	16,85	.	353,81	334,76	4,08	2,40	19,44	114,26	1,53
Nov.	16,85	.	362,73	337,62	4,50	2,55	19,52	114,35	1,64
Dez.	16,85	.	382,00	355,75	5,26	2,83	21,45	118,83	1,76

Jahr Monat	Rindschäute								
	Marseille	Frankreich Paris		Italien Mailand		Großbritannien London			
	madagassisch Arsenik- trocken	Ochsen- trocken	Kuh- trocken	Ochsen- 30 - 40 kg	Kap-, trocken gesalzen 80/20 30 - 40 lbs	Buenos Aires Americas 70/30 10 - 11 kg	Addis Abeba 40/50/10 8 - 12 lbs	Frigerificos schwere Ochsen 25 kg, gesalzen c & f UK	
	cif	35 - 39,5 kg versteuert Auktionspreis			frei Käuferlager				
	FF je kg			Lire je kg			Neue Pence je kg		
	Dw	ME	ME	Dw	Dw	Dw	MA	MA	
1962 D	2,12	1,27	1,25	241,2	370,4 ^a	423,1 ^a	339,2 ^a	14,43	17,52
1965 D	1,67	1,16	1,19	239,0	351,0 ^a	359,6 ^a	333,1 ^a	14,69	16,16
1966 D	2,70	1,73	1,75	280,7	487,3	522,5 ^a	410,1	20,12	23,96
1967 D	2,54	1,06	1,14	220,4	436,7	440,4	382,1	14,63	18,77
1968 D	1,80	0,95	1,01	225,2	389,3	346,3	318,6	15,22	16,53
1969 D	2,06	1,60	1,47	271,6	446,3	418,8	339,4	17,39	20,03
1970 D	2,71	1,41	1,33	229,3	397,5	467,1	347,5	16,99	20,14
1971 D	2,94	1,39	1,23 ^a	221,0	421,0	490,7 ^a	358,9	.	.
1970 Okt.	2,90	1,27	1,25	210,0	415,0	485,0	350,0	16,53	19,29
Nov.	2,90	1,23	1,22	210,0	395,0	485,0	350,0	16,76	19,29
Dez.	2,90	1,20	1,18	208,8	385,0	485,0	350,0	17,45	19,29
1971 Jan.	2,90	1,13	.	205,0	375,0	480,0	350,0	17,45	19,29
Febr.	2,85	1,10	0,95	207,5	385,0	475,0	340,0	17,45	18,37
März	2,85	1,20	1,04	217,5	412,5	497,5	357,5	19,30	21,00
April	2,85	1,41	1,26	222,5	420,0	505,0	365,0	20,30	22,00
Mai	2,95	1,30	1,15	215,0	420,0	.	365,0	21,20	22,00
Juni	2,98	1,20	1,04	215,0	420,0	490,0	360,0	.	.
Juli	2,98	1,38	1,25	215,0	420,0	490,0	360,0	.	.
Aug.	2,99	1,38	1,25	215,0	420,0	490,0	360,0	.	.
Sept.	2,95	1,43	1,21	215,0	430,0	490,0	360,0	.	.
Okt.	2,95	1,54	1,33	225,0	430,0	490,0	360,0	.	.
Nov.	3,00	1,77	1,50	240,0	450,0	490,0	360,0	.	.
Dez.	3,00	1,85	1,60	260,0	470,0	500,0	370,0	.	.

2. Großhandelspreise

Jahr Monat	Rindschaute										Danemark Kopenhagen		Schweiz
	Großbritannien London						Manchester						
	Frigorificos B.A. Ochsen naßgesalzen 24 - 26 kg	sudafrik. Kap- trocken gesalzen 18 - 22 lbs	neuseeland. Kuh-, Freezers naßgesalzen 30 - 40 lbs c & f UK	ostafr. "Firsts" 30/40/30 8 - 12 lbs, getrocknet	nigerianisch 70/30	Ochsen sauber 60 - 69 lbs	Bullen- bis 24 kg	Kuh- bis 24 kg	Abrechnungspreis		30 - 34 1/2 kg Ia, kurz	ab Gerberei ⁽²¹⁾	
	Neue Pence kg	Neue Pence je lb					Neue Pence kg	Ore je kg		sfrs kg			
	MA	MA	MA	MA	MA	MA							
1962 D	13,50	7,68	7,22	12,54	13,80	12,24	303	301			1,78		
1965 D	14,00	6,75	7,78	16,56	11,55	13,28	320	347			1,67		
1966 D	19,15	10,98	10,68	16,66	16,53	16,42 ^{a)}	334	340					
1967 D	13,97	10,16	7,96	13,46	14,90	11,38	264	279			1,56 ^{a)}		
1968 D	14,81	10,61	8,20	13,80	15,14	14,39	330	358			1,75		
1969 D	17,01	10,94	10,44	17,22	17,67	17,23	346	380			2,08		
1970 D	16,63	11,22	9,87	17,61	19,13	.	278	321			1,88		
1971 D	.	12,61	9,87	16,66	18,49	14,58a)	254	303			1,79		
1970 Okt.	16,08	10,83	9,69	17,29	18,75	.	265	316			1,88		
Nov.	16,31	10,83	9,69	17,08	18,75	.	280	321			1,88		
Dez.	16,76	10,83	9,58	16,67	18,33	.	275	318			1,78		
1971 Jan.	16,76	10,83	9,17	16,25	18,33	.	257	308			1,65		
Febr.	16,76	10,83	8,54	16,46	18,02	.	243	302			1,65		
Marz	19,10	12,10	9,00	16,40	18,00	12,90	245	310			1,78		
April	20,10	13,00	10,00	17,00	18,50	14,60	266	323			1,78		
Mai	21,00	13,00	10,00	17,00	18,50	14,95	260	313			1,82		
Juni	.	13,00	9,50	17,00	18,50	13,40	250	302			1,73		
Juli	.	13,00	9,90	17,00	18,50	14,50	243	297			1,73		
Aug.	.	13,00	10,30	16,50	18,55	14,40	249	299			1,75		
Sept.	.	13,00	10,30	16,50	18,70	14,90	238 ^r	268			1,80		
Okt.	.	13,00	10,40	16,50	18,70	14,30	247	291			1,91		
Nov.	.	13,00	10,50	16,50	18,70	15,50	260	303			1,91		
Dez.	.	13,50	10,80	16,80	18,90	16,30	289	322			2,01		

Jahr Monat	Rindschaute						Kalbfelle		
	Marokko Casablanca	New York	Vereinigte Staaten Chicago		Kanada	Argentinien Buenos Aires	BR Deutschland Stuttgart	Frankreich Paris	Italien Mailand
		Kuh-, leicht Packertyp 22) naßgesalzen erstnotierter Monat	Stier- Packertyp, über 58 lbs	Kuh- ungebrannt 30 - 53 lbs	Stier-, leicht einheimisch Packertyp	Frigorificos Kuh- gesalzen fob	süddeutsch rot, ohne Kopf bis 4,5 kg	4,1 - 6 kg I. Qualität versteuert	8 - 12 kg 23) gesalzen o. Kopf, o. Füße frei Kauferlager
	Dirham 100 kg	Cents je lb			kan. Cents lb	Neue Pesos 10 kg	DM kg	FF kg	Lire kg
	MA	Dw					ME	Dw	
1962 D	155,21	16,94	15,20	18,59	19,7	3,15	6,77	6,09	583,92
1965 D	125,04	13,62	14,01	15,49	16,8	4,92 ^{a)}	6,20	5,45	478,87
1966 D	142,50	19,00	17,64	20,56	22,0	7,90 ^{a)}	6,96	6,20	578,75
1967 D	144,58	13,72	11,73	16,39	16,0	7,80 ^{a)}	5,64	4,43	395,39
1968 D	142,92	11,26	11,09	15,67	15,0	7,18 ^{a)}	6,87	5,90 ^{a)}	500,70
1969 D	155,83	14,91 ^{a)}	14,26	18,13	18,0	.	6,75	6,88 ^{a)}	553,75
1970 D	141,66	12,98 ^{a)}	12,72	16,88	16,9	.	5,12	4,00 ^{b)}	397,50
1971 D	160,00	-	14,29	16,83	16,4	.	4,25	.	365,45a)
1970 Okt.	.	-	13,17	15,36	16,0	.	4,81	.	370,00
Nov.	.	-	12,53	15,67	16,0	.	4,80	.	380,00
Dez.	.	-	10,84	16,04	16,0	.	4,75	4,00	375,00
1971 Jan.	160,00	-	10,26	16,03	16,0	.	4,49	.	327,50
Febr.	160,00	-	11,53	16,23	16,0	.	4,35	.	315,00
Marz	160,00	-	12,16	16,88	16,0	.	4,45	4,65	355,00
April	160,00	-	15,37	18,44	17,0	.	4,55	5,10	365,00
Mai	160,00	-	15,76	17,60	16,0 ^r	.	4,41	.	350,00
Juni	160,00	-	14,50	16,03	16,0	.	4,20	4,00	345,00
Juli	160,00	-	14,69	15,45	16,0	.	4,06	.	.
Aug.	160,00	-	14,45	15,42	16,0	.	4,03	.	370,00
Sept.	160,00	-	14,86	16,33	16,0	.	4,05	.	367,50
Okt.	160,00	-	14,93	16,95	16,0	.	4,05	.	380,00
Nov.	160,00	-	16,36	17,97	18,0	.	4,12	.	400,00
Dez.	160,00	-	16,66	18,67	18,0	.	4,19	.	445,00

Jahr Monat	Kalbfelle				Rindleder				
	Großbritannien Manchester	Danemark Kopenhagen	Vereinigte Staaten New York Chicago		Bundesrepublik Deutschland		Frankreich	Italien Mailand	
	Firsts unter 8 lbs	8,5 - 13 kg	Collector 9 - 12 lbs	Packertyp 9,5 - 15 lbs	Zahmvache I 24) Crouppons 3 - 4 mm	Halse	Croupons 2. Wahl geglattet	Sohl- 3 - 5 mm	
		Abrechnungs- preis	ungeschoren		Bundesdurchschnitt Verkaufspr. fr. Verladestation		versteuert ab Werk	frei Verkaufslager	
	Neue Pence kg	dkr 1/2 kg	\$ Fell	Cents lb	DM je kg		FF je kg	Lire kg	
	MA	MM	MA	MA			ME	Dw	
1962 D	45,04	2,40	7,78	63,82	9,38	8,86	9,10	7,43	822,92
1965 D	47,62	2,36	6,43	52,86	10,43	9,31	8,42	7,35	872,43
1966 D	49,75 ^{a)}	2,54	6,77	59,53	11,57	9,83	11,46	9,64	1 022,47
1967 D	41,67	1,78	5,61	47,22	10,50	9,62	9,21	8,18	932,08
1968 D	60,47	2,19	6,21	54,58	9,75	9,35	9,24	8,16	914,38
1969 D	56,02	2,58	6,70	56,68 ^{a)}	10,43	9,86	10,96	9,99	936,25
1970 D	.	2,04	4,15	32,68 ^{a)}	10,68	10,15	10,68	9,88	888,13
1971 D	.	1,89	3,74	29,38	10,84	11,02	10,40	9,50	928,54
1970 Okt.	.	2,01	3,80	32,00	10,72	10,15	10,38	9,77	880,00
Nov.	.	2,05	3,80	32,00	10,56	10,15	10,38	9,77	880,00
Dez.	.	1,97	3,80	31,00	10,62	10,15	10,38	9,70	880,00
1971 Jan.	.	1,82	3,80	30,00	10,78	10,42	10,20	9,27	880,00
Febr.	.	1,78	3,65	30,00	10,56	10,42	10,20	9,27	880,00
Marz	.	1,83	3,65	27,50	10,68	10,42	10,45	9,46	925,00
April	.	1,97	3,75	30,00	10,76	10,82	10,63	9,64	930,00
Mai	.	1,93	4,00	30,00	10,85	10,82	10,38	9,46	930,00
Juni	.	1,87	3,85	30,00	10,85	10,82	10,26	9,52	930,00
Juli	.	1,83	3,85	30,00	10,89	11,29	10,38	9,58	930,00
Aug.	.	1,86	3,55	30,00 ^r	10,89	11,44	10,38	9,58	930,00
Sept.	.	1,85	3,55	30,00	10,89	11,44	10,38	9,52	930,00
Okt.	.	1,90	3,45	28,00	11,00	11,44	10,38	9,52	940,00
Nov.	.	1,95	3,75	32,00	10,98	11,44	10,38	9,52	963,00
Dez.	.	2,12	4,00	25,00	10,98	11,44	10,82	9,52	975,00

2. Großhandelspreise

Jahr Monat	Rindleder	Kalbleder		Quebracho-Extrakt		Akazienrinde	Myrobalanen	Erdgas	
	Schweiz	Frankreich Paris	Italien Mailand	Großbritannien London	Ver. Staaten New York	Großbritannien London		BR Deutschland	Frankreich
	Hälften geschliffen Elk, farbig	Boxcalf B-Ware versteuert ab Gerberei	Chrom-,schwarz fein gefärbt 9 Qu.F. je Fell frei Verkäuferlager	argentinisch wasserlöslich fob Buenos Aires	63 % Tannin in Stücken unverpolt ab Kai	südafrikan. cif europ. Häfen	Nüsse Nr. 1 zerquetscht cif	niederländisch Einfuhrdurch- schnittspreis frei Grenze ²⁵⁾	Lacq u. St.Marcet Verkaufspreis frei Verbr.
	sfrs Qu.Fuß	FF qm	Lire Qu.Fuß	£ 1 000 kg	Cents lb	£ 2 240 lbs	£ 1 000 kg	DM 100 cbm	FF 100 cbm
		ME	Dw	Dw	Dw	Dw	Dw		
1962 D	.	.	576	49,93	7,80	26,08	29,38	-	9,53
1965 D	.	60,72	604	58,21	9,22	26,70	28,93	.	9,49
1966 D	.	67,41	763	58,21	9,13	26,70	24,79	6,9	9,56
1967 D	2,01 ^{a)}	58,46	656	59,02	9,13	26,70	24,32	5,4	9,48
1968 D	2,04	60,95	652	71,68	9,13	26,73 ^{a)}	30,76	5,3	9,76
1969 D	2,27	68,33	781	78,56	.	26,73 ^{a)}	32,33	5,0	9,92
1970 D	2,20	67,03	707	83,42	.	.	.	4,9	9,90
1971 D	2,27	64,92	716	89,53	.	.	.	4,4	11,57
1970 Okt.	2,20	66,51	690	83,42	.	.	.	4,8	9,70
Nov.	2,17	66,51	690	83,42	.	.	.	4,8	10,03
Dez.	2,17	66,51	690	83,42	.	.	.	4,9	10,11
1971 Jan.	2,20	64,53	690	83,42	.	.	.	4,6	10,50
Febr.	2,17	64,28	690	90,09	.	.	.	4,5	10,71
März	2,22	64,53	715	90,09	.	.	.	4,5	10,45
April	2,32	64,84	720	90,09	.	.	.	4,5	10,20
Mai	2,30	64,59	720	90,09	.	.	.	4,5	11,61
Juni	2,30	64,47	720	90,09	.	.	.	4,4	11,31
Juli	2,30	65,39	720	90,09	.	.	.	4,2	11,35
Aug.	2,30	65,39	720	90,09	.	.	.	4,2	12,38
Sept.	2,28	65,39	720	90,09	.	.	.	4,3	11,87
Okt.	2,27	65,21	720	90,09	.	.	.	4,4	12,48
Nov.	2,27	65,21	720	90,09	.	.	.	4,4	12,77
Dez.	2,35	65,21	740	90,09	.	.	.	4,2	13,17

Jahr Monat	Erdgas			Erdöl				
	Niederlande	Großbritannien	Ver. Staaten	Algerien Hassi Messaoud	Libyen Zelten	Vereinigte Staaten		Venezuela
	Groningen Tarif Nr. III Mengen ab 8,8 Mill.cbm/Jahr	Nordsee Leman Bank Mengen ab 17 Mill.cbm/tagl.	durchschnittl. Ankaufspreis ab Bohrfeld	44° Bé Kontraktpreis	39 - 39,9° Bé Light Libyan fob Marsa el Brega	Ost-Texas	West-Texas	Leona
	Cents cbm	Neue Pence therm	\$ 28 317 cbm	Arzew		ab Bohrfeld		Puerto la Cruz
1962 D	-	-	165,73	2,65	2,21	3,10	2,82	2,21
1965 D	.	-	168,74	2,35	2,21	3,10	2,77	2,21
1966 D	4,73	-	169,46	2,35	2,21	3,11	2,80	2,21
1967 D	4,73	-	171,66	2,35	2,21	3,15	2,88	2,21
1968 D	4,73	1,196	174,96	2,35	2,21	3,18	2,91	2,21
1969 D	4,40	1,196	177,65	2,60	2,21	3,20	3,03	2,21
1970 D	4,90	1,196	182,22	2,65	2,31	3,20	3,07	2,21
1971 D	5,35	1,196	193,79	3,21	3,23	3,45	3,25	2,68
1970 Okt.	5,35	1,196	183,48	2,65	2,52	3,20	3,05	2,21
Nov.	5,35	1,196	182,36	2,65	2,52	3,20	3,29	2,21
Dez.	5,35	1,196	184,76	2,65	2,52	3,20	3,29	2,21
1971 Jan.	5,35	1,196	188,89	2,65	2,54	3,20	3,29	2,21
Febr.	5,35	1,196	186,13	2,65	2,54	3,20	3,29	2,21
März	5,35	1,196	189,12	2,93	2,88	3,20	3,29	2,48
April	5,35	1,196	191,00	3,37	3,43	3,20	3,29	2,81
Mai	5,35	1,196	193,46	3,37	3,43	3,20	3,29	2,81
Juni	5,35	1,196	194,81	3,37	3,43	3,20	3,29	2,81
Juli	5,35	1,196	195,21	3,37	3,41	3,43	3,29	2,81
Aug.	5,35	1,196	194,14	3,37	3,41	3,75	3,29	2,81
Sept.	5,35	1,196	196,97	3,37	3,41	3,75	3,29	2,81
Okt.	5,35	1,196	197,72	3,37	3,41	3,75	3,29	2,81
Nov.	5,35	1,196	200,09	3,37	3,41	3,75	3,29	2,81
Dez.	5,35	1,196	198,02	3,37	3,41	3,75	3,29	2,81

Jahr Monat	Erdöl ²⁶⁾							Leuchtdl
	Irak		Iran	Saudi-Arabien		Arabien Neutrale Zone	Kuwait	Katar
	Basra 36 - 36,9° Bé fob	Kirkuk fob	34 - 34,9° Bé Light	34 - 34,9° Bé fob		Burghan 23,5-24,4° Bé fob	31 - 31,9° Bé fob	40 - 40,9° Bé fob
	Fao (Irak)	Tripoli (Liban.)	Abadan	Ras Tanura	Sidon (Liban.)	Mina Saud	Mena el Ahmadi	Umm Said
1962 D	1,74	2,21	1,73	1,80	2,17	1,48	1,59	1,93
1965 D	1,74	2,21	1,73	1,80	2,17	1,48	1,59	1,93
1966 D	1,74	2,21	1,73	1,80	2,17	1,48	1,59	1,93
1967 D	1,74	2,21	1,73	1,80	2,17	1,48	1,59	1,93
1968 D	1,74	2,21	1,73	1,80	2,17	1,48	1,59	1,93
1969 D	1,74	2,21	1,73	1,80	2,17	1,48	1,59	1,93
1970 D	1,74	2,28	1,74	1,80	2,24	1,48	1,60	1,93
1971 D	.	2,85	2,14	2,20	2,83	1,79	2,10	2,29
1970 Okt.	1,74	2,41	1,73	1,80	2,37	1,48	1,59	1,93
Nov.	1,74	2,41	1,78	1,80	2,37	1,48	1,64	1,93
Dez.	1,74	2,41	1,82	1,80	2,37	1,48	1,68	1,93
1971 Jan.	1,76	2,41	1,82	1,80	2,37	1,48	1,68	1,93
Febr.	1,95	2,41	2,11	1,99	2,37	1,66	1,89	2,10
März	2,14	2,41	2,11	2,18	2,37	1,83	2,09	2,26
April	2,14	2,41	2,11	2,18	2,37	1,83	2,09	2,26
Mai	.	2,41	2,11	2,18	2,37	1,83	2,09	2,26
Juni	.	3,02	2,21	2,29	3,16	1,83	2,19	2,28
Juli	.	3,19	2,21	2,29	3,16	1,83	2,19	2,39
Aug.	.	3,19	2,21	2,29	3,16	1,83	2,19	2,39
Sept.	.	3,19	2,21	2,29	3,16	1,83	2,19	2,39
Okt.	.	3,17	2,21	2,29	3,14	1,83	2,19	2,39
Nov.	.	3,17	2,21	2,29	3,14	1,83	2,19	2,39
Dez.	.	3,17	2,21	2,29	3,14	1,83	2,19	2,39

2. Großhandelspreise

Jahr Monat	Leuchtöl	Heizöl							
	Ndl. Antillen Aruba	Bundesrepublik Deutschland Düsseldorf		Frankreich Paris			Belgien 27)		
	41-430 B6	extra leicht	schwer	"Domestique"	leicht	schwer Nr.2	leicht	mittelschwer	schwer
	"Illuminating" Exportpreis fob	Mengen ab 500 t einschließlich ab Lager	Mengen ab 15 t Verbrauchersteuer frei Betrieb	14 000 Liter	in Tankwagen bis 12 t		in Tankwagen versteuert, frei Empfänger Zone A		
	Cents gallon	100 Liter	DM 1 000 kg	100 Liter	FF 1 000 kg		bfrs je kg		
1962 D	9,56	11,59	85,84	17,23 ^{a)}	173,33	134,93		1,87	1,51
1965 D	8,90	9,06	79,40	16,84	174,66	147,90	2,20	1,81	1,46
1966 D	8,90	8,59	85,96	16,58	173,20	147,90	2,66	1,87	1,49
1967 D	8,90	10,16	87,70	17,60	175,34	147,90	2,76	1,93	1,52
1968 D	8,90	10,39	75,85	20,02	192,16	158,39	2,79	1,89	1,46
1969 D	8,90	8,48	76,45	22,58	198,85	157,68	2,69	1,78	1,34
1970 D	9,15	9,55	85,41 ^r	23,63	211,26	172,54	2,84	2,05	1,63
1971 D	10,07	10,12	110,43	28,37	254,13	207,89	2,70a)	1,93a)	1,60a)
1970 Okt.	9,50	10,98	96,85	23,40	210,80	173,00	2,92	2,26	1,94
Nov.	9,54	11,58	96,85	24,30	220,80	183,00	2,98	2,26	1,94
Dez.	9,80	11,57	96,85	24,30	220,80	183,00	2,99	2,26	1,94
1971 Jan.	9,98	12,68	109,91	24,30	220,80	183,00			
Febr.	10,00	12,77	109,46	25,58	234,80	195,20	2,78	2,01	1,68
März	10,00	12,45	109,46	27,10	244,70	203,00	2,75	1,99	1,65
April	10,00	11,15	122,54	27,10	244,70	203,00	2,73	1,98	1,65
Mai	10,00	11,04	122,94	28,10	261,70	214,60	2,70	1,97	1,67
Juni	10,27	9,75	122,86	29,10	261,70	214,60	2,70	1,99	1,69
Juli	10,50	9,54	120,32	29,10	261,70	214,60	2,70	1,99	1,69
Aug.	10,05	8,67	114,95	29,60	263,70	214,10	2,68	1,97	1,66
Sept.	10,00	8,75	107,73	29,60	263,70	214,10	2,66	1,96	1,63
Okt.	10,00	7,85	99,33	29,60	263,70	214,10	2,66	1,89	1,55
Nov.	10,00	7,85	92,96	29,90	264,20	212,20	2,66	1,76	1,38
Dez.	10,00	9,21	92,70	29,90	264,20	212,20	2,66	1,76	1,38

Jahr Monat	Heizöl							
	Niederlande			Italien			Großbritannien	
	extra leicht bei privatem b.industriellem Verbrauch	mittelschwer 800 sec.	schwer 3 500 sec.	leicht	mittelschwer	schwer	leicht	mittelschwer
	Mengen ab 1 000 Liter in Tankwagen, frei Verbraucher	frei Schiff, ab Raffinerie		3 - 5° E	5 - 7° E	über 10° E	220 sec.	950 sec.
	hfl je 100 Liter	hfl je 1 000 kg		Lire je 100 kg			Zone England und Wales frei Käufer	
1962 D	12,80	13,62	93,70	1 625	1 487	1 219	6,64	6,17
1965 D	13,14	14,79	85,80	1 571	1 416	1 070	6,72	6,17
1966 D	13,71	16,41	85,80	1 574	1 425	1 198	6,75	6,18
1967 D	14,37	19,37	85,80	1 595	1 467	1 238	7,18	6,61
1968 D	14,40	19,45	85,80	1 578	1 457	1 231	7,55	6,98
1969 D	13,20	12,60	83,59	1 553	1 430	1 162	7,33	6,76
1970 D	11,80	16,20	90,97	1 572	1 464	1 256	7,46	6,89
1971 D	12,89a)	17,29a)	94,03	1 700a)	1 574a)	1 323	9,00	8,43
1970 Okt.	12,70	17,10	103,00	1 625	1 500	1 320	7,61	7,04
Nov.	12,70	17,10	103,00	1 625	1 500	1 320	8,03	7,46
Dez.	12,70	17,10	103,00	1 660	1 535	1 355	8,03	7,46
1971 Jan.			103,00	1 730	1 605	1 425	8,03	7,46
Febr.	14,60	19,00	103,00	1 730	1 605	1 425	8,35	7,78
März	14,60	19,00	107,00	1 730	1 605	1 425	9,16	8,59
April	14,60	19,00	107,00	1 730	1 605	1 425	9,16	8,59
Mai	13,66	18,06	110,74	1 730	1 605	1 425	9,16	8,59
Juni	13,15	17,55	104,70	1 720	1 593	1 425	9,16	8,59
Juli	12,60	17,00	95,72	-	-	1 425	9,16	8,59
Aug.	12,00	16,40	88,65	1 660	1 533	1 303	9,16	8,59
Sept.	12,00	16,40	82,25	1 630	1 500	1 145	9,16	8,59
Okt.	12,00	16,40	75,14	1 630	1 500	1 120	9,16	8,59
Nov.	11,14	15,54	75,55	1 697	1 573	1 160	9,16	8,59
Dez.	11,41	15,81	75,60	1 710	1 590	1 175	9,16	8,59

Jahr Monat	Heizöl							
	Großbritannien	Schweden		Dänemark		Schweiz		Spanien
	schwer 3 500 sec. Mengen ab 500 gallons frei Käufer	leicht Nr. 1	schwer Nr. 3	leicht	schwer	extra leicht	leicht	mittelschwer
		Zone O, versteuert ²⁷⁾ Verkaufspreis ab Hafenlager		niedrigster Zonenpreis, versteuert für ab Grenze				Großhandels- preis
	Neue Pence imperial gallon	skr je 1 000 Liter		dkr je 1 000 kg		sfrs je 1 000 kg		Pesetas 1 000 kg
1962 D	5,96	178,50	126,00 ^{a)}	2 493
1965 D	5,96	160,00	124,20					2 493
1966 D	5,97	166,30	132,00	187,89a)	142,50 ^{b)}	109,97	93,11	2 304
1967 D	6,40	164,30	138,30	202,74	165,78	129,54	102,88	2 304
1968 D	6,77	174,90	137,80	215,74	193,18	142,67	109,04	2 304
1969 D	6,55	161,40	131,30	209,44	186,94	130,25	105,58	2 304
1970 D	6,68	173,62	138,67	227,39	199,79	150,19	128,36	2 304
1971 D	8,28	196,77	166,62	266,74	244,49a)	169,74a)	141,80	2 402
1970 Okt.	6,83	180,00	143,00	264,50	224,25	177,00	147,00	2 304
Nov.	7,25	191,00	169,00	264,50	224,25	177,00	150,20	2 304
Dez.	7,25	191,00	169,00	264,50	224,25	194,00	159,00	2 304
1971 Jan.	7,25	191,00	169,00	264,50			159,00	2 304
Febr.	8,32	191,00	169,00	269,84	240,27	199,29	159,64	2 304
März	8,38	191,00	169,00	276,00	241,50	204,00	162,00	2 422
April	8,38	191,00	169,00	277,96	252,58	200,57	162,00	2 422
Mai	8,38	191,00	169,00	279,45	261,05	185,00	162,00	2 422
Juni	8,38	191,00	169,00	279,45	261,05	185,00	162,00	2 422
Juli	8,38	191,00	169,00	279,45	261,05	169,74	148,65	2 422
Aug.	8,38	191,00	169,00	279,45	261,05	142,00	125,74	2 422
Sept.	8,38	201,77	164,47	250,70	227,70	142,00	118,00	2 422
Okt.	8,38	210,00	161,00	250,70	227,70	145,55	116,58	2 422
Nov.	8,38	210,00	161,00	250,70	227,70	147,00	116,00	2 422
Dez.	8,38	210,00	161,00	250,70	227,70	147,00	116,00	2 422

2. Großhandelspreise

Jahr Monat	Heizöl							Gasöl bzw. Dieseldkraftstoff	
	Vereinigte Staaten New Orleans		Niederländische Antillen Aruba		Iran	Saudi- Arabien	Japan Tokio	EWG	Frankreich Paris
	leicht Nr. 2		schwer Grad C		leicht, Nr. 2		Grad B Nr. 2	53 - 57 Dieselindex EWG-Ware	Gasöl versteuert frei Tankstelle
	Low-Notierung Exportpreis fob	in Tankwagen	in Schiffsadungen, Exportpreis fob Aruba		Bandar Mashur	Ras Tanura	frei Empfänger	fob Leichter R'dam/A'dam	frei Tankstelle Paris
	Cents je gallon		\$ 42 gallons		Cents je gallon		Yen 1 000 Liter	\$ 1 000 kg	FF 100 Liter
1962 D	8,42	.	2,00	8,03	7,70	7,90	7 867	.	62,92
1965 D	8,42	.	2,00	8,53	6,73	6,93	7 886	.	61,05
1966 D	8,62	.	2,00	6,36	6,77	6,86	7 729	18,21	60,85
1967 D	9,41	.	2,00	6,69	6,52	6,61	7 508	24,48	61,35
1968 D	9,54	11,33	2,00	7,29	6,40	6,50	7 565	25,18	62,38
1969 D	9,29	11,00	2,00	6,80	6,28	6,50	7 017	20,39	66,54
1970 D	9,59	11,18	2,00	7,30	6,25	6,50	7 134	25,96	67,49
1971 D	9,85	11,89	2,00	9,57	7,37	.	8 434	29,01	72,49
1970 Okt.	9,25	11,23	2,00	8,50	6,20	6,50	7 428	32,61	67,30
Nov.	9,50	11,62	2,00	8,58	6,40	6,50	7 506	34,12	68,01
Dez.	10,00	11,61	2,00	9,10	6,60	6,50	7 556	22,71	68,01
1971 Jan.	10,00	11,95	2,00	9,46	6,60	6,50	7 767	34,63	68,01
Febr.	10,00	12,00	2,00	9,50	7,30	6,50	7 811	35,54	69,71
März	10,00	12,00	2,00	9,50	7,30	.	7 867	34,38	70,81
April	9,80	11,90	2,00	9,50	7,30	.	8 168	31,90	70,81
Mai	9,80	11,85	2,00	9,50	7,42	.	8 717	31,82	72,81
Juni	9,80	11,85	2,00	9,77	7,50	.	8 733	28,90	72,81
Juli	9,80	11,85	2,00	10,00	7,50	.	8 733	26,84	74,31
Aug.	9,80	11,85	2,00	9,55	7,50	.	8 733	25,91	74,31
Sept.	9,80	11,85	2,00	9,50	7,50	.	8 733	26,34	74,31
Okt.	9,80	11,85	2,00	9,50	7,50	.	8 667	23,42	74,31
Nov.	9,80	11,85	2,00	9,50	7,50	.	8 667	22,11	74,61
Dez.	9,80	11,85	2,00	9,57	7,50	.	8 611	26,38	74,61

Jahr Monat	Gasöl bzw. Dieseldkraftstoff							
	Niederlande	Italien	Großbritannien		Schweden	Schweiz Basel	Ver. Staaten New York	Niederländische Antillen Aruba
	Gasöl	Dieselöl	Gasöl	Dieselöl	Gasöl	Dieselöl	leicht	43 - 47
	ex Tank	Verkaufspreis ab Lager	automotive		Zone 0 versteuert ²⁷⁾	Mengen v. 20 t in Kesselwagen	45 cet. 45 di.	53 - 57
	hfl 100 Liter	Lire 100 Liter	Zone England und Wales		Verkaufspreis ab Hafenlager	frei Station	incl. Verladek.	Dieselindex in Schiffsadungen
1962 D	13,81	7 100	Dw	Dw	MA	MM		
1965 D	13,98	6 875	21,15	7,89	232,1	.	4,37	8,13
1966 D	15,75	7 200	23,65	7,78	241,0	.	4,05	6,79
1967 D	19,07	7 218	24,34	7,90	239,0	.	4,26	6,46
1968 D	20,90	7 088	25,70	8,33	237,5	58,81 ^{a)}	4,26	6,99
1969 D	20,49	7 000	27,63	8,79	249,0	62,50	4,28 ^{a)}	7,59
1970 D	22,04	7 083	30,15	8,58	249,7	62,49	4,28 ^{a)}	7,10
1971 D	.	7 213	30,38	8,61	.	64,46	.	7,60
1970 Okt.	23,00	7 250	31,44	10,20	.	66,90	.	9,66
Nov.	23,00	7 300	30,31	8,66	.	67,67	.	8,80
Dez.	23,00	7 300	30,63	9,08	.	68,77	.	8,87
1971 Jan.	.	7 300	30,73	9,08	.	68,87	.	9,30
Febr.	24,90	7 300	31,44	10,20	.	69,20	.	9,55
März	24,90	7 300	31,44	10,20	.	69,40	.	9,60
April	24,90	7 300	31,44	10,20	.	69,87	.	9,80
Mai	24,90	7 300	31,44	10,20	.	69,33	.	9,60
Juni	.	7 200	31,44	10,20	.	68,47	.	9,80
Juli	.	7 200	31,44	10,20	.	66,90	.	9,80
Aug.	.	7 150	31,44	10,20	.	65,17	.	10,07
Sept.	.	7 100	31,44	10,20	.	64,20	.	10,30
Okt.	.	7 100	31,44	10,20	.	64,33	.	9,85
Nov.	.	7 150	31,44	10,20	.	64,03	.	9,60
Dez.	.	7 150	31,44	10,20	.	63,77	.	9,80
1971 Jan.	.	7 150	31,44	10,20	.	68,17	.	9,80

Jahr Monat	Benzin								
	Iran Bandar Mashur	EWG	BR Deutschland	Frankreich Paris	Italien Mailand	Großbritannien	Schweden	Schweiz Basel	Spanien
	53 Diesel- index	90/92 ROZ EWG-Ware	Marken- VR. bei Abnahme ab 15 cbm	Essence tourisme versteuert frei	Normal- 84-86 Oktan	Motoren- Standard	Normal- 90 - 94 Oktan versteuert	Normal- 90 Oktan	
	Schiffs- ladungen fob	fob Leichter R'dam/A'dam	in Kesselwagen fr. Empfangsstat	Tankstelle	Marktpreis	England/Wales	Zone Stockholm Halmö, Göteborg	Mengen v. 20 t in Tankwagen frei Station	
	Cents gallon	\$ 1 000 kg	DM 100 Liter	FF 100 Liter	Lire 100 Liter	Neue Pence imp. gallon	skr 100 Liter	sfrs 100 kg	Pesetas Liter
1962 D	8,10	.	46,67	93,60	9 000	Dw	ME		
1965 D	7,10	19,05	41,50	89,93	10 297	20,42	.	53,64	7,96
1966 D	7,17	21,09	40,24	89,93	10 142	22,92	.	56,93	7,96
1967 D	6,93	30,56	45,47	90,93	11 235	23,61	75,5	.	7,96
1968 D	6,80	25,86	45,21	92,73	11 263	24,96	77,2	65,66 ^{a)}	8,17
1969 D	6,68	19,55	42,37	99,88	11 899	26,84	77,3	67,74	8,38
1970 D	6,65	21,03	42,77	101,88	12 720	29,70	74,8	67,31	8,38
1971 D	7,77	24,95	45,03	105,30	14 279	30,17	80,2	67,00	8,38
1970 Okt.	6,60	24,11	43,85	102,22	14 284	31,59	87,3	69,76	8,91
Nov.	6,80	22,95	43,85	102,22	14 300	30,21	76,5	67,20	8,38
Dez.	7,00	22,84	43,85	102,22	14 300	30,63	86,5	67,27	8,38
1971 Jan.	7,00	23,47	44,36	102,22	14 300	30,63	86,5	67,27	8,38
Febr.	7,70	24,97	45,20	103,22	14 300	30,95	86,5	68,58	8,38
März	7,70	26,61	46,22	104,22	14 374	31,75	86,5	69,48	9,02
April	7,70	26,23	46,22	104,22	14 400	31,75	86,5	69,95	9,02
Mai	7,82	27,15	46,70	106,22	14 339	31,75	86,5	69,95	9,02
Juni	7,90	27,25	46,68	106,22	14 300	31,75	86,5	69,95	9,02
Juli	7,90	25,62	45,65	106,22	14 300	31,75	86,5	69,95	9,02
Aug.	7,90	24,60	44,68	106,22	14 229	31,75	87,5	69,95	9,02
Sept.	7,90	23,32	44,30	106,22	14 200	31,75	88,5	69,95	9,02
Okt.	7,90	23,68	43,62	106,22	14 200	31,75	88,5	69,95	9,02
Nov.	7,90	22,87	43,27	106,22	14 200	31,75	88,5	69,95	9,02
Dez.	7,90	22,59	43,28	106,22	14 200	31,75	88,5	72,18	9,02

2. Großhandelspreise

Jahr Monat	Benzin					Schmieröl			
	Marokko Casablanca	Ver. Staaten New York	Niederländische Antillen Aruba		Iran	Japan Tokio	Frankreich	Italien Mailand	Ver. Staaten
		reguläre Grade	80 R	98 R	90 R		Spindel-Nr. 1 Visc. 1,5-2,5	Turbinen- dampfgerreinigt	fahlgelb Nr. 2 - 3 Visc. 200
	Dirham 100 Liter	Händler- VPr. bei Abnahme in Tankwagen	Regular in Schiffsladungen	Premium Exportpreis fob	Regular Exportpreis fob Bandar Mashur	Yen 1 000 Liter	frei Empfänger	frei Station Mailand	fob Süd-Texas
		Cents je gallon			Cents gallon		FF 100 kg	Lire 100 kg	Cents gallon
							ME	Dw	Dw
1962 D	63,25	16,20	7,79	11,44	9,24	36 546	103,80	36 583	18,50
1965 D	69,60	16,20	6,60	10,40	8,40	40 097	103,80	44 200	18,50
1966 D	69,60	16,22	6,60	10,40	8,40	40 050	103,80	44 083	18,50
1967 D	69,60	16,87	6,60	10,40	8,45	39 903	104,10	44 000	18,50
1968 D	69,60	17,54	6,60	10,40	8,50	40 407	102,38	44 000	18,50
1969 D	73,77	18,36	6,60	10,40	8,38	40 432	107,93	44 000	18,50
1970 D	74,60	19,29	6,60	10,45	8,32	41 207	111,50	44 000	18,50
1971 D	82,10	20,10	7,42	11,44	9,21	43 452	122,14	44 146	18,50
1970 Okt.	74,60	19,45	6,60	10,40	8,30	41 950	112,00	44 000	18,50
Nov.	74,60	19,57	6,60	10,47	8,30	41 950	112,00	44 000	18,50
Dez.	74,60	19,92	6,60	10,90	8,50	41 950	112,00	44 000	18,50
1971 Jan.	74,60	20,10	6,60	10,90	8,50	42 200	112,00	44 000	18,50
Febr.	74,60	20,10	6,60	10,90	9,20	42 250	120,00	44 000	18,50
März	74,60	20,10	6,60	10,90	9,20	42 800	122,76	41 250	18,50
April	84,60	20,10	6,60	10,90	9,20	43 800	122,76	44 000	18,50
Mai	84,60	20,10	6,60	10,90	9,26	43 800	124,83	44 000	18,50
Juni	84,60	20,10	7,40	11,37	9,30	43 800	124,83	44 000	18,50
Juli	84,60	20,10	8,10	11,90	9,30	43 800	124,83	44 000	18,50
Aug.	84,60	20,10	8,10	11,90	9,30	43 800	122,73	44 000	18,50
Sept.	84,60	20,10	8,10	11,90	9,30	43 800	122,73	44 000	18,50
Okt.	84,60	20,10	8,10	11,90	9,30	43 800	122,73	45 500	18,50
Nov.	84,60	20,10	8,10	11,90	9,30	43 800	122,73	45 500	18,50
Dez.	84,60	20,10	8,10	11,90	9,30	43 778	122,73	45 500	18,50

Jahr Monat	Schmieröl	Portland-Zement							Ver. Staaten New York
	Ver. Staaten West-Pennsylv.	BR Deutschland	Frankreich Paris	Italien Mailand	Großbritannien London	Schweiz	Spanien	Marokko Casablanca	
	Zylinder- dampfgerreinigt	Bundesdurch- schnittspreis	Typ 250/315 in Säcken versteuert	Typ 425	Lieferung ab 6 t ab Station Charing-Cross	ohne Verpackg. nach Abzug von Rabatt u. Skonto		Typ 200/250	
	fob Raffinerie	bei Abn. v. 10 t fr. Empfangsstat.	frei Bau	Erzeugerpreis frei Fahrzeug				ab Werk	in Säcken frei N.Y.
	Cents gallon	DM 10 t	FF 1 000 kg	Lire 100 kg	£ 1 000 kg	sfrs 10 t	Pesetas 1 000 kg	Dirham 1 000 kg	\$ 170,55 kg
	Dw		ME	Dw		ME			Dw
1962 D	22,00	705,25	105,93	895,0	5,71	601,72	820,81	75,13	4,27
1965 D	22,00	705,00	114,60	895,0	6,11	626,22	840,46	72,13	3,85
1966 D	22,00	709,48	115,41	895,0	6,13	621,52	835,50	72,13	3,85
1967 D	22,00	705,70	121,86	895,0	6,21	627,85	931,15	75,13	3,45
1968 D	22,00	629,25	123,99	895,0	6,32	660,52	928,41	75,13	3,45
1969 D	22,00	614,98	131,42	895,0	6,41	660,52	926,99	87,82	3,63
1970 D	22,00	653,56	138,12	895,0	7,20	680,12	964,01r	87,82	3,89
1971 D	22,00	712,77	149,42	935,0	8,55	745,78	1 017,12	89,97	4,33
1970 Okt.	22,00	668,50	141,29	895,0	7,65	680,12	995,86	87,82	3,98
Nov.	22,00	668,50	141,29	895,0	7,65	680,12	995,86	87,82	3,98
Dez.	22,00	668,50	141,29	895,0	7,65	680,12	995,86	87,82	3,98
1971 Jan.	22,00	700,83	142,00	895,0	7,65	726,18	956,13	87,52	4,13
Febr.	22,00	706,67	142,00	895,0	7,65	726,18	996,35	90,17	4,27
März	22,00	705,00	148,61	895,0	7,65	726,18	997,94	90,17	4,32
April	22,00	705,83	149,36	895,0	7,65	726,18	998,47	90,17	4,33
Mai	22,00	711,08	149,36	955,0	8,63	755,58	1 001,79	90,17	4,34
Juni	22,00	716,33	149,96	955,0	9,05	755,58	1 001,79	90,17	4,35
Juli	22,00	717,17	149,96	955,0	9,05	755,58	1 002,99	90,17	4,36
Aug.	22,00	718,67	149,96	955,0	9,05	755,58	1 036,81	90,17	4,36
Sept.	22,00	718,67	152,44	955,0	9,05	755,58	1 040,66	90,17	4,36
Okt.	22,00	718,67	153,13	935,0	9,05	755,58	1 051,60	90,17	4,36
Nov.	22,00	717,17	153,13	955,0	9,05	755,58	1 040,66	90,17	4,36
Dez.	22,00	717,17	153,13	955,0	9,05	755,58	1 040,66	90,17	4,42

Jahr Monat	Portland Zement	Mauersteine				Dachziegel		Baukalk	
	Japan Tokio	Frankreich Paris	Italien Mailand	Spanien	Ver. Staaten New York	Frankreich Paris	Italien Mailand	BR-Deutschland Bayern	Frankreich Paris
		6 x 11 x 22 cm normal	6 x 11 x 23 cm	5 x 12 x 25 cm normal		Tuiles mécaniques	Marseiller Form 13 1/2 St je m ²	Weißtuck-	Lösch-, 30/60
	cif jap. Empf.hafen	versteuert frei Bau	Ziegelei- Verkaufspreis frei Empfänger		frei Wagen ab Werk	versteuert frei Bau	ab Ziegelei	ab Werk	in Papiersäcken frei Bau
	Yen 1 000 kg	FF 1 000 Stück	Lire 1 000 Stück	Pesetas 100 Stück	\$ 1 000 Stück	FF 1 000 Stück	Lire 1 000 Stück	DM 1 000 kg	FF 1 000 kg
	MA	ME	Dw			ME	Dw		ME
1962 D	6 405	151,88	12 097	63,73	29,51	565,83	32 729	55,50	87,13
1965 D	5 945	174,48	12 180	83,14	30,46	635,90	36 898	57,50	94,85
1966 D	6 272	175,37	11 242	83,13	31,32	643,29	34 818	56,99	95,79
1967 D	6 385	184,29	11 735	86,19	33,37	693,93	34 000	57,33	103,55
1968 D	6 400	197,99	11 813	85,36	34,80	750,05	34 458	56,06	103,42
1969 D	6 329	214,25	14 656	85,97	36,17	802,65	40 563	57,00	109,74
1970 D	6 300	222,90	15 653	90,65	.	848,13	40 213	63,67	116,22
1971 D	6 378a)	240,74	15 500	92,82	.	900,36	40 409a)	69,19	126,46
1970 Okt.	6 300	223,74	15 710	92,96	.	856,12	38 500	67,02	119,05
Nov.	6 300	233,51	15 500	92,93	.	875,71	38 500	67,02	119,05
Dez.	6 300	233,51	15 500	92,94	.	875,71	38 500	67,02	119,05
1971 Jan.	6 300	234,37	15 500	92,82	.	880,10	38 500	67,18	119,71
Febr.	6 300	234,37	15 500	93,05	.	880,10	38 500	67,24	119,71
März	6 308	234,37	15 500	93,10	.	880,10	38 500	67,43	125,74
April	6 367	234,37	15 500	92,56	.	895,94	38 500	67,14	126,44
Mai	6 425	234,37	15 500	93,18	.	905,69	38 500	67,23	126,44
Juni	6 425	244,92	15 500	92,79	.	907,96	38 500	69,67	126,94
Juli	6 425	244,92	15 500	92,41	.	907,96	41 500	70,56	126,94
Aug.	6 425	244,92	15 500	92,99	.	907,96	41 500	70,84	129,20
Sept.	6 425	244,92	15 500	92,77	.	909,86	42 500	70,84	129,80
Okt.	.	245,77	15 500	92,91	.	909,86	44 000	70,84	129,80
Nov.	.	245,77	15 500	92,91	.	909,86	44 000	70,95	129,80
Dez.	.	245,77	15 500	92,91	.	909,86	44 000	70,95	129,80

2. Großhandelspreise

Jahr Monat	Baukalk		Teer	Marmor	Gips	Fensterglas			
	Spanien	Ver. Staaten New York	Frankreich Paris	Italien Massa/Carrara	Frankreich Paris	BR Deutschland	Frankreich Paris	Italien Mailand	Ver. Staaten New York
	einheimisch	pulverisiert	Straßen- halbflüssig 120-3000 Visc. versteuert ab Werk	gelbweiß, I a in Blöcken von 151 x 249 cm frei Waggon Abgangstation	Bau-, fein versteuert in Säcken frei Bau	DIN 1 249, 2. Sorte 2 mm stark Mengen v. 15 t ab Werk 28)	normal 1/2 doub. versteuert frei Bau	2 - 4 mm stark weiß "St. Gobain"	einfach Grad B ab Werk
	Pesetas 30 kg	\$ 2 000 lbs	FF 1 000 kg	Lira cbm	FF 1 000 kg	DM qm	FF qm	Lira qm	\$ 50 squ. feet
ME									
1962 D	6,72	37,36	180,83	110 000	81,78	1,79	.	563	Dw
1965 D	8,48	40,00	178,75	120 000	90,42	1,98	8,15	643	8,16
1966 D	8,48	40,00	178,75	120 000	90,67	1,98	8,16	702	9,12
1967 D	8,48	40,00	173,02	120 000	93,50	1,98	8,35	720	9,54
1968 D	8,55	40,00	164,87	120 000	96,12	1,87	8,57	708	10,38
1969 D	8,55	40,00	174,30	121 667	101,81	1,88	9,09	640	13,13
1970 D	9,30	40,00 ^{a)}	178,63	130 000	107,27	2,07	9,78	683	12,60 ^{a)}
1971 D	9,30	-	186,41	130 000	115,64a)	3,02	10,74a)	690	.
1970 Okt.	9,30	.	179,96	130 000	109,00	2,09	9,96	690	.
Nov.	9,30	.	179,96	130 000	109,00	2,09	9,96	690	.
Dez.	9,30	.	179,96	130 000	109,00	2,09	9,96	690	.
1971 Jan.	9,30	.	179,96	130 000	112,13	2,93r	10,11	690	.
Febr.	9,30	.	179,96	130 000	112,63	2,95r	10,75	690	.
März	9,30	.	187,70	130 000	112,63	3,04r	10,75	690	.
April	9,30	.	187,70	130 000	118,53	3,04r	10,75	690	.
Mai	9,30	.	187,70	130 000	118,53	3,04r	10,82	690	.
Juni	9,30	.	187,70	130 000	119,38	3,04	10,82	690	.
Juli	9,30	.	187,70	130 000	.	3,04	10,82	690	.
Aug.	9,30	.	187,70	130 000	.	3,04	10,82	690	.
Sept.	9,30	.	187,70	130 000	.	3,04	10,82	690	.
Okt.	9,30	.	187,70	130 000	.	3,04	10,82	690	.
Nov.	9,30	.	187,70	130 000	.	3,04	10,82	690	.
Dez.	9,30	.	187,70	130 000	.	3,04	10,82	690	.
Holz									
Jahr Monat	Fensterglas		Farbstoffe		Holz				
	Vereinigte Staaten New York		BR Deutschland Bayern		Frankreich				
	Platten- poliert 1/4 inch 25/50 sq.ft.	Mennige rot in Wagenladungen	Ruß ungepreßt in Wagenladungen	Pichten- Tannen- und Kiefern Bretter Erzeugerpreis ab Werk 29)	Gruben- geschalt I. Klasse	Papierholz Pichte u. Tanne	Schnitt- Eiche geglättet Kiefer Qualität "Charpente" frei Empfänger	Rundholz Acajou mit Rinde ab Westafrika cif	
	Cents squ. foot	\$ je 100 lbs	DM cbm	FF cbm	FF Ster	FF je cbm	FF je cbm	FF 1 000 kg	
ME									
1962 D	46,45	14,38	11,25	168,70	54,91	59,48	.	333,34	
1965 D	45,22	19,25	11,63	163,09	61,65	61,25	678,27	339,68	388,70
1966 D	45,32	18,37	11,63	163,30	61,84	60,06	692,95	341,76	392,86
1967 D	49,19	17,25	11,63	144,01	61,18	58,59	705,88	340,46	395,24
1968 D	51,20	16,60	9,25	131,25	68,56	58,51	766,99	360,56	424,43
1969 D	53,23	18,26	9,25	147,11	79,58	66,20	851,44	402,84	455,47
1970 D	.	20,13	9,25	169,07	97,95	78,32	945,44	485,26	460,11
1971 D	.	20,25	9,25	174,29	107,67	77,30	1 047,42	510,30	460,21
1970 Okt.	.	20,25	9,25	174,74	99,37	81,76	989,11	504,71	458,64
Nov.	.	20,25	9,25	175,37	101,88	81,76	1 004,43	504,71	458,64
Dez.	.	20,25	9,25	175,63	101,88	81,76	1 004,43	506,78	458,64
1971 Jan.	.	20,25	9,25	176,74	106,91	80,50	1 022,10r	508,71	458,64
Febr.	.	20,25	9,25	176,74	106,91	81,13	1 022,10r	508,71	458,64
März	.	20,25	9,25	176,37	107,54	80,50	1 026,00r	508,71	458,64
April	.	20,25	9,25	176,89	107,54	79,24	1 028,03r	510,74	458,64
Mai	.	20,25	9,25	177,05	107,54	79,24	1 043,25r	510,74	458,64
Juni	.	20,25	9,25	176,53	107,54	76,73	1 046,18r	512,94	458,64
Juli	.	20,25	9,25	174,26	107,54	76,73	1 046,18r	512,94	458,64
Aug.	.	20,25	9,25	173,37	107,54	76,73	1 046,18r	508,74	458,64
Sept.	.	20,25	9,25	172,74	108,42	74,21	1 059,57r	508,74	458,64
Okt.	.	20,25	9,25	172,21	108,17	74,21	1 062,63	510,87	463,34
Nov.	.	20,25	9,25	170,16	108,17	74,21	1 083,47	510,87	465,69
Dez.	.	20,25	9,25	168,42	108,17	74,21	1 083,47	510,87	465,69
Holz									
Jahr Monat	Belluno		Turin		Italien			Großbritannien	
	Tannen- I a Bretter 4-8 m lang frei Verladestation	Larchen- I a Bretter 4-8 m lang frei Verladestation	Buchen- slowenische prima Qualität	Eichen- Importbretter prima Qualität	Tannen- Bretter	Nußbaum- Bretter inlandisch	Kastanien- Bretter inlandisch	russeisch Rotholz Deals/Battens IV,7" ab Archangelsk Offertenpreis cif UK	
	ab Lager								
	Lire je cbm							£ je Standard	
ME									
1962 D	48 250	63 000	71 500	98 500	61 500	60 000	32 500	70,00	68,83
1965 D	49 187	63 000	72 319	114 274	64 500	85 000	32 500	88,83	88,25
1966 D	49 792	63 000	72 500	119 256	64 500	85 833	32 500	84,67	83,00
1967 D	50 000	63 000	72 500	120 000	64 500	95 000	32 500	80,73	77,66
1968 D	51 000	63 167	72 500	120 000	64 500	95 000	32 500	87,43	86,21
1969 D	51 542	67 792	72 500	121 458	64 913	95 000	32 500	93,00	93,00
1970 D	59 750	71 458	73 417	132 569	67 222	107 500	32 500	100,00	100,00
1971 D	64 625	72 000	80 750	142 500	72 500	135 000		107,00	100,00
1970 Okt.	62 000	72 000	72 500	132 500	68 500	110 000	32 500	100,00	100,00
Nov.	62 000	72 000	73 500	133 330	69 167	110 000	32 500	100,00	100,00
Dez.	62 000	72 000	73 500	137 500	72 500	110 000	32 500	100,00	100,00
1971 Jan.	62 000	72 000	78 500	142 500	72 500	110 000	32 500	107,00	100,00
Febr.	63 500	72 000	78 500	142 500	72 500	110 000	32 500	107,00	100,00
März	65 000	72 000	78 500	142 500	72 500	140 000	.	107,00	100,00
April	65 000	72 000	81 500	142 500	72 500	140 000	.	107,00	100,00
Mai	65 000	72 000	81 500	142 500	72 500	140 000	.	107,00	100,00
Juni	65 000	72 000	81 500	142 500	72 500	140 000	.	107,00	100,00
Juli	65 000	72 000	81 500	142 500	72 500	140 000	.	107,00	100,00
Aug.	65 000	72 000	81 500	142 500	72 500	140 000	.	107,00	100,00
Sept.	65 000	72 000	81 500	142 500	72 500	140 000	.	107,00	100,00
Okt.	65 000	72 000	81 500	142 500	72 500	140 000	.	107,00	100,00
Nov.	65 000	72 000	81 500	142 500	72 500	140 000	.	107,00	100,00
Dez.	65 000	72 000	81 500	142 500	72 500	140 000	.	107,00	100,00

2. Großhandelspreise

Jahr Monat	Holz									
	Großbritannien Liverpool			Schweden				Finnland	Schweiz	
	Tiama	Iroko	Mahagoni	Fichte	Kiefer	Fichte	Kiefer	Fichte	F1/Ta-Bretter	
	ghanaisch	Rundholz nigerianisch		Battens 2 1/2 x 7" u/s		Battens 2 1/2 x 7" Quinta (V)		Bretter ungehobelt	Regionen I-IV	
	cif	cif		Exportnotierung fob Nederbottens - Distrikt 30)				Exportdurchschnittspreis ab	ab Sägewerk	
	£ je 2 240 lbs			skr je cbm				Fmk Standard	sfrs cbm	
	MA	MA	MA							
1962 D	18,18	16,49	28,14	213	259	191	198	580,6	.	
1965 D	24,38	16,64	25,63	261	292	241	249	722,0	.	
1966 D	25,44	17,16	26,18	259	294	224	245	730,5	.	
1967 D	24,20	16,92	27,41	247	299	209	236	747,3	236,62a)	
1968 D	27,26	19,24	31,78	248	310	206	238	872,0	226,42	
1969 D	27,43	19,39	32,03	262	322	224	246	945,9	231,50	
1970 D	26,67	19,43	31,53	279	327	244	258	989,8	257,88	
1971 D	.	.	.	282	328	249	265	1 009,8a)	284,99	
1970 Okt.	26,15	19,32	31,03	280	327	244	260	995,0	270,24	
Nov.	26,13	19,25	31,00	284	329	252	271	1 009,0	270,24	
Dez.	26,13	19,25	31,00	284	328	251	269	1 004,0	270,24	
1971 Jan.	26,13	19,25	31,00	284	329	251	269	974,0	270,24	
Febr.	26,13	19,25	31,00	284	328	251	268	992,0	278,83	
Marz	.	.	.	284	328	251	267	1 011,0	278,83	
April	.	.	.	284	328	251	266	1 019,0	278,83	
Mai	.	.	.	284	327	251	266	1 021,0	278,83	
Juni	.	.	.	284	327	251	266	1 009,0	289,45	
Juli	.	.	.	284	327	251	265	999,0	289,48	
Aug.	.	.	.	284	327	251	263	1 033,0	289,48	
Sept.	.	.	.	284	327	251	263	1 030,0	289,48	
Okt.	.	.	.	282	327	248	263	.	292,15	
Nov.	.	.	.	274	329	242	264	.	292,15	
Dez.	.	.	.	274	330	241	263	.	292,15	

Jahr Monat	Holz									
	Osterreich Steiermark	Elfenbeinküste				Vereinigte Staaten				
	Schnitt- F1/Ta	Makoré	Tiama	Iroko	Mahagoni	Douglasie	Weißfichte	Gelbfichte	Eiche	
	sagefallend		Qualität "Loyal et Marchand"			Bau- trocken	Ponderosa	Southern	Dielen	
	ab Sägewerk		Rund- Durchschnittspreis fob			2" x4", R.L., s4s	Nr. 3 1"x12", RL ab Sägewerk	Nr. 2 1"x6", s4s	Select RD	
	S cbm		CFA-frs je cbm							\$ je 1 000 board feet (2,36 cbm)
		MA	MA	MA	MA					
1962 D	.	9 375	6 617	8 792	9 000	78,64	67,43	72,74	160,07	
1965 D	1 115	10 958	7 375	9 250	9 917	82,18	67,42	75,08	192,17	
1966 D	1 138	11 796	7 094	8 417	9 667	85,62	69,39	84,57	218,69	
1967 D	1 117	11 050	7 417	8 292	10 000	85,54	71,95	83,26	178,37	
1968 D	1 090	11 209	8 271	9 042	10 238	107,85	87,72	95,79	193,73	
1969 D	1 138	12 727	8 724	10 091	10 803	113,52	107,18	106,09	229,14	
1970 D	1 353	14 250	8 606	9 572	10 027	92,22	83,79	89,68	209,93a)	
1971 D	1 426	14 096	8 866	9 685	9 712	117,68	96,44	105,62	.	
1970 Okt.	1 420	14 250	8 250	9 125	9 750	94,27	78,54	93,67	.	
Nov.	1 430	14 250	8 250	9 125	9 750	92,85	75,64	92,06	.	
Dez.	1 430	14 250	8 250	9 125	9 250	90,68	74,90	91,18	.	
1971 Jan.	1 450	14 250	8 250	9 125	9 250	91,45	72,36	90,89	.	
Febr.	1 470	14 250	8 250	9 125	9 250	98,65	75,01	96,02	.	
Marz	1 470	14 250	8 250	9 125	9 250	110,95	84,94	98,05	.	
April	1 460	14 250	8 250	9 125	9 250	111,50	101,21	100,06	.	
Mai	1 450	14 153	8 637	9 464	9 540	112,12	92,29	102,95	.	
Juni	1 430	14 000	9 250	10 000	10 000	116,72	92,70	104,88	.	
Juli	1 400	14 000	9 250	10 000	10 000	125,72	96,40	110,83	.	
Aug.	1 390	14 000	9 250	10 000	10 000	129,92	106,24	112,77	.	
Sept.	1 400	14 000	9 250	10 000	10 000	128,88	109,10	112,77	.	
Okt.	1 400	14 000	9 250	10 000	10 000	128,59	106,57	112,77	.	
Nov.	1 400	14 000	9 250	10 000	10 000	127,45	105,14	112,59	.	
Dez.	1 390	14 000	9 250	10 000	10 000	130,23	108,28	112,95	.	

Jahr Monat	Holz				Holzschliff			
	Ver. Staaten New York	Kanada		BR Deutschland	Frankreich Rouen	Italien Mailand		Großbritannien
	Fichte Southern	Kiefer Common 1-2 1"x8", 8/16'	Fichte Bau- 2"x6", 8'/16' D4s 31)	normal Handels- 100/100 Fabrikverkspr. fr. Verladestat.	importiert mechanisch getrocknet	importiert Tannen- 88-90/100 trocken	einheimisch Pappel- trocken	skandinavisch Kontraktpreis cif Ostküste UK
	loco				cif	frei Station Mailand		Trockengewicht
	\$ 1 000 bd. ft.	kan\$ je 1 000 bd. ft.		DM 100 kg	FF 100 kg	Lire je 100 kg	£ 2 240 lbs	nkr 1 016 kg
	Dw				ME	Dw	Dw	
1962 D	85,00a)	185,00	85,50	40,68	41,02	6 460	6 735	28,50
1965 D	84,00	182,00	85,50	41,27	44,65	6 626	6 850	30,50
1966 D	81,99	188,75	86,85	41,27	43,90	6 552	6 791	30,00
1967 D	77,00	195,58	87,34	40,86	43,90	6 517	6 721	30,00a)
1968 D	84,77	201,79	92,33	38,83	43,40	6 500	6 700	36,00
1969 D	105,81	227,09	96,39	39,60	45,02	6 600	6 800	37,00
1970 D	95,99	223,84	79,25	42,76	53,15	7 835	7 635	39,75
1971 D	118,03	211,34a)	96,88	42,49	54,50	7 950	7 650	41,00
1970 Okt.	110,00	211,34	79,25	43,13	54,50	7 950	7 650	40,75
Nov.	106,25	211,34	79,25	43,03	54,50	7 950	7 650	40,75
Dez.	101,00	211,34	79,25	42,43	54,50	7 950	7 650	40,75
1971 Jan.	100,00	211,34	79,25	42,43	54,50	7 950	7 650	41,00
Febr.	117,50	211,34	85,75	42,43	54,50	7 950	7 650	41,00
Marz	120,00	211,34	90,50	42,43	54,50	7 950	7 650	41,00
April	120,50	211,34	90,50	42,23	54,50	7 950	7 650	41,00
Mai	122,50	211,34	90,50	42,23	54,50	7 950	7 650	41,00
Juni	125,00	211,34	90,50	42,23	54,50	7 950	7 650	41,00
Juli	125,00	.	95,00	42,70	54,50	7 950	7 650	41,00
Aug.	115,83	.	109,00	42,80	54,50	7 950	7 650	41,00
Sept.	117,50	.	109,00	42,70	54,50	7 950	7 650	41,00
Okt.	117,50	.	109,00	42,60	54,50	7 950	7 650	41,00
Nov.	117,50	.	109,00	42,60	54,50	7 950	7 650	41,00
Dez.	117,50	.	109,00	42,50	54,50	7 950	7 650	41,00

2. Großhandelspreise

Jahr Monat	Holzschliff			Papier-Sulfitzellstoff					
	Schweden	Finnland	Ver. Staaten	BR Deutschland	Frankreich Rouen		Italien Mailand	Norwegen	
	naß	trocken	einheimisch und kanadisch lufttrocken frei	1a ungebleicht absolut trocken Großhandelspr. frei	ungebleicht	importiert gebleicht	ungebleicht	gebleicht prima	gebleicht
	Exportdurchschnittspreis fob		Empfänger	Empfangsstat.	cif		Importeurverkaufspreis frei Station		Exportpreis nach UK
	skr 1 000 kg	Fmk 1 000 kg	\$ 2 000 lbs	DM 100 kg	FF 100 kg		Lire je 100 kg		nkr 1 016 kg
			Dw		ME	ME	Dw	Dw	
1962 D	333	185,0	87,50	68,38	65,75	73,53	9 548	10 177	1 050
1965 D	352	201,3	87,50	72,58	72,37	82,30	10 340	11 232	1 150
1966 D	337	205,6	87,50	68,99	69,20	78,30	10 153	10 941	1 090
1967 D	339	211,3	87,50	66,43	65,18	73,75	10 087	10 803	1 076
1968 D	355	270,2	87,50	62,29	63,83	72,43	10 050	10 750	1 020
1969 D	374	274,6	87,50	62,14	69,45	80,93	10 154	10 981	1 096
1970 D	420	301,7	87,50	71,47	86,84	97,97	11 275	12 942	1 272
1971 D	465	309,3a)	87,50	72,75	94,34	104,48	11 398	13 344	1 354a)
1970 Okt.	405	334,0	87,50	75,00	90,10	100,41	11 350	13 200	1 304
Nov.	518	332,0	87,50	76,00	90,10	100,41	11 350	13 200	1 304
Dez.	462	320,0	87,50	75,00	90,10	100,41	11 350	13 200	1 304
1971 Jan.	490	309,0	87,50	76,00	94,34	104,48	11 375	13 275	1 354
Febr.	425	319,0	87,50	75,00	94,34	104,48	11 400	13 350	1 354
Marz	488	319,0	87,50	75,00	94,34	104,48	11 400	13 350	1 354
April	501	323,0	87,50	75,00	94,34	104,48	11 400	13 350	1 354
Mai	485	292,0	87,50	75,00	94,34	104,48	11 400	13 350	1 354
Juni	425	322,0	87,50	73,00	94,34	104,48	11 400	13 350	1 354
Juli	441	283,0	87,50	73,00	94,34	104,48	11 400	13 350	.
Aug.	422	323,0	87,50	70,00	94,34	104,48	11 400	13 350	.
Sept.	440	294,0	87,50	70,00	94,34	104,48	11 400	13 350	.
Okt.	434	.	87,50	68,00	94,34	104,48	11 400	13 350	.
Nov.	578	.	87,50	68,00	94,34	104,48	11 400	13 350	.
Dez.	446	.	87,50	67,00	94,34	104,48	11 400	13 350	.

Jahr Monat	Papier-Sulfitzellstoff							
	Großbritannien		Schweden		Finnland		Vereinigte Staaten	
	skandinavisch ungebleicht	gebleicht	ungebleicht	gebleicht	ungebleicht	gebleicht	ungebleicht	gebleicht
	Kontraktpreis cif Ostküste UK Trockengewicht		Kontraktpreis cif nordwesteurop. Hafen		Exportdurchschnittspreis fob		frei Verbraucherwerk einschließlich Basisfrachten	
	£ je 2 240 lbs		skr je 1 000 kg		Fmk je 1 000 kg		\$ je 2 000 lbs	
							Dw	Dw
1962 D	47,00	52,50	655,0a)	730,0a)	649	323,3	369,6	123,3
1965 D	50,50	57,50	705,0	810,0	734	359,4	425,3	123,9
1966 D	48,00	54,50	667,5	765,0	695	339,0	397,2	120,0
1967 D	48,39	54,85	667,5	765,0	680	350,4	412,7r	120,0
1968 D	52,50	59,63	640,0	727,5	668	412,8	487,2	120,0
1969 D	55,13	64,06	672,5	782,5	717	437,8	530,8	121,3
1970 D	65,50	73,88	800,0	902,5	861	539,0	627,1	133,1
1971 D	69,50	77,00	865,0a)	960,0a)	910	594,0a)	680,0a)	140,0a)
1970 Okt.	68,00	75,75	830,0	925,0	895	557,0	639,0	140,0
Nov.	68,00	75,75	830,0	925,0	904	573,0	666,0	140,0
Dez.	68,00	75,75	830,0	925,0	894	560,0	648,0	140,0
1971 Jan.	69,50r	77,00	865,0	960,0	898	583,0	644,0	140,0
Febr.	69,50r	77,00	865,0	960,0	916	606,0	670,0	140,0
Marz	69,50r	77,00	865,0	960,0	933	610,0	689,0	140,0
April	69,50	77,00	865,0	960,0	913	601,0	689,0	140,0
Mai	69,50	77,00	865,0	960,0	923	608,0	703,0	140,0
Juni	69,50	77,00	865,0	960,0	927	591,0	699,0	140,0
Juli	69,50	77,00	865,0	960,0	933	591,0	685,0	140,0
Aug.	69,50	77,00	865,0	960,0	907	585,0	670,0	140,0
Sept.	69,50	77,00	865,0	960,0	927	571,0	671,0	140,0
Okt.	69,50	77,00	.	.	903	.	.	140,0
Nov.	69,50	77,00	.	.	887	.	.	140,0
Dez.	69,50	77,00	.	.	856	.	.	140,0

Jahr Monat	Papier-Sulfit- zellstoff		Papier-Kraftzellstoff					
	Kanada	Frankreich Rouen	Italien Mailand	Großbritannien		Schweden	Finnland	Vereinigte Staaten
	trocken	Natron- ungebleicht		skandinavisch ungebleicht	gebleicht	Sulfat- ungebleicht	gebleicht	gebleicht
	ab ostkanadische Muhlen	cif	Importeur-VPr. frei Stat.Mailand	cif Ostküste UK		Exportdurchschnittspreis fob	frei Verbraucherwerk einschließlich Basisfrachten	
	kan\$ 2 000 lbs	FF 100 kg	Lire 100 kg	£ je 2 240 lbs		skr 100 kg	Fmk 1 000 kg	\$ je 2 000 lbs
		ME	Dw					Dw
1962 D	128,6	57,09	9 393	43,00	54,00	505	299,3	113,1
1965 D	132,3	64,67	10 197	48,00	60,50	589	345,3	117,5
1966 D	129,3	61,89	9 725	45,50	56,50	568	330,6	117,5
1967 D	129,1	57,87	9 649	45,75	56,91	568	342,5	117,5
1968 D	127,6	57,39	9 600	49,00	61,88	533	398,9	117,5
1969 D	130,0	63,85	9 686	50,38	65,63	548	419,2	118,8
1970 D	146,6	80,60	10 371	60,75	74,25	674	521,3	136,6
1971 D	162,4a)	86,45	10 550	63,75	77,00	724	577,3a)	140,0a)
1970 Okt.	148,2	83,58	10 450	63,00	76,00	708	550,0	140,0
Nov.	147,9	83,58	10 450	63,00	76,00	709	564,0	140,0
Dez.	147,6	83,58	10 450	63,00	76,00	711	541,0	140,0
1971 Jan.	.	86,45	10 500	63,75	77,00	717	584,0	140,0
Febr.	163,3	86,45	10 550	63,75	77,00	730	585,0	140,0
Marz	162,7	86,45	10 550	63,75	77,00	749	588,0	140,0
April	160,2	86,45	10 550	63,75	77,00	732	567,0	140,0
Mai	161,9	86,45	10 550	63,75	77,00	732	586,0	140,0
Juni	165,4	86,45	10 550	63,75	77,00	722	559,0	140,0
Juli	165,0	86,45	10 550	63,75	77,00	706	577,0	140,0
Aug.	163,2	86,45	10 550	63,75	77,00	754	570,0	140,0
Sept.	163,4	86,45	10 550	63,75	77,00	731	580,0	140,0
Okt.	161,1	86,45	10 550	63,75	77,00	692	.	140,0
Nov.	160,9	86,45	10 550	63,75	77,00	717	.	140,0
Dez.	159,3	86,45	10 550	63,75	77,00	703	.	140,0

2. Großhandelspreise

Jahr Monat	Papier-Kraftzellstoff		Chemiefaser-Zellstoff						Zeitunge- druckpapier	
	Ver. Staaten	Japan	Großbritannien	Norwegen	Schweden		Ver. Staaten	Japan	BR Deutschland	
	Natron- gebleicht lufttrocken	Sulfat- Nadelholz-	Normalqualität für regularen Viskoseprozeß						Nadelholz 91,5 %	in Rollen Bundesdurchschm. Abgabe an Großhandel fr. Empfangsstat.
	fr.Verbr. - Werk	frei Käufer	Kontraktpreis cif Ostk. UK	Exportpreis nach UK	Kontraktpreis cif nordwest- europ. Hafen	Export- durchschnitts- preis fob	frei Verbraucher- werk	cif		
	\$ 2 000 lbs	Yen kg	£ 2 240 lbs	nkr 1 016 kg	skr je 1 000 kg		\$ 2 000 lbs	Yen kg	DM 100 kg	
1962 D	130,42	50,08	57,00	1 140	810,0	792	170,42	64,42	67,13	
1965 D	135,00	53,42	64,50	1 290	930,0	883	175,00	75,00	66,33	
1966 D	135,00	53,75	61,50	1 230	890,0	853	176,25	75,00	65,80	
1967 D	135,00	54,18	62,67	1 229	890,0	840	176,25	75,00	67,05	
1968 D	135,00	52,07	72,50	1 243	867,5	811	178,75	75,00	61,06	
1969 D	135,00	54,15	74,75	1 280	900,0	867	.	76,50	60,59	
1970 D	.	62,00	86,00	1 460	1 022,5	1 001	.	79,83	60,84	
1971 D	.	61,71	92,00	1 550	1 120,0	1 077	.	84,72	61,54	
1970 Okt.	.	62,50	89,00	1 500	1 085,0	1 060	.	80,00	60,85	
Nov.	.	62,50	89,00	1 500	1 085,0	1 059	.	80,00	60,85	
Dez.	.	62,50	89,00	1 500	1 085,0	1 051	.	80,00	60,85	
1971 Jan.	.	65,00	92,00	1 550	1 120,0	1 068	.	81,67	61,20	
Febr.	.	62,50	92,00	1 550	1 120,0	1 070	.	85,00	61,70	
Marz	.	61,50	92,00	1 550	1 120,0	1 080	.	85,00	61,70	
April	.	61,50	92,00	1 550	1 120,0	1 085	.	85,00	61,70	
Mai	.	61,00	92,00	1 550	1 120,0	1 079	.	85,00	61,70	
Juni	.	61,00	92,00	1 550	1 120,0	1 084	.	85,00	61,58	
Juli	.	61,00	92,00	1 550	1 120,0	1 076	.	85,00	61,58	
Aug.	.	61,00	92,00	1 550	1 120,0	1 090	.	85,00	61,55	
Sept.	.	62,00	92,00	1 550	1 120,0	1 077	.	85,00	61,53	
Okt.	.	62,00	92,00	1 550	1 120,0	1 072	.	85,00	61,50	
Nov.	.	61,00	92,00	1 550	1 120,0	1 084	.	85,00	61,38	
Dez.	.	61,00	92,00	1 550	1 120,0	1 055	.	85,00	61,33	
Zeitungedruckpapier										
Jahr Monat	Frankreich Paris	Italien Mailand	Großbritannien London	Norwegen	Schweden	Finnland	Spanien	Ver. Staaten New York	Kanada Quebec	
	Afnor I/1 50 - 52 g/qm in 5-t-Ladg. unversteuert ab Werk	einheimisch in Rollen	Leichtgewicht maschinenglatt 14 lbs demi 500's	in Rollen	in Rollen		Standard			
		ab Station	frei Käufer UK	Exportpreis nach UK	Exportdurchschnittspreis fob		Kontraktpreis in Rollen			
	FF 100 kg	Lire 100 kg	£ 2 240 lbs	nkr 1 016 kg	\$ 2 000 lbs	Fmk 1 000 kg	Pesetas 100 kg	frei Käufer	fob Süd-Quebec	
								\$ 2 000 lbs	kan\$	
ME Dw										
1962 D	74,52	11 028	58,50	1 060	120,3	399,4	1 077	134,4	124,95	
1965 D	74,52	11 472	56,75	1 025	119,2	397,7	1 128	132,4	125,51	
1966 D	74,52	11 550	56,75	1 028	119,5	401,9	1 128	136,2	128,76	
1967 D	75,59	11 643	58,42	1 065	119,0	435,7	1 130	139,9	132,85	
1968 D	78,79	11 800	64,26	1 042	114,6	513,3	1 130	141,4	133,67	
1969 D	78,79	11 865	65,75	1 035	111,5	513,5	1 130	146,1	138,05	
1970 D	83,68	12 405	67,25	1 060	118,0	532,0	1 278	150,5	137,43	
1971 D	88,32	12 405	72,25	1 145	123,3	553,1a)	1 383	157,0	136,61	
1970 Okt.	84,12	12 405	68,75	1 085	119,6	534,0	1 383	150,5	133,80	
Nov.	84,12	12 405	68,75	1 085	118,5	527,0	1 383	150,5	134,10	
Dez.	84,12	12 405	68,75	1 085	119,5	535,0	1 383	150,5	131,51	
1971 Jan.	88,32	12 405	72,25	1 145	120,2	546,0	1 383	153,7	130,56	
Febr.	88,32	12 405	72,25	1 145	122,1	557,0	1 383	153,7	129,71	
Marz	88,32	12 405	72,25	1 145	118,4	549,0	1 383	153,7	129,70	
April	88,32	12 405	72,25	1 145	119,9	552,0	1 383	158,1	137,95	
Mai	88,32	12 405	72,25	1 145	118,9	554,0	1 383	158,1	138,68	
Juni	88,32	12 405	72,25	1 145	123,9	556,0	1 383	158,1	140,63	
Juli	88,32	12 405	72,25	1 145	.	558,0	1 383	158,1	139,56	
Aug.	88,32	12 405	72,25	1 145	123,6	550,0	1 383	158,1	137,41	
Sept.	88,32	12 405	72,25	1 145	.	556,0	1 383	158,1	138,21	
Okt.	88,32	12 405	72,25	1 145	.	.	1 383	158,1	137,00	
Nov.	88,32	12 405	72,25	1 145	.	.	1 383	158,1	136,80	
Dez.	88,32	12 405	72,25	1 145	.	.	1 383	158,1	143,68	
Naturkautschuk										
Jahr Monat	Frankreich Marseille		Niederlande Amsterdam	Italien Mailand			Großbritannien London			
	RSS Standard versteuert frei Wagen	Hevea-Latex 60 % malaysisch cif franz. Hafen	RSS	RSS I	Crêpe Nr. 1 dick	Hevea-Latex 60 % geschleudert	Ribbed smoked sheets Nr. 1			
			erstnotierter Monat	Importeur-Verkaufspreis frei Station Mailand			cif europ.Hafen erstnotierter Monat			
				loco			cif			
	kg	Liter	hfl kg	Lire je kg			Neue Pence je kg			
ME Dw Dw Dw Dw										
1962 D	3,78	1,86	2,19	429,10	446,62	331,69	21,50	21,22	205,5	
1965 D	3,40	1,65	2,02	400,11	413,81	293,86	19,49	19,47	286,3	
1966 D	3,18	1,55	1,87	378,75	402,44	298,61	18,41	17,98	174,8	
1967 D	2,66	1,33	1,56	304,53	327,18	248,63	16,05	15,24	145,1	
1968 D	2,59	1,35	1,50	293,35	341,66	257,22	17,36	17,18	165,6	
1969 D	3,61	1,75	1,98	375,49	412,66	306,27	23,28	22,40	219,9	
1970 D	3,12	1,56	1,64	318,63	369,13	271,33	18,88	18,16	159,2	
1971 D	2,58	1,56	.	259,91	354,68	242,39	15,30	14,50	139,2	
1970 Okt.	2,82	1,45	1,46	282,50	357,50	248,75	16,84	15,65	146,1	
Nov.	3,00	1,52	1,54	285,00	358,50	248,00	17,82	16,76	159,4	
Dez.	2,78	1,61	1,53	298,13	380,00	257,50	17,57	16,75	160,1	
1971 Jan.	2,78	1,55	1,44	288,50	375,50	252,50	16,98	16,05	152,3	
Febr.	2,61	1,55	.	275,63	361,88	246,25	15,72	15,44	146,7	
Marz	2,76	1,54	.	271,88	357,50	248,13	15,83	15,13	145,6	
April	2,84	1,57	.	281,88	368,75	256,88	16,30	15,59	149,8	
Mai	2,77	1,68	.	289,50	379,50	261,50	17,62	16,37	157,4	
Juni	2,58	1,57	.	280,00	387,50	259,38	15,80	14,98	145,3	
Juli	2,42	1,53	.	270,00	390,00	245,00	14,85	13,98	134,6	
Aug.	2,44	1,53	.	265,00	382,50	240,00	14,35	13,56	130,3	
Sept.	2,48	1,56	.	240,63	355,00	225,63	14,17	13,51	130,0	
Okt.	2,39	1,57	.	226,50	318,00	216,50	14,13	13,14	126,6	
Nov.	2,41	1,58	.	212,50	302,50	224,38	13,77	12,93	125,2	
Dez.	2,45	1,54	.	216,88	277,50	232,50	14,05	13,35	129,3	

2. Großhandelspreise

Jahr Monat	Naturkautschuk								
	Großbritannien London	Schweiz	Vereinigte Staaten New York				Ceylon Colombo	Thailand Bangkok	Japan Tokio
	Crêpe Nr. 1 dünn	RSS I	Ribbed smoked sheets Nr. 1		Blanket Crêpe Nr. 3		Ribbed smoked sheets Nr. 1		
	loco	Importpreis verzollt frei Grenze	erstnotierter Monat 32)		frei Fahrzeug, ex deck		fob	loco	Nr. 3 ab Lager
	Neue Pence kg	sfrs kg	Cents je lb			\$ 1 000 kg	Ceylon-Rupien 1 000 kg	Baht 1 000 kg	Yen kg
1962 D	22,70	.	28,05	29,03	28,63	585,4	2 156	8 733	207,9
1965 D	20,40	.	26,09	26,19	25,90	423,2	2 015	8 111	185,3
1966 D	19,62	.	24,19	24,05	23,74	496,0	1 964	7 618	179,5
1967 D	16,58	1,89 ^{a)}	20,58	20,32	19,94	398,1	1 735	6 003	145,7
1968 D	20,55	1,85	20,34	20,23	19,79	416,8	1 945	6 387	146,3
1969 D	24,62	2,41	26,81 ^{a)}	26,82	26,62	524,9	2 289	8 139	191,2
1970 D	21,01	2,00	21,70 ^{a)}	21,40	21,08	444,7	2 001	6 744	155,7
1971 D	18,88	1,71	-	18,93	18,40	378,0	1 746	5 473	120,3
1970 Okt.	19,69	1,80	18,75	18,58	18,18	399,6	1 848	5 780	134,8
Nov.	21,13	1,87	-	19,13	18,63	400,7	1 946	6 260	142,4
Dez.	22,29	1,88	-	19,49	18,99	397,0	1 876	6 410	142,4
1971 Jan.	21,77	1,84	-	18,89	18,39	382,4	1 836	6 090	133,1
Febr.	20,41	1,80	-	18,58	18,08	369,4	1 761	5 690	127,3
März	19,33	1,85	-	18,70	18,20	372,6	1 771	5 690	130,3
April	19,20	1,83	-	19,42	18,83	380,7	1 873	5 690	133,8
Mai	19,97	1,81	-	20,25	19,75	404,7	1 927	6 230	137,3
Juni	19,49	1,72	-	18,83	18,33	387,6	1 788	5 650	127,3
Juli	19,30	1,64	-	17,65	17,15	381,5	1 756	5 280	120,1
Aug.	20,11	1,64	-	18,09	17,59	397,6	1 667	5 130	115,8
Sept.	19,45	1,62	-	18,62	18,12	382,1	1 715	5 230	111,0
Okt.	15,97	1,60	-	19,67	19,17	364,8	1 665	5 060	104,3
Nov.	15,57	1,59	-	19,88	19,38	348,1	1 665	4 980	100,2
Dez.	16,00	1,59	-	18,00	17,83	362,9	1 527	4 950	102,7

Jahr Monat	Naturkautschuk				Synthesekautschuk				
	Singapur				Frankreich		Italien Mailand	Großbritannien	
	Ribbed smoked sheets		Crêpe Nr. 1 fein gebleicht	Butyl- unversteuert frei Wagen ab Importhafen	Neoprene FN-GMA frei	SBR 1 712	SBR 1 500 bei Abnahme von		
	Nr. 1	Nr. 2 in Ballen Erzeuger-Verkaufspreis fob				10 t	10 t		
	M\$-Cents je kg				FF je kg		Lire je kg		£ 100 kg
1962 D	172,84	171,43	167,95	162,10	2,71	4,93	254,33	317,35	19,64
1965 D	154,83	153,99	151,94	163,34	2,71	4,93	216,25	272,46	17,45
1966 D	144,65	143,45	141,69	155,29	2,71	4,85	216,50	277,00	17,32
1967 D	119,78	117,31	114,44	126,81	2,71	4,76	216,50	277,00	16,60
1968 D	117,18	115,08	113,49	137,86	2,71	4,64	205,71	267,17	15,62
1969 D	153,88	152,82	151,37	168,26	2,73	4,60	195,00	255,00	15,77
1970 D	124,78	122,18	120,06	139,42	3,00	4,95	201,67	263,67	16,53
1971 D	102,07	95,07	93,04	125,22	3,07	5,18	204,42	266,08	17,15
1970 Okt.	106,68	108,38	98,86	127,58	3,07	4,98	205,00	268,00	16,53
Nov.	114,35	109,08	106,66	137,17	3,07	4,98	205,00	268,00	16,53
Dez.	114,11	111,99	109,94	144,47	3,07	4,98	205,00	268,00	16,53
1971 Jan.	108,47	106,20	103,48	144,51	3,07	5,18	205,00	268,00	16,56
Febr.	102,53	101,36	99,11	138,19	3,07	5,18	205,00	268,00	16,56
März	102,81	100,21	98,88	131,41	3,07	5,18	205,00	268,00	16,56
April	110,05	102,40	101,13	132,26	3,07	5,18	205,00	268,00	16,56
Mai	114,98	106,27	103,30	135,58	3,07	5,18	205,00	268,00	17,45
Juni	105,17	97,50	96,75	130,64	3,07	5,18	205,00	268,00	17,45
Juli	101,55	91,10	89,24	128,71	3,07	5,18	205,00	268,00	17,45
Aug.	96,91	88,50	86,17	131,06	3,07	5,18	205,00	268,00	17,45
Sept.	99,40	89,27	85,84	130,30	3,07	5,18	205,00	268,00	17,45
Okt.	96,64	86,99	82,95	102,36	3,07	5,18	205,00	268,00	17,45
Nov.	96,76	84,72	82,58	96,92	3,07	5,18	205,00	268,00	17,45
Dez.	89,53	86,36	85,05	100,66	3,07	5,18	198,00	245,00	17,45

Jahr Monat	Synthesekautschuk						Regenerier- gummi	Schellack	
	Großbritannien	Schweiz	Vereinigte Staaten			Japan Tokio	Vereinigte Staaten New York		
	Polychloroprene Typ W	Butyl-	Neoprene GN-A	Butadien/Styrol S 1 500	Butyl-Enjay 035 und 150	1 500	1 712	Peel Nr. 1	
	Mengen von 1 t		kleinere Ladung Fracht extra	in Wagenladungen Fracht bez.	Fracht extra			alle Distrikte außer Kalifornien	
	£ 100 kg	sfrs kg	Cents je lb			Yen je kg		Orange superfine	
1962 D	38,37	.	41,00	23,00	23,06	190,00	.	11,50	32,50
1965 D	38,37	.	41,00	23,00	25,00	184,17	.	11,50	37,65
1966 D	38,37	2,56 ^{a)}	41,00	23,00	25,00	180,00	140,00	11,50	39,25
1967 D	38,37	2,56	41,00	22,73	25,00	173,75	134,92	11,50	37,50
1968 D	38,37	2,55	41,00	22,43	25,00	158,75	125,75	11,50	37,50
1969 D	38,12	2,55	41,00	22,88	25,00	155,00	122,00	11,50	38,53
1970 D	38,10	2,56	41,00	23,00	.	155,00	122,00	11,50	39,00
1971 D	38,16	2,51	41,00	23,00	.	148,30	117,17	11,57	39,00
1970 Okt.	38,10	2,56	41,00	23,00	.	155,00	122,00	11,50	39,00
Nov.	38,10	2,56	41,00	23,00	.	155,00	122,00	11,50	39,00
Dez.	38,10	2,56	41,00	23,00	.	155,00	122,00	11,50	39,00
1971 Jan.	38,16	2,56	41,00	23,00	.	155,00	122,00	11,60	39,00
Febr.	38,16	2,56	41,00	23,00	.	155,00	122,00	11,60	39,00
März	38,16	2,56	41,00	23,00	.	155,00	122,00	11,60	39,00
April	38,16	2,56	41,00	23,00	.	155,00	122,00	11,60	39,00
Mai	38,16	2,53	41,00	23,00	.	145,00	115,00	11,60	39,00
Juni	38,16	2,53	41,00	23,00	.	145,00	115,00	11,60	39,00
Juli	38,16	2,48	41,00	23,00	.	145,00	115,00	11,60	39,00
Aug.	38,16	2,48	41,00	23,00	.	145,00	115,00	11,60	39,00
Sept.	38,16	2,48	41,00	23,00	.	145,00	115,00	11,60	39,00
Okt.	38,16	2,48	41,00	23,00	.	145,00	115,00	11,50	39,00
Nov.	38,16	2,43	41,00	23,00	.	145,00	114,00	11,50	39,00
Dez.	38,16	2,43	41,00	23,00	.	145,00	114,00	11,50	39,00

2. Großhandelspreise

Jahr Monat	Schellack	Kolophonium							
	Indien Kalkutta	Frankreich		Italien Mailand		Großbritannien London		Vereinigte Staaten Savannah	
	Truly native orange	Grad "GN" unversteuert	Grad "WW"	Grad "FGH"	Grad "WW" amerikanisch	Grad "WG"	Grad "WW" in Fassern		
	loco	ab Werk Landes oder Gironde	Importeur-Verkaufspreis frei Station Mailand		verzollt, ab Lager		Exportpreis fas 33)	audliche Hafen fob	
	ind. Rupien 75 kg	FF je 100 kg	Lire je kg		£ je 2 240 lbs		Cents je lb		
			Dw	Dw	Dw	Dw	Dw	Dw	
1962 D	90,64	135,56	137,36	200,83	176,99	108,70	107,08	11,50	11,47
1965 D	168,75	127,00	128,50	171,77	153,94	106,69	102,92	11,06 ^{a)}	11,02 ^{a)}
1966 D	192,74	127,00	128,50	170,29	155,00	106,00	103,00	10,48	10,77
1967 D	202,83	127,00	128,50	169,50	155,00	107,98	104,87	10,46	10,98
1968 D	149,86	127,00	128,50	172,26	153,47	122,33	119,17	9,83 ^{a)}	11,24
1969 D	160,35	127,00	128,50	195,61	174,26	141,43	127,96 ^{a)}	12,16 ^{a)}	12,50
1970 D	232,87	127,00	128,50	265,28	234,34	175,85	159,95	15,18	15,68
1971 D	313,68	127,00	128,50	295,76	265,76	187,83	182,50	16,73 ^{a)}	17,22
1970 Okt.	249,27	127,00	128,50	292,50	262,50	183,00	178,00	16,02	16,48
Nov.	317,43	127,00	128,50	295,00	265,00	183,25	178,50	15,61	16,50
Dez.	329,45	127,00	128,50	295,00	265,00	185,50	181,90	14,59	16,94
1971 Jan.	370,36	127,00	128,50	295,00	265,00	185,50	182,50	16,94	17,25
Febr.	340,50	127,00	128,50	300,00	270,00	185,50	182,50	17,03	16,97
Marz	283,74	127,00	128,50	300,00	270,00	185,50	182,50	16,39	17,35
April	247,37	127,00	128,50	300,00	270,00	185,50	182,50	16,81	.
Mai	279,30	127,00	128,50	297,50	267,50	185,50	182,50	16,22	17,00
Juni	310,45	127,00	128,50	295,00	265,00	186,40	182,50	16,26	17,00
Juli	303,18	127,00	128,50	295,00	265,00	190,00	182,50	16,24	17,15
Aug.	307,43	127,00	128,50	295,00	265,00	190,00	182,50	17,05	17,38
Sept.	303,27	127,00	128,50	295,00	265,00	190,00	182,50	17,65	17,28
Okt.	321,81	127,00	128,50	295,00	265,00	190,00	182,50	.	17,25
Nov.	342,72	127,00	128,50	291,67	261,67	190,00	182,50	.	17,25
Dez.	354,00	127,00	128,50	290,00	260,00	190,00	182,50	.	17,35
Jahr Monat	Kolophonium	Terpentin			Montanwachs	Paraffinwachs	Candelillawachs		
	Ver. Staaten Savannah	Frankreich	Großbritannien		Ver. Staaten Savannah	Italien Mailand	Italien Mailand	Großbritannien London	Ver. Staaten New York
	Grad "WG" ³²⁾		russisch	amerikanisch		Romonta	raffiniert		roh
	fob in drums	ohne Behälter ab Werk Landes oder Gironde	unverzollt, ab Hafenlager		in galvan. Fässern fob	frei Groß- handelslager	in Tafeln frei Groß- handelslager	Verschiffungs- preis cif UK	ab Lager
	Cents 1b	FF 100 kg	£ je 1 000 kg		Cents 7,23 lbs	Lire je kg		£ 2 240 lbs	Cents 1b
	Dw				Dw		Dw	Dw	
1962 D	11,38 ^{a)}	67,86	.	78,36	19,34 ^{a)}	470,00	142,78	.	.
1965 D	10,47 ^{a)}	95,00	72,83	93,22	54,25 ^{a)}	470,00	139,00	.	.
1966 D	10,29	95,00	73,82	93,22	56,27	470,00	130,13	.	.
1967 D	10,34	95,00	73,82	99,07	56,95 ^{a)}	470,00	128,27	.	.
1968 D	10,30	95,00	75,68	118,48	70,45 ^{a)}	435,00	124,14	540,00 ^{a)}	58,25 ^{a)}
1969 D	11,49	95,00	125,19	-	111,71 ^{a)}	412,50	138,72	540,00	58,50
1970 D	14,56	95,00	163,75	-	119,78	410,00	175,42	540,00	58,50
1971 D	16,80	95,00	162,10	-	120,01 ^{a)}	401,67	188,47	519,42	59,92
1970 Okt.	15,67	95,00	164,36	-	120,00	410,00	180,00	540,00	58,50
Nov.	15,85	95,00	164,36	-	120,00	410,00	182,50	540,00	58,50
Dez.	15,95	95,00	164,36	-	120,00	410,00	186,67	540,00	58,50
1971 Jan.	15,75	95,00	164,50	-	120,00	410,00	190,00	540,00	59,00
Febr.	16,79	95,00	164,50	-	.	410,00	190,00	540,00	60,00
Marz	16,89	95,00	164,50	-	120,13	400,00	190,00	547,37	60,00
April	16,83	95,00	164,50	-	120,00	400,00	190,00	550,00	60,00
Mai	16,77	95,00	164,50	-	120,00	400,00	190,00	550,00	60,00
Juni	16,67	95,00	162,70	-	120,00	400,00	190,00	550,00	60,00
Juli	17,16	95,00	160,00	-	120,00	400,00	190,00	550,00	60,00
Aug.	16,67	95,00	160,00	-	120,00	400,00	190,00	550,00	60,00
Sept.	16,96	95,00	160,00	-	120,00	400,00	190,00	450,00	60,00
Okt.	17,00	95,00	160,00	-	120,00	400,00	185,00	450,00	60,00
Nov.	17,08	95,00	160,00	-	120,00	400,00	183,67	450,00	60,00
Dez.	17,08	95,00	160,00	-	120,00	400,00	183,00	505,71	60,00
Jahr Monat	Candelillawachs	Karnaubawachs				Bienenwachs			
	Ver. Staaten New York	Italien Mailand	Großbritannien London		Ver. Staaten New York	Frankreich Marseille		Italien Mailand	Großbritannien London
	raffiniert	Fatty Grey	Prime Yellow	Fatty Grey	Prime Yellow	madagassisch Standard Nr. 3	Kongo/ Zentralafrika	ungereinigt	Dar-es-Salaam
	ab Lager	frei Groß- handelslager	cif		ab Lager	cif		frei Groß- handelslager	Verschiffungs- preis cif
	Cents 1b	Lire kg	£ je 2 240 lbs		Cents 1b	FF je kg		Lire kg	£ 2 240 lbs
	Dw				Dw	Dw	Dw	Dw	
1962 D	.	831	609,78	351,67	83,84 ^{a)}	3,53 ^{a)}	5,11	831	438,00
1965 D	.	723	594,67	304,08	82,06	3,95	5,08	815	415,42
1966 D	.	627	443,58	254,67	63,07	4,12	5,30	807	446,33 ^{a)}
1967 D	.	622	396,00	270,58	51,81	6,38	8,04	1 228	719,25
1968 D	63,00 ^{b)}	630	426,08	312,25	51,85	6,48	7,94	1 340	766,20
1969 D	63,00	625	471,67	321,55	58,55	6,89	8,61	1 312	736,32
1970 D	63,00	628	492,20	321,50	61,00	6,39	8,80	1 375	736,32
1971 D	64,89	666	590,95	373,32	66,28	5,68	7,85	1 388	711,94
1970 Okt.	63,00	618	489,77	307,50	61,00	6,23	8,49	1 375	745,46
Nov.	63,00	610	471,43	310,00	61,00	6,09	8,30	1 375	718,30
Dez.	63,00	620	495,68	365,00	61,00	5,98	8,26	1 375	696,82
1971 Jan.	63,67	640	505,00	380,00	62,00	5,94	8,20	1 375	703,18
Febr.	65,00	640	530,00	380,00	64,00	5,90	8,15	1 375	722,50
Marz	65,00	650	545,00	380,00	64,00	5,88	8,11	1 375	744,74
April	65,00	660	545,00	379,74	64,00	5,80	8,08	1 375	737,75
Mai	65,00	675	545,00	375,00	65,33	5,92	7,80	1 375	718,75
Juni	65,00	680	557,95	375,00	68,00	5,55	7,78	1 375	713,41
Juli	65,00	680	608,86	375,00	68,00	5,63	7,77	1 375	707,27
Aug.	65,00	680	635,00	375,00	68,00	5,62	7,73	1 375	700,00
Sept.	65,00	680	656,67	375,00	68,00	5,57	7,67	1 375	704,55
Okt.	65,00	670	634,76	371,79	68,00	5,40	7,57	1 425	696,67
Nov.	65,00	670	648,18	360,00	68,00	5,40	7,63	1 425	697,73
Dez.	65,00	670	680,00	353,33	68,00	5,49	7,74	1 425	696,67

3. Preisindices

Index der Großhandelspreise in Japan

1965 = 100

Waren- gruppe	Ins- gesamt	Kohle, Erdöl, Mineralölerzeugnisse und Gas				Eisenerz, Eisen und Stahl			NE-Metallerze NE-Metalle und NE-Metall- halbzeug	Maschinenbauerzeugn., elektrotechn. Investitionsgüter u. Transportm.		
		zu- sammen	darunter			zu- sammen	darunter			zu- sammen	davon	
			Kohle	Erdöl, roh	Mineralöl- erzeugn.		Roheisen, Ferroleg.u. Stahl- halbzeug	Walz- stahl			Gewerbliche Arbeits- maschinen	Präzisions- maschinen
Gewichtung →	1 000	55,5	10,5	13,4	24,4	97,1	12,7	61,4	43,6	220,5	77,4	11,9
1962 D	97,3	99,9	101,7	104,1	96,7	101,4	100,9	102,4	84,2	102,4	102,2	100,4
1963 D	99,0	99,4	98,5	104,5	98,5	100,7	100,4	101,2	82,0	101,1	101,5	100,2
1964 D	99,2	98,6	98,1	103,2	96,9	101,5	100,6	101,9	90,7	100,1	100,6	100,0
1965 D	100	100	100	100	100	100	100	100	100	100	100	100
1966 D	102,4	98,2	101,0	97,7	98,3	101,1	98,2	102,6	123,2	100,4	101,3	96,6
1967 D	104,3	97,3	100,5	93,5	98,6	103,5	102,9	104,2	109,6	100,9	103,9	96,9
1968 D	105,1	98,0	101,3	92,1	99,8	96,5	101,5	96,2	110,9	101,1	106,0	96,5
1969 D	107,4	95,5	102,5	89,3	95,6	102,4	107,2	102,5	124,0	101,0	107,7	98,2
1970 D	111,3	97,6	109,8	86,0	98,2	111,8	117,9	110,6	127,9	102,5	111,4	100,6
1971 D	110,5	108,6	118,2	97,9	110,9	102,2	110,8	101,7	107,3	102,7	113,1	102,2
1971 Jan.	110,9	103,1	116,2	87,1	105,6	107,6	116,0	106,4	106,3	102,7	112,7	101,1
Febr.	110,7	103,8	116,0	89,6	106,0	106,1	116,1	104,7	105,0	102,6	112,7	101,1
März	110,5	105,2	117,8	91,8	106,8	104,0	116,1	102,1	109,4	102,5	112,7	101,3
April	110,8	108,5	119,5	94,9	111,8	103,1	112,9	101,6	116,5	102,5	112,7	101,5
Mai	110,8	109,6	118,9	99,0	112,3	102,4	109,4	101,7	113,4	102,7	113,0	102,4
Juni	110,6	110,8	119,2	101,7	113,3	102,0	109,4	101,4	109,1	102,8	113,5	102,4
Juli	110,7	111,0	119,3	102,5	113,2	102,3	109,4	102,0	110,3	102,8	113,6	102,4
Aug.	110,9	111,0	120,8	101,4	113,2	102,8	109,4	102,9	108,7	102,9	113,7	102,6
Sept.	110,6	110,9	118,0	103,4	113,1	101,0	108,0	102,0	105,0	102,8	113,4	102,8
Okt.	110,0	110,7	117,0	103,6	112,9	98,4	107,8	98,6	102,1	102,7	113,0	102,8
Nov.	109,8	109,8	117,6	101,7	111,5	97,9	107,8	97,8	101,6	102,7	113,0	103,1
Dez.	109,8	108,7	117,6	97,9	111,0	98,7	107,8	98,9	100,6	102,8	113,2	103,1
1972 Jan.	109,8	107,9	116,1	97,5	110,0	100,4	107,3	101,2	100,9	102,9	113,8	103,1

Waren- gruppe	Maschinenbauernzeugn., elektrotechnische Investitionsgüter und Transportmittel		Sonstige Erzeugnisse aus Metall	Chemische Erzeugnisse				Mauersteine, Zement, Glas, Glaswaren, Porzellan und Töpferwaren	Holz und Holzwaren	Holzschliff, Zellstoff, Papier und Papierwaren	Textilien und Bekleidung	
	davon			zusammen	darunter						zusammen	darunter
	Elektro- techn. Investi- tions- güter	Transport- mittel			Industrie- chemikalien	Chemische Düngemittel	Kunst- stoffe					
Gewichtung→	71,4	59,8	38,4	75,6	22,1	6,8	9,4	30,0	61,6	34,0	107,3	12,0
1962 D	102,8	102,6	97,3	99,6	102,7	94,0	110,0	101,1	96,5	96,5	96,9	89,1
1963 D	99,9	102,0	95,4	98,1	99,2	93,5	106,7	100,7	98,7	98,3	105,9	106,5
1964 D	99,2	100,5	98,0	99,4	100,3	97,4	104,7	100,6	99,8	102,5	102,9	104,2
1965 D	100	100	100	100	100	100	100	100	100	100	100	100
1966 D	100,9	99,5	100,7	97,1	96,2	98,5	92,1	102,1	108,0	101,5	101,3	108,8
1967 D	100,2	98,5	104,1	95,7	96,3	91,9	88,1	105,9	120,7	103,3	107,3	114,2
1968 D	99,6	97,5	104,7	93,8	93,1	89,3	83,5	107,8	128,4	102,2	108,3	114,7
1969 D	98,5	95,9	107,2	92,7	89,6	88,1	85,1	110,1	132,7	104,0	106,7	105,6
1970 D	98,6	96,0	111,9	93,3	89,8	88,2	85,8	114,8	138,5	112,8	112,9	107,6
1971 D	96,8	96,4	112,5	93,3	88,8	87,6	84,6	118,0	132,6	111,9	111,7	110,2
1971 Jan.	97,5	96,2	113,1	93,2	89,2	88,2	84,2	117,3	136,0	112,5	112,5	109,5
Febr.	97,2	96,2	113,2	93,4	88,9	88,6	85,3	117,3	135,1	111,7	112,6	110,1
März	97,0	96,2	113,0	93,3	88,7	89,1	85,0	117,6	133,8	111,2	112,4	109,6
April	96,9	96,2	112,8	93,3	88,4	88,6	84,4	118,1	132,5	111,6	111,9	110,8
Mai	96,9	96,2	112,3	93,5	88,3	87,6	84,3	118,3	131,8	111,8	112,4	113,8
Juni	96,6	96,3	112,3	93,6	89,7	87,8	84,4	118,3	130,2	111,8	113,0	115,6
Juli	96,6	96,4	112,5	93,4	89,5	87,1	84,5	118,3	129,5	111,6	112,5	115,7
Aug.	96,6	96,4	112,5	93,2	89,2	87,1	84,2	118,2	131,5	111,7	111,9	111,4
Sept.	96,6	96,4	112,4	93,2	88,9	87,0	84,8	118,0	133,3	112,1	110,5	108,4
Okt.	96,5	96,7	112,0	93,1	88,4	87,3	84,7	117,9	133,2	112,4	109,8	106,7
Nov.	96,6	96,7	111,8	93,1	88,3	87,2	84,6	118,3	132,7	112,1	110,0	105,6
Dez.	96,5	96,8	111,6	92,9	87,9	85,8	84,5	118,3	131,9	111,8	110,3	105,7
1972 Jan.	96,4	96,7	111,6	92,8	87,5	86,4	83,9	118,5	131,5	111,3	100,7	107,9

Waren- gruppe	Textilien und Bekleidung			Nahrungs- mittel	Spezialgruppen							Investi- tions- güter	Ver- ¹⁾ brauchs- güter	Bergbauliche Erzeugnisse
	darunter				Grundstoffe und Produktionsgüter 1)									
	Chemische Fasern u. Fäden	Garne	Gewebe		zusammen	davon								
						Rohstoffe ¹⁾	Halbwaren ¹⁾	Brennstoffe u. Energie	Baustoffe					
Gewichtung→	6,7	27,9	32,0	157,0	569,7	101,2	315,2	46,1	107,3	143,3	231,7	45,6		
1962 D	106,7	98,7	92,5	91,3	98,2	94,2	99,6	99,8	99,0	101,5	93,2	98,7		
1963 D	108,6	112,9	104,0	97,1	99,6	98,2	100,7	99,5	98,4	100,9	96,7	97,2		
1964 D	105,8	105,8	102,0	96,6	100,1	99,6	100,7	98,6	99,3	100,2	96,8	98,4		
1965 D	100	100	100	100	100	100	100	100	100	100	100	100		
1966 D	94,2	101,1	101,8	103,6	103,3	106,5	101,6	99,2	107,2	100,6	102,1	102,4		
1967 D	91,8	112,1	109,6	105,6	105,6	109,7	102,7	99,5	112,8	101,3	104,1	106,8		
1968 D	90,8	108,1	112,6	110,9	105,2	111,1	101,4	100,3	112,8	102,1	108,4	108,4		
1969 D	90,3	103,0	113,9	116,0	107,4	114,5	103,1	98,3	117,4	102,6	111,5	109,7		
1970 D	87,3	111,5	118,3	118,4	112,0	117,8	108,1	99,7	123,2	104,4	114,6	110,8		
1971 D	82,1	102,6	116,8	123,0	109,2	114,1	105,0	107,1	117,7	105,2	118,1	114,6		
Jan.	83,7	106,4	117,3	122,1	110,2	115,7	106,0	104,3	119,8	105,1	117,1	110,8		
Febr.	83,7	106,6	117,7	122,4	109,8	115,6	105,7	104,5	118,6	105,1	117,3	111,6		
März	84,1	106,2	117,1	121,9	109,6	115,2	105,6	104,9	117,7	105,0	117,3	113,4		
April	83,2	104,5	116,7	121,9	110,0	115,2	106,0	107,4	118,3	105,1	117,3	115,6		
Mai	82,7	104,8	116,7	122,4	109,8	115,2	105,6	107,7	118,3	105,3	117,6	116,1		
Juni	83,4	105,5	117,5	122,2	109,5	115,0	105,3	108,3	117,3	105,4	117,5	116,6		
Juli	82,9	104,0	117,2	122,5	109,5	115,4	105,2	108,3	117,3	105,4	117,6	117,5		
Aug.	82,5	102,2	116,3	123,9	109,5	114,8	105,1	108,3	118,3	105,4	118,5	117,3		
Sept.	81,9	98,7	115,4	124,7	108,9	113,4	104,4	108,2	118,1	105,3	119,1	115,5		
Okt.	79,3	96,8	115,9	123,9	108,0	112,1	103,8	108,3	116,4	105,3	118,8	114,6		
Nov.	78,5	97,8	116,4	123,9	107,7	111,2	103,7	107,7	116,2	105,3	119,1	113,8		
Dez.	78,8	97,9	117,3	124,2	107,6	110,0	103,8	107,6	116,6	105,2	119,5	112,5		
1972 Jan.	79,6	98,3	117,5	122,9	108,0	110,1	104,3	107,1	117,4	105,1	118,7	111,8		

1) Einschl. der entsprechenden Güter aus der Ernährungswirtschaft.

Veröffentlichungen

über Auslandspreise, Preise für Außenhandelsgüter und Preise für Verkehrsleistungen

in der Fachserie M „Preise, Löhne, Wirtschaftsrechnungen“

Reihe 1: Preise und Preisindices für Außenhandelsgüter

monatlich	DM 2, –
Jahresbezugspreis	DM 21, –
jährlich (1971)	DM 9, –

Reihe 7: Preise für Verkehrsleistungen

Preise im Eisenbahnverkehr, Straßenverkehr, Schiffsverkehr, Luftverkehr, Post- und Fernmeldeverkehr des In- und Auslandes – Indices der internationalen Seefrachtraten, Indices der Post- und Fernmeldegebühren

vierteljährlich	DM 4, –
Jahresbezugspreis	DM 14, –

Reihe 9: Preise im Ausland

I. Großhandelspreise

Grundstoffe

Teil 1: Preise für Getreide, Fleisch und Fette, Molkereiprodukte, Zucker, Genußmittel, Gewürze, Ölsaaten, pflanzliche Öle und andere Nahrungsmittel – Indices der Erzeuger- und Großhandelspreise

vierteljährlich	DM 3, –
Jahresbezugspreis	DM 10, –

Teil 2: Preise für Textilien, Häute, Leder, Kautschuk, Mineralöle, Baustoffe, Zellstoff, Holz, Papier, Harze und Wachse – Indices der Erzeuger- und Großhandelspreise

vierteljährlich	DM 3, –
Jahresbezugspreis	DM 10, –

Teil 3: Preise für Kohle, Erze und Mineralien, Eisen und Stahl, NE-Metalle, Chemikalien, Düngemittel, Kunststoffe – Indices der Erzeuger- und Großhandelspreise

vierteljährlich	DM 3, –
Jahresbezugspreis	DM 10, –

Weltmarktpreise ausgewählter Waren

Indices der Weltmarktpreise

monatlich	DM 1, –
Jahresbezugspreis	DM 10, –

II. Einzelhandelspreise

Preise für Nahrungs- und Genußmittel, Bekleidung und Schuhwerk, Heiz- und Leuchtmittel, Hausrat und andere Bedarfsgüter – Preisindices der Lebenshaltung für rund 120 Länder

vierteljährlich	DM 4, –
Jahresbezugspreis	DM 14, –

Neugliederung der Reihe 9 ab Januar 1972: Preise und Preisindices im Ausland (jeweils Monatshefte und Jahreshefte)!

Reihe 10: Internationaler Vergleich der Preise für die Lebenshaltung

Verbrauchergeldparitäten und Reisegeldparitäten zwischen der DM und Währungen des Auslandes sowie Devisenkurse in langjähriger Übersicht

monatlich	DM 1, –
Jahresbezugspreis	DM 10, –
jährlich (1972)	DM 7, –

Wöchentlich werden Stichtagpreise ausgewählter Waren des Welthandels auch im „Statistischen Wochendienst“ gebracht.

Bestellungen sind an den Buchhandel oder direkt an den Verlag W. Kohlhammer, 6500 Mainz 42, Philipp-Reis-Straße 3, Postfach 120 zu richten.