

STATISTISCHES
BUNDESAMT
WIESBADEN

FACHSERIE **M**

PREISE LÖHNE WIRTSCHAFTSRECHNUNGEN

M-546

Reihe 9

Preise im Ausland

I. Großhandelspreise

Grundstoffe, Teil 2

3. Vierteljahr 1971



Bestellnummer: 310911 — 712303

VERLAG W. KOHLHAMMER, STUTTGART UND MAINZ

	Seite
Hinweis	3
Vorbemerkung	4
Schaubilder: Preisentwicklung wichtiger Welthandelsgüter seit 1950	5
1. Indices der Großhandelspreise bzw. industriellen Erzeugerpreise	8
2. Großhandelspreise	10

Tabellenteil (alphabetisch geordnet)

	Seite		Seite
Abaca, Manila-	17	Kalbleder	20
Akazienrinde	20	Kalk, Bau-	23
Baumwolle	13	Karnaubawachs	29
Baumwollgarn	14	Kautschuk, Natur-	27
Baumwoll-Linters	14	Kautschuk, Synthese-	28
Baumwollstoff	15	Kolophonium	29
Benzin	22	Leinengarn	17
Bienenwachs	29	Leuchtöl	20
Candelillawachs	29	Marmor	24
Chemiefasern	15	Mauersteine	23
Dachziegel	23	Montanwachs	29
Dieselmkraftstoff	22	Myrobalanen	20
Erdgas	20	Paraffinwachs	29
Erdöl	20	Phormium	18
Farbstoffe	24	Quebracho	20
Flachs	17	Rindshäute	18
Gasöl	22	Rindleder	19
Glas, Fenster-	24	Schellack	28
Gips	24	Schmieröl	23
Gummi, Regenerier-	28	Seide, Natur-	15
Hanf, Echter	17	Sisal	17
Hanf, Indischer	18	Teer, Straßen-	24
Hanfgarn	18	Terpentin	29
Heizöl	21	Wolle	12
Holz	24	Wollgarn	13
Holzschliff	25	Zeitungsdruckpapier	27
Jute, roh	18	Zellstoff, Papier-, Kraft-	26
Jutegarn	18	Zellstoff, Papier-, Sulfit-	26
Jutegewebe	18	Zellstoff, Chemiefaser-	27
Kalbfelle	19	Zement, Portland-	23
3. Index der Großhandelspreise in Japan			30

Abgeschlossen im Juni 1972

Erschienen im September 1972

Nachdruck - auch auszugsweise - nur mit Quellenangabe gestattet.

Preis: DM 3,-

H i n w e i s

Die Reihe 9 "Preise im Ausland" der Fachserie M "Preise, Löhne, Wirtschaftsrechnungen" erscheint vom Monatsmonat Januar 1972 an in veränderter Form. Die Monats- und Vierteljahresberichte der Reihe 9 I, in denen Weltmarktpreise und Großhandelspreise im Ausland sowie die entsprechenden Indices veröffentlicht wurden, und die Vierteljahreshefte der Reihe 9 II, die Verbraucherpreise und -preisindices im Ausland enthielten, werden jetzt zusammengefaßt zu einem monatlich erscheinenden Bericht und einem Jahresheft der Reihe 9 "Preise und Preisindices im Ausland".

Das neue Monatsheft enthält wie bisher - allerdings in gekürzter Form - die Weltmarktpreise wichtiger Waren und zusätzlich Großhandelspreisindices, Baupreisindices und Verbraucherpreisindices. Mit der Aufnahme von Preisindices im Ausland in das Monatsheft haben wir einem Wunsch zahlreicher Benutzer der Veröffentlichungsreihe Rechnung getragen.

Die Zusammenfassung der anderen bisher in den verschiedenen Vierteljahresheften dargestellten Daten in einem Jahresheft ist vornehmlich aus Rationalisierungsgründen geschehen. Abgesehen von einer gewissen Einschränkung der Berichterstattung über die Großhandelspreise im Ausland wird jedoch auch das Jahresheft dem Benutzer die gewohnten Informationen bringen. Das erste der neuen Jahreshefte wird für das Berichtsjahr 1972 im Laufe des Jahres 1973 erscheinen.

Die bisherigen Vierteljahreshefte der Reihen 9 I und 9 II werden noch bis zum 4. Vierteljahr 1971 in der alten Form herausgegeben.

Vorbemerkungen

Als Quellen dienen neben amtlichen preisstatistischen Veröffentlichungen die internationale Wirtschaftspresse und Fachveröffentlichungen. Nicht bei allen Waren liegen für die wichtigen Markttorte Preisunterlagen vor, die für eine laufende Berichterstattung verwendbar sind. Um überhaupt ein Bild von der Preisentwicklung zu vermitteln, werden in solchen Fällen sekundäre Märkte mit herangezogen. Die Preisangaben für diese sekundären Märkte sowie die Preisindizes werden den nationalen statistischen Veröffentlichungen entnommen.

Die Reihenfolge der Märkte bzw. der Länder, zu denen die Markttorte gehören, entspricht im wesentlichen der Anordnung der Länder im amtlichen Länderverzeichnis für die Außenhandelsstatistik.

Die Monatspreise für "Welthandelsgüter" werden in der Regel aus den zumeist täglichen Notierungen an den internationalen Börsenplätzen als einfaches arithmetisches Mittel errechnet. Sie sind in den Tabellen nicht besonders gekennzeichnet.

Den Preisreihen, die sich aus den Terminnotierungen (erstnotierter Monat bzw. nächste Sicht) einer Warenterminbörse ergeben, werden in der Regel die offiziellen Schlusskurse für tatsächlich getätigte Abschlüsse in den jeweiligen Vormittagssitzungen zugrunde gelegt.

Preisreihen solcher Märkte, für die Preiserhebungen nur zu Monatsanfang (MA), Monatsmitte (MM) oder Monatsende (ME) durchgeführt werden bzw. deren Monatszahlen das einfache arithmetische Mittel aus wöchentlichen Stichtagen (Dw) darstellen, sind durch entsprechende Abkürzungen kenntlich gemacht.

Die monatlichen Preisangaben für die Bundesrepublik Deutschland beziehen sich in der Regel auf Preise aus Erhebungen zum 21. des jeweiligen Monats. In einigen Fällen wird auch das Mittel aus täglichen oder wöchentlichen Notierungen gebildet (z. B. bei Wolle, Baumwolle, Baumwollgarn, Kalbfellen, Rindshäuten, Heizöl, Glas und Zellstoff). Bis Ende 1967 war die Umsatzsteuer in den Preisen einbegriffen. Ab Januar 1968 verstehen sich die Preisangaben ohne Umsatz-(Mehrwert-)Steuer.

Die Jahrespreise (D) sind das einfache arithmetische Mittel der zwölf Monatspreise (sog. Zwölfmonatsmittel).

Die für eine bestimmte Ware aufgeführten absoluten Preise sind von Land zu Land nicht immer voll vergleichbar. Trotz gleichlautender Bezeichnungen können Unterschiede vorhanden sein in der Warenqualität, in den Handelsbedingungen, in der Berechnungsmethode und - nicht zuletzt - in der Abgrenzung des Warenbegriffs selbst.

Abkürzungen, Maße und Gewichte

loco, spot	= sofort verfügbare Ware	Kont.	= Kontinent
fob	= frei an Bord	UK	= United Kingdom
fas	= frei Längsseite des Schiffes	API	= American Petroleum Institute
fot	= frei Fahrzeug	MA	= Monatsanfang
cif	= Kosten, Versicherung, Fracht einbegriffen	ME	= Monatsende
c & f	= Kosten und Fracht einbegriffen	MM	= Monatsmitte
FVPr	= Fabrikverkaufspreis	Dw	= Monatsmittel aus Wochenpreisen
VPr	= Verkaufspreis	D	= Zwölfmonatsmittel
GPr	= Großhandelspreis	DM	= Deutsche Mark
°Bé	= Baumégrade	bfr	= belgischer Franc
°F	= Fahrenheitgrade	dkr	= dänische Krone
°C	= Celsiusgrade	FF	= französischer Franc
den.	= denier	hfl	= holländischer Gulden
fil.	= filament	nkr	= norwegische Krone
di.	= Dieselindex	sfr	= Schweizer Franken
Cet.	= Cetanzahl	skr	= schwedische Krone
Visc.	= Viskosität	£	= Pfund Sterling
u/s	= unsortiert	CFA-fr	= Communauté Financière d'Afrique-Franc
ROZ	= Richtoktanzahl	kan\$	= kanadischer Dollar
faq	= fair average quality	M\$	= malaysischer Dollar
		\$	= US-Dollar

1 lb (Pound)	= 453,59237 g	1 imperial gallon (UK)	= 4,546099 l
1 yard	= 91,44 cm	1 Barrel (42 US-gallons)	= 158,983 l (Mineralöle)
1 inch (")	= 2,54 cm	1 board foot	= 2,359737 cdm
1 square foot	= 929,03 qcm	1 Standard (Petersburg)	= 4,672280 cbm
1 Quadratfuß	= ca. 985 qcm	1 cwt (112 lbs) UK	= 50,802345 kg
1 gallon (US)	= 3,785306 l (Mineralöle)	1 therm (UK)	= 25 216 kcal
1 gallon	= 7,23 lbs (Terpentin)		

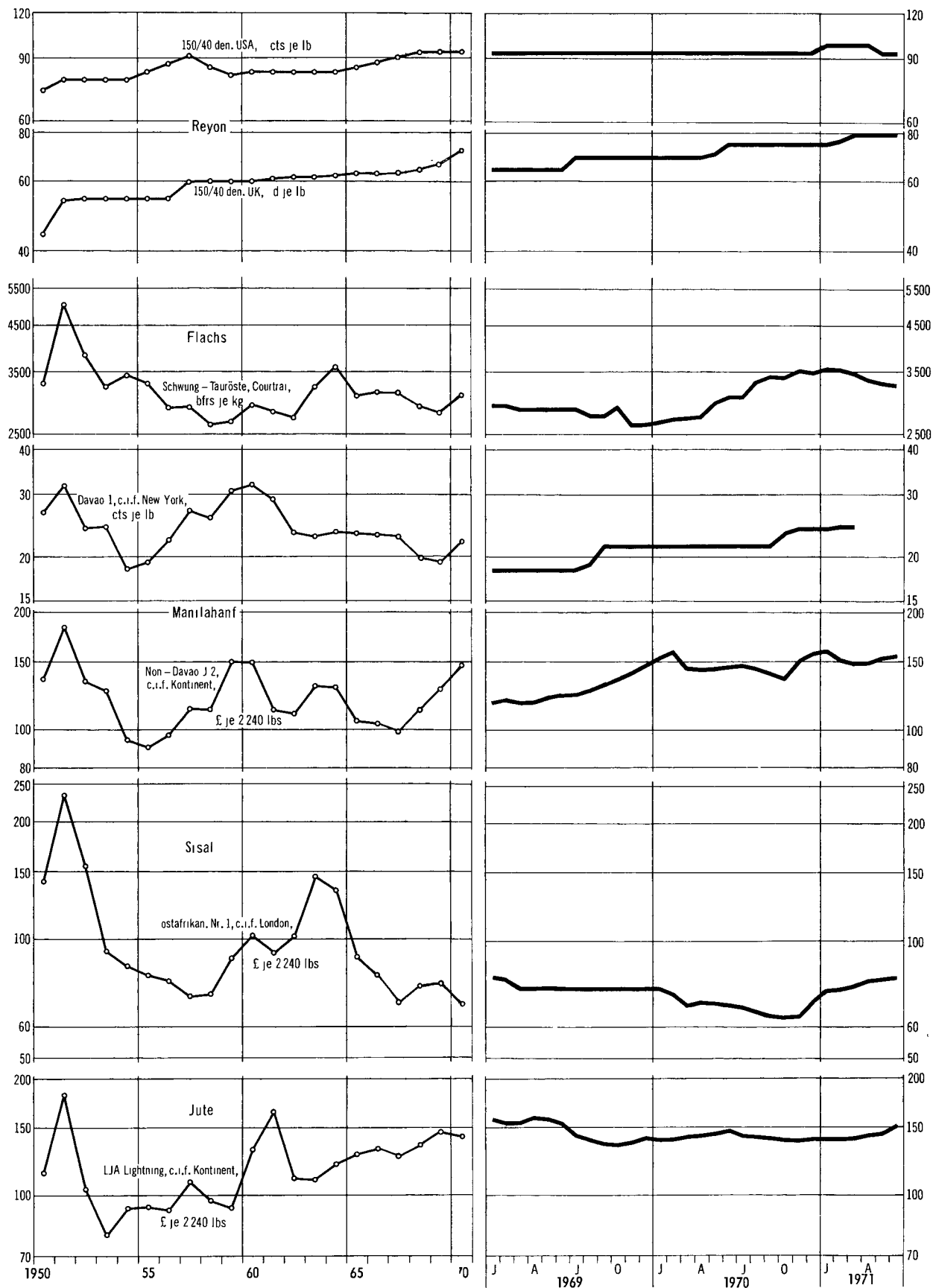
Zeichenerklärung

- = keine Notierung
 . = keine Preisunterlagen vorhanden
 leeresstehende Tabellenfelder = Preisangaben fallen z. T. später an

a) = Durchschnitt aus weniger als 12 Monatspreisen errechnet
 b) = Preise zum Jahresende
 p = vorläufige Zahl
 r = berichtigte Zahl

PREISENTWICKLUNG WICHTIGER WELTHANDELSGÜTER SEIT 1950

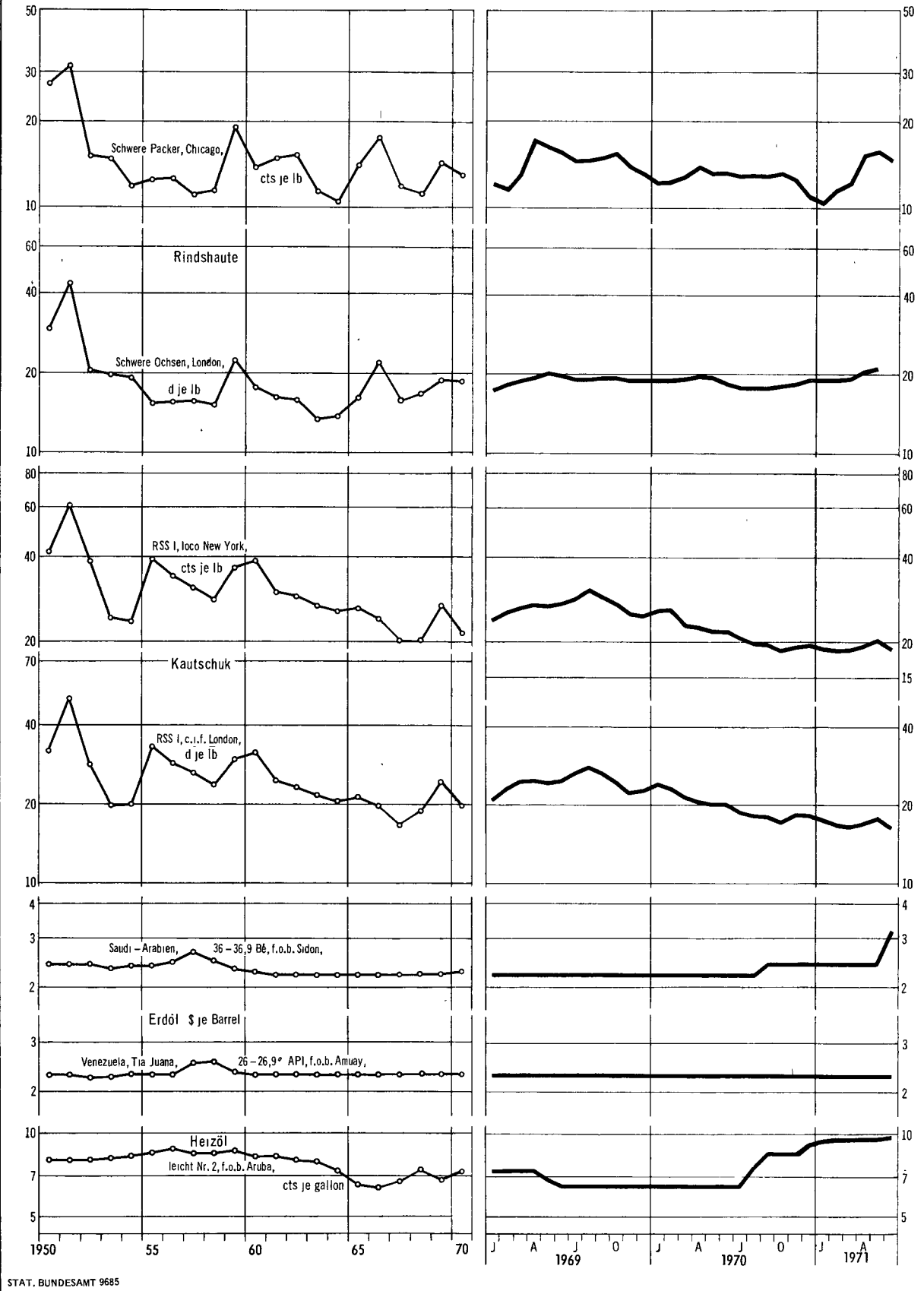
Originalpreise
Logar. Maßstab



STAT. BUNDESAMT 9684

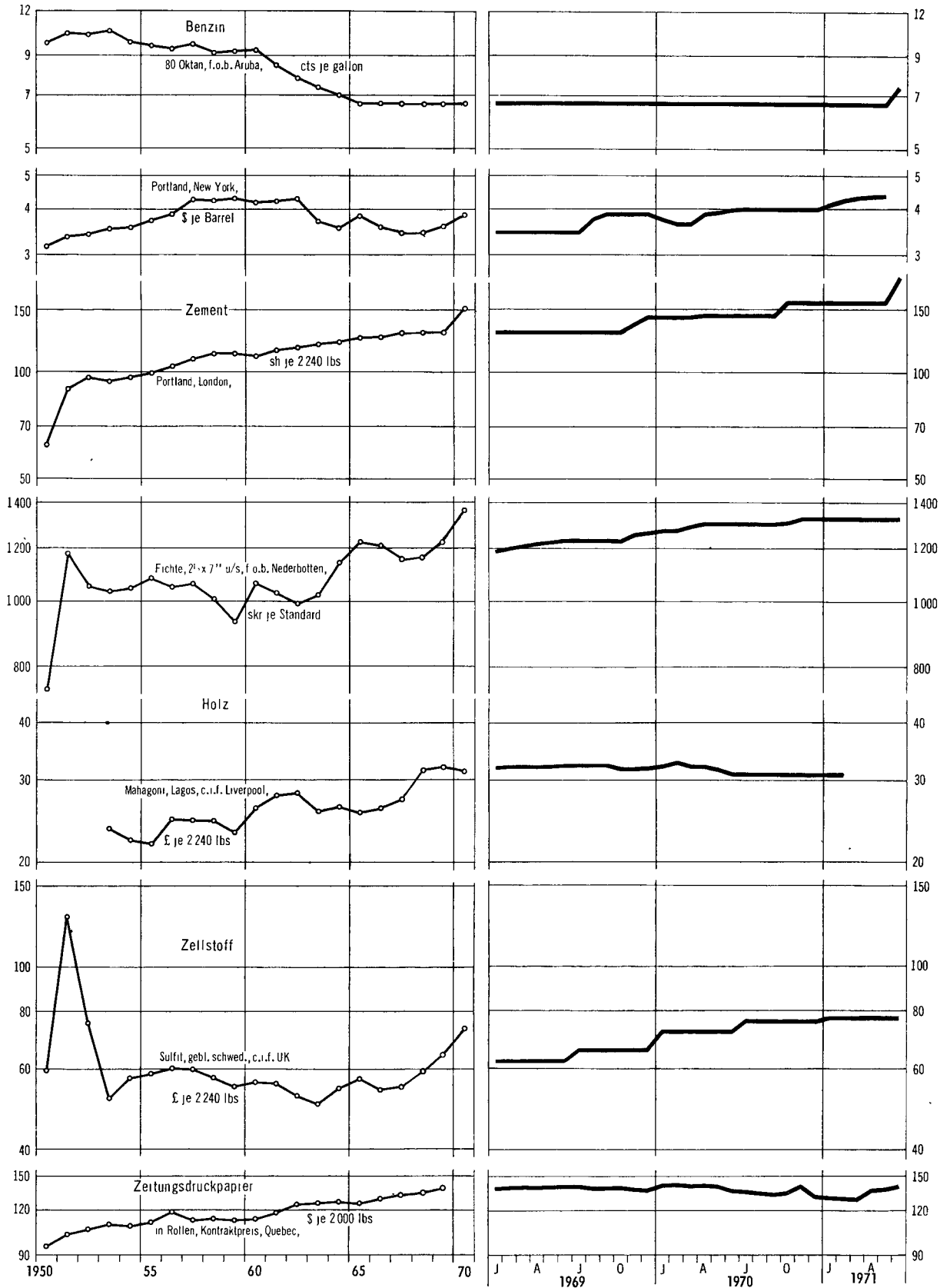
PREISENTWICKLUNG WICHTIGER WELTHANDELSGÜTER SEIT 1950

Originalpreise
Logar. Maßstab



PREISENTWICKLUNG WICHTIGER WELTHANDELSGUTER SEIT 1950

Originalpreise
Logar. Maßstab



STAT. BUNDESAMT 9686

Indices der Großhandelspreise

umbasiert auf

Lfd. Nr.	Land (Berichtsort)	Warengruppen	Originalbasis	Anzahl der Waren	Erhebungszeitpunkt	Jahr					
						1958	1960	1961	1962	1963	1964
Europa											
1	Bundesrepublik Deutschland ¹⁾	Ba Be Mi E M Ma C Ho K Ha T N	1962	1977 ⁺	ME	97	98	99	100	101	102
2	Belgien ²⁾	La Be Ba Mi M C Ho K Ha T N	1936 - 1938	135 ⁺	MM	99	99	99	100	103	107
3	Dänemark	La Ba Be Mi M Ma C Ho K Ha T N	1968	426 ⁺	ME	96	96	98	100	103	106
4	Finnland	La Ba Be Mi E M Ma C Ho K Ha T N	1949	524	D	94	98	99	100	103	111
5	Frankreich	Ba M C Ho K Ha T	1962	102 ⁺	ME	87	97	99	100	103	106
6	Griechenland (Athen/Piräus)	La In R Be Mi N	1967	730 ⁺	D	96	99	101	100	105	109
7	Großbrit. u. Nordirl. 1)	M Ma C Ho Ha T N	1963	262 ⁺	D	94	96	98	100	102	104
8	Irland	La M Ma C Ho K Ha T N	1953	196	D	96	95	97	100	101	107
9	Italien	La Ba Be Mi M Ma C Ho K Ha T N	1970	1700 ⁺	D	99	97	97	100	105	109
10	Jugoslawien ¹⁾	Ba Be Mi E M Ma C Ho K Ha T N	1970	218 ⁺	D	93	96	100	100	101	105
11	Niederlande ²⁾	La Ba M C Ho K Ha T N	1948	91	ME	101	100	99	100	102	109
12	Norwegen	La Ba Be Mi E M Ma C Ho K Ha T N	1961	96	MM	96	97	98	100	101	105
13	Österreich	La Ba Be Mi M Ma C Ho K Ha T N	1964	218 ⁺	MM	91	93	95	100	98	104
14	Portugal (Lissabon)	La Ba Be Mi M C Ho K Ha T N	1948	236	MM	98	99	99	100	101	102
15	Schweden	La Ba Be Mi M Ma C Ho K Ha T N	1949	327 ⁺	D	94	96	98	100	103	108
16	Schweiz	La Ba Be Mi E M C Ho K Ha T N	1963	800 ⁺	ME	98	96	97	100	104	105
17	Spanien	La Ba Be Mi E M Ma C Ho K Ha T N	1955	296 ⁺	D	89	93	95	100	104	107
18	Türkei	La Ba Be Mi M C Ho Ha T N	1963	90	D	73	92	95	100	104	106
Afrika											
19	Algerien (Algier) ³⁾	La Ba Be E Mi M C Ho K Ha T N	1959	214	D	94	104	105	100	110	117
20	Gabun (Libreville)	La Ba Be Mi E M Ma C Ho Ha T N	Juni 1966	113	D	81	89	95	100	105	112
21	Ghana 3)	La Be Mi E Ma C Ho N	1961	343	D	-	-	100	100	106	113
22	Marokko (Casablanca)	La Ba Be M C Ho Ha T N	1939	70 ⁺	MA	83	92	98	100	103	109
23	Südafrika	La Ba Be Mi E M Ma C Ho K Ha T N	April 1970	97	D	97	98	99	100	101	104
24	Tunesien (Tunis)	La Ba Be Mi Ho Ha N	1962	40	ME	99	98	100	100	105	111
25	Verein. Arab. Rep./Ägypten	La Ba Mi M C Ho Ha T N	Juni - Aug. 1939	88	D	99	99	101	100	99	104
26	Zentralafrikan. Rep. (Bangui)	La E In N	1958	54	.	82	92	96	100	105	114
Amerika											
27	Argentinien	La Ba Be Mi M Ma C Ho K Ha T N	1956	300 ⁺	D	26	71	77	100	129	162
28	Bresilien	La Be Mi M C Ho K Ha T N	1965 - 1967	243	D	26	47	65	100	174	333
29	Chile (Santiago)	La Ba Be T N	1968	62	D	67	92	92	100	153	231
30	Costa Rica (San José)	La In T N	1936	56	D	96	97	101	100	103	104
31	Dominikan. Rep. (San Domingo)	La R Mi N	1941	203	D	100	98	91	100	108	109
32	Ecuador	La Be Mi M Ma C N	1954	91	MM	97	94	99	100	103	107
33	El Salvador (San Salvador)	.	1955	71	MM	110	103	100	100	102	109
34	Guatemala (Guatemala Stadt)	La Ba Mi T N	1950	603 ⁺	MM	100	100	98	100	100	103
35	Kanada	La Ba Be Mi M C Ho K Ha T N	1935 - 1939	269	MM	95	96	97	100	102	102
36	Kolumbien	La Be Mi M Ma C Ho K Ha T N	1952	210	MM	80	91	97	100	126	148
37	Mexiko (Mexiko Stadt)	La Ba Be E M C Ho N	1939	210	D	91	98	99	100	101	105
38	Venezuela	La Ba Be Mi E M Ma C Ho Ha T N	1968	2450 ⁺	D	91	94	95	100	103	108
39	Vereinigte Staaten	La Ba Be Mi E M Ma C Ho K Ha T N	1967	2450 ⁺	MM	100	100	100	100	100	100
Asien											
40	China/Taiwan	La Ba Be Mi E M Ma C Ho K Ha T N	1966	586 ⁺	D	74	94	97	100	107	109
41	Indien	La Be Mi E M Ma C T N	Apr. 1961 - März 1962	47 ⁺	D	87	99	102	100	105	115
42	Irak (Bagdad)	La Ba M C Ho T N	1962	47 ⁺	D	91	103	102	100	108	110
43	Iran	La Ba Be Mi M Ma C Ha T N	März 1963 - März 1970	1000 ⁺	MM	94	98	99	100	100	104
44	Israel ¹⁾³⁾	Be Mi M Ma C Ho K Ha T N	1968	806 ⁺	D	-	-	-	-	88	89
45	Japan	La Ba Be Mi E M Ma C Ho K Ha T N	1965	609	D	99	101	102	100	102	102
46	Korea, Süd-	La Ba Be Mi E M Ma C Ho K Ha T N	1970	120	D	71	91	91	100	121	162
47	Pakistan 4)	La Be Mi E M Ma C Ho K Ha T N	Juli 1959 - Juni 1960	226	MM	86	91	95	100	110	115
48	Philippinen (Manila)	La In R Be M Ma C N	1955	122	MM	98	108	107	100	100	101
49	Syrien	La Be Mi M C Ho Ha T N	1962	256	D	94	87	94	100	93	88
50	Thailand	La Be Ba Mi Ma C Ho K Ha T N	1949	49	D	88	87	97	100	103	106
51	Vietnam, Süd- (Saigon)	La In R Be Mi N	1949	49	D	88	87	97	100	103	106

Indices der

Großbritannien											
54	Reuters Index	La M K T	18. Sept. 1931	17 ⁵⁾	tägl.	100	102	101	100	112	115
Vereinigte Staaten											
55	Moodys Index	La M K Ha T	31. Dez. 1931	15 ⁶⁾	tägl.	108	100	100	100	101	100
Bundesrepublik Deutschland											
56	Index des HWWA, Institut für Wirtschaftsforschung, Hamburg	La Be Mi M Ho K Ha T N	1952 - 1956	47	tägl.	107	105	102	100	109	113

Bemerkungen: Die Indices der Großhandels- und Erzeugerpreise messen die zeitliche Veränderung der Preise für einen feststehenden Korb von ausgewählten Waren. Die für die Berechnung der Indices verwendeten Preise stellen meist Erzeuger- oder Börsenpreise dar, bei eingeführten Waren Importeureinkaufs- oder -verkaufspreise. Die den einzelnen Warengruppen bzw. Waren zugeteilten Gewichte ergeben sich aus dem anteiligen Wert einer Warengruppe oder Ware am Gesamtumsatz oder aus den anteiligen Produktionswerten. Die Abkürzungen in der Spalte "Warengruppen" geben die in den betreffenden Indices enthaltenen Waren oder Warengruppen nach der Gliederung des "Systematischen Warenverzeichnisses für die Industriestatistik" in der Bundesrepublik Deutschland an; die tatsächliche Gliederung in dem betreffenden Index nach Indexgruppen kann eine andere sein. Eine Vergleichbarkeit der Indices von Land zu Land ist infolge der Unterschiede in der Gewichtung, Warenauswahl und -qualität, Handelsstufe, Besteuerung der Waren, Erhebungs- und Berechnungsmethode u. a. m. selten gegeben.

Erläuterungen: Ein senkrechter Strich vor einer Zahlenangabe bedeutet, daß entweder in der Preisbasis, im Warenkorb bzw. in der Gewichtung Veränderungen eingetreten sind, die einen Vergleich der neuen mit den vorangegangenen Zahlen nur bedingt zulassen. Teilweise mußten Umbasierungen von Originalzahlen ohne Dezimalstellen vorgenommen werden, so daß geringfügige Abweichungen gegenüber andersartigen Umrechnungen auftreten können. Die Angaben über Originalbasiszeit, enthaltene Waren bzw. Warengruppen, Warenanzahl und Erhebungszeitpunkt werden unter Zugrundelegung der Indexbeschreibungen der einzelnen Länder und der UN überprüft und ergänzt, so daß sich von Fall zu Fall ohne besonderen Hinweis Änderungen ergeben können. Vorläufige oder berichtigte Zahlen werden nicht als solche gekennzeichnet; die letzten Zahlen einer Reihe sind in der Regel als vorläufig anzusehen. Ein Kreuz hinter der Anzahl der Waren bedeutet, daß im Index - soweit bekannt - Fertigwaren mit einem Gewicht von etwa 20 % und mehr des Gesamtgewichtes enthalten sind.

bzw. industriellen Erzeugerpreise

Basis 1962 = 100

Jahr							1971												Lfd. Nr.
1965	1966	1967	1968	1969	1970	1971	Jan.	Febr.	März	April	Mai	Juni	Juli	Aug.	Sept.	Okt.	Nov.	Dez.	
104	106	105	99	102	108	111	112	112	112	112	112	113							1
108	111	110	110	115	121	120	120	120	120	120	120	121							2
109	112	113	117	121	130	134	134	134	134	135	135	136							3
116	119	122	135	140	146	150	152	152	152	152	152	153							4
107	110	109	107	119	128	128	128	130	131	130	130	130							5
114	118	117	117	119	121	125	125	125	126	125	125	125							6
108	111	113	118	123	131	137	138	139	140	141	141	142							7
111	113	116	123	132	139	142	144	146	147	147	147	147							8
110	112	112	112	117	125	128	128	129	129	129	129	129							9
121	134	137	137	141	154	163	165	168	171	174	174	177							10
112	118	118	119	119	127	128	128	127	128	128	128	127							11
108	110	112	113	117	125	128	128	128	128	129	129	129							12
106	108	111	112	115	120	124	124	125	126	126	126	126							13
105	109	113	118	123	126	126	125	128	128	127	127	126							14
112	116	116	117	121	130	132	131	131	132	132	132	132							15
106	108	108	108	111	116	117	117	119	119	119	119	119							16
118	121	122	125	128	130	134	135	137	140	140	140	138							17
114	120	129	135	143	151	163	167	168											18
122	123	123																	19
116	122	125	130	138	154	156		158		159									20
130	134																		21
114	117	120	110	111	119	120	133	128	122	125	124								22
107	111	114	115	118	123	124	124	124	126	127	127	127							23
125	129	134	138	140	145	149	153	153	153	152	152	154							24
112	121	130	127	126	133	143	144	145	147	146	145								25
122	122	128	131	132	137	140	141	143	142	144	145								26
201	242	303	332	353	402	480	490	481	503	523	547								27
503	692	863	1 069	1 288	1 568	1 719	1 747	1 785	1 815	1 849	1 904								28
287	353	421	549	750	1 021	1 123	1 124	1 144	1 158	1 180	1 197								29
103	104	107	115	112	121	127	127	126	124	122	122								30
118	112	115	123	118	118	119	120	116	115	117	119								31
108	111	113	115	120															32
106	106	108	106	106	115	110	110	112		110	108								33
101	100	101	105	109	111	119	119	119	120	120	121								34
104	108	110	112	118	119	119	119	119	120	120	120								35
161	189	201	214	229	247	257	258	261	267	267	270								36
109	110	110	112	114															37
111	113	114	116	118	120	121	121	122	123	123	124								38
102	105	105	108	112	116	118	119	119	120	120	121								39
104	106	107	109	109	112	112	112	112	111	111	111								40
125	140	161	160	163	174	177	176	176	176	176	179								41
107	106	114	109	112	122														42
107	106	107	107	110	113	115	118	121	123	124									43
92	97	98	100	102	109	117	117	117	117	118	118								44
103	105	107	108	110	114	114	114	114	114	114	114								45
179	194	207	224	239	261	270	271	272	273	276	281								46
109	120	127	126	132	134	134	134												47
117	123	128	132	133	159	175	176	177	179	178	180								48
100	110	115	117	113	124	134	140	141	141										49
91	104	111	107	110	110	109	108	108	108	110	111								50
115	150	199	217	259	321	346	346	358	361	368	377								51
108	112	115	115	116	117														52
111	112	110	116	123	129			133			136								53
Weltmarktpreise																			
110	109	106	120	129	136	133	131	129	130	128	127								54
104	107	100	99	107	111	105	106	103	102	102	102								55
110	110	106	105	113	120	120	120	121	121	121	120								56

Abkürzungen: La = landwirtschaftliche Erzeugnisse einschl. Fischerei- und Gartenbauerzeugnisse, In = industrielle Erzeugnisse (Warenzusammensetzung nicht näher bekannt), R = Rohstoffe und Halbwaren, ohne nähere Aufteilung nach Waren bzw. Warengruppen, Ba = Baumaterialien, Be = Bergbauerzeugnisse, Mi = Mineralerzeugnisse, E = elektr. Energie, M = Metalle und -erzeugnisse, Maschinen und Fahrzeuge, C = Chemikalien, Pharmazeutika, Düngemittel, Ho = Holz, Holzwaren, Zellstoff und Papier, K = Kautschuk, Gummwaren, Harze und Wachse, Ha = Häute und Felle, Leder und -erzeugnisse, T = Textilrohstoffe, Textilerzeugnisse einschl. Bekleidung, N = Nahrungsmittel, Genußmittel und Getränke, Futtermittel, MA = Monatsanfang, MM = Monatsmitte, ME = Monatsende, D = Durchschnitt (aus Stichtagspreisen oder wöchentlichen Notierungen), VJ = vierteljährlich.

1) Index der Erzeugerpreise industrieller Produkte. Die Angaben für die Bundesrepublik Deutschland verstehen sich bis 1959 ohne Saarland und Berlin, 1960 ohne Berlin, ab 1968 ohne Umsatz-(Mehrwert-)Steuer.-C)Wiederholung ab 1969, Belgien ab Jan. 1971 ohne Umsatz-(Mehrwert-)Steuer.- 3) Indexzahlen auf Originalbasis, nicht umbasiert.- 4) Die Indexzahlen für die Jahre 1958 bis 1961 beziehen sich auf Wirtschaftsjahresdurchschnitte beginnend mit Juli.- 5) Weizen, Mais, Reis, Zucker, Kakao, Kaffee, Rindfleisch, Erdnüsse, Kopra, Sojabohnen, Wolle, Baumwolle, Kautschuk, Kupfer, Blei, Zinn.- 6) Weizen, Mais, Schweine, Zucker, Kaffee, Kakao, Wolle, Baumwolle, Seide, Häute, Kautschuk, Stahlschrott, Kupfer, Blei, Silber.

2. Großhandelspreise

Erläuterungen bzw. Anmerkungen

Textilrohstoffe und -halbwaren

1. Bundesrepublik Deutschland: Wolle: Ab Lager Wollverwertung, Preisbasis rein gewaschen, ohne Spesen (Waschkosten).
2. Frankreich und Belgien: Kammzüge: Kontrakteinheit = 2 250 kg. Basis trockengekämmte Tops aus australischer Merino-Wolle; andere Herkünfte wie Südafrika und Südamerika (in Frankreich auch franz. und spanische Tops) können ebenfalls gehandelt werden. -
3. Italien: Rohwolle: Preise bei Abgabe ausländischer Erzeuger an italienische Spinnereien oder Händler, Mindestmenge 100 Ballen, frei Station Mailand. - Kammzüge: Bei Abgabe industrieller Erzeuger an Feinspinnereien oder Händler bei Mindestmengen von 1 000 kg. -
4. Großbritannien: Kammzüge (Tops): Terminnotierungen der London Wool Terminal Market Association (LWTMA), Kontrakteinheit = 5 000 lbs netto. Ölgekämmte Tops, hergestellt von lizenzierten Kammzugmachern im Vereinigten Königreich aus australischer Merino-Wolle, 19 % Feuchtigkeitsgehalt, 3 1/2 % Fettgehalt brutto. Trockengekämmte Tops, hergestellt von lizenzierten Kammzugmachern im Vereinigten Königreich, Belgien, Frankreich, Italien, Schweiz, Luxemburg, in den Niederlanden, in der Bundesrepublik Deutschland sowie in Australien und Südafrika. Die Basisqualität ist Wolle mit einer Feinheit von 22,5 Mikron (= 0,0225 mm). Zulässig sind alle Feinheiten von 21,0 bis 24,5 Mikron. -
5. Vereinigte Staaten: Rohwolle: Landesmittel der örtlich von den Erzeugern erzielten Marktpreise, ohne Berücksichtigung von Ausgleichszahlungen zur Erzielung eines Saisondurchschnittspreises von 69 cts je lb ab 1969 (1962 und 1965: 62 cts, 1966: 65 cts, 1967 und 1968: 67 cts je lb). -
Terminnotierungen: Wolle der Wollgesellschaft an der New Yorker Baumwollbörse. Lieferung in lizenziertem Lagerhaus in Groß-Boston/Mass. - Schweißwolle: Basisqualität 64's, 2 1/2 inches lang, reinfarbig, gekräuselt. Ferner zulässig 70's, 3 1/4 inches bis 60's, 2 1/4 inches lang bei entsprechenden Zu- (+ 7 %) bzw. Abschlägen (- 9 %) auf den oder vom Grundpreis, Kontrakteinheit = 6 000 lbs (Basis gereinigt). Kammzüge: Basisqualität 64's Merino-Wolle, ölgekämt, gewaschen und kardiert. Ferner zulässig 80's-58's bei entsprechenden Zu- (+ 4 %) bzw. Abschlägen (- 16 %) auf den oder vom Grundpreis. Kontrakteinheit = 5 000 lbs netto. -
6. Frankreich: Wollgarn: 1962 2/28's. - Vereinigte Staaten: Wollgarn: 1962 2/32's, Bradford-System. -
7. Großbritannien: Die Wollgarnpreise gelten für die Kammgarn-Notierungen des inländischen Handels. Kosten für Verpackung, Fracht, Liefertermindifferenzen und dgl. sind in den Preisen nicht enthalten, ebenso nicht evtl. Zuschläge für Export-Risiken. -
8. Bundesrepublik Deutschland: Baumwolle des Terminkontraktes der Bremer Baumwollbörse. Kontrakteinheit = 11 350 kg netto. Lieferung ab Lager Bremen oder Hamburg. Der Baumwollterminkontrakt baut sich auf den Provenienzen Vereinigte Staaten, Zentralamerika, Iran, Türkei, Syrien und Rußland auf. Die Basis-Stapellänge ist 1 1/16 inch, bei russischer Baumwolle 1 1/32 bis 1 1/16 inch und bei syrischer Baumwolle 1 1/32 inch. - Mexikanische Baumwolle: 1962 Sinaloa, 1965 und 1966 Altamira. -
9. Frankreich: Amerikanische Baumwolle: Bis Ende 1967 1 inch. -
10. Großbritannien: Baumwolle: Bis Ende 1968 ab Lager Liverpool. Sudanesishe Baumwolle: Bis Ende 1967 Type Lambert six. -
11. Vereinigte Arabische Republik (Ägypten): Baumwolle: Bis Ende Januar 1965 Karnak. -
12. Türkei: Baumwolle: Bis einschl. September 1968 Akala I. -
13. Vereinigte Staaten: Terminnotierungen der New York Cotton Exchange für amerikanische Middling-Baumwolle. Kontrakt Nr. 1: Basislänge 1 inch; Lieferung ab lizenziertem Lagerhaus in anerkannten Atlantik-Häfen. Kontrakteinheit 5 000 lbs brutto. Preiszu- oder -abschläge für die Stapellängen 7/8 inch bis 1 1/16 inch im Verhältnis zur Basislänge 1 inch. - Kontrakt Nr. 2: Basislänge 1 1/16 inch; Lieferung ab lizenziertem Lagerhaus in Galveston, Houston, New Orleans, Memphis und Greenville. Andienbar mit den entspr. Preiszu- bzw. -abschlägen auch Baumwolle mit den Stapellängen 1 1/32 bis 1 1/8 inch. - Baumwollgarn: 1962 50/1, 1965 - 1968 40/2. -
14. Mexiko: Baumwolle: Bis Ende 1967 middling 1 1/32 inches. Anbaugebiete Matamoros und Tampico-Altamira. -
15. Frankreich: Baumwollstoff (Kretonne): 1962 80 cm breit, ab Januar 1965 24/24 - 34/34. - Kaliko: 1962 90 cm breit. - Rohseide: 1962 japanisch. -
16. Italien: Reyon: Die Fabrikationssteuer beträgt für Viskose-Reyon 150/36 den. 71 Lire und für Azetat-Reyon 79 Lire je kg. -

2. Großhandelspreise

Erläuterungen bzw. Anmerkungen

17. Vereinigte Staaten: Die Stapelfaserpreise verstehen sich im allgemeinen für Lieferung in Ballen, fob Verschiffungspunkt oder frei Wagen. Zahlungsziel 30 Tage netto, ohne Abzug. Niedrigste Frachtkosten bis Käuferstation oder -kai (östlich des Mississippi) werden vergütet. Transporte gehen auf Käufers Risiko. -
18. Großbritannien: Manila-Abaca: Bis Ende 1967 J 2, fair cleaning. Rohjute: Bis Ende 1965 LJA-First 2-3, von Januar 1966 bis Dezember 1967 LJA-Lightnings. -
19. Frankreich: Sisal: Bis Ende 1967 portugiesisch. - Rohjute: Bis einschl. Januar 1968 LJA 2-3. -
20. Vereinigte Staaten: Brasilianischer Sisal: Von Januar bis Oktober 1962 Type I, November und Dezember 1962 Type II. - Rohjute: 1962 Mill Firsts, von 1965 bis November 1967 Export Firsts. -

Häute, Felle, Leder

21. Schweiz: Rindshäute: Bis Ende 1965 35 - 39 1/2 kg. -
22. Vereinigte Staaten: Packerhäute der Commodity Exchange Inc. New York. Kontrakteinheit = 40 000 lbs. Ungebrannte Kuh- oder Stierhäute erster Wahl, 52 - 54 lbs Durchschnittsgewicht, aus Juli/September-Schlachtungen in den Vereinigten Staaten oder Kanada stammend. Gleichfalls können Frigorifico-Stierhäute argentinischer oder uruguayischer Herkunft, 22 - 29 kg Verschiffungsgewicht, aus Dezember/Februar-Schlachtungen zum Grundpreis angedient werden. Auslieferungspunkte sind Chicago, New-York (Hafengebiet), Lydonville, Medina oder Middleport. -
23. Italien: Kalbfelle: Die Preise gelten für gesalzene Felle ohne Kopf und ohne Füße. -
24. Bundesrepublik Deutschland: Rindleder Coupons und Häuse: 1962 beziehen sich die Preise auf Baden-Württemberg bzw. auf Hessen. -

Erdgas, Erdöl und Erdölerzeugnisse

25. Erdgas niederländischer Herkunft: Der durchschnittliche Heizwert für Erdgas beträgt 8 400 kcal je Ncbm, bezogen auf absolut trockenes Gas bei einer Temperatur von 0 Grad Celsius und einem Luftdruck von 1 013 Millibar. -
Bundesrepublik Deutschland: Die Jahres- und Monatszahlen stellen das nach den jeweiligen Einfuhrmengen gewogene Mittel dar. Die Werte in Ncbm wurden bis Ende 1968 aus den Mengenangaben in Doppelzentner entsprechend dem Verhältnis 1 kg Erdgas = 1,205 Ncbm umgerechnet. -
Niederlande: Bis Ende 1968 bei Abnahme von mehr als 1 Million Kubikmeter pro Jahr ohne Berücksichtigung der jährlichen Pauschalgebühren von hfl 7 500.-- bzw. hfl 30 000.-- ab Jan. 1969. Bis Ende 1968 einschl. Umsatzsteuer, ab Januar 1969 ohne Umsatz-(Mehrwert-)steuer in Höhe von 4 %. -
26. Nahost-Erdöl: Die Preise verstehen sich ohne evtl. lokale Hafengebühren oder sonstige Regierungsabgaben (Royalties), Verkaufssteuern und dergleichen. Zu- bzw. Abschlag bei Abweichungen der Gradation: 2 Cents je vollen API-Grad bei einem barrel. -
27. Schweden: Heiz- und Gasöl: Die Preise verstehen sich zollfrei, einschl. Verbrauchsteuer, ab Einfuhrhafenlager. Die Verbrauchsteuer beträgt für leichtes Heizöl und Gasöl 25 skr und für schweres Heizöl 16 skr je 1 000 Liter. Der Einfuhrzoll wird nur für Gasöl erhoben und betrug von Januar 1962 bis 6. 2. 1966 310 skr und ab 7. 2. 1966 360 skr je 1 000 Liter. -
Belgien: Heizöl: Bis Ende 1970 einschl. Umsatzsteuer, ab Januar 1971 ohne Mehrwertsteuer. -

Baustoffe mineralischen Ursprungs

28. Bundesrepublik Deutschland: Fensterglas: 40 - 60 cm breit, bis 160 cm lang, ohne Verpackung. Erzeugerpreis ab Werk. 1962 galten die Preise für Glas 32 - 50 cm breit. -

Erzeugnisse der Forstwirtschaft; Harze, Wachse

29. Bundesrepublik Deutschland: Schnittholz: Güteklasse III, parallel besäumt, 3 - 6 m lang, 8 - 17 cm breit, 24 mm stark. 1962 bezogen sich die Preise nur auf Fichten- und Tannenholz. -
30. Schweden: Schnittholz: Die Exportnotierungen fob Nederbottens-Distrikt beziehen sich auf die Verschiffungshäfen Gävle, Söderhamn und Hudiksvall. -
31. Kanada: Schnittholz (Fichte): Bis Ende 1968 handelsübliche Qualität in den Abmessungen 1" x 6/7". -
32. Vereinigte Staaten: Kautschuk-Terminnotierungen der Commodity Exchange Inc. New York, für Hevea Standard Plantagen-Kautschuk, Kontrakteinheit = 22 400 lbs netto, Lieferung "on dock" oder in lizenziertem Lagerhaus des New Yorker Hafengebiets, unter Zollverschluß, d.h. ohne Importzoll, Steuern und Abgaben. -
33. Vereinigte Staaten: Die Exportpreise für Kolophonium stellen den nach den umgesetzten Mengen gewogenen Preisdurchschnitt dar. Preise gelten für Nettogewicht (Ware in Leihfässern).

2. Großhandelspreise

		Wolle							
		BR Deutschland Paderborn	Frankreich Roubaix-Tourcoing		Belgien Antwerpen	Italien Mailand			Großbritannien
Jahr Monat	inländische Roh-A-Feinheit vollschurig 1) Auktionspreis	Kammwolle nég.100/105 gewaschen frei Wollkammerei	Kammzüge 2) australische Merino- "Type unique" erstnotierter Monat ab Lager R.T. ab belg.Lager		sardinische Vliese,weiß reingewaschen	australische 3) Merinovliese 3) 64 - 70's	Roh-3) Kap- 3) ungewaschen	Kammzüge 64-70's 3) Merino-	britische Vlies- Lincoln wethers ab Lager Bradford
	DM kg	FF je kg		bfrs kg	Lire je kg				Neue Pence kg
		ME			Dw	Dw	Dw	Dw	Dw
1962 D	7,07	13,57	13,17	129,23	1 374	1 879	1 784	2 146	49,41
1965 D	6,49	17,86	13,17	130,72	1 532	1 889	1 783	2 276	43,68
1966 D	6,86	19,11	14,63	142,38	1 473	2 095	1 988	2 449	43,78
1967 D	5,72	19,17	13,50	129,96	1 465	1 976	1 867	2 294	34,12
1968 D	5,40	19,12	13,50	128,60	1 387	1 895	1 754	2 213	35,60
1969 D	5,83	20,55	14,16	130,22	1 350	1 920	1 781	2 226	40,38
1970 D	4,47	20,33	12,69	103,44	1 350	1 802	1 698	2 225	34,19
1971 D									
1970 Okt.	3,77	18,82	10,95	88,43	1 350	1 763	1 650	2 213	32,15
Nov.	3,77	17,86	11,57	94,11	1 350	1 721	1 608	2 175	32,15
Dez.	3,77	19,08	10,97	90,75	1 350	1 713	1 600	2 175	32,15
1971 Jan.	3,72	19,08	10,70	92,95	1 338	1 713	1 600	2 175	30,31
Febr.	3,38	18,40	10,60	90,55	1 325	1 713	1 600	2 175	30,65
Marz	3,39	18,40	10,37	89,31	1 325	1 713	1 575	2 175	31,75
April	3,44	18,40	10,57	90,22	1 325	1 663	1 550	2 150	32,00
Mai	3,44	18,40	10,82	90,76	1 325	1 629	1 525	2 138	32,00
Juni	3,42	18,40	10,83	91,53	1 325	1 613	1 525	2 113	32,00
Juli	3,42	18,29	10,87	91,66	1 325	1 588	1 525	2 113	32,00
Aug.	3,35	18,29	10,72	91,72	1 325	1 588	1 525	2 113	31,75
Sept.	3,35	18,29	10,77	89,05	1 325	1 588	1 525	2 100	31,00

		Wolle							
		Großbritannien				Bradford		London	
Jahr Monat	neuseeländ. Crossbred- 50-56's entfettet	Merino-, 70's Super- bis mittlere Qualität, gekämmt, fehlerfrei	Merino-, 64's Super- bis mittlere Qualität, gekämmt, fehlerfrei	Crossbred-, 56's Super- bis mittlere Qualität, gekämmt, fehlerfrei	Crossbred-, 48's Super- bis mittlere Qualität, gekämmt, fehlerfrei	Kammzüge Merino- 64's warp 81gekammte Tops für den Binnenhandel	Crossbred-, Kammlinge kardierte 56's super 48's average	Bradford-Tops 81gekammte "B", 64's 4) erstnot.Monat	
Durchschnittspreise der Dominion-Auktionen Basis reingewaschen, ohne Waschspesen, frei UK.									
Neue Pence je kg									
	Dw								
1962 D	55,01	92,23	85,89	68,89	57,32	98,65	80,18	65,66	92,35
1965 D	58,56 ^a	91,12	84,60	71,01	62,28	101,49	80,98	69,46	93,53
1966 D	57,08 ^a	99,76	93,05	77,90	59,43	108,72	85,22	68,07	99,98
1967 D	50,20 ^a	93,51	86,44	67,79	50,16	103,21	74,54	56,82	95,45
1968 D	48,12 ^a	112,71	97,00	71,93	46,02	114,83	63,85	54,23	103,22
1969 D	48,94 ^a	104,17	90,76	67,79	46,76	113,01	74,30	55,61	107,47
1970 D	-	92,04	78,63	60,81	44,09	102,25	69,70	55,40	96,69
1971 D									
1970 Okt.	-	78,08	67,98	50,23	41,34	91,86	65,95	52,91	83,60
Nov.	-	80,84	71,65	56,95	42,26	93,93	67,75	55,80	85,68
Dez.	-	79,00	69,81	56,03	41,34	91,17	67,06	55,12	77,88
1971 Jan.	-	76,00	68,00	54,00	42,00	89,10	66,14	54,88	78,07
Febr.	-	76,00	68,00	54,00	42,00	89,05	66,07	55,50	76,63
Marz	-	76,00	68,00	56,00	45,00	88,00	66,00	57,25	77,72
April	-	76,00	68,00	57,00	45,00	88,00	66,60	59,60	81,48
Mai	-	78,00	71,00	59,00	47,00	89,25	68,50	61,00	81,54
Juni	-	79,00	72,00	59,00	48,00	90,00	69,00	61,00	82,04
Juli	-	79,00	72,00	59,00	48,00	90,00	68,40	60,20	80,07
Aug.	-	79,00	72,00	57,00	48,00	89,00	67,00	60,00	81,50
Sept.	-	77,00	70,00	55,00	46,00	87,80	65,80	58,00	76,30

		Wolle							
		Großbritannien London	Schweiz		Spanien		Südafrika Port Elizabeth	Vereinigte Staaten New York	
Jahr Monat	trockengekammte Tops 4) 22,5 Mikron erstnot. Monat	Schweiß- austral.Merino AWRC, Type 78B	Kammzüge Bradford "B" 60's	inländische gewöhnlich Burgos	Schweiß- weiße Merino- Extremadura	Kamm- langstapelig im Fell Auktionsdurch- schnittspreis	Roh- 5) Landesmittel Erzeugerpreis	Schweiß- 64's erstnotierter Monat 5) ab Lager in Groß-Boston	Kammzüge
	Neue Pence kg	sfrs je kg		Pesetas je kg		Cents kg	Cents je lb		
						Dw	MM		
1962 D	-	11,92	11,38	107,6	184,3	45,55	44,4	126,7	165,6
1965 D	-	11,61	11,71	106,3	180,6	45,17 ^a	47,6	124,4	167,6
1966 D	-	-	-	96,6	178,0	50,71 ^a	50,1	130,1	174,1
1967 D	-	11,42 ^a	11,49 ^a	68,9	168,7	42,42	40,7	118,1	161,3
1968 D	-	11,52	10,58	63,2	163,7	41,78 ^a	40,0	116,3	160,6
1969 D	112,53	10,91	10,37	80,3	183,0	44,33 ^a	40,4	115,6	157,6
1970 D	96,91	9,40	9,70	72,3	165,3	36,22	36,7	93,5	139,5
1971 D									
1970 Okt.	83,59	7,85	8,75	68,3	153,0	18,74	33,9	79,4	126,9
Nov.	86,62	8,95	9,27	58,1	147,9	21,61	33,3	82,0	130,1
Dez.	77,71	7,91	9,10	58,1	147,9	24,25	31,9	74,8	122,8
1971 Jan.	78,07	8,03	8,98	58,1	142,8	18,30	31,9	68,2	119,1
Febr.	76,63	7,83	8,93	58,1	142,8	16,09	31,5	63,4	110,6
Marz	77,72	7,78	8,47	58,1	137,7	15,98	29,3	59,5	106,3
April	81,46	7,93	8,60	58,1	132,6	18,74	26,1	62,8	108,9
Mai	81,54	7,94	8,32	58,1	132,6	18,52	23,6	59,3	102,1
Juni	82,04	7,08	8,28	58,1	132,6	18,08	22,9	56,4	93,9
Juli	80,07	6,94	8,30	58,1	127,5	16,00	22,4	56,2	88,2
Aug.	81,50	7,81	8,22	58,1	127,5	15,80	22,0	62,9	-
Sept.	76,30	7,50	7,38	58,1	127,5	14,50	21,8	57,1	-

2. Großhandelspreise

Jahr Monat	Wolle								
	Vereinigte Staaten Boston				Argentinien Buenos Aires	Australien			Sydney
	franz.Type feine Stapel- 64-70's gekämmt, entf.	inland.Vlies- 3/8 blood gereinigt loco	Montevideo 56's (I's) gekämmt,entf. verzollt, in bond	Schweißwolle Buenos Aires low crossbred gereinigt 50-52's (V s)	inländisch feine Crossbr. 56's Höchstpreis	70's Merino- Basis reingewaschen Ø-Preis der Wollkommission ab Versteigerungsraum	64's Crossbred- 56's	Schweiß- Basisqualität Type 78 erstnot.Monat	
	Cents je lb				Neue Pesos 10 kg	australische Cents		kg	
	Dw	Dw	Dw	Dw		Dw	Dw	Dw	
1962 D	124,6	109,17	94,0	70,6	9,90	221,41	206,29	165,92	202,61
1965 D	124,9	117,09 ^{a)}	112,6	80,9	17,38	221,63	204,37	171,85	204,28
1966 D	134,8	119,12	123,6	65,9	20,86	237,26	223,86	187,92	221,19
1967 D	121,7	95,25	108,2	49,7	20,71	225,94	207,70	155,18	202,67
1968 D	120,7	84,11	95,3	53,8	22,33	249,06	216,87	149,91	210,01
1969 D	122,1	84,81	95,5	60,0	25,73	235,50	203,07	133,93	203,07
1970 D	104,9	87,21		57,5	25,87	214,58	168,63	121,08	161,36
1971 D									
1970 Okt.	102,5	86,00		50,0	19,72	194,45	135,36	108,03	126,37
Nov.	92,5	86,00		50,0	18,92	184,09	143,85	114,64	146,28
Dez.	85,0	84,50		44,8	19,18	166,07	139,62	121,08	126,88
1971 Jan.	82,5	80,00		44,0	20,26	158,73	134,48	112,00	134,22
Febr.	82,5	75,33		44,0	19,71	158,73	135,58	112,00	129,79
Marz	75,7	68,00		44,0	20,44	159,84	136,61	115,00	131,70
April	70,8	63,00		44,0	20,74	160,94	136,69	115,00	140,17
Mai	63,0	63,00		44,0	21,55	160,94	140,54	117,00	138,30
Juni	59,7	63,67		44,0	21,22	160,94	143,70	120,00	141,07
Juli	59,0	65,00		44,0	21,48	160,93	141,10	-	136,47
Aug.	59,5	65,00		44,0	22,97	160,93	141,10	-	139,30
Sept.	61,0	63,00		45,3		136,00	128,00	116,00	135,26

Jahr Monat	Wolle		Wollgarn					
	Australien Melbourne		Frankreich	Italien		Großbritannien London		Schweiz
	Merino- im Fell 64's und mehr 3"	Crossbred- 56-60's rein 3 1/2"	2/30's 6) gekämmt ungebleicht versteuert ab Werk	2/40's, 60/64's Merino-Typ für industr. Verkaufspreis	Mailand Verbrauch fr.Käuferstat.	2/20's, 48's weiß kardiert ⁷⁾	2/32's, 60's ⁷⁾	2/48's, 64's Kammgarn 1/32-60's,Cops Meng.v.1000 kg frei Empf.Stat.
	australische Cents je lb		PF kg	Lire je kg		Neue Pence je kg		sfrs kg
	MA	MA	ME	Dw	Dw	Dw	Dw	Dw
1962 D	36,37	33,30	18,24	3 884	3 604	96,19	133,31	163,39
1965 D	36,17	32,86	27,41	3 880	3 724	140,09	140,09	167,53
1966 D	41,10	37,41	28,43	3 966	3 622	103,79	147,63	178,82
1967 D	34,18	28,89	28,41	3 831	3 557	91,97	140,15	173,15
1968 D	31,44 ^{a)}	25,23 ^{a)}	26,50	3 725	3 427	90,02	145,90	186,93
1969 D	33,15 ^{a)}	25,53 ^{a)}	27,88	3 600	3 520	93,47	147,71	189,08
1970 D	22,57 ^{a)}	18,30 ^{a)}	27,60	3 600	3 559	98,55	148,63	189,12
1971 D								
1970 Okt.	18,94	15,63	25,08	3 600	3 600	96,64	143,67	181,33
Nov.	19,63	18,25	25,08	3 600	3 600	99,90	146,06	182,57
Dez.	18,00	15,88	25,08	3 600	3 600	99,21	144,91	180,27
1971 Jan.	17,13	14,38	25,62	3 600	3 625	98,90	145,14	178,21
Febr.	16,13	14,63	25,62	3 600	3 625	99,88	145,10	178,20
Marz	16,25	13,13	25,65	3 600	3 650	101,28	143,98	177,30
April	17,13	14,00	25,65	3 600	3 538	103,44	144,02	177,30
Mai	16,63	16,38	25,65	3 600	3 521	108,60	150,30	186,20
Juni	16,75	16,63	26,16	3 600	3 513	108,60	150,80	186,70
Juli	16,38	15,25	26,05	3 600	3 488	107,80	150,80	186,70
Aug.	15,75	15,88	26,05	3 600	3 488	107,60	149,80	185,70
Sept.	13,13	15,25	26,05	3 600	3 488	105,80	147,80	183,50

Jahr Monat	Wollgarn	Baumwolle							
	Ver. Staaten Boston	Bundesrepublik Deutschland Bremen					Frankreich		
	2/20's amerikan. System 6)	Mischkontrakt 1 1/16 inches erstnotierter Monat 8)	amerikan. strict middling 1 1/16 inches	sudbrasilian. Nr. 5 1 1/32 inches	mexikan. Sinaloa 8) 1 1/32 inches	türkische Izmir 1 a	russische Pervij 31/32 mm	amerikan. 9) strict middling 1 1/8",R.G. ab Einfuhrhafenlager	ägyptische Giza 47 u.67 fully good
	\$ lb	DM 100 kg	DM je kg					PF je kg	
	Dw	Dw	Dw	Dw	Dw	Dw	Dw		
1962 D	2,72	257,3	2,77	2,42	2,68	2,69	2,63 ^{a)}	3,34	4,40
1965 D	2,12	256,7	2,62	2,35	2,62	2,69	2,59	3,19	4,96
1966 D	2,12	250,3	2,52	2,26	2,51	2,56	2,53	3,01	4,51
1967 D	1,82	260,1	2,68 ^{a)}	2,36	2,70	2,67	2,74	2,99	4,74
1968 D	1,79	275,5	2,82 ^{a)}	2,45	2,77	2,78	2,88	4,09	5,14
1969 D	1,82	-	2,50	2,14	2,50	2,49	2,56 ^{a)}	3,76	5,73
1970 D		240,6	2,45	2,24	2,50	2,37	2,62 ^{a)}	4,12	6,14
1971 D									
1970 Okt.		246,6	2,51	2,37	2,57	2,43	2,69	4,16	6,00
Nov.		250,1	2,53	2,37	2,58	2,45	2,70	4,17	5,89
Dez.		254,1	2,57	2,38	2,60	2,56	2,69	4,19	5,89
1971 Jan.		256,5	2,58	2,41	2,60	2,58	2,69	4,19	5,89
Febr.		257,1	2,58	2,49	2,64	2,58	2,65	4,19	5,90 ^r
Marz		260,2	2,59	2,53	2,68	2,55	2,64	4,20	5,92 ^r
April		262,3	2,60	2,58	2,70	2,56	2,64	4,24	5,94
Mai		265,0	2,61	2,60	2,72	2,56	2,65	4,28	5,94
Juni		266,6	2,79	2,66	2,79	2,61	2,73	4,55	5,97
Juli		265,3	2,73	2,56	2,78	2,65	2,73	4,55	5,98
Aug.		266,8	2,72	2,56	2,78	2,67	2,73	4,55	5,98
Sept.		267,8	2,70	2,59	2,77	2,68	2,92	4,64	5,99

2. Großhandelspreise.

		Baumwolle									
		Italien		Großbritannien Liverpool		Spanien		Ver. Arab. Rep. (Ägypten) Alexandria		Türkei	
Jahr Monat		amerikanische middling 15/16 inch cif ital. Häfen		sudanesisch G 6 L cif 10)		ugandisch BP 52, Nr.2 1 1/32 inches		Menoufi 11) sehr gute Qualität Exportpreis fob		Hollargin 12) Standard, weiß I Inlandspreis Exportpreis	
		US-Cents lb		Neue Pence je kg		Pesetas kg		Talaris je 50 kg		Kurus je kg	
		Dw				Dw					
1962 D		27,76	22,29	27,80	28,04 ^{a)}	55,75	86,46	-	487,8	537	
1965 D		25,76	21,11	29,62	28,50 ^{a)}	56,06	111,03	91,01	473,4	508	
1966 D		24,38	20,23	27,14	24,88	57,80	108,20	84,07	457,8	483	
1967 D		23,68	20,77	26,47 ^{a)}	27,17	56,99	118,96 ^{a)}	84,39 ^{a)}	505,2	518	
1968 D		25,92	26,45	32,88 ^{a)}	34,67	58,05	135,38	89,04	494,7	547	
1969 D		24,08	23,53	33,96	30,82	58,05	146,72	96,26	459,6	483	
1970 D		25,54	25,20	34,40	30,45	58,05	.	.	628,8	671	
1971 D											
1970 Okt.		26,48	26,09	34,37	31,69	58,06	.	.	636,0	683	
Nov.		25,66	26,09	34,54	31,52	58,06	.	.	667,1	688	
Dez.		26,50	25,56	34,50	32,15	58,06	.	.	698,4	1 170	
1971 Jan.		26,63	25,91	34,13	35,42	58,06	.	.	707,4		
Febr.		27,10	26,96	34,27	36,62	58,06	.	.	780,7		
März		27,60	27,89	35,10	37,62	58,06	.	.			
April		28,08	28,04	35,10	37,75	58,06	.	.			
Mai		28,73	28,50	35,10	38,38	58,06	.	.			
Juni		29,00	-	35,10	39,00	58,06	.	.			
Juli		29,15	-	35,10	39,75	58,06	.	.			
Aug.		30,63	-	35,10		58,06	.	.			
Sept.		31,88	-	35,48		58,06	.	.			

		Baumwolle											
		Vereinigte Staaten New York				Brasilien Sao Paulo		Argentinien Buenos Aires		Mexiko Torreon/Coahuila		Peru Lima	
Jahr Monat		am. upland alle Sorten Landesmittel Erzeuger- preis		middling 1 1/16 inches Kontrakt Nr.1 Kontrakt Nr.2 spot Ø-Preis f.12 Markte erstnotierter Monat 13)		nord- brasilian. Nr. 4 süd- brasilian. Nr. 5 loco		Type C		middling 1 1/16 inches ab Lager Brownsville 14)		Tanguis Nr. 5 1 3/16 inches loco	
		Cents je lb				Neue Cruzeiros je 15 kg		Neue Pesos 1 000 kg		US-Cents je lb			
		MM								Dw			
1962 D		31,64	33,99	-	34,91	2,86	2,78	520,7	26,31	27,83			
1965 D		29,00	30,78	-	32,03	13,88	13,33	1 033,3	25,68	27,97			
1966 D		25,48	25,64	- ^{a)}	28,43	15,21	14,71	1 034,5	24,83	27,46			
1967 D		22,56	22,74	30,11 ^{a)}	27,10	21,36	20,54	1 177,5	26,94	30,59			
1968 D		22,34	23,11	30,31	30,11	27,29	26,47	1 820,5	26,63	27,34			
1969 D		20,49	23,29	25,39	25,41	27,69	26,86	1 794,8	23,67	24,60			
1970 D		21,57	25,68	25,66	25,10	38,14	37,28	1 611,7	26,35	27,38			
1971 D													
1970 Okt.		22,83	26,53	26,36	25,06	42,60	41,88	1 670,0	27,82	29,43			
Nov.		22,09	25,78	26,12	24,77	48,41	47,20	1 742,0	28,76	30,24			
Dez.		20,96	26,30	26,32	24,55	49,75	48,45	1 850,0	28,76	29,73			
1971 Jan.		21,88	26,43	26,58	24,81	50,45	49,13	1 850,0	29,34	30,24			
Febr.		22,36	26,80	26,68	25,22	.	.	2 050,0	28,89	31,43			
März		21,88	27,06	27,04	25,67	.	.	2 363,5	28,50	32,50			
April		23,17	27,60	27,54	25,98	.	.	2 571,5	28,50	32,60			
Mai		23,66	29,34	29,43	26,52	.	.	2 925,0	29,02	34,31			
Juni		24,20	27,67	27,60	27,12	.	.	3 644,7	30,97	34,76			
Juli		24,90	30,09	30,10	27,34	.	.	4 182,4	31,10	34,44			
Aug.		27,00	31,30	31,27	28,90	.	.	4 285,7	31,18	33,26			
Sept.		27,00	30,74	30,76	29,36				31,46	33,00			

		Baumwolle		Linters		Baumwollgarn									
		Japan Tokio		Pakistan Karachi		Vereinigte Staaten		BR Deutschland Stuttgart		Frankreich		Italien Mailand		Schweiz	
Jahr Monat		amerikan. strict middling 1 1/16 inches frei Kauferhafen		Punjab S.G. Fine Sind NT 289 F loco		Grad 2 Grad 6 ungepreßt in Wagenladungen ab Mühle		Nm 34 Trossel und Pincops beste Qualität Borsenpreis		56's kardiert versteuert ab Werk		20/1 amerikanisches frei Weberei		Ne 20 (30 tex) Ia, kardiert amerik./mexik. frei Empfänger	
		Yen lb		Rupien je 82,28 lbs		Cents je lb		DM kg		FF kg		Lire kg		sfrs kg	
										ME		Dw			
1962 D		112,44 ^{b)}	87,75	97,31	8,10	6,29	4,30	6,54	779,4
1965 D		109,73	105,40	107,93	7,85	4,98	4,61	6,55	716,0
1966 D		108,56	94,78	96,00	8,52	6,44	4,34	6,70	786,3
1967 D		113,02	84,42	83,43	9,29	7,10	4,03	6,85 ^{a)}	783,0	4,50 ^{a)}					
1968 D		120,12	95,92	95,11	9,08	6,04	4,64	7,11	775,0	4,77					
1969 D		108,48	105,30	103,12	7,49	4,40	4,78	8,06	838,5	5,10					
1970 D		111,24	111,50	108,12	6,80	3,97	4,65	8,83	893,0	5,33					
1971 D															
1970 Okt.		115,25	121,81	107,50	6,94	4,00	4,47	9,17	872,5	5,35					
Nov.		115,25	126,28	126,28	7,13	4,00	4,35	9,01	854,0	5,21					
Dez.		115,67	126,77	127,06	7,31	4,13	4,36	9,04	840,0	5,31					
1971 Jan.		116,50	127,83	128,80	7,44	4,38	4,37	9,05	835,0	5,30					
Febr.		119,00	126,51	127,73	7,44	4,38	4,30	8,60	817,5	5,30					
März		120,00	128,12	128,57	7,44	4,25	4,44	8,71	812,5	5,32					
April		.	125,70	126,02	7,50	4,31	4,49	9,30	805,0	5,30					
Mai		.	130,20	130,26	7,50	4,38	-	8,99	792,0	5,35					
Juni		.	131,61	131,95	7,81	4,75	-	9,68	790,0	5,35					
Juli		.	131,58	131,66	7,88	4,88	-	9,82	790,0	5,39					
Aug.		.	144,13	137,54			-	9,82	810,0	5,43					
Sept.		.	144,31	137,71			4,42	9,97	842,5	5,55					

2. Großhandelspreise

Jahr Monat	Baumwollgarn				Baumwollstoff				
	Vereinigte Staaten		Kanada	Japan	Frankreich		Vereinigte Staaten		Japan
	New York			Tokio			New York		Tokio
	30/1 kardierte Kettentwist	36/2 13) gekämmter Twist frei Käufer	10's weiß	20's einfach Inlandspreis ab Werk	Kaliko ¹⁵⁾ 85 cm ungebleicht versteuert, ab Werk	Kretonne ¹⁵⁾	Kattun 64 x 60 38 1/2 inches loco	Bettuch ungebleicht 48 x 44-48 40 inches	Shirting ungebleicht S/2003 Inlandspreis frei Käufer
	Cents je lb		kan Cents lb	Yen 400 lbs	FF je m		Cents je yard		Yen yard
1962 D	72,31	103,7	74,5	57 945	ME 0,89	ME 1,27	13,96	17,0	39,83
1965 D	67,61	95,3	75,0	55 691	1,00	1,14	16,56	17,5	43,36
1966 D	70,62	101,8	76,0	53 090	1,06	1,19	16,45	18,0	41,36
1967 D	68,75 ^{a)}	100,2 ^{a)}	77,0	67 217	0,99	1,13 ^{a)}	14,62	18,4	50,56
1968 D	75,92	113,3	77,0	62 933	1,07	1,20	15,50	18,6	54,02
1969 D	68,38	102,7	.	58 615	1,38 ^{a)}	1,51	15,79	18,6	52,17
1970 D	67,15	100,8	.	71 009	1,41 ^{a)}	1,57 ^{a)}	16,35	19,4	56,66
1971 D									
1970 Okt.	65,27	100,3	.	73 289	1,35	1,52	16,25	19,8	60,13
Nov.	65,00	100,5	.	68 267	1,36	.	16,25	19,8	57,50
Dez.	65,00	101,1	.	63 948	1,36	.	16,34	19,8	55,59
1971 Jan.	65,08	101,4	.	65 700	1,39	1,55	16,50	19,8	54,75
Febr.	67,33	102,3	.	66 400	.	1,60	16,50	19,8	52,51
März	68,00	103,6	.	67 755	1,38	.	16,50	19,8	52,71
April	65,68	103,4	.	71 411	1,41	.	16,50	19,8	55,64
Mai	65,63		.	71 313	1,46	1,60	16,60	20,3	56,05
Juni	71,34		.	72 355	.	1,66	16,95		59,94
Juli	72,64		.	70 753	1,57	.	17,00		60,03
Aug.	74,36		.	71 011	1,57	.	17,41		58,52
Sept.	74,36		.	69 623	1,60	1,70	17,50	21,8	57,74
Jahr Monat	Baum- wollstoff	Naturseide							
	Japan Tokio	Frankreich		Italien	Großbritannien		Schweiz	Ver. Staaten	
		Lyon		Mailand	London		Zürich	New York	
	Shirting ungebleicht S/2003 Exportpreis fob	chinesisch 15) weiß AA 20-22 denier loco	Seidenstoff "Crêpe de Chine" 105 cm breit versteuert ab Werk	weiß 20-22 denier Extra Grande Exquis Exportnotierung	chinesisch Grad AA	japanisch 20-22 denier	frei Käufer	Japan., weiß Grad AA in Ballen loco	
	Yen yard	FF kg	FF m	Lira je kg	Neue Pence je kg		sfrs kg	lb	
1962 D	45,84	ME 87,45	ME 11,55	Dw 9 624	Dw 9 899 ^{a)}	473,38	488,30	ME 58,29	6,07 ^{a)}
1965 D	47,74	84,77	10,04	8 887	9 411	468,79	559,95	64,67	6,40 ^{a)}
1966 D	45,37	91,84	10,02	10 559	11 031	488,07	662,76	78,54	8,17
1967 D	54,22	100,82	10,02	10 018 ^{a)}	12 696	552,84	832,64	95,08	9,70
1968 D	57,62	106,47	17,67	12 208 ^{a)}	13 291	694,98	844,58	79,83	9,05
1969 D	56,27	117,42	21,39	11 602 ^{a)}	12 700	707,55	822,29	75,58	8,87
1970 D	60,26	114,33	23,21	12 423 ^{a)}	14 264	815,86	992,47	88,79	10,41
1971 D									
1970 Okt.	63,05	143,14	23,96	12 833	14 010	815,71	973,70	89,00	10,40
Nov.	63,05	143,76	23,96	-	13 938	815,71	1 017,80	88,50	10,48
Dez.	63,05	142,53	23,96	12 500	13 880	815,71	997,59	89,00	10,50
1971 Jan.	63,05	143,14	25,91	12 300	13 800	815,71	973,70	88,00	10,37
Febr.	63,05	143,14	25,91	12 300	14 000	783,00	967,00	83,50	10,33
März	63,05	135,74	25,91	-	12 950	783,00	910,00	83,50	9,88
April	63,05	132,66	25,91	11 833	-	862,56	893,00	82,00	9,28
Mai	63,77	135,12	25,91	11 000	12 000	785,00	924,00	78,00	9,15
Juni	65,58	133,27	25,91	11 525	-	783,00	886,00	78,00	9,18
Juli	65,91	132,04	25,91	11 275	-	783,00	877,00	78,00	9,50
Aug.	65,91	133,89	25,91	-	12 300	783,00	860,00	77,50	9,50
Sept.	65,91	132,66	25,91	-	12 500	783,00	895,00	77,00	9,50
Jahr Monat	Naturseide	Chemiefasern							
	Japan Yokohama	Frankreich		Italien		Großbritannien			
	Grad AA	Viskose- Zellwolle glänzend 120 denier		Viskose- Reyon 150/36 denier, glänzend versteuert 16)	Azetat- Reyon	Viskose-Zellwolle	Azetat-Zellw. "Celafibre"	Triacetat- Tricel-Flocke	Polyamid- Nylon 3-6 denier
	20-22 denier Kassapreis	unversteuert, frei Empfänger		Fabrikverkaufspr. an Webereien		glänzend u. matt	3 u. 4 1/2 denier	verschiedene Längen	
	Yen kg	FF je kg		Lira je kg		Neue Pence je kg			
1962 D	4 587	ME 2,92	ME 6,95	Dw 1 000	Dw 1 145	20,90	33,07	49,60	100,13
1965 D	5 209	2,88	7,18	1 105	1 228	21,82	34,91	45,93	91,40
1966 D	6 278	2,70	7,31	1 126	1 249	21,82	34,91	45,93	84,97
1967 D	7 506	2,70	7,62	1 172	1 295	20,88	35,00	46,02	79,92
1968 D	6 866	2,75	8,01	1 176	1 299	21,36	37,66	47,77	75,32
1969 D	6 573	2,78	8,21	1 226	1 354	21,36	37,66	47,77	75,32
1970 D	8 077	2,95	8,48	1 305	1 438	23,83	39,78	49,88	75,32
1971 D									
1970 Okt.	8 127	3,05	8,65	1 326	1 459	25,55	42,26	52,36	75,32
Nov.	7 995	3,05	8,90	1 326	1 459	25,72	42,26	52,36	75,32
Dez.	8 105	3,05	8,90	1 326	1 459	25,72	42,26	52,36	75,32
1971 Jan.	7 763	3,05	8,90	1 326	1 459	25,72	42,26	52,36	75,32
Febr.	7 865	3,05	8,90	1 326	1 459	25,72	42,26	52,36	75,31
März	7 713	3,20	8,90	1 326	1 459	25,72	42,79	52,87	75,30
April	6 871	3,20	9,35	1 326	1 459	25,72	45,00	55,00	75,30
Mai	7 073	3,20	9,35	1 326	1 459	26,50	45,00	60,50	75,30
Juni	7 070	3,20	9,35	1 326	1 459	26,50	45,00	60,50	75,30
Juli	6 928	3,20	9,35	1 326	1 459	26,50	45,00	60,50	75,30
Aug.	6 824	3,20	9,35	1 326	1 459	26,50	45,00	60,50	75,30
Sept.	6 832	3,40	9,35	1 326	1 459	26,50	45,00	60,50	75,30

2. Großhandelspreise

Jahr Monat	Chemiefasern								
	Großbritannien						Schweden		Spanien
	Polyester- Terylen 3 denier	Acryl- "Courtelle" 3-9 denier	Viscose- Reyon 150/40 denier auf Spinnkuchen	Azetat- 140/26 denier auf Beams	Nylongarn 15 den., 1 fil. 30 den., 10 fil. 0,5 turn halbmatt auf Spulen		Zellwolle Baumwolltyp glänzend	Viscose- Reyon 120 denier	Zellwolle gesponnenes Garn Nr. Tex. 25
	Neue Pence je kg						skr je kg		Pesetas kg
1962 D	101,05	77,16 ^{b)}	56,49	69,17	314,16	161,67	2,70	9,00	60,43
1965 D	77,35	73,49	57,41	74,41	242,51	152,49	2,97	8,65	58,97
1966 D	73,49	73,49	57,41	74,41	222,30	147,99	3,00	8,65	60,77
1967 D	65,50	68,62	57,50	74,41	189,23	105,64	3,00	8,65	61,46
1968 D	61,45	60,17	59,25	74,87	190,15	106,56	3,00	8,22	62,16
1969 D	61,55	60,17	61,36	81,75	190,15	106,56	3,00	.	70,60
1970 D	61,55	60,17	66,78	83,50	190,15	106,56	.	.	.
1971 D
1970 Okt.	61,55	60,17	68,89	85,43	190,15	106,56	.	.	73,85
Nov.	61,55	60,17	68,89	85,43	190,15	106,56	.	.	76,50
Dez.	61,55	60,17	68,89	85,43	190,15	106,56	.	.	76,50
1971 Jan.	61,55	60,17	68,89	85,43	190,15	106,56	.	.	76,50
Febr.	61,53	62,64	70,70	90,22	190,13	97,39	.	.	76,50
März	61,50	65,50	72,50	95,00	190,10	97,40	.	.	76,50
April	61,50	65,50	72,50	95,00	190,10	97,40	.	.	76,50
Mai	61,50	65,50	72,50	95,00	190,10	97,40	.	.	77,34
Juni	61,50	65,50	72,50	95,00	190,10	97,40	.	.	77,34
Juli	61,50	65,50	72,50	95,00	190,10	97,40	.	.	77,34
Aug.	61,50	65,50	72,50	95,00	190,10	97,40	.	.	77,34
Sept.	61,50	65,50	72,50	95,00	190,10	97,40	.	.	78,88

Jahr Monat	Chemiefasern								
	Schweiz			Vereinigte Staaten 17)					
	Viskose- Zellwolle Baumwolltyp	Reyon 150 denier	Polyamid- Nylon 40 denier	Viskose- Zellwolle 1,5 u. 3 denier 1,5-2 inch. lg.	Azetat- 2 - 17 denier alle Längen fob Verschiffungspunkt	Polyvinyl- Vinyon 3 denier 1 1/4 inch. lg.	Polyamid- Nylon 66 halbmatt 1,5 denier	Verel A matt u. glänz. 3 denier fob Kingsport	Polyacryl- Dynel, ungefärbt 3,6 u. 24 denier fob S. Charleston
	sfrs je kg			Cents je lb					
1962 D	.	.	.	27,0	37,0	90,0	124,0	75,0	75,0
1965 D	.	.	.	28,0	41,0	90,0	118,0	77,0	75,0
1966 D	.	.	.	28,0	41,0	90,0	118,0	78,0	75,0
1967 D	2,15 ^{a)}	6,80 ^{a)}	10,68 ^{a)}	28,0	41,0	90,0	118,0	78,0	75,0
1968 D	2,15	6,90	10,60	28,0	41,0	90,0	118,0	78,0	75,0
1969 D	2,15	6,98	10,05	28,0	41,0	90,0	118,0	78,0	75,0
1970 D	2,25	7,05	9,83	28,0	41,0	90,0	118,0	77,3	75,0
1971 D
1970 Okt.	2,25	7,05	9,15	28,0	41,0	90,0	118,0	75,0	75,0
Nov.	2,25	7,05	9,15	28,0	41,0	90,0	118,0	75,0	75,0
Dez.	2,25	7,05	9,15	28,0	41,0	90,0	118,0	75,0	75,0
1971 Jan.	2,25	7,15	9,15	28,0	41,0	90,0	118,0	75,0	75,0
Febr.	2,25	7,15	9,15	28,0	41,0	90,0	118,0	75,0	75,0
März	2,25	7,15	9,15	28,0	41,0	90,0	118,0	75,0	75,0
April	2,25	7,15	9,15	28,0	41,0	90,0	118,0	75,0	75,0
Mai	2,25	7,15	9,15	28,0	41,0	90,0	118,0	75,0	75,0
Juni	2,25	7,15	9,15	28,0	41,0	90,0	118,0	75,0	75,0
Juli	2,25	7,40	8,85	28,0	41,0	90,0	118,0	75,0	75,0
Aug.	2,25	7,40	8,85	28,0	41,0	90,0	118,0	75,0	75,0
Sept.	2,25	7,40	8,85	28,0	41,0	90,0	118,0	75,0	75,0

Jahr Monat	Chemiefasern								
	Vereinigte Staaten 17)								
	Polyacryl- Orlon 4,5 denier	Acrylan, glänz. 2 - 3 denier alle Stapellängen fob Verschiffungspunkt	Polyester- Kodel 3-4,5 denier	Dacron, glänz. 2,25-6 denier 1,25-4,5 inch.	Viskose- Reyon 150/40 denier glänzend fob	Azetat- 150/41 denier	Viskose-Zellw. gesponnenes Garn 1/30's 1,5 denier	Nylongarn, 1/4-1 turn je inch glänzend 100/34 denier 1. Qualität fob Verschiffungspunkt	halbmatt 30/10 denier
	Cents je lb								
1962 D	110,9	115,9	114,0	114,6	82,0	74,0	66,0	170,0	236,0
1965 D	102,0	110,0	85,0	84,0	84,0	74,0	69,6	170,0	236,0
1966 D	102,0	110,0	81,0	80,7	87,0	74,0	68,2	170,0	236,0
1967 D	99,0	110,0	69,0	64,1	87,0	74,0	63,0	170,0	236,0
1968 D	86,0	110,0	68,0	61,0	90,0	74,0	68,4	170,0	236,0
1969 D	86,0	110,0	68,0	61,0	93,0	74,0	67,2	170,0	236,0
1970 D	84,3	110,0	68,0	61,0	93,0	74,0	.	170,0	236,0
1971 D
1970 Okt.	86,0	110,0	68,0	61,0	93,0	74,0	.	170,0	236,0
Nov.	76,0	110,0	68,0	61,0	93,0	74,0	.	170,0	236,0
Dez.	76,0	110,0	68,0	61,0	93,0	74,0	.	170,0	236,0
1971 Jan.	76,0	110,0	68,0	61,0	98,0	74,0	.	170,0	236,0
Febr.	76,0	110,0	68,0	61,0	98,0	74,0	.	170,0	236,0
März	76,0	110,0	68,0	61,0	98,0	74,0	.	170,0	236,0
April	76,0	110,0	68,0	61,0	98,0	74,0	.	170,0	236,0
Mai	76,0r	110,0	68,0	61,0	98,0r	74,0	.	170,0	236,0
Juni	76,0r	110,0	68,0	61,0	98,0r	74,0	.	170,0	236,0
Juli	76,0	110,0	68,0	61,0	98,0	74,0	.	170,0	236,0
Aug.	76,0	.	68,0	61,0	103,0	74,0	.	170,0	236,0
Sept.	76,0	.	68,0	61,0	103,0	74,0	.	170,0	236,0

2. Großhandelspreise

Jahr Monat	Chemiefasern			Flachs				
	Verein. Staaten	Kanada	Japan Tokio	Frankreich	Niederlande Rotterdam		Belgien Courtrai	
	Dacrongarn halb matt 70/34 denier fob Verschif- fungspunkt	Viskose-Reyon		Standard M Erdröste	Schwung- weißholl. "WD" / Tauroste "TRH"		Stroh- Landes- mittel- Erzeugerpreis	Schwung- Landes- "HC" / Tauroste "LDC"
		150/40 denier	120 denier 1. Qualität frei Käufer	Verkaufspreis	Exportpreis einschl. Verp., frei Grenze			Exportpreis einschl. Verp., frei Grenze
	Cents lb	kan. Cents lb	Yen kg	FF 100 kg	hfl je 100 kg		bfrs je 100 kg	
					Dw	Dw	Dw	Dw
1962 D	197,0	91,0	388,16	213,99	202,9	185,4	291,39	4 104
1965 D	182,0	93,0	449,95	250,64	242,9	215,8	206,48	5 500
1966 D	174,5	93,0	439,92	252,94	239,1	215,1	209,20 ^{a)}	5 500
1967 D	167,0	94,0	458,34	216,14	221,6	200,1	251,25	5 500
1968 D	167,0	96,0	434,64	209,69	219,6	197,5	271,66	5 500
1969 D	167,0	100,0	423,48	216,77	.	.	239,96	5 332
1970 D	167,0	.	419,35	263,77	.	.	309,09	5 066
1971 D								3 082
1970 Okt.	167,0	.	421,67	326,81	.	.	376,79	5 101
Nov.	167,0	.	424,17	315,82	.	.	381,25	5 102
Dez.	167,0	.	432,50	322,55	.	.	381,94	5 085
1971 Jan.	167,0	.	432,50	323,09	.	.	378,57	5 184
Febr.	167,0	.	436,67	312,91	.	.	378,57	5 126
März	167,0	.	440,00	301,62	.	.	356,94	5 052
April	167,0	.	445,00	298,00	.	.	354,68	4 999
Mai	167,0	.	445,00	286,30	.	.	350,00	4 903
Juni	167,0	.	451,67	250,47	.	.	350,00	4 878
Juli	167,0	.	460,83	255,56	.	.	248,61	4 880
Aug.	167,0	.	455,00	255,56	.	.	234,72	4 961
Sept.	167,0	.	453,34	272,21	.	.	195,83	4 905
								3 204

Jahr Monat	Flachs	Leinengarn		Echter Hanf			
	Großbritannien	Frankreich Paris	Italien Mailand	Frankreich Beaumont/Sarthe	Italien		Großbritannien London
	Courtrai mittlerer Wasserroste	inlandisch		einheimisch S.A. II	langfaserig		jugoslawisch Schwung-Nr.1
	cif UK	Nr. 18 versteuert ab Werk	Nr. 30 Fabrik.-VPr. frei Mailand	1. Qualität ab Dép. Sarthe frei Fahrzeug	Extra Mezzo- colore Paesano	Spago Chiaro Forestiero einschließlich Verpackung ab Lager des Hanfkonsortiums	cif UK
	2 240 lbs	FF kg	Lire je kg	FF kg	Lire je 100 kg		2 240 lbs
	Dw	ME	Dw	Dw	ME		
1962 D	253,54	9,81	1 479	1 390	1,58	38 645	45 048
1965 D	313,75	11,73	1 608	1 663	1,55	36 855	44 185
1966 D	294,68	11,62	1 622	1 587	1,55	39 880	47 810
1967 D	280,78	11,57	1 622	1 580	1,55	39 880	47 810
1968 D	304,26	11,36	1 598	1 522	1,55	39 880	47 810
1969 D	285,88	12,18	1 606	1 521	1,55	39 880	47 810
1970 D	328,68	13,55	1 736	1 656	1,55	39 880	47 810
1970 Okt.	361,62	13,76	1 795	1 735	1,55	39 880	47 810
Nov.	361,62	13,94	1 795	1 740	1,55	39 880	47 810
Dez.	357,38	14,13	1 820	1 755	1,55	39 880	47 810
1971 Jan.	357,38	14,19	1 870	1 755	1,55	39 880	47 810
Febr.	357,38	14,31	1 880	1 775	1,55	39 880	47 810
März	348,80	14,31	1 890	1 775	1,55	39 880	47 810
April	336,22	14,31	1 890	1 790	1,55	39 880	47 810
Mai	336,22	14,31	1 905	1 805	1,55	39 880	47 810
Juni		14,31	1 920	1 810	1,55	39 880	47 810
Juli		14,31	1 950	1 850	1,55	39 880	47 810
Aug.		14,31	1 950	1 850	1,55	39 880	47 810
Sept.		14,31	1 950	1 850	1,55	39 880	47 810

Jahr Monat	Manila-Abaca				Sisal		
	Frankreich	Großbritannien London		Vereinigte Staaten New York	Philippinen Manila	Frankreich	Großbritannien London
	C 2	Non-Davao		Davao I	unbearbeitet	ostafrikanisch	brasilianisch
	exc. cleaning versteuert cif	G 18) Soft second good cleaning cif Kontinent	S 2 Stresky two excellent cleaning cif	Fair current light brown good cleaning cif	Exportpreis fob	I	19) II
	FF kg	L je 2 240 lbs	Cents je lb		Pesos 60,48 kg	FF je kg	L 1 000 kg
	Dw	Dw	ME	Dw	Dw	Dw	ME
1962 D	1,99	110,35	145,00	18,81	23,17	1,38	1,33 ^{a)}
1965 D	2,06	105,19	153,83	19,84	23,09 ^{a)}	1,22	1,16 ^{a)}
1966 D	1,82	103,46	135,33	19,23	22,90 ^{a)}	1,11	1,04 ^{a)}
1967 D	1,60	98,67	120,00	18,97	22,63 ^{a)}	0,93	0,89
1968 D	1,56	110,99	135,42	19,00	19,65	0,91	0,77
1969 D	2,04	127,46	169,54	14,50 ^{a)}	19,31	0,95	0,82
1970 D	2,61	147,08	197,83	-	21,89	0,90	0,79 ^{a)}
1971 D							
1970 Okt.	2,55	135,69	195,00	-	23,45	0,84	0,76
Nov.	2,58	150,23	195,00	-	24,00	0,84	0,75
Dez.	2,57	156,50	197,00	-	24,00	0,90	0,77
1971 Jan.	2,63	159,40	190,00	-	24,00	0,97	0,82
Febr.	2,57	150,13	186,00	-	24,25	0,98	0,83
März	2,45	147,99	179,00	-	24,25	1,01	0,85
April	2,40	148,70	181,00	-	24,25	1,02	0,90
Mai	2,40	152,85	179,00	-	-	1,06	0,90
Juni	2,39	154,80	-	-	107,08	1,06	0,90
Juli	2,37	153,83	-	-	106,62	1,07	0,89
Aug.	2,49	153,98	-	-	107,00	1,07	0,87
Sept.	2,51	147,58	-	-	107,00	1,10	0,84
					105,33	1,10	0,84

2. Großhandelspreise

Jahr Monat	Sisal				Indischer Hanf	Hanfarn	Rohjute		
	Großbritannien London		Vereinigte Staaten New York		Großbritannien London	Italien Mailand	Frankreich	Italien Mailand	Großbritannien London
	ost- afrikanisch	Portg. Afrika	ost- afrikanisch	brasilianisch III 20)	Benares II	langfaserig Nr. 10	pakistanisch weiß, Grad C (PWC) 19)	First Grade	pakistanisch weiß, Grad C (PWC) 18)
	Nr. I cif				cif UK	gute Qualität frei	frei Waggon ab Lager	cif	
	UK	Antwerpen	cif			Stat. Mailand		ital. Häfen	Kontinenthäfen
	£ je 1 000 kg		Cents je lb		£ 2' 240 lbs	Lire kg	FF kg	£ je 2 240 lbs	
	ME	Dw	Dw			Dw		Dw	
1962 D	100,31	100,52	12,84 ^a)	12,16	82,50	1 073	1,61	111,61	111,30
1965 D	88,60	86,67	12,33 ^a)	9,58	77,83	1 114	1,82	128,96	128,34
1966 D	80,29	78,98	10,65 ^a)	8,87	80,00	1 116	2,02	143,23	132,29
1967 D	68,75	68,36	9,97 ^a)	8,87	79,58	1 120	1,92	136,63 ^a)	126,57
1968 D	75,75	75,87	8,31	7,64	85,42	1 120	1,70	143,87	135,14
1969 D	75,88	74,50	8,90	7,24	95,83	1 148	1,91	154,97 ^a)	147,19
1970 D	67,14	66,73 ^a)	8,51	-	106,92	1 205	1,95	149,79 ^a)	141,74
1971 D									
1970 Okt.	62,46	61,00	8,33	-	109,00	1 210	1,90	148,50	139,32
Nov.	62,83	64,00	7,75	-	109,00	1 210	1,90	-	139,05
Dez.	68,32	72,00	8,05	-	109,00	1 210	1,91	-	140,00
1971 Jan.	72,86	73,00	8,43	-	109,00	1 210	1,91	140,40	140,00
Febr.	73,75	75,00	8,88	-	112,00	1 255	1,91	141,00	140,00
März	75,89	76,00	8,80	-	112,00	1 255	1,91	141,25	140,58
April	77,65	76,00	.	-	114,00	1 270	2,28	142,75	143,00
Mai	78,00	76,00	.	-	114,00	1 320	2,28	-	144,35
Juni	78,59	.	.	-	.	1 355	2,23	-	151,05
Juli	79,00	.	.	-	.	1 355	2,23	-	147,81
Aug.	82,00	.	.	-	.	1 355	2,23	-	146,40
Sept.	80,18	.	.	-	.	1 355	2,23	-	146,50

Jahr Monat	Rohjute				Jutegarn	Jutegewebe		Rindshäute	
	Ver. Staaten New York	Pakistan Narayanganj	Indien Kalkutta		Frankreich Paris		Ver. Staaten New York	Indien Kalkutta	BR Deutschland Stuttgart
	pakistanisch weiß, Grad C (PWC)	Bottom	einheimisch First Grade Dundee Daisee		metrisch Nr. 3,6	C.S. 370 122 cm	Burlaps 40 inches,	Hessians 10 ounces 11 porter	Kuh-, grün gesalzen, rot ohne Kopf 25-29,5 kg Auktionspreis
	Offertenpreis ex dock 20)		loco		versteuert ab Werk		loco		
	Cents lb	pakistan. Rup. 37,324 kg	ind. Rupien je 400 lbs		kg	FF m	Cents yard	ind. Rupien 100 yards	DM kg
	Dw				ME	ME			
1962 D	17,57 ^a)	33,64	229,81	224,58	3,16	1,79	14,09 ^a)	56,36	1,97
1965 D	16,55 ^a)	42,28	284,24	276,36	3,19	1,86	14,49 ^a)	57,63 ^a)	1,88
1966 D	18,91 ^a)	49,59 ^a)	398,99	372,38	3,55	2,02	15,55	89,68 ^a)	2,27
1967 D	18,21 ^a)	42,37 ^a)	346,29	310,37	3,44	1,91	14,15	83,19	1,79
1968 D	15,50 ^a)	42,80	416,11	378,28	3,09	1,78	13,80	80,67	1,80
1969 D	17,95 ^a)	41,55 ^a)	427,96	407,54	3,55	2,03	15,10	88,78	2,10
1970 D	16,27	40,95 ^a)	356,64	330,87	3,66	2,10	15,48	92,09	1,65
1971 D									
1970 Okt.	16,14	41,00	367,73	347,73	3,54	2,03	15,46	90,68	1,61
Nov.	16,10	.	358,81	336,43	3,63	2,10	15,19	88,83	1,69
Dez.	16,32	.	357,86	332,86	3,63	2,10	15,55	92,03	1,67
1971 Jan.	16,43	.	351,81	326,82	3,63	2,10	15,42	92,23	1,53
Febr.	16,35	.	346,25	315,00	3,63	2,10	15,24	88,63	1,55
März	16,35	.	367,35	333,13	3,63	2,10	15,26	89,72	1,69
April	16,35	.	389,17	364,17	4,42	2,51	17,26	102,98	1,78
Mai	16,45	.	382,50	352,50	4,08	2,40	17,19	102,20	1,79
Juni	16,63	.	393,41	365,45	4,08	2,40	18,15	109,06	1,57
Juli	16,80	.	379,55	360,23	4,08	2,40	18,50	112,01	1,57
Aug.	16,80	.	375,00	359,76	4,08	2,40	18,50	109,97	1,58
Sept.	16,85	.	365,68	349,09	4,08	2,40	20,04	112,32	1,53

Jahr Monat	Rindshäute								
	Frankreich Paris		Italien Mailand			Großbritannien London			
	Madagassisch Arsenik- trocken	Ochsen- trocken	Kuh- trocken	Ochsen- 30 - 40 kg	Kap-, trocken gesalzen	Buenos Aires Americanos	Addis Abeba 40/50/10	Frigorificos schwere Ochsen	B.A.Americanos trocken
	cif	35 - 39,5 kg versteuert Auktionspreis		80/20 30 - 40 lbs	10 - 11 kg frei Käuferlager	70/30	8 - 12 lbs	25 kg, gesalzen	10 - 12 kg gesalzen
	FF je kg		Lire je kg			Neue Pence je kg			
	Dw	ME	ME	Dw	Dw	Dw	Dw	MA	MA
1962 D	2,12	1,27	1,25	241,2	370,4	423,1	339,2 ^a)	14,43	17,52
1965 D	1,67	1,16	1,19	239,0	351,0 ^a)	359,6 ^a)	333,1 ^a)	14,69	16,16
1966 D	2,70	1,73	1,75	280,7	487,3	522,5 ^a)	410,1	20,12	23,96
1967 D	2,54	1,06	1,14	220,4	436,7	440,4	382,1	14,63	18,77
1968 D	1,80	0,95	1,01	225,2	389,3	346,3	318,6	15,22	16,53
1969 D	2,06	1,60	1,47	271,6	446,3	418,8	339,4	17,39	20,03
1970 D	2,71	1,41	1,33	229,3	397,5	467,1	347,5	16,99	20,14
1971 D									
1970 Okt.	2,90	1,27	1,25	210,0	415,0	485,0	350,0	16,53	19,29
Nov.	2,90	1,23	1,22	210,0	395,0	485,0	350,0	16,76	19,29
Dez.	2,90	1,20	1,18	208,8	385,0	485,0	350,0	17,45	19,29
1971 Jan.	2,90	1,13	.	205,0	375,0	480,0	350,0	17,45	19,29
Febr.	2,85	1,10	0,95	207,5	385,0	475,0	340,0	17,45	18,37
März	2,85	1,20	1,04	217,5	412,5	497,5	357,5	19,30	21,00
April	2,85	1,41	1,26	222,5	420,0	505,0	365,0	20,30	22,00
Mai	2,95	1,30	1,15	215,0	420,0	-	365,0	21,20	22,00
Juni	2,98	1,20	1,04	215,0	420,0	490,0	360,0	-	-
Juli	2,98	1,38	1,25	215,0	420,0	490,0	360,0	.	.
Aug.	2,99	1,38	1,25	215,0	420,0	490,0	360,0	.	.
Sept.	2,95	1,43	1,21	215,0	430,0	490,0	360,0	.	.

2. Großhandelspreise

Jahr Monat	Rindshaute								
	Großbritannien London						Danemark Kopenhagen		Schweiz
	Frigorificos B.A. Ochsen naßgesalzen 24 - 26 kg	sudafrik. Kap- trocken gesalzen 18 - 22 lbs	neuseeland. Kuh-, Freezers naßgesalzen 30 - 40 lbs c & f UK	ostafr. "Firsts" 30/40/30 8 - 12 lbs, getrocknet	nigerianisch 70/30	Ochsen sauber 60 - 69 lbs	Bullen- bis 24 kg	Kuh- bis 24 kg	
	Abrechnungspreis						Abrechnungspreis		30 - 34 1/2 kg Ia, kurz
	Neue Pence kg	Neue Pence je lb				Neue Pence kg	Ore je kg		sfrs kg
	MA	MA	MA	MA	MA	MA			
1962 D	13,50	7,68	7,22	12,54	13,80	12,24	303	301	1,78
1965 D	14,00	6,75	7,78	16,56	11,55	13,28 ^{a)}	320	347	1,67
1966 D	19,15	10,98	10,68	16,66	16,53	16,42 ^{a)}	334	340	
1967 D	13,97	10,16	7,96	13,46	14,90	11,38	264	279	1,56 ^{a)}
1968 D	14,81	10,61	8,20	13,80	15,14	14,39	330	358	1,75
1969 D	17,01	10,94	10,44	17,22	17,67	17,23	346	380	2,08
1970 D	16,63	11,22	9,87	17,61	19,13		278	321	1,88
1971 D									
1970 Okt.	16,08	10,83	9,69	17,29	18,75	-	265	316	1,88
Nov.	16,31	10,83	9,69	17,08	18,75	-	280	321	1,88
Dez.	16,76	10,83	9,58	16,67	18,53	-	275	318	1,78
1971 Jan.	16,76	10,83	9,17	16,25	18,33	-	257	308	1,65
Febr.	16,76	10,83	8,54	16,46	18,02	-	243	302	1,65
Marz	19,10	12,10	9,00	16,40	18,00	12,90	245	310	1,78
April	20,10	13,00	10,00	17,00	18,50	14,60	266	323	1,78
Mai	21,00	13,00	10,00	17,00	18,50	14,35	260	313	1,82
Juni	-	13,00	9,50	17,00	18,50	14,40	250	302	1,73
Juli	-	13,00	9,90	17,00	18,50	14,50	243	297	1,75
Aug.	-	13,00	10,30	16,50	18,55	14,40	249	299	1,75
Sept.	-	13,00	10,30	16,50	18,70	14,90	2,38	268	1,80

Jahr Monat	Rindshaute						Kalbfelle		
	Marokko Casablanca	New York	Vereinigte Staaten Chicago		Kanada	Argentinien Buenos Aires	BR Deutschland Stuttgart	Frankreich Paris	Italien Mailand
		Kuh-, leicht Packertyp 22) naßgesalzen erstnotierter Monat	Stier- Packertyp, über 58 lbs	Kuh- ungebrannt 30 - 53 lbs	Stier-, leicht einheimisch Packertyp	Frigorificos Kuh- gesalzen fob	süddeutsch rot, ohne Kopf bis 4,5 kg	4,1 - 6 kg I. Qualität versteuert	8 - 12 kg 23) gesalzen o. Kopf, o. Füße frei Kauferlager
	Darham 100 kg	Cents je lb			kan. Cents lb	Neue Pesos 10 kg	DM kg	FF kg	Lire kg
	MA	Dw						ME	Dw
1962 D	155,21	16,94	15,20	18,59	19,7	3,15	6,77	6,09	583,92
1965 D	125,04	13,62	14,01	15,49	16,8	4,92 ^{a)}	6,20	5,45	478,87
1966 D	142,50	19,00	17,64	20,56	22,0	7,90 ^{a)}	6,96	6,20	578,75
1967 D	144,58	13,72	11,73	16,39	16,0	7,80 ^{a)}	5,64	4,43	395,39
1968 D	142,92	11,26	11,09	15,67	15,0	7,18 ^{a)}	6,87	5,90 ^{a)}	500,70
1969 D	155,83	14,91	14,26	18,13	18,0	.	6,75	6,88 ^{a)}	553,75
1970 D	141,66	12,98 ^{a)}	12,72	16,88	16,9	.	5,12	4,00 ^{b)}	397,50
1971 D									
1970 Okt.	.	-	13,17	15,36	16,0	.	4,81	.	370,00
Nov.	.	-	12,53	15,67	16,0	.	4,80	.	380,00
Dez.	.	-	10,84	16,04	16,0	.	4,75	4,00	375,00
1971 Jan.	160,00	-	10,26	16,03	16,0	.	4,49	.	327,50
Febr.	160,00	-	11,53	16,23	16,0	.	4,35	.	315,00
Marz	160,00	-	12,16	16,88	16,0	.	4,45	4,65	355,00
April	160,00	-	15,37	18,44	17,0	.	4,55	5,10	365,00
Mai	160,00	-	15,76	17,60	17,0	.	4,41	.	350,00
Juni	160,00	-	14,50	16,03	16,0	.	4,20	4,00	345,00
Juli	160,00	-	14,69	15,45	.	.	4,06	.	-
Aug.	160,00	-	14,45	15,42	.	.	4,03	.	370,00
Sept.	160,00	-	14,86	16,33	.	.	4,05	.	367,50

Jahr Monat	Kalbfelle				Rindleder				
	Großbritannien Manchester	Danemark Kopenhagen	Vereinigte Staaten New York Chicago		Bundesrepublik Deutschland		Frankreich		Italien Mailand
	Firsts unter 8 lbs	8,5 - 13 kg	Collector 9 - 12 lbs	Packertyp 9,5 - 15 lbs	Zahmvache I 24) Croupions 3 - 4 mm	Halse	Croupions geglättet	Halse 2. Wahl	Sohl- 3 - 5 mm
	Abrechnungs- preis				Bundesdurchschnitt Verkaufspr.fr.Verladestation		versteuert ab Werk		frei Verkaufslager
	Neue Pence kg	dkr 1/2 kg	\$ Fell	Cents lb	DM je kg		FF je kg		Lire kg
	MA	MM	MA	MA			ME	ME	Dw
1962 D	45,04	2,40	7,78	63,82	9,38	8,86	9,10	7,43	822,92
1965 D	47,62	2,36	6,43	52,86	10,43	9,31	8,42	7,35	872,43
1966 D	49,79 ^{a)}	2,54	6,77	59,53	11,57	9,83	11,46	9,64	1 022,47
1967 D	41,67	1,78	5,61	47,22	10,50	9,62	9,21	8,18	932,08
1968 D	60,47	2,19	6,21	54,58	9,75	9,35	9,24	8,16	914,38
1969 D	56,02	2,58	6,70	56,68	10,43	9,86	10,96	9,99	936,25
1970 D		2,04	4,15	32,68 ^{a)}	10,68	10,15	10,68	9,88	888,13
1971 D									
1970 Okt.	-	2,01	3,80	32,00	10,72	10,15	10,38	9,77	880,00
Nov.	-	2,05	3,80	32,00	10,56	10,15	10,38	9,77	880,00
Dez.	-	1,97	3,80	31,00	10,62	10,15	10,38	9,70	880,00
1971 Jan.	-	1,82	3,80	30,00	10,78	10,42	10,20	9,27	880,00
Febr.	-	1,78	3,65	30,00	10,56	10,42	10,20	9,27	880,00
Marz	-	1,83	3,65	27,50	10,68	10,42	10,45	9,46	925,00
April	-	1,97	3,75	30,00	10,76	10,82	10,63	9,64	930,00
Mai	-	1,93	4,00	30,00	10,85	10,82	10,38	9,46	930,00
Juni	-	1,87	3,85	30,00	10,85	10,82	10,26	9,52	930,00
Juli	-	1,83	3,85	30,00	10,89	11,29	10,38	9,58	930,00
Aug.	-	1,86	3,55	20,00	10,89	11,44	10,38	9,58	930,00
Sept.	-	1,85	3,55	30,00	10,89	11,44	10,38	9,52	930,00

2. Großhandelspreise

Jahr Monat	Rindleder	Kalbleder		Quebracho-Extrakt		Akazienrinde	Myrobalanen	Erdgas	
	Schweiz	Frankreich Paris	Italien Mailand	Großbritannien London	Ver. Staaten New York	Großbritannien London		BR Deutschland	Frankreich
	Halften geschliffen Elk, farbig	Boxcalf B-Ware versteuert ab Gerberei	Chrom-,schwarz fein gefärbt 9 Qu.F. je Fell frei	argentinisch wasserlöslich fob Buenos Aires	63 % Tannin in Stücken unverzollt ab Kai	sudafrikan. cif europ. Hafen	Nusse Nr. 1 zerquetscht cif	niederländisch Einfuhrdurch- schnittspreis frei Grenze ²⁵⁾	Lacq u. St.Marcet Verkaufspreis frei Verbr.
	sfrs Qu.Fuß	FF qm	Lire Qu.Fuß	£ 1 000 kg	Cents lb	£ 2 240 lbs	£ 1 000 kg	DM 100 Ncbm	FF 100 cbm
		ME	Dw	Dw	Dw	Dw	Dw		
1962 D	.		576	49,93	7,80	26,08	29,38	-	9,53
1965 D	.	60,72	604	58,21	9,22	26,70	28,93	.	9,49
1966 D	.	67,41	763	58,21	9,13	26,70	24,79	6,9	9,56
1967 D	2,01 ^{a)}	58,46	656	59,02	9,13	26,70	24,32	5,4	9,48
1968 D	2,04	60,95	652	71,68	9,13	26,73 ^{a)}	30,76	5,3	9,76
1969 D	2,27	68,33	781	78,56	.	26,75 ^{a)}	32,33	5,0	9,92
1970 D	2,20	67,03	707	83,42	.	.	.	4,9	9,90
1971 D									
1970 Okt.	2,20	66,51	690	83,42	.	.	.	4,8	9,70
1970 Nov.	2,17	66,51	690	83,42	.	.	.	4,8	10,03
1970 Dez.	2,17	66,51	690	83,42	.	.	.	4,9	10,11
1971 Jan.	2,20	64,53	690	83,42	.	.	.	4,6	10,50
1971 Febr.	2,17	64,28	690	90,09	.	.	.	4,5	10,71
1971 März	2,22	64,53	715	90,09	.	.	.	4,5	10,45
1971 April	2,32	64,84	720	90,09	.	.	.	4,5	10,20
1971 Mai	2,30	64,59	720	90,09	.	.	.	4,5	11,61
1971 Juni	2,30	64,47	720	90,09	.	.	.	4,4	11,31
1971 Juli	2,30	65,39	720	90,09	.	.	.	4,2	11,35
1971 Aug.	2,30	65,39	720	90,09	.	.	.	4,2	12,38
1971 Sept.	2,28	65,39	720	90,09	.	.	.	4,3	11,87

Jahr Monat	Erdgas			Erdöl				
	Niederlande	Großbritannien	Ver. Staaten	Algerien	Libyen	Vereinigte Staaten		Venezuela
	Groningen	Nordsee		Hassi Messaoud	Zeitun	Ost-Texas	West-Texas	Leona
	Tarif Nr. III	Leman Bank	durchschnittl.	44° Bé	39 - 39,9° Bé	40 - 44,9° Bé	34 - 34,9° Bé	24 - 24,9° Bé
	Mengen ab	Mengen von	Ankaufpreis	Kontraktpreis	Light Libyan			Bachaquero
	8,8 Mill.cbm/Jahr	17 Mill.cbm/tagl.	ab Bohrfield	fob				
	Kontraktpreis			Arzew	Marsa el Brega	ab Bohrfield		Puerto la Cruz
	Cents cbm	Neue Pence therm	28 317 cbm			\$ je 42 gallons		Las Piedras
1962 D	-	-	165,73	2,65	2,21	3,10	2,82	2,21
1965 D	.	-	168,74	2,35	2,21	3,10	2,77	2,21
1966 D	4,73	-	169,46	2,35	2,21	3,11	2,80	2,21
1967 D	4,73	-	171,66	2,35	2,21	3,15	2,88	2,21
1968 D	4,73	1,196	174,96	2,35	2,21	3,18	2,91	2,21
1969 D	4,40	1,196	177,65	2,60	2,21	3,20	3,03	2,21
1970 D	4,90	1,196		2,65	2,31	3,20		2,21
1971 D								
1970 Okt.	5,35	1,196		2,65	2,52	3,20		2,21
1970 Nov.	5,35	1,196		2,65	2,52	3,20		2,21
1970 Dez.	5,35	1,196		2,65	2,52	3,20		2,21
1971 Jan.	5,35	1,196		2,65	2,54	3,20		2,21
1971 Febr.	5,35	1,196		2,65	2,54	3,20		2,21
1971 März	5,35	1,196		2,93	2,88	3,20		2,48
1971 April	5,35	1,196		3,37	3,43	3,20		2,81
1971 Mai	5,35	1,196		3,37	3,43	3,20		2,81
1971 Juni	5,35	1,196		3,37	3,43	3,20		2,81
1971 Juli	5,35			3,37	3,41	3,75		2,81
1971 Aug.	5,35			3,37	3,41	3,75		2,81
1971 Sept.	5,35			3,37	3,41	3,75		2,81

Jahr Monat	Erdöl ²⁶⁾							Leuchtöl
	Irak		Iran	Saudi-Arabien		Arabien	Kuwait	Katar
	Basra	Kirkuk			Burghan	Neutrale Zone		
	36 - 36,9° Bé	36 - 36,9° Bé	34 - 34,9° Bé	34 - 34,9° Bé	23,5-24,4° Bé		31 - 31,9° Bé	40 - 40,9° Bé
	fob	fob	Light	fob	fob		fob	
	Fao (Irak)	Tripoli (Liban.)	Abadan	Ras Tanura	Sidon (Liban.)	Mina Saud	Mena el Ahmadi	Umm Said
	\$ je 42 gallons							Neue Pence imp.gallon
1962 D	1,74	2,21	1,73	1,80	2,17	1,48	1,59	1,93
1965 D	1,74	2,21	1,73	1,80	2,17	1,48	1,59	1,93
1966 D	1,74	2,21	1,73	1,80	2,17	1,48	1,59	1,93
1967 D	1,74	2,21	1,73	1,80	2,17	1,48	1,59	1,93
1968 D	1,74	2,21	1,73	1,80	2,17	1,48	1,59	1,93
1969 D	1,74	2,21	1,73	1,80	2,17	1,48	1,59	1,93
1970 D	1,74	2,28	1,74	1,80	2,17	1,48	1,60	1,93
1971 D								
1970 Okt.	1,74	2,41	1,73	1,80	2,37	1,48	1,59	1,93
1970 Nov.	1,74	2,41	1,78	1,80	2,37	1,48	1,64	1,93
1970 Dez.	1,74	2,41	1,82	1,80	2,37	1,48	1,68	1,93
1971 Jan.	1,76	2,41	1,82	1,80	2,37	1,48	1,68	1,93
1971 Febr.	1,95	2,41	2,11	1,99	2,37	1,66	1,89	2,10
1971 März	2,14	2,41	2,11	2,18	2,37	1,83	2,09	2,26
1971 April	2,14	2,41	2,11	2,18	2,37	1,83	2,09	2,26
1971 Mai	.	2,41	2,11	2,18	2,37	1,83	2,09	2,26
1971 Juni	.	3,02	2,21	2,29	3,16	1,83	2,19	2,28
1971 Juli	.	3,19	2,21	2,29	3,16	1,83	2,19	2,29
1971 Aug.	.	3,19	2,21	2,29	3,16	1,83	2,19	2,29
1971 Sept.	.	3,19	2,21	2,29	3,16	1,83	2,19	2,29

2. Großhandelspreise

Jahr Monat	Leuchtöl	Heizöl							
	Ndl. Antillen Aruba	Bundesrepublik Deutschland Düsseldorf		Frankreich Paris			Belgien 27)		
	41-430 Bē	extra leicht	schwer	"Domestique"	leicht	schwer Nr.2	leicht	mittelschwer	schwer
	"Illuminating" Exportpreis fob	Mengen ab 500 t einschließlich ab Lager	Mengen ab 15 t Verbrauchssteuer frei Betrieb	14 000 Liter	in Tankwagen bis 12 t		in Tankwagen versteuert, frei Empfänger Zone A		
	Cents gallon	100 Liter	1 000 kg	100 Liter	1 000 kg		bfrs je kg		
1962 D	9,56	11,59	85,84	17,23 ^{a)}	173,33	134,93		1,87	1,51
1965 D	8,90	9,06	79,40	16,84	174,66	147,90	2,20	1,81	1,46
1966 D	8,90	8,59	85,96	16,58	172,20	147,90	2,66	1,87	1,49
1967 D	8,90	10,16	87,70	17,60	175,34	147,90	2,76	1,93	1,52
1968 D	8,90	10,39	75,85	20,02	192,16	158,39	2,79	1,89	1,46
1969 D	8,90	8,48	76,45	22,58	198,85	157,68	2,69	1,78	1,34
1970 D	9,15	9,55	85,41 ^r	23,63	211,26	172,54	2,84	2,05	1,63
1971 D									
1970 Okt.	9,50	10,98	96,85	23,40	210,80	173,00	2,92	2,26	1,94
Nov.	9,54	11,58	96,85	24,30	220,80	183,00	2,98	2,26	1,94
Dez.	9,80	11,57	96,85	24,30	220,80	183,00	2,99	2,26	1,94
1971 Jan.	9,98	12,68	109,91	24,30	220,80	183,00			
Febr.	10,00	12,77	109,46	25,58	234,80	195,20	2,78	2,01	1,68
März	10,00	12,45	109,46	27,10	244,70	203,00	2,75	1,99	1,65
April	10,00	11,15	122,54	27,10	244,70	203,00	2,73	1,98	1,65
Mai	10,00	11,04	122,94	28,10	261,70	214,60	2,70	1,97	1,67
Juni	10,27	9,75	122,86	29,10	261,70	214,60	2,70	1,99	1,69
Juli	10,50	9,54	120,32	29,10	261,70	214,60	2,70	1,99	1,69
Aug.	10,05	8,67	114,95	29,60	263,70	214,10	2,68	1,97	1,66
Sept.	10,00	8,75	107,73	29,60	263,70	214,10	2,66	1,96	1,63

Jahr Monat	Heizöl							
	Niederlande			Italien			Großbritannien	
	extra leicht	mittelschwer	schwer	leicht	mittelschwer	schwer	leicht	mittelschwer
	bei privatem Verbrauch	800 sec.	3 500 sec.	3 - 5° E	5 - 7° E	über 10° E	220 sec.	950 sec.
	Mengen ab 1 000 Liter in Tankwagen, frei Verbraucher	frei Schiff, ab Raffinerie		Mengen ab 10 t, Marktpreis frei Tankwagen, ab Raffinerie			lose, Mengen ab 500 Gallons frei Käufer Zone England und Wales	
	hfl je 100 Liter	hfl je 1 000 kg		Lire je 100 kg			Neue Pence je imp. gallon	
1962 D	12,80	13,62		1 625	1 487	1 219	6,64	6,17
1965 D	13,14	14,79	93,70	1 571	1 416	1 070	6,72	6,17
1966 D	13,71	16,41	93,70	1 574	1 425	1 198	6,75	6,18
1967 D	14,37	19,37	93,70	1 595	1 467	1 238	7,18	6,61
1968 D	14,40	19,45	93,70	1 578	1 457	1 231	7,55	6,98
1969 D	13,20	17,60	83,59	1 553	1 430	1 162	7,33	6,76
1970 D	11,80	16,20	90,97	1 572	1 464	1 256	7,46	6,89
1971 D								
1970 Okt.	12,70	17,10	103,00	1 625	1 500	1 320	7,61	7,04
Nov.	12,70	17,10	103,00	1 625	1 500	1 320	8,03	7,46
Dez.	12,70	17,10	103,00	1 660	1 535	1 355	8,03	7,46
1971 Jan.			103,00	1 730	1 605	1 425	8,03	7,46
Febr.	14,60	19,00	103,00	1 730	1 605	1 425	8,35	7,78
März	14,60	19,00	107,00	1 730	1 605	1 425	9,16	8,59
April	14,60	19,00	107,00	1 730	1 605	1 425	9,16	8,59
Mai	13,66	18,06	110,74	1 730	1 605	1 425	9,16	8,59
Juni	13,15	17,55	104,70	1 720	1 593	1 425	9,16	8,59
Juli	12,60	17,00	95,72	-	-	1 425	9,16	8,59
Aug.	12,00	16,40	88,65	1 660	1 533	1 303	9,16	8,59
Sept.	12,00	16,40	82,25	1 630	1 500	1 145	9,16	8,59

Jahr Monat	Heizöl							
	Großbritannien	Schweden		Danemark		Schweiz		Spanien
	schwer 3 500 sec.	leicht Nr. 1	schwer Nr. 3	leicht	schwer	extra leicht	leicht	mittelschwer
	Mengen ab 500 gallons frei Käufer	Zone O, versteuert ²⁷⁾ Verkaufspreis ab Hafenlager				niedrigster Zonenpreis, versteuert for ab Grenze		
	Neue Pence imperial gallon	skr je 1 000 Liter		dkr je 1 000 kg		sfrs je 1 000 kg		Großhandels- preis Pesetas 1 000 kg
1962 D	5,96	178,50	126,00 ^{a)}	2 493
1965 D	5,96	160,00	124,20	2 493
1966 D	5,97	166,30	132,00	187,89 ^{a)}	142,50 ^{a)}	109,97	93,11	2 304
1967 D	6,40	164,30	138,30	202,74	165,78	129,54	102,88	2 304
1968 D	6,77	174,90	137,80	215,74	193,18	142,67	109,04	2 304
1969 D	6,55	161,40	131,30	209,44	186,94	130,25	105,58	2 304
1970 D	6,68	173,62	138,67	227,39	199,79	150,19	128,36	2 304
1971 D								
1970 Okt.	6,83	180,00	143,00	264,50	224,25	177,00	147,00	2 304
Nov.	7,25	191,00	169,00	264,50	224,25	177,00	150,20	2 304
Dez.	7,25	191,00	169,00	264,50	224,25	194,00	159,00	2 304
1971 Jan.	7,25	191,00	169,00	264,50	.	159,00	134,00	2 304
Febr.	8,32	191,00	169,00	269,84	240,27	199,29	159,64	2 304
März	8,38	191,00	169,00	276,00	241,50	204,00	162,00	2 422
April	8,38	191,00	169,00	277,96	252,58	200,57	162,00	2 422
Mai	8,38	191,00	169,00	279,45	261,05	185,00	162,00	2 422
Juni	8,38	191,00	169,00	279,45	261,05	185,00	162,00	2 422
Juli	8,38	191,00	169,00	279,45	261,05	169,74	148,65	2 422
Aug.	8,38	191,00	169,00	279,45	261,05	142,00	125,74	2 422
Sept.	8,38	201,77	164,47	250,70	227,70	142,00	118,00	2 422

2. Großhandelspreise

Jahr Monat	Heizöl							Gasöl bzw. Dieselmkraftstoff	
	Vereinigte Staaten New Orleans		Niederländische Antillen Aruba		Iran	Saudi- Arabien	Japan Tokio	EWG	Frankreich Paris
	leicht Nr. 2		schwer Grad C		leicht, Nr. 2		Grad B Nr. 2	53 - 57 Dieselindex EWG-Ware	Gasöl versteuert frei Tankstelle Paris
	Low-Notierung Exportpreis fob		in Schiffsladungen, Exportpreis fob Aruba		Bandar Mashur	Ras Tanura	frei Empfänger	fob Leichter R'dam/A'dam	frei Tankstelle Paris
	Cents je gallon		\$ 42 gallons		Cents je gallon		Yen 1 000 Liter	\$ 1 000 kg	FF 100 Liter
1962 D	MM								
1965 D	8,42	.	2,00	8,03	7,70	7,90	7 867	.	62,92
1966 D	8,42	.	2,00	6,53	6,73	6,93	7 886	18,21	61,05
1967 D	8,62	.	2,00	6,36	6,77	6,86	7 729	19,69	60,85
1968 D	9,41	.	2,00	6,69	6,52	6,61	7 508	24,48	61,35
1969 D	9,54	11,23	2,00	7,29	6,40	6,50	7 565	25,18	62,38
1970 D	9,29	11,00	2,00	6,80	6,28	6,50	7 017	20,39	66,54
1971 D		11,18	2,00	7,30	6,25	6,50	7 134	25,96	67,49
1970 Okt.		11,23	2,00	8,50	6,20	6,50	7 428	32,61	67,30
Nov.		11,62	2,00	8,58	6,40	6,50	7 506	34,12	68,01
Dez.		11,61	2,00	9,10	6,60	6,50	7 556	22,71	68,01
1971 Jan.		11,95	2,00	9,46	6,60	6,50	7 767	34,63	68,01
Febr.		12,00	2,00	9,50	7,30	6,50	7 811	35,54	69,71
März		12,00	2,00	9,50	7,30	.	7 867	34,38	70,81
April		11,90	2,00	9,50	7,30	.	8 168	31,90	70,81
Mai		11,85	2,00	9,50	7,42	.	8 717	31,82	72,81
Juni		11,85	2,00	9,77	7,50	.	8 733	28,90	72,81
Juli		11,85	2,00	10,00	7,50	.	8 733	26,84	72,81
Aug.		11,85	2,00	9,55	7,50	.	8 733	25,91	74,31
Sept.		11,85	2,00	9,50	7,50	.	8 733	26,34	74,31

Jahr Monat	Gasöl bzw. Dieselmkraftstoff						
	Niederlande	Italien	Großbritannien		Schweden	Schweiz Basel	Ver. Staaten New York
	Gasöl	Dieselöl 50 Diesel- index	Gasöl automotive	Dieselöl	Gasöl Zone 0 versteuert ²⁷⁾	Dieselöl Mengen v. 20 t in Kesselwagen	leicht 45 cet. 45 di.
	ex Tank	Verkaufspreis ab Lager	Zone England und Wales		Verkaufspreis ab Hafenlager	frei Station	incl. Verladek.
	hfl 100 Liter	Lire 100 Liter	Neue Pence je imperial gallon		skr 1 000 Liter	sfrs 100 kg	\$ 42 gallons
1962 D	13,81	Dw 7 100	Dw 21,15	Dw 7,89	MA 232,1	.	MM 4,37
1965 D	13,98	6 875	23,65	7,78	241,0	.	4,05
1966 D	15,75	7 200	24,34	7,90	239,0	.	4,26
1967 D	19,07	7 218	25,70	8,33	237,5	58,81 ^{a)}	4,26
1968 D	20,90	7 088	27,63	8,79	249,0	62,50	4,28 ^{a)}
1969 D	20,49	7 000	30,15	8,58	249,7	62,49	4,28 ^{a)}
1970 D	22,04	7 083	30,38	8,61	.	64,46	.
1971 D							
1970 Okt.	23,00	7 250	30,31	8,66	.	67,67	.
Nov.	23,00	7 300	30,63	9,08	.	68,77	.
Dez.	23,00	7 300	30,73	9,08	.	68,87	.
1971 Jan.	.	7 300	31,44	10,20	.	69,20	.
Febr.	24,90	7 300	31,44	10,20	.	69,40	.
März	24,90	7 300	31,44	10,20	.	69,87	.
April	24,90	7 300	31,44	10,20	.	69,33	.
Mai	24,90	7 300	31,44	10,20	.	68,47	.
Juni	.	7 200	31,44	10,20	.	66,90	.
Juli	.	7 200	31,44	10,20	.	65,17	.
Aug.	.	7 150	31,44	10,20	.	64,20	.
Sept.	.	7 100	31,44	10,20	.	64,33	.

Jahr Monat	Gasöl bzw. Dieselmkraftst.	Benzin						
	Iran Bandar Mashur	EWG	BR Deutschland	Frankreich Paris	Italien Mailand	Großbritannien	Schweden	Schweiz Basel
	53 Diesel- index Schiffs- ladungen fob	90/92 ROZ EWG-Ware fob Leichter R'dam/A'dam	Marken- VR. bei Abnahme ab 15 cbm in Kesselwagen fr. Empfangsstat.	Essence tourisme versteuert frei Tankstelle	Normal- 84-86 Oktan	Motoren- Standard	Normal- 90 - 94 Oktan versteuert Zone Stockholm	Normal- 90 Oktan Mengen v. 20 t in Tankwagen
	53 Diesel- index Schiffs- ladungen fob	90/92 ROZ EWG-Ware fob Leichter R'dam/A'dam	Marken- VR. bei Abnahme ab 15 cbm in Kesselwagen fr. Empfangsstat.	Essence tourisme versteuert frei Tankstelle	Normal- 84-86 Oktan	Motoren- Standard	Normal- 90 - 94 Oktan versteuert Zone Stockholm	Normal- 90 Oktan Mengen v. 20 t in Tankwagen
	Cents gallon	\$ 1 000 kg	DM 100 Liter	FF 100 Liter	Lire 100 Liter	Neue Pence imp. gallon	skr 100 Liter	sfrs 100 kg
1962 D	8,10	.	46,67	93,60	9 000	20,42	.	ME 53,64
1965 D	7,10	19,05	41,50	89,93	10 297	22,92	.	56,93
1966 D	7,17	21,09	40,24	89,93	10 142	23,61	75,5	7,96
1967 D	6,93	30,56	45,47	90,93	11 235	24,96	77,2	65,66 ^{a)}
1968 D	6,80	25,86	45,21	92,73	11 263	26,84	77,3	67,74
1969 D	6,68	19,55	42,37	99,88	11 899	29,70	74,8	67,31
1970 D	6,65	21,03	42,77	101,88	12 720	30,17	80,2	67,00
1971 D								
1970 Okt.	6,60	24,11	43,85	102,22	14 284	30,21	76,5	67,20
Nov.	6,80	22,95	43,85	102,22	14 300	30,63	86,5	67,27
Dez.	7,00	22,84	43,85	102,22	14 300	30,63	86,5	67,27
1971 Jan.	7,00	23,47	44,36	102,22	14 300	30,63	86,5	67,27
Febr.	7,70	24,97	45,20	103,22	14 300	30,95	86,5	68,58
März	7,70	26,51	46,25	104,22	14 374	31,75	86,5	69,48
April	7,70	26,23	46,55	104,22	14 400	31,75	86,5	69,95
Mai	7,82	27,15	46,70	106,22	14 339	31,75	86,5	69,95
Juni	7,90	27,25	46,68	106,22	14 300	31,75	86,5	69,95
Juli	7,90	25,62	45,65	106,22	14 300	31,75	86,5	69,95
Aug.	7,90	24,60	44,68	106,22	14 229	31,75	87,5	69,95
Sept.	7,90	23,32	44,30	106,22	14 200	31,75	88,5	69,95

2. Großhandelspreise

Jahr Monat	Benzin						Schmieröl		
	Marokko Casablanca	Ver. Staaten New York	Niederländische Antillen Aruba		Iran	Japan Tokio	Frankreich	Italien Mailand	Ver. Staaten
		reguläre Grade	80 R	98 R	90 R		Spindel-Nr. 1 Visc. 1,5-2,5	Turbinen- dampfgerreinigt	fahlgelb Nr. 2 - 3 Visc. 200
	Dirham 100 Liter	Händler- VFr. bei Abnahme in Tankwagen	Regular	Oktan Premium	Exportpreis fob Bandar Mashur	frei Empfänger	versteuert	frei Station Mailand	fob Süd-Texas
			Cents je gallon		Cents gallon	Yen 1 000 Liter	FF 100 kg	Lire 100 kg	Cents gallon
1962 D	63,25	16,20	7,79	11,44	9,24	36 546	ME	Dw	Dw
1965 D	69,60	16,20	6,60	10,40	8,40	40 097	103,80	36 583	18,50
1966 D	69,60	16,22	6,60	10,40	8,40	40 050	103,80	44 200	18,50
1967 D	69,60	16,87	6,60	10,40	8,45	39 903	104,10	44 083	18,50
1968 D	69,60	17,54	6,60	10,40	8,50	40 407	102,38	44 000	18,50
1969 D	73,77	18,36	6,60	10,40	8,38	40 432	107,93	44 000	18,50
1970 D	74,60	19,29	6,60	10,45	8,32	41 207	111,50	44 000	18,50
1971 D									
1970 Okt.	74,60	19,45	6,60	10,40	8,30	41 950	112,00	44 000	18,50
Nov.	74,60	19,57	6,60	10,47	8,30	41 950	112,00	44 000	18,50
Dez.	74,60	19,92	6,60	10,90	8,50	41 950	112,00	44 000	18,50
1971 Jan.	74,60	20,10	6,60	10,90	8,50	42 200	112,00	44 000	18,50
Febr.	74,60	20,10	6,60	10,90	9,20	42 250	120,00	44 000	18,50
März	74,60	20,10	6,60	10,90	9,20	42 800	122,76	44 000	18,50
April	84,60	20,10	6,60	10,90	9,20	43 800	122,76	41 250	18,50
Mai	84,60	20,10	6,60	10,90	9,26	43 800	124,83	44 000	18,50
Juni	84,60	20,10	7,40	11,37	9,30	43 800	124,83	44 000	18,50
Juli	84,60	20,10	8,10	11,90	9,30	43 800	124,83	44 000	18,50
Aug.	84,60	20,10	8,10	11,90	9,30	43 800	122,73	44 000	18,50
Sept.	84,60	20,10	8,10	11,90	9,30	43 800	122,73	44 000	18,50

Jahr Monat	Schmieröl	Portland-Zement							
	Ver. Staaten West-Pennsylv.	BR Deutschland	Frankreich Paris	Italien Mailand	Großbritannien London	Schweiz	Spanien	Marokko Casablanca	Ver. Staaten New York
	Zylinder- dampfgerreinigt	Bundesdurch- schnittspreis	Typ 250/315 in Säcken versteuert	Typ 425	Lieferung ab 6 t	ohne Verpackg. nach Abzug von Rabatt u. Skonto		Typ 200/250	
	fob Raffinerie	bei Abn. v. 10 t fr. Empfangsstat.	frei Bau	Erzeugerpreis frei Fahrzeug	ab Station Charing-Cross			ab Werk	in Säcken frei N.Y.
	Cents gallon	DM 10 t	FF 1 000 kg	Lire 100 kg	£ 1 000 kg	sfrs 10 t	Pesetas 1 000 kg	Dirham 1 000 kg	\$ 170,55 kg
1962 D	Dw		ME	Dw		ME			Dw
1965 D	22,00	705,25	105,93	895,0	5,71	601,72	820,81	75,13	4,27
1966 D	22,00	705,00	114,60	895,0	6,11	626,22	940,46	75,13	2,86
1967 D	22,00	709,48	115,41	895,0	6,13	621,32	935,50	75,13	2,86
1968 D	22,00	705,70	121,86	895,0	6,21	627,85	931,15	75,13	3,45
1969 D	22,00	629,25	123,99	895,0	6,32	660,52	928,41	75,13	3,45
1970 D	22,00	614,98	131,42	895,0	6,41	660,52	926,99	87,82	3,63
1971 D	22,00	653,56	138,12	895,0	7,20	680,12	960,72	87,82	3,89
1970 Okt.	22,00	668,50	141,29	895,0	7,65	680,12	995,86	87,82	3,98
Nov.	22,00	668,50	141,29	895,0	7,65	680,12	995,86	87,82	3,98
Dez.	22,00	668,50	141,29	895,0	7,65	680,12	995,86	87,82	3,98
1971 Jan.	22,00	700,83	142,00	895,0	7,65	726,18	996,13	87,52	4,13
Febr.	22,00	706,67	142,00	895,0	7,65	726,18	996,35	90,17	4,27
März	22,00	705,00	148,61	895,0	7,65	726,18	997,94	90,17	4,32
April	22,00	705,83	149,36	895,0	7,65	726,18	998,47	90,17	4,33
Mai	22,00	711,08	149,36	955,0	8,63	755,58	1 001,79	90,17	4,34
Juni	22,00	716,33	149,96	955,0	9,05	755,58	1 001,79	90,17	4,35
Juli	22,00	717,17	149,96	955,0	9,05	755,58	1 002,99	90,17	4,36
Aug.	22,00	718,67	149,96	955,0	9,05	755,58	1 036,81	90,17	4,36
Sept.	22,00	718,67	152,44	955,0	9,05	755,58	1 040,66	90,17	4,36

Jahr Monat	Portland Zement	Mauersteine				Dachziegel		Baukalk	
	Japan Tokio	Frankreich Paris	Italien Mailand	Spanien	Ver. Staaten New York	Frankreich Paris	Italien Mailand	BR-Deutschland Bayern	Frankreich Paris
		6 x 11 x 22 cm normal	6 x 11 x 23 cm	normal	5 x 12 x 25 cm	Tuiles mécaniques	Marseiller Form	Weißstück-	Lösch-, 30/60
	cif jap. Empf. hafen	versteuert frei Bau	Ziegelei- Verkaufspreis frei Empfänger		frei Wagen ab Werk	versteuert frei Bau	1 1/2 St je m ² ab Ziegelei	ab Werk	in Papiersäcken frei Bau
	Yen 1 000 kg	FF 1 000 Stück	Lire 1 000 Stück	Pesetas 100 Stück	\$ 1 000 Stück	FF 1 000 Stück	Lire 1 000 Stück	DM 1 000 kg	FF 1 000 kg
1962 D	MA	ME	Dw			ME	Dw		ME
1965 D	6 405	151,88	12 097	63,73	29,51	565,83	32 729	55,50	87,13
1966 D	5 945	174,48	12 180	83,14	30,46	635,90	36 898	57,50	94,85
1967 D	6 272	175,37	11 242	83,13	31,32	643,29	34 818	56,99	95,79
1968 D	6 385	184,29	11 735	86,19	33,37	693,93	34 000	57,33	103,35
1969 D	6 400	197,99	11 813	85,36	34,80	750,05	34 458	56,06	103,42
1970 D	6 329	214,25	14 656	85,97	36,17	802,65	40 563	57,00	109,74
1971 D	6 300	222,90	15 653	90,65		848,13	40 213	63,67	116,22
1970 Okt.	6 300	223,74	15 710	92,96		856,12	38 500	67,02	119,05
Nov.	6 300	233,51	15 500	92,93		875,71	38 500	67,02	119,05
Dez.	6 300	233,51	15 500	92,94		875,71	38 500	67,02	119,05
1971 Jan.	6 300	234,37	15 500	92,82		880,10	38 500	67,18	119,71
Febr.	6 300	234,37	15 500	93,05		880,10	38 500	67,24	119,71
März	6 308	234,37	15 500	93,10		880,10	38 500	67,43	125,74
April	6 367	234,37	15 500	92,56		895,94	38 500	67,14	126,44
Mai	6 425	234,37	15 500	93,18		906,69	38 500	67,23	126,44
Juni	6 425	244,92	15 500	92,79		907,96	38 500	69,67	126,94
Juli	6 425	244,92	15 500	92,90		907,96	-	70,29	126,94
Aug.	6 425	244,92	15 500	92,41		907,96	41 500	70,56	126,94
Sept.	6 425	244,92	15 500	92,39		907,96	41 500	70,84	129,20

2. Großhandelspreise

Jahr Monat	Baukalk		Teer	Marmor	Gips	Fensterglas			
	Spanien	Ver. Staaten New York	Frankreich Paris	Italien Massa/Carrara	Frankreich Paris	BR Deutschland	Frankreich Paris	Italien Mailand	Ver. Staaten New York
	einheimisch	pulverisiert	Straßen- halbflüssig 120-3000 Visc. versteuert ab Werk	gelbweiß, I a in Blocken von 151 x 249 cm frei Waggon Abgangstation	Bau-, fein versteuert in Säcken frei Bau	DIN 1 249, 2. Sorte 2 mm stark Mengen v. 15 t ab Werk 28)	normal 1/2 doub. versteuert	2 - 4 mm stark weiß "St. Gobain"	einfach Grad B
	Pesetas 30 kg	\$ 2 000 lbs	FF 1 000 kg	Lire cbm	FF 1 000 kg	DM qm	FF qm	Lire qm	\$ 50 squ. feet
							ME		Dw
1962 D	6,72	37,36	180,83	110 000	81,78	1,79		563	8,16
1965 D	8,48	40,00	178,75	120 000	90,42	1,98	8,15	643	9,12
1966 D	8,48	40,00	178,75	120 000	90,67	1,98	8,16	702	9,12
1967 D	8,48	40,00	173,02	120 000	93,50	1,98	8,35	720	9,54
1968 D	8,55	40,00	164,87	120 000	96,12	1,87	8,57	708	10,38
1969 D	8,55	40,00 ^{a)}	174,30	121 667	101,81	1,88	9,09	640	13,13
1970 D	9,30	40,00 ^{a)}	178,63	130 000	107,27	2,07	9,78	683	12,60 ^{a)}
1971 D									
1970 Okt.	9,30	.	179,96	130 000	109,00	2,09	9,96	690	.
Nov.	9,30	.	179,96	130 000	109,00	2,09	9,96	690	.
Dez.	9,30	.	179,96	130 000	109,00	2,09	9,96	690	.
1971 Jan.	9,30	.	179,96	130 000	112,13	2,30	10,11	690	.
Febr.	9,30	.	179,96	130 000	112,63	2,30	10,75	690	.
Marz	9,30	.	187,70	130 000	112,63	2,30	10,75	690	.
April	9,30	.	187,70	130 000	118,53	2,30	10,75	690	.
Mai	9,30	.	187,70	130 000	118,53	2,30	10,82	690	.
Juni	9,30	.	187,70	130 000	119,38	3,04	10,82	690	.
Juli	9,30	.	187,70	130 000	.	3,04	10,82	690	.
Aug.	9,30	.	187,70	130 000	.	3,04	10,82	690	.
Sept.	9,30	.	187,70	130 000	.	3,04	10,82	690	.

Jahr Monat	Fensterglas	Farbstoffe		Holz					
	Vereinigte Staaten New York			BR Deutschland Bayern	Frankreich				
	Platten- poliert 1/4 inch 25/50 sq.ft.	Mennige rot in Wagenladungen	Ruß ungepreßt in Wagenladungen	Fichten-, Tannen- und Kiefern Bretter Erzeugerpreis ab Werk 29)	Gruben- geschalt I. Klasse frei Waggon	Papierholz Fichte u. Tanne	Schnitt- Eiche geglättet Qualität "Charpente" frei Empfänger	Kiefer	Rundholz Acajou mit Rinde ab Westafrika cif
	Cents squ. foot	\$ je 100 lbs		DM cbm	FF cbm	FF Ster	FF je cb		FF 1 000 kg
		Dw	Dw		ME	ME	ME	ME	ME
1962 D	46,45	14,38	11,25	168,70	54,91	59,48			333,34
1965 D	45,22	19,25	11,63	163,09	61,65	61,25	678,27	739,68	388,70
1966 D	45,32	18,37	11,63	163,30	61,84	60,06	692,95	341,76	392,86
1967 D	49,19	17,25	11,63	144,01	61,18	58,59	705,88	340,46	392,24
1968 D	51,20	16,60	9,29	131,25	68,56	58,51	766,99	360,56	424,43
1969 D	53,23	18,26	9,25	147,11	79,58	66,20	851,44	402,84	455,47
1970 D	.	20,13	9,25	169,07	97,95	78,32	945,44	485,26	460,11
1971 D									
1970 Okt.	.	20,25	9,25	174,74	99,37	81,76	989,11	504,71	458,64
Nov.	.	20,25	9,25	175,37	101,88	81,76	1 004,43	504,71	458,64
Dez.	.	20,25	9,25	175,63	101,88	81,76	1 004,43	506,78	458,64
1971 Jan.	.	20,25	9,25	176,74	106,91	80,50	919,29	508,71	458,64
Febr.	.	20,25	9,25	176,74	106,91	81,13	919,29	508,71	458,64
Marz	.	20,25	9,25	176,37	107,54	80,50	919,29	508,71	458,64
April	.	20,25	9,25	176,89	107,54	79,24	919,29	510,74	458,64
Mai	.	20,25	9,25	177,05	107,54	79,24	927,38	510,74	458,64
Juni	.	20,25	9,25	176,53	107,54	76,73	927,38	512,94	458,64
Juli	.	20,25	9,25	174,26	107,54	76,73	927,38	512,94	458,64
Aug.	.	20,25	9,25	173,37	107,54	76,73	927,38	508,74	458,64
Sept.	.	20,25	9,25	172,74	108,42	74,21	960,61	508,74	458,64

Jahr Monat	Holz							Großbritannien	
	Italien		Mailand					russisch	
	Belluno	Turin	Buchen- slowenische prima Qualität	Eichen- Importbretter	Tannen- Bretter	Nußbaum- Bretter inländisch	Kastanien- Bretter inländisch	Rotholz	Weißholz
	Tannen- I a Bretter 4-8 m lang 20 - 60 mm stark frei Verladestation	Larchen- I a Bretter 4-8 m lang 20 - 60 mm stark frei Verladestation	ab Lager					Deals/Battens IV,7" ab Archangelsk Offertenpreis cif UK	
								£ je Standard	
			Dw	Dw	Dw	Dw	Dw		
1962 D	48 250	63 000	71 500	98 500	61 500	60 000	32 500	70,00	68,83
1965 D	49 187	63 000	72 319	114 274	64 500	85 000	32 500	88,83	88,25
1966 D	49 792	63 000	72 500	119 256	64 500	85 833	32 500	84,67	83,00
1967 D	50 000	63 000	72 500	120 000	64 500	95 000	32 500	80,73	77,66
1968 D	51 000	63 167	72 500	120 000	64 500	95 000	32 500	87,43	86,21
1969 D	51 542	67 792	72 500	121 458	64 913	95 000	32 500	93,00	93,00
1970 D	59 750	71 458	73 417	132 569	67 222	107 500	32 500	100,00	100,00
1971 D									
1970 Okt.	62 000	72 000	72 500	132 500	68 500	110 000	32 500	100,00	100,00
Nov.	62 000	72 000	73 500	133 330	69 167	110 000	32 500	100,00	100,00
Dez.	62 000	72 000	73 500	137 500	72 500	110 000	32 500	100,00	100,00
1971 Jan.	62 000	72 000	78 500	142 500	72 500	110 000	32 500	107,00	100,00
Febr.	63 500	72 000	78 500	142 500	72 500	110 000	32 500	107,00	100,00
Marz	65 000	72 000	78 500	142 500	72 500	140 000	-	107,00	100,00
April	65 000	72 000	81 500	142 500	72 500	140 000	-	107,00	100,00
Mai	65 000	72 000	81 500	142 500	72 500	140 000	-	107,00	100,00
Juni	65 000	72 000	81 500	142 500	72 500	140 000	-	107,00	100,00
Juli	65 000	72 000	81 500	142 500	72 500	140 000	-	107,00	100,00
Aug.	65 000	72 000	81 500	142 500	72 500	140 000	-	107,00	100,00
Sept.	65 000	72 000	81 500	142 500	72 500	140 000	-	107,00	100,00

2. Großhandelspreise

Jahr Monat	Holz									
	Großbritannien Liverpool			Schweden				Finland	Schweiz	
	Tiama	Iroko	Mahagoni	Fichte	Kiefer	Fichte	Kiefer	Fichte	F1/Ta-Bretter	
	ghanaisch	Rundholz	nigerianisch	Battens	Battens	Battens	Battens	ungehobelt	Regionen I-IV	
	cif	cif	cif	2 1/2 x 7" u/s	2 1/2 x 7" u/s	2 1/2 x 7" u/s	2 1/2 x 7" u/s	Exportdurchschnittspreis ab	ab Sagewerk	
	£ je 2 240 lbs			skr je cbm				Fmk Standard	sfms cbm	
	MA	MA	MA							
1962 D	18,18	16,49	28,14	213	259	191	198	580,6	.	
1965 D	24,38	16,64	25,63	261	292	241	249	722,0	.	
1966 D	25,44	17,16	26,18	259	294	224	245	730,5	.	
1967 D	24,20	16,92	27,41	247	299	209	236	747,3	236,62 ^{a)}	
1968 D	27,26	19,24	31,78	248	310	206	238	872,0	226,42	
1969 D	27,43	19,39	32,03	262	322	224	246	945,9	231,50	
1970 D	26,67	19,43	31,53	279	327	244	258	989,8	257,88	
1971 D										
1970 Okt.	26,15	19,32	31,03	280	327	244	260	995,0	270,24	
Nov.	26,13	19,25	31,00	284	329	252	271	1 009,0	270,24	
Dez.	26,13	19,25	31,00	284	328	251	269	1 004,0	270,24	
1971 Jan.	26,13	19,25	31,00	284	329	251	269	974,0	270,24	
Febr.	26,13	19,25	31,00	284	328	251	268	992,0	278,83	
März	.	.	.	284	328	251	267	1 011,0	278,83	
April	.	.	.	284	328	251	266	1 019,0	278,83	
Mai	.	.	.	284	327	251	266	1 021,0	278,83	
Juni	.	.	.	284	327	251	266	1 009,0	289,48	
Juli	.	.	.	284	327	251	265	999,0	289,48	
Aug.	.	.	.	284	327	251	263	1 033,0	289,48	
Sept.	.	.	.	284	327	251	263	1 030,0	289,48	

Jahr Monat	Holz									
	Österreich Steiermark	Elfenbeinküste				Vereinigte Staaten				
	Schnitt- F1/Ta	Makoré	Tiama	Iroko	Mahagoni	Douglasie	Weißfichte	Gelbfichte	Eiche	
	sagefallend	Qualität "Loyal et Marchand"	Qualität "Loyal et Marchand"	Qualität "Loyal et Marchand"	Qualität "Loyal et Marchand"	Bau- trocken	Ponderosa Nr. 3	Southern Nr. 2	Dielen Select RD	
	ab Sägewerk	Rund- Durchschnittspreis fob	Rund- Durchschnittspreis fob	Rund- Durchschnittspreis fob	Rund- Durchschnittspreis fob	2" x4", R.L., s4s	1"x12", RL ab Sägewerk	1"x6", s4s ab Sägewerk		
	S cbm	CFA-frs je cbm				\$ je 1 000 board feet (2,36 cbm)				
		MA	MA	MA	MA					
1962 D	.	9 375	6 617	8 792	9 000	78,64	67,43	72,74	160,07	
1965 D	1 115	10 958	7 375	9 250	9 917	82,18	67,42	75,08	192,17	
1966 D	1 138	11 796	7 094	8 417	9 667	85,62	69,39	84,57	218,69	
1967 D	1 117	11 050	7 417	8 292	10 000	85,54	71,95	83,26	178,37	
1968 D	1 090	11 209	8 271	9 042	10 238	107,85	87,72	95,79	193,73	
1969 D	1 138	12 727	8 724	10 091	10 803	117,52	107,18	106,09	229,14	
1970 D	1 353	14 250	8 606	9 572	10 027	92,22	85,79			
1971 D										
1970 Okt.	1 420	14 250	8 250	9 125	9 750	94,27	78,54			
Nov.	1 430	14 250	8 250	9 125	9 750	92,85	75,64			
Dez.	1 430	14 250	8 250	9 125	9 250	90,68	74,90			
1971 Jan.	1 450	14 250	8 250	9 125	9 250	91,45	72,36			
Febr.	1 470	14 250	8 250	9 125	9 250	98,65	75,01			
März	1 470	14 250	8 250	9 125	9 250	110,95	84,94			
April	1 460	14 250	8 250	9 125	9 250	111,50	101,21			
Mai	1 450	14 153	8 637	9 464	9 540	112,12	99,29			
Juni	1 430	14 000	9 250	10 000	10 000	116,72	92,70			
Juli	1 400	14 000	9 250	10 000	10 000	123,72	96,40			
Aug.	1 390	14 000	9 250	10 000	10 000	129,92	106,24			
Sept.	1 400	14 000	9 250	10 000	10 000	128,88	109,10			

Jahr Monat	Holz			Holzschliff					
	Ver. Staaten New York	Kanada		BR Deutschland	Frankreich Rouen	Italien Mailand		Großbritannien	Norwegen
	Fichte Southern	Kiefer Common 1-2	Fichte Bau- 2"x6", 8'/16'	normal Handels- 100/100	importiert mechanisch getrocknet	importiert Tannen- 88-90/100 trocken	einheimisch Pappel- trocken	skandinavisch Kontraktpreis cif Ostküste UK	weiß 90/100 trocken Exportpreis nach UK
	loco			Fabrikverkpr. fr. Verladestat.	cif	frei Station Mailand		Trockengewicht	
	\$ 1 000 bd. ft.	kan\$ je 1 000 bd. ft.		DM 100 kg	FF 100 kg	Lire je 100 kg		£ 2 240 lbs	nkr 1 016 kg
	Dw				ME	Dw	Dw		
1962 D	85,00 ^{a)}	185,00	85,50	40,68	41,02	6 460	6 735	28,50	570,0
1965 D	84,00	182,00	85,50	41,27	44,65	6 626	6 850	30,50	610,0
1966 D	81,99	188,75	86,85	41,27	43,90	6 552	6 791	30,00	600,0
1967 D	77,00	195,58	87,34	40,86	43,90	6 517	6 721	30,00 ^{a)}	600,0
1968 D	84,77	201,79	92,33	38,83	43,40	6 500	6 700	36,00	620,0
1969 D	105,81	227,09	96,39	39,60	45,02	6 600	6 800	37,00	637,0
1970 D	95,99	223,84	79,25	42,76	53,15	7 835	7 635	39,75	683,0
1971 D									
1970 Okt.	110,00	211,34	79,25	43,13	54,50	7 950	7 650	40,75	700,0
Nov.	106,25	211,34	79,25	43,03	54,50	7 950	7 650	40,75	700,0
Dez.	101,00	211,34	79,25	42,43	54,50	7 950	7 650	40,75	700,0
1971 Jan.	100,00	211,34	79,25	42,43	54,50	7 950	7 650	41,00	705,0
Febr.	117,50	211,34	85,75	42,43	54,50	7 950	7 650	41,00	705,0
März	120,00	211,34	90,50	42,43	54,50	7 950	7 650	41,00	705,0
April	120,50	211,34	90,50	42,23	54,50	7 950	7 650	41,00	705,0
Mai	125,00	211,34	90,50	42,23	54,50	7 950	7 650	41,00	705,0
Juni	125,00	211,34	90,50	42,23	54,50	7 950	7 650	41,00	705,0
Juli	125,00		95,00	42,70	54,50	7 950	7 650	41,00	.
Aug.	115,83		109,00	42,80	54,50	7 950	7 650	41,00	.
Sept.	117,50		109,00	42,70	54,50	7 950	7 650	41,00	.

2. Großhandelspreise

Jahr Monat	Holzschliff			Papier-Sulfitzellstoff					
	Schweden	Finnland	Ver. Staaten	BR Deutschland	Frankreich Rouen		Italien Mailand		Norwegen
	naß	trocken	einheimisch und kanadisch lufttrocken frei Empfänger	Ia ungebleicht absolut trocken Großhandelspr. frei Empfangstatat.	ungebleicht	importiert gebleicht	ungebleicht	gebleicht prima	gebleicht
	Exportdurchschnittspreis fob				cif		importeurverkaufspreis frei Station		Exportpreis nach UK
	skr 1 000 kg	Fmk 1 000 kg	\$ 2 000 lbs	DM 100 kg	FF 100 kg		Lire je 100 kg		nkr 1 016 kg
			Dw		ME	ME	Dw	Dw	
1962 D	333	185,0	87,50	68,38	65,75	73,53	9 548	10 177	1 050
1965 D	352	201,3	87,50	72,58	72,37	82,30	10 340	11 232	1 150
1966 D	337	205,6	87,50	68,99	69,20	78,30	10 153	10 941	1 090
1967 D	339	211,3	87,50	66,43	65,18	73,75	10 087	10 803	1 076
1968 D	355	270,2	87,50	62,29	63,83	72,43	10 050	10 750	1 020
1969 D	374	274,6	87,50	62,14	69,45	80,93	10 154	10 981	1 096
1970 D	420	301,7		71,47	86,84	97,97	11 275	12 942	1 272
1971 D									
1970 Okt.	405	334,0		75,00	90,10	100,41	11 350	13 200	1 304
Nov.	518	332,0		76,00	90,10	100,41	11 350	13 200	1 304
Dez.	462	320,0		75,00	90,10	100,41	11 350	13 200	1 304
1971 Jan.	490	309,0		76,00	94,34	104,48	11 375	13 275	1 354
Febr.	425	319,0		75,00	94,34	104,48	11 400	13 350	1 354
März	488	319,0		75,00	94,34	104,48	11 400	13 350	1 354
April	501	323,0		75,00	94,34	104,48	11 400	13 350	1 354
Mai	485	292,0		75,00	94,34	104,48	11 400	13 350	1 354
Juni	425	322,0		73,00	94,34	104,48	11 400	13 350	1 354
Juli	441	283,0		73,00	94,34	104,48	11 400	13 350	1 354
Aug.	422	323,0		70,00	94,34	104,48	11 400	13 350	1 354
Sept.	440	294,0		70,00	94,34	104,48	11 400	13 350	1 354

Jahr Monat	Papier-Sulfitzellstoff								
	Großbritannien		Schweden		Finnland		Vereinigte Staaten		
	skandinavisch ungebleicht	gebleicht	ungebleicht	gebleicht	ungebleicht	gebleicht	ungebleicht	gebleicht	
	Kontraktpreis cif Ostküste UK Trockengewicht		Kontraktpreis cif nordwesteurop. Hafen		Exportdurchschnittspreis fob		frei Verbraucherwerk einschließlich Basisfrachten		
	£ je 2 240 lbs		skr je 1 000 kg		Fmk je 1 000 kg		\$ je 2 000 lbs		
							Dw	Dw	
1962 D	47,00	52,50	655,0 ^{a)}	730,0 ^{a)}	649	323,3	369,6	123,3	139,2
1965 D	50,50	57,50	705,0	810,0	734	359,4	425,3	123,9	146,8
1966 D	48,00	54,50	667,5	765,0	695	339,0	397,2	120,0	147,0
1967 D	48,39	54,85	667,5	765,0	680	350,4	412,7 ^r	120,0	147,0
1968 D	52,50	59,63	640,0	727,5	668	412,8	487,2	120,0	147,0
1969 D	55,13	64,06	672,5	782,5	717	437,8	530,8	121,3	147,0
1970 D	65,50	73,88	800,0	902,5	861	539,0	627,1	133,1	157,6
1971 D									
1970 Okt.	68,00	75,75	830,0	925,0	895	557,0	639,0	140,0	162,0
Nov.	68,00	75,75	830,0	925,0	904	573,0	666,0	140,0	162,0
Dez.	68,00	75,75	830,0	925,0	894	560,0	648,0	140,0	162,0
1971 Jan.	69,50 ^r	77,00	865,0	960,0	898	583,0	644,0	140,0	162,0
Febr.	69,50 ^r	77,00	865,0	960,0	916	606,0	670,0	140,0	162,0
März	69,50 ^r	77,00	865,0	960,0	933	610,0	689,0	140,0	162,0
April	69,50	77,00	865,0	960,0	913	601,0	689,0	140,0	162,0
Mai	69,50	77,00	865,0	960,0	923	608,0	703,0	140,0	162,0
Juni	69,50	77,00	865,0	960,0	927	591,0	699,0	140,0	162,0
Juli	69,50	77,00	865,0	960,0	933	591,0	685,0	140,0	162,0
Aug.	69,50	77,00	865,0	960,0	907	585,0	670,0	140,0	162,0
Sept.	69,50	77,00	865,0	960,0	927	571,0	671,0	140,0	162,0

Jahr Monat	Papier-Sulfitzellstoff	Papier-Kraftzellstoff							
	Kanada	Frankreich Rouen	Italien Mailand	Großbritannien		Schweden	Finnland	Vereinigte Staaten	
	trocken	Natron- ungebleicht		skandinavisch ungebleicht	gebleicht	Sulfat- ungebleicht		gebleicht	
	ab ostkanadische Mühlen	cif		cif Ostküste UK		Exportdurchschnittspreis fob		frei Verbraucherwerk einschließlich Basisfrachten	
	kan\$ 2 000 lbs	FF 100 kg	Lire 100 kg	£ je 2 240 lbs		skr 100 kg	Fmk 1 000 kg	\$ je 2 000 lbs	
		ME	Dw					Dw	Dw
1962 D	128,6	57,09	9 393	43,00	54,00	505	299,3	113,1	136,3
1965 D	132,3	64,67	10 197	48,00	60,50	589	345,3	117,5	139,9
1966 D	129,3	61,89	9 725	45,50	56,50	568	330,6	117,5	145,0
1967 D	129,1	57,87	9 649	45,75	56,91	568	342,5	117,5	145,0
1968 D	127,6	57,39	9 600	49,00	61,88	533	398,9	117,5	145,0
1969 D	130,0	63,85	9 686	50,38	65,63	548	419,2	118,8	145,0
1970 D	146,6	80,60	10 371	60,75	74,25	674	521,3	136,6	156,4
1971 D									
1970 Okt.	148,2	83,58	10 450	63,00	76,00	708	550,0	140,0	162,0
Nov.	147,9	83,58	10 450	63,00	76,00	709	564,0	140,0	162,0
Dez.	147,6	83,58	10 450	63,00	76,00	711	541,0	140,0	162,0
1971 Jan.		86,45	10 500	63,75	77,00	717	584,0	140,0	162,0
Febr.	163,3	86,45	10 550	63,75	77,00	730	585,0	140,0	162,0
März	162,7	86,45	10 550	63,75	77,00	749	588,0	140,0	162,0
April	160,2	86,45	10 550	63,75	77,00	732	567,0	140,0	162,0
Mai	161,9	86,45	10 550	63,75	77,00	732	586,0	140,0	162,0
Juni	165,4	86,45	10 550	63,75	77,00	722	559,0	140,0	162,0
Juli	165,0	86,45	10 550	63,75	77,00	706	577,0	140,0	162,0
Aug.	163,2	86,45	10 550	63,75	77,00	754	570,0	140,0	162,0
Sept.	163,4	86,45	10 550	63,75	77,00	731	580,0	140,0	162,0

2. Großhandelspreise

Jahr Monat	Papier-Kraftzellstoff		Chemiefaser-Zellstoff						Zeitungs- druckpapier	
	Ver. Staaten	Japan	Großbritannien	Norwegen	Schweden		Ver. Staaten	Japan	BR Deutschland	
	Natron- gebleicht lufttrocken	Sulfat- Nadelholz-	Normalqualität für regulären Viskoseprozeß						Nadelholz 91,5 %	in Rollen Bundesdurchschn Abgabe an Großhandel fr. Empfangsstat
	fr.Verbr. - Werk	frei Käufer	Kontraktpreis cif Ostk. UK	Exportpreis nach UK	Kontraktpreis cif nordwest- europ. Hafen	Export- durchschnitts- preis fob	frei Verbraucher- werk	cif		
	\$ 2 000 lbs	Yen kg	£ 2 240 lbs	nkr 1 016 kg	skr je 1 000 kg		\$ 2 000 lbs	Yen kg	DM 100 kg	
1962 D	130,42	50,08	57,00	1 140	810,0	792	170,42	64,42	67,13	
1965 D	135,00	53,42	64,50	1 290	930,0	883	175,00	75,00	66,33	
1966 D	135,00	53,75	61,50	1 230	890,0	853	176,25	75,00	65,80	
1967 D	135,00	54,18	62,67	1 229	890,0	840	176,25	75,00	67,05	
1968 D	135,00	52,07	72,50	1 243	867,5	811	178,75	75,00	61,06	
1969 D	135,00	54,15	74,75	1 280	900,0	867		76,50	60,59	
1970 D		62,00	86,00	1 460	1 022,5	1 001		79,83	60,84	
1971 D										
1970 Okt.		62,50	89,00	1 500	1 085,0	1 060		80,00	60,85	
Nov.		62,50	89,00	1 500	1 085,0	1 059		80,00	60,85	
Dez.		62,50	89,00	1 500	1 085,0	1 051		80,00	60,85	
1971 Jan.		65,00	92,00	1 550	1 120,0	1 068		81,67	61,20	
Febr.		62,50	92,00	1 550	1 120,0	1 070		85,00	61,70	
Marz		61,50	92,00	1 550	1 120,0	1 080		85,00	61,70	
April		61,50	92,00	1 550	1 120,0	1 085		85,00	61,70	
Mai		61,00	92,00	1 550	1 120,0	1 079		85,00	61,70	
Juni		61,00	92,00	1 550	1 120,0	1 084		85,00	61,58	
Juli		61,00	92,00	1 550	1 120,0	1 076		85,00	61,58	
Aug.		61,00	92,00	1 550	1 120,0	1 090		85,00	61,55	
Sept.		62,00	92,00	1 550	1 120,0	1 077		85,00	61,53	

Jahr Monat	Zeitungsdruckpapier								
	Frankreich Paris	Italien Mailand	Großbritannien London	Norwegen	Schweden	Finnland	Spanien	Ver. Staaten New York	Kanada Quebec
	Afnor I/1 50 - 52 g/qm in 5-t-Ladg. unversteuert ab Werk	einheimisch in Rollen	Leichtgewicht maschinenglatt 14 lbs demi 500's frei Käufer UK	in Rollen	in Rollen			Standard Kontraktpreis in Rollen	
	FP 100 kg	Lire 100 kg	£ 2 240 lbs	nkr 1 016 kg	\$ 2 000 lbs	Fmk 1 000 kg	Pesetas 100 kg	frei Käufer	fob Süd-Quebec
	ME	Dw						\$ 2 000 lbs	kan\$
1962 D	74,52	11 028	58,50	1 060	120,3	399,4	1 077	134,4	124,95
1965 D	74,52	11 472	56,75	1 025	119,2	397,7	1 128	132,4	125,51
1966 D	74,52	11 550	56,75	1 028	119,5	401,9	1 128	136,2	128,76
1967 D	75,59	11 643	58,42	1 065	119,0	435,7	1 130	139,9	132,85
1968 D	78,79	11 800	64,26	1 042	114,6	513,3	1 130	141,4	133,67
1969 D	78,79	11 865	65,75	1 035	111,5	513,5	1 130	146,1	138,05
1970 D	83,68	12 405	67,25	1 060	118,0	532,0	1 278	150,5	137,43
1971 D									
1970 Okt.	84,12	12 405	68,75	1 085	119,6	534,0	1 383	150,5	133,80
Nov.	84,12	12 405	68,75	1 085	118,5	527,0	1 383	150,5	134,10
Dez.	84,12	12 405	68,75	1 085	119,5	535,0	1 383	150,5	131,51
1971 Jan.	88,32	12 405	72,25	1 145	120,2	546,0	1 383	153,7	130,56
Febr.	88,32	12 405	72,25	1 145	122,1	557,0	1 383	157,7	129,71
Marz	88,32	12 405	72,25	1 145	118,4	549,0	1 383	153,7	129,70
April	88,32	12 405	72,25	1 145	119,9	552,0	1 383	158,1	137,95
Mai	88,32	12 405	72,25	1 145	118,9	554,0	1 383	158,1	138,68
Juni	88,32	12 405	72,25	1 145	123,9	556,0	1 383	158,1	140,63
Juli	88,32	12 405	72,25	1 145	.	558,0	1 383	158,1	139,56
Aug.	88,32	12 405	72,25	1 145	123,6	550,0	1 383	158,1	137,41
Sept.	88,32	12 405	72,25	1 145		556,0	1 383	158,1	138,21

Jahr Monat	Naturkautschuk							
	Frankreich Marseille		Niederlande Amsterdam	Italien Mailand		Großbritannien London		
	RSS Standard versteuert frei Wagen	Hevea-Latex 60 % malaysisch cif franz. Hafen	RSS erstnotierter Monat	RSS I	Crêpe Nr. 1 dick	Hevea-Latex 60 % geschleudert	Ribbed smoked sheets Nr. 1 cif europ.Hafen erstnotierter Monat	Nr. 3
	kg	FF Liter	hfl kg	Lire je kg		loco	Neue Pence je kg	£ 1 000 kg
	ME	Dw		Dw	Dw	Dw		
1962 D	3,78	1,86	2,19	429,10	446,62	331,69	21,50	205,5
1965 D	3,40	1,65	2,02	400,11	413,81	293,86	19,49	286,3
1966 D	3,18	1,55	1,87	378,75	402,44	298,61	18,41	174,8
1967 D	2,66	1,33	1,56	304,53	327,18	248,63	16,05	145,1
1968 D	2,59	1,35	1,50	293,35	341,66	257,22	17,36	165,6
1969 D	3,61	1,75	1,98	375,49	412,66	306,27	23,28	219,9
1970 D	3,12	1,56	1,64	318,63	369,13	271,33	18,88	.
1971 D								
1970 Okt.	2,82	1,45	1,46	282,50	357,50	248,75	16,84	146,1
Nov.	3,00	1,52	1,54	285,00	358,50	248,00	17,82	159,4
Dez.	2,78	1,61	1,53	298,13	380,00	257,50	17,57	160,1
1971 Jan.	2,78	1,55	1,44	288,50	375,50	252,50	16,98	152,3
Febr.	2,61	1,55	.	275,63	361,88	246,25	15,72	146,7
Marz	2,76	1,54	.	271,88	357,50	248,13	15,83	145,6
April	2,84	1,57	.	281,88	368,75	256,88	16,30	149,8
Mai	2,77	1,68	.	289,50	379,50	261,50	17,62	157,4
Juni	2,58	1,57	.	280,00	387,50	259,38	15,80	145,3
Juli	2,42	1,53	.	270,00	390,00	245,00	14,85	134,6
Aug.	2,44	1,53	.	265,00	382,50	240,00	14,35	130,3
Sept.	2,48	1,56	.	240,63	355,00	225,63	14,17	130,0

2. Großhandelspreise

Jahr Monat	Naturkautschuk								
	Großbritannien London	Schweiz	Vereinigte Staaten New York				Ceylon Colombo	Thailand Bangkok	Japan Tokio
	Crêpe Nr. 1 dunn loco	RSS I Importpreis verzollt frei Grenze	Ribbed smoked sheets Nr. 1		Blanket Crêpe Nr. 3		Ribbed smoked sheets Nr. 1		
			erstnotierter Monat 32)	frei Fahrzeug, ex dock			fob	loco	ab Lager
			Neue Pence kg	sfrs kg	Cents je lb		\$ 1 000 kg	Ceylon-Rupien 1 000 kg	Baht 1 000 kg
1962 D	22,70	.	28,05	29,03	28,63	585,4	2 156	8 733	207,9
1965 D	20,40	.	26,09	26,19	25,90	423,2	2 015	8 111	185,3
1966 D	19,62	.	24,19	24,05	23,74	496,0	1 964	7 618	179,5
1967 D	16,58	1,89 ^{a)}	20,58	20,32	19,94	398,1	1 735	6 003	145,7
1968 D	20,55	1,85	20,34	20,23	19,79	416,8	1 945	6 387	146,3
1969 D	24,62	2,41	26,81 ^{a)}	26,82	26,62	524,9	2 289	8 139	191,2
1970 D	21,01	2,00	21,70 ^{a)}	21,40	21,08	444,7	2 001	6 744	155,7
1971 D									
1970 Okt.	19,69	1,80	18,75	18,58	18,18	399,6	1 848	5 780	134,8
Nov.	21,13	1,87	-	19,13	18,63	400,7	1 946	6 260	142,4
Dez.	22,29	1,88	-	19,49	18,99	397,0	1 876	6 410	142,4
1971 Jan.	21,77	1,84	-	18,89	18,39	382,4	1 836	6 090	133,1
Febr.	20,41	1,80	-	18,58	18,08	369,4	1 761	5 690	127,3
März	19,33	1,85	-	18,70	18,20	372,6	1 771	5 690	130,3
April	19,20	1,83	-	19,42	18,83	380,7	1 873	5 690	133,8
Mai	19,97	1,81	-	20,25	19,75	404,7	1 927	6 230	137,3
Juni	19,49	1,72	-	18,83	18,33	387,6	1 788	5 650	127,3
Juli	19,30	1,64	-	17,65	17,15	381,5	1 756	5 280	120,1
Aug.	20,11	1,64	-	18,09	17,59	397,6	.	5 130	115,8
Sept.	19,45	1,62	-	18,62	18,12	382,1	1 715	5 230	111,0

Jahr Monat	Naturkautschuk				Synthesekautschuk				
	Singapur				Frankreich		Italien Mailand	Großbritannien	
	Ribbed smoked sheets Nr. 1 Nr. 2 Nr. 3			Crêpe Nr. 1 fein gebleicht	Butyl-	Neoprene FN-GNA	SBR 1 712	SBR 1 500 bei Abnahme von 10 t	
	in Ballen Erzeuger-Verkaufspreis fob				unversteuert frei Wagen ab Importhäfen		frei Verbraucherwerk	10 t	
	MS-Cents je kg				FF je kg		Lire je kg	£ 100 kg	
1962 D	172,84	171,43	167,95	182,10	2,71	4,93	254,33	317,35	19,64
1965 D	154,83	153,99	151,94	163,34	2,71	4,93	216,25	272,46	17,45
1966 D	144,65	143,45	141,69	155,29	2,71	4,85	216,50	277,00	17,32
1967 D	119,78	117,31	114,44	126,81	2,71	4,76	216,50	277,00	16,60
1968 D	117,18	115,08	113,49	137,86	2,71	4,64	205,71	267,17	15,62
1969 D	153,88	152,82	151,37	168,26	2,73	4,60	195,00	255,00	15,77
1970 D	124,78	122,18	120,06	139,42	3,00	4,95	201,67	263,67	16,53
1971 D									
1970 Okt.	106,68	108,38	98,86	127,58	3,07	4,98	205,00	268,00	16,53
Nov.	114,35	109,08	106,66	137,17	3,07	4,98	205,00	268,00	16,53
Dez.	114,11	111,99	109,94	144,47	3,07	4,98	205,00	268,00	16,53
1971 Jan.	108,47	106,20	103,48	144,51	3,07	5,18	205,00	268,00	16,56
Febr.	102,53	101,36	99,11	138,19	3,07	5,18	205,00	268,00	16,56
März	102,81	100,21	98,88	131,41	3,07	5,18	205,00	268,00	16,56
April	110,05	102,40	101,13	132,26	3,07	5,18	205,00	268,00	16,56
Mai	114,98	106,27	105,30	135,58	3,07	5,18	205,00	268,00	17,45
Juni	105,17	97,50	96,75	125,58	3,07	5,18	205,00	268,00	17,45
Juli	101,55	91,10	89,24	128,71	3,07	5,18	205,00	268,00	17,45
Aug.	96,91	88,50	86,17	131,06	3,07	5,18	205,00	268,00	17,45
Sept.	99,40	89,27	85,84	130,30	3,07	5,18	205,00	268,00	17,45

Jahr Monat	Synthesekautschuk					Regenerier- gummi	Schellack		
	Großbritannien	Schweiz	Vereinigte Staaten			Japan Tokio			
	Polychloroprene Typ W	Butyl-	Neoprene GN-A	Butadien/Styrol S 1 500	Butyl-Enjay 035 und 150	Vereinigte Staaten New York			
	Mengen von 1 t		kleinere Ladung Fracht extra	in Wagenladungen Fracht bez.	Fracht extra	1 500	1 712		
	£ 100 kg	sfrs kg	Cents je lb			Yen je kg			
1962 D	38,37	.	41,00	23,00	23,06	190,00	.	11,50	32,50
1965 D	38,37	.	41,00	23,00	25,00	184,17	.	11,50	37,65
1966 D	38,37	.	41,00	23,00	25,00	180,00	140,00	11,50	39,25
1967 D	38,37	2,56 ^{a)}	41,00	22,73	25,00	173,75	134,92	11,50	37,50
1968 D	38,37	2,55	41,00	22,43	25,00	158,75	125,75	11,50	37,50
1969 D	38,12	2,55	41,00	22,88	25,00	155,00	122,00	11,50	38,53
1970 D	38,10	2,56	41,00	23,00		155,00	122,00	11,50p	39,00
1971 D									
1970 Okt.	38,10	2,56	41,00	23,00		155,00	122,00	11,50	39,00
Nov.	38,10	2,56	41,00	23,00		155,00	122,00	11,50	39,00
Dez.	38,10	2,56	41,00	23,00		155,00	122,00	11,50p	39,00
1971 Jan.	38,16	2,56		23,00		155,00	122,00		39,00
Febr.	38,16	2,56		23,00		155,00	122,00		39,00
März	38,16	2,56		23,00		155,00	122,00		39,00
April	38,16	2,56		23,00		155,00	122,00		39,00
Mai	38,16	2,53		23,00		145,00	115,00		39,00
Juni	38,16	2,53		23,00		145,00	115,00		39,00
Juli	38,16	2,48		23,00		145,00	115,00		39,00
Aug.	38,16	2,48		23,00		145,00	115,00		39,00
Sept.	38,16	2,48		23,00		145,00	115,00		39,00

2. Großhandelspreise

Jahr Monat	Schellack	Kolophonium							
	Indien Kalkutta	Frankreich		Italien Mailand		Großbritannien London		Vereinigte Staaten Savannah	
	Truly native orange	Grad "GN" unversteuert	Grad "WW"	Grad "FGH"	Grad "WW" amerikanisch	Grad "WG"	Grad "WW" in Fassern	Exportpreis fas 33)	Grad "WW" in Fassern
	loco	ab Werk Landes oder Gironde	Importeur-Verkaufspreis frei Station Mailand		verzollt, ab Lager		Exportpreis fas 33) sudliche Hafen		fob
	ind. Rupien 75 kg	FF je 100 kg	Lire je kg		£ je 2 240 lbs		Cents je lb		
			Dw	Dw	Dw	Dw	Dw	Dw	Dw
1962 D	90,64	135,56	137,36	200,83	176,99	108,70	107,08	11,50	11,47
1965 D	168,75	127,00	128,50	171,77	153,94	106,69	102,92	11,06 ^{a)}	11,02 ^{a)}
1966 D	192,74	127,00	128,50	170,29	155,00	106,00	103,00	10,48	10,77
1967 D	202,83	127,00	128,50	169,50	155,00	107,98	104,87	10,46	10,98
1968 D	149,86	127,00	128,50	172,26	153,47	122,33	119,17	9,83 ^{a)}	11,24
1969 D	160,35	127,00	128,50	195,61	174,26	141,43	127,96 ^{a)}	12,16 ^{a)}	12,50
1970 D	232,87	127,00	128,50	265,28	234,34	175,85	159,95	15,18	15,68
1971 D									
1970 Okt.	249,27	127,00	128,50	292,50	262,50	183,00	178,00	16,02	16,48
Nov.	317,43	127,00	128,50	295,00	265,00	183,25	178,50	15,61	16,50
Dez.	329,45	127,00	128,50	295,00	265,00	185,50	181,90	14,59	16,94
1971 Jan.	370,36	127,00	128,50	295,00	265,00	185,50	182,50	16,94	17,25
Febr.	340,50	127,00	128,50	300,00	270,00	185,50	182,50	17,03	16,97
Marz	283,74	127,00	128,50	300,00	270,00	185,50	182,50	16,39	17,35
April	247,37	127,00	128,50	300,00	270,00	185,50	182,50	16,81	-
Mai	279,30	127,00	128,50	297,50	267,50	185,50	182,50	16,22	17,00
Juni	310,45	127,00	128,50	295,00	265,00	186,40	182,50	16,26	17,24
Juli	303,18	127,00	128,50	295,00	265,00	190,00	182,50	16,24	17,15
Aug.	307,43	127,00	128,50	295,00	265,00	190,00	182,50	17,05	17,38
Sept.	303,27	127,00	128,50	295,00	265,00	190,00	182,50	17,65	17,28

Jahr Monat	Kolophonium	Terpentin				Montanwachs	Paraffinwachs	Candelillawachs	
	Ver. Staaten Savannah	Frankreich	Großbritannien London		Ver. Staaten Savannah	Italien Mailand	Italien Mailand	Großbritannien London	Ver. Staaten New York
	Grad "WG" ³²⁾	ohne Behälter ab Werk Landes oder Gironde	russisch	amerikanisch	in galvan. Passern fob	Romonta	raffiniert	Verschiffungs- preis cif UK	roh
	fob in drums		unverzollt, ab Hafenlager			frei Groß- handelslager	in Tafeln frei Groß- handelslager		ab Lager
	Cents lb	FF 100 kg	£ je 1 000 kg		Cents 7,23 lbs	Lire je kg		£ 2 240 lbs	Cents lb
		Dw			Dw		Dw	Dw	
1962 D	11,38 ^{a)}	67,86	72,83	78,36	19,34 ^{a)}	470,00	142,78	.	.
1965 D	10,47 ^{a)}	95,00	73,82	93,22	54,25 ^{a)}	470,00	139,00	.	.
1966 D	10,29	95,00	73,82	93,22	56,27	470,00	130,13	.	.
1967 D	10,34	95,00	73,82	99,07	56,95 ^{a)}	470,00	128,27	.	.
1968 D	10,30	95,00	85,68	118,48	70,46 ^{a)}	435,00	124,14	540,00 ^{a)}	58,29 ^{a)}
1969 D	11,49	95,00	125,19	-	111,71 ^{a)}	412,50	138,72	540,00	58,50
1970 D	14,56	95,00	163,75	-	119,78	410,00	175,42	540,00	58,50
1971 D									
1970 Okt.	15,67	95,00	164,36	-	120,00	410,00	180,00	540,00	58,50
Nov.	15,85	95,00	164,36	-	120,00	410,00	182,50	540,00	58,50
Dez.	15,95	95,00	164,36	-	120,00	410,00	186,67	540,00	58,50
1971 Jan.	15,75	95,00	164,50	-	120,00	410,00	190,00	540,00	59,00
Febr.	16,79	95,00	164,50	-	120,00	410,00	190,00	540,00	60,00
Marz	16,89	95,00	164,50	-	120,00	410,00	190,00	540,00	60,00
April	16,83	95,00	164,50	-	120,00	410,00	190,00	547,37	60,00
Mai	16,77	95,00	164,50	-	120,00	410,00	190,00	550,00	60,00
Juni	16,67	95,00	162,70	-	120,00	410,00	190,00	550,00	60,00
Juli	17,16	95,00	160,00	-	120,00	410,00	190,00	550,00	60,00
Aug.	16,67	95,00	160,00	-	120,00	410,00	190,00	550,00	60,00
Sept.	16,96	95,00	160,00	-	120,00	410,00	190,00	550,00	60,00

Jahr Monat	Candelillawachs	Karnaubawachs				Bienenwachs			
	Ver. Staaten New York	Italien Mailand	Großbritannien London		Ver. Staaten New York	Frankreich Marseille		Italien Mailand	Großbritannien London
	raffiniert	Fatty Grey	Prime Yellow	Fatty Grey	Prime Yellow	madagassisch Standard Nr. 3	Kongo/ Zentralafrika	ungereinigt	Dar-es-Salaam
	ab Lager	frei Groß- handelslager	cif		ab Lager	cif		frei Groß- handelslager	Verschiffungs- preis cif
	Cents lb	Lire kg	£ je 2 240 lbs		Cents lb	FF je kg		Lire kg	£ 2 240 lbs
		Dw			Dw	Dw	Dw	Dw	
1962 D	.	831	609,78	351,67	83,84 ^{a)}	3,53 ^{a)}	5,11	831	438,00
1965 D	.	723	594,67	304,08	82,06 ^{a)}	3,95 ^{a)}	5,08	815	415,42
1966 D	.	627	443,58	254,67	63,07	4,12	5,30	807	446,33 ^{a)}
1967 D	63,00 ^{b)}	622	396,00	270,58	51,81	6,38	8,04	1 228	719,25 ^{a)}
1968 D	63,00	630	426,08	312,25	51,85	6,48	7,94	1 340	765,17
1969 D	63,00	625	471,67	321,58	58,56	6,89	8,61	1 312	766,20
1970 D	63,00	628	492,20	321,50	61,00	6,39	8,80	1 375	736,32
1971 D									
1970 Okt.	63,00	618	489,77	307,50	61,00	6,23	8,49	1 375	745,46
Nov.	63,00	610	471,43	310,00	61,00	6,09	8,30	1 375	718,30
Dez.	63,00	620	495,68	365,00	61,00	5,98	8,26	1 375	696,82
1971 Jan.	63,67	640	505,00	380,00	62,00	5,94	8,20	1 375	703,18
Febr.	65,00	640	530,00	380,00	64,00	5,90	8,15	1 375	722,50
Marz	65,00	650	545,00	380,00	64,00	5,88	8,11	1 375	744,74
April	65,00	660	545,00	379,74	64,00	5,80	8,08	1 375	737,75
Mai	65,00	675	545,00	375,00	65,33	5,92	7,80	1 375	718,75
Juni	65,00	680	557,95	375,00	68,00	5,55	7,78	1 375	713,41
Juli	65,00	680	608,86	375,00	68,00	5,63	7,77	1 375	707,27
Aug.	65,00	680	635,00	375,00	68,00	5,62	7,73	1 375	700,00
Sept.	65,00	680	656,67	375,00	68,00	5,57	7,67	1 375	704,55

3. Preisindizes

Index der Großhandelspreise in Japan

1965 = 100

Waren- gruppe →	Ins- gesamt	Kohle, Erdöl, Mineralölserzeugnisse und Gas				Eisenerz, Eisen und Stahl			NE-Metallerze NE-Metalle und NE-Metall- halbzeug	Maschinenbauerzeugn., elektrotechn. Investitionsgüter u. Transportm.			
		zu- sammen	darunter			zu- sammen	darunter			zu- sammen	davon		
			Kohle	Erdöl, roh	Mineralöl- erzeugn.		Roheisen, Ferroleg.-u. Stahl- halbzeug	Walz- stahl			Gewerbliche Arbeits- maschinen	Präzisions- maschinen	
Gewichtung →	1 000	55,5	10,5	13,4	24,4	97,1	12,7	61,4	43,6	220,5	77,4	11,9	
1962 D	97,3	99,9	101,7	104,1	96,7	101,4	100,9	102,4	84,2	102,4	102,2	100,4	
1963 D	99,0	99,4	98,5	104,5	98,5	100,7	100,4	101,2	82,0	101,1	101,5	100,2	
1964 D	99,2	98,6	98,1	103,2	96,9	101,5	100,6	101,9	90,7	100,1	100,6	100,0	
1965 D	100	100	100	100	100	100	100	100	100	100	100	100	
1966 D	102,4	98,2	101,0	97,7	98,3	101,1	98,2	102,6	123,2	100,4	101,3	96,6	
1967 D	104,3	97,3	100,5	93,5	98,6	103,5	102,9	104,2	109,6	100,9	103,9	96,9	
1968 D	105,1	98,0	101,3	92,1	99,8	96,5	101,5	96,2	110,9	101,1	106,0	96,5	
1969 D	107,4	95,5	102,5	89,3	95,6	102,4	107,2	102,5	124,0	101,0	107,7	98,2	
1970 D	111,3	97,6	109,8	86,0	98,2	111,8	117,9	110,6	127,9	102,5	111,4	100,6	
1971 D	110,5	108,6	118,2	97,9	110,9	102,2	110,8	101,7	107,3	102,7	113,1	102,2	
1971	Jan.	110,9	103,1	116,2	87,1	105,6	107,6	116,0	106,4	106,3	102,7	112,7	101,1
	Febr.	110,7	103,8	116,0	89,6	106,0	106,1	116,1	104,7	105,0	102,6	112,7	101,1
	März	110,5	105,2	117,8	91,8	106,8	104,0	116,1	102,1	109,4	102,5	112,7	101,3
	April	110,8	108,5	119,5	94,9	111,8	103,1	112,9	101,6	116,5	102,5	112,7	101,5
	Mai	110,8	109,6	118,9	99,0	112,3	102,4	109,4	101,7	113,4	102,7	113,0	102,4
	Juni	110,6	110,8	119,2	101,7	113,3	102,0	109,4	101,4	109,1	102,8	113,5	102,4
	Juli	110,7	111,0	119,3	102,5	113,2	102,3	109,4	102,0	110,3	102,8	113,6	102,4
	Aug.	110,9	111,0	120,8	101,4	113,2	102,8	109,4	102,9	108,7	102,9	113,7	102,6
	Sept.	110,6	110,9	118,0	103,4	113,1	101,0	108,0	102,0	105,0	102,8	113,4	102,8
	Okt.	110,0	110,7	117,0	103,6	112,9	98,4	107,8	98,6	102,1	102,7	113,0	102,8
	Nov.	109,8	109,8	117,6	101,7	111,5	97,9	107,8	97,8	101,6	102,7	113,0	103,1
	Dez.	109,8	108,7	117,6	97,9	111,0	98,7	107,8	98,9	100,6	102,8	113,2	103,1
1972	Jan.	109,8	107,9	116,1	97,5	110,0	100,4	107,3	101,2	100,9	102,9	113,8	103,1

Waren- gruppe →	Maschinenbauerzeugn., elektrotechnische Investitionsgüter und Transportmittel		Sonstige Erzeugnisse aus Metall	Chemische Erzeugnisse				Mauersteine, Zement, Glas, Glaswaren, Porzellan und Töpferwaren	Holz und Holzwaren	Holzschliff, Zellstoff, Papier und Papierwaren	Textilien und Bekleidung	
	davon			zusammen	darunter						zusammen	darunter
	Elektro- techn. Investi- tions- güter	Transport- mittel			Industrie- chemikalien	Chemische Düngemittel	Kunst- stoffe					
Gewichtung →	71,4	59,8	38,4	75,6	22,1	6,8	9,4	30,0	61,6	34,0	107,3	12,0
1962 D	102,8	102,6	97,3	99,6	102,7	94,0	110,0	101,1	96,5	96,5	96,9	89,1
1963 D	99,9	102,0	95,4	98,1	99,2	93,5	106,7	100,7	98,7	98,3	105,9	106,5
1964 D	99,2	100,5	98,0	99,4	100,3	97,4	104,7	100,6	99,8	102,5	102,9	104,2
1965 D	100	100	100	100	100	100	100	100	100	100	100	100
1966 D	100,9	99,5	100,7	97,1	96,2	98,5	92,1	102,1	108,0	101,5	101,3	108,8
1967 D	100,2	98,5	104,1	95,7	96,3	91,9	88,1	105,9	120,7	103,3	107,3	114,3
1968 D	99,6	97,5	104,7	93,8	93,1	89,3	83,5	107,8	128,4	102,2	108,3	114,7
1969 D	98,5	95,9	107,2	92,7	89,6	88,1	85,1	110,1	132,7	104,0	106,7	105,6
1970 D	98,6	96,0	111,9	93,3	89,8	88,2	85,8	114,8	138,5	112,8	112,9	107,6
1971 D	96,8	96,4	112,5	93,3	89,8	87,6	84,6	118,0	132,6	111,9	111,7	110,2
1971 Jan.	97,5	96,2	113,1	93,2	89,2	88,2	84,2	117,3	136,0	112,5	112,5	109,5
Febr.	97,2	96,2	113,2	93,4	88,9	88,6	85,3	117,3	135,1	111,7	112,6	110,1
März	97,0	96,2	113,0	93,3	88,7	89,1	85,0	117,6	133,8	111,2	112,4	109,6
April	96,9	96,2	112,8	93,3	88,4	88,6	84,4	118,1	132,5	111,6	111,9	110,8
Mai	96,9	96,2	112,3	93,5	86,9	87,6	84,3	118,4	131,8	111,8	112,4	113,8
Juni	96,6	96,3	112,3	93,6	89,7	87,8	84,4	118,3	130,2	111,8	113,0	115,6
Juli	96,6	96,4	112,5	93,4	89,5	87,1	84,5	118,3	129,5	111,6	112,5	115,7
Aug.	96,6	96,4	112,5	93,2	89,2	87,1	84,2	118,2	131,5	111,7	111,9	111,4
Sept.	96,6	96,4	112,4	93,2	88,9	87,0	84,8	118,0	133,3	112,1	110,5	108,4
Okt.	96,5	96,7	112,0	93,1	88,4	87,3	84,7	117,9	133,2	112,4	109,8	106,7
Nov.	96,6	96,7	111,8	93,1	88,3	87,2	84,6	118,3	132,7	112,1	110,0	105,6
Dez.	96,5	96,8	111,6	92,9	87,9	85,8	84,5	118,3	131,9	111,8	110,3	105,7
1972 Jan.	96,4	96,7	111,6	92,8	87,5	86,4	83,9	118,5	131,5	111,3	100,7	107,9

Waren- gruppe →	Textilien und Bekleidung			Nahrungs- mittel	Spezialgruppen						Investi- tions- güter	Ver- brauchs- güter	Bergbauliche Erzeugnisse
	darunter				Grundstoffe und Produktionsgüter 1)								
	Chemische Fasern u. Fäden	Garne	Gewebe		zusammen	davon							
Rohstoffe 1)				Halbwaren 1)		Brennstoffe u. Energie	Baustoffe						
Gewichtung →	6,7	27,9	32,0	157,0	569,7	101,2	315,2	46,1	107,3	143,3	231,7	45,6	
1962 D	106,7	98,7	92,5	91,3	98,2	94,2	99,6	99,8	99,0	101,5	93,2	98,7	
1963 D	108,6	112,9	104,0	97,1	99,6	98,2	100,7	99,5	98,4	100,9	96,7	97,2	
1964 D	105,8	105,8	102,0	96,6	100,1	99,6	100,7	98,6	99,3	100,2	96,8	98,4	
1965 D	100	100	100	100	100	100	100	100	100	100	100	100	
1966 D	94,2	101,1	101,8	103,6	103,3	106,5	101,6	99,2	107,2	100,6	102,1	102,4	
1967 D	91,8	112,1	109,6	105,6	109,7	102,7	99,5	112,8	101,3	104,1	104,1	106,8	
1968 D	90,8	108,1	112,6	110,9	105,2	111,1	101,4	100,3	112,8	102,1	108,4	108,4	
1969 D	90,3	103,0	113,9	116,0	107,4	114,5	103,1	98,3	117,4	102,6	111,5	109,7	
1970 D	87,3	111,5	118,3	118,4	112,0	117,8	108,1	99,7	123,2	104,4	114,6	110,8	
1971 D	82,1	102,6	116,8	123,0	109,2	114,1	105,0	107,1	117,7	105,2	113,1	114,6	
Jan.	83,7	106,4	117,3	122,1	110,2	115,7	106,0	104,3	119,8	105,1	117,1	110,8	
Febr.	83,7	106,6	117,7	122,4	109,8	115,6	105,7	104,5	118,6	105,1	117,3	111,6	
März	84,1	106,2	117,1	121,9	109,6	115,2	105,6	104,9	117,7	105,0	117,3	113,4	
April	83,2	104,5	116,7	121,9	110,0	115,2	106,0	107,4	118,3	105,1	117,3	115,6	
Mai	82,7	104,8	116,7	122,4	109,8	115,2	105,6	107,7	118,2	105,3	117,6	116,1	
Juni	83,4	105,5	117,5	122,2	109,5	115,7	105,3	108,3	117,3	105,4	117,5	116,6	
Juli	82,9	104,0	117,2	122,5	109,5	115,4	105,2	108,3	117,3	105,4	117,6	117,5	
Aug.	82,5	102,2	116,3	123,9	109,5	114,8	105,1	108,3	118,3	105,4	118,5	117,3	
Sept.	81,9	98,7	115,4	124,7	108,9	113,4	104,4	108,2	118,1	105,3	119,1	115,5	
Okt.	79,3	96,8	115,9	123,9	108,0	112,1	103,8	108,3	116,4	105,3	118,8	114,6	
Nov.	78,5	97,8	116,4	123,9	107,7	111,2	103,7	107,7	116,2	105,3	119,1	113,8	
Dez.	78,8	97,9	117,3	124,2	107,6	110,0	103,8	107,6	116,6	105,2	119,5	112,5	
1972 Jan.	79,6	98,3	117,5	122,9	108,0	110,1	104,3	107,1	117,4	105,1	118,7	111,8	

1) Einschl. der entsprechenden Güter aus der Ernährungswirtschaft.