

STATISTISCHES  
BUNDESAMT  
WIESBADEN

FACHSERIE **M**

# **PREISE LÖHNE WIRTSCHAFTSRECHNUNGEN**

M-544


**Reihe 9**

**Preise im Ausland**

**I. Großhandelspreise**

**Grundstoffe, Teil 2**

**1. Vierteljahr 1971**



Bestellnummer: 310911 – 712301

VERLAG W. KOHLHAMMER, STUTTGART UND MAINZ

# Inhaltsverzeichnis

	Seite
Vorbemerkung .....	3
Schaubilder: Preisentwicklung wichtiger Welthandelsgüter seit 1950 .....	4
1. Indices der Großhandelspreise bzw. industriellen Erzeugerpreise .....	8
2. Großhandelspreise .....	10
Tabellenteil (alphabetisch geordnet)	
	Seite
Abaca, Manila- .....	17
Akazienrinde .....	20
Baumwolle .....	13
Baumwollgarn .....	14
Baumwoll-Linters .....	14
Baumwollstoff .....	15
Benzin .....	22
Bienenwachs .....	29
Candelillawachs .....	29
Chemiefasern .....	15
Dachziegel .....	23
Dieselmkraftstoff .....	22
Erdgas .....	20
Erdöl .....	20
Farbstoffe .....	24
Flachs .....	17
Gasöl .....	22
Glas, Fenster- .....	24
Gips .....	24
Gummi, Regenerier- .....	28
Hanf, Echter .....	17
Hanf, Indischer .....	18
Hanfgarn .....	18
Heizöl .....	21
Holz .....	24
Holzschliff .....	25
Jute, roh .....	18
Jutegarn .....	18
Jutegewebe .....	18
Kalbfelle .....	19
Kalbleder .....	20
Kalk, Bau- .....	23
Karnaubawachs .....	29
Kautschuk, Natur- .....	27
Kautschuk, Synthese- .....	28
Kolophonium .....	29
Leinengarn .....	17
Leuchtöl .....	20
Marmor .....	24
Mauersteine .....	23
Montanwachs .....	29
Myrobalanen .....	20
Paraffinwachs .....	29
Phormium .....	18
Quebracho .....	20
Rindshäute .....	18
Rindleder .....	19
Schellack .....	28
Schmieröl .....	23
Seide, Natur- .....	15
Sisal .....	17
Teer, Straßen- .....	24
Terpentin .....	29
Wolle .....	12
Wollgarn .....	13
Zeitungsdruckpapier .....	27
Zellstoff, Papier-, Kraft- .....	26
Zellstoff, Papier-, Sulfit- .....	26
Zellstoff, Chemiefaser- .....	27
Zement, Portland- .....	23
3. Index der Großhandelspreise in Frankreich .....	30

Abgeschlossen im Juli 1971

Erschienen im November 1971

Nachdruck - auch auszugsweise - nur mit Quellenangabe gestattet.

Preis: DM 3,-

## Vorbemerkungen

Als Quellen dienen neben amtlichen preisstatistischen Veröffentlichungen die internationale Wirtschaftspresse und Fachveröffentlichungen. Nicht bei allen Waren liegen für die wichtigen Markttorte Preisunterlagen vor, die für eine laufende Berichterstattung verwendbar sind. Um überhaupt ein Bild von der Preisentwicklung zu vermitteln, werden in solchen Fällen sekundäre Märkte mit herangezogen. Die Preisangaben für diese sekundären Märkte sowie die Preisindizes werden den nationalen statistischen Veröffentlichungen entnommen.

Die Reihenfolge der Märkte bzw. der Länder, zu denen die Markttorte gehören, entspricht im wesentlichen der Anordnung der Länder im amtlichen Länderverzeichnis für die Außenhandelsstatistik.

Die Monatspreise für "Welthandelsgüter" werden in der Regel aus den zumeist täglichen Notierungen an den internationalen Börsenplätzen als einfaches arithmetisches Mittel errechnet. Sie sind in den Tabellen nicht besonders gekennzeichnet.

Den Preisreihen, die sich aus den Terminnotierungen (erstnotierter Monat bzw. nächste Sicht) einer Warenterminbörse ergeben, werden in der Regel die offiziellen Schlusskurse für tatsächlich getätigte Abschlüsse in den jeweiligen Vormittagssitzungen zugrunde gelegt.

Preisreihen solcher Märkte, für die Preiserhebungen nur zu Monatsanfang (MA), Monatsmitte (MM) oder Monatsende (ME) durchgeführt werden bzw. deren Monatszahlen das einfache arithmetische Mittel aus wöchentlichen Stichtagen (Dw) darstellen, sind durch entsprechende Abkürzungen kenntlich gemacht.

Die monatlichen Preisangaben für die Bundesrepublik Deutschland beziehen sich in der Regel auf Preise aus Erhebungen zum 21. des jeweiligen Monats. In einigen Fällen wird auch das Mittel aus täglichen oder wöchentlichen Notierungen gebildet (z. B. bei Wolle, Baumwolle, Baumwollgarn, Kalbfellen, Rindshäuten, Heizöl, Glas und Zellstoff). Bis Ende 1967 war die Umsatzsteuer in den Preisen einbegriffen. Ab Januar 1968 verstehen sich die Preisangaben ohne Umsatz-(Mehrwert-)Steuer.

Die Jahrespreise (D) sind das einfache arithmetische Mittel der zwölf Monatspreise (sog. Zwölfmonatsmittel).

Die für eine bestimmte Ware aufgeführten absoluten Preise sind von Land zu Land nicht immer voll vergleichbar. Trotz gleichlautender Bezeichnungen können Unterschiede vorhanden sein in der Warenqualität, in den Handelsbedingungen, in der Berechnungsmethode und - nicht zuletzt - in der Abgrenzung des Warenbegriffs selbst.

## Abkürzungen, Maße und Gewichte

loco, spot	= sofort verfügbare Ware	Kont.	= Kontinent
fob	= frei an Bord	UK	= United Kingdom
fas	= frei Längsseite des Schiffes	API	= American Petroleum Institute
fot	= frei Fahrzeug	MA	= Monatsanfang
cif	= Kosten, Versicherung, Fracht einbegriffen	ME	= Monatsende
c & f	= Kosten und Fracht einbegriffen	MM	= Monatsmitte
FVPr	= Fabrikverkaufspreis	Dw	= Monatsmittel aus Wochenpreisen
VPr	= Verkaufspreis	D	= Zwölfmonatsmittel
GPr	= Großhandelspreis	DM	= Deutsche Mark
OBé	= Baumégrade	bfr	= belgischer Franc
OF	= Fahrenheitgrade	dkr	= dänische Krone
OC	= Celsiusgrade	FF	= französischer Franc
den.	= denier	hfl	= holländischer Gulden
fil.	= filament	nkr	= norwegische Krone
di.	= Dieselindex	sfr	= Schweizer Franken
Cet.	= Cetanzahl	skr	= schwedische Krone
Visc.	= Viskosität	£	= Pfund Sterling
u/s	= unsortiert	CFA-fr	= Communauté Financière d'Afrique-Franc
ROZ	= Richtoktanzahl	kan\$	= kanadischer Dollar
faq	= fair average quality	M\$	= malaysischer Dollar
		\$	= US-Dollar

1 lb (Pound)	= 453,59237 g	1 imperial gallon (UK)	= 4,546099 l
1 yard	= 91,44 cm	1 Barrel (42 US-gallons)	= 158,983 l (Mineralöle)
1 inch (")	= 2,54 cm	1 board foot	= 2,359737 cdm
1 square foot	= 929,03 qcm	1 Standard (Petersburg)	= 4,672280 cbm
1 Quadratfuß	= ca. 985 qcm	1 cwt (112 lbs) UK	= 50,802345 kg
1 gallon (US)	= 3,785306 l (Mineralöle)	1 therm (UK)	= 25 216 kcal
1 gallon	= 7,23 lbs (Terpentin)		

## Zeichenerklärung

- = keine Notierung  
 . = keine Preisunterlagen vorhanden  
 leerstehende Tabellenfelder = Preisangaben fallen z. T. später an

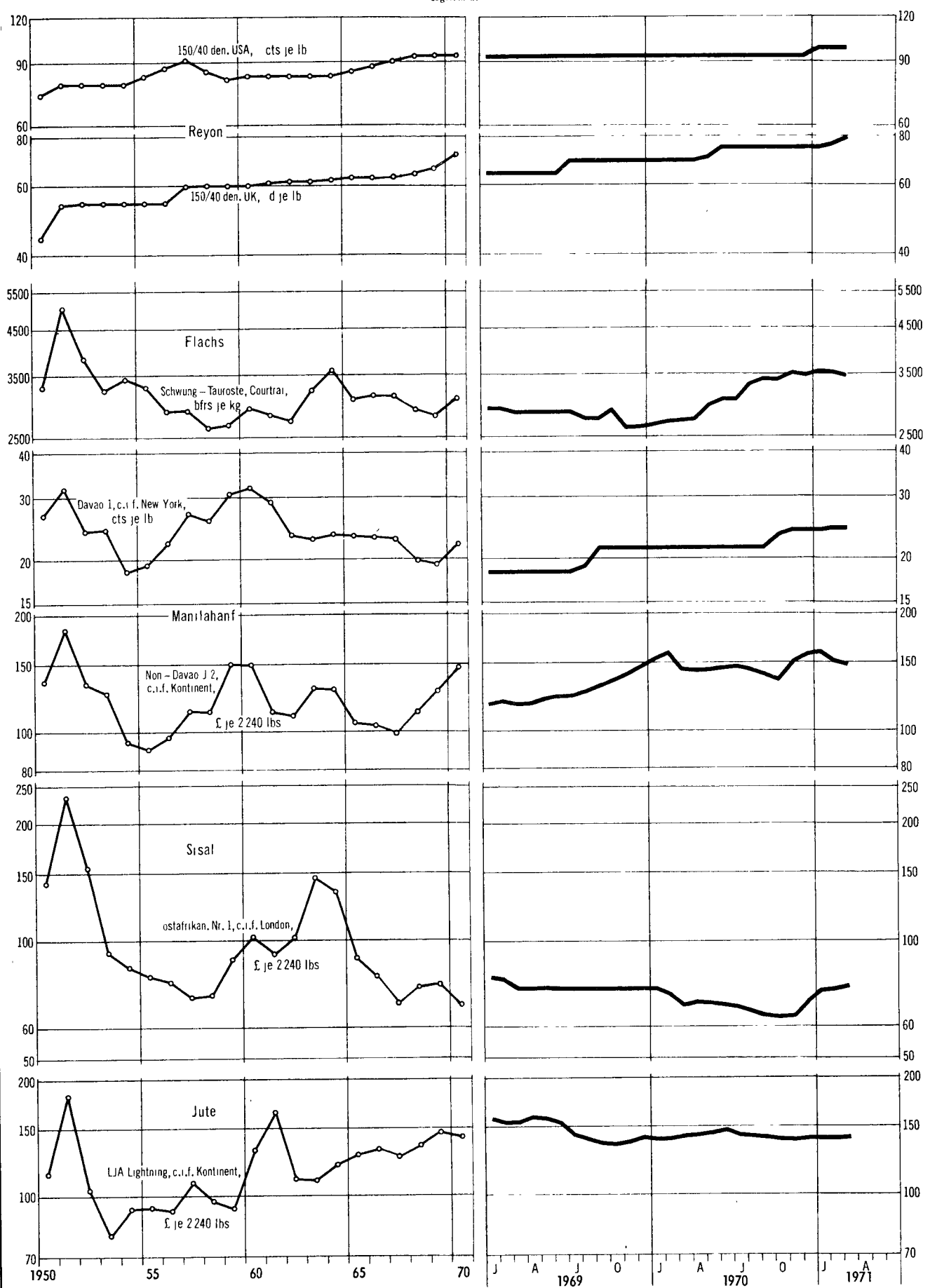
a) = Durchschnitt aus weniger als 12 Monatspreisen errechnet  
 b) = Preise zum Jahresende  
 p = vorläufige Zahl  
 r = berichtigte Zahl

Originalpreise  
Logar. Maßstab



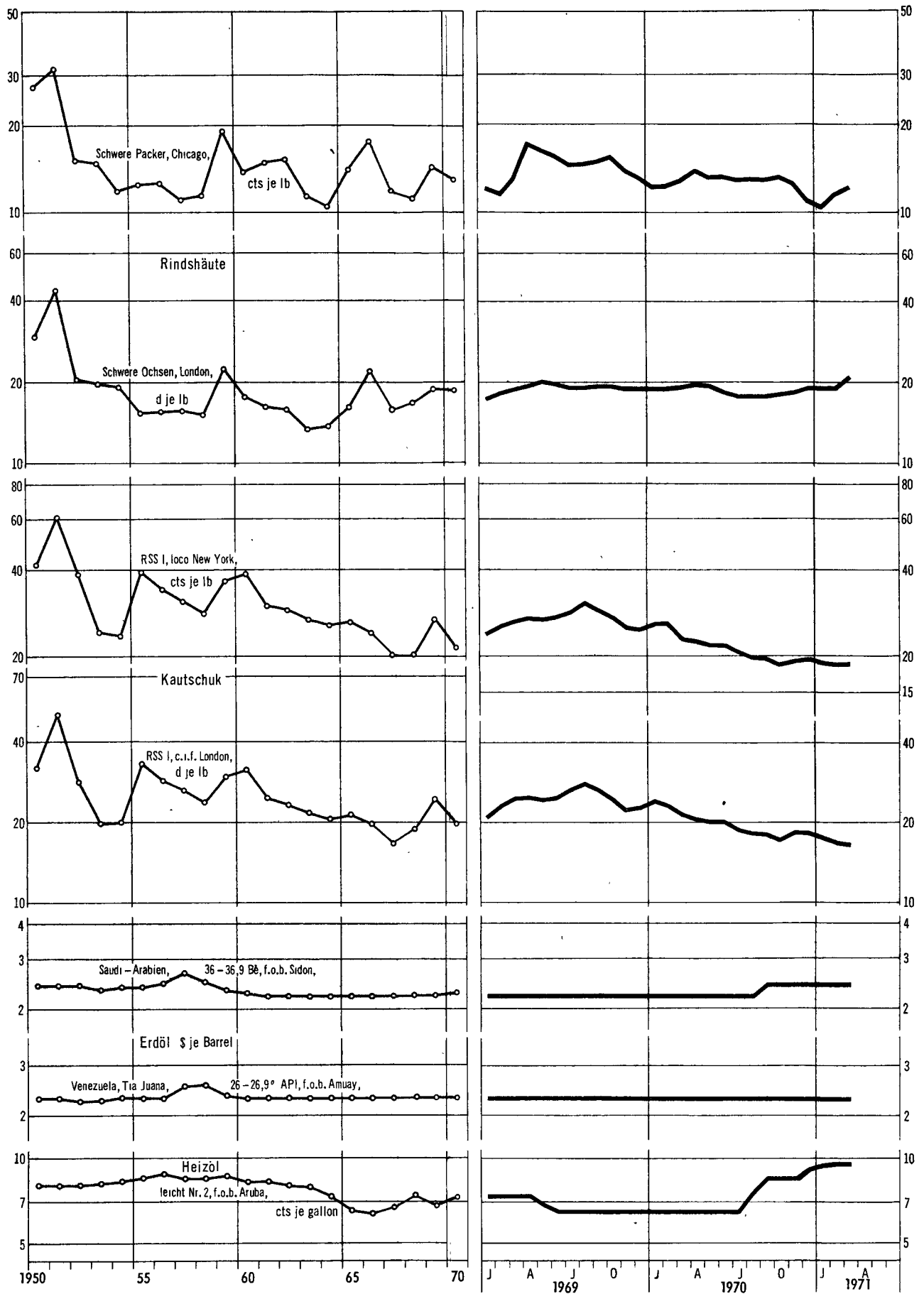
# PREISENTWICKLUNG WICHTIGER WELTHANDELSGÜTER SEIT 1950

Originalpreise  
Logar. Maßstab



# PREISENTWICKLUNG WICHTIGER WELTHANDELSGÜTER SEIT 1950

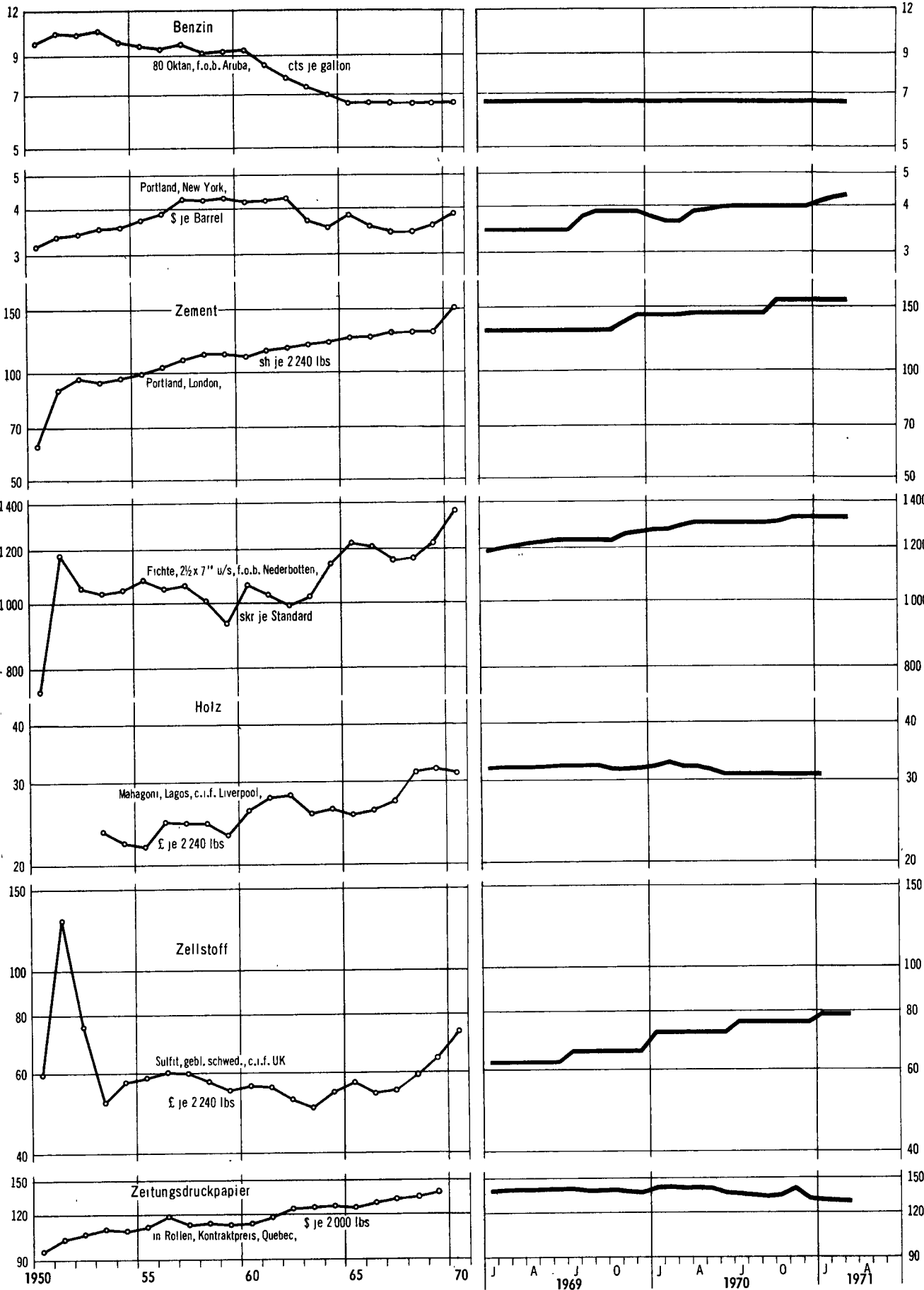
Originalpreise  
Logar. Maßstab



STAT. BUNDESAMT 9685

PREISENTWICKLUNG WICHTIGER WELTHANDELSGÜTER SEIT 1950

Originalpreise  
Logar. Maßstab



STAT. BUNDESAMT 9686

# Indices der Großhandelspreise

umbasiert auf

Lfd. Nr.	Land (Berichtsort)	Warengruppen	Originalbasis	Anzahl der Waren	Erhebungszeitpunkt	Jahr					
						1958	1960	1961	1962	1963	1964
<u>Europa</u>											
1	Bundesrepublik Deutschland <sup>1)</sup>	Ba Be Mi E M Ma C Ho K Ha T N	1962	1977 <sup>+</sup>	ME	97	98	99	100	101	102
2	Belgien <sup>2)</sup>	La Be Ba Mi M C Ho K Ha T N	1936 - 1938	135 <sup>+</sup>	MM	99	99	99	100	103	107
3	Dänemark	La Ba Be Mi M Ma C Ho K Ha T N	1955	135 <sup>+</sup>	ME	96	96	98	100	103	106
4	Finnland	La Ba Be Mi E M Ma C Ho K Ha T N	1949	426 <sup>+</sup>	D	94	98	99	100	103	111
5	Frankreich	Ba M C Ho K Ha T	1962	524 <sup>+</sup>	ME	87	97	99	100	103	106
6	Griechenland (Athen/Piräus)	La In R Be Mi N	1952	79 <sup>+</sup>	D	96	99	101	100	105	109
7	Großbrit. u. Nordirl. 1)	M Ma C Ho Ha T N	1963	72 <sup>+</sup>	D	94	96	98	100	102	104
8	Irland	La M Ma C Ho K Ha T N	1953	730 <sup>+</sup>	D	96	95	97	100	101	107
9	Italien	La Ba Be Mi M Ma C Ho K Ha T N	1966	262 <sup>+</sup>	D	99	97	97	100	105	109
10	Jugoslawien <sup>1)</sup>	Ba Be Mi E M Ma C Ho K Ha T N	1969	196 <sup>+</sup>	D	93	96	100	100	101	106
11	Niederlande <sup>2)</sup>	La Ba M C Ho K Ha T N	1948	196 <sup>+</sup>	ME	101	100	99	100	102	109
12	Norwegen	La Ba Be Mi E M Ma C Ho K Ha T N	1961	1700 <sup>+</sup>	MM	96	97	98	100	101	105
13	Österreich	La Ba Be Mi M Ma C Ho K Ha T N	1964	218 <sup>+</sup>	MM	91	93	95	100	98	104
14	Portugal (Lissabon)	La Ba Be Mi M C Ho K Ha T N	1948	236 <sup>+</sup>	MM	98	99	99	100	101	102
15	Schweden	La Ba Be Mi M Ma C Ho K Ha T N	1949	327 <sup>+</sup>	D	94	96	98	100	103	108
16	Schweiz	La Ba Be Mi E M C Ho K Ha T N	1963	800 <sup>+</sup>	ME	98	96	97	100	104	105
17	Spanien	La Ba Be Mi E M Ma C Ho K Ha T N	1955	296 <sup>+</sup>	D	89	93	95	100	104	107
18	Türkei	La Ba Be Mi M C Ho Ha T N	1963	90	D	73	92	95	100	104	106
<u>Afrika</u>											
19	Algerien (Algier) <sup>3)</sup>	La Ba Be E Mi M C Ho K Ha T N	1959	214	D	94	104	105	.	110	117
20	Gabun (Libreville)	La Ba Mi E M Ma C Ho Ha T N	Juni 1966	113	D	81	89	95	100	105	112
21	Ghana 3)	La Be Mi E Ma C Ho N	1961	343	D	.	.	100	.	106	113
22	Marokko (Casablanca)	La Ba Be M C Ho Ha T N	1939	70 <sup>+</sup>	MA	83	92	98	100	103	109
23	Südafrika	La Ba Be Mi E M Ma C Ho K Ha T N	April 1970	70 <sup>+</sup>	D	97	98	99	100	101	104
24	Tunesien (Tunis)	La Be Mi Ho Ha N	1962	40	ME	99	98	100	100	105	111
25	Verein. Arab. Rep./Ägypten	La Ba Mi M C Ho Ha T N	Juni - Aug. 1939	88	D	99	99	101	100	99	104
26	Zentralafrikan. Rep. (Bangui)	La E In N	1958	54	.	82	92	96	100	105	114
<u>Amerika</u>											
27	Argentinien	La Ba Be Mi M Ma C Ho K Ha T N	1956	300 <sup>+</sup>	D	26	71	77	100	129	162
28	Brazillen	La Be Mi M C Ho K Ha T N	1965 - 1967	243	D	26	47	65	100	174	333
29	Chile (Santiago)	La Ba Be T N	1968	.	D	67	92	92	100	153	231
30	Costa Rica (San José)	La In T N	1936	62	D	96	97	101	100	103	104
31	Dominikan. Rep. (San Domingo)	La R Mi N	1941	56	D	100	98	91	100	108	109
32	Ecuador	La Be Mi M Ma C N	1954	203	MM	97	94	99	100	103	107
33	El Salvador (San Salvador)	.	1955	91	.	110	103	100	100	102	109
34	Guatemala (Guatemala Stadt)	La Ba Mi T N	1950	71	MM	100	100	98	100	100	103
35	Kanada	La Ba Be Mi M C Ho K Ha T N	1935 - 1939	603 <sup>+</sup>	MM	95	96	97	100	102	102
36	Kolumbien	La Be Mi M Ma C Ho K Ha T N	1952	269	MM	80	91	97	100	126	148
37	Mexiko (Mexiko Stadt)	La Ba Be E M C Ho N	1939	210	D	91	98	99	100	101	105
38	Venezuela	La Ba Be Mi E M Ma C Ho Ha T N	1968	.	D	91	94	95	100	103	108
39	Vereinigte Staaten	La Ba Be Mi E M Ma C Ho K Ha T N	1967	2170 <sup>+</sup>	MM	100	100	100	100	100	100
<u>Asien</u>											
40	China/Taiwan	La Ba Be Mi E M Ma C Ho K Ha T N	1963 - 1965	382 <sup>+</sup>	D	74	94	97	100	107	109
41	Indien 3)	La Be Mi E M Ma C T N	Apr. 1961 - März 1962	47 <sup>+</sup>	D	90	100	102	104	108	119
42	Irak (Bagdad)	La Ba M C Ho T N	1962	47 <sup>+</sup>	D	91	103	102	100	108	110
43	Iran	La Ba Be Mi M Ma C Ha T N	März 1959 - März 1960	160 <sup>+</sup>	D	94	98	99	100	100	104
44	Israel 1)3)	Be Mi M Ma C Ho K Ha T N	1968	1000 <sup>+</sup>	MM	.	.	.	.	88	89
45	Japan	La Ba Be Mi E M Ma C Ho K Ha T N	1965	806 <sup>+</sup>	D	99	101	102	100	102	102
46	Korea, Süd-	La Ba Be Mi E M Ma C Ho K Ha T N	1965	471 <sup>+</sup>	D	71	81	91	100	121	162
47	Pakistan 4)	La Be Mi E M Ma C Ho K Ha T N	Juli 1959 - Juni 1960	120	D	90	98	101	100	101	103
48	Philippinen (Manila)	La In R Be M Ma C N	1955	226	MM	86	91	95	100	110	115
49	Syrien	La Be Mi M C Ho Ha T N	1962	122	MM	98	108	107	100	100	101
50	Thailand (Bangkok)	La Be Ba Mi E C Ha T N	1948	55	D	94	87	94	100	93	88
51	Vietnam, Süd- (Saigon)	La In R Be Mi N	1949	49	D	88	87	97	100	103	106
<u>Australien und Ozeanien</u>											
52	Australien (Melbourne)	La Be Br Mi M C K Ha T N	Juli 1936 - Juni 1939	80 <sup>+</sup>	MM	99	107	103	100	102	104
53	Neuseeland	La In	1958	763 <sup>+</sup>	Vj	100	103	101	100	103	110

Indices der

<b>Großbritannien</b>											
54	Reuters Index	La M K T	18. Sept. 1931	17 <sup>5)</sup>	tägl.	100	102	101	100	112	115
<b>Vereinigte Staaten</b>											
55	Moodys Index	La M K Ha T	31. Dez. 1931	15 <sup>6)</sup>	tägl.	108	100	100	100	101	100
<b>Bundesrepublik Deutschland</b>											
56	Index des HWWA, Institut für Wirtschaftsforschung, Hamburg	La Bq Mi M Ho K Ha T N	1952 - 1956	47	tägl.	107	105	102	100	109	113

**Bemerkungen:** Die Indices der Großhandels- und Erzeugerpreise messen die zeitliche Veränderung der Preise für einen feststehenden Korb von ausgewählten Waren. Die für die Berechnung der Indices verwendeten Preise stellen meist Erzeuger- oder Börsenpreise dar, bei eingeführten Waren Importeureinkaufs- oder -verkaufspreise. Die den einzelnen Warengruppen bzw. Waren zugeteilten Gewichte ergeben sich aus dem anteiligen Wert einer Warengruppe oder Ware am Gesamtumsatz oder aus den anteiligen Produktionswerten. Die Abkürzungen in der Spalte "Warengruppen" geben die in den betreffenden Indices enthaltenen Waren oder Warengruppen nach der Gliederung des "Systematischen Warenverzeichnisses für die Industriestatistik" in der Bundesrepublik Deutschland an; die tatsächliche Gliederung in dem betreffenden Index nach Indexgruppen kann eine andere sein. Eine Vergleichbarkeit der Indices von Land zu Land ist infolge der Unterschiede in der Gewichtung, Warenauswahl und -qualität, Handelsstufe, Besteuerung der Waren, Erhebungs- und Berechnungsmethode u. a. m. selten gegeben.

**Erläuterungen:** Ein senkrechter Strich vor einer Zahlenangabe bedeutet, daß entweder in der Preisbasis, im Warenkorb bzw. in der Gewichtung Veränderungen eingetreten sind, die einen Vergleich der neuen mit den vorgegangenen Zahlen nur bedingt zulassen. Teilweise mußten Umbasierungen von Originalzahlen ohne Dezimalstellen vorgenommen werden, so daß geringfügige Abweichungen gegenüber andersartigen Umrechnungen auftreten können. Die Angaben über Originalbasiszeit, enthaltene Waren bzw. Warengruppen, Warenanzahl und Erhebungszeitpunkt werden unter Zugrundelegung der Indexbeschreibungen der einzelnen Länder und der UN überprüft und ergänzt, so daß sich von Fall zu Fall ohne besonderen Hinweis Änderungen ergeben können. Vorläufige oder berichtete Zahlen werden nicht als solche gekennzeichnet; die letzten Zahlen einer Reihe sind in der Regel als vorläufig anzusehen. Ein Kreuz hinter der Anzahl der Waren bedeutet, daß im Index - soweit - Fertigwaren mit einem Gewicht von etwa 20 % und mehr des Gesamtgewichtes enthalten sind.



bzw. Industriellen Erzeugerpreise  
Basis 1962 = 100

Jahr							1971												Lfd. Nr.	
1965	1966	1967	1968	1969	1970	1971	Jan.	Febr.	März	April	Mai	Juni	Juli	Aug.	Sept.	Okt.	Nov.	Dez.		
104	106	105	99	102	108		111	112	112	112	112	113							1	
108	111	110	110	115	121		120	120	120	120	120								2	
109	112	113	117	121	130		133	133	134	134									3	
116	119	122	135	140	146		150	152	152	152									4	
107	110	109	107	119	128		128	128	130	131	130								5	
114	118	117	117	119	121		123	123	123	124									6	
108	111	113	118	123	131		137	138	139	139	140								7	
111	113	116	123	132	139		142	144	146										8	
110	112	112	112	117	125		128	128	129	129	129								9	
121	135	137	137	141	154		163	165	166	169									10	
112	118	118	119	119	127		128												11	
108	110	112	113	117	125		128	128	128										12	
106	108	111	112	115	120		124	124	125	126	127								13	
105	109	113	118	123	126		126	125	128										14	
112	116	116	117	121	130		132	131	131	132	132								15	
106	108	108	108	111	116		117	117	119	119	119	119							16	
118	121	122	125	128	130		133												17	
114	120	129	135	143	151		163												18	
																				19
122	123	123																	20	
116	122	125	130	138	154														21	
130	134						120												22	
114	117	120	110	111	119		124	124	124	127									23	
107	111	114	115	118	122														24	
125	129	134	138	140	145														25	
112	121	130	127	126															26	
122	122	128	131																	
																				27
201	242	303	332	353	402		477	486											28	
503	692	863	1069	1288	1568		1719												29	
287	353	421	549	750	1023														30	
103	104	107	115	112	121		127	127											31	
118	112	115	123	118	118		119	120											32	
108	111	113	115	120															33	
106	106	108	106	106	115														34	
101	101	101	105	109															35	
104	108	110	112	118	119		119	119	119	120									36	
161	189	201	214	229	247														37	
109	110	110	112	114															38	
111	113	114	116	118	120		118	119	119	120	120								39	
102	105	105	108	112	116															
																				40
104	106	107	109	109	112		112												41	
129	145	166	165	169	179		181												42	
107	106	114	109	112															43	
107	106	107	107	110															44	
92	97	98	100	102	109		117												45	
103	105	107	108	110	114		114	114	114										46	
129	144	167	164	169	161		174	176	177										47	
109	120	117	116	112	114		131	133											48	
117	123	128	130	132	139		175												49	
100	110	115	117	113	125														50	
91	104	111	107	108	102														51	
115	150	199	217	259																
																				52
108	112	115	115	116	117														53	
111	112	110	116	123	119															

Weltmarktpreise

110	109	106	120	129	136	133	131	129	130	128	127		54
104	107	100	99	107	111	105	106	103	102	102	102		55
110	110	106	105	113	120	120	120	121	121	121	120		56

Abkürzungen. La = landwirtschaftliche Erzeugnisse einschl. Fischerei- und Gartenbauerzeugnisse, In = industrielle Erzeugnisse (Warenzusammensetzung nicht näher bekannt), R = Rohstoffe und Halbwaren, ohne weitere Aufteilung nach Waren bzw. Warengruppen, Ba = Baumaterialien, Be = Bergbauerzeugnisse, Mi = Mineralerzeugnisse, E = elektr. Energie, M = Metalle und -erzeugnisse, Maschinen und Fahrzeuge, C = Chemikalien, Pharmazeutika, Düngemittel, Ho = Holz, Holzwaren, Zellstoff und Papier, K = Kautschuk, Gummiwaren, Herze und Wachse, Ha = Häute und Felle, Leder und -erzeugnisse, T = Textilrohstoffe, Textilerzeugnisse einschl. Bekleidung, N = Nahrungsmittel, Genußmittel und Getränke, Futtermittel, MA = Monatsanfang, MM = Monatsmitte, ME = Monatsende, D = Durchschnitt (aus Stichtagspreisen oder wöchentlichen Notierungen), Vj = vierteljährlich.

1) Index der Erzeugerpreise industrieller Produkte. Die Angaben für die Bundesrepublik Deutschland verstehen sich bis 1959 ohne Saarland und Berlin, 1960 ohne Berlin, ab Januar 1968 ohne Umsatz- (Mehrwert-) Steuer.- 2) Niederlande ab 1969, Belgien ab Januar 1971 ohne Umsatz- (Mehrwert-) Steuer.- 3) Indexzahlen auf Originalbasis (nicht umbasiert).- 4) Die Indexzahlen für die Jahre 1958 bis 1961 beziehen sich auf Wirtschaftsjahresdurchschnitte beginnend mit Juli.- 5) Weizen, Mais, Reis, Zucker, Kakao, Kaffee, Rindfleisch, Erdnüsse, Kopra, Sojabohnen, Wolle, Baumwolle, Kautschuk, Kupfer, Blei, Zink, Zinn.- 6) Weizen, Mais, Schweine, Zucker, Kaffee, Kakao, Wolle, Baumwolle, Seide, Häute, Kautschuk, Stahlschrott, Kupfer, Blei, Silber.

## 2. Großhandelspreise

### Erläuterungen bzw. Anmerkungen

#### Textilrohstoffe und -halbwaren

1. Bundesrepublik Deutschland: Wolle: Ab Lager Wollverwertung, Preisbasis rein gewaschen, ohne Spesen (Waschkosten).
2. Frankreich und Belgien: Kammzüge: Kontrakteinheit = 2 250 kg. Basis trockengekamme Tops aus australischer Merino-Wolle; andere Herkünfte wie Südafrika und Südamerika (in Frankreich auch franz. und spanische Tops) können ebenfalls gehandelt werden. -
3. Italien: Rohwolle: Preise bei Abgabe ausländischer Erzeuger an italienische Spinnereien oder Händler, Mindestmenge 100 Ballen, frei Station Mailand. - Kammzüge: Bei Abgabe industrieller Erzeuger an Feinspinnereien oder Händler bei Mindestmengen von 1 000 kg. -
4. Großbritannien: Kammzüge (Tops): Terminnotierungen der London Wool Terminal Market Association (LWTMA), Kontrakteinheit = 5 000 lbs netto. Olgekamme Tops, hergestellt von lizenzierten Kammzugmachern im Vereinigten Königreich aus australischer Merino-Wolle, 19 % Feuchtigkeitsgehalt, 3 1/2 % Fettgehalt brutto. Trockengekamme Tops, hergestellt von lizenzierten Kammzugmachern im Vereinigten Königreich, Belgien, Frankreich, Italien, Schweiz, Luxemburg, in den Niederlanden, in der Bundesrepublik Deutschland sowie in Australien und Südafrika. Die Basisqualität ist Wolle mit einer Feinheit von 22,5 Mikron (= 0,0225 mm). Zulässig sind alle Feinheiten von 21,0 bis 24,5 Mikron. -
5. Vereinigte Staaten: Rohwolle: Landesmittel der örtlich von den Erzeugern erzielten Marktpreise, ohne Berücksichtigung von Ausgleichszahlungen zur Erzielung eines Saisondurchschnittspreises von 69 cts je lb ab 1969 (1962 und 1965: 62 cts, 1966: 65 cts, 1967 und 1968: 67 cts je lb). -  
Terminnotierungen: Wolle der Wollgesellschaft an der New Yorker Baumwollbörse. Lieferung in lizenziertem Lagerhaus in Groß-Boston/Mass. - Schweißwolle: Basisqualität 64's, 2 1/2 inches lang, reinfarbig, gekrauselt. Ferner zulässig 70's, 3 1/4 inches bis 60's, 2 1/4 inches lang bei entsprechenden Zu- (+ 7 %) bzw. Abschlägen (- 9 %) auf den oder vom Grundpreis, Kontrakteinheit = 6 000 lbs (Basis gereinigt). Kammzüge: Basisqualität 64's Merino-Wolle, olgekammt, gewaschen und kardiert. Ferner zulässig 80's-58's bei entsprechenden Zu- (+ 4 %) bzw. Abschlägen (- 16 %) auf den oder vom Grundpreis. Kontrakteinheit = 5 000 lbs netto. -
6. Frankreich: Wollgarn: 1962 2/28's. - Vereinigte Staaten: Wollgarn: 1962 2/32's, Bradford-System. -
7. Großbritannien: Die Wollgarnpreise gelten für die Kammgarn-Notierungen des inländischen Handels. Kosten für Verpackung, Fracht, Liefertermindifferenzen und dgl. sind in den Preisen nicht enthalten, ebenso nicht evtl. Zuschläge für Export-Risiken. -
8. Bundesrepublik Deutschland: Baumwolle des Terminkontraktes der Bremer Baumwollbörse. Kontrakteinheit = 11 350 kg netto. Lieferung ab Lager Bremen oder Hamburg. Der Baumwollterminkontrakt baut sich auf den Provenienzen Vereinigte Staaten, Zentralamerika, Iran, Türkei, Syrien und Rußland auf. Die Basis-Stapellänge ist 1 1/16 inch, bei russischer Baumwolle 1 1/32 bis 1 1/16 inch und bei syrischer Baumwolle 1 1/32 inch. - Mexikanische Baumwolle: 1962 Sinaloa, 1965 und 1966 Altamira. -
9. Frankreich: Amerikanische Baumwolle: Bis Ende 1967 1 inch. -
10. Großbritannien: Baumwolle: Bis Ende 1968 ab Lager Liverpool. Sudanesishe Baumwolle: Bis Ende 1967 Type Lambert six. -
11. Vereinigte Arabische Republik (Ägypten): Baumwolle: Bis Ende Januar 1965 Karnak. -
12. Türkei: Baumwolle: Bis einschl. September 1968 Akala I. -
13. Vereinigte Staaten: Terminnotierungen der New York Cotton Exchange für amerikanische Middling-Baumwolle. Kontrakt Nr. 1: Basislänge 1 inch; Lieferung ab lizenziertem Lagerhaus in anerkannten Atlantik-Häfen. Kontrakteinheit 5 000 lbs brutto. Preiszu- oder -abschläge für die Stapellängen 7/8 inch bis 1 1/16 inch im Verhältnis zur Basislänge 1 inch. - Kontrakt Nr. 2: Basislänge 1 1/16 inch; Lieferung ab lizenziertem Lagerhaus in Galveston, Houston, New Orleans, Memphis und Greenville. Anlieferbar mit den entspr. Preiszu- bzw. -abschlägen auch Baumwolle mit den Stapellängen 1 1/32 bis 1 1/8 inch. - Baumwollgarn: 1962 50/1, 1965 - 1968 40/2. -
14. Mexiko: Baumwolle: Bis Ende 1967 middling 1 1/32 inches. Anbaugebiete Matamoros und Tampico-Altamira. -
15. Frankreich: Baumwollstoff (Kretonne): 1962 80 cm breit, ab Januar 1965 24/24 - 34/34. - Kaliko: 1962 90 cm breit. - Rohseide: 1962 japanisch. -
16. Italien: Reyon: Die Fabrikationssteuer beträgt für Viskose-Reyon 150/36 den. 71 Lire und für Azetat-Reyon 79 Lire je kg. -

## 2. Großhandelspreise

### Erläuterungen bzw. Anmerkungen

17. Vereinigte Staaten: Die Stapelfaserpreise verstehen sich im allgemeinen für Lieferung in Ballen, fob Verschiffungspunkt oder frei Wagen. Zahlungsziel 30 Tage netto, ohne Abzug. Niedrigste Frachtkosten bis Käuferstation oder -kal (östlich des Mississippi) werden vergütet. Transporte gehen auf Käufers Risiko. -
18. Großbritannien: Manila-Abaca: Bis Ende 1967 J 2, fair cleaning. Rohjute: Bis Ende 1965 LJA-First 2-3, von Januar 1966 bis Dezember 1967 LJA-Lightnings. -
19. Frankreich: Sisal: Bis Ende 1967 portugiesisch. - Rohjute: Bis einschl. Januar 1968 LJA 2-3. -
20. Vereinigte Staaten: Brasilianischer Sisal: Von Januar bis Oktober 1962 Type I, November und Dezember 1962 Type II. - Rohjute: 1962 "First", von 1965 bis November 1967 Export Firsts. -

### Haute, Felle, Leder

21. Schweiz: Rinds Haute: Bis Ende 1965 35 - 39 1/2 kg. -
22. Vereinigte Staaten: Packer Haute der Commodity Exchange Inc. New York. Kontrakteinheit = 40 000 lbs. Ungebrannte Kuh- oder Stier Haute erster Wahl, 52 - 54 lbs Durchschnittsgewicht, aus Juli/September-Schlachtungen in den Vereinigten Staaten oder Kanada stammend. Gleichfalls können Frigorifico-Stier Haute argentinischer oder uruguayischer Herkunft, 22 - 29 kg Verschiffungsgewicht, aus Dezember/Februar-Schlachtungen zum Grundpreis angedient werden. Auslieferungspunkte sind Chicago, New-York (Hafengebiet), Lydonville, Medina oder Middleport. -
23. Italien: Kalbfelle: Die Preise gelten für gesalzene Felle ohne Kopf und ohne Füße. -
24. Bundesrepublik Deutschland: Rindleder Croupens und Halse: 1962 beziehen sich die Preise auf Baden-Württemberg bzw. auf Hessen. -

### Erdgas, Erdöl und Erdölzeugnisse

25. Erdgas niederländischer Herkunft: Der durchschnittliche Heizwert für Erdgas beträgt 8 400 kcal je Ncbm, bezogen auf absolut trockenes Gas bei einer Temperatur von 0 Grad Celsius und einem Luftdruck von 1 013 Millibar. -  
Bundesrepublik Deutschland: Die Jahres- und Monatszahlen stellen das nach den jeweiligen Einfuhrmengen gewogene Mittel dar. Die Werte in Ncbm wurden bis Ende 1968 aus den Mengenangaben in Doppelzentner entsprechend dem Verhältnis 1 kg Erdgas = 1,205 Ncbm umgerechnet. -  
Niederlande: Bis Ende 1968 bei Abnahme von mehr als 1 Million Kubikmeter pro Jahr ohne Berücksichtigung der jährlichen Pauschalgebühren von hfl 7 500.-- bzw. hfl 30 000.-- ab Jan. 1969, Bis Ende 1968 einschl. Umsatzsteuer, ab Januar 1969 ohne Umsatz-(Mehrwert-)steuer in Höhe von 4 %. -
26. Nahost-Erdöl: Die Preise verstehen sich ohne evtl. lokale Hafengebühren oder sonstige Regierungsabgaben (Royalties), Verkaufssteuern und dergleichen. Zu- bzw. Abschlag bei Abweichungen der Gradation: 2 Cents je vollen API-Grad bei einem barrel. -
27. Schweden: Heiz- und Gasöl: Die Preise verstehen sich zollfrei, einschl. Verbrauchsteuer, ab Einfuhrhafengebühren. Die Verbrauchssteuer beträgt für leichtes Heizöl und Gasöl 25 skr und für schweres Heizöl 16 skr je 1 000 Liter. Der Einfuhrzoll wird nur für Gasöl erhoben und betrug von Januar 1962 bis 6. 2. 1966 310 skr und ab 7. 2. 1966 360 skr je 1 000 Liter. -  
Belgien: Heizöl: Bis Ende 1970 einschl. Umsatzsteuer, ab Januar 1971 ohne Mehrwertsteuer. -

### Baustoffe mineralischen Ursprungs

28. Bundesrepublik Deutschland: Fensterglas: 40 - 60 cm breit, bis 160 cm lang, ohne Verpackung. Erzeugerpreis ab Werk. 1962 galten die Preise für Glas 32 - 50 cm breit. -

### Erzeugnisse der Forstwirtschaft; Harze, Wachse

29. Bundesrepublik Deutschland: Schnittholz: Guteklasse III, parallel besaumt, 3 - 6 m lang, 8 - 17 cm breit, 24 mm stark. 1962 bezogen sich die Preise nur auf Fichten- und Tannenholz. -
30. Schweden: Schnittholz: Die Exportnotierungen fob Nederbottens-Distrikt beziehen sich auf die Verschiffungshäfen Gävle, Soderhamn und Hudiksvall. -
31. Kanada: Schnittholz (Fichte): Bis Ende 1968 handelsübliche Qualität in den Abmessungen 1" x 6/7". -
32. Vereinigte Staaten: Kautschuk-Terminnotierungen der Commodity Exchange Inc. New York, für Hevea Standard Plantagen-Kautschuk, Kontrakteinheit = 22 400 lbs netto, Lieferung "on dock" oder in lizenziertem Lagerhaus des New Yorker Hafengebiets, unter Zollverschluß, d.h. ohne Importzoll, Steuern und Abgaben. -
33. Vereinigte Staaten: Die Exportpreise für Kolophonium stellen den nach den umgesetzten Mengen gewogenen Preisdurchschnitt dar. Preise gelten für Nettogewicht (Ware in Leihfassern).

## 2. Großhandelspreise

Wolle									
Jahr Monat	BR Deutschland Paderborn	Frankreich Roubaix-Tourcoing		Belgien Antwerpen	Italien Mailand				Großbritannien
	inländische Roh-,A-Feinheit vollschürig 1) Auktionspreis	Kammwolle nég.100/105 gewaschen frei Wollkammerei	Kammzüge 2) australische Merino- "Type unique"   erstnotierter Monat ab Lager R.T.	"A" ab belg.Lager	sardinische Vliese,weiß reingewaschen	australische 3) Merinovliese 64 - 70's ungewaschen frei Käufer	Roh-3) Kap-3) ungewaschen	Kammzüge 64-70's 3) Merino-	britische Vlies- Lincoln wethers ab Lager Bradford
	DM kg	FF je kg		bfrs kg	Lire je kg				Neue Pence kg
		ME			Dw	Dw	Dw	Dw	Dw
1962 D	7,07	13,57	13,17	129,23	1 374	1 879	1 784	2 146	49,41
1965 D	6,49	17,86	13,17	130,72	1 532	1 889	1 783	2 276	43,68
1966 D	6,86	19,11	14,63	142,38	1 473	2 095	1 988	2 449	43,78
1967 D	5,72	19,17	13,50	129,96	1 465	1 976	1 867	2 294	34,12
1968 D	5,40	19,12	13,50	128,60	1 387	1 895	1 754	2 213	35,60
1969 D	5,83	20,55	14,16	130,22	1 350	1 920	1 781	2 226	40,38
1970 D	4,47	20,33	12,69	103,44	1 350	1 802	1 698	2 225	34,19
1971 D									
1970 Okt.	3,77	18,82	10,95	88,43	1 350	1 763	1 650	2 213	32,15
Nov.	3,77	17,86	11,57	94,11	1 350	1 721	1 608	2 175	32,15
Dez.	3,77	19,08	10,97	90,75	1 350	1 713	1 600	2 175	32,15
1971 Jan.	3,72	19,08	10,70	92,95	1 338	1 713	1 600	2 175	30,31
Febr.	3,38	18,40	10,60	90,55	1 325	1 713	1 600	2 175	30,65
März	3,39	18,40	10,37	89,31	1 325	1 713	1 575	2 175	31,75

Wolle									
Jahr Monat	Großbritannien								
	Bradford				London				
	neuseeländ. Crossbred- 50-56's entfettet	Merino-, 70's Super- bis mittlere Qualität, gekammt, fehlerfrei	Merino-, 64's Durchschnittspreise der Dominion-Auktionen Basis reingewaschen, ohne Waschsperen, frei UK.	Crossbred-, 56's Crossbred-, 48's	Kammzüge Merino- 64's warp dlgekämmte	Crossbred-, Kämmlinge kardiert 56's super   48's average Tops für den Binnenhandel	Bradford-Tops dlgekämmt 4) "B", 64's 4) erstnot.Monat		
	Neue Pence je kg								
	Dw								
1962 D	55,01	92,23	85,89	68,89	57,32	98,65	80,18	65,66	92,35
1965 D	58,56	91,12	84,60	71,01	62,28	101,49	80,98	69,46	92,53
1966 D	57,08 <sup>a)</sup>	99,76	93,05	77,90	59,43	108,72	85,22	68,07	99,98
1967 D	50,20 <sup>a)</sup>	93,51	86,44	67,79	50,16	103,21	74,54	56,82	95,45
1968 D	48,13 <sup>a)</sup>	112,71	97,00	71,93	46,02	114,83	63,85	54,23	103,22
1969 D	48,94 <sup>a)</sup>	104,17	90,76	67,79	46,76	113,01	74,30	55,61	107,47
1970 D	-	92,04	78,63	60,81	44,09	102,25	69,70	55,40	96,69
1971 D									
1970 Okt.	-	78,08	67,98	50,23	41,34	91,86	65,95	52,91	83,60
Nov.	-	80,84	71,65	56,95	42,26	93,93	67,75	55,80	85,68
Dez.	-	79,00	69,81	56,03	41,34	91,17	67,06	55,12	77,88
1971 Jan.	-	76,00	68,00	60,00	42,00	89,10	66,14	54,88	78,07
Febr.	-	76,00	68,00	62,00	42,00	89,05	66,07	55,50	76,63
März	-	76,00	68,00	61,00	45,00	88,00	66,00	57,25	77,72

Wolle									
Jahr Monat	Großbritannien London	Schweiz		Spanien		Sudafrika Port Elizabeth	Vereinigte Staaten New York		
	trockengekämmte Tops 4) 22,5 Mikron erstnot. Monat	Schweiß- austral.Merino AWRC, Type 78B	Kammzüge Bradford "B" 60's	inländische gewöhnlich Burgos	Schweiß- weiße Merino- Extremadura	Kamm- langstapelig im Fell Auktionsdurch- schnittspreis	Roh- 5) Landesmittel Erzeugerpreis	Schweiß- 64's erstnotierter Monat 5) ab Lager in Groß-Boston	Kammzüge
	Neue Pence kg	sfrs je kg		Pesetas je kg		Cents 1b	Cents je 1b		
						Dw	MM		
1962 D	-	11,92	11,38	107,6	184,3	20,66	44,4	126,7	165,6
1965 D	-	11,61	11,71	106,3	180,6	20,49	47,6	124,4	167,6
1966 D	-			96,6	178,0	23,00 <sup>a)</sup>	50,1	130,1	174,1
1967 D	-	11,42 <sup>a)</sup>	11,46 <sup>a)</sup>	68,9	168,7	19,24	40,7	118,1	161,3
1968 D	-	11,52	10,58	63,2	163,7	18,95	40,0	116,3	160,6
1969 D	112,53	10,91	10,37	80,3	183,0	20,11 <sup>a)</sup>	40,4	115,6	157,6
1970 D	96,91	9,40	9,70	72,3	165,3	13,08	36,7	93,5	139,5
1971 D									
1970 Okt.	83,59	7,85	8,75	68,3	153,0	8,50	33,9	79,4	126,9
Nov.	86,62	8,95	9,27	58,1	147,9	9,80	33,3	82,0	130,1
Dez.	77,71	7,91	9,10	58,1	147,9	11,00	31,9	74,8	122,8
1971 Jan.	78,07	8,03	8,98	58,1	142,8	8,30	31,9	68,2	119,1
Febr.	76,63	7,83	8,93	58,1	142,8	7,30	31,5	63,4	110,6
März	77,72	7,78	8,47	58,1	137,7	7,25	29,3	59,5	106,3

- 12 -

Jahr Monat	Wolle								
	Großbritannien								
	neuseeländ. Crossbred- 50-56's entfettet	Merino-, 70's Super- bis mittlere Qualität, gekammt, fehlerfrei	Merino-, 64's	Crossbred-, 56's	Crossbred-, 48's	Kammzüge Merino- 64's warp dlgekämmte	Bradford		London
							Crossbred-, Kämmlinge kardiert	Bradford-Tops dlgekämmt	
Durchschnittspreise der Dominion-Auktionen Basis reingewaschen, ohne Waschspesen, frei UK.						56's super	48's average	"B", 64's 4) erstnot.Monat	
Neue Pence je kg									
	Dw								
1962 D	55,01	92,23	85,89	68,89	57,32	98,65	80,18	65,66	92,35
1965 D	58,56 <sup>a)</sup>	91,12	84,60	71,01	62,28	101,49	80,98	69,46	93,53
1966 D	57,08 <sup>a)</sup>	99,76	93,05	77,90	59,43	108,72	85,22	68,07	99,98
1967 D	50,20 <sup>a)</sup>	93,51	86,44	67,79	50,16	103,21	74,54	56,82	95,45
1968 D	48,13 <sup>a)</sup>	112,71	97,00	71,93	46,02	114,83	63,85	54,23	103,22
1969 D	48,94 <sup>a)</sup>	104,17	90,76	67,79	46,76	113,01	74,30	55,61	107,47
1970 D	-	92,04	78,63	60,81	44,09	102,25	69,70	55,40	96,69
1971 D									
1970 Okt.	-	78,08	67,98	50,23	41,34	91,86	65,95	52,91	83,60
Nov.	-	80,84	71,65	56,95	42,26	93,93	67,75	55,80	85,68
Dez.	-	79,00	69,81	56,03	41,34	91,17	67,06	55,12	77,88
1971 Jan.	-	76,00	68,00	60,00	42,00	89,10	66,14	54,88	78,07
Febr.	-	76,00	68,00	62,00	42,00	89,05	66,07	55,50	76,63
März	-	76,00	68,00	61,00	45,00	88,00	66,00	57,25	77,72

Jahr Monat	Wolle								
	Großbritannien London	Schweiz		Spanien		Sudafrika Port Elizabeth	Vereinigte Staaten New York		
	trockengekämmte Tops 4) 22,5 Mikron erstnot. Monat	Schweiß- austral. Merino AWRC, Type 78B	Kammzüge Bradford "B" 60's	inländische gewöhnlich Burgos	Schweiß- weiße Merino- Extremadura	Kamm- langstapelg im Fell Auktionsdurch- schnittspreis	Roh- 5) Landesmittel Erzeugerpreis	Schweiß- 64's erstnotierter Monat 5) ab Lager in Groß-Boston	Kammzüge 64's
	Neue Pence kg	sfrs je kg		Pesetas je kg		Cents lb			Cents je lb
1962 D	-	11,92	11,38	107,6	184,3	20,66	44,4	126,7	165,6
1965 D	-	11,61	11,71	106,3	180,6	20,49 <sup>a)</sup>	47,6	124,4	167,6
1966 D	-	96,6	96,6 <sup>a)</sup>	96,6	178,0	23,00 <sup>a)</sup>	50,1	130,1	174,1
1967 D	-	11,42 <sup>a)</sup>	11,49 <sup>a)</sup>	68,9	168,7	19,24	40,7	118,1	161,3
1968 D	-	11,52	10,58	63,2	163,7	18,95 <sup>a)</sup>	40,0	116,3	160,6
1969 D	112,53	10,91	10,37	80,3	183,0	20,11 <sup>a)</sup>	40,4	115,6	157,6
1970 D	96,91	9,40	9,70	72,3	165,3	13,08	36,7	93,5	139,5
1971 D									
1970 Okt.	83,59	7,85	8,75	68,3	153,0	8,50	33,9	79,4	126,9
Nov.	86,62	8,95	9,27	58,1	147,9	9,80	33,3	82,0	130,1
Dez.	77,71	7,91	9,10	58,1	147,9	11,00	31,9	74,8	122,8
1971 Jan.	78,07	8,03	8,98	58,1	142,8	8,30	31,9	68,2	119,1
Febr.	76,63	7,83	8,93	58,1	142,8	7,30	31,5	63,4	110,6
März	77,72	7,78	8,47	58,1	137,7	7,25	29,3	59,5	106,3

2. Großhandelspreise

Jahr Monat	Wolle									
	Vereinigte Staaten Boston					Argentinien Buenos Aires	Australien			Sydney
	franz.Type feine Stapel- 64-70's gekämmt, entf.	inländ.Vlies- 3/8 blood gereinigt loco	Montevideo 56's (I's) gekämmt,entf. verzollt, in bond	Schweißwolle Buenos Aires low crossbred gereinigt 50-52's (V s)	inländisch feine Crossbr. 56's Hochstpreis	70's	Merino- 64's Basis reingewaschen Ø-Preis der Wollkommission ab Versteigerungsraum	Crossbred- 56's	Schweiß- Basisqualität Type 78 erstnot.Monat	
	Cents je lb				Neue Pesos 10 kg	lb		australische Cents kg	lb	
	Dw	Dw	Dw	Dw		Dw	Dw	Dw		
1962 D	124,6	109,17	94,0	70,6	9,90	120,52	93,57	165,92	91,81	
1965 D	124,9	117,09 <sup>a)</sup>	112,6	80,9	17,38	100,53	92,70	171,85	92,66	
1966 D	134,8	119,12	123,6	65,9	20,86	107,62	101,54	187,92	100,33	
1967 D	121,7	95,25	108,2	49,7	20,71	102,47	94,21	155,18	91,93	
1968 D	120,7	84,11	95,3	53,8	22,33	112,97	98,37	149,91	95,26	
1969 D	122,1	84,81	95,5	60,0	25,73	106,82	92,11	133,93	92,11	
1970 D	104,9	87,21		57,5	25,87	97,33	76,49	121,08	73,19	
1971 D										
1970 Okt.	102,5	86,00		50,0	24,21	88,20	61,60	108,03	57,32	
Nov.	92,5	86,00		50,0	24,47	83,50	65,25	114,64	66,35	
Dez.	85,0	84,50		44,8	21,08	75,33	63,33	121,08	57,55	
1971 Jan.	82,5	80,00		44,0	20,83	72,00	61,00	112,00	60,88	
Febr.	82,5	75,33		44,0	23,04	72,00	61,50	112,00	58,87	
Marz	75,7	68,00		44,0	24,46	72,50	62,00	115,00	57,74	

Jahr Monat	Wolle		Wollgarn					
	Australien Melbourne		Frankreich	Italien		Großbritannien London		Schweiz
	Merino- im Fell 64's und mehr 3"	Crossbred- 56-60's rein 3 1/2"	2/30's 6) gekämmt ungebleicht versteuert ab Werk	2/40's, 60/64's Merino-Typ Spinnerei- Verkaufspreis	Mailand für industr. Verbrauch fr.Käuferstat.	2/20's, 48's weiß kardiert 7)	2/12's, 60's 7)	2/48's, 64's
	australische Cents je lb		PF kg	Lire je kg		Neue Pence je kg		sfrs kg
	MA	MA	ME	Dw	Dw	Dw	Dw	Dw
1962 D	36,37	33,30	18,24	3 884	3 604	96,19	133,31	163,39
1965 D	36,17	32,86	27,41	3 880	3 724	140,09	140,09	167,53
1966 D	41,10	37,41	28,43	3 966	3 622	103,79	147,63	178,82
1967 D	34,18	28,89	28,41	3 831	3 557	91,97	140,15	173,15
1968 D	31,44 <sup>a)</sup>	25,23 <sup>a)</sup>	26,50	3 725	3 427	90,02	145,90	186,93
1969 D	33,15 <sup>a)</sup>	25,53 <sup>a)</sup>	27,88	3 600	3 520	93,47	147,71	189,08
1970 D	22,57 <sup>a)</sup>	18,30 <sup>a)</sup>	27,60	3 600	3 559	98,55	148,63	189,12
1971 D								
1970 Okt.	18,94	15,63	25,08	3 600	3 600	96,64	143,67	181,33
Nov.	19,63	18,25	25,08	3 600	3 600	99,90	146,06	182,57
Dez.	18,00	15,88	25,08	3 600	3 600	99,21	144,91	180,27
1971 Jan.	17,13	14,38	25,62	3 600	3 625	98,90	145,14	178,21
Febr.	16,13	14,63	25,62	3 600	3 625	99,88	145,10	178,20
Marz	16,25	13,13	25,65	3 600	3 650	101,28	143,98	177,30

Jahr Monat	Wollgarn	Baumwolle							
	Ver. Staaten Boston	Bundesrepublik Deutschland Bremen						Frankreich	
	2/20's amerikan. System 6)	Mischkontrakt 1 1/16 inches erstnotierter Monat 8)	amerikan. strict middling 1 1/16 inches	sudbrasilian. Nr. 5 1 1/32 inches	mexikan. Sinaloa 8) 1 1/32 inches loco	türkische Izmir 1 a	russische Pervij 31/32 mm	amerikan. 9) strict middling 1 1/8",R.G. ab Einfuhrhafenlager	agyptische Giza 47 u.67 fully good
	s lb	DM 100 kg	DM je kg					FF je kg	
	Dw		Dw	Dw	Dw	Dw	Dw		
1962 D	2,72	257,3	2,77	2,42	2,68	2,69	2,63 <sup>a)</sup>	3,34	4,40
1965 D	2,12	256,7	2,62	2,35	2,62	2,59	2,59	3,19	4,96
1966 D	2,12	250,3	2,52	2,26	2,51	2,56	2,53	3,01	4,51
1967 D	1,82	260,1	2,68 <sup>a)</sup>	2,36	2,70	2,67	2,74	2,99 <sup>r</sup>	4,74
1968 D	1,79	275,5	2,82 <sup>a)</sup>	2,45	2,77	2,78	2,88	4,09	5,14
1969 D	1,82		2,50	2,14	2,50	2,49	2,56 <sup>a)</sup>	3,76	5,73
1970 D		240,6	2,45	2,24	2,50	2,37	2,62 <sup>a)</sup>	4,12	6,14
1971 D									
1970 Okt.		246,6	2,51	2,37	2,57	2,43	2,69	4,16	6,00
Nov.		250,1	2,53	2,37	2,58	2,45	2,70	4,17	5,89
Dez.		254,1	2,57	2,38	2,60	2,56	2,69	4,19	5,89
1971 Jan.		256,5	2,58	2,41	2,60	2,58	2,69	4,19	5,89
Febr.		257,1	2,58	2,49	2,64	2,58	2,65	4,19	5,92
Marz		260,2	2,59	2,53	2,68	2,55	2,64	4,20	5,94

## 2. Großhandelspreise

Jahr Monat	Baumwolle								
	Italien	Großbritannien Liverpool			Spanien	Ver. Arab. Rep. (Ägypten) Alexandria		Türkei	
	amerikanische middling 15/16 inch cif ital. Hafen	middling 1 inch	sudanesisch G 6 L cif 10)	ugandisch BP 52, Nr.2	amerikan. middling 1 1/32 inches	Menoufi 11) sehr gute Qualität Exportpreis fob	Giza 30/47/66 gute sehr gute Qualität Exportpreis fob	Rollarjin 12) Standard, weiß I Inlandspreis	Roh- Exportpreis
	US-Cents lb	Neue Pence je kg			Pesetas kg	Talaris je 50 kg		Kurus je kg	
	Dw			Dw					
1962 D	27,76	22,29	27,80	28,04	55,75	86,46	-	487,8	537
1965 D	25,76	21,11	29,62	28,50 <sup>a)</sup>	56,06	111,03	91,01	473,4	508
1966 D	24,38	20,23	27,14	24,88	57,80	108,20	84,07	457,8	483
1967 D	23,68	20,77	26,47 <sup>a)</sup>	27,17	56,99	118,96 <sup>a)</sup>	84,39 <sup>a)</sup>	505,2	518
1968 D	25,92	26,45	32,88 <sup>a)</sup>	34,67	58,05	135,38	89,04	494,7	547
1969 D	24,08	23,53	33,96	30,82	58,05	146,72	96,26	459,6	483
1970 D	25,54	25,20	34,40	30,45	58,05	.	.	628,8	671
1971 D									
1970 Okt.	26,48	26,09	26,65	31,69	58,06	.	.	636,0	683
Nov.	25,66	26,09	27,48	31,52	58,06	.	.	667,1	688
Dez.	26,50	25,56	27,56	32,15	58,06	.	.	698,4	1 170
1971 Jan.	26,63	25,91	28,51	35,42	58,06	.	.	707,4	
Febr.	27,10	26,96	28,79	36,62	58,06	.	.	780,7	
Marz	21,60	27,89	30,45	37,62	58,06	.	.		

Jahr Monat	Baumwolle								
	Vereinigte Staaten New York				Brasilien Sao Paulo		Argentinien Buenos Aires	Mexiko Torreon/Coahuila	Peru Lima
	am. upland alle Sorten Landesmittel Erzeuger- preis	1 inch Kontrakt Nr. 1	middling 1 1/16 inches Kontrakt Nr. 2	spot Ø-Preis f. 12 Märkte	nord- brasilian. Nr. 4	süd- brasilian. Nr. 5	Type C	middling 1 1/16 inches ab Lager Brownsville 14)	Tanguis Nr. 5 1 3/16 inches loco
	Cents je lb				Neue Cruzeiros je 15 kg		Neue Pesos 1 000 kg	US-Cents je lb	
	MM							Dw	Dw
1962 D	31,64	33,99	-	34,91	2,86	2,78	520,7	26,31	27,83
1965 D	29,00	30,78	-	32,03	13,88	13,33	1 033,3	25,68	27,97
1966 D	25,48	25,64	-	28,43	15,21	14,71	1 034,5	24,83	27,46
1967 D	22,56	22,74	30,11 <sup>a)</sup>	27,10	21,36	20,54	1 177,5	26,94	30,59
1968 D	22,34	23,11	30,31	30,11	27,29	26,47	1 820,5	26,63	27,34
1969 D	20,49	23,29	25,39	25,41	27,69	26,86	1 794,8	23,67	24,60
1970 D	21,57	25,68	25,66	25,10	38,14	37,28	1 611,7	26,35	27,38
1971 D									
1970 Okt.	22,83	26,53	26,36	25,06	42,60	41,88	1 670,0	27,82	29,43
Nov.	22,09	25,78	26,12	24,77	48,41	47,20	1 742,0	28,76	30,24
Dez.	20,96	26,30	26,32	24,55	49,75	48,45	1 850,0	28,76	29,73
1971 Jan.	21,00	26,44	26,58	24,81	50,43	49,13	1 850,0	29,34	30,24
Febr.	21,47	26,80	26,68	25,22	.	.	2 050,0	28,89	31,43
Marz	21,00	27,06	27,04	25,67	.	.		28,50	32,50

Jahr Monat	Baumwolle			Linters		Baumwollgarn			
	Japan Tokio	Pakistan Karachi		Vereinigte Staaten		BR Deutschland Stuttgart	Frankreich	Italien Mailand	Schweiz
	amerikan. strict middling 1 1/16 inches frei Kauferhafen	Punjab S.G. Fine Sind NT 289 F loco		Grad 2	Grad 6	Nm 34 Trossel und Pincops beste Qualität Börsenpreis	56's kardiert versteuert ab Werk	20/1 amerikanisches kardiert versteuert frei Weberei	Ne 20 (30 tex) Ia, kardiert amerik./mexik. frei Empfänger
	Yen lb	Rupien je 82,28 lbs		Cents je lb		DM kg	FF kg	Lire kg	sfrs kg
							ME	Dw	
1962 D	112,44 <sup>b)</sup>	87,75	97,31	8,10	6,29	4,30	6,54	779,4	.
1965 D	109,73	105,40	107,93	7,85	4,98	4,61	6,55	716,0	.
1966 D	108,56	94,78	96,00	8,52	6,44	4,34	6,70	786,3	
1967 D	113,02	84,42	83,43	9,29	7,10	4,03	6,85 <sup>a)</sup>	783,0	4,50 <sup>a)</sup>
1968 D	120,12	95,92	95,11	9,08	6,04	4,64	7,11	775,0	4,77
1969 D	108,48	105,30	103,12	7,49	4,40	4,78	8,06	838,5	5,10
1970 D	111,24	111,50	108,12	6,80	3,97	4,65	8,83	893,0	5,33
1971 D									
1970 Okt.	115,25	121,81	107,50	6,94	4,00	4,47	9,17	872,5	5,35
Nov.	115,25	126,28	126,28	7,13	4,00	4,35	9,01	854,0	5,31
Dez.	115,67	126,77	127,06	7,31	4,13	4,36	9,04	840,0	5,31
1971 Jan.	116,50	127,83	128,80	7,44	4,38	4,37	9,05	835,0	5,30
Febr.	119,00	126,51	127,73	7,44	4,38	4,30	8,60	817,5	5,30
Marz	120,00	128,12	128,57	7,44	4,25	4,44	8,71	812,5	5,32

## 2. Großhandelspreise

Jahr Monat	Baumwollgarn				Baumwollstoff				
	Vereinigte Staaten New York		Kanada	Japan Tokio	Frankreich		Vereinigte Staaten New York		Japan Tokio
	30/1 kardiert Kettentwist	36/2 13) gekämmter Twist frei Käufer	10's weiß	20's einfach Inlandspreis ab Werk	Kaliko <sup>15)</sup> 85 cm ungebleicht versteuert, ab Werk	Kretonne <sup>15)</sup>	Kattun 64 x 60 38 1/2 inches loco	Bettuch ungebleicht 48 x 44-48 40 inches	Shirting ungebleicht S/2003 Inlandspreis frei Käufer
	Cents je lb		kan Cents lb	Yen 400 lbs	FF je m		Cents je yard		Yen yard
1962 D	72,31	103,7	74,5	57 945	ME	ME	13,96	17,0	39,83
1965 D	67,61	95,3	75,0	55 691	1,00	1,14	16,56	17,5	43,36
1966 D	70,62 <sup>a)</sup>	101,8 <sup>a)</sup>	76,0	53 090	1,06	1,19	16,45	18,0	41,36
1967 D	68,75 <sup>a)</sup>	100,2 <sup>a)</sup>	77,0	67 217	0,99	1,13 <sup>a)</sup>	14,62	18,4	50,56
1968 D	75,92	113,3	77,0	62 933	1,07	1,20	15,50	18,6	54,02
1969 D	68,38	102,7	.	58 615	1,38 <sup>a)</sup>	1,51 <sup>a)</sup>	15,79	18,6	52,17
1970 D	67,15	100,8	.	71 009	1,41 <sup>a)</sup>	1,57 <sup>a)</sup>	16,35	19,4	56,66
1971 D									
1970 Okt.	65,27	100,3	.	73 289	1,35	1,52	16,25	19,8	60,13
Nov.	65,00	100,5	.	68 267	1,36	.	16,25	19,8	57,50
Dez.	65,00	101,1	.	63 948	1,36	.	16,34	19,8	55,59
1971 Jan.	65,08	101,4	.	65 700	1,39	1,55	16,50	19,8	54,75
Febr.	67,33	102,3	.	66 400	.	1,60	16,50	19,8	52,51
März	68,00	103,6	.	67 755	1,38	.	16,50	19,8	52,71

Jahr Monat	Baum- wollstoff	Naturseide							
	Japan Tokio	Frankreich		Italien Mailand	Großbritannien London		Schweiz Zürich	Vereinigte Staaten New York	
	Shirting ungebleicht S/2003 Exportpreis fob	chinesisch 15) weiß AA 20-22 denier loco	Seidenstoff "Crêpe de Chine" 105 cm breit versteuert ab Werk	weiß 20-22 denier Extra   Grande Exquis Exportnotierung	chinesisch Grad AA einschließlich Zoll	japanisch 20-22 denier frei Käufer	japan., weiß Grad AA in Ballen loco		
	Yen yard	FF kg	FF m	Lire je kg	Neue Pence je kg	sfrs kg	lb		
		ME	ME	Dw	Dw	ME			
1962 D	45,84	87,45	11,55	9 624	9 899 <sup>a)</sup>	473,38	488,30	58,29	6,07 <sup>a)</sup>
1965 D	47,74	84,77	10,04	8 887	9 411	468,79	559,95	64,67	6,00 <sup>a)</sup>
1966 D	45,37	91,84	10,02	10 559 <sup>a)</sup>	11 031	488,07	662,76	78,54	8,17
1967 D	54,22	100,82	10,02	10 018 <sup>a)</sup>	12 696	552,84	832,64	95,08	9,70
1968 D	57,62	106,47	17,67	12 208 <sup>a)</sup>	13 291	694,98	844,58	79,83	9,05
1969 D	56,27	117,42	21,39	11 602 <sup>a)</sup>	12 700	707,55	822,29	75,58	8,87
1970 D	60,26	114,33	23,21	12 423 <sup>a)</sup>	14 264	815,86	992,47	88,79	10,41
1971 D									
1970 Okt.	63,05	143,14	23,96	12 833	14 010	815,71	973,70	89,00	10,40
Nov.	63,05	143,76	23,96	-	13 938	815,71	1 017,80	88,50	10,48
Dez.	63,05	142,53	23,96	12 500	13 880	815,71	997,59	89,00	10,50
1971 Jan.	63,05	143,14	25,91	12 300	13 800	815,71	973,70	88,00	10,37
Febr.	63,05	143,14	25,91	12 300	14 000	783,00	967,00	83,50	10,33
März	63,05	135,74	25,91	-	12 950	783,00	910,00	83,50	9,88

Jahr Monat	Naturseide	Chemiefasern							
	Japan Yokohama	Frankreich		Italien		Großbritannien			
	Grad AA	Viskose- Zellwolle	Reyon 120 denier	Viskose- Reyon 150/36 denier, glanzend versteuert 16)	Azetat- Reyon	Viskose-Zellwolle	Azetat-Zellw. "Celafibre"	Triacetat- Tricel-Flocke	Polyamid- Nylon 3-6 denier
	20-22 denier Kassanpreis	unversteuert, frei Empfänger		Fabrikverkaufspreis an Webereien		3 u. 4 1/2 denier ganzend u. matt	verschiedene Längen		
	Yen kg	FF je kg		Lire je kg		Neue Pence je kg			
1962 D	4 587	2,92	6,95	1 000	1 145	20,90	33,07	49,60	100,13
1965 D	5 209	2,88	7,18	1 105	1 228	21,82	34,91	45,93	91,40
1966 D	6 278	2,70	7,31	1 126	1 249	21,82	34,91	45,93	84,97
1967 D	7 506	2,70	7,62	1 172	1 295	20,88	35,00	46,02	79,92
1968 D	6 866	2,75	8,01	1 176	1 299	21,36	37,66	47,77	75,32
1969 D	6 573	2,78	8,21	1 226	1 354	21,36	37,66	47,77	75,32
1970 D	8 077	2,95	8,48	1 305	1 438	23,83	39,78	49,88	75,32
1971 D									
1970 Okt.	8 127	3,05	8,65	1 326	1 459	25,55	42,26	52,36	75,32
Nov.	7 995	3,05	8,90	1 326	1 459	25,72	42,26	52,36	75,32
Dez.	8 105	3,05	8,90	1 326	1 459	25,72	42,26	52,36	75,32
1971 Jan.	7 763	3,05	8,90	1 326	1 459	25,72	42,26	52,36	75,32
Febr.	7 865	3,05	8,90	1 326	1 459	25,72	42,26	52,36	75,31
März	7 713	3,05	8,90	1 326	1 459	25,72	42,79	52,87	75,30

- 15 -

## 2. Großhandelspreise

Jahr Monat	Chemiefasern								
	Großbritannien						Schweden		Spanien
	Polyester- Terylen 3 denier	Acryl- "Courtable" 3-9 denier	Viscose- Reyon 150/40 denier Spinnkuchen	Azetat- Reyon 140/26 denier auf Beams	Nylongarn 15 den., 1 fil. 30 den., 10 fil. 0,5 turn halbmatt auf Spulen		Zellwolle Baumwolltyp glänzend	Viscose- Reyon 120 denier	Zellwolle gesponnenes Garn Nr. Tex. 25
	Neue Pence je kg						skr je kg		Pesetas kg
1962 D	101,05	77,16 <sup>b)</sup>	56,49	69,17	314,16	161,67	2,70	9,00	60,43
1965 D	77,35	73,49	57,41	74,41	242,51	152,49	2,97	8,65	58,97
1966 D	73,49	73,49	57,41	74,41	222,30	147,99	3,00	8,65	60,77
1967 D	65,50	68,62	57,50	74,41	189,23	105,64	3,00	8,65	61,46
1968 D	61,45	60,17	59,25	74,87	190,15	106,56	3,00	8,22	62,16
1969 D	61,55	60,17	61,36	81,75	190,15	106,56	3,00	.	70,60
1970 D	61,55	60,17	66,78	83,50	190,15	106,56	.	.	.
1971 D	.	.	.	.	.	.	.	.	.
1970 Okt.	61,55	60,17	68,89	85,43	190,15	106,56	.	.	73,85
Nov.	61,55	60,17	68,89	85,43	190,15	106,56	.	.	76,50
Dez.	61,55	60,17	68,89	85,43	190,15	106,56	.	.	76,50
1971 Jan.	61,55	60,17	68,89	85,43	190,15	106,56	.	.	76,50
Febr.	61,53	62,64	70,70	90,22	190,13	97,39	.	.	76,50
März	61,50	65,50	72,50	95,00	190,10	97,40	.	.	76,50

Jahr Monat	Chemiefasern								
	Schweiz			Vereinigte Staaten 17)					
	Viskose- Zellwolle Baumwolltyp	Reyon 150 denier	Polyamid- Nylon 40 denier	Viskose- Zellwolle 1,5 u. 3 denier 1,5-2 inch. lg.	Azetat- Zellwolle 2 - 17 denier alle Längen fob Verschiffungspunkt	Polyvinyl- Vinyon 3 denier 1 1/4 inch. lg. fob Verschiffungspunkt	Polyamid- Nylon 66 halbmatt 1,5 denier	Polyacryl- Verel A matt u. glänz. 3 denier fob Kingsport	Dynel, ungefarbt 3,6 u. 24 denier fob S. Charleston
	ab Werk			Cents je lb					
sfrs je kg			Cents je lb						
1962 D	.	.	.	27,0	37,0	90,0	124,0	75,0	75,0
1965 D	.	.	.	28,0	41,0	90,0	118,0	75,0	75,0
1966 D	.	.	.	28,0	41,0	90,0	118,0	77,0	75,0
1967 D	2,15 <sup>a)</sup>	6,86 <sup>a)</sup>	10,68 <sup>a)</sup>	28,0	41,0	90,0	118,0	78,0	75,0
1968 D	2,15	6,90	10,60	28,0	41,0	90,0	118,0	78,0	75,0
1969 D	2,15	6,98	10,05	28,0	41,0	90,0	118,0	78,0	75,0
1970 D	2,25	7,05	9,83	28,0	41,0	90,0	118,0	78,0	75,0
1971 D	.	.	.	28,0	41,0	90,0	118,0	77,5	75,0
1970 Okt.	2,25	7,05	9,15	28,0	41,0	90,0	118,0	75,0	75,0
Nov.	2,25	7,05	9,15	28,0	41,0	90,0	118,0	75,0	75,0
Dez.	2,25	7,05	9,15	28,0	41,0	90,0	118,0	75,0	75,0
1971 Jan.	2,25	7,15	9,15	28,0	41,0	90,0	118,0	75,0	75,0
Febr.	2,25	7,15	9,15	28,0	41,0	90,0	118,0	75,0	75,0
März	2,25	7,15	9,15	28,0	41,0	90,0	118,0	75,0	75,0

Jahr Monat	Chemiefasern								
	Vereinigte Staaten 17)								
	Polyacryl- Orlon 4,5 denier	Acrylan, glanz. 2 - 3 denier alle Stapellängen fob Verschiffungspunkt	Polyester- Kodel 3-4,5 denier	Dacron, glanz. 2,25-6 denier 1,25-4,5 inch.	Viskose- Reyon 150/40 denier glänzend	Azetat- Reyon 150/41 denier fob	Viskose-Zellw. gesponnenes Garn 1/30's 1,5 denier	Nylongarn, 1/4-1 turn je inch glänzend 100/34 denier 30/10 denier 1. Qualität fob Verschiffungspunkt	
	Cents je lb								
1962 D	110,9	115,9	114,0	114,6	82,0	74,0	66,0	170,0	236,0
1965 D	102,0	110,0	85,0	84,0	84,0	74,0	69,6	170,0	236,0
1966 D	102,0	110,0	81,0	80,7	87,0	74,0	68,2	170,0	236,0
1967 D	99,0	110,0	69,0	64,1	87,0	74,0	63,0	170,0	236,0
1968 D	86,0	110,0	68,0	61,0	90,0	74,0	68,4	170,0	236,0
1969 D	86,0	110,0	68,0	61,0	93,0	74,0	67,2	170,0	236,0
1970 D	84,3	110,0	68,0	61,0	93,0	74,0	.	170,0	236,0
1971 D	.	.	.	.	.	.	.	.	.
1970 Okt.	86,0	110,0	68,0	61,0	93,0	74,0	.	170,0	236,0
Nov.	76,0	110,0	68,0	61,0	93,0	74,0	.	170,0	236,0
Dez.	76,0	110,0	68,0	61,0	93,0	74,0	.	170,0	236,0
1971 Jan.	76,0	110,0	68,0	61,0	98,0	74,0	.	170,0	236,0
Febr.	76,0	110,0	68,0	61,0	98,0	74,0	.	170,0	236,0
März	76,0	110,0	68,0	61,0	98,0	74,0	.	170,0	236,0

Jahr Monat	Chemiefasern								
	Schweiz			Vereinigte Staaten 17)					
	Viskose- Zellwolle Baumwolltyp	Reyon 150 denier	Polyamid- Nylon 40 denier	Viskose- Zellwolle 1,5 u. 3 denier 1,5-2 inch. lg.	Azetat- Zellwolle 2 - 17 denier alle Längen fob Verschiffungspunkt	Polyvinyl- Vinyon 3 denier 1 1/4 inch. lg.	Polyamid- Nylon 66 halbmatt 1,5 denier	Polyacryl- Verel A matt u. glänz. 3 denier fob Kingsport	Dynel, ungefarbt 3,6 u. 24 denier fob S. Charleston
	ab Werk sfrs je kg			Cents je lb					
1962 D	.	.	.	27,0	37,0	90,0	124,0	75,0	75,0
1965 D	.	.	.	28,0	41,0	90,0	118,0	77,0	75,0
1966 D	.	.	.	28,0	41,0	90,0	118,0	78,0	75,0
1967 D	2,15 <sup>a)</sup>	6,86 <sup>a)</sup>	10,68 <sup>a)</sup>	28,0	41,0	90,0	118,0	78,0	75,0
1968 D	2,15	6,90	10,60	28,0	41,0	90,0	118,0	78,0	75,0
1969 D	2,15	6,98	10,05	28,0	41,0	90,0	118,0	78,0	75,0
1970 D	2,25	7,05	9,83	28,0	41,0	90,0	118,0	77,3	75,0
1971 D	.	.	.	.	.	.	.	.	.
1970 Okt.	2,25	7,05	9,15	28,0	41,0	90,0	118,0	75,0	75,0
Nov.	2,25	7,05	9,15	28,0	41,0	90,0	118,0	75,0	75,0
Dez.	2,25	7,05	9,15	28,0	41,0	90,0	118,0	75,0	75,0
1971 Jan.	2,25	7,15	9,15	28,0	41,0	90,0	118,0	75,0	75,0
Febr.	2,25	7,15	9,15	28,0	41,0	90,0	118,0	75,0	75,0
März	2,25	7,15	9,15	28,0	41,0	90,0	118,0	75,0	75,0

Jahr Monat	Chemiefasern								
	Vereinigte Staaten 17)								
	Polyacryl- Orlon 4,5 denier	Acrylan, glanz. 2 - 3 denier alle Stapellängen fob Verschiffungspunkt	Polyester- Kodel 3-4,5 denier	Dacron, glanz. 2,25-6 denier 1,25-4,5 inch.	Viskose- Reyon 150/40 denier glänzend fob	Azetat- Reyon 150/41 denier	Viskose-Zellw. gesponnenes Garn 1/30's 1,5 denier	Nylongarn, 1/4-1 turn je inch glänzend 100/34 denier 1. Qualität fob Verschiffungspunkt	halbmatt 30/10 denier
	Cents je lb								
1962 D	110,9	115,9	114,0	114,6	82,0	74,0	66,0	170,0	236,0
1965 D	102,0	110,0	85,0	84,0	84,0	74,0	69,6	170,0	236,0
1966 D	102,0	110,0	81,0	80,7	87,0	74,0	68,2	170,0	236,0
1967 D	99,0	110,0	69,0	64,1	87,0	74,0	63,0	170,0	236,0
1968 D	86,0	110,0	68,0	61,0	90,0	74,0	68,4	170,0	236,0
1969 D	86,0	110,0	68,0	61,0	93,0	74,0	67,2	170,0	236,0
1970 D	84,3	110,0	68,0	61,0	93,0	74,0	.	170,0	236,0
1971 D	.	.	.	.	.	.	.	.	.
1970 Okt.	86,0	110,0	68,0	61,0	93,0	74,0	.	170,0	236,0
Nov.	76,0	110,0	68,0	61,0	93,0	74,0	.	170,0	236,0
Dez.	76,0	110,0	68,0	61,0	93,0	74,0	.	170,0	236,0
1971 Jan.	76,0	110,0	68,0	61,0	98,0	74,0	.	170,0	236,0
Febr.	76,0	110,0	68,0	61,0	98,0	74,0	.	170,0	236,0
März	76,0	110,0	68,0	61,0	98,0	74,0	.	170,0	236,0



## 2. Großhandelspreise

Jahr Monat	Chemiefasern			Flachs					
	Verein. Staaten	Kanada	Japan Tokio	Frankreich	Niederlande Rotterdam		Belgien Courtrai		
	Dacrongarn halbmatt 70/34 denier fob Verschif- fungspunkt	Viskose-Reyon		Standard M Erdroste	Schwung- weißholl. "WD"   Tauröste "TRH"		Stroh- Landes- mittel- Erzeugerpreis	Schwung- "HC"   Tauröste "LDC"	
		150/40 denier	120 denier 1. Qualität frei Käufer	Verkaufspreis	Exportpreis einschl. Verp., frei Grenze			Exportpreis einschl. Verp., frei Grenze	
	Cents lb	kan. Cents lb	Yen kg	FF 100 kg	hfl je 100 kg		bfrs je 100 kg		
1962 D	197,0	91,0	388,16	213,99	Dw	Dw		Dw	Dw
1965 D	182,0	93,0	449,95	250,64	202,9	185,4	291,39	4 104	2 727
1966 D	174,5	93,0	439,92	252,94	242,9	215,8	206,48	5 500	3 071
1967 D	167,0	94,0	458,34	216,14	239,1	215,1	209,20 <sup>a)</sup>	5 500	3 129
1968 D	167,0	96,0	434,64	209,69	221,6	200,1	251,25	5 500	3 117
1969 D	167,0	100,0	423,48	216,77	219,6	197,5	271,66	5 500	2 896
1970 D	167,0	.	419,35	263,77	.	.	239,96	5 332	2 805
1971 D	167,0	.	419,35	263,77	.	.	309,09	5 066	3 082
1970 Okt.	167,0	.	421,67	326,81	.	.	376,79	5 101	3 400
Nov.	167,0	.	424,17	315,82	.	.	381,25	5 102	3 502
Dez.	167,0	.	432,50	322,55	.	.	381,94	5 085	3 490
1971 Jan.	167,0	.	432,50	323,09	.	.	378,57	5 184	3 556
Febr.	167,0	.	436,67	312,91	.	.	378,57	5 126	3 526
Marz	167,0	.	440,00	301,62	.	.		5 052	3 476

Jahr Monat	Flachs	Leinengarn		Bochter Hanf					
	Großbritannien	Frankreich Paris	Italien Mailand	Frankreich Beaumont/Sarthe	Italien	Großbritannien London	Japanien		
	Courtrai mittlerer Wasserabrate	inländisch Nr. 18 versteuert ab Werk	ausländisch Nr. 30 Fabrik.-Vfr.   Importeur.-VPr. frei Mailand	einheimisch S.A. II 1. Qualität ab Dép. Sarthe frei Fahrzeug	langfaserig Extra Mezzo-   Spago Chiaro colore Paesano   Forestiero einschließlich Verpackung ab Lager des Hanfkonsortiums	jugoslawisch Schwung-, Nr. 1	einheimisch 2. Sorte		
	cif UK					cif UK			
	2 240 lbs	FF kg	Lire je kg	FF kg	Lire je 100 kg	2 240 lbs	Pesetas kg		
1962 D	Dw	ME	Dw	Dw	ME				
1965 D	253,54	9,81	1 479	1 390	1,58	38 645	45 048	207,17	35,01
1966 D	313,75	11,73	1 608	1 663	1,55	36 855	44 185	197,50	34,17
1967 D	204,68	11,62	1 622	1 587	1,55	39 880	47 810	202,00	33,92
1968 D	280,78	11,57	1 622	1 580	1,55	39 880	47 810	206,50	34,43
1969 D	304,26	11,36	1 508	1 522	1,55	39 880	47 810	236,00	34,51
1970 D	285,38	12,18	1 606	1 521	1,55	39 880	47 810	242,50	34,51
1971 D	328,68	12,55	1 736	1 656	1,55	39 880	47 810	263,67	34,51
1970 Okt.	361,62	13,76	1 745	1 735	1,55	39 880	47 810	281,00	34,51
Nov.	361,62	13,74	1 735	1 740	1,55	39 880	47 810	281,00	34,51
Dez.	357,38	14,13	1 820	1 755	1,55	39 880	47 810	281,00	34,51
1971 Jan.	357,38	14,19	1 870	1 755	1,55	39 880	47 810	281,00	34,51
Febr.	357,38	14,31	1 880	1 775	1,55	39 880	47 810	281,00	34,51
Marz	345,00	14,31	1 890	1 775	1,55	39 880	47 810	281,00	34,51

Jahr Monat	Manila-Abaca				Sisal				
	Frankreich	Großbritannien London		Vereinigte Staaten New York	Philippinen Manila	Frankreich	Großbritannien London		
	S 2 exc. cleaning versteuert cif	Non-Davao Soft second good cleaning cif Kontinenthafen	S 2 Streaky two excellent cleaning	Davao I Fair current light brown good cleaning cif	unbearbeitet	ostafrikanisch I	brasilianisch 19) II		
					Exportpreis fob	versteuert cif	cif Kontinent		
	FF kg	2 je 2 240 lbs	Cents je lb		Pesos 60,48 kg	FF je kg	1 000 kg		
1962 D	Dw	Dw	ME	Dw	Dw	Dw	Dw	ME	
1965 D	1,99	110,35	145,00	18,81	23,17	57,81	1,38	1,33	92,08
1966 D	2,06	105,19	153,83	19,84	23,09	59,32	1,22	1,16 <sup>a)</sup>	71,80
1967 D	1,82	103,46	135,33	19,23	22,96 <sup>a)</sup>	51,77	1,11	1,04 <sup>a)</sup>	68,86
1968 D	1,60	98,67	120,00	18,97	22,63 <sup>a)</sup>	46,29	0,93	0,89	61,50
1969 D	1,56	110,99	135,42	19,00	19,65	46,95	0,91	0,77	65,03
1970 D	2,04	127,46	169,54	14,50 <sup>a)</sup>	19,31	57,88	0,95	0,82	67,00
1971 D	2,61	147,08	197,83	-	21,89		0,90	0,79 <sup>a)</sup>	60,48
1970 Okt.	2,55	135,69	195,00	-	23,45		0,84	0,76	55,00
Nov.	2,58	150,23	195,00	-	24,00		0,84	0,75	57,00
Dez.	2,57	156,50	197,00	-	24,00		0,90	0,77	60,25
1971 Jan.	2,63	159,40	190,00	-	24,00		0,97	0,82	63,13
Febr.	2,57	150,13	186,00	-	24,25		0,98	0,83	63,75
Marz	2,45	147,99	179,00	-	25,25		1,01	0,85	66,25

- 17 -

Jahr Monat	Flachs	Leinengarn			Echter Hanf			
	Großbritannien	Frankreich Paris	Italien Mailand		Frankreich Beaumont/Sarthe	Italien		Großbritannien London
	Courtrai mittlerer Wasserrate	inländisch		ausländisch	einheimisch S.A. II	langfaserig Extra Mezzo-   Spago Chiaro		jugoslawisch Schwung-Nr.1
	cif UK	Nr. 18 versteuert ab Werk	Nr. 30 Fabrik.-Vbr.   Importeur-VPr. frei Mailand	ab Dep. Sarthe frei Fahrzeug	1. Qualität ab Dep. Sarthe frei Fahrzeug	colore Paesano   Forestiero einschließlich Verpackung ab Lager des Hanfkonsortiums		cif UK
	2 240 lbs	FF kg	Lire je kg		FF kg	Lire je 100 kg		2 240 lbs
	Dw	ME	Dw	Dw	ME			Pesetas kg
1962 D	253,54	9,81	1 479	1 390	1,58	38 645	45 048	207,17
1965 D	313,75	11,73	1 608	1 663	1,55	36 855	44 185	197,50
1966 D	204,68	11,62	1 622	1 587	1,55	39 880	47 810	202,00
1967 D	280,78	11,57	1 622	1 580	1,55	39 880	47 810	206,50
1968 D	304,26	11,36	1 598	1 522	1,55	39 880	47 810	236,00
1969 D	285,38	12,18	1 606	1 521	1,55	39 880	47 810	242,50
1970 D	328,68	12,55	1 736	1 656	1,55	39 880	47 810	263,67
1971 D								
1970 Okt.	361,62	13,76	1 705	1 735	1,55	39 880	47 810	281,00
Nov.	361,62	13,76	1 705	1 740	1,55	39 880	47 810	281,00
Dez.	357,38	14,13	1 820	1 755	1,55	39 880	47 810	281,00
1971 Jan.	357,38	14,19	1 870	1 755	1,55	39 880	47 810	281,00
Febr.	357,38	14,31	1 880	1 775	1,55	39 880	47 810	281,00
Marz	345,00	14,31	1 890	1 775	1,55	39 880	47 810	281,00

Jahr Monat	Manila-Abaca				Sisal			
	Frankreich	Großbritannien London		Vereinigte Staaten New York	Philippinen Manila	Frankreich	Großbritannien London	
	S 2 exc. cleaning versteuert cif	Non-Davao S 18) Soft second good cleaning		S 2 Streaky two excellent cleaning	Davao I Fair current light brown good cleaning	unbearbeitet ostafrikanisch I	brasilianisch 19) II	
		cif Kontinenthafen		cif	Exportpreis fob	versteuert cif	cif Kontinent	
	FF kg	2 je 2 240 lbs		Cents je lb	Pesos 60,48 kg	FF je kg	1 000 kg	
	Dw	Dw	ME	Dw	Dw	Dw	Dw	ME
1962 D	1,99	110,35	145,00	18,81	23,17	57,81	1,38	1,33 <sup>a)</sup>
1965 D	2,06	105,19	153,83	19,84	23,09	59,32	1,22	1,16 <sup>a)</sup>
1966 D	1,82	103,46	135,33	19,23	22,90 <sup>a)</sup>	51,77	1,11	1,04 <sup>a)</sup>
1967 D	1,60	98,67	120,00	18,97	22,67 <sup>a)</sup>	46,29	0,93	0,89
1968 D	1,56	110,99	135,42	19,00	19,65	46,95	0,91	0,77
1969 D	2,04	127,46	169,54	14,50 <sup>a)</sup>	19,31	57,88	0,95	0,82
1970 D	2,61	147,08	197,83	-	21,89		0,90	0,79 <sup>a)</sup>
1971 D								
1970 Okt.	2,55	135,69	195,00	-	23,45		0,84	0,76
Nov.	2,58	150,23	195,00	-	24,00		0,84	0,75
Dez.	2,57	156,50	197,00	-	24,00		0,90	0,77
1971 Jan.	2,63	159,40	190,00	-	24,00		0,97	0,82
Febr.	2,57	150,13	186,00	-	24,25		0,98	0,83
Marz	2,45	147,99	179,00	-	25,25		1,01	0,85

## 2. Großhandelspreise

Jahr Monat	Sisal				Indischer Hanf	Hanf-garn	Rohjute		
	Großbritannien London		Vereinigte Staaten New York		Großbritannien London	Italien Mailand	Frankreich	Italien Mailand	Großbritannien London
	ost- afrikanisch	Portg. Afrika	ost- afrikanisch	brasilianisch III 20)	Benares II	langfaserig Nr. 10	pakistanisch weiß, Grad C (PWC) 19)	First Grade	pakistanisch weiß, Grad C (PWC) 18)
	Nr. I cif					gute Qualität frei	frei Waggon ab Lager	cif	
	UK	Antwerpen	cif		cif UK	Stat. Mailand		ital. Häfen	Kontinenthäfen
	£ je 1 000 kg		Cents je lb		£ 2 240 lbs	Lire kg	FF kg	£ je 2 240 lbs	
	ME		Dw	Dw		Dw		Dw	
1962 D	100,31	100,52	12,84	12,16	82,50	1 073	1,61	111,61	111,30
1965 D	88,60	86,67	12,33 <sup>a)</sup>	9,58	77,83	1 114	1,82	128,96	128,34
1966 D	80,29	78,98	10,65 <sup>a)</sup>	8,87	80,00	1 116	2,02	143,23 <sup>a)</sup>	132,29
1967 D	68,75	68,36	9,97	8,87	79,58	1 120	1,92	136,63 <sup>a)</sup>	126,57
1968 D	75,75	75,87	8,31	7,64	85,42	1 120	1,70	143,87	135,14
1969 D	75,88	74,50 <sup>a)</sup>	8,90	7,24	95,83	1 148	1,91	154,97 <sup>a)</sup>	147,19
1970 D	67,14	66,73 <sup>a)</sup>	8,51	-	106,92	1 205	1,95	149,79 <sup>a)</sup>	141,74
1971 D									
1970 Okt.	62,46	61,00	8,33	-	109,00	1 210	1,90	148,50	139,32
Nov.	62,83	64,00	7,75	-	109,00	1 210	1,90	-	139,05
Dez.	68,32	72,00	8,05	-	109,00	1 210	1,91	-	140,00
1971 Jan.	72,86	73,00	8,43	-	109,00	1 210	1,91	140,40	140,00
Febr.	73,75	75,00	8,88	-	112,00	1 255	1,91	141,00	140,00
März	75,89	76,00	8,80	-	112,00	1 255	1,91	141,25	140,58

Jahr Monat	Rohjute			Jutegarn	Jutegewebe		Rindshäute		
	Ver. Staaten New York	Pakistan Narayanganj	Indien Kalkutta		Frankreich Paris	Ver. Staaten New York	Indien Kalkutta	BR Deutschland Stuttgart	
	pakistanisch weiß, Grad C (PWC)	Bottom	einheimisch First Grade		metrisch Nr. 3,6	C.S. 370 122 cm	Hessians 10 ounces 11 porter	Kuh-, grün gesalzen, rot ohne Kopf 25-29,5 kg Auktionspreis	
	Offertenpreis ex dock 20)		loco		versteuert ab Werk		loco		
	Cents lb	pakistan. Rup. 37,324 kg	ind. Rupien je 400 lbs		kg	FF m	Cents yard	ind. Rupien 100 yards	DM kg
	Dw			ME	ME				
1962 D	17,57 <sup>a)</sup>	33,64	229,81	224,58	3,16	1,79	14,09 <sup>a)</sup>	56,36	1,97
1965 D	16,55 <sup>a)</sup>	42,28	284,24	276,36	3,19	1,86	14,49 <sup>a)</sup>	57,63 <sup>a)</sup>	1,88
1966 D	18,91 <sup>a)</sup>	49,59 <sup>a)</sup>	398,99	372,38	3,55	2,02	15,55	89,68 <sup>a)</sup>	2,27
1967 D	18,21 <sup>a)</sup>	42,37 <sup>a)</sup>	346,29	310,37	3,44	1,91	14,15	83,19	1,79
1968 D	15,50 <sup>a)</sup>	42,80	416,11	378,28	3,09	1,78	13,80	80,67	1,80
1969 D	17,95 <sup>a)</sup>	41,55 <sup>a)</sup>	427,96	407,54	3,55	2,03	15,10	88,78	2,10
1970 D	16,27	40,95 <sup>a)</sup>	356,64	330,87	3,66	2,10	15,48	92,09	1,65
1971 D									
1970 Okt.	16,14	41,00	367,73	347,73	3,54	2,03	15,46	90,68	1,61
Nov.	16,10	.	358,81	336,43	3,63	2,10	15,19	88,83	1,69
Dez.	16,32	.	357,86	332,86	3,63	2,10	15,55	92,03	1,67
1971 Jan.	16,43	.	351,81	326,82	3,63	2,10	15,42	92,23	1,53
Febr.	16,35	.	346,25	315,00	3,63	2,10	15,24	88,63	1,55
März	16,35	.	367,35	333,13	3,63	2,10	15,26	89,72	1,69

Jahr Monat	Rindshäute								
	Marseille	Frankreich Paris		Italien Mailand			Großbritannien London		
	madagassisch Arsenik- trocken	Ochsen- trocken	Kuh- trocken	Ochsen- 30 - 40 kg	Kap-, trocken gesalzen	Buenos Aires Americanos	Addis Abeba 40/50/10	Frigorificos schwere Ochsen	B.A. Americanos trocken gesalzen
	cif	35 - 39,5 kg versteuert Auktionspreis			80/20 30 - 40 lbs frei Käuferlager	70/30 10 - 11 kg	8 - 12 lbs	25 kg, gesalzen	10 - 12 kg
								c & f UK	
		FF je kg		Dw	Dw	Dw	Dw	MA	MA
1962 D	2,12	1,27	1,25	241,2	370,4	423,1	339,2 <sup>a)</sup>	14,43	17,52
1965 D	1,67	1,16	1,19	239,0	351,0 <sup>a)</sup>	359,6 <sup>a)</sup>	333,1 <sup>a)</sup>	14,69	16,16
1966 D	2,70	1,73	1,75	280,7	487,3	522,5 <sup>a)</sup>	410,1	20,12	23,96
1967 D	2,54	1,06	1,14	220,4	436,7	440,4	382,1	14,63	18,77
1968 D	1,80	0,95	1,01	225,2	389,3	346,3	318,6	15,22	16,53
1969 D	2,06	1,60	1,47	271,6	446,3	418,8	339,4	17,39	20,03
1970 D	2,71	1,41	1,33	229,3	397,5	467,1	347,5	16,99	20,14
1971 D									
1970 Okt.	2,90	1,27	1,25	210,0	415,0	485,0	350,0	16,53	19,29
Nov.	2,90	1,23	1,22	210,0	395,0	485,0	350,0	16,76	19,29
Dez.	2,90	1,20	1,18	208,8	385,0	485,0	350,0	17,45	19,29
1971 Jan.	2,90	1,13	.	205,0	375,0	480,0	350,0	17,45	19,29
Febr.	2,85	1,10	0,95	207,5	385,0	475,0	340,0	17,45	18,37
März	2,85	1,20	1,04	217,5	412,5	497,5	357,5	19,30	21,00

- 18 -

## 2. Großhandelspreise

Rindschäute									
Jahr Monat	Großbritannien London					Manchester	Dänemark Kopenhagen		Schweiz
	Frigorificos B.A. Ochsen naßgesalzen 24 - 26 kg	südafrik. Kap- trocken gesalzen 18 - 22 lbs	neuseeländ. Kuh-,Freezers naßgesalzen 30 - 40 lbs c & f UK	ostafri. "Firste" 30/40/30 8 - 12 lbs, getrocknet	nigerianisch 70/30	Ochsen sauber 60 - 69 lbs	Bullen- bis 24 kg	Kuh- bis 24 kg	30 - 34 1/2 kg Ia, kurz
	Abrechnungspreis					Abrechnungspreis		ab Gerberei <sup>21)</sup>	
	Neue Pence kg	Neue Pence je lb				Neue Pence kg	Öre je kg		sfrs kg
	MA	MA	MA	MA	MA	-MA			
1962 D	13,50	7,68	7,22	12,54	13,80	12,24	303	301	1,78
1965 D	14,00	6,75	7,78	16,56	11,55	13,28 <sup>a)</sup>	320	347	1,67
1966 D	19,15	10,98	10,68	16,66	16,53	16,42 <sup>a)</sup>	334	340	- <sup>a)</sup>
1967 D	13,97	10,16	7,96	13,46	14,90	11,38	264	279	1,56 <sup>a)</sup>
1968 D	14,81	10,61	8,20	13,80	15,14	14,39	330	358	1,75
1969 D	17,01	10,94	10,44	17,22	17,67	17,23	346	380	2,08
1970 D	16,63	11,22	9,87	17,61	19,13	.	278	321	1,88
1971 D									
1970 Okt.	16,08	10,83	9,69	17,29	18,75	-	265	316	1,88
Nov.	16,31	10,83	9,69	17,08	18,75	-	280	321	1,88
Dez.	16,76	10,83	9,58	16,67	18,33	-	275	318	1,78
1971 Jan.	16,76	10,83	9,17	16,25	18,33	-	257	308	1,65
Febr.	16,76	10,83	8,54	16,46	18,02	-	243	302	1,65
Marz	19,10	12,10	9,00	16,40	18,00	12,90	245	310	1,78

Findschäute							Kalbfelle		
Jahr Monat	Marokko Casablanca	New York	Vereinigte Staaten Chicago		Kanada	Argentinien Buenos Aires	BR Deutschland Stuttgart	Frankreich Paris	Italien Mailand
		Kuh-, leicht Packertyp 22) naßgesalzen erstnotierter Monat	Stier- Packertyp, über 58 lbs	Kuh- ungebrannt 30 - 53 lbs	Stier-, leicht einheimisch Packertyp	Frigorificos Kuh- gesalzen fob	süddeutsch rot, ohne Kopf bis 4,5 kg	4,1 - 6 kg I. Qualität versteuert	8 - 12 kg 23) gesalzen o. Kopf, o. Füße frei Kauferlager
	Birham 100 kg	Cents je lb			kan. Cents lb	Neue Pesos 10 kg	DM kg	FF kg	Lire kg
	MA	Dw					ME	Dw	
1962 D	155,21	16,94	15,20	18,59	19,7	3,15	6,77	6,09	583,92
1965 D	125,04	13,62	14,01	15,49	16,8	4,92 <sup>a)</sup>	6,20	5,45	478,87
1966 D	142,50	19,00	17,64	20,56	22,0	7,90 <sup>a)</sup>	6,96	6,20	578,75
1967 D	144,58	13,72	11,73	16,39	16,0	7,80 <sup>a)</sup>	5,64	4,43	395,39
1968 D	142,92	11,20 <sup>b)</sup>	11,04	15,67	15,0	7,18 <sup>a)</sup>	6,87	5,90 <sup>a)</sup>	500,70
1969 D	.	14,91	14,26	18,13	18,0	.	6,75	6,88 <sup>a)</sup>	553,75
1970 D	.	12,98 <sup>a)</sup>	12,72	16,88	16,9	.	5,12	4,00 <sup>b)</sup>	397,50
1971 D									
1970 Okt.	.	-	13,17	15,36	16,0	.	4,81	.	370,00
Nov.	.	-	12,53	15,67	16,0	.	4,80	.	380,00
Dez.	.	-	10,84	16,04	16,0	.	4,75	4,00	375,00
1971 Jan.	.	-	10,26	16,03	16,0	.	4,49	.	327,50
Febr.	.	-	11,53	16,23	16,0	.	4,35	.	315,00
Marz	.	-	12,16	16,88	16,0	.	4,45	4,65	355,00

Kalbfelle				Rindleder					
Jahr Monat	Großbritannien Manchester	Dänemark Kopenhagen	Vereinigte Staaten New York Chicago	Bundesrepublik Deutschland	Frankreich		Italien Mailand		
	Firste unter 8 lbs	8,5 - 13 kg	Collector 4 - 12 lbs	Packertyp 9,5 - 15 lbs	Zahmvache I 24) Croupons Halse 3 - 4 mm	Croupons 2. Wahl geglattet	Halse versteuert ab Werk	Sohl- 3 - 5 mm frei Verkaufslager	
	Abrechnungs- preise	ungeschoren			Bundesdurchschnitt Verkaufspr. fr. Verladestation	versteuert ab Werk			
	Neue Pence kg	dkr 1/2 kg	\$ Pell	Cents lb	DM je kg	FF je kg		Lire kg	
	MA	MM	MA	MA		ME	ME	Dw	
1962 D	45,04	2,40	7,78	63,82	9,38	8,86	9,10	7,43	822,92
1965 D	47,62 <sup>a)</sup>	2,36	6,43	52,86	10,43	9,31	8,42	7,35	872,43
1966 D	49,79 <sup>a)</sup>	2,54	6,77	59,53	11,57	9,83	11,46	9,64	1 022,47
1967 D	41,67	1,78	5,61	47,22	10,50	9,62	9,21	8,18	932,08
1968 D	60,47	2,19	6,21	54,58	9,75	9,35	9,24	8,16	914,38
1969 D	56,02	2,58	6,70	56,68 <sup>a)</sup>	10,43	9,86	10,96	9,99	936,25
1970 D	.	2,04	4,15	32,68 <sup>a)</sup>	10,68	10,15	10,68	9,88	888,13
1971 D									
1970 Okt.	-	2,01	3,80	32,00	10,72	10,15	10,38	9,77	880,00
Nov.	-	2,05	3,80	32,00	10,56	10,15	10,38	9,77	880,00
Dez.	-	1,97	3,80	31,00	10,62	10,15	10,38	9,70	880,00
1971 Jan.	-	1,82	3,80	30,00	10,78	10,42	10,20	9,27	880,00
Febr.	-	1,78	3,65	30,00	10,56	10,42	10,20	9,27	880,00
Marz	-	1,83	3,65	27,50	10,68	10,42	10,45	9,46	925,00

- 19 -

## 2. Großhandelspreise

Jahr Monat	Rindleder	Kalbleder		Quebracho-Extrakt		Akazienrinde	Myrobalanen	Erdgas	
	Schweiz	Frankreich Paris	Italien Mailand	Großbritannien London	Ver. Staaten New York	Großbritannien London		BR Deutschland	Frankreich
	Hälften geschliffen Elk, farbig ab Gerberei	Boxcalf B-Ware versteuert	Chrom-,schwarz fein gefärbt 9 Qu.F. je Fell frei Verkaufslager	argentinisch wasserloslich fob Buenos Aires	63 % Tannin in Stücken unverzollt ab Kai	südafrikan. cif europ. Häfen	Nüsse Nr. 1 zerquetscht cif	niederländisch Einfuhrdurch- schnittspreis frei Grenze <sup>25)</sup>	Lacq u. St.Marcet Verkaufspreis frei Verbr.
	sfrs Qu.Fuß	FF qm	Lire Qu.Fuß	£ 1 000 kg	Cents lb	£ 2 240 lbs	£ 1 000 kg	DM 100 Norm	FF 100 cbm
		ME	Dw	Dw	Dw	Dw	Dw		
1962 D	.	.	576	49,93	7,80	26,08	29,38	-	9,53
1965 D	.	60,72	604	58,21	9,22	26,70	28,93	.	9,49
1966 D	.	67,41	763	58,21	9,13	26,70	24,79	6,9	9,56
1967 D	2,01 <sup>a)</sup>	58,46	656	59,02	9,13	26,70	24,32	5,4	9,48
1968 D	2,04	60,95	652	71,68	9,13	26,73 <sup>a)</sup>	30,76	5,3	9,76
1969 D	2,27	68,33	781	78,56	.	26,75 <sup>a)</sup>	32,33	5,0	9,92
1970 D	2,20	67,03	707	83,42	.	.	.	4,9	9,90
1971 D									
1970 Okt.	2,20	66,51	690	83,42	.	.	.	4,8	9,70
Nov.	2,17	66,51	690	83,42	.	.	.	4,8	10,03
Dez.	2,17	66,51	690	83,42	.	.	.	4,9	10,11
1971 Jan.	2,20	64,53	690	83,42	.	.	.	4,6	10,50
Febr.	2,17	64,28	690	90,09	.	.	.	4,5	10,71
März	2,22	64,53	715	90,09	.	.	.	4,5	

Jahr Monat	Erdgas			Erdöl					
	Niederlande	Großbritannien	Ver. Staaten	Algerien Hassi Messaoud	Libyen Zelten	Vereinigte Staaten		Venezuela	
	Groningen Tarif Nr. III Mengen ab 8,8 Mill.cbm/Jahr	Nordsee Leman Bank Mengen von 17 Mill.cbm/tagl.	durchschnittl. Ankaufspreis ab Bohrfield	44° Bé Kontraktpreis fob Arzew	39 - 39,9° Bé Light Libyan fob Marsa el Brega	Ost-Texas 40 - 44,9° Bé	West-Texas 34 - 34,9° Bé	Leona 24 - 24,9° Bé	Bachaquero Flatpreis fob Puerto la Cruz
	Cents cbm	Neue Pence therm	28 317 cbm	\$ je 42 gallons					
				MM					
1962 D	-	-	165,73	2,65	2,21	3,10	2,82	2,21	1,88
1965 D	.	-	168,74	2,35	2,21	3,10	2,77	2,21	1,88
1966 D	4,73	-	169,46	2,35	2,21	3,11	2,80	2,21	1,88
1967 D	4,73	-	171,66	2,35	2,21	3,15	2,88	2,21	1,88
1968 D	4,73	1,196	174,96	2,35	2,21	3,18	2,91	2,21	1,88
1969 D	4,40	1,196	177,65	2,60	2,21	3,20	3,03	2,21	1,88
1970 D	4,90	1,196		2,65	2,31	3,20		2,21	1,88
1971 D									
1970 Okt.	5,35	1,196		2,65	2,52	3,20		2,21	1,88
Nov.	5,35	1,196		2,65	2,52	3,20		2,21	1,88
Dez.	5,35	1,196		2,65	2,52	3,20		2,21	1,88
1971 Jan.	5,35	1,196		2,65	2,54	3,20		2,21	1,88
Febr.	5,35	1,196		2,65	2,54	3,20		2,21	1,88
März	5,35	1,196		2,93	2,88	3,20		2,48p	2,15p

Jahr Monat	Erdöl <sup>26)</sup>							Leuchtöl
	Irak		Iran	Saudi-Arabien		Arabien Neutrale Zone	Kuwait	Katar
	Basra 36 - 36,9° Bé fob	Kirkuk fob	34 - 34,9° Bé Light	34 - 34,9° Bé fob		Burghan 23,5-24,4° Bé fob	31 - 31,9° Bé fob	40 - 40,9° Bé fob
	Fao (Irak)	Tripoli (Liban.)	Abadan	Ras Tanura	Sidon (Liban.)	Mina Saud	Mena el Ahmadi	Umm Said
	\$ je 42 gallons							Neue Pence imp.gallon
								Tw
1962 D	1,74	2,21	1,73	1,80	2,17	1,48	1,59	1,93
1965 D	1,74	2,21	1,73	1,80	2,17	1,48	1,59	1,93
1966 D	1,74	2,21	1,73	1,80	2,17	1,48	1,59	1,93
1967 D	1,74	2,21	1,73	1,80	2,17	1,48	1,59	1,93
1968 D	1,74	2,21	1,73	1,80	2,17	1,48	1,59	1,93
1969 D	1,74	2,21	1,73	1,80	2,17	1,48	1,59	1,93
1970 D	1,74	2,21	1,73	1,80	2,17	1,48	1,59	1,93
1971 D	1,74	2,28	1,74	1,80	2,24	1,48	1,60	1,93
1970 Okt.	1,74	2,41	1,73	1,80	2,37	1,48	1,59	1,93
Nov.	1,74	2,41	1,78	1,80	2,37	1,48	1,64	1,93
Dez.	1,74	2,41	1,82	1,80	2,37	1,48	1,68	1,93
1971 Jan.	1,76	2,41	1,82	1,80	2,37	1,48	1,68	1,93
Febr.	1,95	2,41	2,11	1,99	2,37	1,66	1,89	2,10
März	2,14	2,41	2,21	2,18	2,37	1,83	2,09	2,26

## 2. Großhandelspreise

Jahr Monat	Leuchtöl	Heizöl							
	Ndl. Antillen Aruba	Bundesrepublik Deutschland Düsseldorf		Frankreich Paris			Belgien 27)		
	41-430 Bē	extra leicht	schwer	"Domestique"	leicht	schwer Nr.2	leicht	mittelschwer	schwer
	"Illuminating" Exportpreis fob	Mengen ab 500 t einschließlich ab Lager	Mengen ab 15 t Verbrauchssteuer frei Betrieb	14 000 Liter	in Tankwagen bis 12 t	versteuert, frei Empfänger	in Tankwagen versteuert, frei Empfänger Zone A		
	Cents gallon	100 Liter	DM 1 000 kg	100 Liter	FF 1 000 kg		bfrs je kg		
1962 D	9,56	11,59	85,84	17,23 <sup>a)</sup>	173,33	134,93	.	1,87	1,51
1965 D	8,90	9,06	79,40	16,84	174,66	147,90	2,20	1,81	1,46
1966 D	8,90	8,59	85,96	16,58	173,20	147,90	2,66	1,87	1,49
1967 D	8,90	10,16	87,70	17,60	175,34	147,90	2,76	1,93	1,52
1968 D	8,90	10,39	75,85	20,02	192,16	158,39	2,79	1,89	1,46
1969 D	8,90	8,48	76,45	22,58	198,85	157,68	2,69	1,78	1,34
1970 D	9,15	9,55	85,41 r	23,63	211,26	172,54	2,84	2,05	1,63
1970 Okt.	9,50	10,98	96,85	23,40	210,80	173,00	2,92	2,26	1,94
Nov.	9,54	11,58	96,85	24,30	220,80	183,00	2,98	2,26	1,94
Dez.	9,80	11,57	96,85	24,30	220,80	183,00	2,99	2,26	1,94
1971 Jan.	9,98	12,68	109,91	24,30	220,80	183,00	.	.	.
Febr.	10,00	12,77	109,46	25,58	234,80	195,20	2,78	2,01	1,68
März	10,00	12,45	109,46	27,10	244,70	203,00	2,75	1,99	1,65

Jahr Monat	Heizöl							
	Niederlande			Italien			Großbritannien	
	extra leicht bei privatem Verbrauch	mittelschwer 800 sec.	schwer 3 500 sec.	leicht	mittelschwer	schwer	leicht	mittelschwer
	Mengen ab 1 000 Liter in Tankwagen, frei Verbraucher	frei Schiff, ab Raffinerie		3 - 5° E	Viskosität bei 50° C 5 - 7° E	über 10° E	lose, Mengen ab 500 Gallons frei Käufer	Zone England und Wales
	hfl je 100 Liter	hfl je 1 000 kg		Lire je 100 kg			Neue Pence je imp. gallon	
1962 D	12,80	13,62	.	1 625	1 487	1 219	6,64	6,17
1965 D	13,14	14,79	93,70	1 571	1 416	1 070	6,72	6,17
1966 D	13,71	16,41	93,70	1 574	1 425	1 198	6,75	6,18
1967 D	14,37	19,37	93,70	1 595	1 467	1 238	7,18	6,61
1968 D	14,40	19,45	93,70	1 578	1 457	1 231	7,55	6,98
1969 D	13,20	17,60	83,59	1 553	1 430	1 162	7,33	6,76
1970 D	11,80	16,20	90,97	1 572	1 464	1 256	7,46	6,89
1970 Okt.	12,70	17,10	103,00	1 625	1 500	1 320	7,61	7,04
Nov.	12,70	17,10	103,00	1 625	1 500	1 320	8,03	7,46
Dez.	12,70	17,10	103,00	1 660	1 535	1 355	8,03	7,46
1971 Jan.	14,60	19,00	103,00	1 730	1 605	1 425	8,03	7,46
Febr.	14,60	19,00	103,00	1 730	1 605	1 425	8,35	7,78
März	14,60	19,00	107,00	1 730	1 605	1 425	9,16	8,59

Jahr Monat	Heizöl							
	Großbritannien	Schweden		Danemark		Schweiz		
	schwer 3 500 sec. Mengen ab 500 gallons frei Käufer	leicht Nr. 1	schwer Nr. 3	leicht	schwer	extra leicht	leicht	mittelschwer
	Neue Pence imperial gallon	Zone O, versteuert <sup>27)</sup> Verkaufspreis ab Hafenlager		niedrigster Zonenpreis, versteuert for ab Grenze		Großhandels- preis		
		skr je 1 000 Liter		dkr je 1 000 kg		sfrs je 1 000 kg		
1962 D	5,96	178,50	126,00 <sup>a)</sup>	.	.	.	.	2 493
1965 D	5,96	160,00	124,20	.	.	.	.	2 493
1966 D	5,97	166,30	132,00	187,89 <sup>a)</sup>	142,50 <sup>a)</sup>	109,97	93,11	2 304
1967 D	6,40	164,30	138,30	202,74	165,78	129,54	79,26	2 304
1968 D	6,77	174,90	137,80	215,74	193,18	142,67	102,88	2 304
1969 D	6,55	161,40	131,30	209,44	186,94	130,25	81,86	2 304
1970 D	6,68	173,62	138,67	227,39	199,79	150,19	105,58	2 304
1970 Okt.	6,83	180,00	143,00	264,50	224,25	177,00	147,00	2 304
Nov.	7,25	191,00	169,00	264,50	224,25	177,00	150,20	2 304
Dez.	7,25	191,00	169,00	264,50	224,25	194,00	159,00	2 304
1971 Jan.	7,25	191,00	169,00	264,50	.	199,29	159,00	2 304
Febr.	8,32	191,00	169,00	269,84	240,27	199,29	159,64	2 304
März	8,38	191,00	169,00	276,00	241,50	204,00	162,00	2 304

## 2. Großhandelspreise

Jahr Monat	Heizöl							Gasöl bzw. Dieselmkraftstoff	
	Vereinigte Staaten New Orleans		Niederländische Antillen Aruba		Iran	Saudi- Arabien	Japan Tokio	EWG	Frankreich Paris
	leicht Nr. 2		schwer Grad C		leicht, Nr. 2		Grad B Nr. 2	53 - 57 Dieselindex EWG-Ware	Gasöl versteuert
	Low-Notierung Exportpreis fob	in Tankwagen	in Schiffsladungen, Exportpreis fob				frei Empfänger	fob Leichter R'dam/A'dam	frei Tankstelle Paris
	Cents je gallon		42 gallons		Cents je gallon		Yen 1 000 Liter	\$ 1 000 kg	FF 100 Liter
1962 D	MM 8,42	.	2,00	8,03	7,70	7,90	7 867	.	62,92
1965 D	8,42	.	2,00	6,53	6,75	6,93	7 886	18,21	61,05
1966 D	8,62	.	2,00	6,36	6,77	6,86	7 729	19,69	60,85
1967 D	9,41	.	2,00	6,69	6,52	6,61	7 508	24,48	61,35
1968 D	9,54	11,33	2,00	7,29	6,40	6,50	7 565	25,18	62,38
1969 D	9,29	11,00	2,00	6,80	6,28	6,50	7 017	20,39	66,54
1970 D		11,18	2,00	7,30	6,25	6,50	7 134	25,96	67,49
1971 D									
1970 Okt.		11,23	2,00	8,50	6,20	6,50	7 428	32,61	67,30
Nov.		11,62	2,00	8,58	6,40	6,50	7 506	34,12	68,01
Dez.		11,61	2,00	9,10	6,60	6,50	7 556	22,71	68,01
1971 Jan.		11,95	2,00	9,46	6,60	6,50	7 767	34,63	68,01
Febr.		12,00	2,00	9,50	7,30	6,50	7 811	35,54	69,71
März		12,00	2,00	9,50	7,30	.	7 867	34,38	70,81

Jahr Monat	Gasöl bzw. Dieselmkraftstoff							
	Niederlande	Italien	Großbritannien		Schweden	Schweiz Basel	Ver. Staaten New York	Niederländische Antillen Aruba
	Gasöl	Dieselöl 50 Diesel- index	Gasöl automotive	Dieselöl	Gasöl Zone 0 versteuert <sup>27)</sup>	Dieselöl Mengen v. 20 t in Kesselwagen	leicht 45 cet. 45 di.	43 - 47 Dieselindex
	ex Tank	Verkaufspreis ab Lager	Zone England und Wales		Verkaufspreis ab Hafenlager	frei Station	incl. Verladek.	53 - 57 in Schiffsladungen
	hfl 100 Liter	Lire 100 Liter	Neue Pence je imperial gallon		skr 1 000 Liter	sfrs 100 kg	\$ 42 gallons	Cents je gallon
1962 D	Dw 13,81	Dw 7 100	Dw 21,15	Dw 7,89	MA 232,1	.	MM 4,37	8,13
1965 D	13,98	6 875	23,65	7,78	241,0	.	4,05	8,33
1966 D	15,75	7 200	24,34	7,90	239,0	.	4,26	6,79
1967 D	19,07	7 218	25,70	8,33	237,5	58,81 <sup>a)</sup>	4,26	6,66
1968 D	20,90	7 088	27,63	8,79	249,0	62,50	4,28	6,99
1969 D	20,49	7 000	30,15	8,58	249,7	62,49	4,28 <sup>a)</sup>	7,59
1970 D	22,04	7 083	30,38	8,61	.	64,46	.	6,90
1971 D								7,40
1970 Okt.	23,00	7 250	30,31	8,66	.	67,67	.	7,60
Nov.	23,00	7 300	30,63	9,08	.	68,77	.	8,60
Dez.	23,00	7 300	30,73	9,08	.	68,87	.	8,87
1971 Jan.	.	7 300	31,44	10,20	.	69,20	.	9,10
Febr.	24,90	7 300	31,44	10,20	.	69,40	.	9,55
März	24,90	7 300	31,44	10,20	.	69,87	.	9,60

Jahr Monat	Gasöl bzw. Dieselmkraftst.	Benzin							
	Iran Bandar Mashur	EWG	BR Deutschland	Frankreich Paris	Italien Mailand	Großbritannien	Schweden	Schweiz Basel	Spanien
	53 Diesel- index	90/92 ROZ EWG-Ware	Marken- VR. bei Abnahme ab 15 cbm	Essence tourisme versteuert	Normal- 84-86 Oktan	Motoren- Standard	Normal- 90 Oktan versteuert	Normal- 90 Oktan	
	Schiffs- ladungen fob	fob Leichter R'dam/A'dam	in Kesselwagen fr. Empfangsstat.	frei Tankstelle	Marktpreis	England/Wales	Zone Stockholm in Tankwagen	Mengen v. 20 t frei Station	
	Cents gallon	\$ 1 000 kg	DM 100 Liter	FF 100 Liter	Lire 100 Liter	Neue Pence imp. gallon	100 skr Liter	sfrs 100 kg	Pesetas Liter
1962 D	8,10	.	46,67	93,60	9 000	20,42	.	53,64	7,96
1965 D	7,10	19,05	41,50	89,93	10 297	22,92	.	56,93	7,96
1966 D	7,17	21,09	40,24	89,93	10 142	23,61	75,5	65,66 <sup>a)</sup>	7,96
1967 D	6,93	30,56	45,47	90,93	11 235	24,96	77,2	67,74	8,17
1968 D	6,80	25,86	45,21	92,73	11 263	26,84	77,3	67,31	8,38
1969 D	6,68	19,55	42,37	99,88	11 899	29,70	74,8	67,00	8,38
1970 D	6,65	21,03	42,77	101,88	12 720	30,17	80,2		8,38
1971 D									
1970 Okt.	6,60	24,11	43,85	102,22	14 284	30,21	76,5	67,20	8,38
Nov.	6,80	22,95	43,85	102,22	14 300	30,63	86,5	67,27	8,38
Dez.	7,00	22,84	43,85	102,22	14 300	30,63	86,5	67,27	8,38
1971 Jan.	7,00	23,47	44,36	102,22	14 300	30,63	86,5	67,27	8,38
Febr.	7,70	24,97	45,20	103,22	14 300	30,95	86,5	68,58	8,38
März	7,70	26,61	46,25	104,22	14 374	31,75	86,5	69,48	8,38

## 2. Großhandelspreise

Jahr Monat	Benzin						Schmieröl		
	Marokko Casablanca	Ver. Staaten New York	Niederländische Antillen Aruba		Iran	Japan Tokio	Frankreich	Italien Mailand	Ver. Staaten
		reguläre Grade	80 R	98 R	90 R		Spindel-Nr. 1 Visc. 1,5-2,5	Turbinen- dampfigereinigt	fahlgelb Nr. 2 - 3 Visc. 200
	Dirham 100 Liter	Händler- VPr. bei Abnahme in Tankwagen	Regular in Schiffsladungen	Premium Exportpreis fob	Regular Exportpreis fob Bandar Mashur	frei Empfänger	versteuert	frei Station Mailand	fob Süd-Texas
		Cents je gallon			Gents gallon	Yen 1 000 Liter	FF 100 kg	Lire 100 kg	Cents gallon
							ME	Dw	Dw
1962 D	63,25	16,20	7,79	11,44	9,24	36 546	103,80	36 583	18,50
1965 D	69,60	16,20	6,60	10,40	8,40	40 097	103,80	44 200	18,50
1966 D	69,60	16,22	6,60	10,40	8,40	40 050	103,80	44 083	18,50
1967 D	69,60	16,87	6,60	10,40	8,45	39 903	104,10	44 000	18,50
1968 D	69,60	17,54	6,60	10,40	8,50	40 407	102,38	44 000	18,50
1969 D	.	18,36	6,60	10,40	8,38	40 432	107,93	44 000	18,50
1970 D	.	19,29	6,60	10,45	8,32	41 207	111,50	44 000	18,50
1971 D									
1970 Okt.	.	19,45	6,60	10,40	8,30	41 950	112,00	44 000	18,50
1970 Nov.	.	19,57	6,60	10,47	8,30	41 950	112,00	44 000	18,50
1970 Dez.	.	19,92	6,60	10,90	8,50	41 950	112,00	44 000	18,50
1971 Jan.	.	20,10	6,60	10,90	8,50	42 200	112,00	44 000	18,50
1971 Febr.	.	20,10	6,60	10,90	9,20	42 250	120,00	44 000	18,50
1971 März	.	20,10	6,60	10,90	9,20	42 800	122,76	41 250	18,50

Jahr Monat	Schmieröl	Portland-Zement							
	Ver. Staaten West-Pennsylv.	BR Deutschland	Frankreich Paris	Italien Mailand	Großbritannien London	Schweiz	Spanien	Marokko Casablanca	Ver. Staaten New York
	Zylinder- dampfgereinigt	Bundesdurch- schnittspreis	Typ 250/315 in Säcken versteuert	Typ 425	Lieferung ab 6 t ab Station Charling-Cross	ohne Verpackg. nach Abzug von Rabatt u. Skonto		Typ 200/250	
	fob Raffinerie	bei Abn. v. 10 t fr. Empfangsstat.	frei Bau	Erzeugerpreis frei Fahrzeug				ab Werk	in Säcken frei N.Y.
	Cents gallon	DM 10 t	FF 1 000 kg	Lire 100 kg	£ 1 000 kg	sfrs 10 t	Pesetas 1 000 kg	Dirham 1 000 kg	\$ 170,55 kg
	Dw		ME	Dw		ME			Dw
1962 D	22,00	705,25	105,93	895,0	5,71	601,72	820,81	75,13	4,27
1965 D	22,00	705,00	114,60	895,0	6,11	626,22	840,46	75,13	3,85
1966 D	22,00	709,48	115,41	895,0	6,13	621,32	835,50	75,13	3,60
1967 D	22,00	705,70	121,86	895,0	6,21	627,85	831,15	75,13	3,45
1968 D	22,00	629,25	123,99	895,0	6,32	660,52	828,41	75,13	3,45
1969 D	22,00	614,98	131,42	895,0	6,41	660,52	926,99	.	3,63
1970 D	22,00	653,56	138,12	895,0	7,14	680,12	960,72	.	3,89
1971 D									
1970 Okt.	22,00	668,50	141,29	895,0	7,65	680,12	995,86	.	3,98
1970 Nov.	22,00	668,50	141,29	895,0	7,65	680,12	995,86	.	3,98
1970 Dez.	22,00	668,50	141,29	895,0	7,65	680,12	995,86	.	3,98
1971 Jan.	22,00	700,83	142,00	895,0	7,65	726,18	998,58	.	4,13
1971 Febr.	22,00	706,67	142,00	895,0	7,65	726,18		.	4,27
1971 März	22,00	705,00	148,61	895,0	7,65	726,18		.	4,32

Jahr Monat	Portland Zement	Mauersteine				Dachziegel		Baukalk	
	Japan Tokio	Frankreich Paris	Italien Mailand	Spanien	Ver. Staaten New York	Frankreich Paris	Italien Mailand	BR-Deutschland Bayern	Frankreich Paris
		6 x 11 x 22 cm normal	6 x 11 x 23 cm	normal 5 x 12 x 25 cm		Tuiles mécaniques	Marseiller Form	Weißstück-	Lösch-, 30/60
	cif jap. Empf. hafen	versteuert frei Bau	Ziegelei- Verkaufspreis frei Empfänger		frei Wagen ab Werk	versteuert frei Bau	ab Ziegelei	ab Werk	versteuert in Papiersäcken frei Bau
	Yen 1 000 kg	FF 1 000 Stück	Lire 1 000 Stück	Pesetas 100 Stück	\$ 1 000 Stück	FF 1 000 Stück	Lire 1 000 Stück	DM 1 000 kg	FF 1 000 kg
	MA	ME	Dw			ME	Dw		ME
1962 D	6 405	151,88	12 097	63,73	29,51	565,83	32 729	55,50	87,13
1965 D	5 945	174,48	12 180	83,14	30,46	635,90	36 898	57,50	94,85
1966 D	6 272	175,37	11 242	83,13	31,32	643,29	34 818	56,99	95,79
1967 D	6 385	184,29	11 735	86,19	33,37	693,93	34 000	57,33	103,35
1968 D	6 400	197,99	11 813	85,36	34,80	750,05	34 458	56,06	103,42
1969 D	6 329	214,25	14 656	85,97	36,17	802,65	40 563	57,00	109,74
1970 D	6 300	222,90	15 653	90,65		848,13	40 213	63,67	116,22
1971 D									
1970 Okt.	6 300	223,74	15 710	92,96		856,12	38 500	67,02	119,05
1970 Nov.	6 300	233,51	15 500	92,93		875,71	38 500	67,02	119,05
1970 Dez.	6 300	233,51	15 500	92,94		875,71	38 500	67,02	119,05
1971 Jan.	6 300	234,37	15 500	92,94		880,10	38 500	67,18	119,71
1971 Febr.	6 300	234,37	15 500			880,10	38 500	67,24	119,71
1971 März	6 308	234,37	15 500			880,10	38 500	67,43	125,74

## 2. Großhandelspreise

Jahr Monat	Baukalk		Teer	Marmor	Gips	Fensterglas			
	Spanien	Ver. Staaten New York	Frankreich Paris	Italien Massa/Carrara	Frankreich Paris	BR Deutschland	Frankreich Paris	Italien Mailand	Ver. Staaten New York
	einheimisch	pulverisiert	Straßen- halbflüssig 120-300° Visc. versteuert ab Werk	gelbweiß, I a in Blöcken von 151 x 249 cm frei Waggon Abgangstation	Bau-, fein versteuert in Säcken frei Bau	DIN 1 249, 2. Sorte 2 mm stark Mengen v. 15 t ab Werk 28)	normal 1/2 doub. versteuert frei Bau	2 - 4 mm stark weiß "St. Gobain"	einfach Grad B ab Werk
	Pesetas 30 kg	\$ 2 000 lbs	FF 1 000 kg	Lire cbm	FF 1 000 kg	DM qm	FF qm	Lire qm	\$ 50 sq. feet
1962 D	6,72	37,36	180,83	110 000	81,78	1,79	ME	563	8,16
1965 D	8,48	40,00	178,75	120 000	90,42	1,98	8,15	643	9,12
1966 D	8,48	40,00	178,75	120 000	90,67	1,98	8,16	702	9,12
1967 D	8,48	40,00	173,02	120 000	93,50	1,98	8,35	720	9,54
1968 D	8,55	40,00	164,87	120 000	96,12	1,87	8,57	708	10,38
1969 D	8,55	40,00	174,30	121 667	101,81	1,88	9,09	640	13,13
1970 D	9,30	40,00 <sup>a)</sup>	178,63	130 000	107,27	2,07	9,78	683	12,60 <sup>a)</sup>
1971 D									
1970 Okt.	9,30	.	179,96	130 000	109,00	2,09	9,96	690	.
Nov.	9,30	.	179,96	130 000	109,00	2,09	9,96	690	.
Dez.	9,30	.	179,96	130 000	109,00	2,09	9,96	690	.
1971 Jan.	9,30	.	179,96	130 000	112,13	2,30	9,96	690	.
Febr.	9,30	.		130 000	112,63	2,30		690	.
März	9,30	.		130 000	112,63	2,30		690	.

Jahr Monat	Fensterglas	Farbstoffe		Holz				
	Vereinigte Staaten New York			BR Deutschland Bayern	Frankreich			
	Platten- poliert 1/4 inch 25/50 sq.ft.	Mennige rot in Wagenladungen	Ruß ungepreßt ab Werk	Fichten-, Tannen- und Kiefern Bretter Erzeugerpreis ab Werk 29)	Gruben- geschalt I. Klasse frei Waggon	Papierholz Fichte u. Tanne	Schnitt- Eiche geglattet Qualität "Charpente" frei Empfänger	Rundholz Acajou mit Rinde ab Westafrika cif
	Cents squ. foot	\$ je 100 lbs		DM cbm	FF cbm	FF Ster	FF je cbm	FF 1 000 kg
1962 D	46,45	Dw 14,38	Dw 11,25	168,70	54,91	59,48	ME	333,34
1965 D	45,22	19,25	11,63	163,09	61,65	61,25	678,27	388,70
1966 D	45,32	18,37	11,63	163,30	61,84	60,06	692,95	392,86
1967 D	49,19	17,25	11,63	144,01	61,18	58,59	705,88	395,24
1968 D	51,20	16,60	9,29	131,25	68,56	58,51	766,99	424,43
1969 D	53,23	18,26	9,25	147,11	79,58	66,20	851,44	455,47
1970 D	.	20,13	9,25	169,07	97,95	78,32	945,44	460,11
1971 D								
1970 Okt.	.	20,25	9,25	174,74	99,37	81,76	989,11	458,64
Nov.	.	20,25	9,25	175,37	101,88	81,76	1 004,43	458,64
Dez.	.	20,25	9,25	175,63	101,88	81,76	1 004,43	458,64
1971 Jan.	.	20,25	9,25	176,74	106,91	80,50	919,29	458,64
Febr.	.	20,25	9,25	176,74	106,91	81,13	919,29	458,64
März	.	20,25	9,25	176,37	107,54	80,50	919,29	458,64

Jahr Monat	Holz								
	Italien			Mailand		Nußbaum- Bretter inlandisch		Großbritannien	
	Belluno	Turin		Tannen- Bretter				russeisch Rotholz	Weißholz
	Tannen- I a Bretter 4-8 m lang frei Verladestation	Larchen- Bretter 20 - 60 mm stark frei Verladestation	Buchen- slowenische prima Qualität	Eichen- Importbretter prima Qualität	ab Lager			Deals/Battens IV,7" ab Archangelsk	Offertenpreis cif UK
Lire je cbm								£ je Standard	
1962 D	48 250	63 000	Dw 71 500	Dw 98 500	Dw 61 500	Dw 60 000	Dw 32 500	70,00	68,83
1965 D	49 187	63 000	72 319	114 274	64 500	85 000	32 500	88,83	88,25
1966 D	49 792	63 000	72 500	119 256	64 500	85 833	32 500	84,67	83,00
1967 D	50 000	63 000	72 500	120 000	64 500	95 000	32 500	80,73	77,66
1968 D	51 000	63 167	72 500	120 000	64 500	95 000	32 500	87,43	86,21
1969 D	51 542	67 792	72 500	121 458	64 913	95 000	32 500	93,00	93,00
1970 D	59 750	71 458	73 417	132 569	67 222	107 500	32 500	100,00	100,00
1971 D									
1970 Okt.	62 000	72 000	72 500	132 500	68 500	110 000	32 500	100,00	100,00
Nov.	62 000	72 000	73 500	133 330	69 167	110 000	32 500	100,00	100,00
Dez.	62 000	72 000	73 500	137 500	72 500	110 000	32 500	100,00	100,00
1971 Jan.	62 000	72 000	78 500	142 500	72 500	110 000	32 500	107,00	100,00
Febr.	63 500	72 000	78 500	142 500	72 500	110 000	32 500	107,00	100,00
März			78 500	142 500	72 500	140 000	-	107,00	100,00



2. Großhandelspreise

Jahr Monat	Holz								
	Großbritannien Liverpool			Schweden				Finnland	Schweiz
	Tiama	Iroko	Mahagoni	Fichte	Kiefer	Fichte	Kiefer	Fichte	F1/Ta-Bretter
	ghanaisch	Rundholz nigerianisch		Battens 2 1/2 x 7" u/s		Battens 2 1/2 x 7" Quinte (V)		Bretter ungehobelt	Regionen I-IV
	cif			Exportnotierung fob Nederbottens - Distrikt 30)				Exportdurch- schnittspreis fob	ab Sägewerk
	£ je 2 240 lbs			skr je cbm				Fmk Standard	sfrs cbm
	MA	MA	MA						
1962 D	18,18	16,49	28,14	213	259	191	198	580,6	.
1965 D	24,38	16,64	25,63	261	292	241	249	722,0	.
1966 D	25,44	17,16	26,18	259	294	224	245	730,5	.
1967 D	24,20	16,92	27,41	247	299	209	236	747,3	236,6 <sup>a)</sup>
1968 D	27,26	19,24	31,78	248	310	206	238	872,0	226,42
1969 D	27,43	19,39	32,03	262	322	224	246	945,9	231,50
1970 D	26,67	19,43	31,53	279	327	244	258	989,8	257,88
1971 D									
1970 Okt.	26,15	19,32	31,03	280	327	244	260	995,0	270,24
Nov.	26,13	19,25	31,00	284	329	252	271	1 004,0	270,24
Dez.	26,13	19,25	31,00	284	328	251	269	1 004,0	270,24
1971 Jan.	26,13	19,25	31,00	284	321	251	269	974,0	270,24
Febr.	26,13	19,25	31,00	284	328	251	268	992,0	278,83
März	.	.	.	284	328	251	267	1 011,0	278,83

Jahr Monat	Holz								
	Osterreich Steiermark	Elfenbeinküste				Vereinigte Staaten			
	Schnitt- F1/Ta	Makoré	Tiama	Iroko	Mahagoni	Douglasie	Weißfichte	Gelbfichte	Fichte
	sagefallend		Qualität "Loyal et Marchand"			Bau- trocken	Ponderosa Nr. 3	Southern Nr. 2	Dielen
	ab Sägewerk		Runi- Durchschnittspreis fob			2" x4", R.L., s4s	1"x12", RL ab Sägewerk	1"x6", s4s	Select RD
	\$ cbm		CPA-frs je cbm						
		MA	MA	MA	MA				
1962 D	.	9 375	6 617	8 792	9 000	78,64	67,43	72,74	160,07
1965 D	1 115	10 958	7 375	9 250	9 917	82,18	67,42	75,08	192,17
1966 D	1 138	11 796	7 094	8 417	9 667	85,62	69,39	84,57	218,69
1967 D	1 117	11 050	7 417	8 292	10 000	85,54	71,95	83,26	178,37
1968 D	1 090	11 209	8 271	9 042	10 238	107,85	87,72	95,79	193,73
1969 D	1 138	12 727	8 724	10 091	10 803	113,52	107,18	106,09	229,14
1970 D	1 353	14 250	8 606	9 572	10 027	92,22	83,79		
1971 D									
1970 Okt.	1 420	14 250	8 250	9 125	9 750	94,27	78,54		
Nov.	1 430	14 250	8 250	9 125	9 750	92,85	75,64		
Dez.	1 430	14 250	8 250	9 125	9 250	90,68	74,90		
1971 Jan.	1 450	14 250	8 250	9 125	9 250	91,45	72,36		
Febr.	1 470	14 250	8 250	9 125	9 250	98,65	75,01		
März	1 470	14 250	8 250	9 125	9 250	110,95	84,94		

Jahr Monat	Holz			Holzschliff				
	Ver. Staaten New York	Kanada		BR Deutschland	Frankreich Rouen	Italien Mailand		Großbritannien
	Fichte Southern	Kiefer Common 1-2 1"x8", 8/16'	Fichte Bau- 2"x6", 8'/16' D4s 31)	normal Handels- 100/100	importiert mechanisch getrocknet	importiert Tannen- 88-90/100 trocken	einheimisch Pappel- trocken	skandinavisch
	loco			fr. Verladestat.	cif	frei Station Mailand		Kontraktpreis cif Ostküste UK
	\$ 1 000 bd. ft.	kan\$ je 1 000 bd. ft.		DM 100 kg	FF 100 kg	Lire je 100 kg	£ 2 240 lbs	Exportpreis nach UK
	Dw				ME	Dw	Dw	
1962 D	85,00 <sup>a)</sup>	185,00	85,50	40,68	41,02	6 460	6 735	28,50
1965 D	84,00	182,00	85,50	41,27	44,65	6 626	6 850	30,50
1966 D	81,99	188,75r	86,85	41,27	43,90	6 552	6 791	30,00
1967 D	77,00	195,58	87,34	40,86	43,90	6 517	6 721	30,00 <sup>a)</sup>
1968 D	84,77	201,79	92,33	38,83	43,40	6 500	6 700	36,00
1969 D	105,81	227,09r	96,39	39,60	45,02	6 600	6 800	37,00
1970 D	95,99	223,84	79,25	42,76	53,15	7 835	7 635	39,75
1971 D								
1970 Okt.	110,00	211,34	79,25	43,13	54,50	7 950	7 650	40,75
Nov.	106,25	211,34	79,25	43,03	54,50	7 950	7 650	40,75
Dez.	101,00	211,34	79,25	42,43	54,50	7 950	7 650	40,75
1971 Jan.	100,00		79,25	42,43	54,50	7 950	7 650	41,00
Febr.	117,50		85,75	42,43	54,50	7 950	7 650	41,00
März	120,00		90,50	42,43	54,50	7 950	7 650	41,00

## 2. Großhandelspreise

Jahr Monat	Holzschliff			Papier-Sulfitzellstoff					
	Schweden	Finnland	Ver. Staaten	BR Deutschland	Frankreich Rouen		Italien Mailand		Norwegen
	naß	trocken	einheimisch und kanadisch lufttrocken frei Empfänger	Ia, ungebleicht absolut trocken Großhandelspr. frei Empfangsatat.	ungebleicht	importiert gebleicht	ungebleicht	gebleicht prima importeurbedarfspreis frei Station	gebleicht
	Exportdurchschnittspreis fob				cif				Exportpreis nach UK
	skr 1 000 kg	Fmk 1 000 kg	\$ 2 000 lbs	DM 100 kg	FF 100 kg		Lire je 100 kg		nkr 1 016 kg
1962 D	333	185,0	Dw 87,50	68,38	ME 65,75	ME 73,53	Dw 9 548	Dw 10 177	1 050
1965 D	352	201,3	87,50	72,58	72,37	82,30	10 340	11 232	1 150
1966 D	337	205,6	87,50	68,99	69,20	78,30	10 153	10 941	1 090
1967 D	339	211,3	87,50	66,43	65,18	73,75	10 087	10 803	1 076
1968 D	355	270,2	87,50	62,29	63,83	72,43	10 050	10 750	1 020
1969 D	374	274,6	87,50	62,14	69,45	80,93	10 154	10 981	1 096
1970 D	420	301,7		71,47	86,84	97,97	11 275	12 942	1 272
1971 D									
1970 Okt.	405	334,0		75,00	90,10	100,41	11 350	13 200	1 304
Nov.	518	332,0		76,00	90,10	100,41	11 350	13 200	1 304
Dez.	462	320,0		75,00	90,10	100,41	11 350	13 200	1 304
1971 Jan.	490	309,0		76,00	94,34	104,48	11 375	13 275	1 354
Febr.	425	319,0		75,00	94,34	104,48	11 400	13 350	1 354
März	488	319,0		75,00	94,34	104,48	11 400	13 350	1 354

Jahr Monat	Papier-Sulfitzellstoff							
	Großbritannien		Schweden		Finnland		Vereinigte Staaten	
	skandinavisch ungebleicht	gebleicht	ungebleicht	gebleicht	ungebleicht	gebleicht	ungebleicht	gebleicht
	Kontraktpreis cif Ostküste UK Trockengewicht		Kontraktpreis cif nordwesteurop. Häfen		Export- durchschnitts- preis fob		Exportdurchschnittspreis fob	
	£ je 2 240 lbs		skr je 1 000 kg		Fmk je 1 000 kg		\$ je 2 000 lbs	
1962 D	47,00	52,50	655,0 <sup>a)</sup>	730,0 <sup>a)</sup>	649	323,3	Dw 123,3	Dw 139,2
1965 D	50,50	57,50	705,0	810,0	734	359,4	425,3	146,8
1966 D	48,00	54,50	667,5	765,0	695	339,0	397,2	120,0
1967 D	48,39	54,85	667,5	765,0	680	350,4	412,7r	120,0
1968 D	52,50	59,63	640,0	727,5	668	412,8	487,2	120,0
1969 D	59,13	64,06	672,5	782,5	717	437,8	530,8	121,3
1970 D	65,50	73,88	800,0	902,5	861	539,0	627,1	133,1
1971 D								
1970 Okt.	68,00	75,75	830,0	925,0	895	557,0	639,0	140,0
Nov.	68,00	75,75	830,0	925,0	904	573,0	666,0	140,0
Dez.	68,00	75,75	830,0	925,0	894	560,0	648,0	140,0
1971 Jan.	71,00	78,75	865,0	960,0	898	583,0	644,0	140,0
Febr.	71,00	78,75	865,0	960,0	916	606,0	670,0	140,0
März	71,00	78,75	865,0	960,0	933	610,0	689,0	140,0

Jahr Monat	Papier-Sulfit- zellstoff	Papier-Kraftzellstoff						
	Kanada	Frankreich Rouen	Italien Mailand	Großbritannien		Schweden	Finnland	Vereinigte Staaten
	trocken	Natron- ungebleicht		skandinavisch ungebleicht	gebleicht	Sulfat- ungebleicht		gebleicht
	ab ostkanadische Mühlen	cif		Importeur-VPr. frei Stat. Mailand	cif Ostküste UK	Exportdurchschnittspreis fob		frei Verbraucherwerk einschließlich Basisfrachten
	kan\$ 2 000 lbs	FF 100 kg	Lire 100 kg	£ je 2 240 lbs		skr 100 kg	Fmk 1 000 kg	\$ je 2 000 lbs
1962 D	128,6	ME 57,09	Dw 9 393	43,00	54,00	505	299,3	Dw 113,1
1965 D	132,3	64,67	10 197	48,00	60,50	589	345,3	117,5
1966 D	129,3	61,89	9 725	45,50	56,50	568	330,6	117,5
1967 D	129,1	57,87	9 649	45,75	56,91	568	342,5	117,5
1968 D	127,6	57,39	9 600	49,00	61,88	533	398,9	117,5
1969 D	130,0	63,85	9 686	50,38	65,63	548	419,2	118,8
1970 D	146,6	80,60	10 371	60,75	74,25	674	521,5	136,6
1971 D								
1970 Okt.	148,2	83,58	10 450	63,00	76,00	708	550,0	140,0
Nov.	147,9	83,58	10 450	63,00	76,00	709	564,0	140,0
Dez.	147,6	83,58	10 450	63,00	76,00	711	541,0	140,0
1971 Jan.		86,45	10 500	65,00	79,00	717	584,0	140,0
Febr.		86,45	10 550	65,00	79,00	730	585,0	140,0
März		86,45	10 550	65,00	79,00	749	588,0	140,0

## 2. Großhandelspreise

Jahr Monat	Papier-Kraftzellstoff		Chemiefaser-Zellstoff						Zeitungsg- druckpapier	
	Ver. Staaten	Japan	Großbritannien	Norwegen	Schweden		Ver. Staaten	Japan	BR Deutschland	
	Natron- gebleicht lufttrocken	Sulfat- Nadelholz-	Normalqualität für regulären Viskoseprozeß						Nadelholz 91,5 %	in Poller Bundesdurchschn. Ligate an Großhandel fr. Empfängerstat.
	fr.Verbr. -Werk	frei Käufer	Kontraktpreis cif Ostk. UK	Exportpreis nach UK	Kontraktpreis cif nordwest- europ. Hafen	Export- durchschnitts- preis fob	frei Verbraucher- werk	cif		
	\$ 2 000 lbs	Yen kg	£ 2 240 lbs	nkr 1 016 kg	skr je 1 000 kg		\$ 2 000 lbs	Yen kg	DM 100 kg	
1962 D	130,42	50,08	57,00	1 140	810,0	792	170,42	64,42r	67,13	
1965 D	135,00	53,42	64,50	1 290	930,0	883	175,00	75,00	66,33	
1966 D	135,00	53,75	61,50	1 230	890,0	853	176,25	75,00	65,80	
1967 D	135,00	54,18	62,67	1 229	890,0	840	176,25	75,00	67,05	
1968 D	135,00	52,07	72,50	1 243	867,5	811	178,75	75,00	61,06	
1969 D	135,00	54,15	74,75	1 280	900,0	867		76,50	60,59	
1970 D		62,00	86,00	1 460	1 022,5r	1 001		79,83	60,84	
1971 D										
1970 Okt.		62,50	89,00	1 500	1 085,0r	1 060		80,00	60,85	
Nov.		62,50	89,00	1 500	1 085,0r	1 059		80,00	60,85	
Dez.		62,50	89,00	1 500	1 085,0r	1 051		80,00	60,85	
1971 Jan.		65,00	92,00	1 550	1 120,0	1 068		81,67	61,20	
Febr.		62,50	92,00	1 550	1 120,0	1 070		85,00	61,70	
Marz		61,50	92,00	1 550	1 120,0	1 080		85,00	61,70	

Jahr Monat	Teilungsdruckpapier								
	Frankreich Paris	Italien Mailand	Großbritannien London	Norwegen	Schweden	Finnland	Spanien	Ver. Staaten New York	Canada Quebec
	Afnor I/1 50 - 52 g/qm in 5-t-ladg. unversteuert ab Werk	einheimisch in Rollen ab Station	Leichtgewicht maschinenglatt 14 lbs demt 500's frei Käufer UK	in Rollen Exportpreis nach UK	in Rollen Exportdurchschnittspreis fob			Kontraktpreis frei Käufer	Standard in Rollen fob Quebec
	FF 100 kg	Lire 100 kg	£ 2 240 lbs	nkr 1 016 kg	skr 2 000 lbs	Fmk 1 000 kg	Pesetas 100 kg	\$ 2 000 lbs	kan\$
	ME	Dw							
1962 D	74,52	11 028	58,50	1 060	120,3	399,4	1 077	134,4	124,95
1965 D	74,52	11 472	56,75	1 025	119,2	397,7	1 126	132,4	125,51
1966 D	74,52	11 550	56,75	1 028	119,5	401,9	1 128	136,2	128,76
1967 D	75,59	11 643	58,42	1 065	119,0	435,7	1 130	139,9	132,85
1968 D	78,79	11 800	64,26	1 042	114,6	513,3	1 130	141,4	133,67
1969 D	78,79	11 865	65,75	1 035	111,5	513,5	1 130	146,1	138,05
1970 D	83,68	12 405	67,25	1 060	118,0	532,0	1 278	150,5	137,43
1971 D									
1970 Okt.	84,12	12 405	68,75	1 085	119,6	534,0	1 383	150,5	133,80
Nov.	84,12	12 405	68,75	1 085	118,5	527,0	1 383	150,5	134,10
Dez.	84,12	12 405	68,75	1 085	119,5	535,0	1 383	150,5	131,51
1971 Jan.	88,32	12 405	72,25	1 145	120,2	546,0	1 383	153,7	130,56
Febr.	88,32	12 405	72,25	1 145	122,1	557,0	1 383	153,7	129,71
Marz	88,32	12 405	72,25	1 145		549,0	1 383	153,7	129,70

Jahr Monat	Naturkautschuk							
	Frankreich Marseille		Niederlande Amsterdam	Italien Mailand		Großbritannien London		
	RSS Standard versteuert frei Wagen	Hevea-Latex 60 % malaysisch cif franz. Hafen	RSS erstnotierter Monat	RSS I	Crêpe Nr. 1 dick	Hevea-Latex 60 % geschleudert	Pibbed smoked sheets Nr. 1 cif europ. Hafen erstnotierter Monat	Nr. 3 cif
	kg	FF Liter	hfl kg	Lire je kg		Neue Pence je kg		£ 1 000 kg
	ME	Dw		Dw	Dw	Dw		
1962 D	3,78	1,86	2,19	429,10	446,62	331,69	21,50	21,22
1965 D	3,40	1,65	2,02	400,11	413,81	293,86	19,49	19,47
1966 D	3,18	1,55	1,87	378,75	402,44	298,61	18,41	17,98
1967 D	2,66	1,33	1,56	304,53	327,18	248,63	16,05	15,24
1968 D	2,59	1,35	1,50	293,35	341,66	257,22	17,36	17,18
1969 D	3,61	1,75	1,98	375,49	412,66	306,27	23,28	22,40
1970 D	3,12	1,56	1,64	318,63	369,13	271,33	18,88	18,16
1971 D								
1970 Okt.	2,82	1,45	1,46	282,50	357,50	248,75	16,84	15,65
Nov.	3,00	1,52	1,54	285,00	358,50	248,00	17,82	16,76
Dez.	2,78	1,61	1,53	298,13	380,00	257,50	17,57	16,75
1971 Jan.	2,78	1,55	1,44	288,50	375,50	252,50	16,98	16,05
Febr.	2,61	1,55	.	275,63	361,88	246,25	15,72	15,44
Marz	2,76	1,54	.	271,88	357,50	248,13	15,83	15,13

- 27 -

## 2. Großhandelspreise

Jahr Monat	Naturkautschuk								
	Großbritannien London	Schweiz	Vereinigte Staaten New York				Ceylon Colombo	Thailand Bangkok	Japan Tokio
	Crêpe Nr. 1 dünn	RSS I	Ribbed smoked sheets Nr. 1		Blanket Crêpe Nr. 3		Ribbed smoked sheets Nr. 1		Nr. 3
	loco	Importpreis verzollt frei Grenze	erstnotierter Monat 32)	frei Fahrzeug, ex dock			fob	loco	ab Lager
	Neue Pence kg	sfrs kg	Cents je lb			\$ 1 000 kg	Ceylon-Rupien 1 000 kg	Baht 1 000 kg	Yen kg
1962 D	22,70	.	28,05	29,03	28,63	585,4	2 156	8 733	207,9
1965 D	20,40	.	26,09	26,19	25,90	423,2	2 015	8 111	185,3
1966 D	19,62	.	24,19	24,05	23,74	496,0	1 964	7 618	179,5
1967 D	16,58	1,89 <sup>a)</sup>	20,58	20,32	19,94	398,1	1 735	6 003	145,7
1968 D	20,55	1,85	20,34	20,23	19,79	416,8	1 945	6 387	146,3
1969 D	24,62	2,41	26,81 <sup>a)</sup>	26,82	26,62	524,9	2 289	8 139	191,2
1970 D	21,01	2,00	21,70 <sup>a)</sup>	21,40	21,08	.	.	6 744	155,7
1971 D									
1970 Okt.	19,69	1,80	18,75	18,58	18,18	.	.	5 780	134,8
Nov.	21,13	1,87	-	19,13	18,63	.	.	6 260	142,4
Dez.	22,29	1,88	-	19,49	18,99	.	.	6 410	142,4
1971 Jan.	21,77	1,84	-	18,89	18,39	.	.	6 090	133,1
Febr.	20,41	1,80	-	18,58	18,08	.	.	6 090	127,3
Marz	19,33	1,85	-	18,70	18,20	.	.		130,3

Jahr Monat	Naturkautschuk				Synthesekautschuk				
	Singapur				Frankreich		Italien Mailand	Großbritannien	
	Ribbed smoked sheets Nr. 1		Nr. 2	Nr. 3	Crêpe Nr. 1 fein gebleicht	Butyl- unversteuert frei Wagen ab Importhafen	Neoprene FN-GNA	SBR 1 712	SBR 1 500 bei Abnahme von 10 t
	Erzeuger-Verkaufspreis fob							frei Verbraucherwerk	10 t
	MM-Cents je kg				FF je kg		Lire je kg		£ 100 kg
1962 L	172,84	171,43	167,95	182,10	2,71	4,93	254,33	317,35	19,64
1965 D	154,83	153,99	151,94	163,34	2,71	4,93	216,25	272,46	17,45
1966 D	144,65	143,45	141,69	155,29	2,71	4,85	216,50	277,00	17,32
1967 D	119,78	117,31	114,44	126,81	2,71	4,76	216,50	277,00	16,60
1968 D	117,18	115,08	113,49	137,86	2,71	4,64	205,71	267,17	15,62
1969 D	153,88	152,82	151,37	168,26	2,73	4,60	195,00	255,00	15,77
1970 D	124,78	122,18	120,06	139,42	3,00	4,95	201,67	263,67	16,53
1971 D									
1970 Okt.	106,68	108,38	98,86	127,58	3,07	4,98	205,00	268,00	16,53
Nov.	114,35	109,08	106,66	137,17	3,07	4,98	205,00	268,00	16,53
Dez.	114,11	111,99	109,94	144,47	3,07	4,98	205,00	268,00	16,53
1971 Jan.	108,47	106,20	103,48	144,51	3,07	5,18	205,00	268,00	16,56
Febr.	102,53	101,36	99,11	138,19	3,07	5,18	205,00	268,00	16,56
Marz	102,81	100,21	98,88	131,41	3,07	5,18	205,00	268,00	16,56

Jahr Monat	Synthesekautschuk					Regenerier- gummi	Schellack		
	Großbritannien	Schweiz	Vereinigte Staaten			Vereinigte Staaten New York			
	Polychloroprene Typ W Mengen von 1 t	Butyl-	Neoprene GN-A kleinere Ladung Fracht extra	Butadien/Styrol S 1 500 in Wagenladungen Fracht bez.	Butyl-Enjay 035 und 150 Fracht extra	1 500	1 712	Peel Nr. 1 alle Distrikte außer Kalifornien	Orange superfine
	£ 100 kg	sfrs kg	Cents je lb			Yen je kg		Cents je lb	
1962 D	38,37	.	41,00	23,00	23,06	190,00	.	11,50	32,50
1965 D	38,37	.	41,00	23,00	25,00	184,17	.	11,50	37,65
1966 D	38,37	.	41,00	23,00	25,00	180,00	140,00	11,50	39,25
1967 D	38,37	2,56 <sup>a)</sup>	41,00	22,73	25,00	173,75	134,92	11,50	37,50
1968 D	38,37	2,55	41,00	22,43	25,00	158,75	125,75	11,50	37,50
1969 D	38,12	2,55	41,00	22,88	25,00	155,00	122,00	11,50	38,53
1970 D	38,10	2,56	41,00	23,00		155,00	122,00	11,50p	39,00
1971 D									
1970 Okt.	38,10	2,56	41,00	23,00		155,00	122,00	11,50	39,00
Nov.	38,10	2,56	41,00	23,00		155,00	122,00	11,50	39,00
Dez.	38,10	2,56	41,00	23,00		155,00	122,00	11,50p	39,00
1971 Jan.	38,16	2,56		23,00		155,00	122,00		39,00
Febr.	38,16	2,56		23,00		155,00	122,00		39,00
Marz	38,16	2,56		23,00		155,00	122,00		39,00

- 28 -

## 2. Großhandelspreise

Jahr Monat	Schellack	Kolophonium							
	Indien Kalkutta	Frankreich		Italien Mailand		Großbritannien London		Vereinigte Staaten Savannah	
	Truly native orange	Grad "GN" unversteuert	Grad "WW"	Grad "FGH"	Grad "WW" amerikanisch	Grad "G" in Passern	Grad "77"	Exportpreis fas 33)	
	loco	ab Werk Landes oder Gironde		Importeur-Verkaufspreis frei Station Mailand		verzollt, ab Lager		südliche Hafen	fob
	ind. Rupien 75 kg	FF je 100 kg		Lire je kg		£ je 2 240 lbs		Cents je lb	
			Dw	Dw	Dw	Dw	Dw	Dw	Dw
1962 D	90,64	135,56	137,36	200,83	176,99	108,70	107,08	11,50 <sup>a)</sup>	11,47 <sup>a)</sup>
1965 D	168,75	127,00	128,50	171,77	153,94	106,69	102,92	11,06 <sup>a)</sup>	11,02 <sup>a)</sup>
1966 D	192,74	127,00	128,50	170,29	155,00	106,00	103,00	10,48	10,77
1967 D	202,83	127,00	128,50	169,50	155,00	107,98	104,87	10,46	10,98
1968 D	149,86 <sup>r</sup>	127,00	128,50	172,26	153,47	122,33	119,17	9,83 <sup>a)</sup>	11,24
1969 D	160,35	127,00	128,50	195,61	174,26	141,43	127,96 <sup>a)</sup>	12,16 <sup>a)</sup>	12,50
1970 D	232,87	127,00	128,50	265,28	234,34	175,85	159,95	15,18	15,68
1971 D									
1970 Okt.	249,27	127,00	128,50	292,50	262,50	183,00	178,00	16,02	16,48
Nov.	317,43	127,00	128,50	295,00	265,00	183,25	178,50	15,61	16,50
Dez.	329,45	127,00	128,50	295,00	265,00	185,50	181,90	14,59	16,94
1971 Jan.	370,36	127,00	128,50	295,00	265,00	185,50	182,50	16,94	17,25
Febr.	340,50	127,00	128,50	300,00	270,00	185,50	182,50	17,03	16,97
Marz	283,74	127,00	128,50	300,00	270,00	185,50	182,50	16,39	17,35

Jahr Monat	Kolophonium	Terpentin			Montanwachs	Paraffinwachs	Candelillawachs		
	Ver. Staaten Savannah	Frankreich	Großbritannien		Ver. Staaten Savannah	Italien Mailand	Italien Mailand	Großbritannien London	Ver. Staaten New York
	Grad "WG" <sup>32)</sup>		russisch	amerikanisch		Romonta	raffiniert		roh
	fob in drums	ohne Behälter ab Werk Landes oder Gironde	unverzollt, ab Hafenlager		in galvan. Passern fob	frei Groß- handelslager	in Tafeln frei Groß- handelslager	Verschiffungs- preis cif UK	ab Lager
	Cents lb	FF 100 kg	£ je 1 000 kg		Cents 7,23 lbs	Lire je kg		£ 2 240 lbs	Cents lb
	Dw					Dw	Dw	Dw	Dw
1962 D	11,38	67,86	.	.	19,34 <sup>a)</sup>	470,00	142,78	.	.
1965 D	10,47 <sup>a)</sup> <sup>r</sup>	95,00	72,83	78,36	54,25 <sup>a)</sup>	470,00	139,00	.	.
1966 D	10,29	95,00	73,82	93,22	56,27	470,00	130,13	.	.
1967 D	10,34	95,00	73,82	99,07	56,95 <sup>a)</sup>	470,00	128,27	.	.
1968 D	10,30	95,00	85,68	118,48	70,46 <sup>a)</sup>	435,00	124,14	540,00 <sup>a)</sup>	58,29 <sup>a)</sup>
1969 D	11,49	95,00	125,19	-	111,71 <sup>a)</sup>	412,50	138,72	540,00	58,50
1970 D	14,56	95,00	163,75	-	119,78	410,00	175,42	540,00	58,50
1971 D									
1970 Okt.	15,67	95,00	164,36	-	120,00	410,00	180,00	540,00	58,50
Nov.	15,85	95,00	164,36	-	120,00	410,00	182,50	540,00	58,50
Dez.	15,95	95,00	164,36	-	120,00	410,00	186,67	540,00	58,50
1971 Jan.	15,75	95,00	164,50	-	120,00	410,00	190,00	540,00	59,00
Febr.	16,79	95,00	164,50	-	120,00	410,00	190,00	540,00	60,00
Marz	16,89	95,00	164,50	-	120,13	400,00	190,00	547,37	60,00

Jahr Monat	Candelillawachs	Karnaubawachs				Bienenwachs			
	Ver. Staaten New York	Italien Mailand	Großbritannien London		Ver. Staaten New York	Frankreich Marseille		Italien Mailand	Großbritannien London
	raffiniert	Fatty Grey	Prime Yellow	Patty Grey	Prime Yellow	madagassisch Standard Nr. 3	Kongo/ Zentralafrika	ungereinigt	Dar-es-Salaam
	ab Lager	frei Groß- handelslager	cif		ab Lager	cif		frei Groß- handelslager	Verschiffungs- preis cif
	Cents lb	Lire kg	£ je 2 240 lbs		Cents lb	FF je kg		Lire kg	£ 2 240 lbs
		Dw			Dw	Dw	Dw	Dw	Dw
1962 D	.	831	609,78	351,67	83,84 <sup>a)</sup>	3,53	5,11	831	438,00
1965 D	.	723	594,67	304,08	82,06 <sup>a)</sup>	3,95 <sup>a)</sup>	5,08	815	415,42
1966 D	.	627	443,58	254,67	63,07	4,12	5,30	807	446,33
1967 D	.	622	396,00	270,58	51,81	6,38	8,04	1 228	719,25 <sup>a)</sup>
1968 D	63,00 <sup>b)</sup>	630	426,08	312,25	51,85	6,48	7,94	1 340	765,17
1969 D	63,00	625	471,67	321,58	58,56	6,89	8,61	1 312	766,20
1970 D	63,00	628	492,20	321,50	61,00	6,39	8,80	1 375	736,32
1971 D									
1970 Okt.	63,00	618	489,77	307,50	61,00	6,23	8,49	1 375	745,46
Nov.	63,00	610	471,43	310,00	61,00	6,09	8,30	1 375	718,30
Dez.	63,00	620	495,68	365,00	61,00	5,98	8,26	1 375	696,82
1971 Jan.	63,67	640	505,00	380,00	62,00	5,94	8,20	1 375	703,18
Febr.	65,00	640	530,00	380,00	64,00	5,90	8,15	1 375	722,50
Marz	65,00	650	545,00	380,00	64,00	5,88	8,11	1 375	744,74

- 29 -

### 3. Preisindices

#### Frankreich

#### Indices der Großhandelspreise

#### a) Güter der Ernährungswirtschaft

1949 = 100

Jahr Monat	Ins- gesamt	Mehl- und stär- kehal- tige Nah- rungs- mittel	Kaffee, Kakao, Zucker	Lebendvieh und Fleisch				Eier und Molke- rei- erzeug- nisse	Speise- öle und -fette	Wein, Bier	Futter- mittel
				zu- sammen	Lebend- vieh	Fleisch <sup>1)</sup>	Kanin- chen und Geflü- gel, ge- schlach- tet				
1962	180,2	193,5	168,1	200,0	198,2	216,0	155,4	159,1	119,7	167,0	220,0
1963	189,0	181,5	174,2	228,0	229,0	245,0	172,4	173,6	123,5	166,9	214,0
1964	190,4	173,5	178,8	238,0	243,0	255,0	167,3	166,3	124,5	169,7	201,0
1965	196,3	189,2	173,7	241,0	249,3	257,7	163,5	175,5	128,7	166,5	226,0
1966	201,0	193,4	178,0	251,0	278,0	260,0	164,5	174,9	129,0	169,4	225,0
1967	198,7	190,1	186,7	240,0	264,0	248,0	164,0	175,2	129,4	175,3	232,0
1968	204,5	189,7	191,4	245,0	278,0	249,0	170,7	188,5	111,6	191,3	235,0
1969	220,4	208,0	218,0	266,0	300,0	271,0	178,2	188,6	124,8	215,0	240,0
1970	234,6	228,0	225,0	273,0	318,0	276,0	174,9	199,4	145,0	235,0	277,0
1970 Jan.	231,0	223,0	225,0	273,0	306,0	283,0	172,0	189,7	136,8	235,0	263,0
Febr.	233,0	224,0	223,0	278,0	309,0	286,0	183,7	193,2	141,4	235,0	260,0
März	236,0	235,0	223,0	281,0	314,0	288,0	185,7	193,7	141,1	233,0	259,0
April	239,0	241,0	225,0	283,0	323,0	279,0	225,0	193,6	144,3	237,0	273,0
Mai	248,0	288,0	224,0	282,0	337,0	282,0	177,9	194,2	144,6	236,0	275,0
Juni	236,0	239,0	224,0	275,0	324,0	275,0	181,5	190,9	144,6	238,0	265,0
Juli	230,0	218,0	223,0	266,0	320,0	269,0	151,8	199,4	145,9	237,0	263,0
Aug.	231,0	215,0	227,0	265,0	317,0	267,0	158,1	202,0	146,2	237,0	277,0
Sept.	231,0	213,0	226,0	264,0	312,0	267,0	161,1	206,0	145,0	235,0	284,0
Okt.	231,0	215,0	228,0	264,0	314,0	266,0	164,0	205,0	149,0	230,0	294,0
Nov.	232,3	212,0	226,0	266,0	314,0	269,0	158,2	213,0	149,5	230,0	300,0
Dez.	237,4	216,0	226,0	279,0	329,0	280,0	180,0	212,0	152,0	230,0	308,0
1971 Jan.	238,6	209,0	221,0	281,0	337,0	277,0	186,8	221,0	164,1	228,0	312,0
Febr.	234,9	203,0	220,0	279,0	337,0	274,0	188,0	213,0	162,2	230,0	297,0
März	239,8	211,0	219,0	287,0	339,0	284,0	200,0	217,0	160,7	231,0	292,0

#### b) Brennstoffe, Energie und Wasser

1962 = 100

Jahr Monat	Insgesamt		Kohle und Koks		Mineral- ölerzeug- nisse	Elek- trische Energie	Kokerei- gas	Erdgas	Wasser
			zu- sammen	darunter in- ländisch <sup>2)</sup>					
	ohne Steuern	einschl. Steuern							
1962	100,0	100,0	100,0	100,0	100,0	100,0	100,0	100,0	100,0
1963	100,9	100,9	102,4	103,4	99,3	104,1	98,7	100,7	110,6
1964	100,8	99,9	103,8	105,7	97,3	108,0	98,9	101,5	118,2
1965	100,4	99,6	104,4	105,8	95,8	109,7	98,7	100,7	123,7
1966	101,2	101,2	104,5	105,7	95,7	110,3	99,6	101,3	151,0
1967	102,6	102,6	103,4	104,0	97,1	112,0	100,7	100,5	166,4
1968	104,7	107,8	106,4	107,3	102,2	118,7	104,8	100,1	218,6
1969	110,0	116,5	109,9	112,2	109,5	126,4	110,2	100,1	264,1
1970	119,6	125,8	144,0	140,5	112,6	130,3	115,6	100,1	276,2
1970 Jan.	118,8	125,7	128,4	130,0	111,3	151,3	116,3	100,1	274,1
Febr.	119,5	126,4	128,7	130,0	112,4	151,3	116,3	100,1	274,1
März	117,0	123,7	130,1	130,0	112,4	134,2	116,3	100,1	274,1
April	113,7	120,2	135,7	129,7	112,4	108,8	108,8	100,1	274,1
Mai	114,0	120,4	135,9	129,8	112,7	108,8	108,8	100,1	276,0
Juni	114,2	120,6	136,1	130,1	113,0	108,8	108,8	100,1	276,0
Juli	117,9	124,6	153,0	149,3	113,0	112,8	114,7	100,1	276,0
Aug.	118,1	124,9	153,8	149,3	113,1	112,8	114,9	100,1	278,0
Sept.	118,2	125,0	154,0	149,5	113,2	112,8	114,9	100,1	278,0
Okt.	124,0	131,0	156,0	149,9	111,7	149,7	122,6	100,1	278,0
Nov.	126,0	133,2	158,1	153,9	112,9	155,9	122,6	100,1	278,0
Dez.	126,4	133,6	158,1	153,9	113,6	155,9	122,6	100,1	278,0
1971 Jan.	128,9	136,7	171,3	159,6	113,6	156,4	123,2	100,1	278,0
Febr.	131,1	138,6	175,8	167,0	116,3	156,4	123,2	100,1	278,0
März	132,0	139,5	175,8	167,0	119,7	150,1	123,2	100,1	279,2

1) Ohne Kaninchen- und Geflügelfleisch. - 2) Preise ab Grube; Saisonzu- bzw. -abschläge berücksichtigt.

## 3. Preisindices

## Frankreich

## Indices der Großhandelspreise

## c) Index der Großhandelspreise gewerblicher Erzeugnisse

1962 - 100

Jahr Monat	Insgesamt		Eisen, Stahl und NE-Metalle			Bau- stoffe	Glas	Chemische Erzeugnisse		Öle und Fette f. tech- nische Zwecke	Kau- tschuk
			zu- sammen	davon				zu- sammen	darunter Dünge- mittel		
	ohne Steuern			Eisen und Stahl	NE- Metalle						
einschl. Steuern											
1962	100,0	100,0	100,0	100,0	100,0	100,0	100,0	100,0	100,0	100,0	100,0
1963	102,7	102,7	100,8	99,8	101,8	105,4	102,7	98,7	101,8	103,3	100,1
1964	106,4	106,4	109,2	100,5	118,8	108,9	102,9	99,6	103,4	102,9	99,6
1965	107,2	107,2	113,7	99,8	128,8	111,1	103,4	100,1	104,4	108,4	100,4
1966	110,2	110,2	125,3	97,4	155,8	112,5	103,7	100,3	104,8	108,7	101,2
1967	109,2	109,2	118,5	98,4	140,5	116,1	105,0	99,7	104,0	108,5	99,6
1968	110,3	107,4	116,6	93,2	142,2	113,7	104,2	97,8	103,6	98,4	100,1
1969	119,8	118,9	138,8	100,7	180,5	123,6	109,3	101,6	107,4	107,6	106,1
1970	129,5	127,8	157,3	126,9	189,7	132,1	112,9	105,3	104,6	124,2	108,4
1970 Jan.	128,6	126,9	159,2	112,8	209,9	128,4	109,7	104,3	109,6	117,8	108,6
Febr.	129,5	127,9	161,6	112,8	214,8	128,8	111,0	105,6	110,9	119,5	108,0
März	131,3	129,6	170,1	124,0	220,5	130,2	111,8	105,8	110,9	119,9	107,6
April	131,9	130,2	168,6	127,5	213,4	131,4	112,3	106,0	110,9	123,4	107,3
Mai	130,8	129,1	164,0	128,2	203,1	132,2	113,5	105,4	106,9	123,0	107,3
Juni	129,8	128,1	159,9	130,7	191,8	132,4	113,5	103,9	97,5	124,8	107,1
Juli	129,3	127,6	157,6	131,1	186,6	132,4	113,5	104,1	97,7	125,1	106,7
Aug.	128,7	127,0	153,7	131,0	178,5	132,5	113,5	104,1	97,8	125,1	106,6
Sept.	128,8	127,3	153,3	131,6	177,0	133,1	113,7	105,1	101,8	124,6	106,4
Okt.	128,1	126,5	148,2	131,6	166,3	133,1	113,9	105,8	102,3	127,7	108,9
Nov.	128,1	126,4	146,7	131,1	163,8	135,0	113,9	106,5	102,7	128,8	109,4
Dez.	128,6	127,0	144,8	130,5	160,4	135,0	114,4	107,0	105,8	130,4	116,6
1971 Jan.	129,5	127,8	144,0	130,0	159,3	136,3	115,4	107,4	106,4	136,4	117,2
Febr.	129,8	128,0	144,4	129,5	160,5	137,3	118,3	108,2	111,9	134,1	117,2
März	131,9	130,1	153,0	133,3	174,3	139,2	119,0	108,7	111,9	132,8	117,6

Jahr Monat	Textilien			Häute und Felle	Leder	Rund- und Schnitt- holz	Holz- schliff, Zellstoff, Alt- papier	Papier und Pappe	Spezialindizes			Halb- waren
	zu- sammen	darunter Textil- roh- stoffe	Gewerbliche Grundstoffe									
			zu- sammen						ein- heimisch	im- portiert		
einschl. Steuern												
1962	100,0	100,0	100,0	100,0	100,0	100,0	100,0	100,0	100,0	100,0	100,0	100,0
1963	108,8	108,4	81,8	97,8	101,7	101,5	101,4	103,1	101,2	105,4	102,6	102,6
1964	113,6	115,5	98,2	105,3	104,9	106,4	103,5	110,9	107,4	115,2	105,0	105,0
1965	108,6	109,7	106,8	108,8	106,1	110,2	104,9	111,9	107,2	117,8	105,7	105,7
1966	111,0	110,1	140,1	125,6	106,3	106,6	104,5	115,9	107,8	126,2	108,3	108,3
1967	109,4	110,3	92,0	108,4	105,8	101,5	104,6	112,9	105,8	121,8	108,0	108,0
1968	108,9	108,8	97,8	111,2	111,4	96,4	102,2	110,2	102,6	119,8	106,5	106,5
1969	120,0	115,2	130,5	128,2	125,2	109,9	109,1	126,3	114,6	140,7	116,5	116,5
1970	123,4	118,5	108,6	124,6	146,3	139,0	118,6	138,5	130,3	148,8	124,3	124,3
1970 Jan.	123,8	118,9	124,6	122,9	139,5	135,0	115,4	140,0	126,7	156,9	122,5	122,5
Febr.	124,3	119,8	118,2	121,7	141,7	136,2	117,3	141,2	127,5	158,5	123,5	123,5
März	122,8	118,4	115,7	123,2	143,1	136,9	117,3	142,6	129,3	159,3	125,3	125,3
April	123,9	118,9	120,7	127,8	145,0	137,1	117,5	144,1	133,7	157,3	125,6	125,6
Mai	124,1	120,5	115,8	127,0	145,7	136,6	117,5	142,3	132,9	154,2	124,7	124,7
Juni	124,7	120,9	108,6	123,3	145,7	135,6	117,5	139,7	132,1	149,4	124,3	124,3
Juli	124,0	120,3	100,7	122,7	146,0	142,6	117,5	138,5	130,9	148,3	124,0	124,0
Aug.	124,1	120,5	100,7	122,7	146,0	143,5	118,7	137,2	130,8	145,3	123,6	123,6
Sept.	123,1	118,4	103,3	125,9	147,4	142,1	120,8	135,9	130,5	142,7	124,4	124,4
Okt.	122,1	115,4	99,6	124,6	150,4	141,7	121,4	133,0	130,1	138,7	124,0	124,0
Nov.	121,3	113,1	98,6	126,4	152,3	140,8	121,4	133,0	129,7	137,0	124,2	124,2
Dez.	122,2	116,5	96,1	126,6	153,1	140,4	121,4	133,3	129,3	138,3	124,9	124,9
1971 Jan.	123,0	116,4	93,9	125,0	156,7	144,1	121,9	134,4	129,6	140,5	125,6	125,6
Febr.	122,6	114,8	92,0	127,1	157,4	143,4	121,9	133,7	129,8	138,5	126,2	126,2
März	122,7	114,7	95,8	128,9	157,7	143,6	122,4	136,2	131,1	142,8	128,1	128,1

# Veröffentlichungen über Auslandspreise, Preise für Außenhandelsgüter und Preise für Verkehrsleistungen

in der Fachserie M „Preise, Löhne, Wirtschaftsrechnungen“

## Reihe 1: Preise und Preisindices für Außenhandelsgüter

monatlich	DM 2, –
Jahresbezugspreis	DM 21, –
jährlich (1969)	DM 9, –

## Reihe 7: Preise für Verkehrsleistungen

Preise im Eisenbahnverkehr, Straßenverkehr, Schiffsverkehr, Luftverkehr, Post- und Fernmeldeverkehr des In- und Auslandes – Indices der internationalen Seefrachtraten, Indices der Post- und Fernmeldegebühren

vierteljährlich	DM 4, –
Jahresbezugspreis	DM 14, –

## Reihe 9: Preise im Ausland

### I. Großhandelspreise

#### Grundstoffe

Teil 1: Preise für Getreide, Fleisch und Fette, Molkereiprodukte, Zucker, Genußmittel, Gewürze, Ölsaaten, pflanzliche Öle und andere Nahrungsmittel – Indices der Erzeuger- und Großhandelspreise

vierteljährlich	DM 3, –
Jahresbezugspreis	DM 10, –

Teil 2: Preise für Textilien, Häute, Leder, Kautschuk, Mineralöle, Baustoffe, Zellstoff, Holz, Papier, Harze und Wachse – Indices der Erzeuger- und Großhandelspreise

vierteljährlich	DM 3, –
Jahresbezugspreis	DM 10, –

Teil 3: Preise für Kohle, Erze und Mineralien, Eisen und Stahl, NE-Metalle, Chemikalien, Düngemittel, Kunststoffe – Indices der Erzeuger- und Großhandelspreise

vierteljährlich	DM 3, –
Jahresbezugspreis	DM 10, –

#### Weltmarktpreise ausgewählter Waren

Indices der Weltmarktpreise

monatlich	DM 1, –
Jahresbezugspreis	DM 10, –

### II. Einzelhandelspreise

Preise für Nahrungs- und Genußmittel, Bekleidung und Schuhwerk, Heiz- und Leuchtmittel, Hausrat und andere Bedarfsgüter – Preisindices der Lebenshaltung für rund 120 Länder

vierteljährlich	DM 4, –
Jahresbezugspreis	DM 14, –

## Reihe 10: Internationaler Vergleich der Preise für die Lebenshaltung

Verbrauchergeldparitäten und Reisegeldparitäten zwischen der DM und Währungen des Auslandes sowie Devisenkurse in langjähriger Übersicht

monatlich	DM 1, –
Jahresbezugspreis	DM 10, –
jährlich (1970)	DM 7, –

---

Wöchentlich werden Stichtagpreise ausgewählter Waren des Welthandels auch im „Statistischen Wochendienst“ gebracht.

---

Bestellungen sind an den Buchhandel oder direkt an den Verlag W. Kohlhammer, 6500 Mainz 42, Philipp-Reis-Straße 3, Postfach 120 zu richten.