

STATISTISCHES
BUNDESAMT
WIESBADEN

FACHSERIE **M**

PREISE LÖHNE WIRTSCHAFTSRECHNUNGEN

M-542


Reihe 9

Preise im Ausland

I. Großhandelspreise

Grundstoffe, Teil 2

3. Vierteljahr 1970



Bestellnummer : 310911 - 700323

VERLAG: W. KOHLHAMMER GMBH, STUTTGART UND MAINZ

Inhaltsverzeichnis

	Seite
Vorbemerkung	3
Schaubilder: Preisentwicklung wichtiger Welthandelsgüter seit 1950	4
1. Indices der Großhandelspreise bzw. industriellen Erzeugerpreise	8
2. Großhandelspreise	10

Tabellenteil (alphabetisch geordnet)

	Seite		Seite
Abaca, Manila-	17	Kalk, Bau-	23
Akazienrinde	20	Karnaubawachs	29
Baumwolle	13	Kautschuk, Natur-	27
Baumwollgarn	14	Kautschuk, Synthese-	28
Baumwoll-Linters	14	Kolophonium	29
Baumwollstoff	15	Leinengarn	17
Benzin	22	Leuchtöl	20
Bienenwachs	29	Marmor	24
Chemiefasern	15	Mauersteine	23
Dachziegel	23	Montanwachs	29
Dieselmkraftstoff	22	Myrobalanen	20
Erdgas	20	Paraffinwachs	29
Erdöl	20	Phormium	18
Farbstoffe	24	Quebracho	20
Flachs	17	Rindshäute	18
Gasöl	22	Rindleder	19
Glas, Fenster-	24	Schellack	28
Gips	24	Schmieröl	23
Gummi, Regenerier-	28	Seide, Natur-	15
Hanf, Echster	17	Sisal	17
Hanf, Indischer	18	Teer, Straßen-	24
Hanfgarn	18	Terpentin	29
Heizöl	21	Wolle	12
Holz	24	Wollgarn	13
Holzschliff	25	Zeitungsdruckpapier	27
Jute, roh	18	Zellstoff, Papier-, Kraft-	26
Jutegarn	18	Zellstoff, Papier-, Sulfit-	26
Jutegewebe	18	Zellstoff, Chemiefaser-	27
Kalbfelle	19	Zement, Portland-	23
Kalbleder	20		
3. Index der Großhandelspreise in Belgien			30

Abgeschlossen im Dezember 1970

Erschienen im Januar 1971

Nachdruck - auch auszugsweise - nur mit Quellenangabe gestattet.

Preis: DM 3,-

Vorbemerkung

Als Quellen dienen neben amtlichen preisstatistischen Veröffentlichungen die internationale Wirtschaftspresse und Fachveröffentlichungen. Nicht bei allen Waren liegen für die wichtigen Markttorte Preisunterlagen vor, die für eine laufende Berichterstattung verwendbar sind. Um überhaupt ein Bild von der Preisentwicklung zu vermitteln, werden in solchen Fällen sekundäre Märkte mit herangezogen. Die Preisangaben für diese sekundären Märkte sowie die Preisindizes werden den nationalen statistischen Veröffentlichungen entnommen.

Die Reihenfolge der Märkte bzw. der Länder, zu denen die Markttorte gehören, entspricht im wesentlichen der Anordnung der Länder im amtlichen Länderverzeichnis für die Außenhandelsstatistik.

Die Monatspreise für "Welthandelsgüter" werden in der Regel aus den zumeist täglichen Notierungen an den internationalen Börsenplätzen als einfaches arithmetisches Mittel errechnet. Sie sind in den Tabellen nicht besonders gekennzeichnet.

Die Preisreihen, die sich aus den Terminnotierungen (erstnotierter Monat bzw. nächste Sicht) einer Warenterminbörse ergeben, werden in der Regel die offiziellen Schlusskurse für tatsächlich getätigte Abschlüsse in den jeweiligen Vormittagssitzungen zugrunde gelegt.

Preisreihen solcher Märkte, für die Preiserhebungen nur zu Monatsanfang (MA), Monatsmitte (MM) oder Monatsende (ME) durchgeführt werden bzw. deren Monatszahlen das einfache arithmetische Mittel aus wöchentlichen Stichtagen (Dw) darstellen, sind durch entsprechende Abkürzungen kenntlich gemacht.

Die monatlichen Preisangaben für die Bundesrepublik Deutschland beziehen sich in der Regel auf Preise aus Erhebungen zum 21. des jeweiligen Monats. In einigen Fällen wird auch das Mittel aus täglichen oder wöchentlichen Notierungen gebildet (z. B. bei Wolle, Baumwolle, Baumwollgarn, Kalbfellen, Rindshäuten, Heizöl, Glas und Zellstoff). Bis Ende 1967 war die Umsatzsteuer in den Preisen einbegriffen. Ab Januar 1968 verstehen sich die Preisangaben ohne Umsatz-(Mehrwert-)Steuer.

Die Jahrespreise (D) sind das einfache arithmetische Mittel der zwölf Monatspreise (sog. Zwölfmonatsmittel).

Die für eine bestimmte Ware aufgeführten absoluten Preise sind von Land zu Land nicht immer voll vergleichbar. Trotz gleichlautender Bezeichnungen können Unterschiede vorhanden sein in der Warenqualität, in den Handelsbedingungen, in der Berechnungsmethode und - nicht zuletzt - in der Abgrenzung des Warenbegriffs selbst.

Abkürzungen, Maße und Gewichte

loco, spot	= sofort verfügbare Ware	UK	= United Kingdom
fob	= frei an Bord	API	= American Petroleum Institute
fas	= frei Längsseite des Schiffes	MA	= Monatsanfang
fort	= frei Fahrzeug	ME	= Monatsende
cif	= Kosten, Versicherung, Fracht einbegriffen	MM	= Monatsmitte
c & f	= Kosten und Fracht einbegriffen	Dw	= Monatsmittel aus Wochenpreisen
FVPr	= Fabrikverkaufspreis	D	= Zwölfmonatsmittel
VPr	= Verkaufspreis	DM	= Deutsche Mark
GPr	= Großhandelspreis	bfr	= belgischer Franc
°Bé	= Baumégrade	dkr	= dänische Krone
°F	= Fahrenheitgrade	FF	= französischer Franc
°C	= Celsiusgrade	hfl	= holländischer Gulden
den.	= denier	nkr	= norwegische Krone
fil.	= filament	sfr	= Schweizer Franken
di.	= Dieselindex	skr	= schwedische Krone
cet.	= Cetanzahl	£	= Pfund Sterling
Visc.	= Viskosität	s	= Shilling
u/s	= unsortiert	d	= Penny
ROZ	= Richtoktanzahl	CFA-fr	= Communauté Financière d'Afrique-Franc
faq	= fair average quality	kan\$	= kanadischer Dollar
Kont.	= Kontinent	M\$	= malaysischer Dollar
		\$	= US-Dollar

1 lb (Pound)	= 453,59237 g	1 imperial gallon (UK)	= 4,546099 l
1 yard	= 91,44 cm	1 Barrel (42 US-gallons)	= 158,983 l (Mineralöle)
1 inch (")	= 2,54 cm	1 board foot	= 2,359737 cdm
1 square foot	= 929,03 qcm	1 Standard (Petersburg)	= 4,672280 cbm
1 Quadratfuß	= ca. 985 qcm	1 cwt (112 lbs) UK	= 50,802345 kg
1 gallon (US)	= 3,785306 l (Mineralöle)	1 therm (UK)	= 25 216 kcal
1 gallon	= 7,23 lbs (Terpentin)		

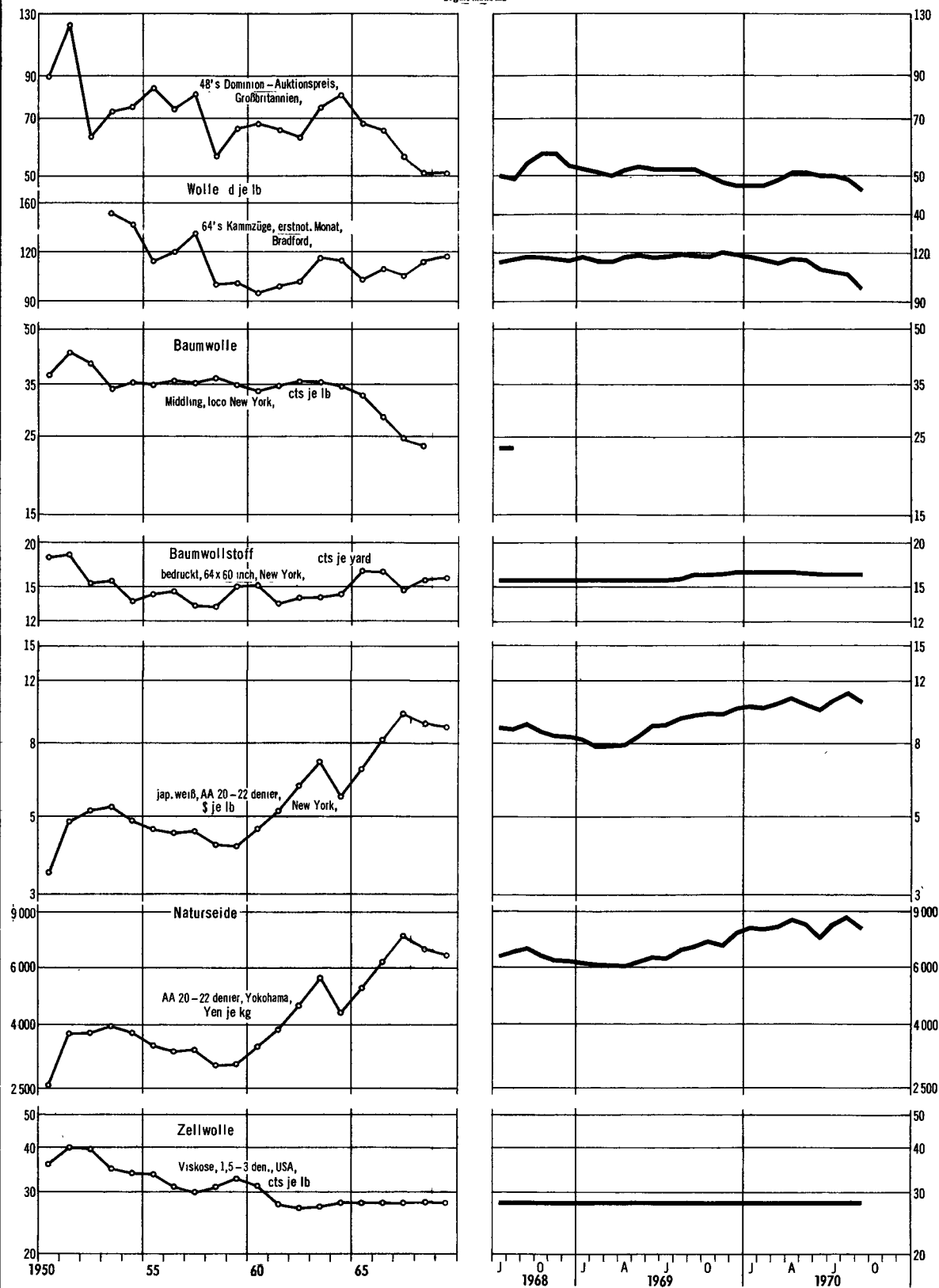
Zeichenerklärung

- = keine Notierung
. = keine Preisunterlagen vorhanden
... = Preisangaben fallen später an

a) = Durchschnitt aus weniger als 12 Monatspreisen errechnet
b) = Preise zum Jahresende
p = vorläufige Zahl
r = berichtigte Zahl

PREISENTWICKLUNG WICHTIGER WELTHANDELSGÜTER SEIT 1950

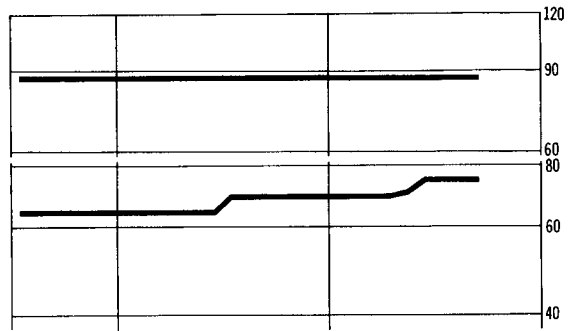
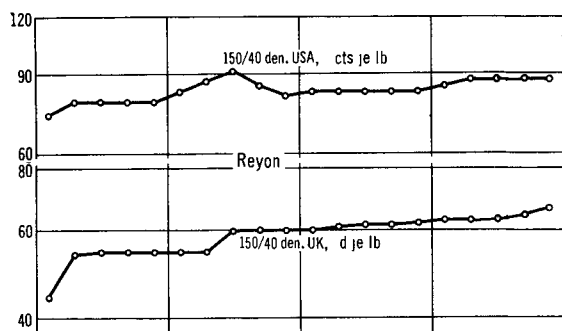
Originalpreise
Logar. Maßstab



STAT. BUNDESAMT 9683


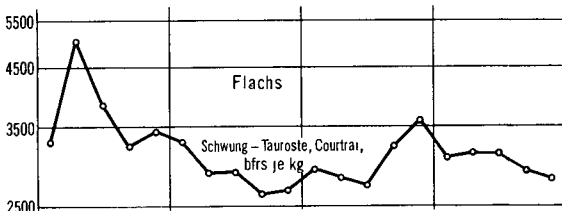
PREISENTWICKLUNG WICHTIGER WELTHANDELSGÜTER SEIT 1950

Originalpreise
Logar. Maßstab

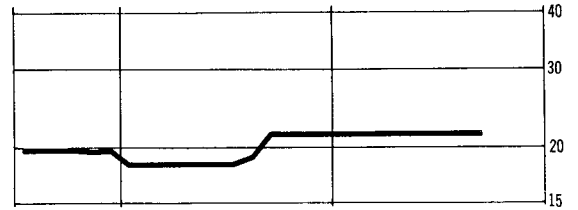
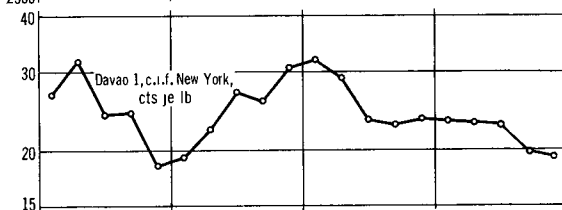


10

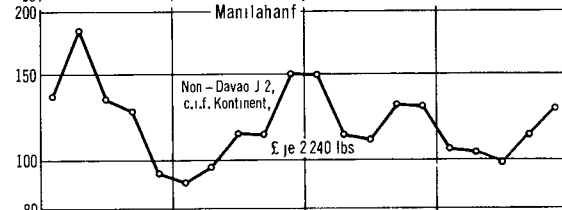
11



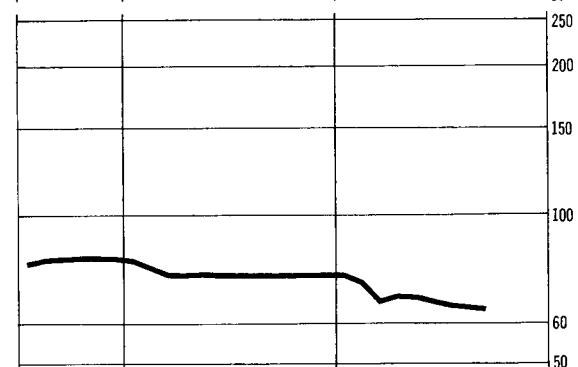
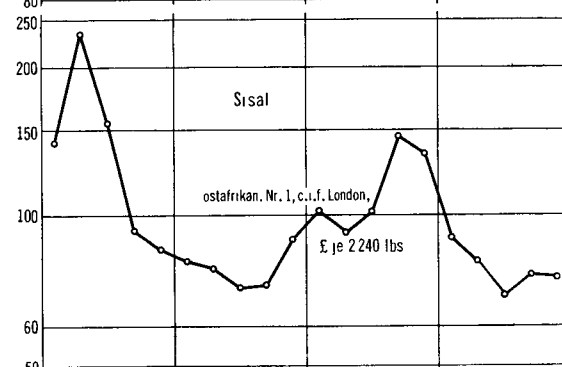
12



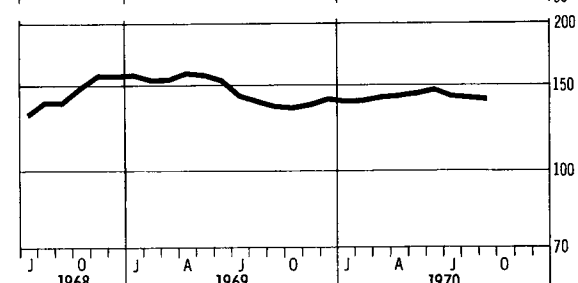
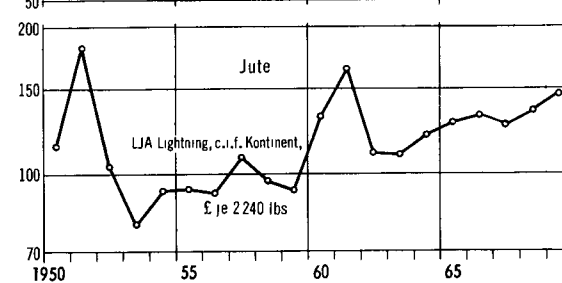
10



11



11

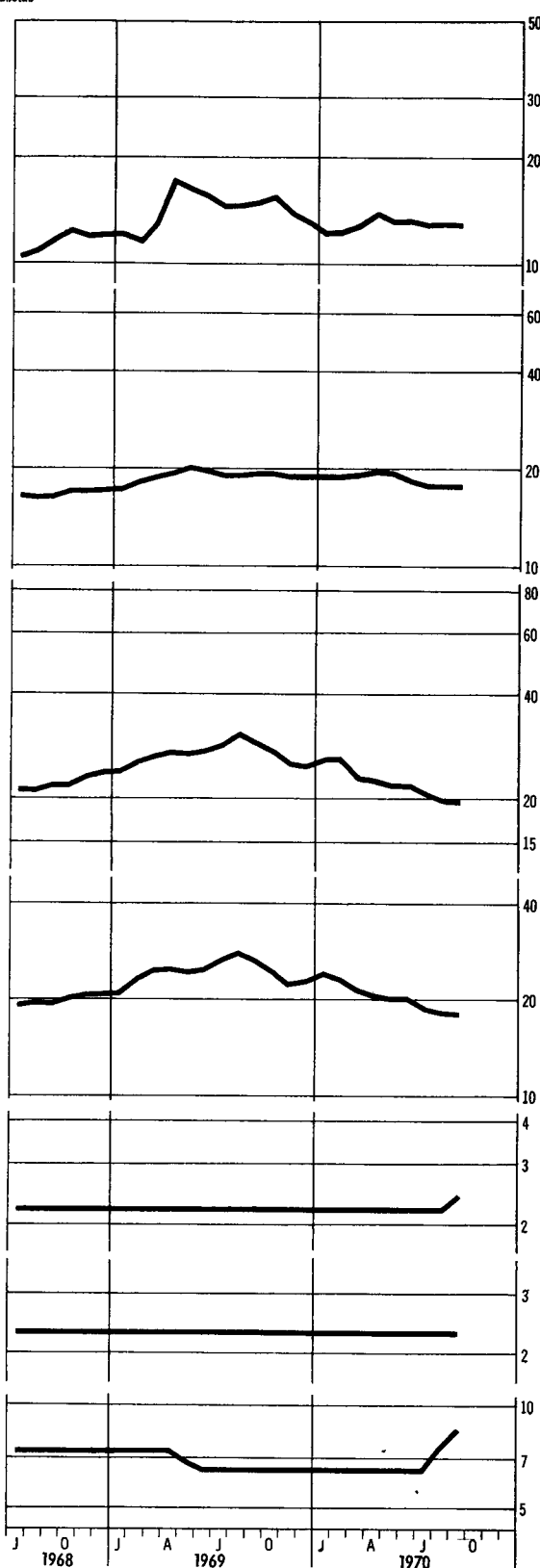
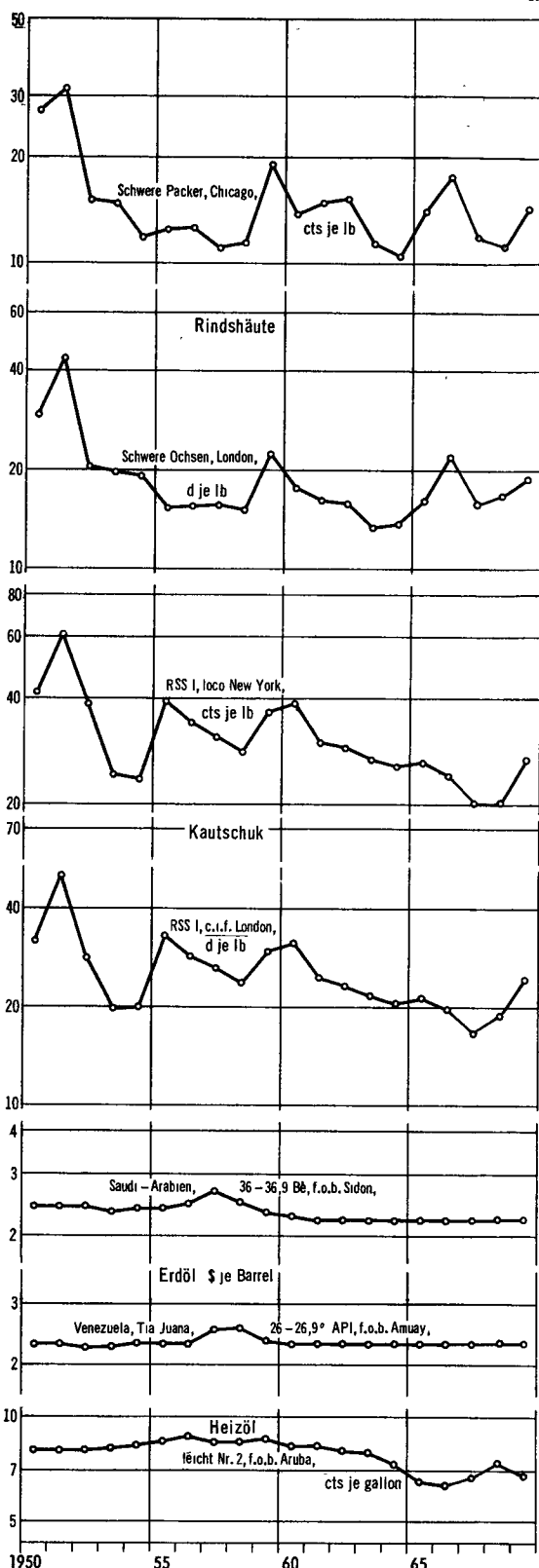


11

STAT. BUNDESAMT 9684

PREISENTWICKLUNG WICHTIGER WELTHANDELSGÜTER SEIT 1950

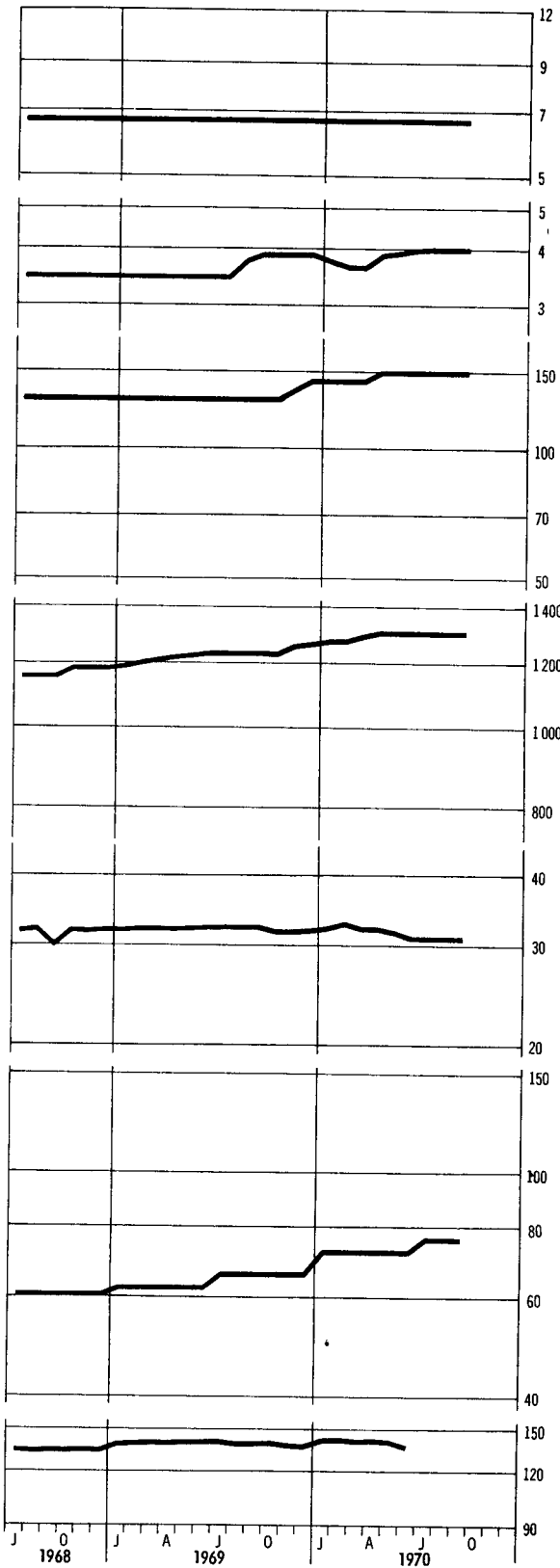
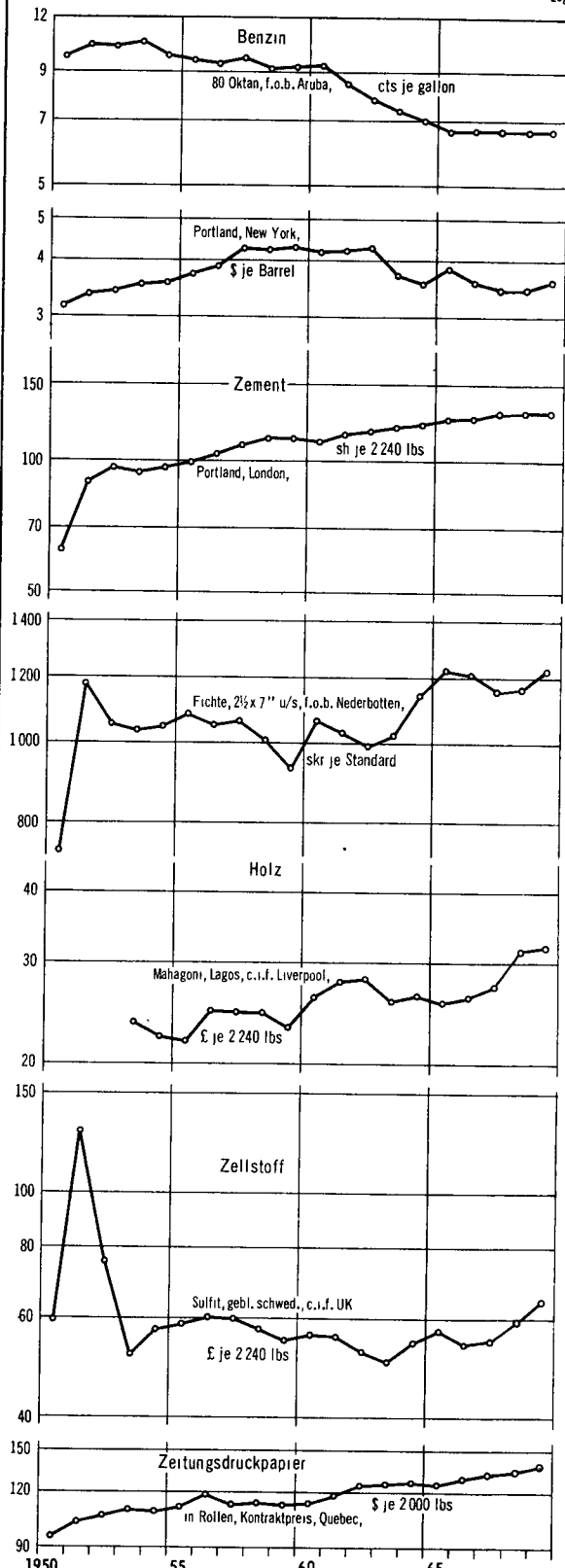
Originalpreise
Logar. Maßstab



STAT. BUNDESAMT 9685

PREISENTWICKLUNG WICHTIGER WELTHANDELSGÜTER SEIT 1950

Originalpreise
Logar. Maßstab



STAT. BUNDESAMT 9686

1. Indices der Großhandelspreise

umbasiert a

Lfd. Nr.	Land (Berichtsort)	Warengruppen	Originalbasis	Anzahl der Waren	Erhebungszeitpunkt	Jahr					
						1958	1959	1960	1961	1962	196
<u>Europa</u>											
1	Bundesrepublik Deutschland ¹⁾	Ba Be Mi E M Ma C Ho K Ha T N	1962	1977 ⁺	ME	97	97	98	99	100	101
2	Belgien	La Ba Be Mi M C Ho K Ha T N	1936 - 1938	135 ⁺	MM	99	98	99	99	100	103
3	Dänemark	La Ba Be Mi M Ma C Ho K Ha T N	1955	2 ⁺	ME	96	96	96	98	100	103
4	Finnland	La Ba Be Mi E M Ma C Ho K Ha T N	1949	426 ⁺	D	94	94	98	99	100	103
5	Frankreich	La Ba Be Mi E M C Ho K Ha T N	1949	478	ME	89	93	95	97	100	104
6	Griechenland (Athen/Piräus)	La In R Be Mi N	1952	79 ⁺	D	96	97	99	101	100	105
7	Großbrit. u. Nordirl. 1)	M Ma C Ho Ha T N	1953	730 ⁺	D	94	94	96	98	100	102
8	Irland	La M Ma C Ho K Ha T N	1953	262 ⁺	D	96	96	95	97	100	101
9	Italien	La Ba Be Mi M Ma C Ho K Ha T N	1966	262 ⁺	D	93	93	96	100	100	101
10	Jugoslawien ²⁾	Ba Be Mi E M Ma C Ho K Ha T N	1969	196 ⁺	ME	101	102	100	99	100	102
11	Niederlande ²⁾	La Ba M C Ho K Ha T N	1948	1700 ⁺	MM	96	96	97	98	100	101
12	Norwegen	La Ba Be Mi E M Ma C Ho K Ha T N	1961	218 ⁺	MM	91	94	93	95	100	98
13	Osterreich	La Ba Be Mi M Ma C Ho K Ha T N	1964	236 ⁺	MM	98	97	99	99	100	101
14	Portugal (Lissabon)	La Ba Be Mi M C Ho K Ha T N	1948	327 ⁺	D	94	94	96	98	100	103
15	Schweden	La Ba Be Mi E M Ma C Ho K Ha T N	1949	800 ⁺	ME	98	96	96	97	100	104
16	Schweiz	La Ba Be Mi E M C Ho K Ha T N	1963	296 ⁺	D	89	91	93	95	100	104
17	Spanien	La Ba Be Mi E M Ma C Ho K Ha T N	1955	90	D	73	88	92	95	100	104
18	Türkei	La Ba Be Mi M C Ho Ha T N	1963								
<u>Afrika</u>											
19	Algerien (Algier) ³⁾	La Ba Be E Mi M C Ho K Ha T N	1959	214	D	94	100	104	105	100	110
20	Gabun (Libreville)	La Ba Be Mi E M Ma C Ho Ha T N	Juni 1966	113	D	81	85	89	95	100	105
21	Ghana 3)	La Ba Be Mi M C Ho N	1961	343	D	-	-	-	100	-	106
22	Marokko (Casablanca)	La Ba Be M C Ho Ha T N	1939	70 ⁺	MA	83	84	92	98	100	103
23	Südafrika	La Ba Be Mi E M Ma C Ho K Ha T N	April 1970	40	ME	97	96	98	99	100	101
24	Tunesien (Tunis)	La Be Mi Ho Ha N	1962	88	D	99	95	98	100	100	105
25	Verein. Arab. Rep./Ägypten	La Ba Mi M C Ho Ha T N	Juni - Aug. 1939	88	D	99	99	99	101	100	99
26	Zentralafrikan. Rep. (Bangui)		1958	54	.	82	87	92	96	100	105
<u>Amerika</u>											
27	Argentinien	La Ba Be Mi M Ma C Ho K Ha T N	1956	300 ⁺	D	26	61	71	77	100	129
28	Brasilien	La Be Mi M C Ho K Ha T N	1965 - 1967	243	D	26	36	47	65	100	174
29	Chile (Santiago)	La Ba Be T N	1968	62	D	67	87	92	92	100	154
30	Costa Rica (San José)	La In T N	1936	56	D	96	95	97	101	100	103
31	Dominikan. Rep. (San Domingo)	La R Mi N	1941	56	D	100	95	98	91	100	108
32	Ecuador	La Be Mi M Ma C N	1954	203	MM	97	96	94	99	100	103
33	El Salvador (San Salvador)		1955	91	.	110	103	103	100	100	102
34	Guatemala (Guatemala Stadt)	La Ba Mi T N	1950	71 ⁺	MM	100	101	100	98	100	100
35	Kanada	La Ba Be Mi M C Ho K Ha T N	1935 - 1939	603 ⁺	MM	95	96	96	97	100	102
36	Kolumbien	La Be Mi M Ma C Ho K Ha T N	1952	269	MM	80	88	91	97	100	126
37	Mexiko (Mexiko Stadt)	La Ba Be E M C Ho N	1939	210	D	91	92	98	99	100	101
38	Venezuela	La Ba Be Mi E M Ma C Ho K Ha T N	1968	210 ⁺	D	91	93	94	95	100	103
39	Vereinigte Staaten	La Ba Be Mi E M Ma C Ho K Ha T N	1957 - 1959	2170 ⁺	MM	100	100	100	100	100	100
<u>Asien</u>											
40	China/Taiwan	La Ba Be Mi E M Ma C Ho K Ha T N	1963 - 1965	382 ⁺	D	74	82	94	97	100	107
41	Indien 3)	La Be Mi E M Ma C T N	Apr. 1961 - März 1962	47 ⁺	D	90	94	100	102	104	103
42	Irak (Bagdad)	La Ba M C Ho T N	1962	160 ⁺	D	91	100	103	102	100	105
43	Iran 1)3)	La Ba Be Mi M Ma C Ha T N	Marz 1959 - Marz 1960	1000 ⁺	D	94	96	98	99	100	100
44	Israel	Be Mi M Ma C Ho K Ha T N	1968	806 ⁺	MM	-	-	-	-	-	88
45	Japan	La Ba Be Mi E M Ma C Ho K Ha T N	1965	471 ⁺	D	99	100	101	102	100	102
46	Korea, Süd-	La Ba Be Mi E M Ma C Ho K Ha T N	1965	120	D	71	73	81	91	100	121
47	Pakistan 4)	La Ba Be E M Ma C Ho K Ha T N	Juli 1959 - Juni 1960	226	MM	90	96	98	101	100	101
48	Philippinen (Manila)	La In R Be M Ma C N	1955	122	MM	86	87	91	95	100	110
49	Syrien	La Ba Mi M C Ho Ha T N	1962	55	MM	98	104	108	107	100	99
50	Thailand (Bangkok)	La Ba Be Mi E C Ha T N	1948	49	D	94	89	87	94	100	93
51	Vietnam, Süd- (Saigon)	La In R Be Mi N	1949		D	88	83	87	97	100	103
<u>Australien und Ozeanien</u>											
52	Australien (Melbourne)	La Ba Be Mi M C K Ha T N	Juli 1936 - Juni 1939	80 ⁺	MM	99	101	107	103	100	102
53	Neuseeland	La In	1958	763 ⁺	VJ	100	101	103	101	100	103
<u>Großbritannien</u>											
54	Reuters Index	La M K T	18. Sept. 1931	17 ⁵⁾	tagl.	100	101	102	101	100	112
<u>Vereinigte Staaten</u>											
55	Moodys Index	La M K Ha T	31. Dez. 1931	15 ⁶⁾	tagl.	108	104	100	100	100	101
<u>Bundesrepublik Deutschland</u>											
56	Index des HWHA, Institut für Wirtschaftsforschung, Hamburg	La Be Mi M Ho K Ha T N	1952 - 1956	47	tagl.	107	106	105	102	100	109

Indices der

Bemerkungen: Die Indices der Großhandels- und Erzeugerpreise messen die zeitliche Veränderung der Preise für einen feststehenden Korb von ausgewählten Waren. Die für die Berechnung der Indices verwendeten Preise stellen meist Erzeuger- oder Börsenpreise dar, bei eingeführten Waren Importeureinkaufs- oder -verkaufspreise. Die den einzelnen Warengruppen bzw. Waren zugeteilten Gewichte ergeben sich aus dem anteiligen Wert einer Warengruppe oder Ware am Gesamtumsatz oder aus den anteiligen Produktionswerten. Die Abkürzungen in der Spalte "Warengruppen" geben die in den betreffenden Indices enthaltenen Waren oder Warengruppen nach der Gliederung des "Systematischen Warenverzeichnisses für die Industriestatistik" in der Bundesrepublik Deutschland an; die tatsächliche Gliederung in dem betreffenden Index nach Indexgruppen kann eine andere sein. Eine Vergleichbarkeit der Indices von Land zu Land ist infolge der Unterschiede in der Gewichtung, Warenauswahl und -qualität, Handelsstufe, Besteuerung der Waren, Erhebungs- und Berechnungsmethode u. a. m. selten gegeben.

Erläuterungen: Ein senkrechter Strich vor einer Zahlenangabe bedeutet, daß entweder in der Preisbasis, im Warenkorb bzw. in der Gewichtung Veränderungen eingetreten sind, die einen Vergleich der neuen mit den vorangegangenen Zahlen nur bedingt zulassen. Teilweise mußten Umbasierungen von Originalzahlen ohne Dezimalstellen vorgenommen werden, so daß geringfügige Abweichungen gegenüber andersartigen Umrechnungen auftreten können. Die Angaben über Originalbasiszeit und der UN überprüft und ergänzt, so daß sich von Fall zu Fall ohne besonderen Hinweis Änderungen ergeben beschreibungen der einzelnen Länder und der UN überprüft und ergänzt, so daß sich von Fall zu Fall ohne besonderen Hinweis Änderungen ergeben anzuzeigen. Ein Kreuz hinter der Anzahl der Waren bedeutet, daß im Index - soweit bekannt - Fertigwaren mit einem Gewicht von etwa 20 % und mehr des Gesamtgewichtes enthalten sind.

bzw. industriellen Erzeugerpreise

Basis 1962 = 100

Jahr							1970												Lfd. Nr.
1964	1965	1966	1967	1968	1969	1970	Jan.	Febr.	Marz	April	Mai	Juni	Juli	Aug.	Sept.	Okt.	Nov.	Dez.	
102	104	106	105	99	102	106	106	107	107	107	107	107	108	108	108				1
107	108	111	110	110	115	120	120	121	121	121	121	121	121	121	121				2
106	109	112	113	117	121	127	128	130	130	130	130	132	131						3
111	116	119	122	135	140	145	145	146	146	146	146	146	147	147					4
105	107	109	108	110	119	128	129	130	130	130	129	130	130	130	129				5
109	114	118	117	117	119	121	120	120	121	122	120	119	119	119	121				6
104	108	111	113	118	123	126	127	128	129	130	130	131	132	132					7
107	111	113	116	123	132	136	137	137	140	141	140								8
109	110	112	112	112	117	123	123	125	125	125	125	125	126	126	126				9
106	121	135	137	137	141	147	148	150	151	153	154	154	155	157					10
109	112	118	118	119	119	127	126	126	127	128	128								11
105	108	110	112	113	117	122	122	122	123	123	123	125	125	125					12
104	106	108	111	112	115	117	118	118	120	121	121	121	121	121	121	122			13
102	105	109	113	118	123	127	127	128	128	127	126								14
108	112	116	116	117	121	127	128	129	129	129	130	131	130	131	131				15
105	106	108	108	108	111	114	115	116	116	116	116	116	116	116	116	116			16
107	118	121	122	125	128	128	129	130	134	132	129	128	129						17
106	114	120	128	134	143	151	153	151	151	150									18
117	122	122	123																19
112	116	122	125	130	138	151	156						20
113	130	134																	21
109	114	117	120	110	111	121	121	119	114			116							22
104	107	111	114	115	118	119	120	120	120	120	120	121	122						23
111	125	129	134	138	140	140	142	140	140										24
104	112	121	130	127	126	132	131	131											25
114	122	122	128	131															26
162	201	242	303	332	353	366	364	367	374	390									27
333	503	688	862	1 070	1 288	1 452	1 473	1 493	1 493	1 514	1 548								28
231	287	353	421	549	750	892	938												29
104	103	104	107	115	112	115	115	116	119	119	120								30
109	118	112	115	123	118	121	119	116	116	118									31
107	108	111	113	115	120														32
109	106	106	108	106	106	116	115	115	114	115									33
103	101	101	101	105															34
102	104	108	110	112	118	120	120	121	121	120	119	120							35
148	161	189	201	214															36
105	109	110	110	112	114	119	118												37
108	111	113	114	116	118	119	119	119	119	116	116	117	117	117	117				38
100	102	105	105	108	112	115	116	116	116										39
109	104	106	107	109	109	111	111	112	113	112	112	112							40
119	129	145	166	165	169	174	174	176	176	179									41
110	106	106	114	109	111	120	122	122											42
104	107	106	107	107	109	114	115	115	115	114									43
89	92	97	98	100	102	105	106	106	106	107									44
102	103	105	107	108	110	113	114	114	115	115	114	114	114	114					45
162	179	194	207	224	239	250	253	256	259	260	260								46
103	109	120	127	126	132	129	129	130	133	133	136								47
115	117	123	128	132	133	143	145	145											48
101	100	110	115	117	113	117	118	118	118	121									49
88	91	104	111	107	108	107	105	102	102	102	102								50
106	115	150	199	217	259	296													51
104	108	112	115	115	116	117	116	117	118										52
110	111	112	110	116	123	.	.	124	.	.	128								53
Weltmarktpreise																			
115	110	109	106	120	129	135	136	137	138	137	136	137	135	136	135				54
100	104	107	100	99	107	116	117	114	113	112	112	112	111	113	108				55
113	110	110	106	105	113	120	120	121	122	122	121	120	119	119	119				56

Abkürzungen: La = landwirtschaftliche Erzeugnisse einschl. Fischerei- und Gartenbauerzeugnisse, In = industrielle Erzeugnisse (Warenzusammensetzung nicht näher bekannt), R = Rohstoffe und Halbwaren, ohne nähere Aufteilung nach Waren bzw. Warengruppen, Ba = Baumaterialien, Be = Bergbauerzeugnisse, Mi = Mineralölerzeugnisse, E = elektr. Energie, M = Metalle und -erzeugnisse, Ma = Maschinen und Fahrzeuge, C = Chemikalien, Pharmazeutika, Düngemittel, Ho = Holz, Holzwaren, Zellstoff und Papier, K = Kautschuk, Gummiwaren, Harze und Wachse, Ha = Haute und Felle, Leder und -erzeugnisse, T = Textilrohstoffe, Textilerzeugnisse einschl. Bekleidung, N = Nahrungsmittel, Genußmittel und Getränke, Futtermittel, Ma = Monatsanfang, MM = Monatsmitte, ME = Monatsende, D = Durchschnitt (aus Stichtagspreisen oder wöchentlichen Notierungen), Vj. = vierteljährlich.

1) Index der Erzeugerpreise industrieller Produkte. Die Angaben für die Bundesrepublik Deutschland verstehen sich bis 1959 ohne Saarland und Berlin, 1960 ohne Berlin, ab Januar 1968 ohne Umsatz- (Mehrwert-) Steuer.- 2) Ab Januar 1969 ohne Umsatz- (Mehrwert-) Steuer.- 3) Indexzahlen auf Originalbasis, nicht umbasiert.- 4) Die Indexzahlen für die Jahre 1958 bis 1961 beziehen sich auf Wirtschaftsjahresdurchschnitte beginnend mit Juli.- 5) Weizen, Mais, Reis, Zucker, Kakao, Kaffee, Rindfleisch, Erdnüsse, Kopra, Sojabohnen, Wolle, Baumwolle, Kautschuk, Kupfer, Blei, Zinn.- 6) Weizen, Mais, Schweine, Zucker, Kaffee, Kakao, Wolle, Baumwolle, Seide, Haute, Kautschuk, Stahlschrott, Kupfer, Blei, Silber.

2. Großhandelspreise

Erläuterungen bzw. Anmerkungen

Textilrohstoffe und -halbwaren

1. Bundesrepublik Deutschland: Wolle: Ab Lager Wollverwertung, Preisbasis rein gewaschen, ohne Spesen (Waschkosten).
2. Frankreich und Belgien: Kammzüge: Kontrakteinheit = 2 250 kg. Basis trockengekämmte Tops aus australischer Merino-Wolle; andere Herkünfte wie Südafrika und Südamerika (in Frankreich auch franz. und spanische Tops) können ebenfalls gehandelt werden. -
3. Italien: Rohwolle: Preise bei Abgabe ausländischer Erzeuger an italienische Spinnereien oder Händler, Mindestmenge 100 Ballen, frei Station Mailand. - Kammzüge: Bei Abgabe industrieller Erzeuger an Feinspinnereien oder Händler bei Mindestmengen von 1 000 kg. -
4. Großbritannien: Kammzüge (Tops): Terminnotierungen der London Wool Terminal Market Association (LWTMA), Kontrakteinheit = 5 000 lbs netto. Ölgekämmte Tops, hergestellt von lizenzierten Kammzugmachern im Vereinigten Königreich aus australischer Merino-Wolle, 19 % Feuchtigkeitsgehalt, 3 1/2 % Fettgehalt brutto. Trockengekämmte Tops, hergestellt von lizenzierten Kammzugmachern im Vereinigten Königreich, Belgien, Frankreich, Italien, Schweiz, Luxemburg, in den Niederlanden, in der Bundesrepublik Deutschland sowie in Australien und Südafrika. Die Basisqualität ist Wolle mit einer Feinheit von 22,5 Mikron (= 0,0225 mm). Zulässig sind alle Feinheiten von 21,0 bis 24,5 Mikron. -
5. Vereinigte Staaten: Rohwolle: Landesmittel der örtlich von den Erzeugern erzielten Marktpreise, ohne Berücksichtigung von Ausgleichszahlungen zur Erzielung eines Saisondurchschnittspreises von 69 cts je lb ab 1969 (1962 und 1965: 62 cts, 1966: 65 cts, 1967 und 1968: 67 cts je lb). -
Terminnotierungen: Wolle der Wollgesellschaft an der New Yorker Baumwollbörse. Lieferung in lizenziertem Lagerhaus in Groß-Boston/Mass. - Schweißwolle: Basisqualität 64's, 2 1/2 inches lang, reinfarbig, gekräuselt. Ferner zulässig 70's, 3 1/4 inches bis 60's, 2 1/4 inches lang bei entsprechenden Zu- (+ 7 %) bzw. Abschlägen (- 9 %) auf den oder vom Grundpreis, Kontrakteinheit = 6 000 lbs (Basis gereinigt). Kammzüge: Basisqualität 64's Merino-Wolle, ölgekämmt, gewaschen und kardiert. Ferner zulässig 80's-58's bei entsprechenden Zu- (+ 4 %) bzw. Abschlägen (- 16 %) auf den oder vom Grundpreis. Kontrakteinheit = 5 000 lbs netto. -
6. Frankreich: Wollgarn: 1962 2/28's. - Vereinigte Staaten: Wollgarn: 1962 2/32's, Bradford-System. -
7. Großbritannien: Die Wollgarnpreise gelten für die Kammgarn-Notierungen des inländischen Handels. Kosten für Verpackung, Fracht, Liefertermindifferenzen und dgl. sind in den Preisen nicht enthalten, ebenso nicht evtl. Zuschläge für Export-Risiken. -
8. Bundesrepublik Deutschland: Baumwolle des Terminkontraktes der Bremer Baumwollbörse. Kontrakteinheit = 11 350 kg netto. Lieferung ab Lager Bremen oder Hamburg. Der Baumwollterminkontrakt baut sich auf den Provenienzen Vereinigte Staaten, Zentralamerika, Iran, Türkei, Syrien und Rußland auf. Die Basis-Stapellänge ist 1 1/16 inch, bei russischer Baumwolle 1 1/32 bis 1 1/16 inch und bei syrischer Baumwolle 1 1/32 inch. - Mexikanische Baumwolle: 1962 Sinaloa, 1965 und 1966 Altamira. -
9. Frankreich: Amerikanische Baumwolle: Bis Ende 1967 1 inch. -
10. Großbritannien: Baumwolle: Bis Ende 1968 ab Lager Liverpool. Sudanesishe Baumwolle: Bis Ende 1967 Type Lambert six. -
11. Vereinigte Arabische Republik (Ägypten): Baumwolle: Bis Ende Januar 1965 Karnak. -
12. Türkei: Baumwolle: Bis einschl. September 1968 Akala I. -
13. Vereinigte Staaten: Terminnotierungen der New York Cotton Exchange für amerikanische Middling-Baumwolle. Kontrakt Nr. 1: Basislänge 1 inch; Lieferung ab lizenziertem Lagerhaus in anerkannten Atlantik-Häfen. Kontrakteinheit 5 000 lbs brutto. Preiszu- oder -abschläge für die Stapellängen 7/8 inch bis 1 1/16 inch im Verhältnis zur Basislänge 1 inch. - Kontrakt Nr. 2: Basislänge 1 1/16 inch; Lieferung ab lizenziertem Lagerhaus in Galveston, Houston, New Orleans, Memphis und Greenville. Andienbar mit den entspr. Preiszu- bzw. -abschlägen auch Baumwolle mit den Stapellängen 1 1/32 bis 1 1/8 inch. - Baumwollgarn: 1962 50/1. -
14. Mexiko: Baumwolle: Bis Ende 1967 middling 1 1/32 inches. Anbaugebiete Matamoros und Tampico-Altamira. -
15. Frankreich: Baumwollstoff (Kretonne): 1962 80 cm breit, ab Januar 1965 24/24 - 34/34. - Kaliko: 1962 90 cm breit. - Rohseide: 1962 japanisch. -
16. Italien: Reyon: Die Fabrikationssteuer beträgt für Viskose-Reyon 150/36 den. 71 Lire und für Azetat-Reyon 79 Lire je kg. -

2. Großhandelspreise

Erläuterungen bzw. Anmerkungen

17. Vereinigte Staaten: Die Stapelfaserpreise verstehen sich im allgemeinen für Lieferung in Ballen, fob Verschiffungspunkt oder frei Wagen. Zahlungsziel 30 Tage netto, ohne Abzug. Niedrigste Frachtkosten bis Käuferstation oder -kai (östlich des Mississippi) werden vergütet. Transporte gehen auf Käufers Risiko. -
18. Großbritannien: Manila-Abaca: Bis Ende 1967 J 2, fair cleaning. Rohjute: Bis Ende 1965 LJA-First 2-3, von Januar 1966 bis Dezember 1967 LJA-Lightnings. -
19. Frankreich: Sisal: Bis Ende 1967 portugiesisch. - Rohjute: Bis einschl. Januar 1968 LJA 2-3. -
20. Vereinigte Staaten: Brasilianischer Sisal: Von Januar bis Oktober 1962 Type I, November und Dezember 1962 Type II. - Rohjute: 1962 Mill Firsts, von 1965 bis November 1967 Export Firsts. -

Häute, Felle, Leder

21. Schweiz: Rindshäute: Bis Ende 1965 35 - 39 1/2 kg. -
22. Vereinigte Staaten: Packerhäute der Commodity Exchange Inc. New York. Kontrakteinheit = 40 000 lbs. Ungebrannte Kuh- oder Stierhäute erster Wahl, 52-54 lbs Durchschnittsgewicht, aus Juli/September-Schlachtungen in den Vereinigten Staaten oder Kanada stammend. Gleichfalls können Frigorifico-Stierhäute argentinischer oder uruguayischer Herkunft, 22 - 29 kg Verschiffungsgewicht, aus Dezember/Februar-Schlachtungen zum Grundpreis angedient werden. Auslieferungspunkte sind Chicago, New York (Hafengebiet), Lydonville, Medina oder Middleport. -
23. Italien: Kalbfelle: Die Preise gelten für gesalzene Felle ohne Kopf und ohne Füße. -
24. Bundesrepublik Deutschland: Rindleder Croupons und Hälse: 1962 beziehen sich die Preise auf Baden-Württemberg bzw. auf Hessen. -

Erdgas, Erdöl und Erdölerzeugnisse

25. Erdgas niederländischer Herkunft: Der durchschnittliche Heizwert für Erdgas beträgt 8 400 kcal je Ncbm, bezogen auf absolut trockenes Gas bei einer Temperatur von 0 Grad Celsius und einem Luftdruck von 1 013 Millibar. -
Bundesrepublik Deutschland: Die Jahres- und Monatszahlen stellen das nach den jeweiligen Einfuhrmengen gewogene Mittel dar. Die Werte in Ncbm wurden bis Ende 1968 aus den Mengenangaben in Doppelzentner entsprechend dem Verhältnis 1 kg Erdgas = 1,205 Ncbm umgerechnet. -
Niederlande: Bis Ende 1968 bei Abnahme von mehr als 1 Million Kubikmeter pro Jahr ohne Berücksichtigung der jährlichen Pauschalgebühren von hfl 7 500.-- bzw. hfl 30 000.-- ab Jan. 1969. Bis Ende 1968 einschl. Umsatzsteuer, ab Januar 1969 ohne Umsatz-(Mehrwert-)steuer in Höhe von 4 %. -
26. Nahost-Erdöl: Die Preise verstehen sich ohne evtl. lokale Hafengebühren oder sonstige Regierungsabgaben (Royalties), Verkaufssteuern und dergleichen. Zu- bzw. Abschlag bei Abweichungen der Gradation: 2 Cents je vollen API-Grad bei einem barrel. -
27. Schweden: Heiz- und Gasöl: Die Preise verstehen sich zollfrei, einschl. Verbrauchsteuer, ab Einfuhrhafenlager. Die Verbrauchsteuer beträgt für leichtes Heizöl und Gasöl 25 skr und für schweres Heizöl 16 skr je 1 000 Liter. Der Einfuhrzoll wird nur für Gasöl erhoben und betrug von Januar 1962 bis 6. 2. 1966 310 skr und ab 7. 2. 1966 360 skr je 1 000 Liter. -

Baustoffe mineralischen Ursprungs

28. Bundesrepublik Deutschland: Fensterglas: 40 - 60 cm breit, bis 160 cm lang, ohne Verpackung. Erzeugerpreis ab Werk. 1962 galten die Preise für Glas 32 - 50 cm breit. -

Erzeugnisse der Forstwirtschaft; Harze, Wachse

29. Bundesrepublik Deutschland: Schnittholz: Güteklasse III, parallel besäumt, 3 - 6 m lang, 8 - 17 cm breit, 24 mm stark. 1962 bezogen sich die Preise nur auf Fichten- und Tannenholz. -
30. Schweden: Schnittholz: Die Exportnotierungen fob Nederbottens-Distrikt beziehen sich auf die Verschiffungshäfen Gävle, Söderhamn und Hudiksvall. -
31. Kanada: Schnittholz (Fichte): Bis Ende 1968 handelsübliche Qualität in den Abmessungen 1" x 6/7". -
32. Vereinigte Staaten: Kautschuk-Terminnotierungen der Commodity Exchange Inc. New York, für Hevea Standard Plantagen-Kautschuk, Kontrakteinheit = 22 400 lbs netto, Lieferung "on dock" oder in lizenziertem Lagerhaus des New Yorker Hafengebiets, unter Zollverschluss, d.h. ohne Importzoll, Steuern und Abgaben. -
33. Vereinigte Staaten: Die Exportpreise für Kolophonium stellen den nach den umgesetzten Mengen gewogenen Preisdurchschnitt dar. Preise gelten für Nettogewicht (Ware in Leihfässern).

2. Großhandelspreise

		Wolle								
		BR-Deutschland Paderborn		Frankreich Roubaix-Tourcoing		Belgien Antwerpen	Italien Mailand			Großbritannien
Jahr Monat		inländische Roh-,A-Feinheit vollschrüg 1) Auktionspreis	Kammwolle nég.100/105 gewaschen frei Wollkammeri	Kammzüge 2) australische Merino- "Type unique" erstnotierter Monat ab Lager R.T. ab belg.Lager		sardinische Vliese,weiß reingewaschen	australische ³⁾ Merinovliese 64 - 70's	Roh- ³⁾ Kap- ³⁾ ungewaschen	Kammzüge 64-70's Merino- ³⁾	britische Vlies- Lincoln wethers ab Lager Bradford
		DM kg	FF je kg		bfrs kg	Lire je kg				Pence lb
		ME		Dw	Dw	Dw	Dw	Dw	Dw	
1962 D		7,07	13,57	13,17	129,23	1 374	1 879	1 784	2 146	53,79
1965 D		6,49	17,86	13,17	130,72	1 532	1 889	1 783	2 276	47,55
1966 D		6,86	19,11	14,63	142,38	1 473	2 095	1 988	2 449	47,66
1967 D		5,72	19,17	13,50	129,96	1 465	1 976	1 867	2 294	37,14
1968 D		5,40	19,12	13,50	128,60	1 387	1 895	1 754	2 213	38,75
1969 D		5,83	20,55	14,16	130,22	1 350	1 920	1 781	2 226	43,96
1970 D										
1969 Okt.		5,73	21,67	14,78	128,60	1 350	1 875	1 800	2 238	42,40
Nov.		5,73	21,67	14,89	126,16	1 350	1 875	1 775	2 238	42,00
Dez.		5,73	21,09	14,88	123,61	1 350	1 867	1 775	2 238	42,00
1970 Jan.		5,71	21,09	14,54	120,34	1 350	1 890	1 775	2 238	38,80
Febr.		5,38	21,09	13,92	113,75	1 350	1 825	1 775	2 238	38,00
März		5,38	20,77	13,49	114,36	1 350	1 825	1 750	2 238	39,00
April		4,61	20,77	13,67	113,31	1 350	1 825	1 750	2 238	40,00
Mai		4,56	21,36	13,05	108,17	1 350	1 819	1 731	2 238	40,00
Juni		4,97	21,36	12,76	102,42	1 350	1 813	1 713	2 238	39,25
Juli		3,96	20,94	12,90	101,93	1 350	1 813	1 675	2 238	36,60
Aug.		3,89	20,94	12,77	99,94	1 350	1 813	1 675	2 238	35,00
Sept.		3,85	19,88	11,68	93,76	1 350	1 800	1 675	2 238	35,00

		Wolle								
		Großbritannien					Bradford		London	
Jahr Monat		neuseeländ. Crossbred- 50-56's entfettet	Merino-, 70's Super- bis mittlere Qualität, gekämmt, fehlerfrei	Merino-, 64's	Crossbred-, 56's	Crossbred-, 48's	Kammzüge Merino- 64's warp ölgekammt	Crossbred-, kardiert 56's super Tops für den Binnenhandel	Bradford-Tops ölgekammt "B", 64's 4) erstnot.Monat	
		Durchschnittspreise der Dominion-Auktionen Basis reingewaschen, ohne Waschepesen, frei UK.								
		Pence je lb								
		Dw	Dw	Dw	Dw	Dw	Dw	Dw	Dw	
1962 D		59,88	100,4	93,5	75,0	62,4	107,39	87,29	71,48	100,53
1965 D		63,75 ^{a)}	99,2	92,1	77,3	67,8	110,48	88,16	75,62	101,82
1966 D		62,14 ^{a)}	108,6	101,3	84,8	64,7	118,35	92,77	74,10	108,84
1967 D		54,65 ^{a)}	101,8	94,1	73,8	54,6	112,36	81,15	61,86	103,91
1968 D		52,40 ^{a)}	122,7	105,6	78,3	50,1	125,01	76,04	59,10	112,37
1969 D		53,28 ^{a)}	113,4	98,8	73,8	50,9	123,02	80,88	60,54	116,99
1970 D										
1969 Okt.		-	111,0	96,0	73,0	50,0	120,00	80,20	59,80	116,97
Nov.		52,50	110,0	94,0	72,0	48,0	119,75	79,25	58,75	120,07
Dez.		51,50	109,0	93,0	70,0	47,0	118,00	78,00	58,75	118,73
1970 Jan.		.	109,0	93,0	70,0	47,0	118,20	77,00	59,00	117,75
Febr.		.	110,0	93,0	69,0	47,0	119,00	77,00	59,00	114,63
März		.	107,0	90,0	69,0	49,0	117,75	77,00	59,50	112,54
April		.	107,0	91,0	68,0	51,0	117,00	77,40	62,00	115,62
Mai		.	107,0	91,0	68,0	51,0	116,50	78,00	63,50	114,94
Juni		.	104,0	88,0	68,0	50,0	114,00	76,75	61,00	108,20
Juli		.	105,0	88,0	68,0	50,0	113,00	76,40	60,60	106,92
Aug.		.	100,0	85,0	67,0	49,0	111,75	77,00	61,00	105,94
Sept.		.	94,0	80,0	64,0	46,0	107,00	75,50	57,75	97,51

		Wolle									
		Großbritannien London		Schweiz		Spanien		Südafrika Port Elizabeth	Vereinigte Staaten New York		
Jahr Monat		trockengekammt Tops 4) 22,5 Mikron erstnot. Monat	Schweiß- austral.Merino AWRC, Type 78B	Kammzüge Bradford "B" 60's verzollt, frei Grenze		inländische gewöhnlich Burgos	Schweiß- weiße Merino- Extremadura	Kamm- langstapelig im Fell Auktionsdurch- schnittspreis	Roh- 5) Landesmittel Erzeugerpreis	Schweiß- 64's erstnotierter Monat ⁵⁾ ab Lager in Groß-Boston	Kammzüge
		Pence lb	sfrs je kg		Pesetas je kg		Cents lb	Cents je lb			
		Dw	MM								
1962 D		-	11,92	11,38	107,6	184,3	20,66	44,4	126,7	165,6	
1965 D		-	11,61	11,71	106,3	180,6	20,49 ^{a)}	47,6	124,4	167,6	
1966 D		-	.	.	96,6	178,0	23,00 ^{a)}	50,1	130,1	174,1	
1967 D		-	11,42 ^{a)}	11,49 ^{a)}	68,9	168,7	19,24	40,7	118,1	161,3	
1968 D		-	11,52	10,58	63,2	163,7	18,95 ^{a)}	40,0	116,3	160,6	
1969 D		122,5	10,91	10,37	80,3	183,0	20,11 ^{a)}	40,4	115,6	157,6	
1970 D											
1969 Okt.		122,6	10,41	10,29	81,6	188,7	18,60	39,6	112,3	155,1	
Nov.		121,2	10,18	10,16	74,5	188,7	18,40	39,1	120,9	154,0	
Dez.		118,7	10,17	10,16	78,5	183,6	18,60	38,9	108,1	152,4	
1970 Jan.		118,3	10,07	10,13	74,5	183,6	18,60	38,8	106,8	151,3	
Febr.		115,1	9,95	10,12	74,5	183,6	17,40	38,5	105,8	150,7	
März		113,0	9,98	10,03	74,5	178,5	16,40	38,1	105,8	149,9	
April		115,7	10,24	10,07	74,5	173,4	16,40	39,0	102,0	147,3	
Mai		114,7	10,16	10,18	78,5	168,3	14,00	38,8	98,0	143,5	
Juni		108,2	10,05	9,98			13,20	37,9	95,3	141,4	
Juli		106,9	9,89	9,93			12,00	37,8	94,6	140,9	
Aug.		105,9	9,33	9,65			11,00	36,8	92,5	138,8	
Sept.		97,5	8,76	9,18			8,70	35,6	84,7	130,5	

2. Großhandelspreise

Jahr Monat	Wolle									
	Vereinigte Staaten Boston				Argentinien Buenos Aires	Australien				Sydney
	franz.Type feine Stapel- 64-70's gekamt,entf.	inland.Vlies- 3/8 blood gereinigt loco	Montevideo 56's (I's) gekamt,entf. verzollt, in bond	SchweizWolle Buenos Aires low crossbred gereinigt 50-52's (V s)	inländisch feine Crossbr. 56's Hochstpreis	70's Merino- Basis reingewaschen Ø-Preis der Wollkommission ab Versteigerungsraum	64's Grossbred- 56's	Schweiz- Basisqualität Type 78 erstnot.Monat		
	Cents je lb				Neue Pesos 10 kg	australische Cents je lb				
	Dw	Dw	Dw	Dw		Dw	Dw	Dw	Dw	
1962 D	124,6	109,17	94,0	70,6	9,90	120,52	93,57	75,26	91,81	
1965 D	124,9	117,09 ^a	112,6	80,9	17,58	100,53	92,70	77,95	92,66	
1966 D	134,8	119,12	123,6	65,9	20,86	107,62	101,54	85,24	100,33	
1967 D	121,7	95,25	108,2	49,7	20,71	102,47	94,21	70,39	91,93	
1968 D	120,7	84,11	95,3	53,8	22,33	112,97	98,57	68,00	95,26	
1969 D	122,1	84,81	95,5	60,0	25,73	106,82	92,11	60,75	92,11	
1970 D										
1969 Okt.	121,8	85,00	96,0	62,0	24,21	104,60	88,60	56,00	90,64	
Nov.	121,0	85,00	93,5	62,0	22,47	105,00	87,00	55,00	86,93	
Dez.	119,8	85,00	92,5	62,0	21,08	105,00	86,00	56,00	85,53	
1970 Jan.	118,5	88,00	88,5	62,0	20,83	105,67	86,00	55,00	85,53	
Febr.	118,5	88,00	86,5	62,0	23,04	106,75	85,75	55,00	82,09	
Marz	110,0	88,00	86,5	62,0	24,46	105,33	83,33	55,00	81,02	
April	107,5	88,00	86,5	62,0	24,04	105,00	83,67	57,00	81,74	
Mai	107,5	88,00	86,5	62,0	21,64	104,40	83,00	58,00	79,37	
Juni		88,50		62,0		101,00	80,00	59,00	75,62	
Juli		88,20		62,0		101,00	80,00	58,00	74,14	
Aug.		87,00		59,7		97,00	79,00	55,00	73,45	
Sept.		86,33		51,7		94,75	71,00	54,00	64,09	

Jahr Monat	Wolle		Wollgarn						Schweiz	
	Australien Melbourne		Frankreich	Italien		Großbritannien London				
	Merino- im Fell 64's und mehr 3"	Crossbred- 56-60's rein 3 1/2"	2/30's 6) gekamt ungebleicht versteuert ab Werk	2/40's, 60/64's Merino-Typ Spinnerrei- Verkaufspreis	Mailand für industr. Verbrauch fr.Käuferstat.	2/20's, 48's weiß kardiert 7)	2/32's, 60's 2/48's, 64's 7)	Kammgarn 1/32-60's,Cops Meng.v.1000 kg frei Empf.Stat.		
	australische Cents je lb		FF kg	Lire je kg		s d je lb		sfrs kg		
	MA	MA	ME	Dw	Dw	Dw	Dw	Dw		
1962 D	36,37	33,30	18,24	3 884	3 604	8. 8 5/7	12. 1 1/8	14. 9 7/8	.	
1965 D	36,17	32,86	27,41	3 880	3 724	12. 8 1/2	12. 8 1/2	15. 2 3/8	.	
1966 D	41,10	37,41	28,43	3 966	3 622	9. 5	13. 4 5/7	16. 1 2/3	.	
1967 D	34,18	28,89	28,41	3 831	3 557	8. 4 1/8	12. 8 4/7	15. 8 1/2	16,31 ^a	
1968 D	31,44 ^a	25,23 ^a	26,50	3 725	3 427	8. 2	13. 2 5/6	16.11 1/2	15,61	
1969 D	33,15 ^a	25,53 ^a	27,88	3 600	3 520	8. 5 3/4	13. 4 4/5	17. 2 5/6	15,94	
1970 D										
1969 Okt.	27,38	23,13	29,10	3 600	3 500	8. 6 2/5	13. 5	17. 2	15,88	
Nov.	26,75	21,00	29,10	3 600	3 525	8. 5	14. 4 1/4	17. 2 1/4	15,85	
Dez.	27,50	20,75	28,89	3 600	3 525	8. 4 3/4	13. 3	17. 2	15,74	
1970 Jan.	28,75	23,50	28,89	3 600	2 525	8. 5 1/5	13. 4 2/5	17. 1 2/5	15,80	
Febr.	25,75	21,00	28,89	3 600	2 525	8. 7	13. 7	17. 4	15,66	
Marz	26,38	21,00	27,93	3 600	2 525	8. 7 1/2	13. 7	17. 4	15,68	
April			28,58	3 600	2 525	8.11 4/5	13. 9 4/5	17. 7	15,60	
Mai	24,76	18,32	28,58	3 600	3 538	9. 3	14. 0	17. 9	15,69	
Juni	22,38	15,25	28,58	3 600	3 550	9. 5 1/2	13.10	17. 7	15,60	
Juli	21,50	17,63	28,16	3 600	3 575	9. 0 3/5	13. 9	17. 6	15,55	
Aug.	19,63	16,50	28,16	3 600	3 575	9. 1	13. 8 1/3	17. 4 4/7	15,55	
Sept.	-	-	28,16		3 575	8.11 3/4	13. 4 3/4	16.11 2/7	15,43	

Jahr Monat	Wollgarn	Baumwolle						Frankreich	
	Ver. Staaten Boston	Bundesrepublik Deutschland Bremen							
	2/20's amerikan. System 6)	Mischkontrakt 1 1/16 inches erstnotierter Monat 8)	amerikan. strict middling 1 1/16 inches	sudbrasilian. Nr. 5 1 1/32 inches	mexikan. Sinaloa 8) 1 1/32 inches loco	türkische Izmir 1 a	russische Pervij 31/32 mm	amerikan. 9) strict middling 1 1/8", R.G. ab Einfuhrhafenlager	agyptische Giza 47 u.67 fully good
	\$ lb	DM 100 kg	DM je kg				FF je kg		
	Dw		Dw	Dw	Dw	Dw	Dw		
1962 D	2,72	257,5	2,77	2,42	2,68	2,69	2,63 ^a	3,34	4,40
1965 D	2,12	256,7	2,62	2,35	2,62	2,69	2,59	3,19	4,96
1966 D	2,12	250,3	2,52	2,26	2,51	2,56	2,53	3,01	4,51
1967 D	1,82	260,1	2,68 ^a	2,36	2,70	2,67	2,74	2,09	4,74
1968 D	1,79	275,5	2,35 ^a	2,45	2,77	2,78	2,88	4,09	5,14
1969 D	1,82	-	2,50	2,14	2,50	2,49	2,56	3,76	5,73
1970 D									
1969 Okt.	1,81	-	2,34	2,01	2,35	2,26	2,39	3,01	6,13
Nov.	1,82	-	2,36	2,05	2,47	2,23	2,53	3,98	6,06
Dez.	1,82	-	2,38	2,08	2,39	2,27	2,56	4,00	6,06
1970 Jan.	1,82	233,5	2,38	2,08	2,43	2,30	-	4,01	6,06
Febr.	1,82	233,6	2,40	2,07	2,44	2,30	-	4,01	6,08
Marz	1,82	232,8	2,41	2,10	2,44	2,31	2,59	4,03	6,10
April	1,83	235,4	2,42	2,17	2,45	2,32	2,59	4,11	6,13
Mai	1,84	237,1	2,43	2,20	2,47	2,38	2,57	4,14	6,16
Juni		239,6	2,43	2,23	2,47	2,33	2,57	4,14	6,19
Juli		240,2	2,42	2,28	2,49	2,34	2,57	4,14	6,21
Aug.		241,6	2,42	2,31	2,50	2,35	2,57	4,14	6,21
Sept.		243,0	2,48	2,36	2,56	2,40	2,67	4,16	6,15

2. Großhandelspreise

Jahr Monat	Baumwolle								
	Italien	Großbritannien Liverpool			Spanien	Ver. Arab. Rep. (Ägypten) Alexandria		Türkei	
	amerikanische middling 15/16 inch cif ital. Hafen	middling 1 inch	sudanesisch G 6 L	ugandisch BP 52, Nr.2	amerikan. middling 1 1/32 inches	Menoufi 11) sehr gute	Giza 30/47/66 gute/sehr gute	Rollarjin 12) Standard, weiß I	Roh- Exportpreis
	US-Cents lb		cif 10)			Qualität Exportpreis fob		Inlandspreis	Exportpreis
		Pence je lb			Pesetas kg		Talaris je 50 kg	Kurus je kg	
1962 D	27,76	24,26	30,26	30,52	55,75	86,46	-	487,8	537
1965 D	25,76	22,98	32,25	31,03a)	56,06	111,03	91,01	473,4	508
1966 D	24,38	22,02	29,54	27,09	57,80	108,20	84,07	457,8	483
1967 D	23,68	22,61	28,82a)	29,58	56,99	118,96a)	84,39a	505,2	518
1968 D	25,92	28,79	35,79a)	37,74	58,05	135,38	89,04	494,7	547
1969 D	24,08	25,62	36,97	33,55	58,05	146,72	96,26	464,9	483
1970 D									
1969 Okt.	23,35	25,45	37,78	31,15	58,05	145,79	94,37	450,0	467
Nov.	23,73	25,84	36,83	31,56	58,05	146,50	94,50	456,0	458
Dez.	24,19	25,90	37,00	32,00	58,05	146,50	94,50	489,6	469
1970 Jan.	24,48	26,10	37,00	31,55	58,05			495,1	473
Febr.	24,68	26,40	37,00	32,06	58,05			496,2	479
März	24,89	26,95	37,00	32,25	58,05			504,1	484
April	24,95	27,25	37,00	32,25	58,05			552,1	480
Mai	25,17	27,25	37,00	32,62	58,05			556,1	
Juni	25,50	27,25	37,00	32,75					
Juli	25,68	27,49	38,28	33,60					
Aug.	25,66	27,71	38,53	32,69					
Sept.	25,85	28,15	38,00	34,20					

Jahr Monat	Baumwolle								
	Vereinigte Staaten New York				Brasilien Sao Paulo		Argentinien Buenos Aires	Mexiko Torreon/Coahuila	Peru Lima
	am. upland alle Sorten Landesmittel Erzeuger- preis	1 inch	middling 1 1/16 inches	spot Ø-Preis r.12 Markte	nord- brasilian. Nr. 4	süd- brasilian. Nr. 5	Type C	middling 1 1/16 inches ab Lager Brownsville 14)	Tanguis Nr. 5 1 3/16 inches loco
	Kontrakt Nr.1	Kontrakt Nr.2							
	erstnotierter Monat 13)								
1962 D	31,64	33,99	-	34,91	2,86	2,78	520,7	26,31	27,83
1965 D	29,00	30,78	-	32,03	13,88	13,33	1 033,3	25,68	27,97
1966 D	25,48	25,64	-	28,43	15,21	14,71	1 034,5	24,83	27,46
1967 D	22,56	22,74	30,11a)	27,10	21,36	20,54	1 177,5	26,94	30,59
1968 D	22,34	23,11	30,31	30,11	27,29	26,47	1 820,5	26,63	27,34
1969 D	20,49	23,29	25,39	25,41	27,69	26,86	1 794,8	23,67	24,60
1970 D									
1969 Okt.	21,70	26,44	26,39	24,99	28,89	28,02	1 656,0	23,86	23,89
Nov.	21,35	26,04	25,95	25,08	30,56	29,82	1 650,0	24,46	24,76
Dez.	19,95	26,02	25,98	24,92	30,80	29,77	1 650,0	24,72	25,71
1970 Jan.	19,09	25,11	25,11	24,83	31,00	30,20	1 650,0	24,33	26,16
Febr.	20,25	24,82	24,79	24,90	31,00	30,20	1 650,0	24,59	25,58
März	20,70	25,00	25,01	24,88	31,00	30,20	1 650,0	24,83	25,33
April	21,36	24,96	25,12	25,11	32,36	31,61		25,11	24,77
Mai	22,11	24,96	24,65	25,23	34,30	33,50		25,69	26,61
Juni	22,31	25,43	25,49	25,39	35,81	35,03		26,16	27,22
Juli	22,65	26,10	26,03	25,59	38,42	37,64		26,21	27,34
Aug.	22,65	26,39	26,31	25,64	41,04	40,24		26,70	27,72
Sept.	21,86	26,74	26,65	25,36	42,00	41,20		26,94	28,34

Jahr Monat	Baumwolle			Linters		Baumwollgarn			
	Japan Tokio	Pakistan Karachi		Vereinigte Staaten		BR-Deutschland Stuttgart	Frankreich	Italien Mailand	Schweiz
	amerikan. strict middling 1 1/16 inches frei Kauferhafen	Punjab S.G. Fine Sind NT 289 F loco		Grad 2	Grad 6	Nm 34 Trossel und Pincops beste Qualität Borsenpreis	56's kardiert versteuert ab Werk	20/1 amerikanisches kardiert versteuert frei Weberei	Ne 20 (30 tex) Ia, kardiert amerik./mexik. frei Empfänger
	Yen lb	Rupien je 82,28 lbs		Cents je lb		DM kg	FF kg	Lire kg	sfrs kg
1962 D	112,44b)	87,75	97,31	8,10	6,29	4,30	6,54	779,4	.
1965 D	109,73	105,40	107,93	7,85	4,98	4,61	6,55	716,0	.
1966 D	108,56	94,78	96,00	8,52	6,44	4,34	6,70	786,3	.
1967 D	113,02	84,42	83,43	9,29	7,10	4,03	6,85a)	783,0	4,50a)
1968 D	120,12	95,92	95,11	9,08	6,04	4,64	7,11	775,0	4,77
1969 D	108,48	105,30	103,12	7,49	4,40	4,78	8,06	838,5	5,10
1970 D									
1969 Okt.	104,83	94,41	92,79	6,56	3,94	4,81	8,46	890,0	5,23
Nov.	106,67	90,16	90,24	6,63	4,00	4,80	8,48	890,0	5,25
Dez.	108,25	92,53	92,11	6,69	4,06	4,80	8,54	890,0	5,25
1970 Jan.	108,25	95,59	94,89	6,69	4,06	4,77	8,92	890,0	5,30
Febr.	108,17	102,58	101,86	6,63	4,00	4,80	8,97	890,0	5,35
März	108,00	102,00	100,59	6,56	3,88	4,82	8,59	898,0	5,35
April	108,00	100,93	100,22	6,69	3,94	4,82	8,92	910,0	5,35
Mai	108,84	102,09	100,56	6,69	3,88	4,81	8,56	910,0	5,30
Juni	109,50	106,29	103,75	6,75	3,94	4,80	8,96	915,0	5,30
Juli	111,00	112,60	109,68	6,75	3,94	4,81	8,44	920,0	5,35
Aug.						4,40	8,44	920,0	5,35
Sept.						4,56		896,3	5,35

2. Großhandelspreise

Jahr Monat	Baumwollgarn				Baumwollstoff				
	Vereinigte Staaten New York		Kanada	Japan Tokio	Frankreich		Vereinigte Staaten New York	Japan Tokio	
	30/1 kardiert Kettentwist	40/2 13) gekammter Twist frei Käufer	10's weiß	20's einfach Inlandspreis ab Werk	Kaliko ¹⁵⁾ 85 cm ungebleicht versteuert, ab Werk	Kretonne ¹⁵⁾	Kattun 64 x 60 38 1/2 inches loco	Bettuch ungebleicht 48 x 44-48 40 inches	Shirting ungebleicht S/2003 Inlandspreis frei Käufer
	Cents je lb		kan. Cents lb	Yen 400 lbs	PF je m		Cents je yard		Yen yard
					ME	ME			
1962 D	72,31	103,7	74,5	57 945	0,89	1,27	13,96	17,0	39,83
1965 D	67,61	95,3	75,0	55 691	1,00	1,14	16,56	17,5	43,36
1966 D	70,62 ^{a)}	101,8 ^{a)}	76,0	53 090	1,06	1,19	16,45	18,0	41,36
1967 D	68,75 ^{a)}	100,2 ^{a)}	77,0	67 217	0,99	1,13 ^{a)}	14,62	18,4	50,56
1968 D	75,92	113,3	77,0	62 933	1,07	1,20	15,50	18,6	54,02
1969 D	68,38	112,3	.	58 615	1,38	1,51	17,79	18,6	52,17
1970 D									
1969 Okt.	70,00	112,4	.	56 842	1,47	1,58	16,25	19,3	51,07
Nov.	70,00	111,7	.	58 652	1,46	1,59	16,30	18,8	51,68
Dez.	70,00	111,7	.	62 331	1,46	1,59	16,50	19,0	53,79
1970 Jan.	68,00	111,4	.	63 920	1,46	1,58	16,50	19,3	53,69
Febr.	68,00	111,4	.	64 993	1,46	1,58	16,50	19,3	52,60
Marz	68,00	.	.	67 974	1,46	1,57	16,50	19,3	53,46
April	67,85	.	.	72 873	1,44	1,58	16,50	19,3	53,76
Mai	67,50	.	.	74 071	1,41	1,58	16,40	19,3	55,18
Juni	67,50	.	.	75 182	.	1,58	16,25	.	56,67
Juli	67,63	.	.	76 098	1,41	.	16,25	.	59,24
Aug.	68,00	.	.	76 710	1,41	1,58	16,25	.	59,40
Sept.	68,00	.	.	74 782	.	.	16,25	.	62,69
Jahr Monat	Baum- wollstoff	Naturseide							
	Japan Tokio	Frankreich		Italien Mailand	Großbritannien London		Schweiz Zurich	Ver.Staaten New York	
	Shirting ungebleicht S/2003 Exportpreis fob	chinesisch 15) weiß AA 20-22 denier loco	Seidenstoff "Crêpe de Chine" 105 cm breit versteuert ab Werk	weiß 20-22 denier Extra Grande Exquis Exportnotierung	chinesisch Grad AA	japanisch 20-22 denier	japan., weiß Grad AA in Ballen loco		
	Yen yard	PF kg	PF m	Lire je kg	einschließlich Zoll	frei Käufer	\$ lb		
		ME	ME	Dw	Dw	Dw	Dw	ME	
1962 D	45,84	87,45	11,55	9 624	9 899 ^{a)}	42,11 1/3	44,3 4/7	58,29	6,07 ^{a)}
1965 D	47,74	84,77	10,04	8 887	9 411	42,6 1/3	50,9 4/7	64,67	6,80 ^{a)}
1966 D	45,37	91,84	10,02	10 559 ^{a)}	11 031	44,3 1/3	60,1 1/2	78,54	8,17
1967 D	54,22	100,82	10,02	10 018 ^{a)}	12 696	50,1 5/6	75,6 3/7	95,08	9,70
1968 D	57,62	106,47	17,67	12 208 ^{a)}	13 291	63,0 4/7	76,7 3/7	79,83	9,05
1969 D	56,27	117,42	21,39	11 602 ^{a)}	12 700	64,2 1/4	74,7 1/6	75,58	8,87
1970 D									
1969 Okt.	55,85	133,91	21,39	11 900	13 230	67,3	79,3	79,00	9,73
Nov.	55,85	133,29	21,39	-	13 338	67,3	81,2	81,00	9,66
Dez.	56,61	132,67	21,39	-	13 300	67,3	88,5	82,00	10,02
1970 Jan.	57,56	142,53	21,29	-	13 650	73,5	87,5	83,00	10,11
Febr.	57,23	144,38	22,83	-	14 400	73,6	90,0	88,00	10,05
Marz	57,56	144,38	22,83	12 000	14 417	73,6	93,0	89,00	10,38
April	57,56	145,61	22,83	12 000	14 230	74,7	93,2	91,00	10,71
Mai	59,42	148,08	22,83	-	14 675	74,7	83,8	91,00	10,33
Juni	59,42	145,61	22,83	12 500	14 583	74,7	87,5	89,00	9,88
Juli	60,42	145,61	22,83	12 560	14 540	74,0	95,2	89,00	10,56
Aug.	62,28	145,61	22,83	-	14 500	74,0	89,2	90,00	11,11
Sept.	62,57	.	23,96	12 567	14 350	74,0	90,3	89,00	10,59
Jahr Monat	Naturseide	Chemiefasern							
	Japan Yokohama	Frankreich		Italien	Großbritannien				
	Grad AA	Viskose- Zellwolle glanzend	Rayon 120 denier	Viskose- 150/36 denier, glanzend versteuert 16)	Azetat- Revon glanzend versteuert 16)	Viskose-Zellwolle 3 u. 4 1/2 denier glanzend u. matt	Azetat-Zellw. "Celafibre" Tricel-Plocke verschiedene Längen	Polyamid- Nylon 3-6 denier	
	Kassapreis	unversteuert, frei Empfänger		Fabrikverkaufspreis an Webereien		verschiedene Längen			
	Yen kg	PF je kg		Lire je kg		Pence je lb			
	Dw	ME	ME	Dw	Dw				
1962 D	4 587	2,92	6,95	1 000	1 145	22,75	36,0	54,0	109,0
1965 D	5 209	2,88	7,18	1 105	1 228	23,75	38,0	50,0	99,5
1966 D	6 278	2,70	7,31	1 126	1 249	23,75	38,0	50,0	92,5
1967 D	7 506	2,70	7,62	1 172	1 295	22,73	38,1	50,1	87,0
1968 D	6 866	2,75	8,01	1 176	1 299	23,25	41,0	52,0	82,0
1969 D	6 573	2,78	8,21	1 226	1 354	23,25	41,0	52,0	82,0
1970 D									
1969 Okt.	7 186	2,76	8,23	1 276	1 409	23,25	41,0	52,0	82,0
Nov.	6 955	2,85	8,23	1 276	1 409	23,25	41,0	52,0	82,0
Dez.	7 666	2,85	8,23	1 276	1 409	23,25	41,0	52,0	82,0
1970 Jan.	7 966	2,90	8,23	1 276	1 409	23,25	41,0	52,0	82,0
Febr.	7 965	2,90	8,23	1 276	1 409	23,25	41,0	52,0	82,0
März	8 048	2,90	8,23	1 276	1 409	24,02	41,0	52,0	82,0
April	8 413	2,90	8,23	1 276	1 409	25,25	41,0	52,0	82,0
Mai	8 140	2,90	8,23	1 276	1 409	25,25	41,0	52,0	82,0
Juni	7 400	2,90	8,23	1 326	1 459	25,25	41,0	52,0	82,0
Juli	8 176	2,90	8,25	1 326	1 459	26,67	43,1	54,1	82,0
Aug.	8 610	2,90	8,25	1 326	1 459	27,25	46,0	57,0	82,0
Sept.	7 977	3,05	8,25	1 326	1 459	27,25	46,0	57,0	82,0

2. Großhandelspreise

Jahr Monat	Chemiefasern								
	Großbritannien						Schweden		Spanien
	Polyester- Terylen 3 denier	Acryl- "Courtelle" 3-9 denier	Viskose- 150/40 denier auf Spinnkuchen	Reyon 140/26 denier auf Beams	Azetat- 15 den., 1 fl. Nylongarn 30 den., 10 fl. 0,5 turn halb matt auf Spulen		Zellwolle Baumwolltyp glanzend	Viskose- Reyon 120 denier	Zellwolle gesponnenes Garn Nr. Tex. 25
	Pence je lb						skr je kg		Pesetas kg
1962 D	110,0	84,0 ^{b)}	61,5	75,3	342,0	176,0	2,70	9,00	60,43
1965 D	84,2	80,0	62,5	81,0	264,0	166,0	2,97	8,65	58,97
1966 D	80,0	80,0	62,5	81,0	242,0	161,1	3,00	8,65	60,77
1967 D	71,3	74,7	62,6	81,0	206,0	116,0	3,00	8,65	61,46
1968 D	66,9	65,5	64,5	81,5	207,0	116,0	3,00	3,22	62,16
1969 D	67,0	65,5	66,8	89,0	207,0	116,0	3,00	.	70,60
1970 D									
1969 Okt.	67,0	65,5	69,0	89,0	207,0	116,0	3,00	.	70,60
Nov.	67,0	65,5	69,0	89,0	207,0	116,0	3,00	.	70,60
Dez.	67,0	65,5	69,0	89,0	207,0	116,0	3,00	.	70,60
1970 Jan.	67,0	65,5	69,0	89,0	207,0	116,0	.	.	73,60
Febr.	67,0	65,5	69,0	89,0	207,0	116,0	.	.	73,60
März	67,0	65,5	69,0	89,0	207,0	116,0	.	.	73,60
April	67,0	65,5	69,0	89,0	207,0	116,0	.	.	73,60
Mai	67,0	65,5	70,9	89,0	207,0	116,0	.	.	73,60
Juni	67,0	65,5	75,0	90,0	207,0	116,0	.	.	73,65
Juli	67,0	65,5	75,0	90,0	207,0	116,0	.	.	73,65
Aug.	67,0	65,5	75,0	93,0	207,0	116,0	.	.	73,65
Sept.	67,0	65,5	75,0	93,0	207,0	116,0	.	.	73,65

Jahr Monat	Chemiefasern								
	Schweiz			Vereinigte Staaten ¹⁷⁾					
	Viskose- Zellwolle Baumwolltyp	Reyon 150 denier	Nylon- Polyamid 40 denier	Viskose- Zellwolle 1,5 u. 3 denier 1,5-2 inch. lg.	Azetat- Zellwolle 2 - 17 denier alle Längen fob Verschiffungspunkt	Polyvinyl- Vinyon 3 denier 1 1/4 inch. lg.	Polyamid- Nylon 66 halb matt 1,5 denier	Polyacryl- Verel A matt u. glänz. 3 denier fob Kingsport	Dynel, ungefärbt 3,6 u. 24 denier fob S. Charleston
	ab Werk			Cents je lb					
1962 D	.	.	.	27,0	37,0	90,0	124,0	75,0	75,0
1965 D	.	.	.	28,0	41,0	90,0	118,0	77,0	75,0
1966 D	.	.	.	28,0	41,0	90,0	118,0	78,0	75,0
1967 D	2,15 ^{a)}	6,80 ^{a)}	10,68 ^{a)}	28,0	41,0	90,0	118,0	78,0	75,0
1968 D	2,15	6,90	10,60	28,0	41,0	90,0	118,0	78,0	75,0
1969 D	2,15	6,98	10,05	28,0	41,0	90,0	118,0	78,0	75,0
1970 D									
1969 Okt.	2,15	7,05	10,05	28,0	41,0	90,0	118,0	78,0	75,0
Nov.	2,15	7,05	10,05	28,0	41,0	90,0	118,0	78,0	75,0
Dez.	2,15	7,05	10,05	28,0	41,0	90,0	118,0	78,0	75,0
1970 Jan.	2,25	7,05	10,05	28,0	41,0	90,0	118,0	78,0	75,0
Febr.	2,25	7,05	10,05	28,0	41,0	90,0	118,0	78,0	75,0
März	2,25	7,05	10,05	28,0	41,0	90,0	118,0	78,0	75,0
April	2,25	7,05	10,05	28,0	41,0	90,0	118,0	78,0	75,0
Mai	2,25	7,05	10,05	28,0	41,0	90,0	118,0	78,0	75,0
Juni	2,25	7,05	10,05	28,0	41,0	90,0	118,0	78,0	75,0
Juli	2,25	7,05	10,15	28,0	41,0	90,0	118,0	78,0	75,0
Aug.	2,25	7,05	10,15	28,0	41,0	90,0	118,0	78,0	75,0
Sept.	2,25	7,05	10,15	28,0	41,0	90,0	118,0	78,0	75,0

Jahr Monat	Chemiefasern								
	Vereinigte Staaten ¹⁷⁾								
	Polyacryl- Orlon 4,5 denier	Acrilan, glanz. 2 - 3 denier alle Stapellängen fob Verschiffungspunkt	Polyester- Kodel 3-4,5 denier	Dacron, glanz. 2,25-6 denier 1,25-4,5 inch.	Viskose- Reyon 150/40 denier glanzend	Azetat- 150/41 denier	Viskose-Zellw. gesponnenes Garn 1/30's 1,5 denier	Nylongarn, 1/4-1 glanzend 100/34 denier 1. Qualität fob Verschiffungspunkt	30/10 denier halb matt
	Cents je lb								
1962 D	110,9	115,9	114,0	114,6	82,0	74,0	66,0	170,0	236,0
1965 D	102,0	110,0	85,0	84,0	84,9	74,0	69,6	170,0	236,0
1966 D	102,0	110,0	81,0	80,7	87,0	74,0	68,2	170,0	236,0
1967 D	99,0	110,0	69,0	64,1	87,0	74,0	63,0	170,0	236,0
1968 D	86,0	110,0	68,0	61,0	87,0	74,0	68,4	170,0	236,0
1969 D	86,0	110,0	68,0	61,0	87,0	74,0	67,2	170,0	236,0
1970 D									
1969 Okt.	86,0	110,0	68,0	61,0	87,0	74,0	66,2	170,0	236,0
Nov.	86,0	110,0	68,0	61,0	87,0	74,0	66,2	170,0	236,0
Dez.	86,0	110,0	68,0	61,0	87,0	74,0	65,9	170,0	236,0
1970 Jan.	86,0	110,0	68,0	61,0	87,0	74,0	65,5	170,0	236,0
Febr.	86,0	110,0	68,0	61,0	87,0	74,0	65,5	170,0	236,0
März	86,0	110,0	68,0	61,0	87,0	74,0	65,0	170,0	236,0
April	86,0	110,0	68,0	61,0	87,0	74,0	65,4	170,0	236,0
Mai	86,0	110,0	68,0	61,0	87,0	74,0	64,9	170,0	236,0
Juni	86,0	110,0	68,0	61,0	87,0	74,0		170,0	236,0
Juli	86,0	110,0	68,0	61,0	87,0	74,0		170,0	236,0
Aug.	86,0	110,0	68,0	61,0	87,0	74,0		170,0	236,0
Sept.	86,0	110,0	68,0	61,0	87,0	74,0		170,0	236,0

2. Großhandelspreise

Jahr Monat	Chemiefasern			Flachs					
	Verein. Staaten	Kanada	Japan Tokio	Frankreich	Niederlande Rotterdam		Belgien		
	Dacrongarn halb matt 70/34 denier fob Verschif- fungspunkt	Viskose-Reyon 150/40 denier	120 denier 1. Qualität frei Käufer	Standard M Erdröste	Schwung- weißholl. "WD" Tauroste "TRH"		Stroh- Landes- mittel- Erzeugerpreis	Schwung Wasseröste "HC" Tauroste "LDC"	
				Verkaufspreis	Exportpreis einschl. Verp., frei Grenze			Exportpreis einschl. Verp., frei Grenze	
	Cents lb	kan. Cents lb	Yen kg	FF 100 kg	hfl je 100 kg		bfrs je 100 kg		
1962 D	197,0	91,0	388,16	213,99	Dw	Dw		Dw	Dw
1965 D	182,0	93,0	449,95	250,64	202,9	185,4	291,39	4 104	2 727
1966 D	175,0	93,0	439,92	252,94	242,9	215,8	206,48 ^{a)}	5 500	3 071
1967 D	167,0	94,0	458,34	216,14	239,1	215,1	209,20 ^{a)}	5 500	3 129
1968 D	167,0	96,0	434,64	209,69	221,6	200,1	251,25	5 500	3 117
1969 D	167,0	100,0	423,48	216,77	219,6	197,5	271,66	5 500	2 896
1970 D					.	.	239,96	5 332	2 805
1969 Okt.	167,0	100,0	416,67	208,67	.	.	197,50	5 324	2 888
Nov.	167,0	100,0	410,84	214,94	.	.	200,00	4 929	2 612
Dez.	167,0	100,0	413,34	216,36	.	.	208,28	4 933	2 615
1970 Jan.	167,0	100,0	411,50	216,65	.	.	219,40	4 933	2 664
Febr.	167,0	100,0	408,50	216,65	.	.	218,75	4 928	2 710
März	167,0	.	414,67	225,00	.	.	231,94	4 947	2 721
April	167,0	.	422,50	225,00	.	.	237,50	4 991	2 745
Mai	167,0	.	420,00	225,00	.	.	257,81	5 101	2 950
Juni	167,0	.	419,17	.	.	.	294,44	5 101	3 051
Juli	167,0	.	419,17	.	.	.	352,78	5 102	3 051
Aug.	167,0	.	419,17	5 202	3 301
Sept.	167,0	.	419,17	5 202	3 401

Jahr Monat	Flachs	Leinengarn		Echter Hanf					
	Großbritannien	Frankreich Paris	Italien Mailand	Frankreich Beaunt.s/Sarthe	Italien	Großbritannien London	Spanien		
	Courtrai mittlerer Wasseröste cif UK	inlandisch Nr. 18 versteuert ab Werk	auslandisch Nr. 30 Fabrik.-VPr. Importeur-VPr. frei Mailand	einheimisch S.A. II 1. Qualität ab Dép. Sarthe frei Fahrzeug	langfaserig Extra Mezzo- Spago Chiaro colore Paesano Forestiero einschließlich Verpackung ab Lager des Hanfkonsortiums	jugoslawisch Schwung-,Nr.1 cif UK	einheimisch 2. Sorte		
	£ s d 2 240 lbs	FF kg	Lire je kg	FF kg	Lire je 100 kg	£ s d 2 240 lbs	Pesetas kg		
	Dw	ME	Dw	ME					
1962 D	253.10.11	9,81	1 479	1 390	1,58	38 645	45 048	207. 3. 4	35,01
1965 D	313.15. 0	11,73	1 608	1 663	1,55	36 855	44 185	197.10. 0	34,17
1966 D	294.13. 6	11,62	1 622	1 587	1,55	39 880	47 810	202. 0. 0	33,92
1967 D	280.15. 7	11,57	1 622	1 580	1,55	39 880	47 810	206.10. 0	34,43
1968 D	304. 5. 3	11,36	1 598	1 522	1,55	39 880	47 810	236. 0. 0	34,51
1969 D	285.17. 8	12,18	1 606	1 521	1,55	39 880	47 810	242.10. 0	34,51
1970 D									
1969 Okt.	285. 3. 4	12,45	1 625	1 535	1,55	39 880	47 810	242.10. 0	34,51
Nov.	281. 0. 0	12,45	1 625	1 535	1,55	39 880	47 810	242.10. 0	34,51
Dez.	285. 3. 4	12,45	1 625	1 565	1,55	39 880	47 810	255. 0. 0	34,51
1970 Jan.	285. 3. 4	13,08	1 680	1 585	1,55	39 880	47 810	255. 0. 0	34,51
Febr.	285. 3. 4	13,08	1 680	1 585	1,55	39 880	47 810	255. 0. 0	34,51
März	285. 3. 4	13,08	1 688	1 585	1,55	39 880	47 810	255. 0. 0	34,51
April	285. 3. 4	13,65	1 688	1 600	1,55	39 880	47 810	255. 0. 0	34,51
Mai	301.16. 8	13,65	1 695	1 600	1,55	39 880	47 810	255. 0. 0	34,51
Juni	348.18. 4r	13,65	1 695	1 600	1,55	39 880	47 810	255. 0. 0	34,51
Juli	357. 7. 8	13,65	1 760	1 710	1,55	39 880	47 810	255. 0. 0	34,51
Aug.	357. 7. 8	13,65	1 770	1 710	1,55	39 880	47 810	255. 0. 0	34,51
Sept.	357. 7. 8	13,65	1 770	1 710	1,55	39 880	47 810	281. 0. 0	34,51

Jahr Monat	Manila-Abaca				Sisal				
	Frankreich	Großbritannien London		Vereinigte Staaten New York	Philippinen Manila	Frankreich	Großbritannien London		
	S 2 exo.cleaning versteuert cif	Non-Davao G 18) Soft second good cleaning cif Kontinenthafen	S 2 Streaky two excellent cleaning cif	Davao I Fair current light brown good cleaning cif	unbearbeitet	ostafrikanisch I	brasilianisch 19) II		
	FF kg	£ s d ja 2240 lbs	Cents je lb		Exportpreis fob Pesos 60,48 kg	versteuert cif FF je kg	cif Kontinent £ s d 1 000 kg		
	Dw	Dw	ME	Dw	Dw	Dw	ME		
1962 D	1,99	110. 7. 1	145. 0. 0	18,81	23,17	57,81	1,38	1,33 ^{a)}	92. 1. 8
1965 D	2,06	105. 3. 10	153.16. 8	19,84	23,09 ^{a)}	59,32	1,22	1,16 ^{a)}	71.16. 0
1966 D	1,82	103. 9. 3	135. 6. 8	19,23	22,90 ^{a)}	51,77	1,11	1,04 ^{a)}	68.17. 2
1967 D	1,60	98.13. 4	120. 0. 0	18,97	22,63 ^{a)}	46,29	0,93	0,89	61.10. 0
1968 D	1,56	110.19.10	135. 8. 4	19,00	19,65	46,95	0,91	0,77	65. 0. 6
1969 D	2,04	127. 9. 2	169.10.10	14,50 ^{a)}	19,31	57,88	0,95	0,82	67. 0. 0
1970 D									
1969 Okt.	2,31	136.10.11	180. 0. 0	-	21,25	.	1,00	0,90	68. 0. 0
Nov.	2,40	140.10. 0	190. 0. 0	-	21,25	.	1,00	0,90	68. 0. 0
Dez.	2,55	147. 8. 2	199. 0. 0	-	21,25	.	1,00	0,90	68. 0. 0
1970 Jan.	2,66	153. 4. 2	205. 0. 0	-	21,25	65,13	1,00	0,89	68. 0. 0
Febr.	2,67	158.16. 4	199. 0. 0	-	21,25	.	0,96	0,85	nom.
März	2,59	144.11. 3	195. 0. 0	-	21,25	.	0,89	-	66. 0. 0
April	2,60	143.17. 4	197. 0. 0	-	21,25	.	0,92	-	63. 0. 0
Mai	2,58	144.11. 0	201. 0. 0	-	21,25	.	0,90	-	63. 0. 0
Juni	2,64	145.15. 0	202. 0. 0	-	21,25	.	0,90	-	60. 0. 0
Juli	2,66	147. 0. 0	200. 0. 0	-	21,25	.	0,88	0,78	59.10. 0
Aug.	2,65	144. 3. 0	192. 0. 0	-	21,25	.	0,86	0,78	57. 0. 0
Sept.	2,59	140.12. 9	196. 0. 0	-	21,25	.	0,85	0,78	56.10. 0

2. Großhandelspreise

Jahr Monat	Sisal				Indischer Hanf	Hanfarn	Rohjute		
	Großbritannien London		Vereinigte Staaten New York		Großbritannien London	Italien Mailand	Frankreich	Italien Mailand	Großbritannien London
	ost- afrikanisch	Portg. Afrika	ost- afrikanisch	brasilianisch III 20)	Benares II	langfaserig Nr. 10	pakistanisch weiß, Grad B (FWB) 19)	First Grade	pakistanisch weiß, Grad C (FWC) 18)
	Nr. I cif	Antwerpen	cif		cif UK	gute Qualität frei Stat. Mailand	frei Wagon ab Lager	ital. Häfen	cif Kontinenthäfen
	£ s d 2 240 lbs	1 000 kg	Cente je lb		£ s d 2 240 lbs	Lire kg	FF kg	£ s d je 2 240 lbs	
	ME	Dw	Dw			Dw		Dw	
1962 D	101.18. 4	100.10. 4	12,84 ^a)	12,16	82.10. 0	1 073	1,61	111.12. 3	111. 6. 1
1965 D	90. 0. 6	86.13. 5	12,33 ^a)	9,58	77.16. 8	1 114	1,82	128.19. 3	128. 6.11
1966 D	81.11. 6	78.19. 8	10,65 ^a)	8,87	80. 0. 0	1 116	2,02	143. 4. 8 ^a)	132. 5.10
1967 D	69.17. 1	68. 7. 3	9,97 ^a)	8,87	79.11. 8	1 120	1,92	136.12. 6 ^a)	126.11. 4
1968 D	76.19. 3	75.17. 4	8,31	7,64 ^a)	85. 8. 4	1 120	1,81	143.17. 5	135. 2. 9
1969 D	75.17. 8	74.10. 0	8,90	7,24 ^a)	95.16. 8	1 148	2,02	154.19. 4	147. 3.10
1970 D									
1969 Okt.	75. 0. 0	74. 0. 0	8,90	-	98. 0. 0	1 165	2,04	143.17. 6	135. 1. 9
Nov.	75. 0. 0	74. 0. 0	8,90	-	101. 0. 0	1 165	2,04	145. 2. 0	137.17. 6
Dez.	75. 0. 0	74. 0. 0	8,90	-	102. 0. 0	1 165	2,04	147.15. 0	140.18. 2
1970 Jan.	75. 0. 0	74. 0. 0	8,72	-	104. 0. 0	1 185	2,04	148.10. 0	139. 0. 0
Febr.	72. 7. 1	-	8,72	-	106. 0. 0	1 190	2,04	147.10. 0	139. 4. 0
März	66.14. 6	67. 0. 0	8,72	-	107. 0. 0	1 200	2,04	148. 4. 0	141.17. 0
April	68. 0. 0	67. 0. 0	8,72	-	106. 0. 0	1 200	2,05	149. 3. 4	143.12. 9
Mai	67.17. 6	67. 0. 0	8,72	-	106. 0. 0	1 210	2,13	150.18. 0	145. 0. 0
Juni	67. 0.11	67. 0. 0	8,72	-	106. 0. 0	1 210	2,13	152. 0. 0	147.10. 0
Juli	66.11. 4	67. 0. 0	8,72	-	106. 0. 0	1 210	2,13	153. 2. 0	145. 7. 0
Aug.	65. 0. 0	65. 0. 0	8,72	-	106. 0. 0	1 210	2,13	150.10. 0	141.19. 0
Sept.	65. 9. 2	65. 0. 0	8,72	-	109. 0. 0	1 210	2,10	149.10. 0	141. 0.11

Jahr Monat	Rohjute				Jutegarn	Jutegewebe		Rindshäute
	Ver. Staaten New York	Pakistan Narayananj	Indien Kalkutta		Frankreich Paris		Ver. Staaten New York	Indien Kalkutta
	pakistanisch weiß, Grad C (PWC)	Bottom	einheimisch First Grade Dundee Daisee		metrisch Nr. 3,6	C.S. 370 122 cm	Burlaps 40 inches	Hessians 10 ounces
	Offertenpreis ex dock 20)		loco		versteuert ab Werk		loco	11 porter
	Cents lb	pakistan.Rup. 37,324 kg	ind. Rupien je 400 lbs		kg	FF	Cents yard	ind. Rupien 100 yards
	Dw				ME	ME		
1962 D	17,57 ^a)	33,64	229,81	224,58	3,16	1,79	14,09 ^a)	56,36
1965 D	16,55 ^a)	42,28	284,24	276,36	3,19	1,86	14,49 ^a)	57,63 ^a)
1966 D	18,91 ^a)	49,59	398,99	372,38	3,55	2,02	15,55	89,68 ^a)
1967 D	18,21 ^a)	42,37 ^a)	346,29	310,37	3,44	1,91	14,15	83,19
1968 D	15,50 ^a)	42,80 ^a)	416,11	378,28	3,09	1,78	13,80	80,67
1969 D	17,95 ^a)	41,55	427,96	407,54	3,55	2,05	15,10	88,78
1970 D								
1969 Okt.	-	35,00	339,75	312,00	3,53	2,04	16,10	93,19
Nov.	-	39,00	357,63	327,63	3,66	2,08	16,73	99,49
Dez.	-	39,00	357,14	327,14	3,66	2,08	16,64	102,59
1970 Jan.	16,30	39,00	350,48	320,48	3,63	2,07	16,05	96,66
Febr.	16,30	39,50	351,11	320,00	3,63	2,07	15,34	92,29
März	16,30	41,00	345,00	315,00	3,63	2,07	15,44	92,24
April	16,30	41,00	347,95	317,95	3,74	2,14	14,62	87,05
Mai	16,30	41,00	363,16	333,16	3,74	2,14	15,40	91,61
Juni	16,30	41,00	365,68	342,50	3,74	2,14	15,32	91,85
Juli	16,30		340,00	319,35	3,74	2,14	15,26	90,49
Aug.	16,30		357,89	333,16	3,74	2,14	16,03	94,33
Sept.	16,30		373,86	351,82	3,54	2,05	16,06	96,75

Jahr Monat	Rindshäute							
	Marseille	Frankreich Paris		Italien Mailand			Großbritannien London	
	madagassisch Arsenik- trocken	Ochsen- trocken	Kuh- 35-39,5 kg versteuert Auktionspreis	Ochsen- 30 - 40 kg	Kap-, trocken gesalzen 80/20	Buenos Aires Americanos 70/30	Addis Abeba 40/50/10 8 - 12 lbs	Frigorificos schwere Ochsen 25 kg, gesalzen
	cif				30 - 40 lbs frei Käuferlager	10 - 11 kg		B.A.Americanos trocken gesalzen 10 - 12 kg
	FF je kg			Lire je kg			c & f UK	
	Dw	ME	ME	Dw	Dw	Dw	MA	MA
1962 D	2,12	1,27	1,25	241,2	370,4	423,1	339,2	19,07
1965 D	1,67	1,16	1,19	239,0	351,0 ^a)	359,6 ^a)	333,1 ^a)	17,59
1966 D	2,70	1,73	1,75	280,7	487,3	522,5	410,1	26,08
1967 D	2,54	1,06	1,14	220,4	436,7	440,4	382,1	20,43
1968 D	1,80	0,95	1,01	225,2	389,3	346,3	318,6	17,99
1969 D	2,06	1,60	1,47	271,6	446,3	418,8	339,4	21,81
1970 D								
1969 Okt.	2,23	1,72	1,70	272,5	460,0	455,0	360,0	22,00
Nov.	2,23	1,66	1,62	262,5	460,0	455,0	360,0	21,50
Dez.	2,18	1,70	1,55	260,0	370,0	455,0	360,0	21,00
1970 Jan.	2,29	1,78	1,57	260,0	370,0	455,0	360,0	21,00
Febr.	2,33	1,58	1,41	255,0	390,0	465,0	360,0	22,00
März	2,36	1,55	1,41	250,0	400,0	465,0	350,0	22,00
April	2,43	1,58	1,48	248,3	400,0	465,0	340,0	22,00
Mai	2,90	1,48	1,38	237,5	400,0	465,0	340,0	22,00
Juni	2,90	1,31	1,25	220,0	400,0	455,0	340,0	22,00
Juli	2,89	1,33	1,31	220,0	400,0	455,0	340,0	21,00
Aug.	2,89	1,33	1,31	220,0	400,0	455,0	340,0	21,00
Sept.	2,85	1,33	1,31	212,5	415,0	470,0	350,0	21,00

2. Großhandelspreise

Jahr Monat	Rindschaute								
	Großbritannien						Dänemark		Schweiz
	London						Kopenhagen		
	Frigorificos B.A. Ochsen naßgesalzen 24-26 kg	südafrik. Kap- trocken gesalzen 18-22 lbs	neuseeländ. Kuh-,Freezers naßgesalzen 30-40 lbs c & f UK	ostafri."Firsts" 30/40/30 8-12 lbs, getrocknet	nigerianisch 70/30	Ochsen sauber 60-69 lbs	Bullen- bis 24 kg	Kuh- bis 24 kg	30-34 1/2 kg Ia, kurz ab Gerberei ²¹⁾
Pence je lb						Öre je kg		sfrs kg	
1962 D	14,70	18,43	17,33	30,09	33,12	13,33	303	301	1,78
1965 D	15,24	16,20	18,64	25,34	27,73	14,46 ^{a)}	320	347	1,67
1966 D	20,85	26,34	26,07	39,99	39,68	17,87 ^{a)}	334	340	1,56 ^{a)}
1967 D	15,21	24,38	19,11	32,31	35,77	12,39	264	279	1,75
1968 D	16,12	25,47	19,69	33,11	36,34	15,66	330	358	1,75
1969 D	18,52	26,25	25,05	41,33	42,41	18,76	346	380	2,08
1969 Okt.	19,00	26,00	26,00	43,00	45,00	20,51	316	348	2,10
Nov.	18,75	28,00	25,00	43,50	45,25	19,50	298	329	2,10
Dez.	18,50	28,00	25,00	43,00	45,75	16,94	303	330	2,10
1970 Jan.	18,50	28,00	25,00	43,00	45,75	-	308	330	2,03
Febr.	18,50	28,00	23,50	43,00	46,50	15,75	299	326	2,03
März	18,50	28,00	25,00	43,00	46,50	14,25	289	323	1,92
April	19,00	28,00	24,75	43,25	46,50	-	295	328	1,92
Mai	18,75	28,00	23,75	43,00	46,50	-	290	323	1,91
Juni	18,00	27,00	23,00	43,50	46,50	14,75	274	319	1,81
Juli	17,50	26,00	23,25	42,00	46,50	-	260	315	1,81
Aug.	17,50	26,00	23,25	42,00	46,50	15,50	260	319	1,82
Sept.	17,50	26,00	23,25	42,00	45,50	-	247	313	1,76

Jahr Monat	Rindschaute						Kalbfelle		
	Marokko	Vereinigte Staaten			Kanada	Argentinien	BR-Deutschland	Frankreich	Italien
	Casablanca	New York	Chicago	Chicago		Buenos Aires	Stuttgart	Paris	Mailand
	naßgesalzen	Kuh-, leicht Packertyp 22) erstnotierter Monat	Stier- Packertyp, über 58 lbs	Kuh- ungebrannt 30-53 lbs	Stier-, leicht einheimisch Packertyp	Frigorificos Kuh- gesalzen	süddeutsch rot, ohne Kopf bis 4,5 kg	4,1 - 6 kg I. Qualität versteuert	8 - 12 kg 23) gesalzen o.Kopf,o.Füße frei Käuferlager
	Dirham 100 kg	Cents je lb			kan. Cents lb	Neue Pesos 10 kg	DM kg	FF kg	Lire kg
1962 D	MA 155,21	DW 16,94	DW 15,20	18,59	19,7	3,15	6,77	6,09	583,92
1965 D	125,04	13,62	14,01	15,49	16,8	4,92 ^{a)}	6,20	5,45	478,87
1966 D	142,50	19,00	17,64	20,56	22,0	7,90 ^{a)}	6,96	6,20	578,75
1967 D	144,58	13,72	11,73	16,39	16,0	7,80 ^{a)}	5,64	4,43	395,39
1968 D	142,92	11,26	11,09	15,67	15,0	7,18 ^{a)}	6,87	5,90	500,70
1969 D		14,91	14,26	18,13	18,0		6,75	6,88 ^{a)}	553,75
1969 Okt.		15,19	15,50	18,01	18,0		5,77	5,30	495,00
Nov.		14,69	13,75	17,94	18,0		5,43	5,36	470,00
Dez.		14,24	13,00	17,96	18,0		5,49	.	450,00
1970 Jan.		13,06	12,14	18,41	18,0		5,50	.	445,00
Febr.		13,25	12,18	18,65	18,0		5,37	6,00	435,00
März		13,25	12,76	18,80	18,0		5,46	5,30	430,00
April		14,09	13,93	19,40	19,0		5,74	-	425,00
Mai		13,32	13,11	17,79	18,0		5,49	-	405,00
Juni		11,86	13,16	16,24			4,92	-	390,00
Juli		12,00	12,96	15,75			4,88	4,00	385,00
Aug.		-	13,02	15,37			4,87	4,00	370,00
Sept.		-	12,86	15,05			4,85	4,00	360,00

Jahr Monat	Kalbfelle				Rindleder				
	Großbritannien	Dänemark	Vereinigte Staaten		Bundesrepublik Deutschland		Frankreich		Italien
	Manchester	Kopenhagen	New York	Chicago					Mailand
	Firsts unter 8 lbs	8,5 - 13 kg	Collector 9 - 12 lbs	Packertyp 9,5-15 lbs	Zahmwache I 24) Croupions 3 - 4 mm	Halse	Croupions 2. Wahl geglattet	Halse	Sohl- 3 - 5 mm
	Abrechnungs- preis		ungeschoren		Bundesdurchschnitt Verkaufspr.fr.Verladestation		versteuert ab Werk		frei Verkaufslager
Pence lb	dkr 1/2 kg	\$ Fell	Cents lb	DM je kg		FF je kg		Lire kg	
1962 D	MA 49,03	MM 2,40	DW 7,78	DW 63,82	9,38	8,86	9,10	7,43	822,92
1965 D	51,84 ^{a)}	2,36	6,43	52,86	10,43	9,31	8,42	7,35	872,43
1966 D	54,20 ^{a)}	2,54	6,77	59,53	11,57	9,83	11,46	9,64	1 022,47
1967 D	45,36	1,78	5,61	47,22	10,50	9,62	9,21	8,18	932,08
1968 D	65,83	2,19	6,21	54,58	9,75	9,35	9,24	8,16	914,38
1969 D	60,99	2,58	6,70	56,68	10,43	9,86	10,96	9,99	936,25
1969 Okt.	36,00	2,21	6,50	50,00	10,61	10,02	11,30	10,31	935,00
Nov.	36,00	2,03	5,50	45,00	10,59	10,14	11,30	10,19	915,00
Dez.	35,50	2,06	5,50	43,00	10,57	10,14	11,30	10,25	915,00
1970 Jan.	-	2,09	5,50	43,00	10,68	10,15	11,25	10,20	915,00
Febr.	27,75	2,08	4,90	32,50	10,86	10,15	10,88	10,01	905,00
März	28,50	2,08	4,25	30,00	10,74	10,15	10,88	9,89	895,00
April	-	2,14	4,25	37,50	10,84	10,15	10,88	10,01	895,00
Mai	-	2,10	4,25	.	10,65	10,15	10,75	9,99	885,00
Juni	-	1,98	3,90	30,00	10,57	10,15	10,57	9,77	882,50
Juli	-	1,89	3,80	27,50	10,57	10,15	10,57	9,83	880,00
Aug.	-	2,00	3,80	32,00	10,66	10,15	10,57	9,83	880,00
Sept.	-	2,06	3,80	32,00	10,66	10,15	10,63	9,83	880,00

2. Großhandelspreise

Jahr Monat	Rindleder	Kalbleder		Quebracho- Extrakt		Akazienrinde	Myrobalanen	Erdgas	
	Ver.Staaten Boston	Frankreich Paris	Italien Mailand	Großbritannien London	Ver. Staaten New York	Großbritannien London		BR-Deutschland	Frankreich
	schwarze Seiten Nr. 3	Boxcalf B-Waren versteuert ab Gerberei	Chrom-,schwarz fein gefarbt 9 Qu.F. je Fell frei Verkaufslager	argentinisch wasserloslich fob Buenos Aires	63 % Tannin In Stücken unverzollt ab Kai	südafrikan. cif europ. Hafen	Nüsse Nr. 1 zerquetscht oif	niederländisch Einfuhrdurch- schnittspreis frei Grenze ²⁵⁾	Lacq u. St.Marcet Verkaufspreis frei Verbr.
	Cents sq.ft.	FF qm	Lire Qu.Fuß	£ s d 1 000 kg	Cents lb	£ s d 2 240 lbs	£ s d 1 000 kg	DM 100 Ncbm	FF 100 cbm
		ME	Dw	Dw	Dw	Dw	Dw		
1962 D	43,1	-	576	49.18.7	7,80	26. 1.7	29. 7. 7	-	9,53
1965 D	47,2	60,72	604	58. 4. 3	9,22	26.14.0	28.18. 8	.	9,49
1966 D	52,2	67,41	763	58. 4. 3	9,13	26.14.0	24.15.11	6,9	9,56
1967 D	46,0	58,46	656	59. 0. 5	9,13	26.14.0	24. 6. 4	5,4	9,48
1968 D	46,6	60,95	652	71.13.7	9,13	26.14.8a)	30.15. 2	5,3	9,76
1969 D	53,1	68,33	781	78.11.2	.	26.15.0	32. 6. 8	5,0	9,92
1970 D									
1969 Okt.	54,8	67,70	790	83. 8.4	.	26.15.0	32. 0. 0	4,9	9,78
Nov.	53,9	67,70	750	83. 8.4	.	26.15.0	32. 0. 0	4,9	9,96
Dez.	53,4	68,32	750	83. 8.4	.	.	36. 0. 0	4,9	10,25
1970 Jan.	52,9	67,99	750	83. 8.4	.	.	36. 0. 0	4,9	10,23
Febr.	52,9	67,37	730	83. 8.4	.	.	.	4,9	10,38
März	52,9	67,37	730	83. 8.4	.	.	.	4,9	9,97
April	53,9	67,68	730	83. 8.4	.	.	.	4,9	10,00
Mai	53,4	67,68	710	83. 8.4	.	.	.	4,9	9,89
Juni		66,75	690	83. 8.4	.	.	.	4,9	9,87
Juli		66,75	690	83. 8.44	.	.	.	4,9	9,54
Aug.		66,75	690	83. 8.4	.	.	.	4,9	9,55
Sept.		66,51	690	83. 8.4	.	.	.	4,7	

Jahr Monat	Erdgas			Erdöl				
	Niederlande	Großbritannien	Ver.Staaten	Algerien	Libyen	Vereinigte Staaten		Venezuela
	Groningen	Nordsee	durchschnittl.	Hassi Messaoud	Zelten	Ost-Texas	West-Texas	Tia Juana
	Tarif Nr. III	Leman Bank	Mengen von	40° Bé	39-39,90 Bé		34-34,90 Bé	26-26,90 Bé
	8,8 Mill. cbm/Jahr	17 Mill. cbm/tagl.	Ankaufspreis	Kontraktpreis	Light Libyan			Medium
	Kontraktpreis	ab Bohrfeld	ab Bohrfeld	Bougie	fob	ab Bohrfeld		fob
	Cents cbm	Pence therm	\$ 28 317 cbm		Marea el Brega			Las Piedras
1962 D	-	-	165,73	2,65	2,21	3,10	2,82	2,30
1965 D	-	-	168,74	2,35	2,21	3,10	2,77	2,30
1966 D	4,73	-	169,46	2,35	2,21	3,11	2,80	2,30
1967 D	4,73	-	171,66	2,35	2,21	3,15	2,88	2,30
1968 D	4,73	2,87	174,96	2,35	2,21	3,18	2,91	2,30
1969 D	4,40	2,87	177,65	2,60	2,21	3,20	3,03	2,30
1970 D								
1969 Okt.	4,40	2,87	178,94	2,65	2,21	3,20	3,05	2,30
Nov.	4,40	2,87	179,22	2,65	2,21	3,20	3,05	2,30
Dez.	4,40	2,87	179,26	2,65	2,21	3,20	3,05	2,30
1970 Jan.	4,40	2,87	180,42	2,65	2,21	3,20	3,05	2,30
Febr.	4,40	2,87	180,11	2,65	2,21	3,20	3,05	2,30
März	4,40	2,87	179,82	2,65	2,21	3,20	3,05	2,30
April	4,51	2,87	181,86	2,65	2,21	3,20	3,05	2,30
Mai	4,51	2,87	181,71	2,65	2,21	3,20	3,05	2,30
Juni	4,51	2,87		2,65	2,21	3,20		2,30
Juli	5,35	2,87		2,65	2,21	3,20		2,30
Aug.	5,35	2,87		2,65	2,21	3,20		2,30
Sept.	5,35	2,87		2,65	2,52	3,20		2,30

Jahr Monat	Erdöl ²⁶⁾							Leuchtöl
	Irak		Iran	Saudi-Arabien		Arabien	Kuwait	Katar
	Basra	Kirkuk	34-34,90 Bé	36-36,90 Bé		Neutrale Zone	31-31,90 Bé	39-39,90 Bé
	36-36,90 Bé	36-36,90 Bé	Light	fob		Burghan	fob	Kerosin
	Fao (Irak)	Tripoli (Liban.)	Abadan	Res Tanura	Sidon (Liban.)	23,5-24,40 Bé	Mena el Ahmadi	Umm Said
						fob		burning oil
						Mina Saud		England/Wales
								Pence
								imp.gallon
								Dw
1962 D	1,74	2,21	1,73	1,84	2,21	1,48	1,59	1,91
1965 D	1,74	2,21	1,73	1,84	2,21	1,48	1,59	1,91
1966 D	1,74	2,21	1,73	1,84	2,21	1,48	1,59	1,91
1967 D	1,74	2,21	1,73	1,84	2,21	1,48	1,59	1,91
1968 D	1,74	2,21	1,73	1,84	2,21	1,48	1,59	1,91
1969 D	1,74	2,21	1,73	1,84	2,21	1,48	1,59	1,91
1970 D								
1969 Okt.	1,74	2,21	1,73	1,84	2,21	1,48	1,59	1,91
Nov.	1,74	2,21	1,73	1,84	2,21	1,48	1,59	1,91
Dez.	1,74	2,21	1,73	1,84	2,21	1,48	1,59	1,91
1970 Jan.	1,74	2,21	1,73	1,84	2,21	1,48	1,59	1,91
Febr.	1,74	2,21	1,73	1,84	2,21	1,48	1,59	1,91
März	1,74	2,21	1,73	1,84	2,21	1,48	1,59	1,91
April	1,74	2,21	1,73	1,84	2,21	1,48	1,59	1,91
Mai	1,74	2,21	1,73	1,84	2,21	1,48	1,59	1,91
Juni	1,74	2,21	1,73	1,84	2,21	1,48	1,59	1,91
Juli	1,74	2,21	1,73	1,84	2,21	1,48	1,59	1,91
Aug.	1,74	2,21	1,73	1,84	2,21	1,48	1,59	1,91
Sept.	1,74	2,41	1,73	1,84	2,41	1,48	1,59	1,91

2. Großhandelspreise

Jahr Monat	Leuchtöl	Heizöl							
	Ndl. Antillen Aruba	Bundesrepublik Deutschland Düsseldorf		Frankreich Paris			Belgien		
	41-43° Bé	extra leicht	schwer	"Domestique"	leicht	schwer Nr.2	leicht	mittelschwer	schwer
	"Illuminating" Exportpreis fob	Großhandels- einkaufspreis ab Lager	Mengen ab 15 t versteuert fr.Verbraucher	14 000 Liter	in Tankwagen bis 12 t	versteuert, frei Empfänger	in Tankwagen versteuert, frei Empfänger Zone A		
	Cents gallon	DM 100 Liter	1 000 kg	100 Liter	FF 1 000 kg	bfrs je kg			
1962 D	9,56	11,59	85,84	17,23 ^{a)}	173,33	134,93	.	1,87	1,51
1965 D	8,90	9,06	79,40	16,84	174,66	147,90	2,20	1,81	1,46
1966 D	8,90	8,59	85,96	16,58	173,20	147,90	2,66	1,87	1,49
1967 D	8,90	10,16	87,70	17,60	175,34	147,90	2,76	1,93	1,52
1968 D	8,90	10,39	75,85	20,02	192,16	158,39	2,79	1,89	1,46
1969 D	8,90	8,48	76,45	22,58	198,85	157,68	2,69	1,78	1,34
1970 D									
1969 Okt.	8,90	7,85	76,31	23,64	208,30	156,70	2,64	1,75	1,32
Nov.	8,90	7,95	76,31	23,64	208,30	156,70	2,64	1,75	1,32
Dez.	8,90	8,31	76,31	23,64	208,30	156,70	2,70	1,80	1,37
1970 Jan.	8,90	8,98	79,46	23,63	208,30	167,30	2,72	1,84	1,42
Febr.	8,90	8,31	79,39	23,63	208,30	167,30	2,82	1,90	1,45
Marz	8,90	8,08	79,39	23,63	208,30	167,30	2,83	1,91	1,46
April	8,90	8,43	79,50	23,63	208,30	167,30	2,83	1,91	1,46
Mai	8,90	8,34	79,69	23,40	209,30	171,30	2,80	1,89	1,45
Juni	8,90	8,27	79,64	23,40	209,30	171,30	2,76	1,94	1,42
Juli	8,90	8,86	85,75	23,40	209,30	171,30	2,76	2,06	1,47
Aug.	9,19	10,36	85,77	23,40	210,80	173,80	2,81	2,15	1,76
Sept.	9,50	10,82	85,77	23,40	210,80	173,80	2,86	2,19	1,87

Jahr Monat	Heizöl								
	Niederlande			Italien			Großbritannien		
	extra leicht bei privatem Verbrauch Mengen ab 1 000 Liter in Tankwagen, frei Verbraucher	mittelschwer 800 sec.	schwer 3 500 sec.	leicht 3 - 5° E	mittelschwer Viskosität bei 50° C 5 - 7° E	schwer über 10° E	leicht 220 sec.	mittelschwer 950 sec.	
		frei Schiff, ab Raffinerie		Mengen ab 10 t, Marktpreis frei Tankwagen, ab Raffinerie			lose, Mengen ab 500 gallons frei Käufer Zone England und Wales		
	hfl je 100 Liter	hfl je 1 000 kg		Lire je 100 kg			Pence je imperial gallon		
1962 D	12,80	13,62	93,70	85,80	1 625	1 487	1 219	15,93	14,81
1965 D	13,14	14,79	93,70	85,80	1 571	1 416	1 070	16,13	14,81
1966 D	13,71	16,41	93,70	85,80	1 574	1 425	1 198	16,21	14,83
1967 D	14,37	19,37	93,70	85,80	1 595	1 467	1 238	17,23	15,86
1968 D	14,40	19,45	93,70	85,80	1 578	1 457	1 231	18,12	16,75
1969 D	13,20	17,60	83,59	75,63	1 553	1 430	1 162	17,60	16,23
1970 D									
1969 Okt.	10,50	14,90	68,80	59,80	1 540	1 420	1 150	17,28	15,90
Nov.	10,50	14,90	67,40	58,40	1 540	1 420	1 150	17,28	15,90
Dez.	10,50	14,90	69,72	60,72	1 548	1 428	1 153	17,28	15,90
1970 Jan.	10,65	15,05	73,19	64,19	1 550	1 430	1 160	17,28	15,90
Febr.	11,10	15,50	76,05	67,05	1 540	1 415	1 150	17,28	15,90
Marz	11,10	15,50	80,16	71,16	1 530	1 420	1 185	17,28	15,90
April	11,10	15,50	80,70	71,70	1 530	1 430	1 210	17,28	15,90
Mai	11,10	15,50	80,70	71,70	1 530	1 440	1 228	17,28	15,90
Juni	11,10	15,50	91,57r	84,87r	1 530	1 440	1 245	17,28	15,90
Juli	11,98	16,38	97,52	89,87	1 560	1 470	1 280	17,79	16,42
Aug.	12,70	17,10	97,52	91,50	1 580	1 490	1 300	18,28	16,90
Sept.	12,70	17,10	102,25	95,35	1 600	1 500	1 315	18,28	16,90

Jahr Monat	Heizöl								
	Großbritannien	Schweden		Dänemark		Schweiz			Spanien
	schwer 3 500 sec. Mengen ab 500 gallons frei Käufer	leicht Nr. 1	schwer Nr. 3	leicht	schwer	extra leicht	leicht	mittelschwer	Großhandels- preis
		Zone 0, versteuert ²⁷⁾ Verkaufspreis ab Hafenlager		niedrigster Zonenpreis, versteuert für ab Grenze			Pesetas 1 000 kg		
	Pence imperial gallon	skr je 1 000 Liter		dkr je 1 000 kg		sfrs je 1 000 kg			
1962 D	14,31	178,5	126,0 ^{a)}	2 493
1965 D	14,31	160,0	124,2	2 493
1966 D	14,33	166,3	132,0	187,89 ^{a)}	142,50 ^{a)}	109,97	93,11	79,26	2 304
1967 D	15,36	164,3	138,3	202,74	165,78	129,54	102,88	88,88	2 304
1968 D	16,24	174,9	137,8	215,74	193,18	142,67	109,04	81,86	2 304
1969 D	15,73	161,4	131,3	209,44	186,94	130,25	105,58	82,42	2 304
1970 D									
1969 Okt.	15,40	163,0	135,0	209,25	186,75	121,00	101,00	80,00	2 304
Nov.	15,40	149,0	114,5	209,25	186,75	135,00	105,00	86,00	2 304
Dez.	15,40	148,0	113,0	209,25	186,75	135,00	105,00	86,00	2 304
1970 Jan.	15,40	148,0	113,0	209,25	186,75	140,00	115,00	96,00	2 304
Febr.	15,40	149,4	114,1	198,32	175,82	138,00	115,00	96,00	2 304
Marz	15,40	168,0	128,0	194,70	174,04	127,00	110,00	91,00	2 304
April	15,40	168,0	128,0	202,88	181,78	127,00	110,00	91,00	2 304
Mai	15,40	168,0	128,0	208,13	185,63	127,00	110,00	91,00	2 304
Juni	15,40	180,0	143,0	211,69	189,63	131,00	122,00	108,00	2 304
Juli	15,92	180,0	143,0	217,85	194,70	135,94	125,00	113,32	2 304
Aug.	16,40	180,0	143,0	239,09	216,09	154,48	132,39	134,90	2 304
Sept.	16,40	180,0	143,0	251,28	224,25	169,27	144,10	131,97	2 304

2. Großhandelspreise

Jahr Monat	Heizöl							Gasöl bzw. Dieselmkraftstoff	
	Vereinigte Staaten New Orleans		Niederländische Antillen Aruba		Iran	Saudi- Arabien	Japan Tokio	EWG	Frankreich Paris
	leicht Nr. 2	Nr. 6 Regular in Schiffsladung fob	schwer Grad C	leicht, Nr. 2 in Schiffsladungen, Exportpreis fob Bandar Mashur			Grad B Nr. 2 frei Empfänger	53 - 57 Dieselindex EWG-Ware fob Leichter R'dam/A'dam	Gasöl versteuert frei Tankstelle Paris
	Cents gallon	\$ je 42 gallons	Cents je gallon				Yen 1 000 Liter	\$ 1 000 kg	FF 100 Liter
	MM								
1962 D	8,42	2,54	2,00	8,03	7,70	7,90	7 867	.	62,92
1965 D	8,42	2,50	2,00	6,53	6,73	6,93	7 886	18,21	61,05
1966 D	8,62	2,51	2,00	6,36	6,77	6,86	7 729	19,69	60,85
1967 D	9,41	2,51	2,00	6,69	6,52	6,61	7 508	24,48	61,35
1968 D	9,54	2,51	2,00	7,29	6,40	6,50	7 565	25,18	62,38
1969 D	9,29	2,51	2,00	6,80	6,28	6,50	7 017	20,39	66,54
1970 D									
1969 Okt.	9,00	2,51	2,00	6,50	6,20	6,50	6 900	19,44	67,51
Nov.	9,00	2,51	2,00	6,50	6,20	6,50	6 900	19,33	67,51
Dez.	9,30	2,51	2,00	6,50	6,20	6,50	6 900	20,09	67,51
1970 Jan.	10,10	2,51	2,00	6,50	6,20	6,50	6 900	21,54	67,50
Febr.	10,10	2,51	2,00	6,50	6,20	6,50	6 933	20,48	67,50
März	9,80	2,51	2,00	6,50	6,20	6,50	6 933	20,16	67,50
April	9,80	2,62	2,00	6,50	6,20	6,50	6 978	21,21	67,50
Mai	9,80	2,79	2,00	6,50	6,20	6,50	7 000	20,82	67,30
Juni		2,94	2,00	6,50	6,20	6,50	7 000	21,25	67,30
Juli		3,05	2,00	6,50	6,20	6,50	7 072	24,95	67,30
Aug.		3,05	2,00	7,47	6,20	6,50	7 139	29,75	67,30
Sept.		-	2,00	8,50	6,20	6,50	7 169	30,94	67,30

Jahr Monat	Gasöl bzw. Dieselmkraftstoff							
	Niederlande	Italien	Großbritannien		Schweden	Schweiz Basel	Ver. Staaten New York	Niederländische Antillen Aruba
	Gasöl	Dieselm 50 Diesel- index	Gasöl automotive	Dieselm	Gasöl Zone O versteuert ²⁷⁾	Dieselm Mengen v. 20 t in Kesselwagen	leicht 45 cet. 45 di.	43 -47 Dieselindex in Schiffsladungen
	ex Tank	Verkaufspreis ab Lager	Zone England und Wales		Verkaufspreis ab Hafenlager	frei Station	incl. Verladek.	Exportpreis fob
	hfl 100 Liter	Lire 100 Liter	Pence je imperial gallon		skr 1 000 Liter	sfrs 100 kg	\$ 42 gallons	Cents je gallon
1962 D	13,81	Dw 7 100	Dw 50,75	Dw 18,93	232,1	.	4,37	8,13
1965 D	13,98	6 875	56,75	18,67	241,0	.	4,05	6,64
1966 D	15,75	7 200	58,42	18,96	239,0	.	4,26	6,46
1967 D	19,07	7 218	61,67	20,00	237,5	58,81 ^{a)}	4,26	6,79
1968 D	20,90	7 088	66,31	21,10	249,0	62,50	4,28	7,39
1969 D	20,49	7 000	71,93	20,60	249,7	62,49	4,28 ^{a)}	6,90
1970 D								
1969 Okt.	20,70	7 000	72,75	20,28	.	61,80	4,28	6,60
Nov.	20,70	7 000	72,75	20,28	.	62,97	.	6,60
Dez.	20,70	7 000	72,75	20,28	.	63,60	.	6,60
1970 Jan.	20,85	7 000	72,75	20,28	.	63,33	.	6,60
Febr.	21,30	7 000	72,75	20,28	.	62,93	.	6,60
März	21,30	7 000	72,75	20,28	.	61,67	.	6,60
April	21,30	7 000	72,75	20,28	.	61,80	.	6,60
Mai	21,30	7 000	72,75	20,28	.	62,13	.	6,60
Juni	21,16 r	7 000	72,75	20,28	.	62,47	.	6,60
Juli	22,23	7 000	72,75	20,28	.	62,87	.	6,60
Aug.	23,00	7 000	72,75	20,78	.	64,67	.	7,57
Sept.	23,00	7 150	72,75	20,78	.	66,30	.	8,60

Jahr Monat	Gasöl bzw. Dieselmkraftst.	Benzin							
	Iran Bandar Mashur	EWG	BR-Deutschland	Frankreich Paris	Italien Mailand	Großbritannien	Schweden	Schweiz Basel	Spanien
	53 Diesel- index Schiffs- ladungen fob	90/92 ROZ EWG-Ware fob Leichter R'dam/A'dam	Marken- VFr. bei Abnahme in Kesselwagen frei Empfangestation	Essence tourisme versteuert frei Tankstelle	Normal- 84-86 Oktan	Motoren- Standard	Normal- 90 -94 Oktan versteuert	Normal- 90 Oktan Mengen v. 20t in Tankwagen frei Station	
	Cents gallon	\$ 1 000 kg	DM 100 Liter	FF 100 Liter	Lire 100 Liter	Pence imp. gallon	skr 100 Liter	sfrs 100 kg	Pesetas Liter
	Dw		Dw		Dw		ME		
1962 D	8,10	.	46,67	93,60	9 000	49,00	.	53,64	7,96
1965 D	7,10	19,05	41,50	89,93	10 297	55,00	.	56,93	7,96
1966 D	7,17	21,09	40,24	89,93	10 142	56,66	75,5	.	7,96
1967 D	6,93	30,56	45,47	90,93	11 235	59,91	77,2	65,66 ^{a)}	8,17
1968 D	6,80	25,86	45,21	92,73	11 263	64,42	77,3	67,74	8,38
1969 D	6,68	19,55	42,37	99,88	11 899	71,29	74,8	67,31	8,38
1970 D									
1969 Okt.	6,60	19,19	41,40	101,21	12 000	72,00	72,0	66,17	8,38
Nov.	6,60	18,67	41,34	101,21	12 000	72,00	80,7	67,07	8,38
Dez.	6,60	18,69	41,49	101,21	12 000	72,00	81,3	67,52	8,38
1970 Jan.	6,60	18,61	41,70	101,21	12 000	72,00	81,3	67,52	8,38
Febr.	6,60	18,58	41,66	101,21	12 000	72,00	81,3	67,52	8,38
März	6,60	17,77	41,67	101,21	12 000	72,00	81,3	67,32	8,38
April	6,60	16,92	41,57	101,21	12 000	72,00	81,3	67,12	8,38
Mai	6,60	16,86	41,99	102,22	12 000	72,00	81,3	66,92	8,38
Juni	6,60	18,17	42,61	102,22	12 000	72,00	76,5	66,92	8,38
Juli	6,60	23,55	43,23	102,22	11 943	72,26	76,5	64,72	8,38
Aug.	6,60	26,51	43,41	102,22	11 900	72,50	76,5	66,97	8,38
Sept.	6,60	25,43	43,85	102,22	13 910	72,50	76,5	67,20	8,38

2. Großhandelspreise

Jahr Monat	Benzin						Schmieröl		
	Marokko Casablanca	Ver. Staaten New York	Niederländische Antillen Aruba		Iran Bandar Mashur	Japan Tokio	Frankreich	Italien Mailand	Ver. Staaten
		reguläre Grade	80 R	93 R	90 R		Spindel-Nr. 1 Visc. 1,5-2,5	Turbinen- dampfgereinigt	fahlgeib Nr. 2 - 3 Visc. 200
	Dirham 100 Liter	Händler- VPr. bei Abnahme in Tankwagen	Regular in Schiffsladungen	Premium Exportpreis fob	Regular Exportpreis fob	frei Empfänger	versteuert	frei	fob Süd-Texas
			Cents je gallon		Cents gallon	Yen 1 000 Liter	FF 100 kg	Lire 100 kg	Cents gallon
1962 D	63,25	16,20	7,79	10,35	9,24	36 546	ME	Dw	Dw
1965 D	69,60	16,20	6,60	9,10	8,40	40 097	103,80	36 583	18,50
1966 D	69,60	16,22	6,60	9,10	8,40	40 050	103,80	44 200	18,50
1967 D	69,60	16,87	6,60	9,10	8,45	39 903	104,10	44 083	18,50
1968 D	69,60	17,54	6,60	9,10	8,50	40 407	102,38	44 000	18,50
1969 D		18,36	6,60	9,10	8,38	40 432	107,93	44 000	18,50
1970 D									
1969 Okt.		18,35	6,60	9,10	8,30	40 950	110,40	44 000	18,50
Nov.		18,61	6,60	9,10	8,30	40 950	110,40	44 000	18,50
Dez.		18,70	6,60	9,10	8,30	40 950	110,40	44 000	18,50
1970 Jan.		18,70	6,60	9,10	8,30	40 950	110,40	44 000	18,50
Febr.		18,70	6,60	9,10	8,30	40 950	110,54	44 000	18,50
Marz		18,70	6,60	9,10	8,30	40 950	110,54	44 000	18,50
April		19,21	6,60	9,10	8,30	40 950	110,54	44 000	18,50
Mai		19,40	6,60	9,10	8,30	40 950	112,00	44 000	18,50
Juni		19,43	6,60	9,10	8,30	40 950	112,00	44 000	18,50
Juli		19,45	6,60	9,10	8,30	40 950	112,00	44 000	18,50
Aug.		19,45	6,60	9,10	8,30	40 950	112,00	44 000	18,50
Sept.		19,45	6,60	9,10	8,30	41 033	112,00	44 000	18,50

Jahr Monat	Schmieröl	Portland-Zement							
	Ver. Staaten West-Pennsylv.	BR-Deutschland	Frankreich Paris	Italien Mailand	Großbritannien London	Schweiz	Spanien	Marokko Casablanca	Ver. Staaten New York
	Zylinder- dampfgereinigt	Bundesdurch- schnittspreis, bei Abn. v. 10 t	Typ 250/315 in Säcken versteuert	Typ 500 Fabrik- verkaufspreis	Lieferung ab 6 lts ab Station Charing-Cross	ohne Verpackg. nach Abzug von Rabatt u. Skonto		Typ 200/250	
	fob Raffinerie	fr. Empfängerstat.	frei Bau	frei Fahrzeug				ab Werk	in Säcken frei N.Y.
	Cents gallon	DM 10 t	FF 1 000 kg	Lire 100 kg	s d 2 240 lbs	sfrs 10 t	Pesetas 1 000 kg	Dirham 1 000 kg	\$ 170,55 kg
1962 D	Dw		ME	Dw	Dw	ME			Dw
1965 D	22,00	705,25	105,93	895,0	116,0	601,72	820,81	75,13	4,27
1966 D	22,00	705,00	114,60	895,0	124,1 ^{1/2}	626,22	940,46	75,13	3,85
1967 D	22,00	709,48	115,41	895,0	124,6	621,32	935,50	75,13	3,60
1968 D	22,00	705,70	121,86	895,0	126,2	627,85	931,15	75,13	3,45
1969 D	22,00	629,25	123,99	895,0	128,6	660,52	928,41	75,13	3,45
1970 D	22,00	614,98	131,42	895,0	130,3	660,52	926,99		3,63
1969 Okt.	22,00	632,83	133,15	895,0	128,6	660,52	927,64		3,90
Nov.	22,00	631,17	133,15	895,0	135,6	660,52	927,64		3,90
Dez.	22,00	631,17	134,07	895,0	142,9	660,52	927,64		3,90
1970 Jan.	22,00	632,83	133,88	895,0	142,9	680,12	924,11		3,75
Febr.	22,00	632,00	134,30	895,0	142,9	680,12	920,88		3,65
Marz	22,00	632,00	134,59	895,0	142,9	680,12	920,97		3,65
April	22,00	633,58	137,40	895,0	149,6	680,12	924,19		3,90
Mai	22,00	650,67	138,23	895,0	149,6	680,12	920,96		3,93
Juni		660,92	138,23	895,0	149,6	680,12	982,48		3,97
Juli		661,33	138,23	895,0	149,6	680,12	982,48p		3,98
Aug.		666,42	138,23	895,0	149,6	680,12	982,48p		3,98
Sept.		667,42		895,0	149,6	680,12			3,98

Jahr Monat	Portland- Zement	Mauersteine				Dachziegel		Baukalk	
	Japan Tokio	Frankreich Paris	Italien Mailand	Spanien	Ver. Staaten New York	Frankreich Paris	Italien Mailand	BR-Deutschland Bayern	Frankreich Paris
		6 x 11 x 22 cm normal	6 x 11 x 23 cm	normal	5 x 12 x 25 cm	Tuiles mécaniques	Marseiller Form 13 1/2 St je m ²	Weißstück-	Lösch-, 30/60
	cif jap. Empf. hafen	versteuert frei Bau	Ziegelei- verkaufspreis frei Empfänger		frei Wagen ab Werk	versteuert frei Bau	ab Ziegelei	ab Werk	in Papiersäcken frei Bau
	Yen 1 000 kg	FF 1 000 Stück	Lire 1 000 Stück	Pesetas 100 Stück	\$ 1 000 Stück	FF 1 000 Stück	Lire 1 000 Stück	DM 1 000 kg	FF 1 000 kg
1962 D	MA	ME	Dw			ME	Dw		ME
1965 D	6 405	151,88	12 097	63,73	29,51	565,83	32 729	55,50	87,13
1966 D	5 945	174,48	12 180	83,14	30,46	635,90	36 898	57,50	94,85
1967 D	6 272	175,37	11 242	83,13	31,32	643,29	34 818	56,99	95,79
1968 D	6 385	184,29	11 735	86,19	33,37	693,93	34 000	57,33	103,35
1969 D	6 400	197,99	11 813	85,36	34,80	750,05	34 458	56,06	103,42
1970 D	6 329	214,25	14 656	85,97	36,17	802,65	40 563	57,00	109,74
1969 Okt.	6 300	217,05	15 000	86,36	36,45	810,50	42 000	57,12	111,15
Nov.	6 300	217,05	15 000	86,58	36,52	810,50	42 000	58,93	111,15
Dez.	6 300	217,05	15 000	86,77	36,50	814,27	42 000	60,46	111,98
1970 Jan.	6 300	216,20	15 000	87,37	36,91	823,80	42 000	60,08	112,46
Febr.	6 300	216,20	15 750	87,87	36,91	823,80	42 000	61,00	112,85
Marz	6 300	216,20	15 750	88,10	37,08	823,80	42 000	61,08	113,11
April	6 300	221,63	15 750	89,58	37,41	837,78	42 000	61,44	115,53
Mai	6 300	222,77	15 750	88,87	37,56	846,33	41 917	61,49	116,29
Juni	6 300	222,77	15 750	91,80		853,64	40 967	62,33	116,29
Juli	6 300	222,77	15 750	91,80p		853,64	39 167	63,92	116,29
Aug.	6 300	222,77	15 750	91,81p		853,64	38 500	64,94	116,29
Sept.	6 300		15 750				38 500	66,75	

2. Großhandelspreise

Jahr Monat	Baukalk		Teer	Marmor	Gips	Fensterglas			
	Spanien	Ver. Staaten New York	Frankreich Paris	Italien Massa/Carrara	Frankreich Paris	BR-Deutschland	Frankreich Paris	Italien Mailand	Ver. Staaten New York
	einheimisch	pulverisiert	Straßen- halbflüssig 120-300° Visc. versteuert ab Werk	gelbweiß, I a in Blöcken von 151 x 249 cm frei Waggon Abgangstation	Bau-, fein versteuert in Säcken frei Bau	DIN 1 249, 2. Sorte 2 mm stark Mengen v. 15 t ab Werk 28)	normal 1/2 doub. versteuert	2 - 4 mm stark weiß "St. Gobain"	einfach Grad B 40 inches ab Werk
	Pesetas 30 kg	\$ 2 000 lbs	FF 1 000 kg	Lire cbm	FF 1 000 kg	DM qm	FF qm	Lire qm	\$ 50 squ. feet
							ME		Dw
1962 D	6,72	37,36	180,83	110 000	81,78	1,79	.	563	8,16
1965 D	8,48	40,00	178,75	120 000	90,42	1,98	8,15	643	9,12
1966 D	8,48	40,00	178,75	120 000	90,67	1,98	8,16	702	9,12
1967 D	8,48	40,00	173,02	120 000	93,50	1,98	8,35	720	9,54
1968 D	8,55	40,00	164,87	120 000	96,12	1,87	8,57	708	10,38
1969 D	8,55	40,00	174,30	121 667	101,81	1,88	9,09	640	13,13
1970 D									
1969 Okt.	8,55	40,00	175,28	120 000	102,59	1,90	9,09	660	15,00
Nov.	8,55	40,00	175,28	130 000	102,59	1,90	9,11	660	15,00
Dez.	8,55	40,00	175,28	130 000	102,59	1,90	9,22	660	15,00
1970 Jan.	9,30	40,00	174,64	130 000	103,27	1,90	9,22	660	13,12
Febr.	9,30	40,00	174,64	130 000	103,27	2,09	9,22	660	12,49
März	9,30	40,00	174,64	130 000	106,98	2,09	9,22	660	12,49
April	9,30	40,00	179,96	130 000	107,06	2,09	9,96	690	12,49
Mai	9,30	40,00	179,96	130 000	107,93	2,09	9,96	690	12,49
Juni	9,30	40,00	179,96	130 000	107,93	2,09	9,96	690	12,49
Juli	9,30p	40,00	179,96	130 000		2,09	9,96	690	.
Aug.	9,30p	.		130 000		2,09	9,96	690	.
Sept.		.				2,09			.

Jahr Monat	Fensterglas	Farbstoffe		Holz				
	Vereinigte Staaten New York		BR-Deutschland Bayern	Frankreich				Rundholz Acajou mit Rinde ab Westafrika cif
	Platten- polliert 1/4 inch 25/50 sq.ft.	Mennige rot in Wagenladungen ab Werk	Ruß ungepreßt in Wagenladungen ab Werk	Fichten-, Tannen- und Kiefern Bretter Erzeugerpreis ab Werk 29)	Gruben- geschält I. Klasse frei Waggon	Papierholz Fichte u.Tanne	Eiche Schnitt- geglattet Qualität "Charpente" frei Empfänger	Kiefer
	Cents squ. foot	\$ je 100 lbs		DM cbm	FF cbm	FF Ster	FF je cbm	FF 1 000 kg
		Dw	Dw		ME	ME	ME	ME
1962 D	46,45	14,38	11,25	168,70	54,91	59,48		333,34
1965 D	45,22	19,25	11,63	163,09	61,65	61,25	678,27	388,70
1966 D	45,32	18,37	11,63	163,30	61,84	60,06	692,95	392,86
1967 D	49,19	17,25	11,63	144,01	61,18	58,59	705,88	395,24
1968 D	51,20	16,60	9,29	131,25	68,56	58,51	766,99	424,43
1969 D	53,23	18,26	9,24	147,11	79,58	66,20	851,44	455,47
1970 D								
1969 Okt.	54,12	18,75	9,25	154,42	82,00	70,81	900,14	459,61
Nov.	54,12	18,75	9,25	155,74	84,45	72,05	900,14	465,83
Dez.	54,12	18,75	9,08	156,11	84,45	72,05	900,14	465,83
1970 Jan.	.	18,75	9,25	159,21	91,82	75,47	919,29	446,88
Febr.	.	20,25	9,25	160,74	95,59	75,47	919,29	458,64
März	.	20,25	9,25	162,05	96,22	75,47	919,29	464,52
April	.	20,25	9,25	164,58	98,11	76,10	919,29	464,52
Mai	.	20,25	9,25	165,63	98,11	77,98	927,38	462,17
Juni	.	20,25	9,25	169,00	98,11	77,98	927,38	462,17
Juli	.	20,25	9,25	173,32	98,11	78,11	927,38	462,17
Aug.	.	20,25	9,25	174,05	98,11	78,11	927,38	462,17
Sept.	.	20,25	9,25	174,47	98,11	79,87	927,38	462,17

Jahr Monat	Holz							Großbritannien	
	Belluno	Turin	Italien		Mailand	Kastanien- Bretter inländisch		rotholz	weißholz
	Tannen- I a Bretter 4-8 m lang 20 - 60 mm stark frei Verladestation	Larchen- I a Bretter 4-8 m lang 20 - 60 mm stark frei Verladestation	Buchen- slowenische prima Qualität	Eichen- Importbretter prima Qualität	Tannen- Bretter	Nußbaum- Bretter		Deals/Battens IV,7"	Weißholz ab Archangelsk Offertenpreis cif UK
	Lire je cbm							£ s d je Standard	
			Dw	Dw	Dw	Dw	Dw		
1962 D	48 250	63 000	71 500	98 500	61 500	60 000	32 500	70. 0. 0	68.16. 8
1965 D	49 187	63 000	72 319	114 274	64 500	85 000	32 500	88.16. 8	88. 5. 0
1966 D	49 792	63 000	72 500	119 256	64 500	85 833	32 500	84.13. 4	83. 0. 0
1967 D	50 000	63 000	72 500	120 000	64 500	95 000	32 500	80.14. 8	77.13. 3
1968 D	51 000	63 167	72 500	120 000	64 500	95 000	32 500	87. 8. 6	86. 4. 2
1969 D	51 542	67 792	72 500	121 458	64 913	95 000	32 500	93. 0. 0	93. 0. 0
1970 D									
1969 Okt.	52 000	69 000	72 500	125 000	66 000	95 000	32 500	93. 0. 0	93. 0. 0
Nov.	52 000	69 000	72 500	125 000	66 000	95 000	32 500	93. 0. 0	93. 0. 0
Dez.	52 000	69 000	72 500	127 500	66 452	95 000	32 500	93. 0. 0	93. 0. 0
1970 Jan.	52 000	70 000	72 500	127 500r	63 500	95 000	32 500	100. 0. 0	100. 0. 0
Febr.	52 000	71 000	73 500	132 500	63 500	95 000	32 500	100. 0. 0	100. 0. 0
März	56 000	71 000	73 500	132 500	63 500	110 000	32 500	100. 0. 0	100. 0. 0
April	61 000	71 000	73 500	132 500	63 500	110 000	32 500	100. 0. 0	100. 0. 0
Mai	62 000	71 000	73 500	132 500	68 500	110 000	32 500	100. 0. 0	100. 0. 0
Juni	62 000	71 500	73 500	132 500	68 500	110 000	32 500	100. 0. 0	100. 0. 0
Juli	62 000	72 000	73 500	132 500	68 500	110 000	32 500	100. 0. 0	100. 0. 0
Aug.	62 000	72 000	73 500	132 500	68 500	110 000	32 500	100. 0. 0	100. 0. 0
Sept.			73 500	132 500	68 500	110 000	32 500	100. 0. 0	100. 0. 0

2. Großhandelspreise

Jahr Monat	Holz									
	Großbritannien Liverpool			Schweden				Finnland	Schweiz	
	Tiama	Iroko	Mahagoni	Fichte	Kiefer	Fichte	Kiefer	Fichte	Fi/Ta-Bretter	
	ghanaisch	Rundholz nigerianisch		Battens 2 1/2 x 7" u/s		Battens 2 1/2 x 7" Quinta (V)		Bretter ungehobelt Exportdurch- schnittspreis fob	Regionen I-IV	
	cif			Exportnotierung fob Nederbottens - Distrikt 30)				ab Sagewerk		
	£ s d je 2 240 lbs			skr je cbm				Fmk Standard	sfrs cbm	
	MA	MA	MA							
1962 D	18. 3. 6	16. 9.11	28. 2. 9	213	259	191	198	580,58	.	
1965 D	24. 7. 7	16.12.11	25.12. 6	261	292	241	249	722,00	.	
1966 D	25. 8.11	17. 3. 2	26. 3. 7	259	294	224	245	730,50	.	
1967 D	24. 4. 1	16.18. 5	27. 8. 2	247	299	209	236	747,25	236,62 ^{a)}	
1968 D	27. 5. 3	19. 4.10	31.15. 8	248	310	206	238	872,00	226,42	
1969 D	27. 8. 9	19. 7. 9	32. 0. 6	262	322	224	246	945,89	231,50	
1970 D										
1969 Okt.	27. 0. 0	19. 5. 0	32.16. 8	263	322	225	246	962,00	239,73	
Nov.	27. 0. 0	19. 5. 0	31.16. 8	268	325	235	250	960,00	239,73	
Dez.	27. 1. 5	19. 5. 0	32.17.10	270	327	235	254	970,00	239,73	
1970 Jan.	27. 5. 5	19. 5. 9	32. 1. 0	272	327	237	254	965,00	239,73	
Febr.	27. 7. 5	19. 7. 8	32.16. 1	272	327	238	254	1 008,00	245,79	
Marz	27.10. 0	19.10. 2	32. 2. 5	276	328	240	254	1 021,00	245,79	
April	27.10. 0	19.10. 2	32. 2. 5	279	329	244	255	989,00	245,79	
Mai	27. 1. 2	19.10. 1	31.15. 4	279	329	244	256	983,00	245,79	
Juni	26. 5. 0	19.10. 9	31. 2. 5	279	326	244	254	976,00	245,79	
Juli	26. 5. 0	19.10. 9	31. 2. 5	279	326	244	255	979,00	245,79	
Aug.	26. 5. 0	19.10. 9	31. 2. 5	279	326	244	255	976,00	245,79	
Sept.	26. 5. 0	19.10. 9	31. 2. 5	297	326	245	256		245,79	

Jahr Monat	Holz									
	Osterreich Steiermark	Elfenbeinküste				Vereinigte Staaten				
	Schnitt- F/Ta	Makoré	Tiama	Iroko	Mahagoni	Douglasie	Weißfichte	Gelbfichte	Eiche	
	sägefallend ab Sagewerk		Qualität "loyal et Marchand"			Bau- trocken	Ponderosa Nr. 3	Southern Nr. 2	Dielen Select RD	
	\$ cbm		Durchschnittspreis fob			2" x4", R.L., s4s	1"x12", RL ab Sagewerk	1"x6", s4s		
			CFA-frs je cbm							\$ je 1 000 board feet (2,36 cbm)
		MA	MA	MA	MA					
1962 D	.	9 375	6 617	8 792	9 000	78,64	67,43	72,74	160,07	
1965 D	1 115	10 958	7 375	9 250	9 917	82,18	67,42	75,08	192,17	
1966 D	1 138	11 796	7 094	8 417	9 667	85,62	69,39	84,57	218,69	
1967 D	1 117	11 050	7 417	8 292	10 000	85,54	71,95	83,26	178,37	
1968 D	1 090	11 209	8 271	9 042	10 238	107,85	87,72	95,79	193,73	
1969 D	1 138	12 727	8 724	10 091	10 803	113,52	107,18	106,09	229,14	
1970 D										
1969 Okt.	1 180	13 395	9 137	10 258	11 500	94,28	76,02	92,72	224,28	
Nov.	1 190	14 000	9 500	10 500	11 500	96,15	77,83	91,27	222,62	
Dez.	1 200	14 113	9 331	10 250	11 105	95,37	86,00	90,38	222,62	
1970 Jan.	1 230	14 250	9 125	10 250	10 625	92,86	90,55	91,90	219,61	
Febr.	1 245	14 250	9 112	10 250	10 598	91,43	84,43	88,58	213,23	
Marz	1 290	14 250	9 000	10 250	10 375	90,66	82,45	87,07	206,70	
April	1 340	14 250	9 000	10 000	10 375	92,06	82,95	88,33	203,60	
Mai	1 360	14 250	8 956	9 911	10 331	92,68	90,14	88,75	210,05	
Juni	1 370	14 250	8 583	9 458	10 017					
Juli	1 375	14 250	8 250	9 125	9 750					
Aug.	1 370	14 250	8 250	9 125	9 750					
Sept.	1 380	14 250	8 250	9 125	9 750					

Jahr Monat	Holz				Holzschliff				
	Ver. Staaten New York	Kanada		BR-Deutschland	Frankreich Rouen	Italien Mailand		Großbritannien	Norwegen
	Fichte Southern	Kiefer Common 1-2 1"x8", 8'/16'	Fichte Bau- 2"x6", 8'/16' D4s 31)	normal Handels- 100/100 Fabrikverkpr. fr. Verladestat	importiert mechanisch getrocknet	importiert Tannen- 88-90/100	einheimisch Pappel- trocken	skandinavisch Kontraktpreis cif Ostküste UK	weiß 90/100trocken Exportpreis nach UK
	loco				cif	frei Station Mailand		Trockengewicht	
	\$ 1 000 bd. ft.	kan\$ je 1 000 bd.ft.		DM 100 kg	FF 100 kg	Lire je 100 kg		£ s d 2 240 lbs	nkr 1 016 kg
	Dw				ME	Dw	Dw		
1962 D	85,00 ^{a)}	185,00	85,50	40,68	41,02	6 460	6 735	28.10. 0	570,0
1965 D	84,00	182,00	85,50	41,27	44,65	6 626	6 850	30.10. 0	610,0
1966 D	81,99	182,42	86,85	41,27	43,90	6 552	6 791	30. 0. 0	600,0
1967 D	77,00	195,58	87,34	40,86	43,90	6 517	6 721	30. 0. 0 ^{a)}	600,0
1968 D	84,77	201,79	92,33	38,83	43,40	6 500	6 700	36. 0. 0	620,0
1969 D	105,81	227,24	96,39	39,60	45,02	6 600	6 800	37. 0. 0	637,0
1970 D									
1969 Okt.	104,00	232,76	95,22	39,66	47,24	6 500	6 700	37. 0. 0	637,0
Nov.	90,00	232,76	95,22	40,15	47,24	6 900	7 100	37. 0. 0	637,0
Dez.	85,00	232,76	90,60	40,15	47,24	7 300	7 500	37. 0. 0	637,0
1970 Jan.	96,25	232,76	79,50	41,91	51,80	7 300	7 500	38.15. 0	665,0
Febr.	83,33	232,76	79,50	41,91	51,80	7 550	7 625	38.15. 0	665,0
Marz	85,00	232,76	79,50	41,87	51,80	7 825	7 650	38.15. 0	665,0
April	90,00	232,76	79,50	41,91	51,80	7 850	7 650	38.15. 0	665,0
Mai	95,00	232,76	79,00	42,85	51,80	7 850	7 650	38.15. 0	665,0
Juni	95,00	232,76	79,00	43,24	51,80	7 950	7 650	38.15. 0	665,0
Juli	95,00	232,76	79,00	43,93	54,50	7 950	7 650	40.15. Op	700,0
Aug.	95,00	232,76	79,00	43,88	54,50	7 950	7 650	40.15. Op	700,0
Sept.	100,00			42,98	54,50	7 950	7 650	40.15. Op	700,0

2. Großhandelspreise

Jahr Monat	Holzschliff			Papier - Sulfitzellstoff					
	Schweden	Finnland	Ver. Staaten	BR-Deutschland	Frankreich Rouen		Italien Mailand		Norwegen
	naß	trocken	einheimisch und kanadisch lufttrocken frei Empfänger	Ia ungebleicht absolut trocken Großhandelspr. frei Empfängestat.	ungebleicht	importiert gebleicht	ungebleicht	gebleicht prima	gebleicht
	Exportpreis fob				cif		Importeurverkaufspreis frei Station		Exportpreis nach UK
	skr 1 000 kg	Fmk 1 000 kg	\$ 2 000 lbs	DM 100 kg	FF 100 kg		Lire je 100 kg		nkr 1 016 kg
1962 D	333	185,0	Dw	68,38	ME	ME	Dw	Dw	
1965 D	352	201,3	87,50	72,58	65,75	73,53	9 548	10 177	1 050
1966 D	337	205,6	87,50	68,99	72,37	82,30	10 340	11 232	1 150
1967 D	339	211,3	87,50	66,43	69,20	78,30	10 153	10 941	1 090
1968 D	355	270,2	87,50	62,29	65,18	73,75	10 087	10 803	1 076
1969 D	374	274,6	87,50	62,14	63,83	72,43	10 050	10 750	1 020
1970 D					69,45	80,93	10 154	10 981	1 096
1969 Okt.	384	273,0	87,50	63,69	74,90	87,39	10 050	10 950	1 127
Nov.	358	281,0	87,50	64,05	74,90	87,39	10 450	11 550	1 127
Dez.	376	284,0	87,50	64,05	74,90	87,39	10 900	12 150	1 127
1970 Jan.	336	277,0	87,50	64,05	83,58	95,53	10 900	12 150	1 239
Febr.	383	295,0	87,50	67,67	83,58	95,53	11 200	12 375	1 239
März	400	282,0	87,50	68,87	83,58	95,53	11 250	12 675	1 239
April	415	295,0	87,50	68,86	83,58	95,53	11 250	12 750	1 239
Mai	396	284,0	87,50	68,66	83,58	95,53	11 250	12 950	1 239
Juni	430	297,0	87,50	68,74	83,58	95,53	11 350	13 200	1 239
Juli	392	290,0		70,13	90,10	100,41	11 350	13 200	
Aug.	430			71,16	90,10	100,41	11 350	13 200	
Sept.	438			72,56	90,10	100,41	11 350	13 200	

Jahr Monat	Papier - Sulfitzellstoff								
	Großbritannien		Schweden		Finnland		Vereinigte Staaten		
	skandinavisch ungebleicht	gebleicht	ungebleicht	gebleicht	ungebleicht	gebleicht	ungebleicht	gebleicht	
	Kontraktpreis cif Ostküste UK Trockengewicht		Kontraktpreis cif nordwesteurop. Hafen		Exportdurchschnitts- preis fob		Exportdurchschnittspreis fob		
	£ s d je 2 240 lbs		skr je 1 000 kg		Fmk je 1 000 kg		\$ je 2 000 lbs		
1962 D	47. 0. 0	52.10. 0	655,0 ^{a)}	730,0 ^{a)}	649	323,3	369,6	Dw	Dw
1965 D	50.10. 0	57.10. 0	705,0	810,0	734	359,4	425,3	123,3	139,2
1966 D	48. 0. 0	54.10. 0	667,5	765,0	696	339,0	397,2	123,9	146,8
1967 D	48. 7.11	54.17. 0	667,5	765,0	680	350,4	411,7	120,0	147,0
1968 D	52.10. 0	59.12. 6	640,0	727,5	668	412,8	487,2	120,0	147,0
1969 D	55. 2. 6	64. 1. 3	672,5	782,5	717	437,8	530,8	120,0	147,0
1970 D								121,3	147,0
1969 Okt.	56.10. 0	65.17. 6	690,0	805,0	743	434,0	540,0	125,0	147,0
Nov.	56.10. 0	65.17. 6	690,0	805,0	753	461,0	571,0	125,0	147,0
Dez.	56.10. 0	65.17. 6	690,0	805,0	762	457,0	545,0	125,0	147,0
1970 Jan.	63. 0. 0	72. 0. 0	770,0	880,0	786	492,0	560,0	125,0	147,0
Febr.	63. 0. 0	72. 0. 0	770,0	880,0	817	508,0	602,0	125,0	147,0
März	63. 0. 0	72. 0. 0	770,0	880,0	842	519,0	617,0	127,5	152,0
April	63. 0. 0	72. 0. 0	770,0	880,0	840	517,0	613,0	130,0	157,0
Mai	63. 0. 0	72. 0. 0	770,0	880,0	837	522,0	625,0	130,0	157,0
Juni	63. 0. 0	72. 0. 0	770,0	880,0	844	528,0	622,0	130,0	157,0
Juli	68. 0. 0	75.15. 0	830,0	925,0	882	565,0		130,0	157,0
Aug.	68. 0. 0	75.15. 0	830,0	925,0	883			135,0	159,5
Sept.	68. 0. 0	75.15. 0	830,0	925,0	889			140,0	162,0

Jahr Monat	Papier-Sulfitzellstoff	Papier - Kraftzellstoff							
	Kanada	Frankreich Rouen	Italien Mailand	Großbritannien		Schweden	Finnland	Vereinigte Staaten	
	trocken	Natron- ungebleicht		skandinavisch ungebleicht	gebleicht	Sulfat- ungebleicht	gebleicht	gebleicht	
	ab ostkanadische Mühlen	cif	Importeur-VFr. frei Stat.Mailand	cif Ostküste UK	Exportdurchschnitts- preis fob	Exportdurchschnittspreis fob	frei lufttrocken einschließlich Basisfrachten		
	kan \$ 2 000 lbs	FF 100 kg	Lire 100 kg	£ s d je 2 240 lbs	skr 100 kg	Fmk 1 000 kg	\$ je 2 000 lbs		
		ME	Dw				Dw	Dw	
1962 D	128,6	57,09	9 393	43. 0. 0	54. 0. 0	505	299,3	113,13	136,25
1965 D	132,3	64,67	10 197	48. 0. 0	60.10. 0	589	345,3	117,53	139,88
1966 D	129,3	61,89	9 725	45.10. 0	56.10. 0	568	330,6	117,50	145,00
1967 D	129,1	57,87	9 649	45.15. 0	56.18. 2	568	342,5	117,50	145,00
1968 D	127,6	57,39	9 600	49. 0. 0	61.17. 6	533	398,9	117,50	145,00
1969 D	130,0	63,85	9 686	50. 7. 6	65.12. 6	548	419,2	118,75	145,00
1970 D									
1969 Okt.	133,0	68,93	9 600	51.15. 0	67. 0. 0	570	438,0	122,50	145,00
Nov.	132,7	68,93	9 983	51.15. 0	67. 0. 0	557	436,0	122,50	145,00
Dez.	132,5	68,93	10 250	51.15. 0	67. 0. 0	585	440,0	122,50	145,00
1970 Jan.	142,9	77,61	10 250	58.10. 0	72.10. 0	617	470,0	122,50	145,00
Febr.	142,8	77,61	10 250	58.10. 0	72.10. 0	622	493,0	130,00	150,00
März	142,6	77,61	10 250	58.10. 0	72.10. 0	653	506,0	137,50	155,00
April	148,6	77,61	10 250	58.10. 0	72.10. 0	644	503,0	137,50	155,00
Mai	148,5	77,61	10 300	58.10. 0	72.10. 0	676	504,0	137,50	155,00
Juni	144,7	77,61	10 450	58.10. 0	72.10. 0	663	509,0	137,50	155,00
Juli		83,58	10 450	63. 0. Op	76. 0. Op	668	530,0	137,50	155,00
Aug.		83,58	10 450	63. 0. Op	76. 0. Op	689		138,75	158,50
Sept.		83,58	12 450	63. 0. Op	76. 0. Op	689		140,00	162,00

2. Großhandelspreise

Jahr Monat	Kraft-Zellstoff		Chemiefaser-Zellstoff						Zeitungs- druckpapier
	Ver. Staaten	Japan	Großbritannien	Norwegen	Schweden		Ver. Staaten	Japan	BR-Deutschland
	Natron- gebleicht lufttrocken fr. Verbr. - Werk	Sulfat- Nadelholz- frei Käufer	Kontraktpreis cif Ostk. UK	Exportpreis nach UK	Kontraktpreis cif nordwest.- europ. Häfen	Export- durchschnitts- preis fob	frei Verbraucher- werk	Nadelholz 91,5 % cif	in Rollen Bundesdurchschn. Abgabe an Großhandel fr. Empfangsstat.
	\$ 2 000 lbs	Yen kg	£ s d 2 240 lbs	nkr 1 016 kg	skr je 1 000 kg		\$ 2 000 lbs	Yen kg	DM 100 kg
1962 D	130,42	50,08	57. 0. 0	1 140	810,0	792	170,42	77,98	67,13
1965 D	135,00	53,42	64.10. 0	1 290	930,0	883	175,00	75,00	66,33
1966 D	135,00	53,75	61.10. 0	1 230	890,0	853	176,25	75,00	65,80
1967 D	135,00	54,18	62.13. 4	1 229	890,0	840	176,25	75,00	67,05
1968 D	135,00	52,07	72.10. 0	1 243	867,5	811	178,75	75,00	61,06
1969 D	135,00	54,15	74.15. 0	1 280	900,0	867		76,50	60,59
1969 Okt.	135,00	57,00	74.15. 0	1 280	900,0	884		77,00	60,55
Nov.	135,00	57,00	74.15. 0	1 280	900,0	898		77,00	60,60
Dez.	135,00	57,00	74.15. 0	1 280	900,0	923		77,00	60,60
1970 Jan.	.	60,50	83. 0. 0	1 420	960,0	942		78,00	60,58
Febr.	.	60,50	83. 0. 0	1 420	960,0	936		80,00	60,99
März	.	60,50	83. 0. 0	1 420	960,0	965		80,00	60,85
April	.	62,50	83. 0. 0	1 420	960,0	972		80,00	60,85
Mai	.	62,50	83. 0. 0	1 420	960,0	971		80,00	60,85
Juni	.	62,50	83. 0. 0	1 420	960,0	971		80,00	60,85
Juli	.	62,50	89. 0. 0	1 500	1 035,0	1 021		80,00	60,85
Aug.	.	62,50	89. 0. 0	1 500	1 035,0	984		80,00	60,85
Sept.	.	62,50	89. 0. 0	1 500	1 035,0	1 037		80,00	60,85

Jahr Monat	Zeitungsdruckpapier								
	Frankreich Paris	Italien Mailand	Großbritannien London	Norwegen	Schweden	Finnland	Spanien	Ver. Staaten New York	Kanada Quebec
	Afnor I/1 50-52 g/qm in 5-t-Ladg. unversteuert ab Werk	einheimisch in Rollen	Leichtgewicht maschinenglatt 14 lbs demi 500's	in Rollen Exportpreis	in Rollen Exportdurchschnittspreis fob			Standard Kontraktpreis in Rollen	
	frei Käufer	ab Station	frei Käufer UK	nach UK				frei Käufer	fob Sud-Quebec
	PF 100 kg	Lire 100 kg	£ s d 2 240 lbs	nkr 1 016 kg	\$ 2 000 lbs	Fmk 1 000 kg	Pesetas 100 kg	\$ 2 000 lbs	kan\$
1962 D	ME	Dw	58.10. 0	1 060	120,3	399,4	1 077,2	134,4	124,95
1965 D	74,52	11 028	56.15. 0	1 025	119,2	397,7	1 127,8	132,4	125,51
1966 D	74,52	11 550	56.15. 0	1 028	119,5	401,9	1 127,8	136,2	128,76
1967 D	75,59	11 643	58. 8. 4	1 065	119,0	435,7	1 130,0	139,9	132,85
1968 D	78,79	11 800	64. 5. 3	1 042	114,6	513,3	1 130,0	141,4	133,67
1969 D	78,79	11 865	65.15. 0	1 035	111,5	513,5	1 130,0	146,1	138,05
1969 Okt.	78,79	11 955	65.15. 0	1 035	112,9	515,0	1 130,0	146,1	138,53
Nov.	78,79	11 955	65.15. 0	1 035	113,3	523,0	1 130,0	146,1	136,95
Dez.	78,79	11 955	65.15. 0	1 035	114,0	519,0	1 130,0	146,1	136,77
1970 Jan.	78,79	12 405	65.15. 0	1 035	114,8	519,0	1 130,0	150,5	142,06
Febr.	84,12	12 405	65.15. 0	1 035	116,9	539,0	1 130,0	150,5	142,15
März	84,12	12 405	65.15. 0	1 035	115,6	544,0	1 130,0	150,5	142,01
April	84,12	12 405	65.15. 0	1 035	115,8	533,0	1 130,0	150,5	142,06
Mai	84,12	12 405	65.15. 0	1 035		527,0	1 130,0	150,5	142,01
Juni	84,12	12 405	65.15. 0	1 035		527,0			136,95
Juli	84,12	12 405	68.15. 0	1 085		526,0			
Aug.	84,12	12 405	68.15. 0	1 085					
Sept.	84,12	12 405	68.15. 0	1 085					

Jahr Monat	Naturkautschuk								
	Frankreich Marseille		Niederlande Amsterdam	Italien Mailand			Großbritannien London		
	RSS Standard versteuert frei Wagen	Hevea-Latex 60 % malaysisch cif franz. Hafen	RSS erstnotierter Monat	RSS I	Crêpe Nr. 1 dick	Hevea-Latex 60 % geschleudert	Ribbed smoked sheets Nr. 1 cif europ. Hafen erstnotierter Monat	Nr. 3	
				Importeur-Verkaufspreis frei Station Mailand			loco	cif	
	kg	Liter	hfl kg	Lire je kg			Pence je lb		£ 1 000 kg
	ME	Dw		Dw	Dw	Dw			
1962 D	3,78	1,86	2,19	429,10	446,62	331,69	23,40	23,10	205,5
1965 D	3,40	1,65	2,02	400,11	413,81	293,86	21,57	21,20	186,3
1966 D	3,18	1,55	1,87	378,75	402,44	298,61	20,04	19,57	174,8
1967 D	2,66	1,33	1,56	304,53	327,18	248,63	17,47	16,59	145,1
1968 D	2,59	1,35	1,50	293,35	341,66	257,22	18,90	18,70	165,6
1969 D	3,61	1,75	1,98	375,49	412,66	306,27	25,34	24,38	219,9
1970 D									
1969 Okt.	3,59	1,72	2,01	397,50	415,00	308,13	26,74	24,37	220,0
Nov.	3,43	1,62	1,86	369,50	390,40	296,50	25,48	22,15	200,1
Dez.	3,78	1,69	1,85	354,38	385,00	292,50	24,47	22,50	203,0
1970 Jan.	3,83	1,83	1,97	369,17	394,17	295,00	23,93	24,07	217,2
Febr.	3,46	1,69	1,86	376,25	396,25	303,75	22,94	23,05	208,0
Marz	3,41	1,55	1,73	344,50	372,00	297,00	21,43	21,28	190,1
April	3,19	1,52	1,67	330,00	362,50	283,75	20,72	20,34	182,9
Mai	3,20	1,56	1,63	317,00	360,00	282,50	20,24	20,04	179,5
Juni	3,11	1,58	1,63	319,38	368,13	272,50	20,89	20,04	178,9
Juli	2,92	1,51	1,61	311,00	365,50	261,00	21,89	18,74	
Aug.	2,90	1,45	1,56	297,50	356,25	255,00	18,87	18,13	
Sept.	2,82	1,44	1,54	293,13	358,75	251,25	19,01	18,00	

2. Großhandelspreise

Jahr Monat	Naturkautschuk								
	Großbritannien London	Schweiz	Vereinigte Staaten New York				Ceylon Colombo	Thailand Bangkok	Japan Tokio
	Crêpe Nr. 1 dünn	RSS I	Ribbed smoked sheets		Blanket Crêpe		Ribbed smoked sheets		
		Importpreis verzollt frei Grenze	Nr. 1 erstnotierter Monat 32)	Nr. 3	frei Fahrzeug, ex dock		Nr. 1	Nr. 3	
	loco Pence lb	sfrs kg	Cents je lb		\$ 1 000 kg		fob Ceylon Cents 1 000 kg	loco Baht 1 000 kg	ab Lager Yen kg
1962 D	24,71	.	28,05	29,03	28,63	585,4	2 156	8 733	207,9
1965 D	22,21	.	26,09	26,19	25,90	423,2	2 015	8 111	189,3
1966 D	21,36	.	24,19	24,05	23,74	496,0	1 964	7 618	179,5
1967 D	18,05	1,89 ^{a)}	20,58	20,32	19,94	398,1	1 735	6 003	142,7
1968 D	22,37	1,85	20,34	20,23	19,79	416,8	1 945	6 387	146,3
1969 D	26,80	2,41	26,81	26,82	26,62	524,9	2 289	8 139	191,2
1969 Okt.	26,19	2,40	28,27	27,09	27,20	520,6	2 214	8 074	188,8
Nov.	24,84	2,15	24,85	25,11	24,83	477,7	2 144	7 300	172,1
Dez.	25,04	2,24	23,88	24,85	24,60	485,5	2 239	7 600	178,6
1970 Jan.	25,89	2,32	26,31	25,69	25,44	528,8	2 305	8 190	187,9
Febr.	24,62	2,17	25,45	25,73	25,48	524,1	2 195	7 640	180,1
März	23,28	2,13	22,04	22,91	22,55	482,8	2 122	7 060	169,5
April	22,55	2,06	22,17	22,42	22,11	462,2	2 025	6 950	161,5
Mai	22,51	2,02	22,50	21,70	21,45	447,1		6 900	160,4
Juni	22,58	2,03	22,41	21,64	21,39			6 930	159,5
Juli	21,56	1,94	19,63	20,54	20,27				149,3
Aug.	21,28	1,88	18,99	19,52	19,27				141,9
Sept.	21,50	1,84	18,75	19,47	19,22				138,9

Jahr Monat	Naturkautschuk				Synthesekautschuk			
	Singapur				Frankreich		Italien Mailand	Großbritannien
	Nr. 1	Ribbed smoked sheets Nr. 2 in Ballen	Nr. 3	Crêpe Nr. 1 fein gebleicht	Butyl-	Neoprene PN-GNA	SBR 1 712 10 t	SBR 1 500 bei Abnahme von 10 lt
	Erzeuger-Verkaufspreis fob				unversteuert frei Wagen ab Imphorhafen		frei Verbraucherwerk	
	M\$-Cents je lb				PF je kg		Lire je kg	
1962 D	78,40	77,67	76,18	82,60	2,71	4,93	254,33	317,35
1965 D	70,23	69,85	68,92	74,09	2,71	4,93	216,25	272,46
1966 D	65,61	65,07	64,27	70,44	2,71	4,85	216,50	277,00
1967 D	54,33	53,21	51,91	57,52	2,71	4,76	216,50	277,00
1968 D	53,15	52,20	51,48	62,53	2,71	4,64	205,71	267,17
1969 D	69,80	69,32	68,66	76,32	2,73	4,60	195,00	255,00
1969 Okt.	69,73	69,01	68,54	74,46	2,71	4,58	195,00	255,00
Nov.	63,09	62,77	62,20	70,79	2,82	4,58	195,00	255,00
Dez.	65,09	64,42	63,68	69,66	2,82	4,78	195,00	255,00
1970 Jan.	70,11	69,31	68,54	74,18	2,82	4,78	195,00	255,00
Febr.	66,38	65,57	64,53	70,36	2,96	4,78	195,00	255,00
März	61,64	60,77	59,47	66,24	2,96	4,98	195,00	255,00
April	58,41	57,67	56,93	63,08	2,96	4,98	195,00	255,00
Mai	57,58	56,95	56,12	61,79	2,96	4,98	205,00	268,00
Juni	57,25	56,47	55,71	62,72	2,96	4,98	205,00	268,00
Juli	53,48	52,72	52,02	59,00	3,07	4,98	205,00	268,00
Aug.	51,57	50,31	49,52	57,37	3,07	4,98	205,00	268,00
Sept.	50,70	48,75	47,59	58,50	3,07	4,98	205,00	268,00

Jahr Monat	Synthesekautschuk						Regenerier- gummi	Schellack
	Großbritannien	Schweiz	Vereinigte Staaten			Japan Tokio	Vereinigte Staaten New York	
	Neoprene 1 lt	Butyl-	Neoprene GN-A kleinere Ladung	Butadien/Styrol S 1 500 in Wagenladungen	Butyl-Enjay 035 und 150 Fracht extra	1 500 SBR	1 712	Peel Nr. 1 alle Distrikte außer Kalifornien
			Fracht extra Grundpreise für Inland und Export	Fracht bez.	Fracht extra			Orange superfine
	Pence lb	sfrs kg	Cents je lb			Yen je kg		Cents je lb
1962 D	38,50	.	41,00	23,00	23,06	190,00	.	Dw 32,50
1965 D	38,50	.	41,00	23,00	25,00	184,17	.	37,65
1966 D	38,50	.	41,00	23,00	25,00	180,00	140,00	39,25
1967 D	38,50	2,56 ^{a)}	41,00	22,73	25,00	173,75	134,92	37,50
1968 D	38,50	2,55	41,00	22,43	25,00	158,75	125,75	37,50
1969 D	38,50	2,55	41,00	22,88	25,00	155,00	122,00	38,53
1969 Okt.	38,50	2,56	41,00	23,00	25,00	155,00	122,00	39,00
Nov.	38,50	2,55	41,00	23,00	25,00	155,00	122,00	39,00
Dez.	38,50	2,55	41,00	23,00	25,00	155,00	122,00	39,00
1970 Jan.	38,50	2,55	41,00	23,00	25,00	155,00	122,00	39,00
Febr.	38,50	2,56	41,00	23,00	25,00	155,00	122,00	39,00
März	38,50	2,56	41,00	23,00	25,03	155,00	122,00	39,00
April	38,50	2,57	41,00	23,00	25,08	155,00	122,00	39,00
Mai	38,50	2,57	41,00	23,00	25,08	155,00	122,00	39,00
Juni	38,50	2,57				155,00	122,00	39,00
Juli	38,50	2,56				155,00	122,00	39,00
Aug.	38,50	2,56				155,00	122,00	39,00
Sept.	38,50	2,56				155,00	122,00	39,00

2. Großhandelspreise

Jahr Monat	Schellack	Kolophonium							
	Indien Kalkutta	Frankreich		Italien Mailand	Großbritannien London		Vereinigte Staaten Savannah		
	Truly native orange	Grad "GN" unversteuert	Grad "WW"	Grad "PGH"	Grad "WW" amerikanisch	Grad "WG"	Grad "WW" in Pässern		
	loco	ab Werk Landes oder Gironde	Importeur-Verkaufspreis frei Station Mailand		verzollt, ab Lager		Exportpreis fas 33) südliche Häfen	fob	
	ind. Rupien 75 kg	FF je 100 kg	Lire je kg		s d je 112 lbs		Cents je lb		
			Dw	Dw	Dw	Dw	Dw	Dw	
1962 D	90,64	135,56	137,36	200,83	176,99	108. 8 3/7	107. 1	11,50	11,47
1965 D	168,75	127,00	128,50	171,77	153,94	106. 8 2/7	102,11	11,06 ^a	11,02 ^a
1966 D	192,74	127,00	128,50	170,29	155,00	106. 0	103. 0	10,48	10,77
1967 D	202,83	127,00	128,50	169,50	155,00	107,11 3/4	104,10 2/5	10,46	10,98
1968 D	179,86	127,00	128,50	172,26	153,47	122. 4	119. 2	9,83	11,24
1969 D	160,35	127,00	128,50	195,61	174,26	141. 5 1/5	127,11 1/2 ^a	12,16 ^a	12,50
1970 D									
1969 Okt.	170,80	127,00	128,50	220,00	197,50	158. 2 2/5	133. 9 3/5	13,44	13,71
Nov.	178,60	127,00	128,50	220,00	197,50	163. 0	134. 0	15,08	14,17
Dez.	201,42	127,00	128,50	225,00	197,50	163. 4 4/5	134. 4 4/5	14,33	14,36
1970 Jan.	212,10	127,00	128,50	235,00	197,50	165. 9	136. 0	14,73	14,54
Febr.	192,00	127,00	128,50	237,50	203,75	168. 0	136. 0	13,59	15,00
Marz	186,90	127,00	128,50	240,00	210,00	168. 0	138. 0	14,98	14,66
April	176,55	127,00	128,50	250,00	220,00	170. 4 4/5	147. 7 1/5	15,31	15,19
Mai	194,40	127,00	128,50	250,00	220,00	172. 0	151. 3	15,35	15,12
Juni	217,64	127,00	128,50	258,33	228,33	174. 9	159. 3	15,27	15,56
Juli	277,39	127,00	128,50	270,00	240,00	179. 0	165. 9 3/5	15,28	15,82
Aug.	243,50	127,00	128,50	280,00	250,00	180. 0	171. 6	15,86	16,01
Sept.	247,82	127,00	128,50	280,00	250,00	180. 7 1/5	175. 7 1/5	15,60	16,33

Jahr Monat	Kolophonium	Terpentin			Montanwachs	Paraffinwachs		
	Ver. Staaten Savannah	Frankreich	Großbritannien		Italien Mailand	Italien Mailand	Großbritannien	
	Grad "WG" 32)	ohne Behälter ab Werk Landes oder Gironde	russisch	amerikanisch	in galvan. Pässern fob	Romonta	raffiniert in Tafeln frei Groß- handelslager	voll raffiniert 125-150° F 150-155° F Mengen von 1-5 lbs in Kartons zu 56 lbs frei Käufer UK
	fob in drums		unverzollt, ab Hafenlager			frei Groß- handelslager		
	Cents lb	FF 100 kg	s d je 112 lbs		Cents 7,23 lbs	Lire je kg		£ s d je 2 240 lbs
	Dw				Dw	Dw	Dw	Dw
1962 D	11,38 ^a	67,86			19,34	470,00	142,78	
1965 D	11,47 ^a	95,00	74. 0	79. 7 3/8	54,25 ^a	470,00	138,00	63.12. 6
1966 D	10,29	95,00	75. 0	94. 8 4/7	56,27	470,00	130,13	63. 0. 0
1967 D	10,34	95,00	75. 0	100. 7 7/8	56,95 ^a	470,00	128,27	63. 0. 0
1968 D	10,30	95,00	85. 0 1/3	120. 4 5/7	70,46 ^a	435,00	124,14	63. 0. 0
1969 D	11,49	95,00	127. 2 3/8	-	111,71 ^a	412,50	138,72	
1970 D								
1969 Okt.	12,16	95,00	154. 6	-	116,67	410,00	150,00	
Nov.	12,14	95,00	156. 4 1/2	-	118,50	410,00	155,00	
Dez.	13,00	95,00	162. 0	-	117,25	410,00	155,00	
1970 Jan.	13,40	95,00	162. 0	-	117,38	410,00	157,50	
Febr.	12,74	95,00	164. 6	-	120,00	410,00	166,50	
Marz	13,50	95,00	167. 0	-	120,00	410,00	168,00	
April	12,82	95,00	167. 0	-	120,00	410,00	170,00	
Mai	14,19	95,00	167. 0	-	120,00	410,00	173,50	
Juni	15,38	95,00	167. 0	-	120,00	410,00	180,33	
Juli	14,77	95,00	167. 0	-	120,00	410,00	180,00	
Aug.	15,19	95,00	167. 0	-	120,00	410,00	180,00	
Sept.	15,25	95,00	167. 0	-	120,00	410,00	180,00	

Jahr Monat	Paraffinwachs	Karnaubawachs			Bienenwachs				
	Ver. Staaten New York	Italien Mailand	Großbritannien London		Ver. Staaten New York	Frankreich Marseille	Italien Mailand	Großbritannien London	
	roh, weiß 124-130° F. in Säcken oder Kartons fob Raffinerie	Patty Grey	Prime Yellow	Patty Grey	Prime Yellow	madagassisch Standard Nr. 3	Kongo/ Zentralafrika	ungereinigt	
		frei Groß- handelslager	cif		ab Lager	cif		frei Groß- handelslager	Verschiffungs- preis cif
	Cents lb	Lire kg	s d 112 lbs		Cents lb	FF je kg		Lire kg	s d 112 lbs
	Dw				Dw	Dw	Dw	Dw	
1962 D	8,20	831	609. 9	351. 8	83,84	3,53 ^a	5,11	831	438. 0
1965 D	8,10	723	594. 7	304. 1	82,06 ^a	3,95 ^a	5,08	815	415. 5
1966 D	8,10	627	443. 7	254. 8	63,07	4,12	5,30	807	446. 4
1967 D	8,19	622	396. 0	270. 7	51,81	6,38	8,04	1 228	719. 3 ^a
1968 D	8,20	630	426. 1	312. 3	51,85	6,48	7,94	1 340	765. 2
1969 D	8,20 ^a	625	471. 8	321. 7	58,56	6,89	8,61	1 312	766. 2
1970 D									
1969 Okt.	.	635	510. 0	330. 0	61,00	6,90	8,82	1 375	723. 6
Nov.	.	635	510. 0	330. 0	61,00	6,76	9,00	1 375	707. 0
Dez.	.	635	490.11	327. 7	61,00	6,61	9,05	1 375	701. 8
1970 Jan.	.	635	466. 4	324. 1	61,00	6,69	9,17	1 375	703. 0
Febr.	.	635	450. 0	320. 0	61,00	6,66	9,27	1 375	783. 9
Marz	.	635	.	320. 0	61,00	6,55	9,25	1 375	765. 6
April	.	635	.	320. 0	61,00	6,46	8,91	1 375	755.11
Mai	.	635	495. 6	320. 0	61,00	6,45	8,80	1 375	735. 0
Juni	.	635	524. 1	320. 0	61,00	6,44	8,82	1 375	732. 3
Juli	.	630	550. 0	320. 0	61,00	6,42	8,80	1 375	727. 6
Aug.	.	625	546. 9	318. 6	61,00	6,36	8,75	1 375	726. 0
Sept.	.	625	525.11	312.11 1/2	61,00	6,35	8,71	1 375	746. 4 3/8

3. Preisindices

Index der Großhandelspreise in Belgien

1953 = 100

Jahr Monat	Ins- gesamt	Ernährungsgüter		Mineralische Erzeugnisse					Chemische Erzeugnisse		
		tieri- scher	pflanz- licher	zu- sammen	darunter:				zu- sammen	darunter:	
					Kohle	Mineral- öle	Erze und Roh- metalle	Natur- steine		Chemie- grund- stoffe	Dünge- mittel
		Herkunft									
1961D	102,3	110,1	81,5	99,5	110,1	120,7	90,7	101,7	104,6	108,6	93,1
1962D	103,2	107,0	95,2	97,7	111,2	119,1	86,9	104,1	104,5	106,9	97,3
1963D	105,8	118,0	97,5	99,7	116,1	118,7	87,0	109,5	105,1	107,0	99,3
1964D	110,7	126,7	96,0	104,6	120,4	115,5	99,6	114,1	108,4	110,7	101,6
1965D	111,9	131,2	98,5	106,5	120,7	119,1	101,3	117,5	109,3	112,3	100,7
1966D	114,5	134,0	104,8	106,6	115,4	136,0	96,4	118,9	111,6	114,6	103,0
1967D	113,2	134,8	104,3	105,2	112,0	140,2	90,0	120,3	111,9	115,5	101,9
1968D	113,5	138,4	99,6	105,1	111,9	139,5	88,8	123,2	111,9	115,8	101,1
1969D	119,1	143,2	112,3	107,2	112,8	141,9	91,8	129,7	113,9	117,8	103,1
1969 Jan.	116,4	144,9	108,1	105,4	113,3	135,3	88,4	130,5	114,4	117,1	106,3
Febr.	117,0	144,3	107,2	107,0	113,3	147,6	88,4	129,2	114,9	117,1	107,9
März	117,1	145,4	107,3	106,6	111,7	144,4	89,3	129,3	114,9	117,1	107,9
April	118,6	144,8	112,7	106,3	109,9	144,2	89,7	129,3	114,8	117,1	107,7
Mai	118,5	144,9	109,7	106,6	109,9	142,0	91,4	129,5	112,4	117,6	98,7
Juni	118,7	147,0	109,9	106,9	110,6	140,8	92,2	129,5	112,6	117,6	99,1
Juli	118,7	141,4	109,0	107,7	111,7	140,8	94,0	129,9	112,7	117,6	99,5
Aug.	119,6	143,3	109,5	107,7	111,7	140,9	94,0	130,0	112,0	117,6	97,5
Sept.	119,9	141,3	112,9	107,5	112,6	140,9	92,8	130,0	114,0	118,6	101,6
Okt.	120,2	136,4	117,9	107,3	113,3	140,9	92,8	130,0	114,4	118,6	102,8
Nov.	121,5	141,7	121,3	108,3	117,5	141,7	94,1	129,9	115,1	119,0	104,3
Dez.	123,1	142,6	122,4	108,6	117,5	143,6	94,4	129,7	115,1	119,0	104,3
1970 Jan.	123,8	142,0	122,6	110,3	123,2	145,3	93,8	129,6	115,8	119,0	106,6
Febr.	124,3	140,3	121,6	112,0	123,2	147,1	99,2	128,7	115,9	119,0	106,8
März	124,8	142,5	122,3	111,9	121,6	147,1	99,8	128,7	115,6	119,0	105,8
April	125,3	140,6	126,0	113,2	121,6	145,7	104,3	130,0	115,6	119,0	105,8
Mai	125,1	141,2	122,5	113,2	121,6	145,6	104,3	129,9	114,3	119,0	101,5
Juni	124,8	137,4	120,5	113,3	121,6	146,6	104,3	130,4	114,8	119,6	102,0
Juli	124,9	136,5	120,4	114,7	127,6	148,4	103,9	130,7	115,0	119,6	102,4
Aug.	124,5	134,3	119,4	114,9	127,6	151,8	102,3	133,0	115,1	119,6	102,8
Sept.	124,5	134,5	118,3	117,0	127,6	159,0	105,2	133,2	115,6	120,6	102,1

Jahr. Monat	Häute und Felle	Holz	Zell- stoff und Papier	Textilrohstoffe und -erzeugnisse			Bau- stoffe	Metalle und -erzeugnisse			
				zu- sammen	darunter:			zu- sammen	darunter:		
					Flachs	Synthe- tische Fasern			Eisen und Stahl	Metall- erzeug- nisse	NE- Metalle raffiniert
1961D	101,4	103,5	112,2	93,2	86,3	90,7	121,7	109,1	113,8	111,2	93,0
1962D	105,9	102,5	111,8	90,5	92,9	90,0	125,6	108,5	111,0	112,9	90,4
1963D	95,9	103,4	113,3	95,5	100,2	89,1	130,0	109,4	109,1	115,1	93,4
1964D	100,1	114,5	114,9	98,8	101,4	90,6	140,4	116,2	110,5	118,8	121,5
1965D	104,0	120,2	116,8	93,1	91,8	87,1	143,9	118,0	109,5	120,0	132,6
1966D	118,4	127,8	116,2	94,9	90,9	86,8	145,9	118,8	107,6	120,7	141,1
1967D	106,5	128,7	116,2	90,7	87,2	85,0	154,9	117,1	107,2	120,8	128,8
1968D	108,5	128,8	115,4	91,9	89,9	83,7	158,5	117,5	107,7	120,8	130,9
1969D	117,7	143,7	117,3	93,3	91,2	85,5	162,7	125,6	116,9	124,6	151,8
1969 Jan.	114,2	136,1	116,4	93,5	90,9	83,7	159,4	118,2	107,5	120,9	136,1
Febr.	116,0	139,7	116,4	93,8	90,9	85,4	159,4	118,6	107,7	120,9	137,9
März	117,5	139,7	116,4	93,4	91,9	85,4	159,4	118,8	108,1	120,9	138,5
April	121,5	143,5	116,4	93,7	91,9	85,4	163,3	121,2	111,4	121,8	144,0
Mai	121,8	144,1	116,4	93,8	93,0	85,4	163,3	122,9	114,8	121,8	147,1
Juni	118,3	145,5	116,4	92,5	88,9	85,4	163,3	124,7	117,7	122,5	150,6
Juli	118,0	145,5	117,5	92,5	88,9	85,4	163,3	126,4	119,7	123,0	155,8
Aug.	118,0	146,1	118,1	92,7	89,4	85,4	163,3	130,0	122,1	126,8	160,4
Sept.	117,3	146,1	118,1	92,2	89,8	85,8	163,3	129,6	121,9	127,1	158,6
Okt.	116,1	146,1	118,1	93,3	90,9	86,1	164,7	129,5	121,5	127,1	159,1
Nov.	116,7	145,6	118,1	93,7	91,6	86,1	164,7	131,0	123,4	127,1	164,8
Dez.	116,8	146,1	119,1	94,7	96,2	86,1	164,7	136,8	126,9	135,1	168,4
1970 Jan.	117,1	146,1	123,3	94,6	96,4	86,1	165,3	138,0	131,3	135,5	163,6
Febr.	116,9	148,2	123,3	94,5	96,4	86,1	166,2	140,9	135,6	137,5	166,5
März	117,1	148,2	123,3	94,6	96,4	86,1	166,2	142,1	137,7	137,5	169,9
April	114,6	148,2	123,3	96,1	100,9	86,1	166,2	143,1	141,0	137,5	168,5
Mai	114,6	148,2	123,3	95,9	104,3	86,1	167,5	142,7	142,6	137,5	161,2
Juni	109,5	148,2	123,3	97,8	113,5	86,1	169,4	142,1	142,3	137,7	156,9
Juli	108,2	148,2	127,7	97,5	113,5	86,1	169,9	142,0	142,3	138,2	154,0
Aug.	108,1	146,9	127,7	97,7	116,0	86,1	171,1	141,1	139,7	139,9	148,0
Sept.	107,5	146,9	127,7	96,6	116,0	86,1	171,1	141,1	138,2	140,7	149,5

Veröffentlichungen

über Auslandspreise, Preise für Außenhandelsgüter und Preise für Verkehrsleistungen

in der Fachserie M „Preise, Löhne, Wirtschaftsrechnungen“

Reihe 1: Preise und Preisindices für Außenhandelsgüter

monatlich	1, – DM	} Jahres- abonnement
jährlich		
Ausg. 1969	9, – DM	
		15, – DM

Reihe 7: Preise für Verkehrsleistungen

Preise im Eisenbahnverkehr, Straßenverkehr, Schiffsverkehr, Luftverkehr, Post- und Fernmeldeverkehr des In- und Auslandes – Indices der internationalen Seefrachtraten

vierteljährlich	4, – DM
Jahresabonnement	14, – DM

Reihe 9: Preise im Ausland

I. Großhandelspreise

Grundstoffe

Teil 1: Preise für Getreide, Fleisch und Fette, Molkereiprodukte, Zucker, Genußmittel, Gewürze, Ölsaaten, pflanzliche Öle und andere Nahrungsmittel – Preisindices

vierteljährlich	3, – DM
Jahresabonnement	10, – DM

Teil 2: Preise für Textilien, Häute, Leder, Kautschuk, Mineralöle, Baustoffe, Zellstoff, Holz, Papier, Harze und Wachse – Preisindices

vierteljährlich	3, – DM
Jahresabonnement	10, – DM

Teil 3: Preise für Kohle, Erze und Mineralien, Eisen und Stahl, NE-Metalle, Chemikalien, Düngemittel, Kunststoffe – Preisindices

vierteljährlich	3, – DM
Jahresabonnement	10, – DM

Weltmarktpreise ausgewählter Waren

monatlich	1, – DM
Jahresabonnement	10, – DM

II. Einzelhandelspreise

Preise für Nahrungs- und Genußmittel, Bekleidung und Schuhwerk, Heiz- und Leuchtmittel, Hausrat und andere Bedarfsgüter – Preisindices der Lebenshaltung und Index der Einzelhandelspreise

vierteljährlich	4, – DM
Jahresabonnement	14, – DM

Reihe 10: Internationaler Vergleich der Preise für die Lebenshaltung

Berechnung von Verbrauchergeldparitäten zwischen der DM und Währungen des Auslandes, die Fort- und Rückberechnung der Ergebnisse sowie Devisenkurse in langjähriger Übersicht

monatlich	1, – DM	} Jahres- abonnement
jährlich		
Ausg. 1970	7, – DM	
		15, – DM

Wöchentlich werden Stichtagpreise ausgewählter Waren des Welthandels auch im „Statistischen Wochendienst“ gebracht.

Bestellungen sind an den Buchhandel oder direkt an den Verlag W. Kohlhammer GmbH, 6500 Mainz 42, Siemensstraße 3, Postfach 120 zu richten.