

STATISTISCHES
BUNDESAMT
WIESBADEN

FACHSERIE **M**

PREISE LÖHNE WIRTSCHAFTSRECHNUNGEN

M-541


Reihe 9

Preise im Ausland

I. Großhandelspreise

Grundstoffe, Teil 2

2. Vierteljahr 1970



Bestellnummer : 310911 - 700322

VERLAG: W. KOHLHAMMER GMBH, STUTTGART UND MAINZ

Inhaltsverzeichnis

	Seite
Vorbemerkung	3
Schaubilder: Preisentwicklung wichtiger Welthandelsgüter seit 1950	4
1. Indices der Großhandelspreise bzw. industriellen Erzeugerpreise	8
2. Großhandelspreise	10
Tabellenteil (alphabetisch geordnet)	
	Seite
Abaca, Manila-	17
Akazienrinde	20
Baumwolle	13
Baumwollgarn	14
Baumwoll-Linters	14
Baumwollstoff	15
Benzin	22
Bienenwachs	29
Chemiefasern	15
Dachziegel	23
Dieselmkraftstoff	22
Erdgas	20
Erdöl	20
Farbstoffe	24
Flachs	17
Gasöl	22
Glas, Fenster-	24
Gips	24
Gummi, Regenerier-	28
Hanf, Echter	17
Hanf, Indischer	18
Hanfgarn	18
Heizöl	21
Holz	24
Holzschliff	25
Jute, roh	18
Jutegarn	18
Jutegewebe	18
Kalbfelle	19
Kalbleder	20
Kalk, Bau-	23
Karnaubawachs	29
Kautschuk, Natur-	27
Kautschuk, Synthese-	28
Kolophonium	29
Leinengarn	17
Leuchtöl	20
Marmor	24
Mauersteine	23
Montanwachs	29
Myrobalanen	20
Paraffinwachs	29
Phormium	18
Quebracho	20
Rindshäute	18
Rindleder	19
Schellack	28
Schmieröl	23
Seide, Natur-	15
Sisal	17
Teer, Straßen-	24
Terpentin	29
Wolle	12
Wollgarn	13
Zeitungsdruckpapier	27
Zellstoff, Papier-, Kraft-	26
Zellstoff, Papier-, Sulfit-	26
Zellstoff, Chemiefaser-	27
Zement, Portland-	23
3. Index der Großhandelspreise in Frankreich	30

Abgeschlossen im August 1970

Erschienen im Dezember 1970

Nachdruck - auch auszugsweise - nur mit Quellenangabe gestattet.

Preis: DM 3,-

Vorbemerkung

Als Quellen dienen neben amtlichen preisstatistischen Veröffentlichungen die internationale Wirtschaftspresse und Fachveröffentlichungen. Nicht bei allen Waren liegen für die wichtigen Markttorte Preisunterlagen vor, die für eine laufende Berichterstattung verwendbar sind. Um überhaupt ein Bild von der Preisentwicklung zu vermitteln, werden in solchen Fällen sekundäre Märkte mit herangezogen. Die Preisangaben für diese sekundären Märkte sowie die Preisindizes werden den nationalen statistischen Veröffentlichungen entnommen.

Die Reihenfolge der Märkte bzw. der Länder, zu denen die Markttorte gehören, entspricht im wesentlichen der Anordnung der Länder im amtlichen Länderverzeichnis für die Außenhandelsstatistik.

Die Monatspreise für "Welthandelsgüter" werden in der Regel aus den zumeist täglichen Notierungen an den internationalen Börsenplätzen als einfaches arithmetisches Mittel errechnet. Sie sind in den Tabellen nicht besonders gekennzeichnet.

Die Preisreihen, die sich aus den Terminnotierungen (erstnotierter Monat bzw. nächste Sicht) einer Warenterminbörse ergeben, werden in der Regel die offiziellen Schlußkurse für tatsächlich getätigte Abschlüsse in den jeweiligen Vormittagssitzungen zugrunde gelegt.

Preisreihen solcher Märkte, für die Preiserhebungen nur zu Monatsanfang (MA), Monatsmitte (MM) oder Monatsende (ME) durchgeführt werden bzw. deren Monatszahlen das einfache arithmetische Mittel aus wöchentlichen Stichtagen (Dw) darstellen, sind durch entsprechende Abkürzungen kenntlich gemacht.

Die monatlichen Preisangaben für die Bundesrepublik Deutschland beziehen sich in der Regel auf Preise aus Erhebungen zum 21. des jeweiligen Monats. In einigen Fällen wird auch das Mittel aus täglichen oder wöchentlichen Notierungen gebildet (z. B. bei Wolle, Baumwolle, Baumwollgarn, Kalbfellen, Rindshäuten, Heizöl, Glas und Zellstoff). Bis Ende 1967 war die Umsatzsteuer in den Preisen einbegriffen. Ab Januar 1968 verstehen sich die Preisangaben ohne Umsatz-(Mehrwert-)Steuer.

Die Jahrespreise (D) sind das einfache arithmetische Mittel der zwölf Monatspreise (sog. Zwölfmonatsmittel).

Die für eine bestimmte Ware aufgeführten absoluten Preise sind von Land zu Land nicht immer voll vergleichbar. Trotz gleichlautender Bezeichnungen können Unterschiede vorhanden sein in der Warenqualität, in den Handelsbedingungen, in der Berechnungsmethode und - nicht zuletzt - in der Abgrenzung des Warenbegriffs selbst.

Abkürzungen, Maße und Gewichte

loco, spot = sofort verfügbare Ware
fob = frei an Bord
fas = frei Längsseite des Schiffes
fot = frei Fahrzeug
cif = Kosten, Versicherung, Fracht einbegriffen
c & f = Kosten und Fracht einbegriffen
FVPr = Fabrikverkaufspreis
VPr = Verkaufspreis
GPr = Großhandelspreis
°Bé = Baumégrade
°F = Fahrenheitgrade
°C = Celsiusgrade
den. = denier
fil. = filament
di. = Dieselindex
cet. = Cetanzahl
Visc. = Viskosität
u/s = unsortiert
ROZ = Richtoktanzahl
faq = fair average quality
Kont. = Kontinent

UK = United Kingdom
API = American Petroleum Institute
MA = Monatsanfang
ME = Monatsende
MM = Monatsmitte
Dw = Monatsmittel aus Wochenpreisen
D = Zwölfmonatsmittel
DM = Deutsche Mark
bfr = belgischer Franc
dkr = dänische Krone
FF = französischer Franc
hfl = holländischer Gulden
nkr = norwegische Krone
sfr = Schweizer Franken
skr = schwedische Krone
£ = Pfund Sterling
s = Shilling
d = Penny
CFA-fr = Communauté Financière d'Afrique-Franc
kan\$ = kanadischer Dollar
M\$ = malaysischer Dollar
\$ = US-Dollar

1 lb (Pound) = 453,59237 g
1 yard = 91,44 cm
1 inch (") = 2,54 cm
1 square foot = 929,03 qcm
1 Quadratfuß = ca. 985 qcm
1 gallon (US) = 3,785306 l (Mineralöle)
1 gallon = 7,23 lbs (Terpentin)

1 imperial gallon (UK) = 4,546099 l
1 Barrel (42 US-gallons) = 158,983 l (Mineralöle)
1 board foot = 2,359737 cdm
1 Standard (Petersburg) = 4,672280 cbm
1 cwt (112 lbs) UK = 50,802345 kg
1 therm (UK) = 25 216 kcal

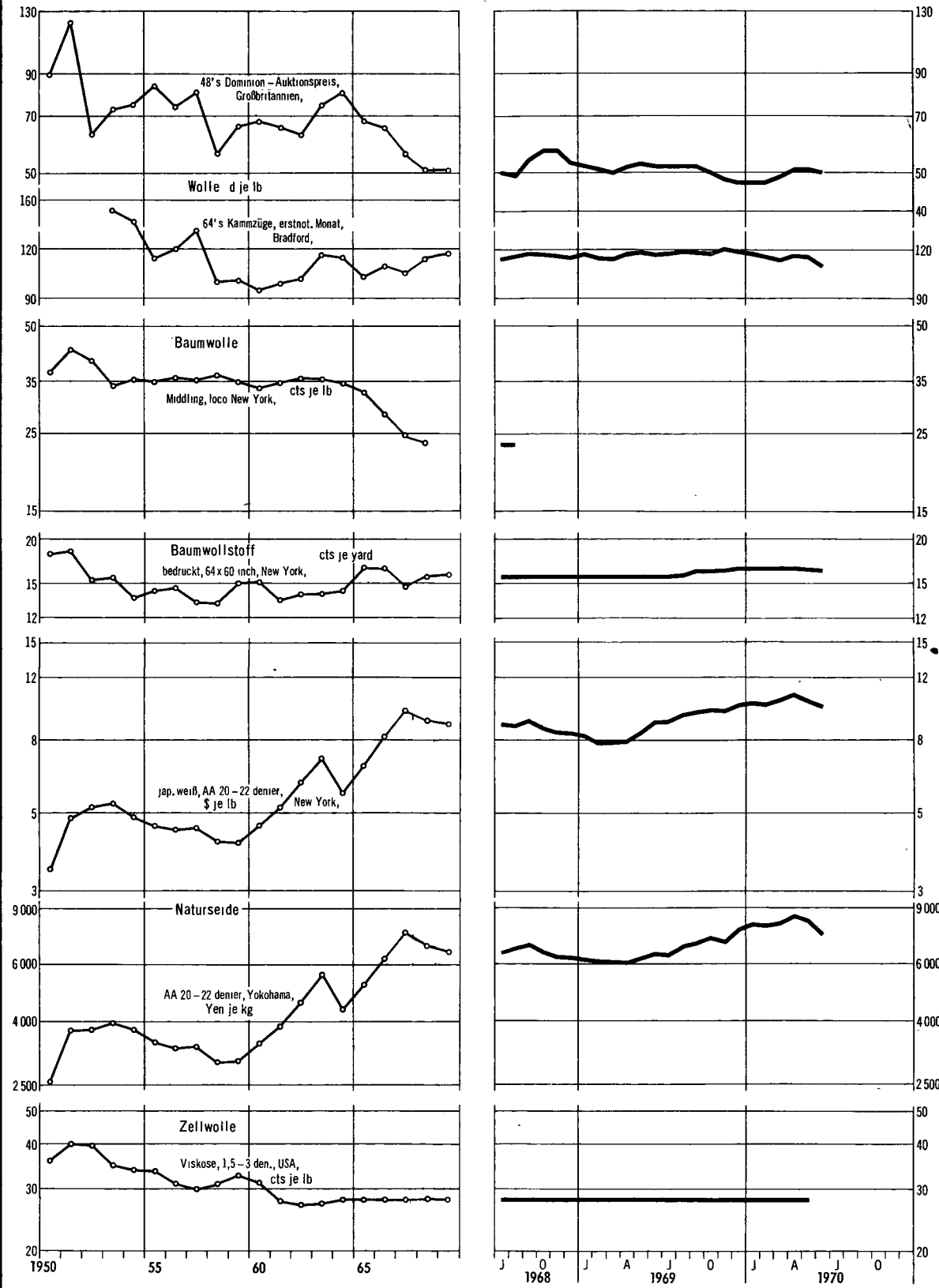
Zeichenerklärung

- = keine Notierung erfolgt
... = keine Preisangaben vorhanden
... = Preisangaben lagen bei Drucklegung nicht vor

a) = Durchschnitt aus weniger als 12 Monatspreisen errechnet
b) = Preise zum Jahresende
p = vorläufige Zahlenangabe
r = berichtigte Zahlenangabe

PREISENTWICKLUNG WICHTIGER WELTHANDELSGÜTER SEIT 1950

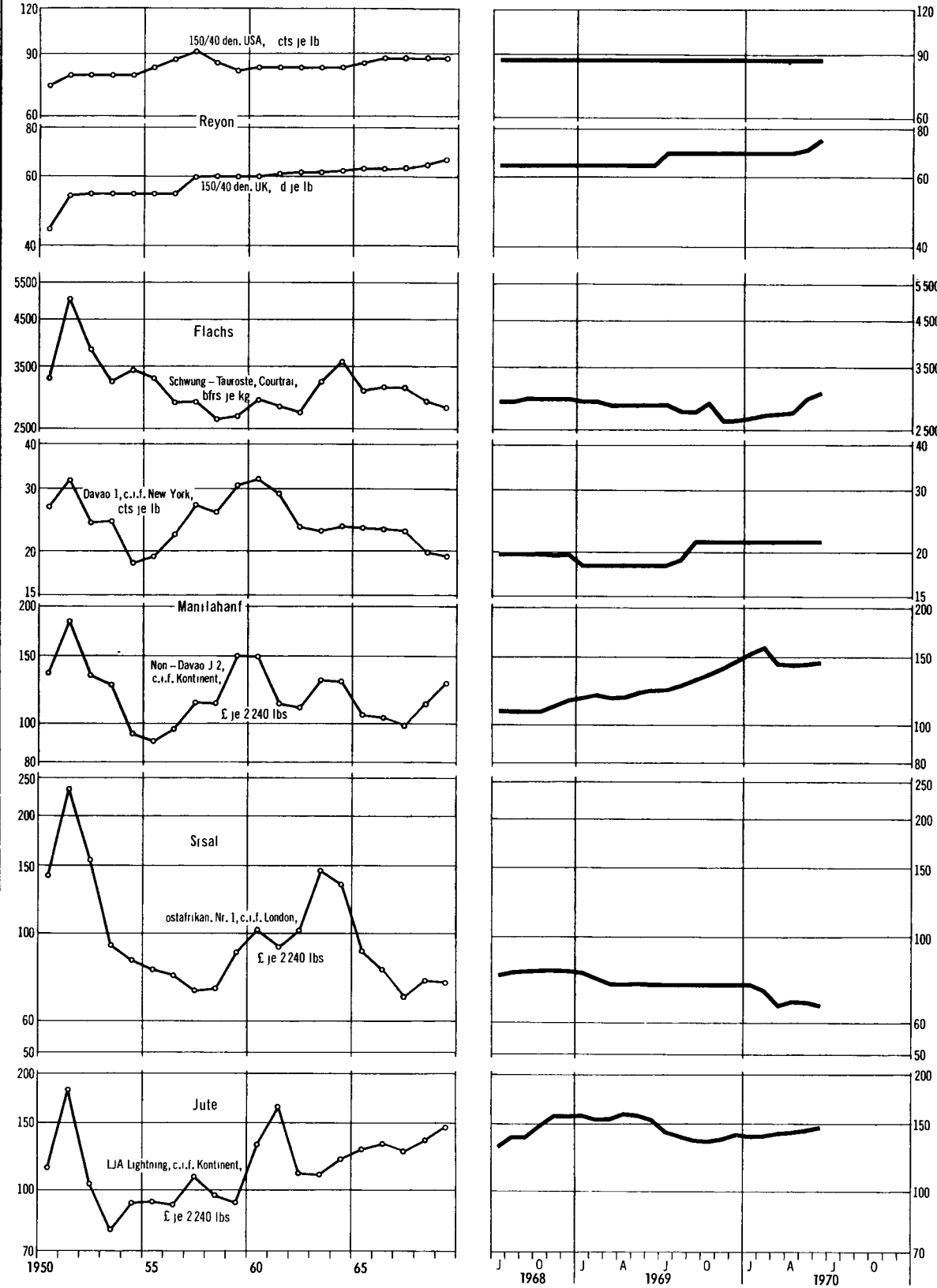
Originalpreise
Logar. Maßstab



STAT. BUNDESAMT 9683

PREISENTWICKLUNG WICHTIGER WELTHANDELSGUTER SEIT 1950

Originalpreise
Logar. Maßstab

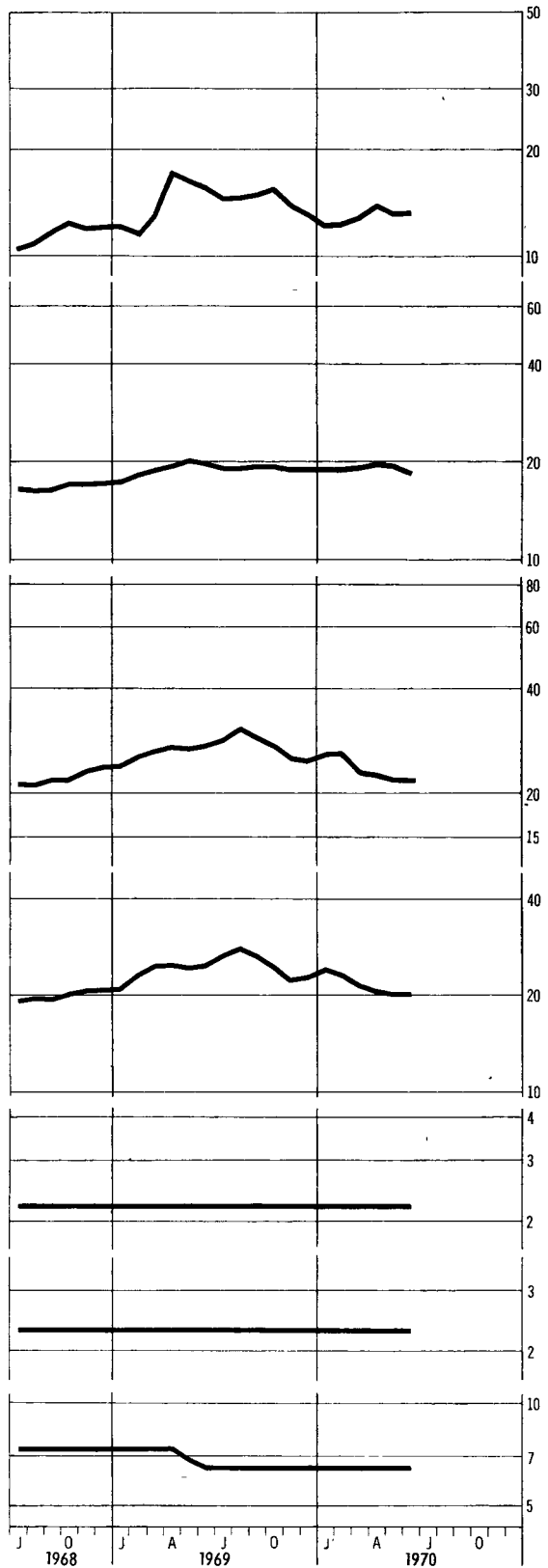
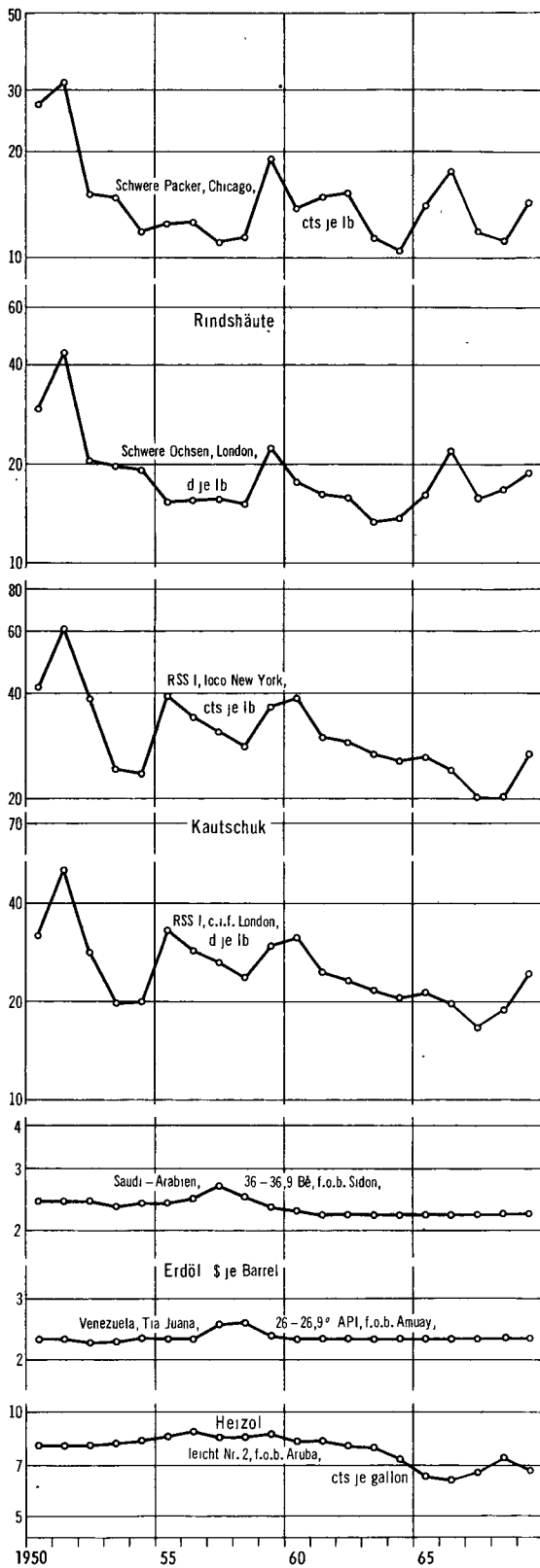


STAT. BUNDESAMT 9684

PREISENTWICKLUNG WICHTIGER WELTHANDELSGÜTER SEIT 1950

Originalpreise

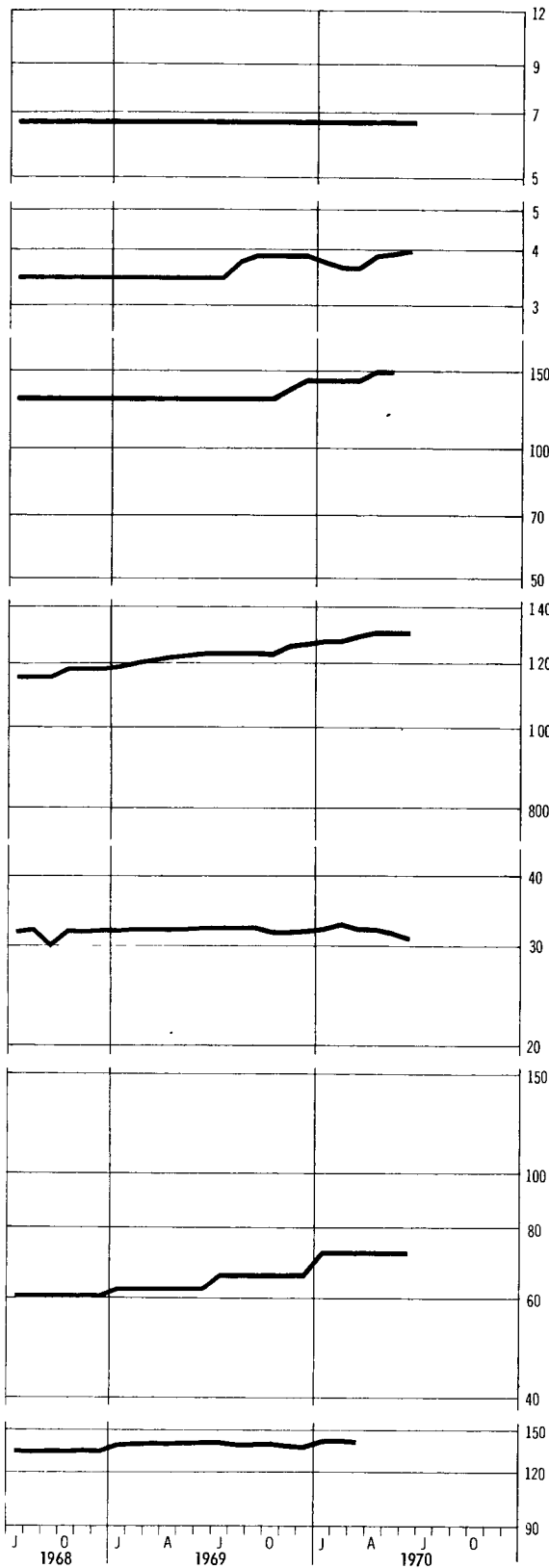
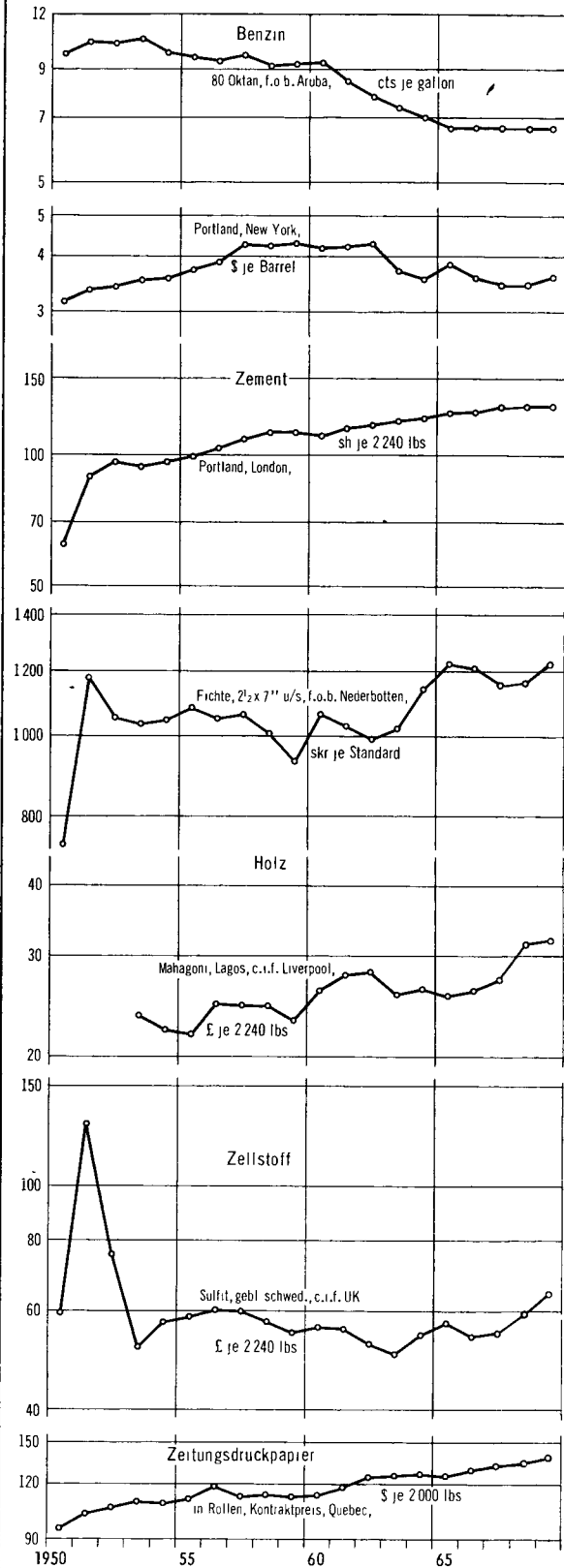
Logar. Maßstab



STAT. BUNDESAMT 9685

PREISENTWICKLUNG WICHTIGER WELTHANDELSGUTER SEIT 1950

Originalpreise
Logar. Maßstab



STAT. BUNDESAMT 9686

1. Indices der Großhandelspreise

umbasiert auf

Lfd. Nr.	Land (Berichtsort)	Warengruppen	Originalbasis	Anzahl der Waren	Erhebungszeitpunkt	Jahr					
						1958	1959	1960	1961	1962	1963
1 <u>Europa</u>											
1	Bundesrepublik Deutschland ¹⁾	La Be Mi E M Ma C Ho K Ha T N	1962	1977 ⁺	ME	97	97	98	199	100	101
2	Belgien	La Ba Be Mi M C Ho K Ha T N	1936 - 1938	135 ⁺	MM	99	98	99	99	100	103
3	Dänemark	La Ba Be Mi M Ma C Ho K Ha T N	1955	426 ⁺	ME	96	96	96	98	100	103
4	Finnland	La Ba Be Mi E M Ma C Ho K Ha T N	1949	478	ME	94	94	98	99	100	103
5	Frankreich	La Ba Be Mi E M C Ho K Ha T N	1949	79 ⁺	D	89	93	95	97	100	104
6	Griechenland (Athen/Piräus)	La In R Be Mi N	1952	79 ⁺	D	94	94	96	98	100	102
7	Großbrit. u. Nordirl. 1)	M Ma C Ho Ha T N	1963	730 ⁺	D	96	96	95	97	100	101
8	Irland	La M Ma C Ho K Ha T N	1953	262 ⁺	D	99	96	97	97	100	105
9	Italien	La Ba Be Mi M Ma C Ho K Ha T N	1966	196 ⁺	D	93	93	96	100	100	101
10	Jugoslawien ¹⁾	La Ba Be Mi E M Ma C Ho K Ha T N	1969	730 ⁺	D	93	93	96	100	100	101
11	Niederlande ²⁾	La Ba M C Ho K Ha T N	1948	196 ⁺	ME	101	102	100	99	100	102
12	Norwegen	La Ba Be Mi E M Ma C Ho K Ha T N	1961	1700 ⁺	MM	96	96	97	198	100	101
13	Österreich	La Ba Be Mi M Ma C Ho K Ha T N	1964	218 ⁺	MM	91	94	93	95	100	98
14	Portugal (Lissabon)	La Ba Be Mi M C Ho K Ha T N	1948	236 ⁺	MM	98	97	99	99	100	101
15	Schweden	La Ba Be Mi M Ma C Ho K Ha T N	1949	327 ⁺	D	94	94	96	98	100	103
16	Schweiz	La Ba Be Mi E M C Ho K Ha T N	1963	800 ⁺	ME	98	96	96	97	100	104
17	Spanien	La Ba Be Mi E M Ma C Ho K Ha T N	1955	296 ⁺	D	89	91	93	95	100	104
18	Turkei	La Ba Be Mi M C Ho Ha T N	1963	90	D	73	88	92	95	100	104
<u>Afrika</u>											
19	Algerien (Algier) ³⁾	La Ba Be E Mi M C Ho K Ha T N	1959	214	D	94	100	104	105	.	110
20	Gabun (Libreville)	La Ba Mi E M Ma C Ho Ha T N	Juni 1966	113	D	81	85	89	95	100	105
21	Ghana 3)	La Be Mi E Ma C Ho N	1961	343	D	-	-	-	100	.	106
22	Marokko (Casablanca)	La Ba Be M C Ho Ha T N	1939	70 ⁺	MA	83	84	92	98	100	103
23	Südafrika	La Ba Be Mi E M Ma C Ho K Ha T N	Nov. 1960	40	D	97	96	98	199	100	101
24	Tunesien (Tunis)	La Be Mi Ho Ha N	1962	40	ME	99	95	98	100	100	105
25	Verein. Arab. Rep./Ägypten	La Ba Mi M C Ho Ha T N	Juni - Aug. 1939	88	D	99	99	99	101	100	99
26	Zentralafrikan. Rep. (Bangui)	La Ba Mi M C Ho Ha T N	1958	54	.	82	87	92	96	100	105
<u>Amerika</u>											
27	Argentinien	La Ba Be Mi M Ma C Ho K Ha T N	1956	300 ⁺	D	26	61	71	77	100	129
28	Brasilien	La Be Mi M C Ho K Ha T N	1965 - 1967	243	D	26	36	47	65	100	174
29	Chile (Santiago)	La Ba Be T N	1968	62	D	67	87	92	92	100	153
30	Costa Rica (San José)	La In T N	1936	56	D	96	95	97	101	100	103
31	Dominikan. Rep. (San Domingo)	La R Mi N	1941	56	D	100	95	98	91	100	108
32	Ecuador	La Be Mi M Ma C N	1954	203	MM	97	96	94	99	100	103
33	El Salvador (San Salvador)	.	1955	91	.	110	103	103	100	100	102
34	Guatemala (Guatemala Stadt)	La Ba Mi T N	1950	71 ⁺	MM	100	101	100	98	100	100
35	Kanada	La Ba Be Mi M C Ho K Ha T N	1935 - 1939	603 ⁺	MM	95	96	96	97	100	102
36	Kolumbien	La Be Mi M Ma C Ho K Ha T N	1952	269	MM	80	88	91	97	100	126
37	Mexiko (Mexiko Stadt)	La Ba Be E M C Ho N	1939	210	D	91	92	98	99	100	101
38	Venezuela	La Ba Be Mi E M Ma C Ho Ha T N	1968	210	D	91	93	94	95	100	103
39	Vereinigte Staaten	La Ba Be Mi E M Ma C Ho K Ha T N	1957 - 1959	2170 ⁺	MM	100	100	100	100	100	100
<u>Asien</u>											
40	China/Taiwan	La Ba Be Mi E M Ma C Ho K Ha T N	1963 - 1965	382 ⁺	D	74	82	94	97	100	107
41	Indien 3)	La Be Mi E M Ma C T N	Apr. 1961 - März 1962	47 ⁺	D	90	94	100	102	104	108
42	Irak (Bagdad)	La Ba M C Ho T N	1962	160 ⁺	D	91	100	103	102	100	105
43	Iran	La Ba Be Mi M Ma C Ha T N	März 1959 - März 1960	1000 ⁺	MM	94	196	98	99	100	100
44	Israel ¹⁾³⁾	La Be Mi M Ma C Ho K Ha T N	1968	806 ⁺	D	99	100	101	102	100	102
45	Japan	La Ba Be Mi E M Ma C Ho K Ha T N	1965	471 ⁺	D	71	73	81	91	100	121
46	Korea, Süd-	La Ba Be Mi E M Ma C Ho K Ha T N	1965	120	D	90	96	98	101	100	101
47	Pakistan 4)	La Be Mi E M Ma C Ho K Ha T N	Juli 1959 Juni 1960	226	MM	86	87	91	95	100	110
48	Philippinen (Manila)	La In R Be M Ma C N	1955	122	MM	98	104	108	107	100	99
49	Syrien	La Be M: M C Ho Ha T N	1962	55	D	94	89	87	94	100	93
50	Thailand (Bangkok)	La Ba Be Mi E C Ha T N	1948	49	D	88	83	87	97	100	103
51	Vietnam, Süd- (Saigon)	La In R Be Mi N	1949	49	D						
<u>Australien und Ozeanien</u>											
52	Australien (Melbourne)	La Be Be Mi M C K Ha T N	Juli 1936 - Juni 1939	80 ⁺	MM	99	101	107	103	100	102
53	Neuseeland	La In	1958	763 ⁺	VJ	100	101	103	101	100	103
Indices der											
<u>Großbritannien</u>											
54	Reuters Index	La M K T	18. Sept. 1931	17 ⁵⁾	tagl.	100	101	102	101	100	112
<u>Vereinigte Staaten</u>											
55	Moody's Index	La M K Ha T	31. Dez. 1931	15 ⁶⁾	tagl.	108	104	100	100	100	101
<u>Bundesrepublik Deutschland</u>											
56	Index des HWWA, Institut für Wirtschaftsforschung, Hamburg	La Be Mi M Ho K Ha T N	1952 - 1956	47	tagl.	107	106	105	102	100	109

Bemerkungen: Die Indices der Großhandels- und Erzeugerpreise messen die zeitliche Veränderung der Preise für einen feststehenden Korb von ausgewählten Waren. Die für die Berechnung der Indices verwendeten Preise stellen meist Erzeuger- oder Börsenpreise dar, bei eingeführten Waren Importeureinkaufs- oder -verkaufspreise. Die den einzelnen Warengruppen bzw. Waren zugewiesenen Gewichte ergeben sich aus dem anteiligen Wert einer Warengruppe oder Ware am Gesamtumsatz oder aus den anteiligen Produktionswerten. Die Abkürzungen in der Spalte "Warengruppen" geben die in den betreffenden Indices enthaltenen Waren oder Warengruppen nach der Gliederung des "Systematischen Warenverzeichnisses für die Industriestatistik" in der Bundesrepublik Deutschland an; die tatsächliche Gliederung in dem betreffenden Index nach Indexgruppen kann eine andere sein. Eine Vergleichbarkeit der Indices von Land zu Land ist infolge der Unterschiede in der Gewichtung, Warenauswahl und -qualität, Handelsstufe, Besteuerung der Waren, Erhebungs- und Berechnungsmethode u. a. m. selten gegeben.

Erläuterungen: Ein senkrechter Strich vor einer Zahlenangabe bedeutet, daß entweder in der Preisbasis, im Warenkorb bzw. in der Gewichtung Veränderungen eingetreten sind, die einen Vergleich der neuen mit den vorangegangenen Zahlen nur bedingt zulassen. Teilweise mußten Umbasierungen von Originalzahlen ohne Dezimalstellen vorgenommen werden, so daß geringfügige Abweichungen gegenüber andersartigen Umrechnungen auftreten können. Die Angaben über Originalbasiszeit, enthaltene Waren bzw. Warengruppen, Warenanzahl und Erhebungszeitpunkt werden unter Zugrundelegung der Indexbeschreibungen der einzelnen Länder und der UN überprüft und ergänzt, so daß sich von Fall zu Fall ohne besonderen Hinweis Änderungen ergeben können. Vorläufige oder berichtigte Zahlen werden nicht als solche gekennzeichnet; die letzten Zahlen einer Reihe sind in der Regel als vorläufig anzusehen. Ein Kreuz hinter der Anzahl der Waren bedeutet, daß im Index - soweit bekannt - Fertigwaren mit einem Gewicht von etwa 20 % und mehr des Gesamtgewichtes enthalten sind.

bzw. industriellen Erzeugerpreise

Basis 1962 = 100

Jahr							1969						1970						Lfd. Nr.
1964	1965	1966	1967	1968	1969	1970	Jul.	Aug.	Sept.	Okt.	Nov.	Dez.	Jan.	Febr.	März	April	Mai	Juni	
102	104	106	105	1 99	102		101	102	102	103	104	104	106	106	107	107	107	107	1
107	108	111	110	110	115		115	116	116	117	118	119	120	120	121	121	121	121	2
106	109	112	113	117	121		121	122	122	123	125	125	127	128	130	130	130	132	3
111	116	119	122	135	140		140	140	141	142	143	143	145	145	146	146	146	146	4
105	107	109	108	110	119		117	119	121	122	124	127	128	129	130	131	132	130	5
109	114	118	117	117	119		120	120	120	120	120	120	121	120	120	121	122	120	6
104	108	111	113	118	123		123	123	124	124	125	125	126	127	128	129	130	130	7
107	111	115	116	123	132		133	132	133	134	134	135	136	137	137				8
109	110	112	112	112	117		117	118	119	119	120	121	123	123	125	125	125	125	9
106	121	135	137	137	141		141	141	143	144	144	144	147	148	150	151	155	154	10
109	112	118	118	119	119		119	119	119	121	123	123	127	126	126	127	128	128	11
105	108	110	112	113	117		116	117	118	119	119	120	122	122	122	123	123	123	12
104	106	108	111	112	115		115	115	115	116	116	117	117	118	118	120	121	121	13
102	105	109	113	118	123		120	119	122	122	124	127	127	127	128	128	128	126	14
108	112	116	116	117	121		121	121	123	124	125	126	127	128	129	129	129	130	15
105	106	108	108	108	111		111	111	112	112	113	114	114	115	116	116	117	116	16
107	118	121	122	125	128		127	126	127	127	127	128	128	129	130	134	132		17
106	114	120	128	134	143		140	142	142	143	144	148	151	153	151	151	150		18
117	122	122	123																19
112	116	122	125	130	138		136	.	142	.	143	.	151						20
113	130	134																	21
109	114	117	120	110	111		111	112	113	116	117	118	121	121	119	114	.	116	22
104	107	111	114	115	118		118	118	118	119	119	120	119	120	120	120	120	121	23
111	125	129	134	138	140		138	139	141	141	142	141	140	142	140	140			24
104	112	121	130	127	126		126	126	128	129	130	131	132	131	131				25
114	122	122	128	131															26
162	201	242	303	332	353		358	366	371	365	364	362	367	366	364	372	388	390	27
333	503	692	863	1 069	1 288		1 274	1 508	1 356	1 397	1 418	1 418	1 452	1 473	1 493	1 493	1 514	1 548	28
231	287	353	421	549	750		781	793	790	803	807	816	892	938					29
104	103	104	107	115	112		111	111	110	112	113	115	115	115	116	119	119	120	30
109	118	112	115	123	118		120	117	114	121	116	117	121	119	116	116	118		31
107	108	111	113	115	120		119	120	120	122	121	121							32
109	106	106	108	106	106		107	106	107	108	106	111	116	115	115	114	115		33
103	101	101	101	105			110	108	112	112									34
102	104	108	110	112	118		118	118	118	118	118	119	126	120	121				35
148	161	189	201	214			228	230	231	235									36
105	109	110	110	112			114	114											37
108	111	113	114	116	118		118	118	118	118	119	119	119	119	119	119	119		38
100	102	105	105	108	112		113	113	113	113	114	114	115	116	116	116	116		39
109	104	106	1107	109	109		107	108	108	113	113	111	111	111	112	113	112		40
119	129	145	166	165	169		174	174	174	171	169	170	174	174	176	176	179		41
110	106	108	114	109	111		.	.	.	114	116	118	120	122	122				42
104	107	106	107	107	110		109	109	109	110	110	112	114	115	115				43
89	92	97	98	100	102		102	102	103	103	104	104	105	106	106	106	107		44
102	1103	105	107	108	110		110	111	112	112	112	113	113	114	114	115	115	114	45
162	179	194	207	224	239		239	239	241	242	243	246	250	253	256	259	260	260	46
103	109	120	127	126	132		133	136	142	140	138	130	129	129	130	133	133	136	47
115	117	123	128	132	133		132	133	134	136	137	142	143	145	145				48
101	101	110	115	117	113		112	114	111	110	110	109	117	118	118	118	121		49
88	91	104	111	107	108		109	108	111	113	115	113	107	105	102	102	102		50
106	115	150	199	217	259		259	277	270	285	296	296	296						51
104	108	112	115	115	116		118	117	117	116	115	116	117						52
110	111	112	110	116	123		.	.	125	.	.	124	.	.	124				53
Weltmarktpreise																			
115	110	109	106	120	129		129	129	129	132	134	135	135	136	137	138	137	136	54
100	104	107	100	99	107		108	109	111	111	112	113	116	117	114	113	112	112	55
113	110	110	106	105	113		114	114	115	117	118	119	120	120	121	122	122	121	56

Abkürzungen: La = landwirtschaftliche Erzeugnisse einschl. Fischerer- und Gartenbauerzeugnisse, In = industrielle Erzeugnisse (Warenzusammensetzung nicht näher bekannt), R = Rohstoffe und Halbwaren, ohne nähere Aufteilung nach Waren bzw. Warengruppen, Ba = Baumaterialien, Be = Bergbauerzeugnisse, Mi = Mineralerzeugnisse, E = elektr. Energie, M = Metalle und -erzeugnisse, Maschinen und Fahrzeuge, C = Chemikalien, Pharmazeutika, Düngemittel, Ho = Holz, Holzwaren, Zellstoff und Papier, K = Kautschuk, Gummwaren, Harze und Wachse, Ha = Haute und Felle, Leder und -erzeugnisse, T = Textilrohstoffe, Textilerzeugnisse einschl. Bekleidung, N = Nahrungsmittel, Genußmittel und Getränke, Futtermittel, MA = Monatsanfang, MM = Monatsmitte, ME = Monatsende, D = Durchschnitt (aus Stichtagspreisen oder wöchentlichen Notierungen), VJ = vierteljährlich.

1) Index der Erzeugerpreise industrieller Produkte. Die Angaben für die Bundesrepublik Deutschland verstehen sich bis 1959 ohne Saarland und Berlin, 1960 ohne Berlin, ab Januar 1968 ohne Umsatz- (Mehrwert-) Steuer. - 2) Ab Januar 1969 ohne Umsatz- (Mehrwert-) Steuer. - 3) Indexzahlen auf Originalbasis, nicht umbasiert. - 4) Die Indexzahlen für die Jahre 1956 bis 1961 beziehen sich auf Wirtschaftsjahresdurchschnitte beginnend mit Juli. - 5) Weizen, Mais, Reis, Zucker, Kakao, Kaffee, Rindfleisch, Erdnüsse, Kopra, Sojabohnen, Wolle, Baumwolle, Kautschuk, Kupfer, Blei, Zinn, Zinn. - 6) Weizen, Mais, Schweine, Zucker, Kaffee, Kakao, Wolle, Baumwolle, Seide, Haute, Kautschuk, Stahlschrott, Kupfer, Blei, Silber.

2. Großhandelspreise

Erläuterungen bzw. Anmerkungen

Textilrohstoffe und -halbwaren

1. Bundesrepublik Deutschland: Wolle: Ab Lager Wollverwertung, Preisbasis rein gewaschen, ohne Spesen (Waschkosten).
2. Frankreich und Belgien: Kammzüge: Kontrakteinheit = 2 250 kg. Basis trockengekämmt Tops aus australischer Merino-Wolle; andere Herkünfte wie Südafrika und Südamerika (in Frankreich auch franz. und spanische Tops) können ebenfalls gehandelt werden. -
3. Italien: Rohwolle: Preise bei Abgabe ausländischer Erzeuger an italienische Spinnereien oder Händler, Mindestmenge 100 Ballen, frei Station Mailand. - Kammzüge: Bei Abgabe industrieller Erzeuger an Feinspinnereien oder Händler bei Mindestmengen von 1 000 kg. -
4. Großbritannien: Kammzüge (Tops): Terminnotierungen der London Wool Terminal Market Association (LWTMA), Kontrakteinheit = 5 000 lbs netto. Ölgekämmt Tops, hergestellt von lizenzierten Kammzugmachern im Vereinigten Königreich aus australischer Merino-Wolle, 19 % Feuchtigkeitsgehalt, 3 1/2 % Fettgehalt brutto. Trockengekämmt Tops, hergestellt von lizenzierten Kammzugmachern im Vereinigten Königreich, Belgien, Frankreich, Italien, Schweiz, Luxemburg, in den Niederlanden, in der Bundesrepublik Deutschland sowie in Australien und Südafrika. Die Basisqualität ist Wolle mit einer Feinheit von 22,5 Mikron (= 0,0225 mm). Zulässig sind alle Feinheiten von 21,0 bis 24,5 Mikron. -
5. Vereinigte Staaten: Rohwolle: Landesmittel der örtlich von den Erzeugern erzielten Marktpreise, ohne Berücksichtigung von Ausgleichszahlungen zur Erzielung eines Saisondurchschnittspreises von 69 cts je lb ab 1969 (1962 und 1965: 62 cts, 1966: 65 cts, 1967 und 1968: 67 cts je lb). -
Terminnotierungen: Wolle der Wollgesellschaft an der New Yorker Baumwollbörse. Lieferung in lizenziertem Lagerhaus in Groß-Boston/Mass. - Schweißwolle: Basisqualität 64's, 2 1/2 inches lang, reinfarbig, gekräuselt. Ferner zulässig 70's, 3 1/4 inches bis 60's, 2 1/4 inches lang bei entsprechenden Zu- (+ 7 %) bzw. Abschlägen (- 9 %) auf den oder vom Grundpreis, Kontrakteinheit = 6 000 lbs (Basis gereinigt). Kammzüge: Basisqualität 64's Merino-Wolle, ölgekämmt, gewaschen und kardierte. Ferner zulässig 80's-58's bei entsprechenden Zu- (+ 4 %) bzw. Abschlägen (- 16 %) auf den oder vom Grundpreis. Kontrakteinheit = 5 000 lbs netto. -
6. Frankreich: Wollgarn: 1962 2/28's. - Vereinigte Staaten: Wollgarn: 1962 2/32's, Bradford-System. -
7. Großbritannien: Die Wollgarnpreise gelten für die Kammgarn-Notierungen des inländischen Handels. Kosten für Verpackung, Fracht, Liefertermindifferenzen und dgl. sind in den Preisen nicht enthalten, ebenso nicht evtl. Zuschläge für Export-Risiken. -
8. Bundesrepublik Deutschland: Baumwolle des Terminkontraktes der Bremer Baumwollbörse. Kontrakteinheit = 11 350 kg netto. Lieferung ab Lager Bremen oder Hamburg. Der Baumwollterminkontrakt baut sich auf den Provenienzen Vereinigte Staaten, Zentralamerika, Iran, Türkei, Syrien und Rußland auf. Die Basis-Stapellänge ist 1 1/16 inch, bei russischer Baumwolle 1 1/32 bis 1 1/16 inch und bei syrischer Baumwolle 1 1/32 inch. - Mexikanische Baumwolle: 1962 Sinaloa, 1965 und 1966 Altamira. -
9. Frankreich: Amerikanische Baumwolle: Bis Ende 1967 1 inch. -
10. Großbritannien: Baumwolle: Bis Ende 1968 ab Lager Liverpool. Sudanesishe Baumwolle: Bis Ende 1967 Type Lambert six. -
11. Vereinigte Arabische Republik (Ägypten): Baumwolle: Bis Ende Januar 1965 Karnak. -
12. Türkei: Baumwolle: Bis einschl. September 1968 Akala I. -
13. Vereinigte Staaten: Terminnotierungen der New York Cotton Exchange für amerikanische Middling-Baumwolle. Kontrakt Nr. 1: Basislänge 1 inch; Lieferung ab lizenziertem Lagerhaus in anerkannten Atlantik-Häfen. Kontrakteinheit 5 000 lbs brutto. Preiszu- oder -abschläge für die Stapellängen 7/8 inch bis 1 1/16 inch im Verhältnis zur Basislänge 1 inch. - Kontrakt Nr. 2: Basislänge 1 1/16 inch; Lieferung ab lizenziertem Lagerhaus in Galveston, Houston, New Orleans, Memphis und Greenville. Andienbar mit den entspr. Preiszu- bzw. -abschlägen auch Baumwolle mit den Stapellängen 1 1/32 bis 1 1/8 inch. - Baumwollgarn: 1962 50/1. -
14. Mexiko: Baumwolle: Bis Ende 1967 middling 1 1/32 inches. Anbaugebiete Matamoros und Tampico-Altamira. -
15. Frankreich: Baumwollstoff (Kretonne): 1962 80 cm breit, ab Januar 1965 24/24 - 34/34. - Kaliko: 1962 90 cm breit. - Rohseide: 1962 japanisch. -
16. Italien: Reyon: Die Fabrikationssteuer beträgt für Viskose-Reyon 150/36 den. 71 Lire und für Azetat-Reyon 79 Lire je kg. -

2. Großhandelspreise

Erläuterungen bzw. Anmerkungen

17. Vereinigte Staaten: Die Stapelfaserpreise verstehen sich im allgemeinen für Lieferung in Ballen, fob Verschiffungspunkt oder frei Wagen. Zahlungsziel 30 Tage netto, ohne Abzug. Niedrigste Frachtkosten bis Käuferstation oder -kai (östlich des Mississippi) werden vergütet. Transporte gehen auf Käufers Risiko. -
18. Großbritannien: Manila-Abaca: Bis Ende 1967 J 2, fair cleaning. Rohjute: Bis Ende 1965 LJA-First 2-3, von Januar 1966 bis Dezember 1967 LJA-Lightnings. -
19. Frankreich: Sisal: Bis Ende 1967 portugiesisch. - Rohjute: Bis einschl. Januar 1968 LJA 2-3. -
20. Vereinigte Staaten: Brasilianischer Sisal: Von Januar bis Oktober 1962 Type I, November und Dezember 1962 Type II. - Rohjute: 1962 Mill Firsts, von 1965 bis November 1967 Export Firsts. -

Häute, Felle, Leder

21. Schweiz: Rindshäute: Bis Ende 1965 35 - 39 1/2 kg. -
22. Vereinigte Staaten: Packerhäute der Commodity Exchange Inc. New York. Kontrakteinheit = 40 000 lbs. Ungebrannte Kuh- oder Stierhäute erster Wahl, 52 - 54 lbs Durchschnittsgewicht, aus Juli/September-Schlachtungen in den Vereinigten Staaten oder Kanada stammend. Gleichfalls können Frigorifico-Stierhäute argentinischer oder uruguayischer Herkunft, 22 - 29 kg Verschiffungsgewicht, aus Dezember/Februar-Schlachtungen zum Grundpreis angedient werden. Auslieferungspunkte sind Chicago, New York (Hafengebiet), Lydonville, Medina oder Middleport. -
23. Italien: Kalbfelle: Die Preise gelten für gesalzene Felle ohne Kopf und ohne Füße. -
24. Bundesrepublik Deutschland: Rindleder Coupons und Häuse: 1962 beziehen sich die Preise auf Baden-Württemberg bzw. auf Hessen. -

Erdgas, Erdöl und Erdölerzeugnisse

25. Erdgas niederländischer Herkunft: Der durchschnittliche Heizwert für Erdgas beträgt 8 400 kcal je Ncbm, bezogen auf absolut trockenes Gas bei einer Temperatur von 0 Grad Celsius und einem Luftdruck von 1 013 Millibar. -
Bundesrepublik Deutschland: Die Jahres- und Monatszahlen stellen das nach den jeweiligen Einfuhrmengen gewogene Mittel dar. Die Werte in Ncbm wurden bis Ende 1968 aus den Mengenangaben in Doppelzentner entsprechend dem Verhältnis 1 kg Erdgas = 1,205 Ncbm umgerechnet. -
Niederlande: Bis Ende 1968 bei Abnahme von mehr als 1 Million Kubikmeter pro Jahr ohne Berücksichtigung der jährlichen Pauschalgebühren von hfl 7 500.-- bzw. hfl 30 000.-- ab Jan. 1969. Bis Ende 1968 einschl. Umsatzsteuer, ab Januar 1969 ohne Umsatz-(Mehrwert-)steuer in Höhe von 4 %. -
26. Nahost-Erdöl: Die Preise verstehen sich ohne evtl. lokale Hafengebühren oder sonstige Regierungsabgaben (Royalties), Verkaufssteuern und dergleichen. Zu- bzw. Abschlag bei Abweichungen der Gradation: 2 Cents je vollen API-Grad bei einem barrel. -
27. Schweden: Heiz- und Gasöl: Die Preise verstehen sich zollfrei, einschl. Verbrauchsteuer, ab Einfuhrhafenlager. Die Verbrauchsteuer beträgt für leichtes Heizöl und Gasöl 25 skr und für schweres Heizöl 16 skr je 1 000 Liter. Der Einfuhrzoll wird nur für Gasöl erhoben und betrug von Januar 1962 bis 6. 2. 1966 310 skr und ab 7. 2. 1966 360 skr je 1 000 Liter. -

Baustoffe mineralischen Ursprungs

28. Bundesrepublik Deutschland: Fensterglas: 40 - 60 cm breit, bis 160 cm lang, ohne Verpackung. Erzeugerpreis ab Werk. 1962 galten die Preise für Glas 32 - 50 cm breit. -

Erzeugnisse der Forstwirtschaft; Harze, Wachse

29. Bundesrepublik Deutschland: Schnittholz: Güteklasse III, parallel besäumt, 3 - 6 m lang, 8 - 17 cm breit, 24 mm stark. 1962 bezogen sich die Preise nur auf Fichten- und Tannenholz. -
30. Schweden: Schnittholz: Die Exportnotierungen fob Nederbottens-Distrikt beziehen sich auf die Verschiffungshäfen Gävle, Söderhamn und Hudiksvall. -
31. Kanada: Schnittholz (Fichte): Bis Ende 1968 handelsübliche Qualität in den Abmessungen 1" x 6/7". -
32. Vereinigte Staaten: Kautschuk-Terminnotierungen der Commodity Exchange Inc. New York, für Hevea Standard Plantagen-Kautschuk, Kontrakteinheit = 22 400 lbs netto, Lieferung "on dock" oder in lizenziertem Lagerhaus des New Yorker Hafengebiets, unter Zollverschluß, d.h. ohne Importzoll, Steuern und Abgaben. -
33. Vereinigte Staaten: Die Exportpreise für Kolophonium stellen den nach den umgesetzten Mengen gewogenen Preisdurchschnitt dar. Preise gelten für Nettogewicht (Ware in Leihfässern).

2. Großhandelspreise

Jahr Monat	Wolle								
	BR-Deutschland Paderborn	Frankreich Roubaix-Tourcoing		Belgien Antwerpen	Italien Mailand			Großbritannien	
	inländische Roh-,A-Feinheit vollschurig 1) Auktionspreis	Kammwolle nég.100/105 gewaschen frei Wollkammerei	Kammzüge 2) australische Merino- "A" "Type unique" erstnotierter Monat ab Lager R.T. ab belg.Lager		sardinische Vliese,weiß reingewaschen	australische 3) Merinovliese 64 - 70's frei Käufer	Roh-3) Kap-3) ungewaschen	Kammzüge 64-70's 3) Merino-	britische Vlies- Lincoln wethers ab Lager Bradford
DM kg	FF je kg		bfrs kg	Lire je kg			Pence lb		
		ME			Dw	Dw	Dw	Dw	Dw
1962 D	7,07	13,57	13,17	129,23	1 374	1 879	1 784	2 146	53,79
1965 D	6,49	17,86	13,17	130,72	1 532	1 889	1 783	2 276	47,55
1966 D	6,86	19,11	14,63	142,38	1 473	2 095	1 988	2 449	47,66
1967 D	5,72	19,17	13,50	129,96	1 465	1 976	1 867	2 294	37,14
1968 D	5,40	19,12	13,50	128,60	1 387	1 895	1 754	2 213	38,75
1969 D	5,83	20,55	14,16	130,22	1 350	1 920	1 781	2 226	43,96
1970 D									
1969 Okt.	5,73	21,67	14,78	128,60	1 350	1 875	1 800	2 238	42,40
Nov.	5,73	21,67	14,89	126,16	1 350	1 875	1 775	2 238	42,00
Dez.	5,73	21,09	14,88	123,61	1 350	1 867	1 775	2 238	42,00
1970 Jan.	5,71	21,09	14,54	120,34	1 350	1 890	1 775	2 238	38,80
Febr.	5,38	21,09	13,92	113,75	1 350	1 825	1 775	2 238	38,00
März	5,38	20,77	13,49	114,36	1 350	1 825	1 750	2 238	39,00
April	4,61	20,77	13,67	113,31	1 350	1 825	1 750	2 238	40,00
Mai	4,56	21,36	13,05	108,17	1 350	1 819	1 731	2 238	40,00
Juni	4,97	21,36	12,76	102,42	1 350	1 813	1 713	2 238	39,25

Jahr Monat	Wolle								
	Großbritannien								
	neuseeländ. Crossbred- 50-56's entfettet	Merino-, 70's Super- bis mittlere Qualität, Durchschnittspreise der Dominion-Auktionen Basis reingewaschen, ohne Waschsessen, frei UK.	Merino-, 64's	Crossbred-, 56's	Crossbred-, 48's	Kammzüge Merino- 64's warp ölgekammte	Bradford		London
							Crossbred-, Kammlinge kardiert		Bradford-Tops ölgekammt
							48's average Tops für den Binnenhandel		"B", 64's 4) erstnot.Monat
Pence je lb									
	Dw								
1962 D	59,88	100,4	93,5	75,0	62,4	107,39	87,29	71,48	100,53
1965 D	63,75 ^{a)}	99,2	92,1	77,3	67,8	110,48	88,16	75,62	101,82
1966 D	62,14 ^{a)}	108,6	101,3	84,8	64,7	118,35	92,77	74,10	108,84
1967 D	54,65 ^{a)}	101,8	94,1	73,8	54,6	112,36	81,15	61,86	103,91
1968 D	52,40 ^{a)}	122,7	105,6	78,3	50,1	125,01	76,04	59,10	112,37
1969 D	53,28 ^{a)}	113,4	98,8	73,8	50,9	123,02	80,88	60,54	116,99
1970 D									
1969 Okt.	-	111,0	96,0	73,0	50,0	120,00	80,20	59,80	116,97
Nov.	52,50	110,0	94,0	72,0	48,0	119,75	79,25	58,75	120,07
Dez.	51,50	109,0	93,0	70,0	47,0	118,00	78,00	58,75	118,73
1970 Jan.	.	109,0	93,0	70,0	47,0	118,20	77,00	59,00	117,75
Febr.	.	110,0	93,0	69,0	47,0	119,00	77,00	59,00	114,63
März	.	107,0	90,0	69,0	49,0	117,75	77,00	59,50	112,54
April	.	107,0	91,0	68,0	51,0	117,00	77,40	62,00	115,62
Mai	.	107,0	91,0	68,0	51,0	116,50	78,00	63,50	114,94
Juni	.	104,0	88,0	58,0	50,0	114,00	76,75	61,00	108,20

Jahr Monat	Wolle								
	Großbritannien London	Schweiz		Spanien		Südafrika Port Elizabeth	Vereinigte Staaten New York		
	trockengekammte Tops 4) 22,5 Mikron erstnot. Monat	Schweiß- austral.Merino AWRC, Type 78B	Kammzüge Bradford "B" 60's	inländische gewöhnlich Burgos	Schweiß- weiße Merino- Extremadura	Kamm- langstapelig im Fell Auktionsdurch- schnittspreis	Roh- 5) Landesmittel Erzeugerpreis	Schweiß- 64's	
								Kammzüge	
								erstnotierter Monat 5) ab Lager in Groß-Boston	
Pence lb	sfrs je kg		Pesetas je kg		Cents lb	Cents je lb			
						Dw	MM		
1962 D	-	11,92	11,38	107,6	184,3	20,66	44,4	126,7	165,6
1965 D	-	11,61	11,71	106,3	180,6	20,49	47,6	124,4	167,6
1966 D	-	11,42 ^{a)}	11,49 ^{a)}	96,6	178,0	23,00 ^{a)}	50,1	130,1	174,1
1967 D	-	11,52	10,58	68,9	168,7	19,24	40,7	118,1	161,3
1968 D	-	10,91	10,37	63,2	163,7	18,95 ^{a)}	40,0	116,3	160,6
1969 D	122,5			80,3	183,0	20,11 ^{a)}	40,4	115,6	157,6
1970 D									
1969 Okt.	122,6	10,41	10,29	81,6	188,7	18,60	39,6	112,3	155,1
Nov.	121,2	10,18	10,16	74,5	188,7	18,40	39,1	120,9	154,0
Dez.	118,7	10,17	10,16	78,5	183,6	18,60	38,9	108,1	152,4
1970 Jan.	118,3	10,07	10,13	74,5	183,6	18,60	38,8	106,8	151,3
Febr.	115,1	9,95	10,12	74,5	183,6	17,40	38,5	105,8	150,7
März	113,0	9,98	10,03	74,5	178,5	16,40	38,1	105,8	149,9
April	115,7	10,24	10,07	74,5	173,4	16,40	39,0	102,0	147,3
Mai	114,7	10,16	10,18			14,00	38,8	98,0	143,5
Juni	118,2	10,05	9,98			13,20	37,9	95,3	141,4

2. Großhandelspreise

		Wolle							
		Vereinigte Staaten Boston			Argentinien Buenos Aires	Australien			Sydney
Jahr Monat	franz.Type feine Stapel- 64-70's gekammt,entf.	inland.Vlies- 3/8 blood gereinigt loco	Montevideo 56's (I's) gekammt,entf. verzollt, in bond	Schweißwolle Buenos Aires low crossbred gereinigt 50-52's (V s)	inlandisch feine Crossbr. 56's Hochstpreis	70's Merino- Basis reingewaschen Ø-Preis der Wollkommission ab Versteigerungsraum	64's Grossbred- 56's	Schweiß- Basisqualitat Type 78 erstnot.Monat	
Cents je lb					Neue Pesos 10 kg	australische Cents je lb			
	Dw	Dw	Dw	Dw		Dw	Dw	Dw	
1962 D	124,6	109,17	94,0	70,6	9,90	120,52	93,57	75,26	
1965 D	124,9	117,09 ^{a)}	112,6	80,9	17,38	100,53	92,70	77,95	
1966 D	134,8	119,12	123,6	65,9	20,86	107,62	101,54	85,24	
1967 D	121,7	95,25	108,2	49,7	20,71	102,47	94,21	70,39	
1968 D	120,7	84,11	95,3	53,8	22,33	112,97	98,37	68,00	
1969 D	122,1	84,81	95,5	60,0	25,73	106,82	92,11	60,75	
1970 D									
1969 Okt.	121,8	85,00	96,0	62,0	24,21	104,60	88,60	56,00	
Nov.	121,0	85,00	93,5	62,0	22,47	105,00	87,00	55,00	
Dez.	119,8	85,00	92,5	62,0	21,08	105,00	86,00	56,00	
1970 Jan.	118,5	88,00	88,5	62,0	20,83	105,67	86,00	55,00	
Febr.	118,5	88,00	86,5	62,0		106,75	85,75	55,00	
März	110,0	88,00		62,0		105,33	83,33	55,00	
April		88,00		62,0		105,00	83,67	55,00	
Mai		88,00		62,0		104,40	83,00	57,00	
Juni		88,00		62,0		101,00	80,00	58,00	

		Wolle	Wollgarn					
		Australien Melbourne	Frankreich	Italien		Großbritannien London		Schweiz
Jahr Monat	Merino- im Fell 64's und mehr 3"	Crossbred- 56-60's rein 3 1/2"	2/30's 6) gekammt ungebleicht versteuert ab Werk	2/40's, 60/64's Merino-Typ Spinnerei- Verkaufspreis	60/64's für industr. Verbrauch fr.Käuferstat.	2/20's, 48's weiß kardiert 7)	2/32's, 60's 7)	2/48's, 64's Kammgarn 1/32-60's,Cops Meng.v.1000 kg frei Empf.Stat.
australische Cents je lb			PF kg	Lire je kg		s d je lb		sfrs kg
	MA	MA	ME	Dw	Dw	Dw	Dw	Dw
1962 D	36,37	33,30	18,24	3 884	3 604	8. 8 5/7	12. 1 1/8	14. 9 7/8
1965 D	36,17	32,86	27,41	3 880	3 724	12. 8 1/2	12. 8 1/2	15. 2 3/8
1966 D	41,10	37,41	28,43	3 966	3 622	9. 5 1/8	13. 4 5/7	16. 1 2/3
1967 D	34,18	28,89	28,41	3 831	3 557	8. 4	12. 8 4/7	15. 8 1/2
1968 D	31,44 ^{a)}	25,23 ^{a)}	26,50	3 725	3 427	8. 2	13. 2 5/6	16.11 1/2
1969 D	33,15 ^{a)}	25,53 ^{a)}	27,88	3 600	3 520	8. 5 3/4	13. 4 4/5	17. 2 5/6
1970 D								
1969 Okt.	27,38	23,13	29,10	3 600	3 500	8. 6 2/5	13. 5	17. 2
Nov.	26,75	21,00	29,10	3 600	3 525	8. 5	14. 4 1/4	17. 2 1/4
Dez.	27,50	20,75	28,89	3 600	3 525	8. 4 3/4	13. 3	17. 2
1970 Jan.	28,75	23,50	28,89	3 600	2 525	8. 5 1/5	13. 4 2/5	17. 1 2/5
Febr.	25,75	21,00	28,89	3 600	2 525	8. 7	13. 7	17. 4
März	26,38	21,00	27,93	3 600	2 525	8. 7 1/2	13. 7	17. 4
April			28,58	3 600	2 525	8.11 4/5	13. 9 4/5	17. 7
Mai	24,76	18,32	28,58	3 600	3 538	9. 3	14. 0	17. 9
Juni	22,38	15,35	28,58	3 600	3 550	9. 5 1/2	13.10	17. 7

		Wollgarn	Baumwolle						
		Ver. Staaten Boston	Bundesrepublik Deutschland Bremen				Frankreich		
Jahr Monat	2/20's amerikan. System 6)	Mischkontrakt 1 1/16 inches erstnotierter Monat 8)	amerikan. strict middling 1 1/16 inches	sudbrasilian. Nr. 5 1 1/32 inches	mexikan. Sinaloa 8) 1 1/32 inches loco	türkische Izmir 1 a	russische Pervij 31/32 mm	amerikan. 9) strict middling 1 1/8", R.G. ab Einfuhrhafenlager	agyptische Giza 47 u.67 fully good
\$ lb			DM 100 kg	DM je kg			FF je kg		
	Dw		Dw	Dw	Dw	Dw	Dw		
1962 D	2,72	257,3	2,77	2,42	2,68	2,69	2,63 ^{a)}	3,34	4,40
1965 D	2,12	256,7	2,62	2,35	2,62	2,69	2,59	3,19	4,96
1966 D	2,12	250,3	2,52	2,26	2,51	2,56	2,53	3,01	4,51
1967 D	1,82	260,1	2,68 ^{a)}	2,36	2,70	2,67	2,74	2,09	4,74
1968 D	1,79	275,5	2,82 ^{a)}	2,45	2,77	2,78	2,88	4,09	5,14
1969 D	1,82	-	2,50	2,14	2,50	2,49	2,56	3,76	5,73
1970 D									
1969 Okt.	1,81	-	2,34	2,01	2,35	2,26	2,39	3,01	6,13
Nov.	1,82	-	2,36	2,06	2,37	2,23	2,53	3,98	6,06
Dez.	1,82	-	2,38	2,08	2,39	2,27	2,56	4,00	6,06
1970 Jan.	1,82	233,5	2,38	2,08	2,43	2,30	-	4,01	6,06
Febr.	1,82	233,6	2,40	2,07	2,44	2,30	-	4,01	6,08
März	1,82	232,8	2,41	2,10	2,44	2,31	2,59	4,03	6,10
April		235,4	2,42	2,17	2,45	2,32	2,59	4,11	6,13
Mai		237,1	2,43	2,20	2,47	2,38	2,57	4,14	6,16
Juni		239,6	2,43	2,23	2,47	2,33	2,57	4,14	6,19

2. Großhandelspreise

Jahr Monat	Baumwolle								
	Italien	Großbritannien Liverpool			Spanien	Ver. Arab. Rep. (Ägypten) Alexandria		Türkei	
	amerikanische middling 15/16 inch cif ital. Hafen	1 inch	sudanesisch G 6 L	ugandisch BP 52, Nr.2	amerikan. middling 1 1/32 inches	Menoufi 11) sehr gute	Giza 30/47/66 gute/sehr gute	Rollarjin 12) Standard, weiß I	Roh- Exportpreis
	US-Cents lb		cif 10)			Qualität Exportpreis fob		Inlandspreis	
		Pence je lb			Pesetas kg	Talaris je 50 kg		Kurus je kg	
	Dw			Dw					
1962 D	27,76	24,26	30,26	30,52 ^{a)}	55,75	86,46	-	487,8	537
1965 D	25,76	22,98	32,25	31,03 ^{a)}	56,06	111,03	91,01	473,4	508
1966 D	24,38	22,02	29,54 ^{a)}	27,09	57,80	108,20 ^{a)}	84,07	457,8	483
1967 D	23,68	22,61	28,82 ^{a)}	29,58	56,99	118,96 ^{a)}	84,39 ^{a)}	505,2	518
1968 D	25,92	28,79	35,79 ^{a)}	37,74	58,05	135,38	89,04	494,7	547
1969 D	24,08	25,62	36,97	33,55	58,05	146,72	96,26	464,9	483
1970 D									
1969 Okt.	23,35	25,45	37,78	31,15	58,05	145,79	94,37	450,0	467
Nov.	23,73	25,84	36,83	31,56	58,05	146,50	94,50	456,0	458
Dez.	24,19	25,90	37,00	32,00	58,05	146,50	94,50	489,6	469
1970 Jan.	24,48	26,10	37,00	31,55	58,05			495,1	473
Febr.	24,68	26,40	37,00	32,06	58,05			496,2	479
März	24,89	26,95	37,00	32,25	58,05			504,1	484
April	24,95	27,25	37,00	32,25	58,05			552,1	
Mai	25,17	27,25	37,00					556,1	
Juni	25,50	27,25	37,00						

Jahr Monat	Baumwolle								
	Vereinigte Staaten New York				Brasilien Sao Paulo		Argentinien Buenos Aires	Mexiko Torreón/Coahuila	Peru Lima
	am. upland alle Sorten Landesmittel Erzeuger- preis	1 inch	middling 1 1/16 inches	Kontrakt Nr.2 spot Ø-Preis f. 12 Märkte	nord- brasilian. Nr. 4	süd- brasilian. Nr. 5	Type C	middling 1 1/16 inches ab Lager Brownsville 14)	Tanguis Nr. 5 1 3/16 inches loco
		Kontrakt Nr.1 erstnotierter Monat 13)				loco			
	Cents je lb				Neue Cruzeiros je 15 kg		Neue Pesos 1 000 kg	US-Cents je lb	
	MM							Dw	Dw
1962 D	31,64	33,99	-	34,91	2,86	2,78	520,7	26,31	27,83
1965 D	29,00	30,78	-	32,03	13,88	13,33	1 033,3	25,68	27,97
1966 D	25,48	25,64	-	28,43	15,21	14,71	1 034,5	24,83	27,46
1967 D	22,56	22,74	30,11 ^{a)}	27,10	21,36	20,54	1 177,5	26,94	30,59
1968 D	22,34	23,11	30,31	30,11	27,29	26,47	1 820,5	26,63	27,34
1969 D	20,49	23,29	25,39	25,41	27,69	26,86	1 794,8	23,67	24,60
1970 D									
1969 Okt.	21,70	26,44	26,39	24,99	28,89	28,02	1 656,0	23,86	23,89
Nov.	21,35	26,04	25,95	25,08	30,56	29,82	1 650,0	24,46	24,76
Dez.	19,95	26,02	25,98	24,92	30,80	29,77	1 650,0	24,72	25,71
1970 Jan.	19,09	25,11	25,11	24,83	31,00	30,20	1 650,0	24,33	26,16
Febr.	20,25	24,82	24,79	24,90	31,00	30,20	1 650,0	24,59	25,58
März	20,70	25,00	25,01	24,88	31,00	30,20	1 650,0	25,11	25,33
April	21,36	24,96	25,12	25,11	32,36	31,61		25,11	24,77
Mai	22,11	24,96	24,65	25,23	34,30	33,50		25,69	26,61
Juni	22,31	25,43	25,49	25,39	35,81	35,03		26,16	27,22

Jahr Monat	Baumwolle			Linters		Baumwollgarn			
	Japan Tokio	Pakistan Karachi		Vereinigte Staaten		BR-Deutschland Stuttgart	Frankreich	Italien Mailand	Schweiz
	amerikan. strict middling 1 1/16 inches frei Kauferhafen	Punjab S.G. Fine	Sind NT	Grad 2	Grad 6	Nm 34 Trossel und Pincope beste Qualität Borsenpreis	56's kardierte versteuert ab Werk	20/1 amerikanisches frei Weberei	Ne 20 (30 tex) Ia, kardierte amerik./mexik. frei Empfänger
	Yen lb	Rupien je 82,28 lbs		ungepreßt in Wagenladungen ab Muhle		DM kg	FF kg	Lire kg	sfrs kg
				Cents je lb					
							ME	Dw	
1962 D	112,44 ^{b)}	87,75	97,31	8,10	6,29	4,30	6,54	779,4	.
1965 D	109,73	105,40	107,93	7,85	4,98	4,61	6,55	716,0	.
1966 D	108,56	94,78	96,00	8,52	6,44	4,34	6,70	786,3	.
1967 D	113,02	84,42	83,43	9,29	7,10	4,03	6,85 ^{a)}	783,0	4,50 ^{a)}
1968 D	120,12	95,92	95,11	9,08	6,04	4,64	7,11	775,0	4,77
1969 D	108,48	105,30	103,12	7,49	4,40	4,78	8,06	838,5	5,10
1970 D									
1969 Okt.	104,83	94,41	92,79	6,56	3,94	4,81	8,46	890,0	5,23
Nov.	106,67	90,16	90,24	6,63	4,00	4,80	8,48	890,0	5,25
Dez.	108,25	92,53	92,11	6,69	4,06	4,80	8,54	890,0	5,25
1970 Jan.	108,25	95,59	94,89	6,69	4,06	4,77	8,92	890,0	5,30
Febr.	108,17	102,58	101,86	6,63	4,00	4,80	8,97	890,0	5,35
März	108,00	102,00	100,59	6,56	3,88	4,82	8,59	898,0	5,35
April	108,00	100,93	100,29	6,69	3,94	4,82	8,92	910,0	5,35
Mai				6,69	3,88	4,81	8,56	910,0	5,30
Juni				6,75	3,94	4,80	8,96	915,0	5,30

2. Großhandelspreise

Jahr Monat	Baumwollgarn				Baumwollstoff				
	Vereinigte Staaten New York		Kanada	Japan Tokio	Frankreich		Vereinigte Staaten New York		Japan Tokio
	30/1 kardiert Kettentwist	40/2 13) gekammter Twist frei Käufer	10's weiß	20's einfach Inlandspreis ab Werk	Kaliko ¹⁵⁾ 85 cm ungebleicht versteuert, ab Werk	Kretonne ¹⁵⁾	Kattun 64 x 60 38 1/2 inches loco	Bettuch ungebleicht 48 x 44-48 40 inches	Shirting ungebleicht S/2003 Inlandspreis frei Käufer
	Cents je lb		kan. Cents lb	Yen 400 lbs	FF je m		Cents je yard		Yen yard
1962 D	72,31	103,7	74,5	57 945	ME	ME	13,96	17,0	39,83
1965 D	67,61	95,3	75,0	55 691	1,00	1,14	16,56	17,5	43,36
1966 D	70,62	101,8	76,0	53 090	1,06	1,19	16,45	18,0	41,36
1967 D	68,75 ^{a)}	100,2 ^{a)}	77,0	67 217	0,99	1,13 ^{a)}	14,62	18,4	50,56
1968 D	75,92	113,3	77,0	62 933	1,07	1,20	15,50	18,6	54,02
1969 D	68,38	112,3	.	58 615	1,38	1,51	17,79	18,6	52,17
1970 D									
1969 Okt.	70,00	112,4	.	56 842	1,47	1,58	16,25	19,3	51,07
Nov.	70,00	111,7	.	58 652	1,46	1,59	16,30	18,8	51,68
Dez.	70,00	111,7	.	62 331	1,46	1,59	16,50	19,0	53,79
1970 Jan.	68,00	111,4	.	63 920	1,46	1,58	16,50	19,3	53,69
Febr.	68,00	111,4	.	64 993	1,46	1,58	16,50	19,3	52,60
Marz	68,00		.	67 974	1,46	1,57	16,50	19,3	53,46
April	67,85		.	72 873	1,44	1,58	16,50		53,76
Mai	67,50		.	74 071	1,41	1,58	16,40		
Juni	67,50		.			1,58	16,25		

Jahr Monat	Baum- wollstoff	Naturseide					
	Japan Tokio	Frankreich		Italien Mailand	Großbritannien London	Schweiz Zurich	Ver.Staaten New York
	Shirting ungebleicht S/2003 Exportpreis fob	chinesisch 15) weiß AA 20-22 denier loco	Seidenstoff "Crêpe de Chine" 105 cm breit versteuert ab Werk	weiß 20-22 denier Extra Grande Exquis Exportnotierung	chinesisch Grad AA	japanisch 20-22 denier	japan., weiß Grad AA in Ballen loco
	Yen yard	FF kg	FF m	Lire je kg	s d je lb	sfr kg	\$ lb
1962 D	45,84	ME	ME	Dw	Dw	Dw	Dw
1965 D	47,74	87,45	11,55	9 624	9 899 ^{a)}	42,11 1/3	44,3 4/7
1966 D	45,37	84,77	10,04	8 887	9 411	42,6 1/3	50,9 4/7
1967 D	54,22	91,84	10,02	10 559 ^{a)}	11 031	44,3 1/3	60,1 1/2
1968 D	57,62	100,82	10,02	10 018 ^{a)}	12 696	50,1 5/6	75,6 3/7
1969 D	56,27	106,47	17,67	12 208 ^{a)}	13 291	63,0 4/7	76,7 3/7
1970 D		117,42	21,39	11 602	12 700	64,2 1/4	74,7 1/6
1969 Okt.	55,85	133,91	21,39	11 900	13 230	67,3	79,3
Nov.	55,85	133,29	21,39	-	13 338	67,3	81,2
Dez.	56,61	132,67	21,39	-	13 300	67,3	88,5
1970 Jan.	57,56	142,53	21,29	-	13 650	73,5	87,5
Febr.	57,23	144,38	22,83	-	14 400	73,6	90,0
Marz	57,56	144,38	22,83	12 000	14 417	73,6	93,0
April	57,56	145,61	22,83	12 000	14 230	74,7	93,2
Mai		148,08	22,83	-	14 675	74,7	83,8
Juni		145,61	22,83	12 500	14 583	74,7	87,5

Jahr Monat	Naturseide	Chemiefasern						
	Japan Yokohama	Frankreich		Italien	Großbritannien			
	Grad AA	Viskose- Zellwolle glanzend		Viskose- Reyon 150/36 denier, glanzend versteuert 16)	Azetat- Reyon	Viskose-Zellwolle	Azetat-Zellw. "Celafibre" 3 u. 4 1/2 denier	Triazetat- Tricel-Flocke 3-6 denier
	20-22 denier Kassapreis	unversteuert, frei Empfänger		Paarwerkverkaufspr.an Webereien		glanzend u.matt	verschiedene Längen	
1962 D	4 587	ME	ME	Dw	Dw	22,75	36,0	54,0
1965 D	5 209	2,92	6,95	1 000	1 145	22,75	38,0	50,0
1966 D	6 278	2,88	7,18	1 105	1 228	22,75	38,0	50,0
1967 D	7 506	2,70	7,31	1 126	1 249	22,75	38,1	50,1
1968 D	6 866	2,70	7,62	1 172	1 295	22,75	38,1	50,1
1969 D	6 866	2,75	8,01	1 176	1 299	23,25	41,0	52,0
1970 D	6 573	2,78	8,21	1 226	1 354	23,25	41,0	52,0
1969 Okt.	7 186	2,76	8,23	1 276	1 409	23,25	41,0	52,0
Nov.	6 955	2,85	8,23	1 276	1 409	23,25	41,0	52,0
Dez.	7 666	2,85	8,23	1 276	1 409	23,25	41,0	52,0
1970 Jan.	7 966	2,90	8,23	1 276	1 409	23,25	41,0	52,0
Febr.	7 965	2,90	8,23	1 276	1 409	23,25	41,0	52,0
Marz	8 048	2,90	8,23	1 276	1 409	24,02	41,0	52,0
April	8 413	2,90	8,23	1 276	1 409	25,25	41,0	52,0
Mai	8 140	2,90	8,23	1 276	1 409	25,25	41,0	52,0
Juni	7 400	2,90	8,23	1 326	1 459	25,25	41,0	52,0

2. Großhandelspreise

Jahr Monat	Chemiefasern								
	Großbritannien						Schweden		Spanien
	Polyester- Terylen 3 denier	Acryl- "Courtelle" 3-9 denier	Viskose- Reyon 150/40 denier auf Spinnkuchen	Azetat- Reyon 140/26 denier Beama	Nylongarn 15 den., 1 fil. 30 den., 10 fil. 0,5 turn halbmatt auf Spulen		Zellwolle Baumwolltyp glänzend	Viskose- Reyon 120 denier	Zellwolle gesponnenes Garn Nr. Tex. 25
	Pence je lb						skr je kg		Pesetas kg
1962 D	110,0	84,0 ^{b)}	61,5	75,3	342,0	176,0	2,70	9,00	60,43
1965 D	84,2	80,0	62,5	81,0	264,0	166,0	2,97	8,65	58,97
1966 D	80,0	80,0	62,5	81,0	242,0	161,1	3,00	8,65	60,77
1967 D	71,3	74,7	62,6	81,0	206,0	115,0	3,00	8,65	61,46
1968 D	66,9	65,5	64,5	81,5	207,0	116,0	3,00	3,22	62,16
1969 D	67,0	65,5	66,8	89,0	207,0	116,0	3,00	.	70,60
1969 Okt.	67,0	65,5	69,0	89,0	207,0	116,0	3,00	.	70,60
Nov.	67,0	65,5	69,0	89,0	207,0	116,0	3,00	.	70,60
Dez.	67,0	65,5	69,0	89,0	207,0	116,0	3,00	.	70,60
1970 Jan.	67,0	65,5	69,0	89,0	207,0	116,0	.	.	73,60
Febr.	67,0	65,5	69,0	89,0	207,0	116,0	.	.	73,60
März	67,0	65,5	69,0	89,0	207,0	116,0	.	.	73,60
April	67,0	65,5	69,0	89,0	207,0	116,0	.	.	73,60
Mai	67,0	65,5	70,9	89,0	207,0	116,0	.	.	.
Juni	67,0	65,5	75,0	90,0	207,0	116,0	.	.	.

Jahr Monat	Chemiefasern								
	Schweiz			Vereinigte Staaten ¹⁷⁾					
	Viskose- Zellwolle Baumwolltyp	Reyon 150 denier	Nylon- Polyamid 40 denier	Viskose- Zellwolle 1,5 u. 3 denier 1,5-2 inch.lg.	Azetat- Zellwolle 2 - 17 denier alle Längen fob Verschiffungspunkt	Polyvinyl- Vinyon 3 denier 1 1/4 inch. lg.	Polyamid- Nylon 66 halbmatt 1,5 denier	Polyacryl- Verel A matt u. glänz. 3 denier fob Kingsport	Dynel, ungefärbt 3,6 u. 24 denier fob S. Charleston
	sfre je kg			Cents je lb					
1962 D	.	.	.	27,0	37,0	90,0	124,0	75,0	75,0
1965 D	.	.	.	28,0	41,0	90,0	118,0	77,0	75,0
1966 D	.	.	.	28,0	41,0	90,0	118,0	78,0	75,0
1967 D	2,15 ^{a)}	6,80 ^{a)}	10,68 ^{a)}	28,0	41,0	90,0	118,0	78,0	75,0
1968 D	2,15	6,90	10,60	28,0	41,0	90,0	118,0	78,0	75,0
1969 D	2,15	6,98	10,05	28,0	41,0	90,0	118,0	78,0	75,0
1970 D
1969 Okt.	2,15	7,05	10,05	28,0	41,0	90,0	118,0	78,0	75,0
Nov.	2,15	7,05	10,05	28,0	41,0	90,0	118,0	78,0	75,0
Dez.	2,15	7,05	10,05	28,0	41,0	90,0	118,0	78,0	75,0
1970 Jan.	2,25	7,05	10,05	28,0	41,0	90,0	118,0	78,0	75,0
Febr.	2,25	7,05	10,05	28,0	41,0	90,0	118,0	78,0	75,0
März	2,25	7,05	10,05	28,0	41,0	90,0	118,0	78,0	75,0
April	2,25	7,05	10,05	28,0	41,0	90,0	118,0	78,0	75,0
Mai	2,25	7,05	10,05	28,0	41,0	90,0	118,0	78,0	75,0
Juni	2,25	7,05	10,05	28,0	41,0	90,0	118,0	78,0	75,0

Jahr Monat	Chemiefasern								
	Vereinigte Staaten ¹⁷⁾								
	Polyacryl- Orlon 4,5 denier	Acrylan, glänz. 2 - 3 denier alle Stapellängen fob Verschiffungspunkt	Polyester- Kodel 3-4,5 denier	Dacron, glanz. 2,25-6 denier 1,25-4,5 inch.	Viskose- Reyon 150/40 denier glänzend fob	Azetat- Reyon 150/41 denier	Viskose-Zellw. gesponnenes Garn 1/30's 1,5 denier	Nylongarn, 1/4-1 turn je inch glänzend 100/34 denier 1. Qualität fob Verschiffungspunkt	halbmatt 30/10 denier
	Cents je lb								
1962 D	110,9	115,9	114,0	114,6	82,0	74,0	66,0	170,0	236,0
1965 D	102,0	110,0	85,0	84,0	84,9	74,0	69,6	170,0	236,0
1966 D	102,0	110,0	81,0	80,7	87,0	74,0	66,2	170,0	236,0
1967 D	99,0	110,0	69,0	64,1	87,0	74,0	65,0	170,0	236,0
1968 D	86,0	110,0	68,0	61,0	87,0	74,0	66,4	170,0	236,0
1969 D	86,0	110,0	68,0	61,0	87,0	74,0	67,2	170,0	236,0
1970 D
1969 Okt.	86,0	110,0	68,0	61,0	87,0	74,0	66,2	170,0	236,0
Nov.	86,0	110,0	68,0	61,0	87,0	74,0	66,2	170,0	236,0
Dez.	86,0	110,0	68,0	61,0	87,0	74,0	65,9	170,0	236,0
1970 Jan.	86,0	110,0	68,0	61,0	87,0	74,0	65,5	170,0	236,0
Febr.	86,0	110,0	68,0	61,0	87,0	74,0	65,5	170,0	236,0
März	86,0	110,0	68,0	61,0	87,0	74,0	65,0	170,0	236,0
April	86,0	110,0	68,0	61,0	87,0	74,0	170,0	170,0	236,0
Mai	86,0	110,0	68,0	61,0	87,0	74,0	170,0	170,0	236,0
Juni	86,0	110,0	68,0	61,0	87,0	74,0	170,0	170,0	236,0

2. Großhandelspreise

Jahr Monat	Chemiefasern			Flachs					
	Verein. Staaten	Kanada	Japan Tokio	Frankreich	Niederlande Rotterdam		Belgien Courtrai		
	Dacrongarn halbmett 70/34 denier fob Verschif- fungspunkt	Viskose-Reyon 150/40 denier 120 denier 1. Qualitat frei Käufer		Standard M - Erdroste Verkaufspreis	Schwung- weißholl. "WD" Tauroste "TRH" Exportpreis einschl. Verp., frei Grenze	Stroh- Landes- mittel- Erzeugerpreis	Schwung Wasserroste "HC" Exportpreis einschl. Verp., frei Grenze	Tauroste "LDC"	
	Cents lb	kan. Cents lb	Yen kg	FF 100 kg	hfl je 100 kg		bfrs je 100 kg		
1962 D	197,0	91,0	388,16	213,99	Dw	Dw	291,39	Dw	2 727
1965 D	182,0	93,0	449,95	250,64	242,9	215,8	206,48	5 500	3 071
1966 D	175,0	93,0	439,92	252,94	239,1	215,1	209,20 ^{a)}	5 500	3 129
1967 D	167,0	94,0	458,34	216,14	221,6	200,1	251,25	5 500	3 117
1968 D	167,0	96,0	434,64	209,69	219,6	197,5	271,66	5 500	2 896
1969 D	167,0	100,0	423,48	216,77	.	.	239,96	5 332	2 805
1970 D									
1969 Okt.	167,0	100,0	416,67	208,67	.	.	197,50	5 324	2 888
Nov.	167,0	100,0	410,84	214,94	.	.	200,00	4 929	2 612
Dez.	167,0	100,0	413,34	216,36	.	.	208,28	4 933	2 615
1970 Jan.	167,0	100,0	411,50	216,65	.	.	219,40	4 933	2 664
Febr.	167,0	100,0	408,50	216,65	.	.	218,75	4 928	2 710
Marz	167,0	.	414,67	225,00	.	.	231,94	4 947	2 721
April	167,0	.	422,50	225,00	.	.	237,50	4 991	2 745
Mai	167,0	.	420,00	.	.	.	257,81	5 101	2 950
Juni	167,0	294,44	5 101	3 051

Jahr Monat	Flachs	Leinengarn		Echter Hanf					
	Großbritannien	Frankreich Paris	Italien Mailand	Frankreich Beaumont.s/Sarthe	Italien	Großbritannien London	Spanien		
	Courtrai mittlerer Wasserroste	inländisch Nr. 18 versteuert ab Werk	ausländisch Nr. 30 Fabrik.-VPr. Importeur-VPr. frei Mailand	einheimisch S.A. II 1. Qualitat ab Dép. Sarthe frei Fahrzeug	langfaserig Spago Chiaro colore Paesano Forestiero einschließlich Verpackung ab Lager des Hanfkonsortiums	jugoslawisch Schwung-,Nr.1	einheimisch 2. Sorte		
	cif UK	FF kg	Lire je kg	FF kg	Lire je 100 kg	cif UK	Pesetas kg		
	£ s d 2 240 lbs	£ s d 2 240 lbs	£ s d 2 240 lbs	£ s d 2 240 lbs	£ s d 2 240 lbs	£ s d 2 240 lbs	£ s d 2 240 lbs		
1962 D	Dw 253.10.11	ME 9,81	Dw 1 479	Dw 1 390	ME 1,58	38 645	45 048	207. 3. 4	35,01
1965 D	313.15. 0	11,73	1 608	1 663	1,55	36 855	44 185	197.10. 0	34,17
1966 D	294.13. 6	11,62	1 622	1 587	1,55	39 880	47 810	202. 0. 0	33,92
1967 D	280.15. 7	11,57	1 622	1 580	1,55	39 880	47 810	206.10. 0	34,43
1968 D	304. 5. 3	11,36	1 598	1 522	1,55	39 880	47 810	236. 0. 0	34,51
1969 D	285.17. 8	12,18	1 606	1 521	1,55	39 880	47 810	242.10. 0	34,51
1970 D									
1969 Okt.	285. 3. 4	12,45	1 625	1 535	1,55	39 880	47 810	242.10. 0	34,51
Nov.	281. 0. 0	12,45	1 625	1 535	1,55	39 880	47 810	242.10. 0	34,51
Dez.	285. 3. 4	12,45	1 625	1 565	1,55	39 880	47 810	255. 0. 0	34,51
1970 Jan.	285. 3. 4	13,08	1 680	1 585	1,55	39 880	47 810	255. 0. 0	34,51
Febr.	285. 3. 4	13,08	1 680	1 585	1,55	39 880	47 810	255. 0. 0	34,51
Marz	285. 3. 4	13,08	1 688	1 585	1,55	39 880	47 810	255. 0. 0	34,51
April	285. 3. 4	13,65	1 688	1 600	1,55	39 880	47 810	255. 0. 0	34,51
Mai	301.16. 8	13,65	1 695	1 600	1,55	39 880	47 810	255. 0. 0	34,51
Juni	272.13. 4	13,65	1 695	1 600	1,55	39 880	47 810	255. 0. 0	34,51

Jahr Monat	Manila-Abaca				Sisal				
	Frankreich	Großbritannien London		Vereinigte Staaten New York	Philippinen Manila	Frankreich	Großbritannien London		
	S 2 exo. cleaning versteuert cif	Non-Davao G 18) Soft second good cleaning cif Kontinenthafen		S 2 Streaky two excellent cleaning cif	Davao I Fair current light brown good cleaning cif	unbearbeitet	ostafrikanisch I	brasilianisch 19) II	
	FF kg	£ s d ja 2240 lbs		Cents je lb	Pesos 60,48 kg	Exportpreis fob	versteuert cif	cif Kontinent	
	Dw	Dw	ME	Dw	Dw	Dw	Dw	ME	
1962 D	1,99	110. 7. 1	145. 0. 0	18,81	23,17	57,81	1,38	1,33	92. 1. 8
1965 D	2,06	105. 3. 10	153.16. 8	19,84	23,09	59,32	1,22	1,16 ^{a)}	71.16. 0
1966 D	1,82	103. 9. 3	135. 6. 8	19,23	22,90 ^{a)}	51,77	1,11	1,04 ^{a)}	68.17. 2
1967 D	1,60	98.13. 4	120. 0. 0	18,97	22,63 ^{a)}	46,29	0,93	0,89	61.10. 0
1968 D	1,56	110.19.10	135. 8. 4	19,00	19,65	46,95	0,91	0,77	65. 0. 6
1969 D	2,04	127. 9. 2	169.10.10	14,50 ^{a)}	19,31	57,88	0,95	0,82	67. 0. 0
1970 D									
1969 Okt.	2,31	136.10.11	180. 0. 0	-	21,25	.	1,00	0,90	68. 0. 0
Nov.	2,40	140.10. 0	190. 0. 0	-	21,25	.	1,00	0,90	68. 0. 0
Dez.	2,55	147. 8. 2	199. 0. 0	-	21,25	.	1,00	0,90	68. 0. 0
1970 Jan.	2,66	153. 4. 2	205. 0. 0	-	21,25	65,13	1,00	0,89	68. 0. 0
Febr.	2,67	158.16. 4	199. 0. 0	-	21,25	.	0,96	0,85	nom.
Marz	2,59	144.11. 3	195. 0. 0	-	21,25	.	0,89	-	66. 0. 0
April	2,60	143.17. 4	197. 0. 0	-	21,25	.	0,92	-	63. 0. 0
Mai	2,58	144.11. 0	201. 0. 0	-	21,25	.	0,90	-	63. 0. 0
Juni	2,64	145.15. 0	202. 0. 0	-	21,25	.	0,90	-	60. 0. 0

2. Großhandelspreise

Jahr Monat	Sisal				Indischer Hanf	Hanfgarn	Rohjute		
	Großbritannien London		Vereinigte Staaten New York		Großbritannien London	Italien Mailand	Frankreich	Italien Mailand	Großbritannien London
	ost- afrikanisch	Portg. Afrika	ost- afrikanisch	brasilianisch III 20)	Benares II	langfaserig Nr. 10 gute Qualität frei Stat. Mailand	pakistanisch weiß, Grad B (PWB) 19) frei Waggon ab Lager	First Grade	pakistanisch weiß, Grad C (PWC) 18)
	UK	Nr. I cif Antwerpen	cif		cif UK			ital. Hafen	cif Kontinenthafen
	£ s d 2 240 lbs	1 000 kg	Cents je lb		£ s d 2 240 lbs	Lire kg	FF kg	£ s d je 2 240 lbs	
		ME	Dw	Dw		Dw		Dw	
1962 D	101.18. 4	100.10. 4	12,84 ^a	12,16	82.10. 0	1 073	1,61	111.12. 3	111. 6. 1
1965 D	90. 0. 6	86.13. 5	12,33 ^a	9,58	77.16. 8	1 114	1,82	128.19. 3	128. 6. 11
1966 D	81.11. 6	78.19. 8	10,65 ^a	8,87	80. 0. 0	1 116	2,02	143. 4. 8 ^a	132. 5. 10
1967 D	69.17. 1	68. 7. 3	9,97 ^a	8,87	79.11. 8	1 120	1,92	136.12. 6 ^a	126.11. 4
1968 D	76.19. 3	75.17. 4	8,31	7,64 ^a	85. 8. 4	1 120	1,81	143.17. 5	135. 2. 9
1969 D	75.17. 8	74.10. 0	8,90	7,24 ^a	95.16. 8	1 148	2,02	154.19. 4	147. 3. 10
1970 D									
1969 Okt.	75. 0. 0	74. 0. 0	8,90	-	98. 0. 0	1 165	2,04	143.17. 6	135. 1. 9
Nov.	75. 0. 0	74. 0. 0	8,90	-	101. 0. 0	1 165	2,04	145. 2. 0	137.17. 6
Dez.	75. 0. 0	74. 0. 0	8,90	-	102. 0. 0	1 165	2,04	147.15. 0	140.18. 2
1970 Jan.	75. 0. 0	74. 0. 0	8,72	-	104. 0. 0	1 185	2,04	148.10. 0	139. 0. 0
Febr.	72. 7. 1	-	8,72	-	106. 0. 0	1 190	2,04	147.10. 0	139. 4. 0
Marz	66.14. 6	67. 0. 0	8,72	-	107. 0. 0	1 200	2,04	148. 4. 0	141.17. 0
April	68. 0. 0	67. 0. 0	8,72	-	106. 0. 0	1 200	2,05	149. 3. 4	143.12. 9
Mai	67.17. 6	67. 0. 0	8,72	-	106. 0. 0	1 210	2,13	150.18. 0	145. 0. 0
Juni	67. 0.11	67. 0. 0	8,72	-	106. 0. 0	1 210	2,13	152. 0. 0	147.10. 0

Jahr Monat	Rohjute				Jutegarn	Jutegewebe		Rindschäute
	Ver. Staaten New York	Pakistan Narayananj	Indien Kalkutta		Frankreich Paris	Ver. Staaten New York	Indien Kalkutta	BR-Deutschland Stuttgart
	pakistanisch weiß, Grad C (PWC) Offertenpreis ex dock 20)	Bottom	einheimisch First Grade Dundee Daisee		metrisch Nr. 3,6	C.S. 370 122 cm	Burlaps 40 inches Hessians 10 ounces 11 porter	Kuh-, grün gesalzen, rot ohne Kopf 25-29,5 kg Auktionspreis
			loco		versteuert ab Werk		loco	
	Cents lb	pakistan.Rup. 37,324 kg	ind. Rupien je 400 lbs		kg	FF	Cents yard	DM kg
	Dw			ME	ME			
1962 D	17,57 ^a	33,64	229,81	224,58	3,16	1,79	14,09 ^a	1,97
1965 D	16,55 ^a	42,28	284,24	276,36	3,19	1,86	14,49 ^a	1,88
1966 D	18,91 ^a	49,59	398,99	372,38	3,55	2,02	15,55 ^a	2,27
1967 D	18,21 ^a	42,37 ^a	346,29	310,37	3,44	1,91	14,15	1,79
1968 D	15,50 ^a	42,80 ^a	416,11	378,28	3,09	1,78	13,80	1,80
1969 D	17,95 ^a	41,55	427,96	407,54	3,55	2,03	15,10	2,10
1970 D								
1969 Okt.	-	35,00	339,75	312,00	3,53	2,04	16,10	2,08
Nov.	-	39,00	357,63	327,63	3,66	2,08	16,73	1,93
Dez.	-	39,00	357,14	327,14	3,66	2,08	16,64	1,99
1970 Jan.	16,30	39,00	350,48	320,48	3,63	2,07	16,05	1,91
Febr.	16,30	39,50	351,11	320,00	3,63	2,07	15,34	1,79
Marz	16,30	41,00	345,00	315,00	3,63	2,07	15,44	1,72
April	16,30	41,00	347,95	317,95	3,74	2,14	14,62	1,75
Mai	16,30	41,00	363,16	333,16	3,74	2,14	15,40	1,51
Juni	16,30		365,68	342,50	3,74	2,14	15,32	1,52

Jahr Monat	Rindschäute							
	Marseille	Frankreich Paris		Italien Mailand			Großbritannien London	
	madagassisch Arsenik- trocken	Ochsen- trocken	Kuh- trocken	Ochsen- 30 - 40 kg	Kap-, trocken gesalzen 80/20	Buenos Aires Americanos 70/30	Addis Abeba 40/50/10	Frigorificos schwere Ochsen 25 kg, gesalzen
	cif	35-39,5 kg versteuert Auktionspreis			30 - 40 lbs	10 - 11 kg	8 - 12 lbs	B.A.Americanos trocken gesalzen 10 - 12 kg
					frei Käuferlager			c & f UK
		FF je kg			Lire je kg			Pence je lb
	Dw	ME	ME	Dw	Dw	Dw	Dw	MA
1962 D	2,12	1,27	1,25	241,2	370,4 ^a	423,1 ^a	339,2 ^a	15,71
1965 D	1,67	1,16	1,19	239,0	351,0	359,6 ^a	333,1 ^a	15,99
1966 D	2,70	1,73	1,75	280,7	487,3	522,5	410,1	21,90
1967 D	2,54	1,06	1,14	220,4	436,7	440,4	382,1	15,63
1968 D	1,80	0,95	1,01	225,2	389,3	346,3	318,6	16,57
1969 D	2,06	1,60	1,47	271,6	446,3	418,8	339,4	18,93
1970 D								
1969 Okt.	2,23	1,72	1,70	272,5	460,0	455,0	360,0	19,25
Nov.	2,23	1,66	1,62	262,5	460,0	455,0	360,0	18,75
Dez.	2,18	1,70	1,55	260,0	370,0	455,0	360,0	18,75
1970 Jan.	2,29	1,78	1,57	260,0	370,0	455,0	360,0	18,75
Febr.	2,32	1,58	1,41	255,0	390,0	465,0	360,0	18,75
Marz	2,36	1,25	1,41	250,0	400,0	465,0	360,0	19,00
April	2,43	1,58	1,48	248,3	400,0	465,0	340,0	19,50
Mai	2,90	1,48	1,38	237,5	400,0	465,0	340,0	19,25
Juni	2,90	1,31	1,25	220,0	400,0	455,0	340,0	18,25

2. Großhandelspreise

Jahr Monat	Rindshaute								
	Großbritannien London						Danemark Kopenhagen		Schweiz 30-34 1/2 kg ia, kurz ab Gerberei ²¹⁾
	Frigorificos B.A. Ochsen naßgesalzen 24-26 kg	sudafrik. Kap- trocken gesalzen 18-22 lbs	neuseeland. Kuh-,Freezers naßgesalzen 30-40 lbs c & f UK	ostafri."Firsts" 30/40/30 8-12 lbs, getrocknet	nigerianisch 70/30	Manchester Ochsen sauber 60-69 lbs	Bullen- bis 24 kg	Kuh- Abrechnungspreis	
	Pence je lb						Ore je kg		
1962 D	14,70	18,43	17,33	30,09	33,12	13,33	303	301	1,78
1965 D	15,24	16,20	18,64	25,34	27,73	14,46	320	347	1,67
1966 D	20,85	26,34	26,07	39,99	39,68	17,87 ^{a)}	334	340	
1967 D	15,21	24,38	19,11	32,31	35,77	12,39	264	279	1,56 ^{a)}
1968 D	16,12	25,47	19,69	33,11	36,34	15,66	330	358	1,75
1969 D	18,52	26,25	25,05	41,33	42,41	18,76	346	380	2,08
1970 D									
1969 Okt.	19,00	26,00	26,00	43,00	45,00	20,51	316	348	2,10
Nov.	18,75	28,00	29,00	43,50	45,25	19,50	298	329	2,10
Dez.	18,50	28,00	25,00	43,00	45,75	16,94	303	330	2,10
1970 Jan.	18,50	28,00	25,00	43,00	45,75	-	308	330	2,03
Febr.	18,50	28,00	23,50	43,00	46,50	15,75	299	326	2,03
Marz	18,50	28,00	25,00	43,00	46,50	14,25	289	323	1,92
April	19,00	28,00	24,75	43,25	46,50	-	295	328	1,92
Mai	18,75	28,00	23,75	43,00	46,50	-	290	323	1,91
Juni	18,00	27,00	23,00	43,50	46,50	14,75	274	319	1,81

Jahr Monat	Rindshaute						Kalbfelle		
	Marokko Casablanca	New York	Vereinigte Staaten Chicago		Kanada	Argentinien Buenos Aires	BR-Deutschland Stuttgart	Frankreich Paris	Italien Mailand
	naßgesalzen	Kuh-, leicht Packertyp 22)	Stier- Packertyp, uber 58 lbs	Kuh- ungebrannt 30-53 lbs	Stier-, leicht einheimisch Packertyp	Frigorificos Kuh- gesalzen	schdDeutsch rot, ohne Kopf bis 4,5 kg	4,1 - 6 kg I. Qualitat versteuert	8 - 12 kg 23) gesalzen o.Kopf,o.Fuße frei
		erstnotierter Monat					Auktionspreis		Kauferlager
	Dirham 100 kg	Cents je lb			kan. Cents lb	Neue Pesos 10 kg	DM kg	FF kg	Lire kg
1962 D	155,21	16,94	15,20	18,59	19,7	3,15	6,77	ME	Dw
1965 D	125,04	13,62	14,01	15,49	16,8	4,92 ^{a)}	6,20	6,09	583,92
1966 D	142,50	19,00	17,64	20,56	22,0	7,30 ^{a)}	5,43	5,45	478,87
1967 D	144,58	13,72	11,73	16,39	16,0	7,80 ^{a)}	6,96	6,20	578,75
1968 D	142,92	11,26	11,09	15,67	15,0	7,18 ^{a)}	5,64	4,43	395,39
1969 D		14,91	14,26	18,13	18,0		6,87	5,90	600,70
1970 D							6,75	6,88 ^{a)}	553,75
1969 Okt.		15,19	15,50	18,01	18,0		5,77	5,30	495,00
Nov.		14,69	13,75	17,94	18,0		5,43	5,36	470,00
Dez.		14,24	13,00	17,96	18,0		5,49	.	450,00
1970 Jan.		13,06	12,14	18,41	18,0		5,50	.	445,00
Febr.		13,25	12,18	18,65	18,0		5,37	6,00	435,00
Marz		13,25	12,76	18,80	18,0		5,46	5,30	430,00
April		14,09	13,93	19,40	19,0		5,74		425,00
Mai		13,32	13,11	17,79			5,49		405,00
Juni		11,86	13,16	16,24			4,92		390,00

Jahr Monat	Kalbfelle				Rindleder				
	Großbritannien Manchester	Danemark Kopenhagen	Vereinigte Staaten New York Chicago		Bundesrepublik Deutschland		Frankreich		Italien Mailand
	Firsts unter 8 lbs	8,5 - 13 kg	Collector 9 - 12 lbs	Packertyp 9,5-15 lbs	Zahmvache I 24) Croupons Halse 3 - 4 mm	Bundesdurchschnitt Verkaufspr.fr.Verladestation	Croupons 2. Wahl geglattet	Halse	Sohl- 3 - 5 mm
		Abrechnungs- preis	ungeschoren				versteuert ab Werk		frei
	Pence lb	dkr 1/2 kg	\$ Fell	Cents lb	DM je kg		FF je kg		Lire kg
1962 D	49,03	MM	Dw	Dw	ME		ME		Dw
1965 D	51,84	2,40	7,78	63,82	9,10		7,43		822,92
1966 D	54,20 ^{a)}	2,36	6,43	52,86	8,42		7,35		872,43
1967 D	54,20	2,54	6,77	59,53	11,46		9,64		1 022,47
1968 D	45,36	1,78	5,61	47,22	9,21		8,18		932,08
1969 D	65,83	2,19	6,21	54,58	9,24		8,16		914,38
1970 D	60,99	2,58	6,70	56,68	10,96		9,99		936,25
1969 Okt.	36,00	2,21	6,50	50,00	11,30		10,31		935,00
Nov.	36,00	2,03	5,50	45,00	11,30		10,19		915,00
Dez.	35,50	2,06	5,50	43,00	11,50		10,25		915,00
1970 Jan.	-	2,09	5,50	43,00	11,25		10,20		915,00
Febr.	27,75	2,08	4,90	32,50	10,88		10,01		905,00
Marz	28,50	2,08	4,25	30,00	10,88		9,89		895,00
April	-	2,14	4,25	37,50	10,88		10,01		895,00
Mai	-	2,10	4,25	.	10,75		9,99		885,00
Juni	-	1,98	3,90	30,00	10,57		9,77		882,50

Jahr Monat	Rindshaute						Kalbfelle		
	Marokko Casablanca	New York	Vereinigte Staaten Chicago		Kanada	Argentinien Buenos Aires	BR-Deutschland Stuttgart	Frankreich Paris	Italien Mailand
		Kuh-, leicht Packertyp 22) naßgesalzen	Stier- Packertyp, über 58 lbs	Kuh- ungebrannt 30-53 lbs	Stier-, leicht einheimisch Packertyp	Frigorificos Kuh- gesalzen	süddeutsch rot, ohne Kopf bis 4,5 kg	4,1 - 6 kg 1. Qualität versteuert	8 - 12 kg 23) gesalzen o. Kopf, o. Füße frei
	Dirham 100 kg	erstnotierter Monat				fob	Auktionspreis		Kauferlager
		Cents je lb			kan. Cents lb	Neue Pesos 10 kg	DM kg	FF kg	Lire kg
1962 D	MA		DW				ME		Dw
1965 D	155,21	16,94	15,20	18,59	19,7	3,15	6,77	6,09	583,92
1966 D	125,04	13,62	14,01	15,49	16,8	4,92 ^{a)}	6,20	5,45	478,87
1967 D	142,50	19,00	17,64	20,56	22,0	7,90 ^{a)}	6,96	6,20	578,75
1968 D	144,58	13,72	11,73	16,39	16,0	7,80 ^{a)}	5,64	4,43	395,39
1969 D	142,92	11,26	11,09	15,67	15,0	7,18 ^{a)}	6,87	5,90	500,70
1970 D		14,91	14,26	18,13	18,0		6,75	6,88 ^{a)}	553,75
1969 Okt.		15,19	15,50	18,01	18,0		5,77	5,30	495,00
Nov.		14,69	13,75	17,94	18,0		5,43	5,36	470,00
Dez.		14,24	13,00	17,96	18,0		5,49	.	450,00
1970 Jan.		13,06	12,14	18,41	18,0		5,50	.	445,00
Febr.		13,25	12,18	18,65	18,0		5,37	6,00	435,00
Marz.		13,25	12,76	18,80	18,0		5,46	5,30	430,00
April		14,09	13,93	19,40	19,0		5,74		425,00
Mai		13,32	13,11	17,79			5,49		405,00
Juni		11,86	13,16	16,24			4,92		390,00

Jahr Monat	Kalbfelle				Rindleder				
	Großbritannien Manchester	Danemark Kopenhagen	Vereinigte New York	Staaten Chicago	Bundesrepublik Deutschland		Frankreich		Italien Mailand
	Firsts unter 8 lbs	8,5 - 13 kg	Collector 9 - 12 lbs	Packertyp 9,5-15 lbs	Zahnvache I 24) Croupons Halse 3 - 4 mm	Croupons Halse 2. Wahl geglattet			Sohl- 3 - 5 mm
	Abrechnungs- preis		ungeschoren		Bundesdurchschnitt Verkaufspr.fr.Verladestation				frei Verkaufslager
	Pence lb	dkr 1/2 kg	\$ Fell	Cents lb	DM je kg		FF je kg		Lire kg
	MA	MM	Dw	Dw			ME	Md	Dw
1962 D	49,03	2,40	7,78	63,82	9,38	8,86	9,10	7,43	822,92
1965 D	51,84 ^{a)}	2,36	6,43	52,86	10,43	9,31	8,42	7,35	872,43
1966 D	54,20 ^{a)}	2,54	6,77	59,53	11,57	9,83	11,46	9,64	922,47
1967 D	45,36	1,78	5,61	47,22	10,50	9,62	9,21	8,18	932,08
1968 D	65,83	2,19	6,21	54,58	9,75	9,35	9,24	8,16	914,38
1969 D	60,99	2,58	6,70	56,68	10,43	9,86	10,96	9,99	936,25
1969 Okt.	36,00	2,21	6,50	50,00	10,61	10,02	11,30	10,31	935,00
Nov.	36,00	2,03	5,50	45,00	10,59	10,14	11,30	10,19	915,00
Dez.	35,50	2,06	5,50	43,00	10,57	10,14	11,30	10,25	915,00
1970 Jan.	-	2,09	5,50	43,00	10,68	10,15	11,25	10,20	915,00
Febr.	27,75	2,08	4,90	32,50	10,86	10,15	10,88	10,01	905,00
Mars	28,50	2,08	4,25	30,00	10,74	10,15	10,88	9,89	895,00
April	-	2,14	4,25	37,50	10,84	10,15	10,88	10,01	895,00
Mai	-	2,10	4,25	.	10,65	10,15	10,75	9,99	885,00
Juni	-	1,98	3,90	30,00	10,57	10,15	10,57	9,77	882,50

2. Großhandelspreise

Jahr Monat	Rindleder	Kalbleder		Quebracho- Extrakt		Akazienrinde	Myrobalanen	Erdgas	
	Ver.Staaten Boston	Frankreich Paris	Italien Mailand	Großbritannien London	Ver. Staaten New York	Großbritannien London		BR-Deutschland	Frankreich
	schwarze Seiten Nr. 3	Boxcalf B-Waren versteuert	Chrom-,schwarz fein gefärbt 9 Qu.F. je Fell frei	argentinisch wasserloslich fob Buenos Aires	63 % Tannin in Stücken unverzollt ab Kai	südafrikan. cif europ. Hafen	Nüsse Nr. 1 zerquetscht cif	niederländisch Einfuhrdurch- schnittspreis frei Grenze ²⁵⁾	Lacq u. St.Marcet Verkaufspreis frei Verbr.
	Cents squ.foot	FF qm	Lire Qu.Fuß	£ s d 1 000 kg	Cents lb	£ s d 2 240 lbs	£ s d 1 000 kg	DM 100 Ncbm	FF 100 cbm
		ME	Dw	Dw	Dw	Dw	Dw		
1962 D	43,1		576	49.18.7	7,80	26. 1.7	29. 7. 7	-	9,53
1965 D	47,2	60,72	604	58. 4.3	9,22	26.14.0	28.18. 8		9,49
1966 D	52,2	67,41	763	58. 4.3	9,13	26.14.0	24.15.11	6,9	9,56
1967 D	46,0	58,46	656	59. 0.5	9,13	26.14.0	24. 6. 4	5,4	9,48
1968 D	46,6	60,95	652	71.13.7	9,13	26.14.8	30.15. 2	5,3	9,76
1969 D	53,1	68,33	781	78.11.2	.	26.15.0 ^{a)}	32. 6. 8	5,0	9,92
1970 D									
1969 Okt.	54,8	67,70	790	83. 8.4	.	26.15.0	32. 0. 0	4,9	9,78
Nov.	53,9	67,70	750	83. 8.4	.	26.15.0	32. 0. 0	4,9	9,96
Dez.	53,4	68,32	750	83. 8.4	.	.	36. 0. 0	4,9	10,25
1970 Jan.	52,9	67,99	750	83. 8.4	.	.	36. 0. 0	4,9	10,23
Febr.	52,9	67,37	730	83. 8.4	.	.	.	4,9	10,38
März.	52,9	67,37	730	83. 8.4	.	.	.	4,9	9,97
April		67,68	730	83. 8.4	.	.	.	4,9	10,00
Mai		67,68	710	83. 8.4	.	.	.	4,9	9,89
Juni		66,75	690	83. 8.4	.	.	.	4,9	9,87

Jahr Monat	Erdgas			Erdöl					
	Niederlande	Großbritannien	Ver.Staaten	Algerien	Libyen	Vereinigte Staaten		Venezuela	
	Groningen	Nordsee	durchschnittl.	Hassi Messaoud	Zelten	Ost-Texas	West-Texas	Tia Juana	Bachaquero
	Tarif Nr. III Mengen ab 8,8 Mill.cbm/Jahr	Leman Bank Mengen von 17 Mill.cbm/tagl. Kontraktpreis	Ankaufspreis ab Bohrpfeld	40° Bé Kontraktpreis Bougie	39-39,9° Bé Light Libyan fob Marsa el Brega		34-34,9° Bé ab Bohrpfeld	26-26,9° Bé Medium fob Amuay	Flatpreis Las Piedras
	Cents cbm	Pence therm	\$ 28 317 cbm	\$ je 42 gallons					
1962 D	-	-	165,73	2,65	2,21	3,10	MM	2,30	1,88
1965 D	.	-	168,74	2,35	2,21	3,10	2,82	2,30	1,88
1966 D	4,73	-	169,46	2,35	2,21	3,11	2,77	2,30	1,88
1967 D	4,73	-	171,66	2,35	2,21	3,15	2,80	2,30	1,88
1968 D	4,73	2,87	174,96	2,35	2,21	3,18	2,88	2,30	1,88
1969 D	4,40	2,87	177,65	2,60	2,21	3,20	2,91	2,30	1,88
1970 D							3,03	2,30	1,88
1969 Okt.	4,40	2,87	178,94	2,65	2,21	3,20	3,05	2,30	1,88
Nov.	4,40	2,87	179,22	2,65	2,21	3,20	3,05	2,30	1,88
Dez.	4,40	2,87	179,26	2,65	2,21	3,20	3,05	2,30	1,88
1970 Jan.	4,40	2,87	180,42	2,65	2,21	3,20	3,05	2,30	1,88
Febr.	4,40	2,87	180,11	2,65	2,21	3,20	3,05	2,30	1,88
Marz	4,40	2,87	179,82	2,65	2,21	3,20	3,05	2,30	1,88
April	4,40	2,87		2,65	2,21	3,20		2,30	1,88
Mai	4,40	2,87		2,65	2,21	3,20		2,30	1,88
Juni	4,40	2,87		2,65	2,21	3,20		2,30	1,88

Jahr Monat	Erdöl ²⁶⁾							Leuchtdl
	Irak		Iran	Saudi-Arabien		Arabien Neutrale Zone	Kuwait	Katar
	Basra	Kirkuk	34-34,9° Bé Light	36-36,9° Bé		Burghan	31-31,9° Bé	39-39,9° Bé
	36-36,9° Bé fob	36-36,9° Bé fob	36-36,9° Bé fob	36-36,9° Bé fob	36-36,9° Bé fob	23,5-24,4° Bé fob	31-31,9° Bé fob	39-39,9° Bé fob
	Pao (Irak)	Tripoli (Liban.)	Abadan	Ras Tanura	Sidon (Liban.)	Mina Saud	Mena el Ahmadi	Umm Said
	\$ je 42 gallons							Pence imp.gallon
1962 D	1,74	2,21	1,73	1,84	2,21	1,48	1,59	1,91
1965 D	1,74	2,21	1,73	1,84	2,21	1,48	1,59	1,91
1966 D	1,74	2,21	1,73	1,84	2,21	1,48	1,59	1,91
1967 D	1,74	2,21	1,73	1,84	2,21	1,48	1,59	1,91
1968 D	1,74	2,21	1,73	1,84	2,21	1,48	1,59	1,91
1969 D	1,74	2,21	1,73	1,84	2,21	1,48	1,59	1,91
1970 D								
1969 Okt.	1,74	2,21	1,73	1,84	2,21	1,48	1,59	1,91
Nov.	1,74	2,21	1,73	1,84	2,21	1,48	1,59	1,91
Dez.	1,74	2,21	1,73	1,84	2,21	1,48	1,59	1,91
1970 Jan.	1,74	2,21	1,73	1,84	2,21	1,48	1,59	1,91
Febr.	1,74	2,21	1,73	1,84	2,21	1,48	1,59	1,91
Marz	1,74	2,21	1,73	1,84	2,21	1,48	1,59	1,91
April	1,74	2,21	1,73	1,84	2,21	1,48	1,59	1,91
Mai	1,74	2,21	1,73	1,84	2,21	1,48	1,59	1,91
Juni	1,74	2,21	1,73	1,84	2,21	1,48	1,59	1,91

2. Großhandelspreise

Jahr Monat	Leuchtol	Heizöl							
	Ndl. Antillen Aruba	Bundesrepublik Deutschland Dusseldorf		Frankreich Paris			Belgien		
	41-43° Bé	extra leicht	schwer	"Domestique 14 000 Liter	leicht in Tankwagen bis 12 t	schwer Nr.2	leicht	mittelschwer	schwer
	"illuminating" Exportpreis fob	Großhandels- einkaufspreis ab Lager	Mengen ab 15 t versteuert fr.Verbraucher	versteuert, frei Empfänger			in Tankwagen versteuert, frei Empfänger Zone A		
	Cents gallon	100 Liter	DM 1 000 kg	100 Liter	PF 1 000 kg		bfrs je kg		
1962 D	9,56	11,59	85,84	17,23 ^{a)}	173,33	134,93	.	1,87	1,51
1965 D	8,90	9,06	79,40	16,84	174,66	147,90	2,20	1,81	1,46
1966 D	8,90	8,59	85,96	16,58	173,20	147,90	2,66	1,87	1,49
1967 D	8,90	10,16	87,70	17,60	175,34	147,90	2,76	1,93	1,52
1968 D	8,90	10,39	75,85	20,02	192,16	158,39	2,79	1,89	1,46
1969 D	8,90	8,48	76,45	22,58	198,85	157,68	2,69	1,78	1,34
1970 D									
1969 Okt.	8,90	7,85	76,31	23,64	208,30	156,70	2,64	1,75	1,32
Nov.	8,90	7,95	76,31	23,64	208,30	156,70	2,64	1,75	1,32
Dez.	8,90	8,31	76,31	23,64	208,30	156,70	2,70	1,80	1,37
1970 Jan.	8,90	8,98	79,46	23,63	208,30	167,30	2,72	1,84	1,42
Febr.	8,90	8,31	79,39	23,63	208,30	167,30	2,82	1,90	1,45
Marz	8,90	8,08	79,39	23,63	208,30	167,30	2,83	1,91	1,46
April	8,90	8,43	79,50	23,63	208,30	167,30	2,83	1,91	1,46
Mai	8,90	8,34	79,69	23,40	209,30	171,30	2,80	1,89	1,45
Juni	8,90	8,27	79,64	23,40	209,30	171,30	2,76	1,94	1,42

Jahr Monat	Heizöl							
	Niederlande			Italien			Großbritannien	
	extra leicht bei privatem b.industriellem Verbrauch	mittelschwer 800 sec.	schwer 3 500 sec.	leicht 3 - 5° E	mittelschwer Viskosität bei 50° C 5 - 7° E	schwer über 10° E	leicht 220 sec.	mittelschwer 950 sec.
	Mengen ab 1 000 Liter in Tankwagen, frei Verbraucher	frei Schiff, ab Raffinerie		Mengen ab 10 t, Marktpreis frei Tankwagen, ab Raffinerie			lose, Mengen ab 500 gallons frei Käufer Zone England und Wales	
	hfl je 100 Liter	hfl je 1 000 kg		Lire je 100 kg			Pence je imperial gallon	
1962 D	12,80	13,62	.	1 625	1 487	1 219	15,93	14,81
1965 D	13,14	14,79	93,70	1 571	1 416	1 070	16,13	14,81
1966 D	13,71	16,41	93,70	1 574	1 425	1 198	16,21	14,83
1967 D	14,37	19,37	93,70	1 595	1 467	1 238	17,23	15,86
1968 D	14,40	19,45	93,70	1 578	1 457	1 231	18,12	16,75
1969 D	13,20	17,60	83,59	1 553	1 430	1 162	17,60	16,23
1970 D								
1969 Okt.	10,50	14,90	68,80	1 540	1 420	1 150	17,28	15,90
Nov.	10,50	14,90	67,40	1 540	1 420	1 150	17,28	15,90
Dez.	10,50	14,90	69,72	1 548	1 428	1 153	17,28	15,90
1970 Jan.	10,65	15,05	73,19	1 550	1 430	1 160	17,28	15,90
Febr.	11,10	15,50	76,05	1 540	1 415	1 150	17,28	15,90
Marz	11,10	15,50	80,16	1 530	1 420	1 185	17,28	15,90
April	11,10	15,50	80,70	1 530	1 430	1 210	17,28	15,90
Mai	11,10	15,50	80,70	1 530	1 440	1 228	17,28	15,90
Juni	11,10	15,50	90,82	1 530	1 440	1 245	17,28	15,90

Jahr Monat	Heizöl							
	Großbritannien	Schweden		Dänemark		Schweiz		
	schwer 3 500 sec. Mengen ab 500 gallons frei Käufer	leicht Nr. 1	schwer Nr. 3	leicht	schwer	extra leicht	leicht	mittelschwer
	Pence imperial gallon	Zone 0, versteuert ²⁷⁾ Verkaufspreis ab Hafenlager		dkr je 1 000 kg		niedrigster Zonenpreis, versteuert for ab Grenze		
		skr je 1 000 Liter				sfrs je 1 000 kg		
1962 D	14,31	178,5	126,0 ^{a)}	2 493
1965 D	14,31	160,0	124,2	2 493
1966 D	14,33	166,3	132,0	187,89 ^{a)}	142,50 ^{a)}	109,97	93,11	2 304
1967 D	15,36	164,3	138,3	202,74	165,78	129,54	102,88	2 304
1968 D	16,24	174,9	137,8	215,74	183,18	142,67	109,04	2 304
1969 D	15,73	161,4	131,3	209,44	186,94	130,25	105,58	2 304
1970 D								
1969 Okt.	15,90	163,0	135,0	209,25	186,75	121,00	101,00	2 304
Nov.	15,90	149,0	114,5	209,25	186,75	135,00	105,00	2 304
Dez.	15,90	148,0	113,0	209,25	186,75	135,00	105,00	2 304
1970 Jan.	15,90	148,0	113,0	209,25	186,75	140,00	115,00	2 304
Febr.	15,90	149,4	114,1	198,32	175,82	138,00	115,00	2 304
Marz	15,90	168,0	128,0	194,70	174,04	127,00	110,00	2 304
April	15,90	168,0	128,0	202,88	181,78	127,00	110,00	2 304
Mai	15,90	168,0	128,0	208,15	185,63	127,00	110,00	2 304
Juni	15,90	180,0	143,0	208,15	185,63	131,00	108,00	2 304

2. Großhandelspreise

Jahr Monat	Heizöl							Gasol bzw. Dieselmkraftstoff	
	Vereinigte Staaten New Orleans		Niederländische Antillen Aruba		Iran	Saudi- Arabien	Japan Tokio	EWG	Frankreich Paris
	leicht Nr. 2	Nr. 6 Regular	schwer Grad C	leicht, Nr. 2			Grad B Nr. 2	53 - 57 Dieselindex EWG-Ware	Gasöl versteuert
	Low-Notierung Exportpreis fob	in Schiffsladung fob	in Schiffsladungen, Exportpreis fob			Bandar Mashur	Ras Tanura	fob Leichter R'dam/A'dam	frei Tankstelle Paris
	Cents gallon	\$ je 42 gallons	Cents je gallon				Yen 1 000 Liter	\$ 1 000 kg	FF 100 Liter
	MM								
1962 D	8,42	2,54	2,00	8,03	7,70	7,90	7 867	.	62,92
1965 D	8,42	2,50	2,00	6,53	6,73	6,93	7 886	18,21	61,05
1966 D	8,62	2,51	2,00	6,36	6,77	6,86	7 729	19,69	60,85
1967 D	9,41	2,51	2,00	6,69	6,52	6,61	7 508	24,48	61,35
1968 D	9,54	2,51	2,00	7,29	6,40	6,50	7 565	25,18	62,38
1969 D	9,29	2,51	2,00	6,80	6,28	6,50	7 017	20,39	66,54
1970 D									
1969 Okt.	9,00	2,51	2,00	6,90	6,20	6,50	6 900	19,44	67,51
Nov.	9,00	2,51	2,00	6,50	6,20	6,50	6 900	19,33	67,51
Dez.	9,30	2,51	2,00	6,50	6,20	6,50	6 900	20,09	67,51
1970 Jan.	10,10	2,51	2,00	6,50	6,20	6,50	6 900	21,54	67,50
Febr.	10,10	2,51	2,00	6,50	6,20	6,50	6 933	20,48	67,50
März	9,80	2,51	2,00	6,50	6,20	6,50	6 933	20,16	67,50
April		2,62	2,00	6,50	6,20	6,50	6 978	21,21	67,50
Mai		2,79	2,00	6,50	6,20	6,50		20,82	67,30
Juni		2,94	2,00	6,50	6,20	6,50		21,25	67,30

Jahr Monat	Gasol bzw. Dieselmkraftstoff							
	Niederlande	Italien	Großbritannien		Schweden	Schweiz Basel	Ver. Staaten New York	Niederländische Antillen Aruba
	Gasol	Dieselöl 50 Diesel- index	Gasol automotive	Dieselöl	Gasol Zone 0 versteuert ²⁷⁾	Dieselöl Mengen v. 20 t in Kesselwagen	leicht 45 cet. 45 di.	43 - 47 Dieselindex
	ex Tank	Verkaufspreis ab Lager	Zone England und Wales		Verkaufspreis ab Hafenlager	frei Station	incl. Verladek.	Exportpreis fob
	hfl 100 Liter	Lire 100 Liter	Pence je imperial gallon		skr 1 000 Liter	sfrs 100 kg	\$ 42 gallons	Cents je gallon
		Dw	Dw	Dw	MA		MM	
1962 D	13,81	7 100	50,75	18,93	232,1	.	4,37	8,13
1965 D	13,98	6 875	56,75	18,67	241,0	.	4,05	6,64
1966 D	15,75	7 200	58,42	18,96	239,0	.	4,26	6,46
1967 D	19,07	7 218	61,67	20,00	237,5	58,81 ^{a)}	4,26	6,79
1968 D	20,90	7 088	66,31	21,10	249,0	62,50	4,28 ^{a)}	7,39
1969 D	20,49	7 000	71,93	20,60	249,7	62,49	4,28 ^{a)}	6,90
1970 D								7,10
1969 Okt.	20,70	7 000	72,75	20,28		61,80	4,28	6,60
Nov.	20,70	7 000	72,75	20,28		62,97	.	6,60
Dez.	20,70	7 000	72,75	20,28		63,60	.	6,60
1970 Jan.	20,85	7 000	72,75	20,28		63,33	.	6,60
Febr.	21,30	7 000	72,75	20,28		62,93	.	6,60
März	21,30	7 000	72,75	20,28		61,67	.	6,60
April	21,30	7 000	72,75	20,28		61,80	.	6,60
Mai	21,30	7 000	72,75	20,28		62,13	.	6,60
Juni	21,07	7 000	72,75	20,28		62,47	.	6,60

Jahr Monat	Gasol bzw. Dieselmkraftst.		Benzin						
	Iran Bandar Mashur	EWG	BR-Deutschland	Frankreich Paris	Italien Mailand	Großbritannien	Schweden	Schweiz Basel	Spanien
	53 Diesel- index Schiffs- ladungen fob	90/92 ROZ EWG-Ware fob Leichter R'dam/A'dam	Marken- VPr bei Abnahme in Kesselwagen frei	Essence tourisme versteuert frei	Normal- 84-86 Oktan	Motoren- Standard Zone England/Wales	Normal- 90 - 94 Oktan versteuert in Tankwagen	Normal- 90 Oktan Mengen v. 20t frei Station	
	Cents gallon	\$ 1 000 kg	DM 100 Liter	FF 100 Liter	Lire 100 Liter	Pence imp. gallon	skr 100 Liter	sfrs 100 kg	Pesetas Liter
			DM	FF		Dw	Dw	ME	
1962 D	8,10	.	46,67	93,60	9 000	49,00	.	53,64	7,96
1965 D	7,10	19,05	41,50	89,93	10 297	55,00	.	56,93	7,96
1966 D	7,17	21,09	40,24	89,93	10 142	56,66	75,5	.	7,96
1967 D	6,93	30,56	45,47	90,93	11 235	59,91	77,2	65,66 ^{a)}	8,17
1968 D	6,80	25,86	45,21	92,73	11 263	64,42	77,3	67,74	8,38
1969 D	6,68	19,55	42,37	99,88	11 899	71,29	74,8	67,31	8,38
1970 D									
1969 Okt.	6,60	19,19	41,40	101,21	12 000	72,00	72,0	66,17	8,38
Nov.	6,60	18,67	41,34	101,21	12 000	72,00	80,7	67,07	8,38
Dez.	6,60	18,69	41,49	101,21	12 000	72,00	81,3	67,52	8,38
1970 Jan.	6,60	18,61	41,70	101,21	12 000	72,00	81,3	67,52	8,38
Febr.	6,60	18,58	41,66	101,21	12 000	72,00	81,3	67,52	8,38
März	6,60	17,77	41,67	101,21	12 000	72,00	81,3	67,32	8,38
April	6,60	16,92	41,57	101,21	12 000	72,00	81,3	67,12	8,38
Mai	6,60	16,86	41,99	102,22	12 000	72,00	81,3	66,92	
Juni	6,60	18,17	42,61	102,22	12 000	72,00	76,5	66,92	

2. Großhandelspreise

Jahr Monat	Benzin						Schmieröl		
	Marokko Casablanca	Ver. Staaten New York	Niederländische Antillen Aruba		Iran Bandar Mashur	Japan Tokio	Frankreich	Italien Mailand	Ver. Staaten
		reguläre Grade Handler- VPr. bei Abnahme in Tankwagen	80 R Regular in Schiffsladungen	93 R Oktan Premium Exportpreis fob	90 R Oktan Regular Exportpreis fob		Spindel-Nr. 1 Visc. 1,5-2,5 versteuert	Turbinen- dampfgereinigt frei	fahlgelb Nr. 2 - 3 Visc. 200
	Dirham 100 Liter	Cents je gallon			Cents gallon	Yen 1 000 Liter	FF 100 kg	Lire 100 kg	Cents gallon
							ME	Dw	Dw
1962 D	63,25	16,20	7,79	10,35	9,24	36 546	103,80	36 583	18,50
1965 D	69,60	16,20	6,60	9,10	8,40	40 097	103,80	44 200	18,50
1966 D	69,60	16,22	6,60	9,10	8,40	40 050	103,80	44 083	18,50
1967 D	69,60	16,87	6,60	9,10	8,45	39 903	104,10	44 000	18,50
1968 D	69,60	17,54	6,60	9,10	8,50	43 407	102,38	44 000	18,50
1969 D		18,36	6,60	9,10	8,38	40 432	107,93	44 000	18,50
1970 D									
1969 Okt.		18,35	6,60	9,10	8,30	40 950	110,40	44 000	18,50
Nov.		18,61	6,60	9,10	8,30	40 950	110,40	44 000	18,50
Dez.		18,70	6,60	9,10	8,30	40 950	110,40	44 000	18,50
1970 Jan.		18,70	6,60	9,10	8,30	40 950	110,40	44 000	18,50
Febr.		18,70	6,60	9,10	8,30	40 950	110,54	44 000	18,50
Marz		18,70	6,60	9,10	8,30	40 950	110,54	44 000	18,50
April		19,21	6,60	9,10	8,30	40 950	110,54	44 000	
Mai		19,40	6,60	9,10	8,30		112,00	44 000	
Juni		19,43	6,60	9,10	8,30		112,00	44 000	

Jahr Monat	Schmieröl	Portland-Zement							
	Ver. Staaten West-Pennsylv.	BR-Deutschland	Frankreich Paris	Italien Mailand	Großbritannien London	Schweiz	Spanien	Marokko Casablanca	Ver. Staaten New York
	Zylinder- dampfgereinigt fob Raffinerie	Bundesdurch- schnittspreis, bei Abn. v.10 t fr.Empfangstat.	Typ 250/315 in Säcken versteuert frei Bau	Typ 500 Fabrik- verkaufspreis frei Fahrzeug	Lieferung ab 6 lts ab Station Charing-Cross	ohne Verpackg. nach Abzug von Rabatt u.Skonto		Typ 200/250 ab Werk	in Säcken frei N.Y.
	Cents gallon	DM 10 t	FF 1 000 kg	Lire 100 kg	s d 2 240 lbs	sfrs 10 t	Pesetas 1 000 kg	Dirham 1 000 kg	\$ 170,55 kg
	Dw	ME		Dw	Dw	ME			Dw
1962 D	22,00	705,25	105,93	895,0	116,0 ^{1/2}	601,72	820,81	75,13	4,27
1965 D	22,00	705,00	114,60	895,0	124,1	626,22	940,46	75,13	3,85
1966 D	22,00	709,48	115,41	895,0	124,6	621,32	935,50	75,13	3,60
1967 D	22,00	705,70	121,86	895,0	126,2	627,85	931,15	75,13	3,45
1968 D	22,00	629,25	123,99	895,0	128,6	660,52	928,41	75,13	3,45
1969 D	22,00	614,98	131,42	895,0	130,3	660,52	926,99		3,63
1970 D									
1969 Okt.	22,00	632,83	133,15	895,0	128,6	660,52	927,64		3,90
Nov.	22,00	631,17	133,15	895,0	135,6	660,52	927,64		3,90
Dez.	22,00	631,17	134,07	895,0	142,9	660,52	927,64		3,90
1970 Jan.	22,00	632,83	133,88	895,0	142,9	680,12	924,11		3,75
Febr.	22,00	632,00	134,30	895,0	142,9	680,12	920,88		3,65
Marz	22,00	632,00	134,59	895,0	142,9	680,12	920,97		3,65
April		633,58	137,40	895,0	149,6	680,12	920,97		3,90
Mai		650,67	138,23	895,0	149,6	680,12			3,93
Juni		660,92	138,23	895,0	149,6	680,12			3,97

Jahr Monat	Portland- Zement	Mauersteine				Dachziegel		Baukalk	
	Japan Tokio	Frankreich Paris	Italien Mailand	Spanien	Ver. Staaten New York	Frankreich Paris	Italien Mailand	BR-Deutschland Bayern	Frankreich Paris
		6 x 11 x 22 cm normal	6 x 11 x23 cm Ziegelei- Verkaufspreis frei Empfänger	normal 5 x 12 x 25 cm		Tuiles mécaniques versteuert frei Bau	Marseiller Form 15 1/2 St je m ² ab Ziegelei	Weißstuck- ab Werk	Losch-, 30/60 versteuert in Papiersäcken frei Bau
	cif jap.Empf.hafen Yen 1 000 kg	FF 1 000 Stuck	Lire 1 000 Stuck	Pesetas 100 Stuck	\$ 1 000 Stuck	FF 1 000 Stuck	Lire 1 000 Stuck	DM 1 000 kg	FF 1 000 kg
	MA	ME	Dw			ME	Dw		ME
1962 D	6 405	151,88	12 097	63,73	29,51	565,83	32 729	55,50	87,13
1965 D	5 945	174,48	12 180	83,14	30,46	635,90	36 898	57,50	94,85
1966 D	6 272	175,37	11 242	83,13	31,32	643,29	34 818	56,99	95,79
1967 D	6 385	184,29	11 735	86,19	33,37	693,93	34 000	57,33	103,35
1968 D	6 400	197,99	11 813	85,36	34,80	750,05	34 458	56,06	103,42
1969 D	6 329	214,25	14 656	85,97	36,17	802,65	40 563	57,00	109,74
1970 D									
1969 Okt.	6 300	217,05	15 000	86,36	36,45	810,50	42 000	57,12	111,15
Nov.	6 300	217,05	15 000	86,58	36,52	810,50	42 000	58,93	111,15
Dez.	6 300	217,05	15 000	86,77	36,50	814,27	42 000	60,46	111,98
1970 Jan.	6 300	216,20	15 000	87,37r	36,91	825,80	42 000	60,08	112,46
Febr.	6 300	216,20	15 750	86,77	36,91	825,80	42 000	61,00	112,85
Marz	6 300	216,20	15 750	88,10r	37,08	825,80	42 000	61,08	113,11
April	6 300	221,63	15 750	88,10		837,78	42 000	61,44	115,53
Mai		222,77	15 750			846,33	41 917	61,49	116,29
Juni		222,77	15 750			853,64	40 967	62,33	116,29

2. Großhandelspreise

Jahr Monat	Baukalk		Teer	Marmor	Gips	Fensterglas				
	Spanien	Ver. Staaten New York	Frankreich Paris	Italien Massa/Carrara	Frankreich Paris	RR-Deutschland	Frankreich Paris	Italien Mailand	Ver. Staaten New York	
	einheimisch	pulverisiert	Straßen- halbflüssig 120-3000 Visc. versteuert ab Werk	gelbweiß, I a in Blöcken von 151 x 249 cm frei Waggon Abgangstation	Bau-, fein versteuert in Säcken frei Bau	DIN 1 249, 2. Sorte 2 mm stark Mengen v. 15 t ab Werk 28)	normal 1/2 doub. versteuert	2 - 4 mm stark weiß "St. Gobain"	einfach Grad B 40 inches	
	Pesetas 30 kg	\$ 2 000 lbs	FF 1 000 kg	Lire cbm	FF 1 000 kg	DM qm	FF qm	Lire qm	\$ 50 squ. feet	
ME										Dw
1962 D	6,72	37,36	180,83	110 000	81,78	1,79		563	8,16	
1965 D	8,48	40,00	178,75	120 000	90,42	1,98	8,15	643	9,12	
1966 D	8,48	40,00	178,75	120 000	90,67	1,98	8,16	702	9,12	
1967 D	8,48	40,00	173,02	120 000	93,50	1,98	8,35	720	9,54	
1968 D	8,55	40,00	164,87	120 000	96,12	1,87	8,57	708	10,38	
1969 D	8,55	40,00	174,30	121 667	101,81	1,88	9,09	640	13,13	
1970 D										
1969 Okt.	8,55	40,00	175,28	120 000	102,59	1,90	9,09	660	15,00	
Nov.	8,55	40,00	175,28	130 000	102,59	1,90	9,11	660	15,00	
Dez.	8,55	40,00	175,28	130 000	102,59	1,90	9,22	660	15,00	
1970 Jan.	9,30	40,00	174,64	130 000	103,27	1,90	9,22	660	13,12	
Febr.	9,30	40,00	174,64	130 000	103,27	2,09	9,22	660	12,49	
Marz	9,30	40,00	174,64	130 000	106,98	2,09	9,22	660	12,49	
April	9,30	40,00	179,96	130 000	107,06	2,09	9,96	660	12,49	
Mai		40,00	179,96		107,93	2,09	9,96		12,49	
Juni		40,00	179,96		107,93	2,09	9,96		12,49	

Jahr Monat	Fensterglas	Farbstoffe		Holz						
	Platten- poliert 1/4 inch 25/50 sq.ft.	Vereinigte Staaten New York		BR-Deutschland Bayern	Frankreich					
		Mennige rot in Wagenladungen	Ruß ungepreßt ab Werk	Fichten-, Tannen- und Kiefern Bretter Erzeugerpreis ab Werk 29)	Gruben- geschält I. Klasse frei Waggon	Papierholz Fichte u.Tanne	Schnitt- Eiche geglattet Qualität "Charpente" frei Empfänger	Kiefer	Rundholz Acajou mit Rinde ab Westafrika cif	
		Cents squ. foot	\$ je 100 lbs		DM cbm	FF cbm	FF Ster	FF je cbm	FF 1 000 kg	
ME										Dw
1962 D	46,45	14,38	11,25	168,70	54,91	59,48	ME	ME	ME	
1965 D	45,22	19,25	11,63	163,09	61,65	61,25	678,27	339,68	333,34	
1966 D	45,32	18,37	11,63	163,50	61,84	60,06	692,95	341,76	388,70	
1967 D	49,19	17,25	11,63	144,01	61,18	58,59	705,88	340,46	392,86	
1968 D	51,20	16,60	9,29	131,25	68,56	58,51	766,99	360,56	395,24	
1969 D	53,23	18,26	9,24	147,11	79,58	66,20	851,44	402,84	424,43	
1970 D									455,47	
1969 Okt.	54,12	18,75	9,25	154,42	82,00	70,81	900,14	410,51	459,61	
Nov.	54,12	18,75	9,25	155,74	84,45	72,05	900,14	410,51	465,83	
Dez.	54,12	18,75	9,08	156,11	84,45	72,05	900,14	449,56	465,83	
1970 Jan.	.	18,75	9,25	159,21	91,82	75,47	919,29	462,39	446,88	
Febr.	.	20,25	9,25	160,74	95,59	75,47	919,29	467,07	458,64	
Marz	.	20,25	9,25	162,05	96,22	75,47	919,29	472,98	464,52	
April	.	20,25	9,25	164,58	98,11	76,10	919,29	483,64	464,52	
Mai	.	20,25	9,25	165,63	98,11	77,98	927,38	484,18	462,17	
Juni	.	20,25	9,25	169,00	98,11	77,98	927,38	484,18	462,17	

Jahr Monat	Holz								Großbritannien Russisch Rotholz Deals/Battens IV,7" ab Archangelsk Offertenpreis cif UK	
	Belluno	Turin	Italien		Mailand	Nußbaum- Bretter inlandisch		Kastanien- Bretter		
	Tannen- I a Bretter 4-8 m lang frei Verladestation	Larchen- Bretter	Buchen- slowenische prima Qualität	Eichen- Importbretter prima Qualität	Tannen- Bretter					
	ab Lager									
Lire je cbm										£ s d je Standard
1962 D	48 250	63 000	71 500	98 500	61 500	60 000	32 500	70. 0. 0	68.16. 8	
1965 D	49 187	63 000	72 319	114 274	64 500	85 000	32 500	88.16. 8	88. 5. 0	
1966 D	49 792	63 000	72 500	119 256	64 500	85 833	32 500	84.13. 4	83. 0. 0	
1967 D	50 000	63 000	72 500	120 000	64 500	95 000	32 500	80.14. 8	77.13. 3	
1968 D	51 000	63 167	72 500	120 000	64 500	95 000	32 500	87. 8. 6	86. 4. 2	
1969 D	51 542	67 792	72 500	121 458	64 913	95 000	32 500	93. 0. 0	93. 0. 0	
1970 D										
1969 Okt.	52 000	69 000	72 500	125 000	66 000	95 000	32 500	93. 0. 0	93. 0. 0	
Nov.	52 000	69 000	72 500	125 000	66 000	95 000	32 500	93. 0. 0	93. 0. 0	
Dez.	52 000	69 000	72 500	127 500	66 452	95 000	32 500	93. 0. 0	93. 0. 0	
1970 Jan.	52 000	70 000	72 500	132 500	63 500	95 000	32 500	100. 0. 0	100. 0. 0	
Febr.	52 000	71 000	73 500	132 500	63 500	95 000	32 500	100. 0. 0	100. 0. 0	
Marz	56 000	71 000	73 500	132 500	63 500	110 000	32 500	100. 0. 0	100. 0. 0	
April	56 000	71 000	73 500	132 500	63 500	110 000	32 500	100. 0. 0	100. 0. 0	
Mai			73 500	132 500	68 500	110 000	32 500	100. 0. 0	100. 0. 0	
Juni			73 500	132 500	68 500	110 000	32 500	100. 0. 0	100. 0. 0	

2. Großhandelspreise

Jahr Monat	Holz									
	Großbritannien Liverpool			Schweden				Finnland	Schweiz	
	Tiama	Iroko	Mahagoni	Fichte	Kiefer	Fichte	Kiefer	Fichte	Pi-Ta-Bretter	
	ghanaisch	Rundholz nigerianisch		Battens 2 1/2 x 7" u/s		Battens 2 1/2 x 7" Quinta (v)		Bretter ungehobelt	Regionen I-IV	
	cif			Exportnotierung fob Nederbottens - Distrikt 30)				Exportdurch- schnittspreis fob	ab Sägewerk	
	£ s d je 2 240 lbs			skr je cbm				Fmk Standard	sfrs cbm	
	MA	MA	MA							
1962 D	18. 3. 6	16. 9.11	28. 2. 9	213	259	191	198	580,58	.	.
1965 D	24. 7. 7	16.12.11	25.12. 6	261	292	241	249	722,00	.	.
1966 D	25. 8.11	17. 3. 2	26. 3. 7	259	294	224	245	730,50	.	.
1967 D	24. 4. 1	16.18. 5	27. 8. 2	247	299	209	236	747,25	236,62 ^{a)}	.
1968 D	27. 5. 3	19. 4.10	31.15. 8	248	310	206	238	872,00	226,42	.
1969 D	27. 8. 9	19. 7. 9	32. 0. 6	262	322	224	246	945,89	231,50	.
1970 D										
1969 Okt.	27. 0. 0	19. 5. 0	32.16. 8	263	322	225	246	962,00	239,73	.
Nov.	27. 0. 0	19. 5. 0	31.16. 8	268	325	235	250	960,00	239,73	.
Dez.	27. 1. 5	19. 5. 0	32.17.10	270	327	235	254	970,00	239,73	.
1970 Jan.	27. 5. 5	19. 5. 9	32. 1. 0	272	327	237	254	965,00	239,73	.
Febr.	27. 7. 5	19. 7. 8	32.16. 1	272	327	238	254	1 008,00	245,79	.
Marz	27.10. 0	19.10. 2	32. 2. 5	276	328	240	254	1 021,00	245,79	.
April	27.10. 0	19.10. 2	32. 2. 5	279	329	244	255	989,00	245,79	.
Mai	27. 1. 2	19.10. 1	31.15. 4	279	329	244	256	983,00	245,79	.
Juni	26. 5. 0	19.10. 9	31. 2. 5	279	326	244	254	976,00	265,24	.

Jahr Monat	Holz									
	Österreich Steiermark	Elfenbeinküste				Vereinigte Staaten				
	Schnitt- Pi-Ta	Makoré	Tiama	Iroko	Mahagoni	Douglasie	Weißfichte	Gelbfichte	Eiche	
	sägefallend ab Sägewerk		Qualität "Loyal et Marchand"	Rund-		Bau- trocken	Ponderosa Nr. 3	Southern Nr. 2	Dielen	
			Durchschnittspreis fob			2" x4", R.L., s4s	1"x12", RL	1"x6", s4s	Select RD	
	S cbm		CFA-frs je cbm			\$ je 1 000 board feet (2,36 cbm)				
		MA	MA	MA	MA					
1962 D	.	9 375	6 617	8 792	9 000	78,64	67,43	72,74	160,07	.
1965 D	1 115	10 958	7 375	9 250	9 917	82,18	67,42	75,08	192,17	.
1966 D	1 138	11 796	7 094	8 417	9 667	85,62	69,39	84,57	218,69	.
1967 D	1 117	11 050	7 417	8 292	10 000	85,54	71,95	83,26	178,37	.
1968 D	1 090	11 209	8 271	9 042	10 238	107,85	87,72	95,79	193,73	.
1969 D	1 138	12 727	8 724	10 091	10 803	113,52	107,18	106,09	229,14	.
1970 D										
1969 Okt.	1 180	13 395	9 137	10 258	11 500	94,28	76,02	92,72	224,28	.
Nov.	1 190	14 000	9 500	10 500	11 500	96,15	77,83	91,27	222,62	.
Dez.	1 200	14 113	9 331	10 250	11 105	95,37	86,00	90,38	222,62	.
1970 Jan.	1 230	14 250	9 125	10 250	10 625	92,86	90,55	91,90	219,61	.
Febr.	1 245	14 250	9 112	10 250	10 598	91,43	84,43	88,38	213,23	.
Marz	1 290	14 250	9 000	10 250	10 375	90,66	82,45	87,07	206,70	.
April	1 340	14 250	9 000	10 000	10 375					.
Mai	1 360	14 250	8 956	9 911	10 331					.
Juni	1 370	14 250	8 583	9 458	10 017					.

Jahr Monat	Holz				Holzschliff				
	Ver. Staaten New York	Kanada		BR-Deutschland	Frankreich Rouen	Italien Mailand		Großbritannien	Norwegen
	Fichte Southern	Kiefer Common 1-2 1"x8", 8/16'	Fichte Bau- 2"x6", 8'/16' D4s 31)	normal Handels- 100/100 Fabrikverkpr. fr. Verladestat.	importiert mechanisch getrocknet	importiert Tannen- 88-90/100 trocken	einheimisch Pappel- trocken	skandinavisches Kontraktpreis cif Ostküste UK	weiß 90/100 trocken Exportpreis nach UK
	loco				cif	frei Station Mailand		Trockengewicht	
	\$ 1 000 bd. ft.	kan\$ je 1 000 bd.ft.		DM 100 kg	FF 100 kg	Lire je 100 kg		£ s d 2 240 lbs	nkr 1 016 kg
	Dw				ME	Dw	Dw		
1962 D	85,00 ^{a)}	185,00	85,50	40,68	41,02	6 460	6 735	28.10. 0	570,0
1965 D	84,00	182,00	85,50	41,27	44,65	6 626	6 850	30.10. 0	610,0
1966 D	81,99	188,42	86,85	41,27	43,90	6 552	6 791	30. 0. 0	600,0
1967 D	77,00	195,58	87,34	40,86	43,90	6 517	6 721	30. 0. 0 ^{a)}	600,0
1968 D	84,77	201,79	92,33	38,83	43,40	6 500	6 700	36. 0. 0	620,0
1969 D	105,81	227,24	96,39	39,60	45,02	6 600	6 800	37. 0. 0	637,0
1970 D									
1969 Okt.	104,00	232,76	95,22	39,66	47,24	6 500	6 700	37. 0. 0	637,0
Nov.	90,00	232,76	95,22	40,15	47,24	6 900	7 100	37. 0. 0	637,0
Dez.	85,00	232,76	90,60	40,15	47,24	7 300	7 500	37. 0. 0	637,0
1970 Jan.	96,25	232,76	79,50	41,91	51,80	7 300	7 500	38.15. 0	665,0
Febr.	83,33	232,76	79,50	41,91	51,80	7 550	7 625	38.15. 0	665,0
Marz	85,00	232,76	79,50	41,87	51,80	7 825	7 650	38.15. 0	665,0
April	90,00	232,76	79,50	41,91	51,80	7 850	7 650	38.15. 0	665,0
Mai	95,00			42,85	51,80	7 850	7 650	38.15. 0	665,0
Juni	95,00			43,24	51,80	7 950	7 650	38.15. 0	665,0

2. Großhandelspreise

Jahr Monat	Holzschliff			Papier - Sulfitzellstoff						
	Schweden	Finnland	Ver. Staaten	BR-Deutschland	Frankreich Rouen		Italien Mailand		Norwegen	
	naß	trocken	einheimisch und kanadisch lufttrocken frei Empfänger	Ia ungebleicht absolut trocken Großhandelspr. frei Empfangsstat.	ungebleicht	importiert gebleicht	ungebleicht	gebleicht prima	gebleicht	
	Exportpreis fob				cif		Importeurverkaufspreis frei Station		Exportpreis nach UK	
	skr 1 000 kg	Fmk 1 000 kg	\$ 2 000 lbs	DM 100 kg		FF 100 kg		Lire je 100 kg	nkr 1 016 kg	
			Dw		ME	ME		Dw	Dw	
1962 D	333	185,0	87,50	68,38	65,75	73,53		9 548	10 177	1 050
1965 D	352	201,3	87,50	72,58	72,37	82,30		10 340	11 232	1 150
1966 D	337	205,6	87,50	68,99	69,20	78,30		10 153	10 941	1 090
1967 D	339	211,3	87,50	66,43	65,18	73,75		10 087	10 803	1 076
1968 D	355	270,2	87,50	62,29	63,83	72,43		10 050	10 750	1 020
1969 D	374	274,6	87,50	62,14	69,45	80,93		10 154	10 981	1 096
1970 D										
1969 Okt.	384	273,0	87,50	63,69	74,90	87,39		10 050	10 950	1 127
Nov.	358	281,0	87,50	64,05	74,90	87,39		10 450	11 550	1 127
Dez.	376	284,0	87,50	64,05	74,90	87,39		10 900	12 150	1 127
1970 Jan.	336	277,0	87,50	64,05	83,58	95,53		10 900	12 150	1 239
Febr.	383	295,0	87,50	67,67	83,58	95,53		11 200	12 375	1 239
März	400	282,0	87,50	68,87	83,58	95,53		11 250	12 675	1 239
April	415	295,0		68,86	83,58	95,53		11 250	12 750	1 239
Mai	396	284,0		68,66	83,58	95,53		11 250	12 950	1 239
Juni	430	297,0		68,74	83,58	95,53		11 350	13 200	1 239

Jahr Monat	Papier - Sulfitzellstoff								
	Großbritannien		Schweden		Finnland		Vereinigte Staaten		
	skandinavisch unbleicht	gebleicht	unbleicht	gebleicht	unbleicht	gebleicht	unbleicht	gebleicht	
	Kontraktpreis cif Ostküste UK Trockengewicht		Kontraktpreis cif nordwesteurop. Hafen		Exportdurchschnitts- preis fob		frei Verbraucherwerk einschließlich Basisfrachten		
	£ s d je 2 240 lbs		skr je 1 000 kg		Fmk je 1 000 kg		\$ je 2 000 lbs		
							Dw	Dw	
1962 D	47. 0. 0	52.10. 0	655,0 ^{a)}	730,0 ^{a)}	649	323,3	369,6	123,3	139,2
1965 D	50.10. 0	57.10. 0	705,0	810,0	734	359,4	425,3	123,9	146,8
1966 D	48. 0. 0	54.10. 0	667,5	765,0	696	339,0	397,2	120,0	147,0
1967 D	48. 7.11	54.17. 0	667,5	765,0	680	350,4	411,7	120,0	147,0
1968 D	52.10. 0	59.12. 6	640,0	727,5	668	412,8	487,2	120,0	147,0
1969 D	55. 2. 6	64. 1. 3	672,5	782,5	717	437,8	530,8	121,3	147,0
1970 D									
1969 Okt.	56.10. 0	65.17. 6	690,0	805,0	743	434,0	540,0	125,0	147,0
Nov.	56.10. 0	65.17. 6	690,0	805,0	753	461,0	571,0	125,0	147,0
Dez.	56.10. 0	65.17. 6	690,0	805,0	762	457,0	545,0	125,0	147,0
1970 Jan.	63. 0. 0	72. 0. 0	770,0	880,0	786	492,0	550,0	125,0	147,0
Febr.	63. 0. 0	72. 0. 0	770,0	880,0	817	508,0	602,0	127,5	152,0
März	63. 0. 0	72. 0. 0	770,0	880,0	842	519,0	617,0	130,0	157,0
April	63. 0. 0	72. 0. 0	770,0	880,0	840	517,0	613,0	130,0	157,0
Mai	63. 0. 0	72. 0. 0	770,0	880,0	837	522,0	625,0	130,0	157,0
Juni	63. 0. 0	72. 0. 0	770,0	880,0	844	528,0	622,0	130,0	157,0

Jahr Monat	Papier-Sulfitzellstoff	Papier - Kraftzellstoff							
	Kanada	Frankreich Rouen	Italien Mailand	Großbritannien		Schweden	Finnland	Vereinigte Staaten	
	trocken	Natron- unbleicht		skandinavisch unbleicht	gebleicht	Sulfat- unbleicht	gebleicht	gebleicht	
	ab ostkanadische Muhlen	cif	Importeur-VFr. frei Stat.Mailand	cif Ostküste UK		Exportdurchschnittspreis fob	frei Verbraucherwerk einschließlich Basisfrachten		
	kan \$ 2 000 lbs	FF 100 kg	Lire 100 kg	£ s d je 2 240 lbs		skr 100 kg	Fmk 1 000 kg	\$ je 2 000 lbs	
		ME	Dw					Dw	Dw
1962 D	128,6	57,09	9 393	43. 0. 0	54. 0. 0	505	299,3	113,13	136,25
1965 D	132,3	64,67	10 197	48. 0. 0	60.10. 0	589	345,3	117,53	139,88
1966 D	129,3	61,89	9 725	45.10. 0	56.10. 0	568	330,6	117,50	145,00
1967 D	129,1	57,87	9 649	45.15. 0	56.18. 2	568	342,5	117,50	145,00
1968 D	127,6	57,39	9 600	49. 0. 0	61.17. 6	533	398,9	117,50	145,00
1969 D	130,0	63,85	9 686	50. 7. 6	65.12. 6	548	419,2	118,75	145,00
1970 D									
1969 Okt.	133,0	68,93	9 600	51.15. 0	67. 0. 0	570	438,0	122,50	145,00
Nov.	132,7	68,93	9 983	51.15. 0	67. 0. 0	557	436,0	122,50	145,00
Dez.	132,5	68,93	10 250	51.15. 0	67. 0. 0	585	440,0	122,50	145,00
1970 Jan.	142,9	77,61	10 250	58.10. 0	72.10. 0	617	470,0	122,50	145,00
Febr.	142,8	77,61	10 250	58.10. 0	72.10. 0	622	493,0	130,00	150,00
März	142,6	77,61	10 250	58.10. 0	72.10. 0	653	506,0	137,50	155,00
April	148,6	77,61	10 250	58.10. 0	72.10. 0	644	503,0	137,50	155,00
Mai		77,61	10 300	58.10. 0	72.10. 0	676	504,0	137,50	155,00
Juni		77,61	10 450	58.10. 0	72.10. 0	663	509,0	137,50	155,00

2. Großhandelspreise

Jahr Monat	Kraft-Zellstoff		Chemiefaser-Zellstoff						Zeitungs- druckpapier
	Ver. Staaten	Japan	Großbritannien	Norwegen	Schweden		Ver. Staaten	Japan	BR-Deutschland
	Natron- gebleicht lufttrocken fr.Verbr. - Werk	Sulfat- Nadelholz- frei Käufer	Kontraktpreis cif Ostk. UK	Exportpreis nach UK	Normalqualität für regulären Viskoseprozeß cif nordwest.- europ. Hafen		frei Verbraucher- werk	Nadelholz 91,5 % cif	in Rollen Bundesdurchschn. Abgabe an Großhandel fr.Empfangstat.
	\$ 2 000 lbs	Yen kg	£ s d 2 240 lbs	nkr 1 016 kg	skr je 1 000 kg		\$ 2 000 lbs	Yen kg	DM 100 kg
1962 D	130,42	50,08	57. 0. 0	1 140	810,0	792	170,42	77,98	67,13
1965 D	135,00	53,42	64.10. 0	1 290	930,0	883	175,00	75,00	66,33
1966 D	135,00	53,75	61.10. 0	1 230	890,0	853	176,25	75,00	65,80
1967 D	135,00	54,18	62.13. 4	1 229	890,0	840	176,25	75,00	67,05
1968 D	135,00	52,07	72.10. 0	1 243	867,5	811	178,75	75,00	61,06
1969 D	135,00	54,15	74.15. 0	1 280	900,0	867		76,50	60,59
1970 D									
1969 Okt.	135,00	57,00	74.15. 0	1 280	900,0	884		77,00	60,55
Nov.	135,00	57,00	74.15. 0	1 280	900,0	898		77,00	60,60
Dez.	135,00	57,00	74.15. 0	1 280	900,0	923		77,00	60,60
1970 Jan.	.	60,50	83. 0. 0	1 420	960,0	942		78,00	60,58
Febr.	.	60,50	83. 0. 0	1 420	960,0	936		80,00	60,99
Marz	.	60,50	83. 0. 0	1 420	960,0	965		80,00	60,85
April	.	62,50	83. 0. 0	1 420	960,0	972		80,00	60,85
Mai	.	62,50	83. 0. 0	1 420	960,0	971		80,00	60,85
Juni	.	62,50	83. 0. 0	1 420	960,0	971		80,00	60,85

Jahr Monat	Zeitungsdruckpapier							
	Frankreich Paris	Italien Mailand	Großbritannien London	Norwegen	Schweden	Finnland	Spanien	Ver. Staaten New York
	Afnor I/1 50-52 g/qm in 5-t-Ladg. unversteuert ab Werk	einheimisch in Rollen	Leichtgewicht maschinenglatt 14 lbs demi 500's	in Rollen Exportpreis nach UK	in Rollen Exportdurchschnittspreis fob			Standard Kontraktpreis in Rollen frei Käufer
	FF 100 kg	Lire 100 kg	£ s d 2 240 lbs	nkr 1 016 kg	\$ 2 000 lbs	Fmk 1 000 kg	Pesetas 100 kg	\$ 2 000 lbs
1962 D	ME	Dw						
1965 D	74,52	11 028	58.10. 0	1 060	120,3	399,4	1 077,2	134,4
1966 D	74,52	11 472	56.15. 0	1 025	119,2	397,7	1 127,8	132,4
1967 D	74,52	11 550	56.15. 0	1 028	119,5	401,9	1 127,8	136,2
1968 D	75,59	11 643	58. 8. 4	1 065	119,0	435,7	1 130,0	139,9
1969 D	78,79	11 800	64. 5. 3	1 042	114,6	513,3	1 130,0	141,4
1970 D	78,79	11 865	65.15. 0	1 035	111,5	513,5	1 130,0	146,1
1969 Okt.	78,79	11 955	65.15. 0	1 035	112,9	515,0	1 130,0	146,1
Nov.	78,79	11 955	65.15. 0	1 035	113,3	523,0	1 130,0	146,1
Dez.	78,79	11 955	65.15. 0	1 035	114,0	519,0	1 130,0	146,1
1970 Jan.	78,79	12 405	65.15. 0	1 035	114,8	519,0	1 130,0	150,5
Febr.	84,12	12 405	65.15. 0	1 035	116,9	539,0	1 130,0	150,5
Marz	84,12	12 405	65.15. 0	1 035		544,0	1 130,0	150,5
April	84,12	12 405	65.15. 0	1 035		533,0	1 130,0	150,5
Mai	84,12	12 405	65.15. 0	1 035		527,0		150,5
Juni	84,12	12 405	65.15. 0	1 035		527,0		150,5

Jahr Monat	Naturkautschuk						
	Frankreich Marseille		Niederlande Amsterdam	Italien Mailand		Großbritannien London	
	RSS Standard versteuert frei Wagen	Hevea-LateX 60 % malaysisch cif franz. Hafen	RSS	RSS I	Crêpe Nr. 1 dick	Hevea-Latex 60 % geschleudert	Ribbed smoked sheets Nr. 1 cif europ.Hafen erstnotierter Monat
	kg	FF Liter	hfl kg	Lire je kg		Pence je lb	Nr. 3 cif
1962 D	ME	Dw		Dw	Dw	Dw	
1965 D	3,78	1,86	2,19	429,10	446,62	331,69	23,40
1966 D	3,40	1,65	2,02	400,11	413,81	293,86	21,57
1967 D	3,18	1,55	1,87	378,75	402,44	298,61	20,04
1968 D	2,66	1,33	1,56	304,53	327,18	248,63	17,47
1969 D	2,39	1,35	1,50	293,35	341,66	257,22	18,90
1970 D	3,61	1,75	1,98	375,49	412,66	306,27	25,34
1969 Okt.	3,59	1,72	2,01	397,50	415,00	308,13	26,74
Nov.	3,43	1,62	1,86	369,50	390,40	296,50	25,48
Dez.	3,78	1,69	1,85	354,38	385,00	292,50	24,47
1970 Jan.	3,83	1,83	1,97	369,17	394,17	295,00	23,93
Febr.	3,46	1,69	1,86	376,25	396,25	303,75	22,94
Marz	3,41	1,55	1,73	344,50	372,00	297,00	21,43
April	3,19	1,52	1,67	330,00	362,50	283,75	20,72
Mai	3,20	1,56	1,63	317,00	360,00	282,50	20,24
Juni	3,11	1,58	1,63	319,38	368,13	272,50	20,89

2. Großhandelspreise

Jahr Monat	Naturkautschuk								
	Großbritannien London	Schweiz	Vereinigte Staaten New York				Ceylon Colombo	Thailand Bangkok	Japan Tokio
	Crêpe Nr. 1 dünn	RSS I	Ribbed smoked sheets Nr. 1		Blanket Crêpe Nr. 3	Ribbed smoked sheets Nr. 1			Nr. 3
	loco	Importpreis verzollt frei Grenze	erstnotierter Monat 32)	frei Fahrzeug, ex dock		fob	loco	ab Lager	
	Pence lb	sfrs kg	Cents je lb		\$ 1 000 kg	Ceylon Cents 1 000 kg	Baht 1 000 kg	Yen kg	
1962 D	24,71	.	28,05	29,03	28,63	585,4	2 156	8 733	207,9
1965 D	22,21	.	26,09	26,19	25,90	423,2	2 015	8 111	185,3
1966 D	21,36	.	24,19	24,05	23,74	496,0	1 964	7 618	179,5
1967 D	18,05	1,89 ^{a)}	20,58	20,32	19,94	398,1	1 735	6 003	145,7
1968 D	22,37	1,85	20,34	20,23	19,79	416,8	1 945	6 387	146,3
1969 D	26,80	2,41	26,81	26,82	26,62	524,9	2 289	8 139	191,2
1970 D									
1969 Okt.	26,19	2,40	28,27	27,09	27,20	520,6	2 214	8 074	188,8
Nov.	24,84	2,15	24,85	25,11	24,83	477,7	2 144	7 300	172,1
Dez.	25,04	2,24	23,88	24,85	24,60	485,5	2 239	7 600	178,6
1970 Jan.	25,89	2,32	26,31	25,69	25,44	528,8	2 305	8 190	187,9
Febr.	24,62	2,17	25,45	25,73	25,48	524,1	2 195	7 640	180,1
März	23,28	2,13	22,04	22,91	22,55	482,8	2 122	7 060	169,5
April	22,55	2,06	22,17	22,42	22,11	462,2	2 025	6 950	161,5
Mai	22,51	2,02	22,50	21,70	21,45	447,1			160,4
Juni	22,58	2,03	22,41	21,64	21,39				

Jahr Monat	Naturkautschuk				Synthesekautschuk				
	Singapur				Frankreich		Italien Mailand	Großbritannien	
	Ribbed smoked sheets Nr. 1 Nr. 2 Nr. 3			Crêpe Nr. 1 fein gebleicht	Butyl-	Neoprene FN-GNA	SBR 1 712	SBR 1 500 bei Abnahme von 10 t	
	Erzeuger-Verkaufspreis fob				unversteuert frei Wagen ab Importhäfen		frei Verbraucherwerk	10 lt	
	M\$-Cents je lb				FF je kg		Lire je kg	Pence lb	
1962 D	78,40	77,67	76,18	82,60	2,71	4,93	254,33	317,35	21,38
1965 D	70,23	69,85	68,92	74,09	2,71	4,93	216,25	272,46	19,00
1966 D	65,61	65,07	64,27	70,44	2,71	4,85	216,50	277,00	18,85
1967 D	54,33	53,21	51,91	57,52	2,71	4,76	216,50	277,00	18,07
1968 D	53,15	52,20	51,48	62,53	2,71	4,64	205,71	267,17	17,00
1969 D	69,80	69,32	68,66	76,32	2,73	4,60	195,00	255,00	17,17
1970 D									
1969 Okt.	69,73	69,01	68,54	74,46	2,71	4,58	195,00	255,00	17,00
Nov.	63,09	62,77	62,20	70,79	2,82	4,58	195,00	255,00	18,00
Dez.	65,09	64,42	63,68	69,66	2,82	4,78	195,00	255,00	18,00
1970 Jan.	70,11	69,31	68,54	74,18	2,82	4,78	195,00	255,00	18,00
Febr.	66,38	65,57	64,53	70,36	2,96	4,78	195,00	255,00	18,00
März	61,64	60,77	59,47	66,24	2,96	4,98	195,00	255,00	18,00
April	58,41	57,67	56,93	63,08	2,96	4,98	195,00	255,00	18,00
Mai	57,58	56,95	56,12	61,79	2,96	4,98	205,00	268,00	18,00
Juni	57,25	56,47	55,71	62,72	2,96	4,98	205,00	268,00	18,00

Jahr Monat	Synthesekautschuk						Regenerier- gummi	Schellack	
	Großbritannien	Schweiz	Vereinigte Staaten			Japan Tokio	Vereinigte Staaten New York		
	Neoprene 1 lt	Butyl-	Neoprene GN-A kleinere Ladung	Butadien/Styrol S 1 500 in Wagenladungen	Butyl-Enjay 035 und 150 Fracht extra	1 500	1 712	Peel Nr. 1 alle Distrikte außer Kalifornien	Orange superfine
			Grundpreise für Inland und Export						
	Pence lb	sfrs kg	Cents je lb			Yen je kg		Cents je lb	
1962 D	38,50	.	41,00	23,00	23,06	190,00	.	11,50	Dw
1965 D	38,50	.	41,00	23,00	25,00	184,17	.	11,50	32,50
1966 D	38,50	.	41,00	23,00	25,00	180,00	140,00	11,50	37,65
1967 D	38,50	2,56 ^{a)}	41,00	22,73	25,00	173,75	134,92	11,50	39,25
1968 D	38,50	2,55	41,00	22,43	25,00	158,75	125,75	11,50	37,50
1969 D	38,50	2,55	41,00	22,88	25,00	155,00	122,00	11,50	37,50
1970 D									38,53
1969 Okt.	38,50	2,56	41,00	23,00	25,00	155,00	122,00	11,50	39,00
Nov.	38,50	2,55	41,00	23,00	25,00	155,00	122,00	11,50	39,00
Dez.	38,50	2,55	44,00	23,00	25,00	155,00	122,00	11,50	39,00
1970 Jan.	38,50	2,55	41,00	23,00	25,00	155,00	122,00	11,50	39,00
Febr.	38,50	2,56	41,00	23,00	25,00	155,00	122,00	11,50	39,00
März	38,50	2,56	41,00	23,00	25,03	155,00	122,00	11,50	39,00
April	38,50	2,57				155,00	122,00		39,00
Mai	38,50	2,57				155,00	122,00		39,00
Juni	38,50	2,57				155,00	122,00		39,00

2. Großhandelspreise

Jahr Monat	Schellack	Kolophonium							
	Indien Kalkutta	Frankreich		Italien Mailand		Großbritannien London		Vereinigte Staaten Savannah	
	Truly native orange	Grad "GN" unversteuert	Grad "WW"	Grad "FGH"	Grad "WW" amerikanisch	Grad "WG"	Grad "WW" in Fassern		
	loco	ab Werk Landes oder Gironde	Importeur-Verkaufspreis frei Station Mailand		verzollt, ab Lager		Exportpreis fas 33)	Exportpreis sudliche Hafen	
	ind. Rupien 75 kg	FF je 100 kg	Lire je kg		s d je 112 lbs		Cents je lb		
1962 D	90,64	135,56	137,36	200,83	176,99	108. 8 3/7	107. 1	11,50 ^{a)}	11,47 ^{a)}
1965 D	168,75	127,00	128,50	171,77	153,94	106. 8 2/7	102,11	11,06 ^{a)}	11,02 ^{a)}
1966 D	192,74	127,00	128,50	170,29	155,00	106. 0	103. 0	10,48	10,77
1967 D	202,83	127,00	128,50	169,50	155,00	107,11 3/4	104,10 2/5	10,46	10,98
1968 D	179,86	127,00	128,50	172,26	153,47	122. 4	119. 2	9,83 ^{a)}	11,24
1969 D	160,35	127,00	128,50	195,61	174,26	141. 5 1/5	127,11 1/2 ^{a)}	12,16 ^{a)}	12,50
1970 D									
1969 Okt.	170,80	127,00	128,50	220,00	197,50	158. 2 2/5	133. 9 3/5	13,44	13,71
Nov.	178,60	127,00	128,50	220,00	197,50	163. 0	134. 0	15,08	14,17
Dez.	201,42	127,00	128,50	225,00	197,50	163. 4 4/5	134. 4 4/5	14,33	14,36
1970 Jan.	212,10	127,00	128,50	235,00	197,50	165. 9	136. 0	14,73	14,54
Febr.	192,00	127,00	128,50	237,50	203,75	168. 0	136. 0	13,59	15,00
Marz	186,90	127,00	128,50	240,00	210,00	168. 0	138. 0	14,98	14,66
April	176,55	127,00	128,50	250,00	220,00	170. 4 4/5	147. 7 1/5	15,31	15,19
Mai	194,40	127,00	128,50	250,00	220,00	172. 0	151. 3	15,35	15,12
Juni	217,64	127,00	128,50	258,33	228,33	174. 9	159. 3	15,27	15,56
Jahr Monat	Kolophonium	Terpentin				Montanwachs	Paraffinwachs		
	Ver. Staaten Savannah	Frankreich	Großbritannien		Ver. Staaten Savannah	Italien Mailand	Italien Mailand	Großbritannien	
	Grad "WG" 32) fob in drums	ohne Behälter ab Werk Landes oder Gironde	russisch	amerikanisch	in galvan. Passern fob	Romonta frei Groß- handelslager	raffiniert in Tafeln frei Groß- handelslager	125-130° F Mengen von 1-5 lbs in Kartons zu 56 lbs frei Käufer UK	150-155° F
	Cents lb	FF 100 kg	s d je 112 lbs		Cents 7,23 lbs	Lire je kg		£ s d je 2 240 lbs	
	Dw					Dw		Dw	Dw
1962 D	11,38 ^{a)}	67,86	74. 0	79. 7 3/8	19,34 ^{a)}	470,00	142,78	63,12. 6	67,10. 0
1965 D	11,47	95,00	75. 0	94. 8 4/7	54,25 ^{a)}	470,00	138,00	63. 0. 0	67,10. 0
1966 D	10,29	95,00	75. 0	100. 7 7/8	56,27	470,00	130,13	63. 0. 0	67,10. 0
1967 D	10,34	95,00	75. 0	120. 4 5/7	56,95 ^{a)}	470,00	128,27	63. 0. 0	67,10. 0
1968 D	10,30	95,00	85. 0 1/3	120. 4 5/7	70,46 ^{a)}	435,00	124,14	63. 0. 0	67,10. 0
1969 D	11,49	95,00	127. 2 3/8	-	111,71 ^{a)}	412,50	138,72	.	.
1970 D									
1969 Okt.	12,16	95,00	154. 6	-	116,67	410,00	150,00	.	.
Nov.	12,14	95,00	156. 4 1/2	-	118,50	410,00	155,00	.	.
Dez.	13,00	95,00	162. 0	-	117,25	410,00	155,00	.	.
1970 Jan.	13,40	95,00	162. 0	-	117,38	410,00	157,50	.	.
Febr.	12,74	95,00	164. 6	-	120,00	410,00	166,50	.	.
Marz	13,50	95,00	167. 0	-	120,00	410,00	168,00	.	.
April	12,82	95,00	167. 0	-	120,00	410,00	170,00	.	.
Mai	14,19	95,00	167. 0	-	120,00	410,00	173,50	.	.
Juni	15,38	95,00	167. 0	-	120,00	410,00	180,33	.	.
Jahr Monat	Paraffinwachs	Karnaubawachs				Bienenwachs			
	Ver. Staaten New York	Italien Mailand	Großbritannien London		Ver. Staaten New York	Frankreich Marseille		Italien Mailand	Großbritannien London
	roh, weiß 124-130° F. in Säcken oder Kartons fob Raffinerie	Fatty Grey	Prime Yellow	Fatty Grey	Prime Yellow	madagassisch Standard Nr. 3	Kongo/ Zentralafrika	ungereinigt	Dar-es-Salaam
	frei Groß- handelslager		cif		ab Lager	cif		frei Groß- handelslager	Verschiffungs- preis cif
	Cents lb	Lire kg	s d 112 lbs		Cents lb	FF je kg		Lire kg	s d 112 lbs
		Dw			Dw	Dw	Dw	Dw	
1962 D	8,20	831	609. 9	351. 8	83,84 ^{a)}	3,53 ^{a)}	5,11	831	438. 0
1965 D	8,10	723	594. 7	304. 1	82,06	3,95 ^{a)}	5,08	815	415. 5
1966 D	8,10	627	443. 7	254. 8	63,07	4,12	5,30	807	446. 4 ^{a)}
1967 D	8,19	622	396. 0	270. 7	51,81	6,38	8,04	1 228	719. 3
1968 D	8,20 ^{a)}	630	426. 1	312. 3	51,85	6,48	7,94	1 340	765. 2
1969 D	8,20	625	471. 8	321. 7	58,56	6,89	8,61	1 312	766. 2
1970 D									
1969 Okt.	.	635	510. 0	330. 0	61,00	6,90	8,82	1 375	723. 6
Nov.	.	635	510. 0	330. 0	61,00	6,76	9,00	1 375	707. 0
Dez.	.	635	490. 11	327. 7	61,00	6,61	9,05	1 375	701. 8
1970 Jan.	.	635	466. 4	324. 1	61,00	6,69	9,17	1 375	703. 0
Febr.	.	635	450. 0	320. 0	61,00	6,66	9,27	1 375	783. 9
Marz	.	635	.	320. 0	61,00	6,55	9,25	1 375	765. 6
April	.	635	.	320. 0	61,00	6,46	8,91	1 375	755. 11
Mai	.	635	495. 6	320. 0	61,00	6,45	8,80	1 375	735. 0
Juni	.	635	524. 1	320. 0	61,00	6,44	8,82	1 375	732. 3

3. Preisindices

Index der Großhandelspreise in Frankreich

1949=100

Warengruppe	Ins- gesamt	Nahrungs- und Futtermittel								Brennstoffe und Energie	
		zu- sammen	darunter:							zu- sammen ²⁾	darunter Mineral- öle
			Getreide- erzeug- nisse 1)	Kakao Kaffee Zucker	Fleisch	Eier und Molkerei- erzeugn.	Speise- fette und-öle	Ge- tränke	Futter- mittel		
Anz. d. Waren	478	112	18	13	33	16	6	19	7	45	7
1958 D	166,9	163,1	159,1	161,5	182,0	131,3	110,6	188,5	160,3	176,8	190,3
1959 D	174,9	162,3	163,4	172,5	174,9	147,8	118,9	159,5	185,5	196,0	200,0
1960 D	179,4	166,7	164,0	173,4	186,1	149,9	118,6	161,8	183,1	196,1	198,6
1961 D	183,1	169,2	161,8	166,6	196,4	150,4	121,0	161,4	179,2	197,0	197,2
1962 D	188,1	180,2	193,5	168,1	200,0	159,1	119,7	167,0	220,0	197,2	195,2
1963 D	195,0	189,0	181,5	174,2	228,0	173,6	123,5	166,9	214,0	201,0	193,3
1964 D	198,1	190,4	173,5	178,8	238,0	166,3	124,5	169,7	201,0	199,0	189,0
1965 D	201,1	196,3	189,2	173,7	241,0	175,5	128,7	166,5	226,0	199,5	186,8
1966 D	205,6	201,0	193,4	178,0	251,0	174,9	129,0	169,4	225,0	201,0	186,5
1967 D	203,9	198,7	190,1	186,7	240,0	175,2	129,4	175,3	232,0	202,5	188,3
1968 D	206,9	204,5	189,7	191,4	245,0	188,5	111,6	191,3	235,0	210,6	193,4
1969 D	224,6	220,4	208,0	218,0	266,0	188,6	124,8	215,0	240,0	222,3	206,0
1969 Jan.	218,0	213,0	187,4	212,0	262,0	185,2	116,2	206,0	232,0	228,0	205,0
Febr.	218,8	214,0	187,8	212,0	263,0	187,3	119,9	207,0	230,0	228,0	205,0
März	219,0	215,0	192,2	212,0	264,0	187,5	119,4	207,0	234,0	224,0	205,0
April	219,8	219,0	205,0	217,0	267,0	186,2	122,4	207,0	239,0	212,0	205,0
Mai	224,9	230,0	261,0	217,0	273,0	182,3	121,2	207,0	238,0	213,0	204,0
Juni	220,6	217,0	212,0	217,0	261,0	183,1	121,2	208,0	237,0	213,0	204,0
Juli	219,9	214,0	199,2	216,0	255,0	185,4	121,8	210,0	239,0	213,0	204,0
Aug.	224,5	220,0	199,9	219,0	269,0	189,8	126,5	213,0	240,0	216,0	204,0
Sept.	227,0	221,0	202,0	220,0	267,0	192,3	129,7	217,0	246,0	218,0	209,0
Okt.	230,3	222,0	209,0	222,0	260,0	188,3	130,4	228,0	246,0	231,0	209,0
Nov.	234,1	228,0	212,0	224,0	269,0	198,4	134,5	229,0	246,0	236,0	209,0
Dez.	238,1	233,0	223,0	224,0	277,0	197,9	134,9	235,0	255,0	236,0	209,0
1970 Jan.	240,4	231,0	223,0	225,0	273,0	189,7	136,8	235,0	263,0	250,0	213,0
Febr.	241,7	233,0	224,0	223,0	278,0	193,2	141,1	235,0	260,0	250,0	213,0
März	244,9	236,0	235,0	223,0	281,0	193,7	141,1	233,0	259,0	247,0	213,0
April	245,7	239,0	241,0	225,0	283,0	193,6	144,3	237,0	273,0	237,0	213,0
Mai	248,6	248,0	288,0	224,0	282,0	194,2	144,6	236,0	275,0	238,0	215,0
Juni	243,8	236,0	239,0	224,0	275,0	190,9	144,6	238,0	265,0	239,0	215,0

Warengruppe	Brenn- stoffe u. Energie	Sonstige gewerbliche Grundstoffe							Spezialgruppen		
		zu- sammen	darunter:						Rohwaren für die Industrie	Zwischen- produkte	einge- führte Grund- stoffe
			Metall- erzeug- nisse	Bau- stoffe	Chemische Erzeug- nisse	Tex- tilien	Häute Felle u. Leder	Zellst. und Papier			
Anz. d. Waren	32	321	133	15	43	27	16	27	84	237	41
1958 D	185,7	166,9	188,3	177,3	148,0	136,2	106,3	182,1	180,5	161,4	149,7
1959 D	210,0	179,1	207,0	190,1	157,7	138,7	148,1	201,0	195,7	172,3	174,5
1960 D	210,0	185,3	217,0	191,7	159,8	149,8	134,9	204,0	201,0	178,8	178,4
1961 D	212,0	190,9	218,0	197,7	161,3	146,8	141,5	210,0	207,0	184,2	172,1
1962 D	214,0	192,1	220,0	209,0	158,4	144,9	138,1	210,0	207,0	186,2	168,1
1963 D	219,0	197,6	222,0	222,0	158,9	158,8	118,8	212,0	212,0	191,6	180,6
1964 D	222,0	205,0	230,0	227,0	161,6	167,9	124,5	217,0	225,0	196,4	196,5
1965 D	222,7	205,8	235,7	230,0	162,4	161,3	133,4	220,8	226,8	197,4	196,3
1966 D	223,0	211,0	245,0	232,0	165,3	165,4	165,1	219,0	231,0	203,0	203,0
1967 D	221,0	209,0	237,0	242,0	167,6	163,7	135,0	218,0	227,0	202,0	198,5
1968 D	228,0	207,9	224,0	247,0	166,2	164,2	137,8	214,0	232,0	198,0	201,0
1969 D	240,0	228,9	252,0	262,0	173,1	178,0	161,8	231,0	257,0	218,0	222,0
1969 Jan.	236,0	220,0	233,0	260,0	172,0	172,7	154,1	220,0	243,0	210,0	208,0
Febr.	236,0	220,0	233,0	260,0	172,9	172,8	157,8	221,0	243,0	211,0	208,0
März	236,0	221,0	235,0	260,0	173,0	172,5	161,6	222,0	245,0	212,0	209,0
April	234,0	223,0	239,0	260,0	172,9	174,0	167,4	226,0	248,0	214,0	212,0
Mai	236,0	224,0	240,0	260,0	171,6	176,7	172,2	226,0	249,0	214,0	214,0
Juni	236,0	226,0	247,0	261,0	169,9	176,6	166,9	226,0	251,0	216,0	215,0
Juli	237,0	227,0	249,0	261,0	171,3	176,8	157,2	227,0	253,0	217,0	218,0
Aug.	241,0	231,0	261,0	263,0	172,3	176,8	157,2	236,0	261,0	219,0	230,0
Sept.	242,0	235,0	266,0	263,0	173,3	181,5	163,4	237,0	269,0	222,0	238,0
Okt.	247,0	238,0	270,0	265,0	175,2	185,2	162,2	241,0	269,0	225,0	237,0
Nov.	247,0	239,0	273,0	265,0	175,9	185,7	160,9	242,0	271,0	226,0	240,0
Dez.	247,0	243,0	282,0	266,0	176,5	184,6	160,7	242,0	277,0	229,0	240,0
1970 Jan.	276,0	243,0	283,0	266,0	176,9	185,6	161,0	254,0	281,0	231,0	232,0
Febr.	276,0	243,0	285,0	267,0	178,7	185,0	160,4	258,0	282,0	232,0	231,0
März	278,0	221,0	308,0	268,0	178,9	183,8	157,2	258,0	284,0	239,0	233,0
April	282,0	165,1	311,0	275,0	178,7	185,7	158,4	259,0	290,0	240,0	233,0
Mai	283,0	165,1	307,0	275,0	176,0	185,9	156,9	259,0	288,0	238,0	232,0
Juni	284,0	165,1	307,0	276,0	174,0	187,1	154,3	258,0	285,0	240,0	230,0

1) Einschl. stärkehaltige Nahrungsmittel. - 2) Einschl. Wasser und Gas. - Ferner liegen für folgende Warengruppen Preisindizes vor: Getreide, inländische Kohlen, importierte Rohstoffe, elektrischen Strom, Eisen und Stahl, NE-Metalle, Extraktionserzeugnisse, Kautschuk, technische Pette, Textilfasern, Garne und Gewebe, Rohhäute, Fertigleder, Papierzellstoff, Papier und Kartonnagen, Holz.

Veröffentlichungen

über Auslandspreise, Preise für Außenhandelsgüter und Preise für Verkehrsleistungen

in der Fachserie M „Preise, Löhne, Wirtschaftsrechnungen“

Reihe 1: Preise und Preisindices für Außenhandelsgüter

monatlich	1, – DM	} Jahres- abonnement
jährlich		
Ausg. 1969	9, – DM	
		15, – DM

Reihe 7: Preise für Verkehrsleistungen

Preise im Eisenbahnverkehr, Straßenverkehr, Schiffsverkehr, Luftverkehr, Post- und Fernmeldeverkehr des In- und Auslandes – Indices der internationalen Seefrachtraten

vierteljährlich	4, – DM
Jahresabonnement	14, – DM

Reihe 9: Preise im Ausland

I. Großhandelspreise

Grundstoffe

Teil 1: Preise für Getreide, Fleisch und Fette, Molkereiprodukte, Zucker, Genußmittel, Gewürze, Ölsaaten, pflanzliche Öle und andere Nahrungsmittel – Preisindices

vierteljährlich	3, – DM
Jahresabonnement	10, – DM

Teil 2: Preise für Textilien, Häute, Leder, Kautschuk, Mineralöle, Baustoffe, Zellstoff, Holz, Papier, Harze und Wachse – Preisindices

vierteljährlich	3, – DM
Jahresabonnement	10, – DM

Teil 3: Preise für Kohle, Erze und Mineralien, Eisen und Stahl, NE-Metalle, Chemikalien, Düngemittel, Kunststoffe – Preisindices

vierteljährlich	3, – DM
Jahresabonnement	10, – DM

Weltmarktpreise ausgewählter Waren

monatlich	1, – DM
Jahresabonnement	10, – DM

II. Einzelhandelspreise

Preise für Nahrungs- und Genußmittel, Bekleidung und Schuhwerk, Heiz- und Leuchtmittel, Hausrat und andere Bedarfsgüter – Preisindices der Lebenshaltung und Index der Einzelhandelspreise

vierteljährlich	4, – DM
Jahresabonnement	14, – DM

Reihe 10: Internationaler Vergleich der Preise für die Lebenshaltung

Berechnung von Verbrauchergeldparitäten zwischen der DM und Währungen des Auslandes, die Fort- und Rückberechnung der Ergebnisse sowie Devisenkurse in langjähriger Übersicht

monatlich	1, – DM	} Jahres- abonnement
jährlich		
Ausg. 1970	7, – DM	
		15, – DM

Wöchentlich werden Stichtagpreise ausgewählter Waren des Welthandels auch im „Statistischen Wochendienst“ gebracht.

Bestellungen sind an den Buchhandel oder direkt an den Verlag W. Kohlhammer GmbH, 6500 Mainz 42, Siemensstraße 3, Postfach 120 zu richten.

Carl Ritter & Co., Buch- und Offsetdruck, Wiesbaden