

STATISTISCHES  
BUNDESAMT  
WIESBADEN

FACHSERIE **M**

# **PREISE LÖHNE WIRTSCHAFTSRECHNUNGEN**

M-539

**Reihe 9**

**Preise im Ausland**

**I. Großhandelspreise**

**Grundstoffe, Teil 2**

**3. Vierteljahr 1969**



Bestellnummer 310911 - 690323  
VERLAG: W. KOHLHAMMER GMBH, STUTTGART UND MAINZ

# Inhaltsverzeichnis

	Seite
Vorbemerkung .....	3
Schaubilder: Preisentwicklung wichtiger Welthandelsgüter seit 1950 .....	4
1. Indices der Großhandelspreise bzw. industriellen Erzeugerpreise .....	8
2. Großhandelspreise .....	10

## Tabellenteil (alphabetisch geordnet)

	Seite		Seite
Abaca, Manila- .....	17	Kalk, Bau- .....	23
Akazienrinde .....	20	Karnaubawachs .....	29
Baumwolle .....	13	Kautschuk, Natur- .....	27
Baumwollgarn .....	14	Kautschuk, Synthese- .....	28
Baumwoll-Linters .....	14	Kolophonium .....	29
Baumwollstoff .....	15	Leinengarn .....	17
Benzin .....	22	Leuchtöl .....	20
Bienenwachs .....	29	Marmor .....	24
Chemiefasern .....	15	Mauersteine .....	23
Dachziegel .....	23	Montanwachs .....	29
Dieselmkraftstoff .....	22	Myrobalanen .....	20
Erdgas .....	20	Paraffinwachs .....	29
Erdöl .....	20	Phormium .....	18
Farbstoffe .....	24	Quebracho .....	20
Flachs .....	17	Rindshäute .....	18
Gasöl .....	22	Rindleder .....	19
Glas, Fenster- .....	24	Schellack .....	28
Gips .....	24	Schmieröl .....	23
Gummi, Regenerier- .....	28	Seide, Natur- .....	15
Hanf, Echter .....	17	Sisal .....	17
Hanf, Indischer .....	18	Teer, Straßen- .....	24
Hanfgarn .....	18	Terpentin .....	29
Heizöl .....	21	Wolle .....	12
Holz .....	24	Wollgarn .....	13
Holzschliff .....	25	Zeitungsdruckpapier .....	27
Jute, roh .....	18	Zellstoff, Papier-, Kraft- .....	26
Jutegarn .....	18	Zellstoff, Papier-, Sulfit- .....	26
Jutegewebe .....	18	Zellstoff, Chemiefaser- .....	27
Kalbfelle .....	19	Zement, Portland- .....	23
Kalbleder .....	20		
3. Index der Großhandelspreise in Großbritannien.....			30
a) Indices der Grundstoffpreise			
b) Index der Erzeugerpreise industrieller Produkte			

Abgeschlossen im November 1969

Erschienen im Januar 1970

Nachdruck - auch auszugsweise - nur mit Quellenangabe gestattet.

Preis: DM 3,-

## Vorbemerkung

Als Quellen dienen neben amtlichen preisstatistischen Veröffentlichungen die internationale Wirtschaftspresse und Fachveröffentlichungen. Nicht bei allen Waren liegen für die wichtigen Markttorte Preisunterlagen vor, die für eine laufende Berichterstattung verwendbar sind. Um überhaupt ein Bild von der Preisentwicklung zu vermitteln, werden in solchen Fällen sekundäre Märkte mit herangezogen. Die Preisangaben für diese sekundären Märkte sowie die Preisindizes werden den nationalen statistischen Veröffentlichungen entnommen.

Die Reihenfolge der Märkte bzw. der Länder, zu denen die Markttorte gehören, entspricht im wesentlichen der Anordnung der Länder im amtlichen Länderverzeichnis für die Außenhandelsstatistik.

Die Monatspreise für "Welthandelsgüter" werden in der Regel aus den zumeist taglichen Notierungen an den internationalen Börsenplätzen als einfaches arithmetisches Mittel errechnet. Sie sind in den Tabellen nicht besonders gekennzeichnet.

Den Preisreihen, die sich aus den Terminnotierungen (erstnotierter Monat bzw. nächste Sicht) einer Warenterminobörse ergeben, werden in der Regel die offiziellen Schlusskurse für tatsächlich getätigte Abschlüsse in den jeweiligen Vormittagssitzungen zugrunde gelegt.

Preisreihen solcher Märkte, für die Preiserhebungen nur zu Monatsanfang (MA), Monatsmitte (MM) oder Monatsende (ME) durchgeführt werden bzw. deren Monatszahlen das einfache arithmetische Mittel aus wöchentlichen Stichtagen (Dw) darstellen, sind durch entsprechende Abkürzungen kenntlich gemacht.

Die monatlichen Preisangaben für die Bundesrepublik Deutschland beziehen sich in der Regel auf Preise aus Erhebungen zum 21. des jeweiligen Monats. In einigen Fällen wird auch das Mittel aus täglichen oder wöchentlichen Notierungen gebildet (z.B. bei Wolle, Baumwolle, Baumwollgarn, Kalbfellen, Rindschäuten, Heizöl, Glas und Zellstoff). Bis Ende 1967 war die Umsatzsteuer in den Preisen einbegriffen. Ab Januar 1968 verstehen sich die Preisangaben ohne Mehrwertsteuer.

Die Jahrespreise (D) sind das einfache arithmetische Mittel der zwölf Monatspreise (sog. Zwölfmonatsmittel).

Die für eine bestimmte Ware aufgeführten absoluten Preise sind von Land zu Land nicht immer voll vergleichbar. Trotz gleichlautender Bezeichnungen können Unterschiede vorhanden sein in der Warenqualität, in den Handelsbedingungen, in der Berechnungsmethode und - nicht zuletzt - in der Abgrenzung des Warenbegriffs selbst.

## Abkürzungen, Maße und Gewichte

loco, spot	= sofort verfügbare Ware	API	= American Petroleum Institute
fob	= frei an Bord	MA	= Monatsanfang
fas	= frei Längsseite des Schiffes	ME	= Monatsende
fot	= frei Fahrzeug	MM	= Monatsmitte
cif	= Kosten, Versicherung, Fracht einbegriffen	Dw	= Monatsmittel aus Wochenpreisen
c & f	= Kosten und Fracht einbegriffen	D	= Zwölfmonatsmittel
FVPr	= Fabrikverkaufspreis	DM	= Deutsche Mark
VPr	= Verkaufspreis	bfr	= belgischer Franc
GPr	= Großhandelspreis	dkr	= dänische Krone
°Bé	= Baumégrade	FF	= französischer Franc
°F	= Fahrenheitgrade	hfl	= holländischer Gulden
°C	= Celsiusgrade	nkr	= norwegische Krone
den.	= denier	sfr	= Schweizer Franken
fil.	= filament	skr	= schwedische Krone
di.	= Dieselindex	£	= Pfund Sterling
cet.	= Cetanzahl	s	= Shilling
Visc.	= Viskosität	d	= Penny
u/s	= unsortiert	CFA-fr	= Communauté Financière d'Afrique-Franc
ROZ	= Richtoktanzahl	kan.-\$	= kanadischer Dollar
faq	= fair average quality	M\$	= malaysischer Dollar
Kont.	= Kontinent	\$	= US-Dollar
UK	= United Kingdom		

1 lb (Pound)	= 453,59237 g	1 imperial gallon (UK)	= 4,546099 l
1 yard	= 91,44 cm	1 Barrel	= 158,983 l (Mineralöl)
1 inch (")	= 2,54 cm	1 board foot	= 2,359737 cdm
1 square foot	= 929,03 qcm	1 Standard (Petersburg)	= 4,672280 cbm
1 Quadratfuß	= ca. 985 qcm	1 cwt (112 lbs) UK	= 50,802345 kg
1 gallon (US)	= 3,785306 l (Mineralöl)	1 therm (UK)	= 25 216 kcal
1 gallon	= 7,23 lbs (Terpentin)		

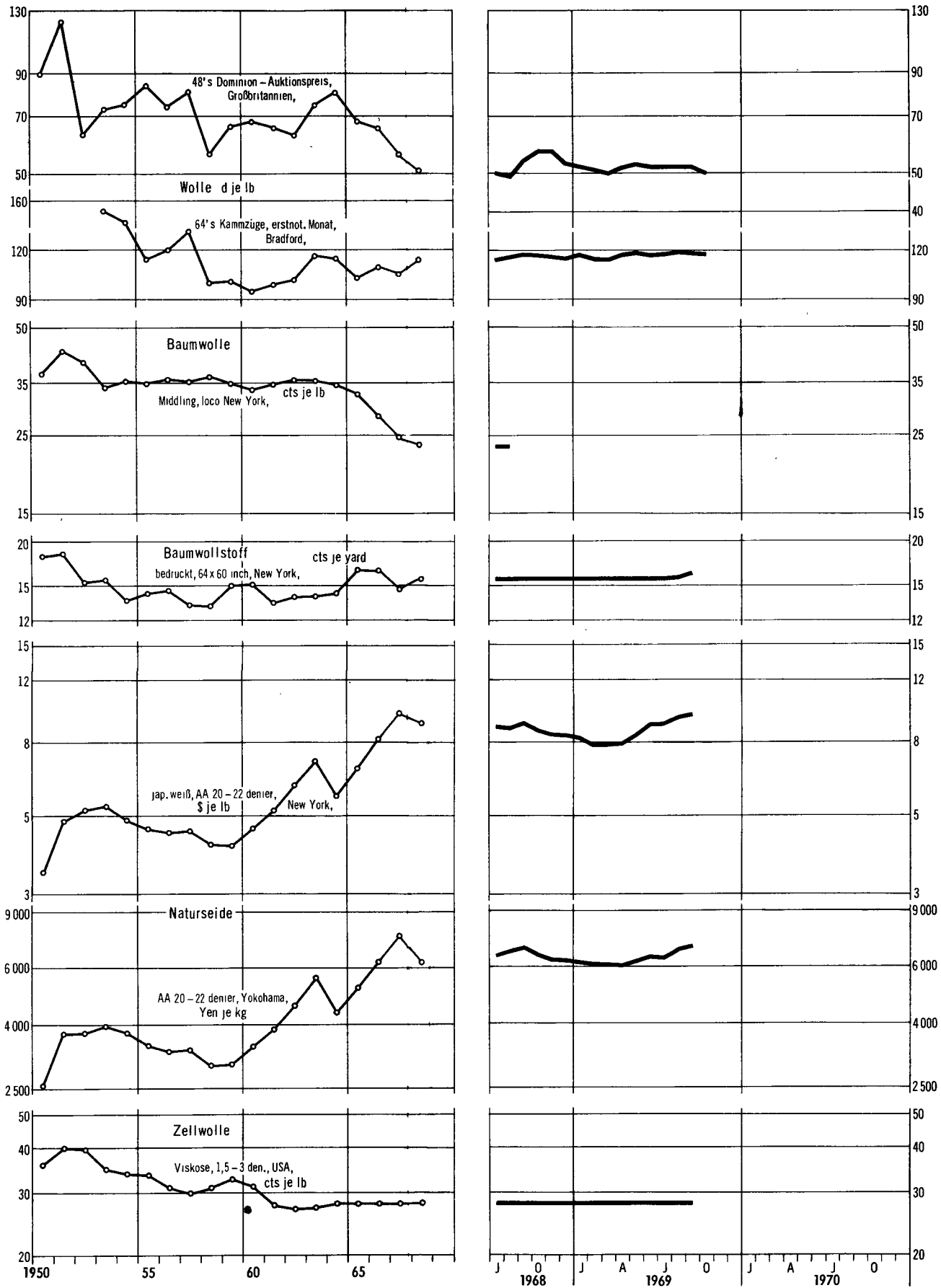
## Zeichenerklärung

- = keine Notierung erfolgt  
· = keine Preisangaben vorhanden  
... = Preisangaben lagen bei Drucklegung nicht vor

a) = Durchschnitt aus weniger als 12 Monatspreisen errechnet  
b) = Preise zum Jahresende  
p = vorläufige Zahlenangabe  
r = berichtigte Zahlenangabe

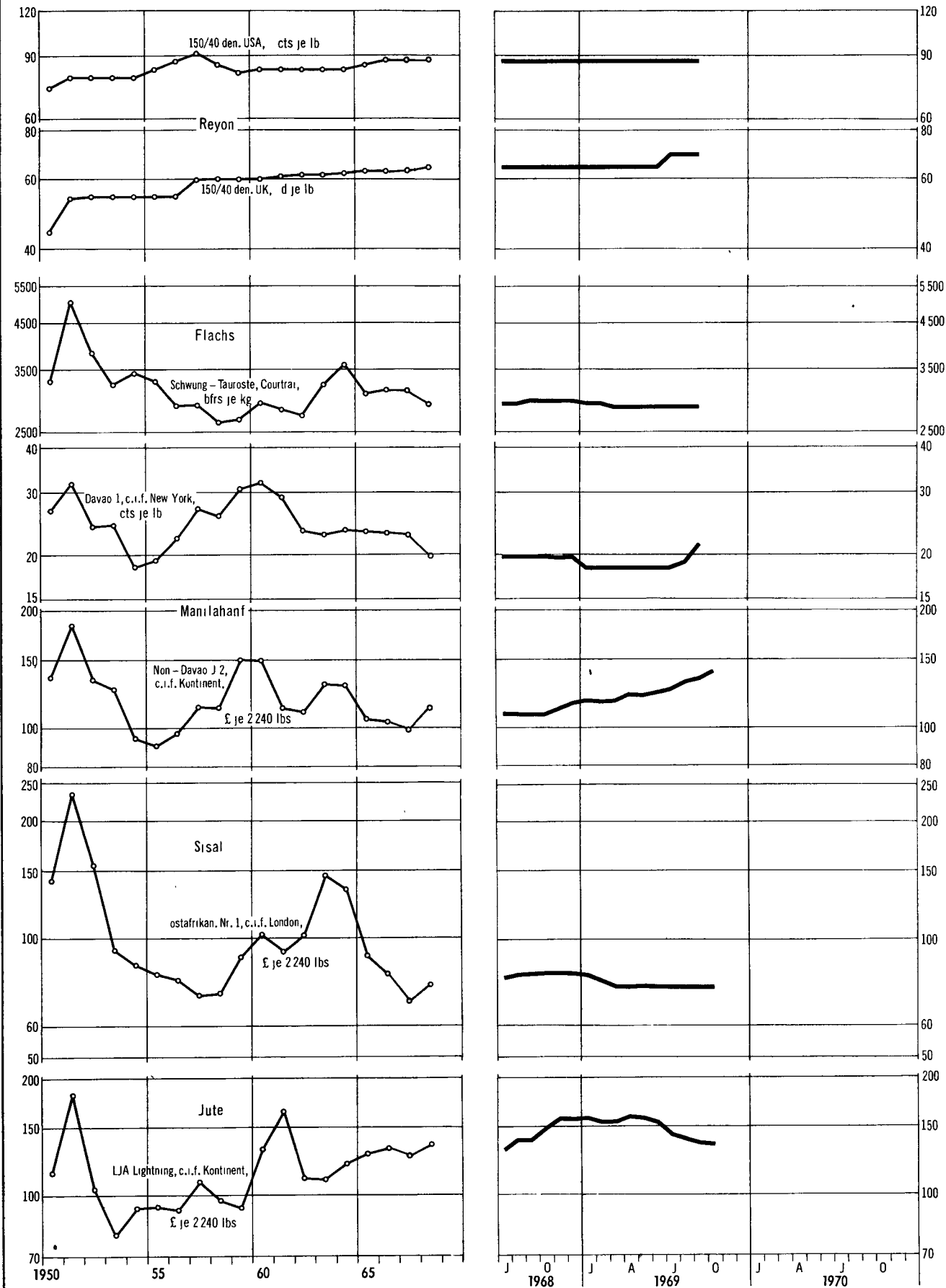
PREISENTWICKLUNG WICHTIGER WELTHANDELSGÜTER SEIT 1950

Originalpreise  
Logar. Maßstab



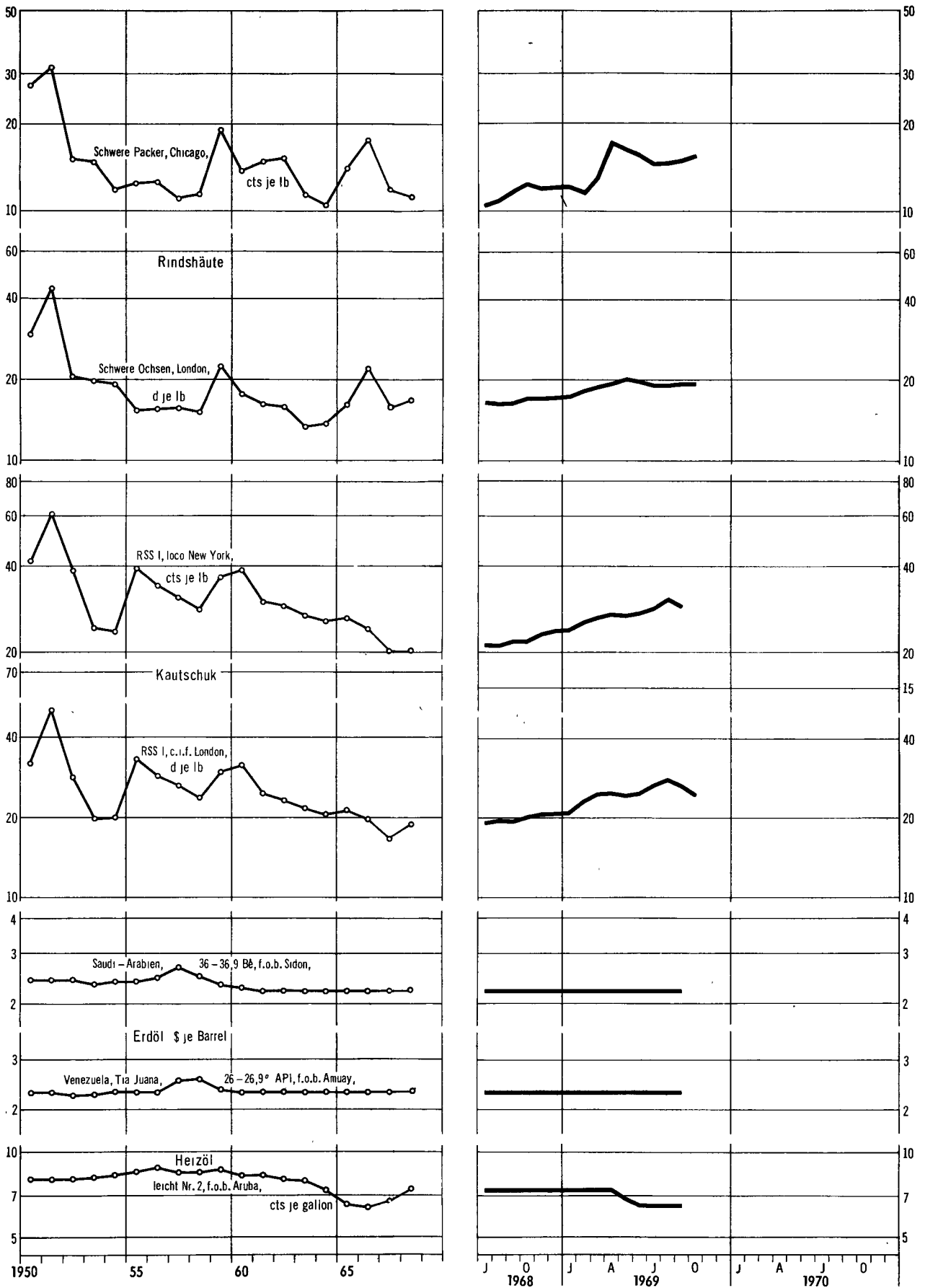
PREISENTWICKLUNG WICHTIGER WELTHANDELSGÜTER SEIT 1950

Originalpreise  
Logar. Maßstab



# PREISENTWICKLUNG WICHTIGER WELTHANDELSGÜTER SEIT 1950

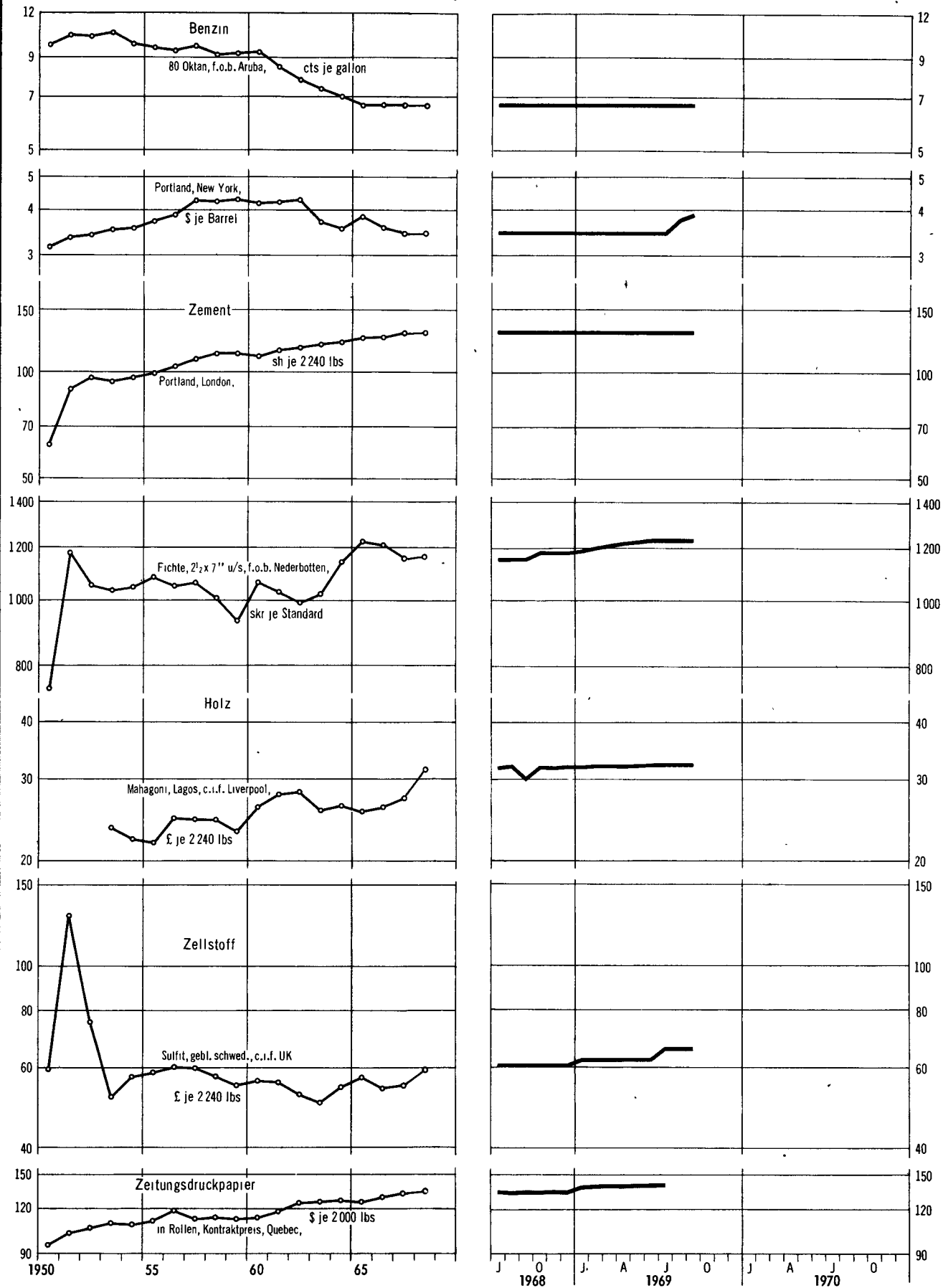
Originalpreise  
Logar. Maßstab



STAT. BUNDESAMT 9685

PREISENTWICKLUNG WICHTIGER WELTHANDELSGÜTER SEIT 1950

Originalpreise  
Logar. Maßstab



## 1. Indices der Großhandelspreise

umbasiert auf

Lfd. Nr.	Land (Berichtsort)	Warengruppen	Originalbasis	Anzahl der Waren	Erhebungszeitpunkt	Jahr					
						1956	1957	1958	1959	1960	1961
<b>Europa</b>											
1	Bundesrepublik Deutschland <sup>1)</sup>	Ba Be Mi E M Ma C Ho K Ha T N	1962	1977 <sup>+</sup>	ME	96	98	97	97	98	99
2	Belgien	La Ba Be Mi M C Ho K Ha T N	1936 - 1938	135 <sup>+</sup>	MM	101	103	99	98	99	99
3	Dänemark	La Ba Be Mi M Ma C Ho K Ha T N	1955	426 <sup>+</sup>	ME	97	97	96	96	96	98
4	Finnland	La Ba Be Mi E M Ma C Ho K Ha T N	1949	478	D	80	87	94	94	98	99
5	Frankreich	La Ba Be Mi E M C Ho K Ha T N	1949	79 <sup>+</sup>	ME	97	98	96	97	99	101
6	Griechenland (Athen/Piräus)	La In R Be Mi N	1952	730 <sup>+</sup>	D	90	93	94	94	96	98
7	Großbrit. u. Nordirl. 1)	M Ma C Ho Ha T N	1963	262 <sup>+</sup>	D	87	93	96	96	95	97
8	Irland	La M Ma C Ho K Ha T N	1953	730 <sup>+</sup>	D	100	101	99	96	97	97
9	Italien	La Ba Be Mi M Ma C Ho K Ha T N	1966	262 <sup>+</sup>	D	93	93	93	93	96	100
10	Jugoslawien <sup>1)</sup>	Ba Be Mi E M Ma C Ho K Ha T N	1968	196 <sup>+</sup>	ME	101	104	101	102	100	99
11	Niederlande	La Ba M C Ho K Ha T N	1948	1700 <sup>+</sup>	MM	94	98	96	96	97	98
12	Norwegen	La Ba Be Mi M Ma C Ho K Ha T N	1961	218 <sup>+</sup>	MM	91	94	91	94	93	95
13	Österreich	La Ba Be Mi M Ma C Ho K Ha T N	1964	236 <sup>+</sup>	MM	96	98	98	97	99	99
14	Portugal (Lissabon)	La Ba Be Mi M C Ho K Ha T N	1948	327 <sup>+</sup>	D	94	95	94	94	96	98
15	Schweden	La Ba Be Mi M Ma C Ho K Ha T N	1949	800 <sup>+</sup>	ME	99	101	98	96	96	97
16	Schweiz	La Ba Be Mi E M C Ho K Ha T N	1963	296 <sup>+</sup>	D	69	81	89	91	93	95
17	Spanien	La Ba Be Mi E M Ma C Ho K Ha T N	1955	90	D	53	64	73	88	92	95
18	Türkei	La Ba Be Mi M C Ho Ha T N	1958								
<b>Afrika</b>											
19	Algerien (Algier) <sup>2)</sup>	La Ba Be E Mi M C Ho K Ha T N	1959	214	D	81	84	94	100	104	105
20	Gabun (Libreville)	La Ba Mi E M Ma C Ho Ha T N	Juni 1966	113	D	-	-	81	85	89	95
21	Ghana <sup>2)</sup>	La Be Mi E Ma C Ho N	1961	343	D	-	-	-	-	-	100
22	Marokko (Casablanca)	La Ba Be M C Ho Ha T N	1939	70 <sup>+</sup>	MA	74	80	83	84	92	98
23	Südafrika	La Ba Be Mi E M Ma C Ho K Ha T N	Nov. 1960	40	D	95	96	97	96	98	99
24	Tunesien (Tunis)	La Be Mi Ho Ha N	1962	40	ME	95	95	99	95	98	100
25	Verein. Arab. Rep./Ägypten	La Ba Mi M C Ho Ha T N	Juni - Aug. 1939	88	D	92	100	99	99	99	101
26	Zentralafrikan. Rep. (Bangui)	.	1958	54	.	-	-	82	87	92	96
<b>Amerika</b>											
27	Argentinien	La Ba Be Mi M Ma C Ho K Ha T N	1956	300 <sup>+</sup>	D	16	20	26	61	71	77
28	Brasilien	La Ba Be Mi M C Ha T N	1953	93	D	21	23	26	36	47	65
29	Chile (Santiago)	La Ba Be T N	1947	96	D	38	53	67	87	92	92
30	Costa Rica (San José)	La In T N	1936	62	D	96	96	96	95	97	101
31	Dominikan. Rep. (San Domingo)	La R Mi N	1941	56	D	92	101	100	95	98	91
32	Ecuador	La Be Mi M Ma C N	1954	203	MM	94	97	97	96	94	99
33	El Salvador (San Salvador)	.	1955	91	.	121	116	110	103	103	100
34	Guatemala (Guatemala Stadt)	La Ba Mi T N	1950	71	MM	100	99	100	101	100	98
35	Kanada	La Ba Be Mi M C Ho K Ha T N	1935 - 1939	603 <sup>+</sup>	MM	94	95	95	96	96	97
36	Kolumbien	La Be Mi M Ma C Ho K Ha T N	1952	269	MM	55	68	80	88	91	97
37	Mexiko (Mexiko Stadt)	La Ba Be E M C Ho N	1939	210	D	82	87	91	92	98	99
38	Venezuela	La Ba Be Mi E M Ma C Ho Ha T N	1956 - 1957	2170 <sup>+</sup>	D	89	90	91	93	94	95
39	Vereinigte Staaten	La Ba Be Mi E M Ma C Ho K Ha T N	1957 - 1959	2170 <sup>+</sup>	MM	96	98	100	100	100	100
<b>Asien</b>											
40	China/Taiwan	La Ba Be Mi E M Ma C Ho K Ha T N	1963 - 1965	382 <sup>+</sup>	D	67	72	74	82	94	97
41	Indien	La Be Mi E M Ma C T N	Apr. 1952-März 1953	112 <sup>+</sup>	D	81	85	87	91	97	99
42	Irak (Bagdad)	La Ba Mi T N	Dez. 1938-Aug. 1939	57	D	97	101	91	100	103	102
43	Iran	La Ba Be Mi M Ma C Ha T N	März 1959-März 1960	160 <sup>+</sup>	D	97	97	94	96	98	99
44	Israel <sup>1)2)</sup>	Be Mi M Ma C Ho K Ha T N	1968	1000 <sup>+</sup>	MM	-	-	-	-	-	-
45	Japan	La Ba Be Mi E M Ma C Ho K Ha T N	1965	806 <sup>+</sup>	D	102	105	99	100	101	102
46	Korea, Süd-	La Ba Be Mi E M Ma C Ho K Ha T N	1965	471	D	65	76	71	73	81	91
47	Pakistan <sup>5)</sup>	La Be Mi E M Ma C Ho K Ha T N	Juli 1959-Juni 1960	120	D	91	91	90	96	98	101
48	Philippinen (Manila)	La In R Be M Ma C N	1955	226	MM	80	83	86	87	91	95
49	Syrien	La Ba M: M C Ho Ha T N	1962	122	MM	104	100	98	104	108	107
50	Thailand (Bangkok)	La Ba Be Mi E C Ha T N	1948	55	D	90	90	94	89	87	94
51	Vietnam, Süd- (Saigon)	La In R Be Mi N	1949	49	D	86	87	88	83	87	97
<b>Australien und Ozeanien</b>											
52	Australien (Melbourne)	La Ba Be Mi M C K Ha T N	Juli 1936-Juni 1939	80 <sup>+</sup>	MM	101	102	99	101	107	103
53	Neuseeland	La In	1958	763 <sup>+</sup>	VJ	96	97	100	101	103	101

Indices der

**Großbritannien**

54	Reuters Index	La M K T	18. Sept. 1931	17 <sup>4)</sup>	tägl.	118	111	100	101	102	101
----	---------------	----------	----------------	------------------	-------	-----	-----	-----	-----	-----	-----

**Vereinigte Staaten**

55	Moody's Index	La M K Ha T	31. Dez. 1931	15 <sup>5)</sup>	tägl.	114	112	108	104	100	100
----	---------------	-------------	---------------	------------------	-------	-----	-----	-----	-----	-----	-----

**Bundesrepublik Deutschland**

56	Index des Hamburgischen Welt-Wirtschafts-Archivs	La Be Mi M Ho K Ha T N	1952 - 1956	47	tägl.	116	118	107	106	105	102
----	--	------------------------	-------------	----	-------	-----	-----	-----	-----	-----	-----

**Bemerkungen:** Die Indices der Großhandels- und Erzeugerpreise messen die zeitliche Veränderung der Preise für einen feststehenden Korb von ausgewählten Waren. Die für die Berechnung der Indices verwendeten Preise stellen meist Erzeuger- oder Börsenpreise dar, bei eingeführten Waren Importeureinkaufs- oder -verkaufspreise. Die einzelnen Warengruppen bzw. Waren zugeteilten Gewichte ergeben sich aus dem anteiligen Wert einer Warengruppe oder Ware am Gesamtumsatz oder aus den anteiligen Produktionswerten. Die Abkürzungen in der Spalte "Warengruppen" geben die in den betreffenden Indices enthaltenen Waren oder Warengruppen nach der Gliederung des "Systematischen Warenverzeichnisses für die Industriestatistik" in der Bundesrepublik Deutschland an; die tatsächliche Gliederung in dem betreffenden Index nach Indexgruppen kann eine andere sein. Eine Vergleichbarkeit der Indices von Land zu Land ist infolge der Unterschiede in der Gewichtung, Warenauswahl und -qualität, Handelsstufe, Besteuerung der Waren, Erhebungs- und Berechnungsmethode u. a. m. selten gegeben.

**Erläuterungen:** Ein senkrechter Strich vor einer Zahlenangabe bedeutet, daß entweder in der Preisbasis, im Warenkorb bzw. in der Gewichtung Veränderungen eingetreten sind, die einen Vergleich der neuen mit den vorangegangenen Zahlen nur bedingt zulassen. Teilweise mußten Umbasierungen von Originalzahlen ohne Dezimalstellen vorgenommen werden, so daß geringfügige Abweichungen gegenüber andersartigen Umrechnungen auftreten können. Die Angaben über Originalbasiszeit, enthaltene Waren bzw. Warengruppen, Warenanzahl und Erhebungszeitpunkt werden unter Zugrundelegung der Indexbeschreibungen der einzelnen Länder und der UN überprüft und ergänzt, so daß sich von Fall zu Fall ohne besonderen Hinweis Änderungen ergeben können. Vorläufige oder berichtete Zahlen werden nicht als solche gekennzeichnet; die letzten Zahlen einer Reihe sind in der Regel als vorläufig anzusehen. Ein Kreuz hinter der Anzahl der Waren bedeutet, daß im Index - soweit bekannt - Fertigwaren mit einem Gewicht von etwa 20 % und mehr des Gesamtgewichtes enthalten sind.



# **bzw. industriellen Erzeugerpreise**

Basis 1962 = 100

Jahr							1968						1969						Lfd. Nr.
1962	1963	1964	1965	1966	1967	1968	Juli	Aug.	Sept.	Okt.	Nov.	Dez.	Jan.	Febr.	März	April	Mai	Juni	
100	101	102	104	106	105	99	99	99	99	99	99	100	100	100	100	100	101	101	1
100	103	107	108	111	110	110	109	110	111	111	112	112	113	113	113	115	115	115	2
100	103	106	109	112	113	117	116	117	116	116	116	117	118	118	119	119	119	122	3
100	103	111	116	119	122	135	136	136	137	137	137	137	138	139	138	139	139	139	4
100	104	105	107	109	108	110	109	110	110	112	113	116	116	116	116	117	120	117	5
100	105	109	114	118	117	117	116	117	117	118	118	118	118	118	118	120	120	119	6
100	102	104	108	111	113	118	119	119	119	119	120	121	121	121	122	122	122	122	7
100	101	107	111	113	116	123	124	123	124	124	125	127	128	129	131	132	133	133	8
100	105	109	110	112	112	112	111	111	112	112	113	113	113	113	114	115	115	116	9
100	101	106	121	135	137	137	137	138	138	138	138	138	138	140	140	140	140	140	10
100	102	109	112	118	118	119	119	119	119	119	121	121	118	117	117	118	119	111	11
100	101	105	108	110	112	113	113	113	114	114	114	114	115	115	115	115	115	115	12
100	98	104	106	108	111	112	112	112	112	112	112	113	113	113	114	114	114	115	13
100	101	102	105	109	113	118	117	117	117	118	117	118	119	121	121	122	123	121	14
100	103	108	112	116	116	117	117	116	117	117	118	118	119	119	119	120	120	121	15
100	104	105	106	108	108	108	107	107	108	108	109	109	109	110	109	110	111	111	16
100	104	107	118	121	122	125	122	123	122	122	123	124	126	127	127	130	132	129	17
100	104	104	112	118	124	128	126	126	127	129	131	133							18
100	110	117	122	122	123														19
100	105	112	116	122	125	130	131		132		132		135						20
100	106	113	130	134															21
100	103	109	114	117	120	110	104	102	102	104	106	110	112	112	110	105			22
100	101	104	107	111	114	115	115	115	115	115	116	117	117	116	116	118	118	117	23
100	105	111	125	129	134	138	138	138	139	139	139	141	140	140	140	140	139		24
100	99	104	112	121	130		123	125	126	125	125		126	124	123	123			25
100	105	114	122	122	128	131	131	128									124	124	26
100	129	162	201	242	303	331	333	336	338	337	334	335	337	337	336	337	350		27
100	174	333	503	688	862	1 067	1 076	1 087	1 112	1 140	1 149	1 158	1 186	1 199	1 194	1 209	1 218	1 238	28
100	154	231	288	353	423	550	566	577	586	589	584	586	652	677	687	705			29
100	103	104	103	104	107	115	110	110	109	109	111	112	112	117	111	112	111	112	30
100	108	109	118	112	115	123	124	123	119	122	126	125	124	120	117	118	117	112	31
100	103	107	108	111	113	115	114	115	115	116	117	118	118	118	118	118	118		32
100	102	108	106	106	108	106	108	107	107	108	105	105	105	106	106	106	106		33
100	100	103	101	101	101	105	111	106	108	105	106	106	105	105	105	105	105		34
100	102	102	104	108	110	112	112	112	113	113	114	114	116	116	117	118	118	119	35
100	126	148	161	189	201	214	216	215	215	216	216	217	218	220	222	225	227	215	36
100	101	105	109	110	110	112	112	112	112	112	112	111							37
100	103	108	111	113	114	116	116	116	117	117	117	117	117	117	117	118	118	113	38
100	100	100	102	105	105	108	108	108	108	108	109	109	110	110	111	111	112	113	39
100	106	109	104	106	108	111	112	113	113	114	112	112	112	111	111	109	109	109	40
100	104	117	127	144	166	165	162	170	174	173	167	162	163	162	166	166	168	175	41
100	105	110	106	112															42
100	100	104	107	106	107	107	106	106	106	106	106	108	108	109	110				43
100	88	89	92	97	98	100	100	100	100	101	101	101	101	101	101	101	102		44
100	102	102	103	105	107	108	108	108	108	108	109	109	109	109	109	109	110	110	45
100	101	162	179	194	207	224	224	224	224	227	230	228	232	234	235	236	238	239	46
100	101	103	109	120	127	126	129	133	135	134	135	125	124	125	130	128	130	133	47
100	110	115	117	123	128	132	130	131	130	127	131	132	132	130	129	130	130	131	48
100	99	101	100	110	115														49
100	93	88	91	104	111	107	108	108	108	106	102	103	103	105	104	103	105	105	50
100	103	106	115	150	199	217	215	218	218	222	223	229	226	235	236	238	244		51
100	102	104	108	112	115	115	118	116	115	114	114	114	114	115	116	117	117	117	52
100	103	110	111	112	110	116			116			120			120			122	53
<b>Weltmarktpreise</b>																			
100	112	115	110	109	106	120	117	116	116	119	122	124	126	126	127	128	129	130	54
100	101	100	104	107	100	99	99	97	98	97	99	100	102	102	103	103	107	108	55
100	109	113	110	110	106	105	103	103	103	104	106	107	108	108	109	110	112	113	56

Abkürzungen: La = landwirtschaftliche Erzeugnisse einschl. Fischerei- und Gartenbauerzeugnisse, In = industrielle Erzeugnisse (Warenzusammensetzung nicht näher bekannt), R = Rohstoffe und Halbwaren, ohne nähere Aufteilung nach Waren bzw. Warengruppen, Ba = Baumaterialien, Be = Bergbauerzeugnisse, Mi = Mineralerzeugnisse, E = elektr. Energie, M = Metalle und -erzeugnisse, Ma = Maschinen und Fahrzeuge, C = Chemikalien, Pharma = Pharmazeutika, Düngemittel, Ho = Holz, Holzwaren, Zellstoff und Papier, K = Kautschuk, Gummiwaren, Harze und Wachse, Ha = Häute und Felle, Leder und -erzeugnisse, T = Textilrohstoffe, Textilerzeugnisse einschl. Bekleidung, N = Nahrungsmittel, Genußmittel und Getränke, Futtermittel, MA = Monatsanfang, MM = Monatsmitte, ME = Monatsende, D = Durchschnitt (aus Stichtagspreisen oder wöchentlichen Notierungen), VJ = vierteljährlich.

1) Index der Erzeugerpreise industrieller Produkte. Die Angaben für die Bundesrepublik Deutschland verstehen sich bis 1959 ohne Saarland und Berlin, 1960 ohne Berlin, ab Januar 1968 ohne Umsatz- (Mehrwert-) Steuer. - 2) Indexzahlen auf Originalbasis, d. h. nicht umbasiert. - 3) Die Indexzahlen für die Jahre 1956 bis 1961 beziehen sich auf Wirtschaftsjahresdurchschnitte beginnend mit Juli. - 4) Weizen, Mais, Reis, Zucker, Kakao, Kaffee, Rindfleisch, Erdnüsse, Kopra, Sojabohnen, Wolle, Baumwolle, Kautschuk, Kupfer, Blei, Zinn. - 5) Weizen, Mais, Schweine, Zucker, Kaffee, Kakao, Wolle, Baumwolle, Seide, Häute, Kautschuk, Stahlschrott, Kupfer, Blei, Silber.

## 2. Großhandelspreise

### Erläuterungen bzw. Anmerkungen

#### Textilrohstoffe und -halbwaren

1. Bundesrepublik Deutschland: Wolle: Ab Lager Wollverwertung, Preisbasis rein gewaschen, ohne Spesen (Waschkosten).
2. Frankreich und Belgien: Kammzüge: Kontrakteinheit = 2 250 kg. Basis trockengekämmte Tops aus australischer Merino-Wolle; andere Herkünfte wie Südafrika und Südamerika (in Frankreich auch franz. und spanische Tops) können ebenfalls gehandelt werden. -
3. Italien: Rohwolle: Preise bei Abgabe ausländischer Erzeuger an italienische Spinnereien oder Händler, Mindestmenge 100 Ballen, frei Station Mailand. - Kammzüge: Bei Abgabe industrieller Erzeuger an Feinspinnereien oder Händler bei Mindestmengen von 1 000 kg. -
4. Großbritannien: Kammzüge (Tops): Terminnotierungen der London Wool Terminal Market Association (LWTMA), Kontrakteinheit = 5 000 lbs netto. Ölgekämmte Tops, hergestellt von lizenzierten Kammzugmachern im Vereinigten Königreich aus australischer Merino-Wolle, 19 % Feuchtigkeitsgehalt, 3 1/2 % Fettgehalt brutto. Trockengekämmte Tops, hergestellt von lizenzierten Kammzugmachern im Vereinigten Königreich, Belgien, Frankreich, Italien, Schweiz, Luxemburg, in den Niederlanden, in der Bundesrepublik Deutschland sowie in Australien und Südafrika. Die Basisqualität ist Wolle mit einer Feinheit von 22,5 Mikron (= 0,0225 mm). Zulässig sind alle Feinheiten von 21,0 bis 24,5 Mikron. -
5. Vereinigte Staaten: Rohwolle: Landesmittel der örtlich von den Erzeugern erzielten Marktpreise, ohne Berücksichtigung von Ausgleichszahlungen zur Erzielung eines Saisondurchschnittspreises von 67 cts je lb ab 1967 (1966: 65 cts/lb, 1962 und 1965: 62 cts/lb). -  
Terminnotierungen: Wolle der Wollgesellschaft an der New Yorker Baumwollbörse. Lieferung in lizenziertem Lagerhaus in Groß-Boston/Mass. - Schweißwolle: Basisqualität 64's, 2 1/2 inches lang, reinfarbig, gekräuselt. Ferner zulässig 70's, 3 1/4 inches bis 60's, 2 1/4 inches lang bei entsprechenden Zu- (+ 7 %) bzw. Abschlägen (- 9 %) auf den oder vom Grundpreis. Kontrakteinheit = 6 000 lbs (Basis gereinigt). Kammzüge: Basisqualität 64's Merino-Wolle, ölgekämmt, gewaschen und kardierte. Ferner zulässig 80's-58's bei entsprechenden Zu- (+ 4 %) bzw. Abschlägen (- 16 %) auf den oder vom Grundpreis. Kontrakteinheit = 5 000 lbs netto. -
6. Frankreich: Wollgarn: 1962 2/28's. - Vereinigte Staaten: Wollgarn: 1962 2/32's, Bradford-System. -
7. Großbritannien: Die Wollgarnpreise gelten für die Kammgarn-Notierungen des inländischen Handels. Kosten für Verpackung, Fracht, Lieferterminindifferenzen und dgl. sind in den Preisen nicht enthalten, ebenso nicht evtl. Zuschläge für Export-Risiken. -
8. Bundesrepublik Deutschland: Baumwolle des Terminkontraktes der Bremer Baumwollbörse. Kontrakteinheit = 11 350 kg netto. Lieferung ab Lager Bremen oder Hamburg. Der Baumwollterminkontrakt baut sich auf den Provenienzen Vereinigte Staaten, Zentralamerika, Iran, Türkei, Syrien und Rußland auf. Die Basis-Stapellänge ist 1 1/16 inch, bei russischer Baumwolle 1 1/32 bis 1 1/16 inch und bei syrischer Baumwolle 1 1/32 inch. - Mexikanische Baumwolle: 1962 Sinaloa, 1965 und 1966 Altamira. -
9. Frankreich: Amerikanische Baumwolle: Bis Ende 1967 1 inch. -
10. Großbritannien: Baumwolle: Bis Ende 1968 ab Lager Liverpool. Sudanesishe Baumwolle: Bis Ende 1967 Type Lambert six. -
11. Vereinigte Arabische Republik (Ägypten): Baumwolle: Bis Ende Januar 1965 Karnak. -
12. Türkei: Baumwolle: Bis einschl. September 1968 Akala I. -
13. Vereinigte Staaten: Terminnotierungen der New York Cotton Exchange für amerikanische Middling-Baumwolle. Kontrakt Nr. 1: Basislänge 1 inch; Lieferung ab lizenziertem Lagerhaus in anerkannten Atlantik-Häfen. Kontrakteinheit 5 000 lbs brutto. Preiszu- oder -abschläge für die Stapellängen 7/8 inch bis 1 1/16 inch im Verhältnis zur Basislänge 1 inch. - Kontrakt Nr. 2: Basislänge 1 1/16 inch; Lieferung ab lizenziertem Lagerhaus in Galveston, Houston, New Orleans, Memphis und Greenville. Andienbar mit den entspr. Preiszu- bzw. -abschlägen auch Baumwolle mit den Stapellängen 1 1/32 bis 1 1/8 inch. - Baumwollgarn: Bis Ende 1967 50/1. -
14. Mexiko: Baumwolle: Bis Ende 1967 middling 1 1/32 inches. Anbaugelände Matamoros und Tampico-Altamira. -
15. Frankreich: Baumwollstoff (Kretonne): 1962 80 cm breit, ab Januar 1965 24/24 - 34/34. - Kaliko: 1962 90 cm breit. - Rohseide: 1962 japanisch. -
16. Italien: Reyon: Die Fabrikationssteuer beträgt für Viskose-Reyon 150/36 den. 71 Lire und für Azetat-Reyon 79 Lire je kg. -

## 2. Großhandelspreise

### Erläuterungen bzw. Anmerkungen

17. Vereinigte Staaten: Die Stapelfaserpreise verstehen sich im allgemeinen für Lieferung in Ballen, fob Verschiffungspunkt oder frei Wagen. Zahlungsziel 30 Tage netto, ohne Abzug. Niedrigste Frachtkosten bis Käuferstation oder -kai (östlich des Mississippi) werden vergütet. Transporte gehen auf Käufers Risiko. -
18. Großbritannien: Manila-Abaca: Bis Ende 1967 J 2, fair cleaning. Rohjute: Bis Ende 1965 LJA-First 2-3, von Januar 1966 bis Dezember 1967 LJA-Lightnings. -
19. Frankreich: Sisal: Bis Ende 1967 portugiesisch. - Rohjute: Bis einschl. Januar 1968 LJA 2-3. -
20. Vereinigte Staaten: Brasilianischer Sisal: Von Januar bis Oktober 1962 Type I, November und Dezember 1962 Type II. - Rohjute: 1962 Mill Firsts, von 1965 bis November 1967 Export Firsts. -

### Häute, Felle, Leder

21. Schweiz: Rindshäute: Bis Ende 1965 35 - 39 1/2 kg. -
22. Vereinigte Staaten: Packerhäute der Commodity Exchange Inc. New York. Kontrakteinheit = 40 000 lbs. Ungebrannte Kuh- oder Stierhäute erster Wahl, 52 - 54 lbs Durchschnittsgewicht, aus Juli/September-Schlachtungen in den Vereinigten Staaten oder Kanada stammend. Gleichfalls können Frigorifico-Stierhäute argentinischer oder uruguayischer Herkunft, 22 - 29 kg Verschiffungsgewicht, aus Dezember/Februar-Schlachtungen zum Grundpreis angedient werden. Auslieferungspunkte sind Chicago, New-York (Hafengebiet), Lydonville, Medina oder Middleport. -
23. Italien: Kalbfelle: Bis Ende 1968 4 - 6 kg. -
24. Bundesrepublik Deutschland: Rindleder Croupons und Hälsen: 1962 beziehen sich die Preise auf Baden-Württemberg bzw. auf Hessen. -

### Erdgas, Erdöl und Erdölzeugnisse

25. Erdgas niederländischer Herkunft: Der durchschnittliche Heizwert für Erdgas beträgt 8 400 kcal je Ncbm, bezogen auf absolut trockenes Gas bei einer Temperatur von 0 Grad Celsius und einem Luftdruck von 1 013 Millibar. -  
Bundesrepublik Deutschland: Die Jahres- und Monatszahlen stellen das nach den jeweiligen Einfuhrmengen gewogene Mittel dar. Die Werte in Ncbm wurden bis Ende 1968 aus den Mengenangaben in Doppelzentner entsprechend dem Verhältnis 1 kg Erdgas = 1,205 Ncbm umgerechnet. -  
Niederlande: Bis Ende 1968 bei Abnahme von mehr als 1 Million Kubikmeter pro Jahr ohne Berücksichtigung der jährlichen Pauschalgebühren von hfl 7 500.-- bzw. hfl 30 000.-- ab Jan. 1969. Bis Ende 1968 einschl. Umsatzsteuer, ab Januar 1969 ohne Umsatz-(Mehrwert-)steuer (in Höhe von 4 %). -
26. Nahost-Erdöl: Die Preise verstehen sich ohne evtl. lokale Hafengebühren oder sonstige Regierungsabgaben (Royalties), Verkaufssteuern und dergleichen. Zu- bzw. Abschlag bei Abweichungen der Gradation: 2 Cents je vollen API-Grad bei einem barrel. -
27. Schweden: Heiz- und Gasöl: Die Preise verstehen sich zollfrei, einschl. Verbrauchsteuer, ab Einfuhrhafenlager. Die Verbrauchsteuer beträgt für leichtes Heizöl und Gasöl 25 skr und für schweres Heizöl 16 skr je 1 000 Liter. Der Einfuhrzoll wird nur für Gasöl erhoben und betrug von Januar 1962 bis 6. 2. 1966 310 skr und ab 7. 2. 1966 360 skr je 1 000 Liter. -

### Baustoffe mineralischen Ursprungs

28. Bundesrepublik Deutschland: Fensterglas: 40 - 60 cm breit, bis 160 cm lang, ohne Verpackung. Erzeugerpreis ab Werk. 1962 galten die Preise für Glas 32 - 50 cm breit.

### Erzeugnisse der Forstwirtschaft; Harze, Wachse

29. Bundesrepublik Deutschland: Schnittholz: Güteklasse III, parallel besäumt, 3 - 6 m lang, 8 - 17 cm breit, 24 mm stark. 1962 bezogen sich die Preise nur auf Fichten- und Tannenholz. -
30. Schweden: Schnittholz: Die Exportnotierungen fob Nederbottens-Distrikt beziehen sich auf die Verschiffungshäfen Gävle, Söderhamn und Hudiksvall.
31. Kanada: Schnittholz (Fichte): Bis Ende 1968 handelsübliche Qualität in den Abmessungen 1" x 6/7". -
32. Vereinigte Staaten: Kautschuk-Terminnotierungen der Commodity Exchange Inc. New York, für Hevea Standard Plantagen-Kautschuk, Kontrakteinheit = 22 400 lbs netto, Lieferung "on dock" oder in lizenziertem Lagerhaus des New Yorker Hafengebiets, unter Zollverschluss, d.h. ohne Importzoll, Steuern und Abgaben. -
33. Vereinigte Staaten: Die Exportpreise für Kolophonium stellen den nach den umgesetzten Mengen gewogenen Preisdurchschnitt dar. Preise gelten für Nettogewicht (Ware in Leihfässern).

## 2. Großhandelspreise

Jahr Monat	Wolle								
	BR-Deutschland Faderborn	Frankreich Roubaix-Tourcoing		Belgien Antwerpen	Italien Mailand				Großbritannien
	inländische Roh-,A-Feinheit vollschurig Auktionspreis 1)	Kammwolle nég.100/105 gewaschen frei	Kammzüge 2) australische Merino "Type unique" erstnotierter Monat ab Lager R.T.	"A" 142,38	sardinische Vliese,weiß reingewaschen	australische 3) Merinovliese 3) 64 - 70's ungewaschen frei Käufer	Roh- 3) Kap- 64 - 70's ungewaschen frei Käufer	Kammzüge 64-70's 3) Merino-	britische Vlies- Lincoln wethers ab Lager Bradford
	DM kg	FF je kg	bfrs kg		Lire je kg				Pence lb
		ME		Dw	Dw	Dw	Dw	Dw	
1962 D	7,07	13,57	13,17	129,23	1 374	1 879	1 784	2 146	53,79
1965 D	6,49	17,86	13,17	130,72	1 532	1 889	1 783	2 276	47,55
1966 D	6,86	19,11	14,63	142,38	1 473	2 095	1 988	2 449	47,66
1967 D	5,72	19,17	13,50	129,96	1 465	1 976	1 867	2 294	37,14
1968 D	5,40	19,12	13,50	128,60	1 387	1 895	1 754	2 213	38,75
1969 D									
1968 Okt.	5,22	19,98	14,16	133,85	1 356	1 900	1 750	2 213	41,95
Nov.	5,22	19,92	14,13	133,46	1 350	1 950	1 775	2 213	45,25
Dez.	5,22	19,77	14,04	134,47	1 350	1 950	1 775	2 213	45,25
1969 Jan.	5,25	19,77	14,03	135,17	1 350	1 950	1 775	2 213	43,45
Febr.	6,18	19,77	14,05	132,93	1 350	1 950	1 775	2 213	43,50
März	6,17	19,77	13,88	133,07	1 350	1 950	1 775	2 213	44,00
April	6,07	19,77	13,71	133,84	1 350	1 950	1 775	2 213	44,50
Mai	6,07	20,30	13,76	134,50	1 350	1 950	1 775	2 213	45,40
Juni	6,15	20,30	13,74	129,71	1 350	1 925	1 775	2 221	46,00
Juli	5,85	20,30	13,56	126,79	1 350	1 925	1 775	2 238	46,00
Aug.	5,48	20,30	14,13	129,54	1 350	1 925	1 800	2 238	45,25
Sept.	5,56	21,88	14,52	128,76	1 350	1 900	1 800	2 238	43,00
Okt.									
Nov.									
Dez.									

Jahr Monat	Wolle								
	Großbritannien					Bradford		London	
	neuseeland. Crossbred- 50-56's entfettet	Merino-, 70's Super- bis mittlere Qualität, gekammt, fehlerfrei	Merino-, 64's Durchschnittspreise der Dominion-Auktionen Basis reingewaschen, ohne Waschspesen, frei UK.	Crossbred-, 56's Crossbred-, 48's		Kammzüge Merino- 64's warp olgekammte	Crosstred-, Kammlinge kardiert 56's super   48's average Tops für den Binnenhandel	Bradford-Tops olgekammt 4) "B", 64's erstnot. Monat	
	Pence je lb								
1962 D	Dw 53,88	100,4	93,5	75,0	62,4	107,39	87,29	71,48	100,53
1965 D	53,75	99,2	92,1	77,3	67,8	110,48	88,16	75,62	101,82
1966 D	62,14 <sup>a)</sup>	108,6	101,3	84,8	64,7	118,35	92,77	74,10	108,84
1967 D	54,65 <sup>a)</sup>	101,8	94,1	73,8	54,6	112,36	81,15	61,86	103,91
1968 D	52,40 <sup>a)</sup>	122,7	105,6	78,3	50,1	125,01	76,04	59,10	112,37
1969 D									
1968 Okt.	55,50	124,0	107,0	80,0	57,0	133,00	84,14	70,43	116,27
Nov.	57,50	124,0	107,0	79,0	57,0	128,25	81,75	64,63	115,83
Dez.	56,00	119,0	103,0	76,0	53,0	125,71	79,75	61,43	115,46
1969 Jan.	55,50	120,0	104,0	76,0	52,0	125,14	79,67	60,33	116,52
Febr.	53,00	118,0	103,0	76,0	51,0	125,13	81,00	59,38	113,81
März	52,50	116,0	101,0	75,0	50,0	124,00	80,00	59,00	113,17
April	52,50	116,0	102,0	76,0	52,0	124,50	80,50	60,00	116,28
Mai	55,50	116,0	102,0	74,0	53,0	126,00	82,75	62,00	118,34
Juni	52,50	114,0	100,0	73,0	52,0	125,70	82,70	62,00	115,56
Juli	53,00	111,0	97,0	73,0	52,0	123,22	82,00	62,00	117,14
Aug.	53,50	111,0	97,0	75,0	52,0	123,80	82,50	62,50	118,63
Sept.	53,50	109,0	96,0	73,0	52,0	121,00	82,00	62,00	118,32
Okt.									
Nov.									
Dez.									

Jahr Monat	Wolle								
	Großbritannien London	Schweiz		Spanien		Südafrika Port Elizabeth	Vereinigte Staaten New York		
	trockengekammte Tops 4) 22,5 Mikron erstnot. Monat	Schweiß- austral. Merino AWRC, Type 78B	Kammzüge Bradford "B" 60's verzollt, frei Grenze	inländische Schweiß- gewöhnlich Burgos	weiße Merino- Extremadura	Kamm- langstapelig im Fell Auktionsdurch- schnittspreis	Roh- 5) Landesmittel Erzeugerpreis	Schweiß- 64's erstnotierter Monat 5) ab Lager in Groß-Boston	Kammzüge 64's
	Pence lb	sfrs je kg		Pesetas je kg		Cents lb			
						Dw	MM		
1962 D	-	11,92	11,38	107,6	184,3	20,66	44,4	126,7	165,6
1965 D	-	11,61	11,71	106,3	180,6	20,49 <sup>a)</sup>	47,6	124,4	167,6
1966 D	-	11,42 <sup>a)</sup>	11,49 <sup>a)</sup>	96,6	178,0	23,00 <sup>a)</sup>	50,1	130,1	174,1
1967 D	-	11,52	10,58	68,9	168,7	19,24	40,7	118,1	161,3
1968 D	-			63,2	163,7	18,95	40,0	116,3	160,6
1969 D									
1968 Okt.	-	11,78	11,05	78,2	160,8	21,40	40,5	121,1	164,0
Nov.	-	11,62	10,89	76,1	172,6	21,00	40,7	120,6	163,4
Dez.	126,6	11,26	10,44	79,0	177,6	20,40	40,3	118,8	161,4
1969 Jan.	126,9	11,39	10,53	80,2	177,6	20,60	39,8	119,0	162,3
Febr.	124,4	11,36	10,48	78,2	177,6	20,60	39,7	114,9	157,5
März	123,7	11,26	10,33	78,2	177,6	20,93	39,4	114,3	156,4
April	124,9	11,44	10,46	78,5	183,6	22,25	41,2	116,5	157,6
Mai	125,5	11,29	10,58	84,7	183,6	22,53	42,4	116,5	158,5
Juni	121,4	11,14	10,60	84,7	183,6	21,70	42,0	115,6	158,8
Juli	116,2	10,96	10,50	79,0	193,8	-	41,4	116,9	159,1
Aug.	122,6	10,87	10,44			19,40	40,8	117,3	160,1
Sept.	122,0	10,50	9,85			17,60	40,6	116,2	158,9
Okt.									
Nov.									
Dez.									

## 2. Großhandelspreise

Jahr Monat	Wolle								
	Vereinigte Staaten Boston				Argentinien Buenos Aires	Australien			
	franz.Type feine Stapel- 64-70's gekämmt,entft.	inl.knd.Vlies- 3/8 blood gereinigt loco	Montevideo 56's (I's) gekämmt,entf. verzollt, in bond	Buenos Aires low crossbred gereinigt 50-52's (V s)	Schweiz Wolle inländisch feine Crossbr. 56's Höchstpreis	70's	Merino- 64's Basis reingewaschen Ø Preis der Wollkommission ab Versteigerungsraum	Crossbred- 56's	Sydney Schweiz- Basisqualität Type 78 erstnot. Monat
	Cents je lb				Pesos 10 kg	australische Cents je lb			
	Dw	Dw	Dw	Dw		Dw	Dw	Dw	
1962 D	124,6		94,0	70,6	990	120,52	93,57	75,26	91,81
1965 D	124,9	109,17 <sup>a)</sup>	112,6	80,9	1 738	100,53	92,70	77,95	92,66
1966 D	134,8	119,12	123,6	65,9	2 086	107,62	101,54	85,24	100,33
1967 D	121,7	95,25	108,2	49,7	2 071	102,47	94,21	70,39	91,93
1968 D	120,7	84,11	95,3	53,8	2 233	112,97	98,37	68,00	95,26
1969 D									
1968 Okt.	121,5	84,00	96,0	56,2	2 800	113,67	99,33	70,00	96,14
Nov.	124,5	84,00	96,0	56,0	2 600	116,40	100,80	69,00	96,33
Dez.	124,5	84,00	96,0	56,0	2 600	112,00	97,67	66,00	94,75
1969 Jan.	124,5	84,00	96,0	56,0	2 600	112,33	98,00	64,00	94,21
Febr.	123,9	84,00	96,0	56,0	2 600	112,75	97,00	64,00	95,04
Marz	122,0	84,75	96,0	56,8	2 600	111,00	95,00	62,00	93,98
April	122,0	85,00	96,0	57,0	2 600	110,00	95,00	65,00	96,83
Mai	122,0	85,00	96,0	60,4	2 600	108,20	95,20	65,00	96,52
Juni	122,0	85,00	96,0	62,0	2 600	106,50	93,75	63,00	93,84
Juli	122,0	85,00	96,0	62,0	2 600	103,00	91,00	60,00	90,32
Aug.	122,0	85,00	96,0	62,0	2 600	102,00	89,50	61,00	91,61
Sept.		85,00		62,0		101,50	88,25	58,00	89,85
Okt.									
Nov.									
Dez.									

Jahr Monat	Wolle		Wollgarn					
	Australien Melbourne		Frankreich	Turin	Italien Mailand	Großbritannien London		Schweiz
	Merino- 64's und mehr im Fell 3"	Crossbred- 56-60's rein 3 1/2"	2/30's 6) gekämmt ungebleicht versteuert ab Werk	2/40's, 60/64's Merino-Type Spinnerei- Verkaufspreis	60/64's für industr. Verbrauch fr.Kaufstat.	2/20's, 48's weiß kardiert 7)	2/32's, 60's 7)	2/48's, 64's
	australische Cents je lb		FF kg	Lire je kg		s d je lb		sfrs kg
	Dw	Dw	ME	Dw	Dw	Dw	Dw	Dw
1962 D	36,37	33,30	18,24	3 884	3 604	8. 8 5/7	12. 1 1/8	14. 9 7/8
1965 D	36,17	32,86	27,41	3 880	3 724	12. 8 1/2	12. 8 1/2	15. 2 3/8
1966 D	41,10	37,41	28,43	3 966	3 622	9. 5 1/8	13. 4 5/7	16. 1 2/3
1967 D	34,18	28,89	28,41	3 831	3 557	8. 4	12. 8 4/7	15. 8 1/2
1968 D	31,44	25,23	26,50	3 725	3 427	8. 2	13. 2 5/6	16.11 1/2
1969 D								
1968 Okt.	33,19	26,13	27,35	3 600	3 419	8. 7 4/5	13. 6	17. 5
Nov.	33,13	25,69	26,35	3 600	3 467	8. 8 1/4	13. 6	17. 5
Dez.	32,83	26,50	27,20	3 600	3 550	8. 4 3/4	13. 2 3/4	17. 1 3/4
1969 Jan.	35,38	28,13	27,20	3 600	3 550	8. 4	13. 2 4/5	17. 0 3/5
Febr.	34,29	28,33	27,20	3 600	3 550	8. 2 3/4	13. 3 1/4	17. 0 1/4
Marz	34,54	27,72	27,20	3 600	3 525	8. 2	13. 3	17. 0
April	34,57	26,63	27,20	3 600	3 525	8. 5 1/4	13. 6	17. 4 1/4
Mai	35,16	28,03	27,73	3 600	3 525	8. 8 4/5	15. 7	17. 6
Juni	34,44	27,88	27,73	3 600	3 517	8. 8 3/4	13. 6 3/4	17. 5 3/4
Juli	32,38	25,00	27,73	3 600	3 500	8. 8	13. 5 1/5	17. 4 1/5
Aug.	32,25	24,25	27,73	3 600	3 500	8. 8 1/4	13. 5 3/4	17. 4 3/4
Sept.	-	-	27,73		3 500	8. 8	13. 5 3/4	17. 3
Okt.								
Nov.								
Dez.								

Jahr Monat	Wollgarn	Baumwolle							
	Ver. Staaten Boston	Bundesrepublik Deutschland Bremen						Frankreich	
	2/20's amerikan. System 6)	Mischkontrakt 1 1/16 inches erstnotierter Monat 8)	amerikan. strict middling 1 1/16 inches	sudbrasilian. Nr. 5 1 1/32 inches	mexikan. Sinaloa 8) 1 1/32 inches loco	türkische Izmir 1 a	russische Pervij 31/32 mm	amerikan. 9) strict middling 1 1/8", R.G. ab Einfuhrhafenlager	ägyptische Giza 47 u. 67 fully good
	\$ lb	DM 100 kg	DM je kg						FF je kg
	Dw	Dw	Dw	Dw	Dw	Dw	Dw		
1962 D	2,72	257,3	2,77	2,42	2,68	2,69	2,63 <sup>a)</sup>	3,34	4,40
1965 D	2,12	256,7	2,62	2,35	2,62	2,69	2,59	3,19	4,96
1966 D	2,12	250,3	2,52	2,26	2,51	2,56	2,53	3,01	4,51
1967 D	1,82	260,1	2,68 <sup>a)</sup>	2,36	2,70	2,67	2,74	2,09	4,74
1968 D	1,79	275,5	2,82 <sup>a)</sup>	2,45	2,77	2,78	2,88	4,09	5,14
1969 D									
1968 Okt.	1,81	267,1	2,80	2,38	2,68	2,72	2,82	4,09	5,27
Nov.	1,83	265,0	2,76	2,36	2,65	2,71	2,75	4,08	5,47
Dez.	1,83	264,0	2,70	2,29	2,62	2,70	2,73	3,96	5,47
1969 Jan.	1,83	-	2,69	2,16	2,61	2,68	2,69	3,82	5,47
Febr.	1,82	-	2,57	2,12	2,56	2,66	2,62	3,69	5,48
Marz	1,82	-	2,56	2,12	2,56	2,58	2,55	3,62	5,50
April	1,82	-	2,56	2,15	2,56	2,56	2,55	3,65	5,53
Mai	1,82	-	2,58	2,22	2,59	2,56	2,58	3,69	5,55
Juni	1,82	-	2,54	2,24	2,54	2,60	2,57	3,68	5,58
Juli	1,82	-	2,50	2,23	2,48	2,58	2,56	3,65	5,61
Aug.	1,81	-	2,48	2,16	2,45	2,50	2,56	3,55	5,61
Sept.	-	-	2,48		2,48	2,42	2,56	3,89	6,19
Okt.									
Nov.									
Dez.									

## 2. Großhandelspreise

Jahr Monat	Baumwolle								
	Italien	Großbritannien Liverpool			Spanien	Ver. Arab. Rep. (Ägypten) Alexandria		Türkei	
	amerikanische middling 15/16 inch	sudanesisch G 6 L	ugandisch BP 52, Nr. 2	amerikan. middling 1 1/32 inches	Menoufi 11)	Giza 30/47/66	Rollarjin 12)	Roh-	
	cif ital. Häfen	1' inch	cif 10)		sehr gute	gute/sehr gute	Standard, weiß I	Exportpreis	
	US-Cents lb	Pence je lb			Pesetas kg	Talaris je 99,05 lbs		Kurus je kg	
	Dw			Dw					
1962 D	27,76	24,26	30,26	30,52 <sup>a)</sup>	55,75	86,46	-	487,8	537
1965 D	25,76	22,98	32,25	31,05 <sup>a)</sup>	56,06	111,03	91,01	473,4	508
1966 D	24,38	22,02	29,54 <sup>a)</sup>	27,09	57,80	108,20 <sup>a)</sup>	84,07	457,8	483
1967 D	23,68	22,61	28,82 <sup>a)</sup>	29,58	56,99	118,96 <sup>a)</sup>	84,39 <sup>a)</sup>	505,2	518
1968 D	25,92	28,79	35,79 <sup>a)</sup>	37,74	58,05	135,38	89,04	494,7	547
1969 D									
1968 Okt.	26,51	28,50	36,16	37,80	58,05	145,93	96,54	490,6	509
Nov.	25,79	28,50	36,12	36,25	58,05	147,50	97,50	471,2	537
Dez.	25,28	28,50	36,19	36,75	58,05	147,50	97,50	458,3	483
1969 Jan.	25,06	26,63	36,30	36,85	58,05	147,50	97,50	456,4	521
Febr.	24,53	25,09	36,75	36,31	58,05	147,50	97,50	444,6	.
Marz	24,18	25,65	36,55	35,62	58,05	147,50	97,50	435,6	511
April	24,16	25,65	36,55	35,50	58,05	147,50	97,50	465,2	504
Mai	24,49	26,05	36,69	35,20	58,05	147,50	97,50	473,6	
Juni	24,01	25,09	37,10	33,31	58,05	147,50	97,50	471,9	
Juli	24,03	25,71	37,44	32,70	58,05	147,50	97,50		
Aug.	23,97	25,25	37,44	31,56		147,50	97,50		
Sept.	23,28	25,15	37,15	-		141,82	91,73		
Okt.									
Nov.									
Dez.									

Jahr Monat	Baumwolle								
	Vereinigte Staaten New York				Brasilien Sao Paulo		Argentinien Buenos Aires	Mexiko Torreon/Coahuila	Peru Lima
	am. Upland alle Sorten	1 inch	middling 1 1/16 inches	spot 0-Preis f. 12 Märkte	nord- brasilian. Nr. 4	süd- brasilian. Nr. 5	Type C	middling 1 1/16 inches	Tanguis Nr. 5 1 3/16 inches
	Landesmittel Erzeuger- preis	Kontrakt Nr. 1	Kontrakt Nr. 2	erstnotierter Monat 13)	loco	loco		ab Lager Brownsville 14)	loco
	Cents je lb				Neue Cruzeiros je 15 kg	Pesos kg	US-Cents je lb		
	MM						Dw	Dw	
1962 D	31,64	33,99	-	34,91	2,86	2,78	52,07	26,31	27,83
1965 D	29,00	30,78	-	32,03	13,88	13,33	103,33	25,68	27,97
1966 D	25,48	25,64	-	28,43	15,21	14,71	103,45	24,83	27,46
1967 D	22,56	22,74	30,11 <sup>a)</sup>	27,10	21,36	20,54	117,75	26,94	30,59
1968 D	22,34	23,11	30,31	30,11	27,29	26,47	182,05	26,63	27,34
1969 D									
1968 Okt.	26,51	23,14	28,56	28,98	27,86	27,04	197,43	25,32	24,96
Nov.	24,16	21,68	27,16	26,99	28,55	28,04	197,00	24,58	24,58
Dez.	21,55	21,06	28,06	26,27	27,79	26,99	197,00	23,86	24,45
1969 Jan.	19,23	20,99	26,98	26,12	27,13	26,34	194,67	23,97	25,96
Febr.	19,60	20,11	25,30	25,65	26,80	26,00	185,00	23,62	25,49
Marz	20,46	19,22	25,27	25,62	24,03	23,23	185,00	.	.
April	20,63	19,24	24,79	25,59	26,28	25,43	186,50		
Mai	20,09	22,33	25,09	25,66	27,27	26,47	191,81	23,29	25,33
Juni	21,24	24,72	24,77	25,39	27,52	26,72		24,40	24,20
Juli	21,74	24,89	24,82	25,66	27,60	26,80		23,86	23,44
Aug.	20,53	24,51	24,49	25,22	27,60	26,80		22,77	23,84
Sept.	19,39	24,94	24,90	24,98	27,76	26,96		23,36	23,63
Okt.									
Nov.									
Dez.									

Jahr Monat	Baumwolle		Linters		Baumwollgarn				
	Japan Tokio	Pakistan Karachi	Vereinigte Staaten		BR-Deutschland Stuttgart	Frankreich	Italien Mailand	Schweiz	
	amerikan. strictmaddling 1 1/16 inches frei Kauferhafen	Punjab S.G. Fine Sind NT loco	Grad 2	Grad 6	Nm 34 Trossel und Pincops beste Qualität Börsenpreis	56's kardierte versteuert ab Werk	20/1 amerikanisches versteuert frei Weberei	Nr 20 (30 tex) la, kardierte amerik./mexik. frei Empfänger	
			ungepreßt in Wagenladungen ab Mühle						
	Yen lb	Rupien je 82,28 lbs	Cents je lb		DM je kg	FF kg	Lire kg	sfrs kg	
						ME	Dw		
1962 D	112,44 <sup>b)</sup>	87,75	97,31	8,10	6,29	4,30	6,54	779,4	.
1965 D	109,73	105,40	107,93	7,85	4,98	4,61	6,55	716,0	.
1966 D	108,56	94,78	96,00	8,52	6,44	4,34	6,70	786,3	.
1967 D	113,02	84,42	83,43	9,29	7,10	4,03	6,85 <sup>a)</sup>	783,0	4,50 <sup>a)</sup>
1968 D	120,12	95,92	95,11	9,08	6,04	4,64	7,11	775,0	4,77
1969 D									
1968 Okt.	118,34	92,51	90,19	8,75	5,19	4,71	7,43	775,0	4,80
Nov.	117,84	91,54	91,85	8,69	5,13	4,73	7,47	775,0	4,89
Dez.	114,84	92,20	93,10	8,69	5,06	4,73	7,66	775,0	4,87
1969 Jan.	113,84	92,99	92,91	8,69	5,06	4,74	7,69	775,0	4,87
Febr.	111,67	96,71	94,98	8,63	5,00	4,75	7,84	775,0	4,89
Marz	111,50	104,70	102,82	8,31	4,81	4,77	7,64	775,0	4,97
April	111,50	107,71	104,61	8,25	4,75	4,77	7,83	790,0	5,00
Mai	111,50	117,67	112,45	7,81	4,56	4,77	8,20	810,0	5,04
Juni	108,17	118,60	115,04	7,56	4,38	4,77	8,20	834,0	5,09
Juli	104,67	116,45	113,41	7,19	4,19	4,78	7,95	852,5	5,25
Aug.		117,78				4,80	7,95	890,0	5,18
Sept.		113,85				4,81		890,0	5,21
Okt.									
Nov.									
Dez.									

## 2. Großhandelspreise

Jahr Monat	Baumwollgarn				Baumwollstoff				
	Vereinigte Staaten New York		Kanada	Japan Tokio	Frankreich		Vereinigte Staaten New York		Japan Tokio
	30/1 kardiert Kettentwist	40's 13) gekämmter Twist	10's weiß	20's einfach Inlandspreis ab Werk	Kaliko <sup>15)</sup> 85 cm ungebleicht versteuert, ab Werk	Kretonne <sup>15)</sup>	Kattun 64 x 60 38 1/2 inches loco	Bettuch ungebleicht 48 x 44-48 40 inches	Shirting ungebleicht S/2003 Inlandspreis frei Käufer
	Cents je lb		kan. Cents lb	Yen 400 lbs	FF je m		Cents je yard		Yen yard
					ME	ME			
1962 D	72,31	103,7	74,5	57 945	0,89	1,27	13,96	17,0	39,83
1965 D	67,61	97,7	75,0	55 691	1,00	1,14	16,56	17,5	43,36
1966 D	70,62	103,5	76,0	53 090	1,06	1,19	16,45	18,0	41,36
1967 D	68,75 <sup>a)</sup>	106,0 <sup>a)</sup>	77,0	67 217	0,99	1,13 <sup>a)</sup>	14,62	18,4	50,56
1968 D	75,92	105,0 <sup>a)</sup>	77,0	62 933	1,07	1,20	15,50	18,6	54,02
1969 D									
1968 Okt.	73,59	105,0	77,0	60 252	1,16	1,30	15,50	18,4	56,15
Nov.	70,00	-	77,0	59 823	1,14	1,33	15,50	18,4	58,54
Dez.	70,00	-	77,0	59 219	1,23	1,36	15,50	18,4	58,50
1969 Jan.	70,00	-	77,0	59 542	1,23	1,43	15,50	16,4	57,44
Febr.	70,00	-	77,0	57 685	1,26	1,43	15,50	18,4	53,41
Marz	70,00	-	77,0	56 071	1,26	1,49	15,50	18,4	50,21
April	70,00	-	77,0	55 172	1,32	1,49	15,50	18,4	50,75
Mai	70,00	-	77,0	59 552	1,36	1,48	15,50	18,4	50,75
Juni	70,00	-	77,0	59 695	1,39	1,52	15,50	18,4	52,16
Juli	70,00	-	77,0	60 530	1,45		15,50	18,5	52,33
Aug.	70,00	-		59 502	1,45		15,68		51,28
Sept.	70,00	-					16,25		
Okt.									
Nov.									
Dez.									

Jahr Monat	Baum- wollstoff	Naturseide						
	Japan Tokio	Frankreich Lyon		Italien Mailand	Großbritannien London		Schweiz Zürich	Ver. Staaten New York
	Shirting ungebleicht S/2003 Exportpreis fob	chinesisch 15) weiß AA 20-22 denier loco	Seidenstoff "Crêpe de Chine" 105 cm breit versteuert ab Werk	weiß 20-22 denier Extra Grande Exquis Exportnotierung	chinesisch Grad AA	japanisch 20-22 denier		japan., weiß Grad AA in Ballen loco
	Yen yard	FF kg	FF m	Lire je kg	s d je lb		sfr kg	\$ lb
		ME	ME	Dw	Dw	Dw	Dw	ME
1962 D	45,84	87,45	11,55	9 624	9 899 <sup>a)</sup>	42.11 1/3	44.3	58,29
1965 D	47,74	84,77	10,04	8 887	9 411	42. 6 1/3	50.9 4/7	64,67
1966 D	45,37	91,84	10,02	10 559	11 031	44. 3 1/3	60.1 1/2	78,54
1967 D	54,22	100,82	10,02	10 018 <sup>a)</sup>	12 696	50. 1 5/6	75.6 3/7	95,08
1968 D	57,62	106,47	17,67	12 208 <sup>a)</sup>	13 291	63. 0 4/7	76.7 3/7	79,83
1969 D								
1968 Okt.	57,15	109,06	20,79	12 000	12 680	63.6	74.7	76,00
Nov.	57,81	109,05	20,79	11 750	12 500	63.4	71.2	74,00
Dez.	58,15	109,11	21,39	11 600	12 463	63.4	71.0	73,00
1969 Jan.	58,01	110,20	21,39	11 700	12 438	63.8	70.0	73,00
Febr.	56,96	108,49	21,39	11 516	12 275	63.8	69.5	72,00
Marz	55,19	107,87	21,39	11 525	12 275	62.3	67.8	72,00
April	55,24	107,25	21,39	-	12 338	62.3	69.4	72,00
Mai	55,19	108,18	21,39	11 600	12 370	62.3	72.6	72,00
Juni	56,24	111,28	21,39	11 600	12 650	63.8	73.0	75,00
Juli	56,57	111,59	21,39	-	12 660	63.8	72.2	75,00
Aug.	56,57	112,85	21,39	11 475	12 650	63.8	77.2	75,00
Sept.				11 500	12 875	63.5	75.1	78,00
Okt.								
Nov.								
Dez.								

Jahr Monat	Naturseide	Chemiefasern						
	Japan Yokohama	Frankreich		Italien	Großbritannien			
	Grad AA 20-22 denier Kaasapreis	Zellwolle glanzend unversteuert, frei Empfänger	Viskose- Reyon 120 denier versteuert 16)	150/36 denier, glanzend Reyon versteuert 16)	Azetat- Zellw., glanzend	Viskose-Zellw. glanzend u. matt verschiedene Längen	Azetat-Zellw. "Celafibre" u. 4 1/2 denier	Triacetat- Tricel 3-6 denier versch. Längen
	Yen kg	FF je kg		Lire je kg	Pence je lb			
	Dw	ME	ME	Dw	Dw			
1962 D	4 587	2,92	6,95	1 000	1 145	22,75	36,0	54,0
1965 D	5 209	2,88	7,18	1 105	1 228	23,75	38,0	50,0
1966 D	6 278	2,70	7,31	1 126	1 249	23,75	38,0	50,0
1967 D	7 506	2,70	7,62	1 172	1 295	22,73	38,1	50,1
1968 D	6 866	2,75	8,01	1 176	1 299	23,25	41,0	52,0
1969 D								
1968 Okt.	6 486	2,78	8,20	1 176	1 299	23,25	41,0	52,0
Nov.	6 285	2,78	8,20	1 176	1 299	23,25	41,0	52,0
Dez.	6 229	2,76	8,13	1 176	1 299	23,25	41,0	52,0
1969 Jan.	6 174	2,76	8,13	1 176	1 299	23,25	41,0	52,0
Febr.	6 091	2,76	8,13	1 176	1 299	23,25	41,0	52,0
Marz	6 054	2,76	8,23	1 176	1 299	23,25	41,0	52,0
April	6 011	2,76	8,23	1 176	1 299	23,25	41,0	52,0
Mai	6 199	2,76	8,23	1 176	1 299	23,25	41,0	52,0
Juni	6 401	2,76	8,23	1 176	1 299	23,25	41,0	52,0
Juli	6 388	2,76	8,23	1 276	1 409	23,25	41,0	52,0
Aug.	6 792	2,76	8,23	1 276	1 409	23,25	41,0	52,0
Sept.		2,76	8,23	1 276	1 409	23,25	41,0	52,0
Okt.								
Nov.								
Dez.								

## 2. Großhandelspreise

Jahr Monat	Chemiefasern								
	Großbritannien						Schweden		Spanien
	Polyester- Terylen 3 denier Viskose-Type	Acryl- "Courtelle" 3-9 denier	Viskose- Reyon 150/40 denier Spinnkuchen	Azetat- Reyon 140/26 denier auf Beams	Nylongarn 15 den., 1 fil. 30 den., 10 fil. 0,5 turn halbmatt auf Spulen		Zellwolle Baumwolltype glänzend	Viskose- Reyon 120 denier	Zellwolle gesponnenes Garn Nr. Tex. 25
	Pence je lb						skr je kg		Pesetas kg
1962 D	110,0	84,0 <sup>b)</sup>	61,5	75,3	342,0	176,0	2,70	9,00	60,43
1965 D	84,2	80,0	62,5	81,0	264,0	166,0	2,97	8,65	58,97
1966 D	80,0	80,0	62,5	81,0	242,0	161,1	3,00	8,65	60,77
1967 D	71,3	74,7	62,6	81,0	206,0	115,0	3,00	8,65	61,46
1968 D	66,9	65,5	64,5	81,5	207,0	116,0	3,00	3,22	62,16
1969 D									
1968 Okt.	67,0	65,5	64,5	81,0	207,0	116,0	3,00	8,00	62,16
Nov.	67,0	65,5	64,5	81,0	207,0	116,0	3,00	8,00	62,16
Dez.	67,0	65,5	64,5	81,0	207,0	116,0	3,00	8,00	62,16
1969 Jan.	67,0	65,5	64,5	89,0	207,0	116,0	3,00	8,00	70,60
Febr.	67,0	65,5	64,5	89,0	207,0	116,0	3,00	8,00	70,60
März	67,0	65,5	64,5	89,0	207,0	116,0	3,00	8,00	70,60
April	67,0	65,5	64,5	89,0	207,0	116,0	3,00	8,00	70,60
Mai	67,0	65,5	64,5	89,0	207,0	116,0	3,00	8,00	70,60
Juni	67,0	65,5	64,5	89,0	207,0	116,0	3,00	8,00	70,60
Juli	67,0	65,5	69,0	89,0	207,0	116,0	3,00	8,00	70,60
Aug.	67,0	65,5	69,0	89,0	207,0	116,0	3,00	8,00	70,60
Sept.	67,0	65,5	69,0	89,0	207,0	116,0	3,00	8,00	70,60
Okt.									
Nov.									
Dez.									

Jahr Monat	Chemiefasern								
	Schweiz			Vereinigte Staaten <sup>17)</sup>					
	Viskose- Zellwolle Baumwolltype	Reyon 150 den. ab Werk	Nylon- Polyamid 40 den.	Viskose- Zellwolle 1,5 u. 3 denier 1,5-2 inch.lg.	Azetat- Zellwolle 2 - 17 denier alle Längen fob Verschiffungspunkt	Polyvinyl- Vinyon 3 denier 1 1/4 inch. lg. fob Verschiffungspunkt	Polyamid- Nylon 66 halbmatt 1,5 denier	Polyacryl- Verel A matt u. glanz. 3 denier fob Kingsport	Dynel, ungefarbt 3,6 u. 24 denier fob S. Charleston
	sfrs je kg			Cents je lb					
1962 D	.	.	.	27,0	37,0	90,0	124,0	75,0	75,0
1965 D	.	.	.	28,0	41,0	90,0	118,0	77,0	75,0
1966 D	.	.	.	28,0	41,0	90,0	118,0	78,0	75,0
1967 D	2,15 <sup>a)</sup>	6,80 <sup>a)</sup>	10,68 <sup>a)</sup>	28,0	41,0	90,0	118,0	78,0	75,0
1968 D	2,15	6,90	10,60	28,0	41,0	90,0	118,0	78,0	75,0
1969 D									
1968 Okt.	2,15	6,90	10,60	28,0	41,0	90,0	118,0	78,0	75,0
Nov.	2,15	6,90	10,60	28,0	41,0	90,0	118,0	78,0	75,0
Dez.	2,15	6,90	10,60	28,0	41,0	90,0	118,0	78,0	75,0
1969 Jan.	2,15	6,90	10,05	28,0	41,0	90,0	118,0	78,0	75,0
Febr.	2,15	6,90	10,05	28,0	41,0	90,0	118,0	78,0	75,0
März	2,15	6,90	10,05	28,0	41,0	90,0	118,0	78,0	75,0
April	2,15	6,90	10,05	28,0	41,0	90,0	118,0	78,0	75,0
Mai	2,15	6,90	10,05	28,0	41,0	90,0	118,0	78,0	75,0
Juni	2,15	6,90	10,05	28,0	41,0	90,0	118,0	78,0	75,0
Juli	2,15	7,05	10,05	28,0	41,0	90,0	118,0	78,0	75,0
Aug.	2,15	7,05	10,05	28,0	41,0	90,0	118,0	78,0	75,0
Sept.	2,15	7,05	10,05	28,0	41,0	90,0	118,0	78,0	75,0
Okt.									
Nov.									
Dez.									

Jahr Monat	Chemiefasern								
	Vereinigte Staaten <sup>17)</sup>								
	Polyacryl- Orlon 4,5 denier	Acrylan, glanz. 2 - 3 denier alle Stapellängen fob Verschiffungspunkt	Kodel 3-4,5 denier	Dacron, glanz. 2,25-6 denier 1,25-4,5 inch.	Viskose- Reyon 150/40 denier glänzend fob	Azetat- Reyon 150/41 denier	Viskose-Zellw. gesponnenes Garn 1/30's 1,5 denier	Nylongarn, 1/4-1 turn je inch. glänzend   halbmatt 100/34 denier   30/10 denier 1. Qualität fob Verschiffungspunkt	
	Cents je lb								
1962 D	110,9	115,9	114,0	114,6	82,0	74,0	66,0	170,0	236,0
1965 D	102,0	110,0	85,0	84,0	84,9	74,0	69,6	170,0	236,0
1966 D	102,0	110,0	81,0	80,7	87,0	74,0	68,2	170,0	236,0
1967 D	99,0	110,0	69,0	64,1	87,0	74,0	63,0	170,0	236,0
1968 D	86,0	110,0	68,0	61,0	87,0	74,0	68,4	170,0	236,0
1969 D									
1968 Okt.	86,00	110,0	68,0	61,0	87,0	74,0	68,5	170,0	236,0
Nov.	86,00	110,0	68,0	61,0	87,0	74,0	68,5	170,0	236,0
Dez.	86,00	110,0	68,0	61,0	87,0	74,0	68,5	170,0	236,0
1969 Jan.	86,00	110,0	68,0	61,0	87,0	74,0	68,5	170,0	236,0
Febr.	86,00	110,0	68,0	61,0	87,0	74,0	68,2	170,0	236,0
März	86,00	110,0	68,0	61,0	87,0	74,0	67,5	170,0	236,0
April	86,00	110,0	68,0	61,0	87,0	74,0	67,9	170,0	236,0
Mai	86,00	110,0	68,0	61,0	87,0	74,0	67,6	170,0	236,0
Juni	86,00	110,0	68,0	61,0	87,0	74,0	67,4	170,0	236,0
Juli	86,00	110,0	68,0	61,0	87,0	74,0	67,5	170,0	236,0
Aug.	86,00	110,0	68,0	61,0	87,0	74,0	67,2	170,0	236,0
Sept.	86,00	110,0	68,0	61,0	87,0	74,0	67,2	170,0	236,0
Okt.									
Nov.									
Dez.									



2. Großhandelspreise

Jahr Monat	Chemiefasern			Flachs				
	Verein.Staaten	Kanada	Japan Tokio	Frankreich	Niederlande Rotterdam	Belgien Courtrai		
	Dacrongarn halbmett 70/34 denier fob Verschif- fungspunkt	Viskose-Reyon 150/40 denier	120 denier 1. Qualität frei Käufer	Standard M Erdroste	Schwung- weißholl. "WD"  Tauroste "TRH"	Stroh- Landes- mittel- Erzeugerpreis	Schwung- Wasserroste "HC"  Tauroste "LDC"	
				Verkaufspreis	Exportpreis einschl. Verp., frei Grenze		Exportpreis einschl. Verp., frei Grenze	
	Cents lb	kan. Cents lb	Yen kg	FF 100 kg	hfl je 100 kg	bfrs je 100 kg		
					Dw	Dw	Dw	Dw
1962 D	197,0	91,0	388,16	213,99	202,9	185,4	291,39	4 104
1965 D	182,0	93,0	449,95	250,64	242,9	215,8	206,48a)	5 500
1966 D	175,0	93,0	439,92	252,94	239,1	215,1	209,20	5 500
1967 D	167,0	94,0	458,34	216,14	221,6	200,1	251,25	5 500
1968 D	167,0	96,0	434,64	209,69	219,6	197,5	271,66	5 500
1969 D								
1968 Okt.	167,0	98,0	430,84	217,48	225,0	202,5	262,96	5 500
Nov.	167,0	98,0	431,34	216,21	225,0	202,5	260,42	5 500
Dez.	167,0	98,0	424,17	216,72	225,0	202,5	264,81	5 500
1969 Jan.	167,0	98,0	420,00	213,96	225,0	202,5	270,83	5 500
Febr.	167,0	98,0	421,67	212,94	225,0	202,5	268,75	5 500
Marz	167,0	100,0	425,00	221,39	-	-	252,78	5 500
April	167,0	100,0	432,50	221,39	-	-	268,75	5 500
Mai	167,0	100,0	435,00	215,29	-	-	263,89	5 500
Juni	167,0	100,0	431,67	223,64	-	-	262,22	5 500
Juli	167,0	100,0	430,84	223,64	-	-	260,56	5 250
Aug.	167,0		424,17	214,53	-	-		5 250
Sept.	167,0			214,53	-	-		
Okt.								
Nov.								
Dez.								

Jahr Monat	Flachs	Leinengarn		Echter Hanf			
	Großbritannien	Frankreich Paris	Italien Mailand	Frankreich Beaumont-Sarthe	Italien	Großbritannien London	Spanien
	Courtrai mittlerer Wasserroste	Nr. 18 inlandisch versteuert ab Werk	Nr. 30 auslandisch Fabrik.-VPr.   Importeur.-VPr. frei Mailand	einheimisch S.A. 11 1. Qualität ab Dep. Sarthe frei Fahrzeug	langfaserig Spago Chiaro Forestiero einschließlich Verpackung ab Lager des Hanfkonsortiums	jugoslawisch Schwung-Nr. 1	einheimisch 2. Sorte
	cif UK					cif UK	
	£ s d 2 240 lbs	FF kg	Lire je kg	FF kg	Lire je 100 kg	£ s d 2 240 lbs	Pesetas kg
	Dw	ME	Dw	Dw	ME		
1962 D	253.10.11	9,81	1 479	1 390	1,58	38 645	45 048
1965 D	313.15. 0	11,75	1 608	1 663	1,55	36 855	44 185
1966 D	294.13. 6	11,62	1 622	1 587	1,55	39 880	47 810
1967 D	280.15. 7	11,57	1 622	1 580	1,55	39 880	47 810
1968 D	304. 5. 3	11,36	1 598	1 522	1,55	39 880	47 810
1969 D							
1968 Okt.	306. 0. 0	11,48	1 583	1 495	1,55	39 880	47 810
Nov.	297.13. 4	11,48	1 583	1 495	1,55	39 880	47 810
Dez.	293.10. 0	11,82	1 583	1 495	1,55	39 880	47 810
1969 Jan.	293.10. 0	11,82	1 583	1 495	1,55	39 880	47 810
Febr.	293.10. 0	11,94	1 583	1 500	1,55	39 880	47 810
Marz	289. 6. 8	11,94	1 583	1 500	1,55	39 880	47 810
April	289. 6. 8	12,18	1 583	1 505	1,55	39 880	47 810
Mai	285. 3. 4	12,18	1 588	1 505	1,55	39 880	47 810
Juni	285. 3. 4	12,18	1 605	1 525	1,55	39 880	47 810
Juli	281. 0. 0	12,18	1 610	1 525	1,55	39 880	47 810
Aug.	281. 0. 0	12,18	1 625	1 530	1,55	39 880	47 810
Sept.	281. 0. 0	12,18	1 625	1 530	1,55	39 880	47 810
Okt.							
Nov.							
Dez.							

Jahr Monat	Manila-Abaca				Sisal		
	Frankreich	Großbritannien London		Vereinigte Staaten New York	Philippinen Manila	Frankreich	Großbritannien London
	S 2 exc. cleaning versteuert cif	Non-Davao G 18) Soft second good cleaning cif Kontinenthafen	S 2 Streaky two exc. cleaning cif	Davao I Fair current light brown good cleaning cif	unbearbeitet	ostafrikanisch I	brasilianisch 19) II
					Exportpreis fob	versteuert cif	cif Kontinent
	FF kg	£ s d je 2240 lbs		Cents je lb	Pesos 60,48 kg	FF je kg	£ s d 1 000 kg
	Dw	Dw	ME	Dw	Dw	Dw	ME
1962 D	1,99	110. 7. 1	145. 0.0	18,81	23,17	57,81	1,38
1965 D	2,06	105. 3.10	153.16.8	19,84	23,09a)	59,32	1,22
1966 D	1,82	103. 9. 3	135. 6.8	19,23	22,90a)	51,77	1,11
1967 D	1,60	98.13. 4	120. 0.0	18,97	22,63a)	46,29	0,93
1968 D	1,56	110.19.10	135. 8.4	19,00	19,65	46,95	0,91
1969 D							
1968 Okt.	1,55	108. 0.11	136. 0.0	19,00	19,69	45,89	0,96
Nov.	1,60	109. 1. 0	149. 0.0	19,00	19,56	45,75	0,97
Dez.	1,65	114. 5. 0	146. 0.0	19,00	19,75	45,75	0,96
1969 Jan.	1,67	118.15.11	149. 0.0	14,50	18,25	47,03	0,97
Febr.	1,74	120. 6. 0	148. 0.0	14,50	18,25	51,67	0,95
Marz	1,77	118.10. 5	154. 0.0	14,50	18,25	52,00	0,91
April	1,84	118.10. 0	163. 0.0	14,50	18,25		0,90
Mai	1,92	122.11.11	167. 0.0	14,50	18,25		0,90
Juni	1,94	123. 0. 0	166.10.0	14,50	18,25		0,90
Juli	1,91	124. 1. 4	162. 0.0	-	18,25		0,91
Aug.	1,47	127.14. 1	176. 0.0	-	19,00		0,97
Sept.	2,28		173. 0.0	-	21,25		1,00
Okt.							
Nov.							
Dez.							

## 2. Großhandelspreise

Jahr Monat	Sisal				Indischer Hanf	Hanf-garn	Rohjute		
	Großbritannien London		Vereinigte Staaten New York		Großbritannien London	Italien Mailand	Frankreich	Italien Mailand	Großbritannien London
	ost- afrikanisch	Portg. Afrika	ost- afrikanisch	brasilianisch III 20)	Benares II	langfaserig Nr. 10	pakistanisch weiß, Grad B (PWB) 19)	First Grade	pakistanisch weiß, Grad C (PWC) 18)
	Nr. I cif		I		cif UK	gute Qualität frei Stat. Mailand	frei Waggon ab Lager	ital. Häfen	cif Kontinenthäfen
	UK	Antwerpen							
	£ s d		Cents je lb		£ s d	Lire	FF	£ s d je 2 240 lbs	
	2 240 lbs	1 000 kg			2 240 lbs	kg	kg		
	ME		Dw	Dw		Dw		Dw	
1962 D	101.18. 4	100.10. 4	12,84	12,16	82.10. 0	1 073	1,61	111.12. 3	111. 6. 1
1965 D	90. 0. 6	86.13. 5	12,33 <sup>a)</sup>	9,58	77.16. 8	1 114	1,82	128.19. 3	128. 6.11
1966 D	81.11. 6	78.19. 8	10,65 <sup>a)</sup>	8,87	80. 0. 0	1 116	2,02	143. 4. 8 <sup>a)</sup>	132. 5.10
1967 D	69.17. 1	68. 7. 3	9,97 <sup>a)</sup>	8,87	79.11. 8	1 120	1,92	136.12. 6 <sup>a)</sup>	126.11. 4
1968 D	76.19. 3	75.17. 4	8,31	7,64	85. 8. 4	1 120.	1,81	143.17. 5	135. 2. 9
1969 D									
1968 Okt.	82. 0. 0	80.15. 0	8,35	7,50	95. 0. 0	1 120	1,92	149. 0. 0	148.15. 8
1968 Nov.	82. 0. 0	79.14. 5	8,35	7,50	94. 0. 0	1 120	2,04	163. 7. 6	156. 3. 4
1968 Dez.	81.16. 0	79.14. 5	8,61	7,50	96. 0. 0	1 120	2,04	165.10. 0	156. 0. 0
1969 Jan.	80. 4. 7	78. 0. 0	8,87	7,50	95. 0. 0	1 130	2,04	164. 2. 6	157. 0.11
1969 Febr.	78. 2. 0	75. 0. 0	9,14	7,33	94. 0. 0	1 130	2,04	161.10. 0	153. 0. 0
1969 März	75. 8. 7	74. 0. 0	9,14	7,15	96. 0. 0	1 130	2,04	160.14. 0	154. 0. 0
1969 April	75. 2. 0	76. 0. 0	9,14	7,15	95. 0. 0	1 140	2,04	164.17. 6	159. 5. 0
1969 Mai	76. 0. 0	76. 0. 0	9,14	7,15	93. 0. 0	1 145	2,04	164.12. 6	157. 0. 0
1969 Juni	75.14. 4	73. 0. 0	9,04	7,15	94. 0. 0	1 145	2,04	161.18. 0	153. 6. 8
1969 Juli	75. 0. 0	73. 0. 0	8,72	-	94. 0. 0	1 145	1,97	153.10. 0	142.19. 2
1969 Aug.	75. 0. 0	73. 0. 0	8,72	-	94. 0. 0	1 155	1,92	146. 0. 0	139. 1.11
1969 Sept.	75. 0. 0	74. 0. 0	8,72	-	94. 0. 0	1 165	2,04	145.12. 6	136.14. 4
1969 Okt.									
1969 Nov.									
1969 Dez.									

Jahr Monat	Rohjute			Jutegarn	Jutegewebe		Rindshäute		
	Ver. Staaten New York	Pakistan Narayanangj	Indien Kalkutta	Frankreich Paris	Ver. Staaten New York	Indien Kalkutta	BR-Deutschland Stuttgart		
	pakistanisch weiß, Grad C (PWC)	Bottom	einheimisch First Grade Dundee Daisee	metrisch Nr. 3,6	C.S. 370 122 cm	Burlaps 40 inches, 10 ounces 11 porter	Kuh-, grün gesalzen, rot ohne Kopf 25-29,5 kg Auktionspreis		
	Offertenpreis ex dock 20)		loco	versteuert ab Werk	FF	loco			
	Cents lb	pakistan.Rup. 37,324 kg	ind. Rupien je 400 lbs	kg	m	Cents yard	ind. Rupien 100 yards	DM kg	
	Dw			ME	ME				
1962 D	17,57 <sup>a)</sup>	33,64	229,81	224,58	3,16	1,79	14,09 <sup>a)</sup>	56,36	1,97
1965 D	16,55 <sup>a)</sup>	42,28	284,24	276,36	3,19	1,86	14,49 <sup>a)</sup>	57,63 <sup>a)</sup>	1,88
1966 D	18,91 <sup>a)</sup>	49,59	398,99	372,38	3,55	2,02	15,55	89,68 <sup>a)</sup>	2,27
1967 D	18,21 <sup>a)</sup>	42,37 <sup>a)</sup>	346,29	310,37	3,44	1,91	14,15	83,19	1,79
1968 D	15,50 <sup>a)</sup>	42,80 <sup>a)</sup>	416,11	378,28	3,09	1,78	13,80	80,67	1,80
1969 D									
1968 Okt.	14,95	47,25	476,18	450,88	3,43	1,94	14,88	89,25	1,86
1968 Nov.	17,25	49,20	500,00	488,10	3,43	1,94	16,10	97,55	2,00
1968 Dez.	17,60	48,75	509,00	489,00	3,53	2,00	15,79	97,05	2,04
1969 Jan.	17,95	49,75	507,00	477,00	3,53	2,00	14,80	94,19	2,06
1969 Febr.	17,95	46,25	516,32	488,68	3,53	2,00	16,30	97,33	2,08
1969 März	17,95	43,40	502,86	485,28	3,53	2,00	15,33	87,84	2,09
1969 April	17,95	45,75	482,22	465,83	3,53	2,00	14,28	78,77	2,15
1969 Mai	17,95	44,80	441,75	428,25	3,53	2,00	13,50	76,65	2,21
1969 Juni	17,95	41,00	456,00	446,50	3,53	2,04	13,95	80,93	2,14
1969 Juli	17,95	38,67	447,17	437,83	3,53	2,04	14,37	83,87	2,16
1969 Aug.	17,95		392,38	383,10	3,53	2,04	14,24	82,86	2,19
1969 Sept.	-		335,25	311,25	3,53	2,04	14,94	87,67	2,17
1969 Okt.									
1969 Nov.									
1969 Dez.									

Jahr Monat	Rindshäute								
	Marseille	Frankreich Paris		Italien Mailand			Großbritannien London		
	madagassisch Arsenik- trocken	Ochsen- trocken	Kuh- trocken	Ochsen- 30 - 40 kg	Kap-, trocken gesalzen	Buenos Aires Americanos	Addis Ababa 40/50/10	FRIGORIFICOS schwere Ochsen	B.A. Americanos trocken
	cif	35-39,5 kg versteuert Auktionspreis			80/20 30 - 40 lbs frei Käuferlager	70/30 10 - 11 kg	8 - 12 lbs	25 kg, gesalzen	10 - 12 kg
		FF je kg			Lire je kg			c & f UK	
	Dw	ME	ME	Dw	Dw	Dw	Dw	Dw	Dw
1962 D	2,12	1,27	1,25	241,2	370,4 <sup>a)</sup>	423,1 <sup>a)</sup>	339,2 <sup>a)</sup>	15,71	19,07
1965 D	1,67	1,16	1,19	239,0	351,0 <sup>a)</sup>	359,6 <sup>a)</sup>	333,1 <sup>a)</sup>	15,99	17,59
1966 D	2,70	1,73	1,75	280,7	487,3	522,5	410,1	21,90	26,08
1967 D	2,54	1,06	1,14	220,4	436,7	440,4	382,1	15,63	20,43
1968 D	1,80	0,95	1,01	225,2	389,3	346,3	318,6	16,57	17,99
1969 D									
1968 Okt.	1,75	1,08	1,14	235,0	410,0	340,0	300,0	17,00	18,00
1968 Nov.	1,80	1,05	1,10	235,0	410,0	340,0	310,0	17,00	18,00
1968 Dez.	1,81	1,15	1,15	242,5	410,0	355,0	310,0	17,06	18,00
1969 Jan.	1,83	1,28	1,21	247,5	420,0	370,0	310,0	17,25	18,25
1969 Febr.	1,86	1,33	1,27	252,5	430,0	385,0	317,5	18,13	21,00
1969 März	1,93	1,36	1,31	267,5	435,0	390,0	325,0	18,70	23,00
1969 April	2,00	1,53	1,48	286,7	460,0	410,0	340,0	19,38	23,00
1969 Mai	2,11	1,75	1,68	295,0	460,0	410,0	340,0	20,07	23,00
1969 Juni	2,13	1,55	1,43	280,0	460,0	410,0	340,0	19,66	23,00
1969 Juli	2,04	1,55	1,28	275,0	460,0	410,0	330,0	19,00	23,00
1969 Aug.	2,02	1,55	1,28	275,0	470,0	420,0	330,0	19,00	23,00
1969 Sept.	2,19	1,71	1,70	285,0	470,0	455,0	360,0	19,25	21,00
1969 Okt.									
1969 Nov.									
1969 Dez.									

## 2. Großhandelspreise

		Rindshaute							
		Großbritannien					Dänemark Kopenhagen		Schweiz
		London			Manchester				
Jahr Monat	Frigorificos B.A. Ochsen naßgesalzen 24-26 kg	südafrik. Kap- trocken gesalzen 18-22 lbs	neuseeland. Kuh-, Freezers naßgesalzen 30-40 lbs c & f UK	ostafri. "Firsts" 30/40/30 8-12 lbs, getrocknet	nigerianisch 70/30 getrocknet	Ochsen sauber 60-69 lbs	Bullen- bis 24 kg Abrechnungspreis	Kuh- bis 24 kg	30-34 1/2 kg Ia, kurz ab Gerberei <sup>21)</sup>
		Pence je lb					Öre je kg		sfrs kg
	Dw	Dw	Dw	Dw	Dw	Dw			
1962 D	14,70	18,43	17,33	30,09	33,12	13,33	303	301	1,78
1965 D	15,24	16,20	18,64	25,34	27,73	14,46 <sup>a)</sup>	320	347	1,67
1966 D	20,85	26,34	26,07	39,99	39,68	17,87 <sup>a)</sup>	334	340	2,09
1967 D	15,21	24,38	19,11	32,31	35,77	12,39	264	279	1,56 <sup>a)</sup>
1968 D	16,12	25,47	19,69	33,11	36,34	15,66	330	358	1,75
1969 D									
1968 Okt.	16,25	25,50	22,33	35,00	36,00	16,44	357	390	1,91
Nov.	16,25	25,50	20,94	35,00	35,50	16,22	355	388	1,91
Dez.	16,44	25,50	22,00	35,75	36,50	16,32	364	394	2,00
1969 Jan.	16,81	25,50	23,75	37,13	37,88	17,23	360	400	1,98
Febr.	17,13	25,50	24,00	38,00	38,75	16,66	353	403	1,97
März	18,25	26,00	25,00	40,00	39,50	17,54	353	408	2,09
April	18,88	26,00	26,13	42,25	41,25	19,82	363	411	2,09
Mai	19,25	26,00	25,88	42,50	42,00	19,50	385	414	2,19
Juni	19,13	26,00	24,31	40,63	42,00	19,54	387	407	2,02
Juli	18,75	26,00	24,25	41,00	42,50	19,26	354	381	2,02
Aug.	18,75	26,00	25,25	42,00	44,00	18,50	347	370	2,03
Sept.	19,00	26,00	26,00	43,00	45,00	20,10	328	359	2,24
Okt.									
Nov.									
Dez.									

		Rindshaute				Kalbfelle				
		Marokko Casablanca	New York	Vereinigte Staaten Chicago	Kanada	Argentinien Buenos Aires	BR-Deutschland Stuttgart	Frankreich Paris	Italien Mailand	
Jahr Monat	naßgesalzen erstnotierter Monat	Kuh-, leicht Packertyp 22)	Stier- Packertyp, über 58 lbs	Kuh- ungebrannt- 30-53 lbs	Stier-, leicht einheimisch Packertyp	Frigorificos Kuh- gesalzen	süddeutsch rot, ohne Kopf bis 4,5 kg	4,1 - 6 kg I. Qualität versteuert	6 - 8 kg 23) getrocknet o. Kopf, o. Füße frei	
		Auktionspreis				fob	Käuferlager			
		Dirham 100 kg	Cents je lb			kan. Cents lb	Pesos 10 kg	DM kg	FF kg	Lire kg
	MA	DW								Dw
1962 D	155,21	16,94	15,20	18,59	19,7	315,13	6,77	6,09	919,1	
1965 D	125,04	13,62	14,01	15,49	16,8	491,58 <sup>a)</sup>	6,20	5,45	842,7 <sup>a)</sup>	
1966 D	142,50	19,00	17,64	20,56	22,0	789,95 <sup>a)</sup>	6,96	6,20	881,0 <sup>a)</sup>	
1967 D	144,58	13,72	11,73	16,39	16,0	780,00 <sup>a)</sup>	5,64	4,43	695,1 <sup>a)</sup>	
1968 D	142,92	11,26	11,09	15,67	15,0	717,50 <sup>a)</sup>	6,87	5,90	818,1 <sup>a)</sup>	
1969 D										
1968 Okt.	150,00	10,80	12,25	15,75	14,0	750,00	7,11	5,50	860,0	
Nov.	135,00	12,58	11,66	15,94	15,0	780,00	7,59	6,03	867,5	
Dez.	135,00	11,95	11,86	17,06	16,0	780,00	7,56	6,80	-	
1969 Jan.	135,00	13,13	11,92	17,00	17,0	780,00	7,58	7,22	795,0	
Febr.	160,00	13,51	11,38	17,25	17,0	920,00	7,54	7,22	815,0	
März	160,00	13,99	12,98	17,63	17,0	1 000,00	7,50	7,40	825,0	
April	160,00	15,75	17,16	20,90	18,0	1 000,00	7,50	7,40	825,0	
Mai	160,00	16,27	16,13	20,23	20,0	1 000,00	7,56	7,50	825,0	
Juni		15,61	15,41	18,80	19,0	1 000,00	7,13	7,50	825,0	
Juli		15,33	14,38	16,67	18,0	1 000,00	6,65	7,50	820,0	
Aug.		15,07	14,50	16,52		1 000,00	6,50	7,50	815,0	
Sept.		16,12	15,00	18,60		1 000,00	6,33	7,80	-	
Okt.										
Nov.										
Dez.										

		Kalbfelle				Rindleder			
		Großbritannien Manchester	Dänemark Kopenhagen	Vereinigte Staaten New York Chicago		Bundesrepublik Deutschland	Frankreich		Italien Mailand
Jahr Monat	Firsts unter 8 lbs	8,5-13 kg	Collector 9 - 12 lbs	Packertyp 9,5-15 lbs ungeschoren	Zahmvache I 24) Croupions 3 - 4 mm	Hälee	Croupions geglättet 2. Wahl	Hälee	Sohl- 3 - 5 mm frei Verkaufslager
		Abrechnungs- preis			Bundesdurchschnitt Verkaufspr.fr.Verladestation		versteuert ab Werk		
		Pence lb	dkr 1/2 kg	\$ Fell	Cents lb	DM je kg		FF je kg	Lire kg
		MM	Dw	Dw		ME	ME		Dw
1962 D	49,03	2,40	7,78	63,82	9,38	8,86	9,10	7,43	822,92
1965 D	51,84	2,36	6,43	52,86	10,43	9,31	8,42	7,35	872,43
1966 D	54,20 <sup>a)</sup>	2,54	6,77	59,53	11,57	9,83	11,46	9,64	1 022,47
1967 D	45,36	1,78	5,61	47,22	10,50	9,62	9,21	8,18	932,08
1968 D	65,83	2,19	6,21	54,58	9,75	9,35	9,24	8,16	914,38
1969 D									
1968 Okt.	71,63	2,31	6,90	62,50	9,74	9,34	9,34	8,32	930,00
Nov.	71,63	2,38	6,90	61,25	9,71	9,34	9,34	8,32	930,00
Dez.	72,00	2,51	7,09	63,13	9,82	9,34	9,75	8,69	932,50
1969 Jan.	75,67	2,60	7,08	65,00	9,95	9,34	9,94	9,01	935,00
Febr.	77,25	2,70	7,00	60,00	9,95	9,34	10,19	9,38	945,00
März	77,50	2,82	7,25	64,00	10,37	9,64	10,56	9,56	945,00
April	78,50	2,89	7,25	65,00	10,36	9,64	11,18	10,19	945,00
Mai	75,00	3,06	7,38	65,00	10,46	10,02	11,80	10,43	945,00
Juni	74,00	2,92	7,19	58,13	10,54	10,02	11,55	10,31	945,00
Juli	59,00	2,71	6,75	57,50	10,60	10,02	10,56	9,94	940,00
Aug.	54,00	2,53	6,50	57,50	10,60	10,02	10,56	9,94	935,00
Sept.	53,50	2,45	6,50	50,00	10,61	10,02	11,30	10,31	935,00
Okt.									
Nov.									
Dez.									

## 2. Großhandelspreise

Jahr Monat	Rindleder	Kalbleder		Quebracho-Extrakt		Akazienrinde	Myrobalanen	Erdgas	
	Ver. Staaten Boston	Frankreich Paris	Italien Mailand	Großbritannien London	Ver. Staaten New York	Großbritannien London		BR-Deutschland	Frankreich
	schwarze Seiten Nr. 3	Boxoalf B-Ware versteuert ab Gerberei	Chrom-, schwarz fein gefarbt 9 Qu.F. je Fell frei	argentinisch wasserlöslich fob	65 % Tannin in Stücken unverzollt ab Kai	südafrikan. cif	Müsse Nr. 1 zerquetscht cif	niederländisch	Laosq u. St. Marcet
	Cents squ.foot	FF qm	Lire Qu.Fuß	£ s d 1 000 kg	Cents lb	£ s d 2 240 lbs	£ s d 1 000 kg	DM 100 Ncbm	FF 100 cbm
		ME	Dw	Dw	Dw	Dw	Dw		
1962 D	43,1	.	576	49.18.7	7,80	26. 1.7	29. 7. 7	-	9,53
1965 D	47,2	60,72	604	58. 4.3	9,22	26.14.0	28.18. 8	.	9,49
1966 D	52,2	67,41	763	58. 4.3	9,13	26.14.0	24.15.11	6,9	9,56
1967 D	46,0	58,46	656	59. 0.5	9,13	26.14.0	24. 6. 4	5,4	9,48
1968 D	46,6	60,95	652	71.13.7	9,13	26.14.8	30.15. 2	5,3	9,76
1969 D									
1968 Okt.	47,5	63,30	675	75. 1.8	9,13	26.15.0	34.13. 4	5,3	9,54
Nov.	47,3	63,90	685	75. 1.8	9,13	26.15.0	34. 0. 0	5,2	9,64
Dez.	47,8	66,77	685	75. 1.8	9,13	26.15.0	32.10. 0	5,2	10,05
1969 Jan.	47,8	67,70	780	75. 1.8	9,13	26.15.0	32. 0. 0	5,1	10,09
Febr.	47,8	68,20	780	75. 1.8	9,13	26.15.0	32. 0. 0	5,1	10,44
März	48,3	68,82	785	75. 1.8	9,13	26.15.0	32. 0. 0	5,1	9,87
April	55,6	70,00	790	75. 1.8	9,13	26.15.0	32. 0. 0	5,0	9,93
Mai	55,6	70,18	790	75. 1.8	-	26.15.0	32. 0. 0	5,1	9,78
Juni	55,6	68,88	790	75. 1.8	-	26.15.0	32. 0. 0	5,1	9,81
Juli	54,6	67,08	790	75. 1.8	-	26.15.0	32. 0. 0	5,1	9,56
Aug.	54,6	67,08	790	83. 8.4	-	26.15.0	32. 0. 0	5,1	9,85
Sept.		68,32	790	83. 8.4	-	26.15.0	32. 0. 0	5,1	
Okt.									
Nov.									
Dez.									

Jahr Monat	Erdgas			Erdöl					
	Niederlande	Großbritannien	Ver. Staaten	Algerien Hassi Messaoud	Libyen Zelten	Vereinigte Staaten		Venezuela	
	Groningen Tarif Nr. III Mengen ab 6,8 Mill cbm/Jahr	Nordsee- Leman Bank Mengen von 7 Mill. cbm/Jahr Kontraktpreis	durchschnittl. Ankaufspreis ab Bohrfeld	400 Bc Kontraktpreis fob	39-39,9° Bc Light Libyan Marsa el Brega	Ost-Texas	West-Texas	Tia Juana	Bachaquero
	Cents cbm	Pence therm	\$ 28 317 cbm	Bougie	Marsa el Brega	ab Bohrfeld	ab Bohrfeld	Amuay	Las Piedras
				\$ je 42 gallons					
				MM					
1962 D	-	-	165,73	2,65	2,21	3,10	2,82	2,30	1,88
1965 D	.	-	168,74	2,35	2,21	3,10	2,77	2,30	1,88
1966 D	4,73	-	169,46	2,35	2,21	3,11	2,80	2,30	1,88
1967 D	4,73	-	171,66	2,35	2,21	3,15	2,88	2,30	1,88
1968 D	4,73	2,87	174,96	2,35	2,21	3,18	2,91	2,30	1,88
1969 D									
1968 Okt.	4,73	2,87	174,74	2,35	2,21	3,20	2,91	2,30	1,88
Nov.	4,73	2,87	174,82	2,35	2,21	3,20	2,91	2,30	1,88
Dez.	4,73	2,87	175,70	2,35	2,21	3,20	2,91	2,30	1,88
1969 Jan.	4,40	2,87	176,68	2,35	2,21	3,20	2,91	2,30	1,88
Febr.	4,40	2,87	175,98	2,35	2,21	3,20	2,91	2,30	1,88
März	4,40	2,87	176,99	2,61	2,21	3,20	3,04	2,30	1,88
April	4,40	2,87	177,22	2,65	2,21	3,20	3,07	2,30	1,88
Mai	4,40	2,87	176,90	2,65	2,21	3,20	3,06	2,30	1,88
Juni	4,40	2,87	177,16	2,65	2,21	3,20	3,05	2,30	1,88
Juli	4,40	2,87	176,84	2,65	2,21	3,20		2,30	1,88
Aug.	4,40	2,87	177,22	2,65	2,21	3,20		2,30	1,88
Sept.									
Okt.									
Nov.									
Dez.									

Jahr Monat	Erdöl <sup>26)</sup>							Leuchtöl		
	Irak		Iran	Saudi-Arabien		Arabien Neutrale Zone	Kuwait	Katar	Großbritannien London	
	Basra 36-36,9° Bc fob	Kirkuk fob	34-34,9° Bc Light	36-36,9° Bc fob	Burghan 23,5-24,4° Bc fob	31-31,9° Bc fob	39-39,9° Bc fob		Kerosin burning oil Zone England/Wales	
	Fao (Irak)	Tripoli (Liban.)	Abadan	Ras Tanura	Sidon (Liban.)	Mina Saud	Mena el Ahmadi	Umm Said	Pence imp.gallon	
				\$ je 42 gallons						Dw
1962 D	1,74	2,21	1,73	1,84	2,21	1,48	1,59	1,91	20,56	
1965 D	1,74	2,21	1,73	1,84	2,21	1,48	1,59	1,91	20,40	
1966 D	1,74	2,21	1,73	1,84	2,21	1,48	1,59	1,91	20,58	
1967 D	1,74	2,21	1,73	1,84	2,21	1,48	1,59	1,91	21,62	
1968 D	1,74	2,21	1,73	1,84	2,21	1,48	1,59	1,91	22,72	
1969 D										
1968 Okt.	1,74	2,21	1,73	1,84	2,21	1,48	1,59	1,91	22,70	
Nov.	1,74	2,21	1,73	1,84	2,21	1,48	1,59	1,91	22,70	
Dez.	1,74	2,21	1,73	1,84	2,21	1,48	1,59	1,91	22,92	
1969 Jan.	1,74	2,21	1,73	1,84	2,21	1,48	1,59	1,91	22,92	
Febr.	1,74	2,21	1,73	1,84	2,21	1,48	1,59	1,91	22,42	
März	1,74	2,21	1,73	1,84	2,21	1,48	1,59	1,91	22,42	
April	1,74	2,21	1,73	1,84	2,21	1,48	1,59	1,91	22,41	
Mai	1,74	2,21	1,73	1,84	2,21	1,48	1,59	1,91	22,40	
Juni	1,74	2,21	1,73	1,84	2,21	1,48	1,59	1,91	22,40	
Juli	1,74	2,21	1,73	1,84	2,21	1,48	1,59	1,91	22,40	
Aug.	1,74	2,21	1,73	1,84	2,21	1,48	1,59	1,91	22,40	
Sept.	1,74	2,21	1,73	1,84	2,21	1,48	1,59	1,91	22,40	
Okt.										
Nov.										
Dez.										

## 2. Großhandelspreise

Jahr Monat	Leuchtol	Heizöl							
	Ndl. Antillen Aruba	Bundesrepublik Deutschland Düsseldorf		Frankreich Paris			Belgien		
	41-430 B6	extra leicht	schwer	"Domestique"	leicht	schwer Nr.2	leicht	mittelschwer	schwer
	"illuminating" Exportpreis fob	Großhandels- einkaufspreis ab Lager	Mengen ab 15 t versteuert fr.Verbraucher	14 000 Liter	in Tankwagen bis 12 t	versteuert, frei Empfänger	in Tankwagen versteuert, frei Empfänger Zone A		
	Cents gallon	100 Liter	DM 1 000 kg	100 Liter	FF 1 000 kg		bfrs je kg		
1962 D	9,56	11,59	85,64	17,23 <sup>a)</sup>	173,33	134,93		1,87	1,51
1965 D	8,90	9,06	79,40	16,84	174,66	147,90	2,20	1,81	1,46
1966 D	8,90	8,59	85,96	16,58	173,20	147,90	2,66	1,87	1,49
1967 D	8,90	10,16	87,70	17,60	175,34	147,90	2,76	1,93	1,52
1968 D	8,90	10,39	75,85	20,02	192,16	158,39	2,79	1,89	1,46
1969 D									
1968 Okt.	8,90	11,12	75,39	20,37	195,80	158,10	2,70	1,81	1,38
1968 Nov.	8,90	11,23	75,59	20,43	195,80	158,10	2,70	1,81	1,38
1968 Dez.	8,90	11,17	75,39	20,91	200,40	161,60	2,70	1,81	1,38
1969 Jan.	8,90	10,71	76,57	22,22	196,20	159,20	2,72	1,81	1,36
1969 Febr.	8,90	9,56	76,45	22,22	196,20	159,20	2,77	1,83	1,38
1969 März	8,90	8,55	76,53	22,22	196,20	159,20	2,78	1,82	1,37
1969 April	8,90	8,30	76,53	22,22	196,20	159,20	2,73	1,80	1,34
1969 Mai	8,90	8,50	76,53	22,22	195,10	157,30	2,71	1,78	1,33
1969 Juni	8,90	8,03	76,53	22,22	195,10	157,30	2,69	1,77	1,32
1969 Juli	8,90	7,85	76,53	22,22	195,10	157,30	2,66	1,75	1,31
1969 Aug.	8,90	8,02	76,40	22,11	194,20	156,70	2,64	1,74	1,31
1969 Sept.	8,90	8,08	76,38	23,64	197,02	156,70	2,64	1,75	1,32
1969 Okt.									
1969 Nov.									
1969 Dez.									

Jahr Monat	Heizöl							
	Niederlande			Italien			Großbritannien	
	extra leicht bei privatem/industriellem Verbrauch	mittelschwer 800 s	schwer 3 500 s	leicht 3 - 5° E	mittelschwer Viskosität bei 50° C 5 - 7° E	schwer über 10° E	leicht 220 sec.	mittelschwer 950 sec.
	Mengen ab 1 000 Liter in Tankwagen, frei Verbraucher	frei Schiff, ab Raffinerie		Mengen ab 10 t, Marktpreis frei Tankwagen, ab Raffinerie			lose, Mengen ab 500 gallons frei Käufer	Zone England und Wales
	hfl je 100 Liter	hfl je 1 000 kg		Lire je 100 kg			Pence je imperial gallon	
1962 D	12,80	13,62	.	1 625	1 487	1 219	15,93	14,81
1965 D	13,14	14,79	93,70	1 571	1 416	1 070	16,13	14,81
1966 D	13,71	16,41	93,70	1 574	1 425	1 198	16,21	14,83
1967 D	14,37	19,37	93,70	1 595	1 467	1 238	17,23	15,86
1968 D	14,40	19,45	93,70	1 578	1 457	1 231	18,12	16,75
1969 D								
1968 Okt.	14,40	19,45	93,70	1 560	1 440	1 200	17,83	16,45
1968 Nov.	14,40	19,45	93,70	1 560	1 440	1 200	17,83	16,45
1968 Dez.	14,40	19,45	93,70	1 560	1 440	1 193	18,03	16,66
1969 Jan.	14,55	18,95	91,05	1 580	1 460	1 200	18,05	16,67
1969 Febr.	14,55	18,95	91,05	1 575	1 450	1 185	17,91	16,54
1969 März	14,55	18,95	91,05	1 575	1 440	1 170	17,80	16,42
1969 April	14,55	18,95	91,05	1 565	1 435	1 165	17,79	16,41
1969 Mai	14,55	18,95	91,05	1 550	1 425	1 160	17,78	16,40
1969 Juni	14,55	18,95	91,05	1 540	1 420	1 160	17,78	16,40
1969 Juli	14,55	18,95	91,05	1 540	1 420	1 150	17,74	16,37
1969 Aug.	14,55	18,95	91,05	1 540	1 420	1 150	17,28	15,90
1969 Sept.	10,50	14,90	68,80	1 540	1 420	1 150	17,28	15,90
1969 Okt.								
1969 Nov.								
1969 Dez.								

Jahr Monat	Heizöl							
	Großbritannien	Schweden		Dänemark		Schweiz		Spanien
	schwer 3 500 sec. Mengen ab 500 gallons frei Käufer	leicht Nr. 1	schwer Nr. 3	leicht	schwer	extra leicht	leicht 200 s	mittelschwer 1 000 s
		Zone 0, versteuert 27)				niedrigster Zonenpreis, versteuert for ab Grenze		Großhandels- preis
	Pence imperial gallon	skr je 1 000 Liter		dkr je 1 000 kg		sfrs je 1 000 kg		Pesetas 1 000 kg
1962 D	14,31	MA	MA	.	.	.	.	2 493
1965 D	14,31	178,5	126,0 <sup>a)</sup>	.	.	.	.	2 493
1966 D	14,33	160,0	124,2	187,89 <sup>a)</sup>	142,50 <sup>a)</sup>	109,97	93,11	2 304
1967 D	15,36	166,3	132,0	202,74	165,78	129,54	102,88	2 304
1968 D	16,24	164,3	138,3	215,74	193,18	142,67	109,04	2 304
1969 D		174,9	137,8					
1968 Okt.	15,95	175,0	130,0	211,50	189,00	135,00	110,00	2 304
1968 Nov.	15,95	175,0	130,0	211,50	189,00	141,50	110,00	2 304
1968 Dez.	16,16	157,0	130,0	211,50	189,00	145,00	110,00	2 304
1969 Jan.	16,17	167,0	129,0	211,50	189,00	151,00	113,00	2 304
1969 Febr.	16,04	167,0	134,0	209,25	186,75	151,00	113,00	2 304
1969 März	15,92	167,0	133,0	209,25	186,75	136,00	106,00	2 304
1969 April	15,91	167,0	133,0	209,25	186,75	123,00	107,00	2 304
1969 Mai	15,90	169,0	131,0	209,25	186,75	123,00	105,00	2 304
1969 Juni	15,90	169,0		209,25	186,75	123,00	105,00	2 304
1969 Juli	15,87	165,0		209,25	186,75	123,00	105,00	2 306
1969 Aug.	15,40	165,0		209,25	186,75	121,00	101,00	80,00
1969 Sept.	15,40			209,25	186,75	121,00	101,00	80,00
1969 Okt.								
1969 Nov.								
1969 Dez.								

## 2. Großhandelspreise

Jahr Monat	Heizöl							Gasöl bzw. Dieselmkraftstoff	
	Vereinigte Staaten New Orleans		Niederländische Antillen Aruba		Iran	Saudi- Arabien	Japan Tokio	EWG	Frankreich Paris
	leicht Nr. 2	Nr. 6 Regular	schwer Grad C		leicht, Nr. 2		Grad B Nr. 2	53 - 57 Dieselindex	Gasöl versteuert
	Low-Notierung Exportpreis fob	Schiffsladung fob	in Schiffsladungen, Exportpreis fob		Bandar Mashur	Ras Tanura	frei Empfänger	EWG-Ware fob Leichter Importhafen	frei Tankstelle Paris
	Cents gallon	\$ je 42 gallons	Cents je gallon				Yen 1 000 Liter	\$ 1 000 kg	FF. 100 Liter
	MM								
1962 D	8,42	2,54	2,00	8,03	7,70	7,90	7 867	.	62,92
1965 D	8,42	2,50	2,00	6,53	6,73	6,93	7 886	18,21	61,05
1966 D	8,62	2,51	2,00	6,36	6,77	6,86	7 729	19,69	60,85
1967 D	9,41	2,51	2,00	6,69	6,52	6,61	7 508	24,48	61,35
1968 D	9,54	2,51	2,00	7,29	6,40	6,50	7 565	25,18	62,38
1969 D									
1968 Okt.	9,50	2,51	2,00	7,30	6,40	6,50	7 467	26,57	63,40
Nov.	9,50	2,51	2,00	7,30	6,40	6,50	7 350	26,04	63,40
Dez.	9,50	2,51	2,00	7,30	6,40	6,50	7 318	26,18	64,91
1969 Jan.	9,41	2,51	2,00	7,30	6,40	6,50	7 267	24,56	66,11
Febr.	9,75	2,51	2,00	7,30	6,40	6,50	7 083	21,90	66,11
März	9,69	2,51	2,00	7,30	6,40	6,50	7 050	20,57	66,11
April	9,50	2,51	2,00	7,30	6,40	6,50	7 050	20,21	66,11
Mai	9,29	2,51	2,00	6,89	6,32	6,50	7 050	20,34	66,01
Juni	9,25	2,51	2,00	6,50	6,20	6,50	7 050	19,53	66,01
Juli	9,23	2,51	2,00	6,50	6,20	6,50	7 025	19,52	66,01
Aug.	9,00	2,51	2,00	6,50	6,20	6,50	7 025	19,48	65,91
Sept.	9,00	2,51	2,00	6,50	6,20	6,50	7 025	19,72	67,51
Okt.									
Nov.									
Dez.									

Jahr Monat	Gasöl bzw. Dieselmkraftstoff								
	Niederlande	Italien	Großbritannien		Schweden	Schweiz Basel	Ver. Staaten New York	Niederländische Antillen Aruba	
	Gasöl	Dieselöl 50 Diesel- index	Gasöl automotive	Dieselöl	Gasöl Zone 0 27 versteuert	Dieselöl Mengen v. 20 t in Kesselwagen	leicht 45 cet. 45 di.	43 - 47	53 - 57
	ex Tank	Verkaufspreis ab Lager	Zone England und Wales		Verkaufspreis ab Hafenslager	frei Station	incl. Verladek.	Dieselindex in Schiffsladungen Exportpreis fob	
	hfl 100 Liter	Lire 100 Liter	Pence je imperial gallon		skr 1 000 Liter	sfrs 100 kg	\$ 42 gallons	Cents je gallon	
	Dw	Dw	Dw		MA		MM		
1962 D	13,81	7 100	50,75	18,93	232,1	.	4,37	8,13	8,33
1965 D	13,98	6 875	56,75	18,67	241,0	.	4,05	6,64	6,79
1966 D	15,75	7 200	58,42	18,96	239,0	.	4,26	6,46	6,66
1967 D	19,07	7 218	61,67	20,00	237,5	58,81 <sup>a)</sup>	4,28	6,79	6,99
1968 D	20,90	7 088	66,31	21,10	249,0	62,50	4,28	7,39	7,59
1969 D									
1968 Okt.	20,90	7 000	66,75	21,08	250,0	63,37	4,28	7,40	7,60
Nov.	20,90	7 000	66,75	21,08	250,0	63,70	4,28	7,40	7,60
Dez.	20,90	7 000	71,45	21,30	250,0	64,23	4,28	7,40	7,60
1969 Jan.	20,38	7 000	71,45	21,30	250,0	64,50	4,28	7,40	7,60
Febr.	20,38	7 000	70,95	20,80	250,0	64,00	4,28	7,40	7,60
März	20,38	7 000	70,95	20,80	250,0	63,20	4,28	7,40	7,60
April	20,38	7 000	72,10	20,79	250,0	61,50	4,28	7,40	7,60
Mai	20,38	7 000	73,25	20,78	250,0	61,90	4,28	6,99	7,19
Juni	20,38	7 000	73,25	20,78	250,0	61,90	4,28	6,60	6,80
Juli	20,38	7 000	72,50	20,53	250,0	61,63	4,28	6,60	6,80
Aug.	20,38	7 000	71,75	20,28	250,0	61,50	4,28	6,60	6,80
Sept.	20,70	7 000	71,75	20,58	250,0	61,37	4,28	6,60	6,80
Okt.									
Nov.									
Dez.									

Jahr Monat	Gasöl bzw. Dieselmkraftst.	Benzin							
	Iran Bandar Mashur	EWG	BR-Deutschland	Frankreich Paris	Italien Mailand	Großbritannien	Schweden	Schweiz Basel	Spanien
	53 Diesel- index Schiffs- ladungen fob	90/92 ROZ EWG-Ware fob Leichter Importhafen	Marken- VP. bei Abnahme in Kesselwagen frei	Essence tourisme versteuert frei	Normal- 84-86 Oktan	Motoren- Standard	Normal- 90 - 94 Oktan versteuert	Normal- 90 Oktan Mengen v. 20t in Tankwagen	
		Importhafen	Empfangestation	Tankstelle	Marktpreis	Zone England/Wales	Zone Stockholm Malmo, Gothenb.	frei Station	
	Cents gallon	\$ 1 000 kg	DM 100 Liter	FF 100 Liter	Lire 100 Liter	Pence imp. gallon	skr 100 Liter	sfrs 100 kg	Pesetas Liter
					Dw	Dw		ME	
1962 D	8,10	.	46,67	93,60	9 000	49,00	.	53,64	7,96
1965 D	7,10	19,05	41,50	89,93	10 297	55,00	.	56,93	7,96
1966 D	7,17	21,09	40,24	89,93	10 142	56,66	75,5	.	7,96
1967 D	6,93	30,56	45,47	90,93	11 235	59,91	77,2	65,66 <sup>a)</sup>	8,17
1968 D	6,80	25,86	45,21	92,73	11 263	64,42	77,3	67,74	8,38
1969 D									
1968 Okt.	6,80	24,36	44,95	94,32	11 200	65,00	77,5	68,10	8,38
Nov.	6,80	23,49	44,95	94,32	11 200	65,00	77,5	68,10	8,38
Dez.	6,80	21,96	44,77	96,21	11 100	69,40	77,5	67,98	8,38
1969 Jan.	6,80	21,13	44,30	99,21	11 100	69,70	77,5	67,98	8,38
Febr.	6,80	20,21	44,04	99,21	11 564	69,70	77,5	67,98	8,38
März	6,80	19,48	43,56	99,21	12 100	69,70	76,1	67,63	8,38
April	6,80	19,52	43,12	99,21	12 023	70,39	72,0	67,63	8,38
Mai	6,72	20,26	42,80	99,21	12 000	72,00	72,0	67,63	8,38
Juni	6,60	19,62	41,89	99,21	12 000	72,00	72,0	67,63	8,38
Juli	6,60	19,47	41,57	99,21	12 000	72,00			
Aug.	6,60	19,31	41,50	99,21	12 000	72,00			
Sept.	6,60	19,01	41,40	101,21	12 000	69,97		67,17	8,38
Okt.						69,00		68,84	
Nov.								66,50	
Dez.									

## 2. Großhandelspreise

Jahr Monat	Benzin						Schmieröl		
	Marokko Casablanca	Ver. Staaten New York	Niederländische Antillen Aruba		Iran Bandar Mashur	Japan Tokio	Frankreich	Italien Mailand	Ver. Staaten Houston
		reguläre Grade Handler- VPr. bei Abnahme in Tankwagen	80 R Regular in Schiffsladungen	93 R Oktan Premium Exportpreis fob	90 R Oktan Regular Exportpreis fob		Spindel-Nr.1 Visc.1,5-2,5 versteuert frei Empfänger	Turbinen- dampfgereinigt frei Station Mailand	red oil Nr. 5 - 6 Visc. 500 Exportpreis fob Süd-Texas
	Dirham 100 Liter	Cents je gallon			Cents gallon	Yen 1 000 Liter	FF 100 kg	Lire 100 kg	Cents gallon
							ME	Dw	Dw
1962 D	63,25	16,20	7,79	10,35	9,24	36 546	103,80	36 583	20,00
1965 D	69,60	16,20	6,60	9,10	8,40	40 097	103,80	44 200	20,00
1966 D	69,60	16,22	6,60	9,10	8,40	40 050	103,80	44 083	20,00
1967 D	69,60	16,87	6,60	9,10	8,45	39 903	104,10	44 000	20,00
1968 D	69,60	17,54	6,60	9,10	8,50	40 407	102,38	44 000	20,00
1969 D									
1968 Okt.	69,60	18,05	6,60	9,10	8,50	40 400	104,20	44 000	20,00
1968 Nov.	69,60	18,05	6,60	9,10	8,50	40 300	104,20	44 000	20,00
1968 Dez.	69,60	18,05	6,60	9,10	8,50	40 300	106,70	44 000	20,00
1969 Jan.	69,60	18,05	6,60	9,10	8,50	40 200	106,70	44 000	20,00
1969 Febr.	74,00	18,12	6,60	9,10	8,50	40 050	106,70	44 000	20,00
1969 März	74,00	18,35	6,60	9,10	8,50	40 050	106,70	44 000	20,00
1969 April	74,00	18,35	6,60	9,10	8,50	40 050	106,70	44 000	20,00
1969 Mai		18,35	6,60	9,10	8,42	40 050	106,70	44 000	20,00
1969 Juni		18,35	6,60	9,10	8,40	40 383	106,70	44 000	20,00
1969 Juli		18,35	6,60	9,10	8,30	40 817	106,70	44 000	20,00
1969 Aug.		18,35	6,60	9,10	8,30	40 800	106,70	44 000	20,00
1969 Sept.		18,35	6,60	9,10	8,30		110,40	44 000	20,00
1969 Okt.									
1969 Nov.									
1969 Dez.									
Jahr Monat	Schmieröl	Portland-Zement							
	Ver. Staaten West-Pennsylv.	BR-Deutschland	Frankreich Paris	Italien Mailand	Großbritannien London	Schweiz	Spanien	Marokko Casablanca	Ver. Staaten New York
	Zylinder- Flamm. 600° F. neutral ab Raffinerie	Bundesdurch- schnittspreis, bei Abn.v.10 t fr.Empfangsstat.	Type 250/315 in Säcken versteuert frei Bau	Type 500 Fabrik- verkaufspreis- frei Fahrzeug	Lieferung ab 6 lts ab Station Charing-Cross	ohne Verpackg. nach Abzug von Rabatt u.Skonto		Type 200/250 ab Werk	in Säcken frei N.Y.
	Cents gallon	DM 10 t	FF 1 000 kg	Lire 100 kg	s d 2 240 lbs	sfrs 10 t	Pesetas 1 000 kg	Dirham 1 000 kg	\$ 170,55 kg
	Dw	ME	Dw	Dw	ME		Dw		
1962 D	24,00	705,25	105,93	895,0	116,0	601,72	820,81	75,13	4,27
1965 D	24,00	705,00	114,60	895,0	124,1 1/2	626,22	940,46	75,13	3,85
1966 D	24,00	709,48	115,41	895,0	124,6	621,32	935,50	75,13	3,60
1967 D	24,00	705,70	121,86	895,0	126,2	627,85	931,15	75,13	3,45
1968 D	24,00	629,25	123,99	895,0	128,6	660,52	928,41	75,13	3,45
1969 D									
1968 Okt.	24,00	615,92	126,35	895,0	128,6	660,52	927,65	75,13	3,45
1968 Nov.	24,00	614,58	126,35	895,0	128,6	660,52	927,65	75,13	3,45
1968 Dez.	24,00	614,17	130,24	895,0	128,6	660,52	927,65	75,13	3,45
1969 Jan.	24,00	602,08	130,24	895,0	128,6	660,52	928,58	87,82	3,45
1969 Febr.	24,00	602,08	130,24	895,0	128,6	660,52	926,07	87,82	3,45
1969 März	24,00	602,08	130,24	895,0	128,6	660,52	926,16	87,82	3,45
1969 April	22,00	602,08	130,24	895,0	128,6	660,52	926,16	87,82	3,45
1969 Mai	22,00	608,83	130,24	895,0	128,6	660,52	926,16		3,45
1969 Juni	22,00	613,83	130,24	895,0	128,6	660,52	926,25		3,45
1969 Juli		617,17	130,53	895,0	128,6	660,52	926,25		3,45
1969 Aug.		617,17	132,32	895,0	128,6	660,52			3,79
1969 Sept.		619,25		895,0	128,6	660,52			3,90
1969 Okt.									
1969 Nov.									
1969 Dez.									
Jahr Monat	Portland- Zement	Mauersteine				Dachziegel		Baukalk	
	Japan Tokio	Frankreich Paris	Italien Mailand	Spanien	Ver. Staaten New York	Frankreich Paris	Italien Mailand	BR-Deutschland Bayern	Frankreich Paris
		6 x 11 x 22 cm normal	6 x 11 x 23 cm normal	5 x 12 x 25 cm normal		Tuiles mécaniques	Marseiller Form 13 1/2 St je m²	Weißtück-	Lösch-, 30/60
	cif Jap.Empf.hafen	versteuert frei Bau	Ziegelei- Verkaufspreis frei Empfänger		frei Wagen ab Werk	versteuert frei Bau	ab Ziegelei	ab Werk	versteuert in Papiersäcken frei Bau
	Yen 1 000 kg	FF 1 000 Stück	Lire 1 000 Stück	Pesetas 100 Stück	\$ 1 000 Stück	FF 1 000 Stück	Lire 1 000 Stück	DM 1 000 kg	FF 1 000 kg
	MA	ME	Dw		ME	Dw		ME	
1962 D	6 405	151,88	12 097	63,73	29,51	565,83	32 729	55,50	87,13
1965 D	5 945	174,48	12 180	83,14	30,46	635,90	36 898	57,50	94,85
1966 D	6 272	175,37	11 242	83,13	31,32	643,29	34 818	56,99	95,79
1967 D	6 385	184,29	11 735	86,19	33,37	693,93	34 000	57,33	103,35
1968 D	6 400	197,99	11 813	85,36	34,80	750,05	34 458	56,06	103,42
1969 D									
1968 Okt.	6 400	208,23	11 750	85,33	34,93	763,76	34 500	55,83	105,57
1968 Nov.	6 400	208,23	12 250	85,58	35,38	768,78	36 000	55,88	105,57
1968 Dez.	6 400	212,52	12 750	85,62	35,54	793,65	36 500	55,88	108,83
1969 Jan.	6 400	212,52	13 282	85,89	35,61	793,65	36 758	55,89	108,83
1969 Febr.	6 400	212,52	13 500	85,71	35,64	793,65	38 750	55,89	108,83
1969 März	6 383	212,52	13 839	85,80	35,64	793,65	40 250	55,89	108,83
1969 April	6 350	212,52	15 000	85,85	36,14	793,65	40 250	56,30	108,83
1969 Mai	6 317	212,52	15 250	85,85	36,21	793,65	40 250	56,66	108,83
1969 Juni	6 300	212,52	15 000	85,56	36,26	803,39	40 250	56,72	108,83
1969 Juli	6 300	212,52	15 000	85,69	36,29	807,62	40 250	56,65	108,83
1969 Aug.	6 300	216,08	15 000		36,29	808,62	42 000	56,65	108,83
1969 Sept.			15 000				42 000	56,87	108,83
1969 Okt.									
1969 Nov.									
1969 Dez.									

## 2. Großhandelspreise

Jahr Monat	Baukalk		Teer	Marmor	Gips	Fensterglas			
	Spanien	Ver. Staaten New York	Frankreich Paris	Italien Massa/Carrara	Frankreich Paris	BR-Deutschland	Frankreich Paris	Italien Mailand	Ver. Staaten New York
	einheimisch	pulverisiert	Straßen- halbflüssig 120-300° Visc. ab Werk	gelbweiß, I a in Blöcken von 151 x 249 cm frei Waggon Abgangstation	Bau-, fein versteuert in Säcken frei Bau	DIN 1 249, 2. Sorte 2 mm stark Mengen v. 15 t ab Werk 28)	normal 1/2 doub. versteuert frei Bau	2 - 4 mm stark weiß "St. Gobain"	einfach Grad B 40 inches ab Werk
	Pesetas 30 kg	\$ 2 000 lbs	FF 1 000 kg	Lire cbm	FF 1 000 kg	DM qm	FF qm	Lire qm	\$ 50 squ. feet
						ME		Dw	
1962 D	6,72	37,36	180,83	110 000	81,78	1,79		563	8,16
1965 D	8,48	40,00	178,75	120 000	90,42	1,98	8,15	643	9,12
1966 D	8,48	40,00	178,75	120 000	90,67	1,98	8,16	702	9,12
1967 D	8,48	40,00	173,02	120 000	93,50	1,98	8,35	720	9,54
1968 D	8,55	40,00	164,87	120 000	96,12	1,87	8,57	708	10,38
1969 D									
1968 Okt.	8,55	40,00	164,10	120 000	98,37	1,87	8,85	700	11,48
Nov.	8,55	40,00	164,10	120 000	98,37	1,87	8,85	700	11,48
Dez.	8,55	40,00	168,83	120 000	101,45	1,87	9,04	700	11,48
1969 Jan.	8,55	40,00	169,38	120 000	101,45	1,83	9,04	600	11,48
Febr.	8,55	40,00	169,38	120 000	101,45	1,83	9,04	600	11,48
März	8,55	40,00	175,28	120 000	101,45	1,83	9,09	600	11,48
April	8,55	40,00	175,28	120 000	101,45	1,90	9,09	600	11,48
Mai	8,55	40,00	175,28	120 000	101,45	1,90	9,09	660	12,29
Juni	8,55	40,00	175,28	120 000	101,45	1,90	9,09	660	12,49
Juli	8,55	40,00	175,28	120 000	101,75	1,90	9,09	660	12,49
Aug.		40,00	175,28	120 000	101,75	1,90	9,09	660	14,37
Sept.		40,00	175,28	120 000p		1,90			15,00
Okt.									
Nov.									
Dez.									

Jahr Monat	Fensterglas	Farbstoffe		Holz					
	Platten- poliert 1/4 inch 25/50 sq.ft.	Vereinigte Staaten New York		BR-Deutschland Bayern	Frankreich				
		Mennige rot	Ruß ungepreßt in Wagenladungen ab Werk	Fichten- und Kiefern Bretter Erzeugerpreis ab Werk 29)	Gruben- geschalt I. Klasse frei Waggon	Papierholz Fichte u. Tanne	Schnitt- Eiche geglättet Qualität "Charpente" frei Empfänger	Kiefer frei Empfänger	Rundholz Acajou mit Rinde ab Westafrika cif
		Cents squ. foot	\$ je 100 lbs		DM cbm	FF cbm	FF Ster	FF je cbm	FF 1 000 kg
		Dw	Dw		ME	ME	ME	ME	ME
1962 D	46,45	14,38	11,25	168,70	54,91	59,48			333,34
1965 D	45,22	19,25	11,63	163,09	61,65	61,25	678,27	339,68	388,70
1966 D	45,32	18,37	11,63	163,30	61,84	60,06	692,95	341,76	392,86
1967 D	49,19	17,25	11,63	144,01	61,18	58,59	705,88	340,46	395,24
1968 D	51,20	16,60	9,29	131,25	68,56r	58,51	766,99	360,56	424,43
1969 D									
1968 Okt.	51,20	15,75	9,25	133,84	71,51	59,39	784,70	364,39	431,51
Nov.	51,20	15,75	9,25	134,68	72,23	60,61	784,70	364,39	433,93
Dez.	51,20	15,75	9,25	135,32	78,26	63,35	810,83	378,03	447,19
1969 Jan.	51,20	16,93	9,25	138,00	77,26	63,35	810,83	378,03	447,19
Febr.	52,57	17,75	9,25	138,47	77,26	63,35	810,83	378,03	447,19
März	52,57	17,75	9,25	139,68	77,26	63,35	810,83	387,08r	453,40
April	52,57	17,75	9,25	141,89	77,26	63,35	816,40	394,50	453,40
Mai	52,57	18,25	9,25	143,74	78,26	64,59	833,56	394,50	453,40
Juni	52,57	18,50	9,25	146,00	78,26	64,59	843,62	402,27	453,40
Juli	54,12	18,25	9,25	148,21	78,26	64,59	843,62	409,68	453,40
Aug.	54,12	18,55	9,25	150,37	78,26	64,59	843,62	409,68	453,40
Sept.		18,75	9,25	152,74	82,00	67,70			459,61
Okt.									
Nov.									
Dez.									

Jahr Monat	Holz								
	Belluno	Turin	Italien			Mailand		Großbritannien	
	Tannen- I a Bretter 4-8 m lang 20 - 60 mm stark frei Verladestation	Lärchen- Bretter frei Verladestation	Buchen- slowenische prima Qualität	Eichen- Importbretter prima Qualität	Tannen- Bretter	Nußbaum- Bretter inländisch	Kastanien- Bretter	rotholz Russisch Deals/Battens IV,7" ab Archangelsk Offertenpreis cif UK	
	Lire je cbm							£ s d je Standard	
			Dw	Dw	Dw	Dw	Dw		
1962 D	48 250	63 000	71 500	98 500	61 500	60 000	32 500	70. 0. 0	
1965 D	49 187	63 000	72 319	114 274	64 500	85 000	32 500	88. 16. 8	
1966 D	49 792	63 000	72 500	119 256	64 500	85 833	32 500	84. 13. 4	
1967 D	50 000	63 000	72 500	120 000	64 500	95 000	32 500	80. 14. 8	
1968 D	51 000	63 167	72 500	120 000	64 500	95 000	32 500	87. 8. 6	
1969 D								86. 4. 2	
1968 Okt.	51 000	63 000	72 500	120 000	64 500	95 000	32 500	88. 0. 0	
Nov.	51 000	64 000	72 500	120 000	64 500	95 000	32 500	88. 0. 0	
Dez.	51 000	64 000	72 500	120 000	64 500	95 000	32 500	88. 0. 0	
1969 Jan.	51 000	64 000	72 500	120 000	64 500	95 000	32 500	93. 0. 0	
Febr.	51 000	64 000	72 500	120 000	64 500	95 000	32 500	93. 0. 0	
März	51 000	65 500	72 500	120 000	64 500	95 000	32 500	93. 0. 0	
April	51 000	68 000	72 500	120 000	64 500	95 000	32 500	93. 0. 0	
Mai	51 000	69 000	72 500	120 000	64 500	95 000	32 500	93. 0. 0	
Juni	51 500	69 000	72 500	120 000	64 500	95 000	32 500	93. 0. 0	
Juli	52 000	69 000	72 500	120 000	64 500	95 000	32 500	93. 0. 0	
Aug.	52 000	69 000	72 500	120 000	64 500	95 000	32 500	93. 0. 0	
Sept.			72 500	120 000	64 500	95 000	32 500	93. 0. 0	
Okt.								93. 0. 0	
Nov.								93. 0. 0	
Dez.								93. 0. 0	



## 2. Großhandelspreise

Jahr Monat	Holz									
	Großbritannien Liverpool			Schweden				Finnland	Schweiz	
	Tiama	Iroko	Mahagoni	Fichte	Kiefer	Fichte	Kiefer	Fichte	Fi/Ta-Bretter	
	ghanaisch	Rundholz nigerianisch		Battens 2 1/2 x 7" u/s		Battens 2 1/2 x 7" Quinta (V)		Bretter ungehobelt Exportdurch- schnittspreis fob	Regionen I-IV ab Sägewerk	
	£ s d je 2 240 lbs			skr je Standard (4,672 cbm)				Fmk Standard	sfrs cbm	
	MA	MA	MA							
1962 D	18. 3. 6	16. 9.11	28. 2. 9	993	1 210	894	929	580,58	.	.
1965 D	24. 7. 7	16.12.11	25.12. 6	1 222	1 362	1 125	1 160	722,00	.	.
1966 D	25. 8.11	17. 3. 2	26. 3. 7	1 208	1 372	1 044	1 146	730,50	.	.
1967 D	24. 4. 1	16.18. 5	27. 8. 2	1 155	1 395	979	1 105	747,25	236,62 <sup>a)</sup>	
1968 D	27. 5. 3	19. 4.10	31.15. 8	1 161	1 450	962	1 112	872,00	226,42	
1969 D										
1968 Okt.	27. 7. 6	19. 5. 9	32. 0. 0	1 180	1 475	980	1 130	916,00	224,45	
Nov.	27. 0. 0	19. 0. 0	31.17. 6	1 180	1 485	980	1 130	863,00	224,45	
Dez.	27. 7. 6	19. 5. 9	32. 0. 0	1 180	1 485	980	1 130	917,00	224,45	
1969 Jan.	27. 7. 6	19. 5. 9	32. 0. 0	1 185	1 485	980	1 135	910,00	224,45	
Febr.	27. 8. 9	19. 0. 0	32. 1. 0	1 200	1 490	1 010	1 135	937,00	226,03	
März	27. 9. 4	19. 1. 2	32. 1. 0	1 210	1 495	1 025	1 140	961,00	226,03	
April	27.12. 0	19. 5. 9	32. 0. 4	1 220	1 500	1 040	1 145	970,00	226,03	
Mai	27.14. 0	19. 8. 9	32. 1. 5	1 225	1 505	1 050	1 145	936,00	226,03	
Juni	27.15. 2	19.14.11	32. 2. 6	1 230	1 505	1 050	1 145	924,00	232,57	
Juli	27.12.10	19.14. 6	32. 3. 0	1 230	1 505	1 050	1 150	923,00	232,57	
Aug.	27.12.10	19.14. 6	32. 3. 0	1 230	1 505	1 050	1 150	943,70	232,57	
Sept.	27.10. 4	19.12. 7	32. 1. 9	1 230	1 505	1 050	1 145		232,57	
Okt.										
Nov.										
Dez.										

Jahr Monat	Holz									
	Österreich Steiermark	Elfenbeinküste				Vereinigte Staaten				
	Schnitt- Fi/Ta sägefallend ab Sägewerk	Makoré	Tiama	Iroko	Mahagoni	Douglasie Bau- trocken 2" x 4", R.L., s4s	Weißfichte Ponderosa Nr. 3 1"x12", RL ab Sägewerk	Gelbfichte Southern Nr. 2 1"x6", s4s	Eiche Dielen Select RD	
	S cbm	CFA-frs je cbm				\$ je 1 000 board feet (2,36 cbm)				
	MA	MA	MA	MA						
1962 D	.	9 375	6 617	8 792	9 000	78,64	67,43	72,74	160,07	
1965 D	1 115	10 958	7 375	9 250	9 917	82,18	67,42	75,08	192,17	
1966 D	1 138	11 796	7 094	8 417	9 667	85,62	69,39	84,57	218,69	
1967 D	1 117	11 050	7 417	8 292	10 000	85,54	71,95	83,26	178,37	
1968 D	1 090	11 209	8 271	9 042	10 238	107,85	87,72	95,79	193,73	
1969 D										
1968 Okt.	1 090	11 129	8 250	9 113	10 375	113,06	94,11	99,25	204,56	
Nov.	1 100	11 000	8 250	9 500	10 375	113,06	98,64	101,45	208,89	
Dez.	1 105	11 750	8 500	10 000	10 375	123,98	106,49	104,07	217,36	
1969 Jan.	1 110	11 750	8 500	10 000	10 375	130,11	115,76	107,66	221,14	
Febr.	1 110	11 750	8 500	10 000	10 375	137,49	129,86	112,37	233,49	
März	1 110	11 750	8 500	10 000	10 375	147,11	145,12	119,20	238,39	
April	1 100	12 217	8 500	10 000	10 492	140,41	163,54	120,33	238,39	
Mai	1 125	12 750	8 500	10 000	10 625	125,94	145,05	119,90	237,16	
Juni	1 125	12 750	8 500	10 000	10 625	109,95	110,28	115,60	232,34	
Juli	1 125	12 750	8 500	10 000	10 625	95,71	82,19	108,36	227,46	
Aug.	1 130	12 750	8 500	10 000	10 625	95,08	79,64	101,43	225,91	
Sept.	1 150	12 750	8 725	10 000	11 413					
Okt.										
Nov.										
Dez.										

Jahr Monat	Holz			Holzschliff					
	Ver. Staaten New York	Kanada		BR-Deutschland	Frankreich Rouen	Italien Mailand		Großbritannien	Norwegen
	Fichte Southern	Kiefer Common 1-2 1"x8", 8/16'	Fichte Bau- 2"x6", 8'/16' D4s 31)	normal Handels- 100/100 Fabrikverkpr. fr. Verladestat.	importiert mechanisch getrocknet	importiert Tannen- 88-90/100	einheimisch Pappel- trocken	skandinavisch Kontraktpreis cif Ostküste UK	weiß 90/100 trocken Exportpreis nach UK
	loco	kan\$ je 1 000 bd.ft.		DM 100 kg	FF 100 kg	Lire je 100 kg		Trockengewicht	nkr
	\$ 1 000 bd.ft.						£ s d 2 240 lbs	1 016 kg	
	Dw			ME		Dw	Dw		
1962 D	85,00 <sup>a)</sup>	185,00	85,50	40,68	41,02	6 460	6 735	28.10. 0	570,0
1965 D	84,00	182,00	85,50	41,27	44,65	6 626	6 850	30.10. 0	610,0
1966 D	81,99	188,42	86,85	41,27	43,90	6 552	6 791	30. 0. 0 <sup>a)</sup>	600,0
1967 D	77,00	195,58	87,34	40,86	43,90	6 517	6 721	30. 0. 0 <sup>a)</sup>	600,0
1968 D	84,77	201,79	92,33	38,83	43,40	6 500	6 700	36. 0. 0	620,0
1969 D									
1968 Okt.	92,00	210,68	96,90	38,73	42,66	6 500	6 700	36. 0. 0	620,0
Nov.	92,00	210,68	96,90	39,10	42,66	6 500	6 700	36. 0. 0	620,0
Dez.	100,00	210,68	96,90	39,10	42,66	6 500	6 700	36. 0. 0	620,0
1969 Jan.	102,00	210,68	91,15	39,40	42,66	6 500	6 700	37. 0. 0	637,0
Febr.	115,00	210,68	96,05	39,42	42,66	6 500	6 700	37. 0. 0	637,0
März	113,75	210,68	101,60	39,46	42,66	6 500	6 700	37. 0. 0	637,0
April	110,00	232,76	101,60	39,46	44,00	6 500	6 700	37. 0. 0	637,0
Mai	110,00	232,76	104,40	39,50	44,00	6 500	6 700	37. 0. 0	637,0
Juni	110,00	232,76	95,22	39,50	44,00	6 500	6 700	37. 0. 0	637,0
Juli	110,00	232,76	95,22	39,50	44,00	6 500	6 700	37. 0. 0	637,0
Aug.	110,00			39,50	47,24	6 500	6 700	37. 0. 0	637,0
Sept.	110,00			39,50	47,24	6 500	6 700	37. 0. 0	637,0
Okt.									
Nov.									
Dez.									

## 2. Großhandelspreise

Jahr Monat	Holzschliff				Papier - Sulfitzellstoff						
	Schweden		Finnland	Ver.Staaten	BR-Deutschland		Frankreich Rouen		Italien Mailand		Norwegen
	naß	trocken	einheimisch und kanadisch lufttrocken frei Empfänger	la ungebleicht absolut trocken Großhandelsprs. frei Empfängerstat.	importiert		ungebleicht	gebleicht	ungebleicht	gebleicht prima	gebleicht
	Exportpreis fob				cif		ff		Importeurverkaufspreis frei Station		Exportpreis nach UK
	skr 1 000 kg	Fmk 1 000 kg	\$ 2 000 lbs	DM 100 kg	100 kg		100 kg		Lire je 100 kg		nkr 1 016 kg
	Dw			ME	ME		Dw	Dw			
1962 D	333	185,0	87,50	68,38	65,75	73,53	9 548	10 177	1 050		
1965 D	352	201,3	87,50	72,58	72,37	82,30	10 340	11 232	1 150		
1966 D	337	205,6	87,50	68,99	69,20	78,30	10 153	10 941	1 090		
1967 D	339	211,3	87,50	66,43	65,18	73,75	10 087	10 803	1 076		
1968 D	355	270,2	87,50	62,29	63,83	72,43	10 050	10 750	1 020		
1969 D											
1968 Okt.	366	282,0	87,50	62,20	61,48	70,66	10 050	10 750	1 030		
Nov.	356	283,0	87,50	62,21	63,58	73,78	10 050	10 750	1 030		
Dez.	371	278,0	87,50	61,04	63,58	73,78	10 050	10 750	1 030		
1969 Jan.	390	281,0	87,50	61,09	63,58	73,78	10 050	10 750	1 065		
Febr.	385	281,0	87,50	61,20	63,58	73,78	10 050	10 750	1 065		
März	373	260,0	87,50	61,17	63,58	73,78	10 050	10 750	1 065		
April	398	271,0	87,50	61,17	67,05	78,23	10 050	10 750	1 065		
Mai	372	277,0	87,50	61,17	67,05	78,23	10 050	10 750	1 065		
Juni	335	285,0	87,50	61,11	67,05	78,23	10 050	10 767	1 065		
Juli	404	271,0	87,50	61,13	67,05	78,23	10 050	10 800	1 127		
Aug.	360	248,0	87,50	62,61	74,90	87,39	10 050	10 850	1 127		
Sept.				63,29	74,90	87,39	10 050	10 950	1 127		
Okt.											
Nov.											
Dez.											

Jahr Monat	Papier - Sulfitzellstoff								
	Großbritannien		Schweden		Finnland		Vereinigte Staaten		
	skandinavisch ungebleicht   gebleicht	Kontraktpreis cif Ostküste UK Trockengewicht	ungebleicht	gebleicht	ungebleicht	gebleicht	ungebleicht	gebleicht lufttrocken	
	Exportdurchschnittspreis fob		Kontraktpreis cif nordwesteurop. Häfen		Exportdurchschnittspreis fob		frei Verbrauchermühlen einschließlich Basisfrachten		
	£ s d je 2 240 lbs		skr je 1 000 kg		Fmk je 1 000 kg		\$ je 2 000 lbs		
	Dw			Dw			Dw		
1962 D	47. 0. 0	52.10. 0	655,0 <sup>a)</sup>	730,0 <sup>a)</sup>	649	323,3	369,6	123,3	139,2
1965 D	50.10. 0	57.10. 0	705,0	810,0	734	359,4	425,3	123,9	146,8
1966 D	48. 0. 0	54.10. 0	667,5	765,0	696	339,0	397,2	120,0	147,0
1967 D	48. 7.11	54.17. 0	667,5	765,0	680	350,4	411,7	120,0	147,0
1968 D	52.10. 0	59.12. 6	640,0	727,5	668	412,8	487,2	120,0	147,0
1969 D									
1968 Okt.	52.10. 0	60. 5. 0	640,0	735,0	675	394,0	497,0	120,0	147,0
Nov.	52.10. 0	60. 5. 0	640,0	735,0	675	397,0	494,0	120,0	147,0
Dez.	52.10. 0	60. 5. 0	640,0	735,0	665	435,0	494,0	120,0	147,0
1969 Jan.	53.15. 0	62. 5. 0	655,0	760,0	681	423,0	504,0	120,0	147,0
Febr.	53.15. 0	62. 5. 0	655,0	760,0	688	388,0	511,0	120,0	147,0
März	53.15. 0	62. 5. 0	655,0	760,0	715	430,0	515,0	120,0	147,0
April	53.15. 0	62. 5. 0	655,0	760,0	692	456,0	526,0	120,0	147,0
Mai	53.15. 0	62. 5. 0	655,0	760,0	695	429,0	525,0	120,0	147,0
Juni	53.15. 0	62. 5. 0	655,0	760,0	698	432,0	518,0	120,0	147,0
Juli	56.10. 0	65.17. 6	690,0	805,0	721	452,0	535,0	120,0	147,0
Aug.	56.10. 0	65.17. 6	690,0	805,0	724	441,0	540,0	120,0	147,0
Sept.	56.10. 0	65.17. 6	690,0	805,0				120,0	147,0
Okt.									
Nov.									
Dez.									

Jahr Monat	Papier-Sulfitzellstoff	Papier - Kraftzellstoff							
	Kanada	Frankreich Rouen	Italien Mailand	Großbritannien		Schweden	Finnland	Vereinigte Staaten	
	trocken	Natron-ungebleicht		skandinavisch ungebleicht	gebleicht	Sulfat-ungebleicht		gebleicht	
	ab ostkanadische Mühlen	Importeur-VP. frei Stat. Mailand		Exportdurchschnittspreis fob		Exportdurchschnittspreis fob		frei Verbrauchermühlen einschließlich Basisfrachten	
	kan\$ 2 000 lbs	FF 100 kg	Lire 100 kg	£ s d je 2 240 lbs		skr 100 kg	Fmk 1 000 kg	\$ je 2 000 lbs	
	ME	Dw		Dw		Dw		Dw	
1962 D	128,6	57,09	9 393	43. 0. 0	54. 0. 0	505	299,3	113,13	136,25
1965 D	132,3	64,67	10 197	48. 0. 0	60.10. 0	589	345,3	117,53	139,88
1966 D	129,3	61,89	9 725	45.10. 0	56.10. 0	568	330,6	117,50	145,00
1967 D	129,1	57,87	9 649	45.15. 0	56.18. 2	568	342,5	117,50	145,00
1968 D	127,6	57,39	9 600	49. 0. 0	61.17. 6	533	398,9	117,50	145,00
1969 D									
1968 Okt.	126,5	57,64	9 600	49. 0. 0	62. 5. 0	535	400,0	117,50	145,00
Nov.	126,6	58,24	9 600	49. 0. 0	62. 5. 0	538	397,0	117,50	145,00
Dez.	126,6	58,24	9 600	49. 0. 0	62. 5. 0	531	398,0	117,50	145,00
1969 Jan.	125,7	58,24	9 600	49. 0. 0	64. 5. 0	503	402,0	115,00	145,00
Febr.	126,0	58,24	9 600	49. 0. 0	64. 5. 0	508	394,0	115,00	145,00
März	126,2	58,24	9 600	49. 0. 0	64. 5. 0	531	411,0	115,00	145,00
April	128,1	61,70	9 600	49. 0. 0	64. 5. 0	552	408,0	115,00	145,00
Mai	128,2	61,70	9 600	49. 0. 0	64. 5. 0	536	406,0	115,00	145,00
Juni	128,4	61,70	9 600	49. 0. 0	64. 5. 0	550	406,0	115,00	145,00
Juli	133,5	61,70	9 600	51.15. 0	67. 0. 0	550	424,0	122,50	145,00
Aug.		68,93	9 600	51.15. 0	67. 0. 0	569	433,0	122,50	145,00
Sept.		68,93	9 600	51.15. 0	67. 0. 0			122,50	145,00
Okt.									
Nov.									
Dez.									

2. Großhandelspreise

Jahr Monat	Kraft-Zellstoff		Chemiefaser-Zellstoff					Zeitungs- druckpapier	
	Ver. Staaten	Japan	Großbritannien	Norwegen	Schweden		Ver. Staaten	Japan	BR-Deutschland
	Natron- gebleicht lufttrocken fr. Verbr.-Werk	Sulfat- Nadelholz- frei Käufer	Kontraktpreis cif Ostk. UK	Normalqualität Exportpreis nach UK	Kontraktpreis cif nordwest- europ. Hafen	Viskoseprozeß Export- durchschnitts- preis fob	frei Verbraucher- mühlen	Nadelholz- 91,5 % cif	in Rollen Bundesdurchschn. Abgabe an Großhandel fr. Empfangsstat.
	\$ 2 000 lbs	Yen kg	£ s d 2 240 lbs	nkr 1 016 kg	skr je 1 000 kg		\$ 2 000 lbs	Yen kg	DM 100 kg
1962 D	130,42	50,08	57. 0. 0	1 140	810,0	792	170,42	77,98	67,13
1965 D	135,00	53,42	64.10. 0	1 290	930,0	883	175,00	75,00	66,33
1966 D	135,00	53,75	61.10. 0	1 230	890,0	853	176,25	75,00	65,80
1967 D	135,00	54,18	62.13. 4	1 229	890,0	840		75,00	67,05
1968 D	135,00	52,07	72.10. 0	1 243	867,5	811		75,00	61,06
1969 D									
1968 Okt.	135,00	51,25	73.10. 0	1 260	880,0	820		75,00	60,93
Nov.	135,00	51,25	73.10. 0	1 260	880,0	823		75,00	60,95
Dez.	135,00	51,25	73.10. 0	1 260	880,0	815		75,00	61,00
1969 Jan.	135,00	51,75	74.15. 0	1 280	900,0	839		75,00	60,52
Febr.	135,00	51,75	74.15. 0	1 280	900,0	823		75,00	60,52
März	135,00	51,75	74.15. 0	1 280	900,0	835		75,00	61,12
April	135,00	52,50	74.15. 0	1 280	900,0	850		77,00	60,57
Mai	135,00	52,50	74.15. 0	1 280	900,0	839		77,00	60,52
Juni	135,00	52,50	74.15. 0	1 280	900,0	858		77,00	60,51
Juli	135,00	54,50	74.15. 0	1 280	900,0	888		77,00	60,51
Aug.	135,00	55,00	74.15. 0	1 280	900,0	871		77,00	60,51
Sept.									60,55
Okt.									
Nov.									
Dez.									
Zeitungsdruckpapier									
Jahr Monat	Frankreich Paris	Italien Mailand	Großbritannien London	Norwegen	Schweden	Finnland	Spanien	Ver. Staaten New York	Kanada Quebec
	Afnor I/1 50-52 g/qm in 5-t-Ladg. unversteuert ab Werk	einheimisch in Rollen	Leichtgewicht maschinenglatt 14 lbs demi 500's frei Käufer UK	in Rollen Exportpreis nach UK.	in Rollen Exportdurchschnittspreis fob			Standard Kontraktpreis in Rollen frei Käufer	frei Süd-Quebec
	FF 100 kg	Lire 100 kg	£ s d 2 240 lbs	nkr 1 016 kg	\$ 2 000 lbs	Fmk 1 000 kg	Pesetas 100 kg	\$ 2 000 lbs	kan\$
	ME	Dw							
1962 D	74,52	11 028	58.10. 0	1 060	120,3	399,4	1 077,2	134,4	124,95
1965 D	74,52	11 472	56.15. 0	1 025	119,2	397,7	1 127,8	132,4	125,51
1966 D	74,52	11 550	56.15. 0	1 028	119,5	401,9	1 127,8	136,2	128,76
1967 D	75,59	11 643	58. 8. 4	1 065	119,0	435,7	1 130,0	139,9	132,85
1968 D	78,79	11 800	64. 5. 3	1 042	114,6	513,3	1 130,0	141,4	133,67
1969 D									
1968 Okt.	78,79	11 800	65.15. 0	1 035	115,6	525,0	1 130,0	141,4	132,78
Nov.	78,79	11 800	65.15. 0	1 035	115,1	518,0	1 130,0	141,4	132,87
Dez.	78,79	11 800	65.15. 0	1 035	114,4	509,0	1 130,0	141,4	132,83
1969 Jan.	78,79	11 800	65.15. 0	1 035	115,6	514,0	1 130,0	146,1	137,83
Febr.	78,79	11 800	65.15. 0	1 035	111,7	511,0	1 130,0	146,1	137,97
März	78,79	11 800	65.15. 0	1 035	111,9	518,0	1 130,0	146,1	138,14
April	78,79	11 800	65.15. 0	1 035	110,2	510,0	1 130,0	146,1	138,05
Mai	78,79	11 800	65.15. 0	1 035		516,0	1 130,0	146,1	138,19
Juni	78,79	11 800	65.15. 0	1 035		508,0	1 130,0	146,1	138,42
Juli	78,79	11 800	65.15. 0	1 035		510,0	1 130,0	146,1	138,92
Aug.	78,79	11 955	65.15. 0	1 035		506,0		146,1	
Sept.	78,79	11 955	65.15. 0	1 035				146,1	
Okt.									
Nov.									
Dez.									
Naturkautschuk									
Jahr Monat	Frankreich Marseille		Niederlande Amsterdam	Italien Mailand			Großbritannien London		
	RSS Standard versteuert frei Wagen	Hevea-Latex 60 % malaysisch cif franz. Hafen	RSS	RSS I	Crêpe Nr. 1 dick	Hevea-Latex 60 % geschleudert	Ribbed smoked sheets Nr. 1 cif europ. Hafen erstnotierter Monat	loco	Nr. 3 cif
	kg	Liter	hfl kg	Lire je kg			Pence je lb		
	ME	Dw		Dw	Dw	Dw			
1962 D	3,78	1,86	2,19	429,10	446,62	331,69	23,40	23,10	22,38
1965 D	3,40	1,65	2,02	400,11	413,81	293,86	21,57	21,20	20,27
1966 D	3,18	1,55	1,87	378,75	402,44	298,61	20,04	19,57	19,03
1967 D	2,66	1,33	1,56	304,53	327,18	248,63	17,47	16,59	15,78
1968 D	2,59	1,35	1,50	293,35	341,66	257,22	18,90	18,70	18,03
1969 D									
1968 Okt.	2,78	1,46	1,60	311,25	382,50	265,63	20,51	20,10	19,59
Nov.	2,83	1,54	1,65	316,67	404,50	278,13	21,01	20,58	20,13
Dez.	2,81	1,61	1,68	321,25	410,00	278,50	21,33	20,68	20,19
1969 Jan.	3,01	1,63	1,74	316,88	400,00	293,75	21,54	20,93	20,50
Febr.	3,38	1,75	1,90	336,25	396,25	305,00	23,48	23,03	22,44
März	3,49	1,82	2,01	365,50	407,00	313,00	24,95	24,69	24,19
April	3,48	1,84	2,00	383,13	406,25	313,00	24,84	24,97	24,50
Mai	3,40	1,71	1,94	377,50	403,13	308,13	24,45	24,32	23,94
Juni	3,59	1,73	2,00	379,00	407,00	301,00	25,40	24,96	24,47
Juli	3,86	1,80	2,09	397,50	441,88	306,00	27,08	26,53	25,84
Aug.	4,20	1,90	2,26	417,50	460,00	320,00	28,40	27,92	27,47
Sept.	4,12	1,80	2,15	411,25	440,00	316,25	27,29	26,22	25,91
Okt.									
Nov.									
Dez.									

## 2. Großhandelspreise

Jahr Monat	Naturkautschuk								
	Großbritannien London	Schweiz	Vereinigte Staaten New York				Ceylon Colombo	Thailand Bangkok	Japan Tokio
	Crêpe Nr. 1 dünn	RSS I	Ribbed smoked sheets Nr. 1		Blanket Crêpe Nr. 3		Ribbed smoked sheets Nr. 1		
	Importpreis verzollt frei Grenze	erstnotierter Monat 32)	frei Fahrzeug, ex dock				fob	loco	ab Lager
	Pence lb	sfrs kg	Cents je lb				Ceylon Cents lb	Baht 1 000 kg	Yen kg
1962 D	24,71	.	28,05	29,03	28,63	26,55	97,8	8 733	207,9
1965 D	22,21	.	26,09	26,19	25,90	19,19	91,4	8 111	185,3
1966 D	21,36	.	24,19	24,05	23,74	22,50	89,1	7 618	179,5
1967 D	18,05	1,89 <sup>a)</sup>	20,58	20,32	19,94	18,06	78,7	6 003	145,7
1968 D	22,37	1,85	20,34	20,23	19,79	18,87	88,2	6 387	146,3
1969 D									
1968 Okt.	25,30	2,07	22,00	21,63	21,40	21,03	92,0	6 953	158,1
Nov.	25,97	2,10	23,02	23,08	22,63	22,56	92,8	7 050	163,4
Dez.	27,10	2,02	23,75	23,76	23,64	22,30	92,0	7 030	163,8
1969 Jan.	26,68	2,10	23,66	23,92	23,67	22,07	95,4	7 130	165,3
Febr.	26,57	2,35	25,31	25,42	25,49	23,11	103,3	7 840	181,0
März	26,67	2,46	27,07	26,24	25,99	24,32	106,2	8 258	193,8
April	26,49	2,48	27,29	27,03	26,75	24,37	106,6	8 330	194,9
Mai	26,54	2,42	26,75	26,66	26,41	23,82	102,1	8 116	190,3
Juni	26,71	2,48	26,75	27,24	27,08	23,95	105,6	8 392	194,7
Juli	28,57	2,62	28,09	28,32	28,07	24,99		8 754	207,7
Aug.	29,51	2,66	30,90	31,18	30,45	26,29			220,5
Sept.	27,78	2,56	28,92	28,73		25,17			
Okt.									
Nov.									
Dez.									

Jahr Monat	Naturkautschuk				Synthesekautschuk				
	Singapur				Frankreich		Italien Mailand	Großbritannien	
	Ribbed smoked sheets Nr. 1		Rr. 2 in Ballen	Crêpe Nr. 1 fein gebleicht	Butyl-	Neoprene FN-GNA	SBR 1 712	SBR 1 500 bei Abnahme von	
	Erzeuger-Verkaufspreis fob				unversteuert frei Wagen ab Importhafen		10 t		10 lt
	M\$-Cents je lb				FF je kg		Lire je kg		Pence lb
1962 D	78,40	77,67	76,18	82,60	2,71	4,93	254,33	317,35	21,38
1965 D	70,23	69,85	68,92	74,09	2,71	4,93	216,25	272,46	19,00
1966 D	65,61	65,07	64,27	70,44	2,71	4,85	216,50	277,00	18,85
1967 D	54,33	53,21	51,91	57,52	2,71	4,76	216,50	277,00	18,07
1968 D	53,15	52,20	51,48	62,53	2,71	4,64	205,71	267,17	17,00
1969 D									
1968 Okt.	56,98	56,55	56,04	70,76	2,71	4,58	263,00	265,00	17,00
Nov.	58,13	57,83	57,47	72,91	2,71	4,58	203,00	265,00	17,00
Dez.	58,05	57,83	57,60	76,57	2,71	4,58	195,00	255,00	17,00
1969 Jan.	59,38	59,06	58,60	77,05	2,71	4,58	195,00	255,00	17,00
Febr.	65,62	64,97	63,91	75,71	2,71	4,58	195,00	255,00	17,00
März	70,85	70,21	69,57	78,31	2,71	4,58	195,00	255,00	17,00
April	72,11	71,72	71,10	78,27	2,71	4,58	195,00	255,00	17,00
Mai	69,11	68,86	68,43	75,71	2,71	4,58	195,00	255,00	17,00
Juni	71,32	70,92	70,32	76,49	2,71	4,58	195,00	255,00	17,00
Juli	75,59	75,09	73,96	79,52	2,71	4,58	195,00	255,00	17,00
Aug.	80,33	79,90	79,04	82,41	2,71	4,58	195,00	255,00	17,00
Sept.	75,35	74,93	74,54	77,48	2,71	4,58	195,00	255,00	17,00
Okt.									
Nov.									
Dez.									

Jahr Monat	Synthesekautschuk						Regenerier- gummi	Schellack	
	Großbritannien	Schweiz	Vereinigte Staaten			Japan Tokio	Vereinigte Staaten New York		
	Neoprene	Butyl-	Neoprene GN-A	Butadien/Styrol S 1 500	Butyl-Enjay 035 und 150	SEB 1 500	SEB 1 712	Peel Nr. 1 alle Distrikte außer Kalifornien	Orange superfine
	kleinere Ladung Fracht extra			in Wagenladungen Fracht bez.   Fracht extra					
	Grundpreise für Inland und Export								
Pence lb	sfrs kg	Cents je lb			Yen je kg		Cents je lb		
1962 D	38,50	.	41,00	23,00	23,06	190,00	.	11,50	32,50
1965 D	38,50	.	41,00	23,00	25,00	184,17	.	11,50	37,65
1966 D	38,50	.	41,00	23,00	25,00	180,00	140,00	11,50	39,25
1967 D	38,50	2,56 <sup>a)</sup>	41,00	22,73	25,00	173,75	134,92	11,50	37,50
1968 D	38,50	2,55	41,00	22,43	25,00	158,75	125,75	11,50	37,50
1969 D									
1968 Okt.	38,50	2,54	41,00	22,30	25,00	155,00	122,00	11,50	37,50
Nov.	38,50	2,54	41,00	22,30	25,00	155,00	122,00	11,50	37,50
Dez.	38,50	2,54	41,00	22,30	25,00	155,00	122,00	11,50	37,50
1969 Jan.	38,50	2,54	41,00	22,30	25,00	155,00	122,00	11,50	37,50
Febr.	38,50	2,54	41,00	22,60	25,00	155,00	122,00	11,50	37,50
März	38,50	2,54	41,00	22,60	25,00	155,00	122,00	11,50	37,50
April	38,50	2,54	41,00	23,00	25,00	155,00	122,00	11,50	37,88
Mai	38,50	2,54	41,00	23,00	25,00	155,00	122,00	11,50	39,00
Juni	38,50	2,54	41,00	23,00	25,00	155,00	122,00	11,50	39,00
Juli	38,50	2,54	41,00		25,00	155,00		11,50	39,00
Aug.	38,50	2,55	41,00		25,00	155,00		11,50	39,00
Sept.	38,50	2,55							39,00
Okt.									
Nov.									
Dez.									

## 2. Großhandelspreise

Jahr Monat	Schellack	Kolonophonium							
	Indien Kalkutta	Frankreich		Italien Mailand		Großbritannien London		Vereinigte Staaten Savannah	
	Truly native orange	Grad "GN" unversteuert	Grad "WW"	Grad "FCH"	Grad "WW" amerikanisch	Grad "WG"	Grad "WW" in Fassern	Exportpreis fas 33)	fob
	loco	ab Werk Landes oder Gironde	Importeur-Verkaufspreis frei Station Mailand		verzollt, ab Lager		südliche Hafen		
	ind. Rupien 82, 28 lbs	FF je 100 kg	Lire je kg		s d je 112 lbs		Cents je lb		
			Dw	Dw	Dw	Dw	Dw	Dw	Dw
1962 D	45,11	135,56	137,36	200,83	176,99	108. 8 <sup>3</sup> / <sub>7</sub>	107. 1	11,50 <sup>a</sup>	11,47
1965 D	83,98	127,00	128,50	171,77	153,94	106. 8 <sup>3</sup> / <sub>7</sub>	102,11	11,06 <sup>a</sup>	11,02 <sup>a</sup>
1966 D	95,92	127,00	128,50	170,29	155,00	106. 0 <sup>3</sup> / <sub>7</sub>	103. 02	10,48	10,77
1967 D	100,94	127,00	128,50	169,50	155,00	107. 11 <sup>2</sup> / <sub>4</sub>	104. 10 <sup>2</sup> / <sub>5</sub>	10,46	10,98
1968 D	74,58	127,00	128,50	172,26	153,47	122. 4	119. 2	9,83	11,24
1969 D									
1968 Okt.	68,09	127,00	128,50	173,00	151,00	122,0	119,0	9,56	11,45
Nov.	67,33	127,00	128,50	174,50	153,00	124,0	120,0	9,76	11,55
Dez.	73,50	127,00	128,50	177,00	155,00	124,0	120,0	9,79	11,46
1969 Jan.	87,09	127,00	128,50	180,00	160,00	127,0	123,0	.	11,43
Febr.	81,00	127,00	128,50	180,00	160,00	127,6	123,6	10,73	11,63
Marz	77,81	127,00	128,50	180,00	160,00	128,6	123,6	10,77	11,82
April	65,00	127,00	128,50	181,00	161,00	133,4	123,6	10,97	11,85
Mai	69,86	127,00	128,50	182,00	162,00	134,0	-	10,72	12,18
Juni	67,29	127,00	128,50	183,50	163,50	134,0	-	10,85	11,68
Juli	73,04	127,00	128,50	188,33	168,33	137,0	-	11,34	12,00
Aug.	79,14	127,00	128,50	195,00	175,00	143,3	-	12,12	12,12
Sept.	83,29	127,00	128,50	212,50	188,75	148,0	-	13,41	13,07
Okt.									
Nov.									
Dez.									
Jahr Monat	Kolonophonium	Terpentin				Montanwachs	Paraffinwachs		
	Ver. Staaten Savannah	Frankreich	Großbritannien London		Ver. Staaten Savannah	Italien Mailand	Italien Mailand	Großbritannien London	
	Grad "WG" 32) fob in drums	ohne Behälter ab Werk Landes oder Gironde	russisch	amerikanisch	in galvan. Fassern fob	Romonta frei Groß- handelslager	raffiniert in Tafeln frei Groß- handelslager	voll raffiniert 125-130° F   150-155° F Mengen von 1-5 lbs in Kartons zu 56 lbs frei Käufer UK	
	Cents lb	FF 100 kg	s d je 112 lbs		Cents 7,23 lbs	Lire je kg		£ s d je 2 240 lbs	
	Dw					Dw	Dw	Dw	Dw
1962 D	11,38	67,86			19,34	470,00	142,78		
1965 D	11,47 <sup>a</sup>	95,00	74. 0	79. 7 <sup>2</sup> / <sub>8</sub>	54,25 <sup>a</sup>	470,00	139,00	63. 12. 6	67. 10. 0
1966 D	10,29	95,00	75. 0	94. 8 <sup>3</sup> / <sub>7</sub>	56,27	470,00	130,13	63. 0. 0	67. 10. 0
1967 D	10,34	95,00	75. 0	100. 7 <sup>1</sup> / <sub>8</sub>	56,95	470,00	128,27	63. 0. 0	67. 10. 0
1968 D	10,30	95,00	85. 0 <sup>1</sup> / <sub>3</sub>	120. 4 <sup>2</sup> / <sub>7</sub>	70,46	435,00	124,14	63. 0. 0	67. 10. 0
1969 D									
1968 Okt.	9,53	95,00	87,6	130,0	83,96	430,00	124,00	63. 0. 0	67. 10. 0
Nov.	10,15	95,00	88,10	130,0	86,70	430,00	124,00	63. 0. 0	67. 10. 0
Dez.	10,58	95,00	91,6	130,0	-	430,00	124,00	63. 0. 0	67. 10. 0
1969 Jan.	11,02	95,00	91,6	nom.	.	430,00	124,00	.	.
Febr.	11,10	95,00	95,3	nom.	102,50	420,00	126,50	.	.
Marz	11,42	95,00	96,6	nom.	100,83	410,00	130,50	.	.
April	11,16	95,00	108,1 1/2	nom.	105,00	410,00	132,00	.	.
Mai	9,31	95,00	112,0	nom.	109,63	410,00	132,00	.	.
Juni	10,93	95,00	113,3	nom.	114,25	410,00	134,50	.	.
Juli	11,23	95,00	126,0	nom.	112,92	410,00	139,33	.	.
Aug.	11,85	95,00	156,4 1/2	nom.	115,00	410,00	140,50	.	.
Sept.	12,10	95,00	154,6	nom.	116,25	410,00	145,25	.	.
Okt.									
Nov.									
Dez.									
Jahr Monat	Paraffinwachs	Karnaubawachs				Bienenwachs			
	Ver. Staaten New York	Italien Mailand	Großbritannien London		Ver. Staaten New York	Frankreich Marseille		Italien Mailand	Großbritannien London
	roh, weiß 124-130° F. in Säcken oder Kartons fob Raffinerie	Patty Grey frei Groß- handelslager	Prime Yellow	Patty Grey	Prime Yellow	madagassisch Standard Nr. 3	Kongo/ Zentralafrika	ungereinigt	Dar-es-Salaam
			cif		ab Lager	cif		frei Groß- handelslager	Verschiffungs- preis cif
	Cents lb	Lire kg	s d 112 lbs		Cents lb	FF je kg		Lire kg	s d 112 lbs
	Dw				Dw	Dw	Dw	Dw	
1962 D	8,20	831	609. 9	351. 8	83,84 <sup>a</sup>	3,53 <sup>a</sup>	5,11	831	438. 0
1965 D	8,10	723	594. 7	304. 1	82,06 <sup>a</sup>	3,95	5,08	815	415. 5
1966 D	8,10	627	443. 7	254. 8	63,07	4,12	5,30	807	446. 4
1967 D	8,19	622	396. 0	270. 7	51,81	6,38	8,04	1 228	719. 3 <sup>a</sup>
1968 D	8,20	630	426. 1	312. 3	51,85	6,48	7,94	1 340	765. 2
1969 D									
1968 Okt.	8,20	630	425. 0	312. 6	55,00	6,53	8,14	1 285	721. 4
Nov.	8,20	630	425. 0	312. 6	55,00	6,59	8,16	1 285	771. 0
Dez.	8,20	630	425. 0	312. 6	55,00	6,68	8,20	1 285	775. 0
1969 Jan.	8,20	630	424. 6	312. 2	55,00	6,59	8,26	1 285	842. 0
Febr.	8,20	620	415. 0	305. 0	55,00	6,78	8,32	1 285	848. 0
März	8,20	605	415. 0	305. 0	55,00	6,78	8,35	1 250	776. 2
April	8,20	605	417. 0	307. 0	55,00	6,98	8,45	1 250	761. 0
Mai	8,20	610	440. 6	318. 1	57,20	7,08	8,51	1 250	799. 6
Juni	8,20	623	507. 2	334. 3	59,50	7,05	8,53	1 250	793,10
Juli	8,20	635	510. 0	330. 0	61,00	7,00	8,49	1 300	762. 0
Aug.	8,20	635	510. 0	330. 0	61,00	7,00	8,60	1 375	738. -
Sept.	8,20	635	510. 0	330. 0	61,00	7,10	8,93	1 375	731. 2
Okt.									
Nov.									
Dez.									

### 3. Preisindices

#### a) Indices der Grundstoffpreise in Großbritannien

1963 = 100

Jahr Monat	Grundstoffe, Brennstoffe und Energie bei Verwendung in der verarbeitenden Industrie				Materialien für die			
	insgesamt	Grundstoffe	Brennstoffe und Energie 1)	insgesamt ab. Grundst. d. Ernähr.-Ind.	Ernährungs- industrie	Chemische u. verwandte Industrien	Stahl- industrie	Maschinen- bauind.
1964 D	104,1	104,4	101,8	103,9	104,3	103,8	102,0	103,1
1965 D	105,4	104,9	108,6	106,8	103,0	107,6	105,9	106,8
1966 D	108,0	107,3	112,9	110,2	104,2	108,7	108,4	112,3
1967 D	107,5	106,3	115,4	108,4	106,0	108,4	110,0	112,0
1968 D	117,3	117,0	119,7	120,6	110,6	115,1	114,4	117,1
1969 D								
1968 Jan.	117,5	117,1	119,7	120,7	110,8	115,1	113,3	116,6
Febr.	118,6	118,4	119,7	123,5	108,6	115,4	115,5	118,3
März	119,4	119,3	119,7	124,5	109,1	115,9	115,6	119,3
April	116,4	116,0	119,6	120,3	108,8	115,6	115,2	117,2
Mai	115,9	115,4	119,6	118,4	110,6	115,6	113,8	116,0
Juni	117,0	116,6	119,6	119,9	110,8	115,6	114,0	116,6
Juli	116,1	115,6	119,6	119,2	109,8	114,7	114,1	116,3
Aug.	115,9	115,3	119,5	119,1	109,2	114,8	114,2	116,2
Sept.	116,3	115,7	119,9	119,7	109,3	114,7	114,2	116,6
Okt.	117,4	117,0	119,9	119,9	111,8	114,6	114,1	116,7
Nov.	118,5	118,3	119,9	120,4	113,9	114,5	114,5	117,0
Dez.	119,0	118,9	119,9	120,9	114,4	114,7	115,0	118,0
1969 Jan.	119,7	119,7	119,9	122,0	114,5	114,8	115,3	118,8
Febr.	119,5	119,5	119,9	122,3	113,6	115,3	115,3	120,2
März	119,5	119,5	119,9	122,7	112,9	115,5	115,4	120,9
April	120,0	120,1	119,8	123,7	112,4	115,9	115,5	121,9
Mai	120,2	120,4	119,8	123,9	112,7	116,2	115,5	122,2
Juni	120,8	121,0	119,8	124,9	112,4	116,4	116,1	123,7
Juli	120,5	120,7	119,8	124,8	111,8	116,1	116,9	125,7
Aug.	121,7	122,2	119,8	127,0	111,6	117,1	116,7	127,1
Sept. (p)	122,0	122,4	119,8	126,4	113,7	117,1	117,0	127,5
Okt. (p)	122,9	123,3	120,9	126,6	115,7	117,7	117,8	128,1
Nov.								
Dez.								

Jahr Monat	Materialien für die						Baustoffe	
	Elektro- technische Industrie	Elektro- maschinen- industrie	Textil- Industrie	Bekleidungs- und Schuh- warenind.	Holzverar- beitende Industrie	Papier- und Pappe- industrie	Insgesamt	darunter für den Hochbau
1964 D	106,2	103,5	102,0	102,4	104,6	103,2	102,9	103,3
1965 D	113,4	108,5	97,8	104,0	108,9	108,8	106,1	107,2
1966 D	124,2	118,0	99,8	106,6	110,9	108,0	108,6	109,7
1967 D	119,2	115,8	95,9	104,4	111,3	107,3	109,1	110,1
1968 D	131,5	124,9	102,6	110,4	120,3	115,1	114,8	116,8
1969 D								
1968 Jan.	132,8	124,8	100,6	108,0	117,4	113,1	113,1	114,7
Febr.	139,5	129,2	101,4	108,4	118,2	113,3	114,0	115,7
März	143,2	131,9	102,0	109,0	119,2	113,4	114,9	116,8
April	132,6	126,7	102,2	109,5	119,4	115,3	114,8	116,8
Mai	127,2	122,7	101,9	109,7	119,8	115,4	114,5	116,5
Juni	129,1	123,6	102,6	110,1	120,2	115,4	114,8	116,8
Juli	128,1	123,0	102,4	110,5	120,3	115,7	115,0	117,0
Aug.	127,3	122,4	102,1	110,7	120,5	115,7	114,7	116,8
Sept.	129,0	123,2	103,2	111,3	121,2	115,9	115,0	117,2
Okt.	128,7	123,2	104,3	111,8	121,6	115,7	115,3	117,5
Nov.	129,0	123,5	104,9	112,4	122,2	116,1	115,6	117,8
Dez.	132,2	125,2	103,5	113,0	123,1	116,2	115,9	118,1
1969 Jan.	135,1	127,0	104,0	113,7	123,6	117,6	116,0	118,3
Febr.	137,4	128,5	103,6	114,2	124,5	118,1	116,7	119,0
März	137,7	129,0	103,5	114,8	125,2	118,4	117,1	119,5
April	141,3	131,0	104,3	115,8	125,5	119,0	117,5	120,0
Mai	142,6	132,0	104,7	116,1	126,0	119,5	118,0	120,5
Juni	145,9	134,3	104,2	116,1	126,6	119,6	118,7	121,2
Juli	146,5	135,4	103,6	116,1	127,4	121,0	119,6	122,0
Aug.	150,9	138,0	103,5	116,4	127,8	122,0	119,8	122,0
Sept. (p)	151,1	139,0	103,0	116,5	128,1	122,3	120,2	122,6
Okt. (p)	149,9	138,9	102,9	116,5	128,4	122,6	120,4	122,7
Nov.								
Dez.								

1) Kohle, Gas und elektrische Energie.

### 3. Preisindices

#### b) Index der Erzeugerpreise industrieller Produkte in Großbritannien 1963 = 100

Jahr Monat	Insgesamt		Insgesamt ohne Erzeugnisse d. Ernährungsindustrie		Erzeug- nisse d. Ernäh- rungs- industrie Inlands- absatz	Chemische Erzeugnisse		Eisen und Stahl	
	Inlands- und Auslands- absatz	Inlands- absatz	Inlands- u. Auslands- absatz	Inlands- absatz		Inlands- und Auslands- absatz	Inlands- absatz	Inlands- und Auslands- absatz	Inlands- absatz
1964 D	102,7	102,9	101,9	101,9	103,9	100,6	100,1	100,4	100,5
1965 D	106,1	106,8	104,3	104,6	106,2	102,2	101,0	101,6	101,9
1966 D	109,5	109,6	107,8	107,3	107,9	103,2	101,7	104,3	104,9
1967 D	111,1	110,9	109,3	108,2	109,9	103,7	102,1	105,4	106,1
1968 D	116,7	115,3	115,1	112,5	114,5	108,1	105,4	107,5	107,1
1969 D									
1968 Jan.	114,0	112,8	112,7	110,6	111,8	106,7	104,3	106,5	106,5
Febr.	114,7	113,6	113,4	111,4	113,3	107,1	104,8	106,8	106,8
März	115,5	114,5	114,2	112,2	113,8	107,8	105,5	107,2	107,1
April	116,0	115,1	114,5	112,5	113,9	108,0	105,7	107,3	107,2
Mai	116,7	115,1	115,4	112,4	114,4	107,9	105,8	107,6	107,2
Juni	116,9	115,4	115,6	112,7	114,8	108,3	105,6	107,6	107,2
Juli	117,1	115,6	115,6	112,7	115,1	108,4	105,7	108,0	107,2
Aug.	117,2	115,7	115,6	112,7	115,1	108,5	105,7	107,8	107,2
Sept.	117,3	115,8	115,7	112,8	115,0	108,9	105,8	108,0	107,1
Okt.	117,5	116,0	115,9	113,0	115,4	108,6	105,6	107,6	107,1
Nov.	118,0	116,4	116,2	113,1	115,6	108,3	105,4	107,6	107,2
Dez.	119,0	117,5	116,5	113,3	116,1	108,8	105,4	108,1	107,2
1969 Jan.	119,3	117,9	116,8	113,7	116,7	109,0	105,5	108,6	107,4
Febr.	119,6	118,3	117,1	114,1	117,1	109,0	105,6	108,7	107,6
März	119,7	118,5	117,2	114,4	117,3	108,9	105,8	109,1	107,8
April	120,0	118,9	117,6	114,8	117,6	109,6	106,1	109,3	107,8
Mai	120,3	119,2	117,8	115,1	117,9	109,1	105,6	109,4	107,9
Juni	120,6	119,5	118,1	115,4	118,4	109,2	106,0	111,6	110,5
Juli	121,0	120,0	118,5	116,0	118,8	109,7	106,4	114,5	114,0
Aug.	121,1	120,1	118,8	116,4	118,2	109,8	106,7	114,8	114,3
Sept. (p)	121,6	120,7	119,2	117,0	119,3	110,0	106,9	115,1	114,7
Okt. (p)	121,7	120,9	119,3	117,1	119,9	110,0	106,9	115,9	115,7
Nov.									
Dez.									

Jahr Monat	Techn. Erzeugnisse und Erzeugnisse verwandter Industrien		Maschinen- bau- erzeug- nisse	Elektro- technische Erzeug- nisse	Textilerzeugnisse		Be- kleidung und Schuhwerk	Schnitt- holz und Holzwaren Kork	Papier- und Pappe- waren
	Inlands- und Auslands- absatz	Inlands- absatz			Inlands- und Auslands- absatz	Inlands- absatz			
			Inlandsabsatz		Inlandsabsatz		Inlandsabsatz		
1964 D	101,7	101,9	102,5	101,7	102,8	102,5	101,3	103,6	102,0
1965 D	104,5	104,7	106,1	104,4	104,1	103,7	103,4	108,7	105,6
1966 D	108,3	108,1	110,4	107,6	105,6	105,2	106,4	111,7	107,4
1967 D	110,3	109,0	111,5	107,5	104,9	104,1	107,2	112,3	107,6
1968 D	116,0	113,0	115,1	112,4	108,7	107,7	108,9	118,7	113,1
1969 D									
1968 Jan.	113,2	111,3	113,6	110,4	106,9	106,2	107,8	115,8	111,1
Febr.	113,8	112,0	114,2	111,9	107,4	106,5	108,0	117,0	112,5
März	114,3	112,7	114,7	113,2	107,6	106,8	108,3	118,2	113,1
April	114,9	113,1	114,9	113,7	107,8	107,0	108,4	118,6	113,4
Mai	116,5	113,0	115,2	112,4	108,3	107,2	108,6	118,9	113,4
Juni	116,6	113,2	115,3	112,5	108,6	107,5	108,9	119,1	113,4
Juli	116,6	113,3	115,4	112,3	108,9	107,8	109,0	119,1	113,5
Aug.	116,7	113,3	115,4	112,2	108,8	107,9	109,1	119,4	113,4
Sept.	116,8	113,4	115,4	112,2	109,3	108,3	109,2	119,5	113,4
Okt.	117,1	113,7	115,6	112,7	109,7	108,8	109,6	119,5	113,5
Nov.	117,5	113,8	115,7	112,8	110,1	109,2	109,7	119,8	113,2
Dez.	117,7	114,0	116,0	112,8	111,2	109,8	109,8	119,9	113,4
1969 Jan.	117,8	114,4	116,6	113,1	111,1	110,2	110,2	120,7	115,1
Febr.	118,3	115,0	117,3	113,8	111,7	110,4	110,6	121,4	116,3
März	118,3	115,4	117,8	114,3	112,1	110,7	110,7	121,8	116,8
April	118,5	115,8	118,3	114,6	112,4	111,1	111,0	122,1	116,9
Mai	118,7	116,2	118,6	115,1	112,6	111,4	111,5	122,3	117,1
Juni	119,0	116,6	119,2	115,4	112,7	111,5	111,6	122,3	117,5
Juli	119,5	117,5	120,2	116,3	113,0	111,5	111,7	122,7	118,0
Aug.	120,1	118,4	121,0	117,1	113,2	111,8	111,8	123,3	118,2
Sept. (p)	120,6	119,1	121,6	118,4	113,3	112,0	111,9	123,5	119,7
Okt. (p)	120,7	119,2	121,7	118,6	113,3	112,0	112,0	123,8	120,1
Nov.									
Dez.									

# Öffentlichungen

## über Auslandspreise, Preise für Außenhandels Güter und Preise für Verkehrsleistungen

### in der Fachserie M „Preise, Löhne, Wirtschaftsrechnungen“

#### Reihe 1: Preise und Preisindices für Außenhandels Güter

monatlich	1, – DM	} Jahres- abonnement
jährlich		
Ausg. 1968	9, – DM	
		15, – DM

#### Reihe 7: Preise für Verkehrsleistungen

Preise im Eisenbahnverkehr, Schiffsverkehr, Luftverkehr, Post- und Fernmeldeverkehr des In- und Auslandes – Indices der internationalen Seefrachtraten

vierteljährlich	4, – DM
Jahresabonnement	14, – DM

#### Reihe 9: Preise im Ausland

##### I. Großhandelspreise

###### Grundstoffe

Teil 1: Preise für Getreide, Fleisch und Fette, Molkereiprodukte, Zucker, Genußmittel, Gewürze, Ölsaaten, pflanzliche Öle und andere Nahrungsmittel – Preisindices

vierteljährlich	3, – DM
Jahresabonnement	10, – DM

Teil 2: Preise für Textilien, Häute, Leder, Kautschuk, Mineralöle, Baustoffe, Zellstoff, Holz, Papier, Harze und Wachse – Preisindices

vierteljährlich	3, – DM
Jahresabonnement	10, – DM

Teil 3: Preise für Kohle, Erze und Mineralien, Eisen und Stahl, NE-Metalle, Chemikalien, Düngemittel, Kunststoffe – Preisindices

vierteljährlich	3, – DM
Jahresabonnement	10, – DM

Weltmarktpreise ausgewählter Waren

monatlich	1, – DM
Jahresabonnement	10, – DM

##### II. Einzelhandelspreise

Preise für Nahrungs- und Genußmittel, Bekleidung und Schuhwerk, Heiz- und Leuchtmittel, Hausrat und andere Bedarfsgüter – Preisindices der Lebenshaltung und Index der Einzelhandelspreise

vierteljährlich	4, – DM
Jahresabonnement	14, – DM

#### Reihe 10: Internationaler Vergleich der Preise für die Lebenshaltung

Berechnung von Verbrauchergeldparitäten zwischen der DM und Währungen des Auslandes, die Fort- und Rückberechnung der Ergebnisse sowie Devisenkurse in langjähriger Übersicht

monatlich	1, – DM	} Jahres- abonnement
jährlich		
Ausg. 1969	7, – DM	
		15, – DM

---

Wöchentlich werden Stichtagpreise ausgewählter Waren des Welthandels auch im „Statistischen Wochendienst“ gebracht.

---

Bestellungen sind an den Buchhandel oder direkt an den Verlag W. Kohlhammer GmbH, 65 Mainz-Hechtsheim, Siemensstraße 3, Postfach 120 zu richten.