

STATISTISCHES
BUNDESAMT
WIESBADEN

FACHSERIE **M**

PREISE LÖHNE WIRTSCHAFTSRECHNUNGEN

M-538

Reihe 9

Preise im Ausland

I. Großhandelspreise

Grundstoffe, Teil 2

2. Vierteljahr 1969



Bestellnummer 310911 - 690322
VERLAG: W. KOHLHAMMER GMBH, STUTTGART UND MAINZ

Inhaltsverzeichnis

	Seite
Vorbemerkung	3
Schaubilder: Preisentwicklung wichtiger Welthandelsgüter seit 1950	4
1. Indices der Großhandelspreise bzw. industriellen Erzeugerpreise	8
2. Großhandelspreise	10
Tabellenteil (alphabetisch geordnet)	
	Seite
Abaca, Manila-	17
Akazienrinde	20
Baumwolle	13
Baumwollgarn	14
Baumwoll-Linters	14
Baumwollstoff	15
Benzin	22
Bienenwachs	29
Chemiefasern	15
Dachziegel	23
Dieselmkraftstoff	22
Erdgas	20
Erdöl	20
Farbstoffe	24
Flachs	17
Gasöl	22
Glas, Fenster-	24
Gips	24
Gummi, Regenerier-	28
Hanf, Echter	17
Hanf, Indischer	18
Hanfgarn	18
Heizöl	21
Holz	24
Holzschliff	25
Jute, roh	18
Jutegarn	18
Jutegewebe	18
Kalbfelle	19
Kalbleder	20
Kalk, Bau-	23
Karnaubawachs	29
Kautschuk, Natur-	27
Kautschuk, Synthese-	28
Kolophonium	29
Leinengarn	17
Leuchtöl	20
Marmor	24
Mauersteine	23
Montanwachs	29
Myrobalanen	20
Paraffinwachs	29
Phormium	18
Quebracho	20
Rindshäute	18
Rindleder	19
Schellack	28
Schmieröl	23
Seide, Natur-	15
Sisal	17
Teer, Straßen-	24
Terpentin	29
Wolle	12
Wollgarn	13
Zeitungsdruckpapier	27
Zellstoff, Papier-, Kraft-	26
Zellstoff, Papier-, Sulfit-	26
Zellstoff, Chemiefaser-	27
Zement, Portland-	23
3. Index der Großhandelspreise in Japan	30

Abgeschlossen im September 1969

Erschienen im November 1969

Nachdruck - auch auszugsweise - nur mit Quellenangabe gestattet.

Preis: DM 3,-

Vorbemerkung

Als Quellen dienen neben amtlichen preisstatistischen Veröffentlichungen die internationale Wirtschaftspresse und Fachveröffentlichungen. Nicht bei allen Waren liegen für die wichtigen Markttorte Preisunterlagen vor, die für eine laufende Berichterstattung verwendbar sind. Um überhaupt ein Bild von der Preisentwicklung zu vermitteln, werden in solchen Fällen sekundäre Märkte mit herangezogen. Die Preisangaben für diese sekundären Märkte sowie die Preisindizes werden den nationalen statistischen Veröffentlichungen entnommen.

Die Reihenfolge der Märkte bzw. der Länder, zu denen die Markttorte gehören, entspricht im wesentlichen der Anordnung der Länder im amtlichen Länderverzeichnis für die Außenhandelsstatistik.

Die Monatspreise für "Welthandelsgüter" werden in der Regel aus den zumeist täglichen Notierungen an den internationalen Börsenplätzen als einfaches arithmetisches Mittel errechnet. Sie sind in den Tabellen nicht besonders gekennzeichnet.

Den Preisreihen, die sich aus den Terminnotierungen (erstnotierter Monat bzw. nächste Sicht) einer Warenterminbörse ergeben, werden in der Regel die offiziellen Schlußkurse für tatsächlich getätigte Abschlüsse in den jeweiligen Vormittagssitzungen zugrunde gelegt.

Preisreihen solcher Märkte, für die Preiserhebungen nur zu Monatsanfang (MA), Monatsmitte (MM) oder Monatsende (ME) durchgeführt werden bzw. deren Monatszahlen das einfache arithmetische Mittel aus wöchentlichen Stichtagen (DW) darstellen, sind durch entsprechende Abkürzungen kenntlich gemacht.

Die monatlichen Preisangaben für die Bundesrepublik Deutschland beziehen sich in der Regel auf Preise aus Erhebungen zum 21. des jeweiligen Monats. In einigen Fällen wird auch das Mittel aus täglichen oder wöchentlichen Notierungen gebildet (z.B. bei Wolle, Baumwolle, Baumwollgarn, Kalbfellen, Rindshäuten, Heizöl, Glas und Zellstoff). Bis Ende 1967 war die Umsatzsteuer in den Preisen einbegriffen. Ab Januar 1968 verstehen sich die Preisangaben ohne Mehrwertsteuer.

Die Jahrespreise (D) sind das einfache arithmetische Mittel der zwölf Monatspreise (sog. Zwölfmonatsmittel).

Die für eine bestimmte Ware aufgeführten absoluten Preise sind von Land zu Land nicht immer voll vergleichbar. Trotz gleichlautender Bezeichnungen können Unterschiede vorhanden sein in der Warenqualität, in den Handelsbedingungen, in der Berechnungsmethode und - nicht zuletzt - in der Abgrenzung des Warenbegriffs selbst.

Abkürzungen, Maße und Gewichte

loco, spot = sofort verfügbare Ware
fob = frei an Bord
fas = frei Längsseite des Schiffes
fot = frei Fahrzeug
cif = Kosten, Versicherung, Fracht einbegriffen
c & f = Kosten und Fracht einbegriffen
FVPr = Fabrikverkaufspreis
VPr = Verkaufspreis
GPr = Großhandelspreis
°Bé = Baumégrade
°F = Fahrenheitgrade
°C = Celsiusgrade
den. = denier
fil. = filament
di. = Dieselindeks
cet. = Cetanzahl
Visc. = Viskosität
u/s = unsortiert
ROZ = Richtoktanzahl
faq = fair average quality
Kont. = Kontinent
UK = United Kingdom

API = American Petroleum Institute
MA = Monatsanfang
ME = Monatsende
MM = Monatsmitte
DW = Monatsmittel aus Wochenpreisen
D = Zwölfmonatsmittel
DM = Deutsche Mark
bfr = belgischer Franc
dkr = dänische Krone
FF = französischer Franc
hfl = holländischer Gulden
nkr = norwegische Krone
sfr = Schweizer Franken
skr = schwedische Krone
£ = Pfund Sterling
s = Shilling
d = Penny
CFA-fr = Communauté Financière d'Afrique-Franc
kan.-\$ = kanadischer Dollar
M\$ = malaysischer Dollar
\$ = US-Dollar

1 lb (Pound) = 453,59237 g
1 yard = 91,44 cm
1 inch (") = 2,54 cm
1 square foot = 929,03 qcm
1 Quadratfuß = ca. 985 qcm
1 gallon (US) = 3,785306 l (Mineralöle)
1 gallon = 7,23 lbs (Terpentin)

1 imperial gallon (UK) = 4,546099 l
1 Barrel = 158,983 l (Mineralöle)
1 board foot = 2,359737 odm
1 Standard (Petersburg) = 4,672280 cbm
1 cwt (112 lbs) UK = 50,802345 kg
1 therm (UK) = 25 216 kcal

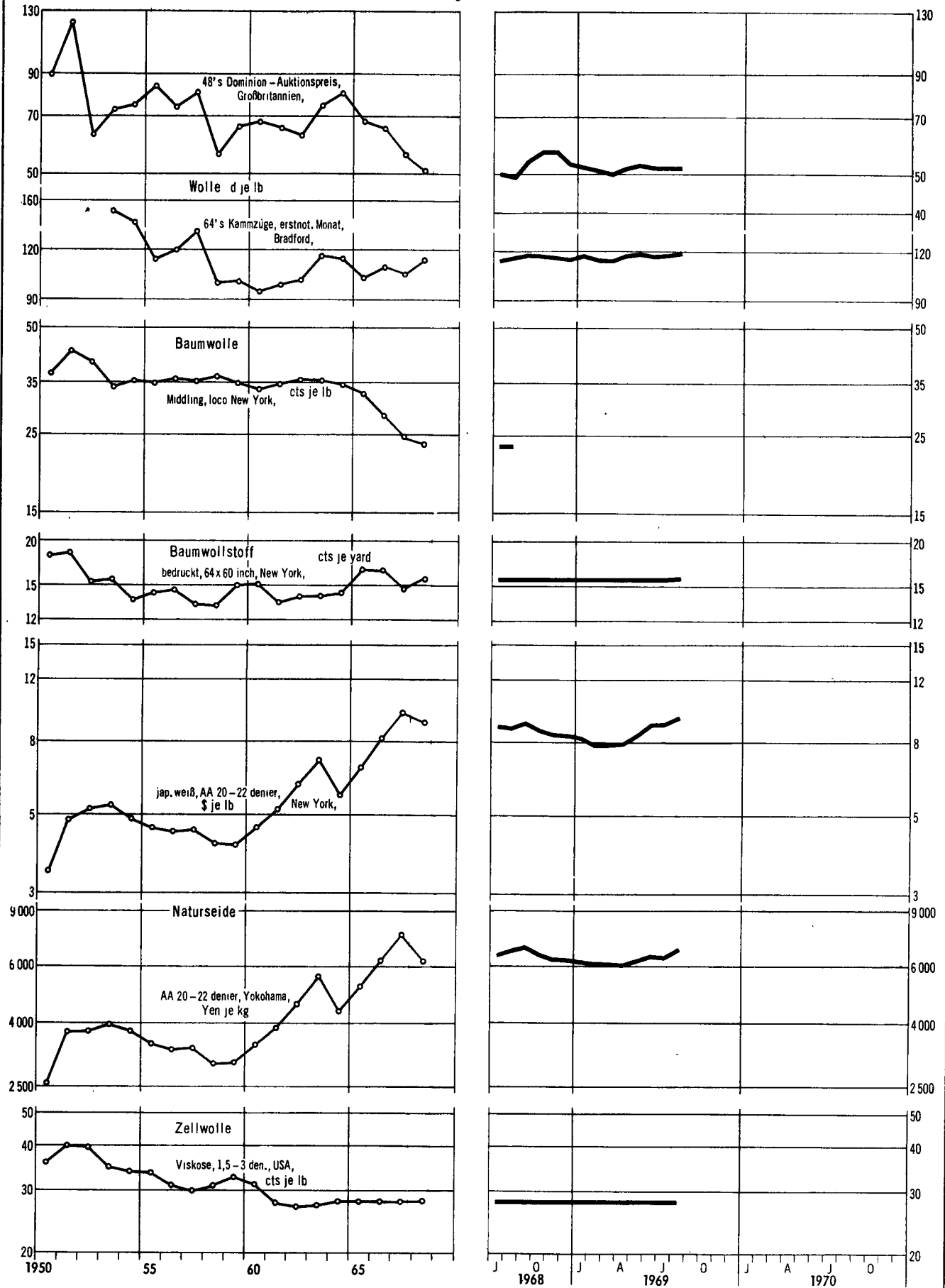
Zeichenerklärungen

- = keine Notierung erfolgt
• = keine Preisangaben vorhanden
... = Preisangaben lagen bei Drucklegung nicht vor

a) = Durchschnitt aus weniger als 12 Monatspreisen errechnet
b) = Preise zum Jahresende
p = vorläufige Zahlenangabe
r = berichtigte Zahlenangabe

PREISENTWICKLUNG WICHTIGER WELTHANDELSGÜTER SEIT 1950

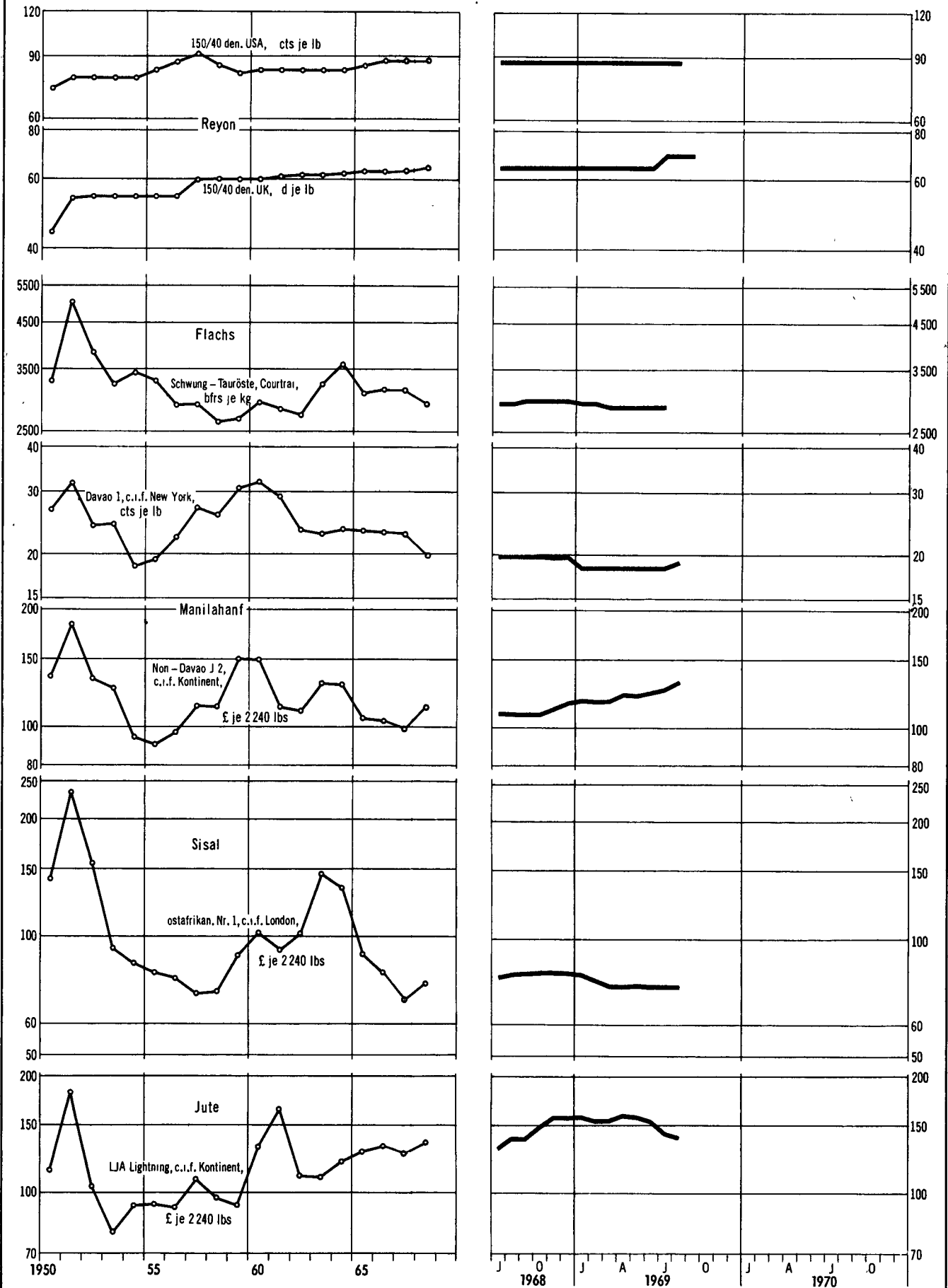
Originalpreise
Logar. Maßstab



STAT. BUNDESAMT 9707

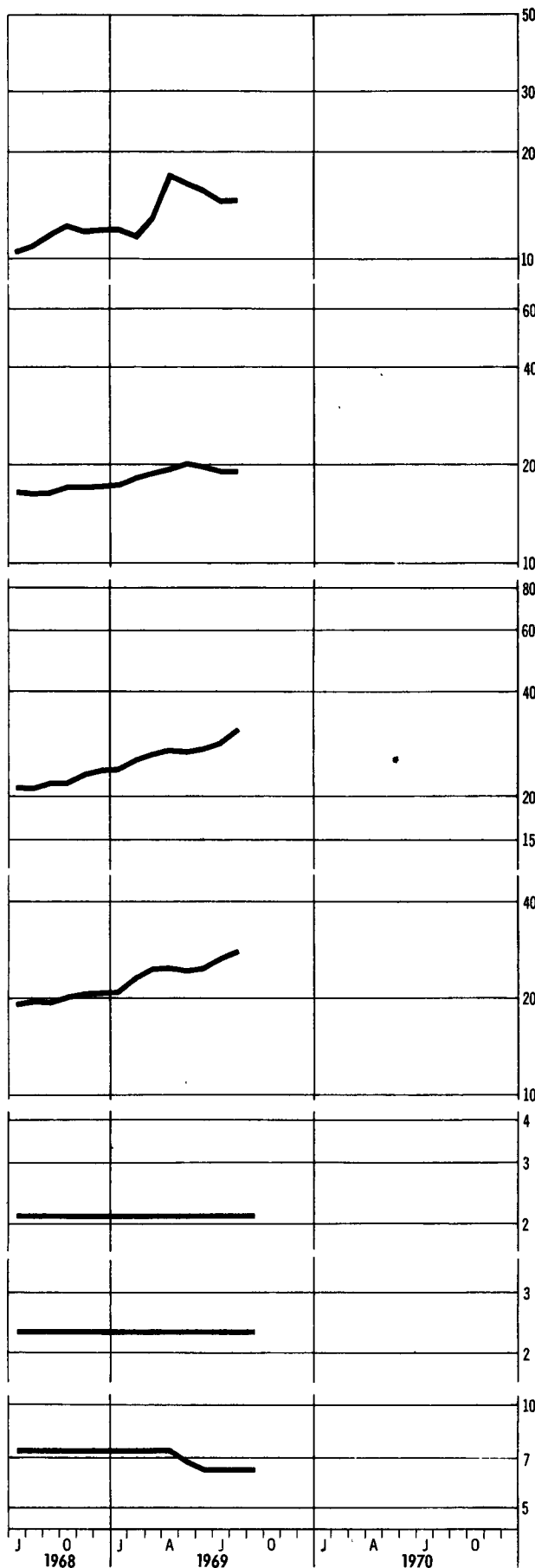
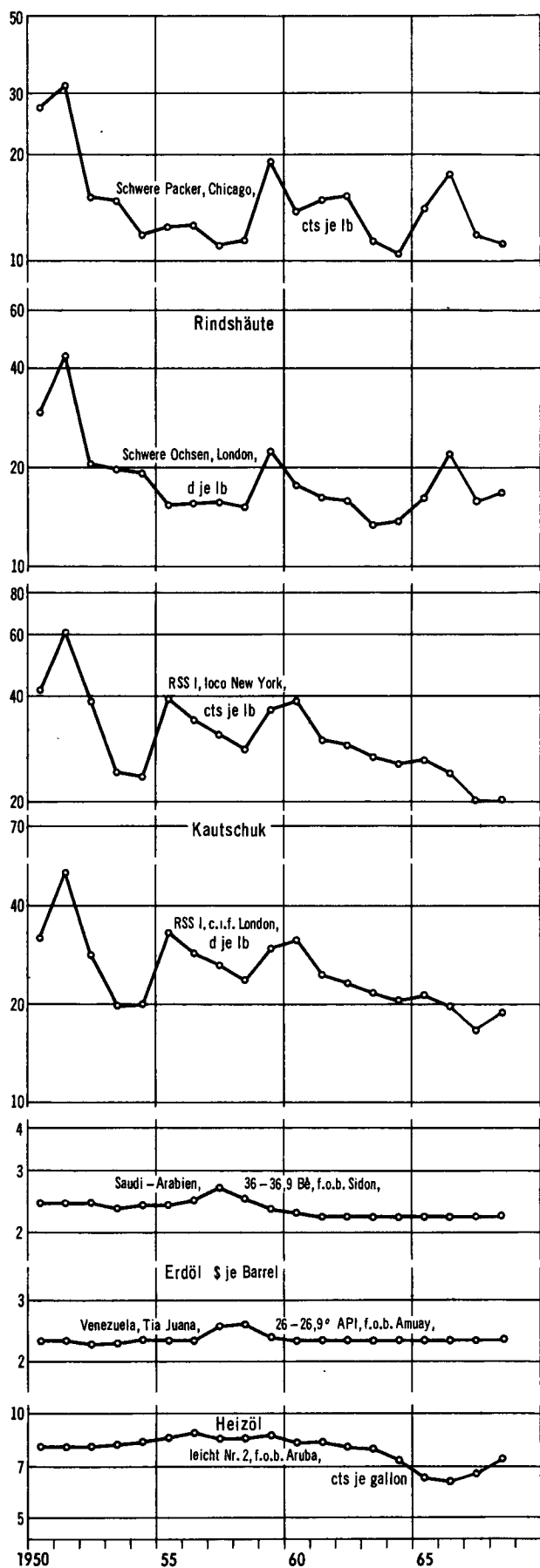
PREISENTWICKLUNG WICHTIGER WELTHANDELSGÜTER SEIT 1950

Originalpreise
Logar. Maßstab



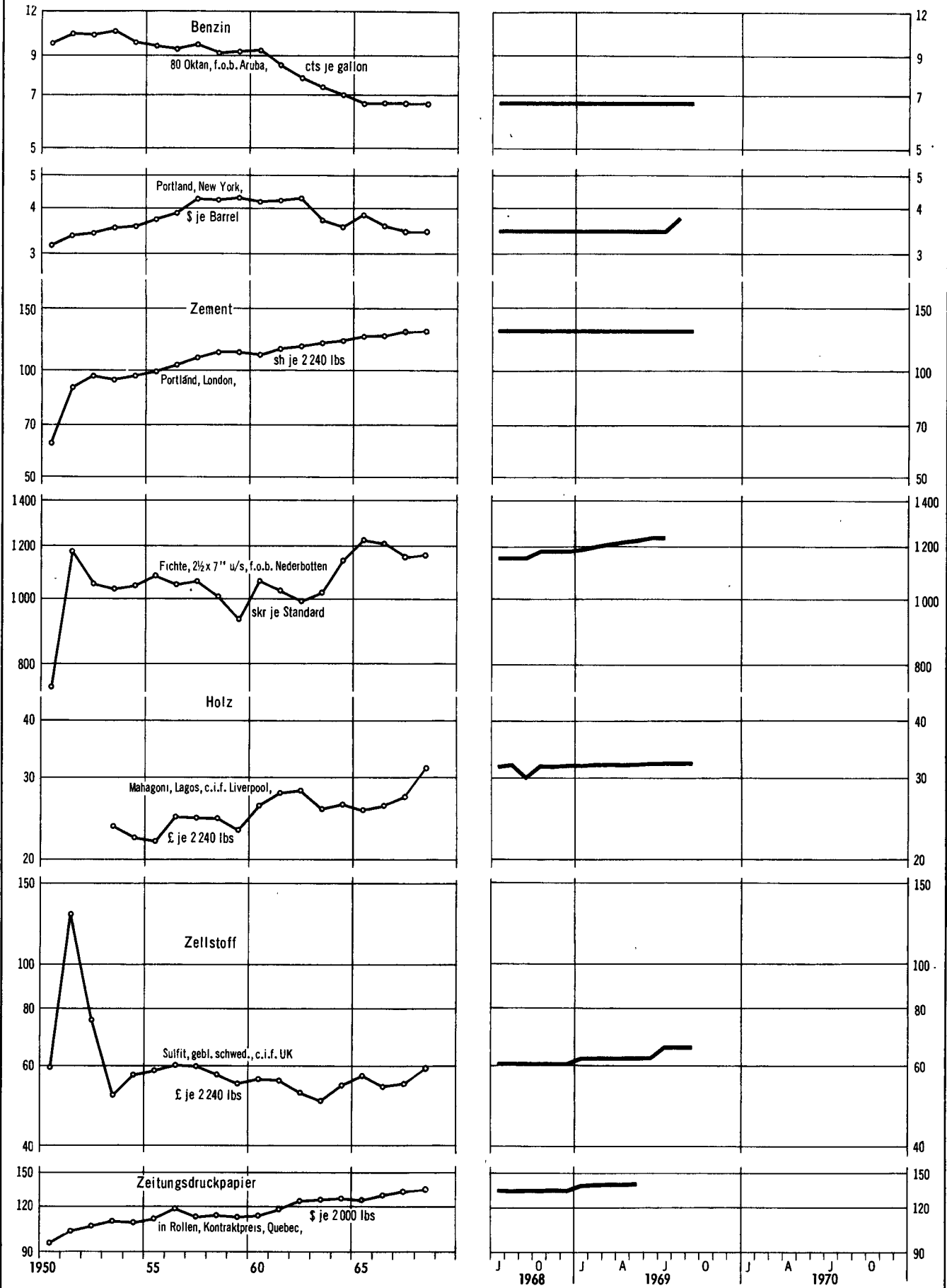
PREISENTWICKLUNG WICHTIGER WELTHANDELSGÜTER SEIT 1950

Originalpreise
Logar. Maßstab



PREISENTWICKLUNG WICHTIGER WELTHANDELSGÜTER SEIT 1950

Originalpreise
Logar. Maßstab



STAT. BUNDESAMT 9710

1. Indices der Großhandelspreise

umbasiert auf

Lfd. Nr.	Land (Berichtsort)	Warengruppen	Originalbasis	Anzahl der Waren	Erhebungszeitpunkt	Jahr					
						1956	1957	1958	1959	1960	1961
Europa											
1	Bundesrepublik Deutschland ¹⁾	Ba Be Mi E M Ma C Ho K Ha T N	1962	1977 ⁺	ME	96	98	97	97	98	99
2	Belgien	La Ba Be Mi M C Ho K Ha T N	1936 - 1938	135 ⁺	MM	101	103	99	98	99	99
3	Dänemark	La Ba Be Mi M Ma C Ho K Ha T N	1955	426 ⁺	ME	97	97	96	96	96	98
4	Finnland	La Ba Be Mi E M Ma C Ho K Ha T N	1949	478	ME	80	87	94	94	98	99
5	Frankreich	La Ba Be Mi E M C Ho K Ha T N	1949	79 ⁺	D	75	80	89	93	95	97
6	Griechenland (Athen/Piräus)	La In R Be Mi N	1952	79 ⁺	D	97	98	96	97	99	101
7	Großbrit. u. Nordirl. 1)	M Ma C Ho Ha T N	1963	730 ⁺	D	90	93	94	94	96	98
8	Irland	La M Ma C Ho K Ha T N	1953	262 ⁺	D	87	93	96	96	95	97
9	Italien	La Ba Be Mi M Ma C Ho K Ha T N	1966	218 ⁺	D	100	101	99	96	97	97
10	Jugoslawien ¹⁾	Ba Be Mi E M Ma C Ho K Ha T N	1968	196 ⁺	D	93	93	93	93	96	100
11	Niederlande	La Ba M C Ho K Ha T N	1948	1700 ⁺	ME	101	104	101	102	100	99
12	Norwegen	La Ba Be Mi E M Ma C Ho K Ha T N	1961	218 ⁺	MM	94	98	96	96	97	98
13	Österreich	La Ba Be Mi M Ma C Ho K Ha T N	1964	236 ⁺	MM	91	94	91	94	93	95
14	Portugal (Lissabon)	La Ba Be Mi M C Ho K Ha T N	1948	327 ⁺	MM	96	98	98	97	99	99
15	Schweden	La Ba Be Mi M Ma C Ho K Ha T N	1949	800 ⁺	D	94	95	94	94	96	98
16	Schweiz	La Ba Be Mi E M C Ho K Ha T N	1963	296 ⁺	ME	99	101	98	96	96	97
17	Spanien	La Ba Be Mi E M Ma C Ho K Ha T N	1955	90	D	69	81	89	91	93	95
18	Türkei	La Ba Be Mi M C Ho Ha T N	1958		D	53	64	73	88	92	95
Afrika											
19	Algerien (Algier) ²⁾	La Ba Be E Mi M C Ho K Ha T N	1959	214	D	81	84	94	100	104	105
20	Gabun (Libreville)	La Ba Mi E M Ma C Ho Ha T N	Juni 1966	113	D	-	-	81	85	89	95
21	Ghana 2)	La Ba Mi E Ma C Ho N	1961	343	D	-	-	-	-	-	100
22	Marokko (Casablanca)	La Ba Be M C Ho Ha T N	1939	70 ⁺	MA	74	80	83	84	92	98
23	Südafrika	La Ba Be Mi E M Ma C Ho K Ha T N	Nov. 1960	40	D	95	96	97	96	98	99
24	Tunesien (Tunis)	La Be Mi Ho Ha N	1962	88	ME	95	95	99	95	98	100
25	Verein. Arab. Rep./Ägypten	La Ba Mi M C Ho Ha T N	Juni - Aug. 1939	54	D	92	100	99	99	99	101
26	Zentralafrikan. Rep. (Bangui)		1958			-	-	82	87	92	96
Amerika											
27	Argentinien	La Ba Be Mi M Ma C Ho K Ha T N	1956	300 ⁺	D	16	20	26	61	71	77
28	Brasilien	La Ba Be Mi M C Ha T N	1953	93	D	21	23	26	36	47	65
29	Chile (Santiago)	La Ba Be T N	1947	96	D	38	53	67	87	92	92
30	Costa Rica (San José)	La In T N	1936	62	D	96	96	96	95	97	101
31	Dominikan. Rep. (San Domingo)	La R Mi N	1941	56	D	92	101	100	95	98	91
32	Ecuador	La Be Mi M Ma C N	1954	203	MM	94	97	97	96	94	99
33	El Salvador (San Salvador)		1955	91		121	116	110	103	103	100
34	Guatemala (Guatemala Stadt)	La Ba Mi T N	1950	71 ⁺	MM	100	99	100	101	100	98
35	Kanada	La Ba Be Mi M C Ho K Ha T N	1935 - 1939	603 ⁺	MM	94	95	95	96	96	97
36	Kolumbien	La Be Mi M Ma C Ho K Ha T N	1952	269	MM	59	68	80	88	91	97
37	Mexiko (Mexiko Stadt)	La Ba Be E M C Ho N	1939	210	D	82	87	91	92	98	99
38	Venezuela	La Ba Be Mi E M Ma C Ho Ha T N	1956 - 1957	2170 ⁺	D	89	90	91	93	94	95
39	Vereinigte Staaten	La Ba Be Mi E M Ma C Ho K Ha T N	1957 - 1959		MM	96	98	100	100	100	100
Asien											
40	China/Taiwan	La Ba Be Mi E M Ma C Ho K Ha T N	1963 - 1965	382 ⁺	D	67	72	74	82	94	97
41	Indien	La Ba Mi E M Ma C T N	Apr. 1952-März 1953	112 ⁺	D	81	85	87	91	97	99
42	Irak (Bagdad)	La Ba Mi T N	Dez. 1938-Aug. 1939	57 ⁺	D	97	101	91	100	103	102
43	Iran	La Ba Be Mi M Ma C Ha T N	März 1959-März 1960	160 ⁺	D	97	97	94	96	98	99
44	Israel 1)2)	Be Mi M Ma C Ho K Ha T N	1968	1000 ⁺	MM	-	-	-	-	-	-
45	Japan	La Ba Be Mi E M Ma C Ho K Ha T N	1965	806 ⁺	D	102	105	99	100	1101	102
46	Korea, Süd-	La Ba Be Mi E M Ma C Ho K T N	1965	471 ⁺	D	65	76	71	73	81	91
47	Pakistan ³⁾	La Be Mi E M Ma C Ho K Ha T N	Juli 1959-Juni 1960	120	D	91	91	90	96	98	101
48	Philippinen (Manila)	La In R Be M Ma C N	1955	226	MM	80	83	86	87	91	95
49	Syrien	La Ba M: M C Ho Ha T N	1962	122	MM	104	100	98	104	108	107
50	Thailand (Bangkok)	La Ba Be Mi E C Ha T N	1948	55	D	90	90	94	89	87	94
51	Vietnam, Süd- (Saigon)	La In R Be Mi N	1949	49	D	86	87	88	83	87	97
Australien und Ozeanien											
52	Australien (Melbourne)	La Ba Be Mi M C K Ha T N	Juli 1936-Juni 1939	80 ⁺	MM	101	102	99	101	107	103
53	Neuseeland	La In	1958	763 ⁺	Vj	96	97	100	101	103	101

Indices der

Großbritannien

54	Reuters Index	La M K T	18. Sept. 1931	17 ⁴⁾	tägl.	118	111	100	101	102	101
----	---------------	----------	----------------	------------------	-------	-----	-----	-----	-----	-----	-----

Vereinigte Staaten

55	Woods Index	La M K Ha T	31. Dez. 1931	15 ⁵⁾	tägl.	114	112	108	104	100	100
----	-------------	-------------	---------------	------------------	-------	-----	-----	-----	-----	-----	-----

Bundesrepublik Deutschland

56	Index des Hamburgischen Welt-Wirtschafts-Archivs	La Be Mi M Ho K Ha T N	1952 - 1956	47	tägl.	116	118	107	106	105	102
----	--	------------------------	-------------	----	-------	-----	-----	-----	-----	-----	-----

Bemerkungen: Die Indices der Großhandels- und Erzeugerpreise messen die zeitliche Veränderung der Preise für einen feststehenden Korb von ausgewählten Waren. Die für die Berechnung der Indices verwendeten Preise stellen meist Erzeuger- oder Erzeugerpreise dar, bei eingeführten Waren Importeureinkaufs- oder -verkaufspreise. Die den einzelnen Warengruppen bzw. Waren zugeteilten Gewichte ergeben sich aus dem anteiligen Wert einer Warengruppe oder Ware am Gesamtumsatz oder aus den anteiligen Produktionswerten. Die Abkürzungen in der Spalte "Warengruppen" geben die in den betreffenden Indices enthaltenen Waren oder Warengruppen nach der Gliederung des "Systematischen Warenverzeichnisses für die Industriestatistik" in der Bundesrepublik Deutschland an; die tatsächliche Gliederung in dem betreffenden Index nach Indexgruppen kann eine andere sein. Eine Vergleichbarkeit der Indices von Land zu Land ist infolge der Unterschiede in der Gewichtung, Waren Auswahl und -qualität, Handelsstufe, Besteuerung der Waren, Erhebungs- und Berechnungsmethode u. a. m. selten gegeben.

Erläuterungen: Ein senkrechter Strich vor einer Zahlenangabe bedeutet, daß entweder in der Preisbasis, im Warenkorb bzw. in der Gewichtung Veränderungen eingetreten sind, die einen Vergleich der neuen mit den vorangegangenen Zahlen nur bedingt zulassen. Teilweise mußten Umbasierungen von Originalzahlen ohne Dezimalstellen vorgenommen werden, so daß geringfügige Abweichungen gegenüber andersartigen Umrechnungen auftreten können. Die Angaben über Originalbasiszeit, enthaltene Waren bzw. Warengruppen, Warenanzahl und Erhebungszeitpunkt werden unter Zugrundelegung der Indexbeschreibungen der einzelnen Länder und der UN überprüft und ergänzt, so daß sich von Fall zu Fall ohne besonderen Hinweis Änderungen ergeben können. Vorläufige oder berichtigte Zahlen werden nicht als solche gekennzeichnet; die letzten Zahlen einer Reihe sind in der Regel als vorläufig anzusehen. Ein Kreuz hinter der Anzahl der Waren bedeutet, daß im Index - soweit bekannt - Fertigwaren mit einem Gewicht von etwa 20 % und mehr des Gesamtgewichtes enthalten sind.

bzw. industriellen Erzeugerpreise
Basis 1962 = 100

Jahr							1968						1969						Lfd. Nr.
1962	1963	1964	1965	1966	1967	1968	Juli	Aug.	Sept.	Okt.	Nov.	Dez.	Jan.	Febr.	März	April	Mai	Juni	
100	101	102	104	106	105	99	99	99	99	99	99	100	100	100	100	100	101	101	1
100	103	107	108	111	110	110	109	110	111	111	112	112	113	113	113	115	115	115	2
100	103	106	109	112	113	117	116	117	116	116	116	117	118	118	119	119	119	122	3
100	103	111	116	119	122	135	136	136	137	137	137	137	138	139	138	139	139	139	4
100	104	105	107	109	108	110	109	110	110	112	113	116	116	116	116	117	120	117	5
100	105	109	114	116	117	117	116	117	117	118	118	118	118	118	118	120	120	119	6
100	102	104	108	111	113	118	119	119	119	119	120	121	121	121	122	122	122	122	7
100	101	107	111	113	116	123	124	123	124	124	125	127	128	129	131	132	133	133	8
100	105	109	110	112	112	112	111	111	112	112	113	113	113	113	114	115	115	116	9
100	101	106	121	135	137	137	137	138	138	138	138	138	138	140	140	140	140	140	10
100	102	109	112	118	118	119	119	119	119	119	121	121	113	117	117	118	119	119	11
100	101	105	108	110	112	113	113	113	114	114	114	114	115	115	115	115	115	115	12
100	98	104	106	108	111	112	112	112	112	112	112	113	113	113	114	114	114	115	13
100	101	102	105	109	113	118	117	117	117	118	117	118	119	121	121	122	123	123	14
100	103	108	112	116	116	117	117	116	117	117	118	118	119	119	119	120	120	121	15
100	104	105	106	108	108	108	107	107	108	108	109	109	109	110	109	110	111	111	16
100	104	107	118	121	122	125	122	123	122	122	123	124	126	127	127	130	132	132	17
100	104	104	112	118	124	128	126	126	127	129	131	133							18
	110	117	122	122	123														19
100	105	112	116	122	125	130	131		132		132		135						20
	106	113	130	134															21
100	103	109	114	117	120	110	104	102	102	104	106	110	112	112					22
100	101	104	107	111	114	115	115	115	115	116	117	117	116	116	116	118	118	117	23
100	105	111	125	129	134	138	138	139	139	139	141	140	140	140	140	139			24
100	99	104	112	121	130	123	125	126	125	125			126						25
100	105	114	122	122	128	131	131	128											26
100	129	162	201	242	303	331	333	336	338	337	334	335	337	337	336	337	350		27
100	174	333	503	688	862	1 067	1 076	1 087	1 112	1 140	1 149	1 158	1 163	1 192	1 205				28
100	154	231	288	353	423	550	566	577	586	589	584	586							29
100	103	104	103	104	107	115	110	110	109	109	111	112	112	117					30
100	108	109	118	112	115	123	124	123	119	122	126	125	124	120	117				31
100	103	107	108	111	113	115	114	115	115	116	117	118							32
100	102	108	106	106	108	106	108	107	107	108	105	105							33
100	100	103	101	101	101	105	111	106	108	105	106	106	105	105	105	105	105	105	34
100	102	102	104	108	110	112	112	112	113	113	114	114	116	116	117	118	118	119	35
100	126	148	161	189	201	214	216	215	215	216	217	218	220	222	225	227			36
100	101	105	109	110	110	112	112	112	112	112	112	111							37
100	103	108	111	113	114	116	116	116	117	117	117	117	117	117	117	117	117	117	38
100	100	100	102	105	105	108	108	108	108	109	109	109	110	110	111	111	112	113	39
100	106	109	104	106	108	111	112	113	113	114	112	112	112	111	111	109	109		40
100	104	117	127	144	166	165	162	170	174	173	167	162	163	162	166	166			41
100	105	110	106	112															42
100	100	104	107	106	107	107	106	106	106	106	106	108	108	109	110				43
100	88	89	92	97	98	100	100	100	100	101	101	101	101	101	101				44
100	102	102	103	105	107	108	108	108	108	108	109	109	109	109	109	109	110	110	45
100	121	162	179	194	207	224	224	224	224	227	230	228	205	206	206				46
100	101	103	109	120	127	126	129	133	135	134	135	125	124	125	130	128	130	133	47
100	110	115	117	123	128	132	130	131	130	127	131	132	132	130	129				48
100	99	101	100	110	115														49
100	93	88	91	104	111	107	108	108	108	106	102	103	106	105	104				50
100	103	106	115	150	199	217	215	218	218	222	223	229	226	233	236	238	244		51
100	102	104	108	112	115	115	118	116	115	114	114	114	114	115	116				52
100	103	110	111	112	110	116			116			120			120				53

Weltmarktpreise

100	112	115	110	109	106	120	117	116	116	119	122	124	126	126	127	128	129	130	54
100	101	100	104	107	100	99	99	97	98	97	99	100	102	102	103	103	107	108	55
100	109	113	110	110	106	105	103	103	103	104	106	107	108	108	109	110	112	113	56

Abkürzungen: La = landwirtschaftliche Erzeugnisse einschl. Fischerei- und Gartenbauerzeugnisse, In = industrielle Erzeugnisse (Warenzusammensetzung nicht näher bekannt), R = Rohstoffe und Halbwaren, ohne nähere Aufteilung nach Waren bzw. Warengruppen, Ba = Baumaterialien, Be = Bergbauerzeugnisse, Mi = Mineralerzeugnisse, E = elektr. Energie, M = Metalle und -erzeugnisse, Ma = Maschinen und Fahrzeuge, C = Chemikalien, Pharmazeutika, Düngemittel, Ho = Holz, Holzwaren, Zellstoff und Papier, K = Kautschuk, Gummiwaren, Harze und Wachse, Ha = Häute und Felle, Leder und -erzeugnisse, T = Textilrohstoffe, Textilerzeugnisse einschl. Bekleidung, N = Nahrungsmittel, Genussmittel und Getränke, Futtermittel, MA = Monatsanfang, MM = Monatsmitte, ME = Monatsende, D = Durchschnitt (aus Stichtagspreisen oder wöchentlichen Notierungen), Vj = vierteljährlich.

1) Index der Erzeugerpreise industrieller Produkte. Die Angaben für die Bundesrepublik Deutschland verstehen sich bis 1959 ohne Saarland und Berlin, 1960 ohne Berlin, ab Januar 1968 ohne Umsatz- (Mehrwert-) Steuer. - 2) Indexzahlen auf Originalbasis, d. h. nicht umbasiert. - 3) Die Indexzahlen für die Jahre 1956 bis 1961 beziehen sich auf Wirtschaftsjahresdurchschnitte beginnend mit Juli. - 4) Weizen, Mais, Reis, Zucker, Kakao, Kaffee, Rindfleisch, Erdnüsse, Kopra, Sojabohnen, Wolle, Baumwolle, Kautschuk, Kupfer, Blei, Zinn. - 5) Weizen, Mais, Schweine, Zucker, Kaffee, Kakao, Wolle, Baumwolle, Seide, Häute, Kautschuk, Stahlschrott, Kupfer, Blei, Silber.

2. Großhandelspreise

Erläuterungen bzw. Anmerkungen

Textilrohstoffe und -halbwaren

1. Bundesrepublik Deutschland: Wolle: Ab Lager Wollverwertung, Preisbasis rein gewaschen, ohne Spesen (Waschkosten).
2. Frankreich und Belgien: Kammzüge: Kontrakteinheit = 2 250 kg. Basis trockengekammte Tops aus australischer Merino-Wolle; andere Herkünfte wie Südafrika und Südamerika (in Frankreich auch franz. und spanische Tops) können ebenfalls gehandelt werden. -
3. Italien: Rohwolle: Preise bei Abgabe ausländischer Erzeuger an italienische Spinnereien oder Händler, Mindestmenge 100 Ballen, frei Station Mailand. - Kammzüge: Bei Abgabe industrieller Erzeuger an Feinspinnereien oder Händler bei Mindestmengen von 1 000 kg. -
4. Großbritannien: Kammzüge (Tops): Terminnotierungen der London Wool Terminal Market Association (LWTMA), Kontrakteinheit = 5 000 lbs netto. Ölgekämmte Tops, hergestellt von lizenzierten Kammzugmachern im Vereinigten Königreich aus australischer Merino-Wolle, 19 % Feuchtigkeitsgehalt, 3 1/2 % Fettgehalt brutto. Trockengekammte Tops, hergestellt von lizenzierten Kammzugmachern im Vereinigten Königreich, Belgien, Frankreich, Italien, Schweiz, Luxemburg, in den Niederlanden, in der Bundesrepublik Deutschland sowie in Australien und Südafrika. Die Basisqualität ist Wolle mit einer Feinheit von 22,5 Mikron (= 0,0225 mm). Zulässig sind alle Feinheiten von 21,0 bis 24,5 Mikron. -
5. Vereinigte Staaten: Rohwolle: Landesmittel der örtlich von den Erzeugern erzielten Marktpreise, ohne Berücksichtigung von Ausgleichszahlungen zur Erzielung eines Saisondurchschnittspreises von 67 cts je lb ab 1967 (1966: 65 cts/lb, 1962 und 1965: 62 cts/lb). -
Terminnotierungen: Wolle der Wollgesellschaft an der New Yorker Baumwollbörse. Lieferung in lizenziertem Lagerhaus in Groß-Boston/Mass. - Schweißwolle: Basisqualität 64's, 2 1/2 inches lang, reinfarbig, gekräuselt. Ferner zulässig 70's, 3 1/4 inches bis 60's, 2 1/4 inches lang bei entsprechenden Zu- (+ 7 %) bzw. Abschlägen (- 9 %) auf den oder vom Grundpreis. Kontrakteinheit = 6 000 lbs (Basis gereinigt). Kammzüge: Basisqualität 64's Merino-Wolle, ölgekämmt, gewaschen und kardiert. Ferner zulässig 80's-58's bei entsprechenden Zu- (+ 4 %) bzw. Abschlägen (- 16 %) auf den oder vom Grundpreis. Kontrakteinheit = 5 000 lbs netto. -
6. Frankreich: Wollgarn: 1962 2/28's. - Vereinigte Staaten: Wollgarn: 1962 2/32's, Bradford-System. -
7. Großbritannien: Die Wollgarnpreise gelten für die Kammgarn-Notierungen des inländischen Handels. Kosten für Verpackung, Fracht, Lieferterminindifferenzen und dgl. sind in den Preisen nicht enthalten, ebenso nicht evtl. Zuschläge für Export-Risiken. -
8. Bundesrepublik Deutschland: Baumwolle: des Terminkontraktes der Bremer Baumwollbörse. Kontrakteinheit = 11 350 kg netto. Lieferung ab Lager Bremen oder Hamburg. Der Baumwollterminkontrakt baut sich auf den Provenienzen Vereinigte Staaten, Zentralamerika, Iran, Türkei, Syrien und Rußland auf. Die Basis-Stapellänge ist 1 1/16 inch, bei russischer Baumwolle 1 1/32 bis 1 1/16 inch und bei syrischer Baumwolle 1 1/32 inch. - Mexikanische Baumwolle: 1962 Sinaloa, 1965 und 1966 Altamira. -
9. Frankreich: Amerikanische Baumwolle: Bis Ende 1967 1 inch. -
10. Großbritannien: Baumwolle: Bis Ende 1968 ab Lager Liverpool. Sudanesishe Baumwolle: Bis Ende 1967 Type Lambert six. -
11. Vereinigte Arabische Republik (Ägypten): Baumwolle: Bis Ende Januar 1965 Karnak. -
12. Türkei: Baumwolle: Bis einschl. September 1968 Akala I. -
13. Vereinigte Staaten: Terminnotierungen der New York Cotton Exchange für amerikanische Middling-Baumwolle. Kontrakt Nr. 1: Basislänge 1 inch; Lieferung ab lizenziertem Lagerhaus in anerkannten Atlantik-Häfen. Kontrakteinheit 5 000 lbs brutto. Preiszu- oder -abschläge für die Stapellängen 7/8 inch bis 1 1/16 inch im Verhältnis zur Basislänge 1 inch. - Kontrakt Nr. 2: Basislänge 1 1/16 inch; Lieferung ab lizenziertem Lagerhaus in Galveston, Houston, New Orleans, Memphis und Greenville. Andienbar mit den entspr. Preiszu- bzw. -abschlägen auch Baumwolle mit den Stapellängen 1 1/32 bis 1 1/8 inch. - Baumwollgarn: Bis Ende 1967 50/1. -
14. Mexiko: Baumwolle: Bis Ende 1967 middling 1 1/32 inches. Anbaugebiete Matamoros und Tampico-Altamira. -
15. Frankreich: Baumwollstoff (Aretonne): 1962 80 cm breit, ab Januar 1965 24/24 - 34/34. - Kaliko: 1962 90 cm breit. - Rohseide: 1962 japanisch. -
16. Italien: Reyon: Die Fabrikationssteuer beträgt für Viskose-Reyon 150/36 den. 71 Lire und für Azetat-Reyon 79 Lire je kg. -

2. Großhandelspreise

Erläuterungen bzw. Anmerkungen

17. Vereinigte Staaten: Die Stapelfaserpreise verstehen sich im allgemeinen für Lieferung in Ballen, fob Verschiffungspunkt oder frei Wagen. Zahlungsziel 30 Tage netto, ohne Abzug. Niedrigste Frachtkosten bis Käuferstation oder -kai (östlich des Mississippi) werden vergütet. Transporte gehen auf Käufers Risiko. -
18. Großbritannien: Manila-Abaca: Bis Ende 1967 J 2, fair cleaning. Rohwolle: Bis Ende 1965 LJA-First 2-3, von Januar 1966 bis Dezember 1967 LJA-Lightnings. -
19. Frankreich: Sisal: Bis Ende 1967 portugiesisch. - Rohwolle: Bis einschl. Januar 1968 LJA 2-3. -
20. Vereinigte Staaten: Brasilianischer Sisal: Von Januar bis Oktober 1962 Type I, November und Dezember 1962 Type II. - Rohwolle: 1962 Mill Firsts, von 1965 bis November 1967 Export Firsts. -

Häute, Felle, Leder

21. Schweiz: Rindsnaute: Bis Ende 1965 35 - 39 1/2 kg. -
22. Vereinigte Staaten: Packerhäute der Commodity Exchange Inc. New York. Kontrakteinheit = 40 000 lbs. Ungebrannte Kuh- oder Stierhäute erster Wahl, 52 - 54 lbs Durchschnittsgewicht, aus Juli/September-Schlachtungen in den Vereinigten Staaten oder Kanada stammend. Gleichfalls können Frigorifico-Stierhäute argentinischer oder uruguayischer Herkunft, 22 - 29 kg Verschiffungsgewicht, aus Dezember/Februar-Schlachtungen zum Grundpreis angedient werden. Auslieferungspunkte sind Chicago, New-York (Hafengebiet), Lydonville, Medina oder Middleport. -
23. Italien: Kalbfelle: Bis Ende 1968 4 - 6 kg. -
24. Bundesrepublik Deutschland: Rindleder Coupons und Häuse: 1962 beziehen sich die Preise auf Baden-Württemberg bzw. auf Hessen. -

Erdgas, Erdöl und Erdölzeugnisse

25. Erdgas niederländischer Herkunft: Der durchschnittliche Heizwert für Erdgas beträgt 8 400 kcal je Ncbm, bezogen auf absolut trockenes Gas bei einer Temperatur von 0 Grad Celsius und einem Luftdruck von 1 013 Millibar. -
Bundesrepublik Deutschland: Die Jahres- und Monatszahlen stellen das nach den jeweiligen Einfuhrmengen gewogene Mittel dar. Die Werte in Ncbm wurden bis Ende 1968 aus den Mengenangaben in Doppelzentner entsprechend dem Verhältnis 1 kg Erdgas = 1,205 Ncbm umgerechnet. -
Niederlande: Bis Ende 1968 bei Abnahme von mehr als 1 Million Kubikmeter pro Jahr ohne Berücksichtigung der jährlichen Pauschalgebühren von hfl 7 500.-- bzw. hfl 30 000.-- ab Jan. 1969. Bis Ende 1968 energieabgaben U Satzsteuer, ab Januar 1969 ohne Umsatz-(Mehrwert-)steuer (in Höhe von 4 %). -
26. Nahost-Erdöl: Die Preise verstehen sich ohne evtl. lokale Hafengebühren oder sonstige Regierungsabgaben (Royalties), Verkaufssteuern und dergleichen. Zu- bzw. Abschlag bei Abweichungen der Gradation: 2 Cents je vollen API-Grad bei einem barrel. -
27. Schweden: Heiz- und Gasöl: Die Preise verstehen sich zollfrei, einschl. Verbrauchssteuer, ab Einfuhrhafenlager. Die Verbrauchssteuer beträgt für leichtes Heizöl und Gasöl 25 skr und für schweres Heizöl 16 skr je 1 000 Liter. Der Einfuhrzoll wird nur für Gasöl erhoben und betrug von Januar 1962 bis 6. 2. 1966 310 skr und ab 7. 2. 1966 360 skr je 1 000 Liter. -

Baustoffe mineralischen Ursprungs

28. Bundesrepublik Deutschland: Fensterglas: 40 - 60 cm breit, bis 160 cm lang, ohne Verpackung. Erzeugerpreis ab Werk. 1962 galten die Preise für Glas 32 - 50 cm breit.

Erzeugnisse der Forstwirtschaft; Harze, Wachse

29. Bundesrepublik Deutschland: Schnittholz: Güteklasse III, parallel besäumt, 3 - 6 m lang, 8 - 17 cm breit, 24 mm stark. 1962 bezogen sich die Preise nur auf Fichten- und Tannenholz. -
30. Schweden: Schnittholz: Die Exportnotierungen fob Nederbottens-Distrikt beziehen sich auf die Verschiffungshäfen Gävle, Söderhamn und Hudiksvall. -
31. Kanada: Schnittholz (Fichte): Bis Ende 1968 handelsübliche Qualität in den Abmessungen 1" x 6/7". -
32. Vereinigte Staaten: Kautschuk-Terminnotierungen der Commodity Exchange Inc. New York, für Hevea Standard Plantagen-Kautschuk, Kontrakteinheit = 22 400 lbs netto, Lieferung "on dock" oder in lizenziertem Lagerhaus des New Yorker Hafengebiets, unter Zollverschluß, d.h. ohne Importzoll, Steuern und Abgaben. -
33. Vereinigte Staaten: Die Exportpreise für Kolophonium stellen den nach den umgesetzten Mengen gewogenen Preisdurchschnitt dar. Preise gelten für Nettogewicht (Ware in Leihfässern).

2. Großhandelspreise

Jahr Monat	Wolle								
	BR-Deutschland Paderborn	Frankreich Roubaix-Tourcoing		Belgien Antwerpen	Italien Mailand				Großbritannien
	inländische Roh-, A-Feinheit vollschr.ig 1)	Kammwolle neg. 100/105 gewaschen frei	Kammzüge 2) australische Merino "Type unique" erstnotierter Monat	sardinische Vliese, weiß reingewaschen	australische 3) Merinovliese 64 - 70's ungewaschen frei Käufer	Roh- 3) Kap- 64-70's 3)	Kammzüge 64-70's 3) Merino-	britische Vlies- Lincoln wethers	
	Auktionspreis	Wollkammer	ab Lager R.T.	ab belg. Lager				ab Lager Bradford	
	DM kg	FF je kg		bfrs kg	Lire je kg				Pence lb
1962 D	7,07	ME	13,17	129,23	Dw 1 374	Dw 1 879	Dw 1 784	Dw 2 146	Dw 53,79
1965 D	6,49	13,57	13,17	130,72	1 532	1 889	1 783	2 276	47,55
1966 D	6,86	17,86	13,17	130,72	1 532	1 889	1 783	2 276	47,55
1966 D	6,86	19,11	14,63	142,38	1 473	2 095	1 988	2 449	47,66
1967 D	5,72	19,17	13,50	129,96	1 465	1 976	1 867	2 294	37,14
1968 D	5,40	19,12	13,50	128,60	1 387	1 895	1 754	2 213	38,75
1969 D									
1968 Okt.	5,22	19,98	14,16	133,85	1 356	1 900	1 750	2 213	41,95
Nov.	5,22	19,92	14,13	133,46	1 350	1 950	1 775	2 213	45,25
Dez.	5,22	19,77	14,04	134,47	1 350	1 950	1 775	2 213	45,25
1969 Jan.	5,25	19,77	14,03	135,17	1 350	1 950	1 775	2 213	43,45
Febr.	6,18	19,77	14,05	132,93	1 350	1 950	1 775	2 213	43,50
März	6,17	19,77	13,88	133,07	1 350	1 950	1 775	2 213	44,00
April	6,07	19,77	13,71	133,84	1 350	1 950	1 775	2 213	44,50
Mai	6,07	20,30	13,76	134,50	1 350	1 950	1 775	2 213	45,40
Juni	6,15	20,30	13,74	129,71	1 350	1 925	1 775	2 221	46,00
Juli									
Aug.									
Sept.									
Okt.									
Nov.									
Dez.									

Jahr Monat	Wolle									
	Großbritannien									
	neuseeländ. Crossbred- 50-56's entfettet	Merino-, 70's	Merino-, 64's	Crossbred-, 56's	Crossbred-, 48's	Kammzüge Merino-	Crossbred-, Kämmlinge kardiert	Bradford-Tops blgekamt 4)	London	
		Super- bis mittlere Qualität, gekamt, fehlerfrei				64's warp	56's super 48's average	"B"- 64's 4)	erstnot. Monat	
		Durchschnittspreise der Dominion-Auktionen				olgekammte Tops für den Binnenhandel				
		Basis reingewaschen, ohne Waschepesen, frei UK.								
Pence je lb										
1962 D	Dw	59,88	100,4	93,5	75,0	62,4	107,39	87,29	71,48	100,53
1965 D	62,17 ^{a)}	99,2	92,1	77,3	67,8	110,48	88,16	75,62	101,82	101,82
1966 D	62,14 ^{a)}	108,6	101,3	84,8	64,7	118,35	92,77	74,10	108,84	108,84
1967 D	54,65 ^{a)}	101,8	94,1	73,8	54,6	112,36	81,15	61,86	103,91	103,91
1968 D	52,40 ^{a)}	122,7	105,6	78,3	50,1	125,01	76,04	59,10	112,37	112,37
1969 D										
1968 Okt.	55,50	124,0	107,0	80,0	57,0	133,00	84,14	70,43	116,27	116,27
Nov.	57,50	124,0	107,0	79,0	57,0	128,25	81,75	64,63	115,83	115,83
Dez.	56,00	119,0	103,0	76,0	53,0	125,71	79,75	61,43	115,46	115,46
1969 Jan.	55,50	120,0	104,0	76,0	52,0	126,14	79,67	60,33	116,52	116,52
Febr.	53,00	118,0	103,0	76,0	51,0	125,13	81,00	59,38	113,81	113,81
März	52,50	116,0	101,0	75,0	50,0	124,00	80,00	59,00	113,17	113,17
April	-	116,0	102,0	76,0	52,0	124,50	80,50	60,00	116,28	116,28
Mai	55,50	116,0	102,0	74,0	53,0	126,00	82,75	62,00	118,34	118,34
Juni	52,50	114,0	100,0	73,0	52,0	125,70	82,70	62,00	115,56	115,56
Juli										
Aug.										
Sept.										
Okt.										
Nov.										
Dez.										

Jahr Monat	Wolle								
	Großbritannien London	Schweiz		Spanien		Südafrika Port Elizabeth	Vereinigte Staaten New York		
	trockengekammte Tops 4)	Schweiz- austral. Merino AWRC, Type 78 B	Kammzüge Bradford "B" 60's	inländische gewöhnlich Burgos	Schweiz- weiße Merino- Extremadura	Kamm- langstapelig im Fell Auktionsdurch- schnittspreis	Roh- 5)	Schweiz- 64's	Kammzüge
	erstnot. Monat	verzollt, frei Grenze					Landesmittel	erstnotierter Monat 5)	ab Lager in Groß-Boston
	Pence lb	sfrs je kg		Pesetas je kg		Cents lb	Cents je lb		
1962 D	-	11,92	11,38	107,6	184,3	Dw	MM		
1965 D	-	11,61	11,71	106,3	180,6	20,66	44,4	126,7	165,6
1966 D	-			96,6	178,0	20,49 ^{a)}	47,6	124,4	167,6
1967 D	-	11,42 ^{a)}	11,49 ^{a)}	68,9	168,7	23,00 ^{a)}	50,1	130,1	174,1
1968 D	-	11,52	10,58	63,2	163,7	19,24	40,7	118,1	161,3
1969 D						18,95	40,0	116,3	160,6
1968 Okt.	-	11,78	11,05	78,2	160,8	21,40	40,5	121,1	164,0
Nov.	-	11,62	10,89	76,1	172,6	21,00	40,7	120,6	163,4
Dez.	126,6	11,26	10,44	79,0	177,6	20,40	40,3	118,8	161,4
1969 Jan.	126,9	11,39	10,53	80,2	177,6	20,60	39,8	119,0	162,3
Febr.	124,4	11,36	10,48	78,2	177,6	20,60	39,7	114,9	157,5
März	123,7	11,26	10,33	78,2	177,6	20,93	39,4	114,3	156,4
April	124,9	11,44	10,46	78,5	183,6	22,25	41,2	114,6	157,6
Mai	125,5	11,29	10,58	84,7	183,6	22,53	42,4	116,9	158,5
Juni	121,4	11,14	10,60			21,70	42,0	115,6	158,8
Juli									
Aug.									
Sept.									
Okt.									
Nov.									
Dez.									

2. Großhandelspreise

Jahr Monat	Wolle								
	Vereinigte Staaten Boston				Argentinien Buenos Aires	Australien			Sydney
	franz.Type feine Stapel- 64-70's gekammt,entft.	inländ.Vlies- 3/8 blood gereinigt loco	Montevideo 56's (1's) gekammt,entf. verzollt, in bond	Buenos Aires low crossbred gereinigt 50-52's (V's)	Schweilwolle inländisch feine Crossbr. 56's Hochstpreis	70's	Merino- 64's Basis reingewaschen Ø Preis der Wollkommission ab Versteigerungsraum	Crossbred- 56's	Schweil- Basisqualität Type 78 erstnot. Monat
	Cents je lb				Pesos 10 kg	australische Cents je lb			
	Dw	Dw	Dw	Dw		Dw	Dw	Dw	
1962 D	124,6	109,17	94,0	70,6	990	120,52	93,57	75,26	91,81
1965 D	124,9	117,09 ^{a)}	112,6	80,9	1 738	100,53	92,70	77,95	92,66
1966 D	134,8	119,12	123,6	65,9	2 086	107,62	101,54	85,24	100,33
1967 D	121,7	95,25	108,2	49,7	2 071	102,47	94,21	70,39	91,93
1968 D	120,7	84,11	95,3	53,8	2 233	112,97	98,37	68,00	95,26
1969 D									
1968 Okt.	121,5	84,00	96,0	56,2	2 800	113,67	99,33	70,00	96,14
Nov.	124,5	84,00	96,0	56,0	2 600	116,40	100,80	69,00	96,33
Dez.	124,5	84,00	96,0	56,0	2 600	112,00	97,67	66,00	94,75
1969 Jan.	124,5	84,00 -	96,0	56,0	2 600	112,33	98,00	64,00	94,21
Febr.	123,9	84,00	96,0	56,0	2 600	112,75	97,00	64,00	95,04
März	122,0	84,75	96,0	56,8	2 600	111,00	95,00	62,00	93,98
April	122,0	85,00	96,0	57,0	2 600	110,00	96,00	65,00	96,83
Mai	122,0	85,00		60,4	2 600	108,20	95,20	65,00	96,52
Juni		85,00		62,0	2 600	106,50	93,75	63,00	93,84
Juli									
Aug.									
Sept.									
Okt.									
Nov.									
Dez.									

Jahr Monat	Wolle		Wollgarn					
	Australien Melbourne		Frankreich	Turin	Italien Mailand	Großbritannien London		Schweiz
	Merino- 64's und mehr im Fell 3"	Crossbred- 56-60's rein 3 1/2"	2/30's 6) gekammt ungebleicht versteuert ab Werk	2/40's, 60/64's Merino-Type für industr. Spinnerei- Verkaufspreis	Merino-Type für industr. Verbrauch fr.Käuferstat.	2/20's, 48's weiß kardiert ⁷⁾	2/32's, 60's ⁷⁾	2/48's, 64's Kammgarn 1/32-60's,Cops Meng.v.1000 kg frei Empf.Stat.
	australische Cents je lb		FF kg	Lire je kg		s d je lb		sfrs kg
	Dw	Dw	ME	Dw	Dw	Dw	Dw	Dw
1962 D	36,37	33,30	18,24	3 884	3 604	8. 8 5/7	12. 1 1/8	14. 9 7/8
1965 D	36,17	32,86	27,41	3 880	3 724	12. 8 1/2	12. 8 1/2 r	15. 2 3/8 r
1966 D	41,10	37,41	28,43	3 966	3 622	9. 5 1/8	13. 4 5/7 r	16. 1 2/3 r
1967 D	34,18	28,89	28,41	3 831	3 557	8. 4 1/8	12. 8 4/7 r	15. 8 1/2 r
1968 D	31,44	25,23	26,50	3 725	3 427	8. 2	13. 2 5/6 r	16. 11 1/2 r
1969 D								
1968 Okt.	33,19	26,13	27,35	3 600	3 419	8. 7 4/5	13. 6 r	17. 5 r
Nov.	33,13	25,69	26,35	3 600	3 467	8. 8 1/4	13. 6 r	17. 5 r
Dez.	32,83	26,50	27,20	3 600	3 550	8. 4 3/4	13. 2 3/4 r	17. 1 3/4 r
1969 Jan.	35,38	28,13	27,20	3 600	3 550	8. 4	13. 2 4/5 r	17. 0 3/5 r
Febr.	34,29	28,33	27,20	3 600	3 550	8. 2 3/4	13. 3 1/4 r	17. 0 1/4 r
März	34,54	27,72	27,20	3 600	3 525	8. 2	13. 3 r	17. 0 r
April	34,57	26,63	27,20	3 600	3 525	8. 5 1/4	13. 6	17. 4 1/4
Mai	35,16	28,03	27,73	3 600	3 525	8. 8 4/5	13. 7	17. 6
Juni	34,44	27,88	27,73		3 517	8. 8 3/4	13. 6 3/4	17. 5 3/4
Juli								
Aug.								
Sept.								
Okt.								
Nov.								
Dez.								

Jahr Monat	Wollgarn	Baumwolle							
	Ver. Staaten Boston	Bundesrepublik Deutschland Bremen					Frankreich		
	2/20's amerikan. System 6)	Mischkontrakt 1 1/16 inches erstnotierter Monat 8)	amerikan. strict middling 1 1/16 inches	südbrasilian. Nr. 5 1 1/32 inches	mexikan. Sinaloa 8) 1 1/32 inches loco	türkische Izmir 1 a	russische Pervij 31/32 mm	amerikan. 9) strict middling 1 1/8", R.G. ab Einfuhrhafenlager	Ägyptische Giza 47 u. 67 fully good
	\$ lb	DM 100 kg	DM je kg					FF je kg	
	Dw	Dw	Dw	Dw	Dw	Dw	Dw	Dw	Dw
1962 D	2,72	257,3	2,77	2,42	2,68	2,69	2,63 ^{a)}	3,34	4,40
1965 D	2,12	256,7	2,62	2,35	2,62	2,69	2,59	3,19	4,96
1966 D	2,12	250,3	2,52	2,26	2,51	2,56	2,53	3,01	4,51
1967 D	1,82	260,1	2,68 ^{a)}	2,36	2,70	2,67	2,74	2,09	4,74
1968 D	1,79	275,5	2,82 ^{a)}	2,45	2,77	2,78	2,88	4,09	5,14
1969 D									
1968 Okt.	1,81	267,1	2,80	2,38	2,68	2,72	2,82	4,09	5,27
Nov.	1,83	265,0	2,76	2,36	2,65	2,71	2,75	4,08	5,47
Dez.	1,83	264,0	2,70	2,29	2,62	2,70	2,73	3,96	5,47
1969 Jan.	1,83	-	2,69	2,16	2,61	2,68	2,69	3,82	5,47
Febr.	1,82	-	2,57	2,12	2,56	2,66	2,62	3,69	5,48
März	1,82	-	2,56	2,12	2,56	2,58	2,55	3,62	5,50
April	1,82	-	2,56	2,15	2,56	2,56	2,55	3,65	5,53
Mai	1,82	-	2,58	2,22	2,59	2,56	2,58	3,69	5,55
Juni		-	2,54	2,24	2,54	2,60	2,57	3,68	5,58
Juli									
Aug.									
Sept.									
Okt.									
Nov.									
Dez.									

2. Großhandelspreise

Jahr Monat	Baumwolle								
	Italien	Großbritannien Liverpool			Spanien	Ver. Arab. Rep. (Ägypten) Alexandria		Türkei	
	amerikanische middling 1 1/16 inch cif ital. Häfen	1 inch	sudanesisch G 6 L	ugandisch BF 52, Nr. 2	amerikan. middling 1 1/32 inches	Menoufi 11) sehr gute	Giza 30/47/66 gute/sehr gute	Rollarjin 12) Standard, weiß I	Roh- Exportpreis
	US-Cents lb	Pence je lb			Pesetas kg	Talaris je 99,05 lbs		Inlandspreis	Exportpreis
	Dw			Dw				Kurus je kg	
1962 D	27,76	24,26	30,26	30,52	55,75	86,46	-	487,8	537
1965 D	25,76	22,98	32,25	31,05 ^{a)}	56,06	111,03	91,01	473,4	508
1966 D	24,38	22,02	29,54	27,09	57,80	108,20	84,07	457,8	483
1967 D	23,68	22,61	28,82 ^{a)}	29,58	56,99	118,96 ^{a)}	84,39 ^{a)}	505,2	518
1968 D	25,92	28,79	35,79 ^{a)}	37,74	58,05	135,38	89,04	494,7	547
1969 D									
1968 Okt.	26,51	28,50	36,16	37,80	58,05	145,93	96,54	490,6	509
1968 Nov.	25,79	28,50	36,12	36,25	58,05	147,50	97,50	471,2	537
1968 Dez.	25,28	28,50	36,19	36,75	58,05	147,50	97,50	458,3	483
1969 Jan.	25,06	26,63	36,30	36,85	58,05	147,50	97,50	456,4	521
1969 Febr.	24,53	25,09	36,75	36,31	58,05	147,50	97,50	444,6	.
1969 März	24,18	25,65	36,55	35,62	58,05	147,50	97,50	435,6	511
1969 April	24,16	25,65	36,55	35,59	58,05	147,50	97,50	465,2	504
1969 Mai	24,49	26,05	36,69	36,20	58,05	147,50	97,50	473,6	.
1969 Juni	24,01	25,09	37,10	35,31		147,50	97,50	471,9	.
1969 Juli									
1969 Aug.									
1969 Sept.									
1969 Okt.									
1969 Nov.									
1969 Dez.									

Jahr Monat	Baumwolle								
	Vereinigte Staaten New York				Brasilien Sao Paulo		Argentinien Buenos Aires	Mexiko Torreón/Coahuila	Peru Lima
	am. upland alle Sorten Landesmittel Erzeuger- preise	1 inch Kontrakt Nr. 1	middling 1 1/16 inches Kontrakt Nr. 2	spot 6-Preis x 12 Märkte	nord- brasilian. Nr. 4	süd- brasilian. Nr. 5	Type C	middling 1 1/16 inches ab Lager Brownsville 14)	Tangula Nr. 5 1 3/16 inches loco
	Cents je lb				Neue Cruzeiros je 15 kg		Pesos kg	US-Cents je lb	
	MM							Dw	Dw
1962 D	31,64	33,99	-	34,91	2,86	2,78	52,07	26,31	27,83
1965 D	29,00	30,78	-	32,03	13,88	13,33	103,33	25,68	27,97
1966 D	25,48	25,64	-	28,43	15,21	14,71	103,45	24,83	27,46
1967 D	22,56	22,74	30,11 ^{a)}	27,10	21,36	20,54	117,75	26,94	30,59
1968 D	22,34	23,11	30,31	30,11	27,29	26,47	182,05	26,63	27,34
1969 D									
1968 Okt.	26,51	23,14	28,56	28,98	27,86	27,04	197,43	25,32	24,96
1968 Nov.	24,16	21,68	27,16	26,99	28,55	28,04	197,00	24,58	24,58
1968 Dez.	21,55	21,06	28,06	26,27	27,79	26,99	197,00	23,86	24,45
1969 Jan.	19,23	20,99	26,98	26,12	27,13	26,34	194,67	23,97	25,96
1969 Febr.	19,60	20,11	25,30	25,65	26,80	26,00	185,00	23,62	25,49
1969 März	20,46	19,22	25,27	25,62	24,03	23,23	185,00	.	.
1969 April	20,63	19,24	24,72	25,59	26,28	25,43	186,50	.	.
1969 Mai	20,09	22,33	25,19	25,66	27,27	26,47	191,81	23,29	25,73
1969 Juni	21,24	24,72	24,77	25,39	27,52	26,72		24,40	24,20
1969 Juli									
1969 Aug.									
1969 Sept.									
1969 Okt.									
1969 Nov.									
1969 Dez.									

Jahr Monat	Baumwolle			Linters		Baumwollgarn			
	Japan Tokio	Pakistan Karachi		Vereinigte Staaten		BR-Deutschland Stuttgart	Frankreich	Italien Mailand	Schweiz
	amerikan. strict middling 1 1/16 inches frei Käufertafen	Punjab S.G. Fine Sind NT 289 F loco		Grad 2	Grad 6	Nm 34 Trossel und Pincops beste Qualität Borsenpreis	56's kardiert versteuert ab Werk	20/1 amerikanisches frei versteuert	Ne 20 (30 tex) Ia, kardiert amerik./mexik. frei Empfänger
	Yen lb	Rupien je 82,28 lbs		Cents je lb		DM je kg	FF kg	Lire kg	sfrs kg
							ME	Dw	
1962 D	112,44 ^{b)}	87,75	97,31	8,10	6,29	4,30	6,54	779,4	.
1965 D	109,73	105,40	107,93	7,85	4,98	4,61	6,55	716,0	.
1966 D	108,56	94,78	96,00	8,52	6,44	4,34	6,70	786,3	.
1967 D	113,02	84,42	83,43	9,29	7,10	4,03	6,85 ^{a)}	783,0	4,50 ^{a)}
1968 D	120,12	95,92	95,11	9,08	6,04	4,64	7,11	775,0	4,77
1969 D									
1968 Okt.	118,34	92,51	90,19	8,75	5,19	4,71	7,43	775,0	4,80
1968 Nov.	117,84	91,54	91,85	8,69	5,13	4,73	7,47	775,0	4,89
1968 Dez.	114,84	92,20	93,10	8,69	5,06	4,73	7,66	775,0	4,87
1969 Jan.	113,84	92,99	92,91	8,69	5,06	4,74	7,69	775,0	4,87
1969 Febr.	111,67	96,71	94,98	8,63	5,00	4,75	7,84	775,0	4,89
1969 März	111,50	104,70	102,82	8,31	4,81	4,77	7,64	775,0	4,97
1969 April	111,50	107,71	114,61	8,25	4,75	4,77	7,83	790,0	5,00
1969 Mai	111,50	117,67	111,45	7,81	4,56	4,77	8,20	810,0	5,04
1969 Juni	108,17	116,60	115,04	7,56	4,38	4,77	8,30	834,0	5,09
1969 Juli									
1969 Aug.									
1969 Sept.									
1969 Okt.									
1969 Nov.									
1969 Dez.									

2. Großhandelspreise

Jahr Monat	Baumwollgarn				Baumwollstoff				
	Vereinigte Staaten New York		Kanada	Japan Tokio	Frankreich		Vereinigte Staaten New York		Japan Tokio
	30/1 kardiert Kettentwist	40's 13) gekammter Twist	10's weiß	20's einfach Inlandspreis ab Werk	Kaliko ¹⁵⁾ 85 cm ungebleicht versteuert, ab Werk	Kretonne ¹⁵⁾	Kattun 64 x 60 38 1/2 inches loco	Bettuch ungebleicht 48 x 44-48 40 inches	Shirting ungebleicht S/2003 Inlandspreis frei Käufer
	Cents je lb		kan. Cents lb	Yen 400 lbs	FF je m		Cents je yard		Yen yard
					ME	ME			
1962 D	72,31	103,7	74,5	57 945	0,89	1,27	13,96	17,0	39,83
1965 D	67,61	97,7	75,0	55 691	1,00	1,14	16,56	17,5	43,36
1966 D	70,62 ^{a)}	103,5 ^{a)}	76,0	53 090	1,06	1,19	16,45	18,0	41,36
1967 D	68,75 ^{a)}	106,5 ^{a)}	77,0	67 217	0,99	1,13 ^{a)}	14,62	18,4	50,56
1968 D	75,92	105,0 ^{a)}	77,0	62 933	1,07	1,20	15,50	18,6	54,02
1969 D									
1968 Okt.	73,59	105,0	77,0	60 252	1,16	1,30	15,50	18,4	56,15
Nov.	70,00	-	77,0	59 823	1,14	1,33	15,50	18,4	58,54
Dez.	70,00	-	77,0	59 219	1,23	1,36	15,50	18,4	58,50
1969 Jan.	70,00	-	77,0	59 542	1,23	1,43	15,50	16,4	57,44
Febr.	70,00	-	77,0	57 685	1,26	1,43	15,50	18,4	53,41
März	70,00	-	77,0	56 071	1,26	1,49	15,50	18,4	50,21
April	70,00	-	77,0	55 172	1,32	1,49	15,50	18,4	50,75
Mai	70,00	-	77,0	59 552	1,36	1,48	15,50	18,4	50,75
Juni	70,00	-	77,0	59 695	1,39	1,52	15,50		52,16
Juli									
Aug.									
Sept.									
Okt.									
Nov.									
Dez.									

Jahr Monat	Baum- wollstoff	Naturseide						
	Japan Tokio	Frankreich Lyon		Italien Mailand	Großbritannien London		Schweiz Zürich	Ver.Staaten New York
	Shirting ungebleicht S/2003 Exportpreis fob	chinesisch 15) weiß AA 20-22 denier loco	Seidenstoff "Crêpe de Chine" 105 cm breit versteuert ab Werk	weiß 20-22 denier Extra Grande Exquis Exportnotierung	chinesisch Grad AA japanisch 20-22 denier	einschließlich Zoll frei Käufer	japan., weiß Grad AA in Ballen loco	
	Yen yard	FF kg	FF m	Lire je kg	s d je lb	sf kg	\$ lb	
		ME	ME	Dw	Dw	Dw	ME	
1962 D	45,84	87,45	11,55	9 624	9 899 ^{a)}	42,11 1/3	58,29	6,07 ^{a)}
1965 D	47,74	84,77	10,04	8 887	9 411	42,6 1/3	64,67	6,80 ^{a)}
1966 D	45,37	91,84	10,02	10 559	11 031	44,3 1/3	78,54	8,17
1967 D	54,22	100,82	10,02	10 018 ^{a)}	12 696	50,1 5/6	95,08	9,70
1968 D	57,62	106,47	17,67	12 208 ^{a)}	13 291	63,0 4/7	79,83	9,05
1969 D								
1968 Okt.	57,15	109,06	20,79	12 000	12 680	63,6	76,00	8,58
Nov.	57,81	109,05	20,79	11 750	12 500	63,4	74,00	8,34
Dez.	58,15	109,11	21,39	11 600	12 463	63,4	73,00	8,30
1969 Jan.	58,01	110,20	21,39	11 700	12 438	63,8	73,00	8,20
Febr.	56,96	108,49	21,39	11 516	12 275	63,8	72,00	7,84
März	55,19	107,87	21,39	11 525	12 275	62,3	72,00	7,90
April	55,24	107,25	21,39	-	12 338	62,3	72,00	7,96
Mai	55,19	108,18	21,39	11 600	12 370	62,3	72,00	8,36
Juni	56,24	111,28	21,39	11 600	12 650	63,8	75,00	8,93
Juli								
Aug.								
Sept.								
Okt.								
Nov.								
Dez.								

Jahr Monat	Naturseide	Chemiefasern						
	Japan Yokohama	Frankreich		Italien	Großbritannien			
	Grad AA	Zellwolle glanzend	Viskose- Reyon 120 denier	150/36 denier, glanzend Reyon, versteuert 16)	Viskose-Zellw.	Azetat-Zellw. "Celafibre"	Triacetat- Tricel	Polyamid- Nylon 3-6 denier versch. Längen
	Kassapreis	unversteuert, frei Empfänger	Fabrikverkaufspr. an Webereien		glanzend u. matt verschiedene Längen	u. 4 1/2 denier		
	Yen kg	FF je kg		Lire je kg	Pence je lb			
	Dw	ME	ME	Dw	Dw			
1962 D	4 587	2,92	6,95	1 000	1 145	22,75	36,0	109,0
1965 D	5 209	2,88	7,18	1 105	1 228	23,75	38,0	99,5
1966 D	6 278	2,70	7,31	1 126	1 249	23,75	38,0	92,5
1967 D	7 506	2,70	7,62	1 172	1 295	22,73	38,1	87,0
1968 D	6 866	2,75	8,01	1 176	1 299	23,25	41,0	82,0
1969 D								
1968 Okt.	6 486	2,78	8,20	1 176	1 299	23,25	41,0	82,0
Nov.	6 285	2,78	8,20	1 176	1 299	23,25	41,0	82,0
Dez.	6 229	2,76	8,13	1 176	1 299	23,25	41,0	82,0
1969 Jan.	6 174	2,76	8,13	1 176	1 299	23,25	41,0	82,0
Febr.	6 091	2,76	8,13	1 176	1 299	23,25	41,0	82,0
März	6 054	2,76	8,23	1 176	1 299	23,25	41,0	82,0
April	6 011	2,76	8,23	1 176	1 299	23,25	41,0	82,0
Mai	6 199	2,76	8,23	1 176	1 299	23,25	41,0	82,0
Juni	6 401	2,76	8,23	1 176	1 299	23,25	41,0	82,0
Juli								
Aug.								
Sept.								
Okt.								
Nov.								
Dez.								

2. Großhandelspreise

Jahr Monat	Chemiefasern								
	Großbritannien						Schweden		Spanien
	Polyester- Terylen 3 denier Viskose-Type	Acryl- "Courtable" 3-9 denier	Viskose- Reyon 150/40 denier Spinnkuchen	Azetat- 140/26 denier auf Beams	Nylongarn 15 den., 1 fil., 30 den., 10 fil. 0,5 turn halbmatt auf Spulen		Zellwolle Baumwolltype glänzend	Viskose- Reyon 120 denier	Zellwolle gesponnenes Garn Nr. 25
	Pence je lb						skr je kg		Pesetas kg
1962 D	110,0	84,0 ^{b)}	61,5	75,3	342,0	176,0	2,70	9,00	60,43
1965 D	84,2	80,0	62,5	81,0	264,0	166,0	2,97	8,65	58,97
1966 D	80,0	80,0	62,5	81,0	242,0	161,1	3,00	8,65	60,77
1967 D	71,3	74,7	62,6	81,0	206,0	115,0	3,00	8,65	61,46
1968 D	66,9	65,5	64,5	81,5	207,0	116,0	3,00	3,22	62,16
1969 D									
1968 Okt.	67,0	65,5	64,5	81,0	207,0	116,0	3,00	8,00	62,16
Nov.	67,0	65,5	64,5	81,0	207,0	116,0	3,00	8,00	62,16
Dez.	67,0	65,5	64,5	81,0	207,0	116,0	3,00	8,00	62,16
1969 Jan.	67,0	65,5	64,5	89,0	207,0	116,0	3,00	8,00	70,60
Febr.	67,0	65,5	64,5	89,0	207,0	116,0	3,00	8,00	70,60
März	67,0	65,5	64,5	89,0	207,0	116,0	3,00	8,00	70,60
April	67,0	65,5	64,5	89,0	207,0	116,0	3,00	8,00	70,60
Mai	67,0	65,5	64,5	89,0	207,0	116,0	3,00	8,00	70,60
Juni	67,0	65,5	64,5	89,0	207,0	116,0	3,00	8,00	70,60
Juli									
Aug.									
Sept.									
Okt.									
Nov.									
Dez.									

Jahr Monat	Chemiefasern								
	Schweiz			Vereinigte Staaten ¹⁷⁾					
	Viskose- Zellwolle Baumwolltype	Reyon 150 den. ab Werk	Nylon- Polyamid 40 den.	Viskose- Zellwolle 1,5 u. 3 denier 1,5-2 inch. lg.	Azetat- 2 - 17 denier alle Längen fob Verschiffungspunkt	Polyvinyl- Vinyon 3 denier 1/4 inch. lg.	Polyamid- Nylon 66 halbmatt 1,5 denier	Polyacryl- Verel A matt u. glänz. 3 denier fob Kingsport	Dynel, ungefärbt 3,6 u. 24 denier fob S. Charleston
	sfrs je kg			Cents je lb					
1962 D	.	.	.	27,0	37,0	90,0	124,0	75,0	75,0
1965 D	.	.	.	28,0	41,0	90,0	118,0	77,0	75,0
1966 D	.	.	.	28,0	41,0	90,0	118,0	78,0	75,0
1967 D	2,15 ^{a)}	6,80 ^{a)}	10,68 ^{a)}	28,0	41,0	90,0	118,0	78,0	75,0
1968 D	2,15	6,90	10,60	28,0	41,0	90,0	118,0	78,0	75,0
1969 D									
1968 Okt.	2,15	6,90	10,60	28,0	41,0	90,0	118,0	78,0	75,0
Nov.	2,15	6,90	10,60	28,0	41,0	90,0	118,0	78,0	75,0
Dez.	2,15	6,90	10,60	28,0	41,0	90,0	118,0	78,0	75,0
1969 Jan.	2,15	6,90	10,05	28,0	41,0	90,0	118,0	78,0	75,0
Febr.	2,15	6,90	10,05	28,0	41,0	90,0	118,0	78,0	75,0
März	2,15	6,90	10,05	28,0	41,0	90,0	118,0	78,0	75,0
April	2,15	6,90	10,05	28,0	41,0	90,0	118,0	78,0	75,0
Mai	2,15	6,90	10,05	28,0	41,0	90,0	118,0	78,0	75,0
Juni	2,15	6,90	10,05	28,0	41,0	90,0	118,0	78,0	75,0
Juli									
Aug.									
Sept.									
Okt.									
Nov.									
Dez.									

Jahr Monat	Chemiefasern								
	Vereinigte Staaten ¹⁷⁾								
	Polyacryl- Orlon 4,5 denier	Acrylan, glänz. 2 - 3 denier alle Stapellängen fob Verschiffungspunkt	Polyester- Kodel 3-4,5 denier	Dacron, glänz. 2,25-6 denier 1,25-4,5 inch.	Viskose 150/40 denier glänzend fob	Azetat- Reyon 150/41 denier	Viskose-Zellw. gesponnenes Garn 1/30's 1,5 denier	Nylongarn, 1/4-1 turn je inch. glänzend 100/34 denier 1. Qualität fob Verschiffungspunkt	halbmatt 30/10 denier
	Cents je lb								
1962 D	110,9	115,9	114,0	114,6	82,0	74,0	66,0	170,0	236,0
1965 D	102,0	110,0	85,0	84,0	84,9	74,0	69,6	170,0	236,0
1966 D	102,0	110,0	81,0	80,7	87,0	74,0	68,2	170,0	236,0
1967 D	99,0	110,0	69,0	64,1	87,0	74,0	63,0	170,0	236,0
1968 D	86,0	110,0	68,0	61,0	87,0	74,0	68,4	170,0	236,0
1969 D									
1968 Okt.	86,00	110,0	68,0	61,0	87,0	74,0	68,5	170,0	236,0
Nov.	86,00	110,0	68,0	61,0	87,0	74,0	68,5	170,0	236,0
Dez.	86,00	110,0	68,0	61,0	87,0	74,0	68,5	170,0	236,0
1969 Jan.	86,00	110,0	68,0	61,0	87,0	74,0	68,5	170,0	236,0
Febr.	86,00	110,0	68,0	61,0	87,0	74,0	68,5	170,0	236,0
März	86,00	110,0	68,0	61,0	87,0	74,0	67,5	170,0	236,0
April	86,00	110,0	68,0	61,0	87,0	74,0	67,9	170,0	236,0
Mai	86,00	110,0	68,0	61,0	87,0	74,0	67,6	170,0	236,0
Juni	86,00	110,0	68,0	61,0	87,0	74,0		170,0	236,0
Juli									
Aug.									
Sept.									
Okt.									
Nov.									
Dez.									

2. Großhandelspreise

Jahr Monat	Chemiefasern			Flachs					
	Verein.Staaten	Kanada	Japan Tokio	Frankreich	Niederlande Rotterdam	Belgien Courtrai			
	Dacrongarn halbmat 70/34 denier fob Verschif- fungspunkt	Viskose-Reyon 150/40 denier	120 denier 1. Qualität frei Käufer	Standard M Erdroste	Schwung- weißhol. "WD" Tauroste "TRH"	Stroh- Langes- mittel- Erzeugerpreis	Schwung- Wasserroste "HC" Tauroste "LDC"		
	Cents lb	kan. Cents lb	Yen kg	Verkaufspreis FF 100 kg	Exportpreis einschl. Verp., frei Grenze	Erzeugerpreis	Exportpreis einschl. Verp., frei Grenze		
					hfl je 100 kg	bfrs je 100 kg			
					Dw	Dw	Dw	Dw	
1962 D	197,0	91,0	388,16	213,99	202,9	185,4	291,39	4 104	2 727
1965 D	182,0	93,0	449,95	250,64	242,9	215,8	206,48a)	5 500	3 071
1966 D	175,0	93,0	439,92	252,94	239,1	215,1	209,20a)	5 500	3 129
1967 D	167,0	94,0	458,34	216,14	221,6	200,1	251,25	5 500	3 117
1968 D	167,0	96,0	434,64	209,69	219,6	197,5	271,66	5 500	2 896
1969 D									
1968 Okt.	167,0	98,0	430,84	217,48	225,0	202,5	262,96	5 500	2 950
Nov.	167,0	98,0	431,34	216,21	225,0	202,5	260,42	5 500	2 950
Dez.	167,0	98,0	424,17	216,72	225,0	202,5	264,81	5 500	2 950
1969 Jan.	167,0	98,0	420,00	213,96	225,0	202,5	270,83	5 500	2 900
Febr.	167,0	98,0	421,67	212,94	225,0	202,5	268,75	5 500	2 900
Marz	167,0	100,0	425,00	221,39	-	-	252,78	5 500	2 850
April	167,0	100,0	432,50	221,39	-	-	268,75	5 500	2 850
Mai	167,0	100,0	435,00	215,29	-	-	263,89	5 500	2 850
Juni	167,0	100,0	431,67	223,64	-	-	262,22	5 500	2 850
Juli									
Aug.									
Sept.									
Okt.									
Nov.									
Dez.									

Jahr Monat	Flachs	Leinengarn			Echter Hanf			
	Großbritannien	Frankreich Paris		Italien Mailand	Frankreich Beaumont.e/Sarthe	Italien	Großbritannien London	Spanien
	Courtrai mittlerer Wasserroste	Nr. 18 inländisch		Nr. 30 ausländisch	einheimisch S.A. II	langfaserig Extra Mezzo- Spago Chiaro	jugoslawisch Schwung-,Nr.1	einheimisch 2. Sorte
	cif UK	versteuert ab Werk	Fabrik.-VPr. frei Mailand	Importeur-VPr. frei Mailand	1. Qualität ab Dép.Sarthe frei Fahrzeug	colore Paesano einschließlich Verpackung ab Lager des Hanfkonsortiums	cif UK	
	£ s d 2 240 lbs	FF kg	Lire je kg		FF kg	Lire je 100 kg	£ s d 2 240 lbs	Pesetas kg
	Dw	ME	Dw	Dw	ME			
1962 D	253.10.11	9,81	1 479	1 390	1,58	38 645	45 048	35,01
1965 D	313.15. 0	11,73	1 608	1 663	1,55	36 855	44 185	34,17
1966 D	294.13. 6	11,62	1 622	1 587	1,55	39 880	47 810	33,92
1967 D	280.15. 7r	11,57	1 622	1 580	1,55	39 880	47 810	34,43
1968 D	304. 5. 3r	11,36	1 598	1 522	1,55	39 880	47 810	34,51
1969 D								
1968 Okt.	306. 0. 0r	11,48	1 583	1 495	1,55	39 880	47 810	34,51
Nov.	297.13. 4r	11,48	1 583	1 495	1,55	39 880	47 810	34,51
Dez.	293.10. 0r	11,82	1 583	1 495	1,55	39 880	47 810	34,51
1969 Jan.	293.10. 0r	11,82	1 583	1 495	1,55	39 880	47 810	34,51
Febr.	293.10. 0r	11,94	1 583	1 500	1,55	39 880	47 810	34,51
Marz	289. 6. 8r	11,94	1 583	1 500	1,55	39 880	47 810	34,51
April	289. 6. 8	12,18	1 583	1 500	1,55	39 880	47 810	34,51
Mai	285. 3. 4	12,18	1 588	1 505	1,55	39 880	47 810	34,51
Juni	285. 3. 4	12,18	1 603	1 525	1,55	39 880	47 810	34,51
Juli								
Aug.								
Sept.								
Okt.								
Nov.								
Dez.								

Jahr Monat	Manila-Abaca					Sisal			
	Frankreich	Großbritannien London		Vereinigte Staaten New York		Philippinen Manila	Frankreich	Großbritannien London	
	S 2 exc. cleaning versteuert cif	Non-Davao Soft second good cleaning cif Kontinenthafen	S 2 streaky two exc. cleaning cif	Davao I Fair current light brown good cleaning cif	Davao I Fair current light brown good cleaning cif	unbearbeitet	ostafrikanisch I	brasilianisch 19) II	
	FF kg	£ s d je 2240 lbs		Cents je lb		Pesos 60,48 kg	versteuert cif	cif Kontinent	
	Dw	Dw	ME	Dw	Dw		Dw	ME	
1962 D	1,99	110. 7. 1	145. 0.0	18,81	23,17	57,81	1,38	1,33a)	92. 1.8
1965 D	2,06	105. 3.10	153.16.8	19,84	23,09a)	59,32	1,22	1,16a)	71.16.0
1966 D	1,82	103. 9. 3	135. 8.8	19,23	22,90a)	51,77	1,11	1,04a)	68.17.2
1967 D	1,60	98.13. 4	120. 0.0	18,97	22,63a)	46,29	0,93	0,89	61.10.0
1968 D	1,56	110.19.10	135. 8.4	19,00	19,65	46,95	0,91	0,77	65. 0.6
1969 D									
1968 Okt.	1,55	108. 0.11	136. 0.0	19,00	19,69	45,89	0,96	0,79	65.14.0
Nov.	1,60	109. 1. 0	149. 0.0	19,00	19,56	45,75	0,97	0,78	65. 9.1
Dez.	1,65	114. 5. 0	146. 0.0	19,00	19,75	45,75	0,96	0,76	64.19.3
1969 Jan.	1,67	118.15.11	149. 0.0	14,50	18,25	47,03	0,97	0,76	64. 0.0
Febr.	1,74	120. 6. 0	148. 0.0	14,50	18,25	51,67	0,95	0,76	62.10.0
Marz	1,77	118.10. 5	154. 0.0	14,50	18,25	52,00	0,91	0,75	64.10.0
April	1,84	118.10. 0	163. 0.0	14,30	18,25		0,90	0,77	67.10.0
Mai	1,92	122.11.11	167. 0.0	14,50	18,25		0,90	0,80	69.10.0
Juni	1,94	123. 0. 0	166.10.0	14,50	18,25		0,90	0,80	68. 0.0
Juli									
Aug.									
Sept.									
Okt.									
Nov.									
Dez.									

2. Großhandelspreise

Jahr Monat	Sisal				Indischer Hanf	Hanf-garn	Rohjute		
	Großbritannien London		Vereinigte Staaten New York		Großbritannien London	Italien Mailand	Frankreich	Italien Mailand	Großbritannien London
	ost- afrikanisch	Portg. Afrika	ost- afrikanisch	brasilianisch III 20)	Benares II	langfaserig Nr. 10 gute Qualität	pakistanisch weiß, Grad B (PWB) 19)	First Grade	pakistanisch weiß, Grad C (PWC) 18)
	Nr. I cif		I	cif	cif UK	frei Stat. Mailand	frei Waggon ab Lager	ital. Häfen cif	Kontinenthäfen
	UK £ s d	Antwerpen 1 000 kg				Lire kg	FF		2 240 lbs
	2 240 lbs	1 000 kg	Cents je lb		2 240 lbs	kg	kg	£ s d je 2 240 lbs	
	ME		Dw	Dw		Dw		Dw	
1962 D	101.18. 4	100.10. 4	12,84	12,16	82.10. 0	1 073	1,61	111.12. 3	111. 6. 1
1965 D	90. 0. 6	86.13. 5	12,33 ^{a)}	9,58	77.16. 8	1 114	1,82	128.19. 3	128. 6.11
1966 D	81.11. 6	78.19. 8	10,65 ^{a)}	8,87	80. 0. 0	1 116	2,02	143. 4. 8	132. 5.10
1967 D	69.17. 1	68. 7. 3	9,97 ^{a)}	8,87	79.11. 8	1 120	1,92	136.12. 6 ^{a)}	126.11. 4
1968 D	76.19. 3	75.17. 4	8,31	7,64	85. 8. 4	1 120	1,81	143.17. 5	135. 2. 9
1969 D									
1968 Okt.	82. 0. 0	80.15. 0	8,35	7,50	95. 0. 0	1 120	1,92	149. 0. 0	148.15. 8
Nov.	82. 0. 0	79.14. 5	8,35	7,50	94. 0. 0	1 120	2,04	163. 7. 6	156. 3. 4
Dez.	81.16. 0	79.14. 5	8,61	7,50	96. 0. 0	1 120	2,04	165.10. 0	156. 0. 0
1969 Jan.	80. 4. 7	78. 0. 0	8,87	7,50	95. 0. 0	1 130	2,04	164. 2. 6	157. 0.11
Febr.	78. 2. 0	75. 0. 0	9,14	7,33	94. 0. 0	1 130	2,04	161.10. 0	153. 0. 0
März	75. 8. 7	74. 0. 0	9,14	7,15	96. 0. 0	1 130	2,04	160.14. 0	154. 0. 0
April	75. 2. 0	76. 0. 0	9,14	7,15	95. 0. 0	1 140	2,04	164.17. 6	159. 5. 0
Mai	76. 0. 0	76. 0. 0	9,14	7,15	93. 0. 0	1 145	2,04	164.12. 6	157. 0. 0
Juni	75.14. 7	73. 0. 0	9,04	7,15	94. 0. 0	1 145	2,04	161.18. 0	153. 6. 8
Juli									
Aug.									
Sept.									
Okt.									
Nov.									
Dez.									

Jahr Monat	Rohjute			Jutegarn	Jutegewebe		Rindshäute		
	Ver. Staaten New York	Pakistan Narayanganj	Indien Kalkutta	Frankreich Paris	Ver. Staaten New York	Indien Kalkutta	BR-Deutschland Stuttgart		
	pakistanisch weiß, Grad C (PWC)	Bottom	einheimisch First Grade (Dundee Daisee	metrisch Nr. 3,6	C.S. 370 122 cm	Burlaps 40 inches, 10 ounces	Kuh-, grün gesalzen, rot ohne Kopf		
	Offertenpreis ex dock 20)		loco	versteuert ab Werk	FF	loco	25-29,5 kg Auktionspreis		
	Cents lb	pakistan.Rup. 37,324 kg	ind. Rupien je 400 lbs	kg	m	Cents yard	ind. Rupien 100 yards	DM kg	
	Dw			ME	ME				
1962 D	17,57 ^{a)}	33,64	229,81	224,58	3,16	79	14,09 ^{a)}	56,36	1,97
1965 D	16,55 ^{a)}	42,28	284,24	276,36	3,19	1,86	14,49 ^{a)}	57,63	1,88
1966 D	18,91 ^{a)}	49,59 ^{a)}	398,99	372,38	3,55	2,02	15,55	89,68 ^{a)}	2,27
1967 D	18,21 ^{a)}	42,37 ^{a)}	346,29	310,37	3,44	1,91	14,15	83,19	1,79
1968 D	15,50 ^{a)}	42,80 ^{a)}	416,11	378,28	3,09	1,78	13,80	80,67	1,80
1969 D									
1968 Okt.	14,95	47,25	476,18	450,88	3,43	1,94	14,88	89,25	1,86
Nov.	17,25	49,20	500,00	488,10	3,43	1,94	16,10	97,55	2,00
Dez.	17,60	48,75	509,00	489,00	3,53	2,00	15,79	97,05	2,04
1969 Jan.	17,95	49,75	507,00	477,00	3,53	2,00	14,80	94,19	2,06
Febr.	17,95	46,25	516,32	488,68	3,53	2,00	16,30	97,33	2,08
März	17,95	43,40	502,86	485,28	3,53	2,00	15,33	87,84	2,09
April	17,95	45,75	482,22	465,83	3,53	2,00	14,28	78,77	2,15
Mai	17,95	44,80	441,75	428,25	3,53	2,00	13,50	76,65	2,21
Juni	17,95		456,00	446,50	3,53	2,04	13,95	80,93	2,14
Juli									
Aug.									
Sept.									
Okt.									
Nov.									
Dez.									

Jahr Monat	Rindshäute								
	Frankreich Paris		Italien Mailand		Großbritannien London				
	Marseille	Ochsen- trocken	Kuh- trocken	Ochsen- 30 - 40 kg	Kap-, trocken gesalzen	Buenos Aires Americanos	Addis Abeba 40/50/10	Frigorificos schwere Ochsen	
	Madagassisch Arsenik- trocken	35-39,5 kg versteuert			80/20 30 - 40 lbs	70/30 10 - 11 kg	8 - 12 lbs	25 kg, gesalzen	
	cif	Auktionspreis			frei Käuferlager		c & f UK	B.A. Americanos trocken gesalzen	
	FF je kg		Lire je kg		Pence je lb				
	Dw	ME	ME	Dw	Dw	Dw	Dw	Dw	
1962 D	2,12	1,27	1,25	241,2	370,4	423,1 ^{a)}	339,2	15,71	19,07
1965 D	1,67	1,16	1,19	239,0	351,0 ^{a)}	359,6 ^{a)}	333,1 ^{a)}	15,99	17,59
1966 D	2,70	1,73	1,75	280,7	487,3	522,5	410,1	21,90	26,08
1967 D	2,54	1,06	1,14	220,4	436,7	440,4	382,1	15,63	20,43
1968 D	1,80	0,95	1,01	225,2	389,3	346,3	318,6	16,57	17,99
1969 D									
1968 Okt.	1,75	1,08	1,14	235,0	410,0	340,0	300,0	17,00	18,00
Nov.	1,80	1,05	1,10	235,0	410,0	340,0	310,0	17,00	18,00
Dez.	1,81	1,15	1,15	242,5	410,0	355,0	310,0	17,06	18,00
1969 Jan.	1,83	1,28	1,21	247,5	420,0	370,0	310,0	17,25	18,25
Febr.	1,86	1,33	1,27	252,5	430,0	385,0	317,5	18,13	21,00
März	1,93	1,36	1,31	267,5	435,0	390,0	325,0	18,70	23,00
April	2,00	1,53	1,48	286,7	460,0	410,0	340,0	19,38	23,00
Mai	2,11	1,75	1,68	295,0	460,0	410,0	340,0	20,07	23,00
Juni	2,13	1,55	1,68	280,0	460,0	410,0	340,0	19,66	23,00
Juli									
Aug.									
Sept.									
Okt.									
Nov.									
Dez.									

2. Großhandelspreise

Jahr Monat	Rindshaute								
	Großbritannien						Dänemark		Schweiz
	London			Manchester			Kopenhagen		
	Frigorificos B.A. Ochsen naßgesalzen 24-26 kg	südafrik. Kap- trocken gesalzen 18-22 lbs	neuseeland. Kuh-, Freezers naßgesalzen 30-40 lbs c & f UK	ostafri. "Firste" 30/40/30 8-12 lbs, getrocknet	nigerianisch 70/30 getrocknet	Ochsen sauber 60-69 lbs	Bullen- bis 24 kg Abrechnungspreis	Kuh- bis 24 kg	30-34 1/2 kg Ia, kurz ab Gerberei ²¹⁾
Pence je lb						Öre je kg		sfrs kg	
	Dw	Dw	Dw	Dw	Dw	Dw			
1962 D	14,70	18,43	17,33	30,09	33,12	13,33	303	301	1,78
1965 D	15,24	16,20	18,64	25,34	27,73	14,46 ^{a)}	320	347	1,67
1966 D	20,85	26,34	26,07	39,99	39,68	17,87 ^{a)}	334	340	
1967 D	15,21	24,38	19,11	32,31	35,77	12,39	264	279	1,56 ^{a)}
1968 D	16,12	25,47	19,69	33,11	36,34	15,66	321	358	1,75
1969 D									
1968 Okt.	16,25	25,50	22,33	35,00	36,00	16,44	350	390	1,91
Nov.	16,25	25,50	20,94	35,00	35,50	16,22	355	388	1,91
Dez.	16,44	25,50	22,00	35,75	36,50	16,32	364	394	2,00
1969 Jan.	16,81	25,50	23,75	37,13	37,88	17,23	360	400	1,98
Febr.	17,13	25,50	24,00	38,00	38,75	16,66	353	403	1,97
März	18,25	26,00	25,00	40,00	39,50	17,54	353	408	2,09
April	18,88	26,00	26,13	42,5	41,5	19,82	353	411	2,09
Mai	19,25	26,00	25,88	42,50	42,0	19,50	385	414	2,19
Juni	19,13	26,00	24,31	40,63	42,00	19,54	387	407	2,02
Juli									
Aug.									
Sept.									
Okt.									
Nov.									
Dez.									

Jahr Monat	Rindshaute						Kalbfelle			
	Marokko. Casablanca	New York	Vereinigte Staaten Chicago		Kanada	Argentinien Buenos Aires	BR-Deutschland Stuttgart	Frankreich Paris	Italien Mailand	
	naßgesalzen erstnotierter Monat	Kuh-, leicht Packertyp 22)	Stier- Packertyp, über 58 lbs	Yuh- ungebrannt 30-53 lbs	Stier-, leicht einheimisch Packertyp	Frigorificos Kuh- gesalzen	süddeutsch rot, ohne Konf bis 4,5 kg	4,1 - 6 kg I. Qualität verteilt	6 - 8 kg 23) getrocknet o. Kopf, o. Fuß frei	
		Dirham 100 kg	Cents je lb				kan. Cents lb	Pesos 10 kg	LM kg	PF kg
	MA	DW	DW	DW	DW			ME	ME	DW
1962 D	155,21	16,94	15,20	18,59	19,7	315,13	6,77	6,09		919,1
1965 D	125,04	13,62	14,01	15,49	16,8	491,58	6,20	5,45		842,7
1966 D	142,50	19,00	17,64	20,56	22,0	789,95 ^{a)}	6,96	6,20		881,0 ^{a)}
1967 D	144,58	13,72	11,73	16,79	16,0	780,00 ^{a)}	5,64	4,43		695,1 ^{a)}
1968 D	142,92	11,26	11,09	15,67	15,0	717,50 ^{a)}	6,87	5,90		818,1 ^{a)}
1969 D										
1968 Okt.	150,00	10,80	12,25	15,75	14,0	750,00	7,11	5,50		860,0
Nov.	135,00	12,58	11,66	15,94	15,0	780,00	7,59	6,03		867,5
Dez.	135,00	11,95	11,86	17,06	16,0	780,00	7,56	6,80		-
1969 Jan.	135,00	13,13	11,92	17,00	17,0	780,00	7,58	7,22		795,0
Febr.	135,00	13,51	11,38	17,25	17,0	920,00	7,54	7,22		815,0
März		13,99	12,98	17,63	17,0	1 000,00	7,50	7,40		825,0
April		15,75	17,16	20,90	18,00	1 000,00	7,50	7,40		825,0
Mai		16,27	16,13	20,23	20,0	1 000,00	7,56	7,30		825,0
Juni		15,61	15,41	18,80	19,0	1 000,00	7,13	6,50		825,0
Juli										
Aug.										
Sept.										
Okt.										
Nov.										
Dez.										

Jahr Monat	Kalbfelle				Rindleder				
	Großbritannien Manchester	Dänemark Kopenhagen	Vereinigte Staaten New York Chicago		Bundesrepublik Deutschland		Frankreich	Italien Mailand	
	Firste unter 8 lbs	8,5-13 kg	Collector 9 - 12 lbs	Packertyp 9,5-15 lbs	Zahnwache I 24) Croupions 3 - 4 mm	Halse	Croupions perlattet 2. Wahl	Halse frei	
	Abrechnungs- preis	Abrechnungs- preis	ungeschoren	geschoren	Bundesdurchschnitt Verkaufspr. fr. Verladestation	Verkaufspr. fr. Verladestation	versteuert ab Werk	Verkaufspreis	
	Pence lb	dkr 1/2 kg	\$ Fell	Cents lb	DM je kg	DM je kg	FF je kg	Lire kg	
		MM	DW	DW			ME	ME	DW
1962 D	44,03	2,40	7,78	63,82	9,38	8,86	9,10	7,43	822,92
1965 D	51,84 ^{a)}	2,36	6,43	52,86	10,43	9,31	8,42	7,35	872,43
1966 D	54,20 ^{a)}	2,54	6,77	59,53	11,57	9,33	11,46	9,64	1 022,47
1967 D	45,36	1,78	5,61	47,22	11,50	9,07	9,21	8,18	932,08
1968 D	45,63	2,19	6,21	54,55	11,75	9,35	9,24	8,16	914,38
1969 D									
1968 Okt.	51,63	2,11	6,90	57,50	9,74	9,34	9,34	8,32	930,00
Nov.	71,85	2,38	7,20	62,95	9,71	9,34	9,34	8,32	930,00
Dez.	72,00	2,5	7,20	62,14	9,82	9,34	9,75	8,69	932,50
1969 Jan.	75,87	2,10	7,2	65,00	9,95	9,34	9,94	9,01	935,00
Febr.	77,25	2,70	7,00	60,00	9,95	9,34	10,19	9,38	945,00
März	77,50	2,20	7,15	61,00	10,37	9,64	10,56	9,56	945,00
April	75,50	2,20	7,20	60,00	10,36	9,64	11,18	10,19	945,00
Mai	75,00	2,00	7,35	60,00	11,46	10,02	11,80	10,43	945,00
Juni	74,00	2,32	7,15	58,15	11,54	10,02	11,55	10,31	945,00
Juli									
Aug.									
Sept.									
Okt.									
Nov.									
Dez.									

2. Großhandelspreise

Jahr Monat	Rindleder	Kalbleder		Quebracho-Extrakt		Akazienrinde	Myrobalanen	Erdgas	
	Ver.Staaten Boston	Frankreich Paris	Italien Mailand	Großbritannien London	Ver. Staaten New York	Großbritannien London		BR-Deutschland	Frankreich
	schwarze Seiten Nr. 3	Boxcalf B-Ware versteuert ab Gerberei	Chrom-,schwarz fein gefärbt 9 Qu.F. je Fell frei Verkaufslager	argentinisch wasserloslich fob Buenos Aires	63 % Tannin in Stücken unverzollt ab Kai	sudafrikan. cif europ. Hafen	Nusse Nr. 1 zerquetscht cif	niederländisch Einfuhrdurch- schnittspreis frei Grenze	Laoc u. St. Marcet Verkaufspreis frei Verbr.
	Cents squ.foot	FF qm	Lire Qu.Fuß	£ s d 1 000 kg	Cents lb	£ s d 2 240 lbs	£ s d 1 000 kg	DM 100 Norm	FF 100 cbm
		ME	DW	DW	DW	DW	DW		
1962 D	43,1	.	576	49.18.7	7,80	26. 1.7	29. 7. 7	-	9,53
1965 D	47,2	60,72	604	58. 4.3	9,22	26.14.0	28.18. 8	.	9,49
1966 D	52,2	67,41	763	58. 4.3	9,13	26.14.0	24.15.11	6,9	9,56
1967 D	46,0	58,46	656	59. 0.5	9,13	26.14.0	24. 6. 4	5,4	9,48
1968 D	46,6	60,95	652	71.13.7	9,13	26.14.8	30.15. 2	5,3	9,76
1969 D									
1968 Okt.	47,5	63,30	675	75. 1.8	9,13	26.15.0	34.13. 4	5,3	9,54
Nov.	47,3	63,90	685	75. 1.8	9,13	26.15.0	34. 0. 0	5,2	9,64
Dez.	47,8	66,77	685	75. 1.8	9,13	26.15.0	32.10. 0	5,2	10,05
1969 Jan.	47,8	67,70	780	75. 1.8	9,13	26.15.0	32. 0. 0	5,1	10,09
Febr.	47,8	68,20	780	75. 1.8	9,13	26.15.0	32. 0. 0	5,1	10,44
Marz	48,3	68,82	785	75. 1.8	9,13	26.15.0	32. 0. 0	5,1	9,87
April	55,6	70,00	790	75. 1.8	9,13	26.15.0	32. 0. 0	5,0	9,93
Mai	55,6	70,18	790	75. 1.8	-	26.15.0	32. 0. 0	5,1	9,78
Juni		68,88	790	75. 1.8	-	26.15.0	32. 0. 0	5,1	9,81
Juli									
Aug.									
Sept.									
Okt.									
Nov.									
Dez.									

Jahr Monat	Erdgas			Erdöl					
	Niederlande	Großbritannien	Ver.Staaten	Algerien Hassi Messaoud	Libyen Zelten	Vereinigte Staaten		Venezuela	
	Groningen	Nordsee- Leman Bank	durchschnittl. Ankaufspreis ab Bohrfield	40° Bé	39-39,9° Bé	Ost-Texas	West-Texas	Tia Juana	Bachaquero
	Tarif Nr. III Mengen ab 8,8 Mill.cbm/Jahr	Mengen von 7 Mill.cbm/tagl. Kontraktpreis		Kontraktpreis Bougie	Light Libyan fob Marsa el Brega		34-34,9° Bé	26-26,9° Bé Medium fob Amuay	Flatpreis Las Piedras
	Cents cbm	Pence therm	\$ 28 317 cbm	\$ je 42 gallons					
				MM					
1962 D	-	-	165,73	2,65	2,21	3,10	2,82	2,30	1,88
1965 D	.	-	168,74	2,35	2,21	3,10	2,77	2,30	1,88
1966 D	4,73	-	169,46	2,35	2,21	3,11	2,80	2,30	1,88
1967 D	4,73	-	171,66	2,35	2,21	3,15	2,88	2,30	1,88
1968 D	4,73	2,87	174,96	2,35	2,21	3,18	2,91	2,30	1,88
1969 D									
1968 Okt.	4,73	2,87	174,74	2,35	2,21	3,20	2,91	2,30	1,88
Nov.	4,73	2,87	174,82	2,35	2,21	3,20	2,91	2,30	1,88
Dez.	4,73	2,87	175,70	2,35	2,21	3,20	2,91	2,30	1,88
1969 Jan.	4,40	2,87	176,68	2,35	2,21	3,20	2,91	2,30	1,88
Febr.	4,40	2,87	175,98	2,35	2,21	3,20	2,91	2,30	1,88
Marz	4,40	2,87	176,99	2,61	2,21	3,20	3,04	2,30	1,88
April	4,40	2,87	177,22	2,62	2,21	3,20	3,07	2,30	1,88
Mai	4,40	2,87	176,90	2,65	2,21	3,20	3,06	2,30	1,88
Juni	4,40	2,87	177,16	2,65	2,21	3,20	3,05	2,30	1,88
Juli									
Aug.									
Sept.									
Okt.									
Nov.									
Dez.									

Jahr Monat	Erdöl ²⁶⁾							Leuchtöl
	Irak		Iran	Saudi-Arabien		Arabien Neutrale Zone	Kuwait	Katar
	Basra	Kirkuk	34-34,9° Bé	36-36,9° Bé		Burghan	31-31,9° Bé	39-39,9° Bé
	fob Fao (Irak)	fob Tripoli (Liban.)	Abadan	fob Ras Tanura	fob Sidon (Liban.)	fob Mina Saud	fob Mena el Ahmadi	fob Umm Said
	\$ je 42 gallons							Pence imp.gallon
								DW
1962 D	1,74	2,21	1,73	1,84	2,21	1,48	1,59	1,91
1965 D	1,74	2,21	1,73	1,84	2,21	1,48	1,59	1,91
1966 D	1,74	2,21	1,73	1,84	2,21	1,48	1,59	1,91
1967 D	1,74	2,21	1,73	1,84	2,21	1,48	1,59	1,91
1968 D	1,74	2,21	1,73	1,84	2,21	1,48	1,59	1,91
1969 D								
1968 Okt.	1,74	2,21	1,73	1,84	2,21	1,48	1,59	1,91
Nov.	1,74	2,21	1,73	1,84	2,21	1,48	1,59	1,91
Dez.	1,74	2,21	1,73	1,84	2,21	1,48	1,59	1,91
1969 Jan.	1,74	2,21	1,73	1,84	2,21	1,48	1,59	1,91
Febr.	1,74	2,21	1,73	1,84	2,21	1,48	1,59	1,91
Marz	1,74	2,21	1,73	1,84	2,21	1,48	1,59	1,91
April	1,74	2,21	1,73	1,84	2,21	1,48	1,59	1,91
Mai	1,74	2,21	1,73	1,84	2,21	1,48	1,59	1,91
Juni	1,74	2,21	1,73	1,84	2,21	1,48	1,59	1,91
Juli								
Aug.								
Sept.								
Okt.								
Nov.								
Dez.								

2. Großhandelspreise

Jahr Monat	Leuchtol	Heizöl							
	Ndl. Antillen Aruba	Bundesrepublik Deutschland Düsseldorf		Frankreich Paris			Belgien		
	41-430 BE	extra leicht	schwer	"Domestique"	leicht in Tankwagen bis	schwer Nr.2	leicht	mittelschwer	schwer
	"Illuminating" Exportpreis fob	Großhandels- einkaufspreis ab Lager	Mengen ab 15 t versteuert fr.Verbraucher	14 000 Liter	12 t versteuert, frei Empfänger		in Tankwagen versteuert, frei Empfänger Zone A		
	Cents gallon	100 Liter	1 000 kg	100 Liter	1 000 kg		bfls je kg		
1962 D	9,56	11,59	85,84	17,23 ^{a)}	173,33	134,93		1,87	1,51
1965 D	8,90	9,06	79,40	16,84	174,66	147,90	2,20	1,81	1,46
1966 D	8,90	8,59	85,96	16,58	173,20	147,90	2,66	1,87	1,49
1967 D	8,90	10,16	87,70	17,60	175,34	147,90	2,76	1,93	1,52
1968 D	8,90	10,39	79,85	20,02	192,16	158,39	2,79	1,89	1,46
1969 D									
1968 Okt.	8,90	11,12	75,39	20,37	195,80	158,10	2,70	1,81	1,38
Nov.	8,90	11,23	75,39	20,43	195,80	158,10	2,70	1,81	1,38
Dez.	8,90	11,17	75,39	20,91	200,40	161,60	2,70	1,81	1,38
1969 Jan.	8,90	10,71	76,57	22,22	196,20	159,20	2,72	1,81	1,36
Febr.	8,90	9,56	76,45	22,22	196,20	159,20	2,77	1,83	1,38
Marz	8,90	8,55	76,53	22,22	196,20	159,20	2,78	1,82	1,37
April	8,90	8,30	76,53	22,22	196,20	159,20	2,73	1,80	1,34
Mal	8,90	8,50	76,53	22,22	195,10	157,30	2,71	1,78	1,33
Juni	8,90	8,03	76,53	22,22	195,10	157,30	2,69	1,77	1,32
Juli									
Aug.									
Sept.									
Okt.									
Nov.									
Dez.									

Jahr Monat	Heizöl							
	Niederlande			Italien			Großbritannien	
	extra leicht bei privatem/industrial- Verbrauch	mittelschwer 800 s	schwer 3 500 s	leicht 3 - 5° E	mittelschwer Viskosität bei 50° C 5 - 7° E	schwer über 10° E	leicht 220 sec.	mittelschwer 950 sec.
	Mengen ab 1 000 Liter in Tankwagen, frei Verbraucher	frei Schiff, ab Raffinerie		frei Tankwagen, ab Raffinerie			lose, Mengen ab 500 gallons frei Käufer Zone England und Wales	
	nfl je 100 Liter	hil je 1 000 kg		Lire je 100 kg			Pence je imperial gallon	
1962 D	12,80	13,62		1 625	1 487	1 219	15,93	14,81
1965 D	13,14	14,79	93,70	1 571	1 416	1 070	16,13	14,81
1966 D	13,71	16,41	93,70	1 574	1 425	1 198	16,21	14,83
1967 D	14,37	19,37	93,70	1 595	1 467	1 238	17,23	15,86
1968 D	14,40	19,45	93,70	1 578	1 457	1 231	18,12	16,75
1969 D								
1968 Okt.	14,40	19,45	93,70	1 560	1 440	1 200	17,83	16,45
Nov.	14,40	19,45	93,70	1 560	1 440	1 200	17,83	16,45
Dez.	14,40	19,45	93,70	1 560	1 440	1 193	18,03	16,66
1969 Jan.	14,55	18,95	91,05	1 580	1 460	1 200	18,05	16,67
Febr.	14,55	18,95	91,05	1 575	1 450	1 185	17,91	16,54
Marz	14,55	18,95	91,05	1 575	1 440	1 170	17,80	16,42
April	14,5	18,95	91,05	1 565	1 435	1 165	17,79	16,41
Mal	14,55	18,95	91,05	1 550	1 425	1 160	17,78	16,40
Juni	14,55	18,95	91,05	1 540	1 420	1 160	17,78	16,40
Juli								
Aug.								
Sept.								
Okt.								
Nov.								
Dez.								

Jahr Monat	Heizöl							
	Großbritannien	Schweden		Dänemark		Schweiz		
	schwer 3 500 sec. Mengen ab 500 gallons frei Käufer	leicht Nr. 1	schwer Nr. 3	leicht	schwer	extra leicht	leicht 200 s	mittelschwer 1 000 s
		Zone 0, versteuert ²⁷⁾ Verkaufspreis ab Hafenlager				niedrigster Zonenpreis, versteuert für ab Grenze		
	Pence imperial gallon	skr je 1 000 Liter		dkr je 1 000 kg		sfrs je 1 000 kg		
1962 D		MA	Ma					
1965 D	14,31	178,5	126,0 ^{a)}					2 493
1966 D	14,31	160,0	124,2					2 493
1967 D	14,33	160,3	132,0	187,89 ^{a)}	142,50 ^{a)}	109,97	93,11	79,26
1968 D	15,36	164,3	132,3	202,74	165,78	129,54	102,88	88,88
1969 D	16,24	174,9	137,8	215,74	193,18	142,67	109,04	81,86
1968 Okt.	15,95	175,0	130,0	211,50	189,00	135,00	110,00	83,00
Nov.	15,95	175,0	130,0	211,50	189,00	141,50	110,00	83,00
Dez.	16,16	157,0	130,0	211,50	189,00	145,00	110,00	83,00
1969 Jan.	16,17	167,0	129,0	211,50	189,00	151,00	113,00	86,00
Febr.	16,04	167,0	134,0	209,25	186,75	151,00	113,00	86,00
Marz	15,82	167,0	133,0	209,25	186,75	136,00	106,00	79,00
April	15,91	167,0	133,0	209,25	186,75	123,00	107,00	80,00
Mal	15,90	165,0	131,0	209,25	186,75	123,00	105,00	82,00
Juni	15,90	165,0		209,25	186,75	123,00	105,00	82,00
Juli								
Aug.								
Sept.								
Okt.								
Nov.								
Dez.								

2. Großhandelspreise

Jahr Monat	Heizöl							Gasöl bzw. Dieselmkraftstoff	
	Vereinigte Staaten New Orleans		Niederländische Antillen Aruba		Iran Bandar Mashur	Saudi- Arabien Ras Tanura	Japan Tokio	EWG	Frankreich Paris
	leicht Nr. 2	Nr. 6 Regular in Schiffsladung. fob	schwer Grad C	leicht, Nr. 2 in Schiffsladungen, Exportpreis fob			Grad B Nr. 2	53 - 57 Dieselindex EWG-Ware fob Leichter Importhafen	Gasöl versteuert frei Tankstelle Paris
	Low-Notierung Exportpreis fob			Aruba			frei Empfänger		
	Cents gallon	\$ je 42 gallons		Cents je gallon			Yen 1 000 Liter	\$ 1 000 kg	FF 100 Liter
MM									
1962 D	8,42	2,54	2,00	8,03	7,70	7,90	7 867	.	62,92
1965 D	8,42	2,50	2,00	6,53	6,73	6,93	7 886	18,21	61,05
1966 D	8,62	2,51	2,00	6,36	6,77	6,86	7 729	19,69	60,85
1967 D	9,41	2,51	2,00	6,69	6,52	6,61	7 508	24,48	61,35
1968 D	9,54	2,51	2,00	7,29	6,40	6,50	7 565	25,18	62,38
1969 D									
1968 Okt.	9,50	2,51	2,00	7,30	6,40	6,50	7 467	26,57	63,40
Nov.	9,50	2,51	2,00	7,30	6,40	6,50	7 350	26,04	63,40
Dez.	9,50	2,51	2,00	7,30	6,40	6,50	7 318	26,18	64,91
1969 Jan.	9,41	2,51	2,00	7,30	6,40	6,50	7 267	24,56	66,11
Febr.	9,75	2,51	2,00	7,30	6,40	6,50	7 083	21,90	66,11
März	9,69	2,51	2,00	7,30	6,40	6,50	7 050	20,57	66,11
April	9,50	2,51	2,00	7,30	6,40	6,50	7 050	20,21	66,11
Mai	9,29	2,51	2,00	6,89	6,32	6,50	7 050	20,34	66,01
Juni	9,25	2,51	2,00	6,50	6,20	6,50	7 050	19,53	66,01
Juli									
Aug.									
Sept.									
Okt.									
Nov.									
Dez.									

Jahr Monat	Gasöl bzw. Dieselmkraftstoff							
	Niederlande	Italien	Großbritannien		Schweden	Schweiz Basel	Ver. Staaten New York	Niederländische Antillen Aruba
	Gasöl	Dieselöl 50 Diesel- index	Gasöl automotive	Dieselöl	Gasöl Zone 0 versteuert 27)	Dieselöl Mengen v. 20 t in Kesselwagen	leicht 45 cet. 45 d1. in Schiffsladungen	43 - 47 Dieselindex 53 - 57
	ex Tank	Verkaufspreis ab Lager	Zone England und Wales		Verkaufspreis ab Hafenlager	frei Station	incl. Verladek.	Exportpreis fob
	hfl 100 Liter	Lire 100 Liter	Pence je imperial gallon		skr 1 000 Liter	sfrs 100 kg	\$ 42 gallons	Cents je gallon
MM								
1962 D	13,81	7 100	50,75	18,93	232,1	.	4,37	8,13
1965 D	13,98	6 875	56,75	18,67	241,0	.	4,05	6,64
1966 D	15,75	7 200	58,42	18,96	239,0	.	4,26	6,66
1967 D	19,07	7 218	61,67	20,00	237,5	58,81 ^{a)}	4,28	6,79
1968 D	20,90	7 088	66,31	21,10	249,0	62,50	4,28	7,39
1969 D								
1968 Okt.	20,90	7 000	66,75	21,08	250,0	63,37	4,28	7,40
Nov.	20,90	7 000	66,75	21,08	250,0	63,70	4,28	7,40
Dez.	20,90	7 000	71,45	21,30	250,0	64,23	4,28	7,60
1969 Jan.	20,38	7 000	71,45	21,30	250,0	64,50	4,28	7,40
Febr.	20,38	7 000	70,95	20,80	250,0	64,00	4,28	7,40
März	20,38	7 000	70,95	20,80	250,0	63,20	4,28	7,40
April	20,38	7 000	72,10	20,79	250,0	61,50	4,28	7,40
Mai	20,38	7 000	73,25	20,78	250,0	61,90	4,28	6,99
Juni	20,38	7 000	73,25	20,78	250,0	61,90	4,28	6,60
Juli								
Aug.								
Sept.								
Okt.								
Nov.								
Dez.								

Jahr Monat	Gasöl bzw. Dieselmkraftst.	Benzin							
	Iran Bandar Mashur	EWG	BR-Deutschland	Frankreich Paris	Italien Mailand	Großbritannien	Schweden	Schweiz Basel	Spanien
	53 Diesel- index	90/92 ROZ EWG-Ware	Marken- VPr. bei Abnahme	Essence tourisme	Normal- 84-86 Oktan	Motoren- Standard	Normal- 90 - 94 Oktan	Normal- 90 Oktan	
	Schiffe- ladungen fob	fob Leichter Importhafen	in Kesselwagen frei	versteuert frei	Marktpreis	Zone England/Wales	Zone Stockholm. Malmo, Gothenb.	Mengen v. 20t in Tankwagen	
	Cents gallon	\$ 1 000 kg	DM 100 Liter	FF 100 Liter	Lire 100 Liter	Pence imp. gallon	skr 100 Liter	sfrs 100 kg	Pesetas Liter
MM									
1962 D	8,10	.	46,67	93,60	9 000	49,00	.	53,64	7,96
1965 D	7,10	19,05	41,50	89,93	10 297	55,00	.	56,93	7,96
1966 D	7,17	21,09	40,24	89,93	10 142	56,66	75,5	.	7,96
1967 D	6,93	30,56	45,47	90,93	11 235	59,91	77,2	65,66 ^{a)}	8,17
1968 D	6,80	25,86	45,21	92,73	11 263	64,42	77,3	67,74	8,38
1969 D									
1968 Okt.	6,80	24,36	44,95	94,32	11 200	65,00	77,5	68,10	8,38
Nov.	6,80	23,49	44,95	94,32	11 200	65,00	77,5	68,10	8,38
Dez.	6,80	21,96	44,77	96,21	11 100	69,40	77,5	67,98	8,38
1969 Jan.	6,80	21,13	44,30	99,21	11 100	69,70	77,5	67,98	8,38
Febr.	6,80	20,21	44,04	99,21	11 564	69,70	77,5	67,98	8,38
März	6,80	19,48	43,56	99,21	12 100	69,70	76,1	67,63	8,38
April	6,30	19,52	43,12	99,21	12 023	70,39	72,0	67,63	8,38
Mai	6,72	20,26	42,80	99,21	12 000	72,00	72,0	67,63	8,38
Juni	6,60	19,62	41,89	99,21	12 000	72,00	72,0	67,63	8,38
Juli									
Aug.									
Sept.									
Okt.									
Nov.									
Dez.									

2. Großhandelspreise

Jahr Monat	Benzin						Schmieröl		
	Marokko Casablanca	Ver. Staaten New York	Niederländische Antillen Aruba		Iran Bandar Mashur	Japan Tokio	Frankreich	Italien Mailand	Ver. Staaten Houston
		reguläre Grade Handler- VPr. bei Abnahme in Tankwagen	80 R Regular in Schiffsladungen	93 R Oktan Premium in Schiffsladungen	90 R Oktan Regular Exportpreis fob		Spindel-Nr.1 Visc.1,5-2,5	Turbinen- dampfgerreinigt	red oil Nr. 5 - 6 Visc. 500
	Dirham 100 Liter		Cents je gallon		Cents gallon	Yen 1 000 Liter	versteuert frei Empfänger	frei Station Mailand	Exportpreis fob Sdd-Texas
							ME	Dw	Dw
1962 D	63,25	16,20	7,79	10,35	9,24	36 546	103,80	36 583	20,00
1965 D	69,60	16,20	6,60	9,10	8,40	40 097	103,80	44 200	20,00
1966 D	69,60	16,22	6,60	9,10	8,40	40 050	103,80	44 083	20,00
1967 D	69,60	16,87	6,60	9,10	8,45	39 903	104,10	44 000	20,00
1968 D	69,60	17,54	6,60	9,10	8,50	40 407	102,38	44 000	20,00
1969 D									
1968 Okt.	69,60	18,05	6,60	9,10	8,50	40 400	104,20	44 000	20,00
Nov.	69,60	18,05	6,60	9,10	8,50	40 300	104,20	44 000	20,00
Dez.	69,60	18,05	6,60	9,10	8,50	40 300	106,70	44 000	20,00
1969 Jan.	69,60	18,05	6,60	9,10	8,50	40 200	106,70	44 000	20,00
Febr.	74,00	18,12	6,60	9,10	8,50	40 050	106,70	44 000	20,00
Marz		18,35	6,60	9,10	8,50	40 050	106,70	44 000	20,00
April		18,35	6,60	9,10	8,50	40 050	106,70	44 000	20,00
Mai		18,35	6,60	9,10	8,42	40 050	106,70	44 000	20,00
Juni		18,35	6,60	9,10	8,30	40 383	106,70	44 000	20,00
Juli									
Aug.									
Sept.									
Okt.									
Nov.									
Dez.									
Jahr Monat	Schmieröl	Portland-Zement							
	Ver. Staaten West-Pennsylv.	BR-Deutschland	Frankreich Paris	Italien Mailand	Großbritannien London	Schweiz	Spanien	Marokko Casablanca	Ver. Staaten New York
	Zylinder- Flammh.600° F. neutral ab Raffinerie	Bundesdurch- schnittspreis, bei Abn.v.10 t fr.Empfangestat.	Type 250/315 in Säcken versteuert frei Bau	Type 500 Fabrik- verkaufspreis- frei Fahrzeug	Lieferung ab 6 lts ab Station Charing-Cross	ohne Verpackg. nach Abzug von Rabatt u.Skonto		Type 200/250 ab Werk	in Säcken frei N.Y.
	Cents gallon	DM 10 t	FF 1 000 kg	Lire 100 kg	s d 2 240 lbs	sfrs 10 t	Pesetas 1 000 kg	Dirham 1 000 kg	\$ 170,55 kg
	Dw	ME	Dw	Dw	Dw	ME			Dw
1962 D	24,00	705,25	105,93	895,0	116,0	601,72	820,81	75,13	4,27
1965 D	24,00	705,00	114,60	895,0	124,1 1/2	626,22	940,46	75,13	3,85
1966 D	24,00	709,48	115,41	895,0	124,6	621,32	935,50	75,13	3,60
1967 D	24,00	705,70	121,86	895,0	126,2	627,85	931,15	75,13	3,45
1968 D	24,00	629,25	123,99	895,0	128,6	660,52	928,41	75,13	3,45
1969 D									
1968 Okt.	24,00	615,92	126,35	895,0	128,6	660,52	927,65	75,13	3,45
Nov.	24,00	614,58	126,35	895,0	128,6	660,52	927,65	75,13	3,45
Dez.	24,00	614,17	130,24	895,0	128,6	660,52	927,65	75,13	3,45
1969 Jan.	24,00	602,08	130,24	895,0	128,6	660,52	928,58	87,82	3,45
Febr.	24,00	602,08	130,24	895,0	128,6	660,52	926,07	87,82	3,45
Marz	24,00	602,08	130,24	895,0	128,6	660,52	926,16		3,45
April	22,00	602,08	130,24	895,0	128,6	660,52	926,16		3,45
Mai	22,00	608,83	130,24	895,0	128,6	660,52	926,16		3,45
Juni	22,00	613,83	130,24	895,0	128,6	660,52	926,16		3,45
Juli									
Aug.									
Sept.									
Okt.									
Nov.									
Dez.									
Jahr Monat	Portland- Zement	Mauersteine				Dachziegel		Baukalk	
	Japan Tokio	Frankreich Paris	Italien Mailand	Spanien	Ver. Staaten New York	Frankreich Paris	Italien Mailand	BR-Deutschland Bayern	Frankreich Paris
		6 x 11 x 22 cm normal	6 x 11 x 23 cm Ziegelei- Verkaufspreis frei Empfänger	5 x 12 x 25 cm normal	frei Wagen ab Werk	Tuiles mécaniques	Marseiller Form 13 1/2 St je m ²	Weißstück-	Lösch-,30/60
	cif ab Empf.hafen	versteuert frei Bau	frei Bau			versteuert frei Bau	ab Ziegelei	ab Werk	in Papiersäcken frei Bau
	Yen 1 000 kg	FF 1 000 Stück	Lire 1 000 Stück	Pesetas 100 Stück	\$ 1 000 Stück	FF 1 000 Stück	Lire 1 000 Stück	DM 1 000 kg	FF 1 000 kg
	MA	ME	Dw			ME	Dw		ME
1962 D	6 405	151,88	12 097	63,73	29,51	565,83	32 729	55,50	87,13
1965 D	5 945	174,48	12 180	83,14	30,46	635,90	36 898	57,50	94,85
1966 D	6 272	175,37	11 242	83,13	31,32	643,29	34 818	56,99	95,79
1967 D	6 385	184,29	11 735	86,19	33,37	693,93	34 000	57,33	103,35
1968 D	6 400	197,99	11 813	85,36	34,80	750,05	34 458	56,06	103,42
1969 D									
1968 Okt.	6 400	208,23	11 750	85,33	34,93	763,76	34 500	55,83	105,57
Nov.	6 400	208,23	12 250	85,58	35,38	768,78	36 000	55,88	105,57
Dez.	6 400	212,52	12 750	85,62	35,54	793,65	36 500	55,88	108,83
1969 Jan.	6 400	212,52	13 282	85,89	35,61	793,65	36 758	55,89	108,83
Febr.	6 400	212,52	13 500	85,71	35,64	793,65	38 750	55,89	108,83
Marz	6 383	212,52	13 839	85,80	35,64	793,65	40 250	55,89	108,83
April	6 350	212,52	15 000	85,85	36,14	793,65	40 250	56,30	108,83
Mai	6 317	212,52	15 250	85,85	36,21	793,65	40 250	56,06	108,83
Juni	6 300	212,52	15 000			793,65	40 250	56,72	108,83
Juli									
Aug.									
Sept.									
Okt.									
Nov.									
Dez.									

2. Großhandelspreise

Jahr Monat	Baukalk		Teer	Marmor	Gips	Fensterglas			
	Spanien	Ver. Staaten New York	Frankreich Paris	Italien Massa/Carrara	Frankreich Paris	BR-Deutschland	Frankreich Paris	Italien Mailand	Ver. Staaten New York
	einheimisch	pulverisiert	Straßen- halbflüssig 120-300° Visc. versteuert ab Werk	gelbweiß, I a in Blöcken von 151 x 249 cm frei Waggon Abgangstation	Bau-, fein versteuert in Säcken frei Bau	DIN 1 249, 2. Sorte 2 mm stark Mengen v. 15 t ab Werk 28)	normal 1/2 doub. versteuert frei Bau	2 - 4 mm stark weiß "St. Gobain"	einfach Grad B 40 inches ab Werk
	Pesetas 30 kg	\$ 2 000 lbs	FF 1 000 kg	Lire cbm	FF 1 000 kg	DM qm	FF qm	Lire qm	\$ 50 aqu. feet
							ME		Dw
1962 D	6,72	37,36	180,83	110 000	81,78	1,79	.	563	8,16
1965 D	8,48	40,00	178,75	120 000	90,42	1,98	8,15	643	9,12
1966 D	8,48	40,00	178,75	120 000	90,67	1,98	8,16	702	9,12
1967 D	8,48	40,00	173,02	120 000	93,50	1,98	8,35	720	9,54
1968 D	8,55	40,00	164,87	120 000	96,12	1,87	8,57	708	10,38
1969 D									
1968 Okt.	8,55	40,00	164,10	120 000	98,37	1,87	8,85	700	11,48
Nov.	8,55	40,00	164,10	120 000	98,37	1,87	8,85	700	11,48
Dez.	8,55	40,00	168,83	120 000	101,45	1,87	9,04	700	11,48
1969 Jan.	8,55	40,00	169,38	120 000	101,45	1,83	9,04	600	11,48
Febr.	8,55	40,00	169,38	120 000	101,45	1,83	9,04	600	11,48
März	8,55	40,00	175,28	120 000	101,45	1,83	9,09	600	11,48
April	8,55	40,00	175,28	120 000	101,45	1,90	9,09	600	11,48
Mai	8,55	40,00	175,28	120 000	101,45	1,90	9,09	660	12,29
Juni		40,00	175,28	120 000	101,45	1,90	9,09	660	12,49
Juli									
Aug.									
Sept.									
Okt.									
Nov.									
Dez.									

Jahr Monat	Fensterglas	Farbstoffe		Holz					
	Vereinigte Staaten New York			BR-Deutschland Bayern	Frankreich				
	Platten- poliert 1/4 inch 25/50 sq.ft.	Mennige rot in Wagenladungen ab Werk	Ruß ungepreßt in Wagenladungen ab Werk	Fichten-, Tannen- und Kiefern Bretter Erzeugerpreis ab Werk 29)	Gruben- geschält I. Klasse frei Waggon	Papierholz Fichte u. Tanne	Schnitt- Eiche geglättet Qualität "Charpente" frei Empfänger	Kiefer	Rundholz Acajou mit Rinde ab Westafrika cif
	Cents squ. foot	\$ je 100 lbs		DM cbm	FF cbm	FF Ster	FF je cbm		FF 1 000 kg
		Dw	Dw		ME	ME	ME	ME	ME
1962 D	46,45	14,38	11,25	168,70	54,91	59,48	.	.	333,34
1965 D	45,22	19,25	11,63	163,09	61,65	61,25	678,27	339,68	388,70
1966 D	45,32	18,37	11,63	163,30	61,84	60,06	692,95	341,76	392,86
1967 D	49,19	17,25	11,63	144,01	61,18	58,59	705,88	340,46	395,24
1968 D	51,20	16,60	9,29	131,25	68,56	58,51	766,99	360,56	424,43
1969 D									
1968 Okt.	51,20	15,75	9,25	133,84	71,51	59,39	784,70	364,39	431,51
Nov.	51,20	15,75	9,25	134,68	72,23	60,61	784,70	364,39	433,93
Dez.	51,20	15,75	9,25	135,32	78,26	63,35	810,83	378,03	447,19
1969 Jan.	51,20	16,93	9,25	138,00	77,26	63,35	810,83	378,03	447,19
Febr.	52,57	17,75	9,25	138,47	77,26	63,35	810,83	378,03	447,19
März	52,57	17,75	9,25	139,68	77,26	63,35	810,83	387,08	453,40
April	52,57	17,75	9,25	141,89	77,26	63,35	816,40	394,50	453,40
Mai	52,57	18,25	9,25	143,74	78,26	64,59	833,56	394,50	453,40
Juni		18,50	9,25	146,00	78,26	64,59	843,62	402,27	453,40
Juli									
Aug.									
Sept.									
Okt.									
Nov.									
Dez.									

Jahr Monat	Holz								
	Belluno		Italien			Mailand			Großbritannien
	Tannen- 1 a Bretter 4-8 m lang 20 - 60 mm stark frei Verladestation	Lärchen- Bretter 4-8 m lang 20 - 60 mm stark frei Verladestation	Buchen- slowenische prima	Eichen- Importbretter Qualität	Tannen- Bretter	Nußbaum- Bretter inländisch	Kastanien- Bretter inländisch	rotholz russisch Weißholz Deals/Battens IV,7" ab Archangelsk Offertenpreis cif UK	
	Lire je cbm							£ s d je Standard	
	Dw	Dw	Dw	Dw	Dw	Dw	Dw		
1962 D	48 250	63 000	71 500	98 500	61 500	60 000	32 500	70. 0. 0	
1965 D	49 187	63 000	72 319	114 274	64 500	85 000	32 500	88.16. 8	
1966 D	49 792	63 000	72 500	119 256	64 500	85 833	32 500	84.13. 4	
1967 D	50 000	63 000	72 500	120 000	64 500	95 000	32 500	80.14. 8	
1968 D	51 000	63 167	72 500	120 000	64 500	95 000	32 500	87. 8. 6	
1969 D									
1968 Okt.	51 000	63 000	72 500	120 000	64 500	95 000	32 500	88. 0. 0	
Nov.	51 000	64 000	72 500	120 000	64 500	95 000	32 500	88. 0. 0	
Dez.	51 000	64 000	72 500	120 000	64 500	95 000	32 500	88. 0. 0	
1969 Jan.	51 000	64 000	72 500	120 000	64 500	95 000	32 500	93. 0. 0	
Febr.	51 000	64 000	72 500	120 000	64 500	95 000	32 500	93. 0. 0	
März	51 000	65 500	72 500	120 000	64 500	95 000	32 500	93. 0. 0	
April	51 000	68 000	72 500	120 000	64 500	95 000	32 500	93. 0. 0	
Mai	51 000	69 000	72 500	120 000	64 500	95 000	32 500	93. 0. 0	
Juni	51 500	69 000	72 500	120 000	64 500	95 000	32 500	93. 0. 0	
Juli									
Aug.									
Sept.									
Okt.									
Nov.									
Dez.									

2. Großhandelspreise

Jahr Monat	Holz									
	Großbritannien Liverpool			Schweden				Finnland	Schweiz	
	Tiama ghanaisch	Iroko Rundholz nigerianisch	Mahagoni	Fichte Battens 2 1/2 x 7" u/s	Kiefer	Fichte Battens 2 1/2 x 7" Quinta (V)	Kiefer	Fichte Bretter ungehobelt Exportdurch- schnittspreis fob	F1/Ta-Bretter Regionen I-IV ab Sägewerk	
	£ s d je 2 240 lbs			skr je Standard (4,672 cbm)				Fmk Standard	sfrs cbm	
	MA	MA	MA							
1962 D	18. 3. 6	16. 9. 11	28. 2. 9	993	1 210	894	929	580,58	.	.
1965 D	24. 7. 7	16. 12. 11	25. 12. 6	1 222	1 362	1 125	1 160	722,00	.	.
1966 D	25. 8. 11	17. 3. 2	26. 3. 7	1 208	1 372	1 044	1 146	730,50	.	.
1967 D	24. 4. 1	16. 18. 5	27. 8. 2	1 155	1 395	979	1 105	747,25	236,62 ^{a)}	.
1968 D	27. 5. 3	19. 4. 10	31. 15. 8	1 161	1 450	962	1 112	872,00	226,42	.
1969 D										
1968 Okt.	27. 7. 6	19. 5. 9	32. 0. 0	1 180	1 475	980	1 130	916,00	224,45	.
Nov.	27. 0. 0	19. 0. 0	31. 17. 6	1 180	1 485	980	1 130	863,00	224,45	.
Dez.	27. 7. 6	19. 5. 9	32. 0. 0	1 180	1 485	980	1 130	917,00	224,45	.
1969 Jan.	27. 7. 6	19. 5. 9	32. 0. 0	1 185	1 485	980	1 135	910,00	224,45	.
Febr.	27. 8. 9	19. 0. 0	32. 1. 0	1 200	1 490	1 010	1 135	937,00	226,03	.
Marz	27. 9. 4	19. 1. 2	32. 1. 0	1 210	1 495	1 025	1 140	961,00	226,03	.
April	27. 12. 0	19. 5. 9	32. 0. 4	1 220	1 500	1 040	1 145	970,00	226,03	.
Mai	27. 14. 0	19. 8. 9	32. 1. 5	1 225	1 505	1 050	1 145	936,00	226,03	.
Juni	27. 15. 2	19. 14. 11	32. 2. 6	1 230	1 505	1 050	1 145	924,00	232,57	.
Juli										
Aug.										
Sept.										
Okt.										
Nov.										
Dez.										

Jahr Monat	Holz									
	Österreich Steiermark	Elfenbeinküste				Vereinigte Staaten				
	Schnitt- F1/Ta sägefallend ab Sägewerk	Makoré	Tiama Qualität "Loyal et Marchand"	Iroko	Mahagoni	Douglasie Bau- trocken 2" x 4", R.L., s4s	Weißfichte Ponderosa Nr. 3 1"x12", R.L. ab Sägewerk	Gelbfichte Southern 1"x6", 2 ab Sägewerk	Eiche Dielen Select RD	
	S cbm	CFA-frs je cbm				\$ je 1 000 board feet (2,36 cbm)				
		MA	MA	MA	MA					
1962 D	.	9 375	6 617	8 792	9 000	78,64	67,43	72,74	160,07	.
1965 D	1 115	10 958	7 375	9 250	9 917	82,18	67,42	75,08	192,17	.
1966 D	1 138	11 796	7 094	8 417	9 667	85,62	69,59	84,57	218,69	.
1967 D	1 117	11 050	7 417	8 292	10 000	85,54	71,95	83,26	178,37	.
1968 D	1 090	11 209	8 271	9 042	10 238	107,85	87,72	95,79	193,73	.
1969 D										
1968 Okt.	1 090	11 129	8 250	9 113	10 375	113,06	94,11	99,25	204,56	.
Nov.	1 100	11 000	8 250	9 500	10 375	113,06	98,64	101,45	208,89	.
Dez.	1 105	11 750	8 500	10 000	10 375	123,98	106,49	104,07	217,36	.
1969 Jan.	1 110	11 750	8 500	10 000	10 375	130,11	115,76	107,66	221,14	.
Febr.	1 110	11 750	8 500	10 000	10 375	137,49	129,86	112,37	233,49	.
Marz	1 110	11 750	8 500	10 000	10 375	147,11	145,12	119,20	238,39	.
April	1 100	12 217	8 500	10 000	10 492	140,41	163,54	120,33	238,39	.
Mai	1 125	12 750	8 500	10 000	10 625	125,96	145,05	119,90	237,16	.
Juni	1 125	12 750	8 500	10 000	10 625					.
Juli										
Aug.										
Sept.										
Okt.										
Nov.										
Dez.										

Jahr Monat	Holz			Holzschliff					
	Ver. Staaten New York	Kanada		BR-Deutschland	Frankreich Rouen	Italien Mailand		Großbritannien	Norwegen
	Fichte Southern	Kiefer Common 1-2 1"x8", 8/16'	Fichte Bau- 2"x6", 8'/16' D4s 31)	normal Handels- 100/100 Fabrikverkpr. fr. Verladestat.	importiert mechanisch getrocknet	importiert Tannen- 88-90/100 trocken	einheimisch Pappel- trocken	skandinavisch Kontraktpreis cif Ostküste UK Trockengewicht	weiß 90/100 trocken Exportpreis nach UK
	loco			cif		frei Station Mailand			
	\$ 1 000 bd.ft.	kan\$ je 1 000 bd.ft.		DM 100 kg	FF 100 kg	Lire je 100 kg		£ s d 2 240 lbs	nkr 1 016 kg
	Dw			ME		Dw	Dw		
1962 D	85,00 ^{a)}	185,00	85,50	40,68	41,02	6 460	6 735	28.10. 0	570,0
1965 D	84,00	182,00	85,50	41,27	44,65	6 626	6 850	30.10. 0	610,0
1966 D	81,99	188,42	86,85	41,27	43,90	6 552	6 791	30. 0. 0 ^{a)}	600,0
1967 D	77,00	195,58	87,34	40,86	43,90	6 517	6 721	30. 0. 0 ^{a)}	600,0
1968 D	84,77	201,79	92,33	38,83	43,40	6 500	6 700	36. 0. 0	620,0
1969 D									
1968 Okt.	92,00	210,68	96,90	38,73	42,66	6 500	6 700	36. 0. 0	620,0
Nov.	92,00	210,68	96,90	39,10	42,66	6 500	6 700	36. 0. 0	620,0
Dez.	100,00	210,68	96,90	39,10	42,66	6 500	6 700	36. 0. 0	620,0
1969 Jan.	102,00	210,68	91,15	39,40	42,66	6 500	6 700	37. 0. 0	637,0
Febr.	115,00	210,68	96,05	39,42	42,66	6 500	6 700	37. 0. 0	637,0
Marz	113,75	210,68	101,60	39,46	42,66	6 500	6 700	37. 0. 0	637,0
April	110,00	231,76	101,60	39,46	44,00	6 500	6 700	37. 0. 0	637,0
Mai	110,00	232,76	104,40	39,50	44,00	6 500	6 700	37. 0. 0	637,0
Juni	110,00		95,22	39,50	44,00	6 500	6 700	37. 0. 0	637,0
Juli									
Aug.									
Sept.									
Okt.									
Nov.									
Dez.									

2. Großhandelspreise

Jahr Monat	Holzschliff			Papier - Sulfitzellstoff					
	Schweden	Finnland	Ver. Staaten	BR-Deutschland	Frankreich Rouen		Italien Mailand		Norwegen
	naß	trocken	einheimisch und kanadisch lufttrocken frei	1a ungebleicht absolut trocken Großhandelsurs. frei	ungebleicht	gebleicht	Importiert ungebleicht	gebleicht prima	gebleicht
	Exportpreis fob		Empfänger	Empfangsstat.	cif		Importeurverkaufspreis frei Station		Exportpreis nach UK
	skr 1 000 kg	Fmk 1 000 kg	\$ 2 000 lbs	DM 100 kg	FF 100 kg		Lire je 100 kg		nkr 1 016 kg
	Dw				ME	ME	Dw	Dw	
1962 D	333	185,0	87,50	68,38	65,75	73,53	9 548	10 177	1 050
1965 D	332	201,3	87,50	72,58	72,37	82,30	10 340	11 232	1 150
1966 D	337	205,6	87,50	68,99	69,20	78,30	10 153	10 941	1 090
1967 D	339	211,3	87,50	66,43	65,18	73,75	10 087	10 803	1 076
1968 D	355	270,2	87,50	62,29	63,83	72,43	10 050	10 750	1 020
1969 D									
1968 Okt.	366	282,0	87,50	62,20	61,48	70,66	10 050	10 750	1 030
Nov.	356	283,0	87,50	62,21	63,58	73,78	10 050	10 750	1 030
Dez.	371	278,0	87,50	61,04	63,58	73,78	10 050	10 750	1 030
1969 Jan.	390	281,0	87,50	61,09	63,58	73,78	10 050	10 750	1 065
Febr.	385	281,0	87,50	61,20	63,58	73,78	10 050	10 750	1 065
März	373	260,0	87,50	61,17	63,58	73,78	10 050	10 750	1 065
April	398	271,0	87,50	61,17	67,05	78,23	10 050	10 750	1 065
Mai	372	277,0	87,50	61,17	67,05	78,23	10 050	10 750	1 065
Juni	335	285,0		61,11	67,05	78,23	10 050	10 767	1 065
Juli									
Aug.									
Sept.									
Okt.									
Nov.									
Dez.									

Jahr Monat	Papier - Sulfitzellstoff								
	Großbritannien		Schweden		Finnland		Vereinigte Staaten		
	skandinavisch ungebleicht gebleicht		ungebleicht	gebleicht	ungebleicht	gebleicht	ungebleicht gebleicht lufttrocken		
	Kontraktpreis cif Ostküste UK Trockengewicht		Kontraktpreis cif nordwesteurop. Häfen	Export- durchschnitts- preis fob	Exportdurchschnittspreis fob		frei Verbrauchermühlen einschließlich Basisfrachten		
	£ s d je 2 240 lbs		skr je 1 000 kg		Fmk je 1 000 kg		\$ je 2 000 lbs		
							Dw	Dw	
1962 D	47. 0. 0	52.10. 0	655,0 ^{a)}	730,0 ^{a)}	649	323,3	369,6	123,3	139,2
1965 D	50.10. 0	57.10. 0	705,0	810,0	734	359,4	425,3	123,9	146,8
1966 D	48. 0. 0	54.10. 0	667,5	765,0	696	339,0	397,2	120,0	147,0
1967 D	48. 7.11	54.17. 0	667,5	765,0	680	350,4	411,7	120,0	147,0
1968 D	52.10. 0	59.12. 6	640,0	727,5	668	412,8	487,2	120,0	147,0
1969 D									
1968 Okt.	52.10. 0	60. 5. 0	640,0	735,0	675	394,0	497,0	120,0	147,0
Nov.	52.10. 0	60. 5. 0	640,0	735,0	675	397,0	494,0	120,0	147,0
Dez.	52.10. 0	60. 5. 0	640,0	735,0	665	435,0	494,0	120,0	147,0
1969 Jan.	53.15. 0	62. 5. 0	655,0	760,0	681	423,0	504,0	120,0	147,0
Febr.	53.15. 0	62. 5. 0	655,0	760,0	688	388,0	511,0	120,0	147,0
März	53.15. 0	62. 5. 0	655,0	760,0	715	430,0	515,0	120,0	147,0
April	53.15. 0	62. 5. 0	655,0	760,0	692	456,0	526,0	120,0	147,0
Mai	53.15. 0	62. 5. 0	655,0	760,0	695	429,0	525,0	120,0	147,0
Juni	53.15. 0	62. 5. 0	655,0	760,0	698	432,0	518,0	120,0	147,0
Juli									
Aug.									
Sept.									
Okt.									
Nov.									
Dez.									

Jahr Monat	Papier-Sulfat- zellstoff	Papier - Kraftzellstoff							
	Kanada	Frankreich Rouen	Italien Mailand	Großbritannien		Schweden	Finnland	Vereinigte Staaten	
	trocken	ungebleicht	Natron- Importeur-VFr. frei Stat.Mailand	skandinavisch ungebleicht gebleicht		Sulfat- ungebleicht trocken	ungebleicht gebleicht	ungebleicht gebleicht lufttrocken	
	ab ostkanadische Mühlen	cif	Stat.Mailand	cif Ostküste UK		Exportdurchschnittspreis fob	Exportdurchschnittspreis fob	frei Verbrauchermühlen einschließlich Basisfrachten	
	kan\$ 2 000 lbs	FF 100 kg	Lire 100 kg	£ s d je 2 240 lbs		skr 100 kg	Fmk 1 000 kg	\$ je 2 000 lbs	
								Dw	Dw
1962 D	128,6	57,09	9 393	43. 0. 0	54. 0. 0	505	299,3	113,13	136,25
1965 D	132,3	64,67	10 197	48. 0. 0	60.10. 0	589	345,3	117,53	139,88
1966 D	129,3	61,89	9 725	45.10. 0	56.10. 0	568	330,6	117,50	145,00
1967 D	129,1	57,87	9 649	45.15. 0	56.18. 2	568	342,5	117,50	145,00
1968 D	127,6	57,39	9 600	49. 0. 0	61.17. 6	533	398,9	117,50	145,00
1969 D									
1968 Okt.	126,5	57,64	9 600	49. 0. 0	62. 5. 0	535	400,0	117,50	145,00
Nov.	126,6	58,24	9 600	49. 0. 0	62. 5. 0	538	397,0	117,50	145,00
Dez.	126,6	58,24	9 600	49. 0. 0	62. 5. 0	531	398,0	117,50	145,00
1969 Jan.	125,7	58,24	9 600	49. 0. 0	64. 5. 0	503	402,0	115,00r	145,00
Febr.	126,0	58,24	9 600	49. 0. 0	64. 5. 0	508	394,0	115,00	145,00
März	126,2	58,24	9 600	49. 0. 0	64. 5. 0	531	411,0	115,00	145,00
April	128,1	61,70	9 600	49. 0. 0	64. 5. 0	552	408,0	115,00	145,00
Mai	128,2	61,70	9 600	49. 0. 0	64. 5. 0	536	406,0	115,00	145,00
Juni		61,70	9 600	49. 0. 0	64. 5. 0	550	406,0	115,00	145,00
Juli									
Aug.									
Sept.									
Okt.									
Nov.									
Dez.									

2. Großhandelspreise

Jahr Monat	Kraft-Zellstoff		Chemiefaser-Zellstoff						Zeitungs- druckpapier
	Ver. Staaten	Japan	Großbritannien	Norwegen	Schweden		Ver. Staaten	Japan	BR-Deutschland
	Natron- gebleicht lufttrocken fr. Verbr.-Werk	Sulfat- Nadelholz- frei Käufer	Kontraktpreis cif Ostk. UK	Normalqualität Exportpreis nach UK	für regulären Kontraktpreis cif nordwest- europ. Hafen	Viskoseprozeß Export- durchschnitts- preis fob	frei Verbraucher- mühlen	Nadelholz- 91,5 % cif	in Rollen Bundesdurchschn. Abgabe an Großhandel fr. Empfangsstat.
	\$ 2 000 lbs	Yen kg	£ s d 2 240 lbs	nkr 1 016 kg	skr je 1 000 kg		\$ 2 000 lbs	Yen kg	DM 100 kg
1962 D	130,42	50,08	57. 0. 0	1 140	810,0	792	170,42	77,98	67,13
1965 D	135,00	53,42	64.10. 0	1 290	930,0	883	175,00	75,00	66,33
1966 D	135,00	53,75	61.10. 0	1 230	890,0	853	176,25	75,00	65,80
1967 D	135,00	54,18	62.13. 4	1 229	890,0	840		75,00	67,05
1968 D	135,00	52,07	72.10. 0	1 243	867,5	811		75,00	61,06
1969 D									
1968 Okt.	135,00	51,25	73.10. 0	1 260	880,0	820		75,00	60,93
Nov.	135,00	51,25	73.10. 0	1 260	880,0	823		75,00	60,95
Dez.	135,00	51,25	73.10. 0	1 260	880,0	815		75,00	61,00
1969 Jan.	135,00	51,75	74.15. 0r	1 280r	900,0r	839		75,00	60,52
Febr.	135,00	51,75	74.15. 0r	1 280r	900,0r	823		75,00	60,52
März	135,00	51,75	74.15. 0r	1 280r	900,0r	835		75,00	61,12
April	135,00	52,50	74.15. 0	1 280	900,0	850		77,00	60,57
Mai	135,00	52,50	74.15. 0	1 280	900,0	839		77,00	60,52
Juni		52,50	74.15. 0	1 280	900,0	858		77,00	60,51
Juli									
Aug.									
Sept.									
Okt.									
Nov.									
Dez.									

Jahr Monat	Zeitungsdruckpapier								
	Frankreich Paris	Italien Mailand	Großbritannien London	Norwegen	Schweden	Finnland	Spanien	Ver. Staaten New York	Kanada Quebec
	Afnor I/1 50-52 g/qm in 5-t-Ladg. unversteuert ab Werk	einheimisch in Rollen	Leichtgewicht maschinenglatt 14 lbs demi 500's frei Käufer UK	in Rollen Exportpreis nach UK.	in Rollen Exportdurchschnittspreis fob			Standard Kontraktpreis in Rollen frei Käufer	fob Süd-Quebec
	PF 100 kg	Lire 100 kg	£ s d 2 240 lbs	nkr 1 016 kg	\$ 2 000 lbs	Fmk 1 000 kg	Pesetas 100 kg	\$ 2 000 lbs	kan\$
1962 D	ME	Dw							
1965 D									
1966 D									
1967 D									
1968 D									
1969 D									
1968 Okt.									
Nov.									
Dez.									
1969 Jan.									
Febr.									
März									
April									
Mai									
Juni									
Juli									
Aug.									
Sept.									
Okt.									
Nov.									
Dez.									

Jahr Monat	Naturkautschuk							
	Frankreich Marseille		Niederlande Amsterdam	Italien Mailand			Großbritannien London	
	RSS Standard versteuert frei Wagen	Hevea-Latex 60 % malaysisch cif franz. Häfen	RSS	RSS I	Crêpe Nr. 1 dick	Hevea-Latex 60 % geschleudert	Ribbed smoked sheets Nr. 1 cif europ. Häfen erstnotierter Monat	Nr. 3 cif
	kg PF	Liter	hfl kg	Lire je kg			loco	
1962 D	ME	Dw		Dw	Dw			
1965 D								
1966 D								
1967 D								
1968 D								
1969 D								
1968 Okt.								
Nov.								
Dez.								
1969 Jan.								
Febr.								
März								
April								
Mai								
Juni								
Juli								
Aug.								
Sept.								
Okt.								
Nov.								
Dez.								

2. Großhandelspreise

Jahr Monat	Naturkautschuk								
	Großbritannien London	Schweiz	Vereinigte Staaten New York				Ceylon Colombo	Thailand Bangkok	Japan Tokio
	Crêpe Nr. 1 dünn	RSS I	Ribbed smoked sheets Nr. 1		Blanket Crêpe Nr. 3		Ribbed smoked sheets Nr. 1		
	loose	Importpreis verzollt frei Grenze	erstnotierter Monat 32)	frei Fahrzeug, ex dock		fob	loose	ab Lager	
	Pence lb	sfrs kg	Cents je lb				Ceylon Cents lb	Baht 1 000 kg	Yen kg
1962 D	24,71	.	28,05	29,03	28,63	26,55	97,8	8 733	207,9
1965 D	22,21	.	26,09	26,19	25,90	19,19	91,4	8 111	185,3
1966 D	21,36	.	24,19	24,05	23,74	22,50	89,1	7 618	179,5
1967 D	18,05	1,89 ^{a)}	20,58	20,32	19,94	18,06	78,7	6 003	145,7
1968 D	22,37	1,85	20,34	20,23	19,79	18,87	88,2	6 387	146,3
1969 D									
1968 Okt.	25,30	2,07	22,00	21,63	21,40	21,03	92,0	6 953	158,1
Nov.	25,97	2,10	23,02	23,08	22,63	22,56	92,8	7 050	163,4
Dez.	27,10	2,02	23,75	23,76	23,64	22,30	92,0	7 030	163,8
1969 Jan.	26,68	2,10	23,66	23,92	23,67	22,07	95,4	7 130	165,3
Febr.	26,57	2,35	25,31	25,42	25,49	23,11	103,3	7 840	181,0
März	26,67	2,46	27,07	26,24	25,99	24,32	106,2	8 258	193,8
April	26,49	2,48	27,29	27,03	26,75	24,37	106,6	8 330	194,9
Mai	26,54	2,42	26,75	26,66	26,41	23,82	102,1		190,3
Juni	26,71	2,48	26,75	27,24	27,08	23,95	105,6		194,7
Juli									
Aug.									
Sept.									
Okt.									
Nov.									
Dez.									

Jahr Monat	Naturkautschuk				Synthesekautschuk			
	Singapur				Frankreich		Italien Mailand	Großbritannien
	Nr. 1	Ribbed smoked sheets Nr. 2 in Ballen	Nr. 3	Crêpe Nr. 1 fein gebleicht	Butyl- unversteuert frei Wagen ab Importhäfen	Neoprene FN-GNA	SBR 1 712 10 t	SBR 1 500 bei Abnahme von 10 lt
	Erzeuger-Verkaufspreis fob				frei Verbraucherwerk			
	M\$-Cents je lb				FF je kg		Lire je kg	Pence lb
1962 D	78,40	77,67	76,18	82,60	2,71	4,93	254,33	317,35
1965 D	70,23	69,85	68,92	74,09	2,71	4,93	216,25	272,46
1966 D	65,61	65,07	64,27	70,44	2,71	4,85	216,50	277,00
1967 D	54,33	53,21	51,91	57,52	2,71	4,76	216,50	277,00
1968 D	53,15	52,20	51,48	62,53	2,71	4,64	205,71	267,17
1969 D								
1968 Okt.	56,98	56,55	56,04	70,76	2,71	4,58	263,00	265,00
Nov.	58,13	57,83	57,47	72,91	2,71	4,58	263,00	265,00
Dez.	58,05	57,83	57,60	76,57	2,71	4,58	195,00	255,00
1969 Jan.	59,38	59,06	58,60	77,05	2,71	4,58	195,00	255,00
Febr.	65,62	64,97	63,91	75,71	2,71	4,58	195,00	255,00
März	70,85	70,21	69,57	78,31	2,71	4,58	195,00	255,00
April	72,11	71,72	71,10	78,27	2,71	4,58	195,00	255,00
Mai	69,11	68,86	68,43	75,71	2,71	4,58	195,00	255,00
Juni	71,32	70,92	70,32	76,49	2,71	4,58	195,00	255,00
Juli								
Aug.								
Sept.								
Okt.								
Nov.								
Dez.								

Jahr Monat	Synthesekautschuk						Regenerier- gummi	Schellack
	Großbritannien	Schweiz	Vereinigte Staaten			Japan Tokio	Vereinigte Staaten New York	
	Neoprene 1 lt	Butyl-	Neoprene GN-A kleinere Ladung	Butadien/Styrol S 1 500 in Wagenladungen	Butyl-Bnjay 035 und 150 Fracht bez. Fracht extra	1 500	1 712	Peel Nr. 1 alle Distrikte außer Kalifornien
	Grundpreise für Inland und Export							Orange superfine
	Pence lb	sfrs kg	Cents je lb			Yen je kg		Cents je lb
1962 D	38,50	.	41,00	23,00	23,06	190,00	.	32,50
1965 D	38,50	.	41,00	23,00	23,00	184,17	.	37,65
1966 D	38,50	.	41,00	23,00	25,00	180,00	140,00	39,25
1967 D	38,50	2,56 ^{a)}	41,00	22,73	25,00	173,75	134,92	37,50
1968 D	38,50	2,55	41,00	22,43	25,00	158,75	125,75	37,50
1969 D								
1968 Okt.	38,50	2,54	41,00	22,30	25,00	155,00	122,00	37,50
Nov.	38,50	2,54	41,00	22,30	25,00	155,00	122,00	37,50
Dez.	38,50	2,54	41,00	22,30	25,00	155,00	122,00	37,50
1969 Jan.	38,50	2,54	41,00	22,30	25,00	155,00	122,00	37,50
Febr.	38,50	2,54	41,00	22,60	25,00	155,00	122,00	37,50
März	38,50	2,54	41,00	22,60	25,00	155,00	122,00	37,50
April	38,50	2,54	41,00	23,00	25,00	155,00	122,00	37,88
Mai	38,50	2,54	41,00	23,00	25,00	155,00	122,00	39,00
Juni	38,50	2,54	41,00	23,00	25,00	155,00	122,00	39,00
Juli								
Aug.								
Sept.								
Okt.								
Nov.								
Dez.								

2. Großhandelspreise

Jahr Monat	Schellack	Kolophonium							
	Indien Kalkutta	Frankreich		Italien Mailand		Großbritannien London		Vereinigte Staaten Savannah	
	Truly native orange	Grad "GN" unversteuert	Grad "WW"	Grad "FGH"	Grad "WW" amerikanisch	Grad "WG"	Grad "WW"	Grad "WW"	Grad "WW"
	loco	ab Werk Landes oder Gironde	Importeur-Verkaufspreis frei Station Mailand	Importeur-Verkaufspreis frei Station Mailand	verzollt, ab Lager	verzollt, ab Lager	Exportpreis fas 33)	Exportpreis fas 33)	Exportpreis fas 33)
	ind. Rupien 82, 28 lbs	FF je 100 kg	Lire je kg	Lire je kg	s d je 112 lbs	s d je 112 lbs	Cents je lb	Cents je lb	Cents je lb
1962 D	45,11	135,56	137,36	200,83	176,99	108. 8 ³ / ₇	107. 1	11,50	11,47
1965 D	83,98	127,00	128,50	171,77	153,94	106. 8 ² / ₇	102,11	11,06 ^a	11,02 ^a
1966 D	95,92	127,00	128,50	170,29	155,00	106. 0 ³ / ₇	103. 0 ² / ₅	10,48	10,77
1967 D	100,94	127,00	128,50	169,50	155,00	107. 11 ¹ / ₄	104. 10 ² / ₅	10,46	10,98
1968 D	74,58	127,00	128,50	172,26	153,47	122. 4	119. 2	9,83	11,24
1969 D									
1968 Okt.	68,09	127,00	128,50	173,00	151,00	122,0	119,0	9,56	11,45
Nov.	67,33	127,00	128,50	174,50	153,00	124,0	120,0	9,76	11,55
Dez.	73,50	127,00	128,50	177,00	155,00	124,0	120,0	9,79	11,46
1969 Jan.	87,09	127,00	128,50	180,00	160,00	127,0	123,0		11,43
Febr.	81,00	127,00	128,50	180,00	160,00	127,6	123,6	10,73	11,63
Marz	77,81	127,00	128,50	180,00	160,00	128,6	123,6	10,77	11,82
April	65,00	127,00	128,50	181,00	161,00	134,4	123,6	10,97	11,85
Mai	69,86	127,00	128,50	182,00	162,00	134,0	-	10,72	12,18
Juni	67,29	127,00	128,50	183,50	163,50	134,0	-	10,85	11,68
Juli									
Aug.									
Sept.									
Okt.									
Nov.									
Dez.									

Jahr Monat	Kolophonium	Terpentin				Montanwachs	Paraffinwachs		
	Ver. Staaten Savannah	Frankreich	Großbritannien		Ver. Staaten Savannah	Italien Mailand	Italien Mailand	Großbritannien	
	Grad "WG" 32)	ohne Behälter ab Werk Landes oder Gironde	russisch	amerikanisch	in galvan. Fassern fob	Romonta frei Groß- handelslager	raffiniert in Tafeln frei Groß- handelslager	voll raffiniert 125-130° F 150-155° F Mengen von 1-5 lts in Kartons zu 56 lbs frei Käufer UK	
	fob in drums		unverzollt, ab Hafenlager						
	Cents lb	FF 100 kg	s d je 112 lbs		Cents 7,23 lbs	Lire je kg		£ s d je 2 240 lbs	
1962 D	11,38 ^a	67,86			19,34	470,00	142,78		
1965 D	11,47 ^a	95,00	74. 0	79. 7 ³ / ₈	54,25 ^a	470,00	139,00	63. 12. 6	67. 10. 0
1966 D	10,29	95,00	75. 0	94. 8 ¹ / ₇	56,27	470,00	130,13	63. 0. 0	67. 10. 0
1967 D	10,34	95,00	75. 0	100. 7 ⁵ / ₈	56,95	470,00	128,27	63. 0. 0	67. 10. 0
1968 D	10,30	95,00	85. 0 1/3	120. 4 ⁷ / ₇	70,46	435,00	124,14	63. 0. 0	67. 10. 0
1969 D									
1968 Okt.	9,53	95,00	87,6	130,0	83,96	430,00	124,00	63. 0. 0	67. 10. 0
Nov.	10,15	95,00	88,10	130,0	86,70	430,00	124,00	63. 0. 0	67. 10. 0
Dez.	10,58	95,00	91,6	130,0	-	430,00	124,00	63. 0. 0	67. 10. 0
1969 Jan.	11,02	95,00	91,6	nom.		430,00	124,00	.	.
Febr.	11,10	95,00	95,3	nom.	102,50	420,00	126,50	.	.
Marz	11,42	95,00	96,6	nom.	100,83	410,00	130,50	.	.
April	11,16	95,00	108,1 1/2	nom.	105,00	410,00	132,00	.	.
Mai	9,31	95,00	112,0	nom.	109,63	410,00	132,00	.	.
Juni	10,93	95,00	113,3	nom.	114,25	410,00	134,50	.	.
Juli								.	.
Aug.								.	.
Sept.								.	.
Okt.								.	.
Nov.								.	.
Dez.								.	.

Jahr Monat	Paraffinwachs	Karnaubawachs				Bienenwachs			
	Ver. Staaten New York	Italien Mailand	Großbritannien London		Ver. Staaten New York	Frankreich Marseille	Italien Mailand	Großbritannien London	
	roh, weiß 124-130° F. in Säcken oder Kartons fob Raffinerie	Patty Grey	Prime Yellow	Patty Grey	Prime Yellow	madagassisch Standard Nr. 3	Kongo/ Zentralafrika	ungereinigt	Dar-es-Salaam
		frei Groß- handelslager	cif		ab Lager	cif		frei Groß- handelslager	Verschiffungs- preis cif
	Cents lb	Lire kg	s d 112 lbs		Cents lb	FF je kg		Lire kg	s d 112 lbs
1962 D	8,20	831	609. 9	351. 8	83,84	3,53	5,11	831	438. 0
1965 D	8,10	723	594. 7	304. 1	82,06 ^a	3,95 ^a	5,08	815	415. 5
1966 D	8,10	627	443. 7	254. 8	63,07	4,12	5,30	807	446. 4
1967 D	8,19	622	396. 0	270. 7	51,81	6,38	8,04	1 228	719. 3 ^a
1968 D	8,20	630	426. 1	312. 3	51,85	6,48	7,94	1 340	765. 2
1969 D									
1968 Okt.	8,20	630	425. 0	312. 6	55,00	6,53	8,14	1 285	721. 4
Nov.	8,20	630	425. 0	312. 6	55,00	6,59	8,16	1 285	771. 0
Dez.	8,20	630	425. 0	312. 6	55,00	6,68	8,20	1 285	775. 0
1969 Jan.	8,20	630	424. 6	312. 2	55,00	6,59	8,26	1 285	842. 0
Febr.	8,20	620	415. 0	305. 0	55,00	6,78	8,32	1 285	848. 0
Marz	8,20	605	415. 0	305. 0	55,00	6,78	8,35	1 250	776. 2
April	8,20	605	417. 0	307. 0	55,00	6,98	8,45	1 250	761. 0
Mai	8,0	610	440. 6	318. 1	57,20	7,08	8,51	1 250	794. 6
Juni	8,0	623	507. 2	334. 3	59,50	7,05	8,53	1 250	793,10
Juli									
Aug.									
Sept.									
Okt.									
Nov.									
Dez.									

3. Preisindizes
Index der Großhandelspreise in Japan
1965=100

Jahr Monat	Insgesamt	Kohle, Erdöl, Mineralöl-erzeugnisse und Gas				Eisenerz, Eisen und Stahl			NE-Erze und -halbzeug	Maschinenbauern. einschl. elektrotechn. Investitionsgüter u. Transportmittel		
		zusammen	darunter			zusammen	darunter			zusammen	Industrielle Arbeits- maschinen	Präzisions- maschinen
			Kohle	Erdöl, roh	Mineralöl- erzeugnisse		Roheisen, Ferroleg.u. Stahl- halbzeug	Walzstahl				
Gewichtung	1 000,0	55,5	10,5	13,4	24,4	97,1	12,7	61,4	43,6	220,5	77,4	11,9
1958 D	95,9	112,5	114,4	.	.	110,4	.	.	83,0	107,1	98,6	.
1959 D	96,9	105,6	109,0	.	.	113,5	.	.	90,1	105,9	99,4	.
1960 D	97,9	108,0	105,9	115,1	110,3	111,3	110,6	112,6	91,2	105,5	101,3	101,0
1961 D	98,9	103,3	103,8	108,7	102,0	110,1	107,6	110,0	87,4	103,9	102,4	100,5
1962 D	97,3	99,9	101,7	104,1	96,7	101,4	100,9	102,4	84,2	102,4	102,2	100,4
1963 D	99,0	99,4	98,5	104,5	98,5	100,7	100,4	101,2	82,0	101,1	101,5	100,2
1964 D	99,2	98,6	98,1	103,2	96,9	101,5	100,6	101,9	90,7	100,1	100,6	100,0
1965 D	100	100	100	100	100	100	100	100	100	100	100	100
1966 D	102,4	98,2	101,0	97,7	98,3	101,1	98,2	102,6	123,2	100,4	101,3	96,6
1967 D	104,3	97,3	100,5	93,5	98,6	103,5	102,9	104,2	109,6	100,9	103,9	96,9
1968 D	105,1	98,0	101,3	92,1	99,8	96,5	101,5	96,2	110,9	101,1	106,0	96,5
1968 Jan.	105,4	100,9	101,0	98,7	102,8	98,0	102,3	97,6	114,3	101,0	105,0	96,6
Febr.	105,6	100,7	100,6	98,5	102,5	97,5	102,3	97,1	117,7	101,0	105,1	96,3
März	105,5	99,7	100,8	95,1	101,9	96,3	102,0	95,3	121,5	101,1	105,3	96,4
April	104,7	99,6	102,0	95,1	101,7	94,9	100,2	94,1	113,4	101,1	105,5	96,3
Mai	104,7	99,0	100,6	95,6	101,2	95,1	100,1	95,0	105,7	101,3	106,0	96,3
Juni	104,8	97,3	101,3	92,1	99,1	96,0	100,7	95,9	107,8	101,4	106,4	96,3
Juli	104,6	96,6	101,5	89,8	98,9	95,8	100,8	95,4	106,5	101,3	105,4	96,3
Aug.	104,6	96,2	101,2	88,9	98,6	95,9	101,0	95,8	105,8	101,2	106,4	96,3
Sept.	105,2	96,1	101,2	88,7	98,3	96,8	101,7	96,9	109,1	101,2	106,5	96,9
Okt.	105,4	96,4	101,3	90,2	97,8	97,3	102,0	97,5	109,3	101,0	106,6	96,9
Nov.	105,6	96,7	102,2	91,1	97,4	97,4	102,6	97,4	108,2	100,8	106,5	96,9
Dez.	105,6	96,6	102,2	90,2	97,4	96,7	102,0	96,6	111,5	100,8	106,4	96,9
1969 Jan.	105,6	96,3	101,8	90,0	97,1	96,2	101,3	96,0	113,0	100,9	106,8	96,9
Febr.	105,7	96,0	101,8	90,7	96,2	96,3	100,9	95,7	114,6	101,0	107,0	97,2
März	106,0	95,8	101,9	90,4	96,0	96,5	101,2	96,0	114,8	100,9	107,2	97,2
April	106,3	95,8	102,1	90,7	95,7	98,5	103,0	98,9	118,3	100,8	107,2	97,6
Mai	106,6	96,0	102,6	91,3	95,6	100,7	105,7	100,8	120,1	100,8	107,3	97,7
Juni	107,0	95,8	102,6	90,9	95,7	101,8	106,8	101,5	121,6	101,0	107,8	97,7

Jahr Monat	Maschinenbauern. einschl. elektrotechn. Investitionsg. u. Transportmittel		Sonstige Erzeugnisse aus Metall	Chemische Erzeugnisse				Mauersteine, Zement, Glas, Glaswaren, Porzellan und Töpferwaren	Holz und Holzwaren	Holschliff, Zellstoff, Papier und Papierwaren	Textilien und Bekleidung	
	Elektrotechn. Investitions- güter	Transport- mittel		zusammen	darunter						zusammen	darunter Natürliche Textil- rohstoffe
					Industrie- chemikalien	Chemische Düngemittel	Kunstharze					
Gewichtung	71,4	59,8	38,4	75,6	22,1	6,8	9,4	30,0	61,6	34,0	107,3	12,0
1958 D	114,8	109,9	94,0	108,5	115,9	98,1	.	92,9	74,8	93,7	96,4	94,1
1959 D	112,2	106,6	99,6	105,7	96,0	96,0	.	91,7	75,8	96,5	98,5	95,4
1960 D	112,9	103,7	98,2	105,7	114,2	96,6	134,6	93,9	79,3	95,6	98,5	95,4
1961 D	107,2	102,9	100,5	103,1	109,1	95,8	123,3	95,9	95,8	97,4	99,3	98,4
1962 D	102,8	102,6	97,3	99,6	102,7	94,0	110,0	101,1	96,5	96,5	96,9	89,1
1963 D	99,9	102,0	95,4	98,1	99,2	93,5	106,7	100,7	98,7	98,3	105,9	106,5
1964 D	99,2	100,5	98,0	99,4	100,3	97,4	104,7	100,6	99,8	102,5	102,9	104,2
1965 D	100	100	100	100	100	100	100	100	100	100	100	100
1966 D	100,9	99,5	100,7	97,1	96,2	98,5	92,1	102,1	108,0	101,5	101,3	108,8
1967 D	100,2	98,5	104,1	95,7	96,3	91,9	88,1	102,8	120,7	103,3	107,3	114,3
1968 D	99,6	97,5	104,7	95,8	95,1	89,3	85,5	107,8	120,7	102,2	108,7	114,7
1968 Jan.	99,9	97,8	104,6	95,0	95,9	89,7	84,9	106,9	127,6	102,6	109,6	118,1
Febr.	100,0	97,8	104,6	94,7	95,1	89,8	84,0	107,0	128,0	102,5	110,3	118,6
März	100,0	97,8	104,7	94,6	94,6	90,2	83,8	107,2	128,5	102,3	109,5	118,3
April	100,0	97,8	104,4	94,3	94,4	90,2	83,2	107,4	128,2	102,2	108,2	117,7
Mai	99,8	97,9	104,2	94,1	93,5	90,3	83,0	107,6	126,5	102,2	108,0	117,4
Juni	99,7	97,9	104,0	93,8	93,1	90,4	83,0	107,7	125,3	102,0	108,8	117,4
Juli	99,3	97,9	104,0	93,2	92,6	87,8	82,7	107,9	126,4	101,9	108,4	116,5
Aug.	99,3	97,9	104,3	93,3	92,3	88,2	84,0	108,0	127,3	101,9	107,8	114,2
Sept.	99,3	97,4	104,6	93,2	91,9	86,6	83,7	108,0	127,3	102,1	107,7	110,1
Okt.	99,2	96,6	105,4	93,0	91,5	89,0	83,3	108,2	121,0	102,4	107,2	110,1
Nov.	99,1	96,4	105,6	93,0	91,2	89,0	83,4	108,5	120,7	102,4	107,2	110,0
Dez.	99,0	96,4	105,7	92,8	90,9	88,1	83,0	108,9	120,5	102,4	106,8	108,1
1969 Jan.	99,0	96,4	105,8	92,6	90,6	88,6	83,0	109,0	122,5	102,6	106,7	107,5
Febr.	99,0	96,3	105,8	92,6	90,5	89,0	83,0	109,3	123,3	102,8	106,0	106,5
März	98,7	96,2	105,8	92,9	90,3	89,5	84,7	109,5	123,2	102,2	105,8	106,0
April	98,6	95,7	106,1	93,0	90,2	89,5	85,7	109,8	121,6	102,6	105,8	106,8
Mai	98,6	95,7	106,4	92,8	89,8	89,5	85,5	109,8	120,5	102,8	106,5	107,3
Juni	98,6	95,7	107,0	92,8	89,5	89,5	85,6	110,0	120,1	103,0	106,7	106,2

Jahr Monat	Textilien und Bekleidung			Nahrungs- mittel	Spezialgruppen					Investitions- güter	Verbrauchs- güter	Bergbauliche Erzeugnisse
	darunter				Grundstoffe und Produktionsgüter							
	Chemische Fasern u. Fäden	Garne	Gewebe		zusammen	Rohstoffe	Halbwaren	Brennstoffe und Energie	Baustoffe			
Gewichtung	6,7	27,9	32,0	157,0	569,7	101,2	315,1	46,1	107,3	143,3	231,7	45,6
1958 D	.	107,2	90,4	88,1	97,4	89,2	103,2	98,9	88,9	102,7	89,9	104,2
1959 D	.	109,6	94,9	88,6	98,9	90,5	104,4	100,0	91,8	101,6	90,2	99,9
1960 D	114,7	102,2	97,6	90,4	99,3	92,1	104,1	98,6	94,1	101,7	92,5	98,1
1961 D	111,1	103,6	95,4	91,2	100,9	97,1	103,4	98,4	99,7	101,8	93,1	98,9
1962 D	106,7	98,7	92,5	91,3	98,2	94,2	99,6	99,8	99,0	101,5	93,2	98,7
1963 D	108,6	112,9	104,0	97,1	99,6	98,2	100,7	99,5	98,4	100,9	96,7	97,2
1964 D	105,8	105,8	102,0	96,6	100,1	99,6	100,7	98,6	99,3	100,2	96,8	98,4
1965 D	100	100	100	100	100	100	100	100	100	100	100	100
1966 D	94,2	101,1	101,8	103,6	103,3	106,5	101,6	99,2	107,2	100,6	102,1	102,4
1967 D	91,8	112,1	109,6	105,6	109,6	109,7	102,7	99,5	112,8	101,3	104,1	106,8
1968 D	90,8	108,1	112,6	110,9	109,2	111,1	101,4	100,3	112,8	102,1	108,4	108,4
1968 Jan.	89,0	114,5	112,9	108,9	106,5	113,2	102,8	102,0	113,2	101,7	106,6	110,1
Febr.	88,6	113,9	113,4	109,0	106,5	113,7	102,8	101,8	113,1	101,8	107,0	110,8
März	88,9	111,6	113,0	108,5	106,5	113,3	102,7	101,5	113,4	101,9	106,7	110,0
April	90,3	107,6	111,7	107,8	105,3	111,7	101,5	101,2	112,3	102,0	106,2	109,3
Mai	90,5	107,2	111,2	110,8	104,5	110,0	100,8	101,0	111,6	102,2	108,2	108,6
Juni	90,4	110,1	111,5	110,8	104,6	109,7	101,1	99,8	112,0	102,4	108,3	108,2
Juli	90,9	107,7	112,2	111,0	104,2	109,7	100,6	99,7	111,7	102,4	108,5	107,2
Aug.	91,1	106,4	112,2	110,9	104,2	109,6	100,5	99,6	112,0	102,4	108,6	107,0
Sept.	91,8	106,7	113,0	111,8	104,8	110,4	100,9	99,5	112,0	102,4	108,6	107,2
Okt.	93,5	104,4	112,8	113,1	104,9	110,9	100,9	99,4	113,7	102,2	109,3	107,0
Nov.	92,5	103,7	113,5	114,2	105,0	111,0	100,8	99,2	113,8	102,0	110,8	107,8
Dez.	91,9	103,5	113,4	114,0	105,9	110,5	101,0	99,3	114,0	102,0	110,6	108,2
1969 Jan.	91,6	103,6	113,2	113,4	105,2	111,4	101,2	99,1	114,0	102,2	110,2	108,5
Febr.	91,5	101,6	112,9	113,4	105,3	111,9	101,1	98,7	114,0	102,3	110,2	108,9
März	92,0	101,1	113,0	114,5	105,5	112,4	101,5	98,6	113,2	102,3	110,5	108,5
April	91,1	101,0	112,9	114,9	105,1	112,7	102,1	98,4	114,9	102,2	110,6	109,2
Mai	90,0	102,4	113,6	115,0	106,6	112,9	102,0	98,4	113,9	102,2	110,8	109,7
Juni	90,4	103,4	114,1	116,3	106,9	113,3	102,2	99,3	116,3	102,4	111,5	109,9

Veröffentlichungen über Auslandspreise, Preise für Außenhandelsgüter und Preise für Verkehrsleistungen in der Fachserie M „Preise, Löhne, Wirtschaftsrechnungen“

Reihe 1: Preise und Preisindices für Außenhandelsgüter

monatlich	1, – DM	}	Jahres- abonnement
jährlich			
Ausg. 1968	9, – DM		
			15, – DM

Reihe 7: Preise für Verkehrsleistungen

Preise im Eisenbahnverkehr, Schiffsverkehr, Luftverkehr, Post- und Fernmeldeverkehr des In- und Auslandes – Indices der internationalen Seefrachtraten

vierteljährlich	4, – DM
Jahresabonnement	14, – DM

Reihe 9: Preise im Ausland

I. Großhandelspreise

Grundstoffe

Teil 1: Preise für Getreide, Fleisch und Fette, Molkereiprodukte, Zucker, Genußmittel, Gewürze, Ölsaaten, pflanzliche Öle und andere Nahrungsmittel – Preisindices

vierteljährlich	3, – DM
Jahresabonnement	10, – DM

Teil 2: Preise für Textilien, Häute, Leder, Kautschuk, Mineralöle, Baustoffe, Zellstoff, Holz, Papier, Harze und Wachse – Preisindices

vierteljährlich	3, – DM
Jahresabonnement	10, – DM

Teil 3: Preise für Kohle, Erze und Mineralien, Eisen und Stahl, NE-Metalle, Chemikalien, Düngemittel, Kunststoffe – Preisindices

vierteljährlich	3, – DM
Jahresabonnement	10, – DM

Weltmarktpreise ausgewählter Waren

monatlich	1, – DM
Jahresabonnement	10, – DM

II. Einzelhandelspreise

Preise für Nahrungs- und Genußmittel, Bekleidung und Schuhwerk, Heiz- und Leuchtmittel, Hausrat und andere Bedarfsgüter – Preisindices der Lebenshaltung und Index der Einzelhandelspreise

vierteljährlich	4, – DM
Jahresabonnement	14, – DM

Reihe 10: Internationaler Vergleich der Preise für die Lebenshaltung

Berechnung von Verbrauchergeldparitäten zwischen der DM und Währungen des Auslandes, die Fort- und Rückberechnung der Ergebnisse sowie Devisenkurse in langjähriger Übersicht

monatlich	1, – DM	}	Jahres- abonnement
jährlich			
Ausg. 1969	7, – DM		
			15, – DM

Wöchentlich werden Stichtagpreise ausgewählter Waren des Welthandels auch im „Statistischen Wochendienst“ gebracht.

Bestellungen sind an den Buchhandel oder direkt an den Verlag W. Kohlhammer GmbH, 65 Mainz-Hechtsheim, Siemensstraße 3, Postfach 120 zu richten.