

**STATISTISCHES
BUNDESAMT
WIESBADEN**

FACHSERIE M

PREISE LÖHNE WIRTSCHAFTSRECHNUNGEN

M-536

Reihe 9

Preise im Ausland

I. Großhandelspreise

Grundstoffe, Teil 2

4. Vierteljahr 1968



Bestellnummer : 310911 - 680324

VERLAG: W. KOHLHAMMER GMBH, STUTTGART UND MAINZ

Inhaltsverzeichnis

	Seite
Vorbemerkung	3
Schaubilder: Preisentwicklung wichtiger Welthandelsgüter seit 1950	4
1. Indices der Großhandelspreise bzw. industriellen Erzeugerpreise.....	8
2. Großhandelspreise	10

Tabellenteil (alphabetisch geordnet)

	Seite		Seite
Abaca, Manila-	17	Kautschuk, Natur-	27
Akazienrinde	20	Kautschuk, Synthese-	28
Baumwolle	13	Kolophonium	29
Baumwoll-Linters und -garn	14	Krepp, Plantagen-	28
Baumwollstoff	14	Latex, Hevea-.....	28
Benzin	22	Leinengarn	17
Bienenwachs	29	Leuchtöl	20
Chemiefasern	15	Marmor	23
Dachziegel	23	Mauersteine	23
Dieselöl	22	Montanwachs	29
Erdöl	20	Myrobalanen	20
Farbstoffe	24	Paraffinwachs	29
Flachs	16	Phormium	18
Gasöl	22	Quebracho	20
Gerbstoffe, pflanzliche	20	Rindshäute	18
Glas	23	Rindsleder	19
Gips	23	Schellack	28
Gummi, Regenerier-	28	Schmieröl	22
Hanf, Roh-	17	Seide, Natur-	15
Hanf, Indischer	18	Sisal.....	17
Hanfgarn	18	Teer, Straßen-	23
Heizöl	20	Terpentin	29
Holz	24	Wolle	12
Holzschliff	25	Wollgarn	13
Jute, roh, und Jutegarn	18	Zeitungsdruckpapier	27
Jutegewebe	18	Zellstoff, Kraft-	26
Kalbfelle	19	Zellstoff, Sulfit-	26
Kalbleder	19	Zellstoff, Kunstfaser-	26
Kalk, Bau-	23	Zement	23
Karnaubawachs	29		
3. Index der Großhandelspreise in Belgien			30

Abgeschlossen im April 1969

Erschienen im Mai 1969

Nachdruck - auch auszugsweise - nur mit Quellenangabe gestattet.

Preis: DM 3,-

Vorbemerkung

Als Quellen dienen neben amtlichen preisstatistischen Veröffentlichungen Angaben aus der internationalen Wirtschaftspresse sowie Fachveröffentlichungen. Nicht bei allen Waren liegen für die wichtigen Markorte Preisunterlagen vor, die für eine laufende Berichterstattung verwendbar sind. Um überhaupt ein Bild von der Preisentwicklung zu vermitteln, werden in solchen Fällen sekundäre Märkte mit herangezogen. Die Preisangaben für diese sekundären Märkte sowie die Preisindizes werden den nationalen statistischen Veröffentlichungen entnommen.

Die Reihenfolge der Märkte bzw. der Länder, zu denen die Marktorte gehören, entspricht im wesentlichen der Anordnung der Länder im amtlichen Länderverzeichnis für die Außenhandelsstatistik.

Die Monatspreise für "Welthandelsgüter" werden in der Regel aus den zumeist täglichen Notierungen an den internationalen Börsenplätzen als einfaches arithmetisches Mittel errechnet. Sie sind in den Tabellen nicht besonders gekennzeichnet.

Den Preisreihen, die aus Terminnotierungen (erstnotierter Monat bzw. nächste Sicht) einer Warenterminbörse berechnet werden, werden in der Regel die offiziellen Schlußkurse für tatsächlich getätigte Abschlüsse in den jeweiligen Vormittagssitzungen zugrunde gelegt.

Preisreihen solcher Märkte, für die Preiserhebungen nur zu Monatsanfang (MA), Monatsmitte (MM) oder Monatsende (ME) durchgeführt bzw. deren Monatszahlen als einfaches arithmetisches Mittel aus wöchentlichen Stichtagen (Dw) errechnet werden, sind durch Abkürzungen kenntlich gemacht.

Die monatlichen Preisangaben für die Bundesrepublik Deutschland beziehen sich in der Regel auf Preise aus Erhebungen zum 21. des jeweiligen Monats. In einigen Fällen wird auch das Mittel aus täglichen oder wöchentlichen Notierungen gebildet (z.B. bei Wolle, Baumwolle, Baumwollgarn, Kalbfellen, Rindshäuten, Heizöl, Glas und Zellstoff). Sie schlossen bis Ende 1967 im allgemeinen die Umsatzsteuer mit ein. Ab Januar 1968 verstehen sich die Preisangaben ohne Mehrwertsteuer.

Die Jahrespreise (D) sind das einfache arithmetische Mittel der zwölf Monatspreise (sog. Zwölfmonatsmittel).

Die für eine bestimmte Warenart aufgeführten absoluten Preise sind von Land zu Land nicht immer voll vergleichbar. Trotz gleichlautender Bezeichnungen können Unterschiede vorhanden sein in der Warenqualität, in den Handelsbedingungen, in der Berechnungsmethode und - nicht zuletzt - in der Abgrenzung des Warenbegriffs selbst.

Abkürzungen, Maße und Gewichte

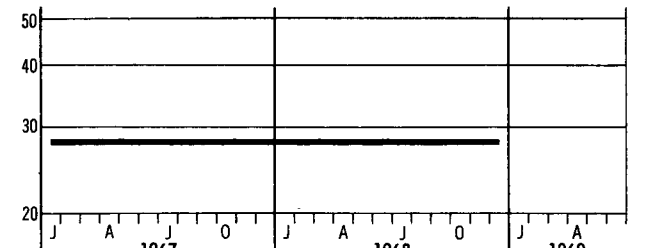
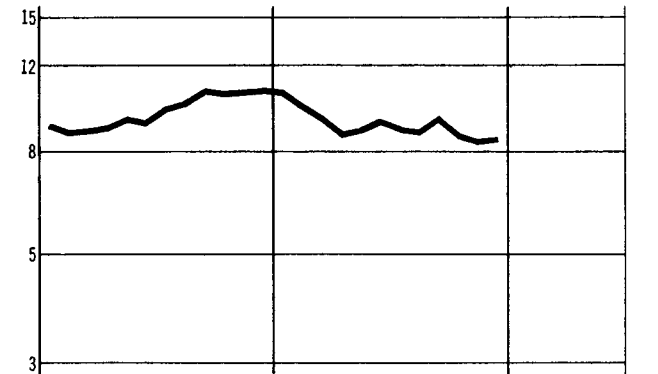
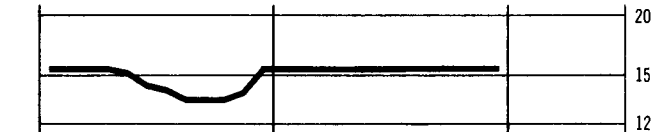
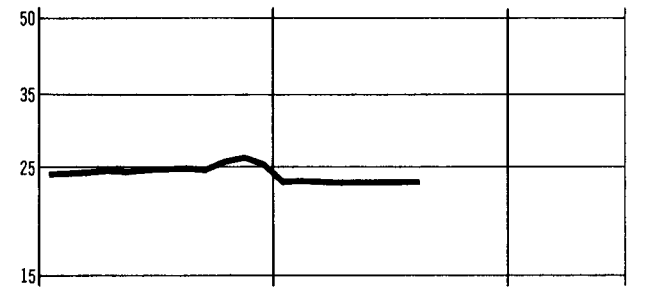
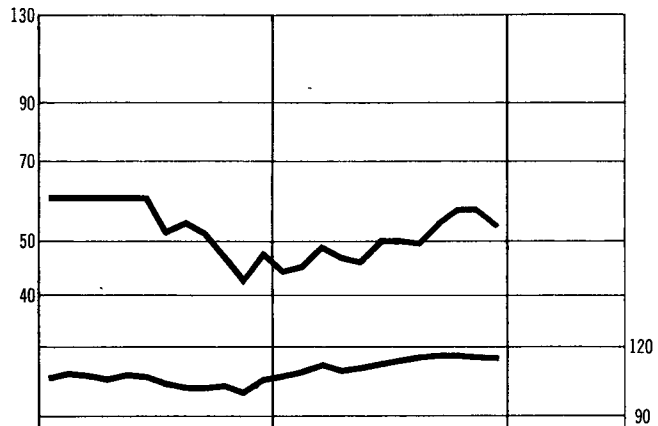
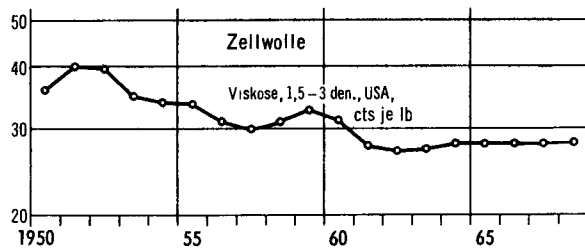
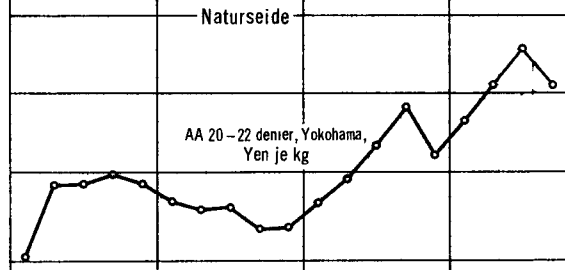
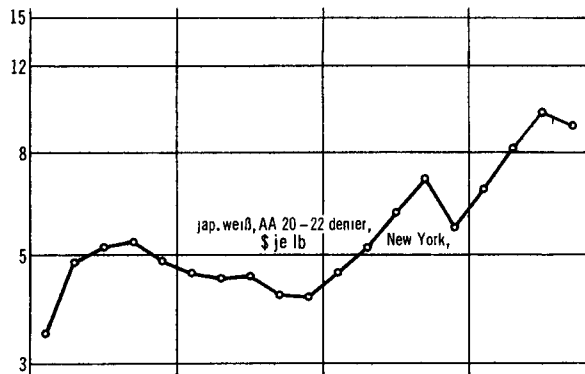
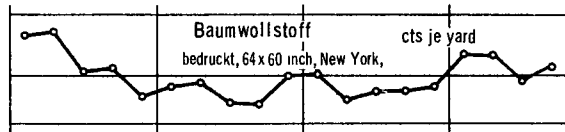
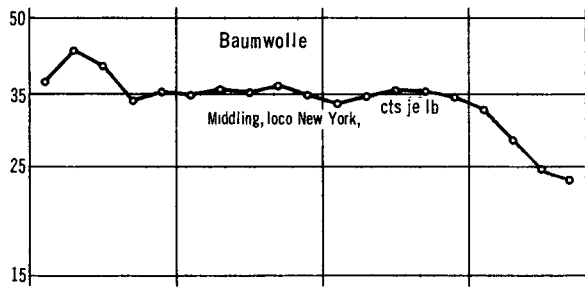
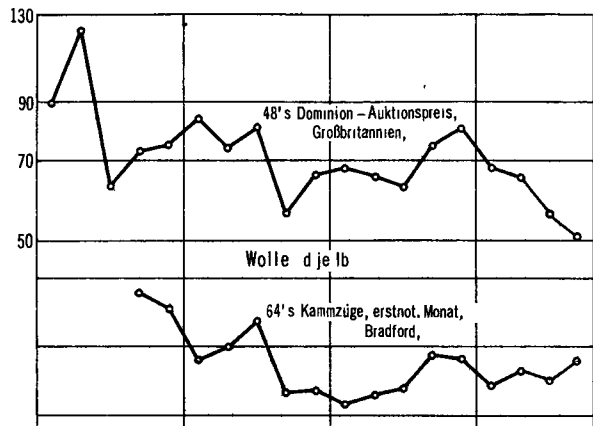
loco, spot	= sofort verfügbare Ware	API	= American Petroleum Institute
fob	= frei an Bord	MA	= Monatsanfang
fas	= frei Längsseite des Schiffes	ME	= Monatsende
fot	= frei Fahrzeug	MM	= Monatsmitte
cif	= Kosten, Versicherung, Fracht einbegriffen	Dw	= Monatsmittel aus Wochenpreisen
c & f	= Kosten und Fracht einbegriffen	D	= Zwölfmonatsmittel
FVPr	= Fabrikverkaufspreis	DM	= Deutsche Mark
VPr	= Verkaufspreis	bfrs	= belgische Francs
GPr	= Großhandelspreis	dkr	= dänische Kronen
°Bé	= Baumégrade	FF	= französische Francs
°F	= Fahrenheitgrade	hfl	= holländische Gulden
°C	= Celsiusgrade	nkr	= norwegische Kronen
den.	= denier	sfr	= Schweizer Franken
fil.	= filament	skr	= schwedische Kronen
di.	= Dieselindex	£	= Pfund Sterling
cet.	= Cetanzahl	s	= Shilling
Visc.	= Viskosität	d	= Pence
u/s	= unsortiert	CFA-frs	= Communauté Financière d'Afrique-Francs
ROZ	= Richtoktanzahl	kan.-\$	= kanadische Dollar
faq	= fair average quality	M\$	= malaysische Dollar
Kont.	= Kontinent	\$	= US-Dollar
UK	= United Kingdom		
1 lb (Pound)	= 453,59237 g	1 gallon	= 7,23 lbs (Terpentin)
1 yard	= 91,44 cm	1 imperial gallon (UK)	= 4,546099 l
1 inch (")	= 2,54 cm	1 Barrel	= 158,983 l (Mineralöle)
1 square foot	= 929,03 qcm	1 board foot	= 2,359737 cdm
1 Quadratfuß	= ca 985 qcm	1 Standard (Petersburg)	= 4,672280 cbm
1 gallon (US)	= 3,785306 l (Mineralöle)	1 cwt (112 lbs) UK	= 50,802345 kg

Zeichenerklärungen

- = keine Notierung erfolgt
- . = keine Preisangaben vorhanden
- ... = Preisangaben lagen bei Drucklegung nicht vor

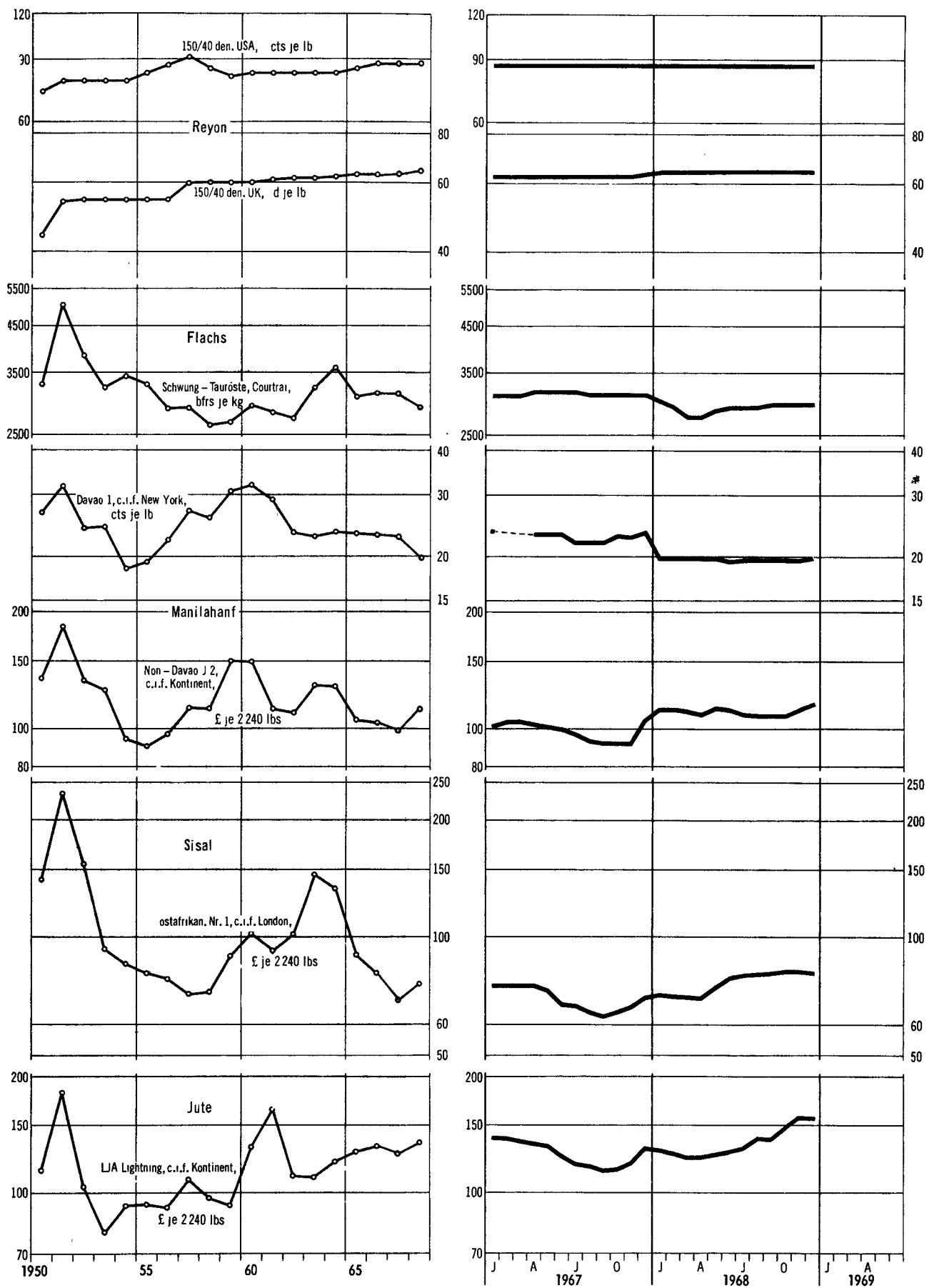
PREISENTWICKLUNG WICHTIGER WELTHANDELSGÜTER SEIT 1950

Originalpreise
Logar. Maßstab



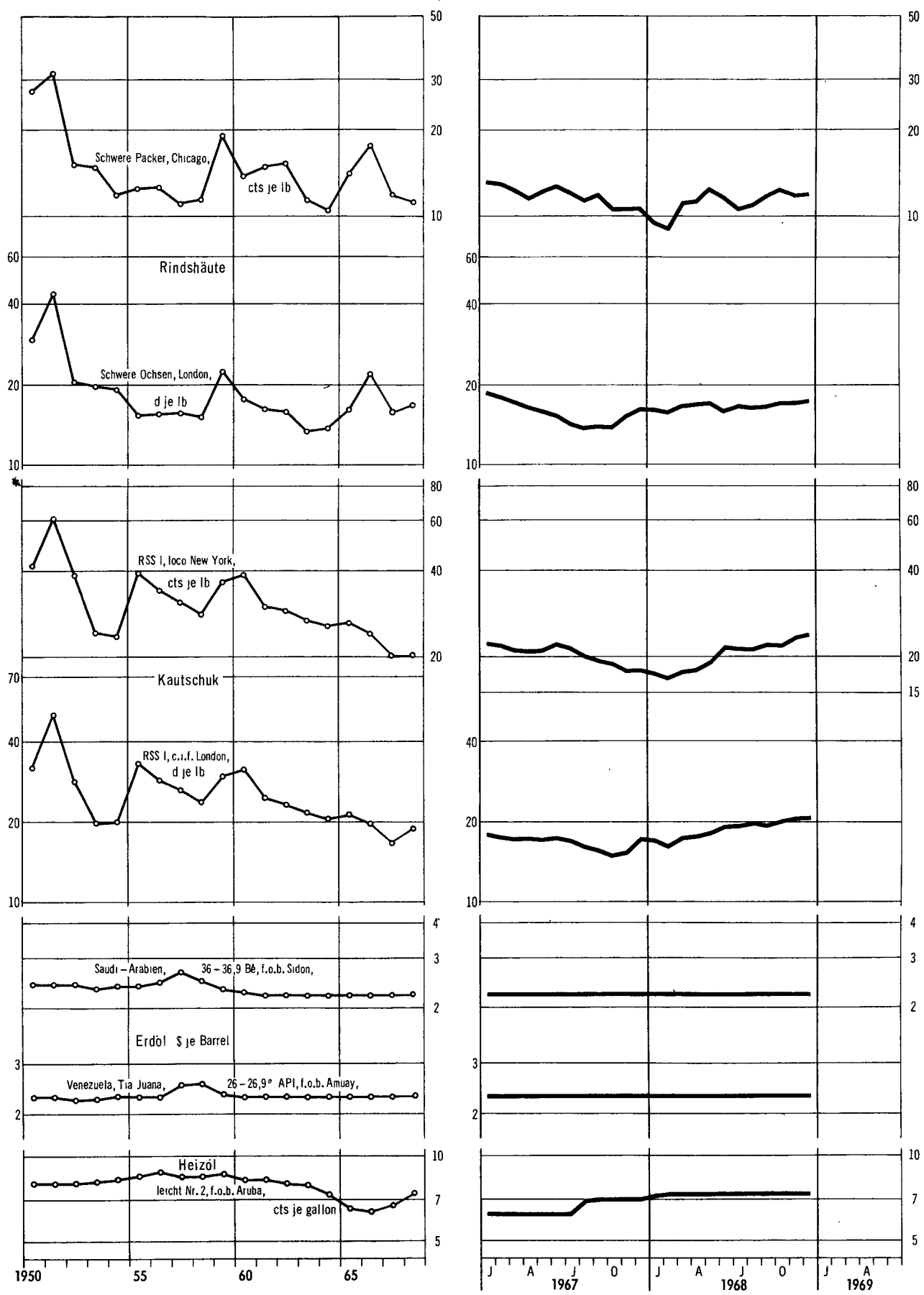
PREISENTWICKLUNG WICHTIGER WELTHANDELSGÜTER SEIT 1950

Originalpreise
Logar. Maßstab

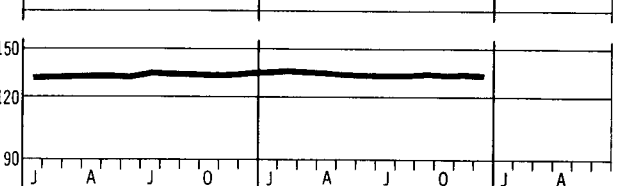

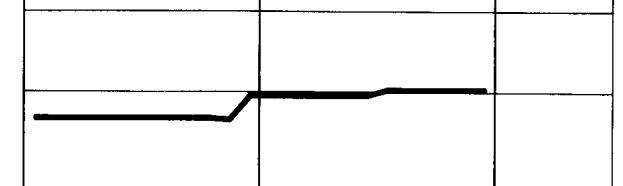


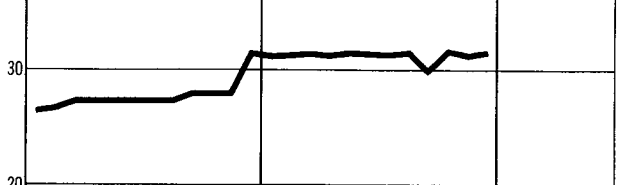
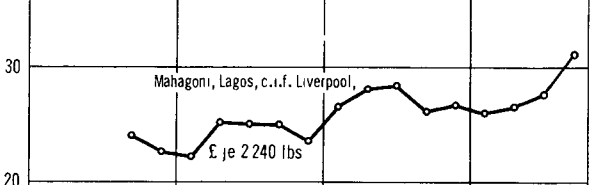

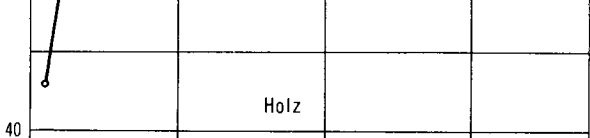
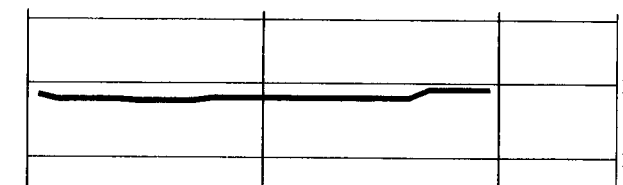
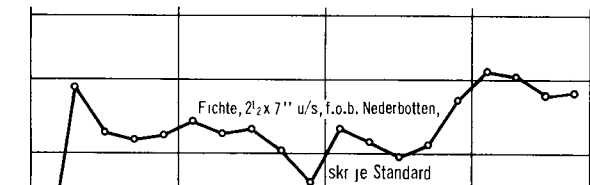
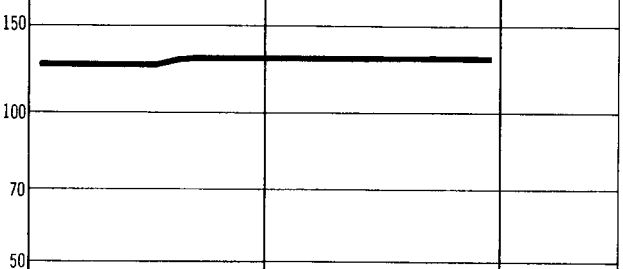
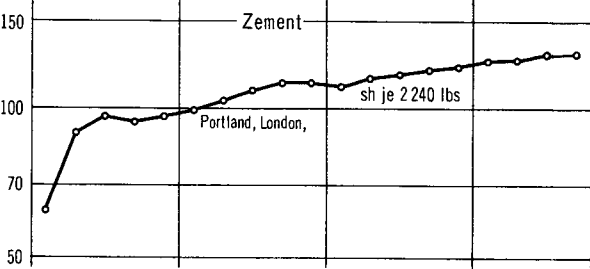



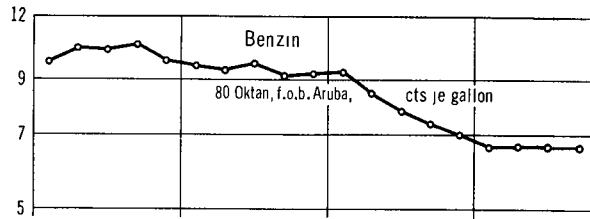


PREISENTWICKLUNG WICHTIGER WELTHANDELSGÜTER SEIT 1950

Originalpreise
Logar. Maßstab



Originalpreise
Logar. Maßstab



1. Indices der Großhandelspreise

umbasiert auf

Lfd. Nr.	Land (Berichtsort)	Warengruppen	Originalbasis	Anzahl der Waren	Erhebungszeitpunkt	1950	1956	Jahr 1957	1958	1959	1960
Europa											
1	Bundesrepublik Deutschland ¹⁾	Ba Be Mi E M Ma C Ho K Ha T N	1962	1977 ⁺	ME	80	96	98	97	97	98
2	Belgien	La Ba Be Mi M C Ho K Ha T N	1936 - 1938	135 ⁺	MM	91	101	103	99	98	99
3	Dänemark	La Ba Be Mi M Ma C Ho K Ha T N	1955	•	ME	78	97	97	96	96	96
4	Finnland	La Ba Be Mi E M Ma C Ho K Ha T N	1949	426 ⁺	D	57	80	87	94	94	98
5	Frankreich	La Ba Be Mi E M C Ho K Ha T N	1949	478	ME	58	75	80	89	85	95
6	Griechenland (Athen/Piräus)	La In R Be Mi N	1952	79	D	54	97	98	96	97	96
7	Großbritannien 1)	M Ma C Ho Ha T N	1954	•	D	72	80	87	94	94	96
8	Irland	La M Ma C Ho K Ha T N	1953	730 ⁺	D	69	87	93	96	96	95
9	Italien	La Ba Be Mi M Ma C Ho K Ha T N	1967	262 ⁺	D	91	100	101	99	96	97
10	Jugoslawien ¹⁾	Ba Be Mi E M Ma C Ho K Ha T N	1967	•	D	•	93	93	93	93	96
11	Niederlande	La Ba M C Ho K Ha T N	1948	196 ⁺	ME	84	101	104	101	102	100
12	Norwegen	La Ba Be Mi E M Ma C Ho K Ha T N	1961	1700 ⁺	MM	67	94	98	96	96	97
13	Österreich	La Ba Be Mi M Ma C Ho K Ha T N	1964	218 ⁺	MM	59	91	94	91	94	93
14	Portugal (Lissabon)	La Ba Be Mi M C Ho K Ha T N	1948	236 ⁺	MM	89	96	98	98	97	99
15	Schweden	La Ba Be Mi M Ma C Ho K Ha T N	1949	327 ⁺	D	68	94	95	94	94	96
16	Schweiz	La Ba Be Mi E M C Ho K Ha T N	1963	800 ⁺	ME	91	99	101	98	96	96
17	Spanien	La Ba Be Mi E M Ma C Ho K Ha T N	1955	296 ⁺	D	44	69	81	89	91	93
18	Türkei	La Ba Be Mi M C Ho Ha T N	1958	90	D	35	53	64	73	88	92
Afrika											
19	Algerien (Algier) ²⁾	La Ba Be E Mi M C Ho K Ha T N	1959	214	D	66	81	84	94	1100	104
20	Gabun (Libreville)	La Ba Be E M Ma C Ho K Ha T N	Juni 1966	113	D	•	•	•	81	85	89
21	Ghana ²⁾	La Be Mi E Ma C Ho N	1961	343	D	•	•	•	•	•	•
22	Marokko (Casablanca)	La Ba Be M C Ho Ha T N	1939	70 ⁺	MA	58	74	80	83	84	92
23	Südafrika	La Ba Be Mi E M Ma C Ho K Ha T N	Nov. 1960	•	D	68	95	96	97	96	98
24	Sudan	La R Mi C T N	1953	38	D	107	112	119	102	90	98
25	Tunesien (Tunis)	La Be Mi Ho Ha N	1940	40	ME	71	95	95	99	95	98
26	Verein. Arab. Rep./Ägypten	La Ba Mi M C Ho Ha T N	Juni - Aug. 1939	88	D	81	92	100	99	99	99
Nord- und Mittelamerika											
27	Costa Rica (San José)	La In T N	1936	62	D	101	96	96	96	95	97
28	Dominikan. Rep. (San Domingo)	La R Mi N	1941	56	D	86	92	101	100	95	98
29	El Salvador (San Salvador)	•	1955	91	•	110	121	116	110	103	103
30	Guatemala (Guatemala Stadt)	La Ba Mi T N	1950	71	•	94	100	99	100	101	100
31	Kanada	La Ba Be Mi M Ma C Ho K Ha T N	1935 - 1939	603	MM	88	94	95	95	96	96
32	Mexiko (Mexiko Stadt)	La Ba Be E M C Ho N	1939	210	D	46	82	87	91	92	98
33	Vereinigte Staaten	La Ba Be Mi E M Ma C Ho K Ha T N	1957 - 1959	2170 ⁺	MM	86	96	98	100	100	100
Südamerika											
34	Argentinien	La Ba Be Mi M Ma C Ho K Ha T N	1956	300 ⁺	D	•	16	20	26	61	71
35	Brasilien	La Ba Be Mi M C Ha T N	1953	93	D	7,8	21	23	26	36	47
36	Chile (Santiago)	La Ba Be T N	1947	96	D	4,1	38	53	67	87	92
37	Ecuador	La Be Mi M Ma C N	1954	203	MM	•	94	97	97	96	94
38	Kolumbien	La Be Mi M Ma C Ho K Ha T N	1952	269	MM	42	55	68	80	88	91
39	Venezuela	La Ba Be Mi E M Ma C Ho Ha T N	1956 - 1957	•	D	88	89	90	91	93	94
Asien											
40	China/Taiwan	La Ba Be Mi E M Ma C Ho K Ha T N	April 1963 - 1965	382 ⁺	D	•	67	72	74	82	94
41	Indien	La Be Mi E M Ma C T N	April 1952 - März 1953	112 ⁺	D	86	81	85	87	91	97
42	Irak (Bagdad)	La Ba Mi T N	Dez. 1938 - Aug. 1939	57 ⁺	D	100	97	101	91	100	103
43	Iran	La Ba Be Mi M Ma C Ha T N	Marz 1959 - März 1960	160 ⁺	D	55	97	97	94	96	98
44	Israel ^{1) 2)}	Be Mi M Ma C Ho K Ha T N	1963	1000 ⁺	MM	•	•	•	•	•	•
45	Japan	La Ba Be Mi E M Ma C Ho K Ha T N	1965	806 ⁺	D	71	102	105	99	100	101
46	Korea, Süd-	La Ba Be Mi E M Ma C Ho K T N	1965	471 ⁺	D	•	65	76	71	73	81
47	Pakistan	La Be Mi E M Ma C Ho K Ha T N	Juli 1959 - Juni 1960	120	D	•	91	91	90	96	98
48	Philippinen (Manila)	La In R Be M Ma C N	1955	226	MM	82	80	83	86	87	91
49	Thailand (Bangkok)	La Ba Be Mi E C Ha T N	1948	55	D	72	90	90	94	89	87
50	Vietnam, Süd- (Saigon)	La In R Be Mi N	1949	49	D	46	86	87	88	83	87
Australien											
51	Australien (Melbourne)	La Ba Be Mi M C K Ha T N	Juli 1936 - Juni 1939	80	MM	66	101	102	99	101	107
52	Neuseeland	La In	1958	763 ⁺	VJ	72	96	97	100	101	103

Indices der

Großbritannien											
53	Reuters Index	La M K T	18. Sept. 1931	17 ⁴⁾	tagl.	124	118	111	100	101	102
Vereinigte Staaten											
54	Moody's Index	La M K Ha T	31. Dez. 1931	15 ⁵⁾	tagl.	114	114	112	108	104	100
Bundesrepublik Deutschland											
55	Index des Hamburgischen Welt-Wirtschafts-Archivs	La Be Mi M Ho K Ha T N	1952 - 1956	47	tagl.	•	116	118	107	106	105

Bemerkungen: Die Indices der Großhandels- und Erzeugerpreise messen die zeitliche Veränderung der Preise für einen feststehenden Korb von ausgewählten Waren. Die für die Berechnung der Indices verwendeten Preise stellen meist Erzeuger- oder Borsenpreise dar, bei eingeführten Waren Importeureinkaufs- oder Verkaufspreise. Die den einzelnen Warengruppen bzw. Waren zugeteilten Gewichte ergeben sich aus dem anteiligen Wert einer Warengruppe oder Ware am Gesamtumsatz oder aus den anteiligen Produktionswerten. Die Abkürzungen in der Spalte "Warengruppen" geben die in den betreffenden Indices enthaltenen Waren oder Warengruppen nach der Gliederung des "Systematischen Warenverzeichnis für die Industriestatistik" in der Bundesrepublik Deutschland an, die tatsächliche Gliederung in dem betreffenden Index nach Indexgruppen kann indes anders sein. Eine Vergleichbarkeit der Indices von Land zu Land ist infolge der Unterschiede in der Gewichtung, Warenauswahl und -qualität, Handelsstufe, Besteuerung der Waren, Erhebungs- und Berechnungsmethode u. a. m. selten gegeben.

Erläuterungen: Ein senkrechter Strich vor einer Zahlenangabe bedeutet, daß entweder im Basiszeitraum, in der Gewichtung oder im Warenkorb Veränderungen eingetreten sind, die einen Vergleich der neuen mit den vorangegangenen Zahlen nur bedingt zulassen. Teilweise mußten Umbasierungen von Originalzahlen ohne Dezimalstellen vorgenommen werden, so daß geringfügige Abweichungen gegenüber andersartigen Umrechnungen auftreten können. Die Angaben über Originalbasiszeit, enthaltene Waren bzw. Warengruppen, Warenanzahl und Erhebungszeitpunkt werden unter Zugrundelegung der Indexbeschreibungen der einzelnen Länder und der UN überprüft und ergänzt, so daß sich von Fall zu Fall ohne besonderen Hinweis Änderungen ergeben können. Vorläufige oder berichtigte Zahlen werden nicht als solche gekennzeichnet; die letzten Zahlen einer Reihe sind in der Regel als vorläufig anzusehen. Ein Kreuz hinter der Anzahl der Waren bedeutet, daß im Index - soweit bekannt - Fertigwaren mit einem Gewicht von etwa 20% und mehr des Gesamtgewichtes enthalten sind.

bzw. industriellen Erzeugerpreise

Basis 1962 = 100

1961	1962	1963	Jahr 1964	1965	1966	1967	1968												Lfd. Nr.
							Jan.	Febr.	März	April	Mai	Juni	Juli	Aug.	Sept.	Okt.	Nov.	Dez.	
99	100	101	102	104	106	105	100	100	100	99	99	99	99	99	99	99	99	100	1
99	100	103	107	108	111	110	109	109	109	109	109	109	109	110	111	111	112	112	2
98	100	103	106	109	112	113	116	117	117	117	117	117	118	116	117	116	116	117	3
99	100	103	111	116	119	122	133	133	134	135	135	135	136	136	137	137	137	137	4
97	100	104	105	107	109	108	109	109	108	107	110	108	109	110	110	112	113	116	5
101	100	105	109	114	118	117	117	117	116	117	117	115	116	117	117	118	118	118	6
98	100	102	105	109	112	114	117	118	119	119	120	120	121	121	121	121	121	122	7
97	100	101	107	111	113	116	121	121	122	124	123	123	124	123	124				8
97	100	105	109	110	112	112	113	113	113	113	112	112	111	111	112	112	113	113	9
100	100	101	106	121	135	137	137	137	137	137	137	137	137	138	138	138	138	138	10
99	100	102	109	112	118	118	119	118	117	117	117	117	119	119	119	119	121	121	11
98	100	101	105	108	110	112	112	113	112	112	111	112	113	113	114	114	114	114	12
95	100	98	104	106	108	111	111	111	112	112	112	113	112	112	112	112	112	113	13
99	100	101	102	105	109	113	118	118	119	118	118	118	117	117	117	118	117		14
98	100	103	108	112	116	116	117	117	118	117	116	117	117	116	117	117	118	118	15
97	100	104	105	106	108	108	109	109	109	108	108	108	107	107	108	108	109	109	16
95	100	104	107	118	121	122	126	126	126	128	128	125	122	123	122	122	123	124	17
95	100	104	104	112	118	124	126	128	128	128	127	127	126	126	127	129	131	133	18
105	.	110	117	122	123														19
95	100	105	112	116	122	125	128		128		128		131		132		132		20
100	.	106	113	130	134														21
98	100	103	109	114	117	120	121	121	117	114	109	106	104	102	102	104	.	110	22
99	100	101	104	107	111	114	114	114	114	115	114	115	115	115	115	115	116	117	23
101	100	98																	24
100	100	105	111	125	129	134	140	142	140	137	136	133	138	138	139	139	139	141	25
101	100	99	104	112	121	130	131	131	130	124									26
101	100	104	103	101	102	104	106	105	105	106	105								27
91	100	108	109	118	112	115	122	119	118	125	123	129	124	123					28
101	100	102	109	107	107	108	107	106	106	107	105	107							29
98	100	100	103	101	101	101	101	104	103	101	105	106	111						30
97	100	102	102	104	108	110	111	111	112	111	112	113	112	112	113	113	114	114	31
99	100	101	105	109	110	110	112	111	113	114	114	113	113	113					32
100	100	100	100	102	105	105	107	107	108	108	108	108	108	108	108	108	109	109	33
77	100	129	162	201	242	303	329	328	326	325	327	331	333	336	338	337	334		34
65	100	174	333	503	684	862	966	992	1 014	1 027	1 038	1 060	1 076	1 087	1 105	1 127	1 149	1 158	35
92	100	134	231	288	357	422	490	508	513	525	530	550	566	577					36
99	100	104	107	109	115	114	114	114	114	115	115	115							37
97	100	126	148	161	189	201	208	208	211	215	215	215	216	215	215	216	216		38
95	100	103	108	111	113	114	115	115	115	116	116	116	116	116	117	117			39
97	100	106	109	104	106	108	109	110	110	111	111	111	112	113	113	114	112	112	40
99	100	104	117	127	144	166	165	162	157	161	162	162	162	170	174	173	167	162	41
102	100	105	110	106	112														42
99	100	100	104	107	106	107	107	108	108	108	108	107	106	106					43
-	100	100	101	105	110	111	113	113	113	114	114	114	114	114	114	114	115	115	44
102	100	102	102	103	105	107	108	109	108	108	108	108	108	108	108	108	109	109	45
91	100	121	162	179	194	207	216	220	221	222	223	224	224	224	224	227	230	228	46
101	100	101	103	109	120	127	122	118	117	120	123	126	129	133	135	134	135		47
95	100	110	115	117	123	128	133	134	134	134	134	132	130	131	130	127	131	132	48
94	100	93	88	91	104	111	108	107	107	107	107	108							49
97	100	103	106	115	150	199	208	212	212	212	216	215	215	218	218	222	223	229	50
103	100	102	104	108	112	115	113	113	114	117	118	118	118	116	115	114	114		51
101	100	103	110	111	112	110			114			115			116				52
Weltmarktpreise																			
101	100	112	115	110	109	106	122	124	124	119	119	118	117	116	116	119	122	124	53
100	100	101	100	104	107	100	98	98	99	98	99	100	99	97	98	97	99	100	54
102	100	109	113	110	110	106	106	108	108	105	104	103	103	103	103	104	106	107	55

Abkürzungen: La = landwirtschaftliche Erzeugnisse einschl. Fischerei- und Gartenbauerzeugnisse, In = industrielle Erzeugnisse (Warenzusammensetzung nicht näher bekannt), R = Rohstoffe und Halbwaren, ohne nähere Aufteilung nach Waren bzw. Warengruppen, Ba = Baumaterialien, Be = Bergbauerzeugnisse, Mi = Mineralerzeugnisse, E = Energieerzeugung, M = Metalle und -erzeugnisse, Ma = Maschinen und Fahrzeuge, C = Chemikalien, Pharmazeutika, Dingenmittel, Ho = Holz, Holzwaren, Zellstoff und Papier, K = Kautschuk, Gummiwaren, Harze und Wachse, Ha = Häute und Felle, Leder und -erzeugnisse, T = Textilrohstoffe, Textilerzeugnisse einschl. Bekleidung, N = Nahrungsmittel, Genußmittel und Getränke, Futtermittel, MA = Monatsanfang, MM = Monatsmitte, ME = Monatsende, D = Durchschnitt (aus Stichtagspreisen oder wöchentlichen Notierungen), Vj = vierteljährlich.

1) Index der Erzeugerpreise industrieller Produkte. Die Angaben für die Bundesrepublik Deutschland verstehen sich bis 1959 ohne Saarland und Berlin, 1960 ohne Berlin. Ab Januar 1968 Nettopreisindex (ohne Mehrwertsteuer). - 2) Indexzahlen auf Originalbasis, nicht umbasiert. - 3) Die Indexzahlen für die Jahre 1956 bis 1961 beziehen sich auf Wirtschaftsjahresdurchschnitte beginnend mit Juli. - 4) Weizen, Mais, Reis, Zucker, Kakao, Kaffee, Rindfleisch, Erdnüsse, Kopro, Sojabohnen, Wolle, Baumwolle, Kautschuk, Kupfer, Blei, Zink, Zinn. - 5) Weizen, Mais, Schweine, Zucker, Kaffee, Kakao, Wolle, Baumwolle, Seide, Häute, Kautschuk, Stahlschrott, Kupfer, Blei, Silber.

2. Großhandelspreise

Erläuterungen bzw. Anmerkungen

Textilrohstoffe und -halbwaren

1. Bundesrepublik Deutschland: Wolle: Ab Lager Wollverwertung, Preisbasis rein gewaschen, ohne Spesen (Waschkosten). Aufgrund einer Änderung im Berichtsstellenkreis sind die Preisangaben ab Januar 1962 mit den vorhergehenden Zahlen nur bedingt vergleichbar. -
2. Frankreich und Belgien: Kammzüge: Kontrakteinheit = 2 250 kg. Basis trockengekämmte Tops aus australischer Merino-Wolle; andere Herkünfte wie Südafrika und Südamerika (in Frankreich auch franz. und spanische Tops) können ebenfalls gehandelt werden. -
3. Italien: Rohwolle: Preise bei Abgabe ausländischer Erzeuger an italienische Spinnereien oder Händler, Mindestmenge 1 Ballen, frei Station Mailand. - Kammzüge: Bei Abgabe industrieller Erzeuger an Feinspinnereien oder Händler bei Mindestmengen von 1 000 kg. -
4. Großbritannien: Kammzüge: Hergestellt von lizenzierten Kammzugmachern im UK aus australischer Merino-Wolle, 19 % Feuchtigkeitsgehalt, 3 1/2 % Fettgehalt brutto, Kontrakteinheit = 5 000 lbs netto. -
5. Vereinigte Staaten: Rohwolle: Landesmittel der örtlich von den Erzeugern erzielten Marktpreise, ohne Berücksichtigung von Ausgleichszahlungen zur Erzielung eines Saisondurchschnittspreises von 66 cts je lb (1966: 65 cts/lb, 1958 bis 1965: 62 cts/lb). -
Terminnotierungen: Wolle der Wollgesellschaft an der New Yorker Baumwollbörse. Lieferung in lizenziertem Lagerhaus in Groß-Boston/Mass. - Schweißwolle: Basisqualität 64's, 2 1/2 inches lang, reinfarbig, gekräuselt. Ferner zulässig 70's, 3 1/4 inches bis 60's, 2 1/4 inches lang bei entsprechenden Zu- (+ 7 %) bzw. Abschlägen (- 9 %) auf den oder vom Grundpreis. Kontrakteinheit = 6 000 lbs (Basis gereinigt). Kammzüge: Basisqualität 64's Merino-Wolle, ölgekämt, gewaschen und kardiert. Ferner zulässig 80's-58's bei entsprechenden Zu- (+ 4 %) bzw. Abschlägen (- 16 %) auf den oder vom Grundpreis. Kontrakteinheit = 5 000 lbs netto. -
6. Frankreich: Wollgarn: Bis Ende 1962 2/28's. -
7. Großbritannien: Die Wollgarnpreise gelten für die Kammgarn-Notierungen des inländischen Handels. Kosten für Verpackung, Fracht, Liefertermindifferenzen und dgl. sind in den Preisen nicht enthalten, ebenso nicht evtl. Zuschläge für Export-Risiken. -
8. Vereinigte Staaten: Wollgarn: Bis Ende 1964 2/32's, Bradford-System. -
9. Bundesrepublik Deutschland: Baumwolle des Terminkontraktes der Bremer Baumwollbörse. Kontrakteinheit = 11 350 kg netto. Lieferung ab Lager Bremen oder Hamburg. Der Baumwollterminkontrakt baut sich auf den Provenienzen Vereinigte Staaten, Zentralamerika, Iran, Türkei, Syrien und Rußland auf. Die Basis-Stapellänge ist 1 1/16 inch, bei russischer Baumwolle 1 1/32 bis 1 1/16 inch und bei syrischer Baumwolle 1 1/32 inch. - Mexikanische Baumwolle: 1958 Matamoros, 1962 bis 1964 Sinaloa. -
10. Frankreich: Für Baumwolle, Manila-Abaca, Sisal, Rohjute vom 1. 1. 1958 bis 31. 7. 1958 einschließlich Importeurabgabe von 20 %. - Großbritannien: Manila-Abaca: Bis Ende 1967 J2,fair cleaning. -
11. Vereinigte Arabische Republik (Ägypten): Baumwolle: Bis Ende Januar 1965 Karnak. -
12. Vereinigte Staaten: Baumwolle der New York Cotton Exchange. Kontrakteinheit = 5 000 lbs brutto in 100 - 110 Ballen bei Lieferung ab Lagerhaus in anerkannten Atlantikhäfen. Preiszu- oder -abschläge richten sich nach den Stapellängen 7/8 inch bis 1 1/16 inch im Verhältnis zur Grundlänge 1 inch. Baumwollgarn: Bis Ende 1967 50/1.-
13. Japan: Preise für Baumwollgarn, Baumwollstoff und Chemiefasern wegen Änderung im Berichtsstellenkreis ab 1962 mit Vorjahreszahlen nur bedingt vergleichbar. -
14. Frankreich: Baumwollstoff (Kretonne): 1958 80 cm breit, ab Januar 1965 24/24 - 34/34. - Kaliko: Bis Ende 1964 90 cm breit. - Rohseide: Bis Ende 1964 japanische. -
15. Italien: Reyon: Die Fabrikationssteuer beträgt für Viskose-Reyon 150/36 den. 71 Lire und für Azetat-Reyon 79 Lire je kg. -
16. Vereinigte Staaten: Die Stapelfaserpreise verstehen sich im allgemeinen für Lieferung in Ballen, Fob. Verschiffungspunkt oder frei Wagen. Zahlungsziel 30 Tage netto, ohne Abzug. Niedrigste Frachtkosten bis Käuferstation oder -kai (östlich des Mississippi) werden vergütet. Transporte gehen auf Käufers Risiko. -
17. Großbritannien: Brasilianischer Sisal: 1958 Grad 3/5/7. - Rohjute: Bis Ende 1965 LJA-First 2-3, von Januar 1966 bis einschl. Dezember 1967 LJA-Lightnings. -
18. Vereinigte Staaten: Brasilianischer Sisal: 1958 Grad 3/5/7, von Januar bis Oktober 1962 Type I, von November 1962 bis Ende 1964 Type II. - Rohjute: Bis Ende 1964 Mill Firsts, von August 1965 bis November 1967 Export Firsts. -
19. Indien: Jutegewebe: Ab Juli 1966 einschl. einer Exportabgabe. -

2. Großhandelspreise

Erläuterungen bzw. Anmerkungen

Häute, Felle, Leder, Gerbstoffe

20. Vereinigte Staaten: Packerhäute der Commodity Exchange Inc. New York. Kontrakteinheit = 40 000 lbs. Ungebrannte Kuh- oder Stierhäute erster Wahl, 52 - 54 lbs Durchschnittsgewicht, aus Juli/September-Schlachtungen in den Vereinigten Staaten oder Kanada stammend. Gleichfalls können Frigorifico-Stierhäute argentinischer oder uruguayischer Herkunft, 22 - 29 kg Verschiffungsgewicht, aus Dezember/Februar-Schlachtungen zum Grundpreis angedient werden. Auslieferungspunkte sind Chicago, New York (Hafengebiet), Lydonville, Medina oder Middleport. -
21. Bundesrepublik Deutschland: Rindsleder Coupons und Häuse: Bis Ende 1964 beziehen sich die Preise auf Baden-Württemberg bzw. auf Hessen. -

Erdöl und Erdölerzeugnisse

22. Nahost-Erdöl: Die Preise verstehen sich ohne evtl. lokale Hafengebühren oder sonstige Regierungsabgaben, Verkaufssteuern und dergleichen. Zu- bzw. Abschlag bei Abweichungen der Gradation: 2 Cents je vollen API-Grad bei einem barrel. -
23. Schweden: Heiz- und Gasöl: Die Preise verstehen sich zollfrei, einschl. Verbrauchsteuer, ab Einfuhrhafenlager. Die Verbrauchsteuer beträgt 25 skr je 1 000 Liter. Der Einfuhrzoll wird nur für Gasöl erhoben und betrug von Januar 1962 bis 6. 2. 1966 310 skr, und ab 7. 2. 1966 340 skr je 1 000 Liter. -
24. Japan: Preise für Heizöl und Benzin wegen Änderung im Berichtsstellenkreis ab 1962 mit Vorjahreszahlen nur bedingt vergleichbar. -
25. Bundesrepublik Deutschland: Benzin: Durchschnitt aus Preisen an 17 Markttorten. 1958 Preise der Preiszone III. Die Oktanzahl beträgt 91/92 ROZ. -
26. Niederländische Antillen: Benzin 80 Oktan R: 1958 verbleit, 70 - 72 Oktan. -

Baustoffe mineralischen Ursprungs

27. Japan: Preise für Zement und Mauersteine wegen Änderung im Berichtsstellenkreis ab 1962 mit Vorjahreszahlen nur bedingt vergleichbar. -
28. Frankreich: Fensterglas: Bis Ende 1962 einfach. -
29. Italien: Fensterglas: 1958 3 bis 8 mm stark, in Platten zu 9,30 qm. -

Erzeugnisse der Forstwirtschaft; Harze, Wachse

30. Bundesrepublik Deutschland: Schnittholz: Güteklasse III, parallel besäumt, 3 - 6 m lang, 8 - 17 cm breit, 24 mm stark. Bis Ende Dezember 1963 bezogen sich die Preise nur auf Fichten- und Tannenbretter. -
31. Schweden: Schnittholz: Die Exportnotierungen fob Nederbottens-Distrikt beziehen sich auf die Verschiffungshäfen Gävle, Söderhamn und Hudiksvall. 1958 bezogen sich die Notierungen auf den Harnösands-Distrikt. -
32. Vereinigte Staaten: Eichendielen: 1958 Notierungen in New York. -
33. Vereinigte Staaten: Kautschuk-Terminnotierungen der Commodity Exchange Inc. New York, für Hevea Standard Plantagen-Kautschuk, Kontrakteinheit = 22 400 lbs netto, Lieferung "on dock" oder in lizenziertem Lagerhaus des New Yorker Hafengebiets, ohne Importzoll, Steuern und Abgaben, jedoch unter Zollverschluss. -
34. Frankreich: Kolophonium: 1958 Grad "FM". -
35. Vereinigtes Königreich: Kolophonium: Bis Ende November 1958 Grad "F". -
36. Vereinigte Staaten: Die Exportpreise für Kolophonium stellen den nach den umgesetzten Mengen gewogenen Preisdurchschnitt dar. Preise gelten für Nettogewicht (Ware in Leihfässern). - Kolophonium Grad "WG" 1958 "K". -
- a) D aus weniger als 12 Monatspreise berechnet. - b) Preise zum Jahresende. - p = vorläufige Zahlenangabe, r = berichtigte Zahlenangabe.

2. Großhandelspreise

Jahr Monat	Wolle								
	BR-Deutschland Paderborn	Frankreich Roubaix-Tourcoing		Belgien Antwerpen	Rom	Italien Mailand		Großbritannien	
	inländische Roh-, A-Feinheit vollschürig 1) Auktionspreis	Kammwolle neg. 100/105 gewaschen frei Wollkammerlei	Kammzüge 2) australische Merino- "Type unique" "A" erstnotierter Monat ab Lager R.T. ab belg. Lager	Roh- inländische Lazio da Tosa	australische 3) Merinovliese 3)	Roh- 3) Kap-	Kammzüge 64-70's Merino- medio 3)	britische Vlies- Lincoln wethers gewaschen ab Lager Bradford	
		DM kg	FF je kg	bfrs kg	Lire je kg			Pence lb	
		ME			Dw	Dw	Dw	Dw	
1958 D	8,14	11,38	10,58	125,27	587	1 903	1 783	2 212	49,30
1962 D	7,07	13,57	13,17	129,23	468 ^{a)}	1 879	1 784	2 146	53,79
1963 D	7,94	16,55	15,09	151,25	529 ^{a)}	2 078	1 957	2 307	56,73
1964 D	8,69	19,07	15,24	154,49	564 ^{a)}	2 119	2 036	2 392	67,16
1965 D	6,49	17,86	13,17	130,72	515 ^{a)}	1 889	1 783	2 276	47,55
1966 D	6,86	19,11	14,63	142,38	556 ^{a)}	2 095	1 988	2 449	47,66
1967 D	5,72	19,17	13,50	129,96	472 ^{a)}	1 976	1 867	2 294	37,14
1968 D	5,40	19,12	13,50	128,60	-	1 895	1 754	2 213	38,75
1967 Okt.	4,83	19,35	13,14	126,28	-	1 900	1 775	2 213	32,00
Nov.	4,83	19,40	12,89	122,66	-	1 900	1 775	2 213	32,70
Dez.	4,83	18,45	12,79	124,86	470	1 900	1 763	2 213	36,19
1968 Jan.	4,97	18,45	12,72	125,58	-	1 900	1 750	2 213	38,13
Febr.	5,45	18,92	12,97	127,15	-	1 900	1 750	2 213	36,10
Marz	5,51	18,92	13,25	128,17	-	1 883	1 750	2 213	32,50
April	5,94	18,92	13,20	126,01	420	1 875	1 750	2 213	32,50
Mai	5,66	18,92	13,33	125,65	415	1 875	1 750	2 213	39,30
Juni	5,58	18,92	13,44	126,75	-	1 875	1 750	2 213	40,75
Juli	5,53	18,92	13,42	126,19	-	1 875	1 750	2 213	39,25
Aug.	5,22	18,92	13,56	126,56	-	1 875	1 750	2 213	37,00
Sept.	5,22	18,92	13,79	129,39	-	1 880	1 750	2 213	37,00
Okt.	5,22	19,98	14,16	133,85	-	1 900	1 750	2 213	41,95
Nov.	5,22	19,92	14,13	133,46	-	1 950	1 775	2 213	45,25
Dez.	5,22	19,77	14,04	134,47	-	1 950	1 775	2 213	45,25
noch: Wolle									
Jahr Monat	Großbritannien								
	neuseeländ. Crossbred- 50-56's II. Sorte entfettet	Merino-, 70's Super-bis mittlere Qualität, gekamt, fehlerfrei Durchschnittspreise der Dominion-Auktionen Basis reingewaschen, ohne Waschsperen, frei UK.	Merino-, 64's Crossbred-, 56's Crossbred-, 48's	Crossbred-, 56's Crossbred-, 48's	London	Bradford			
					Bradford-Tops "B", 64's 4) erstnot. Monat 4) ab Lg. Bradford	Kammzüge Merino- 64's warp	Crossbred-, Kämmlinge kardiert 56's super 48's average		
					ölgekämte Tops für den Binnenhandel				
Pence je lb									
	Dw								
1958 D	55,89	97,6 ^{a)}	88,9 ^{a)}	71,6 ^{a)}	56,3 ^{a)}	98,65	107,61	82,03	65,98
1962 D	59,88	100,4	93,5	75,0	62,4	100,53	107,39	87,29	71,48
1963 D	68,95	113,6	106,6	88,3	74,2	115,99	123,81	98,88	83,77
1964 D	74,00	111,1	104,8	92,4	80,2	114,26	122,62	104,44	89,42
1965 D	63,75 ^{a)}	99,2	92,1	77,3	67,8	101,82	110,48	88,16	75,62
1966 D	62,14 ^{a)}	108,6	101,3	84,8	64,7	108,84	118,35	92,77	74,10
1967 D	54,65 ^{a)}	101,8	94,1	73,8	54,6	103,91	112,36	81,15	61,86
1968 D	52,40 ^{a)}	122,7	105,6	78,3	50,1	112,37	125,01	76,04	59,10
1967 Okt.	52,00	98,0	89,0	63,0	47,0	101,96	107,00	71,78	54,00
Nov.	-	102,0	92,0	58,0	42,0	97,87	109,63	70,13	52,75
Dez.	54,00	113,0	103,0	73,0	48,0	104,34	120,00	75,91	59,27
1968 Jan.	51,00	116,0	105,0	76,0	44,0	106,42	119,33	72,22	55,22
Febr.	49,50	125,0	108,0	80,0	45,0	108,08	122,22	72,56	54,00
Marz	51,50	125,0	107,0	85,0	49,0	111,28	122,75	73,88	56,38
April	50,50	125,0	106,0	82,0	47,0	109,02	123,25	73,25	56,63
Mai	51,50	125,0	106,0	74,0	46,0	110,77	122,44	72,44	55,11
Juni	-	125,0	106,0	76,0	50,0	111,82	125,67	74,67	58,83
Juli	49,50	123,0	105,0	76,0	50,0	112,93	126,71	76,71	59,43
Aug.	-	120,0	103,0	74,0	49,0	114,90	125,00	75,00	58,00
Sept.	51,50	121,0	104,0	80,0	54,0	116,43	125,75	76,13	59,13
Okt.	55,50	124,0	107,0	86,0	57,0	116,27	125,90	76,13	59,13
Nov.	57,50	124,0	107,0	79,0	51,0	115,83	125,25	81,15	64,63
Dez.	56,00	119,0	103,0	76,0	53,0	115,46	125,71	79,75	61,43
noch: Wolle									
Jahr Monat	Spanien		Südafrika Port Elisabeth	New York	Vereinigte Staaten		Boston		
	inländische gewöhnliche Burgos	Schweiß- weiße Merino- Extremadura	Kamm- langstapelig im Fell Auktionsdurch- schnittspreis	Roh- 5)	Schweiß- 64's	Kammzüge	franz. Type feine Stapel- 64-70's gekamt, entf.	inland. Vlies- 3/8 blood gereinigt loco	Montevideo 56's (1's) gekamt, entf. verzollt, in bond
				Landesmittel Erzeugerpreis	erstnotierter Monat 5) ab Lager in Groß-Boston				
				Pesetas je kg					
			Dw	MM			Dw	Dw	Dw
1958 D	134,6	250,4	16,99	38,5	117,0	151,3	118,5	91,12	99,9
1962 D	107,6	184,3	20,66	44,4	126,7	165,6	124,6	109,17	94,0
1963 D	107,9	197,4	25,66	47,4	136,7	172,9	132,6	115,72	105,3
1964 D	117,1	214,4	27,22	51,3	137,2	172,4	139,7	127,33 ^{a)}	119,3
1965 D	106,3	180,6	20,49 ^{a)}	47,6	124,4	167,6	124,9	117,09 ^{a)}	112,6
1966 D	96,6	178,0	23,00 ^{a)}	50,1	130,1	174,1	134,8	119,12	123,6
1967 D	68,9	168,7	19,24	40,7	118,1	161,3	121,7	95,25	108,2
1968 D	63,2	163,7	18,95	40,0	116,3	160,6	116,5	84,11	
1967 Okt.	62,9	163,7	18,27	38,9	115,6	159,4	122,5	85,50	105,0
Nov.	59,9	163,7	17,30	38,4	111,3	154,3	114,5	84,50	98,0
Dez.	57,9	163,7	17,00	37,1	113,1	155,8	116,5	84,50	95,0
1968 Jan.	57,9	166,2	16,20	39,0	113,3	158,4	116,5	84,50	95,0
Febr.	57,9	166,2	17,93	37,0	114,2	160,1	116,5	84,50	95,0
Marz	57,9	161,2	18,21	37,9	116,8	161,3	116,5	84,30	95,0
April	57,9	159,7	17,80	39,8	115,0	159,6	119,0	84,00	95,0
Mai	57,9	159,7	18,75	41,2	115,9	160,8	120,0	84,00	95,0
Juni	57,9	159,7	18,20	41,6	114,3	158,7	122,0	84,00	95,0
Juli	57,9	159,7	18,90	40,9	114,7	159,7	122,0	84,00	95,0
Aug.	57,9	159,7	19,40	40,6	115,0	159,2	122,0	84,00	95,0
Sept.	61,9	160,8	19,47	40,2	116,3	160,6	121,0	84,00	95,0
Okt.	78,2	160,8	21,40	40,7	121,1	164,0	121,5	84,00	95,0
Nov.	76,1	172,6	21,00	40,7	120,6	163,4	124,5	84,00	96,0
Dez.	79,0	177,6	20,40	40,3	118,8	161,4	124,5	84,00	

2. Großhandelspreise

Jahr Monat	noch: Wolle								Wollgarn
	Vereinigte Staaten	Argentinien Buenos Aires	Australien				Sydney	Frankreich	
	Schweisswolle		Merino-	64's	Crossbred-	Merino-	Crossbred-	Schweiß-	2/30's 6)
	Buenos Aires low crossbred gereinigt 50-52's (V s)	inländische feine Crossbr. 56's Höchstpreis	70's	Basis reingewaschen Ø Preis der Wollkommission ab Versteigerungsraum	56's	im Fell 64's und mehr 3"	56-60's rein 3 1/2"	Basisqualität Type 78 erstnot. Monat	gekämmt ungebleicht versteuert ab Werk
Cents lb		Pesos 10 kg	australische Cents je lb						FF kg
Dw		Dw	Dw	Dw	Dw	Dw	Dw	Dw	ME
1958 D	67,6	260	114,63 ^{a)}	88,22	72,71	32,63	27,72	-	17,33
1962 D	70,6	990	120,52	93,57	75,26	36,37	33,30	91,81	18,24
1963 D	83,6	1 637	137,81	107,30	91,23	43,71	39,67	104,10	26,31
1964 D	101,8	1 741	136,19	105,60	93,66	43,76	40,57	104,70	28,58
1965 D	80,9	1 738	100,53	92,70	77,95	36,17	32,86	92,66	27,41
1966 D	65,9	2 124 ^{a)}	107,62	101,54	85,24	41,10	37,41	100,33	28,43
1967 D	49,7	2 071	102,47	94,21	70,39 ^r	34,18	28,89	91,93	28,41
1968 D	53,8	2 267	112,97	98,37	68,00	31,44	25,23	95,26	26,50
1967 Okt.	46,0	2 100	102,50	90,75	62,50	31,78	25,88	88,95	28,85
Nov.	46,0	2 100	104,00	89,67	62,50	29,67	22,83	87,12	28,90
Dez.	46,0	2 000	104,67	91,33	76,04	29,88	22,75	88,88	27,45
1968 Jan.	46,0	2 000	106,33	94,33	67,00	29,63	24,33	90,07	26,35
Febr.	46,0	2 000	114,25	99,25	71,00	28,69	24,88	95,61	26,35
März	47,6	2 200	114,20	100,00	72,00	29,88	25,25	98,73	26,35
April	55,3	2 100	115,00	100,00	69,00	31,79	25,00	98,38	26,35
Mai	56,5	2 100	115,00	100,00	70,00	32,38	25,20	99,49	26,35
Juni	56,5		100,00	100,00	68,00	31,31	24,63	96,91	26,35
Juli	56,5	2 100	113,00	98,00	66,00	31,56	24,06	92,57	26,35
Aug.	56,5	2 100	110,00	95,50	64,00	31,23	25,35	92,59	26,35
Sept.	56,5	2 100	110,75	95,50	64,00	31,60	25,75	91,53	26,35
Okt.	56,1	2 800	113,67	99,33	70,00	33,19	26,13	96,14	26,35
Nov.	56,0	2 800	116,40	00,80	69,00	33,13	25,69	96,33	27,35
Dez.	56,0	2 800	112,00	97,67	66,00	32,83	26,50	94,75	27,20

Jahr Monat	Wollgarn					Baumwolle			
	Italien		Großbritannien		Ver. Staaten	Bundesrepublik Deutschland			
	Turin	Mailand	London		Boston	Bremen			
	2/40's, 64 + 60's Merino-Type Spinnerei- Verkaufspreis	für industr. Verbrauch fr.Käuferstat.	2/20's, 48's weiß kardiert 7)	2/32's, 60's 7)	2/48's, 64's Durchschnitt	2/20's amerikan. System 8)	Mischkontrakt 1 1/16 inch erstnotierter Monat 9)	amerikan. strict middling 1 1/16 inch 1 1/32 inch loco	südbrasilian. Nr. 5 1 1/32 inch
	Lire je kg		s.d. je lb		\$ lb	100 kg	DM	kg	
Dw		Dw	Dw	Dw	Dw	Dw	Dw	Dw	
1958 D	3 820	3 558	8. 0 1/2	11. 9 1/6	14. 5 2/5	2,59	293,5	3,22	2,78 ^{a)}
1962 D	3 884	3 604	8. 8 5/7	12. 1 1/8	14. 9 7/8	2,72	257,3	2,77	2,42
1963 D	4 088	3 894	9. 8 4/7	13. 5 4/5	16. 0 3/4	2,82	259,6	2,67	2,39
1964 D	4 263	4 124	10. 5 4/7	13. 8 7/8	15. 11 5/7	2,80	259,5	2,64	2,35
1965 D	3 880	3 724	12. 8 1/2	15. 2 3/8	17. 8 1/2	2,12	256,7	2,62	2,35
1966 D	3 966	3 622	8. 5 1	16. 1 2/3	18. 8 1/2	2,12	250,3	2,52	2,26
1967 D	3 831	3 557	8. 4 1/8	15. 8 1/2	18. 6 1/2	1,82	260,1	2,68	2,36
1968 D	3 725	3 427	8. 2	16. 1 1/2	20. 9 7/8		275,5	2,82 ^{a)}	2,45
1967 Okt.	3 800	3 450	7. 9 1/2	15. 4	18. 4 3/4	1,76	255,1	2,80	2,42
Nov.	3 800	3 450	7. 7 3/5	15. 6 4/5	18. 9 3/5	1,73	268,2	2,82	2,57
Dez.	3 800	3 425	8. 2 3/4	16. 4 3/4	19. 8 3/4	1,72	277,0	2,87	2,64
1968 Jan.	3 800	3 425	7. 10 1/2	16. 4 3/4	19. 8 3/4	1,72	284,2	2,94	2,73
Febr.	3 800	3 413	7. 9 1/5	16. 7	20. 2	1,74	284,0	-	2,64
März	3 800	3 413	8. 0	16. 8 1/2	20. 3 3/4	1,77	283,9	-	2,55
April	3 800	3 413	8. 0 1/4	16. 8 1/4	20. 5	1,77	280,9	2,85	2,47
Mai	3 800	3 413	7. 10 3/5	16. 9 1/5	20. 7 2/5	1,78	277,6	2,83	2,40
Juni	3 800	3 410	8. 2 1/4	17. 0 1/2	21. 0 1/2	1,78	276,5	2,83	2,39
Juli	3 800	3 400	8. 2 3/4	17. 1 1/2	21. 1 1/2	1,79	276,4	2,82	2,42
Aug.	3 700	3 400	8. 2	17. 1	21. 1	1,80	275,9	2,82	2,40
Sept.	3 600	3 400	8. 2	17. 1 1/2	21. 1 1/2	1,80	270,1	2,80	2,38
Okt.	3 600	3 419	8. 7 4/5	17. 5	21. 5	1,81	267,1	2,80	2,38
Nov.	3 600	3 467	8. 8 1/4	17. 5	21. 5 3/4		265,0	2,76	2,36
Dez.	3 600	3 550	8. 4 3/4	17. 1 3/4	21. 4 1/2		264,0	2,70	2,29

Jahr Monat	noch: Baumwolle								
	Bundesrepublik Deutschland			Frankreich	Niederlande	Italien	Großbritannien		
	Bremen			Le Havre	Rotterdam		Liverpool		
	mexikan. Altamira 9) 1 1/32 inch	türkische Ismir 1 a loco	russische Pervij 31/32 mm	1 inch versteuert, ab Importeurlag. 10)	amerikanische excl. Import- abgaben	15/16 inch cif ital. Hüfen	1 inch	Sudan Lambert six ab Lager	ostafrikan. Uganda BP 52, Nr.2
	DM je kg			FF kg	hfl 100 kg	US-Cents lb	Pence je lb		
Dw		Dw	Dw	Dw	Dw	Dw	Dw	Dw	
1958 D	3,10	2,63 ^{b)}	-	3,25	285,27	28,34	25,81	31,13	30,64
1962 D	2,68	2,69	2,63 ^{a)}	3,34	240,88	27,76	24,26	30,26	30,52
1963 D	2,66	2,67	2,61	3,28	236,42	26,17	23,63	28,94	29,02
1964 D	2,68	2,72	2,68	3,21	233,00	25,99	23,42	33,60	31,96
1965 D	2,62	2,69	2,59	3,19	232,13	25,76	22,98	32,25	31,03 ^{a)}
1966 D	2,51	2,56	2,53	3,01	225,00	24,38	22,02	29,54	27,09
1967 D	2,70	2,67	2,74	2,99	227,42	23,68	22,61	26,82 ^{a)}	29,58
1968 D	2,77	2,78	2,88	4,02	252,32 ^{a)}	25,92	28,79	-	37,74
1967 Okt.	2,79	2,74	2,83	2,97	226,00	23,24	22,30	29,96	30,01
Nov.	2,82	2,79	2,84	2,97	236,00	23,52	25,20	29,75	33,08
Dez.	2,86	2,83	2,98	3,02	242,00	25,64	29,50	-	36,98
1968 Jan.	2,93	2,95	2,98	3,14	242,00	25,76	29,00	-	38,45
Febr.	2,90	2,93	2,98	4,07	242,00	25,79	29,00	-	38,14
März	2,85	2,86	2,98	4,09	247,00	25,38	29,00	-	37,50
April	2,82	2,80	2,95	4,11	259,50	25,42	29,00	-	37,69
Mai	2,79	2,77	2,91	4,12	259,50	25,43	29,00	-	38,00
Juni	2,79	2,74	2,92	4,15	259,50	26,11	29,00	-	38,00
Juli	2,76	2,74	2,86	4,05	250,00	26,43	28,98	-	38,00
Aug.	2,75	2,76	2,84	4,16	248,00	26,25	28,50	-	38,33
Sept.	2,67	2,70	2,84	4,16	248,50	26,84	28,50	-	37,94
Okt.	2,68	2,72	2,82	4,12	260,00	26,51	28,50	-	37,80
Nov.	2,65	2,71	2,75	4,09	254,00	25,79	28,50	-	36,25
Dez.	2,62	2,70	2,73	3,99	-	25,28	28,50	-	36,75

2. Großhandelspreise

Jahr Monat	noch: Baumwolle								
	Spanien	Ver. Arab. Rep. (Ägypten) Alexandria		Vereinigte Staaten New York			New Orleans	Mexiko Matamoros	Peru Lima
	amerikan. middling 1 1/32 inch	Menoufi 11) sehr gute	Giza 30/47/66 gute/sehr gute	middling upland, 1 inch 12)				middling 1 1/32 inch	Tanguis Nr. 5 1 3/16 inch
		Qualität Exportpreis fob		Landesmittel Erzeugerpreis	loco	Kontrakt Nr.1 erstnotierter Monat		loco	
	Pesetas kg	Talaris je 99,05 lbs		Cents je lb				US-Cents je lb	
				MM				Dw	Dw
1958 D	.	96,12	86,63	29,91	36,18	35,70	34,83	28,94	25,38
1962 D	55,75	86,46	-	31,64	35,43	33,99	33,22	26,31	27,83
1963 D	52,98	91,45	86,16	31,94	35,40	33,85	33,18	26,60	30,91
1964 D	53,47	108,31	91,40	30,87	34,30	32,68	31,82	26,40	32,23
1965 D	56,06	111,03	91,01	29,00	32,28	30,78	30,05	25,68	27,97
1966 D	57,80	108,20a)	84,07a)	25,48	28,34	25,64	26,22	24,83	27,46
1967 D	56,99	118,96a)	84,39a)	22,56	24,73	22,74	22,89	26,94	30,59
1968 D	58,05	135,38	89,04	22,34	23,02a)	23,11	-	26,63	27,34
1967 Okt.	56,89	124,84	81,84	27,26	25,45	22,87	23,25	28,29	28,74
Nov.	56,89	127,09	83,89	30,48	26,02	25,31	25,14	27,56	31,23
Dez.	58,05	130,75	85,75	27,61	25,30	24,90	26,20	27,72	32,39
1968 Jan.	58,05	130,75	85,75	22,38	23,00	23,00	26,09	27,85	32,39
Febr.	58,05	130,75	85,75	19,90	23,12	24,51	26,00	27,67	31,84
Marz	58,05	130,75	85,75	19,35	23,02	23,10	-	27,41	29,65
April	58,05	130,75	85,75	19,58	23,00	23,00	-	27,41	27,16
Mai	58,05	130,75	85,75	21,09	23,00	23,00	-	27,22	26,79
Juni	58,05	130,75	85,75	20,79	23,00	23,00	-	27,28	27,49
Juli	58,05	130,75	85,75	20,04	23,00	23,00	-	27,35	27,09
Aug.	58,05	130,75	85,75	25,99	-	24,63	-	27,35	26,27
Sept.	58,05	137,63	90,95r	26,24	-	24,18	-	26,31	25,46
Okt.	58,05	145,93	96,54	26,51	-	23,14	-	25,32	24,96
Nov.	58,05	147,50	97,50	24,16	-	21,68	-	24,58	24,58
Dez.	58,05	147,50	97,50	21,55	-	21,06	-	23,86	24,45

Jahr Monat	noch: Baumwolle				Linters		Baumwollgarn		
	Brasilien Sao Paulo		Argentinien Buenos Aires	Pakistan Karachi	Vereinigte Staaten		BR-Deutschland Stuttgart	Frankreich	
	Nr. 4 nordbrasilian.	Nr. 5 südbrasilian.	Type C	Punjab S.G. Fine	Grad 2	Grad 6	Nm 34 Trossel und Pincops	56's	
	loco			Sind NT	ungepreßt in Wagenladungen ab Mühle		beste Qualität Büsenpreis	versteuert ab Werk	
	Neue Cruzeiros je 15 kg		Pesos kg	Rupien je 82,28 lbs	Cents je lb		DM je kg	FF kg	ME
1958 D	0,74a)	0,75	19,60	86,34	92,17	8,41	4,84	5,08	7,32
1962 D	2,86	2,78	52,07	87,75	97,31	8,10	6,29	4,30	6,54
1963 D	4,34	4,21	67,00	89,64	92,73	7,74	5,98	4,34	6,86
1964 D	8,51	8,37	86,62	80,78	92,46	7,93	5,55	4,50	6,87
1965 D	13,88	13,33	103,33	105,40	107,93	7,85	4,98	4,61	6,55
1966 D	15,21	14,71	103,45	94,78	96,00	8,52	6,44	4,34	6,70
1967 D	21,36	20,54	117,75	84,42	83,43	9,29	7,10	4,03	6,85a)
1968 D	27,29	26,47		95,92	95,11			4,64	7,11
1967 Okt.	23,22	22,25	125,00	83,10	76,41	9,13	6,67	4,07	6,83
Nov.	26,66	25,66	125,00	85,84	87,81	9,31	6,56	4,24	6,83
Dez.	27,90	26,90	125,00	93,22	96,38	9,50	6,58	4,42	6,91
1968 Jan.	29,50	28,50	134,55	97,75	100,73	9,50	6,81	4,22	6,88
Febr.	29,50	28,50	136,05	90,74	92,42	9,50	6,81	4,56	6,70
Marz	28,68	27,75	152,67	91,02	92,02	9,50	6,81	4,60	6,77
April	26,41	25,61	169,70	88,71	88,96	9,50	6,63	4,59	6,87
Mai	24,90	24,10	190,91	97,02	97,59	9,19	6,19	4,55	6,88
Juni	24,91	24,11	205,00	105,05	105,05	9,13	6,44	4,59	7,21
Juli	25,60	24,80	204,32	103,16	104,00	9,00	6,13	4,66	7,15
Aug.	26,17	25,37	202,00	96,22	103,52	8,81	6,00	4,69	7,15
Sept.	27,60	26,80	202,00	90,00	97,02	8,69	5,31	4,69	7,16
Okt.	27,86	27,04	197,43	90,19	92,51	8,75	5,19	4,71	7,43
Nov.	28,55	28,04	197,00	91,85	91,54			4,73	7,47
Dez.	27,79	26,99		93,10	92,20			4,73	7,66

Jahr Monat	noch: Baumwollgarn						Baumwollstoff		
	Niederlande	Italien Mailand	Vereinigte Staaten New York		Kanada	Japan Tokio	Frankreich		
	32's	20/1 amerikanisches kardiert	30/1 kardiert	40's 12) gekämmt	10's weiß	20's, einfach 13)	Kaliko 14)	Kretonne 14)	
	ab Werk	frei Weberei	Kettentwist	Twist		Inlandspreis ab Werk	Exportpreis fob	ungebleicht versteuert, ab Werk	
	hfl kg	Lire kg	Cents je lb		kan. Cents lb	Yen 400 lbs	Yen lb	FF je m	
1958 D	5,06	791,3	71,69	106,1	69,8	72 190	182,3	0,94	1,34
1962 D	4,50	779,4	72,31	103,7	74,5	57 945	157,7	0,89	1,27
1963 D	4,58	749,7	69,81	102,6	75,0	61 578	161,8	1,03	1,38
1964 D	4,86	752,4	67,74	100,8	75,0	60 548	160,8	1,04	1,39
1965 D	4,80	716,0	67,61	97,7	75,0	55 691	153,8	1,00	1,14
1966 D	5,63	786,3	70,62	103,5	76,5	53 090	154,1	1,06	1,13a)
1967 D	-	783,0	68,75a)	106,0a)	77,0	67 217	181,2	0,99	1,15
1968 D	-	775,0	75,92	105,0	77,0	62 933	-	1,07	1,20
1967 Okt.	.	775,0	66,00	106,0	77,0	71 501	189,9	0,96	1,12
Nov.	.	775,0	66,00	106,0	77,0	67 479	185,9	1,00	1,14
Dez.	.	775,0	-	-	77,0	65 722	187,2	1,00	1,14
1968 Jan.	.	775,0	77,50	105,0	77,0	68 369	.	0,99	1,09
Febr.	.	775,0	77,50	105,0	77,0	68 230	.	0,99	1,02
Marz	.	775,0	77,50	105,0	77,0	65 893	.	1,00	1,02
April	.	775,0	77,50	105,0	77,0	61 158	.	1,00	1,14
Mai	.	775,0	77,50	105,0	77,0	60 079	.	1,00	1,16
Juni	.	775,0	77,50	105,0	77,0	65 247	.	1,01	1,23
Juli	.	775,0	77,50	105,0	77,0	63 298	.	1,10	1,25
Aug.	.	775,0	77,50	105,0	77,0	62 121	.	1,10	1,25
Sept.	.	775,0	77,50	105,0	77,0	61 512	.	1,12	1,27
Okt.	.	775,0	73,59	105,0	77,0	60 252	.	1,16	1,30
Nov.	.	775,0	70,00	105,0	77,0	59 823	.	1,14	1,33
Dez.	.	775,0	70,00	105,0	77,0	59 219	.	1,23	1,36

2. Großhandelspreise

Jahr Monat	noch: Baumwollstoff				Naturseide				
	Vereinigte Staaten New York		Japan Tokio		Frankreich Lyon		Italien Mailand		Schweiz Zürich
	Kattun 64 x 60 38 1/2 inches loco	Bettuch ungebleicht 48 x 44-48 40 inches	Shirting, ungebleicht 3/2003 13)		chinesische 14) weiß AA 20-22 denier loco	Seidenstoff weiß "Crêpe de Chine" 105 cm breit versteuert ab Werk	weiß 20-22 denier Extra Grande Exquis Exportnotierung		japanische frei Käufer
	Cents je yard		Yen je yard		FF kg	FF m	Lire je kg		sfr kg
					ME	ME	Dw	Dw	ME
1958 D	13,28	15,6	44,66	42,73	53,23	8,63	7 116	7 496	38,35
1962 D	13,96	17,0	39,83	45,84	87,45	11,55	9 624	9 899a)	58,29
1963 D	14,02	17,1	46,64	49,17	100,91	11,75	11 132a)	11 546a)	67,83
1964 D	14,26	17,4	49,12	50,78	80,88	11,36	7 928	9 000a)	53,96
1965 D	16,56	17,5	43,36	47,74	84,77	10,04	8 887	9 411	64,67
1966 D	16,45	18,0	41,36	45,37	91,84	10,02	10 556	11 031	78,54
1967 D	14,62	18,4	50,56	54,22	100,82	10,02	10 018a)	12 696	95,08
1968 D	15,50		54,02	57,62p	106,47	17,67	12 208a)	13 291	79,83
1967 Okt.	13,50	18,3	54,05	55,50	100,87	10,02	-	12 863	95,00
Nov.	13,92	18,5	52,65	54,44	100,87	10,02	-	13 088	101,00
Dez.	15,50	19,0	51,19	54,80	100,82	10,02	14 000	14 450	104,00
1968 Jan.	15,50	19,0	51,71	55,66	96,83	16,24	-	14 875	81,00
Febr.	15,50	19,0	54,35	58,29	105,85	16,24	-	14 625	88,00
Marz	15,50	19,0	53,05	58,24	105,85	16,24	13 800	14 445	87,00
April	15,50	18,9	51,01	57,38	105,85	16,24	-	13 417	84,00
Mai	15,50	18,9	49,21	57,62	106,65	16,27	-	12 850	79,00
Juni	15,50	18,4	51,19	58,34	106,65	16,27	-	12 975	80,00
Juli	15,50	18,4	52,85	58,05	106,65	16,27	12 100	12 975	80,00
Aug.	15,50	18,4	54,74	57,54	106,65	16,27	-	12 883	78,00
Sept.	15,50	18,4	56,09	57,15	112,38	19,04	12 000	12 800	78,00
Okt.	15,50	18,4	56,15	57,81	109,06	20,79	12 000	12 680	76,00
Nov.	15,50		58,54	58,15	106,05	20,79	11 750	12 500	74,00
Dez.	15,50		58,50	58,15	109,11	21,39	11 600	12 463	73,00

Jahr Monat	noch: Naturseide				Chemiefasern				
	Großbritannien London		Ver. Staaten New York	Japan Yokohama	Frankreich		Italien		Großbritannien
	chinesische japanische Grad AA	20-22 denier	japan., weiß Grad AA	Grad A	Viskose- Zellwolle Baumwolltype unversteuert, frei Empfänger	Reyon 120 denier auf	150/36 denier, glanzend Reyon versteuert 15) Fabrikverkaufspr. an Webereien	Azetat- Reyon 150/27 denier auf Beams	Viskose-Zellw. 3 u. 4 1/2 den. glanzend und matt versch. Längen
	einschließlich Zoll		in Ballen loco	Kassapreis	FF je kg		Lire je kg		Pence lb
	Dw	Dw		Dw	ME	ME	Dw	Dw	
1958 D	28. 54/7	29. 61/3	4,12	2 971	2,78	6,23	962	1 120	24,00
1962 D	42. 111/3	44. 3	6,07	4 587	2,92	6,95	1 000	1 145	22,75
1963 D	49. 63/7	52. 47/8	7,10	5 574	2,92	6,95	1 064	1 190	22,78
1964 D	38. 4	41. 6	5,67	4 364a)	2,92	6,95	1 076	1 199	23,75
1965 D	42. 61/3	50. 94/7	6,80a)	5 209	2,88	7,18	1 105	1 228	23,75
1966 D	44. 31/3	60. 11/2	8,17	6 278	2,70	7,31	1 126	1 249	23,75
1967 D	50. 15/6	75. 63/7	9,70	7 506	2,70	7,62	1 172	1 295	22,75
1968 D			9,05	6 229	2,75	8,01	1 176	1 299	23,25
1967 Okt.	51. 0	79. 2	10,45	7 973	2,70	7,75	1 176	1 299	22,25
Nov.	60. 9	91. 2	10,52	8 266	2,70	7,75	1 176	1 299	22,25
Dez.	60. 9	88. 1	10,64	7 991	2,70	7,75	1 176	1 299	22,80
1968 Jan.	60. 9	87. 4	10,55	7 971	2,70	7,75	1 176	1 299	23,25
Febr.	60. 9	87. 1	9,95	7 788	2,70	7,75	1 176	1 299	23,25
Marz	63. 7	80. 3	9,40	7 511	2,70	7,75	1 176	1 299	23,25
April	63. 7	73. 8	8,72	6 484	2,70	7,75	1 176	1 299	23,25
Mai	63. 7	77. 0	8,89	6 619	2,70	7,75	1 176	1 299	23,25
Juni	63. 8	76. 5	9,27	6 866	2,78	8,20	1 176	1 299	23,25
Juli	63. 8	70. 5	8,80	6 488	2,78	8,20	1 176	1 299	23,25
Aug.	63. 5	75. 5	8,66	6 490	2,78	8,20	1 176	1 299	23,25
Sept.	63. 5	75. 1	9,12	6 979	2,78	8,20	1 176	1 299	23,25
Okt.	63. 6	74. 7	8,58	6 486	2,78	8,20	1 176	1 299	23,25
Nov.	.	.	8,34	6 285	2,78	8,20	1 176	1 299	23,25
Dez.	.	.	8,30	6 229	2,78	8,20	1 176	1 299	23,25

Jahr Monat	noch: Chemiefasern							
	Großbritannien							
	Azetat-Zellw. 2-35 denier alle Längen	Triacetat- Tricel 3 u. 4 1/2 den.	Polyamid- Nylon 3-6 denier versch. Längen	Polyester- Terylen 3 denier	Acryl- Acrilan 2 denier frei Käufer UK	Viskose- Reyon 150/40 denier auf Spinnkuchen	Azetat- Reyon 150/27 denier auf Beams	Nylongarn 15 denier 0,5 turn 30 den. 10 fil.
	Pence je lb							
1958 D	34,8	54,0	117,0	120,0	.	60,0	57,0	431,0
1962 D	36,0	54,0	109,0	110,0	84,0b)	61,5	75,3	342,0
1963 D	36,0	53,1	109,0	110,0	83,2	61,5	77,0	300,0
1964 D	37,7	50,0	104,3	90,0	80,0	61,7	78,6	273,5
1965 D	38,0	50,0	99,5	84,2	80,0	62,5	81,0	264,0
1966 D	38,0	50,0	92,5	80,0	80,0	62,5	81,0	242,0
1967 D	38,1	50,1	87,0	71,3	74,7	62,6	81,0	206,0
1968 D	41,0	52,0	82,0	66,9	65,5	64,5	81,5	207,0
1967 Okt.	38,0	50,0	82,0	64,0	64,0	62,5	81,0	206,0
Nov.	38,0	50,0	82,0	64,0	64,0	62,5	81,0	206,0
Dez.	39,7	51,1	82,0	64,0	64,8	63,6	81,0	206,0
1968 Jan.	41,0	52,0	82,0	66,0	65,5	64,5	81,7	206,7
Febr.	41,0	52,0	82,0	67,0	65,5	64,5	82,0	207,0
Marz	41,0	52,0	82,0	67,0	65,5	64,5	82,0	207,0
April	41,0	52,0	82,0	67,0	65,5	64,5	82,0	207,0
Mai	41,0	52,0	82,0	67,0	65,5	64,5	82,0	207,0
Juni	41,0	52,0	82,0	67,0	65,5	64,5	82,0	207,0
Juli	41,0	52,0	82,0	67,0	65,5	64,5	81,0	207,0
Aug.	41,0	52,0	82,0	67,0	65,5	64,5	81,0	207,0
Sept.	41,0	52,0	82,0	67,0	65,5	64,5	81,0	207,0
Okt.	41,0	52,0	82,0	67,0	65,5	64,5	81,0	207,0
Nov.	41,0	52,0	82,0	67,0	65,5	64,5	81,0	207,0
Dez.	41,0	52,0	82,0	67,0	65,5	64,5	81,0	207,0

2. Großhandelspreise

Jahr Monat	noch: Chemiefasern								
	Schweden		Spanien	Vereinigte Staaten 16)					
	Viskose-		gesponnenes Garn Nr. Tex. 25	Zellwolle	Azetat-	Polyvinyl-	Polyamid-	Polyacryl-	
	Zellwolle Baumwolltyp normal denier	Reyon 120 denier		1,5a. 3denier 1,5-2 inch.lg.	2-17 denier alle Längen fob Verschiffungspunkt	3-5,5 denier 14-3/2 inch.lg.	Nylon 66 halbmatt 1,5 denier	Verel A matt u. glänz. 2-8 denier fob Kingsport	Dynel, ungefärbt 3,6 u. 24 denier fob S. Charleston
	skr je kg		Pesetas kg						Cents je lb
1958 D	2,93	9,50		31,0	35,6	90,0	133,0	109,0	110,0
1962 D	2,70	9,00	60,43	27,0	37,0	90,0	124,0	75,0	75,0
1963 D	2,75	9,00	56,71	27,2	38,2	90,0	124,0	75,0	75,0
1964 D	2,82	8,94	59,07	28,0	41,0	90,0	120,5	75,0	75,0
1965 D	2,97	8,65	58,97	28,0	41,0	90,0	118,0	77,0	75,0
1966 D	3,00	8,65	60,77	28,0	41,0	90,0	118,0	78,0	75,0
1967 D	3,00	8,65	61,46	28,0	41,0	90,0	118,0	78,0	75,0
1968 D	3,00	3,22	62,16	28,0	41,0	90,0	118,0	78,0	75,0
1967 Okt.	3,00	8,65	59,90	28,0	41,0	90,0	118,0	78,0	75,0
Nov.	3,00	8,65	59,90	28,0	41,0	90,0	118,0	78,0	75,0
Dez.	3,00	8,65	62,16	28,0	41,0	90,0	118,0	78,0	75,0
1968 Jan.	3,00	8,65	62,16	28,0	41,0	90,0	118,0	78,0	75,0
Febr.	3,00	8,65	62,16	28,0	41,0	90,0	118,0	78,0	75,0
März	3,00	8,65	62,16	28,0	41,0	90,0	118,0	78,0	75,0
April	3,00	8,65	62,16	28,0	41,0	90,0	118,0	78,0	75,0
Mai	3,00	8,00	62,16	28,0	41,0	90,0	118,0	78,0	75,0
Juni	3,00	8,00	62,16	28,0	41,0	90,0	118,0	78,0	75,0
Juli	3,00	8,00	62,16	28,0	41,0	90,0	118,0	78,0	75,0
Aug.	3,00	8,00	62,16	28,0	41,0	90,0	118,0	78,0	75,0
Sept.	3,00	8,00	62,16	28,0	41,0	90,0	118,0	78,0	75,0
Okt.	3,00	8,00	62,16	28,0	41,0	90,0	118,0	78,0	75,0
Nov.	3,00	8,00	62,16	28,0	41,0	90,0	118,0	78,0	75,0
Dez.	3,00	8,00	62,16	28,0	41,0	90,0	118,0	78,0	75,0
Jahr Monat	noch: Chemiefasern								
	Vereinigte Staaten 16)								
	Polyacryl-		Polyester-		Viskose	Reyon	Azetat-	Viskose-Zellw. gesponnenes Garn 1/30's 1,5 denier	Nylongarn, 1/4-1 glänzend 100/54 denier 30/10 denier
	Orlon 4,5-10 denier	Acrilan, glänz. 2,5-8 denier alle Stapellängen fob Verschiffungspunkt	Kodel 3-4,5 denier	Dacron, glänz. 3 denier 1,5-4,5 inches					
					150/40 denier glänzend	150/41 denier fob			fob Verschiffungspunkt
	Cents je lb								
1958 D	120,0	116,0	150,0	140,6	84,4	77,0	69,5	170,0	236,0
1962 D	110,9	115,9	114,0	114,6	82,0	74,0	66,0	170,0	236,0
1963 D	102,0	110,0	114,0	114,0	82,0	74,0	66,2	170,0	236,0
1964 D	102,0	110,0	98,0	98,5	82,0	74,0	69,7	170,0	236,0
1965 D	102,0	110,0	85,0	84,0	84,0	74,0	69,6	170,0	236,0
1966 D	92,0	110,0	81,0	80,7	87,0	74,0	68,2	170,0	236,0
1967 D	92,0	110,0	69,0	64,1	87,0	74,0	63,0	170,0	236,0
1968 D	86,0	110,0	68,0	61,0	87,0	74,0		170,0	236,0
1967 Okt.	107,0	110,0	65,0	58,0	87,0	74,0	66,7	170,0	236,0
Nov.	86,0	110,0	65,0	58,0	87,0	74,0	67,7	170,0	236,0
Dez.	86,0	110,0	65,0	61,0	87,0	74,0	67,9	170,0	236,0
1968 Jan.	86,0	110,0	68,0	61,0	87,0	74,0	67,9	170,0	236,0
Febr.	86,0	110,0	68,0	61,0	87,0	74,0	67,9	170,0	236,0
März	86,0	110,0	68,0	61,0	87,0	74,0	67,9	170,0	236,0
April	86,0	110,0	68,0	61,0	87,0	74,0	68,2	170,0	236,0
Mai	86,0	110,0	68,0	61,0	87,0	74,0	68,5	170,0	236,0
Juni	86,0	110,0	68,0	61,0	87,0	74,0	68,5	170,0	236,0
Juli	86,0	110,0	68,0	61,0	87,0	74,0	68,9	170,0	236,0
Aug.	86,0	110,0	68,0	61,0	87,0	74,0	68,9	170,0	236,0
Sept.	86,0	110,0	68,0	61,0	87,0	74,0	68,5	170,0	236,0
Okt.	86,0	110,0	68,0	61,0	87,0	74,0	68,5	170,0	236,0
Nov.	86,0	110,0	68,0	61,0	87,0	74,0	68,5	170,0	236,0
Dez.	86,0	110,0	68,0	61,0	87,0	74,0	68,5	170,0	236,0
Jahr Monat	noch: Chemiefasern					Flachs			
	Verein. Staaten	Kanada	Japan 13) Tokio		Nylongarn 110 denier Grad A Inlandspreis frei Käufer	Frankreich		Niederlande Rotterdam	
	Dacrongarn halbmatt 70/34 denier fob Verschiffungspunkt	Reyon 150/40 denier	Viskose- Zellwolle Garn- 30's einfach Exportpreis fob	120 denier Reyon		Standard M Erdrüste	Typ 3 Wasserrüste	weißholl. "WD" Taurüste "TRH"	Schwung- "WD" Taurüste "TRH"
	Cents lb	kan. Cents lb	Yen je lb	Yen kg		Verkaufspreis		Exportpreis einschl. Verp., frei Grenze	
						FF je 100 kg		Dw	Dw
1958 D	200,0	88,0	114,1	150,8	1 433	161,82	197,82	197,7	186,5
1962 D	197,0	91,0	112,4	154,8	1 409	213,99	242,90	202,9	185,4
1963 D	188,0	92,8	118,9	172,0	1 390	262,40	292,08	245,0	227,7
1964 D	182,0	93,0	121,6	174,6	1 273	295,38	376,83	260,3	238,4
1965 D	182,0	93,0	110,4	170,2	1 112	250,64	349,43	242,9	215,8
1966 D	175,0	93,0	103,9	164,4	1 079	252,94	347,53	239,1	215,1
1967 D	167,0	94,3	141,7	163,2	1 005	216,14	-	221,6	200,1
1968 D	167,0	96,0p	-	-	-	209,05a)	-	219,6	197,5
1967 Okt.	167,0	95,0	158,0	162,5	992	211,35	-	215,0	195,0
Nov.	167,0	95,0	157,5	162,3	987	212,69	-	212,5	192,5
Dez.	167,0	95,0	154,8	162,0	987	212,69	-	212,5	192,5
1968 Jan.	167,0	95,0	.	.	.	210,94	-	212,5	192,5
Febr.	167,0	95,0	.	.	.	209,78	-	212,5	192,5
März	167,0	95,0	.	.	.	208,08	-	210,0	187,5
April	167,0	95,0	.	.	.	204,49	-	210,0	187,5
Mai	167,0	95,0	.	.	.	204,49	-	215,0	192,5
Juni	167,0	95,0	.	.	.	204,49	-	225,0	202,5
Juli	167,0	95,0	.	.	.	206,87	-	225,0	202,5
Aug.	167,0	95,0	.	.	.	208,38	-	225,0	202,5
Sept.	167,0	98,0	.	.	.	208,38	-	225,0	202,5
Okt.	167,0	98,0	.	.	.	217,48	-	225,0	202,5
Nov.	167,0	98,0	.	.	.	216,21	-	225,0	202,5
Dez.	167,0	98,0	.	.	.	-	-	225,0	202,5

Großhandelspreise

Jahr Monat	noch: Flachs				Leinengarn				Rohhanf
	Belgien Courtrai		Großbritannien	BR-Deutschland Nordrh.-Westf.	Frankreich Paris	Italien Mailand		Frankreich Beaumont.s/Sarthe	
	Stroh- Landes- mittel	Schwung- Wasserlöste "H" Tauröste "LDC"	Courtrai mittlerer Wasserlöste	Nr. 30 La.mech.Kette ab Spinnereistat.	inländisches Nr. 18	Nr. 30 ausländisches		einheimischer S.A. II	
	Erzeugerpreis	Exportpreis einschl. Verp., frei Grenze	cif UK	versteuert ab Werk	Fabrik.-VPr.	Importeur-VPr. frei Station	1. Qualität ab Dép. Sarthe frei Fahrzeug		
	bfrs je 100 kg		£.s.d. 2240 lbs	DM kg	FF kg	Lire je kg		FF kg	
	Dw	Dw	Dw		ME	Dw	Dw	ME	
1958 D	189,99	3 823	2 629	241. 4. 1	8,60	9,08	1 367	1 507	1,40
1962 D	291,39	4 104	2 727	253.10.11	7,31	9,81	1 479	1 390	1,58
1963 D	296,70	4 354	3 221	289. 6. 1	8,00	11,16	1 590	1 560	1,63
1964 D	257,84	5 325	3 583	317.10. 0	8,86	12,27	1 665	1 737	1,68
1965 D	206,48 ^{a)}	5 500	3 071	313.15. 0	8,69	11,73	1 608	1 663	1,55
1966 D	209,20 ^{a)}	5 500	3 129	294.13. 6	8,25	11,62	1 622	1 587	1,55
1967 D	251,25	5 500	3 117	275.15. 4	.	11,57	1 622	1 580	1,55
1968 D	271,66	5 500	2 896	261. 3. 5	.	11,36	1 598	1 522	1,55
1967 Okt.	295,83	5 500	3 100	266. 6. 9	.	11,54	1 615	1 570	1,55
Nov.	280,56	5 500	3 100	259. 0.10	.	11,59	1 615	1 570	1,55
Dez.	280,35	5 500	3 100	259. 0.10	.	11,59	1 615	1 570	1,55
1968 Jan.	281,25	5 500	3 000	259. 0.10	.	11,13	1 615	1 570	1,55
Febr.	280,56	5 500	2 900	259. 0.10	.	11,13	1 615	1 545	1,55
März	271,88	5 500	2 750	255. 7.10	.	11,13	1 615	1 535	1,55
April	270,83	5 500	2 750	255. 7.10	.	11,13	1 615	1 530	1,55
Mai	271,43	5 500	2 850	262.13. 9	.	11,15	1 615	1 530	1,55
Juni	295,00	5 500	2 900	269.19. 8	.	11,48	1 600	1 530	1,55
Juli	300,83	5 500	2 900	269.19. 8	.	11,48	1 590	1 515	1,55
Aug.	240,74	5 500	2 900	266. 6. 9	.	11,48	1 583	1 510	1,55
Sept.	259,26	5 500	2 950	266. 6. 9	.	11,48	1 583	1 510	1,55
Okt.	262,96	5 500	2 950	262.13. 9	.	11,48	1 583	1 495	1,55
Nov.	260,42	5 500	2 950	255. 7.10	.	11,48	1 583	1 495	1,55
Dez.	264,81	5 500	2 950	251.14.10	.	11,82	1 583	1 495	1,55

Jahr Monat	noch: Rohhanf			Manila-Abaca					
	Italien		Großbritannien London	Spanien	Frankreich	Großbritannien London	Vereinigte Staaten New York		
	langfaserig Extra Mezzo- colore Paesano einschließlich Verpackung ab Lager des Hanfkonsortiums	Spago Chiaro Forestiero	jugoslawischer Schwung-, Nr. 1	einheimischer 2. Sorte	S 2 exc. cleaning versteuert 10) cif	G 10) Soft second good cleaning cif Kontinenthäfen	S 2 Streaky two, exc. cleaning cif		
			cif UK		FF kg	£.s.d. je 2240 lbs	Davao I Fair current light brown good cleaning cif		
	Lire je 100 kg		£.s.d. 2240 lbs	Pesetas kg			Cents je lb		
					Dw	Dw	ME	Dw	Dw
1958 D	-	-	163. 5.0	.	1,91	113. 7. 0	166.11.8	22,33	25,66
1962 D	38 645	45 048	207. 3.4	35,01	1,99	110. 7. 1	145. 0.0	18,81	23,17
1963 D	35 708	43 451	192.14.7	34,33	2,14	129.11.10	159. 0.0	20,42	22,62
1964 D	33 870	40 650	203. 7.6	32,41	2,24	129. 3.11	166. 1.8	21,61	23,44
1965 D	36 855	44 185	197.10.0	34,17	2,06	105. 3.10	153.16.8	19,84	23,09 ^{a)}
1966 D	39 880	47 810	202. 0.0	33,92	1,82	103. 9. 3	135. 6.8	19,23	22,90 ^{a)}
1967 D	39 880	47 810	206.10.0	34,43	1,60	98.13. 4	120. 0.0	18,97	22,63 ^{a)}
1968 D	39 880	47 810	236. 0.0	34,51	1,56	110.19.10	135. 8.4	19,00	19,65
1967 Okt.	39 880	47 810	202. 0. 0	34,51	1,45	92. 0. 0	108. 0. 0	19,00	22,72
Nov.	39 880	47 810	229. 0. 0	34,51	1,46	92. 0. 0	123. 0. 0	19,00	22,55
Dez.	39 880	47 810	229. 0. 0	34,51	1,47	105. 0. 0	128. 0. 0	19,00	23,00
1968 Jan.	39 880	47 810	239. 0. 0	34,51	1,50	108.14. 7	131. 0. 0	19,00	19,75
Febr.	39 880	47 810	239. 0. 0	34,51	1,52	111. 5. 9	131. 0. 0	19,00	19,75
März	39 880	47 810	239. 0. 0	34,51	1,52	111.19. 1	131. 0. 0	19,00	19,75
April	39 880	47 810	239. 0. 0	34,51	1,55	110. 9. 0	131. 0. 0	19,00	19,75
Mai	39 880	47 810	239. 0. 0	34,51	1,56	110.18. 9	137. 0. 0	19,00	19,75
Juni	39 880	47 810	239. 0. 0	34,51	1,60	114. 2. 2	137. 0. 0	19,00	19,50
Juli	39 880	47 810	239. 0. 0	34,51	1,63	112.10. 6	133. 0. 0	19,00	19,69r
Aug.	39 880	47 810	239. 0. 0	34,51	1,55	111. 0. 0	129. 0. 0	19,00	19,69r
Sept.	39 880	47 810	230. 0. 0	34,51	1,54	109.11. 6	134. 0. 0	19,00	19,69r
Okt.	39 880	47 810	230. 0. 0	34,51	1,50	108. 0.11	136. 0. 0	19,00	18,69
Nov.	39 880	47 810	230. 0. 0	34,51	1,50	109. 1.0	149. 0. 0	19,00	19,56
Dez.	39 880	47 810	230. 0. 0	34,51	1,65	114. 5.0	146. 0. 0	19,00	19,75

Jahr Monat	noch: Manila-Abaca	Sisal							
	Philippinen Manila	Frankreich			Großbritannien London		Vereinigte Staaten New York		
	unbearbeitet	ostafrik. I	portugiesisch.	Madagaskar	brasilianisch II 17)	tansanisch/ kenianisch	Portg. Afrika	ostafrik. I	
	Exportpreis fob	versteuert 10) cif			nächste Verschiffung	cif Nr. I		Brasilian. III 18)	
	Pesos 60,48 kg	FF je kg			Kontinenthäfen	UK	Antwerpen		
		Dw	Dw	Dw	ME	£.s.d. je 1 000 kg	£.s.d. je 2240 lbs	Cents je lb	
1958 D	39,43	0,83	0,77	0,80	58.18. 2	72. 7. 7	70.19.8	9,51	8,19
1962 D	57,81	1,38	1,33	1,47	92. 1. 8	101.18. 4	102. 2.7	12,84	12,16 ^{a)}
1963 D	59,48	1,98	1,92	1,98	138.12. 1	145.12.10	146. 3.4	18,45	17,95 ^{a)}
1964 D	64,77	1,81	1,76 ^{a)}	1,81	111. 1. 2	133.13. 6	131. 0.8	17,15 ^{a)}	15,04 ^{a)}
1965 D	59,32	1,22	1,16 ^{a)}	1,26	71.16. 0	90. 0. 6	88. 1.3	12,33 ^{a)}	9,58
1966 D	51,77	1,11	1,04 ^{a)}	1,19	68.17. 2	81.11. 6	80. 5.0	10,65	8,87
1967 D	46,29	0,93	0,89	0,97 ^{a)}	61.10. 0	69.17. 1	59. 9.2	9,97 ^{a)}	8,87
1968 D		0,91	-	-	65. 0. 6	76.19. 3	77. 1.8	8,31	7,64
1967 Okt.	43,97	0,88	0,85	-	58. 6. 6	64.10. 0	64.10. 0	9,85	8,00
Nov.	43,20	0,88	0,87	0,88	65.18. 9	66.14. 0	70. 0.0	9,85	8,73
Dez.	43,00	0,83	0,81	-	66.13. 3	70.12. 8	72. 0.0	-	8,50
1968 Jan.	42,45	0,84	0,80	-	65. 9. 3	71.10. 0	71. 0.0	8,11	8,00
Febr.	44,78	0,83	0,81	-	62.19.11	71. 0.0	70. 0.0	8,11	8,00
März	46,10	0,84	0,80	-	62.10. 0	70.12.10	70. 0.0	8,11	8,00
April	48,97	0,85	0,81	-	61. 0. 6	70. 0.0	71. 0.0	8,27	7,67
Mai	49,22	0,88	-	-	63. 9. 9	74. 3. 6	77. 0.0	8,35	7,50
Juni	49,86	0,94	-	-	65. 9. 1	78. 1. 7	79. 0.0	8,35	7,50
Juli		0,94	0,82	-	67. 8. 6	79.10. 5	79. 0.0	8,35	7,50
Aug.		0,96	-	-	67.18. 4	81. 0.0	81. 0.0	8,35	7,50
Sept.		0,96	-	-	67.18. 4	81.16. 0	82. 0.0	8,35	7,50
Okt.		0,96	-	-	65.14. 0	82. 0.0	82. 0.0	8,35	7,50
Nov.		0,97	-	-	65. 9. 1	82. 0.0	82. 0.0	8,35	7,50
Dez.		0,96	-	-	64.19. 3	81.16. 0	81. 0.0	8,35	7,50

2. Großhandelspreise

Jahr Monat	Phormium	Indischer Hanf	Hanfgarn	Rohjute					
	Großbritannien London		Italien Mailand	Frankreich Paris	Italien Mailand	Großbritannien London	Ver. Staaten New York	Pakistan Narayanganj	Indien Kalkutta
	St. Helena I. Qualität cif UK	Benares II I. Qualität cif UK	langfaserig Nr. 10 gute Qualität frei Station Mailand	First Grade LJA 2-3 10) frei Waggon ab Lager	Grade ital. Häfen cif	Pakistan, weiß, 17) Kontinenthäfen	Grad C (2wg) 18) Offertenpreis ex dock	Bottom	First Grade ready loco
	£.s.d. je 2240 lbs		Lire kg	FF kg	£.s.d. je 2240 lbs		Cents lb	Rupien 37,324 kg	Rupien 400 lbs
	ME	ME	Dw		Dw		Dw		
1958 D	54. 3. 4	60.16. 8	881	1,18	95. 5. 4	97. 8. 5	14,40	28,10	157,95
1962 D	84. 0. 0	82.10. 0	1073	1,61	111.12. 3	111. 6. 1	17,57	33,64	229,81
1963 D	125.16. 8	87. 5.10	1098	1,60	111.12. 9	110.16. 5	16,99b)	34,03	230,68
1964 D	108. 5. 0	80. 6. 8	1133	1,70	121. 5.11	121. 0.10	17,56a)	39,11	235,64
1965 D	70.16. 8	77.16. 8	1114	1,82	128.19. 3	128. 6.11	16,55a)	42,28	284,24
1966 D	64.16. 0a)	80. 0. 0	1116	2,02	143. 4. 8	132. 5.10	18,91	49,59	398,99
1967 D	-	79.11. 8	1120	1,92	136.12. 6a)	126.11. 4	18,21a)	42,37a)	346,29
1968 D	-	85. 8. 4	1120	1,80	143.17. 5	135. 2. 9	15,50a)	-	416,11
1967 Okt.	-	78. 0. 0	1120	1,78	123. 7. 6	114.17. 9	17,10	38,00	330,00
1967 Nov.	-	88. 0. 0	1120	1,78	125. 7. 6	119.14. 8	17,10	42,00	327,00
1967 Dez.	-	90. 0. 0	1120	1,78	-	130. 4. 3	-	39,00	335,28
1968 Jan.	-	86. 0. 0	1120	1,78	140. 0. 0	128. 5. 6	16,25	39,00	349,72
1968 Febr.	-	82. 0. 0	1120	1,78	139.15. 0	126. 3.10	16,25	39,00	357,75
1968 März	-	79. 0. 0	1120	1,76	139. 0. 0	123. 4. 9	16,25	39,40	350,25
1968 April	-	79. 0. 0	1120	1,74	138.10. 0	123. 9. 6	14,95	40,00	380,28
1968 Mai	-	79. 0. 0	1120	1,66	136. 0. 0	125. 8. 3	14,95	40,50	393,25
1968 Juni	-	82. 0. 0	1120	1,66r	135.12. 0	127.14. 9	14,95	42,00	388,42
1968 Juli	-	81. 0. 0	1120	1,69	136.10. 0	130. 0. 0	14,95	41,75	395,23
1968 Aug.	-	80. 0. 0	1120	1,76	138.10. 0	138. 7. 3	14,95	-	443,57
1968 Sept.	-	92. 0. 0	1120	1,79	144.15. 0	138. 0. 0	14,95	44,00	449,71
1968 Okt.	-	95. 0. 0	1120	1,89	149. 0. 0	148.15. 8	14,95	47,25	476,18
1968 Nov.	-	94. 0. 0	1120	2,03	163. 7. 6	156. 3. 4	17,25	50,00	500,00
1968 Dez.	-	96. 0. 0	1120	2,03	165.10. 0	156. 0. 0	17,60	-	509,08

Jahr Monat	Jutegarn	Jutegewebe			Rindschaute			
	Frankreich Paris	Ver. Staaten New York	Indien Kalkutta	BR-Deutschland Stuttgart	Marseille	Frankreich Paris	Niederlande	
	metrisch Nr. 3,6	C.S. 370 122 cm	Burlaps 40 inches, 10 ounces 11 porter	Hessians 10 ounces 11 porter	Kühe-, grün gesalzen, rote ohne Kopf 25-29,5 kg Auktionspreis	Madagaskar Arsenik- trocken cif	Ochsen- trocken 35-39,5 kg versteuert Auktionspreis	Kuh- einheimische frei Gerberei
	kg FF	m	Cents yard Rupien 100 yards	DM kg		FF je kg	hfl 1/2 kg	
	ME	ME			Dw	ME	ME	
1958 D	2,42	1,46	10,45	41,73	1,74	1,67b)	0,99	1,06
1962 D	3,16	1,79	14,09	56,36	1,97	2,12	1,27	1,25
1963 D	2,99	1,85	12,30	49,20	1,51	2,03	0,95	0,95
1964 D	2,93	1,77	11,53	48,02	1,85	1,77	1,00	1,05
1965 D	3,19	1,86	14,49a)	57,63	1,88	1,67	1,16	1,19
1966 D	3,55	2,02	15,55	89,68a)	2,27	2,70	1,73	1,75
1967 D	3,44	1,91	14,15	83,19	1,79	2,54	1,06	1,14
1968 D	3,09	1,78	13,80	80,19	1,80	1,81	0,85	1,01
1967 Okt.	3,18	1,83	13,70	77,29	1,89	2,35	0,96	1,04
1967 Nov.	3,18	1,83	13,54	75,42	1,94	2,30	0,94	1,00
1967 Dez.	3,18	1,83	13,37	74,41	2,03	2,01	0,93	0,96
1968 Jan.	3,06	1,83	13,16	75,75	1,89	1,90	0,82	0,96
1968 Febr.	2,95	1,79	12,76	72,78	1,76	1,77	0,84	0,90
1968 März	2,95	1,79	12,60	70,61	1,72	1,76	0,91	0,95
1968 April	2,77	1,68	12,58	70,85	1,74	1,80	0,93	1,03
1968 Mai	2,77	1,68	12,64	72,86	1,73	1,80	0,87	0,97
1968 Juni	2,92	1,71	13,10	74,46	1,71	1,80	0,88	0,97
1968 Juli	3,02	1,77	13,57	79,11	1,70	1,80	0,95	1,00
1968 Aug.	3,11	1,81	14,20	83,74	1,70	1,80	0,95	1,00
1968 Sept.	3,11	1,81	14,26	84,01	1,78	1,75	1,00	1,05
1968 Okt.	3,43	1,94	14,88	89,25	1,86	1,75	1,08	1,14
1968 Nov.	3,43	1,94	16,10	97,55	2,00	1,80	1,05	1,10
1968 Dez.	3,53	2,00	15,79	97,05	2,04	1,81	1,15	1,15

Jahr Monat	noch: Rindschaute							
	Italien Mailand				Großbritannien London			
	Ochsen- 30-40 kg	Kap-, trocken gesalzen 80/20 30-40 lbs frei Käuferlager	Buenos Aires Americanos 70/30 10-11 kg	Addis Abeba 40/50/10 8-12 lbs	Frigorificos schwere Ochsen- 25 kg, gesalzen	Americanos trocken gesalzen 10-12 kg	Frigorificos B.A. Ochsen naßgesalzen 24-26 kg c&f UK	südafrik. Kap- trocken gesalzen 18-22 lbs
								neuseeländ. Kuh-, Freezers naßgesalzen 30-40 lbs
	Dw	Dw	Dw	Dw	Dw	Dw	Dw	Dw
1958 D	242,5	317,0	394,6	349,2	15,07	18,16	14,22	21,00
1962 D	241,2	370,4	423,1	339,2	15,71	19,07	14,70	18,43
1963 D	208,6	363,8	393,1	355,1	13,27	17,36	12,62	18,16
1964 D	221,9	345,0	-	398,3	13,69	17,47	13,34	16,83
1965 D	239,0	351,0a)	359,6a)	333,1	15,99	17,59	15,24	18,64
1966 D	280,7	487,3	522,5	410,1	21,90	26,08	20,85	26,34
1967 D	220,4	436,7	440,4	382,1	15,63	20,43	15,21	24,38
1968 D	225,2	389,3	346,3	318,6	16,57	17,99	16,12	25,47
1967 Okt.	212,5	425,0	370,0	365,0	13,85	19,00	13,50	24,00
1967 Nov.	205,0	410,0	360,0	350,0	15,19	20,50	14,63	24,00
1967 Dez.	210,0	405,0	355,0	350,0	16,13	18,00	15,83	25,50
1968 Jan.	210,0	386,7	350,0	343,3	16,05	17,90	15,55	25,50
1968 Febr.	210,0	380,0	350,0	330,0	15,66	18,00	14,94	25,50
1968 März	222,5	380,0	360,0	330,0	16,56	18,00	16,31	25,13
1968 April	225,0	380,0	360,0	330,0	16,85	18,00	16,75	25,50
1968 Mai	217,0	380,0	355,0	330,0	17,00	18,00	16,75	25,50
1968 Juni	220,0	380,0	350,0	330,0	16,50	18,00	16,25	25,50
1968 Juli	225,0	380,0	330,0	310,0	16,50	18,00	16,20	25,50
1968 Aug.	230,0	380,0	330,0	300,0	16,25	18,00	15,88	25,50
1968 Sept.	230,0	395,0	335,0	300,0	16,40	18,00	15,90	25,50
1968 Okt.	232,0	410,0	340,0	300,0	17,00	18,00	16,25	25,50
1968 Nov.	235,0	410,0	340,0	310,0	17,00	18,00	16,25	25,50
1968 Dez.	242,5	410,0	355,0	310,0	17,06	18,00	16,44	25,50

2. Großhandelspreise

Jahr Monat	noch: Rindschäute									
	Großbritannien London		Manchester	Norwegen	Dänemark Kopenhagen		Marokko Casablanca	Vereinigte Staaten New York		Chicago
	ostafri. "Firste" 30/40/30 8-12 lbs, getrocknet	nigerische 70/30 getrocknet	saubere 60-69 lbs	Ochsen- grüne, bis 20 kg Erzeuger- fr. Schlachthof	Bullen- bis 24 kg	Kuh- bis 24 kg		Kuh-, leichte Packertyp 20) naßgesalzen erstnotierter Monat	Stier- Packertyp, über 58 lbs	
	c & f UK			nkr kg	Abrechnungspreis Öre je kg		Dirham 100 kg	Cents je lb		
	Dw	Dw	Dw	Dw			MA		Dw	
1958 D	30,70	25,77	12,36	3,18	258 ^{a)}	226	84,77	13,00	11,39	
1962 D	30,09	33,12	13,33	4,12	303	301	155,21	16,94	15,20	
1963 D	29,71	31,48	11,35	2,72	268	257	163,63	11,60	11,25	
1964 D	30,72 ^{a)}	28,69	12,34	3,02	328	331	135,83	11,22	10,36	
1965 D	25,34	27,73	14,46	3,61	320	347	125,04	13,62	14,01	
1966 D	39,99	39,68	17,87 ^{a)}	3,76	334	340	142,50	19,00	17,64	
1967 D	32,31	39,77	12,39	3,20	264	279	144,58	13,72	11,73	
1968 D	33,11	36,34	15,66	3,20 ^p	330	358		11,26	11,09	
1967 Okt.	29,55	34,50	11,44	3,20	248	260	120,00	11,13	10,50	
Nov.	28,50	34,50	11,88	3,20	257	267	130,00	12,36	10,53	
Dez.	33,00	40,00	13,35	3,20	286	292	135,00	11,94	10,54	
1968 Jan.	33,00	39,10	12,75	3,20	293	303	135,00	11,94	9,40	
Febr.	31,63	38,00	13,35	3,20	291	305	130,00	12,41	8,94	
Marz	32,88	37,50	14,94	3,20	304	320	130,00	12,47	11,03	
April	32,60	36,00	15,92	3,20	325	343	150,00	11,20	11,13	
Mai	33,31	36,00	17,00	3,20	335	369	150,00	10,75	12,31	
Juni	32,25	36,00	15,75	3,20	322	376	150,00	9,91	11,53	
Juli	32,05	35,10	16,32	3,20	327	380	150,00	10,12	10,50	
Aug.	32,00	35,00	16,00	3,20	338	384	150,00	10,46	10,88	
Sept.	32,80	35,25	16,94	3,20	346	346	150,00	10,49	11,56 ^r	
Okt.	35,00	36,00	16,44	3,20 ^p	357	390	150,00	10,80	12,25	
Nov.	35,00	35,50	16,22	3,20 ^p	355	388		12,58	11,66	
Dez.	35,75	36,50	16,32	3,20 ^p	364	394		11,95	11,86	

Jahr Monat	noch: Rindschäute				Kalbfelle				
	Ver. Staaten Chicago	Kanada	Argentinien Buenos Aires	BR-Deutschland Stuttgart	Frankreich Paris	Italien Mailand	Norwegen	Dänemark Kopenhagen	Ver. Staaten New York
	Kuh- ungebrannte 30-53 lbs	Stier-, leichte einheimische Packertyp	Frigorificos Kuh- gesalzen	süddeutsche rote, ohne Kopf bis 4,5 kg	4,1 - 6 kg I. Qualität versteuert	4 - 6 kg getrocknete o. Kopf, o. Füße frei	bis 7 kg	8,5-13 kg	Collector 9 - 12 lbs ungeschoren
	Cents lb	kan. Cents lb	Pesos 10 kg	DM kg	FF kg	Lire kg	nkr kg	dkr 1/2 kg	\$ Fell
	Dw			ME		Dw	Dw	MM	Dw
1958 D	16,43	15,0	93,49	5,85	4,60	848,4	5,98	2,05 ^{a)}	6,43
1962 D	18,59	19,7	315,13	6,77	6,09	919,1	7,68	2,40	7,78
1963 D	12,81	14,9	393,25	4,99	3,50	681,8	5,80	1,56	4,90
1964 D	13,29	13,8	388,00	5,27	4,35	670,8	5,83	1,84	5,04
1965 D	15,49	16,8	491,58	6,20	5,45	842,7 ^{a)}	6,57	2,36	6,43
1966 D	20,56	22,0	789,95 ^{a)}	6,96	6,20	881,0 ^{a)}	7,10	2,54	6,77
1967 D	16,39	16,0	780,00	5,64	4,43	895,1 ^{a)}	6,85	1,78	5,61
1968 D	15,67	15,0 ^p	717,50 ^{a)}	6,87	5,90	818,1 ^{a)}	6,00 ^p	2,19	6,21
1967 Okt.	14,55	14,0	770,00	5,13	4,60	681,3	6,28 ^r	1,60	5,25
Nov.	14,44	15,0	700,00	5,66	5,10	710,0	6,00 ^r	1,72	5,38
Dez.	15,75	15,0	670,00	5,98	5,30	735,0	6,00 ^r	2,16	5,67
1968 Jan.	15,90	16,0	670,00	6,17	5,25	735,0	6,00	2,17	5,38
Febr.	16,44	16,0	670,00	6,25	6,10	735,0	6,00	2,03	5,25
Marz	16,44	16,0	700,00	6,42	6,70	768,3	6,00	2,08	5,60
April	16,35	16,0	700,00	6,69	5,85	825,0	6,00	2,15	5,95
Mai	15,64	15,0	700,00	6,62	5,70	825,0	6,00	2,15	5,75
Juni	14,75	14,0		6,71	5,70	825,0	6,00	2,07	5,98
Juli	14,00	14,0	700,00	7,11	5,70	850,0	6,00	2,02	6,40
Aug.	14,50	14,0	730,00	7,16	5,70	860,0	6,00	2,13	6,50
Sept.	13,22	14,0	730,00	7,03	5,75	848,3	6,00	2,25	6,76
Okt.	15,15	14,0	750,00	7,11	5,50	860,0	6,00 ^p	2,31	6,90
Nov.	15,94	15,0	780,00	7,59	6,05	867,5	6,00 ^p	2,38	6,90
Dez.	17,06	16,0	780,00	7,56	6,80	-	6,00 ^p	2,51	7,09

Jahr Monat	noch: Kalbfelle	Rindsleder				Kalbleder			
	Ver. Staaten Chicago	Bundesrepublik Deutschland		Frankreich		Italien Mailand	Ver. Staaten Boston	Frankreich Paris	Italien Mailand
	Packertyp 9,5-15 lbs ungeschoren	Zahnwache I 21) Croupous 3 - 4 mm	Hälse	Croupous geglättet	Hälse 2. Wahl	Sohl- 3 - 5 mm frei	schwarze Seiten Nr. 3	Boxcalf B-Ware versteuert	Chrom-, schwarz fein gefärbt 9 Qu.F.je Fell frei
	Cents lb	DM je kg		FF je kg		Verkaufslager Lire kg	ab Gerberei Cents squ.foot	ab Gerberei FF qm	Verkaufslager Lire Qu.Fuß
	Dw			ME	ME	Dw			Dw
1958 D	48,27	9,35 ^{a)}	9,45 ^{a)}	7,75	.	744,25	34,7	.	590
1962 D	63,82	9,38	8,86	9,10	7,43	822,92	43,1	.	576
1963 D	37,31	9,09	8,78	8,32	6,89	790,63	41,1	54,26	530
1964 D	40,78	8,78	8,59	8,10	6,91	840,83	40,3	57,58	553
1965 D	52,86	10,43	9,31	8,42	7,35	872,43	47,2	60,72	604
1966 D	59,53	11,57	9,83	11,46	9,64	1 022,47	52,2	67,41	763
1967 D	47,22	10,50	9,62	9,21	8,18	932,08	46,0	58,46	656
1968 D	54,58	9,75	9,35	9,24	8,16	914,38		60,95	652
1967 Okt.	47,15	10,33	9,58	9,42	8,29	915,00	45,0	56,66	625
Nov.	45,06	10,32	9,58	9,42	8,29	910,00	42,0	57,91	625
Dez.	50,00	10,30	9,59	9,42	8,29	910,00	42,0	59,42	625
1968 Jan.	48,60	9,88	9,37	8,92	7,84	910,00	45,5	56,97	625
Febr.	46,75	9,88	9,37	9,04	7,96	890,00	45,5	57,27	625
Marz	48,00	9,66	9,34	9,16	8,08	890,00	45,5	60,29	625
April	48,00	9,71	9,34	9,16	8,08	910,00	47,0	60,29	645
Mai	49,50	9,69	9,34	9,16	8,08	910,00	47,0	60,29	645
Juni	52,50	9,73	9,34	9,16	8,08	910,00	47,0	60,29	645
Juli	56,00	9,78	9,34	9,28	8,14	910,00	46,5	60,29	645
Aug.	57,50	9,72	9,34	9,28	8,14	920,00	46,5	60,29	655
Sept.	61,25	9,63	9,34	9,34	8,20	930,00	46,5	61,49	655
Okt.	62,50	9,74	9,34	9,34	8,32	930,00	47,5	63,30	675
Nov.	61,25	9,71	9,34	9,34	8,32	930,00	48,0	63,90	685
Dez.	63,13	9,82	9,34	9,75	8,69	932,50	48,5	66,77	685

2. Großhandelspreise

Jahr Monat	Pflanzliche Gerbstoffe					Erdöl				
	Großbritannien London	Ver. Staaten New York	Großbritannien London		Ver. Staaten New York	Algerien Hassi Messaoud	Libyen Zelten	Vereinigte Staaten Bradford West-Texas		
	Quebracho-Extrakt argentinischer wasserlöslich fob Buenos Aires	63 % Tannin in Stücken unverzollt ab Kai	Akazienrinde sudafrican. cif europ. Hafen	Myrobalanen Nusse Nr. 1 zerquetscht cif	40° Bé Kontraktpreis Bougie	39-39,9° Bé Light Libyan fob Marsa el Brega	44,6° Bé Appalachian ab Bohrfeld	34-34,9° Bé		
	£ s.d. 1 000 kg	Cents lb	£ s.d. 2 240 lbs	£ s.d. 1 000 kg	\$ 2 000 lbs	\$ je 42 gallons				
	Dw	Dw	Dw	Dw	Dw	MM				
1958 D	66. 1. 5	9,92	26.15.0	20. 1. 0	55,75	2,90	-	4,14	2,90	
1962 D	49.18. 7	7,80	26. 1. 7	29. 7. 7	62,16	2,65	2,21	4,63	2,82	
1963 D	51. 1. 6	8,00	26.14.0	24.14. 3	64,97	2,33	2,21	4,63	2,80	
1964 D	56.15.11	8,92	26.14.0	24. 8. 9	62,50	2,35	2,21	4,48	2,78	
1965 D	58. 4. 3	9,22	26.14.0	28.18. 8	64,75	2,35	2,21	4,48	2,77	
1966 D	58. 4. 3	9,13	26.14.0	24.15.11	68,50	2,35	2,21	4,61	2,80	
1967 D	59. 0. 5	9,13	26.14.0	24. 6. 4	-	2,35	2,21	4,63	2,88	
1968 D	71.13. 7	9,13	26.14.8	30.15. 2	-	2,35	2,21	4,63a)	2,91	
1967 Okt.	58. 4. 3	9,13	26.14. 0	24. 2. 6	-	2,35	2,21	4,63	2,91	
1967 Nov.	58. 4. 3	9,13	26.14. 0	23.12. 6	-	2,35	2,21	4,63	2,91	
1967 Dez.	67.18. 4	9,13	26.14. 0	27. 6. 8	-	2,35	2,21	4,63	2,91	
1968 Jan.	66. 5.11	9,13	26.14. 0	26.19. 0	-	2,35	2,21	4,63	2,91	
1968 Febr.	65.18. 4	9,13	26.14. 0	25.10. 0	-	2,35	2,21	4,63	2,91	
1968 März	65.18. 4	9,13	26.14. 0	25.10. 0	-	2,35	2,21	4,63	2,91	
1968 April	67. 3. 4	9,13	26.14. 0	26. 0. 0	-	2,35	2,21	4,63	2,91	
1968 Mai	72. 3. 4	9,13	26.14. 6	29.15. 0	-	2,35	2,21	4,63	2,91	
1968 Juni	72. 3. 4	9,13	26.15. 0	33. 0. 0	-	2,35	2,21	4,63	2,91	
1968 Juli	75. 1. 8	9,13	26.15. 0	33.12. 0	-	2,35	2,21	4,63	2,91	
1968 Aug.	75. 1. 8	9,13	26.15. 0	33.10. 0	-	2,35	2,21	4,63	2,91	
1968 Sept.	75. 1. 8	9,13	26.15. 0	34. 2. 0	-	2,35	2,21	4,63	2,91	
1968 Okt.	75. 1. 8	9,13	26.15. 0	34.13. 4	-	2,35	2,21	4,63	2,91	
1968 Nov.	75. 1. 8	9,13	26.15. 0	34. 0. 0	-	2,35	2,21	:	2,91	
1968 Dez.	75. 1. 8	9,13	26.15. 0	32.10. 0	-	2,35	2,21	:	2,91	

Jahr Monat	noch: Erdöl22)									
	Kanada Alberta	Venezuela Tia Juana	Bachaquero	Irak		Iran	Saudi-Arabien		Arabien	
	Pembina Flatpreis	26-26,9° Bé Medium	Flatpreis	Basra	Kirkuk	34-34,9° Bé Light	36-36,9° Bé	Burghan		
	ab Bohrfeld	fob Amuay	fob Las Piedras	fob Pao (Irak)	fob Tripoli (Liban)	Abadan	fob Ras Tanura	fob Sidon (Liban.)	fob Mina Saud	
	kan\$ 35 imp.gall.	\$ je 42 gallons			\$ je 42 gallons					
MM										
1958 D	2,54	2,55	2,07	2,00	2,50	1,99	2,12	2,50	1,61	
1962 D	2,53	2,30	1,88	1,74	2,21	1,73	1,84	2,21	1,48	
1963 D	2,55	2,30	1,88	1,74	2,21	1,73	1,84	2,21	1,48	
1964 D	2,55	2,30	1,88	1,74	2,21	1,73	1,84	2,21	1,48	
1965 D	2,55	2,30	1,88	1,74	2,21	1,73	1,84	2,21	1,48	
1966 D	2,55	2,30	1,88	1,74	2,21	1,73	1,84	2,21	1,48	
1967 D	.	2,30	1,88	1,74	2,21	1,73	1,84	2,21	1,48	
1968 D	.	2,30	1,88	1,74	2,21	1,73	1,84	2,21	1,48	
1967 Okt.	.	2,30	1,88	1,74	2,21	1,73	1,84	2,21	1,48	
1967 Nov.	.	2,30	1,88	1,74	2,21	1,73	1,84	2,21	1,48	
1967 Dez.	.	2,30	1,88	1,74	2,21	1,73	1,84	2,21	1,48	
1968 Jan.	.	2,30	1,88	1,74	2,21	1,73	1,84	2,21	1,48	
1968 Febr.	.	2,30	1,88	1,74	2,21	1,73	1,84	2,21	1,48	
1968 März	.	2,30	1,88	1,74	2,21	1,73	1,84	2,21	1,48	
1968 April	.	2,30	1,88	1,74	2,21	1,73	1,84	2,21	1,48	
1968 Mai	.	2,30	1,88	1,74	2,21	1,73	1,84	2,21	1,48	
1968 Juni	.	2,30	1,88	1,74	2,21	1,73	1,84	2,21	1,48	
1968 Juli	.	2,30	1,88	1,74	2,21	1,73	1,84	2,21	1,48	
1968 Aug.	.	2,30	1,88	1,74	2,21	1,73	1,84	2,21	1,48	
1968 Sept.	.	2,30	1,88	1,74	2,21	1,73	1,84	2,21	1,48	
1968 Okt.	.	2,30	1,88	1,74	2,21	1,73	1,84	2,21	1,48	
1968 Nov.	.	2,30	1,88	1,74	2,21	1,73	1,84	2,21	1,48	
1968 Dez.	.	2,30	1,88	1,74	2,21	1,73	1,84	2,21	1,48	

Jahr Monat	noch: Erdöl		Leuchtol		Heizöl				
	Kuwait	Katar	Großbritannien London	Ndl. Antillen Aruba	Bundesrepublik Deutschland Düsseldorff	Frankreich Paris			
	31-31,9° Bé	39-39,9° Bé	Kerosin burning oil	41-43° Bé	extra leicht	schwer	"Domestique"	leicht	schwer Nr. 2
	fob Mena el Amadi	fob Umm Said	Zone England/Wales	"Illuminating" Exportpreis fob	Großhandels- einkaufspreis ab Lager	Mengen ab 15 t versteuert fr. Verbraucher	14 000 Liter	in Tankwagen bis 12 t	frei Empfänger
	\$ je 42 gallons		Pence imp.gallon	Cents gallon	DM 100 Liter	1 000 kg	100 Liter	FF 1 000 kg	
Dw									
1958 D	1,85	2,19	17,19	9,10	11,59	85,84	17,23a)	172,47	142,48
1962 D	1,59	1,91	20,56	9,56	12,24	89,07	17,65	173,33	134,93
1963 D	1,59	1,91	20,50	9,45	9,87	79,47	17,76	176,91	139,88
1964 D	1,59	1,91	20,50	8,96	9,06	79,36	16,84	181,11	148,77
1965 D	1,59	1,91	20,40	8,90	8,59	85,96	16,58	174,66	147,90
1966 D	1,59	1,91	20,58	8,90	8,59	85,96	16,58	173,20	147,90
1967 D	1,59	1,91	21,62	8,90	10,16	87,70	17,60	175,34	147,90
1968 D	1,59	1,91	22,72	8,90	10,39	75,85	20,02	192,16	158,39
1967 Okt.	1,59	1,91	22,70	8,90	11,23	90,06	18,20	176,50	147,90
1967 Nov.	1,59	1,91	22,70	8,90	11,58	85,27	19,03	176,50	147,90
1967 Dez.	1,59	1,91	22,70	8,90	12,67	85,07	19,20	176,50	147,90
1968 Jan.	1,59	1,91	22,70	8,90	12,44	78,56	19,47	188,90	158,10
1968 Febr.	1,59	1,91	22,70	8,90	11,19	76,56	19,47	188,90	158,10
1968 März	1,59	1,91	22,70	8,90	10,49	76,20	19,47	188,90	158,10
1968 April	1,59	1,91	22,70	8,90	9,86	75,50	19,47	188,90	158,10
1968 Mai	1,59	1,91	22,70	8,90	8,85	75,38	19,47	188,90	158,10
1968 Juni	1,59	1,91	22,70	8,90	9,23	75,38	20,01	188,90	158,10
1968 Juli	1,59	1,91	22,70	8,90	8,90	75,41	20,37	188,90	158,10
1968 Aug.	1,59	1,91	22,70	8,90	9,57	75,54	20,37	195,80	158,10
1968 Sept.	1,59	1,91	22,70	8,90	10,67	75,54	20,37	195,80	158,10
1968 Okt.	1,59	1,91	22,70	8,90	11,12	75,59	20,37	195,80	158,10
1968 Nov.	1,59	1,91	22,70	8,90	11,23	75,59	20,43	195,80	158,10
1968 Dez.	1,59	1,91	22,92	8,90	11,17	75,59	20,91	200,40	161,60

2. Großhandelspreise

Jahr Monat	noch: Heizöl							
	Niederlande				Italien		Großbritannien	
	extra leicht bei privatem b. industriellen Verbrauch Mengen ab 1 000 Liter in Tankwagen, frei Verbraucher	mittelschwer 800 s	schwer 3 500 s		leicht 3 - 5° E	mittelschwer Viscosität bei 50° C 5 - 7° E	schwer über 10° E	leicht 220 sec. lose, Mengen ab 500 gallons frei Käufer Zone England und Wales
	hfl je 100 Liter	frei Schiff, ab Raffinerie	frei Schiff, ab Raffinerie		Mengen ab 10 t, Marktpreis frei Tankwagen, ab Raffinerie			Pence je imperial gallon
1958 D	13,26	.	.	1 845 ^{a)}	1 730 ^{a)}	1 349	13,77	12,45
1962 D	12,80	13,62	.	1 625	1 487	1 219	15,93	14,81
1963 D	13,00	14,65	93,70	1 608	1 470	1 169	16,10	14,75
1964 D	12,56	14,21	93,70	1 587	1 445	1 075	16,13	14,75
1965 D	13,14	14,79	93,70	1 571	1 416	1 070	16,13	14,81
1966 D	13,71	16,41	93,70	1 574	1 425	1 198	16,21	14,83
1967 D	14,37	19,37	93,70	1 595	1 467	1 238	17,23	15,86
1968 D	14,40	19,45	93,70	1 578	1 457	1 231	18,12	16,75
1967 Okt.	14,40	19,45	93,70	1 625	1 500	1 300	18,33	16,95
Nov.	14,40	19,45	93,70	1 625	1 500	1 300	18,33	16,95
Dez.	14,40	19,45	93,70	1 625	1 500	1 300	18,33	16,95
1968 Jan.	14,40	19,45	93,70	1 625	1 500	1 300	18,33	16,95
Febr.	14,40	19,45	93,70	1 625	1 500	1 300	18,33	16,95
März	14,40	19,45	93,70	1 613	1 490	1 290	18,33	16,95
April	14,40	19,45	93,70	1 580	1 460	1 265	18,33	16,95
Mai	14,40	19,45	93,70	1 570	1 450	1 225	18,33	16,95
Juni	14,40	19,45	93,70	1 570	1 450	1 210	18,33	16,95
Juli	14,40	19,45	93,70	1 550	1 430	1 190	18,13	16,76
Aug.	14,40	19,45	93,70	1 560	1 440	1 200	17,83	16,45
Sept.	14,40	19,45	93,70	1 560	1 440	1 200	17,83	16,45
Okt.	14,40	19,45	93,70	1 560	1 440	1 200	17,83	16,45
Nov.	14,40	19,45	93,70	1 560	1 440	1 200	17,03	16,45
Dez.	14,40	19,45	93,70	1 560	1 440	1 193	17,03	16,66

Jahr Monat	noch: Heizöl							
	Großbritannien		Schweden		Dänemark		Schweiz	
	schwer 3 500 sec. Mengen ab 500 gallons frei Käufer	leicht Nr. 1	schwer Nr. 3		leicht	schwer	extra leicht	leicht 200 s
	Pence imperial gallon	Zone 0, versteuert Verkaufspreis ab Hafenlager	Zone 0, versteuert Verkaufspreis ab Hafenlager				niedrigster Zonenpreis, versteuert for ab Grenze	mittelschwer 1 000 s
1958 D	11,95	MA 209,75	MA 126,00 ^{a)}
1962 D	14,31	178,50	140,75
1963 D	14,25	188,42	136,25
1964 D	14,25	180,00	124,17
1965 D	14,31	160,00	132,00	187,89 ^{a)}	142,50 ^{a)}	109,97	93,11	79,26
1966 D	14,33	166,33	138,25	202,74	165,78	129,54	102,88	88,88
1967 D	15,36	164,33	138,25	202,74	165,78	129,54	102,88	88,88
1968 D	16,24	173,00	137,75	215,74	193,18	142,67	109,04	81,86
1967 Okt.	16,45	179,00	142,00	236,50	201,30	144,00	113,00	99,00
Nov.	16,45	173,00	138,00	232,21	204,93	144,00	113,00	99,00
Dez.	16,45	161,00	133,00	225,82	209,18	148,19	113,00	99,00
1968 Jan.	16,45	161,00	133,00	228,00	205,70	156,84	113,00	99,00
Febr.	16,45	176,00	139,00	228,00	205,70	158,00	113,00	99,00
März	16,45	176,00	139,00	211,20	189,20	150,00	108,00	65,00
April	16,45	176,00	139,00	216,00	193,50	150,00	106,50	68,00
Mai	16,45	176,00	139,00	216,00	193,50	150,00	103,00	75,00
Juni	16,45	176,00	139,00	216,00	193,50	132,67	105,00	78,33
Juli	16,26	180,00	143,00	214,55	192,05	131,00	110,00	83,00
Aug.	15,95	186,00	146,00	211,50	189,00	131,00	110,00	83,00
Sept.	15,95	185,00	146,00	211,50	189,00	135,00	110,00	83,00
Okt.	15,95	175,00	130,00	211,50	189,00	135,00	110,00	83,00
Nov.	15,95	175,00	130,00	211,50	189,00	141,50	110,00	83,00
Dez.	16,16	157,00	130,00	211,50	189,00	145,00	110,00	83,00

Jahr Monat	noch: Heizöl							
	Vereinigte Staaten New Orleans New York Harbor Kansas/Oklah.			Niederländische Antillen Aruba		Iran Bandar Mah Shahr		Saudi- Arabien
	leicht Nr. 2	Regular Nr. 6		schwer Grad C	leicht Nr. 2	schwer Grad C		leicht Nr. 2
	Low-Notierung Exportpreis fob	Schiffsladungen fob	in Ladungen ab Raffinerie		in Schiffsladungen Exportpreis fob			Schiffsladungen fob Ras Tanura
1958 D	8,48	2,62	1,74	2,21	8,49	.	.	10 144
1962 D	8,42	2,54	1,90	2,00	8,03	7,70	1,59	7 867
1963 D	8,46	2,51	1,90	2,00	7,93	7,69	1,55	8 231
1964 D	7,83	2,51	1,95	2,00	7,32	7,20	1,55	7 739
1965 D	8,42	2,50	2,07	2,00	6,53	6,73	1,55	7 886
1966 D	8,62	2,51	2,15	2,00	6,36	6,77	1,55	7 729
1967 D	9,41	2,51	.	2,00	6,69	6,52	.	7 508
1968 D	9,54	2,51	.	2,00	7,29	6,40	.	7 565
1967 Okt.	9,46	2,51	.	2,00	7,00	6,40	.	7 750
Nov.	9,50	2,51	.	2,00	7,00	6,40	.	7 750
Dez.	9,50	2,51	.	2,00	7,00	6,40	.	7 750
1968 Jan.	9,50	2,51	.	2,00	7,22	6,40	.	7 683
Febr.	9,50	2,51	.	2,00	7,30	6,40	.	7 683
März	10,00	2,51	.	2,00	7,30	6,40	.	7 750
April	9,53	2,51	.	2,00	7,30	6,40	.	7 750
Mai	9,50	2,51	.	2,00	7,30	6,40	.	7 675
Juni	9,50	2,51	.	2,00	7,30	6,40	.	7 541
Juli	9,50	2,51	.	2,00	7,30	6,40	.	7 525
Aug.	9,50	2,51	.	2,00	7,30	6,40	.	7 525
Sept.	9,50	2,51	.	2,00	7,30	6,40	.	7 525
Okt.	9,50	2,51	.	2,00	7,30	6,40	.	7 467
Nov.	9,50	2,51	.	2,00	7,30	6,40	.	7 350
Dez.	9,50	2,51	.	2,00	7,30	6,40	.	7 317

2. Großhandelspreise

Jahr Monat	Diesel- und Gasöl								
	EWG	Frankreich Paris	Niederlande	Italien	Großbritannien		Schweden	Ver. Staaten New York	Iran Bandar Mah Shahr
	53 - 57 Dieselindex EWG-Ware fob Leichter Importhafen	Gasöl versteuert frei Tankstelle Paris	Gasöl ex Tank	Dieselöl 50 Dieselindex Verkaufspreis ab Lager	Gasöl automotive	Dieselöl	Gasöl Zone 0 versteuert ²³⁾ Verkaufspreis ab Hafenzlager	45 cet. 45 di. leichtes	53 Dieselindex
	\$ 1 000 kg	FF 100 Liter	hfl 100 Liter	Lire 100 Liter	Zone England und Wales Pence je imperial gallon		skr 1 000 Liter	in Schiffsladungen incl. Verladek.	fob
								\$ 42 gallons	Cents gallon
1958 D	-	61,58	13,68	8 073	Dw	Dw	Dw	MA	MM
1962 D	-	62,92	13,81	7 100	46,73	15,94	250,8	4,16	.
1963 D	27,89	62,67	13,79	7 100	50,75	18,93	250,0	4,37	8,10
1964 D	21,25	62,06	13,38	7 029	51,18	19,32	250,0	4,11	8,09
1965 D	18,21	61,05	13,98	6 875	51,58	19,21	250,0	3,99	7,60
1966 D	19,69	60,85	15,75	7 200	56,75	18,67	241,0	4,05	7,10
1967 D	24,48	61,35	19,07	7 218	58,42	18,96	239,0	4,26	7,17
1968 D	25,18	62,38	20,57 ^{a)}	7 088	61,67	20,00	237,5	4,28	6,93
					66,51	21,10	249,0	4,28	6,80
1967 Okt.	28,50	61,85	20,65	7 300	62,75	21,08	250,0	4,28	6,80
Nov.	29,44	61,85	20,65	7 300	62,75	21,08	240,0	4,28	6,80
Dez.	30,63	61,85	20,65	7 300	62,75	21,08	240,0	4,28	6,80
1968 Jan.	30,88	61,30	20,65	7 300	62,75	21,08	242,0	4,28	6,80
Febr.	28,19	61,30	20,65	7 250	62,75	21,08	250,0	4,28	6,80
März	26,00	61,30	20,65	7 200	64,75	21,08	250,0	4,28	6,80
April	23,82	61,30	20,65	7 150	66,75	21,08	250,0	4,28	6,80
Mai	21,94	61,30	20,65	7 100	66,75	21,08	250,0	4,28	6,80
Juni	22,77	61,30	20,15	7 050	66,75	21,08	250,0	4,28	6,80
Juli	22,75	62,30	-	7 000	66,75	21,08	250,0	4,28	6,80
Aug.	24,68	63,40	-	7 000	66,75	21,08	250,0	4,28	6,80
Sept.	25,63	63,40	-	7 000	66,75	21,08	250,0	4,28	6,80
Okt.	26,57	63,40	-	7 000	66,75	21,08	250,0	4,28	6,80
Nov.	26,04	63,40	-	7 000	66,75	21,08	250,0	4,28	6,80
Dez.	26,18	64,91	-	7 000	71,45	21,30	250,0	4,28	6,80

Jahr Monat	noch: Diesel- und Gasöl		Benzin						
	Niederländische Antillen Aruba		EWG	BR-Deutschland	Frankreich Paris	Italien Mailand	Großbritannien	Schweden	Schweiz Basel
	43 - 47 Dieselindex	53 - 57 Dieselindex	90/92 ROZ EWG-Ware	Marken- 25) VPr. bei Abnahme in Kesselwagen frei	Essence tourisme versteuert frei	84/86 N.O.	Motoren- Standard	Zone England/Wales	frei Tankstelle
	Schiffsladungen Exportpreis fob		fob Leichter Importhafen	Empfangsstation	Tankstelle	Marktpreis			in Tankwagen frei Station
	Cents je gallon		\$ 1 000 kg	DM 100 Liter	FF 100 Liter	100 Liter	Pence imp. gallon	skr 100 Liter	sfr 100 kg
1958 D	8,61	8,86	-	48,24	89,94	13 175	Dw	Dw	ME
1962 D	8,13	8,33	-	46,67	93,60	9 000	45,75	71,0	50,47
1963 D	8,03	8,23	19,17 ^{a)}	44,53	93,04	9 000	49,00	77,8	53,64
1964 D	7,42	7,62	18,52	42,54	90,76	10 170	49,50	74,1	56,12
1965 D	6,64	6,79	19,05	41,50	89,93	10 297	55,00	77,1	56,93
1966 D	6,46	6,66	21,09	40,24	89,93	10 142	56,66	85,0	.
1967 D	6,79	6,99	30,56	45,47	90,93	11 235	59,91	90,0	65,66 ^{a)}
1968 D	7,39	7,59	25,86	45,21	92,73	11 263	64,42	93,5	67,74
1967 Okt.	7,10	7,30	37,82	47,83	91,93	11 500	61,00	92,0	69,42
Nov.	7,10	7,30	34,91	47,40	91,93	11 340	61,00	92,0	66,70
Dez.	7,10	7,30	32,44	47,30	91,93	11 300	61,00	92,0	66,70
1968 Jan.	7,32	7,52	30,60	47,01	91,32	11 300	61,00	92,0	66,70
Febr.	7,40	7,60	28,88	46,85	91,32	11 300	61,00	92,0	66,70
März	7,40	7,60	27,51	46,17	91,32	11 300	61,65	92,0	66,70
April	7,40	7,60	26,37	45,45	91,32	11 300	65,00	92,0	68,10
Mai	7,40	7,60	27,16	44,94	91,32	11 300	65,00	92,0	68,10
Juni	7,40	7,60	25,16	44,60	91,32	11 300	65,00	92,0	68,10
Juli	7,40	7,60	24,86	44,05	91,32	11 300	65,00	93,0	68,10
Aug.	7,40	7,60	24,65	43,87	94,32	11 300	65,00	93,0	68,10
Sept.	7,40	7,60	24,52	44,95	94,32	11 250	65,00	93,0	68,10
Okt.	7,40	7,60	24,36	44,95	94,32	11 200	65,00	93,0	68,10
Nov.	7,40	7,60	23,49	44,95	94,32	11 200	65,00	93,0	68,10
Dez.	7,40	7,60	21,96	44,77	96,21	11 100	69,40	93,0	68,10

Jahr Monat	noch: Benzin					Schmieröl		
	Spanien	Marokko Casablanca	Ver. Staaten New York	Niederländische Antillen Aruba	Iran Bandar Mah Shahr	Japan Tokio	Frankreich	Italien Mailand
			reguläre Grade	80 R 26) Oktan	90 R Oktan		Spindel-Nr.1 Visc.1,5-2,5	Turbinen- dampfgerreinigt
			Handler - VPr. bei Abnahme in Tankwagen	Regular in Schiffsladungen Exportpreis fob	Regular Exportpreis fob	24) frei Empfänger	versteuert	frei
	Pesetas Liter	Dirham 100 Liter		Cents je gallon	Cents gallon	Yen 1 000 Liter	FF 100 kg	Lire 100 kg
1958 D	.	61,25	15,99	9,10	10,85	.	ME	Dw
1962 D	7,96	63,25	16,20	7,79	10,25	30 442	97,90	36 479
1963 D	7,96	63,25	16,20	7,35	9,79	36 546	103,80	36 583
1964 D	7,96	67,97	16,20	6,99	9,47	37 257	103,80	38 250
1965 D	7,96	69,60	16,20	6,60	9,10	38 467	103,80	39 875
1966 D	7,96	69,60	16,22	6,60	9,10	40 097	103,80	44 200
1967 D	8,17	69,60	16,87	6,60	9,10	40 050	103,80	44 083
1968 D	8,38	69,60	17,54	6,60	9,10	39 903	104,10	44 000
						40 407	102,38	44 000
1967 Okt.	8,38	69,60	17,00	6,60	9,10	39 983	104,20	44 000
Nov.	8,38	69,60	17,00	6,60	9,10	40 450	104,20	44 000
Dez.	8,38	69,60	17,00	6,60	9,10	40 450	104,20	44 000
1968 Jan.	8,38	69,60	17,00	6,60	9,10	40 450	100,30	44 000
Febr.	8,38	69,60	17,00	6,60	9,10	40 450	100,30	44 000
März	8,38	69,60	17,00	6,60	9,10	40 450	100,30	44 000
April	8,38	69,60	17,12	6,60	9,10	40 450	100,30	44 000
Mai	8,38	69,60	17,30	6,60	9,10	40 450	100,30	44 000
Juni	8,38	69,60	17,30	6,60	9,10	40 433	100,30	44 000
Juli	8,38	69,60	17,52	6,60	9,10	40 400	103,30	44 000
Aug.	8,38	69,60	18,05	6,60	9,10	40 400	104,20	44 000
Sept.	8,38	69,60	18,05	6,60	9,10	40 400	104,20	44 000
Okt.	8,38	69,60	18,05	6,60	9,10	40 400	104,20	44 000
Nov.	8,38	69,60	18,05	6,60	9,10	40 400	104,20	44 000
Dez.	8,38	69,60	18,05	6,60	9,10	40 300	106,70	44 000

2. Großhandelspreise

Jahr Monat	noch: Schmieröl		Zement						
	Vereinigte Staaten Houston West-Pennsylv.		BR-Deutschland	Frankreich Paris	Niederlande	Italien Mailand	Großbritannien London	Schweiz	Spanien
	red oil Nr. 5 - 6 Visc. 500 Exportpreis fob Süd-Texas	Zylinder- Flamm. 6000° F. neutral ab Raffinerie	Bundesdurch- schnittspreis bei Abn. v. 10 t fr. Empfangsstat.	Portland- Type 250/315 mit Papiersack versteuert frei Bau	belgischer A mit Papiersack frei Kai	Type 500 Fabrik- verkaufspreis frei Fahrzeug	Portland- Lieferung ab 6 lts ab Station Charing-Cross	ohne Verpackg. nach Abzug von Rabatt u. Skonto	
	Cents je gallon		DM 10 t	FF 1 000 kg	hfl 1 000 kg	Lire 100 kg	s.d. 2 240 lbs	sfr 10 t	Pesetas 1 000 kg
1958 D	Dw 18,00	Dw 17,34 ^{a)}	710,90	ME 93,25	60,00	Dw 1 034,4	Dw 112,0	ME 645,80	
1962 D	20,00	24,00	708,10	105,93	57,24	895,0	116,0	601,72	820,81
1963 D	20,00	24,00	705,90	110,24	57,15	895,0	118,6	611,52	879,84
1964 D	20,00	24,00	708,10	113,57	58,48	895,0	121,0	640,92	922,53
1965 D	20,00	24,00	708,80	114,60	58,75	895,0	124,1 ^{1/2}	626,22	940,46
1966 D	20,00	24,00	709,48	115,41	58,75	895,0	124,6	621,32	935,50
1967 D	20,00	24,00	705,70	121,86	59,00 ^{a)}	895,0	126,2	627,85	931,15
1968 D	20,00	24,00 ^p	629,25	123,99	-	895,0	128,6	660,52	928,41
1967 Okt.	20,00	24,00	700,25	123,57	.	895,0	128,6	621,32	930,35
Nov.	20,00	24,00	702,75	123,57	.	895,0	128,6	660,52	930,72
Dez.	20,00	24,00	702,75	123,57	.	895,0	128,6	660,52	930,72
1968 Jan.	20,00	24,00	667,38	121,74	.	895,0	128,6	660,52	930,72
Febr.	20,00	24,00	663,63	121,74	.	895,0	128,6	660,52	930,63
März	20,00	24,00	651,65	121,74	.	895,0	128,6	660,52	928,86
April	20,00	24,00	627,25	121,74	.	895,0	128,6	660,52	928,58
Mai	20,00	24,00	627,25	121,74	.	895,0	128,6	660,52	928,58
Juni	20,00	24,00	615,50	121,74	.	895,0	128,6	660,52	927,65
Juli	20,00	24,00	619,00	121,74	.	895,0	128,6	660,52	927,65
Aug.	20,00	24,00	617,33	126,35	.	895,0	128,6	660,52	927,65
Sept.	20,00	24,00	617,33	126,35	.	895,0	128,6	660,52	927,65
Okt.	20,00	24,00	615,92	126,35	.	895,0	128,6	660,52	927,65
Nov.	20,00	24,00 ^p	614,58	126,35	.	895,0	128,6	660,52	927,65
Dez.	20,00	24,00 ^p	614,17	130,24	.	895,0	128,6	660,52	927,65

Jahr Monat	noch: Zement			Mauersteine					Dachziegel
	Marokko Casablanca	Ver. Staaten New York	Japan Tokio	Frankreich Paris	Italien Mailand	Spanien	Ver. Staaten New York	Japan Tokio	Frankreich Paris
	Type 200/250	Portland- in Säcken frei N.Y.	cif ²⁷⁾ jap. Empf. hafen	6 x 11 x 22 cm normal	6 x 11 x 23 cm Ziegelei- Verkaufspreis frei Empfänger	normal 25 x 12 x 5 cm	frei Wagen ab Werk	gewöhnliche (1. Qualität 27)	Tuiles mécaniques
	Dirham 1 000 kg	\$ 170,55 kg	Yen 1 000 kg	FF 1 000 Stück	Lire 1 000 Stück	Pesetas 100 Stück	\$ 1 000 Stück	Yen Stück	FF 1 000 Stück
1958 D	Dw 72,42	Dw 4,23	MA 7 149	ME 119,92	Dw 8 788	.	30,97	MA 6,79	ME 431,15
1962 D	75,13	4,27	6 405	151,88	12 097	63,73	29,51	9,00	565,83
1963 D	75,13	3,72	6 613	168,50	14 453	76,41	29,68	9,32	617,68
1964 D	75,13	3,56	6 189	173,81	16 321	81,02	30,01	9,85	632,12
1965 D	75,13	3,85	5 945	174,48	12 180	83,14	30,46	10,63	635,90
1966 D	75,13	3,60	6 272	175,37	11 242	83,13	31,32	10,85	643,29
1967 D	75,13	3,45	6 385	184,29	11 735	86,19	33,37	12,17	692,93
1968 D	75,13 ^p	3,45	6 400	197,99	11 813	85,36	.	.	750,05
1967 Okt.	75,13	3,45	6 400	190,92	11 750	86,97	33,77	12,35	739,63
Nov.	75,13	3,45	6 400	190,92	11 750	86,70	33,84	12,35	740,31
Dez.	75,13	3,45	6 400	190,92	11 750	86,12	34,14	12,35	740,31
1968 Jan.	75,13	3,45	6 400	187,28	11 750	85,83	34,32	.	731,99
Febr.	75,13	3,45	6 400	187,28	11 750	85,45	34,36	.	731,99
März	75,13	3,45	6 400	187,28	11 500	85,23	34,47	.	731,99
April	75,13	3,45	6 400	187,28	11 500	85,18	34,47	.	731,41
Mai	75,13	3,45	6 400	187,28	11 500	85,30	34,58	.	731,41
Juni	75,13	3,45	6 400	187,28	11 750	85,30	34,68	.	731,41
Juli	75,13	3,45	6 400	206,71	11 750	84,88	34,79	.	756,65
Aug.	75,13	3,45	6 400	208,23	11 750	85,15	35,04	.	763,76
Sept.	75,13	3,45	6 400	208,23	11 750	85,52	35,04	.	763,76
Okt.	75,13 ^p	3,45	6 400	208,23	11 750	85,33	34,93	.	763,76
Nov.	75,13 ^p	3,45	6 400	208,23	12 250	85,58	.	.	768,78
Dez.	75,13 ^p	3,45	6 400	212,52	12 750	85,62	.	.	793,65

Jahr Monat	noch: Dachziegel	Baukalk				Teer	Marmor	Gips	Glas
	Italien Mailand	BR-Deutschland Bayern	Frankreich Paris	Spanien	Ver. Staaten New York	Frankreich Paris	Italien Massa/Carrara	Frankreich Paris	BR-Deutschland
	Marseiller Form 13 1/2 St je m ²	Weißstück- ab Werk	Lösch-, 30/60 versteuert in Papiersäcken frei Bau	einheimischer	pulverisiert	Straßen- halbflüssig 120-300° Visc. versteuert ab Werk	gelbweiß, I a in Blöcken von 151 x 249 cm frei Waggon Abgangstation	Bau-, fein versteuert in Säcken frei Bau	Fenster- DIN 1249 2. Sorte Erzeugerpreis
	Lire 1 000 Stück	DM 1 000 kg	FF 1 000 kg	Pesetas 30 kg	\$ 2 000 lbs	FF 1 000 kg	Lire cbm	FF 1 000 kg	DM qm
1958 D	Dw 24 183	53,50	ME 77,68	.	26,41	163,60	86 000	65,08	1,79
1962 D	32 729	55,50	87,13	6,72	37,36	180,83	110 000	81,78	1,79
1963 D	41 069	55,50	90,49	7,44	35,00	178,75	120 000	86,92	1,79
1964 D	47 421	56,50	93,76	8,12	36,09	178,75	120 000	89,39	1,87
1965 D	36 898	57,50	94,85	8,48	40,00	178,75	120 000	90,42	1,98
1966 D	34 818	59,99	95,79	8,48	40,00	178,75	120 000	90,67	1,98
1967 D	34 000	57,33	103,35	8,55	40,00	173,02	120 000	93,50	1,98
1968 D	34 458	56,06	103,42	8,55	40,00	164,87	120 000	96,12	.
1967 Okt.	34 000	58,14	104,90	8,48	40,00	172,50	120 000	95,59	1,98
Nov.	34 000	58,14	104,90	8,48	40,00	172,50	120 000	95,59	1,98
Dez.	34 000	58,44	104,90	8,48	40,00	172,50	120 000	95,59	1,98
1968 Jan.	34 000	56,23	101,42	8,55	40,00	165,60	120 000	94,07	1,87
Febr.	34 000	56,23	101,42	8,55	40,00	165,60	120 000	94,07	1,87
März	34 000	56,30	101,42	8,55	40,00	165,60	120 000	94,07	1,87
April	34 000	56,30	101,42	8,55	40,00	164,10	120 000	94,07	2,37
Mai	34 000	56,03	101,42	8,55	40,00	164,10	120 000	94,07	2,37
Juni	34 000	56,02	101,42	8,55	40,00	164,10	120 000	94,07	2,37
Juli	34 000	56,02	101,42	8,55	40,00	164,10	120 000	94,07	2,37
Aug.	34 000	56,00	105,57	8,55	40,00	164,10	120 000	98,37	2,37
Sept.	34 500	56,00	105,57	8,55	40,00	164,10	120 000	98,37	2,37
Okt.	34 500	58,83	105,57	8,55	40,00	164,10	120 000	98,37	2,37
Nov.	36 000	55,88	105,57	8,55	40,00	164,10	120 000	98,37	2,37
Dez.	36 500	55,88	102,83	8,55	40,00	168,83	120 000	101,45	2,37

2. Großhandelspreise

Jahr Monat	noch: Glas				Farbstoffe			Holz	
	Frankreich Paris	Italien Mailand	Vereinigte Staaten New York					BR-Deutschland Bayern	Frankreich
	normal 28) 1/2 doub. versteuert frei Bau	Fenster- 2 - 4 mm stark "St. Gobain"29)	einfaches Grad B 40 inches ab Werk	Platten- poliert 1/4 inch 25/50 sq.ft.	Lithopone einfach	Mennige rot	Ruß ungepreßt	Fichten-,Tannen- und Kiefern- bretter Erzeugerpreis 30) ab Werk	Gruben- geschlitt I. Klasse frei Waggon
	FF qm	Lire qm	\$ 50 squ.feet	Cents squ. foot	\$ je 100 lbs			DM cbm	FF cbm
	ME		Dw		Dw	Dw	Dw		ME
1958 D	5,36	548	7,19	49,55	8,75	14,38	10,63	157,63	46,19
1962 D	6,48	563	8,16	46,45	8,75	14,38	11,25	168,70	54,91
1963 D	8,11	583	7,98	46,45	8,76	14,62	11,59	165,23	57,54
1964 D	8,15	604	8,94	46,45	8,95	16,84	11,63	161,47	58,68
1965 D	8,15	643	9,12	45,22	9,50	19,25	11,63	163,09	61,65
1966 D	8,16	702	9,12	45,32	9,50	18,37	11,63	163,30	61,84
1967 D	8,35	720	9,54	49,19	9,50	17,25	11,63	144,01	61,18
1968 D	8,57	708	10,38		9,50	16,60	9,29	131,25	78,56
1967 Okt.	8,68	720	9,60	51,20	9,50	17,25	11,63	136,58	60,72
1967 Nov.	8,68	720	9,60	51,20	9,50	17,25	11,63	136,05	60,72
1967 Dez.	8,68	720	9,60	51,20	9,50	17,25	11,63	135,79	60,72
1968 Jan.	8,25	720	9,60	51,20	9,50	17,25	9,73	130,00	61,81
1968 Febr.	8,25	720	9,60	51,20	9,50	17,25	9,25	129,79	63,03
1968 März	8,25	720	9,60	51,20	9,50	17,25	9,25	127,58	67,15
1968 April	8,25	720	9,60	51,20	9,50	17,25	9,25	128,47	67,15
1968 Mai	8,25	720	9,60	51,20	9,50	17,25	9,25	129,53	67,15
1968 Juni	8,25	700	9,60	51,20	9,50	17,25	9,25	130,00	67,88
1968 Juli	8,85	700	9,60	51,20	9,50	16,95	9,25	131,32	67,88
1968 Aug.	8,85	700	11,48	51,20	9,50	15,75	9,25	131,84	67,88
1968 Sept.	8,85	700	11,48	51,20	9,50	15,75	9,25	132,63	70,30
1968 Okt.	8,85	700	11,48	51,20	9,50	15,75	9,25	133,84	71,51
1968 Nov.	8,85	700	11,48		9,50	15,75	9,25	134,68	72,73
1968 Dez.	9,04	700	11,48		9,50	15,75	9,25	135,32	78,26

Jahr Monat	noch: Holz								
	Frankreich						Italien		
	Fichte u.Tanne Papierholz versteuert frei Waggon	Rund- Niangon 0,50 m breit 3 m lang bei Abnahme von mind.	Iroko 0,60 m breit 4 m lang	amerikan. Hemlock clears 5,50 m lang 10 cbm, frei Fahrzeug, ab Importhafen	Schnitt- Oregon clears ab 2,50 m lang	kanad. Spruce 5,70 m lang	Acajou mit Rinde ab Westafrika cif	Belluno Tannen- I a Bretter 4 m lang 20-60 mm stark frei Verladestation	Turin Larchen- bretter
	FF Ster	FF je cbm				FF 1 000 kg	Lire je cbm		
	ME					ME			
1958 D	49,40	-	-	-	-	286,23	47 500	60 000	
1962 D	59,48	330,0	-	-	550,0 ^{a)}	335,34	48 250	63 000	
1963 D	58,33	354,2	353,8	590,9 ^{a)}	572,4	345,42	48 521	63 000	
1964 D	60,52	364,3	365,0	605,1	608,2	364,53	50 500	63 000	
1965 D	61,25	373,3	361,7	627,3	642,3	388,70	49 187	63 000	
1966 D	60,06	375,0	360,0	630,0	645,0	392,86	49 792	63 000	
1967 D	58,59	375,0	360,0	630,0	645,0	395,24	50 000	63 000	
1968 D	58,51					424,43	51 000	63 167	
1967 Okt.	58,33	375,0	360,0	630,0	645,0	392,86	50 000	63 000	
1967 Nov.	58,33	375,0	360,0	630,0	645,0	407,15	50 000	63 000	
1967 Dez.	58,33	375,0	360,0	630,0	645,0	407,15	50 000	63 000	
1968 Jan.	57,57	375,0	360,0	630,0	645,0	414,53	51 000	63 000	
1968 Febr.	57,57	375,0	360,0	630,0	645,0	414,53	51 000	63 000	
1968 März	57,57	375,0	360,0	630,0	645,0	414,53	51 000	63 000	
1968 April	57,57	375,0	360,0	630,0	645,0	419,39	51 000	63 000	
1968 Mai	57,57	375,0	360,0	630,0	645,0	419,39	51 000	63 000	
1968 Juni	57,57	375,0	360,0	630,0	645,0	420,60	51 000	63 000	
1968 Juli	57,57	423,02	51 000	63 000	
1968 Aug.	57,57	423,02	51 000	63 000	
1968 Sept.	58,18	431,51	51 000	63 000	
1968 Okt.	59,39	431,51	51 000	63 000	
1968 Nov.	60,61	433,93	51 000	64 000	
1968 Dez.	63,35	447,19	51 000	64 000	

Jahr Monat	noch: Holz							
	Italien Mailand				Großbritannien Liverpool			
	Buchen- slowenische Importware prima Qualität	Eichen- Importware	Tannen- Bretter	Nußbaum- Bretter inländische	russ. Schnitt- Rotholz Deals/Battens IV,7" ab Archangelsk Offertenpreis cif UK	Weißholz	Tiama Goldküste	Iroko
	ab Lager				cif			
	Lire je cbm				£.s.d. je Standard			
Dw	Dw	Dw	Dw	Dw	Dw	MA	MA	
1958 D	73 500	96 063	57 000	62 500	31 500	70.18. 4	70. 1. 8	17. 8. 8
1962 D	71 500	98 500	61 500	60 000	32 500	70. 0. 0	68.16. 8	18. 3. 6 ^{a)}
1963 D	71 104	98 500	61 500	69 845	32 500	72.18. 4	71.15.10	20.18. 0 ^{a)}
1964 D	70 000	103 230	64 266	84 220	32 500	80.18. 4	80. 1. 8	23. 8. 7
1965 D	72 319	114 274	64 500	85 000	32 500	88.16. 8	88. 5. 0	24. 7. 7
1966 D	72 500	119 256	64 500	85 833	32 500	84.13. 4	85. 0. 0	25. 8.11
1967 D	72 500	120 000	64 500	95 000	32 500	80.14. 8	77.13. 3	24. 4. 1
1968 D	72 500	120 000	64 500	95 000	32 500	87. 8. 6	86. 4. 2	27. 5. 3
1967 Okt.	72 500	120 000	64 500	95 000	32 500	81. 2. 0	77.10. 0	22.15. 0
1967 Nov.	72 500	120 000	64 500	95 000	32 500	81. 2. 0	77.10. 0	23. 5. 0
1967 Dez.	72 500	120 000	64 500	95 000	32 500	81. 2. 0	77.10. 0	27. 2. 6
1968 Jan.	72 500	120 000	64 500	95 000	32 500	81. 2. 0	77.10. 0	27. 1. 2
1968 Febr.	72 500	120 000	64 500	95 000	32 500	88. 0. 0	87. 0. 0	27. 5. 0
1968 März	72 500	120 000	64 500	95 000	32 500	88. 0. 0	87. 0. 0	27. 6. 6
1968 April	72 500	120 000	64 500	95 000	32 500	88. 0. 0	87. 0. 0	27. 5. 0
1968 Mai	72 500	120 000	64 500	95 000	32 500	88. 0. 0	87. 0. 0	27. 7. 6
1968 Juni	72 500	120 000	64 500	95 000	32 500	88. 0. 0	87. 0. 0	27. 6. 6
1968 Juli	72 500	120 000	64 500	95 000	32 500	88. 0. 0	87. 0. 0	27. 3. 1
1968 Aug.	72 500	120 000	64 500	95 000	32 500	88. 0. 0	87. 0. 0	27. 7. 6
1968 Sept.	72 500	120 000	64 500	95 000	32 500	88. 0. 0	87. 0. 0	27. 4. 5
1968 Okt.	72 500	120 000	64 500	95 000	32 500	88. 0. 0	87. 0. 0	27. 7. 6
1968 Nov.	72 500	120 000	64 500	95 000	32 500	88. 0. 0	87. 0. 0	27. 7. 6
1968 Dez.	72 500	120 000	64 500	95 000	32 500	88. 0. 0	87. 0. 0	27. 7. 6

2. Großhandelspreise

Jahr Monat	noch: Holz									
	Großbritannien Liverpool	Schweden				Finnland	Schweiz	Elfenbeinküste		
	Mahagoni Lagos Handels- qualität c i f	Fichte 2 1/2 x 7" u/s	Kiefer 2 1/2 x 7" Quinta (V)	Fichte 2 1/2 x 7" Quinta (V)	Kiefer 2 1/2 x 7" Quinta (V)	Fichte ungehobelt Exportdurch- schnittspreis fob	Pi/Ta-Bretter Regionen I-IV ab Sägewerk	Makoré Qual. "Loyal et Marchand"	Tiama Qual. "Loyal et Marchand"	Durchschnittspreis fob
	£ s d 2240 lbs	skr je Standard (4,672 cbm)				Fmk Standard	sfrs cbm	CPA-frs je cbm		
	MA							MA	MA	
1958 D	24.13. 0	1 009	1 162			584,08	.	7 777		5 360
1962 D	28. 2. 9	993	1 210	894	929	580,58	.	9 375		6 617
1963 D	25.14. 3a)	1 025	1 227	923	963	597,42	.	9 656		7 042
1964 D	26. 6. 1a)	1 142	1 303	1 050	1 083	643,50	.	10 282		7 375
1965 D	25.12. 6	1 222	1 362	1 125	1 160	722,00	.	10 958		7 375
1966 D	26. 3. 7.	1 208	1 372	1 044	1 146	730,50	.	11 796		7 094
1967 D	27. 8. 2	1 155	1 395	979	1 105	747,25	236,62a)	11 050		7 417
1968 D	31.15. 8	1 161	1 450	962	1 112	672,00	228,42	11 209		8 271
1967 Okt.	27.15. 0	1 155	1 410	960	1 085	844,00	232,31	10 750		7 500
Nov.	27.15. 0	1 155	1 430	960	1 105	870,00	232,31	11 500		8 250
Dez.	32. 0. 8	1 155	1 430	960	1 105	796,00	232,31	11 500		8 250
1968 Jan.	31.15. 7	1 155	1 435	960	1 100	815,00	232,31	11 500		8 250
Febr.	31.17. 6	1 155	1 440	960	1 110	811,00	228,01	11 000		8 250
Marz	31.19.11	1 155	1 435	960	1 105	853,00	228,01	11 000		8 250
April	31.17. 6	1 155	1 440	965	1 110	855,00	228,01	10 875		8 250
Mai	32. 1. 8	1 155	1 435	955	1 105	868,00	228,01	11 250		8 250
Juni	32. 0.10	1 155	1 440	950	1 105	887,00	224,84	11 250		8 250
Juli	31.17. 3	1 155	1 440	950	1 105	892,00	224,84	11 250		8 250
Aug.	32. 1. 0	1 155	1 445	950	1 105	883,00	224,84	11 250		8 250
Sept.	29.18. 8	1 155	1 440	950	1 105	900,00	224,84	11 250		8 250
Okt.	32. 0. 0	1 180	1 475	980	1 130	916,00	224,45	11 129		8 250
Nov.	31.17. 6	1 180	1 485	980	1 130	863,00	224,45	11 000		8 250
Dez.	32. 0. 0	1 180	1 485	980	1 130	917,00	224,45	11 750		8 250

Jahr Monat	noch: Holz									
	Elfenbeinküste		Vereinigte Staaten				New York	Kanada		
	Iroko Qual. "Loyal et Marchand"	Mahagoni Qual. "Loyal et Marchand"	Douglasie Construction trocken 2" x 4", R.L., s4s	Weißfichte Nr. 3 Ponderosa 1"x12", RL ab Sägewerk	Gelbfichte Nr. 2 Southern 1"x6", s4s	Eiche Dielen 32) Select RD	Fichte Southern loco	Kiefer Common 1-2 1"x8", 8/16'	Fichte handelsüblich 1" x 6/7"	
	CPA-frs je cbm		\$ je 1 000 board feet (2,36 cbm)					kan. \$ je 1 000 bd.ft.		
	MA	MA					Dw			
1958 D	6 663	6 954	77,89	68,70	76,08	169,60	92,95a)	180,00		84,83
1962 D	8 792	9 000	78,64	67,43	72,74	160,07	85,00a)	185,00		85,50
1963 D	9 531	9 417	79,91	67,38	73,34	169,25	83,63	184,80		85,50
1964 D	10 104	10 104	81,14	65,52	73,54	182,67	84,36	182,77		85,50
1965 D	9 250	9 917	82,18	67,42	75,08	192,17	84,00	182,00		85,50
1966 D	8 417	9 667	85,62	69,39	84,57	218,69	81,99	188,42		86,85
1967 D	8 292	10 000	85,53	71,95	83,26	178,37	77,00	195,58		87,34
1968 D	9 042	10 238					84,77	201,79p		92,33
1967 Okt.	8 250	10 250	89,63	74,39	84,68	183,35	77,00	194,00		87,30
Nov.	8 500	10 250	89,20	73,73	85,76	186,54	77,00	197,00		87,30
Dez.	8 500	10 250	90,43	71,94	86,14	174,34	77,00	194,00		87,75
1968 Jan.	8 500	10 250	95,75	71,86	87,66	173,40	77,00	193,20		87,75
Febr.	8 500	10 250	98,62	70,78	89,30	176,78	77,00	195,04		87,75
Marz	8 500	10 250	105,88	75,90	91,60	180,39	77,00	197,80		89,65
April	8 663	10 250	103,56	87,26	93,15	189,06	77,00	200,56		89,65
Mai	9 125	10 125	103,84	92,16	96,78	195,62	77,00	200,56		91,40
Juni	9 125	10 125	104,66	88,72	95,26	195,99	79,75	200,56		91,40
Juli	9 125	10 125	108,47	87,67	96,03	194,08	88,00	200,56		91,40
Aug.	9 125	10 125	111,01	89,03	97,08	192,68	90,00	200,56		91,40
Sept.	9 225	10 225	112,36	89,99	97,86	195,99	90,50	200,56		96,90
Okt.	9 113	10 375	113,06	94,11	99,25	204,56	92,00	210,68		96,90
Nov.	9 500	10 375					92,00	210,68		96,90
Dez.	10 000	10 375					100,00	210,68		96,90

Jahr Monat	Holzschliff									
	BR-Deutschland	Frankreich Rouen	Italien Mailand		Großbritannien	Norwegen	Schweden	Finnland	Ver.Staaten	
	normaler Handels- 100/100 Fabrikverkspr. fr.Verladestat.	importierter mechanisch getrocknet c i f	importierter Tannen- lufttrocken	einheimischer Pappel- lufttrocken	skandinavischer Kontraktpreis cif Ostküste UK Trockengewicht	weiß 90/100 trocken nach UK	naß Exportpreis f o b	getrocknet	einheimischer und kanadischer lufttrocken frei Empfänger	
	DM 100 kg	FF 100 kg	Lire je 100 kg		£ s.d. 2240 lbs	nkr 1016 kg	skr 1 000 kg	Fmk 1 000 kg	\$ 2 000 lbs	
		ME	Dw	Dw					Dw	
1958 D	43,64	35,44	6 517	6 782	29.12. 6	592,7	354	206,2		86,25
1962 D	40,68	41,02	6 460	6 735	28.10. 0	570,0	333	185,0		87,50
1963 D	40,58	41,02	6 568	6 828	28.10. 0	570,0	334	187,2		87,50
1964 D	40,63	41,78	6 700	6 859	28.15. 0	575,0	328	186,8		87,50
1965 D	41,27	44,65	6 626	6 850	30.10. 0	610,0	352	201,9		87,50
1966 D	41,27	43,90	6 552	6 791	30. 0. 0	600,0	337	205,6		87,50
1967 D	40,86	43,90	6 517	6 721	30. 0. 0a)	600,0	339	211,3		87,50
1968 D	38,82	43,40	6 500	6 700	36. 0. 0	620,0	355	270,2		
1967 Okt.	40,14	43,90	6 500	6 700	30. 0. 0	600,0	350	213,0		87,50
Nov.	40,14	43,90	6 500	6 700	.	600,0	334	249,0		87,50
Dez.	40,14	43,90	6 500	6 700	.	600,0	307	236,0		87,50
1968 Jan.	38,62	43,90	6 500	6 700	36. 0. 0	620,0	326	232,0		87,50
Febr.	38,62	43,90	6 500	6 700	36. 0. 0	620,0	347	260,0		87,50
Marz	38,98	43,90	6 500	6 700	36. 0. 0	620,0	359	267,0		87,50
April	39,02	43,90	6 500	6 700	36. 0. 0	620,0	352	274,0		87,50
Mai	38,91	43,90	6 500	6 700	36. 0. 0	620,0	368	269,0		87,50
Juni	38,76	43,90	6 500	6 700	36. 0. 0	620,0	349	282,0		87,50
Juli	38,66	43,35	6 500	6 700	36. 0. 0	620,0	367	268,0		87,50
Aug.	38,66	43,35	6 500	6 700	36. 0. 0	620,0	366	271,0		87,50
Sept.	38,76	42,66	6 500	6 700	36. 0. 0	620,0	373	276,0		87,50
Okt.	38,73	42,66	6 500	6 700	36. 0. 0	620,0	366	282,0		87,50
Nov.	39,10	42,66	6 500	6 700	36. 0. 0	620,0	356	283,0		87,50
Dez.	39,10	42,66	6 500	6 700	36. 0. 0	620,0	371	278,0		87,50

2. Großhandelspreise

Jahr Monat	Sulfit-Zellstoff								
	BR-Deutschland	Frankreich Rouen		Niederlande	Italien Mailand		Großbritannien		Norwegen
	Ia ungebleicht absolut trocken Großhandelspr. frei	ungebleicht	gebleicht	importiert gebleicht	ungebleicht	gebleicht	skandinavischer ungebleicht Kontraktpreis cif Ostküste UK Trockengewicht	gebleicht	Papier- gebleicht
	Empfangsstat.	cif		ab Werk	Importeurverkaufspreis frei Station	prima			Exportpreis nach UK
	DM 100 kg	FF 100 kg		hfl 100 kg	Lire je 100 kg		£.s.d. je 2 240 lbs	nkr 1 016 kg	
		ME	ME		Dw	Dw			
1958 D	82,25	56,35	68,53	58,01	6 980	11 470	47. 6. 3	57.10. 0	1 149
1962 D	68,38	65,75	73,53	50,35	9 548	10 177	47. 0. 0	52.10. 0	1 050
1963 D	67,50	65,10	73,88	50,38	9 933	10 649	44. 5. 0	50.10. 0	1 010
1964 D	72,28	69,46	78,80	52,75	10 027	10 912	48. 0. 0	54.10. 0	1 090
1965 D	72,58	72,37	82,30	52,75	10 340	11 232	50.10. 0	57.10. 0	1 150
1966 D	68,99	69,20	78,30	52,75	10 153	10 941	48. 0. 0	54.10. 0	1 090
1967 D	66,43	65,18	73,75	54,06a)	10 087	10 803	48. 7.11	54.17. 0	1 076
1968 D	52,29	63,83	72,43	-	10 050	10 750	52.10. 0	59.12. 6	1 020
1967 Okt.	65,19	62,30	70,50	-	10 050	10 750	48. 0. 0	54.10. 0	1 090
1967 Nov.	65,04	62,30	70,50	-	10 050	10 750	48. 5. 0	54. 3. 8	1 022
1967 Dez.	65,04	62,30	70,50	-	10 050	10 750	52.10. 0	59. 0. 0	1 010
1968 Jan.	64,28	64,66	72,74	-	10 050	10 750	52.10. 0	59. 0. 0	1 010
1968 Febr.	62,60	64,66	72,74	-	10 050	10 750	52.10. 0	59. 0. 0	1 010
1968 März	62,16	64,66	72,74	-	10 050	10 750	52.10. 0	59. 0. 0	1 010
1968 April	62,17	64,66	72,74	-	10 050	10 750	52.10. 0	59. 0. 0	1 010
1968 Mai	62,17	64,66	72,74	-	10 050	10 750	52.10. 0	59. 0. 0	1 010
1968 Juni	62,17	64,66	72,74	-	10 050	10 750	52.10. 0	59. 0. 0	1 010
1968 Juli	62,24	63,91	71,90	-	10 050	10 750	52.10. 0	60. 5. 0	1 030
1968 Aug.	62,11	63,91	71,90	-	10 050	10 750	52.10. 0	60. 5. 0	1 030
1968 Sept.	62,11	61,48	70,66	-	10 050	10 750	52.10. 0	60. 5. 0	1 030
1968 Okt.	62,20	61,48	70,66	-	10 050	10 750	52.10. 0	60. 5. 0	1 030
1968 Nov.	62,21	63,58	73,78	-	10 050	10 750	52.10. 0	60. 5. 0	1 030
1968 Dez.	61,04	63,58	73,78	-	10 050	10 750	52.10. 0	60. 5. 0	1 030

Jahr Monat	noch: Sulfit-Zellstoff						Kraft-Zellstoff		
	Schweden		Finnland		Vereinigte Staaten		Kanada	Frankreich Rouen	Italien Mailand
	gebleicht	Export- durchschnitts- preis fob	ungebleicht trocken	gebleicht	ungebleicht lufttrocken	gebleicht Natron-	trocken	ungebleicht	Importeur-VPr. frei Stat.,Mailand
	Kontraktpreis cif nordwest- europ.Häfen		Exportdurchschnittspreis fob		frei Verbrauchermühlen einschließlich Basisfrachten		ab ostkanadische Mühlen	cif	
	skr je 1 000 kg		Fmk je 1 000 kg		\$ je 2 000 lbs		kan\$ 2 000 lbs	FF 100 kg	Lire 100 kg
					Dw	Dw	ME		Dw
1958 D	810,0	752	351,0	442,8	135,0	155,0	130,9	53,13	8 371
1962 D	730,0a)	649	323,3	369,6	123,3	139,2	128,6	57,09	9 393
1963 D	705,0	657	317,6	374,9	117,5	136,0	125,3	58,98	9 831
1964 D	765,0	710	347,6	409,1	125,0	139,0	127,6	63,10	9 921
1965 D	810,0	734	359,4	425,3	123,9	146,8	132,3	64,67	10 197
1966 D	765,0	695	339,0	397,2	120,0	147,0	129,3	61,89	9 725
1967 D	765,0	680	350,4	411,7	120,0	147,0	129,1	61,89	9 680
1968 D	727,5	668	412,8	487,2	120,0	147,0	129,1	61,89	9 680
1967 Okt.	765,0	687	363,0	449,0	120,0	147,0	128,4	55,00	9 600
1967 Nov.	765,0	674	404,0	479,0	120,0	147,0	128,4	55,00	9 600
1967 Dez.	765,0	657	409,0	485,0	120,0	147,0	129,3	55,00	9 600
1968 Jan.	720,0	667	407,0	477,0	120,0	147,0	128,7	57,12	9 600
1968 Febr.	720,0	669	410,0	467,0	120,0	147,0	129,1	57,12	9 600
1968 März	720,0	663	417,0	476,0	120,0	147,0	129,0	57,12	9 600
1968 April	720,0	670	426,0	490,0	120,0	147,0	128,3	57,12	9 600
1968 Mai	720,0	664	413,0	485,0	120,0	147,0	128,0	57,12	9 600
1968 Juni	720,0	658	417,0	488,0	120,0	147,0	128,0	57,12	9 600
1968 Juli	735,0	674	403,0	497,0	120,0	147,0	127,6	57,12	9 600
1968 Aug.	735,0	669	409,0	494,0	120,0	147,0	126,5	57,12	9 600
1968 Sept.	735,0	666	436,0	487,0	120,0	147,0	126,6	57,64	9 600
1968 Okt.	735,0	675	394,0	497,0	120,0	147,0	126,5	57,64	9 600
1968 Nov.	735,0	675	397,0	494,0	120,0	147,0	126,5	58,24	9 600
1968 Dez.	735,0	665	435,0	494,0	120,0	147,0	126,6	58,24	9 600

Jahr Monat	noch: Kraft-Zellstoff						Kunstfaser-Zellstoff		
	Großbritannien		Schweden	Finnland	Vereinigte Staaten		Großbritannien	Norwegen	
	skandinavischer ungebleicht cif Ostküste UK		Sulfat- ungebleicht trocken	gebleicht	gebleicht Natron-		skandinavischer Normalqualität Kontraktpreis cif Ostk. UK	für regulären Viskoseprozeß Exportpreis nach UK	
			Exportdurchschnittspreis fob		lufttrocken	frei Verbraucherwerk			
	£.s.d. je 2 240 lbs		skr 100 kg	Fmk 1 000 kg		\$ je 2 000 lbs	£.s.d. 2 240 lbs	nkr 1 016 kg	
					Dw	Dw			
1958 D	44.15. 0	58. 3. 9	553	336,3	125,75	157,00	150,00	63. 7. 6	1 268
1962 D	43. 0. 0	54. 0. 0	505	299,3	113,13	136,25	130,42	57. 0. 0	1 140
1963 D	43. 0. 0	53.10. 0	538	309,1	115,45	134,13	122,75	57.10. 0	1 150
1964 D	46.10. 0	57.10. 0	586	343,8	118,75	138,25	128,00	62. 0. 0	1 240
1965 D	48. 0. 0	60.10. 0	589	345,3	117,53	139,88	135,00	64.10. 0	1 290
1966 D	45.10. 0	56.10. 0	568	330,6	117,50	145,00	135,00	61.10. 0	1 230
1967 D	45.15. 0	56.18. 2	568	342,5	117,50	145,00	135,00	62.13. 4	1 229
1968 D	49. 0. 0	61.17. 6	533	398,9	117,50	145,00	135,00	72.10. 0	1 243
1967 Okt.	45.10. 0	56.10. 0	563	388,0	117,50	145,00	135,00	61.10. 0	1 230
1967 Nov.	45. 0. 8	56. 8. 0	555	404,0	117,50	145,00	135,00	65.10. 0	1 228
1967 Dez.	49. 0. 0	61.10. 0	544	382,0	117,50	145,00	135,00	71.10. 0	1 225
1968 Jan.	49. 0. 0	61.10. 0	545	387,0	117,50	145,00	135,00	71.10. 0	1 225
1968 Febr.	49. 0. 0	61.10. 0	542	412,0	117,50	145,00	135,00	71.10. 0	1 225
1968 März	49. 0. 0	61.10. 0	521	400,0	117,50	145,00	135,00	71.10. 0	1 225
1968 April	49. 0. 0	61.10. 0	540	410,0	117,50	145,00	135,00	71.10. 0	1 225
1968 Mai	49. 0. 0	61.10. 0	520	399,0	117,50	145,00	135,00	71.10. 0	1 225
1968 Juni	49. 0. 0	61.10. 0	541	401,0	117,50	145,00	135,00	71.10. 0	1 225
1968 Juli	49. 0. 0	62. 5. 0	523	394,0	117,50	145,00	135,00	73.10. 0	1 260
1968 Aug.	49. 0. 0	62. 5. 0	531	386,0	117,50	145,00	135,00	73.10. 0	1 260
1968 Sept.	49. 0. 0	62. 5. 0	540	403,0	117,50	145,00	135,00	73.10. 0	1 260
1968 Okt.	49. 0. 0	62. 5. 0	535	400,0	117,50	145,00	135,00	73.10. 0	1 260
1968 Nov.	49. 0. 0	62. 5. 0	538	397,0	117,50	145,00	135,00	73.10. 0	1 260
1968 Dez.	49. 0. 0	62. 5. 0	531	398,0	117,50	145,00	135,00	73.10. 0	1 260

2. Großhandelspreise

Jahr Monat	noch: Kunstfaser-Zellstoff					Zeitungsdruckpapier			
	Schweden		Finnland	Ver. Staaten	Japan	BR-Deutschland	Frankreich Paris	Italien Mailand	Großbritannien London
	Normalqualität			für regulären Viskoseprozeß frei	Nadelholz- 91,5 %	in Rollen Bundesdurchschn. Abgabe an Großhandel	Afnor I/1 50-52 g/gm in 5-t-Adg. unversteuert	einheimisches in hollen	Leichtgewicht maschinenglatt 14 lbs demt 500's
	Kontraktpreis cif nordwest- europ. Hafen	Exportdurchschnittspreis fob		Verbraucher- mühlen	cif	fr. Empfangsstat.	ab Werk	ab Station	ab Mühle
	skr je 1 000 kg	Fmk 1 000 kg		\$ 2 000 lbs	Yen kg	DM 100 kg	FF 100 kg	Lire 100 kg	£ s.d. 2 240 lbs
1958 D	901,9	885	542,8	185,00	79,70	69,57	61,41	11 180	59. 3. 9
1962 D	810,0	792	504,7	170,42	77,98	67,13	74,52	11 028	58.10. 0
1963 D	817,5	797	492,4	168,75	74,00	66,44	74,52	11 260	57.12. 6
1964 D	885,0	859	532,0	170,00	75,00	66,33	74,52	11 396	56.15. 0
1965 D	930,0	883	560,8	175,00	75,00	66,33	74,52	11 472	56.15. 0
1966 D	890,0	853	539,6	176,25	75,00	65,80	74,52	11 550	56.15. 0
1967 D	890,0	840	554,6		75,00	67,05	75,59	11 643	58. 8. 4
1968 D	867,5	811	-		75,00	61,06	78,79	11 800	64. 5. 3
1967 Okt.	890,0	838	609,0		75,00	67,55	78,79	11 800	58.15. 0
Nov.	890,0	836	637,0		75,00	67,55	78,79	11 800	58.15. 0
Dez.	890,0	822	633,0		75,00	67,55	78,79	11 800	58.15. 0
1968 Jan.	855,0	811	606,0		75,00	63,16	78,79	11 800	58.15. 0
Febr.	855,0	794	-		75,00	60,41	78,79	11 800	58.15. 0
März	855,0	804	-		75,00	60,62	78,79	11 800	61.18. 3
April	855,0	804	-		75,00	60,94	78,79	11 800	65.15. 0
Mai	855,0	817	-		75,00	60,93	78,79	11 800	65.15. 0
Juni	855,0	805	-		75,00	60,94	78,79	11 800	65.15. 0
Juli	880,0	823	-		75,00	60,93	78,79	11 800	65.15. 0
Aug.	880,0	817	-		75,00	60,93	78,79	11 800	65.15. 0
Sept.	880,0	807	-		75,00	60,93	78,79	11 800	65.15. 0
Okt.	880,0	820	-		75,00	60,93	78,79	11 800	65.15. 0
Nov.	880,0	823	-		75,00	60,95	78,79	11 800	65.15. 0
Dez.	880,0	815	-		75,00	61,00	78,79	11 800	65.15. 0
Jahr Monat	noch: Zeitungsdruckpapier					Naturkautschuk			
	Norwegen	Schweden	Finnland	Spanien	Ver. Staaten New York	Kanada Quebec	Frankreich Marseille	Niederlande Amsterdam	Italien Mailand
	in Rollen	in Rollen			kanadisches Kontraktpreis	Standard- Kontrakt	RSS Standard	RSS	RSS I
	Exportpreis nach UK.	Exportdurchschnittspreis fob			frei Importhafen	fob Süd-Quebec	versteuert frei Wagen	erstnotierter Monat	Importeur-VFr. frei Station Mailand
	nkr 1 016 kg	\$ 2 000 lbs	Fmk 1 000 kg	Pesetas 100 kg	\$ 2 000 lbs	kan\$ 2 000 kg	FF kg	hfl kg	Lire kg
1958 D	1 100	127,8	422,5	650,0	134,4	113,06	3,33	2,28	456,03
1962 D	1 060	120,3	399,4	1 077,2	134,4	124,95	3,78	2,19	429,10
1963 D	1 043	119,9	401,6	1 125,0	134,4	125,87	3,68	2,04	401,72
1964 D	1 025	118,9	398,3	1 122,5	134,2	126,24	3,21	1,91	380,21
1965 D	1 025	119,2	397,7	1 127,8	132,4	125,51	3,40	2,02	400,11
1966 D	1 028	119,5	401,9	1 127,8	136,2	128,66	3,18	1,87	278,75
1967 D	1 065	119,0	435,7	1 130,0	139,9	132,85	2,66	1,56	304,53
1968 D	1 042		513,3	1 130,0	141,4	133,67p	2,59	1,50	293,35
1967 Okt.	1 065	118,8	467,0	1 130,0	141,4	133,36	2,30	1,44	281,25
Nov.	1 065	117,5	533,0	1 130,0	141,4	133,36	2,38	1,37	269,38
Dez.	1 065	117,7	520,0	1 130,0	141,4	134,47	2,48	1,36	275,00
1968 Jan.	1 065	113,8	504,0	1 130,0	141,4	134,73	2,26	1,38	268,75
Febr.	1 065	114,3	511,0	1 130,0	141,4	135,22	2,27	1,29	258,75
März	1 053	113,2	511,0	1 130,0	141,4	135,09	2,38	1,36	270,50
April	1 035	115,9	518,0	1 130,0	141,4	134,24	2,36	1,38	276,88
Mai	1 035	117,0	524,0	1 130,0	141,4	133,93	2,69	1,44	280,63
Juni	1 035	112,7	508,0	1 130,0	141,4	133,89	2,63	1,55	305,00
Juli	1 035	117,0	513,0	1 130,0	141,4	132,91	2,74	1,54	301,88
Aug.	1 035	112,5	509,0	1 130,0	141,4	132,70	2,64	1,56	305,63
Sept.	1 035	115,3	510,0	1 130,0	141,4	132,83	2,72	1,55	303,00
Okt.	1 035		525,0	1 130,0	141,4	132,78	2,78	1,60	311,25
Nov.	1 035		518,0	1 130,0	141,4	132,87	2,83	1,65	316,67
Dez.	1 035		509,0	1 130,0	141,4	132,83	2,81	1,68	321,25
Jahr Monat	noch: Naturkautschuk					Kongo Matali	Ceylon Colombo	Thailand Bangkok	
	Großbritannien London		Vereinigte Staaten New York						
	Ribbed smoked sheets Nr. 1		Ribbed smoked sheets Nr. 3			Sheets	Ribbed smoked sheets Nr. 1		
	cif europ. Hafen	Nr. 3	frei Fahrzeug ex dock	erstnotierter Monat 33)	frei Fahrzeug ex dock	Exportpreis fob bfrs kg	fob Ceylon-Cents lb	loco Baht 1 000 kg	
	loco erstnot. Monat	cif	Cents je lb						
1958 D	23,58	23,65	21,78	28,12	28,04	26,38	93,5	9 519	
1962 D	23,40	23,10	22,38	29,03	28,05	28,63	97,8	8 733	
1963 D	21,83	21,47	20,91	26,82	26,53	26,16	92,7	8 124	
1964 D	20,68	20,54	19,88	25,82	25,66	25,43	89,5	7 776	
1965 D	21,57	21,20	20,27	26,19	26,09	25,90	91,4	8 111	
1966 D	20,04	19,57	19,03	24,05	24,19	23,74	89,1	7 618	
1967 D	17,47	16,59	15,78	20,32	20,58	19,94	78,7	6 003	
1968 D	18,90	18,70	18,03	20,23	20,34	19,79	88,2		
1967 Okt.	18,25	16,59	13,03	18,91	19,17	18,35	71,3	5 168	
Nov.	17,26	15,25	14,54	17,77	18,61	17,02	74,0	5 525	
Dez.	17,52	17,09	16,09	17,83	18,78	17,10	85,6	5 709	
1968 Jan.	17,09	16,78	15,91	17,41	17,70	17,09	81,4	5 740	
Febr.	16,45	16,00	15,47	16,87	17,30	16,62	77,3	5 552	
März	17,09	17,34	16,00	17,69	18,28	17,44	85,9	5 800	
April	17,11	17,50	16,25	18,00	17,82	17,25	86,1	5 770	
Mai	18,07	18,08	17,38	19,08	18,94	18,72	88,4	6 040	
Juni	19,33	19,34	18,75	21,39	20,81	21,02	91,2	6 690	
Juli	19,39	19,14	18,75	21,11	21,36	20,73	90,5	6 550	
Aug.	19,58	19,52	19,19	21,01	21,62	20,64	89,9	6 770	
Sept.	19,81	19,39	19,00	21,76	21,45	20,31	91,1	6 700	
Okt.	20,51	20,10	19,59	21,63	22,00	21,40	92,0	6 953	
Nov.	21,01	20,58	20,13	23,08	23,02	22,63	92,8		
Dez.	21,33	20,68	20,19	23,76	23,75	23,64	92,0		

2. Großhandelspreise

Jahr Monat	noch: Naturkautschuk					Plantagen-Krepp				
	Sud-Vietnam Saigon	Singapur			Japan Tokio	Italien Mailand	Großbritannien London	Ver. Staaten New York	Singapur	
	Nr. 1 unverzollt fob	Ribbed smoked sheets Nr. 2 in Ballen		Nr. 3 Erzeuger-Verkaufspreis fob	RSS 3	Crêpe Nr. 1 dick Importeur-VPr. frei Station Mailand	Crêpe Nr. 1 dunn	Blanket Crêpe Nr. 3	Crêpe Nr. 1 fein gebleicht	
		Piaster kg	M\$-Cents je lb		Yen kg	Lire kg	Pence lb	Cents lb	M\$-Cents lb	
1958 D	19,59	80,38	78,04	74,55	203,97	483,15	25,31	23,55	86,20	
1962 D	19,38	78,40	77,67	76,18	207,87	446,62	24,71	26,55	82,60	
1963 D	18,06	72,51	72,01	70,75	194,84	444,77	24,57	24,39	81,95	
1964 D	16,94	68,49	68,04	67,42	185,50	411,45	22,09	22,33	73,74	
1965 D	17,19 ^{a)}	70,23	69,85	68,92	185,29	413,81	22,21	19,19	74,09	
1966 D	26,27	65,61	65,07	64,27	179,54	402,44	21,36	22,50	70,44	
1967 D	30,64	54,33	53,21	51,91	145,66	327,18	18,05	18,06	57,52	
1968 D		53,15	52,20	51,48	146,27	341,66	22,37	18,87	62,53	
1967 Okt.	28,33	50,21	47,69	46,45	132,17	311,25	16,55	15,96	52,33	
Nov.	27,62	49,42	46,53	45,68	129,67	308,13	17,03	15,70	50,63	
Dez.	26,43	49,80	47,16	45,96	129,67	298,50	19,29	16,10	52,81	
1968 Jan.	27,28	48,34	46,00	45,22	127,48	293,75	19,00	16,00	51,30	
Febr.		45,52	44,62	43,85	124,14	287,50	18,50	15,90	52,05	
März	27,53	49,78	47,02	45,69	129,52	289,50	19,26	16,80	54,71	
April	28,06	50,00	47,90	46,30	130,81	287,50	19,43	16,88	54,90	
Mai		51,44	50,35	49,18	142,30	300,00	20,31	17,78	56,92	
Juni		55,20	54,50	53,98	155,09	347,50	22,52	19,08	62,59	
Juli		54,35	54,12	53,67	153,23	358,13	22,71	19,27	63,68	
Aug.		55,15	55,04	54,55	154,35	370,00	23,90	19,76	66,27	
Sept.		54,84	54,61	54,23	153,05	370,00	24,38	19,88	67,64	
Okt.		56,98	56,55	56,04	158,05	382,50	25,30	21,03	70,76	
Nov.		58,15	57,83	57,47	163,42	404,50	25,97	22,56	72,91	
Dez.		58,05	57,83	57,60	163,80	410,00	27,10	22,30	76,57	

Jahr Monat	Hevea-Latex		Synthesekautschuk						
	Frankreich	Italien Mailand	Frankreich		Italien Mailand	Großbritannien	Schweiz		
	malaysisch cif franz. Hafen	geschleudert Importeur-VPr. frei Stat. Mailand	Butyl-	Neoprene FN-GNA	SBR 1 712	SBR 1 500 bei Abnahme von 10 lt	Neoprene 1 lt	Butyl-	
			unversteuert		10 t				
			frei Wagen ab Imphorhafen		frei Verbraucherwerk				
FF Liter	Lire kg	FF je kg		Lire je kg		Pence je lb	sfrs kg		
1958 D	1,70	359,94	2,35	4,40					
1962 D	1,86	331,69	2,70	4,93	254,33	317,35	21,38		
1963 D	1,71	314,33	2,71	4,93	246,17	308,50	19,56		
1964 D	1,69	332,91	2,71	4,93	229,71	289,58	19,38		
1965 D	1,65	293,86	2,71	4,93	216,25	272,46	19,00		
1966 D	1,55	298,61	2,71	4,85	216,50	277,00	18,85		
1967 D	1,33	248,63	2,71	4,76	216,50	277,00	18,07	2,56 ^{a)}	
1968 D	1,35	257,22	2,71	4,64	205,71	267,17	17,00	2,55	
1967 Okt.	1,24	235,00	2,71	4,68	216,50	277,00	17,00	38,50	
Nov.	1,20	230,00	2,71	4,68	216,50	277,00	17,00	38,50	
Dez.	1,22	233,00	2,71	4,68	216,50	277,00	17,00	38,50	
1968 Jan.	1,20	231,88	2,71	4,68	216,50	277,00	17,00	38,50	
Febr.	1,15	232,50	2,71	4,68	216,50	277,00	17,00	38,50	
März	1,22	241,50	2,71	4,68	216,50	277,00	17,00	38,50	
April	1,25	246,25	2,71	4,68	203,00	265,00	17,00	38,50	
Mai	1,23	242,50	2,71	4,68	203,00	265,00	17,00	38,50	
Juni	1,36	262,00	2,71	4,68	203,00	265,00	17,00	38,50	
Juli	1,39	265,00	2,71	4,68	203,00	265,00	17,00	38,50	
Aug.	1,43	268,75	2,71	4,58	203,00	265,00	17,00	38,50	
Sept.	1,38	265,00	2,71	4,58	203,00	265,00	17,00	38,50	
Okt.	1,46	265,63	2,71	4,58	203,00	265,00	17,00	38,50	
Nov.	1,54	278,13	2,71	4,58	203,00	265,00	17,00	38,50	
Dez.	1,61	278,50	2,71	4,58	195,00	255,00	17,00	38,50	

Jahr Monat	noch: Synthesekautschuk				Regenerier- gummi	Schellack			
	Vereinigte Staaten				Japan Tokio	Ver. Staaten New York	Großbritannien London	Ver. Staaten New York	Indien Kalkutta
	Butadien Chemigum N3	Neoprene GN-A	Butadien/Styrol S 1 500	Butyl-Enjay 035 und 150	SBR 1 500	Peel Nr. 1 alle Distrikte außer Kalifornien	Truly native orange		
	1. Wagenladungen kleinere Ladung Fracht bez.	Fracht extra	in Wagenladungen Fracht bez.	Fracht extra			arsenfrei ab Lager UK.	in Säcken fot N.Y. u. Chicago	loco
	Grundpreise für Inland und Export				Yen kg	Cents lb	s.d. 112 lbs	Cents lb	Rupien 82, 28 lbs
1958 D	58,00	41,00	23,00	23,00		11,00	172. 2 ⁴ / ₅	32,07	67,57
1962 D	58,00	41,00	23,00	23,06	190,00	11,50	181. 5 ⁴ / ₇	32,50	45,11
1963 D	58,00	41,00	23,00	25,00	190,00	11,50	186. 2 ⁵ / ₇	31,73	33,06
1964 D	58,00	41,00	23,00	25,00	188,75	11,50	202. 7 ¹ / ₆	34,24	65,44
1965 D	58,00	41,00	23,00	25,00	184,17	11,50	240. 3 ¹ / ₂	37,65	83,98
1966 D	58,00	41,00	23,00	25,00	180,00	11,50	244. 3	39,25	95,92
1967 D		41,00	22,73	25,00	173,75	11,50	210. 1 ¹ / ₂	37,50	100,94
1968 D		41,00p	22,43p	25,00p	158,75	11,50	-	37,50	74,58
1967 Okt.		41,00	22,60	25,00	160,00	11,50	205. 0	37,50	89,91
Nov.		41,00	22,60	25,00	160,00	11,50	202. 3 1/7	37,50	84,19
Dez.		41,00	22,60	25,00	160,00	11,50	225. 0	37,50	95,50
1968 Jan.		41,00	22,60	25,00	160,00	11,50	236. 5 1/7	37,50	96,39
Febr.		41,00	22,60	25,00	160,00	11,50	226. 10 6/7	37,50	94,65
März		41,00	22,60	25,00	160,00	11,50	219. 0	37,50	82,05
April		41,00	22,60	25,00	160,00	11,50	200. 0	37,50	75,22
Mai		41,00	22,30	25,00	160,00	11,50	.	37,50	62,56
Juni		41,00	22,30	25,00	160,00	11,50	.	37,50	75,00
Juli		41,00	22,30	25,00	160,00	11,50	.	37,50	64,59
Aug.		41,00	22,30	25,00	160,00	11,50	.	37,50	67,00
Sept.		41,00	22,30	25,00	160,00	11,50	.	37,50	62,10
Okt.		41,00	22,30	25,00	160,00	11,50	.	37,50	68,09
Nov.		41,00	22,30p	25,00	155,00	11,50	.	37,50	67,33
Dez.		41,00p	22,30p	25,00p			.	37,50	73,50

2. Großhandelspreise

Jahr Monat	Kolophonium									
	Frankreich		Italien Mailand		Großbritannien London		Vereinigte Staaten Savannah			
	Grad "GN" 34) unversteuert	Grad "WW"	Grad "FGH"		Grad "WW"	Grad "WG"	Grad "WW"		Grad "WG"	
	ab Werk Landes oder Gironde		Importeur-Verkaufspreis frei Station Mailand		amerikanisches 35)		in drums 36) Exportpreis fas	südliche Hafen	fob in drums	36)
	PF je 100 kg		Lire je kg		s.d. je 112 lbs		Cents je lb			
			Dw	Dw	Dw	Dw	Dw	Dw	Dw	Dw
1958 D	89,00	90,50	153,46	139,17	73. 13/8	70. 1	8,71	8,50	7,74	
1962 D	135,56	137,36	200,83	176,99	108. 8 2/7	107. 1	11,50	11,47	11,38	
1963 D	127,00	128,50	180,69	166,67	107. 4 3/7	104. 10 1/2	11,50	11,40	11,01	
1964 D	127,00	128,50	175,99	162,91	109. 32/7	106. 8 2/7	11,56	11,47	11,07	
1965 D	127,00	128,50	171,77	153,94	106. 8 2/7	102. 11	11,06 ^{a)}	11,02 ^{a)}	11,47 ^{a)}	
1966 D	127,00	128,50	170,29	155,00	106. 0	103. 0	10,48	10,77	10,29	
1967 D	127,00	128,50	169,50	155,00	107. 11 3/4	104. 10 2/5	10,46	10,98	10,34	
1968 D	127,00	128,50	172,26	153,47	122. 4	119. 2	9,83	11,24	10,30	
1967 Okt.	127,00	128,50	169,50	155,00	106. 0	103. 0	10,55	10,75	10,33	
1967 Nov.	127,00	128,50	169,50	155,00	112. 4 4/5	109. 4 4/5	10,16	11,02	10,38	
1967 Dez.	127,00	128,50	169,50	155,00	122. 0	119. 0	11,00	11,13	10,78	
1968 Jan.	127,00	128,50	169,50	155,00	122. 0	119. 0	9,99	11,17	10,75	
1968 Febr.	127,00	128,50	169,50	155,00	122. 0	119. 0	9,80	10,95	10,52	
1968 März	127,00	128,50	169,50	155,00	122. 0	119. 0	9,72	11,16	10,16	
1968 April	127,00	128,50	169,50	155,00	122. 0	119. 0	9,79	11,19	10,34	
1968 Mai	127,00	128,50	175,00	155,00	122. 0	119. 0	9,70	11,33	10,46	
1968 Juni	127,00	128,50	175,00	155,00	122. 0	119. 0	9,70	11,20	9,86	
1968 Juli	127,00	128,50	171,67	151,67	122. 0	119. 0	9,62	11,07	10,44	
1968 Aug.	127,00	128,50	170,00	150,00	122. 0	119. 0	10,25	11,20	10,36	
1968 Sept.	127,00	128,50	173,00	151,00	122. 0	119. 0	10,31	11,15	10,28	
1968 Okt.	127,00	128,50	173,00	151,00	122. 0	119. 0	9,56	11,45	9,53	
1968 Nov.	127,00	128,50	174,50	153,00	124. 0	120. 0	9,76	11,55	10,15	
1968 Dez.	127,00	128,50	177,00	153,00	124. 0	120. 0	9,79	11,46	10,58	

Jahr Monat	Terpentin				Montanwachs	Paraffinwachs		
	Frankreich	Großbritannien		Ver. Staaten Savannah	Italien Mailand	Niederlande Amsterdam	Italien Mailand	Großbritannien
	ohne Behälter ab Werk Landes oder Gironde	russisches	amerikanisches	in galvan. Fassern	Riebeck	roh 135-140° F	raffiniert in Tafeln	voll raffiniert 125-130° F 150-155° F
		unverzollt, ab Hafenlager		fob	frei Groß- handelslager	ab Lager	frei Groß- handelslager	Mengen von 1-5 lts in Kartons zu 56 lbs frei Käufer UK
	PF 100 kg	s.d. je 112 lbs		Cents 7,23 lbs	Lire kg	hfl 100 kg	Lire kg	£ je 2 240 lbs
					Dw		Dw	Dw
1958 D	107,00	.	.	51,24	490,00	88,50	162,90	93. 0. 0
1962 D	67,86	.	.	19,34	470,00	88,50	142,78	87. 0. 0
1963 D	75,75	.	.	30,96	470,00	88,50	142,50	63. 0. 0 ^{b)}
1964 D	90,90	71. 3 ^{b)}	79. 11 2/5 ^{b)}	43,31	470,00	88,50	141,53	63. 0. 0
1965 D	95,00	74. 0	79. 7 7/8	54,25	470,00	88,50	139,00	63. 12. 6
1966 D	95,00	75. 0	94. 8 7/7	56,27	470,00	88,50	130,13	63. 0. 0
1967 D	95,00	75. 0	100. 7 7/8	56,95	470,00	87,00	128,27	63. 0. 0
1968 D	95,00	85. 01/3	120. 4 5/7	70,46	435,00	87,50 ^{a)}	124,14	63. 0. 0
1967 Okt.	95,00	75. 0	99. 0	57,35	470,00	87,50	126,50	63. 0. 0
1967 Nov.	95,00	75. 0	104. 2 2/5	57,50	470,00	87,50	126,50	63. 0. 0
1967 Dez.	95,00	75. 0	112. 0	57,75	470,00	87,50	126,50	63. 0. 0
1968 Jan.	95,00	83. 6	112. 0	58,28	470,00	87,50	125,67	63. 0. 0
1968 Febr.	95,00	83. 6	112. 0	60,00	450,00	87,50	124,00	63. 0. 0
1968 März	95,00	83. 6	112. 0	60,50	430,00	87,50	124,00	63. 0. 0
1968 April	95,00	83. 6	112. 0	61,67	430,00	87,50	124,00	63. 0. 0
1968 Mai	95,00	83. 6	113. 6	65,00	430,00	87,50	124,00	63. 0. 0
1968 Juni	95,00	83. 6	114. 0	67,40	430,00	87,50	124,00	63. 0. 0
1968 Juli	95,00	83. 6	119. 2 2/5	70,18	430,00		124,00	63. 0. 0
1968 Aug.	95,00	83. 6	130. 0	79,25	430,00		124,00	63. 0. 0
1968 Sept.	95,00	84. 6	130. 0	82,17	430,00		124,00	63. 0. 0
1968 Okt.	95,00	87. 6	130. 0	83,96	430,00	-	124,00	63. 0. 0
1968 Nov.	95,00	88. 10	130. 0	86,70	430,00	-	124,00	63. 0. 0
1968 Dez.	95,00	91. 6	130. 0	-	430,00	-	124,00	63. 0. 0

Jahr Monat	noch: Paraffinwachs	Karnaubawachs				Bienenwachs			
	Ver. Staaten New York	Italien Mailand	Großbritannien London		Ver. Staaten New York	Frankreich Marseille	Italien Mailand	Großbritannien London	
	roh, weiß 124-130° F. in Säcken oder Kartons fob Raffinerie	Patty Grey	Prime Yellow	Patty Grey	Prime Yellow	Madagaskar Standard Nr. 3	Kongo/ Zentralafrikan.	ungereinigt	Dar-es-Salaam
		frei Groß- handelslager	cif		ab Lager	cif		frei Groß- handelslager	Verschiffungs- preis cif
	Cents lb	Lire kg	s.d. 112 lbs		Cents lb	PF je kg		Lire kg	s.d. 112 lbs
		Dw			Dw	Dw	Dw	Dw	
1958 D	8,60	1 186	937,11	552. 4	121,00	4,57	5,38	930	486. 8
1962 D	8,20	831	609. 9	351. 8	83,84	3,53	5,11	831	438. 0
1963 D	8,12	682	691. 1	291. 2	92,57	3,72	5,18	815	436. 1
1964 D	8,10	717	733,11	320. 0	95,48	3,97 ^{a)}	5,19	825	429. 5
1965 D	8,10	723	594. 7	304. 1	82,06 ^{a)}	3,95 ^{a)}	5,08	815	415. 5
1966 D	8,10	627	443. 7	254. 8	63,07	4,12	5,30	807	446. 4
1967 D	8,19	622	395,11 ^{6/7}	270. 7	51,81	6,38	8,04	1 228	719. 33 ^{a)}
1968 D	8,20	630	426. 1 1/3	312. 3 1/7	51,85	6,48	7,94	1 340	765. 2 1/3
1967 Okt.	8,20	628	384. 1 1/8	270. 0	52,00	7,35	9,04	1 450	643. 5
1967 Nov.	8,20	630	398. 1 1/7	285. 2 6/7	52,00	6,59	7,43	1 450	600. 4
1967 Dez.	8,20	630	427. 6	310. 0	52,00	6,11	7,11	1 425	668. 8 1/4
1968 Jan.	8,20	630	427. 6	310. 0	52,00	5,93	6,98	1 400	697. 3 2/7
1968 Febr.	8,20	630	427. 6	312. 1 5/7	52,00	5,71	6,96	1 400	751. 2 2/7
1968 März	8,20	630	427. 6	312. 6	51,20	6,04	7,60	1 388	784. 9 1/7
1968 April	8,20	630	427. 6	312. 6	48,00	6,52	8,16	1 375	783. 1 7/8
1968 Mai	8,20	630	427. 6	312. 6	48,25	6,87	8,52	1 375	795. 5 1/4
1968 Juni	8,20	630	425. 9 1/2	312. 6	50,00	7,08	8,47	1 375	800. 3 1/5
1968 Juli	8,20	630	425. 0	312. 6	50,00	6,72	8,24	1 345	790. 10 3/7
1968 Aug.	8,20	630	425. 0	312. 6	51,50	6,50	7,91	1 285	774. 7 1/8
1968 Sept.	8,20	630	425. 0	312. 6	54,25	6,60	7,97	1 285	738. 0
1968 Okt.	8,20	630	425. 0	312. 6	55,00	6,53	8,14	1 285	721. 3 1/3
1968 Nov.	8,20	630	425. 0	312. 6	55,00	6,59	8,16	1 285	770. 11 3/7
1968 Dez.	8,20	630	425. 0	312. 6	55,00	6,68	8,20	1 285	775. 0

3. Preisindices

Index der Großhandelspreise in Belgien 1936 - 38 = 100

Jahr Monat	Insgesamt	Ernährungsgüter		zusammen	Mineralien				Chemische Erzeugnisse		
		tierischer	pflanz- licher		Kohle	darunter:		Stein- bruch- erzeug- nisse	zusammen	darunter:	
						Mineral- öle	Erze und Rohmetalle			Chemie- grund- stoffe	Dünge- mittel
Herkunft											
1954 D	410	384	458	422	550	278	410	450	304	317	271
1955 D	419	378	429	433	551	284	432	445	318	337	270
1956 D	430	391	444	455	568	297	466	454	320	341	270
1957 D	441	399	449	482	654	319	468	464	330	354	274
1958 D	422	359	470	455	668	290	410	471	327	350	274
1959 D	420	371	447	446	629	317	399	471	326	350	269
1960 D	425	380	412	436	612	329	401	469	324	350	264
1961 D	424	426	387	428	608	338	381	466	317	342	257
1962 D	427,7	413,9	452,0	420,8	613,7	333,4	365,0	476,8	316,5	336,6	268,6
1963 D	438,4	456,5	463,3	428,9	641,0	332,3	365,5	501,3	318,4	336,9	274,1
1964 D	458,9	490,5	456,0	449,9	664,5	323,3	418,4	522,7	328,5	348,6	280,5
1965 D	463,7	507,6	467,8	458,1	666,3	333,4	423,3	538,2	331,1	353,7	278,0
1966 D	474,4	518,4	498,0	458,2	637,0	380,9	404,7	544,5	338,2	361,0	284,4
1967 D	469,4	521,7	495,2	452,3	618,0	392,5	377,9	551,2	339,1	363,9	281,3
1968 D	470,5	535,6	472,9	451,9	617,7	390,4	372,9	564,4	339,0	364,7	279,0
1969 D											
1968 Januar	467,1	525,2	464,4	455,5	624,6	395,8	371,5	557,8	339,6	363,4	283,5
Februar	466,5	517,8	454,9	456,9	623,7	398,7	375,0	557,2	339,6	363,4	283,5
März	467,3	525,8	455,1	452,3	616,7	397,3	372,0	557,5	341,7	366,5	283,5
April	467,1	530,6	458,0	449,4	602,6	394,7	372,0	559,3	341,7	366,5	283,5
Mai	466,9	534,2	456,8	449,5	606,6	399,5	372,0	560,9	335,2	366,5	264,3
Juni	465,2	515,2	449,4	449,6	610,5	394,8	372,0	564,1	333,8	364,3	264,3
Juli	466,2	515,4	460,2	450,3	613,1	388,8	375,0	565,1	334,4	364,3	266,2
August	469,9	547,4	465,1	449,3	617,0	381,0	375,6	565,5	339,3	364,3	280,9
September	473,5	551,6	488,8	451,3	612,4	387,2	375,6	566,0	339,4	364,3	281,1
Oktober	476,8	548,1	497,0	456,6	625,4	387,2	371,6	566,1	339,7	364,3	281,9
November	478,6	552,9	511,0	450,1	625,4	381,2	371,6	566,1	341,4	364,2	287,3
Dezember	481,0	562,4	514,5	452,0	625,4	378,7	371,1	586,6	341,8	364,2	288,4
1969 Januar	482,4	560,9	513,5	453,3	625,3	378,7	371,1	597,5	346,7	369,0	293,5
Februar	484,9	558,6	509,1	459,9	625,3	413,3	371,1	591,6	348,1	369,0	297,9

Jahr Monat	Häute und Felle	Holz	Zellstoff und Papier	Textilrohstoffe u. -erzeugnisse			Baustoffe	Metalle und -erzeugnisse			
				zusammen	darunter:			zusammen	darunter:		
					Flachs	Synthe- tische Fasern			Eisen und Stahl	Metall- erzeug- nisse	NE-Metalle
1954 D	341	629	465	379	325	252	464	427	471	393	450
1955 D	324	678	489	375	317	244	471	460	524	409	506
1956 D	326	675	500	368	302	236	478	489	569	429	533
1957 D	328	660	511	377	300	242	500	502	607	452	460
1958 D	327	619	485	336	266	248	514	480	557	455	406
1959 D	388	593	464	326	272	240	516	481	551	452	435
1960 D	376	655	470	354	294	238	543	483	556	450	442
1961 D	371	647	479	358	284	235	544	478	554	447	424
1962 D	387,7	640,8	477,3	347,7	305,8	233,0	561,5	475,1	540,8	453,7	412,3
1963 D	351,0	646,2	483,6	366,6	329,7	230,8	581,2	479,3	531,2	462,9	426,0
1964 D	366,5	715,9	490,7	379,2	333,6	234,7	627,8	509,0	538,3	477,4	554,4
1965 D	380,6	751,5	498,9	357,5	302,1	225,6	643,2	516,9	533,2	482,2	604,5
1966 D	433,2	798,6	496,1	364,6	299,0	225,0	652,1	520,3	524,1	485,1	643,6
1967 D	389,6	804,4	496,2	348,4	287,0	220,0	692,6	512,7	522,1	485,7	587,4
1968 D	397,2	805,3	492,8	353,0	295,7	216,7	708,6	514,8	524,3	485,8	597,0
1969 D											
1968 Januar	385,9	797,9	491,5	347,3	287,4	216,7	702,7	515,9	527,9	485,7	596,1
Februar	383,4	793,2	491,5	347,3	287,7	216,7	704,5	520,8	527,9	485,7	633,6
März	392,3	793,2	491,5	346,9	289,1	216,7	707,4	519,8	529,7	485,7	621,4
April	398,2	793,2	491,5	348,1	299,5	216,7	708,9	514,1	527,9	485,7	582,4
Mai	397,3	799,7	491,5	349,2	298,3	216,7	709,3	512,4	526,0	485,7	574,8
Juni	393,3	807,1	492,4	352,1	302,9	216,7	709,3	513,5	524,1	485,7	587,4
Juli	393,8	807,1	492,4	352,6	302,9	216,7	709,3	512,8	524,1	485,8	582,1
August	393,6	807,1	494,3	353,2	291,9	216,7	709,3	512,6	522,1	485,8	585,4
September	396,5	807,1	494,3	354,6	295,8	216,7	709,3	513,1	520,1	485,8	594,9
Oktober	405,4	807,1	494,3	362,3	295,7	216,7	709,3	512,6	520,1	485,8	591,2
November	410,9	807,1	494,3	362,3	298,1	216,7	711,8	514,5	521,1	485,8	605,3
Dezember	416,2	843,5	493,7	360,3	298,6	216,7	711,8	515,6	521,1	486,2	609,0
1969 Januar	418,1	850,6	496,9	359,1	299,2	216,7	712,5	517,9	523,4	486,2	620,8
Februar	424,4	873,2	496,9	360,0	299,2	221,3	712,5	519,3	524,5	486,2	628,7

Veröffentlichungen

über Auslandspreise, Preise für Außenhandelsgüter und Preise für Verkehrsleistungen

in der Fachserie M „Preise, Löhne, Wirtschaftsrechnungen“

Reihe 1: Preise und Preisindices für Außenhandelsgüter

monatlich	1, – DM	} Jahres- abonnement
jährlich		
Ausg. 1967	9, – DM	
		15, – DM

Reihe 7: Preise für Verkehrsleistungen

Preise im Eisenbahnverkehr, Schiffsverkehr, Luftverkehr, Post- und Fernmeldeverkehr des In- und Auslandes – Indices der internationalen Seefrachtraten

vierteljährlich	4, – DM
Jahresabonnement	14, – DM

Reihe 9: Preise im Ausland

I. Großhandelspreise

Grundstoffe

Teil 1: Preise für Getreide, Fleisch und Fette, Molkereiprodukte, Zucker, Genußmittel, Gewürze, Ölsaaten, pflanzliche Öle und andere Nahrungsmittel – Preisindices

vierteljährlich	3, – DM
Jahresabonnement	10, – DM

Teil 2: Preise für Textilien, Häute, Leder, Kautschuk, Mineralöle, Baustoffe, Zellstoff, Holz, Papier, Harze und Wachse – Preisindices

vierteljährlich	3, – DM
Jahresabonnement	10, – DM

Teil 3: Preise für Kohle, Erze und Mineralien, Eisen und Stahl, NE-Metalle, Chemikalien, Düngemittel, Kunststoffe – Preisindices

vierteljährlich	3, – DM
Jahresabonnement	10, – DM

Weltmarktpreise ausgewählter Waren

monatlich	1, – DM
Jahresabonnement	10, – DM

II. Einzelhandelspreise

Preise für Nahrungs- und Genußmittel, Bekleidung und Schuhwerk, Heiz- und Leuchtmittel, Hausrat und andere Bedarfsgüter – Preisindices der Lebenshaltung und Index der Einzelhandelspreise

vierteljährlich	4, – DM
Jahresabonnement	14, – DM

Reihe 10: Internationaler Vergleich der Preise für die Lebenshaltung

Berechnung von Verbrauchergeldparitäten zwischen der DM und Währungen des Auslandes, die Fort- und Rückberechnung der Ergebnisse sowie Devisenkurse in langjähriger Übersicht

monatlich	1, – DM	} Jahres- abonnement
jährlich		
Ausg. 1968	5, – DM	
		15, – DM

Wöchentlich werden Stichtagpreise ausgewählter Waren des Welthandels auch im „Statistischen Wochendienst“ gebracht.

Bestellungen sind an den Buchhandel oder direkt an den Verlag W. Kohlhammer GmbH, 65 Mainz, Postfach 2727 zu richten.