

**STATISTISCHES  
BUNDESAMT  
WIESBADEN**

**FACHSERIE M**

# **PREISE LÖHNE WIRTSCHAFTSRECHNUNGEN**

M-535

**Reihe 9**

**Preise im Ausland**

**I. Großhandelspreise**

**Grundstoffe, Teil 2**

**3. Vierteljahr 1968**



Bestellnummer : 310911 - 680323

**VERLAG: W. KOHLHAMMER GMBH, STUTTGART UND MAINZ**

## Inhaltsverzeichnis

	Seite
Vorbemerkung .....	3
Schaubilder: Preisentwicklung wichtiger Welthandelsgüter seit 1950 .....	4
1. Indices der Großhandelspreise bzw. industriellen Erzeugerpreise .....	8
2. Großhandelspreise .....	10

### Tabellenteil (alphabetisch geordnet)

	Seite		Seite
Abaca, Manila- .....	17	Kautschuk, Natur- .....	27
Akazienrinde .....	20	Kautschuk, Synthese- .....	28
Baumwolle .....	13	Kolophonium .....	29
Baumwoll-Linters und -garn .....	14	Krepp, Plantagen- .....	28
Baumwollstoff .....	14	Latex, Hevea- .....	28
Benzin .....	22	Leinengarn .....	17
Bienenwachs .....	29	Leuchtöl .....	20
Chemiefasern .....	15	Marmor .....	23
Dachziegel .....	23	Mauersteine .....	23
Dieselöl .....	22	Montanwachs .....	29
Erdöl .....	20	Myrobalanen .....	20
Farbstoffe .....	24	Paraffinwachs .....	29
Flachs .....	16	Phormium .....	18
Gasöl .....	22	Quebracho .....	20
Gerbstoffe, pflanzliche .....	20	Rindshäute .....	18
Glas .....	23	Rindsleder .....	19
Gips .....	23	Schellack .....	28
Gummi, Regenerier- .....	28	Schmieröl .....	22
Hanf, Roh- .....	17	Seide, Natur- .....	15
Hanf, Indischer .....	18	Sisalfasern .....	17
Hanfgarn .....	18	Teer, Straßen- .....	23
Heizöl .....	20	Terpentin .....	29
Holz .....	24	Wolle .....	12
Holzschliff .....	25	Wollgarn .....	13
Jute, roh, und Jutegarn .....	18	Zeitungsdruckpapier .....	27
Jutegewebe .....	18	Zellstoff, Kraft- .....	26
Kalbfelle .....	19	Zellstoff, Sulfit- .....	26
Kalbleder .....	19	Zellstoff, Kunstfaser- .....	26
Kalk, Bau- .....	23	Zement .....	23
Karnaubawachs .....	29		
3. Index der Großhandelspreise in Frankreich .....			30

Abgeschlossen im November 1968

Erschienen im Dezember 1968

Nachdruck - auch auszugsweise - nur mit Quellenangabe gestattet.

Preis: DM 3,-

## Vorbemerkung

Als Quellen dienen neben amtlichen preisstatistischen Veröffentlichungen Angaben aus der internationalen Wirtschaftspresse sowie Fachveröffentlichungen. Nicht bei allen Waren liegen für die wichtigen Markorte Preisunterlagen vor, die für eine laufende Berichterstattung verwendbar sind. Um überhaupt ein Bild von der Preisentwicklung zu vermitteln, werden in solchen Fällen sekundäre Märkte mit herangezogen. Die Preisangaben für diese sekundären Märkte sowie die Preisindizes werden den nationalen statistischen Veröffentlichungen entnommen.

Die Reihenfolge der Märkte bzw. der Länder, zu denen die Markorte gehören, entspricht im wesentlichen der Anordnung der Länder im amtlichen Länderverzeichnis für die Außenhandelsstatistik.

Die Monatspreise für "Welthandelsgüter" werden in der Regel aus den zumeist täglichen Notierungen an den internationalen Börsenplätzen als einfaches arithmetisches Mittel errechnet. Sie sind in den Tabellen nicht besonders gekennzeichnet.

Den Preisreihen, die aus Terminnotierungen (erstnotierter Monat bzw. nächste Sicht) einer Warenterminbörse berechnet werden, werden in der Regel die offiziellen Schlusskurse für tatsächlich getätigte Abschlüsse in den jeweiligen Vormittagssitzungen zugrunde gelegt.

Preisreihen solcher Märkte, für die Preiserhebungen nur zu Monatsanfang (MA), Monatsmitte (MM) oder Monatsende (ME) durchgeführt bzw. deren Monatszahlen als einfaches arithmetisches Mittel aus wöchentlichen Stichtagen (Dw) errechnet werden, sind durch Abkürzungen kenntlich gemacht.

Die monatlichen Preisangaben für die Bundesrepublik Deutschland beziehen sich in der Regel auf Preise aus Erhebungen zum 21. des jeweiligen Monats. In einigen Fällen wird auch das Mittel aus täglichen oder wöchentlichen Notierungen gebildet (z.B. bei Wolle, Baumwolle, Baumwollgarn, Kalbfellen, Rindshäuten, Heizöl, Glas und Zellstoff). Sie schlossen bis Ende 1967 im allgemeinen die Umsatzsteuer mit ein. Ab Januar 1968 verstehen sich die Preisangaben ohne Mehrwertsteuer.

Die Jahrespreise (D) sind das einfache arithmetische Mittel der zwölf Monatspreise (sog. Zwölfmonatsmittel).

Die für eine bestimmte Warenart aufgeführten absoluten Preise sind von Land zu Land nicht immer voll vergleichbar. Trotz gleichlautender Bezeichnungen können Unterschiede vorhanden sein in der Warenqualität, in den Handelsbedingungen, in der Berechnungsmethode und - nicht zuletzt - in der Abgrenzung des Warenbegriffs selbst.

### Abkürzungen, Maße und Gewichte

loco, spot	= sofort verfügbare Ware	API	= American Petroleum Institute
fob	= frei an Bord	MA	= Monatsanfang
fas	= frei Längsseite des Schiffes	ME	= Monatsende
fot	= frei Fahrzeug	MM	= Monatsmitte
cif	= Kosten, Versicherung, Fracht einbegriffen	Dw	= Monatsmittel aus Wochenpreisen
c & f	= Kosten und Fracht einbegriffen	D	= Zwölfmonatsmittel
FVPr	= Fabrikverkaufspreis	DM	= Deutsche Mark
VPr	= Verkaufspreis	bfrs	= belgische Francs
GPr	= Großhandelspreis	dkr	= dänische Kronen
°Bé	= Baumégrade	FF	= französische Francs
°F	= Fahrenheitgrade	hfl	= holländische Gulden
°C	= Celsiusgrade	nkr	= norwegische Kronen
den.	= denier	sfr	= Schweizer Franken
fil.	= filament	skr	= schwedische Kronen
di.	= Dieselindex	£	= Pfund Sterling
cet.	= Cetanzahl	s	= Shilling
Visc.	= Viskosität	d	= Pence
u/s	= unsortiert	CFA-frs	= Communauté Financière d'Afrique-Francs
ROZ	= Richtoktanzahl	kan.-\$	= kanadische Dollar
faq	= fair average quality	M\$	= malaysische Dollar
Kont.	= Kontinent	\$	= US-Dollar
UK	= United Kingdom		

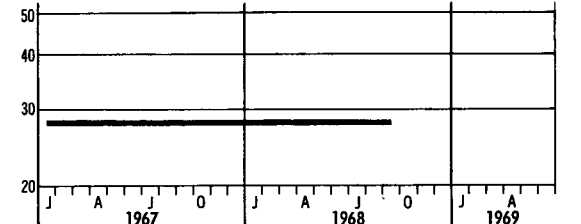
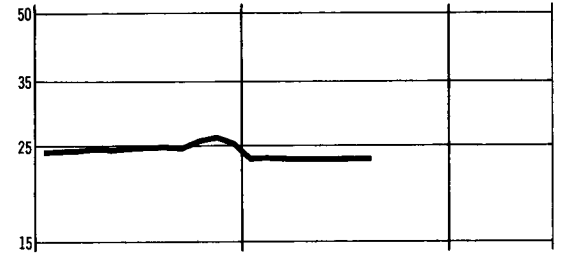
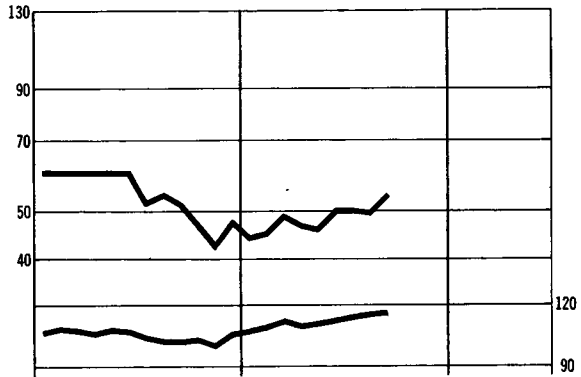
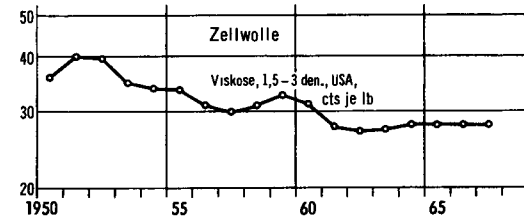
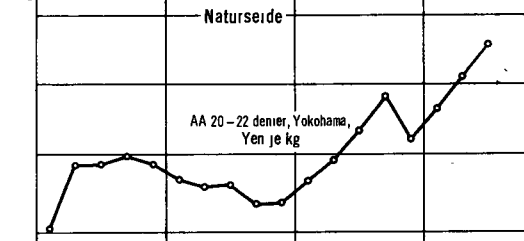
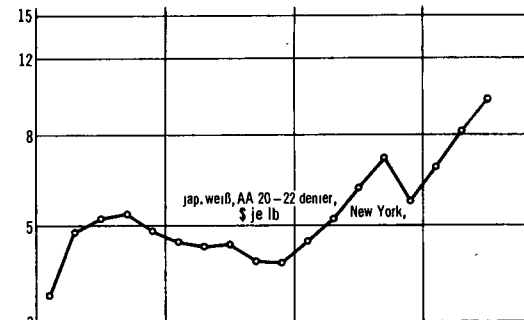
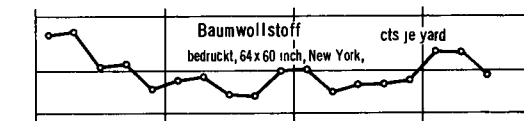
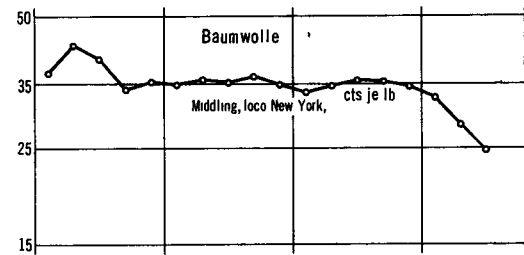
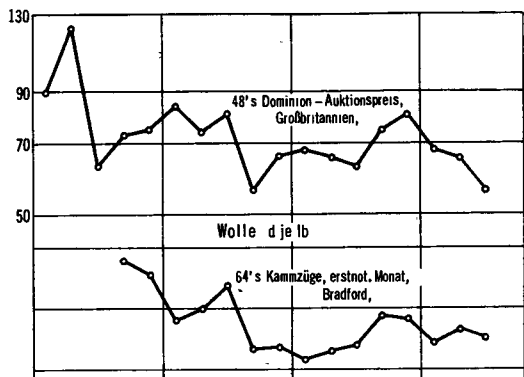
1 lb (Pound)	= 453,59237 g	1 gallon	= 7,23 lbs (Terpentin)
1 yard	= 91,44 cm	1 imperial gallon (UK)	= 4,546099 l
1 inch (")	= 2,54 cm	1 Barrel	= 158,983 l (Mineralöle)
1 square foot	= 929,03 qcm	1 board foot	= 2,359737 cdm
1 Quadratfuß	= ca 985 qcm	1 Standard (Petersburg)	= 4,672280 cbm
1 gallon (US)	= 3,785306 l (Mineralöle)	1 cwt (112 lbs) UK	= 50,802345 kg

### Zeichenerklärungen

- = keine Notierung erfolgt
- . = keine Preisangaben vorhanden
- ... = Preisangaben lagen bei Drucklegung nicht vor

PREISENTWICKLUNG WICHTIGER WELTHANDELSGÜTER SEIT 1950

Originalpreise  
Logar. Maßstab



11

11

10

10

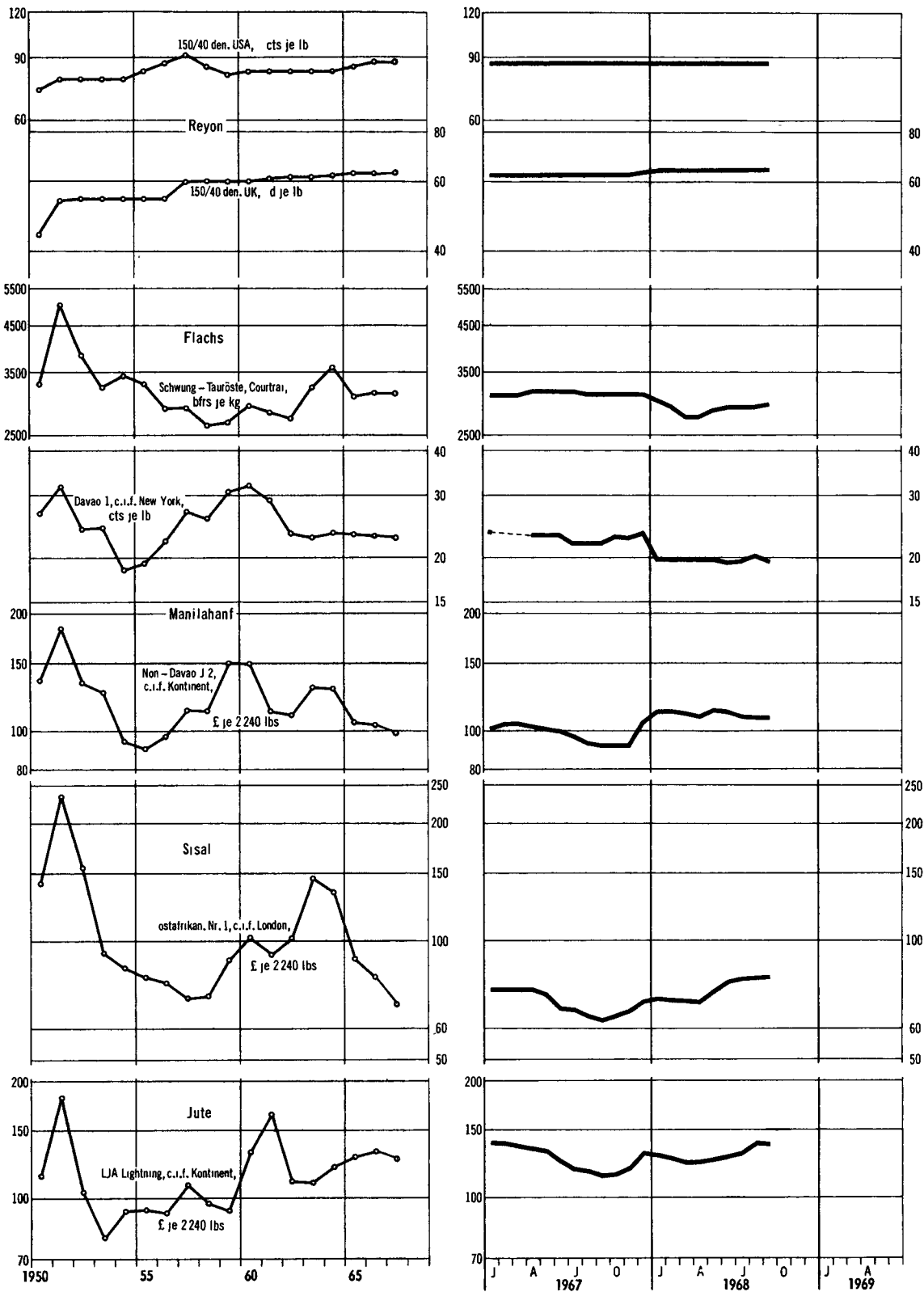
10

9

10

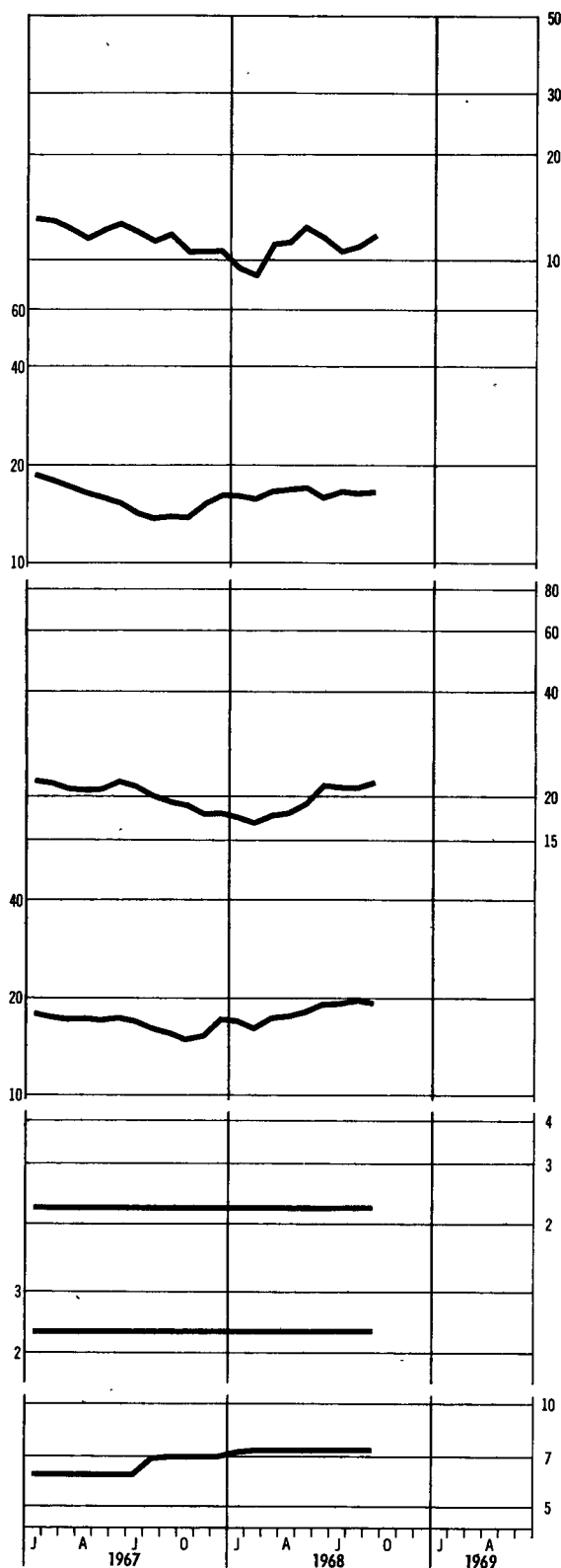
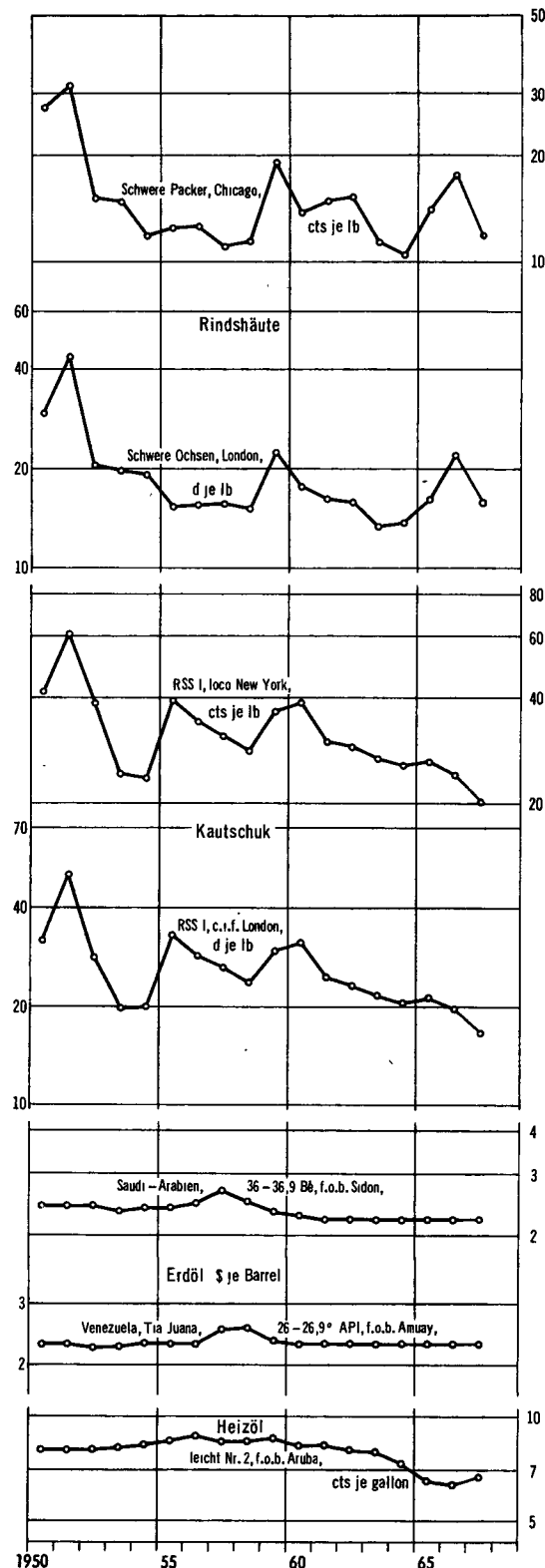
# PREISENTWICKLUNG WICHTIGER WELTHANDELSGÜTER SEIT 1950

Originalpreise  
Logar. Maßstab



STAT. BUNDESAMT 8414

Originalpreise  
Logar. Maßstab



8

7,5

8

7.5



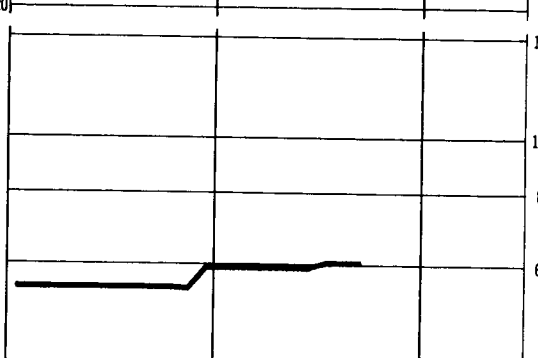
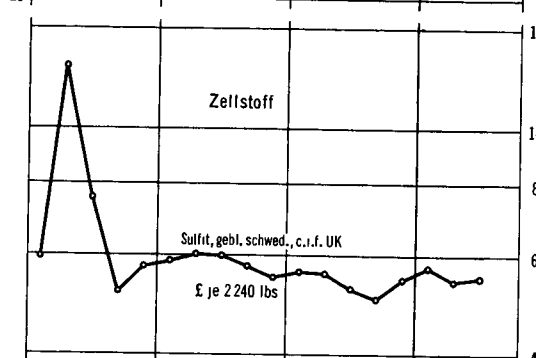
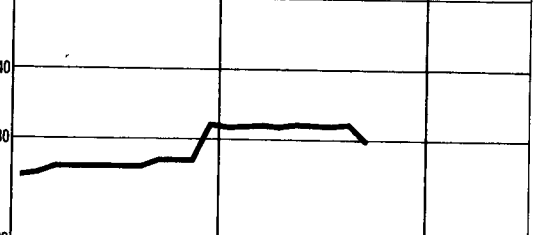
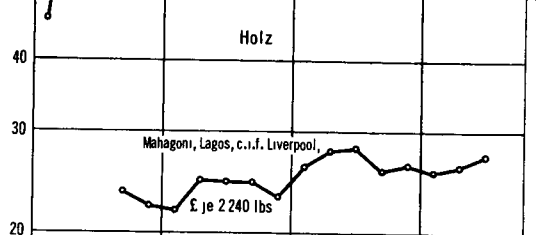
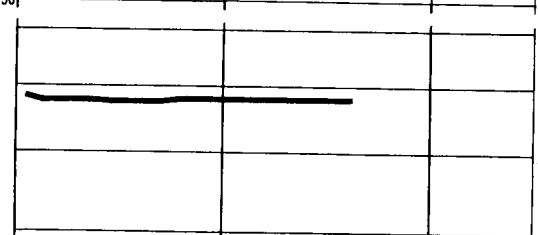
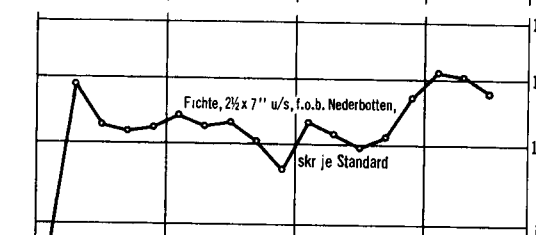
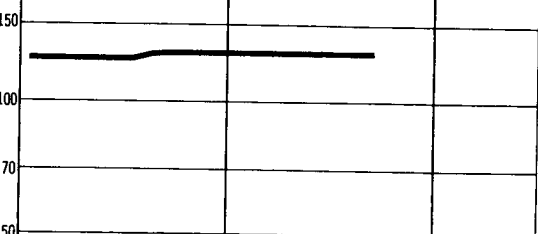
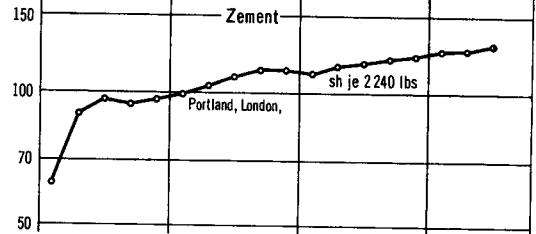




8

**a**

8

# PREISENTWICKLUNG WICHTIGER WELTHANDELSGÜTER SEIT 1950

Originalpreise  
Logar. Maßstab



STAT. BUNDESAMT 8416

# 1. Indices der Großhandelspreise

umbasiert auf

Lfd. Nr.	Land (Berichtsort)	Warengruppen	Originalbasis	Anzahl der Waren	Erhebungszeitpunkt	1950	1956	Jahr 1957	1958	1959	1960
<b>Europa</b>											
1	Bundesrepublik Deutschland <sup>1)</sup>	La Be Mi E M Ma C Ho K Ha T N	1962	1977 <sup>+</sup>	ME	80	96	98	97	97	98
2	Belgien	La Ba Be Mi M C Ho K Ha T N	1936 - 1938	135 <sup>+</sup>	MM	91	101	103	99	98	99
3	Dänemark	La Ba Be Mi M Ma C Ho K Ha T N	1955	.	ME	78	97	97	96	96	96
4	Finnland	La Ba Be Mi E M Ma C Ho K Ha T N	1949	426	D	57	80	87	94	94	98
5	Frankreich	La Ba Be Mi E M C Ho K Ha T N	1949	478	ME	58	75	80	89	93	95
6	Griechenland (Athen/Piräus)	La In R Be Mi N	1952	79	D	54	97	98	96	97	99
7	Großbritannien 1)	M Ma C Ho Ha T N	1954	.	D	72	90	93	94	94	96
8	Irland	La M Ma C Ho K Ha T N	1953	730 <sup>+</sup>	D	69	87	93	86	96	95
9	Italien	La Ba Be Mi M Ma C Ho K Ha T N	1966	212 <sup>+</sup>	D	91	100	101	99	96	97
10	Jugoslawien 1)	La Ba Be Mi E M Ma C Ho K Ha T N	1967	414	D	-	93	93	93	94	96
11	Niederlande	La Ba M C Ho K Ha T N	1948	136 <sup>+</sup>	ME	84	101	104	101	102	100
12	Norwegen	La Ba Be Mi E M Ma C Ho K Ha T N	1961	1700 <sup>+</sup>	MM	67	94	98	96	96	97
13	Österreich	La Ba Be Mi M Ma C Ho K Ha T N	1964	218 <sup>+</sup>	MM	59	91	94	91	94	93
14	Portugal (Lissabon)	La Ba Be Mi M C Ho K Ha T N	1948	236	MM	89	96	98	98	97	99
15	Schweden	La Ba Be Mi M C Ho K Ha T N	1949	327 <sup>+</sup>	D	68	94	95	94	94	96
16	Schweiz	La Ba Be Mi E M C Ho K Ha T N	1963	800 <sup>+</sup>	ME	91	99	101	98	96	96
17	Spanien	La Ba Be Mi E M Ma C Ho K Ha T N	1955	296 <sup>+</sup>	D	44	69	81	89	91	93
18	Türkei	La Ba Be Mi M C Ho Ha T N	1948	90	D	35	53	64	73	88	92
<b>Afrika</b>											
19	Algerien (Algier) <sup>2)</sup>	La Ba Be E Mi M C Ho K Ha T N	1959	214	L	66	81	84	94	100	104
20	Gabun (Libreville)	La Ba Mi E M Ma C Ho K Ha T N	Juni 1966	113	D	-	-	-	81	82	89
21	Ghana 2)	La Ba Be Mi E Ma C Ho N	1961	343	D	-	-	-	-	-	-
22	Marokko (Casablanca)	La Ba Be M C Ho Ha T N	1939	70	MA	58	74	80	83	84	92
23	Südafrika	La Ba Be Mi E M Ma C Ho K Ha T N	Nov. 1960	.	D	68	95	96	97	96	98
24	Sudan	La R Mi C T N	1953	38	D	107	112	119	102	90	98
25	Tunesien (Tunis)	La Be Mi Ho Ha N	1940	40	ME	71	95	95	99	95	98
26	Verein. Arab. Rep./Ägypten	La Ba Mi M C Ho T N	Juni - Aug. 1939	88	D	81	92	100	99	99	99
<b>Nord- und Mittelamerika</b>											
27	Costa Rica (San José)	La In T N	1936	62	D	101	96	96	96	95	97
28	Dominikan. Rep. (San Domingo)	La R Mi N	1941	56	D	86	92	101	100	95	98
29	El Salvador (San Salvador)	.	1955	91	.	110	112	116	110	103	103
30	Guatemala (Guatemala Stadt)	La Ba Mi T N	1950	71	MM	94	100	99	100	101	100
31	Kanada	La Ba Be Mi M C Ho K Ha T N	1935 - 1939	603	MM	88	94	95	95	96	96
32	Mexiko (Mexiko Stadt)	La Ba Be E M C Ho N	1939	210 <sup>+</sup>	D	46	82	87	91	92	98
33	Vereinigte Staaten	La Ba Be Mi E M Ma C Ho K Ha T N	1957 - 1959	2170 <sup>+</sup>	MM	86	96	98	100	100	100
<b>Südamerika</b>											
34	Argentinien	La Ba Be Mi M Ma C Ho K Ha T N	1956	300 <sup>+</sup>	D	-	16	20	26	61	71
35	Brasilien	La Ba Be Mi M C Ha T N	1953	93	D	7,8	21	23	26	36	47
36	Chile (Santiago)	La Ba Be T N	1947	96	D	4,1	38	53	67	87	92
37	Ecuador	La Be Mi M Ma C N	1954	203	MM	-	94	97	97	96	94
38	Kolumbien	La Be Mi M Ma C Ho K Ha T N	1952	269	MM	42	55	68	80	88	91
39	Venezuela	La Ba Be Mi E M Ma C Ho Ha T N	1956 - 1957	.	D	88	89	90	91	93	94
<b>Asien</b>											
40	China/Taiwan	La Ba Be Mi E M Ma C Ho K Ha T N	1956	179 <sup>+</sup>	D	-	67	72	74	82	94
41	Indien	La Be Mi E M Ma C T N	April 1952 - März 1953	112 <sup>+</sup>	D	86	81	85	87	91	97
42	Irak (Bagdad)	La Ba Mi T N	Dez. 1938 - Aug. 1939	57	D	100	97	101	91	100	103
43	Iran	La Ba Be Mi M Ma C Ha T N	März 1959 - März 1960	160 <sup>+</sup>	D	55	97	97	94	96	98
44	Israel 1) 2)	Be Mi M Ma C Ho K Ha T N	1963	1000 <sup>+</sup>	MM	-	-	-	-	-	-
45	Japan	La Ba Be Mi E M Ma C Ho K Ha T N	1965	806 <sup>+</sup>	D	71	102	105	99	100	101
46	Korea, Süd-	La Ba Be Mi E M Ma C Ho K Ha T N	1960	413 <sup>+</sup>	D	-	65	76	71	73	81
47	Pakistan	La Mi E M Ma C Ho K Ha T N	Juli 1959 - Juni 1960	120	D	-	91	91	90	96	98
48	Philippinen (Manila)	La In E Be M Ma C N	1955	226	MM	82	80	83	86	87	91
49	Thailand (Bangkok)	La Ba Be Mi E C Ha T N	1948	55	D	72	90	90	94	89	87
50	Vietnam, Süd- (Saigon)	La In R Be Mi N	1949	49	D	46	86	97	88	83	87
<b>Australien</b>											
51	Australien (Melbourne)	La Ba Be Mi M C K Ha T N	Juli 1936 - Juni 1939	80 <sup>+</sup>	MM	66	101	102	99	101	107
52	Neuseeland	La In	1958	763 <sup>+</sup>	VJ	72	96	97	100	101	103
<b>Indices der</b>											
<b>Großbritannien</b>											
53	Reuters Index	La M K T	18. Sept. 1931	17 <sup>4)</sup>	tägl.	124	118	111	100	101	102
<b>Vereinigte Staaten</b>											
54	Moody's Index	La M K Ha T	31. Dez. 1931	15 <sup>5)</sup>	tägl.	114	114	112	108	104	100
<b>Bundesrepublik Deutschland</b>											
55	Index des Hamburgischen Welt-Wirtschafts-Archivs	La Be Mi M Ho K Ha T N	1952 - 1956	47	tägl.	.	.	.	107	106	105

Bemerkungen: Die Indices der Großhandels- und Erzeugerpreise messen die zeitliche Veränderung der Preise für einen feststehenden Korb von ausgewählten Waren. Die für die Berechnung der Indices verwendeten Preise stellen meist Erzeuger- oder Borsenpreise dar, bei eingeführten Waren Importeureinkaufs- oder Verkaufspreise. Die den einzelnen Warengruppen bzw. Waren zugeteilten Gewichte ergeben sich aus dem anteiligen Wert einer Warengruppe oder Ware am Gesamtumsatz oder aus den anteiligen Produktionswerten. Die Abkürzungen in der Spalte "Warengruppen" geben die in den betreffenden Indices enthaltenen Waren oder Warengruppen nach der Gliederung des "Systematischen Warenverzeichnis für die Industriestatistik" in der Bundesrepublik Deutschland an, die tatsächliche Gliederung in dem betreffenden Index nach Indexgruppen kann indes anders sein. Eine Vergleichbarkeit der Indices von Land zu Land ist infolge der Unterschiede in der Gewichtung, Warenauswahl und -qualität, Handelsstufe, Besteuerung der Waren, Erhebungs- und Berechnungsmethode u. a. m. selten gegeben.

Erläuterungen: Ein senkrechter Strich vor einer Zahlenangabe bedeutet, daß entweder im Basiszeitraum, in der Gewichtung oder im Warenkorb Veränderungen eingetreten sind, die einen Vergleich der neuen mit den vorangegangenen Zahlen nur bedingt zulassen. Teilweise mußten Umbasierungen von Originalzahlen ohne Dezimalstellen vorgenommen werden, so daß geringfügige Abweichungen gegenüber andersartigen Umrechnungen auftreten können. Die Angaben über Originalbasiszeit, enthaltene Waren bzw. Warengruppen, Warenanzahl und Erhebungszeitpunkt werden unter Zugrundelegung der Indexbeschreibungen der einzelnen Länder und der UN überprüft und ergänzt, so daß sich von Fall zu Fall ohne besonderen Hinweis Änderungen ergeben können. Vorläufige oder berichtete Zahlen werden nicht als solche gekennzeichnet; die letzten Zahlen einer Reihe sind in der Regel als vorläufig anzusehen. Ein Kreuz hinter der Anzahl der Waren bedeutet, daß im Index - soweit bekannt - Fertigwaren mit einem Gewicht von etwa 20% und mehr des Gesamtgewichtes enthalten sind.



bzw. Industriellen Erzeugerpreise

Basis 1962 = 100

			Jahr				1967						1968						Lfd.
1961	1962	1963	1964	1965	1966	1967	Jul.	Aug.	Sept.	Okt.	Nov.	Dez.	Jan.	Febr.	März	April	Mai	Juni	Nr.
99	100	101	102	104	106	105	105	105	105	105	105	105	100	100	100	99	99	99	1
99	100	103	107	108	111	110	109	109	109	108	109	109	109	109	109	109	109	109	2
98	100	103	106	109	112	113	113	114	113	113	115	116	116	117	117	117	117	118	3
99	100	103	111	116	119	122	121	121	123	125	129	130	133	133	134	135	135	135	4
97	100	104	105	107	109	108	107	108	108	109	109	110	109	109	109	107	110	108	5
101	100	105	109	114	118	119	115	114	114	114	114	115	117	117	116	117	117	115	6
98	100	102	105	109	112	114	114	114	114	115	115	116	117	118	119	119	119	120	7
97	100	101	107	111	113	116	116	116	116	116	117	119	121	121	122	122	122	122	8
97	100	105	109	110	112	112	111	111	113	113	113	113	113	113	113	113	112	112	9
100	100	101	106	122	135	138	138	138	138	138	138	138	138	138	138	138	138	138	10
99	100	102	109	112	118	118	118	117	117	117	118	118	119	118	117	117	117	117	11
98	100	101	105	108	110	112	112	113	113	113	113	113	113	113	112	112	111	112	12
95	100	98	104	106	108	111	111	111	111	111	111	111	111	111	111	112	112	113	13
99	100	101	102	105	109	113	111	112	113	116	117	118	118	119	118	118	118	118	14
98	100	103	108	112	116	116	116	116	116	116	116	117	117	117	117	117	116	117	15
97	100	104	105	106	108	108	108	108	108	108	108	108	109	109	109	108	108	108	16
95	100	104	107	118	121	122	119	120	120	120	121	122	122	126	126	128	128	128	17
95	100	104	104	113	118	124	121	120	120	122	123	126	126	128	128	128	127	127	18
105	.	110	117	122	123														19
95	100	105	112	116	122	125	125	.	126	.	127	.	128	.	128				20
100	.	106	113	130															21
98	100	103	109	114	117	120	116	118	120	120	121	121	121	121	114	115	114	115	22
99	100	101	104	107	111	114	115	115	114	114	114	114	114	114	114	115	114	115	23
101	100	98																	24
100	100	105	111	125	129	134	134	136	136	137	140	139	140	142	140				25
101	100	99	104	112	121	130	131	133	133	134	132	132							26
101	100	104	103	101	100	104	104	105	103	104	105	106	106	105	105	106	106		27
91	100	108	109	118	112	115	108	116	119	118	118	116	122	119	118	125			28
101	100	102	109	107	107	108	111	111	110	109	109	107	110	109	109	111			29
98	100	100	103	101	101	101	103	100	101	102	102	99	101	104	103	101			30
97	100	102	102	104	108	110	110	110	110	110	110	111	111	111	112	111	112	113	31
99	100	101	105	109	110	111	109	110	111	112	113	110	111	112	111				32
100	100	100	100	102	105	105	106	105	106	105	106	106	107	107	108	108	108	108	33
77	100	129	162	201	242	303	312	319	322	325	329	322	328	327	327	327			34
65	100	174	333	503	684	859	874	879	885	904	909	924	936	983	1006				35
92	100	154	231	288	353	422	429	431	438	440	440	440	451						36
99	100	104	107	109	115	114	114	114	114	114	114	114	114	114	115	115			37
97	100	126	148	161	189	201	202	204	204	206	206	208	208	208	211	215			38
95	100	103	108	111	113	114	114	114	114	115	115	115	115	115					39
97	100	106	109	104	106	108	108	107	109	110	109	110	109	110	110	111	111		40
99	100	104	117	127	144	166	173	173	173	173	169	166	165	162	157	161	161	161	41
102	100	105	110	106	112														42
99	100	100	104	107	106	107	105	104	104	105	105	106	107	108	108				43
102	100	102	102	103	105	107	107	107	107	108	108	108	108	108	108	114	114		44
91	100	121	162	179	192	207	208	210	211	211	213	213	216	220	218	117	120		45
101	100	101	103	109	120	127	127	126	127	124	123	121	122	122	122	117	120		46
95	100	110	115	117	123	128	127	129	129	130	134	136	133	134	134	134			47
94	100	93	88	91	104	111	112	115	116	114	108	108	108	107	107				48
97	100	103	106	115	150	199	203	203	205	203	205	208	208	212	212				49
103	100	102	104	108	112	115	117	118	117	113	113	113	113	113	114	117			51
101	100	103	110	111	112	110	.	.	108	.	.	111	.	.	114				52
Weltmarktpreise																			
101	100	112	115	110	106	106	104	102	101	103	111	121	122	124	124	119	119	119	53
100	100	101	100	104	107	100	101	100	99	98	99	99	98	98	99	98	99	100	54
102	100	109	113	110	110	106	104	104	104	106	106	106	106	106	108	105	104	103	55

Abkürzungen: La = landwirtschaftliche Erzeugnisse einschl. Fischerei- und Gartenbauerzeugnisse, In = industrielle Erzeugnisse (warensatzung nicht näher bekannt), R = Rohstoffe und Halbwaren, ohne nähere Aufteilung nach Waren bzw. Warengruppen, Ba = Baumaterialien, Be = Bergbauerzeugnisse, Mi = Mineralerzeugnisse, E = Energieerzeugung, M = Metalle und -erzeugnisse, Ma = Maschinen und Fahrzeuge, C = Chemikalien, Pharmazeutika, Düngemittel, Ho = Holz, Holzwaren, Zellstoff und Papier, K = Kautschuk, Gummiwaren, Ha = Harze und Wachse, Hs = Häute und Felle, Leder und -erzeugnisse, T = Textilrohstoffe, Textilerzeugnisse einschl. Bekleidung, N = Nahrungsmittel, Genußmittel und Getränke, Futtermittel, MA = Monatsanfang, MM = Monatsmitte, ME = Monatsende, D = Durchschnitt (aus Stichtagspreisen oder wöchentlichen Notierungen), VJ = vierteljährlich.

1) Index der Erzeugerpreise industrieller Produkte. Die Angaben für die Bundesrepublik Deutschland verstehen sich bis 1959 ohne Saarland und Berlin, 1960 ohne Berlin. Ab Januar 1968 Nettopreisindex (ohne MwSt) Zahlen für die Jahre 1956 bis 1961 beziehen sich auf Wirtschaftsjahre. 2) Indexzahlen auf Originalbasis, nicht umbasiert. 3) Die Indexzahlen beginnend mit Juli. - 4) Weizen, Mais, Reis, Zucker, Kakao, Kupfer, Blei, Zink, Zinn. - 5) Weizen, Mais, Schweine, Zucker, Kaffee, Silber.

## 2. Großhandelspreise

### Erläuterungen bzw. Anmerkungen

#### Textilrohstoffe und -halbwaren

1. Bundesrepublik Deutschland: Wolle: Ab Lager Wollverwertung, Preisbasis rein gewaschen, ohne Spesen (Waschkosten). Aufgrund einer Änderung im Berichtsstellenkreis sind die Preisangaben ab Januar 1962 mit den vorhergehenden Zahlen nur bedingt vergleichbar. -
2. Frankreich und Belgien: Kammzüge: Kontrakteinheit = 2 250 kg. Basis trockengekämmt Tops aus australischer Merino-Wolle; andere Herkünfte wie Südafrika und Südamerika (in Frankreich auch franz. und spanische Tops) können ebenfalls gehandelt werden. -
3. Italien: Rohwolle: Preise bei Abgabe ausländischer Erzeuger an italienische Spinnereien oder Händler, Mindestmenge 1 Ballen, frei Station Mailand. - Kammzüge: Bei Abgabe industrieller Erzeuger an Feinspinnereien oder Händler bei Mindestmengen von 1 000 Kg. -
4. Großbritannien: Kammzüge: Hergestellt von lizenzierten Kammzugmachern im UK aus australischer Merino-Wolle, 19 % Feuchtigkeitsgehalt, 3 1/2 % Fettgehalt brutto, Kontrakteinheit = 5 000 lbs netto. -
5. Vereinigte Staaten: Rohwolle: Landesmittel der örtlich von den Erzeugern erzielten Marktpreise, ohne Berücksichtigung von Ausgleichszahlungen zur Erzielung eines Saisondurchschnittspreises von 66 cts je lb (1966: 65 cts/lb, 1958 bis 1965: 62 cts/lb). -  
Terminnotierungen: Wolle der Wollgesellschaft an der New Yorker Baumwollbörse. Lieferung in lizenziertem Lagerhaus in Groß-Boston/Mass. - Schweißwolle: Basisqualität 64's, 2 1/2 inches lang, reinfarbig, gekräuselt. Ferner zulässig 70's, 3 1/4 inches bis 60's, 2 1/4 inches lang bei entsprechenden Zu- (+ 7 %) bzw. Abschlägen (- 9 %) auf den oder vom Grundpreis. Kontrakteinheit = 6 000 lbs (Basis gereinigt). Kammzüge: Basisqualität 64's Merino-Wolle, ölgekämmt, gewaschen und kardiert. Ferner zulässig 80's-58's bei entsprechenden Zu- (+ 4 %) bzw. Abschlägen (- 16 %) auf den oder vom Grundpreis. Kontrakteinheit = 5 000 lbs netto. -
6. Frankreich: Wollgarn: Bis Ende 1962 2/28's. -
7. Großbritannien: Die Wollgarnpreise gelten für die Kammgarn-Notierungen des inländischen Handels. Kosten für Verpackung, Fracht, Liefertermindifferenzen und dgl. sind in den Preisen nicht enthalten, ebenso nicht evtl. Zuschläge für Export-Risiken. -
8. Vereinigte Staaten: Wollgarn: Bis Ende 1964 2/32's, Bradford-System. -
9. Bundesrepublik Deutschland: Baumwolle des Terminkontraktes der Bremer Baumwollbörse. Kontrakteinheit = 11 350 kg netto. Lieferung ab Lager Bremen oder Hamburg. Der Baumwollterminkontrakt baut sich auf den Provenienzen Vereinigte Staaten, Zentralamerika, Iran, Türkei, Syrien und Rußland auf. Die Basis-Stapellänge ist 1 1/16 inch, bei russischer Baumwolle 1 1/32 bis 1 1/16 inch und bei syrischer Baumwolle 1 1/32 inch. - Mexikanische Baumwolle: 1958 Matamoros, 1962 bis 1964 Sinaloa. -
10. Frankreich: Für Baumwolle, Manila-Abaca, Sisal, Rohjute vom 1. 1. 1958 bis 31. 7. 1958 einschließlich Importeurabgabe von 20 %. -
11. Vereinigte Arabische Republik (Ägypten): Baumwolle: Bis Ende Januar 1965 Karnak. -
12. Vereinigte Staaten: Baumwolle der New York Cotton Exchange. Kontrakteinheit = 5 000 lbs brutto in 100 - 110 Ballen bei Lieferung ab Lagerhaus in anerkannten Atlantikhäfen. Preiszu- oder -abschläge richten sich nach den Stapellängen 7/8 inch bis 1 1/16 inch im Verhältnis zur Grundlänge 1 inch. Baumwollgarn: Bis Ende 1967 50/1.-
13. Japan: Preise für Baumwollgarn, Baumwollstoff und Chemiefasern wegen Änderung im Berichtsstellenkreis ab 1962 mit Vorjahreszahlen nur bedingt vergleichbar. -
14. Frankreich: Baumwollstoff (Kretonne): 1958 80 cm breit, ab Januar 1965 24/24 - 34/34. - Kaliko: Bis Ende 1964 90 cm breit. - Rohseide: Bis Ende 1964 japanische. -
15. Italien: Reyon: Die Fabrikationssteuer beträgt für Viskose-Reyon 150/36 den. 71 Lire und für Azetat-Reyon 79 Lire je kg. -
16. Vereinigte Staaten: Die Stapelfaserpreise verstehen sich im allgemeinen für Lieferung in Ballen, Fab. Verschiffungspunkt oder frei Wagen. Zahlungsziel 30 Tage netto, ohne Abzug. Niedrigste Frachtkosten bis Käuferstation oder -kai (östlich des Mississippi) werden vergütet. Transporte gehen auf Käufers Risiko. -
17. Großbritannien: Brasilianischer Sisal: 1958 Grad 3/5/7. - Rohjute: Bis Ende 1965 LJA-First 2-3, von Januar 1966 bis einschl. Dezember 1967 LJA-Lightnings. -
18. Vereinigte Staaten: Brasilianischer Sisal: 1958 Grad 3/5/7, von Januar bis Oktober 1962 Type I, von November 1962 bis Ende 1964 Type II. - Rohjute: Bis Ende 1964 Mill Firsts, von August 1965 bis November 1967 Export Firsts. -
19. Indien: Jutegewebe: Ab Juli 1966 einschl. einer Exportabgabe. -

## 2. Großhandelspreise

### Erläuterungen bzw. Anmerkungen

#### Häute, Felle, Leder, Gerbstoffe

20. Vereinigte Staaten: Packerhäute der Commodity Exchange Inc. New York. Kontrakteinheit = 40 000 lbs. Ungebrannte Kuh- oder Stierhäute erster Wahl, 52 - 54 lbs Durchschnittsgewicht, aus Juli/September-Schlachtungen in den Vereinigten Staaten oder Kanada stammend. Gleichfalls können Frigorifico-Stierhäute argentinischer oder uruguayischer Herkunft, 22 - 29 kg Verschiffungsgewicht, aus Dezember/Februar-Schlachtungen zum Grundpreis angedient werden. Auslieferungspunkte sind Chicago, New York (Hafengebiet), Lydonville, Medina oder Middleport. -
21. Bundesrepublik Deutschland: Rindsleder Croupons und Hälsen: Bis Ende 1964 beziehen sich die Preise auf Baden-Württemberg bzw. auf Hessen. -

#### Erdöl und Erdölerzeugnisse

22. Nahost-Erdöl: Die Preise verstehen sich ohne evtl. lokale Hafengebühren oder sonstige Regierungsabgaben, Verkaufssteuern und dergleichen. Zu- bzw. Abschlag bei Abweichungen der Gradation: 2 Cents je vollen API-Grad bei einem barrel. -
23. Schweden: Heiz- und Gasöl: Die Preise verstehen sich zollfrei, einschl. Verbrauchsteuer, ab Einfuhrhafenlager. Die Verbrauchsteuer beträgt 25 skr je 1 000 Liter. Der Einfuhrzoll wird nur für Gasöl erhoben und betrug von Januar 1962 bis 6. 2. 1966 310 skr, und ab 7. 2. 1966 340 skr je 1 000 Liter. -
24. Japan: Preise für Heizöl und Benzin wegen Änderung im Berichtsstellenkreis ab 1962 mit Vorjahreszahlen nur bedingt vergleichbar. -
25. Bundesrepublik Deutschland: Benzin: Durchschnitt aus Preisen an 17 Markorten. 1958 Preise der Preiszone III. Die Oktanzahl beträgt 91/92 ROZ. -
26. Niederländische Antillen: Benzin 80 Oktan R: 1958 verbleit, 70 - 72 Oktan.

#### Baustoffe mineralischen Ursprungs

27. Japan: Preise für Zement und Mauersteine wegen Änderung im Berichtsstellenkreis ab 1962 mit Vorjahreszahlen nur bedingt vergleichbar. -
28. Frankreich: Fensterglas: Bis Ende 1962 einfach. -
29. Italien: Fensterglas: 1958 3 bis 8 mm stark, in Platten zu 9,30 qm. -

#### Erzeugnisse der Forstwirtschaft; Harze, Wachse

30. Bundesrepublik Deutschland: Schnittholz: Güteklasse III, parallel besäumt, 3 - 6 m lang, 8 - 17 cm breit, 24 mm stark. Bis Ende Dezember 1963 bezogen sich die Preise nur auf Fichten- und Tannenbretter. -
31. Schweden: Schnittholz: Die Exportnotierungen fob Nederbottens-Distrikt beziehen sich auf die Verschiffungshäfen Gävle, Söderhamn und Hudiksvall. 1958 bezogen sich die Notierungen auf den Harnösands-Distrikt. -
32. Vereinigte Staaten: Eichendielen: 1958 Notierungen in New York. -
33. Vereinigte Staaten: Kautschuk-Terminnotierungen der Commodity Exchange Inc. New York, für Hevea Standard Plantagen-Kautschuk, Kontrakteinheit = 22 400 lbs netto, Lieferung "on dock" oder in lizenziertem Lagerhaus des New Yorker Hafengebiets, ohne Importzoll, Steuern und Abgaben, jedoch unter Zollverschluss. -
34. Frankreich: Kolophonium: 1958 Grad "FM". -
35. Vereinigtes Königreich: Kolophonium: Bis Ende November 1958 Grad "F". -
36. Vereinigte Staaten: Die Exportpreise für Kolophonium stellen den nach den umgesetzten Mengen gewogenen Preisdurchschnitt dar. Preise gelten für Nettogewicht (Ware in Leihfässern). - Kolophonium Grad "WG" 1958 "K". -
- a) D aus weniger als 12 Monatspreise berechnet. - b) Preise zum Jahresende. - p = vorläufige Zahlenangabe, r = berichtigte Zahlenangabe.

## 2. Großhandelspreise

Jahr Monat	Wolle								
	BR-Deutschland Faderborn	Frankreich Roubaix-Tourcoing		Belgien Antwerpen	Rom	Italien Mailand		Großbritannien	
	inländische Rob-, A-Feinheit vollschürig 1)	Kammwolle nég. 100/105 gewaschen frei	Kammzüge 2) australische Merino- "Type unique" erstnotierter Monat ab Lager R.T.	ab belg. Lager	Roh- inländische Lasio da Tosa	australische 3) Merinovliese 3)	Roh- 3) Kap- 3)	Kammzüge 64-70's Merino- medio 3)	Britische Vlies- Lincoln wethers gewaschen ab Lager Bradford
	DM kg	FF je kg	bfrs kg			Lire je kg			Pence lb
		ME				Dw	Dw	Dw	Dw
1958 D	8,14	11,38	10,58	125,27	587 <sup>a)</sup>	1 903	1 783	2 212	49,30
1962 D	7,07	13,57	13,17	129,23	468 <sup>a)</sup>	1 879	1 784	2 146	53,79
1963 D	7,94	16,55	15,09	151,25	529 <sup>a)</sup>	2 078	1 957	2 307	56,73
1964 D	8,69	19,07	15,24	154,49	564 <sup>a)</sup>	2 119	2 036	2 392	67,16
1965 D	6,49	17,86	13,17	130,72	515 <sup>a)</sup>	1 889	1 783	2 276	47,55
1966 D	6,86	19,11	14,63	142,38	556 <sup>a)</sup>	2 095	1 988	2 449	47,66
1967 D	5,72	19,17	13,50	129,96	472 <sup>a)</sup>	1 976	1 867	2 294	37,14
1968 D									
1967 Okt.	4,83	19,35	13,14	126,28	-	1 900	1 775	2 213	32,00
Nov.	4,83	19,40	12,89	122,66	-	1 900	1 775	2 213	32,70
Dez.	4,83	18,45	12,79	124,86	470	1 900	1 763	2 213	36,19
1968 Jan.	4,97	18,45	12,72	125,58	-	1 900	1 750	2 213	38,13
Febr.	5,45	18,92	12,97	127,15	-	1 900	1 750	2 213	36,10
März	5,51	18,92	13,25	128,17	-	1 883	1 750	2 213	32,50
April	5,94	18,92	13,20	126,01	420	1 875	1 750	2 213	32,50
Mai	5,66	18,92	13,33	125,65	415	1 875	1 750	2 213	39,30
Juni	5,58	18,92	13,44	126,75	-	1 875	1 750	2 213	40,75
Juli	5,53	18,92	13,42	126,19	-	1 875	1 750	2 213	39,25
Aug.	5,22	18,92	13,56	128,56	-	1 875	1 750	2 213	37,00
Sept.	5,22	18,92	13,79	129,39	-	1 875	1 750	2 213	37,00

Jahr Monat	noch: Wolle								
	Großbritannien								
	neuseeländ. Crossbred- 50-56's II. Sorte entfettet	Merino-, 70's	Merino-, 64's	Crossbred-, 56's	Crossbred-, 48's	Bradford-Tops "B", 64's erstnot. Monat ab Lg. Bradford	Kammzüge Merino- 64's warp	Crossbred-, Kämmlinge kardiert 56's super   48's average	
		Durchschnittspreise der Dominion-Auktionen Basis reingewaschen, ohne Waschspesen, frei UK.							
		Pence je lb							
1958 D		Dw							
1962 D		55,89	97,6 <sup>a)</sup>	88,9 <sup>a)</sup>	71,6 <sup>a)</sup>	56,3 <sup>a)</sup>	98,65	107,61	65,98
1963 D		59,88	100,4	93,5	75,0	62,4	100,53	107,39	71,48
1964 D		68,95	113,6	106,6	88,3	74,2	115,99	123,81	87,77
1965 D		74,00	111,1	104,8	92,4	80,2	114,26	122,62	89,42
1966 D		63,75 <sup>a)</sup>	99,2	92,1	77,3	67,8	101,82	110,48	88,16
1967 D		62,14 <sup>a)</sup>	108,6	101,3	84,8	64,7	106,84	118,35	92,77
1968 D		54,65 <sup>a)</sup>	101,8	94,1	73,8	54,6	103,91	112,36	81,15
1968 D									
1967 Okt.		52,00	98,0	89,0	63,0	47,0	101,96	107,00	71,78
Nov.		-	102,0	92,0	58,0	42,0	97,87	109,63	70,13
Dez.		54,00	113,0	103,0	73,0	48,0	104,34	120,00	75,91
1968 Jan.		51,00	116,0	105,0	76,0	44,0	106,42	119,33	72,22
Febr.		49,50	125,0	108,0	80,0	45,0	108,08	122,22	72,56
März		51,50	125,0	107,0	85,0	49,0	111,28	122,75	73,88
April		50,50	125,0	106,0	82,0	47,0	109,02	123,25	73,25
Mai		51,50	125,0	106,0	74,0	46,0	110,03	122,44	72,44
Juni		-	125,0	106,0	76,0	50,0	111,82	125,67	74,67
Juli		49,50	123,0	105,0	76,0	50,0	112,93	126,71	76,71
Aug.		-	120,0	103,0	74,0	49,0	114,90	125,00	75,00
Sept.		51,50	121,0	104,0	81,0	54,0	116,43	125,75	76,13

Jahr Monat	noch: Wolle								
	Spanien		Südafrika Port Elizabeth	Vereinigte Staaten			Boston		
	inländische gewöhnliche Burgos	Schweiß- weiße Merino- Extremadura	Kamm- langstapelig im Fell Auktionsdurch- schnittspreis	Roh- 5) Landesmittel Erzeugerpreis	Schweiß- 64's erstnotierter Monat ab Lager in Groß-Boston	Kammzüge 64's franz. Type feine Stapel- 64-70's gekämmt, entf.	inländ. Vlies- 3/8 blood gereinigt loco	Montevideo 56's (I's) gekämmt, entf. versollt, in bond	
	Pesetas je kg		Cents lb						
			Dw	MM		Dw	Dw	Dw	
1958 D	134,6	250,4	16,99	38,5	117,0	151,3	118,5	91,12	99,9
1962 D	107,6	184,3	20,66	44,4	126,7	165,6	124,6	109,17	94,0
1963 D	107,9	197,4	25,66	47,4	136,7	172,9	132,6	115,72	105,3
1964 D	117,1	214,4	27,22	51,3	137,2	172,4	139,7	127,33	119,3
1965 D	106,3	180,6	20,49	47,6	124,4	167,6	124,9	117,09 <sup>a)</sup>	112,6
1966 D	96,6	178,0	23,00 <sup>a)</sup>	50,1	130,1	174,1	134,8	119,12	123,6
1967 D	68,9	168,7	19,24	40,7	118,1	161,3	121,7	95,25	108,2
1968 D									
1967 Okt.	62,9	163,7	18,27	38,9	115,6	159,4	122,5	85,50	105,0
Nov.	59,9	163,7	17,30	38,4	111,3	154,3	114,5	84,50	98,0
Dez.	57,9	163,7	17,00	37,1	113,1	155,8	116,5	84,50	99,0
1968 Jan.	57,9	166,2	16,20	39,0	113,3	158,4	116,5	84,50	95,0
Febr.	57,9	166,2	17,93	37,0	114,2	160,1	116,5	84,50	95,0
März	57,9	161,2	18,21	37,9	116,8	161,3	116,5	84,30	95,0
April	57,9	159,7	17,80	39,8	115,0	159,6	119,0	84,00	95,0
Mai	57,9	159,7	18,75	41,2	115,9	160,8	120,0	84,00	95,0
Juni	57,9	159,7	18,20	41,6	114,3	158,7	120,0	84,00	95,0
Juli	57,9	159,7	18,90	40,9	114,7	159,7	122,0	84,00	
Aug.			19,40	40,6	115,0	159,2		84,00	
Sept.			19,47	40,2	116,3	160,6		84,00	

## 2. Großhandelspreise

Jahr Monat	noch: Wolle									Wollgarn
	Vereinigte Staaten	Argentinien Buenos Aires	Australien						Frankreich	
	Schweißwolle		Merino-		Crossbred-	Melbourne		Sydney	2/30's 6)	
	Buenos Aires low crossbred geraint 50-52's (V s)	inländische feine Crossbr. 56's Höchstpreis	70's	64's Basis reingewaschen Preis der Wollkommission ab Versteigerungsraum	56's	Merino- im Fell 64's und mehr 3"	Crossbred- 56-60's rein 3 1/2"	Schweiß- Basisqualität Type 78 erstnot. Monat	gekämmt ungebleicht versteuert ab Werk	
	Cents lb	Pesos 10 kg	australische Cents je lb							FF kg
	Dw		Dw	Dw	Dw	Dw	Dw		ME	
1958 D	67,6	260	114,63 <sup>a)</sup>	88,22	72,71	32,63	27,72	-	17,33	
1962 D	70,6	990	120,52	93,57	75,26	36,37	33,30	91,81	18,24	
1963 D	83,6	1 637	137,81	107,30	91,23	43,71	39,67	104,10	26,31	
1964 D	101,8	1 741	136,19	105,60	93,66	43,76	40,57	104,70	28,58	
1965 D	80,9	1 738	100,53	92,70	77,95	36,17	32,86	92,66	27,41	
1966 D	65,9	2 124 <sup>a)</sup>	107,62	101,54	85,24	41,10	37,41	100,33	28,43	
1967 D	49,7	2 071	102,47	94,21	71,35	34,18	28,89	91,93	28,41	
1968 D										
1967 Okt.	46,0	2 100	102,50	90,75	62,50	31,78	25,88	88,95	28,85	
Nov.	46,0	2 100	104,00	89,67	62,50	29,67	22,83	87,12	28,90	
Dez.	46,0	2 000	104,67	91,33	76,04	29,88	22,75	88,88	27,45	
1968 Jan.	46,0	2 000	106,33	94,33	67,00	29,63	24,33	90,07	26,35	
Febr.	46,0	2 000	114,25	99,25	71,00	28,69	24,88	95,61	26,35	
März	47,6	2 200	114,20	100,00	72,00	29,88	25,25	98,73	26,35	
April	55,3	2 100	115,00	100,00	69,00	31,79	25,00	98,38	26,35	
Mai	56,5	2 100	115,00	100,00	70,00	32,38	25,20	99,49	26,35	
Juni	56,5			100,00	68,00	31,31	24,63	96,91	26,35	
Juli	56,5	2 100	113,00	98,00	66,00	31,56	24,06	92,57	26,35	
Aug.		2 100	110,00	95,50	64,00	31,23	25,35	92,59	26,35	
Sept.			110,75	95,50		31,60	25,75	91,53	26,35	

Jahr Monat	Wollgarn					Baumwolle			
	Italien		Großbritannien		Ver. Staaten	Bundesrepublik Deutschland			
	Turin	Mailand	London		Boston	Bremen			
	2/40's, 64 + 60's Merino-Type Spinnerei- Verkaufspreis	für industr. Verbrauch fr.Käuferstat.	2/20's, 48's weiß kardiert 7)	2/32's, 60's 7)	2/48's, 64's durchschnittl.	2/20's amerikan. System 8)	Mischkontrakt 1 1/16 inch erstnotierter Monat 9)	amerikan. strict middling 1 1/16 inch loco	südbrasilian. V 1 1/32 inch
	Lire je kg		s.d. je lb			\$ lb	100 kg	DM	kg
	Dw	Dw	Dw	Dw	Dw	Dw		Dw	Dw
1958 D	3 820	3 558	8. 0 1/2	11. 9 1/6	14. 5 2/5	2,59	293,5	3,22	2,78 <sup>a)</sup>
1962 D	3 884	3 604	8. 8 5/7	12. 1 1/8	14. 9 7/8	2,72	257,3	2,77	2,42
1963 D	4 088	3 894	9. 8 4/7	13. 5 4/5	16. 0 3/4	2,82	259,6	2,67	2,39
1964 D	4 263	4 124	10. 5 4/7	13. 8 7/8	15. 11 5/7	2,80	259,5	2,64	2,35
1965 D	3 880	3 724	12. 8 1/2	15. 2 3/8	17. 8 1/2	2,12	256,7	2,62	2,35
1966 D	3 966	3 622	16. 1 2/3	18. 8 1/2	18. 8 1/2	2,12	250,3	2,52	2,26
1967 D	3 831	3 557	8. 4 1/8	15. 8 1/2	18. 6 1/2	1,82	260,1	2,68	2,36
1968 D									
1967 Okt.	3 800	3 450	7. 9 1/2	15. 4	18. 4 3/4	1,76	255,1	2,80	2,42
Nov.	3 800	3 450	7. 7 3/5	15. 6 4/5	18. 9 3/5	1,73	268,2	2,82	2,57
Dez.	3 800	3 425	8. 2 3/4	16. 4 3/4	19. 8 3/4	1,72	277,0	2,87	2,64
1968 Jan.	3 800	3 425	7. 10 1/2	16. 4 3/4	19. 8 3/4	1,72	284,2	2,94	2,73
Febr.	3 800	3 413	7. 9 1/5	16. 7	20. 2	1,74	284,0	-	2,64
März	3 800	3 413	8. 0	16. 8 1/2	20. 3 3/4	1,77	283,9	-	2,55
April	3 800	3 413	8. 0 1/4	16. 8 1/4	20. 5	1,77	280,9	2,85	2,47
Mai	3 800	3 413	7. 10 3/5	16. 9 1/5	20. 7 2/5	1,78	277,6	2,83	2,40
Juni	3 800	3 410	8. 2 1/4	17. 0 1/2	21. 0 1/2	1,78	276,5	2,83	2,39
Juli	3 800	3 400	8. 2 3/4	17. 1 1/2	21. 1 1/2	1,79	276,4	2,82	2,42
Aug.	3 700	3 400	8. 2	17. 1	21. 1		275,9	2,82	2,40
Sept.		3 400	8. 2	17. 1 1/2	21. 1 1/2		270,1	2,80	2,38

Jahr Monat	noch: Baumwolle								
	Bundesrepublik Deutschland			Frankreich	Niederlande	Italien	Großbritannien		
	Bremen			Le Havre	Rotterdam		Liverpool		
	mexikan. Altamira 9) 1 1/32 inch	türkische Izmir 1 a loco	russische Pervij 31/32 mm	1 inch versteuert, ab Importeurtag. 10)	amerikanische excl. Import- abgaben	middling 15/16 inch cif ital. Häfen	1 inch	Sudan Lambert six ab Lager	ostafrikan. Uganda BP 52, Nr. 2
	DM je kg			FF kg	hfl 100 kg	US-Cents lb	Pence je lb		
	Dw	Dw	Dw			Dw		Dw	
1958 D	3,10	2,63 <sup>b)</sup>	2,63 <sup>a)</sup>	3,25	285,27	28,34	25,81	31,13	30,64
1962 D	2,68	2,69	2,61	3,34	240,88	27,76	24,26	30,26	30,52
1963 D	2,66	2,67	2,68	3,28	236,42	26,17	23,63	28,94	29,02
1964 D	2,68	2,72	2,69	3,21	233,00	25,99	23,42	33,60	31,96 <sup>a)</sup>
1965 D	2,62	2,69	2,59	3,19	232,13	25,76	22,98	32,25	31,03 <sup>a)</sup>
1966 D	2,51	2,66	2,53	3,01	223,00	24,38	22,02	29,54	27,09
1967 D	2,70	2,67	2,74	2,99	227,42	23,68	22,61	28,82 <sup>a)</sup>	29,58
1968 D									
1967 Okt.	2,79	2,74	2,83	2,97	226,00	23,24	22,30	29,96	30,01
Nov.	2,82	2,79	2,84	2,97	236,00	23,52	25,20	29,75	33,08
Dez.	2,86	2,83	2,98	3,02	242,00	25,64	29,50	-	36,98
1968 Jan.	2,93	2,95	2,98	3,14	242,00	25,76	29,00	-	38,45
Febr.	2,90	2,93	2,98	4,07	242,00	25,79	29,00	-	38,14
März	2,85	2,86	2,98	4,09	247,00	25,38	29,00	-	37,50
April	2,82	2,80	2,95	4,11	259,50	25,42	29,00	-	37,69
Mai	2,79	2,77	2,91	4,12	259,50	25,43	29,00	-	38,00
Juni	2,79	2,74	2,92	4,15	259,50	26,11	29,00	-	38,00
Juli	2,76	2,74	2,86	4,05		26,43	28,98	-	
Aug.	2,75	2,76	2,84	4,16		26,25	28,50	-	38,00
Sept.	2,67	2,70	2,84	4,16		26,84	28,50	-	

## 2. Großhandelspreise

Jahr Monat	noch: Baumwolle								
	Spanien	Ver. Arab. Rep. (Ägypten) Alexandria		Vereinigte Staaten New York			New Orleans	Mexiko Matamoros	Peru Lima
	amerikan. middling 1 1/32 inch	Menoufi 11) sehr gute Qualität Exportpreis fob	Gisa 30/47/66 gute/sehr gute	middling upland, 1 inch 12)			Kontrakt Nr. 1 erstnotierter Monat	middling 1 1/32 inch	Tanguis Nr. 5 1 3/16 inch
				Landesmittel Erzeugerpreis	loco				
Pesetas kg	Talaris je 99,05 lbs	Cents je lb					US-Cents je lb		
1958 D	.	96,12	86,63	29,91	36,18	35,70	34,83	28,94	25,38
1962 D	55,75	86,46	-	31,64	35,43	33,99	33,22	26,31	27,83
1963 D	52,98	91,45	86,16	31,94	35,40	33,85	33,18	26,60	30,91
1964 D	53,47	108,31	91,40	30,87	34,30	32,68	31,82	26,40	32,23
1965 D	56,06	111,03	91,01	29,00	32,28	30,78	30,05	25,68	27,97
1966 D	57,80	108,20a)	84,07a)	25,48	28,34	25,64	26,22	24,83	27,46
1967 D	56,99	118,96	84,39	22,56	24,73	22,74	22,89	26,94	30,59
1968 D									
1967 Okt.	56,89	124,84	81,84	27,26	25,45	22,87	23,25	28,29	28,74
1967 Nov.	56,89	127,09	83,89	30,48	26,02	25,31	25,14	27,56	31,23
1967 Dez.	58,05	130,75	85,75	27,61	25,30	24,90	26,20	27,72	32,39
1968 Jan.	58,05	130,75	85,75	22,38	23,00	23,00	26,09	27,85	32,39
1968 Febr.	58,05	130,75	85,75	19,90	23,12	24,51	26,00	27,67	31,84
1968 März	58,05	130,75	85,75	19,35	23,02	23,10	-	27,41	29,65
1968 April	58,05	130,75	85,75	19,58	23,00	23,00	-	27,41	27,16
1968 Mai	58,05	130,75	85,75	21,09	23,00	23,00	-	27,22	26,79
1968 Juni	58,05	130,75	85,75	20,79	23,00	23,00	-	27,28	27,49
1968 Juli	58,05	130,75	85,75	20,04	23,00	23,00	-	27,35	27,09
1968 Aug.		130,75	85,75	25,99	-	24,63	-		
1968 Sept.		137,63	87,38	26,24	-	24,18	-		

Jahr Monat	noch: Baumwolle				Linters		Baumwollgarn		
	Brasilien Sao Paulo		Argentinien Buenos Aires	Pakistan Karachi	Vereinigte Staaten		BR-Deutschland Stuttgart	Frankreich	
	Nr. 4 nordbrasilian.	Nr. 5 südbrasilian.	Type C	Punjab S.G. Fine Sind HT 289 F	Grad 2	Grad 6	Nm 34 Trossel und Pinoche beste Qualität Börsenpreis	56's	
loco				ungepreßt in Wagenladungen ab Mühle		DM je kg	FF je kg		
Neue Cruzeiros je 15 kg		Pesos kg	Rupien je 82,28 lbs		Cents je lb		DM je kg	FF je kg	
1958 D	0,74 <sup>a)</sup>	0,75	19,60	86,34	92,17	8,41	4,84	5,08	7,32
1962 D	2,86	2,78	52,07	87,75	97,31	8,10	6,29	4,30	6,54
1963 D	4,34	4,21	67,00	89,64	92,73	7,74	5,98	4,34	6,86
1964 D	8,51	8,37	86,62	80,78	92,46	7,93	5,55	4,50	6,87
1965 D	13,88	13,33	103,33	105,40	107,93	7,85	4,98	4,61	6,55
1966 D	15,21	14,71	103,45	94,78	96,00	8,52	6,44	4,34	6,70
1967 D	21,36	20,54	117,75	84,42	83,43	9,29	7,10	4,03	6,85
1968 D									
1967 Okt.	23,22	22,25	125,00	83,10	76,41	9,13	6,67	4,07	6,83
1967 Nov.	26,66	25,66	125,00	85,84	87,81	9,31	6,56	4,24	6,83
1967 Dez.	27,90	26,90	125,00	93,22	96,38	9,50	6,58	4,42	6,91
1968 Jan.	29,50	28,50	134,55	97,75	100,73	9,50	6,81	4,52	6,88
1968 Febr.	29,50	28,50	136,05	90,74	92,42	9,50	6,81	4,56	6,70
1968 März	28,68	27,75	152,67	91,02	92,02	9,50	6,81	4,60	6,77
1968 April	26,41	25,61	169,70	88,71	88,96	9,50	6,63	4,59	6,87
1968 Mai	24,90	24,10	190,91	97,02	97,59	9,19	6,19	4,55	6,88
1968 Juni	24,91	24,11		105,05	105,05	9,13	6,44	4,59	7,21
1968 Juli	25,60	24,80		103,16	104,00	9,00	6,13	4,66	7,15
1968 Aug.	26,17	25,37		96,22	103,52			4,69	7,15
1968 Sept.	27,60	26,80		90,00	97,02			4,69	

Jahr Monat	noch: Baumwollgarn						Baumwollstoff		
	Niederlande	Italien Mailand	Vereinigte Staaten New York		Kanada	Japan Tokio	Frankreich		
	32's	20/1 amerikanisches kardiert versteuert frei Weberei	30/1 kardiert Kettentwist	40's 12) gekämmer Twist	10's weiß	20's, einfach 13)	Kaliko 14)	Kretonne 14)	
ab Werk					Inlandspreis ab Werk	Exportpreis fob	ungebleicht versteuert, ab Werk		
hfl kg	Lire kg	Cents je lb		kan. Cents lb	Yen 400 lbs	Yen lb	FF je m		
1958 D	5,06	791,3	71,69	106,1	69,8	72 190	182,3	0,94	1,34
1962 D	4,50	779,4	72,31	103,7	74,5	57 945	157,7	0,89	1,27
1963 D	4,58	749,7	69,81	102,6	75,0	61 578	161,8	1,03	1,38
1964 D	4,86	752,4	67,74	100,8	75,0	60 548	160,8	1,04	1,39
1965 D	4,80	716,0	67,61	97,7	75,0	55 691	153,8	1,00	1,14
1966 D	5,63	786,3	70,62 <sup>a)</sup>	103,5	76,5	22 090	154,1	1,06	1,19 <sup>a)</sup>
1967 D	-	785,0	68,75 <sup>a)</sup>	106,0 <sup>a)</sup>	77,0	67 217	181,2	0,99	1,13 <sup>a)</sup>
1968 D									
1967 Okt.	.	775,0	66,00	106,0	77,0	71 501	189,9	0,96	1,12
1967 Nov.	.	775,0	66,00	106,0	77,0	67 479	185,9	1,00	1,14
1967 Dez.	.	775,0	-	-	77,0	65 722	187,2	1,00	1,14
1968 Jan.	.	775,0	77,50	105,0	77,0	68 369	.	0,99	1,09
1968 Febr.	.	775,0	77,50	105,0	77,0	68 230	.	0,99	1,02
1968 März	.	775,0	77,50	105,0	77,0	65 893	.	1,00	1,02
1968 April	.	775,0	77,50	105,0	77,0	61 158	.	1,00	1,14
1968 Mai	.	775,0	77,50	105,0	77,0	60 079	.	1,00	1,16
1968 Juni	.	775,0	77,50	105,0	77,0	65 247	.	1,01	1,23
1968 Juli	.	775,0	77,50	105,0	77,0	63 298	.	1,10	1,25
1968 Aug.	.	775,0	77,50	105,0		62 121	.	1,10	1,25
1968 Sept.	.	775,0	77,50	105,0					

## 2. Großhandelspreise

Jahr Monat	noch: Baumwollstoff				Naturseide				
	Vereinigte Staaten New York		Japan Tokio		Frankreich Lyon		Italien Mailand		Schweiz Zürich
	Kattun 64 x 60 38 1/2 inches loco	Bettuch ungebleicht 48 x 44-48 40 inches	Shirting, ungebleicht S/2003 13)		chinesische 14) weiß 105 cm breit 20-22 denier loco	Seidenstoff Crêpe de Chine 105 cm breit versteuert ab Werk	weiß 20-22 denier Extra   Grande Exquis Exportnotierung		japanische
	Cents je yard		Yen je yard		FF kg	FF m	Lire je kg		frei Käufer sfr kg
				ME	ME	Dw	Dw	ME	
1958 D	13,28	15,6	44,66	42,73	53,23	8,63	7 116	7 496	38,35
1962 D	13,96	17,0	39,83	45,84	87,45	11,55	9 624	9 899a)	58,29
1963 D	14,02	17,1	46,64	49,17	100,91	11,75	11 132a)	11 546a)	67,83
1964 D	14,26	17,4	49,12	50,78	80,88	11,36	7 928	9 000a)	53,96
1965 D	16,56	17,5	43,36	47,74	84,77	10,04	8 887	9 411	64,67
1966 D	16,45	18,0	41,36	45,37	91,84	10,02	10 556	11 031	78,54
1967 D	14,62	18,4	50,56	54,22	100,82	10,02	10 018a)	12 696	95,08
1968 D									
1967 Okt.	13,50	18,3	54,05	55,50	100,87	10,02	-	12 863	95,00
Nov.	13,92	18,5	52,65	54,44	100,87	10,02	-	13 088	101,00
Dez.	15,50	19,0	51,19	54,80	100,82	10,02	14 000	14 450	104,00
1968 Jan.	15,50	19,0	51,71	55,66	96,83	16,24	-	14 875	81,00
Febr.	15,50	19,0	54,35	58,29	105,85	16,24	-	14 625	88,00
Marz	15,50	19,0	53,05	58,24	105,85	16,24	13 800	14 445	87,00
April	15,50	18,9	51,01	57,38	105,85	16,24	-	13 417	84,00
Mai	15,50	18,9	49,21	57,62	106,65	16,27	-	12 850	79,00
Juni	15,50	18,4	51,19	58,34	106,65	16,27	-	12 975	80,00
Juli	15,50	18,4	52,85	58,05	106,65	16,27	12 100	12 975	80,00
Aug.	15,50		54,74	57,24	106,65	16,27	-	12 883	78,00
Sept.	15,50					19,04	12 000	12 800	78,00

Jahr Monat	noch: Naturseide				Chemiefasern				
	Großbritannien London		Ver. Staaten New York	Japan Yokohama	Frankreich		Italien		Großbritannien
	chinesische Grad AA	japanische Grad AA	japan., weiß Grad AA	Grad A	Zellwolle Baumwolltype	Reyon 120 denier	150/36 denier Reyon, glänzend versteuert 15)	Azetat- Reyon, glänzend	Viskose-Zellw. 3 u. 4 1/2 den. glänzend und matt versch. Längen
	einschließlich Zoll		20-22 denier in Ballen loco	Kassapreis	unversteuert, frei Empfänger		Fabrikverkaufspr. an Webereien		
	s.d. je lb		\$ lb	Yen kg	FF je kg		Lire je kg	Pence lb	
	Dw	Dw		Dw	ME	ME	Dw	Dw	
1958 D	28. 54/7	29. 61/3	4,12	2 971	2,78	6,23	962	1 120	24,00
1962 D	42. 111/3	44. 3	6,07	4 587	2,92	6,95	1 000	1 145	22,75
1963 D	49. 63/7	52. 47/8	7,10	5 574	2,92	6,95	1 064	1 190	22,78
1964 D	38. 4	41. 6	5,67	4 364a)	2,92	6,95	1 076	1 199	23,75
1965 D	42. 61/3	50. 94/7	6,80a)	5 209	2,88	7,18	1 105	1 228	23,75
1966 D	44. 31/3	60. 11/2	8,17	6 278	2,70	7,31	1 126	1 249	23,75
1967 D	50. 15/6	75. 63/7	9,70	7 506	2,70	7,62	1 172	1 295	22,73
1968 D									
1967 Okt.	51. 0	79. 2	10,45	7 973	2,70	7,75	1 176	1 299	22,25
Nov.	60. 9	91. 2	10,52	8 266	2,70	7,75	1 176	1 299	22,25
Dez.	60. 9	88. 1	10,64	7 991	2,70	7,75	1 176	1 299	22,80
1968 Jan.	60. 9	87. 4	10,55	7 971	2,70	7,75	1 176	1 299	23,25
Febr.	60. 9	87. 1	9,95	7 788	2,70	7,75	1 176	1 299	23,25
Marz	63. 7	80. 3	9,40	7 511	2,70	7,75	1 176	1 299	23,25
April	63. 7	73. 8	8,72	6 484	2,70	7,75	1 176	1 299	23,25
Mai	63. 7	77. 0	8,89	6 619	2,70	7,75	1 176	1 299	23,25
Juni	63. 8	76. 5	9,27	6 866	2,78r	8,20	1 176	1 299	23,25
Juli	63. 8	70. 5	8,80	6 488	2,78	8,20	1 176	1 299	23,25
Aug.	63. 5	75. 2	8,56	6 890	2,78	8,20	1 176	1 299	23,25
Sept.	63. 5	75. 1	9,12	6 979	2,78	8,20	1 176	1 299	23,25

Jahr Monat	noch: Chemiefasern							
	Großbritannien							
	Azetat-Zellw. 2-35 denier alle Längen	Triacetat- Tricel 3 u. 4 1/2 den.	Polyamid- Nylon 3-6 denier versch. Längen	Polyester- Terylen 3 denier	Acryl- Acrylan 2 denier	Viskose- Reyon 150/40 denier	Azetat- Reyon 150/27 denier	Nylongarn 15 denier 0,5 turn 30 den. 10 fil.
	frei Käufer UK				Spinnkuchen	Beams		
	Pence je lb							
1958 D	34,8	54,0	117,0	120,0	60,0	57,0	431,0	190,0
1962 D	36,0	54,0	109,0	110,0	84,0b)	75,3	342,0	176,0
1963 D	36,0	53,1	109,0	110,0	83,2	77,0	300,0	176,0
1964 D	37,7	50,0	104,3	90,0	80,0	78,6	273,5	170,8
1965 D	38,0	50,0	99,5	84,2	80,0	81,0	264,0	166,0
1966 D	38,0	50,0	92,5	80,0	80,0	81,0	242,0	161,1
1967 D	38,1	50,1	87,0	71,3	74,7	81,0	206,0	115,0
1968 D								
1967 Okt.	38,0	50,0	82,0	64,0	64,0	62,5	81,0	206,0
Nov.	38,0	50,0	82,0	64,0	64,0	62,5	81,0	206,0
Dez.	39,7	51,1	82,0	64,0	64,8	63,6	81,0	206,0
1968 Jan.	41,0	52,0	82,0	66,0	65,5	64,5	81,7	206,7
Febr.	41,0	52,0	82,0	67,0	65,5	64,5	82,0	207,0
Marz	41,0	52,0	82,0	67,0	65,5	64,5	82,0	207,0
April	41,0	52,0	82,0	67,0	65,5	64,5	82,0	207,0
Mai	41,0	52,0	82,0	67,0	65,5	64,5	82,0	207,0
Juni	41,0	52,0	82,0	67,0	65,5	64,5	82,0	207,0
Juli	41,0	52,0	82,0	67,0	65,5	64,5	81,0	207,0
Aug.	41,0	52,0	82,0	67,0	65,5	64,5	81,0	207,0
Sept.	41,0	52,0	82,0	67,0	65,5	64,5	81,0	207,0

## 2. Großhandelspreise

Jahr Monat	noch: Chemiefasern								
	Schweden		Spanien	Vereinigte Staaten 16)					
	Zellwolle Baumwolltyp normal denier	Reyon 120 denier	gesponnenes Garn Nr. Tex. 25	Zellwolle 1,5u. 3denier 1,5-2 inch.lg.	Azetat- 2-17 denier alle Längen fob Verschiffungspunkt	Polyvinyl- Vinyon N 3-5,5 denier 1 1/4-3/2 inch.lg.	Polyamid- Nylon 66 halbmatt 1,5 denier	Polyacryl- Verel A matt u. glänz. 2-8 denier fob Kingsport	
								Dynel, ungefärbt 3,6 u. 24 denier fob S. Charleston	
	skr je kg		Pesetas kg	Cents je lb					
1958 D	2,93	9,50	.	31,0	35,6	90,0	133,0	109,0	110,0
1962 D	2,70	9,00	60,43	27,0	37,0	90,0	124,0	75,0	75,0
1963 D	2,75	9,00	56,71	27,2	38,2	90,0	124,0	75,0	75,0
1964 D	2,89	8,94	59,07	28,0	41,0	90,0	120,5	75,0	75,0
1965 D	2,97	8,65	58,97	28,0	41,0	90,0	118,0	77,0	75,0
1966 D	3,00	8,65	60,77	28,0	41,0	90,0	118,0	78,0	75,0
1967 D	3,00	8,65	61,46	28,0	41,0	90,0	118,0	78,0	75,0
1968 D									
1967 Okt.	3,00	8,65	59,90	28,0	41,0	90,0	118,0	78,0	75,0
Nov.	3,00	8,65	59,90	28,0	41,0	90,0	118,0	78,0	75,0
Dez.	3,00	8,65	62,16	28,0	41,0	90,0	118,0	78,0	75,0
1968 Jan.	3,00	8,65	62,16	28,0	41,0	90,0	118,0	78,0	75,0
Febr.	3,00	8,65	62,16	28,0	41,0	90,0	118,0	78,0	75,0
März	3,00	8,65	62,16	28,0	41,0	90,0	118,0	78,0	75,0
April	3,00	8,65	62,16	28,0	41,0	90,0	118,0	78,0	75,0
Mai	3,00	8,00	62,16	28,0	41,0	90,0	118,0	78,0	75,0
Juni	3,00	8,00	62,16	28,0	41,0	90,0	118,0	78,0	75,0
Juli	3,00	8,00	62,16	28,0	41,0	90,0	118,0	78,0	75,0
Aug.	3,00	8,00		28,0	41,0	90,0	118,0	78,0	75,0
Sept.	3,00	8,00		28,0	41,0	90,0	118,0	78,0	75,0

Jahr Monat	noch: Chemiefasern								
	Vereinigte Staaten 16)								
	Polyacryl- Orlon 4,5-10 denier		Polyester- Kodel 3-4,5 denier		Viskose 150/40 denier	Reyon 150/41 denier	Viskose-Zellw. gesponnenes Garn 1/30's 1,5 denier	Nylongarn, 1/4-1 turn je inch. glänzend 100/34 denier halbmatt 30/10 denier	
	alle Stapellängen fob Verschiffungspunkt		3 denier 1,5-4,5 inches		glanzend	fob		fob Verschiffungspunkt	
	Cents je lb								
1958 D	120,0	116,0	150,0	140,6	84,4	77,0	69,5	170,0	236,0
1962 D	110,9	115,9	114,0	114,6	82,0	74,0	66,0	170,0	236,0
1963 D	102,0	110,0	114,0	114,0	82,0	74,0	66,2	170,0	236,0
1964 D	102,0	110,0	98,0	98,5	82,0	74,0	69,7	170,0	236,0
1965 D	102,0	110,0	89,0	84,0	84,9	74,0	69,6	170,0	236,0
1966 D	102,0	110,0	81,0	80,7	87,0	74,0	68,2	170,0	236,0
1967 D	99,0	110,0	69,0	64,1	87,0	74,0	63,0	170,0	236,0
1968 D									
1967 Okt.	107,0	110,0	65,0	58,0	87,0	74,0	66,7	170,0	236,0
Nov.	86,0	110,0	65,0	58,0	87,0	74,0	67,7	170,0	236,0
Dez.	86,0	110,0	65,0	61,0	87,0	74,0	67,9	170,0	236,0
1968 Jan.	86,0	110,0	68,0	61,0	87,0	74,0	67,9	170,0	236,0
Febr.	86,0	110,0	68,0	61,0	87,0	74,0	67,9	170,0	236,0
März	86,0	110,0	68,0	61,0	87,0	74,0	67,9	170,0	236,0
April	86,0	110,0	68,0	61,0	87,0	74,0	68,2	170,0	236,0
Mai	86,0	110,0	68,0	61,0	87,0	74,0	68,5	170,0	236,0
Juni	86,0	110,0	68,0	61,0	87,0	74,0	68,5	170,0	236,0
Juli	86,0	110,0	68,0	61,0	87,0	74,0	68,9	170,0	236,0
Aug.	86,0	110,0	68,0	61,0	87,0	74,0		170,0	236,0
Sept.	86,0	110,0	68,0	61,0	87,0	74,0		170,0	236,0

Jahr Monat	noch: Chemiefasern					Flachs			
	Verein. Staaten	Kanada	Japan 13) Tokio			Frankreich		Niederlande Rotterdam	
	Dacrongarn halbmatt 70/34 denier fob Verschiffungspunkt	Reyon 150/40 denier	Viskose- Zellwolle Garn- 30's einfach Exportpreis fob	120 denier Reyon	Nylongarn 110 denier Grad A Inlandspreis frei Käufer	Standard M Erdrüste	Typ 3 Wasserrüste	Schwung- weisholl. "WD" Taurüste "TRH"	
	Cents lb	kan. Cents lb	Yen je lb		Yen kg	Verkaufspreis		Exportpreis einschl. Verp., frei Grenze	
						FF je 100 kg		hfl je 100 kg	
1958 D	200,0	88,0	114,1	150,8	1 433	161,82	197,82	197,7	186,5
1962 D	197,0	91,0	112,4	154,8	1 409	213,99	242,90	202,9	185,4
1963 D	188,0	92,8	118,9	172,0	1 390	262,40	292,08	245,0	227,7
1964 D	182,0	93,0	121,6	174,6	1 273	295,38	376,83	260,3	238,4
1965 D	182,0	93,0	110,4	170,2	1 112	250,64	349,43	242,9	215,8
1966 D	175,0	93,0	103,9	164,2	1 079	252,94	347,53	239,1	215,1
1967 D	167,0	94,3	141,7	163,2	1 005	216,14	-	221,6	200,1
1968 D									
1967 Okt.	167,0	95,0	158,0	162,5	992	211,35	-	215,0	195,0
Nov.	167,0	95,0	157,5	162,3	987	212,69	-	212,5	192,5
Dez.	167,0	95,0	154,8	162,0	987	212,69	-	212,5	192,5
1968 Jan.	167,0	95,0				210,94	-	212,5	192,5
Febr.	167,0	95,0				209,78	-	212,5	192,5
März	167,0	95,0				208,08	-	210,0	187,5
April	167,0	95,0				204,49	-	210,0	187,5
Mai	167,0	95,0				204,49	-	215,0	192,5
Juni	167,0	95,0				204,49	-	225,0	202,5
Juli	167,0	95,0				206,87	-	225,0	202,5
Aug.	167,0					208,38	-	225,0	202,5
Sept.	167,0						-	225,0	202,5



## 2. Großhandelspreise

Jahr Monat	noch: Flachs				Leinengarn					Rohhanf
	Belgien Courtrai		Großbritannien	BR-Deutschland Nordrh.-Westf.	Frankreich Paris	Italien Mailand		Frankreich Beaumont.s/Sarthe		
	Stroh- Landes- mittel Erzeugerpreis	Schwung- Wasserrüste "HO" Taurüste "LDC" Exportpreis einschl. Verp., frei Grenze	Courtrai mittlerer Wasserrüste cif UK	Nr. 30 Ia, mech. Kette ab Spinnereistat.	inländisches Nr. 18 versteuert ab Werk	Nr. 30 ausländisches Fabrik.-VPr.	Importeur-VPr. frei Station	einheimischer S.A. II 1. Qualität ab Dep. Sarthe frei Fahrzeug		
	bfrs je 100 kg	£.s.d. 2240 lbs	DM kg	FF kg	Lire je kg		FF kg			
	Dw	Dw	Dw	ME	Dw	Dw	ME			
1958 D	189,99	3 823	2 629	241. 4. 1	8,60	9,08	1 367	1 507	1,40	
1962 D	291,39	4 104	2 727	253.10.11	7,31	9,81	1 479	1 390	1,58	
1963 D	296,70	4 354	3 221	289. 6. 1	8,00	11,16	1 590	1 560	1,63	
1964 D	257,84	5 325	3 583	317.10. 0	8,86	12,27	1 665	1 737	1,68	
1965 D	206,48 <sup>a)</sup>	5 500	3 071	313.15. 0	8,69	11,73	1 608	1 663	1,55	
1966 D	209,20 <sup>a)</sup>	5 500	3 129	294.13. 6	8,25	11,62	1 622	1 587	1,55	
1967 D	251,25	5 500	3 117	275.15. 4	.	11,57	1 622	1 580	1,55	
1968 D										
1967 Okt.	295,83	> 500	3 100	266. 6. 9	.	11,54	1 615	1 570	1,55	
Nov.	280,56	> 500	3 100	259. 0.10	.	11,59	1 615	1 570	1,55	
Dez.	280,35	5 500	3 100	259. 0.10	.	11,59	1 615	1 570	1,55	
1968 Jan.	281,25	5 500	3 000	259. 0.10	.	11,13	1 615	1 570	1,55	
Febr.	280,56	> 500	2 900	259. 0.10	.	11,13	1 615	1 545	1,55	
März	271,88	5 500	2 750	255. 7.10	.	11,13	1 615	1 535	1,55	
April	270,83	5 500	2 750	255. 7.10	.	11,13	1 615	1 530	1,55	
Mai	271,43	5 500	2 850	262.13. 9	.	11,15	1 615	1 530	1,55	
Juni	295,00	5 500	2 900	269.19. 8	.	11,48	1 600	1 530	1,55	
Juli	300,83	5 500	2 900	269.19. 8	.	11,48	1 590	1 515	1,55	
Aug.	240,74	5 500	2 900	266. 6. 9	.	11,48	1 583	1 510	1,55	
Sept.		5 500	2 950	266. 6. 9	.	11,48	1 583	1 510	1,55	

Jahr Monat	noch: Rohhanf			Manila-Abaca					
	Italien	Großbritannien London	Spanien	Frankreich	Großbritannien London		Vereinigte Staaten New York		
	langfaserig Extra Mezzo- colore Paesano einschließlich Verpackung ab Lager des Hanfkonsortiums	jugoslawischer Schwung-Nr. 1 cif UK	einheimischer 2. Sorte Pesetas kg	S 2 exc. cleaning versteuert 10) cif	Non-Davao J 2 Fair cleaning super.seconds cif Kontinenthäfen	S 2 Streaky two, exc. cleaning cif	Davao I Fair current light brown good cleaning cif		
	Lire je 100 kg	£.s.d. 2240 lbs		FF kg	£.s.d. je 2240 lbs	Cents je lb			
	Dw	Dw	ME	Dw	Dw	Dw	Dw		
1958 D	-	-	163. 5.0	.	1,91	113. 7. 0	166.11.8	22,33	25,66
1962 D	38 645	45 048	207. 3.4	35,01	1,99	110. 7. 1	145. 0.0	18,81	23,17
1963 D	35 708	43 451	192.14.7	34,33	2,14	129.11.10	159. 0.0	20,42	22,62
1964 D	32 870	40 650	203. 7.6	32,41	2,24	129. 3.11	166. 1.8	21,61	23,44
1965 D	36 855	44 185	197.10.0	34,17	2,06	105. 3.10	153.16.8	19,84	23,09
1966 D	39 880	47 810	202. 0.0	33,92	1,82	103. 9. 7	122. 6.8	19,25	22,90 <sup>a)</sup>
1967 D	39 880	47 810	206.10.0	34,43	1,60	98.13. 4	120. 0.0	18,97	22,63 <sup>a)</sup>
1968 D									
1967 Okt.	39 880	47 810	202. 0. 0	34,51	1,45	92. 0. 0	108. 0. 0	19,00	22,72
Nov.	39 880	47 810	229. 0. 0	34,51	1,46	92. 0. 0	123. 0. 0	19,00	22,55
Dez.	39 880	47 810	229. 0. 0	34,51	1,47	105. 0. 0	128. 0. 0	19,00	23,00
1968 Jan.	39 880	47 810	239. 0. 0	34,51	1,50	112. 0. 0	131. 0. 0	19,00	19,75
Febr.	39 880	47 810	239. 0. 0	34,51	1,52	112. 0. 0	131. 0. 0	19,00	19,75
März	39 880	47 810	239. 0. 0	34,51	1,52	111. 0. 0	131. 0. 0	19,00	19,75
April	39 880	47 810	239. 0. 0	34,51	1,55	109. 0. 0	131. 0. 0	19,00	19,75
Mai	39 880	47 810	239. 0. 0	34,51	1,56	113. 0. 0	137. 0. 0	19,00	19,75
Juni	39 880	47 810	239. 0. 0	34,51	1,60	112. 0. 0	137. 0. 0	19,00	19,50
Juli	39 880	47 810	239. 0. 0	34,51	1,63	109. 0. 0	133. 0. 0	19,00	19,50
Aug.	39 880	47 810	239. 0. 0		1,62	108. 0. 0	129. 0. 0	19,00	19,50
Sept.	39 880	47 810	230. 0. 0		1,54	108. 0. 0	134. 0. 0	19,00	19,50

Jahr Monat	noch: Manila-Abaca	Sisalhanf							
	Philippinen Manila	Frankreich			Großbritannien London		Vereinigte Staaten New York		
	unbearbeitet	ostafrik. I	portugiesisch.	Madagaskar nächste Verschiffung	brasilianisch II 17)	tansanisch/ kenianisch Nr. I	ostafrikan. I	Brasilian. III 18)	
	Exportpreis fob Pesos 60,48 kg	versteuert 10) cif			Kontinenthäfen UK	Antwerpen	Cents je lb		
		FF je kg			£.s.d. je 1 000 kg	£.s.d. je 2240 lbs	Dw	Dw	
1958 D	39,43	0,83	0,77	0,80	58.18. 2	72. 7. 7	70.19.8	9,51	8,19
1962 D	57,81	1,38	1,33	1,47	92. 1. 8	101.18. 4	102. 2.7	12,84	12,16 <sup>a)</sup>
1963 D	59,48	1,98	1,92	1,98	138.12. 1	145.12.10	146. 3.4	18,45	17,95 <sup>a)</sup>
1964 D	64,77	1,81	1,76 <sup>a)</sup>	1,81	111. 1. 2	133.13. 6	131. 0.8	17,15	15,04 <sup>a)</sup>
1965 D	59,32	1,22	1,16 <sup>a)</sup>	1,26	71.16. 0	90. 0. 6	88. 1.3	12,23 <sup>a)</sup>	9,58
1966 D	51,77	1,11	1,04 <sup>a)</sup>	1,19	68.17. 2	81.11. 6	80. 5.0	10,65 <sup>a)</sup>	8,87
1967 D	46,29	0,93	0,89	0,97 <sup>a)</sup>	61.10. 0	69.17. 1	69. 9.2	9,97 <sup>a)</sup>	8,87
1968 D									
1967 Okt.	43,97	0,88	0,85	-	58. 6. 6	64.10. 0	64.10. 0	9,85	8,00
Nov.	43,20	0,88	0,87	0,88	65.18. 9	66.14. 0	70. 0. 0	9,85	8,73
Dez.	43,00	0,83	0,81	-	66.13. 3	70.12. 8	72. 0. 0	-	8,50
1968 Jan.		0,84	0,80	-	65. 9. 3	71.10. 0	71. 0. 0	8,11	8,00
Febr.		0,85	0,81	-	62.19.11	71. 0. 0	70. 0. 0	8,11	8,00
März		0,84	-	-	62.10. 0	70.12.10	70. 0. 0	8,11	8,00
April		0,85	0,80	-	61. 0. 6	70. 0. 0	71. 0. 0	8,27	7,67
Mai		0,88	0,81	-	63. 2. 9	74. 3. 6	77. 0. 0	8,35	7,50
Juni		0,94	-	-	65. 9. 1	78. 1. 7	79. 0. 0	8,35	7,50
Juli		0,94	0,82	-	67. 8. 6	79.10. 5	79. 0. 0	8,35	7,50
Aug.		0,96	-	-	67.18. 4	81. 0. 0	81. 0. 0	8,35	7,50
Sept.		0,96	-	-	67.18. 4	81.16. 0	82. 0. 0	9,35	7,50

## 2. Großhandelspreise

Jahr Monat	Phormium	Indischer Hanf	Hanfarn	Rohjute					
	Großbritannien London		Italien Mailand	Frankreich Paris	Italien Mailand	Großbritannien London	Ver. Staaten New York	Pakistan Narayananj	Indien Kalkutta
	St. Helena I. Qualität	Benares II	langfaserig Nr. 10	First Grade LJA 2-3 10)	First Grade	Pakistan. weis 17)	Grad C (FWC) 18)	Bottom	First Grade ready
	cif UK		gute Qualität frei	frei Waggon ab Lager	cif	Kontinenthafen	Offertenpreis ex dock		loco
	£-s.d. je 2240 lbs		Lire kg	FF kg	£-s.d. je 2240 lbs		Cents lb	Rupien 37,324 kg	Rupien 400 lbs
	ME	ME	Dw		Dw		Dw		
1958 D	54. 3. 4	60.16. 8	881	1,18	95. 5. 4	97. 8. 5	14,40	28,10	157,95
1962 D	84. 0. 0	82.10. 0	1073	1,61	111.12. 3	111. 6. 1	17,87	33,64	229,81
1963 D	125.16. 8	87. 5.10	1098	1,60	111.12. 9	110.16. 5	16,95a)	33,03	230,68
1964 D	108. 5. 0	80. 6. 8	1133	1,70	121. 5.11	121. 0.10	17,55a)	39,11	235,64
1965 D	70.16. 8	77.16. 8	1114	1,82	128.19. 3	128. 6.11	16,55a)	42,28	284,24
1966 D	64.16. 0a)	80. 0. 0	1116	2,02	143. 4. 8	132. 5.10	18,91	49,59	398,99
1967 D	-	79.11. 8	1120	1,92	136.12. 6a)	126.11. 4	18,21a)	42,37a)	346,29
1968 D	-	-	-	-	-	-	-	-	-
1967 Okt.	-	78. 0. 0	1120	1,78	123. 7. 6	114.17. 9	17,10	38,00	330,00
Nov.	-	88. 0. 0	1120	1,78	125. 7. 6	119.14. 8	17,10	42,00	327,00
Dez.	-	90. 0. 0	1120	1,78	-	130. 4. 3	-	39,00	335,28
1968 Jan.	-	86. 0. 0	1120	1,78	140. 0. 0	128. 5. 6	16,25	39,00	349,72
Febr.	-	82. 0. 0	1120	1,78	139.15. 0	126. 3.10	16,25	39,00	357,75
März	-	79. 0. 0	1120	1,76	139. 0. 0	123. 4. 9	16,25	39,40	350,25
April	-	79. 0. 0	1120	1,74	138.10. 0	123. 9. 6	14,95	40,00	380,28
Mai	-	79. 0. 0	1120	1,66	136. 0. 0	125. 8. 3	14,95	40,50	393,25
Juni	-	82. 0. 0	1120	1,66a)	135.12. 0	127.14. 9	14,95	42,00	388,42
Juli	-	81. 0. 0	1120	1,69	136.10. 0	130. 0. 0	14,95	41,75	395,23
Aug.	-	80. 0. 0	1120	1,76	138.10. 0	138. 7. 3	14,95	-	443,57
Sept.	-	92. 0. 0	1120	1,79	144.15. 0	138. 0. 0	14,95	-	449,71

Jahr Monat	Jutegarn	Jutegewebe		Rindschäute			
	Frankreich Paris	Ver. Staaten New York	Indien Kalkutta	BR-Deutschland Stuttgart	Marseille	Frankreich Paris	Niederlande
	metrisch Nr. 3,6	C.S. 370 122 cm	Burlaps 40 inches, 10 ounces	Hessians 11 porter	Kühe-, grün gesalzen, rote ohne Kopf 25-29,5 kg Auktionspreis	Ochsen- trocken 35-39,5 kg versteuert Auktionspreis	Kuh- einheimische frei Gerberei
	versteuert ab Werk		loco		cif		
	kg PF m	kg PF m	Cents yard	Rupien 100 yards	DM kg	FF je kg	hfl 1/2 kg
	ME	ME			Dw	ME	ME
1958 D	2,42	1,46	10,45	41,73	1,74	0,99	1,06
1962 D	3,16	1,79	14,09	56,36	1,97	1,27	1,25
1963 D	2,99	1,85	12,30	49,20	1,91	0,95	0,95
1964 D	2,93	1,77	11,53	48,02	1,85	1,00	1,05
1965 D	3,19	1,86	14,49a)	57,63	1,88	1,16	1,19
1966 D	3,55	2,02	15,55	89,68a)	2,27	1,73	1,75
1967 D	3,44	1,91	14,15	85,19	1,79	1,06	1,14
1968 D	-	-	-	-	-	-	-
1967 Okt.	3,18	1,83	13,70	77,29	1,89	0,96	1,04
Nov.	3,18	1,83	13,54	75,42	1,94	0,94	1,00
Dez.	3,18	1,83	13,37	74,41	2,03	0,93	0,96
1968 Jan.	3,06	1,83	13,16	75,75	1,89	0,84	0,96
Febr.	2,95	1,79	12,76	72,78	1,76	0,84	0,90
März	2,95	1,79	12,60	70,61	1,72	0,91	0,95
April	2,77	1,68	12,58	70,85	1,74	0,93	1,03
Mai	2,77	1,68	12,64	72,86	1,73	0,87	0,97
Juni	2,92	1,71	13,10	74,46	1,71	0,88	0,97
Juli	3,02	1,77	13,57	79,11	1,70	0,95	1,00
Aug.	3,11	1,81	14,20	83,74	1,70	0,95	1,00
Sept.	3,11	1,81	14,26	84,01	1,78	1,00	1,05

Jahr Monat	noch: Rindschäute							
	Italien Mailand				Großbritannien London			
	Ochsen- 30-40 kg	Kap-, trocken gesalzen 80/20 30-40 lbs	Buenos Aires Americanos 70/30 10-11 kg frei Käuferlager	Addis Abeba 40/50/10 8-12 lbs	Frigorificos schwere Ochsen- 25 kg, gesalzen	Americanos trocken gesalzen 10-12 kg	Frigorificos B.A. Ochsen naßgesalzen 24-26 kg cif UK	südafrik. Kap- trocken gesalzen 18-22 lbs
								neuseeländ. Kuh-, Freezers naßgesalzen 30-40 lbs
	Lire je kg				Pence je lb			
	Dw	Dw	Dw	Dw	Dw	Dw	Dw	Dw
1958 D	242,5	317,0	394,6	349,2	15,07	18,16	14,22	16,25
1962 D	241,2	370,4	423,1	339,2	15,71	19,07	14,70	17,33
1963 D	208,6	363,8	393,1	355,1	13,27	17,36	12,62	15,76
1964 D	221,9	345,0	-	398,3	13,69	17,47	13,34	16,83
1965 D	239,0	351,0a)	359,6a)	333,1	15,99	17,59	15,24	18,64
1966 D	280,7	487,3	522,5	410,1	21,90	26,08	20,85	26,34
1967 D	220,4	436,7	440,4	382,1	15,63	20,43	15,21	24,38
1968 D	-	-	-	-	-	-	-	-
1967 Okt.	212,5	425,0	370,0	365,0	13,85	19,00	13,50	24,00
Nov.	205,0	410,0	360,0	350,0	15,19	20,50	14,63	24,00
Dez.	210,0	405,0	355,0	350,0	16,13	18,00	15,83	25,50
1968 Jan.	210,0	386,7	350,0	343,3	16,05	17,90	15,55	25,50
Febr.	210,0	380,0	350,0	330,0	15,66	18,00	14,94	25,50
März	222,5	380,0	360,0	330,0	16,36	18,00	16,31	25,13
April	225,0	380,0	360,0	330,0	16,85	18,00	16,75	25,50
Mai	217,0	380,0	355,0	330,0	17,00	18,00	16,75	25,50
Juni	220,0	380,0	350,0	330,0	16,50	18,00	16,25	25,50
Juli	225,0	380,0	330,0	310,0	16,50	18,00	16,20	25,50
Aug.	230,0	380,0	300,0	300,0	16,25	18,00	15,88	25,50
Sept.	230,0	395,0	300,0	300,0	16,40	18,00	15,90	25,50

## 2. Großhandelspreise

Jahr Monat	noch: Rindshäute								
	Großbritannien London		Manchester	Norwegen	Dänemark Kopenhagen		Marokko Casablanca	Vereinigte Staaten New York Chicago	
	ostafr. "Firste" 30/40/30 8-12 lbs, getrocknet	nigerische 70/30	saubere 60-69 lbs	Ochsen- grüne, bis 20 kg Erzeuger- fr. Schlachthof	Bullen- bis 24 kg	Kuh-		Kuh-, leichte Packertyp 20) naßgesalzen erstnotierter Monat	Stier- Packertyp, über 58 lbs
	c & f UK			Abrechnungspreis					
	Pence je lb			nkr kg	Öre je kg		Dirham 100 kg	Cents je lb	
	Dw	Dw	Dw	Dw			MA		Dw
1958 D	30,70	25,77	12,36	3,18	258 <sup>a)</sup>	226	84,77	13,00	11,39
1962 D	30,09	33,12	13,33	4,12	303	301	155,21	16,94	15,20
1963 D	29,71	31,48	11,35	2,72	268	257	163,63	11,60	11,25
1964 D	30,72 <sup>a)</sup>	28,69	12,34	3,02	328	331	135,83	11,22	10,36
1965 D	25,34	27,73	14,46 <sup>a)</sup>	3,61	320	347	125,04	13,62	14,01
1966 D	39,99	39,68	17,87 <sup>a)</sup>	3,76	334	340	142,50	19,00	17,64
1967 D	32,31	35,77	12,39	3,20	264	279	144,58	13,72	11,73
1968 D									
1967 Okt.	29,55	34,50	11,44	3,20	248	260	120,00	11,13	10,50
1967 Nov.	28,50	34,50	11,88	3,20	257	267	130,00	12,36	10,53
1967 Dez.	33,00	40,00	13,35	3,20	286	292	135,00	11,94	10,54
1968 Jan.	33,00	39,10	12,75		293	303	135,00	11,94	9,40
1968 Febr.	31,63	38,00	13,35		291	305	130,00	12,41	8,94
1968 März	32,88	37,50	14,94		304	320	130,00	12,47	11,03
1968 April	32,60	36,00	15,92		325	343	150,00	11,20	11,13
1968 Mai	33,31	36,00	17,00		335	369	150,00	10,75	12,31
1968 Juni	32,25	36,00	17,79		322	376	150,00	9,91	11,53
1968 Juli	32,05	35,10	16,32		327	380		10,12	10,50
1968 Aug.	32,00	35,00	16,00		338	384		10,46	10,88
1968 Sept.	32,80	35,25	16,94		346	346		10,49	10,56

Jahr Monat	noch: Rindshäute			Kalbfelle					
	Ver. Staaten Chicago	Kanada	Argentinien Buenos Aires	BR-Deutschland Stuttgart	Frankreich Paris	Italien Mailand	Norwegen	Dänemark Kopenhagen	Ver. Staaten New York
	Kuh- ungebrannte 30-53 lbs	Stier-, leichte einheimische Packertyp	Frigorificos Kuh- gesalzen	süddeutsche rote, ohne Kopf bis 4,5 kg	4,1 - 6 kg 1. Qualität versteuert	4 - 6 kg getrocknete o. Kopf, o. Füße frei	bis 7 kg	8,5-13 kg	Collector 9 - 12 lbs ungeschoren
	fob			Auktionspreis		Käuferlager	Erzeuger- Abrechnungspreis fr. Schlachthof		
	Cents lb	kan. Cents lb	Pesos 10 kg	DM kg	FF kg	Lire kg	nkr kg	dkr 1/2 kg	\$ Fell
	Dw			ME		Dw	Dw	MM	Dw
1958 D	16,43	15,0	93,49	5,85	4,60	848,4	5,98	2,05 <sup>a)</sup>	6,43
1962 D	18,59	19,7	315,13	6,77	6,09	919,1	7,68	2,40	7,78
1963 D	12,81	14,9	393,25	4,99	3,50	681,8	5,80	1,56	4,90
1964 D	13,29	13,8	388,00	5,27	4,35	670,8	5,83	1,84	5,04
1965 D	15,49	16,8	491,58	6,20	5,45	842,7	6,57	2,36	6,43
1966 D	20,56	22,0	789,95 <sup>a)</sup>	6,96	6,20	881,0 <sup>a)</sup>	7,10	2,54	6,77
1967 D	16,39	16,0	780,00	5,64	4,43	695,1	7,10	1,78	5,61
1968 D									
1967 Okt.	14,55	14,0	770,00	5,13	4,60	681,3	7,10	1,60	5,25
1967 Nov.	14,44	15,0	700,00	5,66	5,10	710,0	7,10	1,72	5,38
1967 Dez.	15,75	15,0	670,00	5,98	5,30	735,0	7,10	2,16	5,67
1968 Jan.	15,90	16,0	670,00	6,17	5,25	735,0		2,17	5,38
1968 Febr.	16,44	16,0	670,00	6,25	5,25	735,0		2,03	5,23
1968 März	16,44	16,0	700,00	6,42	6,70	768,3		2,08	5,60
1968 April	16,35	16,0	700,00	6,49	5,85	825,0		2,15	5,95
1968 Mai	15,64	15,0	700,00	6,62	5,70	825,0		2,15	5,75
1968 Juni	14,75	14,0		6,71	5,70	825,0		2,07	5,98
1968 Juli	14,00	14,0	700,00	7,11	5,70	850,0		2,02	6,40
1968 Aug.	14,50		730,00	7,16	5,70	860,0		2,13	6,50
1968 Sept.	15,25			7,03	5,75	848,3		2,25	6,76

Jahr Monat	noch: Kalbfelle	Rindsleder				Kalbleder		
	Ver. Staaten Chicago	Bundesrepublik Deutschland		Frankreich		Italien Mailand	Ver. Staaten Boston	Frankreich Paris
	Packertyp 9,5-15 lbs ungeschoren	Zahmvache I 21) Croupions 3 - 4 mm	Hälse	Croupions 2. Wahl geglättet	Hälse	Sohl- 3 - 5 mm	schwarze Seiten Nr. 3	Boxcalf B-Ware
		Verkaufspr. fr. Verladestation		versteuert ab Werk		frei Verkaufslager	ab Gerberei	versteuert ab Gerberei
	Cents lb	DM je kg		FF je kg		Lire kg	Cents sq.foot	FF qm
	Dw			ME	ME	Dw		ME
1958 D	48,27	9,35 <sup>a)</sup>	9,45 <sup>a)</sup>	7,75	-	744,25	34,7	-
1962 D	63,82	9,38	8,86	9,10	7,43	822,92	43,1	-
1963 D	37,31	9,09	8,78	8,32	6,89	790,63	41,1	54,26
1964 D	40,78	8,78	8,59	8,10	6,91	840,83	40,3	57,58
1965 D	52,86	10,43	9,31	8,42	7,35	872,43	47,2	60,72
1966 D	59,53	11,57	9,83	11,46	9,64	1 022,47	52,2	67,41
1967 D	47,22	10,50	9,62	9,21	8,18	932,08	46,0	58,46
1968 D								
1967 Okt.	47,15	10,33	9,58	9,42	8,29	915,00	45,0	56,66
1967 Nov.	45,06	10,32	9,58	9,42	8,29	910,00	42,0	57,91
1967 Dez.	50,00	10,30	9,59	9,42	8,29	910,00	42,0	59,42
1968 Jan.	48,60	9,88	9,37	8,92	7,84	910,00	45,5	56,97
1968 Febr.	46,75	9,88	9,37	9,04	7,96	890,00	45,5	57,27
1968 März	48,00	9,66	9,34	9,16	8,08	890,00	45,5	60,29
1968 April	48,00	9,71	9,34	9,16	8,08	910,00	47,0	60,29
1968 Mai	49,50	9,69	9,34	9,16	8,08	910,00	47,0	60,29
1968 Juni	52,50	9,73	9,34	9,16	8,08	910,00	47,0	60,29
1968 Juli	56,00	9,78	9,34	9,28	8,14	910,00	47,0	60,29
1968 Aug.	57,50	9,72	9,34	9,28	8,14	920,00		60,29
1968 Sept.	61,25	9,63	9,34	9,34	8,20	930,00		61,49

## 2. Großhandelspreise

Jahr Monat	Pflanzliche Gerbstoffe					Erdöl			
	Großbritannien London	Ver. Staaten New York	Großbritannien London	Ver. Staaten New York		Algerien Hassi Messaoud	Libyen Zelten	Vereinigte Staaten Bradford	West-Texas
	Quebracho-Extrakt argentinischer wasserlöslich fob Buenos Aires	63 % Tannin in Stücken unverzollt ab Kai	Akazienrinde südafrikan. cif europ. Hafen	Myrobalanen Nüsse Nr. 1 zerquetscht cif	loco	40° Bé Kontraktpreis Bougie	39-39,9° Bé Light Libyan fob Marsa el Brega	44,6° Bé Appalachian	34-34,9° Bé
	£ s.d. 1 000 kg	Cents lb	£ s.d. 2 240 lbs	£ s.d. 1 000 kg	\$ 2 000 lbs				
							\$ je 42 gallons		
1958 D	Dw 66. 1. 5	Dw 9,92	Dw 26.15.0	Dw 20. 1. 0	Dw 55,75	2,90	-	4,14	2,90
1962 D	49.18. 7	7,80	26. 1. 7	29. 7. 7	62,16	2,65	2,21	4,63	2,82
1963 D	51. 1. 6	8,00	26.14.0	24.14. 3	64,97	2,33	2,21	4,63	2,80
1964 D	56.15.11	8,92	26.14.0	24. 8. 9	62,50	2,35	2,21	4,48	2,78
1965 D	58. 4. 3	9,22	26.14.0	28.18. 8	64,75	2,35	2,21	4,48	2,77
1966 D	58. 4. 3	9,13	26.14.0	24.15.11	68,50	2,35	2,21	4,61	2,80
1967 D	59. 0. 5	9,13	26.14.0	24. 6. 4	-	2,35	2,21	4,63	2,88
1968 D									
1967 Okt.	58. 4. 3	9,13	26.14. 0	24. 2. 6	-	2,35	2,21	4,63	2,91
Nov.	58. 4. 3	9,13	26.14. 0	25.12. 6	-	2,35	2,21	4,63	2,91
Des.	67.18. 4	9,13	26.14. 0	27. 6. 8	-	2,35	2,21	4,63	2,91
1968 Jan.	66. 5.11	9,13	26.14. 0	26.19. 0	-	2,35	2,21	4,63	2,91
Febr.	65.18. 4	9,13	26.14. 0	25.10. 0	-	2,35	2,21	4,63	2,91
März	65.18. 4	9,13	26.14. 0	25.10. 0	-	2,35	2,21	4,63	2,91
April	67. 3. 4	9,13	26.14. 0	26. 0. 0	-	2,35	2,21	4,63	2,91
Mai	72. 3. 4	9,13	26.14. 6	29.15. 0	-	2,35	2,21	4,63	2,91
Juni	72. 3. 4	9,13	26.15. 0	33. 0. 0	-	2,35	2,21	4,63	2,91
Juli	75. 1. 8	9,13	26.15. 0	33.12. 0	-	2,35	2,21	4,63	2,91
Aug.	75. 1. 8	9,13	26.15. 0	33.10. 0	-	2,35	2,21	4,63	2,91
Sept.	75. 1. 8	9,13	26.15. 0	34. 2. 0	-	2,35	2,21	4,63	2,91
noch: Erdöl <sup>22)</sup>									
Jahr Monat	Kanada Alberta	Venezuela Tia Juana	Bachaquero	Irak		Iran	Saudi-Arabien		Arabien
	Pembina Flatpreis	26-26,9° Bé Medium	Flatpreis	Basra	Kirkuk	34-34,9° Bé Light	36-36,9° Bé		Burhan
				36-36,9° Bé					23,5-24,4° Bé
	ab Bohrfeld	Amuay	Las Piedras	Fao (Irak)	Tripoli (Liban)	Abadan	Ras Tanura	Sidon (Liban.)	Mina Saud
	kan\$ 35 imp.gall.	\$ je 42 gallons			\$ je 42 gallons				
1958 D	2,54	2,55	2,07	2,00	2,50	1,99	2,12	2,50	1,61
1962 D	2,53	2,30	1,88	1,74	2,21	1,73	1,84	2,21	1,48
1963 D	2,55	2,30	1,88	1,74	2,21	1,73	1,84	2,21	1,48
1964 D	2,55	2,30	1,88	1,74	2,21	1,73	1,84	2,21	1,48
1965 D	2,55	2,30	1,88	1,74	2,21	1,73	1,84	2,21	1,48
1966 D	2,55	2,30	1,88	1,74	2,21	1,73	1,84	2,21	1,48
1967 D	2,55	2,30	1,88	1,74	2,21	1,73	1,84	2,21	1,48
1968 D									
1967 Okt.	.	2,30	1,88	1,74	2,21	1,73	1,84	2,21	1,48
Nov.	.	2,30	1,88	1,74	2,21	1,73	1,84	2,21	1,48
Des.	.	2,30	1,88	1,74	2,21	1,73	1,84	2,21	1,48
1968 Jan.	.	2,30	1,88	1,74	2,21	1,73	1,84	2,21	1,48
Febr.	.	2,30	1,88	1,74	2,21	1,73	1,84	2,21	1,48
März	.	2,30	1,88	1,74	2,21	1,73	1,84	2,21	1,48
April	.	2,30	1,88	1,74	2,21	1,73	1,84	2,21	1,48
Mai	.	2,30	1,88	1,74	2,21	1,73	1,84	2,21	1,48
Juni	.	2,30	1,88	1,74	2,21	1,73	1,84	2,21	1,48
Juli	.	2,30	1,88	1,74	2,21	1,73	1,84	2,21	1,48
Aug.	.	2,30	1,88	1,74	2,21	1,73	1,84	2,21	1,48
Sept.	.	2,30	1,88	1,74	2,21	1,73	1,84	2,21	1,48
noch: Erdöl									
Jahr Monat	Kuwait		Leuchtöl		Heizöl				
	Katar		Großbritannien London	Ndl. Antillen Aruba	Bundesrepublik Deutschland Düsseldorf	Frankreich Paris			
	31-31,9° Bé		Kerosin burning oil	41-43° Bé	extra leicht	schwer	"Domestique"	leicht	schwer Nr. 2
	fob		Zone	"Illuminating"	Großhandels- einkaufspreis	Mengen ab 15 t versteuert	14 000 Liter	in Tankwagen bis	12 t
	Mena el Amadi	Umm Said	England/Wales	Exportpreis fob	ab Lager	fr. Verbraucher	frei Empfänger		
	\$ je 42 gallons		Pence imp.gallon	Cents gallon	100 Liter	DM 1 000 kg	100 Liter	PP 1 000 kg	
1958 D	1,85	2,19	17,19	9,10	11,59	85,84	17,23a)	172,47	142,48
1962 D	1,59	1,91	20,56	9,56	12,24	89,07	17,65	173,35	134,95
1963 D	1,59	1,91	20,50	9,45	12,24	89,07	17,65	176,91	139,88
1964 D	1,59	1,91	20,50	9,96	9,87	79,47	17,76	181,11	148,77
1965 D	1,59	1,91	20,40	8,90	9,06	79,36	16,84	174,66	147,90
1966 D	1,59	1,91	20,58	8,90	8,59	85,96	16,58	173,20	147,90
1967 D	1,59	1,91	21,62	8,90	10,16	87,70	17,60	175,34	147,90
1968 D									
1967 Okt.	1,59	1,91	22,70	8,90	11,23	90,06	18,20	176,50	147,90
Nov.	1,59	1,91	22,70	8,90	11,58	85,27	19,03	176,50	147,90
Des.	1,59	1,91	22,70	8,90	12,67	85,07	19,20	176,50	147,90
1968 Jan.	1,59	1,91	22,70	8,90	12,44	78,56	19,47	188,90	158,10
Febr.	1,59	1,91	22,70	8,90	11,19	76,56	19,47	188,90	158,10
März	1,59	1,91	22,70	8,90	10,49	76,20	19,47	188,90	158,10
April	1,59	1,91	22,70	8,90	9,86	75,50	19,47	188,90	158,10
Mai	1,59	1,91	22,70	8,90	8,85	75,38	19,47	188,90	158,10
Juni	1,59	1,91	22,70	8,90	9,23	75,38	20,01	188,90	158,10
Juli	1,59	1,91	22,70	8,90	9,90	75,41	20,37	188,90	158,10
Aug.	1,59	1,91	22,70	8,90	9,57	75,54	20,37	195,80	158,10
Sept.	1,59	1,91	22,70	8,90	10,67	75,54	20,37	195,80	158,10

## 2. Großhandelspreise

Jahr Monat	noch: Heizöl									
	Niederlande					Italien			Großbritannien	
	extra leicht bei privatem b. industriellen Verbrauch Mengen ab 1 000 Liter in Tankwagen, frei Verbraucher	mittelschwer 800 s	schwer 3 500 s	leicht 3 - 5° E	mittelschwer Viscosität bei 50° C 5 - 7° E	schwer über 10° E	leicht 220 sec.	mittelschwer 950 sec.		
	frei Schiff, ab Raffinerie	frei Schiff, ab Raffinerie	frei Schiff, ab Raffinerie	frei Tankwagen, ab Raffinerie	frei Tankwagen, ab Raffinerie	frei Tankwagen, ab Raffinerie	frei Käufer	frei Käufer	Zone England und Wales	
	hfl je 100 Liter	hfl je 1 000 kg	hfl je 1 000 kg	hfl je 100 kg	hfl je 100 kg	hfl je 100 kg	Pence je imperial gallon	Pence je imperial gallon		
1958 D	13,26	13,62	93,70	85,80	1 645 <sup>a)</sup>	1 730 <sup>a)</sup>	1 349	13,77	12,45	
1962 D	12,80	13,62	93,70	85,80	1 625	1 487	1 219	15,93	14,81	
1963 D	13,00	14,65	93,70	85,80	1 608	1 470	1 169	16,10	14,75	
1964 D	12,56	14,21	93,70	85,80	1 587	1 445	1 075	16,13	14,75	
1965 D	13,14	14,79	93,70	85,80	1 571	1 416	1 070	16,13	14,81	
1966 D	13,71	16,41	93,70	85,80	1 574	1 425	1 198	16,21	14,83	
1967 D	14,37	19,37	93,70	85,80	1 595	1 467	1 238	17,23	15,86	
1968 D										
1967 Okt.	14,40	19,45	93,70	85,80	1 625	1 500	1 300	18,33	16,95	
Nov.	14,40	19,45	93,70	85,80	1 625	1 500	1 300	18,33	16,95	
Des.	14,40	19,45	93,70	85,80	1 625	1 500	1 300	18,33	16,95	
1968 Jan.	14,40	19,45	93,70	85,80	1 625	1 500	1 300	18,33	16,95	
Febr.	14,40	19,45	93,70	85,80	1 625	1 500	1 300	18,33	16,95	
März	14,40	19,45	93,70	85,80	1 613	1 490	1 290	18,33	16,95	
April	14,40	19,45	93,70	85,80	1 580	1 460	1 265	18,33	16,95	
Mai	14,40	19,45	93,70	85,80	1 570	1 450	1 225	18,33	16,95	
Juni	14,40	19,45	93,70	85,80	1 570	1 450	1 210	18,33	16,95	
Juli	14,40	19,45	93,70	85,80	1 550	1 430	1 190	18,13	16,76	
Aug.	14,40	19,45	93,70	85,80	1 560	1 440	1 200	17,83	16,45	
Sept.	14,40	19,45	93,70	85,80	1 560	1 440	1 200	17,83	16,45	

Jahr Monat	noch: Heizöl									
	Großbritannien	Schweden		Dänemark		Schweiz			Spanien	
	schwer 3 500 sec. Mengen ab 500 gallons frei Käufer	leicht Nr. 1	schwer Nr. 3	leicht	schwer	extra leicht	leicht 200 s	mittelschwer 1 000 s		
	Pence imperial gallon	Zone 0, versteuert Verkaufspreis ab Hafenlager	Zone 0, versteuert Verkaufspreis ab Hafenlager	niedrigster Zonenpreis, versteuert for ab Grenze	niedrigster Zonenpreis, versteuert for ab Grenze	niedrigster Zonenpreis, versteuert for ab Grenze	niedrigster Zonenpreis, versteuert for ab Grenze	niedrigster Zonenpreis, versteuert for ab Grenze	Großhandels- preis	
	skr je 1 000 Liter	skr je 1 000 Liter	skr je 1 000 Liter	dkr je 1 000 kg	dkr je 1 000 kg	afra je 1 000 kg	afra je 1 000 kg	afra je 1 000 kg	Pesetas 1 000 kg	
1958 D	11,95	MA	MA	.	.	.	.	.		
1962 D	14,31	209,75	126,00 <sup>a)</sup>	.	.	.	.	.	2 493	
1963 D	14,25	188,42	140,75	.	.	.	.	.	2 493	
1964 D	14,25	189,00	136,25	.	.	.	.	.	2 493	
1965 D	14,31	160,00	124,17	.	.	.	.	.	2 493	
1966 D	14,37	166,33	132,00	187,89 <sup>a)</sup>	142,50 <sup>a)</sup>	109,97	93,11	79,26	2 304	
1967 D	15,36	164,33	138,25	202,74	165,78	129,54	102,68	88,88	2 304	
1968 D										
1967 Okt.	16,45	179,00	142,00	236,50	201,30	144,00	113,00	99,00	2 304	
Nov.	16,45	173,00	138,00	232,21	204,93	144,00	113,00	99,00	2 304	
Des.	16,45	161,00	133,00	225,82	209,18	148,19	113,00	99,00	2 304	
1968 Jan.	16,45	161,00	133,00	228,00	205,70	156,84	113,00	99,00	2 304	
Febr.	16,45	176,00	139,00	228,00	205,70	158,00	113,00	99,00	2 304	
März	16,45	176,00	139,00	211,20	189,20	150,00	108,00	69,00	2 304	
April	16,45	176,00	139,00	216,00	193,50	150,00	106,50	68,00	2 304	
Mai	16,45	176,00	139,00	216,00	193,50	150,00	103,00	75,00	2 304	
Juni	16,45	176,00	139,00	216,00	193,50	132,67	105,00	78,33	2 304	
Juli	16,26	180,00	143,00	214,55	192,05	131,00	110,00	83,00	2 304	
Aug.	15,95	186,00	146,00	211,50	189,00	131,00	110,00	83,00		
Sept.	15,95	185,00	146,00	211,50	189,00	135,00	110,00	83,00		

Jahr Monat	noch: Heizöl									
	Vereinigte Staaten			Niederländische Antillen		Iran		Saudi-Arabien	Japan	
	New Orleans	New York Harbor	Kansas/Oklah.	Aruba		Bandar Mah Shahr			Tokio	
	leicht Nr. 2 Low-Notierung Exportpreis fob	Regular Nr. 6 in Schiffsladungen fob	in Ladungen ab Raffinerie	schwer Grad C	leicht Nr. 2 in Schiffsladungen Exportpreis fob	schwer Grad C	leicht Nr. 2 in Schiffsladungen fob	leicht Nr. 2 in Schiffsladungen fob	Grad B Nr. 2 frei Empfänger	
	Cents gallon	\$ je 42 gallons	\$ je 42 gallons	Cents je gallon	Cents je gallon	\$ je 42 gallons	Cents gallon	Cents gallon	Yen 1 000 Liter	
1958 D	8,48	2,62	1,74	2,21	8,49	.	.	.	10 144	
1962 D	8,42	2,54	1,90	2,00	8,03	7,70	1,59	7,90	7 857	
1963 D	8,46	2,51	1,90	2,00	7,93	7,69	1,55	7,80	8 231	
1964 D	7,83	2,51	1,95	2,00	7,32	7,20	1,55	7,37	7 739	
1965 D	8,42	2,50	2,07	2,00	6,53	6,73	1,55	6,93	7 886	
1966 D	8,62	2,51	2,15	2,00	6,36	6,77	1,55	6,86	7 729	
1967 D	9,41	2,51	.	2,00	6,69	6,52	.	6,61	7 508	
1968 D										
1967 Okt.	9,46	2,51	.	2,00	7,00	6,40	.	6,50	7 750	
Nov.	9,50	2,51	.	2,00	7,00	6,40	.	6,50	7 750	
Des.	9,50	2,51	.	2,00	7,00	6,40	.	6,50	7 750	
1968 Jan.	9,50	2,51	.	2,00	7,22	6,40	.	6,50	7 683	
Febr.	9,50	2,51	.	2,00	7,30	6,40	.	6,50	7 683	
März	10,00	2,51	.	2,00	7,30	6,40	.	6,50	7 750	
April	9,53	2,51	.	2,00	7,30	6,40	.	6,50	7 750	
Mai	9,50	2,51	.	2,00	7,30	6,40	.	6,50	7 675	
Juni	9,50	2,51	.	2,00	7,30	6,40	.	6,50	7 541	
Juli	9,50	2,51	.	2,00	7,30	6,40	.	6,50	7 525	
Aug.	9,50	2,51	.	2,00	7,30	6,40	.	6,50	7 525	
Sept.	9,50	2,51	.	2,00	7,30	6,40	.	6,50		

## 2. Großhandelspreise

Jahr Monat	Diesel- und Gasöl								
	EWG	Frankreich Paris	Niederlande	Italien	Großbritannien		Schweden	Ver. Staaten New York	Iran Bandar Mah Shahr
	53 - 57 Dieselindex EWG-Ware fob Leichter Importhafen	Gasöl versteuert frei Tankstelle Paris	ex Tank	Dieselöl 50 Dieselindex Verkaufspreis ab Lager	Gasöl automotive	Dieselöl	Gasöl Zone 0 23) versteuert Verkaufspreis ab Hafenslager	45 cet. 45 di. leichtes	53 Dieselindex
	\$	FF	hfl	Lire	Zone England und Wales			in Schiffsladungen incl. Verladek.	fob
	1 000 kg	100 Liter	100 Liter	100 Liter	Pence je imperial gallon		skr 1 000 Liter	\$ 42 gallons	Cents gallon
				Dw	Dw	Dw	MA	MM	
1958 D	-	61,58	13,68	8 073	46,73	15,94	250,8	4,16	-
1962 D	-	62,92	13,81	7 100	50,75	18,93	232,1	4,37	8,10
1963 D	27,89	62,67	13,79	7 100	51,18	19,32	250,0	4,11	8,09
1964 D	21,25	62,06	13,38	7 029	51,58	19,21	250,0	3,99	7,60
1965 D	18,21	61,05	13,98	6 875	56,75	18,67	241,0	4,05	7,10
1966 D	19,69	60,85	15,75	7 200	58,42	18,96	239,0	4,26	7,17
1967 D	24,48	61,35	19,07	7 218	61,67	20,00	237,5	4,28	6,93
1968 D									
1967 Okt.	28,50	61,85	20,65	7 300	62,75	21,08	250,0	4,28	6,80
Nov.	29,44	61,85	20,65	7 300	62,75	21,08	240,0	4,28	6,80
Dez.	30,63	61,85	20,65	7 300	62,75	21,08	240,0	4,28	6,80
1968 Jan.	30,88	61,30	20,65	7 300	62,75	21,08	242,0	4,28	6,80
Febr.	28,19	61,30	20,65	7 250	62,75	21,08	250,0	4,28	6,80
März	26,00	61,30	20,65	7 200	64,75	21,08	250,0	4,28	6,80
April	23,82	61,30	20,65	7 150	66,75	21,08	250,0	4,28	6,80
Mai	21,94	61,30	20,65	7 100	66,75	21,08	250,0	4,28	6,80
Juni	22,77	61,30	20,15	7 050	66,75	21,08	250,0	4,28	6,80
Juli	22,75	62,30		7 000	66,75	21,08	250,0	4,28	6,80
Aug.	24,68	63,40		7 000	66,75	21,08	250,0	4,28	6,80
Sept.	25,63	63,40		7 000	66,75	21,08	250,0	4,28	6,80

Jahr Monat	noch: Diesel- und Gasöl		Benzin						
	Niederländische Antillen Aruba		EWG	BR-Deutschland	Frankreich Paris	Italien Mailand	Großbritannien	Schweden	Schweiz Basel
	43 - 47 Dieselindex	53 - 57 Dieselindex	90/92 ROZ EWG-Ware	Marken- 25) VPr. bei Abnahme in Kesselwagen frei	Essence tourisme versteuert frei	84/86 N.O. freier Marktpreis	Motoren- Standard Zone England/Wales	frei Tankstelle	Normal 90 Oktan
	Schiffsladungen Exportpreis fob	fob Leichter Importhafen	Empfangsstation	frei	frei	frei	frei	frei	frei
	Cents je gallon	\$	DM 1 000 kg	DM 100 Liter	FF 100 Liter	Lire 100 Liter	Pence imp. gallon	skr 100 Liter	skr 100 kg
			Dw	Dw	Dw	Dw	ME		
1958 D	8,61	8,86	-	48,24	89,94	13 175	45,75	71,0	50,47
1962 D	8,13	8,33	-	46,67	93,60	9 000	49,00	77,8	53,64
1963 D	8,03	8,23	19,17 <sup>a)</sup>	44,53	93,04	9 000	49,00	75,5	55,09
1964 D	7,42	7,62	18,52	42,54	90,76	10 170	49,50	74,1	56,12
1965 D	6,64	6,79	19,05	41,50	89,93	10 297	55,00	77,1	56,93
1966 D	6,46	6,66	21,09	40,24	89,93	10 142	56,66	85,0	56,93
1967 D	6,79	6,99	30,56	45,47	90,93	11 235	59,91	90,0	65,66 <sup>a)</sup>
1968 D									
1967 Okt.	7,10	7,30	37,82	47,83	91,93	11 500	61,00	92,0	69,42
Nov.	7,10	7,30	34,91	47,40	91,93	11 340	61,00	92,0	66,70
Dez.	7,10	7,30	32,44	47,30	91,93	11 300	61,00	92,0	66,70
1968 Jan.	7,32	7,52	30,60	47,01	91,32	11 300	61,00	92,0	66,70
Febr.	7,40	7,60	28,88	46,85	91,32	11 300	61,00	92,0	66,70
März	7,40	7,60	27,51	46,17	91,32	11 300	61,65	92,0	66,70
April	7,40	7,60	26,57	45,45	91,32	11 300	65,00	92,0	68,10
Mai	7,40	7,60	27,76	44,94	91,32	11 300	65,00	92,0	68,10
Juni	7,40	7,60	25,16	44,60	91,32	11 300	65,00	92,0	68,10
Juli	7,40	7,60	24,86	44,05	91,32	11 300	65,00	93,0	68,10
Aug.	7,40	7,60	24,65	43,87	94,32	11 300	65,00	93,0	68,10
Sept.	7,40	7,60	24,52	44,95	94,32	11 250	65,00	93,0	68,10

Jahr Monat	noch: Benzin						Schmieröl		
	Spanien	Marokko Casablanca	Ver. Staaten New York	Niederländische Antillen Aruba	Iran Bandar Mah Shahr	Japan Tokio	Frankreich	Italien Mailand	
			reguläre Grade Handler - VPr. bei Abnahme in Tankwagen	80 R 26) Oktan Regular in Schiffsladungen Exportpreis fob	93 R Premium in Schiffsladungen Exportpreis fob	90 R Oktan Regular Exportpreis fob	Spindel-Nr.1 Visc.1,5-2,5 versteuert frei Empfänger	Turbinen- dampfgereinigt frei Station Mailand	
	Pesetas Liter	Dirham 100 Liter	Cents je gallon			Cents gallon	Yen 1 000 Liter	FF 100 kg	Lire 100 kg
						1 000 Liter	ME	Dw	
1958 D	-	61,25	15,99	9,10	10,85	30 442	97,90	36 479	
1962 D	7,96	63,25	16,20	7,79	10,35	36 546	103,80	36 583	
1963 D	7,96	63,25	16,20	7,35	9,79	37 257	103,80	38 250	
1964 D	7,96	67,97	16,20	6,99	9,47	38 467	103,80	39 875	
1965 D	7,96	69,60	16,20	6,60	9,10	40 097	103,80	44 200	
1966 D	7,96	69,60	16,22	6,60	9,10	40 050	103,80	44 083	
1967 D	8,17	69,60	16,87	6,60	9,10	39 903	104,10	44 000	
1968 D									
1967 Okt.	8,38	69,60	17,00	6,60	9,10	39 983	104,20	44 000	
Nov.	8,38	69,60	17,00	6,60	9,10	40 450	104,20	44 000	
Dez.	8,38	69,60	17,00	6,60	9,10	40 450	104,20	44 000	
1968 Jan.	8,38	69,60	17,00	6,60	9,10	40 450	100,30	44 000	
Febr.	8,38	69,60	17,00	6,60	9,10	40 450	100,30	44 000	
März	8,38	69,60	17,00	6,60	9,10	40 450	100,30	44 000	
April	8,38	69,60	17,12	6,60	9,10	40 450	100,30	44 000	
Mai	8,38	69,60	17,30	6,60	9,10	40 450	100,30	44 000	
Juni	8,38	69,60	17,30	6,60	9,10	40 433	100,30	44 000	
Juli	8,38		17,52	6,60	9,10	40 400	103,30	44 000	
Aug.			18,05	6,60	9,10	40 400	104,20	44 000	
Sept.			18,05	6,60	9,10	40 400		44 000	

## 2. Groß

Jahr Monat	noch: Schmieröl		Zement						
	Vereinigte Staaten Houston	West-Pennsylv.	BR-Deutschland	Frankreich Paris	Niederlande	Italien Mailand	Großbritannien London	Schweiz	Spanien
	red oil Nr. 5 - 6 Visc. 500 Exportpreis fob Süd-Texas	Zylinder- Flammp.600° P. neutral ab Raffinerie	Bundesdurch- schnittspreis bei Abn. v. 10 t fr. Empfangsstat.	Portland- Type 250/315 mit Papiersack versteuert frei Bau	belgischer A versteuert frei Kai	Type 500 Fabrik- verkaufspreis frei Fahrzeug	Portland- Lieferung ab 6 lts ab Station Charing-Cross	ohne Verpackg. nach Abzug von Rabatt u. Skonto	
	Cents je gallon		DM 10 t	FF 1 000 kg	hfl 1 000 kg	Lire 100 kg	s.d. 2 240 lbs	sfr 10 t	Pesetas 1 000 kg
	Dw	Dw	ME			Dw	Dw	ME	
1958 D	18,00	17,34 <sup>a)</sup>	710,90	93,25	60,00	1 034,4	112,0	645,80	
1962 D	20,00	24,00	708,10	105,93	57,24	895,0	116,0	601,72	820,81
1963 D	20,00	24,00	705,90	110,24	57,15	895,0	118,6	611,52	879,84
1964 D	20,00	24,00	708,10	113,57	58,48	895,0	121,0 <sup>1/2</sup>	640,92	922,53
1965 D	20,00	24,00	708,88	114,60	58,75	895,0	124,1	626,22	940,46
1966 D	20,00	24,00	709,88	115,41	58,75	895,0	124,6	621,32	935,50
1967 D	20,00	24,00	705,10	121,86	59,00 <sup>a)</sup>	895,0	126,2	627,85	931,15
1968 D	20,00	24,00							
1967 Okt.	20,00	24,00	700,25	123,57	.	895,0	128,6	621,32	930,35
1967 Nov.	20,00	24,00	702,75	123,57	.	895,0	128,6	660,52	930,72
1967 Dez.	20,00	24,00	702,75	123,57	.	895,0	128,6	660,52	930,72
1968 Jan.	20,00	24,00	667,38	121,74	.	895,0	128,6	660,52	930,72
1968 Febr.	20,00	24,00	663,63	121,74	.	895,0	128,6	660,52	930,63
1968 März	20,00	24,00	651,65	121,74	.	895,0	128,6	660,52	928,86
1968 April	20,00	24,00	627,25	121,74	.	895,0	128,6	660,52	928,58
1968 Mai	20,00	24,00	627,25	121,74	.	895,0	128,6	660,52	928,58
1968 Juni	20,00	24,00	615,50	121,74	.	895,0	128,6	660,52	927,65
1968 Juli	20,00	24,00	619,00	121,74	.	895,0	128,6	660,52	927,65
1968 Aug.	20,00	24,00	617,33	126,35	.	895,0	128,6	660,52	927,65
1968 Sept.	20,00	24,00	617,33			895,0	128,6	660,52	

Jahr Monat	noch: Zement			Mauersteine					Dachziegel
	Marokko Casablanca	Ver. Staaten New York	Japan Tokio	Frankreich Paris	Italien Mailand	Spanien	Ver. Staaten New York	Japan Tokio	Frankreich Paris
	Type 200/250	Portland- in Säcken frei N.Y.	Portland- cif <sup>27)</sup> jap. Empf. hafen	6 x 11 x 22 cm normal versteuert frei Bau	6 x 11 x 23 cm Ziegelei- verkaufspreis frei Empfänger	25 x 12 x 5 cm normal	frei Wagen ab Werk	gewöhnliche (1. Qualität 27)	Tuiles mécaniques versteuert frei Bau
	ab Werk Dirham 1 000 kg	\$ 170,55 kg	Yen 1 000 kg	FF 1 000 Stück	Lire 1 000 Stück	Pesetas 100 Stück	\$ 1 000 Stück	Yen Stück	FF 1 000 Stück
	Dw	Dw	MA	ME	Dw			MA	ME
1958 D	72,42	4,23	7 149	119,92	8 788	.	30,97	6,79	431,15
1962 D	75,13	4,27	6 405	151,88	12 097	63,73	29,51	9,00	565,83
1963 D	75,13	3,72	6 613	168,50	14 453	76,41	29,68	9,32	617,68
1964 D	75,13	3,56	6 189	173,81	16 321	81,02	30,01	9,85	632,12
1965 D	75,13	3,85	5 945	174,48	12 180	83,14	30,46	10,63	635,90
1966 D	75,13	3,60	6 272	175,37	11 242	83,13	31,32	10,85	643,29
1967 D	75,13	3,45	6 385	184,29	11 735	86,19	33,37	12,17	693,93
1968 D									
1967 Okt.	75,13	3,45	6 400	190,92	11 750	86,97	33,77	12,35	739,63
1967 Nov.	75,13	3,45	6 400	190,92	11 750	86,70	35,84	12,35	740,31
1967 Dez.	75,13	3,45	6 400	190,92	11 750	86,12	34,14	12,35	740,31
1968 Jan.	75,13	3,45	6 400	187,28	11 750	85,83	34,32	.	731,99
1968 Febr.	75,13	3,45	6 400	187,28	11 750	85,45	34,36	.	731,99
1968 März	75,13	3,45	6 400	187,28	11 500	85,23	34,47	.	731,99
1968 April	75,13	3,45	6 400	187,28	11 500	85,18	34,47	.	731,41
1968 Mai	75,13	3,45	6 400	187,28	11 500	85,30	34,58	.	731,41
1968 Juni	75,13	3,45	6 400	187,28	11 750	85,30	34,68	.	731,41
1968 Juli		3,45	6 400	206,71	11 750	84,88	34,69		756,65
1968 Aug.		3,45	6 400	208,23	11 750	85,15			763,76
1968 Sept.		3,45			11 750				

Jahr Monat	noch: Dachziegel	Baukalk				Teer	Marmor	Gips	Glas
	Italien Mailand	BR-Deutschland Bayern	Frankreich Paris	Spanien	Ver. Staaten New York	Frankreich Paris	Italien Massa/Carrara	Frankreich Paris	BR-Deutschland
	Marseiller Form 13 1/2 St je m <sup>2</sup>	Weißstük- ab Werk	Lösch-, 30/60 versteuert in Papiersäcken frei Bau	einheimischer	pulverisiert	Straßen- halbflüssig 120-300° Visc. versteuert ab Werk	gelbweiß, I a in Blöcken von 151 x 249 cm frei Waggon Abgangstation	Bau-, fein versteuert in Säcken frei Bau	Fenster- DIN. 1249 2. Sorte Erzeugerpreis
	Lire 1 000 Stück	DM 1 000 kg	FF 1 000 kg	Pesetas 30 kg	\$ 2 000 lbs	FF 1 000 kg	Lire cbm	FF 1 000 kg	DM qm
	Dw		ME						
1958 D	24 183	53,50	77,68	.	26,41	163,60	86 000	65,08	1,79
1962 D	32 729	55,50	87,13	6,72	37,36	180,83	110 000	81,78	1,79
1963 D	41 069	55,50	90,49	7,44	35,00	178,75	120 000	86,92	1,79
1964 D	47 421	56,50	93,76	8,12	36,09	178,75	120 000	89,39	1,87
1965 D	36 898	57,50	94,85	8,48	40,00	178,75	120 000	90,42	1,98
1966 D	34 818	56,99	95,79	8,48	40,00	178,75	120 000	90,67	1,98
1967 D	34 000	57,53	103,35	8,48	40,00	173,02	120 000	93,50	1,98
1968 D									
1967 Okt.	34 000	58,14	104,90	8,48	40,00	172,50	120 000	95,29	1,98
1967 Nov.	34 000	58,14	104,90	8,48	40,00	172,50	120 000	95,29	1,98
1967 Dez.	34 000	58,44	104,90	8,48	40,00	172,50	120 000	95,29	1,98
1968 Jan.	34 000	56,23	101,42	8,55	40,00	165,60	120 000	94,07	1,87
1968 Febr.	34 000	56,23	101,42	8,55	40,00	165,60	120 000	94,07	1,87
1968 März	34 000	56,30	101,42	8,55	40,00	165,60	120 000	94,07	1,87
1968 April	34 000	56,30	101,42	8,55	40,00	164,10	120 000	94,07	2,37
1968 Mai	34 000	56,03	101,42	8,55	40,00	164,10	120 000	94,07	2,37
1968 Juni	34 000	56,02	101,42	8,55	40,00	164,10	120 000	94,07	2,37
1968 Juli	34 000	56,02	101,42	8,55	40,00	164,10	120 000	94,07	2,37
1968 Aug.	34 000	56,00	105,57	8,55	40,00	164,10	120 000	94,07	2,37
1968 Sept.	34 500	56,00			40,00	164,10			2,37

Jahr Monat	noch: Glas				Farbstoffe			Holz	
	Frankreich Paris	Italien Mailand	USA Staaten New York		anthropone einfach	Mennige rot	Ruß ungepreßt	BR-Deutschland Bayern	Frankreich
	normal 28) 1/2 doub. versteuert frei Bau	Fenster- 2 - 4 mm stark weiß "St. Gobain" 29)	einfaches Grad B 40 inches ab Werk	Platten- poliert 1/4 inch 25/50 sq.ft.	in Wagenladungen ab Werk			Pichten-, Tannen- und Kiefern- bretter Erzeugerpreis 30) ab Werk	Gruben- geschalt I. Klasse frei Waggon
	FF qm	Lire qm	\$ 50 sq. feet	Cents sq. foot	\$ je 100 lbs			DM cbm	FF cbm
	ME		Dw		Dw	Dw	Dw		ME
1958 D	5,36	548	7,19	49,55	8,75	14,38	10,63	157,63	46,19
1962 D	6,48	563	8,16	46,45	8,75	14,38	11,25	168,70	54,91
1963 D	8,11	583	7,98	46,45	8,76	14,62	11,59	165,23	57,54
1964 D	8,15	604	8,94	46,45	8,95	16,84	11,63	161,47	58,68
1965 D	8,15	643	9,12	45,22	9,50	19,25	11,63	163,09	61,65
1966 D	8,16	702	9,12	45,32	9,50	19,37	11,63	163,30	61,84
1967 D	8,35	720	9,54	49,19	9,50	17,25	11,63	144,01	61,18
1968 D									
1967 Okt.	8,68	720	9,60	51,20	9,50	17,25	11,63	136,58	60,72
1967 Nov.	8,68	720	9,60	51,20	9,50	17,25	11,63	136,05	60,72
1967 Dez.	8,68	720	9,60	51,20	9,50	17,25	11,63	135,79	60,72
1968 Jan.	8,25	720	9,60	51,20	9,50	17,25	9,73	130,00	61,81
1968 Febr.	8,25	720	9,60	51,20	9,50	17,25	9,25	129,79	63,03
1968 März	8,25	720	9,60	51,20	9,50	17,25	9,25	127,58	67,15
1968 April	8,25	720	9,60	51,20	9,50	17,25	9,25	128,47	67,15
1968 Mai	8,25	720	9,60	51,20	9,50	17,25	9,25	129,53	67,15
1968 Juni	8,25	700	9,60	51,20	9,50	17,25	9,25	130,00	67,88
1968 Juli	8,85	700	9,60	51,20	9,50	16,95	9,25	131,32	67,88
1968 Aug.	8,85	700	11,48		9,50	15,75	9,25	131,84	67,88
1968 Sept.			11,48		9,50	15,75	9,25	132,63	70,30

Jahr Monat	noch: Holz							
	Frankreich						Italien	
	Fichte u. Tanne Papierholz versteuert frei Waggon	Rund- Niangon 0,50 m breit 3 m lang bei Abnahme von mind.	Iroko 0,60 m breit 4 m lang	Hemlock 5,50 m lang 10 cbm, frei Fahrzeug, ab Importhafen	Schnitt- amerikan. Oregon clears ab 2,50 m lang	kanad. Spruce 5,70 m lang	Acajou mit Rinde ab Westafrika cif	Tannen- I a Bretter 4 m lang 20-60 mm stark frei Verladestation
	FF Ster	FF je cbm				FF 1 000 kg	Lire je cbm	
	ME					ME		
1958 D	49,40	-	-	-	-	286,23	47 500	60 000
1962 D	59,48	330,0	-	-	550,0 <sup>a)</sup>	333,34	48 250	63 000
1963 D	58,33	354,2	353,8	590,9 <sup>a)</sup>	572,4	348,42	48 521	63 000
1964 D	60,52	364,3	365,0	605,1	608,2	384,53	50 500	63 000
1965 D	61,25	373,3	361,7	627,3	642,3	388,70	49 187	63 000
1966 D	60,06	375,0	360,0	630,0	645,0	392,86	49 792	63 000
1967 D	58,59	375,0	360,0	630,0	645,0	395,24	50 000	63 000
1968 D								
1967 Okt.	58,33	375,0	360,0	630,0	645,0	392,86	50 000	63 000
1967 Nov.	58,33	375,0	360,0	630,0	645,0	407,15	50 000	63 000
1967 Dez.	58,33	375,0	360,0	630,0	645,0	407,15	50 000	63 000
1968 Jan.	57,57	375,0	360,0	630,0	645,0	414,53	51 000	63 000
1968 Febr.	57,57	375,0	360,0	630,0	645,0	414,53	51 000	63 000
1968 März	57,57	375,0	360,0	630,0	645,0	414,53	51 000	63 000
1968 April	57,57	375,0	360,0	630,0	645,0	419,39	51 000	63 000
1968 Mai	57,57	375,0	360,0	630,0	645,0	419,39	51 000	63 000
1968 Juni	57,57	375,0	360,0	630,0	645,0	420,60	51 000	63 000
1968 Juli	57,57					423,02	51 000	63 000
1968 Aug.	57,57					423,02	51 000	63 000
1968 Sept.	57,64					431,51		

Jahr Monat	noch: Holz							
	Italien Mailand				Großbritannien Liverpool			
	Buchen- slowenische Importware prima Qualität	Eichen- Importware prima Qualität	Tannen- Bretter	Nußbaum- Bretter inländische	russe. Schnitt- Rotholz/ Weißholz Deal/Battens IV, 7" ab Archangelak Offertenpreis cif UK	Tiama Goldküste	Iroko	
	ab Lager					cif		
	Lire je cbm				£.s.d. je Standard	£.s.d. je 2240 lbs		
	Dw	Dw	Dw	Dw	Dw	MA	MA	
1958 D	73 500	96 063	57 000	62 500	31 500	70.18. 4	17. 8. 8	17. 1. 6
1962 D	71 500	98 500	61 500	60 000	32 500	70. 0. 0	18. 3. 6	16. 9.11
1963 D	71 104	98 500	61 500	69 845	32 500	72.18. 4	20.18. 0 <sup>a)</sup>	17. 6. 8 <sup>a)</sup>
1964 D	70 000	103 230	64 266	84 220	32 500	80.18. 4	23. 8. 7	21.10. 2
1965 D	72 319	114 274	64 500	85 000	32 500	88.16. 8	24. 7. 7	16.12.11
1966 D	72 500	119 256	64 500	85 833	32 500	84.13. 4	25. 8.11	17. 3. 2
1967 D	72 500	120 000	64 500	95 000	32 500	80.14. 8	24. 4. 1	16.18. 5
1968 D								
1967 Okt.	72 500	120 000	64 500	95 000	32 500	81. 2. 0	22.15. 0	16. 5. 0
1967 Nov.	72 500	120 000	64 500	95 000	32 500	81. 2. 0	23. 5. 0	16. 0. 0
1967 Dez.	72 500	120 000	64 500	95 000	32 500	81. 2. 0	27. 2. 6	19. 5. 0
1968 Jan.	72 500	120 000	64 500	95 000	32 500	81. 2. 0	27. 1. 2	19. 5. 0
1968 Febr.	72 500	120 000	64 500	95 000	32 500	88. 0. 0	27. 5. 0	19. 5. 0
1968 März	72 500	120 000	64 500	95 000	32 500	88. 0. 0	27. 6. 6	19. 5. 6
1968 April	72 500	120 000	64 500	95 000	32 500	88. 0. 0	27. 5. 0	19. 7. 9
1968 Mai	72 500	120 000	64 500	95 000	32 500	88. 0. 0	27. 7. 6	19. 5. 9
1968 Juni	72 500	120 000	64 500	95 000	32 500	88. 0. 0	27. 6. 6	19. 5. 8
1968 Juli	72 500	120 000	64 500	95 000	32 500	88. 0. 0	27. 3. 1	19. 5. 2
1968 Aug.	72 500	120 000	64 500	95 000	32 500	88. 0. 0	27. 7. 6	19. 5. 9
1968 Sept.	72 500	120 000	64 500	95 000	32 500	88. 0. 0	27. 4. 5	19. 0. 0



## 2. Großhandelspreise

Jahr Monat	noch: Holz									
	Großbritannien Liverpool	Schweden				Finnland	Schweiz	Elfenbeinküste		
	Mahagoni Lagos Handels- qualität c i f	Fichte 2 1/2 x 7" u/s Exportnotierung fob Nederbottens - Distrikt 31)	Kiefer 2 1/2 x 7" Quinta (V)	Fichte 2 1/2 x 7" Quinta (V)	Kiefer 2 1/2 x 7" Quinta (V)	Fichte Bretter ungehobelt Exportdurch- schnittspreis fob	F1/Ta-Bretter Regionen I-IV ab Sägewerk	Makoré Qual. "Loyal et Marchand" Durchschnittspreis fob	Tiana Qual. "Loyal et Marchand" Durchschnittspreis fob	
	£ s d 2240 lbs	skr je Standard (4,672 cbm)				Fmk Standard	sfrs cbm	CPA-frs je cbm		
	MA							MA	MA	
1958 D	24.13. 0	1 009	1 162			584,08	.	7 777	5 360	
1962 D	28. 2. 9	993	1 210	894	929	580,58	.	9 375	6 617	
1963 D	25.14. 3 <sup>a</sup>	1 025	1 227	923	963	597,42	.	9 656	7 042	
1964 D	26. 6. 1 <sup>a</sup>	1 142	1 303	1 050	1 083	643,50	.	10 282	7 375	
1965 D	25.12. 6	1 222	1 362	1 125	1 160	722,00	.	10 958	7 375	
1966 D	26. 3. 7.	1 208	1 372	1 044	1 146	730,50	.	11 796	7 094	
1967 D	27. 8. 2	1 155	1 395	979	1 105	747,25	236,62 <sup>a</sup> )	11 050	7 417	
1968 D										
1967 Okt.	27.15. 0	1 155	1 410	960	1 085	844,00	232,31	10 750	7 500	
1967 Nov.	27.15. 0	1 155	1 430	960	1 105	870,00	232,31	11 500	8 250	
1967 Dez.	32. 0. 8	1 155	1 430	960	1 105	796,00	232,31	11 500	8 250	
1968 Jan.	31.15. 7	1 155	1 435	960	1 100	815,00	232,31	11 500	8 250	
1968 Febr.	31.17. 6	1 155	1 440	960	1 110	811,00	228,01	11 000	8 250	
1968 März	31.19.11	1 155	1 435	960	1 105	853,00	228,01	11 000	8 250	
1968 April	31.17. 6	1 155	1 440	965	1 110	855,00	228,01	10 875	8 250	
1968 Mai	32. 1. 8	1 155	1 435	955	1 105	868,00	228,01	11 250	8 250	
1968 Juni	32. 0.10	1 155	1 440	950	1 105	887,00	224,84	11 250	8 250	
1968 Juli	31.17. 3	1 155	1 440	950	1 105	892,00	224,84	11 250	8 250	
1968 Aug.	32. 1. 0	1 155	1 445	950	1 105	883,00	224,84	11 250	8 250	
1968 Sept.	29.18. 8	1 155	1 440	950	1 105		224,84	11 250	8 250	

Jahr Monat	noch: Holz									
	Elfenbeinküste		Vereinigte Staaten				New York	Kanada		
	Iroko Qual. "Loyal et Marchand" Durchschnittspreis fob	Mahagoni Qual. "Loyal et Marchand" Durchschnittspreis fob	Douglasie Construction trocken 2" x 4", S.L.B. 4/4	Weißfichte Nr. 3 Ponderosa 1"x12", RL ab Sägewerk	Gelbfichte Nr. 2 Southern 1"x6", S4s	Eiche Dielen 32) Select RD	Fichte Southern loco	Kiefer Common 1-2 1"x8", 8/16'	Fichte handelsüblich 1" x 6/7"	
	CPA-frs je cbm		\$ je 1 000 board feet (2,36 cbm)					kan. \$ je 1 000 bd.ft.		
	MA	MA					Dw			
1958 D	6 663	6 954	77,89	68,70	76,08	169,60	92,95 <sup>a</sup> )	180,00	84,83	
1962 D	8 792	9 000	78,64	67,43	72,74	160,07	85,00 <sup>a</sup> )	185,00	85,50	
1963 D	9 531	9 417	79,91	67,38	73,34	169,25	83,63	184,80	85,50	
1964 D	10 104	10 104	81,14	65,52	73,54	182,67	84,36	182,77	85,50	
1965 D	9 250	9 917	82,18	67,42	75,08	192,17	84,00	182,00	85,50	
1966 D	8 417	9 667	85,62	69,39	84,57	218,69	81,99	188,42	86,85	
1967 D	8 292	10 000	85,53	71,95	83,26	178,37	77,00	195,58	87,34	
1968 D										
1967 Okt.	8 250	10 250	89,63	74,39	84,68	183,35	77,00	194,00	87,30	
1967 Nov.	8 500	10 250	89,20	73,75	85,76	186,54	77,00	197,00	87,30	
1967 Dez.	8 500	10 250	90,43	71,94	86,14	174,34	77,00	194,00	87,75	
1968 Jan.	8 500	10 250	95,75	71,86	87,66	173,40	77,00	193,20	87,75	
1968 Febr.	8 500	10 250	98,62	70,78	89,30	176,78	77,00	195,04	87,75	
1968 März	8 500	10 250	105,88	75,90	91,60	180,39	77,00	197,80	89,65	
1968 April	8 663	10 250	103,56	87,26	93,15	189,06	77,00	200,56	89,65	
1968 Mai	9 125	10 125	103,84	92,16	96,78	195,62	77,00	200,56	91,40	
1968 Juni	9 125	10 125	104,66	88,72	95,26	195,99	79,75	200,56	91,40	
1968 Juli	9 125	10 125	108,47	87,67	96,03	194,08	88,00	200,56	91,40	
1968 Aug.	9 125	10 125					90,00			
1968 Sept.	9 225	10 125					90,50			

Jahr Monat	Holzschliff									
	BR-Deutschland	Frankreich Rouen	Italien Mailand		Großbritannien	Norwegen	Schweden	Finnland	Ver.Staaten	
	normaler Handels- 100/100 Fabrikverkprs. fr.Verladestat.	importierter mechanisch getrocknet c i f	importierter Tannen- lufttrocken	einheimischer Pappel-	skandinavischer Kontraktpreis cif Ostküste UK Trockengewicht	weiß 90/100 trocken nach UK	naß Exportpreis f o b	getrocknet	einheimischer und kanadischer lufttrocken frei Empfänger	\$
	DM 100 kg	FF 100 kg	Lire je 100 kg		£ s.d. 2240 lbs	nkr 1016 kg	skr 1 000 kg	Fmk 1 000 kg	2 000 lbs	
	ME	Dw	Dw						Dw	
1958 D	43,64	35,44	6 517	6 782	29.12. 6	592,7	354	206,2	86,25	
1962 D	40,68	41,02	6 460	6 735	28.10. 0	570,0	333	185,0	87,50	
1963 D	40,58	41,02	6 568	6 828	28.10. 0	570,0	334	187,2	87,50	
1964 D	40,63	41,78	6 700	6 859	28.15. 0	575,0	328	186,8	87,50	
1965 D	41,27	44,65	6 626	6 850	30.10. 0	610,0	352	201,9	87,50	
1966 D	41,27	43,90	6 552	6 791	30. 0. 0	600,0	337	205,6	87,50	
1967 D	40,86	43,90	6 517	6 721	30. 0. 0a)	600,0	339	211,3	87,50	
1968 D										
1967 Okt.	40,14	43,90	6 500	6 700	30. 0. 0	600,0	350	213,0	87,50	
1967 Nov.	40,14	43,90	6 500	6 700	.	600,0	334	249,0	87,50	
1967 Dez.	40,14	43,90	6 500	6 700	.	600,0	307	236,0	87,50	
1968 Jan.	38,62	43,90	6 500	6 700	36. 0. 0	620,0	326	232,0	87,50	
1968 Febr.	38,62	43,90	6 500	6 700	36. 0. 0	620,0	347	260,0	87,50	
1968 März	38,98	43,90	6 500	6 700	36. 0. 0	620,0	359	267,0	87,50	
1968 April	39,02	43,90	6 500	6 700	36. 0. 0	620,0	352	274,0	87,50	
1968 Mai	38,91	43,90	6 500	6 700	36. 0. 0	620,0	368	269,0	87,50	
1968 Juni	38,76	43,90	6 500	6 700	36. 0. 0	620,0	349	282,0	87,50	
1968 Juli	38,66	43,35	6 500	6 700	36. 0. 0	620,0	367	268,0	87,50	
1968 Aug.	38,66	43,35	6 500	6 700	36. 0. 0	620,0	366	271,0		
1968 Sept.	38,76	42,66	6 500	6 700	36. 0. 0	620,0				

Jahr Monat	noch: Holz									
	Elfenbeinküste		Vereinigte Staaten					New York	Kanada	
	Iroko	Mahagoni	Douglasie	Weißfichte	Gelbfichte	Eiche	Fichte	Kiefer	Fichte	
	Qual. "Loyal et Marchand"		Construction	Nr. 3	Nr. 2	Dielen 32)	Southern	Common 1-2	handelsüblich	
	Durchschnittspreis fob		trocken	Ponderosa	Southern	Select RD	Southern	1"x8", 8/16'	1" x 6/7"	
			2" x 4", N.L., 84s	1"x12", RL	1"x6", 84s		loco			
	CPA-frs je cbm		\$ je 1 000 board feet (2,36 cbm)					kan. \$ je 1 000 bd.ft.		
	MA	MA					Dw			
1958 D	6 663	6 954	77,89	68,70	76,08	169,60	92,95 <sup>a)</sup>	180,00	84,83	
1962 D	8 792	9 000	78,64	67,43	72,74	160,07	85,00 <sup>a)</sup>	185,00	85,50	
1963 D	9 531	9 417	79,91	67,38	73,34	169,25	83,63	184,80	85,50	
1964 D	10 104	10 104	81,14	65,52	73,54	182,67	84,36	182,77	85,50	
1965 D	9 250	9 917	82,18	67,42	75,08	192,17	84,00	182,00	85,50	
1966 D	8 417	9 667	85,62	69,39	84,57	218,69	81,99	188,42	86,85	
1967 D	8 292	10 000	85,53	71,95	83,26	178,37	77,00	195,58	87,34	
1968 D										
1967 Okt.	8 250	10 250	89,63	74,39	84,68	183,35	77,00	194,00	87,30	
Nov.	8 500	10 250	89,20	73,73	85,76	186,54	77,00	197,00	87,30	
Dez.	8 500	10 250	90,43	71,94	86,14	174,34	77,00	194,00	87,75	
1968 Jan.	8 500	10 250	95,75	71,86	87,66	173,40	77,00	193,20	87,75	
Febr.	8 500	10 250	98,62	70,78	89,50	176,78	77,00	195,04	87,75	
März	8 500	10 250	105,88	75,90	91,60	180,39	77,00	197,80	89,65	
April	8 663	10 250	103,56	87,26	93,15	189,06	77,00	200,56	89,65	
Mai	9 125	10 125	103,84	92,16	98,78	192,62	77,00	200,56	91,40	
Juni	9 125	10 125	104,66	88,72	95,26	195,99	79,75	200,56	91,40	
Juli	9 125	10 125	108,47	87,67	96,03	194,08	88,00	200,56	91,40	
Aug.	9 125	10 125					90,00			
Sept.	9 225	10 125					90,50			

Jahr Monat	Holzschliff									
	BR-Deutschland		Frankreich Rouen		Italien Mailand		Großbritannien	Norwegen	Schweden	Finnland
	normaler Handels- 100/100 Fabrikverkspr. fr.Verladestat.	importierter mechanisch getrocknet c i f	importierter Tannen- lufttrocken frei Station Mailand	einheimischer Pappel- frei Station Mailand	skandinavischer Kontraktpreis cif Ostküste UK Trockengewicht	weiß 90/100 trocken	nach UK	naß Exportpreis f o b	getrocknet	einheimischer und kanadischer lufttrocken frei Empfänger
	DM 100 kg	FF 100 kg	Lire je 100 kg		£ s d. 2240 lbs	nkr 1016 kg		skr 1 000 kg	Fmk 1 000 kg	\$ 2 000 lbs
	ME	Dw	Dw							Dw
1958 D	43,64	35,44	6 517	6 782	29.12. 6	592,7		354	206,2	86,25
1962 D	40,68	41,02	6 460	6 735	28.10. 0	570,0		333	185,0	87,50
1963 D	40,58	41,02	6 568	6 828	28.10. 0	570,0		334	187,2	87,50
1964 D	40,63	41,78	6 700	6 859	28.15. 0	575,0		328	186,8	87,50
1965 D	41,27	44,65	6 626	6 850	30.10. 0	610,0		352	201,9	87,50
1966 D	41,27	43,90	6 552	6 791	30. 0. 0	600,0		337	205,6	87,50
1967 D	40,86	43,90	6 517	6 721	30. 0. 0a)	600,0		339	211,3	87,50
1968 D										
1967 Okt.	40,14	43,90	6 500	6 700	30. 0. 0	600,0		350	213,0	87,50
1967 Nov.	40,14	43,90	6 500	6 700	.	600,0		334	249,0	87,50
1967 Dez.	40,14	43,90	6 500	6 700	.	600,0		307	236,0	87,50
1968 Jan.	38,62	43,90	6 500	6 700	36. 0. 0	620,0		326	232,0	87,50
1968 Febr.	38,62	43,90	6 500	6 700	36. 0. 0	620,0		347	260,0	87,50
1968 März	38,98	43,90	6 500	6 700	36. 0. 0	620,0		359	267,0	87,50
1968 April	39,02	43,90	6 500	6 700	36. 0. 0	620,0		352	274,0	87,50
1968 Mai	38,91	43,90	6 500	6 700	36. 0. 0	620,0		368	269,0	87,50
1968 Juni	38,76	43,90	6 500	6 700	36. 0. 0	620,0		349	282,0	87,50
1968 Juli	38,66	43,35	6 500	6 700	36. 0. 0	620,0		367	268,0	87,50
1968 Aug.	38,66	43,35	6 500	6 700	36. 0. 0	620,0		366	271,0	87,50
1968 Sept.	38,76	42,66	6 500	6 700	36. 0. 0	620,0				

## 2. Großhandelspreise

Jahr Monat	Sulfit-Zellstoff									
	BR-Deutschland	Frankreich Rouen		Niederlande	Italien Mailand		Großbritannien		Norwegen	
	1a ungebleicht absolut trocken Großhandelspreis frei Empfangsstat.	ungebleicht	gebleicht	importiert	ungebleicht	gebleicht	skandinavischer ungebleicht   Kontraktpreis cif Ostküste UK Trockengewicht	gebleicht	Papier- Exportpreis nach UK	
	DM 100 kg	cif PF 100 kg		ab Werk hfl 100 kg	Importeurverkaufspreis frei Station Lire je 100 kg	prima 100 kg				nkr 1 016 kg
		ME	ME		Dw	Dw				
1958 D	82,25	56,35	68,53	58,01	6 980	11 470	47. 6. 3	57.10. 0		1 149
1962 D	68,38	65,75	73,53	50,35	9 548	10 177	47. 0. 0	52.10. 0		1 050
1963 D	67,50	65,10	73,88	50,38	9 933	10 649	44. 5. 0	50.10. 0		1 010
1964 D	72,28	69,46	78,80	52,75	10 027	10 912	48. 0. 0	54.10. 0		1 090
1965 D	72,58	72,37	82,30	52,75	10 340	11 232	50.10. 0	57.10. 0		1 150
1966 D	68,99	69,20	78,30	52,75	10 153	10 941	48. 0. 0	54.10. 0		1 090
1967 D	66,43	65,18	73,75	54,06a)	10 087	10 803	48. 7.11	54,17. 0		1 076
1967 Okt.	65,19	62,30	70,50		10 050	10 750	48. 0. 0	54.10. 0		1 090
1967 Nov.	65,04	62,30	70,50		10 050	10 750	48. 5. 0	54. 3. 8		1 022
1967 Dez.	65,04	62,30	70,50		10 050	10 750	52.10. 0	59. 0. 0		1 010
1968 Jan.	64,28	64,66	72,74		10 050	10 750	52.10. 0	59. 0. 0		1 010
1968 Febr.	62,60	64,66	72,74		10 050	10 750	52.10. 0	59. 0. 0		1 010
1968 März	62,16	64,66	72,74		10 050	10 750	52.10. 0	59. 0. 0		1 010
1968 April	62,17	64,66	72,74		10 050	10 750	52.10. 0	59. 0. 0		1 010
1968 Mai	62,17	64,66	72,74		10 050	10 750	52.10. 0	59. 0. 0		1 010
1968 Juni	62,17	64,66	72,74		10 050	10 750	52.10. 0	59. 0. 0		1 010
1968 Juli	62,24	63,91	71,90		10 050	10 750	52.10. 0	60. 5. 0		1 030
1968 Aug.	62,11	63,91	71,90		10 050	10 750	52.10. 0	60. 5. 0		1 030
1968 Sept.	62,11	61,48	70,66		10 050	10 750	52.10. 0	60. 5. 0		1 030

Jahr Monat	noch: Sulfit-Zellstoff						Kraft-Zellstoff		
	Schweden		Finnland		Vereinigte Staaten		Kanada	Frankreich Rouen	Italien Mailand
	gebleicht	Export- durchschnitts- preis fob	ungebleicht trocken	gebleicht	ungebleicht lufttrocken	gebleicht frei Verbraucher- mühlen einschließlich Basisfrachten	trocken ab ostkanadische Mühlen	Matron- ungebleicht	Importeur-VPr. frei Stat. Mailand
	Kontraktpreis cif nordwest- europ. Häfen		Exportdurchschnittspreis fob				kan\$ 2 000 lbs	cif	Lire 100 kg
	skr je 1 000 kg		Fmk je 1 000 kg		\$ je 2 000 lbs				
1958 D	810,0a)	752	351,0	442,8	135,0	155,0	130,9	ME	Dw
1962 D	730,0a)	649	323,3	369,6	123,3	139,2	128,6	53,13	8 371
1963 D	705,0	657	317,6	374,9	117,5	136,0	125,3	57,09	9 393
1964 D	765,0	710	347,6	409,1	125,0	138,0	127,6	58,98	9 831
1965 D	810,0	734	359,4	425,3	123,9	146,8	132,3	63,10	9 921
1966 D	765,0	695	339,0	397,2	120,0	147,0	129,3	64,67	10 197
1967 D	765,0	680	350,4	411,7	120,0	147,0	129,1	61,89	9 725
1968 D								57,87	9 649
1967 Okt.	765,0	687	363,0	449,0	120,0	147,0	128,4	55,00	9 600
1967 Nov.	765,0	674	404,0	479,0	120,0	147,0	128,4	55,00	9 600
1967 Dez.	765,0	657	409,0	485,0	120,0	147,0	129,3	55,00	9 600
1968 Jan.	720,0	667	407,0	477,0	120,0	147,0	128,7	57,12	9 600
1968 Febr.	720,0	669	410,0	467,0	120,0	147,0	129,1	57,12	9 600
1968 März	720,0	663	417,0	476,0	120,0	147,0	129,0	57,12	9 600
1968 April	720,0	670	426,0	490,0	120,0	147,0	128,3	57,12	9 600
1968 Mai	720,0	664	413,0	485,0	120,0	147,0	128,0	57,12	9 600
1968 Juni	720,0	658	417,0	488,0	120,0	147,0		57,12	9 600
1968 Juli	735,0	674	403,0	497,0	120,0	147,0		57,12	9 600
1968 Aug.	735,0	669	405,0	494,0	120,0	147,0		57,12	9 600
1968 Sept.	735,0				120,0	147,0		57,64	9 600

Jahr Monat	noch: Kraft-Zellstoff						Kunstfaser-Zellstoff		
	Großbritannien		Schweden	Finnland	Vereinigte Staaten		Großbritannien	Norwegen	
	skandinavischer ungebleicht   gebleicht	Exportdurchschnittspreis fob	Sulfat- ungebleicht trocken	gebleicht	gebleicht lufttrocken	Matron- gebleicht frei Verbraucherwerk	skandinavischer Normalqualität Kontraktpreis cif Ostk. UK	für regulären Viskoseprozeß Exportpreis nach UK	
	cif Ostküste UK								
	£.s.d. je 2 240 lbs		skr 100 kg	Fmk 1 000 kg		\$ je 2 000 lbs	£.s.d. 2 240 lbs	nkr 1 016 kg	
1958 D	44.15. 0	58. 3. 9	553	336,3	125,75	157,00	150,00	63. 7. 6	1 268
1962 D	43. 0. 0	54. 0. 0	505	299,3	113,13	136,25	130,42	57. 0. 0	1 140
1963 D	43. 0. 0	53.10. 0	538	309,1	115,45	134,13	122,75	57.10. 0	1 150
1964 D	46.10. 0	57.10. 0	586	343,8	118,75	138,25	128,00	62. 0. 0	1 240
1965 D	48. 0. 0	60.10. 0	589	345,3	117,53	139,88	135,00	64.10. 0	1 290
1966 D	45.10. 0	56.10. 0	568	330,6	117,50	145,00	135,00	61.10. 0	1 230
1967 D	45.15. 0	56.18. 2	568	342,5	117,50	145,00	135,00	62.13. 4	1 229
1968 D									
1967 Okt.	45.10. 0	56.10. 0	563	388,0	117,50	145,00	135,00	61.10. 0	1 230
1967 Nov.	45. 0. 8	56. 8. 0	555	404,0	117,50	145,00	135,00	65.10. 0	1 228
1967 Dez.	49. 0. 0	61.10. 0	544	382,0	117,50	145,00	135,00	71.10. 0	1 225
1968 Jan.	49. 0. 0	61.10. 0	545	387,0	117,50	145,00	135,00	71.10. 0	1 225
1968 Febr.	49. 0. 0	61.10. 0	542	412,0	117,50	145,00	135,00	71.10. 0	1 225
1968 März	49. 0. 0	61.10. 0	521	400,0	117,50	145,00	135,00	71.10. 0	1 225
1968 April	49. 0. 0	61.10. 0	540	410,0	117,50	145,00	135,00	71.10. 0	1 225
1968 Mai	49. 0. 0	61.10. 0	520	399,0	117,50	145,00	135,00	71.10. 0	1 225
1968 Juni	49. 0. 0	61.10. 0	541	401,0	117,50	145,00	135,00	71.10. 0	1 225
1968 Juli	49. 0. 0	62. 5. 0	523	394,0	117,50	145,00	135,00	73.10. 0	1 260
1968 Aug.	49. 0. 0	62. 5. 0	531	386,0	117,50	145,00		73.10. 0	1 260
1968 Sept.	49. 0. 0	62. 5. 0			117,50	145,00		73.10. 0	1 260

## 2. Großhandelspreise

Jahr Monat	noch: Kunstfaser-Zellstoff					Zeitungsdruckpapier			
	Schweden		Finnland	Ver. Staaten	Japan	BR-Deutschland	Frankreich Paris	Italien Mailand	Großbritannien London
	Normalqualität		für regulären Viskoseprozeß frei Verbraucher- mühlen	Nadelholz- 91,5 %	in Rollen Bundesdurchschn. Abgabe an Großhandel fr. Empfängerstat.	Afnor I/1 50-52 g/qm in 5-t-Ladg. unverteuert ab Werk	einheimisches in Rollen	Leichtgewicht maschinenglatt 14 lbs demi 500's	
	Kontraktpreis cif nordwest- europ. Häfen	Exportdurchschnittspreis fob							
	skr je 1 000 kg	Fmk 1 000 kg							\$ 2 000 lbs
1958 D	901,9	885	542,8	185,00	79,70	69,57	61,41	11 180	59. 3. 9
1962 D	810,0	792	504,7	170,42	77,98	67,13	74,52	11 028	58.10. 0
1963 D	817,5	797	492,4	168,75	74,00	66,44	74,52	11 260	57.12. 6
1964 D	885,0	859	532,0	170,00	75,00	66,33	74,52	11 396	56.15. 0
1965 D	930,0	883	560,8	175,00	75,00	66,33	74,52	11 472	56.15. 0
1966 D	890,0	853	539,6	176,25	75,00	65,80	74,52	11 550	56.15. 0
1967 D	890,0	840	554,6		75,00	67,05	75,59	11 643	58. 8. 4
1968 D									
1967 Okt.	890,0	838	609,0		75,00	67,55	78,79	11 800	58.15. 0
Nov.	890,0	836	637,0		75,00	67,55	78,79	11 800	58.15. 0
Des.	890,0	822	633,0		75,00	67,55	78,79	11 800	58.15. 0
1968 Jan.	855,0	811	606,0		75,00	63,16	78,79	11 800	58.15. 0
Febr.	855,0	794			75,00	60,41	78,79	11 800	58.15. 0
März	855,0	804			75,00	60,62	78,79	11 800	61.18. 3
April	855,0	804			75,00	60,94	78,79	11 800	65.15. 0
Mai	855,0	817			75,00	60,93	78,79	11 800	65.15. 0
Juni	855,0	805			75,00	60,94	78,79	11 800	65.15. 0
Juli	880,0	823			75,00	60,93	78,79	11 800	65.15. 0
Aug.	880,0	817			75,00	60,93	78,79	11 800	65.15. 0
Sept.	880,0					60,93	78,79	11 800	65.15. 0

Jahr Monat	noch: Zeitungsdruckpapier						Naturkautschuk		
	Norwegen	Schweden	Finnland	Spanien	Ver. Staaten New York	Kanada Quebec	Frankreich Marseille	Niederlande Amsterdam	Italien Mailand
	in Rollen	in Rollen			kanadisches Kontraktpreis frei	Standard- Kontrakt in Rollen fob	RSS Standard	RSS	RSS I
	Exportpreis nach UK.	Exportdurchschnittspreis fob			Importhäfen	Süd-Quebec	versteuert frei Wagen	erstnotierter Monat	Importeur-VPr. frei Station Mailand
	nkr 1 016 kg	\$ 2 000 lbs	Fmk 1 000 kg	Pesetas 100 kg	\$ 2 000 lbs	kan\$ 2 000 kg	FF kg	hfl kg	Lire kg
1958 D	1 100	127,8	422,5	650,0	134,4	113,06	3,33	2,28	456,03
1962 D	1 060	120,3	399,4	1 077,2	134,4	124,95	3,78	2,19	429,10
1963 D	1 043	119,9	401,6	1 125,0	134,4	125,87	3,68	2,04	401,72
1964 D	1 025	118,9	398,3	1 122,5	134,2	126,24	3,21	1,91	380,21
1965 D	1 025	119,2	397,7	1 127,8	132,4	125,51	3,40	2,02	400,11
1966 D	1 028	119,5	401,9	1 127,8	136,2	128,68	3,18	1,87	378,75
1967 D	1 065	119,0	435,7	1 150,0	139,9	132,85	2,66	1,56	304,53
1968 D									
1967 Okt.	1 065	118,8	467,0	1 130,0	141,4	133,36	2,30	1,44	281,25
Nov.	1 065	117,5	533,0	1 130,0	141,4	133,36	2,38	1,37	269,38
Des.	1 065	117,7	520,0	1 130,0	141,4	134,47	2,48	1,36	275,00
1968 Jan.	1 065	113,8	504,0	1 130,0	141,4	134,73	2,26	1,38	268,75
Febr.	1 065	114,3	511,0	1 130,0	141,4	135,22	2,27	1,29	258,75
März	1 053	112,2	511,0	1 130,0	141,4	135,09	2,38	1,36	270,50
April	1 035	112,9	518,0	1 130,0	141,4	134,24	2,36	1,38	276,88
Mai	1 035	117,0	524,0	1 130,0	141,4	133,93	2,69	1,44	280,63
Juni	1 035		508,0	1 130,0	141,4	133,89	2,63	1,55	305,00
Juli	1 035		513,0	1 130,0	141,4	132,91	2,74	1,54	301,88
Aug.	1 035		509,0	1 130,0	141,4		2,64	1,56	305,63
Sept.	1 035						2,72	1,55	303,00

Jahr Monat	noch: Naturkautschuk								
	Großbritannien London			Vereinigte Staaten New York			Kongo Matadi	Ceylon Colombo	Thailand Bangkok
	Ribbed smoked sheets Nr. 1		Nr. 3	Ribbed smoked sheets Nr. 1		Nr. 3	Sheets	Ribbed smoked sheets Nr. 1	
	loco	cif europ. Häfen erstnot. Monat	cif	frei Fahrzeug ex dock	erstnotierter Monat 33)	frei Fahrzeug ex dock	Exportpreis fob bfrs kg	fob Ceylon-Cents lb	loco Baht 1 000 kg
	Pence je lb			Cents je lb					
1958 D	23,58	23,65	21,78	28,12	28,04	26,38	.	93,5	9 519
1962 D	23,40	23,10	22,38	29,03	28,05	28,63	.	97,8	8 733
1963 D	21,83	21,47	20,91	26,82	26,53	26,16	.	92,7	8 124
1964 D	20,68	20,54	19,88	25,82	25,66	25,43	22,89	89,5	7 776
1965 D	21,57	21,20	20,27	26,19	26,09	25,90	23,24	91,4	8 111
1966 D	20,04	19,57	19,03	24,05	24,19	23,74	21,68	89,1	7 618
1967 D	17,47	16,59	15,78	20,32	20,58	19,94	17,59	78,7	6 003
1968 D									
1967 Okt.	18,25	16,59	13,03	18,91	19,17	18,35	16,63	71,3	5 168
Nov.	17,26	15,25	14,54	17,77	18,61	17,02	14,88	74,0	5 525
Des.	17,52	17,09	16,09	17,83	18,78	17,10	15,25	85,6	5 709
1968 Jan.	17,09	16,78	15,91	17,41	17,70	17,09	15,25	81,4	5 740
Febr.	16,45	16,00	15,47	16,87	17,30	16,62	-	77,3	5 552
März	17,09	17,34	16,00	17,69	18,28	17,44	-	85,9	5 800
April	17,19	17,50	16,25	18,00	17,82	17,25	-	86,1	5 770
Mai	18,07	18,08	17,38	19,08	18,94	18,72	-	88,4	6 040
Juni	19,33	19,34	18,75	21,39	20,81	21,02	-	91,2	6 690
Juli	19,39	19,14	18,75	21,11	21,36	20,73	-	90,5	
Aug.	19,58	19,52	19,19	21,01	21,62	20,64	-		
Sept.	19,81	19,39	19,00	21,76	21,45	20,31	-		

## 2. Großhandelspreise

Jahr Monat	noch: Naturkautschuk					Plantagen-Krepp				
	Süd-Vietnam Saigon	Singapur			Japan Tokio	Italien Mailand	Großbritannien London	Ver. Staaten New York	Singapur	
	unverzollt fob	Ribbed smoked sheets Nr. 1   Nr. 2   Nr. 3			RSS 3	Crêpe Nr. 1		Blanket Crêpe Nr. 3	Crêpe Nr. 1 fein gebleicht	
		in Ballen Erzeuger-Verkaufspreis fob			ab Lager	Importeur-VPr. frei Station Mailand	dunn ab Werk	ex dock	Erzeuger-VPr. fob	
		Piaster kg	M\$-Cents je lb			Yen kg	Lire kg	Pence lb	Cents lb	
1958 D	19,59	80,38	78,04	74,55	203,97	483,15	25,31	23,55	86,20	
1962 D	19,38	78,40	77,67	76,18	207,87	446,62	24,71	26,55	82,60	
1963 D	18,06	72,51	72,01	70,75	194,84	444,77	24,57	24,39	81,95	
1964 D	16,94	68,49	68,00	67,42	185,50	411,45	22,09	22,33	73,74	
1965 D	17,19 <sup>a)</sup>	70,23	69,85	68,92	185,29	413,81	22,21	19,19	74,09	
1966 D	26,27	65,61	65,07	64,27	179,54	402,44	21,36	22,50	70,44	
1967 D	30,64	54,33	53,21	51,91	145,66	327,18	18,05	18,06	57,52	
1968 D										
1967 Okt.	28,33	50,21	47,69	46,45	132,17	311,25	16,55	15,96	52,33	
Nov.	27,62	49,42	46,53	45,68	129,67	308,13	17,03	15,70	50,63	
Dez.	26,43	49,80	47,16	45,96	129,67	298,50	19,29	16,10	52,81	
1968 Jan.	27,28	48,34	46,00	45,22	127,48	293,75	19,00	16,00	51,30	
Febr.		45,52	44,62	43,85	124,14	287,50	18,50	15,90	52,05	
März	27,53	49,78	47,02	45,69	129,82	288,50	19,26	16,80	54,71	
April		50,00	47,90	46,30	130,81	287,50	19,43	16,88	54,90	
Mai		51,44	50,35	49,18	142,30	300,00	20,31	17,78	56,92	
Juni		55,20	54,50	53,98	155,09	347,50	22,52	19,08	62,59	
Juli		54,35	54,12	53,67	153,23	358,13	22,71	19,27	63,68	
Aug.		55,15	55,04	54,55	154,35	370,00	23,90	19,76	66,27	
Sept.		54,84	54,61	54,23		370,00	24,38	19,88	67,64	

Jahr Monat	Hevea-Latex		Synthesekautschuk					
	Frankreich	Italien Mailand	Frankreich		Italien Mailand	Großbritannien		Schweiz
	60 % malaysisch cif franz. Hafen	geschleudert Importeur-VPr. frei Stat. Mailand	Butyl-	Neoprene FN-GNA	SBR 1 712	SBR 1 500 bei Abnahme von 10 t	Neoprene 1 lt	Butyl-
			unversteuert frei Wagen ab Importhafen		frei Verbraucherwerk			
	FP Liter	Lire kg	FP je kg		Lire je kg		Pence je lb	sfrs kg
1958 D	1,70	359,94	2,35	4,40				
1962 D	1,86	331,69	2,70	4,93	254,33	317,35	21,38	38,50
1963 D	1,71	314,33	2,71	4,93	246,17	308,50	19,56	38,50
1964 D	1,69	332,91	2,71	4,93	229,71	289,58	19,38	38,50
1965 D	1,65	293,86	2,71	4,93	216,25	272,46	19,00	38,50
1966 D	1,55	298,61	2,71	4,85	216,50	277,00	18,95	38,50
1967 D	1,33	248,63	2,71	4,76	216,50	277,00	18,07	38,50
1968 D								2,56 <sup>a)</sup>
1967 Okt.	1,24	235,00	2,71	4,68	216,50	277,00	17,00	38,50
Nov.	1,20	230,00	2,71	4,68	216,50	277,00	17,00	38,50
Dez.	1,22	233,00	2,71	4,68	216,50	277,00	17,00	38,50
1968 Jan.	1,20	231,88	2,71	4,68	216,50	277,00	17,00	38,50
Febr.	1,15	232,50	2,71	4,68	216,50	277,00	17,00	38,50
März	1,22	241,50	2,71	4,68	216,50	277,00	17,00	38,50
April	1,25	246,25	2,71	4,68	203,00	265,00	17,00	38,50
Mai	1,23	242,50	2,71	4,68	203,00	265,00	17,00	38,50
Juni	1,36	262,00	2,71	4,68	203,00	265,00	17,00	38,50
Juli	1,39	265,00	2,71	4,68	203,00	265,00	17,00	38,50
Aug.	1,43	268,75	2,71	4,58	203,00	265,00	17,00	38,50
Sept.	1,38	265,00	2,71	4,58	203,00	265,00	17,00	38,50

Jahr Monat	noch: Synthesekautschuk				Regenerier- gummi	Schellack		
	Vereinigte Staaten				Ver. Staaten New York	Großbritannien London	Ver. Staaten New York	Indien Kalkutta
	Butadien Chemigum N3	Neoprene GN-A	Butadien/Styrol S 1 500	Butyl-Enjay 035 und 150	SBR 1 500	Peel Nr. 1 alle Distrikte außer Kalifornien	Truly native orange	
	1. Wagenladungen Pracht bez.	Kleinere Ladung Pracht extra	in Wagenladungen Pracht bez.	Pracht extra		arsenfrei ab Lager UK.	in Sacken fot N.Y. u. Chicago	loco
	Cents je lb				Yen kg	Cents lb	s.d. 112 lbs	Rupien 82, 28 lbs
1958 D	58,00	41,00	23,00	23,00		11,00	172. 2 <sup>4</sup> / <sub>5</sub>	67,57
1962 D	58,00	41,00	23,00	23,06	190,00	11,50	181. 5 <sup>4</sup> / <sub>7</sub>	45,11
1963 D	58,00	41,00	23,00	25,00	190,00	11,50	202. 2 <sup>5</sup> / <sub>6</sub>	33,06
1964 D	58,00	41,00	23,00	25,00	188,75	11,50	202. 1 <sup>1</sup> / <sub>6</sub>	65,44
1965 D	58,00	41,00	23,00	25,00	184,17	11,50	240. 3 <sup>1</sup> / <sub>2</sub>	85,98
1966 D	58,00	41,00	23,00	25,00	180,00	11,50	244. 3	95,92
1967 D		41,00	22,73	25,00	173,75	11,50	210. 1 <sup>1</sup> / <sub>2</sub>	100,94
1968 D								
1967 Okt.		41,00	22,60	25,00	160,00	11,50	205. 0	89,91
Nov.		41,00	22,60	25,00	160,00	11,50	202. 3 1/7	84,19
Dez.		41,00	22,60	25,00	160,00	11,50	225. 0	95,50
1968 Jan.		41,00	22,60	25,00	160,00	11,50	236. 5 1/7	96,39
Febr.		41,00	22,60	25,00	160,00	11,50	226. 10 6/7	94,65
März		41,00	22,60	25,00	160,00	11,50	219. 0	82,05
April		41,00	22,60	25,00	160,00	11,50	200. 0	73,72
Mai		41,00	22,60	25,00	160,00	11,50	.	65,58
Juni		41,00	22,50 <sup>r</sup>	25,00	160,00	11,50	.	75,00
Juli		41,00	22,50	25,00	160,00	11,50	.	64,59
Aug.					160,00		.	67,00
Sept.					160,00		.	62,10

## 2. Großhandelspreise

Jahr Monat	Kolophonium							
	Frankreich		Italien Mailand		Großbritannien London		Vereinigte Staaten Savannah	
	Grad "GN" 34)	Grad "WW"	Grad "PGH"		Grad "WW"	Grad "WG"	Grad "WW"	Grad "WG"
	unversteuert		Importeur-Verkaufspreis frei Station Mailand		amerikanisches 35)		in drums 36) Exportpreis fas	in drums fob
	ab Werk Landes oder Gironde				verzollt, ab Lager		südliche Hafen	in drums
	FF je 100 kg		Lire je kg		s.d. je 112 lbs		Cents je lb	
			Dw	Dw	Dw	Dw	Dw	Dw
1958 D	89,00	90,50	153,46	139,17	73. 13/8	70. 1	8,71	7,74
1962 D	135,56	137,36	200,83	176,99	108. 8 7/7	107. 11	11,50	11,38
1963 D	127,00	128,50	180,69	166,67	107. 4 3/7	104. 10 5/2	11,50	11,01
1964 D	127,00	128,50	175,99	162,91	109. 3 5/7	106. 8 5/7	11,56 <sup>a)</sup>	11,07 <sup>a)</sup>
1965 D	127,00	128,50	171,77	153,94	106. 8 7/7	102. 11	11,06 <sup>a)</sup>	11,47 <sup>a)</sup>
1966 D	127,00	128,50	170,29	155,00	106. 0	103. 0	10,48	10,29
1967 D	127,00	128,50	169,50	155,00	107. 11 3/4	104. 10 2/5	10,46	10,34
1968 D								
1967 Okt.	127,00	128,50	169,50	155,00	106. 0	103. 0	10,55	10,33
Nov.	127,00	128,50	169,50	155,00	112. 4 4/5	109. 4 4/5	10,16	10,38
Des.	127,00	128,50	169,50	155,00	122. 0	119. 0	11,00	10,78
1968 Jan.	127,00	128,50	169,50	155,00	122. 0	119. 0	9,99	10,75
Febr.	127,00	128,50	169,50	155,00	122. 0	119. 0	9,80	10,52
März	127,00	128,50	169,50	155,00	122. 0	119. 0	9,72	10,16
April	127,00	128,50	169,50	155,00	122. 0	119. 0	9,79	10,34
Mai	127,00	128,50	175,00	155,00	122. 0	119. 0	9,70	10,46
Juni	127,00	128,50	175,00	155,00	122. 0	119. 0	9,70	9,86
Juli	127,00	128,50	171,67	151,67	122. 0	119. 0	9,62	10,44
Aug.	127,00	128,50	170,00	150,00	122. 0	119. 0	10,25	10,36
Sept.	127,00	128,50	173,00	151,00	122. 0	119. 0	10,31	10,48

Jahr Monat	Terpentin			Montanwachs	Paraffinwachs		
	Frankreich	Großbritannien		Italien Mailand	Niederlande Amsterdam	Italien Mailand	Großbritannien
		russisches	amerikanisches				
	ohne Behälter ab Werk Landes oder Gironde	unverzollt, ab Hafentlager	in galvan. Fässern	Riebeck	roh 135-140° F	raffiniert in Tafeln	voll raffiniert 125-130° F   150-155° F Mengen von 1-5 lbs in Kartons zu 56 lbs frei Käufer UK
	FF 100 kg	s.d. je 112 lbs	Cents 7,23 lbs	Lire kg	hfl 100 kg	Lire kg	£ je 2 240 lbs
				Dw		Dw	Dw
1958 D	107,00	.	.	51,24	490,00	88,50	162,90
1962 D	67,86	.	.	19,34	470,00	88,50	142,78
1963 D	75,75	.	.	30,96	470,00	88,50	142,50
1964 D	90,00	71. 3 <sup>b)</sup>	79. 11 2/5 <sup>b)</sup>	43,31	470,00	88,50	141,53
1965 D	95,00	74. 0	79. 7 3/8	54,25	470,00	88,50	139,00
1966 D	95,00	75. 0	94. 8 4/7	56,27	470,00	88,50	130,13
1967 D	95,00	75. 0	100. 7 7/8	56,95	470,00	87,00	128,27
1968 D							
1967 Okt.	95,00	75. 0	99. 0	57,35	470,00	87,50	126,50
Nov.	95,00	75. 0	104. 2 2/5	57,50	470,00	87,50	126,50
Des.	95,00	75. 0	112. 0	57,75	470,00	87,50	126,50
1968 Jan.	95,00	83. 6	112. 0	58,28	470,00	87,50	125,67
Febr.	95,00	83. 6	112. 0	60,00	450,00	87,50	124,00
März	95,00	83. 6	112. 0	60,50	430,00	87,50	124,00
April	95,00	83. 6	112. 0	61,67	430,00	87,50	124,00
Mai	95,00	83. 6	113. 6	65,00	430,00	87,50	124,00
Juni	95,00	83. 6	114. 0	67,40	430,00	87,50	124,00
Juli	95,00	83. 6	119. 2 2/5	70,18	430,00	124,00	124,00
Aug.	95,00	83. 6	130. 0	79,25	430,00	124,00	124,00
Sept.	95,00	84. 6	130. 0	82,17	430,00	124,00	124,00

Jahr Monat	noch: Paraffinwachs	Karnaubawachs			Bienenwachs			
	Ver. Staaten New York	Italien Mailand	Großbritannien London		Ver. Staaten New York	Frankreich Marseille	Italien Mailand	Großbritannien London
			Prime Yellow	Patty Grey	Prime Yellow	Madagaskar Standard Nr. 3	Kongo/ zentralafrikan.	Dar-es-Salaam
	roh, weiß 124-130° F. in Säcken oder Kartons fob Raffinerie	Patty Grey	cif		ab Lager	cif		Verschiffungs- preis cif
	Cents lb	Lire kg	s.d. 112 lbs		Cents lb	FF je kg		s.d. 112 lbs
		Dw	Dw	Dw	Dw	Dw	Dw	Dw
1958 D	8,60	1 186	937,11	552. 4	121,00	4,57	5,38	930
1962 D	8,20	831	609. 9	351. 8	83,84	3,53	5,11	831
1963 D	8,12	682	691. 1	291. 2	92,57	3,72 <sup>a)</sup>	5,18	815
1964 D	8,10	717	733,11	320. 0	95,48	3,97 <sup>a)</sup>	5,19	825
1965 D	8,10	723	594. 7	304. 1	82,06 a)	3,95 <sup>a)</sup>	5,08	815
1966 D	8,10	627	443. 7	254. 8	63,07	4,12	5,30	807
1967 D	8,19	622	395,116/7	270. 7	51,81	6,38	6,04	1 228
1968 D								
1967 Okt.	8,20	628	384. 1 1/8	270. 0	52,00	7,35	9,04	1 450
Nov.	8,20	630	398. 1 1/7	285. 2 6/7	52,00	6,59	7,43	1 450
Des.	8,20	630	427. 6	310. 0	52,00	6,11	7,11	1 425
1968 Jan.	8,20	630	427. 6	310. 0	52,00	5,93	6,98	1 400
Febr.	8,20	630	427. 6	312. 1 5/7	52,00	5,71	6,96	1 400
März	8,20	630	427. 6	312. 6	51,20	5,04	7,60	1 388
April	8,20	630	427. 6	312. 6	48,00	6,52	8,16	1 375
Mai	8,20	630	427. 6	312. 6	48,25	6,87	8,52	1 375
Juni	8,20	630	427. 6	312. 6	50,00	7,08	8,47	1 375
Juli	8,20	630	245. 0	312. 6	50,00	6,72	8,24	1 345
Aug.	8,20	630	245. 0	312. 6	51,50	6,50	7,91	1 285
Sept.	8,20	630	245. 0	312. 6	54,25	6,60	7,97	1 285

### 3. Preisindices

#### Index der Großhandelspreise in Frankreich

1962 = 100<sup>1)</sup>

Warengruppe →	Ins- gesamt	Nahrungs- und Futtermittel								Brennstoffe und Energie	
		zus.	darunter:							zusammen 3)	darunter: Mineral- öle
			Getreide- erzeugn. <sup>2)</sup>	Kakao, Kaffee, Zucker	Fleisch	Eier und Molkerei- erzeugn.	Speise- fette und -öle	Getränke	Futter- mittel		
Anz. d. Waren	478	112	18	13	33	16	6	19	7	45	7
1954 D	72	69	71	100	65	71	95	54	66	70	70
1955 D	72	68	64	91	67	72	94	54	68	71	71
1956 D	75	72	71	82	72	76	90	58	71	73	74
1957 D	80	75	69	83	78	76	86	71	65	82	89
1958 D	89	91	82	96	91	83	92	113	73	90	97
1959 D	93	90	84	103	87	93	99	96	84	99	102
1960 D	95	93	85	103	93	94	99	97	83	99	102
1961 D	97	94	84	99	98	95	101	97	81	100	101
1962 D	100	100	100	100	100	100	100	100	100	100	100
1963 D	104	105	94	104	114	109	103	100	97	102	99
1964 D	105	106	90	106	119	105	104	102	91	101	97
1965 D	107	109	98	103	121	110	108	100	103	101	96
1966 D	109	112	100	106	126	110	108	101	102	102	96
1967 D	108	110	98	111	120	110	108	105	105	103	96
1967 Juli	107	107	96	111	115	108	107	105	103	100	97
Aug.	108	110	95	111	118	114	106	106	106	100	97
Sept.	108	109	95	112	117	113	108	108	106	100	97
Okt.	109	109	95	111	117	109	108	107	105	105	97
Nov.	109	109	93	112	117	113	108	108	106	108	97
Dez.	110	111	93	112	120	114	108	108	110	108	97
1968 Jan.	109	111	95	109	120	116	98	111	115	111	98
Febr.	109	110	93	109	118	115	97	110	112	110	98
März	108	110	95	109	119	116	97	110	110	108	98
April	107	110	94	110	119	116	92	110	107	102	98
Mai	110	117	122	110	121	119	91	110	105	102	98
Juni	108	111	98	110	119	115	91	112	104	102	98
Juli	109	113	96	113	124	114	90	116	102	103	98
Aug.	110	114	96	114	126	119	91	116	105	103	101
Sept.	110	115	97	115	127	120	91	118	103	104	101

Warengruppe →	Brenn- stoffe u. Energie	Sonstige gewerbliche Grundstoffe							Spezialgruppen		
		zus.	darunter:						Rohwaren für die Industrie	Zwischen- produkte	Eingeführte Grundstoffe
			Metall- erzeugn.	Bau stoffe	Chemische Erzeugn.	Textilien	Häute, Felle u. Leder	Zellst. und Papier			
Anz. d. Waren	32	321	133	15	43	27	16	27	84	237	41
1954 D	68	76	68	72	88	93	63	78	77	75	82
1955 D	68	76	73	72	87	86	62	78	78	75	79
1956 D	71	79	78	73	87	87	65	78	82	78	80
1957 D	78	83	80	77	87	96	68	81	86	81	88
1958 D	87	87	86	85	93	94	77	87	87	87	95
1959 D	98	93	94	91	100	96	107	96	95	93	104
1960 D	98	96	99	92	101	101	98	97	97	96	104
1961 D	99	99	99	95	102	101	102	100	100	99	102
1962 D	100	100	100	100	100	100	100	100	100	100	100
1963 D	102	103	101	106	100	110	86	101	102	103	105
1964 D	104	107	105	109	102	116	90	103	109	105	110
1965 D	104	107	107	110	103	111	97	105	110	106	109
1966 D	104	110	111	111	104	113	120	104	112	109	111
1967 D	103	109	108	116	106	113	98	104	110	108	110
1967 Juli	103	108	106	114	104	113	93	104	109	108	110
Aug.	103	108	107	117	105	113	93	103	109	108	110
Sept.	103	109	108	118	106	113	94	104	110	108	111
Okt.	103	109	110	118	106	113	96	104	110	109	112
Nov.	103	110	111	118	106	113	97	104	111	110	113
Dez.	103	109	110	118	107	111	98	104	111	109	112
1968 Jan.	107	107	107	118	104	110	94	101	110	106	111
Febr.	106	109	110	115	105	110	96	101	113	107	112
März	106	107	103	115	106	110	100	101	112	105	111
April	105	106	99	115	105	111	99	101	111	104	110
Mai	105	106	100	115	105	110	98	100	111	104	110
Juni	106	107	100	115	103	113	98	102	111	105	110
Juli	106	107	99	119	104	114	99	102	111	105	109
Aug.	106	108	100	121	104	114	99	102	112	106	110
Sept.	107	109	100	121	105	114	100	101	112	107	111

1) Umbasiert von Originalbasis 1949.- 2) Einschließlich stärkehaltige Nahrungsmittel.- 3) Einschließlich Wasser und Gas.- Ferner liegen für folgende Warengruppen Preisindices vor: Getreide, inländische Kohlen, importierte Rohstoffe, El.-Strom, Eisen und Stahl, NE-Metalle, Extraktionserzeugnisse, Kautschuk, Technische Fette, Textilfasern, Garne und Gewebe, Rohhäute, Fertigleder, Papierzellstoff, Papier und Kartonagen, Holz.

# Veröffentlichungen über Auslandspreise, Preise für Außenhandelsgüter und Preise für Verkehrsleistungen in der Fachserie M „Preise, Löhne, Wirtschaftsrechnungen“

## Reihe 1: Preise und Preisindices für Außenhandelsgüter

monatlich	1, – DM	}	Jahres- abonnement
jährlich			
Ausg. 1967	9, – DM		
			15, – DM

## Reihe 7: Preise für Verkehrsleistungen

Preise im Eisenbahnverkehr, Schiffsverkehr, Luftverkehr, Post- und Fernmeldeverkehr des In- und Auslandes – Indices der internationalen Seefrachtraten

vierteljährlich	4, – DM
Jahresabonnement	14, – DM

## Reihe 9: Preise im Ausland

### I. Großhandelspreise

#### Grundstoffe

Teil 1: Preise für Getreide, Fleisch und Fette, Molkereiprodukte, Zucker, Genußmittel, Gewürze, Ölsaaten, pflanzliche Öle und andere Nahrungsmittel – Preisindices

vierteljährlich	3, – DM
Jahresabonnement	10, – DM

Teil 2: Preise für Textilien, Häute, Leder, Kautschuk, Mineralöle, Baustoffe, Zellstoff, Holz, Papier, Harze und Wachse – Preisindices

vierteljährlich	3, – DM
Jahresabonnement	10, – DM

Teil 3: Preise für Kohle, Erze und Mineralien, Eisen und Stahl, NE-Metalle, Chemikalien, Düngemittel, Kunststoffe – Preisindices

vierteljährlich	3, – DM
Jahresabonnement	10, – DM

Weltmarktpreise ausgewählter Waren

monatlich	1, – DM
Jahresabonnement	10, – DM

### II. Einzelhandelspreise

Preise für Nahrungs- und Genußmittel, Bekleidung und Schuhwerk, Heiz- und Leuchtmittel, Hausrat und andere Bedarfsgüter – Preisindices der Lebenshaltung und Index der Einzelhandelspreise

vierteljährlich	4, – DM
Jahresabonnement	14, – DM

## Reihe 10: Internationaler Vergleich der Preise für die Lebenshaltung

Berechnung von Verbrauchergeldparitäten zwischen der DM und Währungen des Auslandes, die Fort- und Rückberechnung der Ergebnisse sowie Devisenkurse in langjähriger Übersicht

monatlich	1, – DM	}	Jahres- abonnement
jährlich			
Ausg. 1967	5, – DM		
			15, – DM

---

Wöchentlich werden Stichtagpreise ausgewählter Waren des Welthandels auch im „Statistischen Wochendienst“ gebracht.

---

Bestellungen sind an den Buchhandel oder direkt an den Verlag W. Kohlhammer GmbH, 65 Mainz, Postfach 2727 zu richten.