

**STATISTISCHES  
BUNDESAMT  
WIESBADEN**

**FACHSERIE M**

# **PREISE LÖHNE WIRTSCHAFTSRECHNUNGEN**

M-534


**Reihe 9**

**Preise im Ausland**

**I. Großhandelspreise**

**Grundstoffe, Teil 2**

**2. Vierteljahr 1968**



Bestellnummer : 310911 - 680322

**VERLAG: W. KOHLHAMMER GMBH, STUTTGART UND MAINZ**

# Inhaltsverzeichnis

	Seite
Vorbemerkung .....	3
Schaubilder: Preisentwicklung wichtiger Welthandelsgüter seit 1950 .....	4
1. Indices der Großhandelspreise bzw. industriellen Erzeugerpreise .....	8
2. Großhandelspreise .....	10

## Tabellenteil (alphabetisch geordnet)

	Seite		Seite
Abaca, Manila- .....	17	Kautschuk, Natur- .....	27
Akazienrinde .....	20	Kautschuk, Synthese- .....	28
Baumwolle .....	13	Kolophonium .....	29
Baumwoll-Linters und -garn .....	14	Krepp, Plantagen- .....	28
Baumwollstoff .....	14	Latex, Hevea- .....	28
Benzin .....	22	Leinengarn .....	17
Bienenwachs .....	29	Leuchtöl .....	20
Chemiefasern .....	15	Marmor .....	23
Dachziegel .....	23	Mauersteine .....	23
Dieselöl .....	22	Montanwachs .....	29
Erdöl .....	20	Myrobalanen .....	20
Farbstoffe .....	24	Paraffinwachs .....	29
Flachs .....	16	Phormium .....	18
Gasöl .....	22	Quebracho .....	20
Gerbstoffe, pflanzliche .....	20	Rindshäute .....	18
Glas .....	23	Rindsleder .....	19
Gips .....	23	Schellack .....	28
Gummi, Regenerier- .....	28	Schmieröl .....	22
Hanf, Roh- .....	17	Seide, Natur- .....	15
Hanf, Indischer .....	18	Sisalfasern .....	17
Hanfgarn .....	18	Teer, Straßen- .....	23
Heizöl .....	20	Terpentin .....	29
Holz .....	24	Wolle .....	12
Holzschliff .....	25	Wollgarn .....	13
Jute, roh, und Jutegarn .....	18	Zeitungsdruckpapier .....	27
Jutegewebe .....	18	Zellstoff, Kraft- .....	26
Kalbfelle .....	19	Zellstoff, Sulfit- .....	26
Kalbleder .....	19	Zellstoff, Kunstfaser- .....	26
Kalk, Bau- .....	23	Zement .....	23
Karnaubawachs .....	29		
3. Index der Großhandelspreise in Norwegen .....			30

Abgeschlossen im September 1968

Erschienen im November 1968

Nachdruck - auch auszugsweise - nur mit Quellenangabe gestattet.

Preis: DM 3,-

Carl Ritter & Co., Buch- und Offsetdruck, Wiesbaden

## Vorbemerkung

Als Quellen dienen neben amtlichen preisstatistischen Veröffentlichungen Angaben aus der internationalen Wirtschaftspresse sowie Fachveröffentlichungen. Nicht bei allen Waren liegen für die wichtigen Markorte Preisunterlagen vor, die für eine laufende Berichterstattung verwendbar sind. Um überhaupt ein Bild von der Preisentwicklung zu vermitteln, werden in solchen Fällen sekundäre Märkte mit herangezogen. Die Preisangaben für diese sekundären Märkte sowie die Preisindizes werden den nationalen statistischen Veröffentlichungen entnommen.

Die Reihenfolge der Märkte bzw. der Länder, zu denen die Marktorthe gehören, entspricht im wesentlichen der Anordnung der Länder im amtlichen Länderverzeichnis für die Außenhandelsstatistik.

Die Monatspreise für "Welthandelsgüter" werden in der Regel aus den zumeist täglichen Notierungen an den internationalen Börsenplätzen als einfaches arithmetisches Mittel errechnet. Sie sind in den Tabellen nicht besonders gekennzeichnet.

Den Preisreihen, die aus Terminnotierungen (erstnotierter Monat bzw. nächste Sicht) einer Warenterminbörse berechnet werden, werden in der Regel die offiziellen Schlußkurse für tatsächlich getätigte Abschlüsse in den jeweiligen Vormittagssitzungen zugrunde gelegt.

Preisreihen solcher Märkte, für die Preiserhebungen nur zu Monatsanfang (MA), Monatsmitte (MM) oder Monatsende (ME) durchgeführt bzw. deren Monatszahlen als einfaches arithmetisches Mittel aus wöchentlichen Stichtagen (Dw) errechnet werden, sind durch Abkürzungen kenntlich gemacht.

Die monatlichen Preisangaben für die Bundesrepublik Deutschland beziehen sich in der Regel auf Preise aus Erhebungen zum 21. des jeweiligen Monats. In einigen Fällen wird auch das Mittel aus täglichen oder wöchentlichen Notierungen gebildet (z.B. bei Wolle, Jauwolle, Baumwollgarn, Kalbfellen, Rindshäuten, Heizöl, Glas und Zellstoff). Sie schlossen bis Ende 1967 im allgemeinen die Umsatzsteuer mit ein. Ab Januar 1968 verstehen sich die Preisangaben ohne Mehrwertsteuer.

Die Jahrespreise (D) sind das einfache arithmetische Mittel der zwölf Monatspreise (sog. Zwölfmonatsmittel).

Die für eine bestimmte Warenart aufgeführten absoluten Preise sind von Land zu Land nicht immer voll vergleichbar. Trotz gleichlautender Bezeichnungen können Unterschiede vorhanden sein in der Warenqualität, in den Handelsbedingungen, in der Berechnungsmethode und - nicht zuletzt - in der Abgrenzung des Warenbegriffs selbst.

### Abkürzungen, Maße und Gewichte

loco, spot	= sofort verfügbare Ware	API	= American Petroleum Institute
fob	= frei an Bord	MA	= Monatsanfang
fas	= frei Längsseite des Schiffes	ME	= Monatsende
fot	= frei Fahrzeug	MM	= Monatsmitte
cif	= Kosten, Versicherung, Fracht einbegriffen	Dw	= Monatsmittel aus Wochenpreisen
c & f	= Kosten und Fracht einbegriffen	D	= Zwölfmonatsmittel
FVPr	= Fabrikverkaufspreis	DM	= Deutsche Mark
VPr	= Verkaufspreis	bfrs	= belgische Francs
GPr	= Großhandelspreis	dkr	= dänische Kronen
°Bé	= Baumégrade	FF	= französische Francs
°F	= Fahrenheitgrade	hfl	= holländische Gulden
°C	= Celsiusgrade	nkr	= norwegische Kronen
den.	= denier	sfr	= Schweizer Franken
fil.	= filament	skr	= schwedische Kronen
di.	= Dieselindex	£	= Pfund Sterling
cet.	= Cetanzahl	s	= Shilling
Visc.	= Viskosität	d	= Pence
u/s	= unsortiert	CFA-frs	= Communauté Financière d'Afrique-Francs
ROZ	= Richtoktanzahl	kan.-\$	= kanadischer Dollar
faq	= fair average quality	M\$	= malaysischer Dollar
Kont.	= Kontinent	\$	= US-Dollar
UK	= United Kingdom		

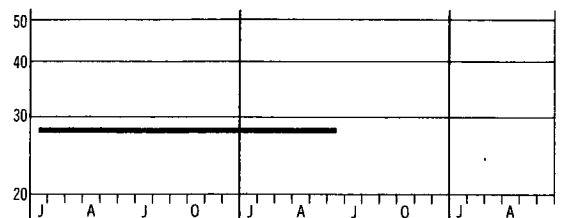
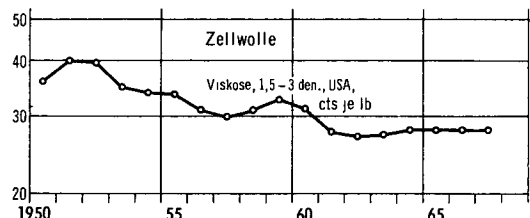
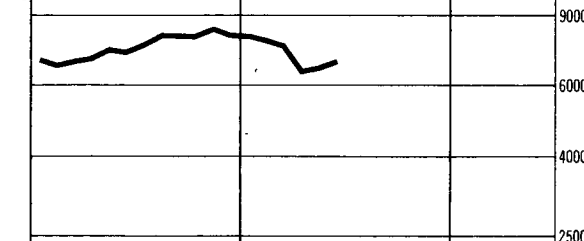
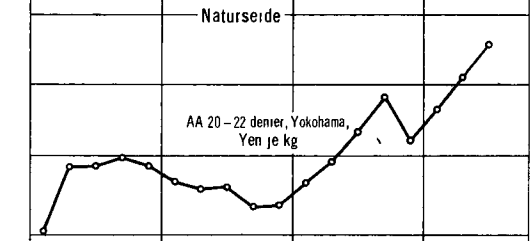
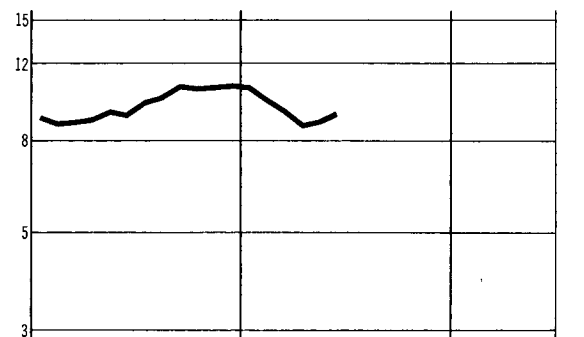
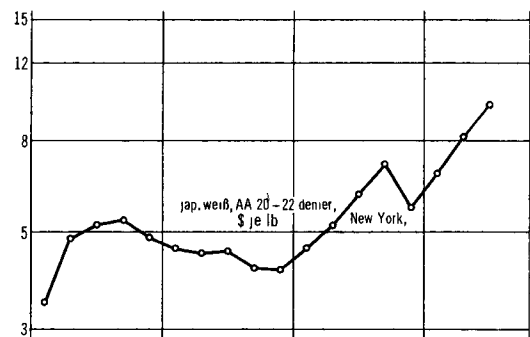
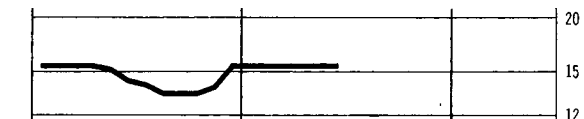
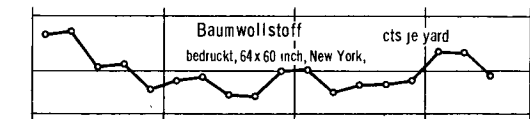
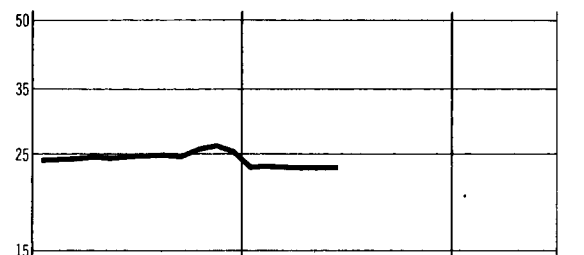
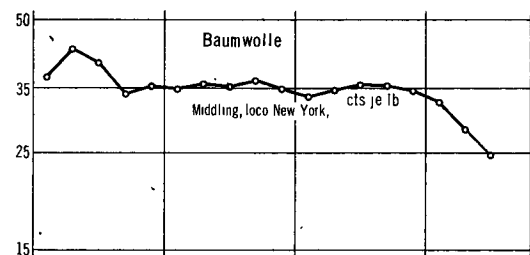
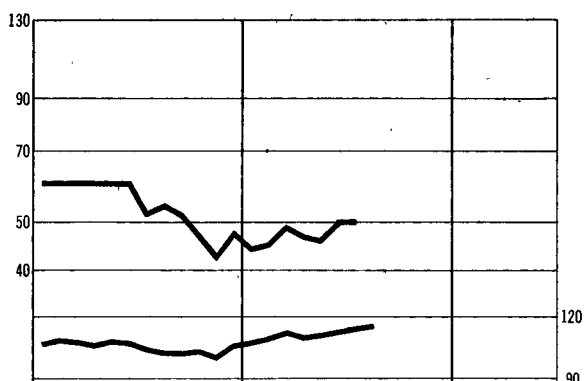
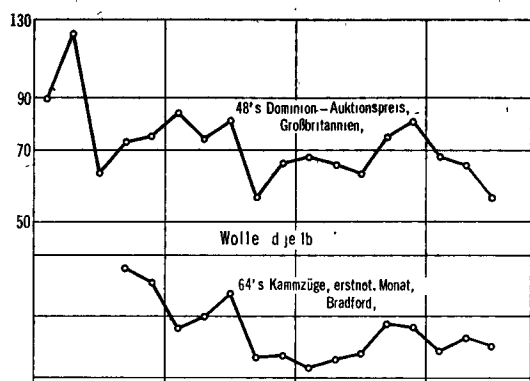
1 lb (Pound)	= 453,59237 g	1 gallon	= 7,23 lbs (Terpentin)
1 yard	= 91,44 cm	1 imperial gallon (UK)	= 4,546099 l
1 inch (")	= 2,54 cm	1 Barrel	= 158,983 l (Mineralöle)
1 square foot	= 929,03 qcm	1 board foot	= 2,359737 cdm
1 Quadratfuß	= ca 985 qcm	1 Standard (Petersburg)	= 4,672280 cbm
1 gallon (US)	= 3,785306 l (Mineralöle)	1 cwt (112 lbs) UK	= 50,802345 kg

### Zeichenerklärungen

- = keine Notierung erfolgt
- . = keine Preisangaben vorhanden
- ... = Preisangaben lagen bei Drucklegung nicht vor

# PREISENTWICKLUNG WICHTIGER WELTHANDELSGÜTER SEIT 1950

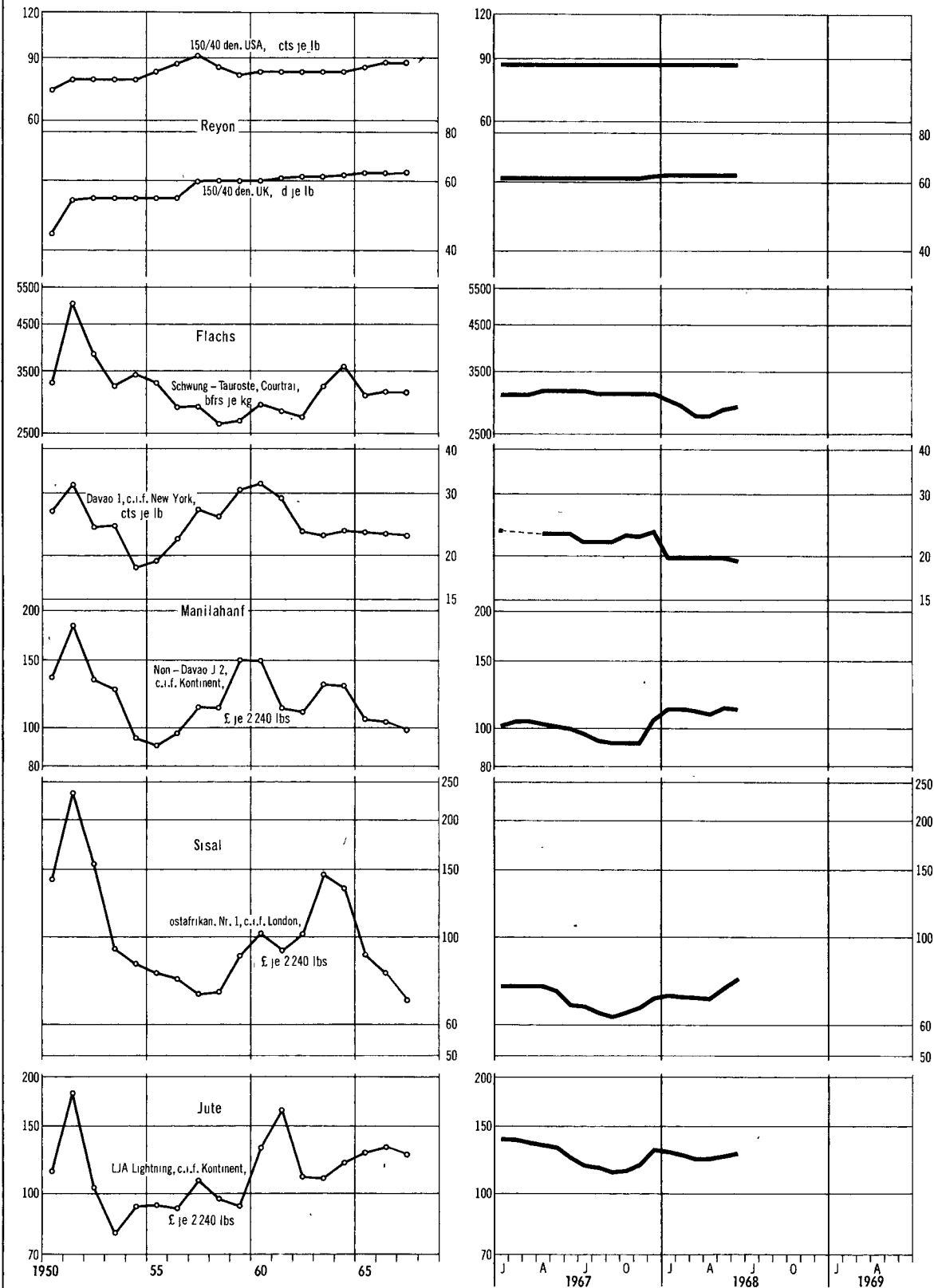
Originalpreise  
Logar. Maßstab



STAT. BUNDESAMT 8413

# PREISENTWICKLUNG WICHTIGER WELTHANDELSGÜTER SEIT 1950

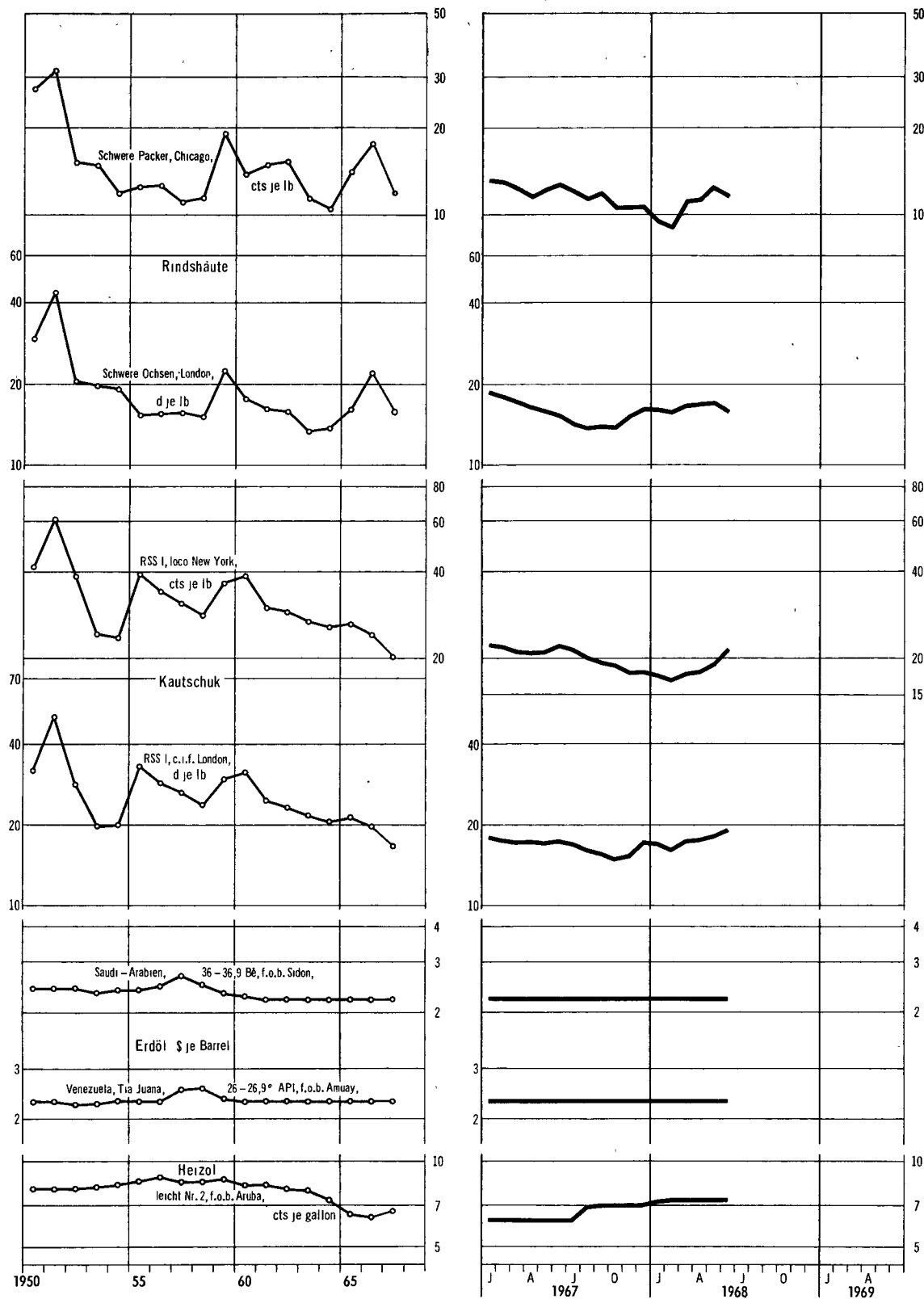
Originalpreise  
Logar. Maßstab



STAT. BUNDESAMT 8414

# PREISENTWICKLUNG WICHTIGER WELTHANDELSGÜTER SEIT 1950

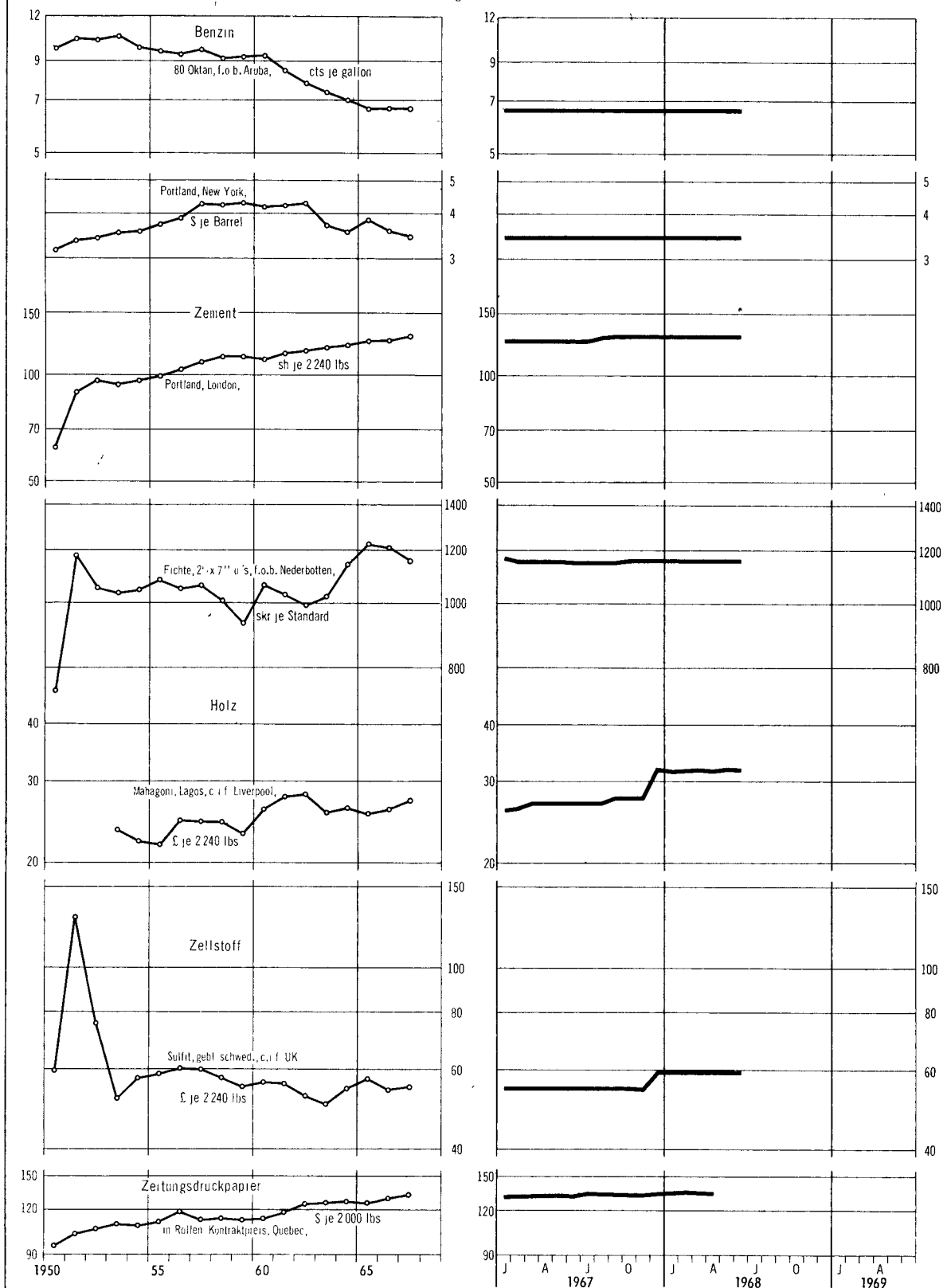
Originalpreise  
Logar. Maßstab



STAT. BUNDESAMT 8415

# PREISENTWICKLUNG WICHTIGER WELTHANDELSGUTER SEIT 1950

Originalpreise  
Logar. Maßstab



STAT. BUNDESAMT 9416

# 1. Indices der Großhandelspreise

umbasiert auf

Lfd. Nr.	Land (Berichtsort)	Warengruppen	Originalbasis	Anzahl der Waren	Erhebungszeitpunkt	1950	1956	1957	1958	1959	1960
<b>Europa</b>											
1	Bundesrepublik Deutschland <sup>1)</sup>	Ba Be Mi E M Ma C Ho K Ha T N	1962	1977 <sup>4)</sup>	...	80	96	98	97	97	98
2	Belgien	La Ba Be Mi M C Ho K Ha T N	1936 - 1938	135 <sup>+</sup>	...	91	101	103	99	98	99
3	Dänemark	La Ba Be Mi M Ma C Ho K Ha T N	1949	426	...	78	97	97	96	96	96
4	Finnland	La Ba Be Mi E M Ma C Ho K Ha T N	1949	478	...	57	80	87	94	94	98
5	Frankreich	La Ba Be Mi E M C Ho K Ha T N	1949	478	...	58	75	80	89	93	95
6	Griechenland (Athen/Piräus)	La In R Be Mi N	1952	79	...	54	97	98	96	97	99
7	Großbritannien <sup>1)</sup>	M Ma C Ho Ha T N	1954	...	...	72	90	93	94	94	96
8	Irland	La M Ma C Ho K Ha T N	1953	730 <sup>+</sup>	...	69	87	93	96	96	95
9	Italien	La Ba Be Mi M Ma C Ho K Ha T N	1966	212 <sup>+</sup>	...	91	1100	101	99	96	97
10	Jugoslawien <sup>1)</sup>	Ba Be Mi E M Ma C Ho K Ha T N	1967	414 <sup>+</sup>	...	...	93	93	93	94	96
11	Niederlande	La Ba M C Ho K Ha T N	1948	196	...	84	101	104	101	102	100
12	Norwegen	La Ba Be Mi E M Ma C Ho K Ha T N	1961	1700 <sup>+</sup>	...	67	94	98	96	96	97
13	Osterreich	La Ba Be Mi M Ma C Ho Ha T N	1964	218 <sup>+</sup>	...	59	91	94	91	94	93
14	Portugal (Lissabon)	La Ba Be Mi M C Ho K Ha T N	1948	236 <sup>+</sup>	...	89	96	98	98	97	99
15	Schweden	La Ba Be Mi M Ma C Ho K Ha T N	1949	327 <sup>+</sup>	...	68	94	95	94	94	96
16	Schweiz	La Ba Be Mi E M C Ho K Ha T N	1963	830 <sup>+</sup>	...	91	95	101	98	96	96
17	Spanien	La Ba Be Mi E M Ma C Ho K Ha T N	1955	290 <sup>+</sup>	...	44	63	81	89	91	93
18	Türkei	La Ba Be Mi M C Ho Ha T N	1948	90	...	35	59	64	73	88	92

<b>Afrika</b>											
19	Algerien (Algier) <sup>2)</sup>	La Ba Be E M M C Ho K Ha T N	1959	214	D	66	81	84	94	1100	104
20	Gabun (Libreville)	La Ba Mi E M Ma C Ho Ha T N	Juni 1966	113	D	-	-	-	81	85	89
21	Ghana <sup>2)</sup>	La Be Mi E M Ma C Ho N	1961	343	D	-	-	-	-	-	-
22	Marokko (Casablanca)	La Ba Be M C Ho Ha T N	1939	70	MA	58	74	80	83	84	92
23	Südafrika	La Ba Be Mi E M Ma C Ho K Ha T N	Nov. 1960	...	L	68	95	96	97	96	98
24	Sudan	La R Mi C T N	1953	38	D	107	112	119	102	90	98
25	Tunesien (Tunis)	La Ba Be Mi Ho Ha N	1940	40	MA	71	95	95	99	95	98
26	Verein. Arab. Rep./Ägypten	La Ba Mi M C Ho T N	Juni - Aug. 1959	83	...	81	92	100	99	99	99

<b>Nord- und Mittelamerika</b>											
27	Costa Rica (San José)	La In T N	1936	62	...	101	96	96	96	95	97
28	Dominikan. Rep. (San Domingo)	La K Mi L	1941	56	...	86	92	101	100	95	98
29	El Salvador (San Salvador)	...	1955	91	...	110	112	116	110	103	103
30	Guatemala (Guatemala Stadt)	La Ba M T N	1950	71	...	94	100	99	100	101	100
31	Honduras	La Ba Be Mi M C Ho K Ha T N	1935 - 1939	603	...	88	94	95	95	96	96
32	Mexiko (Mexiko Stadt)	La Ba Be E M C Ho N	1939	210	...	46	82	87	91	92	98
33	Vereinigte Staaten	La Ba Be Mi E M Ma C Ho K Ha T N	1957 - 1959	2170 <sup>+</sup>	...	86	96	98	100	100	100

<b>Südamerika</b>											
34	Argentinien	La Ba Be Mi M Ma C Ho K Ha T N	1956	300 <sup>+</sup>	D	-	16	20	26	61	71
35	Brasilien	La Ba Be Mi M C Ha T N	1993	93	D	7,8	21	23	26	36	47
36	Chile (Santiago)	La Ba Be T N	1947	96	D	4,1	38	53	67	87	92
37	Ecuador	La Be Mi M Ma C N	1954	203	MA	-	34	97	97	96	94
38	Kolumbien	La Be Mi M Ma C Ho K Ha T N	1952	269	MA	42	55	68	80	88	91
39	Venezuela	La Ba Be Mi E M Ma C Ho Ha T N	1956 - 1957	...	L	88	89	90	91	93	94

<b>Asien</b>											
40	China/Taiwan	La Ba Be Mi M Ma C Ho K Ha T N	1963 - 1965	322 <sup>+</sup>	D	-	67	72	74	82	94
41	Indien	La Be Mi E M Ma C T N	April 1952 - März 1953	114 <sup>+</sup>	D	86	81	85	87	91	97
42	Irak (Bagdad)	La Ba Mi T N	Dez. 1958 - Aug. 1959	57	D	100	97	101	91	100	103
43	Iran	La Ba Be Mi M Ma C Ha T N	März 1959 - März 1960	160	D	55	97	97	94	96	98
44	Israel <sup>1) 2)</sup>	Be Mi M Ma C Ho K Ha T N	1963	1000 <sup>+</sup>	MA	-	-	-	-	-	-
45	Japan	La Ba Be Mi E M Ma C Ho K Ha T N	1965	806 <sup>+</sup>	D	71	1102	105	99	100	1101
46	Korea, Süd-	La Ba Be Mi E M Ma C Ho K Ha T N	1965	471 <sup>+</sup>	D	-	65	76	71	73	81
47	Pakistan	La Mi E M Ma C Ho K Ha T N	Juli 1959 - Juni 1960	120	L	-	91	91	90	96	98
48	Philippinen (Manila)	La In R Be M Ma C N	1955	226	...	82	80	83	86	87	91
49	Thailand (Bangkok)	La Ba Be Mi E C Ha T N	1948	50	...	72	90	90	94	89	87
50	Vietnam, Süd- (Saigon)	La In R Be Mi N	1949	49	...	46	86	87	88	83	87

<b>Australien</b>											
51	Australien (Melbourne)	La Ba Be Mi M C K Ha T N	Juli 1936 - Juni 1939	80	...	66	101	102	99	101	107
52	Neuseeland	La In	1958	763 <sup>+</sup>	VJ	72	96	97	1100	101	103

Indices der

<b>Großbritannien</b>											
53	Reuters Index	La M K T	18. Sept. 1931	17 <sup>4)</sup>	tagl.	124	118	111	100	101	102

<b>Vereinigte Staaten</b>											
54	Moody's Index	La M K Ha T	31. Dez. 1931	15 <sup>5)</sup>	tagl.	114	114	112	108	104	100

<b>Bundesrepublik Deutschland</b>											
55	Index des Hamburgischen Welt-Wirtschafts-Archivs	La Be Mi M Ho K Ha T N	1952 - 1956	47	tagl.	-	116	118	107	106	105

**Bemerkungen:** Die Indices der Großhandels- und Erzeugerpreise messen die zeitliche Veränderung der Preise für einen feststehenden Korb von ausgewählten Waren. Die für die Berechnung der Indices verwendeten Preise stellen meist Erzeuger- oder Zwischenpreise dar, bei eingefuhrten Waren Importeureinkaufs- oder Verkaufspreise. Die den einzelnen Warengruppen bzw. Waren zugeordneten Gewichte ergeben sich aus dem anteiligen Wert einer Warengruppe oder Ware am Gesamtumsatz oder aus den anteiligen Produktionswerten. Die Abkürzungen in der Spalte "Warengruppen" geben die in den betreffenden Indices enthaltenen Waren oder Warengruppen nach der Gliederung des "Systematischen Warenverzeichnis für die Inwertstatistik" in der Bundesrepublik Deutschland an, die tatsächliche Gliederung in dem betreffenden Index nach Indexgruppen kann indes anders sein. Eine Vergleichbarkeit der Indices von Land zu Land ist infolge der Unterschiede in der Gewichtung, Warenwahl und -qualität, Handelsstufe, Besteuerung der Waren, Erhebungs- und Berechnungsmethode u. a. m. selten gegeben.

**Erläuterungen:** Ein senkrechter Strich vor einer Zahlenangabe bedeutet, daß entweder im Basiszeitraum, in der Gewichtung oder im Warenkorb Veränderungen eingetreten sind, die einen Vergleich der neuen mit den vorangegangenen Zahlen nur bedingt zulassen. Teilweise mußten Umbasierungen von Originalzahlen ohne Dezimalstellen vorgenommen werden, so daß geringfügige Abweichungen gegenüber andersartigen Umrechnungen auftreten können. Die Angaben über Originalbasiszeit, enthaltene Waren bzw. Warengruppen, Warenwahl und Erhebungszeitpunkt werden unter Zugrundelegung der Indexbeschreibungen der einzelnen Länder und der UN überprüft und ergänzt, so daß sich von Fall zu Fall ohne besonderen Hinweis Änderungen ergeben können. Vorläufige oder berichtete Zahlen werden nicht als solche gekennzeichnet, die letzten Zahlen einer Reihe sind in der Regel als vorläufig anzusehen. Ein Kreuz hinter der Anzahl der Waren bedeutet, daß im Index - soweit bekannt - Fertigwaren mit einem Gewicht von etwa 20% und mehr des Gesamtgewichts enthalten sind.



**bzw. industriellen Erzeugerpreise**

Basis 1962 = 100

1961	1962	1963	Jahr 1964	1965	1966	1967	1967 Juli	1967 Aug.	1967 Sept.	1967 Okt.	1967 Nov.	1967 Dez.	1968 Jan.	1968 Febr.	1968 März	1968 April	1968 Mai	1968 Juni	Lfd. Nr.
99	100	101	102	104	106	105	105	105	105	105	105	105	100	100	100	99	99	99	1
99	100	103	107	108	111	110	109	109	109	108	109	109	109	109	109	109	109	109	2
98	100	103	106	109	112	113	113	114	113	113	115	116	117	117	117	117	117	118	3
99	100	103	111	116	119	122	121	121	121	125	129	130	133	133	134	135	135	135	4
97	100	104	105	107	109	108	107	108	108	109	109	110	109	109	109	107	110	108	5
101	100	105	109	114	118	117	115	114	114	114	114	115	117	117	116	117	117	115	6
98	100	102	105	109	112	114	114	114	114	115	115	116	117	118	119	119	119	120	7
97	100	101	107	111	113	116	116	116	116	116	117	119	121	121	122	124	123	123	8
97	100	105	109	110	112	112	111	111	113	113	113	113	113	113	113	113	112	112	9
100	100	101	106	122	135	138	138	138	138	138	138	138	138	138	138	138	138	138	10
99	100	102	109	112	118	118	118	117	117	117	118	118	119	118	117	117	117	117	11
98	100	101	105	108	110	112	112	113	113	113	113	113	112	113	112	112	111	112	12
95	100	98	104	106	108	111	111	111	111	111	111	111	111	111	111	112	112	113	13
99	100	101	102	105	109	113	111	112	113	116	117	118	118	118	119	118	118	118	14
98	100	103	108	112	116	116	116	116	116	116	116	117	117	117	117	118	117	117	15
97	100	104	105	106	108	108	108	108	108	108	108	108	109	109	109	108	108	108	16
95	100	104	107	118	121	122	119	120	120	120	121	122	122	126	126	128	128	125	17
95	100	104	104	113	118	124	121	120	120	122	123	126	126	128	128	128	127	127	18
105	100	110	117	122	123														19
95	100	105	112	116	122	125	125		126		127		128		128				20
100	100	106	113	130															21
98	100	103	109	114	117	120	116	118	120	120	121	121	121	121	121				22
99	100	101	104	107	111	114	115	115	114	114	114	114	114	114	114	115	114	115	23
101	100	105	111	125	129	134	134	136	136	137	140	139	140	142	140	137			24
100	100	99	104	112	121	130	131	133	133	134	132	132	131						25
101	100																		26
101	100	104	103	101	100	104	104	105	103	104	105	106	106	105	105	106	106		27
91	100	108	109	118	112	115	108	116	119	118	118	116	122	119	118	125			28
101	100	102	109	107	107	108	111	111	110	109	109	107	110	109	109	111			29
98	100	100	103	101	101	101	103	100	101	102	102	99	101	104	103	101			30
97	100	102	102	104	108	110	110	110	110	110	111	111	111	111	112	111	112	113	31
99	100	101	105	109	110	111	109	110	111	112	111	110	111	112	111				32
100	100	100	100	102	105	105	106	105	106	105	106	106	107	107	108	108	108	108	33
77	100	129	162	201	242	303	312	319	322	329	329	322	329	328	326	325	327		34
65	100	174	333	503	684	859	874	879	885	904	909	924	956	983	1 008	1 018	1 038	1 050	35
92	100	154	231	288	353	422	429	431	438	440	440	440	440	440	440	440	440		36
99	100	104	107	103	110	114	114	114	114	114	114	114	114	114	114	115			37
97	100	126	148	181	201	201	202	204	204	204	206	208	208	208	211	215			38
95	100	103	108	111	113	114	114	114	114	115	115	115	115	115	115				39
97	100	106	109	104	106	108	108	107	109	110	109	110	109	110	110	111	111	111	40
99	100	104	117	127	144	166	173	173	173	173	169	166	165	162	157	161	161	161	41
102	100	105	110	106	112	112	111	111	111	111	111	111	111	111	111	111	111	111	42
99	100	100	104	107	106	107	105	104	104	105	105	106	107	108	108	109	108	108	43
-	-	100	101	105	110	111	111	111	111	111	111	111	111	111	111	111	111	111	44
102	100	102	102	103	105	107	107	107	107	108	108	108	108	108	108	108	108	108	45
91	100	121	162	179	192	207	208	210	211	211	213	213	216	220	221	222	222	222	46
101	100	101	103	109	120	127	127	126	127	124	123	121	122	118	117	120	123	123	47
95	100	110	115	117	123	128	127	129	129	130	134	136	133	134	134	134	134	134	48
94	100	93	88	91	104	111	112	115	116	114	108	108	108	107	107				49
97	100	103	106	115	150	199	203	203	205	203	205	208	208	212	212				50
103	100	102	104	108	112	115	117	118	117	113	113	113	113	113	114	117			51
101	100	103	110	111	112	110			108			111			114				52
Weltmarktpreise																			
101	100	112	115	110	109	106	104	102	101	103	111	121	122	124	124	119	119	119	53
100	100	101	100	104	107	100	101	100	99	98	99	99	98	98	99	98	99	100	54
102	100	109	113	110	110	106	104	104	104	106	106	106	106	108	108	105	104	103	55

Abkürzungen: La = landwirtschaftliche Erzeugnisse einschl. Fischerei- und Gartenbauerzeugnisse, In = industrielle Erzeugnisse (warenzusammensetzung nicht näher bekannt), R = Rohstoffe und Halbwaren, ohne nähere Aufteilung nach Waren bzw. Warengruppen, Ba = Baumaterialien, Be = Bergbauerzeugnisse, Mi = Mineralerzeugnisse, E = Energieerzeugung, M = Metalle und -erzeugnisse, Ma = Maschinen und Fahrzeuge, C = Chemikalien, Pharmazeutika, Düngemittel, Ho = Holz, Holzwaren, Zellstoff und Papier, K = Kautschuk, Gummiwaren, Harze und Wachse, Ha = Haute und Felle, Leder und -erzeugnisse, T = Textilrohstoffe, Textilerzeugnisse einschl. Bekleidung, N = Nahrungsmittel, Genußmittel und Getränke, Futtermittel, MA = Monatsanfang, Mm = Monatsmitte, ME = Monatsende, D = Durchschnitt (aus Stichtagspreisen oder wöchentlichen Notierungen), Vj = vierteljährlich.

1) Index der Erzeugerpreise industrieller Produkte. Die Angaben für die Bundesrepublik Deutschland verstehen sich bis 1959 ohne Saarland und Berlin, 1960 ohne Berlin. Ab Januar 1968 Nettopreisindex (ohne Mehrwertsteuer). - 2) Indexzahlen auf Originalbasis, nicht umbasiert. - 3) Die Indexzahlen für die Jahre 1956 bis 1961 beziehen sich auf Wirtschaftsjahresdurchschnitte beginnend mit Juli. - 4) Weizen, Mais, Reis, Zucker, Kakao, Kaffee, Rindfleisch, Erdnüsse, Kopra, Sojabohnen, wolle, Baumwolle, Kautschuk, Kupfer, Blei, Zinn. - 5) Weizen, Mais, Schweine, Zucker, Kaffee, Kakao, wolle, Baumwolle, seide, Haute, Kautschuk, Stahlschrott, Kupfer, Blei, Silber.

## 2. Großhandelspreise

### Erläuterungen bzw. Anmerkungen

#### Textilrohstoffe und -halbwaren

1. Bundesrepublik Deutschland: Wolle: Ab Lager Wollverwertung, Preisbasis rein gewaschen, ohne Spesen (Waschkosten). Aufgrund einer Änderung im Berichtsstellenkreis sind die Preisangaben ab Januar 1962 mit den vorhergehenden Zahlen nur bedingt vergleichbar. -
2. Frankreich und Belgien: Kammzüge: Kontrakteinheit = 2 250 kg. Basis trockengekämmte Tops aus australischer Merino-Wolle; andere Herkünfte wie Südafrika und Südamerika (in Frankreich auch franz. und spanische Tops) können ebenfalls gehandelt werden. -
3. Italien: Rohwolle: Preise bei Abgabe ausländischer Erzeuger an italienische Spinnereien oder Händler, Mindestmenge 1 Ballen, frei Station Mailand. - Kammzüge: Bei Abgabe industrieller Erzeuger an Feinspinnereien oder Händler bei Mindestmengen von 1 000 kg. -
4. Großbritannien: Kammzüge: Hergestellt von lizenzierten Kammzugmachern im UK aus australischer Merino-Wolle, 19 % Feuchtigkeitsgehalt, 3 1/2 % Fettgehalt brutto, Kontrakteinheit = 5 000 lbs netto. -  
  
Terminnotierungen: Wolle der Wollgesellschaft an der New Yorker Baumwollbörse. Lieferung in lizenziertem Lagerhaus in Groß-Boston/Mass. - Schweißwolle: Basisqualität 64's, 2 1/2 inches lang, reinfarbig, gekräuselt. Ferner zulässig 70's, 3 1/4 inches bis 60's, 2 1/4 inches lang bei entsprechenden Zu- (+ 7 %) bzw. Abschlägen (- 9 %) auf den oder vom Grundpreis. Kontrakteinheit = 6 000 lbs (Basis gereinigt). Kammzüge: Basisqualität 64's Merino-Wolle, ölgekämmt, gewaschen und kardiert. Ferner zulässig 80's-58's bei entsprechenden Zu- (+ 4 %) bzw. Abschlägen (- 16 %) auf den oder vom Grundpreis. Kontrakteinheit = 5 000 lbs netto. -
6. Frankreich: Wollgarn: Bis Ende 1962 2/28's. -
7. Großbritannien: Die Wollgarnpreise gelten für die Kammgarn-Notierungen des inländischen Handels. Kosten für Verpackung, Fracht, Liefertermindifferenzen und dgl. sind in den Preisen nicht enthalten, ebenso nicht evtl. Zuschläge für Export-Risiken. -
8. Vereinigte Staaten: Wollgarn: Bis Ende 1964 2/32's, Bradford-System. -
9. Bundesrepublik Deutschland: Baumwolle des Terminkontraktes der Bremer Baumwollbörse. Kontrakteinheit = 11 350 kg netto. Lieferung ab Lager Bremen oder Hamburg. Der Baumwollterminkontrakt baut sich auf den Provenienzen Vereinigte Staaten, Zentralamerika, Iran, Türkei, Syrien und Rußland auf. Die Basis-Stapellänge ist 1 1/16 inch, bei russischer Baumwolle 1 1/32 bis 1 1/16 inch und bei syrischer Baumwolle 1 1/32 inch. - Mexikanische Baumwolle: 1958 Matamoros, 1962 bis 1964 Sinaloa. -
10. Frankreich: Für Baumwolle, Manila-Abaca, Sisal, Rohjute vom 1. 1. 1958 bis 31. 7. 1958 einschließlich Importeurabgabe von 20 %. -
11. Vereinigte Arabische Republik (Ägypten): Baumwolle: Bis Ende Januar 1965 Karnak. -
12. Vereinigte Staaten: Baumwolle der New York Cotton Exchange. Kontrakteinheit = 5 000 lbs brutto in 100 - 110 Ballen bei Lieferung ab Lagerhaus in anerkannten Atlantikhäfen. Preiszu- oder -abschläge richten sich nach den Stapellängen 7/8 inch bis 1 1/16 inch im Verhältnis zur Grundlänge 1 inch. Baumwollgarn: Bis Ende 1967 50/1.-
13. Japan: Preise für Baumwollgarn, Baumwollstoff und Chemiefasern wegen Änderung im Berichtsstellenkreis ab 1962 mit Vorjahreszahlen nur bedingt vergleichbar. -
14. Frankreich: Baumwollstoff (Kretonne): 1958 80 cm breit, ab Januar 1965 24/24 - 34/34. - Kaliko: Bis Ende 1964 90 cm breit. - Rohseide: Bis Ende 1964 japanische. -
15. Italien: Reyon: Die Fabrikationssteuer beträgt für Viskose-Reyon 150/36 den. 71 Lire und für Azetat-Reyon 79 Lire je kg. -
16. Vereinigte Staaten: Die Stapelfaserpreise verstehen sich im allgemeinen für Lieferung in Ballen, fob. Verschiffungspunkt oder frei Wagen. Zahlungsziel 30 Tage netto, ohne Abzug. Niedrigste Frachtkosten bis Käuferstation oder -kai (östlich des Mississippi) werden vergütet. Transporte gehen auf Käufers Risiko. -
17. Großbritannien: Brasilianischer Sisal: 1958 Grad 3/5/7. - Rohjute: Bis Ende 1965 LJA-First 2-3, von Januar 1966 bis einschl. Dezember 1967 LJA-Lightnings.-
18. Vereinigte Staaten: Brasilianischer Sisal: 1958 Grad 3/5/7, von Januar bis Oktober 1962 Type I, von November 1962 bis Ende 1964 Type II. - Rohjute: Bis Ende 1964 Mill Firsts, von August 1965 bis November 1967 Export Firsts.-
19. Indien: Jutegewebe: Ab Juli 1966 einschl. einer Exportabgabe. -

## 2. Großhandelspreise

### Erläuterungen bzw. Anmerkungen

#### Häute, Felle, Leder, Gerbstoffe

20. Vereinigte Staaten: Packerhäute der Commodity Exchange Inc. New York. Kontrakteinheit = 40 000 lbs. Ungebrannte Kuh- oder Stierhäute erster Wahl, 52 - 54 lbs Durchschnittsgewicht, aus Juli/September-Schlachtungen in den Vereinigten Staaten oder Kanada stammend. Gleichfalls können Frigorifico-Stierhäute argentinischer oder uruguayischer Herkunft, 22 - 29 kg Verschiffungsgewicht, aus Dezember/Februar-Schlachtungen zum Grundpreis angedient werden. Auslieferungspunkte sind Chicago, New York (Hafengebiet), Lydonville, Medina oder Middleport. -
21. Bundesrepublik Deutschland: Rindsleder Coupons und Häute: Bis Ende 1964 beziehen sich die Preise auf Baden-Württemberg bzw. auf Hessen. -

#### Erdöl und Erdölerzeugnisse

22. Nahost-Erdöl: Die Preise verstehen sich ohne evtl. lokale Hafengebühren oder sonstige Regierungsabgaben, Verkaufssteuern und dergleichen. Zu- bzw. Abschlag bei Abweichungen der Gradation: 2 Cents je vollen API-Grad bei einem barrel. -
23. Schweden: Heiz- und Gasöl: Die Preise verstehen sich zollfrei, einschl. Verbrauchsteuer, ab Einfuhrhafenlager. Die Verbrauchsteuer beträgt 25 skr je 1 000 Liter. Der Einfuhrzoll wird nur für Gasöl erhoben und betrug von Januar 1962 bis 6. 2. 1966 310 skr, und ab 7. 2. 1966 340 skr je 1 000 Liter. -
24. Japan: Preise für Heizöl und Benzin wegen Änderung im Berichtsstellenkreis ab 1962 mit Vorjahreszahlen nur bedingt vergleichbar. -
25. Bundesrepublik Deutschland: Benzin: Durchschnitt aus Preisen an 17 Markorten. 1958 Preise der Preiszone III. Die Oktanzahl beträgt 91/92 ROZ. -
26. Niederländische Antillen: Benzin 80 Oktan R: 1958 verbleit, 70 - 72 Oktan.

#### Baustoffe mineralischen Ursprungs

27. Japan: Preise für Zement und Mauersteine wegen Änderung im Berichtsstellenkreis ab 1962 mit Vorjahreszahlen nur bedingt vergleichbar. -
28. Frankreich: Fensterglas: Bis Ende 1962 einfach. -
29. Italien: Fensterglas: 1958 3 bis 8 mm stark, in Platten zu 9,30 qm. -

#### Erzeugnisse der Forstwirtschaft; Harze, Wachse

30. Bundesrepublik Deutschland: Schnittholz: Güteklasse III, parallel besäumt, 3 - 6 m lang, 8 - 17 cm breit, 24 mm stark. Bis Ende Dezember 1963 bezogen sich die Preise nur auf Fichten- und Tannenbretter. -
31. Schweden: Schnittholz: Die Exportnotierungen fob Nederbottens-Distrikt beziehen sich auf die Verschiffungshäfen Gävle, Söderhamn und Hudiksvall. 1958 bezogen sich die Notierungen auf den Harnösands-Distrikt. -
32. Vereinigte Staaten: Eichendielen: 1958 Notierungen in New York. -
33. Vereinigte Staaten: Kautschuk-Terminnotierungen der Commodity Exchange Inc. New York, für Hevea Standard Plantagen-Kautschuk, Kontrakteinheit = 22 400 lbs netto, Lieferung "on dock" oder in lizenziertem Lagerhaus des New Yorker Hafengebiets, ohne Importzoll, Steuern und Abgaben, jedoch unter Zollverschluss. -
34. Frankreich: Kolophonium: 1958 Grad "FM". -
35. Vereinigtes Königreich: Kolophonium: Bis Ende November 1958 Grad "F". -
36. Vereinigte Staaten: Die Exportpreise für Kolophonium stellen den nach den umgesetzten Mengen gewogenen Preisdurchschnitt dar. Preise gelten für Nettogewicht (Ware in Leihfässern). - Kolophonium Grad "WG" 1958 "K". -
- a) D aus weniger als 12 Monatspreise berechnet. - b) Preise zum Jahresende. - p = vorläufige Zahlenangabe, r = berichtigte Zahlenangabe.

## 2. Großhandelspreise

Jahr Monat	Wolle								
	BR-Deutschland Paderborn	Frankreich Roubaix-Tourcoing		Belgien Antwerpen	Rom	Italien Mailand			Großbritannien
	inländische Roh-,A-Feinheit vollschürig Auktionspreis	Kammwolle nég.100/105 gewaschen frei	Kammzüge 2) australische Merino- "Type unique" erstnotierter Monat	"A" ab Lager R.T., ab belg. Lager	Roh- inländische Lazio da Tosa	australische, Merinovliese) 64-70's gewaschen	Roh- 3) Kap- 64-70's gewaschen	Kammzüge 64-70's Merino- medio 3)	Britische Vlies- Lincoln wethers gewaschen ab Lager Bradford
	DM kg	FF je kg	bfrs kg			Lire je kg			Pence lb
		ME				Dw	Dw	Dw	Dw
1958 D	8,14	11,38	10,58	125,27	587 <sup>a)</sup>	1 903	1 783	2 212	49,30
1962 D	7,07	13,57	13,17	129,23	468 <sup>a)</sup>	1 879	1 784	2 146	53,79
1963 D	7,94	16,55	15,09	151,25	529 <sup>a)</sup>	2 078	1 957	2 307	56,73
1964 D	8,69	19,07	15,24	154,49	564 <sup>a)</sup>	2 119	2 036	2 392	67,16
1965 D	6,49	17,86	13,17	130,72	515 <sup>a)</sup>	1 889	1 783	2 276	47,55
1966 D	6,86	19,11	14,63	142,38	556 <sup>a)</sup>	2 095	1 988	2 449	47,66
1967 D	5,72	19,17	13,50	129,96	472 <sup>a)</sup>	1 976	1 867	2 294	37,14
1968 D									
1967 Okt.	4,83	19,35	13,14	126,28	-	1 900	1 775	2 213	32,00
Nov.	4,83	19,40	12,89	122,66	-	1 900	1 775	2 213	32,70
Dez.	4,83	18,45	12,79	124,86	470	1 900	1 763	2 213	36,19
1968 Jan.	4,97	18,45	12,72	125,58	-	1 900	1 750	2 213	38,13
Febr.	5,45	18,92	12,97	127,15	-	1 900	1 750	2 213	36,10
Marz	5,51	18,92	13,25	128,17	-	1 883	1 750	2 213	32,50
April	5,94	18,92	13,20	126,01	420	1 875	1 750	2 213	32,50
Mai	5,86	18,92	13,33	125,65	415	1 875	1 750	2 213	39,30
Juni	5,58	18,92	13,44	126,75		1 875	1 750	2 213	40,75

noch: Wolle									
Großbritannien									
Jahr Monat	neuseeland. Crossbred- 50-56's II.Sorte entfettet	Merino-, 70's	Merino-, 64's	Crossbred-, 56's	Crossbred-, 48's	Bradford-Tops "B", 64'S 4) erstnot. Monat ab Lg. Bradford	Kammzüge Merino- 64's warp olgekammte Tops für den Binnenhandel	Crossbred-, Kammlinge kardiert 56's super   48's average	
		Super-bis mittlere Qualität, gekammt, fehlerfrei	Durchschnittspreise der Dominion-Auktionen	Basis reingewaschen, ohne Waschpesen, frei UK.					
Pence je lb									
1958 D	Dw	97,6 <sup>a)</sup>	88,9 <sup>a)</sup>	71,6 <sup>a)</sup>	56,3 <sup>a)</sup>	98,65	107,61	82,03	65,98
1962 D	55,89	100,4	93,5	75,0	62,4	100,53	107,39	87,29	71,48
1963 D	59,88	113,6	106,6	88,3	74,2	115,99	123,81	98,88	83,77
1964 D	68,95	111,1	104,8	92,4	80,2	114,26	122,62	104,44	89,42
1965 D	74,00	99,2	92,1	77,3	67,8	101,82	110,48	88,16	75,62
1966 D	63,75	108,6	101,3	84,8	64,7	108,84	118,35	92,77	74,10
1967 D	62,14 <sup>a)</sup>	101,8	94,1	73,8	54,6	103,91	112,36	81,15	61,86
1968 D	54,65 <sup>a)</sup>								
1967 Okt.	52,00	98,0	89,0	63,0	47,0	101,96	107,00	71,78	54,00
Nov.	-	102,0	92,0	58,0	42,0	97,87	109,63	70,13	52,75
Dez.	54,00	113,0	103,0	73,0	48,0	104,34	120,00	75,91	59,27
1968 Jan.	51,00	116,0	105,0	76,0	44,0	106,42	119,33	72,22	55,22
Febr.	49,50	125,0	108,0	80,0	45,0	108,08	122,22	72,56	54,00
Marz	51,50	125,0	107,0	85,0	49,0	111,28	122,75	73,88	56,38
April	50,50	125,0	106,0	82,0	47,0	109,02	123,25	73,25	56,63
Mai	51,50	125,0	106,0	74,0	46,0	110,03	122,44	72,44	55,11
Juni	-	125,0	106,0	76,0	50,0	111,82	125,67	74,67	58,83

noch: Wolle									
Jahr Monat	Spanien		Südafrika Port Elizabeth	Vereinigte Staaten				Boston	
	inländische gewöhnliche Burgos	Schweiß- weiße Merino- Extremadura	Kamm- langstapelig im Fell Auktionsdurch- schnittspreis	Roh- 5) Landesmittel Erzeugerpreis	Schweiß- 64's erstnotierter Monat ab Lager in Groß-Boston	Kammzüge 64's 5) gekammt, entf.	franz. Type feine Stapel- 64-70's gekammt, entf.	inländ. Vlies- 3/8 blood gereinigt loco	Montevideo 56's (I's) gekammt, entf. verzollt, in bond
	Pesetas je kg		Cents lb						
			Dw	MM			Dw	Dw	Dw
1958 D	134,6	250,4	16,99	38,5	117,0	151,3	118,5	91,12	99,9
1962 D	107,6	184,3	20,66	44,4	126,7	165,6	124,6	109,17	94,0
1963 D	107,9	197,4	25,66	47,4	136,7	172,9	132,6	115,72	105,3
1964 D	117,1	214,4	27,22	51,3	137,2	172,4	139,7	127,33	119,3
1965 D	106,3	180,6	20,49	47,6	124,4	167,6	124,9	117,09 <sup>a)</sup>	112,6
1966 D	96,6	178,0	23,00 <sup>a)</sup>	50,1	130,1	174,1	134,8	119,12	123,6
1967 D	68,9	168,7	19,24	40,7	118,1	161,3	121,7	95,25	108,2
1968 D									
1967 Okt.	62,9	163,7	18,27	38,9	115,6	159,4	122,5	85,50	105,0
Nov.	59,9	163,7	17,30	38,4	111,3	154,3	114,5	84,50	98,0
Dez.	57,9	163,7	17,00	37,1	113,1	155,8	116,5	84,50	95,0
1968 Jan.	57,9	166,2	16,20	39,0	113,3	158,4	116,5	84,50	95,0
Febr.	57,9	166,2	17,93	37,0	114,2	160,1	116,5	84,50	95,0
Marz	57,9	161,2	18,21	37,9	116,8	161,3	116,5	84,30	95,0
April	57,9	159,7	17,80	39,8	115,0	159,6	119,0	84,00	95,0
Mai	57,9	159,7	18,75	41,2	115,9	160,8	120,0	84,00	95,0
Juni	57,9	159,7	18,20	41,6	114,3	158,7		84,00	

## 2. Großhandelspreise

Jahr Monat	noch: Wolle								Wollgarn
	Vereinigte Staaten	Argentinien Buenos Aires	Australien				Melbourne	Sydney	Frankreich
	Schweisswolle Buenos Aires low crossbred gereinigt 50-52's (V s)	inländische feine Crossbr. 56's Höchstpreis	70's Merino-	64's Basis reingewaschen Ø Preis der Wollkommission ab Versteigerungsraum	Crossbred- 56's	Merino- im Fell 64's und mehr 3"	Crossbred- 56-60's rein 3 1/2"	Schweiß- Basisqualität Type 78 erstnot. Monat	2/30's 6) gekämmt ungebleicht versteuert ab Werk
	Cents lb	Pesos 10 kg	australische Cents je lb						FF kg
	Dw		Dw	Dw	Dw	Dw	Dw		ME
1958 D	67,6	260	114,63 <sup>a)</sup>	88,22	72,71	32,63	27,72	-	17,33
1962 D	70,6	990	120,52	93,57	75,26	36,37	33,30	91,81	18,24
1963 D	83,6	1 637	137,81	107,30	91,23	43,71	39,67	104,10	26,31
1964 D	101,8	1 741	136,19	105,60	93,66	43,76	40,57	104,70	28,58
1965 D	80,9	1 738	100,53	92,70	77,95	36,17	32,86	92,66	27,41
1966 D	65,2	1 741	107,62	101,54	85,24	41,10	37,41	100,33	28,43
1968 D	49,7	2 071	102,47	94,21	71,35	34,18	28,89	91,93	28,41
1967 Okt.	46,0	2 100	102,50	90,75	62,50	31,78	25,88	88,95	28,85
Nov.	46,0	2 100	104,00	99,67	62,50	29,67	22,83	87,12	28,90
Dez.	46,0	2 000	104,67	91,33	76,04	29,88	22,75	88,88	27,45
1968 Jan.	46,0	2 000	106,33	94,33	67,00	29,63	24,33	90,07	26,35
Febr.	46,0	2 000	114,25	99,25	71,00	28,69	24,88	95,61	26,35
März	47,6	2 200	114,20	100,00	72,00	29,88	25,25	98,73	26,35
April	53,5	2 100	115,00	100,00	69,00	31,79	25,00	98,38	26,35
Mai	56,5	2 100	115,00	100,00	70,00	32,38	25,20	99,49	26,35
Juni	56,5			100,00	68,00	31,31	24,63	96,91	

Jahr Monat	Wollgarn					Baumwolle			
	Italien		Großbritannien		Ver. Staaten	Bundesrepublik Deutschland			
	Turin	Mailand	London		Boston	Bremen			
	2/40's, 64 + 60's Merino-Type Spinnerei- Verkaufspreis	für Industr. Verbrauch fr.Käuferstat.	2/20's, 48's weiß kardiert 7)	2/32's, 60's weiß kardiert 7)	2/48's, 64's durchschnittl. 7)	2/20's amerikan. System 8)	Mischkontrakt 1 1/16 inch erstnotierter Monat 9)	amerikan. strict middling 1 1/16 inch loco	südbrasilian. V 1 1/32 inch loco
	Lire je kg		s.d. je lb			lb	100 kg	DM	kg
	Dw	Dw	Dw	Dw	Dw	Dw		Dw	Dw
1958 D	3 820	3 558	8. 0 1/2	11. 9 1/6	14. 5 2/5	2,59	293,5	3,22	2,78 <sup>a)</sup>
1962 D	3 884	3 604	8. 0 5/7	12. 1 1/8	14. 9 7/8	2,72	257,3	2,77	2,42
1963 D	4 088	3 894	9. 8 4/7	13. 5 4/5	16. 0 3/4	2,82	259,6	2,67	2,39
1964 D	4 263	4 124	10. 5 4/7	13. 8 7/8	15. 11 5/7	2,80	259,5	2,64	2,35
1965 D	3 880	3 724	12. 8 1/2	15. 2 3/8	17. 8 1/2	2,12	256,7	2,62	2,35
1966 D	3 966	3 822	9. 5 1/2	16. 1 2/3	18. 8 1/2	2,12	256,3	2,52	2,26
1967 D	3 831	3 557	8. 4 1/8	15. 8 1/2	18. 6 1/2	1,82	260,1	2,68	2,36
1968 Okt.	3 800	3 450	7. 9 1/2	15. 4	18. 4 3/4	1,76	255,1	2,80	2,42
Nov.	3 800	3 450	7. 7 3/5	15. 6 4/5	18. 9 3/5	1,73	268,2	2,82	2,57
Dez.	3 800	3 425	8. 2 3/4	16. 4 3/4	19. 8 3/4	1,72	277,0	2,87	2,64
1968 Jan.	3 800	3 425	7.10 1/2	16. 4 3/4	19. 8 3/4	1,72	284,2	2,94r	2,73
Febr.	3 800	3 413	7. 9 1/5	16. 7	20. 2	1,74	284,0	-	2,64
März	3 800	3 413	8. 0	16. 8 1/2	20. 3 3/4	1,77	283,9	-	2,55
April	3 800	3 413	8. 0 1/4	16. 8 1/4	20. 5	1,77	280,9	2,85	2,47
Mai	3 800	3 413	7.10 3/5	16. 9 1/5	20. 7 2/5	1,78	277,6	2,83	2,40
Juni		3 410	8. 2 1/4	17. 0 1/2	21. 0 1/2		276,5	2,93	2,39

Jahr Monat	noch: Baumwolle							
	Bundesrepublik Deutschland			Frankreich	Niederlande	Italien	Großbritannien	
	Bremen			Le Havre	Rotterdam		Liverpool	
	amerikan. Altamira 9) 1 1/32 inch	türkische Izmir 1 a loco	russische Pervij 1 1/32 mm	1 inch versteuert, ab Importeurlag. 10)	amerikanische middling excl. Import- abgaben	15/16 inch cif ital. Hafen	1 inch Sudan Lambert six ab Lager	ostafrikan. Uganda BP 52, Nr.2
	DM je kg			FF kg	100 kg	US-Cents lb	Pence je lb	
	Dw	Dw	Dw			Dw		Dw
1958 D	3,10	2,63 <sup>b)</sup>		3,25	285,27	23,34	25,81	31,13
1962 D	2,68	2,69	2,63 <sup>a)</sup>	3,34	240,88	27,76	24,26	30,52
1963 D	2,66	2,67	2,61	3,28	236,42	26,17	23,67	29,02
1964 D	2,66	2,72	2,68	3,21	233,00	25,99	23,42	31,96
1965 D	2,62	2,69	2,59	3,19	232,13	25,76	22,98	32,25
1966 D	2,51	2,56	2,53	3,01	223,00	24,38	22,02	29,54
1967 D	2,70	2,67	2,74	2,99	227,42	23,68	22,61	28,82 <sup>a)</sup>
1968 D								29,56
1967 Okt.	2,79	2,74	2,83	2,97	226,00	23,24	22,30	29,96
Nov.	2,82	2,79	2,84	2,97	236,00	23,52	25,20	29,75
Dez.	2,86	2,83	2,98	3,02	242,00	25,64	29,50	30,08
1968 Jan.	2,93	2,95	2,98	3,14	242,00	25,76	29,00	38,45
Febr.	2,90	2,93	2,98	4,07	242,00	25,79	29,00	38,14
März	2,95	2,86	2,98	4,99	247,00	25,38	29,00	37,50
April	2,82	2,80	2,95	4,11		25,42	29,00	37,69
Mai	2,79	2,77	2,91	4,12		25,43	29,00	38,00
Juni	2,79	2,74	2,92	4,15		26,11	29,00	38,00

## 2. Großhandelspreise

Jahr Monat	noch: Baumwolle									
	Spanien	Ver. Arab. Rep. (Ägypten) Alexandria		Vereinigte Staaten New York			New Orleans	Mexiko Matamoros	Peru Lima	
	amerikan. middling 1 1/32 inch	Menoufi 11) sehr gute	Giza 30/47/66 gute/sehr gute	middling upland, 1 inch 12)				middling 1 1/32 inch	Tanguis Nr. 5 1 3/16 inch	
		Qualität Exportpreis fob		Landesmittel Erzeugerpreis	loco	erstnotierter Monat		loco		
	Pesetas kg	Talaris je 99,05 lbs		Cents je lb					US-Cents je lb	
				MM				Dw	Dw	
1958 D	.	96,12	86,63	29,91	36,18	35,70	34,83	28,94	25,38	
1962 D	55,75	86,46	-	31,64	35,43	33,99	33,22	26,31	27,83	
1963 D	52,98	91,45	86,16	31,94	35,40	33,85	33,18	26,60	30,91	
1964 D	53,47	108,31	91,40	30,87	34,30	32,68	31,82	26,40	32,23	
1965 D	56,06	111,03	91,01	29,00	32,28	30,78	30,05	25,68	27,97	
1966 D	57,80	108,20 <sup>a)</sup>	84,07 <sup>a)</sup>	25,48	28,34	25,64	26,22	24,83	27,46	
1967 D	56,99	118,96 <sup>a)</sup>	84,39 <sup>a)</sup>	22,56	24,73	22,74	22,89	26,94	30,59	
1968 D										
1967 Okt.	56,89	124,84	81,84	27,26	29,45	22,87	23,25	20,29	28,74	
Nov.	56,89	127,09	83,89	30,48	26,02	25,31	25,14	21,56	31,23	
Dez.	58,05	120,75	85,75	27,61	29,20	24,90	26,20	27,72	32,39	
1968 Jan.	58,05	130,75	85,75	22,38	23,00	23,00	26,09	27,85	32,39	
Febr.	58,05	130,75	85,75	19,90	23,12	24,51	26,00	27,67	31,84	
Marz	58,05	130,75	85,75	19,35	23,02	23,10	-	27,41	29,65	
April	58,05	130,75	85,75	19,58	23,00	.	-	27,41	27,16	
Mai	58,05	130,75	85,75	21,09	23,00	.	-	27,22	26,79	
Juni	58,05	130,75	85,75	20,79	23,00	.	-	27,28	27,49	

Jahr Monat	noch: Baumwolle				Linters		Baumwollgarn		
	Brasilien Sao Paulo		Argentinien Buenos Aires	Pakistan Karachi	Vereinigte Staaten		BR-Deutschland Stuttgart	Frankreich	
	Nr. 4 Nordbrasilien	Nr. 5 Sudbrasilien	Type C	Punjab S.G. Fine	Grad 2	Grad 6	Im 34 Trossel und Pincops	56's	
	loco			Sind NT 289 F	ungepreßt in Wagenladungen ab Mühle		beste Qualität Borsenpreis	versteuert ab Werk	
	Neue Cruzeiros je 15 kg		Pesos kg	Rupien je 82,28 lbs	Cents je lb		DM je kg	FF kg	
							ME		
1958 D	0,74 <sup>a)</sup>	0,75	19,50	86,34	92,17	8,41	4,84	5,08	7,32
1962 D	2,86	2,78	52,07	87,75	97,31	8,10	6,29	4,30	6,54
1963 D	4,34	4,21	67,00	89,64	92,73	7,74	5,90	4,34	6,86
1964 D	8,51	8,37	86,62	80,73	92,46	7,93	5,55	4,50	6,37
1965 D	13,88	13,33	103,33	105,40	107,93	7,85	4,98	4,61	6,55
1966 D	15,21	14,71	103,45	94,78	96,00	8,52	6,44	4,34	6,70
1967 D	21,36	20,54	117,75	84,42	83,43	9,29	7,10	4,03	6,85
1968 D									
1967 Okt.	23,22	22,25	125,00	83,10	76,41	9,13	6,67	4,07	6,83
Nov.	26,66	25,66	125,00	89,84	87,81	9,31	6,56	4,24	6,83
Dez.	27,90	26,90	125,00	93,22	96,38	9,50	6,58	4,42	6,91
1968 Jan.	29,50	28,50	134,55	97,75	100,73	9,50	6,81	4,52	6,88
Febr.	29,50	28,50	136,05	90,74	92,42	9,50	6,81	4,56	6,70
Marz	26,68	27,15	152,67	91,02	92,02	9,50	6,81	4,60	6,77
April	26,41	25,61	169,70	88,71	88,96	9,50	6,83	4,59	6,87
Mai	24,90	24,10	190,91	97,02	97,59	9,19	6,19	4,55	6,88
Juni	24,91	24,11		105,05	105,05	9,13	6,44	4,59	7,21

Jahr Monat	noch: Baumwollgarn						Baumwollstoff		
	Niederlande	Italien Mailand	Vereinigte Staaten New York		Kanada	Japan Tokio	Frankreich		
	32's	20/1 amerikanisches kardiert	30/1 kardiert	40's 12) gekammter Twist	10's weiß	20's, einfach 15)	Kaliko 14)	Kretonne 14)	
	ab Werk	versteuert frei weberei	Kettentwist			Inlandspreis ab Werk	Exportpreis fob	85 cm ungebleicht versteuert, ab Werk	
	hfl kg	Lire kg	Cents je lb		kan. Cents lb	Yen 400 lbs	Yen lb	FF je m	
		Dw					ML	ML	
1958 D	5,06	791,3	71,69	106,1	69,8	72 150	182,3	0,94	1,34
1962 D	4,50	779,4	72,31	103,7	74,5	57 945	157,7	0,89	1,27
1963 D	4,58	749,7	69,81	102,6	75,0	51 578	161,8	1,03	1,38
1964 D	4,86	752,4	67,74	100,8	75,0	60 548	160,8	1,04	1,38
1965 D	4,80	716,0	67,61	97,7	75,0	55 691	153,8	1,00	1,14
1966 D	5,63	786,3	70,62	103,5	76,5	53 090	154,1	1,06	1,19 <sup>a)</sup>
1967 D	-	783,0	68,75 <sup>a)</sup>	106,0 <sup>a)</sup>	77,0	67 217	181,2	0,99	1,13 <sup>a)</sup>
1968 D									
1967 Okt.	.	775,0	66,00	106,0	77,0	71 501	189,9	0,96	1,12
Nov.	.	775,0	66,00	106,0	77,0	67 479	185,9	1,00	1,14
Dez.	.	775,0	-	-	77,0	65 722	187,2	1,00	1,14
1968 Jan.	.	775,0	77,50	105,0	77,0	68 369	.	0,99	1,09
Febr.	.	775,0	77,50	105,0	77,0	68 230	.	0,99	1,02
Marz	.	775,0	77,50	105,0	77,0	65 893	.	1,00	1,02
April	.	775,0	77,50	105,0	77,0	61 158	.	1,00	1,14
Mai	.	775,0	77,50	105,0	77,0	60 079	.	1,00	1,16
Juni	.	775,0	77,50	105,0	77,0	65 247	.	1,01	1,23

## 2. Großhandelspreise

Jahr Monat	noch: Baumwollstoff				Naturseide				
	Vereinigte Staaten New York		Japan Tokio		Frankreich Lyon		Italien Mailand		Schweiz Zürich.
	Kattun 64 x 60 38 1/2 inches loco	Bettuch ungebleicht 48 x 44-48 40 inches	Shirting, ungebleicht S/2003 13)		chinesische 14) weiß AA 20-22 denier loco	Seidenstoff 105 cm breit "Crêpe de Chine" versteuert ab Werk	gelb 20-22 denier extra   grand exquis Exportnotierung		japanische frei Käufer
	Cents, je yard		Yen je yard		FF kg	FF m	Lire je kg		sfr kg
					ME	ME	Dw	Dw	ME
1958 D	13,28	15,6	44,66	42,73	53,23	8,63	7 116	7 496	38,35
1962 D	13,96	17,0	39,83	45,84	87,45	11,55	9 624	9 899a)	58,29
1963 D	14,02	17,1	46,64	48,17	100,91	11,75	11 132a)	11 546a)	67,83
1964 D	14,26	17,4	49,12	50,78	80,88	11,56	7 928	9 000	53,96
1965 D	16,56	17,5	43,36	47,74	84,77	10,04	8 887	9 411	64,67
1966 D	16,45	18,0	41,36	45,37	91,84	10,02	10 556	11 031	78,54
1967 D	14,62	18,4	50,56	54,22	100,82	10,02	10 018	12 696	95,08
1968 D									
1967 Okt.	13,50	18,3	54,05	55,50	100,87	10,02	-	12 863	95,00
Nov.	13,92	18,5	52,62	54,44	100,87	10,02	-	13 088	101,00
Dez.	15,50	19,0	51,19	54,80	100,82	10,02	14 000	14 450	104,00
1968 Jan.	15,50	19,0	51,71	55,66	96,83	16,24	-	14 875	81,00
Febr.	15,50	19,0	54,35	58,29	105,85r	16,24	-	14 625	88,00
Marz	15,50	19,0	53,05	58,24	105,85r	16,24	13 800	14 445	87,00
April	15,50	18,9	51,01	57,38	105,85	16,24	-	13 417	84,00
Mai	15,50	18,9	49,21	57,62	106,65	16,27	-	12 850	79,00
Juni	15,50		51,19	58,34	106,65	16,27	-	12 975	80,00

Jahr Monat	noch: Naturseide			Chemiefasern			
	Großbritannien London		Ver. Staaten New York	Frankreich		Italien	Großbritannien
	chinesische Grad AA	japanische Grad AA	japan., weiß Grad AA	Zellwolle Baumwolltype	Viskose- Reyon 120 denier	150/36 denier, Reyon versteuert 15)	Azetat- ganzend Reyon Fabrikverkaufspr. an Webereien
	einschließlich Zoll	20-22 denier in Ballen loco	Kassapreis	unversteuert, frei Empfänger			
	s.d. je lb	\$ lb	Yen kg	FF je kg		Lire je kg	
	Dw	Dw	Dw	ME	ME	Dw	Dw
1958 D	28. 54/7	29. 61/3	4,12	2 971	2,78	6,23	1 120
1962 D	42. 111/3	44. 3	6,07	4 587	2,92	6,95	1 000
1963 D	49. 63/7	52. 47/8	7,10	5 574	2,92	6,95	1 064
1964 D	38. 4	41. 6	5,67	4 364a)	2,92	6,95	1 074
1965 D	42. 61/3	50. 94/7	6,80a)	5 209	2,88	7,18	1 105
1966 D	44. 31/3	60. 11/2	8,17	6 278	2,70	7,31	1 126
1967 D	50. 15/6	75. 63/7	9,70	7 506	2,70	7,62	1 172
1968 D							
1967 Okt.	51. 0	79. 2	10,45	7 973	2,70	7,75	1 176
Nov.	60. 9	91. 2	10,52	8 266	2,70	7,75	1 176
Dez.	60. 9	88. 1	10,64	7 991	2,70	7,75	1 176
1968 Jan.	60. 9	87. 4	10,55	7 971	2,70	7,75	1 176
Febr.	60. 9	87. 1	9,95	7 788	2,70	7,75	1 176
Marz	63. 7	80. 3	9,40	7 511	2,70	7,75	1 176
April	63. 7	73. 8	8,72	6 484	2,70	7,75	1 176
Mai	63. 7	77. 0	8,89	6 619	2,70	7,75	1 176
Juni	63. 8	76. 5	9,27	6 866	2,70	7,75	1 176

Jahr Monat	noch: Chemiefasern							
	Großbritannien							
	Azetat-Zellw. 2-35 denier alle Längen	Triacetat- Tricel 3 u. 4 1/2 den.	Polyamid- B.N.S. Nylon 3-18 denier	Polyester- Terylen 1 1/2-10 den.	Acryl- Acrlan 2 denier	Viskose- Reyon 150/40 denier	Azetat- Reyon 150/27 denier auf Spinnkuchen Beams	Nylongarn 15 denier   30 den. 10 fil. 0,5 turn
	frei Käufer UK							
	Pence je lb							
1958 D	34,8	54,0	117,0	120,0	.	60,0	57,0	431,0
1962 D	36,0	54,0	109,0	110,0	84,0b)	61,5	75,3	342,0
1963 D	36,0	53,1	109,0	110,0	83,2	61,5	77,0	300,0
1964 D	37,7	50,0	104,2	90,0	80,0	61,7	78,6	273,5
1965 D	38,0	50,0	99,5	84,2	80,0	62,5	81,0	264,0
1966 D	38,0	50,0	92,5	80,0	80,0	62,5	81,0	242,0
1967 D	38,1	50,1	87,0	71,3	74,7	62,6	81,0	206,0
1968 D								
1967 Okt.	38,0	50,0	82,0	64,0	64,0	62,5	81,0	206,0
Nov.	38,0	50,0	82,0	64,0	64,0	62,5	81,0	206,0
Dez.	39,7	51,1	82,0	64,0	64,8	63,6	81,0	206,0
1968 Jan.	41,0	52,0	82,0	66,0	65,5	64,5	81,7	206,7
Febr.	41,0	52,0	82,0	67,0	65,5	64,5	82,0	207,0
Marz	41,0	52,0	82,0	67,0	65,5	64,5	82,0	207,0
April	41,0	52,0	82,0	67,0	65,5	64,5	82,0	207,0
Mai	41,0	52,0	82,0	67,0	65,5	64,5	82,0	207,0
Juni	41,0	52,0	82,0	67,0	65,5	64,5	82,0	207,0

## 2. Großhandelspreise

Jahr Monat	noch: Chemiefasern								
	Schweden		Spanien	Vereinigte Staaten 16)					
	Viskose-		gesponnenes Garn Nr. Tex. 25	Zellwolle	Azetat-	Polyvinyl-	Polyamid-	Polyacryl-	
	Zellwolle Baumwolltyp normal denier	Reyon 120 denier		1,5-3 denier 1,5-2 inch.lg.	2-17 denier alle Längen fob Verschiffungspunkt	Vinyon N 3-5,5 denier 1 1/4-3/2 inch.lg.	Nylon 66 halb matt 1,5 denier	Verel A matt u. glänz. 2-8 denier fob Kingeport	Dynel, ungefärbt 3,6 u. 24 denier fob S. Charleston
	skr je kg		Pesetas kg	Cents je lb					
1958 D	2,93	9,50	.	31,0	35,6	90,0	133,0	109,0	110,0
1962 D	2,70	9,00	60,43	27,0	37,0	90,0	124,0	75,0	75,0
1963 D	2,75	9,00	56,71	27,2	38,2	90,0	124,0	75,0	75,0
1964 D	2,89	8,94	59,07	28,0	41,0	90,0	120,5	75,0	75,0
1965 D	2,97	8,65	58,97	28,0	41,0	90,0	118,0	77,0	75,0
1966 D	3,00	8,65	60,77	28,0	41,0	90,0	118,0	78,0	75,0
1967 D	3,00	8,65	61,46	28,0	41,0	90,0	118,0	78,0	75,0
1968 D									
1967 Okt.	3,00	8,65	59,90	28,0	41,0	90,0	118,0	78,0	75,0
Nov.	3,00	8,65	59,90	28,0	41,0	90,0	118,0	78,0	75,0
Dez.	3,00	8,65	62,16	28,0	41,0	90,0	118,0	78,0	75,0
1968 Jan.	3,00	8,65	62,16	28,0	41,0	90,0	118,0	78,0	75,0
Febr.	3,00	8,65	62,16	28,0	41,0	90,0	118,0	78,0	75,0
Marz	3,00	8,65	62,16	28,0	41,0	90,0	118,0	78,0	75,0
April	3,00	8,65	62,16	28,0	41,0	90,0	118,0	78,0	75,0
Mai	3,00	8,00	62,16	28,0	41,0	90,0	118,0	78,0	75,0
Juni	3,00	8,00	62,16	28,0	41,0	90,0	118,0	78,0	75,0

Jahr Monat	noch: Chemiefasern								
	Vereinigte Staaten 16)								
	Polyacryl-		Polyester-		Viskose-, glanz.	Azetat-	Viskose-Zellw.	Nylongarn, 1/4-1	
	Orlon 4,5-10 denier	Acrilan, glanz. 2,5-8 denier alle Stapellängen fob Verschiffungspunkt	Kodel 3-4,5 denier	Dacron, glanz. 3-6 denier 1,5-4,5 inches	150/40 denier fob	Reyon 150/41 denier fob	gesponnenes Garn 1/30's 1,5 denier	glanzend 100/34 denier	turn je inch. halb matt 30/10 denier
	Cents je lb								
1958 D	120,0	116,0	150,0	140,6	84,4	77,0	69,5	170,0	236,0
1962 D	110,9	115,9	114,0	114,6	82,0	74,0	66,0	170,0	236,0
1963 D	102,0	110,0	114,0	114,0	82,0	74,0	66,2	170,0	236,0
1964 D	102,0	110,0	98,0	98,5	82,0	74,0	69,7	170,0	236,0
1965 D	102,0	110,0	85,0	84,0	84,9	74,0	69,6	170,0	236,0
1966 D	102,0	110,0	81,0	80,7	87,0	74,0	68,2	170,0	236,0
1967 D	99,0	110,0	69,0	64,1	87,0	74,0	63,0	170,0	236,0
1968 D									
1967 Okt.	107,0	110,0	65,0	58,0	87,0	74,0	66,7	170,0	236,0
Nov.	86,0	110,0	65,0	58,0	87,0	74,0	67,7	170,0	236,0
Dez.	86,0	110,0	65,0	61,0	87,0	74,0	67,9	170,0	236,0
1968 Jan.	86,0	110,0	68,0	61,0	87,0	74,0	67,9	170,0	236,0
Febr.	86,0	110,0	68,0	61,0	87,0	74,0	67,9	170,0	236,0
Marz	86,0	110,0	68,0	61,0	87,0	74,0	67,9	170,0	236,0
April	86,0	110,0	68,0	61,0	87,0	74,0	68,2	170,0	236,0
Mai	86,0	110,0	68,0	61,0	87,0	74,0	68,5	170,0	236,0
Juni	86,0	110,0	68,0	61,0	87,0	74,0		170,0	236,0

Jahr Monat	noch: Chemiefasern					Flachs			
	Verein. Staaten	Kanada	Japan 13) Tokio			Frankreich		Niederlande Rotterdam	
	Dacrongarn halb matt 70/34 denier fob Verschiffungspunkt	Reyon 150/40 denier	Viskose- Zellwolle Garn 30's einfach Exportpreis fob	120 denier Reyon	Nylongarn 110 denier Grad Inlandspreis frei Käufer	bretonischer Typ 3 hydroste	Wasserroste gepocht versteuert ab Werk	Schwung- weißholl. "WD"	Tauroste "TRH"
	Cents lb	kan. Cents lb	Yen je lb		Yen kg	FF je 100 kg		hfl je 100 kg	
1958 D	200,0	88,0	114,1	150,8	1 433	161,82	197,82	197,7	186,5
1962 D	197,0	91,0	112,4	154,8	1 409	215,99	242,90	202,9	185,4
1963 D	183,0	92,8	118,9	172,0	1 390	262,40	292,08	245,0	227,7
1964 D	182,0	93,0	121,6	174,6	1 273	295,38	376,83	260,3	238,4
1965 D	182,0	93,0	110,4	170,2	1 112	250,64	349,43	242,9	215,8
1966 D	175,0	93,0	103,9	164,4	1 079	252,94	347,53	239,1	215,1
1967 D	167,0	94,3	141,1	163,2	1 005	216,14	-	221,6	200,1
1968 D									
1967 Okt.	167,0	95,0	150,0	162,5	992	211,35	-	215,0	195,0
Nov.	167,0	95,0	157,5	162,5	987	212,69	-	212,5	192,2
Dez.	167,0	95,0	154,8	162,0	987	212,69	-	212,5	192,5
1968 Jan.	167,0	95,0				210,97	-	212,5	192,5
Febr.	167,0	95,0				209,78	-	212,5	192,5
Marz	167,0	95,0				208,08	-	210,0	187,5
April	167,0	95,0				204,49	-	210,0	187,5
Mai	167,0	95,0				204,49	-	215,0	192,5
Juni	167,0	95,0				204,49	-	225,0	202,5



## 2. Großhandelspreise

Jahr Monat	noch: Flachs				Leinengarn				Rohhanf
	Belgien Courtrai		Großbritannien	BR-Deutschland Nordrh.-Westf.	Frankreich Paris	Italien Mailand	Frankreich Beaunt. S/Sarthe		
	Stroh- Landes- mittel	Schwung- Wasserröste "HC"   Tauröste "LDO"	Courtrai mittlerer Wasserröste	Nr. 30 la, mech. Kette ab Spinnereistat.	inländisches Nr. 18	ausländisches Nr. 30	einheimischer S.A. II		
	Erzeugerpreis	Exportpreis einschl. Verp., frei Grenze	cif UK		versteuert ab Werk	Fabrik.-VPr.	Importeur-VPr. frei Station	ab Dép. Sarthe frei Fahrzeug	
	bfrs je 100 kg		£.s.d. 2240 lbs	DM kg	FF kg	Lire je kg		FF kg	
	Dw	Dw	Dw		ME	Dw	Dw	ME	
1958 D	189,99	3 823	2 629	241. 4. 1	8,60	9,08	1 367	1 507	1,40
1962 D	291,39	4 104	2 727	253.10.11	7,31	9,81	1 479	1 390	1,58
1963 D	296,70	4 354	3 221	289. 6. 1	8,00	11,16	1 590	1 560	1,63
1964 D	257,84	5 325	3 583	317.10. 0	8,86	12,27	1 665	1 737	1,68
1965 D	206,48	5 500	3 071	313.15. 0	8,69	11,73	1 608	1 663	1,55
1966 D	209,20 <sup>a)</sup>	5 500	3 129	294.13. 6	8,25	11,62	1 622	1 587	1,55
1967 D	251,25	5 500	3 117	275.15. 4		11,57	1 622	1 580	1,55
1968 D									
1967 Okt.	295,83	5 500	3 100	266. 6. 9		11,54	1 615	1 570	1,55
Nov.	280,56	5 500	3 100	259. 0.10		11,59	1 615	1 570	1,55
Dez.	280,35	5 500	3 100	259. 0.10		11,59	1 615	1 570	1,55
1968 Jan.	281,25	5 500	3 000	259. 0.10		11,13	1 615	1 570	1,55
Febr.	280,56	5 500	2 900	259. 0.10		11,13	1 615	1 545	1,55
Marz	271,88	5 500	2 750	255. 7.10		11,13	1 615	1 535	1,55
April	270,83	5 500	2 750	255. 7.10		11,13	1 615	1 530	1,55
Mai	271,43	5 500	2 850	262.13. 9		11,15	1 615	1 530	1,55
Juni	295,00	5 500	2 900	269.19. 8		11,48	1 600	1 530	1,55

Jahr Monat	noch: Rohhanf			Manila-Abaca					
	Italien	Großbritannien London	Spanien	Frankreich	Großbritannien London	Vereinigte Staaten New York			
	langfaserig Extra Mezzo-   Spago Chiaro colore Paesano   Forestiero einschließlich Verpackung ab Lager des Hanfkonsortiums	jugoslawischer Schwung-, Nr. 1	einheimischer 2. Sorte	S 2 exc. cleaning versteuert 10)	J 2 Fair cleaning super.seconds cif Kontinenthäfen	S 2 Streaky two, exc. cleaning	Davao I Fair current light brown good cleaning cif		
	£.s.d. 2240 lbs	cif UK	Pesetas kg	FF kg	£.s.d. je 2240 lbs	Cents je lb			
	Dw	Dw	Dw	Dw	ME	Dw	Dw		
1958 D	-	-	163. 5.0	1,91	113. 7. 0	166.11.8	22,33	25,66	
1962 D	38 645	45 048	207. 3.4	1,99	110. 7. 1	145. 0.0	18,81	23,17	
1963 D	35 708	43 451	192.14.7	34,33	129.11.10	159. 0.0	20,42	22,62	
1964 D	33 870	40 650	203. 7.6	32,41	129. 3.11	166. 1.8	21,61	23,44	
1965 D	36 855	44 185	197.10.0	34,17	105. 3.10	153.16.8	19,84	23,09	
1966 D	39 880	47 810	202. 0.0	33,92	103. 9. 3	135. 6.8	19,23	22,90 <sup>a)</sup>	
1967 D	39 880	47 810	206.10.0	34,43	98.13. 4	120. 0.0	18,97	22,63 <sup>a)</sup>	
1968 D									
1967 Okt.	39 880	47 810	202. 0. 0	34,51	1,45	92. 0. 0	108. 0. 0	19,00	22,72
Nov.	39 880	47 810	229. 0. 0	34,51	1,46	92. 0. 0	123. 0. 0	19,00	22,55
Dez.	39 880	47 810	229. 0. 0	34,51	1,47	105. 0. 0	128. 0. 0	19,00	23,00
1968 Jan.	39 880	47 810	239. 0. 0	34,51	1,50	112. 0. 0	131. 0. 0	19,00	19,75
Febr.	39 880	47 810	239. 0. 0	34,51	1,52	112. 0. 0	131. 0. 0	19,00	19,75
Marz	39 880	47 810	239. 0. 0	34,51	1,52	111. 0. 0	131. 0. 0	19,00	19,75
April	39 880	47 810	239. 0. 0	34,51	1,55	109. 0. 0	131. 0. 0	19,00	19,75
Mai	39 880	47 810	239. 0. 0	34,51	1,56	113. 0. 0	137. 0. 0	19,00	19,75
Juni	39 880	47 810	239. 0. 0	34,51	1,60	112. 0. 0	137. 0. 0	19,00	19,50

Jahr Monat	noch: Manila-Abaca	Sisalhanf							
	Philippinen Manila	Frankreich			Großbritannien London		Vereinigte Staaten New York		
	unbearbeitet	ostafrik. I	portugiesisch.	Madagaskar	Brasilien II 17)	ostafrikan. Nr. I	ostafrikan. I	Brasilien III 18)	
	Exportpreis fob	versteuert 10)	cif	nächste Verschiffung	Kontinenthäfen	cif UK	Antwerpen		
	Pesos 60,48 kg	FF je kg			£.s.d. je 1 000 kg	£.s.d. je 2240 lbs	Cents je lb		
	Dw	Dw	Dw		ME	ME	Dw	Dw	
1958 D	39,43	0,83	0,77	0,80	58.18. 2	72. 7. 7	70.19.8	9,51	8,19
1962 D	57,81	1,38	1,33	1,47	92. 1. 8	101.18. 4	102. 2.7	12,84	12,16
1963 D	59,48	1,98	1,92	1,98	138.12. 1	145.12.10	146. 3.4	18,45	17,95 <sup>a)</sup>
1964 D	64,77	1,81	1,76 <sup>a)</sup>	1,81	111. 1. 2	133.13. 6	131. 0.8	17,15	15,04 <sup>a)</sup>
1965 D	59,32	1,22	1,16 <sup>a)</sup>	1,26	71.16. 0	90. 0. 6	88. 1.3	12,33 <sup>a)</sup>	9,58
1966 D	51,77	1,11	1,04 <sup>a)</sup>	1,19	68.17. 2	81.11. 6	80. 5.0	10,65	8,87
1967 D	46,29	0,93	0,89	0,97 <sup>a)</sup>	61.10. 0	69.17. 1	69. 9.2	9,97 <sup>a)</sup>	8,87
1968 D									
1967 Okt.	?	0,88	0,85	-	58. 6. 6	64.10. 0	64.10. 0	9,85	8,00
Nov.	?	0,88	0,87	0,88	65.18. 9	66.14. 0	70. 0. 0	9,85	8,73
Dez.	?	0,83	0,81	-	66.13. 3	70.12. 8	72. 0. 0	-	8,50
1968 Jan.		0,84	0,80	-	65. 9. 3	71.10. 0	71. 0. 0	8,11	8,00
Febr.		0,83	0,81	-	62.19.11	71. 0. 0	70. 0. 0	8,11	8,00
Marz		0,84	-	-	62.10. 0	70.12.10	70. 0. 0	8,11	8,00
April		0,85	0,80	-	61. 0. 6	70. 0. 0	71. 0. 0	8,27	7,67
Mai		0,88	0,81	-	63. 9. 9	74. 3. 6	77. 0. 0	8,35	7,50
Juni		0,94	-	-	66.10. 0	78. 1. 7	79. 0. 0	8,35	7,50

## 2. Großhandelspreise

Jahr Monat	Phormium	Indischer Hanf	Hanfgarn	Rohjute					
	Großbritannien London		Italien Mailand	Frankreich Paris	Italien Mailand	Großbritannien London	Ver. Staaten New York	Pakistan Narayanganj	Indien Kalkutta
	St. Helena I. Qualität cif UK	Benares II I. Qualität cif UK	langfaserig Nr. 10 gute Qualität frei Station Mailand	First Grade LJA 2-3 10) frei Waggon ab Lager	First Grade ital. Hafen cif Kontinenthafen	Pakistan. weiß, Grad C (PWC) 17) 18)	Grad C (PWC) 18)	Bottom	First Grade ready loco
	£.s.d. je 2240 lbs	£.s.d. je 2240 lbs	Lire kg	FF kg	£.s.d. je 2240 lbs	Cents lb	Cents lb	Rupien 37,324 kg	Rupien 400 lbs
	ME	ME	Dw		Dw		Dw		
1958 D	54. 3. 4	60.16. 8	881	1,18	95. 5. 4	97. 8. 5	14,40	28,10	157,95
1962 D	84. 0. 0	82.10. 0	1073	1,61	111.12. 3	111. 6. 1	17,57	33,64	229,81
1963 D	125.16. 8	87. 5.10	1098	1,60	111.12. 9	110.16. 5	-	34,03	230,68
1964 D	108. 5. 0	80. 6. 8	1133	1,70	121. 5.11	121. 0.10	17,56a)	39,11	235,64
1965 D	70.16. 8	77.16. 8	1114	1,82	128.19. 3	128. 6.11	16,55a)	42,28	284,24
1966 D	64.16. 0a)	80. 0. 0	1116	2,02	143. 4. 8	132. 5.10	18,91	49,59	398,99
1967 D	-	79.11. 8	1120	1,92	136.12. 6a)	126.11. 4	18,21a)	42,37a)	346,29
1968 D	-	-	-	-	-	-	-	-	-
1967 Okt.	65. 0. 0	78. 0. 0	1120	1,78	123. 7. 6	114.17. 9	17,10	38,00	330,00
Nov.	-	88. 0. 0	1120	1,78	125. 7. 6	119.14. 8	17,10	42,00	327,00
Dez.	-	90. 0. 0	1120	1,78	-	130. 4. 3	-	39,00	355,28
1968 Jan.	-	86. 0. 0	1120	1,78	140. 0. 0	128. 5. 6	16,25	39,00	349,72
Febr.	-	82. 0. 0	1120	1,78	139.15. 0	126. 3.10	16,25	39,00	327,75
Marz	-	79. 0. 0	1120	1,76	139. 0. 0	123. 4. 9	16,25	39,40	350,25
April	-	79. 0. 0	1120	1,74	138.10. 0	123. 9. 6	14,95	40,00	380,28
Mai	-	79. 0. 0	1120	1,66	136. 0. 0	125. 8. 3	14,95	-	393,25
Juni	-	82. 0. 0	1120	1,69	135.12. 0	127.14. 9	14,95	-	388,42

Jahr Monat	Jutegarn	Jutegewebe			Rindschäute				
	Frankreich Paris		Ver. Staaten New York	Indien Kalkutta	BR-Deutschland Stuttgart	Marseille	Frankreich Paris		Niederlande
	metrisch Nr. 3,6	C.S. 370 122 cm	Burlaps 40 inches	Hessians 10 ounces 11 porter	Kuhe-, grun gesalzen, rote ohne Kopf 25-29,5 kg Auktionspreis	Madagaskar Arsenik- trocken cif	Ochsen- trocken 35-39,5 kg versteuert Auktionspreis	Kuh- einheimische frei Gerberei	Kuh- einheimische frei Gerberei
	kg FF m	kg FF m	Cents yard	Rupien 100 yards	DM kg	DM kg	FF je kg	hfl 1/2 kg	hfl 1/2 kg
	ME	ME			Dw		ME	ME	
1958 D	2,42	1,46	10,45	41,73	1,74	1,67b)	0,99	1,06	0,57
1962 D	3,16	1,79	14,09	56,36	1,97	2,12	1,27	1,25	0,60
1963 D	2,99	1,85	12,30	49,20	1,51	2,03	0,95	0,95	0,49
1964 D	2,93	1,77	11,53	48,02	1,85	1,77	1,00	1,05	0,54
1965 D	3,19	1,86	14,49a)	57,63	1,88	1,67	1,16	1,19	0,59
1966 D	3,55	2,02	15,55	89,68a)	2,27	2,70	1,73	1,75	0,79
1967 D	3,44	1,91	14,15	83,19	1,79	2,54	1,06	1,14	0,61a)
1968 D	-	-	-	-	-	-	-	-	-
1967 Okt.	3,18	1,83	13,70	77,29	1,89	2,35	0,96	1,04	.
Nov.	3,18	1,83	13,54	75,42	1,94	2,30	0,94	1,00	.
Dez.	3,18	1,83	13,37	74,41	2,03	2,01	0,93	0,96	.
1968 Jan.	3,06	1,83	13,16	75,75	1,89	1,90	0,82	0,96	.
Febr.	2,95	1,79	12,76	72,78	1,76	1,77	0,84	0,90	.
Marz	2,95	1,79	12,60	70,61	1,72	1,76	0,91	0,95	.
April	2,77	1,68	12,58	70,85	1,74	1,80	0,93	1,03	.
Mai	2,77	1,68	12,64	72,86	1,73	1,80	0,87	0,97	.
Juni	2,92	1,71	13,10	74,46	1,71	1,80	0,88	0,97	.

Jahr Monat	noch: Rindschäute								
	Italien Mailand				Großbritannien London				
	Ochsen- 30-40 kg	Kap-, trocken gesalzen 80/20 30-40 lbs frei Käuferlager	Buenos Aires Americano 70/30 10-11 kg	Addis Abeba 40/50/10 8-12 lbs	Frigerificos schwere Ochsen- 25 kg, gesalzen	Americanos trocken 10 kg, gesalzen	Frigerificos naßgesalzen B.A. Ochsen 24-26 kg cif UK	südafrik. Kap- getrocknet I. Qualität 18-22 lbs	neuseeländ. Kuh-, Freezers naßgesalzen 30-40 lbs
	Lire je kg	Lire je kg	Lire je kg	Lire je kg	Dw	Dw	Dw	Dw	Dw
1958 D	242,5	317,0	394,6	349,2	15,07	18,16	14,22	21,00	16,25
1962 D	241,2	370,4	423,1	339,2	15,17	19,07	14,70	18,43	17,33
1963 D	208,6	363,8	393,1	355,1	13,27	17,36	12,62	18,16	15,76
1964 D	221,9	345,0	-	398,3	13,69	17,47	13,34	16,83	17,18
1965 D	239,0	351,0a)	359,6a)	333,1	15,99	17,59	15,24	16,20	18,64
1966 D	280,7	487,3	522,5	410,1	21,90	26,08	20,85	26,34	26,07
1967 D	220,4	436,7	440,4	382,1	15,63	20,43	15,21	24,38	19,11
1968 D	-	-	-	-	-	-	-	-	-
1967 Okt.	212,5	425,0	370,0	365,0	13,85	19,00	13,50	24,00	18,50
Nov.	205,0	410,0	360,0	350,0	15,19	20,50	14,63	24,00	19,00
Dez.	210,0	405,0	355,0	350,0	16,13	18,00	15,83	25,50	20,00
1968 Jan.	210,0	386,7	350,0	343,3	16,05	17,90	15,55	25,50	18,80
Febr.	210,0	380,0	350,0	330,0	15,66	18,00	14,94	25,50	18,50
Marz	222,5	380,0	360,0	330,0	16,56	18,00	16,31	25,13	18,88
April	225,0	380,0	360,0	330,0	16,85	18,00	16,75	25,50	18,30
Mai	217,0	380,0	355,0	330,0	17,00	18,00	16,75	25,50	18,25
Juni	220,0	380,0	350,0	330,0	16,50	18,00	16,25	25,50	18,44

2. Großhandelspreise

Jahr Monat	noch: Rindschäute								
	Großbritannien London			Norwegen	Dänemark Kopenhagen		Marokko Casablanca	Vereinigte Staaten New York / Chicago	
	ostafri."Firste" 30/40/50 8-12 lbs, getrocknet	nigerische 70/30 getrocknet	Manchester saubere 60-69 lbs	Ochsen- grüne, bis 20 kg Erzeuger- fr.Schlachthof	Bullen- bis 24 kg	Kuh- Abrechnungspreis		Kuh-, leichte Packertyp 20) naßgesalzen erstnotierter Monat	Stier- Packertyp, über 58 lbs
	c & f UK			fr.Schlachthof					
	Pence je lb			nkr kg	Öre je kg		Dirham 100 kg	Cents je lb	
	Dw	Dw	Dw	Dw			MA		Dw
1958 D	30,70	25,77	12,36	3,18	258 <sup>a)</sup>	226		13,00	11,39
1962 D	30,09	33,12	13,33	4,12	303	301	155,21	16,94	15,20
1963 D	29,71	31,48	11,35	2,72	268	257	163,63	11,60	11,25
1964 D	30,72 <sup>a)</sup>	28,69	12,34	3,02	328	331	135,83	11,22	10,36
1965 D	25,34	27,73	14,46	3,61	320	347	125,04	13,62	14,01
1966 D	39,99	39,68	17,87 <sup>a)</sup>	3,76 <sup>r</sup>	334	340	142,50	19,00	17,64
1967 D	32,31	35,77	12,39	3,20	264	279		13,72	11,73
1968 D									
1967 Okt.	29,55	34,50	11,44	3,20	248	260		11,13	10,50
1967 Nov.	28,50	34,50	11,88	3,20	257	267		12,36	10,53
1967 Dez.	33,00	40,00	13,35	3,20	286	292		11,94	10,54
1968 Jan.	33,00	39,10	12,75		293	303			
1968 Febr.	31,63	38,00	13,35		291	305		11,94	9,40
1968 März	32,88	37,50	14,94		304	320		12,41	8,94
1968 April	32,60	36,00	15,92		325	343		12,47	11,03
1968 Mai	33,31	36,00	17,00		335	369		11,20	11,13
1968 Juni	32,25	36,00			322	376		10,75	12,21
								9,91	11,33

Jahr Monat	noch: Rindschäute			Kalbfelle					
	Ver. Staaten Chicago	Kanada	Argentinien Buenos Aires	BR-Deutschland Stuttgart	Frankreich Paris	Italien Mailand	Norwegen	Dänemark Kopenhagen	Ver. Staaten New York
	Kuh- ungebrannte 30-53 lbs	Stier-, leichte einheimische Packertyp	Frigorificos Kuh- gesalzen fob	süddeutsche rote, ohne Kopf bis 4,5 kg	I. Qualität bis 6 kg versteuert	4 - 6 kg getrocknete o.Kopf, o.Füße frei	bis 7 kg	8,5-15 kg	Collector 9 - 12 lbs ungeschoren
	Auktionspreis			Erzeuger- Abrechnungspreis		fr.Schlachthof			
	Cents lb	kan. Cents lb	Pesos 10 kg	DM kg	FF kg	Lire kg	nkr kg	dkr 1/2 kg	\$ Fell
	Dw				ME	Dw	Dw	MM	Dw
1958 D	16,43	15,0	93,49	5,85	4,60	848,4	5,98	2,05 <sup>a)</sup>	6,43
1962 D	18,59	19,7	315,13	6,77	6,09	919,1	7,68		7,78
1963 D	12,81	14,9	393,25	4,99	3,50	681,8	5,80	1,56	4,90
1964 D	13,29	13,8	388,00	5,27	4,35	670,8	5,83	1,84	5,04
1965 D	15,49	16,8	491,58	6,20	5,45	842,7	6,57	2,36	6,43
1966 D	20,56	22,0	789,95 <sup>a)</sup>	6,96	6,20	881,0 <sup>a)</sup>	7,10	2,54	6,77
1967 D	16,39	16,0	780,00	5,64	4,43	695,1	7,10	1,78	5,61
1968 D									
1967 Okt.	14,55	14,0	770,00	5,13	4,60	681,3	7,10	1,60	5,25
1967 Nov.	14,44	15,0	700,00	5,66	5,10	710,0	7,10	1,72	5,38
1967 Dez.	15,75	15,0	670,00	5,98	5,30	735,0	7,10	2,16	5,67
1968 Jan.	15,90	16,0	670,00	6,17	5,25	735,0			
1968 Febr.	16,44	16,0	670,00	6,25	6,10	735,0		2,17	5,38
1968 März	16,44	16,0	700,00	6,42	6,70	768,3		2,03	5,25
1968 April	16,35	16,0	700,00	6,69	5,85	825,0		2,08	5,60
1968 Mai	15,64	16,0	700,00	6,62	5,70	825,0		2,15	5,95
1968 Juni	14,75			6,71	5,70	825,0		2,15	5,75
								2,07	5,98

Jahr Monat	noch: Kalbfelle	Rindsleder				Kalbleder		
	Ver. Staaten Chicago	Bundesrepublik Deutschland		Frankreich		Italien Mailand	Ver. Staaten Boston	Frankreich Paris
	Packertyp 9,5-15 lbs ungeschoren	Zahmvache I 21) Croupions   Hälse 3 - 4 mm		Croupions   Hälse 2. Wahl geglättet		Sohl- 3 - 5 mm frei	schwarze Seiten Nr. 3	Boxcalf B-Ware versteuert ab Gerberei
	Verkaufspr.fr.Verladestation		versteuert ab Werk		Verkaufslager	ab Gerberei		Chrom-, schwarz fein gefärbt 9 Qu.F.je Fell frei
	Cents lb	DM je kg		FF je kg		Lire kg	Cents squ.foot	FF qm
	Dw			ME	ME	Dw		Dw
1958 D	48,27	9,35 <sup>a)</sup>	9,45 <sup>a)</sup>	7,75		744,25	34,7	590
1962 D	63,82	9,38	8,86	9,10	7,43	822,92	43,1	576
1963 D	37,31	9,09	8,78	8,32	6,89	790,63	41,1	530
1964 D	40,78	8,78	8,59	8,10	6,91	840,83	40,3	553
1965 D	52,86	10,43	9,31	8,42	7,35	872,43	47,2	604
1966 D	59,53	11,57	9,83	11,46	9,64	1 022,47	52,2	763
1967 D	47,22	10,50	9,62	9,21	8,18	932,08	46,0	656
1968 D								
1967 Okt.	47,15	10,33	9,58	9,42	8,29	915,00	45,0	625
1967 Nov.	45,06	10,32	9,58	9,42	8,29	910,00	42,0	625
1967 Dez.	50,00	10,30	9,59	9,42	8,29	910,00	42,0	625
1968 Jan.	48,60	9,88	9,37	8,92	7,84	910,00	45,5	625
1968 Febr.	46,75	9,88	9,37	9,04	7,96	890,00	45,5	625
1968 März	48,00	9,66	9,34	9,16	8,08	890,00	45,5	625
1968 April	48,00	9,71	9,34	9,16	8,08	910,00	47,0	645
1968 Mai	49,50	9,69	9,34	9,16	8,08	910,00	47,0	645
1968 Juni	52,50	9,73	9,34			910,00		645

## 2. Großhandelspreise

Jahr Monat	Pflanzliche Gerbstoffe					Lrdöl			
	Großbritannien London	Ver. Staaten New York	Großbritannien London	Ver. Staaten New York		Algerien Hassi Messaoud	Libyen Zelten	Vereinigte Staaten Bradford West-Texas	
	Quebracho-Extrakt argentinischer wasserlöslich fob Buenos Aires	63 % Tannin in Stücken unverzollt ab Kai	Akazienrinde südafrikan. cif europ. Hafen	Myrobalanen Nüsse Nr. 1 zerquetscht cif loco		40° Bé Kontraktpreis Bougie	39-39,9° Bé fob Marsa el Brega	44,6° Bé Appalachian ab Bohrfeld	34-34,9° Bé
	£ s.d. 1 000 kg	Cents 1b	£ s.d. 2 240 lbs	£ s.d. 1 000 kg	\$ 2 000 lbs	\$ je 42 gallons			
1958 D	Dw	Dw	Dw	Dw	Dw				MM
1962 D	66. 1. 5	9,92	26.15.0	20. 1. 0	55,75	2,90	-	4,14	2,90
1963 D	49.18. 7	7,80	26. 1. 7	29. 7. 7	62,16	2,65	2,21	4,63	2,82
1964 D	51. 1. 6	8,00	26.14.0	24.14. 3	64,97	2,33	2,21	4,63	2,90
1965 D	56.15.11	8,92	26.14.0	24. 8. 9	62,50	2,35	2,21	4,63	2,78
1966 D	58. 4. 3	9,22	26.14.0	28.18. 8	64,75	2,35	2,21	4,48	2,77
1967 D	58. 4. 3	9,13	26.14.0	24.15.11	68,50	2,35	2,21	4,61	2,80
1968 D	59. 0. 5	9,13	26.14.0	24. 6. 4	-	2,35	2,21	4,63	2,88
1967 Okt.	58. 4. 3	9,13	26.14. 0	24. 2. 6	-	2,35	2,21	4,63	2,91
1967 Nov.	58. 4. 3	9,13	26.14. 0	23.12. 6	-	2,35	2,21	4,63	2,91
1967 Dez.	67.18. 4	9,13	26.14. 0	27. 6. 8	-	2,35	2,21	4,63	2,91
1968 Jan.	66. 5.11	9,13	26.14. 0	26.19. 0	-	2,35	2,21	4,63	2,91
1968 Febr.	65.18. 4	9,13	26.14. 0	25.10. 0	-	2,35	2,21	4,63	2,91
1968 März	65.18. 4	9,13	26.14. 0	25.10. 0	-	2,35	2,21	4,63	2,91
1968 April	67. 3. 4	9,13	26.14. 0	26. 0. 0	-	2,35	2,21	4,63	2,91
1968 Mai	72. 3. 4	9,13	26.14. 6	29.15. 0	-	2,35	2,21	4,63	2,91
1968 Juni	72. 3. 4	9,13	26.15. 0	33. 0. 0	-	2,35	2,21	4,63	2,91

Jahr Monat	noch: Lrdöl <sup>22)</sup>						
	Kanada Alberta	Venezuela Tia Juana	Bachaquero	Irak Basra	Irak Kirkuk	Iran 34-34,9° Bé Light	Saudi-Arabien 36-36,9° Bé
	Pembina Flatpreis	26-26,9° Bé Medium	Flatpreis	36-36,9° Bé	36-36,9° Bé	36-36,9° Bé	Arabien Neutrale Zone
	ab Bohrfeld	fob Amusy	fob Las Piedras	fob Pao (Irak)	fob Tripoli (Liban)	fob Abadan	fob Ras Tanura
1958 D	kan\$ 35 imp.gall.	\$ je 42 gallons					
1962 D	2,54	2,55	2,07	2,00	2,50	1,99	2,12
1963 D	2,53	2,30	1,88	1,74	2,21	1,73	1,84
1964 D	2,55	2,30	1,88	1,74	2,21	1,73	1,84
1965 D	2,55	2,30	1,88	1,74	2,21	1,73	1,84
1966 D	2,55	2,30	1,88	1,74	2,21	1,73	1,84
1967 D	2,55	2,30	1,88	1,74	2,21	1,73	1,84
1968 D	.	2,30	1,88	1,74	2,21	1,73	1,84
1967 Okt.	.	2,30	1,88	1,74	2,21	1,73	1,84
1967 Nov.	.	2,30	1,88	1,74	2,21	1,73	1,84
1967 Dez.	.	2,30	1,88	1,74	2,21	1,73	1,84
1968 Jan.	.	2,30	1,88	1,74	2,21	1,73	1,84
1968 Febr.	.	2,30	1,88	1,74	2,21	1,73	1,84
1968 März	.	2,30	1,88	1,74	2,21	1,73	1,84
1968 April	.	2,30	1,88	1,74	2,21	1,73	1,84
1968 Mai	.	2,30	1,88	1,74	2,21	1,73	1,84
1968 Juni	.	2,30	1,88	1,74	2,21	1,73	1,84

Jahr Monat	noch: Lrdöl		Leuchtöl		Heizöl			
	Kuwait	Katar	Großbritannien London	Ndl. Antillen Aruba	Bundesrepublik Deutschland Düsseldorf	Frankreich Paris		
	31-31,9° Bé	39-39,9° Bé	Kerosin burning oil	41-43° Bé waterwhite	extra leicht	"Domestique"	leicht	schwer Nr. 2
	fob Mena el Amadi	fob Umm Said	Zone England/Wales	"Illuminating"	Großhandels- einkaufspreis ab Lager	Mengen ab 15 t fr. Verbraucher	14 000 Liter in Tankwagen bis frei Empfänger	12 t schwer
1958 D	\$ je 42 gallons		Pence imp.gallon	Cents gallon	DM 100 Liter	1 000 kg	100 Liter	1 000 kg
1962 D	1,85	2,19	17,19	9,10	11,59	85,84	172,47	142,48
1963 D	1,59	1,91	20,56	9,56	11,59	85,84	173,33	134,93
1964 D	1,59	1,91	20,50	9,45	12,24	89,07	17,65	139,88
1965 D	1,59	1,91	20,50	8,96	9,87	79,47	17,76	148,77
1966 D	1,59	1,91	20,40	8,90	9,06	79,36	16,84	147,90
1967 D	1,59	1,91	20,58	8,90	8,59	85,96	16,58	147,90
1968 D	1,59	1,91	21,62	8,90	10,16	87,70	17,60	147,90
1967 Okt.	1,59	1,91	22,70	8,90	11,23	90,06	18,20	147,90
1967 Nov.	1,59	1,91	22,70	8,90	11,58	85,27	19,03	147,90
1967 Dez.	1,59	1,91	22,70	8,90	12,67	85,07	19,20	147,90
1968 Jan.	1,59	1,91	22,70	8,90	12,44	78,56	19,47	158,10
1968 Febr.	1,59	1,91	22,70	8,90	11,19	76,56	19,47	158,10
1968 März	1,59	1,91	22,70	8,90	10,49	76,20	19,47	158,10
1968 April	1,59	1,91	22,70	8,90	9,86	75,50	19,47	158,10
1968 Mai	1,59	1,91	22,70	8,90	8,85	75,38	19,47	158,10
1968 Juni	1,59	1,91	22,70	8,90	9,23	75,38	20,01	158,10

## 2. Großhandelspreise

Jahr Monat	noch: Heizöl							
	Niederlande				Italien		Großbritannien	
	extra leicht bei privatem b. industriellen Verbrauch Mengen ab 1 000 Liter in Tankwagen, frei Verbraucher	mittelschwer 800 s	schwer 3 500 s		leicht 3 - 50° E	mittelschwer Viscosität bei 50° C 5 - 70° E	schwer über 100° E	
	frei Schiff, ab Raffinerie	frei Schiff, ab Raffinerie	frei Schiff, ab Raffinerie		frei Tankwagen, ab Raffinerie	frei Tankwagen, ab Raffinerie	frei Tankwagen, ab Raffinerie	
	hfl je 100 Liter	hfl je 1 000 kg	hfl je 1 000 kg		Lire je 100 kg	Lire je 100 kg	Pence je imperial gallon	
1958 D	13,26	.	.		1 845 <sup>a)</sup>	1 730 <sup>a)</sup>	1 349	13,77
1962 D	12,80	13,62	.		1 625	1 487	1 219	15,93
1963 D	13,00	14,65	93,70	85,80	1 608	1 470	1 169	14,81
1964 D	12,56	14,21	93,70	85,80	1 587	1 445	1 075	14,75
1965 D	13,14	14,79	93,70	85,80	1 571	1 416	1 070	16,13
1966 D	13,71	16,41	93,70	85,80	1 574	1 425	1 198	16,21
1967 D	14,37	19,37	93,70	85,80	1 595	1 467	1 238	17,23
1968 D								15,86
1967 Okt.	14,40	19,45	93,70	85,80	1 625	1 500	1 300	18,33
Nov.	14,40	19,45	93,70	85,80	1 625	1 500	1 300	18,33
Dez.	14,40	19,45	93,70	85,80	1 625	1 500	1 300	18,33
1968 Jan.	14,40	19,45	93,70	85,80	1 625	1 500	1 300	18,33
Febr.	14,40	19,45	93,70	85,80	1 625	1 500	1 300	18,33
März	14,40	19,45	93,70	85,80	1 613	1 490	1 290	18,33
April	14,40	19,45	93,70	85,80	1 580	1 460	1 265	18,33
Mai	14,40	19,45	93,70	85,80	1 570	1 450	1 225	18,33
Juni	14,40	19,45	93,70	85,80	1 570	1 450	1 210	18,33

Jahr Monat	noch: Heizöl							
	Großbritannien	Schweden		Dänemark		Schweiz		Spanien
	schwer 3 500 sec. Mengen ab 500 gallons frei Käufer	leicht Nr. 1	schwer Nr. 3	leicht	schwer	extra leicht	leicht 200 s	mittelschwer 1 000 s
	Pence imperial gallon	Zone 0 versteuert Verkaufspreis ab Hafenlager	Zone 0 versteuert Verkaufspreis ab Hafenlager			niedrigster Zonenpreis, versteuert for ab Grenze		Großhandels- preis
		skr je 1 000 Liter	skr je 1 000 Liter	dkr je 1 000 kg	dkr je 1 000 kg	sfrs je 1 000 kg	sfrs je 1 000 kg	Pesetas 1 000 kg
1958 D	11,95	209,75	MA	.	.	.	.	2 493
1962 D	14,31	178,50	MA	.	.	.	.	2 493
1963 D	14,25	188,42	126,00 <sup>a)</sup>	.	.	.	.	2 493
1964 D	14,25	180,00	140,75	.	.	.	.	2 493
1965 D	14,31	160,00	136,25	.	.	.	.	2 493
1966 D	14,31	160,00	124,17	.	.	.	.	2 304
1967 D	14,31	166,33	132,00	187,89 <sup>a)</sup>	142,50 <sup>a)</sup>	109,97	93,11	2 304
1968 D	15,36r	164,33	138,25	202,74	165,78	129,54	102,88	2 304
1967 Okt.	16,45r	179,00	142,00	236,50	201,30	144,00	113,00	2 304
Nov.	16,45r	173,00	138,00	232,21	204,93	144,00	113,00	2 304
Dez.	16,45r	161,00	133,00	225,82	209,18	148,19	113,00	2 304
1968 Jan.	16,45r	161,00	133,00	228,00	205,70	156,84	113,00	2 304
Febr.	16,45r	176,00	139,00	228,00	205,70	158,00	113,00	2 304
März	16,45r	176,00	139,00	211,20	189,20	150,00	108,00	2 304
April	16,45	176,00	139,00	216,00	193,50	150,00	106,50	2 304
Mai	16,45	176,00	139,00	216,00	193,50	150,00	103,00	2 304
Juni	16,45	176,00	139,00	216,00	193,50	132,67	105,00	2 304

Jahr Monat	noch: Heizöl							
	Vereinigte Staaten			Niederländische Antillen		Iran		Japan
	New Orleans	New York Harbor	Kansas/Oklah.	Aruba	Bandar Mah Shahr	Saudi-Arabien		Tokio
	leicht Nr. 2 Low-Notierung Exportpreis fob	Regular in Schiffsladungen fob	Nr. 6 in Ladungen ab Raffinerie	schwer Grad C	leicht Nr. 2 in Schiffsladungen fob	schwer Grad C	leicht Nr. 2 in Schiffsladungen fob Ras Tanura	Grad B Nr. 2 frei Empfänger <sup>24)</sup>
	Cents gallon	\$ je 42 gallons	\$ je 42 gallons	Cents je gallon	Cents je gallon	\$ 42 gallons	Cents gallon	Yen 1 000 Liter
1958 D	MM	MM	MM	2,21	8,49	.	.	10 144
1962 D	8,48	2,62	1,74	2,00	8,03	7,70	7,90	7 867
1963 D	8,42	2,54	1,90	2,00	7,93	7,69	7,80	7 231
1964 D	8,46	2,51	1,90	2,00	7,32	7,20	7,37	7 739
1965 D	8,42	2,50	2,07	2,00	6,53	6,73	6,93	7 886
1966 D	8,62	2,51	2,15	2,00	6,36	6,77	6,86	7 729
1967 D	9,41	2,51	.	2,00	6,69	6,52	6,61	7 508
1968 D								
1967 Okt.	9,46	2,51	.	2,00	7,00	6,40	6,50	7 750
Nov.	9,50	2,51	.	2,00	7,00	6,40	6,50	7 750
Dez.	9,50	2,51	.	2,00	7,00	6,40	6,50	7 750
1968 Jan.	9,50	2,51	.	2,00	7,22	6,40	6,50	7 683
Febr.	9,50	2,51	.	2,00	7,30	6,40	6,50	7 683
März	10,00	2,51	.	2,00	7,30	6,40	6,50	7 750
April	9,53	2,51	.	2,00	7,30	6,40	6,50	7 750
Mai	9,50	2,51	.	2,00	7,30	6,40	6,50	7 675
Juli	9,50	2,51	.	2,00	7,30	6,40	6,50	7 541

## 2. Großhandelspreise

Jahr Monat	Diesel- und Gasöl								
	EWG	Frankreich Paris	Niederlande	Italien	Großbritannien		Schweden	Ver.-Staaten New York	Iran Bander Mah Shahr
	53 - 57 Dieselindex EWG-Ware fob Leichter Importhafen	Gasöl versteuert frei Tankstelle Paris	Gasöl ex Tank	Dieselöl 50 Dieselindex Verkaufspreis ab Lager	Gasöl automotive	Dieselöl	Gasöl Zone 0 versteuert <sup>23)</sup> Verkaufspreis ab Hafenlager	45 cet. 45 di. leichtes	53 Dieselindex
					Zone England und Wales			in Schiffsladungen incl. Verladek.	fob
	1 000 kg	FF 100 Liter	hfl 100 Liter	Lire 100 Liter	Pence je imperial gallon		skr 1 000 Liter	\$ 42 gallons	Cents gallon
1958 D	-	61,58	13,68	8 073	46,73	15,94	250,8	4,09 <sup>a)</sup>	
1962 D	-	62,92	13,81	7 100	50,75	18,93	232,1	4,32 <sup>a)</sup>	8,10
1963 D	27,89	62,67	13,79	7 100	51,18	19,32	250,0	4,09	8,09
1964 D	21,25	62,06	13,38	7 029	51,58	19,21	250,0	3,98	7,60
1965 D	18,21	61,05	13,98	6 875	56,75	18,67	241,0	4,03	7,10
1966 D	19,69	60,85	15,75	7 200	58,42	18,96	239,0	4,26	7,17
1967 D	24,48	61,35	19,07	7 218	61,67	20,00	237,5	.	6,93
1968 D									
1967 Okt.	28,50	61,85	20,65	7 300	62,75	21,08	250,0	.	6,80
Nov.	29,44	61,85	20,65	7 300	62,75	21,08	240,0	.	6,80
Dez.	30,63	61,85	20,65	7 300	62,75	21,08	240,0	.	6,80
1968 Jan.	30,88	61,30	20,65	7 300	62,75	21,08	242,0	.	6,80
Febr.	28,19	61,30	20,65	7 250	62,75	21,08	250,0	.	6,80
März	26,00	61,30	20,65	7 200	64,75	21,08	250,0	.	6,80
April	23,82	61,30		7 150	66,75	21,08	250,0	.	6,80
Mai	21,94	61,30		7 100	66,75	21,08	250,0	.	6,80
Juni	22,77	61,30		7 050	66,75	21,08	250,0	.	6,80

Jahr Monat	noch: Diesel- und Gasöl		Benzin						
	Niederländische Antillen Aruba		EWG	BR-Deutschland	Frankreich Paris	Italien Mailand	Großbritannien	Schweden	Schweiz Basel
	43 - 47 Dieselindex	53 - 57 Dieselindex	90/92 ROZ EWG-Ware fob Leichter Importhafen	Marken- 25) VPr. bei Abnahme in Kesselwagen frei Empfangsstation	Essence tourisme versteuert frei Tankstelle	84/86 N.O. freier Marktpreis	Motoren- Standard Zone England/Wales	frei Tankstelle	Normal 90 Oktan
	Schiffsladungen fob							in Tankwagen frei Station	
	Cents je gallon		1 000 kg	DM 100 Liter	FF 100 Liter	Lire 100 Liter	Pence imp. gallon	skr 100 Liter	sfr 100 kg
1958 D	8,61	8,86	-	48,24	89,94	13 175	45,75	71,0	50,47
1962 D	8,13	8,33	19,17 <sup>a)</sup>	46,67	93,60	9 000	49,00	77,8	53,64
1963 D	8,05	8,23		44,53	93,04	9 000	49,00	75,5	55,09
1964 D	7,42	7,62	18,52	42,54	90,76	10 170	49,50	74,1	56,12
1965 D	6,64	6,79	19,05	41,50	89,93	10 297	55,00	77,1	56,93
1966 D	6,46	6,66	21,09	40,24	89,93	10 142	56,66	85,0	
1967 D	6,79	6,99	30,56	45,47	90,93	11 235	59,91	90,0	65,66 <sup>a)</sup>
1968 D									
1967 Okt.	7,10	7,30	37,82	47,83	91,93	11 500	61,00	92,0	69,42
Nov.	7,10	7,30	34,91	47,40	91,93	11 340	61,00	92,0	66,70
Dez.	7,10	7,30	32,44	47,30	91,93	11 300	61,00	92,0	66,70
1968 Jan.	7,32	7,52	30,60	47,01	91,32	11 300	61,00	92,0	66,70
Febr.	7,40	7,60	28,88	46,85	91,32	11 300	61,00	92,0	66,70
März	7,40	7,60	27,51	46,17	91,32	11 300	61,65	92,0	66,70
April	7,40	7,60	26,57	45,45	91,32	11 300	65,00	92,0	66,10
Mai	7,40	7,60	27,76	44,94	91,32	11 300	65,00	92,0	68,10
Juni	7,40	7,60	25,16	44,60	91,32	11 300	65,00	92,0	68,10

Jahr Monat	noch: Benzin						Schmieröl	
	Spanien	Marokko Casablanca	Ver.-Staaten New York	Niederländische Antillen Aruba	Iran Bander Mah Shahr	Japan Tokio	Frankreich	Italien Mailand
			reguläre Grade	80 R 26)   93 R	90 R Oktan		Spindel-Nr. 1 Visc. 1,5-2,5	Turbinen- dampfgerenigt
			Handler - Vir. bei Abnahme in Tankwagen	Regular in Schiffsladungen fob	Regular Exportpreis fob	24) frei Empfänger	versteuert	frei
	Pesetas Liter	Dirham 100 Liter	Cents je gallon			Yen 1 000 Liter	FF 100 kg	Lire 100 kg
1958 D	.	61,25	15,99	9,10	10,85	30 442	97,90	36 479
1962 D	7,96	63,25	16,20	7,79	10,25	36 546	103,80	36 583
1963 D	7,96	63,25	16,20	7,75	9,79	37 257	103,80	38 250
1964 D	7,16	67,97	16,20	6,99	9,47	38 467	103,80	39 875
1965 D	7,96	69,60	16,20	6,60	9,10	40 097	103,80	44 200
1966 D	7,96	69,60	16,22	6,60	9,10	40 050	103,80	44 083
1967 D	8,17		16,87	6,60	9,10	39 903	104,10	44 000
1968 D								
1967 Okt.	8,38		17,00	6,60	9,10	39 983	104,20	44 000
Nov.	8,38		17,00	6,60	9,10	40 450	104,20	44 000
Dez.	8,38		17,00	6,60	9,10	40 450	104,20	44 000
1968 Jan.	8,38		17,00	6,60	9,10	40 450	100,30	44 000
Febr.	8,38		17,00	6,60	9,10	40 450	100,30	44 000
März	8,38		17,00	6,60	9,10	40 450	100,30	44 000
April	8,38		17,12	6,60	9,10	40 450	100,30	44 000
Mai	8,38		17,30	6,60	9,10	40 450	100,30	44 000
Juni	8,38		17,30	6,60	9,10	40 433	100,30	44 000

2. Großhandelspreise

Jahr Monat	noch: Schmieröl		Zement						
	Vereinigte Staaten Houston	West-Pennsylv.	BR-Deutschland	Frankreich Paris	Niederlande	Italien Mailand	Großbritannien London	Schweiz	Spanien
	red oil Nr. 5 - 6 Visc. 500 Exportpreis fob Süd-Texas	Zylinder- Flamm.600° F. neutral ab Raffinerie	Bundes- durchschnitt Großhandelspr. bei Abn. v. 10 t fr. Empfangsstat.	Portland- Type 250/315 mit Papiersack versteuert frei Bau	belgischer A frei Kai	Type 500 Fabrik- verkaufspreis frei Fahrzeug	Portland- Lieferung ab 6 lts ab Station Charing-Cross	ohne Verpackg. nach Abzug von Rabatt u. Skonto	
	Cents je gallon		DM 10 t	FF 1 000 kg	hfl 1 000 kg	Lire 100 kg	s.d. 2 240 lbs	sfr 10 t	Pesetas 1 000 kg
	Dw	Dw	ME			Dw	Dw	ME	
1958 D	18,00	17,34 <sup>a)</sup>	710,90	93,25	60,00	1 034,4	112,0	645,80	
1962 D	20,00	24,00	708,10	105,93	57,24	895,0	116,0	601,72	820,81
1963 D	20,00	24,00	705,90	110,24	57,15	895,0	118,6	611,52	879,84
1964 D	20,00	24,00	708,10	113,57	58,48	895,0	121,0	640,92	922,53
1965 D	20,00	24,00	708,80	114,60	58,75	895,0	124,1 <sup>1/2</sup>	626,22	940,46
1966 D	20,00	24,00	709,48	115,41	58,75	895,0	124,6	621,32	935,50
1967 D	20,00	24,00	705,10	121,86	59,75	895,0	126,2	627,85	931,15
1968 D									
1967 Okt.	20,00	24,00	700,25	123,57	.	895,0	128,6	621,32	930,35
1967 Nov.	20,00	24,00	702,75	123,57	.	895,0	128,6	660,52	930,72
1967 Dez.	20,00	24,00	702,75	123,57	.	895,0	128,6	660,52	930,72
1968 Jan.	20,00	24,00	667,38	121,74	.	895,0	128,6	660,52	930,72
1968 Febr.	20,00	24,00	663,63	121,74	.	895,0	128,6	660,52	930,63
1968 März	20,00	24,00	651,65	121,74	.	895,0	128,6	660,52	928,86
1968 April	20,00	24,00	627,25	121,74	.	895,0	128,6	660,52	928,58
1968 Mai	20,00	24,00	627,25	121,74	.	895,0	128,6	660,52	928,58
1968 Juni	20,00	24,00	615,50	121,74	.	895,0	128,6	660,52	928,58

Jahr Monat	noch: Zement			Mauersteine				Dachziegel	
	Marokko Casablanca	Ver. Staaten New York	Japan Tokio	Frankreich Paris	Italien Mailand	Spanien	Ver. Staaten New York	Japan Tokio	Frankreich Paris
	Type 200/250	Portland- in Säcken frei N.Y.	Portland- cif <sup>27)</sup> jap. Empf.hafen	6 x 11 x 22 cm normal versteuert frei Bau	6 x 11 x 23 cm Ziegelei- verkaufspreis frei Empfänger	normal 25 x 12 x 5 cm	frei Wagen ab Werk	gewöhnliche 1. Qualität 27)	Tuiles mécaniques versteuert frei Bau
	Dirham 1 000 kg	\$ 170,55 kg	Yen 1 000 kg	FF 1 000 Stück	Lire 1 000 Stück	Pesetas 100 Stück	\$ 1 000 Stück	Yen Stück	FF 1 000 Stück
	Dw	MA	ME		Dw		MA	ME	
1958 D	72,42	4,23	7 149	119,92	8 788	.	30,97	6,79	431,15
1962 D	75,13	4,27	6 405	151,88	12 097	63,73	29,51	9,00	565,83
1963 D	75,13	3,72	6 613	168,50	14 453	76,41	29,68	9,32	617,68
1964 D	75,13	3,56	6 189	173,81	16 321	81,02	30,01	9,85	632,12
1965 D	75,13	3,85	5 945	174,48	12 180	83,14	30,46	10,63	635,90
1966 D	75,13	3,60	6 272	175,37	11 242	83,13	31,32	10,85	643,29
1967 D	75,13	3,45	6 385	184,29	11 735	86,19	33,37	12,17	693,93
1968 D									
1967 Okt.		3,45	6 400	190,92	11 750	86,97	33,77	12,35	739,63
1967 Nov.		3,45	6 400	190,92	11 750	86,70	33,84	12,35	740,31
1967 Dez.		3,45	6 400	190,92	11 750	86,12	34,14	12,35	740,31
1968 Jan.		3,45	6 400	187,28	11 750	85,83	34,32	.	731,99
1968 Febr.		3,45	6 400	187,28	11 750	85,45	34,36	.	731,99
1968 März		3,45	6 400	187,28	11 500	85,23	34,47	.	731,99
1968 April		3,45	6 400	187,28	11 500	85,18	34,47	.	731,41
1968 Mai		3,45	6 400	187,28	11 500	85,30	34,58	.	731,41
1968 Juni		3,45	6 400	187,28	11 750			.	731,41

Jahr Monat	noch: Dachziegel	Baukalk				Teer	Marmor	Gips	Glas
	Italien Mailand	BR-Deutschland Bayern	Frankreich Paris	Spanien	Ver. Staaten New York	Frankreich Paris	Italien Massa/Carrara	Frankreich Paris	BR-Deutschland
	Marseiller Form 13 1/2 St je m <sup>2</sup>	Weißstück- ab Werk	Lösch-, 30/60 versteuert in Papiersäcken frei Bau	einheimischer	pulverisiert	Straßen- halbflüssig 120-300° Visc. versteuert ab Werk	gelbweiß, I a in Blöcken von 151 x 249 cm frei Waggon Abgangstation	Bau-, fein versteuert in Säcken frei Bau	Fenster- DIN. 1249 2. Sorte Erzeugerpreis
	Lire 1 000 Stück	DM 1 000 kg	FF 1 000 kg	Pesetas 30 kg	\$ 2 000 lbs	FF 1 000 kg	Lire cbm	FF 1 000 kg	DM qm
	Dw		ME.						
1958 D	24 183	53,50	77,68	.	26,41	163,60	86 000	65,08	1,79
1962 D	32 729	55,50	87,13	6,72	37,36	180,83	110 000	81,78	1,79
1963 D	41 069	55,50	90,49	7,44	35,00	178,75	120 000	86,92	1,79
1964 D	47 421	56,50	93,76	8,12	36,09	178,75	120 000	89,39	1,87
1965 D	36 898	57,50	94,85	8,48	40,00	178,75	120 000	90,42	1,98
1966 D	34 818	56,99	95,79	8,48	40,00	178,75	120 000	90,67	1,98
1967 D	34 000	57,33	103,35	8,48	40,00	173,02	120 000	93,50	1,98
1968 D									
1967 Okt.	34 000	58,14	104,90	8,48	40,00	172,50	120 000	95,59	1,98
1967 Nov.	34 000	58,14	104,90	8,48	40,00	172,50	120 000	95,59	1,98
1967 Dez.	34 000	58,44	104,90	8,48	40,00	172,50	120 000	95,59	1,98
1968 Jan.	34 000	56,23	101,42	8,55	40,00	165,60	120 000	94,07	1,87
1968 Febr.	34 000	56,23	101,42	8,55	40,00	165,60	120 000	94,07	1,87
1968 März	34 000	56,30	101,42	8,55	40,00	165,60	120 000	94,07	1,87
1968 April	34 000	56,30	101,42	8,55	40,00	164,10	120 000	94,07	2,37
1968 Mai	34 000	56,03	101,42	8,55	40,00	164,10	120 000	94,07	2,37
1968 Juni	34 000	56,02	101,42		40,00	164,10	120 000	94,07	2,37

## 2. Großhandelspreise

Jahr Monat	noch: Glas				Farbstoffe			Holz	
	Frankreich Paris	Italien Mailand	Vereinigte Staaten New York					BR-Deutschland Bayern	Frankreich
	normal 28) 1/2 doub. versteuert frei Bau	Fenster- 2 - 4 mm stark weiß "St. Gobain" 29)	einfaches Grad B 40 inches ab Werk	Platten- poliert 1/4 inch 25/50 sq.ft.	Lithopone einfach	Kennige rot	Ruß, ungepreßt	Fichten-,Tannen- und Kiefern- bretter Erzeugerpreis ab Werk	Gruben- geschält I. Klasse frei Waggon
	FF qm	Lire qm	\$ 50 sq. feet	Cents sq. foot	\$ je 100 lbs			DM cbm	FF cbm
	ME		Dw		Dw	Dw	Dw		ME
1958 D	5,36	548	7,19	49,55	8,75	14,38	10,63	157,63	46,19
1962 D	6,48	563	8,16	46,45	8,75	14,38	11,25	168,70	54,91
1963 D	8,11	583	7,98	46,45	8,76	14,62	11,59	165,23	57,54
1964 D	8,15	604	8,94	46,45	8,95	16,84	11,63	161,47	58,68
1965 D	8,15	643	9,12	45,22	9,50	19,25	11,63	163,09	61,65
1966 D	8,16	702	9,12	45,32	9,50	18,37	11,63	163,30	61,84
1967 D	8,35	720	9,54	49,19	9,50	17,25	11,63	144,01	61,18
1968 D									
1967 Okt.	8,68	720	9,60	51,20	9,50	17,25	11,63	136,58	60,72
Nov.	8,68	720	9,60	51,20	9,50	17,25	11,63	136,05	60,72
Dez.	8,68	720	9,60	51,20	9,50	17,25	11,63	135,79	60,72
1968 Jan.	8,25	720	9,60	51,20	9,50	17,25	9,73	130,00	61,81
Febr.	8,25	720	9,60	51,20	9,50	17,25	9,25	129,79	63,03
März	8,25	720	9,60	51,20	9,50	17,25	9,25	127,58	67,15
April	8,25	720	9,60	51,20	9,50	17,25	9,25	128,47	67,15
Mai	8,25	720	9,60	51,20	9,50	17,25	9,25	129,53	67,15
Juni	8,25	700	9,60		9,50	17,25	9,25	130,00	67,88

Jahr Monat	noch: Holz								
	Frankreich						Italien		
	Fichte u.Tanne zur Papier- herstellung versteuert frei Waggon	Rund- Niangon 0,50 m breit 3 m lang bei Abnahme von mind.	Iroko 0,60 m breit 4 m lang	Hemlock clears 5,50 m lang 10 cbm, frei Fahrzeug, ab Imphorhafen	Schnitt- amerikan. Oregon clears ab 2,50 m lang	kanad. Spruce 5,70 m lang	Acajou mit Rinde ab Westafrika cif	Belluno Tannen- I a Bretter 4 m lang 20-60 mm stark frei Verladestation	Turin Larchen- bretter
	FF Ster	FF je cbm					FF 1 000 kg	Lire je cbm	
	ME						ME		
1958 D	49,40	-	-	-	-	-	286,23	47 500	60 000
1962 D	59,48	330,0	-	-	550,0 <sup>a)</sup>	775,0 <sup>a)</sup>	333,34	48 250	63 000
1963 D	58,33	354,2	353,8	590,9 <sup>a)</sup>	572,4	882,7	348,42	48 521	63 000
1964 D	60,52	364,3	365,0	605,1	608,2	928,1	384,53	50 500	63 000
1965 D	61,25	373,3	361,7	627,3	642,3	943,7	388,70	49 187	63 000
1966 D	60,06	375,0	360,0	630,0	645,0	945,0	392,86	49 792	63 000
1967 D	58,59	375,0	360,0	630,0	645,0	945,0	395,24	50 000	63 000
1968 D									
1967 Okt.	58,33	375,0	360,0	630,0	645,0	945,0	392,86	50 000	63 000
Nov.	58,33	375,0	360,0	630,0	645,0	945,0	407,15	50 000	63 000
Dez.	58,33	375,0	360,0	630,0	645,0	945,0	407,15	50 000	63 000
1968 Jan.	57,57	375,0	360,0	630,0	645,0	945,0	414,53	51 000	63 000
Febr.	57,57	375,0	360,0	630,0	645,0	945,0	414,53	51 000	63 000
März	57,57	375,0	360,0	630,0	645,0	945,0	414,53	51 000	63 000
April	57,57	375,0	360,0	630,0	645,0	945,0	419,39	51 000	63 000
Mai	57,57	375,0	360,0	630,0	645,0	945,0	419,39	51 000	63 000
Juni	57,57	375,0	360,0	630,0	645,0	945,0	420,60	51 000	63 000

Jahr Monat	noch: Holz								
	Italien Mailand				Großbritannien				
	Buchen- slowenische Importware prima Qualität	Eichen- Importware	Tannen- Bretter	Nußbaum- Bretter inländische	Kastanien- Bretter	russ. Schnitt- Rotholz Deals, Battens IV, 7" ab Archangelsk Offertenpreis cif UK	Weißholz	Liverpool Tama Goldküste	Iroko
	ab Lager				ab Archangelsk Offertenpreis cif UK		cif		
	Lire je cbm				£ s.d. je Standard		£ s.d. je 2240 lbs		
	Dw	Dw	Dw	Dw	Dw			KA	MA
1958 D	73 500	96 063	57 000	62 500	31 500	70.18. 4	70. 1. 8	17. 8. 8	17. 1. 6
1962 D	71 500	98 500	61 500	60 000	32 500	70. 0. 0	68.16. 8	18. 3. 6	16. 9.11
1963 D	71 104	98 500	61 500	69 845	32 500	72.18. 4	71.15.10	20.18. 0 <sup>a)</sup>	17. 6. 8 <sup>a)</sup>
1964 D	70 000	103 230	64 266	84 220	32 500	80.18. 4	80. 1. 8	23. 8. 7	21.10. 2
1965 D	72 319	114 274	64 500	85 000	32 500	88.16. 8	88. 5. 0	24. 7. 7	16.12.11
1966 D	72 500	119 256	64 500	85 853	32 500	84.15. 4	84. 5. 2	25. 8.11	17. 3. 2
1967 D	72 500	120 000	64 500	95 000	32 500	80.14. 8	77.13. 3	24. 4. 1	16.18. 5
1968 D									
1967 Okt.	72 500	120 000	64 500	95 000	32 500	81. 2. 0	77.10. 0	22.15. 0	16. 5. 0
Nov.	72 500	120 000	64 500	95 000	32 500	81. 2. 0	77.10. 0	23. 5. 0	16. 0. 0
Dez.	72 500	120 000	64 500	95 000	32 500	81. 2. 0	77.10. 0	27. 2. 6	19. 5. 0
1968 Jan.	72 500	120 000	64 500	95 000	32 500	81. 2. 0	77.10. 0	27. 1. 2	19. 5. 0
Febr.	72 500	120 000	64 500	95 000	32 500	88. 0. 0	87. 0. 0	27. 5. 0	19. 5. 0
März	72 500	120 000	64 500	95 000	32 500	88. 0. 0	87. 0. 0	27. 6. 6	19. 5. 6
April	72 500	120 000	64 500	95 000	32 500	88. 0. 0	87. 0. 0	27. 5. 0	19. 7. 9
Mai	72 500	120 000	64 500	95 000	32 500	88. 0. 0	87. 0. 0	27. 7. 6	19. 5. 9
Juni	72 500	120 000	64 500	95 000	32 500	88. 0. 0	87. 0. 0	27. 6. 6	19. 5. 8



## 2. Großhandelspreise

Jahr Monat	noch: Holz								
	Großbritannien Liverpool	Schweden				Finnland	Schweiz	Elfenbeinküste	
	Mahagoni Lagos Handels- qualität c i f	Fichte 2 1/2 x 7" u/s	Kiefer 2 1/2 x 7" u/s	Fichte 2 1/2 x 7" u/s	Kiefer 2 1/2 x 7" u/s	Fichte Bretter ungehobelt Exportdurch- schnittspreis fob	Fi/Ta-Bretter Regionen I-IV	Makoré Qual. "Loyal et Marchand"	Tiama
	£ s d 2240 lbs	skr je Standard (4,672 cbm)				Fmk Standard	sfrs cbm	CPA-frs je cbm	
1958 D	MA 24.13. 0	1 009	1 162			584,08	.	MA 7 777	5 360
1962 D	28. 2. 9	993	1 210	894	929	580,58	.	9 375	6 617
1963 D	25.14. 3 <sup>a</sup> )	1 025	1 227	923	963	597,42	.	9 656	7 042
1964 D	26. 6. 1 <sup>a</sup> )	1 142	1 303	1 050	1 083	643,50	.	10 282	7 375
1965 D	25.12. 6	1 222	1 362	1 125	1 160	722,00	.	10 958	7 375
1966 D	26. 3. 7.	1 208	1 372	1 044	1 146	730,50	.	11 796	7 094
1967 D	27. 8. 2	1 155	1 395	979	1 105	747,25	236,62 <sup>a</sup> )	11 050	7 417
1968 D									
1967 Okt.	27.15. 0	1 155	1 410	960	1 085	844,00	232,31	10 750	7 500
Nov.	27.15. 0	1 155	1 430	960	1 105	870,00	232,31	11 500	8 250
Dez.	32. 0. 8	1 155	1 430	960	1 105	796,00	232,31	11 500	8 250
1968 Jan.	31.15. 7	1 155	1 435	960	1 100	815,00	232,31	11 500	8 250
Febr.	31.17. 6	1 155	1 440	960	1 110	811,00	228,01	11 000	8 250
Marz	31.19.11	1 155	1 435	960	1 105	853,00	228,01	11 000	8 250
April	31.17. 6	1 155	1 440	965	1 110	855,00	228,01	10 875	8 250
Mai	32. 1. 8	1 155	1 435	955	1 105	868,00	228,01	11 250	8 250
Juni	32. 0.10	1 155	1 440	950	1 105		224,84	11 250	8 250

Jahr Monat	noch: Holz								
	Elfenbeinküste		Vereinigte Staaten				New York	Kanada	
	Iroko Qual. "Loyal et Marchand"	Mahagoni	Douglastanne Common Nr. 1 trocken	Weißfichte Nr. 3 Ponderosa 1"x12", RL	Gelbfichte Nr. 2 Southern 1"x6", s4s	Eiche Dielen 32) Select RD	Fichte Southern	Kiefer Common 1-2 1"x8", 8/16'	Fichte handelsüblich 1" x 6/7"
	Durchschnittspreis fob		2"x4"x16's,s4s	ab Sägewerk			loco		
1958 D	MA 6 663	MA 6 954	77,89	68,70	76,08	169,60	92,95 <sup>a</sup> )	180,00	84,83
1962 D	8 792	9 000	78,64	67,43	72,74	160,07	85,00 <sup>a</sup> )	185,00	85,50
1963 D	9 531	9 417	79,91	67,38	73,34	169,25	83,63	184,80	85,50
1964 D	10 104	10 104	81,14	65,52	73,54	182,67	84,36	182,77	85,50
1965 D	9 250	9 917	82,18	67,42	75,08	192,17	84,00	182,00	85,50
1966 D	8 417	9 667	85,62	69,39	84,57	218,69	81,99	188,42	86,85
1967 D	8 292	10 000	85,53	71,95	83,26	178,37	77,00	195,58	87,34
1968 D									
1967 Okt.	8 250	10 250	89,63	74,39	84,68	183,35	77,00	194,00	87,30
Nov.	8 500	10 250	89,20	73,73	85,76	186,54	77,00	197,00	87,30
Dez.	8 500	10 250	90,43	71,94	86,14	174,34	77,00	194,00	87,75
1968 Jan.	8 500	10 250	95,75	71,86	87,66	173,40	77,00	193,20	87,75
Febr.	8 500	10 250	98,62	70,78	89,30	176,78	77,00	195,04	87,75
Marz	8 500	10 250	105,88	75,90	91,60	180,39	77,00	197,80	89,65
April	8 653	10 250	103,56	87,26	93,15	189,06	77,00	200,56	89,65
Mai	9 125	10 125	103,84	92,16	98,78	195,62	77,00	200,56	91,40
Juni	9 125	10 125							

Jahr Monat	Holzschliff								
	BR-Deutschland	Frankreich Rouen	Italien Mailand		Großbritannien	Norwegen	Schweden	Finnland	Ver.Staaten
	normaler Handels- 100/100 Fabrikverkprr. fr.Verladestat.	importierter mechanisch getrocknet	importierter Tannen- lufttrocken	einheimischer Pappel-	skandinavischer Kontraktpreis cif Ostküste UK Trockengewicht	weiß 90/100 trocken	naß	getrocknet	einheimischer und kanadischer lufttrocken frei Empfänger
	DM 100 kg	FF 100 kg	Lire je 100 kg		£ s.d. 2240 lbs	nkr 1016 kg	skr 1 000 kg	Fmk 1 000 kg	\$ 2 000 lbs
1958 D	43,64	35,44	6 517	6 782	29.12. 6	592,7	354	206,2	86,25
1962 D	40,68	41,02	6 460	6 735	28.10. 0	570,0	333	185,0	87,50
1963 D	40,58	41,02	6 568	6 828	28.10. 0	570,0	334	187,2	87,50
1964 D	40,63	41,78	6 700	6 859	28.15. 0	575,0	328	186,8	87,50
1965 D	41,27	44,65	6 626	6 850	30.10. 0	610,0	352	201,9	87,50
1966 D	41,27	43,90	6 552	6 791	30. 0. 0	600,0	337	205,6	87,50
1967 D	40,86	43,90	6 517	6 721	30. 0. 0a)	600,0	339	211,3	87,50
1968 D									
1967 Okt.	40,14	43,90	6 500	6 700	30. 0. 0	600,0	350	213,0	87,50
Nov.	40,14	43,90	6 500	6 700	30. 0. 0	600,0	334	249,0	87,50
Dez.	40,14	43,90	6 500	6 700	30. 0. 0	600,0	307	236,0	87,50
1968 Jan.	38,62	43,90	6 500	6 700	36. 0. 0	620,0	326	232,0	87,50
Febr.	38,62	43,90	6 500	6 700	36. 0. 0	620,0	347	260,0	87,50
Marz	38,98	43,90	6 500	6 700	36. 0. 0	620,0	359	267,0	87,50
April	39,02	43,90	6 500	6 700	36. 0. 0	620,0	352	274,0	87,50
Mai	38,91	43,90	6 500	6 700	36. 0. 0	620,0	368	269,0	87,50
Juni	38,76	43,90	6 500	6 700	36. 0. 0	620,0	349		87,50

## 2. Großhandelspreise

Jahr Monat	Sulfit-Zellstoff									
	BR-Deutschland	Frankreich Rouen		Niederlande	Italien Mailand		Großbritannien		Norwegen	
	La ungebleicht absolut trocken Großhandelspreis frei Empfangsstat.	ungebleicht	importiert gebleicht	ab Werk	Importeurverkaufspreis frei Station	gebleicht prima	skandinavischer ungebleicht (	gebleicht	Papier- gebleicht	Exportpreis nach UK
	DM 100 kg	cif FF 100 kg	hfl 100 kg	Lire je 100 kg	Lire je 100 kg	Lire je 100 kg	£ s.d. je 2 240 lbs	£ s.d. je 2 240 lbs	nkr 1 016 kg	nkr 1 016 kg
		ME	ME	Dw	Dw	Dw				
1958 D	82,25	56,35	68,53	58,01	6 980	11 470	47. 6. 3	57.10. 0	1 149	
1962 D	68,38	65,75	73,53	50,35	9 548	10 177	47. 0. 0	52.10. 0	1 050	
1963 D	67,50	65,10	73,88	50,38	9 933	10 649	44. 5. 0	50.10. 0	1 010	
1964 D	72,28	69,46	78,80	52,75	10 027	10 912	48. 0. 0	54.10. 0	1 090	
1965 D	72,58	72,37	82,30	52,75	10 340	11 232	50.10. 0	57.10. 0	1 150	
1966 D	68,99	69,20	78,30	52,75	10 153	10 941	48. 0. 0	54.10. 0	1 090	
1967 D	66,43	69,18	73,75	54,06 <sup>a</sup> )	10 087	10 803	48. 7.11	54.17. 0	1 076	
1968 D										
1967 Okt.	65,19	62,30	70,50	54,50	10 050	10 750	48. 0. 0	54.10. 0	1 090	
Nov.	65,04	62,30	70,50	54,50	10 050	10 750	48. 5. 0	54. 3. 8	1 022	
Dez.	65,04	62,30	70,50	54,50	10 050	10 750	52.10. 0	59. 0. 0	1 010	
1968 Jan.	64,28	64,66	72,74		10 050	10 750	52.10. 0	59. 0. 0	1 010	
Febr.	62,60	64,66	72,74		10 050	10 750	52.10. 0	59. 0. 0	1 010	
März	62,16	64,66	72,74		10 050	10 750	52.10. 0	59. 0. 0	1 010	
April	62,17	64,66	72,74		10 050	10 750	52.10. 0	59. 0. 0	1 010	
Mai	62,17	64,66	72,74		10 050	10 750	52.10. 0	59. 0. 0	1 010	
Juni	62,17	64,66	72,74		10 050	10 750	52.10. 0	59. 0. 0	1 010	

Jahr Monat	noch: Sulfit-Zellstoff						Kraft-Zellstoff		
	Schweden		Finnland		Vereinigte Staaten		Kanada	Frankreich Rouen	Italien Mailand
	gebleicht	Export- cif nordwest- europ.Hafen	ungebleicht trocken	gebleicht Exportdurchschnittspreis fob	ungebleicht lufttrocken	gebleicht frei Verbrauchermühlen einschließlich Basisfrachten	trocken ab ostkanadische Mühlen	ungebleicht	Importeur-VPr. frei Stat.Mailand
	skr je 1 000 kg		Fmk je 1 000 kg		\$ je 2 000 lbs		kan\$ 2 000 lbs	FF 100 kg	Lire 100 kg
					Dw	Dw		ME	Dw
1958 D	810,0	752	351,0	442,8	135,0	155,0	130,9	53,13	8 371
1962 D	730,0 <sup>a</sup> )	649	323,3	369,6	123,3	139,2	128,6	57,09	9 393
1963 D	705,0	657	317,6	374,9	117,5	136,0	125,3	58,98	9 831
1964 D	765,0	710	347,6	409,1	125,0	138,0	127,6	63,10	9 921
1965 D	810,0	734	359,4	425,3	123,9	146,8	132,3	64,67	10 197
1966 D	765,0	695	339,0	397,2	120,0	147,0	129,3	61,89	9 725
1967 D	765,0	680	350,4	411,7	120,0	147,0	129,1	57,87	9 649
1968 D									
1967 Okt.	765,0	687	363,0	449,0	120,0	147,0	128,4	55,00	9 600
Nov.	765,0	674	404,0	479,0	120,0	147,0	128,4	55,00	9 600
Dez.	765,0	657	409,0	485,0	120,0	147,0	129,3	55,00	9 600
1968 Jan.	720,0	667	407,0	477,0	120,0	147,0	128,7	57,12	9 600
Febr.	720,0	669	410,0	467,0	120,0	147,0	129,1	57,12	9 600
März	720,0	663	417,0	476,0	120,0	147,0	129,0	57,12	9 600
April	720,0	670	426,0	490,0	120,0	147,0	128,3	57,12	9 600
Mai	720,0	664	413,0	485,0	120,0	147,0	128,0	57,12	9 600
Juni	720,0	658			120,0	147,0		57,12	9 600

Jahr Monat	noch: Kraft-Zellstoff						Kunstfaser-Zellstoff		
	Großbritannien		Schweden	Finnland	Vereinigte Staaten		Großbritannien	Norwegen	
	skandinavischer ungebleicht   gebleicht	Export- cif Ostküste UK	Sulfat- ungebleicht trocken Exportdurchschnittspreis fob	gebleicht	gebleicht lufttrocken	Natron- gebleicht frei Verbraucherkwerk	skandin. Normalqualität Kontraktpreis cif Ostküste UK	für regularen Viskoseprozeß Normalqualität Exportpreis nach UK	
	£ s.d. je 2 240 lbs		skr 100 kg	Fmk 1 000 kg	\$ je 2 000 lbs		£ s.d. 2 240 lbs	nkr 1 016 kg	
					Dw	Dw			
1958 D	44.15. 0	58. 3. 9	553	336,3	125,75	157,00	150,00	63. 7. 6	1 268
1962 D	43. 0. 0	54. 0. 0	505	299,3	113,13	136,25	130,42	57. 0. 0	1 140
1963 D	43. 0. 0	53.10. 0	538	309,1	115,42	134,13	122,75	57.10. 0	1 150
1964 D	46.10. 0	57.10. 0	586	343,8	118,75	138,25	128,00	62. 0. 0	1 240
1965 D	48. 0. 0	60.10. 0	589	345,3	117,53	139,88	135,00	64.10. 0	1 290
1966 D	45.10. 0	56.10. 0	568	330,6	117,50	145,00	135,00	61.10. 0	1 230
1967 D	45.15. 0	56.18. 2	568	342,5	117,50	145,00	135,00	62.13. 4	1 229
1968 D									
1967 Okt.	45.10. 0	56.10. 0	563	388,0	117,50	145,00	135,00	61.10. 0	1 230
Nov.	45. 0. 8	56. 8. 0	555	404,0	117,50	145,00	135,00	65.10. 0	1 228
Dez.	49. 0. 0	61.10. 0	544	382,0	117,50	145,00	135,00	71.10. 0	1 225
1968 Jan.	49. 0. 0	61.10. 0	545	387,0	117,50	145,00	135,00	71.10. 0	1 225
Febr.	49. 0. 0	61.10. 0	542	412,0	117,50	145,00	135,00	71.10. 0	1 225
März	49. 0. 0	61.10. 0	521	400,0	117,50	145,00	135,00	71.10. 0	1 225
April	49. 0. 0	61.10. 0	540	410,0	117,50	145,00	135,00	71.10. 0	1 225
Mai	49. 0. 0	61.10. 0	520	399,0	117,50	145,00	135,00	71.10. 0	1 225
Juni	49. 0. 0	61.10. 0	541		117,50	145,00	135,00	71.10. 0	1 225

## 2. Großhandelspreise

Jahr Monat	noch: Kunstfaser-Zellstoff					Zeitungsdruckpapier			
	Schweden		Finnland	Ver. Staaten	Japan	BR-Deutschland	Frankreich Paris	Italien Mailand	Großbritannien London
	Normalqualität			fur regulären Viskoseprozeß frei	Nadelholz- 91,5 %	in Rollen Bundesdurchschn. Abgabe an Großhandel	Afnor I/1 50-52 g/gm in 5-t-Adg. unversteuert	einheimisches in Rollen	Leichtgewicht maschinenglatt 14 lbs semi 500's
	Kontraktpreis cif nordwest- europ. Häfen	Exportdurchschnittspreis fob		Verbraucher- mühlen	cif	fr. Empfangsstat.	ab Werk	ab Station	ab Mühle
	skr je 1 000 kg	Fmk 1 000 kg		2 000 lbs	Yen kg	DM 100 kg	FF 100 kg	Lire 100 kg	£.s.d. 2 240 lbs
1958 D	901,9	885	542,8	185,00	79,70	69,57	61,41	11 180	59. 3. 9
1962 D	810,0	792	504,7	170,42	77,98	67,13	74,52	11 028	58.10. 0
1963 D	817,5	797	492,4	168,75	74,00	66,44	74,52	11 260	57.12. 6
1964 D	885,0	859	532,0	170,00	75,00	66,33	74,52	11 396	56.15. 0
1965 D	930,0	883	560,8	175,00	75,00	66,33	74,52	11 472	56.15. 0
1966 D	890,0	853	539,6	176,25	75,00	65,80	74,52	11 550	56.15. 0
1967 D	890,0	840	554,6		75,00	67,05	75,59	11 643	58. 8. 4
1968 D									
1967 Okt.	890,0	838	609,0		75,00	67,55	78,79	11 800	58.15. 0
Nov.	890,0	836	637,0		75,00	67,55	78,79	11 800	58.15. 0
Dez.	890,0	822	633,0		75,00	67,55	78,79	11 800	58.15. 0
1968 Jan.	855,0	811	606,0		75,00	63,16	78,79	11 800	58.15. 0
Febr.	855,0	794			75,00	60,41	78,79	11 800	58.15. 0
März	855,0	804			75,00	60,62	78,79	11 800	61.18. 3
April	855,0	804			75,00	60,94	78,79	11 800	65.15. 0
Mai	855,0	817			75,00	60,93	78,79	11 800	65.15. 0
Juni	855,0	805			75,00	60,94	78,79	11 800	65.15. 0

Jahr Monat	noch: Zeitungsdruckpapier					Naturkautschuk			
	Norwegen	Schweden	Finnland	Spanien	Ver. Staaten New York	Kanada Quebec	Frankreich Marseille	Niederlande Amsterdam	Italien Mailand
	in Rollen	in Rollen			kanadisches Kontraktpreis	Standard- Kontrakt	RSS Standard	RSS	RSS I
	Exportpreis nach UK.	Exportdurchschnittspreis fob			frei Importhafen	fob Süd-Quebec	versteuert frei Wagen	erstnotierter Monat	Importeur-VPr. frei Station Mailand
	nkr 1 016 kg	\$ 2 000 lbs	Fmk 1 000 kg	Pesetas 100 kg	\$ 2 000 lbs	kan\$ 2 000 kg	FF kg	hfl kg	Lire kg
1958 D	1 100	127,8	422,5	650,0	134,4	113,06	3,33	2,28	456,03
1962 D	1 060	120,3	399,4	1 077,2	134,4	124,95	3,78	2,19	429,10
1963 D	1 043	119,9	401,6	1 125,0	134,4	125,87	3,68	2,04	401,72
1964 D	1 025	118,9	398,3	1 122,5	134,2	126,24	3,21	1,91	380,21
1965 D	1 025	119,2	397,7	1 127,8	132,4	125,51	3,40	2,02	400,11
1966 D	1 028	119,5	401,9	1 127,8	136,2	128,66r	3,18	1,87	378,75
1967 D	1 065	119,0	433,7	1 130,0	139,9	132,85	2,66	1,56	304,53
1968 D									
1967 Okt.	1 065	118,8	467,0	1 130,0	141,4	133,36	2,30	1,44	281,25
Nov.	1 065	117,5	533,0	1 130,0	141,4	133,36	2,38	1,37	269,38
Dez.	1 065	117,7	520,0	1 130,0	141,4	134,47	2,48	1,36	275,00
1968 Jan.	1 065	113,8	504,0	1 130,0	141,4	134,73	2,26	1,38	268,75
Febr.	1 065	114,3	511,0	1 130,0	141,4	135,22	2,27	1,29	258,75
März	1 053	113,2	511,0	1 130,0	141,4	135,09	2,38	1,36	270,50
April	1 035		518,0	1 130,0	141,4	134,24	2,36	1,38	276,88
Mai	1 035		524,0	1 130,0	141,4		2,96	1,44	280,63
Juni	1 035							1,55	305,00

Jahr Monat	noch: Naturkautschuk							
	Großbritannien London		Vereinigte Staaten New York		Kongo Matadi	Ceylon Colombo	Thailand Bangkok	
	Ribbed smoked sheets Nr. 1		Ribbed smoked sheets Nr. 3		Sheets	Ribbed smoked sheets Nr. 1		
	erstnotierter Monat	Nr. 3	frei Fahrzeug ex dock	erstnotierter Monat 33)	frei Fahrzeug ex dock	Exportpreis fob	loco	
	cif London	cif				Ceylon-Cents lb	Baht 1 000 kg	
1958 D	23,58	23,65	21,78	28,12	28,04	26,38	93,5	9 519
1962 D	23,40	23,10	22,38	29,03	28,05	28,63	97,8	8 733
1963 D	21,83	21,47	20,91	26,82	26,53	26,16	92,7	8 124
1964 D	20,68	20,54	19,88	25,82	25,66	25,43	89,5	7 776
1965 D	21,57	21,20	20,27	26,19	26,09	25,90	91,4	8 111
1966 D	20,04	19,57	19,03	24,05	24,19	23,74	89,1	7 618
1967 D	17,47	16,59	15,78	20,32	20,58	19,94	78,7	6 003
1968 D								
1967 Okt.	18,25	16,59	13,03	18,91	19,17	18,35	16,63	5 168
Nov.	17,26	15,25	14,54	17,77	18,61	17,02	14,88	5 525
Dez.	17,52	17,09	16,09	17,83	18,78	17,10	15,25	5 709
1968 Jan.	17,09	16,78	15,91	17,41	17,70	17,09	15,25	5 740
Febr.	16,45	16,00	15,47	16,87	17,30	16,62	-	5 552
März	17,09	17,34	16,00	17,69	18,28	17,44	-	5 800
April	17,11	17,50	16,25	18,00	17,82	17,25	-	5 770
Mai	18,07	18,08	17,38	19,08	18,94	18,72	-	
Juni	19,33	19,34	18,75	21,39	20,81	21,02	-	

## 2. Großhandelspreise

Jahr Monat	noch: Naturkautschuk					Plantagen-Krepp				
	Sud-Vietnam Saigon	Singapur			Japan Tokio	Italien Mailand	Großbritannien London	Ver. Staaten New York	Singapur	
	Nr. 1 unverzollt fob	Ribbed smoked sheets   Nr. 2   Nr. 3 in Ballen Erzeuger-Verkaufspreis fob			RSS 3 ab Lager	Crêpe Nr. 1 dick Importeur-VPr. frei Station Mailand	Crêpe Nr. 1 dunn ab Werk	Blanket Crêpe Nr. 3 ex dock	Crêpe Nr. 1 fein gebleicht Erzeuger-VPr. fob	
		M\$-Cents je lb			Yen kg	Lire kg	Pence lb	Cents lb	M\$-Cents lb	
1958 D	19,59	80,38	78,04	74,55	203,97	483,15	25,31	23,55	86,20	
1962 D	19,38	78,40	77,67	76,18	207,87	446,62	24,71	26,55	82,60	
1963 D	18,06	72,51	72,01	70,75	194,84	444,77	24,57	24,39	81,95	
1964 D	16,94 <sup>a)</sup>	68,49	68,04	67,42	185,50	411,45	22,09	22,33	73,74	
1965 D	17,19	70,23	69,85	68,92	185,29	413,81	22,21	19,19	74,09	
1966 D	26,27	65,61	65,07	64,27	179,54	402,44	22,36	22,50	70,44	
1967 D	30,64	54,33	53,21	51,91	145,66	327,18	18,05	18,06	57,52	
1968 D										
1967 Okt.	28,33	50,21	47,69	46,45	132,17	311,25	16,55	15,96	52,33	
Nov.	27,62	49,42	46,53	45,68	129,67	308,13	17,03	15,70	50,63	
Dez.	26,43	49,80	47,16	45,96	129,67	298,50	19,29	16,10	52,81	
1968 Jan.	27,28	48,34	46,00	45,22	127,48	293,75	19,00	16,00	51,30	
Febr.		45,52	44,62	43,85	124,14	287,50	18,50	15,90	52,05	
März	27,53	49,78	47,02	45,69	129,52	288,50	19,26	16,80	54,71	
April		50,00	47,90	46,30	130,81	287,50	19,43	16,88	54,90	
Mai		51,44	50,35	49,18	142,30	300,00	20,31	17,78	56,92	
Juni		55,20	54,50	53,98	155,09	347,50	22,52	19,08	62,59	

Jahr Monat	Hevea-Latex		Synthesekautschuk					
	Frankreich	Italien Mailand	Frankreich		Italien Mailand	Großbritannien		Schweiz
	60 % malaysisch cif franz. Hafen	geschleudert Importeur-VPr. frei Stat. Mailand	Butyl-	Neoprene PH-GNA	SBR 1 712	SBR 1 500 bei Abnahme von 10 lt		Butyl-
			unversteuert frei Wagen ab Importhafen		frei Verbraucherwerk	10 lt	1 lt	
	PF Liter	Lire kg	PF je kg		Lire je kg	Pence je lb		sfrs kg
1958 D	1,70	359,94	2,35	4,40				
1962 D	1,86	331,69	2,70	4,93	254,33	317,35	21,38	
1963 D	1,71	314,33	2,71	4,93	246,17	308,50	19,56	
1964 D	1,69	332,91	2,71	4,93	229,71	289,58	19,38	
1965 D	1,65	293,86	2,71	4,93	216,25	272,46	19,00	
1966 D	1,55	298,61	2,71	4,85	216,50	277,00	18,85	
1967 D	1,33	248,63	2,71	4,76	216,50	277,00	18,07	
1968 D								
1967 Okt.	1,24	235,00	2,71	4,68	216,50	277,00	17,00	
Nov.	1,20	230,00	2,71	4,68	216,50	277,00	17,00	
Dez.	1,22	233,00	2,71	4,68	216,50	277,00	17,00	
1968 Jan.	1,20	231,88	2,71	4,68	216,50	277,00	17,00	
Febr.	1,15	232,50	2,71	4,68	216,50	277,00	17,00	
März	1,22	241,50	2,71	4,68	216,50	277,00	17,00	
April	1,25	246,25	2,71	4,68	203,00	265,00	17,00	
Mai	1,23	242,50	2,71	4,68	203,00	265,00	17,00	
Juni	1,36	262,00	2,71	4,68	203,00	265,00	17,00	

Jahr Monat	noch: Synthesekautschuk				Regenerier- gummi	Schellack		
	Vereinigte Staaten				Ver. Staaten New York	Großbritannien London	Ver. Staaten New York	Indien Kalkutta
	Butadien Chemigum N3	Neoprene GN-A	Butadien/Styren S 1 500	Butyl-Bnjay 035 und 150	SBR 1 500	Peel Nr. 1 alle Distrikte außer Kalifornien	Truly native orange	
	1. Wagenladungen Fracht bez.	kleinere Ladung Fracht extra	in Wagenladungen Fracht bez.	Fracht extra		arsenfrei ab Lager UK.	in Säcken fot N.Y. u. Chicago	loco
	Cents je lb				Yen kg	Cents lb	s.d. 112 lbs	Rupien 82, 28 lbs
1958 D	58,00	41,00	23,00	23,00		11,00	172. 2 <sup>4</sup> / <sub>5</sub>	67,57
1962 D	58,00	41,00	23,00	23,06	190,00	11,50	181. 5 <sup>1</sup> / <sub>2</sub>	45,11
1963 D	58,00	41,00	23,00	25,00	190,00	11,50	186. 2 <sup>1</sup> / <sub>2</sub>	33,06
1964 D	58,00	41,00	23,00	25,00	188,75	11,50	202. 7 <sup>2</sup> / <sub>6</sub>	65,44
1965 D	58,00	41,00	23,00	25,00	184,17	11,50	240. 3 <sup>1</sup> / <sub>2</sub>	83,98
1966 D	58,00	41,00	23,00	25,00	180,00	11,50	244. 3	95,92
1967 D		41,00	22,73	25,00	173,75	11,50	210. 1 <sup>1</sup> / <sub>2</sub>	100,94
1968 D								
1967 Okt.		41,00	22,60	25,00	160,00	11,50	205. 0	89,91
Nov.		41,00	22,60	25,00	160,00	11,50	202. 3 1/7	84,19
Dez.		41,00	22,60	25,00	160,00	11,50	225. 0	95,50
1968 Jan.		41,00	22,60	25,00	160,00	11,50	236. 5 1/7	96,39
Febr.		41,00	22,60	25,00	160,00	11,50	226. 10 6/7	94,65
März		41,00	22,60	25,00	160,00	11,50	219. 0	82,05
April		41,00	22,60	25,00	160,00	11,50	200. 0	75,00
Mai		41,00	22,60	25,00	160,00	11,50		
Juni			22,60		160,00			

## 2. Großhandelspreise

Jahr Monat	Kolophonium									
	Frankreich		Italien Mailand		Großbritannien London		Vereinigte Staaten Savannah			
	Grad "GN" 34)	Grad "WW"		Grad "FGH"	Grad "WW"	Grad "WG"	Grad "WW"		Grad "WG"	
	unversteuert				amerikanisches 35)		in drums 36)		fas	36)
	ab Werk Landes oder Gironde		Importeur-Verkaufspreis frei Station Mailand		verzollt, ab Lager		südliche Häfen		fob in drums	
	FF je 100 kg		Lire je kg		s.d. je 112 lbs		Cents je lb			
		Dw	Dw		Dw	Dw	Dw	Dw	Dw	Dw
1958 D	89,00	90,50	153,46	139,17	73. 1 3/8	70. 1	8,71	8,50		7,74
1962 D	135,56	137,36	200,83	176,99	108. 8 7/7	107. 1	11,50	11,47		11,38
1963 D	127,00	128,50	180,69	166,67	107. 4 3/7	104. 10 1/2	11,50	11,40		11,01
1964 D	127,00	128,50	175,99	162,94	109. 3 2/7	106. 8 5/7	11,56	11,47		11,07
1965 D	127,00	128,50	171,77	153,94	106. 8 3/7	102. 11	11,06 <sup>a)</sup>	11,07 <sup>a)</sup>		11,07 <sup>a)</sup>
1966 D	127,00	128,50	170,29	155,00	106. 0	103. 0	10,48	10,77		10,29
1967 D	127,00	128,50	169,50	155,00	107. 11 3/4	104. 10 2/5	10,46	10,98		10,34
1968 D										
1967 Okt.	127,00	128,50	169,50	155,00	106. 0	103. 0	10,55	10,75		10,33
1967 Nov.	127,00	128,50	169,50	155,00	112. 4 4/5	109. 4 4/5	10,16	11,02		10,38
1967 Dez.	127,00	128,50	169,50	155,00	122. 0	119. 0	11,00	11,13		10,78
1968 Jan.	127,00	128,50	169,50	155,00	122. 0	119. 0	9,99	11,17		10,75
1968 Febr.	127,00	128,50	169,50	155,00	122. 0	119. 0	9,80	10,95		10,52
1968 März	127,00	128,50	169,50	155,00	122. 0	119. 0	9,72	11,16		10,34
1968 April	127,00	128,50	169,50	155,00	122. 0	119. 0	9,79	11,19		10,46
1968 Mai	127,00	128,50	175,00	155,00	122. 0	119. 0	9,70	11,23		10,34
1968 Juni	127,00	128,50	175,00	155,00	122. 0	119. 0	9,70	11,20		9,86

Jahr Monat	Terpentin				Montanwachs	Paraffinwachs			
	Frankreich	Großbritannien		Ver. Staaten	Italien	Niederlande	Italien	Großbritannien	
		russisches	amerikanisches	Savannah	Mailand	Amsterdam	Mailand	Savannah	
	ohne Behälter ab Werk Landes oder Gironde			in galvan. Fassern	Riebeck	roh 135-140° F	raffiniert in Tafeln	voll raffiniert 125-130° F   150-155° F	
	unverzollt, ab Hafenlager			fob	frei Groß- handelslager	ab Lager	frei Groß- handelslager	Mengen von 1-5 lts in Kartons zu 56 lbs frei Käufer UK	
	FF 100 kg	s.d. je 112 lbs		Cents 7,23 lbs	Lire kg	hfl 100 kg	Lire kg	£ je 2 240 lbs	
		Dw	Dw		Dw	Dw	Dw	Dw	Dw
1958 D	107,00	.	.	51,24	490,00	38,50	161,90		93. 0. 0
1962 D	67,86	.	.	19,34	470,00	88,50	142,78		87. 0. 0
1963 D	75,75	.	.	30,96	470,00	88,50	142,50		67.10. 0 <sup>b)</sup>
1964 D	90,90	71. 3 <sup>b)</sup>	79. 11 2/5 <sup>b)</sup>	43,31	470,00	88,50	141,53	63. 0. 0 <sup>b)</sup>	67.10. 0
1965 D	95,00	74. 0	79. 7 3/8	54,25	470,00	88,50	139,00	63. 0. 0	67.10. 0
1966 D	95,00	75. 0	94. 8 4/7	56,27	470,00	88,50	139,13	63. 12. 6	67.10. 0
1967 D	95,00	75. 0	100. 7 7/8	56,95	470,00	87,00	128,27	63. 0. 0	67.10. 0
1968 D									
1967 Okt.	95,00	75. 0	99. 0	57,35	470,00	87,50	126,50	63. 0. 0	67.10. 0
1967 Nov.	95,00	75. 0	104. 2 2/5	57,50	470,00	87,50	126,50	63. 0. 0	67.10. 0
1967 Dez.	95,00	75. 0	112. 0	57,75	470,00	87,50	126,50	63. 0. 0	67.10. 0
1968 Jan.	95,00	83. 6	112. 0	58,28	470,00	87,50	125,67	63. 0. 0	67.10. 0
1968 Febr.	95,00	83. 6	112. 0	60,00	450,00	87,50	124,00	63. 0. 0	67.10. 0
1968 März	95,00	83. 6	112. 0	60,50	430,00	87,50	124,00	63. 0. 0	67.10. 0
1968 April	95,00	83. 6	112. 0	61,67	430,00	87,50	124,00	63. 0. 0	67.10. 0
1968 Mai	95,00	83. 6	113. 6	65,00	430,00	87,50	124,00	63. 0. 0	67.10. 0
1968 Juni	95,00	83. 6	114. 0	67,40	430,00	87,50	124,00	63. 0. 0	67.10. 0

Jahr Monat	noch: Paraffinwachs	Karnaubawachs				Bienenwachs			
	Ver. Staaten New York	Italien Mailand	Großbritannien London		Ver. Staaten New York	Frankreich Marseille		Italien Mailand	Großbritannien London
	roh, weiß 124-130° F. in Säcken oder Kartons	Fatty Grey	Prime Yellow	Fatty Grey	Prime Yellow	Madagaskar Standard Nr. 3	Kongo/ zentralafrikan.	ungereinigt	Dar-es-Salaam
	fob Raffinerie	frei Groß- handelslager	cif		ab Lager	cif		frei Groß- handelslager	Verschiffungs- preis cif
	Cents lb	Lire kg	s.d. 112 lbs		Cents lb	FF je kg		Lire kg	s.d. 112 lbs
		Dw	Dw	Dw	Dw	Dw	Dw	Dw	Dw
1958 D	8,60	1 186	937.11	552. 4	121,00	4,57	5,38	930	486. 8
1962 D	8,20	831	609. 9	351. 8	83,84	3,53	5,11	851	438. 0
1963 D	8,12	682	691. 1	291. 2	92,57	3,72 <sup>a)</sup>	5,18	815	436. 1
1964 D	8,10	717	733.11	320. 0	95,48	3,97 <sup>a)</sup>	5,19	825	429. 5
1965 D	8,10	723	594. 7	304. 1	82,06 a)	3,95 <sup>a)</sup>	5,08	815	415. 5
1966 D	8,10	627	443. 7	254. 8	63,07	4,12	5,30	807	446. 4
1967 D	8,19	622	395.11 6/7	270. 7	51,81	6,38	8,04	1 228	719. 3 3/8 <sup>a)</sup>
1968 D									
1967 Okt.	8,20	628	384. 1 1/8	270. 0	52,00	7,35	9,04	1 450	643. 5
1967 Nov.	8,20	630	398. 1 1/7	285. 2 6/7	52,00	6,59	7,43	1 450	600. 4
1967 Dez.	8,20	630	427. 6	310. 0	52,00	6,11	7,11	1 425	668. 8 1/4
1968 Jan.	8,20	630	427. 6	310. 0	52,00	5,93	6,98	1 400	697. 3 2/7
1968 Febr.	8,20	630	427. 6	312. 1 5/7	52,00	5,71	6,96	1 400	751. 2 2/7
1968 März	8,20	630	427. 6	312. 6	51,20	6,04	7,60	1 388	784. 9 1/7
1968 April	8,20	630	427. 6	312. 6	48,00	6,52	8,16	1 375	783. 1 7/8
1968 Mai	8,20	630	427. 6	312. 6	48,25	6,87	8,52	1 375	795. 5 1/4
1968 Juni	8,20	630	425. 9 1/2	312. 6	50,00	7,08	8,47	1 375	800. 3 1/5

### 3. Preisindizes

#### Index der Großhandelspreise in Norwegen

1962 = 100<sup>1)</sup>

Jahr Monat	ins- gesamt	Nahrungs- und Futtermittel					Ge- tränke und Tabak- waren	Rohstoffe				Brenn- stoffe, Mineral- öle und elektr. Energie zusammen
		zu- sammen	darunter:					zu- sammen	darunter:			
			Fleisch und Fleisch- waren	Milch und Milch- produkte	Fisch und Fisch- waren	Futter- mittel			Häute und Felle	Holz	Holz- schliff und Zell- stoff	
1953 D	86	82	83	71	74	66	85	82	109	76	86	95
1954 D	88	87	90	75	77	66	85	83	100	77	91	96
1955 D	90	88	85	79	82	66	85	88	89	83	91	99
1956 D	94	92	83	88	83	86	90	93	91	87	99	108
1957 D	98	94	89	87	86	95	92	95	94	92	103	125
1958 D	96	97	92	93	94	96	92	93	85	91	102	107
1959 D	96	98	94	96	96	96	93	93	115	89	97	103
1960 D	97	96	94	94	99	98	93	94	102	91	98	100
1961 D	98	95	97	96	96	94	96	100	105	99	104	100
1962 D	100	100	100	100	100	100	100	100	100	100	100	100
1963 D	101	101	98	97	104	102	105	100	92	99	100	101
1964 D	105	108	102	106	113	107	110	104	88	104	104	105
1965 D	108	110	109	110	122	112	111	109	100	111	111	103
1966 D	110	111	115	114	128	113	114	108	123	109	107	103
1967 D	112	115	123	122	118	113	118	108	96	109	106	110
1967 Jan.	111	113	117	118	132	112	117	108	109	109	107	107
Febr.	111	113	121	115	133	113	117	108	107	109	107	107
März	111	113	122	113	133	113	117	108	104	109	107	107
April	111	112	122	111	132	113	117	108	101	109	107	107
Mai	110	111	122	110	123	113	117	108	97	109	107	107
Juni	111	113	124	118	109	113	117	108	93	109	107	107
Juli	112	115	126	123	108	114	118	108	92	109	107	111
Aug.	113	117	128	129	112	114	118	108	89	109	107	113
Sept.	113	117	126	133	112	114	118	108	92	109	107	114
Okt.	113	117	122	133	111	114	118	110	89	109	107	113
Nov.	113	117	121	133	108	114	118	109	89	109	103	114
Dez.	113	117	121	131	109	114	118	109	89	109	103	112
1968 Jan.	112	115	121	124	111	115	118	106	87	101	103	115
Febr.	113	115	121	122	113	115	118	106	87	101	103	113
März	112	114	120	119	110	115	118	106	88	101	103	111
April	112	113	120	117	103	115	118	106	89	101	103	112
Mai	111	111	123	112	97	114	118	106	92	101	103	111
Juni	111	112	128	117	94	114	118	106	89	101	103	112

Jahr Monat	Brennstoffe, Mineralöle und elektr. Energie		Öle und Fette tier. und pflanzl. Ursprungs	Che- mische Erzeug- nisse	Fertigwaren				Ma- schinen und Trans- port- mittel	Spezialindizes		
	darunter:				zusammen	darunter:				Produktions- güter		Konsum- güter
	Elektr. Energie	Kohle und Koks				Holz- waren	Pappe und Papier- waren	Eisen und Metall- waren		zusammen	darunter Bau- materi- alien	
1953 D	85	94	133	84	92	89	88	86	90	87	83	86
1954 D	92	97	133	86	91	88	90	85	89	88	82	90
1955 D	96	102	132	88	94	89	91	91	92	91	83	90
1956 D	97	123	145	92	97	94	97	94	94	97	87	93
1957 D	98	131	155	94	101	97	101	97	95	102	92	94
1958 D	99	108	134	93	98	97	101	95	94	98	93	97
1959 D	99	98	133	93	98	96	99	96	97	98	92	96
1960 D	100	97	129	96	100	96	98	100	97	98	93	95
1961 D	100	97	122	99	100	99	99	99	99	99	99	96
1962 D	100	100	100	100	100	100	100	100	100	100	100	100
1963 D	102	109	113	101	100	99	100	101	100	100	100	102
1964 D	106	124	139	101	104	101	100	103	101	105	103	107
1965 D	106	131	152	104	108	106	103	107	104	109	109	107
1966 D	106	136	145	107	112	109	104	109	107	111	115	109
1967 D	116	141	117	109	113	109	107	112	108	112	115	112
1967 Jan.	115	141	126	108	113	108	104	110	108	112	115	111
Febr.	115	141	127	109	113	108	105	111	108	112	115	111
März	115	141	126	109	112	108	105	111	108	111	115	112
April	115	141	120	110	112	108	105	111	109	111	115	112
Mai	115	141	120	109	112	108	105	111	108	110	114	112
Juni	115	141	120	109	113	109	108	111	108	110	115	113
Juli	116	141	120	109	113	109	108	112	108	112	115	113
Aug.	116	142	117	110	113	109	108	114	108	113	115	113
Sept.	116	142	109	109	113	109	109	114	108	114	116	113
Okt.	116	142	105	109	113	109	109	114	108	114	116	113
Nov.	116	142	106	110	115	109	109	115	108	114	116	113
Dez.	116	142	111	110	115	109	109	115	108	114	117	113
1968 Jan.	121	142	106	110	115	111	109	115	109	112	117	114
Febr.	121	142	106	110	116	111	109	115	109	112	118	114
März	121	142	102	110	116	111	109	116	110	112	119	114
April	121	142	102	110	115	111	109	116	110	111	119	114
Mai	121	142	102	110	115	111	109	115	110	111	118	113
Juni	121	142	102	110	115	111	109	115	110	111	118	114

1) Umbasiert von Originalbasis 1961.

# Veröffentlichungen

## über Auslandspreise, Preise für Außenhandelsgüter und Preise für Verkehrsleistungen

### in der Fachserie M „Preise, Löhne, Wirtschaftsrechnungen“

#### Reihe 1: Preise und Preisindices für Außenhandelsgüter

monatlich	1,- DM	} Jahres- abonnement
jährlich		
Ausg. 1967	9,- DM	
		15,- DM

#### Reihe 7: Preise für Verkehrsleistungen

Eisenbahnverkehr, Schiffsverkehr, Luftverkehr, Post- und Fernmel-  
deverkehr – Indices der Seefrachten

vierteljährlich	4,- DM
Jahresabonnement	14,- DM

#### Reihe 9: Preise im Ausland

##### I. Großhandelspreise

###### Grundstoffe

Teil 1: Preise für Getreide, Fleisch und Fette, Molkereiprodukte, Zuk-  
ker, Genußmittel, Gewürze, Ölsaaten, pflanzliche Öle und an-  
dere Nahrungsmittel – Indices der Großhandelspreise bzw.  
industriellen Erzeugerpreise

vierteljährlich	3,- DM
Jahresabonnement	10,- DM

Teil 2: Preise für Textilien, Häute, Leder, Kautschuk, Mineralöle,  
Baustoffe, Zellstoff, Holz, Papier, Harze und Wachse

vierteljährlich	3,- DM
Jahresabonnement	10,- DM

Teil 3: Preise für Kohle, Erze und Mineralien, Eisen und Stahl,  
NE-Metalle, Chemikalien, Düngemittel, Kunststoffe

vierteljährlich	3,- DM
Jahresabonnement	10,- DM

Weltmarktpreise ausgewählter Waren

monatlich	1,- DM
Jahresabonnement	10,- DM

##### II. Einzelhandelspreise

Preise für Nahrungs- und Genußmittel, Bekleidung und Schuhwerk,  
Heiz- und Leuchtmittel, Hausrat und andere Bedarfsgüter – Preis-  
indexziffern der Lebenshaltung und Indexziffern der Einzelhandels-  
preise

vierteljährlich	4,- DM
Jahresabonnement	14,- DM

#### Reihe 10: Internationaler Vergleich der Preise für die Lebenshaltung

Berechnungen der Verbrauchergeldparitäten zwischen der DM  
und Währungen des Auslandes, die Fort- und Rückberechnung  
der Ergebnisse sowie Devisenkurse in langjähriger Übersicht

monatlich	1,- DM	} Jahres- abonnement
jährlich		
Ausg. 1967	5,- DM	
		15,- DM

---

Wöchentlich werden Stichtagpreise ausgewählter Waren des Welthandels auch im „Statistischen Wochendienst“ gebracht

---

Bestellungen sind an den Buchhandel oder direkt an den Verlag W. Kohlhammer GmbH, 65 Mainz, Postfach 2727 zu richten.