

**STATISTISCHES
BUNDESAMT
WIESBADEN**

FACHSERIE M

PREISE LÖHNE WIRTSCHAFTSRECHNUNGEN

M-533

Reihe 9

Preise im Ausland

I. Großhandelspreise

Grundstoffe, Teil 2

1. Vierteljahr 1968



Bestellnummer : 310911 - 680321

VERLAG: W. KOHLHAMMER GMBH, STUTTGART UND MAINZ

Inhaltsverzeichnis

	Seite
Vorbemerkung	3
Schaubilder: Preisentwicklung wichtiger Welthandelsgüter seit 1950	4
1. Indices der Großhandelspreise bzw. industriellen Erzeugerpreise	8
2. Großhandelspreise	10

Tabellenteil (alphabetisch geordnet)

	Seite		Seite
Abaca, Manila-	17	Kautschuk, Natur-	27
Akazienrinde	20	Kautschuk, Synthese-	28
Baumwolle	13	Kolophonium	29
Baumwoll-Linters und -garn	14	Krepp, Plantagen-	28
Baumwollstoff	14	Latex, Hevea-	28
Benzin	22	Leinengarn	17
Bienenwachs	29	Leuchtöl	20
Chemiefasern	15	Marmor	23
Dachziegel	23	Mauersteine	23
Dieselöl	22	Montanwachs	29
Erdöl	20	Myrobalanen	20
Farbstoffe	24	Paraffinwachs	29
Flachs	16	Phormium	18
Gasöl	22	Quebracho	20
Gerbstoffe, pflanzliche	20	Rindshäute	18
Glas	23	Rindsleder	19
Gips	23	Schellack	28
Gummi, Regenerier-	28	Schmieröl	22
Hanf, Roh-	17	Seide, Natur-	15
Hanf, Indischer	18	Sisalfasern	17
Hanfgarn	18	Teer, Straßen-	23
Heizöl	20	Terpentin	29
Holz	24	Wolle	12
Holzschliff	25	Wollgarn	13
Jute, roh, und Jutegarn	18	Zeitungsdruckpapier	27
Jutegewebe	18	Zellstoff, Kraft-	26
Kalbfelle	19	Zellstoff, Sulfit-	26
Kalbleder	19	Zellstoff, Kunstfaser-	26
Kalk, Bau-	23	Zement	23
Karnaubawachs	29		
3. Index der Großhandelspreise in den Vereinigten Staaten			30

Abgeschlossen im Juli 1968

Erschienen im August 1968

Nachdruck - auch auszugsweise - nur mit Quellenangabe gestattet.

Preis: DM 3,-

Vorbemerkung

Als Quellen dienen neben amtlichen preisstatistischen Veröffentlichungen Angaben aus der internationalen Wirtschaftspresse sowie Fachveröffentlichungen. Nicht bei allen Waren liegen für die wichtigen Marktorde Preisunterlagen vor, die für eine laufende Berichterstattung verwendbar sind. Um überhaupt ein Bild von der Preisentwicklung zu vermitteln, werden in solchen Fällen sekundäre Märkte mit herangezogen. Die Preisangaben für diese sekundären Märkte sowie die Preisindizes werden den nationalen statistischen Veröffentlichungen entnommen.

Die Reihenfolge der Märkte bzw. der Länder, zu denen die Marktorde gehören, entspricht im wesentlichen der Anordnung der Länder im amtlichen Landerverzeichnis für die Außenhandelsstatistik.

Die Monatspreise für "Welthandels-güter" werden in der Regel aus den zumist täglichen Notierungen an den internationalen Börsenplätzen als einfaches arithmetisches Mittel errechnet. Sie sind in den Tabellen nicht besonders gekennzeichnet.

Den Preisreihen, die aus Terminnotierungen (erstnotierter Monat bzw. nächste Sicht) einer Warenterminbörse berechnet werden, werden in der Regel die offiziellen Schlußkurse für tatsächlich getatigte Abschlüsse in den jeweiligen Vormittagssitzungen zugrunde gelegt.

Preisreihen solcher Märkte, für die Preiserhebungen nur zu Monatsanfang (MA), Monatsmitte (MM) oder Monatsende (ME) durchgeführt bzw. deren Monatszahlen als einfaches arithmetisches Mittel aus wochentlichen Stichtagen (DW) errechnet werden, sind durch Abkürzungen kenntlich gemacht.

Die monatlichen Preisangaben für die Bundesrepublik Deutschland beziehen sich in der Regel auf Preise aus Erhebungen zum 21. des jeweiligen Monats. In einigen Fällen wird auch das Mittel aus täglichen oder wochentlichen Notierungen gebildet (z.B. bei Wolle, Baumwolle, Baumwollgarn, Kalbfellen, Rinds-häuten, Heizöl, Glas und Zellstoff). Sie schlossen bis Ende 1967 im allgemeinen die Umsatzsteuer mit ein. Ab Januar 1968 verstehen sich die Preisangaben ohne Mehrwertsteuer.

Die Jahrespreise (D) sind das einfache arithmetische Mittel der zwölf Monatspreise (sog. Zwölfmonatsmittel).

Die für eine bestimmte Warenart aufgeführten absoluten Preise sind von Land zu Land nicht immer voll vergleichbar. Trotz gleichlautender Bezeichnungen können Unterschiede vorhanden sein in der Warenqualität, in den Handelsbedingungen, in der Berechnungsmethode und - nicht zuletzt - in der Abgrenzung des Warenbegriffs selbst.

Abkürzungen, Maße und Gewichte

loco, spot	= sofort verfügbare Ware	API	= American Petroleum Institute
fob	= frei an Bord	MA	= Monatsanfang
fas	= frei Langsseite des Schiffes	ME	= Monatsende
fot	= frei Fahrzeug	MM	= Monatsmitte
cif	= Kosten, Versicherung, Fracht einbegriffen	DW	= Monatsmittel aus Wochenpreisen
c & f	= Kosten und Fracht einbegriffen	D	= Zwölfmonatsmittel
FVPr	= Fabrikverkaufspreis	DM	= Deutsche Mark
VPr	= Verkaufspreis	bfrs	= belgische Francs
GPr	= Großhandelspreis	dkr	= dänische Kronen
°Bé	= Baumégrade	FF	= französische Francs
°F	= Fahrenheitgrade	hfl	= holländische Gulden
°C	= Celsiusgrade	nkr	= norwegische Kronen
den.	= denier	sfr	= Schweizer Franken
fil.	= filament	skr	= schwedische Kronen
di.	= Dieselindex	£	= Pfund Sterling
cet.	= Cetanzahl	s	= Shilling
Visc.	= Viskosität	d	= Pence
u/s	= unsortiert	CFA-frs	= Communauté Financière d'Afrique-Francs
ROZ	= Richtoktanzahl	kan.-\$	= kanadischer Dollar
faq	= fair average quality	M\$	= malaysischer Dollar
Kont.	= Kontinent	\$	= US-Dollar
UK	= United Kingdom		

1 lb (Pound)	= 453,59237 g	1 gallon	= 7,23 lbs (Terpentin)
1 yard	= 91,44 cm	1 imperial gallon (UK)	= 4,546099 l
1 inch (")	= 2,54 cm	1 Barrel	= 158,983 l (Mineralöl)
1 square foot	= 929,03 qcm	1 board foot	= 2,359737 cdm
1 Quadratfuß	= ca 985 qcm	1 Standard (Petersburg)	= 4,672280 cdm
1 gallon (US)	= 3,785306 l (Mineralöl)	1 cwt (112 lbs) UK	= 50,802345 kg

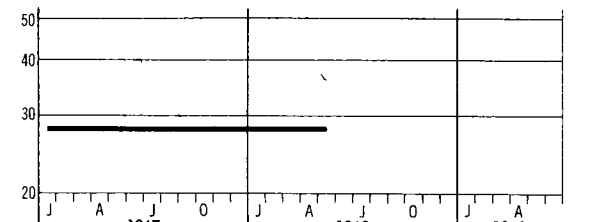
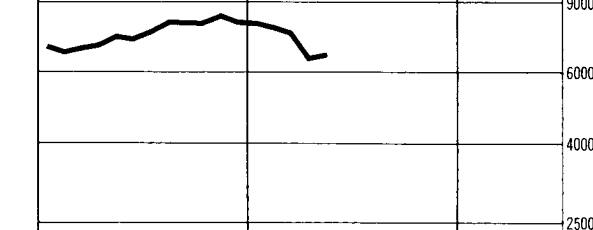
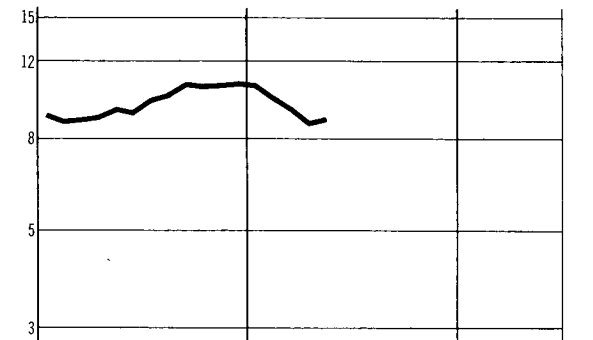
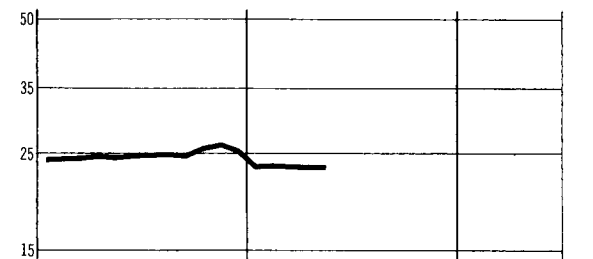
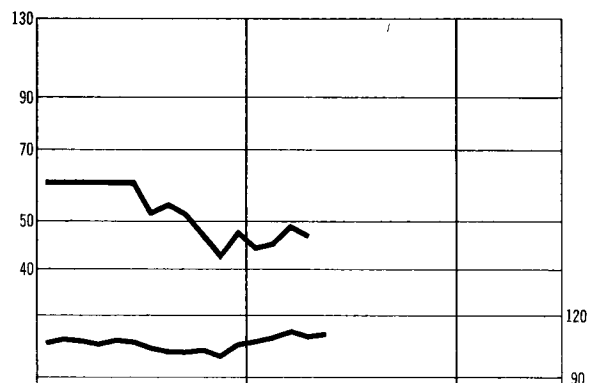
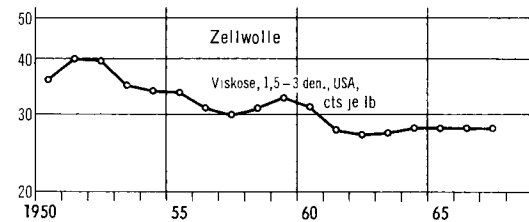
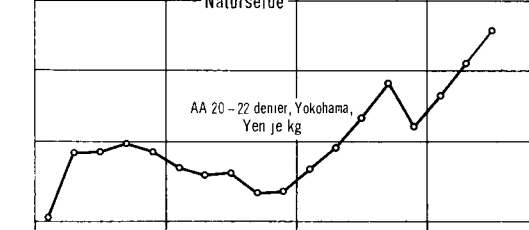
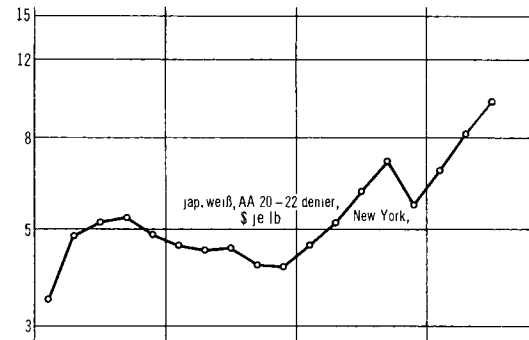
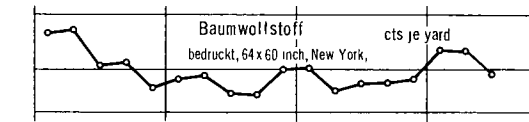
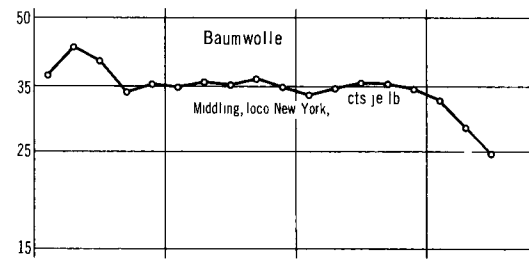
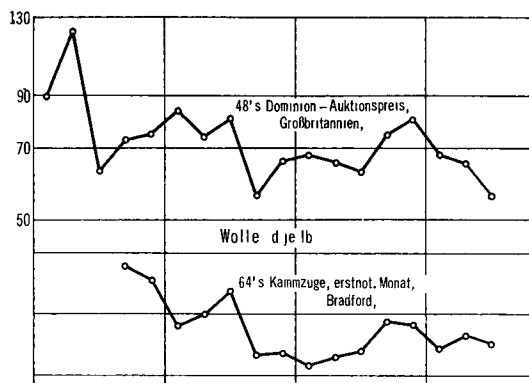
Zeichenerklärungen

- = keine Notierung erfolgt
- . = keine Preisangaben vorhanden
- ... = Preisangaben lagen bei Drucklegung nicht vor

PREISENTWICKLUNG WICHTIGER WELTHANDELSGÜTER SEIT 1950

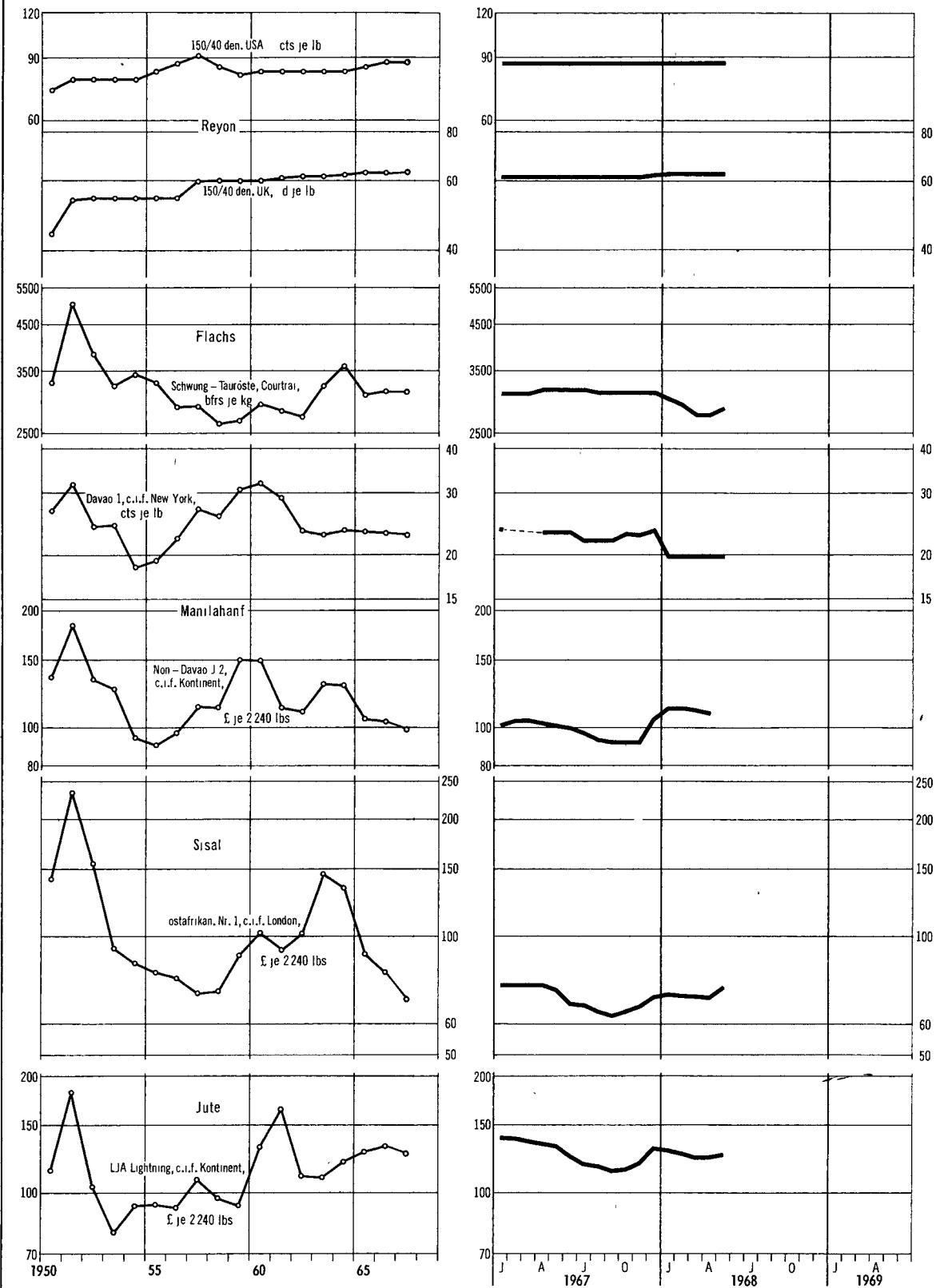
Originalpreise

Logar. Maßstab



PREISENTWICKLUNG WICHTIGER WELTHANDELSGÜTER SEIT 1950

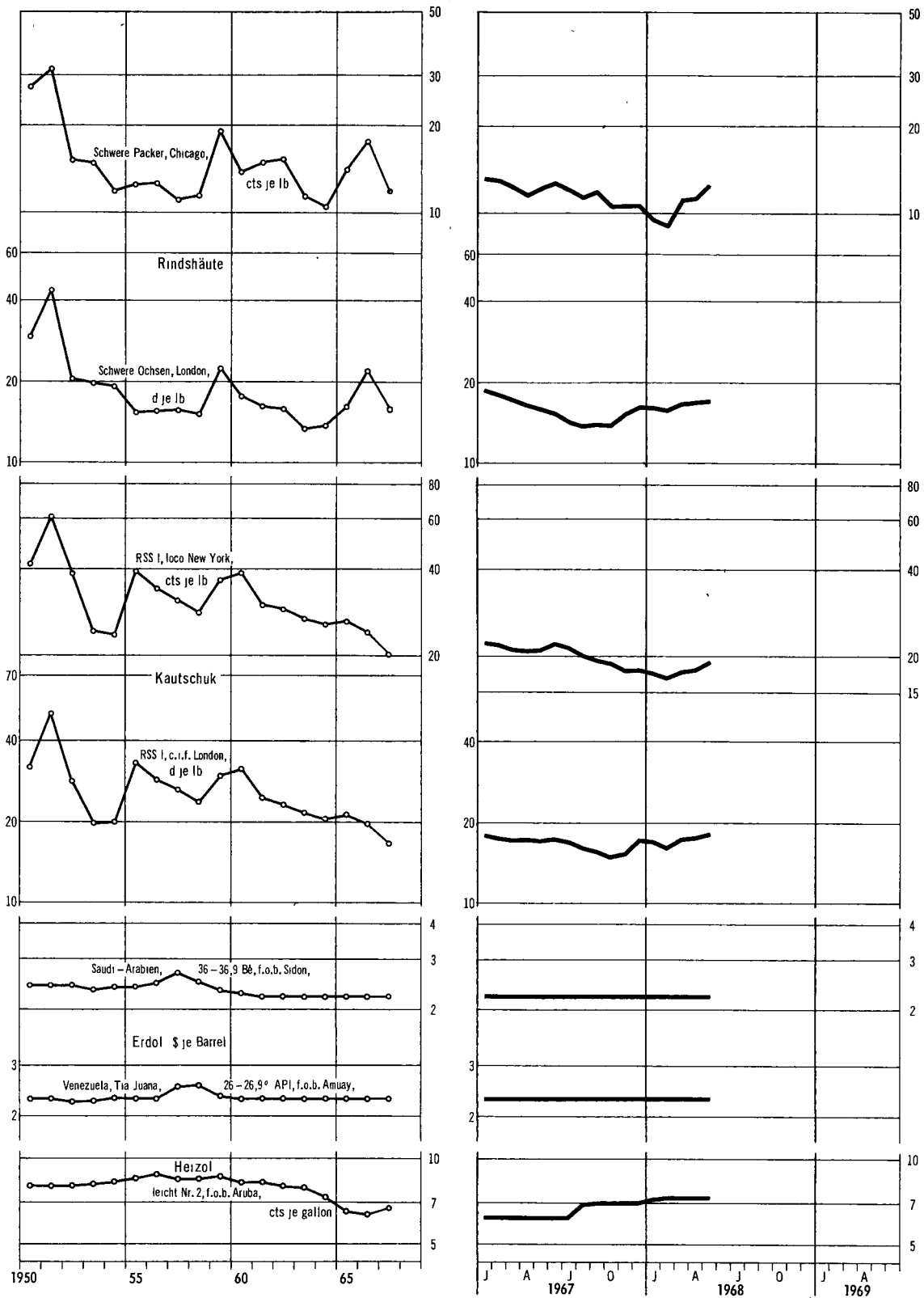
Originalpreise
Logar. Maßstab



STAT. BUNDESAMT 8414

PREISENTWICKLUNG WICHTIGER WELTHANDELSGÜTER SEIT 1950

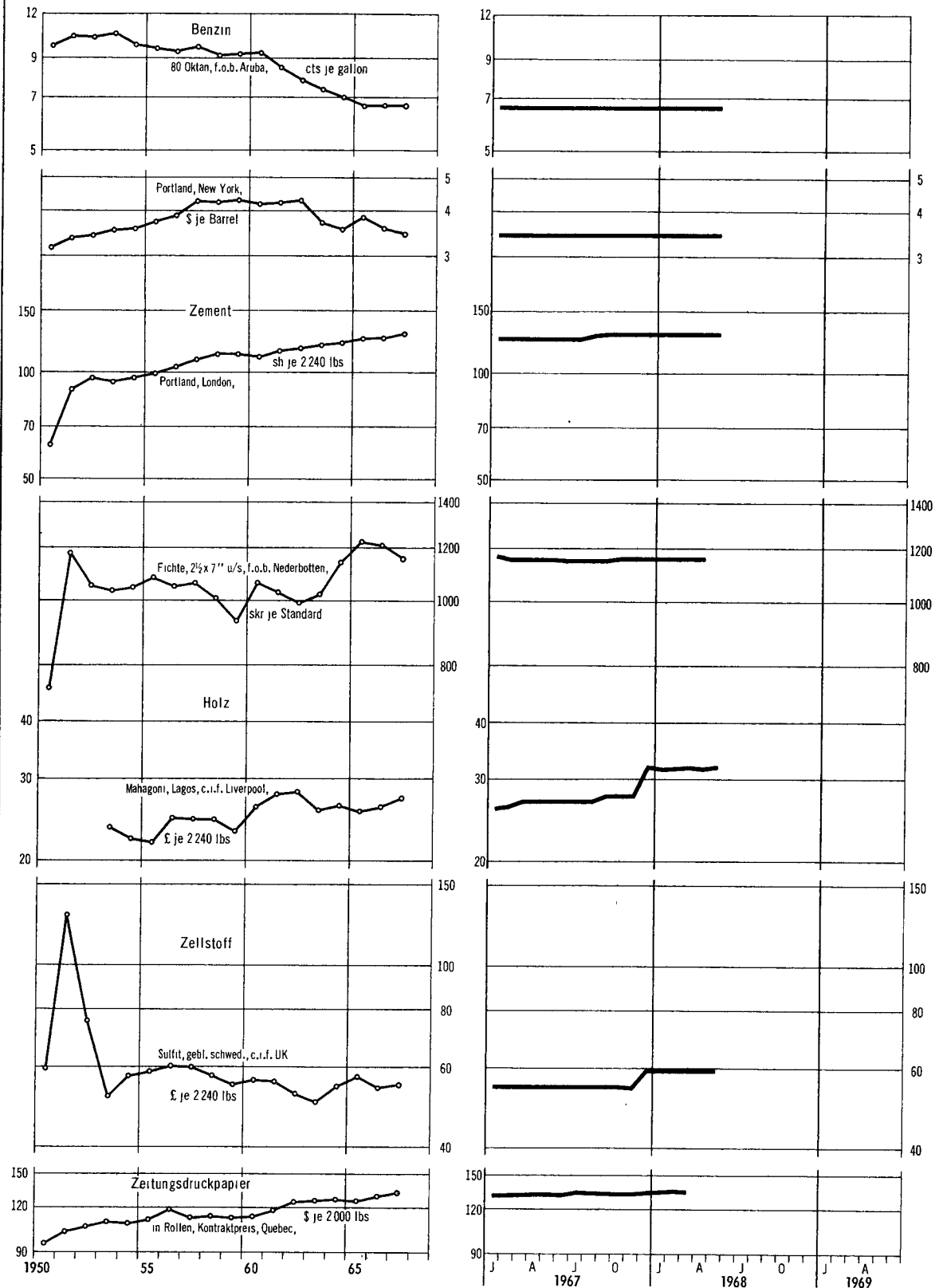
Originalpreise
Logar. Maßstab



STAT. BUNDESAMT 8415

PREISENTWICKLUNG WICHTIGER WELTHANDELSGÜTER SEIT 1950

Originalpreise
Logar. Maßstab



STAT. BUNDESAMT 8416

1. Indices der Großhandelspreise umbasiert auf

Lfd. Nr.	Land (Berichtsart)	Warengruppen	Originalbasis	Anzahl der Waren	Erhebungszeitpunkt	1950	1956	1957	1958	1959	1960
Europa											
1	Bundesrepublik Deutschland ¹⁾	Ba Be Mi E M Ma C Ho K Ha T N	1962	1977 ⁺	ME	80	96	98	97	97	98
2	Belgien	La Ba Be Mi M C Ho K Ha T N	1936 - 1938	135	MM	91	101	103	99	98	99
3	Dänemark	La Ba Be Mi M Ma C Ho K Ha T N	1955	. ⁺	ME	78	97	97	96	96	96
4	Finnland	La Ba Be Mi E M Ma C Ho K Ha T N	1949	426	D	57	80	87	94	94	98
5	Frankreich	La Ba Be Mi E M C Ho K Ha T N	1949	478	ME	58	75	80	89	93	95
6	Griechenland (Athen/Piräus)	La In R Be Mi N	1952	79	D	54	97	98	96	97	99
7	Großbritannien ¹⁾	M Ma C Ho Ha T N	1954	. ⁺	D	72	90	93	94	94	96
8	Irland	La M Ma C Ho K Ha T N	1953	730 ⁺	D	69	87	93	96	96	95
9	Italien	La Ba Be Mi M Ma C Ho K Ha T N	1966	212 ⁺	D	91	100	101	99	96	97
10	Jugoslawien ¹⁾	Ba Be Mi E M Ma C Ho K Ha T N	1966	414 ⁺	D	-	93	93	93	94	96
11	Niederlande	La Ba M C Ho K Ha T N	1948	196	ME	84	101	104	101	102	100
12	Norwegen	La Ba Be Mi E M Ma C Ho K Ha T N	1961	1700 ⁺	MM	67	94	98	96	96	97
13	Österreich	La Ba Be Mi M Ma C Ho Ha T N	1964	218 ⁺	MM	59	91	94	91	94	93
14	Portugal (Lissabon)	La Ba Be Mi M C Ho K Ha T N	1948	236	MM	89	96	98	98	97	99
15	Schweden	La Ba Be Mi M Ma C Ho K Ha T N	1949	327 ⁺	D	68	94	95	94	94	96
16	Schweiz	La Ba Be Mi E M C Ho K Ha T N	1963	800 ⁺	ME	91	99	101	98	96	96
17	Spanien	La Ba Be Mi E M Ma C Ho K Ha T N	1955	296 ⁺	D	44	69	81	89	91	93
18	Türkei	La Ba Be Mi M C Ho Ha T N	1948	90	D	35	53	64	73	88	92
Afrika											
19	Algerien (Algier) ²⁾	La Ba Be E Mi M C Ho K Ha T N	1959	214	D	66	81	84	94	100	104
20	Gabun (Libreville)	La In R	1958	.	.	-	-	-	81	85	89
21	Ghana ²⁾	La Be Mi E Ma C Ho N	1961	343	D	-	-	-	-	-	-
22	Marokko (Casablanca)	La Ba Be M C Ho Ha T N	1939	70	MA	58	74	80	83	84	92
23	Südafrika	La Ba Be Mi E M Ma C Ho K Ha T N	Nov. 1960	.	D	68	95	96	97	96	98
24	Sudan	La R Mi C T N	1953	38	D	107	112	119	102	90	98
25	Tunesien (Tunis)	La Be Mi Ho Ha N	1940	40	ME	71	95	95	99	95	98
26	Verein. Arab. Rep. (Ägypten)	La Ba Mi M C Ho T N	Juni - Aug. 1939	88	D	81	92	100	99	99	99
Nord- und Mittelamerika											
27	Costa Rica (San José)	La In T N	1936	62	D	101	96	96	96	95	97
28	Dominikan. Rep. (San Domingo)	La R Mi N	1941	56	D	86	92	101	100	95	98
29	El Salvador (San Salvador)	.	1955	91	.	110	121	116	110	103	103
30	Guatemala (Guatemala Stadt)	La Ba Mi T N	1950	71	MM	94	100	99	100	101	100
31	Kanada	La Ba Be Mi M C Ho K Ha T N	1935 - 1939	603	MM	88	94	95	95	96	96
32	Mexiko (Mexiko Stadt)	La Ba Be E M C Ho N	1939	210	D	46	82	87	91	92	98
33	Vereinigte Staaten	La Ba Be Mi E M Ma C Ho K Ha T N	1957 - 1959	2170 ⁺	MM	86	96	98	100	100	100
Südamerika											
34	Argentinien	La Ba Be Mi M Ma C Ho K Ha T N	1956	300 ⁺	D	-	16	20	26	61	71
35	Brasilien	La Ba Be Mi M C Ha T N	1953	93	D	7,8	21	23	26	36	47
36	Chile (Santiago)	La Ba Be T N	1947	96	D	4,1	38	53	67	87	92
37	Ecuador	La Be Mi M Ma C N	1954	203	MM	.	94	97	97	96	94
38	Kolumbien	La Be Mi M Ma C Ho K Ha T N	1952	269	MM	42	55	68	80	88	91
39	Venezuela	La Ba Be Mi E M Ma C Ho Ha T N	1956 - 1957	.	D	88	89	90	91	93	94
Asien											
40	Indien	La Be Mi E M Ma C T N	April 1952 - März 1953	112 ⁺	D	86	81	85	87	91	97
41	Irak (Bagdad)	La Ba Mi T N	Dez. 1938 - Aug. 1939	57	D	100	97	101	91	100	103
42	Iran	La Ba Be Mi M Ma C Ha T N	März 1959 - März 1960	160	D	55	97	97	94	96	98
43	Israel ^{1) 2)}	Be Mi M Ma C Ho K Ha T N	1963	1000 ⁺	MM	-	-	-	-	-	-
44	Japan	La Ba Be Mi E M Ma C Ho K Ha T N	1960	770 ⁺	D	71	102	106	99	100	101
45	Korea, Süd-	La Ba Be Mi E M Ma C Ho K Ha T N	1960	413 ⁺	D	-	65	76	71	73	81
46	Pakistan	La Mi E M Ma C Ho K Ha T N	Juli 1959 - Juni 1960	120	D	-	91	91	90	96	98
47	Philippinen (Manila)	La In R Be M Ma C N	1955	226	MM	82	80	83	86	87	91
48	Taiwan (Taipeh)	La Ba Be Mi E M Ma C Ho K Ha T N	1956	179	D	.	67	72	74	82	94
49	Thailand (Bangkok)	La Ba Be Mi E C Ha T N	1948	55	D	72	90	90	94	89	87
50	Vietnam, Süd- (Saigon)	La In R Be Mi N	1949	49	D	46	86	87	88	83	87
Australien											
51	Australien (Melbourne)	La Ba Be Mi M C K Ha T N	Juli 1936-Juni 1939	80	MM	66	101	102	99	101	107
52	Neuseeland	La In	1958	763 ⁺	Vj	72	96	97	100	101	103
Großbritannien											
53	Reuters Index	La M K T	18. Sept. 1931	17 ⁴⁾	tagl.	124	118	111	100	101	102
Vereinigte Staaten											
54	Moody Index	La M K Ha T	31. Dez. 1931	15 ⁵⁾	tagl.	114	114	112	108	104	100
55	Journal of Commerce Daily Index	La M K Ha T N	1947 - 1949	30 ⁶⁾	tagl.	103	119	112	103	109	105

Indices der

Bemerkungen: Die Indices der Großhandels- und Erzeugerpreise messen die zeitliche Veränderung der Preise für einen feststehenden Korb von ausgewählten Waren. Die für die Berechnung der Indices verwendeten Preise stellen meist Erzeuger- oder Forstenpreise dar, bei eingeführten Waren Importeureinkaufs- oder Verkaufspreise. Die den einzelnen Warengruppen bzw. Waren zugeteilten Gewichte ergeben sich aus dem anteiligen Wert einer Warengruppe oder Ware am Gesamtumsatz oder aus den anteiligen Produktionswerten. Die Abkürzungen in der Spalte "Warengruppen" geben die in den betreffenden Indices enthaltenen Waren oder Warengruppen nach der Gliederung des "Systematischen Warenverzeichnisses für die Industriestatistik" in der Bundesrepublik Deutschland an, die tatsächliche Gliederung in dem betreffenden Index nach Indexgruppen kann indes anders sein. Eine Vergleichbarkeit der Indices von Land zu Land ist infolge der Unterschiede in der Gewichtung, Warenauswahl und -qualität, Handelsstufe, Besteuerung der Waren, Erhebungs- und Berechnungsmethode u.ä.m. selten gegeben.

Erläuterungen: Ein senkrechter Strich vor einer Zahlenangabe bedeutet, daß entweder im Basiszeitraum, in der Gewichtung oder im Warenkorb Veränderungen eingetreten sind, die einen Vergleich der neuen mit den vorangegangenen Zahlen nur bedingt zulassen. Teilweise mußten Umbasierungen von Originalzahlen ohne Dezimalstellen vorgenommen werden, so daß geringfügige Abweichungen gegenüber andersartigen Umrechnungen auftreten konnten. Die Angaben der Originalbasiszeit, enthaltene Waren bzw. Warengruppen, Warenanzahl und Erhebungszeitpunkt werden unter Aufgliederung der Indexbeschreibungen der einzelnen Länder und der UN überprüft und ergänzt, so daß sich von Fall zu Fall ohne besonderen Hinweis darauf an sie ableiten lassen. Vorläufige oder vorläufige Zahlen werden nicht als solche gekennzeichnet; die letzten Zahlen einer Reihe sind in der Regel als vorläufig anzusehen. Ein Kreuz hinter der Anzahl der Waren bedeutet, daß im Index - soweit bekannt - Fertigwaren mit einem Gewicht von etwa 20% und mehr des Gesamtgewichtes enthalten sind.

bzw. der industriellen Erzeugerpreise
Basis 1962 - 100

Jahr							1967						1968						Lfd. Nr.
1961	1962	1963	1964	1965	1966	1967	Juli	Aug.	Sept.	Okt.	Nov.	Dez.	Jan.	Febr.	Marz	April	Mai	Juni	
99	100	101	102	104	106	105	105	105	105	105	105	105	100	100	100	99	99		1
99	100	103	107	108	111	110	109	109	109	108	109	109	109	109	109	109			2
98	100	103	106	109	112	113	113	114	113	113	115	116	116	117	117				3
99	100	103	111	116	119	122	121	121	121	125	129	130	133	133	134	135	135		4
97	100	104	105	107	109	108	107	108	108	109	109	110	109	109	108	107			5
101	100	105	109	114	118	117	115	114	114	114	114	115	117	117	116	117	117		6
98	100	102	105	109	112	114	114	114	114	115	115	116	117	118	119	119	119		7
97	100	101	107	111	113	116	116	116	116	116	117	120							8
97	100	105	109	110	112	112	111	111	113	113	113	113	113	113	113	113			9
100	100	101	106	122	135	138	138	138	138	138	138	138	138	138	138	138			10
99	100	102	109	112	118	118	118	117	117	117	118	118	119	118	117				11
98	100	101	105	108	110	112	112	113	113	113	113	113	112	113	112	112			12
95	100	98	104	106	108	111	111	111	111	111	111	111	111	111	112	112	112		13
99	100	101	102	105	109	113	111	112	113	116	117	118	118	118	119		112		14
98	100	103	108	112	116	116	116	116	116	116	116	117	117	117	118	117	116		15
97	100	104	105	106	108	108	108	108	108	108	108	108	109	109	109	108	108		16
95	100	104	107	118	121	122	119	120	120	120	121	122	126	126	127	128			17
95	100	104	104	113	118	124	121	120	120	122	124	126	126	128	128				18
105	.	110	117	122	123														19
95	100	104	111	116	122	125	125		126		127		128						20
100	.	106	113	130															21
98	100	103	109	114	117	120	116	118	120	120	121	121							22
99	100	101	104	107	111	114	115	115	114	114	114	114							23
101	100	98																	24
100	100	105	111	125	129	134	134	136	136	137	140	139							25
101	100	99	104	112	121		131	133	133	134	132								26
101	100	104	103	101	100	104	104	105	103	104	105	106	106	105					27
92	100	107	109	117	114	112	108	115	118	117	118	115	122	119	118				28
101	100	102	109	107	107	108	111	111	110	109	109	107							29
98	100	100	103	101	101		103	100	101	102									30
97	100	102	102	104	108	110	110	110	110	111	111	111	111	111	112				31
99	100	101	105	109	110	111	109	110	111	112	111	110							32
100	100	100	100	102	105	105	106	105	106	105	106	106	107	107	108				33
77	100	129	162	201	242	303	312	319	322	329	329	322	326	327					34
65	100	174	333	503	684	859	874	879	885	904	909	924	956	983					35
92	100	154	231	288	353	422	429	431	438	440	440	440							36
99	100	104	107	109	115	114	114	114	114										37
97	100	126	148	161	189	201	202	204	204	204	206	208							38
95	100	103	108	111	113	114	114	114	114	115	115	115							39
99	100	104	117	127	144	166	173	173	173	173	169	166	165	161	157				40
102	100	105	110	106	112														41
99	100	100	104	107	106	107	105	104	104	105	105	106							42
-	-	100	101	105	110	111	111	111	111	111	111	112	113	113	113	114			43
102	100	102	102	103	105	107	107	107	107	108	108	108	108	109	108				44
91	100	121	162	179	192	204	206	208	209	208	208	208							45
101	100	101	103	109	120	127	127	126	126	124	123	121	122						46
95	100	110	115	117	123	128	127	129	129	130	134	136							47
97	100	106	109	104	106	108	108	107	109	110	109	110							48
94	100	93	88	91	104		112	115	116	114									49
97	100	103	106	115	150		203	203	205	203	205								50
103	100	102	104	108	112	115	117	118	117	113	113	113							51
101	100	103	110	111	112	110			108			110							52
Weltmarktpreise																			
101	100	112	115	110	109	106	104	102	101	103	111	121	122	124	124				53
100	100	101	100	104	107	100	101	100	99	98	99	99	98	98	99				54
101	100	99	99	101	103	94	94	93	93	92	92	93	94	94	93	93	93		55

Abkürzungen: La = landwirtschaftliche Erzeugnisse einschl. Fischerei- und Gartenbauerzeugnisse, In = industrielle Erzeugnisse (Karenszusammensetzung nicht näher bekannt), R = Rohstoffe und Halbwaren, ohne nähere Aufteilung nach Waren bzw. Warengruppen, Ba = Baumaterialien, Be = Bergbauerzeugnisse, Li = Mineralerzeugnisse, E = Energieerzeugung, M = Metalle und -erzeugnisse, Ma = Maschinen und Fahrzeuge, C = Chemikalien, Pharmazeutika, Drogenmittel, Ho = Holz, Holzwaren, Zellstoff und Papier, K = Kautschuk, -erzeugnisse, Hirz und Wachse, Ha = Häute und Felle, Leder und -erzeugnisse, T = Textilrohstoffe, Textilerzeugnisse einschl. Bekleidung, N = Nahrungsmittel, Genussmittel und Getränke, Futtermittel, M1 = Monatsanfang, M2 = Monatsmitte, ME = Monatsende, D = Durchschnitt (aus Stichtagspreisen oder wöchentlichen Notierungen), Vj = vierteljährlich.

1) Index der Erzeugerpreise industrieller Produkte. Die Angaben für die Bundesrepublik Deutschland verstehen sich bis 1959 ohne Saarland und Berlin, 1960 ohne Berlin. Ab Januar 1968 Nettopreisindex (ohne Mehrwertsteuer).- 2) Indexzahlen auf Originalbasis, nicht umbasiert.- 3) Die Indexzahlen für die Jahre 1956 bis 1961 beziehen sich auf Wirtschaftsjahresdurchschnitte beginnend mit Juli.- 4) Weizen, Mais, Reis, Zucker, Kakao, Kaffee, Rindfleisch, Erdnüsse, Kopra, Sojabohnen, Wolle, Baumwolle, Kautschuk, Kupfer, Blei, Zink, Zinn.- 5) Weizen, Mais, Schweine, Zucker, Kaffee, Kakao, Wolle, Baumwolle, Seide, Häute, Kautschuk, Stahlschrott, Kupfer, Blei, Silber.- 6) Getreide, Nahrungsmittel, Textilien, Metalle.-

2. Großhandelspreise

Erläuterungen bzw. Anmerkungen

Textilrohstoffe und -halbwaren

1. Bundesrepublik Deutschland: Wolle: Ab Lager Wollverwertung, Preisbasis rein gewaschen, ohne Spesen (Waschkosten). Aufgrund einer Änderung im Berichtsstellenkreis sind die Preisangaben ab Januar 1962 mit den vorhergehenden Zahlen nur bedingt vergleichbar. -
2. Frankreich und Belgien: Kammzüge: Kontrakteinheit = 2 250 kg. Basis trockengekämmte Tops aus australischer Merino-Wolle; andere Herkünfte wie Südafrika und Südamerika (in Frankreich auch franz. und spanische Tops) können ebenfalls gehandelt werden. -
3. Italien: Rohwolle: Preise bei Abgabe ausländischer Erzeuger an italienische Spinnereien oder Händler, Mindestmenge 1 Ballen, frei Station Mailand. - Kammzüge: Bei Abgabe industrieller Erzeuger an Feinspinnereien oder Händler bei Mindestmengen von 1 000 kg. -
4. Großbritannien: Kammzüge: Hergestellt von lizenzierten Kammzugmachern im UK aus australischer Merino-Wolle, 19 % Feuchtigkeitsgehalt, 3 1/2 % Fettgehalt brutto, Kontrakteinheit = 5 000 lbs netto. -
5. Vereinigte Staaten: Rohwolle: Landesmittel der örtlich von den Erzeugern erzielten Marktpreise, ohne Berücksichtigung von Ausgleichszahlungen zur Erzielung eines Saisondurchschnittspreises von 66 cts je lb (1966: 65 cts/lb, 1958 bis 1965: 62 cts/lb). -
Terminnotierungen: Wolle der Wollgesellschaft an der New Yorker Baumwollbörse. Lieferung in lizenziertem Lagerhaus in Groß-Boston/Mass. - Schweißwolle: Basisqualität 64's, 2 1/2 inches lang, reinfarbig, gekräuselt. Ferner zulässig 70's, 3 1/4 inches bis 60's, 2 1/4 inches lang bei entsprechenden Zu- (+ 7 %) bzw. Abschlägen (- 9 %) auf den oder vom Grundpreis. Kontrakteinheit = 6 000 lbs (Basis gereinigt). Kammzüge: Basisqualität 64's Merino-Wolle, ölgekämmt, gewaschen und kardiert. Ferner zulässig 80's-58's bei entsprechenden Zu- (+ 4 %) bzw. Abschlägen (- 16 %) auf den oder vom Grundpreis. Kontrakteinheit = 5 000 lbs netto. -
6. Frankreich: Wollgarn: Bis Ende 1962 2/28's. -
7. Großbritannien: Die Wollgarnpreise gelten für die Kammgarn-Notierungen des inländischen Handels. Kosten für Verpackung, Fracht, Liefertermindifferenzen und dgl. sind in den Preisen nicht enthalten, ebenso nicht evtl. Zuschläge für Export-Risiken. -
8. Vereinigte Staaten: Wollgarn: Bis Ende 1964 2/32's, Bradford-System. -
9. Bundesrepublik Deutschland: Baumwolle des Terminkontraktes der Bremer Baumwollbörse. Kontrakteinheit = 11 350 kg netto. Lieferung ab Lager Bremen oder Hamburg. Der Baumwollterminkontrakt baut sich auf den Provenienzen Vereinigte Staaten, Zentralamerika, Iran, Türkei, Syrien und Rußland auf. Die Basis-Stapellänge ist 1 1/16 inch, bei russischer Baumwolle 1 1/32 bis 1 1/16 inch und bei syrischer Baumwolle 1 1/32 inch. - Mexikanische Baumwolle: 1958 Matamoros, 1962 bis 1964 Sinaloa. -
10. Frankreich: Für Baumwolle, Manila-Abaca, Sisal, Rohjute vom 1. 1. 1958 bis 31. 7. 1958 einschließlich Importeurabgabe von 20 %. -
11. Vereinigte Arabische Republik (Ägypten): Baumwolle: Bis Ende Januar 1965 Karnak. -
12. Vereinigte Staaten: Baumwolle der New York Cotton Exchange. Kontrakteinheit = 5 000 lbs brutto in 100 - 110 Ballen bei Lieferung ab Lagerhaus in anerkannten Atlantikhäfen. Preiszu- oder -abschläge richten sich nach den Stapellängen 7/8 inch bis 1 1/16 inch im Verhältnis zur Grundlänge 1 inch. -
13. Japan: Preise für Baumwollgarn, Baumwollstoff und Chemiefasern wegen Änderung im Berichtsstellenkreis ab 1962 mit Vorjahreszahlen nur bedingt vergleichbar. -
14. Frankreich: Baumwollstoff (Kretonne): 1958 80 cm breit, ab Januar 1965 24/24 - 34/34. - Kaliko: Bis Ende 1964 90 cm breit. - Rohseide: Bis Ende 1964 japanische. -
15. Italien: Reyon: Die Fabrikationssteuer beträgt für Viskose-Reyon 150/36 den. 71 Lire und für Azetat-Reyon 79 Lire je kg. -
16. Vereinigte Staaten: Die Stapelfaserpreise verstehen sich im allgemeiner für Lieferung in Ballen, fob. Verschiffungspunkt oder frei Wagen. Zahlungsziel 30 Tage netto, ohne Abzug. Niedrigste Frachtkosten bis Käuferstation oder -kai (östlich des Mississippi) werden vergütet. Transporte gehen auf Käufers Risiko. -
17. Großbritannien: Brasilianischer Sisal: 1958 Grad 3/5/7. - Rohjute: Bis Ende 1965 IJA-First 2 - 3. -
18. Vereinigte Staaten: Brasilianischer Sisal: 1958 Grad 3/5/7, von Januar bis Oktober 1962 Type I, von November 1962 bis Ende 1964 Type II. - Rohjute: Bis Ende 1964 Mill Firsts. -
19. Indien: Jutegewebe: Ab Juli 1966 einschl. einer Exportabgabe. -

2. Großhandelspreise

Erläuterungen bzw. Anmerkungen

Häute, Felle, Leder, Gerbstoffe

20. Vereinigte Staaten: Packerhäute der Commodity Exchange Inc. New York. Kontrakteinheit = 40 000 lbs. Ungebrannte Kuh- oder Stierhäute erster Wahl, 52 - 54 lbs Durchschnittsgewicht, aus Juli/September-Schlachtungen in den Vereinigten Staaten oder Kanada stammend. Gleichfalls können Frigorifico-Stierhäute argentinischer oder uruguayischer Herkunft, 22 - 29 kg Verschiffungsgewicht, aus Dezember/Februar-Schlachtungen zum Grundpreis angedient werden. Auslieferungspunkte sind Chicago, New York (Hafengebiet), Lydonville, Medina oder Middleport. -
21. Bundesrepublik Deutschland: Rindsleder Croupen und Hälsen: Bis Ende 1964 beziehen sich die Preise auf Baden-Württemberg bzw. auf Hessen. -

Erdöl und Erdölerzeugnisse

22. Nahost-Erdöl: Die Preise verstehen sich ohne evtl. lokale Hafengebühren oder sonstige Regierungsabgaben, Verkaufssteuern und dergleichen. Zu- bzw. Abschlag bei Abweichungen der Gradation: 2 Cents je vollen API-Grad bei einem barrel. -
23. Schweden: Heiz- und Gasöl: Die Preise verstehen sich zollfrei, einschl. Verbrauchsteuer, ab Einfuhrhafenlager. Die Verbrauchsteuer beträgt 25 skr je 1 000 Liter. Der Einfuhrzoll wird nur für Gasöl erhoben und betrug von Januar 1962 bis 6. 2. 1966 310 skr, und ab 7. 2. 1966 340 skr je 1 000 Liter. -
24. Japan: Preise für Heizöl und Benzin wegen Änderung im Berichtsstellenkreis ab 1962 mit Vorjahreszahlen nur bedingt vergleichbar. -
25. Bundesrepublik Deutschland: Benzin: Durchschnitt aus Preisen an 17 Markttorten. 1958 Preise der Preiszone III. Die Oktanzahl beträgt 91/92 ROZ. -
26. Niederländische Antillen: Benzin 80 Oktan R: 1958 verbleit, 70 - 72 Oktan.

Baustoffe mineralischen Ursprungs

27. Japan: Preise für Zement und Mauersteine wegen Änderung im Berichtsstellenkreis ab 1962 mit Vorjahreszahlen nur bedingt vergleichbar. -
28. Frankreich: Fensterglas: Bis Ende 1962 einfach. -
29. Italien: Fensterglas: 1958 3 bis 8 mm stark, in Platten zu 9,30 qm. -

Erzeugnisse der Forstwirtschaft; Harze, Wachse

30. Bundesrepublik Deutschland: Schnittholz: Güteklasse III, parallel beschunt, 3 - 6 m lang, 8 - 17 cm breit, 24 cm stark. Bis Ende Dezember 1963 bezogen sich die Preise nur auf Fichten- und Tannenbretter. -
31. Schweden: Schnittholz: Die Exportnotierungen fob Nederbottens-Distrikt beziehen sich auf die Verschiffungshäfen Gäddede, Söderhamn und Hudiksvall. 1958 bezogen sich die Notierungen auf den Harnöands-Export. -
32. Vereinigte Staaten: Eichendielen: 1958 Notierungen in New York. -
33. Vereinigte Staaten: Kautschuk-Terminnotierungen der Commodity Exchange Inc. New York, für Hevea Standard Plantagen-Kautschuk, Kontrakteinheit = 22 400 lbs netto, Lieferung "on dock" oder in lizenziertem Lagerhaus des New Yorker Hafengebiets, ohne Importzoll, Steuern und Abgaben, jedoch unter Zollverschluß. -
34. Frankreich: Kolophonium: 1958 Grad "FM". -
35. Vereinigtes Königreich: Kolophonium: Bis Ende November 1958 Grad "F". -
36. Vereinigte Staaten: Die Exportpreise für Kolophonium stellen den nach den umgesetzten Mengen gewogenen Preisdurchschnitt dar. Preise gelten für Nettogewicht (Ware in Leihfässern). - Kolophonium Grad "WG" 1958 "K". -
- a) D aus weniger als 12 Monatspreise berechnet. - b) Preise zum Jahresende. - p = vorläufige Zahlenangabe, r = berichtigte Zahlenangabe.

2. Großhandelspreise

Jahr Monat	Wolle								
	BR-Deutschland Paderborn	Frankreich Roubaix-Tourcoing		Belgien Antwerpen	Rom	Italien Mailand			Großbritannien
	inländische Roh-, A-Peinheit vollschurig 1) Auktionspreis	Kammwolle nég. 100/105 gewaschen frei Wollkammerei	Kammzüge 2) australische Merino- "Type unique" erstnotierter Monat ab Lager R.T.	australische Merino- "A" erstnotierter Monat ab belg. Lager	Roh- inländische Lazio da Tosa	australische Merinovliese 3) 64-70's gewaschen	Roh- 3) Kap-	Kammzüge 64-70's Merino- medio 3)	britische Vlies- Lincoln wethers gewaschen ab Lager Bradford
	DM kg	FF je kg		bfrs kg	Lire je kg			Pence lb	
		ME				Dw	Dw	Dw	Dw
1958 D	8,14	11,38	10,58	125,27	587 ^{a)}	1 903	1 783	2 212	49,30
1962 D	7,07	13,57	13,17	129,23	468 ^{a)}	1 879	1 784	2 146	53,79
1963 D	7,94	16,55	15,09	151,25	529 ^{a)}	2 078	1 957	2 307	56,73
1964 D	8,69	19,07	15,24	154,49	564 ^{a)}	2 119	2 036	2 392	67,16
1965 D	6,49	17,86	13,17	130,72	515 ^{a)}	1 889	1 783	2 276	47,55
1966 D	6,86	19,11	14,63	142,38	556 ^{a)}	2 095	1 988	2 449	47,66
1967 D	5,72	19,17	13,50	129,96	472 ^{a)}	1 976	1 867	2 294	37,14
1968 D									
1967 Okt.	4,83	19,35	13,14	126,28	-	1 900	1 775	2 213	32,00
Nov.	4,83	19,40	12,89	122,66	-	1 900	1 775	2 213	32,70
Dez.	4,83	18,45	12,79	124,86	470	1 900	1 763	2 213	36,19
1968 Jan.	4,97	18,45	12,72	125,58	-	1 900	1 750	2 213	38,13
Febr.	5,45	18,92	12,97	127,15	-	1 900	1 750	2 213	36,10
März	5,51	18,92	13,25	128,17	-	1 883	1 750	2 213	32,50

Jahr Monat	noch: Wolle								
	Großbritannien								
	neuseeland. Crossbred- 50-56's II. Sorte entfettet	Merino-, 70's Super-bis mittlere Qualität, gekammt, fehlerfrei Durchschnittspreise der Dominion-Auktionen Basis reingewaschen, ohne Waschpesen, frei UK.	Merino-, 64's Super-bis mittlere Qualität, gekammt, fehlerfrei Durchschnittspreise der Dominion-Auktionen Basis reingewaschen, ohne Waschpesen, frei UK.	Crossbred-, 56's Super-bis mittlere Qualität, gekammt, fehlerfrei Durchschnittspreise der Dominion-Auktionen Basis reingewaschen, ohne Waschpesen, frei UK.	Crossbred-, 48's Super-bis mittlere Qualität, gekammt, fehlerfrei Durchschnittspreise der Dominion-Auktionen Basis reingewaschen, ohne Waschpesen, frei UK.	Bradford, Tops "B", 64's 4) erstnot. Monat ab Lg. Bradford	Kammzüge Merino- 64's warp	Crossbred-, Kammlinge kardiert 56's super 48's average	
	Pence je lb								
	Dw								
1958 D	55,89	97,6 ^{a)}	88,9 ^{a)}	71,6 ^{a)}	56,3 ^{a)}	98,65	107,61	82,03	65,98
1962 D	59,88	100,4	93,5	75,0	62,4	100,53	107,39	87,29	71,48
1963 D	68,95	113,6	106,6	88,3	74,2	115,99	123,81	98,88	83,77
1964 D	74,00	111,1	104,8	92,4	80,2	114,26	122,62	104,44	89,42
1965 D	63,75	99,2	92,1	77,3	67,8	101,82	110,48	88,16	75,62
1966 D	62,14 ^{a)}	108,6	101,3	84,8	64,7	108,84	118,35	92,77	74,10
1967 D	54,65 ^{a)}	101,8	94,1	73,8	54,6	103,91	112,36	81,15	61,86
1968 D									
1967 Okt.	52,03	98,0	89,0	63,0	47,0	101,96	107,00	71,78	54,00
Nov.		102,0	92,0	58,0	42,0	97,87	109,63	70,13	52,75
Dez.	54,00	113,0	103,0	73,0	48,0	104,34	120,00	75,91	59,27
1968 Jan.	51,00	116,0	105,0	76,0	44,0	106,42	119,33	72,22	55,22
Febr.	49,50	125,0	108,0	80,0	45,0	108,08	122,22	72,56	54,00
März	51,50	125,0	107,0	85,0	49,0	111,28	122,75	73,88	56,38

Jahr Monat	noch: Wolle								
	Spanien		Südafrika Port Elizabeth	Vereinigte Staaten New York			Boston		
	inländische gewöhnliche Burgos	Schweiß- weiße Merino- Extremadura	Kamm- langstapelig im Fell Auktionsdurch- schnittspreis	Roh- 5) Landesmittel Erzeugerpreis	Schweiß- 64's erstnotierter Monat 5) ab Lager in Groß-Boston	Kammzüge 64's erstnotierter Monat 5) ab Lager in Groß-Boston	franz. Type feine Stapel- 64-70's gekammt, entf.	inland. Vlies- 3/8 blood gereinigt loco	Montevideo 56's (I S) gekammt, entf. ver-11t, in bond
	Pesetas je kg		Cents lb				Cents je lb		
			Dw	MM			Dw	Dw	Dw
1958 D	134,6	250,4	16,99	38,5	117,0	151,3	118,5	91,12	99,9
1962 D	107,6	184,3	20,66	44,4	126,7	165,6	124,6	109,17	94,0
1963 D	107,9	197,4	25,66	47,4	136,7	172,9	132,6	115,72	105,3
1964 D	117,1	214,4	27,22	51,3	137,2	172,4	139,7	127,33	119,3
1965 D	106,3	180,6	20,49	47,6	124,4	167,6	124,9	117,09 ^{a)}	112,6
1966 D	96,6	178,0	23,00 ^{a)}	50,1	130,1	174,1	134,8	119,12	123,6
1967 D	68,9	168,7	19,24	40,7	118,1	161,3	121,7	95,25	108,2
1968 D									
1967 Okt.	62,9	163,7	18,27	38,9	115,6	159,4	122,5	85,50	105,0
Nov.	59,9	163,7	17,30	38,4	111,3	154,3	114,5	84,50	98,0
Dez.	57,9	163,7	17,00	37,1	113,1	155,8	116,5	84,50	95,0
1968 Jan.	57,9	166,2	16,20	39,0	113,3	158,4	116,5	84,50	95,0
Febr.	57,9	166,2	17,93	37,0	114,2	160,1	116,5	84,50	95,0
März			18,21		116,8	161,3	116,5	84,30	95,0

2. Großhandelspreise

Jahr Monat	noch: Wolle								Wollgarn
	Vereinigte Staaten	Argentinien Buenos Aires	Australien						Frankreich
	Schweißwolle		Merino-		Crossbred-	Melbourne		Sydney	
	Buenos Aires low crossbred gereinigt 50-52's (V s)	inländische feine Crossbr. 56's Höchstpreis	70's	64's Basis reingewaschen Ø Preis der Wollkommission ab Versteigerungsraum	56's	Merino- im Fell 64's und mehr 3"	Crossbred- 56-60's rein 3 1/2"	Schweiß- Basisqualität Type 78 erstnot. Monat	2/30's 6) gekämmt ungebleicht versteuert ab Werk
	Cents lb	Pesos 10 kg	australische Cents je lb						FF kg
	Dw		Dw	Dw	Dw	Dw	Dw		ME
1958 D	67,6	260	114,63 ^{a)}	88,22	72,71	32,63	27,72	-	17,33
1962 D	70,6	990	120,52	93,57	75,26	36,37	33,30	91,81	18,24
1963 D	83,6	1 637	137,81	107,30	91,23	43,71	39,67	104,10	26,31
1964 D	101,8	1 741	136,19	105,60	93,66	43,76	40,57	104,70	28,58
1965 D	80,9	1 738	100,53	92,70	77,95	36,17	32,86	92,66	27,41
1966 D	65,9	2 124 ^{a)}	107,62	101,54	85,24	41,10	37,41	100,33	28,43
1967 D	49,7	2 071	102,47	94,21	71,35	34,18	28,89	91,93	28,41
1968 D									
1967 Okt.	46,0	2 100	102,50	90,75	62,50	31,78	25,88	88,95	28,85
Nov.	46,0	2 100	104,00	89,67	62,50	29,67	22,83	87,12	28,90
Dez.	46,0	2 000	104,67	91,33	76,04	29,88	22,75	88,88	27,45
1968 Jan.	46,0	2 000	106,33	94,33	67,00	29,63	24,33	90,07	26,35
Febr.	46,0	2 000	114,25	99,25	71,00	28,69	24,88	95,61	26,35
Marz	47,6	2 200	114,20	100,00	72,00	29,88	25,25	98,73	26,35

Jahr Monat	Wollgarn					Baumwolle			
	Italien		Großbritannien		Ver. Staaten	Bundesrepublik Deutschland			
	Turin	Mailand	London		Boston	Bremen			
	2/40's, 64 + 60's Merino-Type Spinnerei- Verkaufspreis	für industr. Verbrauch fr.Käuferstat.	2/20's, 48's weiß kardiert 7)	2/32's, 60's 7)	2/48's, 64's durchschnittl.	2/20's amerikan. System 8)	Mischkontrakt 1 1/16 inch erstnotierter Monat 9)	amerikan. strictmiddling 1 1/16 inch loco	südbrasilian. V 1 1/32 inch
	Lire je kg		s.d. je lb			\$ lb	100 kg	DM kg	
	Dw	Dw	Dw	Dw	Dw	Dw		Dw	Dw
1958 D	3 820	3 558	8. 0 1/2	11. 9 1/6	14. 5 2/5	2,59	293,5	3,22	2,78 ^{a)}
1962 D	3 884	3 604	8. 8 5/7	12. 1 1/8	14. 9 7/8	2,72	257,3	2,77	2,42
1963 D	4 088	3 894	9. 8 4/7	13. 5 4/5	16. 0 3/4	2,82	259,6	2,67	2,39
1964 D	4 263	4 124	10. 5 4/7	13. 8 7/8	15. 11 5/7	2,80	259,5	2,64	2,35
1965 D	3 880	3 724	12. 8 1/2	15. 2 3/8	17. 8 1/2	2,12	256,7	2,62	2,35
1966 D	3 966	3 622	9. 5 1	16. 1 2/3	18. 8 1/2	2,12	250,3	2,52	2,26
1967 D	3 831	3 557	8. 4 1/8	15. 8 1/2	18. 6 1/2	1,82	260,1	2,68	2,36
1968 D									
1967 Okt.	3 800	3 450	7. 9 1/2	15. 4	18. 4 3/4	1,76	255,1	2,80	2,42
Nov.	3 800	3 450	7. 7 3/5	15. 6 4/5	18. 9 3/5	1,73	268,2	2,82	2,57
Dez.	3 800	3 425	8. 2 3/4	16. 4 3/4	19. 8 3/4	1,72	277,0	2,87	2,64
1968 Jan.	3 800	3 425	7.10 1/2	16. 4 3/4	19. 8 3/4	1,72	284,2	2,80	2,73
Febr.	3 800	3 413	7. 9 1/5	16. 7	20. 2	1,74	284,0	2,82	2,64
Marz		3 413	8. 0	16. 8 1/2	20. 3 3/4	1,76p	283,9	2,87	2,55

Jahr Monat	noch: Baumwolle								
	Bundesrepublik Deutschland			Frankreich	Niederlande	Italien	Großbritannien		
	Bremen			Le Havre	Rotterdam		Liverpool		
	mexikan. Altamira 9) 1 1/32 inch	türkische Izmir 1 a loco	russische Pervij 31/32 mm	1 inch versteuert, ab Importeurtag.10)	amerikanische middling 15/16 inch excl. Import- abgaben	15/16 inch cif ital. Hafen	1 inch	Sudan Lambert six ab Lager	ostafrikan. Uganda BP 52, Nr.2
	DM je kg			FF kg	hfl 100 kg	US-Cents lb	Pence je lb		
	Dw	Dw	Dw				Dw	Dw	
1958 D	3,10	2,63 ^{b)}	2,63 ^{a)}	3,25	285,27	28,34	25,81	31,13	30,64
1962 D	2,68	2,69	2,61	3,34	240,88	27,76	24,26	30,26	30,52
1963 D	2,66	2,67	2,61	3,28	236,42	26,17	23,63	28,94	29,02
1964 D	2,68	2,72	2,68	3,21	233,00	25,99	23,42	33,60	31,96 ^{a)}
1965 D	2,62	2,69	2,59	3,19	232,13	25,76	22,98	32,25	31,03 ^{a)}
1966 D	2,51	2,56	2,53	3,01	223,00	24,38	22,02	29,54	27,09
1967 D	2,70	2,67	2,74	2,99	227,42	23,68	22,61	28,82 ^{a)}	29,58
1968 D									
1967 Okt.	2,79	2,74	2,83	2,97	226,00	23,24	22,30	29,96	30,01
Nov.	2,82	2,79	2,84	2,97	236,00	23,52	25,20	29,75	33,08
Dez.	2,86	2,83	2,98	3,02	242,00	25,64	29,50	-	36,98
1968 Jan.	2,93	2,95	2,98	3,14		25,76	29,00	-	38,45
Febr.	2,90	2,93	2,98	4,07		25,79	29,00	-	38,14
Marz	2,85	2,86	2,98	4,09		25,38	29,00	-	37,50

2. Großhandelspreise.

Jahr Monat	noch: Baumwolle									
	Spanien	Ver. Arab. Rep. (Ägypten) Alexandria		Vereinigte Staaten New York			New Orleans	Mexiko Matamoros	Peru Lima	
	amerikan. middling 1 1/32 inch	Menoufi 11)	Giza 30	middling upland, 1 inch 12)				middling 1 1/32 inch	Tanguis Nr. 5 1 3/16 inch	
		sehr gute	gute b. s. gute	Landesmittel Erzeugerpreis	loco	erstnotierter Monat	loco	loco		
		Qualität	Exportpreis fob							
Pesetas kg	Talaris je 99,05 lbs		Cents je lb					US-Cents je lb		
1958 D	.	96,12	86,63	29,91	36,18	35,70	34,83	28,94	25,38	
1962 D	55,75	86,46	-	31,64	35,43	33,99	33,22	26,31	27,83	
1963 D	52,98	91,45	86,16	31,94	35,40	33,85	33,18	26,60	30,91	
1964 D	53,47	108,31	91,40	30,87	34,30	32,68	31,82	26,40	32,23	
1965 D	56,06	111,03	91,01	29,00	32,28	30,78	30,05	25,68	27,97	
1966 D	57,80	108,20	84,07	25,48	28,34	25,64	26,22	24,83	27,46	
1967 D	56,99	118,96 ^{a)}	84,39 ^{a)}	22,56	24,73	22,74	22,89	26,94	30,59	
1968 D										
1967 Okt.	56,89	124,84	81,84	27,26	25,45	22,87	23,25	28,29	28,74	
Nov.	56,89	127,09	83,89	30,48	26,02	25,31	25,14	27,56	31,23	
Dez.	58,05	130,75	85,75	27,61	25,30	24,90	26,20	27,72	32,39	
1968 Jan.	58,05	130,75	85,75	22,38	23,00	23,00	26,09	27,85	32,39	
Febr.	58,05	130,75	85,75	19,90	23,12	24,51	26,00	27,67	31,84	
Marz		130,75	85,75	19,35	23,02	23,10	-	27,41	29,65	

Jahr Monat	noch: Baumwolle				Linters		Baumwollgarn		
	Brasilien Sao Paulo		Argentinien Buenos Aires	Pakistan Karachi	Vereinigte Staaten		BR-Deutschland Stuttgart	Frankreich	
	Nr. 4 Nordbrasilien	Nr. 5 Südbrasilien	Type C 22,22 mm	Punjab S.G. Fine Sind NT 289 F	Grad 2	Grad 6	Nm 34 Trossel und Pincops beste Qualität Börsenpreis	56's versteuert ab Werk	
	loco				ungepreßt in Wagenladungen ab Mühle				
	Neue Cruzeiros je 15 kg		Pesos kg	Rupien je 82,28 lbs	Cents je lb		DM je kg	FF kg	
1958 D	0,74 ^{a)}	0,75	19,60	86,34	92,17	8,41	4,84	5,08	7,32
1962 D	2,86	2,78	52,07	87,75	97,31	8,10	6,29	4,30	6,54
1963 D	4,34	4,21	67,00	89,64	92,73	7,74	5,98	4,34	6,86
1964 D	8,51	8,37	86,62	80,78	92,46	7,93	5,55	4,50	6,87
1965 D	13,88	13,33	103,33	105,40	107,93	7,85	4,98	4,61	6,55
1966 D	15,21	14,71	103,45	94,78	96,00	8,52	6,44	4,24	6,70
1967 D	21,36	20,54		84,42	83,43	9,29	7,10	4,03	6,85
1968 D									
1967 Okt.	23,22	22,25		83,10	76,41	9,13	6,67	4,07	6,83
Nov.	26,66	25,66		85,84	87,81	9,31	6,56	4,24	6,83
Dez.	27,90	26,90		93,22	96,38	9,50	6,58	4,42	6,91
1968 Jan.	29,50	28,50		97,75	100,73	9,50	6,81	4,52	6,88
Febr.	29,50	28,50		90,74	92,42	9,50	6,81	4,56	6,70
Marz	28,68	27,75		91,02	92,02	9,50	6,81	4,60	

Jahr Monat	noch: Baumwollgarn						Baumwollstoff		
	Niederlande	Italien Mailand	Vereinigte Staaten New York		Kanada	Japan Tokio	Frankreich		
	32's	20/1 amerikanisches kardiert versteuert frei Weberei	30/1 kardiert Kettentwist	50/1 gekammter Twist	10's weiß	20's, einfach 13)	Kaliko 14)	Kretonne 14)	
	ab Werk					Inlandspreis ab Werk	Exportpreis fob	ungebleicht versteuert, ab Werk	
	hfl kg	Lire kg	Cents je lb		kan. Cents lb	Yen 400 lbs	Yen lb	FF je m	
1958 D	5,06	791,3	71,69	106,1	69,8	72 190	182,3	ME	ME
1962 D	4,50	779,4	72,31	103,7	74,5	57 945	157,7	0,94	1,34
1963 D	4,58	749,7	69,81	102,6	75,0	61 578	161,8	0,89	1,27
1964 D	4,86	752,4	67,74	100,8	75,0	60 548	160,8	1,03	1,38
1965 D	4,80	716,0	67,61	97,7	75,0	55 691	153,8	1,04	1,39
1966 D	5,63	786,3	70,62	103,5	76,5	53 090	154,1	1,00	1,14
1967 D	-	783,0	68,75 ^{a)}	106,0 ^{a)}	77,0	67 217	181,2	1,06	1,19 ^{a)}
1968 D								0,99	1,13
1967 Okt.	.	775,0	66,00	106,0	77,0	71 501	189,9	0,96	1,12
Nov.	.	775,0	66,00	106,0	77,0	67 479	185,9	1,00	1,14
Dez.	.	775,0	-	-	77,0	65 722	187,2	1,00	1,14
1968 Jan.		775,0	77,50	105,0	77,0	68 309		0,99	1,09
Febr.		775,0	77,50	105,0	77,0	68 230		0,99	1,02
Marz		775,0	77,50	105,0	77,0	65 893			

2. Großhandelspreise

Jahr Monat	noch: Baumwollstoff				Naturseide				
	Vereinigte Staaten New York		Japan Tokio		Frankreich Lyon		Italien Mailand		Schweiz Zürich
	Kattun 64 x 60 30 ¹ 2 inches loco	Bettuch ungebleicht 48 x 44-48 40 inches	shirting, ungebleicht 3/2003 13)		chinesische 14) weiß FA 20-22 denier loco	Seidenstoff "Crêpe de Chine" 105 cm breit versteuert ab Werk	gold 20-22 denier extra grand exqu Exportnotierung	japanische frei Käufer	
	Cents je yard		Yen je yard		PF kg	PF m	Lire je kg		sfr kg
1958 D	13,28	15,6	44,66	42,73	53,23	8,63	7 116	7 486	38,35
1962 D	13,96	17,0	39,83	45,84	87,45	11,54	9 624	9 899a)	58,29
1963 D	14,02	17,1	46,64	45,17	100,91	11,75	11 132a)	11 546a)	67,83
1964 D	14,26	17,4	49,12	50,78	80,88	11,36	7 928	9 000	53,96
1965 D	16,56	17,5	43,36	47,74	84,77	10,04	8 887	9 411	64,67
1966 D	16,45	18,0	41,36	45,37	91,84	10,02	10 556	11 031	78,54
1967 D	14,62	18,4	50,56	54,22	100,82	10,02	10 018	12 696	95,08
1968 D									
1967 Okt.	13,50	18,3	54,05	55,50	100,87	10,02	-	12 863	95,00
Nov.	13,92	18,5	52,65	54,44	100,87	10,02	-	13 088	101,00
Dez.	15,50	19,0	51,19	54,80	100,82	10,02	14 000	14 450	104,00
1968 Jan.	15,50	19,0	51,71	55,66	96,83	16,24	-	14 875	81,00
Febr.	15,50	19,0	54,35	58,29	96,83	16,24	-	14 625	88,00
Marz	15,50	19,0	53,05	58,24	96,83	16,24	13 800	14 445	87,00

Jahr Monat	noch: Naturseide			Chemiefasern				
	Großbritannien London		Ver. Staaten New York	Frankreich		Italien		Großbritannien
	chinesische Grad AA	japanische Grad AA	Japan., weiß Grad AA	Zeilelle Baumwolltype	Viskose- Reyon 120 denier	150/36 denier, Reyon versteuert 15)	Azetat- Reyon glanzend	Viskose-Fell 3 u. 4 1/2 den.
	einschließlich Zoll	20-22 denier in ballen loco	Kassapreis	unversteuert, frei Empfänger	Fabrikverkaufspr. an Webereien			versch. Längen
	s.d. je lb	lb	Yen kg	PF je kg		Lire je kg		Pence lb
1958 D	Dw 28. 54/7	Dw 29. 61/3	Lw 4,12	TL 2,78	ME 6,23	Dw 962	Lw 1 120	24,00
1962 D	42. 111/3	44. 3	6,07	2,92	6,95	1 000	1 145	22,75
1963 D	49. 6 1/2	52. 47/8	7,10	2,92	6,95	1 064	1 190	22,78
1964 D	38. 4	41. 6	5,67	2,92	6,95	1 076	1 199	23,75
1965 D	42. 61/3	50. 94/7	6,80a)	2,98	7,18	1 105	1 228	23,75
1966 D	44. 31/3	60. 11/2	8,17	2,70	7,31	1 126	1 249	23,75
1967 D	50. 15/6	75. 63/7	9,70	2,70	7,62	1 172	1 295	23,73
1968 D								
1967 Okt.	51. 0	79. 2	10,45	2,70	7,75	1 176	1 299	22,25
Nov.	60. 9	91. 2	10,52	2,70	7,75	1 176	1 299	22,25
Dez.	60. 9	88. 1	10,64	2,70	7,75	1 176	1 299	22,80
1968 Jan.	60. 9	87. 4	10,55	2,70	7,75	1 176	1 299	23,25
Febr.	60. 9	87. 1	9,95	2,70	7,75	1 176	1 299	23,25
Marz	63. 7	80. 3	9,40	2,70	7,75	1 176	1 299	23,25

Jahr Monat	noch: Chemiefasern							
	Großbritannien							
	Azetat-Zellw. 2-35 denier alle Längen	Triazetat- Tricel 3 u. 4 1/2 den.	Polyamid- B.N.J. Nylon 3-18 denier	Polyester- Terylen 11/2-10 den.	Acryl- Acrilan 2 denier	Viskose- Reyon 150/40 denier auf Spinnkuchen	Azetat- Reyon 150/27 denier beams	Nylongarn 15 denier 30 den. 10 fil. 0,5 turn
	Pence je lb							
1958 D	34,8	54,0	117,0	120,0	60,0	57,0	431,0	100,0
1962 D	36,0	54,0	109,0	111,0	61,5	55,3	342,0	106,0
1963 D	36,0	53,1	109,0	110,0	61,5	55,3	300,0	106,0
1964 D	37,7	50,0	104,2	111,0	61,7	56,6	273,5	106,8
1965 D	38,0	50,0	93,5	94,2	62,5	61,0	264,0	106,0
1966 D	38,0	50,0	94,5	94,0	62,5	61,0	242,0	106,0
1967 D	38,1	50,1	87,0	71,5	62,6	61,0	206,0	115,0
1968 D								
1967 Okt.	38,0	50,0	82,0	64,0	64,0r	62,0	81,0	206,0
Nov.	38,0	50,0	82,0	64,0	64,0r	62,0	81,0	206,0
Dez.	39,7	51,1	82,0	64,0	64,0r	63,0	81,0	206,0
1968 Jan.	41,0	52,0	82,0	66,0	65,5	64,5	81,7	206,7
Febr.	41,0	52,0	82,0	67,0	65,5	64,5	82,0	207,0
Marz	41,0	52,0	82,0	67,0	65,5	64,5	82,0	207,0

2. Großhandelspreise

Jahr Monat	noch: Chemiefasern								
	Schweden		Spanien	Vereinigte Staaten 16)					
	Viskose-		gesponnenes Garn Nr. Tex. 25	Zellwolle	Azetat-	Polyvinyl-	Polyamid-	Polyacryl-	
	Zellwolle Baumwolltyp normal denier	Reyon 120 denier		1,5-3 denier 1,5-2 inch.lg.	2-17 denier alle Längen fob Verschiffungspunkt	Vinyon N 3-5,5 denier 1 1/4-3 1/2 inch.lg.	Nylon 66 halb matt 1,5 denier	Verel A matt u. glänz. 2-8 denier fob Kingsport	Dynel, ungefärbt 3,6 u. 24 denier fob S. Charlest.
	skr je kg		Pesetas kg	Cents je lb					
1958 D	2,93	9,50	.	31,0	35,6	90,0	133,0	109,0	110,0
1962 D	2,70	9,00	60,43	27,0	37,0	90,0	124,0	75,0	75,0
1963 D	2,75	9,00	56,71	27,2	38,2	90,0	124,0	75,0	75,0
1964 D	2,89	8,94	59,07	28,0	41,0	90,0	120,5	75,0	75,0
1965 D	2,97	8,65	58,97	28,0	41,0	90,0	118,0	77,0	75,0
1966 D	3,00	8,65	60,77	28,0	41,0	90,0	118,0	78,0	75,0
1967 D	3,00	8,65	61,46	28,0	41,0	90,0	118,0	78,0	75,0
1968 D									
1967 Okt.	3,00	8,65	59,90	28,0	41,0	90,0	118,0	78,0	75,0
Nov.	3,00	8,65	59,90	28,0	41,0	90,0	118,0	78,0	75,0
Dez.	3,00	8,65	62,16	28,0	41,0	90,0	118,0	78,0	75,0
1968 Jan.	3,00	8,65	62,16	28,0	41,0	90,0	118,0	78,0	75,0
Febr.	3,00	8,65	62,16	28,0	41,0	90,0	118,0	78,0	75,0
Marz	3,00	8,65		28,0	41,0	90,0	118,0	78,0	75,0

Jahr Monat	noch: Chemiefasern								
	Vereinigte Staaten 16)								
	Polyacryl-		Polyester-		Viskose-, glänz.	Azetat-	Viskose-Zellw.	Nylongarn, 1/4-1	
	Orlon 4,5-10 denier	Acrilan, glanz. 2,5-8 denier alle Stapellängen fob Verschiffungspunkt	Kodel 3-4,5 denier	Dacron, glanz. 3-6 denier 1,5-4,5 inches	150/40 denier	Reyon 150/41 denier fob	gesponnenes Garn 1/30's 1,5 denier	glänzend 100/34 denier	halb matt 30/10 denier
	Cents je lb								
1958 D	120,0	116,0	150,0	140,6	84,4	77,0	69,5	170,0	236,0
1962 D	110,9	115,9	114,0	114,6	82,0	74,0	66,0	170,0	236,0
1963 D	102,0	110,0	114,0	114,0	82,0	74,0	66,2	170,0	236,0
1964 D	102,0	110,0	98,0	98,5	82,0	74,0	69,7	170,0	236,0
1965 D	102,0	110,0	85,0	84,0	84,9	74,0	69,6	170,0	236,0
1966 D	102,0	110,0	81,0	80,7	87,0	74,0	68,2	170,0	236,0
1967 D	99,0	110,0	69,0	64,1	87,0	74,0	63,0	170,0	236,0
1968 D									
1967 Okt.	107,0	110,0	65,0	58,0	87,0	74,0	66,7	170,0	236,0
Nov.	86,0	110,0	65,0	58,0	87,0	74,0	67,7	170,0	236,0
Dez.	86,0	110,0	65,0	61,0	87,0	74,0	67,9	170,0	236,0
1968 Jan.	86,0	110,0	68,0	61,0	87,0	74,0	67,9	170,0	236,0
Febr.	86,0	110,0	68,0	61,0	87,0	74,0	67,9	170,0	236,0
Marz	86,0	110,0	68,0	61,0	87,0	74,0	67,9	170,0	236,0

Jahr Monat	noch: Chemiefasern					Flachs			
	Verein. Staaten	Kanada	Japan 13) Tokio			Frankreich		Niederlande Rotterdam	
	Dacrongarn halb matt 70/34 denier fob Verschiffungspunkt	Reyon 150/40 denier	Viskose- Zellwolle Garn- 30's einfach Exportpreis fob	120 denier Reyon	Nylongarn 110 denier Grad A Inlandspreis frei Käufer	bretonischer Typ 3 Erdroste Wasserroste gepocht versteuert ab Werk		Schwung- weißholl. "WD" Tauröste "TRH"	
	Cents lb	kan. Cents lb	Yen je lb		Yen kg	FF je 100 kg		Exportpreis einschl. Verp., frei Grenze	
1958 D	200,0	88,0	114,1	150,8	1 433	161,82	197,82	Dw	Dw
1962 D	197,0	91,0	112,4	154,8	1 409	213,99	242,90	197,7	186,5
1963 D	189,0	92,8	118,9	172,0	1 390	262,40	292,08	202,9	185,4
1964 D	182,0	93,0	121,6	174,6	1 273	295,38	376,83	245,0	227,7
1965 D	182,0	93,0	110,4	170,2	1 112	250,64	349,43	260,3	238,4
1966 D	175,0	93,0	103,9	164,4	1 079	252,94	347,53	242,9	215,8
1967 D	167,0	94,3	141,7	163,2	1 005	216,14	-	239,1	215,1
1968 D								221,6	200,1
1967 Okt.	167,0	95,0	158,0	162,5	992	211,35	-	215,0	195,0
Nov.	167,0	95,0	157,5	162,5	987	212,69	-	212,5	192,5
Dez.	167,0	95,0	154,8	162,0	987	212,69	-	212,5	192,5
1968 Jan.	167,0	95,0				210,9-	-	212,5	192,5
Febr.	167,0	95,0				209,78	-	212,5	192,5
Marz	167,0	95,0				208,08	-	210,0	181,5

2. Großhandelspreise

Jahr Monat	noch: Flachsb				Leinengarn				Rohhanf
	Belgien Courtrai		Großbritannien		BR-Deutschland Nordrh.-Westf.	Frankreich Paris	Italien Mailand		Frankreich Beaunt. s/Sarthe
	Stroh- Landes- mittel Erzeugerpreis	Schwung- Wasserroste "HO" Tauroste "LDC"		Courtrai mittlerer Wasserroste cif UK	Nr. 30 Ia, mech. Kette ab Spinnereistat.	inländisches Nr. 18 versteuert ab Werk	ausländisches Nr. 30		einheimischer S. A. II
		Exportpreis einschl. Verp., frei Grenze					Fabrik.-VPr.	Importeur-VPr. frei Station	
		bfrs je 100 kg							
		Dw	Dw	Dw	DM kg	FF kg	Dw	Dw	ME
1958 D	189,99	3 823	2 629	241. 4. 1	8,60	9,08	1 367	1 507	1,40
1962 D	291,39	4 104	2 727	253.10.11	7,31	9,81	1 479	1 390	1,58
1963 D	296,70	4 354	3 221	289. 6. 1	8,00	11,16	1 590	1 560	1,63
1964 D	257,84	5 325	3 583	317.10. 0	8,86	12,27	1 665	1 737	1,68
1965 D	206,48	5 500	3 071	313.15. 0	8,69	11,75	1 608	1 663	1,55
1966 D	209,20 ^{a)}	5 500	3 129	294.13. 6	8,25	11,62	1 622	1 587	1,55
1967 D	251,25	5 500	3 117	275.15. 4		11,57	1 622	1 580	1,55
1968 D									
1967 Okt.	295,83	5 500	3 100	266. 6. 9		11,54	1 615	1 570	1,55
Nov.	280,56	5 500	3 100	259. 0.10		11,59	1 615	1 570	1,55
Dez.	280,35	5 500	3 100	259. 0.10		11,59	1 615	1 570	1,55
1968 Jan.	281,25	5 500	3 000	259. 0.10			1 615	1 570	1,55
Febr.	280,56	5 500	2 900	259. 0.10			1 615	1 545	1,55
Marz	271,88	5 500	2 750	255. 7.10			1 615	1 535	1,55

Jahr Monat	noch: Rohhanf				Manila-Abaca				
	Italien		Großbritannien London	Spanien	Frankreich	Großbritannien London	Vereinigte Staaten New York		
	langfaserig Extra Mezzo- Spago Chiaro colore Paesano Forestiero einschließlich Verpackung ab Lager des Hanfkonsortiums		jugoslawischer Schwung-, Nr. 1 cif UK	einheimischer 2. Sorte	S 2 exc. cleaning versteuert 10) cif	J 2 Fair cleaning super.seconds cif Kontinenthäfen	S 2 Streaky two, exc. cleaning cif	Davao I Fair current light brown good cleaning cif	
	Lire je 100 kg		£.s.d. 2240 lbs	Pesetas kg	FF kg	£.s.d. je 2240 lbs	Cents je lb		
					Dw	Dw	ME	Dw	Dw
1958 D	-	-	163. 5.0		1,91	113. 7. 0	166.11.8	22,33	25,66
1962 D	38 645	45 048	207. 3.4	35,01	1,99	110. 7. 1	145. 0.0	18,81	23,17
1963 D	35 708	43 451	192.14.7	34,33	2,14	129.11.10	159. 0.0	20,42	22,62
1964 D	33 870	40 650	203. 7.6	32,41	2,24	129. 3.11	166. 1.8	21,61	22,44
1965 D	36 855	44 185	197.10.0	34,17	2,06	105. 3.10	153.16.8	19,84	23,09 ^{a)}
1966 D	39 880	47 810	202. 0.0	33,92	1,82	103. 9. 3	135. 6.8	19,23	22,90 ^{a)}
1967 D	39 880	47 810	206.10.0	34,45	1,60	98.15. 9	120. 0.0	18,97	22,63 ^{a)}
1968 D									
1967 Okt.	39 880	47 810	202. 0. 0	34,51	1,45	92. 0. 0	108. 0. 0	19,00	22,72
Nov.	39 880	47 810	229. 0. 0	34,51	1,46	92. 0. 0	123. 0. 0	19,00	22,55
Dez.	39 880	47 810	229. 0. 0	34,51	1,47	105. 0. 0	128. 0. 0	19,00	23,00
1968 Jan.	39 880	47 810	239. 0. 0	34,51	1,50	112. 0. 0	131. 0. 0	19,00	19,75
Febr.	39 880	47 810	239. 0. 0	34,51	1,52	112. 0. 0	131. 0. 0	19,00	19,75
Marz	39 880	47 810	239. 0. 0	34,51	1,52	111. 0. 0	131. 0. 0	19,00	19,75

Jahr Monat	noch: Manila-Abaca	Sisalhanf							
	Philippinen Manila	Frankreich			Großbritannien London			Vereinigte Staaten New York	
	Abaca unbearbeitet	ostafrik. I	portugiesisch.	Madagaskar	Brasilien II 17)	ostafrikan. Nr. I	Portg. Afrika	ostafrikan. I	Brasilien III 18)
	Exportpreis fob	versteuert 10) cif			Kontinenthäfen			Antwerpen	
	Pesos 60,48 kg	FF je kg			£.s.d. je 1 000 kg	£.s.d. je 2240 lbs		Cents je lb	
		Dw	Dw	Dw	ME	ME	ME	Dw	Dw
1958 D	39,43	0,83	0,77	0,80	58.18. 2	72. 7. 7	70.19.8	9,51	8,19
1962 D	57,81	1,38	1,33	1,47	92. 1. 8	101.18. 4	102. 2.7	12,84	12,16 ^{a)}
1963 D	59,48	1,98	1,92	1,98	138.12. 1	145.12.10	146. 3.4	18,45	17,95 ^{a)}
1964 D	64,77	1,81	1,76 ^{a)}	1,81	111. 1. 2	133.13. 6	131. 0.8	17,15	15,04 ^{a)}
1965 D	59,32	1,22	1,16 ^{a)}	1,26	71.16. 0	90. 0. 6	88. 1.3	12,33 ^{a)}	9,58
1966 D	51,77	1,11	1,04 ^{a)}	1,19	68.17. 2	81.11. 6	80. 5.0	10,65	8,87
1967 D		0,93	0,89	0,97 ^{a)}	61.10. 0	69.17. 1	69. 9.2	9,97 ^{a)}	8,87
1968 D									
1967 Okt.	49,39	0,88	0,85	-	58. 6. 6	64.10. 0	64.10. 0	9,85	8,00
Nov.	49,02	0,88	0,87	0,88	65.18. 9	66.14. 0	70. 0. 0	9,85	8,73
Dez.	48,78	0,83	0,81	-	66.13. 3	70.12. 8	72. 0. 0	-	8,50
1968 Jan.	48,47	0,84	0,80	-	65. 9. 3	71.10. 0	71. 0. 0	8,11	8,00
Febr.	48,83	0,83	0,81	-	62.19.11	71. 0. 0	70. 0. 0	8,11	8,00
Marz	48,55	0,84	-	-	62.10. 0	70.12.10	70. 0. 0	8,11	8,00

2. Großhandelspreise

Jahr Monat	Phormium	Indischer Hanf	Hanfgera	Kohjute					
	Großbritannien London		Italien Mailand	Frankreich Paris	Italien Mailand	Großbritannien London	Ver. Staaten New York	Pakistan Karayanganj	Indien Kalkutta
	St. Helena I. Qualität	Benares II	langfaserig Nr. 10 gute Qualität frei	First Grade LJA 2-3 10)		Lightnings 17)	Export Firsts indische Offertenpreis ex dock	Bottom	First Grade ready
	cif UK		Station Mailand	frei Waggon ab Leger	ital. Hafen	Kontinenthafen			loco
	£ s.d. je 2240 lbs		Lire kg	kg	£ s.d. je 2240 lbs		Cents lb	lupien 37,324 kg	lupien 400 lbs
	ME	ME	Dw		Dw		Dw		
1958 D	54. 3. 4	60.16. 8	681	1,18	95. 5. 4	97. 8. 5	14,40	28,10	157,95
1962 D	84. 0. 0	82.10. 0	1073	1,61	111.12. 3	111. 6. 1	17,57	33,64	229,81
1963 D	125.16. 8	87. 5.10	1098	1,60	111.12. 9	110.16. 5	-	34,03	230,68
1964 D	108. 5. 0	80. 6. 8	1133	1,70	121. 5.11	121. 0.10	17,56a)	39,11	235,64
1965 D	70.16. 8	77.16. 8	1114	1,82	128.19. 3	128. 6.11	16,55a)	42,28	284,24
1966 D	64.16. 0a)	80. 0. 0	1116	2,02	143. 4. 8	132. 5.10	18,91	49,59	398,99
1967 D	-	79.11. 8	1120	1,92	136.12. 6a)	126.11. 4	18,21a)	42,37a)	346,29
1968 D	-	-	-	-	-	-	-	-	-
1967 Okt.	65. 0. 0	78. 0. 0	1120	1,78	123. 7. 6	114.17. 9	17,10	38,00	330,00
Nov.	-	88. 0. 0	1120	1,78	125. 7. 6	119.14. 8	17,10	42,00	327,00
Dez.	-	90. 0. 0	1120	1,70	-	130. 4. 3	-	39,00	335,28
1968 Jan.	-	86. 0. 0	1120	1,78	140. 0. 0	128. 5. 6	16,25	39,00	349,72
Febr.	-	82. 0. 0	1120	1,78	139.15. 0	128. 3.10	16,25	39,00	357,75
Marz	-	79. 0. 0	1120	1,78	139. 0. 0	123. 4. 9	16,25	-	350,25

Jahr Monat	Jutegarn	Jutegewebe			Hindshaute				
	Frankreich Paris		Ver. Staaten New York	Indien Kalkutta	BR-Deutschland Stuttgart	Marseille	Frankreich Paris		Niederlande
	metrisch Nr. 3,6	C.S. 370 122 cm	Mirlans 40 inches, 10 ounces	Hessians 11 porter	Kuhe-, grun gesalzen, rote ohne Konf 25-29,5 kg	Madagaskar Arsenik- trocken	Ochsen- trocken 35-39,5 kg versteuert	Kuh- einheimische	Kuh- einheimische
	versteuert ab Werk		loco			Auktionspreis	cif	Auktionspreis	frei Gerberei
	kg	m	Cents yard	lupien 100 yards	DW kg	FF je kg			hfl 1/2 kg
	ME	ME			Dw	ME	ME		
1958 D	2,42	1,46	10,45	41,73	1,74	1,67 ^{b)}	0,99	1,06	0,57
1962 D	3,16	1,79	14,09	56,36	1,97	2,12	1,27	1,25	0,60
1963 D	2,99	1,85	12,30	49,20	1,51	2,03	0,95	0,95	0,49
1964 D	2,93	1,77	11,53	48,02	1,85	1,77	1,00	1,05	0,54
1965 D	3,19	1,86	14,49 ^{a)}	57,63	1,88	1,67	1,16	1,19	0,59
1966 D	3,55	2,02	15,55	89,68 ^{a)}	2,27	2,70	1,73	1,75	0,79
1967 D	3,44	1,91	14,15	83,19	1,79	2,54	1,06	1,14	0,61 ^{a)}
1968 D									
1967 Okt.	3,18	1,83	13,70	77,29	1,39	2,35	0,96	1,04	.
Nov.	3,18	1,83	13,54	75,42	1,94	2,30	0,94	1,00	.
Dez.	3,18	1,83	13,37	74,41	2,03	2,01	0,93	0,96	.
1968 Jan.	3,18	1,83	13,16	75,75	1,89	1,90	0,82	0,96	
Febr.	3,07	1,79	12,76	72,78	1,76	1,77	0,84	0,90	
Marz			12,60	70,61	1,72	1,76	0,91	0,95	

Jahr Monat	noch: Hindshaute							
	Italien Mailand				Großbritannien London			
	Ochsen- 30-40 kg	Kap-, trocken gesalzen 80/20 30-40 lbs	Buenos Aires Americanos 70/30 10-11 kg	addis Abeba 40/50/10 8-12 lbs	Frigorificos schwere Ochsen- 25 kg, gesalzen	Americanos trocken 10 kg, gesalzen	Frigorificos s.A. Ochsen naßgesalzen 24-26 kg c&f UK	südafrik. Kap- getrocknet I. Qualität 18-22 lbs
		frei Käuferlager						neuseeland. Kuh-, Freezers naßgesalzen 30-40 lbs
	Lire je kg				Pence je lb			
	Dw	Dw	Dw	Dw	Dw	Dw	Dw	Lw
1958 D	242,5	317,0	394,6	349,2	15,07	18,16	14,22	21,00
1962 D	241,2	370,4	423,1	339,2	15,71	19,07	14,70	18,43
1963 D	208,6	363,8	393,1	355,1	13,27	17,36	12,62	18,16
1964 D	221,9	345,0	-	348,3	13,69	17,47	13,34	16,83
1965 D	239,0	351,0a)	359,6a)	333,1	15,39	17,59	15,24	16,20
1966 D	280,7	487,3	522,5	410,1	21,90	26,08	20,85	26,34
1967 D	220,4	436,7	440,4	382,1	15,63	20,43	15,21	24,38
1968 D	-	-	-	-	-	-	-	-
1967 Okt.	212,5	425,0	370,0	365,0	13,85	19,00	13,50	24,00
Nov.	205,0	410,0	360,0	350,0	15,19	20,50	14,63	24,70
Dez.	210,0	405,0	355,0	350,0	16,13	18,00	15,83	25,50
1968 Jan.	210,0	386,7	350,0	343,3	16,05	17,90	15,55	25,50
Febr.	210,0	380,0	350,0	330,0	15,66	18,00	14,94	25,50
Marz	222,5	380,0	360,0	330,0	16,56	18,00	16,31	25,13

2. Großhandelspreise

Jahr Monat	noch: Rindshäute							
	Großbritannien		Manchester	Norwegen	Dänemark Kopenhagen		Marokko Casablanca	Vereinigte Staaten New York
	London	nigerische						
	ostafr. "Firste" 30/40/30 8-12 lbs, getrocknet	70/30	Ochsen- saubere 60-69 lbs	grüne, bis 20 kg Erzeuger- fr. Schlachthof	Bullen- bis 24 kg	Kuh- Abrechnungspreis	naßgesalzen erstnotierter Monat	Stier- Packertyp, über 58 lbs
	c & f UK							
	Pence je lb			nkr kg	Ore je kg		Dirham 100 kg	Cents je lb
	Dw	Dw	Dw	Dw			MA	Dw
1958 D	30,70	25,77	12,36	3,18	258 ^{a)}	226	84,77	11,39
1962 D	30,09	33,12	13,33	4,12	303	301	155,21	15,20
1963 D	29,71	31,48	11,35	2,72	268	257	163,63	11,25
1964 D	30,72 ^{a)}	28,69	12,34	3,02	328	331	135,83	10,36
1965 D	25,34	27,73	14,46 ^{a)}	3,61	320	347	125,04	14,01
1966 D	39,99	39,68	17,87 ^{a)}	3,76	334	340	142,50	17,64
1967 D	32,31	35,77	12,39		264	279		13,72
1968 D								11,73
1967 Okt.	29,55	34,50	11,44	3,90	248	260		10,50
Nov.	28,50	34,50	11,88		257	267	11,13	12,36
Dez.	33,00	40,00	13,35		286	292	11,94	10,53
1968 Jan.	33,00	39,10	12,75		293	303		9,40
Febr.	31,63	38,00	13,35		291	305	11,94	8,94
März	32,88	37,50	14,94		304	320	12,41	11,03
							12,47	

Jahr Monat	noch: Rindshäute			Kalbfelle					
	Ver. Staaten Chicago	Kanada	Argentinien Buenos Aires	BR-Deutschland Stuttgart	Frankreich Paris	Italien Mailand	Norwegen	Dänemark Kopenhagen	Ver. Staaten New York
	Kuh- ungebrannte 30-53 lbs	Stier-, leichte einheimische Packertyp	Frigorificos Kuh- gesalzen	süddeutsche rote, ohne Kopf bis 4,5 kg	I. Qualität bis 6 kg versteuert	4 - 6 kg getrocknete o. Kopf, o. Füße frei	bis 7 kg Erzeuger- Abrechnungspreis fr. Schlachthof	8,5-13 kg	Collector 9 - 12 lbs ungeschoren
			fob	Auktionspreis		Käuferlager			
	Cents lb	kan. Cents lb	Pesos 10 kg	DM kg	FF kg	Lire kg	nkr kg	dkr 1/2 kg	\$ Fell
	Dw			ME		Dw	Dw	MM	Dw
1958 D	16,43	15,0	93,49	5,85	4,60	848,4	5,98	2,05 ^{a)}	6,43
1962 D	18,59	19,7	315,13	6,77	6,09	919,1	7,68	2,40	7,78
1963 D	12,81	14,9	393,25	4,99	3,50	681,8	5,80	1,56	4,90
1964 D	13,29	13,8	388,00	5,27	4,35	670,8	5,83	1,84	5,04
1965 D	15,49	16,8	491,58	6,20	5,45	842,7	6,57	2,36	6,43
1966 D	20,56	22,0	789,95 ^{a)}	6,96	6,20	881,0 ^{a)}	7,10	2,54	6,77
1967 D	16,39	16,0	780,00	5,64	4,43	695,1		1,78	5,61
1968 D									
1967 Okt.	14,55	14,0	770,00	5,13	4,60	681,3	7,10	1,60	5,25
Nov.	14,44	15,0	700,00	5,66	5,10	710,0		1,72	5,38
Dez.	15,75	15,0	670,00	5,98	5,30	735,0		2,16	5,67
1968 Jan.	15,90	16,0	670,00	6,17	5,25	735,0		2,17	5,38
Febr.	16,44	16,0	670,00	6,25	6,10	735,0		2,03	5,25
März	16,44	16,0	700,00	6,42	6,70	768,3		2,08	5,60

Jahr Monat	noch: Kalbfelle	Rindsleder				Kalbleder		
	Ver. Staaten Chicago	Bundesrepublik Deutschland		Frankreich		Italien Mailand	Ver. Staaten Boston	Frankreich Paris
	Packertyp 9,5-15 lbs ungeschoren	Zahnvache I 21)	Hälse	Croupions	Hälse	Sohl- 3 - 5 mm	schwarze Seiten Nr. 3	Boxcalf B-Ware
		Croupions 3 - 4 mm	Hälse	geglättet	2. Wahl	frei	versteuert ab Gerberei	Chrom-, schwarz fein gefärbt 9 Qu.F. je Fell
		Verkaufspr. fr. Verladestation		versteuert ab Werk		frei Verkaufslager	ab Gerberei	frei Verkaufslager
	Cents lb	DM je kg		FF je kg		Lire kg	Cents squ. foot	FF qm
	Dw		ME	ME		Dw	ME	Dw
1958 D	48,27	9,35 ^{a)}	9,45 ^{a)}	7,75	.	744,25	34,7	.
1962 D	63,82	9,38	8,86	9,10	7,43	822,92	43,1	.
1963 D	37,31	9,09	8,78	8,32	6,89	790,63	41,1	54,26
1964 D	40,78	8,78	8,59	8,10	6,91	840,83	40,3	57,58
1965 D	52,86	10,43	9,31	8,42	7,35	872,43	47,2	60,72
1966 D	59,53	11,57	9,83	11,46	9,64	1 022,47	52,2	67,41
1967 D	47,22	10,50	9,62	9,21	8,18	932,08	46,0	58,46
1968 D								
1967 Okt.	47,15	10,33	9,58	9,42	8,29	915,00	45,0	56,66
Nov.	45,06	10,32	9,58	9,42	8,29	910,00	42,0	57,91
Dez.	50,00	10,30	9,59	9,42	8,29	910,00	42,0	59,42
1968 Jan.	48,60	9,88	9,37	8,92	7,84	910,00	45,5	56,97
Febr.	46,75	9,88	9,37	9,04	7,96	890,00	45,5	57,27
März	48,00	9,66	9,34	9,16	8,08	890,00		60,29

2. Großhandelspreise

Jahr Monat	Pflanzliche Gerbstoffe					Erdöl			
	Großbritannien London	Ver. Staaten New York	Großbritannien London		Ver. Staaten New York	Algerien Hassi Messaoud	Libyen Zelten	Vereinigte Staaten Bradford West-Texas	
	Quebracho-Extrakt argentinischer wasserlöslich fob Buenos Aires	65 % Tannin in Stücken unverzollt ab Kai	Akazienrinde südafrikan. cif europ. Hafen	Myrobalanen Nüsse Nr. 1 zerquetscht cif	loco	40° Bé Kontraktpreis Bougie fob	39-39,9° Bé Marsa el Brega	44,6° Bé Appalachian	36-36,9° Bé
	£ s. d. 1 000 kg	Cents 1b	£ s. d. 2 240 lbs	£ s. d. 1 000 kg	\$ 2 000 lbs	\$ je 42 gallons			
	Dw	Dw	Dw	Dw	Dw	MM			
1958 D	66. 1. 5	9,92	26.15.0	20. 1. 0	55,75	2,90	-	4,14	2,94
1962 D	49.18. 7	7,80	26. 1. 7	29. 7. 7	62,16	2,65	2,21	4,63	2,86
1963 D	51. 1. 6	8,00	26.14.0	24.14. 3	64,97	2,33	2,21	4,63	2,86
1964 D	56.15.11	8,92	26.14.0	24. 8. 9	62,50	2,35	2,21	4,48	2,85
1965 D	58. 4. 3	9,22	26.14.0	28.18. 8	64,75	2,35	2,21	4,48	2,83
1966 D	58. 4. 3	9,13	26.14.0	24.15.11	68,50	2,35	2,21	4,61	2,83
1967 D	59. 0. 5	9,13	26.14.0	24. 6. 4	-	2,35	2,21	4,63	2,83
1968 D									
1967 Okt.	58. 4. 3	9,13	26.14. 0	24. 2. 6	-	2,35	2,21	4,63	2,83
1967 Nov.	58. 4. 3	9,13	26.14. 0	23.12. 6	-	2,35	2,21	4,63	2,83
1967 Dez.	67.18. 4	9,13	26.14. 0	27. 6. 8	-	2,35	2,21	4,63	2,83
1968 Jan.	66. 5.11	9,13	26.14. 0	26.19. 0	-	2,35	2,21	4,63	2,83
1968 Febr.	65.18. 4	9,13	26.14. 0	25.10. 0	-	2,35	2,21	4,63	2,83
1968 März	65.18. 4	9,13	26.14. 0	25.10. 0	-	2,35	2,21	4,63	2,83

noch: Erdöl ²²⁾									
Jahr Monat	Kanada Alberta	Venezuela Tia Juana	Bachaquero	Irak		Iran	Saudi-Arabien		Arabien Neutrale Zone
	Pembina Flatpreis	26-26,9° Bé Medium	Flatpreis	Basra 36-36,9° Bé	Kirkuk	34-34,9° Bé Light	36-36,9° Bé		Burghan 23,5-24,4° Bé
	ab Bohrfeld	fob Amuay	fob Las Piedras	fob Fao (Irak)	fob Tripoli (Liban.)	Abadan	fob Ras Tanura	fob Sidon (Liban.)	fob Mina Saud
	kan\$ 35 imp.gall.	\$ je 42 gallons		\$ je 42 gallons					
1958 D	2,54	2,55	2,07	2,00	2,50	1,99	2,12	2,50	1,61
1962 D	2,53	2,30	1,88	1,74	2,21	1,73	1,84	2,21	1,48
1963 D	2,55	2,30	1,88	1,74	2,21	1,73	1,84	2,21	1,48
1964 D	2,55	2,30	1,88	1,74	2,21	1,73	1,84	2,21	1,48
1965 D	2,55	2,30	1,88	1,74	2,21	1,73	1,84	2,21	1,48
1966 D	2,55	2,30	1,88	1,74	2,21	1,73	1,84	2,21	1,48
1967 D	.	2,30	1,88	1,74	2,21	1,73	1,84	2,21	1,48
1968 D									
1967 Okt.	.	2,30	1,88	1,74	2,21	1,73	1,84	2,21	1,48
1967 Nov.	.	2,30	1,88	1,74	2,21	1,73	1,84	2,21	1,48
1967 Dez.	.	2,30	1,88	1,74	2,21	1,73	1,84	2,21	1,48
1968 Jan.	.	2,30	1,88	1,74	2,21	1,73	1,84	2,21	1,48
1968 Febr.	.	2,30	1,88	1,74	2,21	1,73	1,84	2,21	1,48
1968 März	.	2,30	1,88	1,74	2,21	1,73	1,84	2,21	1,48

Jahr Monat	noch: Erdöl		Leuchtöl		Heizöl				
	Kuwait	Katar	Großbritannien London	Ndl. Antillen Aruba	Bundesrepublik Deutschland Düsseldorf		Frankreich Paris		
	31-31,9° Bé	39-39,9° Bé	Kerosin burning oil	41-43° Bé waterwhite "illuminating"	extra leicht	schwer	"Domestique" in Tankwagen bis 14 000 Liter	leicht 12 t	schwer Nr. 2
	fob Mena el Amadi	fob Umm Said	Zone England/Wales	fob	Großhandels- einkaufspreis ab Lager	Mengen ab 15 t versteuert fr. Verbraucher	frei Empfänger		
	\$ je 42 gallons		Pence imp.gallon	Cents gallon	DM 100 Liter	1 000 kg	100 Liter	FF 1 000 kg	
1958 D	1,85	2,19	17,19	9,10				172,47	142,48
1962 D	1,59	1,91	20,56	9,56	11,59	85,84	17,23a)	173,33	134,93
1963 D	1,59	1,91	20,50	9,45	12,24	89,07	17,65	176,91	139,88
1964 D	1,59	1,91	20,50	8,96	9,87	79,47	17,76	181,11	148,77
1965 D	1,59	1,91	20,40	8,90	9,06	79,36	16,84	174,66	147,90
1966 D	1,59	1,91	20,58	8,90	8,59	85,96	16,58	173,20	147,90
1967 D	1,59	1,91	21,62	8,90	10,16	87,70	17,60	175,54	147,90
1968 D									
1967 Okt.	1,59	1,91	22,70	8,90	11,23	90,06	18,20	176,50	147,90
1967 Nov.	1,59	1,91	22,70	8,90	11,58	85,27	19,03	176,50	147,90
1967 Dez.	1,59	1,91	22,70	8,90	12,67	85,07	19,20	176,50	147,90
1968 Jan.	1,59	1,91	22,70	8,90	12,44	78,56	19,47	188,90	158,10
1968 Febr.	1,59	1,91	22,70	8,90	11,19	76,56	19,47	188,90	158,10
1968 März	1,59	1,91	22,70	8,90	10,49	76,20	19,47	188,90	158,10

2. Großhandelspreise

Jahr Monat	noch: Heizöl							
	Niederlande				Italien			Großbritannien
	extra leicht bei privatem b. industriellen Verbrauch Mengen ab 1 000 Liter in Tankwagen, frei Verbraucher	mittelschwer 800 s	schwer 3 500 s		leicht 3 - 50 E	mittelschwer Viscosität bei 50° C 5 - 70 E	schwer über 100 E	leicht 220 sec. lose, Mengen ab 500 gallons frei Käufer
		frei Schiff, ab Raffinerie			Mengen ab 10 t, Marktpreis frei Tankwagen, ab Raffinerie			Zone England und Wales
	hfl je 100 Liter	hfl je 1 000 kg			Lire je 100 kg			Pence je imperial gallon
1958 D	13,26	.	.	.	1 845 ^{a)}	1 730 ^{a)}	1 349	13,77
1962 D	12,80	13,62	.	.	1 625	1 487	1 219	15,95
1963 D	13,00	14,65	93,70	85,80	1 608	1 470	1 169	16,10
1964 D	12,56	14,21	93,70	85,80	1 587	1 445	1 075	16,13
1965 D	13,14	14,79	93,70	85,80	1 571	1 416	1 070	16,13
1966 D	13,71	16,41	93,70	85,80	1 574	1 425	1 198	16,21
1967 D	14,37	19,37	93,70	85,80	1 595	1 467	1 238	17,23
1968 D
1967 Okt.	14,40	19,45	93,70	85,80	1 625	1 500	1 300	18,33
1967 Nov.	14,40	19,45	93,70	85,80	1 625	1 500	1 300	18,33
1967 Dez.	14,40	19,45	93,70	85,80	1 625	1 500	1 300	18,33
1968 Jan.	14,40	19,45	93,70	85,80	1 625	1 500	1 300	18,33
1968 Febr.	14,40	19,45	93,70	85,80	1 625	1 500	1 300	18,33
1968 März	14,40	19,45	93,70	85,80	1 613	1 490	1 290	18,33

Jahr Monat	noch: Heizöl							
	Großbritannien	Schweden		Dänemark		Schweiz		Spanien
	schwer 3 500 sec. Mengen ab 500 gallons frei Käufer	leicht Nr. 1	schwer Nr. 3	leicht	schwer	extra leicht	leicht 200 s	mittelschwer 1 000 s
	Pence imperial gallon	Zone 0 versteuert Verkaufspreis ab Hafenlager				niedrigster Zonenpreis, versteuert for ab Grenze		Großhandels- preis
		skr je 1 000 Liter		dkr je 1 000 kg		sfrs je 1 000 kg		Pesetas 1 000 kg
1958 D	11,95	MA 209,75	MA
1962 D	14,31	178,50	126,00 ^{a)}	2 493
1963 D	14,25	188,42	140,75	2 493
1964 D	14,25	180,00	136,25	2 493
1965 D	14,31	160,00	124,17	2 493
1966 D	14,83 ^r	166,53	132,00	187,89 ^{a)}	142,50 ^{a)}	109,97	93,11	79,26
1967 D	15,86	164,33	138,25	202,74	165,78	129,54	102,88	88,88
1968 D
1967 Okt.	16,95	179,00	142,00	236,50	201,30	144,00	113,00	99,00
1967 Nov.	16,95	173,00	138,00	232,21	204,93	144,00	113,00	99,00
1967 Dez.	16,95	161,00	133,00	225,82	209,18	148,19	113,00	99,00
1968 Jan.	16,95	161,00	133,00	228,00	205,70	156,84	113,00	99,00
1968 Febr.	16,95	176,00	138,00	228,00	205,70	158,00	113,00	99,00
1968 März	16,95	176,00	133,00	211,20	189,20	150,00	108,00	65,00

Jahr Monat	noch: Heizöl							
	New Orleans	Vereinigte Staaten New York Harbor		Kansas/Oklah.	Niederländische Antillen Aruba	Iran Bandar Mah Shahr		Saudi- Arabien
	leicht Nr. 2	Regular	Nr. 6		schwer Grad C	leicht Nr. 2	schwer Grad C	leicht Nr. 2
	Low-Notierung Exportpreis fob	Schiffsladungen fob	in Ladungen ab Raffinerie			in Schiffsladungen fob		in Schiffsladungen fob Ras Tanura
	Cents gallon		\$ je 42 gallons			Cents je gallon	\$ 42 gallons	Cents gallon
1958 D	8,48	2,62	1,74	2,21	8,49	.	.	10 144
1962 D	8,42	2,54	1,90	2,00	8,03	7,70	1,59	7 90
1963 D	8,46	2,51	1,90	2,00	7,93	7,69	1,55	7 80
1964 D	7,83	2,51	1,95	2,00	7,32	7,20	1,55	7 37
1965 D	8,42	2,50	2,07	2,00	6,53	6,73	1,55	6 93
1966 D	8,62	2,51	2,15	2,00	6,36	6,77	1,55	6 86
1967 D	9,41	2,51	.	2,00	6,69	6,52	.	6 61
1968 D
1967 Okt.	9,46	2,51	.	2,00	7,00	6,40	.	6 50
1967 Nov.	9,50	2,51	.	2,00	7,00	6,40	.	6 50
1967 Dez.	9,50	2,51	.	2,00	7,00	6,40	.	6 50
1968 Jan.	9,50	2,51	.	2,00	7,22	6,40	.	6 50
1968 Febr.	9,50	2,51	.	2,00	7,30	6,40	.	6 50
1968 März	10,00	2,51	.	2,00	7,30	6,40	.	6 50

2. Großhandelspreise

Jahr Monat	Diesel- und Gasöl							
	EWG	Frankreich Paris	Niederlande	Italien	Großbritannien		Schweden	Ver. Staaten New York
	53 - 57 Dieselindex EWG-Ware fob Leichter Importhafen	Gasöl versteuert frei Tankstelle Paris	Gasöl ex Tank	Dieselöl 50 Dieselindex Verkaufspreis ab Lager	Gasöl automotive	Dieselöl	Gasöl Zone 0 versteuert Verkaufspreis ab Hafenlager	45 cet. 45 dl. leichtes in Schiffsladungen incl. Verladek.
	\$ 1 000 kg	FF 100 Liter	hfl 100 Liter	Lire 100 Liter	Zone England und Wales Pence je imperial gallon		skr 1 000 Liter	\$ 42 gallons
								Cents gallon
1958 D	-	61,58	13,68	8 073	46,73	15,94	250,8	4,09 ^{a)}
1962 D	-	62,92	13,81	7 100	50,75	18,93	232,1	4,32 ^{a)}
1963 D	27,89	62,67	13,79	7 100	51,18	19,32	250,0	4,09
1964 D	21,25	62,06	13,38	7 029	51,58	19,21	250,0	3,98
1965 D	18,21	61,05	13,98	6 875	56,75	18,67	241,0	4,03
1966 D	19,69	60,85	15,75	7 200	58,42	18,96	239,0	4,26
1967 D	24,48	61,35	19,07	7 218	61,67	20,00	237,5	.
1968 D								6,93
1967 Okt.	28,50	61,85	20,65	7 300	62,75	21,08	250,0	.
1967 Nov.	29,44	61,85	20,65	7 300	62,75	21,08	240,0	.
1967 Dez.	30,63	61,85	20,65	7 300	62,75	21,08	240,0	.
1968 Jan.	30,88	61,30		7 300	62,75	21,08	242,0	.
1968 Febr.	28,19	61,30		7 250	62,75	21,08	250,0	.
1968 März	26,00			7 200	64,75	21,08	250,0	.

Jahr Monat	noch: Diesel- und Gasöl		Benzin					
	Niederländische Antillen Aruba	53 - 57 Dieselindex	EWG	BR-Deutschland	Frankreich Paris	Italien Mailand	Großbritannien	Schweden
	43 - 47	53 - 57	90/92 ROZ EWG-Ware	Marken- 25) VPr. bei Abnahme in Kesselwagen	Essence tourisme versteuert	84/86 H.O.	Motoren- Standard	frei
	Schiffsladungen fob	Schiffsladungen fob	fob Leichter Importhafen	frei Empfangsstation	frei Tankstelle	freier Marktpreis	Zone England/Wales	Tankstelle
	Cents je gallon		\$ 1 000 kg	DM 100 Liter	FF 100 Liter	Lire 100 Liter	Pence imp. gallon	skr 100 Liter
1958 D	8,61	8,86	-	48,24	89,94	13 175	45,75	71,0
1962 D	8,13	8,33	-	46,67	93,60	9 000	49,00	77,8
1963 D	8,03	8,23	19,17 ^{a)}	44,53	93,04	9 000	49,00	75,5
1964 D	7,42	7,62	18,52	42,54	90,76	10 170	49,50	74,1
1965 D	6,64	6,79	19,05	41,50	89,93	10 297	52,00	77,1
1966 D	6,46	6,66	21,09	40,24	89,93	10 142	56,66	85,0
1967 D	6,79	6,99	30,56	45,47	90,93	11 235	59,91	90,0
1968 D								65,66 ^{a)}
1967 Okt.	7,10	7,30	37,82	47,83	91,93	11 500	61,00	92,0
1967 Nov.	7,10	7,30	34,91	47,40	91,93	11 340	61,00	92,0
1967 Dez.	7,10	7,30	32,44	47,30	91,93	11 300	61,00	92,0
1968 Jan.	7,32	7,52	30,60	47,01	91,32	11 300	61,00	92,0
1968 Febr.	7,40	7,60	28,88	46,85	91,32	11 300	61,00	92,0
1968 März	7,40	7,60	27,51	46,17	91,32	11 300	61,65	92,0

Jahr Monat	noch: Benzin						Schmieröl	
	Spanien	Marokko Casablanca	Ver. Staaten New York	Niederländische Antillen Aruba	Iran Bandar Mah Shahr	Japan Tokio	Frankreich	Italien Mailand
			reguläre Grade	80 R 26) 93 R	90 R Oktan		Spindel-Nr.1 Visc.1,5-2,5	Turbinen- dampfgeringst
			Händler - VPr. bei Abnahme in Tankwagen	Regulär in Schiffsladungen fob	Regulär Exportpreis fob	24) frei Empfänger	versteuert	frei
	Cents liter	Dirham 100 liter	Cents je gallon			Yen 1 000 Liter	FF 100 kg	Lire 100 kg
1958 D	-	61,25	15,99	9,10	10,85	.	ME	Dw
1962 D	7,96	63,25	16,20	7,79	10,35	30 442	97,90	36 479
1963 D	7,96	63,25	16,20	7,79	10,35	36 546	103,80	36 583
1964 D	7,96	63,25	16,20	7,79	10,35	37 257	103,80	38 250
1965 D	7,96	64,97	16,20	6,99	9,47	39 467	103,80	39 875
1966 D	7,96	64,60	16,20	6,60	9,10	40 097	103,80	44 200
1967 D	7,96	69,60	16,22	6,60	9,10	40 040	103,80	41 083
1968 D	8,17		16,87	6,60	9,10	39 903	104,10	44 000
1967 Okt.	8,38		17,00	6,60	9,10	39 983	104,20	44 000
1967 Nov.	8,38		17,00	6,60	9,10	40 450	104,20	44 000
1967 Dez.	8,38		17,00	6,60	9,10	40 450	104,20	44 000
1968 Jan.	8,38		17,00	6,60	9,10	40 450	100,30	44 000
1968 Febr.	8,38		17,00	6,60	9,10	40 450	100,30	44 000
1968 März	8,38		17,00	6,60	9,10	40 450	100,30	44 000

2. Großhandelspreise

Jahr Monat	noch: Schmieröl		Zement						
	Vereinigte Staaten Houston	West-Pennsylv.	BR-Deutschland	Frankreich Paris	Niederlande	Italien Mailand	Großbritannien London	Schweiz	Spanien
	red oil Nr. 5 - 6 Visc. 500 Exportpreis fob Süd-Texas	Zylinder- Flamm. 6000° F. neutral ab Raffinerie	Großhandelspreis bei Abn. v. 10 t fr. Empfangsstat.	Portland- Type 250/315 mit Papiersack versteuert frei Bau	belgischer A frei Kai	Type 500 Fabrik- verkaufspreis frei Fahrzeug	Portland- Lieferung ab 6 lts ab Station Charing-Cross	ohne Verpackg. nach Abzug von Rabatt u. Skonto	
	Cents je gallon		DM 10 t	FF 1 000 kg	hfl 1 000 kg	Lire 100 kg	s.d. 2 240 lbs	sfr 10 t	Pesetas 1 000 kg
	Dw	Dw	ME			Dw	Dw	ME	
1958 D	18,00	17,34 ^{a)}	800,00	93,25	60,00	1 034,4	112,0	645,80	
1962 D	20,00	24,00	800,00	105,93	57,24	895,0	116,0	601,72	820,81
1963 D	20,00	24,00	775,00	110,24	57,15	895,0	118,6	611,52	879,84
1964 D	20,00	24,00	772,00	113,57	58,48	895,0	121,0	640,92	922,53
1965 D	20,00	24,00	771,00	114,60	58,75	895,0	124,1 ^{1/2}	626,22	940,46
1966 D	20,00	24,00	771,00	115,41	58,75	895,0	124,6	621,32	935,50
1967 D	20,00	24,00	705,70	121,86	59,75	895,0	126,2	627,85	931,15
1968 D									
1967 Okt.	20,00	24,00	700,25	123,57	.	895,0	128,6	621,32	930,35
1967 Nov.	20,00	24,00	702,75	123,57	.	895,0	128,6	660,52	930,72
1967 Dez.	20,00	24,00	702,75	123,57	.	895,0	128,6	660,52	930,72
1968 Jan.	20,00	24,00	667,38	121,74		895,0	128,6	660,52	930,72
1968 Febr.	20,00	24,00	663,63	121,74		895,0	128,6	660,52	930,63
1968 März	20,00	24,00	651,65			895,0	128,6	660,52	928,86

Jahr Monat	noch: Zement			Mauersteine					Dachziegel
	Marokko Casablanca	Ver. Staaten New York	Japan Tokio	Frankreich Paris	Italien Mailand	Spanien	Ver. Staaten New York	Japan Tokio	Frankreich Paris
	Type 200/250	Portland- in Säcken frei N.Y.	Portland- cif ²⁷⁾ jap. Empf. hafen	6 x 11 x 22 cm normal versteuert frei Bau	6 x 11 x 23 cm Ziegelei- verkaufspreis frei Empfänger	normal 25 x 12 x 5 cm	frei Wagen ab Werk	gewöhnliche 1. Qualität 27)	Tuiles mécaniques versteuert frei Bau
	Dinarham 1 000 kg	\$ 170,55 kg	Yen 1 000 kg	FF	Lire 1 000 Stück	Pesetas 100 Stück	\$ 1 000 Stück	Yen Stück	FF 1 000 Stück
	Dw	MA	ME	Dw			MA	ME	
1958 D	72,42	4,23	7 149	119,92	8 788	.	30,97	6,79	431,15
1962 D	75,13	4,27	6 405	151,88	12 097	63,73	29,51	9,00	565,83
1963 D	75,13	3,72	6 613	168,50	14 453	76,41	29,68	9,32	617,68
1964 D	75,13	3,56	6 189	173,81	16 321	81,02	30,01	9,85	632,12
1965 D	75,13	3,85	5 945	174,48	12 180	83,14	30,46	10,63	635,90
1966 D	75,13	3,60	6 272	175,37	11 242	83,13	31,32	10,85	643,29
1967 D		3,45	6 385	184,29	11 735	86,19	33,37	12,17	693,93
1968 D									
1967 Okt.		3,45	6 400	190,92	11 750	86,97	33,77	12,35	739,63
1967 Nov.		3,45	6 400	190,92	11 750	86,70	33,84	12,35	740,31
1967 Dez.		3,45	6 400	190,92	11 750	86,12	34,14	12,35	740,31
1968 Jan.		3,45	6 400	187,28	11 750	85,83	34,32	.	731,99
1968 Febr.		3,45	6 400	187,28	11 750	85,45	34,36	.	731,99
1968 März		3,45	6 400		11 500	85,23		.	

Jahr Monat	noch: Dachziegel	Baukalk				Teer	Marmor	Gips	Glas
	Italien Mailand	BR-Deutschland Bayern	Frankreich Paris	Spanien	Ver. Staaten New York	Frankreich Paris	Italien Massa/Carrara	Frankreich Paris	BR-Deutschland
	Marseiller Form 131/2 St je m ²	Weißstuck- ab Werk	Lösch-, 30/60 versteuert in Papiersäcken frei Bau	einheimischer	pulverisiert	Straßen- halbflüssig 120-300° Visc. versteuert ab Werk	gelbweiß, I a in Blöcken von 151 x 249 cm frei Waggon Abgangstation	Bau-, fein versteuert in Säcken frei Bau	Fenster- DIN. 1249 2. Sorte Erzeugerpreis
	Lire 1 000 Stück	DM 1 000 kg	FF 1 000 kg	Pesetas 30 kg	\$ 2 000 lbs	FF 1 000 kg	Lire cbm	FF 1 000 kg	DM qm
	Dw		ME						
1958 D	24 183	53,50	77,68	.	26,41	163,60	86 000	65,08	1,79
1962 D	32 729	55,50	87,13	6,72	37,36	180,83	110 000	81,78	1,79
1963 D	41 069	55,50	90,49	7,44	35,00	178,75	120 000	86,92	1,79
1964 D	47 421	56,50	93,76	8,12	36,09	178,75	120 000	89,39	1,87
1965 D	36 898	57,50	94,85	8,48	40,00	178,75	120 000	90,42	1,98
1966 D	34 818	56,99	95,79	8,48	40,00	178,75	120 000	90,67	1,98
1967 D	34 000	57,53	103,35	8,48	40,00	173,02	120 000	93,50	1,98
1968 D									
1967 Okt.	34 000	58,14	104,90	8,48	40,00	172,50	120 000	95,59	1,98
1967 Nov.	34 000	58,14	104,90	8,48	40,00	172,50	120 000	95,59	1,98
1967 Dez.	34 000	58,44	104,90	8,48	40,00	172,50	120 000	95,59	1,98
1968 Jan.	34 000	56,23	101,42	8,55	40,00	165,60	120 000	94,07	1,87
1968 Febr.	34 000	56,23	101,42	8,55	40,00	165,60	120 000	94,07	1,87
1968 März	34 000	56,30		8,55	40,00		120 000		1,87

2. Großhandelspreise

Jahr Monat	noch: Glas				Farbstoffe			Holz	
	Frankreich Paris	Italien Mailand	Vereinigte Staaten New York					BR-Deutschland Bayern	Frankreich
	normal 28) 1/2 doub. versteuert frei Bau	Fenster- 2 - 4 mm stark weiß "St. Gobain" 29)	einfaches Grad B 40 inches ab Werk	Platten- poliert 1/4 inch 25/50 sq.ft.	Lithopone einfach	Mennige rot in Wagenladungen ab Werk	Ruß ungepreßt	Fichten-,Tannen- und Kiefern- bretter Erzeugerpreis ab Werk 30)	Gruben- geschält I. Klasse frei Waggon
	FF qm	Lire qm	\$ 50 squ.feet	Cents squ. foot	\$ je 100 lbs			DM cbm	FF cbm
	ME		Dw		Dw	Dw	Dw		ME
1958 D	5,36	548	7,19	49,55	8,75	14,38	10,63	157,63	46,19
1962 D	6,48	563	8,16	46,45	8,75	14,38	11,25	168,70	54,91
1963 D	8,11	583	7,98	46,45	8,76	14,62	11,59	165,23	57,54
1964 D	8,15	604	8,94	46,45	8,95	16,84	11,63	161,47	58,68
1965 D	8,15	643	9,12	45,22	9,50	19,25	11,63	163,09	61,65
1966 D	8,16	702	9,12	45,32	9,50	18,37	11,63	163,30	61,84
1967 D	8,35	720	9,54	49,19	9,50	17,25	11,63	144,01	61,18
1967 Okt.	8,68	720	9,60	51,20	9,50	17,25	11,63	136,58	60,72
1967 Nov.	8,68	720	9,60	51,20	9,50	17,25	11,63	136,05	60,72
1967 Dez.	8,68	720	9,60	51,20	9,50	17,25	11,63	135,79	60,72
1968 Jan.	8,25	720	9,60	51,20	9,50	17,25	9,73	130,00	61,81
1968 Febr.	8,25	720	9,60	51,20	9,50	17,25	9,25	129,79	63,03
1968 März		720	9,60		9,50	17,25	9,25	127,58	67,15

Jahr Monat	noch: Holz								
	Frankreich						Italien		
	Fichte u.Tanne zur Papier- herstellung versteuert frei Waggon	Rund- Niangon 0,50 m breit 3 m lang bei Abnahme von mind.	Iroko 0,60 m breit 4 m lang	Hemlock clears 5,50 m lang 10 cbm, frei Fahrzeug, ab Importhafen	Schnitt- amerikan. Oregon clears ab 2,50 m lang	kanad. Spruce 5,70 m lang	Acajou mit Rinde ab Westafrika cif	Belluno Tannen- I a Bretter 4 m lang 20-60 mm stark frei Verladestation	Turin Lärchen- ab 4 m lang
	FF Ster	FF je cbm					FF 1 000 kg	Lire je cbm	
	ME						ME.		
1958 D	49,40	-	-	-	550,0 ^{a)}	775,0 ^{a)}	286,23	47 500	60 000
1962 D	59,48	330,0	-	-	572,4	882,7	333,34	48 250	63 000
1963 D	58,33	354,2	353,8	590,9 ^{a)}	605,1	928,1	348,42	48 521	63 000
1964 D	60,52	364,3	365,0	605,1	608,2	928,1	384,53	50 500	63 000
1965 D	61,25	373,3	361,7	627,3	642,3	943,7	388,70	49 187	63 000
1966 D	60,06	375,0	360,0	630,0	645,0	945,0	392,86	49 792	63 000
1967 D	58,59	375,0	360,0	630,0	645,0	945,0	395,24	50 000	63 000
1968 D									
1967 Okt.	58,33	375,0	360,0	630,0	645,0	945,0	392,86	50 000	63 000
1967 Nov.	58,33	375,0	360,0	630,0	645,0	945,0	407,15	50 000	63 000
1967 Dez.	58,33	375,0	360,0	630,0	645,0	945,0	407,15	50 000	63 000
1968 Jan.	57,57	375,0	360,0	630,0	645,0	945,0	414,53	51 000	63 000
1968 Febr.	57,57	375,0	360,0	630,0	645,0	945,0	414,53	51 000	63 000
1968 März	57,57	375,0	360,0	630,0	645,0	945,0	414,53	51 000	63 000

Jahr Monat	noch: Holz								
	Italien Mailand				Großbritannien Liverpool				
	Buchen- slowenische prima Qualität	Eichen- Importware prima Qualität	Tannen- Bretter	Nußbaum- Bretter inländische	Kastanien- Bretter	russ. Schnitt- Rotholz Deals/Battens IV,7" ab Archangelsk Offertenpreis cif UK	Tiama Goldküste cif	Iroko	
	ab Lager				ab Lager				
	Lire je cbm				£.s.d. je Standard				
	Dw	Dw	Dw	Dw	Dw		MA	MA	
1958 D	73 500	96 063	57 000	62 500	31 500	70.18. 4	70. 1. 8	17. 8. 8	17. 1. 6
1962 D	71 500	98 500	61 500	60 000	32 500	70. 0. 0	68.16. 8	18. 3. 6 ^{a)}	16. 9.11
1963 D	71 104	98 500	61 500	69 845	32 500	72.18. 4	71.15.10	20.18. 0 ^{a)}	17. 6. 8 ^{a)}
1964 D	70 000	103 230	64 266	84 220	32 500	80.18. 4	80. 1. 8	23. 8. 7	21.10. 2
1965 D	72 319	114 274	64 500	85 000	32 500	88.16. 8	88. 5. 0	24. 7. 7	16.12.11
1966 D	72 500	119 256	64 500	85 833	32 500	84.13. 4	83. 0. 0	25. 8.11	17. 3. 2
1967 D	72 500	120 000	64 500	95 000	32 500	80.14. 8	77.13. 3	24. 4. 1	16.18. 5
1968 D									
1967 Okt.	72 500	120 000	64 500	95 000	32 500	81. 2. 0	77.10. 0	22.15. 0	16. 5. 0
1967 Nov.	72 500	120 000	64 500	95 000	32 500	81. 2. 0	77.10. 0	23. 5. 0	16. 0. 0
1967 Dez.	72 500	120 000	64 500	95 000	32 500	81. 2. 0	77.10. 0	27. 2. 6	19. 5. 0
1968 Jan.	72 500	120 000	64 500	95 000	32 500	81. 2. 0	77.10. 0	27. 1. 2	19. 5. 0
1968 Febr.	72 500	120 000	64 500	95 000	32 500	88. 0. 0	87. 0. 0	27. 5. 0	19. 5. 0
1968 März	72 500	120 000	64 500	95 000	32 500	88. 0. 0	87. 0. 0	27. 6. 6	19. 5. 6

2. Großhandelspreise

Jahr Monat	noch: Holz								
	Großbritannien Liverpool	Schweden				Finnland	Schweiz	Elfenbeinküste	
	Mahagoni Lagos Handels- qualität c i f	Fichte 2 1/2 x 7" u/s Exportnotierung fob Nederbottens - Distrikt 31)	Kiefer	Fichte 2 1/2 x 7" Quanta (V)	Kiefer	Fichte Bretter ungehobelt Exportdurch- schnittspreis fob	Pl/Ta-Bretter Regionen I-IV ab Sagewerk	Makoré Qual. "Loyal et Marchand"	Tiama
	£ s d 2240 lbs	skr je Standard (4,672 cbm)				Fmk Standard	sfrs cbm	CFA-frs je cbm	
1958 D	MA 24.13. 0	1 009	1 162	.	.	584,08	.	MA 7 777	MA 5 360
1962 D	28. 2. 9	993	1 210	894	929	580,58	.	9 375	6 617
1963 D	25.14. 3 ^a)	1 025	1 227	923	963	597,42	.	9 656	7 042
1964 D	26. 6. 1 ^a)	1 142	1 303	1 050	1 083	643,50	.	10 282	7 375
1965 D	25.12. 6	1 222	1 362	1 125	1 160	722,00	.	10 958	7 375
1966 D	26. 3. 7.	1 208	1 372	1 044	1 146	730,50	.	11 796	7 094
1967 D	27. 8. 2	1 155	1 395	979	1 105	747,25	236,62 ^a)	11 050	7 417
1967 Okt.	27.15. 0	1 155	1 410	960	1 085	844,00	232,31	10 750	7 500
Nov.	27.15. 0	1 155	1 430	960	1 105	870,00	232,31	11 500	8 250
Dez.	32. 0. 8	1 155	1 430	960	1 105	796,00	232,31	11 500	8 250
1968 Jan.	31.15. 7	1 155	1 435	960	1 100	815,00	232,31	11 500	8 250
Febr.	31.17. 6	1 155	1 440	960	1 110	811,00	228,01	11 000	8 250
März	31.19.11	1 155	1 435	960	1 105	853,00	228,01	11 000	8 250

Jahr Monat	noch: Holz								
	Elfenbeinküste		Vereinigte Staaten				New York	Kanada	
	Iroko Qual. "Loyal et Marchand"	Mahagoni Qual. "Loyal et Marchand"	Douglastanne Common Nr. 1 trocken 2"x4"x16's,s4s	Weißfichte Nr. 3 Ponderosa 1"x12", RL ab Sagewerk	Gelbfichte Nr. 2 Southern 1"x6",64s	Fichte Dielen 32) Select RD	Fichte Southern loco	Kiefer Common 1-2 1"x8", 8/16'	Fichte handelsüblich 1" x 6/7"
	CPA-frs je cbm		\$ je 1 000 board feet (2,36 cbm)					kan. \$ je 1 000 bd.ft.	
1958 D	MA 6 663	MA 6 954	77,89	68,70	76,08	169,60	Dw 92,95	180,00	84,83
1962 D	8 792	9 000	78,64	67,43	72,74	160,07	85,00 ^a)	185,00	85,50
1963 D	9 531	9 417	79,91	67,38	73,34	169,25	83,63	184,80	85,50
1964 D	10 104	10 104	81,14	65,52	73,54	182,67	84,36	182,77	85,50
1965 D	9 250	9 917	82,18	67,42	75,08	192,17	84,00	182,00	85,50
1966 D	8 417	9 667	85,62	69,39	84,57	218,69	81,99	188,42	86,85
1967 D	8 292	10 000	85,53	71,95	83,26	178,37	77,00	195,58	87,34
1967 Okt.	8 250	10 250	89,63	74,39	84,68	183,35	77,00	194,00	87,30
Nov.	8 500	10 250	89,20	73,73	85,76	186,54	77,00	197,00	87,30
Dez.	8 500	10 250	90,43	71,94	86,14	174,34	77,00	194,00	87,75
1968 Jan.	8 500	10 250	95,75	71,86	87,66	173,40	77,00	193,20	87,75
Febr.	8 500	10 250	98,62	70,78	89,50	176,78	77,00	192,04	87,75
März	8 500	10 250						197,80	89,65

Jahr Monat	Holzschliff								
	BR-Deutschland	Frankreich Rouen	Italien Mailand		Großbritannien	Norwegen	Schweden	Finnland	Ver.Staaten
	normaler Handels- 100/100 Fabrikverkpr. fr.Verladestat.	importierter mechanisch getrocknet c i f	importierter Tannen- lufttrocken	einheimischer Pappel- frei Station Mailand	skandinavischer Kontraktpreis cif Ostküste UK Trockengewicht	weiß 90/100 trocken nach UK	naß Exportpreis f o b	getrocknet	einheimischer und kanadischer lufttrocken frei Empfänger
	DM 100 kg	FF 100 kg	Lire je 100 kg		£ s.d. 2240 lbs	nkr 1016 kg	skr 1 000 kg	Fmk 1 000 kg	\$ 2 000 lbs
1958 D	43,64	ME 35,44	Dw 6 517	Dw 6 782	29.12. 6	592,7	354	206,2	86,25
1962 D	40,68	41,02	6 460	6 735	28.10. 0	570,0	333	185,0	87,50
1963 D	40,58	41,02	6 568	6 828	28.10. 0	570,0	334	187,2	87,50
1964 D	40,63	41,78	6 700	6 859	28.15. 0	575,0	328	186,8	87,50
1965 D	41,27	44,65	6 626	6 850	30.10. 0	610,0	352	201,9	87,50
1966 D	41,27	43,90	6 552	6 791	30. 0. 0	600,0	337	205,6	87,50
1967 D	.	43,90	6 517	6 721	30. 0. 0 ^a)	600,0	339	211,3	87,50
1967 Okt.	40,14	43,90	6 500	6 700	30. 0. 0	600,0	350	213,0	87,50
Nov.	40,14	43,90	6 500	6 700	.	600,0	334	249,0	87,50
Dez.	40,14	43,90	6 500	6 700	.	600,0	307	236,0	87,50
1968 Jan.	38,62	43,90	6 500	6 700	36. 0. 0	620,0	326	232,0	87,50
Febr.	38,62	43,90	6 500	6 700	36. 0. 0	620,0	347	260,0	87,50
März	38,98	43,90	6 500	6 700	36. 0. 0	620,0	359	267,0	87,50

2. Großhandelspreise

Jahr Monat	Sulfit-Zellstoff							
	BR-Deutschland	Frankreich Rouen		Niederlande	Italien Mailand		Großbritannien	Norwegen
	Ia ungebleicht absolut trocken Großhandelspreis frei Empfangsstat.	ungebleicht	gebleicht	importiert ab Werk	ungebleicht	gebleicht prima	skandinavischer Kontraktpreis cif Ostküste UK Trockengewicht	Papier- gebleicht Exportpreis nach UK
	DM 100 kg	cif 100 kg		hfl 100 kg	Importeurverkaufspreis frei Station		£.s.d. je 2 240 lbs	nkr 1 016 kg
		ME	ME		Dw	Dw		
1958 D	82,25	56,35	68,53	58,01	6 980	11 470	47. 6. 3	1 149
1962 D	68,38	65,75	73,53	50,35	9 548	10 177	47. 0. 0	1 050
1963 D	67,50	65,10	73,88	50,38	9 933	10 649	44. 5. 0	1 010
1964 D	72,28	69,46	78,80	52,75	10 027	10 912	48. 0. 0	1 090
1965 D	72,58	72,37	82,30	52,75	10 340	11 232	50.10. 0	1 150
1966 D	68,99	69,20	78,30	52,75	10 153	10 941	48. 0. 0	1 090
1967 D	66,43	65,18	73,75	54,06 ^{a)}	10 087	10 803	48. 7. 11	1 076
1968 D								
1967 Okt.	65,19	62,30	70,50	54,50	10 050	10 750	48. 0. 0	1 090
1967 Nov.	65,04	62,30	70,50	54,50	10 050	10 750	48. 5. 0	1 022
1967 Dez.	65,04	62,30	70,50	54,50	10 050	10 750	52.10. 0	1 010
1968 Jan.	64,28	64,66	72,74		10 050	10 750	52.10. 0	1 010
1968 Febr.	62,60	64,66	72,74		10 050	10 750	52.10. 0	1 010
1968 März	62,16	64,66	72,74		10 050	10 750	52.10. 0	1 010

Jahr Monat	noch: Sulfit-Zellstoff						Kraft-Zellstoff	
	Schweden		Finnland		Vereinigte Staaten		Frankreich Rouen	Italien Mailand
	gebleicht	Export- durchschnitts- preis fob	ungebleicht trocken	gebleicht	ungebleicht lufttrocken	gebleicht	unbleicht	Importeur-VPr. frei Stat. Mailand
	Kontraktpreis cif nordwest- europ. Häfen		Exportdurchschnittspreis fob		frei Verbrauchermühlen einschließlich Basisfrachten		cif	
	skr je 1 000 kg		Fmk je 1 000 kg		\$ je 2 000 lbs		FF 100 kg	Lire 100 kg
1958 D	810,0	752	351,0	442,8	135,0	155,0	ME	Dw
1962 D	730,0 ^{a)}	649	323,3	369,6	123,3	139,2	53,13	8 371
1963 D	705,0	657	317,6	374,9	117,5	136,0	57,09	9 393
1964 D	765,0	710	347,6	409,1	125,0	138,0	58,98	9 831
1965 D	810,0	734	359,4	425,3	123,3	146,8	63,10	9 921
1966 D	765,0	695	339,0	425,3	123,3	146,8	64,67	10 197
1967 D	765,0	690	350,4	411,7	120,0	147,0	61,89	9 725
1968 D							57,87	9 649
1967 Okt.	765,0	687	363,0	449,0	120,0	147,0	55,00	9 600
1967 Nov.	765,0	674	404,0	479,0	120,0	147,0	55,00	9 600
1967 Dez.	765,0	657	409,0	485,0	120,0	147,0	55,00	9 600
1968 Jan.	720,0	667	407,0	477,0	120,0	147,0	57,12	9 600
1968 Febr.	720,0	669	410,0	467,0	120,0	147,0	57,12	9 600
1968 März	720,0	663	417,0	476,0	120,0	147,0	57,12	9 600

Jahr Monat	noch: Kraft-Zellstoff						Kunstfaser-Zellstoff	
	Großbritannien		Schweden	Finnland	Vereinigte Staaten		Großbritannien	Norwegen
	skandinavischer ungebleicht	gebleicht	Sulfat- ungebleicht trocken	gebleicht	unbleicht	gebleicht lufttrocken	skandin.	für regulären Viskoseprozeß
	cif Ostküste UK		Exportdurchschnittspreis fob		frei Verbrauchermühle		Normalqualität Kontraktpreis cif Ostk. UK	Exportpreis nach UK
	£.s.d. je 2 240 lbs		skr 100 kg	Fmk 1 000 kg	\$ je 2 000 lbs		£.s.d. 2 240 lbs	nkr 1 016 kg
1958 D	44.15. 0	58. 3. 9	553	336,3	125,75	157,00	63. 7. 6	1 268
1962 D	43. 0. 0	54. 0. 0	505	299,3	113,13	136,25	57. 0. 0	1 140
1963 D	43. 0. 0	53.10. 0	538	309,1	115,45	134,13	57.10. 0	1 150
1964 D	46.10. 0	57.10. 0	586	343,8	118,75	138,25	62. 0. 0	1 240
1965 D	48. 0. 0	60.10. 0	589	345,3	117,53	139,88	64.10. 0	1 290
1966 D	45.10. 0	56.10. 0	568	330,6	117,50	145,00	61.10. 0	1 230
1967 D	45.15. 0	56.18. 2	568	342,5	117,50	145,00	62.13. 4	1 229
1968 D								
1967 Okt.	45.10. 0	56.10. 0	563	388,0	117,50	145,00	61.10. 0	1 230
1967 Nov.	45. 0. 8	56. 8. 0	555	404,0	117,50	145,00	65.10. 0	1 228
1967 Dez.	49. 0. 0	61.10. 0	544	382,0	117,50	145,00	71.10. 0	1 225
1968 Jan.	49. 0. 0	61.10. 0	545	387,0	117,50	145,00	71.10. 0	1 225
1968 Febr.	49. 0. 0	61.10. 0	542	412,0	117,50	145,00	71.10. 0	1 225
1968 März	49. 0. 0	61.10. 0	521	400,0	117,50	145,00	71.10. 0	1 225

2. Großhandelspreise

Jahr Monat	noch: Kunstfaser-Zellstoff					Zeitungsdruckpapier			
	Schweden		Finnland	Ver. Staaten	Japan	BR-Deutschland	Frankreich Paris	Italien Mailand	Großbritannien London
	Normalqualität			für regulären Viskoseprozeß frei	Nadelholz- 91,5 %	in Rollen Bundesdurchschn. Abgabe an Großhandel	Afnor I/1 50 - 52 gr. in 5-t-Ladg. unversteuert ab Werk	einheimisches in Rollen	Leichtgewicht maschinenglatt 14 lbs demi 500's
	Kontraktpreis cif nordwest.- europ. Hafen	Exportdurchschnittspreis fob		Verbraucher- mühlen	cif	fr. Empfängerstat.	ab Werk	ab Station	ab Mühle
	skr je 1 000 kg	Fmk 1 000 kg		\$ 2 000 lbs	Yen kg	DM 100 kg	FF 100 kg	Lire 100 kg	£.s.d. 2 240 lbs
1958 D	901,9	885	542,8	185,00	79,70	69,57	61,41	11 180	59. 3. 9
1962 D	810,0	792	504,7	170,42	77,98	67,13	74,52	11 028	58.10. 0
1963 D	817,5	797	492,4	168,75	74,00	66,44	74,52	11 260	57.12. 6
1964 D	885,0	859	532,0	170,00	75,00	66,33	74,52	11 396	56.15. 0
1965 D	930,0	885	560,8	175,00	75,00	66,33	74,52	11 472	56.15. 0
1966 D	890,0	853	539,6	176,25	75,00	69,80	74,52	11 550	56.15. 0
1967 D	890,0	840	554,6		75,00	67,05	75,59	11 643	58. 8. 4
1968 D									
1967 Okt.	890,0	838	609,0		75,00	67,55	78,79	11 800	58.15. 0
Nov.	890,0	836	637,0		75,00	67,55	78,79	11 800	58.15. 0
Des.	890,0	822	633,0		75,00	67,55	78,79	11 800	58.15. 0
1968 Jan.	855,0	811	606,0		75,00	63,16	78,79	11 800	58.15. 0
Febr.	855,0	794			75,00	60,41	78,79	11 800	58.15. 0
März	855,0	804			75,00	60,62	78,79	11 800	61.18. 3

Jahr Monat	noch: Zeitungsdruckpapier						Naturkautschuk		
	Norwegen	Schweden	Finnland	Spanien	Ver. Staaten New York	Kanada Quebec	Frankreich Marseille	Niederlande Amsterdam	Italien Mailand
	in Rollen	in Rollen			kanadisches Kontraktpreis	Standard- Kontrakt	RSS Standard	RSS	RSS I
	Exportpreis nach UK.	Exportdurchschnittspreis fob			frei Importhafen	in Rollen fob Sud-Quebec	versteuert frei Wagen	erstnotierter Monat	Importeur-VPr. frei Station Mailand
	nkr 1 016 kg	\$ 2 000 lbs	Fmk 1 000 kg	Pesetas 100 kg	\$ 2 000 lbs	kan\$ 2 000 kg	FF kg	hfl kg	Lire kg
1958 D	1 100	127,8	422,5	650,0	134,4	113,06	3,33	2,28	456,03
1962 D	1 060	120,3	399,4	1 077,2	134,4	124,95	3,78	2,19	429,10
1963 D	1 043	119,9	401,6	1 125,0	134,4	125,87	3,68	2,04	401,72
1964 D	1 025	118,9	398,3	1 122,5	134,2	126,24	3,21	1,91	380,21
1965 D	1 025	119,2	397,7	1 127,8	132,4	125,51	3,40	2,02	400,11
1966 D	1 028	119,5	401,9	1 127,8	136,2	128,72	3,18	1,87	378,75
1967 D	1 065	119,0	432,7	1 150,0	139,9	132,85	2,66	1,56	304,53
1968 D									
1967 Okt.	1 065	118,8	467,0	1 130,0	141,4	133,36	2,30	1,44	281,25
Nov.	1 065	117,5	533,0	1 130,0	141,4	133,36	2,38	1,37	269,38
Des.	1 065	117,7	520,0	1 130,0	141,4	134,47	2,48	1,36	275,00
1968 Jan.	1 065		504,0	1 130,0	141,4	134,73	2,26	1,38	268,75
Febr.	1 065		511,0	1 130,0	141,4	135,22	2,27	1,29	258,75
März	1 053		511,0	1 130,0		135,09	2,38	1,36	270,50

Jahr Monat	noch: Naturkautschuk								
	Großbritannien London			Vereinigte Staaten New York			Kongo Matadi	Ceylon Colombo	Thailand Bangkok
	Ribbed smoked sheets Nr. 1		Nr. 3	Ribbed smoked sheets Nr. 1		Nr. 3	Sheets	Ribbed smoked sheets Nr. 1	
	loco	erstnotierter Monat cif London	cif	frei Fahrzeug ex dock	erstnotierter Monat 33)	frei Fahrzeug ex dock	Exportpreis fob	fob	loco
	Pence je lb			Cents je lb			bfrs kg	Ceylon-Cents lb	Baht 1 000 kg
1958 D	23,58	23,65	21,78	28,12	28,04	26,38	.	93,5	9 519
1962 D	23,40	23,10	22,38	29,03	28,05	28,63	.	97,8	8 733
1963 D	21,83	21,47	20,91	26,82	26,53	26,16	.	92,7	8 124
1964 D	20,68	20,54	19,88	25,82	25,66	25,43	22,89	89,5	7 776
1965 D	21,57	21,20	20,27	26,19	26,09	25,90	23,24	91,4	8 111
1966 D	20,04	19,57	19,03	24,05	24,19	23,74	21,68	89,1	7 618
1967 D	17,47	16,59	15,78	20,32	20,58	19,94	17,59	78,7	
1968 D									
1967 Okt.	18,25	16,59	13,03	18,91	19,17	18,35	16,63	71,3	5 168
Nov.	17,26	15,25	14,54	17,77	18,61	17,02	14,88	74,0	5 525
Dez.	17,52	17,09	16,09	17,83	18,78	17,10	15,25	85,6	
1968 Jan.	17,09	16,78	15,91	17,41	17,70	17,09	15,25	81,4	
Febr.	16,45	16,00	15,47	16,87	17,30	16,62	-	77,3	
März	17,09	17,34	16,00	17,69	18,28	17,44	-		

2. Großhandelspreise

Jahr Monat	noch: Naturkautschuk					Plantagen-Krepp				
	Süd-Vietnam Saigon	Singapur			Japan Tokio	Italien Mailand	Großbritannien London	Ver. Staaten New York	Singapur	
	unverzollt fob	Nr. 1	Ribbed smoked sheets in Ballen	Nr. 2 Erzeuger-Verkaufspreis fob	Nr. 3	RSS 3 ab Lager	Crêpe Nr. 1 dick Importeur-VPr. frei Station Mailand	Crêpe Nr. 1 dünn ab Werk	Blanket Crêpe Nr. 3 ex dock	Crêpe Nr. 1 fein gebleicht Erzeuger-VPr. fob
		Piaster kg	M\$-Cents je lb			Yen kg	Lire kg	Pence lb	Cents lb	M\$-Cents lb
1958 D	19,59	80,38	78,04	74,55	203,97	483,15	25,31	23,55	86,20	
1962 D	19,38	78,40	77,67	76,18	207,87	446,62	24,71	26,55	82,60	
1963 D	18,06	72,51	72,01	70,75	194,84	444,77	24,57	24,39	81,95	
1964 D	16,94	68,49	68,04	67,42	185,50	411,45	22,09	22,33	73,74	
1965 D	17,19 ^{a)}	70,23	69,85	68,92	185,29	413,81	22,21	19,19	74,09	
1966 D	26,27	65,61	65,07	64,27	179,54	402,44	21,36	22,50	70,44	
1967 D		54,33	53,21	51,91	145,66	327,18	18,05	18,06	57,52	
1968 D										
1967 Okt.	28,33	50,21	47,69	46,45	132,17	311,25	16,55	15,96	52,33	
1967 Nov.	27,62	49,42	46,53	45,68	129,67	308,13	17,03	15,70	50,63	
1967 Dez.		49,80	47,16	45,96	129,67	298,50	19,29	16,10	52,81	
1968 Jan.		48,34	46,00	45,22	127,48	293,75	19,00	16,00	51,30	
1968 Febr.		45,52	44,62	43,85	124,14	287,50	18,50	15,90	52,05	
1968 März		49,78	47,02	45,69	129,52	288,50	19,26	16,80	54,71	

Jahr Monat	Hevea-Latex		Synthesekautschuk					
	Frankreich	Italien Mailand	Frankreich		Italien Mailand	Großbritannien		Schweiz
	60 % malaysisch cif franz. Häfen	geschleudert Importeur-VPr. frei Stat. Mailand	Butyl-	Neoprene FN-GNA	SBR 1 712	SBR 1 500 bei Abnahme von 10 t	Neoprene 1 lt	Butyl-
	unversteuert frei Wagen ab Imorthafen	unversteuert frei Wagen ab Imorthafen	unversteuert frei Wagen ab Imorthafen	unversteuert frei Wagen ab Imorthafen	unversteuert frei Verbraucherwerk	unversteuert frei Verbraucherwerk	unversteuert frei Verbraucherwerk	unversteuert frei Verbraucherwerk
	FF Liter	Lire kg	FF je kg		Lire je kg		Pence je lb	sfrs kg
1958 D	1,70	359,94	2,35	4,40	254,33	317,35	21,38	38,50
1962 D	1,86	331,69	2,70	4,93	246,17	308,50	19,56	38,50
1963 D	1,71	314,33	2,71	4,93	229,71	289,58	19,38	38,50
1964 D	1,69	332,91	2,71	4,93	216,25	272,46	19,00	38,50
1965 D	1,65	293,86	2,71	4,93	216,50	277,00	18,85	38,50
1966 D	1,55	298,61	2,71	4,85	216,50	277,00	18,07	38,50
1967 D	1,33	248,63	2,71	4,76	216,50	277,00	18,07	38,50
1968 D								2,56 ^{a)}
1967 Okt.	1,24	235,00	2,71	4,68	216,50	277,00	17,00	38,50
1967 Nov.	1,20	230,00	2,71	4,68	216,50	277,00	17,00	38,50
1967 Dez.	1,22	233,00	2,71	4,68	216,50	277,00	17,00	38,50
1968 Jan.	1,20	231,88	2,71	4,68	216,50	277,00	17,00	38,50
1968 Febr.	1,15	238,50	2,71	4,68	216,50	277,00	17,00	38,50
1968 März	1,22	241,50	2,71	4,68	216,50	277,00	17,00	38,50

Jahr Monat	noch: Synthesekautschuk				Regenerier- gummi	Schellack		
	Vereinigte Staaten				Japan Tokio	Ver. Staaten New York	Großbritannien London	Indien Kalkutta
	Butadien GN-A	Neoprene GN-A	Butadien/Styren S 1 500	Butyl-Enjay 035 und 150	SBR 1 500	Peel Nr. 1 alle Distrikte außer Kalifornien	Truly native orange	
	1. Wagenladungen kleinere Ladung Fracht bez.	1. Wagenladungen kleinere Ladung Fracht bez.	1. Wagenladungen kleinere Ladung Fracht bez.	1. Wagenladungen kleinere Ladung Fracht bez.	1. Wagenladungen kleinere Ladung Fracht bez.	1. Wagenladungen kleinere Ladung Fracht bez.	1. Wagenladungen kleinere Ladung Fracht bez.	1. Wagenladungen kleinere Ladung Fracht bez.
	Grundpreise für Inland und Export	Grundpreise für Inland und Export	Grundpreise für Inland und Export	Grundpreise für Inland und Export	Grundpreise für Inland und Export	Grundpreise für Inland und Export	Grundpreise für Inland und Export	Grundpreise für Inland und Export
1958 D	58,00	41,00	23,00	23,00	11,00	172. 2 ⁴ / ₅	32,07	67,57
1962 D	58,00	41,00	23,00	23,06	190,00	181. 5	32,50	45,11
1963 D	58,00	41,00	23,00	25,00	190,00	186. 24/7	31,73	33,06
1964 D	58,00	41,00	23,00	25,00	188,75	202. 75/6	34,24	65,44
1965 D	58,00	41,00	23,00	25,00	184,17	240. 3 1/2	37,65	83,98
1966 D	58,00	41,00	23,00	25,00	180,00	244. 3	39,25	95,92
1967 D	58,00	41,00	22,73	25,00	173,75	210. 1 1/2	37,50	100,94
1968 D								
1967 Okt.		41,00	22,60	25,00	160,00	11,50	205. 0	37,50
1967 Nov.		41,00	22,60	25,00	160,00	11,50	202. 3 1/7	37,50
1967 Dez.		41,00	22,60	25,00	160,00	11,50	225. 0	37,50
1968 Jan.		41,00	22,60	25,00	160,00	11,50	236. 5 1/7	37,50
1968 Febr.		41,00	22,60	25,00	160,00	11,50	226. 10 6/7	37,50
1968 März							219. 0	37,50

2. Großhandelspreise

Jahr Monat	Kolophonium									
	Frankreich		Italien Mailand		Großbritannien London		Vereinigte Staaten Savannah			
	Grad "GN"-34)	Grad "WW"	Grad "FGH"		Grad "WW"	Grad "WG"	Grad "WW"	Grad "WG"		
	unversteuert		Importeur-Verkaufspreis frei Station Mailand		amerikanisches 35)		in drums 36)	Exportpreis fas	in drums 36)	
	ab Werk Landes oder Gironde				verzollt, ab Lager		südliche Hafen		fob in drums	
	FF je 100 kg		Lire je kg		s.d. je 112 lbs		Cents je lb			
			Dw	Dw	Dw	Dw	Dw	Dw	Dw	
1958 D	89,00	90,50	153,46	139,17	73. 13/8	70. 1	8,71	8,50	7,74	
1962 D	135,56	137,36	200,83	176,99	108. 8 7/7	107. 1	11,50	11,47	11,38	
1963 D	127,00	128,50	180,69	166,67	107. 4 3/7	104. 10 5/2	11,50	11,40	11,01	
1964 D	127,00	128,50	175,99	162,91	109. 3 2/7	106. 8 7/7	11,56	11,47	11,07	
1965 D	127,00	128,50	171,77	153,94	106. 8 7/7	102. 11	11,06 ^{a)}	11,02 ^{a)}	11,47 ^{a)}	
1966 D	127,00	128,50	170,29	155,00	106. 0	103. 0	10,48	10,77	10,29	
1967 D	127,00	128,50	169,50	155,00	107. 11 3/4	104. 10 2/5	10,46	10,98	10,34	
1968 D										
1967 Okt.	127,00	128,50	169,50	155,00	106. 0	103. 0	10,55	10,75	10,33	
Nov.	127,00	128,50	169,50	155,00	112. 4 4/5	109. 4 4/5	10,16	11,02	10,38	
Dez.	127,00	128,50	169,50	155,00	122. 0	119. 0	11,00	11,13	10,78	
1968 Jan.	127,00	128,50	169,50	155,00	122. 0	119. 0	9,99	11,17	10,75	
Febr.	127,00	128,50	169,50	155,00	122. 0	119. 0	9,80	10,95	10,52	
März	127,00	128,50	169,50	155,00	122. 0	119. 0	9,72	11,16	10,16	

Jahr Monat	Terpentin				Montanwachs	Paraffinwachs		
	Frankreich	Großbritannien		Ver. Staaten Savannah	Italien Mailand	Niederlande Amsterdam	Italien Mailand	Großbritannien
	ohne Behälter ab Werk Landes oder Gironde	russisches	amerikanisches	in gelvan. Fässern	Riebeck	roh 135-140° F	raffiniert in Tafeln	voll raffiniert 125-130° F 150-155° F
		unverzollt, ab Hafenlager		fob	frei Groß- handelslager	ab Lager	frei Groß- handelslager	Mengen von 1-5 lts in Kartons zu 56 lbs frei Käufer UK
	FF 100 kg	s.d. je 112 lbs		Cents 7,23 lbs	Lire kg	htl 100 kg	Lire kg	£ je 2 240 lbs
				Dw			Dw	Dw
1958 D	107,00	.	.	51,24	490,00	88,50	162,90	93. 0. 0
1962 D	67,86	.	.	19,34	470,00	88,50	142,78	87. 0. 0
1963 D	75,75	.	.	30,96	470,00	88,50	142,50	63. 0. 0 ^{b)}
1964 D	90,90	71. 3 ^{b)}	79. 1 2/5 ^{b)}	43,31	470,00	88,50	141,53	63. 0. 0
1965 D	95,00	74. 0	79. 7 3/8	54,25	470,00	88,50	139,00	63. 12. 6
1966 D	95,00	75. 0	94. 8 4/7	56,27	470,00	88,50	120,13	63. 0. 0
1967 D	95,00	75. 0	100. 7 7/8	56,95	470,00	88,50	128,27	63. 0. 0
1968 D								
1967 Okt.	95,00	75. 0	99. 0	57,35	470,00	87,50	126,50	63. 0. 0
Nov.	95,00	75. 0	104. 2 2/5	57,50	470,00	87,50	126,50	63. 0. 0
Dez.	95,00	75. 0	112. 0	57,75	470,00	87,50	126,50	63. 0. 0
1968 Jan.	95,00	83. 6	112. 0	58,28	470,00		125,67	63. 0. 0
Febr.	95,00	83. 6	112. 0	60,00	450,00		124,00	63. 0. 0
März	95,00	83. 6	112. 0	60,50	430,00		124,00	63. 0. 0

Jahr Monat	noch: Paraffinwachs	Karnaubawachs				Bienenwachs			
	Ver. Staaten New York	Italien Mailand	Großbritannien London		Ver. Staaten New York	Frankreich Marseille		Italien Mailand	Großbritannien London
	roh, weiß 124-130° F. in Säcken oder Kartons	Fatty Grey	Prime Yellow	Fatty Grey	Prime Yellow	Madagaskar Standard Nr. 3	Kongo/ zentralafrikan.	ungereinigt	Dar-es-Salaam
	fob Raffinerie	frei Groß- handelslager	cif		ab Lager	cif		frei Groß- handelslager	Verschiffungs- preis cif
	Cents lb	Lire kg	s.d. 112 lbs		Cents lb	FF je kg		Lire kg	s.d. 112 lbs
		Dw			Dw	Dw	Dw	Dw	
1958 D	8,60	1 186	937. 11	552. 4	121,00	4,57	5,38	930	486. 8
1962 D	8,20	831	609. 9	351. 8	83,84	3,53	5,11	831	438. 0
1963 D	8,12	682	691. 1	291. 2	92,57	3,72 ^{a)}	5,18	815	436. 1
1964 D	8,10	717	733. 11	320. 0	95,48	3,97 ^{a)}	5,19	825	429. 5
1965 D	8,10	723	594. 7	304. 1	82,06 ^{a)}	3,95 ^{a)}	5,08	815	415. 5
1966 D	8,10	627	443. 7	254. 8	65,07	4,12	5,30	807	446. 4
1967 D	8,19	622	395. 11 6/7	270. 7	51,81	6,38	8,04	1 228	719. 3 3/8 ^{a)}
1968 D									
1967 Okt.	8,20	628	384. 1 1/8	270. 0	52,00	7,35	9,04	1 450	643. 5
Nov.	8,20	630	398. 1 1/7	285. 2 6/7	52,00	6,59	7,43	1 450	600. 4
Dez.	8,20	630	427. 6	310. 0	52,00	6,11	7,11	1 425	668. 8 1/4
1968 Jan.	8,20	630	427. 6	310. 0	52,00	5,93	6,98	1 400	697. 3 2/7
Febr.	8,20	630	427. 6	312. 1 5/7	52,00	5,71	6,96	1 400	751. 2 2/7
März	8,20	630	427. 6	312. 6	51,20	6,04	7,60	1 388	784. 9 1/7

Jahr Monat	Terpentin				Montanwachs	Paraffinwachs		
	Frankreich	Großbritannien		Ver. Staaten	Italien	Niederlande	Italien	Großbritannien
		russisches	amerikanisches	Savannah	Mailand	Amsterdam	Mailand	
	ohne Behälter ab Werk Landes oder Gironde			in galvan. Fässern	Riebeck	roh 135-140° F	raffiniert in Tafeln	voll raffiniert 125-130° F 150-155° F
	FF 100 kg	unverzollt, ab Hafenlager		fob	frei Groß- handelslager	ab Lager	frei Groß- handelslager	Mengen von 1-5 lbs in Kartons zu 56 lbs frei Käufer UK
		s.d. je 112 lbs		Cents 7,23 lbs	Lire kg	hfl 100 kg	Lire kg	£ je 2 240 lbs
				Dw	Dw	Dw	Dw	Dw
1958 D	107,00	.	.	51,24	490,00	88,50	162,90	93. 0. 0
1962 D	67,86	.	.	19,34	470,00	88,50	142,78	87. 0. 0
1963 D	75,75	.	.	30,96	470,00	88,50	142,50	67. 10. 0 ^{b)}
1964 D	90,90	71. 3 ^{b)}	79. 11 2/5 ^{b)}	43,31	470,00	88,50	141,53	67. 10. 0
1965 D	95,00	74. 0	79. 7 3/8	54,25	470,00	88,50	139,00	67. 10. 0
1966 D	95,00	75. 0	94. 8 1/7	56,27	470,00	88,50	120,13	67. 10. 0
1967 D	95,00	75. 0	100. 7 7/8	56,95	470,00	87,00	128,27	67. 10. 0
1968 D								
1967 Okt.	95,00	75. 0	99. 0	57,35	470,00	87,50	126,50	67. 10. 0
Nov.	95,00	75. 0	104. 2 2/5	57,50	470,00	87,50	126,50	67. 10. 0
Dez.	95,00	75. 0	112. 0	57,75	470,00	87,50	126,50	67. 10. 0
1968 Jan.	95,00	83. 6	112. 0	58,28	470,00		125,67	67. 10. 0
Febr.	95,00	83. 6	112. 0	60,00	450,00		124,00	67. 10. 0
März	95,00	83. 6	112. 0	60,50	430,00		124,00	67. 10. 0

Jahr Monat	noch: Paraffinwachs	Karnaubawachs				Bienenwachs			
	Ver. Staaten New York	Italien Mailand	Großbritannien London		Ver. Staaten New York	Frankreich Marseille		Italien Mailand	Großbritannien London
	roh, weiß 124-130° F. in Säcken oder Kartons	Fatty Grey	Prime Yellow	Fatty Grey	Prime Yellow	Madagaskar Standard Nr. 3	Kongo/ zentralafrikan.	ungereinigt	Dar-es-Salaam
	fob Raffinerie	frei Groß- handelslager	cif		ab Lager	cif		frei Groß- handelslager	Verschiffungs- preis cif
	Cents lb	Lire kg	s.d. 112 lbs		Cents lb	FF je kg		Lire kg	s.d. 112 lbs
		Dw			Dw	Dw	Dw	Dw	
1958 D	8,60	1 186	937,11	552. 4	121,00	4,57	5,38	930	486. 8
1962 D	8,20	831	609. 9	351. 8	83,84	3,53	5,11	831	438. 0
1963 D	8,12	682	691. 1	291. 2	92,57	3,72	5,18	815	436. 1
1964 D	8,10	717	733,11	320. 0	95,48	3,97 ^{a)}	5,19	825	429. 5
1965 D	8,10	723	594. 7	304. 1	82,06 a)	3,95 ^{a)}	5,08	815	415. 5
1966 D	8,10	627	443. 7	254. 8	63,07	4,12	5,30	807	446. 4
1967 D	8,19	622	395. 11 6/7	270. 7	51,81	6,38	8,04	1 228	719. 3 3/8 ^{a)}
1968 D									
1967 Okt.	8,20	628	384. 1 1/8	270. 0	52,00	7,35	9,04	1 450	643. 5
Nov.	8,20	630	398. 1 1/7	285. 2 6/7	52,00	6,59	7,43	1 450	600. 4
Dez.	8,20	630	427. 6	310. 0	52,00	6,11	7,11	1 425	668. 8 1/4
1968 Jan.	8,20	630	427. 6	310. 0	52,00	5,93	6,98	1 400	697. 3 2/7
Febr.	8,20	630	427. 6	312. 1 5/7	52,00	5,71	6,96	1 400	751. 2 2/7
März	8,20	630	427. 6	312. 6	51,20	6,04	7,60	1 388	784. 9 1/7

Index der Großhandelspreise in den Vereinigten Staaten

1957-1959-100

Jahr Monat	Insgesamt	Landwirtschaftliche Erzeugnisse, Nahrungs- und Futtermittel											
		Zusammen	Landwirtschaftliche Erzeugnisse					Nahrungs- und Futtermittel, Getränke					
			darunter			zusammen	darunter						
			zusammen	Getreide	Lebendvieh		Lebend- geflügel	Getreide- erzeugnisse und Backwaren	Fleisch und Fisch	Molkerei- erzeugnisse	Obst- u. Gemüse in Dosen u. tiefgefroren		
1958 D	100,4	103,2	103,6	99,0	108,5	102,4	102,5	99,9	107,9	99,8	102,0		
1959 D	100,6	98,4	97,2	96,3	99,6	93,3	99,9	101,1	99,2	101,3	101,4		
1960 D	100,7	98,6	96,9	94,2	95,5	99,6	100,0	105,2	97,8	105,0	99,5		
1961 D	100,3	98,6	95,0	95,6	95,8	82,8	101,6	105,1	95,4	107,5	101,7		
1962 D	100,6	99,6	97,7	98,8	97,6	85,3	102,7	107,6	99,1	106,9	98,0		
1963 D	100,3	98,7	95,7	101,9	89,3	84,7	103,3	107,3	93,3	107,5	102,9		
1964 D	100,5	98,0	94,3	94,1	85,0	82,0	103,1	107,9	90,8	107,8	104,8		
1965 D	102,5	102,1	98,4	89,6	100,5	86,4	106,7	109,0	101,0	108,5	107,7		
1966 D	105,9	108,9	105,6	97,3	110,0	91,4	113,0	115,4	110,2	118,5	104,8		
1967 D	106,1	105,2	99,7	92,2	101,1	82,2	111,7	117,1	105,0	122,0	107,2		
1967 April	105,3	103,4	97,6	98,3	94,0	89,0	110,0	117,2	100,6	120,1	104,3		
Mai	105,8	105,0	100,7	98,0	102,6	85,6	110,7	117,4	103,8	120,8	105,1		
Juni	106,3	106,8	102,4	96,1	104,9	85,7	112,6	117,2	108,3	122,2	106,5		
Juli	106,5	107,3	102,8	92,6	107,4	91,9	113,1	116,9	109,9	122,0	107,0		
August	106,1	105,2	99,2	86,1	106,3	77,3	112,1	116,8	107,4	122,1	107,1		
Sept.	106,2	105,3	98,4	85,4	105,7	72,9	112,7	116,6	108,6	122,8	107,9		
Okt.	106,1	104,1	97,1	86,6	101,8	73,8	111,7	116,8	104,7	123,0	109,3		
Nov.	106,2	103,4	96,4	81,3	96,2	65,6	110,9	117,0	102,2	123,0	112,0		
Dez.	106,8	104,8	98,9	85,4	97,6	68,2	111,5	116,9	103,2	124,1	113,1		
1968 Jan.	107,7	105,3	99,0	85,0	98,7	78,2	112,4	117,1	105,5	123,8	113,7		
Febr.	108,0	106,8	101,3	86,3	102,7	87,0	113,3	117,4	107,6	124,0	113,8		
März	108,2	106,9	102,1	85,1	105,7	81,4	112,9	117,4	107,0	123,3	114,4		
April	108,3	105,8	102,1	84,7	105,2	81,1	112,8	117,3	105,8	125,9	114,6		
Industrielle Erzeugnisse													
Jahr Monat	zusammen	Kohle, Gas, El. Energie, Erdöl und Mineralölserzeugnisse				Metalle und Metallserzeugnisse			Maschinenbauernzeugnisse und Zubehör			Motorfahr- zeuge und Zubehör	
		zusammen	darunter			zusammen	darunter		zusammen	darunter			
			Steinkohle	Mineralöl- erzeugnisse	Eisenzeug- nisse Eisen und Stahl		NE-Metalle und Metall- halbzeug	Metallbear- beitungsmaschinen und Zubehör		Elektrotech- nische Investitions- güter			
1958 D	99,5	98,7	99,7	97,0	99,1	99,9	95,5	100,0	99,8	100,2	100,3		
1959 D	101,3	98,7	99,4	96,5	101,2	101,8	101,8	102,1	102,3	101,7	102,5		
1960 D	101,3	99,6	98,8	97,6	101,3	100,6	103,9	103,1	105,5	101,3	101,0		
1961 D	100,8	100,7	97,7	99,3	100,7	100,7	100,4	102,9	107,0	100,0	100,8		
1962 D	100,8	100,2	96,8	98,2	100,0	99,3	99,2	102,9	109,3	98,4	100,8		
1963 D	100,7	99,8	96,9	97,2	100,1	99,1	99,1	103,1	109,8	97,4	100,0		
1964 D	101,2	97,1	96,9	92,8	102,8	100,5	105,9	103,8	112,6	96,8	100,5		
1965 D	102,5	102,1	98,9	95,9	105,7	101,4	115,2	105,0	113,6	96,8	100,7		
1966 D	104,7	101,3	98,6	99,5	108,3	102,3	120,9	108,2	124,6	99,0	100,8		
1967 D	106,3	103,6	103,2	102,2	109,5	103,6	120,6	111,8	123,8	101,8	102,1		
1967 April	106,0	103,3	102,7	101,7	109,1	103,2	120,0	111,6	122,9	102,3	101,6		
Mai	106,0	104,4	102,6	103,7	108,9	103,2	118,9	111,6	123,6	101,9	101,6		
Juni	106,0	104,0	102,4	103,1	108,9	103,3	118,7	111,6	123,6	101,8	101,4		
Juli	106,0	103,9	103,0	103,3	109,0	103,4	118,6	111,6	123,9	101,7	101,3		
August	106,3	104,7	103,0	104,6	109,2	103,5	118,9	111,8	124,4	101,6	101,3		
Sept.	106,5	104,5	104,1	103,9	109,6	104,0	119,4	111,9	124,4	101,5	101,5		
Okt.	106,8	105,0	103,8	103,8	109,8	103,9	120,9	112,6	124,6	101,9	101,9		
Nov.	107,1	102,8	104,8	100,4	110,5	104,3	122,7	112,6	125,4	101,6	104,0		
Dez.	107,4	102,6	104,9	99,9	111,0	104,7	123,7	113,2	125,8	102,3	104,0		
1968 Jan.	107,8	101,8	105,0	98,8	111,7	105,5	125,1	113,9	126,1	102,7	104,3		
Febr.	108,3	102,5	105,0	99,5	112,8	105,8	128,8	114,1	126,6	102,7	104,4		
März	108,6	102,0	105,5	99,5	113,9	105,5	133,3	114,3	127,3	102,6	104,3		
April	108,8	102,4	105,4	100,3	113,3	105,1	130,8	114,8	127,6	103,0	104,3		
Industrielle Erzeugnisse													
Jahr Monat	zusammen	Chemische Erzeugnisse					Schnitt- und Sperrholz Bauelemente aus Holz	Holschliff, Zellstoff, Papier, und -waren, Faserplatten	Kautschuk und Gummiwaren		Haut, Felle, Leder und Lederwaren		Textilien und Bekleidung
		Industrie- chemikalien	Drogen und Pharmazeu- tika	darunter		zusammen			darunter				
				Düngemittel Fälschungsmittel u. Schädlings- bekämpfungsmittel 2)	Kunststoffe					Haut, Felle	Haut, Felle		
1958 D	100,4	99,9	100,5	100,7	101,0	97,4	100,1	100,1	96,0	84,8	98,9		
1959 D	100,0	100,2	99,7	99,7	96,6	104,1	101,0	99,7	109,1	133,8	100,4		
1960 D	100,2	100,5	100,2	102,2	96,3	100,4	101,8	99,9	105,2	100,5	101,5		
1961 D	99,1	98,4	98,3	104,3	92,0	95,9	98,6	96,1	106,2	107,9	99,7		
1962 D	97,5	96,3	96,0	101,9	91,7	96,5	100,0	93,3	107,4	105,2	100,6		
1963 D	96,3	94,8	95,1	99,9	89,7	98,6	99,2	93,8	104,2	84,0	100,5		
1964 D	96,7	94,2	95,0	100,1	89,0	100,6	99,0	92,5	104,6	87,5	101,2		
1965 D	97,4	95,0	94,4	101,8	88,4	101,1	99,9	92,9	109,2	111,2	101,8		
1966 D	97,8	95,7	94,5	102,8	89,0	105,6	102,6	94,8	119,7	140,8	102,1		
1967 D	98,4	97,4	94,0	103,6	89,1	105,4	104,0	97,0	115,8	94,0	102,1		
1967 April	98,8	97,6	94,0	105,2	90,4	104,1	103,9	95,9	115,7	88,3	101,8		
Mai	98,8	97,5	94,1	105,2	90,7	104,2	103,9	95,8	115,2	87,2	101,6		
Juni	98,5	97,2	94,1	105,1	90,3	104,7	103,9	95,8	115,6	85,8	101,6		
Juli	98,3	97,2	94,1	103,5	90,0	105,3	104,1	95,8	115,2	93,4	101,5		
August	98,0	97,1	93,6	101,8	89,5	106,1	104,0	97,8	114,4	86,8	101,7		
Sept.	97,9	97,1	93,5	101,2	87,7	108,7	104,1	98,2	114,4	93,2	102,0		
Okt.	98,2	98,3	93,6	101,6	86,1	107,3	104,3	98,8	114,8	86,8	102,2		
Nov.	98,2	98,3	93,7	101,7	86,3	106,7	104,6	99,1	115,4	90,4	103,0		
Dez.	98,4	98,3	93,8	102,2	86,6	107,6	104,8	99,2	116,0	89,7	103,8		
1968 Jan.	98,2	98,5	92,9	99,5	86,6	108,6	105,2	99,5	116,5	87,3	104,3		
Febr.	98,1	98,5	93,0	100,6	83,3	111,6	105,7	99,5	116,7	89,5	104,6		
März	98,6	98,7	93,4	101,2	82,8	113,9	105,2	99,7	117,9	99,3	104,6		
April	98,8	98,8	93,4	101,6	83,2	115,8	105,2	99,7	118,3	95,6	104,7		
Spezialindizes													
Jahr Monat	Industrielle Erzeugnisse					Enderzeugnisse 5)					Baustoffe		
	Textilien und Bekleidung					Zwischen- produkte 4)	Verbrauchsgüter 6)						
	Baumwoll- garn- und -gewebe	Wollgarn- und -gewebe	Chemiefaser- garn- und -gewebe	Bekleidung einschl. Wirk- und Strickwaren	Rohstoffe		zusammen	Investitions- güter	zusammen	Nahrungs- mittel, ohne Getränke			
1958 D	97,9	96,9	99,0	99,7	101,6	99,6	100,8	100,1	101,0	103,3	98,9		
1959 D	101,6	97,7	100,0	100,4	99,0	101,0	100,6	108,1	100,1	98,5	102,1		
1960 D	104,4	98,2	97,5	101,3	96,6	101,3	101,4	102,5	101,1	100,0	100,5		
1961 D	100,4	97,1	93,4	101,0	96,1	100,3	101,4	102,5	100,9	99,9	98,6		
1962 D	101,7	99,1	93,9	101,5	97,1	100,2	101,7	102,9	101,2	100,6	98,3		
1963 D	100,3	100,9	93,9	101,9	95,0	100,5	101,4	102,9	100,1	100,6	98,6		
1964 D	99,6	103,0	95,8	102,8	94,1	100,9	101,8	104,1	100,9	100,8	99,6		
1965 D	100,2	104,3	95,0	103,7	98,9	102,2	103,6	105,4	102,8	104,5	100,8		
1966 D	102,5	106,0	89,5	105,0	105,3	104,8	106,9	108,0	106,4	110,7	103,9		
1967 D	100,7	104,2	86,8	106,9	99,6	105,6	108,2	111,9	107,0	108,6	105,2		
1967 April	100,8	102,9	86,8	106,2	98,0	105,5	107,0	110,8	105,7	106,4	104,7		
Mai	100,3	103,1	86,3	106,3	100,6	105,3	107,6	111,1	106,4	107,8	104,4		
Juni	100,7	103,2	85,8	106,7	101,4	105,4	108,7	110,6	106,2	107,4	104,4		
Juli	98,9	103,3	85,5	107,1	101,7	105,4	108,7	111,2	107,7	110,7	104,9		
August	98,8	102,9	85,9	107,3	99,5	105,4	108,3	111,4	107,2	108,8	105,3		
Sept.	99,2	102,7	86,3	107,3	98,5	105,7	108,7	111,6	107,6	109,3	106,3		
Okt.	99,1	102,8	86,9	107,5	97,9	105,7	108,6	112,6	107,7	109,5	106,6		
Nov.	101,2	102,2	88,1	108,0	96,5	105,9	108,9	113,0	107,5	108,0	106,2		
Dez.	104,2	102,2	88,6	108,1	98,6	106,3</							

Veröffentlichungen über Auslandspreise, Preise für Außenhandelsgüter und Preise für Verkehrsleistungen in der Fachserie M „Preise, Löhne, Wirtschaftsrechnungen“

Reihe 1 **Preise und Preisindices für Außenhandelsgüter**

12 Monatshefte
1 Jahreshft

Reihe 7 **Preise für Verkehrsleistungen**

Eisenbahnverkehr, Schiffsverkehr, Luftverkehr, Post- und Fernmeldeverkehr – Indices der Seefrachten

4 Vierteljahreshefte

Reihe 9 **Preise im Ausland**

I. Großhandelspreise

Grundstoffe Teil 1: Preise für: Getreide, Fleisch und Fette, Molkereiprodukte, Zucker, Genußmittel, Gewürze, Ölsaaten, pflanzliche Öle und andere Nahrungsmittel – Indices der Großhandelspreise bzw. industriellen Erzeugerpreise

4 Vierteljahreshefte

Grundstoffe Teil 2: Preise für: Textilien, Häute, Leder, Kautschuk, Mineralöle, Baustoffe, Zellstoff, Holz, Papier, Harze und Wachse

4 Vierteljahreshefte

Grundstoffe Teil 3: Preise für: Kohle, Erze und Mineralien, Eisen und Stahl, NE-Metalle, Chemikalien, Düngemittel, Kunststoffe

4 Vierteljahreshefte

Weltmarktpreise ausgewählter Waren

12 Monatshefte

II. Einzelhandelspreise

Preise für: Nahrungs- und Genußmittel, Bekleidung und Schuhwerk, Heiz- und Leuchtmittel, Hausrat und andere Bedarfsgüter, sowie Preisindexziffern der Lebenshaltung und Indexziffern der Einzelhandelspreise

4 Vierteljahreshefte

Reihe 10 **Internationaler Vergleich der Preise für die Lebenshaltung**

Berechnungen der Verbrauchergeldparitäten zwischen der DM und Währungen des Auslandes, die Fort- und Rückberechnung der Ergebnisse sowie Devisenkurse in langjähriger Übersicht

12 Monatshefte
1 Jahreshft

Wöchentlich werden Stichtagpreise ausgewählter Waren des Welthandels auch im „Statistischen Wochendienst“ gebracht