

**STATISTISCHES
BUNDESAMT
WIESBADEN**

FACHSERIE M

PREISE LÖHNE WIRTSCHAFTSRECHNUNGEN

M-532

Reihe 9

Preise im Ausland

I. Großhandelspreise

Grundstoffe, Teil 2

4. Vierteljahr 1967



Bestellnummer: 310911 – 670324

VERLAG: W. KOHLHAMMER GMBH, STUTTGART UND MAINZ

Inhaltsverzeichnis

	Seite
Vorbemerkung	3
Schaubilder: Preisentwicklung wichtiger Welthandelsgüter seit 1950	4
1. Indices der Großhandelspreise bzw. industriellen Erzeugerpreise	8
2. Großhandelspreise	10

Tabellenteil (alphabetisch geordnet)

	Seite		Seite
Abaca, Manila-	17	Kautschuk, Natur-	27
Akazienrinde	20	Kautschuk, Synthese-	28
Baumwolle	13	Kolophonium	29
Baumwoll-Linters und -garn	14	Krepp, Plantagen-	28
Baumwollstoff	14	Latex, Hevea	28
Benzin	22	Leinengarn	17
Bienenwachs	29	Leuchtöl	20
Chemiefasern	15	Marmor	23
Dachziegel	23	Mauersteine	23
Dieselöl	22	Montanwachs	29
Erdöl	20	Myrobalanen	20
Farbstoffe	24	Paraffinwachs	29
Flachs	16	Phormium	18
Gasöl	22	Quebracho	20
Gerbstoffe, pflanzliche	20	Rindshäute	18
Glas	23	Rindsleder	19
Gips	23	Schellack	28
Gummi, Regenerier-	28	Schmieröl	22
Hanf, Roh-	17	Seide, Natur-	15
Hanf, Indischer	18	Sisalfasern	17
Hanfgarn	18	Teer, Straßen-	23
Heizöl	20	Terpentin	29
Holz	24	Wolle	12
Holzschliff	25	Wollgarn	13
Jute, roh, und Jutegarn	18	Zeitungsdruckpapier	27
Jutegewebe	18	Zellstoff, Kraft-	26
Kalbfelle	19	Zellstoff, Sulfit-	26
Kalbleder	19	Zellstoff, Kunstfaser-	26
Kalk, Bau-	23	Zement	23
Karnaubawachs	29		
3. Index der Großhandelspreise in Kanada			30

Abgeschlossen im März 1968

Erschienen im April 1968

Nachdruck - auch auszugsweise - nur mit Quellenangabe gestattet.

Preis: DM 2,-

Vorbemerkung

Als Quellen dienen neben amtlichen preisstatistischen Veröffentlichungen Angaben aus der internationalen Wirtschaftspresse sowie Fachveröffentlichungen. Nicht bei allen Waren liegen für die wichtigen Marktorde Preisunterlagen vor, die für eine laufende Berichterstattung verwendbar sind. Um überhaupt ein Bild von der Preisentwicklung zu vermitteln, werden in solchen Fällen sekundäre Märkte mit herangezogen. Die Preisangaben für diese sekundären Märkte sowie die Preisindizes werden den nationalen statistischen Veröffentlichungen entnommen.

Die Reihenfolge der Märkte bzw. der Länder, zu denen die Marktorde gehören, entspricht im wesentlichen der Anordnung der Länder im amtlichen Länderverzeichnis für die Außenhandelsstatistik.

Die Monatspreise für "Welthandels Güter" werden in der Regel aus den zumeist täglichen Notierungen an den internationalen Börsenplätzen als einfaches arithmetisches Mittel errechnet. Sie sind in den Tabellen nicht besonders gekennzeichnet.

Den Preisreihen, die aus Terminnotierungen (erstnotierter Monat bzw. nächste Sicht) einer Warenterminbörse berechnet werden, werden in der Regel die offiziellen Schlusskurse für tatsächlich getätigte Abschlüsse in den jeweiligen Vormittagssitzungen zugrunde gelegt.

Preisreihen solcher Märkte, für die Preiserhebungen nur zu Monatsanfang (MA), Monatsmitte (MM) oder Monatsende (ME) durchgeführt bzw. deren Monatszahlen als einfaches arithmetisches Mittel aus wöchentlichen Stichtagen (Dw) errechnet werden, sind durch Abkürzungen kenntlich gemacht.

Bei den Preisangaben für die Bundesrepublik Deutschland handelt es sich in den meisten Fällen um Stichtagspreise, die zum 21. eines jeden Monats erhoben werden. Das einfache arithmetische Mittel aus täglichen oder wöchentlichen Notierungen wird bei folgenden Waren gebildet: Wolle, Baumwolle, Baumwollgarn, Kalbfelle, Rindshäute, Heizöl, Glas und Zellstoff.

Die Jahrespreise (D) sind das einfache arithmetische Mittel der zwölf Monatspreise (sog. Zwölfmonatsmittel).

Die für eine bestimmte Warenart aufgeführten absoluten Preise sind von Land zu Land nicht immer voll vergleichbar. Trotz gleichlautender Bezeichnungen können Unterschiede vorhanden sein in der Warenqualität, in den Handelsbedingungen, in der Berechnungsmethode und - nicht zuletzt - in der Abgrenzung des Warenbegriffs selbst.

Abkürzungen, Maße und Gewichte

loco, spot	= sofort verfügbare Ware	API	= American Petroleum Institute
fob	= frei an Bord	MA	= Monatsanfang
fas	= frei Längsseite des Schiffes	ME	= Monatsende
fot	= frei Fahrzeug	MM	= Monatsmitte
cif	= Kosten, Versicherung, Fracht einbegriffen	Dw	= Monatsmittel aus Wochenpreisen
c & f	= Kosten und Fracht einbegriffen	D	= Zwölfmonatsmittel
FVPr	= Fabrikverkaufspreis	DM	= Deutsche Mark
VPr	= Verkaufspreis	bfrs	= belgische Francs
GPr	= Großhandelspreis	dkr	= dänische Kronen
°Bé	= Baumégrade	FF	= französische Francs
°F	= Fahrenheitgrade	hfl	= holländische Gulden
°C	= Celsiusgrade	nkr	= norwegische Kronen
den.	= denier	sfr	= Schweizer Franken
fil.	= filament	skr	= schwedische Kronen
di.	= Dieselindex	£	= Pfund Sterling
cet.	= Cetanzahl	s	= Shilling
Visc.	= Viskosität	d	= Pence
u/s	= unsortiert	CFA-frs	= Communauté Financière d'Afrique-Francs
ROZ	= Richtoktanzahl	kan.-\$	= kanadischer Dollar
faq	= fair average quality	M\$	= malaysischer Dollar
Kont.	= Kontinent	\$	= US-Dollar
UK	= United Kingdom		

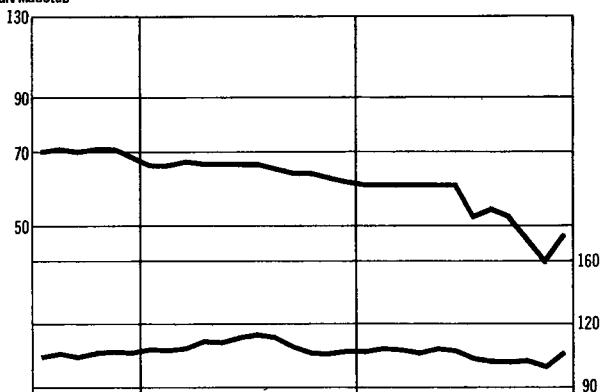
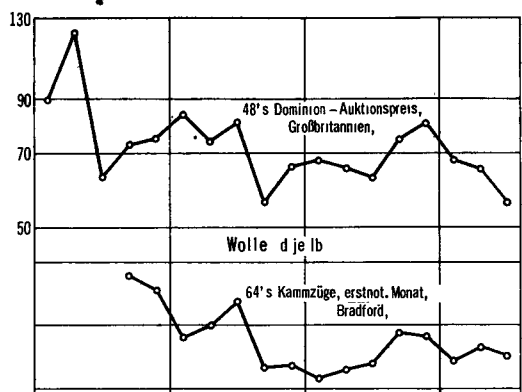
1 lb (Pound)	= 453,59237 g	1 gallon	= 7,23 lbs (Terpentin)
1 yard	= 91,44 cm	1 imperial gallon (UK)	= 4,546099 l
1 inch (")	= 2,54 cm	1 Barrel	= 158,983 l (Mineralöle)
1 square foot	= 929,03 qcm	1 board foot	= 2,359737 cdm
1 Quadratfuß	= ca 985 qcm	1 Standard (Petersburg)	= 4,672280 cbm
1 gallon (US)	= 3,785306 l (Mineralöle)	1 cwt (112 lbs) UK	= 50,802345 kg

Zeichenerklärungen

- = keine Notierung erfolgt
- . = keine Preisangaben vorhanden
- ... = Preisangaben lagen bei Drucklegung nicht vor

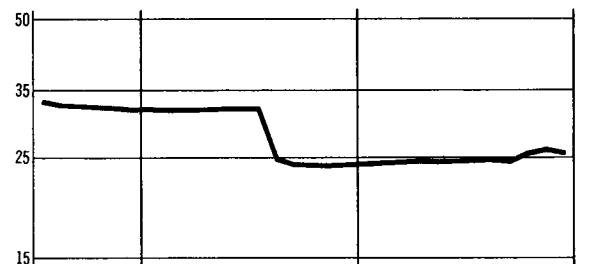
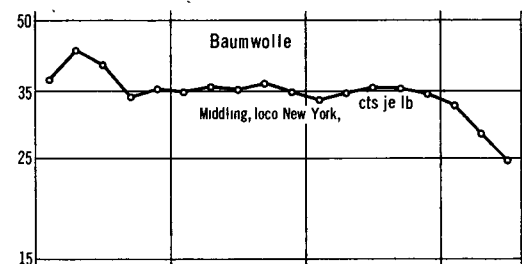
PREISENTWICKLUNG WICHTIGER WELTHANDELSGÜTER SEIT 1950

Originalpreise
Logar. Maßstab

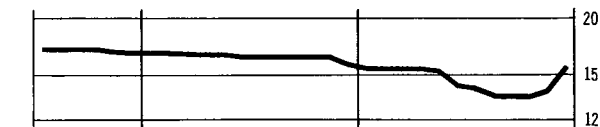
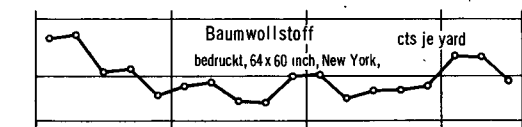


11

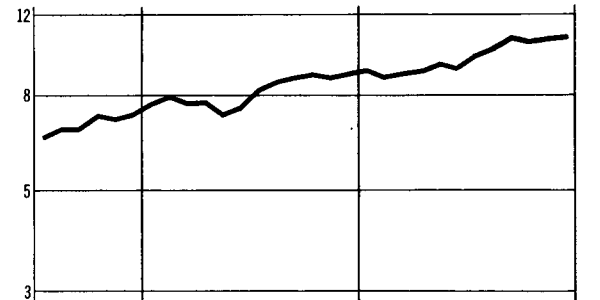
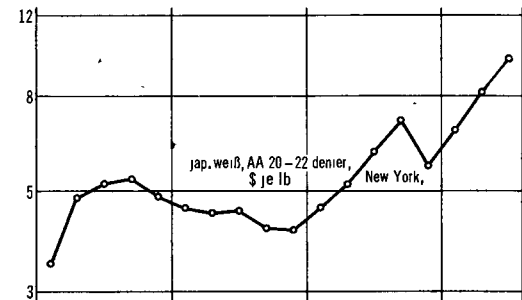
11



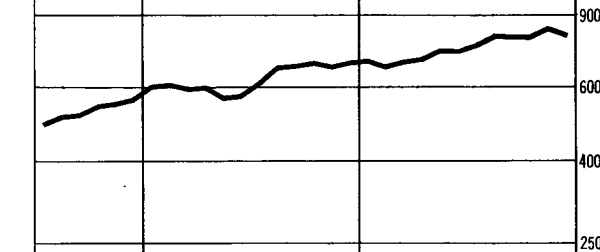
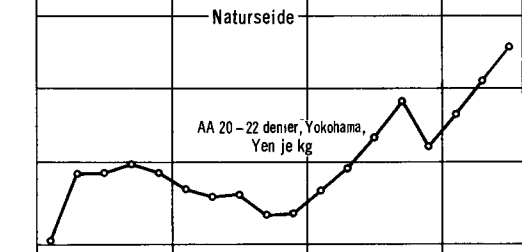
10



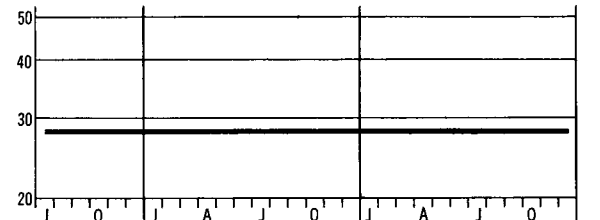
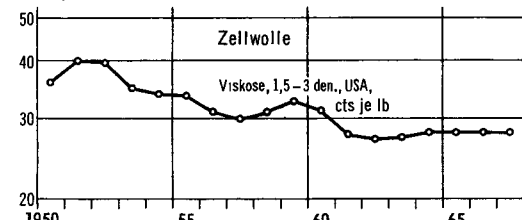
10



10



9

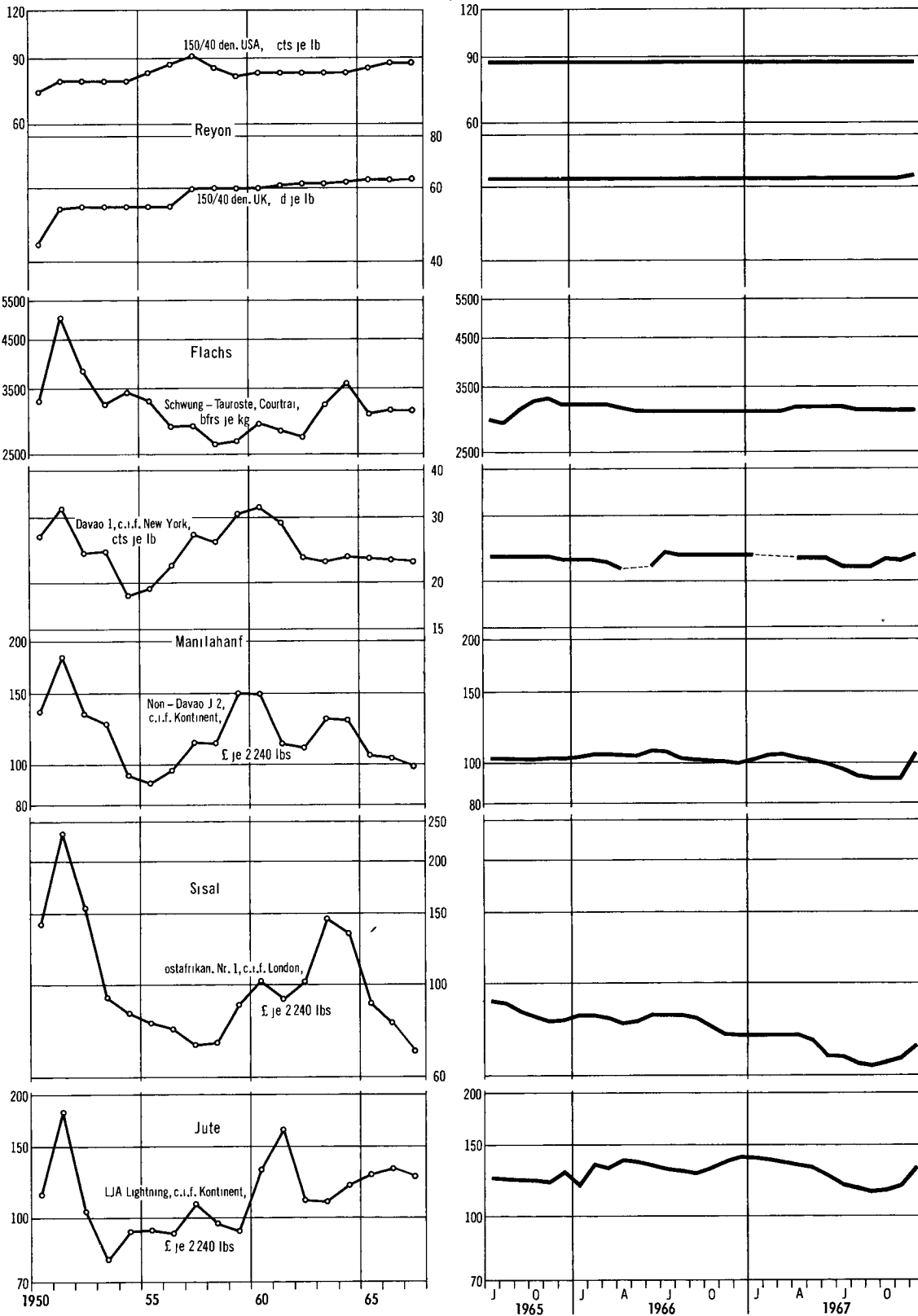


10

STAT. BUNDESAMT 7430

PREISENTWICKLUNG WICHTIGER WELTHANDELSGÜTER SEIT 1950

Originalpreise
Logar. Maßstab



10

11

12

10

11

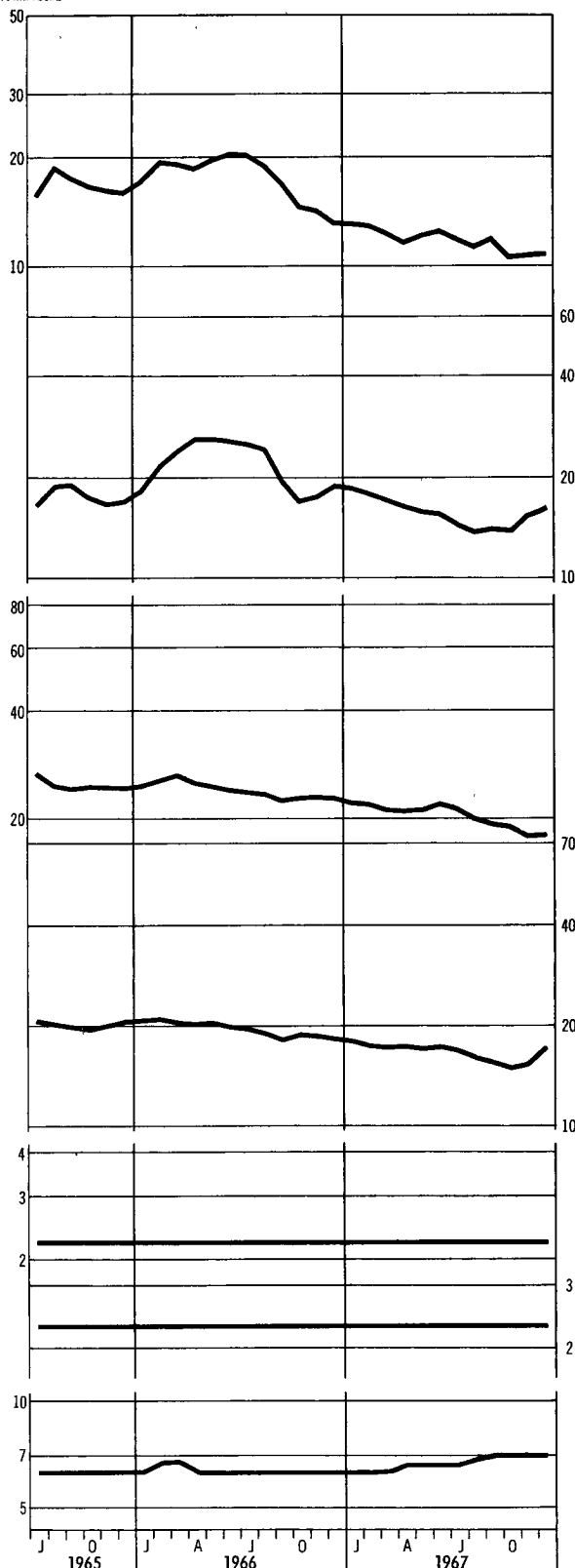
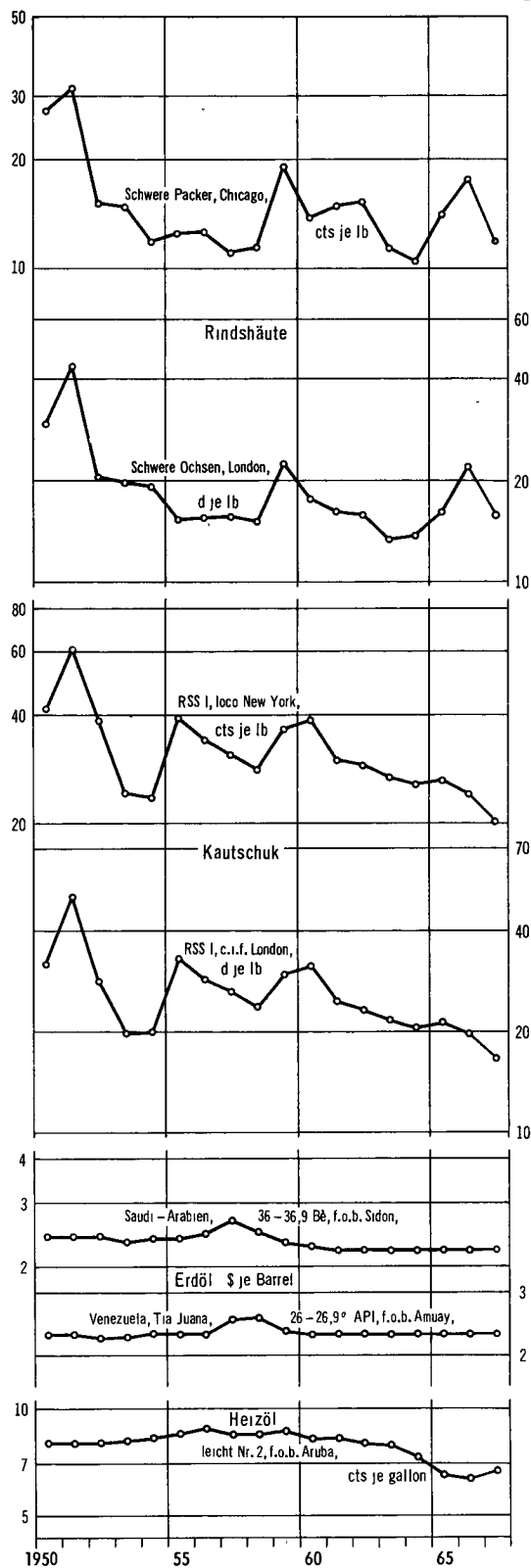
11

11

STAT. BUNDESAMT 7431

PREISENTWICKLUNG WICHTIGER WELTHANDELSGÜTER SEIT 1950

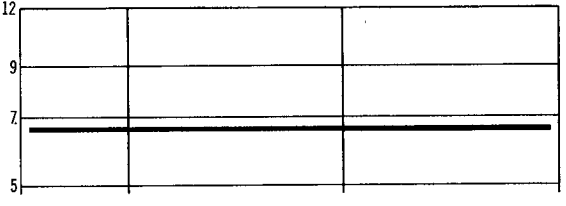
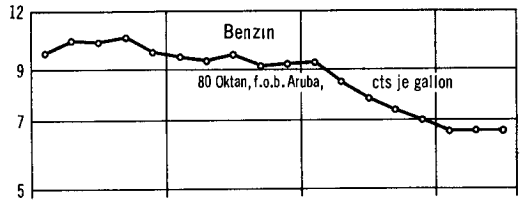
Originalpreise
Logar. Maßstab



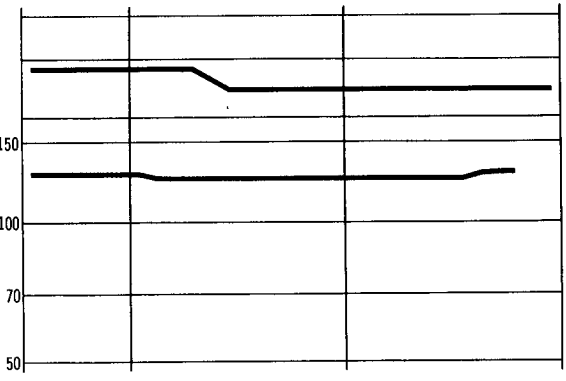
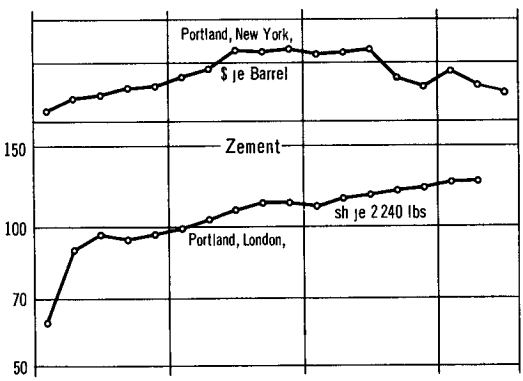
STAT. BUNDESAMT 7432

PREISENTWICKLUNG WICHTIGER WELTHANDELSGÜTER SEIT 1950

Originalpreise
Logar. Maßstab

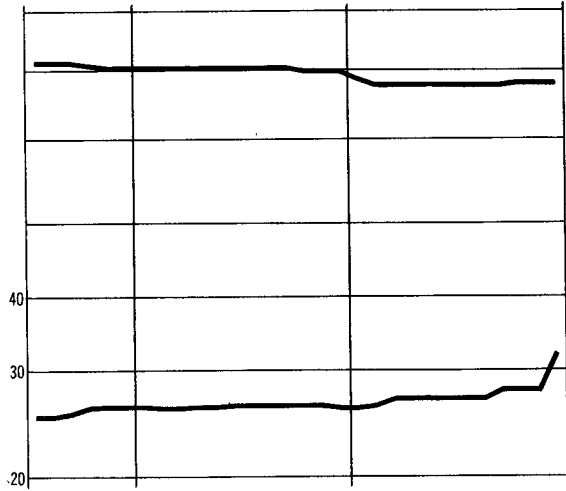
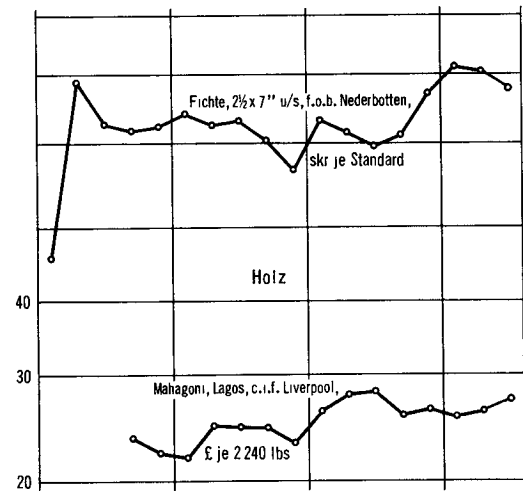


10



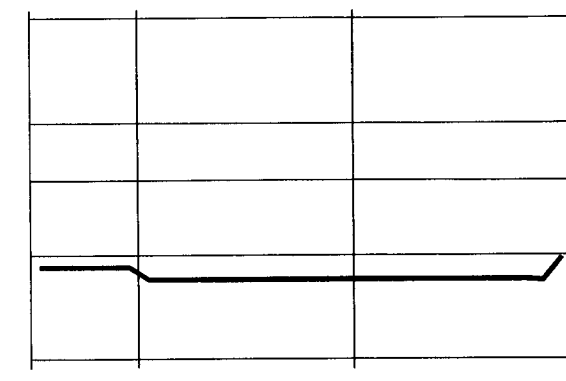
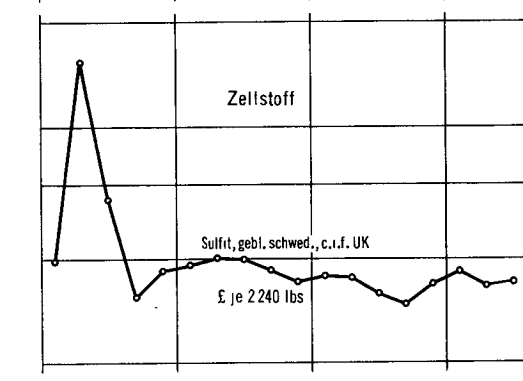
10

10



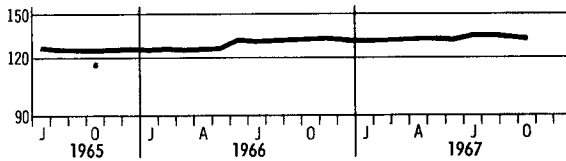

19

13



13

10



STAT. BUNDESAMT 7433

1. Indices der Großhandelspreise

um basiert auf

Lfd. Nr.	Land (Berichtsort)	Warengruppen	Originalbasis	Anzahl der Waren	Erhebungszeitpunkt	Jahr					
						1950	1956	1957	1958	1959	1960
<u>Europa</u>											
1	Bundesrepublik Deutschland ¹⁾	Ba Be Mi E M Ma C Ho K Ha T N	1962	1977 ⁺	ME	80	96	98	97	97	98
2	Belgien	La Ba Be Mi M C Ho K Ha T N	1936 - 1938	135	MM	91	101	103	99	98	99
3	Dänemark	La Ba Be Mi M Ma C Ho K Ha T N	1955	+	ME	78	97	97	96	96	96
4	Finnland	La Ba Be Mi E M Ma C Ho K Ha T N	1949	426	D	57	80	87	94	94	98
5	Frankreich	La Ba Be Mi E M C Ho K Ha T N	1949	478	ME	58	75	80	89	93	95
6	Griechenland (Athen/Piräus)	La In R Be Mi N	1952	79	D	54	97	98	96	97	99
7	Großbritannien ¹⁾	M Ma C Ho Ha T N	1954	+	D	72	90	93	94	94	96
8	Irland	La M Ma C Ho K Ha T N	1953	730 ⁺	D	69	87	93	96	96	95
9	Italien	La Ba Be Mi M Ma C Ho K Ha T N	1966	212 ⁺	D	91	100	101	99	96	97
10	Jugoslawien ¹⁾	Ba Be Mi E M Ma C Ho K Ha T N	1966	414 ⁺	D	-	93	93	93	94	96
11	Niederlande	La Ba M C Ho K Ha T N	1948	196	ME	84	101	104	101	102	100
12	Norwegen	La Ba Be Mi E M Ma C Ho K Ha T N	1961	1700 ⁺	MM	67	94	98	96	96	97
13	Österreich	La Ba Be Mi M Ma C Ho Ha T N	1964	218 ⁺	MM	59	91	94	91	94	93
14	Portugal (Lissabon)	La Ba Be Mi M C Ho K Ha T N	1948	236	MM	89	96	98	98	97	99
15	Schweden	La Ba Be Mi M Ma C Ho K Ha T N	1949	327 ⁺	D	68	94	95	94	94	96
16	Schweiz	La Ba Be Mi E M C Ho K Ha T N	1963	800 ⁺	ME	91	99	101	98	96	96
17	Spanien	La Ba Be Mi E M Ma C Ho K Ha T N	1955	296 ⁺	D	44	69	81	89	91	93
18	Türkei	La Ba Be Mi M C Ho Ha T N	1948	90	D	35	53	64	73	88	92
<u>Afrika</u>											
19	Algerien (Algier) ²⁾	La Ba Be E Mi M C Ho K Ha T N	1959	214	D	66	81	84	94	100	104
20	Gabun (Libreville)	La In R	1958	.	.	-	-	-	81	85	89
21	Ghana ²⁾	La Be Mi E Ma C Ho N	1961	343	D	-	-	-	-	-	-
22	Marokko (Casablanca)	La Ba Be M C Ho Ha T N	1939	70	MA	58	74	80	83	84	92
23	Südafrika	La Ba Be Mi E M Ma C Ho K Ha T N	Nov. 1960	.	D	68	95	96	97	96	98
24	Sudan	La R Mi C T N	1953	38	D	107	112	119	102	90	98
25	Tunesien (Tunis)	La Be Mi Ho Ha N	1940	40	ME	71	95	95	99	95	98
26	Verein. Arab. Rep. (Ägypten)	La Ba Mi M C Ho T N	Juni - Aug. 1939	88	D	81	92	100	99	99	99
<u>Nord- und Mittelamerika</u>											
27	Costa Rica (San José)	La In T N	1936	62	D	101	96	96	96	95	97
28	Dominikan. Rep. (San Domingo)	La R Mi N	1941	56	D	86	92	101	100	95	98
29	El Salvador (San Salvador)	.	1955	91	.	110	121	116	110	103	103
30	Guatemala (Guatemala Stadt)	La Ba Mi T N	1950	71	MM	94	100	99	100	101	100
31	Kanada	La Ba Be Mi M C Ho K Ha T N	1935 - 1939	603	MM	88	94	95	95	96	96
32	Mexiko (Mexiko Stadt)	La Ba Be E M C Ho N	1939	210	D	46	82	87	91	92	98
33	Vereinigte Staaten	La Ba Be Mi E M Ma C Ho K Ha T N	1957 - 1959	2170 ⁺	MM	86	96	98	100	100	100
<u>Südamerika</u>											
34	Argentinien	La Ba Be Mi M Ma C Ho K Ha T N	1956	300 ⁺	D	-	16	20	26	61	71
35	Brasilien	La Ba Be Mi M C Ha T N	1953	93	D	7,8	21	23	26	36	47
36	Chile (Santiago)	La Ba Be T N	1947	96	D	4,1	38	53	67	87	92
37	Ecuador	La Be Mi N Ma C N	1954	203	MM	.	94	97	97	96	94
38	Kolumbien	La Be Mi M Ma C Ho K Ha T N	1952	269	MM	42	55	68	80	88	91
39	Venezuela	La Ba Be Mi E M Ma C Ho Ha T N	1956 - 1957	.	D	88	89	90	91	93	94
<u>Asien</u>											
40	Indien	La Be Mi E M Ma C T N	April 1952 - März 1953	112 ⁺	D	86	81	85	87	91	97
41	Irak (Bagdad)	La Ba Mi T N	Dez. 1938 - Aug. 1939	57	D	100	97	101	91	100	103
42	Iran	La Ba Be Mi M Ma C Ha T N	Marz 1959 - Marz 1960	160	D	55	97	97	94	96	98
43	Israel ^{1) 2)}	Be Mi M Ma C Ho K Ha T N	1963	1000 ⁺	MM	-	-	-	-	-	-
44	Japan	La Ba Be Mi E M Ma C Ho K Ha T N	1960	770 ⁺	D	71	102	106	99	100	101
45	Korea, Sud-	La Ba Be Mi E M Ma C Ho K T N	1960	413 ⁺	D	-	65	76	71	73	81
46	Pakistan	La Mi E M Ma C Ho K Ha T N	Juli 1959 - Juni 1960	120	D	-	91	91	90	96	98
47	Philippinen (Manila)	La In R Be M Ma C N	1955	226	MM	82	80	83	86	87	91
48	Taiwan (Taipeh)	La Ba Be Mi E M Ma C Ho K Ha T N	1956	179	D	.	67	72	74	82	94
49	Thailand (Bangkok)	La Ba Be Mi E C Ha T N	1948	55	D	72	90	90	94	89	87
50	Vietnam, Sud- (Saigon)	La In R Be Mi N	1949	49	D	46	86	87	88	83	87
<u>Australien</u>											
51	Australien (Melbourne)	La Ba Be Mi M C K Ha T N	Juli 1936-Juni 1939	80	MM	66	101	102	99	101	107
52	Neuseeland	La In	1958	763 ⁺	VJ	72	96	97	100	101	103
Indices der											
<u>Großbritannien</u>											
53	Reuters Index	La M K T	18. Sept. 1931	17 ⁴⁾	tagl.	124	118	111	100	101	102
<u>Vereinigte Staaten</u>											
54	Moody's Index	La M K Ha T	31. Dez. 1931	15 ⁵⁾	tagl.	114	114	112	108	104	100
55	Journal of Commerce Daily Index	La M K Ha T N	1947 - 1949	30 ⁶⁾	tagl.	103	119	112	103	109	105

Indices der

Bemerkungen: Die Indices der Großhandels- und Erzeugerpreise messen die zeitliche Veränderung der Preise für einen feststehenden Korb von ausgewählten Waren. Die für die Berechnung der Indices verwendeten Preise stellen meist Erzeuger- oder Borsenpreise dar, bei eingeführten Waren Importeureinkaufs- oder Verkaufspreise. Die den einzelnen Warengruppen bzw. Waren zugeteilten Gewichte ergeben sich aus dem anteiligen Wert einer Warengruppe oder Ware am Gesamtumsatz oder aus den anteiligen Produktionswerten. Die Abkürzungen in der Spalte "Warengruppen" geben die in den betreffenden Indices enthaltenen Waren oder Warengruppen nach der Gliederung des "Systematischen Warenverzeichnis für die Industriestatistik" in der Bundesrepublik Deutschland an, die tatsächliche Gliederung in dem betreffenden Index nach Indexgruppen kann indes anders sein. Eine Vergleichbarkeit der Indices von Land zu Land ist infolge der Unterschiede in der Gewichtung, Warenauswahl und -qualität, Handelsstufe, Besteuerung der Waren, Erhebungs- und Berechnungsmethode u.a.m. selten gegeben.

Erläuterungen: Ein senkrechter Strich vor einer Zahlenangabe bedeutet, daß entweder im Basiszeitraum, in der Gewichtung oder im Warenkorb Veränderungen eingetreten sind, die einen Vergleich der neuen mit den vorangegangenen Zahlen nur bedingt zulassen. Teilweise mußten Umbasierungen von Originalzahlen ohne Dezimalstellen vorgenommen werden, so daß geringfügige Abweichungen gegenüber andersartigen Umrechnungen auftreten können. Die Angaben über Originalbasiszeit, enthaltene Waren bzw. Warengruppen, Warenanzahl und Erhebungszeitpunkt werden unter Zugrundelegung der Indexbeschreibungen der einzelnen Länder und der UN überprüft und ergänzt, so daß sich von Fall zu Fall ohne besonderen Hinweis Änderungen ergeben können. Vorläufige oder berichtigte Zahlen werden nicht als solche gekennzeichnet; die letzten Zahlen einer Reihe sind in der Regel als vorläufig anzusehen. Ein Kreuz hinter der Anzahl der Waren bedeutet, daß im Index - soweit bekannt - Fertigwaren mit einem Gewicht von etwa 20% und mehr des Gesamtgewichtes enthalten sind.

bzw. der industriellen Erzeugerpreise

Basis 1962 = 100

Jahr							1967													Lfd.
1961	1962	1963	1964	1965	1966	1967	Jan.	Febr.	März	April	Mai	Juni	Juli	Aug.	Sept.	Okt.	Nov.	Dez.	Nr.	
99	100	101	102	104	106	105	106	106	105	105	105	105	105	105	105	105	105	105	1	
99	100	103	107	108	111	110	110	111	111	110	110	110	110	109	109	108	109	109	2	
98	100	103	106	109	112	113	112	112	113	112	113	114	113	114	113	113	115	116	3	
99	100	103	111	116	119	122	120	121	120	120	120	120	121	121	121	125	129	130	4	
97	100	104	105	107	109	109	109	109	109	108	108	107	107	108	108	109	109	110	5	
101	100	105	109	114	118	117	121	122	122	122	118	116	115	114	114	114	114	115	6	
98	100	102	105	109	112	114	113	113	113	113	113	113	114	114	114	115	115	115	7	
97	100	101	107	111	113		114	115	116	118	117	116	116	116	116				8	
97	100	105	109	110	112		112	112	112	111	111	111	111	111	113	113	113		9	
100	100	101	106	122	135	138	138	138	138	138	138	138	138	138	138	138	138	138	10	
99	100	102	109	112	118		118	118	117	119	120	119	118	117	117	117	118		11	
98	100	101	105	108	110		111	111	111	111	110	111	112	113	113	113	113		12	
95	100	98	104	106	108	111	111	111	110	111	111	113	111	111	111	111	111	111	13	
99	100	101	102	105	109		114	114	113	113	111	111	111	112	113	115			14	
98	100	103	108	112	116	116	116	116	116	116	116	116	116	116	116	116	116	117	15	
97	100	104	105	106	108	108	108	108	108	107	108	109	108	108	108	108	108	108	16	
95	100	104	107	118	121		123	123	124	126	125	120	119	120	120	120	121		17	
95	100	104	104	113	118		122	128	127	126	127	125	121	120	120	122	124		18	
105	.	110	117	122	123		.	.	102	.	102	.	102	.	103	.	103		19	
95	100	104	111	116	122		.	.	102	.	102	.	102	.	103	.	103		20	
100	.	106	113	130															21	
98	100	103	109	114	117		127	123	124	115									22	
99	100	101	104	107	111	114	113	113	113	113	113	114	115	115	114	114	114	114	23	
101	100	98																	24	
100	100	105	111	125	129		134	130	130	130	129	130	134	136	136				25	
101	100	99	104	112	121		125	126	127	128	128	129	131	133	134				26	
101	100	104	103	101	100		106	104	104	103	104	104	104	105	103				27	
92	100	107	109	117	114	112	102	109	116	109	104	108	108	115	118	117	118	115	28	
101	100	102	109	107	107		104	105	107	109	109	110	111	111	110	109			29	
98	100	100	103	101	101		100	97	99	99	102	103	103	100	101				30	
97	100	102	102	104	108	110	109	109	109	109	110	110	110	110	110	110	110	111	31	
99	100	101	105	109	110		112	113	112	111	109	109	109	109	109	109	109	109	32	
100	100	100	100	102	105	105	106	105	105	105	105	106	106	105	106	105	106	106	33	
77	100	129	162	201	242		271	274	280	286	295	305	312	319	322	330	328		34	
65	100	174	333	503	684	859	790	810	824	838	837	844	874	879	885	904	909	924	35	
92	100	154	231	288	353		385	399	408	412	416	421	429	431	438	440			36	
99	100	104	107	109	115		114	114	114	114	114	114							37	
97	100	126	148	161	189		196	197	198	198	200	201	202	204	204	204			38	
95	100	103	108	111	113		114	114	114	113	114	113	114	114					39	
99	100	104	117	127	144		155	159	160	161	164	168	173	173	173	173	169		40	
102	100	105	110	106	112		113	115											41	
99	100	100	104	107	106		108	108	108	109	108	108	105	104	104	105			42	
-	-	100	101	105	110		112	112	111	111	111	111	111	111	111	111	111		43	
102	100	102	102	103	107		109	109	109	109	109	109	109	109	110	111	111		44	
91	100	121	162	179	192		194	195	197	202	205	205	206	207	209	208			45	
101	100	101	103	109	120		130	130	129	129	128	126	127	126	126	124			46	
95	100	110	115	117	123		125	126	125	125	126	127	127	129	129				47	
97	100	106	109	104	106		107	109	108	108	107	107	108	107	109	110			48	
94	100	93	88	91	104		105	111	112	109	111	111	112	115	116	114			49	
97	100	103	106	115	150		183	183	204	197	198	200	203	203	205				50	
103	100	102	104	108	112		113	113	114	113	114	116	117	118	117	117			51	
101	100	103	110	111	11.				111			110			108				52	
Weltmarktpreise																				
101	100	112	115	110	109	106	103	105	103	104	106	108	104	102	101	103	111	121	53	
100	100	101	100	104	107	100	101	100	100	98	101	102	101	100	99	98	99	99	54	
101	100	99	99	101	103	94	98	97	97	94	95	95	94	93	93	92	92	93	55	

Abkürzungen: La = landwirtschaftliche Erzeugnisse einschl. Fischerei- und Gartenbauerzeugnisse, In = industrielle Erzeugnisse (Warenzusammensetzung nicht näher bekannt), R = Rohstoffe und Halbwaren, ohne nähere Aufteilung nach Waren bzw. Warengruppen, Ba = Baumaterialien, Be = Bergbauerzeugnisse, Mi = Mineralerzeugnisse, E = Energieerzeugung, M = Metalle und -erzeugnisse, Ma = Maschinen und Fahrzeuge, C = Chemikalien, Pharmazeutika, Düngemittel, Ho = Holz, Holzwaren, Zellstoff und Papier, K = Kautschuk, -erzeugnisse, Harze und Wachse, Ha = Haute und Felle, Leder und -erzeugnisse, T = Textilrohstoffe, Textilerzeugnisse einschl. Bekleidung, N = Nahrungsmittel, Genußmittel und Getränke, Puttermittel, MA = Monatsanfang, MM = Monatsmitte, ME = Monatsende, D = Durchschnitt (aus Stichtagspreisen oder wöchentlichen Notierungen), Vj = vierteljährlich.

1) Index der Erzeugerpreise industrieller Produkte. Die Angaben für die Bundesrepublik Deutschland verstehen sich bis 1959 ohne Saarland und Berlin, 1960 ohne Berlin. - 2) Indexzahlen auf Originalbasis, nicht umbasiert. - 3) Die Indexzahlen für die Jahre 1956 bis 1961 beziehen sich auf Wirtschaftsjahresdurchschnitte beginnend mit Juli. - 4) Weizen, Mais, Reis, Zucker, Kakao, Kaffee, Rindfleisch, Erdnüsse, Kopr, Sojabohnen, Wolle, Baumwolle, Kautschuk, Kupfer, Blei, Zink, Zinn. - 5) Weizen, Mais, Schweine, Zucker, Kaffee, Kakao, Wolle, Baumwolle, Seide, Haute, Kautschuk, Stahlschrott, Kupfer, Blei, Silber. - 6) Getreide, Nahrungsmittel, Textilien, Metalle.

2. Großhandelspreise

Erläuterungen bzw. Anmerkungen

Textilrohstoffe und -halbwaren

1. Bundesrepublik Deutschland: Wolle: Ab Lager Wollverwertung, Preisbasis rein gewaschen, ohne Spesen (Waschkosten). Aufgrund einer Änderung im Berichtsstellenkreis sind die Preisangaben ab Januar 1962 mit den vorhergehenden Zahlen nur bedingt vergleichbar. -
2. Frankreich und Belgien: Kammzüge: Kontrakteinheit = 2 250 kg. Basis trockengekämmte Tops aus australischer Merino-Wolle; andere Herkünfte wie Südafrika und Südamerika (in Frankreich auch franz. und spanische Tops) können ebenfalls gehandelt werden. -
3. Italien: Rohwolle: Preise bei Abgabe ausländischer Erzeuger an italienische Spinnereien oder Händler, Mindestmenge 1 Ballen, frei Station Mailand. - Kammzüge: Bei Abgabe industrieller Erzeuger an Feinspinnereien oder Händler bei Mindestmengen von 1 000 kg. -
4. Großbritannien: Kammzüge: Hergestellt von lizenzierten Kammzugmachern im UK aus australischer Merino-Wolle, 19 % Feuchtigkeitsgehalt, 3 1/2 % Fettgehalt brutto, Kontrakteinheit = 5 000 lbs netto. -
5. Vereinigte Staaten: Rohwolle: Landesmittel der örtlich von den Erzeugern erzielten Marktpreise, ohne Berücksichtigung von Ausgleichszahlungen zur Erzielung eines Saisondurchschnittspreises von 66 cts je lb (1966: 65 cts/lb, 1958 bis 1965: 62 cts/lb). -
Terminnotierungen: Wolle der Wollgesellschaft an der New Yorker Baumwollbörse. Lieferung in lizenziertem Lagerhaus in Groß-Boston/Mass. - Schweißwolle: Basisqualität 64's, 2 1/2 inches lang, reinfarbig, gekräuselt. Ferner zulässig 70's, 3 1/4 inches bis 60's, 2 1/4 inches lang bei entsprechenden Zu- (+ 7 %) bzw. Abschlägen (- 9 %) auf den oder vom Grundpreis. Kontrakteinheit = 6 000 lbs (Basis gereinigt). Kammzüge: Basisqualität 64's Merino-Wolle, ölgekämmt, gewaschen und kardiert. Ferner zulässig 80's-58's bei entsprechenden Zu- (+ 4 %) bzw. Abschlägen (- 16 %) auf den oder vom Grundpreis. Kontrakteinheit = 5 000 lbs netto. -
6. Frankreich: Wollgarn: Bis Ende 1962 2/28's. -
7. Großbritannien: Die Wollgarnpreise gelten für die Kammgarn-Notierungen des inländischen Handels. Kosten für Verpackung, Fracht, Liefertermindifferenzen und dgl. sind in den Preisen nicht enthalten, ebenso nicht evtl. Zuschläge für Export-Risiken. -
8. Vereinigte Staaten: Wollgarn: Bis Ende 1964 2/32's, Bradford-System. -
9. Bundesrepublik Deutschland: Baumwolle des Terminkontraktes der Bremer Baumwollbörse. Kontrakteinheit = 11 350 kg netto. Lieferung ab Lager Bremen oder Hamburg. Der Baumwollterminkontrakt baut sich auf den Provenienzen Vereinigte Staaten, Zentralamerika, Iran, Türkei, Syrien und Rußland auf. Die Basis-Stapellänge ist 1 1/16 inch, bei russischer Baumwolle 1 1/32 bis 1 1/16 inch und bei syrischer Baumwolle 1 1/32 inch. - Mexikanische Baumwolle: 1958 Matamoros, 1962 bis 1964 Sinaloa. -
10. Frankreich: Für Baumwolle, Manila-Abaca, Sisal, Rohjute vom 1. 1. 1958 bis 31. 7. 1958 einschließlich Importeurabgabe von 20 %. -
11. Vereinigte Arabische Republik (Ägypten): Baumwolle: Bis Ende Januar 1965 Karnak. -
12. Vereinigte Staaten: Baumwolle der New York Cotton Exchange. Kontrakteinheit = 5 000 lbs brutto in 100 - 110 Ballen bei Lieferung ab Lagerhaus in anerkannten Atlantikhäfen. Preiszu- oder -abschläge richten sich nach den Stapellängen 7/8 inch bis 1 1/16 inch im Verhältnis zur Grundlänge 1 inch. -
13. Japan: Preise für Baumwollgarn, Baumwollstoff und Chemiefasern wegen Änderung im Berichtsstellenkreis ab 1962 mit Vorjahreszahlen nur bedingt vergleichbar. -
14. Frankreich: Baumwollstoff (Kretonne): 1958 80 cm breit, ab Januar 1965 24/24 - 34/34. - Kaliko: Bis Ende 1964 90 cm breit. - Rohseide: Bis Ende 1964 japanische. -
15. Italien: Reyon: Die Fabrikationssteuer beträgt für Viskose-Reyon 150/36 den. 71 Lire und für Azetat-Reyon 79 Lire je kg. -
16. Vereinigte Staaten: Die Stapelfaserpreise verstehen sich im allgemeinen für Lieferung in Ballen, fob. Verschiffungspunkt oder frei Wagen. Zahlungsziel 30 Tage netto, ohne Abzug. Niedrigste Frachtkosten bis Käuferstation oder -kai (östlich des Mississippi) werden vergütet. Transporte gehen auf Käufers Risiko. -
17. Großbritannien: Brasilianischer Sisal: 1958 Grad 3/5/7. - Rohjute: Bis Ende 1965 LJA-First 2 - 3. -
18. Vereinigte Staaten: Brasilianischer Sisal: 1958 Grad 3/5/7, von Januar bis Oktober 1962 Type I, von November 1962 bis Ende 1964 Type II. - Rohjute: Bis Ende 1964 Mill Firsts. -
19. Indien: Jutegewebe: Ab Juli 1966 einschl. einer Exportabgabe. -

2. Großhandelspreise

Erläuterungen bzw. Anmerkungen

Häute, Felle, Leder, Gerbstoffe

20. Vereinigte Staaten: Packerhäute der Commodity Exchange Inc. New York, Kontrakteinheit = 40 000 lbs. Ungebrannte Kuh- oder Stierhäute erster Wahl, 52 - 54 lbs Durchschnittsgewicht, aus Juli/September-Schlachtungen in den Vereinigten Staaten oder Kanada stammend. Gleichfalls können Frigorifico-Stierhäute argentinischer oder uruguayischer Herkunft, 22 - 29 kg Verschiffungsgewicht, aus Dezember/Februar-Schlachtungen zum Grundpreis angedient werden. Auslieferungspunkte sind Chicago, New York (Hafengebiet), Lydonville, Medina oder Middleport. -
21. Bundesrepublik Deutschland: Rindsleder Croupons und Hälse: Bis Ende 1964 beziehen sich die Preise auf Baden-Württemberg bzw. auf Hessen. -

Erdöl und Erdölerzeugnisse

22. Nahost-Erdöl: Die Preise verstehen sich ohne evtl. lokale Hafengebühren oder sonstige Regierungsabgaben, Verkaufssteuern und dergleichen. Zu- bzw. Abschlag bei Abweichungen der Gradation: 2 Cents je vollen API-Grad bei einem barrel. -
23. Schweden: Heiz- und Gasöl: Die Preise verstehen sich zollfrei, einschl. Verbrauchsteuer, ab Einfuhrhafenlager. Die Verbrauchsteuer beträgt 25 skr je 1 000 Liter. Der Einfuhrzoll wird nur für Gasöl erhoben und betrug von Januar 1962 bis 6. 2. 1966 310 skr, und ab 7. 2. 1966 340 skr je 1 000 Liter. -
24. Japan: Preise für Heizöl und Benzin wegen Änderung im Berichtsstellenkreis ab 1962 mit Vorjahreszahlen nur bedingt vergleichbar. -
25. Bundesrepublik Deutschland: Benzin: Durchschnitt aus Preisen an 17 Markorten. 1958 Preise der Preiszone III. Die Oktanzahl beträgt 91/92 ROZ. -
26. Niederländische Antillen: Benzin 80 Oktan R: 1958 verbleit, 70 - 72 Oktan.

Baustoffe mineralischen Ursprungs

27. Japan: Preise für Zement und Mauersteine wegen Änderung im Berichtsstellenkreis ab 1962 mit Vorjahreszahlen nur bedingt vergleichbar. -
28. Frankreich: Fensterglas: Bis Ende 1962 einfach. -
29. Italien: Fensterglas: 1958 3 bis 8 mm stark, in Platten zu 9,30 qm. -

Erzeugnisse der Forstwirtschaft; Harze, Wachse

30. Bundesrepublik Deutschland: Schnittholz: Güteklasse III, parallel besäumt, 3 - 6 m lang, 8 - 17 cm breit, 24 mm stark. Bis Ende Dezember 1963 bezogen sich die Preise nur auf Fichten- und Tannentbretter. -
31. Schweden: Schnittholz: Die Exportnotierungen fob Nederbottens-Distrikt beziehen sich auf die Verschiffungshäfen Gävle, Söderhamn und Hudiksvall. 1958 bezogen sich die Notierungen auf den Harnösands-Distrikt. -
32. Vereinigte Staaten: Eichendielen: 1958 Notierungen in New York. -
33. Vereinigte Staaten: Kautschuk-Terminnotierungen der Commodity Exchange Inc. New York, für Hevea Standard Plantagen-Kautschuk, Kontrakteinheit = 22 400 lbs netto, Lieferung "on dock" oder in lizenziertem Lagerhaus des New Yorker Hafengebiets, ohne Importzoll, Steuern und Abgaben, jedoch unter Zollverschluss. -
34. Frankreich: Kolophonium: 1958 Grad "FM". -
35. Vereinigtes Königreich: Kolophonium: Bis Ende November 1958 Grad "F". -
36. Vereinigte Staaten: Die Exportpreise für Kolophonium stellen den nach den umgesetzten Mengen gewogenen Preisdurchschnitt dar. Preise gelten für Nettogewicht (Ware in Leinfässern). - Kolophonium Grad "WG" 1958 "K". -
- a) D aus weniger als 12 Monatspreise berechnet. - b) Preise zum Jahresende. - p = vorläufige Zahlenangabe, r = berichtigte Zahlenangabe.

2. Großhandelspreise

Jahr Monat	Wolle							
	BR-Deutschland Paderborn	Frankreich Roubaix-Tourcoing		Belgien Antwerpen	Rom	Italien Mailand		Großbritannien
	inländische Roh-, A-Feinheit vollschürig 1) Auktionspreis	Kammwolle nég. 100/105 gewaschen frei Wollkammeri	Kammzüge 2) australische Merino- "Type unique" erstnotierter Monat ab Lager R.T. ab belg. Lager		Roh- inländische Lazio da Tosa	australische 3) Merinovliese 3) 64-70's gewaschen	Roh- 3) Kap- 3) Kammzüge 64-70's Merino- medio 3)	britische Vlies- Lincoln wethers gewaschen ab Lager Bradford
	DM kg	FF je kg	bfrs kg		Lire je kg			Pence lb
		ME			Dw	Dw	Dw	Dw
1958 D	8,14	11,38	10,58	125,27	587 ^{a)}	1 903	1 783	2 212
1962 D	7,07	13,57	13,17	129,23	468 ^{a)}	1 879	1 784	2 146
1963 D	7,94	16,55	15,09	151,25	529 ^{a)}	2 078	1 957	2 307
1964 D	8,69	19,07	15,24	154,49	564 ^{a)}	2 119	2 056	2 392
1965 D	6,49	17,86	13,17	130,72	515 ^{a)}	1 889	1 783	2 276
1966 D	6,86	19,11	14,63	142,38	556 ^{a)}	2 095	1 988	2 449
1967 D	5,72		13,50	129,96		1 976	1 867	2 294
1966 Okt.	6,27	19,18	14,09	138,13	-	2 100	2 000	2 473
Nov.	6,27	18,91	13,95	136,92	-	2 056	1 981	2 419
Dez.	6,27	18,76	13,92	136,43	-	2 038	1 963	2 388
1967 Jan.	6,24	18,76	13,74	132,85	-	2 025	1 950	2 388
Febr.	6,08	19,13	13,99	132,72	-	2 000	1 925	2 366
März	6,08	19,13	13,70	131,39	-	2 000	1 925	2 353
April	6,14	18,92	13,67	129,61	485	2 000	1 925	2 325
Mai	6,05	18,92	13,89	133,45	470	2 000	1 900	2 325
Juni	6,20	19,50	13,92	135,17	-	2 025	1 894	2 313
Juli	6,27	19,50	13,73	133,71	-	2 016	1 881	2 288
Aug.	6,22	19,50	13,40	129,66	-	2 003	1 875	2 288
Sept.	4,83	19,50	13,15	127,14	-	1 940	1 815	2 243
Okt.	4,83	19,35	13,14	126,28	-	1 900	1 775	2 213
Nov.	4,83	19,40	12,89	122,66	-	1 900	1 775	2 213
Dez.	4,83	18,45	12,79	124,86	-	1 900	1 763	2 213

Jahr Monat	noch: Wolle							
	Großbritannien							
	neuseeländ. Crossbred- 50-56's II. Sorte entfettet	Merino-, 70's Super-bis mittlere Qualität, gekammt, fehlerfrei Durchschnittspreise der Dominion-Auktionen Basis reingewaschen, ohne Waschapesen, frei UK.	Merino-, 64's Crossbred-, 56's Crossbred-, 48's		London Bradford, Tops "B", 64's erstnot. Monat ab Lg. Bradford		Bradford Kammzüge Merino- 64's warp olgekammte Tops für den Binnenhandel	
	Dw							
1958 D	55,89	97,6 ^{a)}	88,9 ^{a)}	71,6 ^{a)}	56,3 ^{a)}	98,65	107,61	82,03
1962 D	59,88	100,4	93,2	75,0	62,4	100,53	107,39	87,29
1963 D	68,95	113,6	106,6	88,3	74,2	115,99	123,81	98,88
1964 D	74,00	111,1	104,8	92,4	80,2	114,26	122,62	104,44
1965 D	63,75	99,2	92,1	77,3	67,8	101,82	110,48	88,16
1966 D	62,14 ^{a)}	108,6	101,3	84,8	64,7	108,84	118,35	92,77
1967 D	54,65 ^{a)}	101,8	94,1	73,8	54,6	103,91	112,36	81,15
1966 Okt.	58,50	104,0	97,0	82,0	63,0	104,71	115,11	90,78
Nov.	59,50	102,0	95,0	83,0	62,0	104,38	113,63	90,13
Dez.	57,50	101,0	94,0	82,0	61,0	105,70	114,00	90,00
1967 Jan.	56,00	101,0	93,0	77,0	60,0	105,68	112,78	88,33
Febr.	57,00	103,0	96,0	79,0	60,0	107,84	114,00	88,00
März	56,50	101,0	94,0	80,0	60,0	106,76	113,25	86,75
April	55,50	103,0	95,0	80,0	60,0	104,85	113,00	85,00
Mai	56,00	105,0	99,0	80,0	60,0	107,04	114,27	85,00
Juni	56,00	104,0	98,0	80,0	60,0	106,05	115,44	85,78
Juli	52,00	101,0	94,0	72,0	52,0	102,82	112,56	82,78
Aug.	-	94,0	87,0	72,0	54,0	100,95	109,38	78,88
Sept.	51,50	96,0	89,0	71,0	52,0	100,80	107,00	75,50
Okt.	52,00	98,0	89,0	63,0	47,0	101,96	107,00	71,78
Nov.	-	102,0	92,0	58,0	42,0	97,87	109,63	70,13
Dez.	54,00	113,0	103,0	73,0	48,0	104,34	120,00	75,91

Jahr Monat	noch: Wolle							
	Spanien		Südafrika Port Elizabeth	Vereinigte Staaten			Boston	
	inländische gewöhnliche Burgos	Schweiß- weiße Merino- Extremadura	Kamm- langstapelig im Fell Auktionsdurch- schnittspreis	Roh- 5) Landesmittel Erzeugerpreis	Schweiß- 64's erstnotierter Monat 5) ab Lager in Groß-Boston	Kammzüge	franz. Type feine Stapel- 64-70's gekammt, entf.	inländ. Vlies- 3/8 blood gereinigt loco
	Pesetas je kg		Cents lb					Montevideo 56's (I S) gekammt, entf. verzollt, in bond
			Dw	MM		Dw	Dw	Dw
1958 D	134,6	250,4	16,99	38,5	117,0	151,3	118,5	91,12
1962 D	107,6	184,3	20,66	44,4	126,7	165,6	124,6	109,17
1963 D	107,9	197,4	25,66	47,4	136,7	172,9	132,6	115,72
1964 D	117,1	214,4	27,22	51,3	137,2	172,4	139,7	127,33
1965 D	106,3	180,6	20,49	47,6	124,4	167,6	124,9	117,09 ^{a)}
1966 D	96,6	178,0	23,00 ^{a)}	50,1	130,1	174,1	134,8	119,12
1967 D			19,24	40,7	118,1	161,3		95,25
1966 Okt.	82,50	175,0	20,33	48,5	124,4	168,8	139,5	114,33
Nov.	82,50	175,0	20,85	47,7	122,4	166,9	132,5	108,63
Dez.	82,50	175,0	21,95	46,9	120,5	164,9	132,5	108,00
1967 Jan.	75,00	174,0	21,20	45,6	122,0	165,8	132,5	107,88
Febr.	75,00	172,5	20,87	43,6	120,7	164,9	122,5	108,00
März	75,00	171,5	20,07	41,1	117,5	160,4	122,5	105,30
April	75,00	171,5	19,93	40,3	116,6	160,3	117,5	93,75
Mai	75,00	170,5	20,40	40,7	121,1	164,3	117,5	93,50
Juni	67,00	169,0	20,70	42,2	122,9	165,2	122,5	95,10
Juli	67,00	170,2	19,67	41,5	121,4	163,8	124,5	97,50
Aug.	68,00	168,7	17,17	40,1	119,1	162,0	124,5	97,50
Sept.	68,00	164,7	18,27	39,2	116,3	159,8	122,5	90,00
Okt.	62,90	163,7	18,27	38,9	115,6	159,4	122,5	85,50
Nov.	59,88	163,7	17,30	38,4	111,3	154,3		84,50
Dez.			17,30	37,1	113,1	155,8		84,50

2. Großhandelspreise

Jahr Monat	noch: Wolle								Wollgarn
	Vereinigte Staaten	Argentinien Buenos Aires	Australien				Sydney	Frankreich	
	Schweißwolle Buenos Aires low crossbred gereinigt 50-52's (V s)	inländische feine Crossbr. 56's Höchstpreis	70's	Merino- 64's Basis reingewaschen Ø Preis der Wollkommission ab Versteigerungsraum	Crossbred- 56's	Merino- im Fell 64's und mehr 3"	Crossbred- 56-60's rein 3 1/2"	Schweiß- Basisqualität Type 78 erstnot. Monat	2/30's 6) gekämmt ungebleicht versteuert ab Werk
	Cents lb	Pesos 10 kg	australische Cents je lb						FF kg
	Dw		Dw	Dw	Dw	Dw	Dw		ME
1958 D	67,6	260	114,63 ^{a)}	88,22	72,71	32,63	27,72	-	17,33
1962 D	70,6	990	120,52	93,57	75,26	36,37	33,30	91,81	18,24
1963 D	85,6	1 637	137,81	107,30	91,23	43,71	39,67	104,10	26,31
1964 D	101,8	1 741	136,19	105,60	93,66	43,76	40,57	104,70	28,58
1965 D	80,9	1 738	100,53	92,70	77,95	36,17	32,86	92,66	27,41
1966 D	65,9	2 124 ^{a)}	107,62	101,54	85,24	41,10	37,41	100,33	28,43
1967 D	49,7		102,47	94,21	71,33	34,18	28,89	91,93	
1966 Okt.	65,0	2 000	104,75	96,00	80,21	36,25	32,83	97,21	28,38
Nov.	58,2		103,75	95,00	78,12	39,38	34,42	94,87	28,38
Dez.	56,0		103,33	95,00	75,00	39,25	35,50	92,71	27,96
1967 Jan.	56,0	1 802	102,67	95,00	73,96	38,79	35,50	92,00	27,96
Febr.	56,0	1 977	104,25	97,25	77,08	37,94	33,50	94,38	28,63
März	54,6	2 195	102,33	97,00	75,00	37,42	32,50	92,00	28,63
April	49,0	2 100	104,67	98,00	73,96	36,92	31,67	93,78	28,42
Mai	49,0	2 100	106,50	101,00	77,08	35,00	29,50	98,94	28,42
Juni	49,0	2 280	105,00	99,50	76,04	34,97	30,88	98,42	28,42
Juli	49,0	2 000	100,50	95,00	72,91	33,53	28,83	92,97	28,42
Aug.	49,0	2 000	95,00	87,00	65,62	31,54	26,67	88,30	28,42
Sept.	46,8 ^{e)}	2 200	97,60	89,00	63,54	32,69	26,19	87,41	28,42
Okt.	46,0	2 100	102,50	90,75	62,50	31,78	25,88	88,95	28,38
Nov.	46,0		104,00	89,67	62,50	29,67	22,83	87,12	28,38
Dez.	46,0		104,67	91,33	76,04	29,88	22,75	88,88	27,96

Jahr Monat	Wollgarn					Baumwolle			
	Italien		Großbritannien		Ver. Staaten	Bundesrepublik Deutschland			
	Turin	Mailand	London		Boston	Bremen			
	2/40's, 64 + 60's Merino-Type Spinnerei- Verkaufspreis	für industr. Verbrauch fr. Käuferstat.	2/20's, 48's weiß kardiert 7)	2/32's, 60's 7)	2/48's, 64's durchschnittl.	2/20's amerikan. System 8)	Mischkontrakt 1 1/16 inch erstnotierter Monat 9)	amerikan. strict middling 1 1/16 inch loco	südbrasilian. V 1 1/32 inch
	Lire je kg		s.d. je lb		\$ lb	100 kg	DM	kg	
	Dw	Dw	Dw	Dw	Dw	Dw	Dw	Dw	Dw
1958 D	3 820	3 558	8. 0 1/2	11. 9 1/6	14. 5 2/5	2,59	293,5	3,22	2,78 ^{a)}
1962 D	3 884	3 604	8. 8 5/7	12. 1 1/8	14. 9 7/8	2,72	257,3	2,77	2,42
1963 D	4 088	3 894	9. 8 4/7	13. 5 4/5	16. 0 3/4	2,82	259,6	2,67	2,39
1964 D	4 263	4 124	10. 5 4/7	13. 8 7/8	15. 11 5/7	2,80	259,5	2,64	2,35
1965 D	3 880	3 724	12. 8 1/2	15. 2 3/8	17. 8 1/2	2,12	256,7	2,62	2,35
1966 D	3 966	3 622	8. 5 1/8	16. 1 2/3	18. 8 1/2	2,12	250,3	2,52	2,26
1967 D		3 557	8. 4 1/8	15. 8 1/2	18. 6 1/2		260,1	2,68	2,36
1966 Okt.	3 986	3 660	9. 0 1/4	15. 10	18. 4 3/4	2,09	245,9	2,45	2,18
Nov.	3 986	3 650	8. 11 3/4	15. 8 3/4	18. 2 3/4	2,03	247,0	2,47	2,22
Dez.	3 986	3 651	8. 10 2/5	15. 9	18. 3	2,02	250,2	2,56	2,26
1967 Jan.	3 986	3 617	8. 9 1/2	15. 8 1/2	18. 2 3/4	1,98	252,8	2,59	2,39
Febr.	3 986	3 613	8. 9	15. 10	18. 4 1/4	1,97	255,3	2,59	2,38
März	3 800	3 613	8. 8 3/5	15. 8 3/5	18. 4 1/5	1,93	256,6	2,59	2,36
April	3 800	3 613	8. 7 1/4	15. 8	18. 4	1,79	257,6	2,62	2,28
Mai	3 800	3 605	8. 6	15. 8 3/4	18. 5	1,80	257,9	2,62	2,25
Juni	3 800	3 600	8. 6	15. 10 1/5	18. 7 1/5	1,80	258,1	2,65	2,23
Juli	3 800	3 597	8. 4 4/5	15. 9 1/2	18. 7 1/2	1,82	257,4	2,65	2,23
Aug.	3 800	3 588	8. 2 3/5	15. 6	18. 4 1/2	1,77	260,3	2,68	2,25
Sept.	3 800	3 520	8. 0 1/4	15. 4	18. 3 1/2	1,77	265,3	2,73	2,36
Okt.	3 800	3 450	7. 9 3/5	15. 4	18. 4 3/4	1,76	265,1	2,73	2,36
Nov.		3 450	7. 9 3/5	15. 6 4/5	18. 3 3/5		268,2	2,80	2,42
Dez.		3 425	8. 2 3/4	16. 4 3/4	19. 8 3/4		277,0	2,87	2,44

Jahr Monat	noch: Baumwolle							
	Bundesrepublik Deutschland			Frankreich	Niederlande	Italien	Großbritannien	
	Bremen			Le Havre	Rotterdam		Liverpool	
	mexikan. Altamira 9) 1 1/32 inch	türkische Izmir 1 a loco	russische Pervij 31/32 mm	1 inch versteuert, ab Importeurtag. 10)	amerikanische middling 15/16 inch excl. Import- abgaben	cif ital. Hafen	1 inch Sudan Lambert six ab Lager	ostafrikan. Uganda BP 52, Nr. 2
	DM je kg			FF kg	hfl 100 kg	US-Cents lb	Pence je lb	
	Dw	Dw	Dw					Dw
1958 D	3,10	2,63 ^{b)}		3,25	285,27	28,34	25,81	30,64
1962 D	2,68	2,69	2,63 ^{a)}	3,34	240,88	27,76	24,26	30,52
1963 D	2,66	2,67	2,61	3,28	236,42	26,17	23,63	29,02
1964 D	2,68	2,72	2,68	3,21	233,00	25,99	23,42	33,60
1965 D	2,62	2,69	2,59	3,19	232,13	25,76	22,98	32,25
1966 D	2,51	2,56	2,53	3,01	223,00	24,38	22,02	29,54
1967 D	2,70	2,67	2,74	2,99		23,68	22,61	28,82 ^{a)}
1966 Okt.	2,50	2,46	2,52	2,91	220,50	23,54	21,50	27,21
Nov.	2,50	2,47	2,51	2,93	220,50	23,56	21,50	27,55
Dez.	2,52	2,56	2,55	2,96	220,50	23,68	21,50	28,22
1967 Jan.	2,56	2,63	2,69	2,98	221,00	23,81	21,50	28,29
Febr.	2,63	2,63	2,69	2,99	223,00	23,99	21,50	28,29
März	2,63	2,63	2,70	3,00	223,00	24,12	21,50	27,85
April	2,66	2,63	2,70	3,04	223,00	24,16	21,50	27,50
Mai	2,66	2,63	2,70	3,05	225,00	23,55	21,50	27,50
Juni	2,66	2,62	2,69	3,02	228,50	22,94	21,50	28,43
Juli	2,66	2,59	2,68	2,97	228,50	22,82	21,50	29,46
Aug.	2,71	2,67	2,69	2,96	227,00	23,97	21,50	29,75
Sept.	2,77	2,73	2,75	2,96	226,00	23,25	22,01	30,29
Okt.	2,79	2,74	2,83	2,97	226,00	23,24	22,30	29,96
Nov.	2,82	2,79	2,84	2,97	236,00	23,52	25,20	29,75
Dez.	2,86	2,83	2,98	3,02		25,64	29,50	-

2. Großhandelspreise

		noch: Baumwolle							
		Spanien	Ver. Arab. Rep. (Ägypten) Alexandria		Vereinigte Staaten New York		New Orleans	Mexiko Matamoros	Peru Lima
Jahr Monat	amerikan. middling 1 1/32 inch	Menoufi 11) sehr gute	Giza 30 gute u. s. gute	middling upland, 1 inch 12)				middling 1 1/32 inch	Tanguis Nr. 5 1 3/16 inch
		Qualität	Exportpreis fob	Landesmittel Erzeugerpreis	loco	erstnotierter Monat		loco	
	Pesetas kg	Talaris je 99,05 lbs		Cents je lb				US-Cents je lb	
				MM.				Dw	Dw
1958 D	.	96,12	86,63	29,91	36,18	35,70	34,83	28,94	25,38
1962 D	55,75	86,46	-	31,64	35,43	33,99	33,22	26,31	27,83
1963 D	52,98	91,45	86,16	31,94	35,40	33,85	33,18	26,60	30,91
1964 D	53,47	108,31	91,40	30,87	34,30	32,68	31,82	26,40	32,23
1965 D	56,06	111,03	91,01	29,00	32,28	30,78	30,05	25,68	27,97
1966 D	57,80	108,20	84,07a)	25,48	28,34	25,64	26,22	24,83	27,46
1967 D		118,96a)	84,39a)	22,56	24,73	22,74	22,89		
1966 Okt.	56,89	107,00	80,75	22,45	23,79	21,61	21,75	23,97	27,62
1966 Nov.	56,89	107,50	80,99	21,89	23,71	22,00	21,75	25,52	28,30
1966 Dez.	56,89	111,06	83,11	22,03	23,85	22,07	21,77	25,94	30,01
1967 Jan.	56,89	112,00	83,75	19,81	23,91	21,67	21,75	25,90	31,14
1967 Febr.	56,89	113,75	84,60	20,70	23,98	21,69	21,75	26,03	31,26
1967 März	56,89	114,00	84,75	20,50	24,02	22,15	21,90	26,42	30,92
1967 April	56,89	114,00	84,75	20,40	24,39	22,52	22,00	26,42	29,57
1967 Mai	56,89	114,00	84,75	19,70	24,33	22,66	22,02	26,04	29,83
1967 Juni	56,89	114,00	84,75	19,91	24,47	22,13	22,28	26,21	30,61
1967 Juli	56,89	-	84,75	21,04	24,61	22,05	22,46	26,68	31,08
1967 Aug.	56,89	120,75	84,75	21,99	24,80	22,48	22,68	27,71	30,32
1967 Sept.	56,89	123,37	.	21,27	24,45	22,50	23,19	28,24	29,99
1967 Okt.	56,89	124,84	81,84	27,26	25,45	22,87	23,25		
1967 Nov.	56,89	127,09	83,89	30,48	26,02	25,31	25,14		
1967 Dez.	56,89	130,75	85,75	27,61	25,30	24,90	26,20		

		noch: Baumwolle				Linters		Baumwollgarn	
		Brasilien Sao Paulo		Argentinien Buenos Aires	Pakistan Karachi	Vereinigte Staaten		BR-Deutschland Stuttgart	Frankreich
Jahr Monat	Nr. 4 Nordbrasilien	Nr. 5 Südbrasilien	Type C 22,22 mm	Punjab S.G. Fine Sind NT	Grad 2	Grad 6	Nm 34 Trossel und Pincops	56's	
	loco			289 F	ungepreßt in Wagenladungen ab Mühle		beste Qualität Börsenpreis	versteuert ab Werk	
	Neue Cruzeiros je 15 kg		Pesos kg	Rupien je 82,28 lbs	Cents je lb		DM je kg	FF je kg	ME
1958 D	0,74a)	0,75	19,60	86,34	92,17	8,41	4,84	5,08	7,32
1962 D	2,86	2,78	52,07	87,75	97,31	8,10	6,29	4,30	6,54
1963 D	4,34	4,21	67,00	89,64	92,73	7,74	5,98	4,34	6,86
1964 D	8,51	8,37	86,62	80,78	92,46	7,93	5,55	4,50	6,87
1965 D	13,88	13,33	103,33	105,40	107,95	7,85	4,98	4,61	6,55
1966 D	15,21	14,71	103,45	94,78	96,00	8,52	6,44	4,34	6,70
1967 D	21,36	20,54						4,03	
1966 Okt.	14,91	14,41	102,45	89,82	90,54	9,75	7,69	4,25	6,61
1966 Nov.	15,60	15,10	102,00	85,57	86,93	9,88	8,06	4,14	6,52
1966 Dez.	16,09	15,59	102,00	82,67	83,60	9,88	8,06	4,13	6,45
1967 Jan.	17,69	17,14	102,00	82,76	83,25	9,88	8,06	4,03	6,96
1967 Febr.	19,60	18,61	104,78	85,79	85,87	9,75	7,94	4,00	6,89
1967 März	20,10	19,00	108,19	86,78	86,83	9,75	7,94	3,98	6,72
1967 April	20,10	19,00	113,00	85,27	84,09	9,00	7,44	3,99	6,83
1967 Mai	20,25	19,15	120,00	84,97	83,56	9,00	7,00	4,00	-
1967 Juni	20,30	19,24	120,00	79,05	77,54	9,00	6,94	3,85	6,79
1967 Juli	20,30	19,30	120,00	80,23	79,37	9,00	6,75	3,86	6,77
1967 Aug.	20,60	19,54	125,00	81,30	80,26	9,00	6,75	3,88	7,05
1967 Sept.	21,64	20,64		84,78	79,75			4,00	6,78
1967 Okt.	23,22	22,25		83,10	76,41			4,07	6,83
1967 Nov.	26,66	25,66		85,84	87,81			4,24	6,83
1967 Dez.	27,80	26,90						4,42	

		noch: Baumwollgarn						Baumwollstoff	
		Niederlande	Italien Mailand	Vereinigte Staaten New York		Kanada	Japan Tokio	Frankreich	
Jahr Monat	32's	20/1 amerikanisches kardierte	30/1 kardierte	50/1 gekämmter Twist	10's weiß	20's, einfach 13)		Kaliko 14)	Kretonne 14)
	ab Werk	versteuert frei Weberei	Kettentwist			Inlandspreis ab Werk	Exportpreis fob	ungebleicht	versteuert, ab Werk
	hfl kg	Lire kg	Cents je lb		kan. Cents lb	Yen 400 lbs	Yen lb	FF je m	
		Dw						ME	ME
1958 D	5,06	791,3	71,69	106,1	69,8	72 190	182,3	0,94	1,34
1962 D	4,50	779,4	72,31	103,7	74,5	57 945	157,7	0,89	1,27
1963 D	4,58	749,7	69,81	102,6	75,0	61 578	161,8	1,03	1,38
1964 D	4,86	752,4	67,74	100,8	75,0	60 548	160,8	1,04	1,39
1965 D	4,80	716,0	67,61	97,7	75,0	55 691	153,8	1,00	1,14
1966 D	5,63	786,3	70,62	103,5	76,5	53 090	154,1	1,06	1,19
1967 D		783,0	68,75a)	106,0a)					
1966 Okt.	5,59	795,0	71,50	106,0	77,0	54 589	156,4	1,04	1,19
1966 Nov.	5,65	795,0	71,50	106,0	77,0	53 596	156,0	1,03	1,18
1966 Dez.	5,67	795,0	70,79	106,0	77,0	54 370	158,0	1,02	1,15
1967 Jan.	5,62	795,0	70,50	106,0	77,0	59 028	166,3	1,00	1,19
1967 Febr.	5,43	795,0	70,50	106,0	77,0	59 506	171,0	1,03	1,15
1967 März	5,59	795,0	70,50	106,0	77,0	60 782	171,1	0,95	1,10
1967 April	5,56	795,0	70,50	106,0	77,0	64 410	170,4	0,96	.
1967 Mai	.	791,0	70,50	106,0	77,0	70 133	175,9		1,11
1967 Juni	.	775,0	70,50	106,0	77,0	73 238	192,4	0,97	1,15
1967 Juli	.	775,0	70,50	106,0	77,0	70 219	188,0	1,00	1,08
1967 Aug.	.	775,0	64,76	106,0	77,0	71 523	185,5	1,00	1,08
1967 Sept.	.	775,0	66,00	106,0	77,0	73 065	190,7	1,00	1,12
1967 Okt.	.	775,0	66,00	106,0	77,0	71 501	189,9	0,96	1,12
1967 Nov.	.	775,0	66,00	106,0		67 479	185,9	1,00	1,14
1967 Dez.	.	775,0	-	-					

2. Großhandelspreise

Jahr Monat	noch: Baumwollstoff				Naturseide				
	Vereinigte Staaten New York		Japan Tokio		Frankreich Lyon		Italien Mailand		Schweiz Zürich
	Kattun 64 x 60 38 1/2 inches loco	Bettuch ungebleicht 48 x 44-48 40 inches	Shirting, ungebleicht S/2003 13)		chinesische 14) weiß AA	Seidenstoff "Crêpe de Chine" 105 cm breit versteuert ab Werk	gelb 20-22 denier extra grand exquis		japanische
			Inlandspreis frei Käufer	Exportpreis fob	20-22 denier loco		Exportnotierung		frei Käufer
	Cents je yard		Yen je yard		PF kg	PF m	Lire je kg		sfr kg
					ME	ME	Dw	Dw	ME
1958 D	13,28	15,6	44,66	42,73	53,23	8,63	7 116	7 486	38,35
1962 D	13,96	17,0	39,83	45,84	87,45	11,55	9 624	9 899a)	58,29
1963 D	14,02	17,1	46,64	49,17	100,91	11,75	11 132a)	11 546a)	67,83
1964 D	14,26	17,4	49,12	50,78	80,88	11,36	7 928	9 000	53,96
1965 D	16,56	17,5	43,36	47,74	84,77	10,04	8 887	9 411	64,67
1966 D	16,45	18,0	41,36	45,37	91,84	10,02	10 556	11 031	78,54
1967 D	14,62						10 018	12 696	96,80 a)
1966 Okt.	16,38	18,3	42,59	46,17	93,36	10,02	10 863	11 419	88,00
Nov.	16,38	18,3	44,05	47,12	93,04	10,02	11 338	12 000	85,00
Dez.	15,75	18,3	45,85	49,12	95,24	10,02	11 600	12 100	86,00
1967 Jan.	15,50	18,4	49,52	52,25	99,00	10,02	11 650	12 113	.
Febr.	15,50	18,4	53,62	55,04	106,51	10,02	11 600	12 225	.
Marz	15,50	18,4	50,63	54,32	100,25	10,02	11 600	12 245	89,00
April	15,50	18,4	45,96	52,29	100,25	10,02	11 600	12 250	90,00
Mai	15,23	18,4	47,53	53,80	99,00	10,02	11 875	12 638	93,00
Juni	14,25	18,4	49,79	54,92	99,62	10,02	12 017	12 685	95,00
Juli	14,03	18,4	48,77	54,29	100,87	10,02	11 975	12 563	95,00
Aug.	13,50	18,3	50,92	53,89	100,87	10,02	11 900	12 583	102,00
Sept.	13,50	18,3	52,14	55,04	100,87	10,02	12 000	12 655	102,00
Okt.	13,50	18,3	54,05	55,50	100,87	10,02	-	12 863	95,00
Nov.	13,92		52,65	54,44	100,87	10,02	-	13 088	101,00
Dez.	15,50				100,87	10,02	14 000	14 450	104,00

Jahr Monat	noch: Naturseide				Chemiefasern				
	Großbritannien London		Ver. Staaten New York	Japan Yokohama	Frankreich		Italien		Großbritannien
	chinesische Grad AA	japanische Grad AA	japan., weiß Grad AA	Grad A	Zellwolle Baumwolltype	Viskose- Reyon 120 denier	150/36 denier, ganzend Reyon versteuert 15)	Azetat- Reyon versteuert 15)	Viskose-Zellw. 3 u. 4 1/2 den. versch. Längen
	einschließlich Zoll	20-22 denier	in Ballen loco	Kassapreis	unversteuert, frei Empfänger		Fabrikverkaufspr. an Webereien		
	s.d. je lb		\$ lb	Yen kg	PF je kg		Lire je kg		Pence lb
	Dw	Dw		Dw	ME	ME	Dw	Dw	
1958 D	28. 54/7	29. 61/3	4,12	2 971	2,78	6,23	962	1 120	24,00
1962 D	42. 111/3	44. 3	6,07	4 587	2,92	6,95	1 000	1 145	22,75
1963 D	49. 63/7	52. 47/8	7,10	5 574	2,92	6,95	1 064	1 190	22,78
1964 D	38. 4	41. 6	5,67	4 364a)	2,92	6,95	1 076	1 199	23,75
1965 D	42. 61/3	50. 94/7	6,80a)	5 209	2,88	7,18	1 105	1 228	23,75
1966 D	44. 31/3	60. 11/2	8,17	6 278	2,70	7,31	1 126	1 249	23,75
1967 D	50. 15/6	75. 63/7	9,70	7 506	2,70		1 172	1 295	23,75
1966 Okt.	44,9	65,2	8,83	6 875	2,70	7,35	1 126	1 249	23,75
Nov.	44,9	65,1	8,71	6 717	2,70	7,35	1 126	1 249	23,75
Dez.	44,9	68,0	8,95	6 887	2,70	7,35	1 126	1 249	23,75
1967 Jan.	46,0	66,8	9,07	6 985	2,70	7,35	1 126	1 249	23,75
Febr.	46,0	68,0	8,77	6 701	2,70	7,35	1 176	1 299	23,75
Marz	47,3	68,0	8,87	6 927	2,70	7,35	1 176	1 299	23,75
April	47,3	70,3	9,00	7 006	2,70	7,35	1 176	1 299	22,95
Mai	47,3	70,8	9,35	7 377	2,70	7,75	1 176	1 299	22,25
Juni	47,8	72,2	9,17	7 278	2,70	7,75	1 176	1 299	22,25
Juli	48,5	75,0	9,83	7 594	2,70	7,75	1 176	1 299	22,25
Aug.	48,6	80,6	10,08	7 994	2,70	7,75	1 176	1 299	22,25
Sept.	51,0	76,9	10,62	7 974	2,70	7,75	1 176	1 299	22,25
Okt.	51,0	79,2	10,45	7 973	2,70	7,75	1 176	1 299	22,25
Nov.	60,9	91,2	10,52	8 266	2,70	7,75	1 176	1 299	22,25
Dez.	60,9	88,1	10,64	7 991	2,70	7,75	1 176	1 299	22,80

Jahr Monat	noch: Chemiefasern							
	Großbritannien							
	Azetat-Zellw. 2-35 denier alle Längen	Triacetat- Tricel 3 u. 4 1/2 den.	Polyamid- B.N.S. Nylon 3-18 denier	Polyester- Terylen 1 1/2-10 den.	Acryl- Acrilan 2 denier	Viskose- Reyon 150/40 denier auf Spinnkuchen	Azetat- Reyon 150/27 denier Beams	Nylongarn 15 denier 30 den. 10 fil. 0,5 turn
					frei Käufer UK			
	Pence je lb							
1958 D	34,8	54,0	117,0	120,0	.	60,0	57,0	431,0
1962 D	36,0	54,0	109,0	110,0	84,0b)	61,5	75,3	342,0
1963 D	36,0	53,1	109,0	110,0	83,2	61,5	77,0	300,0
1964 D	37,7	50,0	104,2	90,0	80,0	61,7	78,6	273,5
1965 D	38,0	50,0	99,5	84,2	80,0	62,5	81,0	264,0
1966 D	38,0	50,0	92,5	80,0	80,0a)	62,5	81,0	242,0
1967 D	38,1	50,1	87,0	71,3	80,0a)	62,6	81,0	206,0
1966 Okt.	38,0	50,0	92,0	80,0	80,0	62,5	81,0	240,0
Nov.	38,0	50,0	92,0	80,0	80,0	62,5	81,0	240,0
Dez.	38,0	50,0	92,0	80,0	80,0	62,5	81,0	240,0
1967 Jan.	38,0	50,0	92,0	80,0	80,0	62,5	81,0	206,0
Febr.	38,0	50,0	92,0	80,0	80,0	62,5	81,0	206,0
Marz	38,0	50,0	92,0	80,0	80,0	62,5	81,0	206,0
April	38,0	50,0	92,0	80,0	80,0	62,5	81,0	206,0
Mai	38,0	50,0	92,0	80,0	80,0	62,5	81,0	206,0
Juni	38,0	50,0	92,0	72,0	80,0	62,5	81,0	206,0
Juli	38,0	50,0	82,0	64,0	80,0	62,5	81,0	206,0
Aug.	38,0	50,0	82,0	64,0	80,0	62,5	81,0	206,0
Sept.	38,0	50,0	82,0	64,0	80,0	62,5	81,0	206,0
Okt.	38,0	50,0	82,0	64,0	80,0	62,5	81,0	206,0
Nov.	38,0	50,0	82,0	64,0	.	62,5	81,0	206,0
Dez.	39,7	50,1	82,0	64,0	.	63,6	81,0	206,0

2. Großhandelspreise

Jahr Monat	noch: Chemiefasern								
	Schweden		Spanien	Vereinigte Staaten 16)					
	Viskose-		gesponnenes Garn Nr. Tex. 25	Zellwolle	Azetat-	Polyvinyl-	Polyamid-	Polyacryl-	
	Baumwolltyp normal denier	Reyon 120 denier		1,5-3 denier 1,5-2 inch.lg.	2-17 denier alle Längen fob Verschiffungspunkt	Vinyon N 3-5,5 denier 1 1/4-3/2 inch.lg.	Nylon 66 halb matt 1,5 denier	Verel A matt u. glänz. 2-8 denier fob Kingsport	Dynel, ungefärbt 3,6 u. 24 denier fob S. Charlest.
	skr je kg		Pesetas kg	Cents je lb					
1958 D	2,93	9,50	.	31,0	35,6	90,0	133,0	109,0	110,0
1962 D	2,70	9,00	60,43	27,0	37,0	90,0	124,0	75,0	75,0
1963 D	2,75	9,00	56,71	27,2	38,2	90,0	124,0	75,0	75,0
1964 D	2,89	8,94	59,07	28,0	41,0	90,0	120,5	75,0	75,0
1965 D	2,97	8,65	58,97	28,0	41,0	90,0	118,0	77,0	75,0
1966 D	3,00	8,65	60,77	28,0	41,0	90,0	118,0	78,0	75,0
1967 D	3,00	8,65		28,0	41,0	90,0	118,0	78,0	75,0
1966 Okt.	3,00	8,65	62,82	28,0	41,0	90,0	118,0	78,0	75,0
Nov.	3,00	8,65	62,82	28,0	41,0	90,0	118,0	78,0	75,0
Dez.	3,00	8,65	62,82	28,0	41,0	90,0	118,0	78,0	75,0
1967 Jan.	3,00	8,65	63,64	28,0	41,0	90,0	118,0	78,0	75,0
Febr.	3,00	8,65	63,64	28,0	41,0	90,0	118,0	78,0	75,0
März.	3,00	8,65	63,64	28,0	41,0	90,0	118,0	78,0	75,0
April	3,00	8,65	63,64	28,0	41,0	90,0	118,0	78,0	75,0
Mai	3,00	8,65	61,42	28,0	41,0	90,0	118,0	78,0	75,0
Juni	3,00	8,65	59,90	28,0	41,0	90,0	118,0	78,0	75,0
Juli	3,00	8,65	59,90	28,0	41,0	90,0	118,0	78,0	75,0
Aug.	3,00	8,65	59,90	28,0	41,0	90,0	118,0	78,0	75,0
Sept.	3,00	8,65	59,90	28,0	41,0	90,0	118,0	78,0	75,0
Okt.	3,00	8,65	59,90	28,0	41,0	90,0	118,0	78,0	75,0
Nov.	3,00	8,65	59,90	28,0	41,0	90,0	118,0	78,0	75,0
Dez.	3,00	8,65	59,90	28,0	41,0	90,0	118,0	78,0	75,0

Jahr Monat	noch: Chemiefasern								
	Vereinigte Staaten 16)								
	Polyacryl- Orlon	Acrylan, glänz.	Polyester- Kodel	Dacron, glänz.	Viskose-, glänz.	Reyon	Azetat-	Viskose-Zellw.	Nylongarn, 1/4-1
	4,5-10 denier	2,5-8 denier alle Stapellängen fob Verschiffungspunkt	3-4,5 denier	3-6 denier 1,5-4,5 inches	150/40 denier	150/41 denier	fob	gesponnenes Garn 1/30's 1,5 denier	100/34 denier glänzend halb matt 30/10 denier fob Verschiffungspunkt
	Cents je lb								
1958 D	120,0	116,0	150,0	140,6	84,4	77,0	69,5	170,0	236,0
1962 D	110,9	115,9	114,0	114,6	82,0	74,0	66,0	170,0	236,0
1963 D	102,0	110,0	114,0	114,0	82,0	74,0	66,2	170,0	236,0
1964 D	102,0	110,0	98,0	98,5	82,0	74,0	69,7	170,0	236,0
1965 D	102,0	110,0	85,0	84,0	84,9	74,0	69,6	170,0	236,0
1966 D	102,0	110,0	81,0	80,7	87,0	74,0	68,2	170,0	236,0
1967 D	99,0	110,0	69,0	64,1	87,0	74,0		170,0	236,0
1966 Okt.	102,0	110,0	75,0	72,0	87,0	74,0	67,7	170,0	236,0
Nov.	102,0	110,0	75,0	72,0	87,0	74,0	66,9	170,0	236,0
Dez.	102,0	110,0	75,0	72,0	87,0	74,0	66,9	170,0	236,0
1967 Jan.	102,0	110,0	75,0	72,0	87,0	74,0	66,9	170,0	236,0
Febr.	102,0	110,0	75,0	72,0	87,0	74,0	66,9	170,0	236,0
März.	102,0	110,0	75,0	72,0	87,0	74,0	66,5	170,0	236,0
April	102,0	110,0	75,0	72,0	87,0	74,0	66,2	170,0	236,0
Mai	102,0	110,0	75,0	61,6	87,0	74,0	65,9	170,0	236,0
Juni	102,0	110,0	65,0	58,0	87,0	74,0	65,5	170,0	236,0
Juli	102,0	110,0	65,0	58,0	87,0	74,0	65,5	170,0	236,0
Aug.	102,0	110,0	65,0	58,0	87,0	74,0	66,2	170,0	236,0
Sept.	102,0	110,0	65,0	58,0	87,0	74,0	66,4	170,0	236,0
Okt.	102,0	110,0	65,0	58,0	87,0	74,0	66,7	170,0	236,0
Nov.	86,0	110,0	65,0	58,0	87,0	74,0		170,0	236,0
Dez.	86,0	110,0	65,0	61,0	87,0	74,0		170,0	236,0

Jahr Monat	noch: Chemiefasern					Flachs			
	Verein. Staaten	Kanada	Japan 13) Tokio			Frankreich		Niederlande Rotterdam	
	Dacrongarn halb matt 70/34 denier fob Verschiffungspunkt	Reyon 150/40 denier	Viskose- Zellwolle Garn- 30's einfach Exportpreis fob	120 denier Reyon	Nylongarn 110 denier Grad A Inlandspreis frei Käufer	bretonischer Typ 3 Erdrüste Wasserrüste gepocht versteuert ab Werk		Schwung- weißholl. "WD" Taurüste "TRH"	
	Cents lb	kan. Cents lb	Yen je lb		Yen kg	FF je 100 kg		hfl je 100 kg	
1958 D	200,0	88,0	114,1	150,8	1 433	161,82	197,82	Dw	Dw
1962 D	197,0	91,0	112,4	154,8	1 409	213,99	242,90	197,7	186,5
1963 D	188,0	92,8	118,9	172,0	1 390	262,40	292,08	202,9	185,4
1964 D	182,0	93,0	121,6	174,6	1 273	295,38	376,83	245,0	227,7
1965 D	182,0	93,0	110,4	170,2	1 112	250,64	349,43	260,3	238,4
1966 D	175,0	93,0	103,9	164,4	1 079	252,94	347,33	242,9	215,8
1967 D	167,0					216,14	-	239,1	215,1
								221,6	200,1
1966 Okt.	167,0	93,0	105,3	164,3	1 070	241,73	347,38	235,0	212,5
Nov.	167,0	93,0	112,7	164,5	1 062	228,59	345,50	232,5	210,0
Dez.	167,0	93,0	117,8	164,5	1 062	228,15	345,50	230,0	207,5
1967 Jan.	167,0	93,0	126,9	164,3	1 054	228,42	325,50	230,0	207,5
Febr.	167,0	93,0	124,9	164,0	1 037	230,74	325,50	225,0	202,5
März.	167,0	93,0	126,7	164,0	1 021	221,09	325,50	223,0	202,0
April	167,0	93,0	118,2	164,0	1 008	220,85	325,50	222,5	200,0
Mai	167,0	93,0	132,7	163,8	999	215,62	325,50	222,5	200,0
Juni	167,0	93,0	142,5	163,0	999	211,10	-	227,5	205,0
Juli	167,0	93,0	148,4	163,0	994	209,05	-	224,5	202,0
Aug.	167,0	93,0	154,2	162,8	992	208,97	-	224,5	202,0
Sept.	167,0	93,0	155,5	162,5	992	211,06	-	220,0	200,0
Okt.	167,0	93,0	158,0	162,5	992	211,35	-	215,0	195,0
Nov.	167,0		157,5	162,3	987	212,69	-	212,5	192,2
Dez.	167,0					212,69	-	212,5	192,2

2. Großhandelspreise

Jahr Monat	noch: Flachs				Leinengarn				Rohhanf
	Belgien Courtrai		Großbritannien		BR-Deutschland Nordrh.-Westf.	Frankreich Paris	Italien Mailand		Frankreich Beaumont/Sarthe
	Stroh- Landes- mittel	Schwung- Wasserröste "HC" Tauröste "LDC"	Courtrai mittlerer Wasseröste		Nr. 30 Ia, mech. Kette ab Spinnereistat.	inländisches Nr. 18 versteuert ab Werk	ausländisches Nr. 30		einheimischer S.A. II
	Erzeugerpreis	Exportpreis einschl. Verp., frei Grenze	cif UK				Fabrik.-VPr. frei Station	Importeur-VPr. frei Station	ab Dép. Sarthe frei Fahrzeug
	bfrs je 100 kg		£.s.d. 2240 lbs		DM kg	FF kg	Lire je kg		FF kg
	Dw	Dw	Dw		ME		Dw	Dw	ME
1958 D	189,99	3 823	2 629	241. 4. 1	8,60	9,08	1 367	1 507	1,40
1962 D	291,39	4 104	2 727	253.10.11	7,31	9,81	1 479	1 390	1,58
1963 D	296,70	4 354	3 221	289. 6. 1	8,00	11,16	1 590	1 560	1,63
1964 D	257,84	5 325	3 583	317.10. 0	8,86	12,27	1 665	1 737	1,68
1965 D	206,48 ^a	5 500	3 071	313.15. 0	8,69	11,73	1 608	1 663	1,55
1966 D	209,20 ^a	5 500	3 129	294.13. 6	8,25	11,62	1 622	1 587	1,55
1967 D	251,25	5 500	3 117	275.15. 4			1 622	1 580	
1966 Okt.	206,94	5 500	3 100	288. 4. 6	8,05	11,62	1 623	1 585	1,55
1966 Nov.	205,35	5 500	3 100	288. 4. 6	8,05	11,62	1 623	1 585	1,55
1966 Dez.	194,44	5 500	3 100	288. 4. 6	8,05	11,62	1 618	1 585	1,55
1967 Jan.	202,86	5 500	3 100	291.17. 6		11,62	1 625	1 585	1,55
1967 Febr.	205,33	5 500	3 100	291.17. 6		11,62	1 628	1 585	1,55
1967 März	175,00	5 500	3 100	291.17. 6		11,62	1 628	1 585	1,55
1967 April	257,50	5 500	3 150	277. 5. 6		11,54	1 628	1 585	1,55
1967 Mai	237,50	5 500	3 150	273.12. 8		11,54	1 628	1 585	1,55
1967 Juni	200,00	5 500	3 150	277. 5. 6		11,54	1 628	1 585	1,55
1967 Juli	-	5 500	3 150	277. 5. 6		11,54	1 620	1 590	1,55
1967 Aug.	293,75	5 500	3 100	277. 5. 6		11,54	1 620	1 580	1,55
1967 Sept.	291,67	5 500	3 100	266. 6. 9		11,54	1 620	1 580	1,55
1967 Okt.	295,83	5 500	3 100	266. 6. 9		11,54	1 615	1 570	1,55
1967 Nov.	280,56	5 500	3 100	259. 0.10		11,59	1 615	1 570	1,55
1967 Dez.	280,35	5 500	3 100	259. 0.10		11,59	1 615	1 570	1,55

Jahr Monat	noch: Rohhanf				Manila-Abaca			
	Italien		Großbritannien London	Spanien	Frankreich	Großbritannien London	Vereinigte Staaten New York	
	langfaserig Extra Mezzo- colore Paesano einschließlich Verpackung ab Lager des Hanfkonsortiums	Spago Chiaro Forestiero	jugoslawischer Schwung-, Nr. 1	einheimischer 2. Sorte	S 2 exc. cleaning versteuert 10) cif	J 2 Fair cleaning super.seconds cif Kontinenthäfen	S 2 Streaky two, exc. cleaning cif	Davao I Fair current light brown good cleaning cif
			cif UK					
	Lire je 100 kg		£.s.d. 2240 lbs	Pesetas kg	FF kg	£.s.d. je 2240 lbs		Cents je lb
	Dw	Dw	Dw		Dw	ME	Dw	Dw
1958 D	-	-	163. 5.0		1,91	113. 7. 0	166.11.8	22,33
1962 D	38 645	45 048	207. 3.4	35,01	1,99	110. 7. 1	145. 0.0	18,81
1963 D	35 " 8	43 451	192.14.7	34,33	2,14	129.11.10	159. 0.0	20,42
1964 D	33 870	40 650	203. 7.6	32,41	2,24	129. 3.11	166. 1.8	21,61
1965 D	36 855	44 185	197.10.0	34,17	2,06	105. 3.10	153.16.8	19,84
1966 D	39 880	47 810	202. 0.0	33,92	1,82	103. 9. 3	135. 6.8	19,23
1967 D	39 880	47 810	206.10.0		1,60	98.13. 9	120. 0.0	18,97
1966 Okt.	39 880	47 810	202. 0.0	33,50	1,75	101. 0. 0	126. 0.0	19,00
1966 Nov.	39 880	47 810	202. 0.0	33,50	1,68	100.15. 0	127. 0.0	19,00
1966 Dez.	39 880	47 810	202. 0.0	33,50	1,73	99.12. 0	135. 0.0	19,00
1967 Jan.	39 880	47 810	202. 0.0	33,50	1,78	101.10. 0	130. 0.0	18,95
1967 Febr.	39 880	47 810	202. 0.0	34,51	1,75	104. 0. 0	128. 0.0	19,00
1967 März	39 880	47 810	202. 0.0	34,51	1,72	104. 8. 0	127. 0.0	18,81
1967 April	39 880	47 810	202. 0.0	34,51	1,72	102.10. 0	127. 0.0	18,88
1967 Mai	39 880	47 810	202. 0.0	34,51	1,68	101. 0. 0	124. 0.0	18,94
1967 Juni	39 880	47 810	202. 0.0	34,51	1,65	99.16. 0	118. 0.0	19,00
1967 Juli	39 880	47 810	202. 0.0	34,51	1,59	97. 0. 0	110. 0.0	19,00
1967 Aug.	39 880	47 810	202. 0.0	34,51	1,47	92.16. 0	109. 0.0	19,00
1967 Sept.	39 880	47 810	202. 0.0	34,51	1,46	92. 0. 0	108. 0.0	19,00
1967 Okt.	39 880	47 810	202. 0.0	34,51	1,45	92. 0. 0	108. 0.0	19,00
1967 Nov.	39 880	47 810	229. 0.0	34,51	1,46	92. 0. 0	123. 0.0	19,00
1967 Dez.	39 880	47 810	229. 0.0		1,47	105. 0. 0	128. 0.0	19,00

Jahr Monat	noch: Manila-Abaca	Sisalhanf						
	Philippinen Manila	Frankreich			Großbritannien London			Vereinigte Staaten New York
	Abaca unbearbeitet	ostafrik. I	portugiesisch.	Madagaskar	Brasilien II 17)	ostafrik. Nr. I	Portg. Afrika	ostafrik. I
	Exportpreis fob	versteuert 10) cif	nächste Verschiffung		Kontinenthäfen	cif UK	Antwerpen	Brasilien III 18)
	Pesos 60,48 kg	FF je kg			£.s.d. je 1 000 kg	£.s.d. je 2240 lbs		Cents je lb
	Dw	Dw	Dw		ME		Dw	Dw
1958 D	39,43	0,83	0,77	0,80	58.18. 2	72. 7. 7	70.19.8	9,51
1962 D	57,81	1,38	1,33	1,47	92. 1. 8	101.18. 4	102. 2.7	12,84
1963 D	59,48	1,98	1,92	1,98	138.12. 1	145.12.10	146. 3.4	18,45
1964 D	64,77	1,81	1,76 ^a	1,81	111. 1. 2	133.13. 6	131. 0.8	17,15
1965 D	59,32	1,22	1,16 ^a	1,26	71.16. 0	90. 0. 6	88. 1.3	12,33 ^a
1966 D	51,77	1,11	1,04 ^a	1,19	68.17. 2	81.11. 6	80. 5.0	10,65
1967 D		0,93	0,89	0,97 ^a	61.10. 0	69.17. 1	69. 9.2	9,97 ^a
1966 Okt.	49,39	1,08	-	1,08	67. 8. 6	78.14.10	77.10.0	10,50
1966 Nov.	49,02	1,03	0,95	1,05	63.14. 7	75.15. 9	75.10.0	10,50
1966 Dez.	48,78	1,02	0,96	1,04	63.14. 7	75.10. 0	75.10.0	10,50
1967 Jan.	48,47	1,02	0,96	1,04	62.14.11	75.10. 0	75.10.0	10,50
1967 Febr.	48,83	1,02	0,98	1,04	63. 9. 9	75.10. 0	75.10.0	10,05
1967 März	48,53	1,02	0,98	1,04	62.19. 9r	75.10. 0	75.10.0	10,05
1967 April		1,02	0,97	1,04	61.10. 3r	75.10. 0	74.10.0	10,05
1967 Mai		1,00	0,94	1,02	60.10. 0r	73. 3. 9	67. 0.0	10,00
1967 Juni		0,92	0,87	0,95	59.17. 6r	67. 5. 6	67. 0.0	9,85
1967 Juli		0,88	0,84	0,94	57.16. 9r	67. 0. 0	65. 0.0	9,85
1967 Aug.		0,86	0,81	0,90	57.16. 9r	64. 0. 0	63. 0.0	9,85
1967 Sept.		0,85	0,81	0,88	60. 5. 9r	62.19. 1	64. 0.0	9,85
1967 Okt.		0,88	0,85	-	58. 6. 6	64.10. 0	64.10.0	9,85
1967 Nov.		0,88	0,87	0,88	55.18. 9	66.14. 0	70. 0.0	9,85
1967 Dez.		0,83	0,81	-	66.13. 3	70.12. 8	72. 0.0	-

2. Großhandelspreise

Jahr Monat	Phormium	Indischer Hanf	Hanfgarn	Rohjute					
	Großbritannien London		Italien Mailand	Frankreich Paris	Italien Mailand	Großbritannien London	Ver. Staaten New York	Pakistan Narayanganj	Indien Kalkutta
	St. Helena	Benares II I. Qualität	langfaserig Nr. 10 gute Qualität	First Grade LJA 2-3 10)		LJA Lightnings 17)	Export firsts New York	Bottom	First Grade ready
	cif UK		Station Mailand	frei ab Leger	cif ital. Hafen Kontinenthäfen		indische Offertenpreis ex dock		
	£ s.d. je 2240 lbs		Lire kg	FF kg	£ s.d. je 2240 lbs		Cents lb	Rupien 37,324 kg	Rupien 400 lbs
	ME	ME	Dw	Dw		Dw			
1958 D	54. 3. 4	60.16. 8	881	1,18	95. 5. 4	97. 8. 5	14,40	28,10	157,95
1962 D	84. 0. 0	82.10. 0	1073	1,61	111.12. 3	111. 6. 1	17,57	33,64	229,81
1963 D	125.16. 8	87. 5.10	1098	1,60	111.12. 9	110.16. 5		34,03	230,68
1964 D	108. 5. 0	80. 6. 8	1133	1,70	121. 5.11	121. 0.10	17,56a)	39,11	235,64
1965 D	70.16. 8	77.16. 8	1114	1,82	128.19. 3	128. 6.11	16,55a)	42,28	284,24
1966 D	64.16. 0a)	80. 0. 0	1116	2,02	143. 4. 8	132. 5.10	18,91	49,59	398,99
1967 D	-	79.11. 8	1120	1,92	136.12. 6a)	126.11. 4	18,21a)		346,29
1966 Okt.	65. 0. 0	72. 0. 0	1120	1,97	138.16. 0	131. 1. 0	18,58	48,00	383,82
Nov.	-	74. 0. 0	1120	1,95	144.10. 0	136.18. 2	18,35	49,00	388,95
Dez.	-	76. 0. 0	1120	2,02	148. 2. 6	139.18. 6	18,35	49,80	398,00
1967 Jan.	-	78. 0. 0	1120	2,08	149. 0. 0	139. 8. 6	18,58	49,50	405,00
Febr.	-	84. 0. 0	1120	2,08	149.15. 0	138.12. 0	19,25	49,25	400,05
März	-	80. 0. 0	1120	2,08	146.15. 0	135.19. 1	19,25	46,50	398,33
April	-	79. 0. 0	1120	2,00	144. 5. 0	133.17. 0	19,25		375,52
Mai	-	79. 0. 0	1120	1,99	142. 0. 0	131.12. 9	19,25	44,00	345,71
Juni	-	79. 0. 0	1120	1,96	139. 7. 6	124. 4. 7	19,25	44,00	310,00
Juli	-	76. 0. 0	1120	1,92	131. 0. 0	118.14. 4	17,10	38,60	302,00
Aug.	-	73. 0. 0	1120	1,78	127.12. 0	117. 5. 5	17,10	37,25	302,11
Sept.	-	71. 0. 0	1120	1,78	124. 8. 0	114. 5. 8	17,10	38,00	324,52
Okt.	-	78. 0. 0	1120	1,78	123. 7. 6	114.14. 8	17,10	38,00	330,00
Nov.	-	88. 0. 0	1120	1,78	125. 7. 6	119.14. 8	17,10		327,00
Dez.	-	90. 0. 0	1120	1,78	-	130. 4. 3	17,10		335,28

Jahr Monat	Jutegarn	Jutegewebe			Rindschaute				
	Frankreich Paris		Ver. Staaten New York	Indien Kalkutta	BR-Deutschland Stuttgart	Marseille	Frankreich Paris	Niederlande	
	metrisch Nr. 3,6	C.S. 370 122 cm	Burlaps 40 inches	Hessians 10 ounces 11 porter	Kuhe-, grün gesalzen, rote ohne Kopf 25-29,5 kg Auktionspreis	Madagaskar Arsenik- trocken cif	Ochsen- trocken 35-39,5 kg versteuert Auktionspreis	Kuh- einheimische	Kuh- einheimische
	versteuert ab Werk	loco	loco	loco	DM kg	FF je kg	FF je kg	hfl	1/2 kg
	kg	m	Cents yard	Rupien 100 yards	DM kg	FF je kg	FF je kg	hfl	1/2 kg
	ME	ME			Dw	ME	ME		
1958 D	2,42	1,46	10,45	41,73	1,74	1,67b)	0,99	1,06	0,57
1962 D	3,16	1,79	14,09	56,36	1,97	2,12	1,27	1,25	0,60
1963 D	2,99	1,85	12,50	49,20	1,51	2,03	0,95	0,95	0,49
1964 D	2,93	1,77	11,53	48,02	1,85	1,77	1,00	1,05	0,54
1965 D	3,19	1,86	14,49a)	57,63	1,88	1,67	1,16	1,19	0,59
1966 D	3,55	2,02	15,55	89,68a)	2,27	2,70	1,73	1,75	0,79
1967 D	-	-	14,15	83,19	1,79	2,54	-	-	-
1966 Okt.	3,57	2,02	14,25	86,96	2,03	3,00	1,55	1,55	0,68
Nov.	3,66	2,05	14,26	88,06	1,96	3,00	1,35	1,35	0,69
Dez.	3,66	2,05	14,65	90,99	1,95	3,00	1,40	1,46	0,68
1967 Jan.	3,66	2,05	15,01	93,74	1,89	3,00	1,38	1,40	0,66
Febr.	3,66	2,05	14,99	92,43	1,85	3,00	1,25	1,30	0,64
März	3,57	2,02	14,87	92,38	1,78	2,79	1,20	1,31	0,63
April	3,57	2,02	14,51	89,22	1,69	2,66	1,15	1,27	0,60
Mai	3,35	1,97	14,13	86,91	1,61	2,60	1,03	1,10	0,57
Juni	3,25	1,87	14,28	81,09	1,61	2,59	1,03	1,12	0,59
Juli	3,18	1,83	13,93	78,93	1,65	2,46	0,96	1,08	0,58
Aug.	3,18	1,83	13,72	78,36	1,70	2,35	0,96	1,08	0,57
Sept.	3,18	1,83	13,72	78,09	1,84	2,35	0,96	1,06	-
Okt.	3,18	1,83	13,70	77,29	1,89	2,35	0,96	1,04	-
Nov.	3,18	1,83	13,54	75,42	1,94	2,30	0,94	1,00	-
Dez.	3,18	1,83	13,37	74,41	2,03	2,01	0,93	0,96	-

Jahr Monat	noch: Rindschaute								
	Italien Mailand				Großbritannien London				
	Ochsen- 30-40 kg	Kap-, trocken gesalzen 80/20 30-40 lbs frei Käuferlager	Buenos Aires Americanos 70/30 10-11 kg	Addis Abeba 40/50/10 8-12 lbs	Frigorificos schwere Ochsen- 25 kg, gesalzen	Americanos trocken 10 kg, gesalzen	Frigorificos B.A. Ochsen naßgesalzen 24-26 kg c&f UK	südafrik. Kap- getrocknet I. Qualität 18-22 lbs	neuseeland. Kuh-, Freezer- naßgesalzen 30-40 lbs
	Lire je kg				Pence je lb				
	Dw	Dw	Dw	Dw	Dw	Dw	Dw	Dw	Dw
1958 D	242,5	317,0	394,6	349,2	15,07	18,16	14,22	21,00	16,25
1962 D	241,2	370,4	423,1	339,2	15,71	19,07	14,70	18,43	17,33
1963 D	208,6	363,8	393,1	355,1	13,27	17,36	12,62	18,16	15,76
1964 D	221,9	345,0		398,3	13,69	17,47	13,34	16,83	17,18
1965 D	239,0	351,0a)	359,6a)	333,1	15,99	17,59	15,24	16,20	18,64
1966 D	280,7	487,3	522,5	410,1	21,90	26,08	20,85	26,34	26,07
1967 D	220,4	436,7	440,4	382,1	15,63	20,43	15,21	24,38	19,11
1966 Okt.	255,0	461,3	525,0	390,0	16,85	26,00	16,05	26,80	25,20
Nov.	246,7	445,0	512,5	390,0	17,50	26,00	16,69	26,00	24,88
Dez.	255,0	445,0	512,5	400,0	18,75	26,00	18,25	26,00	25,00
1967 Jan.	250,0	450,0	512,5	410,0	18,55	25,20	18,05	26,00	23,05
Febr.	233,8	450,0	512,5	410,0	17,81	23,00	17,25	25,00	20,75
März	232,5	450,0	504,2	410,0	17,00	21,50	16,50	24,00	20,56
April	231,3	450,0	480,0	410,0	16,25	20,00	15,63	24,00	19,50
Mai	215,0	440,0	460,0	390,0	15,65	20,00	15,50	24,00	18,85
Juni	217,5	440,0	460,0	380,0	15,19	20,00	14,88	24,00	17,94
Juli	217,5	440,0	445,0	370,0	14,25	20,00	14,05	24,00	17,20
Aug.	210,0	440,0	425,0	370,0	13,75	19,00	13,25	24,00	16,50
Sept.	210,0	440,0	400,0	370,0	13,94	19,00	13,44	24,00	17,81
Okt.	212,5	425,0	370,0	365,0	13,85	19,00	13,50	24,00	18,50
Nov.	205,0	410,0	360,0	350,0	15,19	20,50	14,63	24,00	19,00
Dez.	210,0	405,0	355,0	350,0	16,13	18,00	15,83	25,50	20,00

2. Großhandelspreise

Jahr Monat	noch: Rindshäute								
	Großbritannien London		Manchester	Norwegen	Dänemark Kopenhagen		Marokko Casablanca	Vereinigte New York	Staaten Chicago
	ostafri. "Firste" 30/40/30 8-12 lbs, getrocknet	nigerische 70/30	saubere 60-69 lbs	Ochsen- grüne, bis 20 kg Erzeuger- fr. Schlachthof	Bullen- bis 24 kg	Kuh- bis 24 kg		Kuh-, leichte Packertyp 20) naßgesalzen erstnotierter Monat	Stier- Packertyp, über 58 lbs
	c & f UK			nkr kg	Abrechnungspreis		Dirham 100 kg	Cents je lb	
	Pence je lb				Öre je kg				
	Dw	Dw	Dw	Dw			MA		Dw
1958 D	30,70	25,77	12,36	3,18	258 ^{a)}	226	84,77	13,00	11,39
1962 D	30,09	33,12	13,33	4,12	303	301	155,21	16,94	15,20
1963 D	29,71	31,48	11,35	2,72	268	257	163,63	11,60	11,25
1964 D	30,72 ^{a)}	28,69	12,34	3,02	328	331	135,83	11,22	10,36
1965 D	25,34	27,73	14,46 ^{a)}	3,61 ^r	320	347	125,04	13,62	14,01
1966 D	39,99	39,68	17,87 ^{a)}	3,76 ^r	334	340	142,50	19,00	17,64
1967 D	32,31	35,77	12,39		264	279		13,72	11,73
1966 Okt.	37,40	39,80	16,82	3,90	288	291	180,00	14,43	14,51
Nov.	34,50	37,50	13,94	3,90	281	280	180,00	16,27	14,10
Dez.	33,00	37,50	14,00	3,90	297	302	180,00	16,30	13,13
1967 Jan.	33,80	37,30	12,98	3,90	299	311	180,00	17,18	13,00
Febr.	34,00	37,00	12,38	3,90	291	314	180,00	17,17	12,87
März	34,00	37,00	12,82	3,90	286	319	180,00	15,36	12,31
April	33,50	33,50	12,94	3,90	283	310		14,28	11,50
Mai	31,60	34,40	11,85	3,90	251	269		14,52	12,00
Juni	32,13	35,00	13,13	3,90	237	250		14,02	12,60
Juli	32,10	35,00	12,29	3,90	248	260		12,54	11,91
Aug.	32,00	35,50	12,06	3,90	237	247		11,90	11,22
Sept.	33,50	35,50	11,60	3,90	243	254		12,18	11,79
Okt.	29,55	34,50	11,40	3,90	248	260		11,13	10,50
Nov.	28,50	34,50	11,68		257	267		12,36	10,53
Dez.	33,00	40,00	13,35		286	292		11,94	10,54

Jahr Monat	noch: Rindshäute			Kalbfelle					
	Ver. Staaten Chicago	Kanada	Argentinien Buenos Aires	BR-Deutschland Stuttgart	Frankreich Paris	Italien Mailand	Norwegen	Dänemark Kopenhagen	Ver. Staaten New York
	Kuh-, leichte ungebrannte 30-53 lbs	Stier-, leichte einheimische Packertyp	Frigorificos Kuh- gesalzen	süddeutsche rote, ohne Kopf bis 4,5 kg	I. Qualität bis 6 kg versteuert	4 - 6 kg getrocknete o. Kopf, o. Füße frei	bis 7 kg	8,5-13 kg	Collector 9 - 12 lbs ungeschoren
	Auktionspreis			Abrechnungspreis		Käuferlager	fr. Schlachthof		
	Cents lb	kan. Cents lb	Pesos 10 kg	DM kg	FF kg	Lire kg	nkr kg	dkr 1/2 kg	\$ Fell
	Dw			ME		Dw	Dw	MM	Dw
1958 D	16,43	15,0	93,49	5,85	4,60	848,4	5,98	2,05 ^{a)}	6,43
1962 D	18,59	19,7	315,13	6,77	6,09	919,1	7,68	2,40	7,78
1963 D	12,81	14,9	393,25	4,99	2,50	681,8	5,80	1,56	4,90
1964 D	13,29	13,8	388,00	5,27	2,35	670,8	5,83	1,84	5,04
1965 D	15,49	16,8	491,58	6,20	5,45	842,7	6,57	2,36	6,43
1966 D	20,56	21,8	789,95 ^{a)}	6,96	6,20	881,0 ^{a)}	7,10	2,54	6,77
1967 D	16,39			5,64	4,43	695,1		1,78	5,61
1966 Okt.	16,66	16,0	762,50	6,48	4,90	762,5	7,10	2,00	5,32
Nov.	16,70	17,0		6,15	4,50	751,7	7,10	1,85	5,60
Dez.	19,25	18,0	.	6,42	5,41	795,0	7,10	2,04	6,50
1967 Jan.	19,85	19,0	.	6,34	5,00	757,5	7,10	2,07	6,25
Febr.	19,03	20,0	.	6,29	4,50	727,7	7,10	2,02	6,13
März	17,31	17,0	.	6,45	5,10	722,0	7,10	2,07	6,13
April	16,94	16,0	850,00	6,30	4,50	715,5	7,10	1,99	5,75
Mai	16,70	16,0	850,00	5,60	3,80	680,0	7,10	1,60	5,75
Juni	16,60	16,0	.	4,96	4,00	665,0	7,10	1,53	5,75
Juli	16,38	15,0	800,00	5,00	3,60	665,0	7,10	1,60	5,25
Aug.	14,50	13,0	800,00	4,97	3,60	630,0	7,10	1,50	5,00
Sept.	14,63	15,0	750,00	5,03	4,00	650,0	7,10	1,55	5,06
Okt.	14,55	14,0	770,00	5,13	4,60	681,3	7,10	1,60	5,25
Nov.	14,44			5,66	5,10	710,0		1,72	5,38
Dez.	15,75			5,98	5,30	735,0		2,16	5,67

Jahr Monat	noch: Kalbfelle	Rindsleder				Kalbleder		
	Ver. Staaten Chicago	Bundesrepublik Deutschland		Frankreich		Italien Mailand	Ver. Staaten Boston	Italien Mailand
	Packertyp 9,5-15 lbs ungeschoren	Zahnwache I 21) Croupous 3 - 4 mm	Hälse	Croupous 2. Wahl geglättet	Hälse	Sohl- 3 - 5 mm	schwarze Seiten Nr. 3	Boxcalf B-Ware
		Verkaufspr. fr. Verladestation		versteuert ab Werk		frei Verkaufslager	ab Gerberei	versteuert ab Gerberei
	Cents lb	DM je kg		FF je kg		Lire kg	Cents squ. foot	FF qm
	Dw			ME	ME	Dw		Dw
1958 D	48,27	9,35 ^{a)}	9,45 ^{a)}	7,75		744,25	34,7	590
1962 D	63,82	9,38	8,86	9,10	7,43	822,92	43,1	576
1963 D	37,31	9,09	8,78	8,32	6,89	790,63	41,1	530
1964 D	40,78	8,78	8,59	8,10	6,91	840,83	40,3	553
1965 D	52,86	10,43	9,31	8,42	7,35	872,43	47,2	604
1966 D	59,53	11,57	9,83	11,46	9,64	1 022,47	52,2	763
1967 D	47,22	10,50	9,62			932,08		656
1966 Okt.	46,25	11,80	9,99	10,55	9,05	1 000,00	50,5	730
Nov.	44,50	11,55	9,84	9,67	8,79	995,00	48,0	725
Dez.	55,13	11,42	9,81	9,67	9,05	995,00	47,0	725
1967 Jan.	51,05	10,98	9,65	9,42	8,42	995,00	47,5	715
Febr.	58,38	10,96	9,65	9,42	8,42	975,00	48,0	685
März	58,75	10,96	9,65	9,42	8,42	965,00	46,5	682
April	46,25	10,77	9,65	9,42	8,17	940,00	46,0	675
Mai	45,00	10,37	9,65	8,79	7,91	915,00	46,0	655
Juni	45,00	10,26	9,65	8,79	7,91	915,00	47,5	655
Juli	40,88	10,23	9,65	8,79	7,91	915,00	47,0	650
Aug.	39,03	10,23	9,65	8,79	7,91	915,00	47,0	645
Sept.	40,13	10,38	9,58	9,42	8,17	915,00	47,0	635
Okt.	47,15	10,33	9,58	9,42	8,29	915,00	45,0	625
Nov.	45,06	10,32	9,58	9,42	8,29	910,00		625
Dez.	50,00	10,30	9,59	9,42	8,29	910,00		625

2. Großhandelspreise

Jahr Monat	Pflanzliche Gerbstoffe					Erdöl			
	Großbritannien London	Ver. Staaten New York	Großbritannien London		Ver. Staaten New York	Algerien Hassi Messaoud	Libyen Zelten	Vereinigte Staaten Bradford West-Texas	
	Quebracho- argentinischer wasserlöslich fob	Extrakt 63 % Tannin in Stücken unverzollt ab Kai	Akazienrinde südafrikan. cif europ. Häfen	Myrobalanen Nüsse Nr. 1 zerquetscht cif loco		40° Bé Kontraktpreis Bougie fob	39-39,9° Bé Marsa el Brega	44,6° Bé Appalachian	36-36,9° Bé ab Bohrfeld
	£.s.d. 1 000 kg	Cents lb	£.s.d. 2 240 lbs	£.s.d. 1 000 kg	\$ 2 000 lbs	\$ je 42 gallons			
	Dw	Dw	Dw	Dw	Dw				MM.
1958 D	66. 1. 5	9,92	26.15.0	20. 1. 0	55,75	2,90	-	4,14	2,94
1962 D	49.18. 7	7,80	26. 1. 7	29. 7. 7	62,16	2,65	2,21	4,63	2,86
1963 D	51. 1. 6	8,00	26.14.0	24.14. 3	64,97	2,33	2,21	4,63	2,86
1964 D	56.15.11	8,92	26.14.0	24. 8. 9	62,50	2,35	2,21	4,48	2,85
1965 D	58. 4. 3	9,22	26.14.0	28.18. 8	64,75	2,35	2,21	4,48	2,83
1966 D	58. 4. 3	9,13	26.14.0	24.15.11	68,50	2,35	2,21	4,61	2,83
1967 D	59. 0. 5	9,13	26.14.0	24. 6. 4	-	2,35	2,21	4,63	2,83
1966 Okt.	58. 4. 3	9,13	26.14.0	22. 0. 0	68,50	2,35	2,21	4,63	2,83
1966 Nov.	58. 4. 3	9,13	26.14.0	22. 0. 0	68,50	2,35	2,21	4,63	2,83
1966 Dez.	58. 4. 3	9,13	26.14.0	22. 0. 0	68,50	2,35	2,21	4,63	2,83
1967 Jan.	58. 4. 3	9,13	26.14.0	22. 4. 0	68,50	2,35	2,21	4,63	2,83
1967 Febr.	58. 4. 3	9,13	26.14.0	24. 0. 0	68,50	2,35	2,21	4,63	2,83
1967 März	58. 4. 3	9,13	26.14.0	24. 0. 0	68,50	2,35	2,21	4,63	2,83
1967 April	58. 4. 3	9,13	26.14.0	24. 5. 0	68,50	2,35	2,21	4,63	2,83
1967 Mai	58. 4. 3	9,13	26.14.0	24. 8. 0	-	2,35	2,21	4,63	2,83
1967 Juni	58. 4. 3	9,13	26.14.0	24. 8. 9	-	2,35	2,21	4,63	2,83
1967 Juli	58. 4. 3	9,13	26.14.0	24. 7. 0	-	2,35	2,21	4,63	2,83
1967 Aug.	58. 4. 3	9,13	26.14.0	24.10. 0	-	2,35	2,21	4,63	2,83
1967 Sept.	58. 4. 3	9,13	26.14.0	24.10. 0	-	2,35	2,21	4,63	2,83
1967 Okt.	58. 4. 3	9,13	26.14.0	24. 2. 6	-	2,35	2,21	4,63	2,83
1967 Nov.	58. 4. 3	9,13	26.14.0	23.12. 6	-	2,35	2,21	4,63	2,83
1967 Dez.	67.18. 4	9,13	26.14.0	27. 6. 8	-	2,35	2,21	4,63	2,83

Jahr Monat	noch: Erdöl22)							
	Kanada Alberta	Venezuela Tia Juana	Bachaquero	Irak		Iran	Saudi-Arabien	
	Pembina Flatpreis	26-26,9° Bé Medium	Flatpreis	Basra 36-36,9° Bé	Kirkuk fob	34-34,9° Bé Light	36-36,9° Bé	Arabien Neutrale Zone
	ab Bohrfeld	Amuay fob	Las Piedras	Pao (Irak)	Tripoli (Liban.)	Abadan	Ras Tanura Sidon (Liban.)	Burghan 23,5-24,4° Bé
	kan\$ 35 imp.gall.	\$ je 42 gallons		\$ je 42 gallons				
	MM							
1958 D	2,54	2,55	2,07	2,00	2,50	1,99	2,12	2,50
1962 D	2,53	2,30	1,88	1,74	2,21	1,73	1,84	2,21
1963 D	2,55	2,30	1,88	1,74	2,21	1,73	1,84	2,21
1964 D	2,55	2,30	1,88	1,74	2,21	1,73	1,84	2,21
1965 D	2,55	2,30	1,88	1,74	2,21	1,73	1,84	2,21
1966 D	2,55	2,30	1,88	1,74	2,21	1,73	1,84	2,21
1967 D	2,55	2,30	1,88	1,74	2,21	1,73	1,84	2,21
1966 Okt.	2,55	2,30	1,88	1,74	2,21	1,73	1,84	2,21
1966 Nov.	2,55	2,30	1,88	1,74	2,21	1,73	1,84	2,21
1966 Dez.	2,55	2,30	1,88	1,74	2,21	1,73	1,84	2,21
1967 Jan.	2,55	2,30	1,88	1,74	2,21	1,73	1,84	2,21
1967 Febr.	2,55	2,30	1,88	1,74	2,21	1,73	1,84	2,21
1967 März	2,55	2,30	1,88	1,74	2,21	1,73	1,84	2,21
1967 April	2,55	2,30	1,88	1,74	2,21	1,73	1,84	2,21
1967 Mai	2,55	2,30	1,88	1,74	2,21	1,73	1,84	2,21
1967 Juni	2,55	2,30	1,88	1,74	2,21	1,73	1,84	2,21
1967 Juli	2,55	2,30	1,88	1,74	2,21	1,73	1,84	2,21
1967 Aug.	2,55	2,30	1,88	1,74	2,21	1,73	1,84	2,21
1967 Sept.	2,55	2,30	1,88	1,74	2,21	1,73	1,84	2,21
1967 Okt.	2,55	2,30	1,88	1,74	2,21	1,73	1,84	2,21
1967 Nov.	2,55	2,30	1,88	1,74	2,21	1,73	1,84	2,21
1967 Dez.	2,55	2,30	1,88	1,74	2,21	1,73	1,84	2,21

Jahr Monat	noch: Erdöl		Leuchtöl		Heizöl			
	Kuwait	Katar	Großbritannien London	Ndl. Antillen Aruba	Bundesrepublik Deutschland Düsseldorf		Frankreich Paris	
	31-31,9° Bé	39-39,9° Bé	Kerosin burning oil	41-43° Bé waterwhite "illuminating"	extra leicht	schwer	"Domestique" 14 000 Liter	leicht in Tankwagen bis 12 t
	Mena el Amadi fob	Umm Said	Zone England/Wales	fob	Großhandels- einkaufspreis ab Lager	Mengen ab 15 t fr. Verbraucher	frei Empfänger	schwer Nr. 2
	\$ je 42 gallons		Pence imp.gallon	Cents gallon	DM 100 Liter	1 000 kg	100 Liter	1 000 kg
			Dw					
1958 D	1,85	2,19	17,19	9,10	-	-	172,47	142,48
1962 D	1,59	1,91	20,56	9,56	11,59	85,84	173,33	134,93
1963 D	1,59	1,91	20,50	9,45	12,24	89,07	176,91	139,88
1964 D	1,59	1,91	20,50	8,96	9,87	79,47	181,11	148,77
1965 D	1,59	1,91	20,40	8,90	9,06	79,36	16,84	147,90
1966 D	1,59	1,91	20,58	8,90	8,59	85,96	16,58	147,90
1967 D	1,59	1,91	21,62	8,90	10,16	87,70	17,60	147,90
1966 Okt.	1,59	1,91	20,70	8,90	8,56	87,60	16,58	147,90
1966 Nov.	1,59	1,91	20,70	8,90	8,55	87,66	16,58	147,90
1966 Dez.	1,59	1,91	20,70	8,90	8,78	87,66	16,58	147,90
1967 Jan.	1,59	1,91	20,70	8,90	9,41	85,77	16,58	147,90
1967 Febr.	1,59	1,91	20,70	8,90	8,58	85,51	16,58	147,90
1967 März	1,59	1,91	20,70	8,90	7,69	84,88	16,58	147,90
1967 April	1,59	1,91	20,70	8,90	7,61	84,69	16,68	147,90
1967 Mai	1,59	1,91	20,70	8,90	7,80	83,76	16,81	147,90
1967 Juni	1,59	1,91	20,70	8,90	9,66	88,07	17,20	147,90
1967 Juli	1,59	1,91	21,70	8,90	12,37	92,25	17,95	147,90
1967 Aug.	1,59	1,91	22,70	8,90	12,76	93,65	18,20	147,90
1967 Sept.	1,59	1,91	22,70	8,90	10,53	93,41	18,20	147,90
1967 Okt.	1,59	1,91	22,70	8,90	11,23	90,06	18,20	147,90
1967 Nov.	1,59	1,91	22,70	8,90	11,58	85,27	19,03	147,90
1967 Dez.	1,59	1,91	22,70	8,90	12,67	85,07	19,20	147,90

2. Großhandelspreise

Jahr Monat	noch: Heizöl								
	Niederlande			Italien			Großbritannien		
	extra leicht bei privatem & industriellen Verbrauch Mengen ab 1 000 Liter in Tankwagen, frei Verbraucher	mittelschwer 800 s	schwer 3 500 s	leicht 3 - 50 E	mittelschwer Viscosität bei 50° C 5 - 70 E	schwer über 100 E	leicht 220 sec.	mittelschwer 950 sec.	
	frei Schiff, ab Raffinerie	frei Schiff, ab Raffinerie	frei Tankwagen, ab Raffinerie	frei Tankwagen, ab Raffinerie	frei Tankwagen, ab Raffinerie	frei Käufer	frei Käufer		
	hfl je 100 Liter	hfl je 1 000 kg		Lire je 100 kg			Pence je imperial gallon		
1958 D	13,26	.	.	1 845 ^{a)}	1 730 ^{a)}	1 349	13,77	12,45	
1962 D	12,80	13,62	.	1 625	1 487	1 219	15,95	14,81	
1963 D	13,00	14,65	93,70	85,80	1 608	1 470	1 169	14,75	
1964 D	12,56	14,21	93,70	85,80	1 587	1 445	1 075	14,75	
1965 D	13,14	14,79	93,70	85,80	1 571	1 416	1 070	14,81	
1966 D	13,71	16,41	93,70	85,80	1 574	1 425	1 198	14,83	
1967 D	14,37	19,37	93,70	85,80	1 595	1 467	1 238	15,86	
1966 Okt.	13,96	16,61	93,70	85,80	1 570	1 420	1 180	14,95	
Nov.	14,00	16,65	93,70	85,80	1 570	1 420	1 180	14,95	
Dez.	14,00	16,65	93,70	85,80	1 570	1 420	1 180	14,95	
1967 Jan.	14,10	19,05	93,70	85,80	1 570	1 433	1 177	14,95	
Febr.	14,35	19,30	93,70	85,80	1 570	1 440	1 180	14,95	
Marz	14,40	19,35	93,70	85,80	1 560	1 430	1 170	14,95	
April	14,40	19,35	93,70	85,80	1 550	1 420	1 160	14,95	
Mai	14,40	19,35	93,70	85,80	1 550	1 420	1 160	14,95	
Juni	14,40	19,35	93,70	85,80	1 588	1 460	1 145	14,95	
Juli	14,40	19,35	93,70	85,80	1 625	1 500	1 320	15,85	
Aug.	14,40	19,45	93,70	85,80	1 625	1 500	1 320	16,95	
Sept.	14,40	19,45	93,70	85,80	1 625	1 500	1 320	16,95	
Okt.	14,40	19,45	93,70	85,80	1 625	1 500	1 300	16,95	
Nov.	14,40	19,45	93,70	85,80	1 625	1 500	1 300	16,95	
Dez.	14,40	19,45	93,70	85,80	1 625	1 500	1 300	16,95	

Jahr Monat	noch: Heizöl								
	Großbritannien	Schweden		Dänemark		Schweiz			Spanien
	schwer 3 500 sec. Mengen ab 500 gallons frei Käufer	leicht Nr. 1	schwer Nr. 3	leicht	schwer	extra leicht	leicht 200 s	mittelschwer 1 000 s	Großhandels- preis
						niedrigster Zonenpreis, versteuert for ab Grenze			
	Pence imperial gallon	skr je 1 000 Liter		dkr je 1 000 kg		sfrs je 1 000 kg			
		MA	MA						
1958 D	11,95	209,75		
1962 D	14,31	178,50	126,00 ^{a)}	2 493
1963 D	14,25	188,42	140,75	2 493
1964 D	14,25	180,00	136,25	2 493
1965 D	14,31	160,00	124,17						2 493
1966 D	14,33	166,33	132,00	187,89 ^{a)}	142,50 ^{a)}	109,97	93,11	79,26	2 304
1967 D									
1966 Okt.	14,95	161,00	127,00	188,00	142,50	111,00	92,00	78,00	2 304
Nov.	14,95	161,00	127,00	188,00	142,50	111,00	92,00	78,00	2 304
Dez.	14,95	161,00	127,00	188,00	142,50	111,00	92,00	78,00	2 304
1967 Jan.	14,95	161,00	127,00	183,35	138,73	120,00	98,00	84,00	2 304
Febr.	14,95	169,00	131,00	172,00	129,50	120,00	98,00	84,00	2 304
Marz	14,95	169,00	131,00	172,00	129,50	120,00	98,00	84,00	2 304
April	14,95	169,00	131,00	172,00	129,50	114,13	92,13	78,13	2 304
Mai	14,95	144,00	131,00	172,00	129,50	104,00	82,00	68,00	2 304
Juni	14,95	152,00	131,00	172,00	129,50	112,00	90,40	76,40	2 304
Juli	15,85	152,00	139,00	172,00	185,09	140,13	111,06	97,06	2 304
Aug.	16,45	174,00	161,00	221,94	201,30	144,00	113,00	99,00	2 304
Sept.	16,45	177,00	164,00	236,50	201,30	144,00	113,00	99,00	2 304
Okt.	16,45	179,00	142,00	236,50	201,30	144,00	113,00	99,00	2 304
Nov.	16,45	173,00	138,00	232,21	204,93	144,00	113,00	99,00	2 304
Dez.	16,45	161,00	133,00	225,82	209,18	148,19	113,00	99,00	2 304

Jahr Monat	noch: Heizöl							
	Vereinigte Staaten			Niederländische Antillen	Iran		Saudi-Arabien	Japan
	New Orleans	New York Harbor	Kansas/Oklah.	Aruba	Bandar Mah Shahr			Tokio
	leicht Nr. 2 Low-Notierung Exportpreis fob	Regular Nr. 6 in Schiffsladungen fob	Nr. 6 in Ladungen ab Raffinerie	schwer Grad C	leicht Nr. 2	schwer Grad C	leicht Nr. 2 in Schiffsladungen fob Ras Tanura	Grad B Nr. 2 frei Empfänger ²⁴⁾
	Cents gallon	\$ je 42 gallons			Cents je gallon	\$ 42 gallons	Cents gallon	Yen 1 000 Liter
1958 D	MM 8,48	2,62	1,74	2,21	8,49	.	-	10 144
1962 D	8,42	2,54	1,90	2,00	8,03	7,70	1,59	7 867
1963 D	8,46	2,51	1,90	2,00	7,93	7,69	1,55	8 231
1964 D	7,83	2,51	1,95	2,00	7,32	7,20	1,55	7 739
1965 D	8,42	2,50	2,07	2,00	6,53	6,73	1,55	7 886
1966 D	8,62	2,51	2,15	2,00	6,36	6,77	1,55	7 729
1967 D	9,41	2,51		2,00	6,69	6,52	6,61	
1966 Okt.	8,75	2,51	2,15	2,00	6,30	6,80	1,55	7 700
Nov.	8,75	2,51	2,15	2,00	6,30	6,80	1,55	7 450
Dez.	8,96	2,51	2,15	2,00	6,30	6,80	1,55	7 417
1967 Jan.	9,15	2,51	2,15	2,00	6,30	6,80	1,55	7 400
Febr.	9,38	2,51	2,15	2,00	6,30	6,80	1,55	7 400
Marz	9,38	2,51	2,15	2,00	6,30	6,80	1,55	7 400
April	9,38	2,51	2,15	2,00	6,30	6,80	1,55	7 367
Mai	9,38	2,51		2,00	6,30	6,43	6,60	7 317
Juni	9,50	2,51		2,00	6,30	6,30	6,50	7 250
Juli	9,50	2,51		2,00	6,30	6,36	6,50	7 333
Aug.	9,44	2,51		2,00	6,91	6,40	6,50	7 633
Sept.	9,38	2,51		2,00	7,00	6,40	6,50	7 750
Okt.	9,46	2,51		2,00	7,00	6,40	6,50	7 750
Nov.	9,50	2,51		2,00	7,00	6,40	6,50	7 750
Dez.	9,50	2,51		2,00	7,00	6,40	6,50	7 750

2. Großhandelspreise

Jahr Monat	Diesel- und Gasöl								
	EWG	Frankreich Paris	Niederlande	Italien	Großbritannien		Schweden	Ver. Staaten New York	Iran Bandar Mah Shahr
	53 - 57 Dieselindex EWG-Ware fob Leichter Importhafen	Gasöl versteuert frei Tankstelle Paris		Dieseldöl 50 Dieselindex Verkaufspreis ab Lager	Gasöl automotive	Dieseldöl	Gasöl Zone 0 23) versteuert Verkaufspreis ab Hafenslager	45 oet. 45 di. leichtes in Schiffsladungen incl. Verladek.	53 Dieselindex
	\$ 1 000 kg	FF 100 Liter	hfl 100 Liter	Lire 100 Liter	Pence je imperial gallon		skr 1 000 Liter	\$ 42 gallons	Cents gallon
				Dw	Dw	Dw	. MA	MM	
1958 D	-	61,58	13,68	8 073	46,73	15,94	250,8	4,09 ^{a)}	.
1962 D	.	62,92	13,81	7 100	50,75	18,93	232,1	4,32 ^{a)}	8,10
1963 D	27,89	62,67	13,79	7 100	51,18	19,32	250,0	4,09	8,09
1964 D	21,25	62,06	13,58	7 029	51,58	19,21	250,0	3,98	7,60
1965 D	18,21	61,05	13,98	6 875	56,75	18,67	241,0	4,03	7,10
1966 D	19,69	60,85	13,75	7 200	58,42	18,96	237,0	4,26	7,17
1967 D	24,48			7 218	61,67	20,00	237,5		6,93
1966 Okt.	19,69	60,85	16,10	7 200	60,75	19,08	240,0	4,28	7,20
1966 Nov.	19,90	60,85	16,10	7 200	60,75	19,08	240,0	4,28	7,20
1966 Dez.	20,41	60,85	16,10	7 200	60,75	19,08	240,0	4,39	7,20
1967 Jan.	21,10	60,85	18,25	7 200	60,75	19,08	240,0	4,39	7,20
1967 Febr.	19,19	60,85	18,55	7 200	60,75	19,08	240,0	4,47	7,20
1967 März	17,10	60,85	18,55	7 200	60,75	19,08	240,0		7,20
1967 April	17,00	60,85	18,55	7 100	60,75	19,08	240,0		7,20
1967 Mai	17,85	60,85	18,55	7 000	60,75	19,08	240,0		6,85
1967 Juni	26,50	60,85	18,55	7 110	60,75	19,08	222,0		6,70
1967 Juli	30,88	61,85	18,55	7 300	61,75	20,08	218,0		6,76
1967 Aug.	29,22	61,85	18,65	7 300	62,75	21,08	240,0		6,80
1967 Sept.	26,38	61,85	18,65	7 300	62,75	21,08	240,0		6,80
1967 Okt.	28,50	61,85	20,65	7 300	62,75	21,08	250,0		6,80
1967 Nov.	29,44	61,85	20,65	7 300	62,75	21,08	240,0		6,80
1967 Dez.	30,63	61,85		7 300	62,75	21,08	240,0		6,80

Jahr Monat	noch: Diesel- und Gasöl		Benzin						
	Niederländische Antillen Aruba		EWG	BR-Deutschland	Frankreich Paris	Italien Mailand	Großbritannien	Schweden	Schweiz Basel
	43 - 47 Dieselindex	53 - 57 Dieselindex	90/92 ROZ EWG-Ware	Marken- 25) VPr. bei Abnahme in Kesselwagen frei	Essence tourisme versteuert frei	84/86 N.O. freier Marktpreis	Motoren- Standard Zone England/Wales frei	frei Tankstelle	Normal 90 Oktan in Tankwagen frei Station
	Schiffsladungen fob		fob Leichter Importhafen	Empfangestation	Tankstelle	frei	frei	frei	frei
	Cents je gallon		\$ 1 000 kg	DM 100 Liter	FF 100 Liter	Lire 100 Liter	Pence imp. gallon	skr 100 Liter	sfr 100 kg
1958 D	8,61	8,86	-	48,24	89,94	13 175	45,75	71,0	50,47
1962 D	8,13	8,33		46,67	93,60	9 000	49,00	77,8	53,64
1963 D	8,03	8,23	19,17 ^{a)}	44,53	93,04	9 000	49,00	77,8	53,64
1964 D	7,42	7,62	18,52	42,54	90,76	10 170	49,50	75,5	55,09
1965 D	6,64	6,79	19,05	41,50	89,93	10 297	55,00	77,1	56,12
1966 D	6,46	6,66	21,09	40,24	89,93	10 142	56,66	85,0	56,93
1967 D	6,79	6,99	30,56	45,47		11 235	59,91	90,0	65,66 ^{a)}
1966 Okt.	6,40	6,60	22,25	40,21	89,93	10 000	59,00	86,0	.
1966 Nov.	6,40	6,60	22,19	40,21	89,93	10 700	59,00	86,0	.
1966 Dez.	6,40	6,60	22,00	40,21	89,93	11 000	59,00	86,0	.
1967 Jan.	6,40	6,60	22,00	43,25	89,93	11 000	59,00	86,0	.
1967 Febr.	6,40	6,60	21,94	43,25	89,93	11 000	59,00	89,0	.
1967 März	6,40	6,60	21,69	43,20	89,93	11 000	59,00	89,0	59,08
1967 April	6,40	6,60	21,47	43,05	89,93	11 000	59,00	89,0	60,85
1967 Mai	6,40	6,60	21,98	42,96	89,93	11 000	59,00	89,0	61,75
1967 Juni	6,40	6,60	23,13	44,23	89,93	11 183	59,00	89,0	63,23
1967 Juli	6,70	6,90	45,00	47,13	91,93	11 500	59,30	92,0	69,42
1967 Aug.	7,01	7,20	46,57	48,06	91,93	11 500	61,00	92,0	69,42
1967 Sept.	7,10	7,30	37,82	48,00	91,93	11 500	61,00	93,0	69,42
1967 Okt.	7,10	7,30	37,82	47,83	91,93	11 500	61,00	92,0	69,42
1967 Nov.	7,10	7,30	34,91	47,40	91,93	11 340	61,00	92,0	66,70
1967 Dez.	7,10	7,30	32,44	47,30	91,93	11 300	61,00	92,0	66,70

Jahr Monat	noch: Benzin						Schmieröl	
	Spanien	Marokko Casablanca	Ver. Staaten New York	Niederländische Antillen Aruba	Iran Bandar Mah Shahr	Japan Tokio	Frankreich	Italien Mailand
			reguläre Grade Handler - VPr. bei Abnahme in Tankwagen	80 R 26) Regulär in Schiffsladungen fob	93 R Oktan Premium fob	24) Regulär Exportpreis frei Empfänger	Spindel-Nr.1 Visc.1,5-2,5 versteuert	Turbinen- dampfgeringst frei
	Pesetas Liter	Dirham 100 Liter		Cents je gallon	Cents gallon	Yen 1 000 Liter	FF 100 kg	Lire 100 kg
1958 D	.	61,25	15,99	9,10	10,85	.	ME	Dw
1962 D	7,96	63,25	16,20	7,79	10,35	9,24	36 546	97,90
1963 D	7,96	63,25	16,20	7,35	9,79	8,83	36 546	103,80
1964 D	7,96	67,97	16,20	6,99	9,47	8,40	37 257	103,80
1965 D	7,96	69,60	16,20	6,60	9,10	8,40	38 467	103,80
1966 D	7,96	69,60	16,22	6,60	9,10	8,40	40 097	103,80
1967 D			16,87	6,60	9,10	8,45	40 050	103,80
1966 Okt.	7,96	69,60	16,20	6,60	9,10	8,40	39 958	103,80
1966 Nov.	7,96	69,60	16,22	6,60	9,10	8,40	39 925	103,80
1966 Dez.	7,96	69,60	16,40	6,60	9,10	8,40	39 858	103,80
1967 Jan.	7,96	69,60	16,30	6,60	9,10	8,40	39 825	103,80
1967 Febr.	7,96	69,60	16,30	6,60	9,10	8,40	39 825	103,80
1967 März	7,96	69,60	16,78	6,60	9,10	8,40	39 825	103,80
1967 April	7,96		17,00	6,60	9,10	8,40	39 825	104,20
1967 Mai	7,96		17,00	6,60	9,10	8,40	39 808	104,20
1967 Juni	7,96		17,00	6,60	9,10	8,40	39 700	104,20
1967 Juli	8,38		17,00	6,60	9,10	8,46	39 700	104,20
1967 Aug.	8,38		17,00	6,60	9,10	8,50	39 700	104,20
1967 Sept.	8,38		17,00	6,60	9,10	8,50	39 750	104,20
1967 Okt.	8,38		17,00	6,60	9,10	8,50	39 983	104,20
1967 Nov.	8,38		17,00	6,60	9,10	8,50	40 450	104,20
1967 Dez.			17,00	6,60	9,10	8,50		104,20

2. Großhandelspreise

Jahr Monat	noch: Schmieröl		Zement						
	Vereinigte Staaten Houston	West-Pennsylv.	BR-Deutschland Hamburg	Frankreich Paris	Niederlande	Italien Mailand	Großbritannien London	Schweiz	Spanien
	red oil Nr. 5 - 6 Visc. 500 Exportpreis fob Süd-Texas	Zylinder- Flamm. 6000° F. neutral ab Raffinerie	Großhandelspreis bei Abn. v. 10 t fr. Empfangsstat.	Portland- Type 250/315 mit Papiersack versteuert frei Bau	belgischer A frei Kai	Type 500 Fabrik- verkaufspreis frei Fahrzeug	Portland- 6 lbs Lieferung ab Station Charing-Cross	ohne Verpackg. nach Abzug von Rabatt u. Skonto	
	Cents je gallon		DM 10 t	FF 1 000 kg	hfl 1 000 kg	Lire 100 kg	s.d. 2 240 lbs	sfr 10 t	Pesetas 1 000 kg
	Dw	Dw		ME		Dw	Dw	ME	
1958 D	18,00	17,34 ^{a)}	800,00	93,25	60,00	1 034,4	112,0	645,80	
1962 D	20,00	24,00	800,00	105,93	57,24	895,0	116,0	601,72	820,81
1963 D	20,00	24,00	775,00	110,24	57,15	895,0	118,6	611,52	879,84
1964 D	20,00	24,00	772,00	113,57	58,48	895,0	121,0	640,92	922,53
1965 D	20,00	24,00	771,00	114,60	58,75	895,0	124,1 ^{1/2}	626,22	940,46
1966 D	20,00	24,00	771,00	115,41	58,75	895,0	124,6	621,32	935,50
1967 D	20,00	24,00	771,00			895,0		627,85	
1966 Okt.	20,00	24,00	771,00	114,86	58,75	895,0	124,6	621,32	929,98
Nov.	20,00	24,00	771,00	116,52	58,75	895,0	124,6	621,32	929,89
Dez.	20,00	24,00	771,00	119,85	58,75	895,0	124,6	621,32	929,89
1967 Jan.	20,00	24,00	771,00	120,64	58,75	895,0	124,6	621,32	931,19
Febr.	20,00	24,00	771,00	120,64	58,75	895,0	124,6	621,32	931,28
März	20,00	24,00	771,00	120,64	58,75	895,0	124,6	621,32	931,75
April	20,00	24,00	771,00	120,64	58,75	895,0	124,6	621,32	931,75
Mai	20,00	24,00	771,00	120,64	58,75	895,0	124,6	621,32	931,75
Juni	20,00	24,00	771,00	120,64	58,75	895,0	124,6	621,32	931,75
Juli	20,00	24,00	771,00	120,64	59,75	895,0	124,6	621,32	931,38
Aug.	20,00	24,00	771,00	123,57	59,75	895,0	126,8	621,32	931,38
Sept.	20,00	24,00	771,00	123,57	.	895,0	128,6	621,32	928,89
Okt.	20,00	24,00	771,00	123,57	.	895,0	128,6p	621,32	930,35
Nov.	20,00	24,00	771,00	123,57	.	895,0		660,52	
Dez.	20,00	24,00	771,00			895,0		660,52	930,72

Jahr Monat	noch: Zement			Mauersteine					Dachziegel
	Marokko Casablanca	Ver. Staaten New York	Japan Tokio	Frankreich Paris	Italien Mailand	Spanien	Ver. Staaten New York	Japan Tokio	Frankreich Paris
	Type 200/250	Portland- in Säcken frei N.Y.	cir ²⁷⁾ jap. Empf. hafen	6 x 11 x 22 cm normal versteuert frei Bau	6 x 11 x 23 cm Ziegelei- verkaufspreis frei Empfänger	normal 25 x 12 x 5 cm	frei Wagen ab Werk	gewöhnliche 1. Qualität 27)	Tuiles mécaniques versteuert frei Bau
	Dirham 1 000 kg	\$ 170,55 kg	Yen 1 000 kg	FF	Lire 1 000 Stück	Pesetas 100 Stück	\$ 1 000 Stück	Yen Stück	FF 1 000 Stück
	Dw	MA	ME		Dw			MA	ME
1958 D	72,42	4,23	7 149	119,92	8 788	.	30,97	6,79	431,15
1962 D	75,13	4,27	6 405	151,88	12 097	63,73	29,51	9,00	565,83
1963 D	75,13	3,72	6 613	168,50	14 453	76,41	29,68	9,32	617,68
1964 D	75,13	3,56	6 189	173,81	16 321	81,02	30,01	9,85	632,12
1965 D	75,13	3,85	5 945	174,48	12 180	83,14	30,46	10,63	635,90
1966 D	75,13	3,60	6 272	175,37	11 242	83,13	31,32	10,85	643,29
1967 D		3,45			11 735				
1966 Okt.	75,13	3,45	6 300	174,77	11 250	83,33	31,50	10,85	646,55
Nov.	75,13	3,45	6 300	176,87	11 250	83,54	31,71	10,85	649,16
Dez.	75,13	3,45	6 300	179,89	11 000	84,51	31,53	10,85	649,16
1967 Jan.	75,13	3,45	6 308	180,97	11 565	84,87	33,38	10,85	660,69
Febr.	75,13	3,45	6 350	180,97	11 750	85,26	33,54	11,69	660,69
März	75,12	3,45	6 358	180,97	11 750	86,08	33,54	12,35	660,69
April		3,45	6 400	180,97	11 750	86,00	33,54	12,35	660,69
Mai		3,45	6 400	180,97	11 750	86,43	33,60	12,35	660,69
Juni		3,45	6 400	180,97	11 750	86,51	33,60	12,35	662,80
Juli		3,45	6 400	180,97	11 750	86,47	33,72	12,35	694,15
Aug.		3,45	6 400	180,97	11 750	86,18	33,72	12,35	720,91
Sept.		3,45	6 400	190,92	11 750	86,72	33,77	12,35	725,57
Okt.		3,45	6 400	190,92	11 750	86,97	33,77	12,35	739,63
Nov.		3,45	6 400	190,92	11 750	86,70		12,35	740,31
Dez.		3,45			11 750				

Jahr Monat	noch: Dachziegel	Baukalk				Teer	Marmor	Gips	Glas
	Italien Mailand	BR-Deutschland Bayern	Frankreich Paris	Spanien	Ver. Staaten New York	Frankreich Paris	Italien Massa Carrara	Frankreich Paris	BR-Deutschland
	Marsseiller Form 13 1/2 St je m ²	Weißstuck- ab Werk	Lösch-, 30/60 versteuert in Papiersäcken frei Bau	einheimischer	pulverisiert	Straßen- halbflüssig 120-300° Visc. versteuert ab Werk	gelbweiß, I a in Blocken von 151 x 249 cm frei Waggon Abgangstation	Bau-, fein versteuert in Säcken frei Bau	Fenster- DIN. 1249 2. Sorte Erzeugerpreis
	Lire 1 000 Stück	DM 1 000 kg	FF 1 000 kg	Pesetas 30 kg	\$ 2 000 lbs	FF 1 000 kg	Lire obm	FF 1 000 kg	DM qm
	Dw		ME						
1958 D	24 183	53,50	77,68	.	26,41	163,60	86 000	65,08	1,79
1962 D	32 729	55,50	87,43	6,72	37,36	180,83	110 000	81,78	1,79
1963 D	41 069	55,50	90,49	7,44	35,00	178,75	120 000	86,92	1,79
1964 D	47 421	56,50	93,76	8,12	36,09	178,75	120 000	89,39	1,87
1965 D	36 898	57,50	94,85	8,48	40,00	178,75	120 000	90,42	1,98
1966 D	34 818	56,99	95,79	8,48	40,00	178,75	120 000	90,67	1,98
1967 D	34 000	57,33			40,00				1,98
1966 Okt.	34 500	56,99	95,12	8,48	40,00	178,75	120 000	90,67	1,98
Nov.	34 467	57,27	96,74	8,48	40,00	178,75	120 000	90,67	1,98
Dez.	34 000	57,27	101,53	8,48	40,00	178,75	120 000	90,67	1,98
1967 Jan.	34 000	57,27	102,24	8,48	40,00	178,75	120 000	92,00	1,98
Febr.	34 000	57,27	102,24	8,48	40,00	171,25	120 000	92,00	1,98
März	34 000	57,27	102,24	8,48	40,00	171,25	120 000	92,00	1,98
April	34 000	57,27	102,24	8,48	40,00	171,25	120 000	92,00	1,98
Mai	34 000	57,27	102,24	8,48	40,00	171,25	120 000	92,00	1,98
Juni	34 000	57,27	102,24	8,48	40,00	171,25	120 000	92,00	1,98
Juli	34 000	57,27	102,24	8,48	40,00	171,25	120 000	92,00	1,98
Aug.	34 000	57,27	104,90	8,48	40,00	171,25	120 000	95,59	1,98
Sept.	34 000	57,27	104,90	8,48	40,00	171,25	120 000	95,59	1,98
Okt.	34 000	58,14	104,90	8,48	40,00	171,25	120 000	95,59	1,98
Nov.	34 000	58,14	104,90	8,48	40,00	171,25	120 000	95,59	1,98
Dez.	34 000	58,44	104,90		40,00			95,59	1,98

2. Großhandelspreise

Jahr Monat	noch: Glas				Farbstoffe			Holz	
	Frankreich Paris	Italien Mailand	Vereinigte Staaten New York		Lithopone einfach	Mennige rot	Ruß ungepreßt	BR-Deutschland Bayern	Frankreich
	normal 28) 1/2 doub. versteuert frei Bau	Feenster- 2 - 4 mm stark weiß "St. Gobain" 29)	einfaches Grad B 40 inches ab Werk	Platten- poliert 1/4 inch 25/50 sq.ft.	in Wagenladungen ab Werk			Fichten-, Tannen- und Kiefern- bretter Erzeugerpreis ab Werk	Gruben- geschalt I. Klasse frei Waggon
	FF qm	Lire qm	\$ 50 squ.feet	Cents squ. foot	\$ je 100 lbs			DM cbm	FF cbm
	ME		Dw		Dw	Dw	Dw		ME
1958 D	5,36	548	7,19	49,55	8,75	14,38	10,63	157,63	46,19
1962 D	6,48	563	8,16	46,45	8,75	14,38	11,25	168,70	54,91
1963 D	8,11	583	7,98	46,45	8,76	14,62	11,59	165,23	57,54
1964 D	8,15	604	8,94	46,45	8,95	16,84	11,63	161,47	58,68
1965 D	8,15	643	9,12	45,22	9,50	19,25	11,63	163,09	61,65
1966 D	8,16	702	9,12	45,32	9,50	18,37	11,63	163,30	61,84
1967 D			9,54		9,50	17,25	11,63	144,01	
1966 Okt.	8,19	720	9,12	47,65	9,50	17,50	11,63	162,60	61,84
1966 Nov.	8,19	720	9,12	47,65	9,50	17,25	11,63	161,40	61,84
1966 Dez.	8,19	720	9,12	47,65	9,50	17,25	11,63	159,80	61,84
1967 Jan.	8,19	720	9,12	47,65	9,50	17,25	11,63	154,74	61,84
1967 Febr.	8,19	720	9,36	47,65	9,50	17,25	11,63	154,05	61,84
1967 März	8,19	720	9,60	47,65	9,50	17,25	11,63	152,32	61,84
1967 April	8,19	720	9,60	47,65	9,50	17,25	11,63	147,74	61,84
1967 Mai	8,19	720	9,60	47,65	9,50	17,25	11,63	146,32	61,07
1967 Juni	8,19	720	9,60	47,65	9,50	17,25	11,63	145,89	61,07
1967 Juli	8,19	720	9,60	48,68	9,50	17,25	11,63	142,53	61,07
1967 Aug.	8,19	720	9,60	51,03	9,50	17,25	11,63	139,11	60,72
1967 Sept.	8,68	720	9,60	51,03	9,50	17,25	11,63	137,11	60,72
1967 Okt.	8,68	720	9,60	51,20p	9,50	17,25	11,63	136,58	60,72
1967 Nov.	8,68	720	9,60		9,50	17,25	11,63	136,05	60,72
1967 Dez.	8,68	720	9,60		9,50	17,25	11,63	135,79	60,72

Jahr Monat	noch: Holz							
	Frankreich						Italien	
	Fichte u.Tanne zur Papier- herstellung versteuert frei Waggon	Rund-		Schnitt-		Acajou mit Rinde ab Westafrika cif	Belluno	Turin
		Niangon	Iroko	amerikan.	kanad.		Tannen-	Lärchen-
		0,50 m breit 3 m lang bei Abnahme von mind.	0,60 m breit 4 m lang	Hemlock clears 5,50 m lang 10 cbm, frei Fahrzeug, ab Importhafen	Oregon clears ab 2,50 m lang 5,70 m lang		I a Bretter 4 m lang 20-60 mm stark frei Verladestation	
FF Ster	FF je cbm					FF 1 000 kg	Lire je cbm	
	ME					ME.		
1958 D	49,40	-	-	-	-	286,23	47 500	60 000
1962 D	59,48	330,0			550,0 ^{a)}	333,34	48 250	63 000
1963 D	58,33	354,2	353,8	590,9 ^{a)}	572,4	348,42	48 521	63 000
1964 D	60,52	364,3	365,0	605,1	608,2	384,53	50 500	63 000
1965 D	61,25	373,3	361,7	627,3	642,3	388,70	49 187	63 000
1966 D	60,06	375,0	360,0	630,0	645,0	392,86	49 792	63 000
1967 D		375,0	360,0	630,0	645,0	392,86		
1966 Okt.	60,06	375,0	360,0	630,0	645,0	392,86	50 000	63 000
1966 Nov.	60,06	375,0	360,0	630,0	645,0	392,86	50 000	63 000
1966 Dez.	60,06	375,0	360,0	630,0	645,0	392,86	50 000	63 000
1967 Jan.	60,06	375,0	360,0	630,0	645,0	392,86	50 000	63 000
1967 Febr.	60,06	375,0	360,0	630,0	645,0	392,86	50 000	63 000
1967 März	60,06	375,0	360,0	630,0	645,0	392,86	50 000	63 000
1967 April	58,92	375,0	360,0	630,0	645,0	392,86	50 000	63 000
1967 Mai	58,63	375,0	360,0	630,0	645,0	392,86	50 000	63 000
1967 Juni	58,63	375,0	360,0	630,0	645,0	392,86	50 000	63 000
1967 Juli	58,63	375,0	360,0	630,0	645,0	392,86	50 000	63 000
1967 Aug.	58,33	375,0	360,0	630,0	645,0	392,86	50 000	63 000
1967 Sept.	58,33	375,0	360,0	630,0	645,0	392,86	50 000	63 000
1967 Okt.	58,33	375,0	360,0	630,0	645,0	392,86	50 000	63 000
1967 Nov.	58,33	375,0	360,0	630,0	645,0	407,15	50 000	63 000
1967 Dez.	58,33	375,0	360,0	630,0	645,0	407,15	50 000	63 000

Jahr Monat	noch: Holz							
	Italien Mailand				Großbritannien Liverpool			
	Buchen- slowenische Importware prima Qualität	Eichen- Importware	Tannen- Bretter	Nußbaum- Bretter inländische	russe. Schnitt- Rotholz Deals/Battens IV, 7" ab Archangelsk Offertenpreis cif UK	Weiße Holz	Tiama Goldküste	Iroko
	ab Lager				ab Archangelsk		cif	
	Lire je cbm				£.s.d. je Standard		£.s.d. je 2240 lbs	
	Dw	Dw	Dw	Dw	Dw		MA	MA
1958 D	73 500	96 063	57 000	62 500	31 500	70.18. 4	70. 1. 8	17. 8. 8
1962 D	71 500	98 500	61 500	60 000	32 500	70. 0. 0	68.16. 8	18. 3. 6
1963 D	71 104	98 500	61 500	69 845	32 500	72.18. 4	71.15.10	20.18. 0 ^{a)}
1964 D	70 000	103 230	64 266	84 220	32 500	80.18. 4	80. 1. 8	23. 8. 7
1965 D	72 319	114 274	64 500	85 000	32 500	88.16. 8	88. 5. 0	24. 7. 7
1966 D	72 500	119 256	64 500	85 833	32 500	84.13. 4	83. 0. 0	25. 8.11
1967 D	72 500	120 000	64 500	95 000	32 500	80.14. 8	77.13. 3	24. 4. 1
1966 Okt.	72 500	120 000	64 500	85 000	32 500	84. 0. 0	82. 0. 0	25.10. 0
1966 Nov.	72 500	120 000	64 500	85 000	32 500	84. 0. 0	82. 0. 0	25.10. 0
1966 Dez.	72 500	120 000	64 500	95 000	32 500	84. 0. 0	82. 0. 0	25.12. 6
1967 Jan.	72 500	120 000	64 500	95 000	32 500	80. 0. 0	78. 0. 0	25.12. 6
1967 Febr.	72 500	120 000	64 500	95 000	32 500	80. 0. 0	78. 0. 0	25.12. 6
1967 März	72 500	120 000	64 500	95 000	32 500	80. 0. 0	78. 0. 0	25.15. 0
1967 April	72 500	120 000	64 500	95 000	32 500	80. 0. 0	78. 0. 0	25.18. 0
1967 Mai	72 500	120 000	64 500	95 000	32 500	81. 2. 0 ^r	77.10. 0 ^r	23.18. 0
1967 Juni	72 500	120 000	64 500	95 000	32 500	81. 2. 0 ^r	77.10. 0 ^r	23. 5. 0
1967 Juli	72 500	120 000	64 500	95 000	32 500	81. 2. 0 ^r	77.10. 0 ^r	23. 5. 0
1967 Aug.	72 500	120 000	64 500	95 000	32 500	81. 2. 0 ^r	77.10. 0 ^r	23. 5. 0
1967 Sept.	72 500	120 000	64 500	95 000	32 500	81. 2. 0 ^r	77.10. 0 ^r	22.15. 0
1967 Okt.	72 500	120 000	64 500	95 000	32 500	81. 2. 0	77.10. 0	22.15. 0
1967 Nov.	72 500	120 000	64 500	95 000	32 500	81. 2. 0	77.10. 0	23. 5. 0
1967 Dez.	72 500	120 000	64 500	95 000	32 500	81. 2. 0	77.10. 0	27. 2. 6

2. Großhandelspreise

		noch: Holz									
		Großbritannien Liverpool		Schweden				Finnland	Schweiz	Elfenbeinküste	
Jahr Monat	Mahagoni Lagos Handels- qualität c i f	Fichte 2 1/2 x 7" u/s	Kiefer	Fichte 2 1/2 x 7" Quanta (V)	Kiefer	Fichte Bretter ungehobelt Exportdurch- schnittspreis fob	Fi/Ta-Bretter Regionen I-IV ab Sägewerk	Makoré Qual."Loyal et Marchand" Durchschnittspreis fob	Tiama		
	£ s d 2240 lbs	skr je Standard (4,672 cbm)				Fmk Standard	sfrs cbm	CFA-frs je cbm			
	MA							MA	MA		
1958 D	24.13. 0	1 009	1 162			584,08	.	7 777	5 360		
1962 D	28. 2. 9	993	1 210	894	929	580,58	.	9 375	6 617		
1963 D	25.14. 3a)	1 025	1 227	923	963	597,42	.	9 656	7 042		
1964 D	26. 6. 1a)	1 142	1 303	1 050	1 083	643,50	.	10 282	7 375		
1965 D	25.12. 6	1 222	1 362	1 125	1 160	722,00	.	10 958	7 375		
1966 D	26. 5. 7.	1 208	1 372	1 044	1 146	730,50	.	11 796	7 094		
1967 D	27. 8. 2	1 155	1 395	979	1 105		236,62a)	11 050	7 417		
1966 Okt.	26. 5. 6	1 200	1 370	980	1 120	735	.	11 250	7 000		
Nov.	26. 5. 6	1 200	1 385	985	1 095	734	.	11 250	7 000		
Des.	26. 2. 6	1 200	1 390	985	1 105	712	.	11 250	7 000		
1967 Jan.	26. 2. 6	1 170	1 385	1 005	1 110	709	.	11 800	7 000		
Febr.	26. 2. 6	1 155	1 385	990	1 115	712	.	11 800	7 000		
März	26. 6. 6	1 155	1 390	990	1 110	738	241,69	10 750	7 250		
April	27. 0. 0	1 155	1 390	990	1 110	722	241,69	10 750	7 250		
Mai	27. 0. 0	1 155	1 390	990	1 110	711	241,69	10 750	7 250		
Juni	27. 0. 0	1 150	1 390	990	1 110	717	236,05	10 750	7 250		
Juli	27. 0. 0	1 150	1 390	965	1 110	729	236,05	10 750	7 250		
Aug.	27. 0. 0	1 150	1 390	965	1 110	710	236,05	10 750	7 250		
Sept.	27.15. 0	1 150	1 390	960	1 110	709	236,05	10 750	7 500		
Okt.	27.15. 0	1 155	1 410	960	1 085	844	232,31	10 750	7 500		
Nov.	27.15. 0	1 155	1 430	960	1 105	870	232,31	11 500	8 250		
Des.	32. 0. 8	1 155	1 430	960	1 105		232,31	11 500	8 250		

Jahr Monat	noch: Holz									
	Elfenbeinküste		Vereinigte Staaten					New York	Kanada	
	Iroko Qual. "Loyal et Marchand" Durchschnittspreis fob	Mahagoni	Douglastanne Common Nr. 1 trocken 2"x4"x16's,s4s	Weißfichte Nr. 3 Ponderosa 1"x12", RL	Gelbfichte Nr. 2 Southern 1"x6",s4s	Eiche Dielen 32) Select RD	Fichte Southern		Kiefer Common 1-2 1"x8", 8/16'	Fichte handelsüblich 1" x 6/7"
	CFA-frs je cbm		\$ je 1 000 board feet (2,36 cbm)					loco	kan. \$ je 1 000 bd.ft.	
	MA	MA					Dw			
1958 D	6 663	6 954	77,89	68,70	76,08	169,60	92,95a)	180,00	84,83	
1962 D	8 792	9 000	78,64	67,43	72,74	160,07	85,00a)	185,00	85,50	
1963 D	9 531	9 417	79,91	67,38	73,34	169,25	83,63	184,80	85,50	
1964 D	10 104	10 104	81,14	65,52	73,54	182,67	84,36	182,77	85,50	
1965 D	9 250	9 917	82,18	67,42	75,08	192,17	84,00	182,00	85,50	
1966 D	8 417	9 667	85,62	69,39	84,57	218,69	81,99	188,42	86,85	
1967 D	8 292	10 000					77,00			
1966 Okt.	8 250	9 500	82,57	66,28	86,62	219,04	82,00	193,00	87,30	
Nov.	8 250	9 500	79,69	64,87	83,87	192,36	77,50	193,00	87,30	
Dez.	8 250	9 500	79,96	64,01	82,42	177,19	77,00	193,00	87,30	
1967 Jan.	8 250	9 500	80,87	65,88	81,26	175,00	77,00	193,00	87,30	
Febr.	8 250	9 500	83,94	66,40	81,26	174,71	77,00	198,00	87,30	
März	8 250	10 000	84,06	69,55	81,75	175,09	77,00	198,00	87,30	
April	8 250	10 000	82,96	73,32	81,66	171,47	77,00	198,00	87,30	
Mai	8 250	10 000	82,40	74,16	82,24	181,03	77,00	195,00	87,30	
Juni	8 250	10 000	83,24	73,87	82,98	180,09	77,00	195,00	87,30	
Juli	8 250	10 000	82,82	73,83	83,36	178,22	77,00	194,00	87,30	
Aug.	8 250	10 000	86,09	73,12	83,46	178,22	77,00	194,00	87,30	
Sept.	8 250	10 250	90,71	73,18	84,50	182,98	77,00	197,00	87,30	
Okt.	8 250	10 250	89,63	74,39	84,68	183,35	77,00	194,00	87,30	
Nov.	8 500	10 250					77,00			
Dez.	8 500	10 250					77,00			

Jahr Monat	Holzschliff								
	BR-Deutschland	Frankreich Rouen	Italien Mailand		Großbritannien	Norwegen	Schweden	Finnland	Ver.Staaten
	normaler Handels- 100/100 Fabrikverkpr. fr.Verladestat.	importierter mechanisch getrocknet c i f	importierter Tannen- lufttrocken	einheimischer Pappel- lufttrocken	skandinavischer Kontraktpreis cif Ostküste UK Trockengewicht	weiß 90/100 trocken	naß Exportpreis f o b	getrocknet	einheimischer und kanadischer lufttrocken frei Empfänger
	DM 100 kg	FF 100 kg	Lire je 100 kg		£.s.d. 2240 lbs	nkr 1016 kg	skr 1 000 kg	Fmk 1 000 kg	\$ 2 000 lbs
		ME.	Dw.	Dw.					Dw
1958 D	43,64	35,44	6 517	6 782	29.12. 6	592,7	354	206,2	86,25
1962 D	40,68	41,02	6 460	6 735	28.10. 0	570,0	333	185,0	87,50
1963 D	40,58	41,02	6 568	6 828	28.10. 0	570,0	334	187,2	87,50
1964 D	40,63	41,78	6 700	6 859	28.15. 0	575,0	328	186,8	87,50
1965 D	41,27	44,65	6 626	6 850	30.10. 0	610,0	352	201,9	87,50
1966 D	41,27	43,90	6 552	6 791	30. 0. 0	600,0	337	205,6	87,50
1967 D			6 517	6 721	30. 0. 0a)	600,0			
1966 Okt.	41,25	43,90	6 550	6 750	30. 0. 0	600,0	341	205,0	87,50
Nov.	41,33	43,90	6 550	6 750	30. 0. 0	600,0	336	209,0	87,50
Dez.	41,33	43,90	6 550	6 750	30. 0. 0	600,0	341	208,0	87,50
1967 Jan.	41,42	43,90	6 550	6 750	30. 0. 0	600,0	341	211,0	87,50
Febr.	41,42	43,90	6 550	6 750	30. 0. 0	600,0	347	204,0	87,50
März	41,42	43,90	6 550	6 750	30. 0. 0	600,0	346	201,0	87,50
April	41,55	43,90	6 550	6 750	30. 0. 0	600,0	342	212,0	87,50
Mai	41,26	43,90	6 500	6 750	30. 0. 0	600,0	342	204,0	87,50
Juni	41,10	43,90	6 500	6 700	30. 0. 0	600,0	345	197,0	87,50
Juli	40,94	43,90	6 500	6 700	30. 0. 0	600,0	344	211,0	87,50
Aug.	40,64	43,90	6 500	6 700	30. 0. 0	600,0	337	203,0	87,50
Sept.	40,14	43,90	6 500	6 700	30. 0. 0	600,0	350	194,0	87,50
Okt.	40,14	43,90	6 500	6 700	30. 0. 0	600,0	350	215,0	
Nov.	40,14	43,90	6 500	6 700	.	600,0	334	249,0	
Dez.	40,14	43,90	6 500	6 700	.	600,0	307		

2. Großhandelspreise

Jahr Monat	Sulfit-Zellstoff								
	BR-Deutschland	Frankreich Rouen		Niederlande	Italien Mailand		Großbritannien		Norwegen
	In ungebleicht absolut trocken Großhandelspre. frei Empfangstat.	ungebleicht	cif	Importiert gebleicht ab Werk	ungebleicht	gebleicht prima Importeurverkaufspreis frei Station	skandinavischer ungebleicht Kontraktpreis cif Ostküste UK Trockengewicht	Papier- gebleicht Exportpreis nach UK	
DM 100 kg	FF 100 kg	hfl 100 kg	Lire je 100 kg		£.s.d. je 2 240 lbs	nkr 1 016 kg			
	ME	ME		Dw	Dw				
1958 D	82,25	56,35	68,53	58,01	6 980	11 470	47. 6. 3	1 149	
1962 D	68,38	65,75	73,53	50,35	9 548	10 177	47. 0. 0	1 050	
1963 D	67,50	65,10	73,88	50,38	9 933	10 649	44. 5. 0	1 010	
1964 D	72,28	69,46	78,80	52,75	10 027	10 912	48. 0. 0	1 090	
1965 D	72,58	72,37	82,30	52,75	10 340	11 232	50.10. 0	1 150	
1966 D	68,99	69,20	78,30	52,75	10 153	10 941	48. 0. 0	1 090	
1967 D	66,43				10 087	10 803	48. 7.11	1 076	
1966 Okt.	68,45	69,20	78,30	52,75	10 150	10 900	48. 0. 0	1 090	
1966 Nov.	68,09	69,20	78,30	52,75	10 150	10 900	48. 0. 0	1 090	
1966 Dez.	67,99	69,20	78,30	52,75	10 150	10 900	48. 0. 0	1 090	
1967 Jan.	68,00	69,20	78,30	52,75	10 150	10 900	48. 0. 0	1 090	
1967 Febr.	68,05	69,20	78,30	52,75	10 150	10 900	48. 0. 0	1 090	
1967 März	68,09	69,20	78,30	54,50	10 150	10 900	48. 0. 0	1 090	
1967 April	67,11	69,20	78,30	54,50	10 150	10 900	48. 0. 0	1 090	
1967 Mai	66,24	69,20	78,30	54,50	10 090	10 790	48. 0. 0	1 090	
1967 Juni	66,08	69,20	78,30	54,50	10 050	10 750	48. 0. 0	1 090	
1967 Juli	66,14	69,20	78,30	54,50	10 050	10 750	48. 0. 0	1 090	
1967 Aug.	66,16	69,20	78,30	54,50	10 050	10 750	48. 0. 0	1 090	
1967 Sept.	66,12	69,20	78,30	.	10 050	10 750	48. 0. 0	1 090	
1967 Okt.	65,19	69,20	78,30	.	10 050	10 750	48. 0. 0	1 090	
1967 Nov.	65,04	69,20	78,30	.	10 050	10 750	48. 5. 0	54. 3. 8	
1967 Dez.	65,04	69,20	78,30	.	10 050	10 750	52.10. 0	59. 0. 0	

Jahr Monat	noch: Sulfit-Zellstoff						Kraft-Zellstoff		
	Schweden		Finnland		Vereinigte Staaten		Kanada	Frankreich Rouen	Italien Mailand
	gebleicht Kontraktpreis cif nordwest- europ.Häfen	Export- durchschnitts- preis fob	ungebleicht trocken	gebleicht	ungebleicht lufttrocken	gebleicht frei Verbraucher- mühlen einschließlich Basisfrachten	trocken ab ostkanadische Mühlen	Natron- ungebleicht cif	Importeur-VPr. frei Stat.Mailand
	skr je 1 000 kg		Fmk je 1 000 kg		\$ je 2 000 lbs	kan\$ 2 000 lbs	FF 100 kg	Lire 100 kg	
					Dw	Dw		ME	Dw
1958 D	810,0	752	351,0	442,8	135,0	155,0	130,9	53,13	8 371
1962 D	730,0a)	649	323,3	369,6	123,3	139,2	128,6	57,09	9 393
1963 D	705,0	657	317,6	374,9	117,5	136,0	125,3	58,98	9 831
1964 D	765,0	710	347,6	409,1	125,0	138,0	127,6	63,10	9 921
1965 D	810,0	734	359,4	425,3	123,9	146,8	132,3	64,67	10 197
1966 D	765,0	695	339,0	397,2	120,0	147,0	129,3	61,89	9 725
1967 D	765,0				120,0	147,0			9 649
1966 Okt.	765,0	689	339,0	393,0	120,0	147,0	129,4	61,89	9 700
1966 Nov.	765,0	686	340,0	394,0	120,0	147,0	129,9	61,89	9 700
1966 Dez.	765,0	691	339,0	398,0	120,0	147,0	129,9	61,89	9 700
1967 Jan.	765,0	690	340,0	393,0	120,0	147,0	129,5	61,89	9 700
1967 Febr.	765,0	700	337,0	401,0	120,0	147,0	129,3	61,89	9 713
1967 März	765,0	691	338,0	390,0	120,0	147,0	129,5	61,89	9 750
1967 April	765,0	687	343,0	389,0	120,0	147,0	129,5	61,89	9 750
1967 Mai	765,0	680	337,0	386,0	120,0	147,0	129,5	61,89	9 650
1967 Juni	765,0	686	336,0	391,0	120,0	147,0	129,4	61,89	9 600
1967 Juli	765,0	666	340,0	393,0	120,0	147,0	129,1	61,89	9 600
1967 Aug.	765,0	685	330,0	389,0	120,0	147,0	128,7	61,89	9 600
1967 Sept.	765,0	680	328,0	395,0	120,0	147,0	128,7	61,89	9 600
1967 Okt.	765,0	687	363,0	449,0	120,0	147,0	128,4	61,89	9 600
1967 Nov.	765,0	674	404,0	479,0	120,0	147,0		61,89	9 600
1967 Dez.	765,0	657			120,0	147,0		61,89	9 600

Jahr Monat	noch: Kraft-Zellstoff						Kunstfaser-Zellstoff		
	Großbritannien		Schweden	Finnland	Vereinigte Staaten		Großbritannien	Norwegen	
	skandinavischer ungebleicht cif Ostküste UK	gebleicht	Sulfat- Exportdurchschnittspreis fob	ungebleicht trocken	Natron- gebleicht lufttrocken	frei Verbraucherwerk	skandin. Normalqualität Kontraktpreis cif Ostk. UK	für regulären Viskoseprozeß Exportpreis nach UK	
	£.s.d. je 2 240 lbs		skr 100 kg	Fmk 1 000 kg	\$ je 2 000 lbs		£.s.d. 2 240 lbs	nkr 1 016 kg	
					Dw	Dw			
1958 D	44.15. 0	58. 3. 9	553	336,3	125,75	157,00	150,00	63. 7. 6	1 268
1962 D	43. 0. 0	54. 0. 0	505	299,3	113,43	136,25	130,42	57. 0. 0	1 140
1963 D	43. 0. 0	53.10. 0	538	309,1	115,45	134,13	122,75	57.10. 0	1 150
1964 D	46.10. 0	57.10. 0	586	343,8	118,75	138,25	128,00	62. 0. 0	1 240
1965 D	48. 0. 0	60.10. 0	589	345,3	117,53	139,88	135,00	64.10. 0	1 290
1966 D	45.10. 0	56.10. 0	568	350,6	117,50	145,00	135,00	61.10. 0	1 230
1967 D	45.15. 0	56.18. 2			117,50	145,00		62.13. 4	1 229
1966 Okt.	45.10. 0	56.10. 0	566	323,0	117,50	145,00	135,00	61.10. 0	1 230
1966 Nov.	45.10. 0	56.10. 0	564	317,0	117,50	145,00	135,00	61.10. 0	1 230
1966 Dez.	45.10. 0	56.10. 0	585	329,0	117,50	145,00	135,00	61.10. 0	1 230
1967 Jan.	45.10. 0	56.10. 0	577	325,0	117,50	145,00	135,00	61.10. 0	1 230
1967 Febr.	45.10. 0	56.10. 0	565	338,0	117,50	145,00	135,00	61.10. 0	1 230
1967 März	45.10. 0	56.10. 0	584	332,0	117,50	145,00	135,00	61.10. 0	1 230
1967 April	45.10. 0	56.10. 0	571	322,0	117,50	145,00	135,00	61.10. 0	1 230
1967 Mai	45.10. 0	56.10. 0	545	325,0	117,50	145,00	135,00	61.10. 0	1 230
1967 Juni	45.10. 0	56.10. 0	550	325,0	117,50	145,00	135,00	61.10. 0	1 230
1967 Juli	45.10. 0	56.10. 0	555	326,0	117,50	145,00	135,00	61.10. 0	1 230
1967 Aug.	45.10. 0	56.10. 0	558	318,0	117,50	145,00	135,00	61.10. 0	1 230
1967 Sept.	45.10. 0	56.10. 0	528	325,0	117,50	145,00	135,00	61.10. 0	1 230
1967 Okt.	45.10. 0	56.10. 0	563	388,0	117,50	145,00	135,00	61.10. 0	1 230
1967 Nov.	45. 0. 8	56. 8. 0	555	404,0	117,50	145,00		65.10. 0	1 228
1967 Dez.	49. 0. 0	61.10. 0	544		117,50	145,00		71.10. 0	1 225

2. Großhandelspreise

Jahr Monat	noch: Kunstfaser-Zellstoff					Zeitungsdruckpapier			
	Schweden		Finnland	Ver. Staaten	Japan	BR-Deutschland	Frankreich Paris	Italien Mailand	Großbritannien London
	Normalqualität			für regulären Viskoseprozeß frei	Nadelholz- 91,5 %	in Rollen Bundesdurchschn. Abgabe an Großhandel	Afnor I/1 50 - 52 gr. in 5-t-Ladg. unversteuert	einheimisches in Rollen	Leichtgewicht maschinenglatt 14 lbs demi 500's
	Kontraktpreis cif nordwest.- europ. Hafen	Exportdurchschnittspreis fob		Verbraucher- mühlen	cif	fr. Empfangsstat.	ab Werk	ab Station	ab Mühle
	skr je 1 000 kg	Fmk 1 000 kg		\$ 2 000 lbs	Yen kg	DM 100 kg	FF 100 kg	Lire 100 kg	£.s.d. 2 240 lbs
1958 D	901,9	885	542,8	185,00	79,70	69,57	61,41	11 180	59. 3. 9
1962 D	810,0	792	504,7	170,42	77,98	67,13	74,52	11 028	58.10. 0
1963 D	817,5	797	492,4	168,75	74,00	66,44	74,52	11 260	57.12. 6
1964 D	885,0	859	532,0	170,00	75,00	66,33	74,52	11 396	56.15. 0
1965 D	930,0	883	560,8	175,00	75,00	66,33	74,52	11 472	56.15. 0
1966 D	890,0	853	539,6	176,25	75,00	65,80	74,52	11 550	56.15. 0
1967 D	890,0					67,05		11 643	58. 8. 4
1966 Okt.	890,0	859	540,0	180,00	75,00	65,96	74,52	11 550	56.15. 0
Nov.	890,0	842	540,0	180,00	75,00	65,85	74,52	11 550	56.15. 0
Dez.	890,0	859	547,0	180,00	75,00	65,85	74,52	11 550	56.15. 0
1967 Jan.	890,0	861	513,0	180,00	75,00	66,64	74,52	11 550	56.15. 0
Febr.	890,0	816	526,0	180,00	75,00	66,17	74,52	11 550	56.15. 0
Marz	890,0	866	529,0	180,00	75,00	66,17	74,52	11 550	58.15. 0
April	890,0	837	518,0	180,00	75,00	66,04	74,52	11 550	58.15. 0
Mai	890,0	838	511,0	180,00	75,00	66,04	74,52	11 610	58.15. 0
Juni	890,0	850	576,0	180,00	75,00	67,86	74,52	11 625	58.15. 0
Juli	890,0	843	532,0		75,00	67,86	74,52	11 625	58.15. 0
Aug.	890,0	852	532,0		75,00	67,72	74,52	11 625	58.15. 0
Sept.	890,0	820	539,0		75,00	67,53	74,52	11 625	58.15. 0
Okt.	890,0	838	609,0		75,00	67,55	78,79	11 800	58.15. 0
Nov.	890,0	836	637,0			67,55	78,79	11 800	58.15. 0
Dez.	890,0	822				67,55	78,79	11 800	58.15. 0

Jahr Monat	noch: Zeitungsdruckpapier						Naturkautschuk		
	Norwegen	Schweden	Finnland	Spanien	Ver. Staaten New York	Kanada Quebec	Frankreich Marseille	Niederlande Amsterdam	Italien Mailand
	in Rollen	in Rollen			kanadisches Kontraktpreis	Standard- Kontrakt	RSS Standard	RSS	RSS I
	Exportpreis nach UK.	Exportdurchschnittspreis fob			frei Importhafen	fob Süd-Quebec	versteuert frei Wagen	erstnotierter Monat	Importeur-VPr. frei Station Mailand
	nkr 1 016 kg	\$ 2 000 lbs	Fmk 1 000 kg	Pesetas 100 kg	\$ 2 000 lbs	kan\$ 2 000 kg	FF kg	hfl kg	. Lire kg
1958 D	1 100	127,8	422,5	650,0	134,4	113,06	3,33	2,28	456,03
1962 D	1 060	120,3	399,4	1 077,2	134,4	124,95	3,78	2,19	429,10
1963 D	1 043	119,9	401,6	1 125,0	134,4	125,87	3,68	2,04	401,72
1964 D	1 025	118,9	398,3	1 122,5	134,2	126,24	3,21	1,91	380,21
1965 D	1 025	119,2	397,7	1 127,8	132,4	125,51	3,40	2,02	400,11
1966 D	1 028	119,5	401,9	1 127,8	136,2	128,72	3,18	1,87	378,75
1967 D								1,56	304,53
1966 Okt.	1 025	119,6	401,0	1 127,8	138,4	131,42	3,08	1,82	361,88
Nov.	1 025	119,6	407,0	1 127,8	138,4	131,98	3,04	1,83	360,63
Dez.	1 065	119,8	405,0	1 127,8	138,4	131,94	2,99	1,74	342,50
1967 Jan.	1 065	120,2	405,0	1 130,0	138,4	131,55	2,90	1,73	334,17
Febr.	1 065	120,4	415,0	1 130,0	138,4	131,63	2,83	1,64	323,75
Marz	1 065	118,2	405,0	1 130,0	138,4	131,89	2,81	1,58	318,13
April	1 065	120,3	416,0	1 130,0	138,4	131,94	2,81	1,60	317,50
Mai	1 065	117,7	420,0	1 130,0	138,4	131,94	2,83	1,56	314,00
Juni	1 065	119,4	411,0	1 130,0	139,0	131,72	2,80	1,71	318,75
Juli	1 065	118,5	407,0	1 130,0	141,4	134,61	2,73	1,69	314,38
Aug.	1 065	119,0	413,0	1 130,0	141,4	134,16	2,50	1,54	303,50
Sept.	1 065	120,0	416,0	1 130,0	141,4	133,53	2,60	1,47	284,50
Okt.	1 065		467,0	1 130,0	141,4	133,36	2,30	1,44	281,25
Nov.	1 065		533,0	1 130,0			2,38	1,37	269,38
Dez.	1 065						2,48	1,36	275,00

Jahr Monat	noch: Naturkautschuk							
	Großbritannien London			Vereinigte Staaten New York			Kongo Matadi	Ceylon Colombo
	Ribbed smoked sheets Nr. 1		Nr. 3	Ribbed smoked sheets Nr. 1		Nr. 3	Sheets	Ribbed smoked sheets Nr. 1
	loco	erstnotierter Monat	cif	frei Fahrzeug ex dock	erstnotierter Monat	frei Fahrzeug ex dock	Exportpreis fob	fob
	Pence je lb	cif London	cif	Cents je lb	Monat	Cents je lb	bfrs kg	Ceylon-Cents lb
1958 D	23,58	23,65	21,78	28,12	28,04	26,38	.	93,5
1962 D	23,40	23,10	22,38	29,03	28,05	28,63	.	97,8
1963 D	21,83	21,47	20,91	26,82	26,53	26,16	.	92,7
1964 D	20,68	20,54	19,88	25,82	25,66	25,43	22,89	89,5
1965 D	21,57	21,20	20,27	26,19	26,09	25,90	23,24	91,4
1966 D	20,04	19,57	19,31	24,05	24,19	23,74	21,68	89,1
1967 D	17,47	16,59		20,32	20,58	19,94	17,59	
1966 Okt.	19,15	18,78	18,25	22,77	23,12	22,39	20,28	88,0
Nov.	18,80	18,62	18,28	22,81	23,15	22,62	20,93	87,3
Dez.	18,45	18,16	17,85	22,68	22,76	22,33	20,10	85,3
1967 Jan.	18,32	17,86	17,56	22,04	22,55	21,79	19,75	84,5
Febr.	17,63	17,27	16,91	21,75	21,23	21,50	19,51	81,2
Marz	17,14	17,08	16,69	21,00	20,68	20,75	18,40	81,1
April	17,08	17,17	16,69	20,89	21,10	20,64	18,00	81,9
Mai	17,21	17,02	16,00	21,00	21,02	20,75	18,33	80,1
Juni	18,98	19,06	16,06	22,02	22,36	21,77	18,29	81,6
Juli	18,31	16,80	15,78	21,35	21,63	21,10	18,20	79,3
Aug.	16,24	15,94	15,06	20,00	20,00	19,75	17,25	75,8
Sept.	15,67	15,44	14,44	19,23	19,87	18,77	16,53	72,1
Okt.	18,25	14,81	13,93	18,91	19,17	18,35	16,63	71,3
Nov.	17,26	15,25	14,54	17,77	18,61	17,02	14,88	
Dez.	17,52	17,09		17,83	18,78	17,10	15,25	

2. Großhandelspreise

Jahr Monat	noch: Naturkautschuk					Plantagen-Krepp			
	Süd-Vietnam Saigon	Singapur			Japan Tokio	Italien Mailand	Großbritannien London	Ver. Staaten New York	Singapur
	Nr. 1 unverzollt fob	Ribbed smoked sheets Nr. 2 Nr. 3 in Ballen Erzeuger-Verkaufspreis fob			RSS 3	Crêpe Nr. 1 Importeur-VPr. frei Station Mailand		Blanket Crêpe Nr. 3	Crêpe Nr. 1 fein gebleicht
					ab Lager			ab Werk	Erzeuger-VPr. fob
		Piaster kg	M\$-Cents je lb			Lire kg	Pence lb	Cents lb	M\$-Cents lb
						Dw			
1958 D	19,59	80,38	78,04	74,55	203,97	483,15	25,31	23,55	86,20
1962 D	19,38	78,40	77,67	76,18	207,87	446,62	24,71	26,55	82,60
1963 D	18,06	72,51	72,01	70,75	194,84	444,77	24,57	24,39	81,95
1964 D	16,94	68,49	68,04	67,42	185,50	411,45	22,09	22,33	73,74
1965 D	17,19 ^{a)}	70,23	69,85	68,92	185,29	413,81	22,21	19,19	74,09
1966 D	26,27	65,61	65,07	64,27	179,54	402,44	21,36	22,50	70,44
1967 D			54,33	51,91		327,18	18,05		57,52
1966 Okt.	35,11	62,94	62,38	61,69	168,17	390,63	20,64	21,18	68,41
Nov.	35,79	62,66	62,34	61,46	168,75	385,63	20,66	21,53	67,55
Dez.	34,51	60,41	60,13	59,64	165,09	370,63	20,25	21,21	65,74
1967 Jan.	33,97	59,35	59,14	58,47	164,17	365,00	19,91	21,11	64,56
Febr.	32,45	56,97	56,65	56,27	158,75	354,38	18,86	19,84	62,53
Marz	32,31	56,78	56,57	55,78	155,84	340,63	18,11	19,06	61,69
April	32,19	57,35	56,75	55,68	154,84	333,13	18,18	19,00	59,82
Mai	31,89	56,26	55,02	53,24	150,17	325,00	17,67	18,43	57,44
Juni	32,60	57,24	56,51	54,37	152,83	328,13	18,65	18,81	58,93
Juli	31,56	55,53	55,18	53,10	147,67	327,50	18,14	18,78	58,41
Aug.	30,00	52,08	51,61	49,91	137,50	324,00	17,35	17,23	56,16
Sept.		50,95	49,68	48,05	134,67	310,50	16,85	16,65	54,44
Okt.		50,21	47,69	46,45	132,17	311,25	16,55	15,96	52,53
Nov.		49,42	46,53	45,68	129,67	308,13	17,03		50,63
Dez.		49,80	47,16	45,96		298,50	19,29		52,81

Jahr Monat	Hevea-Latex		Synthesekautschuk				
	Frankreich	Italien Mailand	Frankreich		Italien Mailand	Großbritannien	
	60 % geschleudert Importeur-VPr. cif franz. Hafen	frei Stat. Mailand	Butyl- unversteuert frei Wagen ab Imphorhafen	Neoprene PN-GNA	SBR 1 712 frei Verbraucherwerk	SBR 1 500 bei Abnahme von 10 lt	Neoprene 1 lt
	FF Liter	Lire kg	FF je kg		Lire je kg	Pence je lb	sfirs kg
	Dw	Dw					
1958 D	1,70	359,94	2,35	4,40			.
1962 D	1,86	331,69	2,70	4,93	254,33	317,35	38,50
1963 D	1,71	314,33	2,71	4,93	246,17	308,50	38,50
1964 D	1,69	332,91	2,71	4,93	229,71	289,58	38,50
1965 D	1,65	297,86	2,71	4,93	216,25	272,46	38,50
1966 D	1,55	298,61	2,71	4,85	216,50	277,00	38,50
1967 D	1,33	248,63	2,71	4,76	216,50	277,00	38,50
1966 Okt.	1,51	281,88	2,71	4,78	216,50	277,00	38,50
Nov.	1,52	284,38	2,71	4,78	216,50	277,00	38,50
Dez.	1,48	273,75	2,71	4,78	216,50	277,00	38,50
1967 Jan.	1,46	265,83	2,71	4,78	216,50	277,00	38,50
Febr.	1,41	259,38	2,71	4,78	216,50	277,00	38,50
Marz	1,40	256,88	2,71	4,78	216,50	277,00	38,50
April	1,41	258,13	2,71	4,78	216,50	277,00	38,50
Mai	1,39	256,50	2,71	4,78	216,50	277,00	38,50
Juni	1,39	260,63	2,71	4,78	216,50	277,00	38,50
Juli	1,35	248,75	2,71	4,78	216,50	277,00	38,50
Aug.	1,28	242,50	2,71	4,78	216,50	277,00	38,50
Sept.	1,25	236,00	2,71	4,78	216,50	277,00	38,50
Okt.	1,24	230,00	2,71	4,68	216,50	277,00	38,50
Nov.	1,20	230,00	2,71	4,68	216,50	277,00	38,50
Dez.	1,22	233,00	2,71	4,68	216,50	277,00	38,50

Jahr Monat	noch: Synthesekautschuk				Japan Tokio	Regenerier- gummi Ver. Staaten New York	Schellack		
	Vereinigte Staaten						Großbritannien London	Ver. Staaten New York	Indien Kalkutta
	Butadien Chemigum N3	Neoprene GN-A	Butadien/Styren S 1 500	Butyl-Enjay 035 und 150			Truly native orange		
	1. Wagenladungen	kleinere Ladung	in Wagenladungen				arsenfrei	in Säcken	
	Fracht bez.	Fracht extra	Fracht bez.	Fracht extra			ab Lager UK.	u. Chicago	loco
Grundpreise für Inland und Export				Yen kg	Cents lb	s.d. 112 lbs	Cents lb	Rupien 82, 28 lb	
Cents je lb							Dw		
1958 D	58,00	41,00	23,00	23,00	.	11,00	172. 2 ⁴ / ₅	32,07	67,57
1962 D	58,00	41,00	23,00	23,06	190,00	11,50	181. 5	32,50	45,11
1963 D	58,00	41,00	23,00	25,00	190,00	11,50	186. 25 ⁷ / ₇	31,73	33,06
1964 D	58,00	41,00	23,00	25,00	188,75	11,50	202. 7 ¹ / ₆	31,44	65,44
1965 D	58,00	41,00	23,00	25,00	184,17	11,50	240. 3 ¹ / ₂	37,65	83,98
1966 D	58,00	41,00	23,00	25,00	180,00	11,50	244. 3	39,25	95,92
1967 D		41,00	22,73				210. 1 ¹ / ₂	37,50	100,94
1966 Okt.	58,00	41,00	23,00	25,00	180,00	11,50	230. 0	39,50	95,00
Nov.	58,00	41,00	23,00	25,00	180,00	11,50	217. 10 ¹ / ₃	38,50	97,06
Dez.	58,00	41,00	23,00	25,00	180,00	11,50	217. 1	37,50	96,00
1967 Jan.	58,00	41,00	23,00	25,00	180,00	11,50	202. 8	37,50	103,67
Febr.	58,00	41,00	23,00	25,00	180,00	11,50	208. 1 ¹ / ₂	37,50	112,75
März	58,00	41,00	23,00	25,00	180,00	11,50	215. 7 ¹ / ₅	37,50	117,62
April	58,00	41,00	23,00	25,00	180,00	11,50	210. 0	37,50	101,89
Mai		41,00	22,60	25,00	180,00	11,50	203. 6 ² / ₅	37,50	100,25
Juni		41,00	22,60	25,00	180,00	11,50	216. 8 ² / ₅	37,50	106,90
Juli		41,00	22,60	25,00	175,00	11,50	213. 6 ² / ₅	37,50	103,47
Aug.		41,00	22,60	25,00	175,00	11,50	214. 2 ² / ₅	37,50	99,95
Sept.		41,00	22,60	25,00	175,00	11,50	205. 0	37,50	95,02
Okt.		41,00	22,60	25,00	160,00	11,50	202. 3 ¹ / ₇	37,50	89,91
Nov.		41,00	22,60		160,00		225. 0	37,50	84,19
Dez.		41,00	22,60					37,50	95,50

2. Großhandelspreise

Jahr Monat	Kolophonium									
	Frankreich		Italien Mailand		Großbritannien London		Vereinigte Staaten Savannah			
	Grad "GN" 34)	Grad "WW"	Grad "FGH"		Grad "WW"	Grad "WG"	Grad "WW"	Grad "WG"	Grad "WG"	Grad "WG"
	unversteuert				amerikanisches 35)		in drums 36)	in drums 36)	in drums 36)	in drums 36)
	ab Werk Landes oder Gironde		Importeur-Verkaufspreis frei Station Mailand		verzollt, ab Lager		Exportpreis fas südliche Hafen	Exportpreis fas südliche Hafen	Exportpreis fas südliche Hafen	Exportpreis fas südliche Hafen
	FF je 100 kg		Lire je kg		s.d. je 112 lbs		Cents je lb			
			Dw	Dw	Dw	Dw	Dw	Dw	Dw	Dw
1958 D	89,00	90,50	153,46	139,17	73. 1 ³ / ₈	70. 1	8,71	8,50	7,74	
1962 D	135,56	137,36	200,83	176,99	108. 8 ³ / ₇	107. 1	11,50	11,47	11,38	
1963 D	127,00	128,50	180,69	166,67	107. 4 ³ / ₇	104. 10 ¹ / ₂	11,50	11,40	11,01	
1964 D	127,00	128,50	175,99	162,91	109. 3 ³ / ₇	106. 8 ³ / ₇	11,56a)	11,47a)	11,07a)	
1965 D	127,00	128,50	171,77	153,94	106. 8 ² / ₇	102. 11	11,06a)	11,02a)	11,47a)	
1966 D	127,00	128,50	170,29	155,00	106. 0	103. 0	10,48	10,77	10,29	
1967 D	127,00	128,50	169,50	155,00	107. 11 ³ / ₄	104. 10 ² / ₅	10,46	10,98	10,34	
1966 Okt.	127,00	128,50	171,00	155,00	106. 0	103. 0	10,47	10,84	10,07	
1966 Nov.	127,00	128,50	170,50	155,00	106. 0	103. 0	10,05	11,05	10,20	
1966 Dez.	127,00	128,50	169,50	155,00	106. 0	103. 0	10,20	10,49	10,33	
1967 Jan.	127,00	128,50	169,50	155,00	106. 0	103. 0	10,53	10,79	10,47	
1967 Febr.	127,00	128,50	169,50	155,00	106. 3	103. 0	10,46	11,18	10,35	
1967 März	127,00	128,50	169,50	155,00	106. 6	103. 0	10,37	10,87	10,52	
1967 April	127,00	128,50	169,50	155,00	106. 6 ¹ / ₅	103. 0	10,49	11,00	10,28	
1967 Mai	127,00	128,50	169,50	155,00	106. 1 ¹ / ₅	103. 0	11,02	11,13	10,41	
1967 Juni	127,00	128,50	169,50	155,00	106. 0	103. 0	10,57	10,85	10,14	
1967 Juli	127,00	128,50	169,50	155,00	106. 0	103. 0	10,48	10,86	10,39	
1967 Aug.	127,00	128,50	169,50	155,00	106. 0	103. 0	9,95	11,02	9,72	
1967 Sept.	127,00	128,50	169,50	155,00	106. 0	103. 0	9,90	11,15	10,29	
1967 Okt.	127,00	128,50	169,50	155,00	106. 0	103. 0	10,55	10,75	10,33	
1967 Nov.	127,00	128,50	169,50	155,00	112. 4 ⁴ / ₅	109. 4 ⁴ / ₅	10,16	11,02	10,38	
1967 Dez.	127,00	128,50	169,50	155,00	122. 0	119. 0	11,00	11,13	10,78	

Jahr Monat	Terpentin			Montanwachs	Paraffinwachs		
	Frankreich	Großbritannien		Italien Mailand	Niederlande Amsterdam	Italien Mailand	Großbritannien
		russisches	amerikanisches		roh 135-140° F	raffiniert in Tafeln	voll raffiniert 125-130° F 150-155° F
	ohne Behälter ab Werk Landes oder Gironde	unverzollt, ab Hafenlager	in galvan. Fässern	Riebeck	frei Groß- handelslager	frei Groß- handelslager	Mengen von 1-5 lbs in Kartons zu 56 lbs frei Käufer UK
	FF 100 kg	s.d. je 112 lbs	Cents 7,23 lbs	Lire kg	hfl 100 kg	Lire kg	£ je 2 240 lbs
			Dw	Dw	Dw	Dw	Dw
1958 D	107,00	.	51,24	490,00	88,50	162,90	93. 0. 0
1962 D	67,86	.	19,34	470,00	88,50	142,78	87. 0. 0
1963 D	75,75	.	30,96	470,00	88,50	142,50	63. 0. 0 ^{b)}
1964 D	90,90	71. 3 ^{b)}	79. 11 ² / ₈ ^{b)}	470,00	88,50	141,53	63. 0. 0
1965 D	95,00	74. 0	79. 7 ⁷ / ₈	470,00	88,50	139,00	63. 12. 6
1966 D	95,00	75. 0	94. 8 ⁴ / ₇	470,00	88,50	130,13	63. 0. 0
1967 D	95,00		100. 7 ⁷ / ₈	470,00		128,27	63. 0. 0
1966 Okt.	95,00	75. 0	96. 0	470,00	88,50	129,00	63. 0. 0
1966 Nov.	95,00	75. 0	96. 7 ¹ / ₅	470,00	88,50	129,00	63. 0. 0
1966 Dez.	95,00	75. 0	99. 0	470,00	88,50	129,00	63. 0. 0
1967 Jan.	95,00	75. 0	99. 0	470,00	86,50	129,00	63. 0. 0
1967 Febr.	95,00	75. 0	-	470,00	86,50	129,00	63. 0. 0
1967 März	95,00	75. 0	99. 0	470,00	86,50	129,00	63. 0. 0
1967 April	95,00	75. 0	99. 0	470,00	86,50	129,00	63. 0. 0
1967 Mai	95,00	75. 0	99. 0	470,00	86,50	129,00	63. 0. 0
1967 Juni	95,00	75. 0	99. 0	470,00	86,50	129,00	63. 0. 0
1967 Juli	95,00	75. 0	99. 0	470,00	87,50	129,00	63. 0. 0
1967 Aug.	95,00	75. 0	99. 0	470,00	87,50	129,00	63. 0. 0
1967 Sept.	95,00	75. 0	99. 0	470,00	87,50	127,75	63. 0. 0
1967 Okt.	95,00	75. 0	99. 0 ² / ₅	470,00	87,50	126,50	63. 0. 0
1967 Nov.	95,00		104. 2 ² / ₅	470,00	87,50	126,50	63. 0. 0
1967 Dez.	95,00		112. 0	470,00		126,50	63. 0. 0

Jahr Monat	noch: Paraffinwachs	Karnaubawachs				Bienenwachs			
	Ver. Staaten New York	Italien Mailand	Großbritannien London		Ver. Staaten New York	Frankreich Marseille	Italien Mailand	Großbritannien London	
	roh, weiß 124-130° F. in Säcken oder Kartons	Fatty Grey	Prime Yellow	Fatty Grey	Prime Yellow	Madagaskar Standard Nr. 3	Kongo/ zentralafrikan.	ungereinigt	Dar-es-Salaam
	fob Raffinerie	frei Groß- handelslager	cif		ab Lager	cif	frei Groß- handelslager	Verschiffungs- preis cif	
	Cents lb	Lire kg	s.d. 112 lbs		Cents lb	FF je kg	Lire kg	s.d. 112 lbs	
		Dw	Dw	Dw	Dw	Dw	Dw	Dw	
1958 D	8,60	1 186	937. 11	552. 4	121,00	4,57	5,38	930	486. 8
1962 D	8,20	831	609. 9	351. 8	83,84	3,53	5,11	831	438. 0
1963 D	8,12	682	691. 1	291. 2	92,57	3,72a)	5,18	815	436. 1
1964 D	8,10	717	733. 11	320. 0	95,48	3,97a)	5,19	825	429. 5
1965 D	8,10	723	594. 7	304. 1	82,06 a)	3,95a)	5,08	815	415. 5
1966 D	8,10	627	443. 7	254. 8	63,07	4,12	5,30	807	446. 4
1967 D	8,19	622	395. 11 ⁶ / ₇	270. 7	51,81	6,38	8,04	1 228	719. 3 ³ / ₈ a)
1966 Okt.	8,10	615	420. 0	265. 0	59,00	4,43	5,40	815	490. 0
1966 Nov.	8,10	598	407. 0	262. 11	59,00	4,60	5,60	815	490. 0
1966 Dez.	8,10	595	395. 0	260. 0	57,00	4,77	5,94	815	nom.
1967 Jan.	8,10	595	395. 0	260. 0	51,25	4,90	6,44	815	-
1967 Febr.	8,20	610	395. 0	260. 0	50,50	5,05	6,60	1 050	-
1967 März	8,20	625	395. 0	260. 0	52,00	5,23	6,76	1 050	-
1967 April	8,20	625	395. 0	260. 0	52,00	5,48	7,18	1 050	-
1967 Mai	8,20	625	395. 0	260. 0	52,00	6,13	7,85	1 150	-
1967 Juni	8,20	625	392. 6	269. 6 ⁴ / ₇	52,00	6,77	8,80	1 250	815. 5
1967 Juli	8,20	625	390. 9	270. 0	52,00	7,60	9,80	1 300	809. 2 ² / ₅
1967 Aug.	8,20	625	390. 9	270. 0	52,00	7,82	10,02	1 350	805. 9 ⁵ / ₇
1967 Sept.	8,20	625	390. 9	270. 0	52,00	7,54	9,39	1 400	692. 5 ⁵ / ₇
1967 Okt.	8,20	628	384. 11 ¹ / ₈	270. 0	52,00	7,35	9,04	1 450	643. 5
1967 Nov.	8,20	630	398. 11 ¹ / ₇	285. 2 ⁶ / ₇	52,00	6,59	7,43	1 450	600. 4
1967 Dez.	8,20	630	427. 6	310. 0	52,00	6,11	7,11	1 425	668. 8 ¹ / ₄

Preisindizes in Kanada

Index der Großhandelspreise

1962 = 100^d

Jahr Monat	Insgesamt	Landwirtschaftliche Erzeugnisse		Textil- rohstoffe und -erzeugnisse	Holz und Holz- erzeugnisse	Eisen- und Stahl- erzeugnisse	NE-Metalle und deren Erzeugnisse 2)	Nicht- metallische Mineralien und -erzeugnisse	Chemische Erzeugnisse	Spezialindizes	
		pflanzlichen Ursprungs	tierischen Ursprungs u. Lebendvieh							Rohstoffe und Halbfabrikate	Fertig- waren
1950 D	88	95	96	102	82	72	83	87	83	95	85
1951 D	100	103	113	123	94	81	94	90	98	106	97
1952 D	94	99	95	104	92	85	90	92	95	98	93
1953 D	92	94	92	99	91	86	88	94	92	92	92
1954 D	90	93	90	96	91	83	87	94	93	92	90
1955 D	91	92	86	94	94	86	98	93	93	94	90
1956 D	94	93	87	95	96	94	104	96	95	96	93
1957 D	95	92	91	98	95	99	92	100	96	94	96
1958 D	95	93	96	95	95	99	87	100	96	94	96
1959 D	96	94	97	95	96	100	91	99	98	94	97
1960 D	96	96	94	95	96	100	93	98	99	94	97
1961 D	97	96	97	97	97	100	95	98	99	95	98
1962 D	100	100	100	100	100	100	100	100	100	100	100
1963 D	102	108	97	103	102	99	103	101	99	101	102
1964 D	102	106	96	103	105	100	107	101	100	101	103
1965 D	104	103	103	102	106	103	113	101	105	103	105
1966 D	108	107	113	104	107	105	120	102	110	108	108
1967 Januar	109	108	112	104	108	106	121	104	110	109	109
Februar	109	109	112	104	108	107	123	104	111	110	109
März	109	109	111	104	109	106	123	105	110	109	109
April	109	109	110	104	109	106	123	105	110	109	109
Mai	110	110	112	105	109	106	123	105	110	110	110
Juni	110	110	112	105	109	106	123	105	111	110	110
Juli	110	109	112	105	110	107	123	105	111	109	110
August	110	109	112	105	110	107	125	106	111	110	110
September	110	108	113	104	111	107	127	106	112	110	110
Oktober	110	108	126	105	112	107	128	106	112	110	111
November	110	108	.	106	111	107	128	106	112	110	111
Dezember	110	108	.	106	111	107	128	106	112	110	111

Gruppenindizes der Verkaufspreise für industrielle Erzeugnisse

1962 = 100^d

Jahr Monat	Mineralöl- erzeugnisse	Walzwerke- erzeugnisse	NE-Metalle	Maschinen und Geräte	Motor- fahrzeuge	Elektro- maschinen und -geräte	Pharma- zeutika	Kunst- stoffe	Dinge- mittel	Sägewerke- erzeugnisse	Furniere und Sperrholz
1956 D	102	94	101	102	84	110	101	113	99	104	117
1957 D	106	100	95	103	90	116	102	113	100	98	112
1958 D	102	101	89	102	93	108	102	111	101	97	104
1959 D	102	101	92	101	97	108	103	112	101	103	110
1960 D	101	101	94	101	98	106	103	105	100	99	103
1961 D	101	100	96	102	98	99	101	102	100	96	98
1962 D	100	100	100	100	100	100	100	100	100	100	100
1963 D	96	100	102	101	101	101	100	98	102	103	105
1964 D	97	100	111	102	101	101	99	95	105	104	106
1965 D	95	102	114	102	100	100	99	94	106	107	109
1966 D	95	103	116	102	99	103	93	96	107	112	112
1967 Januar	95	104	117	103	99	104	105	97	107	111	112
Februar	96	105	119	103	98	106	105	98	108	112	112
März	96	105	119	103	99	106	105	98	110	113	112
April	96	106	119	103	99	106	106	100	111	114	112
Mai	96	105	119	104	99	106	105	101	112	114	112
Juni	96	105	120	104	99	106	104	101	112	114	115
Juli	96	105	119	104	99	105	104	100	110	114	115
August	96	104	119	104	99	105	104	100	110	114	115
September	95	104	122	103	99	104	107	100	111	116	119
Oktober	95	104	122	103	99	105	107	100	111	116	118
November	95	104	122	103	99	105	108	.	110	.	.
Dezember	95	104	122	103	99	105	108	.	110	.	.

Jahr Monat	Holzschliff und Zellstoff	Papier und Pappe	Gummiwaren einschl. Gummischuhe	Leder	Lederwaren und Schuhe	Garne und Gewebe aus Baumwolle	Garne und Gewebe aus synthe- tischen Fasern	Mühlen erzeugnisse	Milch erzeugnisse	Fleisch und Fleisch- waren	Fisch- erzeugnisse
1956 D	104	93	110	79	90	100	103	83	101	84	76
1957 D	102	95	110	78	91	99	103	82	112	92	80
1958 D	104	96	109	80	91	98	103	84	111	97	81
1959 D	102	96	109	103	95	96	102	86	106	94	87
1960 D	100	97	113	94	99	96	99	87	104	91	92
1961 D	97	98	111	94	99	97	99	90	102	95	97
1962 D	100	100	100	100	100	100	100	100	100	100	100
1963 D	100	100	101	94	100	101	102	101	106	97	103
1964 D	104	100	101	92	101	100	102	103	113	93	107
1965 D	107	100	104	97	104	100	102	101	117	101	113
1966 D	106	102	107	115	111	102	100	103	123	114	120
1967 Januar	107	104	107	109	114	104	99	109	127	112	121
Februar	107	104	108	109	114	104	101	109	127	111	121
März	107	105	109	109	114	105	100	109	127	109	121
April	107	105	109	108	114	105	99	108	133	107	122
Mai	107	105	109	106	114	105	99	110	134	109	121
Juni	107	105	109	105	114	104	99	110	134	112	117
Juli	107	106	109	105	114	104	99	108	134	110	121
August	107	106	110	104	114	104	99	107	134	110	123
September	107	106	110	102	114	104	99	104	134	110	125
Oktober	107	106	110	101	114	105	99	105	134	110	126
November	114	106	126
Dezember	114	106	126

1) Umbasiert von Originalbasis 1935 - 1939.- 2) Einschließlich Gold.- 3) Umbasiert von Originalbasis 1956.

Veröffentlichungen über Auslandspreise, Preise für Außenhandelsgüter und Preise für Verkehrsleistungen in der Fachserie M „Preise, Löhne, Wirtschaftsrechnungen“

Reihe 1 **Preise und Preisindices für Außenhandelsgüter**

12 Monatshefte
1 Jahresheft

Reihe 7 **Preise für Verkehrsleistungen**

Eisenbahnverkehr, Schiffsverkehr, Luftverkehr, Post- und
Fernmeldeverkehr – Indices der Seefrachten

4 Vierteljahres-
hefte

Reihe 9 **Preise im Ausland**

I. Großhandelspreise

Grundstoffe Preise für: Getreide, Fleisch und Fette, Molkereiprodukte,
Teil 1: Zucker, Genußmittel, Gewürze, Ölsaaten, pflanzliche Öle
und andere Nahrungsmittel – Indices der Großhandels-
preise bzw. industriellen Erzeugerpreise

4 Vierteljahres-
hefte

Grundstoffe Preise für: Textilien, Häute, Leder, Kautschuk, Mineral-
Teil 2: öle, Baustoffe, Zellstoff, Holz, Papier, Harze und Wachse

4 Vierteljahres-
hefte

Grundstoffe Preise für: Kohle, Erze und Mineralien, Eisen und Stahl,
Teil 3: NE-Metalle, Chemikalien, Düngemittel, Kunststoffe

4 Vierteljahres-
hefte

Weltmarktpreise ausgewählter Waren

12 Monatshefte

II. Einzelhandelspreise

Preise für: Nahrungs- und Genußmittel, Bekleidung und
Schuhwerk, Heiz- und Leuchtmittel, Hausrat und andere
Bedarfsgüter, sowie Preisindexziffern der Lebenshaltung
und Indexziffern der Einzelhandelspreise

4 Vierteljahres-
hefte

Reihe 10 **Internationaler Vergleich der Preise für die Lebenshaltung**

Berechnungen der Verbrauchergeldparitäten zwischen der
DM und Währungen des Auslandes, die Fort- und Rückbe-
rechnung der Ergebnisse sowie Devisenkurse in langjäh-
riger Übersicht

12 Monatshefte
1 Jahresheft

Wöchentlich werden Stichtagpreise ausgewählter Waren des Welthandels auch im „Statistischen Wochendienst“ gebracht

Auszugsweise erscheinen ferner in „Wirtschaft und Statistik“ Monatsdurchschnittspreise ausgewählter Waren aus
der Fachserie M, Reihe 9/I.