

STATISTISCHES
BUNDESAMT
WIESBADEN

FACHSERIE **M**

PREISE LÖHNE WIRTSCHAFTSRECHNUNGEN

M-530

Reihe 9

Preise im Ausland

I. Großhandelspreise

Grundstoffe, Teil 2

2. Vierteljahr 1967



Bestellnummer : M 9/I/Teil 2 - vj 2/67

VERLAG: W. KOHLHAMMER GMBH, STUTTGART UND MAINZ

Inhaltsverzeichnis

	Seite
Vorbemerkung	3
Schaubilder: Preisentwicklung wichtiger Welthandelsgüter seit 1950	4
Indices der Großhandelspreise bzw. industriellen Erzeugerpreise	8
Erläuterungen bzw. Anmerkungen zum Tabellenteil	10

Tabellenteil (alphabetisch geordnet)

	Seite		Seite
Abaca, Manila-	17	Kautschuk, Natur-	27
Akazienrinde	20	Kautschuk, Synthese-	28
Baumwolle	13	Kolophonium	29
Baumwoll-Linters und -garn	14	Krepp, Plantagen-	28
Baumwollstoff	14	Latex, Hevea	28
Benzin	22	Leinengarn	17
Bienenwachs	29	Leuchtöl	20
Chemiefasern	15	Marmor	23
Dachziegel	23	Mauersteine	23
Dieselöl	22	Montanwachs	29
Erdöl	20	Myrobalanen	20
Farbstoffe	24	Paraffinwachs	29
Flachs	16	Phormium	18
Gasöl	22	Quebracho	20
Gerbstoffe, pflanzliche	20	Rindshäute	18
Glas	23	Rindsleder	19
Gips	23	Schellack	28
Gummi, Regenerier-	28	Schmieröl	22
Hanf, Roh-	17	Seide, Natur-	15
Hanf, Indischer	18	Sisalfasern	17
Hanfgarn	18	Teer, Straßen-	23
Heizöl	20	Terpentin	29
Holz	24	Wolle	12
Holzschliff	25	Wollgarn	13
Jute, roh, und Jutegarn	18	Zeitungsdruckpapier	27
Jutegewebe	18	Zellstoff, Kraft-	26
Kalbfelle	19	Zellstoff, Sulfit-	26
Kalbleder	19	Zellstoff, Kunstfaser-	26
Kalk, Bau-	23	Zement	23
Karnaubawachs	29		
Index der Großhandelspreise in Großbritannien			30

Abgeschlossen im August 1967

Erschienen im September 1967

Nachdruck - auch auszugsweise - nur mit Quellenangabe gestattet.

Preis: DM 2,-

Vorbemerkung

Als Quellen dienen neben amtlichen preisstatistischen Veröffentlichungen Angaben aus der internationalen Wirtschaftspresse sowie Fachveröffentlichungen. Nicht bei allen Waren liegen für die wichtigen Marktorter Preisunterlagen vor, die für eine laufende Berichterstattung verwendbar sind. Um überhaupt ein Bild von der Preisentwicklung zu vermitteln, werden in solchen Fällen sekundäre Märkte mit herangezogen. Die Preisangaben für diese sekundären Märkte sowie die Preisindizes werden den nationalen statistischen Veröffentlichungen entnommen.

Die Reihenfolge der Märkte bzw. der Länder, zu denen die Marktorter gehören, entspricht im wesentlichen der Anordnung der Länder im amtlichen Länderverzeichnis für die Außenhandelsstatistik.

Die Monatspreise für "Welthandelsgüter" werden in der Regel aus den zumeist täglichen Notierungen an den internationalen Börsenplätzen als einfaches arithmetisches Mittel errechnet. Sie sind in den Tabellen nicht besonders gekennzeichnet.

Den Preisreihen, die aus Terminnotierungen (erstnotierter Monat bzw. nächste Sicht) einer Warenterminbörse berechnet werden, werden in der Regel die offiziellen Schlußkurse für tatsächlich getätigte Abschlüsse in den jeweiligen Vormittagssitzungen zugrunde gelegt.

Preisreihen solcher Märkte, für die Preiserhebungen nur zu Monatsanfang (MA), Monatsmitte (MM) oder Monatsende (ME) durchgeführt bzw. deren Monatszahlen als einfaches arithmetisches Mittel aus wöchentlichen Stichtagen (Dw) errechnet werden, sind durch Abkürzungen kenntlich gemacht.

Bei den Preisangaben für die Bundesrepublik Deutschland handelt es sich in den meisten Fällen um Stichtagspreise, die zum 21. eines jeden Monats erhoben werden. Das einfache arithmetische Mittel aus täglichen oder wöchentlichen Notierungen wird bei folgenden Waren gebildet: Wolle, Baumwolle, Baumwollgarn, Kalbfelle, Rindshäute, Heizöl, Glas und Zellstoff.

Die Jahrespreise (D) sind das einfache arithmetische Mittel der zwölf Monatspreise (sog. Zwölfmonatsmittel).

Die für eine bestimmte Warenart aufgeführten absoluten Preise sind von Land zu Land nicht immer voll vergleichbar. Trotz gleichlautender Bezeichnungen können Unterschiede vorhanden sein in der Warenqualität, in den Handelsbedingungen, in der Berechnungsmethode und - nicht zuletzt - in der Abgrenzung des Warenbegriffs selbst.

Abkürzungen, Maße und Gewichte

loco, spot	= sofort verfügbare Ware	API	= American Petroleum Institute
fob	= frei an Bord	MA	= Monatsanfang
fas	= frei Längsseite des Schiffes	ME	= Monatsende
fot	= frei Fahrzeug	MM	= Monatsmitte
cif	= Kosten, Versicherung, Fracht einbegriffen	Dw	= Monatsmittel aus Wochenpreisen
c & f	= Kosten und Fracht einbegriffen	D	= Zwölfmonatsmittel
FVPr	= Fabrikverkaufspreis	DM	= Deutsche Mark
VPr	= Verkaufspreis	bfrs	= belgische Francs
GPr	= Großhandelspreis	dkr	= dänische Kronen
°Bé	= Baumégrade	FF	= französische Francs
°F	= Fahrenheitgrade	hfl	= holländische Gulden
°C	= Celsiusgrade	nkr	= norwegische Kronen
den.	= denier	sfr	= Schweizer Franken
fil.	= filament	skr	= schwedische Kronen
di.	= Dieselindex	£	= Pfund Sterling
cet.	= Cetanzahl	s	= Shilling
Visc.	= Viskosität	d	= Pence
u/s	= unsortiert	CFA-frs	= Communauté Financière d'Afrique-Francs
ROZ	= Richtoktanzahl	kan.-\$	= kanadischer Dollar
faq	= fair average quality	M\$	= malaysischer Dollar
Kont.	= Kontinent	\$	= US-Dollar
UK	= United Kingdom		

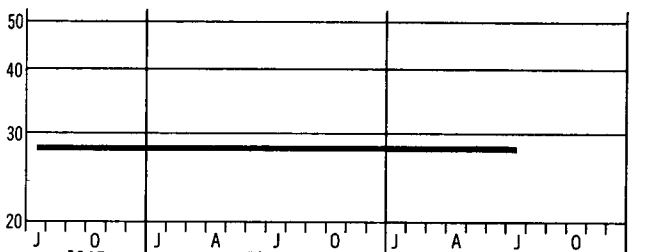
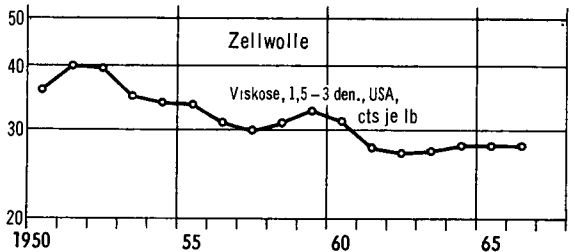
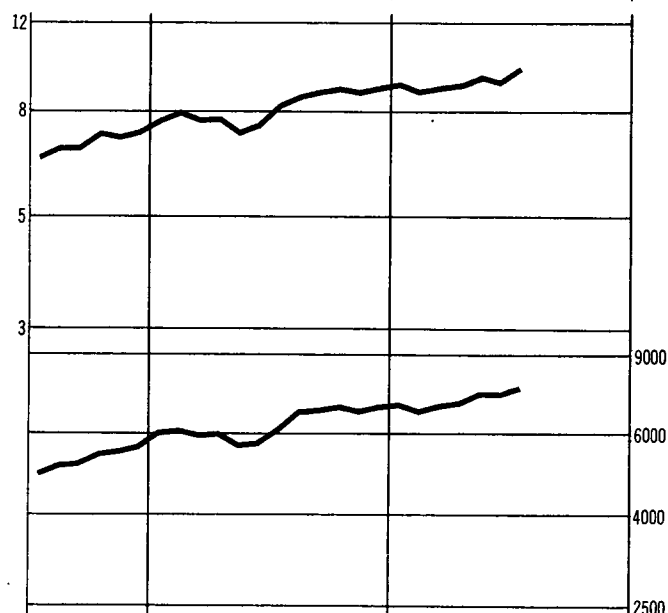
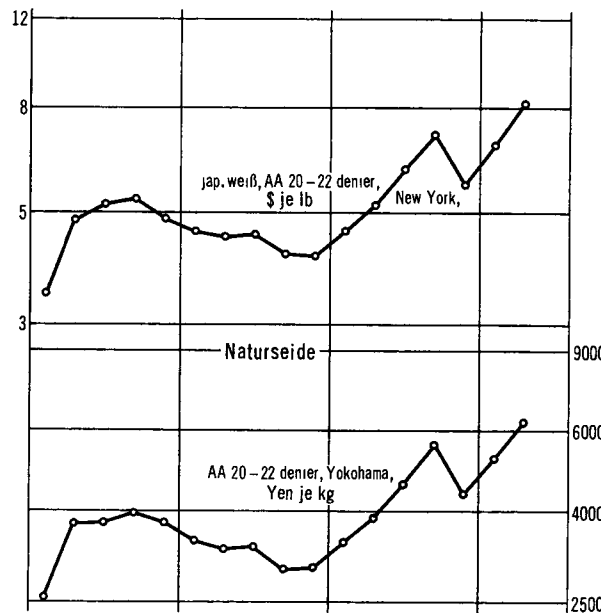
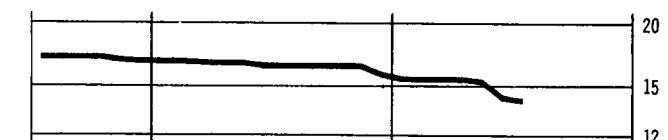
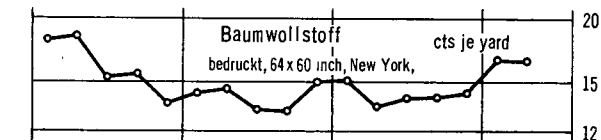
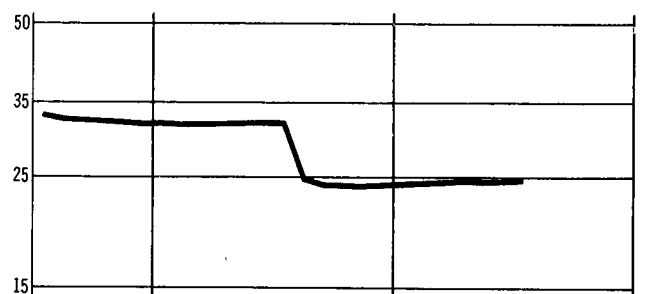
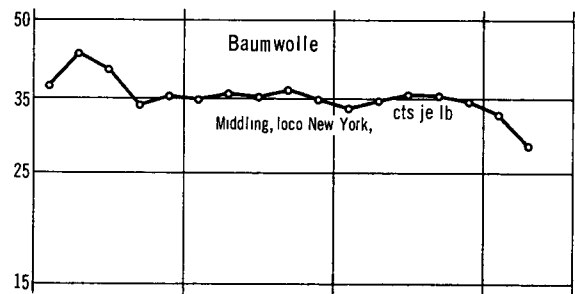

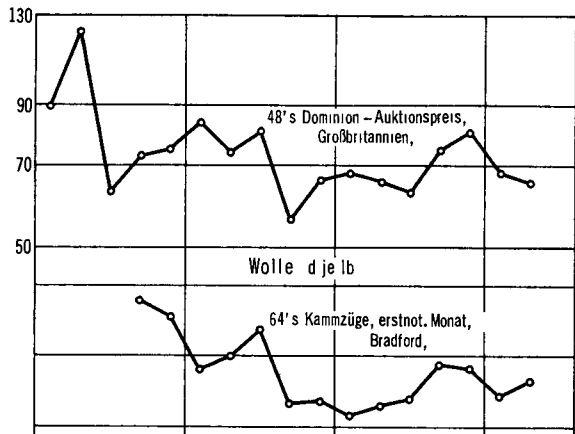
1 lb (Pound)	= 453,59237 g	1 gallon	= 7,23 lbs (Terpentin)
1 yard	= 91,44 cm	1 imperial gallon (UK)	= 4,546099 l
1 inch (")	= 2,54 cm	1 Barrel	= 158,983 l (Mineralöle)
1 square foot	= 929,03 qcm	1 board foot	= 2,359737 cdm
1 Quadratfuß	= ca 985 qcm	1 Standard (Petersburg)	= 4,672280 cbm
1 gallon (US)	= 3,785306 l (Mineralöle)	1 cwt (112 lbs) UK	= 50,802345 kg

Zeichenerklärungen

- = keine Notierung erfolgt
- . = keine Preisangaben vorhanden
- ... = Preisangaben lagen bei Drucklegung nicht vor

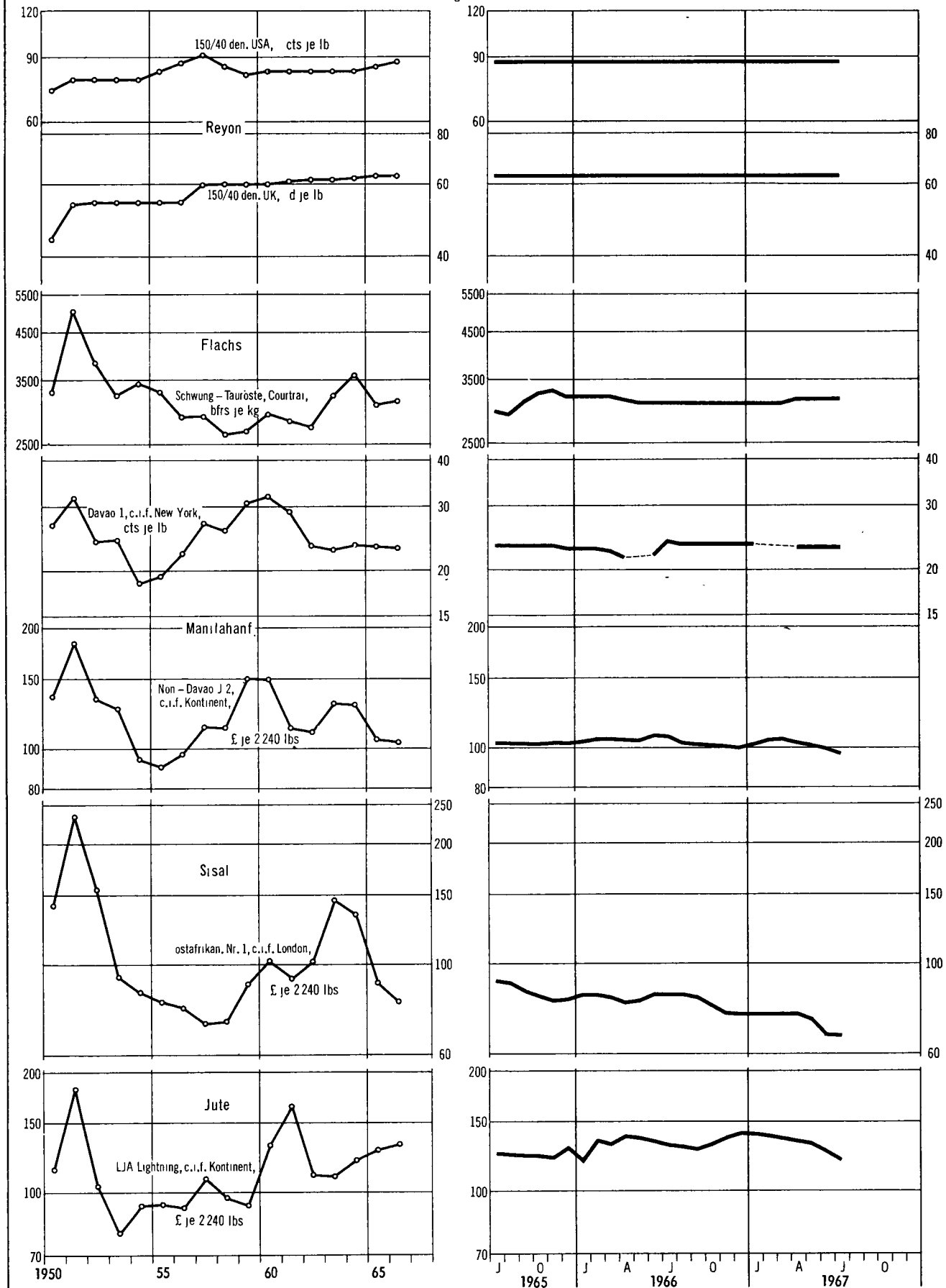
PREISENTWICKLUNG WICHTIGER WELTHANDELSGÜTER SEIT 1950

Originalpreise
Logar. Maßstab



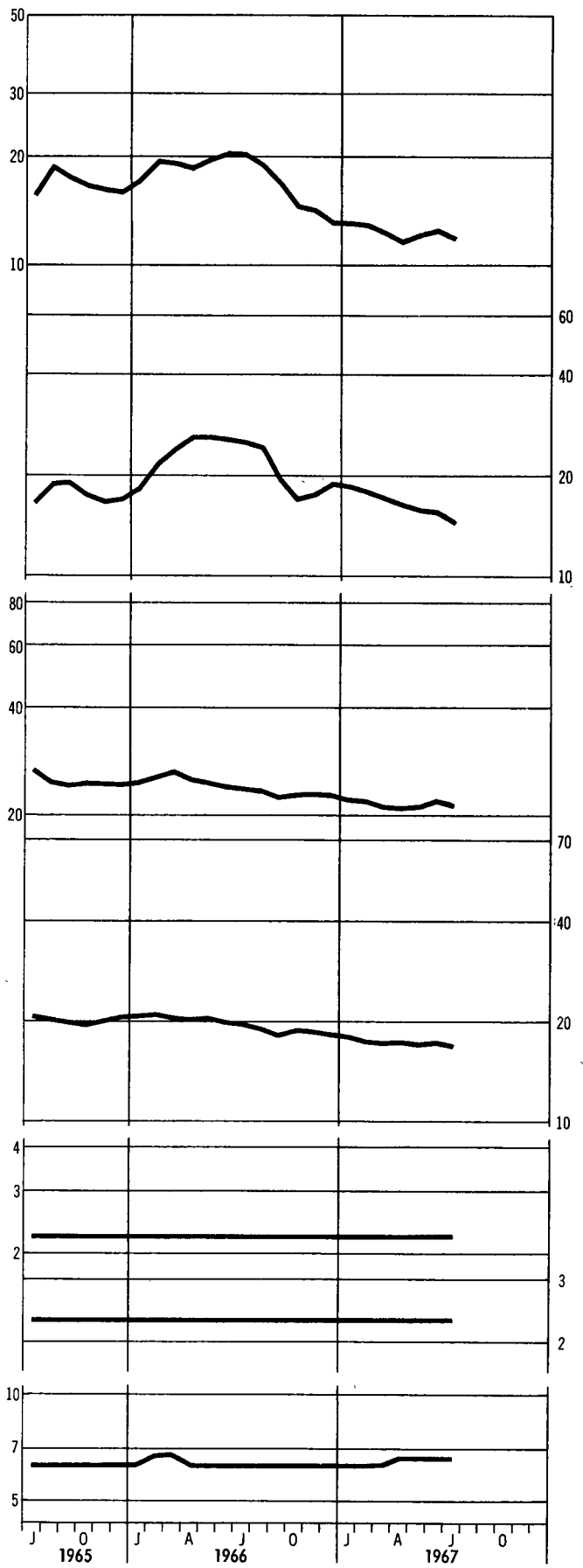
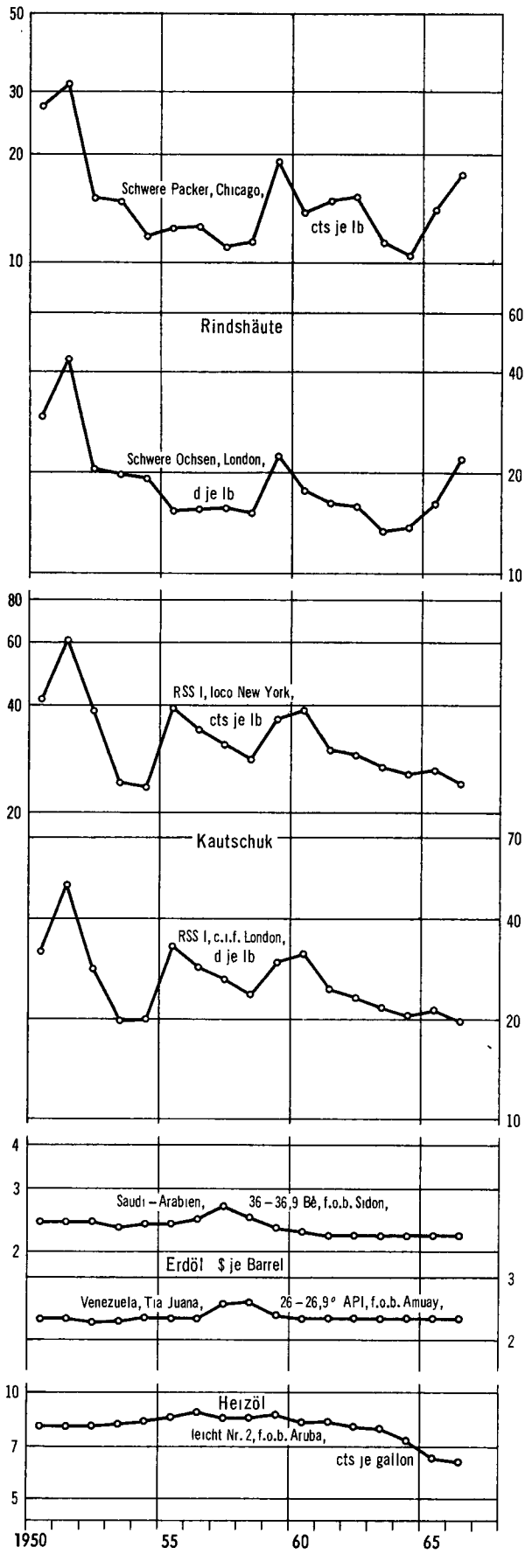
PREISENTWICKLUNG WICHTIGER WELTHÄNDELSGÜTER SEIT 1950

Originalpreise
Logar. Maßstab



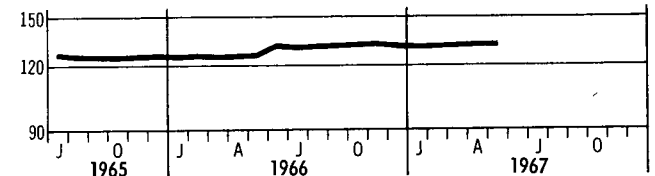
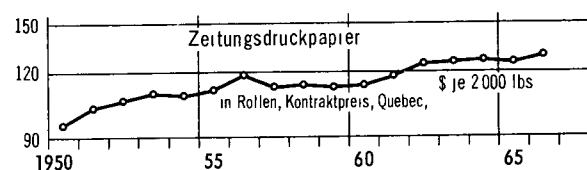
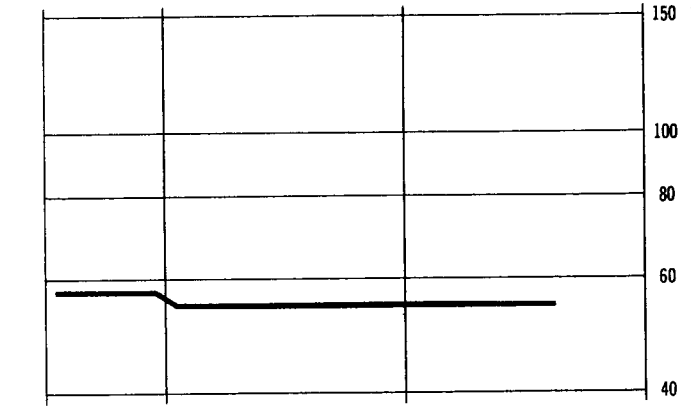
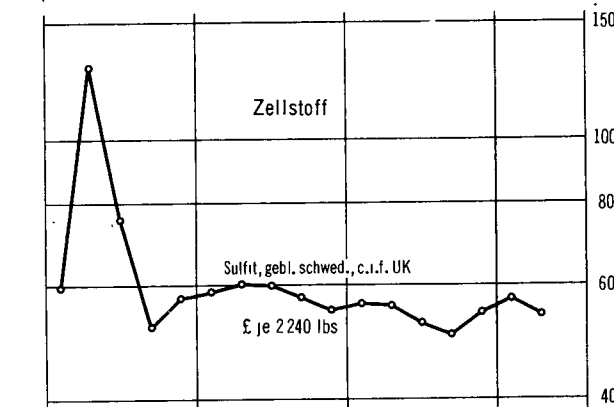

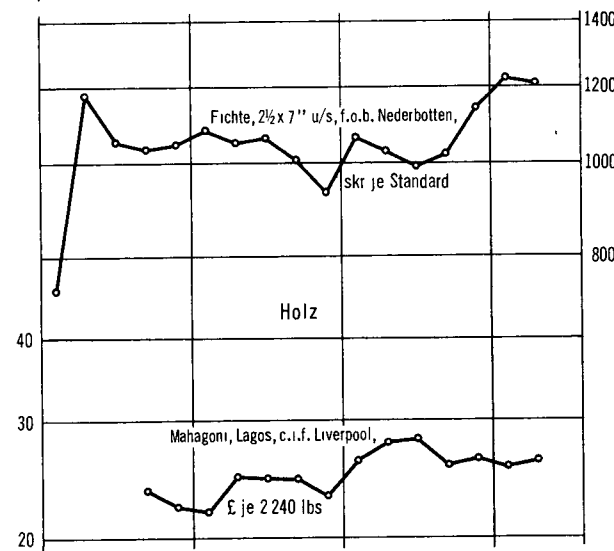
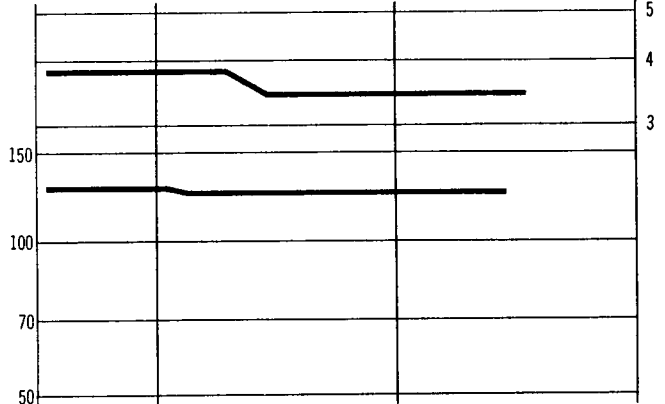
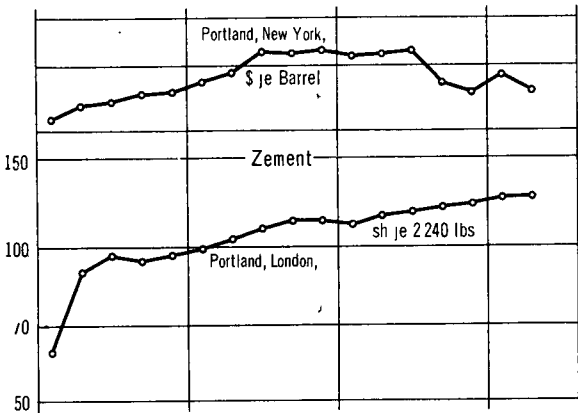
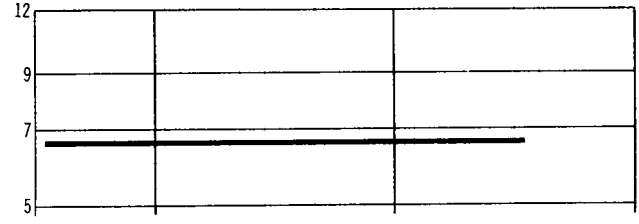
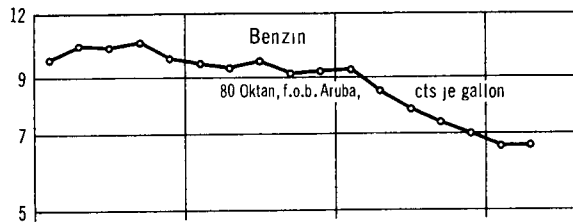
PREISENTWICKLUNG WICHTIGER WELTHANDELSGÜTER SEIT 1950

Originalpreise
Logar. Maßstab



PREISENTWICKLUNG WICHTIGER WELTHANDELSGÜTER SEIT 1950

Originalpreise
Logar. Maßstab



Indices der Großhandelspreise
umbasiert auf

Lfd. Nr.	Land (Berichtsart)	Warengruppen	Originalbasis	Anzahl der Waren	Erhebungszeitpunkt	Jahr					
						1950	1956	1957	1958	1959	1960
<u>Europa</u>											
1	Bundesrepublik Deutschland ¹⁾	Ba Be Mi E M Ma C Ho K Ha T N	1962	1977 ⁺	ME	80	96	98	97	97	98
2	Belgien	La Ba Be Mi M C Ho K Ha T N	1936 - 1938	135	MM	91	101	103	99	98	99
3	Dänemark	La Ba Be Mi M Ma C Ho K Ha T N	1955	.	ME	78	97	97	96	96	96
4	Finnland	La Ba Be Mi E M Ma C Ho K Ha T N	1949	426	D	57	80	87	94	94	98
5	Frankreich	La Ba Be Mi E M C Ho K Ha T N	1949	478	ME	58	75	80	89	93	95
6	Griechenland (Athen/Piräus)	La In R Be Mi N	1952	79	D	54	97	98	96	97	99
7	Großbritannien ¹⁾	M Ma C Ho Ha T N	1954	. +)	D	72	90	93	94	94	96
8	Irland	La M Ma C Ho K Ha T N	1953	730	D	69	87	93	96	96	95
9	Italien	La Ba Be Mi M Ma C Ho K Ha T N	1966	212	D	91	100	101	99	96	97
10	Jugoslawien ¹⁾	Ba Be Mi E M Ma C Ho K Ha T N	1966	414 ⁺	D	-	93	93	93	94	96
11	Niederlande	La Ba M C Ho K Ha T N	1948	196	ME	84	101	104	101	102	100
12	Norwegen	La Ba Be Mi E M Ma C Ho K Ha T N	1961	1700 ⁺	MM	67	94	98	96	96	97
13	Österreich	La Ba Be Mi M Ma C Ho Ha T N	1964	218	MM	59	91	94	91	94	93
14	Portugal (Lissabon)	La Ba Be Mi M C Ho K Ha T N	1948	236	MM	89	96	98	98	97	99
15	Schweden	La Ba Be Mi M Ma C Ho K Ha T N	1949	327 ⁺	D	68	94	95	94	94	96
16	Schweiz	La Ba Be Mi E M C Ho K Ha T N	1963	800	ME	91	99	101	98	96	96
17	Spanien	La Ba Be Mi E M Ma C Ho K Ha T N	1955	296	D	44	69	81	89	91	93
18	Türkei	La Ba Be Mi M C Ho Ha T N	1948	90	D	35	53	64	73	88	92
<u>Afrika</u>											
19	Algerien (Algier) ²⁾	La Ba Be E Mi M C Ho K Ha T N	1959	214	D	66	81	84	94	100	104
20	Gabun (Libreville)	La In R	1958	.	.	-	-	-	81	85	89
21	Ghana ²⁾	La Be Mi E Ma C Ho N	1961	343	D	-	-	-	-	-	-
22	Marokko (Casablanca)	La Ba Be M C Ho Ha T N	1939	70	MA	58	74	80	83	84	92
23	Südafrika	La Ba Be Mi E M Ma C Ho K Ha T N	Nov. 1960	.	D	68	95	96	97	96	98
24	Sudan	La R Mi C T N	1953	38	D	107	112	119	102	90	98
25	Tunesien (Tunis)	La Be Mi Ho Ha N	1940	40	ME	71	95	95	99	95	98
26	Verein. Arab. Rep. (Ägypten)	La Ba Mi M C Ho T N	Juni - Aug. 1939	88	D	81	92	100	99	99	99
<u>Nord- und Mittelamerika</u>											
27	Costa Rica (San José)	La In T N	1936	62	D	101	96	96	96	95	97
28	Dominikan. Rep. (San Domingo)	La R Mi N	1941	56	D	86	92	101	100	95	98
29	El Salvador (San Salvador)	.	1955	91	.	110	121	116	110	103	103
30	Guatemala (Guatemala Stadt)	La Ba Mi T N	1950	71	MM	94	100	99	100	101	100
31	Kanada	La Ba Be Mi M C Ho K Ha T N	1935 - 1939	603	MM	88	94	95	95	96	96
32	Mexiko (Mexiko Stadt)	La Ba Be E M C Ho N	1939	210	D	46	82	87	91	92	98
33	Vereinigte Staaten	La Ba Be Mi E M Ma C Ho K Ha T N	1957 - 1959	2170	MM	86	96	98	100	100	100
<u>Südamerika</u>											
34	Argentinien	La Ba Be Mi M Ma C Ho K Ha T N	1956	300	D	-	16	20	26	61	71
35	Brasilien	La Ba Be Mi M C Ha T N	1953	93	D	7,8	21	23	26	36	47
36	Chile (Santiago)	La Ba Be T N	1947	96	D	4,1	38	53	67	87	92
37	Ecuador	La Be Mi M Ma C N	1954	203	MM	.	94	97	97	96	94
38	Kolumbien	La Be Mi M Ma C Ho K Ha T N	1952	269	MM	42	55	68	80	88	91
39	Venezuela	La Ba Be Mi E M Ma C Ho Ha T N	1956 - 1957	.	D	88	89	90	91	93	94
<u>Asien</u>											
40	Indien	La Be Mi E M Ma C T N	April 1952 - März 1953	112 ⁺	D	86	81	85	87	91	97
41	Irak (Bagdad)	La Ba Mi T N	Dez. 1938 - Aug. 1939	57	D	100	97	101	91	100	103
42	Iran	La Ba Be Mi M Ma C Ha T N	März 1959 - März 1960	160	D	55	97	97	94	100	98
43	Israel ^{1) 2)}	Be Mi M Ma C Ho K Ha T N	1963	1000 ⁺	MM	-	-	-	-	-	-
44	Japan	La Ba Be Mi E M Ma C Ho K Ha T N	1960	770 ⁺	D	71	102	106	99	100	101
45	Korea, Süd-	La Ba Be Mi E M Ma C Ho K T N	1960	413	D	-	65	76	71	73	81
46	Pakistan	La Mi E M Ma C Ho K Ha T N	Juli 1959 - Juni 1960	120	D	-	91	91	90	96	98
47	Philippinen (Manila)	La In R Be M Ma C N	1955	226	MM	82	80	83	86	87	91
48	Taiwan (Taipeh)	La Ba Be Mi E M Ma C Ho K Ha T N	1956	179	D	.	67	72	74	82	94
49	Thailand (Bangkok)	La Ba Be Mi E C Ha T N	1948	55	D	72	90	90	94	89	87
50	Vietnam, Süd- (Saigon)	La In R Be Mi N	1949	49	D	46	86	87	88	83	87
<u>Australien</u>											
51	Australien (Melbourne)	La Ba Be Mi M C K Ha T N	Juli 1936-Juni 1939	80	MM	66	101	102	99	101	107
52	Neuseeland	La In	1958	763 ⁺	Vj	72	96	97	100	101	103
Indices der											
<u>Großbritannien</u>											
53	Reuters Index	La M K T	18. Sept. 1931	17 ⁴⁾	tagl.	124	118	111	100	101	102
<u>Vereinigte Staaten</u>											
54	Moodys Index	La M K Ha T	31. Dez. 1931	15 ⁵⁾	tagl.	114	114	112	108	104	100
55	Journal of Commerce Daily Index	La M K Ha T N	1947 - 1949	30 ⁶⁾	tagl.	103	119	112	103	109	105

Bemerkungen: Die Indices der Großhandels- und Erzeugerpreise messen die zeitliche Veränderung der Preise für einen feststehenden Korb von ausgewählten Waren. Die für die Berechnung der Indices verwendeten Preise stellen meist Erzeuger- oder Börsenpreise dar, bei eingeführten Waren Importeureinkaufs- oder Verkaufspreise. Die den einzelnen Warengruppen bzw. Waren zugeteilten Gewichte ergeben sich aus dem anteiligen Wert einer Warengruppe oder Ware am Gesamtumsatz oder aus den anteiligen Produktionswerten. Die Abkürzungen in der Spalte "Warengruppen" geben die in den betreffenden Indices enthaltenen Waren oder Warengruppen nach der Gliederung des "Systematischen Warenverzeichnisses für die Industriestatistik" in der Bundesrepublik Deutschland an, die tatsächliche Gliederung in dem betreffenden Index nach Indexgruppen kann indes anders sein. Eine Vergleichbarkeit der Indices von Land zu Land ist infolge der Unterschiede in der Gewichtung, Warenwahl und -qualität, Handelsstufe, Besteuerung der Waren, Erhebungs- und Berechnungsmethode u.a.m. selten gegeben.

Erläuterungen: Ein senkrechter Strich vor einer Zahlenangabe bedeutet, daß entweder im Basiszeitraum, in der Gewichtung oder im Warenkorb Veränderungen eingetreten sind, die einen Vergleich der neuen mit den vorangegangenen Zahlen nur bedingt zulassen. Teilweise mußten Umbasierungen von Originalzahlen ohne Dezimalstellen vorgenommen werden, so daß geringfügige Abweichungen gegenüber andersartigen Umrechnungen auftreten können. Die Angaben über Originalbasiszeit, enthaltene Waren bzw. Warengruppen, Warenanzahl und Erhebungszeitpunkt werden unter Zugrundelegung der Indexbeschreibungen der einzelnen Länder und der UN überprüft und ergänzt, so daß sich von Fall zu Fall ohne besonderen Hinweis Änderungen ergeben können. Vorläufige oder berichtigte Zahlen werden nicht als solche gekennzeichnet; die letzten Zahlen einer Reihe sind in der Regel als vorläufig anzusehen. Ein Kreuz hinter der Anzahl der Waren bedeutet, daß im Index - soweit bekannt - Fertigwaren mit einem Gewicht von etwa 20% und mehr des Gesamtgewichtes enthalten sind.

Basis 1962 - 100

Jahr							1967												Lfd. Nr.
1961	1962	1963	1964	1965	1966	1967	Jan.	Febr.	Marz	April	Mai	Juni	Juli	Aug.	Sept.	Okt.	Nov.	Dez.	
99	100	101	102	104	106		106	106	105	105	105	105	105						1
99	100	103	107	108	111		110	111	111	110	110	110							2
98	100	103	106	109	112		112	112	113	112	113	114							3
99	100	103	111	116	119		120	121											4
97	100	104	105	107	109		109	109	109	108	108	107							5
101	100	105	109	114	118		121	122	122	122	118	116	115						6
98	100	102	105	109	112		113	113	113	113	113	113	114						7
97	100	101	107	111	113		114	115	116										8
97	100	105	109	110	112		112	112	112	111	111	111							9
100	100	101	106	122	135		138	138	138	138	138	138	138						10
99	100	102	109	112	118		118	118	117	119	120		138						11
98	100	101	105	108	110		111	111	111	111	110								12
95	100	98	104	106	108		111	111	110	111	111	113							13
99	100	101	102	105	109		114	114	113										14
98	100	103	108	112	116		116	116	116	116	116	116	116						15
97	100	104	105	106	108		108	108	108	107	108	109							16
95	100	104	107	118	121		123	123	124	126									17
95	100	104	104	113	118		122	128	127	126	127								18
105	.	110	117	122															19
95	100	104	111	116															20
100	.	106	113	130															21
98	100	103	109	114	117														22
99	100	101	104	107	111		113	113	113	113	113	114							23
101	100	98																	24
100	100	105	111	125	129		134	130	130										25
101	100	99	104	112	121		125	126											26
101	100	104	103	101	100		106	104	104	104									27
92	100	107	109	117	114		102	109	116	109	104								28
101	100	102	109	107	107		107	108	111										29
98	100	100	103	101	101		100	97	100										30
97	100	102	102	104	108		109	109	109	109	110								31
99	100	101	105	109	110														32
100	100	100	100	102	105		106	105	105	105	105	106							33
77	100	129	162	201	242														34
65	100	174	333	503	684														35
92	100	154	231	288	353		385	399											36
99	100	104	107	109	115		114	114	114										37
97	100	126	148	161	189		196	197	198										38
95	100	103	108	111	113		114												39
99	100	104	117	127	144		155	159	160	160									40
102	100	105	110	106	112		113	115											41
99	100	100	104	107	106														42
-	-	100	101	105	110		112	112	111	111	111	111							43
102	100	102	102	103	107		109	109	109	109	109	109							44
91	100	121	162	179	198		196	197	198										45
101	100	101	103	109	120		130	130	129										46
95	100	110	115	117	123		125	126	125	125	126								47
97	100	106	109	104	106		107	109	108	108	107								48
94	100	93	88	91	104		105	111	112										49
97	100	103	106	115	150		183	183	204	197									50
103	100	102	104	108	112		113	113	114	113									51
101	100	103	110	111	112		111												52
Weltmarktpreise																			
101	100	112	115	110	109		103	105	103	104	106	108	104						53
100	100	101	100	104	107,5		101	100	100	98	101	102	101						54
101	100	99	99	101	103		98	97	97	94	95	95	94						55

Abkürzungen: L = landwirtschaftliche Erzeugnisse einschl. Fischerei- und Gartenbauerzeugnisse, In = industrielle Erzeugnisse (Warenzusammensetzung nicht näher bekannt), R = Rohstoffe und Halbwaren, ohne nähere Aufteilung nach Waren bzw. Warengruppen, Ba = Baumaterialien, Be = Bergbauerzeugnisse, Mi = Mineralerzeugnisse, E = Energieerzeugung, M = Metalle und -erzeugnisse, Ma = Maschinen und Fahrzeuge, C = Chemikalien, Pharmazeutika, Düngemittel, Ho = Holz, Holzwaren, Zellstoff und Papier, K = Kautschuk, -erzeugnisse, Harze und Wachse, Ha = Haute und Felle, Leder und -erzeugnisse, T = Textilrohstoffe, Textilerzeugnisse einschl. Bekleidung, N = Nahrungsmittel, Genußmittel und Getränke, Futtermittel, MA = Monatsanfang, MM = Monatsmitte, ME = Monatsende, D = Durchschnitt (aus Stichtagspreisen oder wöchentlichen Notierungen), Vj = vierteljährlich.

1) Index der Erzeugerpreise industrieller Produkte. Die Angaben für die Bundesrepublik Deutschland verstehen sich bis 1959 ohne Saarland und Berlin, 1960 ohne Berlin. - 2) Indexzahlen auf Originalbasis, nicht umbasiert. - 3) Die Indexzahlen für die Jahre 1956 bis 1961 beziehen sich auf Wirtschaftsjahresdurchschnitte beginnend mit Juli. - 4) Weizen, Mais, Reis, Zucker, Kakao, Kaffee, Rindfleisch, Erdnüsse, Kopra, Sojabohnen, Wolle, Baumwolle, Kautschuk, Kupfer, Blei, Zink, Zinn. - 5) Weizen, Mais, Schweine, Zucker, Kaffee, Kakao, Wolle, Baumwolle, Seide, Haute, Kautschuk, Stahlschrott, Kupfer, Blei, Silber. - 6) Getreide, Nahrungsmittel, Textilien, Metalle.

Erläuterungen bzw. Anmerkungen

Textilrohstoffe und -halbwaren

1. Bundesrepublik Deutschland: Wolle: Ab Lager Wollverwertung, Preisbasis rein gewaschen, ohne Spesen (Waschkosten). Aufgrund einer Änderung im Berichtsstellenkreis sind die Preisangaben ab Januar 1962 mit den vorhergehenden Zahlen nur bedingt vergleichbar. -
2. Frankreich und Belgien: Kammzüge: Kontrakteinheit = 2 250 kg. Basis trockengekämmt Tops aus australischer Merino-Wolle; andere Herkünfte wie Südafrika und Südamerika (in Frankreich auch franz. und spanische Tops) können ebenfalls gehandelt werden. -
3. Italien: Rohwolle: Preise bei Abgabe ausländischer Erzeuger an italienische Spinnereien oder Händler, Mindestmenge 1 Ballen, frei Station Mailand. - Kammzüge: Bei Abgabe industrieller Erzeuger an Feinspinnereien oder Händler bei Mindestmengen von 1 000 kg. -
4. Großbritannien: Kammzüge: Hergestellt von lizenzierten Kammzugmachern im UK aus australischer Merino-Wolle, 19 % Feuchtigkeitsgehalt, 3 1/2 % Fettgehalt brutto, Kontrakteinheit = 5 000 lbs netto. -
5. Vereinigte Staaten: Rohwolle: Landesmittel der örtlich von den Erzeugern erzielten Marktpreise, ohne Berücksichtigung von Ausgleichszahlungen zur Erzielung eines Saisondurchschnittspreises von 66 cts je lb (1966: 65 cts/lb, 1958 bis 1965: 62 cts/lb). -
Terminnotierungen: Wolle der Wollgesellschaft an der New Yorker Baumwollbörse. Lieferung in lizenziertem Lagerhaus in Groß-Boston/Mass. - Schweißwolle: Basisqualität 64's, 2 1/2 inches lang, reinfarbig, gekräuselt. Ferner zulässig 70's, 3 1/4 inches bis 60's, 2 1/4 inches lang bei entsprechenden Zu- (+ 7 %) bzw. Abschlägen (- 9 %) auf den oder vom Grundpreis. Kontrakteinheit = 6 000 lbs (Basis gereinigt). Kammzüge: Basisqualität 64's Merino-Wolle, ölgekämmt, gewaschen und kardiert. Ferner zulässig 80's-58's bei entsprechenden Zu- (+ 4 %) bzw. Abschlägen (- 16 %) auf den oder vom Grundpreis. Kontrakteinheit = 5 000 lbs netto. -
6. Frankreich: Wollgarn: Bis Ende 1962 2/28's. -
7. Großbritannien: Die Wollgarnpreise gelten für die Kammgarn-Notierungen des inländischen Handels. Kosten für Verpackung, Fracht, Liefertermindifferenzen und dgl. sind in den Preisen nicht enthalten, ebenso nicht evtl. Zuschläge für Export-Risiken. -
8. Vereinigte Staaten: Wollgarn: Bis Ende 1964 2/32's, Bradford-System. -
9. Bundesrepublik Deutschland: Baumwolle des Terminkontraktes der Bremer Baumwollbörse. Kontrakteinheit = 11 350 kg netto. Lieferung ab Lager Bremen oder Hamburg. Der Baumwollterminkontrakt baut sich auf den Provenienzen Vereinigte Staaten, Zentralamerika, Iran, Türkei, Syrien und Rußland auf. Die Basis-Stapellänge ist 1 1/16 inch, bei russischer Baumwolle 1 1/32 bis 1 1/16 inch und bei syrischer Baumwolle 1 1/32 inch. - Mexikanische Baumwolle: 1958 Matamoros, 1962 bis 1964 Sinaloa. -
10. Frankreich: Für Baumwolle, Manila-Abaca, Sisal, Rohjute vom 1. 1. 1958 bis 31. 7. 1958 einschließlich Importeurabgabe von 20 %. -
11. Vereinigte Arabische Republik (Ägypten): Baumwolle: Bis Ende Januar 1965 Karnak. -
12. Vereinigte Staaten: Baumwolle der New York Cotton Exchange. Kontrakteinheit = 5 000 lbs brutto in 100 - 110 Ballen bei Lieferung ab Lagerhaus in anerkannten Atlantikhäfen. Preiszu- oder -abschläge richten sich nach den Stapellängen 7/8 inch bis 1 1/16 inch im Verhältnis zur Grundlänge 1 inch. -
13. Japan: Preise für Baumwollgarn, Baumwollstoff und Chemiefasern wegen Änderung im Berichtsstellenkreis ab 1962 mit Vorjahreszahlen nur bedingt vergleichbar. -
14. Frankreich: Baumwollstoff (Kretonne): 1958 80 cm breit, ab Januar 1965 24/24 - 34/34. - Kaliko: Bis Ende 1964 90 cm breit. - Rohseide: Bis Ende 1964 japanische. -
15. Italien: Reyon: Die Fabrikationssteuer beträgt für Viskose-Reyon 150/36 den. 71 Lire und für Azetat-Reyon 79 Lire je kg. -
16. Vereinigte Staaten: Die Stapelfaserpreise verstehen sich im allgemeinen für Lieferung in Ballen, fob. Verschiffungspunkt oder frei Wagen. Zahlungsziel 30 Tage netto, ohne Abzug. Niedrigste Frachtkosten bis Käuferstation oder -kai (östlich des Mississippi) werden vergütet. Transporte gehen auf Käufers Risiko. -
17. Großbritannien: Brasilianischer Sisal: 1958 Grad 3/5/7. - Rohjute: Bis Ende 1965 LJA-First 2 - 3. -
18. Vereinigte Staaten: Brasilianischer Sisal: 1958 Grad 3/5/7, von Januar bis Oktober 1962 Type I, von November 1962 bis Ende 1964 Type II. - Rohjute: Bis Ende 1964 Mill Firsts. -
19. Indien: Jutegewebe: Ab Juli 1966 einschl. einer Exportabgabe. -

Erläuterungen bzw. Anmerkungen

Häute, Felle, Leder, Gerbstoffe

20. Vereinigte Staaten: Packerhäute der Commodity Exchange Inc. New York. Kontrakteinheit = 40 000 lbs. Ungebrannte Kuh- oder Stierhäute erster Wahl, 52 - 54 lbs Durchschnittsgewicht, aus Juli/September-Schlachtungen in den Vereinigten Staaten oder Kanada stammend. Gleichfalls können Frigorifico-Stierhäute argentinischer oder uruguayischer Herkunft, 22 - 29 kg Verschiffungsgewicht, aus Dezember/Februar-Schlachtungen zum Grundpreis angedient werden. Auslieferungspunkte sind Chicago, New York (Hafengebiet), Lydonville, Medina oder Middleport. -
21. Bundesrepublik Deutschland: Rindsleder Croupens und Hälse: Bis Ende 1964 beziehen sich die Preise auf Baden-Württemberg bzw. auf Hessen. -

Erdöl und Erdölerzeugnisse

22. Nahost-Erdöl: Die Preise verstehen sich ohne evtl. lokale Hafengebühren oder sonstige Regierungsabgaben, Verkaufssteuern und dergleichen. Zu- bzw. Abschlag bei Abweichungen der Gradation: 2 Cents je vollen API-Grad bei einem barrel. -
23. Schweden: Heiz- und Gasöl: Die Preise verstehen sich zollfrei, einschl. Verbrauchsteuer, ab Einfuhrhafenlager. Die Verbrauchsteuer beträgt 25 skr je 1 000 Liter. Der Einfuhrzoll wird nur für Gasöl erhoben und betrug von Januar 1962 bis 6. 2. 1966 310 skr, und ab 7. 2. 1966 340 skr je 1 000 Liter. -
24. Japan: Preise für Heizöl und Benzin wegen Änderung im Berichtsstellenkreis ab 1962 mit Vorjahreszahlen nur bedingt vergleichbar. -
25. Bundesrepublik Deutschland: Benzin: Durchschnitt aus Preisen an 17 Markttorten. 1958 Preise der Preiszone III. Die Oktanzahl beträgt 91/92 ROZ. -
26. Niederländische Antillen: Benzin 80 Oktan R: 1958 verbleit, 70 - 72 Oktan.

Baustoffe mineralischen Ursprungs

27. Japan: Preise für Zement und Mauersteine wegen Änderung im Berichtsstellenkreis ab 1962 mit Vorjahreszahlen nur bedingt vergleichbar. -
28. Frankreich: Fensterglas: Bis Ende 1962 einfach. -
29. Italien: Fensterglas: 1958 3 bis 8 mm stark, in Platten zu 9,30 qm. -

Erzeugnisse der Forstwirtschaft; Harze, Wachse

30. Bundesrepublik Deutschland: Schnittholz: Güteklasse III, parallel beschäumt, 3 - 6 m lang, 8 - 17 cm breit, 24 mm stark. Bis Ende Dezember 1963 bezogen sich die Preise nur auf Fichten- und Tannenbretter. -
31. Schweden: Schnittholz: Die Exportnotierungen fob Nederbottens-Distrikt beziehen sich auf die Verschiffungshäfen Gävle, Söderhamn und Hudiksvall. 1958 bezogen sich die Notierungen auf den Harnösands-Distrikt. -
32. Vereinigte Staaten: Eichendielen: 1958 Notierungen in New York. -
33. Vereinigte Staaten: Kautschuk-Terminnotierungen der Commodity Exchange Inc. New York, für Hevea Standard Plantagen-Kautschuk, Kontrakteinheit = 22 400 lbs netto, Lieferung "on dock" oder in lizenziertem Lagerhaus des New Yorker Hafengebiets, ohne Importzoll, Steuern und Abgaben, jedoch unter Zollverschluß. -
34. Frankreich: Kolophonium: 1958 Grad "FM". -
35. Vereinigtes Königreich: Kolophonium: Bis Ende November 1958 Grad "F". -
36. Vereinigte Staaten: Die Exportpreise für Kolophonium stellen den nach den umgesetzten Mengen gewogenen Preisdurchschnitt dar. Preise gelten für Nettogewicht (Ware in Leinfässern). - Kolophonium Grad "WG" 1958 "K". -
- a) D aus weniger als 12 Monatspreise berechnet. - b) Preise zum Jahresende. - p = vorläufige Zahlenangabe, r = berichtigte Zahlenangabe.

Jahr Monat	Wolle								
	BR-Deutschland Paderborn	Frankreich Roubaix-Tourcoing		Belgien Antwerpen	Rom	Italien Mailand		Großbritannien	
	inländische Roh-, A-Feinheit vollschürig 1) Auktionspreis	Kammwolle nég. 100/105 gewaschen frei Wollkammerlei	Kammzüge 2) australische Merino- "Type unique" ab Lager R.T.	"A" erstnotierter Monat ab belg. Lager	Roh- inländische Lazio da Tosa	australische 3) Merinovliese 3) 64-70's gewaschen	Roh- Kap- 3) 64-70's gewaschen	Kammzüge 64-70's Merino- medio 3) britische Vlies- Lincoln wethers gewaschen ab Lager Bradford	
	DM kg	FF je kg	bfrs kg			Lire je kg		Pence lb	
		ME				Dw	Dw	Dw	Dw
1958 D	8,14	11,38	10,58	125,27	587 ^{a)}	1 903	1 783	2 212	49,30
1962 D	7,07	13,57	13,17	129,23	468 ^{a)}	1 879	1 784	2 146	53,79
1963 D	7,94	16,55	15,09	151,25	529 ^{a)}	2 078	1 957	2 307	56,73
1964 D	8,69	19,07	15,24	154,49	564 ^{a)}	2 119	2 036	2 392	67,16
1965 D	6,49	17,86	13,17	130,72	515 ^{a)}	1 889	1 783	2 276	47,55
1966 D	6,86	19,11	14,63	142,38	556 ^{a)}	2 095	1 988	2 449	47,66
1967 D									
1966 Okt.	6,27	19,18	14,09	138,13	-	2 100	2 000	2 473	46,00
Nov.	6,27	18,91	13,95	136,92	-	2 056	1 981	2 419	45,00
Dez.	6,27	18,76	13,92	136,43	-	2 038	1 963	2 388	45,00
1967 Jan.	6,24	18,76	13,74	132,85	-	2 025	1 950	2 388	43,50
Febr.	6,08	19,13	13,99	132,72	-	2 000	1 925	2 366	42,00
März	6,08	19,13	13,70	131,39	-	2 000	1 925	2 352	39,00
April	6,14	18,92	13,67	129,61	485	2 000	1 925	2 325	39,00
Mai		18,92	13,89	133,45		2 000	1 900	2 325	37,00
Juni		19,50	13,92	135,17		2 025	1 894	2 313	37,00
Juli									
Aug.			13,73	133,71		2 016	1 881	2 288	37,00
Sept.									
Okt.									
Nov.									
Dez.									

Jahr Monat	noch: Wolle								
	Großbritannien								
	neuseeländ. Crossbred- 50-56's II.Sorte entfettet	Merino-, 70's Super-bis mittlere Qualität, gekämmt, fehlerfrei Durchschnittspreise der Dominion-Auktionen Basis reingewaschen, ohne Waschspesen, frei UK.	Merino-, 64's Super-bis mittlere Qualität, gekämmt, fehlerfrei Durchschnittspreise der Dominion-Auktionen Basis reingewaschen, ohne Waschspesen, frei UK.	Crossbred-, 56's Crossbred-, 48's Super-bis mittlere Qualität, gekämmt, fehlerfrei Durchschnittspreise der Dominion-Auktionen Basis reingewaschen, ohne Waschspesen, frei UK.	Crossbred-, 48's Super-bis mittlere Qualität, gekämmt, fehlerfrei Durchschnittspreise der Dominion-Auktionen Basis reingewaschen, ohne Waschspesen, frei UK.	London	Bradford		
						Bradford, Tops "B", 64's erstnot. Monat ab Lg. Bradford	Kammzüge Merino- 64's warp olgekammte Tops für den Binnenhandel	Crossbred-, Kämmlinge kardiert 56's super 48's average	
Pence je lb									
	Dw								
1958 D	55,89	97,6 ^{a)}	88,9 ^{a)}	71,6 ^{a)}	56,3 ^{a)}	98,65	107,61	82,03	65,98
1962 D	59,88	100,4	93,5	75,0	62,4	100,53	107,39	87,29	71,48
1963 D	68,95	113,6	106,6	88,3	74,2	115,99	123,81	98,88	83,77
1964 D	74,00	111,1	104,8	92,4	80,2	114,26	122,62	104,44	89,42
1965 D	63,75	99,2	92,1	77,3	67,8	101,82	110,48	88,16	75,62
1966 D	62,14 ^{a)}	108,6	101,3	84,8	64,7	108,84	118,35	92,77	74,10
1967 D									
1966 Okt.	58,50	104,0	97,0	82,0	63,0	104,71	115,11	90,78	70,22
Nov.	59,50	102,0	95,0	83,0	62,0	104,38	113,63	90,13	70,00
Dez.	57,50	101,0	94,0	82,0	61,0	105,70	114,00	90,00	69,50
1967 Jan.	56,00	101,0	93,0	77,0	60,0	105,68	112,78	88,33	68,22
Febr.	57,00	103,0	96,0	79,0	60,0	107,84	114,00	88,00	68,00
März	56,50	101,0	94,0	80,0	60,0	106,76	113,25	86,75	67,25
April	55,50	103,0	95,0	80,0	60,0	104,85	113,00	85,00	65,90
Mai	56,00	105,0	99,0	80,0	60,0	107,04	114,27	85,00	64,18
Juni	56,00	104,0	98,0	80,0	60,0	106,05	113,44	85,78	64,00
Juli	52,00	101,0	94,0	72,0	52,0	102,82	112,56	82,78	61,43
Aug.									
Sept.									
Okt.									
Nov.									
Dez.									

Jahr Monat	noch: Wolle								
	Spanien		Südafrika Port Elisabeth	New York			Vereinigte Staaten	Boston	
	inländische gewöhnliche Burgos	Schweiß- weiße Merino- Extremadura	Kamm- langstapelig im Fell Auktionsdurch- schnittspreis	Roh- 5) Landesmittel Erzeugerpreis	Schweiß- 64's erstnotierter Monat ⁵⁾ ab Lager in Groß-Boston	Kammzüge 64's franz.Type feine Stapel- 64-70's gekämmt,entf.	inland.Vlies- 3/8 blood gereinigt loco	Montevideo 56's (I S) gekämmt, entf. verzollt, in bond	
Pesetas je kg		Cents lb	Cents je lb						
			Dw	MM		Dw	Dw	Dw	
1958 D	134,6	250,4	16,99	38,5	117,0	151,3	118,5	91,12	99,9
1962 D	107,6	184,3	20,66	44,4	126,7	165,6	124,6	109,17	94,0
1963 D	107,9	197,4	25,66	47,4	136,7	172,9	132,6	115,72	105,3
1964 D	117,1	214,4	27,22	51,3	137,2	172,4	139,7	127,33	119,3
1965 D	106,3	180,6	20,49 ^{a)}	47,6	124,4	167,6	124,9	117,09 ^{a)}	112,6
1966 D	96,6	178,0	23,00 ^{a)}	50,1	130,1	174,1	134,8	119,12	123,6
1967 D									
1966 Okt.	82,50	175,0	20,33	48,5	124,4	168,8	139,5	114,33	123,0
Nov.	82,50	175,0	20,85	47,7	122,4	166,9	132,5	108,63	123,0r
Dez.	82,50	175,0	21,95	46,9	120,5	164,9	132,5	108,00	123,0
1967 Jan.	75,00	174,0	21,20	45,6	122,0	165,8	132,5	107,88	118,0
Febr.	75,00	172,5	20,87	43,6	120,7	164,9	122,5	108,00	118,0
März	75,00	171,5	20,07	41,1	117,5	160,4	122,5	105,30	118,0
April			19,93	40,3	116,6	160,3	117,5	93,75	113,0
Mai			20,40	40,7	121,1	164,3		93,50	
Juni			20,70	42,2	122,9	165,2		95,10	
Juli			19,67	41,5	121,4	163,8		97,50	
Aug.									
Sept.									
Okt.									
Nov.									
Dez.									

Jahr Monat	noch: Wolle								Wollgarn
	Vereinigte Staaten	Argentinien Buenos Aires	Australien					Frankreich	
					Melbourne		Sydney		
	Schweißwolle Buenos Aires low crossbred gereinigt 50-54's (V s)	inländische feine Crossbr. 56's Höchstpreis	Merino- 70's	64's Basis reingewaschen Ø Preis der Wollkommission ab Versteigerungsraum	Crossbred- 56's	Merino- 64's und mehr 3"	Crossbred- im Fell 56-60's rein 3 1/2"	Schweiß- Basisqualität Type 78 erstnot. Monat	2/30's 6) gekämmt ungebleicht versteuert ab Werk
	Cents lb	Pesos 10 kg	australische Cents je lb						FF kg
	Dw		Dw	Dw	Dw	Dw	Dw	ME	
1958 D	67,6	260	114,63 ^{a)}	88,22	72,71	32,63	27,72	-	17,33
1962 D	70,6	990	120,52	93,57	75,26	36,37	33,30	91,81	18,24
1963 D	83,6	1 637	137,81	107,30	91,23	43,71	39,67	104,10	26,31
1964 D	101,8	1 741	136,19	105,60	93,66	43,76	40,57	104,70	28,58
1965 D	80,9	1 738	100,53	92,70	77,95	36,17	32,86	92,66	27,41
1966 D	65,9	2 124 ^{a)}	107,62	101,54	85,24	41,10	37,41	100,33	28,43
1967 D									
1966 Okt.	65,0	2 000	104,75	96,00	80,21	36,25	32,83	97,21	28,38
Nov.	58,2	.	103,75	95,00	78,12	39,38	34,42	94,87	28,38
Dez.	56,0	.	103,33	95,00	75,00	39,25	35,50	92,71	27,96
1967 Jan.	56,0	.	102,67	95,00	73,96	38,79	35,50	92,00	27,96
Febr.	56,0	.	104,25	97,25	77,08	37,94	33,50	94,38	28,63
März	54,6	.	102,33	97,00	75,00	37,42	32,50	92,00	28,63
April	49,0	.	104,67	98,00	73,96	36,92	31,67	93,78	28,42
Mai	49,0	2 100	106,50	101,00	77,08	35,70	29,50	98,94	28,42
Juni	49,0		05,00	99,50	76,04	34,97	30,88	98,42	28,42
Juli	49,0								
Aug.				95,00 ^{a)}		33,53	28,83	92,97	
Sept.									
Okt.									
Nov.									
Dez.									

Jahr Monat	Wollgarn						Baumwolle			
	Italien		Großbritannien			Ver. Staaten Boston	Bundesrepublik Deutschland			
	Turin	Mailand	London		Bremen					
	2/40's, 64 + 60's Merino-Type Spinnerei- Verkaufspreis	für industr. Verbrauch fr.Käuferstat.	2/20's, 48's weiß kardiert 7)	2/32's, 60's 7)	2/48's, 64's durchschnittl. 7)	2/20's amerikan. System 8)	Mischkontrakt 1 1/16 inch erstnotierter Monat 9)	amerikan. strictmiddling 1 1/16 inch loco	südbrasilian. 7 1 1/32 inch loco	
	Lire je kg		s.d. je lb			\$ lb	100 kg	DM kg		
	Dw	Dw	Dw	Dw	Dw	Dw		Dw	Dw	
1958 D	3 820	3 558	8. 0 1/2	11. 9 1/6	14. 5 2/5	2,59	293,5	3,22	2,78 ^{a)}	
1962 D	3 884	3 604	8. 8 5/7	12. 1 1/8	14. 9 7/8	2,72	257,3	2,77	2,42	
1963 D	4 088	3 894	9. 8 4/7	13. 5 4/5	16. 0 3/4	2,82	259,6	2,67	2,39	
1964 D	4 263	4 124	10. 5 4/7	13. 8 7/8	15. 11 5/7	2,80	259,5	2,64	2,35	
1965 D	3 880	3 724	12. 8 1/2	15. 2 3/8	17. 8 1/2	2,12	256,7	2,62	2,35	
1966 D	3 966	3 622	9. 5	16. 1 2/3	18. 8 1/2	2,12	250,5	2,52	2,26	
1967 D										
1966 Okt.	3 986	3 660	9. 0 1/4	15. 10	18. 4 3/4	2,09	245,9	2,45	2,18	
1966 Nov.	3 986	3 650	8. 11 3/4	15. 8 3/4	18. 2 3/4	2,03	247,0	2,47	2,22	
1966 Dez.	3 986	3 631	8. 10 2/5	15. 9	18. 3	2,02	250,2	2,56	2,26	
1967 Jan.	3 986	3 617	8. 9 1/2	15. 8 1/2	18. 2 3/4	1,98	252,8	2,59	2,39	
1967 Febr.	3 986	3 613	8. 9	15. 10	18. 4 1/4	-	255,3	2,59	2,38	
1967 März	3 800	3 613	8. 8 3/5	15. 8 3/5	18. 4 1/5	-	256,6	2,59	2,36	
1967 April	3 100	3 613	8. 7 1/4	15. 8	18. 4	-	257,6	2,62	2,28	
1967 Mai	3 800	3 605	8. 6	15. 8 3/4	18. 5	-	257,9	2,62	2,25	
1967 Juni		3 600	8. 6	15. 10 1/5	18. 7 1/5		258,1	2,65	2,23	
1967 Juli		3 597	8. 4	15. 9 1/2	18. 7 1/2		257,4	2,65	2,23	
1967 Aug.										
1967 Sept.										
1967 Okt.										
1967 Nov.										
1967 Dez.										

Jahr Monat	noch: Baumwolle								
	Bundesrepublik Deutschland Bremen			Frankreich Le Havre	Niederlande Rotterdam	Italien	Großbritannien Liverpool		
	mexikan. Altamira 9) 1 1/32 inch	türkische Izmir 1 a loco	russische Pervij 31/32 mm	1 inch versteuert, ab Importeurlag. 10)	amerikanische middling 15/16 inch excl. Import- abgaben	cif ital. Hafen	1 inch	Sudan Lambert six ab Lager	ostafrikan. Uganda BP 52, Nr.2
	DM je kg			FF kg	hfl 100 kg	US-Cents lb	Pence je lb		
	Dw	Dw	Dw			Dw		Dw	
1958 D	3,10	2,63 ^{b)}		3,25	285,27	28,34	25,81	31,13	30,64
1962 D	2,68	2,69	2,63 ^{a)}	3,34	240,88	27,76	24,26	30,26	30,52
1963 D	2,66	2,67	2,61	3,28	236,42	26,17	23,63	28,94	29,02
1964 D	2,68	2,72	2,68	3,21	233,00	25,99	23,42	31,60	31,96 ^{a)}
1965 D	2,62	2,69	2,59	3,19	232,13	25,76	22,98	32,25	31,03 ^{a)}
1966 D	2,51	2,56	2,53	3,01	223,00	24,38	22,02	29,54	27,09
1967 D									
1966 Okt.	2,50	2,46	2,52	2,91	220,50	23,54	21,50	27,21	26,78
Nov.	2,50	2,47	2,51	2,93	220,50	23,56	21,50	27,55	26,79
Dez.	2,52	2,56	2,55	2,96	220,50	23,68	21,50	28,22	28,40
1967 Jan.	2,56	2,63	2,69	2,98	221,00	23,81	21,50	28,29	29,27
Febr.	2,63	2,63	2,69	2,99	223,00	23,99	21,50	28,29	29,67
März	2,65	2,63	2,70	3,00	223,00	24,12	21,50	27,85	28,52
April	2,66	2,63	2,70	3,04	223,00	24,16	21,50	27,50	27,89
Mai	2,66	2,63	2,70	3,05	225,00	24,55	21,50	27,50	27,08
Juni	2,66	2,62	2,69	3,02		24,94	21,50	28,43	27,49
Juli	2,66	2,59	2,68	2,97		24,82	21,50	28,46	
Aug.									
Sept.									
Okt.									
Nov.									
Dez.									

Jahr Monat	noch: Baumwolle								
	Spanien	Ver. Arab. Rep. (Ägypten) Alexandria		Vereinigte Staaten New York			New Orleans	Mexiko Matamoros	Peru Lima
	amerikan. middling 1 1/32 inch	Menoufi 11) sehr gute Qualität Exportpreis fob	Giza 30 gute h. s. gute Qualität Exportpreis fob	middling upland, 1 inch 12)				middling 1 1/32 inch	Tanguis Nr. 5 1 3/16 inch
				Landesmittel Erzeugerpreis	loco	erstnotierter Monat	loco		
Pesetas kg	Talaris je 99,05 lbs	Cents je lb					US-Cents je lb		
				MM				Dw	Dw
1958 D		96,12	86,63	29,91	36,18	35,70	34,83	28,94	25,38
1962 D	55,75	86,46	-	31,64	35,43	33,99	33,22	26,31	27,83
1963 D	52,98	91,45	86,16	31,94	35,40	33,85	33,18	26,60	30,91
1964 D	53,47	108,31	91,40	30,87	34,30	32,68	31,82	26,40	32,23
1965 D	56,06	111,03	91,01	29,00	32,28	30,78	30,05	25,68	27,97
1966 D	57,80	108,20	24,07	25,48	28,34	25,64	26,22	24,83	27,46
1967 D									
1966 Okt.	56,89	107,00	80,75	22,45	23,79	21,61	21,75	23,97	27,62
Nov.	56,89	107,50	80,99	21,89	23,71	22,00	21,75	25,52	28,30
Dez.	56,89	111,06	83,11	22,03	23,85	22,07	21,77	25,94	30,01
1967 Jan.	56,89	112,00	83,75	19,81	23,91	21,67	21,75	25,90	31,14
Febr.	56,89	113,75	84,60	20,70	23,98	21,69	21,75	26,03	31,26
März	56,89	114,00	84,75	20,50	24,02	22,15	21,90	26,42	30,92
April		114,00	105,75	20,40	24,39	22,52	22,00	26,42	29,57
Mai		114,00	115,75	19,70	24,33	22,66	22,02	26,04	29,83
Juni		114,00		19,91	24,47	22,13	22,28	26,21	30,61
Juli				21,04	24,61	22,05	22,46		
Aug.									
Sept.									
Okt.									
Nov.									
Dez.									

Jahr Monat	noch: Baumwolle					Linters		Baumwollgarn	
	Brasilien Sao Paulo		Argentinien Buenos Aires	Pakistan Karachi		Vereinigte Staaten		BR-Deutschland Stuttgart	Frankreich
	Nr. 4 Nordbrasilien	Nr. 5 Südbrasilien	Type. C 22,22 mm	Punjab S.G. Fine Sind NT 289 F		Grad 2	Grad 6	Nm 34 Trossel und Pincops	56's
	loco					ungepreßt in Wagenladungen ab Mühle		beste Qualität Börsenpreis	versteuert ab Werk
	Neue Cruzeiros je 15 kg		Pesos kg	Rupien je 82,28 lbs		Cents je lb		DM je kg	FF kg
									ME
1958 D	0,74 ^{a)}	0,75	19,60	86,34	92,17	8,41	4,84	5,08	7,32
1962 D	2,86	2,78	52,07	87,75	97,31	8,10	6,29	4,30	6,54
1965 D	4,34	4,21	67,00	89,64	92,73	7,74	5,98	4,34	6,86
1964 D	8,51	8,37	86,62	80,78	92,46	7,93	5,55	4,50	6,87
1965 D	13,88	13,33	103,33	105,40	107,93	7,85	4,98	4,61	6,55
1966 D	15,21	14,71		94,78	96,00	8,52	6,44	4,34	6,70
1967 D									
1966 Okt.	14,91	14,41	102,45	89,82	90,54	9,75	7,69	4,25	6,61
Nov.	15,60	15,10		85,57	86,93	9,88	8,06	4,14	6,52
Dez.	16,09	15,59		82,67	83,60	9,88	8,06	4,13	6,45
1967 Jan.	17,69	17,14		82,76	83,25			4,03	6,45
Febr.	19,60	18,61		85,79	85,87			4,00	6,45
März	20,10	19,00		86,78	86,83			3,98	6,39
April	20,10	19,00		85,27	84,09			3,99	6,33
Mai	20,25	19,15		84,97	83,56			4,00	6,27
Juni	20,30	19,24						3,85	6,27
Juli	20,30	19,30						3,86	
Aug.									
Sept.									
Okt.									
Nov.									
Dez.									

Jahr Monat	noch: Baumwollgarn						Baumwollstoff		
	Niederlande	Italien Mailand	Vereinigte Staaten New York		Kanada	Japan Tokio		Frankreich	
	32's	20/1 amerikanisches kardiert	30/1 kardiert	50/1 gekämmter Twist	10's weiß	20's, einfach 13)		Kaliko 14)	Kretonne 14)
	ab Werk	frei Weberei				Inlandspreis ab Werk	Exportpreis fob	85 cm	ungebleicht versteuert, ab Werk
	hfl kg	Lire kg	Cents je lb		kan. Cents lb	Yen 400 lbs	Yen lb	FF je m.	
		Dw						ME	ME
1958 D	5,06	791,3	71,69	106,1	69,8	72 190	182,3	0,94	1,34
1962 D	4,50	779,4	72,31	103,7	74,5	57 945	157,7	0,89	1,27
1963 D	4,58	749,7	69,81	102,6	75,0	61 578	161,8	1,03	1,38
1964 D	4,86	752,4	67,74	100,8	75,0	60 548	160,8	1,04	1,39
1965 D	4,80	716,0	67,61	97,7	75,0	55 691	153,8	1,00	1,14
1966 D	5,63	786,3	70,62	103,5	76,5	53 090	154,1	1,06	1,19
1967 D									
1966 Okt.	5,59	795,0	71,50	106,0	77,0	54 589	156,4	1,04	1,19
Nov.	5,65	795,0	71,50	106,0	77,0	53 596	156,0	1,03	1,18
Dez.	5,67	795,0	70,79	106,0	77,0	54 370	158,0	1,02	1,15
1967 Jan.	5,62	795,0	70,50	106,0	77,0	59 028	166,3	1,00	1,14
Febr.	5,43	795,0	70,50	106,0	77,0	59 508	171,0	1,00	1,12
März	5,59	795,0	70,50	106,0	77,0	60 782	171,1	0,98	1,10
April	5,56	795,0	70,50	106,0	77,0	64 410	170,4	0,96	1,10
Mai	.	791,0	70,50	106,0	77,0	70 133	175,9	0,96	1,10
Juni		775,0	70,50	106,0				0,96	1,14
Juli		775,0	70,50	106,0					
Aug.									
Sept.									
Okt.									
Nov.									
Dez.									

Jahr Monat	noch: Baumwollstoff				Naturseide				
	Vereinigte Staaten New York		Japan Tokio		Frankreich Lyon		Italien Mailand		Schweiz Zürich
	Kattun 64 x 60 38 1/2 inches loco	Bettuch ungebleicht 48 x 44-48 40 inches	Shirting, ungebleicht S/2003 1x		chinesische 14) weiß AA 20-22 denier loco	Seidenstoff "Crêpe de Chine" 105 cm breit versteuert ab Werk	gelb 20-22 denier extra grand exquis Exportnotierung		japanische
	Inlandspreis frei Käufer		Exportpreis fob		20-22 denier loco		frei Käufer		frei Käufer
	Cents je yard		Yen je yard		FF kg	FF m	Lire je kg		FF kg
					ME	ME	Dw	Dw	ME
1958 D	13,28	15,6	44,66	42,73	53,23	8,63	7 116	7 486	38,35
1962 D	13,96	17,0	39,83	45,84	87,45	11,55	9 624	9 899a)	58,29
1963 D	14,02	17,1	46,64	49,17	100,91	11,75	11 132a)	11 546a)	67,83
1964 D	14,26	17,4	49,12	50,78	80,88	11,36	7 928	9 000	53,96
1965 D	16,56	17,5	43,36	47,74	84,77	10,04	8 887	9 411	64,67
1966 D	16,45	18,0	41,36	45,37	91,84	10,02	10 556	11 031	78,54
1967 D									
1966 Okt.	16,38	18,3	42,59	46,17	93,36	10,02	10 863	11 419	88,00
Nov.	16,38	18,3	44,05	47,12	93,04	10,02	11 338	12 000	85,00
Dez.	15,75	18,3	45,85	49,12	95,24	10,02	11 600	12 100	86,00
1967 Jan.	15,50	18,4	49,52	52,25	99,00	10,02	11 650	12 113	.
Febr.	15,60	18,4	53,62	55,04	106,51	10,02	11 600	12 225	.
Marz	15,90	18,4	50,63	54,32	100,25	10,02	11 600	12 245	89,00
April	15,50	18,4	45,96	52,29	.	10,02	11 600	12 250	90,00
Mai	15,23		47,53	53,80	99,00	10,02	11 875	12 638	95,00
Juni	14,25				.	10,02	12 017	12 685	95,00
Juli									
Aug.	14,03						11 975	12 563	
Sept.									
Okt.									
Nov.									
Dez.									

Jahr Monat	noch: Naturseide				Chemiefasern				
	Großbritannien London		Ver. Staaten New York	Japan Yokohama	Frankreich		Italien		Großbritannien
	chinesische Grad AA	japanische Grad AA	japan., weiß Grad AA	Grad A	Zellwolle Baumwolltype	Viskose- Reyon 120 denier	150/36 denier, glanzend Reyon versteuert 15)	Azetat- Reyon auf Fabrikverkaufspr. an Webereien	Viskose-Zellw. 11/4-41/2 den. 17/16 inch.lg.
	einschließlich Zoll	20-22 denier	in Ballen loco	Kassapreis	unversteuert, frei Empfänger	unversteuert, frei Empfänger	Fabrikverkaufspr. an Webereien		
	s.d. je lb		\$ lb	Yen kg	FF je kg		Lire je kg		Pence lb
	Dw	Dw		Dw	ME	ME	Dw	Dw	
1958 D	28. 54/7	29. 61/3	4,12	2 971	2,78	6,23	962	1 120	24,00
1962 D	42. 111/3	44. 3	6,07	4 587	2,92	6,95	1 000	1 145	22,75
1963 D	49. 63/7	52. 47/8	7,10	5 574	2,92	6,95	1 064	1 190	22,78
1964 D	38. 4	41. 6	5,67	4 364a)	2,92	6,95	1 076	1 199	23,75
1965 D	42. 61/3	50. 94/7	6,80a)	5 209	2,88	7,18	1 105	1 228	23,75
1966 D	44. 31/3	60. 11/2	8,17	6 278	2,70	7,31	1 126	1 249	23,75
1967 D									
1966 Okt.	44.9	65.2	8,83	6 875	2,70	7,35	1 126	1 249	23,75
Nov.	44.9	65.1	8,71	6 717	2,70	7,35	1 126	1 249	23,75
Dez.	44.9	68.0	8,95	6 887	2,70	7,35	1 126	1 249	23,75
1967 Jan.	46.0	66.8	9,07	6 985	2,70	7,35	1 126	1 249	23,75
Febr.	46.0	68.0	8,77	6 701	2,70	7,35	1 176	1 299	23,75
Marz	47.3	68.0	8,87	6 927	2,70	7,35	1 176	1 299	23,75
April	47.3	70.3	9,00	7 006	2,70	7,35	1 176	1 299	22,95
Mai	47.3	70.8	9,35	7 377	2,70	7,75	1 176	1 299	22,25
Juni	47.8	72.2	9,17	7 278	2,70	7,75	1 176	1 299	22,25
Juli	48.5	75.0	9,83	7 594			1 176	1 299	22,25
Aug.									
Sept.									
Okt.									
Nov.									
Dez.									

Jahr Monat	noch: Chemiefasern									
	Großbritannien									
	Azetat-Zellw. 2-35 denier alle Längen	Triazetat- Tricel 3 u. 4 1/2 den.	Polyamid- B.N.S. Nylon 3-18 denier	Polyester- Terylen 1 1/2-10 den.	Acryl- Acrlan 2 denier	Viskose- Reyon 150/40 denier	Azetat- Reyon 150/27 denier	Nylongarn 15 denier 30 den. 10 fil. 0,5 turn		
	frei Käufer UK					Spinnkuchen	Beams			
	Pence je lb									
1958 D	34,8	54,0	117,0	120,0	.	60,0	57,0	431,0	190,0	
1962 D	36,0	54,0	109,0	110,0	84,0b)	61,5	75,3	342,0	176,0	
1963 D	36,0	53,1	109,0	110,0	83,2	61,5	77,0	300,0	176,0	
1964 D	37,7	50,0	104,2	90,0	80,0	61,7	78,6	273,5	170,8	
1965 D	38,0	50,0	99,5	84,2	80,0	62,5	81,0	264,0	166,0	
1966 D	38,0	50,0	92,5	80,0	80,0	62,5	81,0	242,0	161,1	
1967 D										
1966 Okt.	38,0	50,0	92,0	80,0	80,0	62,5	81,0	240,0	150,0	
Nov.	38,0	50,0	92,0	80,0	80,0	62,5	81,0	240,0	150,0	
Dez.	38,0	50,0	92,0	80,0	80,0	62,5	81,0	240,0	150,0	
1967 Jan.	38,0	50,0	92,0	80,0	80,0	62,5	81,0	206,0	115,0	
Febr.	38,0	50,0	92,0	80,0	80,0	62,5	81,0	206,0	115,0	
Marz	38,0	50,0	92,0	80,0	80,0	62,5	81,0	206,0	115,0	
April	38,0	50,0	92,0	80,0	80,0	62,5	81,0	206,0	115,0	
Mai	38,0	50,0	92,0	80,0	80,0	62,5	81,0	206,0	115,0	
Juni	38,0	50,0	92,0	68,6	80,0	62,5	81,0	206,0	115,0	
Juli	38,0	50,0	82,0	59,0	80,0	62,5	81,0	206,0	115,0	
Aug.										
Sept.										
Okt.										
Nov.										
Dez.										

Jahr Monat	noch: Chemiefasern								
	Schweden		Spanien	Vereinigte Staaten 16)					
	Viskose-		gesponnenes Garn Nr. Tex. 25	Zellwolle	Azetat-	Polyvinyl-	Polyamid-	Polyacryl-	Dynel, ungefärbt 3,6 u. 24 denier fob S. Charleest.
	Zellwolle Baumwolltyp normal denier	Reyon 120 denier		1,5-3 denier 1,5-2 inch.lg.	2-17 denier alle Längen fob Verschiffungspunkt	Vinyon N 3-5,5 denier 1 1/4-3/2 inch.lg.	Nylon 66 halbmatt 1,5 denier	Verel A matt u. glänz. 2-8 denier fob Kingsport	
skr je kg			Pesetas kg	Cents je lb					
1958 D	2,93	9,50	.	31,0	35,6	90,0	133,0	109,0	110,0
1962 D	2,70	9,00	60,43	27,0	37,0	90,0	124,0	75,0	75,0
1963 D	2,75	9,00	56,71	27,2	38,2	90,0	124,0	75,0	75,0
1964 D	2,89	8,94	59,07	28,0	41,0	90,0	120,5	75,0	75,0
1965 D	2,97	8,65	58,97	28,0	41,0	90,0	118,0	77,0	75,0
1966 D	3,00	8,65	60,77	28,0	41,0	90,0	118,0	78,0	75,0
1967 D									
1966 Okt.	3,00	8,65	62,82	28,0	41,0	90,0	118,0	78,0	75,0
Nov.	3,00	8,65	62,82	28,0	41,0	90,0	118,0	78,0	75,0
Dez.	3,00	8,65	62,82	28,0	41,0	90,0	118,0	78,0	75,0
1967 Jan.	3,00	8,65	63,64	28,0	41,0	90,0	118,0	78,0	75,0
Febr.	3,00	8,65	63,64	28,0	41,0	90,0	118,0	78,0	75,0
März	3,00	8,65	63,64	28,0	41,0	90,0	118,0	78,0	75,0
April	3,00	8,65		28,0	41,0	90,0	118,0	78,0	75,0
Mai	3,00	8,65		28,0	41,0	90,0	118,0	78,0	75,0
Juni	3,00	8,65		28,0	41,0	90,0	118,0	78,0	75,0
Juli							118,0		
Aug.									
Sept.									
Okt.									
Nov.									
Dez.									

Jahr Monat	noch: Chemiefasern									
	Vereinigte Staaten 16)									
	Polyacryl- Orlon 4,5-10 denier		Polyester- Kodel 3-4,5 denier		Viskose-, glänz. Reyon 150/40 denier		Asetat- gesponnenes Garn 1/30's 1,5 denier		Nylongarn, 1/4-1 turn je inch. glänzend 100/34 denier	
	alle Stapellängen fob Verschiffungspunkt		3-6 denier 1,5-4,5 inches fob		150/41 denier				30/10 denier fob Verschiffungspunkt	
Cents je lb										
1958 D	120,0	116,0	150,0	140,6	84,4	77,0	69,5	170,0	236,0	
1962 D	110,9	115,9	114,0	114,6	82,0	74,0	66,0	170,0	236,0	
1963 D	102,0	110,0	114,0	114,0	82,0	74,0	66,2	170,0	236,0	
1964 D	102,0	110,0	98,0	98,5	82,0	74,0	69,7	170,0	236,0	
1965 D	102,0	110,0	85,0	84,0	84,9	74,0	69,6	170,0	236,0	
1966 D	102,0	110,0	81,0	80,7	87,0	74,0	68,2	170,0	236,0	
1967 D										
1966 Okt.	102,0	110,0	75,0	72,0	87,0	74,0	67,7	170,0	236,0	
Nov.	102,0	110,0	75,0	72,0	87,0	74,0	66,9	170,0	236,0	
Dez.	102,0	110,0	75,0	72,0	87,0	74,0	66,9	170,0	236,0	
1967 Jan.	102,0	110,0	75,0	72,0	87,0	74,0	66,9	170,0	236,0	
Febr.	102,0	110,0	75,0	72,0	87,0	74,0	66,9	170,0	236,0	
März	102,0	110,0	75,0	72,0	87,0	74,0	66,5	170,0	236,0	
April	102,0	110,0	75,0	72,0	87,0	74,0	66,2	170,0	236,0	
Mai	102,0	110,0	75,0	61,6	87,0	74,0		170,0	236,0	
Juni	102,0	110,0	65,0	58,0	87,0	74,0		170,0	236,0	
Juli					87,0					
Aug.										
Sept.										
Okt.										
Nov.										
Dez.										

Jahr Monat	noch: Chemiefasern					Flachs			
	Verein.Staaten	Kanada	Japan 13) Tokio			Frankreich		Niederlande Rotterdam	
	Dacrongarn halbmatt 70/34 denier fob Verschif- fungspunkt	Reyon 150/40 denier	Viskose- Zellwolle Garn- 30's einfach Exportpreis fob	120 denier Reyon	Nylongarn 110 denier Grad A Inlandspreis frei Käufer	bretonischer Typ 3 Erdröste Wasserröste gepocht versteuert ab Werk	weißholl. "WD" Tauröste "TRH"	Schwung- "WD" Tauröste "TRH"	
	Cents lb	kan. Cents lb	Yen je lb		Yen kg	FF je 100 kg	hfl je 100 kg		
1958 D	200,0	88,0	114,1	150,8	1 433	161,82	197,82	Dw	Dw
1962 D	197,0	91,0	112,4	154,8	1 409	213,99	242,90	197,7	186,5
1963 D	188,0	92,8	118,9	172,0	1 390	262,40	292,08	202,9	185,4
1964 D	182,0	93,0	121,6	174,6	1 273	295,38	376,83	245,0	227,7
1965 D	182,0	93,0	110,4	170,2	1 112	250,64	349,43	260,3	238,4
1966 D	175,0	93,0	103,9	164,4	1 079	252,94	347,53	242,9	215,8
1967 D								239,1	215,1
1966 Okt.	167,0	93,0	105,3	164,3	1 070	241,73	347,38	235,0	212,5
Nov.	167,0	93,0	112,7	164,5	1 062	228,59	345,50	232,5	210,0
Dez.	167,0	93,0	117,8	164,5	1 062	228,15	345,50	230,0	207,5
1967 Jan.	167,0	93,0	126,9	164,3	1 054	228,42	325,50	230,0	207,5
Febr.	167,0	93,0	124,9	164,0	1 037	230,74	325,50	225,0	202,5
März	167,0	93,0	126,7	164,0	1 021	221,09	325,50	223,0	202,0
April	167,0	93,0	118,2	164,0	1 008	220,85	325,50	222,5	200,0
Mai	167,0	95,0	132,7	163,8	999	215,62	325,50	222,5	200,0
Juni	167,0					211,10	-	227,5	205,0
Juli						209,05	-	224,5	202,0
Aug.									
Sept.									
Okt.									
Nov.									
Dez.									

Jahr Monat	noch: Flachs				Leinengarn				Rohhanf
	Belgien Courtrai		Großbritannien	BR-Deutschland Nordrh.-Westf.	Frankreich Paris	Italien Mailand		Frankreich Beaumont.s/Sarthe	
	Stroh- Landes- mittel Erzeugerpreis	Schwung- Wasserröste "HC" Tauröste "LDC"	Courtrai mittlerer Wasserröste	Nr. 30 1a, mech. Kette ab Spinnereistat.	inländisches Nr. 18 versteuert ab Werk	Fabrik.-VPr.	ausländisches Nr. 30	einheimischer S.A. II	
		Exportpreis einschl. Verp., frei Grenze					cif UK	Importeur-VPr. frei Station	ab Dép. Sarthe frei Fahrzeug
		bfrs je 100 kg					£.s.d. 2240 lbs	DM kg	FF kg
	Dw	Dw	Dw		ME	Dw	Dw	ME	
1958 D	189,99	3 823	2 629	241. 4. 1	8,60	9,08	1 367	1 507	1,40
1962 D	291,39	4 104	2 727	253.10.11	7,31	9,81	1 479	1 390	1,58
1963 D	296,70	4 354	3 221	289. 6. 1	8,00	11,16	1 590	1 560	1,63
1964 D	257,84	5 325	3 583	317.10. 0	8,86	12,27	1 665	1 737	1,68
1965 D	206,48	5 500	3 071	313.15. 0	8,69	11,73	1 608	1 663	1,55
1966 D	209,20 ^{a)}	5 500	3 129	294.13. 6	8,25	11,62	1 622	1 587	1,55
1967 D									
1966 Okt.	206,94	5 500	3 100	288. 4. 6	8,05	11,62	1 623	1 585	1,55
Nov.	205,35	5 500	3 100	288. 4. 6	8,05	11,62	1 623	1 585	1,55
Dez.	194,44	5 500	3 100	288. 4. 6	8,05	11,62	1 618	1 585	1,55
1967 Jan.	202,86	5 500	3 100	291.17. 6		11,62	1 625	1 585	1,55
Febr.	208,33	5 500	3 100	291.17. 6		11,62	1 628	1 585	1,55
März	175,00	5 500	3 100	291.17. 6		11,62	1 628	1 585	1,55
April	257,50	5 500	3 150	277. 5. 6		11,54	1 628	1 585	1,55
Mai	237,50	5 500	3 150	273.12. 8		11,54	1 628	1 585	1,55
Juni	200,00	5 500	3 150	277. 5. 6		11,54	1 628	1 585	1,55
Juli		5 500	3 150	277. 5. 6			1 620	1 590	1,55
Aug.									
Sept.									
Okt.									
Nov.									
Dez.									

Jahr Monat	noch: Rohhanf				Manila-Abaca				
	Italien		Großbritannien London	Spanien	Frankreich	Großbritannien London		Vereinigte Staaten New York	
	langfaserig Extra Mezzo- Spago Chiaro colore Paesano Forestiero einschließlich Verpackung ab Lager des Hanfkonsortiums		jugoslawischer Schwung-,Nr. 1	einheimischer 2. Sorte	S 2 exc. cleaning versteuert 10) cif	Non-Davao J 2 Fair cleaning super.seconds cif Kontinenthäfen		S 2 Streaky two, exc. cleaning cif	Davao I Fair current light brown good cleaning cif
	Lire je 100 kg		£.s.d. 2240 lbs	Pesetas kg	FF kg	£.s.d. je 2240 lbs		Cents je lb	
				Dw	Dw	ME	Dw	Dw	
1958 D	-	-	163. 5.0	.	1,91	113. 7. 0	166.11.8	22,33	25,66
1962 D	38 645	45 048	207. 3.4	35,01	1,99	110. 7. 1	145. 0.0	18,81	23,17
1963 D	35 708	43 451	192.14.7	34,33	2,14	129.11.10	159. 0.0	20,42	22,62
1964 D	33 870	40 650	203. 7.6	32,41	2,24	129. 3.11	166. 1.8	21,61	22,44
1965 D	36 855	44 185	197.10.0	34,17	2,06	105. 3.10	153.16.8	19,84	23,09
1966 D	39 880	47 810	202. 0.0	33,92	1,82	103. 9. 3	135. 6.8	19,23	22,90 ^{a)}
1967 D									
1966 Okt.	39 880	47 810	202. 0.0	33,50	1,75	101. 0. 0	126. 0.0	19,00	23,38
Nov.	39 880	47 810	202. 0.0	33,50	1,68	100.15. 0	127. 0.0	19,00	23,38
Dez.	39 880	47 810	202. 0.0	33,50	1,73	99.12. 0	135. 0.0	19,00	23,38
1967 Jan.	39 880	47 810	202. 0.0	33,50	1,78	101.10. 0	130. 0.0	18,95	23,38
Febr.	39 880	47 810	202. 0.0	34,51	1,75	104. 0. 0	128. 0.0	19,00	-
März	39 880	47 810	202. 0.0	34,51	1,72	104. 8. 0	127. 0.0	18,81	-
April	39 880	47 810	202. 0.0		1,72	102.10. 0	127. 0.0	18,88	23,00
Mai	39 880	47 810	202. 0.0		1,68	101. 0. 0	124. 0.0	18,94	23,00
Juni	39 880	47 810	202. 0.0		1,65	99.16. 0	118. 0.0	19,00	23,00
Juli	39 880	47 810	202. 0.0		1,59	97. 0. 0	110. 0.0	19,00	23,00
Aug.									
Sept.									
Okt.									
Nov.									
Dez.									

Jahr Monat	noch: Manila-Abaca	Sisalhanf							
	Philippinen Manila	Frankreich			Großbritannien London			Vereinigte Staaten New York	
	Abaca unbearbeitet	ostafrik.I	portugiesisch.	Madagaskar	Brasilien II 17)	ostafrikan. Nr. I	Portg.Afrika	ostafrikan. I	Brasilien III 18)
	Exportpreis fob	versteuert ¹⁰⁾ cif			nächste Verschiffung	Kontinenthäfen	cif UK	Antwerpen	
	Pesos 60,48 kg	FF je kg			£.s.d. je 1 000 kg	£.s.d. je 2240 lbs		Cents je lb	
		Dw	Dw	Dw.	ME	ME	Dw	Dw	
1958 D	39,43	0,83	0,77	0,80	58.18. 2	72. 7. 7	70.19.8	9,51	8,19
1962 D	57,81	1,38	1,33	1,47	92. 1. 8	101.18. 4	102. 2. 7	12,84	12,16
1963 D	59,48	1,98	1,92	1,98	138.12. 1	145.12.10	146. 3. 4	18,45	17,95 ^{a)}
1964 D	64,77	1,81	1,76 ^{a)}	1,81	111. 1. 2	133.13. 6	131. 0. 8	17,15	15,04 ^{a)}
1965 D	59,32	1,22	1,16 ^{a)}	1,26	71.16. 0	90. 0. 6	88. 1. 3	12,33 ^{a)}	9,58
1966 D	51,77p	1,11	1,04 ^{a)}	1,19	68.17. 2	81.11. 6	80. 5. 0	10,65	8,87
1967 D									
1966 Okt.	49,39	1,08	-	1,08	67. 8. 6	78.14.10	77.10.0	10,50	8,85
Nov.	49,02	1,03	0,95	1,05	63.14. 7	75.15. 9	75.10.0	10,50	8,73
Dez.	48,78	1,02	0,96	1,04	63.14. 7	75.10. 0	75.10.0	10,50	8,50
1967 Jan.		1,02	0,96	1,04	62.14.11	75.10. 0	75.10.0	10,50	8,50
Febr.		1,02	0,98	1,04	63. 9. 9	75.10. 0	75.10.0	10,05	8,50
März		1,02	0,98	1,04	64. 0. 0	75.10. 0	75.10.0	10,05	8,50
April		1,02	0,97	1,04	62.10. 0	75.10. 0	74.10.0	10,05	8,50
Mai		1,00	0,94	1,02	61.10. 0	73. 3. 9	67. 0. 0	10,00	8,38
Juni		0,92	0,87	0,95	60.10. 0	67. 5. 6	67. 0. 0	9,85	8,00
Juli		0,88	0,84	0,94	58.15. 0	67. 0. 0	65. 0. 0	9,85	8,00
Aug.									
Sept.									
Okt.									
Nov.									
Dez.									

Jahr Monat	Phormium	Indischer Hanf	Hanfarn	Rohjute					
	Großbritannien London		Italien Mailand	Frankreich Paris	Italien Mailand	Großbritannien London	Ver. Staaten New York	Pakistan Narayananj	Indien Kalkutta
	St. Helena	Benares II I. Qualität	langfaserig Nr. 10 gute Qualität frei	First LJA 2-3 10)	Grade	LJA Lightnings 17)	Export firsts 18)	Bottom	First Grade ready
	cif UK		Station Mailand	frei Waggon ab Lager	cif ital. Hafen	Kontinenthafen	indische Offertenpreis ex dock		loco
	£ s.d. je 2240 lbs		Lire kg	FF kg	£ s.d. je 2240 lbs		Cents lb	Rupien 37,324 kg	Rupien 400 lbs
	ME	ME	Dw		Dw		Dw		
1958 D	54. 3. 4	60.16. 8	881	1,18	95. 5. 4	97. 8. 5	14,40	28,10	157,95
1962 D	84. 0. 0	82.10. 0	1073	1,61	111.12. 3	111. 6. 1	17,57	33,64	229,81
1963 D	125.16. 8	87. 5.10	1098	1,60	111.12. 9	110.16. 5	-	34,03	230,68
1964 D	108. 5. 0r	80. 6. 8	1135	1,70	121. 5.11	121. 0.10	17,56a)	39,11	235,64
1965 D	70.16. 8	77.16. 8	1114	1,82	128.19. 3	128. 6.11	16,55a)	42,28	284,24
1966 D	64.16. 0a)	80. 0. 0	1116	2,02	143. 4. 8	132. 5.10	18,91	49,61a)	398,99
1967 D									
1966 Okt.	65. 0. 0	72. 0. 0	1120	1,97	138.16. 0	131. 1. 0	18,58	48,00	383,82
Nov.	-	74. 0. 0	1120	1,95	144.10. 0	136.18. 2	18,35	49,00	388,95
Dez.	-	76. 0. 0	1120	2,02	148. 2. 6	139.18. 6	18,35	49,80	398,00
1967 Jan.	-	78. 0. 0	1120	2,08	149. 0. 0	139. 8. 6	18,58	49,50	405,00
Febr.	-	84. 0. 0	1120	2,08	149.15. 0	138.12. 0	19,25	49,25	400,05
Marz	-	80. 0. 0	1120	2,08	146.15. 0	135.19. 1	19,25	46,50	398,33
April	-	79. 0. 0	1120	2,00	144. 5. 0	133.17. 0	19,25		375,52
Mai	-	79. 0. 0	1120	1,99	142. 0. 0	131.12. 9	19,25		345,71
Juni	-	79. 0. 0	1120	1,96	139. 7. 6	124. 4. 7	19,25		310,00
Juli	-	76. 0. 0	1120	1,92	131. 0. 0	118.14. 4	17,10		302,00
Aug.									
Sept.									
Okt.									
Nov.									
Dez.									

Jahr Monat	Jutegarn	Jutegewebe			Rindschaute				
	Frankreich Paris		Ver. Staaten New York	Indien Kalkutta	BR-Deutschland Stuttgart	Marseille	Frankreich Paris		Niederlande
	metrisch Nr. 3,6	C.S. 370 122 cm	Burlaps 40 inches, 10 ounces	Hessians 11 porter	Kühe-, grün gesalzen, rote ohne Kopf 25-29,5 kg Auktionspreis	Madagaskar Arsenik- trocken	Ochsen- trocken 35-39,5 kg versteuert Auktionspreis	Kuh- einheimische	Kuh- einheimische
	versteuert ab Werk		loco						frei Gerberei
	kg	FF m	Cents yard	Rupien 100 yards	DM kg	FF je kg			hfl 1/2 kg
	ME	ME			Dw	ME	ME		
1958 D	2,42	1,46	10,45	41,73	1,74	1,67b)	0,99	1,06	0,57
1962 D	3,16	1,79	14,09	56,36	1,97	2,12	1,27	1,25	0,60
1963 D	2,99	1,85	12,30	49,20	1,51	2,03	0,95	0,95	0,49
1964 D	2,93	1,77	11,53	48,02	1,85	1,77	1,00	1,05	0,54
1965 D	3,19	1,86	14,49a)	57,63	1,88	1,67	1,16	1,19	0,59
1966 D	3,55	2,02	15,55	89,68a)	2,27	2,70	1,73	1,75	0,79
1967 D									
1966 Okt.	3,57	2,02	14,25	86,96	2,03	3,00	1,55	1,55	0,68
Nov.	3,66	2,05	14,26	88,06	1,96	3,00	1,35	1,35	0,69
Dez.	3,66	2,05	14,65	90,99	1,95	3,00	1,40	1,46	0,68
1967 Jan.	3,66	2,05	15,01	93,74	1,89	3,00	1,38	1,40	0,66
Febr.	3,66	2,05	14,99	92,43	1,85	3,00	1,25	1,30	0,64
März	3,57	2,02	14,87	92,38	1,78	2,79	1,20	1,31	0,63
April	3,57	2,02	14,51	89,22	1,69	2,66	1,15	1,27	0,60
Mai	3,35	1,97	14,13	86,91	1,61	2,60	1,03	1,10	0,57
Juni	3,35	1,87	14,28	81,09	1,61	2,59	1,03	1,12	
Juli									
Aug.									
Sept.									
Okt.									
Nov.									
Dez.									

Jahr Monat	noch: Rindschaute									
	Italien Mailand				Großbritannien London					
	Ochsen- 30-40 kg	Kap-, trocken gesalzen 80/20 30-40 lbs	Buenos Aires Americanos 70/30 10-11 kg frei Käuferlager	Addis Abeba 40/50/10 8-12 lbs	Frigorificos schwere Ochsen- 25 kg, gesalzen	Americanos trocken 10 kg, gesalzen	Frigorificos B.A. Ochsen naßgesalzen 24-26 kg c&f UK	südafrik. Kap- getrocknet I. Qualität 18-22 lbs	neuseeland. Kuh-, Freezers naßgesalzen 30-40 lbs	
	Lire je kg				Pence je lb					
	Dw	Dw	Dw	Dw	Dw	Dw	Dw	Dw	Dw	
1958 D	242,5	317,0	394,6	349,2	15,07	18,16	14,22	21,00	16,25	
1962 D	241,2	370,4	423,1	339,2	15,71	19,07	14,70	18,43	17,33	
1963 D	208,6	363,8	393,1	355,1	13,27	17,36	12,62	18,16	15,76	
1964 D	221,9	345,0	-	398,3	13,69	17,47	13,34	16,83	17,18	
1965 D	239,0	351,0 ^{a)}	359,6 ^{a)}	333,1	15,99	17,59	15,24	16,20	18,64	
1966 D	280,7	487,3	522,5	410,1	21,90	26,08	20,85	26,34	26,07	
1967 D										
1966 Okt.	255,0	461,3	525,0	390,0	16,85	26,00	16,05	26,80	25,20	
Nov.	246,7	445,0	512,5	390,0	17,50	26,00	16,69	26,00	24,88	
Dez.	255,0	445,0	512,5	400,0	18,75	26,00	18,25	26,00	25,00	
1967 Jan.	250,0	450,0	512,5	410,0	18,55	25,20	18,05	26,00	23,05	
Febr.	233,8	450,0	512,5	410,0	17,81	23,00	17,25	25,00	20,75	
Marz	232,5	450,0	504,2	410,0	17,00	21,50	16,50	24,00	20,56	
April	231,3	450,0	480,0	410,0	16,25	20,00	15,63	24,00	19,50	
Mai	215,0	440,0	460,0	390,0	15,65	20,00	15,50	24,00	18,85	
Juni	217,5	440,0	460,0	380,0	15,19	20,00	14,88	24,00	17,94	
Juli	217,5	440,0	445,0	370,0	14,25	20,00	14,05	24,00	17,20	
Aug.										
Sept.										
Okt.										
Nov.										
Dez.										

Jahr Monat	noch: Rindshäute							
	Großbritannien London		Manchester	Norwegen	Dänemark Kopenhagen		Marokko Casablanca	Vereinigte Staaten New York
	ostafr. "First"	nigerische						Chicago
	30/40/30	70/30						
	6-12 lbs, getrocknet	saubere	Ochsen- grüne, bis 20 kg	Bullen- bis 24 kg	Kuh- bis 24 kg	naßgesalzen	Kuh-, leichte Packertyp 20)	Stier- Packertyp, über 58 lbs
	c & f UK		Erzeuger- fr. Schlachthof	Abrechnungspreis			erstnotierter Monat	
	Pence je lb		nkr kg	Öre je kg		Dirham 100 kg	Cents je lb	
	Dw	Dw	Dw	Dw		MA		Dw
1958 D	30,70	25,77	12,36	3,18	258 ^{a)}	226	84,77	13,00
1962 D	30,09	33,12	13,33	4,12	303	301	155,21	16,94
1963 D	29,71	31,48	11,35	2,72	268	257	163,63	11,60
1964 D	30,72 ^{a)}	28,69	12,34	3,02	328	331	135,83	11,22
1965 D	25,34	27,73	14,46 ^{a)}	3,50	320	347	125,04	13,62
1966 D	39,99	39,68	17,87 ^{a)}	3,90	334	340	142,50	19,00
1967 D								
1966 Okt.	37,40	39,80	16,82	3,90	288	291	180,00	14,43
Nov.	34,50	37,50	13,94	3,90	281	280	180,00	16,27
Dez.	33,00	37,50	14,00	3,90	297	302	180,00	16,30
1967 Jan.	33,80	37,30	12,98	3,90	299	311		17,18
Febr.	34,00	37,00	12,38	3,90	291	314		17,17
März	34,00	37,00	12,82	3,90	286	319		15,36
April	33,50	33,50	12,94	3,90	283	310		14,28
Mai	31,60	34,40	11,85	3,90	251	269		14,52
Juni	32,13	35,00	13,13	3,90	237	250		14,02
Juli	32,10	35,00	12,29	3,90	248	260		12,54
Aug.								11,91
Sept.								
Okt.								
Nov.								
Dez.								

Jahr Monat	noch: Rindshäute			Kalbfelle					
	Ver. Staaten Chicago	Kanada	Argentinien Buenos Aires	BR-Deutschland Stuttgart	Frankreich Paris	Italien Mailand	Norwegen	Dänemark Kopenhagen	Ver. Staaten New York
	Kuh- ungebrannte 30-53 lbs	Stier-, leichte einheimische Packertyp	Frigorificos Kuh- gesalzen	süddeutsche rote, ohne Kopf bis 4,5 kg	I. Qualität bis 6 kg versteuert	4 - 6 kg getrocknete o. Kopf, o. Füße frei	bis 7 kg	8,5-13 kg	Collector 9 - 12 lbs ungeschoren
			fob	Auktionspreis		Käuferlager	Erzeuger- Abrechnungspreis fr. Schlachthof		
	Cents lb	kan. Cents lb	Pesos kg	DM kg	FF kg	Lire kg	nkr kg	dkr 1/2 kg	\$ Fell
	Dw			ME		Dw	Dw	MM	Dw
1958 D	16,43	15,0	93,49	5,85	4,60	848,4	5,98	2,05 ^{a)}	6,43
1962 D	18,59	19,7	315,13	6,77	6,09	919,1	7,68	2,40	7,78
1963 D	12,81	14,9	393,25	4,99	3,50	681,8	5,80	1,56	4,90
1964 D	13,29	13,8	388,00	5,27	4,35	670,8	5,85	1,84	5,04
1965 D	15,49	16,8	491,58	6,20	5,45	842,7 ^{a)}	6,57	2,36	6,43
1966 D	20,56	21,8		6,96	6,20	881,0 ^{a)}	7,10	2,54	6,77
1967 D									
1966 Okt.	16,66	16,0	762,50	6,48	4,90	762,5	7,10	2,00	5,32
Nov.	16,70	17,0		6,15	4,50	751,7	7,10	1,85	5,60
Dez.	19,25	18,0		6,42	5,41	795,0	7,10	2,04	6,50
1967 Jan.	19,85	19,0		6,34	5,00	757,5	7,10	2,07	6,25
Febr.	19,03	20,0		6,29	4,50	727,7	7,10	2,02	6,13
März	17,31	17,0		6,45	5,10	722,0	7,10	2,07	6,13
April	16,94	16,0		6,30	4,50	715,5	7,10	1,99	5,75
Mai	16,70	16,0		5,60	3,80	680,0	7,10	1,60	5,75
Juni	16,60			4,96	4,00	665,0	7,10	1,53	5,75
Juli	16,38			5,00		665,0		1,60	5,25
Aug.									
Sept.									
Okt.									
Nov.									
Dez.									

Jahr Monat	noch: Kalbfelle	Rindsleder				Kalbleder		
	Ver. Sta. Chicago	Bundesrepublik Deutschland	Frankreich	Italien Mailand	Ver. Staaten Boston	Frankreich Paris	Italien Mailand	
	Packertyp 9,5-15 lbs ungeschoren	Zahnwache I 21) Croupions 3 - 4 mm	Hälse 2. Wahl geglättet	Sohl- 3 - 5 mm frei	schwarze Seiten Nr. 3	Boxcalf B-Ware versteuert ab Gerberei	Chrom-, schwarz fein gefärbt 9 Qu.F. je Fell frei	
		Verkaufspr. fr. Verladestation	versteuert ab Werk	Verkaufslager	ab Gerberei	ab Gerberei	Verkaufslager	
	Cents lb	DM je kg	FF je kg	Lire kg	Cents squ. foot	FF qm	Lire Qu. Fuß	
	Dw		ME	ME	Dw	ME	Dw	
1958 D	48,27	9,35 ^{a)}	9,45 ^{a)}	7,75	744,25	34,7	.	590
1962 D	63,82	9,38	8,86	9,10	822,92	43,1	.	576
1963 D	37,31	9,09	8,78	8,32	790,63	41,1	54,26	530
1964 D	40,78	8,78	8,59	8,10	840,83	40,3	57,58	553
1965 D	52,86	10,43	9,31	8,42	872,43	47,2	60,72	604
1966 D	59,53	11,57	9,83	11,46	1 022,47	52,2	67,41	763
1967 D								
1966 Okt.	46,25	11,80	9,99	10,55	9,05	1 000,00	50,5	59,48
Nov.	44,50	11,55	9,84	9,67	8,79	995,00	48,0	61,56
Dez.	55,13	11,42	9,81	9,67	9,05	995,00	47,0	64,26
1967 Jan.	51,05	10,98	9,65	9,42	8,42	995,00	47,5	61,52
Febr.	58,38	10,96	9,65	9,42	8,42	975,00	48,0	58,83
März	58,75	10,96	9,65	9,42	8,42	965,00	46,5	61,52
April	46,25	10,77	9,65	9,42	8,17	940,00	46,0p	61,39
Mai	45,00	10,37	9,65	8,79	7,91	915,00		56,78
Juni	45,00	10,26	9,65	8,79	7,91	915,00		56,66
Juli	48,88	10,23	9,65			915,00		650
Aug.								
Sept.								
Okt.								
Nov.								
Dez.								

Jahr Monat	Pflanzliche Gerbstoffe					Erdöl			
	Großbritannien London	Ver. Staaten New York	Großbritannien London		Ver. Staaten New York	Algerien Hassi Messaoud	Libyen Zelten	Vereinigte Staaten Bradford West-Texas	
	Quebracho-Extrakt argentinischer wasserlöslich fob Buenos Aires	63 % Tannin in Stücken unverzollt ab Kai	Akazienrinde südafrikan. cif europ. Häfen	Myrobalanen Nüsse Nr. 1 zerquetscht cif	loco	40° Bé Kontraktpreis Bougie	39-39,9° Bé fob Marsa el Brega	44,6° Bé Appalachian	36-36,9° Bé
	£ s.d. 1 000 kg	Cents lb	£ s.d. 2 240 lbs	£ s.d. 1 000 kg	\$ 2 000 lbs	\$ je 42 gallons			
	Dw	Dw	Dw	Dw	Dw	MM			
1958 D	66. 1. 5	9,92	26.15.0	20. 1. 0	55,75	2,90	-	4,14	2,94
1962 D	49.18. 7	7,80	26. 1. 7	29. 7. 7	62,16	2,65	2,21	4,63	2,86
1963 D	51. 1. 6	8,00	26.14.0	24.14. 3	64,97	2,33	2,21	4,63	2,86
1964 D	56.15.11	8,92	26.14.0	24. 8. 9	62,50	2,35	2,21	4,48	2,85
1965 D	58. 4. 3	9,22	26.14.0	28.18. 8	64,75	2,35	2,21	4,48	2,83
1966 D	58. 4. 3	9,13	26.14.0	24.15.11	68,50	2,35	2,21	4,61	2,83
1967 D									
1966 Okt.	58. 4. 3	9,13	26.14.0	22. 0. 0	68,50	2,35	2,21	4,63	2,83
Nov.	58. 4. 3	9,13	26.14.0	22. 0. 0	68,50	2,35	2,21	4,63	2,83
Dez.	58. 4. 3	9,13	26.14.0	22. 0. 0	68,50	2,35	2,21	4,63	2,83
1967 Jan.	58. 4. 3	9,13	26.14.0	22. 4. 0	68,50	2,35	2,21	4,63	2,83
Febr.	58. 4. 3	9,13	26.14.0	24. 0. 0	68,50	2,35	2,21	4,63	2,83
März	58. 4. 3	9,13	26.14.0	24. 0. 0	68,50	2,35	2,21	4,63	2,83
April	58. 4. 3	9,13	26.14.0	24. 5. 0	68,50	2,35	2,21	4,63	2,83
Mai	58. 4. 3	9,13	26.14.0	24. 8. 0	-	2,35	2,21		
Juni	58. 4. 3	9,13	26.14.0	24. 8. 9	-	2,35	2,21		
Juli	58. 4. 3	9,13	26.14.0	24. 7. 0	-	2,35	2,21		
Aug.									
Sept.									
Okt.									
Nov.									
Dez.									

Jahr Monat	noch: Erdöl(22)							
	Kanada Alberta	Venezuela		Irak		Iran	Saudi-Arabien	
	Pembina Flatpreis	26-26,9° Bé Medium	Bachaquero Flatpreis	Basra 36-36,9° Bé	Kirkuk fob	34-34,9° Bé Light	36-36,9° Bé	Arabien Neutrale Zone
	ab Bohrfeld	fob Amuay	Las Piedras	Fao (Irak)	Tripoli (Liban.)	Abadan	fob Ras Tanura Sidon (Liban.)	Burghan 23,5-24,4° Bé fob Mina Saud
	kan\$ 35 imp.gall.	\$ je 42 gallons		\$ je 42 gallons				
1958 D	2,54	2,55	2,07	2,00	2,50	1,99	2,12	2,50
1962 D	2,53	2,30	1,88	1,74	2,21	1,73	1,84	2,21
1963 D	2,55	2,30	1,88	1,74	2,21	1,73	1,84	2,21
1964 D	2,55	2,30	1,88	1,74	2,21	1,73	1,84	2,21
1965 D	2,55	2,30	1,88	1,74	2,21	1,73	1,84	2,21
1966 D	2,55	2,30	1,88	1,74	2,21	1,73	1,84	2,21
1967 D								
1966 Okt.	2,55	2,30	1,88	1,74	2,21	1,73	1,84	2,21
Nov.	2,55	2,30	1,88	1,74	2,21	1,73	1,84	2,21
Dez.	2,55	2,30	1,88	1,74	2,21	1,73	1,84	2,21
1967 Jan.	2,55	2,30	1,88	1,74	2,21	1,73	1,84	2,21
Febr.	2,55	2,30	1,88	1,74	2,21	1,73	1,84	2,21
März	2,55	2,30	1,88	1,74	2,21	1,73	1,84	2,21
April	2,55	2,30	1,88	1,74	2,21	1,73	1,84	2,21
Mai		2,30	1,88	1,74	2,21	1,73	1,84	2,21
Juni		2,30	1,88	1,74	2,21	1,73	1,84	2,21
Juli		2,30	1,88	1,74	2,21	1,73	1,84	2,21
Aug.								
Sept.								
Okt.								
Nov.								
Dez.								

Jahr Monat	noch: Erdöl		Leuchtöl		Heizöl				
	Kuwait	Katar	Großbritannien London	Ndl. Antillen Aruba	Bundesrepublik Deutschland Düsseldorf		Frankreich Paris		
	31-31,9° Bé	39-39,9° Bé	Kerosin burning oil	41-43° Bé waterwhite "Illuminating"	extra leicht	schwer	"Domestique"	leicht in Tankwagen bis 12 t	schwer Nr. 2
	fob Mena el Amadi	Umm Said	Zone England/Wales	fob	Großhandels- einkaufspreis ab Lager	Mengen ab 15 t versteuert fr.Verbraucher	14 000 Liter	frei Empfänger	
	\$ je 42 gallons		Pence imp. gallon	Cents gallon	100 Liter	DM 1 000 kg	100 Liter	PF 1 000 kg	
1958 D	1,85	2,19	17,19	9,10				172,47	142,48
1962 D	1,59	1,91	20,56	9,56	11,59	85,84	17,23a)	173,33	134,93
1963 D	1,59	1,91	20,50	9,45	12,24	89,07	17,65	176,91	139,88
1964 D	1,59	1,91	20,50	8,96	9,87	79,47	17,76	181,11	148,77
1965 D	1,59	1,91	20,40	8,90	9,06	79,36	16,84	174,66	147,90
1966 D	1,59	1,91	20,58	8,90	8,59	85,96	16,58	173,20	147,90
1967 D									
1966 Okt.	1,59	1,91	20,70	8,90	8,56	87,60	16,58	173,20	147,90
Nov.	1,59	1,91	20,70	8,90	8,55	87,66	16,58	173,20	147,90
Dez.	1,59	1,91	20,70	8,90	8,78	87,66	16,58	173,20	147,90
1967 Jan.	1,59	1,91	20,70	8,90	9,41	85,77	16,58	173,20	147,90
Febr.	1,59	1,91	20,70	8,90	8,58	85,51	16,58	173,20	147,90
März	1,59	1,91	20,70	8,90	7,69	84,88	16,58	173,20	147,90
April	1,59	1,91	20,70	8,90	7,61	84,69	16,68	174,20	147,90
Mai	1,59	1,91	20,70	8,90	7,80	83,76	16,81	174,20	147,90
Juni	1,59	1,91	20,70	8,90			17,20	174,78	
Juli	1,59	1,91	21,70	8,90			17,95	176,50	
Aug.									
Sept.									
Okt.									
Nov.									
Dez.									

Jahr Monat	noch: Heizöl								
	Niederlande				Italien			Großbritannien	
	extra leicht bei privatem b. industriellem Verbrauch Mengen ab 1 000 Liter in Tankwagen, frei Verbraucher	mittelschwer 800 s	schwer 3 500 s		leicht 3 - 5° E	mittelschwer Viscosität bei 50° C 5 - 7° E	schwer über 10° E	leicht 220 sec.	mittelschwer 950 sec.
					Mengen ab 10 t, Marktpreis frei Tankwagen, ab Raffinerie			lose, Mengen ab 500 gallons frei Käufer Zone England und Wales	
	hfl je 100 Liter		hfl je 1 000 kg		Lire je 100 kg			Pence je imperial gallon	
1958 D	13,26	.	.	.	1 845 ^{a)}	1 730 ^{a)}	1 349	13,77	12,45
1962 D	12,80	13,62	.	.	1 625	1 487	1 219	15,93	14,81
1963 D	13,00	14,65	93,70	85,80	1 608	1 470	1 169	16,10	14,75
1964 D	12,56	14,21	93,70	85,80	1 587	1 445	1 075	16,13	14,75
1965 D	13,14	14,79	93,70	85,80	1 571	1 416	1 070	16,13	14,81
1966 D	13,71	16,41	93,70	85,80	1 574	1 425	1 198	16,21	14,83
1967 D									
1966 Okt.	13,96	16,61	93,70	85,80	1 570	1 420	1 180	16,33	14,95
Nov.	14,00	16,65	93,70	85,80	1 570	1 420	1 180	16,33	14,95
Dez.	14,00	16,65	93,70	85,80	1 570	1 420	1 180	16,33	14,95
1967 Jan.	14,10	19,05	93,70	85,80	1 570	1 433	1 177	16,33	14,95
Febr.	14,35	19,30	93,70	85,80	1 570	1 440	1 180	16,33	14,95
Marz	14,40	19,35	93,70	85,80	1 560	1 430	1 170	16,33	14,95
April	14,40	19,35	93,70	85,80	1 550	1 420	1 160	16,33	14,95
Mai	14,40	19,35	93,70	85,80	1 550	1 420	1 160	16,33	14,95
Juni	14,40	19,35	93,70	85,80	1 588	1 460	1 145	16,33	14,95
Juli	14,40	19,35	93,70	85,80	1 625	1 500	1 320	17,23	15,85
Aug.									
Sept.									
Okt.									
Nov.									
Dez.									

Jahr Monat	noch: Heizöl								
	Großbritannien	Schweden		Dänemark		Schweiz			Spanien
	schwer 3 500 sec. Mengen ab 500 gallons frei Käufer	leicht Nr. 1	schwer Nr. 3	leicht	schwer	extra leicht	leicht 200 s	mittelschwer 1 000 s	Großhandels- preis
	Pence	Zone 0 versteuert Verkaufspreis ab Hafenlager		niedrigster Zonenpreis, versteuert für ab Grenze					
	imperial gallon	skr je 1 000 Liter		dkr je 1 000 kg		sfrs je 1 000 kg			
	MA	MA							
1958 D	11,95	209,75	
1962 D	14,31	178,50	126,00 ^{a)}	2 493
1963 D	14,25	188,42	140,75	2 493
1964 D	14,25	180,00	136,25	2 493
1965 D	14,31	160,00	124,17						2 493
1966 D	14,33	166,33	132,00	187,89 ^{a)}	142,50 ^{a)}	109,97	93,11	79,26	2 304
1967 D									
1966 Okt.	14,95	161,00	127,00	188,00	142,50	111,00	92,00	78,00	2 304
Nov.	14,95	161,00	127,00	188,00	142,50	111,00	92,00	78,00	2 304
Dez.	14,95	161,00	127,00	188,00	142,50	111,00	92,00	78,00	2 304
1967 Jan.	14,95	161,00	127,00	183,35	138,73	120,00	98,00	84,00	2 304
Febr.	14,95	169,00	131,00	172,00	129,50	120,00	98,00	84,00	2 304
Marz	14,95	169,00	131,00	172,00	129,50	120,00	98,00	84,00	2 304
April	14,95	169,00	131,00	172,00	129,50	114,13	92,13	78,13	
Mai	14,95	144,00	131,00	172,00	129,50	104,00	82,00	68,00	
Juni	14,95	152,00	131,00	172,00	129,50	112,00	90,40	76,40	
Juli	15,85		139,00	172,00	129,50	140,13	111,06	97,06	
Aug.									
Sept.									
Okt.									
Nov.									
Dez.									

Jahr Monat	noch: Heizöl							
	Vereinigte Staaten New Orleans New York Harbor Kansas/Oklah.			Niederländische Antillen Aruba		Iran Abadan	Saudi- Arabien	Japan Tokio
	leicht Nr. 2 Low-Notierung Exportpreis fob	Nr. 6 Regular in Schiffsladungen fob		schwer Grad C	leicht Nr. 2 in Schiffsladungen fob	schwer Grad C	leicht Nr. 2 in Schiffsladungen fob Ras Tanura	Grad B Nr. 2 frei Empfänger ²⁴⁾
	Cents gallon	\$ je 42 gallons		Cents je gallon		\$ 42 gallons	Cents gallon	Yen 1 000 Liter
	MM		MM					
1958 D	8,48	2,62	1,74	2,21	8,49	.	-	10 144
1962 D	8,42	2,54	1,90	2,00	8,03	7,70	7,90	7 867
1963 D	8,46	2,51	1,90	2,00	7,93	7,69	7,80	8 231
1964 D	7,83	2,51	1,95	2,00	7,32	7,20	7,37	7 739
1965 D	8,42	2,50	2,07	2,00	6,53	6,73	6,93	7 886
1966 D	8,62	2,51	2,15	2,00	6,36	6,77	6,86	7 729
1967 D								
1966 Okt.	8,75	2,51	2,15	2,00	6,30	6,80	6,80	7 700
Nov.	8,75	2,51	2,15	2,00	6,30	6,80	6,80	7 450
Dez.	8,96	2,51	2,15	2,00	6,30	6,80	6,80	7 417
1967 Jan.	9,15	2,51	2,15	2,00	6,30	6,80	6,80	7 400
Febr.	9,38	2,51	2,15	2,00	6,30	6,80	6,80	7 400
Marz	9,38	2,51	2,15	2,00	6,30	6,80	6,80	7 400
April	9,38	2,51	2,15	2,00	6,30	6,80	6,80	7 367
Mai	9,38	2,51		2,00	6,30	6,43	6,60	7 317
Juni	9,50	2,51		2,00	6,30	6,30	6,50	
Juli	9,50	2,51		2,00	6,30	6,36	6,50	
Aug.								
Sept.								
Okt.								
Nov.								
Dez.								

Jahr Monat	Diesel- und Gasöl							
	EWG	Frankreich Paris	Niederlande	Italien	Großbritannien		Schweden	Ver. Staaten New York
	53 - 57 Dieselindex EWG-Ware fob Leichter Importhafen	Gasöl versteuert frei Tankstelle Paris	Gasöl ex Tank	Dieselöl 50 Dieselindex Verkaufspreis ab Lager	Gasöl automotive	Dieselöl	Gasöl Zone 0 versteuert ²³⁾ Verkaufspreis ab Hafenlager	45 cet. 45 dl. leichtes in Schiffsloadungen incl. Verladek. fob
	\$ 1 000 kg	FF 100 Liter	hfl 100 Liter	Lire 100 Liter	Zone England und Wales Pence je imperial gallon		skr 1 000 Liter	\$ 42 gallons
				Dw	Dw	Dw	MA	MM
1958 D	-	61,58	13,68	8 073	46,73	15,94	250,8	4,09 ^{a)}
1962 D	.	62,92	13,81	7 100	50,75	18,93	232,1	4,32 ^{a)}
1963 D	27,89	62,67	13,79	7 100	51,18	19,32	250,0	4,09
1964 D	21,25	62,06	13,38	7 029	51,58	19,21	250,0	3,98
1965 D	18,21	61,05	13,98	6 875	56,75	18,67	241,0	4,03
1966 D	19,69	60,85	15,75	7 200	58,42	18,96	239,0	4,26
1967 D								
1966 Okt.	19,69	60,85	16,10	7 200	60,75	19,08	240,0	4,28
Nov.	19,90	60,85	16,10	7 200	60,75	19,08	240,0	4,28
Dez.	20,41	60,85	16,10	7 200	60,75	19,08	240,0	4,39
1967 Jan.	21,10	60,85	18,25	7 200	60,75	19,08	240,0	4,39
Febr.	19,19	60,85	18,55	7 200	60,75	19,08	240,0	4,47
März	17,10	60,85	18,55	7 200	60,75	19,08	240,0	7,20
April	17,00	60,85	18,55	7 100	60,75	19,08	240,0	7,20
Mai	17,85	60,85	18,55	7 000	60,75	19,08	240,0	6,85
Juni	26,50	60,85		7 110	60,75	19,08	222,0	6,70
Juli	30,88			7 300	61,75	20,08	218,0	6,76
Aug.								
Sept.								
Okt.								
Nov.								
Dez.								

Jahr Monat	noch: Diesel- und Gasöl		Benzin						
	Niederländische Antillen Aruba		EWG	BR-Deutschland	Frankreich Paris	Italien Mailand	Großbritannien	Schweden	Schweiz Basel
	43 - 47 Dieselindex	53 - 57 Dieselindex	90/92 ROZ EWG-Ware	Marken- 25) VPr. bei Abnahme in Kesselwagen	Essence tourisme versteuert	84/86 N.O.	Motoren- Standard		Normal 90 Oktan
	Schiffsladungen fob		fob Leichter Importhafen	frei Empfangsstation	frei Tankstelle	freier Marktpreis	Zone England/Wales	frei Tankstelle	in Tankwagen frei Station
	Cents je gallon		\$ 1 000 kg	DM 100 Liter	FF 100 Liter	Lire 100 Liter	Pence imp. gallon	skr 100 Liter	sfr 100 kg
					Dw	Dw		ME	
1958 D	8,61	8,86	-	48,24	89,94	13 175	45,75	71,0	50,47
1962 D	8,13	8,33	.	46,67	93,60	9 000	49,00	77,8	52,64
1963 D	8,03	8,23	19,17 ^{a)}	44,53	93,04	9 000	49,00	75,5	52,09
1964 D	7,42	7,62	18,52	42,54	90,76	10 170	49,50	74,1	56,12
1965 D	6,64	6,79	19,05	41,50	89,93	10 297	55,00	77,1	56,93
1966 D	6,46	6,66	21,09	40,24	89,93	10 142	56,66	85,0	.
1967 D									
1966 Okt.	6,40	6,60	22,25	40,21	89,93	10 000	59,00	86,0	.
Nov.	6,40	6,60	22,19	40,21	89,93	10 700	59,00	86,0	.
Dez.	6,40	6,60	22,00	40,21	89,93	11 000	59,00	86,0	.
1967 Jan.	6,40	6,60	22,00	43,25	89,93	11 000	59,00	86,0	59,08
Febr.	6,40	6,60	21,94	43,25	89,93	11 000	59,00	89,0	59,08
März	6,40	6,60	21,69	43,20	89,93	11 000	59,00	89,0	59,08
April	6,40	6,60	21,47	43,05	89,93	11 000	59,00	89,0	60,85
Mai	6,40	6,60	21,98	42,96	89,93	11 000	59,00		61,75
Juni	6,40	6,60	23,13	44,23	89,93	11 183	59,00		63,83
Juli	6,70	6,90	45,00	47,13		11 500	59,90		
Aug.									
Sept.									
Okt.									
Nov.									
Dez.									

Jahr Monat	noch: Benzin						Schmieröl	
	Spanien	Marokko Casablanca	Ver. Staaten New York	Niederländische Antillen Aruba	Iran Abadan	Japan Tokio	Frankreich	Italien Mailand
			reguläre Grade	80 R 26) 93 R	90 R		Spindel-Nr.1 Visc.1,5-2,5	Turbinen- dampfgereinigt
			Händler - VPr. bei Abnahme in Tankwagen	Regular Premium in Schiffsloadungen fob	Regular Exportpreis fob	24) frei Empfänger	versteuert	frei
	Pesetas Liter	Dirham 100 Liter	Cents je gallon			Cents gallon	Yen 1 000 Liter	FF 100 kg
1958 D	.	61,25	15,99	9,10	10,85	30 442	97,90	36 479
1962 D	7,96	63,25	16,20	7,79	10,35	36 546	103,80	36 583
1963 D	7,96	63,25	16,20	7,35	9,79	37 257	103,80	38 250
1964 D	7,96	67,97	16,20	6,99	9,47	38 467	103,80	39 875
1965 D	7,96	69,60	16,20	6,60	9,10	40 097	103,80	44 200
1966 D	7,96	69,60	16,22	6,60	9,10	40 050	103,80	44 083
1967 D								
1966 Okt.	7,96	69,60	16,20	6,60	9,10	39 958	103,80	44 000
Nov.	7,96	69,60	16,22	6,60	9,10	39 925	103,80	44 000
Dez.	7,96	69,60	16,40	6,60	9,10	39 858	103,80	44 000
1967 Jan.	7,96		16,30	6,60	9,10	39 825	103,80	44 000
Febr.	7,96		16,30	6,60	9,10	39 825	103,80	44 000
März			16,78	6,60	9,10	39 825	103,80	44 000
April			17,00	6,60	9,10	39 825	104,20	44 000
Mai			17,00	6,60	9,10	39 808 ^{p)}	104,20	44 000
Juni			17,00	6,60	9,10	8,40	104,20	44 000
Juli								
Aug.								
Sept.								
Okt.								
Nov.								
Dez.								

Jahr Monat	noch: Schmieröl		Zement						Spanien
	Vereinigte Staaten Houston	West-Pennsylv.	BR-Deutschland Hamburg	Frankreich Paris	Niederlande	Italien Mailand	Großbritannien London	Schweiz	
	red oil Nr. 5 - 6 Visc. 500 Exportpreis fob Süd-Texas	Zylinder- Flamm. 600° F. neutral ab Raffinerie	Großhandelspr. bei Abn. v. 10 t fr. Empfangsstat.	Portland- Type 250/315 mit Papiersack versteuert frei Bau	belgischer A frei Kai	Type 500 Fabrik- verkaufspreis frei Fahrzeug	Portland- Lieferung ab 6 lts ab Station Charing-Cross	ohne Verpackg. nach Abzug von Rabatt u. Skonto	
	Cents je gallon	DM 10 t	DM 1 000 kg	FF 1 000 kg	hfl 1 000 kg	Lire 100 kg	s.d. 2 240 lbs	sfr 10 t	Pesetas 1 000 kg
1958 D	18,00	Dw 17,34 ^{a)}	800,00	ME 93,25	60,00	Dw 1 034,4	Dw 112,0	ME 645,80	.
1962 D	20,00	24,00	800,00	105,93	57,24	895,0	116,0	601,72	820,81
1963 D	20,00	24,00	775,00	110,24	57,15	895,0	118,6	611,52	879,84
1964 D	20,00	24,00	772,00	113,57	58,48	895,0	121,0	640,92	922,53
1965 D	20,00	24,00	771,00	114,60	58,75	895,0	124,1 ^{1/2}	626,22	940,46
1966 D	20,00	24,00	771,00	115,41	58,75	895,0	124,6	621,32	935,50
1966 Okt.	20,00	24,00	771,00	114,86	58,75	895,0	124,6	621,32	929,98
1966 Nov.	20,00	24,00	771,00	116,52	58,75	895,0	124,6	621,32	929,89
1966 Dez.	20,00	24,00	771,00	119,85	58,75	895,0	124,6	621,32	929,89
1967 Jan.	20,00	24,00	771,00	120,64	58,75	895,0	124,6	621,32	931,19
1967 Febr.	20,00	24,00	771,00	120,64	58,75	895,0	124,6	621,32	931,28
1967 März	20,00	24,00	771,00	120,64	58,75	895,0	124,6	621,32	931,75
1967 April	20,00	24,00	771,00	120,64	58,75	895,0	124,6	621,32	931,75
1967 Mai	20,00	24,00	771,00	120,64	58,75	895,0	124,6	621,32	931,75
1967 Juni	20,00	24,00	771,00	120,64	58,75	895,0	124,6	621,32	931,75
1967 Juli	20,00	24,00	771,00	120,64	58,75	895,0	124,6	621,32	931,75
1967 Aug.	20,00	24,00	771,00	120,64	58,75	895,0	124,6	621,32	931,75
1967 Sept.	20,00	24,00	771,00	120,64	58,75	895,0	124,6	621,32	931,75
1967 Okt.	20,00	24,00	771,00	120,64	58,75	895,0	124,6	621,32	931,75
1967 Nov.	20,00	24,00	771,00	120,64	58,75	895,0	124,6	621,32	931,75
1967 Dez.	20,00	24,00	771,00	120,64	58,75	895,0	124,6	621,32	931,75

Jahr Monat	noch: Zement			Mauersteine				Dachziegel	
	Marokko Casablanca	Ver. Staaten New York	Japan Tokio	Frankreich Paris	Italien Mailand	Spanien	Ver. Staaten New York	Japan Tokio	Frankreich Paris
	Type 200/250	Portland- in Säcken frei N.Y.	Portland- cif ²⁷⁾ jap. Empf.hafen	6 x 11 x 22 cm normal	6 x 11 x 23 cm Ziegelei- Verkaufspreis frei Empfänger	normal 25 x 12 x 5 cm	frei Wagen ab Werk	gewöhnliche 1. Qualität ²⁷⁾	Tuiles mécaniques
	Dirham 1 000 kg	\$ 170,55 kg	Yen 1 000 kg	FF 1 000 kg	Lire 1 000 Stück	Pesetas 100 Stück	\$ 1 000 Stück	Yen Stück	FF 1 000 Stück
1958 D	72,42	Dw 4,23	MA 7 149	ME 119,92	Dw 8 788	.	30,97	MA 6,79	ME 431,15
1962 D	75,13	4,27	6 405	151,88	12 097	63,73	29,51	9,00	565,83
1963 D	75,13	3,72	6 613	168,50	14 453	76,41	29,68	9,32	617,68
1964 D	75,13	3,56	6 189	173,81	16 321	81,02	30,01	9,85	632,12
1965 D	75,13	3,85	5 945	174,48	12 180	83,14	30,46	10,63	635,90
1966 D	75,13	3,60	6 272	175,37	11 242	83,13	31,32	10,85	643,29
1966 Okt.	75,13	3,45	6 300	174,77	11 250	83,33	31,50	10,85	646,55
1966 Nov.	75,13	3,45	6 300	176,87	11 250	83,54	31,71	10,85	649,16
1966 Dez.	75,13	3,45	6 300	179,89	11 000	84,51	31,53	10,85	649,16
1967 Jan.	75,13	3,45	6 308	180,97	11 565	84,87	33,38	10,85	660,69
1967 Febr.	75,13	3,45	6 300	180,97	11 750	85,26	33,54	11,63	660,69
1967 März	75,13	3,45	6 358	180,97	11 750	86,08	33,54	12,35	660,69
1967 April	75,13	3,45	6 400	180,97	11 750	86,08	33,54	12,35	660,69
1967 Mai	75,13	3,45	6 400	180,97	11 750	86,08	33,54	12,35	660,69
1967 Juni	75,13	3,45	6 400	180,97	11 750	86,08	33,54	12,35	660,69
1967 Juli	75,13	3,45	6 400	180,97	11 750	86,08	33,54	12,35	660,69
1967 Aug.	75,13	3,45	6 400	180,97	11 750	86,08	33,54	12,35	660,69
1967 Sept.	75,13	3,45	6 400	180,97	11 750	86,08	33,54	12,35	660,69
1967 Okt.	75,13	3,45	6 400	180,97	11 750	86,08	33,54	12,35	660,69
1967 Nov.	75,13	3,45	6 400	180,97	11 750	86,08	33,54	12,35	660,69
1967 Dez.	75,13	3,45	6 400	180,97	11 750	86,08	33,54	12,35	660,69

Jahr Monat	noch: Dachziegel	Baukalk				Teer	Marmor	Gips	Glas
	Italien Mailand	BR-Deutschland Bayern	Frankreich Paris	Spanien	Ver. Staaten New York	Frankreich Paris	Italien Massa/Carrara	Frankreich Paris	BR-Deutschland
	Marseiller Form 13 1/2 St je m ²	Weißtuck- Bayern	Losch-, 30/60 versteuert in Papiersäcken frei Bau	einheimischer	pulverisiert	Straßen- halbflüssig 120-300° Visc. versteuert ab Werk	gelbweiß, I a in Blöcken von 151 x 249 cm frei Waggon Abgangstation	Bau-, fein versteuert in Säcken frei Bau	Fenster- DIN. 1249 2. Sorte
	ab Ziegelei Lire 1 000 Stück	DM 1 000 kg	FF 1 000 kg	Pesetas 30 kg	\$ 2 000 lbs	FF 1 000 kg	Lire cbm	FF 1 000 kg	DM qm
1958 D	Dw 24 183	53,50	ME 77,68	.	26,41	163,60	86 000	65,08	1,79
1962 D	32 729	55,50	87,13	6,72	37,36	180,83	110 000	81,78	1,79
1963 D	41 069	55,50	90,49	7,44	35,00	178,75	120 000	86,92	1,79
1964 D	47 421	56,50	93,76	8,12	36,09	178,75	120 000	89,39	1,87
1965 D	36 898	57,50	94,85	8,48	40,00	178,75	120 000	90,42	1,98
1966 D	34 818	56,99	95,79	8,48	40,00	178,75	120 000	90,67	1,98
1966 Okt.	34 500	56,99	95,12	8,48	40,00	178,75	120 000	90,67	1,98
1966 Nov.	34 467	57,27	96,74	8,48	40,00	178,75	120 000	90,67	1,98
1966 Dez.	34 000	57,27	101,53	8,48	40,00	178,75	120 000	90,67	1,98
1967 Jan.	34 000	57,27	102,24	8,48	40,00	178,75	120 000	92,00	1,98
1967 Febr.	34 000	57,27	102,24	8,48	40,00	178,75	120 000	92,00	1,98
1967 März	34 000	57,27	102,24	8,48	40,00	178,75	120 000	92,00	1,98
1967 April	34 000	57,27	102,24	8,48	40,00	178,75	120 000	92,00	1,98
1967 Mai	34 000	57,27	102,24	8,48	40,00	178,75	120 000	92,00	1,98
1967 Juni	34 000	57,27	102,24	8,48	40,00	178,75	120 000	92,00	1,98
1967 Juli	34 000	57,27	102,24	8,48	40,00	178,75	120 000	92,00	1,98
1967 Aug.	34 000	57,27	102,24	8,48	40,00	178,75	120 000	92,00	1,98
1967 Sept.	34 000	57,27	102,24	8,48	40,00	178,75	120 000	92,00	1,98
1967 Okt.	34 000	57,27	102,24	8,48	40,00	178,75	120 000	92,00	1,98
1967 Nov.	34 000	57,27	102,24	8,48	40,00	178,75	120 000	92,00	1,98
1967 Dez.	34 000	57,27	102,24	8,48	40,00	178,75	120 000	92,00	1,98

Jahr Monat	noch: Glas				Farbstoffe			Holz	
	Frankreich Paris	Italien Mailand	Vereinigte Staaten New York			BR-Deutschland Bayern	Frankreich		
	normal (28) 1/2 doub. versteuert frei Bau	Fenster- 2 - 4 mm stark weiß "St. Gobain"(29)	einfaches Grad B 40 inches ab Werk	Platten- poliert 1/4 inch 25/50 sq.ft.	Lithopone einfach	Mennige rot	Ruß ungepreßt	Fichten-, Tannen- und Kiefern- bretter Erzeugerpreis (30) ab Werk	Gruben- geschält I. Klasse frei Waggon
	FF qm	Lire qm	\$ 50 sq. feet	Cents sq. foot	\$ je 100 lbs		DM cbm	FF cbm	
	ME		Dw		Dw	Dw	Dw	ME	
1958 D	5,36	548	7,19	49,55	8,75	14,38	10,63	157,63	46,19
1962 D	6,48	563	8,16	46,45	8,75	14,38	11,25	168,70	54,91
1963 D	8,11	583	7,98	46,45	8,76	14,62	11,59	165,23	57,54
1964 D	8,15	604	8,94	46,45	8,95	16,84	11,63	161,47	58,68
1965 D	8,15	643	9,12	45,22	9,50	19,25	11,63	163,09	61,65
1966 D	8,16	702	9,12	45,32	9,50	18,37	11,63	163,30	61,84
1967 D									
1966 Okt.	8,19	720	9,12	47,65	9,50	17,50	11,63	162,60	61,84
Nov.	8,19	720	9,12	47,65	9,50	17,25	11,63	161,40	61,84
Dez.	8,19	720	9,12	47,65	9,50	17,25	11,63	159,80	61,84
1967 Jan.	8,19	720	9,12	47,65	9,50	17,25	11,63	154,74	61,84
Febr.	8,19	720	9,36	47,65	9,50	17,25	11,63	154,05	61,84
März	8,19	720	9,60	47,65	9,50	17,25	11,63	152,32	61,84
April	8,19	720	9,60	47,65	9,50	17,25	11,63	147,74	61,84
Mai	8,19	720	9,60		9,50	17,25	11,63	146,32	61,07
Juni			9,60		9,50	17,25	11,63	145,89	61,07
Juli			9,60		9,50	17,25	11,63	142,79	
Aug.									
Sept.									
Okt.									
Nov.									
Dez.									

Jahr Monat	noch: Holz								
	Frankreich						Italien		
	Fichte u. Tanne zur Papier- herstellung versteuert frei Waggon	Rund-		Schnitt-		Acajou mit Rinde ab Westafrika cif	Belluno	Turin	
		Niangon	Iroko	amerikan.	kanad.		Tannen-	Lärchen-	
		0,50 m breit, 3 m lang bei Abnahme von mind.	0,60 m breit 4 m lang	Hemlock clears 5,50 m lang 10 cbm, frei Fahrzeug, ab Importhafen	Oregon clears ab 2,50 m lang 5,70 m lang		Spruce 5,70 m lang	I a Bretter 4 m lang 20-60 mm stark frei Verladestation	
FF Ster	FF je cbm					FF 1 000 kg	Lire je cbm		
	ME.						ME.		
1958 D	49,40	-	-	-	550,0 ^{a)}	775,0 ^{a)}	286,23	47 500	60 000
1962 D	59,48	330,0	-	-	550,0 ^{a)}	775,0 ^{a)}	333,34	48 250	63 000
1963 D	58,33	354,2	353,8	590,9 ^{a)}	572,4	882,7	348,42	48 521	63 000
1964 D	60,52	364,3	365,0	605,1	608,2	928,1	384,53	50 500	63 000
1965 D	61,25	373,3	361,7	627,3	642,3	943,7	388,70	49 187	63 000
1966 D	60,06	375,0	360,0	630,0	645,0	945,0	392,86	49 792	63 000
1967 D									
1966 Okt.	60,06	375,0	360,0	630,0	645,0	945,0	392,86	50 000	63 000
Nov.	60,06	375,0	360,0	630,0	645,0	945,0	392,86	50 000	63 000
Dez.	60,06	375,0	360,0	630,0	645,0	945,0	392,86	50 000	63 000
1967 Jan.	60,06	375,0	360,0	630,0	645,0	945,0	392,86	50 000	63 000
Febr.	60,06	375,0	360,0	630,0	645,0	945,0	392,86	50 000	63 000
März	60,06	375,0	360,0	630,0	645,0	945,0	392,86	50 000	63 000
April	58,92	375,0	360,0	630,0	645,0	945,0	392,86	50 000	63 000
Mai	58,63	375,0	360,0	630,0	645,0	945,0	392,86	50 000	63 000
Juni	58,63	375,0	360,0	630,0	645,0	945,0	392,86	50 000	63 000
Juli		375,0	360,0	630,0	645,0	945,0	392,86		
Aug.									
Sept.									
Okt.									
Nov.									
Dez.									

Jahr Monat	noch: Holz							
	Italien				Großbritannien			
	Mailand				Liverpool			
	Buchen- slowenische Importware prima Qualität	Eichen- slowenische Importware prima Qualität	Tannen- Bretter	Nußbaum- Bretter inländische	russ. Schnitt- Rotholz Deals/Battens IV, 7" ab Archangelsk Offertenpreis cif UK	Weißholz	Tiana Goldküste cif	Iroko
	ab Lager							
	Lire je cbm				£ s.d. je Standard		£ s.d. je 2240 lbs	
	Dw	Dw	Dw	Dw	Dw		MA	MA
1958 D	73 500	96 063	57 000	62 500	31 500	70.18. 4	70. 1. 8	17. 1. 6
1962 D	71 500	98 500	61 500	60 000	32 500	70. 0. 0	68.16. 8	18. 3. 6 ^{a)}
1963 D	71 104	98 500	61 500	69 845	32 500	72.18. 4	71.15.10	20.18. 0 ^{a)}
1964 D	70 000	103 230	64 266	84 220	32 500	80.18. 4	80. 1. 8	23. 8. 7
1965 D	72 319	114 274	64 500	85 000	32 500	88.16. 8	88. 5. 0	24. 7. 7
1966 D	72 500	119 256	64 500	85 833	32 500	84.13. 4	83. 0. 0r	25. 8.11
1967 D								17. 3. 2
1966 Okt.	72 500	120 000	64 500	85 000	32 500	84. 0. 0	82. 0. 0r	25.10. 0
Nov.	72 500	120 000	64 500	85 000	32 500	84. 0. 0	82. 0. 0r	25.10. 0
Dez.	72 500	120 000	64 500	95 000	32 500	84. 0. 0	82. 0. 0r	25.12. 6
1967 Jan.	72 500	120 000	64 500	95 000	32 500	80. 0. 0	78. 0. 0r	25.12. 6
Febr.	72 500	120 000	64 500	95 000	32 500	80. 0. 0	78. 0. 0r	25.12. 6
März	72 500	120 000	64 500	95 000	32 500	80. 0. 0	78. 0. 0r	25.15. 0
April	72 500	120 000	64 500	95 000	32 500	80. 0. 0	78. 0. 0r	23.18. 0
Mai	72 500	120 000	64 500	95 000	32 500	80. 0. 0	78. 0. 0	23.18. 0
Juni	72 500	120 000	64 500	95 000	32 500	80. 0. 0	78. 0. 0	23. 5. 0
Juli	72 500	120 000	64 500	95 000	32 500	80. 0. 0	78. 0. 0	23. 5. 0
Aug.								
Sept.								
Okt.								
Nov.								
Dez.								

Jahr Monat	noch: Holz								
	Großbritannien Liverpool	Schweden				Finnland	Schweiz	Elfenbeinküste	
	Mahagoni Legos Handels- qualität c i f	Fichte 2 1/2 x 7" u/S Exportnotierung fob Nederbottens - Distrikt 31)	Kiefer	Fichte 2 1/2 x 7" Quinta (V)	Kiefer	Fichte Bretter ungehobelt Exportdurch- schnittspreis fob	Pi/Ta-Bretter Regionen I-IV ab Sägewerk	Makoré Qual. "Loyal et Marchand" Durchschnittspreis fob	Tiama
	£ s d 2240 lbs	skr je Standard (4,672 cbm)				Fmk Standard	sfrs cbm	CFA-frs je cbm	
	MA							MA	MA
1958 D	24.13. 0	1 009	1 162	1		584,08	.	7 777	5 360
1962 D	28. 2. 9	993	1 210	894	929	580,58	.	9 375	6 617
1963 D	25.14. 3a)	1 025	1 227	923	963	597,42	.	9 656	7 042
1964 D	26. 6. 1a)	1 142	1 303	1 050	1 083	643,50	.	10 282	7 375
1965 D	25.12. 6	1 222	1 362	1 125	1 160	722,00	.	10 958	7 375
1966 D	26. 3. 7.	1 208	1 372	1 044	1 146	730,50	.	11 796	7 094
1967 D									
1966 Okt.	26. 5. 6	1 200	1 370	980	1 120	735	.	11 250	7 000
Nov.	26. 5. 6	1 200	1 385	985	1 095	734	.	11 250	7 000
Dez.	26. 2. 6	1 200	1 390	985	1 105	712	.	11 250	7 000
1967 Jan.	26. 2. 6	1 170	1 385	1 005	1 110	709	.	11 800	7 000
Febr.	26. 2. 6	1 155	1 385	990	1 115	712	.	11 800	7 000
Marz	26. 6. 6	1 155	1 390	990	1 110	738	241,69	10 750	7 250
April	27. 0. 0	1 155	1 390	990	1 110	722	241,69	10 750	7 250
Mai	27. 0. 0	1 155	1 390	990	1 110	711	241,69	10 750	7 250
Juni	27. 0. 0	1 150	1 390	990	1 110	717	236,05	10 750	7 250
Juli	7. . 0								7 250
Aug.									
Sept.									
Okt.									
Nov.									
Dez.									

Jahr Monat	noch: Holz								
	Elfenbeinküste		Vereinigte Staaten				New York	Kanada	
	Iroko Qual. "Loyal et Marchand" Durchschnittspreis fob	Mahagoni	Douglastanne Common Nr. 1 trocken 2"x4"x16's,s4s	Weißfichte Nr. 3 Ponderosa 1"x12", RL	Gelbfichte Nr. 2 Southern 1"x6",s4s	Eiche Dielen 32) Select RD	Fichte Southern loco	Kiefer Common 1-2 1"x8", 8/16'	Fichte handelsüblich 1" x 6/7"
	CFA-frs je cbm		\$ je 1 000 board feet (2,36 cbm)					kan. \$ je 1 000 bd.ft.	
	MA	MA					Dw		
1958 D	6 663	6 954	77,89	68,70	76,08	169,60	92,95a)	180,00	84,83
1962 D	8 792	9 000	78,64	67,43	72,74	160,07	85,00	185,00	85,50
1963 D	9 551	9 417	79,91	67,38	73,34	169,25	85,63	184,80	85,50
1964 D	10 104	10 104	81,14	65,52	73,54	182,67	84,36	182,77	85,50
1965 D	9 250	9 917	82,18	67,42	75,08	192,17	84,00	182,00	85,50
1966 D	8 417	9 667	85,62	69,39	84,57	218,69	81,99	188,42	86,85
1967 D									
1966 Okt.	8 250	9 500	82,57	66,28	86,62	219,04	82,00	193,00	87,30
Nov.	8 250	9 500	79,69	64,87	83,87	192,36	77,50	193,00	87,30
Dez.	8 250	9 500	79,96	64,01	82,42	177,19	77,00	193,00	87,30
1967 Jan.	8 250	9 500	80,87	65,88	81,26	175,00	77,00	193,00	87,30
Febr.	8 250	10 000	83,94	66,40	81,26	174,71	77,00	198,00	87,30
Marz	8 250	10 000	84,06	69,55	81,75	175,09	77,00	198,00	87,30
April	8 250	10 000	82,96	73,32	81,66	171,47	77,00	198,00	87,30
Mai	8 250	10 000					77,00	195,00	87,30
Juni	8 250	10 000					77,00		
Juli	8 250	10 000					77,00		
Aug.									
Sept.									
Okt.									
Nov.									
Dez.									

Jahr Monat	Holzschliff								
	BR-Deutschland	Frankreich Rouen	Italien Mailand		Großbritannien	Norwegen	Schweden	Finnland	Ver.Staaten
	normaler Handels- 100/100 Fabrikverpra. fr.Verladestat.	importierter mechanisch getrocknet c i f	importierter Tannen- lufttrocken	einheimischer Pappel-	skandinavischer Kontraktpreis cif Ostküste UK Trockengewicht	weiß 90/100 trocken nach UK	naß Exportpreis f o b	getrocknet	einheimischer und kanadischer lufttrocken frei Empfänger
	DM 100 kg	FF 100 kg	Lire je 100 kg		£ s.d. 2240 lbs	nkr 1016 kg	skr 1 000 kg	Fmk 1 000 kg	\$ 2 000 lbs
		ME	Dw	Dw					Dw
1958 D	43,64	35,44	6 517	6 782	29.12. 6	592,7	354	206,2	86,25
1962 D	40,68	41,02	6 460	6 735	28.10. 0	570,0	333	185,0	87,50
1963 D	40,58	41,02	6 568	6 828	28.10. 0	570,0	334	187,2	87,50
1964 D	40,63	41,78	6 700	6 859	28.15. 0	575,0	328	186,8	87,50
1965 D	41,27	44,65	6 626	6 850	30.10. 0	610,0	352	201,9	87,50
1966 D	41,27	43,90	6 552	6 791	30. 0. 0	600,0	337	205,6	87,50
1967 D									
1966 Okt.	41,25	43,90	6 550	6 750	30. 0. 0	600,0	341	205,0	87,50
Nov.	41,33	43,90	6 550	6 750	30. 0. 0	600,0	336	209,0	87,50
Dez.	41,33	43,90	6 550	6 750	30. 0. 0	600,0	341	208,0	87,50
1967 Jan.	41,42	43,90	6 550	6 750	30. 0. 0	600,0	341	211,0	87,50
Febr.	41,42	43,90	6 550	6 750	30. 0. 0	600,0	347	204,0	87,50
Marz	41,42	43,90	6 550	6 750	30. 0. 0	600,0	346	201,0	87,50
April	41,55	43,90	6 550	6 750	30. 0. 0	600,0	342	212,0	87,50
Mai	41,26	43,90	6 550	6 750	30. 0. 0	600,0	342	204,0	
Juni	41,10	43,90	6 550	6 700	30. 0. 0	600,0		197,0	
Juli									
Aug.	40,94		6 550	6 700	30. 0. 0	600,0			
Sept.									
Okt.									
Nov.									
Dez.									

Jahr Monat	Sulfit-Zellstoff								
	BR-Deutschland	Frankreich Rouen		Niederlande	Italien Mailand		Großbritannien		Norwegen
	1a ungebleicht absolut trocken Großhandelspreis frei Empfangstat.	ungebleicht	importiert gebleicht	ungebleicht	gebleicht prima	skandinavischer ungebleicht Kontraktpreis cif Ostküste UK Trockengewicht	gebleicht	Papier- gebleicht	
		cif	ab Werk	Importeurverkaufspreis frei Station				Exportpreis nach UK	
	DM 100 kg	FF 100 kg	hfl 100 kg	Lire je 100 kg		£.s.d. je 2 240 lbs		nkr 1 016 kg	
		ME	ME		Dw.	Dw.			
1958 D	82,25	56,35	68,53	58,01	6 980	11 470	47. 6. 3	57.10. 0	1 149
1962 D	68,38	65,75	73,53	50,35	9 548	10 177	47. 0. 0	52.10. 0	1 050
1963 D	67,50	65,10	73,88	50,38	9 933	10 649	44. 5. 0	50.10. 0	1 010
1964 D	72,28	69,46	78,80	52,75	10 027	10 912	48. 0. 0	54.10. 0	1 090
1965 D	72,58	72,37	82,30	52,75	10 340	11 232	50.10. 0	57.10. 0	1 150
1966 D	68,99	69,20	78,30	52,75	10 153	10 941	48. 0. 0	54.10. 0	1 090
1967 D									
1966 Okt.	68,45	69,20	78,30	52,75	10 150	10 900	48. 0. 0	54.10. 0	1 090
1966 Nov.	68,09	69,20	78,30	52,75	10 150	10 900	48. 0. 0	54.10. 0	1 090
1966 Dez.	67,99	69,20	78,30	52,75	10 150	10 900	48. 0. 0	54.10. 0	1 090
1967 Jan.	68,00	69,20	78,30	52,75	10 150	10 900	48. 0. 0	54.10. 0	1 090
1967 Febr.	68,05	69,20	78,30	52,75	10 150	10 900	48. 0. 0	54.10. 0	1 090
1967 März	68,09	69,20	78,30	54,50r	10 150	10 900	48. 0. 0	54.10. 0	1 090
1967 April	67,11	69,20	78,30	54,50	10 150	10 900	48. 0. 0	54.10. 0	1 090
1967 Mai	66,24	69,20	78,30	54,50	10 090	10 790	48. 0. 0	54.10. 0	1 090
1967 Juni	66,08	69,20	78,30		10 050	10 750	48. 0. 0	54.10. 0	1 090
1967 Juli	66,14				10 050	10 750	48. 0. 0	54.10. 0	1 090
1967 Aug.									
1967 Sept.									
1967 Okt.									
1967 Nov.									
1967 Dez.									

Jahr Monat	noch: Sulfit-Zellstoff							Kraft-Zellstoff	
	Schweden		Finnland		Vereinigte Staaten		Kanada	Frankreich Rouen	Italien Mailand
	gebleicht	Export- durchschnitts- preis fob	ungebleicht trocken	gebleicht	ungebleicht	gebleicht lufttrocken	trocken	Natron- ungebleicht	Importeur-VFr. frei Stat.Mailand
	Kontraktpreis cif nordwest- europ.Häfen		Exportdurchschnittspreis fob	frei Verbrauchermühlen einschließlich Basisfrachten	ab ostkanadische Mühlen	cif			
	skr je 1 000 kg		Fmk je 1 000 kg	\$ je 2 000 lbs	kan\$ 2 000 lbs	FF 100 kg	Lire 100 kg		
1958 D	810,0	752	351,0	442,8	135,0	155,0	130,9	53,13r	8 371
1962 D	730,0 ^{a)}	649	323,3	369,6	123,3	139,2	128,6	57,09	9 393
1963 D	705,0	657	317,6	374,9	117,5	136,0	125,3	58,98	9 831
1964 D	765,0	710	347,6	409,1	125,0	138,0	127,6	63,10	9 921
1965 D	810,0	734	359,4	425,3	123,9	146,8	132,3	64,67	10 197
1966 D	765,0	695	339,0	397,2	120,0	147,0	129,3	61,89	9 725
1967 D									
1966 Okt.	765,0	689	339,0	393,0	120,0	147,0	129,4	61,89	9 700
1966 Nov.	765,0	686	340,0	394,0	120,0	147,0	129,9	61,89	9 700
1966 Dez.	765,0	691	339,0	398,0	120,0	147,0	129,9	61,89	9 700
1967 Jan.	765,0	690	340,0	393,0	120,0	147,0	129,5	61,89	9 700
1967 Febr.	765,0	700	337,0	401,0	120,0	147,0	129,3	61,89	9 713
1967 März	765,0	691	338,0	390,0	120,0	147,0	129,5	61,89	9 750
1967 April	765,0	687	343,0	389,0	120,0	147,0	129,5	61,89	9 750
1967 Mai	765,0	680	337,0	386,0	120,0	147,0	129,5	61,89	9 650
1967 Juni	765,0		336,0	391,0	120,0	147,0		61,89	9 600
1967 Juli	765,0				120,0	147,0			9 600
1967 Aug.									
1967 Sept.									
1967 Okt.									
1967 Nov.									
1967 Dez.									

Jahr Monat	noch: Kraft-Zellstoff						Kunstfaser-Zellstoff		
	Großbritannien		Schweden	Finnland	Vereinigte Staaten		Großbritannien	Norwegen	
	skandinavischer ungebleicht gebleicht		Sulfat- ungebleicht trocken	gebleicht trocken	lufttrocken	Natron- gebleicht	skandin. Normalqualität	für regulären Viskoseprozeß	
	cif Ostküste UK		Exportdurchschnittspreis fob		frei Verbraucherwerk		Kontraktpreis cif Ostk. UK	Exportpreis nach UK	
	£.s.d. je 2 240 lbs		skr 100 kg	Fmk 1 000 kg	\$ je 2 000 lbs		£.s.d. 2 240 lbs	nkr 1 016 kg	
1958 D	44.15. 0	58. 3. 9	553	336,3	125,75	157,00	150,00	63. 7. 6	1 268
1962 D	43. 0. 0	54. 0. 0	505	299,3	113,13	136,25	130,42	57. 0. 0	1 140
1963 D	43. 0. 0	53.10. 0	538	309,1	115,45	134,13	122,75	57.10. 0	1 150
1964 D	46.10. 0	57.10. 0	586	343,8	118,75	138,25	128,00	62. 0. 0	1 240
1965 D	48. 0. 0	60.10. 0	589	345,3	117,53	139,88	135,00	64.10. 0	1 290
1966 D	45.10. 0	56.10. 0	568	330,6	117,50	145,00	135,00	61.10. 0	1 230
1967 D									
1966 Okt.	45.10. 0	56.10. 0	566	323,0	117,50	145,00	135,00	61.10. 0	1 230
1966 Nov.	45.10. 0	56.10. 0	564	317,0	117,50	145,00	135,00	61.10. 0	1 230
1966 Dez.	45.10. 0	56.10. 0	585	329,0	117,50	145,00	135,00	61.10. 0	1 230
1967 Jan.	45.10. 0	56.10. 0	577	325,0	117,50	145,00	135,00	61.10. 0	1 230
1967 Febr.	45.10. 0	56.10. 0	565	338,0	117,50	145,00	135,00	61.10. 0	1 230
1967 März	45.10. 0	56.10. 0	584	332,0	117,50	145,00	135,00	61.10. 0	1 230
1967 April	45.10. 0	56.10. 0	571	322,0	117,50	145,00	135,00	61.10. 0	1 230
1967 Mai	45.10. 0	56.10. 0	545	325,0	117,50	145,00		61.10. 0	1 230
1967 Juni	45.10. 0	56.10. 0		325,0	117,50	145,00		61.10. 0	1 230
1967 Juli	45.10. 0	56.10. 0			117,50	145,00		61.10. 0	1 230
1967 Aug.									
1967 Sept.									
1967 Okt.									
1967 Nov.									
1967 Dez.									

Jahr Monat	noch: Kunstfaser-Zellstoff					Zeitungsdruckpapier			
	Schweden		Finnland	Ver. Staaten	Japan	BR-Deutschland	Frankreich Paris	Italien Mailand	Großbritannien London
	Normalqualität			fur regulären Viskoseprozeß frei	Nadelholz- 91,5 %	in Rollen Bundesdurchschn. Abgabe an Großhandel	Afnor I/1 50 - 52 gr. in 5-t-Ladg. unversteuert ab Werk	einheimisches in Rollen	Leichtgewicht maschinenglatt 14 lbs demi 500's
	Kontraktpreis cif nordwest.- europ. Hafen	Exportdurchschnittspreis fob		Verbraucher- muhlen	cif	fr. Empfangestat.		ab Station	ab Muhle
	skr je 1 000 kg		Fmk 1 000 kg	\$ 2 000 lbs	Yen kg	DM 100 kg	FF 100 kg	Lire 100 kg	£ s.d. 2 240 lbs
							ME	Dw	
1958 D	901,9	885	542,8	185,00	79,70	69,57	61,41	11 180	59. 3. 9
1962 D	810,0	792	504,7	170,42	77,98	67,13	74,52	11 028	58.10. 0
1963 D	817,5	797	492,4	168,75	74,00	66,44	74,52	11 260	57.12. 6
1964 D	885,0	859	532,0	170,00	75,00	66,33	74,52	11 396	56.15. 0
1965 D	930,0	885	560,8	175,00	75,00	66,33	74,52	11 472	56.15. 0
1966 D	890,0	853	539,6		75,00	65,80	74,52	11 550	56.15. 0
1967 D									
1966 Okt.	890,0	859	540,0		75,00	65,96	74,52	11 550	56.15. 0
Nov.	890,0	842	540,0		75,00	65,85	74,52	11 550	56.15. 0
Dez.	890,0	859	547,0		75,00	65,85	74,52	11 550	56.15. 0
1967 Jan.	890,0	861	513,0		75,00	66,64	74,52	11 550	56.15. 0
Febr.	890,0	816	526,0		75,00	66,17	74,52	11 550	56.15. 0
Marz	890,0	866	529,0		75,00	66,17	74,52	11 550	58.15. 0
April	890,0	837	518,0		75,00	66,04	74,52	11 550	58.15. 0
Mai	890,0	838	511,0		75,00	66,04	74,52	11 610	58.15. 0
Juni	890,0		576,0			67,86	74,52	11 625	58.15. 0
Juli									
Aug.	890,0					67,86		11 625	58.15. 0
Sept.									
Okt.									
Nov.									
Dez.									

Jahr Monat	noch: Zeitungsdruckpapier						Naturkautschuk		
	Norwegen	Schweden	Finnland	Spanien	Ver. Staaten New York	Kanada Quebec	Frankreich Marseille	Niederlande Amsterdam	Italien Mailand
	in Rollen	in Rollen			kanadisches Kontraktpreis in Rollen	Standard- Kontrakt	RSS Standard	RSS	RSS I
	Exportpreis nach UK.	Exportdurchschnittspreis fob			frei Importhafen	fob Sud-Quebec	versteuert frei Wagen	erstnotierter Monat	Importeur-VPr. frei Station Mailand
	nkr 1 Q16 kg	\$ 2 000 lbs	Fmk 1 000 kg	Pesetas 100 kg	\$ 2 000 lbs	kan\$ 2 000 kg	FF kg	hfl kg	Lire kg
							ME	Dw	
1958 D	1 100	127,8	422,5	650,0	134,4	113,06	3,33	2,28	456,03
1962 D	1 060	120,3	399,4	1 077,2	134,4	124,95	3,78	2,19	429,10
1963 D	1 043	119,9	401,6	1 125,0	134,4	125,87	3,68	2,04	401,72
1964 D	1 025	118,9	398,3	1 122,5	134,2	126,24	3,21	1,91	380,21
1965 D	1 025	119,2	397,7	1 127,8	132,4	125,51	3,40	2,02	400,11
1966 D	1 028	119,5	401,9	1 127,8	136,2	128,72	3,18	1,87	378,75
1967 D									
1966 Okt.	1 025	119,6	401,0	1 127,8	138,4	131,42	3,08	1,82	361,88
Nov.	1 025	119,6	407,0	1 127,8	138,4	131,98	3,04	1,83	360,63
Dez.	1 065	119,8	405,0	1 127,8	138,4	131,94	2,99	1,74	342,50
1967 Jan.	1 065		405,0	1 130,0	138,4	131,55	2,90	1,73	334,17
Febr.	1 065		415,0	1 130,0	138,4	131,63	2,83	1,64	323,75
Marz	1 065		405,0	1 130,0	138,4	131,89	2,81	1,58	318,13
April	1 065		416,0		138,4	131,94	2,81	1,60	317,50
Mai	1 065		420,0		138,4	131,94	2,83	1,56	314,00
Juni	1 065		411,0				2,80	1,71	318,75
Juli								1,69	314,38
Aug.									
Sept.									
Okt.									
Nov.									
Dez.									

Jahr Monat	noch: Naturkautschuk								
	Großbritannien London			Vereinigte Staaten New York			Kongo Matadi	Ceylon Colombo	Thailand Bangkok
	Ribbed smoked sheets Nr. 1		Nr. 3	Ribbed smoked sheets Nr. 1		Nr. 3	Sheets	Ribbed smoked sheets Nr. 1	
	erstnotierter Monat			frei Fahrzeug ex dock	erstnotierter Monat 33)	frei Fahrzeug ex dock	Exportpreis fob	fob	loco
	loco	cif London	cif				bfrs kg	Ceylon-Cents lb	Baht 1 000 kg
	Pence je lb			Cents je lb					
1958 D	23,58	23,65	21,78	28,12	28,04	26,38	.	93,5	9 519
1962 D	23,40	23,10	22,38	29,03	28,05	28,63	.	97,8	8 733
1963 D	21,83	21,47	20,91	26,82	26,53	26,16	.	92,7	8 124
1964 D	20,68	20,54	19,88	25,82	25,66	25,43	22,89	89,5	7 776
1965 D	21,57	21,20	20,27	26,19	26,09	25,90	23,24	91,4	8 111
1966 D	20,04	19,57	19,31	24,05	24,19	23,74	21,68	89,1	7 618
1967 D									
1966 Okt.	19,15	18,78	18,25	22,77	23,12	22,39	20,28	88,0	7 234
Nov.	18,80	18,62	18,28	22,81	23,15	22,62	20,93	87,3	7 259
Dez..	18,45	18,16	17,85	22,68	22,76	22,33	20,10	85,3	7 000
1967 Jan.	18,32	17,86	17,56	22,04	22,55	21,79	19,75	84,5	6 918
Febr.	17,63	17,27	16,91	21,75	21,23	21,50	19,51	81,2	6 617
Marz	17,14	17,08	16,69	21,00	20,68	20,75	18,40	81,1	6 429
April	17,08	17,17	16,69	20,89	21,10	20,64	18,00	81,9	6 385
Mai	17,21	17,02	16,00	21,00	21,02	20,75	18,33	80,1	
Juni	18,98	19,06	16,06	22,02	22,36	21,77	18,29		
Juli	18,31	16,80		21,35	21,63	21,10	18,20		
Aug.									
Sept.									
Okt.									
Nov.									
Dez.									

Jahr Monat	noch: Naturkautschuk					Plantagen-Krepp			
	Süd-Vietnam Saigon	Singapur			Japan Tokio	Italien Mailand	Großbritannien London	Ver. Staaten New York	Singapur
	unverzollt fob	Ribbed smoked sheets Nr. 1 Nr. 2 Nr. 3 in Ballen Erzeuger-Verkaufspreis fob			RSS 3	Crêpe Nr. 1 dick Importeur-VPr. frei Station Mailand		Blanket Crêpe Nr. 3	Crêpe Nr. 1 fein gebleicht
					ab Lager	ab Werk	ab Werk	ex dock	Erzeuger-VPr. fob
		M\$-Cents je lb			Yen kg	Lire kg	Pence lb	Cents lb	M\$-Cents lb
		Piaster kg				Dw kg			
1958 D	19,59	80,38	78,04	74,55	203,97	483,15	25,31	23,55	86,20
1962 D	19,38	78,40	77,67	76,18	207,87	446,62	24,71	26,55	82,60
1963 D	18,06	72,51	72,01	70,75	194,84	444,77	24,57	24,39	81,95
1964 D	16,94 ^{a)}	68,49	68,04	67,42	189,50	411,45	22,09	22,33	77,74
1965 D	17,19	70,23	69,85	68,92	189,29	413,81	22,21	19,19	74,09
1966 D	26,27	65,61	65,07	64,27	179,54	402,44	21,36	22,50	70,44
1967 D									
1966 Okt.	35,11	62,94	62,38	61,69	168,17	390,63	20,64	21,18	68,41
Nov.	35,79	62,66	62,34	61,46	168,75	385,63	20,66	21,53	67,55
Dez.	34,51	60,41	60,13	59,64	165,09	370,63	20,25	21,21	65,74
1967 Jan.	33,97	59,35	59,14	58,47	164,17	365,00	19,91	21,11	64,56
Febr.	32,45	56,97	56,65	56,27	158,75	354,38	18,86	19,84	62,53
Marz	32,31	56,78	56,57	55,78	155,84	340,63	18,11	19,06	61,69
April	32,19	57,35	56,73	55,68	154,84	333,13	18,18	19,00	59,82
Mai		56,26	55,02	53,24	150,17	325,00	17,67	18,43	57,44
Juni		57,24	56,51	54,37		328,13	18,65	18,81	58,93
Juli		55,53	55,18	53,10		327,50	18,14		58,41
Aug.									
Sept.									
Okt.									
Nov.									
Dez.									

Jahr Monat	Hevea-Latex		Synthesekautschuk						
	Frankreich	Italien Mailand	Frankreich		Italien Mailand		Großbritannien		Schweiz
	60 % geschleudert Importeur-VPr. cif franz. Häfen	frei Stat. Mailand	Butyl- unversteuert frei Wagen ab Importhafen	Neoprene FN-GNA	SBR 1 712	SBR 1 500 bei Abnahme von		Neoprene 1 lt	Butyl-
					10 t	10 lt			
					frei Verbraucherwerk				
FF Liter	Lire kg	FF je kg		Lire je kg		Pence je lb		sfrs kg	
	Dw	Dw							
1958 D	1,70	359,94	2,35	4,40					.
1962 D	1,86	331,69	2,70	4,93	254,33	317,35	21,38	38,50	.
1963 D	1,71	314,33	2,71	4,93	246,17	308,50	19,56	38,50	.
1964 D	1,69	332,91	2,71	4,93	229,71	289,58	19,38	38,50	.
1965 D	1,65	293,86	2,71	4,93	216,25	272,46	19,00	38,50	.
1966 D	1,55	298,61	2,71	4,85	216,50	277,00	18,85r	38,50	.
1967 D									
1966 Okt.	1,51	281,88	2,71	4,78	216,50	277,00	18,75r	38,50	.
Nov.	1,52	284,38	2,71	4,78	216,50	277,00	18,75r	38,50	.
Dez.	1,48	273,75	2,71	4,78	216,50	277,00	18,75r	38,50	.
1967 Jan.	1,46	265,83	2,71	4,78	216,50	277,00	18,75r	38,50	.
Febr.	1,41	259,38	2,71	4,78	216,50	277,00	18,75r	38,50	2,56
März	1,40	256,88	2,71	4,78	216,50	277,00	18,75r	38,50	2,56
April	1,41	258,13	2,71	4,78	216,50	277,00	18,75r	38,50	2,56
Mai	1,39	256,50	2,71	4,78	216,50	277,00	18,75	38,50	2,56
Juni	1,39	260,63	2,71	4,78	216,50	277,00	18,75	38,50	2,56
Juli	1,35	248,75	2,71	4,78	216,50	277,00	18,75	38,50	
Aug.									
Sept.									
Okt.									
Nov.									
Dez.									

Jahr Monat	noch: Synthesekautschuk				Regenerier- gummi	Schellack		
	Vereinigte Staaten				Japan Tokio	Ver. Staaten New York	Großbritannien London	Indien Kalkutta
	Butadien Chemigum N3	Neoprene GN-A	Butadien/Styren S 1 500	Butyl-Enjay 035 und 150	SBR 1 500	Peel Nr. 1 alle Distrikte außer Kalifornien	Truly native orange	
	1. Wagenladungen, kleinere Ladung Fracht bez. Fracht extra Grundpreise für Inland und Export						arsenfrei ab Lager UK.	in Säcken fot N.Y. u. Chicago
	Cents je lb				Yen kg	Cents lb	s.d. 112 lbs	Cents lb
							Dw	
1958 D	58,00	41,00	23,00	23,00	.	11,00	172. 2 ⁴ /5	32,07
1962 D	58,00	41,00	23,00	23,06	190,00	11,50	181. 5	32,50
1963 D	58,00	41,00	23,00	25,00	190,00	11,50	186. 2 ⁵ /7	31,73
1964 D	58,00	41,00	23,00	25,00	188,75	11,50	202. 7 ² /6	34,24
1965 D	58,00	41,00	23,00	25,00	184,17	11,50	240. 3 ¹ /2	37,65
1966 D	58,00	41,00	23,00	25,00	180,00	11,50	244. 3	39,25
1967 D								
1966 Okt.	58,00	41,00	23,00	25,00	180,00	11,50	230. 0	39,50
Nov.	58,00	41,00	23,00	25,00	180,00	11,50	217. 10 ¹ /3	38,50
Dez.	58,00	41,00	23,00	25,00	180,00	11,50	217. 1	37,50
1967 Jan.	58,00	41,00	23,00	25,00	180,00	11,50	202. 8	37,50
Febr.	58,00	41,00	23,00	25,00	180,00	11,50	208. 11 ¹ /2	37,50
Marz	58,00	41,00	23,00	25,00	180,00	11,50	215. 7 ¹ /5	37,50
April	58,00	41,00	23,00	25,00	180,00	11,50	210. 0	37,50
Mai		41,00	23,00		180,00		203. 6	37,50
Juni		41,00	23,00				216. 8 ² /5	37,50
Juli		41,00	23,00				213. 6	37,50
Aug.								
Sept.								
Okt.								
Nov.								
Dez.								

Jahr Monat	Kolophonium								
	Frankreich		Italien Mailand		Großbritannien London		Vereinigte Staaten Savannah		
	Grad "GN" 34) unversteuert	Grad "WW"	Grad "PGH"		Grad "WW"	Grad "WG" amerikanisches 35)	Grad "WW"	Grad "WG"	Grad "WG"
	ab Werk Landes oder Gironde		Importeur-Verkaufspreis frei Station Mailand		verzollt, ab Lager		in drums 36) Exportpreis fas sudliche Hafen	fob in drums	36)
	FF je 100 kg		Lire je kg		s.d. je 112 lbs		Cents je lb		
			Dw	Dw	Dw	Dw	Dw	Dw	Dw
1958 D	89,00	90,50	153,46	139,17	73. 1 3/8	70. 1	8,71	8,50	7,74
1962 D	135,56	137,36	200,83	176,99	108. 8 7/8	107. 1	11,50	11,47	11,38
1963 D	127,00	128,50	180,69	166,67	107. 4 3/4	104. 10 5/2	11,50	11,40	11,01
1964 D	127,00	128,50	179,99	162,91	109. 3 2/7	106. 8 7/7	11,56a)	11,47a)	11,07a)
1965 D	127,00	128,50	171,77	153,94	106. 8 7/7	102. 11	11,06a)	11,02a)	11,47a)
1966 D	127,00	128,50	170,29	155,00	106. 0	103. 0	10,48	10,77	10,29
1967 D									
1966 Okt.	127,00	128,50	171,00	155,00	106. 0	103. 0	10,47	10,84	10,07
Nov.	127,00	128,50	170,50	155,00	106. 0	103. 0	10,05	11,05	10,20
Dez.	127,00	128,50	169,50	155,00	106. 0	103. 0	10,20	10,49	10,33
1967 Jan.	127,00	128,50	169,50	155,00	106. 0	103. 0	10,53	10,79	10,47
Febr.	127,00	128,50	169,50	155,00	106. 3	103. 0	10,46	11,18	10,35
Marz	127,00	128,50	169,50	155,00	106. 6	103. 0	10,37	10,87	10,52
April	127,00	128,50	169,50	155,00	106. 6	103. 0	10,49	11,00	10,28
Mai	127,00	128,50	169,50	155,00	106. 1 1/5	103. 0	11,02	11,13	10,41
Juni	127,00	128,50	169,50	155,00	106. 0	103. 0	10,57	10,85	10,14
Juli	127,00	128,50	169,50	155,00	106. 0	103. 0	10,48	10,86	10,39
Aug.									
Sept.									
Okt.									
Nov.									
Dez.									

Jahr Monat	Terpentin				Montanwachs	Paraffinwachs		
	Frankreich	Großbritannien		Ver. Staaten Savannah	Italien Mailand	Niederlande Amsterdam	Italien Mailand	Großbritannien
	ohne Behälter ab Werk Landes oder Gironde	russisches	amerikanisches	in galvan. Fassern	Riebeck	roh 135-140° F	raffiniert in Tafeln	voll raffiniert 125-130° F 150-155° F Mengen von 1-5 lts in Kartons zu 56 lbs frei Käufer UK
	FF 100 kg	unverzollt, ab Hafenlager		fob	frei Groß- handelslager	ab Lager	frei Groß- handelslager	
		s.d. je 112 lbs		Cents 7 1/2 lbs	Lire kg	hfl 100 kg	Lire kg	£ je 2 240 lbs
				Dw	Dw			Dw
1958 D	107,00	.	.	51,24	490,00	88,50	162,90	.
1962 D	67,86	.	.	19,34	470,00	88,50	142,78	.
1963 D	75,75	.	.	30,96	470,00	88,50	142,50	63. 0. 0b)
1964 D	90,90	71. 3b)	79. 1 1/2 5b)	43,31	470,00	88,50	141,53	63. 0. 0
1965 D	95,00	74. 0	79. 7 1/8	54,25	470,00	88,50	139,00	63. 12. 6
1966 D	95,00	75. 0	94. 8 7/7	56,27	470,00	88,50	130,13	63. 0. 0
1967 D								67. 10. 0b)
1966 Okt.	95,00	75. 0	96. 0	56,33	470,00	88,50	129,00	63. 0. 0
Nov.	95,00	75. 0	96. 7 1/5	55,81	470,00	88,50	129,00	63. 0. 0
Dez.	95,00	75. 0	99. 0	56,19	470,00	88,50	129,00	63. 0. 0
1967 Jan.	95,00	75. 0	99. 0	56,42	470,00	86,50	129,00	63. 0. 0
Febr.	95,00	75. 0	-	56,82	470,00	86,50	129,00	63. 0. 0
Marz	95,00	75. 0	99. 0	57,02	470,00	86,50	129,00	63. 0. 0
April	95,00	75. 0	99. 0	56,84	470,00	86,50	129,00	63. 0. 0
Mai	95,00	75. 0	99. 0	56,69	470,00	86,50	129,00	63. 0. 0
Juni	95,00	75. 0	99. 0	56,84	470,00	86,50	129,00	63. 0. 0
Juli	95,00	75. 0	99. 0	57,10	470,00		129,00	63. 0. 0
Aug.								
Sept.								
Okt.								
Nov.								
Dez.								

Jahr Monat	noch: Paraffinwachs	Karnaubawachs				Bienenwachs			
	Ver. Staaten New York	Italien Mailand	Großbritannien London		Ver. Staaten New York	Frankreich Marseille	Italien Mailand	Großbritannien London	
	roh, weiß 124-1300 F. in Säcken oder Kartons fob Raffinerie	Fatty Grey	Prime Yellow	Fatty Grey	Prime Yellow	Madagaskar Standard Nr. 3	Kongo/ zentralafrikan.	ungereinigt	Dar-es-Salaam
	frei Groß- handelslager		cif		ab Lager	cif		frei Groß- handelslager	Verschiffungs- preis cif
	Cents lb	Lire kg	s.d. 112 lbs		Cents lb	FF je kg		Lire kg	s.d. 112 lbs
		Dw			Dw	Dw	Dw	Dw	
1958 D	8,60	1 186	937,11	552. 4	121,00	4,57	5,38	930	486. 8
1962 D	8,20	831	609. 9	351. 8	83,84	3,53	5,11	831	438. 0
1963 D	8,12	682	691. 1	291. 2	82,57	3,72a)	5,18	815	436. 1
1964 D	8,10	717	733,11	320. 0	85,48r	3,97a)	5,19	825	429. 5
1965 D	8,10	723	594. 7	304. 1	82,06 a)	3,95a)	5,08	815	415. 5
1966 D	8,10	627	443. 7	254. 8	63,07	4,12	5,30	807	446. 4
1967 D									
1966 Okt.	8,10	615	420. 0	265. 0	59,00	4,43	5,40	815	490. 0
Nov.	8,10	598	407. 0	262,11	59,00	4,60	5,60	815	490. 0
Dez.	8,10	595	395. 0	260. 0	57,00	4,77	5,94	815	nom.
1967 Jan.	8,10	595	395. 0	260. 0	51,25	4,90	6,44	815	-
Febr.	8,20	610	395. 0	260. 0	50,50	5,05	6,60	1 050	-
Marz	8,20	625	395. 0	260. 0	52,00	5,23	6,76	1 050	-
April	8,20	625	395. 0	260. 0	52,00	5,48	7,18	1 050	-
Mai	8,20	625	395. 0	260. 0	52,00	6,13	7,85	1 150	-
Juni	8,20	625	392. 6	269. 6 7/7	52,00	6,77	8,80	1 250	815. 5
Juli	8,20	625	390. 9	270. 0	52,00	7,60	9,80	1 300	809. 2 2/5
Aug.									
Sept.									
Okt.									
Nov.									
Dez.									

Preisindizes in Großbritannien

Index der Großhandelspreise 1962 = 100

Jahr Monat		Grundstoffe, Brennstoffe und Energie bei Verwendung in der verarbeitenden Industrie ²⁾										Baustoffe
		insgesamt	davon:		Insgesamt: bei Verwendung in folgenden Industrien							
			Grundstoffe	Brennstoffe und Energie	Nahrungs- mittel- industrie	Chemische Industrie	Maschinen- bau	Elektro- maschinen- industrie	Textil- industrie	Holz- industrie	Papier- industrie	
1954 D	99	104	73	105	95	77	83	110	92	94	83	
1955 D	102	107	78	103	.	85	92	105	.	.	88	
1956 D	106	109	86	105	.	90	95	107	97	105	91	
1957 D	107	109	90	102	107	94	96	113	99	105	93	
1958 D	100	101	95	101	102	95	95	97	96	101	93	
1959 D	101	103	93	103	103	96	96	96	92	98	92	
1960 D	101	103	93	101	103	97	100	97	99	99	95	
1961 D	100	101	97	98	103	98	99	102	102	102	98	
1962 D	100	100	100	100	100	100	100	100	100	100	100	
1963 D	102	103	101	105	102	101	101	106	101	101	101	
1964 D	106	107	101	109	106	104	104	108	105	104	105	
1965 D	107	108	104	107	112	108	109	103	110	108	109	
1966 D	110	110	110	109	112	115	119	106	112	108	112	
1966 Januar	109	110	105	110	112	111	114	105	111	107	110	
Februar	110	110	106	109	112	113	116	105	111	107	111	
März	110	110	106	109	111	113	117	107	111	107	111	
April	111	111	111	109	112	116	120	108	112	108	112	
Mai	112	112	111	109	112	117	122	108	112	109	112	
Juni	112	112	111	109	112	117	124	108	112	109	112	
Juli	112	112	111	110	112	117	124	108	112	109	113	
August	110	110	111	110	112	114	119	107	112	108	112	
Sept.	109	109	111	109	112	113	117	106	112	108	112	
Okt.	109	109	111	109	112	115	119	104	112	108	112	
Nov.	109	109	113	109	111	115	119	104	113	108	112	
Dez.	109	109	113	110	111	114	118	104	112	108	112	
1967 Jan.	110	109	113	111	111	114	118	104	112	108	112	
Febr.	109	109	113	111	111	114	118	104	112	108	112	
März	109	108	113	110	111	113	116	104	112	108	112	
April	108	107	113	111	110	112	115	104	112	107	112	
Mai	108	108	112	111	110	112	115	103	112	107	112	
Juni	108	107	112	111	111	113	115	103	112	108	112	
Juli	108	107	112	111	111	113	115	103	112	108	112	

Jahr Monat		Industrielle Erzeugnisse ³⁾										Baustoffe	
		insgesamt	Erzeugnisse der Nahrungsmittelindustrie		Chemikalien und verwandte Erzeugnisse				Eisen und Stahl				
			zusammen	darunter: Mehl	zusammen	Chemie- grundstoffe	Kunstharze und Kunststoffe	Pharma- zeutische Chemikalien	zusammen	Erzeugn. der Hochöfen und Walzwerke	darunter: Eisen und Stahl		Röhren
1954 D	84	90	89	96	98	128	141	75	75	75	72		
1955 D	87	92	91	95	100	124	139	79	78	79	76		
1956 D	90	95	97	99	103	122	147	85	85	85	82		
1957 D	93	96	96	102	106	119	144	94	95	94	89		
1958 D	94	94	93	101	106	118	122	97	98	97	94		
1959 D	94	96	91	102	105	113	119	97	97	96	94		
1960 D	95	96	93	101	103	110	117	96	97	95	94		
1961 D	98	96	96	101	102	104	114	97	98	95	97		
1962 D	100	100	100	100	100	100	100	100	100	100	100		
1963 D	101	103	100	100	98	99	93	100	100	100	100		
1964 D	104	106	106	102	99	98	93	101	101	101	102		
1965 D	109	108	105	105	99	96	90	102	102	102	103		
1966 D	112	111	106	105	102	95	83	106	105	103	103		
1966 Januar	111	110	104	105	100	95	89	103	103	102	105		
Februar	111	110	104	105	100	95	89	103	103	102	105		
März	112	111	104	105	101	96	88	103	103	102	105		
April	112	111	104	105	101	96	83	106	106	102	108		
Mai	112	111	104	105	101	95	82	106	106	102	108		
Juni	112	111	106	105	103	95	82	107	106	102	110		
Juli	113	112	107	105	102	96	82	107	106	104	110		
August	113	111	107	106	102	96	82	107	106	104	110		
Sept.	113	111	107	105	103	95	82	107	106	104	110		
Okt.	113	111	107	105	103	95	82	107	106	104	110		
Nov.	113	111	107	105	102	95	81	107	106	104	110		
Dez.	113	112	107	105	102	95	81	107	106	104	110		
1967 Jan.	113	113	110	105	102	95	81	107	106	104	110		
Febr.	113	113	112	105	102	94	81	107	106	104	110		
März	113	113	112	105	101	94	81	107	106	104	110		
April	113	113	112	105	101	94	81	107	107	104	110		
Mai	113	113	112	105	101	94	81	107	107	104	110		
Juni	113	113	112	105	101	94	81	107	107	104	110		
Juli	114	113	102	106	101	94	81	107	107	104	110		

Jahr Monat		noch: Industrielle Erzeugnisse ⁵⁾					Importierte Waren bzw. deren Gruppen					Baustoffe
		Textilerzeugnisse ⁴⁾			Bekleidung und Schuhwerk ⁵⁾	Holzwaren	Papierwaren	Häute und ⁶⁾ Felle	Nadeln und ⁷⁾ Nägel	Papier- zellstoff	Schwefelkies (Pyrit)	
		zusammen	darunter: Kammgarne	Gewebe aus synth. Fasern								
1954 D	98	112	.	91	89	90	105	96	106	168	135	
1955 D	95	105	.	91	.	95	96	103	111	178	149	
1956 D	95	107	.	92	95	98	94	103	116	177	150	
1957 D	98	119	.	95	96	99	94	104	114	168	145	
1958 D	96	96	.	96	95	95	93	98	108	129	111	
1959 D	94	97	93	95	94	97	137	92	103	113	105	
1960 D	98	98	99	97	96	97	112	100	104	106	102	
1961 D	101	100	101	99	98	99	108	102	106	106	97	
1962 D	100	100	100	100	100	100	100	100	100	100	100	
1963 D	101	109	98	100	100	100	83	101	101	98	90	
1964 D	105	111	102	102	105	103	88	109	106	104	86	
1965 D	107	104	107	104	109	107	103	114	110	107	104	
1966 D	109	110	108	108	112	108	136	114	107	117	165	
1966 Januar	108	108	107	106	111	108	122	114	107	108	141	
Februar	109	108	107	106	111	108	132	114	107	108	141	
März	109	109	107	107	111	108	145	114	107	107	141	
April	109	110	107	107	111	108	149	114	107	121	141	
Mai	109	111	107	108	112	109	151	114	107	121	141	
Juni	110	111	107	108	112	108	149	115	107	122	141	
Juli	110	112	108	109	112	109	149	115	107	120	188	
August	110	112	108	109	112	109	143	115	107	120	188	
Sept.	110	110	108	109	112	109	127	115	107	120	188	
Okt.	110	108	108	109	112	109	120	114	107	117	188	
Nov.	109	107	108	109	112	109	117	114	106	117	188	
Dez.	109	107	108	109	112	109	116	114	106	117	188	
1967 Jan.	109	107	.	109	112	109	116	114	106	117	166	
Febr.	109	107	.	109	112	109	114	114	106	117	166	
März	109	107	.	109	112	109	114	106	106	115	166	
April	108	106	.	109	112	109	108	114	106	117	166	
Mai	108	106	.	109	112	109	101	114	106	117	166	
Juni	108	106	.	109	112	109	100	114	106	117	166	
Juli	108	104	.	109	112	109	96	114	106	125	164	

1) Unbasiert von Originalbasis 1954 = 100.- 2) Input-Index.- 3) Output-Index (nur Waren für den Inlandsmarkt, ohne Exportwaren).- 4) Ohne Bekleidung.- 5) Ohne Gummischuhe.- 6) Teilweise inländischer Herkunft.- 7) Frei Käufer.- 8) Zur Säureherstellung.

Veröffentlichungen über Auslandspreise sowie Einfuhrpreise und Preise für Verkehrsleistungen in der Fachserie M „Preise, Löhne, Wirtschaftsrechnungen“

Reihe 1 **Preise und Preisindices für Außenhandelsgüter**

12 Monatshefte
1 Jahreshaft

Reihe 7 **Preise für Verkehrsleistungen**

Eisenbahnverkehr, Schiffsverkehr, Luftverkehr, Post- und Fernmeldeverkehr – Indices der Seefrachten

4 Vierteljahreshefte

Reihe 9 **Preise im Ausland**

I. Großhandelspreise

Grundstoffe Preise für: Getreide, Fleisch und Fette, Molkereiprodukte,
Teil 1: Zucker, Genußmittel, Gewürze, Ölsaaten, pflanzliche Öle
 und andere Nahrungsmittel – Indices der Großhandels-
 preise bzw. industriellen Erzeugerpreise

4 Vierteljahreshefte

Grundstoffe Preise für: Textilien, Häute, Leder, Kautschuk, Mineralöle,
Teil 2: Baustoffe, Zellstoff, Holz, Papier, Harze und Wachse

4 Vierteljahreshefte

Grundstoffe Preise für: Kohle, Erze und Mineralien, Eisen und Stahl,
Teil 3: NE-Metalle, Chemikalien und Düngemittel

4 Vierteljahreshefte

Weltmarktpreise ausgewählter Waren

12 Monatshefte

II. Einzelhandelspreise

Preise für: Nahrungs- und Genußmittel, Bekleidung und Schuhwerk, Heiz- und Leuchtmittel, Hausrat und andere Bedarfsgüter, sowie Preisindexziffern der Lebenshaltung und Indexziffern der Einzelhandelspreise

4 Vierteljahreshefte

Reihe 10 **Internationaler Vergleich der Preise für die Lebenshaltung**

Berechnungen der Verbrauchergeldparitäten zwischen der DM und Währungen des Auslandes, die Fort- und Rückberechnung der Ergebnisse sowie Devisenkurse in langjähriger Übersicht

12 Monatshefte
1 Jahreshaft

Wöchentlich werden Stichtagpreise ausgewählter Waren aus Welthandels auch im „Statistischen Wochendienst“ gebracht.

Auszugsweise erscheinen ferner in „Wirtschaft und Statistik“ Monatsdurchschnittspreise wichtiger Waren aus der Fachserie M, Reihe 9.