

**STATISTISCHES
BUNDESAMT
WIESBADEN**

FACHSERIE M

PREISE LÖHNE WIRTSCHAFTSRECHNUNGEN

M-529

Reihe 9

Preise im Ausland

I. Großhandelspreise

Grundstoffe, Teil 2

1. Vierteljahr 1967



Bestellnummer : **M 9/I/Teil 2 - vj 1/67**

VERLAG: W. KOHLHAMMER GMBH, STUTTGART UND MAINZ

Inhaltsverzeichnis

	Seite
Vorbemerkung	3
Schaubilder: Preisentwicklung wichtiger Welthandelsgüter seit 1950	4
Indices der Großhandelspreise bzw. industriellen Erzeugerpreise	8
Erläuterungen bzw. Anmerkungen zum Tabellenteil	10
Tabellenteil (alphabetisch geordnet)	
	Seite
Abaca, Manila-	17
Akazienrinde	20
Baumwolle	13
Baumwoll-Linters und -garn	14
Baumwollstoff	14
Benzin	22
Bienenwachs	29
Chemiefasern	15
Dachziegel	23
Dieselöl	22
Erdöl	20
Farbstoffe	24
Flachs	16
Gasöl	22
Gerbstoffe, pflanzliche	20
Glas	23
Gips	23
Gummi, Regenerier-	28
Hanf, Roh-	17
Hanf, Indischer	18
Hanfgarn	18
Heizöl	20
Holz	24
Holzschliff	25
Jute, roh, und Jutegarn	18
Jutegewebe	18
Kalbfelle	19
Kalbleder	19
Kalk, Bau-	23
Karnaubawachs	29
Kautschuk, Natur-	27
Kautschuk, Synthese-	28
Kolophonium	29
Krepp, Plantagen-	28
Latex, Hevea	28
Leinengarn	17
Leuchtöl	20
Marmor	23
Mauersteine	23
Montanwachs	29
Myrobalanen	20
Paraffinwachs	29
Phormium	18
Quebracho	20
Rindshäute	18
Rindsleder	19
Schellack	28
Schmieröl	22
Seide, Natur-	15
Sisalfasern	17
Teer, Straßen-	23
Terpentin	29
Wolle	12
Wollgarn	13
Zeitungsdruckpapier	27
Zellstoff, Kraft-	26
Zellstoff, Sulfit-	26
Zellstoff, Kunstfaser-	26
Zement	23
Index der Großhandelspreise in Kanada	30

Abgeschlossen im Juni 1967

Erschienen im August 1967

Nachdruck - auch auszugsweise - nur mit Quellenangabe gestattet.

Preis: DM 2,-

Vorbemerkung

Als Quellen dienen neben amtlichen preisstatistischen Veröffentlichungen Angaben aus der internationalen Wirtschaftspresse sowie Fachveröffentlichungen. Nicht bei allen Waren liegen für die wichtigen Markorte Preisunterlagen vor, die für eine laufende Berichterstattung verwendbar sind. Um überhaupt ein Bild von der Preisentwicklung zu vermitteln, werden in solchen Fällen sekundäre Märkte mit herangezogen. Die Preisangaben für diese sekundären Märkte sowie die Preisindizes werden den nationalen statistischen Veröffentlichungen entnommen.

Die Reihenfolge der Märkte bzw. der Länder, zu denen die Markorte gehören, entspricht im wesentlichen der Anordnung der Länder im amtlichen Länderverzeichnis für die Außenhandelsstatistik.

Die Monatspreise für "Welthandelsgüter" werden in der Regel aus den zumeist täglichen Notierungen an den internationalen Börsenplätzen als einfaches arithmetisches Mittel errechnet. Sie sind in den Tabellen nicht besonders gekennzeichnet.

Den Preisreihen, die aus Terminnotierungen (erstnotierter Monat bzw. nächste Sicht) einer Warenterminbörse berechnet werden, werden in der Regel die offiziellen Schlusskurse für tatsächlich getätigte Abschlüsse in den jeweiligen Vormittagssitzungen zugrunde gelegt.

Preisreihen solcher Märkte, für die Preiserhebungen nur zu Monatsanfang (MA), Monatsmitte (MM) oder Monatsende (ME) durchgeführt bzw. deren Monatszahlen als einfaches arithmetisches Mittel aus wöchentlichen Stichtagen (Dw) errechnet werden, sind durch Abkürzungen kenntlich gemacht.

Bei den Preisangaben für die Bundesrepublik Deutschland handelt es sich in den meisten Fällen um Stichtagspreise, die zum 21. eines jeden Monats erhoben werden. Das einfache arithmetische Mittel aus täglichen oder wöchentlichen Notierungen wird bei folgenden Waren gebildet: Wolle, Baumwolle, Baumwollgarn, Kalbfelle, Rindshäute, Heizöl, Glas und Zellstoff.

Die Jahrespreise (D) sind das einfache arithmetische Mittel der zwölf Monatspreise (sog. Zwölfmonatsmittel).

Die für eine bestimmte Warenart aufgeführten absoluten Preise sind von Land zu Land nicht immer voll vergleichbar. Trotz gleichlautender Bezeichnungen können Unterschiede vorhanden sein in der Warenqualität, in den Handelsbedingungen, in der Berechnungsmethode und - nicht zuletzt - in der Abgrenzung des Warenbegriffs selbst.

Abkürzungen, Maße und Gewichte

loco, spot	= sofort verfügbare Ware	API	= American Petroleum Institute
fob	= frei an Bord	MA	= Monatsanfang
fas	= frei Längsseite des Schiffes	ME	= Monatsende
fot	= frei Fahrzeug	MM	= Monatsmitte
cif	= Kosten, Versicherung, Fracht einbegriffen	Dw	= Monatsmittel aus Wochenpreisen
c & f	= Kosten und Fracht einbegriffen	D	= Zwölfmonatsmittel
FVPr	= Fabrikverkaufspreis	DM	= Deutsche Mark
VPr	= Verkaufspreis	bfrs	= belgische Francs
GPr	= Großhandelspreis	dkr	= dänische Kronen
°Be	= Baumégrade	FF	= französische Francs
°F	= Fahrenheitgrade	hfl	= holländische Gulden
°C	= Celsiusgrade	nkr	= norwegische Kronen
den.	= denier	sfr	= Schweizer Franken
fil.	= filament	skr	= schwedische Kronen
di.	= Dieselindex	£	= Pfund Sterling
cet.	= Cetanzahl	s	= Shilling
Visc.	= Viskosität	d	= Pence
u/s	= unsortiert	CFA-frs	= Communauté Financière d'Afrique-Francs
ROZ	= Richtoktanzahl	kan.-\$	= kanadischer Dollar
faq	= fair average quality	M\$	= malaysischer Dollar
Kont.	= Kontinent	\$	= US-Dollar
UK	= United Kingdom		

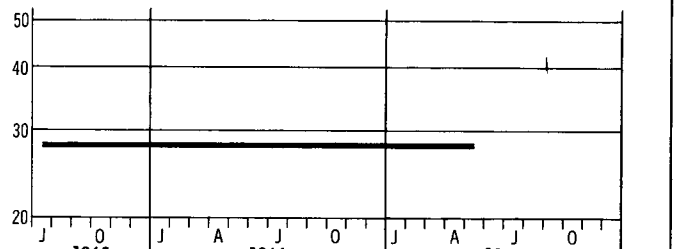
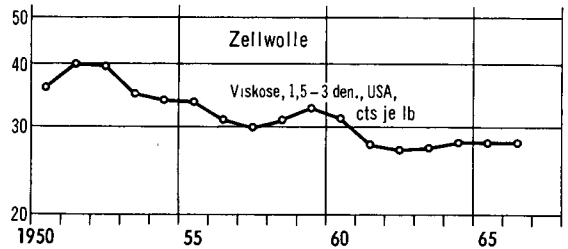
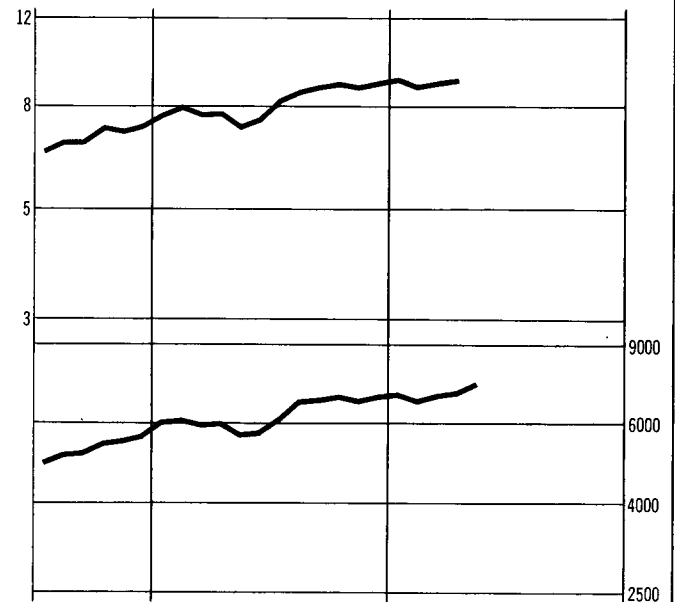
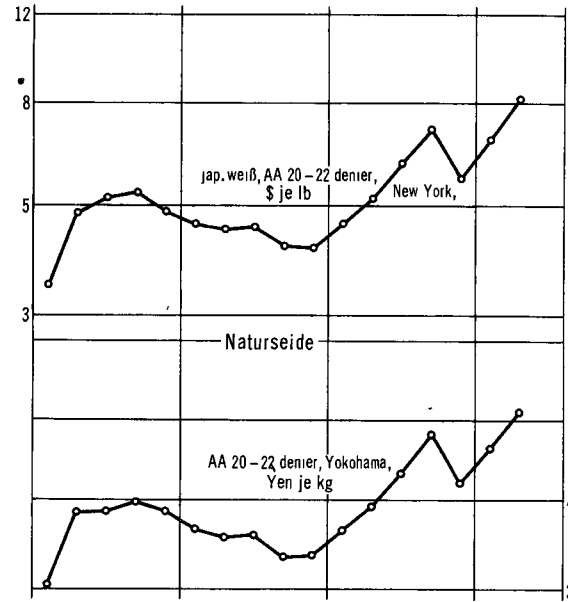
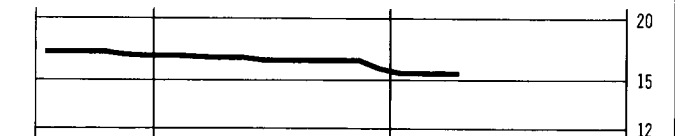
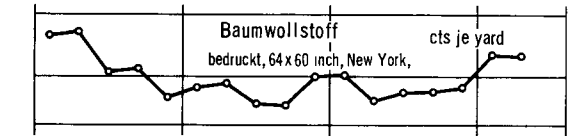
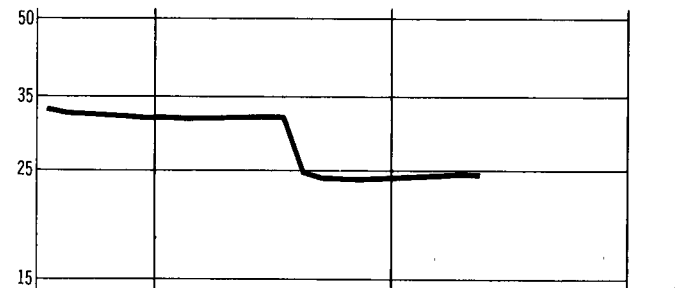
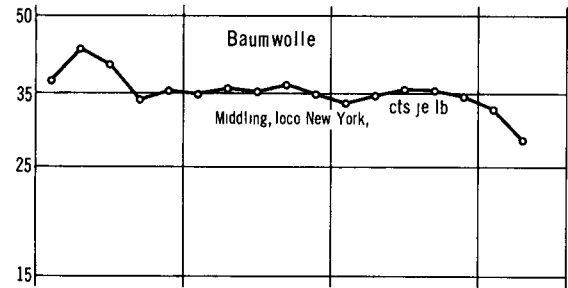
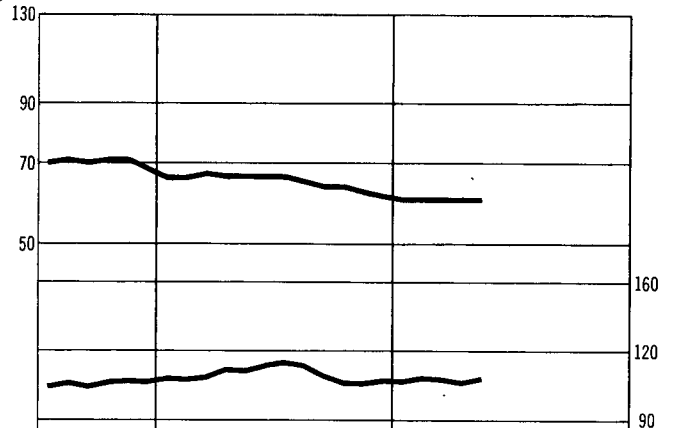
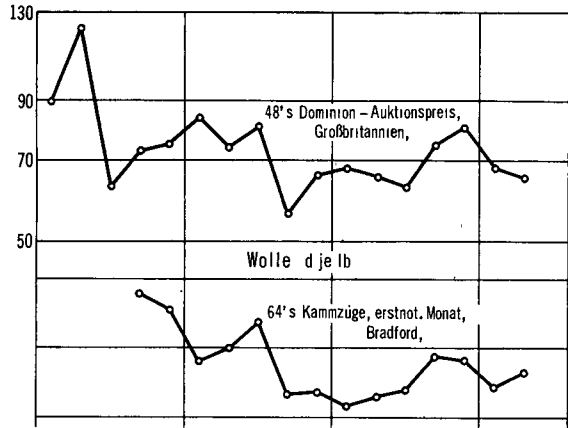
1 lb (Pound)	= 453,59237 g	1 gallon	= 7,23 lbs (Terpentin)
1 yard	= 91,44 cm	1 imperial gallon (UK)	= 4,546099 l
1 inch (")	= 2,54 cm	1 Barrel	= 158,983 l (Mineralöle)
1 square foot	= 929,03 qcm	1 board foot	= 2,359737 cdm
1 Quadratfuß	= ca 985 qcm	1 Standard (Petersburg)	= 4,672280 cbm
1 gallon (US)	= 3,785306 l (Mineralöle)	1 cwt (112 lbs) UK	= 50,802345 kg

Zeichenerklärungen

- = keine Notierung erfolgt
- . = keine Preisangaben vorhanden
- ... = Preisangaben lagen bei Drucklegung nicht vor

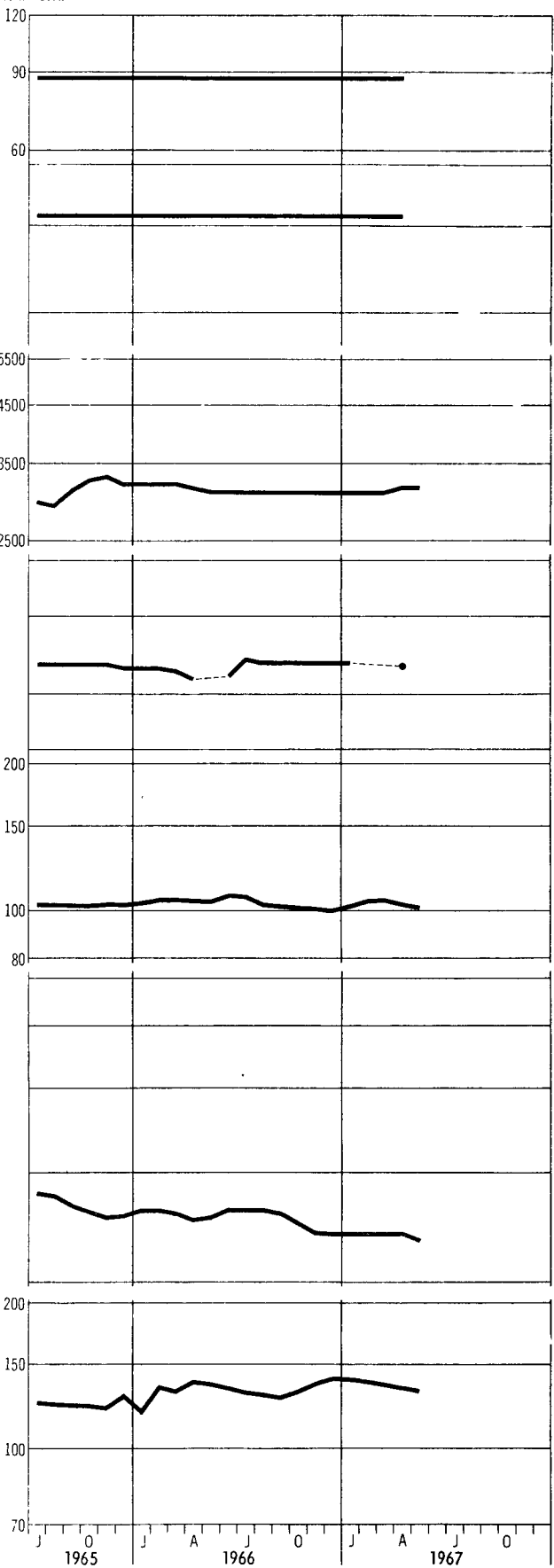
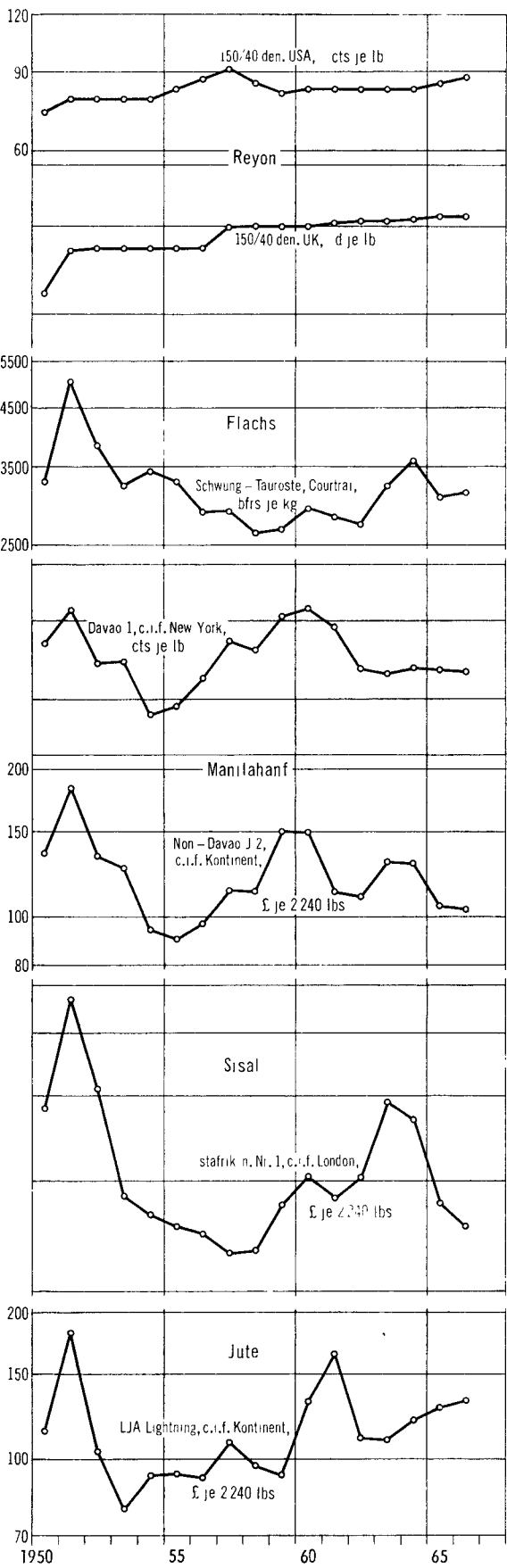
PREISENTWICKLUNG WICHTIGER WELTHANDELSGÜTER SEIT 1950

Originalpreise
Logar. Maßstab



PREISENTWICKLUNG WICHTIGER WELTHANDELSGÜTER SEIT 1950

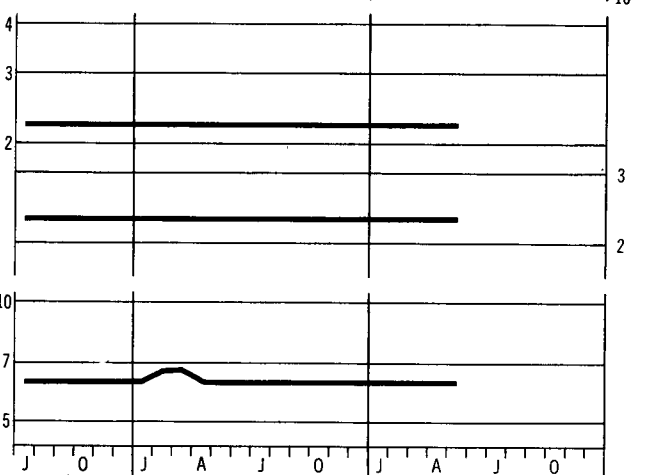
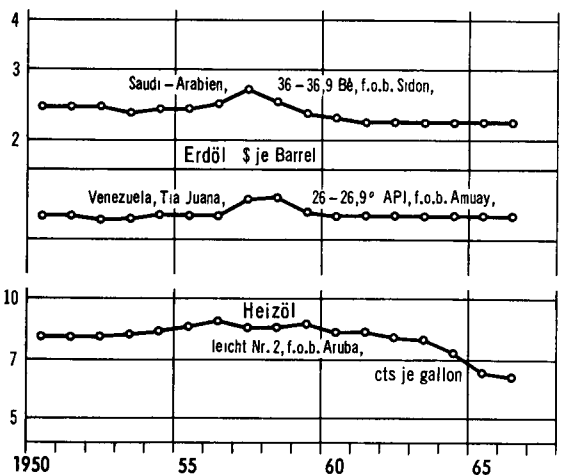
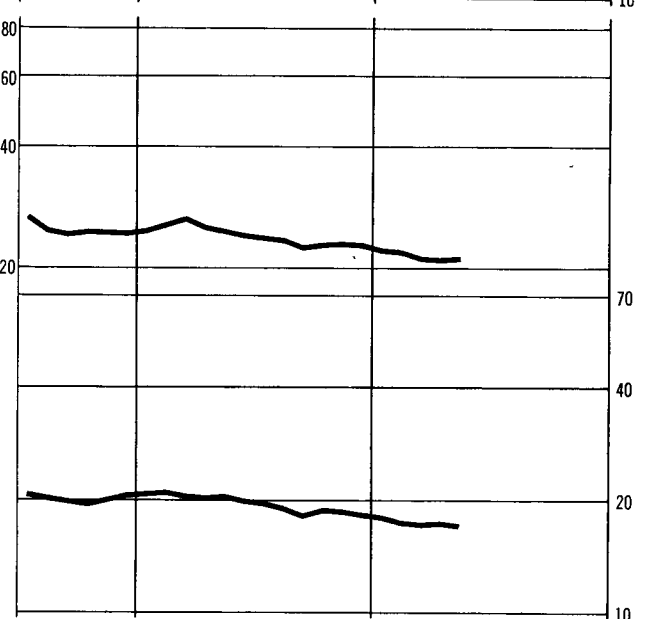
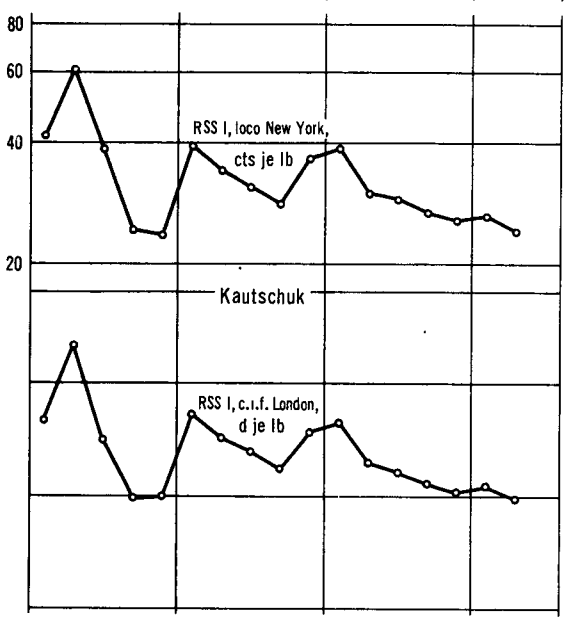
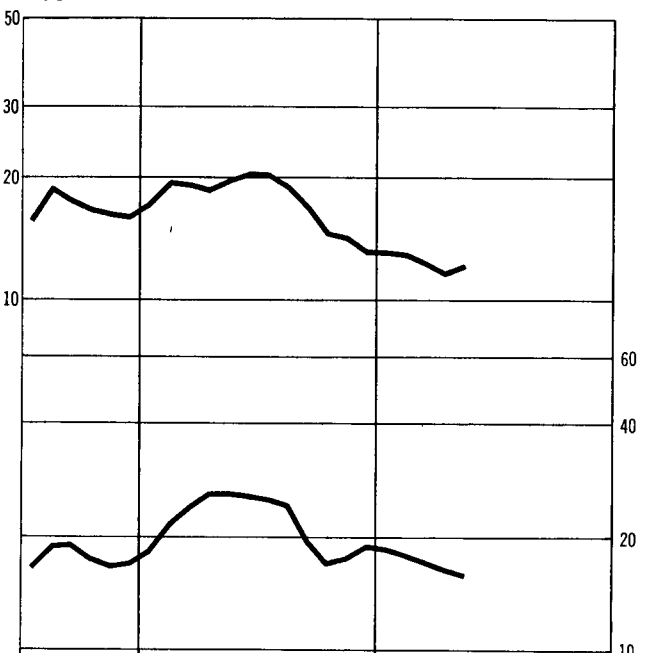
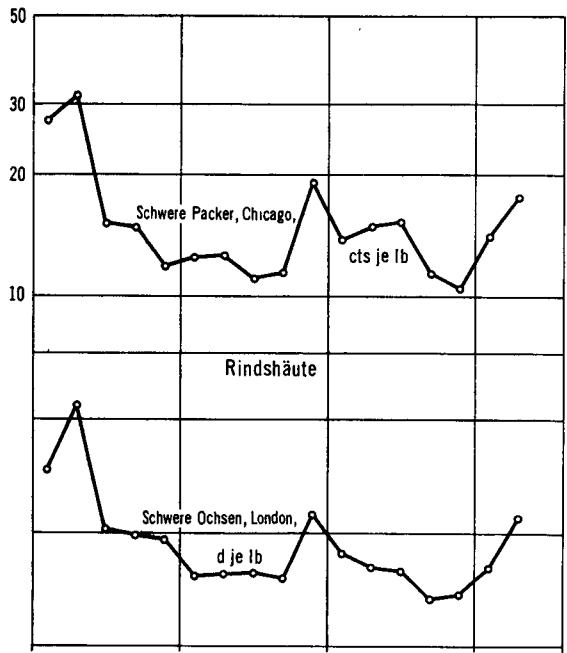
Originalpreise
Logar. Maßstab



STAT. RUNDESAMT 7431

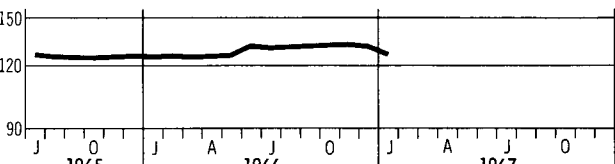
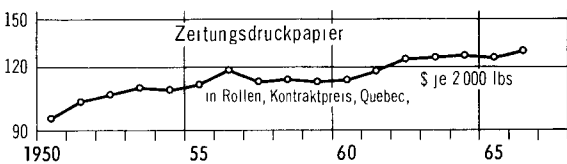
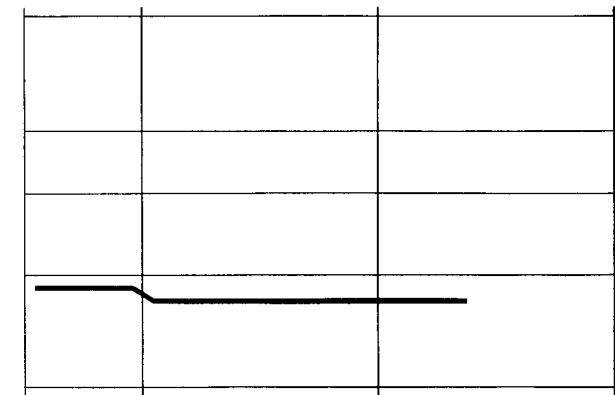
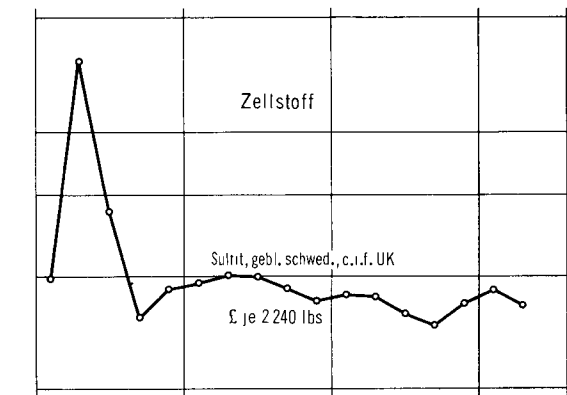
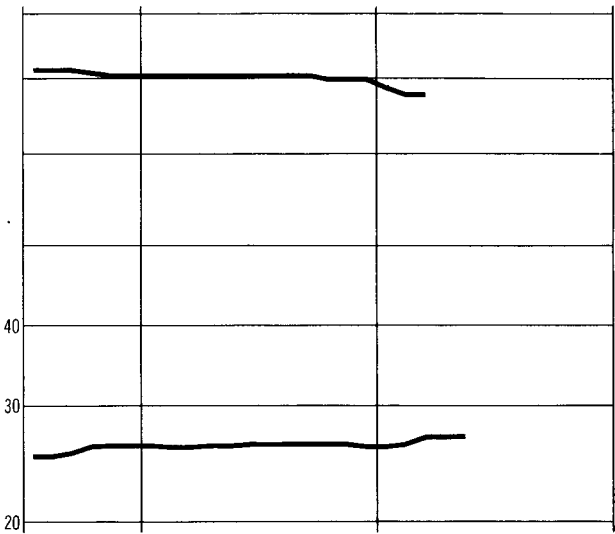
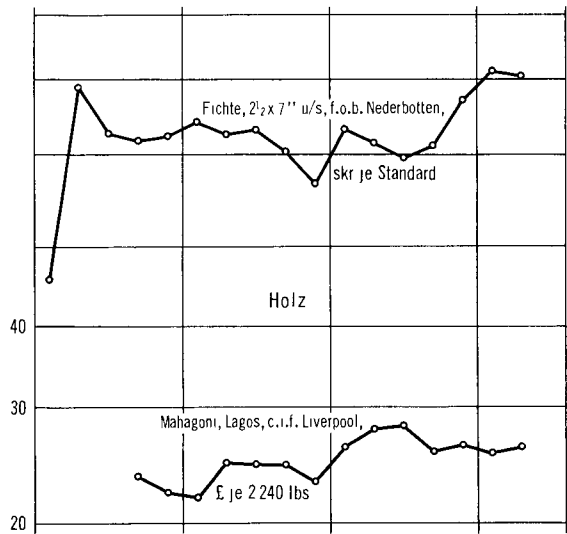
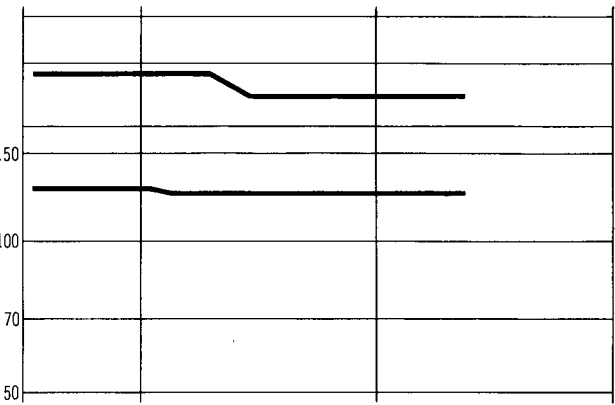
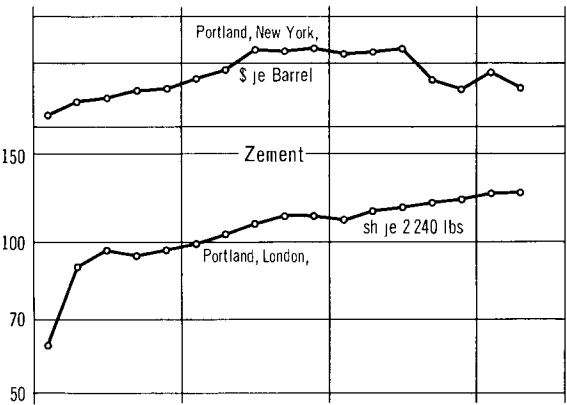
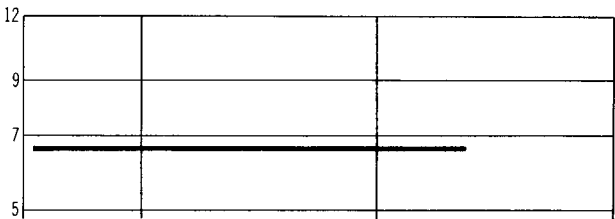
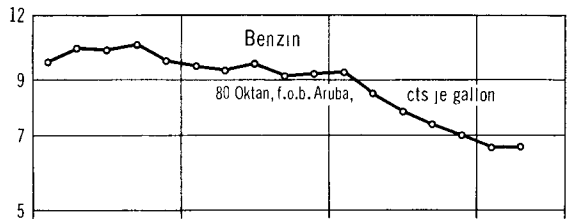
PREISENTWICKLUNG WICHTIGER WELTHANDELSGÜTER SEIT 1950

Originalpreise
Logar. Maßstab



PREISENTWICKLUNG WICHTIGER WELTHANDELSGÜTER SEIT 1950

Originalpreise
Logar. Maßstab



Indices der Großhandelspreise

umbasiert auf

Lfd. Nr.	Land (Berichtsort)	Warengruppen	Originalbasis	Anzahl der Waren	Erhebungszeitpunkt	1950	1956	1957	1958	1959	1960
Europa											
1	Bundesrepublik Deutschland ¹⁾	Ba Be Mi E M Ma C Ho K Ha T N	1962	1977 ⁺	ME	80	96	98	97	97	98
2	Belgien	La Ba Be Mi K C Ho K Ha T N	1936 - 1938	135	MM	91	101	103	99	98	99
3	Dänemark	La Ba Be Mi M Ma C Ho K Ha T N	1955	.	ME	78	97	97	96	96	96
4	Finnland	La Ba Be Mi E M Ma C Ho K Ha T N	1949	426	D	57	80	87	94	94	98
5	Frankreich	La Ba Be Mi E M C Ho K Ha T N	1949	478	ME	58	75	80	89	93	95
6	Griechenland (Athen/Piräus)	La In R Be Mi N	1952	79	D	54	97	98	96	97	99
7	Großbritannien ¹⁾	M Ma C Ho Ha T N	1954	. ⁺	D	72	90	93	94	94	96
8	Irland	La M Ma C Ho K Ha T N	1953	730	D	69	87	93	96	96	95
9	Italien	La Ba Be Mi M Ma C Ho K Ha T N	1966	212	D	91	100	101	99	96	97
10	Jugoslawien ¹⁾	Ba Be Mi E M Ma C Ho K Ha T N	1966	414 ⁺	D	-	93	93	93	94	96
11	Niederlande	La Ba M C Ho K Ha T N	1948	196	ME	84	101	104	101	102	100
12	Norwegen	La Ba Be Mi E M Ma C Ho K Ha T N	1961	1700 ⁺	MM	67	94	98	96	96	97
13	Österreich	La Ba Be Mi M Ma C Ho Ha T N	1964	218	MM	59	91	94	91	94	93
14	Portugal (Lissabon)	La Ba Be Mi M C Ho K Ha T N	1948	236	MM	89	96	98	98	97	99
15	Schweden	La Ba Be Mi M Ma C Ho K Ha T N	1949	327 ⁺	D	68	94	95	94	94	96
16	Schweiz	La Ba Be Mi E M C Ho K Ha T N	1963	800	ME	91	99	101	98	96	96
17	Spanien	La Ba Be Mi E M Ma C Ho K Ha T N	1955	296	D	44	69	81	89	91	93
18	Türkei	La Ba Be Mi M C Ho Ha T N	1948	90	D	35	53	64	73	88	92
Afrika											
19	Algerien (Algier) ²⁾	La Ba Be E Mi M C Ho K Ha T N	1959	214	D	66	81	84	94	100	104
20	Gabun (Libreville)	La In R	1958	.	.	-	-	-	81	85	89
21	Ghana ²⁾	La Be Mi E Ma C Ho N	1961	343	D	-	-	-	-	-	-
22	Marokko (Casablanca)	La Ba Be M C Ho Ha T N	1939	70	MA	58	74	80	83	84	92
23	Südafrika	La Ba Be Mi E M Ma C Ho K Ha T N	Nov. 1960	.	D	68	95	96	97	96	98
24	Sudan	La R Mi C T N	1953	38	D	107	112	119	102	90	98
25	Tunesien (Tunis)	La Be Mi Ho Ha N	1940	40	ME	71	95	95	99	95	98
26	Verein. Arab. Rep. (Ägypten)	La Ba Mi M C Ho T N	Juni - Aug. 1939	88	D	81	92	100	99	99	99
Nord- und Mittelamerika											
27	Costa Rica (San José)	La In T N	1936	62	D	101	96	96	96	95	97
28	Dominikan. Rep. (San Domingo)	La R Mi N	1941	56	D	86	92	101	100	95	98
29	El Salvador (San Salvador)	.	1955	91	.	110	121	116	110	103	103
30	Guatemala (Guatemala Stadt)	La Ba Mi T N	1950	71	LMM	94	100	99	100	101	100
31	Kanada	La Ba Be Mi M C Ho K Ha T N	1935 - 1939	603	MM	88	94	95	95	96	96
32	Mexiko (Mexiko Stadt)	La Ba Be E M C Ho N	1939	210	D	46	82	87	91	92	98
33	Vereinigte Staaten	La Ba Be Mi E M Ma C Ho K Ha T N	1957 - 1959	2170	MM	86	96	98	100	100	100
Südamerika											
34	Argentinien	La Ba Be Mi M Ma C Ho K Ha T N	1956	300	D	-	16	20	26	61	71
35	Brasilien	La Ba Be Mi M C Ha T N	1953	93	D	7,8	21	23	26	36	47
36	Chile (Santiago)	La Ba Be T N	1947	96	D	4,1	38	53	67	87	92
37	Ecuador	La Be Mi E Ma C N	1954	203	MM	.	94	97	97	96	94
38	Kolumbien	La Be Mi M Ma C Ho K Ha T N	1952	269	LMM	42	55	68	80	88	91
39	Venezuela	La Ba Be Mi E M Ma C Ho Ha T N	1956 - 1957	.	D	88	89	90	91	93	94
Asien											
40	Indien	La Be Mi E M Ma C T N	April 1952 - März 1953	112 ⁺	D	86	81	85	87	91	97
41	Irak (Bagdad)	La Ba Li T N	Dez. 1938 - Aug. 1939	57	D	100	97	101	91	100	103
42	Iran	La Ba Be Mi M Ma C Ha T N	Marz 1959 - Marz 1960	160	D	55	97	97	94	96	98
43	Israel ^{1) 2)}	Be Mi M Ma C Ho K Ha T N	1963	1000 ⁺	MM	-	-	-	-	-	-
44	Japan	La Ba Be Mi E M Ma C Ho K Ha T N	1960	770 ⁺	D	71	102	106	99	100	101
45	Korea, Süd-	La Ba Be Mi E M Ma C Ho K T N	1960	413	D	-	65	76	71	73	81
46	Pakistan	La Mi E M Ma C Ho K Ha T N	Juli 1959 - Juni 1960	120	D	-	91	91	90	96	98
47	Philippinen (Manila)	La In R Be M Ma C N	1955	226	MM	82	80	83	86	87	91
48	Taiwan (Taipeh)	La Ba Be Mi E M Ma C Ho K Ha T N	1956	179	D	.	67	72	74	82	94
49	Thailand (Bangkok)	La Ba Be Mi E C Ha T N	1948	55	D	72	90	90	94	89	87
50	Vietnam, Süd- (Saigon)	La In R Be Mi N	1949	49	D	46	86	87	88	83	87
Australien											
51	Australien (Melbourne)	La Ba Be Mi M C K Ha T N	Juli 1936-Juni 1939	80	MM	66	101	102	99	101	107
52	Neuseeland	La In	1958	763 ⁺	VJ	72	96	97	100	101	103
Großbritannien											
53	Reuters Index	La M K T	18. Sept. 1931	17 ⁴⁾	tagl.	124	118	111	100	101	102
Vereinigte Staaten											
54	Moodys Index	La M K Ha T	31. Dez. 1931	15 ⁵⁾	tagl.	114	114	112	108	104	100
55	Journal of Commerce Daily Index	La M K Ha T N	1947 - 1949	30 ⁶⁾	tagl.	103	119	112	103	109	105

Indices der

Bemerkungen: Die Indices der Großhandels- und Erzeugerpreise messen die zeitliche Veränderung der Preise für einen feststehenden Korb von ausgewählten Waren. Die für die Berechnung der Indices verwendeten Preise stellen meist Erzeuger- oder Borsenpreise dar, bei eingeführten Waren Importeureinkaufs- oder Verkaufspreise. Die den einzelnen Warengruppen bzw. Waren zugeteilten Gewichte ergeben sich aus dem anteiligen Wert einer Warengruppe oder Ware am Gesamtumsatz oder aus den anteiligen Produktionswerten. Die Abkürzungen in der Spalte "Warengruppen" geben die in den betreffenden Indices enthaltenen Waren oder Warengruppen nach der Gliederung des "Systematischen Warenverzeichnisses für die Industriestatistik" in der Bundesrepublik Deutschland an, die tatsächliche Gliederung in dem betreffenden Index nach Indexgruppen kann indes anders sein. Eine Vergleichbarkeit der Indices von Land zu Land ist infolge der Unterschiede in der Gewichtung, Waren Auswahl und -qualität, Handelsstufe, Besteuerung der Waren, Erhebungs- und Berechnungsmethode u.a.m. selten gegeben.

Erläuterungen: Ein senkrechter Strich vor einer Zahlenangabe bedeutet, daß entweder in der Basiszeitraum, in der Gewichtung oder im Warenkorb Veränderungen eingetreten sind, die einen Vergleich der neuen mit den vorangegangenen Zahlen nur bedingt zulassen. Teilweise mußten Umbasierungen von Originalzahlen ohne Dezimalstellen vorgenommen werden, so daß geringfügige Abweichungen gegenüber andersartigen Umrechnungen auftreten können. Die Angaben über Originalbasiszeit, enthaltene Waren bzw. Warengruppen, Warenanzahl und Erhebungszeitpunkt werden unter Zugrundelegung der Indexbeschreibungen der einzelnen Länder und der UN überprüft und ergänzt, so daß sich von Fall zu Fall ohne besonderen Hinweis Änderungen ergeben können. Vorläufige oder berichtete Zahlen werden nicht als solche gekennzeichnet; die letzten Zahlen einer Reihe sind in der Regel als vorläufig anzusehen. Ein Kreuz hinter der Anzahl der Waren bedeutet, daß im Index - soweit bekannt - Fertigwaren mit einem Gewicht von etwa 20% und mehr des Gesamtgewichtes enthalten sind.

bzw. der industriellen Erzeugerpreise
Basis 1962 = 100

Jahr							1967												Lfd. Nr.
1961	1962	1963	1964	1965	1966	1967	Jan.	Febr.	März	April	Mai	Juni	Juli	Aug.	Sept.	Okt.	Nov.	Dez.	
99	100	101	102	104	106		106	106	105	105	105								1
99	100	103	107	108	111		110	111	111										2
98	100	103	106	109	112		112	112	113	112									3
99	100	103	111	116	119		120	121											4
97	100	104	105	107	109		109	109	109	108	108								5
101	100	105	109	114	118		121	122	122	122	118								6
98	100	102	105	109	112		113	113	113	113	113								7
97	100	101	107	111	113		114	115	116										8
97	100	105	109	110	112		112	112	112	112									9
100	100	101	106	122	135		138	138	138	138	138								10
99	100	102	109	112	118		118	118											11
98	100	101	105	108	110		111	111	111	111	110								12
95	100	98	104	106	108		111	111	110	111	111								13
99	100	101	102	105	109		114	114	113										14
98	100	103	108	112	116		116	116	116	116	116								15
97	100	104	105	106	108		108	108	108	107	108	109							16
95	100	104	107	118	121		123	123	124										17
95	100	104	104	113	118		121	128	127										18
105	.	110	117	122															19
95	100	104	111	116															20
100	.	106	115	130															21
98	100	103	109	114	117														22
99	100	101	104	107	111		113	113	113	113									23
101	100	98																	24
100	100	105	111	125	129														25
101	100	99	104	112	121		125	126											26
101	100	104	103	101	100		106	104	104										27
92	100	107	109	117	114		102	109	116	109									28
101	100	102	109	107	107		107												29
98	100	100	103	101	101														30
97	100	102	102	104	108		109	109	109										31
99	100	101	105	109	110														32
100	100	100	100	102	105		106	105	105	105	105								33
77	100	129	162	201	242														34
65	100	174	333	503	684														35
92	100	154	231	288	353														36
99	100	104	107	109	115														37
97	100	126	148	161	189		196	197	198										38
95	100	103	108	111	113														39
99	100	104	117	127	144		155	159	160	160									40
102	100	105	110	106	112		113	115											41
99	100	100	104	107	106														42
-	-	100	101	105	110		112	112	111										43
102	100	102	102	103	107		109	109	109	109									44
91	100	121	162	179	192		196	197	198										45
101	100	101	103	109	120		130												46
95	100	110	115	117	123		125	126	125										47
97	100	106	109	104	106		107	109											48
94	100	93	88	91	104		105	111	112										49
97	100	103	106	115	150		183	183											50
103	100	102	104	108	112		113	113	114										51
101	100	103	110	111	112														52
Weltmarktpreise																			
101	100	112	115	110	109		103	105	103	104	106								53
100	100	101	100	104	107		101	100	100	98	101								54
101	100	99	99	101	103		98	97	97	94	95								55

Abkürzungen: La = landwirtschaftliche Erzeugnisse einschl. Fischerei- und Gartenbauerzeugnisse, In = industrielle Erzeugnisse (Warenzusammensetzung nicht näher bekannt), R = Rohstoffe und Halbwaren, ohne nähere Aufteilung nach Waren bzw. Warengruppen, Ba = Baumaterialien, Be = Bergbauerzeugnisse, Mi = Mineralerzeugnisse, E = Energieerzeugung, M = Metalle und -erzeugnisse, Ma = Maschinen und Fahrzeuge, C = Chemikalien, Pharmazeutika, Drogenmittel, Ho = Holz, Holzwaren, Zellstoff und Papier, K = Kautschuk, -erzeugnisse, Harze und Wachse, Ha = Haute und Felle, Leder und -erzeugnisse, T = Textilrohstoffe, Textilerzeugnisse einschl. Bekleidung, N = Nahrungsmittel, Genußmittel und Getränke, Futtermittel, MÄ = Monatsanfang, MM = Monatsmitte, ME = Monatsende, D = Durchschnitt (aus Stichtagspreisen oder wöchentlichen Notierungen), Vj = vierteljährlich.

1) Index der Erzeugerpreise industrieller Produkte. Die Angaben für die Bundesrepublik Deutschland verstehen sich bis 1959 ohne Saarland und Berlin, 1960 ohne Berlin. - 2) Indexzahlen auf Originalbasis, nicht umbasiert. - 3) Die Indexzahlen für die Jahre 1956 bis 1961 beziehen sich auf Wirtschaftsjahresdurchschnitte beginnend mit Juli. - 4) Weizen, Mais, Reis, Zucker, Kakao, Kaffee, Rindfleisch, Erdnüsse, Kopra, Sojabohnen, Wolle, Baumwolle, Kautschuk, Kupfer, Blei, Zink, Zinn. - 5) Weizen, Mais, Schweine, Zucker, Kaffee, Kakao, Wolle, Baumwolle, Leide, Haute, Kautschuk, Getreide, Kupfer, Blei, Silber. - 6) Getreide, Nahrungsmittel, Textilien, Metalle.

Erläuterungen bzw. Anmerkungen

Textilrohstoffe und -halbwaren

1. Bundesrepublik Deutschland: Wolle: Ab Lager Wollverwertung, Preisbasis rein gewaschen, ohne Spesen (Waschkosten). Aufgrund einer Änderung im Berichtsstellenkreis sind die Preisangaben ab Januar 1962 mit den vorhergehenden Zahlen nur bedingt vergleichbar. -
2. Frankreich und Belgien: Kammzüge: Kontrakteinheit = 2 250 kg. Basis trockengekämmte Tops aus australischer Merino-Wolle; andere Herkünfte wie Südafrika und Südamerika (in Frankreich auch franz. und spanische Tops) können ebenfalls gehandelt werden. -
3. Italien: Rohwolle: Preise bei Abgabe ausländischer Erzeuger an italienische Spinnereien oder Händler, Mindestmenge 1 Ballen, frei Station Mailand. - Kammzüge: Bei Abgabe industrieller Erzeuger an Feinspinnereien oder Händler bei Mindestmengen von 1 000 kg. -
4. Großbritannien: Kammzüge: Hergestellt von lizenzierten Kammzugmachern im UK aus australischer Merino-Wolle, 19 % Feuchtigkeitsgehalt, 3 1/2 % Fettgehalt brutto, Kontrakteinheit = 5 000 lbs netto. -
5. Vereinigte Staaten: Rohwolle: Landesmittel der örtlich von den Erzeugern erzielten Marktpreise, ohne Berücksichtigung von Ausgleichszahlungen zur Erzielung eines Saisondurchschnittspreises von 66 cts je lb (1966: 65 cts/lb, 1958 bis 1965: 62 cts/lb). -
Terminnotierungen: Wolle der Wollgesellschaft an der New Yorker Baumwollbörse. Lieferung in lizenziertem Lagerhaus in Groß-Boston/Mass. - Schweißwolle: Basisqualität 64's, 2 1/2 inches lang, reinfarbig, gekräuselt. Ferner zulässig 70's, 3 1/4 inches bis 60's, 2 1/4 inches lang bei entsprechenden Zu- (+ 7 %) bzw. Abschlägen (- 9 %) auf den oder vom Grundpreis. Kontrakteinheit = 6 000 lbs (Basis gereinigt). Kammzüge: Basisqualität 64's Merino-Wolle, ölgekämmt, gewaschen und kardiert. Ferner zulässig 80's-58's bei entsprechenden Zu- (+ 4 %) bzw. Abschlägen (- 16 %) auf den oder vom Grundpreis. Kontrakteinheit = 5 000 lbs netto. -
6. Frankreich: Wollgarn: Bis Ende 1962 2/28's. -
7. Großbritannien: Die Wollgarnpreise gelten für die Kammgarn-Notierungen des inländischen Handels. Kosten für Verpackung, Fracht, Liefertermindifferenzen und dgl. sind in den Preisen nicht enthalten, ebenso nicht evtl. Zuschläge für Export-Risiken. -
8. Vereinigte Staaten: Wollgarn: Bis Ende 1964 2/32's, Bradford-System. -
9. Bundesrepublik Deutschland: Baumwolle des Terminkontraktes der Bremer Baumwollbörse. Kontrakteinheit = 11 350 kg netto. Lieferung ab Lager Bremen oder Hamburg. Der Baumwollterminkontrakt baut sich auf den Provenienzen Vereinigte Staaten, Zentralamerika, Iran, Türkei, Syrien und Rußland auf. Die Basis-Stapellänge ist 1 1/16 inch, bei russischer Baumwolle 1 1/32 bis 1 1/16 inch und bei syrischer Baumwolle 1 1/32 inch. - Mexikanische Baumwolle: 1958 Matamoros, 1962 bis 1964 Sinaloa. -
10. Frankreich: Für Baumwolle, Manila-Abaca, Sisal, Rohjute vom 1. 1. 1958 bis 31. 7. 1958 einschließlich Importeurabgabe von 20 %. -
11. Vereinigte Arabische Republik (Ägypten): Baumwolle: Bis Ende Januar 1965 Karnak. -
12. Vereinigte Staaten: Baumwolle der New York Cotton Exchange. Kontrakteinheit = 5 000 lbs brutto in 100 - 110 Ballen bei Lieferung ab Lagerhaus in anerkannten Atlantikhäfen. Preiszu- oder -abschläge richten sich nach den Stapellängen 7/8 inch bis 1 1/16 inch im Verhältnis zur Grundlänge 1 inch. -
13. Japan: Preise für Baumwollgarn, Baumwollstoff und Chemiefasern wegen Änderung im Berichtsstellenkreis ab 1962 mit Vorjahreszahlen nur bedingt vergleichbar. -
14. Frankreich: Baumwollstoff (Kretonne): 1958 80 cm breit, ab Januar 1965 24/24 - 34/34. - Kaliko: Bis Ende 1964 90 cm breit. - Rohseide: Bis Ende 1964 japanische. -
15. Italien: Reyon: Die Fabrikationssteuer beträgt für Viskose-Reyon 150/36 den. 71 Lire und für Azetat-Reyon 79 Lire je kg. -
16. Vereinigte Staaten: Die Stapelfaserpreise verstehen sich im allgemeinen für Lieferung in Ballen, fob. Verschiffungspunkt oder frei Wagen. Zahlungsziel 30 Tage netto, ohne Abzug. Niedrigste Frachtkosten bis Käuferstation oder -kai (östlich des Mississippi) werden vergütet. Transporte gehen auf Käufers Risiko. -
17. Großbritannien: Brasilianischer Sisal: 1958 Grad 3/5/7. - Rohjute: Bis Ende 1965 LJA-First 2 - 3. -
18. Vereinigte Staaten: Brasilianischer Sisal: 1958 Grad 3/5/7, von Januar bis Oktober 1962 Type I, von November 1962 bis Ende 1964 Type II. - Rohjute: Bis Ende 1964 Mill Firsts. -
19. Indien: Jutegewebe: Ab Juli 1966 einschl. einer Exportabgabe. -

Erläuterungen bzw. Anmerkungen

Häute, Felle, Leder, Gerbstoffe

20. Vereinigte Staaten: Packerhäute der Commodity Exchange Inc. New York. Kontrakteinheit = 40 000 lbs. Ungebrannte Kuh- oder Stierhäute erster Wahl, 52 - 54 lbs Durchschnittsgewicht, aus Juli/September-Schlachtungen in den Vereinigten Staaten oder Kanada stammend. Gleichfalls können Frigorifico-Stierhäute argentinischer oder uruguayischer Herkunft, 22 - 29 kg Verschiffungsgewicht, aus Dezember/Februar-Schlachtungen zum Grundpreis angedient werden. Auslieferungspunkte sind Chicago, New York (Hafengebiet), Lydonville, Medina oder Middleport. -
21. Bundesrepublik Deutschland: Rindsleder Croupons und Hälse: Bis Ende 1964 beziehen sich die Preise auf Baden-Württemberg bzw. auf Hessen. -

Erdöl und Erdölerzeugnisse

22. Nahost-Erdöl: Die Preise verstehen sich ohne evtl. lokale Hafengebühren oder sonstige Regierungsabgaben, Verkaufssteuern und dergleichen. Zu- bzw. Abschlag bei Abweichungen der Gradation: 2 Cents je vollen API-Grad bei einem barrel. -
23. Schweden: Heiz- und Gasöl: Die Preise verstehen sich zollfrei, einschl. Verbrauchsteuer, ab Einfuhrhafenlager. Die Verbrauchsteuer beträgt 25 skr je 1 000 Liter. Der Einfuhrzoll wird nur für Gasöl erhoben und betrug von Januar 1962 bis 6. 2. 1966 310 skr, und ab 7. 2. 1966 340 skr je 1 000 Liter. -
24. Japan: Preise für Heizöl und Benzin wegen Änderung im Berichtsstellenkreis ab 1962 mit Vorjahreszahlen nur bedingt vergleichbar. -
25. Bundesrepublik Deutschland: Benzin: Durchschnitt aus Preisen an 17 Markttorten. 1958 Preise der Preiszone III. Die Oktanzahl beträgt 91/92 ROZ. -
26. Niederländische Antillen: Benzin 80 Oktan R: 1958 verbleit, 70 - 72 Oktan.

Baustoffe mineralischen Ursprungs

27. Japan: Preise für Zement und Mauersteine wegen Änderung im Berichtsstellenkreis ab 1962 mit Vorjahreszahlen nur bedingt vergleichbar. -
28. Frankreich: Fensterglas: Bis Ende 1962 einfach. -
29. Italien: Fensterglas: 1958 3 bis 8 mm stark, in Platten zu 9,30 qm. -

Erzeugnisse der Forstwirtschaft; Harze, Wachse

30. Bundesrepublik Deutschland: Schnittholz: Güteklasse III, parallel besäumt, 3 - 6 m lang, 8 - 17 cm breit, 24 mm stark. Bis Ende Dezember 1963 bezogen sich die Preise nur auf Fichten- und Tannent Bretter. -
31. Schweden: Schnittholz: Die Exportnotierungen fob Nederbottens-Distrikt beziehen sich auf die Verschiffungshäfen Gävle, Söderhamn und Hudiksvall. 1958 bezogen sich die Notierungen auf den Harnösands-Distrikt. -
32. Vereinigte Staaten: Eichendielen: 1958 Notierungen in New York. -
33. Vereinigte Staaten: Kautschuk-Terminnotierungen der Commodity Exchange Inc. New York, für Hevea Standard Plantagen-Kautschuk, Kontrakteinheit = 22 400 lbs netto, Lieferung "on dock" oder in lizenziertem Lagerhaus des New Yorker Hafengebiets, ohne Importzoll, Steuern und Abgaben, jedoch unter Zollverschluss. -
34. Frankreich: Kolophonium: 1958 Grad "FM". -
35. Vereinigtes Königreich: Kolophonium: Bis Ende November 1958 Grad "F". -
36. Vereinigte Staaten: Die Exportpreise für Kolophonium stellen den nach den umgesetzten Mengen gewogenen Preisdurchschnitt dar. Preise gelten für Nettogewicht (Ware in Leihfässern). - Kolophonium Grad "WG" 1958 "K". -
- a) D aus weniger als 12 Monatspreise berechnet. - b) Preise zum Jahresende. - p = vorläufige Zahlenangabe, r = berichtigte Zahlenangabe.

Jahr Monat	Wolle								
	BR-Deutschland Paderborn	Frankreich Roubaix-Tourcoing		Belgien Antwerpen	Rom	Italien Mailand			Großbritannien
	inländische Roh-,A-Feinheit vollschürig 1) Auktionspreis	Kammwolle nég.100/105 gewaschen frei Wollkammerei	Kammzüge 2) australische Merino- "Type unique" erstnotierter Monat ab Lager R.T.	"A" ab belg.Lager	Roh- inländische Lazio da Tosa	australische 3) Merinovliese 3) 64-70's gewaschen	Roh- 3) Kap- 3)	Kammzüge 64-70's Merino- medio 3)	britische Vlies- Lincoln wethers gewaschen ab Lager Bradford
	DM kg	FF je kg	bfrs kg			Lire je kg			Pence lb
		ME				Dw	Dw	Dw	Dw
1958 D	8,14	11,38	10,58	125,27	587 ^a	1 903	1 783	2 212	49,30
1962 D	7,07	13,57	13,17	129,23	468 ^a	1 879	1 784	2 146	53,79
1963 D	7,94	16,55	15,09	151,25	529 ^a	2 078	1 957	2 307	56,73
1964 D	8,69	19,07	15,24	154,49	564 ^a	2 119	2 036	2 392	67,16
1965 D	6,49	17,86	13,17	130,72	515 ^a	1 889	1 783	2 276	47,55
1966 D	6,86	19,11	14,63	142,38	556 ^a	2 095	1 988	2 449	47,66
1967 D									
1966 Okt.	6,27	19,18	14,09	138,13	-	2 100	2 000	2 473	46,00
Nov.	6,27	18,91	13,95	136,92	-	2 056	1 981	2 419	45,00
Dez.	6,27	18,76	13,92	136,43	-	2 038	1 963	2 388	45,00
1967 Jan.	6,24	18,76	13,74	132,85	-	2 025	1 950	2 388	43,50
Febr.	6,08	19,13	13,99	132,72	-	2 000	1 925	2 366	42,00
März	6,08	19,13	13,70	131,39	-	2 000	1 925	2 353	39,00
April	6,14		13,67	129,61		2 000	1 925	2 325	39,00
Mai									
Juni									
Juli									
Aug.									
Sept.									
Okt.									
Nov.									
Dez.									

Jahr Monat	noch: Wolle								
	Großbritannien								
	neuseeländ. Crossbred- 50-56's II.Sorte entfettet	Merino-, 70's Super-bis mittlere Qualität, gekämmt, fehlerfrei Durchschnittspreise der Dominion-Auktionen Basis reingewaschen, ohne Waschspsen, frei UK.	Merino-, 64's 93,5	Crossbred-, 56's 93,5	Crossbred-, 48's 93,5	London Bradford, Tops "B", 64's erstnot. Monat ab Lg. Bradford	Kammzüge Merino- 64's warp	Crossbred-, Kammlinge kardiert 56's super 48's average	
									Pence je lb
1958 D	Dw								
1962 D	55,89	97,6 ^a	88,9 ^a	71,6 ^a	56,3 ^a	98,65	107,61	82,03	65,98
1963 D	59,88	100,4	93,5	75,0	62,4	100,53	107,39	87,29	71,48
1964 D	68,95	113,6	106,6	88,3	74,2	115,99	123,81	98,88	83,77
1965 D	74,00	111,1	104,8	92,4	80,2	114,26	122,62	104,44	89,42
1966 D	63,75 ^a	99,2	92,1	77,3	67,8	101,82	110,48	88,16	75,62
1967 D	62,14 ^a	108,6	101,3	84,8	64,7	108,84	118,35	92,77	74,10
1966 Okt.	58,50	104,0	97,0	82,0	63,0	104,71	115,11	90,78	70,22
Nov.	59,50	102,0	95,0	83,0	62,0	104,38	113,63	90,15	70,00
Dez.	57,50	101,0	94,0	82,0	61,0	105,70	114,00	90,00	69,50
1967 Jan.	56,00	101,0	93,0	77,0	60,0	105,68	112,78	88,33	68,22
Febr.	57,00	103,0	96,0	79,0	60,0	107,84	114,00	88,00	68,00
März	56,50	101,0	94,0	80,0	60,0	106,76	113,25	86,75	67,25
April	55,50	103,0	95,0	80,0	60,0	104,85	113,00	85,00	65,90
Mai									
Juni									
Juli									
Aug.									
Sept.									
Okt.									
Nov.									
Dez.									

Jahr Monat	noch: Wolle								
	Vereinigte Staaten								
	Spanien	Südafrika Port Elizabeth	New York	Boston	Montevideo				
	inländische Schweiß- gewöhnliche Burgos	Kamm- weiße Merino- Extremadura	langstapelig im Fell Auktionsdurch- schnittspreis	Roh- 5) Landesmittel Erzeugerpreis	Schweiß- 64's erstnotierter Monat ab Lager in Groß-Boston	Kammzüge 64's 5) gekömmt, entf.	franz.Type feine Stapel- 64-70's gekömmt, entf.	inland.Vlies- 3/8 blood gereinigt loco	56's (I S) gekömmt, entf. verzoilt, in bond
	Pesetas je kg	Cents lb							
1958 D		Dw	MM				Dw	Dw	Dw
1962 D	134,6	250,4	16,99	38,5	117,0	151,3	118,5	91,12	99,9
1963 D	107,6	184,3	20,66	44,4	126,7	165,6	124,6	109,17	94,0
1964 D	107,9	197,4	25,66	47,4	136,7	172,9	132,6	115,72	105,3
1965 D	117,1	214,4	27,22	51,3	137,2	172,4	139,7	127,33	119,3
1966 D	106,3	180,6	20,49	47,6	124,4	167,6	124,9	117,09 ^a	112,6
1967 D	96,6	178,0	23,00 ^a	50,1	130,1	174,1	134,8	119,12	123,6
1966 Okt.	82,50	175,0	20,33	48,5	124,4	168,8	139,5	114,33	123,0
Nov.	82,50	175,0	20,85	47,7	122,4	166,9	132,5	108,63	123,0r
Dez.	82,50	175,0	21,95	46,9	120,5	164,9	132,5	108,00	123,0
1967 Jan.	75,00	174,0	21,20	45,6	122,0	165,8	132,5p	107,88	118,1p
Febr.	75,00	172,5	20,87	43,6	120,7	164,9		108,00	
März			20,07	41,1	117,5	160,4		105,30	
April			19,93	40,3	116,6	160,3		93,75	
Mai									
Juni									
Juli									
Aug.									
Sept.									
Okt.									
Nov.									
Dez.									

Jahr Monat	noch: Wolle								Wollgarn
	Vereinigte Staaten	Argentinien Buenos Aires	Australien						Frankreich
	Schweilswolle Buenos Aires low crossbred gereinigt 50-52's (V s)	inländische feine Crossbr. 56's Höchstpreis	70's	Merino- 64's Basis reingewaschen Ø Preis der Wollkommission ab Versteigerungsraum	Crossbred- 56's	Melbourne Merino- im Fell 64's und mehr 3"	Crossbred- 56-60's rein 3 1/2"	Sydney Schweil- Basisqualität Type 78 erstnot. Monat	2/30's 6) gekämmt ungebleicht versteuert ab Werk
	Cents lb	Pesos 10 kg	australische Cents je lb						FF kg
	Dw		Dw	Dw	Dw	Dw	Dw		ME
1958 D	67,6	260	114,63 ^{a)}	88,22	72,71	32,63	27,72	-	17,33
1962 D	70,6	990	120,52	92,57	75,26	36,37	33,30	91,81	18,24
1963 D	83,6	1 637	137,81	107,30	91,23	43,71	39,67	104,10	26,31
1964 D	101,8	1 741	136,19	105,60	93,66	43,76	40,57	104,70	28,58
1965 D	80,9	1 738	100,53	92,70	77,95	36,17	32,86	92,66	27,41
1966 D	65,9		107,62	101,54	85,24	41,10	37,41	100,33	28,43
1967 D									
1966 Okt.	65,0	2 000	104,75	96,00	80,21	36,25	32,83	97,21	28,38
Nov.	58,2		103,75	95,00	78,12	39,38	34,42	94,87	28,38
Dez.	56,0		103,33	95,00	75,00	39,25	35,50	92,71	27,96
1967 Jan.	56,0		102,67	95,00	73,96	38,79	35,50	92,00	27,96
Febr.	56,0		104,25	97,25	77,08	37,94	33,50	94,38	28,63
März	54,6		102,33	97,00	75,00	37,42	32,50	92,00	28,63
April	49,0		104,67	98,00	73,96	36,92	31,67	93,78	
Mai									
Juni									
Juli									
Aug.									
Sept.									
Okt.									
Nov.									
Dez.									

Jahr Monat	Wollgarn						Baumwolle		
	Italien		Großbritannien			Ver. Staaten Boston	Bundesrepublik Deutschland Bremen		
	Turin	Mailand	London						
	2/40's, 64 + 60's Merino-Type Spinnerei- Verkaufspreis	für industr. Verbrauch fr.Käuferstat.	2/20's, 48's weiß kardiert 7)	2/32's, 60's	2/48's, 64's durchschnittl. 7)	2/20's amerikan. System 8)	Mischkontrakt 1 1/16 inch erstnotierter Monat 9)	amerikan. strictmiddling 1 1/16 inch loco	sudbrasilian. V 1 1/32 inch
	Lire je kg		s.d. je lb			\$ lb	100 kg	DM kg	
1958 D	3 820	3 558	8. 0 1/2	11. 9 1/6	14. 5 2/5	2,59	293,5	3,22	2,78 ^{a)}
1962 D	3 884	3 604	8. 8 5/7	12. 1 1/8	14. 9 7/8	2,72	257,3	2,77	2,42
1963 D	4 088	3 894	9. 8 4/7	13. 5 4/5	16. 0 3/4	2,82	259,6	2,67	2,39
1964 D	4 263	4 124	10. 5 4/7	13. 8 7/8	15. 11 5/7	2,80	259,5	2,64	2,35
1965 D	3 880	3 724	12. 8 1/2	15. 2 3/8	17. 8 1/2	2,12	256,7	2,62	2,35
1966 D	3 966	3 622	9. 5	16. 1 2/3	18. 8 1/2	2,12	250,3	2,52	2,26
1967 D									
1966 Okt.	3 986	3 660	9. 0 1/4	15. 10	18. 4 3/4	2,09	245,9	2,45	2,18
Nov.	3 986	3 650	8. 11 3/4	15. 8 3/4	18. 2 3/4	2,03	247,0	2,47	2,22
Dez.	3 986	3 631	8. 10 2/5	15. 9	18. 3	2,02	250,2	2,56	2,26
1967 Jan.	3 986	3 617	8. 9 1/2	15. 8 1/2	18. 2 3/4	1,98 p	252,8	2,59	2,39
Febr.		3 613	8. 9	15. 10	18. 4 1/4		255,3	2,59	2,38
März		3 613	8. 8 3/5	15. 8 3/5	18. 4 1/5		256,6	2,59	2,36
April		3 613	8. 7 1/4	15. 8	18. 4		257,6	2,62	2,28
Mai									
Juni									
Juli									
Aug.									
Sept.									
Okt.									
Nov.									
Dez.									

Jahr Monat	noch: Baumwolle								
	Bundesrepublik Deutschland Bremen			Frankreich Le Havre	Niederlande Rotterdam	Italien	Großbritannien Liverpool		
	mexikan. Altamira 9) 1 1/32 inch	türkische Izmir 1 a loco	russische Pervij 1 1/32 mm	1 inch versteuert, ab Importeurtag. 10)	amerikanische middling 15/16 inch excl. Import- abgaben cif ital. Hafen	1 inch	Sudan Lambert six ab Lager	ostafrikan. Uganda BP 52, Nr. 2	
	DM je kg			FF kg	hfl 100 kg	US-Cents lb	Pence je lb		
	Dw	Dw	Dw			Dw		Dw	
1958 D	3,10	2,63 ^{b)}	2,63 ^{a)}	3,25	285,27	28,34	25,81	31,13	30,64
1962 D	2,68	2,69	2,63	3,34	240,88	27,76	24,26	30,26	30,52
1963 D	2,66	2,67	2,61	3,28	236,42	26,17	23,63	28,94	29,02
1964 D	2,68	2,72	2,68	3,21	233,00	25,99	23,42	31,60	31,96 ^{a)}
1965 D	2,62	2,69	2,59	3,19	232,13	25,76	22,98	32,25	31,05 ^{a)}
1966 D	2,51	2,56	2,53	3,01	223,00	24,38	22,02	29,54	27,09
1967 D									
1966 Okt.	2,50	2,46	2,52	2,91	220,50	23,54	21,50	27,21	26,78
Nov.	2,50		2,51	2,93	220,50	23,56	21,50	27,55	26,79
Dez.	2,52	2,56	2,55	2,96	220,50	23,68	21,50	28,22	28,40
1967 Jan.	2,56	2,63	2,69	2,98	221,00	23,81	21,50	28,29	29,27
Febr.	2,63	2,63	2,69	2,99	223,00	23,99	21,50	28,29	29,67
März	2,65	2,63	2,70	3,00		24,12	21,50	27,85	
April	2,66	2,63	2,70	3,04		24,16	21,50	27,50	
Mai									
Juni									
Juli									
Aug.									
Sept.									
Okt.									
Nov.									
Dez.									

Jahr Monat	noch: Baumwolle								
	Spanien	Ver. Arab. Rep. (Ägypten) Alexandria		Vereinigte Staaten New York		New Orleans	Mexiko Matamoros	Peru Lima	
	amerikan. middling 1 1/32 inch	Menoufi 11)	Giza 30	middling upland, 1 inch 12)			middling 1 1/32 inch	Tanguis Nr. 5 1 3/16 inch	
		sehr gute	gute b. s. gute	Landesmittel Erzeugerpreis	loco	erstnotierter Monat	loco		
		Qualität	Exportpreis fob						
Pesetas kg	Talaris je 99,05 lbs	Cents je lb					US-Cents je lb		
				MM			Dw	Dw	
1958 D	.	96,12	86,63	29,91	36,18	35,70	34,83	28,94	25,38
1962 D	55,75	86,46	-	31,64	35,43	33,99	33,22	26,31	27,83
1963 D	52,98	91,45	86,16	31,94	35,40	33,85	33,18	26,60	30,91
1964 D	53,47	108,31	91,40	30,87	34,30	32,68	31,82	26,40	32,23
1965 D	56,06	111,03	91,01	29,00	32,28	30,78	30,05	25,68	27,97
1966 D	57,80	108,20	24,07	25,48	28,34	25,64	26,22	24,83	27,46
1967 D									
1966 Okt.	56,89	107,00	80,75	22,45	23,79	21,61	21,75	23,97	27,62
Nov.	56,89	107,50	80,99	21,89	23,71	22,00	21,75	25,52	28,30
Dez.	56,89	111,06	83,11	22,03	23,85	22,07	21,77	25,94	30,01
1967 Jan.	56,89	112,00	83,75	19,81	23,91	21,67	21,75	25,90	31,14
Febr.	56,89	113,75	84,60	20,70	23,98	21,69	21,75	26,03	31,26
März		114,00	84,75	20,50	24,02	22,15	21,90		
April		114,00		20,40	24,39	22,52	22,00		
Mai									
Juni									
Juli									
Aug.									
Sept.									
Okt.									
Nov.									
Dez.									

Jahr Monat	noch: Baumwolle				Linters		Baumwollgarn		
	Brasilien Sao Paulo		Argentinien Buenos Aires	Pakistan Karachi		Vereinigte Staaten		BR-Deutschland Stuttgart	Frankreich
	Nr. 4 Nordbrasilien	Nr. 5 Südbrasilien	Type C 22,22 mm	Punjab S.G. Fine		Grad 2	Grad 6	Nm 34 Trossel und Pincops	56's
	loco			Sind NT	289 F	ungepreßt in Wagenladungen ab Mühle		beste Qualität Börsenpreis	versteuert ab Werk
	Neue Cruzeiros je 15 kg		Pesos kg	Rupien je 82,28 lbs		Cents je lb		DM je kg	FF kg
	ME								
1958 D	0,74 ^{a)}	0,75	19,60	86,34	92,17	8,41	4,84	5,08	7,32
1962 D	2,86	2,78	52,07	87,75	97,31	8,10	6,29	4,30	6,54
1963 D	4,34	4,21	67,00	89,64	92,73	7,74	5,98	4,34	6,86
1964 D	8,51	8,37	86,62	80,78	92,46	7,93	5,55	4,50	6,87
1965 D	13,88	13,33	103,33	105,40	107,33	7,85	4,98	4,61	6,55
1966 D	15,21	14,71		94,78	96,00	8,52	4,44	4,34	6,70
1967 D									
1966 Okt.	14,91	14,41		89,82	90,54	9,75	7,69	4,25	6,61
Nov.	15,60	15,10		85,57	86,93	9,88	8,06	4,14	6,52
Dez.	16,09	15,59		82,67	83,60	9,88	8,06	4,13	6,45
1967 Jan.	17,69	17,14		82,76	83,25			4,03	6,45
Febr.	19,60	18,61		85,79	85,87			4,00	6,45
März	20,10	19,00		86,78	86,83			3,98	6,39
April	20,10	19,00						3,99	
Mai									
Juni									
Juli									
Aug.									
Sept.									
Okt.									
Nov.									
Dez.									

Jahr Monat	noch: Baumwollgarn						Baumwollstoff		
	Niederlande	Italien Mailand	Vereinigte Staaten New York		Kanada	Japan Tokio		Frankreich	
	32's	20/1 amerikanisches kardiert versteuert frei Weberei	30/1 kardiert Kettentwist	50/1 gekämmter Twist	10's weiß	20's, einfach 13)		Kaliko 14)	Kretonne 14)
	ab Werk					Inlandspreis ab Werk	Exportpreis fob	85 cm	ungebleicht versteuert, ab Werk
	hfl kg	Lire kg	Cents je lb		kan. Cents lb	Yen 400 lbs	Yen lb	FF je m	
		Dw						ME	ME
1958 D	5,06	791,3	71,69	106,1	69,8	72 190	182,3	0,94	1,34
1962 D	4,50	779,4	72,31	103,7	74,5	57 945	157,7	0,89	1,27
1963 D	4,58	749,7	69,81	102,6	75,0	61 578	161,8	1,03	1,38
1964 D	4,86	752,4	67,74	100,8	75,0	60 548	160,8	1,04	1,39
1965 D	4,80	716,0	67,61	97,7	75,0	55 691	153,8	1,00	1,14
1966 D	5,63	786,3	70,62	103,5	76,5	53 090	154,1	1,06	1,19
1967 D									
1966 Okt.	5,59	795,0	71,50	106,0	77,0	54 589	156,4	1,04	1,19
Nov.	5,65	795,0	71,50	106,0	77,0	53 596	156,0	1,03	1,18
Des.	5,67	795,0	70,79	106,0	77,0	54 370	158,0	1,02	1,15
1967 Jan.	5,62	795,0	70,50	106,0	77,0	59 028	166,3	1,00	1,14
Febr.	5,43	795,0	70,50	106,0		59 506	171,0	1,00	1,12
März		795,0	70,50	106,0				0,98	1,10
April		795,0	70,50	106,0					
Mai									
Juni									
Juli									
Aug.									
Sept.									
Okt.									
Nov.									
Des.									

Jahr Monat	noch: Baumwollstoff				Naturseide				
	Vereinigte Staaten New York		Japan Tokio		Frankreich Lyon		Italien Mailand	Schweiz Zürich	
	Kattun 64 x 60 38 1/2 inches loco	Bettuch ungebleicht 48 x 44-48 40 inches	Shirting, ungebleicht S/2003 13)		chinesische 14) weiß AA 20-22 denier loco	Seidenstoff "Crêpe de Chine" 105 cm breit versteuert ab Werk	gelb 20-22 denier extra grand exquis Exportnotierung	japanische frei Käufer	
	Cents je yard		Yen je yard		PF kg	FF m	Lire je kg	sfr kg	
				ME	ME	Dw	Dw	ME	
1958 D	13,28	15,6	44,66	42,73	53,23	8,63	7 116	7 486	38,35
1962 D	13,96	17,0	39,83	45,84	87,45	11,55	9 624	9 899a)	58,29
1963 D	14,02	17,1	46,64	49,17	100,91	11,75	11 132a)	11 546a)	67,83
1964 D	14,26	17,4	49,12	50,78	80,88	11,36	7 928	9 000	53,96
1965 D	16,56	17,5	43,36	47,74	84,77	10,04	8 887	9 411	64,67
1966 D	16,45	18,0	41,36	45,37	91,84	10,02	10 556	11 031	78,54
1967 D									
1966 Okt.	16,38	18,3	42,59	46,17	93,36	10,02	10 863	11 419	88,00
Nov.	16,38	18,3	44,05	47,12	93,04	10,02	11 338	12 000	85,00
Dez.	15,75	18,3	45,85	49,12	95,24	10,02	11 600	12 100	86,00
1967 Jan.	15,50	18,3	49,52	52,25	99,00	10,02	11 650	12 113	.
Febr.	15,50		53,62	55,04	106,51	10,02	11 600	12 225	.
Marz	15,50				100,25	10,02	11 600	12 245	89,00
April	15,50						11 600	12 250	
Mai									
Juni									
Juli									
Aug.									
Sept.									
Okt.									
Nov.									
Dez.									

Jahr Monat	noch: Naturseide				Chemiefasern				
	Großbritannien London		Ver. Staaten New York	Japan Yokohama	Frankreich		Italien		Großbritannien
	chinesische	japanische	japan., weiß	Grad A	Viskose-		150/36 denier, glanzend Reyon versteuert 15) Fabrikverkaufspr. an Webereien	Azetat-	Viskose-Zellw.
	Grad AA	Grad AA	Grad AA		Zellwolle	Reyon			
einschließlich Zoll			20-22 denier in Ballen loco	Kassapreis	Baumwolltype	120 denier			17/16 inch.lg.
s.d. je lb			\$ lb	Yen kg	FF je kg		Lire je kg		Pence lb
	Dw	Dw		Dw	ME	ME	Dw	Dw	
1958 D	28. 54/7	29. 61/3	4,12	2 971	2,78	6,23	962	1 120	24,00
1962 D	42. 111/3	44. 3	6,07	4 587	2,92	6,95	1 000	1 145	22,75
1963 D	49. 63/7	52. 47/8	7,10	5 574	2,92	6,95	1 064	1 190	22,78
1964 D	38. 4	41. 6	5,67	4 364a)	2,92	6,95	1 076	1 199	23,75
1965 D	42. 61/3	50. 94/7	6,80a)	5 209	2,88	7,18	1 105	1 228	23,75
1966 D	44. 31/3	60. 11/2	8,17	6 278	2,70	7,31	1 126	1 249	23,75
1967 D									
1966 Okt.	44,9	65,2	8,83	6 875	2,70	7,35	1 126	1 249	23,75
Nov.	44,9	65,1	8,71	6 717	2,70	7,35	1 126	1 249	23,75
Dez.	44,9	68,0	8,95	6 887	2,70	7,35	1 126	1 249	23,75
1967 Jan.	46,0	66,8	9,07	6 985	2,70	7,35	1 126	1 249	23,75
Febr.	46,0	68,0	8,77	6 701	2,70	7,35	1 176	1 299	23,75
Marz	47,3	68,0	8,87	6 927	2,70	7,35	1 176	1 299	23,75
April	47,3	70,3	9,00	7 006			1 176	1 299	22,95
Mai									
Juni									
Juli									
Aug.									
Sept.									
Okt.									
Nov.									
Dez.									

Jahr Monat	noch: Chemiefasern								
	Großbritannien								
	Azetat-Zellw. 2-35 denier alle Längen	Triazetat- Tricel 3 u. 4 1/2 den.	Polyamid- B.N.S. Nylon 3-18 denier	Polyester- Terylen 1 1/2-10 den.	Acryl- Acridan 2 denier	Viskose- Reyon 150/40 denier	Azetat- 150/27 denier auf Spinnkuchen	Nylongarn 15 denier 30 den. 10 fil. 0,5 turn	
	frei Käufer UK					Beams			
Pence je lb									
1958 D	34,8	54,0	117,0	120,0	.	60,0	57,0	431,0	190,0
1962 D	36,0	54,0	109,0	110,0	84,0b)	61,5	75,3	342,0	176,0
1963 D	36,0	53,1	109,0	110,0	83,2	61,5	77,0	300,0	176,0
1964 D	37,7	50,0	104,2	90,0	80,0	61,7	78,6	273,5	170,8
1965 D	38,0	50,0	99,5	84,2	80,0	62,5	81,0	264,0	166,0
1966 D	38,0	50,0	92,5	80,0	80,0	62,5	81,0	242,0	161,1
1967 D									
1966 Okt.	38,0	50,0	92,0	80,0	80,0	62,5	81,0	240,0	150,0
Nov.	38,0	50,0	92,0	80,0	80,0	62,5	81,0	240,0	150,0
Dez.	38,0	50,0	92,0	80,0	80,0	62,5	81,0	240,0	150,0
1967 Jan.	38,0	50,0	92,0	80,0	80,0	62,5	81,0	206,0	115,0
Febr.	38,0	50,0	92,0	80,0	80,0	62,5	81,0	206,0	115,0
Marz	38,0	50,0	92,0	80,0	80,0	62,5	81,0	206,0	115,0
April	38,0	50,0	92,0	80,0	80,0	62,5	81,0	206,0	115,0
Mai									
Juni									
Juli									
Aug.									
Sept.									
Okt.									
Nov.									
Dez.									

Jahr Monat	noch: Chemiefasern								
	Schweden		Spanien	Vereinigte Staaten 16)					
	Viskose-		gesponnenes Garn Nr. Tex. 25	Zellwolle	Azetat-	Polyvinyl-	Polyamid-	Polyacryl-	Dynel, ungefärbt 3,6 u. 24 denier fob S. Charlest.
	Zellwolle Baumwolltyp normal denier	Reyon 120 denier		1,5-3 denier 1,5-2 inch.lg.	2-17 denier alle Längen fob Verschiffungspunkt	3-5,5 denier 1 1/4-3/2 inch.lg.	Nylon 66 halbmatt 1,5 denier	Verel A matt u. glänz. 2-8 denier fob Kingsport	
	skr je kg			Pesetas kg	Cents je lb				
1958 D	2,93	9,50	.	31,0	35,6	90,0	133,0	109,0	110,0
1962 D	2,70	9,00	60,43	27,0	37,0	90,0	124,0	75,0	75,0
1963 D	2,75	9,00	56,71	27,2	38,2	90,0	124,0	75,0	75,0
1964 D	2,89	8,94	59,07	28,0	41,0	90,0	120,5	75,0	75,0
1965 D	2,97	8,65	58,97	28,0	41,0	90,0	118,0	77,0	75,0
1966 D	3,00	8,65	60,77	28,0	41,0	90,0	118,0	78,0	75,0
1967 D									
1966 Okt.	3,00	8,65	62,82	28,0	41,0	90,0	118,0	78,0	75,0
1966 Nov.	3,00	8,65	62,82	28,0	41,0	90,0	118,0	78,0	75,0
1966 Dez.	3,00	8,65	62,82	28,0	41,0	90,0	118,0	78,0	75,0
1967 Jan.	3,00	8,65	63,64	28,0	41,0	90,0	118,0	78,0	75,0
1967 Febr.	3,00	8,65	63,64	28,0	41,0	90,0	118,0	78,0	75,0
1967 März	3,00	8,65		28,0	41,0	90,0	118,0	78,0	75,0
1967 April	3,00	8,65		28,0	41,0	90,0	118,0	78,0	75,0
1967 Mai									
1967 Juni									
1967 Juli									
1967 Aug.									
1967 Sept.									
1967 Okt.									
1967 Nov.									
1967 Dez.									

Jahr Monat	noch: Chemiefasern									
	Vereinigte Staaten 16)									
	Polyacryl- Orlon 4,5-10 denier		Polyester- Kodel 3-4,5 denier		Viskose-,glanz. Reyon 150/40 denier		Azetat- 150/41 denier	Viskose-Zellw. gesponnenes Garn 1/30's 1,5 denier	Nylongarn,1/4-1 glänzend 100/34 denier	turn je inch. halbmatt 30/10 denier
	Acrilan,glanz. 2,5-8 denier alle Stapellängen fob Verschiffungspunkt		Dacron,glanz. 3-6 denier 1,5-4,5 inches				fob		fob Verschiffungspunkt	
	Cents je lb									
1958 D	120,0	116,0	150,0	140,6	84,4	77,0	69,5	170,0	236,0	
1962 D	110,9	115,9	114,0	114,6	82,0	74,0	66,0	170,0	236,0	
1963 D	102,0	110,0	114,0	114,0	82,0	74,0	66,2	170,0	236,0	
1964 D	102,0	110,0	98,0	98,5	82,0	74,0	69,7	170,0	236,0	
1965 D	102,0	110,0	85,0	84,0	84,9	74,0	69,6	170,0	236,0	
1966 D	102,0	110,0	81,0	80,7	87,0	74,0	68,2	170,0	236,0	
1967 D										
1966 Okt.	102,0	110,0	75,0	72,0	87,0	74,0	67,7	170,0	236,0	
Nov.	102,0	110,0	75,0	72,0	87,0	74,0	66,9	170,0	236,0	
Dez.	102,0	110,0	75,0	72,0	87,0	74,0	66,9	170,0	236,0	
1967 Jan.	102,0	110,0	75,0	72,0	87,0	74,0	66,9	170,0	236,0	
Febr.	102,0	110,0	75,0	72,0	87,0	74,0		170,0	236,0	
März	102,0	110,0	75,0	72,0	87,0	74,0		170,0	236,0	
April	102,0	110,0	75,0	72,0	87,0	74,0		170,0	236,0	
Mai										
Juni										
Juli										
Aug.										
Sept.										
Okt.										
Nov.										
Dez.										

Jahr Monat	noch: Chemiefasern				Flachs			
	Verein. Staaten	Kanada	Japan 13) Tokio		Frankreich		Niederlande Rotterdam	
	Dacrongarn halbmatt 70/34 denier fob Verschiffungspunkt	Reyon 150/40 denier	Viskose- Zellwolle Garn- 30's einfach Exportpreis fob	120 denier Reyon	Nylongarn 110 denier Grad A Inlandspreis frei Käufer	bretonischer Typ 3 Erdröste Wasserröste gepocht versteuert ab Werk	Schwung- weißholl. "WD" Tauröste "TRH"	Exportpreis einschl. Verp., frei Grenze
	Cents lb	kan. Cents lb	Yen je lb		Yen kg	FF je 100 kg	hfl je 100 kg	
1958 D	200,0	88,0	114,1	150,8	1 433	161,82	197,82	186,5
1962 D	197,0	91,0	112,4	154,8	1 409	213,99	242,90	185,4
1963 D	188,0	92,8	112,3	172,0	1 390	262,40	292,08	227,7
1964 D	182,0	93,0	112,3	174,6	1 273	295,38	376,83	238,4
1965 D	182,0	93,0	110,4	170,2	1 112	250,64	349,43	215,8
1966 D	175,0	93,0	103,9	164,4	1 079	252,94	347,53	215,1
1967 D								
1966 Okt.	167,0	93,0	105,3	164,3	1 070	241,73	347,38	235,0
1966 Nov.	167,0	93,0	112,7	164,5	1 062	228,59	345,50	232,5
1966 Dez.	167,0	93,0	117,8	164,5	1 062	228,15	345,50	230,0
1967 Jan.	167,0	93,0	126,9	164,3	1 054	228,42	325,50	230,0
1967 Febr.	167,0		124,9	164,0	1 037	230,74	325,50	225,0
1967 März	167,0					221,09	325,50	223,0
1967 April	167,0					220,85	325,50	222,5
1967 Mai								
1967 Juni								
1967 Juli								
1967 Aug.								
1967 Sept.								
1967 Okt.								
1967 Nov.								
1967 Dez.								

Jahr Monat	noch: Flachs				Leinengarn				Rohhanf
	Belgien Courtrai		Großbritannien		BR-Deutschland Nordrh.-Westf.	Frankreich Paris	Italien Mailand		Frankreich Beaumont/Sarthe
	Stroh- landes- mittel Erzeugerpreis	Schwung- Wasserröste "HC" Tauröste "LDC" Exportpreis einschl. Verp., frei Grenze	Courtrai mittlerer Wasserröste cif UK	£.s.d. 2240 lbs	Nr. 30 Ia, mech. Kette ab Spinnereistat.	inländisches Nr. 18 versteuert ab Werk		ausländisches Nr. 30 Importeur-VPr. frei Station	einheimischer S.A. II ab Dép. Sarthe frei Fahrzeug
	bfrs je 100 kg				DM kg	PF kg	Lire je kg		PF kg
	Dw	Dw	Dw		ME		Dw	Dw	ME
1958 D	189,99	3 823	2 629	241. 4. 1	8,60	9,08	1 367	1 507	1,40
1962 D	291,39	4 104	2 727	253.10.11	7,31	9,81	1 479	1 390	1,58
1963 D	296,70	4 354	3 221	289. 6. 1	8,00	11,16	1 590	1 560	1,63
1964 D	257,84	5 325	3 583	317.10. 0	8,86	12,27	1 665	1 737	1,68
1965 D	206,48 ^{a)}	5 500	3 071	313.15. 0	8,69	11,73	1 608	1 663	1,55
1966 D	209,20 ^{a)}	5 500	3 129	294.13. 6	8,25	11,62	1 622	1 587	1,55
1967 D									
1966 Okt.	206,94	5 500	3 100	288. 4. 6	8,05	11,62	1 623	1 585	1,55
Nov.	205,35	5 500	3 100	288. 4. 6	8,05	11,62	1 623	1 585	1,55
Dez.	194,44	5 500	3 100	288. 4. 6	8,05	11,62	1 618	1 585	1,55
1967 Jan.	202,86	5 500	3 100	291.17. 6		11,62	1 625	1 585	1,55
Febr.	208,33	5 500	3 100	291.17. 6		11,62	1 628	1 585	1,55
März	175,00	5 500	3 100	291.17. 6		11,62	1 628	1 585	1,55
April		5 500	3 150	277. 5. 6			1 628	1 585	
Mai									
Juni									
Juli									
Aug.									
Sept.									
Okt.									
Nov.									
Dez.									

Jahr Monat	noch: Rohhanf				Manila-Abaca				
	Italien		Großbritannien London	Spanien	Frankreich	Großbritannien London		Vereinigte Staaten New York	
	langfaserig Extra Mezzo- Spago Chiaro colore Paesano Forestiero einschließlich Verpackung ab Lager des Hanfkonsortiums		jugoslawischer Schwung-, Nr. 1	einheimischer 2. Sorte	S 2 exc. cleaning versteuert 10) cif	Non-Davao J 2 Fair cleaning super.seconds cif Kontinenthäfen		S 2 Streaky two, exc. cleaning cif	Davao I Fair current light brown good cleaning cif
	Lire je 100 kg		£.s.d. 2240 lbs	Pesetas kg	FF kg	£.s.d. je 2240 lbs		Cents je lb	
					Dw	Dw	ME	Dw	Dw
1958 D	-	-	163. 5. 0	.	1,91	113. 7. 0	166.11.8	22,33	25,66
1962 D	38 645	45 048	207. 3. 4	35,01	1,99	110. 7. 1	145. 0. 0	18,81	23,17
1963 D	35 708	43 451	192.14. 7	34,33	2,14	129.11.10	159. 0. 0	20,42	22,62
1964 D	33 870	40 650	203. 7. 6	32,41	2,24	129. 3. 11	166. 1. 8	21,61	22,44
1965 D	36 855	44 185	197.10.0	34,17	2,06	105. 3. 10	153.16.8	19,84	23,09 ^{a)}
1966 D	39 880	47 810	202. 0. 0	33,92	1,82	103. 9. 3	135. 6. 8	19,23	22,90 ^{a)}
1967 D									
1966 Okt.	39 880	47 810	202. 0. 0	33,50	1,75	101. 0. 0	126. 0. 0	19,00	23,38
Nov.	39 880	47 810	202. 0. 0	33,50	1,68	100.15. 0	127. 0. 0	19,00	23,38
Dez.	39 880	47 810	202. 0. 0	33,50	1,73	99.12. 0	135. 0. 0	19,00	23,38
1967 Jan.	39 880	47 810	202. 0. 0	33,50	1,78	101.10. 0	130. 0. 0	18,95	23,38
Febr.	39 880	47 810	202. 0. 0	34,51	1,75	104. 0. 0	128. 0. 0	19,00	-
März	39 880	47 810	202. 0. 0		1,72	104. 8. 0	127. 0. 0	18,81	-
April	39 880	47 810	202. 0. 0		1,72	102.10. 0	127. 0. 0	18,88	23,00
Mai									
Juni									
Juli									
Aug.									
Sept.									
Okt.									
Nov.									
Dez.									

Jahr Monat	noch: Manila-Abaca	Nisalanf							
	Philippinen Manila	Frankreich			Großbritannien London			Vereinigte Staaten New York	
	Abaca unbearbeitet	ostafrik. I	portugiesisch.	Madagaskar	Brasilien II 17)	ostafrikan. Nr. I	Portg. Afrika	ostafrikan. I	Brasilien III 18)
	Exportpreis fob	versteuert 10) cif		nachste Verschiffung	Kontinenthafen	cif UK	Antwerpen		
	Pesos 60,48 kg	FF je kg			£.s.d. je 1 000 kg	£.s.d. je 2240 lbs		Cents je lb	
		Dw	Dw	Dw	ME	ME		Dw	Dw
1958 D	39,43	0,83	0,77	0,80	58.18. 2	72. 7. 7	70.19.8	9,51	8,19
1962 D	57,81	1,38	1,33	1,47	92. 1. 8	101.18. 4	102. 2. 7	12,84	12,16
1963 D	59,48	1,98	1,92	1,98	138.12. 1	145.12.10	146. 3. 4	18,45	17,95 ^{a)}
1964 D	64,77	1,81	1,76 ^{a)}	1,81	111. 1. 2	133.13. 6	131. 0. 8	17,15	15,04 ^{a)}
1965 D	59,32	1,22	1,16 ^{a)}	1,26	71.16. 0	90. 0. 6	88. 1. 3	12,33 ^{a)}	9,58
1966 D		1,11	1,04 ^{a)}	1,19	68.17. 2	81.11. 6	80. 3. 0	10,65	8,87
1967 D									
1966 Okt.		1,08	-	1,08	67. 8. 6	78.14.10	77.10.0	10,50	8,85
Nov.		1,03	0,95	1,05	63.14. 7	75.15. 9	75.10.0	10,50	8,73
Dez.		1,02	0,96	1,04	63.14. 7	75.10. 0	75.10.0	10,50	8,50
1967 Jan.		1,02	0,96	1,04	62.14.11	75.10. 0	75.10.0	10,50	8,50
Febr.		1,02	0,98	1,04	63. 9. 9	75.10. 0	75.10.0	10,05	8,50
März		1,02	0,98	1,04	64. 0. 0	75.10. 0	75.10.0	10,05	8,50
April		1,02	0,97	1,04	62.10. 0	75.10. 0	74.10.0	10,05	8,50
Mai									
Juni									
Juli									
Aug.									
Sept.									
Okt.									
Nov.									
Dez.									

Jahr Monat	Phormium	Indischer Hanf	Hanfgarn	Rohjute					
	Großbritannien London		Italien Mailand	Frankreich Paris	Italien Mailand	Großbritannien London	Ver. Staaten New York	Pakistan Narayanjang	Indien Kalkutta
	St. Helena I. Qualität cif UK	Benares II	langfaserig Nr. 10 gute Qualität frei Station Mailand	First Grade LJA 2-3 10) frei Waggon ab Lager	Grade cif ital. Hafen	LJA Lightnings 17) cif Kontinenthäfen	Export firsts 18) indische Offertenpreis ex dock	Bottom	First Grade ready
	£.s.d. je 2240 lbs		Lire kg	FF kg	£.s.d. je 2240 lbs		Cents lb	Rupien 37,324 kg	Rupien 400 lbs
	ME	ME	Dw		Dw		Dw		
1958 D	54. 3. 4	60.16. 8	881	1,18	95. 5. 4	97. 8. 5	14,40	28,10	157,95
1962 D	84. 0. 0	82.10. 0	1073	1,61	111.12. 3	111. 6. 1	17,57	33,64	229,81
1963 D	125.16. 8	87. 5.10	1098	1,60	111.12. 9	110.16. 5	-	34,03	230,68
1964 D	108. 5. Or	80. 6. 8	1133	1,70	121. 5.11	121. 0.10	17,56a)	39,11	235,64
1965 D	70.16. 8	77.16. 8	1114	1,82	128.19. 3	128. 6.11	16,55a)	42,28	284,24
1966 D	64.16. 0a)	80. 0. 0	1116	2,02	143. 4. 8	132. 5.10	18,91	49,61a)	398,99
1967 D									
1966 Okt.	65. 0. 0	72. 0. 0	1120	1,97	138.16. 0	131. 1. 0	18,58	48,00	383,82
Nov.	-	74. 0. 0	1120	1,95	144.10. 0	136.18. 2	18,35	49,00	388,95
Dez.	-	76. 0. 0	1120	2,02	148. 2. 6	139.18. 6	18,35	49,80	398,00
1967 Jan.	-	78. 0. 0	1120	2,08	149. 0. 0	139. 8. 6	18,58	49,50	405,00
Febr.	-	84. 0. 0	1120	2,08	149.15. 0	138.12. 0	19,25	49,25	400,05
März	-	80. 0. 0	1120	2,08	146.15. 0	135.19. 1	19,25		398,33
April	-	79. 0. 0	1120	2,00	144. 5. 0	133.17. 0	19,25		375,52
Mai									
Juni									
Juli									
Aug.									
Sept.									
Okt.									
Nov.									
Dez.									

Jahr Monat	Jutegarn	Jutegewebe			Rindschäute				
	Frankreich Paris		Ver. Staaten New York	Indien Kalkutta	BR-Deutschland Stuttgart	Marseille	Frankreich Paris		Niederlande
	metrisch Nr. 3,6	C.S. 370 122 cm	Burlaps 40 inches, 10 ounces, 11 porter	Hessians 25-29,5 kg Auktionspreis	Kuhe-, grün gesalzen, rote ohne Kopf 25-29,5 kg Auktionspreis	Madagaskar Arsenik- trocken cif	Ochsen- trocken 35-39,5 kg versteuert Auktionspreis	Kuh- einheimische frei Gerberei	
	versteuert ab Werk		loco						
	kg	m	Cents yard	Rupien 100 yards	DM kg	FF je kg		hfl 1/2 kg	
	ME	ME			Dw	ME	ME		
1958 D	2,42	1,46	10,45	41,73	1,74	1,67 ^{b)}	0,99	1,06	0,57
1962 D	3,16	1,79	14,09	56,36	1,97	2,12	1,27	1,25	0,60
1963 D	2,99	1,85	12,30	49,20	1,51	2,03	0,95	0,95	0,49
1964 D	2,93	1,77	11,53	48,02	1,85	1,77	1,00	1,05	0,54
1965 D	3,19	1,86	14,49a)	57,63	1,88	1,67	1,16	1,19	0,59
1966 D	3,55	2,02	15,55	89,68a)	2,27	2,70	1,73	1,75	0,79
1967 D									
1966 Okt.	3,57	2,02	14,25	86,96	2,03	3,00	1,55	1,55	0,68
Nov.	3,66	2,05	14,26	88,06	1,96	3,00	1,35	1,35	0,69
Dez.	3,66	2,05	14,65	90,99	1,95	3,00	1,40	1,46	0,68
1967 Jan.	3,66	2,05	15,01	93,74	1,89	3,00	1,38	1,40	0,66
Febr.	3,66	2,05	14,99	92,43	1,85	3,00	1,25	1,30	0,64
März	3,57	2,02	14,87	92,38	1,78	2,79	1,20	1,31	
April			14,51	89,22	1,69	2,66			
Mai									
Juni									
Juli									
Aug.									
Sept.									
Okt.									
Nov.									
Dez.									

Jahr Monat	noch: Rindschäute									
	Italien Mailand				Großbritannien London					
	Ochsen- 30-40 kg	Kap-, trocken gesalzen 80/20 30-40 lbs frei Käuferlager	Buenos Aires Americanos 70/30 10-11 kg	Addis Abeba 40/50/10 8-12 lbs	Frigorificos schwere Ochsen- 25 kg, gesalzen	Americanos trocken 10 kg, gesalzen	Frigorificos B.A. Ochsen naßgesalzen 24-26 kg cif UK	südafrik. Kap- getrocknet I. Qualität 18-22 lbs	neuseeland. Kuh-, Freezers naßgesalzen 30-40 lbs	
	Lire je kg				Pence je lb					
	Dw	Dw	Dw	Dw	Dw	Dw	Dw	Dw	Dw	
1958 D	242,5	317,0	394,6	349,2	15,07	18,16	14,22	21,00	16,25	
1962 D	241,2	370,4	423,1	339,2	15,71	19,07	14,70	18,43	17,33	
1963 D	208,6	363,8	393,1	355,1	13,27	17,36	12,62	18,16	15,76	
1964 D	221,9	345,0	-	398,3	13,69	17,47	13,34	16,83	17,18	
1965 D	239,0	351,0 ^{a)}	359,6 ^{a)}	333,1	15,99	17,59	15,24	16,20	18,64	
1966 D	280,7	487,3	522,5	410,1	21,90	26,08	20,85	26,34	26,07	
1967 D										
1966 Okt.	255,0	461,3	525,0	390,0	16,85	26,00	16,05	26,80	25,20	
Nov.	246,7	445,0	512,5	390,0	17,50	26,00	16,69	26,00	24,88	
Dez.	255,0	445,0	512,5	400,0	18,75	26,00	18,25	26,00	25,00	
1967 Jan.	250,0	450,0	512,5	410,0	18,55	25,20	18,05	26,00	23,05	
Febr.	233,8	450,0	512,5	410,0	17,81	23,00	17,25	25,00	20,75	
März	232,5	450,0	504,2	410,0	17,00	21,50	16,50	24,00	20,56	
April	231,3	450,0	480,0	410,0	16,25	20,00	15,63	24,00	19,50	
Mai										
Juni										
Juli										
Aug.										
Sept.										
Okt.										
Nov.										
Dez.										

Jahr Monat	noch: Rindschaute							
	Großbritannien London		Manchester	Norwegen	Dänemark Kopenhagen		Marokko Casablanca	Vereinigte Staaten New York
	ostafr. "Firste" 30/40/30	nigerische 70/30	Ochsen- saubere 60-69 lbs	grüne, bis 20 kg Erzeuger- fr. Schlachthof	Bullen- bis 24 kg	Kuh- bis 24 kg	naßgesalzen Abrechnungspreis	Kuh-, leichte Packertyp 20) erstnotierter Monat
	c & f UK							Stier- Packertyp, über 58 lbs
	Pence je lb			nkr kg	Öre je kg		Dirham 100 kg	Cents je lb
	Dw	Dw	Dw	Dw			MA	Dw
1958 D	30,70	25,77	12,36	3,18	258 ^{a)}	226	84,77	11,39
1962 D	30,09	33,12	13,33	4,12	303	301	155,21	15,20
1963 D	29,71	31,48	11,35	2,72	268	257	163,63	11,25
1964 D	30,72 ^{a)}	28,69	12,34	3,02	328	331	135,83	10,36
1965 D	25,34	27,73	14,46 ^{a)}	3,50	320	347	125,04	14,01
1966 D	39,99	39,68	17,87 ^{a)}	3,90	334	340	142,50	17,64
1967 D								
1966 Okt.	37,40	39,80	16,82	3,90	288	291	180,00	14,51
Nov.	34,50	37,50	13,94	3,90	281	280	180,00	14,10
Dez.	33,00	37,50	14,00	3,90	297	302	180,00	13,13
1967 Jan.	33,80	37,30	12,98	3,90	299	311		17,18
Febr.	34,00	37,00	12,38	3,90	291	314		17,17
März	34,00	37,00	12,82	3,90	286	319		15,36
April	33,50	33,50	12,94	3,90	283	310		14,28
Mai								
Juni								
Juli								
Aug.								
Sept.								
Okt.								
Nov.								
Dez.								

Jahr Monat	noch: Rindschaute			Kalbfelle					
	Ver. Staaten Chicago	Kanada	Argentinien Buenos Aires	BR-Deutschland Stuttgart	Frankreich Paris	Italien Mailand	Norwegen	Dänemark Kopenhagen	Ver. Staaten New York
	Kuh- ungebrannte 30-53 lbs	Stier-, leichte einheimische Packertyp	Frigorificos Kuh- gesalzen	süddeutsche rote, ohne Kopf bis 4,5 kg	I. Qualität bis 6 kg versteuert	4 - 6 kg getrocknete o. Kopf, o. Füße frei	bis 7 kg Erzeuger- Abrechnungspreis	8,5-13 kg	Collector 9 - 12 lbs ungeschoren
			fob	Auktionspreis		Käuferlager	fr. Schlachthof		
	Cents lb	kan. Cents lb	Pesos 10 kg	DM kg	FF kg	Lire kg	nkr kg	dkr 1/2 kg	\$ Fell
	Dw				ME	Dw	Dw	MM	Dw
1958 D	16,43	15,0	93,49	5,85	4,60	848,4	5,98	2,05 ^{a)}	6,43
1962 D	18,59	19,7	315,13	6,77	6,09	919,1	7,68	2,40	7,78
1963 D	12,81	14,9	393,25	4,99	3,50	681,8	5,80	1,56	4,90
1964 D	13,29	13,8	388,00	5,27	4,35	670,8	5,83	1,84	5,04
1965 D	15,49	16,8	491,58	6,20	5,45	842,7	6,57	2,36	6,43
1966 D	20,56	21,8		6,96	6,20	881,0 ^{a)}	7,10	2,54	6,77
1967 D									
1966 Okt.	16,66	16,0	762,50	6,48	4,90	762,5	7,10	2,00	5,32
Nov.	16,70	17,0		6,15	4,50	751,7	7,10	1,85	5,60
Dez.	19,25	18,0		6,42	5,41	795,0	7,10	2,04	6,50
1967 Jan.	19,85	19,0		6,34	5,00	757,5	7,10	2,07	6,25
Febr.	19,03			6,29	4,50	727,7	7,10	2,02	6,13
März	17,31			6,45	5,10	722,0	7,10	2,07	6,13
April	16,94			6,30		715,5	7,10	1,99	5,75
Mai									
Juni									
Juli									
Aug.									
Sept.									
Okt.									
Nov.									
Dez.									

Jahr Monat	noch: Kalbfelle	Rindsleder				Kalbleder		
	Ver. Staaten Chicago	Bundesrepublik Deutschland	Frankreich	Italien Mailand	Ver. Staaten Boston	Frankreich Paris	Italien Mailand	
	Packertyp 9,5-15 lbs ungeschoren	Zahmwache I 21) Croupions Hälse 3 - 4 mm	Croupions 2. Wahl geglättet	Hälse	Sohl- 3 - 5 mm	schwarze Seiten Nr. 3	Boxcalf B-Ware	Chrom-, schwarz fein gefärbt 9 Qu.F. je Fell frei
		Verkaufspr. fr. Verladestation	versteuert ab Werk		frei Verkaufslager	ab Gerberei	versteuert ab Gerberei	frei Verkaufslager
	Cents lb	DM je kg	FF je kg		Lire kg	Cents squ. foot	FF qm	Lire Qu. Fuß
	Dw		ME	ME	Dw		ME	Dw
1958 D	48,27	9,35 ^{a)}	7,75	.	744,25	34,7	.	590
1962 D	63,82	9,38	9,10	7,43	822,92	43,1	.	576
1963 D	37,31	9,09	8,32	6,89	790,63	41,1	54,26	530
1964 D	40,78	8,78	8,59	6,91	840,83	40,3	57,58	553
1965 D	52,86	10,43	9,31	7,35	872,43	47,2	60,72	604
1966 D	59,53	11,57	9,83	11,46	1 022,47	52,2	67,41	763
1967 D								
1966 Okt.	46,25	11,80	9,99	10,55	1 000,00	50,5	59,48	730
Nov.	44,50	11,55	9,84	9,67	995,00	48,0	61,56	725
Dez.	55,13	11,42	9,81	9,67	995,00	47,0	64,26	725
1967 Jan.	51,05	10,98	9,65	9,42	995,00		61,52	715
Febr.	58,38	10,96	9,65	9,42	975,00		58,83	685
März	58,75	10,96	9,65	9,42	965,00		61,52	682
April	46,25	10,77	9,65		940,00			675
Mai								
Juni								
Juli								
Aug.								
Sept.								
Okt.								
Nov.								
Dez.								

Jahr Monat	Pflanzliche Gerbetoffe					Erdöl			
	Großbritannien London	Ver. Staaten New York	Großbritannien London		Ver. Staaten New York	Algerien Hassi Messaoud	Libyen Zelten	Vereinigte Staaten Bradford West-Texas	
	Quebracho-Extrakt argentinischer wasserlöslich fob	63 % Tannin in Stücken unverzollt ab Kai	Akazienrinde sudafrican. cif europ. Hafen	Myrobalanen Nüsse Nr. 1 zerquetscht cif	loco	40° Bé Kontraktpreis Bougie	39-39,9° Bé fob Marsa el Brega	44,6° Bé Appalachian ab Bohrfeld	36-36,9° Bé
	£ s.d. 1 000 kg	Cents lb	£ s.d. 2 240 lbs	£ s.d. 1 000 kg	\$ 2 000 lbs	\$ je 42 gallons			
	Dw	Dw	Dw	Dw	Dw	MM			
1958 D	66. 1. 5	9,92	26.15.0	20. 1. 0	55,75	2,90	-	4,14	2,94
1962 D	49.18. 7	7,80	26. 1. 7	29. 7. 7	62,16	2,65	2,21	4,63	2,86
1963 D	51. 1. 6	8,00	26.14.0	24.14. 3	64,97	2,33	2,21	4,63	2,86
1964 D	56.15.11	8,92	26.14.0	24. 8. 9	62,50	2,35	2,21	4,48	2,85
1965 D	58. 4. 3	9,22	26.14.0	28.18. 8	64,75	2,35	2,21	4,48	2,83
1966 D	58. 4. 3	9,13	26.14.0	24.15.11	68,50	2,35	2,21	4,61	2,83
1967 D									
1966 Okt.	58. 4. 3	9,13	26.14.0	22. 0. 0	68,50	2,35	2,21	4,63	2,83
1966 Nov.	58. 4. 3	9,13	26.14.0	22. 0. 0	68,50	2,35	2,21	4,63	2,83
1966 Dez.	58. 4. 3	9,13	26.14.0	22. 0. 0	68,50	2,35	2,21	4,63	2,83
1967 Jan.	58. 4. 3	9,13	26.14.0	22. 4. 0	68,50	2,35	2,21	4,63	2,83
1967 Febr.	58. 4. 3	9,13	26.14.0	24. 0. 0	68,50	2,35	2,21	4,63	2,83
1967 März	58. 4. 3	9,13	26.14.0	24. 0. 0	68,50	2,35	2,21	4,63	2,83
1967 April	58. 4. 3	9,13	26.14.0	24. 5. 0	68,50	2,35	2,21	4,63	2,83
1967 Mai									
1967 Juni									
1967 Juli									
1967 Aug.									
1967 Sept.									
1967 Okt.									
1967 Nov.									
1967 Dez.									

Jahr Monat	noch: Erdöl ²²⁾							
	Kanada Alberta	Venezuela Tia Juana	Bachaquero	Irak		Iran	Saudi-Arabien	
	Pembina Flatpreis	26-26,9° Bé Medium	Flatpreis	Basra 36-36,9° Bé	Kirkuk	34-34,9° Bé Light	36-36,9° Bé	Arabien Neutrale Zone
	ab Bohrfeld	fob Amuay	fob Las Piedras	fob Fao (Irak)	fob Tripoli (Liban)	Abadan	fob Ras Tanura	fob Burghan 23,5-24,4° Bé
	kan\$ 75 imp.gall.	\$ je 42 gallons		\$ je 42 gallons				
1958 D	2,54	2,55	2,07	2,00	2,50	1,99	2,12	1,61
1962 D	2,53	2,30	1,88	1,74	2,21	1,73	1,84	1,48
1963 D	2,55	2,30	1,88	1,74	2,21	1,73	1,84	1,48
1964 D	2,55	2,30	1,88	1,74	2,21	1,73	1,84	1,48
1965 D	2,55	2,30	1,88	1,74	2,21	1,73	1,84	1,48
1966 D	2,55	2,30	1,88	1,74	2,21	1,73	1,84	1,48
1967 D								
1966 Okt.	2,55	2,30	1,88	1,74	2,21	1,73	1,84	1,48
1966 Nov.	2,55	2,30	1,88	1,74	2,21	1,73	1,84	1,48
1966 Dez.	2,55	2,30	1,88	1,74	2,21	1,73	1,84	1,48
1967 Jan.	2,55	2,30	1,88	1,74	2,21	1,73	1,84	1,48
1967 Febr.	2,55	2,30	1,88	1,74	2,21	1,73	1,84	1,48
1967 März	2,55	2,30	1,88	1,74	2,21	1,73	1,84	1,48
1967 April	2,55	2,30	1,88	1,74	2,21	1,73	1,84	1,48
1967 Mai								
1967 Juni								
1967 Juli								
1967 Aug.								
1967 Sept.								
1967 Okt.								
1967 Nov.								
1967 Dez.								

Jahr Monat	noch: Erdöl		Leuchtöl		Heizöl				
	Kuwait	Katar	Großbritannien London	Ndl. Antillen Aruba	Bundesrepublik Deutschland Dusseldorf	Frankreich Paris			
	31-31,9° Bé	39-39,9° Bé	Kerosin burning oil	41-43° Bé waterwhite "Illuminating"	extra leicht	schwer	"Domestique"	leicht	schwer Nr. 2
	fob Mena el Amadi	fob Umm Said	Zone England/Wales	fob	Großhandels- einkaufspreis ab Lager	Mengen ab 15 t fr. Verbraucher	14 000 Liter	in Tankwagen bis 12 t	frei Empfänger
	\$ je 42 gallons		Pence imp.gallon	Cents gallon	DM 100 Liter	1 000 kg	100 Liter	FF 1 000 kg	
1958 D	1,85	2,19	17,19	9,10				172,47	142,48
1962 D	1,59	1,91	20,56	8,56	11,59	85,84	17,23a)	173,33	134,93
1963 D	1,59	1,91	20,50	9,45	12,24	89,07	17,65	176,91	139,88
1964 D	1,59	1,91	20,50	8,96	9,87	79,47	17,76	181,11	148,77
1965 D	1,59	1,91	20,40	8,90	9,06	79,36	16,84	174,66	147,90
1966 D	1,59	1,91	20,58	8,90	8,90	85,96	16,58	173,20	147,90
1967 D									
1966 Okt.	1,59	1,91	20,70	8,90	8,56	87,60	16,58	173,20	147,90
1966 Nov.	1,59	1,91	20,70	8,90	8,55	87,66	16,58	173,20	147,90
1966 Dez.	1,59	1,91	20,70	8,90	8,78	87,66	16,58	173,20	147,90
1967 Jan.	1,59	1,91	20,70	8,90	9,41	85,77	16,58	173,20	147,90
1967 Febr.	1,59	1,91	20,70	8,90	8,58	85,51	16,58	173,20	147,90
1967 März	1,59	1,91	20,70	8,90	7,69	84,88	16,58	173,20	147,90
1967 April	1,59	1,91	20,70	8,90			16,68	174,20	147,90
1967 Mai									
1967 Juni									
1967 Juli									
1967 Aug.									
1967 Sept.									
1967 Okt.									
1967 Nov.									
1967 Dez.									

Jahr Monat	noch: Heizöl								
	Niederlande				Italien			Großbritannien	
	extra leicht bei privatem b. industriellem Verbrauch Mengen ab 1 000 Liter in Tankwagen, frei Verbraucher	mittelschwer 800 s	schwer 3 500 s	leicht 3 - 5° E	mittelschwer Viscosität bei 50° C 5 - 7° E	schwer über 100 E	leicht 220 sec.	mittelschwer 950 sec.	
	frei Schiff, ab Raffinerie			frei Tankwagen, ab Raffinerie			lose, Mengen ab 500 gallons frei Käufer Zone England und Wales		
	hfl je 100 Liter	hfl je 1 000 kg		Lire je 100 kg			Pence je imperial gallon		
1958 D	13,26	.	.	1 845 ^{a)}	1 730 ^{a)}	1 349	13,77	12,45	
1962 D	12,80	13,62	.	1 625	1 487	1 219	15,93	14,81	
1963 D	13,00	14,65	93,70	85,80	1 608	1 470	1 169	16,10	14,75
1964 D	12,56	14,21	93,70	85,80	1 587	1 445	1 075	16,13	14,75
1965 D	13,14	14,79	93,70	85,80	1 571	1 416	1 070	16,13	14,81
1966 D	13,71	16,41	93,70	85,80	1 574	1 425	1 198	16,21	14,83r
1967 D									
1966 Okt.	13,96	16,61	93,70	85,80	1 570	1 420	1 180	16,33	14,95r
Nov.	14,00	16,65	93,70	85,80	1 570	1 420	1 180	16,33	14,95r
Dez.	14,00	16,65	93,70	85,80	1 570	1 420	1 180	16,33	14,95r
1967 Jan.	14,10	19,05	93,70	85,80	1 570	1 433	1 177	16,33	14,95r
Febr.	14,35	19,30	93,70	85,80	1 570	1 440	1 180	16,33	14,95r
Marz	14,40	19,35	93,70	85,80	1 560	1 430	1 170	16,33	14,95
April	14,40	19,35	93,70	85,80	1 550	1 420	1 160	16,33	14,95
Mai									
Juni									
Juli									
Aug.									
Sept.									
Okt.									
Nov.									
Dez.									

Jahr Monat	noch: Heizöl								
	Großbritannien	Schweden		Dänemark		Schweiz			Spanien
	schwer 3 500 sec. Mengen ab 500 gallons frei Käufer	leicht Nr. 1	schwer Nr. 3	leicht	schwer	extra leicht	leicht 200 s	mittelschwer 1 000 s	
	Zone 0 versteuert Verkaufspreis ab Hafenlager					niedrigster Zonenpreis, versteuert für ab Grenze			Großhandels- preis
	Pence imperial gallon	skr je 1 000 Liter		dkr je 1 000 kg		sfrs je 1 000 kg			Pesetas 1 000 kg
	MA		MA						
1958 D	11,95	209,75	
1962 D	14,31	178,50	126,00 ^{a)}	2 493
1963 D	14,25	188,42	140,75	2 493
1964 D	14,25	180,00	136,25	2 493
1965 D	14,31	160,00	124,17			.	.	.	2 493
1966 D	14,33	166,33	132,00	187,89 ^{a)}	142,50 ^{a)}	109,97	93,11	79,26	2 304
1967 D									
1966 Okt.	14,45	161,00	127,00	188,00	142,50	111,00	92,00	78,00	2 304
Nov.	14,45	161,00	127,00	188,00	142,50	111,00	92,00	78,00	2 304
Dez.	14,45	161,00	127,00	188,00	142,50	111,00	92,00	78,00	2 304
1967 Jan.	14,45	161,00	127,00	183,35	138,73	120,00	98,00	84,00	2 304
Febr.	14,45	169,00	131,00	172,00	129,50	120,00	98,00	84,00	2 304
Marz	14,45	169,00	131,00	172,00	129,50	120,00	98,00	84,00	
April	14,45	169,00	131,00	172,00	129,50	120,00	98,00	84,00	
Mai									
Juni									
Juli									
Aug.									
Sept.									
Okt.									
Nov.									
Dez.									

Jahr Monat	noch: Heizöl							
	Vereinigte Staaten			Niederländische Antillen		Iran	Saudi- Arabien	Japan
	New Orleans	New York Harbor	Kansas/Oklah.	Aruba		Abadan		Tokio
	leicht Nr. 2 Low-Notierung Exportpreis fob	Regular in Schiffsladungen fob	Nr. 6 in Ladungen ab Raffinerie	schwer Grad C	leicht Nr. 2 in Schiffsladungen fob	schwer Grad C	leicht Nr. 2 in Schiffsladungen fob Ras Tanura	Grad B Nr. 2 frei Empfänger ²⁴⁾
	Cents gallon	\$ je 42 gallons			Cents je gallon		\$ 42 gallons	Yen 1 000 Liter
1958 D	MM	MM	MM	2,21	8,49	.	.	10 144
1962 D	8,48	2,62	1,74	2,00	8,03	7,70	1,59	7 867
1963 D	8,42	2,54	1,90	2,00	7,93	7,69	1,55	8 231
1964 D	8,46	2,51	1,90	2,00	7,32	7,20	1,55	7 739
1965 D	7,83	2,51	1,95	2,00	6,53	6,73	1,55	7 886
1966 D	8,42	2,50	2,07	2,00	6,36	6,77	1,55	7 729
1967 D	8,62	2,51	2,15	2,00				
1966 Okt.	8,75	2,51	2,15	2,00	6,30	6,80	1,55	7 700
Nov.	8,75	2,51	2,15	2,00	6,30	6,80	1,55	7 450
Dez.	8,96	2,51	2,15	2,00	6,30	6,80	1,55	7 417
1967 Jan.	9,15	2,51	2,15	2,00	6,30	6,80	1,55	7 400
Febr.	9,38	2,51	2,15	2,00	6,30	6,80	1,55	7 400
Marz	9,38	2,51	2,15	2,00	6,30	6,80	1,55	
April	9,38	2,51	2,15	2,00	6,30	6,80	1,55	
Mai								
Juni								
Juli								
Aug.								
Sept.								
Okt.								
Nov.								
Dez.								

Jahr Monat	Diesel- und Gasöl								
	EWG	Frankreich Paris	Niederlande	Italien	Großbritannien		Schweden	Ver. Staaten New York	Iran Abadan
	53 - 57 Dieselindex EWG-Ware fob Leichter Importhafen	Gasöl versteuert frei Tankstelle Paris	ex Tank	Dieselöl 50 Dieselindex Verkaufspreis ab Lager	Gasöl automotive	Dieselöl	Gasöl Zone 0 versteuert ²³⁾ Verkaufspreis ab Hafentlager	45 cet. 45 di. leichtes in Schiffsladungen incl. Verladek.	53 Dieselindex
	\$ 1 000 kg	FF 100 Liter	hfl 100 Liter	Lire 100 Liter	Zone England und Wales Pence je imperial gallon		skr 1 000 Liter	\$ 42 gallons	Cents gallon
				Dw	Dw	Dw	MA	MM	
1958 D	-	61,58	13,68	8 073	46,73	15,94	250,8	4,09 ^{a)}	.
1962 D	.	62,92	13,81	7 100	50,75	18,93	232,1	4,32 ^{a)}	8,10
1963 D	27,89	62,67	13,79	7 100	51,18	19,32	250,0	4,09	8,09
1964 D	21,25	62,06	13,38	7 029	51,58	19,21	250,0	3,98	7,60
1965 D	18,21	61,05	13,98	6 875	56,75	18,67	241,0	4,03	7,10
1966 D	19,69	60,85	15,75	7 200	58,42	18,96	239,0	4,26	7,17
1967 D									
1966 Okt.	19,69	60,85	16,10	7 200	60,75	19,08	240,0r	4,28	7,20
Nov.	19,90	60,85	16,10	7 200	60,75	19,08	240,0r	4,28	7,20
Dez.	20,41	60,85	16,10	7 200	60,75	19,08	240,0r	4,39	7,20
1967 Jan.	21,10	60,85	18,25	7 200	60,75	19,08	240,0r	4,39	7,20
Febr.	19,19	60,85	18,55	7 200	60,75	19,08	240,0r	4,47	7,20
März	17,10	60,85		7 200	60,75	19,08	240,0		7,20
April	17,00			7 100	60,75	19,08	240,0		7,20
Mai									
Juni									
Juli									
Aug.									
Sept.									
Okt.									
Nov.									
Dez.									

Jahr Monat	noch: Diesel- und Gasöl		Benzin						
	Niederländische Antillen Aruba		EWG	BR-Deutschland	Frankreich Paris	Italien Mailand	Großbritannien	Schweden	Schweiz Basel
	43 - 47 Dieselindex	53 - 57 Dieselindex	90/92 ROZ EWG-Ware	Marken- 25) VPr. bei Abnahme in Kesselwagen	Essence tourisme versteuert frei	84/86 N.O. freier Marktpreis	Motoren- Standard Zone England/Wales	frei Tankstelle	Normal 90 Oktan in Tankwagen frei Station
	Schiffsladungen fob		fob Leichter Importhafen	frei Empfangsstation	Tankstelle	frei	frei	frei	frei
	Cents je gallon		\$ 1 000 kg	DM 100 Liter	FF 100 Liter	Lire 100 Liter	Pence imp. gallon	skr 100 Liter	sfr 100 kg
					Dw	Dw		ME	
1958 D	8,61	8,86	-	48,24	89,94	13 175	45,75	71,0	50,47
1962 D	8,13	8,33	.	46,67	93,60	9 000	49,00	77,8	53,64
1963 D	8,03	8,23	19,17 ^{a)}	44,53	93,04	9 000	49,00	75,5	55,09
1964 D	7,42	7,62	18,52	42,54	90,76	10 170	49,50	74,1	56,12
1965 D	6,64	6,79	19,05	41,50	89,93	10 297	55,00	77,1	56,93
1966 D	6,46	6,66	21,09	40,24	89,93	10 142	56,66	85,0	.
1967 D									
1966 Okt.	6,40	6,60	22,25	40,21	89,93	10 000	59,00	86,0	.
Nov.	6,40	6,60	22,19	40,21	89,93	10 700	59,00	86,0	.
Dez.	6,40	6,60	22,00	40,21	89,93	11 000	59,00	86,0	.
1967 Jan.	6,40	6,60	22,00	43,25	89,93	11 000	59,00	86,0	59,08
Febr.	6,40	6,60	21,94	43,25	89,93	11 000	59,00	89,0	59,08
März	6,40	6,60	21,69	43,20	89,93	11 000	59,00	89,0	59,08
April	6,40	6,60	21,47	43,05	89,93	11 000	59,00	89,0	
Mai									
Juni									
Juli									
Aug.									
Sept.									
Okt.									
Nov.									
Dez.									

Jahr Monat	noch: Benzin						Schmieröl		
	Spanien	Marokko Casablanca	Ver. Staaten New York	Niederländische Antillen Aruba	Iran Abadan	Japan Tokio	Frankreich	Italien Mailand	
			reguläre Grade Händler - VPr. bei Abnahme in Tankwagen	80 R 26) 93 R Oktan Regular Premium in Schiffsladungen fob	90 R Oktan Regular Exportpreis fob	24) frei Empfänger	Spindel-Nr.1 Visc.1,5-2,5 versteuert	Turbinen- dampfgereinigt frei Station Mailand	
	Pesetas Liter	Dirham 100 Liter	Cents je gallon			Cents gallon	Yen 1 000 Liter	FF 100 kg	Lire 100 kg
	ME Dw								
1958 D	.	61,25	15,99	9,10	10,85	.	30 442	97,90	36 479
1962 D	7,96	63,25	16,20	7,79	10,35	9,24	36 546	103,80	36 583
1963 D	7,96	63,25	16,20	7,35	9,79	8,83	37 257	103,80	38 250
1964 D	7,96	67,97	16,20	6,99	9,47	8,40	38 467	103,80	39 875
1965 D	7,96	69,60	16,20	6,60	9,10	8,40	40 097	103,80	44 200
1966 D	7,96	69,60	16,22	6,60	9,10	8,40	40 050	103,80	44 083
1967 D									
1966 Okt.	7,96	69,60	16,20	6,60	9,10	8,40	39 958	103,80	44 000
Nov.	7,96	69,60	16,22	6,60	9,10	8,40	39 925	103,80	44 000
Dez.	7,96	69,60	16,40	6,60	9,10	8,40	39 858	103,80	44 000
1967 Jan.	7,96		16,30	6,60	9,10	8,40	39 825	103,80	44 000
Febr.	7,96		16,30	6,60	9,10	8,40		103,80	44 000
März			16,78	6,60	9,10	8,40		103,80	44 000
April			17,00	6,60	9,10	8,40		103,80	44 000
Mai									
Juni									
Juli									
Aug.									
Sept.									
Okt.									
Nov.									
Dez.									

Jahr Monat	noch: Schmieröl		Zement						
	Vereinigte Staaten Houston	West-Pennsylv.	BR-Deutschland Hamburg	Frankreich Paris	Niederlande	Italien Mailand	Großbritannien London	Schweiz	Spanien
	red oil Nr. 5 - 6 Visc. 500 Exportpreis fob Sud-Texas	Zylinder- Flamm. 600° F. neutral ab Raffinerie	Großhandelsprs. bei Abn. v. 10 t fr. Empfangsstat.	Portland- Type 250/315 mit Papiersack versteuert frei Bau	belgischer A frei Kai	Type 500 Fabrik- verkaufspreis frei Fahrzeug	Portland- Lieferung ab 6 lts ab Station Charing-Cross	ohne Verpackg. nach Abzug von Rabatt u. Skonto	
	Cents je gallon		DM 10 t	FF 1 000 kg	hfl 1 000 kg	Lire 100 kg	s.d. 2 240 lbs	sfr 10 t	Pesetas 1 000 kg
	Dw	Dw		ME		Dw	Dw	ME	
1958 D	18,00	17,34 ^{a)}	800,00	93,25	60,00	1 034,4	112,0	645,80	
1962 D	20,00	24,00	800,00	105,93	57,24	895,0	116,0	601,72	820,81
1963 D	20,00	24,00	775,00	110,24	57,15	895,0	118,6	611,52	879,84
1964 D	20,00	24,00	772,00	113,57	58,48	895,0	121,0	640,92	922,53
1965 D	20,00	24,00	771,00	114,60	58,75	895,0	124,1 ^{1/2}	626,22	940,46
1966 D	20,00	24,00	771,00	115,41	58,75	895,0	124,6	621,32	935,50
1967 D									
1966 Okt.	20,00	24,00	771,00	114,86	58,75	895,0	124,6	621,32	929,98
Nov.	20,00	24,00	771,00	116,52	58,75	895,0	124,6	621,32	929,89
Dez.	20,00	24,00	771,00	119,85	58,75	895,0	124,6	621,32	929,89
1967 Jan.	20,00	24,00	771,00	120,64	58,75	895,0	124,6	621,32	931,19*
Febr.	20,00	24,00	771,00	120,64	58,75	895,0	124,6	621,32	931,28*
März	20,00		771,00		58,75	895,0	124,6	621,32	
April	20,00		771,00			895,0	124,6	621,32	
Mai									
Juni									
Juli									
Aug.									
Sept.									
Okt.									
Nov.									
Dez.									

Jahr Monat	noch: Zement			Mauersteine					Dachziegel
	Marokko Casablanca	Ver. Staaten New York	Japan Tokio	Frankreich Paris	Italien Mailand	Spanien	Ver. Staaten New York	Japan Tokio	Frankreich Paris
	Type 200/250	Portland- in Säcken frei N.Y.	Portland- cif ²⁷⁾ Jap. Empf.hafen	6 x 11 x 22 cm normal versteuert frei Bau	6 x 11 x 23 cm Ziegelei- Verkaufspreis frei Empfänger	normal 25 x 12 x 5 cm	frei Wagen ab Werk	gewöhnliche 1. Qualität 27)	Tuiles mécaniques versteuert frei Bau
	ab Werk Dirham 1 000 kg	\$ 170,55 kg	Yen 1 000 kg	FF	Lire 1 000 Stück	Pesetas 100 Stück	\$ 1 000 Stück	Yen Stück	FF 1 000 Stück
	Dw	MA		ME	Dw		MA	ME	
1958 D	72,42	4,23	7 149	119,92	8 788		30,97	6,79	431,15
1962 D	75,13	4,27	6 405	151,88	12 097	63,73	29,51	9,00	565,83
1963 D	75,13	3,72	6 613	168,50	14 453	76,41	29,68	9,32	617,68
1964 D	75,13	3,56	6 189	173,81	16 321	81,02	30,01	9,85	632,12
1965 D	75,13	3,85	5 945	174,48	12 180	83,14	30,46	10,63	635,90
1966 D	75,13	3,60	6 272	175,37	11 242	83,13	31,32	10,85	643,29
1967 D									
1966 Okt.	75,13	3,45	6 300	174,77	11 250	83,33	31,50	10,85	646,55
Nov.	75,13	3,45	6 300	176,87	11 250	83,54	31,71	10,85	649,16
Dez.	75,13	3,45	6 300	179,89	11 000	84,51	31,53	10,85	649,16
1967 Jan.		3,45	6 308	180,97	11 565	84,87	31,53p	10,85	660,09
Febr.		3,45		180,97	11 750	85,26			660,09
März		3,45			11 750				
April		3,45			11 750				
Mai									
Juni									
Juli									
Aug.									
Sept.									
Okt.									
Nov.									
Dez.									

Jahr Monat	noch: Dachziegel	Baukalk				Teer	Marmor	Gips	Glas
	Italien Mailand	BR-Deutschland Bayern	Frankreich Paris	Spanien	Ver. Staaten New York	Frankreich Paris	Italien Massa/Carrara	Frankreich Paris	BR-Deutschland
	Marseiller Form 13 1/2 St je m ²	Weißetück-	Lösch-, 30/60 versteuert in Papiersäcken frei Bau	einheimischer	pulverisiert	Straßen- halbflüssig 120-3000 Visc. versteuert ab Werk	gelbweiß, I a in Blöcken von 151 x 249 cm frei Waggon Abgangstation	Bau-, fein versteuert in Säcken frei Bau	Fenster- DIN. 1249 2. Sorte Erzeugerpreis
	Lire 1 000 Stück	DM 1 000 kg	FF 1 000 kg	Pesetas 30 kg	\$ 2 000 lbs	FF 1 000 kg	Lire cbm	FF 1 000 kg	DM qm
	Dw		ME						
1958 D	24 183	53,50	77,68		26,41	163,60	86 000	65,08	1,79
1962 D	32 729	55,50	87,13	6,72	37,36	180,83	110 000	81,78	1,79
1963 D	41 069	55,50	90,49	7,44	35,00	178,75	120 000	86,92	1,79
1964 D	47 421	56,50	93,76	8,12	36,09	178,75	120 000	89,39	1,87
1965 D	36 898	57,50	94,85	8,48	40,00	178,75	120 000	90,42	1,98
1966 D	34 818	56,99	95,79	8,48	40,00	178,75	120 000	90,67	1,98
1967 D									
1966 Okt.	34 500	56,99	95,12	8,48	40,00	178,75	120 000	90,67	1,98
Nov.	34 467	57,27	96,74	8,48	40,00	178,75	120 000	90,67	1,98
Dez.	34 000	57,27	101,53	8,48	40,00	178,75	120 000	90,67	1,98
1967 Jan.	34 000	57,27	102,24	8,48	40,00	178,75	120 000	92,00	1,98
Febr.	34 000	57,27	102,24	8,48	40,00	171,25	120 000	92,00	1,98
März	34 000	57,27			40,00	171,25			1,98
April	34 000	57,27			40,00				1,98
Mai									
Juni									
Juli									
Aug.									
Sept.									
Okt.									
Nov.									
Dez.									

Jahr Monat	noch: Glas				Farbstoffe			Holz	
	Frankreich Paris	Italien Mailand	Vereinigte Staaten New York			BR-Deutschland Bayern		Frankreich	
	normal 28) 1/2 doub. versteuert frei Bau	Fenster- 2 - 4 mm stark weiß "St. Gobain"29)	einfaches Grad B 40 inches ab Werk	Platten- poliert 1/4 inch 25/50 sq.ft.	Lithopone einfach	Mennige rot	Ruß ungepreßt	Fichten-,Tannen- und Kiefern- bretter Erzeugerpreis 30) ab Werk	Gruben- geschalt I. Klasse frei Waggon
	FF qm	Lire qm	\$ 50 squ.feet	Cents squ. foot	\$ je 100 lbs			DM cbm	FF cbm
	ME		Dw		Dw	Dw	Dw		ME
1958 D	5,36	548	7,19	49,55	8,75	14,38	10,63	157,63	46,19
1962 D	6,48	563	8,16	46,45	8,75	14,38	11,25	168,70	54,91
1963 D	8,11	583	7,98	46,45	8,76	14,62	11,59	165,23	57,54
1964 D	8,15	604	8,94	46,45	8,95	16,84	11,63	161,47	58,68
1965 D	8,15	643	9,12	45,22	9,50	19,25	11,63	163,09	61,65
1966 D	8,16	702	9,12	45,32	9,50	18,37	11,63	163,30	61,84
1967 D									
1966 Okt.	8,19	720	9,12	47,65	9,50	17,50	11,63	162,60	61,84
1966 Nov.	8,19	720	9,12	47,65	9,50	17,25	11,63	161,40	61,84
1966 Dez.	8,19	720	9,12	47,65	9,50	17,25	11,63	159,80	61,84
1967 Jan.	8,19	720	9,12	47,65	9,50	17,25	11,63	154,74	61,84
1967 Febr.	8,19		9,36		9,50	17,25	11,63	154,05	61,84
1967 März			9,60		9,50	17,25	11,63	152,32	61,84
1967 April			9,60		9,50	17,25	11,63	147,74	
1967 Mai									
1967 Juni									
1967 Juli									
1967 Aug.									
1967 Sept.									
1967 Okt.									
1967 Nov.									
1967 Dez.									

Jahr Monat	noch: Holz								
	Frankreich						Italien		
	Fichte u.Tanne zur Papier- herstellung versteuert frei Waggon	Rund-		Schnitt-		Acajou mit Rinde ab Westafrika cif	Belluno	Turin	
		Niangon	Iroko	amerikan.	kanad.		Tannen-	Larchen-	
		0,50 m breit 5 m lang bei Abnahme von mind.	0,60 m breit 4 m lang	Hemlock clears 5,50 m lang 10 cbm, frei Fahrzeug, ab Importhafen	Oregon clears ab 2,50 m lang 5,70 m lang		I a Bretter 4 m lang 20-60 mm stark frei Verladestation		
FF Ster	FF je cbm					FF 1 000 kg	Lire je cbm		
ME							ME		
1958 D	49,40	-	-	-	-	-	286,23	47 500	60 000
1962 D	59,48	330,0	-	-	550,0 ^{a)}	775,0 ^{a)}	333,34	48 250	63 000
1963 D	58,33	354,2	353,8	590,9 ^{a)}	572,4	882,7	348,42	48 521	63 000
1964 D	60,52	364,3	365,0	605,1	608,2	928,1	384,53	50 500	63 000
1965 D	61,25	373,3	361,7	627,3	642,3	943,7	388,70	49 187	63 000
1966 D	60,06	375,0	360,0	630,0	645,0	945,0	392,86	49 792	63 000
1967 D									
1966 Okt.	60,06	375,0	360,0	630,0	645,0	945,0	392,86	50 000	63 000
1966 Nov.	60,06	375,0	360,0	630,0	645,0	945,0	392,86	50 000	63 000
1966 Dez.	60,06	375,0	360,0	630,0	645,0	945,0	392,86	50 000	63 000
1967 Jan.	60,06	375,0	360,0	630,0	645,0	945,0	392,86	50 000	63 000
1967 Febr.	60,06	375,0	360,0	630,0	645,0	945,0	392,86	50 000	63 000
1967 März	60,06	375,0	360,0	630,0	645,0	945,0	392,86		
1967 April		375,0	360,0	630,0	645,0	945,0			
1967 Mai									
1967 Juni									
1967 Juli									
1967 Aug.									
1967 Sept.									
1967 Okt.									
1967 Nov.									
1967 Dez.									

Jahr Monat	noch: Holz							
	Italien Mailand				Großbritannien Liverpool			
	Buchen- slowenische prima Qualität	Eichen- Importware	Tannen- Bretter	Nußbaum- Bretter inländische	russ. Schnitt- Rotholz Weißholz Deals/Battens IV, 7" ab Archangelsk Offertenpreis cif UK	Tiama	Goldküste	Iroko
	ab Lager				cif			
	Lire je cbm				£.s.d. je Standard		£.s.d. je 2240 lbs	
	Dw	Dw	Dw	Dw	Dw		MA	MA
1958 D	73 500	96 063	57 000	62 500	31 500	70.18. 4	70. 1. 8	17. 8. 8
1962 D	71 500	98 500	61 500	60 000	32 500	70. 0. 0	68.16. 8	18. 3. 6 ^{a)}
1963 D	71 104	98 500	61 500	69 845	32 500	72.18. 4	71.15.10	20.18. 0 ^{a)}
1964 D	70 000	103 230	64 266	84 220	32 500	80.18. 4	80. 1. 8	23. 8. 7
1965 D	72 319	114 274	64 500	85 000	32 500	88.16. 8	88. 5. 0	24. 7. 7
1966 D	72 500	119 256	64 500	85 833	32 500	84.13. 4	85.13. 4	25. 8.11
1967 D								
1966 Okt.	72 500	120 000	64 500	85 000	32 500	84. 0. 0	86. 0. 0	25.10. 0
1966 Nov.	72 500	120 000	64 500	85 000	32 500	84. 0. 0	86. 0. 0	25.10. 0
1966 Dez.	72 500	120 000	64 500	95 000	32 500	84. 0. 0	86. 0. 0	25.12. 6
1967 Jan.	72 500	120 000	64 500	95 000	32 500	80. 0. 0	83. 0. 0	25.12. 6
1967 Febr.	72 500	120 000	64 500	95 000	32 500	80. 0. 0	83. 0. 0	25.12. 6
1967 März	72 500	120 000	64 500	95 000	32 500	80. 0. 0	83. 0. 0	25.15. 0
1967 April	72 500	120 000	64 500	95 000	32 500	80. 0. 0	83. 0. 0	23.18. 0
1967 Mai								
1967 Juni								
1967 Juli								
1967 Aug.								
1967 Sept.								
1967 Okt.								
1967 Nov.								
1967 Dez.								

Jahr Monat	noch: Holz							
	Großbritannien Liverpool	Schweden				Finnland	Schweiz	Elfenbeinküste
	Mahagoni Lagos Handels- qualität c i f	Fichte 2 1/2 x 7" u/S	Kiefer 2 1/2 x 7" Quinta (V)	Fichte 2 1/2 x 7" Quinta (V)	Kiefer 2 1/2 x 7" Quinta (V)	Fichte Bretter ungehobelt Exportdurch- schnittspreis fob	Fi/Ta-Bretter Regionen I-IV ab Sägewerk	Makore Qual. "Loyal et Marchand" Durchschnittspreis fob
	£ s d 2240 lbs	skr je Standard (4,672 cbm)				Fmk Standard	sfrs cbm	CFA-frs je cbm
	MA							MA
1958 D	24.13. 0	1 009	1 162	.	.	584,08	.	7 777
1962 D	28. 2. 9	993	1 210	894	929	580,58	.	9 375
1963 D	25.14. 3a)	1 025	1 227	923	963	597,42	.	9 656
1964 D	26. 6. 1a)	1 142	1 303	1 050	1 083	643,50	.	10 282
1965 D	25.12. 6	1 222	1 362	1 125	1 160	722,00	.	10 958
1966 D	26. 3. 7.	1 208	1 372	1 044	1 146	730,50	.	11 796
1967 D								7 094
1966 Okt.	26. 5. 6	1 200	1 370	980	1 120	735	.	11 250
Nov.	26. 5. 6	1 200	1 385	985	1 095	734	.	11 250
Dez.	26. 2. 6	1 200	1 390	985	1 105	712	.	11 250
1967 Jan.	26. 2. 6	1 170	1 385	1 005	1 110	709	.	11 800
Febr.	26. 2. 6	1 155	1 385	990	1 115	712	.	11 800
März	26. 6. 6	1 155	1 390	990	1 110	738	241,69	10 750
April	27. 0. 0	1 155	1 390	990	1 110			10 750
Mai								7 250
Juni								7 250
Juli								
Aug.								
Sept.								
Okt.								
Nov.								
Dez.								

Jahr Monat	noch: Holz							
	Elfenbeinküste		Vereinigte Staaten				New York	Kanada
	Iroko Qual. "Loyal et Marchand"	Mahagoni	Douglastanne Common Nr. 1 trocken 2"x4"x16's,s4s	Weißfichte Nr. 3 Ponderosa 1"x12", RL ab Sägewerk	Gelbfichte Nr. 2 Southern 1"x6",s4s	Eiche Dielen 32) Select RD	Fichte Southern loco	Kiefer Common 1-2 1"x8", 8/16'
	Durchschnittspreis fob							Fichte handelsüblich 1" x 6/7"
	CFA-frs je cbm		\$ je 1 000 board feet (2,36 cbm)					kan. \$ je 1 000 bd.ft.
	MA	MA					Dw	
1958 D	6 663	6 954	77,89	68,70	76,08	169,60	92,95 ^{a)}	180,00
1962 D	8 792	9 000	78,64	67,43	72,74	160,07	85,00 ^{a)}	185,00
1963 D	9 531	9 417	79,91	67,38	73,34	169,25	83,63	184,80
1964 D	10 104	10 104	81,14	65,52	73,54	182,67	84,36	182,77
1965 D	9 250	9 917	82,18	67,42	75,08	192,17	84,00	182,00
1966 D	8 417	9 667	85,62	69,39	84,57	218,69	81,99	188,42
1967 D								86,85
1966 Okt.	8 250	9 500	82,57	66,28	86,62	219,04	82,00	193,00
Nov.	8 250	9 500	79,69	64,87	83,87	192,36	77,50	193,00
Dez.	8 250	9 500	79,96	64,01	82,42	177,19	77,00	193,00
1967 Jan.	8 250	9 500	80,87	65,88	81,26	175,00	77,00	193,00
Febr.	8 250	10 000	83,94	66,40	81,26	174,71	77,00	198,00
März	8 250	10 000	84,06p	69,55p	81,75p	175,09p	77,00	198,00
April	8 250	10 000					77,00	
Mai								
Juni								
Juli								
Aug.								
Sept.								
Okt.								
Nov.								
Dez.								

Jahr Monat	Holzschliff							
	BR-Deutschland	Frankreich Rouen	Italien Mailand		Großbritannien	Norwegen	Schweden	Finnland
	normaler Handels- 100/100 Fabrikverkspr. fr.Verladestat.	importierter mechanisch getrocknet	importierter Tannen- lufttrocken	einheimischer Pappel-	skandinavischer Kontaktpreis cif Ostküste UK Trockengewicht	weiß 90/100 trocken	naß Exportpreis f o b	getrocknet
	DM 100 kg	FF 100 kg	Lire je 100 kg		£ s. d. 2240 lbs	nkr 1016 kg	skr 1 000 kg	Fmk 1 000 kg
	ME		Dw	Dw				Dw
1958 D	43,64	35,44	6 517	6 782	29.12. 6	592,7	354	206,2
1962 D	40,68	41,02	6 460	6 735	28.10. 0	570,0	333	185,0
1963 D	40,58	41,02	6 568	6 828	28.10. 0	570,0	334	187,2
1964 D	40,63	41,78	6 700	6 859	28.15. 0	575,0	328	186,8
1965 D	41,27	44,65	6 626	6 850	30.10. 0	610,0	352	201,9
1966 D	41,27	43,90	6 552	6 791	30. 0. 0	600,0	337	205,6
1967 D								87,50
1966 Okt.	41,25	43,90	6 550	6 750	30. 0. 0	600,0	341	205,0
Nov.	41,33	43,90	6 550	6 750	30. 0. 0	600,0	336	209,0
Dez.	41,33	43,90	6 550	6 750	30. 0. 0	600,0	341	208,0
1967 Jan.	41,42	43,90	6 550	6 750	30. 0. 0	600,0	341	211,0
Febr.	41,42	43,90	6 550	6 750	30. 0. 0	600,0	347	204,0
März	41,42	43,90	6 550	6 750	30. 0. 0	600,0	346	201,0
April	41,55		6 550	6 750	30. 0. 0	600,0		
Mai								
Juni								
Juli								
Aug.								
Sept.								
Okt.								
Nov.								
Dez.								

Jahr Monat	Sulfit-Zellstoff								
	BR-Deutschland	Frankreich Rouen		Niederlande	Italien Mailand		Großbritannien		Norwegen
	1a ungebleicht absolut trocken Großhandelspra. frei Empfangsstat.	ungebleicht	gebleicht	importiert gebleicht	ungebleicht	gebleicht prima	skandinavischer ungebleicht Kontraktpreis cif Ostküste UK Trockengewicht	gebleicht	Papier- gebleicht
		cif		ab Werk	Importeurverkaufspreis frei Station				Exportpreis nach UK
	DM 100 kg	FF 100 kg		hfl 100 kg	Lire je 100 kg		£.s.d. je 2 240 lbs		nkr 1 016 kg
		ME	ME		Dw	Dw			
1958 D	82,25	56,35	68,53	58,01	6 980	11 470	47. 6. 3	57.10. 0	1 149
1962 D	68,38	65,75	73,53	50,35	9 548	10 177	47. 0. 0	52.10. 0	1 050
1963 D	67,50	65,10	73,88	50,38	9 933	10 649	44. 5. 0	50.10. 0	1 010
1964 D	72,28	69,46	78,80	52,75	10 027	10 912	48. 0. 0	54.10. 0	1 090
1965 D	72,58	72,37	82,30	52,75	10 340	11 232	50.10. 0	57.10. 0	1 150
1966 D	68,99	69,20	78,30	52,75	10 153	10 941	48. 0. 0	54.10. 0	1 090
1966 Okt.	68,45	69,20	78,30	52,75	10 150	10 900	48. 0. 0	54.10. 0	1 090
Nov.	68,09	69,20	78,30	52,75	10 150	10 900	48. 0. 0	54.10. 0	1 090
Dez.	67,99	69,20	78,30	52,75	10 150	10 900	48. 0. 0	54.10. 0	1 090
1967 Jan.	68,00	69,20	78,30	52,75	10 150	10 900	48. 0. 0	54.10. 0	1 090
Febr.	68,05	69,20	78,30	52,75	10 150	10 900	48. 0. 0	54.10. 0	1 090
März	68,09	69,20	78,30	52,75	10 150	10 900	48. 0. 0	54.10. 0	1 090
April	67,11				10 150	10 900	48. 0. 0	54.10. 0	1 090
Mai									
Juni									
Juli									
Aug.									
Sept.									
Okt.									
Nov.									
Dez.									

Jahr Monat	noch: Sulfit-Zellstoff							Kraft-Zellstoff	
	Schweden		Finnland		Vereinigte Staaten		Kanada	Frankreich Rouen	Italien Mailand
	gebleicht	Export- cif nordwest- europ.Häfen	ungebleicht trocken	gebleicht durchschnitts- preis fob	ungebleicht lufttrocken	gebleicht lufttrocken	trocken	Natron- ungebleicht	Importeur-VPr. frei Stat.Mailand
	Kontraktpreis	durchschnitts- preis fob	Exportdurchschnittspreis fob	frei Verbraucher- einschließlich Basisfrachten	mühlen	ab ostkanadische Mühlen	cif		
	skr je 1 000 kg		Fmk je 1 000 kg		\$ je 2 000 lbs		kan\$ 2 000 lbs	FF 100 kg	Lire 100 kg
					Dw	Dw		ME	Dw
1958 D	810,0	752	351,0	442,8	135,0	155,0	130,9	53,13r	8 371
1962 D	730,0 ^{a)}	649	323,3	369,6	123,3	139,2	128,6	57,09	9 393
1963 D	705,0	657	317,6	374,9	117,5	136,0	125,3	58,98	9 831
1964 D	765,0	710	347,6	409,1	125,0	138,0	127,6	63,10	9 921
1965 D	810,0	734	359,4	425,3	123,9	146,8	132,3	64,67	10 197
1966 D	765,0	695	339,0	397,2	120,0	147,0	129,3	61,89	9 725
1967 D									
1966 Okt.	765,0	689	339,0	393,0	120,0	147,0	129,4	61,89	9 700
Nov.	765,0	686	340,0	394,0	120,0	147,0	129,9	61,89	9 700
Dez.	765,0	691	339,0	398,0	120,0	147,0	129,9	61,89	9 700
1967 Jan.	765,0	690	340,0	393,0	120,0	147,0	127,7	61,89	9 700
Febr.	765,0	700	337,0	401,0	120,0	147,0		61,89	9 713
März	765,0		338,0	390,0	120,0	147,0		61,89	9 750
April	765,0				120,0	147,0			9 750
Mai									
Juni									
Juli									
Aug.									
Sept.									
Okt.									
Nov.									
Dez.									

Jahr Monat	noch: Kraft-Zellstoff						Kunstfaser-Zellstoff		
	Großbritannien		Schweden	Finnland	Vereinigte Staaten		Großbritannien	Norwegen	
	skandinavischer ungebleicht gebleicht		Sulfat- Exportdurchschnittspreis	ungebleicht trocken fob	lufttrocken	Natron- gebleicht	skandin. Kontraktpreis cif Ostk. UK	für regulären Viskoseprozeß Normalqualität Exportpreis nach UK	
	cif Ostküste UK								
	£.s.d. je 2 240 lbs		skr 100 kg	Fmk 1 000 kg		\$ je 2 000 lbs	£.s.d. 2 240 lbs	nkr 1 016 kg	
					Dw	Dw			
1958 D	44.15. 0	58. 3. 9	553	336,3	125,75	157,00	150,00	63. 7. 6	1 268
1962 D	43. 0. 0	54. 0. 0	505	299,3	113,13	136,25	130,42	57. 0. 0	1 140
1963 D	43. 0. 0	53.10. 0	538	309,1	115,45	134,13	122,75	57.10. 0	1 150
1964 D	46.10. 0	57.10. 0	586	343,8	118,75	138,25	128,00	62. 0. 0	1 240
1965 D	48. 0. 0	60.10. 0	589	345,3	117,53	139,88	135,00	64.10. 0	1 290
1966 D	45.10. 0	56.10. 0	568	330,6	117,50	145,00	135,00	61.10. 0	1 230
1967 D									
1966 Okt.	45.10. 0	56.10. 0	566	323,0	117,50	145,00	135,00	61.10. 0	1 230
Nov.	45.10. 0	56.10. 0	564	317,0	117,50	145,00	135,00	61.10. 0	1 230
Dez.	45.10. 0	56.10. 0	585	329,0	117,50	145,00	135,00	61.10. 0	1 230
1967 Jan.	45.10. 0	56.10. 0	577	325,0	117,50	145,00	135,00	61.10. 0	1 230
Febr.	45.10. 0	56.10. 0	565	338,0	117,50	145,00	135,00	61.10. 0	1 230
März	45.10. 0	56.10. 0	584	332,0	117,50	145,00	135,00	61.10. 0	1 230
April	45.10. 0	56.10. 0			117,50	145,00	135,00	61.10. 0	1 230
Mai									
Juni									
Juli									
Aug.									
Sept.									
Okt.									
Nov.									
Dez.									

Jahr Monat	noch: Kunstfaser-Zellstoff					Zeitungsdruckpapier			
	Schweden		Finnland	Ver. Staaten	Japan	BR-Deutschland	Frankreich Paris	Italien Mailand	Großbritannien London
	Normalqualität			fur regularen Viskoseprozeß frei	Nadelholz- 91,5 %	in Rollen Bundesdurchschn. Abgabe an Großhandel	Afnor I/1 50 - 52 gr. in 5-t-Ladg. unversteuert ab Werk	einheimisches in Rollen	Leichtgewicht maschinenlatt 14 lbs demi 500's ab Mühle
	Kontraktpreis cif nordwest- europ. Hafen	Exportdurchschnittspreis fob		Verbraucher- mühlen	cif	fr. Empfangsstat.		ab Station	
	skr je 1 000 kg	Fmk 1 000 kg		2 000 lbs	Yen kg	DM 100 kg	FF 100 kg	Lire 100 kg	£ s.d. 2 240 lbs
1958 D	901,9	885	542,8	185,00	79,70	69,57	61,41	11 180	59. 3. 9
1962 D	810,0	792	504,7	170,42	77,98	67,13	74,52	11 028	58.10. 0
1963 D	817,5	797	492,4	168,75	74,00	66,44	74,52	11 260	57.12. 6
1964 D	885,0	859	532,0	170,00	75,00	66,33	74,52	11 396	56.15. 0
1965 D	930,0	883	560,8	175,00	75,00	66,33	74,52	11 472	56.15. 0
1966 D	890,0	853	539,6		75,00	65,80	74,52	11 550	56.15. 0
1967 D									
1966 Okt.	890,0	859	540,0		75,00	65,96	74,52	11 550	56.15. 0
Nov.	890,0	842	540,0		75,00	65,85	74,52	11 550	56.15. 0
Dez.	890,0	859	547,0		75,00	65,85	74,52	11 550	56.15. 0
1967 Jan.	890,0	861	513,0		75,00	66,64	74,52	11 550	56.15. 0
Febr.	890,0	816	526,0			66,17	74,52	11 550	56.15. 0
Marz	890,0	866	529,0			66,17	74,52	11 550	58.15. 0
April	890,0					66,04		11 550	58.15. 0
Mai									
Juni									
Juli									
Aug.									
Sept.									
Okt.									
Nov.									
Dez.									

Jahr Monat	noch: Zeitungsdruckpapier						Naturkautschuk		
	Norwegen	Schweden	Finnland	Spanien	Ver. Staaten New York	Kanada Quebec	Frankreich Marseille	Niederlande Amsterdam	Italien Mailand
	in Rollen	in Rollen			kanadisches Kontraktpreis	Standard- Kontrakt	RSS Standard	RSS	RSS I
	Exportpreis nach UK.	Exportdurchschnittspreis fob			frei Importhafen	fob Sud-Quebec	versteuert frei Wagen	erstnotierter Monat	Importeur-VPr. frei Station Mailand
	nkr 1 016 kg	\$ 2 000 lbs	Fmk 1 000 kg	Pesetas 100 kg	\$ 2 000 lbs	kan\$ 2 000 kg	FF kg	hfl kg	Lire kg
1958 D	1 100	127,8	422,5	650,0	134,4	113,06	3,33	2,28	456,03
1962 D	1 060	120,3	399,4	1 077,2	134,4	124,95	3,78	2,19	429,10
1963 D	1 043	119,9	401,6	1 125,0	134,4	125,87	3,68	2,04	401,72
1964 D	1 025	118,9	398,3	1 122,5	134,2	126,24	3,21	1,91	380,21
1965 D	1 025	119,2	397,7	1 127,8	132,4	125,51	3,40	2,02	400,11
1966 D	1 028	119,5	401,9	1 127,8	136,2	128,72	3,18	1,87	378,75
1967 D									
1966 Okt.	1 025	119,6	401,0	1 127,8	138,4	131,42	3,08	1,82	361,88
Nov.	1 025	119,6	407,0	1 127,8	138,4	131,98	3,04	1,83	360,63
Dez.	1 065	119,8	405,0	1 127,8	138,4	131,94	2,99	1,74	342,50
1967 Jan.	1 065		405,0	1 127,8	138,4	126,15	2,90	1,73	334,17
Febr.	1 065		415,0	1 127,8	138,4		2,83	1,64	323,75
Marz	1 065		405,0		138,4		2,81	1,58	318,13
April	1 065				138,4			1,60	317,50
Mai									
Juni									
Juli									
Aug.									
Sept.									
Okt.									
Nov.									
Dez.									

Jahr Monat	noch: Naturkautschuk								
	Großbritannien London			Vereinigte Staaten New York			Kongo Matadi	Ceylon Colombo	Thailand Bangkok
	Ribbed smoked sheets Nr. 1			Ribbed smoked sheets Nr. 1			Sheets	Ribbed smoked sheets Nr. 1	
	erstnotierter Monat	Nr. 3		erstnotierter Monat 33)	Nr. 3				
	loco	cif London	cif	frei Fahrzeug ex dock	frei Fahrzeug ex dock		Exportpreis fob	fob	loco
	Pence je lb			Centrs je lb			bfrs kg	Ceylon-Cents lb	Baht 1 000 kg
1958 D	23,58	23,65	21,78	28,12	28,04	26,38	.	93,5	9 519
1962 D	23,40	23,10	22,38	29,03	28,05	28,63	.	97,8	8 733
1963 D	21,83	21,47	20,91	26,82	26,52	26,16	.	92,7	8 124
1964 D	20,68	20,54	19,88	25,82	25,66	25,43	22,89	89,5	7 776
1965 D	21,57	21,20	20,27	26,19	26,09	25,90	23,24	91,4	8 111
1966 D	20,04	19,57	19,31	24,05	24,19	23,74	21,68	89,1	7 618
1967 D									
1966 Okt.	19,15	18,78	18,25	22,77	23,12	22,39	20,28	88,0	7 234
Nov.	18,80	18,62	18,28	22,81	23,15	22,62	20,93	87,3	7 259
Dez.	18,45	18,16	17,85	22,68	22,76	22,33	20,10	85,3	7 000
1967 Jan.	18,32	17,86	17,56	22,04	22,55	21,79	19,75	84,5	
Febr.	17,63	17,27	16,91	21,75	21,23	21,50	19,51	81,2	
Marz	17,14	17,08	16,69	21,00	20,68	20,75	18,40		
April	17,08	17,17	16,69	20,89	21,10	20,64	18,00		
Mai									
Juni									
Juli									
Aug.									
Sept.									
Okt.									
Nov.									
Dez.									

Jahr Monat	noch: Naturkautschuk					Plantagen-Krepp				
	Süd-Vietnam Saigon	Singapur			Japan Tokio	Italien Mailand	Großbritannien London	Ver. Staaten New York	Singapur	
	unverzollt fob	Nr. 1	Ribbed smoked sheets Nr. 2 in Ballen	Nr. 3	RSS 3	Crêpe Nr. 1 dick Importeur-VPr. frei Station Mailand	Crêpe Nr. 1 dunn ab Werk	Blanket Crêpe Nr. 5 ex dock	Crêpe Nr. 1 fein gebleicht Erzeuger-VPr. fob	
		Piaster kg	M\$-Cents je lb			Yen kg	Lire kg	Pence lb	Cents lb	M\$-Cents lb
		Dw								
1958 D	19,59	80,38	78,04	74,55	203,97	483,15	25,31	23,55	86,20	
1962 D	19,38	78,40	77,67	76,18	207,87	446,62	24,71	26,55	82,60	
1963 D	18,06	72,51	72,01	70,75	194,84	444,77	24,57	24,39	81,95	
1964 D	16,94	68,49	68,04	67,42	185,50	411,45	22,09	22,33	73,74	
1965 D	17,19 ^{a)}	70,23	69,85	68,92	185,29	413,81	22,21	19,19	74,09	
1966 D	26,27	65,61	65,07	64,27	179,54	402,44	21,36	22,50	70,44	
1967 D										
1966 Okt.	35,11	62,94	62,38	61,69	168,17	390,63	20,64	21,18	68,41	
Nov.	35,79	62,66	62,34	61,46	168,75	385,63	20,66	21,53	67,55	
Dez.	34,51	60,41	60,13	59,64	165,09	370,63	20,25	21,21	65,74	
1967 Jan.		59,35	59,14	58,47	164,17	365,00	19,91	21,11	64,56	
Febr.		56,97	56,65	56,27	158,75	354,38	18,86	19,84	62,53	
März		56,78	56,57	55,78		340,63	18,11	19,06	61,69	
April		57,35	56,73	55,68		333,13	18,18	19,00	59,82	
Mai										
Juni										
Juli										
Aug.										
Sept.										
Okt.										
Nov.										
Dez.										

Jahr Monat	Hevea-Latex		Synthesekautschuk				
	Frankreich	Italien Mailand	Frankreich		Italien Mailand	Großbritannien	
	60 % geschleudert Importeur-VPr. frei	malaysisch cif	Butyl- unversteuert frei Wagen ab Imphorhafen	Neoprene FN-GNA	SBR 1 712 frei Verbraucherwerk	SBR 1 500 bei Abnahme von 10 lt	Neoprene 1 lt
	franz. Hafen	Stat. Mailand					Butyl-
	FF Liter	Lire kg	FF je kg		Lire je kg		sfrs kg
1958 D	Dw	Dw					
1962 D	1,70	359,94	2,35	4,40			.
1963 D	1,86	331,69	2,70	4,93	254,33	317,35	21,38
1964 D	1,71	314,33	2,71	4,93	246,17	308,50	19,56
1965 D	1,69	332,91	2,71	4,93	229,71	289,58	19,38
1966 D	1,65	293,86	2,71	4,93	216,25	272,46	19,00
1967 D	1,55	298,61	2,71	4,85	216,50	277,00	19,00
1966 Okt.	1,51	281,88	2,71	4,78	216,50	277,00	19,00
Nov.	1,52	284,38	2,71	4,78	216,50	277,00	19,00
Dez.	1,48	273,75	2,71	4,78	216,50	277,00	19,00
1967 Jan.	1,46	265,83	2,71	4,78	216,50	277,00	19,00
Febr.	1,41	259,38	2,71	4,78	216,50	277,00	19,00
März	1,40	256,88	2,71	4,78	216,50	277,00	19,00
April	1,41	258,13	2,71	4,78	216,50	277,00	19,00
Mai							
Juni							
Juli							
Aug.							
Sept.							
Okt.							
Nov.							
Dez.							

Jahr Monat	noch: Synthesekautschuk				Regenerier- gummi	Schellack			
	Vereinigte Staaten				Japan Tokio	Ver. Staaten New York	Großbritannien London	Ver. Staaten New York	Indien Kalkutta
	Butadien Chemigum N3	Neoprene GN-A	Butadien/Styren S 1 500	Butyl-Enjay 035 und 150	SBR 1 500	Peel Nr. 1 alle Distrikte außer Kalifornien	Truly native orange		
	1. Wagenladungen Pracht bez.	kleinere Ladung Pracht extra	in Wagenladungen Pracht bez. Pracht extra				arsenfrei ab Lager UK.	in Säcken fot N.Y. u. Chicago.	loco
	Cents je lb				Yen kg	Cents lb	s.d. 112 lbs	Cents lb	Kupfen 82, 25 lb
							Dw		
1958 D	58,00	41,00	23,00	23,00	.	11,00	172. 2 ⁴ / ₅	32,07	67,57
1962 D	58,00	41,00	23,00	23,06	190,00	11,50	181. 5	32,50	45,11
1963 D	58,00	41,00	23,00	25,00	190,00	11,50	186. 2 ⁴ / ₇	31,73	33,06
1964 D	58,00	41,00	23,00	25,00	188,75	11,50	202. 7 ¹ / ₆	34,24	65,44
1965 D	58,00	41,00	23,00	25,00	184,17	11,50	240. 3 ¹ / ₂	37,65	83,98
1966 D	58,00	41,00	23,00	25,00	180,00	11,50	244. 3	39,25	95,92
1967 D									
1966 Okt.	58,00	41,00	23,00	25,00	180,00	11,50	230. 0	39,50	95,00
Nov.	58,00	41,00	23,00	25,00	180,00	11,50	217. 10 ¹ / ₃	38,50	97,06
Dez.	58,00	41,00	23,00	25,00	180,00	11,50	217. 1	37,50	96,00
1967 Jan.	58,00	41,00	23,00	25,00	180,00	11,50	202. 8	37,50	103,67
Febr.	58,00	41,00	23,00	25,00	180,00	11,50	208. 1 ¹ / ₂	37,50	112,75
März	58,00	41,00	23,00	25,00	180,00	11,50	215. 7 ¹ / ₅	37,50	117,62
April	58,00	41,00	23,00	25,00			210. 0	37,50	101,89
Mai									
Juni									
Juli									
Aug.									
Sept.									
Okt.									
Nov.									
Dez.									

Jahr Monat	Kolophonium								
	Frankreich		Italien Mailand		Großbritannien London		Vereinigte Staaten Savannah		
	Grad "GN" 34) unversteuert	Grad "WW"	Grad "FGH"		Grad "WW"	Grad "WG"	Grad "WW"	Grad "WG"	
	ab Werk Landes oder Gironde	Importeur-Verkaufspreis frei Station Mailand		amerikanisches 35) verzollt, ab Lager		in drums 36) Exportpreis fas	fob in drums		
						südliche Hafen			
	FF je 100 kg		Lire je kg		s.d. je 112 lbs		Cents je lb		
		Dw	Dw	Dw	Dw	Dw	Dw	Dw	
1958 D	89,00	90,50	153,46	139,17	73. 1 ³ / ₈	70. 1	8,71	8,50	7,74
1962 D	135,56	137,36	200,83	176,99	108. 8 ² / ₇	107. 1	11,50	11,47	11,38
1963 D	127,00	128,50	180,69	166,67	107. 4 ² / ₇	104. 10 ¹ / ₂	11,50	11,40	11,01
1964 D	127,00	128,50	175,99	162,91	109. 3 ² / ₇	106. 8 ² / ₇	11,56 ^a	11,47 ^a	11,07 ^a
1965 D	127,00	128,50	171,77	153,94	106. 8 ² / ₇	102. 11	11,06 ^a	11,02 ^a	11,47 ^a
1966 D	127,00	128,50	170,29	155,00	106. 0	103. 0	10,48	10,77	10,29
1967 D									
1966 Okt.	127,00	128,50	171,00	155,00	106. 0	103. 0	10,47	10,84	10,07
Nov.	127,00	128,50	170,50	155,00	106. 0	103. 0	10,05	11,05	10,20
Dez.	127,00	128,50	169,50	155,00	106. 0	103. 0	10,20	10,49	10,33
1967 Jan.	127,00	128,50	169,50	155,00	106. 0	103. 0	10,53r	10,79r	10,47r
Febr.	127,00	128,50	169,50	155,00	106. 3	103. 0	10,46r	11,18r	10,35r
Marz	127,00	128,50	169,50	155,00	106. 6	103. 0	10,37	10,87	10,52
April	127,00	128,50	169,50	155,00	106. 6	103. 0	10,49	11,00	10,28
Mai									
Juni									
Juli									
Aug.									
Sept.									
Okt.									
Nov.									
Dez.									

Jahr Monat	Terpentin				Montanwachs	Paraffinwachs			
	Frankreich	Großbritannien		Ver. Staaten Savannah	Italien Mailand	Niederlande amsterdam	Italien Mailand	Großbritannien	
	ohne Behälter ab Werk Landes oder Gironde	russisches	amerikanisches	in galvan. Fassern	Riebeck	roh 135-140° F	raffiniert in Tafeln	voll raffiniert 125-130° F 150-155° F Mengen von 1-5 lts in Kartons zu 56 lbs frei Käufer UK	
	FF 100 kg	unverzollt, ab Hafenlager		fob	frei Groß- handelslager	ab Lager	frei Groß- handelslager		
		s.d. je 112 lbs		Cents 7,23 lbs	Lire kg	hfl 100 kg	Lire kg	£ je 2 240 lbs	
					Dw			Dw	Dw
1958 D	107,00	.	.	51,24	490,00	88,50	162,90	.	.
1962 D	67,86	.	.	19,34	470,00	88,50	142,78	.	.
1963 D	75,75	.	.	30,96	470,00	88,50	142,50	63. 0. 0 ^b	.
1964 D	90,90	71. 3 ^b	79. 11 ² / ₅ ^b	43,31	470,00	88,50	141,53	63. 0. 0	.
1965 D	95,00	74. 0	79. 7 ¹ / ₈	54,25	470,00	88,50	139,00	63. 12. 6	.
1966 D	95,00	75. 0	94. 8 ¹ / ₇	56,27	470,00	88,50	130,13	63. 0. 0	67. 10. 0 ^b
1967 D									
1966 Okt.	95,00	75. 0	96. 0	56,33	470,00	88,50	129,00	63. 0. 0	67. 10. 0
Nov.	95,00	75. 0	96. 7 ¹ / ₅	55,81	470,00	88,50	129,00	63. 0. 0	67. 10. 0
Dez.	95,00	75. 0	99. 0	56,19	470,00	88,50	129,00	63. 0. 0	67. 10. 0
1967 Jan.	95,00	75. 0	99. 0	56,42r	470,00	86,50	129,00	63. 0. 0	67. 10. 0
Febr.	95,00	75. 0	-	56,82r	470,00	86,50	129,00	63. 0. 0	67. 10. 0
Marz	95,00	75. 0	99. 0	57,02	470,00	86,50	129,00	63. 0. 0	67. 10. 0
April	95,00	75. 0	99. 0	56,84	470,00		129,00	63. 0. 0	67. 10. 0
Mai									
Juni									
Juli									
Aug.									
Sept.									
Okt.									
Nov.									
Dez.									

Jahr Monat	noch: Paraffinwachs	Karnaubawachs				Bienenwachs			
	Ver. Staaten New York	Italien Mailand	Großbritannien London		Ver. Staaten New York	Frankreich Marseille		Italien Mailand	Großbritannien London
	roh, weiß 124-130° F. in Säcken oder Kartons	Fatty Grey	Prime Yellow	Fatty Grey	Prime Yellow	Madegasker Standard Nr. 3	Kongo/ zentralafrikan.	ungereinigt	Dar-es-Salaam
	fob Raffinerie	frei Groß- handelslager	cif		ab Lager	cif		frei Groß- handelslager	Verschiffungs- preis cif
	Cents lb	Lire kg	s.d. 112 lbs		Cents lb	FF je kg		Lire kg	s.d. 112 lbs
		Dw			Dw	Dw	Dw	Dw	
1958 D	8,60	1 186	937. 11	552. 4	121,00	4,57	5,38	930	486. 8
1962 D	8,20	831	609. 9	351. 8	83,84	3,53	5,11	831	438. 0
1963 D	8,12	682	691. 1	291. 2	92,57	3,72 ^a	5,18	815	436. 1
1964 D	8,10	717	733. 11	320. 0	95,48r	3,97 ^a	5,19	825	429. 5
1965 D	8,10	723	594. 7	304. 1	82,06 a)	3,95 ^a	5,08	815	415. 5
1966 D	8,10	627	443. 7	254. 8	63,07	4,12	5,30	807	446. 4
1967 D									
1966 Okt.	8,10	615	420. 0	265. 0	59,00	4,43	5,40	815	490. 0
Nov.	8,10	598	407. 0	262. 11	50,00	4,60	5,60	815	490. 0
Dez.	8,10	595	395. 0	260. 0	57,00	4,77	5,94	815	nom.
1967 Jan.	8,10	595	395. 0	260. 0	51,25	4,90	6,44	815	-
Febr.	8,20	610	395. 0	260. 0	50,50	5,05	6,60	1 050	-
Marz	8,20	625	395. 0	260. 0	52,00	5,23	6,76	1 050	-
April	8,20	625	395. 0	260. 0	52,00	5,48	7,18	1 050	-
Mai									
Juni									
Juli									
Aug.									
Sept.									
Okt.									
Nov.									
Dez.									

Preisindizes in Kanada

Index der Großhandelspreise

1962=100¹⁾

Jahr Monat	Insgesamt	Landwirtschaftliche Erzeugnisse		Textil- rohstoffe und Holz- erzeugnisse	Holz- und Holz- erzeugnisse	Eisen- und Stahl- erzeugnisse	NE-Metalle und deren Erzeugnisse 2)	Nicht- metallische Mineralien und -erzeugnisse	Chemische Erzeugnisse	Spezialindizes	
		pflanzlichen Ursprungs	tierischen Ursprungs u. Lebendvieh							Rohstoffe und Halbfabrikate	Fertig- waren
1950 D	88	95	96	102	82	72	83	87	83	95	85
1951 D	100	103	113	123	94	81	94	90	98	106	97
1952 D	94	99	95	104	92	85	90	92	95	98	93
1953 D	92	94	92	99	91	86	88	94	92	92	92
1954 D	90	93	90	96	91	83	87	94	93	92	90
1955 D	91	92	86	94	94	86	98	93	93	94	90
1956 D	94	93	87	95	96	84	104	96	95	96	93
1957 D	95	92	91	98	95	99	92	100	96	94	96
1958 D	95	93	96	95	95	99	87	100	96	94	96
1959 D	96	94	97	95	96	100	91	99	98	94	97
1960 D	96	96	94	95	96	100	93	98	99	94	97
1961 D	97	96	97	97	97	100	95	98	99	95	98
1962 D	100	100	100	100	100	100	100	100	100	100	100
1963 D	102	103	97	103	102	99	103	101	99	101	102
1964 D	102	106	96	103	105	100	107	101	100	101	103
1965 D	104	103	103	102	106	103	113	101	105	103	105
1966 D	108	107	113	104	107	105	120	102	110	108	108
1966 Januar	107	104	113	103	105	104	120	102	108	108	106
1966 Februar	108	106	116	104	105	104	120	102	110	110	107
1966 März	108	107	113	104	105	104	120	102	110	109	107
1966 April	108	107	111	104	106	104	120	102	110	108	107
1966 Mai	108	107	112	104	106	105	120	102	109	109	108
1966 Juni	108	107	113	105	108	105	119	102	110	108	108
1966 Juli	108	107	111	105	108	105	119	102	110	108	109
1966 August	108	107	113	104	109	105	119	102	110	108	109
1966 September	109	107	114	105	108	105	119	103	110	108	109
1966 Oktober	109	107	114	105	108	105	119	103	111	108	109
1966 November	109	107	114	105	108	105	121	103	111	109	109
1966 Dezember	109	108	115	105	108	104	121	103	111	109	109
1967 Januar	109	108	112	104	107	104	121	104	112	109	109
1967 Februar	109	109	112	104	108	107	123	104	111	110	109
1967 März	109	109	111	104	109	106	123	105	110	109	109
1967 April	109

Gruppenindizes der Verkaufspreise für industrielle Erzeugnisse

1962=100³⁾

Jahr Monat	Mineralöl- erzeugnisse	Waldwerks- erzeugnisse	NE-Metalle	Maschinen und Geräte	Motor- fahrzeuge	Elektro- maschinen und -geräte	Pharma- zeutika	Kunst- stoffe	Dinge- mittel	Sägewerks- erzeugnisse	Furniere und Sperrholz
1956 D	102	94	101	102	84	110	101	113	99	104	117
1957 D	106	100	95	103	90	116	102	113	100	98	112
1958 D	102	101	89	102	93	108	102	111	101	97	104
1959 D	102	101	92	101	97	108	103	112	101	103	110
1960 D	101	101	94	101	98	106	103	105	100	99	103
1961 D	101	101	96	102	98	99	101	102	100	96	98
1962 D	100	100	100	100	100	100	100	100	100	100	100
1963 D	96	100	102	101	101	101	100	98	102	103	105
1964 D	97	100	111	102	101	101	99	95	105	104	106
1965 D	93	102	114	102	100	100	99	94	106	107	109
1966 D	95	103	116	102	99	103	103	96	107	112	112
1966 Januar	95	103	116	102	100	101	100	96	107	110	111
1966 Februar	95	103	116	102	100	101	102	96	108	111	111
1966 März	95	103	116	102	100	101	103	96	109	113	111
1966 April	95	103	115	102	99	102	103	96	109	114	111
1966 Mai	95	103	115	102	99	103	103	96	109	114	113
1966 Juni	95	103	115	102	99	104	103	96	110	113	114
1966 Juli	95	103	115	102	99	105	102	96	107	113	114
1966 August	95	103	115	102	99	104	103	96	105	112	116
1966 September	95	104	115	102	99	104	103	96	107	111	112
1966 Oktober	95	104	115	102	98	106	103	96	105	110	112
1966 November	95	104	117	102	99	105	104	96	106	110	111
1966 Dezember	95	104	117	102	99	104	105	96	106	111	111
1967 Januar	95	104	117	103	99	104	105	96	107	111	112
1967 Februar	95	104	117	103	98	105	105	.	108	112	112
1967 März	95	104	119	103	99	105	105	.	110	113	112
1967 April	95	104	119	103	99	106	106	.	110	113	113

Jahr Monat	Halbleit- erzeugnisse	Papier und Pappe	Gummiwaren einschl. Gummirohstoffe	Leder	Lederwaren und Schuhe	Gewebe und Gewebe aus Baumwolle	Gewebe aus synthe- tischen Fasern	Mahlen erzeugnisse	Milch erzeugnisse	Fleisch und Fleisch- waren	Fisch- erzeugnisse
1956 D	104	93	110	79	90	100	103	83	101	84	76
1957 D	102	95	110	78	91	99	103	82	112	92	80
1958 D	104	96	109	80	91	98	103	84	111	97	81
1959 D	102	96	109	103	95	96	102	86	106	94	87
1960 D	103	97	113	94	93	96	99	87	104	91	92
1961 D	97	98	111	94	99	97	99	90	102	95	97
1962 D	100	100	100	100	100	100	100	100	100	100	100
1963 D	100	100	101	94	100	101	102	101	106	97	100
1964 D	104	100	101	92	101	100	102	103	113	95	103
1965 D	107	100	104	97	104	100	102	101	117	101	113
1966 D	106	102	109	115	111	102	100	103	123	114	120
1966 Januar	106	102	105	106	107	100	101	99	119	115	118
1966 Februar	106	102	105	113	107	100	101	101	122	119	121
1966 März	106	102	106	118	108	100	101	102	122	116	119
1966 April	106	102	106	120	108	101	101	101	123	111	119
1966 Mai	106	103	107	121	112	102	100	101	124	111	116
1966 Juni	106	103	107	120	112	102	100	102	124	114	116
1966 Juli	106	103	107	119	112	102	100	101	124	113	118
1966 August	106	103	107	117	113	102	100	102	124	116	120
1966 September	106	104	107	115	113	102	100	104	124	118	123
1966 Oktober	107	104	107	112	113	103	100	105	124	116	121
1966 November	107	105	106	111	113	103	100	105	124	111	122
1966 Dezember	107	105	107	109	113	103	99	107	125	112	119
1967 Januar	107	104	107	109	114	104	100	109	127	112	121
1967 Februar	107	104	108	103	114	104	101	109	.	111	121
1967 März	107	105	109	103	114	105	101	109	.	109	121
1967 April	107	105	109	108	114	105	100	108	.	107	122

1) Umbasiert von Originalbasis 1935 - 1939.- 2) Einheitspreis Gold.- 3) Umbasiert von Originalbasis 1956.

Veröffentlichungen über Auslandspreise sowie Einfuhrpreise und Preise für Verkehrsleistungen in der Fachserie M „Preise, Löhne, Wirtschaftsrechnungen“

Reihe 1 **Preise und Preisindices für Außenhandelsgüter**

12 Monatshefte
1 Jahreshaft

Reihe 7 **Preise für Verkehrsleistungen**

Eisenbahnverkehr, Schiffsverkehr, Luftverkehr, Post- und Fernmeldeverkehr – Indices der Seefrachten

4 Vierteljahreshefte

Reihe 9 **Preise im Ausland**

I. Großhandelspreise

Grundstoffe Preise für: Getreide, Fleisch und Fette, Molkereiprodukte,
Teil 1: Zucker, Genußmittel, Gewürze, Olsaaten, pflanzliche Öle
und andere Nahrungsmittel – Indices der Großhandels-
preise bzw. industriellen Erzeugerpreise

4 Vierteljahreshefte

Grundstoffe Preise für: Textilien, Häute, Leder, Kautschuk, Mineralöle,
Teil 2: Baustoffe, Zellstoff, Holz, Papier, Harze und Wachse

4 Vierteljahreshefte

Grundstoffe Preise für: Kohle, Erze und Mineralien, Eisen und Stahl,
Teil 3: NE-Metalle, Chemikalien und Düngemittel

4 Vierteljahreshefte

Weltmarktpreise ausgewählter Waren

12 Monatshefte

II. Einzelhandelspreise

Preise für: Nahrungs- und Genußmittel, Bekleidung und
Schuhwerk, Heiz- und Leuchtmittel, Hausrat und andere
Bedarfgüter, sowie Preisindexziffern der Lebenshaltung
und Indexziffern der Einzelhandelspreise

4 Vierteljahreshefte

Reihe 10 **Internationaler Vergleich der Preise für die Lebenshaltung**

Berechnungen der Verbrauchergeldparitäten zwischen der
DM und Währungen des Auslandes, die Fort- und Rück-
berechnung der Ergebnisse sowie Devisenkurse in lang-
jähriger Übersicht

12 Monatshefte
1 Jahreshaft

Wöchentlich werden Stichtagpreise ausgewählter Waren des Welthandels auch im „Statistischen Wochendienst“ gebracht.

Auszugsweise erscheinen ferner in „Wirtschaft und Statistik“ Monatsdurchschnittspreise wichtiger Waren aus der Fachserie M, Reihe 9.