

**STATISTISCHES
BUNDESAMT
WIESBADEN**

FACHSERIE M

PREISE LÖHNE WIRTSCHAFTSRECHNUNGEN


Reihe 9

Preise im Ausland

I. Großhandelspreise

Grundstoffe, Teil 2

Winter 1966/67



Bestellnummer: M 9/I/ Teil 2 - vj 4/66

VERLAG: W. KOHLHAMMER GMBH, STUTTGART UND MAINZ

Inhaltsverzeichnis

	Seite
Schaubilder: Preisentwicklung wichtiger Welthandelsgüter seit 1965	3
Preisentwicklung wichtiger Welthandelsgüter seit der Vorkriegszeit	4
Indices der Großhandelspreise bzw. industriellen Erzeugerpreise	6
Ergänzende Angaben zum Tabellenteil:	
A. Allgemeine Vorbemerkungen	8
B. Abkürzungen, Maße und Gewichte	8
C. Erläuterungen bzw. Anmerkungen	9
Tabellenteil (alphabetisch geordnet)	
Abaca, Manila-	17
Baumwolle	12
Baumwoll-Linters und -garn	13
Baumwollstoff	14
Benzin	21
Bienenwachs	29
Chemiefasern	15
Dachziegel	23
Dieselöl	21
Erdöl	20
Farbstoffe	23
Flachs,	16
Gasöl	21
Glas	23
Gips	23
Gummi, Regenerier-	28
Hanf, Roh-	17
Hanf, Indischer	18
Hanfgarn	18
Heizöl	21
Holz	24
Holzschliff	25
Jute, roh, und Jutegarn	18
Jutegewebe	18
Kalbfelle	19
Kalbleder	20
Kalk, Bau-	23
Karnaubawachs	29
Kautschuk, Natur-	27
Kautschuk, Synthese-	28
Kolophonium	28
Krepp, Plantagen-	27
Latex, Hevea-	28
Leinengarn	17
Leuchtöl	20
Marmor	23
Mauersteine	23
Montanwachs	29
Myrobalanen	20
Paraffinwachs	29
Phormium	18
Quebracho	20
Rindshäute	18
Rindsleder	19
Schellack	28
Schmieröl	22
Seide, Natur-	14
Sisalfasern	17
Teer, Straßen-	23
Terpentin	29
Wolle	11
Wollgarn	12
Zeitungsdruckpapier	26
Zellstoff, Kraft-	26
Zellstoff, Sulfit-	25
Zellstoff, Kunstfaser-	26
Zement	22
Index der Großhandelspreise in Italien	30

Erschienen im April 1967

Nachdruck - auch auszugsweise - nur mit Quellenangabe gestattet.

Preis: DM 2.-

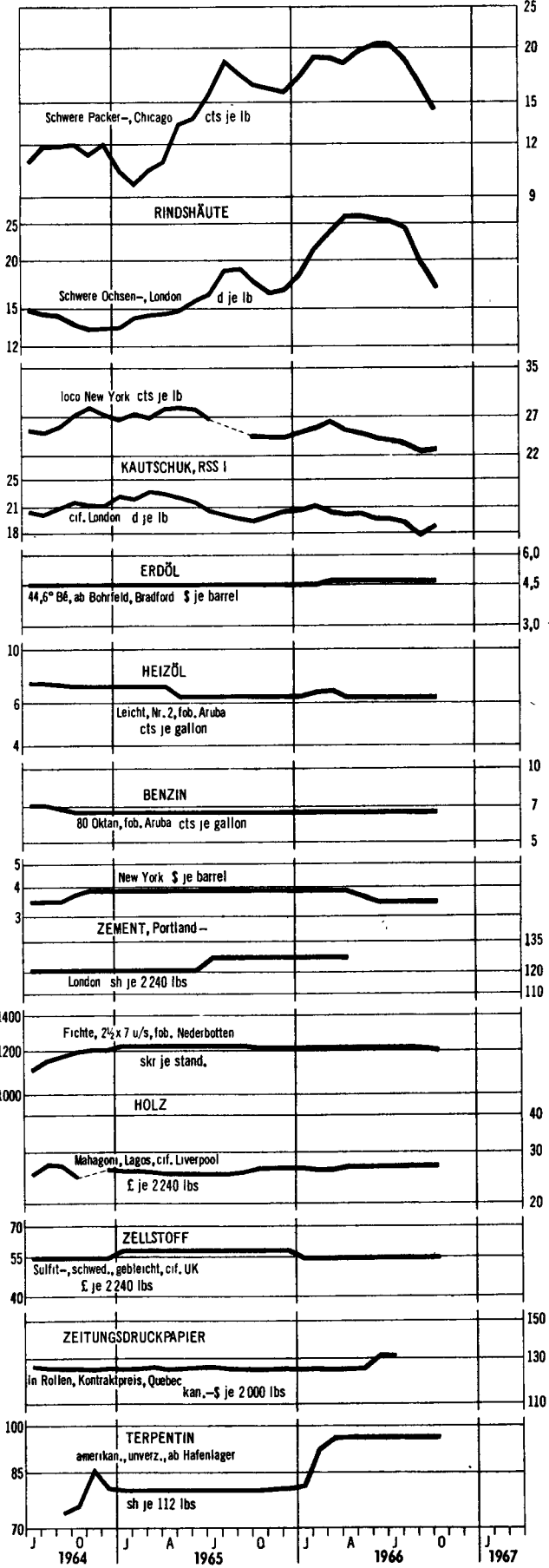
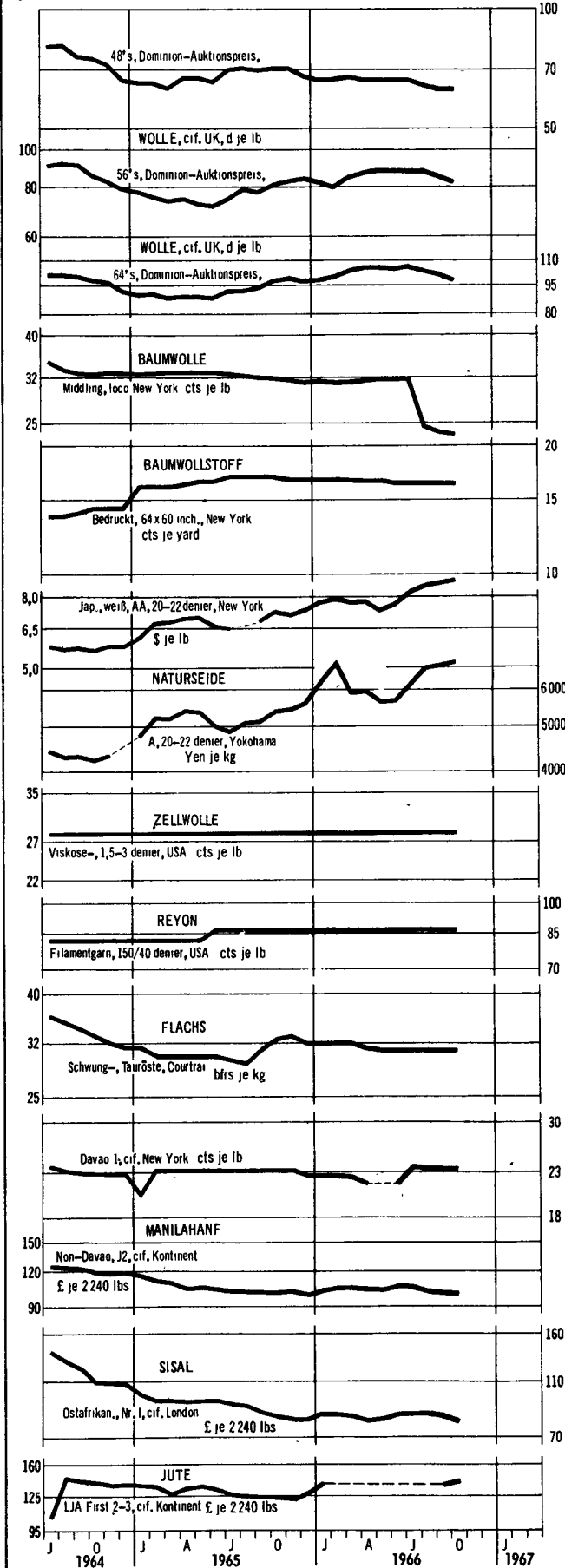
PREISENTWICKLUNG WICHTIGER WELTHANDELSGÜTER SEIT 1964 NACH MONATEN

Originalpreise

Log. Maßstab

Log. Maßstab

Log. Maßstab



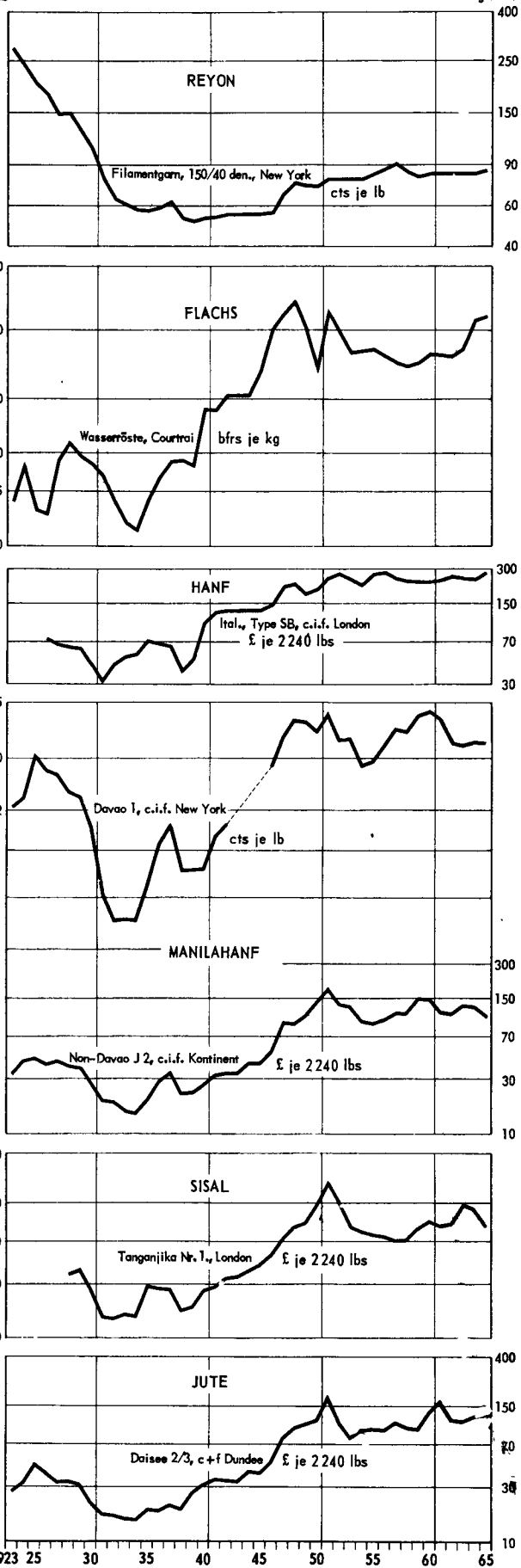
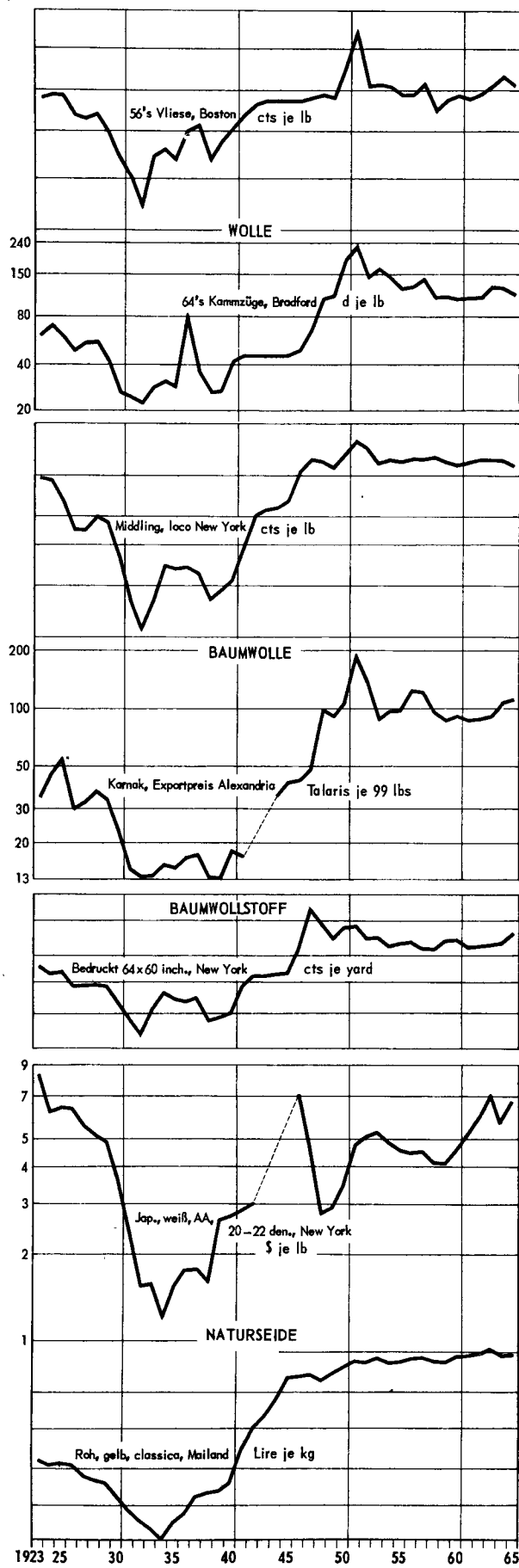
STAT. BUNDESAMT 6060

PREISENTWICKLUNG WICHTIGER WELTHANDELSGÜTER SEIT DER VORKRIEGSZEIT

Log. Maßstab

Originalpreise
Log. Maßstab

Log. Maßstab



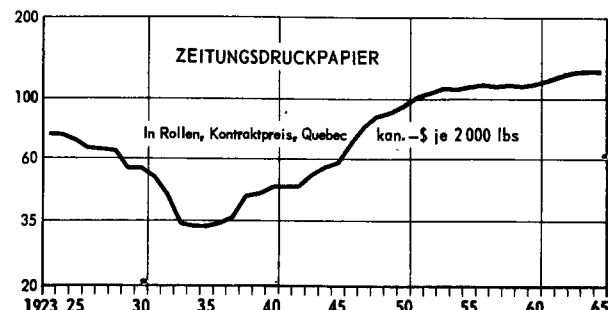
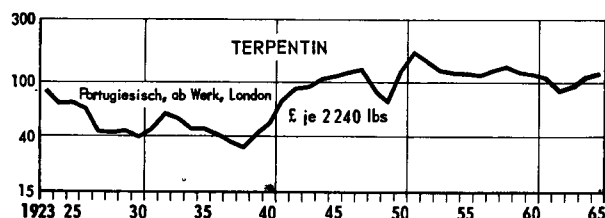

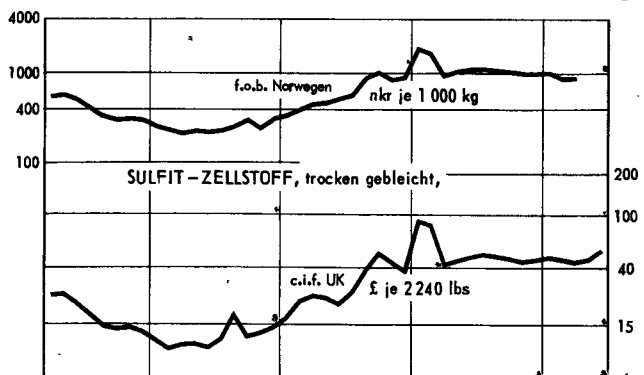
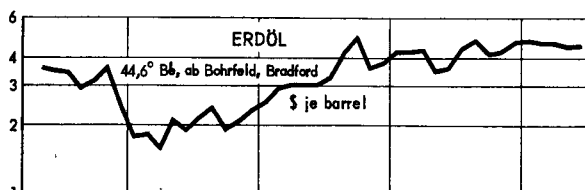
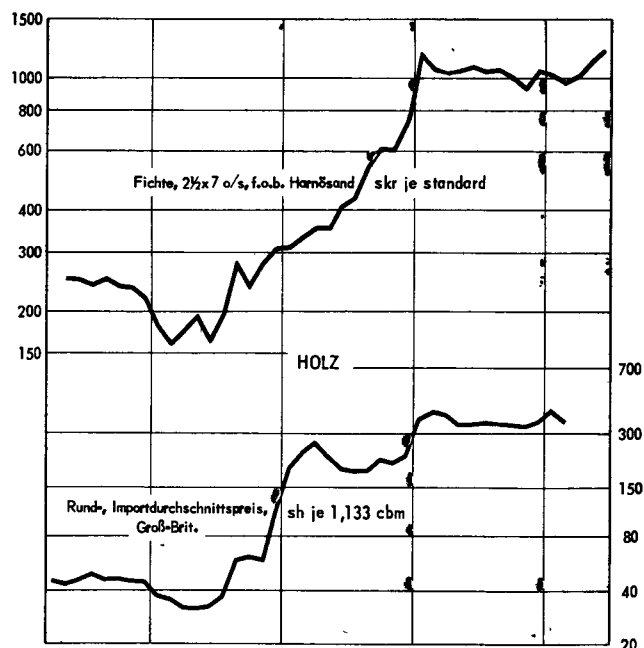
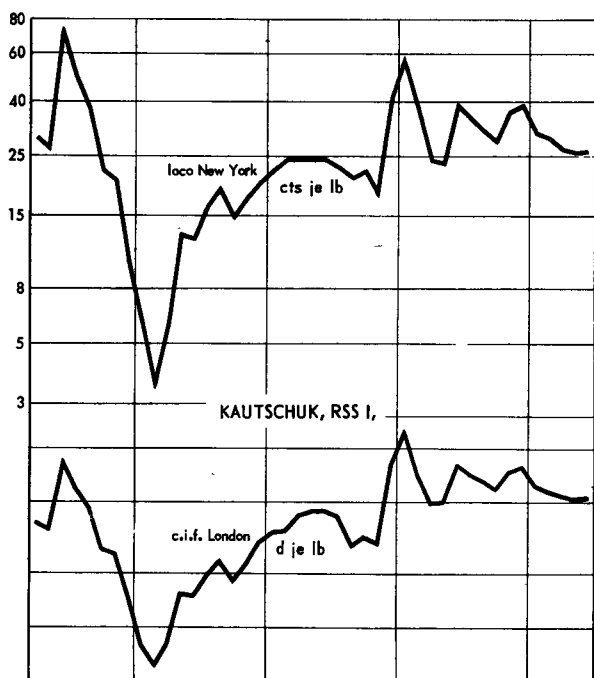
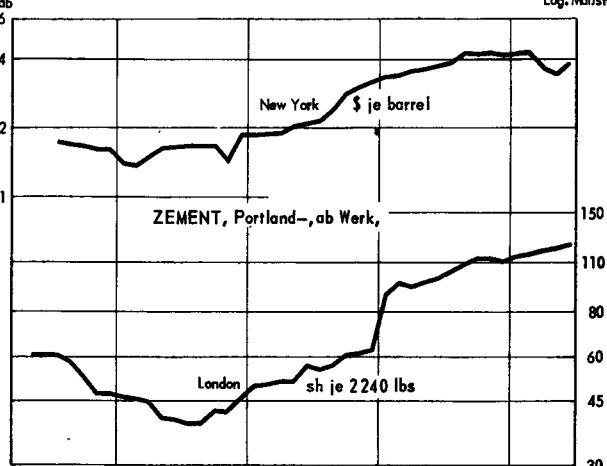
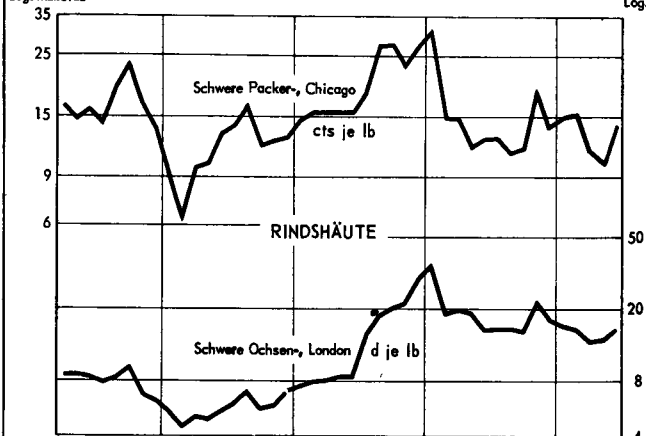
STAT. BUNDESAMT 6058

NOCH: PREISENTWICKLUNG WICHTIGER WELTHANDELSGÜTER SEIT DER VORKRIEGSZEIT

Originalpreise
Log. Maßstab

Log. Maßstab

Log. Maßstab



STAT. BUNDESAMT 6059

Indices der Großhandelspreise

umbasiert auf

Lfd. Nr.	Land (Berichtsort)	Warengruppen	Originalbasis	Anzahl der Waren	Erhebungszeitpunkt	1955	1956	1957	1958	1959	1960
Europa											
1	Bundesrepublik Deutschland ¹⁾	Ba Be Mi E M Ma C Ho K Ha T N	1962	1977 ^{*)}	ME	95	96	98	97	97	98
2	Belgien	La Ba Be Mi M C Ho K Ha T N	1936 - 1938	135	MM	98	101	103	99	98	99
3	Dänemark	La Ba Be Mi M Ma C Ho K Ha T N	1955	.	ME	94	97	97	96	96	96
4	Finnland	La Ba Be Mi E M Ma C Ho K Ha T N	1949	426	D	76	80	87	94	94	98
5	Frankreich	La Ba Be Mi E M C Ho K Ha T N	1949	478	ME	72	75	80	89	93	95
6	Griechenland (Athen/Piräus)	La In R Be Mi N	1952	79	D	90	97	98	96	97	99
7	Großbritannien ¹⁾	M Ma C Ho Ha T N	1954	.	+	D	88	90	93	94	96
8	Irland	La M Ma C Ho K Ha T N	1953	730	D	86	87	93	96	96	95
9	Italien	La Ba Be Mi M Ma C Ho K Ha T N	1953	212	D	98	100	101	99	96	97
10	Jugoslawien ¹⁾	Ba Be Mi E M Ma C Ho K Ha T N	1965	414 ^{*)}	D	91	93	93	93	94	96
11	Niederlande	La Ba M C Ho K Ha T N	1948	196	ME	99	101	104	101	102	100
12	Norwegen	La Ba Be Mi E M Ma C Ho K Ha T N	1961	1700 ^{*)}	MM	90	94	98	96	96	97
13	Österreich	La Ba Be Mi M Ma C Ho Ha T N	1964	218	MM	89	91	94	91	94	93
14	Portugal (Lissabon)	La Ba Be Mi M C Ho K Ha T N	1948	236	MM	92	96	98	98	97	99
15	Schweden	La Ba Be Mi M Ma C Ho K Ha T N	1949	327 ^{*)}	D	90	94	95	94	94	96
16	Schweiz	La Ba Be Mi E M C Ho K Ha T N	1963	800	ME	97	99	101	98	96	96
17	Spanien	La Ba Be Mi E M Ma C Ho K Ha T N	1955	296	D	64	69	81	89	91	93
18	Türkei	La Ba Be Mi M C Ho Ha T N	1948	90	D	46	53	64	73	88	92
Afrika											
19	Algerien (Algier) ²⁾	La Ba Be E Mi M C Ho K Ha T N	1959	214	D	78	81	84	94	100	104
20	Gabun (Libreville)	La In R	1958	.	.	-	-	-	81	85	89
21	Ghana ²⁾	La Be Mi E Ma C Ho N	1961	343	D	-	-	-	-	-	-
22	Marokko (Casablanca)	La Ba Be M C Ho Ha T N	1939	70	MA	72	74	80	83	84	92
23	Südafrika	La Ba Be Mi E M Ma C Ho K Ha T N	Nov. 1960	.	D	94	95	96	97	96	98
24	Sudan	La R Mi C T N	1953	38	D	106	112	119	102	90	98
25	Tunesien (Tunis)	La Be Mi Ho Ha N	1940	40	ME	85	95	95	99	95	98
26	Verein. Arab. Rep. (Ägypten)	La Ba Mi M C Ho T N	Juni - Aug. 1939	88	D	83	92	100	99	99	99
Nord- und Mittelamerika											
27	Costa Rica (San José)	La In T N	1936	62	D	95	96	96	96	95	97
28	Dominikan. Rep. (San Domingo)	La R Mi N	1941	56	D	93	92	101	100	95	98
29	El Salvador (San Salvador)	.	1955	91	.	121	121	116	110	103	103
30	Guatemala (Guatemala Stadt)	La Ba Mi T N	1950	71	MM	100	100	99	100	101	100
31	Kanada	La Ba Be Mi M C Ho K Ha T N	1935 - 1939	603	MM	91	94	95	95	96	96
32	Mexiko (Mexiko Stadt)	La Ba Be E M C Ho N	1939	210	D	77	82	87	91	92	98
33	Vereinigte Staaten	La Ba Be Mi E M Ma C Ho K Ha T N	1957 - 1959	2170	MM	93	96	98	100	100	100
Südamerika											
34	Argentinien	La Ba Be Mi M Ma C Ho K Ha T N	1956	300	D	-	16	20	26	61	71
35	Brasilien	La Ba Be Mi M C Ha T N	1953	93	D	17	21	23	26	36	47
36	Chile (Santiago)	La Ba Be T N	1947	96	D	23	38	53	67	87	92
37	Ecuador	La Be Mi M Ma C N	1954	203	MM	95	94	97	97	96	94
38	Kolumbien	La Be Mi M Ma C Ho K Ha T N	1952	269	MM	51	55	68	80	88	91
39	Peru (Lima/Callao)	La Ba Be M T N	1934 - 1936	119	MM	57	61	64	69	83	94
40	Venezuela	La Ba Be Mi E M Ma C Ho Ha T N	1956 - 1957	.	D	91	89	90	91	93	94
Asien											
41	Indien	La Be Mi E M Ma C T N	April 1952 - März 1953	112 ^{*)}	D	72	81	85	87	91	97
42	Irak (Bagdad)	La Ba Mi T N	Des. 1938 - Aug. 1939	57	D	91	97	101	91	100	103
43	Iran	La Ba Be Mi M Ma C Ha T N	März 1959 - März 1960	160	D	91	97	97	94	96	98
44	Israel ¹⁾²⁾	Be Mi M Ma C Ho K Ha T N	1963	1000 ^{*)}	MM	-	-	-	-	-	-
45	Japan	La Ba Be Mi E M Ma C Ho K Ha T N	1960	770 ^{*)}	D	98	102	106	99	100	101
46	Korea, Süd-	La Ba Be Mi E M Ma C Ho K T N	1960	413	D	50	65	76	71	73	81
47	Pakistan ³⁾	La Mi E M Ma C Ho K Ha T N	Juli 1959 - Juni 1960	120	D	-	91	91	90	96	98
48	Philippinen (Manila)	La In R Be M Ma C N	1955	226	MM	77	80	83	86	87	91
49	Syrien (Damaskus)	La Ba Be Mi M C Ho Ha T N	1952 - 1954	63	D	99	104	100	98	104	108
50	Taiwan (Taipeh)	La Ba Be Mi E M Ma C Ho K Ha T N	1956	179	D	59	67	72	74	82	94
51	Thailand (Bangkok)	La Ba Be Mi E C Ha T N	1948	55	D	87	90	90	94	89	87
52	Vietnam, Süd- (Saigon)	La In R Be Mi N	1949	49	D	82	86	87	88	83	87
Australien											
53	Australien (Melbourne)	La Ba Be Mi M C K Ha T N	Juli 1936 - Juni 1939	80	MM	98	101	102	99	101	107
54	Neuseeland ¹⁾	La In	1958	763 ^{*)}	Vj	92	96	97	100	101	103
Großbritannien											
55	Reuters Index	La M K T	18. Sept. 1931	21 ⁴⁾	tägl.	120	118	111	100	101	102
Vereinigte Staaten											
56	Moody's Index	La M K Ha T	31. Dez. 1931	15 ⁵⁾	tägl.	110	114	112	108	104	100
57	Journal of Commerce Daily Index	La M K Ha T N	1947 - 1949	30 ⁶⁾	tägl.	115	119	112	103	109	105

Indices der

Vorbemerkung: Die Indices der Erzeuger- und Großhandelspreise messen die zeitliche Veränderung der Preise für einen feststehenden Korb von ausgewählten Waren. Die für die Berechnung der Indices verwendeten Preise stellen meist Erzeuger- oder Börsenpreise dar, bei eingeführten Waren Importeureinkaufs- oder -verkaufspreise. Die den einzelnen Warengruppen bzw. Waren zugeordneten Gewichte ergeben sich aus dem anteiligen Wert einer Warengruppe oder Ware am Gesamtwert der Waren oder aus den Produktionswerten. Die Abkürzungen in der Spalte "Warengruppen" geben die in den betreffenden Indices erhaltenen Waren oder Warengruppen nach der Gliederung des "Systematischen Warenverzeichnis für die Industriestatistik" in der Bundesrepublik Deutschland an, die tatsächliche Gliederung in dem betreffenden Index nach Indexgruppen kann indes anders sein. Eine Vergleichbarkeit der Indices von Land zu Land ist infolge unterschiedlicher Gewichtung, Warenwahl und -qualität, Handelsstufe, Besteuerung der Waren, Erhebungsmethode u.a.m., selten gegeben.

Erläuterungen: Ein senkrechter Strich vor einer Zahlenangabe bedeutet, daß entweder im Basiszeitraum, in der Gewichtung oder im Warenkorb Veränderungen eingetreten sind, die einen Vergleich der neuen mit den vorangegangenen Zahlen nur bedingt zulassen. Teilweise mußten Umbasierungen von Originalzahlen ohne Basisstellen vorgenommen werden, so daß geringfügige Abweichungen gegenüber anderartigen Umrechnungen auftreten können. Die Angaben über Originalbasis, enthaltene Waren bzw. Warengruppen, Warenwahl und Erhebungszeitpunkt werden unter Zugrundelegung der Indexbeschreibungen der einzelnen Länder und der UN überprüft und ergänzt, so daß sich von Fall zu Fall ohne besonderen Hinweis Änderungen ergeben können. Vorläufige oder berichtigte Zahlen werden nicht besonders gekennzeichnet; die letzten Zahlen einer Reihe sind in der Regel als vorläufig anzusehen. Ein Kreuz hinter der Anzahl der Waren bedeutet, daß im Index - soweit bekannt - Fertigwaren mit einem Gewicht von etwa 20% und mehr des Gesamtgewichtes enthalten sind.

bzw. industriellen Erzeugerpreise

Basis 1962=100

	Jahr						1966												1967	Lfd. Nr.
	1961	1962	1963	1964	1965	1966	Jan.	Febr.	März	April	Mai	Juni	Juli	Aug.	Sept.	Okt.	Nov.	Dez.	Jan.	
99	100	101	102	104			105	106	106	106	106	106	106	106	106	106	106	106		1
99	100	103	107	108			111	111	111	112	112	111	111	110	110	110	111			2
98	100	103	106	109			111	112	112	112	112	113	112	111	111	111				3
99	100	103	111	116			117	118	119	118	118	118	119	120	119	119				4
97	100	104	105	107			109	110	110	110	112	108	108	108	108	109	110			5
101	100	105	109	114			117	117	118	119	119	118	118	117	118	119	119	120		6
98	100	102	105	109			110	111	111	112	112	112	113	113	113	113	113	113		7
97	100	101	107	111			111	112	114	115	114	115	114	113	113					8
97	100	105	109	110			112	112	113	113	113	112	112	112	112	112	112			9
100	100	101	106	122			134	134	134	134	134	134	135	135	137	137	137			10
99	100	102	109	112			117	117	117	119	121	121	119	118	116	117				11
98	100	101	105	108			108	109	109	109	109	110	111	111	111	111				12
95	100	98	104	106			108	108	108	109	109	109	108	108	108	109	108			13
99	100	101	102	105			108	108	108	108	109	108	107	108	108					14
98	100	103	108	112			114	115	116	116	116	116	116	115	115	116	116			15
97	100	104	105	106			108	108	108	108	109	108	108	107	107	107	107	108		16
95	100	104	107	118			122	121	121	123	122	122	122	120	120					17
95	100	104	104	113			122	123	121	120	120	116	115	113	113					18
105	.	110	117	122			123	123	123	122	122	123	122							19
95	100	104	111	116			120	.	120											20
100	.	106	113																	21
98	100	103	109	114			116	113	110	111	110	112	114	116	120					22
99	100	101	104	107			108	110	109	110	110	111	111	112	113	114				23
101	100	98																		24
100	100	105	111	125			130	128	126	127	126	127	129							25
101	100	99	104	112			118	118	119	119	120	119	120							26
101	100	104	103	101			101	101	100	102	102	102	103	105	102					27
92	100	107	109	117			126	122	120	138	123	108	106	103	105	108				28
101	100	102	109	107			108	108	108	108	108	108	108	107	107					29
98	100	100	103	101			100	98	100	99	101	101	103							30
97	100	102	102	104			107	108	108	107	108	108	108	109	109	109				31
99	100	101	105	109			110	109	110	110	110	109	110	111	110	111	112			32
100	100	100	100	102			104	105	105	105	105	105	106	106	106	106	105			33
77	100	129	162	201			221	223	224	228	235	240								34
65	100	174	333	503			601	610	620	644	663	675	697	709	725					35
92	100	154	231	288			324	333	342	345	346	349	362	364						36
99	100	104	107	109			110	110	111	111	111	112	112	112	113					37
97	100	126	148	161			178	179	183	188	190	190	189	190	192					38
98	100	103																		39
95	100	103	108	111			111	111	112	112	113	112								40
99	100	104	117	127			133	133	135	139	143	146	149	150	147	149				41
102	100	105	110	106			109	108	106	105	107	110	112	114	113					42
99	100	100	104	107			107	108	108	108	108	106	104	104	104					43
-	-	100	101	105			107	108	109	109	110	110	110	110	111	112	112			44
102	100	102	102	103			105	106	106	106	106	107	107	107	107	108	108			45
91	100	121	162	179			182	185	186	188	192	195	196	197	199					46
101	100	101	103	109			109	110	111	114	116	117	123							47
95	100	110	115	117			121	121	120	121	121	124	123	124						48
107	100	100	103																	49
97	100	106	109	104			104	104	103	104	103	104	105	105	110					50
94	100	93	88	91			93	92	94	101	101	103	108	106	108					51
97	100	103	106	115			125	126	128	129	132	139	167	168	166					52
103	100	102	104	108			108	109	113	112	112	111	112	114						53
101	100	103	110	111			.	.	112	.	.	113								54
Weltmarktpreise																				
101	100	112	115	110			114	114	114	114	112	112	112	107	104	104	103	103		55
100	100	101	100	104			112	113	109	108	108	109	111	107	104	101	100	102		56
101	100	99	99	101			105	107	106	104	102	103	103	102	100	99	98	99		57

Abkürzungen: La = landwirtschaftliche Erzeugnisse einschl. Fischerei- und Gartenbauerzeugnisse, In = industrielle Erzeugnisse (Warensammensetzung nicht näher bekannt), R = Rohstoffe und Halbwaren, ohne nähere Aufteilung nach Waren bzw. Warengruppen, Ba = Baumaterialien, Be = Bergbauerzeugnisse, Mi = Mineralerzeugnisse, E = Energieerzeugung, M = Metalle und -erzeugnisse, Ma = Maschinen und Fahrzeuge, C = Chemikalien, Pharmazutika, Drogenmittel, Ho = Holz, Holzwaren, Papier und Pappe, K = Kautschuk, -erzeugnisse, Harze und Wachse, Ha = Häute und Felle, Leder und -erzeugnisse, T = Textilrohstoffe, Textilerzeugnisse einschl. Bekleidung, N = Nahrungsmittel, Genußmittel und Getränke, Futtermittel, MA = Monatsanfang, MM = Monatsmitte, ME = Monatsende, D = Durchschnitt (Zwölftmonatsmittel), Vj = vierteljährlich.

1) Index der Erzeugerpreise industrieller Produkte. Die Angaben für die Bundesrepublik Deutschland beziehen sich bis 1959 ohne Saarland und Berlin, 1960 ohne Berlin. - 2) Indexzahlen auf Originalbasis, nicht umbasiert. - 3) Die Indexzahlen für die Jahre 1956 bis 1961 beziehen sich auf Wirtschaftsjahresdurchschnitte beginnend mit Juli. - 4) Weizen, Mais, Reis, Zucker, Kakao, Pfeffer, Sojabohnen, Leinsaat, Erdnüsse, Kopra, Wolle, Baumwolle, Hanf, Jute, Kautschuk, Schellack, Kupfer, Blei, Zinn, Silber. - 5) Weizen, Mais, Schweine, Zucker, Kaffee, Kakao, Wolle, Baumwolle, Seide, Häute, Kautschuk, Stahlbrott, Kupfer, Blei, Silber. - 6) Getreide, Nahrungsmittel, Textilien, Metalle.

Ergänzende Angaben zum Tabellenteil

A. Allgemeine Vorbemerkungen

Als Quellen dienen neben amtlichen preisstatistischen Veröffentlichungen Angaben aus der internationalen Wirtschaftspresse sowie Fachveröffentlichungen. Nicht bei allen Waren liegen für eine laufende Berichterstattung verwendbare Preisunterlagen der wichtigsten Markttorte vor. Um überhaupt ein Bild von der Preisentwicklung zu vermitteln, werden in solchen Fällen sekundäre Märkte mit herangezogen. Die Preisangaben für diese sekundären Märkte sowie die Indices werden den nationalen statistischen Veröffentlichungen entnommen.

Die Reihenfolge der Märkte bzw. der Länder, zu denen die Markttorte gehören, entspricht im wesentlichen der Anordnung der Länder im amtlichen Länderverzeichnis für die Außenhandelsstatistik.

Die Monatspreise für "Welthandelsgüter" werden in der Regel aus den meist täglichen Notierungen an den internationalen Börsenplätzen als einfaches arithmetisches Mittel errechnet. Sie sind in den Tabellen nicht besonders gekennzeichnet.

Den Preisreihen, die aus Terminnotierungen (erstnotierter Monat bzw. nächste Sicht) einer Warenterminbörse berechnet werden, sind in der Regel die offiziellen Schlusskurse für tatsächlich getätigte Abschlüsse in den jeweiligen Vormittagssitzungen zugrunde gelegt.

Preisreihen solcher Märkte, für die Preiserhebungen nur zu Monatsanfang (MA), Monatsmitte (MM) oder Monatsende (ME) durchgeführt bzw. deren Monatszahlen als Mittel aus wöchentlichen Stichtagen (Dw) errechnet werden, sind durch Abkürzungen kenntlich gemacht.

Die monatlichen Preisangaben für die Bundesrepublik Deutschland sind Mittel täglicher oder wöchentlicher Notierungen oder aber arithmetisch gemittelte Preise aus Erhebungen zum 7. und 21. des jeweiligen Monats.

Die Jahrespreise (D) sind das einfache arithmetische Mittel der zwölf Monatspreise (sog. Zwölfmonatsmittel).

B. Abkürzungen, Maße und Gewichte

loco, spot	= sofort verfügbare Ware	API	= American Petroleum Institute
fob	= frei an Bord	MA	= Monatsanfang
fas	= frei Längsseite des Schiffes	ME	= Monatsende
fot	= frei Fahrzeug	MM	= Monatsmitte
cif	= Kosten, Versicherung, Fracht einbegriffen	Dw	= Monatsmittel aus Wochenpreisen
c & f	= Kosten und Fracht einbegriffen	D	= Zwölfmonatsmittel
FVPr	= Fabrikverkaufspreis	DM	= Deutsche Mark
VPr	= Verkaufspreis	bfrs	= belgische Francs
GPr	= Großhandelspreis	dkr	= dänische Kronen
°Bé	= Baumégrade	FF	= französische Francs
°F	= Fahrenheitgrade	hfl	= holländische Gulden
°C	= Celsiusgrade	nkr	= norwegische Kronen
den.	= denier	sfr	= Schweizer Franken
fil.	= filament	skr	= schwedische Kronen
di.	= Dieselindex	£	= Pfund Sterling
cet.	= Cetanzahl	s	= Shilling
Visc.	= Viskosität	d	= Pence
u/s	= unsortiert	HK-\$	= Hongkong-Dollar
ROZ	= Richtoktanzahl	CFA-frs	= Communauté Financière d'Afrique-Francs
faq	= fair average quality	kan.-\$	= kanadischer Dollar
Kont.	= Kontinent	M\$	= malaysischer Dollar
UK	= United Kingdom	\$	= US-Dollar

1 lb (Pound)	= 453,59237 g	1 gallon	= 7,23 lbs (Terpentin)
1 yard	= 91,44 cm	1 imperial gallon (UK)	= 4,546099 l
1 inch (")	= 2,54 cm	1 Barrel	= 158,983 l (Mineralöle)
1 square foot	= 929,03 qcm	1 board foot	= 2,359737 cdm
1 Quadratfuß	= ca. 985 qcm	1 Standard (Petersburg)	= 4,672280 cbm
1 gallon (US)	= 3,785306 l (Mineralöle)	1 cwt (112 lbs) UK	= 50,802345 kg

- an Stelle einer Zahl = keine Notierung erfolgt
. an Stelle einer Zahl = keine Preisangaben vorhanden
... an Stelle einer Zahl = Preisangaben lagen bei Drucklegung nicht vor

C. Erläuterungen bzw. Anmerkungen

Textilrohstoffe und -halbwaren

1. Bundesrepublik Deutschland: Wolle: Ab Lager Wollverwertung, Preisbasis rein gewaschen, ohne Spesen (Waschkosten). Aufgrund einer Änderung im Berichtsstellenkreis sind die Preisangaben ab Januar 1960 mit den vorhergehenden Zahlen nur bedingt vergleichbar.-
2. Frankreich und Belgien: Kammzüge: Kontrakteinheit = 2 250 kg. Basis trockengekämmte Tops aus australischer Merino-Wolle; andere Herkünfte wie Südafrika und Südamerika (in Frankreich auch franz. und spanische Tops) können ebenfalls gehandelt werden.-
3. Italien: Rohwolle Preise bei Abgabe ausländischer Erzeuger an italienische Spinnereien oder Händler, Mindestmenge 1 Ballen, frei Station Mailand.- Kammzüge: Bei Abgabe industrieller Erzeuger an Feinspinnereien oder Händler bei Mindestmengen von 100 kg.-
4. Großbritannien: Schweißwolle: Der Schweißwollkontrakt der LWTMA (London Wool Terminal Association) basiert auf guten australischen Zugmachervliesen der Gradierung 64's. Die andienbaren Qualitäten reichen von der 70er bis zur 60/64er Gradierung. Die Kontrakteinheit ist 6 000 lbs, Basis reingewaschen. Lieferung ab Lager London zum Kontraktpreise; bei Lieferung in lizenzierten Lagerhäusern in Bradford, Goole, Hull, Liverpool oder Manchester wird ein entsprechender Abschlag berechnet.- Kammzüge: Hergestellt von lizenzierten Kammzugmachern im UK aus australischer Merino-Wolle, 19 % Feuchtigkeitsgehalt, 3 1/2 % Fettgehalt brutto, Kontrakteinheit = 5 000 lbs netto.-
5. Österreich: Durchschnittspreis aus A-Wolle (für Kammgarnspinnereien) und B-Wolle (für Streichgarnspinnereien). A-Wolle: a) 64's good pieces, b) 56's feine Crossbred-Vliese, c) 48's Crossbred-Vliese.- B-Wolle: a) Carbonised Merino pieces + bellies. b) Average lock. c) Schur-Kapwolle 6 - 8 Monate.-

Terminnotierungen: Wolle der Wollgesellschaft an der New Yorker Baumwollbörse. Lieferung in lizenziertem Lagerhaus in Groß-Boston/Mass.- Schweißwolle: Basisqualität 64's, 2 1/2 inches lang, reinfarbig, gekräuselt. Ferner zulässig 70's, 3 1/4 inches bis 60's, 2 1/4 inches lang bei entsprechenden Zu- (+ 7 %) bzw. Abschlägen (- 9 %) auf den oder vom Grundpreis. Kontrakteinheit = 6 000 lbs (Basis gereinigt). Kammzüge: Basisqualität 64's Merino-Wolle, ölgekämmt, gewaschen und kardiert. Ferner zulässig 80's-58's bei entsprechenden Zu- (+ 4 %) bzw. Abschlägen (- 16 %) auf den oder vom Grundpreis. Kontrakteinheit = 5 000 lbs netto.-
7. Frankreich: Wollgarn: Bis Ende 1962 2/28's.-
8. Großbritannien: Die Wollgarnpreise gelten für die ungefähren Kammgarn-Notierungen des inländischen Handels. Kosten für Verpackung, Fracht, Lieferterminendifferenzen und dgl. sind in den Preisen nicht enthalten, ebenso nicht evtl. Zuschläge für Export-Risiken.-
9. Bundesrepublik Deutschland: Baumwolle des Terminkontraktes der Bremer Baumwollbörse. Kontrakteinheit = 11 350 kg netto. Lieferung ab Lager Bremen oder Hamburg. Der Baumwollterminkontrakt baut sich auf den Provenienzen Vereinigte Staaten, Zentralamerika, Iran, Türkei, Syrien und Rußland auf. Die Basis-Stapellänge ist 1 1/16 inch, bei russischer Baumwolle 1 1/32 bis 1 1/16 inch und bei syrischer Baumwolle 1 1/32 inch.-
10. Frankreich: Für Baumwolle, Manila-Abaca, Sisal, Rohjute vom 1. 1. 1958 bis 31. 7. 1958 einschließlich Importeurabgabe von 20 %.- Baumwollstoff (Kretonne): Bis Ende 1961 80 cm breit, ab Januar 1965 24/24-34/34.- Kalikot: Bis Ende 1964 90 cm breit.- Rohseide: Bis Ende 1964 japanische.-
11. Großbritannien: Baumwolle der Liverpool Cotton Association. Kontrakteinheit = 48 000 lbs netto in 100 Ballen. Lieferung ab Liverpool, Manchester oder Salford.- Baumwollgarn: 36's Cop Weft: bis 30. September 1959 Ring Beams; ägyptisches 42's: bis 30. September 1959 42's Cop Weft.-
Vereinigte Arabische Republik (Ägypten): Baumwolle: Bis Ende Januar 1965 Karnak.-
12. Vereinigte Staaten: Baumwolle der New York bzw. New Orleans Cotton Exchange. Kontrakteinheit = 5 000 lbs brutto in 100-110 Ballen bei Lieferung ab Lagerhaus in anerkannten Golf- und Atlantikhäfen. Preiszu- oder -abschläge richten sich nach den Stapellängen 7/8 inch bis 1 1/16 inch im Verhältnis zur Grundlänge 1 inch.-
13. Japan: Preise für Baumwollgarn, Baumwollstoff und Chemiefasern wegen Änderung im Berichtsstellenkreis ab 1960 mit Vorjahreszahlen nur bedingt vergleichbar.-
14. Baumwollstoff, Seidenstoff (Frankreich) und Jutegewebe: Umgerechnet in DM je 100 m.
15. Bundesrepublik Deutschland: Vistra: Vom 1. Februar bis 31. August 1958 unter Berücksichtigung eines Rabattes von 0,40 DM je kg.-
16. Italien: Reyon: Die Fabrikationssteuer beträgt für Viskose-Reyon 150/36 den. 71 Lire und für Azetat-Reyon 79 Lire je kg.-
17. Vereinigte Staaten: Die Stapelfaserpreise verstehen sich im allgemeinen für Lieferung in Ballen, fob. Verschiffungspunkt oder frei Wagen. Zahlungsziel 30 Tage netto, ohne Abzug. Niedrigste Frachtkosten bis Käuferstation oder -kal (östlich des Mississippi) werden vergütet. Transporte gehen auf Käufers Risiko.-
18. Großbritannien: und Vereinigte Staaten: Die Preise für brasilianischen Sisal bezogen sich bis Juni 1960 auf die Gradierung 3/5/7 und vom Juli 1960 bis Februar (in den Vereinigten Staaten bis Oktober) 1962 auf die Type I. Vom November 1962 bis Dezember 1964 galten die Preise für brasilianischen Sisal in den Vereinigten Staaten (New York) für die Type II.- Jute (Vereinigte Staaten): Bis Ende 1964 Mill Firsts.-

C. Erläuterungen bzw. Anmerkungen

Häute, Felle, Leder, Gerbstoffe

19. Vereinigte Staaten: Packerhäute der Commodity Exchange Inc. New York. Kontrakteinheit = 40 000 lbs. Ungebrannte Kuh- oder Stierhäute erster Wahl, 52 - 54 lbs Durchschnittsgewicht, aus Juli/September-Schlachtungen in den Vereinigten Staaten oder Kanada stammend. Gleichfalls können Frigorifico-Stierhäute argentinischer oder uruguayischer Herkunft, 22-29 kg Verschiffungsgewicht, aus Dezember/Februar-Schlachtungen zum Grundpreis angeboten werden. Auslieferungspunkte sind Chicago, New York (Hafengebiet), Lydonville, Medina oder Middleport.-
20. Rindsleder bzw. Kalbleder: Umgerechnete Preise für 1 qm in DM.-
21. Myrobalanen: Umgerechnete Preise für 100 kg in DM.-

Erdöl und Erdölerzeugnisse

22. Nahost-Erdöl: Die Preise verstehen sich ohne evtl. lokale Hafengebühren oder sonstige Regierungsabgaben (Royalties), Verkaufssteuern und dergleichen. Zu- bzw. Abschlag bei Abweichungen der Gradation: 2 Cents je vollen API-Grad bei einem barrel.-
23. Schweden: Heiz- und Gasöl: Die Preise verstehen sich zollfrei, einschl. Verbrauchsteuer, ab Einfuhrhafenlager. Die Verbrauchsteuer beträgt 25 skr je 1000 Liter. Der Einfuhrzoll wird nur für Gasöl erhoben und beträgt ab Januar 1962 310 skr je 1000 Liter.-
24. Japan: Preise für Heizöl und Benzin wegen Änderung im Berichtsstellenkreis ab 1960 mit Vorjahreszahlen nur bedingt vergleichbar.-
25. Bundesrepublik Deutschland: Benzin: Von Januar 1958 bis 17. Januar 1960 und ab 6. Mai 1961 Preise für die Preiszone III (bei im ganzen 6 bzw. 5 Preiszonen). Vom 18. Januar 1960 bis 5. Mai 1961 galten für alle sechs Preiszonen einheitliche Preise. Die Oktanzahl ist seit 1958 mehrfach erhöht worden. Seit Januar 1962 beträgt sie 91 ROZ.-
26. Niederländische Antillen: Benzin 80 Oktan R: Bis Mai 1961 verbleit, 70-72 Oktan.-
27. Benzin und Schmieröl: Umgerechnete Preise für 100 Liter in DM.-

Baustoffe mineralischen Ursprungs

28. Formsteine (Österreich): Umgerechnete Preise für 100 kg in DM.- Dachziegel: Umgerechnete Preise für 1000 Stück in DM.- Marmor: Umgerechnete Preise für 1 cbm in DM.- Glas: Umgerechnete Preise für 100 qm in DM.-
29. Bundesrepublik Deutschland: Baukalk: Von 1958 bis Ende 1959 und ab Juni 1962 Schachtofenkalk. Von Januar 1960 bis Mai 1962 Ringofenkalk.
30. Japan: Preise für Zement und Mauersteine wegen Änderung im Berichtsstellenkreis ab 1960 mit Vorjahreszahlen nur bedingt vergleichbar.-
31. Frankreich: Fensterglas: Bis Ende 1962 einfach.-
32. Italien: Fensterglas: Bis Ende Dezember 1959 3 bis 8 mm stark, in Platten zu 9,30 qm.-

Erzeugnisse der Forstwirtschaft, Synthetikgummi, Wachse

33. Bundesrepublik Deutschland: Schnittholz: Güteklasse III, parallel besäumt, 3-6 m lang, 8-17 cm breit, 24 mm stark. Bis Ende Dezember 1963 bezogen sich die Preise nur auf Fichten- und Tannenbretter.-
34. Frankreich und Großbritannien: Holz: Umgerechnete Preise für 1 000 kg in DM.
Vereinigte Staaten und Kanada: Holz: Umgerechnete Preise für 1 cbm in DM.-
Schweden: Holz: Die Exportnotierungen fob Nederbottens-Distrikt beziehen sich auf die Verschiffungshäfen Gävle, Söderhamn und Hudiksvall. Bis Ende 1959 bezogen sich die Notierungen auf den Härnösand-Distrikt.-
35. Vereinigte Staaten: Eichendielen: Bis Ende 1960 Notierungen in New York.-
36. Vereinigte Staaten: Kautschuk-Terminnotierungen der Commodity Exchange Inc. New York, für Hevea Standard Plantagen-Kautschuk, Kontrakteinheit = 22 400 lbs netto, Lieferung "on dock" oder in lizenziertem Lagerhaus des New Yorker Hafengebiets, ohne Importzoll, Steuern und Abgaben, jedoch unter Zollverschluß.-
37. Frankreich: Hevea-Latex: Umgerechnete Preise für 100 Liter in DM.-
38. Frankreich: Kolophonium: Bis Ende März 1959 Grad "FM".-
39. Vereinigtes Königreich: Kolophonium: Bis Ende November 1959 Grad "F", bis Ende Dezember 1960 Grad "FF".-
40. Vereinigte Staaten: Die Exportpreise für Kolophonium und Terpentin stellen den nach den umgesetzten Mengen gewogenen Preisdurchschnitt dar. Preise gelten für Nettogewicht (Ware in Leinfässern).- Kolophonium Grad "WG" bis Ende 1960 "K".-
- a) D aus weniger als 12 Monatspreise berechnet.- b) Preise zum Jahresende.- p = vorläufige Zahlenangabe, r = berichtigte Zahlenangabe.

Hinweis:

Aus arbeitstechnischen Gründen können im vorliegenden Heft keine in DM umgerechneten Preise veröffentlicht werden.

		Wolle									
		31-Deutschland Paderborn		Frankreich Roubaix-Tourcoing		Belgien Antwerpen	Italien Mailand		Großbritannien		
Jahr Monat		inländische Roh-, A-Feinwoll vollschurig Auktionspreis	Kammwolle nég. 100/105 gewaschen frei Wollkammerei	Kammzüge 2) australische Merino- "Type unique" erstnotierter Monat ab Lager R.T.		ab belg. Lager	Roh- inländische Lazio da Tosa	australische, Merinovliese	Roh- 3) Kap- 64-70's gewaschen	Kammzüge 64-70's Merino- medio 3)	britische Vlies- Lincoln wethers gewaschen ab Lager Bradford
		DM kg	PF je kg		bfrs kg	Lire je kg					Pence lb
		Originalpreise									
		MF.				Dw.	Dw.	Dw.	Dw.	Dw.	
1958 D		8,14	11,36	10,58	125,27	587	1 903	1 783	2 212	49,30	
1959 D		7,77	13,37	12,75	127,09	478	1 872	1 745	2 183	53,93	
1960 D		7,35	13,89	12,71	128,44	508	1 851	1 751	2 193	57,42	
1961 D		6,78	13,60	12,70	127,25	461 ^a	1 821	1 746	2 112	55,27	
1962 D		7,07	13,57	13,17	129,23	468 ^a	1 879	1 784	2 146	53,79	
1963 D		7,94	16,55	15,09	151,25	529 ^a	2 078	1 957	2 307	56,73	
1964 D		8,69	19,07	15,24	154,49	564 ^a	2 119	2 036	2 392	67,16	
1965 D		6,49	17,86	13,17	130,72	515 ^a	1 889	1 783	2 276	47,55	
1966 D		6,86	19,11	14,63	142,38		2 095	1 988	2 449	47,66	
1966 Jan.		6,77	18,39	14,28	140,71	560	2 000	1 900	2 378	48,50	
Febr.		6,73	18,39	14,33	139,05	560	2 025	1 944	2 388	49,00	
März		6,82	18,39	14,69	142,50	-	2 069	1 969	2 406	48,00	
April		7,08	19,24	15,27	146,92	-	2 100	1 975	2 431	48,25	
Mai		6,85	19,61	15,14	144,92	555	2 133	2 025	2 503	49,00	
Juni		7,19	19,61	14,95	143,14	555	2 146	2 025	2 503	49,00	
Juli		7,48	19,61	15,09	147,57	555	2 163	2 025	2 500	48,75	
Aug.		7,60	19,61	15,18	148,48	555	2 163	2 025	2 500	48,00	
Sept.		6,94	19,61	14,62	143,82	555	144	2 025	2 500	47,40	
Okt.		6,27	19,18	14,09	138,13	-	2 100	2 000	2 473	46,00	
Nov.		6,27	18,91	13,95	136,92	-	2 056	1 981	2 419	45,00	
Dez.		6,27	18,76	13,92	136,43	-	2 038	1 963	2 388	45,00	
1967 Jan.		6,24	18,76	13,74	132,85		2 025	1 950	2 388	43,50	

		noch: Wolle											
		Großbritannien											
		neuseeland. Crossbred- 50-56's II. Sorte entfettet		sudafr. Kap- schneeweiß		Merino-, 70's Super bis Durchschnittspreise der Dominion-Auktionen Basis reingewaschen, ohne Waschepessen, frei UK.		Merino-, 64's Super bis Durchschnittspreise der Dominion-Auktionen Basis reingewaschen, ohne Waschepessen, frei UK.		Crossbred-, 56's Crossbred-, 48's Schweiß- 4) australische Merino-, 64's erstnotierter Monat ab Lager London/ab Lg. Bradford		Bradford Tops "B", 64's 4) Kammzüge Merino- 64's wapp blgek. Tops f.d. Binnenhdl.	
Jahr Monat		Pence je lb											
		Originalpreise											
		Dw.	Dw.										
1958 D		55,89	82,91	97,6 ^a	88,9 ^a	71,6 ^a	56,3 ^a	-	98,65	107,61			
1959 D		62,32	75,40	95,3	90,7	73,8	65,8	-	99,42	107,74			
1960 D		64,07	81,60	94,3	88,7	76,2	67,5	-	94,02	104,54			
1961 D		61,85	80,31	95,0	89,6	75,6	65,1	-	98,00	106,04			
1962 D		59,88	86,25	100,4	93,5	75,0	62,4	-	100,53	107,39			
1963 D		68,95	98,15	113,6	106,6	88,3	74,2	103,66 ^a	115,99	123,81			
1964 D		74,00	97,12 ^a	111,1	104,8	92,4	80,2	107,5 ^a	114,26	122,62			
1965 D		63,75	99,2	99,2	92,1	77,3	67,8	-	101,82	110,48			
1966 D		62,14	.	108,6	101,3	84,8	64,7	-	108,84	118,35			
1966 Jan.		63,50	.	107,0	98,0	82,0	66,0	-	106,99	115,00			
Febr.		64,00	.	109,0	100,0	80,0	66,0	-	105,97	115,50			
März		64,50	.	112,0	104,0	84,0	67,0	-	107,62	118,67			
April		65,50	.	114,0	106,0	87,0	66,0	-	110,97	120,33			
Mai		64,00	.	113,0	106,0	88,0	66,0	-	110,90	121,00			
Juni		64,00	.	112,0	105,0	88,0	66,0	-	112,92	121,80			
Juli		62,00	.	112,0	106,0	88,0	66,0	-	114,25	123,00			
Aug.		-	.	110,0	104,0	88,0	64,0	-	113,08	122,88			
Sept.		60,5	.	107,0	101,0	85,0	63,0	-	108,61	119,33			
Okt.		58,50	.	104,0	97,0	82,0	63,0	-	104,71	115,11			
Nov.		59,50	.	102,0	95,0	83,0	62,0	-	104,38	113,63			
Dez.		57,50	.	101,0	94,0	82,0	61,0	-	105,70	114,00			
1967 Jan.		56,00	.	101,0	93,0	77,0	60,0	-	105,68	112,78			

		noch: Wolle									
		Großbritannien Bradford		Schweiz		Österreich Wien	Spanien		Südafrika Port Elisabeth	Vereinigte Staaten	
Jahr Monat		Crossbred-, Kammlinge kardiert 56's super 48's average. olgek. Tops f.d. Binnenhdl.		Merino- Mittelgenre für Feinspinner		Kammzug- Type B Bradford 60's	Kamm- und Streichwolle Durchschnitts- preis 5)	inländische Schweiz- gewöhnliche Burgos	Schweiß- weiße Merino- Extremadura	Kamm- langstapelig im Fell Auktionsdurch- schnittspreis	Roh- 6) Landesmittel
		Pence je lb									
		Originalpreise									
		ME.	ME.	MM.							
1958 D		82,03	65,98	11,40	11,49	5 153	134,6	250,4	16,99	38,5	
1959 D		83,55	73,93	11,64	11,55	5 217	125,0	197,8	20,18 ^a	40,6	
1960 D		85,48	76,26	11,33	11,18	5 399	113,2 ^a	181,3	19,02	42,1	
1961 D		87,77	74,37	11,54	11,21	5 305	119,1	213,2	18,56	40,9	
1962 D		87,29	71,48	11,92	11,38	5 304	107,6	184,3	20,66	44,4	
1963 D		98,88	83,77	13,46	13,27	6 111	107,9	197,4	25,66	47,4	
1964 D		104,44	89,42	13,19	13,50	6 295	117,1	214,4	27,22	51,3	
1965 D		88,16	75,62	11,61	11,71	5 468	106,3	180,5	20,49	47,6	
1966 D		92,77	74,10	23,00 ^a	50,1	
1966 Jan.		92,00	76,67	.	.	5 750	115,0	178,5	-	47,1	
Febr.		92,00	76,00	.	.	.	110,0	177,5	23,20	47,7	
März		93,00	76,11	.	.	.	108,0	177,5	23,30	49,5	
April		93,25	77,00	.	.	.	105,0	180,0	24,40	52,5	
Mai		94,00	76,11	.	.	.	103,5	180,0	25,87	54,0	
Juni		94,50	75,00	.	.	.	95,0	180,0	23,75	53,3	
Juli		95,00	75,00	.	.	.	98,0	180,0	23,50	52,2	
Aug.		94,88	74,38	.	.	.	95,0	180,0	24,20	51,5	
Sept.		93,67	72,67	.	.	.	85,0	177,5	21,60	49,9	
Okt.		90,78	70,22	.	.	.	82,5	175,0	20,33	48,5	
Nov.		90,13	70,00	20,85	47,7	
Dez.		90,00	69,50	21,95	46,9	
1967 Jan.		88,33	68,22	21,20	45,6	

Jahr Monat	noch: Wolle									
	Vereinigte Staaten					Argentinien Buenos Aires		Australien		
	New York		Boston							
	Schweiß- 64's	Kammzüge 64's	franz. Type feine Stapel- 64-70's gekämmt,entft.	inländ.Vlies- 3/8 blood gereinigt loco	Montevideo 56's (I s)	Schweißwolle Buenos Aires low crossbred gereinigt 50-52's (V s)	inländische feine Crossbr. 56's Hochstpreis	Merino- 64's Basis reingewaschen Ø Preis der Wollkommission ab Versteigerungsraum	Crossbred- 56's	
	Cents je lb					Pesos 10 kg		australische Cents je lb		
	Dw.	Dw.	Dw.	Dw.	Dw.			Dw.	Dw.	
	Originalpreise									
1958 D	117,0	151,3	118,5	91,12	99,9	67,6	260	88,22	72,71	
1959 D	121,7	158,1	121,6	101,15	98,7	77,2	613	89,57	75,75	
1960 D	114,2	146,8	116,5	107,51	94,2	80,1	714	88,48	74,84	
1961 D	117,7	157,7	118,4	104,11	85,8	77,2	705	89,21	76,85	
1962 D	126,7	165,6	124,6	109,17	94,0	70,6	990	93,57	75,26	
1963 D	136,7	172,9	132,6	115,72	105,3	83,6	1 637	107,30	91,23	
1964 D	137,2	172,4	139,7	127,33a)	119,3	101,8	1 740	105,60	93,66	
1965 D	124,4	167,6	124,9	117,09a)	112,6	80,9	1 738	92,70	77,95	
1966 D	130,1	174,1		119,12		65,9		107,54	85,24	
1966 Jan.	132,1	176,2	128,0	125,00	117,0	68,0	2 000	98,89	84,37	
Febr.	130,7	175,2	128,0	125,00	117,0	67,9	2 000	100,54	83,33	
März	131,5	175,9	132,5	125,00	117,0	67,9	2 040	104,25	87,50	
April	132,3	177,1	132,5	123,50	128,0	68,0	2 200	106,00	90,62	
Mai	131,9	176,1	137,5	123,50	128,0	68,0	2 200	106,25	89,58	
Juni	131,6	175,4	137,5	121,63	128,0	68,0	2 200	107,20	89,58	
Juli	137,2	180,3	139,5	121,88	128,0	68,0	2 200	107,00	89,58	
Aug.	135,5	178,4	139,5	117,00	128,0	63,0	2 200	103,00	89,58	
Sept.	131,2	173,9	137,5	116,00	123,0	67,3	2 200	99,40	85,41	
Okt.	124,4	168,8	139,5	114,33	118,2	65,0	2 200	96,00	80,21	
Nov.	122,4	166,9	132,6p	108,63	118,2	58,2		95,00	78,12	
Dez.	120,5	164,9		108,00		56,0		95,00	75,00	
1967 Jan.	122,0	165,8		107,88				95,00	73,96	

Jahr Monat	noch: Wolle					Wollgarn				
	Melbourne		Australien		Sydney	Frankreich	Italien		Großbritannien London	
	Merino- 64's und mehr 3"	Crossbred- im Fell 56-60's rein 3 1/2"	Schweiß- Basisqualität Type 78 erstnot.Monat	Merino- Vollwolle im Fell	Crossbred- im Fell	2/30's 7) gekämmt ungebleicht versteuert ab Werk	2/40's, 64 + 60's Merino-Type für industr. Verbrauch	Mailand	2/20's 48's weiß kardiert 8)	
	australische Cents je lb					PF kg	Lire je kg		s.d. lb	
	Dw.	Dw.	Dw.	Dw.	Dw.	ME.	Dw.	Dw.	Dw.	Dw.
	Originalpreise									
1958 D	32,63	27,72	-	31,74	25,50	17,33	3 820	3 558	8. 0 1/2	
1959 D	34,07	31,07	-	32,68	28,98	18,65	3 757	3 229	8. 7	
1960 D	31,70	29,42	84,22a)	30,94	27,53	18,22	3 885	3 450	8. 11 7/8	
1961 D	33,64	30,75	89,32	33,95a)	29,45a)	17,95	3 850	3 354	9. 0 1/2	
1962 D	36,37	33,30	91,81	36,89a)	32,04a)	18,24	3 884	3 604	8. 8 7/7	
1963 D	43,71	39,67	104,10	45,94	39,78a)	26,31	4 088	3 894	9. 8 1/7	
1964 D	43,76	40,57	104,70	44,13	41,12a)	28,58	4 263	4 124	10. 5 1/7	
1965 D	36,17	32,86	92,66	37,04	-	27,41	3 880	3 724	12. 8 1/2	
1966 D	41,10	37,41	100,33	40,74	-	28,43		3 622	9. 5	
1966 Jan.	41,39	36,39	96,44	42,29	-	27,89	3 916	3 495	9. 7 3/4	
Febr.	41,17	36,71	97,87	41,81	-	27,89	3 916	3 541	9. 8 5/5	
März	42,78	38,92	100,61	41,17	-	27,89	3 916	3 581	9. 7 5/5	
April	42,44	38,25	105,53	41,50	-	28,74	3 951	3 594	9. 8 1/5	
Mai	42,88	40,67	103,77	42,00	-	28,81	3 986	3 680	9. 7 1/2	
Juni	42,28	39,05	104,59	42,00	-	28,81	3 986	3 659	9. 6 1/5	
Juli	41,91	39,50	107,27	42,83	-	28,81	3 986	3 663	9. 6 1/4	
Aug.	43,38	39,13	103,81	42,50	-	28,81	3 986	3 663	9. 6 1/2	
Sept.	40,08	37,54	99,27	38,88	-	28,81	3 986	3 663	9. 3	
Okt.	38,25	32,83	97,21	37,50	-	28,38	3 986	3 660	9. 0 1/4	
Nov.	39,38	34,42	94,87	38,00	-	28,38	3 986	3 650	8. 11 3/4	
Dez.	39,25	35,50	92,71	38,38	-	27,96		3 631	8. 10 2/5	
1967 Jan.	38,79	35,50	92,00	39,31	-	27,96		3 617	8. 9 1/2	

Jahr Monat	noch: Wollgarn			Baumwolle					
	Großbritannien London		Ver.Staaten Boston	BR-Deutschland Bremen	Frankreich Le Havre		Niederlande Rotterdam	Italien	Großbritannien Liverpool
	2/32's, 60's	2/48's, 64's durchschnittl. 8)	2/32's, fein Bradford- System	Mischkontrakt 1 1/16 inch erstnotierter Monat 9)	1 inch amerikanische midding 10) versteuert,ab Importeurlag.	A.E.F. Allen I fob afrikan.Hafen	excl. Import- abgaben	amerikanische middling 15/16 inch cif ital. Hafen	1 inch ab Lager 11)
	s.d. je lb		\$ lb	DM 100 kg	PF je kg		nfl 100 kg	US-Cents lb	Pence lb
	Dw.	Dw.	Dw.	Dw.	Dw.	Dw.	Dw.	Dw.	Dw.
	Originalpreise								
1958 D	11. 9 1/6	14. 5 2/5	2,59	293,5	3,25	3,29a)	285,27	28,34	25,81
1959 D	11. 8 3/7	14. 5 1/2	2,69	259,3	3,36	2,80a)	259,88	24,97	22,96
1960 D	11. 7 1/4	14. 3 3/2	2,57	270,8	3,19	3,01	246,17	25,50	22,84
1961 D	12. 0 1/3	14. 7 3/8	2,56	266,8	3,36	3,00	243,25	28,15	23,97
1962 D	12. 1 1/8	14. 9 1/8	2,72	257,3	3,34	3,00	240,88	27,76	24,26
1963 D	13. 5 7/5	16. 0 2/4	2,82	259,6	3,28	2,92	236,42	26,17	23,63
1964 D	13. 8 3/8	15. 11 1/7	2,80	259,5	3,21	2,88	233,00	25,39	23,42
1965 D	15. 2 3/8	17. 8 1/2	2,78	256,7	3,19		232,13	25,76	22,98
1966 D	16. 1 2/3	18. 8 1/2		250,3	3,01	-	222,92	24,38	22,02
1966 Jan.	15. 10 1/2	18. 5 1/2	2,15	251,0	3,13	-	229,00	25,65	22,20
Febr.	15. 10 3/4	18. 6 3/4	2,15	250,4	3,10	-	228,00	25,54	22,20
März	16. 1 1/2	18. 8 1/4	2,16	252,3	3,07	-	225,00	25,62	22,20
April	16. 3 3/2	18. 10 3/2	2,16	255,4	3,08	-	224,00	25,69	22,20
Mai	16. 4 1/4	18. 11 2/4	2,14	255,2	3,09	-	224,00	24,90	22,43
Juni	16. 5 4/5	19. 0 7/5	2,15	255,5	3,09	-	221,50	23,61	22,65
Juli	16. 7 1/4	19. 1 1/4	2,15	250,7	2,97	-	221,00	23,65	22,65
Aug.	16. 6 1/2	19. 1 1/2	2,14	245,4	2,91	-	220,50	23,50	21,76
Sept.	16. 2	18. 9 5/5	2,12	245,0	2,90	-	220,50	23,58	21,50
Okt.	15. 10	18. 4 3/4		245,9	2,91	-	220,50	23,54	21,50
Nov.	15. 8 3/4	18. 2 3/4		247,0	2,93	-	220,50	23,36	21,50
Dez.	15. 9	18. 3		250,2	2,96	-	220,50	23,68	21,50
1967 Jan.	15. 8 1/2	18. 2 3/4		252,8	2,98	-		23,81	21,50

noch: Baumwolle									
Jahr Monat	Großbritannien Liverpool			Österreich Wien	Spanien	Adana	Türkei Izmir	Ver. Arab. Rep. (Ägypten) Alexandria	
	Sudan 11) Lambert six	ostafrikan. Uganda 11) BP 52, Nr. 2	1 inch 11)	1 inch amerikanische middling	15/16 inch	Akala I		Menoufi	Giza 30
	ab Lager			erstnotierter Monat	Börsenpreis	Inlandspreis	Exportpreis	gute bis sehr gute Qualität Exportpreis f.o.b.	
	Pence je lb			Schilling 100 kg	Pesetas kg	Kurus je kg		Talaris je 99,05 lbs	
MM.									
Originalpreise									
1958 D	31,13	30,64	24,52	1 877		431,8	182,0 ^{a)}	95,50	86,63
1959 D	28,01	28,77	22,32	1 610	48,50	460,0	154,3	89,16	84,16
1960 D	35,33	32,21	22,64	1 605	48,50	507,8	280,4	93,00	83,87
1961 D	32,92	30,50	23,94	1 686	52,58	508,8 ^{a)}	561,0	84,80	76,66 ^{e)}
1962 D	30,26	30,52	23,89	1 703	55,75	487,8	537,0	89,38 ^{a)}	-
1963 D	28,94	29,02	23,06	1 659	52,98	488,9	523,0	90,61	86,16
1964 D	33,60	31,03 ^{a)}	23,15	1 625	53,47	503,1 ^{a)}	535,0	106,20	91,40
1965 D	32,25		22,74	1 544	56,06			97,91	91,01
1966 D	29,54	27,09	22,00	.				93,21	84,01
1966 Jan.	31,00	27,32	22,20	1 519	58,10			93,50	86,25
Febr.	31,00	26,98	22,20		58,10			93,50	86,25
März	30,54	27,06	22,20		58,10			93,50	86,25
April	30,43	27,04	22,20		58,10			93,50	86,25
Mai	30,25	27,03	22,41		58,10			93,50	86,25
Juni	30,25	26,99	22,65		58,10			93,50	86,25
Juli	30,25	26,73	22,65		58,10			92,88	84,94
Aug.	30,18	27,00	21,50		58,10			92,00	80,75
Sept.	27,57	26,85	21,44		58,10			92,00	80,75
Okt.	27,21	26,78	21,50		56,89			92,00	80,75
Nov.	27,55	26,79	21,50					92,56	80,99
Dez.	28,22	28,40	21,50					96,06	83,11
1967 Jan.	28,29		21,50					97,00	83,75

noch: Baumwolle									
Jahr Monat	V.A.R. (Ägypten) Alexandria	Vereinigte Staaten				Mexiko Matamoros	Peru Lima		
	Menoufi 11) s.g. Qualität	New York	New Orleans		1 1/32 inch middling	Tanguis Nr. 5	Pima Nr. 1		
	Exportpreis f.o.b.	Landesmittel Erzeugerpreis	erstnotierter Monat	loco	erstnotierter Monat	loco			
	Talaris 99,05 lbs	Cents je lb				US-Cents lb	Soles je 46,01 kg		
MM.									
Originalpreise									
1958 D	96,12	29,91	36,18	35,70	34,83	35,74	28,94	690,05	751,78
1959 D	87,23	31,25	34,57	33,94	32,88	33,93	25,63	823,98	867,75 ^{a)}
1960 D	91,89	29,99	33,16	32,25	30,86	32,24	26,88	871,76 ^{a)}	908,87 ^{a)}
1961 D	85,85	30,70	34,30	33,57	31,93	33,54	26,94	757,33 ^{a)}	997,29 ^{a)}
1962 D	86,46	31,64	35,43	33,99	33,22	34,05	26,31	756,58	902,47
1963 D	91,45	31,94	35,40	33,85	33,18	33,90	26,60	840,32	966,84
1964 D	108,31	30,87	34,30	32,68	31,82	33,51	26,40	876,18	
1965 D	111,03	29,00	32,28	30,78	30,05	-	25,68	760,35	
1966 D	108,20	25,48	28,54	25,64	26,22	-	24,83	746,49	
1966 Jan.	108,50	26,59	31,42	30,00	29,25	-	24,78	695,65	
Febr.	108,50	26,56	31,40	29,12	29,25	-	24,75	681,52	
März	108,50	27,93	31,42	28,92	29,25	-	25,53	704,08	
April	108,50	28,49	31,43	29,06	29,25	-	26,11	732,08	
Mai	108,50	28,49	31,54	28,05	29,25	-	25,43	753,01	
Juni	108,50	29,08	31,55	28,66	29,63	-	24,25	776,39	
Juli	107,88	29,87	31,55	24,21	29,96	-	24,02	771,50	
Aug.	107,00	21,17	24,52	22,27	21,75	-	24,05	762,80	
Sept.	107,00	21,17	23,87	21,73	21,75	-	23,63	744,31	
Okt.	107,00	22,45	23,79	21,61	21,75	-	23,97	750,84	
Nov.	107,50	21,89	23,71	22,00	21,75	-	25,52	769,32	
Dez.	111,06	22,03	23,85	22,07	21,77	-	25,94	815,81	
1967 Jan.	112,00	19,81	23,91	21,67	21,75	-			

noch: Baumwolle										Linters		Baumwollgarn	
Jahr Monat	Brasilien Sao Paulo	Argentinien Buenos Aires	Pakistan Karachi	Indien Bombay	Vereinigte Staaten		BR-Deutschland Stuttgart		Frankreich				
	Nr. 5	Type C 22,22 mm	Punjab S.G. Fine	Jarilla, fein 25/32 inch	Grad 2	Grad 6	Nm 34	56's					
	loco		Sind NT	erstnotierter Monat	ungepreßt		Trossel und Pincoops	beste Qualität					
	Cruzeiros 15 kg	Pesos kg	289 F	Monat	in Wagenladungen ab Mühle		Börsenpreis	versteuert ab Werk					
Cents je lb										DM je kg	FF kg		
ME.													
Originalpreise													
1958 D	749	19,60	86,34	92,17	555,80	8,41	4,84	5,08	7,32				
1959 D	990	37,98	76,36	79,61	591,75	-	4,15	4,34	6,26				
1960 D	1 373	46,49	91,16	95,83	626,88 ^{a)}	8,03 ^{a)}	5,00	4,94	6,87				
1961 D	2 003	43,75	94,56	98,19	598,13	7,97 ^{a)}	5,15	4,80	6,93				
1962 D	2 784	52,07	87,75	97,31	714,08	8,10	6,29	4,30	6,54				
1963 D	4 206	67,00	89,64	92,73	704,34	7,74	5,98	4,34	6,86				
1964 D	8 371	86,62	80,78	92,46	748,25	7,93	5,55	4,50	6,87				
1965 D	13 331	103,33	105,40	107,93	817,70	7,85	4,98	4,61	6,55				
1966 D	14 710		94,70	96,00	899,35 ^{a)}	8,52	6,44	4,34	6,70				
1966 Jan.	15 400	102,00	95,34	97,18	892,94	7,50	5,08	4,52	6,74				
Febr.	15 134	102,00	94,63	95,72	878,75	7,50	5,33	4,50	6,77				
März	14 435	102,00	95,21	95,28	877,83	8,00	5,81	4,50	6,77				
April	14 400	103,89	96,52	96,78	882,29	8,00	5,83	4,46	6,77				
Mai	14 400	105,00	99,39	100,84	894,33	8,00	5,83	4,43	6,77				
Juni	14 400	105,00	100,40	103,54	909,30	8,00	5,83	4,31	6,77				
Juli	14 400	105,00	100,74	102,65	926,43	8,00	5,83	4,28	6,77				
Aug.	14 400	105,00	104,67	103,98	932,92	8,75	6,92	4,31	6,72				
Sept.	14 400	105,00	92,42	94,90	-	9,00	7,06	4,28	6,72				
Okt.	14 405		89,82	90,54	-	9,75	7,69	4,25	6,61				
Nov.	15 095		85,57	86,93	-	9,88	8,06	4,14	6,52				
Dez.	15 585		82,67	83,60	-	9,88	8,06	4,13	6,45				
1967 Jan.	17 142		82,76	83,25	-			4,03	6,45				

Jahr Monat	noch: Baumwolle											
	V.A.R. (Ägypten) Alexandria		Vereinigte Staaten New YorkNew Orleans				Mexiko Matamoros	Peru Lima				
	Menoufi 11) s.g. Qualität		middling upland, 1 inch 12)				1 1/32 inch middling	Tanguis Nr. 5	Pima Nr. 1			
	Exportpreis f.o.b.	Landesmittel Erzeugerpreis	loco	erstnotierter Monat	loco	erstnotierter Monat		loco				
	Talaris 99,05 lbs	Cents je lb					US-Cents lb	Soles je 46,01 kg				
MM.										Dw.	Dw.	Dw.
Originalpreise												
1958 D	96,12	29,91	36,18	35,70	34,83	35,74	28,94	690,05	751,78			
1959 D	87,23	31,25	34,57	33,94	32,88	33,93	25,63	825,98	867,75 a)			
1960 D	91,89	29,99	33,16	32,25	30,86	32,24	26,88	871,76 a)	958,81 a)			
1961 D	85,85	30,70	34,30	33,57	31,93	33,54	26,94	757,33 a)	997,29			
1962 D	86,46	31,64	35,43	33,99	32,22	34,05	26,31	756,58	1022,47			
1963 D	91,45	31,94	35,40	33,85	31,18	33,90	26,60	840,32	1066,84			
1964 D	108,31	30,87	34,30	32,68	31,82	33,51	26,40	876,18				
1965 D	111,03	29,00	32,28	30,78	30,05	-	25,68	760,35	.			
1966 D	108,20	25,48	28,54	27,64	26,22		24,85	746,49	.			
1966 Jan.	108,50	26,59	31,42	30,00	29,25	-	24,78	695,65	.			
Febr.	108,50	26,56	31,40	29,12	29,25	-	24,75	681,52	.			
März	108,50	27,33	31,42	28,92	29,25	-	25,53	704,08	.			
April	108,50	28,49	31,43	29,06	29,25	-	26,11	732,08	.			
Mai	108,50	28,49	31,54	28,05	29,25	-	25,43	753,01	.			
Juni	108,50	29,08	31,55	28,66	29,63	-	24,25	776,39	.			
Juli	107,88	29,87	31,55	24,21	29,96	-	24,02	771,50	.			
Aug.	107,00	21,17	24,52	21,57	21,75	-	24,05	762,80	.			
Sept.	107,00	21,17	23,87	21,53	21,75	-	23,63	744,31	.			
Okt.	107,00	22,45	23,79	21,61	21,75	-	23,97	750,84	.			
Nov.	107,50	21,89	23,71	22,00	21,75	-	25,52	769,32	.			
Dez.	111,06	22,03	23,85	22,07	21,77	-	25,94	815,81	.			
1967 Jan.	112,00	19,81	23,91	21,67	21,75	-						

Jahr Monat	noch: Baumwolle				Linters		Baumwollgarn		
	Brasilien Sao Paulo	Argentinien Buenos Aires	Pakistan Karachi	Indien Bombay	Vereinigte Staaten		BR-Deutschland Stuttgart	Frankreich	
	Nr. 5	Type C 22,22 mm	Punjab S.G. Fine	Jarilla, fein 25/32 inch erstnotierter Monat	Grad 2	Grad 6	Nm 34 Trossel und Pincops	56's	
	loco		Sind NT	289 F	ungepreßt in Wagenladungen ab Mühle		beste Qualität Börsenpreis	versteuert ab Werk	
	Cruzeiros 15 kg	Pesos kg	Rupien je 82,28 lbs		Rupien 200 kg	Cents je lb	DM je kg	FF kg	
Originalpreise									
1958 D	749	19,60	86,34	92,17	555,80	8,41	4,84	5,08	7,32
1959 D	990	37,98	76,36	79,61	591,75	-	4,15	4,34	6,26
1960 D	1 373	46,49	91,16	95,83	626,88 ^{a)}	8,03 ^{a)}	5,00	4,94	6,87
1961 D	2 003	43,75	94,56	98,19	598,13	7,97 ^{a)}	5,15	4,80	6,93
1962 D	2 784	52,07	87,75	97,31	714,08	8,10	6,29	4,30	6,54
1963 D	4 206	67,00	89,64	92,73	704,34	7,74	5,98	4,34	6,86
1964 D	8 371	86,62	80,78	92,46	748,25	7,93	5,55	4,50	6,87
1965 D	13 331	103,33	105,40	107,93	817,70	7,85	4,98	4,61	6,55
1966 D	14 710		94,70	96,00	899,35 ^{a)}	8,52	6,44	4,34	6,70
1966 Jan.	15 400	102,00	95,34	97,18	892,94	7,50	5,08	4,52	6,74
Febr.	15 194	102,00	94,63	95,72	878,75	7,50	5,33	4,50	6,77
März	14 435	102,00	95,21	95,28	877,83	8,00	5,81	4,50	6,77
April	14 400	103,89	96,52	96,78	882,29	8,00	5,83	4,46	6,77
Mai	14 400	105,00	99,39	100,84	894,33	8,00	5,83	4,43	6,77
Juni	14 400	105,00	100,40	103,54	909,30	8,00	5,83	4,31	6,77
Juli	14 400	105,00	100,74	102,65	926,43	8,00	5,83	4,28	6,77
Aug.	14 400	105,00	104,67	103,98	932,92	8,75	6,92	4,31	6,72
Sept.	14 400	105,00	92,42	94,90	-	9,00	7,06	4,28	6,72
Okt.	14 405		89,82	90,54	-	9,75	7,69	4,25	6,61
Nov.	15 095		85,57	86,93	-	9,88	8,06	4,14	6,52
Dez.	15 585		82,67	83,60	-	9,88	8,06	4,13	6,45
1967 Jan.	17 142		82,76	83,25	-			4,03	6,45

noch: Baumwollgarn									
Jahr Monat	Niederlande	Italien Mailand	Großbritannien London			Schweiz	Österreich Wien	Vereinigte Staaten New York	
	32's	20/1 amerikanisches kardiert versteuert frei Weberei	36's Cot Weft	42's ägyptisches 11)	60's ägyptisches Twist	20's Ia Louisiana	20's	30/1 kardiert Kettentwist	50/1 gekämmter Twist
	ab Werk		in 10 lbs - Ballen						
	hfl kg	Lire kg	Pence je lb			sfr kg	Schilling 100 kg	Cents je lb	
		Dw.	Dw.	Dw.	Dw.	ME.	MM.		
Originalpreise									
1958 D	5,06	791,3	63,12	50,59	76,97	5,46	3 550	71,69	106,1
1959 D	4,64	744,1	56,06a)	53,46	70,69	4,48	3 550	72,73	105,0
1960 D	4,84	789,4	62,69	58,21	85,17	4,94	3 550	73,70	105,0
1961 D	4,87	764,2	64,64	62,00	82,49	5,12	3 550	72,32	104,3
1962 D	4,50	779,4	56,22	53,35	76,68	5,00	3 550	72,31	103,7
1963 D	4,58	749,7	55,32	52,65	73,67	4,73	3 550	69,81	102,6
1964 D	4,86	752,4	57,78a)	54,61a)	81,60a)	4,84	3 550	67,74	100,8
1965 D	4,80	716,0	.	.	.	4,84	.	67,61	97,7
1966 D	5,63	786,3	70,62	103,5
1966 Jan.	5,66	760,0	68,00	99,5
Febr.	5,54	773,0	69,68	99,9
März	5,61	777,5	70,00	100,0
April	5,68	785,0	70,00	100,0
Mai	5,69	785,0	70,01	100,6
Juni	5,60	785,0	71,48	106,0
Juli	5,67	795,0	71,50	106,0
Aug.	5,62	795,0	71,50	106,0
Sept.	5,58	795,0	71,50	106,0
Okt.	5,59	795,0	71,50	106,0
Nov.	5,65	795,0	71,50	106,0
Dez.	5,67	795,0	70,79	106,0
1967 Jan.		795,0	70,50	106,0

noch: Baumwollgarn				Baumwollstoff					
Jahr Monat	Kanada	Japan Tokio		Frankreich		Großbritannien		Vereinigte Staaten New York	
	10's weiß	20's, einfach 13)		Kaliko 85 cm	Kretönne 10)	Kattun 64 x 64 31 inches	Drilllich 52 x 50 38 1/2 inches	Kattun 64 x 60 38 1/2 inches loco	Bettuch ungebleicht 48 x 44-48 40 inches
		Inlandspreis ab Werk	Exportpreis f.o.b.	ungebleicht versteuert, ab Werk		36's bis 42's	16's bis 22's		
	kan.Cents lb	Yen 400 lbs	Yen lb	PF je m		Pence je yard		Cents je yard	
				ME.	ME.	Dw.	Dw.		
Originalpreise									
1958 D	69,8	72 190	182,3	0,94	1,34	11,83	18,10	13,28	15,6
1959 D	69,9	71 597	163,0	0,81	1,09	10,90	16,43	15,07	17,2
1960 D	69,0	65 191	164,7	0,99	1,26	12,94	19,71	15,10	17,2
1961 D	70,7	62 928	163,6	0,98	1,25	13,67	21,29	13,54	16,3
1962 D	74,5	57 945	157,7	0,89	1,27	12,35	18,09	13,96	17,0
1963 D	75,0	61 578	161,8	1,03	1,38	12,25	17,77	14,02	17,1
1964 D	75,0	60 548	160,8	1,04	1,39	12,98a)	19,12a)	14,25	17,4
1965 D	75,0	55 691	153,8	1,00	1,14	.	.	16,56	17,5
1966 D		53 090	154,1	1,06	1,19	.	.	16,45	
1966 Jan.	75,0	50 421	154,0	1,07	1,19	.	.	16,75	17,5
Febr.	75,0	51 463	154,3	1,07	1,19	.	.	16,75	17,6
März	75,0	51 002	154,6	1,08	1,20	.	.	16,65	18,0
April	77,0	50 107	146,4	1,08	1,20	.	.	16,63	18,0
Mai	77,0	50 993	148,2	1,09	1,22	.	.	16,63	18,0
Juni	77,0	52 812	151,2	1,07	1,19	.	.	16,38	18,0
Juli	77,0	55 139	154,9	1,07	1,19	.	.	16,38	18,0
Aug.	77,0	57 130	158,3	1,07	1,19	.	.	16,38	18,1
Sept.	77,0	55 456	156,3	1,07	1,20	.	.	16,38	18,1
Okt.	77,0	54 589	156,4	1,04	1,19	.	.	16,38	18,1
Nov.	77,0	53 596	156,0	1,03	1,18	.	.	16,38	18,1
Dez.		54 370	158,0	1,02	1,15	.	.	15,75	
1967 Jan.				1,00	1,14	.	.	15,50	

noch: Baumwollstoff			Nattursee						
Jahr Monat	Japan Tokio		Frankreich Lyon		Italien Mailand		Großbritannien London		Schweiz
	Shirting, ungebleicht S/2003 13)		chinesische weiß AA	Seidenstoff "Crêpe de Chine" 105 cm breit versteuert ab Werk	gelb extra grand exquis		chinesische 20-22 denier Grad AA einschließlich Zoll	japanische gröÙe	
	Inlandspreis frei Käufer	Exportpreis f.o.b.	20-22 denier loco		Exportnotierung				
	Yen je yard		PF kg	PF m	Lire je kg		s.d. je lb	sfr kg	
			ME.	ME.	Dw.	Dw.	Dw.	ME.	
Originalpreise									
1958 D	44,66	42,73	53,23	8,63	7 116	7 486	28,5 4/7a)	29,6 1/3	38,35
1959 D	51,85	53,10	60,65	8,67	7 083a)	7 414	28,11 2/7a)	29,5 5/6	39,19
1960 D	53,01	54,12	69,24	9,21	8 481a)	8 884a)	32,1 1/3a)	33,6 1/8	43,65
1961 D	47,03	48,99	76,64	9,79	8 778a)	8 994a)	37,3 1/8	37,11 1/8	49,46
1962 D	39,83	45,84	87,45	11,55	9 624a)	9 899a)	42,11 3/3	44,3 1/8	58,29
1963 D	46,64	49,17	100,91	11,75	11 132a)	11 546a)	49,6 3/7	52,4 1/8	67,84
1964 D	49,12	50,78	80,88	11,36	7 928	9 000	38,4 1/3	41,6 4/8	53,96
1965 D	43,36	47,74	84,77	10,04	8 887	9 411	42,6 1/3	50,9 1/7	64,67
1966 D	41,36	45,37		10,02	10 559	11 031	44,3 1/3	60,1 1/2	
1966 Jan.	41,52	44,75	95,24	10,02	10 400	10 850	43,9	59,4	75,00
Febr.	40,81	44,59	93,98	10,02	10 400	10 744	43,4	57,6	78,00
März	40,32	44,47	90,85	10,02	10 150	10 513	43,8	56,8	75,00
April	38,56	43,53	89,28	10,02	10 138	10 530	43,8	53,0	74,00
Mai	38,37	43,53	88,66	10,02	10 200	10 675	44,5	52,7	67,50
Juni	39,69	43,98	89,60	10,02	10 338	10 763	44,5	55,8	73,00
Juli	39,72	44,39	89,91	10,02	10 308	10 795	44,5	57,8	
Aug.	41,90	40,06	89,91	10,02	10 350	10 900	44,8	62,9	
Sept.	42,99	46,70	93,04	10,02	10 617	11 085	44,9	68,1	
Okt.	42,59	46,17	93,36	10,02	10 863	11 419	44,9	65,2	
Nov.	44,05	47,12	93,04	10,02	11 338	12 000	44,9	65,1	
Dez.	4,85	49,12	95,25	10,02	11 600	12 100	44,9	68,0	
1967 Jan.				10,02	11 650	12 113	46,0	66,8	

		noch: Naturseide			Chemiefasern				
		Ver. Staaten New York	Japan Yokohama	Hongkong Victoria	Bundesrepublik Deutschland Nordrh.-Westf.	Hessen	Frankreich	Italien	
Jahr Monat	japan., weiß Grad AA	Grad A	Kanton, weiß	Vistra, Baum- wolltype 15)	Viskose-Reyon Ia Schußware 1,5 den., 30-40mm	glänzend Baumwolltype 120 denier	Viskose- glänzend 120 denier	150/36 denier, glänzend ohne Verpackung versteuert 16)	Azetat- glänzend Fabrikverkaufspr. an Webereien
	in Ballen loco	20-22 denier Kassapreis	c.i.f. Hongkong	FVPr., frei Empfangsstation	unversteuert frei Empfänger				
	\$ lb	Yen kg	HK-\$ 133,3 lbs	DM je kg	FF je kg				
		Dw.				ME.	ME.	Dw.	Dw.
Originalpreise									
1958 D	4,12	2 971	2 876	2,58	7,65	2,78	6,23	962	1 120
1959 D	4,10	2 980	2 769	2,55	7,36	2,78	6,39	914	1 126
1960 D	4,59	3 410	3 228a)	2,55	7,25	2,78	6,40	945	1 145
1961 D	5,18	3 891	3 738a)	2,55	7,20	2,78	6,60	945	1 145
1962 D	6,07	4 587	4 134a)	2,55	7,00	2,92	6,95	1 000	1 145
1963 D	7,10	5 574	5 283a)	2,55	7,00	2,92	6,95	1 064	1 190
1964 D	5,67a)	4 364a)	3 864a)	2,55	7,00	2,92	6,95	1 076	1 199
1965 D	6,80a)	5 209	-	.	.	2,88	7,18	1 105	1 228
1966 D	8,17	6 278	-	.	.	2,70	7,31	1 126	1 249
1966 Jan.	7,72	6 023	-	.	.	2,70	7,25	1 126	1 249
Febr.	7,95	6 093	-	.	.	2,70	7,25	1 126	1 249
März	7,70	5 921	-	.	.	2,70	7,25	1 126	1 249
April	7,73	5 938	-	.	.	2,70	7,25	1 126	1 249
Mai	7,29	5 612	-	.	.	2,70	7,25	1 126	1 249
Juni	7,55	5 689	-	.	.	2,70	7,35	1 126	1 249
Juli	8,24	6 185	-	.	.	2,70	7,35	1 126	1 249
Aug.	8,55	6 680	-	.	.	2,70	7,35	1 126	1 249
Sept.	8,76	6 718	-	.	.	2,70	7,35	1 126	1 249
Okt.	8,83	6 875	-	.	.	2,70	7,35	1 126	1 249
Nov.	8,71	6 717	-	.	.	2,70	7,35	1 126	1 249
Dez.	8,95	6 887	-	.	.	2,70	7,35	1 126	1 249
1967 Jan.	9,07	6 985	-	.	.	2,70	7,35	1 126	1 249

noch: Chemiefasern									
Großbritannien									
Jahr Monat	1 Viskose- 17/4 u. 17/2 den. 17/16 inch.lg.	Azetat- 2-35 denier alle Längen	Triasetat- Tricel 3 u. 4 1/2 den.	Kasein-Prot.- Fibrolan Wolltype	Polyamid- B.N.S. Nylon 3-18 denier	Polyester- Terylen 1 1/2-10 den.	Viskose- Filamentgarn 150/40 denier	Azetat- 150/27 denier	Viskose-Zellw. gesponnenes Garn 1/36's tubes
	in Ballen ab Werk, 14 Tage netto, ohne Abzug, spätere Verfrachtung						Spannrahmen	Beams	
Pence je lb									
Originalpreise									
1958 D	24,00	34,8	54,0	42,0	117,0	120,0	60,0	57,0	47,6
1959 D	23,06	36,0	54,0	42,0	117,0	120,0	60,0	57,0	43,9
1960 D	22,75	36,0	54,0	42,0	117,0	120,0	60,0	57,0	46,2
1961 D	22,75	36,0	54,0	42,0	116,7	115,0	61,0	57,0	48,8
1962 D	22,75	36,0	54,0	42,0	109,0	110,0	61,5	75,3	47,5
1963 D	22,78	36,0	53,1	42,0	109,0	110,0	61,5	77,0	47,0
1964 D	23,75	37,7	50,0	42,0	104,2	90,0	61,7	78,6	47,5a)
1965 D	23,75	38,0	50,0	43,5	99,5	84,2	62,5	81,0	.
1966 D	23,75	38,0	50,0	45,0	92,5	80,0	62,5	81,0	.
1966 Jan.	23,75	38,0	50,0	45,0	96,0	80,0	62,5	81,0	.
Febr.	23,75	38,0	50,0	45,0	94,0	80,0	62,5	81,0	.
März	23,75	38,0	50,0	45,0	92,0	80,0	62,5	81,0	.
April	23,75	38,0	50,0	45,0	92,0	80,0	62,5	81,0	.
Mai	23,75	38,0	50,0	45,0	92,0	80,0	62,5	81,0	.
Juni	23,75	38,0	50,0	45,0	92,0	80,0	62,5	81,0	.
Juli	23,75	38,0	50,0	45,0	92,0	80,0	62,5	81,0	.
Aug.	23,75	38,0	50,0	45,0	92,0	80,0	62,5	81,0	.
Sept.	23,75	38,0	50,0	45,0	92,0	80,0	62,5	81,0	.
Okt.	23,75	38,0	50,0	45,0	92,0	80,0	62,5	81,0	.
Nov.	23,75	38,0	50,0	45,0	92,0	80,0	62,5	81,0	.
Dez.	23,75	38,0	50,0	45,0	92,0	80,0	62,5	81,0	.
1967 Jan.	23,75	38,0	50,0	-	92,0	80,0	62,5	81,0	.

noch: Chemiefasern								
Großbritannien		Schweden		Schweiz	Spanien	Vereinigte Staaten 17)		
Jahr Monat	Nylongarn 15 denier 130 den. 10 fil. 0,5 turn	glänzend Baumwolltyp normal denier	120 denier	Viskose- 150 denier Ia Qualität	gesponnenes Garn Nr. Tex. 25	Zellwolle 1,5-3 denier 1,5-2 inch.lg. fob. Verschiffungspunkt	Azetat- 2-17 denier alle Längen	Zellulose- Corval 1 1/2.3 u.5 den. gekräuselt fob. Le Moyne
	Pence je lb	skr je kg		sfr je kg	Pesetas kg	Cents je lb		
Originalpreise								
1958 D	431,0	190,0	2,93	9,50	7,60	31,0	35,6	40,0
1959 D	431,0	190,0	2,70	9,00	7,60	32,5	36,8	40,0
1960 D	372,8	190,0	2,70	9,00	7,58	31,3	37,0	39,8
1961 D	342,0	185,0	2,65	9,00	7,60	30,70	37,0	37,0
1962 D	342,0	176,0	2,70	9,00	7,60	30,43	37,0	37,0
1963 D	300,0	176,0	2,75	9,00	7,60	36,71	38,2	37,0
1964 D	273,5	170,8	2,89	8,94	7,70	59,07	41,0	-
1965 D	264,0	166,0	2,97	8,65	7,80	58,97	41,0	-
1966 D	422,0	161,1	3,00	8,65	-	28,0	41,0	-
1966 Jan.	258,0	164,0	3,00	8,65	-	59,87	41,0	-
Febr.	248,0	158,0	3,00	8,65	-	59,87	41,0	-
März	240,0	150,0	3,00	8,65	-	59,87	41,0	-
April	240,0	150,0	3,00	8,65	-	59,87	41,0	-
Mai	240,0	150,0	3,00	8,65	-	59,87	41,0	-
Juni	240,0	150,0	3,00	8,65	-	59,87	41,0	-
Juli	240,0	150,0	3,00	8,65	-	59,87	41,0	-
Aug.	240,0	150,0	3,00	8,65	-	59,87	41,0	-
Sept.	240,0	150,0	3,00	8,65	-	59,87	41,0	-
Okt.	240,0	150,0	3,00	8,65	-	61,83	41,0	-
Nov.	240,0	150,0	3,00	8,65	-	62,82	41,0	-
Dez.	240,0	150,0	3,00	8,65	-	28,0	41,0	-
1967 Jan.	206,0	115,0	3,00	8,65	-	28,0	41,0	-

noch: Chemiefasern									
Vereinigte Staaten 17)									
Jahr Monat	Polyvinyl- Vinyon N 3-5,5 denier 1/4-3/2 inch, lg. fob. Verschiffungspunkt	Polyamid- Nylon 66 halb matt 1,5 denier fob. Verschiffungspunkt	Verel A matt u. glanz. 2-8 denier fob. Kingsport	Dynel, ungarfarbt 3,6 u. 24 denier f.o.b. S. Charleest.	Polyacryl- Orlon 4,5-10 denier fob. Verschiffungspunkt	Acrilan, glanz. 2,5-8 denier alle Stapellängen fob. Verschiffungspunkt	Zefran 3 denier fob. Verschiffungspunkt	Polyester- Dacron, glanz. 3-6 denier 1,5-4,5 inches fob. Verschiffungspunkt	Viskose-, glanz. Filamentgarn 150/40 denier f.o.b.
Cents je lb									
Originalpreise									
1958 D	90,0	133,0	109,0	110,0	120,0	116,0	128,0	140,6	84,4
1959 D	90,0	133,0	102,0	110,0	118,0	118,0	128,0	136,0	80,1
1960 D	90,0	133,0	102,0	110,0	118,0	118,0	128,0	136,0	82,0
1961 D	90,0	126,3	88,5	104,2	116,9	120,8	123,0	127,0	82,0
1962 D	90,0	124,0	75,0	75,0	110,9	115,9	118,0	114,6	82,0
1963 D	90,0	124,0	75,0	75,0	102,0	110,0	118,0	114,0	82,0
1964 D	90,0	120,5	75,0	75,0	102,0	110,0	118,0	98,5	82,0
1965 D	90,0	118,0	77,0	75,0	102,0	110,0	118,0	84,0	84,9
1966 D	90,0	118,0	78,0	75,0	102,0	110,0	-	80,7	87,0
1966 Jan.	90,0	118,0	78,0	75,0	102,0	110,0	-	84,0	87,0
Febr.	90,0	118,0	78,0	75,0	102,0	110,0	-	84,0	87,0
März	90,0	118,0	78,0	75,0	102,0	110,0	-	84,0	87,0
April	90,0	118,0	78,0	75,0	102,0	110,0	-	84,0	87,0
Mai	90,0	118,0	78,0	75,0	102,0	110,0	-	84,0	87,0
Juni	90,0	118,0	78,0	75,0	102,0	110,0	-	84,0	87,0
Juli	90,0	118,0	78,0	75,0	102,0	110,0	-	84,0	87,0
Aug.	90,0	118,0	78,0	75,0	102,0	110,0	-	84,0	87,0
Sept.	90,0	118,0	78,0	75,0	102,0	110,0	-	80,8	87,0
Okt.	90,0	118,0	78,0	75,0	102,0	110,0	-	72,0	87,0
Nov.	90,0	118,0	78,0	75,0	102,0	110,0	-	72,0	87,0
Dez.	90,0	118,0	78,0	75,0	102,0	110,0	-	72,0	87,0
1967 Jan.	90,0	118,0	78,0	75,0	102,0	110,0	-	72,0	87,0

noch: Chemiefasern									
Vereinigte Staaten									
Jahr Monat	Azetat- Filamentgarn 150/41 denier f.o.b.	Viskose-Zellw. gesponnenes Garn 1/30's 1,5 denier	Nylongarn, 1/4-1 glanzend 100/34 denier f.o.b. Verschiffungspunkt	turn je inch. halb matt 30/10 denier f.o.b. Verschiffungspunkt	Dacrongarn 70/34 denier f.o.b. Verschiffungspunkt	Kanada matt 150/40 denier kan. Cents lb	Japan 13) Tokio Viskose- Zellwolle Garn- 30's einfach Exportpreis f.o.b.	120 denier I. Qualitat	Nylongarn 110 denier Grad A Inlandspreis frei Käufer
Cents je lb									
Originalpreise									
1958 D	77,0	69,5	170,0	236,0	200,0	88,0	114,1	150,8	1 433
1959 D	74,8	72,4	170,0	236,0	191,0	89,0	128,5	148,2	1 435
1960 D	73,7	72,2	170,0	236,0	191,0	89,0	121,8	149,1	1 435
1961 D	74,0	65,1	170,0	236,0	197,0	90,8	120,0	151,2	1 435
1962 D	74,0	66,0	170,0	236,0	197,0	91,0	112,4	154,8	1 409
1963 D	74,0	66,2	170,0	236,0	188,0	92,8	118,9	172,0	1 390
1964 D	74,0	69,7	170,0	236,0	182,0	93,0	121,6	174,6	1 273
1965 D	74,0	69,6	170,0	236,0	182,0	93,0	110,4	170,2	1 112
1966 D	74,0		170,0	236,0	175,0		103,9	164,4	1 079
1966 Jan.	74,0	67,5	170,0	236,0	182,0	93,0	105,3	167,8	1 095
Febr.	74,0	68,2	170,0	236,0	182,0	93,0	104,5	164,0	1 095
März	74,0	68,2	170,0	236,0	182,0	93,0	100,6	164,0	1 095
April	74,0	68,2	170,0	236,0	182,0	93,0	98,4	164,0	1 087
Mai	74,0	68,5	170,0	236,0	182,0	93,0	98,2	164,0	1 087
Juni	74,0	68,5	170,0	236,0	182,0	93,0	96,7	164,0	1 081
Juli	74,0	68,5	170,0	236,0	167,0	93,0	100,6	164,0	1 070
Aug.	74,0	69,6	170,0	236,0	167,0	93,0	102,3	163,9	1 070
Sept.	74,0	68,9	170,0	236,0	167,0	93,0	104,8	164,0	1 070
Okt.	74,0	67,7	170,0	236,0	167,0	93,0	105,3	164,3	1 070
Nov.	74,0	66,9p	170,0	236,0	167,0	93,0	112,7	164,5	1 062
Dez.	74,0		170,0	236,0	167,0		117,8	164,5	1 062
1967 Jan.	74,0		170,0	236,0	167,0				

Flachs									
Frankreich									
Jahr Monat	bretonischer Typ 3 Erdröste Wasserröste gepocht Versteuert ab Werk	Stroh- Landes- mittel Erzeugerpreis	Belgien Courtrai Wasserröste "HC" Tauröste "LDC" Schwung- "LDC" weißholl. "WD" Tauröste "TRH"	Niederlande Rotterdam Exportpreis einschließlich Verpackung, frei Grenze	Großbritannien Courtrai mittlerer Wasserröste c.i.f. UK ab Grenze	Österreich Wien Schwung- ø holl.u.belg. Schilling 100 kg			
FF je 100 kg									
bfrs je 100 kg									
hfl je 100 kg									
£ s. d. 2240 lbs									
Originalpreise									
1958 D	161,82	197,82	189,99	3 823	2 629	197,7			
1959 D	176,49	216,89	237,84	3 942	2 660	198,3			
1960 D	219,77	255,68	273,18	4 163	2 908	227,9			
1961 D	216,89	248,16	246,80	4 150	2 813	214,2			
1962 D	213,99	242,90	291,39	4 104	2 727	202,9			
1963 D	262,40	292,08	296,70	4 354	3 221	245,0			
1964 D	295,38	376,83	257,84	5 325	3 583	260,3			
1965 D	250,64	349,43	206,48	5 500	3 071	242,9			
1966 D	252,94	347,53	209,20	5 500	3 129	239,1			
1966 Jan.	263,00	348,00	211,11	5 500	3 200	250,0			
Febr.	263,00	348,00	201,79	5 500	3 200	222,5			
März	263,00	348,00	200,00	5 500	3 200	222,5			
April	263,00	348,00	200,00	5 500	3 150	247,0			
Mai	263,00	348,00	205,56	5 500	3 100	242,0			
Juni	263,00	348,00	-	5 500	3 100	237,5			
Juli	257,75	348,00	-	5 500	3 100	237,5			
Aug.	250,50	348,00	204,17	5 500	3 100	237,5			
Sept.	250,50	348,00	200,00	5 500	3 100	235,0			
Okt.	241,73	347,38	206,94	5 500	3 100	235,0			
Nov.	228,59	345,50	205,35	5 500	3 100	232,5			
Dez.	228,15	345,50	194,44	5 500	3 100	230,0			
1967 Jan.	228,42	325,50		5 500	3 100	230,0			

Jahr Monat	Leinengarn					Rohhanf			
	BR-Deutschland Nordrh.-Westf.	Frankreich Paris	Italien Mailand	Schweiz	Frankreich Beaumont/Sarthe	Italien	Großbritannien London		
	Nr. 30 Ia, mech. Kette ab Spinnereistat.	inländisches Nr. 18 versteuert ab Werk	Fabrik.-VPr.	Importeur-VPr. frei Station	I a Qualität	einheimischer S.A. II ab Dép. Sarthe frei Fahrzeug	langfaserig Spago Chiara Forestiero einschließlich Verpackung ab Lager des Hanfkonsortiums	italienischer secondo basso Bologna	
	DM kg	FF kg	Lire je kg		sfr kg	FF 100 kg	Lire je 100 kg		
Originalpreise									
1958 D	8,60	9,03	1 367	1 507	7,76	140,00	-	232,15.10	
1959 D	3,02	8,36	1 459	1 378	7,55	134,00	36 350 ^{a)}	232,15. 0	
1960 D	7,92	8,90	1 446	1 397	7,77	130,00	44 710 ^{a)}	232,15. 0	
1961 D	7,19	9,34	1 446	1 398	7,69	140,00	36 350	240. 1. 3	
1962 D	7,31	9,81	1 479	1 390	7,78	158,00	38 645	262. 0. 0	
1963 D	8,00	11,16	1 590	1 560	8,75	163,00	35 708	253,11. 6	
1964 D	8,86	12,27	1 665	1 737	9,74	168,00	33 870	246,13. 4	
1965 D	8,69	11,73	1 608	1 663	9,24	155,00	36 855	267,10. 0a)	
1966 D	8,25	11,02	1 621	1 507		155,00	39 880	-	
1966 Jan.	8,45	11,62	1 605	1 600		155,00	39 880	-	
Febr.	8,45	11,62	1 620	1 590		155,00	39 880	-	
März	8,45	11,62	1 620	1 580		155,00	39 880	-	
April	8,45	11,62	1 623	1 585		155,00	39 880	-	
Mai	8,25	11,62	1 623	1 585		155,00	39 880	-	
Juni	8,25	11,62	1 623	1 585		155,00	39 880	-	
Juli	8,25	11,62	1 628	1 585		155,00	39 880	-	
Aug.	8,25	11,62	1 628	1 585		155,00	39 880	-	
Sept.	8,05	11,62	1 626	1 585		155,00	39 880	-	
Okt.	8,05	11,62	1 623	1 585		155,00	39 880	-	
Nov.	8,05	11,62	1 623	1 585		155,00	39 880	-	
Dez.	8,05	11,62	1 618	1 585		155,00	39 880	-	
1967 Jan.	8,05	11,62	1 625	1 585		155,00	39 880	-	

Jahr Monat	noch: Rohhanf			Manila-Abaca				
	Großbritannien London	Österreich Wien	Spanien	Frankreich	Großbritannien London		Vereinigte Staaten New York	Philippinen Manila
	Jugoslawischer Schwung-Nr. 1	italienischer frei österreichische Grenze	einheimischer 2. Sorte	S 2 exc. cleaning versteuert c.i.f. 10)	Non-Davao J 2 Fair cleaning super.seconds c.i.f. Kontinenthafen	S 2 Streaky two, exc. cleaning c.i.f.	Davao I Fair current light brown good cleaning c.i.f.	Abaca unbearbeitet Exportpreis f.o.b. Pesos 60,48 kg
	£ s.d. 2240 lbs	Schilling 100 kg	Pesetas kg	FF kg	£ s.d. je 2240 lbs	Cents je lb		
	ME.	Dw.	Dw.	ME.	Dw.	Dw.	Dw.	
1958 D	163. 5. 0	1 445		1,91	113. 7. 0	166,11. 8	22,33	39,43
1959 D	157. 10. 2	1 412	27,50	2,97	149. 12. 9	222,11. 8	28,14	58,31
1960 D	163. 14. 2	1 416	26,58	3,02	149. 11. 6	219. 0. 0	29,12	60,17
1961 D	208. 8. 9	1 474	30,92	2,50	112. 12. 9	184. 0. 0	24,88	59,46
1962 D	207. 3. 4	1 766	35,01	1,99	110. 7. 1	145. 0. 0	18,81	57,81
1963 D	192. 14. 7	1 702	34,33	2,14	129. 11. 10	159. 0. 0	20,42	59,48
1964 D	203. 7. 6	1 632	32,41	2,24	129. 3. 11	166. 1. 8	21,61	64,77
1965 D	197. 10. 0	2 068	34,17	2,06	105. 3. 10	153,16. 8	19,84	59,32
1966 D	202. 0. 0			1,82	100. 9. 3	105. 6. 8	19,23	
1966 Jan.	202. 0. 0	2 255	34,50	1,92	103,10. 0	140. 0. 0	21,13	55,74
Febr.	202. 0. 0		34,50	1,84	105. 0. 0	138. 0. 0	21,06	58,31
März	202. 0. 0		34,50	1,82	105. 0. 0	140. 0. 0	19,70	51,33
April	202. 0. 0		34,50	1,82	104. 10. 0	140. 0. 0	17,75	51,33
Mai	202. 0. 0		34,50	1,93	104. 0. 0	140. 0. 0	17,75	-
Juni	202. 0. 0		33,50	1,94	107. 12. 0	140. 0. 0	19,13	53,44
Juli	202. 0. 0		33,50	1,85	106. 10. 0	135. 0. 0	19,13	51,67
Aug.	202. 0. 0		33,50	1,79	102. 10. 0	132. 0. 0	19,03	23,38
Sept.	202. 0. 0		33,50	1,77	101. 12. 0	131. 0. 0	19,00	23,38
Okt.	202. 0. 0		33,50	1,75	101. 0. 0	126. 0. 0	19,00	23,38
Nov.	202. 0. 0		33,50	1,68	100. 15. 0	127. 0. 0	19,00	23,38
Dez.	202. 0. 0		33,50	1,73	99. 12. 0	135. 0. 0	19,00	23,38
1967 Jan	202. 0. 0			1,78	101. 10. 0		18,95	23,38

Jahr Monat	Sisalfasern							
	Frankreich			Großbritannien London			Vereinigte Staaten New York	
	ostafrik. I	portugiesisch.	Madagaskar	Brasilien II 18)	ostafrik. I	Portg. Afrika Nr. I	ostafrik. I	Brasilien III 18)
	versteuert 10) c.i.f.	nächste Verschiffung		Kontinenthafen	c.i.f. UK.	Antwerpen	Haiti A maschinen- getrocknet c.i.f.	
	FF je kg	£ s.d. je 1000 kg	£ s.d. je 2240 lbs	£ s.d. je 2240 lbs	£ s.d. je 2240 lbs	Cents je lb		
1958 D	0,83	0,77	0,80	58.18. 2	72. 7. 7	70.19. 8	9,51	8,19
1959 D	1,22	1,16	1,24	83. 8. 9	89.18. 3	89. 9. 1	11,52	10,84
1960 D	1,39	1,31	1,44	90.12. 6	102. 7. 0	100.12. 2	12,95	12,15
1961 D	1,26	1,17	1,29	82. 8. 2a)	92.12.11	90. 4. 7	11,77	11,10
1962 D	1,38	1,33	1,47	92. 1. 8	101.18. 4	102. 2. 7	12,84	12,16
1963 D	1,98	1,92	1,98	138.12. 1	145.12.10	146. 3. 4	18,45	17,95 ^{a)}
1964 D	1,81	1,76 ^{a)}	1,81	111. 1. 2	133.13. 6	131. 0. 8	17,15	15,04 ^{a)}
1965 D	1,22	1,16 ^{a)}	1,26	71.16. 0	90. 0. 6	88. 1. 3	12,33 ^{a)}	9,58
1966 D	1,11	1,04 ^{a)}	1,19	68.17. 2	81.11. 6	80. 5. 0	10,65	8,87
1966 Jan.	1,14	-	1,18	69.17. 8	84. 0. 0	83. 0. 0	10,87	9,00
Febr.	1,14	1,06	1,17	68. 8. 2	84. 0. 0	82. 0. 0	10,90	9,00
März	1,12	1,03	1,14	69.17. 8	82.16. 7	79. 0. 0	10,90	9,00
April	1,09	1,04	1,08	70.17. 4	80. 6. 4	79. 0. 0	10,86	8,96
Mai	1,11	1,06	1,10	72.16. 9	81.10. 6	83.10. 0	10,75	8,85
Juni	1,14	1,09	1,13	70.17. 4	84.10. 0	83.10. 0	10,50	9,03
Juli	1,14	1,08	1,13	69.17. 8	84.10. 0	83. 0. 0	10,50	8,85
Aug.	1,14	1,08	1,14	69. 7.10	84.10. 0	81. 0. 0	10,50	8,85
Sept.	1,12	1,07	1,14	69. 7.10	82.13. 8	79.10. 0	10,50	8,85
Okt.	1,08	-	1,08	67. 8. 6	78.14.10	77.10. 0	10,50	8,85
Nov.	1,03	0,95	1,05	63.14. 7	75.15. 9	75.10. 0	10,50	8,75
Dez.	1,02	0,96	1,04	63.14. 7	75.10. 0	75.10. 0	10,50	8,50
1967 Jan.	1,02	0,96	1,04	62.14.11	75.10. 0	75.10. 0	10,50	8,50

Jahr Monat	Phormium	Indischer Hanf	Hanfarn	Rohjute					
	Großbritannien London		Italien Mailand	Frankreich Paris	Italien Mailand	Großbritannien London	Österreich Wien	Ver. Staaten New York	Pakistan Chittagong
	St. Helena	Benares II	langfaserig Nr. 10	First Grade LJA 2-3 10)		LJA First 2-3	indische	Export Firsts indische	First Marks
	I. Qualität c.i.f. UK		gute Qualität frei Station Mailand	frei Waggon ab Lager	ital. Häfen	c.i.f. Kontinenthäfen		Offertenpreis ex dock	f.a.s.
	£.s.d. je 2240 lbs		Lire kg	PF 100 kg	£.s.d. je 2240 lbs	Schilling 100 kg	Cents lb	Rupien 400 lbs	
	ME.	ME.	Dw.	Originalpreise					
1958 D	54. 3. 4	60.16. 8	881,3	117,61	95. 5. 4	97. 8. 5	694,32	14,40	164,01
1959 D	75.16. 8	62.15.10	893,5	131,25	92. 0. 1	93. 4. 9	653,95	15,12	166,26
1960 D	86. 0.10	72.18. 4	907,2	182,36	128.17. 3	131.11. 9	940,85	18,63a)	255,76
1961 D	77. 2. 6	98.18. 4	989,2	228,18	163. 7. 2	164.10. 6	1199,08	22,41a)	331,75
1962 D	84. 0. 0	82.10. 0	1072,5	160,56	111.12. 3	111. 6. 1	812,84	17,37	201,40a)
1963 D	125.16. 8	87. 5.10	1098,3	159,70	111.12. 9	110.16. 5	795,34	-	209,84a)
1964 D	108. 1. 8	80. 6. 8	1133,3	169,30	121. 5.11	121. 0.10	864,47	17,56a)	239,90a)
1965 D	70.16. 8	77.16. 8	1114,2	182,00	128.19. 3	128. 6.11	912,27	16,55a)	270,30a)
1966 D	64.16. 0	80. 0. 0	1115,8	202,00	143. 4. 5	142. 1.10	-	18,91	-
1966 Jan.	65. 0. 0	92. 0. 0	1 110,0	186,00	132. 8. 0	139.15. 7	980,49	16,83	-
Febr.	64. 0. 0	90. 0. 0	1 110,0	191,00	145.15. 0	-	-	19,38	-
März	64. 0. 0	95. 0. 0	1 110,0	206,00	147.10. 0	-	-	20,50	-
April	64. 0. 0	90. 0. 0	1 110,0	208,00	145. 7. 6	-	-	20,20	-
Mai	64. 0. 0	83. 0. 0	1 115,0	208,00	150. 0. 0	-	-	19,30	-
Juni	64. 0. 0	75. 0. 0	1 115,0	208,00	147. 0. 0	-	-	19,30	-
Juli	64. 0. 0	71. 0. 0	1 120,0	208,00	142. 0. 0	-	-	18,81	-
Aug.	64. 0. 0	72. 0. 0	1 120,0	208,00	139. 0. 0	-	-	18,65	-
Sept.	70. 0. 0	70. 0. 0	1 120,0	203,00	138. 7. 6	137. 6. 8	-	18,65	-
Okt.	65. 0. 0	72. 0. 0	1 120,0	197,00	138.16. 0	140. 7. 8	-	18,58	-
Nov.	-	74. 0. 0	1 120,0	195,00	144.10. 0	145. 0. 0	-	18,35	-
Dez.	-	76. 0. 0	1 120,0	202,00	148. 2. 6	147.19. 0	-	18,35	-
1967 Jan.	-	78. 0. 0	1 120,0	208,00	149. 0. 0	-	-	18,58	-

Jahr Monat	nooh: Rohjute	Jutegarn		Jutegewebe				Rindshäute	
	Indien Kalkutta	Frankreich Paris	Großbritannien	Frankreich Paris	Großbritannien	Ver. Staaten New York	Indien Kalkutta	BR-Deutschland Stuttgart	Frankreich Marseille
	First Grade ready loco	metrisch Nr. 3,6 versteuert ab Werk	Cops handelsübliche 8-lbs-Spindeln	C.S. 370 122 cm versteuert ab Werk	Hessians f.o.b. Kalkutta	Burlaps 40 inches, 10 ounces loco	Hessians 11 porter	Kühe-, grün gesalzen, rote ohne Kopf 25-29,5 kg Auktionspreis	Madagaskar Arsenik- trocken c.i.f.
	Rupien 400 lbs	PF kg	Pence lb	PF m	s.d. 100 yards	Cents yard	Rupien 100 yards	DM kg	PF kg
	ME.	Dw.	ME.	Dw.	Originalpreise				
1958 D	157,95	2,42	14,92	1,46	60. 5 ³ / ₄	10,45	41,73	1,74	1,67b)
1959 D	166,64	2,76	14,36	1,58	60.11	10,19	41,20	2,53	2,82
1960 D	245,90	3,41	18,79	1,92	72.11 ² / ₆	12,09	48,76	2,34	2,85
1961 D	296,63	3,89	21,39	2,13	83. 0	14,09	56,66	2,36	2,26
1962 D	229,81	3,16	17,40	1,79	82. 2 ³ / ₇	14,09	56,36	1,97	2,12
1963 D	230,68	2,99	16,65	1,85	73. 7 ¹ / ₇	12,30	49,20	1,51	2,03
1964 D	235,64	2,93	17,18a)	1,77	71. 3 ¹ / ₈	11,53	48,02	1,85	1,77
1965 D	284,24	3,19	.	1,86	14,49a)	57,63	57,63	1,88	1,67
1966 D	390,99	3,55	.	2,02	.	15,55	89,68a)	2,27	2,70
1966 Jan.	361,88	3,28	.	1,91	.	16,42	63,32	1,99	1,80
Febr.	371,05	3,28	.	1,91	.	16,13	65,18	2,21	2,05
März	395,25	3,60	.	2,04	.	16,68	68,30	2,51	2,60
April	408,24	3,60	.	2,04	.	16,49	67,20	2,80	2,80
Mai	403,61	3,60	.	2,04	.	16,26	64,30	2,50	3,00
Juni	424,21	3,60	.	2,04	.	15,91	68,60	2,43	2,80
Juli	448,50	3,60	.	2,04	.	15,67	-	2,41	2,80
Aug.	434,05	3,60	.	2,04	.	15,27	-	2,36	2,80
Sept.	370,26	3,51	.	1,99	.	14,66	-	2,24	2,80
Okt.	383,82	3,57	.	2,02	.	14,25	-	2,03	3,00
Nov.	388,95	3,66	.	2,05	.	14,26	-	1,96	3,00
Dez.	398,00	3,66	.	2,05	.	14,65	-	1,95	3,00
1967 Jan.	405,00	3,66	.	2,05	.	15,00	-	1,89	3,00

Jahr Monat	nooh: Rindshäute							
	Frankreich Paris		Niederlande	Italien Mailand			Großbritannien London	
	Ochsen- trocken 35-39,5 kg versteuert Auktionspreis	Kuh- trocken	Kuh- einheimische frei Gerberei	Ochsen- 30-40 kg	Kap-, trocken gesalzen 80/20 30-40 lbs	Buenos Aires Americanos 70/30 10-11 kg	Addis Abeba 40/50/10 8-12 lbs	Frigorificos schwere Ochsen- 25 kg, gesalzen
					frei Käuferlager			Americanos trocken 10 kg, gesalzen
	PF je kg		hfl 1/2 kg	Lire je kg				c&f UK
	ME.	ME.	Dw.	Originalpreise				
1958 D	0,99	1,06	0,57	242,5	317,0	394,6	349,2	15,07
1959 D	1,66	1,76	0,88	319,3	421,6	487,8	361,5	22,23
1960 D	1,39	1,39	0,68	302,1	407,0	448,1	429,9	17,47
1961 D	1,25	1,29	0,65	267,2	386,9	387,4a)	363,5	16,06
1962 D	1,27	1,25	0,60	241,2	370,4	423,1	339,2	15,71
1963 D	0,95	0,95	0,49	208,6	363,8	393,1	355,1	13,27
1964 D	1,00	1,05	0,54	221,9	345,0a)	-	398,3	13,69
1965 D	1,16	1,19	0,59	239,0	351,0	359,6 a)	333,1	15,99
1966 D	1,73	1,40	0,80	200,7	487,3	522,5a)	410,1	21,90
1966 Jan.	1,39	1,40	0,75	268,3	405,0	408,3	350,0	18,10
Febr.	1,63	1,60	0,85	298,8	450,0	465,0	385,0	21,38
März	2,21	2,24	0,88	347,5	491,7	520,0	436,7	23,88
April	2,10	1,85	0,86	345,0	505,0	520,0	430,0	26,00
Mai	1,90	1,85	0,83	312,5	525,0	520,0	422,5	26,00
Juni	1,75	1,80	0,83	310,0	525,0	-	420,0	25,50
Juli	1,86	2,00	0,85	315,0	530,0	612,5	432,5	25,13
Aug.	1,86	2,00	0,87	325,0	545,0	632,5	445,0	24,25
Sept.	1,80	1,93	0,78	290,0	520,0	591,0	420,0	19,41
Okt.	1,55	1,55	0,68	255,0	461,0	525,0	390,0	16,85
Nov.	1,35	1,37	0,69	246,7	445,0	512,5	390,0	17,50
Dez.	1,40	1,46	0,68	255,0	445,0	512,5	400,0	18,75
1967 Jan.	1,38	1,40		250,0	450,0	512,5	410,0	18,55

noch: Rindschäute									
Jahr Monat	Großbritannien London					Manchester	Norwegen	Dänemark Kopenhagen	Schweiz
	Frigorificos B.A. Ochsen naßgesalzen 24-26 kg	sudafrik.Kap- getrocknet I. Qualität 15-22 lbs	neuseeländ. Kuh-, Freezers naßgesalzen 30-40 lbs c & f UK.	Postfr."Firsta" 30/40/30 3-12 lbs, getrocknet	nigerische 70/30	Ochsen- saubere 60-69 lbs Auktionspreis	Ochsen- grüne, bis 20 kg Fräuger- Abrechnungspreis fr.Schlachthof	Bullen- bis 24 kg	kurze 35-39,5 kg
	Pence je lb						nkr kg	Öre kg	sfr kg
	Dw.	Dw.	Dw.	Dw.	Dw.	Dw.	Dw.		MF.
1958 D	14,22	21,00	16,25	30,70	25,77	12,36	3,18	25,3 ^a)	1,47
1959 D	20,97	24,82	24,29	43,12	41,30	19,30	5,07 ^a)	367	2,33
1960 D	16,38	22,79	21,27	34,79	37,00	15,75	4,44	330	2,19
1961 D	15,19	20,03	19,00	30,47	33,85	15,13	4,71	386	2,12
1962 D	14,70	18,43	17,33	30,09	33,12	13,33	4,12	303	1,78
1963 D	12,62	18,16	15,76	29,71	31,48	11,35	2,72	268	1,49
1964 D	13,34	16,83	17,18	30,72 ^a)	28,69	12,34	3,02	328	1,69
1965 D	15,24	16,20	18,64	25,34	27,73	14,46	3,50	320	1,67
1966 D	20,85	26,34	26,07	33,99	39,68	17,87 ^a)	-	334	.
1966 Jan.	17,70	19,35	22,90	30,50	32,15	16,88		309	
Febr.	20,50	23,50	25,50	37,00	36,25	17,54		330	
März	22,75	28,50	28,50	47,00	41,00	19,78		366	
April	24,00	28,50	29,00	48,00	43,00	19,79		383	
Mai	24,00	28,00	26,70	45,20	41,80	19,94		374	
Juni	23,50	26,75	25,50	42,75	41,00	20,42		362	
Juli	23,50	27,13	25,88	42,00	42,13	21,50		346	
Aug.	23,13	28,00	27,00	42,00	42,50	-		346	
Sept.	23,13	27,50	26,75	40,50	41,50	15,97		324	
Okt.	16,05	26,80	25,20	37,40	39,80	16,82		288	
Nov.	16,09	26,00	24,88	34,50	37,50	13,94		281	
Dez.	18,05	26,00	25,00	33,00	37,50	14,00		297	
1967 Jan.	18,05	26,00	23,05	33,80	37,30	12,98		299	

noch: Rindschäute						Kalbfelle			
Jahr Monat	Marokko Casablanca	Vereinigte Staaten New York Chicago		Kanada	Argentinien Buenos Aires	BR-Deutschland Stuttgart	Frankreich Paris	Italien Mailand	
		Kuh-, leichte Packertyp 19 naßgesalzen erstnotierter Monat	Stier- Packertyp, ungebrannte über 53 lbs 30-53 lbs schwer	Kuh- Packertyp	Stier-, leichte einheimische Packertyp	Frigorificos Kuh- gesalzen	süddeutsche rote, ohne Kopf bis 4,5 kg Auktionspreis	I. Qualitat bis 5,9 kg versteuert	4 - 6 kg getrocknete o. Kopf, o. Füße frei Käuferlager
	Dhram 100 kg		Cents je lb		kan. Cents lb	Pesos 10 kg	DM kg	FF kg	Lire kg
	MA.		Dw.	Dw.					ME.
1958 D	34,77	13,00	11,39	16,43	15,0	93,49	5,85	4,60	848,4 ^a)
1959 D	138,69	23,23	18,96	25,22	23,2	327,40	7,84	6,69	1055,2 ^a)
1960 D	167,29	16,64	13,70	18,75	18,0	297,33	6,41	4,89	844,2 ^a)
1961 D	139,58	17,06	14,86	19,48	13,5	247,83	7,36	6,43	931,7 ^a)
1962 D	155,21	16,94	15,20	18,59	19,7	315,13	6,77	6,09	919,1
1963 D	163,63	11,60	11,25	12,81	14,9	393,25	4,99	3,50	681,8
1964 D	135,83	11,22	10,36	13,29	13,8	388,00	5,27	4,35	670,8
1965 D	125,04	13,62	14,01	15,49	16,8	491,58	6,20	5,45	842,7
1966 D		19,00	17,64	20,56			6,36	6,20	881,0
1966 Jan.	112,50	20,21	17,07	19,90	20,0	600,00	6,67	6,55	-
Febr.	112,50	23,36	19,19	23,25	24,0	630,00	6,86	6,80	-
März	112,50	21,65	19,04	23,90	25,0	716,00	7,21	7,30	-
April	112,50	20,87	18,51	21,88	26,0	797,50	7,33	7,65	1 066,0
Mai	120,00	21,87	19,63	22,15	25,0	796,00	7,22	7,00	973,3
Juni	120,00	19,80	20,38	22,75	24,0	862,50	7,31	6,50	920,0
Juli	120,00	19,52	20,32	21,56	24,0	900,00	7,23	6,15	910,0
Aug.	180,00	17,92	18,97	20,44	22,0	935,00	7,26	6,15	910,0
Sept.	180,00	15,83	16,88	18,25	20,0	900,00	7,34	5,56	840,0
Okt.	140,00	14,73	14,51	16,66	16,0	955,00	6,48	4,90	762,5
Nov.		16,27	14,10	16,70	17,0	900,00	6,15	4,50	751,7
Dez.		16,30	13,13	19,25		762,50	6,42	5,41	795,0
1967 Jan.		17,18	13,00	19,85			6,34	5,00	757,5

noch: Kalbfelle					Rindsleder				
Jahr Monat	Norwegen	Dänemark Kopenhagen	Vereinigte Staaten New York Chicago		Frankreich	Niederlande	Italien Mailand	Schweiz	
	bis 7 kg	8,5-13 kg	Collector 9 - 12 lbs	Packertyp 9,5-15 lbs ungeschoren	Sohl-, II. Wahl Crouppons gegältet 3/4 & 4 verst. ab Werk	Vache- Crouppons ab Gerberei	Sohl- 3 - 5 mm frei Verkaufslager	Zahmvache- Crouppons schnellgegerbt, in Hälften	Sohl- Boden- schnellgegerbt, in Hälften
	nkr kg	dkr 1/2 kg	\$ Fell	Cents lb	FF kg	hfl 1/2 kg	Lire kg	sfr je kg	
	Dw.	MM.	Dw.	Dw.	ME.		Dw.	ME.	ME.
1958 D	5,98	2,05 ^a)	6,43	48,27	7,75	5,17	744,25	7,78	8,23
1959 D	7,62	3,21 ^a)	8,63	63,40	9,86	7,27	853,65	9,85	10,49
1960 D	6,60	2,65	7,48	55,89	9,48	5,58	849,17	10,25	11,06
1961 D	7,69	2,93	8,61	62,29	9,37	5,00	845,00	9,08	9,20
1962 D	7,68	2,40	7,78	63,82	9,10	5,00	822,92	9,08	9,20
1963 D	5,80	1,56	4,90	37,31	8,32	4,74	790,63	8,67	8,95
1964 D	5,83	1,84	5,04	40,78	8,10	.	840,83	9,43	8,87
1965 D	6,57	2,36	6,43	52,86	8,42	.	872,43	10,92	9,20
1966 D	7,10	2,54	6,77	59,53	11,46	.	1 022,47		
1966 Jan.	7,10	2,48	6,70	63,50	9,55	2,37	953,33		
Febr.	7,10	2,61	7,17	70,00	11,18	2,37	972,50		
März	7,10	2,81	7,50	70,00	13,07	2,50	1 026,33		
April	7,10	3,03	7,50	68,75	13,07	2,63	1 075,00		
Mai	7,10	2,99	7,75	63,30	12,56	2,63	1 075,00		
Juni	7,10	2,85	7,28	63,13	12,31	2,63	1 052,50		
Juli	7,10	2,70	6,81	57,13	12,31	2,75	1 045,00		
Aug.	7,10	2,67	6,73	57,38	12,31	2,75	1 040,00		
Sept.	7,10	2,43	6,38	55,31	11,31	2,75	1 035,00		
Okt.	7,10	2,00	5,32	46,25	10,55	2,75	1 000,00		
Nov.	7,10	1,85	5,60	44,50	9,67	.	995,00		
Dez.	7,10	2,04	6,50	55,13	9,67	.	995,00		
1967 Jan.		2,07	6,25	51,05	9,42		995,00		

	noch: Rindsleder			Kalbleder				Quebracho	
Jahr Monat	Osterreich Wien		Ver. Staaten Boston	Frankreich Paris	Italien Mailand	Osterreich Wien	Ver. Staaten Boston	Großbritannien London	Ver. Staaten New York
	Lohl-,Crouppons lohgegerbt Rotstempel einschließlich	schwarz, D chromgegerbt Rohhautumlage	schwarze Seiten Nr. 3	Boxcalf B-Ware versteuert ab Gerberei	Chrom-,schwarz fein gefärbt 9 Qu.F. je Peil frei Verkaufslager	Boxcalf schwarz, glatt D-Wahl	schwarz Seiten B- und C-Wahl chromgegerbt	Extrakt argentinischer wasserlöslich f.o.b. Buenos Aires	63 % Tannin in 1 tuckon unverzollt ab Mai
	Schilling je 100 kg		Cents squ.foot	FF qm	Lire Qu. Fuß	Schilling qm	Cents squ.foot	£ s.d. 1000 kg	Cents lb
	ME.	MM.		ME.	Dw.	MM.		Dw.	Dw.
Originalpreise									
1953 D	4 432	3 340	34,7	.	590	256,7	118,9	66. 1. 5	9,92
1959 D	5 235	12 033	47,5 ^{a)}	.	802	321,1	134,2	66. 1. 5	9,92
1960 D	5 233	11 888	37,5	.	631	280,8	131,9	-	9,20
1961 D	5 264	12 532	41,3	.	616	324,9	140,1	42. 1. 5 ^{a)}	6,61
1962 D	5 250	12 875	43,1	.	576	339,9	132,6	49. 1. 5. 7	7,80
1963 D	5 250	12 875	41,1	54,26	530	339,9	115,1	51. 1. 6	8,00
1964 D	5 250	12 875	40,3	57,58	553	339,9	114,4	56. 15. 1	9,92
1965 D	5 250	12 875	47,2	60,72	604	339,9	124,4	58. 4. 3	9,22
1966 D				61,41	763			58. 4. 3	9,13
1966 Jan.		12 875	49,0	65,33	718	339,9	128,0	58. 4. 3	9,13
Febr.			49,0	67,59	760		130,0	58. 4. 3	9,13
März			54,5	73,24	802		129,3	58. 4. 3	9,13
April			54,5	73,24	805		133,3	58. 4. 3	9,13
Mai			55,0	69,35	798		134,8	58. 4. 3	9,13
Juni			55,0	70,29	775		135,3	58. 4. 3	9,13
Juli			55,0	68,56	775		132,8	58. 4. 3	9,13
Aug.			55,0	68,56	775		133,3	58. 4. 3	9,13
Sept.			53,5	66,96	765		132,8	58. 4. 3	9,13
Okt.			50,5	59,48	730		133,8	58. 4. 3	9,13
Nov.			48,0	61,56	725		119,3	58. 4. 3	9,13
Dez.				64,26	725			58. 1. 3	9,13
1967 Jan.				61,52	715			58. 1. 3	9,13

Jahr Monat	Myrobalanen		Erdöl					
	Großbritannien London	Ver. Staaten New York	Algerien Hassi Messaoud	Libyen Zelten	Vereinigte Staaten Bradford West-Texas	Kanada Alberta	Venezuela Tia Juana	Bachaquero
	Nusse Nr. 1 zerquetscht		40° Bé	39-39,9° Bé	44,6° Bé Appalachian	36-36,9° Bé	Pembina Flatpreis	26-26,9° Bé Medium
	c.i.f.	loco	Kontraktpreis Bougie	f.o.b. Marsa el Brega	ab Bohrfeld		Amuay	f.o.b. Las Piedras
	£ s.d. 1000 kg	\$ 2000 lbs	\$ je 42 gallons			kan.\$ 35 imp.gall.	\$ je 42 gallons	
	Dw.	Dw.	Originalpreise					
1958 D	20. 1. 0	55,75	2,90	-	4,14	2,94	2,54	2,07
1959 D	22. 7. 0	48,00	2,79 ^{a)}	-	4,24	2,32	2,34	1,93
1960 D	23. 13. 0	50,67	2,77 ^{a)}	-	4,69	2,31	2,38	1,93
1961 D	26. 7. 8	57,50	2,65 ^{a)}	2,21	4,79	2,35	2,41	1,93
1962 D	29. 7. 7	62,16	2,65	2,21	4,63	2,36	2,53	1,93
1963 D	24. 14. 3	64,97	2,33	2,21	4,03	2,36	2,55	1,88
1964 D	24. 8. 9	62,50	2,35	2,21	4,48	2,35	2,55	1,88
1965 D	28. 18. 8	64,75	2,35	2,21	4,48	2,33	2,55	1,88
1966 D	24. 15. 11	68,50	2,35	2,21	4,61	2,33	2,55	1,88
1966 Jan.	26. 18. 0	68,50	2,35	2,21	4,48	2,33	2,55	1,88
Febr.	27. 0. 0	68,50	2,35	2,21	4,48	2,33	2,55	1,88
März	27. 0. 0	68,50	2,35	2,21	4,63	2,33	2,55	1,88
April	27. 0. 0	68,50	2,35	2,21	4,63	2,33	2,55	1,88
Mai	27. 0. 0	68,50	2,35	2,21	4,63	2,33	2,55	1,88
Juni	26. 0. 0	68,50	2,35	2,21	4,63	2,33	2,55	1,88
Juli	24. 0. 0	68,50	2,35	2,21	4,63	2,33	2,55	1,88
Aug.	24. 0. 0	68,50	2,35	2,21	4,63	2,33	2,55	1,88
Sept.	22. 14. 4	68,50	2,35	2,21	4,63	2,33	2,55	1,88
Okt.	21. 0. 0	68,50	2,35	2,21	4,63	2,33	2,55	1,88
Nov.	22. 0. 0	68,50	2,35	2,21	4,63	2,33	2,55	1,88
Dez.	22. 0. 0	68,50	2,35	2,21	4,63	2,33	2,55	1,88
1967 Jan.	22. 4. 0	68,50	2,35	2,21	4,63	2,33	2,55	1,88

Jahr Monat	noch: Erdöl ²²⁾							Leuchtöl
	Irak		Iran	Saudi - Arabien		Arabien Neutrale Zone	Kuwait	Großbritannien London
	Baara 36-36,9° Bé	Kirkuk Bé	34-34,9° Bé Light	36-36,9° Bé		Burghan 23,5-24,4° Bé	31-31,9° Bé	Kerosin burning oil
	f.o.b.		f.o.b.	f.o.b.		f.o.b.	f.o.b.	Zone England/Wales
	Fao (Irak)	Tripoli (Liban.)	Abadan	Ras Tanura	Lidon (Liban.)	Mina Saud	Mena el Amadi	Pence imp.gallon
	\$ je 42 gallons							Dw.
1958 D	2,00	2,50	1,99	2,12	2,50	1,61	1,85	17,19
1959 D	1,34	2,33	1,83	1,95	2,33	1,52	1,69	16,07
1960 D	1,79	2,27	1,73	1,89	2,27	1,50	1,64	18,50
1961 D	1,74	2,21	1,73	1,84	2,21	1,48	1,59	19,38
1962 D	1,74	2,21	1,73	1,84	2,21	1,48	1,59	20,56
1963 D	1,74	2,21	1,73	1,84	2,21	1,48	1,59	20,50
1964 D	1,74	2,21	1,73	1,84	2,21	1,48	1,59	20,50
1965 D	1,74	2,21	1,73	1,84	2,21	1,48	1,59	20,40
1966 D	1,74	2,21	1,73	1,84	2,21	1,48	1,59	20,58
1966 Jan.	1,74	2,21	1,73	1,84	2,21	1,48	1,59	20,50
Febr.	1,74	2,21	1,73	1,84	2,21	1,48	1,59	20,50
März	1,74	2,21	1,73	1,84	2,21	1,48	1,59	20,50
April	1,74	2,21	1,73	1,84	2,21	1,48	1,59	20,50
Mai	1,74	2,21	1,73	1,84	2,21	1,48	1,59	20,50
Juni	1,74	2,21	1,73	1,84	2,21	1,48	1,59	20,50
Juli	1,74	2,21	1,73	1,84	2,21	1,48	1,59	20,50
Aug.	1,74	2,21	1,73	1,84	2,21	1,48	1,59	20,70
Sept.	1,74	2,21	1,73	1,84	2,21	1,48	1,59	20,70
Okt.	1,74	2,21	1,73	1,84	2,21	1,48	1,59	20,70
Nov.	1,74	2,21	1,73	1,84	2,21	1,48	1,59	20,70
Dez.	1,74	2,21	1,73	1,84	2,21	1,48	1,59	20,70
1967 Jan.	1,74	2,21	1,73	1,84	2,21	1,48	1,59	20,70

		Heizöl							
		noch: Leuchtöl	Frankreich		Niederlande	Italien Mailand	Großbritannien		Schweden
Jahr Monat	Ndl. Antillen Aruba	BR-Deutschland Düsseldorf							
	41-43° Bé waterwhite "Illuminating" f.o.b.	schweres Mengen ab 15 t versteuert fr. Verbraucher	leichtes Nr. 2 in Tankwagen bis zu 12 t frei Empfänger		ex Tankwagen	Viscosität 3-70 E/50° C	schweres	leichtes	I. Qualität Zone 0 versteuert Verkaufspreis ab Hafentlager
	Cents gallon	DM 1000 kg	FF je 1000 kg		hfl 100 Liter	Lire 100 kg	Zone England und Wales Pence je imperial gallon		skr 1000 Liter
	Originalpreise								
						Dw.		MA.	
1958 D	9,10		142,48	172,47	13,26	2 057	12,45	13,77	209,75
1959 D	9,43	88,52	148,11	187,36	13,13	1 937	11,94	13,33	196,00
1960 D	9,32	81,46	145,80	180,79	12,55	1 846	12,75	13,87	182,00
1961 D	9,60	81,63	142,81	179,66	12,67	1 744	14,23	15,36	178,25
1962 D	9,56	85,84	134,93	173,33	12,98	1 796	14,81	15,93	178,50
1963 D	9,45	89,07	139,88	176,91	12,97	1 782	14,75	16,10	188,42
1964 D	8,96	79,47	148,77	181,11	12,56	1 749	14,75	16,13	180,00
1965 D	8,90	79,36	147,90	174,66	13,15	1 684	14,81	16,13	160,00
1966 D	8,90	85,96	147,90	173,20			14,33	16,21	166,33
1966 Jan.	8,90	83,25	147,90	173,20	14,12	1 715	14,25	16,13	162,00
Febr.	8,90	83,25	147,90	173,20	14,42	1 795	14,25	16,13	173,00
März	8,90	83,25	147,90	173,20	14,43	1 741	14,25	16,13	175,00
April	8,90	83,25	147,90	173,20	14,43	1 665	14,25	16,13	179,00
Mai	8,90	85,40	147,90	173,20	14,13	1 665	14,25	16,13	179,00
Juni	8,90	85,66	147,90	173,20	14,13	1 661	14,25	16,13	162,00
Juli	8,90	88,28	147,90	173,20	14,13	1 655	14,25	16,13	161,00
Aug.	8,90	88,28	147,90	173,20	14,13	1 655	14,44	16,32	161,00
Sept.	8,90	88,01	147,90	173,20	14,78	1 655	14,45	16,33	161,00
Okt.	8,90	87,60	147,90	173,20	14,78	1 655	14,45	16,33	161,00
Nov.	8,90	87,66	147,90	173,20	14,78	1 655	14,45	16,33	161,00
Dez.	8,90	87,66	147,90	173,20	14,78		14,45	16,33	161,00
1967 Jan.	8,90	84,37	147,90	173,20			14,45	16,33	161,00

Jahr Monat	noch: Heizöl					Diesel- und Gasöl			
	Vereinigte Staaten New York Harbor/Kansas/Oklah.		Niederländische Antillen Aruba		Iran Abadan	Japan Tokio	Frankreich Paris	Niederlande	Italien
	Grad C	Nr. 6	schweres Grad C	leichtes Nr. 2		Grad B Nr. 2	Gasöl		Dieselloil
	in Schiffsladungen f.o.b.	in Ladungen ab Raffinerie	in Schiffsladungen f.o.b.			frei Empfänger	24 frei Tankstelle Paris	ex Tank	50 Dieselindex Verkaufspreis ab Lager
	\$ je 42 gallons		Cents je gallon			Yen 1000 Liter	FF 100 Liter	hfl 100 Liter	Lire 100 Liter
Originalpreise									Dw.
1958 D	2,62	1,74	2,21	8,49		10 144	61,58	13,68	8 073
1959 D	2,47	1,96	2,00	8,68		10 300	64,22	13,58	8 008
1960 D	2,56	1,90	2,00	8,21		10 329	63,06	12,85	7 436
1961 D	2,62	1,88	2,00	8,27		8 819	63,09	12,94	7 100
1962 D	2,54	1,90	2,00	8,03		7 867	62,92	13,81	7 100
1963 D	2,51	1,90	2,00	7,93		8 231	62,67	13,79	7 100
1964 D	2,51	1,95	2,00	7,32		7 739	62,06	13,38	7 029
1965 D	2,50	2,07	2,00	6,53		7 886	61,05	13,98	6 875
1966 D	2,51	2,15	2,00	6,36		7 729	60,85		7 200
1966 Jan.	2,51	2,15	2,00	6,30	6,60	7 850	60,85	15,50	7 200
Febr.	2,51	2,15	2,00	6,66	6,65	7 850	60,85	15,80	7 200
März	2,51	2,15	2,00	6,67	6,80	7 850	60,85	15,80	7 200
April	2,51	2,15	2,00	6,30	6,80	7 850	60,85	15,80	7 200
Mai	2,51	2,15	2,00	6,30	6,80	7 783	60,85	15,50	7 200
Juni	2,51	2,15	2,00	6,30	6,80	7 750	60,85	15,50	7 200
Juli	2,51	2,15	2,00	6,30	6,80	7 750	60,85	15,50	7 200
Aug.	2,51	2,15	2,00	6,30	6,80	7 750	60,85	15,50	7 200
Sept.	2,51	2,15	2,00	6,30	6,80	7 750	60,85	15,80	7 200
Okt.	2,51	2,15	2,00	6,30	6,80	7 700	60,85	16,10	7 200
Nov.	2,51	2,15	2,00	6,30	6,80	7 450	60,85	16,10	7 200
Dez.	2,51	2,15	2,00	6,30	6,80	7 417	60,85	16,10	7 200
1967 Jan.	2,51	2,15	2,00	6,30	6,80		60,85		7 200

Jahr Monat	noch: Diesel- und Gasöl					Benzin			
	Großbritannien		Schweden	Ver. Staaten New York	Niederländische Antillen Aruba	BR-Deutschland	Frankreich Paris	Italien Mailand	
	Gasöl automotive	Dieselloil	Gasöl Zone 0 versteuert	45 cet. 45 di. leichtes	43 - 47 Dieselindex	53 - 57 Verbr. bei Abnahme in Kesselwagen frei	Marken- 25) Essence tourisme versteuert frei	79 N.O.	freier Marktpreis
	Zone England und Wales		Verkaufspreis ab Hafentlager	incl. Verladek.	in Schiffsladungen f.o.b.	Empfangstation	Tankstelle		
	Pence je imperial gallon		skr 1000 Liter	\$ 42 gallons	Cents je gallon	DM 100 Liter	FF 100 Liter	Lire 100 Liter	
Originalpreise									Dw.
1958 D	46,73	15,94	250,8	4,09a)	8,61	8,86	48,24	89,94	13 175
1959 D	47,56	16,39	253,0	4,23a)	8,80	9,05	45,50	94,66	11 883
1960 D	47,89	16,66	217,0	4,20	8,26	8,51	48,42	94,75	10 349
1961 D	49,02	18,34	217,5	4,27a)	8,37	8,59	47,15	94,00	9 068
1962 D	50,75	18,93	232,1	4,32a)	8,13	8,33	46,67	93,60	9 000
1963 D	51,18	19,32	250,0	4,09	8,03	8,23	44,33	93,04	9 000
1964 D	51,58	19,21	250,0	3,98	7,42	7,62	42,54	90,76	10 170
1965 D	56,75	18,67	241,0	4,03	6,64	6,79	41,50	89,93	10 297
1966 D	58,42	18,96	281,0	4,26	6,46	6,66	40,24	89,93	10 142
1966 Jan.	56,75	18,88	230,0	4,31	6,40	6,60	40,29	89,93	10 000
Febr.	56,75	18,88	236,0	4,31	6,76	6,96	40,29	89,93	10 000
März	56,75	18,88	290,0	4,31	6,76	6,96	40,20	89,93	10 000
April	56,75	18,88	290,0	4,18	6,40	6,60	40,26	89,93	10 000
Mai	56,75	18,88	290,0	4,18	6,40	6,60	40,26	89,93	10 000
Juni	56,75	18,88	290,0	4,18	6,40	6,60	40,26	89,93	10 000
Juli	56,75	18,88	292,0	4,18	6,40	6,60	40,26	89,93	10 000
Aug.	60,75	19,08	292,0	4,18	6,40	6,60	40,26	89,93	10 000
Sept.	60,75	19,08	292,0	4,28	6,40	6,60	40,21	89,93	10 000
Okt.	60,75	19,08	290,0	4,28	6,40	6,60	40,21	89,93	10 000
Nov.	60,75	19,08	290,0	4,28	6,40	6,60	40,21	89,93	10 000
Dez.	60,75	19,08	290,0	4,39	6,40	6,60	40,21	89,93	11 000
1967 Jan.	60,75	19,08	290,0	4,39	6,40	6,60	43,25	89,93	11 000

		noch: Benzin							
Jahr Monat	Großbritannien	Schweden	Schweiz	Österreich Wien	Spanien	Marokko Casablanca	Ver. Staaten New York	Niederländische Antillen Aruba	
	Motoren- Standard						reguläre Grade	80 R 26)	93 R
	Zone England/Wales	frei Tankstelle		in Kesselwagen ab Raffinerie oder Lager			Händler - VPr. bei Abnahme in Tankwagen	Regulär	Premium
	Pence imp. gallon	skr 100 Liter	sfr 100 kg	Schilling 100 kg	Pesetas Liter	Dirham 100 Liter		Cents je gallon	
		Dw.	ME.	MM.	Originalpreise				
1958 D	45,75	71,0	50,47	367,1		61,25	15,99	9,10	10,85
1959 D	46,00	72,3	47,67	367,1	6,52	61,58	16,00	9,22	10,98
1960 D	46,00	73,0	46,73	367,1	7,96	63,25	16,20	9,25	11,00
1961 D	47,30	72,3	46,73	380,3	7,96	63,25	16,22	8,42	10,71
1962 D	49,00	77,8	53,64	380,3	7,96	63,25	16,20	7,79	10,35
1963 D	49,30	75,5	55,09	380,3	7,96	63,25	16,20	7,35	9,79
1964 D	49,50	74,1	56,12	380,3	7,96	67,97	16,20	6,99	9,47
1965 D	55,00	77,1	56,93	380,3	7,96	69,60	16,20	6,60	9,10
1966 D	56,66						16,22	6,60	9,10
1966 Jan.	55,00	80,0		380,3	7,96	69,60	16,20	6,60	9,10
Febr.	55,00	85,0			7,96	69,60	16,20	6,60	9,10
März	55,00	86,0			7,96	69,60	16,20	6,60	9,10
April	55,00	86,0			7,96	69,60	16,20	6,60	9,10
Mai	55,00	86,0			7,96	69,60	16,20	6,60	9,10
Juni	55,00	86,0			7,96	69,60	16,20	6,60	9,10
Juli	55,00	86,0			7,96	69,60	16,20	6,60	9,10
Aug.	58,87	86,0			7,96	69,60	16,20	6,60	9,10
Sept.	59,00	86,0			7,96	69,60	16,20	6,60	9,10
Okt.	59,00	86,0			7,96	69,60	16,20	6,60	9,10
Nov.	59,00	86,0					16,22	6,60	9,10
Dez.	59,00	86,0					16,40	6,60	9,10
1967 Jan.	59,00						16,30	6,60	9,10

		noch: Benzin				Schmieröl				Zement		
Jahr Monat	Iran Abadan	Japan Tokio	Frankreich	Italien Mailand	Vereinigte Staaten Houston	West-Pennsylv.	BR-Deutschland Hamburg	Frankreich Paris	Niederlande			
	90 R Oktan Regulär		Spindel-Nr.1 Visc.1,5-2,5	Turbinen- dampfgereinigt	red oil Nr. 5 - 6 Visc. 500	Zylinder- Flamm. 600° F. neutral ab Raffinerie	Großhandelspreis bei Abn.von 10t m.Empfangsstat.	Portland- Type 250/315 mit Papiersack versteuert	belgischer A mit Papiersack	frei Kai		
	Exportpreis f.o.b.		24) versteuert frei Empfänger	frei Station Mailand	Exportpreis fob.Sud-Texas			frei Bau				
	Cents gallon	Yen 1000 Liter	FF 100 kg	Lire 100 kg	Cents je gallon		DM 10 t	FF 1000 kg	hfl 1000 kg			
		Dw.	ME.	Dw.	Dw.	Dw.	Originalpreise					
1958 D		30 442	97,90	36 479	18,00	17,34 ^{a)}	800,00	93,25		60,00		
1959 D	10,12	35 711	102,40	36 153	18,08	17,36 ^{a)}	800,00	100,41		58,75		
1960 D	9,80	36 585	103,13	35 514	19,54	20,25	800,00	101,15		57,88		
1961 D	9,23	36 388	103,80	35 500	20,00	22,38	800,00	101,87		57,56		
1962 D	9,24	36 546	103,80	36 583	20,00	24,00	800,00	105,93		57,24		
1963 D	8,83	37 257	103,80	38 250	20,00	24,00	775,00	110,24		57,15		
1964 D	8,40	38 467	103,80	39 875	20,00	24,00	772,00	113,57		58,48		
1965 D	8,40	40 097	103,80	44 200	20,00	24,00	771,00	114,60		58,75		
1966 D	8,40	40 050	103,80	44 083	20,00	24,00	771,00	115,41		58,75		
1966 Jan.	8,40	40 175	103,80	44 500	20,00	24,00	771,00	114,86		58,75		
Febr.	8,40	40 175	103,80	44 500	20,00	24,00	771,00	114,86		58,75		
März	8,40	40 175	103,80	44 000	20,00	24,00	771,00	114,86		58,75		
April	8,40	40 175	103,80	44 000	20,00	24,00	771,00	114,86		58,75		
Mai	8,40	40 058	103,80	44 000	20,00	24,00	771,00	114,86		58,75		
Juni	8,40	40 025	103,80	44 000	20,00	24,00	771,00	114,86		58,75		
Juli	8,40	40 025	103,80	44 000	20,00	24,00	771,00	114,86		58,75		
Aug.	8,40	40 025	103,80	44 000	20,00	24,00	771,00	114,86		58,75		
Sept.	8,40	40 025	103,80	44 000	20,00	24,00	771,00	114,86		58,75		
Okt.	8,40	39 958r	103,80	44 000	20,00	24,00	771,00	114,86		58,75		
Nov.	8,40	39 925	103,80	44 000	20,00	24,00	771,00	116,52		58,75		
Dez.	8,40	39 858	103,80	44 000	20,00	24,00	771,00	119,85		58,75		
1967 Jan.	8,40		103,80	44 000	20,00	24,00	771,00					

		noch: Zement							
Jahr Monat	Italien Mailand	Großbritannien London	Schweiz	Österreich Wien	Spanien	Marokko Casablanca	Ver. Staaten New York	Japan Tokio	
	Portland- Type 500	Portland- Type 500	Type 500	Portland- Type 225		Type 200/250	Portland- Type 200	30 R	
	Fabrik- verkaufspreis frei Fahrzeug	Lieferung von 6 lts und mehr in Jutesäcken ab Station Charing-Cross	ohne Verpackg. nach Abzug von Rabatt u.Skonto			ab Werk	in Säcken frei N.Y.	c.i.f. jap.Empl.nafen	
	Lire 100 kg	s.d. je 2240 lbs	sfr 10 t	Schilling 100 kg	Pesetas 1000 kg	Dirham 1000 kg	\$ 170,55 kg	Yen 1000 kg	
		Dw.	Dw.	Dw.	ME.	MM.	Originalpreise		
1958 D	1034,4	112,0	144,6	645,80	46,80		72,42	4,23	7,15
1959 D	960,2	112,0	144,6	636,00	46,80	925,65	72,60	4,29	6,75
1960 D	883,3	110,2	142,8	624,17	46,80	949,08	72,60	4,19	6,55
1961 D	894,5	114,5 1/3	147,1 2/5	606,62	46,80	765,06	72,60	4,20	6,44
1962 D	895,0	116,0	148,6	601,72	46,80	820,81	75,13	4,27	6,39
1963 D	895,0	118,6	151,0	611,52	46,80	879,84	75,13	3,72	6,15
1964 D	895,0	121,0	153,6	640,92	46,80	922,53	75,13	3,56	6,189
1965 D	895,0	124,1 1/2	156,7 1/2	626,22	46,80	940,46	75,13	3,85	5,945
1966 D	895,0	124,6						3,60	6,272
1966 Jan.	895,0	124,6r	159,9		46,80	940,70	75,13	3,85	6,150
Febr.	895,0	124,6r	159,9			940,98	75,13	3,85	6,200
März	895,0	124,6r	159,9			941,17	75,13	3,85	6,217
April	895,0	124,6r	159,9			941,36	75,13	3,85	6,292
Mai	895,0	124,6r	159,9			940,98	75,13	3,65	6,300
Juni	895,0	124,6r	159,9			941,17	75,13	3,45	6,300
Juli	895,0	124,6				930,91	75,13	3,45	6,300
Aug.	895,0	124,6				929,05	75,13	3,45	6,300
Sept.	895,0	124,6				929,24	75,13	3,45	6,300
Okt.	895,0	124,6				929,98	75,13	3,45	6,300
Nov.	895,0	124,6						3,45	6,300
Dez.	895,0	124,6						3,45	6,300
1967 Jan.	895,0	124,6						3,45	

		Mauersteine								Dachziegel
Jahr Monat	Frankreich Paris	Italien Mailand	Schweiz	Österreich Wien		Spanien	Ver. Staaten New York	Japan Tokio	Frankreich Paris	
	6x11x22 cm normal versteuert frei Bau	6x11x23 cm Ziegelei- Verkaufspreis frei Empfänger	normal	Großhandelspr. einschließlich Lagerzuschlag	Formsteine feuerfeste Ziegel	25 x 12 x 5 cm	normal frei Wagen ab Werk	gewöhnliche 1. Qualität 30)	Tuiles mécaniques versteuert frei Bau	
	FF	Lire 1000 Stück	sfr 1000 Stück	Schilling 100 Stück	Schilling 1000 kg	Pesetas 100 Stück	\$ 1000 Stück	ab Werk	FF 1000 Stück	
	ME.	Dw.	ME.	MM.	MM.			MA.	ME.	
Originalpreise										
1958 D	119,92	8 788	107,0	51,30	1 904		30,97	6,79	431,15	
1959 D	128,74	8 542	107,0	51,30	1 936	63,09	31,87	6,70	466,79	
1960 D	131,06	9 602	107,0	51,53	2 094	61,42	28,69	7,81	479,42	
1961 D	140,33	11 911	118,0	53,58	2 094	58,99	28,96	8,52	509,67	
1962 D	151,88	12 097	118,0	54,93	2 094	63,73	29,51	9,00	565,83	
1963 D	168,50	14 453	126,0	58,34	2 128	76,41	29,68	9,32	617,68	
1964 D	173,81	16 321	126,0	66,24	2 303	81,02	30,01	9,85	632,12	
1965 D	174,48	12 180	134,0	72,93	2 303	83,14	30,46	10,63	635,90	
1966 D	175,37	11 242						10,85	643,29	
1966 Jan.	174,77	11 250			2 303	83,04	30,88	10,85	637,63	
Febr.	174,77	11 250				83,17	31,01	10,85	637,63	
März	174,77	11 250				83,39	31,10	10,85	642,76	
April	174,77	11 250				83,35	31,14	10,85	642,76	
Mai	174,77	11 250				83,10	31,20	10,85	642,76	
Juni	174,77	11 250				82,58	31,41	10,85	642,76	
Juli	174,77	11 250				82,41	31,43	10,85	642,76	
Aug.	174,77	11 250				82,46	31,43	10,85	642,76	
Sept.	174,77	11 250				82,72	31,43	10,85	642,76	
Okt.	174,77	11 250				83,33	31,50	10,85	646,55	
Nov.	176,87	11 250					31,73	10,85	649,16	
Dez.	179,89	11 000						10,85	649,16	
1967 Jan.		11 565								

Jahr Monat	noch: Dachziegel			Baukalk				Teer	Marmor
	Italien Mailand	Schweiz	Österreich	BR-Deutschland Bayern	Frankreich Paris	Spanien	Ver. Staaten New York	Frankreich Paris	Italien Massa/Carrara
	Marseiller Form 13 1/2 St. je m ²	Biberschwänze	Palzziegel hollandische Großhandelspr. zuzüglich Lagerzuschlag	Weißstük- 29)	Losch-, 30/60 versteuert in Papiersäcken	einheimischer	pulverisiert	Straßen- halbflusig 120-300° Visc. versteuert ab Werk	gelbweiß, I a in Blocken von 151x249 mm frei Waggon Abgangstation
	ab Ziegelei	sfr	Schilling	DM	FF	Pesetas	\$	FF	Lire
	1000 Stück	1000 Stück	100 Stück	1000 kg	1000 kg	30 kg	2000 lbs	1000 kg	cbm
Originalpreise									
1958 D	24 183	168,0	130,0	53,50	77,68		26,41	163,60	86 000
1959 D	23 708	168,0	130,0	53,50	83,63	7,22	26,12	163,38	86 000
1960 D	29 417	168,0	130,6	53,50	84,34	6,83	24,83	161,92	86 000
1961 D	33 038	196,0	134,9	54,67	85,04	6,75	37,00	161,25	100 000
1962 D	32 729	196,0	137,4	55,50	87,13	6,72	37,36	160,83	110 000
1963 D	41 069	208,0	143,0	55,50	90,49	7,44	35,00	178,75	120 000
1964 D	47 421	208,0	151,0	56,50	93,76	8,12	36,09	178,75	120 000
1965 D	36 898	220,0	158,0	57,50	94,85	8,48	40,00	178,75	120 000
1966 D	34 816			56,99	95,79		40,00	178,75	
1966 Jan.	35 000		165,6	57,50	95,12	8,48	40,00	178,75	120 000
Febr.	35 000			57,50	95,12	8,48	40,00	178,75	120 000
März	35 000			57,50	95,12	8,48	40,00	178,75	120 000
April	35 000			56,57	95,12	8,48	40,00	178,75	120 000
Mai	35 000			56,57	95,12	8,48	40,00	178,75	120 000
Juni	35 000			56,57	95,12	8,48	40,00	178,75	120 000
Juli	35 000			56,57	95,12	8,48	40,00	178,75	120 000
Aug.	35 000			56,57	95,12	8,48	40,00	178,75	120 000
Sept.	34 850			56,99	95,12	8,48	40,00	178,75	120 000
Okt.	34 500			56,99	95,12	8,48	40,00	178,75	120 000
Nov.	34 467			57,27	96,74		40,00	178,75	120 000
Dez.	34 000			57,27	101,53		40,00	178,75	120 000
1967 Jan.	34 000			57,27			40,00	178,75	

Jahr Monat	Gips	Glas				Farbstoffe			
	Frankreich Paris	BR-Deutschland	Frankreich Paris	Italien Mailand	Vereinigte Staaten New York				
	Bau-, fein versteuert in Säcken frei Bau	DIN. 1249 2. Sorte Erzeugerpreis	Fenster- normal 31) 1/2 doub. versteuert frei Bau	2 - 4 mm stark weiß "St. Gobain"	einfaches Grad B 40 inches ab Werk	Platten- poliert 1/4 inch 25/50 sq.ft.	Lithopone einfach	Mennige rot in Wagenladungen ab Werk	Ruß ungepreßt
	FF	DM	FF	Lire	\$	Cents	\$ je 100 lbs		
	1000 kg	qm	qm	qm	50 sq. feet	sq. foot			
Originalpreise									
1958 D	65,08	1,79	5,36	548	7,19	49,55	8,75	14,38	10,63
1959 D	72,92	1,79	5,69	537	7,90	49,25	8,75	14,38	10,63
1960 D	73,57	1,79	5,72	528	7,88	49,25	8,75	14,38	11,43
1961 D	76,85	1,79	6,02	537	7,85	47,62	8,75	14,38	11,25
1962 D	81,78	1,79	6,48	563	8,16	46,45	8,75	14,38	11,25
1963 D	86,92	1,79	8,11	583	7,98	46,45	8,76	14,62	11,59
1964 D	89,39	1,87	8,15	604	8,94	46,45	8,95	16,84	11,63
1965 D	90,42	1,98	8,15	643	9,12	45,22	9,50	19,25	11,63
1966 D	90,67	1,98	8,16		9,12		9,50	18,37	11,63
1966 Jan.	90,67	1,98	8,15	648	9,12	45,11	9,50	19,25	11,63
Febr.	90,67	1,98	8,15	648	9,12	45,11	9,50	19,25	11,63
März	90,67	1,98	8,15	648	9,12	43,39	9,50	19,25	11,63
April	90,67	1,98	8,15	720	9,12	44,44	9,50	19,25	11,63
Mai	90,67	1,98	8,15	720	9,12	44,44	9,50	18,45	11,63
Juni	90,67	1,98	8,15	720	9,12	44,44	9,50	18,25	11,63
Juli	90,67	1,98	8,15	720	9,12	44,44	9,50	18,25	11,63
Aug.	90,67	1,98	8,15	720	9,12	44,44	9,50	18,25	11,63
Sept.	90,67	1,98	8,15	720	9,12	44,44	9,50	18,25	11,63
Okt.	90,67	1,98	8,19	720	9,12	45,13	9,50	18,25	11,63
Nov.	90,67	1,98	8,19	720	9,12	47,65	9,50	17,50	11,63
Dez.	90,67	1,98	8,19		9,12	47,65	9,50	17,25	11,63
1967 Jan.		1,98					9,50	17,25	11,63

Jahr Monat	Holz								
	BR-Deutschland Bayern		Frankreich						
	Fichten-,Tannen- und Kiefern- bretter 33 Erzeugerpreis ab Werk	Gruben- geschalt I. Klasse	Fichte u.Tanne zur Papier- herstellung	Tanne geschnitten	Eiche geschnitten	Acajou mit Rinde	Tiana	Iroko	Mahagoni I. Qualität
	DM cbm	frei Waggon	versteuert	ab Sägewerk	ab Westafrika c.i.f.	ab Westafrika c.i.f.	f.o.b. Elfenbeinküste		
	ME.	ME.	ME.	ME.	MF.	MA.	MA.	MA.	
	Originalpreise								
1958 D	157,63	46,19	49,40	186,91	233,83	286,23	5 360	6 663	6 954
1959 D	151,55	48,95	50,00	180,17	230,66	300,10	5 152	6 756	7 575
1960 D	152,60	50,28	50,55	190,33	235,92	328,15	5 698	8 254	9 708
1961 D	161,81	51,95	58,04	226,19	254,27	349,39	6 388	9 704	9 521
1962 D	168,70	54,91	59,48	236,12	266,27	333,34	6 617	8 792	9 000
1963 D	165,23	57,54	58,33	235,77	278,09	348,42	7 042	9 531	9 417
1964 D	161,47	58,68	60,52	.	.	384,53	7 375	10 104	10 104
1965 D	163,09	61,65	61,25	.	.	388,70	7 375	9 250	9 917
1966 D	163,30	61,84	60,00	.	.	392,86	7 094	8 417	9 667
1966 Jan.	163,90	61,84	60,06	.	.	392,86	7 375	8 500	9 750
Febr.	163,90	61,84	60,06	.	.	392,86	7 375	8 500	9 750
März	164,20	61,84	60,06	.	.	392,86	7 375	8 500	9 750
April	164,20	61,84	60,06	.	.	392,86	7 000	8 500	9 750
Mai	164,40	61,84	60,06	.	.	392,86	7 000	8 500	9 750
Juni	164,20	61,84	60,06	.	.	392,86	7 000	8 500	9 750
Juli	164,20	61,84	60,06	.	.	392,86	7 000	8 500	9 750
Aug.	163,60	61,84	60,06	.	.	392,86	7 000	8 500	9 750
Sept.	163,00	61,84	60,06	.	.	392,86	7 000	8 250	9 500
Okt.	162,60	61,84	60,06	.	.	392,86	7 000	8 250	9 500
Nov.	161,40	61,84	60,06	.	.	392,86	7 000	8 250	9 500
Dez.	159,80	61,84	60,06	.	.	392,86	7 000	8 250	9 500
1967 Jan.	154,70	61,84	60,06	.	.	392,86	7 000	8 250	9 500

Jahr Monat	noch: Holz								
	Frankreich		Italien			Malland		Großbritannien Liverpool	
	Makoré	Belluno Tannen- I a Bretter 4 m lang 20-60 mm stark frei Verladestation	Turin Lärchen- I a Bretter 4 m lang 20-60 mm stark frei Verladestation	Buchen- slowenische Importware prima Qualität	Eichen- slowenische Importware prima Qualität	Tannen- Bretter	Nußbaum- Bretter inlandische	Kastanien- Bretter inlandische	Mahagoni Lagos Handels- qualität c.i.f.
	CFA-frs cbm					ab Lager			£.s.d. 2240 lbs
	MA.			Dw.	Dw.	Dw.	Dw.	Dw.	MA
	Originalpreise								
1958 D	7 777	47 500	60 000	73 500	96 063	57 000	62 500	31 500	24.13. 0
1959 D	8 406	47 625	60 000	73 500	96 500	57 000	62 292	31 500	23. 4. 2
1960 D	9 250	47 813	60 750	73 500	96 500	58 667	60 000	32 500	26. 3. 6
1961 D	9 548	48 258	62 687	71 634	96 242	59 208	60 000	32 500	27.16. 3
1962 D	9 375	48 250	63 000	71 500	98 500	61 500	60 000	32 500	28. 2. 9
1963 D	9 656	48 521	63 000	71 104	98 500	61 500	69 845	32 500	25.14. 3 ^a)
1964 D	10 282	50 500	63 000	70 000	103 230	64 266	84 220	32 500	26. 6. 1 ^a)
1965 D	10 958	49 187	63 000	72 319	114 274	64 500	85 000	32 500	25.12. 6
1966 D	11 796	50 000	63 000	72 500	119 256	64 500	85 833	32 500	26. 3. 7
1966 Jan.	12 000	49 500	63 000	72 500	115 000	64 500	85 000	32 500	26. 2. 0
Febr.	12 000	49 500	63 000	72 500	117 500	64 500	85 000	32 500	26. 0. 0
März	12 000	49 500	63 000	72 500	120 000	64 500	85 000	32 500	26. 0. 0
April	12 000	49 500	63 000	72 500	120 000	64 500	85 000	32 500	26. 0. 0
Mai	12 000	49 500	63 000	72 500	120 000	64 500	85 000	32 500	26. 2. 5
Juni	12 000	50 000	63 000	72 500	120 000	64 500	85 000	32 500	26. 2. 5
Juli	12 000	50 000	63 000	72 500	120 000	64 500	85 000	32 500	26. 5. 6
Aug.	12 000	50 000	63 000	72 500	120 000	64 500	85 000	32 500	26. 5. 6
Sept.	11 250	50 000	63 000	72 500	120 000	64 500	85 000	32 500	26. 5. 6
Okt.	11 250	50 000	63 000	72 500	120 000	64 500	85 000	32 500	26. 5. 6
Nov.	11 250	50 000	63 000	72 500	120 000	64 500	85 000	32 500	26. 5. 6
Dez.	11 800	50 000	63 000	72 500	120 000	64 500	95 000	32 500	26. 2. 6
1967 Jan.	11 800			72 500	120 000	64 500	95 000	32 500	26. 2. 6

Jahr Monat	noch: Holz								
	Großbritannien Liverpool		Schweden		Finnland		Schweiz		Osterreich Wien
	Tiana Goldküste	Iroko	Kiefer 2 1/2 x 7 u/s	Fichte 2 1/2 x 7 v	Fichte 2 1/2 x 7 u/s	Gruben- bretter ungehobelt	Bauholz und Nutzholz Fichte u.Tanne	ab Wald	waggonverladen ab Sägewerk
	£.s.d. je 2240 lbs		Exportnotierung, fob Niederbottens-Distrikt ³⁴⁾	Exportdurchschnittspreis fob.	Exportdurchschnittspreis fob.	ab Wald	Schilling cbm		
	MA.	MA.	skr je standard (4,672 cbm)	Fmk 6,1163 cbm	Fmk standard	sfr cbm	ME.	MM.	
	Originalpreise								
1958 D	17. 8. 8	17. 1. 6	1 162	901	1 009	195,67	584,08	101,28	869,2
1959 D	15. 3. 11	15. 14. 6	1 163	832	1 330	169,17	505,58	96,98	827,5
1960 D	16. 5. 3	16. 8. 4	1 277	952	1 064	156,25	565,83	100,16	836,7
1961 D	16.12. 2	16. 8. 6	1 273	933	1 034	171,33	608,08	106,43	915,8
1962 D	18. 3. 6	16. 9. 11	1 210	894	993	172,83	580,58	114,18	949,2
1963 D	20.18. 0 ^a)	17. 6. 8 ^a)	1 227	923	1 025	165,64 ^a)	597,42	111,23	940,0
1964 D	23. 8. 7	21.10. 2	1 303	1 050	1 142	192,00	643,50	110,59	939,2
1965 D	24. 7. 7	16.12.11	1 362	1 125	1 222	.	722,00	107,37	934,2
1966 D	25. 8.11	17. 3. 2	1 372	1 044	1 208	.	730,50		
1966 Jan.	24. 18. 6	16.19. 3	1 370	1 100	1 210	.	726,00		940,0
Febr.	25. 0. 0	16.18. 9	1 370	1 100	1 210	.	731,00		
März	25. 7. 9	17. 2. 6	1 365	1 090	1 210	.	725,00		
April	25. 10. 0	17. 3. 10	1 365	1 075	1 210	.	723,00		
Mai	25. 10. 0	17. 3. 10	1 370	1 055	1 210	.	722,00		
Juni	25. 12. 6	17. 5. 7	1 370	1 055	1 210	.	734,00		
Juli	25. 12. 6	17. 5. 7	1 370	1 055	1 210	.	737,00		
Aug.	25. 12. 6	17. 5. 7	1 370	1 050	1 210	.	734,00		
Sept.	25. 10. 0	17. 2. 6	1 370	1 000	1 210	.	753,00		
Okt.	25. 10. 0	17. 2. 6	1 370	980	1 200	.	735,00		
Nov.	25. 10. 0	17. 2. 6	1 385	985	1 200	.	734,00		
Dez.	25. 12. 6	17. 5. 7	1 390	985	1 200	.	712,00		
1967 Jan.	25. 12. 6	17. 5. 7	1 385	1 005	1 170	.			

Jahr Monat	noch: Holz							Holzschliff	
	Vereinigte Staaten				New York	Kanada		BR-Deutschland	Frankreich Rouen
	Douglastanne Common Nr. 1 trocken 2"x4"x16's,s4s	Weißfichte Nr. 3 Ponderosa 1"x12", RL	Gelbfichte Nr. 2 Southern 1"x6",s4s	Eiche 35) Dielen Select RD	Fichte Southern loco	Kiefer Common 1-2 1"x8", 8/16'	Fichte handelsüblich 1" x 6/7"	normaler Handels- 100/100 Fabrikwerkpr. frVerladestat.	importierter mechanisch getrocknet c.i.f.
	\$ je 1000 board feet (2,36 cbm)					kan. \$ je 1000 bd.ft.		DM 100 kg	FF 100 kg
Dw.									
Originalpreise									
1958 D	77,89	68,70	76,08	169,60	92,95	180,00	84,83	43,64	35,44
1959 D	85,35	78,41	33,67	177,33	95,75	134,67	85,50	39,86	42,22
1960 D	81,13	74,95	77,34	134,99	93,94	187,00	85,50	39,94	41,58
1961 D	78,43	69,63	72,43	168,55	85,33	185,00	85,50	40,82	41,10
1962 D	78,64	67,43	72,74	160,07	85,00a)	185,00	85,50	40,68	41,02
1963 D	79,91	67,38	73,34	169,25	83,63	184,80	85,50	40,58	41,02
1964 D	81,14	65,52	73,54	182,67	84,36	182,77	85,50	40,63	41,78
1965 D	82,10	67,42	75,08	192,17	84,00	182,00	85,50	41,27	44,65
1966 D					81,99	188,42	86,85	41,27	43,90
1966 Jan.	83,56	63,45	79,85	214,94	84,00	181,98	85,50	41,33	43,90
Febr.	83,69	65,83	81,45	218,16	84,00	185,00	85,50	41,25	43,90
März	88,16	68,19	82,31	221,96	84,00	186,00	85,50	41,25	43,90
April	92,65	71,46	85,53	231,65	84,00	186,00	85,50	41,25	43,90
Mai	93,04	82,40	86,53	233,52	83,33	185,00	87,30	41,25	43,90
Juni	93,35	79,06	86,43	233,52	82,00	185,00	87,30	41,25	43,90
Juli	95,3	70,3	86,22	228,62	82,0	191,00	87,30	41,25	43,90
Aug.	97,7	65,74	86,30	237,65	82,00	191,00	87,30	41,25	43,90
Sept.	96,0	63,69	86,22	235,71	82,00	191,00	87,30	41,25	43,90
Okt.	87,57	63,69	86,22	219,04	77,0	193,00	87,30	41,33	43,90
Nov.	79,71p	64,29p	83,56p	199,26p	77,00	193,00	87,30	41,33	43,90
Dez.						193,00	87,30	41,33	43,90
1967 Jan.					77,00			41,42	43,90

Jahr Monat	noch: Holzschliff							Sulfit - Zellstoff	
	Italien Mailand		Großbritannien	Norwegen	Schweden	Finnland	Ver.Staaten	BR-Deutschland	Frankreich Rouen
	importierter Tannen- lufttrocken	einheimischer Pappel-	skandinavischer	weiß 90/100 trocken	naß	getrocknet	einheimischer Nr. 1 lufttrocken frei	1a ungebleicht absolut trocken Großhandelspr. frei	importiert ungebleicht
	frei Station Mailand		Kontraktpreis cif Ostküste UK	Trockengewicht	nach UK	Exportpreis f.o.b.	Empfänger	Empfangsstat.	c.i.f.
Lire je 100 kg		£.s.d.	nkr	1016 kg	skr	1000 kg	2000 lbs	DM 100 kg	FF 100 kg
Dw.									
Originalpreise									
ME.									
1958 D	6 517	6 782	29.12. 6	592,7	354	206,17	86,25	82,25	56,35r
1959 D	5 997	6 304	28.10. 0	571,0	334	185,58	86,25	69,50	65,69
1960 D	6 171	6 502	28.10. 0	570,8	331	189,75	86,25	70,38	67,14
1961 D	6 451	6 775	28.10. 0	570,0	333	187,92	86,25	72,75	69,38
1962 D	6 460	6 735	28.10. 0	570,0	333	185,00	87,50	68,38	65,75
1963 D	6 568	6 828	28.10. 0	570,0	334	187,17	87,50	67,50	65,10
1964 D	6 700	6 953	28.10. 0	575,0	328	186,75	87,50	72,28	63,46
1965 D	6 626	6 850	30.10. 0	610,0	352	201,33	87,50	72,58	63,37
1966 Jan.	6 570	6 850	30. 0. 0	600,0	325	203,00	87,50	69,99	69,20
Febr.	6 550	6 856	30. 0. 0	600,0	345	202,00	87,50	69,61	69,20
März	6 550	6 856	30. 0. 0	600,0	348	207,00	87,50	69,61	69,20
April	6 550	6 850	30. 0. 0	600,0	343	205,00	87,50	69,09	69,20
Mai	6 550	6 820	30. 0. 0	600,0	342	210,00	87,50	69,03	69,20
Juni	6 550	6 763	30. 0. 0	600,0	333	206,00	87,50	68,90	69,20
Juli	6 550	6 750	30. 0. 0	600,0	328	202,00	87,50	68,30	69,20
Aug.	6 550	6 750	30. 0. 0	600,0	329	208,00	87,50	68,93	69,20
Sept.	6 550	6 750	30. 0. 0	600,0	340	202,00	87,50	68,89	69,20
Okt.	6 550	6 750	30. 0. 0	600,0	341	205,00	87,50	68,45	69,20
Nov.	6 550	6 750	30. 0. 0	600,0	336	209,00	87,50	68,09	69,20
Dez.	6 550	6 750	30. 0. 0	600,0	341	208,00	87,50	68,30	69,20
1967 Jan.	6 550	6 750	30. 0. 0	600,0	341	208,00	87,50	68,30	69,20

Jahr Monat	noch: Sulfit-Zellstoff							Sulfit - Zellstoff	
	Frankreich Rouen	Niederlande	Italien Mailand	Großbritannien	Norwegen	Schweden			
	gebleicht	Importiert	ungebleicht	gebleicht	skandinavischer	Papier-	gebleicht	Export-	
	c.i.f.	ab Werk	Importeurverkaufspreis frei Station	prima	Contractpreis c.i.f. Ostküste UK Trockengewicht	Exportpreis nach UK	Contractpreis cif.nordwest- europ.Hafen	durchschnitts- preis f.o.b.	
FF 100 kg		nfl 100 kg	Lire je 100 kg	£.s.d. je 2240lbs	nkr 1016 kg	skr je 1000 kg			
Dw.									
Originalpreise									
1958 D	68,53	58,01	6 980	11 470	47. 6. 3	57.10. 0	1 149	810,0	752
1959 D	80,45	52,56	7 265	11 442	45. 0. 0	55. 0. 0	1 102	780,0	696
1960 D	81,33	51,80	8 126	10 342	46. 5. 0	56. 0. 0	1 121	797,5	717
1961 D	80,20	52,34	9 477	10 229	48. 5. 1	55.13. 0	1 113	792,5a)	714
1962 D	73,53	50,35	9 548	10 177	47. 0. 0	52.10. 0	1 050	730,0	649
1963 D	73,88	50,38	9 933	10 649	44. 5. 0	50.10. 0	1 010	705,0	657
1964 D	78,80	52,75	10 027	10 912	48. 0. 0	54.10. 0	1 090	765,0	710
1965 D	82,30	52,75	10 340	11 232	50.10. 0	57.10. 0	1 150	810,0	734
1966 D	78,30	52,75	10 133	10 941	48. 0. 0	54.10. 0	1 090	765,0	695
1966 Jan.	78,30	52,75	10 130	11 070	48. 0. 0	54.10. 0	1 090	765,0	719
Febr.	78,30	52,75	10 150	10 963	48. 0. 0	54.10. 0	1 090	765,0	704
März	78,30	52,75	10 150	10 950	48. 0. 0	54.10. 0	1 090	765,0	703
April	78,30	52,75	10 150	10 950	48. 0. 0	54.10. 0	1 090	765,0	710
Mai	78,30	52,75	10 150	10 950	48. 0. 0	54.10. 0	1 090	765,0	702
Juni	78,30	52,75	10 150	10 950	48. 0. 0	54.10. 0	1 090	765,0	681
Juli	78,30	52,75	10 150	10 950	48. 0. 0	54.10. 0	1 090	765,0	693
Aug.	78,30	52,75	10 150	10 913	48. 0. 0	54.10. 0	1 090	765,0	691
Sept.	78,30	52,75	10 150	10 900	48. 0. 0	54.10. 0	1 090	765,0	693
Okt.	78,30	52,75	10 150	10 900	48. 0. 0	54.10. 0	1 090	765,0	689
Nov.	78,30	52,75	10 150	10 900	48. 0. 0	54.10. 0	1 090	765,0	686
Dez.	78,30	52,75	10 150	10 900	48. 0. 0	54.10. 0	1 090	765,0	691
1967 Jan.	78,30	52,75	10 150	10 900	48. 0. 0	54.10. 0	1 090	765,0	

Jahr Monat	noch: Sulfit-Zellstoff						Kraft-Zellstoff		
	Finnland		Österreich Wien	Vereinigte Staaten		Kanada	Frankreich Rouen	Italien Mailand	Großbritannien
	ungebleicht Exportdurchschnittspreis f.o.b.	gebleicht	ungebleicht und gebleicht Durchschnitts- preis	lufttrocken frei Verbraucher- mühlen einschließlich Basisfrachten	gebleicht	trocken ab ostkanadische Mühlen	Matron- ungebleicht c.i.f.	Importeur-VPR. frei Stat. Mailand	Sulfat- skandin. Kontraktpreis cif Ostk. UK
	Fmk je 1000 kg		Schilling 100 kg	\$ je 2000 lbs		kan. \$ 2000 lbs	PF 100 kg	Lire 100 kg	£ s. d. 2240 lbs
			MM.	Dw.	Dw.		ME.	Dw.	
Originalpreise									
1955 D	351,00	442,75	450,0	135,0	155,0	130,9	57,71	8 371	44,15. 0
1959 D	315,83	401,58	450,0	135,0	155,0	129,5	58,44	8 074	41,15. 0
1960 D	325,45	404,58	450,0	134,0	153,1	130,2	59,30	8 930	43. 0. 0
1961 D	346,03	409,33	450,0	125,0	140,0	123,6	60,94	9 260	45. 0. 0
1962 D	323,33	369,53	461,5	123,3	139,2	128,6	57,09	9 393	43. 0. 0
1963 D	317,58	374,92	461,5	117,5	136,0	125,3	58,93	9 831	43. 0. 0
1964 D	347,58	409,08	461,5	125,0	138,0	127,6	63,10	9 921	46,10. 0
1965 D	359,42	425,25	461,5	123,9	146,8	132,3	64,67	10 197	48. 0. 0
1966 D	339,00	397,17	.	120,0	147,0		61,89	9 725	45,10. 0
1966 Jan.	350,00	410,00	461,5	120,0	147,0	129,0	61,89	9 810	45,10. 0
Febr.	343,00	396,00		120,0	147,0	129,2	61,89	9 756	45,10. 0
März	340,00	397,00		120,0	147,0	129,2	61,89	9 756	45,10. 0
April	336,00	401,00		120,0	147,0	129,2	61,89	9 750	45,10. 0
Mai	339,00	389,00		120,0	147,0	129,2	61,89	10 210	45,10. 0
Juni	338,00	399,00		120,0	147,0	129,2	61,89	9 700	45,10. 0
Juli	338,00	397,00		120,0	147,0	129,0	61,89	9 700	45,10. 0
Aug.	327,00	395,00		120,0	147,0	129,1	61,89	9 700	45,10. 0
Sept.	338,00	397,00		120,0	147,0	129,1	61,89	9 700	45,10. 0
Okt.	339,00	393,00		120,0	147,0	129,4	61,89	9 700	45,10. 0
Nov.	310,00	394,00		120,0	147,0	129,9	61,89	9 700	45,10. 0
Dez.	339,00	398,00		120,0	147,0		61,89	9 700	45,10. 0
1967 Jan.				120,00	147,0		61,89	9 700	45,10. 0

Jahr Monat	noch: Kraft-Zellstoff						Kunstfaser-Zellstoff		
	Großbritannien	Schweden	Finnland	Vereinigte Staaten			Großbritannien	Norwegen	Schweden
	skandin. gebleicht Kontraktpreis cif Ostk. UK	Sulfat- ungebleicht Exportdurchschnittspreis f.o.b.		lufttrocken	gebleicht	Natron- gebleicht	skandin. Normalqualität Kontraktpreis cif Ostk. UK	für regulären Viskoseprozeß Exportpreis nach UK	Normalqualität Kontraktpreis cif nordwest- europ. Häfen
	£ s. d. 2240 lbs	SKR 100 kg	Fmk 1000 kg	\$ je 2000 lbs			£ s. d. 2240 lbs	nkr 1016 kg	skr 1200 kg
				MA.	MA.				
Originalpreise									
1955 D	53. 3. 9	553	336,33	125,75	157,00	150,00	63. 7. 6	1 268	901,9
1959 D	53. 17. 6	503	302,92	122,17	157,00	150,00	60. 0. 0	1 202	855,3
1960 D	57. 0. 0	541	311,03	117,50	149,83	148,96	61. 0. 0	1 221	870,3
1961 D	56. 10. 0	563	326,42	115,58	136,20	133,75	61. 10. 0	1 231	878,4
1962 D	54. 0. 0	505	299,33	113,13	136,25	130,42	57. 0. 0	1 140	810,0
1963 D	53. 10. 0	533	309,03	115,45	134,13	122,75	57. 10. 0	1 150	817,5
1964 D	57. 10. 0	586	343,83	118,75	138,25	128,00	62. 0. 0	1 240	885,3
1965 D	60. 10. 0	589	345,33	117,53	139,38	135,00	64. 10. 0	1 290	930,0
1966 D	56. 10. 0	569	330,58	117,50	145,0		61. 10. 0	1 230	890,3
1966 Jan.	56. 10. 0	544	337,00	117,50	145,00	135,00	61. 10. 0	1 230	890,0
Febr.	56. 10. 0	571	346,00	117,50	145,00	135,00	61. 10. 0	1 230	890,0
März	56. 10. 0	577	340,00	117,50	145,00	135,00	61. 10. 0	1 230	890,0
April	56. 10. 0	569	332,00	117,50	145,00	135,00	61. 10. 0	1 230	890,0
Mai	56. 10. 0	571	330,00	117,50	145,00	135,00	61. 10. 0	1 230	890,0
Juni	56. 10. 0	568	323,00	117,50	145,00	135,00	61. 10. 0	1 230	890,0
Juli	56. 10. 0	570	333,00	117,50	145,00	135,00	61. 10. 0	1 230	890,0
Aug.	56. 10. 0	578	329,00	117,50	145,00	135,00	61. 10. 0	1 230	890,0
Sept.	56. 10. 0	568	328,00	117,50	145,00	135,00	61. 10. 0	1 230	890,0
Okt.	56. 10. 0	566	323,00	117,50	145,00	135,00	61. 10. 0	1 230	890,0
Nov.	56. 10. 0	564	317,00	117,50	145,00	135,00	61. 10. 0	1 230	890,0
Dez.	56. 10. 0	584	329,0	117,50	145,00		61. 10. 0	1 230	890,0
1967 Jan.	56. 10. 0			117,50	145,00		61. 10. 0	1 230	890,0

Jahr Monat	noch: Kunstfaser-Zellstoff				Zeitungsdruckpapier				
	Schweden	Finnland	Ver. Staaten	Japan	BR-Deutschland	Frankreich Paris	Italien Mailand	Großbritannien London	Norwegen
	Normalqualität		für regulären Viskoseprozeß frei	Nadelholz- 91,5 %	in Rollen Bundesdurchschn. Abgabe an Großhandel	Afnor I/1 50 - 52 gr. in 5-t-Ladg. unversteuert	einheimisches in Rollen	Leichtgewicht maschinenglatt 14 lbs demi 500's	in Rollen Exportpreis nach UK.
	Exportdurchschnittspreis f.o.b.	Verbraucher- mühlen		c.i.f.	Empfangsstat.	ab Werk	ab Station	ab Mühle	
	skr 1000 kg	Fmk 1000 kg	\$ 2000 lbs	Yen kg	DM 100 kg	PF 100 kg	Lire 100 kg	£ s. d. 2240 lbs	nkr 1016 kg
Originalpreise									
1958 D	885	542,83	185,00	79,70	69,57	61,41	11 180	59. 3. 9	1 100
1959 D	832	497,08	185,00	79,70	66,45	74,00	10 495	58. 10. 0	1 062
1960 D	845	506,91	168,96	80,47	66,02	74,00	10 450	58. 10. 0	1 061
1961 D	860	521,08	170,83	80,47	67,13	74,13	11 077	58. 10. 0	1 060
1962 D	792	504,67	170,42	77,98	67,13	74,52	11 028	58. 10. 0	1 060
1963 D	797	492,42	168,75	74,00	66,44	74,52	11 260	57. 12. 6	1 043
1964 D	859	532,00	170,00	75,00	66,33	74,52	11 396	56. 15. 0	1 025
1965 D	883	560,75	175,00	75,00	66,33	74,52	11 472	56. 15. 0	1 025
1966 D	853	539,58		75,00	65,80	74,52	11 550	56. 15. 0	1 028
1966 Jan.	875	526,00	175,00	75,00	65,86	74,52	11 550	56. 15. 0	1 025
Febr.	816	544,00	175,00	75,00	65,16	74,52	11 550	56. 15. 0	1 025
März	855	577,00	175,00	75,00	65,67	74,52	11 550	56. 15. 0	1 025
April	845	512,00	175,00	75,00	65,67	74,52	11 550	56. 15. 0	1 025
Mai	853	527,00	175,00	75,00	65,67	74,52	11 550	56. 15. 0	1 025
Juni	857	537,00	175,00	75,00	65,71	74,52	11 550	56. 15. 0	1 025
Juli	867	532,00	175,00	75,00	65,71	74,52	11 550	56. 15. 0r	1 025
Aug.	844	525,00	175,00	75,00	65,71	74,52	11 550	56. 15. 0r	1 025
Sept.	843	568,00	180,00	75,00	65,96	74,52	11 550	56. 15. 0r	1 025
Okt.	859	540,00		75,00	65,96	74,52	11 550	56. 15. 0r	1 025
Nov.	842	540,00		75,00	65,85	74,52	11 550	56. 15. 0	1 025
Dez.	859	547,00		75,00	65,85	74,52	11 550	56. 15. 0	1 065
1967 Jan.					66,64	74,52	11 550	56. 15. 0	

Jahr Monat	noch: Zeitungedruckpapier						Naturkautschuk				
	Schweden	Finnland	Österreich Wien	Spanien	Ver. Staaten New York	Kanada Quebec	Frankreich Marseille	Belgien Antwerpen	Niederlande Amsterdam		
	11. Rollen		A-Stoff		kanadischer Kontraktpreis	Standard- Kontrakt	RSS Standard	Hevea smoked sheets Nr. 1	RSS		
	Exportdurchschnittspreis f.o.b.		frei Druckerei		frei Importhafen	f.o.b. Süd-Quebec	versteuert frei Wagen		erstnotierter Monat		
	\$ 2000 lbs	Fmk 1000 kg	Schilling 100 kg	Pesetas 100 kg	\$ 2000 lbs	kan.\$ 2000 kg	FF kg	bfrs 100 kg	hfl kg		
			MM			ME.			Dw.		
Originalpreise											
1958 D	127,8	422,50	420,0	650,0	134,40	113,06	3,33	2 99b	2,28		
1959 D	120,0	411,17	410,0	650,0	134,40	112,04	4,80	3 578a)	2,88		
1960 D	120,4	407,25	390,0	1043,0	134,40	113,78	5,06	4 120a)	3,11		
1961 D	121,0	402,50	390,0	1043,0	134,40	118,29	3,98	3 149	2,34		
1962 D	120,3	399,42	391,1	1077,2	134,40	124,95	3,78	2 960a)	2,19		
1963 D	119,9	401,58	391,1	1125,0	134,40	125,87	3,68	2 752a)	2,04		
1964 D	118,9	398,25	391,1	1122,5	134,20	126,24	3,21		1,91		
1965 D	119,1	397,67	419,0	1127,8	132,40	125,51	3,40		2,02		
1966 D		401,92			136,23	128,72	3,18		1,87		
1966 Jan.	119,8	398,00	419,0	1 127,8	132,40	125,11	3,39		1,93		
Febr.	119,8	402,00		1 127,8	132,40	125,26	3,45		1,93		
März	118,6	397,00		1 127,8	132,40	125,22	3,34		1,95		
April	117,8	397,00		1 127,8	134,40	125,26	3,32		1,91		
Mai	118,9	402,00		1 127,8	134,40	125,29	3,28		1,91		
Juni	119,9	402,00		1 127,8	138,40	130,68	3,15		1,87		
Juli	119,3	405,00		1 127,8	138,40	130,49	3,15		1,89		
Aug.	119,0	405,00		1 127,8	138,40	130,98	3,04		1,85		
Sept.	120,5	402,00		1 127,8	138,40p	131,03	2,95		1,75		
Okt.		401,00		1 127,8	138,40	131,42	3,08		1,82		
Nov.		407,00			138,40	131,98	3,04		1,83		
Dez.		405,00			138,40	131,94	2,99		1,74		
1967 Jan.									1,73		

Jahr Monat	noch: Naturkautschuk						Plantagen-Krepp		
	Italien Mailand	Großbritannien London		Österreich Wien	Vereinigte Staaten New York		Italien Mailand	Großbritannien London	
	RSS I	Ribbed smoked sheets		RSS I	Ribbed smoked sheets		Crêpe Nr. 1	Blanket "C"	
	Importeur-VPr. frei	Nr. 1	Nr. 3	Börsen- notierung	Nr. 1	Nr. 3	dick	Nr. 1	
	Station Mailand	erstnotierter Monat	c.i.f.	frei Fahrzeug ex dock	erstnotierter Monat	frei Fahrzeug ex dock	Importeur-VPr. frei	c.i.f.	dunn
	Loco	loco	c.i.f.				Station Mailand		ab Werk
	Lire kg	Pence je lb		Schilling 100 kg	Cents je lb			Pence je lb	
	MM.								
Originalpreise									
1958 D	456,03	23,58	23,65	21,78	1 649	28,12	28,04	26,38a)	93,5
1959 D	541,70	30,15	29,67	28,94	2 035	36,70	36,04	35,56a)	126,2
1960 D	592,95	32,15	31,57	30,59	2 190	38,39	37,95	37,64	123,7
1961 D	460,04	24,84	24,61	23,93	1 730	30,05	29,57	29,15	100,4
1962 D	429,10	23,40	23,10	22,38	1 612	29,03	28,05	28,63	97,8
1963 D	401,72	21,83	21,47	20,91	1 507	26,82	26,53	26,16	92,7
1964 D	380,21	20,68	20,54	19,88	1 419	25,82	25,66	25,43	89,5
1965 D	400,11	21,57	21,20	20,27	1 446	26,19	26,09	25,90	91,4
1966 D	378,75	20,04	19,57	19,31		24,05	24,19	23,74	89,1
1966 Jan.	397,00	20,68	20,68	20,27	1 445	24,92	25,07	24,62	93,1
Febr.	401,88	21,12	21,02	20,31		25,63	25,88	25,38	93,1
März	403,75	21,25	20,86	20,25		26,38	26,32	26,13	92,3
April	392,50	20,16	20,17	19,75		25,18	25,08	24,93	90,4
Mai	392,00	21,09	20,42	19,69		24,61	24,74	24,36	91,5
Juni	385,00	21,05	19,66	18,81		24,04	24,19	23,68	88,5
Juli	378,50	21,10	19,51	18,75		23,82	23,75	23,32	88,7
Aug.	373,13	19,45	19,01	18,63		23,34	23,51	22,99	87,8
Sept.	356,25	18,21	17,98	17,96		22,40	22,72	22,16	84,6
Okt.	361,88	19,15	18,78	18,25		22,77	23,12	22,39	88,0
Nov.	360,63	18,80	18,62	18,28		22,81	23,15	22,62	87,3
Dez.	342,50	18,45	18,16	17,85		22,68	22,76	22,33	85,3
1967 Jan.	334,17	18,32	17,86	17,56		22,04	22,55	21,79	

Jahr Monat	noch: Naturkautschuk						Plantagen-Krepp		
	Thailand Bangkok	Süd-Vietnam Saigon	Singapur			Japan Tokio	Italien Mailand	Großbritannien London	
	Ribbed smoked sheets		Ribbed smoked sheets			RSS 3	Crêpe Nr. 1	Blanket "C"	
	Nr. 1		Nr. 1				dick	Nr. 1	
	loco	unverzollt f.o.b.	in Ballen			ab Lager	Importeur-VPr. frei	c.i.f.	dunn
	Baht 1000 kg	Piaster kg	Erzeuger-Verkaufspreis f.o.b.				Station Mailand	c.i.f.	
	M \$-Cents je lb					Yen kg	Lire kg	Pence je lb	
Originalpreise									
Dw.									
1958 D	9 519	19,59	80,38	78,04	74,55	203,97	483,15	18,97	25,31
1959 D	12 244	23,97	101,56	100,50	99,57	269,76	579,11	27,84	32,30
1960 D	12 849	27,05a)	108,50	107,25	105,54	283,49	636,18	28,56	34,63
1961 D	9 563	20,60a)	83,59	82,99	82,01	224,83	497,95	20,34	27,13
1962 D	8 733	19,38	78,40	77,67	76,18	207,87	446,62	20,53	24,71
1963 D	8 124	18,06	72,51	72,01	70,75	194,84	444,77	19,31	24,57
1964 D	7 776	16,94	68,49	68,04	67,42	185,50	411,45	18,32	22,09
1965 D	8 111	17,19	70,23	69,85	68,92	185,29	413,81	16,02a)	22,21
1966 D			65,61	65,07	64,27	179,54	402,44		21,36
1966 Jan.	8 167	17,38	70,21	69,73	68,89	188,92	407,50	.	21,31
Febr.	8 166	17,43	70,42	69,87	69,03	191,92	407,50	.	21,88
März	8 209	17,43	69,95	69,48	68,67	191,50	421,25	.	22,45
April	7 990	16,75	67,51	66,95	66,29	185,00	411,25	.	22,60
Mai	7 850	17,03	68,92	67,76	66,79	184,84	413,00	.	22,59
Juni	7 584	16,54	65,90	65,12	63,68	177,50	411,25	.	21,52
Juli	7 488		64,85	64,17	63,48	188,92	405,00	.	21,16
Aug.	7 420	36,69	63,82	63,36	62,59	176,34	413,75	.	21,12
Sept.	7 048	34,15	59,78	59,47	59,05	167,50	391,88	.	20,18
Okt.	7 234		62,94	62,38	61,69	168,17	390,63	.	20,64
Nov.	7 259		62,66	62,34	61,41	168,75	385,63	.	20,66
Dez.			60,41	60,13	59,64	165,09	370,63	.	20,25
1967 Jan.			59,35	59,14	58,47		365,00		19,91

Jahr Monat	nooh: Plantagen-Krepp			Hevea-Latex			Synthesekautschuk		
	Ver. Staaten New York	Singapur		Frankreich	Italien Mailand	Ver. Staaten	Frankreich		Italien Mailand
	Blanket Crêpe Nr. 3	Blanket "C"	Crêpe Nr. 1 fein gebleicht	60 % geschleudert Importeur-VPr. malaiisch c.i.f. franz. Häfen		Konzentrat in Wagenladg. ab Ost- Küstenhäfen	Butyl-	Neoprene PN-GNA	SBR 1712 Mengen ab 10 t frei Verbr.-Werk
	ex dock	Erzeuger-Verkaufspreis f.o.b.		Stat. Mailand		ab Ost- Küstenhäfen	unversteuert frei Wagen ab Importhäfen		
	Cents lb	M \$-Cents je lb		FF Liter	Lire kg	Cents lb	FF je kg		Lire kg
Originalpreise									
1958 D	23,55	66,32	86,20	1,70	359,94	34,79	2,35	4,40	.
1959 D	34,45 ^{a)}	96,62	108,20	2,70	433,03	41,92	2,72	4,95	.
1960 D	34,88	99,05	117,40	2,68	453,10	44,09 ^{a)}	2,75	4,97	.
1961 D	26,30	71,50	90,94	1,97	350,56	36,58	2,75	4,93	276,00
1962 D	26,55	71,28	82,60	1,86	331,69	35,39	2,70	4,93	254,33
1963 D	24,39	65,53	81,9 ^{a)}	1,71	314,33	33,42	2,71	4,93	246,17
1964 D	22,33	63,79 ^{a)}	73,74	1,69	332,91	31,71	2,71	4,93	229,71
1965 D	19,19	-	74,09	1,65	293,86	-	2,71	4,93	216,25
1966 D	22,50	-	70,44	1,55	298,61	-	2,71	4,85	201,50
1966 Jan.	22,54	-	70,76	1,63	304,50	31,50	2,71	4,93	216,50
Febr.	23,14	-	71,53	1,63	310,00	32,00	2,71	4,93	216,50
März	23,98	-	73,33	1,62	311,88	32,00	2,71	4,93	216,50
April	23,18	-	73,69	1,57	306,88	32,50	2,71	4,93	216,50
Mai	24,28	-	75,26	1,60	310,00	-	2,71	4,93	216,50
Juni	23,14	-	72,59	1,55	309,38	-	2,71	4,88	216,50
Juli	22,53	-	70,35	1,53	307,50	-	2,71	4,78	216,50
Aug.	22,58	-	69,80	1,54	303,13	-	2,71	4,78	216,50
Sept.	21,41	-	66,32	1,43	280,00	-	2,71	4,78	216,50
Okt.	21,18	-	68,41	1,51	281,88	-	2,71	4,78	216,50
Nov.	21,53	-	67,55	1,52	284,38	-	2,71	4,78	216,50
Dez.	21,21	-	65,74	1,48	273,75	-	2,71	4,78	216,50
1967 Jan.	21,11	-	64,56	1,46	265,83	-	2,71	4,78	216,50

Jahr Monat	nooh: Synthesekautschuk							Regenerier- gummi
	Italien Mailand	Großbritannien		Vereinigte Staaten			Japan Tokio	Großbritannien London
	SBR 1500 bei Abnahme von 10 t frei Verbr.-Werk	Neoprene 10 lt	1 lt	Butadien Chemigum N3 in Wagenladg. Fracht bez.	Neoprene GN-A kleinere Ldg. Fracht extra	Butadien/Styren in Wagenladungen Fracht bez.	Butyl- Enjay 035 u.150 Fracht extra	Arkaufspreis
	Lire kg	Pence je lb		Cents je lb			Yen kg	Pence lb
Originalpreise								
1958 D	.	.	.	58,00	41,00	23,00	23,00	8,63
1959 D	.	.	.	58,00	41,00	23,00	23,00	8,51
1960 D	.	.	.	58,00	41,00	23,00	23,00	8,75
1961 D	344,00	.	.	58,00	41,00	23,00	201,25	8,88
1962 D	317,35	21,38	38,50	58,00	41,00	23,00	191,17	9,00
1963 D	308,50	19,56	38,50	58,00	41,00	23,00	190,00	8,77
1964 D	289,58	19,38	38,50	58,00	41,00	23,00	188,75	8,78
1965 D	272,46	19,00	38,50	58,00	41,00	23,00	184,17	.
1966 D	277,00	19,00	38,50	58,00	41,00	23,00	180,00	.
1966 Jan.	277,00	19,00	38,50	58,00	41,00	23,00	180,00	.
Febr.	277,00	19,00	38,50	58,00	41,00	23,00	180,00	.
März	277,00	19,00	38,50	58,00	41,00	23,00	180,00	.
April	277,00	19,00	38,50	58,00	41,00	23,00	180,00	.
Mai	277,00	19,00	38,50	58,00	41,00	23,00	180,00	.
Juni	277,00	19,00	38,50	58,00	41,00	23,00	180,00	.
Juli	277,00	19,00	38,50	58,00	41,00	23,00	180,00	.
Aug.	277,00	19,00	38,50	58,00	41,00	23,00	180,00	.
Sept.	277,00	19,00	38,50	58,00	41,00	23,00	180,00	.
Okt.	277,00	19,00	38,50	58,00	41,00	23,00	180,00	.
Nov.	277,00	19,00	38,50	58,00	41,00	23,00	180,00	.
Dez.	277,00	19,00	38,50	58,00	41,00	23,00	180,00	.
1967 Jan.	277,00	19,00	38,50	58,00	41,00	23,00	180,00	.

Jahr Monat	nooh: Regen.-Gummi	Schellack			Kolophonium			
	Ver. Staaten New York	Großbritannien London	Ver. Staaten New York	Indien Kalkutta	Frankreich	Italien Mailand	Großbritannien London	
	Peel Nr. 1 alle Distrikte außer Kalifornien	Truly native orange			Grad "GN" 38 unversteuert	Grad "WW"	Grad "FGH"	Grad "WW"
	Cents lb	arsenfrei ab Lager UK, s.d. 112 lbs	in Sacken f.o.t. N.Y.u.Chicago lb	loco 82,28 lbs	ab Werk Landes oder Gironde FF je 100 kg	Importeur-Verkaufspreis frei Station Mailand Lire je kg	amerikan. verzollt ab Lager s.d. 112 lbs	
Originalpreise								
1958 D	11,00	172. 2 ⁵ / ₅	32,07	67,57	89,00	90,50	153,46	73. 1 ³ / ₈
1959 D	11,00	174. 2 ¹ / ₆	31,00	67,53	98,07	98,06	169,41	84. 1 ^{a)}
1960 D	11,00	206. 9 ³ / ₄	31,50	69,76	128,27	130,74	266,31	129. 9 ⁶ / ₇
1961 D	11,50	202. 6 ¹ / ₄	31,87	62,43	147,35	149,85	252,60	122. 6 ³ / ₇
1962 D	11,50	181. 5 ¹ / ₄	32,50	45,11	135,56	137,36	200,85	108. 8 ³ / ₇
1963 D	11,50	186. 2 ¹ / ₇	31,73	33,06	127,00	128,50	180,69	107. 4
1964 D	11,50	202. 7 ¹ / ₆	34,24	65,44	127,00	128,50	175,99	139. 3 ² / ₇
1965 D	11,50 ^{a)}	240. 3 ¹ / ₂	37,65	83,98	127,00	128,50	171,77	106. 8 ² / ₇
1966 D	11,50	244. 3	39,25	95,92	127,00	128,50	170,29	106. 0
1966 Jan.	11,50	255. 0 ³ / ₄	39,50	100,00	127,00	128,50	170,00	106. 0
Febr.	11,50	254. 2	39,50	97,00	127,00	128,50	170,00	106. 0
März	11,50	256. 1 ¹ / ₈	39,50	97,25	127,00	128,50	170,00	106. 0
April	11,50	258. 9 ¹ / ₇	39,50	90,00	127,00	128,50	170,00	106. 0
Mai	11,50	255. 3	39,50	82,45	127,00	128,50	170,00	106. 0
Juni	11,50	260. 7 ¹ / ₂	39,50	98,32	127,00	128,50	170,00	106. 0
Juli	11,50	247. 6 ¹ / ₄	39,50	100,00	127,00	128,50	170,00	106. 0
Aug.	11,50	245. 2 ¹ / ₅	39,50	100,48	127,00	128,50	171,00	106. 0
Sept.	11,50	233. 3	39,50	97,52	127,00	128,50	171,00	106. 0
Okt.	11,50	230. 0	39,50	95,00	127,00	128,50	171,00	106. 0
Nov.	11,50	217. 10 ¹ / ₃	38,50	97,06	127,00	128,50	170,50	106. 0
Dez.	11,50	217. 1	37,50	96,00	127,00	128,50	169,50	106. 0
1967 Jan.	11,50	202. 8	37,50	103,67	127,00	128,50	169,50	106. 0

Jahr Monat	noch: Kolophonium				Terpentin				
	Großbritannien London		Vereinigte Staaten Savannah		Frankreich	Großbritannien		Österreich Wiener Neustadt	Ver.Staaten
	Grad "WG" 39) amerikanisch. versollt ab Lager	Grad "WW" 40) in drums Exportpreis f.a.s. südliche Häfen	Grad "WG" 40) f.o.b. in drums	ohne Behälter ab Werk Landen oder Girondo	russisches	amerikan.	netto	ohne Paß Schilling	in galvan. Fässern Exportpreis f.a.s. südliche Häfen
	s.d. 112 lbs	Cents je lb		FF 100 kg	s.d. je 112 lbs			100 kg	Cents 7,23 lbs
	Dw.			Originalpreise			MM.		Dw.
1958 D	70. 1	8,71	8,50	7,74	107,00	.	1 100		66,74 ^a
1959 D	80. 0 1/6 ^a	9,68 ^a	9,48	8,94 ^a	107,00	.	1 100		70,74 ^a
1960 D	100. 10 1/2 ^a	14,71	15,09	13,53	100,54	.	1 100		68,77 ^a
1961 D	121. 0	15,15	15,04	12,95	89,34	.	1 100		48,98 ^a
1962 D	107. 1	11,50	11,47	11,58	67,86	.	1 100		36,06 ^a
1963 D	104. 10 1/2	11,50	11,40	11,01	75,75	.	1 100		47,51 ^a
1964 D	106. 3 7/7	11,56	11,47 ^a	11,07	90,90	71. 3 ^b	79. 11 2/5 ^b	1 150	
1965 D	102. 11	11,06 ^a	11,02 ^a	10,47 ^a	95,00	74. 0	79. 7 3/8	1 129	
1966 D	103. 0	10,43	10,77	10,29	95,00	75. 0	94. 8 4/7		
1966 Jan.	103. 0	10,46	10,82	10,43	95,00	75. 0	80. 10 1/2		
Febr.	103. 0	10,63	10,78	10,38	95,00	75. 0	92. 3		
März	103. 0	10,53	10,82	10,32	95,00	75. 0	95. 9 3/5		
April	103. 0	10,77	10,78	10,31	95,00	75. 0	96. 0		
Mai	103. 0	10,55	10,58	10,54	95,00	75. 0	96. 0		
Juni	103. 0	10,80	10,77	10,68	95,00	75. 0	96. 0		
Juli	103. 0	10,53	10,75	10,47	95,00	75. 0	96. 0		
Aug.	103. 0	10,68	10,69	9,91	95,00	75. 0	96. 0		
Sept.	103. 0	10,10	10,30	9,78	95,00	75. 0	96. 0		
Okt.	103. 0	10,47	10,84	10,07	95,00	75. 0	96. 0		
Nov.	103. 0	10,05	10,05	10,20	95,00	75. 0	96. 0 1/5		
Dez.	103. 0	10,20	10,49	10,33	95,00	75. 0	99. 0		
1967 Jan.	103. 0	10,18	10,63	10,22	95,00	75. 0	99. 0		
Jahr Monat	noch: Terpentin	Montanwachs		Paraffinwachs					
	Ver.Staaten Savannah	Italien Mailand	Ver.Staaten	Niederlande Amsterdam	Italien Mailand	Großbritannien	Österreich Wien	Ver.Staaten New York	
	in galvan. Fässern	Riebeck	roh	roh 135-140° E	raffiniert in Tafeln	voll raffiniert 125-130° F 150-155° F Mengen von 1-5 lt in Kartons zu 56 lbs frei Käufer UK	Tafelware 50-52° C.	roh, weiß 124-130° F. in Säcken oder Kartons fob. Raffinerie	
	f.o.b. Cents 7,23 lbs	frei Großhandels- lager Lire kg	ab Werk Cents lb	ab Lager hfl 100 kg	frei Groß- handelslager Lire kg	£ je 2240 lbs	ab Lager Schilling 100 kg		
	Dw.	MA.		Originalpreise	Dw.	Dw.	MM.		
1958 D	51,24	490,00	27,75	88,50	162,90	.	618,0	8,60	
1959 D	53,28	492,01	25,00	88,50	160,00	.	561,7	8,23	
1960 D	48,57	473,85	23,50	88,50	153,92	.	550,0	8,10	
1961 D	32,67	469,72	23,50	88,50	149,51	.	550,0	8,20	
1962 D	19,34	470,00	23,50	88,50	142,78	.	550,0	8,20	
1963 D	30,96	470,00	23,50	88,50	142,50	63. 0. 0 ^b	552,1	8,12	
1964 D	43,31	470,00	23,50	88,50	141,53	63. 0. 0	67. 10. 0	8,10	
1965 D	54,25 ^a	470,00	23,50	88,50	139,00	63. 12. 6	67. 10. 0	8,10	
1966 D	56,27	470,00	23,50	88,51	130,13	63. 0. 0	67. 10. 0	8,10	
1966 Jan.	56,42	470,00	23,50	88,50	139,00	63. 0. 0	67. 10. 0	8,10	
Febr.	56,85	470,00	23,50	88,50	132,50	63. 0. 0	67. 10. 0	8,10	
März	56,38	470,00	23,50	88,50	129,00	63. 0. 0	67. 10. 0	8,10	
April	56,41	470,00	23,50	88,50	129,00	63. 0. 0	67. 10. 0	8,10	
Mai	56,66	470,00	23,50	88,50	129,00	63. 0. 0	67. 10. 0	8,10	
Juni	56,28	470,00	23,50	88,50	129,00	63. 0. 0	67. 10. 0	8,10	
Juli	56,06	470,00	23,50	88,50	129,00	63. 0. 0	67. 10. 0	8,10	
Aug.	56,06	470,00	23,50	88,50	129,00	63. 0. 0	67. 10. 0	8,10	
Sept.	55,92	470,00	23,50	88,50	129,00	63. 0. 0	67. 10. 0	8,10	
Okt.	56,73	470,00	23,50	88,50	129,00	63. 0. 0	67. 10. 0	8,10	
Nov.	55,81	470,00	23,50	88,50	129,00	63. 0. 0	67. 10. 0	8,10	
Dez.	56,19	470,00	23,50	88,50	129,00	63. 0. 0	67. 10. 0	8,10	
1967 Jan.	56,29	470,00	23,50	88,60	129,00	63. 0. 0	67. 10. 0	8,10	
Jahr Monat	Karnaubawachs			Bienenwachs					
	Italien Mailand	Großbritannien London		Ver.Staaten New York	Frankreich Marseille	Italien Mailand	Großbritannien London		
	Fatty Grey	Prime Yellow	Fatty Grey	Prime Yellow	Madagaskar Standard Nr. 3	Kongo/ Zentralafrika	ungereinigt	Dar-es-Salaam Sudan	
	frei Groß- handelslager Lire kg	c.i.f. s.d. je 112 lbs	ab Lager Cents lb	c.i.f. FF je kg	frei Groß- handelslager Lire kg	Verschiffungspreis c.i.f.			
	Dw.		Dw.	Dw.	Dw.	Dw.			
1958 D	1 186	937. 11	552. 4	121,00	4,57	5,38	930	486. 8	440. 4
1959 D	1 235	883. 6	576. 9	115,00	4,29	5,21	921	464. 5	406. 8
1960 D	1 188	775. 8	542. 4	104,00	3,82	5,00 ^a	835	469. 7	381. 0
1961 D	1 020	659. 7	438. 11	93,10	3,44	5,09	817	422. 6	367. 11
1962 D	831	609. 9	351. 8	83,84	3,53	5,11	831	438. 0	377. 9 ^a
1963 D	682	691. 1	291. 2	92,57	3,72	5,18	815	436. 1	391. 1 ^a
1964 D	717	733. 11	319. 11 3/7	95,00	3,97 ^a	5,19	825	429. 5 1/4	388. 1 5/6
1965 D	723	594. 7 1/7	304. 0 2/3	82,06 ^a	3,95 ^a	5,08	815	415. 5 1/8	397. 1 1/5
1966 D	627	443. 7 1/8	254. 0 1/7	63,07	4,12	5,30	807	446. 4a	381. 0 5/8
1966 Jan.	665	506. 9	252. 11 1/8	71,33	3,95	5,10	800	401. 9 1/3	374. 0
Febr.	640	479. 21	249. 3 7/7	67,00	3,95	5,09	800	403. 0	364. 5 1/3
März	640	476. 5 1/7	250. 01	68,00	3,93	5,10	800	407. 1 1/7	366. 2 2/7
April	640	466. 11 1/3	248. 5 1/3	65,80	3,95	5,12	800	420. 6 2/3	370. 0
Mai	636	446. 15 2/8	245. 0 7/8	61,67	3,93	5,13	800	423. 6	379. 10 1/2
Juni	625	443. 7 7/8	248. 4 7/8	62,00	3,91	5,16	800	426. 8 7/7	388. 7 5/8
Juli	625	436. 8	250. 10	62,00	3,93	5,25	808	445. 0	395. 5 1/4
Aug.	625	421. 9 5/6	258. 7 5/8	64,00	4,02	5,38	815	472. 10 7/7	410. 0
Sept.	625	423. 6	265. 0	60,00	4,05	5,31	815	485. 6	-
Okt.	615	420. 0	265. 0	59,00	4,43	5,40	815	490. 0	-
Nov.	598	407. 0	262. 10 1/2	59,00	4,60	5,60	815	490. 0	-
Dez.	595	395. 0	260. 0	57,00	4,77	5,94	815	-	-
1967 Jan.	595	395. 0	260. 0	51,25	4,90	6,44	815	-	-

Index der Großhandelspreise in Italien

1962=100¹⁾

Jahr Monat	Land- und forstwirtschaftliche Erzeugnisse						Industrielle Erzeugnisse					
	Insgesamt	zu- sammen	unbearbeitete Nahrungsmittel pflanzl. tier. Ursprungs	Textil- rohstoffe, Ölsaaten ²⁾ und Roh- kautschuk	Rund- und Bauholz	zu- sammen	Nahrungs- Genuß- mittel u. Ge- tränke ³⁾	Ge- webe ⁴⁾	Häute und Felle	Papier und Pappe	Baum- materialien	
1953 D	98	89	86	87	119	86	101	103	96	106	96	95
1954 D	97	89	86	88	115	92	100	102	96	95	97	96
1955 D	98	91	89	89	116	102	100	102	94	87	99	97
1956 D	100	97	97	93	119	102	101	101	91	87	99	96
1957 D	101	94	90	95	118	103	103	101	96	94	105	98
1958 D	99	95	95	96	99	101	100	101	91	92	100	96
1959 D	96	89	84	96	99	99	98	99	89	107	92	94
1960 D	97	90	86	95	108	97	99	100	93	108	95	95
1961 D	97	92	88	96	104	100	99	99	93	104	101	100
1962 D	100	100	100	100	100	100	100	100	100	100	100	100
1963 D	105	106	104	108	103	100	105	108	105	95	105	110
1964 D	109	106	99	120	102	99	109	114	112	98	104	120
1965 D	110	110	105	126	98	94	110	118	110	100	100	110
1966 D	112	112	108	125	99	95	112	120	111	114	99	107
1966 Januar	112	115	110	128	99	94	111	121	109	106	98	108
1966 Februar	112	113	111	124	99	95	112	121	110	108	97	108
1966 März	113	114	111	125	100	95	112	121	110	117	97	107
1966 April	113	114	111	126	101	95	112	121	110	121	98	107
1966 Mai	113	113	110	122	100	95	112	120	111	120	99	107
1966 Juni	112	111	108	122	101	95	112	120	111	118	99	107
1966 Juli	112	111	107	122	101	94	112	119	111	118	99	107
1966 August	112	110	105	125	100	94	112	119	111	118	100	107
1966 September	111	111	105	126	99	95	112	119	111	116	100	107
1966 Oktober	111	111	105	126	97	95	112	119	111	110	100	107
1966 November	112	112	106	129	98	95	112	119	112	108	100	107
1966 Dezember	112	113	107	130	98	95	112	119	112	108	100	107

Jahr Monat	noch : Industrielle Erzeugnisse								Spezialgruppen			
	zu- sammen	Metalle und Metallerzeugnisse					Brenn- stoffe, Treib- stoffe u. Schmier- öle	Chem.-Erzeugnisse		Ver- brauchs- güter	Investi- tions- güter	Hilfs- stoffe
		Eisen- Stahl und Schrott	NE- Metalle	Ma- schinen und Geräte	Elektro- maschinen und -geräte	Trans- port- mittel		zu- sammen	Chemie- grund- stoffe			
1953 D	99	106	99	92	94	105	105	113	103	98	96	104
1954 D	95	96	99	91	91	103	107	110	104	98	93	102
1955 D	97	105	111	91	91	100	109	110	105	97	97	106
1956 D	98	110	118	92	93	99	118	111	105	98	99	113
1957 D	102	121	108	94	92	102	126	109	105	99	101	115
1958 D	98	102	96	95	91	102	115	107	106	99	97	106
1959 D	96	100	99	93	92	100	107	105	104	95	96	102
1960 D	98	104	104	94	95	100	102	102	103	96	97	102
1961 D	99	104	102	97	97	100	99	101	102	96	99	101
1962 D	100	100	100	100	100	100	100	100	100	100	100	100
1963 D	103	97	99	107	105	101	103	104	104	106	104	104
1964 D	104	95	109	110	105	101	108	109	105	109	107	108
1965 D	105	94	122	111	104	102	109	112	106	112	106	109
1966 D	107	92	137	111	112	102	109	113	106	114	107	110
1966 Januar	106	93	131	111	108	102	109	113	106	114	107	111
1966 Februar	107	92	137	111	110	102	110	113	106	114	107	111
1966 März	107	92	140	111	111	102	109	114	106	115	108	110
1966 April	107	92	141	111	113	102	109	114	106	115	108	110
1966 Mai	108	93	141	111	114	102	108	114	106	114	108	109
1966 Juni	108	92	143	111	113	102	108	114	106	114	108	109
1966 Juli	108	92	144	111	113	102	108	113	106	113	108	109
1966 August	107	92	140	111	112	102	109	113	106	113	108	110
1966 September	107	92	133	111	110	102	109	113	106	113	107	110
1966 Oktober	107	92	133	111	112	102	109	113	107	113	107	110
1966 November	107	92	132	111	112	102	110	113	107	114	107	111
1966 Dezember	107	92	131	111	111	102	111	113	107	114	107	111

1) Umbasiert von Originalbasis 1953.- 2) Nur Ölsaaten für industrielle Zwecke.- 3) Ausgenommen Wein.- 4) Einschließlich Gewebe aus synthetischen Fasern.

Veröffentlichungen über Auslandspreise sowie Einfuhrpreise und Preise für Verkehrsleistungen in der Fachserie M „Preise, Löhne, Wirtschaftsrechnungen“

Reihe 1 **Preise und Preisindices für Außenhandelsgüter**

12 Monatshefte
1 Jahreshaft

Reihe 7 **Preise für Verkehrsleistungen**

Eisenbahnverkehr, Schiffsverkehr, Luftverkehr, Post- und Fernmeldeverkehr – Indices der Seefrachten

4 Vierteljahreshefte

Reihe 9 **Preise im Ausland**

I. Großhandelspreise

Grundstoffe Preise für: Getreide, Fleisch und Fette, Molkereiprodukte,
Teil 1: Zucker, Genußmittel, Gewürze, Ölsaaten, pflanzliche Öle
und andere Nahrungsmittel – Indices der Großhandelspreise bzw. industriellen Erzeugerpreise

4 Vierteljahreshefte

Grundstoffe Preise für: Textilien, Häute, Leder, Kautschuk, Mineralöle,
Teil 2: Baustoffe, Zellstoff, Holz, Papier, Harze und Wachse

4 Vierteljahreshefte

Grundstoffe Preise für: Kohle, Erze und Mineralien, Eisen und Stahl,
Teil 3: NE-Metalle, Chemikalien und Düngemittel

4 Vierteljahreshefte

Weltmarktpreise ausgewählter Waren

12 Monatshefte

II. Einzelhandelspreise

Preise für: Nahrungs- und Genußmittel, Bekleidung und Schuhwerk, Heiz- und Leuchtmittel, Hausrat und andere Bedarfsgüter, sowie Preisindexziffern der Lebenshaltung und Indexziffern der Einzelhandelspreise

4 Vierteljahreshefte

Reihe 10 **Internationaler Vergleich der Preise für die Lebenshaltung**

Berechnungen der Verbrauchergeldparitäten zwischen der DM und Währungen des Auslandes, die Fort- und Rückberechnung der Ergebnisse sowie Devisenkurse in langjähriger Übersicht

12 Monatshefte
1 Jahreshaft

Wöchentlich werden Stichtagpreise ausgewählter Waren des Welthandels auch im „Statistischen Wochendienst“ gebracht.

Auszugsweise erscheinen ferner in „Wirtschaft und Statistik“ Monatsdurchschnittspreise wichtiger Waren aus der Fachserie M, Reihe 9.